

BILDUNG UND KULTUR

FACHSERIE

11

Reihe 5

Presse

1978

Statistisches Bundesamt
Bibliothek · Dokumentation · Archiv



HERAUSGEBER: STATISTISCHES BUNDESAMT WIESBADEN
VERLAG: W. KOHLHAMMER GMBH STUTTGART UND MAINZ
Bestellnummer: 2110500 – 78700

Erschienen im Juli 1981

Nachdruck - auch auszugsweise - nur mit Quellenangabe gestattet

Preis: DM 9,80

Inhalt

	Seite
Vorbemerkung	5
Einführung	
Methodische Erläuterungen	6
Begriffsbestimmungen	8
Ergebnisse	11
T a b e l l e n t e i l	
P r e s s e s t a t i s t i k	
Zusammenfassende Übersicht 1977 und 1978	
Unternehmen, Beschäftigte, Umsatz, verlegte Zeitungen und Zeitschriften	19
Unternehmensdaten 1978	
1 Unternehmen, Beschäftigte, Umsatz, verlegte Zeitungen und Zeitschriften	20
2 Beschäftigte nach der Stellung im Unternehmen	24
3 Personalkosten	28
4 Umsatz nach Umsatzarten	32
5 Ausgewählte Kosten	40
6 Unternehmen nach Rechtsformen	48
Zeitungsdaten 1978	
7 Verlegte Zeitungen, Verkaufsauflage und Zeitungsumsatz	49
8 Verlegte Zeitungen, redaktionelle und technische Herstellung der Hauptausgaben im 4. Vierteljahr	50
9 Umfang des Jahresstücks, Verkaufsauflage und Preise	52
10 Art des Vertriebs im 4. Vierteljahr	54

Inhalt

	Seite
Zeitschriftendaten 1978	
11 Verlegte Zeitschriften, Auflage und Art des Vertriebs	56
12 Seitenzahl des Jahrgangs, Zeitschriftenumsatz und Preise	64
13 Seitenzahl des Jahrgangs und der Jahresauflage	68
14 Technische Herstellung	69
15 Publikums- und Fachzeitschriften nach Erscheinungsweise	73
16 Verbreitete Auflage im 4. Vierteljahr	74
17 Zielgruppen des Leserkreises	75
K o s t e n s t r u k t u r 1978	
18 Umsatz, Bestand und Gesamtleistung	78
19 Kosten und Betriebsergebnis	80
20 Posten des Jahresabschlusses	88
A n h a n g	
Gesetz über eine Pressestatistik vom 1. April 1975	90

Die Angaben beziehen sich auf das Bundesgebiet; sie schließen Berlin (West) ein.

Zeichenerklärung

- = nichts vorhanden

. = kein Nachweis vorhanden

x = Nachweis nicht sinnvoll

0 = mehr als nichts, aber weniger
als die Hälfte der kleinsten
Einheit, die in der Tabelle zur
Darstellung gebracht werden kann.

Vorbemerkung

Die seit 1975 jährlich durchgeführten Erhebungen bei Unternehmen, die Zeitungen oder Zeitschriften verlegen, liefern Angaben über die Struktur dieser Unternehmen und über die von ihnen verlegten Objekte. Ergänzend hierzu werden in zweijährlichem Turnus auf freiwilliger Grundlage Kostenstruktur-erhebungen durchgeführt, in denen die Kosten in umfassender Form sowie Posten des Jahresabschlusses ermittelt werden. 1978 fielen, wie bereits 1976, beide Erhebungen zeitlich zusammen. Das vorliegende Heft berichtet über die Ergebnisse dieser Erhebungen.

Die Veröffentlichung entspricht in Form und Anordnung der Tabellen den Vorjahresbänden. Damit werden Zeitvergleiche erleichtert. Neu aufgenommen wurden drei Tabellen, die die Zeitschriften in der Gliederung nach ihrer Erscheinungsweise, nach der Höhe der verbreiteten Auflage sowie nach der Seitenzahl der Jahresauflage zeigen.

Den Tabellen ist eine kurze Erläuterung der Erhebungsmethoden und der in den Tabellen verwendeten Begriffe sowie eine textliche Beschreibung wichtiger Ergebnisse vorangestellt.

Diese Veröffentlichung wurde in der Abteilung "Finanzen und Steuern, Bildung und Gesundheitswesen" des Ltd. Regierungsdirektors Gerhardt von Referent Taubert in der Gruppe des Regierungsdirektors Schwab bearbeitet.

E i n f ü h r u n g

Methodische Erläuterungen

Erhebungsbereich und Erhebungseinheit

E r h e b u n g s b e r e i c h ist die Summe aller Unternehmen, die Zeitungen oder Zeitschriften verlegen. Dabei kommt es nicht darauf an, ob diese Tätigkeit den wirtschaftlichen Schwerpunkt des Unternehmens ausmacht. Es sind auch solche Unternehmen zu erfassen, die überwiegend in anderen Bereichen des Verlagswesens (z.B. Buchverlage) oder außerhalb der Verlagswirtschaft (z.B. Druckereien) tätig sind, sofern von ihnen Zeitungen oder Zeitschriften verlegt werden. Mit dieser Abgrenzung, die von der für Unternehmensstatistiken gebräuchlichen Zuordnung nach dem Schwerpunktprinzip abweicht, wird die vollständige Erfassung des Objektbereichs Zeitungen und Zeitschriften gewährleistet.

E r h e b u n g s e i n h e i t ist das Unternehmen. Als Unternehmen gilt die kleinste rechtlich selbständige Einheit, die aus handels- und/oder steuerrechtlichen Gründen Bücher führt. Dazu gehören auch körperschaftsteuerpflichtige Betriebe gewerblicher Art von Körperschaften des öffentlichen Rechts. Nicht einbezogen werden dagegen rechtlich selbständige Tochtergesellschaften sowie Niederlassungen im Ausland.

Die Abgrenzung des Erhebungsbereichs und die Feststellung der Erhebungseinheiten erfordern Definitionen der Begriffe Zeitung und Zeitschrift. Während über den Zeitungsbegriff in der Fachwissenschaft weitgehend übereinstimmende Auffassungen bestehen, fehlt bisher eine allgemein anerkannte Definition der Zeitschrift.

Z e i t u n g e n sind alle periodischen Veröffentlichungen, die in ihrem redaktionellen Teil der kontinuierlichen, aktuellen und thematisch nicht auf bestimmte Stoff- oder Lebensgebiete begrenzten Nachrichtenübermittlung dienen, also in der Regel mindestens die Sparten Politik, Wirtschaft, Zeitgeschehen, Kultur, Unterhaltung sowie Sport umfassen und im allgemeinen mindestens zweimal wöchentlich erscheinen. Die Sonntagszeitungen, die die Nachrichtenlücke eines Tages schließen, werden hier einbezogen.

Als Z e i t s c h r i f t e n im Sinne der Pressestatistik werden alle periodischen Druckwerke mit kontinuierlicher Stoffdarbietung angesehen, die mit der Absicht eines zeitlich unbegrenzten Erscheinens mindestens viermal jährlich herausgegeben werden, soweit sie keine Zeitungen sind. Hierzu zählen insbesondere Publikumszeitschriften, wissenschaftliche Zeitschriften, andere Fachzeitschriften, Zeitschriften der Vereine, Verbände, Körperschaften u.ä., überregionale, regionale oder lokale Wochenblätter, auch wenn sie die Bezeichnung "Zeitung" führen, sowie Anzeigenblätter, Kunden- und Kennziffernzeitschriften, unabhängig davon, ob sie unentgeltlich abgegeben werden oder nicht.

Periodizität, Erhebungsstichtag und Auskunftspflicht

Die statistischen Erhebungen sind j ä h r l i c h durchzuführen. Berichtsjahr ist im allgemeinen das Kalenderjahr. Deckt sich das Geschäftsjahr nicht mit dem Kalenderjahr, so wird das Geschäftsjahr zugrunde gelegt, das im Kalenderjahr endete.

Laut § 5 des Gesetzes über eine Pressestatistik werden bei den Unternehmen, die Zeitungen oder Zeitschriften verlegen, a l l e z w e i J a h r e Erhebungen aufgrund des Gesetzes über Kostenstrukturstatistik vom 12. Mai 1959 (BGBl. I S. 245) durchgeführt.

Die Erhebungen zur Kostenstrukturstatistik finden auf repräsentativer und freiwilliger Grundlage statt.

Der S t i c h t a g für die in die Erhebung einzubeziehenden Unternehmen sowie für zeitpunktbezogene Angaben ist der 31. Dezember. A u s k u n f t s p f l i c h t i g zur Pressestatistik sind die Inhaber und Leiter der Unternehmen.

Frage- und Tabellenprogramm

§ 2 des Pressestatistikgesetzes nennt die in den Erhebungen zu erfragenden Sachverhalte. Für die Unternehmen sind das Art und Rechtsform des Unternehmens, tätige Personen, der

Umsatz nach Umsatzarten sowie ausgewählte Kosten. Für die verlegten Zeitungen und Zeitschriften werden Fragen nach der Zahl der redaktionellen Ausgaben, der Erscheinungsweise, der Art der Berichterstattung, der redaktionellen und technischen Herstellung, der Art des Vertriebs, der Auflage und des Umfangs gestellt. Die Erhebungspapiere bestehen aus getrennten Bogen für Unternehmensdaten, Zeitungsdaten und Zeitschriftendaten. Von jedem Unternehmen ist ein Fragebogen mit Unternehmensdaten und für jede verlegte Zeitung oder Zeitschrift je ein Bogen mit Angaben über das Objekt auszufüllen. Dazu kommt alle zwei Jahre ein besonderer Bogen für die Kostenstrukturstatistik. Muster der Erhebungsbogen sind in der Veröffentlichung für das Jahr 1976 (Fachserie 11, Reihe 5: Presse 1976) wiedergegeben.

Wie der Fragebogen ist auch das Tabellenprogramm dreifach gegliedert. Im Unternehmensteil werden die Ergebnisse für folgende Unternehmensgruppen nachgewiesen:

Unternehmen des Verlagsgewerbes:

Unternehmen mit Schwerpunkt Zeitungsverlag

Unternehmen mit Schwerpunkt Zeitschriftenverlag

Unternehmen mit Schwerpunkt in sonstigen Verlagsbereichen

Unternehmen mit Schwerpunkt außerhalb des Verlagsgewerbes

darunter mit Schwerpunkt Druckerei.

Zur Kennzeichnung der Unternehmensgröße wurden acht Beschäftigtengrößenklassen und neun Umsatzgrößenklassen gebildet. In Verbindung mit der wirtschaftssystematischen Gliederung sind somit homogene Gruppen entstanden, die zu aussagefähigen und vergleichbaren Ergebnissen führen.

Die Zeitungsdaten werden nach Vertriebsform (Abonnementverkauf, Straßenverkauf) und Größenklassen der Verkaufsauflage tabelliert. Gesondert ausgewiesen werden Zeitungen, die über kreisfreie Städte oder Landkreise ihres Verbreitungsgebietes lokal berichten sowie Zeitungen ohne lokale Berichterstattung. Lokale Berichterstattung liegt

vor, wenn für ein Gebiet - ganz oder teilweise - eine redaktionelle Lokalausgabe erscheint und Lokalredakteure eigens beschäftigt werden oder angestellte bzw. freie Mitarbeiter regelmäßig lokal berichten. Die Tabellen konnten nicht so tief gegliedert werden, wie es wünschenswert und den darzustellenden Sachverhalten angemessen gewesen wäre. Wegen der insgesamt nur kleinen Anzahl von Zeitungen werden bei weitergehender Unterteilung sehr rasch die Grenzen erreicht, die durch die Vorschriften zur Geheimhaltung statistischer Daten gesetzt sind.

In den Tabellen werden die Zeitungen getrennt nach Haupt- und Nebenausgaben. Als Hauptausgabe gilt in der Regel die für die Gebietskörperschaft des Verlagsortes bestimmte Ausgabe, in Zweifelsfällen die Ausgabe mit dem höchsten Einzelanteil an der Gesamtauflage. Unter dem Begriff "Nebenausgabe" werden alle Bezirks-, Lokal- und Stadtteilausgaben sowie Ausgaben mit Wechselseiten zusammengefaßt, die sich durch inhaltliche Abweichungen, in der Regel im Lokalteil, zum Teil auch im Titel, von der zugehörigen Hauptausgabe unterscheiden. Beim Nachweis der Auflage wird von der Gesamtausgabe ausgegangen. Sie ist die Summe der Auflage aus Hauptausgabe und der von dem Unternehmen selbst verlegten Nebenausgabe(n) zur Hauptausgabe.

Die Zeitschriftendaten werden in den Tabellen gegliedert nach der Erscheinungsweise, d.h. nach der Anzahl der im Berichtsjahr erschienenen Hefte bzw. Ausgaben, weiter nach der Höhe der Verkaufsauflage, die in 11 Größenklassen gruppiert ist. Außerdem werden hier auch die Zeitschriften nachgewiesen, die ausschließlich unentgeltlich abgegeben werden, deren Verkaufsauflage also "Null" ist. Drittes Gliederungsmerkmal ist die Art der Zeitschrift. Im Fragebogen waren dazu 29 Kategorien vorgegeben. Eine besondere Tabelle beantwortet in stark verdichteter Form die Frage nach der Leserschaft der Zeitschriften.

Mit der jährlich durchgeführten Pressestatistik werden nur ausgewählte Kosten erfaßt. Die Kostenstrukturstatistik - alle zwei Jahre - ergänzt die Angaben um die übrigen Kostenpositionen und um die Posten des Jahresabschlusses und zeichnet somit ein vollständiges Bild von Leistung und Betriebsergebnis der Unternehmen. Die Tabellen sind nach Unternehmensarten und nach

Größenklassen der Gesamtleistung - der Summe aus Umsatz und Veränderung des Bestandes an eigenen Verlagserzeugnissen - gegliedert. Die Ergebnisse beschreiben die durchschnittliche Kostenstruktur der erfaßten Unternehmen in den vorgegebenen Größenklassen. Die Tabellen der Kostenstrukturstatistik enthalten weder Angaben über die tatsächliche Besetzung der verschiedenen Größenklassen noch Angaben über die durchschnittliche Gesamtleistung oder das durchschnittliche Betriebsergebnis einer Unternehmensart insgesamt.

Begriffsbestimmungen

(soweit nicht bereits in den methodischen Erläuterungen enthalten)

Abonnementzeitungen

Zeitungen, die ausschließlich oder überwiegend im Abonnement abgesetzt werden.

Abonnentenexemplare

Der Absatz von Abonnentenexemplaren (einschl. Sammelbezug) umfaßt die regelmäßige Auslieferung an: Empfänger, die einen vollen oder einen ermäßigten Bezugspreis zahlen (Abonnenten); Lesezirkel (nur bei Publikumszeitschriften); Händler (insbesondere werbender Buch- und Zeitschriftenhandel), die ohne Remissionsrecht Abonnements beziehen; Mitglieder von Vereinen, Verbänden und anderen Organisationen, deren Organ die Zeitschrift ist; Verlagsangehörige, Mitarbeiter und Träger bei unentgeltlicher Abgabe mit höchstens einem Stück pro Person und Erscheinungstag.

Auflage

Die verkaufte Auflage je Jahr bzw. Quartal ist die Summe der in diesem Zeitraum an Abonnenten und der für den Einzelverkauf gelieferten Exemplare abzüglich der für diese Zeit abgerechneten Remittenden, geteilt durch die Anzahl der Erscheinungstage des Jahres/Quartals. Zusätzlich wird bei Zeitschriften die unentgeltlich verteilte Auflage nachgewiesen.

Beschäftigte

Tätige Inhaber, unbezahlt mithelfende Familienangehörige sowie Arbeitnehmer, die in einem Lohn-, Gehalts- oder Verhältnissverhältnis zum

Unternehmen stehen. Bezahlt mithelfende Familienangehörige sind als Arbeitnehmer anzusehen. Nicht einbezogen sind ständige nicht angestellte redaktionelle Mitarbeiter (siehe freie Mitarbeiter).

Einzelverkauf

Die Summe der direkt an Leser, den Großhandel und den Einzelhandel abgesetzten Exemplare abzüglich der Remittenden.

Freie Mitarbeiter

Pauschalisten und andere hauptberufliche Journalisten, soweit sie für die gemeldete(n) Zeitung(en) und/oder Zeitschrift(en) tätig waren.

Kosten

Im Rechnungswesen ausgewiesener Verbrauch von Gütern und Dienstleistungen zur Erstellung von betrieblichen Leistungen (Wertangaben ohne abzugsfähige Umsatzsteuer). In der Pressestatistik werden nur ausgewählte Kosten erfaßt. Nicht eingeschlossen sind sogenannte kalkulatorische Kosten.

Redaktionsgemeinschaft

Redaktionelle Zusammenarbeit von Verlagen oder Redaktionen, die über den Bezug, Austausch und/oder die Lieferung von redaktionellen Leistungen hinausgeht.

Straßenverkaufszeitungen

Zeitungen, die ausschließlich oder überwiegend im Einzelverkauf abgesetzt werden.

Teilzeitbeschäftigte

Als teilzeitbeschäftigt gilt, wer am Stichtag in einem Lohn- oder Gehaltsverhältnis zu dem Unternehmen stand und ständig oder als Hilfskraft stundenweise, halbtags oder nur an bestimmten Tagen tätig war.

Umsatz

Der Gesamtbetrag der abgerechneten Lieferungen und sonstigen Leistungen an Dritte einschl.

Erlösen aus Lieferungen und Leistungen an mit dem Unternehmen verbundene rechtlich selbständige Konzern- und Verkaufsgesellschaften ohne Umsatzsteuer und ohne Rücksicht auf den Zahlungseingang. Dazu gehören auch weiterbelastete Versandkosten. Preisnachlässe - Rabatte, Boni, Skonti, Abzüge wegen Beanstandungen u.dgl. - sowie Retouren sind abzusetzen. Nicht zum Umsatz zählen außerordentliche und betriebsfremde Erträge, wie Erlöse aus dem Verkauf von Gegenständen des Anlagevermögens und dergleichen.

Verbrauch von Druckpapier

Das gesamte vom Unternehmen verbrauchte Druckpapier. Hierzu rechnet sowohl das für die

Herstellung eigener oder fremder Verlagserzeugnisse in der eigenen Druckerei verbrauchte Druckpapier als auch die Beistellung von Papier bei Druckaufträgen an fremde Druckereien.

Vertrieb

Als eigenes Vertriebssystem gelten eine Zustellorganisation mit eigenen Trägern oder eigene Agenturen, die ausschließlich oder überwiegend die eigene(n) Zeitung(en) und/oder Zeitschrift(en) austragen. Als Vertrieb durch das eigene Vertriebssystem gilt auch die Zustellung der verlagseigenen Zeitung(en) und/oder Zeitschrift(en) durch einen Zustelldienst, wenn das Unternehmen federführender Verlag des Zustelldienstes ist.



Ergebnisse

Überblick

Die Pressestatistik erfaßt alle Unternehmen, die Zeitungen oder Zeitschriften verlegen, unabhängig davon, ob diese Tätigkeit oder andere wirtschaftliche Aktivitäten den Schwerpunkt des Unternehmens ausmachen. Von den insgesamt 2321 Unternehmen, die Ende 1978 Pressezeugnisse verlegten, waren 1879 oder 81 % dem Verlagsgewerbe zuzurechnen. Die übrigen 442 Unternehmen betreiben den Verlag von Zeitungen oder Zeitschriften neben einer anderen Haupttätigkeit (z. B. Druckereien). Der Anteil der von diesen Unternehmen herausgegebenen Titel an der Gesamtzahl der verlegten Objekte betrug mit 39 Zeitungen und 717 Zeitschriften 11 bzw. 14 %.

Tab. 1 und 2 geben einen Überblick über die wichtigsten Ergebnisse der Pressestatistik seit ihrer Einführung im Jahr 1975. Daraus ist zu ersehen, daß die Zahl der Zeitungsverlage und die Zahl der von ihnen verlegten Titel nahezu konstant geblieben sind. Die Umsätze haben sich jedoch in diesen Jahren ständig erhöht, von 1977 auf 1978 allerdings geringer als in den davorliegenden Jahren. Die Zahl der Zeitschriftenverlage hat sich seit 1975 um 29 %, die Zahl der verlegten Zeitschriften um 37 % erhöht. Diese Zunahmen sind jedoch nicht nur auf die Ausweitung des Zeitschriftenmarktes, sondern auch auf eine vollständiger statistische Erfassung zurückzuführen. Die Gewinnung

von aktuellem Anschriftenmaterial war besonders in den ersten Jahren schwierig; durch Erschließung neuer Quellen konnte sie aber inzwischen erheblich verbessert werden.

Die Betrachtungen über die Unternehmen sowie die Kostenstruktur der Unternehmen beschränken sich auf die dem Verlagsgewerbe zuzurechnenden Einheiten, weil die Beschäftigten-, Umsatz- und Kostenstruktur der Un-

Tabelle 2: Zeitungs- und Zeitschriftendaten

Gegenstand der Nachweisung	Einheit	1975	1976	1977	1978
Verlegte Zeitungen					
am 31. 12.	Anzahl	1 186	1 187	1 202	1 198
Hauptausgaben ...	Anzahl	375	374	372	371
Nebenausgaben ...	Anzahl	811	813	830	827
Verkaufsauflage der Gesamtausgabe ¹⁾	1 000	22 702	23 464	23 983	24 176
Verlegte Zeitschriften					
am 31. 12.	Anzahl	3 838	4 704	5 087	5 268
mit lokaler oder regionaler Verbreitung	Anzahl	963	1 274	1 550	1 689
mit überregionaler Verbreitung	Anzahl	2 875	3 430	3 537	3 579
Auflage (verkaufte und unentgeltlich abgegebene Exemplare) ¹⁾ ...	1 000	190 871	206 371	207 561	223 553

¹⁾ Durchschnittliche Auflage je Erscheinungstag im 4. Vierteljahr.

Tabelle 1: Unternehmensdaten

Gegenstand der Nachweisung	Einheit	1975	1976	1977	1978
Unternehmen des Verlagsgewerbes¹⁾					
Insgesamt					
Unternehmen am 31. 12.	Anzahl	1 538	1 703	1 828	1 879
Beschäftigte am 31. 12.	Anzahl	173 088	169 244	177 840	179 254
Umsatz	Mill. DM	13 604	15 344	17 153	18 465
Ausgewählte Kosten ²⁾	Mill. DM	7 908	9 327	10 384	11 278
davon:					
Zeitungsverlage					
Unternehmen am 31. 12.	Anzahl	312	309	311	308
Beschäftigte am 31. 12.	Anzahl	119 741	116 043	119 670	117 754
Umsatz	Mill. DM	6 590	7 326	8 277	8 802
Ausgewählte Kosten ²⁾	Mill. DM	4 345	4 913	5 506	5 906
Zeitschriftenverlage					
Unternehmen am 31. 12.	Anzahl	955	1 074	1 181	1 228
Beschäftigte am 31. 12.	Anzahl	35 245	35 398	40 340	42 667
Umsatz	Mill. DM	4 861	5 723	6 350	6 946
Ausgewählte Kosten ²⁾	Mill. DM	2 860	3 531	3 910	4 300
Sonstige Verlage ¹⁾					
Unternehmen am 31. 12.	Anzahl	271	320	336	343
Beschäftigte am 31. 12.	Anzahl	18 102	17 803	17 830	18 833
Umsatz	Mill. DM	2 153	2 295	2 527	2 717
Ausgewählte Kosten ²⁾	Mill. DM	703	883	967	1 072
Unternehmen außerhalb des Verlagsgewerbes¹⁾					
Unternehmen am 31. 12.	Anzahl	343	408	437	442
Beschäftigte am 31. 12.	Anzahl	28 955	32 966	31 807	33 019
Umsatz	Mill. DM	2 770	3 266	3 192	2 825
Ausgewählte Kosten ²⁾	Mill. DM	870	1 366	1 310	1 523

¹⁾ Soweit sie Zeitungen oder Zeitschriften verlegen. — ²⁾ Personalkosten, Verbrauch von Druckpapier, Fremdleistungen der techn. Herstellung, Zustellkosten.

ternehmen außerhalb des Verlagsgewerbes so erheblich von derjenigen der Verlage abweicht, daß beide Gruppen nicht zusammengefaßt werden können. In den Tabellen sind die Gesamtzahlen für die letztgenannte Gruppe gesondert nachgewiesen. Die Angaben für Zeitungen und Zeitschriften beziehen sich auf alle Unternehmensarten.

Unternehmen des Verlagsgewerbes

Erhebungseinheit der Pressestatistik ist das Unternehmen, d. h. die kleinste rechtlich selbständige Einheit, die aus handels- oder steuerrechtlichen Gründen Bücher führt und bilanziert. Mehrere rechtlich selbständige Unternehmen eines Eigentümers werden nicht zusammengefaßt, sondern einzeln erhoben und gezählt. Aus den vorliegenden Ergebnissen lassen sich unter diesen Umständen keine Aussagen über Eigentumsverhältnisse oder wirtschaftliche Verflechtungen ableiten.

Zum Stichtag der Erhebung wurden 1 879 Verlagsunternehmen erfaßt, die 332 Zeitungen (Hauptausgaben) und 4 551 Zeitschriften verlegten (siehe Tabelle 3).

Von diesen Unternehmen des Verlagsgewerbes waren nach ihrem überwiegend erzielten Umsatz 308 Zeitungs- und 1 228 Zeitschriftenverlage sowie 343 Verlage mit Schwerpunkt außerhalb der periodischen Presse (z. B. Buchverlage). Die wirtschaftlich bedeutendste Gruppe waren zweifellos die Zeitungsverlage. Sie beschäftigten in ihren Betrieben am 31. Dezember 1978 117 754 Personen, das waren zwei Drittel aller Beschäftigten in den erfaßten Verlagsunternehmen. Im Durchschnitt waren in jedem Zeitungsverlag 382 Personen tätig, einschließlich der Inhaber, aber ohne die freien Mitarbeiter. Gliedert man die Verlage nach der Zahl der Beschäftigten, so zeigt sich, daß auf die 33 Unternehmen der Größenklasse mit 1 000 und

Tabelle 3: Unternehmen, Beschäftigte, Umsatz und ausgewählte Kosten im Pressewesen 1978

Gegenstand der Nachweisung	Einheit	Unternehmen des Verlagsgewerbes ¹⁾				Unternehmen außerhalb des Verlagsgewerbes ¹⁾
		insgesamt	Zeitungsverlage	Zeitschriftenverlage	Sonstige Verlage	
Unternehmen am 31. 12.	Anzahl	1 879	308	1 228	343	442
Verlegte Zeitungen (Hauptausgaben) am 31. 12.	Anzahl	332	330	1	1	39
Verlegte Zeitschriften am 31. 12.	Anzahl	4 551	204	3 111	1 236	717
Beschäftigte am 31. 12.	Anzahl	179 254	117 754	42 667	18 833	33 019
dar.: in der Redaktion	Anzahl	19 771	11 361	7 151	1 259	1 289
Umsatz insgesamt	Mill. DM	18 465	8 802	6 946	2 717	2 825
dar.: aus Vertrieb	Mill. DM	7 944	2 693	3 202	2 060	304
Anzeigen	Mill. DM	8 147	4 960	2 888	299	306
Ausgewählte Kosten	Mill. DM	4 174	2 402	1 206	566	872
Löhne und Gehälter ²⁾	Mill. DM	851	471	266	114	171
Sozialkosten	Mill. DM	991	625	326	39	46
Kosten für die Zustellung ³⁾	Mill. DM	2 560	1 446	934	180	375
Verbrauch von Druckpapier	Mill. DM	2 704	961	1 569	174	59
Fremdleistungen der technischen Herstellung ⁴⁾	Mill. DM					

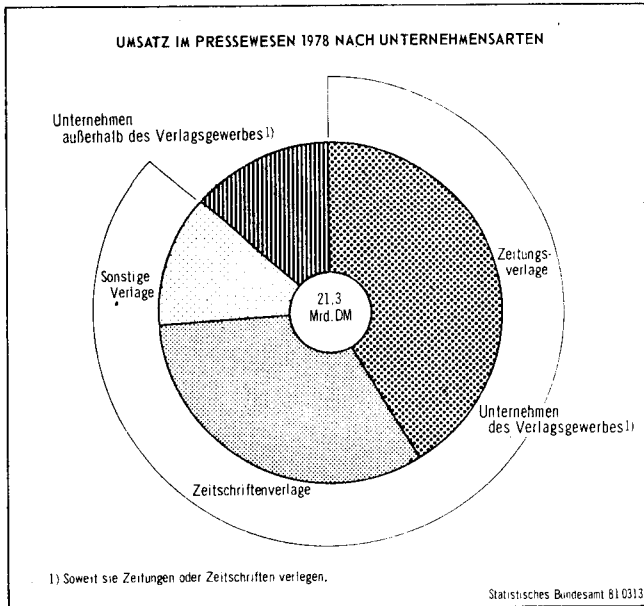
¹⁾ Soweit sie Zeitungen oder Zeitschriften verlegen. — ²⁾ Ohne Löhne für die Zusteller. — ³⁾ Einschl. Löhne für Zusteller im Arbeitnehmerverhältnis. — ⁴⁾ Nur für eigene Zeitungen oder Zeitschriften.

mehr Beschäftigten allein mehr als die Hälfte aller Beschäftigten in Zeitungsverlagen entfiel. Fast 60 % der Unternehmen hatten mehr als 100 Beschäftigte. Die für das Zustandekommen einer Zeitung wichtige Gruppe der Redakteure umfaßte 7 685 Personen, neben denen außerdem 957 Redaktionsvolontäre arbeiteten, 177 mehr als ein Jahr zuvor.

Auch in der Höhe des Umsatzes zeigt sich das Gewicht der Zeitungsverlage. Mit 8,8 Mrd. DM entfiel auf sie fast die Hälfte des Umsatzes aller Presseverlage. Dabei erzielten die 76 größten Zeitungsverlage 82 % des Gesamtumsatzes dieser Branche.

In der jährlichen Pressestatistik werden nur ausgewählte Kostenpositionen erfaßt, die allerdings je nach Unternehmensart 50 bis 70 % der Gesamtkosten ausmachen. Stärkster Kostenfaktor sind dabei die Personalkosten. Für Löhne, Gehälter, gesetzliche und tariflich ver-

Schaubild 1

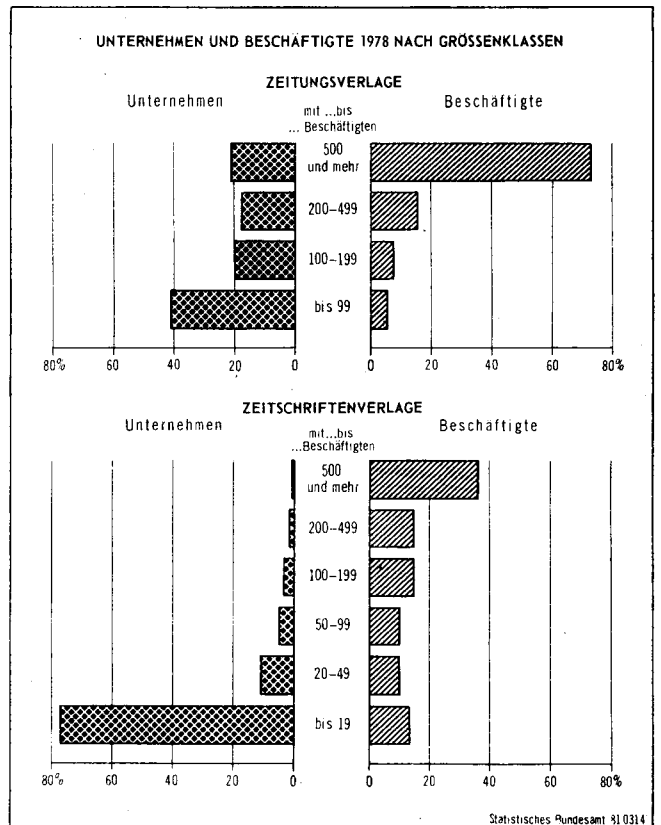


einbarte oder freiwillig geleistete Sozialkosten brachten die Zeitungsverlage 1978 2 873 Mill. DM auf, das entsprach etwa einem Drittel des Umsatzes. Ein weiterer hoher Kostenanteil entfiel auf den Verbrauch von Druckpapier. Hierfür wurden 1 446 Mill. DM oder rd. 16 % des Umsatzes aufgewendet.

Die Gruppe der Zeitschriftenverlage umfaßte 1 228 Unternehmen. Sie verlegten 3 111 oder rd. 60 % aller durch die Pressestatistik erfaßten Zeitschriften (außerdem eine Zeitung). Anders als bei den Zeitungsverlagen dominierten hier kleine Unternehmen. In 60 % der Unternehmen lag die Beschäftigtenzahl unter 10, nur 6 % hatten 100 oder mehr Mitarbeiter. Im Durchschnitt waren in einem Zeitschriftenverlag rd. 35 Personen beschäftigt. Der Umsatz der Zeitschriftenverlage belief sich 1978 auf 6,9 Mrd. DM und lag damit trotz der wesentlich größeren Zahl der Unternehmen und der verlegten Objekte erheblich unter dem Umsatz der Zeitungsverlage. Rund 4 Mrd. DM oder 57 % des Umsatzes entfielen allein auf die 17 Unternehmen in der höchsten Umsatzgrößenklasse. Am unteren Ende der Skala lagen dagegen 517 Unternehmen (42 %), die weniger als 500 000 DM Umsatz erreichten. Während bei den Zeitungsverlagen der größte Teil des Umsatzes aus dem Anzeigengeschäft resultierte, trug es bei den Zeitschriftenverlagen nur zu 42 % zum Umsatz bei. 46 % des Umsatzes entfielen auf den Vertrieb der eigenen Verlagszeugnisse, die übrigen 12 % wurden durch andere Aktivitäten erreicht.

Die Personalkosten der Zeitschriftenverlage beliefen sich auf 1 472 Mill. DM oder 21 % des Umsatzes; im Vergleich zu den Zeitungsverlagen war das ein wesentlich geringerer Prozentsatz des Umsatzes. Dafür entstanden diesen Unternehmen Kosten für Fremdleistungen der technischen Herstellung ihrer Zeitschriften in Höhe von 1 569 Mill. DM, das waren 23 % des Umsatzes. Für die Zeitungsverlage machte dieser Posten 11 % aus.

Schaubild 2



Die „sonstigen Verlage“ verlegten 1 236 Zeitschriften (und eine Zeitung). Sie beschäftigten 18 833 Personen; das waren im Durchschnitt je Unternehmen 54 Personen, also beträchtlich mehr als in den Zeitschriftenverlagen. Weniger als 10 Beschäftigte fanden sich in rd. 40%, 100 oder mehr in 12% der Unternehmen. Der Umsatz in Höhe von 2 717 Mill. DM wurde zum überwiegenden Teil aus dem Vertrieb eigener Verlagszeugnisse erzielt.

Zeitungen

Am 31. Dezember 1978 wurden insgesamt 1 198 Zeitungen gezählt. 371 waren Hauptausgaben, 827 angeschlossene Neben-, Bezirks-, Lokal- oder Stadtteilausgaben. Sie erschienen im vierten Quartal 1978 mit einer Gesamtauflage je Erscheinungstag von über 24 Mill. Exemplaren (siehe Tabelle 4).

Bei der Frage nach dem Vertriebsweg für den überwiegenden Teil der Auflage unterscheidet die Pressestatistik zwischen Abonnement- und Straßenverkaufszeitungen. 96% aller Zeitungen (Haupt- und Nebenausgaben) waren Abonnementzeitungen, von denen 13,3 Mill. Exemplare an regelmäßige Bezieher geliefert und weitere 1,4 Mill. im Einzelverkauf vertrieben wurden. Obwohl die Zahl der Straßenverkaufszeitungen gegenüber den Abonnementzeitungen mit 4% nur gering ist, machte ihre Auflage fast 40% der Gesamtauflage aller Zeitungen aus. Sie wurden zu fast 99% im Einzelverkauf abgesetzt; nur für wenige Exemplare bestanden Abonnements.

Tabelle 4: Verlegte Zeitungen, Verkaufsauflage und Zeitungsumsatz 1978

Gegenstand der Nachweisung	Einheit	Zeitungen insgesamt	Abonnementzeitungen		Straßenverkaufszeitungen
			zusammen	darunter 5 x wöchentlich und mehr	
Verlegte Zeitungen am 31. 12.	Anzahl	1 198	1 146	1 107	52
Hauptausgaben ...	Anzahl	371	353	319	18
Nebenausgaben ...	Anzahl	827	793	788	34
Verkaufsauflage der Gesamtauflage ¹⁾ ...	1 000	24 176	14 707	13 872	9 470
Abonnement ...	1 000	13 479	13 346	12 723	133
Einzelverkauf ...	1 000	10 698	1 361	1 150	9 337
Zeitungsumsatz aus Vertrieb ...	Mill. DM	7 270	6 300	6 208	970
Anzeigen ...	Mill. DM	2 473	1 970	1 917	503
	Mill. DM	4 797	4 330	4 291	467

¹⁾ Durchschnittliche Auflage je Erscheinungstag im 4. Vierteljahr.

Neun von zehn Zeitungen erschienen an mindestens fünf Tagen je Woche. Nahezu alle Abonnementzeitungen, aber auch ein beträchtlicher Teil der Straßenverkaufszeitungen berichteten in besonderen Ausgaben und durch eigens dafür tätige Lokalredakteure oder regelmäßige freie Mitarbeiter über das lokale Geschehen in den kreisfreien Städten und Landkreisen ihres Verbreitungsgebietes.

Der überwiegende Teil der Zeitungen hatte nur eine vergleichsweise geringe Auflage: 153 Hauptausgaben mit sechs Nebenausgaben erschienen in einer Auflage von unter 10 000 Exemplaren (im Durchschnitt 4 600 je Erscheinungstag), und 126 Zeitungen verzeichneten Auflagen zwischen 10 000 und 50 000 Exemplaren. In dieser Gruppe lag die durchschnittliche Auflage bei 23 000 Exemplaren. Auflagen von 125 000 Exemplaren und darüber konnten nur 50 Zeitungen erzielen; diese stellten aber 71% der Gesamtauflage aller Zeitungen. An dieser Zahl haben die auflagenstarken Straßenverkaufszeitungen einen besonders hohen Anteil.

Mit Zeitungen wurde 1978 ein Gesamtumsatz von 7,3 Mrd. DM erzielt, das waren 8% mehr als im Vorjahr.

Auf den Vertriebsumsatz entfielen knapp 2,5 Mrd., auf das Anzeigengeschäft rd. 4,8 Mrd. DM. Der Anteil des Anzeigenumsatzes betrug bei den Abonnementzeitungen insgesamt rd. 69%, bei den Straßenverkaufszeitungen 48%.

Die Zeitungen erschienen in unterschiedlichen Satzspiegelformaten. Das größte, das Nordische Format, wurde von 111 Zeitungen verwendet (9% aller Zeitungen); auf sie entfielen 26% des gesamten Zeitungsumsatzes (siehe Tabelle 5). Im Rheinischen Format erschienen 526 und im Berliner Format, dem kleinsten der drei wichtigsten Satzspiegel, 561 Zeitungen. Von diesen drei „Standard“-Formaten abweichende Zeitungen wurden jeweils dem Format zugerechnet, dem der Satzspiegel am nächsten kam. Würde man die Exemplare der Durchschnittszeitung eines ganzen Jahres sammeln, so hätte man am Jahresende einen Band von mehr als 7 000 Seiten — 60% davon mit redaktionellen Beiträgen, 40% mit Anzeigen.

Tabelle 5: Verlegte Zeitungen, Zeitungsumsatz und Seitenzahl nach Satzspiegelformat 1978

Satzspiegel	Zeitungen insgesamt	Haupt- Nebenausgaben		Zeitungsumsatz Mill. DM	Seitenzahl der Hauptausgabe ¹⁾	
		Anzahl			Textseiten	Anzeigenseiten
Nordisches Format (371 x 528 mm) ...	111	28	83	1 924	113	94
Rheinisches Format (325 x 487 mm) ...	526	127	399	3 059	569	405
Berliner Format (278 x 430 mm) ...	561	216	345	2 288	880	564
Insgesamt ...	1 198	371	827	7 270	1 562	1 062

¹⁾ Umfang des Jahresstückes.

Nicht alle Zeitungen stellten den „Mantel“ der Hauptausgabe in der eigenen Redaktion her. Von den Zeitungen mit Auflagen bis 50 000 verfügte etwa nur jede vierte über eine eigene Redaktion (dazu wurden auch Redaktionen gezählt, die nur Teile des Zeitungsmantels lieferten). Zwei von drei Zeitungen dieser Auflagenhöhe hatten sich einer Redaktionsgemeinschaft angeschlossen. Dagegen besaßen neun von zehn Zeitungen mit Auflagen ab 50 000 eigene Redaktionen; der Anschluß an eine Redaktionsgemeinschaft war hier die Ausnahme.

Zeitschriften

Die Pressestatistik zählt als Zeitschrift jedes periodische Druckwerk mit kontinuierlicher Stoffdarbietung, das mit der Absicht zeitlich unbegrenzten Erscheinens mindestens viermal jährlich herausgegeben wird, soweit es keine Zeitung ist. Hierzu gehören u. a. Publikums- und Fachzeitschriften, Zeitschriften von Verbänden oder Vereinen sowie periodische amtliche Veröffentlichungen, kostenlos verteilte kommunale Mitteilungsblätter, Anzeigenblätter und politische Wochenblätter, auch wenn sie die Bezeichnung „Zeitung“ führen oder im Zeitungsformat erscheinen. Am 31. Dezember 1978 wurden nach diesen Kriterien 5 268 Zeitschriften ermittelt, 181 mehr als ein Jahr vorher. Bei der Mehrzahl der zum erstenmal nachgewiesenen Zeitschriften handelte es sich um Blätter mit geringer Auflage und mit nur lokaler oder regionaler Verbreitung. Insgesamt erhöhte sich im Jahr 1978 die verbreitete Auflage je Erscheinungstag aller Zeitschriften im Vergleich zum Vorjahr um rd. 16 Mill. auf 224 Mill. Exemplare. 132 Mill. Exemplare wurden an Abonnenten geliefert oder durch den Einzelhandel verkauft, mehr als 91 Mill. Exemplare wurden unentgeltlich abgegeben (siehe Tabelle 6).

Neun von zehn der überwiegend gegen Entgelt abgesetzten Zeitschriften hatten eine Verkaufsauflage von weniger als 50 000, fast ein Drittel sogar eine von weniger als 1 500 Exemplaren je Erscheinungstag bzw. „Nummer“. Auf die 350 Zeitschriften mit Auflagen von 50 000 und mehr Exemplaren entfielen aber 80% der insgesamt ver-

Schaubild 3

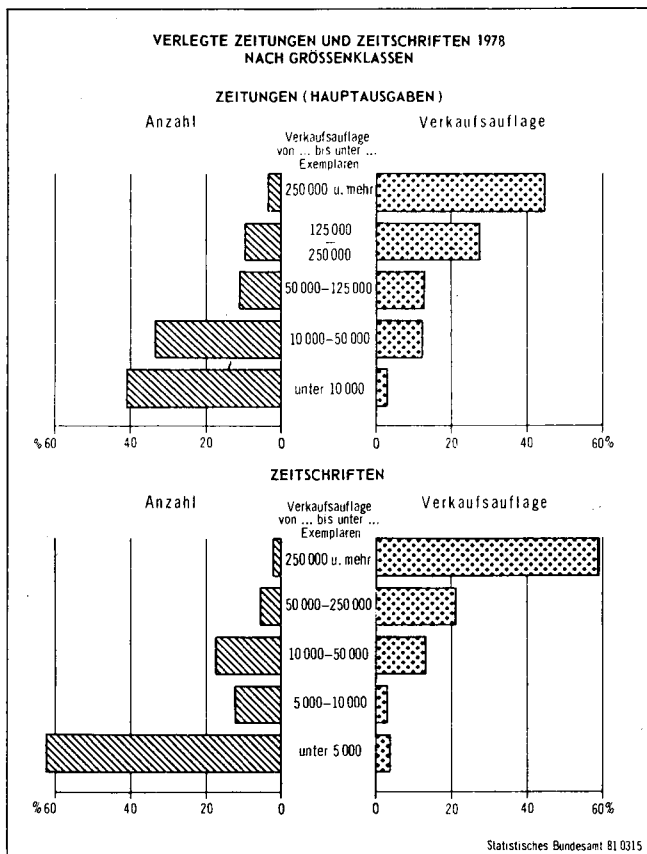
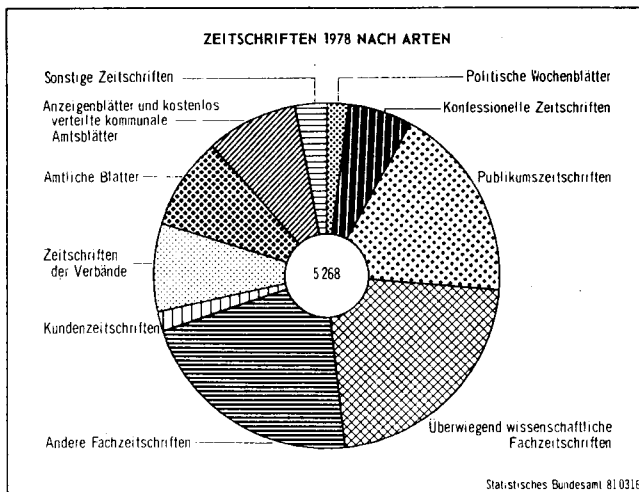


Schaubild 4



kaufen Auflage, 48% (64 Mill.) allein auf die 46 Titel, die in einer Auflage von einer halben Million und mehr Exemplaren verbreitet wurden.

Fast 40% aller Zeitschriften erschienen im monatlichen Turnus, nahezu jede vierte kam wöchentlich heraus. Vierteljährlich oder sechs- bis achtmal im Jahr wurden jeweils rd. 14% der Titel aufgelegt, die halbmonatlich bzw. 14täglich erscheinenden Zeitschriften machten 9% aus. 63 Titel, zumeist Fachzeitschriften über Politik, Wirtschaft oder Technik, erschienen mehrmals in der Woche, zum Teil täglich.

Die Pressestatistik unterteilt die Zeitschriften nach ihrem Inhalt bzw. ihrem Leserkreis in 29 Einzelkategorien.

Die Zuordnung erfolgt nach den Angaben der Verlage, wobei institutionelle und fachliche Zuordnungskriterien gewählt werden können. So befinden sich z. B. unter den Zeitschriften der Verbände auch Objekte, die durchaus den Fachzeitschriften, unter den Fachzeitschriften aber auch solche, die eher den Publikumszeitschriften für die Gebiete Sport, Hobby oder Populärwissenschaft zugerechnet werden könnten. Beinahe jede zweite Zeitschrift wurde als Fachzeitschrift deklariert, die Hälfte hiervon als wissenschaftliche Zeitschriften. Den größten Anteil hatten dabei die medizinischen Fachblätter, gefolgt von Zeitschriften aus den Gebieten des Rechtes, der Wirtschaft und der Gesellschaft. Die Gesamtauflage der wissenschaftlichen Fachzeitschriften belief sich auf 6,8 Mill. Exemplare. Doppelt so hoch bei nahezu gleicher Titelzahl war die Auflage der sonstigen Fachzeitschriften. Die Publikumszeitschriften stellten knapp ein Fünftel aller Zeitschriften. Von der Gesamtauflage vereinigten sie jedoch mehr als ein Drittel, nämlich 80 Mill., auf sich. Den größten Anteil daran hatten die Illustrierten, die Magazine und die allgemeinen Unterhaltungs- und Programmzeitschriften mit fast 34 Mill. und die Zeitschriften für Frauen, Familie, Mode und Wohnen mit 21 Mill. Exemplaren.

Mit den Zeitschriften wurde 1978 ein Gesamtumsatz von 6 894 Mill. DM erzielt, der sich fast zu gleichen Teilen aus dem Vertrieb und aus dem Anzeigengeschäft ergab. Inner-

Tabelle 6: Verlegte Zeitschriften, Auflage und Zeitschriftenumsatz 1978

Gegenstand der Nachweisung	Einheit	Zeitschriften insgesamt	Darunter			Kundenzeitschriften
			Publikumszeitschriften	überwiegend wissenschaftlichem Inhalt	anderem Inhalt	
Verlegte Zeitschriften am 31. 12.	Anzahl	5 268	966	1 163	1 130	98
mit lokaler/regionaler Verbreitung	Anzahl	1 689	111	37	136	22
mit überregionaler Verbreitung	Anzahl	3 579	855	1 126	994	76
Verkaufsauflage ¹⁾	1 000	132 098	79 043	4 933	9 862	—
Abonnement	1 000	76 227	25 689	4 515	9 461	—
Einzelverkauf	1 000	55 871	53 354	418	401	—
Unentgeltlich abgegebene Auflage ¹⁾	1 000	91 455	1 819	1 902	3 623	41 629
Zeitschriftenumsatz	Mill. DM	6 894	4 025	602	868	123
aus Vertrieb	Mill. DM	3 468	2 399	311	288	86
Anzeigen	Mill. DM	3 426	1 625	291	580	37

¹⁾ Durchschnittliche Auflage je Erscheinungstag im 4. Vierteljahr.

Tabelle 7: Verlegte Zeitschriften, Auflage, Umfang des Jahrganges und Seitenzahl der Jahresauflage 1978

Art der Zeitschrift	Verlegte Zeitschriften am 31. 12.	Verbreitete Auflage ¹⁾ (Jahresdurchschnitt)	Umfang des Jahrganges			Seitenzahl der Jahresauflage
			insgesamt	Textseiten	Anzeigen	
	Anzahl		1 000			Mill.
Zeitschriften insgesamt	5 268	220 466	4 309	3 184	1 126	416 058
darunter:						
Politische Wochenblätter	125	2 192	124	76	48	12 196
Konfessionelle Zeitschriften	307	9 219	135	124	12	6 049
Publikumszeitschriften	966	80 410	1 153	986	167	267 573
dar.: Illustrierte, Magazine, Programmzeitschriften	105	33 529	170	120	50	159 923
Fachzeitschriften mit überwiegend wissenschaftlichem Inhalt ..	1 163	6 757	946	802	145	8 574
Andere Fachzeitschriften	1 130	13 275	907	607	300	12 279
Kundenzeitschriften ..	98	40 898	23	18	5	10 832
Zeitschriften der Verbände usw.	431	29 134	160	110	50	14 603

¹⁾ Durchschnittliche Auflage je Erscheinungstag.

halb der verschiedenen Zeitschriftenarten zeigten sich allerdings zum Teil erhebliche Unterschiede: Während vom Umsatz z. B. mit Publikumszeitschriften etwa 60 % auf den Vertrieb entfielen, erreichte dieser Anteil bei den konfessionellen Zeitschriften fast 90 %, machte aber bei den nichtwissenschaftlichen Fachzeitschriften wie auch bei den Verbandszeitschriften nur etwa ein Drittel aus. Auf die Publikumszeitschriften entfielen mit 4 025 Mill. DM fast 60 % des gesamten Zeitschriftenumsatzes, wobei allein die Illustrierten, die Magazine usw. die Hälfte dieses Betrages auf sich vereinigten.

Für eine große Zahl von Zeitschriften wird die Redaktion nicht vom Verlag wahrgenommen. Insbesondere bei

verschiedenen wissenschaftlichen Fachzeitschriften und bei Verbandsblättern lag nur für jeden dritten Titel die Redaktion beim Verlag.

Eine komplette Sammlung eines Jahrganges sämtlicher Zeitschriften würde 4,3 Mill. Seiten umfassen (siehe Tabelle 7). Die gesamte, verbreitete Jahresauflage aller Zeitschriften hatte 1978 einen Umfang von 416 Mrd. Seiten. (Zur Veranschaulichung: Angenommen, 1 000 Seiten ergäben ein Päckchen von 5 cm Dicke, so wäre ein Stapel mit diesen 416 Mrd. Seiten fast 21 000 km hoch. Der Erddurchmesser beträgt „nur“ 12 700 km.)

Kostenstruktur der Verlagsunternehmen

Mit den jährlich durchgeführten Erhebungen zur Pressestatistik werden nur ausgewählte Kosten erfaßt. Die Kostenstrukturstatistik — alle zwei Jahre — ergänzt die Angaben um die übrigen Kostenpositionen und um die Posten des Jahresabschlusses und zeichnet somit ein vollständigeres Bild von Leistung und Betriebsergebnis der Unternehmen. Sie beruht auf der freiwilligen Mitarbeit der Unternehmen; eine Auskunftspflicht wie bei der Pressestatistik besteht nicht. Aussagefähigkeit und Wert der Ergebnisse hängen wesentlich von einer genügend großen Beteiligung der Unternehmen ab. Die nachstehende Tabelle 8 zeigt, daß eine hohe Beteiligungsquote erreicht wurde.

Die Kosten werden jeweils an der Gesamtleistung des Unternehmens gemessen, die sich als Summe aus Umsatz und der (positiven oder negativen) Veränderung des Bestandes an eigenen Verlagsserzeugnissen ergibt. Um Ergebnisse für möglichst homogene Teilmassen zu gewinnen, wurden die Unternehmen nach neun Größenklassen der Gesamtleistung gruppiert. Bei den Verlagen insgesamt wurde unterschieden, ob sie eine eigene Druckerei betreiben oder nicht. Unternehmen mit eigener Druckerei haben in der Regel erheblich mehr Beschäftigte als solche ohne Druckerei. Die erzielte Gesamtleistung verteilt sich daher auf eine größere Zahl von Mitarbeitern. Tabelle 9 zeigt die Gesamtleistung in DM je tätige Person. Sie streute bei den Zeitungsverlagen in den Größenklassen zwischen 500 000 DM und 100 Mill. DM nicht allzu weit, wick aber

sowohl am unteren wie am oberen Skalende erheblich von den Werten der Mittelgruppe ab. Bei den Zeitschriftenverlagen war die Gesamtleistung je tätige Person durchweg erheblich höher als bei den Zeitungsverlagen und der Schwankungsbereich sehr viel breiter. Ähnlich zeigte sich das Bild bei den „sonstigen Verlagen“, wo allerdings die Angaben in den einzelnen Größenklassen etwas geringer als bei den Zeitschriftenverlagen streuten.

Tabelle 9: Gesamtleistung in Unternehmen des Verlagsgewerbes je tätige Person 1978

Gesamtleistung von ... bis unter ... DM	Zeitungsverlage	Zeitschriftenverlage	Sonstige Verlage	Verlage		
				insgesamt	mit eigener Druckerei	ohne eigene Druckerei
unter 500 000 ...	29 223	49 321	87 657	51 800	37 754	54 511
500 000 — 1 Mill.	59 840	70 240	101 965	74 713	50 354	83 220
1 — 2 Mill.	49 269	44 689	123 244	51 368	52 551	51 147
2 — 5 Mill.	47 589	102 286	129 317	82 885	54 292	108 878
5 — 10 Mill.	48 136	127 119	119 155	84 921	54 352	125 605
10 — 25 Mill.	50 301	189 601	126 026	83 430	57 181	119 993
25 — 50 Mill.	60 697	323 619	164 931	76 694	62 030	150 370
50 — 100 Mill.	58 243	316 983	102 403	81 638	77 262	84 770
100 und mehr Mill.	98 779	250 553	1)	156 489	130 896	247 021

1) Aus Gründen der statistischen Geheimhaltung nicht angegeben.

Tabelle 8: Unternehmen und Umsatz in Pressestatistik und Kostenstrukturstatistik 1978

Unternehmensart	Erfasste Unternehmen		Repräsentationsgrad der Kostenstrukturstatistik	Erfasster Umsatz ¹⁾		Repräsentationsgrad der Kostenstrukturstatistik
	in der Pressestatistik	in der Kostenstrukturstatistik		in der Pressestatistik	in der Kostenstrukturstatistik	
	Anzahl	%		1 000 DM	%	
Unternehmen des Verlagsgewerbes ²⁾						
Zeitungsverlage	308	206	66,9	8 801 743	4 523 661	51,4
Zeitschriftenverlage	1 228	793	64,6	6 946 079	4 623 441	66,6
Sonstige Verlage	343	223	65,0	2 717 458	1 392 199	51,2
Insgesamt	1 879	1 222	65,0	18 465 280	10 539 301	57,1
Verlage mit eigener Druckerei	427	285	66,7	10 158 894	5 327 610	52,4
Verlage ohne eigene Druckerei	1 452	937	64,5	8 306 386	5 211 691	62,7
Unternehmen außerhalb des Verlagsgewerbes ²⁾						
Insgesamt	442	274	62,0	2 825 161	1 602 333	56,7
dar.: Druckereien	321	209	65,1	2 059 411	1 141 580	55,4

1) Ohne Umsatz-(Mehrwert-)steuer. — 2) Soweit sie Zeitungen oder Zeitschriften verlegen.

Die Unterschiede zwischen Zeitungsverlagen und den anderen Verlagsunternehmen finden ihre Erklärung u. a. in der Tatsache, daß, wie schon erwähnt, die Zeitungsverlage im Durchschnitt wesentlich mehr Beschäftigte aufwiesen als die große Masse der übrigen Verlagsunternehmen. Die gleiche Erklärung gilt für Unterschiede zwischen der Gesamtleistung der Verlage mit und ohne Druckerei, jeweils pro Kopf der tätigen Personen.

Von den Kosten (Tabelle 10) entfiel bei den meisten Verlagsunternehmen der höchste Anteil auf die Personalkosten, zu denen neben den Löhnen und Gehältern auch die gesetzlichen und die sonstigen, aufgrund tariflicher oder betrieblicher Vereinbarung gezahlten Sozialkosten gehören. Sie machten — mit Unterschieden in den einzel-

Tabelle 10: Ausgewählte Kosten in den Unternehmen des Verlagsgewerbes 1978
in % der Gesamtleistung

Gesamtleistung von ... bis unter ... DM	Insgesamt	Davon			
		Personal-kosten	Ver-brauch von Druck-papier	Fremdleis-tungen der techn. Herstel-lung	Kosten der Zu-stellung
unter 500 000 ..	60,7	19,7	2,6	32,2	6,2
500 000— 1 Mill. ..	57,5	22,8	2,9	26,2	5,6
1— 2 Mill. ..	61,6	24,2	5,3	25,6	6,5
2— 5 Mill. ..	58,2	27,0	5,7	19,8	5,7
5— 10 Mill. ..	55,2	27,8	6,8	14,8	5,8
10— 25 Mill. ..	58,5	27,1	9,0	17,2	5,2
25— 50 Mill. ..	58,8	31,6	13,9	8,0	5,3
50—100 Mill. ..	66,7	27,3	13,6	19,7	6,1
100 u. mehr Mill.	67,4	25,5	17,7	18,1	6,1

nen Größenklassen — zwischen 20 und rd. 30% der Gesamtkosten aus. Bei den Verlagsunternehmen mit geringem Personalkostenanteil war dafür zumeist der Anteil der Kosten für Fremdleistungen der technischen Herstellung um so höher. In dieser Position sind die Kosten für Druckerei-, Klischeeherstellungsarbeiten u. ä. enthalten, die von fremden Unternehmen ausgeführt wurden; ggf. ist auch der Materialverbrauch mit eingeschlossen. Ein anderer bedeutender Kostenfaktor war das Druckpapier, dessen Kosten aber teilweise auch in den Kosten für die Fremdleistung der technischen Herstellung enthalten sind. Ins Gewicht fielen auch die Aufwendungen, die erforderlich waren, um die Zeitungen und die Zeitschriften zum Leser zu bringen. Dazu gehörten die Ver-

gütungen für die eigenen Zusteller, Kosten für beauftragte Zustellunternehmen sowie die Gebühren des Postzeitungsdienstes. Sie lagen, betrachtet man die Verlage insgesamt, im allgemeinen zwischen 5 und 7% der Gesamtleistung. Auf die übrigen Kostenpositionen entfielen, jede für sich betrachtet, nur geringe Anteile der Gesamtleistung.

Tabelle 11: Betriebsergebnis in Unternehmen des Verlagsgewerbes 1978
in % der Gesamtleistung

Gesamtleistung von ... bis unter ... DM	Zeitungs-verlage	Zeit-schrif-ten-verlage	Sonsti-ge Verlage	Verlage		
				insge-samt	mit eigener Druk-keri	ohne eigene Druk-keri
unter 500 000 ...	9,6	8,0	13,3	8,7	13,6	8,0
500 000— 1 Mill.	10,1	10,9	12,3	11,2	13,2	10,8
1— 2 Mill.	8,3	10,4	-0,2	8,2	-5,7	10,9
2— 5 Mill.	13,3	11,0	13,6	12,1	14,4	11,1
5— 10 Mill.	13,7	10,3	12,4	11,8	13,1	11,1
10— 25 Mill.	11,5	9,8	10,7	10,7	12,0	9,8
25— 50 Mill.	11,3	4,0	17,1	11,2	13,3	6,9
50—100 Mill.	9,5	9,9	12,1	9,9	9,7	10,0
100 und mehr Mill.	7,6	5,6	1)	7,1	4,5	12,0

1) Aus Gründen der statistischen Geheimhaltung nicht angegeben.

Der Erfolg eines Unternehmens drückt sich in seinem Betriebsergebnis aus, das sich (vereinfacht) aus der Differenz von Gesamtleistung und Kosten errechnet. Diese Differenz zeigte bei den verschiedenen Gruppen der Verlagsunternehmen kein einheitliches Bild (siehe Tabelle 11). Das höchste Betriebsergebnis wurde bei den „sonstigen Verlagen“ mit 17,1% der Gesamtleistung festgestellt, der höchste negative Wert (-5,7%) ergab sich bei den Verlagen mit eigener Druckerei in der Gesamtleistungs-Größenklasse zwischen 1 und 2 Mill. DM. Bei der Beurteilung des Betriebsergebnisses muß beachtet werden, daß Entgelte für die Mitarbeit von Tätigen Inhabern, Mitinhabern und unbezahlten Mithelfenden Familienangehörigen (der Unternehmerlohn) als sogenannte kalkulatorische Kosten in der Statistik nicht erfaßt werden. Das wirkt sich vor allem bei den kleinen und mittleren Unternehmen aus, die als Einzelunternehmen oder Personengesellschaften geführt werden.

Tabellenteil

Zusammenfassende Übersicht 1977 und 1978

Unternehmen, Beschäftigte, Umsatz, verlegte Zeitungen und Zeitschriften

Unternehmensarten	Unternehmen		Beschäftigte		Umsatz		Verlegte			
	1977	1978	1977	1978	1977	1978	Zeitungen		Zeit- schriften	
	Anzahl				Mill. DM		Anzahl			
Unternehmen des Verlagsgewerbes										
Zeitungsverlage										
Mit eigener Druckerei ...	232	227	86 177	82 748	5 856	6 100	248	243	155	159
Ohne eigene Druckerei ...	79	81	33 493	35 006	2 421	2 702	85	87	35	45
Zusammen ...	311	308	119 670	117 754	8 277	8 802	333	330	190	204
darunter: reine Zeitungsverlage										
Mit eigener Druckerei ...	35	36	12 797	13 264	715	836	37	39	-	-
Ohne eigene Druckerei ...	59	57	23 610	21 717	1 609	1 637	64	61	-	-
Zusammen ...	94	93	36 407	34 981	2 323	2 474	101	100	-	-
Zeitschriftenverlage										
Mit eigener Druckerei ...	136	139	17 649	18 166	3 028	3 195	1	1	789	746
Ohne eigene Druckerei ...	1 045	1 089	22 691	24 501	3 322	3 751	-	-	2 300	2 365
Zusammen ...	1 181	1 228	40 340	42 667	6 350	6 946	1	1	3 089	3 111
darunter: reine Zeitschriftenverlage										
Mit eigener Druckerei ...	25	27	2 682	3 374	958	1 011	-	-	312	310
Ohne eigene Druckerei ...	682	697	13 278	13 548	1 938	1 891	-	-	1 153	1 172
Zusammen ...	707	724	15 960	16 922	2 896	2 903	-	-	1 465	1 482
Sonstige Verlage										
Mit eigener Druckerei ...	55	61	7 949	8 497	764	864	1	1	241	272
Ohne eigene Druckerei ...	281	282	9 881	10 336	1 762	1 853	-	-	906	964
Zusammen ...	336	343	17 830	18 833	2 527	2 717	1	1	1 147	1 236
Verlage insgesamt										
Mit eigener Druckerei ...	423	427	111 775	109 411	9 649	10 159	250	245	1 185	1 177
Ohne eigene Druckerei ...	1 405	1 452	66 065	69 843	7 505	8 306	85	87	3 241	3 374
Insgesamt ...	1 828	1 879	177 840	179 254	17 153	18 465	335	332	4 426	4 551
Unternehmen außerhalb des Verlagsgewerbes										
Insgesamt ...	437	442	31 807	33 019	3 192	2 825	37	39	661	717
darunter: Druckereien										
Zusammen ...	319	321	25 671	28 661	1 806	2 059	35	36	496	511

Unternehmensdaten 1978

1 Unternehmen, Beschäftigte, Umsatz, verlegte Zeitungen und Zeitschriften

1.1 Nach Unternehmensarten

Unternehmensarten	Unternehmen am 31.12.	Beschäftigte am 31.12.		Umsatz				Verlegte	
		insgesamt	darunter Teilzeitbeschäftigte	insgesamt	darunter aus		Zeitungen (Hauptausgaben) am 31.12.	Zeitschriften	
					Vertrieb	Anzeigen			
		Anzahl	1 000 DM				Anzahl		

Unternehmen des Verlagsgewerbes

Zeitungsverlage

Mit eigener Druckerei	227	82 748	31 956	6 099	565 1 874	076 3 125	538	243	159
Ohne eigene Druckerei	81	35 006	24 524	2 702	179 808	507 1 834	129	87	45
Zusammen ...	308	117 754	56 480	8 801	743 2 682	583 4 959	667	330	204

darunter: reine Zeitungsverlage

Mit eigener Druckerei	36	13 264	6 601	836	334 275	877 512	321	39	-
Ohne eigene Druckerei	57	21 717	16 003	1 637	228 468	985 1 140	482	61	-
Zusammen ...	93	34 981	22 604	2 473	561 744	863 1 652	803	100	-

Zeitschriftenverlage

Mit eigener Druckerei	139	18 166	2 241	3 195	070 1 382	021 1 128	962	1	746
Ohne eigene Druckerei	1 089	24 501	8 424	3 751	009 1 819	775 1 759	228	-	2 365
Zusammen ...	1 228	42 667	10 665	6 946	079 3 201	796 2 888	190	1	3 111

darunter: reine Zeitschriftenverlage

Mit eigener Druckerei	27	3 374	739	1 011	282 644	883 362	046	-	310
Ohne eigene Druckerei	697	13 548	5 993	1 891	449 746	988 1 115	263	-	1 172
Zusammen ...	724	16 922	6 732	2 902	731 1 391	871 1 477	309	-	1 482

Sonstige Verlage.

Mit eigener Druckerei	61	8 497	704	864	259 528	052 111	365	1	272
Ohne eigene Druckerei	282	10 336	1 231	1 853	199 1 531	573 187	883	-	964
Zusammen ...	343	18 833	1 935	2 717	458 2 059	625 299	248	1	1 236

Verlage insgesamt

Mit eigener Druckerei	427	109 411	34 901	10 158	894 3 784	149 4 365	864	245	1 177
Ohne eigene Druckerei	1 452	69 843	34 179	8 306	386 4 159	855 3 781	241	87	3 374
Insgesamt ...	1 879	179 254	69 080	18 465	280 7 944	004 8 147	105	332	4 551

Unternehmen außerhalb des Verlagsgewerbes

Insgesamt ...	442	33 019	6 138	2 825	161 303	994 306	438	39	717
---------------	-----	--------	-------	-------	---------	---------	-----	----	-----

darunter: Druckereien

Zusammen ...	321	28 661	4 907	2 059	411 215	857 271	240	36	511
--------------	-----	--------	-------	-------	---------	---------	-----	----	-----

Unternehmensdaten 1978

1 Unternehmen, Beschäftigte, Umsatz, verlegte Zeitungen und Zeitschriften

1.2 Nach Beschäftigtengrößenklassen

Unternehmen mit ... bis ... Beschäftigten	Unternehmen am 31.12.	Beschäftigte am 31.12.		Umsatz			Verlegte	
		ins- gesamt	dar- unter Teil- zeitbe- schäf- tigte	insgesamt	darunter aus		Zeit- ungen (Haupt- aus- gaben)	Zeit- schriften
					Vertrieb	Anzeigen		
		Anzahl	1 000 DM			Anzahl		

Unternehmen des Verlagsgewerbes

Zeitungsverlage

bis 9	15	87	23	30 291	11 573	17 964	16	-
10 - 19	23	339	84	26 832	8 271	12 836	23	1
20 - 49	41	1 453	332	130 688	45 753	63 261	41	18
50 - 99	47	3 422	1 498	232 738	66 754	129 771	47	14
100 - 199	61	8 529	3 832	650 936	207 635	353 857	62	33
200 - 499	56	18 438	9 894	1 204 864	335 280	710 411	62	52
500 - 999	32	22 898	12 418	1 428 753	385 108	813 801	33	39
1 000 - 1 499	16	19 308	9 904	1 424 103	411 495	895 131	21	12
1 500 und mehr	17	43 280	18 495	3 672 539	1 210 713	1 962 636	25	35
Zusammen ...	308	117 754	56 480	8 801 743	2 682 583	4 959 667	330	204

Zeitschriftenverlage

bis 3	377	769	177	96 766	43 028	48 756	-	472
4 - 9	373	2 182	518	349 912	145 626	184 729	-	554
10 - 19	203	2 791	554	467 556	189 250	250 595	1	427
20 - 49	139	4 362	1 101	696 711	306 695	348 761	-	558
50 - 99	61	4 274	897	648 235	247 192	336 948	-	358
100 - 199	45	6 408	2 795	714 953	406 987	246 722	-	292
200 - 499	21	6 194	2 624	745 669	419 802	289 523	-	308
500 und mehr	9	15 687	1 999	3 226 278	1 443 216	1 182 155	-	142
Zusammen ...	1 228	42 667	10 665	6 946 079	3 201 796	2 888 190	1	3 111

Sonstige Verlage

bis 3	50	102	23	18 293	15 211	1 624	-	69
4 - 9	86	523	94	105 532	80 770	18 807	-	156
10 - 19	60	805	167	118 158	95 778	16 496	-	122
20 - 49	68	2 076	276	278 465	232 052	30 589	-	254
50 - 99	37	2 570	392	355 732	285 760	32 216	-	161
100 - 199	20	2 746	311	357 511	263 220	67 419	-	133
200 - 499	16	4 902	448	755 948	568 305	93 755	1	148
500 und mehr	6	5 109	224	727 820	518 527	38 341	-	193
Zusammen ...	343	18 833	1 935	2 717 458	2 059 625	299 248	1	1 236

Verlage insgesamt

bis 3	430	876	201	134 952	66 744	61 746	3	541
4 - 9	471	2 787	634	465 840	229 465	210 134	13	710
10 - 19	286	3 935	805	612 546	293 300	279 927	24	550
20 - 49	248	7 891	1 709	1 105 864	584 500	442 611	41	830
50 - 99	145	10 266	2 787	1 236 705	599 707	498 936	47	533
100 - 199	126	17 683	6 938	1 723 400	877 842	667 998	62	458
200 - 499	93	29 534	12 966	2 706 481	1 323 388	1 093 690	63	508
500 - 999	43	30 451	13 823	2 566 962	1 049 968	1 168 177	33	320
1 000 - 1 499	17	20 798	9 954	1 618 605	529 983	895 436	21	28
1 500 und mehr	20	55 033	19 263	6 293 926	2 389 107	2 828 451	25	73
Insgesamt ...	1 879	179 254	69 080	18 465 280	7 944 004	8 147 105	332	4 551

Unternehmen außerhalb des Verlagsgewerbes

bis 3	42	93	13	35 043	1 687	1 359	-	45
4 - 9	80	515	86	74 095	5 673	6 871	3	91
10 - 19	106	1 472	189	130 624	15 254	12 035	6	130
20 - 49	105	3 275	405	421 544	24 271	23 224	4	200
50 - 99	43	2 894	519	220 008	27 867	20 212	4	98
100 - 199	36	5 149	697	527 760	65 922	49 493	8	87
200 - 499	20	5 844	1 478	489 550	67 569	29 379	6	43
500 und mehr	10	13 777	2 751	926 537	95 752	163 866	8	23
Insgesamt ...	442	33 019	6 138	2 825 161	303 994	306 438	39	717

Unternehmensdaten 1978

1 Unternehmen, Beschäftigte, Umsatz, verlegte Zeitungen und Zeitschriften

1.3 Nach Umsatzgrößenklassen

Unternehmen mit einem Umsatz von ... bis unter ... DM	Unter- nehmen am 31.12.	Beschäftigte am 31.12.		Umsatz			Verlegte	
		ins- gesamt	dar- unter Teil- zeitbe- schäf- tigte	insgesamt	darunter aus		Zei- tungen (Haupt- aus- gaben) am 31.12.	Zeit- schrif- ten
					Vertrieb	Anzeigen		
		Anzahl		1 000 DM			Anzahl	

Unternehmen des Verlagsgewerbes

Zeitungsverlage

unter 500 000	9	122	69	2 917	697	1 457	9	-
500 000 - 1 Mill.	22	347	134	16 860	4 861	8 392	23	1
1 Mill. - 2 Mill.	21	736	435	31 270	9 443	16 992	21	2
2 Mill. - 5 Mill.	70	4 885	2 502	238 344	70 769	125 531	70	28
5 Mill. - 10 Mill.	47	6 438	3 520	337 694	111 050	171 098	48	28
10 Mill. - 25 Mill.	63	18 300	10 846	977 602	270 209	550 662	68	38
25 Mill. - 50 Mill.	32	19 323	9 978	1 144 763	319 146	650 034	34	33
50 Mill. - 100 Mill.	25	28 084	17 234	1 675 203	506 854	1 014 613	28	44
100 Mill. und mehr	19	39 519	11 762	4 377 091	1 389 556	2 420 887	29	30
Zusammen ...	308	117 754	56 480	8 801 743	2 682 583	4 959 667	330	204

Zeitschriftenverlage

unter 250 000	323	909	343	35 194	18 913	14 019	-	390
250 000 - 500 000	194	1 297	723	67 756	26 681	35 761	-	251
500 000 - 1 Mill.	176	1 990	1 168	124 725	44 016	70 019	-	261
1 Mill. - 2 Mill.	182	4 884	3 318	262 620	92 421	151 917	-	348
2 Mill. - 5 Mill.	190	5 259	2 037	587 115	216 849	324 542	1	535
5 Mill. - 10 Mill.	72	3 695	1 019	521 701	199 731	287 834	-	534
10 Mill. - 25 Mill.	64	5 726	694	1 034 036	505 979	422 377	-	417
25 Mill. - 50 Mill.	10	1 521	217	321 963	174 482	132 813	-	114
50 Mill. - 100 Mill.	10	3 193	280	700 598	392 529	280 921	-	145
100 Mill. und mehr	7	14 193	866	3 290 370	1 530 196	1 167 987	-	116
Zusammen ...	1 228	42 667	10 665	6 946 079	3 201 796	2 888 190	1	3 111

Sonstige Verlage

unter 500 000	60	257	107	14 605	12 013	1 632	-	72
500 000 - 1 Mill.	60	415	82	43 253	28 893	10 886	-	124
1 Mill. - 2 Mill.	48	610	100	71 795	57 530	11 598	-	93
2 Mill. - 5 Mill.	75	1 705	198	235 259	180 669	32 066	-	188
5 Mill. - 10 Mill.	49	2 788	400	330 495	268 417	30 608	-	225
10 Mill. - 25 Mill.	29	3 636	446	475 207	331 579	91 993	1	201
25 Mill. - 50 Mill.	12	2 624	237	422 583	353 359	42 589	-	102
50 Mill. - 100 Mill.	5	3 220	215	356 699	240 265	47 596	-	74
100 Mill. und mehr	5	3 578	150	767 562	586 901	30 279	-	157
Zusammen ...	343	18 833	1 935	2 717 458	2 059 625	299 248	1	1 236

Verlage insgesamt

unter 250 000	358	1 062	408	39 828	23 011	14 295	2	426
250 000 - 500 000	228	1 523	834	80 645	35 293	38 574	7	287
500 000 - 1 Mill.	258	2 752	1 384	184 838	77 769	89 297	23	386
1 Mill. - 2 Mill.	251	6 230	3 853	365 685	159 394	180 508	21	443
2 Mill. - 5 Mill.	335	11 849	4 737	1 060 718	468 287	482 139	71	751
5 Mill. - 10 Mill.	168	12 921	4 939	1 189 891	579 198	489 541	48	787
10 Mill. - 25 Mill.	156	27 662	11 986	2 486 844	1 107 767	1 065 031	69	656
25 Mill. - 50 Mill.	54	23 468	10 432	1 889 310	846 986	825 437	34	249
50 Mill. - 100 Mill.	40	34 497	17 729	2 732 499	1 139 647	1 343 130	28	263
100 Mill. und mehr	31	57 290	12 778	8 435 023	3 506 653	3 619 152	29	303
Insgesamt ...	1 879	179 254	69 080	18 465 280	7 944 004	8 147 105	332	4 551

Unternehmensdaten 1978

1 Unternehmen, Beschäftigte, Umsatz, verlegte Zeitungen und Zeitschriften

1.3 Nach Umsatzgrößenklassen

Unternehmen mit einem Umsatz von ... bis unter ... DM	Unter- nehmen am 31.12.	Beschäftigte am 31.12.		Umsatz			Verlegte	
		ins- gesamt	dar- unter Teil- zeitbe- schäf- tigte	insgesamt	darunter aus		Zei- tungen (Haupt- aus- gaben)	Zeit- schrif- ten
					Vertrieb	Anzeigen		
		Anzahl		1 000 DM			Anzahl	

noch: Verlage insgesamt
mit eigener Druckerei

unter 250 000	26	126	69	3 500	1 827	938	2	31
250 000 - 500 000	34	350	174	12 036	3 012	5 969	6	34
500 000 - 1 Mill.	46	685	269	33 544	11 810	13 528	18	61
1 Mill. - 2 Mill.	46	1 232	476	66 374	23 009	30 490	17	75
2 Mill. - 5 Mill.	88	5 270	2 069	291 975	91 955	135 871	55	151
5 Mill. - 10 Mill.	59	7 341	3 085	420 554	167 706	168 741	36	345
10 Mill. - 25 Mill.	62	15 142	6 518	941 568	293 716	424 318	49	160
25 Mill. - 50 Mill.	31	17 849	8 475	1 100 553	338 665	567 540	29	68
50 Mill. - 100 Mill.	18	16 111	6 018	1 168 425	446 193	510 375	13	171
100 Mill. und mehr	17	45 305	7 748	6 120 366	2 406 256	2 508 094	20	81
Zusammen ...	427	109 411	34 901	10 158 894	3 784 149	4 365 864	245	1 177

ohne eigene Druckerei

unter 250 000	332	936	339	36 327	21 184	13 357	-	395
250 000 - 500 000	194	1 173	660	68 609	32 282	32 605	1	253
500 000 - 1 Mill.	212	2 067	1 115	151 294	65 959	75 769	5	325
1 Mill. - 2 Mill.	205	4 998	3 377	299 311	136 384	150 018	4	368
2 Mill. - 5 Mill.	247	6 579	2 668	768 743	376 332	346 268	16	600
5 Mill. - 10 Mill.	109	5 580	1 854	769 337	411 492	320 800	12	442
10 Mill. - 25 Mill.	94	12 520	5 468	1 545 275	814 051	640 714	20	496
25 Mill. - 50 Mill.	23	5 619	1 957	788 757	508 321	257 897	5	181
50 Mill. - 100 Mill.	22	18 386	11 711	1 564 074	693 453	832 755	15	92
100 Mill. und mehr	14	11 985	5 030	2 314 658	1 100 397	1 111 059	9	222
Zusammen ...	1 452	69 843	34 179	8 306 386	4 159 855	3 781 241	87	3 374

Unternehmen außerhalb des Verlagsgewerbes

unter 500 000	82	459	112	22 804	2 896	2 463	3	89
500 000 - 1 Mill.	86	997	195	62 612	6 130	8 605	5	108
1 Mill. - 2 Mill.	90	1 820	288	127 901	12 954	10 008	3	131
2 Mill. - 5 Mill.	90	3 828	799	287 654	27 853	26 219	4	192
5 Mill. - 10 Mill.	38	3 305	714	265 687	33 380	30 831	8	84
10 Mill. - 25 Mill.	34	5 843	813	548 807	76 128	44 467	7	62
25 Mill. - 50 Mill.	11	3 583	870	354 240	24 333	26 503	2	26
50 Mill. und mehr	11	13 184	2 347	1 155 453	120 321	157 342	7	25
Insgesamt ...	442	33 019	6 138	2 825 161	303 994	306 438	39	717

darunter: Druckereien

unter 500 000	55	379	82	16 466	2 221	1 754	3	60
500 000 - 1 Mill.	65	857	168	46 656	4 098	7 467	4	86
1 Mill. - 2 Mill.	67	1 501	166	94 961	8 090	7 908	3	93
2 Mill. - 5 Mill.	64	2 891	332	203 356	15 400	18 246	3	121
5 Mill. - 10 Mill.	29	2 854	636	204 104	25 449	24 605	8	60
10 Mill. - 25 Mill.	26	5 053	702	421 806	52 725	44 064	7	49
25 Mill. - 50 Mill.	7	2 412	526	212 384	19 795	17 527	2	21
50 Mill. und mehr	8	12 714	2 295	859 680	88 078	149 668	6	21
Zusammen ...	321	28 661	4 907	2 059 411	215 857	271 240	36	511

Unternehmensdaten 1978

2 Beschäftigte nach der Stellung im Unternehmen

2.1 Nach Unternehmensarten

Unternehmensarten	Unternehmen am 31.12.	Beschäftigte am 31.12.								Außer-dem freie Mitarbeiter
		insgesamt	tätige Inhaber	Redaktionsangehörige			technisches Personal	Zusteller	sonstige	
				Redakteure	Volontäre	sonstige				
Unternehmen des Verlagsgewerbes										
Zeitungsverlage										
Mit eigener Druckerei ...	227	82 748	257	4 866	637	1 769	25 383	27 756	22 080	11 901
Ohne eigene Druckerei ...	81	35 006	33	2 819	320	950	301	23 227	7 356	7 349
Zusammen ...	308	117 754	290	7 685	957	2 719	25 684	50 983	29 436	19 250
darunter: reine Zeitungsverlage										
Mit eigener Druckerei ...	36	13 264	48	849	124	300	3 182	5 661	3 100	3 184
Ohne eigene Druckerei ...	57	21 717	20	1 713	185	502	175	15 465	3 657	2 373
Zusammen ...	93	34 981	68	2 562	309	802	3 357	21 126	6 757	5 557
Zeitschriftenverlage										
Mit eigener Druckerei ...	139	18 166	144	1 372	35	1 118	6 995	548	7 954	1 155
Ohne eigene Druckerei ...	1 089	24 501	718	2 216	162	2 248	434	5 720	13 003	5 897
Zusammen ...	1 228	42 667	862	3 588	197	3 366	7 429	6 268	20 957	7 052
darunter: reine Zeitschriftenverlage										
Mit eigener Druckerei ...	27	3 374	34	446	1	479	488	212	1 714	187
Ohne eigene Druckerei ...	697	13 548	507	1 260	103	1 202	195	4 643	5 638	3 409
Zusammen ...	724	16 922	541	1 706	104	1 681	683	4 855	7 352	3 596
Sonstige Verlage										
Mit eigener Druckerei ...	61	8 497	63	246	3	267	2 565	30	5 323	568
Ohne eigene Druckerei ...	282	10 336	169	245	18	480	170	-	9 254	1 566
Zusammen ...	343	18 833	232	491	21	747	2 735	30	14 577	2 134
Verlage insgesamt										
Mit eigener Druckerei ...	427	109 411	464	6 484	675	3 154	34 943	28 334	35 357	13 624
Ohne eigene Druckerei ...	1 452	69 843	920	5 280	500	3 678	905	28 947	29 613	14 812
Insgesamt ...	1 879	179 254	1 384	11 764	1 175	6 832	35 848	57 281	64 970	28 436
Unternehmen außerhalb des Verlagsgewerbes										
Insgesamt ...	442	33 019	455	679	95	515	11 642	3 734	15 899	2 259
darunter: Druckereien										
Zusammen ...	321	28 661	373	543	72	333	11 399	3 619	12 322	1 687

Unternehmensdaten 1978

2 Beschäftigte nach der Stellung im Unternehmen

2.2 Nach Beschäftigtengrößenklassen

Unternehmen mit ... bis ... Beschäftigten	Unter- nehmen am 31.12.	Beschäftigte am 31.12.							Außer- dem freie Mitar- beiter
		ins- gesamt	tätige In- haber	Redaktionsangehörige			tech- nisches Per- sonal	Zu- steller	
				Redak- teure	Volon- täre	son- stige			

Unternehmen des Verlagsgewerbes

Zeitungsverlage

bis 9	15	87	12	14	3	1	25	9	23	14
10 - 19	23	339	28	27	4	21	100	38	121	100
20 - 49	41	1 453	43	104	31	40	490	185	560	297
50 - 99	47	3 422	46	286	50	90	707	1 238	1 005	752
100 - 199	61	8 529	78	672	111	237	1 882	3 262	2 287	1 297
200 - 499	56	18 438	45	1 086	180	338	3 758	8 411	4 620	4 332
500 - 999	32	22 898	31	1 358	228	343	4 447	10 704	5 787	4 584
1 000 - 1 499	16	19 308	3	1 362	150	586	3 308	8 835	5 064	2 906
1 500 und mehr	17	43 280	4	2 776	200	1 063	10 967	18 301	9 969	4 968
Zusammen ...	308	117 754	290	7 685	957	2 719	25 684	50 983	29 436	19 250

Zeitschriftenverlage

bis 3	377	769	294	41	6	84	17	-	327	788
4 - 9	373	2 182	275	224	19	363	123	6	1 172	1 190
10 - 19	203	2 791	131	292	32	289	249	29	1 769	1 327
20 - 49	139	4 362	88	381	63	417	326	460	2 627	1 285
50 - 99	61	4 274	36	413	25	394	518	486	2 402	697
100 - 199	45	6 408	25	361	12	271	429	2 154	3 156	861
200 - 499	21	6 194	5	372	14	286	630	2 083	2 804	738
500 und mehr	9	15 687	8	1 504	26	1 262	5 137	1 050	6 700	166
Zusammen ...	1 228	42 667	862	3 588	197	3 366	7 429	6 268	20 957	7 052

Sonstige Verlage

bis 3	50	102	35	2	-	12	3	-	50	103
4 - 9	86	523	49	32	4	50	19	-	369	225
10 - 19	60	805	35	46	5	88	54	-	577	99
20 - 49	68	2 076	43	59	5	91	167	30	1 681	882
50 - 99	37	2 570	30	108	4	139	436	-	1 853	457
100 - 199	20	2 746	18	37	3	41	279	-	2 368	81
200 - 499	16	4 902	14	70	-	189	499	-	4 130	206
500 und mehr	6	5 109	8	137	-	137	1 278	-	3 549	81
Zusammen ...	343	18 833	232	491	21	747	2 735	30	14 577	2 134

Verlage insgesamt

bis 3	430	876	330	45	6	96	20	1	378	892
4 - 9	471	2 787	335	268	26	414	167	14	1 563	1 428
10 - 19	286	3 935	194	365	41	398	403	67	2 467	1 526
20 - 49	248	7 891	174	544	99	548	983	675	4 868	2 464
50 - 99	145	10 266	112	807	79	623	1 661	1 724	5 260	1 906
100 - 199	126	17 683	121	1 070	126	549	2 590	5 416	7 811	2 239
200 - 499	93	29 534	64	1 528	194	813	4 887	10 494	11 554	5 276
500 - 999	43	30 451	42	1 770	234	827	6 081	11 754	9 743	4 772
1 000 - 1 499	17	20 798	6	1 467	150	656	3 308	8 835	6 376	2 906
1 500 und mehr	20	55 033	6	3 900	220	1 908	15 748	18 301	14 950	5 027
Insgesamt ...	1 879	179 254	1 384	11 764	1 175	6 832	35 848	57 281	64 970	28 436

Unternehmen außerhalb des Verlagsgewerbes

bis 3	42	93	42	4	-	6	6	-	35	60
4 - 9	80	515	93	9	2	26	106	6	273	97
10 - 19	106	1 472	129	19	3	65	414	21	821	152
20 - 49	105	3 275	106	30	4	112	994	110	1 919	139
50 - 99	43	2 894	40	25	7	43	1 111	290	1 378	142
100 - 199	36	5 149	22	64	11	38	1 835	257	2 922	366
200 - 499	20	5 844	15	109	27	77	1 814	597	3 205	507
500 und mehr	10	13 777	8	419	41	148	5 362	2 453	5 346	796
Insgesamt ...	442	33 019	455	679	95	515	11 642	3 734	15 899	2 259

Unternehmensdaten 1978

2 Beschäftigte nach der Stellung im Unternehmen

2.3 Nach Umsatzgrößenklassen

Unternehmen mit einem Umsatz von ... bis unter ... DM	Unter- nehmen am 31.12.	Beschäftigte am 31.12.							Außer- dem freie Mitar- beiter	
		ins- gesamt	tätige In- haber	Redaktionsangehörige			tech- nisches Per- sonal	Zu- steller		son- stige
				Redak- teure	Volon- täre	son- stige				

Unternehmen des Verlagsgewerbes

Zeitungsverlage

unter 500 000	9	122	13	1	-	4	29	59	16	9
500 000 - 1 Mill. ...	22	347	25	16	2	7	94	114	89	57
1 Mill. - 2 Mill. ...	21	736	21	22	9	18	139	350	177	122
2 Mill. - 5 Mill. ...	70	4 885	80	228	72	65	997	2 088	1 355	1 044
5 Mill. - 10 Mill. ...	47	6 438	51	305	59	104	1 252	3 093	1 574	561
10 Mill. - 25 Mill. ...	63	18 300	52	866	186	219	3 294	9 723	3 960	2 176
25 Mill. - 50 Mill. ...	32	19 323	29	1 144	169	336	4 560	8 496	4 589	3 971
50 Mill. - 100 Mill. ...	25	28 084	14	1 864	257	623	3 117	15 995	6 214	7 777
100 Mill. und mehr	19	39 519	5	3 239	203	1 343	12 202	11 065	11 462	3 533
Zusammen ...	308	117 754	290	7 685	957	2 719	25 684	50 983	29 436	19 250

Zeitschriftenverlage

unter 250 000	323	909	300	48	6	110	35	79	331	643
250 000 - 500 000	194	1 297	144	51	6	123	73	450	450	427
500 000 - 1 Mill. ...	176	1 990	129	113	12	155	123	857	601	534
1 Mill. - 2 Mill. ...	182	4 884	106	173	16	237	227	2 943	1 182	934
2 Mill. - 5 Mill. ...	190	5 259	110	398	56	335	351	1 481	2 528	1 512
5 Mill. - 10 Mill. ...	72	3 695	32	277	14	256	678	453	1 985	786
10 Mill. - 25 Mill. ...	64	5 726	28	537	47	478	491	5	4 140	1 291
25 Mill. - 50 Mill. ...	10	1 521	3	159	7	124	29	-	1 199	78
50 Mill. - 100 Mill. ...	10	3 193	3	330	7	264	497	-	2 092	679
100 Mill. und mehr	7	14 193	7	1 502	26	1 284	4 925	-	6 449	168
Zusammen ...	1 228	42 667	862	3 588	197	3 366	7 429	6 268	20 957	7 052

Sonstige Verlage

unter 500 000	60	257	45	8	3	28	15	30	128	89
500 000 - 1 Mill. ...	60	415	36	19	6	39	39	-	276	115
1 Mill. - 2 Mill. ...	48	610	34	47	3	54	65	-	407	112
2 Mill. - 5 Mill. ...	75	1 705	35	71	2	115	221	-	1 261	286
5 Mill. - 10 Mill. ...	49	2 788	33	75	2	104	464	-	2 110	1 024
10 Mill. - 25 Mill. ...	29	3 636	28	72	3	133	425	-	2 975	253
25 Mill. - 50 Mill. ...	12	2 624	12	57	2	118	85	-	2 350	160
50 Mill. - 100 Mill. ...	5	3 220	6	24	-	70	1 421	-	1 699	38
100 Mill. und mehr	5	3 578	3	118	-	86	-	-	3 371	57
Zusammen ...	343	18 833	232	491	21	747	2 735	30	14 577	2 134

Verlage insgesamt

unter 250 000	358	1 062	332	53	8	121	39	103	406	670
250 000 - 500 000	228	1 523	170	55	7	144	113	515	519	498
500 000 - 1 Mill. ...	258	2 752	190	148	20	201	256	971	966	706
1 Mill. - 2 Mill. ...	251	6 230	161	242	28	309	431	3 293	1 766	1 168
2 Mill. - 5 Mill. ...	335	11 849	225	697	130	515	1 569	3 569	5 144	2 842
5 Mill. - 10 Mill. ...	168	12 921	116	657	75	464	2 394	3 546	5 669	2 371
10 Mill. - 25 Mill. ...	156	27 662	108	1 475	236	830	4 210	9 728	11 075	3 720
25 Mill. - 50 Mill. ...	54	23 468	44	1 360	178	578	4 674	8 496	8 138	4 209
50 Mill. - 100 Mill. ...	40	34 497	23	2 218	264	957	5 035	15 995	10 005	8 494
100 Mill. und mehr	31	57 290	15	4 859	229	2 713	17 127	11 065	21 282	3 758
Insgesamt ...	1 879	179 254	1 384	11 764	1 175	6 832	35 848	57 281	64 970	28 436

Unternehmensdaten 1978

2 Beschäftigte nach der Stellung im Unternehmen

2.3 Nach Umsatzgrößenklassen

Unternehmen mit einem Umsatz von ... bis unter ... DM	Unter- nehmen am 31.12.	Beschäftigte am 31.12.							Außer- dem freie Mitar- beiter	
		ins- gesamt	tätige In- haber	Redaktionsangehörige			tech- nisches Per- sonal	Zu- steller		son- stige
				Redak- teure	Volon- täre	son- stige				

noch: Verlage insgesamt
mit eigener Druckerei

unter 250 000	26	126	32	3	-	10	24	24	33	29
250 000 - 500 000	34	350	43	3	1	25	78	116	84	41
500 000 - 1 Mill. ...	46	685	54	17	2	19	193	194	206	88
1 Mill. - 2 Mill. ...	46	1 232	49	56	8	80	372	291	376	235
2 Mill. - 5 Mill. ...	88	5 270	103	188	58	101	1 437	1 547	1 836	1 071
5 Mill. - 10 Mill. ...	59	7 341	64	220	40	110	2 209	2 237	2 461	1 123
10 Mill. - 25 Mill. ...	62	15 142	62	664	122	250	4 146	5 372	4 526	2 003
25 Mill. - 50 Mill. ...	31	17 849	33	884	144	231	4 627	6 957	4 973	3 562
50 Mill. - 100 Mill. ...	18	16 111	14	810	128	347	4 939	5 042	4 831	3 014
100 Mill. und mehr	17	45 305	10	3 639	172	1 981	16 918	6 554	16 031	2 458
Zusammen ...	427	109 411	464	6 484	675	3 154	34 943	28 334	35 357	13 624

ohne eigene Druckerei

unter 250 000	332	936	300	50	8	111	15	79	373	641
250 000 - 500 000	194	1 173	127	52	6	119	35	399	435	457
500 000 - 1 Mill. ...	212	2 067	136	131	18	182	63	777	760	618
1 Mill. - 2 Mill. ...	205	4 998	112	186	20	229	59	3 002	1 390	933
2 Mill. - 5 Mill. ...	247	6 579	122	509	72	414	132	2 022	3 308	1 771
5 Mill. - 10 Mill. ...	109	5 580	52	437	35	354	185	1 309	3 208	1 248
10 Mill. - 25 Mill. ...	94	12 520	46	811	114	580	64	4 356	6 549	1 717
25 Mill. - 50 Mill. ...	23	5 619	11	476	34	347	47	1 539	3 165	647
50 Mill. - 100 Mill. ...	22	18 386	9	1 408	136	610	96	10 953	5 174	5 480
100 Mill. und mehr	14	11 985	5	1 220	57	732	209	4 511	5 251	1 300
Zusammen ...	1 452	69 843	920	5 280	500	3 678	905	28 947	29 613	14 812

Unternehmen außerhalb des Verlagsgewerbes

unter 500 000	82	459	101	6	2	21	100	37	192	93
500 000 - 1 Mill. ...	86	997	108	10	2	48	292	99	438	110
1 Mill. - 2 Mill. ...	90	1 820	100	9	1	59	564	129	958	93
2 Mill. - 5 Mill. ...	90	3 828	81	33	3	82	1 187	163	2 279	251
5 Mill. - 10 Mill. ...	38	3 305	24	57	14	49	1 298	458	1 405	229
10 Mill. - 25 Mill. ...	34	5 843	26	116	25	86	1 802	360	3 428	316
25 Mill. - 50 Mill. ...	11	3 583	9	27	5	14	1 119	379	2 030	427
50 Mill. und mehr	11	13 184	6	421	43	156	5 280	2 109	5 169	740
Insgesamt ...	442	33 019	455	679	95	515	11 642	3 734	15 899	2 259

darunter: Druckereien

unter 500 000	55	379	75	2	2	14	100	37	149	52
500 000 - 1 Mill. ...	65	857	93	6	2	34	281	99	342	83
1 Mill. - 2 Mill. ...	67	1 501	85	4	1	41	552	49	769	49
2 Mill. - 5 Mill. ...	64	2 891	69	14	3	32	1 149	163	1 461	167
5 Mill. - 10 Mill. ...	29	2 854	18	44	13	30	1 146	458	1 145	217
10 Mill. - 25 Mill. ...	26	5 053	22	50	10	31	1 797	360	2 783	293
25 Mill. - 50 Mill. ...	7	2 412	5	24	4	9	1 094	379	897	132
50 Mill. und mehr	8	12 714	6	399	37	142	5 280	2 074	4 776	694
Zusammen ...	321	28 661	373	543	72	333	11 399	3 619	12 322	1 687

Unternehmensdaten 1978

3 Personalkosten

3.1 Nach Unternehmensarten

Unternehmensarten	Beschäftigte am 31.12		Personalkosten						
	ins- gesamt	darunter im Arbeit- nehmer- ver- hältnis	ins- gesamt	Löhne und Gehälter	Vergü- tungen für Zu- steller	Sozialkosten			
						zu- sammen	gesetz- liche	son- stige	
Anzahl		1 000 DM							
Unternehmen des Verlagsgewerbes									
Zeitungsverlage									
Mit eigener Druckerei .	82 748	82 491	2 446 490	1 960 972	114 094	371 424	288 884	82 540	
Ohne eigene Druckerei .	35 006	34 973	635 806	440 954	95 064	99 788	67 007	32 780	
Zusammen ...	117 754	117 464	3 082 295	2 401 925	209 158	471 212	355 892	115 320	
darunter: reine Zeitungsverlage									
Mit eigener Druckerei .	13 264	13 216	336 710	256 595	24 316	55 799	39 654	16 146	
Ohne eigene Druckerei .	21 717	21 697	344 111	233 040	62 840	48 231	34 785	13 447	
Zusammen ...	34 981	34 913	680 822	489 635	87 156	104 031	74 438	29 592	
Zeitschriftenverlage									
Mit eigener Druckerei .	18 166	18 022	797 505	639 878	1 176	156 452	84 262	72 190	
Ohne eigene Druckerei .	24 501	23 783	681 832	566 088	6 496	109 248	77 420	31 827	
Zusammen ...	42 667	41 805	1 479 337	1 205 966	7 672	265 700	161 682	104 017	
darunter: reine Zeitschriftenverlage									
Mit eigener Druckerei .	3 374	3 340	146 612	125 562	373	20 677	17 002	3 674	
Ohne eigene Druckerei .	13 548	13 041	328 764	274 246	5 188	49 330	35 748	13 583	
Zusammen ...	16 922	16 381	475 376	399 808	5 561	70 007	52 750	17 257	
Sonstige Verlage									
Mit eigener Druckerei .	8 497	8 434	306 136	257 230	15	48 891	38 020	10 871	
Ohne eigene Druckerei .	10 336	10 167	373 511	308 753	-	64 758	42 037	22 721	
Zusammen ...	18 833	18 601	679 647	565 983	15	113 649	80 057	33 592	
Verlage insgesamt									
Mit eigener Druckerei .	109 411	108 947	3 550 131	2 858 079	115 285	576 767	411 166	165 601	
Ohne eigene Druckerei .	69 843	68 923	1 691 149	1 315 795	101 561	273 794	186 465	87 328	
Insgesamt ...	179 254	177 870	5 241 280	4 173 874	216 846	850 560	597 631	252 929	
Unternehmen außerhalb des Verlagsgewerbes									
Insgesamt ...	33 019	32 564	1 054 757	871 745	12 284	170 728	128 290	42 438	
darunter: Druckereien									
Zusammen ...	28 661	28 288	939 535	775 329	12 063	152 144	114 851	37 293	

Unternehmensdaten 1978

3 Personalkosten

3.2 Nach Beschäftigtengrößenklassen

Unternehmen mit ... bis ... Beschäftigten	Beschäftigte am 31.12.		Personalkosten					
	ins- gesamt	darunter im Arbeit- nehmer- ver- hältnis	ins- gesamt	Löhne und Gehälter	Vergü- tungen für Zu- steller	Sozialkosten		
						zu- sammen	gesetz- liche	son- stige
Anzahl		1 000 DM						

Unternehmen des Verlagsgewerbes

Zeitungsverlage

bis 9	87	75	2 852	2 456	24	371	353	17
10 - 19	339	311	9 079	7 526	154	1 398	1 304	94
20 - 49	1 453	1 410	45 427	38 114	683	6 630	5 937	693
50 - 99	3 422	3 376	79 917	65 137	3 778	11 002	9 727	1 275
100 - 199	8 529	8 451	216 620	171 879	12 461	32 281	26 104	6 178
200 - 499	18 438	18 393	429 587	329 216	32 225	68 146	51 761	16 385
500 - 999	22 898	22 867	519 351	397 747	40 535	81 069	60 009	21 060
1 000 - 1 499	19 308	19 305	520 206	389 881	38 663	91 662	62 115	29 547
1 500 und mehr	43 280	43 276	1 259 256	999 968	80 635	178 653	138 582	40 071
Zusammen ...	117 754	117 464	3 082 295	2 401 925	209 158	471 212	355 892	115 320

Zeitschriftenverlage

bis 3	769	475	9 512	8 253	13	1 246	1 096	150
4 - 9	2 182	1 907	53 964	46 495	26	7 443	6 392	1 051
10 - 19	2 791	2 660	83 351	71 158	40	12 153	9 812	2 341
20 - 49	4 362	4 274	142 454	120 015	809	21 629	16 821	4 808
50 - 99	4 274	4 238	146 544	121 545	956	24 043	16 885	7 158
100 - 199	6 408	6 383	155 157	124 792	2 697	27 668	18 017	9 651
200 - 499	6 194	6 189	147 083	121 992	2 275	22 815	15 847	6 969
500 und mehr	15 687	15 679	741 272	591 714	857	148 702	76 813	71 889
Zusammen ...	42 667	41 805	1 479 337	1 205 966	7 672	265 700	161 682	104 017

Sonstige Verlage

bis 3	102	67	1 484	1 288	-	195	183	12
4 - 9	523	474	15 501	13 241	-	2 261	1 811	449
10 - 19	805	770	23 903	20 307	-	3 596	3 052	543
20 - 49	2 076	2 033	66 471	55 870	15	10 586	8 091	2 495
50 - 99	2 570	2 540	88 679	73 610	-	15 069	10 433	4 637
100 - 199	2 746	2 728	91 595	76 129	-	15 466	10 973	4 493
200 - 499	4 902	4 888	184 422	153 420	-	31 003	22 337	8 666
500 und mehr	5 109	5 101	207 592	172 118	-	35 473	23 177	12 297
Zusammen ...	18 833	18 601	679 647	565 983	15	113 649	80 057	33 592

Verlage insgesamt

bis 3	876	546	11 138	9 654	19	1 465	1 294	171
4 - 9	2 787	2 452	72 175	62 080	44	10 051	8 543	1 508
10 - 19	3 935	3 741	116 333	98 992	194	17 147	14 168	2 979
20 - 49	7 891	7 717	254 353	214 000	1 508	38 845	30 849	7 996
50 - 99	10 266	10 154	315 140	260 292	4 734	50 114	37 045	13 069
100 - 199	17 683	17 562	463 372	372 800	15 157	75 415	55 094	20 321
200 - 499	29 534	29 470	761 093	604 628	34 500	121 964	89 945	32 020
500 - 999	30 451	30 409	791 068	621 953	41 391	127 723	90 577	37 146
1 000 - 1 499	20 798	20 792	584 266	444 367	38 663	101 236	69 688	31 548
1 500 und mehr	55 033	55 027	1 872 343	1 485 108	80 635	306 600	200 429	106 171
Insgesamt ...	179 254	177 870	5 241 280	4 173 874	216 846	850 560	597 631	252 929

Unternehmen außerhalb des Verlagsgewerbes

bis 3	93	51	1 242	1 085	-	157	155	2
4 - 9	515	422	11 765	10 103	5	1 657	1 466	191
10 - 19	1 472	1 343	39 674	33 645	65	5 965	4 968	997
20 - 49	3 275	3 169	97 514	82 639	122	14 753	12 908	1 844
50 - 99	2 894	2 854	85 945	73 188	378	12 379	10 714	1 665
100 - 199	5 149	5 127	163 964	138 105	982	24 876	20 790	4 086
200 - 499	5 844	5 829	170 239	143 108	1 800	25 330	20 753	4 577
500 und mehr	13 777	13 769	484 414	389 871	8 931	85 611	56 535	29 077
Insgesamt ...	33 019	32 564	1 054 757	871 745	12 284	170 728	128 290	42 438

Unternehmensdaten 1978

3 Personalkosten

3.3 Nach Umsatzgrößenklassen

Unternehmen mit einem Umsatz von ... bis unter ... DM	Beschäftigte am 31.12.		Personalkosten					
	ins- gesamt	darunter im Arbeit- nehmer- ver- hältnis	ins- gesamt	Löhne und Gehälter	Vergü- tungen für Zu- steller	Sozialkosten		
						zu- sammen	gesetz- liche	son- stige
Anzahl		1 000 DM						

Unternehmen des Verlagsgewerbes

Zeitungsverlage

unter 500 000 ...	122	109	1 241	991	73	177	167	9
500 000 - 1 Mill. . .	347	322	7 001	5 914	158	928	903	25
1 Mill. - 2 Mill. . .	736	715	11 485	9 220	718	1 547	1 399	148
2 Mill. - 5 Mill. . .	4 885	4 805	97 917	78 281	6 685	12 951	12 030	921
5 Mill. - 10 Mill. . .	6 438	6 387	127 364	100 289	9 276	17 798	15 568	2 230
10 Mill. - 25 Mill. . .	18 300	18 248	362 972	274 405	34 267	54 301	43 917	10 383
25 Mill. - 50 Mill. . .	19 323	19 294	456 190	348 034	37 222	70 935	53 785	17 149
50 Mill. - 100 Mill. . .	28 084	28 070	604 921	442 296	63 556	99 069	66 080	32 989
100 Mill. und mehr	39 519	39 514	1 413 205	1 142 496	57 203	213 507	162 041	51 465
Zusammen ...	117 754	117 464	3 082 295	2 401 925	209 158	471 212	355 892	115 320

Zeitschriftenverlage

unter 250 000 ...	909	609	6 128	5 332	46	750	682	67
250 000 - 500 000 ...	1 297	1 153	14 304	11 992	463	1 849	1 678	171
500 000 - 1 Mill. . .	1 990	1 861	26 951	22 147	1 013	3 791	3 129	662
1 Mill. - 2 Mill. . .	4 884	4 778	59 135	48 147	2 851	8 136	6 957	1 179
2 Mill. - 5 Mill. . .	5 259	5 149	128 625	107 759	2 073	18 793	15 125	3 668
5 Mill. - 10 Mill. . .	3 695	3 663	112 286	94 005	1 213	17 068	13 134	3 934
10 Mill. - 25 Mill. . .	5 726	5 698	208 226	172 568	13	35 644	24 644	11 001
25 Mill. - 50 Mill. . .	1 521	1 518	66 747	54 168	-	12 578	7 065	5 514
50 Mill. - 100 Mill. . .	3 193	3 190	130 915	110 084	-	20 830	14 361	6 469
100 Mill. und mehr	14 193	14 186	726 021	579 762	-	146 259	74 908	71 351
Zusammen ...	42 667	41 805	1 479 337	1 205 966	7 672	265 700	161 682	104 017

Sonstige Verlage

unter 500 000 ...	257	212	3 166	2 726	15	424	366	59
500 000 - 1 Mill. . .	415	379	10 333	8 808	-	1 525	1 292	233
1 Mill. - 2 Mill. . .	610	576	19 789	16 661	-	3 128	2 760	369
2 Mill. - 5 Mill. . .	1 705	1 670	53 566	45 368	-	8 198	6 647	1 551
5 Mill. - 10 Mill. . .	2 788	2 755	90 406	75 433	-	14 973	10 849	4 124
10 Mill. - 25 Mill. . .	3 636	3 608	127 553	104 862	-	22 691	14 757	7 934
25 Mill. - 50 Mill. . .	2 624	2 612	101 868	83 491	-	18 377	12 466	5 910
50 Mill. - 100 Mill. . .	3 220	3 214	118 362	99 766	-	18 597	14 187	4 410
100 Mill. und mehr	3 578	3 575	154 604	128 867	-	25 737	16 735	9 002
Zusammen ...	18 833	18 601	679 647	565 983	15	113 649	80 057	33 592

Verlage insgesamt

unter 250 000 ...	1 062	730	7 194	6 229	66	899	819	81
250 000 - 500 000 ...	1 523	1 353	17 644	14 813	531	2 300	2 074	226
500 000 - 1 Mill. . .	2 752	2 562	44 285	36 869	1 171	6 244	5 325	919
1 Mill. - 2 Mill. . .	6 230	6 069	90 409	74 029	3 569	12 811	11 115	1 696
2 Mill. - 5 Mill. . .	11 849	11 624	280 107	231 407	8 758	39 942	33 802	6 140
5 Mill. - 10 Mill. . .	12 921	12 805	330 056	269 728	10 489	49 839	39 551	10 288
10 Mill. - 25 Mill. . .	27 662	27 554	698 751	551 835	34 280	112 636	83 318	29 318
25 Mill. - 50 Mill. . .	23 468	23 424	624 805	485 693	37 222	101 890	73 316	28 573
50 Mill. - 100 Mill. . .	34 497	34 474	854 198	652 146	63 556	138 496	94 628	43 868
100 Mill. und mehr	57 290	57 275	2 293 831	1 851 125	57 203	385 503	253 684	131 820
Insgesamt ...	179 254	177 870	5 241 280	4 173 874	216 846	850 560	597 631	252 929

Unternehmensdaten 1978

3 Personalkosten

3.3 Nach Umsatzgrößenklassen

Unternehmen mit einem Umsatz von ... bis unter ... DM	Beschäftigte am 31.12.		Personalkosten					
	ins- gesamt	darunter im Arbeit- nehmer- ver- hältnis	ins- gesamt	Löhne und Gehälter	Vergü- tungen für Zu- steller	Sozialkosten		
						zu- sammen	gesetz- liche	son- stige
Anzahl		1 000 DM						

noch: Verlage insgesamt
mit eigener Druckerei

unter 250 000 ...	126	94	844	719	20	105	96	8
250 000 - 500 000 ...	350	307	4 891	4 124	118	649	597	52
500 000 - 1 Mill. ...	685	631	13 750	11 645	258	1 847	1 756	91
1 Mill. - 2 Mill. ...	1 232	1 183	29 055	23 884	694	4 476	4 006	471
2 Mill. - 5 Mill. ...	5 270	5 167	120 490	99 745	4 611	16 135	14 961	1 174
5 Mill. - 10 Mill. ...	7 341	7 277	166 409	136 055	6 891	23 463	20 266	3 198
10 Mill. - 25 Mill. ...	15 142	15 080	379 334	302 707	18 660	57 967	46 461	11 506
25 Mill. - 50 Mill. ...	17 849	17 816	445 734	344 852	31 322	69 560	53 888	15 672
50 Mill. - 100 Mill. ...	16 111	16 097	474 427	374 012	20 672	79 743	54 298	25 445
100 Mill. und mehr ...	45 305	45 295	1 915 196	1 560 337	32 039	322 820	214 837	107 984
Zusammen ...	109 411	108 947	3 550 131	2 858 079	115 285	576 767	411 166	165 601

ohne eigene Druckerei

unter 250 000 ...	936	636	6 350	5 510	46	795	722	73
250 000 - 500 000 ...	1 173	1 046	12 753	10 689	413	1 651	1 477	174
500 000 - 1 Mill. ...	2 067	1 931	30 534	25 224	913	4 397	3 569	828
1 Mill. - 2 Mill. ...	4 998	4 886	61 354	50 145	2 875	8 334	7 109	1 225
2 Mill. - 5 Mill. ...	6 579	6 457	159 617	131 663	4 147	23 807	18 842	4 966
5 Mill. - 10 Mill. ...	5 580	5 528	163 647	133 673	3 598	26 376	19 285	7 091
10 Mill. - 25 Mill. ...	12 520	12 474	319 417	249 128	15 621	54 669	36 856	17 813
25 Mill. - 50 Mill. ...	5 619	5 608	179 070	140 842	5 899	32 329	19 428	12 901
50 Mill. - 100 Mill. ...	18 386	18 377	379 770	278 133	42 884	58 753	40 330	18 423
100 Mill. und mehr ...	11 985	11 980	378 635	290 789	25 164	62 682	38 847	23 836
Zusammen ...	69 843	68 923	1 691 149	1 315 795	101 561	273 794	186 465	87 328

Unternehmen außerhalb des Verlagsgewerbes

unter 500 000 ...	459	358	6 769	5 828	50	892	869	23
500 000 - 1 Mill. ...	997	889	21 562	18 560	84	2 918	2 739	178
1 Mill. - 2 Mill. ...	1 820	1 720	48 009	40 918	105	6 986	6 323	663
2 Mill. - 5 Mill. ...	3 828	3 747	105 804	90 489	331	14 983	13 598	1 385
5 Mill. - 10 Mill. ...	3 305	3 281	95 426	79 150	1 024	15 252	12 369	2 883
10 Mill. - 25 Mill. ...	5 843	5 817	197 384	166 881	1 567	28 937	24 416	4 521
25 Mill. - 50 Mill. ...	3 583	3 574	105 063	88 406	1 281	15 377	12 504	2 873
50 Mill. und mehr ...	13 184	13 178	474 740	381 513	7 842	85 385	55 471	29 914
Insgesamt ...	33 019	32 564	1 054 757	871 745	12 284	170 728	128 290	42 438

darunter: Druckereien

unter 500 000 ...	379	304	5 783	4 953	50	779	760	19
500 000 - 1 Mill. ...	857	764	18 745	16 160	84	2 501	2 397	104
1 Mill. - 2 Mill. ...	1 501	1 416	41 665	35 526	75	6 064	5 541	523
2 Mill. - 5 Mill. ...	2 891	2 822	86 835	74 304	331	12 200	11 259	941
5 Mill. - 10 Mill. ...	2 854	2 836	82 516	68 953	1 024	12 539	10 696	1 844
10 Mill. - 25 Mill. ...	5 053	5 031	165 868	140 263	1 567	24 038	21 156	2 883
25 Mill. - 50 Mill. ...	2 412	2 407	79 163	66 131	1 281	11 751	9 330	2 421
50 Mill. und mehr ...	12 714	12 708	458 959	369 036	7 651	82 272	53 713	28 559
Zusammen ...	28 661	28 288	939 535	775 329	12 063	152 144	114 851	37 293

Unternehmens
4 Umsatz nach
4.1 Nach Unter

Lfd. Nr.	Unternehmensarten	Unternehmen am 31.12.	aus Vertrieb von		
		Anzahl	insgesamt	eigenen Zeitungen	eigenen Zeitschriften
					Unternehmen des Zeitungs
1	Mit eigener Druckerei	227	6 099 565	1 598 497	250 121
2	Ohne eigene Druckerei	81	2 702 179	787 387	19 536
3	Zusammen ...	308	8 801 743	2 385 884	269 657
					darunter: reine
4	Mit eigener Druckerei	36	836 334	274 475	-
5	Ohne eigene Druckerei	57	1 637 228	468 864	-
6	Zusammen ...	93	2 473 561	743 340	-
					Zeitschrif
7	Mit eigener Druckerei	139	3 195 070	131	1 328 765
8	Ohne eigene Druckerei	1 089	3 751 009	-	1 489 648
9	Zusammen ...	1 228	6 946 079	131	2 818 413
					darunter: reine
10	Mit eigener Druckerei	27	1 011 282	-	644 147
11	Ohne eigene Druckerei	697	1 891 449	-	728 578
12	Zusammen ...	724	2 902 731	-	1 372 725
					Sonstige
13	Mit eigener Druckerei	61	864 259	2 853	63 992
14	Ohne eigene Druckerei	282	1 853 199	-	234 454
15	Zusammen ...	343	2 717 458	2 853	298 446
					Verlage
16	Mit eigener Druckerei	427	10 158 894	1 601 481	1 642 878
17	Ohne eigene Druckerei	1 452	8 306 386	787 387	1 743 638
18	Insgesamt ...	1 879	18 465 280	2 388 868	3 386 516
					Unternehmen außerhalb
19	Insgesamt ...	442	2 825 161	88 463	128 344
					darunter:
20	Zusammen ...	321	2 059 411	86 870	74 446

daten 1978

Umsatzarten
nehmensarten

Umsatz							Lfd. Nr.
sonstigen eigenen Verlagserzeug- nissen	aus Anzeigen in			aus Druckerei	sonstiger Umsatz		
	eigenen Zeitungen	eigenen Zeitschriften	sonstigen eigenen Verlagserzeug- nissen				
1 000 DM							
Verlagsgewerbes verlage							
25 458	2 821 888	286 351	17 298	873 777	226 175	1	
1 584	1 790 680	41 815	1 634	-	59 542	2	
27 042	4 612 568	328 167	18 933	873 777	285 716	3	
Zeitungsverlage							
1 402	512 321	-	-	32 774	15 362	4	
121	1 140 307	-	176	-	27 760	5	
1 523	1 652 627	-	176	32 774	43 122	6	
tenverlage							
53 126	222	1 113 779	14 961	447 064	237 023	7	
330 127	-	1 712 192	47 036	-	172 005	8	
383 252	222	2 825 971	61 997	447 064	409 029	9	
Zeitschriftenverlage							
736	-	361 938	108	2 482	1 871	10	
18 410	-	1 109 150	6 113	-	29 198	11	
19 146	-	1 471 088	6 221	2 482	31 070	12	
Verlage							
461 206	2 121	46 068	63 177	191 638	33 204	13	
1 297 119	-	103 256	84 627	-	133 742	14	
1 758 326	2 121	149 323	147 804	191 638	166 947	15	
insgesamt							
539 790	2 824 231	1 446 197	95 436	1 512 479	496 402	16	
1 628 830	1 790 680	1 857 263	133 298	-	365 290	17	
2 168 620	4 614 910	3 303 461	228 734	1 512 479	861 692	18	
des Verlagsgewerbes							
87 187	172 778	123 237	10 422	1 492 271	722 457	19	
Druckereien							
54 541	169 799	92 935	8 505	1 482 315	89 999	20	

Unternehmens
4 Umsatz nach
4.2 Nach Beschäftigt

Lfd. Nr.	Unternehmen mit ... bis ... Beschäftigten	Unternehmen am 31.12.	aus Vertrieb von		
			insgesamt	eigenen Zeitungen	eigenen Zeitschriften
		Anzahl			
Unternehmen des Zeitungs					
1	bis 9	15	30 291	11 573	-
2	10 - 19	23	26 832	7 920	2
3	20 - 49	41	130 688	44 158	228
4	50 - 99	47	232 738	65 457	295
5	100 - 199	61	650 936	194 551	6 219
6	200 - 499	56	1 204 864	318 445	12 869
7	500 - 999	32	1 428 753	374 454	1 144
8	1 000 - 1 499	16	1 424 103	404 485	5 268
9	1 500 und mehr	17	3 672 539	964 839	243 630
10	Zusammen ...	308	8 801 743	2 385 884	269 657
Zeitschrift					
11	bis 3	377	96 766	-	36 939
12	4 - 9	373	349 912	-	127 572
13	10 - 19	203	467 556	131	165 444
14	20 - 49	139	696 711	-	254 630
15	50 - 99	61	648 235	-	178 368
16	100 - 199	45	714 953	-	318 247
17	200 - 499	21	745 669	-	335 366
18	500 und mehr	9	3 226 278	-	1 401 846
19	Zusammen ...	1 228	6 946 079	131	2 818 413
Sonstige					
20	bis 3	50	18 293	-	2 853
21	4 - 9	86	105 532	-	16 543
22	10 - 19	60	118 158	-	13 864
23	20 - 49	68	278 465	-	38 245
24	50 - 99	37	355 732	-	50 075
25	100 - 199	20	357 511	-	34 512
26	200 - 499	16	755 948	2 853	41 217
27	500 und mehr	6	727 820	-	101 136
28	Zusammen ...	343	2 717 458	2 853	298 446
Verlage					
29	bis 3	430	134 952	8 505	39 793
30	4 - 9	471	465 840	3 068	144 115
31	10 - 19	286	612 546	8 051	179 310
32	20 - 49	248	1 105 864	44 158	293 103
33	50 - 99	145	1 236 705	65 457	228 739
34	100 - 199	126	1 723 400	194 551	358 979
35	200 - 499	93	2 706 481	321 299	389 452
36	500 - 999	43	2 566 962	374 454	331 662
37	1 000 - 1 499	17	1 618 605	404 485	7 606
38	1 500 und mehr	20	6 293 926	964 839	1 413 757
39	Insgesamt ...	1 879	18 465 280	2 388 868	3 386 516
Unternehmen außerhalb					
40	bis 3	42	35 043	-	1 359
41	4 - 9	80	74 095	90	4 085
42	10 - 19	106	130 624	910	8 815
43	20 - 49	105	421 544	1 102	15 138
44	50 - 99	43	220 008	3 085	12 108
45	100 - 199	36	527 760	7 635	37 473
46	200 - 499	20	489 550	7 569	36 254
47	500 und mehr	10	926 537	68 073	13 112
48	Insgesamt ...	442	2 825 161	88 463	128 344

daten 1978

Umsatzarten

tengrößenklassen

Umsatz						Lfd. Nr.
sonstigen eigenen Verlagserzeug- nissen	aus Anzeigen in			aus Druckerei	sonstiger Umsatz	
	eigenen Zeitungen	eigenen Zeitschriften	sonstigen eigenen Verlagserzeug- nissen			

1 000 DM

Verlagsgewerbes

verlage

-	17 964	-	-	652	102	1
349	12 718	83	35	3 043	2 681	2
1 367	60 876	1 700	684	18 180	3 495	3
1 003	126 758	2 237	776	26 199	10 014	4
6 865	328 741	23 590	1 525	68 223	21 221	5
3 966	677 624	26 621	6 166	119 609	39 564	6
9 508	797 280	7 120	9 402	165 474	64 370	7
1 742	889 377	5 456	298	77 188	40 289	8
2 243	1 701 230	261 360	46	395 208	103 981	9
27 042	4 612 568	328 167	18 933	873 777	285 716	10

tenverlage

6 088	-	47 744	1 011	260	4 722	11
18 055	-	180 556	4 173	3 976	15 580	12
23 675	222	245 682	4 691	7 608	20 103	13
52 065	-	338 372	10 389	9 437	31 818	14
68 824	-	314 060	22 888	19 009	45 085	15
88 739	-	241 923	4 799	19 220	42 024	16
84 436	-	284 613	4 911	4 856	31 487	17
41 370	-	1 173 021	9 134	382 699	218 208	18
383 252	222	2 825 971	61 997	447 064	409 029	19

Verlage

12 358	-	946	678	443	1 014	20
64 227	-	8 678	10 129	1 003	4 952	21
81 914	-	9 770	6 726	267	5 616	22
193 807	-	15 198	15 391	5 279	10 544	23
235 685	-	19 600	12 616	10 302	27 454	24
228 708	-	14 076	53 343	9 793	17 078	25
524 235	2 121	43 077	48 557	45 199	48 688	26
417 391	-	37 978	363	119 352	51 600	27
1 758 326	2 121	149 323	147 804	191 638	166 947	28

insgesamt

18 447	11 366	48 691	1 689	703	5 759	29
82 282	6 598	189 234	14 302	5 631	20 611	30
105 938	12 940	255 535	11 452	10 919	28 401	31
247 238	60 876	355 270	26 465	32 895	45 857	32
305 512	126 758	335 897	36 281	55 510	82 552	33
324 313	328 741	279 589	59 668	97 236	80 323	34
612 637	679 744	354 311	59 634	169 664	119 739	35
343 853	797 280	354 196	16 701	228 112	120 704	36
117 892	889 377	5 726	334	143 245	49 941	37
10 510	1 701 230	1 125 012	2 209	768 564	307 804	38
2 168 620	4 614 910	3 303 461	228 734	1 512 479	861 692	39

des Verlagsgewerbes

327	-	1 359	-	1 735	30 262	40
1 498	151	6 483	238	15 202	46 349	41
5 529	1 664	10 181	190	57 558	45 778	42
8 030	1 592	19 372	2 261	158 829	215 220	43
12 675	4 961	13 384	1 867	142 250	29 680	44
20 814	16 078	31 589	1 826	276 833	135 512	45
23 746	15 886	11 787	1 706	200 359	192 242	46
14 567	132 446	29 084	2 336	639 505	27 415	47
87 187	172 778	123 237	10 422	1 492 271	722 457	48

Unternehmens
4 Umsatz nach
4.3 Nach Umsatz

Lfd. Nr.	Unternehmen mit einem Umsatz von ... bis unter ... DM	Unternehmen am 31.12. Anzahl	aus Vertrieb von		
			insgesamt	eigenen Zeitungen	eigenen Zeitschriften

Unternehmen des
Zeitungs

1	unter 500 000	9	2 917	697	-
2	500 000 - 1 Mill.	22	16 860	4 845	2
3	1 Mill. - 2 Mill.	21	31 270	8 159	166
4	2 Mill. - 5 Mill.	70	238 344	68 875	270
5	5 Mill. - 10 Mill.	47	337 694	106 423	846
6	10 Mill. - 25 Mill.	63	977 602	260 164	3 959
7	25 Mill. - 50 Mill.	32	1 144 763	312 492	1 254
8	50 Mill. - 100 Mill.	25	1 675 203	485 900	14 289
9	100 Mill. und mehr	19	4 377 091	1 138 327	248 871
10	Zusammen ...	308	8 801 743	2 385 884	269 657

Zeitschrif

11	unter 250 000	323	35 194	-	17 437
12	250 000 - 500 000	194	67 756	-	23 343
13	500 000 - 1 Mill.	176	124 725	-	38 172
14	1 Mill. - 2 Mill.	182	262 620	-	76 269
15	2 Mill. - 5 Mill.	190	587 115	131	178 139
16	5 Mill. - 10 Mill.	72	521 701	-	162 990
17	10 Mill. - 25 Mill.	64	1 034 036	-	406 327
18	25 Mill. - 50 Mill.	10	321 963	-	99 436
19	50 Mill. - 100 Mill.	10	700 598	-	339 866
20	100 Mill. und mehr	7	3 290 370	-	1 476 434
21	Zusammen ...	1 228	6 946 079	131	2 818 413

Sonstige

22	unter 500 000	60	14 605	-	2 413
23	500 000 - 1 Mill.	60	43 253	-	6 907
24	1 Mill. - 2 Mill.	48	71 795	-	9 545
25	2 Mill. - 5 Mill.	75	235 259	-	24 434
26	5 Mill. - 10 Mill.	49	330 495	-	45 483
27	10 Mill. - 25 Mill.	29	475 207	2 853	51 303
28	25 Mill. - 50 Mill.	12	422 583	-	44 750
29	50 Mill. - 100 Mill.	5	356 699	-	27 248
30	100 Mill. und mehr	5	767 562	-	86 363
31	Zusammen ...	343	2 717 458	2 853	298 446

Verlage

32	unter 250 000	358	39 828	70	18 281
33	250 000 - 500 000	228	80 645	627	24 913
34	500 000 - 1 Mill.	258	184 838	4 845	45 081
35	1 Mill. - 2 Mill.	251	365 685	8 159	85 980
36	2 Mill. - 5 Mill.	335	1 060 718	69 006	202 844
37	5 Mill. - 10 Mill.	168	1 189 891	106 423	209 318
38	10 Mill. - 25 Mill.	156	2 486 844	263 018	461 589
39	25 Mill. - 50 Mill.	54	1 889 310	312 492	145 440
40	50 Mill. - 100 Mill.	40	2 732 499	485 900	381 403
41	100 Mill. und mehr	31	8 435 023	1 138 327	1 811 669
42	Insgesamt ...	1 879	18 465 280	2 388 868	3 386 516

daten 1978

Umsatzarten

größtenklassen

Umsatz						Lfd. Nr.
sonstigen eigenen Verlagserzeug- nissen	aus Anzeigen in			aus Druckerei	sonstiger Umsatz	
	eigenen Zeitungen	eigenen Zeitschriften	sonstigen eigenen Verlagserzeug- nissen			

1 000 DM

Verlagsgewerbes
verlage

-	1 457	-	-	619	144	1
13	8 274	83	35	3 124	483	2
1 118	16 557	184	251	3 598	1 237	3
1 623	120 871	3 429	1 231	31 567	10 477	4
3 781	166 612	4 019	467	45 462	10 084	5
6 086	529 458	14 809	6 395	113 440	43 291	6
5 400	634 389	5 984	9 662	147 291	28 292	7
6 665	974 333	39 954	326	96 548	57 188	8
2 357	2 160 617	259 704	566	432 128	134 521	9
27 042	4 612 568	328 167	18 933	873 777	285 716	10

tenverlage

1 476	-	13 872	147	543	1 719	11
3 337	-	34 788	974	1 971	3 344	12
5 844	-	67 755	2 264	2 892	7 798	13
16 152	-	149 896	2 022	5 471	12 811	14
38 579	222	313 499	10 820	17 257	28 468	15
36 742	-	279 545	8 290	9 920	24 216	16
99 652	-	402 875	19 502	25 104	80 576	17
75 045	-	129 712	3 102	-	14 668	18
52 662	-	275 630	5 291	10 551	16 598	19
53 762	-	1 158 400	9 586	373 356	218 831	20
383 252	222	2 825 971	61 997	447 064	409 029	21

Verlage

9 600	-	1 237	397	213	747	22
21 986	-	4 822	6 064	1 457	2 018	23
47 985	-	4 940	6 659	1 075	1 592	24
156 234	-	15 704	16 362	6 105	16 419	25
222 935	-	19 140	11 468	10 210	21 260	26
277 422	2 121	26 350	63 522	24 984	26 651	27
308 609	-	19 374	23 216	20 244	6 391	28
213 016	-	27 693	19 903	61 293	7 545	29
500 539	-	30 064	215	66 057	84 324	30
1 758 326	2 121	149 323	147 804	191 638	166 947	31

insgesamt

4 660	173	13 966	156	604	1 918	32
9 753	1 284	35 929	1 361	2 740	4 037	33
27 843	8 274	72 660	8 363	7 474	10 299	34
65 255	16 557	155 019	8 932	10 143	15 640	35
196 437	121 094	332 633	28 413	54 929	55 363	36
263 457	166 612	302 704	20 224	65 593	55 559	37
383 160	531 579	444 035	89 418	163 528	150 518	38
389 054	634 389	155 069	35 979	167 535	49 351	39
272 343	974 333	343 277	25 520	168 391	81 332	40
556 657	2 160 617	1 448 168	10 368	871 541	437 675	41
2 168 620	4 614 910	3 303 461	228 734	1 512 479	861 692	42

Unternehmens
4 Umsatz nach
4.3 Nach Umsatz

Lfd. Nr.	Unternehmen mit einem Umsatz von ... bis unter ... DM	Unternehmen am 31.12.	aus Vertrieb von		
			insgesamt	eigenen Zeitungen	eigenen Zeitschriften
		Anzahl			

1	unter 250 000	26	3 500	70	1 450
2	250 000 - 500 000	34	12 036	520	1 668
3	500 000 - 1 Mill.	46	33 544	3 236	4 653
4	1 Mill. - 2 Mill.	46	66 374	6 337	10 944
5	2 Mill. - 5 Mill.	88	291 975	47 604	16 173
6	5 Mill. - 10 Mill.	59	420 554	68 602	34 128
7	10 Mill. - 25 Mill.	62	941 568	169 548	51 150
8	25 Mill. - 50 Mill.	31	1 100 553	255 211	12 836
9	50 Mill. - 100 Mill.	18	1 168 425	186 861	93 753
10	100 Mill. und mehr	17	6 120 366	863 491	1 416 125
11	Zusammen ...	427	10 158 894	1 601 481	1 642 878

noch: Verlage
mit eigener

12	unter 250 000	332	36 327	-	16 831
13	250 000 - 500 000	194	68 609	107	23 245
14	500 000 - 1 Mill.	212	151 294	1 610	40 428
15	1 Mill. - 2 Mill.	205	299 311	1 822	75 037
16	2 Mill. - 5 Mill.	247	768 743	21 402	186 671
17	5 Mill. - 10 Mill.	109	769 337	37 821	175 190
18	10 Mill. - 25 Mill.	94	1 545 275	93 470	410 439
19	25 Mill. - 50 Mill.	23	788 757	57 281	132 604
20	50 Mill. - 100 Mill.	22	1 564 074	299 039	287 650
21	100 Mill. und mehr	14	2 314 658	274 836	395 544
22	Zusammen ...	1 452	8 306 386	787 387	1 743 638

ohne eigene

Unternehmen außerhalb

23	unter 500 000	82	22 804	90	2 423
24	500 000 - 1 Mill.	86	62 612	471	3 894
25	1 Mill. - 2 Mill.	90	127 901	509	7 682
26	2 Mill. - 5 Mill.	90	287 654	1 549	16 946
27	5 Mill. - 10 Mill.	38	265 687	7 508	15 684
28	10 Mill. - 25 Mill.	34	548 807	9 412	26 077
29	25 Mill. - 50 Mill.	11	354 240	6 850	11 540
30	50 Mill. und mehr	11	1 155 453	62 074	44 098
31	Insgesamt ...	442	2 825 161	88 463	128 344

darunter:

32	unter 500 000	55	16 466	90	1 822
33	500 000 - 1 Mill.	65	46 656	400	3 182
34	1 Mill. - 2 Mill.	67	94 961	509	4 656
35	2 Mill. - 5 Mill.	64	203 356	878	9 250
36	5 Mill. - 10 Mill.	29	204 104	7 508	11 829
37	10 Mill. - 25 Mill.	26	421 806	9 412	20 490
38	25 Mill. - 50 Mill.	7	212 384	6 850	10 496
39	50 Mill. und mehr	8	859 680	61 223	12 721
40	Zusammen ...	321	2 059 411	86 870	74 446

daten 1978

Umsatzarten

größeklassen

Umsatz						Lfd. Nr.
sonstigen eigenen Verlagserzeug- nissen	aus Anzeigen in			aus Druckerei	sonstiger Umsatz	
	eigenen Zeitungen	eigenen Zeitschriften	sonstigen eigenen Verlagserzeug- nissen			
1 000 DM						

insgesamt

Druckerei

306	173	761	4	604	131	1
824	1 114	4 803	53	2 740	314	2
3 922	6 498	6 455	574	7 474	733	3
5 729	12 333	16 875	1 283	10 143	2 731	4
28 178	89 826	42 737	3 308	54 929	9 220	5
64 975	113 975	44 337	10 429	65 593	18 515	6
73 018	326 065	75 169	23 084	163 528	60 007	7
70 618	523 740	12 610	31 189	167 535	26 812	8
165 580	368 584	119 044	22 748	168 391	43 465	9
126 640	1 381 922	1 123 408	2 764	871 541	334 474	10
539 790	2 824 231	1 446 197	95 436	1 512 479	496 402	11

Druckerei

4 353	-	13 205	151	-	1 787	12
8 929	170	31 126	1 309	-	3 723	13
23 921	1 776	66 205	7 789	-	9 566	14
59 526	4 225	138 145	7 649	-	12 909	15
168 259	31 267	289 896	25 104	-	46 143	16
198 482	52 637	258 368	9 796	-	37 044	17
310 142	205 513	368 866	66 334	-	90 511	18
318 436	110 648	142 459	4 790	-	22 539	19
106 764	605 749	224 233	2 772	-	37 866	20
430 018	778 694	324 761	7 604	-	103 202	21
1 628 830	1 790 680	1 857 263	133 298	-	365 290	22

des Verlagsgewerbes

383	151	2 290	22	11 528	5 918	23
1 765	769	7 588	248	34 782	13 095	24
4 763	1 071	8 251	686	76 077	28 863	25
9 358	3 535	21 311	1 373	165 044	68 538	26
10 188	13 544	14 886	2 401	145 452	56 024	27
40 638	19 157	23 236	2 074	298 646	129 567	28
5 943	13 034	11 756	1 714	152 156	151 249	29
14 149	121 518	33 922	1 903	608 586	269 204	30
87 187	172 778	123 237	10 422	1 492 271	722 457	31

Druckereien

309	151	1 580	22	11 528	963	32
516	634	6 617	215	34 334	757	33
2 925	1 071	6 256	581	75 813	3 150	34
5 272	2 796	15 024	427	163 541	6 168	35
6 111	13 544	9 444	1 618	143 897	10 152	36
22 823	19 157	22 833	2 074	295 542	29 474	37
2 450	13 034	2 779	1 714	149 073	25 988	38
14 134	119 413	28 402	1 854	608 586	13 346	39
54 541	169 799	92 935	8 505	1 482 315	89 999	40

Unternehmens
5 Ausgewählte
5.1 Nach Unter

Lfd. Nr.	Unternehmensarten	Unternehmen am 31.12.	Kosten			
			Zustellung 1)		Honorare für freie Mitarbeiter	Presse-dienste usw.
			Post-zeitungs-gebühren	übrige Fremd-leistungen		
		Anzahl				
						Unternehmen
						Zeitung
1	Mit eigener Druckerei	227	72 267	204 394	110 234	37 949
2	Ohne eigene Druckerei	81	25 037	114 857	48 921	19 362
3	Zusammen ...	308	97 304	319 251	159 155	57 311
						darunter: reine
4	Mit eigener Druckerei	36	9 221	35 932	14 515	8 093
5	Ohne eigene Druckerei	57	8 161	41 186	25 172	10 234
6	Zusammen ...	93	17 382	77 118	39 687	18 327
						Zeitschrif
7	Mit eigener Druckerei	139	42 405	68 758	120 161	8 043
8	Ohne eigene Druckerei	1 089	85 073	121 834	127 027	7 294
9	Zusammen ...	1 228	127 479	190 592	247 187	15 337
						darunter: reine
10	Mit eigener Druckerei	27	6 032	27 778	58 585	2 369
11	Ohne eigene Druckerei	697	46 042	72 249	61 838	3 719
12	Zusammen ...	724	52 074	100 026	120 423	6 088
						Sonstige
13	Mit eigener Druckerei	61	8 278	3 669	8 553	870
14	Ohne eigene Druckerei	282	16 203	11 018	29 047	453
15	Zusammen ...	343	24 481	14 687	37 600	1 324
						Verlage
16	Mit eigener Druckerei	427	122 950	276 821	238 947	46 862
17	Ohne eigene Druckerei	1 452	126 313	247 709	204 995	27 109
18	Insgesamt ...	1 879	249 263	524 529	443 942	73 971
						Unternehmen außerhalb
19	Insgesamt ...	442	12 963	21 229	19 813	6 352
						darunter:
20	Zusammen ...	321	6 886	18 421	15 172	4 253

1) Nur Fremdleistungen, ohne Vergütungen für Zusteller, siehe Tab. 3.

2) Ohne Postzeitungsgebühren.

daten 1978

Kosten

nehmensarten

(für)									Lfd. Nr.
bezogene redaktio- nelle Teile	Ver- triebs- werbung	Post- und Fernmelde- dienste 2)	Verbrauch von Druckpapier			Fremdleistungen der technischen Her- stellung von			
			insgesamt	darunter für die eigene		Zeitungen	Zeit- schriften		
				Zeitung	Zeitschrift				
1 000 DM									
des Verlagsgewerbes									
verlage									
33 437	66 577	61 934	1 146 994	823 175	157 735	264 169	11 942	1	
38 501	39 374	30 367	299 404	290 191	8 949	665 708	19 087	2	
71 938	105 951	92 301	1 446 398	1 113 366	166 684	929 878	31 028	3	
Zeitungsverlage									
6 766	4 749	7 591	116 991	109 328	-	13 139	-	4	
35 175	16 653	13 372	177 664	177 664	-	430 073	-	5	
41 941	21 403	20 963	294 655	286 993	-	443 211	-	6	
tenverlage									
296	109 644	29 227	626 776	-	525 941	223	388 634	7	
5 892	94 813	63 827	306 900	-	296 598	-	1 180 204	8	
6 187	204 457	93 054	933 676	-	822 539	223	1 568 837	9	
Zeitschriftenverlage									
2	51 287	8 340	271 580	-	271 205	-	262 330	10	
3 577	33 070	28 738	186 743	-	184 761	-	636 173	11	
3 579	84 357	37 078	458 323	-	455 966	-	898 503	12	
Verlage									
406	2 528	14 422	101 907	250	10 261	-	16 185	13	
2 155	14 182	30 888	77 625	-	20 408	-	157 643	14	
2 561	16 710	45 310	179 532	250	30 669	-	173 829	15	
insgesamt									
34 139	178 749	105 583	1 875 677	823 425	693 937	264 393	416 761	16	
46 548	148 369	125 082	683 929	290 191	325 955	665 708	1 356 934	17	
80 687	327 118	230 665	2 559 606	1 113 616	1 019 892	930 101	1 773 695	18	
des Verlagsgewerbes									
3 919	19 191	26 084	375 154	30 304	23 945	17 353	41 722	19	
Druckereien									
3 536	13 521	18 431	367 789	30 104	22 485	15 598	8 586	20	

Unternehmens
5 Ausgewählte
5.2 Nach Beschäftigten

Lfd. Nr.	Unternehmen mit ... bis ... Beschäftigten	Unternehmen am 31.12.	Kosten			
			Zustellung 1)		Honorare für freie Mitarbeiter	Presse-dienste usw.
			Post-zeitungs-gebühren	übrige Fremd-leistungen		
		Anzahl				
Unternehmen						
Zeitung						
1	bis 9	15	99	1 019	485	121
2	10 - 19	23	267	989	337	98
3	20 - 49	41	2 071	7 348	2 056	539
4	50 - 99	47	4 026	7 936	4 144	980
5	100 - 199	61	11 067	23 264	12 137	3 903
6	200 - 499	56	9 776	41 703	19 702	7 158
7	500 - 999	32	10 267	49 060	21 067	11 479
8	1 000 - 1 499	16	12 120	77 085	23 119	12 019
9	1 500 und mehr	17	47 609	110 845	76 108	21 015
10	Zusammen ...	308	97 304	319 251	159 155	57 311
Zeitschriften						
11	bis 3	377	3 225	5 429	5 306	121
12	4 - 9	373	9 473	12 769	14 452	1 006
13	10 - 19	203	11 556	17 932	13 939	642
14	20 - 49	139	18 816	26 056	24 204	797
15	50 - 99	61	13 105	22 237	21 440	984
16	100 - 199	45	16 330	17 876	21 355	1 600
17	200 - 499	21	18 775	17 785	18 377	4 800
18	500 und mehr	9	36 197	70 507	128 115	5 386
19	Zusammen ...	1 228	127 479	190 592	247 187	15 337
Sonstige						
20	bis 3	50	212	52	732	19
21	4 - 9	86	1 276	2 191	4 137	263
22	10 - 19	60	780	844	2 515	28
23	20 - 49	68	2 132	1 451	5 304	98
24	50 - 99	37	6 919	2 077	7 267	559
25	100 - 199	20	2 336	1 449	6 591	42
26	200 - 499	16	4 942	2 361	5 393	314
27	500 und mehr	6	5 883	4 262	5 662	-
28	Zusammen ...	343	24 481	14 687	37 600	1 324
Verlage						
29	bis 3	430	3 447	6 106	6 303	204
30	4 - 9	471	10 838	15 354	18 808	1 326
31	10 - 19	286	12 604	19 765	16 791	769
32	20 - 49	248	23 020	34 855	31 563	1 434
33	50 - 99	145	24 051	32 250	32 851	2 523
34	100 - 199	126	29 733	42 590	40 082	5 545
35	200 - 499	93	33 493	61 849	43 472	12 272
36	500 - 999	43	26 901	69 604	52 355	13 610
37	1 000 - 1 499	17	12 145	77 635	23 319	12 019
38	1 500 und mehr	20	73 031	164 521	178 397	24 270
39	Insgesamt ...	1 879	249 263	524 529	443 942	73 971
Unternehmen außerhalb						
40	bis 3	42	83	116	402	4
41	4 - 9	80	435	346	377	149
42	10 - 19	106	1 005	844	953	49
43	20 - 49	105	1 855	1 398	1 906	47
44	50 - 99	43	1 108	1 483	1 375	100
45	100 - 199	36	3 347	3 865	2 474	185
46	200 - 499	20	3 244	3 118	3 241	1 987
47	500 und mehr	10	1 884	10 058	9 085	3 831
48	Insgesamt ...	442	12 963	21 229	19 813	6 352

1) Nur Fremdleistungen, ohne Vergütungen für Zusteller, siehe Tab. 3.

2) Ohne Postzeitungsgebühren.

daten 1978

Kosten
größenklassen

(für)									Lfd. Nr.
bezogene redaktio- nelle Teile	Ver- triebs- werbung	Post- und Fernmelde- dienste 2)	Verbrauch von Druckpapier			Fremdleistungen der technischen Her- stellung von			
			insgesamt	darunter für die eigene		Zeitungen	Zeit- schriften		
				Zeitung	Zeitschrift				
1 000 DM									
des Verlagsgewerbes									
verlage									
2 137	467	168	4 774	4 705	-	8 615	-	1	
909	98	306	2 394	1 790	9	3 102	6	2	
5 133	693	1 351	12 170	8 377	298	15 737	183	3	
5 384	3 058	2 434	17 871	12 867	189	35 021	87	4	
11 243	8 246	8 033	67 642	49 418	5 222	95 522	1 079	5	
13 182	14 337	12 517	123 603	90 960	1 375	140 187	11 834	6	
7 690	11 876	13 866	168 520	134 208	1 960	165 494	1 073	7	
215	17 927	14 864	201 933	182 056	5 171	166 454	5 065	8	
26 044	49 248	38 762	847 491	628 985	152 460	299 747	11 702	9	
71 938	105 951	92 301	1 446 398	1 113 366	166 684	929 878	31 028	10	
verlage									
1 586	678	2 106	1 759	-	1 597	-	38 195	11	
991	3 711	7 039	20 323	-	19 528	-	121 360	12	
293	5 125	9 082	39 003	-	37 341	223	144 955	13	
1 814	13 228	12 279	43 969	-	40 718	-	194 541	14	
928	11 578	14 778	47 311	-	43 311	-	160 202	15	
110	24 806	13 529	57 471	-	49 787	-	188 602	16	
15	23 174	7 790	68 251	-	63 804	-	226 559	17	
450	122 156	26 451	655 588	-	566 454	-	494 425	18	
6 187	204 457	93 054	933 676	-	822 539	223	1 568 837	19	
Verlage									
-	120	364	780	-	192	-	3 151	20	
1 311	729	1 838	2 325	-	564	-	25 763	21	
20	869	2 253	6 920	-	809	-	13 355	22	
69	1 928	4 227	12 015	-	3 048	-	25 967	23	
8	1 432	9 161	22 732	-	4 945	-	28 618	24	
48	2 795	7 818	22 651	-	4 054	-	24 509	25	
400	2 057	7 166	31 754	250	5 430	-	19 503	26	
704	6 781	12 483	80 355	-	11 628	-	32 963	27	
2 561	16 710	45 310	179 532	250	30 669	-	173 829	28	
insgesamt									
3 379	1 189	2 539	6 693	4 154	1 789	5 737	41 345	29	
2 646	4 516	8 977	23 268	551	20 092	2 878	147 123	30	
1 223	6 092	11 641	48 317	1 790	38 158	3 326	158 317	31	
7 017	15 849	17 857	68 154	8 377	44 064	15 737	220 691	32	
6 320	16 068	26 372	87 915	12 867	48 444	35 021	188 906	33	
11 401	35 848	29 380	147 764	49 418	59 063	95 522	214 189	34	
13 597	39 568	27 472	223 608	91 210	70 608	140 187	257 896	35	
8 844	37 226	27 444	297 877	134 208	92 272	165 494	207 917	36	
215	18 277	20 182	234 513	182 056	5 751	166 454	5 245	37	
26 044	152 486	58 801	1 421 497	628 985	639 651	299 747	332 065	38	
80 687	327 118	230 665	2 559 606	1 113 616	1 019 892	930 101	1 773 695	39	
des Verlagsgewerbes									
8	11	212	487	-	140	-	1 331	40	
47	550	597	3 007	22	630	31	2 381	41	
268	241	1 504	10 632	160	1 830	148	4 127	42	
382	484	2 736	26 558	233	2 861	443	5 701	43	
563	213	3 151	32 743	528	4 145	518	3 874	44	
843	3 809	3 037	85 367	1 763	9 346	1 507	7 350	45	
1 174	2 221	5 029	35 605	1 335	2 263	2 912	16 487	46	
634	11 663	9 818	180 756	26 262	2 732	11 793	472	47	
3 919	19 191	26 084	375 154	30 304	23 945	17 353	41 722	48	

Unternehmens
5 Ausgewählte
5.3 Nach Umsatz

Lfd. Nr.	Unternehmen mit einem Umsatz von ... bis unter ... DM	Unternehmen am 31.12.	Kosten			
			Zustellung 1)		Honorare für freie Mitarbeiter	Presse-dienste usw.
			Post-zeitungs-gebühren	übrige Fremd-leistungen		
		Anzahl				
Unternehmen des						
Zeitungs						
1	unter 500 000	9	30	54	39	2
2	500 000 - 1 Mill.	22	265	513	418	24
3	1 Mill. - 2 Mill.	21	248	926	463	209
4	2 Mill. - 5 Mill.	70	4 009	6 728	3 318	852
5	5 Mill. - 10 Mill.	47	3 524	10 370	4 760	1 373
6	10 Mill. - 25 Mill.	63	7 635	19 579	13 013	5 589
7	25 Mill. - 50 Mill.	32	8 848	26 225	19 023	8 293
8	50 Mill. - 100 Mill.	25	19 552	42 532	31 122	15 525
9	100 Mill. und mehr	19	53 192	212 323	86 998	25 443
10	Zusammen ...	308	97 304	319 251	159 155	57 311
Zeitschrift						
11	unter 250 000	323	1 770	782	1 843	82
12	250 000 - 500 000	194	1 829	1 774	3 252	91
13	500 000 - 1 Mill.	176	3 788	4 377	5 552	219
14	1 Mill. - 2 Mill.	182	6 586	10 232	10 463	551
15	2 Mill. - 5 Mill.	190	15 676	22 779	19 997	806
16	5 Mill. - 10 Mill.	72	13 568	27 697	16 742	460
17	10 Mill. - 25 Mill.	64	23 380	26 747	35 133	2 445
18	25 Mill. - 50 Mill.	10	6 984	5 838	6 328	261
19	50 Mill. - 100 Mill.	10	18 250	17 759	18 965	5 100
20	100 Mill. und mehr	7	35 648	72 607	128 912	5 323
21	Zusammen ...	1 228	127 479	190 592	247 187	15 337
Sonstige						
22	unter 500 000	60	270	135	507	27
23	500 000 - 1 Mill.	60	656	261	1 444	63
24	1 Mill. - 2 Mill.	48	844	298	2 480	489
25	2 Mill. - 5 Mill.	75	1 591	2 056	4 815	241
26	5 Mill. - 10 Mill.	49	2 613	1 399	4 881	88
27	10 Mill. - 25 Mill.	29	5 803	3 884	12 078	357
28	25 Mill. - 50 Mill.	12	5 326	1 307	3 173	56
29	50 Mill. - 100 Mill.	5	2 911	1 751	3 929	3
30	100 Mill. und mehr	5	4 466	3 595	4 292	-
31	Zusammen ...	343	24 481	14 687	37 600	1 324
Verlage						
32	unter 250 000	358	1 894	815	1 941	90
33	250 000 - 500 000	228	2 006	1 929	3 700	112
34	500 000 - 1 Mill.	258	4 709	5 151	7 414	306
35	1 Mill. - 2 Mill.	251	7 678	11 456	13 407	1 248
36	2 Mill. - 5 Mill.	335	21 276	31 564	28 130	1 899
37	5 Mill. - 10 Mill.	168	19 705	39 466	26 383	1 921
38	10 Mill. - 25 Mill.	156	36 818	50 211	60 224	8 391
39	25 Mill. - 50 Mill.	54	21 158	33 370	28 524	8 610
40	50 Mill. - 100 Mill.	40	40 713	62 042	54 017	20 628
41	100 Mill. und mehr	31	93 306	288 526	220 202	30 767
42	Insgesamt ...	1 879	249 263	524 529	443 942	73 971

1) Nur Fremdleistungen, ohne Vergütungen für Zusteller, siehe Tab. 3.

2) Ohne Postzeitungsgebühren.

daten 1978

Kosten

größenklassen

(für)								Lfd. Nr.
bezogene redaktio- nelle Teile	Ver- triebs- werbung	Post- und Fernmelde- dienste 2)	Verbrauch von Druckpapier			Fremdleistungen der technischen Her- stellung von		
			insgesamt	darunter für die eigene		Zeitungen	Zeit- schriften	
				Zeitung	Zeitschrift			
1 000 DM								

Verlagsgewerbes

verlage

183	5	38	245	148	-	111	-	1
774	41	205	1 302	720	9	2 022	6	2
1 352	66	325	2 354	1 341	74	3 264	40	3
8 155	2 836	2 453	18 599	12 864	290	23 710	234	4
10 403	1 815	3 680	32 408	22 748	918	35 311	307	5
16 800	10 175	10 023	103 361	75 408	1 969	125 866	2 283	6
4 877	6 331	11 102	141 999	112 617	1 409	75 887	868	7
3 307	22 609	19 947	205 706	175 370	6 172	243 511	13 139	8
26 087	62 073	44 527	940 422	712 152	155 843	420 196	14 150	9
71 938	105 951	92 301	1 446 398	1 113 366	166 684	929 878	31 028	10

tenverlage

135	272	1 239	910	-	806	-	14 088	11
404	535	1 757	1 496	-	1 087	-	22 125	12
203	1 183	3 025	3 170	-	2 704	-	44 058	13
220	2 665	5 661	10 029	-	9 273	-	80 871	14
1 072	6 356	13 136	26 193	-	22 576	223	170 461	15
1 199	8 698	9 178	32 400	-	28 838	-	123 962	16
2 555	23 016	16 495	77 144	-	70 998	-	291 052	17
-	9 220	8 836	44 471	-	40 429	-	56 113	18
-	27 334	8 108	86 829	-	81 610	-	209 823	19
400	125 177	25 620	651 033	-	564 217	-	556 284	20
6 187	204 457	93 054	933 676	-	822 539	223	1 568 837	21

Verlage

0	76	378	507	-	154	-	2 609	22
75	354	1 008	1 416	-	325	-	7 939	23
17	395	2 225	4 592	-	985	-	7 707	24
299	1 873	3 770	10 771	-	1 556	-	24 556	25
15	1 636	6 051	13 208	-	3 181	-	25 608	26
1 050	1 919	9 925	32 860	250	5 850	-	44 545	27
84	3 581	8 580	31 128	-	4 419	-	20 038	28
317	1 330	2 726	36 529	-	5 949	-	6 962	29
704	5 546	10 647	48 519	-	8 249	-	33 864	30
2 561	16 710	45 310	179 532	250	30 669	-	173 829	31

insgesamt

174	313	1 380	1 081	18	839	-	15 048	32
549	574	2 032	2 079	130	1 208	111	23 774	33
1 052	1 578	4 238	5 888	720	3 038	2 022	52 004	34
1 589	3 127	8 212	16 976	1 341	10 333	3 264	88 619	35
9 526	11 065	19 359	55 564	12 864	24 421	23 933	195 251	36
11 617	12 150	18 909	78 017	22 748	32 937	35 311	149 876	37
20 406	35 110	36 442	213 364	75 658	78 817	125 866	337 880	38
4 961	19 132	28 518	217 598	112 617	46 258	75 887	77 020	39
3 624	51 272	30 781	329 065	175 370	93 730	243 511	229 924	40
27 191	192 797	80 794	1 639 976	712 152	728 310	420 196	604 298	41
80 687	327 118	230 665	2 559 606	1 113 616	1 019 892	930 101	1 773 695	42

Unternehmens
5 Ausgewählte
5.3 Nach Umsatz

Lfd. Nr.	Unternehmen mit einem Umsatz von ... bis unter ... DM	Unternehmen am 31.12.	Kosten			
			Zustellung 1)		Honorare für freie Mitarbeiter	Presse-dienste usw.
			Post-zeitungs-gebühren	übrige Fremd-leistungen		
		Anzahl				

noch: Verlage
mit eigener

1	unter 250 000	26	85	75	169	3
2	250 000 - 500 000	34	108	286	161	12
3	500 000 - 1 Mill.	46	431	650	796	73
4	1 Mill. - 2 Mill.	46	729	1 835	1 928	679
5	2 Mill. - 5 Mill.	88	4 252	6 892	4 319	693
6	5 Mill. - 10 Mill.	59	3 596	11 929	5 405	1 194
7	10 Mill. - 25 Mill.	62	15 953	19 448	13 464	4 037
8	25 Mill. - 50 Mill.	31	9 646	19 201	15 017	6 199
9	50 Mill. - 100 Mill.	18	16 399	25 687	22 666	11 349
10	100 Mill. und mehr	17	71 751	190 818	175 021	22 625
11	Zusammen ...	427	122 950	276 821	238 947	46 862

ohne eigene

12	unter 250 000	332	1 809	740	1 772	87
13	250 000 - 500 000	194	1 897	1 644	3 538	100
14	500 000 - 1 Mill.	212	4 278	4 501	6 618	233
15	1 Mill. - 2 Mill.	205	6 949	9 621	11 479	569
16	2 Mill. - 5 Mill.	247	17 024	24 672	23 812	1 206
17	5 Mill. - 10 Mill.	109	16 109	27 537	20 978	727
18	10 Mill. - 25 Mill.	94	20 865	30 763	46 760	4 354
19	25 Mill. - 50 Mill.	23	11 512	14 170	13 508	2 412
20	50 Mill. - 100 Mill.	22	24 315	36 355	31 350	9 279
21	100 Mill. und mehr	14	21 555	97 708	45 180	8 142
22	Zusammen ...	1 452	126 313	247 709	204 995	27 109

Unternehmen außerhalb

23	unter 500 000	82	339	189	263	40
24	500 000 - 1 Mill.	86	364	653	459	8
25	1 Mill. - 2 Mill.	90	847	798	934	41
26	2 Mill. - 5 Mill.	90	1 365	1 743	1 710	197
27	5 Mill. - 10 Mill.	38	2 019	1 587	2 533	174
28	10 Mill. - 25 Mill.	34	4 151	3 180	3 126	1 678
29	25 Mill. - 50 Mill.	11	411	1 729	835	190
30	50 Mill. und mehr	11	3 466	11 350	9 953	4 024
31	Insgesamt ...	442	12 963	21 229	19 813	6 352

darunter:

32	unter 500 000	55	242	136	123	38
33	500 000 - 1 Mill.	65	284	580	321	6
34	1 Mill. - 2 Mill.	67	539	621	518	10
35	2 Mill. - 5 Mill.	64	861	1 227	1 088	40
36	5 Mill. - 10 Mill.	29	1 441	1 153	1 606	174
37	10 Mill. - 25 Mill.	26	1 526	3 147	2 189	130
38	25 Mill. - 50 Mill.	7	293	1 540	463	187
39	50 Mill. und mehr	8	1 699	10 017	8 864	3 668
40	Zusammen ...	321	6 886	18 421	15 172	4 253

1) Nur Fremdleistungen, ohne Vergütungen für Zusteller, siehe Tab. 3.

2) Ohne Postzeitungsgebühren.

daten 1978

Kosten

größenklassen

(für)									Lfd. Nr.
bezogene redaktio- nelle Teile	Ver- triebs- werbung	Post- und Fernmelde- dienste 2)	Verbrauch von Druckpapier			Fremdleistungen der technischen Her- stellung von			
			insgesamt	darunter für die eigene		Zeitungen	Zeit- schriften		
				Zeitung	Zeitschrift				

1 000 DM

insgesamt

Druckerei

42	9	97	347	18	218	-	187	1
161	43	197	1 163	130	532	3	515	2
541	58	552	2 326	504	610	944	1 404	3
1 283	417	1 701	6 475	1 075	3 510	788	3 707	4
4 796	754	3 175	25 132	8 886	5 273	9 968	7 434	5
8 530	1 661	5 515	38 924	17 012	6 721	6 769	11 033	6
8 931	9 236	11 375	98 147	47 558	11 581	21 948	19 394	7
4 919	5 171	11 321	136 042	93 751	2 796	21 335	1 561	8
2 298	9 648	11 942	158 248	76 731	22 828	6 441	40 189	9
2 639	151 754	59 708	1 408 873	577 760	639 869	196 196	331 337	10
34 139	178 749	105 583	1 875 677	823 425	693 937	264 393	416 761	11

Druckerei

131	304	1 284	733	-	621	-	14 862	12
388	532	1 835	916	-	676	108	23 259	13
511	1 520	3 686	3 562	216	2 427	1 078	50 600	14
306	2 710	6 511	10 500	265	6 823	2 476	84 913	15
4 730	10 311	16 184	30 431	3 978	19 149	13 965	187 817	16
3 087	10 489	13 393	39 093	5 736	26 216	28 542	138 844	17
11 475	25 874	25 067	115 218	28 100	67 237	103 918	318 487	18
42	13 961	17 197	81 556	18 866	43 462	54 551	75 459	19
1 326	41 625	18 840	170 816	98 638	70 902	237 070	189 735	20
24 552	41 042	21 086	231 103	134 392	88 441	223 999	272 961	21
46 548	148 369	125 082	683 929	290 191	325 955	665 708	1 356 934	22

des Verlagsgewerbes

44	10	315	2 207	23	380	32	971	23
162	63	515	6 419	116	1 387	148	1 336	24
227	120	1 478	13 375	35	1 741	164	2 920	25
295	958	3 068	27 638	413	3 085	457	6 023	26
1 297	580	3 215	37 796	1 312	4 663	1 401	6 470	27
1 123	1 359	5 615	70 638	2 143	8 103	1 884	3 665	28
353	286	1 871	48 794	1 800	1 880	78	2 009	29
418	15 816	10 007	168 287	24 462	2 706	13 191	18 329	30
3 919	19 191	26 084	375 154	30 304	23 945	17 353	41 722	31

Druckereien

44	5	167	2 178	23	350	32	274	32
124	53	301	6 285	96	1 350	148	756	33
226	58	799	13 096	35	1 600	164	616	34
89	174	1 997	26 536	233	2 732	178	1 236	35
1 297	360	1 893	34 369	1 312	3 947	1 401	2 259	36
1 122	1 174	2 516	69 486	2 143	8 011	1 884	1 734	37
353	105	1 680	47 552	1 800	1 790	78	1 248	38
281	11 593	9 077	168 287	24 462	2 706	11 716	464	39
3 536	13 521	18 431	367 789	30 104	22 485	15 598	8 586	40

Unternehmensdaten 1978
6 Unternehmen nach Rechtsformen

Unternehmensarten	Unternehmen					
	insgesamt	Einzelunternehmen	OHG	KG	GmbH, AG	sonstige

Unternehmen des Verlagsgewerbes

Zeitungsverlage

Mit eigener Druckerei ...	227	38	24	110	53	2
Ohne eigene Druckerei ...	81	6	3	34	38	-
Zusammen ...	308	44	27	144	91	2

darunter: reine Zeitungsverlage

Mit eigener Druckerei ...	36	4	4	21	7	-
Ohne eigene Druckerei ...	57	5	2	22	28	-
Zusammen ...	93	9	6	43	35	-

Zeitschriftenverlage

Mit eigener Druckerei ...	139	68	4	33	30	4
Ohne eigene Druckerei ...	1 089	340	24	191	483	51
Zusammen ...	1 228	408	28	224	513	55

darunter: reine Zeitschriftenverlage

Mit eigener Druckerei ...	27	13	1	8	5	-
Ohne eigene Druckerei ...	697	241	16	122	280	38
Zusammen ...	724	254	17	130	285	38

Sonstige Verlage

Mit eigener Druckerei ...	61	11	4	24	20	2
Ohne eigene Druckerei ...	282	48	9	68	147	10
Zusammen ...	343	59	13	92	167	12

Verlage insgesamt

Mit eigener Druckerei ...	427	117	32	167	103	8
Ohne eigene Druckerei ...	1 452	394	36	293	668	61
Insgesamt ...	1 879	511	68	460	771	69

Unternehmen außerhalb des Verlagsgewerbes

Insgesamt ...	442	163	35	109	127	8
---------------	-----	-----	----	-----	-----	---

darunter: Druckereien

Zusammen ...	321	126	32	88	69	6
--------------	-----	-----	----	----	----	---

Zeitungsdaten 1978

7 Verlegte Zeitungen, Verkaufsauflage und Zeitungsumsatz

Art der Bericht- erstattung	Verlegte Zeitungen am 31.12.			Verkaufsauflage der Gesamtausgabe					Zeitungsumsatz (Gesamtausgabe)		
	ins- gesamt	Haupt- ausgaben	Neben- ausgaben	im ... Vierteljahr				im Jahres- durch- schnitt	ins- gesamt	aus Vertrieb	aus Anzeigen
				1.	2.	3.	4.				
Erscheinungsweise Verkaufsauflage der Gesamtausgabe von ... bis unter ... Stück	Anzahl			1 000					1 000 DM		
Zeitungen insgesamt											
Mit lokaler Bericht- erstattung	1 180	358	822	20 536	20 627	20 590	20 673	20 607	6 948 671	2 293 143	4 655 528
Ohne lokale Bericht- erstattung	18	13	5	3 428	3 530	3 664	3 503	3 531	321 770	180 304	141 466
Insgesamt ...	1 198	371	827	23 964	24 157	24 254	24 176	24 138	7 270 441	2 473 447	4 796 993
1 x wöchentlich erscheinend	12	9	3	3 622	3 743	3 886	3 700	3 738	302 988	159 206	143 782
2 bis 4 x wöchentlich erscheinend	36	30	6	101	101	102	102	101	16 817	7 175	9 643
5 x wöchentlich und mehr erscheinend	1 150	332	818	20 241	20 313	20 267	20 374	20 299	6 950 635	2 307 067	4 643 569
Insgesamt ...	1 198	371	827	23 964	24 157	24 254	24 176	24 138	7 270 441	2 473 447	4 796 993
davon mit einer Verkaufsauflage:											
unter 2 500 ..	44	44	-	71	72	72	72	72	17 701	6 425	11 276
2 500 - 5 000 ..	41	40	1	141	142	141	143	142	54 468	18 224	36 243
5 000 - 10 000 ..	74	69	5	485	486	486	491	487	183 019	61 028	121 991
10 000 - 25 000 ..	125	82	43	1 320	1 320	1 316	1 333	1 322	560 350	184 810	375 540
25 000 - 50 000 ..	121	44	77	1 608	1 603	1 589	1 609	1 602	641 711	215 224	426 487
50 000 - 75 000 ..	125	24	101	1 489	1 508	1 487	1 519	1 501	555 202	182 469	372 733
75 000 - 125 000 ..	129	18	111	1 741	1 742	1 728	1 755	1 741	769 431	258 100	511 331
125 000 - 250 000 ..	421	37	384	6 470	6 455	6 380	6 474	6 445	2 634 430	825 604	1 808 827
250 000 und mehr ...	118	13	105	10 640	10 829	11 055	10 779	10 826	1 854 129	721 565	1 132 564
Abonnementzeitungen											
Mit lokaler Bericht- erstattung	1 135	345	790	13 730	13 732	13 600	13 820	13 721	6 169 709	1 898 493	4 271 216
Ohne lokale Bericht- erstattung	11	8	3	879	879	879	886	881	130 337	71 459	58 878
Zusammen ...	1 146	353	793	14 610	14 611	14 479	14 707	14 601	6 300 046	1 969 952	4 330 095
dar.: 5 x wöchent- lich und mehr er- scheinend	1 107	319	788	13 780	13 783	13 652	13 872	13 772	6 208 111	1 916 854	4 291 257
davon mit einer Verkaufsauflage:											
unter 2 500 ..	23	23	-	38	40	40	40	40	11 038	4 307	6 730
2 500 - 5 000 ..	34	34	-	122	123	123	124	123	50 943	16 780	34 163
5 000 - 10 000 ..	70	66	4	466	467	468	472	468	178 410	58 855	119 555
10 000 - 25 000 ..	123	81	42	1 310	1 310	1 305	1 323	1 312	559 417	184 590	374 827
25 000 - 50 000 ..	111	39	72	1 421	1 423	1 410	1 433	1 422	612 949	196 319	416 630
50 000 - 75 000 ..	122	21	101	1 306	1 320	1 309	1 334	1 317	544 544	174 737	369 807
75 000 - 125 000 ..	129	18	111	1 741	1 742	1 728	1 755	1 741	769 431	258 100	511 331
125 000 - 250 000 ..	411	31	380	5 537	5 529	5 468	5 560	5 523	2 521 971	769 426	1 752 546
250 000 und mehr ...	84	6	78	1 838	1 829	1 801	1 830	1 825	959 409	253 740	705 670
Straßenverkaufszeitungen											
Zusammen ...	52	18	34	9 354	9 546	9 775	9 470	9 536	970 395	503 496	466 899

8 Verlegte Zeitungen, redaktionelle und technische

Lfd. Nr.	Art der Berichterstattung Erscheinungsweise Verkaufsauflage der Gesamtausgabe von ... bis unter ... Stück	Verlegte Zeitungen am 31.12.			Redaktionelle Herstellung des Zeitungsmantels			Technische Zeitungs		
		insgesamt	Hauptausgaben	Nebenausgaben	in der eigenen Redaktion		nicht in der eigenen Redaktion	eigener Satz		kein eigener Satz
					vollständig	teilweise		vollständig	teilweise	

Zeitungen

1	Mit lokaler Berichterstattung	1 180	358	822	114	27	217	83	35	240
2	Ohne lokale Berichterstattung	18	13	5	10	2	1	2	3	8
3	Insgesamt ...	1 198	371	827	124	29	218	85	38	248
4	1 x wöchentlich erscheinend	12	9	3	9	-	-	3	2	4
5	2 bis 4 x wöchentlich erscheinend	36	30	6	3	3	24	3	3	24
6	5 x wöchentlich und mehr erscheinend ...	1 150	332	818	112	26	194	79	33	220
7	Insgesamt ...	1 198	371	827	124	29	218	85	38	248
	davon mit einer Verkaufsauflage:									
8	unter 2 500 ..	44	44	-	1	4	39	3	6	35
9	2 500 - 5 000 ..	41	40	1	2	1	37	2	1	37
10	5 000 - 10 000 ..	74	69	5	2	11	56	3	11	55
11	10 000 - 25 000 ..	125	82	43	14	6	62	11	7	64
12	25 000 - 50 000 ..	121	44	77	22	5	17	19	5	20
13	50 000 - 75 000 ..	125	24	101	21	1	2	16	2	6
14	75 000 - 125 000 ..	129	18	111	16	1	1	11	1	6
15	125 000 - 250 000 ..	421	37	384	35	-	2	17	2	18
16	250 000 und mehr ..	118	13	105	11	-	2	3	3	7

Abonnement

17	Mit lokaler Berichterstattung	1 135	345	790	103	27	215	78	33	234
18	Ohne lokale Berichterstattung	11	8	3	8	-	-	2	-	6
19	Zusammen ...	1 146	353	793	111	27	215	80	33	240
20	dar.: 5 x wöchentlich und mehr erscheinend	1 107	319	788	103	24	192	76	30	213
	davon mit einer Verkaufsauflage:									
21	unter 2 500 ..	23	23	-	-	2	21	2	3	18
22	2 500 - 5 000 ..	34	34	-	1	-	33	1	1	32
23	5 000 - 10 000 ..	70	66	4	2	10	54	2	11	53
24	10 000 - 25 000 ..	123	81	42	14	6	61	11	7	63
25	25 000 - 50 000 ..	111	39	72	18	4	17	18	3	18
26	50 000 - 75 000 ..	122	21	101	18	1	2	14	2	5
27	75 000 - 125 000 ..	129	18	111	16	1	1	11	1	6
28	125 000 - 250 000 ..	411	31	380	30	-	1	15	2	14
29	250 000 und mehr ..	84	6	78	4	-	2	2	-	4

Straßenverkaufs

30	Zusammen ...	52	18	34	13	2	3	5	5	8
----	--------------	----	----	----	----	---	---	---	---	---

daten 1978

Herstellung der Hauptausgaben im 4. Vierteljahr

Herstellung des Textteils									Gesamte Herstellung im eigenen Unternehmen		Anschluß an eine		Lfd. Nr.
mantel			Lokalteil						Hauptausgaben	Nebenausgaben	Redaktionsgemeinschaft	Anzeigengemeinschaft/-ring	
eigener Druck vollständig	kein eigener Druck teilweise	kein eigener Druck	eigener Satz vollständig	kein eigener Satz teilweise	eigener Druck vollständig	kein eigener Druck teilweise	kein eigener Druck						

insgesamt

194	7	157	249	19	90	205	6	147	63	246	197	275	1
4	1	8	3	2	8	4	1	8	1	-	2	2	2
198	8	165	252	21	98	209	7	155	64	246	199	277	3
2	2	5	4	1	4	3	1	5	2	-	-	1	4
20	1	9	23	1	6	21	1	8	1	1	23	21	5
176	5	151	225	19	88	185	5	142	61	245	176	255	6
198	8	165	252	21	98	209	7	155	64	246	199	277	7
29	-	15	35	3	6	31	-	13	-	-	36	33	8
16	1	23	24	3	13	17	1	22	1	1	29	37	9
34	-	35	59	-	10	37	1	31	2	1	52	62	10
43	1	38	60	2	20	46	-	36	9	4	54	67	11
28	-	16	30	2	12	29	-	15	15	21	18	33	12
15	1	8	15	3	6	15	1	8	11	51	3	12	13
13	-	5	12	1	5	13	-	5	11	66	1	8	14
17	2	18	13	5	19	17	2	18	12	86	4	19	15
3	3	7	4	2	7	4	2	7	3	16	2	6	16

zeitungen

189	5	151	242	18	85	199	5	141	58	244	195	271	17
1	-	7	2	-	6	1	-	7	1	-	-	1	18
190	5	158	244	18	91	200	5	148	59	244	195	272	19
170	4	145	221	17	81	179	4	136	58	243	173	252	20
14	-	9	19	2	2	15	-	8	-	-	19	18	21
12	-	22	19	3	12	13	-	21	-	-	25	34	22
32	-	34	58	-	8	35	1	30	2	1	50	60	23
43	1	37	59	2	20	46	-	35	9	4	53	66	24
25	-	14	28	1	10	26	-	13	14	21	17	32	25
14	1	6	13	3	5	14	1	6	10	51	3	12	26
13	-	5	12	1	5	13	-	5	11	66	1	8	27
15	2	14	11	5	15	15	2	14	10	85	3	18	28
2	-	4	2	-	4	2	-	4	2	15	2	4	29

zeitungen

8	3	7	8	3	7	9	2	7	5	2	4	5	30
---	---	---	---	---	---	---	---	---	---	---	---	---	----

Lfd. Nr.	Art der Berichterstattung Erscheinungsweise Verkaufsauflage der Gesamtausgabe von ... bis unter ... Stück	Verlegte Zeitungen am 31.12.			Seitenzahl der Hauptausgabe			
		insgesamt	Hauptausgaben	Nebenausgaben	insgesamt	Textseiten		Anzeigenseiten
						zusammen	darunter fremdbezogene Maternseiten	
		Anzahl						
Zeitungen								
1	Mit lokaler Berichterstattung	1 180	358	822	2 573	1 523	412	1 050
2	Ohne lokale Berichterstattung	18	13	5	52	39	9	13
3	Insgesamt ...	1 198	371	827	2 624	1 562	421	1 062
4	1 x wöchentlich erscheinend	12	9	3	21	13	-	9
5	2 bis 4 x wöchentlich erscheinend	36	30	6	55	44	25	12
6	5 x wöchentlich und mehr erscheinend ...	1 150	332	818	2 547	1 505	396	1 042
7	Insgesamt ...	1 198	371	827	2 624	1 562	421	1 062
davon mit einer Verkaufsauflage:								
8	unter 2 500 .	44	44	-	140	104	55	35
9	2 500 - 5 000 .	41	40	1	245	161	50	85
10	5 000 - 10 000 .	74	69	5	424	281	104	144
11	10 000 - 25 000 .	125	82	43	596	368	130	229
12	25 000 - 50 000 .	121	44	77	378	218	56	160
13	50 000 - 75 000 .	125	24	101	197	112	8	85
14	75 000 - 125 000 .	129	18	111	174	92	4	82
15	125 000 - 250 000 .	421	37	384	347	175	7	172
16	250 000 und mehr ..	118	13	105	122	51	6	71
Abonnement								
17	Mit lokaler Berichterstattung	1 135	345	790	2 502	1 485	410	1 016
18	Ohne lokale Berichterstattung	11	8	3	24	17	0	7
19	Zusammen ...	1 146	353	793	2 526	1 502	410	1 024
20	dar.: 5 x wöchentlich und mehr erscheinend	1 107	319	788	2 463	1 453	386	1 010
davon mit einer Verkaufsauflage:								
21	unter 2 500 .	23	23	-	103	74	35	28
22	2 500 - 5 000 .	34	34	-	231	149	45	82
23	5 000 - 10 000 .	70	66	4	416	274	99	142
24	10 000 - 25 000 .	123	81	42	594	366	130	228
25	25 000 - 50 000 .	111	39	72	355	200	52	155
26	50 000 - 75 000 .	122	21	101	191	108	8	84
27	75 000 - 125 000 .	129	18	111	174	92	4	82
28	125 000 - 250 000 .	411	31	380	321	159	7	162
29	250 000 und mehr ..	84	6	78	78	31	6	47
Straßenverkaufs								
30	Zusammen ..	52	18	34	98	60	11	38

daten 1978

Verkaufsaufgabe und Preise

Zusätzlich gefertigte Seiten für Nebenausgaben usw.		Verkaufsaufgabe der Gesamtausgabe im 4. Vierteljahr			Verkaufspreise für die Hauptausgabe			Anzeigengrundpreis	Lfd. Nr.
Text-	Anzeigen-	ins-	Abonne-	Einzel-	Abonne-	Einzelpreis einer			
						gesamt	ment	verkauf	ment
						ausgabe			
						im Dezember			
						DM			

1 000

insgesamt

678	543	20 673	12 808	7 865	13,12	0,56	0,72	2,66	1
1	0	3 503	670	2 833	11,99	1,10	1,40	4,32	2
679	544	24 176	13 479	10 698	13,05	0,57	0,82	2,72	3
1	1	3 700	596	3 104	8,29	-	1,43	6,24	4
2	0	102	91	11	8,29	0,69	0,81	0,46	5
677	542	20 374	12 792	7 582	13,45	0,57	0,71	2,83	6
679	544	24 176	13 479	10 698	13,05	0,57	0,82	2,72	7
-	-	72	68	3	8,59	0,46	0,54	0,40	8
0	0	143	133	10	12,05	0,58	0,69	0,58	9
2	1	491	465	26	12,48	0,58	0,68	0,71	10
27	12	1 333	1 269	64	12,85	0,61	0,73	2,18	11
64	28	1 609	1 376	234	13,54	0,63	0,79	1,88	12
48	34	1 519	1 366	152	12,15	0,63	0,89	4,08	13
100	65	1 755	1 625	131	14,65	0,70	0,89	3,82	14
394	345	6 474	5 318	1 156	13,45	0,62	0,88	7,80	15
44	58	10 779	1 858	8 921	11,97	0,45	0,79	24,16	16

zeitungen

667	532	13 820	12 676	1 144	13,39	0,64	0,83	2,49	17
0	-	886	670	217	10,61	1,15	2,02	3,42	18
667	532	14 707	13 346	1 361	13,23	0,64	0,90	2,51	19
666	532	13 872	12 723	1 150	13,48	0,64	0,84	2,67	20
-	-	40	38	2	9,97	0,44	0,53	0,42	21
-	-	124	121	3	12,31	0,56	0,69	0,59	22
2	1	472	456	16	12,34	0,57	0,68	0,72	23
26	12	1 323	1 264	59	12,92	0,61	0,73	2,20	24
64	28	1 433	1 339	94	13,21	0,61	0,79	1,96	25
48	34	1 334	1 260	74	13,02	0,63	0,80	4,20	26
100	65	1 755	1 625	131	14,65	0,70	0,89	3,82	27
391	344	5 560	5 064	497	13,70	0,65	0,87	8,61	28
35	48	1 830	1 556	274	13,13	0,65	0,88	16,06	29

zeitungen

12	11	9 470	133	9 337	11,56	0,40	0,68	6,86	30
----	----	-------	-----	-------	-------	------	------	------	----

Lfd. Nr.	Art der Bericht- erstattung Erscheinungsweise Verkaufsauflage der Gesamtausgabe von ... bis unter ... Stück	Verlegte Zeitungen am 31.12.		Vertrieb der Abon			
		insgesamt	darunter Haupt- ausgaben	insgesamt	in Gebieten mit lokaler Bericht- erstattung	eigenes Vertriebssystem	
						zusammen	in Gebieten mit lokaler Bericht- erstattung
		Anzahl					

Zeitungen

1	Mit lokaler Bericht- erstattung	1 180	358	12 808	12 068	10 488	10 272
2	Ohne lokale Bericht- erstattung	18	13	670	-	0	-
3	Insgesamt ...	1 198	371	13 479	12 068	10 488	10 272
4	1 x wöchentlich erscheinend	12	9	596	46	43	39
5	2 bis 4 x wöchentlich erscheinend	36	30	91	56	49	49
6	5 x wöchentlich und mehr erscheinend ...	1 150	332	12 792	11 967	10 396	10 185
7	Insgesamt ...	1 198	371	13 479	12 068	10 488	10 272
	davon mit einer Verkaufsauflage:						
8	unter 2 500 .	44	44	68	67	59	58
9	2 500 - 5 000 .	41	40	133	133	113	113
10	5 000 - 10 000 .	74	69	465	455	401	398
11	10 000 - 25 000 .	125	82	1 269	1 245	1 104	1 097
12	25 000 - 50 000 .	121	44	1 376	1 301	1 250	1 249
13	50 000 - 75 000 .	125	24	1 366	1 229	1 087	1 086
14	75 000 - 125 000 .	129	18	1 625	1 525	1 451	1 449
15	125 000 - 250 000 .	421	37	5 318	4 783	4 087	3 989
16	250 000 und mehr ..	118	13	1 858	1 331	937	832

Abonnement

17	Mit lokaler Bericht- erstattung	1 135	345	12 676	11 998	10 440	10 228
18	Ohne lokale Bericht- erstattung	11	8	670	-	-	-
19	Zusammen ...	1 146	353	13 346	11 998	10 440	10 228
20	dar.: 5 x wöchentlich und mehr erscheinend	1 107	319	12 723	11 947	10 395	10 184
	davon mit einer Verkaufsauflage:						
21	unter 2 500 .	23	23	38	36	33	33
22	2 500 - 5 000 .	34	34	121	120	102	102
23	5 000 - 10 000 .	70	66	456	447	393	390
24	10 000 - 25 000 .	123	81	1 264	1 240	1 100	1 093
25	25 000 - 50 000 .	111	39	1 339	1 298	1 249	1 249
26	50 000 - 75 000 .	122	21	1 260	1 229	1 087	1 086
27	75 000 - 125 000 .	129	18	1 625	1 525	1 451	1 449
28	125 000 - 250 000 .	411	31	5 064	4 768	4 087	3 989
29	250 000 und mehr ..	84	6	1 556	1 283	894	793

Straßenverkaufs

30	Zusammen ...	52	18	133	70	48	44
----	--------------	----	----	-----	----	----	----

daten 1978

im 4. Vierteljahr

nentenexemplare				Vertrieb der Einzelverkaufsexemplare				Lfd. Nr.
Postabonnement		übrige Zustellformen		insgesamt	Groß- handel	Einzel- handel	Direkt- verkauf	
zusammen	in Gebieten mit lokaler Bericht- erstattung	zusammen	in Gebieten mit lokaler Bericht- erstattung					
1 000								

insgesamt

959	601	1 362	1 195	7 865	6 822	662	381	1
588	-	82	-	2 833	2 690	137	6	2
1 547	601	1 444	1 195	10 698	9 512	799	387	3
471	2	82	4	3 104	2 884	195	25	4
41	7	1	0	11	-	11	0	5
1 035	592	1 361	1 190	7 582	6 628	593	361	6
1 547	601	1 444	1 195	10 698	9 512	799	387	7
8	7	2	2	3	0	3	0	8
14	13	7	7	10	4	5	1	9
45	39	19	18	26	12	13	2	10
115	101	50	46	64	17	44	4	11
124	51	1	0	234	117	108	9	12
224	105	56	37	152	97	36	19	13
158	71	16	4	131	113	14	3	14
567	179	664	615	1 156	932	108	116	15
292	35	629	464	8 921	8 218	469	233	16

zeitungen

944	596	1 292	1 175	1 144	862	239	44	17
588	-	82	-	217	210	1	6	18
1 532	596	1 374	1 175	1 361	1 072	239	49	19
1 024	589	1 304	1 174	1 150	867	234	49	20
4	3	2	2	2	0	1	0	21
12	12	7	7	3	0	2	1	22
44	38	19	18	16	4	11	2	23
114	101	50	46	59	17	38	4	24
89	49	1	0	94	52	35	8	25
118	105	55	37	74	43	28	3	26
158	71	16	4	131	113	14	3	27
351	179	626	600	497	404	76	17	28
134	31	528	459	274	234	28	12	29

zeitungen

15	5	70	20	9 337	8 440	559	337	30
----	---	----	----	-------	-------	-----	-----	----

Zeitschriften

11 Verlegte Zeitschriften,
11.1 Nach Erscheinungsweise und

Lfd. Nr.	Erscheinungsweise Verkaufsauflage von ... bis unter ... Stück	Verlegte Zeitschriften am 31.12.			Verbreitete			
		ins- gesamt	mit		im Jahres- durch- schnitt	im ...		
			lokaler/ regio- naler	über- regio- naler		1.	2.	3.
		Anzahl						
1	Vierteljährlich	713	82	631	22 953	22 562	22 096	23 551
	Verkaufsauflage							
2	unter 1 500	346	18	328	713	699	710	718
3	1 500 - 2 500	105	19	86	408	403	393	420
4	2 500 - 5 000	75	10	65	291	288	288	293
5	5 000 - 10 000	45	3	42	536	604	314	608
6	10 000 - 50 000	52	4	48	1 394	1 440	1 397	1 325
7	50 000 und mehr	22	1	21	3 187	2 714	3 299	3 390
8	ohne Verkaufsauflage ³⁾ .	68	27	41	16 423	16 414	15 696	16 797
9	6 - 8 x jährlich	720	104	616	23 696	23 202	23 580	23 748
	Verkaufsauflage							
10	unter 1 500	268	22	246	726	723	738	715
11	1 500 - 2 500	111	27	84	292	289	291	292
12	2 500 - 5 000	101	14	87	384	376	383	386
13	5 000 - 10 000	66	7	59	518	535	509	510
14	10 000 - 50 000	85	7	78	1 969	1 902	1 984	1 995
15	50 000 und mehr	31	1	30	13 056	12 760	12 885	13 160
16	ohne Verkaufsauflage ³⁾ .	58	26	32	6 751	6 617	6 791	6 690
17	Monatlich	2 047	424	1 623	71 060	69 503	70 417	71 825
	Verkaufsauflage							
18	unter 1 500	420	44	376	1 473	1 428	1 488	1 468
19	1 500 - 2 500	255	48	207	1 344	1 428	1 085	1 421
20	2 500 - 5 000	345	48	297	1 706	1 641	1 709	1 715
21	5 000 - 10 000	309	61	248	2 629	2 593	2 613	2 653
22	10 000 - 25 000	243	45	198	3 982	3 913	3 966	3 971
23	25 000 - 50 000	98	13	85	3 754	3 677	3 768	3 785
24	50 000 - 75 000	41	3	38	2 521	2 489	2 462	2 550
25	75 000 - 125 000	54	4	50	5 177	5 021	4 992	5 309
26	125 000 - 250 000	32	1	31	5 531	5 374	5 511	5 528
27	250 000 - 500 000	18	-	18	6 106	6 006	6 089	6 098
28	500 000 und mehr	15	-	15	18 940	18 815	18 889	18 989
29	ohne Verkaufsauflage ³⁾ .	217	157	60	17 898	17 118	17 845	18 339
30	14täglich/halbmonatlich ..	470	175	295	20 436	20 267	20 420	20 604
	Verkaufsauflage							
31	unter 1 500	97	26	71	209	198	218	198
32	1 500 - 2 500	42	16	26	126	125	125	125
33	2 500 - 5 000	64	19	45	379	387	375	376
34	5 000 - 10 000	56	14	42	524	523	523	524
35	10 000 - 25 000	60	10	50	1 018	1 011	1 018	1 017
36	25 000 - 50 000	17	3	14	636	634	635	629
37	50 000 - 75 000	9	4	5	560	584	542	576
38	75 000 - 125 000	14	1	13	1 368	1 375	1 360	1 373
39	125 000 - 250 000	8	1	7	1 349	1 285	1 341	1 404
40	250 000 - 500 000	7	-	7	2 483	2 475	2 484	2 506
41	500 000 und mehr	3	-	3	3 204	3 254	3 179	3 223
42	ohne Verkaufsauflage ³⁾ .	93	81	12	8 579	8 417	8 620	8 651

1) Durchschnittliche Auflage pro Erscheinungstag.

2) Im 4. Vierteljahr.

3) Zeitschriften, die ausschl. unentgeltlich abgegeben werden.

daten 1978

Auflage und Art des Vertriebs

Größenklassen der Verkaufsauflage

Auflage ¹⁾		Verkaufsauflage im 4. Vierteljahr							unentgeltlich abgegebene Auflage ²⁾	Lfd. Nr.
Vierteljahr		insgesamt	Einzelverkauf	Abonnentenexemplare	Vertrieb der Abonnentenexemplare					
zusammen	darunter im Ausland				eigenes Vertriebssystem	Postzustellung	Lesezirkel	übrige Zustellformen		
1 000										
23 602	621	5 667	2 012	3 655	74	3 379	16	186	17 936	1
727	137	243	14	229	18	197	-	14	484	2
417	28	198	23	175	11	154	-	10	219	3
295	42	268	28	240	3	212	-	24	27	4
617	32	296	30	266	18	219	-	29	321	5
1 414	100	1 321	454	867	23	785	-	59	94	6
3 346	198	3 342	1 464	1 878	-	1 813	15	50	5	7
16 786	84	-	-	-	-	-	-	-	16 786	8
24 255	766	16 349	2 155	14 195	796	11 912	8	1 479	7 906	9
729	118	186	10	176	6	159	-	11	544	10
296	22	218	16	202	17	175	-	10	79	11
392	36	361	37	323	16	294	-	14	31	12
516	35	455	56	399	18	357	-	24	61	13
1 993	133	1 782	616	1 166	117	945	-	104	211	14
13 421	256	13 347	1 419	11 927	622	9 981	8	1 317	73	15
6 907	166	-	-	-	-	-	-	-	6 907	16
72 496	3 983	50 120	13 323	36 796	3 404	29 065	658	3 670	22 377	17
1 508	145	326	6	320	13	297	-	10	1 182	18
1 443	106	497	20	477	24	441	0	13	946	19
1 759	147	1 242	49	1 193	76	1 089	-	28	517	20
2 656	181	2 169	166	2 003	113	1 775	5	109	487	21
4 080	324	3 747	581	3 166	265	2 699	0	202	333	22
3 785	214	3 468	1 225	2 243	84	2 059	2	97	317	23
2 583	163	2 504	999	1 505	105	1 182	19	199	79	24
5 386	295	5 263	1 771	3 491	383	2 464	112	532	124	25
5 710	345	5 676	2 391	3 285	536	2 419	153	176	34	26
6 231	664	6 221	2 358	3 864	197	2 909	265	492	10	27
19 066	1 079	19 006	3 756	15 250	1 606	11 729	102	1 813	60	28
18 289	319	-	-	-	-	-	-	-	18 289	29
20 455	1 067	11 179	5 713	5 466	447	4 338	496	186	9 276	30
223	57	79	7	72	6	63	-	3	144	31
128	7	86	7	79	8	69	-	2	42	32
378	21	225	11	214	22	191	-	1	153	33
527	28	397	23	374	9	349	-	16	130	34
1 028	64	929	363	566	69	479	-	18	99	35
645	30	622	101	521	1	516	-	4	23	36
538	11	535	189	346	-	340	-	6	2	37
1 365	100	1 349	637	711	187	514	-	10	16	38
1 368	199	1 345	920	424	-	352	18	54	23	39
2 467	127	2 453	1 178	1 275	144	1 034	59	38	14	40
3 161	374	3 161	2 277	884	2	430	418	34	-	41
8 629	47	-	-	-	-	-	-	-	8 629	42

Zeitschriften

11 Verlegte Zeitschriften,
11.1 Nach Erscheinungsweise und

Lfd. Nr.	Erscheinungsweise Verkaufsauflage von ... bis unter ... Stück	Verlegte Zeitschriften am 31.12.			Verbreitete			
		ins- gesamt	mit		im Jahres- durch- schnitt	im ...		
			lokaler/ regio- naler	über- regio- naler		1.	2.	3.
		Anzahl						
1	Wöchentlich	1 255	873	382	81 587	82 003	80 754	81 579
	Verkaufsauflage							
2	unter 1 500	272	244	28	302	299	308	301
3	1 500 - 2 500	137	115	22	387	386	387	386
4	2 500 - 5 000	121	88	33	697	699	698	697
5	5 000 - 10 000	71	40	31	818	654	873	871
6	10 000 - 25 000	118	28	90	2 275	2 307	2 247	2 321
7	25 000 - 50 000	111	16	95	3 603	3 713	3 509	3 702
8	50 000 - 75 000	22	8	14	1 328	1 341	1 330	1 329
9	75 000 - 125 000	27	7	20	2 579	2 641	2 467	2 627
10	125 000 - 250 000	15	6	9	2 625	2 589	2 621	2 638
11	250 000 - 500 000	8	-	8	2 716	2 484	2 818	2 834
12	500 000 und mehr	24	-	24	32 463	33 355	31 921	32 145
13	ohne Verkaufsauflage ³⁾ .	329	321	8	31 792	31 536	31 575	31 729
14	2 x wöchentlich und mehr .	63	31	32	734	729	737	736
	Verkaufsauflage							
15	unter 1 500	9	4	5	27	28	26	27
16	1 500 - 2 500	13	10	3	29	28	29	29
17	2 500 - 5 000	15	10	5	56	58	56	56
18	5 000 - 10 000	14	4	10	148	147	149	148
19	10 000 und mehr	10	1	9	225	226	225	225
20	ohne Verkaufsauflage ³⁾ .	2	2	-	249	241	252	252
21	Zeitschriften insgesamt ..	5 268	1 689	3 579	220 466	218 266	218 005	222 042
	Verkaufsauflage							
22	unter 1 500	1 412	358	1 054	3 451	3 375	3 487	3 427
23	1 500 - 2 500	663	235	428	2 586	2 660	2 310	2 673
24	2 500 - 5 000	721	189	532	3 514	3 449	3 509	3 522
25	5 000 - 10 000	561	129	432	5 172	5 055	4 981	5 314
26	10 000 - 25 000	518	91	427	8 974	8 932	8 926	8 997
27	25 000 - 50 000	276	36	240	9 883	9 892	9 823	9 973
28	50 000 - 75 000	85	16	69	5 202	5 150	5 182	5 256
29	75 000 - 125 000	113	12	101	10 869	10 769	10 530	11 061
30	125 000 - 250 000	65	9	56	11 093	10 682	11 067	11 276
31	250 000 - 500 000	41	-	41	14 360	13 734	14 501	14 566
32	500 000 und mehr	46	-	46	63 670	64 223	62 911	63 518
33	ohne Verkaufsauflage ³⁾ .	767	614	153	81 693	80 344	80 778	82 458

1) Durchschnittliche Auflage pro Erscheinungstag.

2) Im 4. Vierteljahr.

3) Zeitschriften, die aussch. unentgeltlich abgegeben werden.

daten 1978

Auflage und Art des Vertriebs

Größenklassen der Verkaufsauflage

Auflage ¹⁾		Verkaufsauflage im 4. Vierteljahr							unentgeltlich abgegebene Auflage ²⁾	Lfd. Nr.
Vierteljahr		insgesamt	Einzelverkauf	Abonnentenexemplare	Vertrieb der Abonnentenexemplare					
zusammen	darunter im Ausland				eigenes Vertriebssystem	Postzustellung	Lesezirkel	übrige Zustellformen		
4.		1 000								
82 010	3 230	48 409	32 618	15 791	4 098	6 371	1 618	3 705	33 602	1
300	10	232	4	228	186	36	-	6	69	2
388	5	265	16	249	174	69	-	6	123	3
696	13	431	38	393	259	125	-	9	265	4
877	21	506	50	456	161	276	-	20	371	5
2 227	245	2 089	1 344	744	259	415	-	70	139	6
3 490	302	3 448	2 381	1 067	470	518	-	79	41	7
1 313	2	1 301	572	728	404	317	-	7	12	8
2 580	50	2 546	1 111	1 436	900	524	7	4	34	9
2 652	107	2 621	1 078	1 542	996	537	-	9	31	10
2 730	254	2 719	2 259	460	35	273	44	108	11	11
32 430	2 214	32 252	23 764	8 489	253	3 281	1 567	3 388	178	12
32 328	7	-	-	-	-	-	-	-	32 328	13
734	20	374	51	324	55	265	-	4	360	14
26	7	7	1	6	1	6	-	0	19	15
28	1	28	2	26	13	11	-	2	0	16
55	1	52	7	45	19	27	-	0	3	17
147	5	103	10	93	14	79	-	0	44	18
226	6	184	31	152	9	142	-	2	41	19
252	-	-	-	-	-	-	-	-	252	20
223 553	9 687	132 098	55 871	76 227	8 873	55 329	2 795	9 230	91 455	21
3 514	475	1 072	41	1 031	229	759	-	43	2 442	22
2 700	169	1 291	83	1 208	247	919	0	42	1 409	23
3 575	260	2 578	170	2 408	395	1 938	-	75	997	24
5 339	301	3 926	335	3 590	332	3 055	5	198	1 414	25
9 042	755	8 231	2 558	5 673	708	4 584	0	381	811	26
9 846	663	9 360	4 540	4 819	590	3 974	2	253	486	27
5 220	243	5 118	1 999	3 119	566	2 323	19	212	102	28
11 115	564	10 931	4 611	6 321	1 470	4 087	135	628	184	29
11 345	797	11 254	5 112	6 141	1 612	4 055	177	296	91	30
14 638	1 075	14 546	6 105	8 441	862	6 129	370	1 079	92	31
64 028	3 763	63 791	30 317	33 474	1 861	23 506	2 086	6 022	238	32
83 191	623	-	-	-	-	-	-	-	83 191	33

Zeitschriften

11 Verlegte Zeitschriften,
11.2 Nach Art der Zeitschrift

Lfd. Nr.	Art der Zeitschrift Erscheinungsweise	Verlegte Zeitschriften am 31.12.			Verbreitete			
		insgesamt	mit		im Jahresdurchschnitt	im ...		
			lokaler/ regio- naler	über- regio- naler		1.	2.	3.
		Anzahl						
1	Politische Wochenblätter ..	125	113	12	2 193	2 066	2 216	2 252
2	mit überregionaler Verbreitung	12	-	12	1 327	1 360	1 296	1 336
3	mit regionaler, lokaler Verbreitung	113	113	-	866	706	920	916
4	Konfessionelle Zeit- schriften	307	84	223	9 219	9 090	9 156	9 439
5	vierteljährlich	45	2	43	257	252	257	258
6	6 - 8 x jährlich	58	2	56	1 468	1 466	1 465	1 470
7	monatlich	106	22	84	3 282	3 163	3 224	3 507
8	14täglich/halbmonatl. ...	23	9	14	611	612	612	610
9	wöchentlich	75	49	26	3 601	3 597	3 597	3 594
10	Publikumszeitschriften	966	111	855	80 410	80 483	79 390	80 906
11	vierteljährlich	105	15	90	2 618	2 348	2 508	2 831
12	6 - 8 x jährlich	131	21	110	2 705	2 644	2 681	2 743
13	monatlich	407	50	357	26 592	26 180	26 401	26 712
14	14täglich/halbmonatl. ...	91	16	75	7 868	7 871	7 808	7 986
15	wöchentlich	226	6	220	40 571	41 382	39 934	40 577
16	2 x wöchentlich und mehr aus dem Gebiet:	6	3	3	56	58	57	57
17	Illustrierte, Maga- zine usw.	105	25	80	33 529	34 341	33 030	33 139
18	Motor, Reise, Freizeit, Hobby	171	12	159	7 195	6 782	7 081	7 472
19	Frauen, Familie, Mode, Wohnen	60	1	59	21 383	21 170	21 354	21 590
20	Jugendzeitschriften	43	3	40	4 429	4 337	4 249	4 431
21	Politik, Kultur, Populär- wissenschaft	263	31	232	2 521	2 395	2 508	2 582
22	Romane, Rätsel, Comics ..	222	-	222	8 846	8 937	8 687	9 162
23	Sport	94	39	55	1 800	1 810	1 773	1 802
24	sonstige	8	-	8	707	712	709	730
25	Fachzeitschriften mit über- wiegend wissenschaftlichem Inhalt	1 163	37	1 126	6 757	6 673	6 746	6 776
26	vierteljährlich	312	3	309	725	716	711	730
27	6 - 8 x jährlich	251	9	242	1 122	1 109	1 130	1 118
28	monatlich	457	18	439	2 859	2 802	2 854	2 878
29	14täglich/halbmonatl. ...	94	5	89	1 181	1 181	1 180	1 177
30	wöchentlich	43	2	41	804	799	805	805
31	2 x wöchentlich und mehr aus dem Gebiet:	6	-	6	66	66	66	66
32	Sprach- und Kultur- wissenschaften	126	3	123	319	316	323	314
33	Recht, Wirtschaft, Gesellschaft	314	13	301	2 233	2 220	2 243	2 229
34	Mathematik und Natur- wissenschaft	159	-	159	404	385	393	432
35	Medizin	329	15	314	2 392	2 355	2 373	2 395
36	Agrar-, Forst-, Ernäh- rungswissenschaft	68	2	66	286	285	286	287
37	Ingenieurwissenschaft ...	167	4	163	1 122	1 111	1 129	1 120
38	Andere Fachzeitschriften ..	1 130	136	994	13 275	13 303	13 051	13 262
39	vierteljährlich	123	12	111	1 092	1 091	1 094	1 074
40	6 - 8 x jährlich	147	11	136	1 220	1 206	1 224	1 218
41	monatlich	643	66	577	7 816	7 862	7 576	7 849
42	14täglich/halbmonatl. ...	112	24	88	1 701	1 694	1 707	1 683
43	wöchentlich	85	20	65	1 227	1 229	1 230	1 221
44	2 x wöchentlich und mehr	20	3	17	220	221	220	219

1) Durchschnittliche Auflage pro
Erscheinungstag.

2) Im 4. Vierteljahr.

daten 1978

Auflage und Art des Vertriebs
und Erscheinungsweise

Auflage ¹⁾		Verkaufsauflage im 4. Vierteljahr							unentgeltlich abgegebene Auflage ²⁾	Lfd. Nr.
Vierteljahr		insgesamt	Einzelverkauf	Abonnentenexemplare	Vertrieb der Abonnentenexemplare					
zusammen	4. darunter im Ausland				eigenes Vertriebssystem	Postzustellung	Lesezirkel	übrige Zustellformen		
1 000										
2 237	116	1 857	884	974	266	534	111	62	379	1
1 316	115	1 307	720	588	2	431	111	43	8	2
921	1	550	164	386	264	103	-	19	371	3
9 192	379	8 245	544	7 700	4 182	2 372	2	1 144	948	4
260	7	224	65	160	16	138	-	6	35	5
1 471	42	1 404	6	1 398	118	369	-	911	67	6
3 233	271	2 548	251	2 298	1 288	871	2	137	685	7
611	35	571	2	569	246	307	-	16	40	8
3 618	24	3 497	221	3 276	2 514	688	-	75	121	9
80 862	7 346	79 043	53 354	25 689	1 158	16 503	2 682	5 347	1 819	10
2 783	310	2 236	1 753	483	7	389	16	71	547	11
2 751	285	2 571	1 847	724	86	548	8	82	180	12
27 076	2 887	26 257	12 786	13 471	513	10 733	656	1 569	819	13
7 808	829	7 734	5 625	2 109	148	1 328	496	137	74	14
40 391	3 034	40 191	31 306	8 886	404	3 487	1 507	3 487	199	15
54	0	54	38	16	-	16	-	-	-	16
33 608	2 201	32 936	22 403	10 533	583	5 086	1 630	3 234	672	17
7 445	719	7 131	3 933	3 198	126	2 611	170	291	314	18
21 417	2 505	21 250	14 131	7 118	277	4 825	823	1 193	167	19
4 700	303	4 326	2 472	1 854	22	1 488	0	344	373	20
2 599	279	2 352	678	1 675	31	1 391	15	237	247	21
8 601	982	8 598	8 440	158	108	16	-	34	3	22
1 815	75	1 783	948	835	11	772	39	13	32	23
678	282	668	350	318	-	314	4	-	10	24
6 835	609	4 933	418	4 515	170	4 096	-	249	1 902	25
742	143	543	132	411	29	355	-	28	199	26
1 132	119	793	184	609	22	558	-	30	339	27
2 903	270	2 080	50	2 030	73	1 779	-	178	823	28
1 184	58	1 008	46	961	16	942	-	3	177	29
807	18	477	5	471	30	430	-	11	330	30
67	2	32	0	32	-	32	-	-	34	31
325	56	260	20	240	19	210	-	12	65	32
2 241	94	2 070	44	2 026	38	1 814	-	174	171	33
406	89	393	17	376	3	370	-	4	13	34
2 448	173	1 182	143	1 083	71	958	-	9	1 266	35
286	19	266	129	138	11	125	-	2	20	36
1 127	179	762	64	698	29	620	-	48	366	37
13 485	664	9 862	401	9 461	490	8 467	-	504	3 623	38
1 109	81	714	58	656	20	618	-	18	395	39
1 231	76	849	55	793	26	738	-	29	383	40
7 977	371	5 792	225	5 567	259	4 895	-	414	2 185	41
1 720	91	1 369	26	1 342	23	1 290	-	30	351	42
1 228	30	973	35	939	154	774	-	11	255	43
219	16	165	1	164	9	153	-	2	54	44

Zeitschriften

11 Verlegte Zeitschriften,
11.2 Nach Art der Zeitschrift

Lfd. Nr.	Art der Zeitschrift Erscheinungsweise	Verlegte Zeitschriften am 31.12.			Verbreitete			
		ins- gesamt	mit		im Jahres- durch- schnitt	im ...		
			lokaler/ regio- naler	über- regio- naler		1.	2.	3.
		Anzahl						
Andere Fachzeitschriften aus dem Gebiet:								
1	Landwirtschaft, Ernährung	126	39	87	2 010	2 008	2 010	2 004
2	Industrie und Handwerk ..	341	24	317	4 277	4 261	4 278	4 256
3	Handel und Dienst- leistungen	300	29	271	2 452	2 451	2 462	2 426
4	Öffentliche Verwaltung ..	86	17	69	907	905	905	906
5	Gesundheitswesen	62	6	56	1 006	989	1 014	1 010
6	Bildung und Erziehung ...	197	21	176	2 405	2 475	2 155	2 440
7	sonstige	18	-	18	219	213	227	220
8	Kundenzeitschriften	98	22	76	40 898	40 420	40 309	41 233
9	vierteljährlich	31	11	20	14 923	14 930	14 199	15 296
10	6 - 8 x jährlich	15	5	10	4 131	4 028	4 226	4 035
11	monatlich	39	5	34	12 903	12 550	12 848	13 006
12	14täglich/halbmonatl. ...	7	-	7	5 572	5 448	5 638	5 632
13	wöchentlich	6	1	5	3 368	3 464	3 397	3 263
14	Zeitschriften der Verbände usw.	431	216	215	29 134	28 406	28 775	29 417
15	vierteljährlich	75	31	44	2 785	2 684	2 775	2 808
16	6 - 8 x jährlich	90	45	45	11 690	11 371	11 498	11 818
17	monatlich	228	120	108	13 498	13 192	13 344	13 629
18	14täglich/halbmonatl. ...	27	15	12	819	816	817	819
19	wöchentlich und mehr	11	5	6	343	342	342	342
20	Amtliche Blätter	453	432	21	1 266	1 261	1 266	1 269
21	vierteljährlich/monatlich	23	18	5	172	172	172	172
22	14täglich/halbmonatl. ...	33	26	7	147	147	147	148
23	wöchentlich	388	382	6	895	891	895	897
24	2 x wöchentlich und mehr	9	6	3	52	52	52	52
25	Anzeigenblätter und kostenlos verteilte kommunale Amtsblätter	449 ^{a)}	449	-	25 263	24 546	25 076	25 480
26	vierteljährlich/ 6 - 8 x jährlich	7	7	-	183	182	182	182
27	monatlich	74	74	-	2 562	2 232	2 614	2 694
28	14täglich/halbmonatl. ...	58	58	-	2 380	2 351	2 356	2 394
29	wöchentlich und mehr	310	310	-	20 138	19 781	19 924	20 211
30	Sonstige Zeitschriften	146	89	57	12 052	12 020	12 020	12 008
31	vierteljährlich	19	6	13	531	519	531	531
32	6 - 8 x jährlich	23	6	17	1 200	1 216	1 193	1 184
33	monatlich	69	50	19	1 373	1 348	1 380	1 373
34	14täglich/halbmonatl. ...	25	22	3	157	148	155	155
35	wöchentlich und mehr	10	5	5	8 791	8 788	8 760	8 764
36	Zeitschriften insgesamt ...	5 268	1 689	3 579	220 466	218 266	218 005	222 042
37	vierteljährlich	713	82	631	22 953	22 562	22 096	23 551
38	6 - 8 x jährlich	720	104	616	23 696	23 202	23 580	23 748
39	monatlich	2 047	424	1 623	71 060	69 503	70 417	71 825
40	14täglich/halbmonatl. ...	470	175	295	20 436	20 267	20 420	20 604
41	wöchentlich	1 255	873	382	81 587	82 003	80 754	81 579
42	2 x wöchentlich und mehr	63	31	32	734	729	737	736

1) Durchschnittliche Auflage pro
Erscheinungstag.

2) Im 4. Vierteljahr.

a) Mit insgesamt 757 Ausgaben.

daten 1978

Auflage und Art des Vertriebs
und Erscheinungsweise

Auflage ¹⁾		Verkaufsaufgabe im 4. Vierteljahr							unentgeltlich abgegebene Auflage ²⁾	Lfd. Nr.
Vierteljahr		insgesamt	Einzelverkauf	Abonnentenexemplare	Vertrieb der Abonnentenexemplare					
zusammen	darunter im Ausland				eigenes Vertriebssystem	Postzustellung	Lesezirkel	übrige Zustellformen		
1 000										
2 017	35	1 879	37	1 842	192	1 618	-	33	138	1
4 312	362	2 883	87	2 796	79	2 668	-	48	1 429	2
2 468	171	1 496	65	1 431	49	1 279	-	103	971	3
910	7	776	28	748	45	567	-	136	133	4
1 011	10	786	26	760	92	564	-	104	225	5
2 549	41	1 839	94	1 745	33	1 641	-	71	710	6
219	38	202	63	139	-	131	-	8	16	7
41 629	351	-	-	-	-	-	-	-	41 629	8
15 267	61	-	-	-	-	-	-	-	15 267	9
4 233	166	-	-	-	-	-	-	-	4 233	10
13 209	86	-	-	-	-	-	-	-	13 209	11
5 571	39	-	-	-	-	-	-	-	5 571	12
3 349	0	-	-	-	-	-	-	-	3 349	13
29 937	113	26 300	38	26 262	1 807	22 635	-	1 821	3 637	14
2 873	13	1 593	2	1 592	1	1 567	-	24	1 280	15
12 071	69	10 684	22	10 662	545	9 692	-	425	1 387	16
13 825	22	13 400	7	13 392	1 261	10 759	-	1 372	425	17
825	7	351	2	349	-	349	-	-	473	18
344	2	272	4	268	-	268	-	-	71	19
1 268	2	1 068	14	1 054	789	251	-	15	200	20
172	0	31	0	31	3	27	-	1	141	21
148	0	138	4	134	12	122	-	0	10	22
897	1	847	8	839	771	56	-	12	50	23
51	1	51	2	50	2	45	-	2	0	24
25 947	15	2	-	2	2	-	-	-	25 945	25
185	-	-	-	-	-	-	-	-	185	26
2 707	-	-	-	-	-	-	-	-	2 707	27
2 417	9	-	-	-	-	-	-	-	2 417	28
20 639	6	2	-	2	2	-	-	-	20 637	29
12 161	91	788	219	569	9	471	-	89	11 373	30
544	6	355	2	353	1	312	-	40	189	31
1 205	10	48	40	8	-	6	-	2	1 157	32
1 392	75	10	4	6	6	0	-	-	1 381	33
171	-	8	7	2	1	0	-	-	162	34
8 850	0	366	166	200	-	153	-	47	8 484	35
223 553	9 687	132 098	55 871	76 227	8 873	55 329	2 795	9 230	91 455	36
23 602	621	5 667	2 012	3 655	74	3 379	16	186	17 936	37
24 255	766	16 349	2 155	14 195	796	11 912	8	1 479	7 906	38
72 496	3 983	50 120	13 323	36 796	3 404	29 065	658	3 670	22 377	39
20 455	1 067	11 179	5 713	5 466	447	4 338	496	186	9 276	40
82 010	3 230	48 409	32 618	15 791	4 098	6 371	1 618	3 705	33 602	41
734	20	374	51	324	55	265	-	4	360	42

Zeitschriftendaten 1978

12 Seitenzahl des Jahrgangs, Zeitschriftenumsatz und Preise
12.1 Nach Erscheinungsweise und Größenklassen der Verkaufsauflage

Erscheinungsweise Verkaufsauflage von ... bis unter ... Stück	Verlegte Zeit- schriften am 31.12. Anzahl	Seitenzahl des Jahrgangs			Zeitschriftenumsatz			Abonne- ment- preis	Einzel- verkaufs- preis am 31.12.	Anzeigen- grund- preis 1)
		ins- gesamt	Text- seiten	Anzeigen- seiten	ins- gesamt	Vertriebs- umsatz	Anzeigen- umsatz			
		1 000			1 000 DM					
Vierteljährlich	713	222	203	19	101 629	66 836	34 794	18,85	4,69	1 281,63
Verkaufsauflage										
unter 1 500 ...	346	125	117	8	21 995	12 745	9 250	69,17	18,80	862,28
1 500 - 2 500 ...	105	32	29	3	6 898	4 867	2 030	40,07	10,71	747,78
2 500 - 5 000 ...	75	22	20	2	7 681	5 713	1 969	33,87	9,66	842,40
5 000 - 10 000 ...	45	11	10	1	6 557	5 196	1 361	26,11	6,51	1 142,09
10 000 - 50 000 ...	52	18	16	2	17 940	10 737	7 203	17,03	4,82	2 457,53
50 000 und mehr ...	22	6	5	0	21 906	13 656	8 250	10,69	2,43	6 272,13
ohne Verkaufsauflage ²⁾	68	9	7	2	18 653	13 922	4 731	-	-	3 133,80
6-8 x jährlich	720	267	227	40	185 021	119 814	65 207	13,12	2,15	1 521,84
Verkaufsauflage										
unter 1 500 ...	268	106	93	13	31 945	16 281	15 664	124,97	21,81	1 206,03
1 500 - 2 500 ...	111	44	36	8	16 797	7 672	9 126	57,10	10,67	819,67
2 500 - 5 000 ...	101	38	33	5	15 456	9 552	5 904	45,23	7,77	1 024,13
5 000 - 10 000 ...	66	27	24	4	13 007	8 309	4 699	31,51	5,88	1 335,96
10 000 - 50 000 ...	85	28	23	4	34 352	24 656	9 695	22,91	3,88	2 181,86
50 000 und mehr ...	31	14	12	2	59 831	48 321	11 510	7,92	1,20	7 031,81
ohne Verkaufsauflage ²⁾	58	10	7	3	13 632	5 024	8 608	-	-	3 025,69
Monatlich	2 047	1 254	933	321	1 663 377	797 283	866 094	34,63	3,11	2 016,33
Verkaufsauflage										
unter 1 500 ...	420	260	217	43	104 916	36 662	68 254	149,13	15,82	1 202,79
1 500 - 2 500 ...	255	151	111	39	75 939	25 712	50 227	75,98	7,92	1 232,78
2 500 - 5 000 ...	345	222	162	61	137 594	55 900	81 694	68,20	6,87	1 267,22
5 000 - 10 000 ...	309	203	148	55	156 925	69 222	87 703	52,09	4,98	1 421,06
10 000 - 25 000 ...	243	149	111	38	146 610	77 098	69 512	36,97	3,47	1 881,50
25 000 - 50 000 ...	98	70	52	18	99 288	51 377	47 911	32,22	2,85	2 973,81
50 000 - 75 000 ...	41	30	24	6	67 831	43 263	24 568	34,77	3,08	3 393,56
75 000 - 125 000 ...	54	36	27	9	118 465	72 584	45 881	31,40	2,74	4 822,76
125 000 - 250 000 ...	32	26	19	8	144 693	81 903	62 790	30,39	2,77	6 317,15
250 000 - 500 000 ...	18	20	14	6	181 949	87 237	94 711	29,46	2,58	9 830,44
500 000 und mehr ...	15	20	12	8	333 045	165 101	167 944	28,55	2,49	21 043,00
ohne Verkaufsauflage ²⁾	217	66	36	30	96 122	31 223	64 899	-	-	2 677,33
14täglich/halbmonatlich	470	508	385	123	912 300	418 777	493 523	59,64	2,57	2 550,39
Verkaufsauflage										
unter 1 500 ...	97	119	112	7	33 238	23 435	9 803	389,26	24,58	1 082,98
1 500 - 2 500 ...	42	39	33	6	16 761	9 325	7 435	152,77	6,56	1 190,72
2 500 - 5 000 ...	64	57	42	15	36 921	13 744	23 177	81,68	4,21	1 579,08
5 000 - 10 000 ...	56	63	45	18	60 334	24 477	35 856	77,01	3,95	1 678,08
10 000 - 25 000 ...	60	82	58	23	80 212	35 149	45 064	69,59	2,61	2 800,98
25 000 - 50 000 ...	17	26	16	10	40 430	22 482	17 948	61,65	2,92	2 714,24
50 000 - 75 000 ...	9	14	13	2	25 628	21 763	3 865	54,38	1,83	3 332,67
75 000 - 125 000 ...	14	22	14	8	65 189	38 068	27 121	40,98	1,87	4 070,91
125 000 - 250 000 ...	8	14	11	3	76 294	57 601	18 694	56,67	2,99	7 255,13
250 000 - 500 000 ...	7	15	10	5	105 758	57 731	48 027	41,13	1,98	11 353,50
500 000 und mehr ...	3	18	10	8	317 323	96 387	220 936	65,00	2,45	23 546,67
ohne Verkaufsauflage ²⁾	93	39	20	18	54 211	18 615	35 596	-	-	3 025,08

1) Für die ganzseitige Schwarz-Weiß-Anzeige.

2) Zeitschriften, die aussch. unentgeltlich abgegeben werden.

Zeitschriftendaten 1978

12 Seitenzahl des Jahrgangs, Zeitschriftenumsatz und Preise

12.1 Nach Erscheinungsweise und Größenklassen der Verkaufsauflage

Erscheinungsweise Verkaufsauflage von ... bis unter ... Stück	Verlegte Zeit- schriften am 31.12. Anzahl	Seitenzahl des Jahrgangs			Zeitschriftenumsatz			Abonne- ment- preis DM	Einzel- verkaufs- preis DM	Anzeigen- grund- preis 1) DM
		ins- gesamt	Text- seiten	Anzeigen- seiten	ins- gesamt	Vertriebs- umsatz	Anzeigen- umsatz			
Wöchentlich	1 255	1 896	1 328	567	3 869 371	2 010 210	1 859 161	72,07	1,37	2 761,81
Verkaufsauflage										
unter 1 500 .	272	162	128	34	24 296	11 088	13 209	52,68	3,64	411,91
1 500 - 2 500 .	137	126	97	30	29 527	11 005	18 521	50,88	3,22	557,04
2 500 - 5 000 .	121	151	97	54	72 745	15 074	57 672	44,90	1,53	963,91
5 000 - 10 000 .	71	98	70	28	75 120	31 301	43 819	73,08	1,98	1 855,57
10 000 - 25 000 .	118	305	263	43	166 930	90 237	76 693	63,49	1,41	3 856,26
25 000 - 50 000 .	111	292	260	32	203 477	130 561	72 916	69,11	1,49	3 683,55
50 000 - 75 000 .	22	59	51	8	48 314	27 918	20 396	39,37	1,09	3 024,15
75 000 - 125 000 .	27	71	62	9	142 015	99 263	42 752	62,01	1,68	4 847,00
125 000 - 250 000 .	15	150	107	44	127 341	82 087	45 254	48,33	1,14	6 719,87
250 000 - 500 000 .	8	24	18	5	139 515	95 798	43 717	60,15	1,18	6 866,75
500 000 und mehr ..	24	122	80	42	2 356 870	1 363 732	993 137	77,30	1,36	19 749,87
ohne Verkaufsauflage ²⁾	329	337	97	240	483 220	52 146	431 075	-	-	3 812,45
2 x wöchentlich und mehr	63	162	107	55	161 924	54 691	107 233	171,44	1,76	2 642,00
Verkaufsauflage										
unter 1 500 .	9	35	31	4	11 881	3 798	8 083	614,94	5,20	1 804,17
1 500 - 2 500 .	13	11	7	4	5 015	3 551	1 465	160,99	1,72	847,45
2 500 - 5 000 .	15	18	14	4	12 629	8 237	4 392	197,44	1,60	1 855,00
5 000 - 10 000 .	14	59	29	30	68 643	19 594	49 050	223,36	2,86	2 832,77
10 000 und mehr ..	10	35	25	11	57 085	19 512	37 573	119,21	1,21	5 145,75
ohne Verkaufsauflage ²⁾	2	4	1	3	6 671	-	6 671	-	-	9 481,00
Zeitschriften insgesamt	5 268	4 309	3 184	1 126	6 893 622	3 467 610	3 426 012	49,48	2,29	2 122,48
Verkaufsauflage										
unter 1 500 .	1 412	807	698	109	228 271	104 009	124 263	126,60	17,92	938,36
1 500 - 2 500 .	663	402	313	89	150 936	62 132	88 804	69,43	8,13	939,49
2 500 - 5 000 .	721	509	368	141	283 026	108 220	174 807	61,72	6,27	1 176,53
5 000 - 10 000 .	561	461	325	136	380 586	158 099	222 488	58,51	4,73	1 512,51
10 000 - 25 000 .	518	597	479	118	466 547	234 266	232 281	43,00	2,91	2 520,72
25 000 - 50 000 .	276	408	345	63	379 778	227 542	152 236	44,72	2,50	3 265,13
50 000 - 75 000 .	85	108	90	17	148 536	96 213	52 323	34,82	2,29	3 383,70
75 000 - 125 000 .	113	136	109	27	346 927	221 769	125 158	37,97	2,40	4 769,41
125 000 - 250 000 .	65	194	139	55	362 602	231 595	131 007	35,64	2,44	6 559,80
250 000 - 500 000 .	41	60	43	16	434 299	245 540	188 759	35,55	2,01	8 670,97
500 000 und mehr ..	46	163	105	58	3 039 602	1 657 295	1 382 307	56,25	1,60	20 369,49
ohne Verkaufsauflage ²⁾	767	464	168	296	672 509	120 930	551 580	-	-	3 313,47

1) Für die ganzseitige Schwarz-Weiß-Anzeige.

2) Zeitschriften, die aussch. unentgeltlich abgegeben werden.

Zeitschriftendaten 1978

12. Seitenzahl des Jahrgangs, Zeitschriftenumsatz und Preise

12.2 Nach Art der Zeitschrift und Erscheinungsweise

Art der Zeitschrift Erscheinungsweise	Verlegte Zeit- schriften am 31.12.	Seitenzahl des Jahrgangs			Zeitschriftenumsatz			Abonne- ment- preis	Einzel- verkaufs- preis am 31.12.	Anzeigen- grund- preis 1)
		ins- gesamt	Text- seiten	Anzeigen- seiten	ins- gesamt	Vertriebs- umsatz	Anzeigen- umsatz			
Politische Wochen- blätter	125	124	76	48	291 249	106 466	184 782	100,38	1,96	4 581,27
mit überregionaler Verbreitung	12	23	16	7	242 119	94 474	147 644	128,64	2,53	7 872,11
mit regionaler, lokaler Verbreitung	113	101	60	41	49 130	11 992	37 138	34,75	0,59	1 290,42
Konfessionelle Zeit- schriften	307	135	124	12	169 442	150 089	19 354	26,93	1,15	1 601,30
vierteljährlich	45	12	11	0	2 549	2 499	50	14,56	3,57	480,75
6 - 8 x jährlich	58	16	15	1	7 188	6 997	191	12,27	1,98	653,91
monatlich	106	35	33	2	27 449	24 957	2 492	14,80	1,27	1 075,47
14täglich/halbmonatl. wöchentlich	23	10	9	0	6 782	6 505	276	12,69	0,64	836,75
75	63	55	8	125 475	109 131	16 344	38,18	0,74	3 097,02	
Publikumszeitschriften	966	1 153	986	167	4 024 553	2 399 464	1 625 089	56,91	2,16	3 338,62
vierteljährlich	105	31	28	3	32 740	20 209	12 531	18,67	4,09	1 851,17
6 - 8 x jährlich	131	45	38	7	58 861	42 849	16 012	23,67	3,62	1 460,91
monatlich	407	264	203	61	849 997	461 741	388 257	34,29	3,03	2 780,06
14täglich/halbmonatl. wöchentlich	91	137	107	29	565 457	257 657	307 799	61,70	2,51	3 864,52
2 x wöchentlich und mehr	226	668	602	66	2 508 599	1 609 001	899 598	74,39	1,34	5 566,48
6	8	8	1	8 899	8 007	891	186,78	1,60	1 969,17	
aus dem Gebiet:										
Illustrierte, Maga- zine usw.	105	170	120	50	2 105 339	1 235 590	869 749	69,45	1,66	6 804,06
Motor, Reise, Frei- zeit, Hobby	171	129	91	39	321 290	175 557	145 732	43,03	3,50	2 519,02
Frauen, Familie, Mode, Wohnen	60	91	61	29	981 037	491 181	489 856	45,70	2,45	8 918,14
Jugendzeitschriften	43	23	20	3	132 916	107 317	25 599	47,88	1,49	3 190,13
Politik, Kultur, Populärwissenschaft	263	115	102	13	107 194	62 434	44 760	46,71	4,60	1 178,48
Romane, Rätsel, Comics	222	558	538	20	267 565	259 225	8 340	60,69	1,90	4 121,35
Sport	94	62	50	12	94 377	55 172	39 205	49,99	2,42	1 471,84
sonstige	8	4	3	1	14 834	12 987	1 847	24,33	2,05	4 361,17
Fachzeitschriften mit überwiegend wissen- schaftlichem Inhalt ..	1 163	946	802	145	601 746	311 061	290 685	89,90	8,13	1 329,73
vierteljährlich	312	132	126	6	29 316	20 218	9 098	52,87	14,65	831,03
6 - 8 x jährlich	251	119	109	10	46 546	32 568	13 978	69,44	9,68	1 263,77
monatlich	457	381	313	68	224 170	117 052	107 118	87,11	8,38	1 411,87
14täglich/halbmonatl. wöchentlich	94	163	140	23	126 694	81 222	45 472	98,51	4,53	1 610,80
2 x wöchentlich und mehr	43	127	93	34	149 747	48 705	101 043	140,24	4,05	3 435,13
6	24	21	3	25 273	11 297	13 976	331,60	3,38	4 445,50	
aus dem Gebiet:										
Sprach- und Kultur- wissenschaften	126	62	58	4	11 466	9 418	2 048	46,91	9,45	607,45
Recht, Wirtschaft, Gesellschaft	314	207	189	18	169 340	136 329	33 011	76,53	4,54	1 344,59
Mathematik und Natur- wissenschaft	159	180	174	6	53 227	47 246	5 981	167,60	16,77	1 000,34
Medizin	329	332	258	74	223 116	64 626	158 490	100,02	11,90	1 478,45
Agrar-, Forst-, Ernährungswissen- schaft	68	34	30	4	14-776	7 771	7 005	73,55	4,84	953,04
Ingenieurwissenschaft	167	131	93	38	129 822	45 671	84 151	90,84	8,23	1 842,43
Andere Fachzeit- schriften	1 130	907	607	300	868 330	287 876	580 454	42,83	3,36	1 802,73
vierteljährlich	123	28	24	5	13 210	6 379	6 831	16,55	5,07	1 183,16
6 - 8 x jährlich	147	61	47	15	34 278	13 252	21 026	24,19	4,44	1 404,33
monatlich	643	428	288	139	366 690	132 336	234 354	36,61	3,50	1 729,99
14täglich/halbmonatl. wöchentlich	112	113	70	44	133 912	42 798	91 114	43,82	2,36	2 432,75
2 x wöchentlich und mehr	85	200	139	61	217 944	67 441	150 503	85,62	2,33	2 661,10
20	76	39	36	102 297	25 670	76 627	192,76	1,85	3 633,18	

1) Für die ganzseitige Schwarz-Weiß-Anzeige.

Zeitschriftendaten 1978

12 Seitenzahl des Jahrgangs, Zeitschriftenumsatz und Preise

12.2 Nach Art der Zeitschrift und Erscheinungsweise

Art der Zeitschrift Erscheinungsweise	Verlegte Zeit- schriften am 31.12.	Seitenzahl des Jahrgangs			Zeitschriftenumsatz			Abonne- ment- preis	Einzel- verkaufs- preis am 31.12.	Anzeigen- grund- preis 1)
		ins- gesamt	Text- seiten	Anzeigen- seiten	ins- gesamt	Vertriebs- umsatz	Anzeigen- umsatz			
	Anzahl	1 000			1 000 DM			DM		
Andere Fachzeit- schriften aus dem Gebiet:										
Landwirtschaft, Ernährung	126	116	76	40	124 846	50 423	74 423	38,04	2,17	1 913,83
Industrie und Handwerk	341	327	205	121	315 860	90 779	225 081	44,55	3,38	2 080,03
Handel- und Dienst- leistungen	300	292	186	106	308 351	77 438	230 912	72,97	4,49	2 072,00
Öffentliche										
Verwaltung	86	44	35	9	28 583	15 023	13 560	40,62	4,15	1 524,81
Gesundheitswesen	62	39	25	14	34 209	11 353	22 857	25,56	2,36	1 343,77
Bildung und Erziehung	197	77	71	7	45 325	37 590	7 735	27,37	3,61	973,76
sonstige	18	12	9	3	11 157	5 271	5 886	45,98	4,18	1 947,87
Kundenzeitschriften ...	98	23	18	5	122 851	86 096	36 754	-	-	7 392,87
vierteljährlich	31	3	3	1	14 052	11 731	2 321	-	-	5 738,50
6 - 8 x jährlich	15	2	2	1	5 321	3 183	2 138	-	-	4 976,08
monatlich	39	10	7	3	48 978	29 640	19 337	-	-	6 983,34
14täglich/ halbmonatlich	7	3	2	1	27 891	18 453	9 438	-	-	18 716,00
wöchentlich	6	5	4	0	26 609	23 089	3 520	-	-	9 539,20
Zeitschriften der										
Verbände usw.	431	160	110	50	196 685	64 388	132 297	9,76	1,11	1 862,81
vierteljährlich	75	10	8	2	7 281	5 511	1 770	5,79	1,41	906,64
6 - 8 x jährlich	90	19	14	5	26 078	19 154	6 925	5,22	0,88	1 718,62
monatlich	228	82	59	23	94 331	29 579	64 751	16,50	1,48	2 146,49
14täglich/ halbmonatlich	27	22	14	8	20 617	5 920	14 696	49,47	1,90	1 816,21
wöchentlich und mehr	11	27	16	12	48 377	4 224	44 155	89,19	2,86	2 511,00
Amtliche Blätter	453	437	322	115	61 955	25 876	36 079	29,36	1,83	371,14
vierteljährlich/ monatlich	23	9	7	2	8 647	1 433	7 213	38,95	4,95	472,41
14täglich/ halbmonatlich	33	26	25	1	6 209	5 911	298	46,05	2,95	505,00
wöchentlich	388	375	267	107	41 046	14 289	26 757	21,59	1,00	360,12
2 x wöchentlich und mehr	9	27	22	4	6 054	4 243	1 811	107,10	2,25	460,50
Anzeigenblätter und kostenlos verteilte kommunale Amtsblätter	449 ^{a)}	353	97	254	403 904	164	403 740	-	-	1 918,18
vierteljährlich/6-8x jährlich	7	0	0	0	766	-	766	-	-	2 477,75
monatlich	74	12	5	7	8 578	-	8 578	-	-	1 684,67
14täglich/ halbmonatlich	58	19	8	12	18 624	-	18 624	-	-	1 543,22
wöchentlich und mehr	310	320	84	236	375 937	164	375 773	-	-	3 385,10
Sonstige Zeitschriften	146	73	43	30	152 906	36 129	116 777	9,58	0,54	2 907,77
vierteljährlich	19	4	3	1	2 232	178	2 054	1,46	0,40	2 626,50
6 - 8 x jährlich	23	5	3	1	6 121	1 812	4 309	23,89	4,25	2 837,79
monatlich	69	34	18	17	34 543	604	33 939	12,09	0,90	1 927,16
14täglich/ halbmonatlich	25	15	9	6	6 116	311	5 805	33,44	1,41	1 149,96
wöchentlich und mehr	10	14	10	5	103 895	33 224	70 671	14,88	0,20	8 793,69
Zeitschriften										
insgesamt	5 268	4 309	3 184	1 126	6 893 622	3 467 610	3 426 012	49,48	2,29	2 122,48
vierteljährlich	713	222	203	19	101 629	66 836	34 794	18,85	4,69	1 281,63
6 - 8 x jährlich	720	267	227	40	185 021	119 814	65 207	13,12	2,15	1 521,84
monatlich	2 047	1 254	933	321	1 663 377	797 283	866 094	34,63	3,11	2 016,33
14täglich/ halbmonatlich	470	508	385	123	912 300	418 777	493 523	59,64	2,57	2 550,39
wöchentlich	1 255	1 896	1 328	567	3 869 371	2 010 210	1 859 161	72,07	1,37	2 761,81
2 x wöchentlich und mehr	63	162	107	55	161 924	54 691	107 233	171,44	1,76	2 642,00

1) Für die ganzseitige Schwarz-Weiß-Anzeige.

a) Mit insgesamt 757 Ausgaben.

Zeitschriftendaten 1978

13 Seitenzahl des Jahrganges und der Jahresauflage

Art der Zeitschrift	Verlegte 'Zeit- schriften am 31. 12.	Ver- breitete Auf- lage 1)	Seitenzahl					
			des Jahrganges			der Jahresauflage		
			ins- gesamt	Text- seiten	An- zeigen- seiten	ins- gesamt	Text- seiten	An- zeigen- seiten
			1 000			Mio.		
Politische Wochenblätter	125	2 193	124	76	48	12 195,5	6 157,8	6 037,8
mit überregionaler Ver- breitung	12	1 327	23	16	7	11 429,8	5 712,7	5 717,2
mit regionaler/lokaler Verbreitung	113	866	101	60	41	765,7	445,1	320,6
Konfessionelle Zeit- schriften	307	9 219	135	124	12	6 049,3	5 327,7	721,6
Publikumszeitschriften ..	966	80 410	1 153	986	167	267 572,9	179 705,2	87 867,7
Illustrierte, Maga- zine usw.	105	33 529	170	120	50	159 923,2	103 039,6	56 883,7
Motor, Reise, Freizeit, Hobby	171	7 195	129	91	39	10 718,3	6 714,2	4 004,1
Frauen, Familie, Mode, Wohnen	60	21 383	91	61	29	61 382,6	38 256,5	23 126,1
Jugendzeitschriften ...	43	4 429	23	20	3	8 214,8	6 546,9	1 667,9
Politik, Kultur, Populärwissenschaft ..	263	2 521	115	102	13	2 193,2	1 795,9	397,3
Romane, Rätsel, Comics	222	8 846	558	538	20	21 250,5	20 462,5	788,0
Sport	94	1 800	62	50	12	3 402,0	2 476,7	925,3
sonstige	8	707	4	3	1	488,3	412,9	75,4
Fachzeitschriften mit überwiegend wissen- schaftlichem Inhalt	1 163	6 757	946	802	145	8 574,2	5 679,5	2 894,7
Sprach- und Kultur- wissenschaften	126	319	62	58	4	173,0	156,9	16,1
Recht, Wirtschaft, Gesellschaft	314	2 233	207	189	18	2 055,7	1 686,8	368,9
Mathematik und Natur- wissenschaft	159	404	180	174	6	369,8	315,7	54,1
Medizin	329	2 392	332	258	74	4 293,8	2 606,7	1 687,1
Agrar-, Forst-, Er- nährungswissenschaft .	68	286	34	30	4	165,9	110,6	55,3
Ingenieurwissenschaft .	167	1 122	131	93	38	1 516,0	802,8	713,2
Andere Fachzeitschriften	1 130	13 275	907	607	300	12 278,8	7 798,3	4 480,6
Landwirtschaft, Er- nährung	126	2 010	116	76	40	2 591,8	1 603,7	988,0
Industrie und Handwerk Handel und Dienst- leistungen	341	4 277	327	205	121	4 280,6	2 688,5	1 592,2
Öffentliche Verwaltung	300	2 452	292	186	106	2 863,8	1 619,5	1 244,3
Gesundheitswesen	86	907	44	35	9	585,2	396,3	188,9
Bildung und Erziehung	62	1 006	39	25	14	752,8	434,8	318,1
sonstige	197	2 405	77	71	7	1 031,9	934,4	97,5
sonstige	18	219	12	9	3	172,7	121,1	51,6
Kundenzeitschriften	98	40 898	23	18	5	10 832,0	8 385,2	2 446,8
Zeitschriften der Verbände usw.	431	29 134	160	110	50	14 603,2	9 736,3	4 866,9
Amtliche Blätter	453	1 266	437	322	115	20 860,7	14 939,4	5 921,4
Anzeigenblätter und kostenlos verteilte kommunale Amtsblätter ..	449 ^{a)}	25 263	353	98	255	48 761,4	12 173,7	36 587,6
Sonstige Zeitschriften ..	146	12 052	73	43	30	14 329,8	9 512,3	4 817,5
Insgesamt ...	5 268	220 466	4 309	3 184	1 126	416 057,8	259 415,2	156 642,6

1) Durchschnittliche Auflage pro Erschei-
nungstag im Jahr.

a) Mit insgesamt 757 Ausgaben.

Zeitschriftendaten 1978

14 Technische Herstellung

14.1 Nach Erscheinungsweise und Größenklassen der Verkaufsauflage

Erscheinungsweise Verkaufsauflage von ... bis unter ... Stück	Verlegte Zeitschriften am 31.12.		Technische Herstellung					
	insgesamt	mit verlags- eigener Redaktion	eigener Satz		kein eigener Satz	eigener Druck		kein eigener Druck
			vollständig	teilweise		vollständig	teilweise	
Vierteljährlich	713	296	128	9	576	111	2	600
Verkaufsauflage								
unter 1 500 ...	346	106	48	6	292	46	1	299
1 500 - 2 500 ...	105	41	19	1	85	18	-	87
2 500 - 5 000 ...	75	37	18	2	55	14	1	60
5 000 - 10 000 ...	45	21	12	-	33	11	-	34
10 000 - 50 000 ...	52	28	9	-	43	6	-	46
50 000 und mehr	22	19	6	-	16	2	-	20
ohne Verkaufsauflage ¹⁾	68	44	16	-	52	14	-	54
6 - 8 x jährlich	720	377	113	20	587	101	5	614
Verkaufsauflage								
unter 1 500 ...	268	127	35	6	227	29	2	237
1 500 - 2 500 ...	111	48	16	1	94	17	-	94
2 500 - 5 000 ...	101	57	14	6	81	15	2	84
5 000 - 10 000 ...	66	34	13	4	49	13	1	52
10 000 - 50 000 ...	85	51	17	-	68	13	-	72
50 000 und mehr	31	17	3	1	27	2	-	29
ohne Verkaufsauflage ¹⁾	58	43	15	2	41	12	-	46
Monatlich	2 047	1 290	475	60	1 512	456	12	1 579
Verkaufsauflage								
unter 1 500 ...	420	227	81	20	319	87	-	333
1 500 - 2 500 ...	255	149	53	9	193	48	1	206
2 500 - 5 000 ...	345	223	77	3	265	74	-	271
5 000 - 10 000 ...	309	200	68	13	228	73	6	230
10 000 - 25 000 ...	243	156	61	3	179	59	1	183
25 000 - 50 000 ...	98	69	19	1	78	15	1	82
50 000 - 75 000 ...	41	33	5	2	34	4	2	35
75 000 - 125 000 ...	54	40	11	1	42	7	1	46
125 000 - 250 000 ...	32	27	4	-	28	3	-	29
250 000 - 500 000 ...	18	15	4	-	14	3	-	15
500 000 und mehr	15	11	1	-	14	3	-	12
ohne Verkaufsauflage ¹⁾	217	140	91	8	118	80	-	137
14täglich/halbmonatlich .	470	320	159	13	298	126	6	338
Verkaufsauflage								
unter 1 500 ...	97	40	33	2	62	32	-	65
1 500 - 2 500 ...	42	24	14	2	26	13	-	29
2 500 - 5 000 ...	64	48	19	-	45	16	1	47
5 000 - 10 000 ...	56	43	10	2	44	11	2	43
10 000 - 25 000 ...	60	46	24	1	35	11	-	49
25 000 - 50 000 ...	17	12	6	-	11	3	-	14
50 000 - 75 000 ...	9	7	3	1	5	2	-	7
75 000 - 125 000 ...	14	12	2	2	10	1	1	12
125 000 - 250 000 ...	8	8	3	-	5	-	1	7
250 000 - 500 000 ...	7	7	1	-	6	-	-	7
500 000 und mehr	3	3	1	-	2	2	-	1
ohne Verkaufsauflage ¹⁾	93	70	43	3	47	35	1	57

1) Zeitschriften, die ausschl. unentgeltlich abgegeben werden.

Zeitschriftendaten 1978

14 Technische Herstellung

14.1 Nach Erscheinungsweise und Größenklassen der Verkaufsauflage

Erscheinungsweise Verkaufsauflage von ... bis unter ... Stück	Verlegte Zeitschriften am 31.12.		Technische Herstellung					
	insgesamt	mit verlags- eigener Redaktion	eigener Satz		kein eigener Satz	eigener Druck		kein eigener Druck
			vollständig	teilweise		vollständig	teilweise	
Wöchentlich	1 255	958	656	80	519	641	15	599
Verkaufsauflage								
unter 1 500 ...	272	176	237	7	28	235	1	36
1 500 - 2 500 ...	137	87	102	5	30	107	1	29
2 500 - 5 000 ...	121	90	81	8	32	85	2	34
5 000 - 10 000 ...	71	55	33	4	34	30	-	41
10 000 - 25 000 ...	118	110	29	18	71	33	-	85
25 000 - 50 000 ...	111	88	9	26	76	25	6	80
50 000 - 75 000 ...	22	12	7	-	15	5	-	17
75 000 - 125 000 ...	27	20	4	-	23	3	-	24
125 000 - 250 000 ...	15	13	3	3	9	5	-	10
250 000 - 500 000 ...	8	8	3	-	5	2	-	6
500 000 und mehr	24	24	13	1	10	12	1	11
ohne Verkaufsauflage ¹⁾	329	275	135	8	186	99	4	226
2 x wöchentlich und mehr	63	54	30	2	31	25	1	37
Verkaufsauflage								
unter 1 500 ...	9	7	5	1	3	4	-	5
1 500 - 2 500 ...	13	12	7	1	5	8	-	5
2 500 - 5 000 ...	15	13	9	-	6	7	-	8
5 000 - 10 000 ...	14	13	7	-	7	6	-	8
10 000 und mehr	10	7	-	-	10	-	-	10
ohne Verkaufsauflage ¹⁾	2	2	2	-	-	-	1	1
Zeitschriften insgesamt .	5 268	3 295	1 561	184	3 523	1 460	41	3 767
Verkaufsauflage								
unter 1 500 ...	1 412	683	439	42	931	433	4	975
1 500 - 2 500 ...	663	361	211	19	433	211	2	450
2 500 - 5 000 ...	721	468	218	19	484	211	6	504
5 000 - 10 000 ...	561	366	143	23	395	144	9	408
10 000 - 25 000 ...	518	369	130	22	366	115	1	402
25 000 - 50 000 ...	276	198	44	27	205	50	7	219
50 000 - 75 000 ...	85	61	17	3	65	13	2	70
75 000 - 125 000 ...	113	85	22	3	88	13	2	98
125 000 - 250 000 ...	65	55	11	4	50	8	1	56
250 000 - 500 000 ...	41	34	8	-	33	5	-	36
500 000 und mehr	46	41	16	1	29	17	1	28
ohne Verkaufsauflage ¹⁾	767	574	302	21	444	240	6	521

1) Zeitschriften, die ausschl. unentgeltlich abgegeben werden.

Zeitschriftendaten 1978

14 Technische Herstellung

14.2 Nach Art der Zeitschrift und Erscheinungsweise

Art der Zeitschrift Erscheinungsweise	Verlegte Zeitschriften am 31.12.		Technische Herstellung					
	insgesamt	mit verlags-eigener Redaktion	eigener Satz		kein eigener Satz	eigener Druck		kein eigener Druck
			vollständig	teilweise		vollständig	teilweise	
Politische Wochenblätter . mit überregionaler Verbreitung	125	115	80	10	35	81	2	42
mit regionaler/ lokaler Verbreitung ...	12	11	3	-	9	1	1	10
	113	104	77	10	26	80	1	32
Konfessionelle Zeit- schriften	307	163	94	4	209	94	2	211
vierteljährlich	45	16	14	-	31	15	-	30
6 - 8 x jährlich	58	27	13	1	44	13	1	44
monatlich	106	61	32	1	73	29	1	76
14täglich/halbmonatlich	23	11	8	-	15	8	-	15
wöchentlich	75	48	27	2	46	29	-	46
Publikumszeitschriften ...	966	752	207	67	692	177	21	768
vierteljährlich	105	64	25	2	78	13	-	92
6 - 8 x jährlich	131	90	13	5	113	10	2	119
monatlich	407	323	91	11	305	78	10	319
14täglich/halbmonatlich	91	80	36	4	51	18	2	71
wöchentlich	226	189	39	45	142	58	7	161
2 x wöchentlich und mehr	6	6	3	-	3	-	-	6
aus dem Gebiet:								
Illustrierte, Maga- zine usw.	105	93	30	6	69	20	2	83
Motor, Reise, Freizeit, Hobby	171	138	31	4	136	27	5	139
Frauen, Familie, Mode, Wohnen	60	52	8	2	50	9	1	50
Jugendzeitschriften	43	30	7	1	35	5	-	38
Politik, Kultur, Populärwissenschaft ...	263	196	59	8	196	51	5	207
Romane, Rätsel, Comics .	222	177	43	43	136	42	6	174
Sport	94	59	28	2	64	21	1	72
sonstige	8	7	1	1	6	2	1	5
Fachzeitschriften mit überwiegend wissenschaft- lichem Inhalt	1 163	488	123	23	1 017	108	1	1 054
vierteljährlich	312	82	24	5	283	18	1	293
6 - 8 x jährlich	251	101	28	3	220	22	-	229
monatlich	457	218	50	12	395	49	-	408
14täglich/halbmonatlich	94	47	10	1	83	12	-	82
wöchentlich	43	35	11	2	30	7	-	36
2 x wöchentlich und mehr	6	5	-	-	6	-	-	6
aus dem Gebiet:								
Sprach- und Kultur- wissenschaften	126	47	15	1	110	16	-	110
Recht, Wirtschaft, Gesellschaft	314	156	45	5	264	44	-	270
Mathematik und Natur- wissenschaft	159	48	11	2	146	2	1	156
Medizin	329	107	26	10	293	22	-	307
Agrar-, Forst-, Ernäh- rungswissenschaft	68	25	5	-	63	4	-	64
Ingenieurwissenschaft ..	167	105	21	5	141	20	-	147
Andere Fachzeitschriften .	1 130	834	245	37	848	235	7	888
vierteljährlich	123	69	27	1	95	27	1	95
6 - 8 x jährlich	147	101	24	8	115	25	2	120
monatlich	643	475	139	22	482	141	1	501
14täglich/halbmonatlich	112	90	28	2	82	20	2	90
wöchentlich	85	80	19	3	63	14	1	70
2 x wöchentlich und mehr	20	19	8	1	11	8	-	12

Zeitschriftendaten 1978

14 Technische Herstellung

14.2 Nach Art der Zeitschrift und Erscheinungsweise

Art der Zeitschrift Erscheinungsweise	Verlegte Zeitschriften am 31.12.		Technische Herstellung					
	insgesamt	mit verlags-eigener Redaktion	eigener Satz		kein eigener Satz	eigener Druck		kein eigener Druck
			vollständig	teilweise		vollständig	teilweise	
Andere Fachzeitschriften aus dem Gebiet:								
Landwirtschaft, Ernährung	126	89	29	6	91	29	-	97
Industrie und Handwerk ..	341	298	75	9	257	72	3	266
Handel und Dienstleistungen	300	260	56	12	232	48	3	249
Öffentliche Verwaltung ..	86	36	16	1	69	16	-	70
Gesundheitswesen	62	36	9	4	49	8	-	54
Bildung und Erziehung ..	197	103	59	5	133	62	1	134
sonstige	18	12	1	-	17	-	-	18
Kundenzeitschriften	98	76	9	1	88	9	-	89
vierteljährlich	31	25	3	-	28	2	-	29
6 - 8 x jährlich	15	15	-	1	14	1	-	14
monatlich	39	26	5	-	34	5	-	34
14täglich/halbmonatlich	7	5	1	-	6	1	-	6
wöchentlich	6	5	-	-	6	-	-	6
Zeitschriften der Verbände usw.	431	140	133	10	288	139	-	292
vierteljährlich	75	28	26	1	48	27	-	48
6 - 8 x jährlich	90	20	25	1	64	24	-	66
monatlich	228	74	69	6	153	74	-	154
14täglich/halbmonatlich	27	12	9	2	16	11	-	16
wöchentlich und mehr ...	11	6	4	-	7	3	-	8
Amtliche Blätter	453	246	399	13	41	404	2	47
vierteljährlich/monatlich	23	3	14	-	9	14	-	9
14täglich/halbmonatlich	33	7	24	2	7	22	1	10
wöchentlich	388	234	358	11	19	366	1	21
2 x wöchentlich und mehr	9	2	3	-	6	2	-	7
Anzeigenblätter und kostenlos verteilte kommunale Amtsblätter ...	449	383	207	13	229	156	6	287
vierteljährlich/6 - 8 x jährlich	7	6	6	-	1	4	-	3
monatlich	74	65	40	3	31	35	-	39
14täglich/halbmonatlich	58	50	29	2	27	22	1	35
wöchentlich und mehr ...	310	262	132	8	170	95	5	210
Sonstige Zeitschriften ...	146	98	64	6	76	57	-	89
vierteljährlich	19	10	7	-	12	7	-	12
6 - 8 x jährlich	23	19	6	1	16	4	-	19
monatlich	69	44	33	5	31	31	-	38
14täglich/halbmonatlich	25	18	14	-	11	12	-	13
wöchentlich und mehr ...	10	7	4	-	6	3	-	7
Zeitschriften insgesamt ..	5 268	3 295	1 561	184	3 523	1 460	41	3 767
vierteljährlich	713	296	128	9	576	111	2	600
6 - 8 x jährlich	720	377	113	20	587	101	5	614
monatlich	2 047	1 290	475	60	1 512	456	12	1 579
14täglich/halbmonatlich	470	320	159	13	298	126	6	338
wöchentlich	1 255	958	656	80	519	641	15	599
2 x wöchentlich und mehr	63	54	30	2	31	25	1	37

Zeitschriftendaten 1978

15 Publikums- und Fachzeitschriften nach Erscheinungsweise

Art der Zeitschrift	Verlegte Zeit- schriften am 31.12.	Erscheinungsweise					
		viertel- jährlich	6 - 8 x jährlich	monatlich	14täglich/ halb- monatlich	wöchent- lich	2 x wöchent- lich und mehr
Publikumszeitschriften ..	966	105	131	407	91	226	6
Illustrierte, Magazine usw.	105	7	8	47	12	31	-
Motor, Reise, Freizeit, Hobby	171	19	43	96	12	1	-
Frauen, Familie, Mode, Wohnen	60	11	9	27	8	5	-
Jugendzeitschriften ...	43	5	3	31	1	3	-
Politik, Kultur, Populärwissenschaft ..	263	49	40	141	21	12	-
Romane, Rätsel, Comics	222	8	3	21	27	163	-
Sport	94	6	23	38	10	11	6
sonstige	8	-	2	6	-	-	-
 Fachzeitschriften mit überwiegend wissen- schaftlichem Inhalt	1 163	312	251	457	94	43	6
Sprach- und Kultur- wissenschaften	126	83	20	21	1	1	-
Recht, Wirtschaft, Ge- sellschaft	314	90	45	120	36	20	3
Mathematik und Natur- wissenschaft	159	41	39	61	15	2	1
Medizin	329	67	88	136	24	13	1
Agrar-, Forst-, Ernäh- rungswissenschaft	68	15	18	30	3	1	1
Ingenieurwissenschaft .	167	16	41	89	15	6	-
 Andere Fachzeitschriften	1 130	123	147	643	112	85	20
Landwirtschaft, Er- nährung	126	7	7	68	14	27	3
Industrie und Handwerk	341	29	34	211	37	22	8
Handel und Dienst- leistungen	300	13	41	166	39	32	9
Öffentliche Verwaltung	86	7	6	62	10	1	-
Gesundheitswesen	62	7	9	40	4	2	-
Bildung und Erziehung .	197	58	47	85	7	-	-
sonstige	18	2	3	11	1	1	-

Zeitschriftendaten 1978

16 Verbreitete Auflage im 4. Vierteljahr

Art der Zeitschrift	Verlegte Zeitschriften am 31.12.	Verbreitete Auflage ¹⁾									
		unter 1 500	1 500 - 2 500	2 500 - 5 000	5 000 - 10 000	10 000 - 25 000	25 000 - 50 000	50 000 - 125 000	125 000 - 250 000	250 000 - 500 000	500 000 und mehr
Politische Wochenblätter	125	17	28	31	17	24	4	1	1	1	1
mit überregionaler Verbreitung	12	-	1	1	2	3	2	1	1	-	1
mit regionaler/lokaler Verbreitung	113	17	27	30	15	21	2	-	-	1	-
Konfessionelle Zeitschriften	307	40	32	47	55	56	26	35	13	1	2
Publikumszeitschriften .	966	77	79	117	109	205	168	104	45	27	35
Illustrierte, Magazine usw.	105	2	3	8	6	15	18	15	12	7	19
Motor, Reise, Freizeit, Hobby	171	13	6	16	23	41	31	26	11	4	-
Frauen, Familie, Mode, Wohnen	60	1	1	-	3	2	8	17	7	7	14
Jugendzeitschriften ..	43	3	2	-	7	10	3	8	5	4	1
Politik, Kultur, Populärwissenschaft .	263	48	41	68	50	39	8	7	1	1	-
Romane, Rätsel, Comics	222	2	-	4	1	87	92	29	5	1	1
Sport	94	8	26	20	19	9	6	1	3	2	-
sonstige	8	-	-	1	-	2	2	1	1	1	-
Fachzeitschriften mit überwiegend wissenschaftlichem Inhalt ...	1 163	535	160	189	139	83	39	16	1	1	-
Sprach- und Kulturwissenschaften	126	60	34	16	11	4	1	-	-	-	-
Recht, Wirtschaft, Gesellschaft	314	135	45	49	46	23	8	7	-	1	-
Mathematik und Naturwissenschaft	159	113	13	15	10	7	-	1	-	-	-
Medizin	329	148	40	47	36	28	24	6	-	-	-
Agrar-, Forst-, Ernährungswissenschaft	68	40	13	7	3	3	1	-	1	-	-
Ingenieurwissenschaft	167	39	15	55	33	18	5	2	-	-	-
Andere Fachzeitschriften	1 130	120	149	251	273	225	67	37	4	4	-
Landwirtschaft, Ernährung	126	12	11	24	30	25	16	7	1	-	-
Industrie und Handwerk	341	21	35	77	85	95	17	8	1	2	-
Handel und Dienstleistungen	300	33	38	64	92	57	12	4	-	-	-
Öffentliche Verwaltung	86	18	14	22	14	8	7	2	1	-	-
Gesundheitswesen	62	5	8	15	17	7	4	5	-	1	-
Bildung und Erziehung	197	27	41	45	33	29	11	9	1	1	-
sonstige	18	4	2	4	2	4	-	2	-	-	-
Kundenzeitschriften	98	-	-	2	1	2	9	26	17	16	25
Zeitschriften der Verbände usw.	431	49	55	86	79	71	32	31	9	8	11
Amtliche Blätter	453	248	97	69	29	6	1	2	1	-	-
Anzeigenblätter und kostenlos verteilte kommunale Amtsblätter .	449 ^{a)}	2	3	18	64	113	105	101	26	14	3
Sonstige Zeitschriften .	146	14	7	22	32	39	12	9	2	3	6
Insgesamt ...	5 268	1 102	610	832	798	824	463	362	119	75	83

1) Durchschnittliche Auflage pro Erscheinungstag im Jahr.

a) Mit insgesamt 757 Ausgaben.

Zeitschriftendaten 1978
17 Zielgruppen des Leserkreises

Art der Zeitschrift	Verlegte Zeitschriften am 31.12.	Zeitschriften mit Zielgruppe				Zeitschriften ohne Zielgruppe
		zusammen	Männer, Frauen, Altersgruppen	Arbeitgeber, Arbeitnehmer, Berufszugehörigkeit	Vereinszugehörigkeit, Konfession	
Politische Wochenblätter	125	4	-	1	3	121
mit überregionaler Verbreitung	12	2	-	1	1	10
mit regionaler/lokaler Verbreitung	113	2	-	-	2	111
Konfessionelle Zeitschriften	307	290	16	5	269	17
Publikumszeitschriften	966	387	200	15	172	579
Illustrierte, Magazine usw.	105	19	16	1	2	86
Motor, Reise, Freizeit, Hobby	171	54	13	1	40	117
Frauen, Familie, Mode, Wohnen	60	43	42	-	1	17
Jugendzeitschriften .	43	42	41	-	1	1
Politik, Kultur, Populärwissenschaft	263	73	3	11	59	190
Romane, Rätsel, Comics	222	83	83	-	-	139
Sport	94	71	-	2	69	23
sonstige	8	2	2	-	-	6
Fachzeitschriften mit überwiegend wissenschaftlichem Inhalt ..	1 163	1 090	7	1 009	74	73
Sprach- und Kulturwissenschaften	126	110	6	89	15	16
Recht, Wirtschaft, Gesellschaft	314	264	1	234	29	50
Mathematik und Naturwissenschaft	159	155	-	153	2	4
Medizin	329	328	-	311	17	1
Agrar-, Forst-, Ernährungswissenschaft	68	68	-	64	4	-
Ingenieurwissenschaft	167	165	-	158	7	2
Andere Fachzeitschriften	1 130	1 084	5	905	174	46
Landwirtschaft, Ernährung	126	119	-	88	31	7
Industrie und Handwerk	341	339	-	311	28	2
Handel und Dienstleistungen	300	288	2	230	56	12
Öffentliche Verwaltung	86	83	-	77	6	3
Gesundheitswesen	62	57	-	41	16	5
Bildung und Erziehung	197	183	3	149	31	14
sonstige	18	15	-	9	6	3
Kundenzeitschriften ...	98	28	20	4	4	70
Zeitschriften der Verbände usw.	431	425	4	88	333	6
Amtliche Blätter	453	43	-	35	8	410
Anzeigenblätter und kostenlos verteilte kommunale Amtsblätter	449a)	1	-	-	1	448
Sonstige Zeitschriften	146	69	2	53	14	77
Insgesamt ...	5 268	3 421	254	2 115	1 052	1 847

a) Mit insgesamt 757 Ausgaben.

Kostenstruktur 1978

Kostenstruktur 1978

18 Umsatz, Bestand und Gesamtleistung

DM

Gesamtleistung von ... bis unter ... DM	Umsatz (ohne Umsatz- steuer)	Unfertige und fertige eigene Verlags- zeugnisse		Bestands- ver- änderung	Gesamtleistung ¹⁾	
		Anfangs- bestand	End- bestand		je erfaßtes Unternehmen	
						je tätige Person

Unternehmen des Verlagsgewerbes

Zeitungsverlage

unter 500 000 .	350 678	-	-	-	350 678	29 223
500 000 - 1 Mill. .	752 334	204	141	-63	752 271	59 840
1 Mill. - 2 Mill. .	1 480 669	6 060	3 465	-2 594	1 478 075	49 269
2 Mill. - 5 Mill. .	3 397 842	16 343	13 795	-2 548	3 395 294	47 589
5 Mill. - 10 Mill. .	7 222 203	44 343	45 412	1 069	7 223 272	48 136
10 Mill. - 25 Mill. .	15 675 074	93 978	95 543	1 565	15 676 639	50 301
25 Mill. - 50 Mill. .	36 099 338	222 094	263 693	41 599	36 140 937	60 697
50 Mill. - 100 Mill. .	66 283 663	172 505	190 786	18 280	66 301 943	58 243
100 Mill. und mehr	156 373 762	104 079	117 751	13 672	156 387 434	98 779

Zeitschriftenverlage

unter 500 000 .	209 265	4 470	4 587	117	209 381	49 321
500 000 - 1 Mill. .	721 865	15 212	14 440	-771	721 094	70 240
1 Mill. - 2 Mill. .	1 470 526	27 756	30 442	2 686	1 473 212	44 689
2 Mill. - 5 Mill. .	3 070 508	40 628	45 143	4 515	3 075 023	102 286
5 Mill. - 10 Mill. .	7 247 044	147 462	186 083	38 621	7 285 665	127 119
10 Mill. - 25 Mill. .	16 158 189	503 795	516 599	12 804	16 170 992	189 601
25 Mill. - 50 Mill. .	35 359 094	1 895 890	2 296 680	400 790	35 759 884	323 619
50 Mill. - 100 Mill. .	73 827 202	2 553 075	2 763 951	210 875	74 038 077	316 983
100 Mill. und mehr	377 011 643	4 559 738	5 005 800	446 063	377 457 705	250 553

Sonstige Verlage

unter 500 000 .	271 404	48 347	51 760	3 413	274 817	87 657
500 000 - 1 Mill. .	735 526	96 146	101 077	4 931	740 457	101 965
1 Mill. - 2 Mill. .	1 486 244	259 482	301 464	41 982	1 528 226	123 244
2 Mill. - 5 Mill. .	3 102 050	417 989	422 084	4 095	3 106 144	129 317
5 Mill. - 10 Mill. .	6 692 408	728 843	821 056	92 213	6 784 621	119 155
10 Mill. - 25 Mill. .	16 018 751	1 587 843	1 870 502	282 659	16 301 409	126 026
25 Mill. - 50 Mill. .	33 439 321	4 123 996	4 660 543	536 547	33 975 868	164 931
50 Mill. - 100 Mill. .	66 695 642	9 992 310	11 258 191	1 265 881	67 961 523	102 403
100 Mill. und mehra)	.a)	.a)	.a)	.a)	.a)

Verlage insgesamt

unter 500 000 .	216 872	8 967	9 424	456	217 328	51 800
500 000 - 1 Mill. .	727 423	32 929	33 544	614	728 037	74 713
1 Mill. - 2 Mill. .	1 474 234	69 578	79 236	9 658	1 483 892	51 368
2 Mill. - 5 Mill. .	3 151 508	118 813	121 638	2 825	3 154 333	82 885
5 Mill. - 10 Mill. .	7 084 776	280 339	323 128	42 789	7 127 565	84 921
10 Mill. - 25 Mill. .	15 922 445	539 569	600 438	60 868	15 983 314	83 430
25 Mill. - 50 Mill. .	35 557 302	1 095 584	1 267 566	171 983	35 729 285	76 694
50 Mill. - 100 Mill. .	68 362 152	1 946 482	2 160 569	214 087	68 576 239	81 638
100 Mill. und mehr	225 876 266	3 106 088	3 296 096	190 009	226 066 275	156 489

1) Gesamtleistung = Umsatz (ohne Umsatzsteuer) plus oder minus Bestandsveränderungen an unfertigen und fertigen eigenen Verlagszeugnissen.

a) Aus Gründen der statistischen Geheimhaltung nicht angegeben.

Kostenstruktur 1978
18 Umsatz, Bestand und Gesamtleistung
 DM

Gesamtleistung von ... bis unter ... DM	Umsatz (ohne Umsatz- steuer)	Unfertige und fertige eigene Verlags- zeugnisse		Bestands- ver- änderung	Gesamtleistung ¹⁾	
		Anfangs- bestand	End- bestand			
		je erfaßtes Unternehmen				je tätige Person

noch: Verlage insgesamt
mit eigener Druckerei

unter 500 000 .	261 604	5 867	6 387	520	262 124	37 754
500 000 - 1 Mill. .	739 051	8 616	7 011	-1 604	737 447	50 354
1 Mill. - 2 Mill. .	1 414 540	7 773	10 176	2 403	1 416 943	52 551
2 Mill. - 5 Mill. .	3 331 360	71 677	68 102	-3 575	3 327 786	54 292
5 Mill. - 10 Mill. .	7 293 819	176 848	201 094	24 245	7 318 064	54 352
10 Mill. - 25 Mill. .	15 453 944	322 431	354 969	32 539	15 486 483	57 181
25 Mill. - 50 Mill. .	36 095 710	559 555	614 877	55 322	36 151 032	62 030
50 Mill. - 100 Mill. .	63 692 993	4 030 972	4 317 937	286 965	63 979 958	77 262
100 Mill. und mehr	294 763 868	928 197	999 537	71 340	294 835 207	130 896

ohne eigene Druckerei

unter 500 000 .	212 025	9 303	9 753	450	212 474	54 511
500 000 - 1 Mill. .	725 003	37 988	39 064	1 076	726 079	83 220
1 Mill. - 2 Mill. .	1 486 352	82 124	93 255	11 131	1 497 483	51 147
2 Mill. - 5 Mill. .	3 076 015	138 599	144 111	5 511	3 081 526	108 878
5 Mill. - 10 Mill. .	6 969 253	337 531	390 568	53 036	7 022 289	125 605
10 Mill. - 25 Mill. .	16 250 396	691 567	772 266	80 699	16 331 095	119 993
25 Mill. - 50 Mill. .	34 480 487	2 167 641	2 572 945	405 304	34 885 791	150 370
50 Mill. - 100 Mill. .	71 786 202	417 857	578 499	160 643	71 946 844	84 770
100 Mill. und mehr	156 988 665	5 283 978	5 592 655	308 678	157 297 342	247 021

Unternehmen außerhalb des Verlagsgewerbes

unter 500 000 .	274 722	3 357	4 146	789	275 510	47 230
500 000 - 1 Mill. .	718 095	7 615	11 271	3 656	721 751	61 494
1 Mill. - 2 Mill. .	1 407 159	26 361	26 390	29	1 407 187	73 595
2 Mill. - 5 Mill. .	3 298 953	60 090	67 826	7 736	3 306 689	79 294
5 Mill. - 10 Mill. .	7 062 948	227 594	233 651	6 057	7 069 006	74 249
10 Mill. - 25 Mill. .	16 005 711	464 656	443 832	-20 824	15 984 886	85 961
25 Mill. - 50 Mill. .	33 218 710	521 773	631 704	109 931	33 328 641	103 105
50 Mill. - 100 Mill. .	.a)	.a)	.a)	.a)	.a)	.a)
100 Mill. und mehra)	.a)	.a)	.a)	.a)	.a)

darunter: Druckereien

unter 500 000 .	279 863	4 228	4 975	748	280 611	41 038
500 000 - 1 Mill. .	700 410	7 775	10 970	3 195	703 605	53 276
1 Mill. - 2 Mill. .	1 408 538	24 821	22 641	-2 181	1 406 357	63 925
2 Mill. - 5 Mill. .	3 280 476	75 891	78 948	3 057	3 283 534	69 554
5 Mill. - 10 Mill. .	6 942 101	253 969	262 359	8 389	6 950 491	71 068
10 Mill. - 25 Mill. .	15 626 695	511 122	488 215	-22 907	15 603 788	82 385
25 Mill. - 50 Mill. .	30 973 243	199 873	258 187	58 314	31 031 557	87 722
50 Mill. - 100 Mill. .	.a)	.a)	.a)	.a)	.a)	.a)
100 Mill. und mehra)	.a)	.a)	.a)	.a)	.a)

1) Gesamtleistung = Umsatz (ohne Umsatzsteuer) plus oder minus Bestandsveränderungen an unfertigen und fertigen eigenen Verlagszeugnissen.

a) Aus Gründen der statistischen Geheimhaltung nicht angegeben.

Kosten
19 Kosten und

Lfd. Nr.	Gesamtleistung von ... bis unter ... DM	Gesamtleistung je erfaßtes Unternehmen	Personalkosten						Honorare und	
			insgesamt	Löhne und Gehälter	Vergütungen für Zusteller	Sozialkosten		insgesamt	für freie Mitarbeiter	
						gesetzliche	sonstige			
DM			% der Gesamtleistung							

Unternehmen des
Zeitungs

1	unter 500 000 ..	350 678	35,5	28,7	1,5	4,6	0,6	6,6	1,8
2	500 000 - 1 Mill. ..	752 271	42,5	36,3	0,5	5,5	0,2	6,4	2,0
3	1 Mill. - 2 Mill. ..	1 478 075	37,5	31,0	1,8	4,4	0,3	4,8	0,9
4	2 Mill. - 5 Mill. ..	3 395 294	41,7	33,4	2,9	5,0	0,3	4,3	1,1
5	5 Mill. - 10 Mill. ..	7 223 272	39,5	30,8	3,3	4,9	0,5	4,2	1,0
6	10 Mill. - 25 Mill. ..	15 676 639	37,2	27,9	3,8	4,4	1,2	3,6	1,3
7	25 Mill. - 50 Mill. ..	36 140 937	40,0	30,9	2,8	4,7	1,6	2,9	1,8
8	50 Mill. - 100 Mill. ..	66 301 943	36,4	26,1	4,1	3,9	2,3	2,8	1,8
9	100 Mill. und mehr	156 387 434	34,8	27,4	1,5	3,9	2,0	2,6	1,7

Zeitschrift

10	unter 500 000 ..	209 381	19,6	16,8	0,4	2,2	0,2	5,1	4,6
11	500 000 - 1 Mill. ..	721 094	20,5	17,0	0,6	2,3	0,6	4,9	4,6
12	1 Mill. - 2 Mill. ..	1 473 212	23,4	18,8	1,5	2,7	0,5	4,4	4,1
13	2 Mill. - 5 Mill. ..	3 075 023	23,2	19,4	0,4	2,7	0,7	3,5	3,1
14	5 Mill. - 10 Mill. ..	7 285 665	22,8	18,9	0,3	2,6	0,9	3,2	3,1
15	10 Mill. - 25 Mill. ..	16 170 992	19,5	16,3	0	2,3	0,9	3,4	2,8
16	25 Mill. - 50 Mill. ..	35 759 884	15,0	12,3	-	1,6	1,1	1,3	1,1
17	50 Mill. - 100 Mill. ..	74 038 077	13,8	11,7	-	1,5	0,6	3,6	2,6
18	100 Mill. und mehr	377 457 705	20,7	16,7	-	2,2	1,8	4,8	4,5

Sonstige

19	unter 500 000 ..	274 817	21,6	18,8	-	2,4	0,4	3,6	3,6
20	500 000 - 1 Mill. ..	740 457	24,5	21,0	-	3,1	0,4	3,9	3,5
21	1 Mill. - 2 Mill. ..	1 528 226	28,4	23,6	-	4,2	0,6	5,3	4,2
22	2 Mill. - 5 Mill. ..	3 106 144	24,1	20,5	-	3,1	0,6	2,4	2,1
23	5 Mill. - 10 Mill. ..	6 784 621	27,5	22,7	-	3,2	1,6	1,7	1,7
24	10 Mill. - 25 Mill. ..	16 301 409	28,1	23,0	-	3,2	1,8	3,1	2,7
25	25 Mill. - 50 Mill. ..	33 975 868	21,0	17,6	-	2,6	0,8	1,0	1,0
26	50 Mill. - 100 Mill. ..	67 961 523	35,7	29,9	-	4,4	1,3	1,4	1,3
27	100 Mill. und mehra)	.a)	.a)	.a)	.a)	.a)	.a)

Verlage

28	unter 500 000 ..	217 328	20,1	17,2	0,4	2,3	0,2	5,0	4,4
29	500 000 - 1 Mill. ..	728 037	23,2	19,5	0,4	2,8	0,5	4,8	4,1
30	1 Mill. - 2 Mill. ..	1 483 892	25,4	20,6	1,2	3,1	0,5	4,6	3,9
31	2 Mill. - 5 Mill. ..	3 154 333	27,9	23,0	0,9	3,4	0,6	3,4	2,4
32	5 Mill. - 10 Mill. ..	7 127 565	28,9	23,4	1,1	3,5	1,0	3,1	2,1
33	10 Mill. - 25 Mill. ..	15 983 314	28,7	22,6	1,6	3,4	1,2	3,4	2,1
34	25 Mill. - 50 Mill. ..	35 729 285	33,6	26,3	2,0	4,0	1,4	2,4	1,6
35	50 Mill. - 100 Mill. ..	68 576 239	29,7	22,4	2,4	3,3	1,7	2,9	1,9
36	100 Mill. und mehr	226 066 275	26,1	20,8	0,6	2,8	1,9	3,7	3,3

a) Aus Gründen der statistischen Geheimhaltung nicht angegeben.

Lfd. Nr.	Gesamtleistung von ... bis unter ... DM	Mieten und Pachten									
		Fremdleistungen der technischen Herstellung von		Verbrauch von Brennstoffen	Instandhaltungskosten	Kosten für Kraftfahrzeughaltung	insgesamt	Miete für Betriebs- und Geschäftsräume	Mietwert der eigenen	Miete für Fahrzeuge, Maschinen und dgl.	Pacht für das Unternehmen
		Zeitung	Zeitschriften								
% der Gesamtleistung											

Unternehmen des
Zeitungs

1	unter 500 000 ..	10,3	-	0,7	0,2	0,7	2,1	1,7	0,3	-	-
2	500 000 - 1 Mill. ..	8,6	0,1	1,4	0,7	1,0	2,7	0,5	1,0	0,6	0,6
3	1 Mill. - 2 Mill. ..	12,9	0,2	1,1	0,8	0,8	2,0	0,6	0,6	0,1	0,7
4	2 Mill. - 5 Mill. ..	9,3	0,1	0,7	1,1	0,6	2,3	0,6	1,1	0,6	0,1
5	5 Mill. - 10 Mill. ..	9,3	0,1	0,7	1,1	0,6	1,7	0,4	0,8	0,3	0,2
6	10 Mill. - 25 Mill. ..	12,1	0,1	0,6	0,8	0,5	1,9	0,6	0,7	0,5	0,1
7	25 Mill. - 50 Mill. ..	6,0	0,1	0,8	0,8	0,4	2,2	0,5	0,8	0,5	0,4
8	50 Mill. - 100 Mill. ..	14,7	0,2	0,4	0,7	0,4	2,7	0,6	0,6	0,8	0,7
9	100 Mill. und mehr	11,4	0,6	0,6	0,8	0,3	3,6	1,3	0,6	1,7	0

Zeitschrift

10	unter 500 000 ..	-	35,0	0,5	0,4	1,2	2,7	1,9	0,4	0,3	0,1
11	500 000 - 1 Mill. ..	-	31,2	0,3	0,3	0,9	2,0	1,3	0,1	0,5	0,1
12	1 Mill. - 2 Mill. ..	-	30,6	0,2	0,4	0,7	1,7	1,2	0,2	0,3	0
13	2 Mill. - 5 Mill. ..	0,1	28,5	0,3	0,4	0,5	1,6	1,0	0,2	0,4	0
14	5 Mill. - 10 Mill. ..	-	22,7	0,2	0,5	0,3	2,2	1,1	0,3	0,7	0
15	10 Mill. - 25 Mill. ..	-	27,8	0,3	0,3	0,3	1,7	0,7	0,6	0,4	0
16	25 Mill. - 50 Mill. ..	-	20,1	0,2	0,1	0,1	1,3	0,7	0,2	0,5	-
17	50 Mill. - 100 Mill. ..	-	36,4	0,1	0,3	0,2	1,0	0,4	0,3	0,3	-
18	100 Mill. und mehr	-	23,0	0,5	0,7	0,2	1,5	0,5	0,5	0,5	-

Sonstige

19	unter 500 000 ..	-	16,9	0,6	0,3	0,9	2,7	1,8	0,7	0,2	0,1
20	500 000 - 1 Mill. ..	-	17,8	0,5	0,3	0,8	2,4	1,5	0,5	0,4	0
21	1 Mill. - 2 Mill. ..	-	11,6	0,2	0,3	0,5	2,9	2,2	0,1	0,6	-
22	2 Mill. - 5 Mill. ..	-	9,7	0,4	0,3	0,3	2,2	1,3	0,3	0,4	0,3
23	5 Mill. - 10 Mill. ..	-	7,5	0,4	0,6	0,3	2,7	1,3	0,5	0,9	0,1
24	10 Mill. - 25 Mill. ..	-	8,1	0,4	0,8	0,3	3,0	1,2	0,5	1,3	-
25	25 Mill. - 50 Mill. ..	-	6,8	0,3	0,7	0,1	1,4	0,7	0,2	0,5	-
26	50 Mill. - 100 Mill. ..	-	2,6	0,9	1,1	0,3	2,1	0,5	0,7	0,9	-
27	100 Mill. und mehra)	.a)	.a)	.a)	.a)	.a)	.a)	.a)	.a)	.a)

Verlage

28	unter 500 000 ..	0,1	32,1	0,5	0,4	1,2	2,7	1,9	0,4	0,3	0,1
29	500 000 - 1 Mill. ..	0,7	25,5	0,4	0,3	0,9	2,1	1,3	0,3	0,5	0,1
30	1 Mill. - 2 Mill. ..	1,0	24,6	0,3	0,4	0,6	1,9	1,3	0,2	0,3	0,1
31	2 Mill. - 5 Mill. ..	2,3	17,5	0,4	0,6	0,5	1,9	0,9	0,4	0,5	0,1
32	5 Mill. - 10 Mill. ..	2,7	12,1	0,4	0,7	0,4	2,2	1,0	0,5	0,7	0,1
33	10 Mill. - 25 Mill. ..	5,1	12,1	0,5	0,6	0,4	2,0	0,7	0,6	0,6	0
34	25 Mill. - 50 Mill. ..	4,2	3,8	0,6	0,7	0,3	2,0	0,6	0,6	0,5	0,3
35	50 Mill. - 100 Mill. ..	8,7	11,0	0,4	0,6	0,3	2,1	0,6	0,5	0,7	0,4
36	100 Mill. und mehr	4,4	13,7	0,5	0,8	0,3	2,3	0,8	0,5	0,9	0

a) Aus Gründen der statistischen Geheimhaltung nicht angegeben.

struktur 1978

Betriebsergebnis

Steuern				Fremdkapitalzinsen	Steuerliche Abschreibungen			Sondervergünstigungen	Geringwertige Wirtschaftsgüter	Kommissionsgebühren	Sonstige Kosten	Kosten insgesamt	Betriebsergebnis	Lfd. Nr.
insgesamt	Gewerbesteuer	Vermögenssteuer	sonstige		insgesamt	auf Einrichtungsgegenstände, Maschinen u. dgl.	auf Forderungen aus Lieferungen und Leistungen							

je erfaßtes Unternehmen

Verlagsgewerbes

verlage

1,3	1,3	-	-	1,3	3,4	3,2	0,2	-	0,1	-	9,3	90,4	9,6	1
1,3	1,3	0	0	0,6	2,7	2,5	0,2	-	0,2	-	4,4	89,9	10,1	2
1,5	1,5	0	0	0,4	3,1	2,9	0,2	2,2	0,3	-	5,9	91,7	8,3	3
2,0	2,0	0	0	0,4	2,4	2,1	0,2	0,2	0,2	-	4,7	86,7	13,3	4
2,3	2,3	0	0	0,4	2,9	2,6	0,3	0,3	0,2	-	4,2	86,3	13,7	5
2,0	1,9	0,1	0	0,3	2,7	2,4	0,3	0,2	0,2	-	5,8	88,5	11,5	6
2,9	2,7	0,1	0	0,3	2,9	2,6	0,2	0,2	0,2	0	7,6	88,7	11,3	7
2,4	2,3	0,1	0	0,4	1,8	1,5	0,3	0,1	0,1	0,2	5,3	90,5	9,5	8
2,7	2,5	0,2	0	0,2	2,5	2,0	0,6	0	0,2	-	5,8	92,4	7,6	9

tenverlage

1,2	1,1	0	0,1	0,4	1,5	1,2	0,3	0,1	0,3	0,1	7,2	92,0	8,0	10
1,3	1,2	0	0,1	0,3	1,6	1,1	0,5	0,1	0,2	0,1	7,3	89,1	10,9	11
1,6	1,4	0	0,1	0,5	1,6	1,0	0,6	0	0,2	0	7,0	89,6	10,4	12
1,5	1,4	0	0	0,3	1,6	1,1	0,6	0	0,2	0,1	7,6	89,0	11,0	13
1,6	1,5	0,1	0	0,4	1,3	0,7	0,6	0	0,2	0	9,4	89,7	10,3	14
1,6	1,5	0	0,1	0,3	1,4	1,0	0,4	0	0,2	0,1	10,2	90,2	9,8	15
2,1	2,0	0,1	0	0	0,5	0,2	0,2	0	0,1	0,1	9,5	96,0	4,0	16
1,8	1,7	0	0	0,1	0,6	0,5	0,1	0	0,2	-	5,1	90,1	9,9	17
1,4	1,4	0	0	0,3	1,4	1,2	0,2	0,1	0,1	-	5,3	94,4	5,6	18

Verlage

0,8	0,6	0,1	0,1	0,5	1,3	1,2	0,1	0	0,3	-	12,9	86,7	13,3	19
0,9	0,6	0	0,2	0,6	1,4	0,9	0,5	0,2	0,3	0,3	9,1	87,7	12,3	20
1,1	1,1	0	0	0,5	1,1	0,9	0,2	0	0,1	0,4	12,4	100,2	- 0,2	21
1,2	1,0	0,1	0	0,7	1,3	0,9	0,4	0	0,1	0,6	11,6	86,4	13,6	22
1,5	1,4	0	0	0,5	1,3	1,0	0,3	0,2	0,2	0,7	11,5	87,6	12,4	23
1,6	1,5	0	0	0,6	2,1	1,4	0,7	0,1	0,2	0	9,6	89,3	10,7	24
2,7	2,7	0	-	1,5	1,2	1,0	0,1	0,1	0,2	0,6	13,7	82,9	17,1	25
1,7	1,6	0,1	0	0,7	2,2	2,1	0,2	-	0,1	0,4	9,9	87,9	12,1	26
.a)	.a)	.a)	.a)	.a)	.a)	.a)	.a)	.a)	.a)	.a)	.a)	.a)	.a)	27

insgesamt

1,2	1,1	0,1	0,1	0,5	1,5	1,2	0,2	0,1	0,3	0,1	8,0	91,3	8,7	28
1,2	1,1	0	0,1	0,4	1,6	1,2	0,5	0,1	0,2	0,1	7,5	88,8	11,2	29
1,5	1,3	0	0,1	0,5	1,6	1,1	0,5	0,2	0,2	0,1	8,0	91,8	8,2	30
1,6	1,5	0	0	0,4	1,7	1,3	0,4	0,1	0,2	0,2	7,7	87,9	12,1	31
1,8	1,7	0	0	0,4	1,8	1,4	0,4	0,1	0,2	0,2	8,5	88,2	11,8	32
1,8	1,7	0	0	0,3	2,1	1,6	0,5	0,1	0,2	0	8,2	89,3	10,7	33
2,7	2,6	0,1	0	0,4	2,3	2,0	0,2	0,1	0,2	0,1	8,8	88,8	11,2	34
2,1	2,0	0,1	0	0,4	1,5	1,3	0,2	0,1	0,1	0,2	5,7	90,1	9,9	35
1,9	1,8	0,1	0,1	0,3	1,8	1,4	0,4	0,1	0,1	-	7,3	92,9	7,1	36

Kosten
19 Kosten und

Lfd. Nr.	Gesamtleistung von ... bis unter ... DM	Gesamtleistung je erfaßtes Unternehmen	Personalkosten						Honorare und	
			insgesamt	Löhne und Gehälter	Vergütungen für Zusteller	Sozialkosten		insgesamt	für freie Mitarbeiter	
						gesetzliche	sonstige			
DM			% der Gesamtleistung							

noch: Verlage
mit eigener

1	unter 500 000 ..	262 124	34,3	29,3	0,6	4,1	0,4	2,8	2,1
2	500 000 - 1 Mill. ..	737 447	37,6	31,8	0,8	4,8	0,3	3,4	1,5
3	1 Mill. - 2 Mill. ..	1 416 943	48,1	39,7	1,2	6,7	0,6	6,4	3,4
4	2 Mill. - 5 Mill. ..	3 327 786	42,1	34,9	1,7	5,1	0,4	3,3	1,6
5	5 Mill. - 10 Mill. ..	7 318 064	40,2	32,6	1,9	4,9	0,7	3,4	1,2
6	10 Mill. - 25 Mill. ..	15 486 483	40,0	31,4	2,5	4,8	1,3	2,8	1,3
7	25 Mill. - 50 Mill. ..	36 151 032	40,1	31,3	2,7	4,8	1,3	2,4	1,4
8	50 Mill. - 100 Mill. ..	63 979 958	40,1	30,9	1,9	4,6	2,7	3,4	2,0
9	100 Mill. und mehr	294 835 207	30,3	24,0	0,9	3,2	2,2	4,0	3,5

ohne eigene

10	unter 500 000 ..	212 474	18,2	15,6	0,4	2,0	0,2	5,3	4,8
11	500 000 - 1 Mill. ..	726 079	20,2	16,9	0,3	2,3	0,6	5,1	4,7
12	1 Mill. - 2 Mill. ..	1 497 483	21,1	17,0	1,2	2,4	0,5	4,3	3,9
13	2 Mill. - 5 Mill. ..	3 081 526	21,5	17,7	0,6	2,5	0,7	3,5	2,8
14	5 Mill. - 10 Mill. ..	7 022 289	22,4	18,1	0,6	2,6	1,1	3,0	2,6
15	10 Mill. - 25 Mill. ..	16 331 095	21,2	16,7	1,0	2,4	1,2	3,8	2,7
16	25 Mill. - 50 Mill. ..	34 885 791	20,2	15,9	0,6	2,2	1,5	2,4	1,9
17	50 Mill. - 100 Mill. ..	71 946 844	23,0	16,8	2,8	2,4	1,0	2,5	1,9
18	100 Mill. und mehr	157 297 342	18,1	14,8	0,1	2,0	1,3	3,1	2,7

Unternehmen außerhalb

19	unter 500 000 ..	275 510	30,1	25,8	0,2	4,0	0,1	1,8	1,3
20	500 000 - 1 Mill. ..	721 751	35,9	30,8	0,1	4,5	0,5	1,0	0,7
21	1 Mill. - 2 Mill. ..	1 407 187	37,8	32,3	0,1	4,8	0,7	1,1	0,9
22	2 Mill. - 5 Mill. ..	3 306 689	36,5	31,2	0,1	4,7	0,5	0,9	0,7
23	5 Mill. - 10 Mill. ..	7 069 006	39,6	33,2	0,4	5,1	1,0	1,7	1,1
24	10 Mill. - 25 Mill. ..	15 984 886	39,5	33,4	0,4	4,9	0,9	1,5	0,7
25	25 Mill. - 50 Mill. ..	33 328 641	28,1	23,9	0,1	3,3	0,7	0,4	0,2
26	50 Mill. - 100 Mill. ..	.a)	.a)	.a)	.a)	.a)	.a)	.a)	.a)
27	100 Mill. und mehra)	.a)	.a)	.a)	.a)	.a)	.a)	.a)

darunter:

28	unter 500 000 ..	280 611	35,4	30,2	0,3	4,8	0,1	1,6	0,9
29	500 000 - 1 Mill. ..	703 605	42,3	36,4	0,2	5,4	0,3	0,9	0,6
30	1 Mill. - 2 Mill. ..	1 406 357	43,3	36,9	0,1	5,6	0,7	0,9	0,7
31	2 Mill. - 5 Mill. ..	3 283 534	42,2	36,2	0,2	5,4	0,4	0,7	0,6
32	5 Mill. - 10 Mill. ..	6 950 491	41,7	35,0	0,5	5,4	0,9	1,5	0,9
33	10 Mill. - 25 Mill. ..	15 603 788	40,5	34,3	0,5	5,1	0,7	1,0	0,6
34	25 Mill. - 50 Mill. ..	31 031 557	39,4	33,5	0,3	4,6	1,1	0,5	0,2
35	50 Mill. - 100 Mill. ..	.a)	.a)	.a)	.a)	.a)	.a)	.a)	.a)
36	100 Mill. und mehra)	.a)	.a)	.a)	.a)	.a)	.a)	.a)

a) Aus Gründen der statistischen Geheimhaltung nicht angegeben.

struktur 1978
Betriebsergebnis

Vergütungen		Lizenz- ge- bühren	Zustellung		Kosten für Ver- triebs- werbung	Ge- bühren für Post- und Fern- melde- dienste	Materialverbrauch					Lfd. Nr.
für Presse- und Nach- richten- dienste	für bezo- gene redak- tionelle Teile		Post- zei- tungs- ge- bühren	son- stige Fremd- lei- stungen			ins- gesamt	davon			son- stiger	
								Verbrauch von Druck- papier		son- stiger		
					zu- sammen	darunter für die eigene						
						Zei- tung	Zeit- schrift					
je erfaßtes Unternehmen												

insgesamt
Druckerei

0,1	0,7	0,1	1,4	2,9	0,4	1,9	15,1	8,5	0,4	5,3	6,5	1
0,1	1,8	-	1,2	2,3	0,2	1,4	17,0	7,0	1,7	2,1	10,0	2
1,5	1,4	-	1,4	2,9	0,8	3,2	14,7	9,8	1,4	6,0	4,9	3
0,2	1,5	0	1,3	2,4	0,3	1,0	15,6	9,2	3,1	2,2	6,4	4
0,3	1,8	0	0,7	2,4	0,4	1,2	16,8	9,4	4,2	1,3	7,4	5
0,4	1,2	0	1,7	1,8	1,1	1,2	17,1	10,7	5,2	0,7	6,4	6
0,6	0,3	0,3	0,9	1,8	0,5	1,0	18,8	13,1	8,7	0,3	5,7	7
1,1	0,3	0,6	0,8	2,4	0,7	0,8	20,1	14,2	6,7	1,8	6,0	8
0,4	0,1	0,1	1,1	3,3	2,9	0,8	24,9	21,9	4,5	13,9	3,0	9

Druckerei

0,1	0,4	0,1	3,5	2,4	0,8	3,1	7,2	1,8	-	1,3	5,4	10
0,1	0,2	0,2	2,7	2,9	1,0	2,5	9,8	2,0	-	1,4	7,8	11
0,2	0,1	0,2	2,6	3,0	0,9	2,3	11,6	4,4	0,1	2,7	7,2	12
0,2	0,6	0,2	2,4	2,8	1,1	2,0	13,3	4,1	0,4	2,5	9,2	13
0,1	0,2	0,3	2,3	3,3	1,5	1,8	17,3	5,3	0,6	3,7	12,0	14
0,3	0,8	0,4	1,5	2,0	1,5	1,4	17,5	7,9	2,1	4,4	9,5	15
0,5	0	0,8	2,0	2,7	1,6	2,3	23,5	15,4	3,7	9,6	8,1	16
0,6	-	1,2	1,6	2,3	3,1	1,1	14,0	13,3	7,0	6,2	0,7	17
0,4	0	0	1,2	6,4	2,3	1,3	11,8	9,9	3,9	5,8	1,9	18

des Verlagsgewerbes

0,3	0,3	0,1	1,6	1,0	0,1	1,4	27,6	9,9	0,2	2,1	17,7	19
0	0,3	0	0,4	1,2	0,1	0,9	26,3	10,5	0	2,3	15,7	20
0	0,1	0,1	0,8	0,6	0,1	1,4	27,1	10,7	-	1,3	16,4	21
0,1	0,1	0,8	0,5	0,7	0,4	1,2	25,4	9,7	0,1	1,1	15,7	22
0,1	0,5	0,2	0,8	0,8	0,3	1,3	27,8	14,7	0,5	2,1	13,1	23
0,5	0,3	0,1	1,0	0,4	0,2	1,0	30,1	15,5	0,6	1,0	14,6	24
0	0,1	0,1	0,1	0,1	0,1	0,4	42,6	8,5	0,2	0,4	34,1	25
.a)	.a)	.a)	.a)	.a)	.a)	.a)	.a)	.a)	.a)	.a)	.a)	26
.a)	.a)	.a)	.a)	.a)	.a)	.a)	.a)	.a)	.a)	.a)	.a)	27

Druckereien

0,3	0,4	-	2,0	0,9	0	1,1	26,2	12,4	0,2	2,5	13,8	28
0	0,4	-	0,4	1,5	0,1	0,9	25,7	13,7	0,1	3,1	12,0	29
0	0,2	-	0,7	0,5	0	0,9	26,4	14,4	-	1,7	12,0	30
0	0	0	0,4	0,7	0,1	1,1	24,0	13,3	0	1,5	10,7	31
0,1	0,6	0,1	0,8	0,6	0,2	1,0	28,6	16,9	0,5	2,2	11,6	32
0	0,3	0,1	0,4	0,4	0,3	0,5	28,6	17,3	0,7	1,1	11,3	33
0	0,3	0,2	0,1	0,1	0	0,7	34,9	17,2	0,4	0,8	17,7	34
.a)	.a)	.a)	.a)	.a)	.a)	.a)	.a)	.a)	.a)	.a)	.a)	35
.a)	.a)	.a)	.a)	.a)	.a)	.a)	.a)	.a)	.a)	.a)	.a)	36

Lfd. Nr.	Gesamtleistung von ... bis unter ... DM	Fremdleistungen der technischen Herstellung von		Verbrauch von Brennstoffen	Instandhaltungskosten	Kosten für Kraftfahrzeughaltung	Mieten und Pachten				
		Zeittungen	Zeitschriften				insgesamt	Miete für Betriebs- und Geschäftsräume	Mietwert der eigenen	Miete für Fahrzeuge, Maschinen und dgl.	Pacht für das Unternehmen
% der Gesamtleistung											

noch: Verlage
mit eigener

1	unter 500 000 ..	-	4,6	1,6	1,0	1,7	4,3	2,1	1,9	0,2	0,1
2	500 000 - 1 Mill. ..	2,6	6,2	1,1	0,7	1,0	3,4	1,3	0,9	0,8	0,5
3	1 Mill. - 2 Mill. ..	2,0	6,8	0,9	1,2	1,0	3,4	2,2	0,7	0,3	0,1
4	2 Mill. - 5 Mill. ..	2,9	1,8	0,8	1,2	0,6	2,4	0,5	1,0	0,6	0,3
5	5 Mill. - 10 Mill. ..	2,0	2,0	0,8	1,3	0,5	2,7	0,8	0,9	1,0	0,1
6	10 Mill. - 25 Mill. ..	2,9	1,8	0,8	1,0	0,5	2,2	0,7	0,8	0,6	0,1
7	25 Mill. - 50 Mill. ..	1,6	0,1	0,9	0,9	0,4	2,2	0,4	0,8	0,5	0,4
8	50 Mill. - 100 Mill. ..	0,9	4,0	0,7	1,1	0,3	3,1	0,3	1,0	0,8	0,9
9	100 Mill. und mehr	2,3	11,0	0,6	0,8	0,3	2,5	0,7	0,7	1,1	0

ohne eigene

10	unter 500 000 ..	0,2	35,8	0,4	0,3	1,1	2,5	1,8	0,3	0,3	0,1
11	500 000 - 1 Mill. ..	0,3	29,6	0,3	0,2	0,9	1,9	1,3	0,1	0,4	0
12	1 Mill. - 2 Mill. ..	0,8	28,0	0,2	0,3	0,6	1,7	1,1	0,1	0,3	0,1
13	2 Mill. - 5 Mill. ..	2,0	24,5	0,2	0,3	0,4	1,8	1,1	0,2	0,4	0
14	5 Mill. - 10 Mill. ..	3,2	17,8	0,2	0,4	0,3	1,9	1,0	0,2	0,5	0,1
15	10 Mill. - 25 Mill. ..	6,6	19,0	0,3	0,4	0,3	1,9	0,8	0,6	0,6	0
16	25 Mill. - 50 Mill. ..	9,7	11,6	0,2	0,2	0,2	1,4	0,8	0,2	0,4	-
17	50 Mill. - 100 Mill. ..	13,9	15,5	0,2	0,3	0,3	1,5	0,7	0,2	0,6	0,1
18	100 Mill. und mehr	8,3	18,8	0,4	0,7	0,2	1,9	1,1	0,2	0,5	0

Unternehmen außerhalb

19	unter 500 000 ..	0,2	4,2	1,3	1,0	1,5	3,1	1,5	1,1	0,4	0,1
20	500 000 - 1 Mill. ..	-	2,4	1,3	1,1	0,9	2,1	0,9	0,9	0,3	-
21	1 Mill. - 2 Mill. ..	0,1	2,9	1,0	1,0	0,8	2,3	1,2	0,7	0,5	0
22	2 Mill. - 5 Mill. ..	0,1	2,5	0,9	1,2	0,6	2,3	1,0	0,7	0,6	-
23	5 Mill. - 10 Mill. ..	0,6	2,7	1,3	1,0	0,6	2,2	0,5	1,0	0,4	0,3
24	10 Mill. - 25 Mill. ..	0,5	0,7	1,0	1,5	0,4	1,9	0,3	1,1	0,4	-
25	25 Mill. - 50 Mill. ..	0	0,4	0,8	0,6	0,2	2,0	0,4	0,8	0,6	0,2
26	50 Mill. - 100 Mill. ..	.a)	.a)	.a)	.a)	.a)	.a)	.a)	.a)	.a)	.a)
27	100 Mill. und mehra)	.a)	.a)	.a)	.a)	.a)	.a)	.a)	.a)	.a)

darunter:

28	unter 500 000 ..	0,3	2,0	1,5	1,2	1,4	3,4	1,6	1,3	0,5	0,1
29	500 000 - 1 Mill. ..	-	1,6	1,6	1,5	1,1	2,2	0,8	1,2	0,2	-
30	1 Mill. - 2 Mill. ..	0,1	0,9	1,3	1,3	0,9	2,3	1,0	0,9	0,5	0
31	2 Mill. - 5 Mill. ..	0	0,7	1,1	1,4	0,7	2,3	0,6	0,9	0,7	-
32	5 Mill. - 10 Mill. ..	0,7	1,3	1,4	1,1	0,5	2,3	0,5	1,1	0,4	0,3
33	10 Mill. - 25 Mill. ..	0,5	0,5	1,0	1,6	0,4	1,9	0,3	1,1	0,5	-
34	25 Mill. - 50 Mill. ..	0,1	0,2	1,5	1,1	0,3	2,2	0,4	1,0	0,3	0,5
35	50 Mill. - 100 Mill. ..	.a)	.a)	.a)	.a)	.a)	.a)	.a)	.a)	.a)	.a)
36	100 Mill. und mehra)	.a)	.a)	.a)	.a)	.a)	.a)	.a)	.a)	.a)

a) Aus Gründen der statistischen Geheimhaltung nicht angegeben.

struktur 1978

Betriebsergebnis

Steuern				Fremdkapitalzinsen	Steuerliche Abschreibungen			Sondervergünstigungen	Geringwertige Wirtschaftsgüter	Kommis-sionsgebühren	Sonstige Kosten	Kosten insgesamt	Betriebs-er-gewinn	Lfd. Nr.
insgesamt	Ge-werbe-, Lohn-summen-steuer	Ver-mögen-steuer	son-stige		ins-gesamt	auf Ein-richtungs-gegen-stände, Maschi-nen u. dgl.	auf Forde-rungen aus Liefe-rungen und Lei-stungen							

je erfaßtes Unternehmen

insgesamt

Druckerei

1,8	1,8	0	0,1	0,9	3,3	3,1	0,3	0,2	0,6	-	7,4	86,4	13,6	1
1,2	1,1	0	0,1	0,8	2,3	2,0	0,3	0,2	0,3	-	3,8	86,8	13,2	2
1,8	1,8	0	0	0,5	3,4	3,1	0,3	1,2	0,2	-	5,7	105,7	- 5,7	3
1,9	1,9	0	0	0,6	2,5	2,2	0,2	0,2	0,3	0	4,4	85,6	14,4	4
1,9	1,9	0	0	0,5	2,9	2,6	0,4	0,4	0,2	0	6,5	86,9	13,1	5
1,9	1,9	0,1	0	0,4	3,2	2,9	0,3	0,2	0,2	-	7,2	88,0	12,0	6
3,1	3,0	0,1	0	0,3	3,0	2,7	0,2	0,2	0,2	0	8,0	86,7	13,3	7
2,2	2,0	0,1	0	0,6	2,7	2,4	0,3	0,1	0,2	0,1	5,3	90,3	9,7	8
1,6	1,5	0,1	0	0,3	2,1	1,8	0,3	0,1	0,1	-	6,2	95,5	4,5	9

Druckerei

1,1	1,0	0,1	0,1	0,4	1,2	1,0	0,2	0	0,3	0,1	8,1	92,0	8,0	10
1,2	1,1	0	0,1	0,3	1,5	1,0	0,5	0,1	0,2	0,2	8,3	89,2	10,8	11
1,4	1,2	0	0,1	0,5	1,3	0,7	0,5	0	0,2	0,1	8,4	89,1	10,9	12
1,4	1,3	0,1	0	0,3	1,4	0,9	0,5	0	0,2	0,2	9,2	88,9	11,1	13
1,7	1,6	0	0	0,4	1,1	0,7	0,5	0	0,2	0,3	9,6	88,9	11,1	14
1,7	1,6	0	0,1	0,3	1,3	0,8	0,5	0	0,2	0	8,8	90,2	9,8	15
1,9	1,8	0,1	0	0,7	0,9	0,6	0,3	0	0,1	0,3	10,5	93,1	6,9	16
2,1	2,0	0	0	0,2	0,7	0,5	0,2	0	0,1	0,2	6,0	90,0	10,0	17
2,5	2,2	0,1	0,2	0,2	1,2	0,7	0,5	0	0,1	-	9,5	88,0	12,0	18

des Verlagsgewerbes

1,1	1,0	0	0,1	0,9	2,9	2,7	0,2	0	0,5	0,1	4,7	85,2	14,8	19	
1,6	1,5	0	0	0,8	2,4	2,2	0,1	-	0,3	-	6,7	85,5	14,5	20	
1,2	1,2	0	0	0,8	3,2	3,0	0,2	0,1	0,3	0,1	6,9	89,9	10,1	21	
1,4	1,2	0,1	0,1	0,9	3,2	2,9	0,3	0,3	0,2	0	7,1	87,1	12,9	22	
1,0	0,9	0,1	0	0,8	3,1	2,8	0,4	0,4	0,2	-	6,6	92,9	7,1	23	
1,4	1,2	0,1	0,1	0,5	3,4	3,2	0,2	0,4	0,1	-	5,9	91,5	8,5	24	
1,3	1,3	0,1	0	0,3	2,4	2,2	0,2	1,7	0,2	-	10,7	92,6	7,4	25	
.a)	.a)	.a)	.a)	.a)	.a)	.a)	.a)	.a)	.a)	.a)	.a)	.a)	.a)	.a)	26
.a)	.a)	.a)	.a)	.a)	.a)	.a)	.a)	.a)	.a)	.a)	.a)	.a)	.a)	.a)	27

Druckereien

1,2	1,2	0	0	0,8	3,3	3,1	0,2	-	0,5	0,1	3,3	86,3	13,7	28	
1,6	1,6	0	0	0,9	2,7	2,7	0,1	-	0,3	-	4,0	89,5	10,5	29	
1,4	1,3	0	0	1,0	3,8	3,6	0,2	0,1	0,3	0,1	5,5	91,7	8,3	30	
1,4	1,4	0	0	1,1	3,7	3,4	0,4	0,3	0,2	0	4,6	86,9	13,1	31	
1,0	0,9	0,1	0	0,8	3,5	3,1	0,3	0,5	0,2	-	4,3	92,1	7,9	32	
1,4	1,2	0,1	0,1	0,6	3,5	3,3	0,2	0,5	0,1	-	6,6	90,4	9,6	33	
1,4	1,4	0	0	0,6	3,7	3,6	0,1	3,6	0,2	-	8,1	98,9	1,1	34	
.a)	.a)	.a)	.a)	.a)	.a)	.a)	.a)	.a)	.a)	.a)	.a)	.a)	.a)	.a)	35
.a)	.a)	.a)	.a)	.a)	.a)	.a)	.a)	.a)	.a)	.a)	.a)	.a)	.a)	.a)	36

Kostenstruktur 1978
20 Posten des Jahresabschlusses
DM je erfaßtes Unternehmen

Gesamtleistung von ... bis unter ... DM	Sachanlagen ohne bebaute und unbebaute Grundstücke	Bestand an			Forderungen aus Lieferungen und Leistungen ohne Wechsel- forderungen	Verbindlich- keiten aus Lieferungen und Leistungen ohne Wechsel- und Bankverbind- lichkeiten
		Roh-, Hilfs- und Betriebs- stoffen	unfertigen und fertigen eigenen Verlags- erzeug- nissen	fremden Verlags- erzeug- nissen und sonstiger Handels- ware		

Unternehmen des Verlagsgewerbes
Zeitungsverlage

unter 500 000 ..	39 689	6 044	-	-	43 433	17 775
500 000 - 1 Mill. ..	70 127	8 433	141	2 705	80 062	22 709
1 Mill. - 2 Mill. ..	130 528	16 851	3 465	4 096	154 394	55 020
2 Mill. - 5 Mill. ..	318 502	38 404	13 795	8 716	336 446	161 299
5 Mill. - 10 Mill. ..	672 183	75 306	45 412	21 764	726 182	358 477
10 Mill. - 25 Mill. ..	1 226 517	170 157	95 543	36 139	1 474 715	523 951
25 Mill. - 50 Mill. ..	3 371 821	435 867	263 693	42 092	3 341 661	1 254 454
50 Mill. - 100 Mill. ..	4 093 860	565 799	190 786	36 205	5 774 186	1 937 676
100 Mill. und mehr	12 382 680	1 143 852	117 751	104 337	12 868 960	4 418 632

Zeitschriftenverlage

unter 500 000 ..	9 621	1 376	4 587	958	25 142	22 559
500 000 - 1 Mill. ..	23 977	4 100	14 440	3 157	81 687	77 299
1 Mill. - 2 Mill. ..	48 874	6 145	30 442	6 396	175 310	117 277
2 Mill. - 5 Mill. ..	131 182	17 025	45 143	14 622	383 472	237 225
5 Mill. - 10 Mill. ..	351 498	50 187	186 083	15 645	814 287	500 828
10 Mill. - 25 Mill. ..	555 125	108 987	516 599	45 364	1 756 771	1 136 949
25 Mill. - 50 Mill. ..	267 184	268 988	2 296 680	111 173	2 575 284	2 985 286
50 Mill. - 100 Mill. ..	1 146 866	790 702	2 763 951	87 617	8 688 649	3 054 437
100 Mill. und mehr	14 871 937	7 197 853	5 005 800	2 042 934	26 240 022	13 343 326

Sonstige Verlage

unter 500 000 ..	17 638	1 397	51 760	1 631	45 627	42 589
500 000 - 1 Mill. ..	37 534	5 183	101 077	4 543	97 651	92 311
1 Mill. - 2 Mill. ..	49 232	8 642	301 464	9 375	240 317	200 873
2 Mill. - 5 Mill. ..	87 447	147 158	422 084	42 777	476 898	349 180
5 Mill. - 10 Mill. ..	217 107	126 127	821 056	28 583	1 044 043	792 929
10 Mill. - 25 Mill. ..	1 018 666	341 219	1 870 502	185 675	2 579 807	1 465 683
25 Mill. - 50 Mill. ..	3 319 667	366 832	4 660 543	439 833	4 871 956	2 585 852
50 Mill. - 100 Mill. ..	7 445 685	1 417 957	11 258 191	264 233	6 478 918	4 639 179
100 Mill. und mehra)	.a)	.a)	.a)	.a)	.a)

Verlage insgesamt

unter 500 000 ..	10 702	1 417	9 424	1 019	27 413	24 589
500 000 - 1 Mill. ..	30 730	4 690	33 544	3 446	85 285	76 556
1 Mill. - 2 Mill. ..	55 065	7 416	79 236	6 782	185 930	128 282
2 Mill. - 5 Mill. ..	163 835	50 714	121 638	19 530	393 556	244 884
5 Mill. - 10 Mill. ..	406 315	78 662	323 128	21 026	853 155	541 501
10 Mill. - 25 Mill. ..	935 636	180 910	600 438	68 897	1 796 479	936 976
25 Mill. - 50 Mill. ..	2 949 177	402 111	1 267 566	117 593	3 494 526	1 707 131
50 Mill. - 100 Mill. ..	3 687 188	724 676	2 160 569	76 358	6 640 165	2 550 054
100 Mill. und mehr	12 021 200	3 119 563	3 296 096	1 015 547	18 092 801	8 918 551

a) Aus Gründen der statistischen Geheimhaltung nicht angegeben.

Kostenstruktur 1978
20 Posten des Jahresabschlusses
DM je erfaßtes Unternehmen

Gesamtleistung von ... bis unter ... DM	Sachanlagen ohne bebaute und unbebaute Grundstücke	Bestand an			Forderungen aus Lieferungen und Leistungen ohne Wechsel- forderungen	Verbindlich- keiten aus Lieferungen und Leistungen ohne Wechsel- und Bankverbind- lichkeiten
		Roh-, Hilfs- und Betriebs- stoffen	unfertigen und fertigen eigenen Verlags- erzeug- nissen	fremden Verlags- erzeug- nissen und sonstiger Handels- ware		

noch: Verlage insgesamt
mit eigener Druckerei

unter 500 000 ..	39 300	4 602	6 387	818	29 976	11 538
500 000 - 1 Mill. ..	63 432	9 432	7 011	4 103	74 646	33 338
1 Mill. - 2 Mill. ..	168 093	14 807	10 176	3 261	187 793	85 180
2 Mill. - 5 Mill. ..	334 144	71 743	68 102	18 823	363 593	164 655
5 Mill. - 10 Mill. ..	772 294	98 406	201 094	22 239	811 683	406 878
10 Mill. - 25 Mill. ..	1 503 769	240 487	354 969	81 380	1 596 619	603 438
25 Mill. - 50 Mill. ..	3 558 912	469 093	614 877	149 873	3 271 107	1 200 338
50 Mill. - 100 Mill. ..	7 221 065	1 003 190	4 317 937	85 912	6 621 896	2 732 422
100 Mill. und mehr	19 666 224	4 994 689	999 537	1 401 837	19 905 371	8 557 866

ohne eigene Druckerei

unter 500 000 ..	7 603	1 072	9 753	1 041	27 135	26 004
500 000 - 1 Mill. ..	23 926	3 703	39 064	3 309	87 499	85 548
1 Mill. - 2 Mill. ..	32 120	5 916	93 255	7 497	185 552	137 032
2 Mill. - 5 Mill. ..	92 347	41 887	144 111	19 827	406 133	278 561
5 Mill. - 10 Mill. ..	204 063	67 751	390 568	20 356	876 073	615 898
10 Mill. - 25 Mill. ..	537 942	139 206	772 266	60 159	1 936 382	1 170 454
25 Mill. - 50 Mill. ..	1 729 708	268 148	2 572 945	53 033	3 941 366	2 720 717
50 Mill. - 100 Mill. ..	1 095 678	520 432	578 499	69 351	6 653 561	2 416 318
100 Mill. und mehr	4 376 177	1 244 438	5 592 655	629 258	16 280 231	9 279 236

Unternehmen außerhalb des Verlagsgewerbes

unter 500 000 ..	39 880	5 534	4 146	8 835	30 909	17 391
500 000 - 1 Mill. ..	85 213	18 165	11 271	7 922	92 920	45 423
1 Mill. - 2 Mill. ..	181 886	30 376	26 390	17 078	149 317	100 993
2 Mill. - 5 Mill. ..	392 881	85 297	67 826	57 354	400 483	217 424
5 Mill. - 10 Mill. ..	927 611	180 302	233 651	51 049	1 048 163	641 516
10 Mill. - 25 Mill. ..	1 921 734	366 126	443 832	138 302	1 628 481	745 224
25 Mill. - 50 Mill. ..	3 126 955	534 833	631 704	1 172 744	3 438 731	2 223 935
50 Mill. - 100 Mill. ..	.a)	.a)	.a)	.a)	.a)	.a)
100 Mill. und mehra)	.a)	.a)	.a)	.a)	.a)

darunter: Druckereien

unter 500 000 ..	48 783	6 558	4 975	3 701	34 492	18 724
500 000 - 1 Mill. ..	102 323	18 997	10 970	74	86 461	34 690
1 Mill. - 2 Mill. ..	226 775	37 559	22 641	4 084	154 694	88 282
2 Mill. - 5 Mill. ..	443 582	115 570	78 948	28 446	425 112	201 844
5 Mill. - 10 Mill. ..	1 037 506	197 592	262 359	30 040	873 906	451 003
10 Mill. - 25 Mill. ..	1 923 590	399 013	488 215	151 928	1 670 511	679 558
25 Mill. - 50 Mill. ..	5 121 256	613 997	258 187	593 112	2 846 233	1 101 514
50 Mill. - 100 Mill. ..	.a)	.a)	.a)	.a)	.a)	.a)
100 Mill. und mehra)	.a)	.a)	.a)	.a)	.a)

a) Aus Gründen der statistischen Geheimhaltung nicht angegeben.

A n h a n g

Gesetz über eine Pressestatistik vom 1. April 1975

Der Bundestag hat das folgende Gesetz beschlossen:

§ 1

Zur Feststellung des strukturellen Wandels und der wirtschaftlichen Entwicklung der Presse werden bei Unternehmen, die Zeitungen oder Zeitschriften verlegen, statistische Erhebungen jährlich als Bundesstatistik durchgeführt.

§ 2

Die Erhebung erfaßt für das vorangegangene Geschäftsjahr

1. Art und Rechtsform des Unternehmens;
2. tätige Personen und sonstige Mitarbeiter, wie freiberufliche Journalisten, Zeitungszusteller;
3. Umsatz nach Umsatzarten;
4. ausgewählte Kosten, wie Löhne und Gehälter, Honorare, Kosten der Herstellung und des Vertriebs;
5. Name, Zahl der Ausgaben, Format und Erscheinungsweise der in eigener sowie der in fremder Druckerei hergestellten Zeitungen oder Zeitschriften; Angaben über die Herstellung und den Bezug des Text- und Anzeigenteils; Anschluß an eine Redaktions-, Anzeigen- oder Vertriebsgemeinschaft; Seitenzahl pro Jahresstück nach Text- und Anzeigenseiten;
6. Verkaufsauflage insgesamt und nach Gebietskörperschaften sowie Art des Vertriebs;
7. Bezugs- und Anzeigenpreise.

§ 3

Auskunftspflichtig sind die Inhaber und Leiter der in § 1 genannten Unternehmen.

§ 4

Die Statistik wird vom Statistischen Bundesamt erhoben und aufbereitet.

§ 5

Dem § 1 des Gesetzes über Kostenstrukturstatistik vom 12. Mai 1959 (Bundesgesetzbl. I S. 245) wird folgender Satz angefügt:
„Bei Unternehmen im Sinne des § 1 des Gesetzes über eine Pressestatistik vom 1. April 1975 (Bundesgesetzbl. I S. 777) werden die Erhebungen alle zwei Jahre durchgeführt“.

§ 6

Dieses Gesetz gilt nach Maßgabe des § 13 Abs. 1 des Dritten Überleitungsgesetzes vom 4. Januar 1952 (Bundesgesetzbl. I S. 1) auch im Land Berlin.

§ 7

Dieses Gesetz tritt am Tage nach der Verkündung in Kraft.

