

BILDUNG UND KULTUR

FACHSERIE

11

Reihe 5


Presse

1977

Statistisches Bundesamt
Bibliothek - Dokumentation - Archiv



HERAUSGEBER: STATISTISCHES BUNDESAMT WIESBADEN
VERLAG: W. KOHLHAMMER GMBH STUTTGART UND MAINZ



BILDUNG UND KULTUR

FACHSERIE

11

Reihe 5

Presse

1977



HERAUSGEBER: STATISTISCHES BUNDESAMT WIESBADEN
VERLAG: W. KOHLHAMMER GMBH STUTTGART UND MAINZ
Bestellnummer: 2110500 – 77700

Erschienen im April 1980

Nachdruck - auch auszugsweise - nur mit Quellenangabe gestattet

Preis: 8,30 DM

Inhalt

| | Seite |
|---|-------|
| Vorbemerkung | 5 |
| | |
| Einführung | |
| Methodische Erläuterungen | 6 |
| Begriffsbestimmungen | 7 |
| | |
| Ergebnisse | 9 |
| | |
| T a b e l l e n t e i l | |
| | |
| Zusammenfassende Übersicht 1976 und 1977 | |
| Unternehmen, Beschäftigte, Umsatz, verlegte Zeitungen und Zeitschriften | 17 |
| | |
| Unternehmensdaten 1977 | |
| 1 Unternehmen, Beschäftigte, Umsatz, verlegte Zeitungen und Zeitschriften | 18 |
| 2 Beschäftigte nach der Stellung im Unternehmen | 22 |
| 3 Personalkosten | 26 |
| 4 Umsatz nach Umsatzarten | 30 |
| 5 Ausgewählte Kosten | 38 |
| 6 Unternehmen nach Rechtsformen | 46 |
| | |
| Zeitungsdaten 1977 | |
| 7 Verlegte Zeitungen, Verkaufsauflage und Zeitungsumsatz | 47 |
| 8 Verlegte Zeitungen, redaktionelle und technische Herstellung der Hauptausgaben im 4. Vierteljahr | 48 |
| 9 Umfang des Jahresstücks, Verkaufsauflage und Preise | 50 |
| 10 Art des Vertriebs im 4. Vierteljahr | 52 |

Zeitschriftendaten 1977

| | | |
|----|---|----|
| 11 | Verlegte Zeitschriften, Auflage, Umfang des Jahrgangs, Zeitschriftenumsatz und Preise | 54 |
| 12 | Technische Herstellung | 62 |
| 13 | Verkaufsauflage und Art des Vertriebs im 4. Vierteljahr | 66 |
| 14 | Zielgruppen des Leserkreises | 70 |
| | Gesetz über eine Pressestatistik vom 1. April 1975 | 71 |

Die Angaben beziehen sich auf das Bundesgebiet; sie schließen Berlin (West) ein.

Zeichenerklärung

- = nichts vorhanden
- . = kein Nachweis vorhanden
- x = Nachweis nicht sinnvoll
- 0 = mehr als nichts, aber weniger als die Hälfte der kleinsten Einheit, die in der Tabelle zur Darstellung gebracht werden kann.

Vorbemerkung

Mit dem vorliegenden Heft wird die Reihe der Veröffentlichungen über die Pressestatistik mit Ergebnissen für das Jahr 1977 fortgesetzt. Rechtsgrundlage für diese Statistik ist das Gesetz über eine Pressestatistik vom 1. April 1975, durch das statistische Erhebungen bei Unternehmen, die Zeitungen oder Zeitschriften verlegen, angeordnet werden. In den Jahren mit geraden Endziffern werden zusätzlich Kostenstrukturerhebungen mit freiwilliger Beteiligung durchgeführt. Dieser Veröffentlichung sind bereits die Ausgaben für die Jahre 1975 und 1976, letztere einschl. Kostenstrukturerhebung, vorausgegangen.

Die Erhebungsbogen werden jeweils im Herbst versandt, um den Unternehmen die Möglichkeit zu geben, aus ihrem Jahresabschluß, der in zahlreichen Fällen nicht früher vorliegt, die für die Statistik benötigten Angaben entnehmen zu können. Insgesamt wurden 2 265 Unternehmen erfaßt, die 372 Zeitungen (Hauptausgaben) und 5 087 Zeitschriften verlegten.

Die Veröffentlichung entspricht in der Form und der Anordnung der Tabellen den früheren Heften, wodurch der Vergleich mit den Vorjahren erleichtert wird. In einer zusammenfassenden Übersicht auf Seite 17 sind ausgewählte Eckdaten für die Jahre 1976 und 1977 gegenübergestellt.

Den Tabellen ist eine kurze Erläuterung der Erhebungsmethoden und der in den Tabellen verwendeten Begriffe sowie eine textliche Beschreibung wichtiger Ergebnisse vorangestellt.

Diese Veröffentlichung wurde in der Abteilung "Finanzen und Steuern, Bildung und Gesundheitswesen" des Direktors beim Statistischen Bundesamt Hansen von Referent Taubert in der Gruppe des Leitenden Regierungsdirektors Gerhardt bearbeitet.

E i n f ü h r u n g

Methodische Erläuterungen

Erhebungsbereich und Erhebungseinheit

E r h e b u n g s b e r e i c h ist die Summe aller Unternehmen, die Zeitungen oder Zeitschriften verlegen. Dabei kommt es nicht darauf an, ob diese Tätigkeit den wirtschaftlichen Schwerpunkt des Unternehmens ausmacht. Es sind auch solche Unternehmen zu erfassen, die überwiegend in anderen Bereichen des Verlagswesens (z.B. Buchverlage) oder außerhalb der Verlagswirtschaft (z.B. Druckereien) tätig sind, sofern von ihnen Zeitungen oder Zeitschriften verlegt werden. Mit dieser Abgrenzung, die von der für Unternehmensstatistiken gebräuchlichen Zuordnung nach dem Schwerpunktprinzip abweicht, wird die vollständige Erfassung des Objektbereichs Zeitungen und Zeitschriften gewährleistet.

E r h e b u n g s e i n h e i t ist das Unternehmen. Als Unternehmen gilt die kleinste rechtlich selbständige Einheit, die aus handels- und/oder steuerrechtlichen Gründen Bücher führt. Dazu gehören auch körperschaftsteuerpflichtige Betriebe gewerblicher Art von Körperschaften des öffentlichen Rechts. Nicht einbezogen werden dagegen rechtlich selbständige Tochtergesellschaften sowie Niederlassungen im Ausland. Mehrere rechtlich selbständig geführte Unternehmen eines Eigentümers werden nicht zusammengefaßt, sondern jeweils einzeln erhoben und gezählt.

Die Abgrenzung des Erhebungsbereichs und die Feststellung der Erhebungseinheiten erfordern Definitionen der Begriffe Zeitung und Zeitschrift. Während über den Zeitungs-begriff in der Fachwissenschaft weitgehend übereinstimmende Auffassungen bestehen, fehlt bisher eine allgemein anerkannte Definition der Zeitschrift.

Als **Z e i t u n g e n** sind sowohl nach allgemeiner Auffassung als auch im Sinne der Pressestatistik alle periodischen Veröffentlichungen zu betrachten, die in ihrem redaktionellen Teil der kontinuierlichen, aktuellen und thematisch nicht auf bestimmte Stoff- oder Lebensgebiete begrenzten Nachrichtenübermittlung dienen, also in der Regel mindestens die Sparten Politik, Wirtschaft, Zeitgeschehen, Kultur, Unterhaltung sowie Sport

umfassen und im allgemeinen mindestens zweimal wöchentlich erscheinen. Die Sonntagszeitungen, die die Nachrichtenlücke eines Tages schließen, werden hier einbezogen.

Als **Z e i t s c h r i f t e n** im Sinne der Pressestatistik werden alle periodischen Druckwerke mit kontinuierlicher Stoffdarbietung angesehen, die mit der Absicht eines zeitlich unbegrenzten Erscheinens mindestens viermal jährlich herausgegeben werden, soweit sie keine Zeitungen sind. Hierzu zählen insbesondere Publikumszeitschriften, wissenschaftliche Zeitschriften, andere Fachzeitschriften, Zeitschriften der Vereine, Verbände, Körperschaften u.ä., überregionale, regionale oder lokale Wochenblätter, auch wenn sie die Bezeichnung "Zeitung" führen, sowie Anzeigenblätter, Kunden- und Kennziffernzeitschriften, unabhängig davon, ob sie unentgeltlich abgegeben werden oder nicht. Nicht als Zeitschriften gelten Partworks, Loseblattsammlungen von Gesetzen oder dgl., aus Remittenden aufgebundene Einzelbände von Zeitschriften, Warenverzeichnisse und -kataloge, Veranstaltungskalender oder Städteprogramme.

Periodizität, Erhebungsstichtag und Auskunftspflicht

Die statistischen Erhebungen sind **j ä h r l i c h** durchzuführen. Berichtsjahr ist im allgemeinen das Kalenderjahr. Deckt sich das Geschäftsjahr nicht mit dem Kalenderjahr, so wird das Geschäftsjahr zugrunde gelegt, das im Kalenderjahr endete.

Der **S t i c h t a g** für die in die Erhebung einzubeziehenden Unternehmen sowie für zeitpunktbezogene Angaben ist der 31. Dezember. **A u s k u n f t s p f l i c h t i g** zur Pressestatistik sind die Inhaber und Leiter der Unternehmen.

Frage- und Tabellenprogramm

§ 2 des Pressestatistikgesetzes nennt die in den Erhebungen zu erfragenden Sachverhalte. Für die Unternehmen sind das Art und Rechtsform des Unternehmens, tätige Personen, der Umsatz nach Umsatzarten sowie ausgewählte

Kosten. Für die verlegten Zeitungen und Zeitschriften werden Fragen nach der Zahl der redaktionellen Ausgaben, der Erscheinungsweise, der Art der Berichterstattung, der redaktionellen und technischen Herstellung, der Art des Vertriebs, der Auflage und des Umfanges gestellt. Die Erhebungspapiere bestehen aus getrennten Bogen für Unternehmensdaten, Zeitungsdaten und Zeitschriftendaten. Von jedem Unternehmen ist ein Fragebogen mit Unternehmensdaten und für jede verlegte Zeitung oder Zeitschrift je ein Bogen mit Angaben über das Objekt auszufüllen. Dazu kommt alle zwei Jahre ein besonderer Bogen für die Kostenstrukturstatistik.

Wie der Fragebogen ist auch das Tabellenprogramm dreifach gegliedert. Im **U n t e r n e h m e n s t e i l** werden die Ergebnisse für folgende Unternehmensgruppen nachgewiesen:

Unternehmen des Verlagsgewerbes:

Unternehmen mit Schwerpunkt Zeitungsverlag

Unternehmen mit Schwerpunkt Zeitschriftenverlag

Unternehmen mit Schwerpunkt in sonstigen Verlagsbereichen.

Unternehmen mit Schwerpunkt außerhalb des Verlagsgewerbes

darunter mit Schwerpunkt Druckerei.

Zur Kennzeichnung der Unternehmensgröße wurde einmal nach der Zahl der Beschäftigten, zum anderen nach der Höhe des Umsatzes gegliedert, so daß homogene Gruppen entstanden, die zu aussagefähigen und vergleichbaren Ergebnissen führen.

Die **Z e i t u n g s d a t e n** werden nach Vertriebsform (Abonnementverkauf, Straßenverkauf) und Größenklassen der Verkaufsaufgabe tabelliert. Gesondert ausgewiesen werden Zeitungen, die über kreisfreie Städte oder Landkreise ihres Verbreitungsgebietes lokal berichten sowie Zeitungen ohne lokale Berichterstattung. **L o k a l e B e r i c h t e r s t a t t u n g** liegt vor, wenn für ein Gebiet - ganz oder teilweise - eine redaktionelle Lokalausgabe erscheint und Lokalredakteure eigens beschäftigt werden oder angestellte bzw. freie Mitarbeiter **r e g e l m ä ß i g** lokal berichten. Die Tabellen konnten nicht so

tief gegliedert werden, wie es wünschenswert und den darzustellenden Sachverhalten angemessen gewesen wäre. Wegen der insgesamt nur kleinen Anzahl (372 Hauptausgaben von Zeitungen) werden bei weitergehender Unterteilung sehr rasch die Grenzen erreicht, die durch die Vorschriften zur Geheimhaltung statistischer Daten gesetzt sind.

In den Tabellen werden die Zeitungen getrennt nach Haupt- und Nebenausgaben. Als **H a u p t a u s g a b e** gilt in der Regel die für die Gebietskörperschaft des Verlagsortes bestimmte Ausgabe, in Zweifelsfällen die Ausgabe mit dem höchsten Einzelanteil an der Gesamtauflage. Unter dem Begriff **"N e b e n a u s g a b e"** werden alle Bezirks-, Lokal- und Stadtteilausgaben sowie Ausgaben mit Wechelseiten zusammengefaßt, die sich durch inhaltliche Abweichungen, in der Regel im Lokalteil, zum Teil auch im Titel, von der zugehörigen Hauptausgabe unterscheiden. Beim Nachweis der Auflage wird von der **G e s a m t a u s g a b e** ausgegangen. Sie ist die Summe der Auflage aus Hauptausgabe und der von dem Unternehmen selbst verlegten Nebenausgabe(n) zur Hauptausgabe, aber ohne angeschlossene Zeitungen, die als "unechte Nebenausgaben" in einem eigenen Unternehmen erscheinen und von diesem gemeldet werden.

Die **Z e i t s c h r i f t e n d a t e n** werden in den Tabellen gegliedert nach der Erscheinungsweise, d.h. nach der Anzahl der 1977 erschienenen Hefte bzw. Ausgaben, weiter nach der Höhe der Verkaufsaufgabe, die in 11 Größenklassen gruppiert ist. Außerdem werden hier auch die Zeitschriften nachgewiesen, die ausschließlich unentgeltlich abgegeben werden, deren Verkaufsaufgabe also "Null" ist. Drittes Gliederungsmerkmal ist die Art der Zeitschrift. Im Fragebogen waren dazu 29 Kategorien vorgegeben. Eine besondere Tabelle beantwortet in stark verdichteter Form die Frage nach der Leserschaft der Zeitschriften.

Begriffsbestimmungen

(soweit nicht bereits in den methodischen Erläuterungen enthalten)

Abonnementzeitungen

Zeitungen, die ausschließlich oder überwiegend im Abonnement abgesetzt werden.

Abonnentenexemplare

Der Absatz von Abonnentenexemplaren (einschl. Sammelbezug) umfaßt die regelmäßige Auslieferung an: Empfänger, die einen vollen oder einen ermäßigten Bezugspreis zahlen (Abonnenten); Lesezirkel (nur bei Publikumszeitschriften); Händler (insbesondere werbender Buch- und Zeitschriftenhandel), die ohne Remissionsrecht Abonnements beziehen; Mitglieder von Vereinen, Verbänden und anderen Organisationen, deren Organ die Zeitschrift ist; Verlagsangehörige, Mitarbeiter und Träger bei unentgeltlicher Abgabe mit höchstens einem Stück pro Person und Erscheinungstag.

Auflage

Die verkaufte Auflage je Quartal bzw. Jahr ist die Summe der in diesem Zeitraum an Abonnenten und der für den Einzelverkauf gelieferten Exemplare abzüglich der für diese Zeit abgerechneten Remittenden, geteilt durch die Anzahl der Erscheinungstage des Quartals/Jahres. Zusätzlich wird bei Zeitschriften die unentgeltlich verteilte Auflage nachgewiesen.

Beschäftigte

Tätige Inhaber, unbezahlt mithelfende Familienangehörige sowie Arbeitnehmer, die in einem Lohn-, Gehalts- oder Ausbildungsverhältnis zum Unternehmen stehen. Bezahlt mithelfende Familienangehörige sind als Arbeitnehmer anzusehen. Nicht einbezogen sind ständige nicht angestellte redaktionelle Mitarbeiter (siehe freie Mitarbeiter).

Einzelverkauf

Die Summe der direkt an Leser, den Großhandel und den Einzelhandel abgesetzten Exemplare abzüglich der Remittenden.

Freie Mitarbeiter

Pauschalisten und andere hauptberufliche Journalisten, soweit sie für die gemeldete(n) Zeitung(en) und/oder Zeitschrift(en) tätig waren.

Kosten

Im Rechnungswesen ausgewiesener Verbrauch von Gütern und Dienstleistungen zur Erstellung von betrieblichen Leistungen (Wertangaben ohne abzugsfähige Umsatzsteuer). In der Pressestatistik werden nur ausgewählte Kosten erfaßt.

Redaktionsgemeinschaft

Redaktionelle Zusammenarbeit von Verlagen oder Redaktionen, die über den Bezug, Austausch und/oder die Lieferung von redaktionellen Leistungen hinausgeht.

Straßenverkaufszeitungen

Zeitungen, die ausschließlich oder überwiegend im Einzelverkauf abgesetzt werden.

Teilzeitbeschäftigte

Als teilzeitbeschäftigt gilt, wer am Stichtag in einem Lohn- oder Gehaltsverhältnis zu dem Unternehmen stand und ständig oder als Aushilfskraft stundenweise, halbtags oder nur an bestimmten Tagen tätig war.

Umsatz

Der Gesamtbetrag der abgerechneten Lieferungen und sonstigen Leistungen an Dritte einschl. Erlösen aus Lieferungen und Leistungen an mit dem Unternehmen verbundene rechtlich selbständige Konzern- und Verkaufsgesellschaften ohne Umsatzsteuer und ohne Rücksicht auf den Zahlungseingang. Dazu gehören auch weiterbelastete Versandkosten. Preisnachlässe - Rabatte, Boni, Skonti, Abzüge wegen Beanstandungen und dgl. - sowie Retouren sind abzusetzen. Nicht zum Umsatz zählen außerordentliche und betriebsfremde Erträge, wie Erlöse aus dem Verkauf von Gegenständen des Anlagevermögens und desgleichen.

Verbrauch von Druckpapier

Das gesamte vom Unternehmen verbrauchte Druckpapier. Hierzu rechnet sowohl das für die Herstellung eigener oder fremder Verlagserzeugnisse in der eigenen Druckerei verbrauchte Druckpapier als auch die Beistellung von Papier bei Druckaufträgen an fremde Druckereien.

Vertrieb

Als eigenes Vertriebssystem gelten eine Zustellorganisation mit eigenen Trägern oder eigene Agenturen, die ausschließlich oder überwiegend die eigene(n) Zeitung(en) und/oder Zeitschrift(en) austragen. Als Vertrieb durch das eigene Vertriebssystem gilt auch die Zustellung der verlagseigenen Zeitung(en) und/oder Zeitschrift(en) durch einen Zustelldienst, wenn das Unternehmen federführender Verlag des Zustelldienstes ist.

Ergebnisse

Gesamtüberblick

Zum Stichtag 31. Dezember 1977 wurden im Rahmen der Pressestatistik 2 265 Unternehmen erfaßt, die 372 Zeitungen (Hauptausgaben) und 5 087 Zeitschriften verlegten. Von diesen 2 265 Unternehmen waren nach ihrem wirtschaftlichen Schwerpunkt 311 Zeitungsverlage und 1 181 Zeitschriftenverlage; weitere 336 Unternehmen waren Verlagsunternehmen mit Schwerpunkt außerhalb der periodischen Presse (z. B. Buchverlage). Bei 437 Unternehmen schließlich lag der Schwerpunkt der wirtschaftlichen Tätigkeit nicht im Verlagsgewerbe, sondern in anderen Wirtschaftszweigen.

Gegenüber dem Vorjahr ist die Zahl der Unternehmen um 154 gestiegen. Den stärksten Zuwachs mit 107 Unternehmen hatten die Zeitschriftenverlage. Demgegenüber wurden zwei Zeitungsverlage und zwei Hauptausgaben weniger als im Vorjahr erfaßt. Die Zahl der Nebenausgaben ist jedoch bei den Zeitungen um 17 gestiegen. Die Zahl der Zeitschriften war 1977 um 383 höher als 1976.

Wegen ihrer von den Unternehmen des Verlagsgewerbes abweichenden Beschäftigten-, Umsatz- und Kostenstruktur werden die Unternehmen außerhalb des Verlagsgewerbes nicht mit den Verlagsunternehmen zusammengefaßt. Die folgenden Ausführungen betreffen deshalb nur die Verlage. In den Tabellen sind die 437 Unternehmen außerhalb des Verlagsgewerbes gesondert nachgewiesen.

In den 1 828 Verlagsunternehmen waren am Stichtag der Erhebung (31. 12. 1977) insgesamt 177 840 Personen beschäftigt. Obwohl diese Zahl um 8 596 höher lag als im Jahr zuvor, war die durchschnittliche Beschäftigtenzahl je Unternehmen mit 97 etwas niedriger als 1976 (99). Zwei Drittel aller Beschäftigten — rd. 120 000 — hatten ihren Arbeitsplatz in den 311 Zeitungsverlagen, das waren rd. 3 600 Beschäftigte mehr als im Vorjahr. Die 1 181 Zeitschriftenverlage beschäftigten 40 340 Personen. Diese Zahl lag um fast 5 000 über der des Jahres 1976. Da sich jedoch auch die Zahl der Unternehmen um rd. 100 erhöht hat, ist die durchschnittliche Beschäftigtenzahl in diesem Zweig des Verlagsgewerbes nahezu unverändert geblieben. 17 830 Beschäftigte waren in den sonstigen Verlagen tätig (27 Personen mehr als im Vorjahr). Da auch in diesem Zweig mehr Unternehmen erfaßt wurden — 336 gegenüber 320 —, ist die durchschnittliche Beschäftigtenzahl hier von 56 auf 53 zurückgegangen.

Die Verlagsunternehmen konnten im Berichtsjahr ihren Umsatz um rd. 12 % auf insgesamt 17,2 Mrd. DM ausweiten. Bezieht man den Umsatz auf die beteiligten Unternehmen, so reduziert sich der Zuwachs auf 4,2 %. Die höchste Umsatzsteigerung erzielten mit fast 13 % die Zeitungsverlage, am geringsten fiel sie bei den Zeitschriftenverlagen aus. Zwar lag der Gesamtumsatz in diesem Wirtschaftszweig um 11 % über dem von 1976, auf das einzelne Unternehmen bezogen machte das aber wegen der größeren Zahl der Verlage nur rd. 1 % aus.

In etwa dem gleichen Maße wie die Umsätze sind auch die Kosten gestiegen, wie sich an den erfaßten ausgewählten Kostenarten erkennen läßt. Die hauptsächlichsten Kostenfaktoren sind dabei die Personalkosten, der Verbrauch von Druckpapier sowie Fremdleistungen für die technische Herstellung der Zeitungen bzw. Zeitschriften.

Die Gesamtzahl der von den erfaßten Unternehmen verlegten Zeitungen (Haupt- und Nebenausgaben) hat sich von 1 187 im Vorjahr auf 1 202 erhöht. Dieser Zuwachs ist allerdings ausschließlich durch die bereits erwähnte Er-

Tabelle 1: Gesamtüberblick

| Gegenstand der Nachweisung | Einheit | 1975 | 1976 | 1977 |
|--|----------|---------|---------|---------|
| Unternehmensdaten | | | | |
| Unternehmen des Verlagsgewerbes insgesamt | | | | |
| Unternehmen am 31. 12. | Anzahl | 1 538 | 1 703 | 1 828 |
| Beschäftigte am 31. 12. | Anzahl | 173 088 | 169 244 | 177 840 |
| Umsatz | Mill. DM | 13 604 | 15 344 | 17 153 |
| Ausgewählte Kosten ¹⁾ | Mill. DM | 7 908 | 9 327 | 10 384 |
| Zeitungsverlage | | | | |
| Unternehmen am 31. 12. | Anzahl | 312 | 309 | 311 |
| Beschäftigte am 31. 12. | Anzahl | 119 741 | 116 043 | 119 670 |
| Umsatz | Mill. DM | 6 590 | 7 326 | 8 277 |
| Ausgewählte Kosten ¹⁾ | Mill. DM | 4 345 | 4 913 | 5 506 |
| Zeitschriftenverlage | | | | |
| Unternehmen am 31. 12. | Anzahl | 955 | 1 074 | 1 181 |
| Beschäftigte am 31. 12. | Anzahl | 35 245 | 35 398 | 40 340 |
| Umsatz | Mill. DM | 4 861 | 5 723 | 6 350 |
| Ausgewählte Kosten ¹⁾ | Mill. DM | 2 860 | 3 531 | 3 910 |
| Sonstige Verlage²⁾ | | | | |
| Unternehmen am 31. 12. | Anzahl | 271 | 320 | 336 |
| Beschäftigte am 31. 12. | Anzahl | 18 102 | 17 803 | 17 830 |
| Umsatz | Mill. DM | 2 153 | 2 295 | 2 527 |
| Ausgewählte Kosten ¹⁾ | Mill. DM | 703 | 883 | 967 |
| Unternehmen außerhalb des Verlagsgewerbes²⁾ | | | | |
| Unternehmen am 31. 12. | Anzahl | 343 | 408 | 437 |
| Beschäftigte am 31. 12. | Anzahl | 28 955 | 32 966 | 31 807 |
| Umsatz | Mill. DM | 2 770 | 3 266 | 3 192 |
| Ausgewählte Kosten ¹⁾ | Mill. DM | 870 | 1 366 | 1 310 |
| Zeitungs- und Zeitschriftendaten | | | | |
| Verlegte Zeitungen am 31. 12. ... | Anzahl | 1 186 | 1 187 | 1 202 |
| Hauptausgaben | Anzahl | 375 | 374 | 372 |
| Nebenausgaben | Anzahl | 811 | 813 | 830 |
| Verkaufsaufgabe der Gesamtausgabe ³⁾ | 1 000 | 22 702 | 23 464 | 23 983 |
| Verlegte Zeitschriften am 31. 12. ... | Anzahl | 3 838 | 4 704 | 5 087 |
| mit lokaler/regionaler Verbreitung | Anzahl | 963 | 1 274 | 1 550 |
| mit überregionaler Verbreitung | Anzahl | 2 875 | 3 430 | 3 537 |
| Auflage ³⁾ (verkaufte und unentgeltlich abgegebene Exemplare) ... | 1 000 | 190 871 | 206 371 | 207 561 |

¹⁾ Personalkosten, Verbrauch von Druckpapier, Fremdleistungen der techn. Herstellung, Zustellkosten. — ²⁾ Soweit sie Zeitungen oder Zeitschriften verlegen. — ³⁾ Durchschnittliche Auflage je Erscheinungstag im 4. Vierteljahr.

weiterung des Angebotes an Nebenausgaben (von 813 auf 830) bedingt. Die im Abonnement oder im Einzelverkauf abgesetzte Auflage dieser Zeitungen stieg um 2 % und lag bei rd. 24 Mill. Exemplaren. Die Vielfalt im Zeitschriftenbereich zeigt sich in der Zahl von 5 087 erfaßten Zeitschriften; damit wurden 383 mehr nachgewiesen als 1976. Hier waren es vor allem Zeitschriften mit lokaler oder regionaler Verbreitung und mit geringer Auflage, die den Anstieg bewirkt haben. Die gesamte verbreitete Auflage hatte Ende 1977 eine Höhe von rd. 208 Mill. Exemplaren erreicht (+ 1,2 Mill. gegenüber dem Vorjahr).

Unternehmen

Als Unternehmen gilt in der Pressestatistik die kleinste, rechtlich selbständige Einheit, die aus handels- oder steuerrechtlichen Gründen Bücher führt und bilanziert. Mehrere rechtlich selbständig geführte Unternehmen eines Eigentümers werden nicht zusammengefaßt, sondern jeweils einzeln erhoben und gezählt. Aussagen über Eigentumsverhältnisse oder wirtschaftliche Verflechtungen von Unternehmen sind bei dieser Abgrenzung der Erhebungseinheiten nicht möglich. Dies sollte bei der Interpretation der vorliegenden Ergebnisse stets beachtet werden.

Zeitungen und Zeitschriften werden nicht nur von Unternehmen des Verlagsgewerbes herausgegeben. Für 10 % der Zeitungen (37 Hauptausgaben) mit einer Gesamtauf-

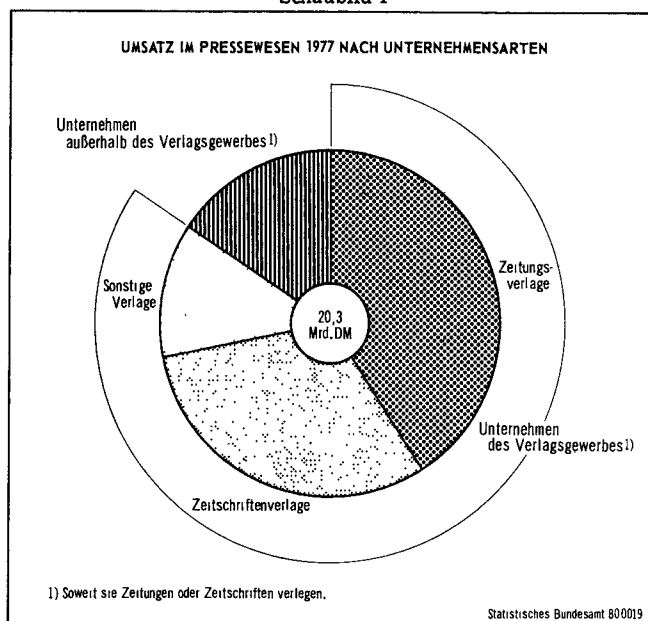
lage von 670 000 Exemplaren und für 13 % (661 Titel) der Zeitschriften mit einer Auflage von 13,7 Mill. Exemplaren zeichneten 1977 437 Unternehmen verantwortlich, für die die verlegerische Tätigkeit nicht der hauptsächliche Unternehmenszweck war. Diese Gruppe, die fast 32 000 Mitarbeiter beschäftigte, wird in der Hauptsache von Druckereien gebildet; jedoch finden sich hier auch Unternehmen aus anderen Wirtschaftsbereichen. Ihr Beitrag zum gedruckten Informationsangebot ist, wie die angegebenen Zahlen zeigen, beträchtlich. Jedoch wird die wirtschaftliche Leistung dieser Unternehmen durch die Herstellung anderer Waren oder durch das Angebot von Dienstleistungen bestimmt. So entfielen vom Gesamtumsatz dieser Firmen in Höhe von 3,2 Mrd. DM nur 504 Mill. DM, also rd. 16 %, auf Umsatz aus dem Vertrieb bzw. dem Anzei-

Tabelle 2: Unternehmen, Beschäftigte, Umsatz und ausgewählte Kosten im Pressewesen 1977

| Gegenstand der Nachweisung | Einheit | Unternehmen | | | | |
|---|----------|-----------------------------------|-----------------|----------------------|------------------|--|
| | | des Verlagsgewerbes ¹⁾ | | | | außer. des Verlagsgewerbes ¹⁾ |
| | | insgesamt | Zeitungsverlage | Zeitschriftenverlage | sonstige Verlage | |
| Unternehmen am 31. 12. | Anzahl | 1 828 | 311 | 1 181 | 336 | 437 |
| Verlegte Zeitungen (Hauptausgaben) am 31. 12. | Anzahl | 335 | 333 | 1 | 1 | 37 |
| Verlegte Zeitschriften am 31. 12. | Anzahl | 4 426 | 190 | 3 089 | 1 147 | 661 |
| Beschäftigte am 31. 12. dar.: in der Redaktion | Anzahl | 177 840 | 119 670 | 40 340 | 17 830 | 31 807 |
| Umsatz insgesamt ... dar.: aus Vertrieb ... Anzeigen ... | Mill. DM | 17 153 | 8 277 | 6 350 | 2 527 | 3 192 |
| | Mill. DM | 7 460 | 2 586 | 2 876 | 1 999 | 269 |
| | Mill. DM | 7 432 | 4 530 | 2 677 | 225 | 235 |
| Ausgewählte Kosten | Mill. DM | 3 868 | 2 262 | 1 097 | 508 | 788 |
| Lohne u. Gehälter ²⁾ | Mill. DM | 866 | 528 | 235 | 103 | 150 |
| Sozialkosten | Mill. DM | 902 | 579 | 290 | 33 | 37 |
| Kosten für die Zustellung ³⁾ | Mill. DM | 2 327 | 1 269 | 903 | 155 | 278 |
| Verbrauch von Druckpapier | Mill. DM | 2 421 | 868 | 1 385 | 168 | 57 |
| Fremdleistungen der technischen Herstellung ⁴⁾ | Mill. DM | | | | | |

¹⁾ Soweit sie Zeitungen/Zeitschriften verlegen. — ²⁾ Ohne Löhne für Zusteller. — ³⁾ Einschl. Löhne für Zusteller im Arbeitnehmerverhältnis. — ⁴⁾ Nur für eigene Zeitungen oder Zeitschriften.

Schaubild 1



gengeschäft der eigenen Zeitungen und Zeitschriften. Auch auf der Kostenseite und in der Zusammensetzung ihrer Mitarbeiterschaft weichen diese Unternehmen zum Teil ganz erheblich von den Unternehmen des Verlagsgewerbes ab. Veränderungen ihrer wirtschaftlichen Lage können daher nicht mit allgemeinen Entwicklungen im Pressewesen erklärt werden. Die Daten dieser Unternehmen müssen deshalb — wie eingangs erwähnt — von denen des übrigen Verlagsgewerbes getrennt betrachtet werden. Die Angaben über die von ihnen verlegten Objekte werden dagegen zusammen mit denen für alle übrigen Zeitungen und Zeitschriften dargestellt.

Unter den Verlagsunternehmen, soweit sie zur Pressestatistik meldepflichtig sind, stellten die 311 Zeitungsverlage zweifellos die wirtschaftlich bedeutendste Gruppe dar. Ihr Umsatz erreichte mit 8,3 Mrd. DM fast die Höhe des Umsatzes der 1517 Zeitschriften- und sonstigen Verlage, die Zahl ihrer Beschäftigten — rd. 120 000 — war jedoch mehr als doppelt so hoch. Im Durchschnitt waren in jedem Zeitungsverlag 385 Personen tätig. Die Aufgliederung der Unternehmen nach der Zahl der Beschäftigten läßt allerdings erkennen, daß hier das Bild von den 67 großen Unternehmen mit 500 und mehr Beschäftigten bestimmt wird, in deren Diensten mit über 87 000 fast drei Viertel aller Beschäftigten standen. In den 83 kleinen und mittelgroßen Unternehmen mit weniger als 50 Mitarbeitern waren dagegen nur 2 036 Beschäftigte tätig, d. h. kaum 2 % der Gesamtzahl. Die Zahl der Beschäftigten in den Zeitungsverlagen insgesamt ist seit 1976 um rd. 3 % gestiegen. Bemerkenswert ist die starke Zunahme der Zahl der Redaktionsvolontäre um fast ein Drittel von 596 auf 780.

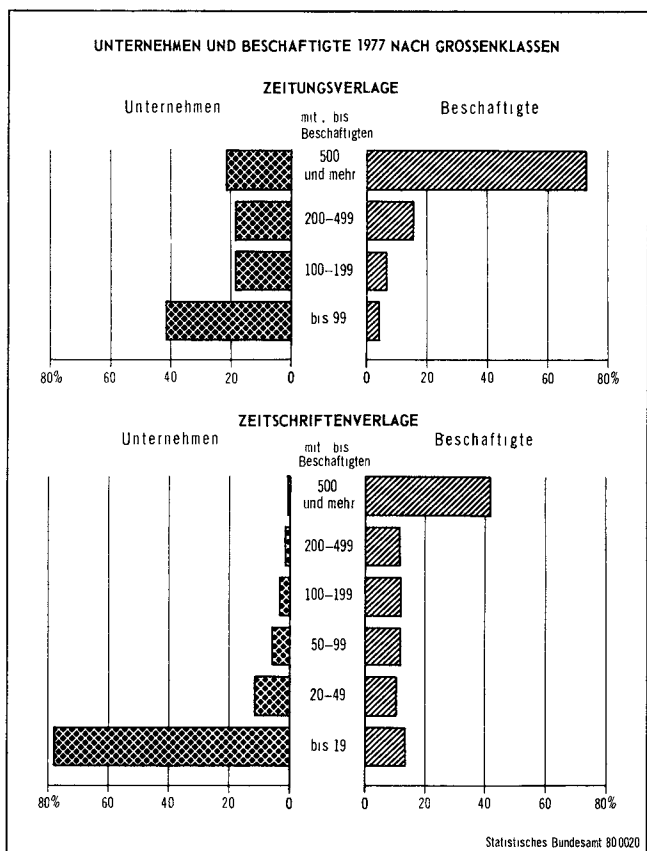
Die Zeitungsverlage haben ihren Umsatz 1977 gegenüber dem Vorjahr um rd. 950 Mill. DM ausgeweitet. Davon entfielen 4,5 Mrd. DM (rd. 55 %) auf Anzeigen- und 2,6 Mrd. DM (rd. 31 %) auf Vertriebsumsätze. Der übrige hier nicht einzeln nachgewiesene Umsatz kam aus Druckereieinnahmen und anderen Geschäftstätigkeiten.

In der jährlichen Pressestatistik werden nur ausgewählte Kostenpositionen erfaßt, die allerdings je nach Unternehmensart 50 bis 80 % der Gesamtkosten ausmachen. Stärkster Kostenfaktor sind dabei, wie bereits erwähnt, die Personalkosten. Für Löhne, Gehälter, gesetzlich und tariflich vereinbarte oder freiwillig geleistete Sozialkosten brachten die Zeitungsverlage 1977 rd. 2 790 Mill. DM auf, das war etwa ein Drittel des Umsatzes. Ein weiterer hoher Kostenanteil entfiel auf den Verbrauch von Druckpapier, der mit 1 269 Mill. DM gut 15 % vom Umsatz ausmachte.

1 181 Verlage waren nach ihrem wirtschaftlichen Schwerpunkt als Zeitschriftenverlage einzuordnen. In diesen Unternehmen wurden 3 089 Zeitschriften verlegt, das waren 60 % aller durch die Pressestatistik erfaßten Zeitschriften überhaupt (in einem dieser Verlage erschien außerdem noch eine Zeitung). Mit 40 340 Beschäftigten erzielten sie einen Umsatz von 6,35 Mrd. DM. Im Gegensatz zu den Zeitungsverlagen dominierten hier die „kleinen“ Betriebe. 62 % der Unternehmen hatten weniger als 10 Mitarbeiter und nur 5 % mehr als 100. Im durchschnittlichen Zeitschriftenverlag gab es 34 Beschäftigte, das war knapp ein Zehntel des Durchschnitts bei den Zeitungsverlagen.

Dieser Unterschied in der durchschnittlichen Beschäftigtenzahl erklärt sich zum Teil aus der großen Zahl der Zusteller bei den Zeitungsverlagen, zum anderen Teil aus der Tatsache, daß zwar 75 % der Zeitungs-, aber nur 12 % der Zeitschriftenverlage über eine eigene Druckerei verfügen, während die übrigen Unternehmen die technische Herstellung ihrer Objekte an fremde Unternehmen vergeben. Auch die Umsatzverteilung zeigt die kleinbetriebliche Struktur der Zeitschriftenverlage: 43 % dieser Verlage blieben unter der 500 000-DM-Grenze. Nur 15 „Großunternehmen“ hatten Umsätze von 50 Mill. DM und mehr; sie vereinigten mit 3,6 Mrd. DM 57 % des Gesamtumsatzes auf sich. Während bei den Zeitungen das Anzeigengeschäft den Hauptteil des Umsatzes ausmachte, trug es bei den Zeitschriften nur 42 % zum Umsatz bei, 45 % entfielen auf den Vertrieb der eigenen Verlagszeugnisse, die restlichen 13 % wurden durch andere Aktivitäten erzielt.

Schaubild 2



Für Personalkosten wendeten die Zeitschriftenverlage 1 332 Mill. DM auf, das waren 21 % ihres Umsatzes. Dieser im Vergleich zu den Zeitungsverlagen geringe Anteil, in dem sich der relativ niedrige Beschäftigtenstand spiegelt, wurde übertriften von den Kosten der Fremdleistungen für die technische Herstellung in Höhe von 1 385 Mill. DM oder rd. 22 % des Umsatzes. Bei den Zeitungsverlagen entfielen auf diese Position nur etwa 10 %.

Die Gruppe der sonstigen Verlage, deren wirtschaftlicher Schwerpunkt zwar im Verlagsgewerbe, aber außerhalb der periodischen Presse lag, umfaßte 336 Unternehmen, die 1 147 Zeitschriften (und außerdem eine Zeitung) verlegten. In diesen Unternehmen gab es 17 830 Beschäftigte, im Durchschnitt je Unternehmen 53 Personen, also erheblich mehr als in den Zeitschriftenverlagen, aber wesentlich weniger als in den Zeitungsverlagen. Die Verteilung auf die einzelnen Beschäftigtengrößenklassen war hier ausgeglichener als in den beiden anderen Unternehmensgruppen: Weniger als 10 Beschäftigte fanden sich in rd. 40 %, mehr als 100 in 11 % der Unternehmen. Der Umsatz in Höhe von 2 527 Mill. DM wurde zu fast 80 % aus dem Vertrieb eigener Verlagszeugnisse erzielt, zu denen außer Zeitschriften auch Bücher u. a. gehörten. Nur 9 % machten die Anzeigenumsätze aus. Auf Personalkosten entfielen fast 25 % des Umsatzes. Da die Kostenstruktur, ebenso wie der Umsatz, nicht durch „zeitschriftenspezifische“ Faktoren bestimmt wird, sind sowohl der Verbrauch von Druckpapier als auch Kosten für Fremdleistungen der technischen Herstellung nicht mit den entsprechenden Kosten der anderen Unternehmen vergleichbar.

Zeitungen

Die Pressestatistik zählt als Zeitung jede periodische Veröffentlichung, die in ihrem redaktionellen Teil der kontinuierlichen, aktuellen und thematisch nicht auf bestimmte Stoff- oder Lebensgebiete begrenzten Nachrichtenübermittlung dient und im

allgemeinen mindestens zweimal wöchentlich erscheint. Sonntagszeitungen, die die Nachrichtenlücke eines Tages schließen, werden einbezogen.

Am 31. 12. 1977 wurden insgesamt 1 202 Zeitungen gezählt. 372 waren Hauptausgaben und 830 waren angeschlossene Neben-, Bezirks-, Lokal- oder Stadtteilausgaben. Ihre Auflage im 4. Quartal 1977 hatte eine Höhe von fast 24 Mill. Exemplaren. 96 % aller Zeitungen waren Abonnementzeitungen, von denen 13,2 Mill. Exemplare je Erscheinungstag an regelmäßige Bezieher geliefert und weitere 1,4 Mill. im Einzelverkauf abgesetzt wurden. 45 Zeitungen waren Straßenverkaufszeitungen. Ihre Auflage von 9,4 Mill. Exemplaren — das waren fast 40 % der gesamten Zeitungsauflage — gelangte zu 99 % in den Einzelverkauf, nur für einen kleinen Teil der Auflage bestanden Abonnements.

Tabelle 3: Verlegte Zeitungen, Verkaufsauflage und Zeitungsumsatz 1977

| Gegenstand der Nachweisung | Einheit | Zeitungen insgesamt | Abonnementzeitungen | | Straßenverkaufszeitungen |
|---|----------|---------------------|---------------------|--------------------------|--------------------------|
| | | | zusammen | darunter 5 x wöchentlich | |
| Verlegte Zeitungen am 31. 12. | Anzahl | 1 202 | 1 157 | 1 116 | 45 |
| Hauptausgaben | Anzahl | 372 | 354 | 320 | 18 |
| Nebenausgaben | Anzahl | 830 | 803 | 796 | 27 |
| Verkaufsauflage der Gesamtausgabe ¹⁾ | 1 000 | 23 983 | 14 573 | 13 746 | 9 409 |
| Abonnement | 1 000 | 12 343 | 13 221 | 12 604 | 122 |
| Einzelverkauf | 1 000 | 10 639 | 1 352 | 1 143 | 9 287 |
| Zeitungsumsatz | Mill. DM | 6 714 | 5 782 | 5 680 | 933 |
| aus Vertrieb | Mill. DM | 2 373 | 1 873 | 1 815 | 499 |
| Anzeigen | Mill. DM | 4 342 | 3 908 | 3 865 | 433 |

¹⁾ Durchschnittliche Auflage je Erscheinungstag im 4. Vierteljahr.

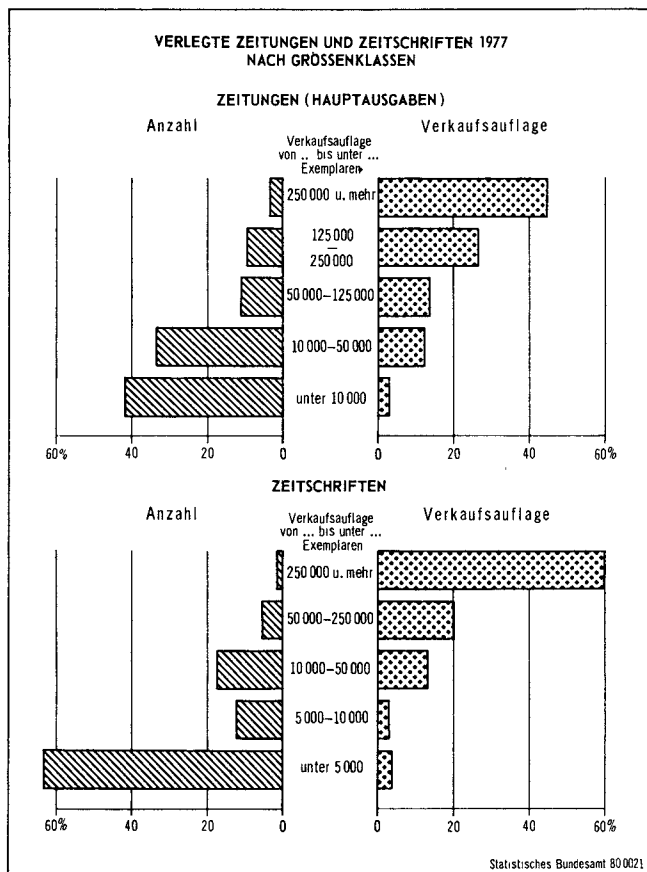
Nahezu alle Zeitungen erschienen mindestens fünfmal wöchentlich; fast alle Abonnementzeitungen und ein großer Teil der Straßenverkaufszeitungen (mit 6,5 Mill. Exemplaren) berichteten in besonderen Ausgaben und durch eigens dafür tätige Lokalredakteure oder freie Mitarbeiter regelmäßig über das lokale Geschehen in den Städten und Landkreisen ihres Verbreitungsgebietes.

Gemessen am Umfang der Auflage überwogen kleine Zeitungen: 156 Hauptausgaben, die zusammen nur zusätzliche 8 Nebenausgaben herausbrachten, erschienen mit weniger als 10 000 Exemplaren, ihre Auflage machte nur 3 % der Gesamt-Zeitungsauflage aus. Weitere 167 Hauptausgaben, zu denen bereits die doppelte Zahl an Nebenausgaben gehörte, verzeichneten Auflagen zwischen 10 000 und 125 000 Exemplaren; ihr Anteil an der Gesamtauflage belief sich auf 26 %. Die verbleibenden 49 Hauptausgaben mit 487 Nebenausgaben (also im Durchschnitt 10 je Hauptausgabe) mit Auflagen von 125 000 und höher, vereinten über 70 % der gesamten Auflage (17 Mill. Exemplare) auf ihre Titel. An dieser hohen Zahl waren insbesondere die darin enthaltenen auflagestarken Straßenverkaufszeitungen beteiligt. Von den mindestens fünfmal wöchentlich erscheinenden Abonnementzeitungen gehörten 37 Hauptausgaben mit 460 Nebenausgaben in diese Gruppe; ihre Auflage von rd. 7,4 Mill. Exemplaren machte etwa 50 % der Auflage aller Abonnementzeitungen aus.

Der Umsatz aller Zeitungen belief sich 1977 auf 6 714 Mill. DM. Das waren rd. 700 Mill. DM oder 11 % mehr als im Vorjahr. Knapp zwei Drittel davon entfielen auf das Anzeigengeschäft, ein Drittel entfiel auf den Vertriebsumsatz. Bei den Straßenverkaufszeitungen war allerdings der Vertriebsumsatz mit fast 54 % höher als der Anzeigenumsatz.

Nur jede elfte Zeitung (jede 13. Hauptausgabe) erschien im sogenannten Nordischen, dem größten für Zeitungen

Schaubild 3



verwendeten Format. Der Anteil von 27 % des Umsatzes läßt erkennen, daß es sich dabei nicht nur im Satzspiegel um die „größten“ Zeitungen handelte. Das Rheinische und das Berliner Format benutzten 532 bzw. 564 Zeitungen (abweichende Satzspiegel wurden dabei jeweils demjenigen zugerechnet, dem das Format am nächsten kam). Mit der „Durchschnittszeitung“ erhielt der Leser im Laufe eines Jahres rd. 6 900 Seiten geliefert. Dabei kamen auf drei redaktionelle jeweils zwei Anzeigenseiten.

Tabelle 4: Verlegte Zeitungen, Zeitungsumsatz und Seitenzahl nach Satzspiegelformat 1977

| Satzspiegel | Zeitungen insgesamt | Haupt- Neben- ausgaben | | Zeitungs- umsatz Mill. DM | Seitenzahl der Hauptausgabe ¹⁾ | |
|--|---------------------|---------------------------|-----|------------------------------------|--|--------------------------|
| | | Anzahl | | | Text- seiten | An- zeigen- seiten |
| Nordisches Format (371 × 528 mm) ... | 106 | 29 | 77 | 1 808 | 109 | 88 |
| Rheinisches Format (325 × 487 mm) ... | 532 | 125 | 407 | 2 797 | 573 | 390 |
| Berliner Format (278 × 430 mm) ... | 564 | 218 | 346 | 2 110 | 886 | 529 |
| Insgesamt ... | 1 202 | 372 | 830 | 6 714 | 1 568 | 1 007 |

¹⁾ Umfang des Jahresstückes

Nur zwei von fünf Zeitungen stellten den Zeitungsman- tel in der eigenen Redaktion her. Bei den Zeitungen mit Auflagen bis zu 50 000 Exemplaren verfügte nicht einmal jede vierte über eine eigene Redaktion. Dafür waren sieben von zehn Zeitungen dieser Auflagengröße einer Redaktionsgemeinschaft angeschlossen. Von den 91 Zeitungen mit höheren Auflagen — 50 000 und mehr Exemplare — setzten dagegen 85 eigene Redaktionen ein. In dieser Gruppe bestanden außerdem neun Anschlüsse an Redaktionsgemeinschaften.

Zeitschriften

Als Zeitschriften im Sinne der Pressestatistik gelten alle periodischen Druckwerke mit kontinuierlicher Stoffdarbietung, die mit der Absicht zeitlich unbegrenzten Erscheinens mindestens viermal jährlich herausgegeben werden, soweit sie keine Zeitungen sind. Hierzu zählen u. a. Publikums- und Fachzeitschriften, Zeitschriften von Verbänden oder Vereinen sowie periodische amtliche Veröffentlichungen, kostenlos verteilte kommunale Mitteilungsblätter, Anzeigenblätter und politische Wochenblätter, auch wenn sie die Bezeichnung „Zeitung“ führen oder im Zeitungsformat erscheinen. Nach diesen Kriterien wurden am Erhebungstichtag 5 087 Zeitschriften erfaßt, das waren 383 mehr als 1976. Der Hauptteil der erstmals nachgewiesenen Zeitschriften wurde nur lokal oder regional verbreitet und hatte im Durchschnitt eine geringe Auflage. Daher erhöhte sich die insgesamt verbreitete Auflage nur um 1,2 Mill. auf nunmehr fast 208 Mill. Exemplare.

Tabelle 5: Verlegte Zeitschriften, Auflage und Zeitschriftenumsatz 1977

| Gegenstand der Nachweisung | Einheit | Zeit- schriften insge- samt | Darunter | | | |
|---|----------|--------------------------------------|---------------------------------------|--|------------------------------------|--------|
| | | | Publi- kums- zeit- schriften | über- wiegend wissen- schaft- lichem Inhalt | Kun- den- zeit- schriften | |
| Verlegte Zeitschriften am 31. 12. | Anzahl | 5 087 | 850 | 1 135 | 1 133 | 103 |
| mit lokaler/regio- naler Verbreitung | Anzahl | 1 550 | 61 | 39 | 104 | 18 |
| mit überregionaler Verbreitung | Anzahl | 3 537 | 789 | 1 096 | 1 029 | 85 |
| Verkaufsaufgabe ¹⁾ ... | 1 000 | 123 210 | 77 685 | 4 820 | 10 173 | — |
| Abonnement | 1 000 | 73 008 | 29 941 | 4 388 | 9 780 | — |
| Einzelverkauf | 1 000 | 50 202 | 47 745 | 432 | 393 | — |
| Unentgeltlich abge- gebene Auflage | 1 000 | 84 351 | 1 370 | 1 465 | 3 348 | 39 918 |
| Zeitschriftenumsatz | Mill. DM | 6 312 | 3 742 | 585 | 804 | 117 |
| aus Vertrieb | Mill. DM | 3 184 | 2 146 | 300 | 275 | 82 |
| Anzeigen | Mill. DM | 3 127 | 1 595 | 286 | 529 | 35 |

¹⁾ Durchschnittliche Auflage je Erscheinungstag im 4. Vierteljahr.

Nahezu von allen Zeitschriften wurden Teile der Auf- lage unentgeltlich abgegeben. Dabei war der Anteil dieser für den Leser kostenlosen Exemplare je nach Art der Zeitschrift sehr unterschiedlich. Bei rd. 85 % aller Titel war der Hauptteil der Auflage zum Verkauf an Abonnenten oder durch den Einzelhandel bestimmt. Diese ver- kaufte Auflage betrug 123 Mill. Exemplare, davon gingen 73 Mill. an Abonnenten und 50 Mill. in den Einzelabsatz. Hinzu kamen rd. 6,6 Mill. Exemplare, also etwa 5 % der Auflage, die kostenlos als Freistücke, Probelieferungen o. ä. ausgeliefert wurden. 776 Zeitschriften mit einer Ge- samtaufgabe von 78 Mill. Exemplaren gelangten aus- schließlich zur kostenlosen Verteilung. Allein 64 Mill. Ex- emplare davon entfielen auf Kundenzeitschriften (40 Mill.) und Anzeigenblätter oder kommunale Amtsblätter.

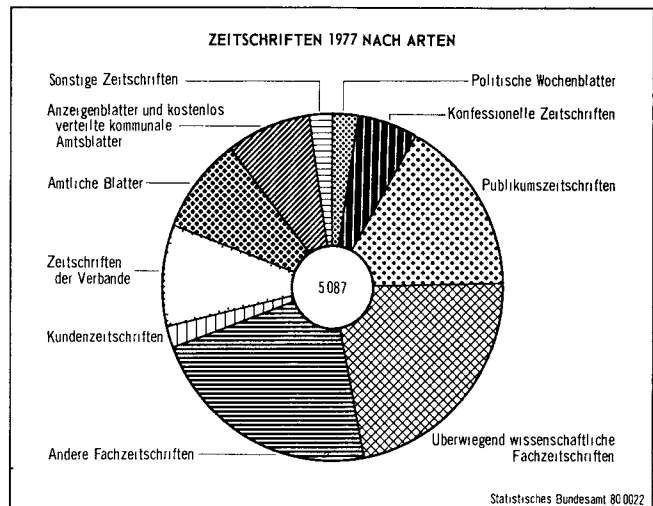
93 % aller gegen Entgelt abgesetzten Zeitschriften hat- ten eine Verkaufsaufgabe von weniger als 50 000, jede dritte sogar von weniger als 1 500 Exemplaren. Der Anteil dieser Zeitschriften zusammen an der Verkaufsaufgabe be- trug 20 %. Unter Einbeziehung der außerdem kostenfrei abgegebenen Exemplare erhöhte sich dieser Anteil gering- fällig auf knapp 24 %. Der großen Zahl von Titeln mit niedriger Auflage — 23 % davon hatten nur lokale oder regionale Verbreitung — standen auf der anderen Seite 45 Zeitschriften gegenüber, die mit fast 63 Mill. Exemplaren die Hälfte der Gesamtaufgabe stellten.

Gruppirt man die Zeitschriften nach ihrer Erscheinungshäufigkeit, so sieht man, daß mehr als ein Drittel Monatszeitschriften waren, die in knapp 68 Mill. Exemplaren verbreitet wurden. Die zweitstärkste Gruppe bildeten die vier- bis neunmal jährlich erscheinenden Zeitschriften. Ihre 1 444 Titel hatten eine Auflage von knapp 44 Mill. Exemplaren. Nach ihrer Anzahl geringer, an Auflage aber am umfangreichsten waren die Wochenzeitschriften. Sie machten etwa 20 % aller Zeitschriften aus, ihr Anteil an der Gesamtauflage belief sich mit 70 Mill. Exemplaren auf genau ein Drittel. Zweimal monatlich erschienen 683 Zeitschriften: sie erreichten eine Auflage von 25 Mill. Exemplaren. Nur 70 Zeitschriften erschienen mehr als einmal in der Woche, einige davon bis zu sechsmal. Dabei handelte es sich zumeist um Blätter mit überwiegend politischem, wirtschaftlichem oder technischem Inhalt, teilweise in zeitungartiger Aufmachung. Ihre Auflage lag insgesamt unter einer Million.

Für die Zwecke der Pressestatistik wurden die Zeitschriften in insgesamt 29 Kategorien unterteilt. Die Zuordnung nahmen die Verlage selbst vor, wobei institutionelle wie fachliche Kriterien ausschlaggebend sein konnten. Dadurch gelangten zum Teil Zeitschriften ähnlichen Inhaltes oder mit ähnlicher Bestimmung in unterschiedliche Gruppen. Einige Fachzeitschriften könnten durchaus als Publikumszeitschriften für die Gebiete Hobby, Sport oder Populärwissenschaften, einige Verbandszeitschriften als Fachzeitschriften eingestuft werden.

Die am stärksten besetzte Gruppe waren die Fachzeitschriften mit wissenschaftlichem Inhalt. Sie umfaßte 1 135 Titel mit einer Auflage von 6,3 Mill. Exemplaren. Mehr als ein Viertel waren medizinische, fast ebenso viele rechts-, wirtschafts- oder gesellschaftswissenschaftliche Fachblätter. Ihre Auflage betrug mehr als 4 Mill. Exemplare, wovon gut 1 Mill. unentgeltlich abgegeben wurden. Fast genau die gleiche Titelzahl wie die wissenschaftlichen Fachblätter wies die Gruppe der sonstigen Fachzeitschriften auf. Sie erreichten aber mit 13,5 Mill. Exemplaren eine mehr als doppelt so hohe Auflage. Die höchsten Auflagen hatten jedoch die Publikumszeitschriften,

Schaubild 4



auf die 850 Titel mit 79 Mill. Exemplaren je Erscheinungstag entfielen. Zu dieser Auflage trugen allein die 95 illustrierten, Magazine, allgemeinen Unterhaltungs- und Programmzeitschriften 42 % bei.

Aus Vertrieb und durch Anzeigen wurden 6 312 Mill. DM Umsatz erzielt, das waren 682 Mill. DM (+ 12 %) mehr als 1976. Der Anzeigenumsatz machte nahezu die Hälfte des Gesamtumsatzes aus und ist damit stärker angestiegen als der Vertriebsumsatz. Bei den nichtwissenschaftlichen Fachzeitschriften, aber auch bei den medizinischen Fachzeitschriften und bei den Verbandsorganen war der Anzeigenumsatz sogar etwa doppelt so groß wie der aus dem Vertrieb erzielte Umsatz. Von den Anzeigenblättern wurde praktisch kein Vertriebsumsatz gemeldet.

Eine dem Verlag zugehörige Redaktion bestand nur bei 65 % aller Zeitschriften. Von den wissenschaftlichen Fachzeitschriften verfügten nur 44 %, von den Verbandszeitschriften nur 34 % über eigene Redaktionen.

Tabellenteil

Zusammenfassende Übersicht 1976 und 1977
Unternehmen, Beschäftigte, Umsatz, verlegte Zeitungen und Zeitschriften

| Unternehmensarten | Unternehmen | | Beschäftigte | | Umsatz | | Verlegte | | | | |
|---|-------------|-------|--------------|---------|----------|--------|-----------|------|---------------|-------|--|
| | 1976 | 1977 | 1976 | 1977 | 1976 | 1977 | Zeitungen | | Zeitschriften | | |
| | Anzahl | | Anzahl | | Mill. DM | | 1976 | 1977 | 1976 | 1977 | |
| Unternehmen des Verlagsgewerbes | | | | | | | | | | | |
| Zeitungsverlage | | | | | | | | | | | |
| Mit eigener Druckerei | 235 | 232 | 87 640 | 86 177 | 5 469 | 5 856 | 254 | 248 | 159 | 155 | |
| Ohne eigene Druckerei | 74 | 79 | 28 403 | 33 493 | 1 858 | 2 421 | 79 | 85 | 35 | 35 | |
| Zusammen ... | 309 | 311 | 116 043 | 119 670 | 7 326 | 8 277 | 333 | 333 | 194 | 190 | |
| darunter: reine Zeitungsverlage | | | | | | | | | | | |
| Mit eigener Druckerei | 40 | 35 | 19 366 | 12 797 | 993 | 715 | 44 | 37 | - | - | |
| Ohne eigene Druckerei | 58 | 59 | 16 696 | 23 610 | 1 049 | 1 609 | 61 | 64 | - | - | |
| Zusammen ... | 98 | 94 | 36 062 | 36 407 | 2 043 | 2 323 | 105 | 101 | - | - | |
| Zeitschriftenverlage | | | | | | | | | | | |
| Mit eigener Druckerei | 122 | 136 | 17 545 | 17 649 | 2 802 | 3 028 | - | 1 | 616 | 789 | |
| Ohne eigene Druckerei | 952 | 1 045 | 17 853 | 22 691 | 2 921 | 3 322 | - | - | 2 128 | 2 300 | |
| Zusammen ... | 1 074 | 1 181 | 35 398 | 40 340 | 5 723 | 6 350 | - | 1 | 2 744 | 3 089 | |
| darunter: reine Zeitschriftenverlage | | | | | | | | | | | |
| Mit eigener Druckerei | 27 | 25 | 3 278 | 2 682 | 889 | 958 | - | - | 242 | 312 | |
| Ohne eigene Druckerei | 609 | 682 | 9 521 | 13 278 | 1 722 | 1 938 | - | - | 1 086 | 1 153 | |
| Zusammen ... | 636 | 707 | 12 799 | 15 960 | 2 611 | 2 896 | - | - | 1 328 | 1 465 | |
| Sonstige Verlage | | | | | | | | | | | |
| Mit eigener Druckerei | 59 | 55 | 8 562 | 7 949 | 764 | 764 | 2 | 1 | 260 | 241 | |
| Ohne eigene Druckerei | 261 | 281 | 9 241 | 9 881 | 1 531 | 1 762 | - | - | 863 | 906 | |
| Zusammen ... | 320 | 336 | 17 803 | 17 830 | 2 295 | 2 527 | 2 | 1 | 1 123 | 1 147 | |
| Verlage insgesamt | | | | | | | | | | | |
| Mit eigener Druckerei | 416 | 423 | 113 747 | 111 775 | 9 035 | 9 649 | 256 | 250 | 1 035 | 1 185 | |
| Ohne eigene Druckerei | 1 287 | 1 405 | 55 497 | 66 065 | 6 310 | 7 505 | 79 | 85 | 3 026 | 3 241 | |
| Insgesamt ... | 1 703 | 1 828 | 169 244 | 177 840 | 15 344 | 17 153 | 335 | 335 | 4 061 | 4 426 | |
| Unternehmen außerhalb des Verlagsgewerbes | | | | | | | | | | | |
| Insgesamt ... | 408 | 437 | 32 966 | 31 807 | 3 266 | 3 192 | 39 | 37 | 643 | 661 | |
| darunter: Druckereien | | | | | | | | | | | |
| Zusammen ... | 303 | 319 | 25 723 | 25 671 | 1 763 | 1 806 | 36 | 35 | 487 | 496 | |

Unternehmensdaten 1977

1 Unternehmen, Beschäftigte, Umsatz, verlegte Zeitungen und Zeitschriften
1.1 Nach Unternehmensarten

| Unternehmensarten | Unternehmen am 31.12. | Beschäftigte am 31.12. | | Umsatz | | | | Verlegte | |
|-------------------|-----------------------|------------------------|-------------------------------|-----------|--------------|----------|-------------------------------------|---------------|--|
| | | insgesamt | darunter Teilzeitbeschäftigte | insgesamt | darunter aus | | Zeitungen (Hauptausgaben) am 31.12. | Zeitschriften | |
| | | | | | Vertrieb | Anzeigen | | | |
| | | Anzahl | 1 000 DM | | | | Anzahl | | |

Unternehmen des Verlagsgewerbes

Zeitungsverlage

| | | | | | | | | | |
|--------------------------|-----|---------|--------|-------|-----------|-----------|-----|-----|-----|
| Mit eigener Druckerei .. | 232 | 86 177 | 32 704 | 5 855 | 958 1 837 | 552 2 916 | 095 | 248 | 155 |
| Ohne eigene Druckerei .. | 79 | 33 493 | 20 163 | 2 420 | 688 747 | 984 1 614 | 124 | 85 | 35 |
| Zusammen ... | 311 | 119 670 | 52 867 | 8 276 | 646 2 585 | 536 4 530 | 219 | 333 | 190 |

darunter: reine Zeitungsverlage

| | | | | | | | | | |
|--------------------------|----|--------|--------|-------|---------|-----------|-----|-----|---|
| Mit eigener Druckerei .. | 35 | 12 797 | 6 411 | 714 | 647 253 | 854 421 | 108 | 37 | - |
| Ohne eigene Druckerei .. | 59 | 23 610 | 15 106 | 1 608 | 583 490 | 030 1 093 | 767 | 64 | - |
| Zusammen ... | 94 | 36 407 | 21 517 | 2 323 | 231 743 | 884 1 514 | 875 | 101 | - |

Zeitschriftenverlage

| | | | | | | | | | |
|--------------------------|-------|--------|-------|-------|-----------|-----------|-----|---|-------|
| Mit eigener Druckerei .. | 136 | 17 649 | 1 491 | 3 028 | 446 1 236 | 184 1 140 | 118 | 1 | 789 |
| Ohne eigene Druckerei .. | 1 045 | 22 691 | 7 658 | 3 321 | 756 1 639 | 955 1 536 | 478 | - | 2 300 |
| Zusammen ... | 1 181 | 40 340 | 9 149 | 6 350 | 203 2 876 | 139 2 676 | 597 | 1 | 3 089 |

darunter: reine Zeitschriftenverlage

| | | | | | | | | | |
|--------------------------|-----|--------|-------|-------|-----------|-----------|-----|---|-------|
| Mit eigener Druckerei .. | 25 | 2 682 | 227 | 958 | 058 649 | 149 303 | 430 | - | 312 |
| Ohne eigene Druckerei .. | 682 | 13 278 | 5 227 | 1 938 | 190 811 | 619 1 092 | 289 | - | 1 153 |
| Zusammen ... | 707 | 15 960 | 5 454 | 2 896 | 248 1 460 | 769 1 395 | 719 | - | 1 465 |

Sonstige Verlage

| | | | | | | | | | |
|--------------------------|-----|--------|-------|-------|-----------|---------|-----|---|-------|
| Mit eigener Druckerei .. | 55 | 7 949 | 633 | 764 | 442 497 | 394 64 | 877 | 1 | 241 |
| Ohne eigene Druckerei .. | 281 | 9 881 | 1 096 | 1 762 | 103 1 500 | 439 159 | 963 | - | 906 |
| Zusammen ... | 336 | 17 830 | 1 729 | 2 526 | 545 1 997 | 833 224 | 840 | 1 | 1 147 |

Verlage insgesamt

| | | | | | | | | | |
|--------------------------|-------|---------|--------|--------|-----------|-----------|-----|-----|-------|
| Mit eigener Druckerei .. | 423 | 111 775 | 34 828 | 9 648 | 846 3 571 | 130 4 121 | 090 | 250 | 1 185 |
| Ohne eigene Druckerei .. | 1 405 | 66 065 | 28 917 | 7 504 | 547 3 888 | 378 3 310 | 566 | 85 | 3 241 |
| Insgesamt ... | 1 828 | 177 840 | 63 745 | 17 153 | 394 7 459 | 508 7 431 | 656 | 335 | 4 426 |

Unternehmen außerhalb des Verlagsgewerbes

| | | | | | | | | | |
|---------------|-----|--------|-------|-------|---------|---------|-----|----|-----|
| Insgesamt ... | 437 | 31 807 | 5 577 | 3 192 | 147 268 | 851 235 | 406 | 37 | 661 |
|---------------|-----|--------|-------|-------|---------|---------|-----|----|-----|

darunter: Druckereien

| | | | | | | | | | |
|--------------|-----|--------|-------|-------|---------|---------|-----|----|-----|
| Zusammen ... | 319 | 25 671 | 4 472 | 1 806 | 109 188 | 848 210 | 228 | 35 | 496 |
|--------------|-----|--------|-------|-------|---------|---------|-----|----|-----|

Unternehmensdaten 1977

1 Unternehmen, Beschäftigte, Umsatz, verlegte Zeitungen und Zeitschriften
1.2 Nach Beschäftigtengrößenklassen

| Unternehmen mit ... bis ... Beschäftigten | Unter- nehmen am 31.12. | Beschäftigte am 31.12. | | Umsatz | | | Verlegte | |
|--|----------------------------------|---------------------------|--|-----------|--------------|----------|---|-------------------------|
| | | ins- gesamt | dar- unter Teil- zeitbe- schäf- tigte | insgesamt | darunter aus | | Zei- tungen (Haupt- aus- gaben) | Zeit- schrif- ten |
| | | | | | Vertrieb | Anzeigen | | |
| | | Anzahl | | | 1 000 DM | | Anzahl | |

Unternehmen des Verlagsgewerbes

Zeitungsverlage

| | | | | | | | | |
|----------------------|-----|---------|--------|-----------|-----------|-----------|-----|-----|
| bis 9 | 14 | 80 | 11 | 23 489 | 10 192 | 12 282 | 15 | - |
| 10 - 19 | 23 | 329 | 58 | 23 579 | 7 754 | 10 485 | 23 | 2 |
| 20 - 49 | 46 | 1 627 | 397 | 155 136 | 48 896 | 83 126 | 46 | 17 |
| 50 - 99 | 45 | 3 271 | 1 126 | 206 344 | 65 303 | 99 649 | 45 | 14 |
| 100 - 199 | 58 | 8 097 | 3 964 | 519 797 | 178 592 | 266 471 | 60 | 31 |
| 200 - 499 | 58 | 19 039 | 10 054 | 1 149 458 | 326 481 | 670 329 | 62 | 40 |
| 500 - 999 | 32 | 22 376 | 11 267 | 1 297 041 | 361 829 | 723 432 | 33 | 40 |
| 1 000 und mehr | 35 | 64 851 | 25 990 | 4 901 801 | 1 586 489 | 2 664 445 | 49 | 46 |
| Zusammen ... | 311 | 119 670 | 52 867 | 8 276 646 | 2 585 536 | 4 530 219 | 333 | 190 |

Zeitschriftenverlage

| | | | | | | | | |
|--------------------|-------|--------|-------|-----------|-----------|-----------|---|-------|
| bis 3 | 366 | 758 | 145 | 88 009 | 40 669 | 43 959 | - | 447 |
| 4 - 9 | 369 | 2 158 | 414 | 343 536 | 147 196 | 178 946 | - | 584 |
| 10 - 19 | 186 | 2 491 | 448 | 444 799 | 191 924 | 234 346 | 1 | 411 |
| 20 - 49 | 134 | 4 118 | 861 | 602 402 | 279 349 | 280 317 | - | 596 |
| 50 - 99 | 67 | 4 746 | 1 213 | 642 452 | 268 263 | 312 605 | - | 401 |
| 100 - 199 | 34 | 4 790 | 1 497 | 532 304 | 299 435 | 164 070 | - | 362 |
| 200 - 499 | 15 | 4 553 | 1 409 | 676 448 | 355 371 | 294 721 | - | 147 |
| 500 und mehr | 10 | 16 726 | 3 162 | 3 020 254 | 1 293 932 | 1 167 632 | - | 141 |
| Zusammen ... | 1 181 | 40 340 | 9 149 | 6 350 203 | 2 876 139 | 2 676 597 | 1 | 3 089 |

Sonstige Verlage

| | | | | | | | | |
|--------------------|-----|--------|-------|-----------|-----------|---------|---|-------|
| bis 3 | 54 | 113 | 20 | 17 060 | 13 839 | 2 742 | - | 66 |
| 4 - 9 | 79 | 497 | 111 | 70 447 | 52 873 | 14 126 | - | 122 |
| 10 - 19 | 67 | 929 | 146 | 130 518 | 108 506 | 12 426 | - | 137 |
| 20 - 49 | 60 | 1 777 | 198 | 237 478 | 195 652 | 28 467 | - | 205 |
| 50 - 99 | 39 | 2 687 | 327 | 386 017 | 308 665 | 48 180 | - | 165 |
| 100 - 199 | 16 | 2 234 | 197 | 289 238 | 238 162 | 29 183 | - | 109 |
| 200 - 499 | 16 | 5 018 | 526 | 866 169 | 718 787 | 69 670 | 1 | 152 |
| 500 und mehr | 5 | 4 575 | 204 | 529 617 | 361 349 | 20 047 | - | 191 |
| Zusammen ... | 336 | 17 830 | 1 729 | 2 526 545 | 1 997 833 | 224 840 | 1 | 1 147 |

Verlage insgesamt

| | | | | | | | | |
|----------------------|-------|---------|--------|------------|-----------|-----------|-----|-------|
| bis 3 | 424 | 880 | 166 | 120 244 | 62 156 | 54 115 | 4 | 513 |
| 4 - 9 | 458 | 2 726 | 535 | 422 298 | 202 614 | 197 941 | 11 | 706 |
| 10 - 19 | 276 | 3 749 | 652 | 598 896 | 308 184 | 257 257 | 24 | 550 |
| 20 - 49 | 240 | 7 522 | 1 456 | 995 016 | 523 897 | 391 910 | 46 | 818 |
| 50 - 99 | 151 | 10 704 | 2 666 | 1 234 813 | 642 231 | 460 433 | 45 | 580 |
| 100 - 199 | 108 | 15 121 | 5 658 | 1 341 339 | 716 188 | 459 723 | 60 | 502 |
| 200 - 499 | 89 | 28 610 | 11 989 | 2 692 075 | 1 400 639 | 1 034 719 | 63 | 339 |
| 500 - 999 | 43 | 30 474 | 13 811 | 2 224 567 | 869 859 | 1 039 843 | 33 | 325 |
| 1 000 und mehr | 39 | 78 054 | 26 812 | 7 524 145 | 2 733 740 | 3 535 714 | 49 | 93 |
| Insgesamt ... | 1 828 | 177 840 | 63 745 | 17 153 394 | 7 459 508 | 7 431 656 | 335 | 4 426 |

Unternehmen außerhalb des Verlagsgewerbes

| | | | | | | | | |
|--------------------|-----|--------|-------|-----------|---------|---------|----|-----|
| bis 3 | 41 | 91 | 16 | 15 163 | 1 431 | 1 332 | - | 44 |
| 4 - 9 | 87 | 554 | 85 | 103 315 | 5 784 | 8 498 | 2 | 98 |
| 10 - 19 | 95 | 1 319 | 155 | 102 059 | 12 636 | 8 871 | 5 | 115 |
| 20 - 49 | 105 | 3 141 | 343 | 411 407 | 21 740 | 19 512 | 5 | 163 |
| 50 - 99 | 48 | 3 271 | 444 | 264 277 | 31 645 | 30 846 | 8 | 110 |
| 100 - 199 | 30 | 4 264 | 483 | 425 317 | 56 755 | 25 669 | 5 | 62 |
| 200 - 499 | 22 | 6 493 | 1 595 | 1 016 875 | 71 036 | 30 825 | 6 | 46 |
| 500 und mehr | 9 | 12 674 | 2 456 | 853 732 | 67 823 | 109 853 | 6 | 23 |
| Insgesamt ... | 437 | 31 807 | 5 577 | 3 192 147 | 268 851 | 235 406 | 37 | 661 |

Unternehmensdaten 1977

1 Unternehmen, Beschäftigte, Umsatz, verlegte Zeitungen und Zeitschriften

1.3 Nach Umsatzgrößenklassen

| Unternehmen mit einem Umsatz von ... bis unter ... DM | Unternehmen am 31.12. | Beschäftigte am 31.12. | | Umsatz | | | Verlegte | |
|---|-----------------------|------------------------|-------------------------------|-----------|--------------|----------|-------------------------------------|---------------|
| | | insgesamt | darunter Teilzeitbeschäftigte | insgesamt | darunter aus | | Zeitungen (Hauptausgaben) am 31.12. | Zeitschriften |
| | | | | | Vertrieb | Anzeigen | | |
| | | Anzahl | | 1 000 DM | | | Anzahl | |

Unternehmen des Verlagsgewerbes

Zeitungsverlage

| | | | | | | | | |
|--------------------------|-----|---------|--------|-----------|-----------|-----------|-----|-----|
| unter 500 000 | 11 | 134 | 40 | 3 805 | 804 | 1 748 | 11 | - |
| 500 000 - 1 Mill. .. | 22 | 406 | 159 | 16 265 | 4 549 | 7 854 | 23 | 2 |
| 1 Mill. - 2 Mill. .. | 26 | 1 021 | 577 | 39 038 | 11 244 | 21 275 | 26 | 3 |
| 2 Mill. - 5 Mill. .. | 68 | 5 347 | 2 758 | 231 767 | 69 021 | 117 167 | 68 | 31 |
| 5 Mill. - 10 Mill. .. | 49 | 6 842 | 3 523 | 356 918 | 121 011 | 175 426 | 50 | 24 |
| 10 Mill. - 25 Mill. .. | 62 | 19 573 | 11 756 | 937 749 | 267 176 | 515 555 | 67 | 30 |
| 25 Mill. - 50 Mill. .. | 33 | 21 599 | 10 621 | 1 201 821 | 336 714 | 673 829 | 35 | 33 |
| 50 Mill. - 100 Mill. .. | 21 | 26 722 | 13 222 | 1 391 891 | 453 688 | 840 941 | 24 | 41 |
| 100 Mill. und mehr | 19 | 38 026 | 10 211 | 4 097 392 | 1 321 331 | 2 176 424 | 29 | 26 |
| Zusammen ... | 311 | 119 670 | 52 867 | 8 276 646 | 2 585 536 | 4 530 219 | 333 | 190 |

Zeitschriftenverlage

| | | | | | | | | |
|--------------------------|-------|--------|-------|-----------|-----------|-----------|---|-------|
| unter 250 000 | 329 | 1 055 | 419 | 37 023 | 18 271 | 16 891 | - | 392 |
| 250 000 - 500 000 | 179 | 1 319 | 744 | 65 407 | 26 735 | 33 999 | - | 229 |
| 500 000 - 1 Mill. | 164 | 1 268 | 473 | 116 309 | 45 024 | 62 278 | - | 275 |
| 1 Mill. - 2 Mill. .. | 189 | 3 435 | 1 667 | 271 846 | 102 662 | 150 979 | - | 376 |
| 2 Mill. - 5 Mill. .. | 162 | 5 761 | 2 857 | 504 133 | 202 935 | 266 852 | 1 | 560 |
| 5 Mill. - 10 Mill. .. | 71 | 3 235 | 592 | 498 554 | 215 994 | 237 141 | - | 522 |
| 10 Mill. - 25 Mill. .. | 63 | 5 953 | 1 054 | 964 856 | 468 555 | 406 757 | - | 418 |
| 25 Mill. - 50 Mill. .. | 9 | 1 537 | 202 | 301 314 | 149 996 | 129 187 | - | 78 |
| 50 Mill. - 100 Mill. .. | 8 | 2 729 | 271 | 508 908 | 254 325 | 231 768 | - | 126 |
| 100 Mill. und mehr | 7 | 14 048 | 870 | 3 081 854 | 1 391 642 | 1 140 743 | - | 113 |
| Zusammen ... | 1 181 | 40 340 | 9 149 | 6 350 203 | 2 876 139 | 2 676 597 | 1 | 3 089 |

Sonstige Verlage

| | | | | | | | | |
|--------------------------|-----|--------|-------|-----------|-----------|---------|---|-------|
| unter 500 000 | 71 | 286 | 89 | 17 686 | 14 554 | 2 433 | - | 86 |
| 500 000 - 1 Mill. .. | 54 | 410 | 91 | 39 744 | 28 136 | 8 329 | - | 97 |
| 1 Mill. - 2 Mill. .. | 49 | 654 | 91 | 72 013 | 58 038 | 10 286 | - | 87 |
| 2 Mill. - 5 Mill. .. | 74 | 1 759 | 182 | 233 156 | 179 508 | 32 670 | - | 185 |
| 5 Mill. - 10 Mill. .. | 41 | 2 302 | 248 | 278 486 | 239 386 | 16 001 | - | 176 |
| 10 Mill. - 25 Mill. .. | 28 | 3 835 | 513 | 468 580 | 354 696 | 74 008 | 1 | 197 |
| 25 Mill. - 50 Mill. .. | 9 | 1 969 | 187 | 315 571 | 256 142 | 35 456 | - | 93 |
| 50 Mill. - 100 Mill. .. | 5 | 3 126 | 176 | 398 645 | 301 141 | 17 081 | - | 69 |
| 100 Mill. und mehr | 5 | 3 489 | 152 | 702 664 | 566 231 | 28 574 | - | 157 |
| Zusammen ... | 336 | 17 830 | 1 729 | 2 526 545 | 1 997 833 | 224 840 | 1 | 1 147 |

Verlage insgesamt

| | | | | | | | | |
|--------------------------|-------|---------|--------|------------|-----------|-----------|-----|-------|
| unter 250 000 | 372 | 1 218 | 464 | 43 592 | 23 852 | 17 593 | 2 | 438 |
| 250 000 - 500 000 | 218 | 1 576 | 828 | 80 329 | 36 511 | 37 480 | 9 | 269 |
| 500 000 - 1 Mill. .. | 240 | 2 084 | 723 | 172 318 | 77 709 | 78 461 | 23 | 374 |
| 1 Mill. - 2 Mill. .. | 264 | 5 110 | 2 335 | 382 897 | 171 944 | 182 540 | 26 | 466 |
| 2 Mill. - 5 Mill. .. | 304 | 12 867 | 5 797 | 969 056 | 451 464 | 416 689 | 69 | 776 |
| 5 Mill. - 10 Mill. .. | 161 | 12 379 | 4 363 | 1 133 958 | 576 391 | 428 568 | 50 | 722 |
| 10 Mill. - 25 Mill. .. | 153 | 29 361 | 13 323 | 2 371 184 | 1 090 428 | 996 320 | 68 | 645 |
| 25 Mill. - 50 Mill. .. | 51 | 25 105 | 11 010 | 1 818 705 | 742 851 | 838 472 | 35 | 204 |
| 50 Mill. - 100 Mill. .. | 34 | 32 577 | 13 669 | 2 299 443 | 1 009 154 | 1 089 791 | 24 | 236 |
| 100 Mill. und mehr | 31 | 55 563 | 11 233 | 7 881 910 | 3 279 204 | 3 345 741 | 29 | 296 |
| Insgesamt ... | 1 828 | 177 840 | 63 745 | 17 153 394 | 7 459 508 | 7 431 656 | 335 | 4 426 |

Unternehmensdaten 1977

1 Unternehmen, Beschäftigte, Umsatz, verlegte Zeitungen und Zeitschriften

1.3 Nach Umsatzgrößenklassen

| Unternehmen mit einem Umsatz von ... bis unter ... DM | Unternehmen am 31.12. | Beschäftigte am 31.12. | | Umsatz | | | Verlegte | |
|---|-----------------------|------------------------|-------------------------------|-----------|--------------|----------|-------------------------------------|---------------|
| | | insgesamt | darunter Teilzeitbeschäftigte | insgesamt | darunter aus | | Zeitungen (Hauptausgaben) am 31.12. | Zeitschriften |
| | | | | | Vertrieb | Anzeigen | | |
| | | Anzahl | | 1 000 DM | | | Anzahl | |

noch: Verlage insgesamt mit eigener Druckerei

| | | | | | | | | |
|--------------------------|-----|---------|--------|-----------|-----------|-----------|-----|-------|
| unter 250 000 | 32 | 134 | 45 | 4 172 | 2 017 | 1 443 | 2 | 33 |
| 250 000 - 500 000 | 30 | 240 | 61 | 11 049 | 2 653 | 5 138 | 8 | 29 |
| 500 000 - 1 Mill. .. | 44 | 638 | 180 | 31 238 | 11 496 | 12 186 | 18 | 54 |
| 1 Mill. - 2 Mill. .. | 43 | 1 289 | 394 | 63 080 | 21 892 | 27 133 | 18 | 77 |
| 2 Mill. - 5 Mill. .. | 87 | 5 841 | 2 495 | 281 808 | 89 702 | 128 942 | 58 | 228 |
| 5 Mill. - 10 Mill. .. | 61 | 6 865 | 2 294 | 437 236 | 178 287 | 161 563 | 37 | 302 |
| 10 Mill. - 25 Mill. .. | 63 | 17 061 | 7 891 | 943 900 | 322 988 | 413 895 | 49 | 158 |
| 25 Mill. - 50 Mill. .. | 31 | 19 952 | 9 093 | 1 125 516 | 322 061 | 590 930 | 29 | 73 |
| 50 Mill. - 100 Mill. .. | 15 | 16 432 | 5 127 | 1 013 941 | 414 696 | 436 738 | 11 | 161 |
| 100 Mill. und mehr | 17 | 43 323 | 7 248 | 5 736 907 | 2 205 339 | 2 343 120 | 20 | 70 |
| Zusammen ... | 423 | 111 775 | 34 828 | 9 648 846 | 3 571 130 | 4 121 090 | 250 | 1 185 |

ohne eigene Druckerei

| | | | | | | | | |
|--------------------------|-------|--------|--------|-----------|-----------|-----------|----|-------|
| unter 250 000 | 340 | 1 084 | 419 | 39 420 | 21 836 | 16 149 | - | 405 |
| 250 000 - 500 000 | 188 | 1 336 | 767 | 69 280 | 33 858 | 32 342 | 1 | 240 |
| 500 000 - 1 Mill. .. | 196 | 1 446 | 543 | 141 080 | 66 214 | 66 275 | 5 | 320 |
| 1 Mill. - 2 Mill. .. | 221 | 3 821 | 1 941 | 319 817 | 150 052 | 155 407 | 8 | 389 |
| 2 Mill. - 5 Mill. .. | 217 | 7 026 | 3 302 | 687 248 | 361 762 | 287 747 | 11 | 548 |
| 5 Mill. - 10 Mill. .. | 100 | 5 514 | 2 069 | 696 722 | 398 104 | 267 005 | 13 | 420 |
| 10 Mill. - 25 Mill. .. | 90 | 12 300 | 5 432 | 1 427 284 | 767 440 | 582 425 | 19 | 487 |
| 25 Mill. - 50 Mill. .. | 20 | 5 153 | 1 917 | 693 190 | 420 790 | 247 542 | 6 | 131 |
| 50 Mill. - 100 Mill. .. | 19 | 16 145 | 8 542 | 1 285 502 | 594 458 | 653 053 | 13 | 75 |
| 100 Mill. und mehr | 14 | 12 240 | 3 985 | 2 145 003 | 1 073 865 | 1 002 621 | 9 | 226 |
| Zusammen ... | 1 405 | 66 065 | 28 917 | 7 504 547 | 3 888 378 | 3 310 566 | 85 | 3 241 |

Unternehmen außerhalb des Verlagsgewerbes

| | | | | | | | | |
|-------------------------|-----|--------|-------|-----------|---------|---------|----|-----|
| unter 500 000 | 97 | 575 | 145 | 27 228 | 3 173 | 3 383 | 3 | 103 |
| 500 000 - 1 Mill. .. | 85 | 1 082 | 192 | 64 068 | 5 646 | 7 513 | 4 | 108 |
| 1 Mill. - 2 Mill. .. | 83 | 1 717 | 170 | 121 415 | 14 526 | 10 304 | 5 | 119 |
| 2 Mill. - 5 Mill. .. | 85 | 3 755 | 799 | 272 898 | 27 315 | 27 823 | 6 | 146 |
| 5 Mill. - 10 Mill. .. | 32 | 2 882 | 454 | 220 222 | 29 273 | 21 332 | 6 | 71 |
| 10 Mill. - 25 Mill. .. | 33 | 5 780 | 563 | 527 443 | 73 598 | 39 004 | 5 | 62 |
| 25 Mill. - 50 Mill. .. | 12 | 5 292 | 1 331 | 398 582 | 26 855 | 32 420 | 3 | 24 |
| 50 Mill. und mehr | 10 | 10 724 | 1 923 | 1 560 289 | 88 466 | 93 628 | 5 | 28 |
| Insgesamt ... | 437 | 31 807 | 5 577 | 3 192 147 | 268 851 | 235 406 | 37 | 661 |

darunter: Druckereien

| | | | | | | | | |
|-------------------------|-----|--------|-------|-----------|---------|---------|----|-----|
| unter 500 000 | 65 | 474 | 113 | 20 279 | 2 262 | 2 684 | 3 | 68 |
| 500 000 - 1 Mill. .. | 67 | 971 | 173 | 50 565 | 4 221 | 6 535 | 4 | 89 |
| 1 Mill. - 2 Mill. .. | 62 | 1 482 | 136 | 89 619 | 9 313 | 8 560 | 5 | 85 |
| 2 Mill. - 5 Mill. .. | 62 | 3 041 | 485 | 201 611 | 19 095 | 19 616 | 5 | 115 |
| 5 Mill. - 10 Mill. .. | 25 | 2 404 | 398 | 172 153 | 19 927 | 17 535 | 6 | 51 |
| 10 Mill. - 25 Mill. .. | 26 | 4 914 | 447 | 415 015 | 54 994 | 38 650 | 5 | 49 |
| 25 Mill. - 50 Mill. .. | 7 | 4 207 | 901 | 241 942 | 22 320 | 30 692 | 3 | 18 |
| 50 Mill. und mehr | 5 | 8 178 | 1 819 | 614 925 | 56 716 | 85 954 | 4 | 21 |
| Zusammen ... | 319 | 25 671 | 4 472 | 1 806 109 | 188 848 | 210 228 | 35 | 496 |

Unternehmensdaten 1977
2 Beschäftigte nach der Stellung im Unternehmen
2.1 Nach Unternehmensarten

| Unternehmensarten | Unternehmen am 31.12. | Beschäftigte am 31.12. | | | | | | | | Außer- dem freie Mitar- beiter |
|--|-----------------------------|------------------------|------------------------|----------------------|----------------|---------------|-----------------------------------|----------------|---------------|--|
| | | ins- gesamt | tätige In- haber | Redaktionsangehörige | | | tech- nisches Per- sonal | Zu- steller | son- stige | |
| | | | | Redak- teure | Volon- täre | son- stige | | | | |
| Unternehmen des Verlagsgewerbes | | | | | | | | | | |
| Zeitungsverlage | | | | | | | | | | |
| Mit eigener Druckerei | 232 | 86 177 | 274 | 4 932 | 540 | 1 879 | 25 518 | 30 122 | 22 912 | 10 995 |
| Ohne eigene Druckerei | 79 | 33 493 | 33 | 2 810 | 240 | 960 | 176 | 21 593 | 7 681 | 5 107 |
| Zusammen ... | 311 | 119 670 | 307 | 7 742 | 780 | 2 839 | 25 694 | 51 715 | 30 593 | 16 102 |
| darunter: reine Zeitungsverlage | | | | | | | | | | |
| Mit eigener Druckerei | 35 | 12 797 | 49 | 751 | 92 | 250 | 2 901 | 6 031 | 2 723 | 2 860 |
| Ohne eigene Druckerei | 59 | 23 610 | 22 | 1 921 | 152 | 541 | 144 | 16 162 | 4 668 | 2 722 |
| Zusammen ... | 94 | 36 407 | 71 | 2 672 | 244 | 791 | 3 045 | 22 193 | 7 391 | 5 582 |
| Zeitschriftenverlage | | | | | | | | | | |
| Mit eigener Druckerei | 136 | 17 649 | 149 | 1 201 | 13 | 1 248 | 6 916 | 114 | 8 008 | 1 157 |
| Ohne eigene Druckerei | 1 045 | 22 691 | 787 | 2 035 | 98 | 2 157 | 421 | 5 327 | 11 866 | 5 677 |
| Zusammen ... | 1 181 | 40 340 | 936 | 3 236 | 111 | 3 405 | 7 337 | 5 441 | 19 874 | 6 834 |
| darunter: reine Zeitschriftenverlage | | | | | | | | | | |
| Mit eigener Druckerei | 25 | 2 682 | 27 | 418 | - | 442 | 146 | 11 | 1 638 | 247 |
| Ohne eigene Druckerei | 682 | 13 278 | 555 | 1 330 | 61 | 1 344 | 154 | 4 006 | 5 828 | 3 663 |
| Zusammen ... | 707 | 15 960 | 582 | 1 748 | 61 | 1 786 | 300 | 4 017 | 7 466 | 3 910 |
| Sonstige Verlage | | | | | | | | | | |
| Mit eigener Druckerei | 55 | 7 949 | 59 | 207 | 4 | 250 | 2 515 | 74 | 4 840 | 644 |
| Ohne eigene Druckerei | 281 | 9 881 | 174 | 247 | 7 | 405 | 115 | 1 8 932 | 1 137 | |
| Zusammen ... | 336 | 17 830 | 233 | 454 | 11 | 655 | 2 630 | 75 13 772 | 1 781 | |
| Verlage insgesamt | | | | | | | | | | |
| Mit eigener Druckerei | 423 | 111 775 | 482 | 6 340 | 557 | 3 377 | 34 949 | 30 310 | 35 760 | 12 796 |
| Ohne eigene Druckerei | 1 405 | 66 065 | 994 | 5 092 | 345 | 3 522 | 712 | 26 921 | 28 479 | 11 921 |
| Insgesamt ... | 1 828 | 177 840 | 1 476 | 11 432 | 902 | 6 899 | 35 661 | 57 231 | 64 239 | 24 717 |
| Unternehmen außerhalb des Verlagsgewerbes | | | | | | | | | | |
| Insgesamt ... | 437 | 31 807 | 467 | 490 | 75 | 561 | 10 300 | 3 368 | 16 546 | 1 566 |
| darunter: Druckereien | | | | | | | | | | |
| Zusammen ... | 319 | 25 671 | 385 | 349 | 49 | 355 | 10 108 | 3 335 | 11 090 | 1 270 |

Unternehmensdaten 1977

2 Beschäftigte nach der Stellung im Unternehmen

2.2 Nach Beschäftigtengrößenklassen

| Unternehmen mit ... bis ... Beschäftigten | Unter- nehmen am 31.12. | Beschäftigte am 31.12. | | | | | | | Außer- dem freie Mitar- beiter | |
|--|----------------------------------|------------------------|------------------------|----------------------|----------------|---------------|-----------------------------------|----------------|--|---------------|
| | | ins- gesamt | tätige In- haber | Redaktionsangehörige | | | tech- nisches Per- sonal | Zu- steller | | son- stige |
| | | | | Redak- teure | Volon- täre | son- stige | | | | |

Unternehmen des Verlagsgewerbes

Zeitungsverlage

| | | | | | | | | | | |
|----------------------|-----|---------|-----|-------|-----|-------|--------|--------|--------|--------|
| bis 9 | 14 | 80 | 17 | 10 | 1 | 1 | 20 | 5 | 26 | 21 |
| 10 - 19 | 23 | 329 | 30 | 24 | 2 | 18 | 116 | 32 | 107 | 88 |
| 20 - 49 | 46 | 1 627 | 49 | 132 | 28 | 52 | 475 | 280 | 611 | 441 |
| 50 - 99 | 45 | 3 271 | 44 | 253 | 39 | 72 | 916 | 946 | 1 001 | 575 |
| 100 - 199 | 58 | 8 097 | 72 | 532 | 75 | 211 | 1 406 | 3 422 | 2 379 | 1 220 |
| 200 - 499 | 58 | 19 039 | 52 | 1 129 | 141 | 307 | 3 525 | 9 011 | 4 874 | 4 104 |
| 500 - 999 | 32 | 22 376 | 36 | 1 270 | 177 | 483 | 4 658 | 10 469 | 5 283 | 4 367 |
| 1 000 und mehr | 35 | 64 851 | 7 | 4 392 | 317 | 1 695 | 14 578 | 27 550 | 16 312 | 5 286 |
| Zusammen ... | 311 | 119 670 | 307 | 7 742 | 780 | 2 839 | 25 694 | 51 715 | 30 593 | 16 102 |

Zeitschriftenverlage

| | | | | | | | | | | |
|--------------------|-------|--------|-----|-------|-----|-------|-------|-------|--------|-------|
| bis 3 | 366 | 758 | 317 | 36 | 3 | 94 | 15 | - | 293 | 786 |
| 4 - 9 | 369 | 2 158 | 315 | 211 | 17 | 358 | 94 | 9 | 1 154 | 1 272 |
| 10 - 19 | 186 | 2 491 | 127 | 266 | 18 | 256 | 174 | 45 | 1 605 | 1 032 |
| 20 - 49 | 134 | 4 118 | 93 | 381 | 27 | 441 | 365 | 353 | 2 458 | 1 111 |
| 50 - 99 | 67 | 4 746 | 51 | 410 | 17 | 462 | 464 | 710 | 2 632 | 1 004 |
| 100 - 199 | 34 | 4 790 | 20 | 308 | 14 | 232 | 523 | 984 | 2 709 | 885 |
| 200 - 499 | 15 | 4 553 | 2 | 300 | 10 | 231 | 502 | 1 132 | 2 376 | 580 |
| 500 und mehr | 10 | 16 726 | 11 | 1 324 | 5 | 1 331 | 5 200 | 2 208 | 6 647 | 164 |
| Zusammen ... | 1 181 | 40 340 | 936 | 3 236 | 111 | 3 405 | 7 337 | 5 441 | 19 874 | 6 834 |

Sonstige Verlage

| | | | | | | | | | | |
|--------------------|-----|--------|-----|-----|----|-----|-------|----|--------|-------|
| bis 3 | 54 | 113 | 31 | 5 | - | 9 | 1 | 1 | 66 | 95 |
| 4 - 9 | 79 | 497 | 62 | 20 | 1 | 47 | 17 | - | 350 | 166 |
| 10 - 19 | 67 | 929 | 36 | 53 | 2 | 90 | 50 | - | 698 | 272 |
| 20 - 49 | 60 | 1 777 | 45 | 46 | 2 | 90 | 98 | - | 1 496 | 317 |
| 50 - 99 | 39 | 2 687 | 26 | 128 | 4 | 125 | 462 | - | 1 942 | 502 |
| 100 - 199 | 16 | 2 234 | 14 | 16 | - | 31 | 216 | - | 1 957 | 114 |
| 200 - 499 | 16 | 5 018 | 13 | 71 | 2 | 139 | 484 | 74 | 4 235 | 263 |
| 500 und mehr | 5 | 4 575 | 6 | 115 | - | 124 | 1 302 | - | 3 028 | 52 |
| Zusammen ... | 336 | 17 830 | 233 | 454 | 11 | 655 | 2 630 | 75 | 13 772 | 1 781 |

Verlage insgesamt

| | | | | | | | | | | |
|----------------------|-------|---------|-------|--------|-----|-------|--------|--------|--------|--------|
| bis 3 | 424 | 880 | 353 | 41 | 3 | 103 | 17 | 2 | 361 | 881 |
| 4 - 9 | 458 | 2 726 | 389 | 241 | 19 | 406 | 130 | 13 | 1 528 | 1 459 |
| 10 - 19 | 276 | 3 749 | 193 | 343 | 22 | 364 | 340 | 77 | 2 410 | 1 392 |
| 20 - 49 | 240 | 7 522 | 187 | 559 | 57 | 583 | 938 | 633 | 4 565 | 1 869 |
| 50 - 99 | 151 | 10 704 | 121 | 791 | 60 | 659 | 1 842 | 1 656 | 5 575 | 2 081 |
| 100 - 199 | 108 | 15 121 | 106 | 856 | 89 | 474 | 2 145 | 4 406 | 7 045 | 2 219 |
| 200 - 499 | 89 | 28 610 | 67 | 1 500 | 153 | 677 | 4 511 | 10 217 | 11 485 | 4 947 |
| 500 - 999 | 43 | 30 474 | 47 | 1 659 | 182 | 936 | 6 285 | 12 677 | 8 688 | 4 480 |
| 1 000 und mehr | 39 | 78 054 | 13 | 5 442 | 317 | 2 697 | 19 453 | 27 550 | 22 582 | 5 389 |
| Insgesamt ... | 1 828 | 177 840 | 1 476 | 11 432 | 902 | 6 899 | 35 661 | 57 231 | 64 239 | 24 717 |

Unternehmen außerhalb des Verlagsgewerbes

| | | | | | | | | | | |
|--------------------|-----|--------|-----|-----|----|-----|--------|-------|--------|-------|
| bis 3 | 41 | 91 | 41 | 2 | - | 4 | 5 | - | 39 | 39 |
| 4 - 9 | 87 | 554 | 97 | 13 | - | 21 | 93 | 6 | 324 | 106 |
| 10 - 19 | 95 | 1 319 | 125 | 17 | 2 | 56 | 343 | 31 | 745 | 190 |
| 20 - 49 | 105 | 3 141 | 120 | 29 | 4 | 78 | 811 | 98 | 2 001 | 129 |
| 50 - 99 | 48 | 3 271 | 42 | 34 | 7 | 45 | 966 | 264 | 1 913 | 353 |
| 100 - 199 | 30 | 4 264 | 21 | 47 | 5 | 34 | 1 650 | 148 | 2 359 | 284 |
| 200 - 499 | 22 | 6 493 | 14 | 138 | 27 | 157 | 1 727 | 592 | 3 838 | 116 |
| 500 und mehr | 9 | 12 674 | 7 | 210 | 30 | 166 | 4 705 | 2 229 | 5 327 | 349 |
| Insgesamt ... | 437 | 31 807 | 467 | 490 | 75 | 561 | 10 300 | 3 368 | 16 546 | 1 566 |

Unternehmensdaten 1977
2 Beschäftigte nach der Stellung im Unternehmen
2.3 Nach Umsatzgrößenklassen

| Unternehmen mit einem Umsatz von ... bis unter ... DM | Unter- nehmen am 31.12. | Beschäftigte am 31.12. | | | | | | | Außer- dem freie Mitar- beiter | |
|--|----------------------------------|------------------------|------------------------|----------------------|----------------|---------------|-----------------------------------|----------------|--|---------------|
| | | ins- gesamt | tätige In- haber | Redaktionsangehörige | | | tech- nisches Per- sonal | Zu- steller | | son- stige |
| | | | | Redak- teure | Volon- täre | son- stige | | | | |

noch: Verlage insgesamt
mit eigener Druckerei

| | | | | | | | | | | |
|------------------------|-----|---------|-----|-------|-----|-------|--------|--------|--------|--------|
| unter 250 000 .. | 32 | 134 | 48 | 2 | - | 12 | 22 | 13 | 37 | 66 |
| 250 000 - 500 000 .. | 30 | 240 | 40 | 2 | 1 | 10 | 79 | 41 | 67 | 43 |
| 500 000 - 1 Mill. | 44 | 638 | 51 | 19 | 1 | 25 | 192 | 114 | 236 | 110 |
| 1 Mill. - 2 Mill. | 43 | 1 289 | 49 | 78 | 7 | 70 | 411 | 246 | 428 | 316 |
| 2 Mill. - 5 Mill. | 87 | 5 841 | 107 | 172 | 44 | 120 | 1 552 | 2 051 | 1 795 | 1 049 |
| 5 Mill. - 10 Mill. | 61 | 6 865 | 71 | 229 | 39 | 124 | 2 087 | 1 791 | 2 524 | 1 272 |
| 10 Mill. - 25 Mill. | 63 | 17 061 | 66 | 727 | 109 | 248 | 4 331 | 6 640 | 4 940 | 2 419 |
| 25 Mill. - 50 Mill. | 31 | 19 952 | 30 | 979 | 155 | 353 | 4 907 | 8 368 | 5 160 | 4 658 |
| 50 Mill. - 100 Mill. | 15 | 16 432 | 9 | 746 | 84 | 380 | 4 495 | 6 173 | 4 545 | 953 |
| 100 Mill. und mehr ... | 17 | 43 323 | 11 | 3 386 | 117 | 2 035 | 16 873 | 4 873 | 16 028 | 1 910 |
| Zusammen ... | 423 | 111 775 | 482 | 6 340 | 557 | 3 377 | 34 949 | 30 310 | 35 760 | 12 796 |

ohne eigene Druckerei

| | | | | | | | | | | |
|------------------------|-------|--------|-----|-------|-----|-------|-----|--------|--------|--------|
| unter 250 000 .. | 340 | 1 084 | 336 | 52 | 15 | 117 | 11 | 143 | 410 | 696 |
| 250 000 - 500 000 .. | 188 | 1 336 | 162 | 61 | 4 | 116 | 30 | 578 | 385 | 484 |
| 500 000 - 1 Mill. | 196 | 1 446 | 125 | 99 | 7 | 185 | 30 | 258 | 742 | 643 |
| 1 Mill. - 2 Mill. | 221 | 3 821 | 148 | 217 | 19 | 248 | 90 | 1 609 | 1 490 | 1 058 |
| 2 Mill. - 5 Mill. | 217 | 7 026 | 115 | 435 | 30 | 381 | 114 | 2 727 | 3 224 | 1 279 |
| 5 Mill. - 10 Mill. | 100 | 5 514 | 48 | 406 | 33 | 367 | 175 | 1 554 | 2 931 | 845 |
| 10 Mill. - 25 Mill. | 90 | 12 300 | 40 | 782 | 66 | 586 | 57 | 4 581 | 6 188 | 1 714 |
| 25 Mill. - 50 Mill. | 20 | 5 153 | 7 | 496 | 33 | 240 | 35 | 1 550 | 2 792 | 957 |
| 50 Mill. - 100 Mill. | 19 | 16 145 | 9 | 1 238 | 95 | 523 | 18 | 9 661 | 4 601 | 3 048 |
| 100 Mill. und mehr ... | 14 | 12 240 | 4 | 1 306 | 43 | 759 | 152 | 4 260 | 5 716 | 1 197 |
| Zusammen ... | 1 405 | 66 065 | 994 | 5 092 | 345 | 3 522 | 712 | 26 921 | 28 479 | 11 921 |

Unternehmen außerhalb des Verlagsgewerbes

| | | | | | | | | | | |
|-----------------------|-----|--------|-----|-----|----|-----|--------|-------|--------|-------|
| unter 500 000 .. | 97 | 575 | 126 | 10 | - | 19 | 123 | 57 | 240 | 72 |
| 500 000 - 1 Mill. | 85 | 1 082 | 115 | 8 | 3 | 42 | 290 | 102 | 522 | 86 |
| 1 Mill. - 2 Mill. | 83 | 1 717 | 89 | 13 | 1 | 49 | 504 | 45 | 1 016 | 166 |
| 2 Mill. - 5 Mill. | 85 | 3 755 | 77 | 36 | 8 | 66 | 780 | 326 | 2 462 | 444 |
| 5 Mill. - 10 Mill. | 32 | 2 882 | 24 | 42 | 6 | 33 | 1 101 | 257 | 1 419 | 231 |
| 10 Mill. - 25 Mill. | 33 | 5 780 | 26 | 127 | 19 | 153 | 2 035 | 145 | 3 275 | 130 |
| 25 Mill. - 50 Mill. | 12 | 5 292 | 4 | 106 | 18 | 94 | 1 715 | 726 | 2 629 | 282 |
| 50 Mill. und mehr ... | 10 | 10 724 | 6 | 148 | 20 | 105 | 3 752 | 1 710 | 4 983 | 155 |
| Insgesamt ... | 437 | 31 807 | 467 | 490 | 75 | 561 | 10 300 | 3 368 | 16 546 | 1 566 |

darunter: Druckereien

| | | | | | | | | | | |
|-----------------------|-----|--------|-----|-----|----|-----|--------|-------|--------|-------|
| unter 500 000 .. | 65 | 474 | 90 | 3 | - | 15 | 121 | 57 | 188 | 43 |
| 500 000 - 1 Mill. | 67 | 971 | 105 | 7 | 3 | 36 | 281 | 102 | 437 | 57 |
| 1 Mill. - 2 Mill. | 62 | 1 482 | 75 | 6 | 1 | 34 | 491 | 45 | 830 | 128 |
| 2 Mill. - 5 Mill. | 62 | 3 041 | 63 | 21 | 7 | 41 | 754 | 326 | 1 829 | 346 |
| 5 Mill. - 10 Mill. | 25 | 2 404 | 23 | 30 | 5 | 19 | 981 | 257 | 1 089 | 223 |
| 10 Mill. - 25 Mill. | 26 | 4 914 | 21 | 58 | 2 | 39 | 2 030 | 145 | 2 619 | 106 |
| 25 Mill. - 50 Mill. | 7 | 4 207 | 2 | 98 | 17 | 85 | 1 698 | 726 | 1 581 | 272 |
| 50 Mill. und mehr ... | 5 | 8 178 | 6 | 126 | 14 | 86 | 3 752 | 1 677 | 2 517 | 95 |
| Zusammen ... | 319 | 25 671 | 385 | 349 | 49 | 355 | 10 108 | 3 335 | 11 090 | 1 270 |

Unternehmensdaten 1977
2 Beschäftigte nach der Stellung im Unternehmen
2.3 Nach Umsatzgrößenklassen

| Unternehmen mit einem Umsatz von ... bis unter ... DM | Unternehmen am 31.12. | Beschäftigte am 31.12. | | | | | | | | Außer-dem freie Mitarbeiter |
|---|-----------------------|------------------------|----------------|----------------------|-----------|----------|----------------------|-----------|----------|-----------------------------|
| | | insgesamt | tätige Inhaber | Redaktionsangehörige | | | technisches Personal | Zusteller | sonstige | |
| | | | | Redakteure | Volontäre | sonstige | | | | |

Unternehmen des Verlagsgewerbes
Zeitungsverlage

| | | | | | | | | | | |
|------------------------|-----|---------|-----|-------|-----|-------|--------|--------|--------|--------|
| unter 500 000 .. | 11 | 134 | 21 | 1 | - | 4 | 45 | 52 | 11 | 20 |
| 500 000 - 1 Mill. | 22 | 406 | 26 | 13 | 1 | 6 | 96 | 139 | 125 | 51 |
| 1 Mill. - 2 Mill. | 26 | 1 021 | 23 | 60 | 11 | 15 | 201 | 500 | 211 | 206 |
| 2 Mill. - 5 Mill. | 68 | 5 347 | 81 | 204 | 48 | 70 | 1 170 | 2 410 | 1 364 | 927 |
| 5 Mill. - 10 Mill. | 49 | 6 842 | 57 | 335 | 64 | 116 | 1 390 | 3 095 | 1 785 | 744 |
| 10 Mill. - 25 Mill. | 62 | 19 573 | 54 | 907 | 151 | 198 | 3 404 | 10 634 | 4 225 | 2 680 |
| 25 Mill. - 50 Mill. | 33 | 21 599 | 28 | 1 288 | 181 | 456 | 4 651 | 9 918 | 5 077 | 5 099 |
| 50 Mill. - 100 Mill. | 21 | 26 722 | 12 | 1 672 | 170 | 608 | 2 739 | 15 834 | 5 687 | 3 505 |
| 100 Mill. und mehr ... | 19 | 38 026 | 5 | 3 262 | 154 | 1 366 | 11 998 | 9 133 | 12 108 | 2 870 |
| Zusammen ... | 311 | 119 670 | 307 | 7 742 | 780 | 2 839 | 25 694 | 51 715 | 30 593 | 16 102 |

Zeitschriftenverlage

| | | | | | | | | | | |
|------------------------|-------|--------|-----|-------|-----|-------|-------|-------|--------|-------|
| unter 250 000 .. | 329 | 1 055 | 341 | 45 | 14 | 117 | 24 | 152 | 362 | 690 |
| 250 000 - 500 000 .. | 179 | 1 319 | 161 | 56 | 4 | 109 | 52 | 570 | 367 | 458 |
| 500 000 - 1 Mill. | 164 | 1 268 | 118 | 90 | 6 | 149 | 87 | 233 | 585 | 573 |
| 1 Mill. - 2 Mill. | 189 | 3 435 | 143 | 190 | 13 | 256 | 245 | 1 355 | 1 233 | 943 |
| 2 Mill. - 5 Mill. | 162 | 5 761 | 98 | 344 | 25 | 322 | 326 | 2 368 | 2 278 | 1 129 |
| 5 Mill. - 10 Mill. | 71 | 3 235 | 39 | 239 | 8 | 330 | 466 | 250 | 1 903 | 832 |
| 10 Mill. - 25 Mill. | 63 | 5 953 | 27 | 541 | 19 | 476 | 430 | 513 | 3 947 | 1 246 |
| 25 Mill. - 50 Mill. | 9 | 1 537 | - | 136 | 7 | 97 | 208 | - | 1 089 | 343 |
| 50 Mill. - 100 Mill. | 8 | 2 729 | 3 | 277 | 9 | 202 | 472 | - | 1 766 | 462 |
| 100 Mill. und mehr ... | 7 | 14 048 | 6 | 1 318 | 6 | 1 347 | 5 027 | - | 6 344 | 158 |
| Zusammen ... | 1 181 | 40 340 | 936 | 3 236 | 111 | 3 405 | 7 337 | 5 441 | 19 874 | 6 834 |

Sonstige Verlage

| | | | | | | | | | | |
|------------------------|-----|--------|-----|-----|----|-----|-------|----|--------|-------|
| unter 500 000 .. | 71 | 286 | 63 | 15 | 2 | 25 | 21 | 1 | 159 | 121 |
| 500 000 - 1 Mill. | 54 | 410 | 32 | 15 | 1 | 55 | 39 | - | 268 | 129 |
| 1 Mill. - 2 Mill. | 49 | 654 | 31 | 45 | 2 | 47 | 55 | - | 474 | 225 |
| 2 Mill. - 5 Mill. | 74 | 1 759 | 43 | 59 | 1 | 109 | 170 | - | 1 377 | 272 |
| 5 Mill. - 10 Mill. | 41 | 2 302 | 23 | 61 | - | 45 | 406 | - | 1 767 | 541 |
| 10 Mill. - 25 Mill. | 28 | 3 835 | 25 | 61 | 5 | 160 | 554 | 74 | 2 956 | 207 |
| 25 Mill. - 50 Mill. | 9 | 1 969 | 9 | 51 | - | 40 | 83 | - | 1 786 | 173 |
| 50 Mill. - 100 Mill. | 5 | 3 126 | 3 | 35 | - | 93 | 1 302 | - | 1 693 | 34 |
| 100 Mill. und mehr ... | 5 | 3 489 | 4 | 112 | - | 81 | - | - | 3 292 | 79 |
| Zusammen ... | 336 | 17 830 | 233 | 454 | 11 | 655 | 2 630 | 75 | 13 772 | 1 781 |

Verlage insgesamt

| | | | | | | | | | | |
|------------------------|-------|---------|-------|--------|-----|-------|--------|--------|--------|--------|
| unter 250 000 .. | 372 | 1 218 | 384 | 54 | 15 | 129 | 33 | 156 | 447 | 762 |
| 250 000 - 500 000 .. | 218 | 1 576 | 202 | 63 | 5 | 126 | 109 | 619 | 452 | 527 |
| 500 000 - 1 Mill. | 240 | 2 084 | 176 | 118 | 8 | 210 | 222 | 372 | 978 | 753 |
| 1 Mill. - 2 Mill. | 264 | 5 110 | 197 | 295 | 26 | 318 | 501 | 1 855 | 1 918 | 1 374 |
| 2 Mill. - 5 Mill. | 304 | 12 867 | 222 | 607 | 74 | 501 | 1 666 | 4 778 | 5 019 | 2 328 |
| 5 Mill. - 10 Mill. | 161 | 12 379 | 119 | 635 | 72 | 491 | 2 262 | 3 345 | 5 455 | 2 117 |
| 10 Mill. - 25 Mill. | 153 | 29 361 | 106 | 1 509 | 175 | 834 | 4 388 | 11 221 | 11 128 | 4 133 |
| 25 Mill. - 50 Mill. | 51 | 25 105 | 37 | 1 475 | 188 | 593 | 4 942 | 9 918 | 7 952 | 5 615 |
| 50 Mill. - 100 Mill. | 34 | 32 577 | 18 | 1 984 | 179 | 903 | 4 513 | 15 834 | 9 146 | 4 001 |
| 100 Mill. und mehr ... | 31 | 55 563 | 15 | 4 692 | 160 | 2 794 | 17 025 | 9 133 | 21 744 | 3 107 |
| Insgesamt ... | 1 828 | 177 840 | 1 476 | 11 432 | 902 | 6 899 | 35 661 | 57 231 | 64 339 | 24 717 |

Unternehmensdaten 1977
3 Personalkosten
3.1 Nach Unternehmensarten

| Unternehmensarten | Beschäftigte am 31. 12. | | Personalkosten | | | | | |
|-------------------|----------------------------|---|----------------|--------------------------|--|---------------|------------------|---------------|
| | ins- gesamt | darunter im Arbeit- nehmer- ver- hältnis | ins- gesamt | Löhne und Gehälter | Vergü- tungen für Zu- steller | Sozialkosten | | |
| | | | | | | zu- sammen | gesetz- liche | son- stige |
| Anzahl | | | 1 000 DM | | | | | |

Unternehmen des Verlagsgewerbes
Zeitungsverlage

| | | | | | | | | | |
|-----------------------|---------|---------|-----------|-----------|---------|---------|---------|---------|---------|
| Mit eigener Druckerei | 86 177 | 85 903 | 2 381 | 277 1 | 842 414 | 115 126 | 423 738 | 277 203 | 146 535 |
| Ohne eigene Druckerei | 33 493 | 33 460 | 614 960 | 420 075 | 90 316 | 104 569 | 67 375 | 37 194 | |
| Zusammen ... | 119 670 | 119 363 | 2 996 237 | 2 262 488 | 205 442 | 528 307 | 344 578 | 183 729 | |

darunter: reine Zeitungsverlage

| | | | | | | | | |
|-----------------------|--------|--------|---------|---------|--------|---------|--------|--------|
| Mit eigener Druckerei | 12 797 | 12 748 | 273 300 | 203 887 | 22 485 | 46 927 | 34 358 | 12 569 |
| Ohne eigene Druckerei | 23 610 | 23 588 | 393 545 | 262 029 | 68 118 | 63 398 | 43 239 | 20 160 |
| Zusammen ... | 36 407 | 36 336 | 666 845 | 465 917 | 90 603 | 110 325 | 77 597 | 32 728 |

Zeitschriftenverlage

| | | | | | | | | |
|-----------------------|--------|--------|-----------|-----------|-------|---------|---------|--------|
| Mit eigener Druckerei | 17 649 | 17 500 | 745 091 | 603 861 | 195 | 141 034 | 80 100 | 60 934 |
| Ohne eigene Druckerei | 22 691 | 21 904 | 593 588 | 493 387 | 6 264 | 93 937 | 65 422 | 28 515 |
| Zusammen ... | 40 340 | 39 404 | 1 338 679 | 1 097 249 | 6 459 | 234 970 | 145 522 | 89 448 |

darunter: reine Zeitschriftenverlage

| | | | | | | | | |
|-----------------------|--------|--------|---------|---------|-------|--------|--------|--------|
| Mit eigener Druckerei | 2 682 | 2 655 | 127 560 | 110 733 | 9 | 16 819 | 13 855 | 2 964 |
| Ohne eigene Druckerei | 13 278 | 12 723 | 325 808 | 271 368 | 4 524 | 49 916 | 35 571 | 14 345 |
| Zusammen ... | 15 960 | 15 378 | 453 368 | 382 101 | 4 533 | 66 734 | 49 426 | 17 309 |

Sonstige Verlage

| | | | | | | | | |
|-----------------------|--------|--------|---------|---------|-----|---------|--------|--------|
| Mit eigener Druckerei | 7 949 | 7 890 | 272 005 | 228 734 | 345 | 42 927 | 32 743 | 10 184 |
| Ohne eigene Druckerei | 9 881 | 9 707 | 339 351 | 279 463 | 4 | 59 883 | 38 447 | 21 437 |
| Zusammen ... | 17 830 | 17 597 | 611 356 | 508 197 | 349 | 102 810 | 71 189 | 31 621 |

Verlage insgesamt

| | | | | | | | | |
|-----------------------|---------|---------|-----------|-----------|---------|---------|---------|---------|
| Mit eigener Druckerei | 111 775 | 111 293 | 3 398 372 | 2 675 009 | 115 666 | 607 698 | 390 046 | 217 652 |
| Ohne eigene Druckerei | 66 065 | 65 071 | 1 547 899 | 1 192 926 | 96 585 | 258 389 | 171 244 | 87 145 |
| Insgesamt ... | 177 840 | 176 364 | 4 946 271 | 3 867 934 | 212 250 | 866 087 | 561 289 | 304 798 |

Unternehmen außerhalb des Verlagsgewerbes

| | | | | | | | | |
|---------------|--------|--------|---------|---------|--------|---------|---------|--------|
| Insgesamt ... | 31 807 | 31 340 | 948 473 | 787 987 | 10 014 | 150 472 | 113 919 | 36 553 |
|---------------|--------|--------|---------|---------|--------|---------|---------|--------|

darunter: Druckereien

| | | | | | | | | |
|--------------|--------|--------|---------|---------|-------|---------|--------|--------|
| Zusammen ... | 25 671 | 25 286 | 778 424 | 647 719 | 9 826 | 120 878 | 93 308 | 27 570 |
|--------------|--------|--------|---------|---------|-------|---------|--------|--------|

Unternehmensdaten 1977

3 Personalkosten

3.2 Nach Beschäftigtengrößenklassen

| Unternehmen mit ... bis ... Beschäftigten | Beschäftigte am 31. 12. | | Personalkosten | | | | | |
|---|----------------------------|---|----------------|--------------------------|--|---------------|------------------|---------------|
| | ins- gesamt | darunter im Arbeit- nehmer- ver- hältnis | ins- gesamt | Löhne und Gehälter | Vergü- tungen für Zu- steller | Sozialkosten | | |
| | | | | | | zu- sammen | gesetz- liche | son- stige |
| Anzahl | | 1 000 DM | | | | | | |

Unternehmen des Verlagsgewerbes

Zeitungsverlage

| | | | | | | | | |
|----------------------|---------|---------|-----------|-----------|---------|---------|---------|---------|
| bis 9 | 80 | 63 | 2 034 | 1 744 | 10 | 280 | 266 | 14 |
| 10 - 19 | 329 | 299 | 7 901 | 6 601 | 85 | 1 215 | 1 082 | 133 |
| 20 - 49 | 1 627 | 1 578 | 44 821 | 37 618 | 1 073 | 6 130 | 5 523 | 607 |
| 50 - 99 | 3 271 | 3 227 | 80 793 | 66 738 | 2 495 | 11 561 | 9 968 | 1 593 |
| 100 - 199 | 8 097 | 8 025 | 174 786 | 136 831 | 12 081 | 25 874 | 21 717 | 4 157 |
| 200 - 499 | 19 039 | 18 987 | 400 184 | 303 232 | 32 229 | 64 723 | 48 266 | 16 457 |
| 500 - 999 | 22 376 | 22 340 | 482 797 | 361 219 | 38 189 | 83 388 | 56 989 | 26 399 |
| 1 000 und mehr | 64 851 | 64 844 | 1 802 922 | 1 348 505 | 119 280 | 335 136 | 200 768 | 134 368 |
| Zusammen ... | 119 670 | 119 363 | 2 996 237 | 2 262 488 | 205 442 | 528 307 | 344 578 | 183 729 |

Zeitschriftenverlage

| | | | | | | | | |
|--------------------|--------|--------|-----------|-----------|-------|---------|---------|--------|
| bis 3 | 758 | 441 | 8 965 | 7 743 | 57 | 1 165 | 1 030 | 136 |
| 4 - 9 | 2 158 | 1 843 | 49 465 | 42 586 | 24 | 6 855 | 5 698 | 1 156 |
| 10 - 19 | 2 491 | 2 364 | 74 683 | 63 850 | 93 | 10 741 | 8 596 | 2 145 |
| 20 - 49 | 4 118 | 4 025 | 130 991 | 110 544 | 608 | 19 840 | 15 324 | 4 515 |
| 50 - 99 | 4 746 | 4 695 | 146 553 | 121 444 | 807 | 24 302 | 16 870 | 7 432 |
| 100 - 199 | 4 790 | 4 770 | 129 393 | 105 756 | 876 | 22 762 | 14 546 | 8 216 |
| 200 - 499 | 4 553 | 4 551 | 121 770 | 99 790 | 1 408 | 20 572 | 13 462 | 7 110 |
| 500 und mehr | 16 726 | 16 715 | 676 858 | 545 537 | 2 587 | 128 734 | 69 996 | 58 737 |
| Zusammen ... | 40 340 | 39 404 | 1 338 679 | 1 097 249 | 6 459 | 234 970 | 145 522 | 89 448 |

Sonstige Verlage

| | | | | | | | | |
|--------------------|--------|--------|---------|---------|-----|---------|--------|--------|
| bis 3 | 113 | 82 | 2 170 | 1 889 | 4 | 276 | 245 | 31 |
| 4 - 9 | 497 | 435 | 12 210 | 10 443 | - | 1 767 | 1 498 | 269 |
| 10 - 19 | 929 | 893 | 26 323 | 22 220 | 2 | 4 101 | 3 234 | 867 |
| 20 - 49 | 1 777 | 1 732 | 53 998 | 45 384 | - | 8 614 | 6 415 | 2 199 |
| 50 - 99 | 2 687 | 2 661 | 94 977 | 78 899 | - | 16 079 | 10 707 | 5 371 |
| 100 - 199 | 2 234 | 2 220 | 72 798 | 60 927 | - | 11 871 | 8 536 | 3 335 |
| 200 - 499 | 5 018 | 5 005 | 173 018 | 143 935 | 342 | 28 741 | 20 169 | 8 572 |
| 500 und mehr | 4 575 | 4 569 | 175 862 | 144 501 | - | 31 361 | 20 384 | 10 977 |
| Zusammen ... | 17 830 | 17 597 | 611 356 | 508 197 | 349 | 102 810 | 71 189 | 31 621 |

Verlage insgesamt

| | | | | | | | | |
|----------------------|---------|---------|-----------|-----------|---------|---------|---------|---------|
| bis 3 | 880 | 527 | 11 269 | 9 746 | 65 | 1 458 | 1 291 | 167 |
| 4 - 9 | 2 726 | 2 337 | 63 575 | 54 659 | 30 | 8 885 | 7 446 | 1 439 |
| 10 - 19 | 3 749 | 3 556 | 108 907 | 92 670 | 180 | 16 057 | 12 912 | 3 145 |
| 20 - 49 | 7 522 | 7 335 | 229 810 | 193 546 | 1 681 | 34 583 | 27 262 | 7 321 |
| 50 - 99 | 10 704 | 10 583 | 322 323 | 267 080 | 3 301 | 51 942 | 37 546 | 14 396 |
| 100 - 199 | 15 121 | 15 015 | 376 978 | 303 514 | 12 956 | 60 508 | 44 800 | 15 708 |
| 200 - 499 | 28 610 | 28 543 | 694 972 | 546 957 | 33 980 | 114 036 | 81 896 | 32 139 |
| 500 - 999 | 30 474 | 30 427 | 713 403 | 549 370 | 40 777 | 123 255 | 82 339 | 40 917 |
| 1 000 und mehr | 78 054 | 78 041 | 2 425 034 | 1 850 391 | 119 280 | 455 363 | 265 798 | 189 565 |
| Insgesamt ... | 177 840 | 176 364 | 4 946 271 | 3 867 934 | 212 250 | 866 087 | 561 289 | 304 798 |

Unternehmen außerhalb des Verlagsgewerbes

| | | | | | | | | |
|--------------------|--------|--------|---------|---------|--------|---------|---------|--------|
| bis 3 | 91 | 50 | 1 002 | 874 | - | 128 | 123 | 5 |
| 4 - 9 | 554 | 457 | 13 960 | 11 409 | 16 | 2 536 | 1 724 | 811 |
| 10 - 19 | 1 319 | 1 194 | 32 628 | 28 087 | 75 | 4 466 | 4 151 | 314 |
| 20 - 49 | 3 141 | 3 021 | 87 247 | 74 234 | 101 | 12 912 | 11 360 | 1 552 |
| 50 - 99 | 3 271 | 3 229 | 92 921 | 79 317 | 567 | 13 037 | 11 492 | 1 546 |
| 100 - 199 | 4 264 | 4 243 | 134 410 | 113 439 | 412 | 20 559 | 16 369 | 4 190 |
| 200 - 499 | 6 493 | 6 479 | 183 500 | 151 635 | 829 | 31 036 | 22 182 | 8 854 |
| 500 und mehr | 12 674 | 12 667 | 402 805 | 328 992 | 8 015 | 65 799 | 46 517 | 19 281 |
| Insgesamt ... | 31 807 | 31 340 | 948 473 | 787 987 | 10 014 | 150 472 | 113 919 | 36 553 |

Unternehmensdaten 1977
3 Personalkosten
3.3 Nach Umsatzgrößenklassen

| Unternehmen mit einem Umsatz von ... bis unter ... DM | Beschäftigte am 31. 12. | | Personalkosten | | | | | |
|--|----------------------------|---|----------------|--------------------------|--|---------------|------------------|---------------|
| | ins- gesamt | darunter im Arbeit- nehmer- ver- hältnis | ins- gesamt | Löhne und Gehälter | Vergü- tungen für Zu- steller | Sozialkosten | | |
| | | | | | | zu- sammen | gesetz- liche | son- stige |
| Anzahl | | 1 000 DM | | | | | | |

Unternehmen des Verlagsgewerbes
Zeitungsverlage

| | | | | | | | | |
|-----------------------|---------|---------|-----------|-----------|---------|---------|---------|---------|
| unter 500 000 | 134 | 113 | 1 536 | 1 240 | 79 | 217 | 204 | 13 |
| 500 000 - 1 Mill. | 406 | 380 | 6 276 | 5 283 | 110 | 883 | 852 | 31 |
| 1 Mill. - 2 Mill. | 1 021 | 998 | 16 238 | 12 955 | 1 115 | 2 168 | 2 035 | 134 |
| 2 Mill. - 5 Mill. | 5 347 | 5 266 | 94 760 | 75 726 | 6 152 | 12 883 | 11 588 | 1 295 |
| 5 Mill. - 10 Mill. | 6 842 | 6 785 | 135 115 | 105 919 | 10 056 | 19 140 | 16 491 | 2 649 |
| 10 Mill. - 25 Mill. | 19 573 | 19 519 | 348 587 | 260 237 | 35 070 | 53 280 | 42 371 | 10 909 |
| 25 Mill. - 50 Mill. | 21 599 | 21 571 | 477 068 | 361 040 | 39 241 | 76 787 | 56 152 | 20 636 |
| 50 Mill. - 100 Mill. | 26 722 | 26 710 | 513 638 | 369 942 | 61 639 | 82 058 | 57 497 | 24 561 |
| 100 Mill. und mehr .. | 38 026 | 38 021 | 1 403 019 | 1 070 148 | 51 981 | 280 891 | 157 390 | 123 501 |
| Zusammen ... | 119 670 | 119 363 | 2 996 237 | 2 262 488 | 205 442 | 528 307 | 344 578 | 183 729 |

Zeitschriftenverlage

| | | | | | | | | |
|-----------------------|--------|--------|-----------|-----------|-------|---------|---------|--------|
| unter 250 000 | 1 055 | 714 | 6 512 | 5 610 | 92 | 809 | 738 | 71 |
| 250 000 - 500 000 | 1 319 | 1 158 | 13 546 | 11 315 | 487 | 1 745 | 1 553 | 191 |
| 500 000 - 1 Mill. | 1 268 | 1 150 | 24 312 | 20 319 | 396 | 3 597 | 2 763 | 834 |
| 1 Mill. - 2 Mill. | 3 435 | 3 292 | 58 597 | 49 079 | 1 383 | 8 135 | 6 964 | 1 171 |
| 2 Mill. - 5 Mill. | 5 761 | 5 663 | 112 999 | 94 140 | 2 445 | 16 414 | 13 192 | 3 222 |
| 5 Mill. - 10 Mill. | 3 235 | 3 196 | 104 919 | 88 023 | 552 | 16 345 | 12 107 | 4 238 |
| 10 Mill. - 25 Mill. | 5 953 | 5 926 | 197 133 | 162 539 | 1 105 | 33 489 | 22 449 | 11 039 |
| 25 Mill. - 50 Mill. | 1 537 | 1 537 | 61 876 | 50 653 | - | 11 223 | 6 565 | 4 658 |
| 50 Mill. - 100 Mill. | 2 729 | 2 726 | 101 500 | 83 526 | - | 17 974 | 11 355 | 6 619 |
| 100 Mill. und mehr .. | 14 048 | 14 042 | 657 285 | 532 045 | - | 125 240 | 67 836 | 57 405 |
| Zusammen ... | 40 340 | 39 404 | 1 338 679 | 1 097 249 | 6 459 | 234 970 | 145 522 | 89 448 |

Sonstige Verlage

| | | | | | | | | |
|-----------------------|--------|--------|---------|---------|-----|---------|--------|--------|
| unter 500 000 | 286 | 223 | 3 734 | 3 245 | 4 | 483 | 435 | 49 |
| 500 000 - 1 Mill. | 410 | 378 | 8 948 | 7 577 | 2 | 1 369 | 1 144 | 224 |
| 1 Mill. - 2 Mill. | 654 | 623 | 19 169 | 16 469 | - | 2 700 | 2 251 | 448 |
| 2 Mill. - 5 Mill. | 1 759 | 1 716 | 52 083 | 44 160 | - | 7 922 | 6 314 | 1 608 |
| 5 Mill. - 10 Mill. | 2 302 | 2 279 | 75 604 | 62 550 | - | 13 054 | 8 984 | 4 070 |
| 10 Mill. - 25 Mill. | 3 835 | 3 810 | 123 724 | 102 498 | 342 | 20 883 | 14 357 | 6 526 |
| 25 Mill. - 50 Mill. | 1 969 | 1 960 | 76 239 | 62 849 | - | 13 390 | 8 694 | 4 695 |
| 50 Mill. - 100 Mill. | 3 126 | 3 123 | 106 605 | 88 693 | - | 17 912 | 12 705 | 5 207 |
| 100 Mill. und mehr .. | 3 489 | 3 485 | 145 252 | 120 155 | - | 25 097 | 16 304 | 8 794 |
| Zusammen ... | 17 830 | 17 597 | 611 356 | 508 197 | 349 | 102 810 | 71 189 | 31 621 |

Verlage insgesamt

| | | | | | | | | |
|-----------------------|---------|---------|-----------|-----------|---------|---------|---------|---------|
| unter 250 000 | 1 218 | 834 | 8 057 | 6 929 | 98 | 1 030 | 927 | 104 |
| 250 000 - 500 000 | 1 576 | 1 374 | 17 270 | 14 482 | 565 | 2 224 | 2 003 | 221 |
| 500 000 - 1 Mill. | 2 084 | 1 908 | 39 536 | 33 178 | 508 | 5 849 | 4 759 | 1 090 |
| 1 Mill. - 2 Mill. | 5 110 | 4 913 | 94 004 | 78 503 | 2 498 | 13 003 | 11 250 | 1 753 |
| 2 Mill. - 5 Mill. | 12 867 | 12 645 | 259 841 | 214 026 | 8 596 | 37 219 | 31 094 | 6 125 |
| 5 Mill. - 10 Mill. | 12 379 | 12 260 | 315 638 | 256 492 | 10 607 | 48 539 | 37 582 | 10 956 |
| 10 Mill. - 25 Mill. | 29 361 | 29 255 | 669 443 | 525 275 | 36 517 | 107 651 | 79 177 | 28 474 |
| 25 Mill. - 50 Mill. | 25 105 | 25 068 | 615 182 | 474 541 | 39 241 | 101 400 | 71 411 | 29 989 |
| 50 Mill. - 100 Mill. | 32 577 | 32 559 | 721 743 | 542 161 | 61 639 | 117 944 | 81 557 | 36 387 |
| 100 Mill. und mehr .. | 55 563 | 55 548 | 2 205 557 | 1 722 347 | 51 981 | 431 228 | 241 529 | 189 699 |
| Insgesamt ... | 177 840 | 176 364 | 4 946 271 | 3 867 934 | 212 250 | 866 087 | 561 289 | 304 798 |

Unternehmensdaten 1977
3 Personalkosten
3.3 Nach Umsatzgrößenklassen

| Unternehmen mit einem Umsatz von ... bis unter ... DM | Beschäftigte am 31. 12. | | Personalkosten | | | | | |
|--|----------------------------|---|----------------|--------------------------|--|---------------|------------------|---------------|
| | ins- gesamt | darunter im Arbeit- nehmer- ver- hältnis | ins- gesamt | Löhne und Gehälter | Vergü- tungen für Zu- steller | Sozialkosten | | |
| | | | | | | zu- sammen | gesetz- liche | son- stige |
| Anzahl | | 1 000 DM | | | | | | |

noch: Verlage insgesamt
mit eigener Druckerei

| | | | | | | | | |
|-----------------------|---------|---------|-----------|-----------|---------|---------|---------|---------|
| unter 250 000 | 134 | 86 | 978 | 833 | 7 | 138 | 115 | 23 |
| 250 000 - 500 000 | 240 | 200 | 4 453 | 3 779 | 85 | 589 | 558 | 31 |
| 500 000 - 1 Mill. | 638 | 587 | 12 271 | 10 377 | 105 | 1 789 | 1 619 | 170 |
| 1 Mill. - 2 Mill. | 1 289 | 1 240 | 31 065 | 26 090 | 682 | 4 294 | 3 879 | 415 |
| 2 Mill. - 5 Mill. | 5 841 | 5 734 | 115 010 | 94 328 | 4 837 | 15 845 | 14 276 | 1 569 |
| 5 Mill. - 10 Mill. | 6 865 | 6 794 | 169 213 | 138 320 | 6 653 | 24 240 | 20 669 | 3 571 |
| 10 Mill. - 25 Mill. | 17 061 | 16 995 | 371 117 | 293 468 | 20 845 | 56 804 | 45 374 | 11 430 |
| 25 Mill. - 50 Mill. | 19 952 | 19 922 | 461 564 | 354 639 | 33 554 | 73 371 | 54 579 | 18 792 |
| 50 Mill. - 100 Mill. | 16 432 | 16 423 | 415 680 | 318 822 | 25 869 | 70 989 | 48 091 | 22 899 |
| 100 Mill. und mehr .. | 43 323 | 43 312 | 1 817 021 | 1 434 354 | 23 029 | 359 638 | 200 887 | 158 751 |
| Zusammen ... | 111 775 | 111 293 | 3 398 372 | 2 675 009 | 115 666 | 607 698 | 390 046 | 217 652 |

ohne eigene Druckerei

| | | | | | | | | |
|-----------------------|--------|--------|-----------|-----------|--------|---------|---------|--------|
| unter 250 000 | 1 084 | 748 | 7 079 | 6 096 | 91 | 892 | 812 | 80 |
| 250 000 - 500 000 | 1 336 | 1 174 | 12 817 | 10 703 | 479 | 1 635 | 1 445 | 190 |
| 500 000 - 1 Mill. | 1 446 | 1 321 | 27 265 | 22 802 | 403 | 4 059 | 3 140 | 919 |
| 1 Mill. - 2 Mill. | 3 821 | 3 673 | 62 938 | 52 413 | 1 817 | 8 709 | 7 371 | 1 338 |
| 2 Mill. - 5 Mill. | 7 026 | 6 911 | 144 831 | 119 698 | 3 759 | 21 374 | 16 818 | 4 556 |
| 5 Mill. - 10 Mill. | 5 514 | 5 466 | 146 425 | 118 172 | 3 954 | 24 299 | 16 913 | 7 386 |
| 10 Mill. - 25 Mill. | 12 300 | 12 260 | 298 326 | 231 807 | 15 672 | 50 847 | 33 803 | 17 043 |
| 25 Mill. - 50 Mill. | 5 153 | 5 146 | 153 618 | 119 902 | 5 687 | 28 029 | 16 832 | 11 197 |
| 50 Mill. - 100 Mill. | 16 145 | 16 136 | 306 063 | 223 339 | 35 770 | 46 954 | 33 466 | 13 488 |
| 100 Mill. und mehr .. | 12 240 | 12 236 | 388 536 | 287 994 | 28 951 | 71 591 | 40 642 | 30 948 |
| Zusammen ... | 66 065 | 65 071 | 1 547 899 | 1 192 926 | 96 585 | 258 389 | 171 244 | 87 145 |

Unternehmen außerhalb des Verlagsgewerbes

| | | | | | | | | |
|----------------------|--------|--------|---------|---------|--------|---------|---------|--------|
| unter 500 000 | 575 | 449 | 8 496 | 7 231 | 96 | 1 169 | 1 109 | 60 |
| 500 000 - 1 Mill. | 1 082 | 967 | 23 158 | 19 740 | 71 | 3 347 | 3 069 | 278 |
| 1 Mill. - 2 Mill. | 1 717 | 1 628 | 46 663 | 39 459 | 77 | 7 128 | 5 907 | 1 221 |
| 2 Mill. - 5 Mill. | 3 755 | 3 678 | 97 542 | 83 416 | 465 | 13 661 | 12 392 | 1 269 |
| 5 Mill. - 10 Mill. | 2 882 | 2 858 | 82 432 | 69 115 | 503 | 12 814 | 10 474 | 2 340 |
| 10 Mill. - 25 Mill. | 5 780 | 5 754 | 190 940 | 162 445 | 375 | 28 120 | 22 824 | 5 295 |
| 25 Mill. - 50 Mill. | 5 292 | 5 288 | 163 637 | 132 971 | 3 152 | 27 514 | 18 784 | 8 730 |
| 50 Mill. und mehr .. | 10 724 | 10 718 | 335 606 | 273 612 | 5 276 | 56 719 | 39 360 | 17 360 |
| Insgesamt ... | 31 807 | 31 340 | 948 473 | 787 987 | 10 014 | 150 472 | 113 919 | 36 553 |

darunter: Druckereien

| | | | | | | | | |
|----------------------|--------|--------|---------|---------|-------|---------|--------|--------|
| unter 500 000 | 474 | 384 | 7 533 | 6 397 | 96 | 1 039 | 988 | 51 |
| 500 000 - 1 Mill. | 971 | 866 | 20 753 | 17 746 | 71 | 2 936 | 2 773 | 163 |
| 1 Mill. - 2 Mill. | 1 482 | 1 407 | 39 776 | 33 957 | 77 | 5 742 | 5 222 | 520 |
| 2 Mill. - 5 Mill. | 3 041 | 2 978 | 83 735 | 71 437 | 465 | 11 832 | 10 778 | 1 054 |
| 5 Mill. - 10 Mill. | 2 404 | 2 381 | 69 373 | 58 218 | 503 | 10 652 | 8 769 | 1 883 |
| 10 Mill. - 25 Mill. | 4 914 | 4 893 | 159 153 | 135 612 | 375 | 23 165 | 19 422 | 3 743 |
| 25 Mill. - 50 Mill. | 4 207 | 4 205 | 139 508 | 113 179 | 3 152 | 23 177 | 15 831 | 7 347 |
| 50 Mill. und mehr .. | 8 178 | 8 172 | 258 593 | 211 172 | 5 088 | 42 334 | 29 525 | 12 808 |
| Zusammen ... | 25 671 | 25 286 | 778 424 | 647 719 | 9 826 | 120 878 | 93 308 | 27 570 |

Unternehmens
4 Umsatz nach
4.1 Nach Unter

| Lfd. Nr. | Unternehmensarten | Unternehmen am 31.12. Anzahl | aus Vertrieb von | | |
|-------------|---------------------------|--|------------------|----------------------|-----------------------------|
| | | | insgesamt | eigenen Zeitungen | eigenen Zeitschriften |
| | | | | | Unternehmen des Zeitungs |
| 1 | Mit eigener Druckerei ... | 232 | 5 855 958 | 1 579 993 | 235 424 |
| 2 | Ohne eigene Druckerei ... | 79 | 2 420 688 | 729 254 | 16 696 |
| 3 | Zusammen ... | 311 | 8 276 646 | 2 309 247 | 252 120 |
| | | | | | darunter: reine |
| 4 | Mit eigener Druckerei ... | 35 | 714 647 | 253 239 | - |
| 5 | Ohne eigene Druckerei ... | 59 | 1 608 583 | 489 289 | - |
| 6 | Zusammen ... | 94 | 2 323 231 | 742 528 | - |
| | | | | | Zeitschrif |
| 7 | Mit eigener Druckerei ... | 136 | 3 028 446 | 137 | 1 181 433 |
| 8 | Ohne eigene Druckerei ... | 1 045 | 3 321 756 | - | 1 367 511 |
| 9 | Zusammen ... | 1 181 | 6 350 203 | 137 | 2 548 944 |
| | | | | | darunter: reine |
| 10 | Mit eigener Druckerei ... | 25 | 958 058 | - | 646 974 |
| 11 | Ohne eigene Druckerei ... | 682 | 1 938 190 | - | 794 729 |
| 12 | Zusammen ... | 707 | 2 896 248 | - | 1 441 702 |
| | | | | | Sonstige |
| 13 | Mit eigener Druckerei ... | 55 | 764 442 | 1 660 | 58 236 |
| 14 | Ohne eigene Druckerei ... | 281 | 1 762 103 | - | 241 002 |
| 15 | Zusammen ... | 336 | 2 526 545 | 1 660 | 299 238 |
| | | | | | Verlage |
| 16 | Mit eigener Druckerei ... | 423 | 9 648 846 | 1 581 790 | 1 475 093 |
| 17 | Ohne eigene Druckerei ... | 1 405 | 7 504 547 | 729 254 | 1 625 208 |
| 18 | Insgesamt ... | 1 828 | 17 153 394 | 2 311 044 | 3 100 301 |
| | | | | | Unternehmen außerhalb |
| 19 | Insgesamt ... | 437 | 3 192 147 | 63 517 | 122 310 |
| | | | | | darunter: |
| 20 | Zusammen ... | 319 | 1 806 109 | 62 169 | 71 973 |

daten 1977
Umsatzarten
nehmensarten

| Umsatz | | | | | | | Lfd. Nr. |
|--|----------------------|-----------------|---------|--|------------------|---------------------|-------------|
| sonstigen eigenen Verlagserzeug- nissen | eigenen Zeitungen | aus Anzeigen in | | sonstigen eigenen Verlagserzeug- nissen | aus Druckerei | sonstiger Umsatz | |
| 1 000 DM | | | | | | | |
| Verlagsgewerbes verlage | | | | | | | |
| 22 135 | 2 637 240 | 254 978 | 23 876 | 886 866 | 215 445 | 1 | |
| 2 034 | 1 588 403 | 24 948 | 774 | - | 58 580 | 2 | |
| 24 169 | 4 225 643 | 279 926 | 24 650 | 886 866 | 274 025 | 3 | |
| Zeitungsverlage | | | | | | | |
| 615 | 421 011 | - | 98 | 28 246 | 11 439 | 4 | |
| 741 | 1 093 728 | - | 39 | - | 24 786 | 5 | |
| 1 356 | 1 514 738 | - | 137 | 28 246 | 36 225 | 6 | |
| tenverlage | | | | | | | |
| 54 614 | 220 | 1 113 331 | 26 568 | 445 462 | 206 683 | 7 | |
| 272 444 | - | 1 505 204 | 31 275 | - | 145 323 | 8 | |
| 327 058 | 220 | 2 618 535 | 57 842 | 445 462 | 352 005 | 9 | |
| Zeitschriftenverlage | | | | | | | |
| 2 176 | - | 303 250 | 180 | 5 434 | 45 | 10 | |
| 16 890 | - | 1 086 469 | 5 821 | - | 34 281 | 11 | |
| 19 066 | - | 1 389 718 | 6 001 | 5 434 | 34 326 | 12 | |
| Verlage | | | | | | | |
| 437 497 | 3 106 | 24 578 | 37 193 | 158 867 | 43 304 | 13 | |
| 1 259 437 | - | 98 971 | 60 992 | - | 101 700 | 14 | |
| 1 696 935 | 3 106 | 123 549 | 98 185 | 158 867 | 145 005 | 15 | |
| insgesamt | | | | | | | |
| 514 246 | 2 640 566 | 1 392 888 | 87 637 | 1 491 195 | 465 432 | 16 | |
| 1 533 916 | 1 588 403 | 1 629 123 | 93 041 | - | 305 603 | 17 | |
| 2 048 162 | 4 228 968 | 3 022 010 | 180 677 | 1 491 195 | 771 035 | 18 | |
| des Verlagsgewerbes | | | | | | | |
| 83 023 | 114 506 | 108 281 | 12 620 | 1 341 899 | 1 345 991 | 19 | |
| Druckereien | | | | | | | |
| 54 706 | 111 803 | 87 466 | 10 958 | 1 333 513 | 73 520 | 20 | |

Unternehmens
4 Umsatz nach
4.2 Nach Beschäftig

| Lfd. Nr. | Unternehmen mit ... bis ... Beschäftigten | Unternehmen am 31.12. Anzahl | aus Vertrieb von | | |
|------------------------------|---|---------------------------------|------------------|-------------------|-----------------------|
| | | | insgesamt | eigenen Zeitungen | eigenen Zeitschriften |
| Unternehmen des | | | | | |
| Zeitungs | | | | | |
| 1 | bis 9 | 14 | 23 489 | 10 186 | - |
| 2 | 10 - 19 | 23 | 23 579 | 7 620 | 132 |
| 3 | 20 - 49 | 46 | 155 136 | 48 314 | 40 |
| 4 | 50 - 99 | 45 | 206 344 | 64 032 | 345 |
| 5 | 100 - 199 | 58 | 519 797 | 169 134 | 2 177 |
| 6 | 200 - 499 | 58 | 1 149 458 | 309 656 | 12 601 |
| 7 | 500 - 999 | 32 | 1 297 041 | 353 201 | 1 202 |
| 8 | 1 000 und mehr | 35 | 4 901 801 | 1 347 103 | 235 623 |
| 9 | Zusammen ... | 311 | 8 276 646 | 2 309 247 | 252 120 |
| Zeitschrif | | | | | |
| 10 | bis 3 | 366 | 88 009 | - | 35 114 |
| 11 | 4 - 9 | 369 | 343 536 | - | 127 074 |
| 12 | 10 - 19 | 186 | 444 799 | 137 | 172 846 |
| 13 | 20 - 49 | 134 | 602 402 | - | 238 997 |
| 14 | 50 - 99 | 67 | 642 452 | - | 201 334 |
| 15 | 100 - 199 | 34 | 532 304 | - | 224 950 |
| 16 | 200 - 499 | 15 | 676 448 | - | 293 319 |
| 17 | 500 und mehr | 10 | 3 020 254 | - | 1 255 310 |
| 18 | Zusammen ... | 1 181 | 6 350 203 | 137 | 2 548 944 |
| Sonstige | | | | | |
| 19 | bis 3 | 54 | 17 060 | - | 2 550 |
| 20 | 4 - 9 | 79 | 70 447 | - | 9 246 |
| 21 | 10 - 19 | 67 | 130 518 | - | 17 459 |
| 22 | 20 - 49 | 60 | 237 478 | - | 30 810 |
| 23 | 50 - 99 | 39 | 386 017 | - | 47 798 |
| 24 | 100 - 199 | 16 | 289 238 | - | 27 207 |
| 25 | 200 - 499 | 16 | 866 169 | 1 660 | 98 230 |
| 26 | 500 und mehr | 5 | 529 617 | - | 65 938 |
| 27 | Zusammen ... | 336 | 2 526 545 | 1 660 | 299 238 |
| Verlage | | | | | |
| 28 | bis 3 | 424 | 120 244 | 7 648 | 37 664 |
| 29 | 4 - 9 | 458 | 422 298 | 2 538 | 136 320 |
| 30 | 10 - 19 | 276 | 598 896 | 7 757 | 190 437 |
| 31 | 20 - 49 | 240 | 995 016 | 48 314 | 269 846 |
| 32 | 50 - 99 | 151 | 1 234 813 | 64 032 | 249 476 |
| 33 | 100 - 199 | 108 | 1 341 339 | 169 134 | 254 334 |
| 34 | 200 - 499 | 89 | 2 692 075 | 311 316 | 404 150 |
| 35 | 500 - 999 | 43 | 2 224 567 | 353 201 | 287 200 |
| 36 | 1 000 und mehr | 39 | 7 524 145 | 1 347 103 | 1 270 874 |
| 37 | Insgesamt ... | 1 828 | 17 153 394 | 2 311 044 | 3 100 301 |
| Unternehmen außerhalb | | | | | |
| 38 | bis 3 | 41 | 15 163 | - | 1 150 |
| 39 | 4 - 9 | 87 | 103 315 | 55 | 4 228 |
| 40 | 10 - 19 | 95 | 102 059 | 520 | 8 972 |
| 41 | 20 - 49 | 105 | 411 407 | 1 193 | 12 781 |
| 42 | 50 - 99 | 48 | 264 277 | 5 631 | 12 527 |
| 43 | 100 - 199 | 30 | 425 317 | 4 701 | 32 521 |
| 44 | 200 - 499 | 22 | 1 016 875 | 8 151 | 37 489 |
| 45 | 500 und mehr | 9 | 853 732 | 43 267 | 12 643 |
| 46 | Zusammen ... | 437 | 3 192 147 | 63 517 | 122 310 |

daten 1977
Umsatzarten
tengrößenklassen

| Umsatz | | | | | | Lfd. Nr. |
|--|----------------------|--------------------------|--|------------------|---------------------|-------------|
| sonstigen eigenen Verlagserzeug- nissen | eigenen Zeitungen | aus Anzeigen in | | aus Druckerei | sonstiger Umsatz | |
| | | eigenen Zeitschriften | sonstigen eigenen Verlagserzeug- nissen | | | |

1 000 DM

Verlagsgewerbes
verlage

| | | | | | | |
|--------|-----------|---------|--------|---------|---------|---|
| 6 | 12 184 | - | 98 | 711 | 304 | 1 |
| 2 | 10 031 | 82 | 373 | 3 360 | 1 980 | 2 |
| 542 | 81 352 | 1 347 | 427 | 18 010 | 5 104 | 3 |
| 926 | 97 301 | 1 534 | 814 | 34 863 | 6 529 | 4 |
| 7 281 | 254 670 | 7 524 | 4 276 | 51 438 | 23 297 | 5 |
| 4 224 | 642 650 | 24 103 | 3 576 | 112 123 | 40 525 | 6 |
| 7 426 | 702 695 | 5 731 | 15 006 | 152 416 | 59 363 | 7 |
| 3 762 | 2 424 759 | 239 606 | 80 | 513 945 | 136 923 | 8 |
| 24 169 | 4 225 643 | 279 926 | 24 650 | 886 866 | 274 025 | 9 |

tenverlage

| | | | | | | |
|---------|-----|-----------|--------|---------|---------|----|
| 5 555 | - | 43 137 | 822 | 343 | 3 037 | 10 |
| 20 122 | - | 174 403 | 4 543 | 3 876 | 13 518 | 11 |
| 18 942 | 220 | 229 136 | 4 991 | 5 833 | 12 696 | 12 |
| 40 352 | - | 265 383 | 14 934 | 12 537 | 30 198 | 13 |
| 66 929 | - | 301 189 | 11 415 | 15 374 | 46 210 | 14 |
| 74 485 | - | 161 875 | 2 195 | 25 065 | 43 733 | 15 |
| 62 052 | - | 276 004 | 18 717 | 7 187 | 19 170 | 16 |
| 38 622 | - | 1 167 407 | 225 | 375 247 | 183 443 | 17 |
| 327 058 | 220 | 2 618 535 | 57 842 | 445 462 | 352 005 | 18 |

Verlage

| | | | | | | |
|-----------|-------|---------|--------|---------|---------|----|
| 11 289 | - | 1 401 | 1 341 | 10 | 469 | 19 |
| 43 628 | - | 5 884 | 8 242 | 408 | 3 039 | 20 |
| 91 046 | - | 8 498 | 3 928 | 339 | 9 247 | 21 |
| 164 842 | - | 12 066 | 16 401 | 1 889 | 11 470 | 22 |
| 260 867 | - | 18 135 | 30 045 | 12 088 | 17 085 | 23 |
| 210 954 | - | 11 074 | 18 109 | 7 566 | 14 328 | 24 |
| 618 897 | 3 106 | 46 688 | 19 876 | 28 909 | 48 804 | 25 |
| 295 411 | - | 19 804 | 243 | 107 657 | 40 564 | 26 |
| 1 696 935 | 3 106 | 123 549 | 98 185 | 158 867 | 145 005 | 27 |

insgesamt

| | | | | | | |
|-----------|-----------|-----------|---------|-----------|---------|----|
| 16 844 | 7 413 | 44 538 | 2 163 | 353 | 3 620 | 28 |
| 63 755 | 4 771 | 180 287 | 12 882 | 4 995 | 16 748 | 29 |
| 109 990 | 10 250 | 237 715 | 9 292 | 9 532 | 23 923 | 30 |
| 205 737 | 81 352 | 278 796 | 31 762 | 32 437 | 46 772 | 31 |
| 328 722 | 97 301 | 320 858 | 42 274 | 62 326 | 69 824 | 32 |
| 292 720 | 254 670 | 180 473 | 24 580 | 84 069 | 81 358 | 33 |
| 685 173 | 645 756 | 346 795 | 42 169 | 148 218 | 108 499 | 34 |
| 229 458 | 702 695 | 321 853 | 15 294 | 206 708 | 108 158 | 35 |
| 115 763 | 2 424 759 | 1 110 695 | 260 | 942 558 | 312 134 | 36 |
| 2 048 162 | 4 228 968 | 3 022 010 | 180 677 | 1 491 195 | 771 035 | 37 |

des Verlagsgewerbes

| | | | | | | |
|--------|---------|---------|--------|-----------|-----------|----|
| 281 | - | 1 319 | 13 | 1 254 | 11 146 | 38 |
| 1 501 | 66 | 7 670 | 762 | 16 237 | 72 796 | 39 |
| 3 145 | 812 | 7 748 | 310 | 49 680 | 30 872 | 40 |
| 7 766 | 1 660 | 16 057 | 1 795 | 150 137 | 220 018 | 41 |
| 13 487 | 7 948 | 21 460 | 1 438 | 153 334 | 48 452 | 42 |
| 19 533 | 9 667 | 14 878 | 1 124 | 230 267 | 112 625 | 43 |
| 25 396 | 13 451 | 11 413 | 5 961 | 189 569 | 725 445 | 44 |
| 11 914 | 80 900 | 27 735 | 1 218 | 551 420 | 124 637 | 45 |
| 83 023 | 114 506 | 108 281 | 12 620 | 1 341 899 | 1 345 991 | 46 |

Unternehmens
4 Umsatz nach
4.3 Nach Umsatz

| Lfd. Nr. | Unternehmen mit einem Umsatz von ... bis unter ... DM | Unternehmen am 31.12. | aus Vertrieb von | | |
|----------|---|-----------------------|------------------|-------------------|-----------------------|
| | | | insgesamt | eigenen Zeitungen | eigenen Zeitschriften |
| | | Anzahl | | | |

| | | Unternehmen des Zeitungs | | | |
|----|--------------------------|--------------------------|-----------|-----------|---------|
| 1 | unter 500 000 | 11 | 3 805 | 800 | - |
| 2 | 500 000 - 1 Mill. ... | 22 | 16 265 | 4 449 | 2 |
| 3 | 1 Mill. - 2 Mill. ... | 26 | 39 038 | 10 942 | 134 |
| 4 | 2 Mill. - 5 Mill. ... | 68 | 231 767 | 67 642 | 257 |
| 5 | 5 Mill. - 10 Mill. ... | 49 | 356 918 | 115 536 | 698 |
| 6 | 10 Mill. - 25 Mill. ... | 62 | 937 749 | 258 157 | 2 785 |
| 7 | 25 Mill. - 50 Mill. ... | 33 | 1 201 821 | 332 251 | 1 104 |
| 8 | 50 Mill. - 100 Mill. ... | 21 | 1 391 891 | 435 928 | 11 652 |
| 9 | 100 Mill. und mehr | 19 | 4 097 392 | 1 083 543 | 235 488 |
| 10 | Zusammen ... | 311 | 8 276 646 | 2 309 247 | 252 120 |

| | | Zeitschrif | | | |
|----|--------------------------|------------|-----------|-----|-----------|
| 11 | unter 250 000 | 329 | 37 023 | - | 17 038 |
| 12 | 250 000 - 500 000 | 179 | 65 407 | - | 23 305 |
| 13 | 500 000 - 1 Mill. ... | 164 | 116 309 | - | 38 613 |
| 14 | 1 Mill. - 2 Mill. ... | 189 | 271 846 | - | 87 281 |
| 15 | 2 Mill. - 5 Mill. ... | 162 | 504 133 | 137 | 163 429 |
| 16 | 5 Mill. - 10 Mill. ... | 71 | 498 554 | - | 180 890 |
| 17 | 10 Mill. - 25 Mill. ... | 63 | 964 856 | - | 374 438 |
| 18 | 25 Mill. - 50 Mill. ... | 9 | 301 314 | - | 96 445 |
| 19 | 50 Mill. - 100 Mill. ... | 8 | 508 908 | - | 231 733 |
| 20 | 100 Mill. und mehr | 7 | 3 081 854 | - | 1 335 772 |
| 21 | Zusammen ... | 1 181 | 6 350 203 | 137 | 2 548 944 |

| | | Sonstige | | | |
|----|--------------------------|----------|-----------|-------|---------|
| 22 | unter 500 000 | 71 | 17 686 | - | 3 388 |
| 23 | 500 000 - 1 Mill. ... | 54 | 39 744 | - | 6 444 |
| 24 | 1 Mill. - 2 Mill. ... | 49 | 72 013 | - | 8 446 |
| 25 | 2 Mill. - 5 Mill. ... | 74 | 233 156 | - | 24 948 |
| 26 | 5 Mill. - 10 Mill. ... | 41 | 278 486 | - | 36 248 |
| 27 | 10 Mill. - 25 Mill. ... | 28 | 468 580 | 1 660 | 58 000 |
| 28 | 25 Mill. - 50 Mill. ... | 9 | 315 571 | - | 29 171 |
| 29 | 50 Mill. - 100 Mill. ... | 5 | 398 645 | - | 52 664 |
| 30 | 100 Mill. und mehr | 5 | 702 664 | - | 79 930 |
| 31 | Zusammen ... | 336 | 2 526 545 | 1 660 | 299 238 |

| | | Verlage | | | |
|----|--------------------------|---------|------------|-----------|-----------|
| 32 | unter 250 000 | 372 | 43 592 | 67 | 18 477 |
| 33 | 250 000 - 500 000 | 218 | 80 329 | 733 | 25 254 |
| 34 | 500 000 - 1 Mill. ... | 240 | 172 318 | 4 449 | 45 059 |
| 35 | 1 Mill. - 2 Mill. ... | 264 | 382 897 | 10 942 | 95 861 |
| 36 | 2 Mill. - 5 Mill. ... | 304 | 969 056 | 67 779 | 188 633 |
| 37 | 5 Mill. - 10 Mill. ... | 161 | 1 133 958 | 115 536 | 217 836 |
| 38 | 10 Mill. - 25 Mill. ... | 153 | 2 371 184 | 259 817 | 435 222 |
| 39 | 25 Mill. - 50 Mill. ... | 51 | 1 818 705 | 332 251 | 126 719 |
| 40 | 50 Mill. - 100 Mill. ... | 34 | 2 299 443 | 435 928 | 296 050 |
| 41 | 100 Mill. und mehr | 31 | 7 881 910 | 1 083 543 | 1 651 189 |
| 42 | Insgesamt ... | 1 828 | 17 153 394 | 2 311 044 | 3 100 301 |

daten 1977
Umsatzarten
größtenklassen

| Umsatz | | | | | | Lfd. Nr. |
|--|----------------------|--------------------------|--|------------------|---------------------|-------------|
| sonstigen eigenen Verlagserzeug- nissen | eigenen Zeitungen | aus Anzeigen in | | aus Druckerei | sonstiger Umsatz | |
| | | eigenen Zeitschriften | sonstigen eigenen Verlagserzeug- nissen | | | |

1 000 DM

Verlagsgewerbes
verlage

| | | | | | | |
|--------|-----------|---------|--------|---------|---------|----|
| 4 | 1 748 | - | - | 997 | 256 | 1 |
| 97 | 7 466 | 152 | 236 | 3 312 | 549 | 2 |
| 167 | 20 684 | 33 | 557 | 5 036 | 1 484 | 3 |
| 1 123 | 112 916 | 3 140 | 1 110 | 36 132 | 9 448 | 4 |
| 4 777 | 170 244 | 2 977 | 2 204 | 46 417 | 14 065 | 5 |
| 6 234 | 499 540 | 10 591 | 5 425 | 114 690 | 40 327 | 6 |
| 3 358 | 652 762 | 6 671 | 14 396 | 152 400 | 38 878 | 7 |
| 6 107 | 817 305 | 23 558 | 78 | 59 595 | 37 668 | 8 |
| 2 301 | 1 942 976 | 232 804 | 643 | 468 286 | 131 351 | 9 |
| 24 169 | 4 225 643 | 279 926 | 24 650 | 886 866 | 274 025 | 10 |

tenverlage

| | | | | | | |
|---------|-----|-----------|--------|---------|---------|----|
| 1 233 | - | 16 634 | 257 | 612 | 1 248 | 11 |
| 3 430 | - | 33 319 | 680 | 1 838 | 2 836 | 12 |
| 6 411 | - | 60 086 | 2 192 | 2 643 | 6 364 | 13 |
| 15 381 | - | 146 735 | 4 244 | 6 305 | 11 899 | 14 |
| 39 369 | 220 | 255 227 | 11 406 | 12 644 | 21 703 | 15 |
| 35 104 | - | 229 666 | 7 475 | 20 666 | 24 752 | 16 |
| 94 118 | - | 395 642 | 11 114 | 18 321 | 71 222 | 17 |
| 53 551 | - | 111 901 | 17 286 | 6 469 | 15 662 | 18 |
| 22 592 | - | 228 769 | 2 999 | 7 761 | 15 053 | 19 |
| 55 870 | - | 1 140 555 | 188 | 368 203 | 181 266 | 20 |
| 327 058 | 220 | 2 618 535 | 57 842 | 445 462 | 352 005 | 21 |

Verlage

| | | | | | | |
|-----------|-------|---------|--------|---------|---------|----|
| 11 166 | - | 1 409 | 1 025 | 179 | 519 | 22 |
| 21 693 | - | 3 210 | 5 119 | 559 | 2 720 | 23 |
| 49 592 | - | 5 208 | 5 078 | 275 | 3 414 | 24 |
| 154 560 | - | 14 024 | 18 646 | 4 346 | 16 632 | 25 |
| 203 139 | - | 10 504 | 5 498 | 11 015 | 12 083 | 26 |
| 295 037 | 3 106 | 27 273 | 43 630 | 18 942 | 20 933 | 27 |
| 226 971 | - | 16 509 | 18 946 | 15 894 | 8 080 | 28 |
| 248 477 | - | 16 912 | 170 | 47 247 | 33 175 | 29 |
| 486 301 | - | 28 501 | 73 | 60 410 | 47 449 | 30 |
| 1 696 935 | 3 106 | 123 549 | 98 185 | 158 867 | 145 005 | 31 |

insgesamt

| | | | | | | |
|-----------|-----------|-----------|---------|-----------|---------|----|
| 5 309 | 183 | 16 857 | 552 | 692 | 1 455 | 32 |
| 10 524 | 1 565 | 34 505 | 1 409 | 2 934 | 3 404 | 33 |
| 28 201 | 7 466 | 63 447 | 7 547 | 6 514 | 9 634 | 34 |
| 65 140 | 20 684 | 151 976 | 9 880 | 11 617 | 16 797 | 35 |
| 195 052 | 113 136 | 272 391 | 31 163 | 53 121 | 47 782 | 36 |
| 243 019 | 170 244 | 243 147 | 15 177 | 78 098 | 50 901 | 37 |
| 395 389 | 502 645 | 433 506 | 60 169 | 151 954 | 132 482 | 38 |
| 283 880 | 652 762 | 135 081 | 50 628 | 174 764 | 62 619 | 39 |
| 277 176 | 817 305 | 269 239 | 3 247 | 114 603 | 85 895 | 40 |
| 544 472 | 1 942 976 | 1 401 860 | 904 | 896 900 | 360 066 | 41 |
| 2 048 162 | 4 228 968 | 3 022 010 | 180 677 | 1 491 195 | 771 035 | 42 |

Unternehmens
4 Umsatz nach
4.3 Nach Umsatz

| Lfd. Nr. | Unternehmen mit einem Umsatz von ... bis unter ... DM | Unternehmen am 31.12. | aus Vertrieb von | | |
|-------------|---|--------------------------|------------------|----------------------|--------------------------|
| | | | insgesamt | eigenen Zeitungen | eigenen Zeitschriften |
| | | Anzahl | | | |

noch: Verlage
mit eigener

| | | | | | |
|----|---------------------------|-----|-----------|-----------|-----------|
| 1 | unter 250 000 | 32 | 4 172 | 67 | 1 518 |
| 2 | 250 000 - 500 000 | 30 | 11 049 | 632 | 1 517 |
| 3 | 500 000 - 1 Mill. | 44 | 31 238 | 3 259 | 5 056 |
| 4 | 1 Mill. - 2 Mill. | 43 | 63 080 | 7 186 | 9 233 |
| 5 | 2 Mill. - 5 Mill. | 87 | 281 808 | 50 998 | 16 967 |
| 6 | 5 Mill. - 10 Mill. | 61 | 437 236 | 76 793 | 34 964 |
| 7 | 10 Mill. - 25 Mill. | 63 | 943 900 | 172 595 | 47 017 |
| 8 | 25 Mill. - 50 Mill. | 31 | 1 125 516 | 262 767 | 13 950 |
| 9 | 50 Mill. - 100 Mill. | 15 | 1 013 941 | 181 989 | 79 243 |
| 10 | 100 Mill. und mehr | 17 | 5 736 907 | 825 504 | 1 265 629 |
| 11 | Zusammen ... | 423 | 9 648 846 | 1 581 790 | 1 475 093 |

ohne eigene

| | | | | | |
|----|---------------------------|-------|-----------|---------|-----------|
| 12 | unter 250 000 | 340 | 39 420 | - | 16 959 |
| 13 | 250 000 - 500 000 | 188 | 69 280 | 100 | 23 737 |
| 14 | 500 000 - 1 Mill. | 196 | 141 080 | 1 191 | 40 003 |
| 15 | 1 Mill. - 2 Mill. | 221 | 319 817 | 3 756 | 86 629 |
| 16 | 2 Mill. - 5 Mill. | 217 | 687 248 | 16 780 | 171 666 |
| 17 | 5 Mill. - 10 Mill. | 100 | 696 722 | 38 743 | 182 872 |
| 18 | 10 Mill. - 25 Mill. | 90 | 1 427 284 | 87 221 | 388 205 |
| 19 | 25 Mill. - 50 Mill. | 20 | 693 190 | 69 484 | 112 770 |
| 20 | 50 Mill. - 100 Mill. | 19 | 1 285 502 | 253 939 | 216 807 |
| 21 | 100 Mill. und mehr | 14 | 2 145 003 | 258 039 | 385 560 |
| 22 | Zusammen ... | 1 405 | 7 504 547 | 729 254 | 1 625 208 |

Unternehmen außerhalb

| | | | | | |
|----|--------------------------|-----|-----------|--------|---------|
| 23 | unter 500 000 | 97 | 27 228 | 165 | 2 634 |
| 24 | 500 000 - 1 Mill. | 85 | 64 068 | 332 | 4 032 |
| 25 | 1 Mill. - 2 Mill. | 83 | 121 415 | 936 | 9 060 |
| 26 | 2 Mill. - 5 Mill. | 85 | 272 898 | 3 840 | 14 446 |
| 27 | 5 Mill. - 10 Mill. | 32 | 220 222 | 5 026 | 11 746 |
| 28 | 10 Mill. - 25 Mill. | 33 | 527 443 | 6 997 | 28 669 |
| 29 | 25 Mill. - 50 Mill. | 12 | 398 582 | 13 061 | 8 212 |
| 30 | 50 Mill. und mehr | 10 | 1 560 289 | 33 161 | 43 513 |
| 31 | Insgesamt ... | 437 | 3 192 147 | 63 517 | 122 310 |

darunter:

| | | | | | |
|----|--------------------------|-----|-----------|--------|--------|
| 32 | unter 500 000 | 65 | 20 279 | 165 | 1 943 |
| 33 | 500 000 - 1 Mill. | 67 | 50 565 | 332 | 3 179 |
| 34 | 1 Mill. - 2 Mill. | 62 | 89 619 | 936 | 5 559 |
| 35 | 2 Mill. - 5 Mill. | 62 | 201 611 | 3 273 | 9 831 |
| 36 | 5 Mill. - 10 Mill. | 25 | 172 153 | 5 026 | 7 927 |
| 37 | 10 Mill. - 25 Mill. | 26 | 415 015 | 6 997 | 23 629 |
| 38 | 25 Mill. - 50 Mill. | 7 | 241 942 | 13 061 | 7 362 |
| 39 | 50 Mill. und mehr | 5 | 614 925 | 32 379 | 12 544 |
| 40 | Zusammen ... | 319 | 1 806 109 | 62 169 | 71 973 |

daten 1977
Umsatzarten
größtklassen

| Umsatz | | | | | | Lfd. Nr. |
|--|----------------------|--------------------------|--|------------------|---------------------|-------------|
| sonstigen eigenen Verlagserzeug- nissen | eigenen Zeitungen | aus Anzeigen in | | aus Druckerei | sonstiger Umsatz | |
| | | eigenen Zeitschriften | sonstigen eigenen Verlagserzeug- nissen | | | |

1 000 DM

insgesamt
Druckerei

| | | | | | | |
|---------|-----------|-----------|--------|-----------|---------|----|
| 431 | 183 | 1 229 | 31 | 692 | 20 | 1 |
| 504 | 1 419 | 3 710 | 9 | 2 934 | 323 | 2 |
| 3 181 | 5 829 | 5 848 | 510 | 6 514 | 1 042 | 3 |
| 5 473 | 12 416 | 13 736 | 981 | 11 617 | 2 438 | 4 |
| 21 736 | 91 838 | 33 246 | 3 858 | 53 121 | 10 043 | 5 |
| 66 531 | 113 867 | 38 183 | 9 514 | 78 098 | 19 288 | 6 |
| 103 376 | 324 488 | 68 426 | 20 981 | 151 954 | 55 062 | 7 |
| 45 344 | 514 961 | 27 587 | 48 382 | 174 764 | 37 761 | 8 |
| 153 464 | 336 875 | 97 315 | 2 548 | 114 603 | 47 904 | 9 |
| 114 206 | 1 238 688 | 1 103 608 | 823 | 896 900 | 291 549 | 10 |
| 514 246 | 2 640 566 | 1 392 888 | 87 637 | 1 491 195 | 465 432 | 11 |

Druckerei

| | | | | | | |
|-----------|-----------|-----------|--------|---|---------|----|
| 4 877 | - | 15 628 | 522 | - | 1 435 | 12 |
| 10 021 | 147 | 30 795 | 1 400 | - | 3 080 | 13 |
| 25 020 | 1 637 | 57 600 | 7 038 | - | 8 592 | 14 |
| 59 667 | 8 268 | 138 240 | 8 899 | - | 14 359 | 15 |
| 173 316 | 21 297 | 239 145 | 27 305 | - | 37 739 | 16 |
| 176 489 | 56 378 | 204 964 | 5 663 | - | 31 613 | 17 |
| 292 013 | 178 157 | 365 080 | 39 187 | - | 77 420 | 18 |
| 238 536 | 137 801 | 107 494 | 2 246 | - | 24 858 | 19 |
| 123 712 | 480 430 | 171 924 | 699 | - | 37 991 | 20 |
| 430 266 | 704 288 | 298 252 | 81 | - | 68 517 | 21 |
| 1 533 916 | 1 588 403 | 1 629 123 | 93 041 | - | 305 603 | 22 |

des Verlagsgewerbes

| | | | | | | |
|--------|---------|---------|--------|-----------|-----------|----|
| 374 | 176 | 3 174 | 33 | 14 359 | 6 313 | 23 |
| 1 282 | 492 | 6 852 | 169 | 38 245 | 12 665 | 24 |
| 4 530 | 1 720 | 7 125 | 1 460 | 70 801 | 25 784 | 25 |
| 9 029 | 6 394 | 20 406 | 1 022 | 159 482 | 58 279 | 26 |
| 12 501 | 7 867 | 11 763 | 1 702 | 129 018 | 40 600 | 27 |
| 37 932 | 11 574 | 21 534 | 5 896 | 295 711 | 119 130 | 28 |
| 5 582 | 26 657 | 4 233 | 1 530 | 169 557 | 169 751 | 29 |
| 11 793 | 59 626 | 33 193 | 809 | 464 726 | 913 470 | 30 |
| 83 023 | 114 506 | 108 281 | 12 620 | 1 341 899 | 1 345 991 | 31 |

Druckereien

| | | | | | | |
|--------|---------|--------|--------|-----------|--------|----|
| 154 | 176 | 2 489 | 20 | 14 356 | 976 | 32 |
| 710 | 492 | 5 875 | 169 | 37 851 | 1 958 | 33 |
| 2 818 | 1 720 | 5 857 | 984 | 70 433 | 1 312 | 34 |
| 5 991 | 5 645 | 13 701 | 271 | 157 025 | 5 874 | 35 |
| 6 974 | 7 867 | 8 388 | 1 281 | 128 718 | 5 973 | 36 |
| 24 368 | 11 574 | 21 180 | 5 896 | 293 289 | 28 082 | 37 |
| 1 898 | 26 657 | 2 506 | 1 530 | 167 115 | 21 815 | 38 |
| 11 793 | 57 674 | 27 472 | 809 | 464 726 | 7 530 | 39 |
| 54 706 | 111 803 | 87 466 | 10 958 | 1 333 513 | 73 520 | 40 |

| Lfd. Nr. | Unternehmensarten | Unter- nehmen am 31.12. | Kosten | | | |
|-------------|-------------------|----------------------------------|--------------------------------|--------------------------------|--------------------------------------|----------------------------|
| | | | Zustellung 1) | | Honorare für freie Mitarbeiter | Presse- dienste usw. |
| | | | Post- zeitungs- gebühren | übrige Fremd- Leistungen | | |
| | | Anzahl | | | | |

| | | | | | | | Unternehmen Zeitungs |
|----|----------------------------|-------|---------|---------|---------|--------|-------------------------|
| 1 | Mit eigener Druckerei | 232 | 45 951 | 197 473 | 92 368 | 37 070 | |
| 2 | Ohne eigene Druckerei | 79 | 24 220 | 106 306 | 46 364 | 17 855 | |
| 3 | Zusammen ... | 311 | 70 170 | 303 779 | 138 732 | 54 925 | |
| | | | | | | | darunter: reine |
| 4 | Mit eigener Druckerei | 35 | 7 785 | 30 457 | 11 790 | 6 381 | |
| 5 | Ohne eigene Druckerei | 59 | 13 679 | 41 511 | 28 604 | 10 701 | |
| 6 | Zusammen ... | 94 | 21 464 | 71 968 | 40 395 | 17 081 | |
| | | | | | | | Zeitschrif |
| 7 | Mit eigener Druckerei | 136 | 43 150 | 59 805 | 111 600 | 7 115 | |
| 8 | Ohne eigene Druckerei | 1 045 | 76 302 | 104 367 | 105 936 | 6 266 | |
| 9 | Zusammen ... | 1 181 | 119 451 | 164 172 | 217 537 | 13 382 | |
| | | | | | | | darunter: reine |
| 10 | Mit eigener Druckerei | 25 | 11 722 | 23 678 | 56 013 | 2 336 | |
| 11 | Ohne eigene Druckerei | 682 | 47 211 | 66 330 | 65 620 | 3 328 | |
| 12 | Zusammen ... | 707 | 58 934 | 90 009 | 121 633 | 5 664 | |
| | | | | | | | Sonstige |
| 13 | Mit eigener Druckerei | 55 | 5 638 | 2 004 | 6 562 | 341 | |
| 14 | Ohne eigene Druckerei | 281 | 12 541 | 12 311 | 23 280 | 255 | |
| 15 | Zusammen ... | 336 | 18 178 | 14 315 | 29 842 | 597 | |
| | | | | | | | Verlage |
| 16 | Mit eigener Druckerei | 423 | 94 738 | 259 282 | 210 530 | 44 527 | |
| 17 | Ohne eigene Druckerei | 1 405 | 113 062 | 222 984 | 175 580 | 24 377 | |
| 18 | Insgesamt ... | 1 828 | 207 800 | 482 266 | 386 110 | 68 904 | |
| | | | | | | | Unternehmen |
| 19 | Insgesamt ... | 437 | 10 837 | 15 655 | 16 414 | 5 648 | |
| | | | | | | | darunter: |
| 20 | Zusammen ... | 319 | 7 520 | 12 190 | 11 926 | 3 488 | |

1) Nur Fremdleistungen, ohne Vergütungen für Zusteller, siehe Tab. 3.

2) Ohne Postzeitungsgebühren.

daten 1977
 Kosten
 nehmersarten

| (für) | | | | | | | | | Lfd. Nr. | |
|---|----------------------------|---------------------------------------|---------------------------|----------------------------|---------|---|---------------|---------|-------------|---------------|
| bezogene redaktio- nelle Teile | Ver- triebs- werbung | Post- und Fernmelde- dienste 2) | Verbrauch von Druckpapier | | | Fremdleistungen der technischen Her- stellung von | | Zeitung | | Zeitschriften |
| | | | insgesamt | darunter für die eigene | | Zeitung | Zeitschriften | | | |
| 1 000 DM | | | | | | | | | | |
| des Verlagsgewerbes | | | | | | | | | | |
| verlage | | | | | | | | | | |
| 29 665 | 58 943 | 60 160 | 990 398 | 661 579 | 152 102 | 226 046 | 10 794 | | 1 | |
| 21 242 | 41 009 | 28 461 | 278 545 | 277 145 | 1 101 | 615 967 | 15 489 | | 2 | |
| 50 907 | 99 952 | 88 621 | 1 268 943 | 938 725 | 153 202 | 842 013 | 26 283 | | 3 | |
| Zeitungsverlage | | | | | | | | | | |
| 5 687 | 3 715 | 6 958 | 100 272 | 93 654 | - | 19 452 | - | | 4 | |
| 18 922 | 24 083 | 14 477 | 189 108 | 189 097 | - | 433 500 | - | | 5 | |
| 24 609 | 27 798 | 21 434 | 289 379 | 282 751 | - | 452 952 | - | | 6 | |
| tenverlage | | | | | | | | | | |
| 156 | 140 753 | 31 142 | 614 011 | - | 512 979 | 82 | 356 294 | | 7 | |
| 4 244 | 75 421 | 55 598 | 289 302 | - | 276 026 | - | 1 028 495 | | 8 | |
| 4 400 | 216 174 | 86 740 | 903 313 | - | 789 005 | 82 | 1 384 788 | | 9 | |
| Zeitschriftenverlage | | | | | | | | | | |
| 1 | 78 261 | 8 276 | 254 472 | - | 254 449 | - | 249 520 | | 10 | |
| 2 313 | 43 633 | 28 454 | 223 039 | - | 219 012 | - | 632 205 | | 11 | |
| 2 315 | 121 893 | 36 730 | 477 511 | - | 473 462 | - | 881 725 | | 12 | |
| Verlage | | | | | | | | | | |
| 272 | 2 345 | 14 236 | 98 564 | 572 | 8 762 | 138 | 13 124 | | 13 | |
| 1 508 | 21 122 | 36 602 | 55 947 | - | 19 035 | - | 154 773 | | 14 | |
| 1 780 | 23 466 | 50 838 | 154 511 | 572 | 27 797 | 138 | 167 898 | | 15 | |
| insgesamt | | | | | | | | | | |
| 30 093 | 202 040 | 105 538 | 1 702 972 | 662 151 | 673 842 | 226 267 | 380 212 | | 16 | |
| 26 994 | 137 552 | 120 661 | 623 794 | 277 145 | 296 162 | 615 967 | 1 198 757 | | 17 | |
| 57 087 | 339 592 | 226 199 | 1 326 766 | 939 297 | 970 004 | 842 234 | 1 578 969 | | 18 | |
| außerhalb des Verlagsgewerbes | | | | | | | | | | |
| 3 351 | 11 115 | 25 440 | 277 703 | 21 381 | 25 322 | 15 619 | 39 594 | | 19 | |
| Druckereien | | | | | | | | | | |
| 2 995 | 5 619 | 15 739 | 271 526 | 21 178 | 24 002 | 13 997 | 8 573 | | 20 | |

Unternehmens
5 Ausgewählte
5.2 Nach Beschäftigten

| Lfd. Nr. | Unternehmen mit ... bis ... Beschäftigten | Unternehmen am 31.12. | Kosten | | | |
|---------------|---|-----------------------|------------------------|-------------------------|--------------------------------|---------------------|
| | | | Zustellung 1) | | Honorare für freie Mitarbeiter | Presse-dienste usw. |
| | | | Post-zeitungs-gebühren | übrige Fremd-leistungen | | |
| | | Anzahl | | | | |
| Unternehmen | | | | | | |
| Zeitungs | | | | | | |
| 1 | bis 9 | 14 | 69 | 722 | 347 | 148 |
| 2 | 10 - 19 | 23 | 230 | 1 331 | 280 | 94 |
| 3 | 20 - 49 | 46 | 1 637 | 6 415 | 2 022 | 556 |
| 4 | 50 - 99 | 45 | 4 339 | 6 424 | 3 617 | 837 |
| 5 | 100 - 199 | 58 | 8 784 | 15 318 | 10 206 | 3 053 |
| 6 | 200 - 499 | 58 | 9 941 | 42 228 | 19 089 | 6 401 |
| 7 | 500 - 999 | 32 | 9 288 | 47 183 | 19 946 | 10 902 |
| 8 | 1 000 und mehr | 35 | 35 882 | 184 158 | 83 225 | 32 934 |
| 9 | Zusammen ... | 311 | 70 170 | 303 779 | 138 732 | 54 925 |
| Zeitschriften | | | | | | |
| 10 | bis 3 | 366 | 2 993 | 4 225 | 5 485 | 124 |
| 11 | 4 - 9 | 369 | 9 216 | 15 969 | 14 876 | 435 |
| 12 | 10 - 19 | 186 | 10 445 | 18 333 | 13 071 | 674 |
| 13 | 20 - 49 | 134 | 17 746 | 20 119 | 21 733 | 883 |
| 14 | 50 - 99 | 67 | 14 146 | 18 469 | 25 253 | 875 |
| 15 | 100 - 199 | 34 | 13 416 | 10 866 | 14 319 | 955 |
| 16 | 200 - 499 | 15 | 17 082 | 13 878 | 17 725 | 4 322 |
| 17 | 500 und mehr | 10 | 34 408 | 62 313 | 105 074 | 5 113 |
| 18 | Zusammen ... | 1 181 | 119 451 | 164 172 | 217 537 | 13 382 |
| Sonstige | | | | | | |
| 19 | bis 3 | 54 | 349 | 78 | 1 068 | 13 |
| 20 | 4 - 9 | 79 | 676 | 281 | 2 442 | 53 |
| 21 | 10 - 19 | 67 | 998 | 899 | 2 614 | 59 |
| 22 | 20 - 49 | 60 | 1 758 | 1 263 | 4 106 | 100 |
| 23 | 50 - 99 | 39 | 5 565 | 1 124 | 6 035 | 234 |
| 24 | 100 - 199 | 16 | 1 327 | 923 | 3 579 | 29 |
| 25 | 200 - 499 | 16 | 6 444 | 5 646 | 5 075 | 109 |
| 26 | 500 und mehr | 5 | 1 062 | 4 101 | 4 922 | - |
| 27 | Zusammen ... | 336 | 18 178 | 14 315 | 29 842 | 597 |
| Verlage | | | | | | |
| 28 | bis 3 | 424 | 3 356 | 4 572 | 6 718 | 200 |
| 29 | 4 - 9 | 458 | 9 946 | 16 704 | 17 500 | 572 |
| 30 | 10 - 19 | 276 | 11 673 | 20 562 | 15 965 | 828 |
| 31 | 20 - 49 | 240 | 21 141 | 27 797 | 27 861 | 1 540 |
| 32 | 50 - 99 | 151 | 24 049 | 26 016 | 34 905 | 1 945 |
| 33 | 100 - 199 | 108 | 23 526 | 27 108 | 28 105 | 4 037 |
| 34 | 200 - 499 | 89 | 33 467 | 61 752 | 41 889 | 10 833 |
| 35 | 500 - 999 | 43 | 18 945 | 66 122 | 36 255 | 12 885 |
| 36 | 1 000 und mehr | 39 | 61 695 | 231 633 | 176 912 | 36 063 |
| 37 | Insgesamt ... | 1 828 | 207 800 | 482 266 | 386 110 | 68 904 |
| Unternehmen | | | | | | |
| 38 | bis 3 | 41 | 105 | 66 | 192 | 3 |
| 39 | 4 - 9 | 87 | 422 | 215 | 639 | 84 |
| 40 | 10 - 19 | 95 | 865 | 717 | 702 | 29 |
| 41 | 20 - 49 | 105 | 1 469 | 1 311 | 1 842 | 42 |
| 42 | 50 - 99 | 48 | 1 218 | 3 386 | 1 492 | 116 |
| 43 | 100 - 199 | 30 | 2 743 | 2 742 | 1 925 | 81 |
| 44 | 200 - 499 | 22 | 2 655 | 3 547 | 3 422 | 2 354 |
| 45 | 500 und mehr | 9 | 1 361 | 3 671 | 6 199 | 2 938 |
| 46 | Zusammen ... | 437 | 10 837 | 15 655 | 16 414 | 5 648 |

1) Nur Fremdleistungen, ohne Vergütungen für Zusteller, siehe Tab. 3.

2) Ohne Postzeitungsgebühren.

daten 1977
Kosten
Größenklassen

| (für) | | | | | | | | Lfd. Nr. |
|------------------------------------|----------------------------|---------------------------------------|---------------------------|----------------------------|--|---|--------------------|-------------|
| bezogene redaktionelle teile | Ver- triebs- werbung | Post- und Fernmelde- dienste 2) | Verbrauch von Druckpapier | | | Fremdleistungen der technischen Her- stellung von | | |
| | | | insgesamt | darunter für die eigene | | Zeitungen | Zeit- schriften | |

1 000 DM

des Verlagsgewerbes
verlage

| | | | | | | | | |
|--------|--------|--------|-----------|---------|---------|---------|--------|---|
| 1 905 | 561 | 133 | 4 252 | 4 074 | - | 7 200 | - | 1 |
| 955 | 66 | 327 | 2 613 | 1 778 | 33 | 2 000 | 6 | 2 |
| 888 | 893 | 1 278 | 14 656 | 11 490 | 218 | 26 430 | 87 | 3 |
| 7 073 | 1 793 | 2 269 | 21 660 | 14 016 | 150 | 17 144 | 128 | 4 |
| 3 479 | 6 268 | 6 730 | 55 765 | 43 967 | 836 | 83 330 | 1 264 | 5 |
| 13 267 | 11 131 | 12 430 | 123 482 | 90 425 | 1 021 | 150 740 | 12 470 | 6 |
| 6 218 | 9 561 | 12 736 | 150 421 | 123 725 | 986 | 147 282 | 859 | 7 |
| 10 190 | 69 767 | 52 718 | 896 095 | 649 251 | 149 958 | 407 887 | 11 469 | 8 |
| 907 | 99 952 | 88 621 | 1 260 943 | 938 725 | 153 202 | 842 013 | 26 283 | 9 |

verlage

| | | | | | | | | |
|-------|---------|--------|---------|---|---------|----|-----------|----|
| 289 | 1 003 | 2 194 | 2 693 | - | 2 548 | - | 36 319 | 10 |
| 1 346 | 4 300 | 6 009 | 13 373 | - | 12 886 | - | 114 956 | 11 |
| 884 | 5 351 | 8 460 | 43 089 | - | 42 206 | 82 | 144 337 | 12 |
| 601 | 12 648 | 11 016 | 37 988 | - | 31 410 | - | 169 131 | 13 |
| 892 | 10 920 | 12 969 | 51 644 | - | 47 261 | - | 158 482 | 14 |
| 6 | 18 110 | 11 833 | 59 461 | - | 49 160 | - | 92 772 | 15 |
| 23 | 15 426 | 7 315 | 65 611 | - | 58 690 | - | 220 072 | 16 |
| 360 | 148 417 | 26 945 | 629 454 | - | 544 843 | - | 448 720 | 17 |
| 4 400 | 216 174 | 86 740 | 903 313 | - | 789 005 | 82 | 1 384 788 | 18 |

Verlage

| | | | | | | | | |
|-------|--------|--------|---------|-----|--------|-----|---------|----|
| 5 | 128 | 357 | 256 | - | 165 | - | 3 058 | 19 |
| 114 | 355 | 1 885 | 3 862 | - | 526 | - | 8 739 | 20 |
| 28 | 669 | 2 462 | 2 424 | - | 888 | - | 15 146 | 21 |
| 532 | 1 129 | 4 079 | 8 347 | - | 3 033 | - | 19 076 | 22 |
| 53 | 1 019 | 9 482 | 23 295 | - | 4 452 | - | 33 727 | 23 |
| - | 3 109 | 6 780 | 14 612 | - | 3 697 | - | 12 775 | 24 |
| 1 048 | 15 560 | 14 646 | 31 155 | 572 | 9 271 | 138 | 50 596 | 25 |
| - | 1 496 | 11 146 | 70 560 | - | 5 765 | - | 24 781 | 26 |
| 1 780 | 23 466 | 50 838 | 154 511 | 572 | 27 797 | 138 | 167 898 | 27 |

insgesamt

| | | | | | | | | |
|--------|---------|---------|-----------|---------|---------|---------|-----------|----|
| 1 926 | 1 621 | 2 614 | 6 533 | 3 584 | 2 713 | 4 926 | 39 376 | 28 |
| 1 733 | 4 726 | 7 965 | 17 903 | 490 | 13 412 | 2 274 | 123 695 | 29 |
| 1 847 | 6 087 | 11 248 | 48 125 | 1 778 | 43 127 | 2 082 | 159 489 | 30 |
| 6 001 | 14 671 | 16 373 | 60 990 | 11 490 | 34 662 | 26 430 | 188 294 | 31 |
| 6 023 | 13 642 | 24 720 | 96 599 | 14 016 | 51 863 | 17 144 | 192 336 | 32 |
| 8 485 | 27 487 | 25 344 | 129 838 | 43 967 | 53 693 | 83 330 | 106 810 | 33 |
| 14 338 | 42 117 | 34 391 | 220 248 | 90 996 | 68 983 | 150 878 | 283 139 | 34 |
| 6 578 | 25 711 | 24 785 | 255 612 | 123 725 | 75 100 | 147 282 | 184 833 | 35 |
| 10 156 | 203 531 | 78 759 | 1 490 917 | 649 251 | 626 452 | 407 887 | 300 996 | 36 |
| 57 087 | 339 592 | 226 199 | 2 326 766 | 939 297 | 970 004 | 842 234 | 1 578 969 | 37 |

außerhalb des Verlagsgewerbes

| | | | | | | | | |
|-------|--------|--------|---------|--------|--------|--------|--------|----|
| 46 | 26 | 226 | 368 | - | 125 | - | 1 266 | 38 |
| 45 | 597 | 723 | 2 731 | 8 | 905 | 30 | 3 007 | 39 |
| 192 | 204 | 1 466 | 9 267 | 96 | 1 889 | 135 | 3 548 | 40 |
| 333 | 311 | 2 663 | 21 612 | 300 | 2 772 | 442 | 4 693 | 41 |
| 812 | 201 | 3 050 | 38 848 | 438 | 9 157 | 2 370 | 3 411 | 42 |
| 569 | 3 597 | 2 122 | 76 037 | 1 138 | 5 123 | 418 | 7 087 | 43 |
| 919 | 2 432 | 6 907 | 37 654 | 1 530 | 2 348 | 1 810 | 16 030 | 44 |
| 435 | 3 748 | 8 283 | 91 187 | 17 871 | 3 003 | 10 414 | 552 | 45 |
| 3 351 | 11 115 | 25 440 | 277 703 | 21 381 | 25 322 | 15 619 | 39 594 | 46 |

Unternehmens
5 Ausgewählte
5.3 Nach Umsatz

| Lfd. Nr. | Unternehmen mit einem Umsatz von ... bis unter ... DM | Unter- nehmen am 31.12. | Kosten | | | |
|---------------|---|----------------------------------|--------------------------------|--------------------------------|--------------------------------------|----------------------------|
| | | | Zustellung 1) | | Honorare für freie Mitarbeiter | Presse- dienste usw. |
| | | | Post- zeitungs- gebühren | übrige Fremd- leistungen | | |
| | | Anzahl | | | | |
| Unternehmen | | | | | | |
| Zeitung | | | | | | |
| 1 | unter 500 000 | 11 | 30 | 80 | 38 | 74 |
| 2 | 500 000 - 1 Mill. ... | 22 | 247 | 604 | 383 | 40 |
| 3 | 1 Mill. - 2 Mill. ... | 26 | 351 | 977 | 531 | 163 |
| 4 | 2 Mill. - 5 Mill. ... | 68 | 3 539 | 5 297 | 3 337 | 925 |
| 5 | 5 Mill. - 10 Mill. ... | 49 | 4 256 | 9 113 | 4 941 | 1 199 |
| 6 | 10 Mill. - 25 Mill. ... | 62 | 7 027 | 17 764 | 13 127 | 5 505 |
| 7 | 25 Mill. - 50 Mill. ... | 33 | 10 697 | 36 826 | 20 281 | 9 500 |
| 8 | 50 Mill. - 100 Mill. ... | 21 | 14 545 | 30 862 | 27 768 | 13 270 |
| 9 | 100 Mill. und mehr | 19 | 29 479 | 202 257 | 68 325 | 24 248 |
| 10 | Zusammen ... | 311 | 70 170 | 303 779 | 138 732 | 54 925 |
| Zeitschriften | | | | | | |
| 11 | unter 250 000 | 329 | 1 964 | 936 | 2 332 | 93 |
| 12 | 250 000 - 500 000 | 179 | 1 895 | 1 686 | 2 967 | 88 |
| 13 | 500 000 - 1 Mill. ... | 164 | 3 548 | 4 145 | 5 642 | 206 |
| 14 | 1 Mill. - 2 Mill. ... | 189 | 6 768 | 10 727 | 9 811 | 475 |
| 15 | 2 Mill. - 5 Mill. ... | 162 | 13 830 | 18 284 | 16 280 | 689 |
| 16 | 5 Mill. - 10 Mill. ... | 71 | 14 633 | 22 008 | 17 794 | 512 |
| 17 | 10 Mill. - 25 Mill. ... | 63 | 22 127 | 25 316 | 34 129 | 1 661 |
| 18 | 25 Mill. - 50 Mill. ... | 9 | 7 526 | 5 860 | 5 708 | 322 |
| 19 | 50 Mill. - 100 Mill. ... | 8 | 13 386 | 10 331 | 16 780 | 4 274 |
| 20 | 100 Mill. und mehr | 7 | 33 775 | 64 881 | 106 093 | 5 063 |
| 21 | Zusammen ... | 1 181 | 119 451 | 164 172 | 217 537 | 13 282 |
| Sonstige | | | | | | |
| 22 | unter 500 000 | 71 | 295 | 114 | 828 | 24 |
| 23 | 500 000 - 1 Mill. ... | 54 | 600 | 137 | 1 368 | 57 |
| 24 | 1 Mill. - 2 Mill. ... | 49 | 651 | 749 | 2 660 | 138 |
| 25 | 2 Mill. - 5 Mill. ... | 74 | 1 354 | 1 239 | 4 360 | 59 |
| 26 | 5 Mill. - 10 Mill. ... | 41 | 1 760 | 884 | 3 503 | 80 |
| 27 | 10 Mill. - 25 Mill. ... | 28 | 6 267 | 1 906 | 7 844 | 183 |
| 28 | 25 Mill. - 50 Mill. ... | 9 | 2 052 | 781 | 2 454 | 54 |
| 29 | 50 Mill. - 100 Mill. ... | 5 | 2 161 | 5 139 | 2 812 | - |
| 30 | 100 Mill. und mehr | 5 | 3 039 | 3 366 | 4 014 | - |
| 31 | Zusammen ... | 336 | 18 178 | 14 315 | 29 842 | 597 |
| Verlage | | | | | | |
| 32 | unter 250 000 | 372 | 2 143 | 1 006 | 2 622 | 101 |
| 33 | 250 000 - 500 000 | 218 | 2 042 | 1 809 | 3 544 | 178 |
| 34 | 500 000 - 1 Mill. ... | 240 | 4 395 | 4 886 | 7 393 | 303 |
| 35 | 1 Mill. - 2 Mill. ... | 264 | 7 769 | 12 453 | 13 003 | 777 |
| 36 | 2 Mill. - 5 Mill. ... | 304 | 18 723 | 24 820 | 23 978 | 1 673 |
| 37 | 5 Mill. - 10 Mill. ... | 161 | 20 649 | 32 004 | 26 238 | 1 791 |
| 38 | 10 Mill. - 25 Mill. ... | 153 | 35 421 | 44 986 | 55 101 | 7 349 |
| 39 | 25 Mill. - 50 Mill. ... | 51 | 20 274 | 43 467 | 28 442 | 9 877 |
| 40 | 50 Mill. - 100 Mill. ... | 34 | 30 091 | 46 332 | 47 360 | 17 544 |
| 41 | 100 Mill. und mehr | 31 | 66 293 | 270 503 | 178 431 | 29 311 |
| 42 | Insgesamt ... | 1 828 | 207 800 | 482 266 | 386 110 | 68 904 |

1) Nur Fremdleistungen, ohne Vergütungen für Zusteller, siehe Tab. 3.

2) Ohne Postzeitungsgebühren.

Daten 1977
 Kosten
 Größenklassen

| (für) | | | | | | | | | | Lfd. Nr. |
|---------------------------------------|----------------------------|---------------------------------------|---------------------------|----------------------------|-------------|---|-----------|--------------------|--|-------------|
| Bezogene Produktions- einheiten | Ver- triebs- werbung | Post- und Fernmelde- dienste 2) | Verbrauch von Druckpapier | | | Fremdleistungen der technischen Her- stellung von | | Zeit- schriften | | |
| | | | insgesamt | darunter für die eigene | | Zeitungen | | | | |
| | | | | Zeitung | Zeitschrift | | | | | |
| 1 000 Lit. | | | | | | | | | | |
| des Verlagsgewerbes | | | | | | | | | | |
| verlage | | | | | | | | | | |
| 169 | 3 | 45 | 410 | 202 | - | 111 | - | 1 | | |
| 761 | 43 | 193 | 1 321 | 700 | 15 | 1 804 | 6 | 2 | | |
| 1 686 | 99 | 513 | 2 693 | 1 749 | 44 | 4 807 | 1 | 3 | | |
| 6 636 | 1 548 | 2 257 | 20 339 | 13 681 | 371 | 19 853 | 136 | 4 | | |
| 9 339 | 2 262 | 3 991 | 34 447 | 24 067 | 787 | 38 219 | 398 | 5 | | |
| 15 379 | 8 904 | 9 161 | 105 202 | 77 032 | 1 186 | 121 547 | 1 821 | 6 | | |
| 2 077 | 8 661 | 12 044 | 160 093 | 124 360 | 740 | 84 310 | 815 | 7 | | |
| 1 880 | 17 471 | 17 167 | 175 976 | 163 549 | 1 449 | 224 921 | 13 089 | 8 | | |
| 9 978 | 60 940 | 43 246 | 768 462 | 533 385 | 148 611 | 346 442 | 10 017 | 9 | | |
| 30 907 | 99 952 | 88 621 | 1 268 943 | 938 725 | 153 202 | 842 013 | 26 283 | 10 | | |
| verlage | | | | | | | | | | |
| 65 | 538 | 1 330 | 1 158 | - | 1 004 | - | 15 590 | 11 | | |
| 170 | 629 | 1 974 | 1 678 | - | 1 341 | - | 22 276 | 12 | | |
| 307 | 1 237 | 3 015 | 3 878 | - | 3 523 | - | 38 163 | 13 | | |
| 419 | 3 232 | 5 524 | 10 939 | - | 9 948 | - | 82 966 | 14 | | |
| 757 | 6 824 | 10 259 | 22 881 | - | 19 885 | 82 | 140 703 | 15 | | |
| 1 074 | 9 583 | 8 988 | 31 702 | - | 26 225 | - | 126 732 | 16 | | |
| 1 234 | 19 878 | 16 968 | 90 656 | - | 81 951 | - | 260 934 | 17 | | |
| 23 | 7 778 | 6 100 | 42 092 | - | 34 268 | - | 42 032 | 18 | | |
| - | 14 256 | 6 718 | 72 739 | - | 68 199 | - | 154 051 | 19 | | |
| 350 | 152 220 | 25 864 | 625 591 | - | 542 662 | - | 501 341 | 20 | | |
| 4 400 | 216 174 | 86 740 | 903 313 | - | 789 005 | 82 | 1 384 788 | 21 | | |
| verlage | | | | | | | | | | |
| 0 | 164 | 440 | 293 | - | 109 | - | 3 125 | 22 | | |
| 102 | 140 | 1 147 | 1 491 | - | 302 | - | 5 109 | 23 | | |
| 3 | 541 | 2 274 | 2 725 | - | 987 | - | 8 414 | 24 | | |
| 564 | 1 088 | 3 849 | 7 723 | - | 1 575 | - | 19 575 | 25 | | |
| 14 | 788 | 5 700 | 11 961 | - | 2 750 | - | 17 622 | 26 | | |
| 195 | 1 703 | 13 228 | 26 215 | 572 | 6 062 | 138 | 38 150 | 27 | | |
| 134 | 3 731 | 5 100 | 23 751 | - | 4 791 | - | 12 733 | 28 | | |
| - | 11 318 | 3 605 | 29 862 | - | 3 452 | - | 32 437 | 29 | | |
| 769 | 3 993 | 15 495 | 50 489 | - | 7 769 | - | 30 732 | 30 | | |
| 1 780 | 23 466 | 50 838 | 154 511 | 572 | 27 797 | 138 | 167 898 | 31 | | |
| insgesamt | | | | | | | | | | |
| 96 | 631 | 1 501 | 1 275 | 18 | 1 048 | - | 16 814 | 32 | | |
| 309 | 703 | 2 288 | 2 263 | 184 | 1 406 | 111 | 24 177 | 33 | | |
| 1 170 | 1 419 | 4 355 | 6 690 | 700 | 3 840 | 1 804 | 43 278 | 34 | | |
| 2 110 | 3 872 | 8 316 | 16 356 | 1 749 | 10 979 | 4 807 | 91 381 | 35 | | |
| 7 957 | 9 459 | 16 364 | 50 944 | 13 681 | 21 831 | 19 935 | 160 415 | 36 | | |
| 10 428 | 12 653 | 18 680 | 78 110 | 24 067 | 29 761 | 38 219 | 144 753 | 37 | | |
| 16 808 | 30 485 | 39 357 | 222 074 | 77 604 | 89 199 | 121 685 | 300 906 | 38 | | |
| 5 234 | 20 170 | 23 244 | 225 936 | 124 360 | 39 799 | 84 310 | 55 580 | 39 | | |
| 1 880 | 43 045 | 27 490 | 278 577 | 163 549 | 73 101 | 224 921 | 199 576 | 40 | | |
| 11 097 | 217 154 | 84 605 | 1 444 541 | 533 385 | 699 041 | 346 442 | 542 089 | 41 | | |
| 57 087 | 339 592 | 226 199 | 2 326 766 | 939 297 | 970 004 | 842 234 | 1 578 969 | 42 | | |

Unternehmens
5 Ausgewählte
5.3 Nach Umsatz

| Lfd. Nr. | Unternehmen mit einem Umsatz von ... bis unter ... DM | Unter- nehmen am 31.12. | Kosten | | | |
|-------------|---|----------------------------------|--------------------------------|--------------------------------|--------------------------------------|----------------------------|
| | | | Zustellung 1) | | Honorare für freie Mitarbeiter | Presse- dienste usw. |
| | | | Post- zeitungs- gebühren | übrige Fremd- leistungen | | |
| | | Anzahl | | | | |

noch: Verlage
mit eigener

| | | | | | | |
|----|---------------------------|-----|--------|---------|---------|--------|
| 1 | unter 250 000 | 32 | 96 | 98 | 178 | 5 |
| 2 | 250 000 - 500 000 | 30 | 175 | 218 | 158 | 81 |
| 3 | 500 000 - 1 Mill. | 44 | 536 | 1 008 | 950 | 81 |
| 4 | 1 Mill. - 2 Mill. | 43 | 571 | 1 798 | 1 419 | 284 |
| 5 | 2 Mill. - 5 Mill. | 87 | 3 681 | 5 437 | 4 213 | 811 |
| 6 | 5 Mill. - 10 Mill. | 61 | 5 068 | 10 076 | 5 520 | 1 090 |
| 7 | 10 Mill. - 25 Mill. | 63 | 13 808 | 16 713 | 14 185 | 4 049 |
| 8 | 25 Mill. - 50 Mill. | 31 | 11 600 | 26 122 | 16 255 | 7 203 |
| 9 | 50 Mill. - 100 Mill. | 15 | 10 814 | 19 996 | 21 113 | 9 488 |
| 10 | 100 Mill. und mehr | 17 | 48 389 | 177 816 | 146 539 | 21 434 |
| 11 | Zusammen ... | 423 | 94 738 | 259 282 | 210 530 | 44 527 |

ohne eigene

| | | | | | | |
|----|---------------------------|-------|---------|---------|---------|--------|
| 12 | unter 250 000 | 340 | 2 048 | 908 | 2 444 | 97 |
| 13 | 250 000 - 500 000 | 188 | 1 867 | 1 591 | 3 386 | 97 |
| 14 | 500 000 - 1 Mill. | 196 | 3 859 | 3 877 | 6 442 | 223 |
| 15 | 1 Mill. - 2 Mill. | 221 | 7 198 | 10 655 | 11 584 | 492 |
| 16 | 2 Mill. - 5 Mill. | 217 | 15 042 | 19 384 | 19 764 | 861 |
| 17 | 5 Mill. - 10 Mill. | 100 | 15 581 | 21 929 | 20 718 | 701 |
| 18 | 10 Mill. - 25 Mill. | 90 | 21 613 | 28 273 | 40 916 | 3 300 |
| 19 | 25 Mill. - 50 Mill. | 20 | 8 675 | 17 345 | 12 187 | 2 674 |
| 20 | 50 Mill. - 100 Mill. | 19 | 19 277 | 26 336 | 26 247 | 8 056 |
| 21 | 100 Mill. und mehr | 14 | 17 903 | 92 687 | 31 892 | 7 877 |
| 22 | Zusammen ... | 1 405 | 113 062 | 222 984 | 175 580 | 24 377 |

Unternehmen

| | | | | | | |
|----|--------------------------|-----|--------|--------|--------|-------|
| 23 | unter 500 000 | 97 | 349 | 165 | 188 | 8 |
| 24 | 500 000 - 1 Mill. | 85 | 374 | 416 | 528 | 10 |
| 25 | 1 Mill. - 2 Mill. | 83 | 878 | 772 | 977 | 31 |
| 26 | 2 Mill. - 5 Mill. | 85 | 1 364 | 1 914 | 1 813 | 195 |
| 27 | 5 Mill. - 10 Mill. | 32 | 1 264 | 1 885 | 1 827 | 45 |
| 28 | 10 Mill. - 25 Mill. | 33 | 3 234 | 2 975 | 3 079 | 1 958 |
| 29 | 25 Mill. - 50 Mill. | 12 | 900 | 2 368 | 2 176 | 2 109 |
| 30 | 50 Mill. und mehr | 10 | 2 475 | 5 158 | 5 828 | 1 293 |
| 31 | Insgesamt ... | 437 | 10 837 | 15 655 | 16 414 | 5 648 |

darunter:

| | | | | | | |
|----|--------------------------|-----|-------|--------|--------|-------|
| 32 | unter 500 000 | 65 | 277 | 124 | 123 | 7 |
| 33 | 500 000 - 1 Mill. | 67 | 301 | 372 | 332 | 7 |
| 34 | 1 Mill. - 2 Mill. | 62 | 612 | 637 | 549 | 13 |
| 35 | 2 Mill. - 5 Mill. | 62 | 820 | 1 532 | 1 266 | 93 |
| 36 | 5 Mill. - 10 Mill. | 25 | 1 057 | 1 449 | 915 | 42 |
| 37 | 10 Mill. - 25 Mill. | 26 | 2 828 | 2 946 | 2 211 | 352 |
| 38 | 25 Mill. - 50 Mill. | 7 | 771 | 2 047 | 1 916 | 2 107 |
| 39 | 50 Mill. und mehr | 5 | 855 | 3 083 | 4 613 | 868 |
| 40 | Zusammen ... | 319 | 7 520 | 12 190 | 11 926 | 3 488 |

1) Nur Fremdleistungen, ohne Vergütungen für Zusteller, siehe Tab. 3.

2) Ohne Postzeitungsgebühren.

daten 1977
 Klassen
 Größenklassen

| (für) | | | | | | | | Lfd. Nr. |
|------------------------------------|----------------------------|---------------------------------------|---------------------------|----------------------------|--|---|--------------------|-------------|
| bezogene redaktionelle teile | Ver- triebs- werbung | Post- und Fernmelde- dienste 2) | Verbrauch von Druckpapier | | | Fremdleistungen der technischen Her- stellung von | | |
| | | | insgesamt | darunter für die eigene | | Zeitungen | Zeit- schriften | |

1 000 DM

Insgesamt
 Druckerei

| | | | | | | | | |
|--------|---------|---------|-----------|---------|---------|---------|---------|----|
| 58 | 14 | 110 | 375 | 18 | 217 | - | 151 | 1 |
| 104 | 25 | 174 | 1 041 | 184 | 412 | 5 | 230 | 2 |
| 572 | 45 | 603 | 2 407 | 629 | 781 | 764 | 1 341 | 3 |
| 1 412 | 314 | 1 600 | 6 114 | 1 304 | 2 805 | 776 | 2 477 | 4 |
| 5 114 | 1 214 | 3 129 | 25 330 | 10 403 | 4 041 | 9 624 | 5 293 | 5 |
| 7 193 | 1 826 | 5 764 | 43 580 | 17 517 | 7 315 | 8 832 | 10 897 | 6 |
| 7 894 | 9 508 | 12 933 | 101 675 | 51 361 | 9 422 | 24 333 | 20 982 | 7 |
| 4 042 | 6 959 | 11 119 | 149 455 | 97 582 | 4 677 | 24 658 | 2 894 | 8 |
| 1 630 | 8 875 | 11 262 | 140 094 | 79 552 | 19 666 | 31 835 | 36 908 | 9 |
| 1 785 | 173 469 | 58 839 | 1 232 902 | 403 602 | 624 505 | 125 441 | 299 038 | 10 |
| 30 095 | 202 040 | 105 538 | 1 702 972 | 662 151 | 673 842 | 226 267 | 380 212 | 11 |

Druckerei

| | | | | | | | | |
|--------|---------|---------|---------|---------|---------|---------|-----------|----|
| 58 | 616 | 1 391 | 901 | - | 831 | - | 16 664 | 12 |
| 145 | 683 | 2 114 | 1 222 | - | 994 | 106 | 23 946 | 13 |
| 598 | 1 374 | 3 747 | 4 284 | 71 | 3 059 | 1 041 | 41 937 | 14 |
| 698 | 3 558 | 6 716 | 10 243 | 444 | 8 174 | 4 030 | 88 904 | 15 |
| 2 843 | 8 245 | 13 236 | 25 613 | 3 278 | 17 789 | 10 312 | 155 122 | 16 |
| 3 235 | 10 827 | 12 916 | 34 530 | 6 550 | 22 446 | 29 386 | 133 856 | 17 |
| 8 914 | 21 177 | 26 424 | 120 399 | 26 243 | 79 777 | 97 352 | 279 923 | 18 |
| 1 192 | 13 211 | 12 124 | 76 482 | 26 778 | 35 121 | 59 653 | 52 686 | 19 |
| - | 34 176 | 16 228 | 138 483 | 83 997 | 53 434 | 193 086 | 162 667 | 20 |
| 9 311 | 43 685 | 25 766 | 211 639 | 129 783 | 74 536 | 221 001 | 243 051 | 21 |
| 26 994 | 137 552 | 120 661 | 623 794 | 277 145 | 296 162 | 615 967 | 1 198 757 | 22 |

außerhalb des Verlagsgewerbes

| | | | | | | | | |
|-------|--------|--------|---------|--------|--------|--------|--------|----|
| 73 | 13 | 436 | 2 430 | 58 | 559 | 40 | 1 087 | 23 |
| 153 | 93 | 549 | 6 428 | 63 | 1 444 | 135 | 1 977 | 24 |
| 201 | 227 | 2 094 | 12 440 | 177 | 2 285 | 179 | 2 899 | 25 |
| 665 | 851 | 2 496 | 26 417 | 378 | 3 858 | 1 925 | 5 045 | 26 |
| 927 | 277 | 2 579 | 32 754 | 805 | 6 286 | 1 288 | 5 311 | 27 |
| 436 | 1 279 | 6 678 | 84 430 | 1 527 | 6 698 | 208 | 3 895 | 28 |
| 527 | 1 982 | 3 563 | 50 899 | 4 444 | 1 266 | 5 438 | 1 372 | 29 |
| 369 | 6 393 | 7 044 | 61 905 | 13 928 | 2 925 | 6 405 | 18 007 | 30 |
| 3 351 | 11 115 | 25 440 | 277 703 | 21 381 | 25 322 | 15 619 | 39 594 | 31 |

Druckereien

| | | | | | | | | |
|-------|-------|--------|---------|--------|--------|--------|-------|----|
| 73 | 3 | 246 | 2 375 | 58 | 522 | 40 | 413 | 32 |
| 107 | 55 | 380 | 6 330 | 63 | 1 414 | 135 | 627 | 33 |
| 199 | 66 | 816 | 12 169 | 177 | 2 131 | 179 | 765 | 34 |
| 498 | 272 | 1 957 | 25 194 | 175 | 3 489 | 1 672 | 1 121 | 35 |
| 927 | 141 | 1 588 | 31 730 | 805 | 5 688 | 1 288 | 2 026 | 36 |
| 428 | 1 103 | 1 663 | 83 412 | 1 527 | 6 645 | 208 | 2 114 | 37 |
| 527 | 1 982 | 3 285 | 48 410 | 4 444 | 1 189 | 5 438 | 971 | 38 |
| 236 | 1 997 | 5 803 | 61 905 | 13 928 | 2 925 | 5 036 | 536 | 39 |
| 2 995 | 5 619 | 15 739 | 271 526 | 21 178 | 24 002 | 13 997 | 8 573 | 40 |

Unternehmensdaten 1977
6 Unternehmen nach Rechtsformen

| Unternehmensarten | Unternehmen | | | | | |
|---|-------------|-------------------|-----|-----|----------|----------|
| | insgesamt | Einzelunternehmen | OHG | KG | GmbH, AG | sonstige |
| Unternehmen des Verlagsgewerbes | | | | | | |
| Zeitungsverlage | | | | | | |
| Mit eigener Druckerei . | 232 | 40 | 25 | 115 | 50 | 2 |
| Ohne eigene Druckerei . | 79 | 7 | 2 | 35 | 35 | - |
| Zusammen ... | 311 | 47 | 27 | 150 | 85 | 2 |
| darunter: reine Zeitungsverlage | | | | | | |
| Mit eigener Druckerei . | 35 | 3 | 4 | 22 | 6 | - |
| Ohne eigene Druckerei . | 59 | 5 | 2 | 25 | 27 | - |
| Zusammen ... | 94 | 8 | 6 | 47 | 33 | - |
| Zeitschriftenverlage | | | | | | |
| Mit eigener Druckerei . | 136 | 71 | 6 | 31 | 25 | 3 |
| Ohne eigene Druckerei . | 1 045 | 350 | 26 | 198 | 423 | 48 |
| Zusammen ... | 1 181 | 421 | 32 | 229 | 448 | 51 |
| darunter: reine Zeitschriftenverlage | | | | | | |
| Mit eigener Druckerei . | 25 | 14 | 1 | 6 | 4 | - |
| Ohne eigene Druckerei . | 682 | 246 | 17 | 126 | 257 | 36 |
| Zusammen ... | 707 | 260 | 18 | 132 | 261 | 36 |
| Sonstige Verlage | | | | | | |
| Mit eigener Druckerei . | 55 | 11 | 3 | 21 | 17 | 3 |
| Ohne eigene Druckerei . | 281 | 55 | 8 | 64 | 145 | 9 |
| Zusammen ... | 336 | 66 | 11 | 85 | 162 | 12 |
| Verlage insgesamt | | | | | | |
| Mit eigener Druckerei . | 423 | 122 | 34 | 167 | 92 | 8 |
| Ohne eigene Druckerei . | 1 405 | 412 | 36 | 297 | 603 | 57 |
| Insgesamt ... | 1 828 | 534 | 70 | 464 | 695 | 65 |
| Unternehmen außerhalb des Verlagsgewerbes | | | | | | |
| Insgesamt ... | 437 | 160 | 40 | 108 | 121 | 8 |
| darunter: Druckereien | | | | | | |
| Zusammen ... | 319 | 125 | 35 | 88 | 66 | 5 |

Zeitungsdaten 1977

7 Verlegte Zeitungen, Verkaufsauflage und Zeitungsumsatz

| Art der Bericht- erstattung | Verlegte Zeitungen am 31. 12. | | | Verkaufsauflage der Gesamtausgabe | | | | | Zeitungsumsatz (Gesamtausgabe) | | |
|---|----------------------------------|--------------------|--------------------|-----------------------------------|----|----|----|------------------------------------|-----------------------------------|-----------------|-----------------|
| | ins- gesamt | Haupt- ausgaben | Neben- ausgaben | im ... Vierteljahr | | | | im Jahres- durch- schnitt | ins- gesamt | aus Vertrieb | aus Anzeigen |
| | | | | 1. | 2. | 3. | 4. | | | | |
| Verkaufsauflage der Gesamtausgabe von ... bis unter ... Stück | Anzahl | | | 1 000 | | | | | 1 000 DM | | |

Zeitungen insgesamt

| | | | | | | | | | | | | |
|---|-------|-----|-----|--------|--------|--------|--------|--------|-----------|-----------|-----------|-----|
| Mit lokaler Bericht- erstattung | 1 184 | 357 | 827 | 19 898 | 20 149 | 20 153 | 20 189 | 20 097 | 6 354 | 375 2 175 | 302 4 179 | 073 |
| Ohne lokale Bericht- erstattung | 18 | 15 | 3 | 3 631 | 3 803 | 3 978 | 3 794 | 3 802 | 359 867 | 197 258 | 162 610 | |
| Insgesamt ... | 1 202 | 372 | 830 | 23 529 | 23 952 | 24 131 | 23 983 | 23 899 | 6 714 | 243 2 372 | 560 4 341 | 683 |
| 1 x wöchentlich erscheinend | 9 | 9 | - | 3 514 | 3 682 | 3 860 | 3 666 | 3 680 | 296 323 | 162 601 | 133 722 | |
| 2 bis 4 x wöchentl. erscheinend | 36 | 29 | 7 | 91 | 91 | 91 | 92 | 91 | 14 686 | 6 553 | 8 133 | |
| 5 x wöchentlich und mehr erscheinend . | 1 157 | 334 | 823 | 19 924 | 20 180 | 20 179 | 20 224 | 20 127 | 6 403 | 234 2 203 | 407 4 199 | 828 |
| Insgesamt ... | 1 202 | 372 | 830 | 23 529 | 23 952 | 24 131 | 23 983 | 23 899 | 6 714 | 243 2 372 | 560 4 341 | 683 |
| davon mit einer Verkaufsauflage: | | | | | | | | | | | | |
| unter 5 000 | 88 | 86 | 2 | 222 | 222 | 223 | 224 | 223 | 66 855 | 23 921 | 42 934 | |
| 5 000 - 10 000 | 76 | 70 | 6 | 488 | 489 | 490 | 494 | 490 | 171 509 | 59 105 | 112 404 | |
| 10 000 - 50 000 | 253 | 125 | 128 | 2 898 | 2 903 | 2 881 | 2 932 | 2 903 | 1 118 992 | 387 024 | 731 967 | |
| 50 000 - 125 000 | 249 | 42 | 207 | 3 268 | 3 267 | 3 245 | 3 296 | 3 269 | 1 209 426 | 420 430 | 788 995 | |
| 125 000 - 250 000 | 424 | 36 | 388 | 6 280 | 6 282 | 6 228 | 6 334 | 6 281 | 2 412 695 | 781 570 | 1 631 125 | |
| 250 000 und mehr | 112 | 13 | 99 | 10 374 | 10 789 | 11 062 | 10 703 | 10 732 | 1 734 766 | 700 510 | 1 034 257 | |

Abonnementzeitungen

| | | | | | | | | | | | | |
|--|-------|-----|-----|--------|--------|--------|--------|--------|-----------|-----------|-----------|-----|
| Mit lokaler Bericht- erstattung | 1 146 | 346 | 800 | 13 577 | 13 564 | 13 461 | 13 696 | 13 574 | 5 645 | 373 1 799 | 373 3 846 | 000 |
| Ohne lokale Bericht- erstattung | 11 | 8 | 3 | 872 | 873 | 871 | 877 | 873 | 136 216 | 73 743 | 62 472 | |
| Zusammen ... | 1 157 | 354 | 803 | 14 449 | 14 437 | 14 332 | 14 573 | 14 448 | 5 781 | 589 1 873 | 116 3 908 | 473 |
| dar.: 5 x wöchent- lich und mehr er- scheinend | 1 116 | 320 | 796 | 13 625 | 13 615 | 13 511 | 13 746 | 13 624 | 5 680 | 143 1 815 | 419 3 864 | 725 |
| davon mit einer Verkaufsauflage: | | | | | | | | | | | | |
| unter 5 000 | 58 | 58 | - | 165 | 166 | 166 | 167 | 166 | 56 299 | 19 849 | 36 451 | |
| 5 000 - 10 000 | 71 | 67 | 4 | 471 | 472 | 473 | 477 | 473 | 167 638 | 57 129 | 110 509 | |
| 10 000 - 50 000 | 246 | 121 | 125 | 2 775 | 2 777 | 2 761 | 2 807 | 2 779 | 1 099 236 | 371 537 | 727 698 | |
| 50 000 - 125 000 | 244 | 37 | 207 | 2 905 | 2 905 | 2 891 | 2 941 | 2 910 | 1 176 985 | 399 536 | 777 448 | |
| 125 000 - 250 000 | 415 | 31 | 384 | 5 486 | 5 478 | 5 424 | 5 529 | 5 479 | 2 313 814 | 735 925 | 1 577 889 | |
| 250 000 und mehr | 82 | 6 | 76 | 1 823 | 1 819 | 1 796 | 1 826 | 1 816 | 866 172 | 231 444 | 634 728 | |

Straßenverkaufszeitungen

| | | | | | | | | | | | | |
|--------------|----|----|----|-------|-------|-------|-------|-------|---------|---------|---------|--|
| Zusammen ... | 45 | 18 | 27 | 9 080 | 9 515 | 9 799 | 9 409 | 9 451 | 932 654 | 499 444 | 433 210 | |
|--------------|----|----|----|-------|-------|-------|-------|-------|---------|---------|---------|--|

Zeitungs
8 Verlegte Zeitungen, redaktionelle und technische

| Lfd. Nr. | Art der Berichterstattung Erscheinungsweise Verkaufsauflage der Gesamtausgabe von ... bis unter ... Stück | Verlegte Zeitungen am 31. 12. | | | Redaktionelle Herstellung des Zeitungsmantels | | | Technische Zeitungs | | |
|----------|---|-------------------------------|---------------|---------------|---|-----------|--------------------------------|---------------------|-----------|-------------------|
| | | insgesamt | Hauptausgaben | Nebenausgaben | in der eigenen Redaktion | | nicht in der eigenen Redaktion | eigener Satz | | kein eigener Satz |
| | | | | | vollständig | teilweise | | vollständig | teilweise | |

Zeitungen

| | | | | | | | | | | |
|----|--|-------|-----|-----|-----|----|-----|----|----|-----|
| 1 | Mit lokaler Berichterstattung | 1 184 | 357 | 827 | 111 | 27 | 219 | 83 | 35 | 239 |
| 2 | Ohne lokale Berichterstattung | 18 | 15 | 3 | 10 | 3 | 2 | 2 | 3 | 10 |
| 3 | Insgesamt ... | 1 202 | 372 | 830 | 121 | 30 | 221 | 85 | 38 | 249 |
| 4 | 1 x wöchentlich erscheinend | 9 | 9 | - | 9 | - | - | 3 | 2 | 4 |
| 5 | 2 bis 4 x wöchentlich erscheinend | 36 | 29 | 7 | 2 | 3 | 24 | 2 | 3 | 24 |
| 6 | 5 x wöchentlich und mehr erscheinend ... | 1 157 | 334 | 823 | 110 | 27 | 197 | 80 | 33 | 221 |
| 7 | Insgesamt ... | 1 202 | 372 | 830 | 121 | 30 | 221 | 85 | 38 | 249 |
| | davon mit einer Verkaufsauflage: | | | | | | | | | |
| 8 | unter 5 000 . | 88 | 86 | 2 | 2 | 6 | 78 | 6 | 7 | 73 |
| 9 | 5 000 - 10 000 . | 76 | 70 | 6 | 2 | 10 | 58 | 3 | 12 | 55 |
| 10 | 10 000 - 50 000 . | 253 | 125 | 128 | 33 | 13 | 79 | 28 | 13 | 84 |
| 11 | 50 000 - 125 000 . | 249 | 42 | 207 | 39 | 1 | 2 | 28 | 1 | 13 |
| 12 | 125 000 - 250 000 . | 424 | 36 | 388 | 34 | - | 2 | 17 | 2 | 17 |
| 13 | 250 000 und mehr .. | 112 | 13 | 99 | 11 | - | 2 | 3 | 3 | 7 |

Abonnement

| | | | | | | | | | | |
|----|--|-------|-----|-----|-----|----|-----|----|----|-----|
| 14 | Mit lokaler Berichterstattung | 1 146 | 346 | 800 | 101 | 27 | 218 | 78 | 34 | 234 |
| 15 | Ohne lokale Berichterstattung | 11 | 8 | 3 | 8 | - | - | 2 | - | 6 |
| 16 | Zusammen ... | 1 157 | 354 | 803 | 109 | 27 | 218 | 80 | 34 | 240 |
| 17 | dar.: 5 x wöchentlich und mehr erscheinend | 1 116 | 320 | 796 | 102 | 24 | 194 | 77 | 31 | 212 |
| | davon mit einer Verkaufsauflage: | | | | | | | | | |
| 18 | unter 5 000 . | 58 | 58 | - | 1 | 2 | 55 | 4 | 4 | 50 |
| 19 | 5 000 - 10 000 . | 71 | 67 | 4 | 2 | 10 | 55 | 3 | 12 | 52 |
| 20 | 10 000 - 50 000 . | 246 | 121 | 125 | 31 | 11 | 79 | 27 | 12 | 82 |
| 21 | 50 000 - 125 000 . | 244 | 37 | 207 | 34 | 1 | 2 | 26 | 1 | 10 |
| 22 | 125 000 - 250 000 . | 415 | 31 | 384 | 30 | - | 1 | 15 | 2 | 14 |
| 23 | 250 000 und mehr .. | 82 | 6 | 76 | 4 | - | 2 | 2 | - | 4 |

Straßenverkaufs

| | | | | | | | | | | |
|----|--------------|----|----|----|----|---|---|---|---|---|
| 24 | Zusammen ... | 45 | 18 | 27 | 12 | 3 | 3 | 5 | 4 | 9 |
|----|--------------|----|----|----|----|---|---|---|---|---|

daten 1977

Herstellung der Hauptausgaben im 4. Vierteljahr

| Herstellung des Textteils | | | | | | | | | Gesamte Herstellung im eigenen Unternehmen | | Anschluß an eine | | Lfd. Nr. |
|---------------------------|--------------------|--|--------------|-------------------|---------------|--------------------|-------------|-----------|--|---------------|------------------------|-----------------------------|----------|
| mantel | | | Lokalteil | | | | | | Hauptausgaben | Nebenausgaben | Redaktionsgemeinschaft | Anzeigen-gemeinschaft/-ring | |
| eigener Druck | kein eigener Druck | | eigener Satz | kein eigener Satz | eigener Druck | kein eigener Druck | | | | | | | |
| vollständig | teilweise | | vollständig | teilweise | vollständig | teilweise | vollständig | teilweise | | | | | |

insgesamt

| | | | | | | | | | | | | | |
|-----|---|-----|-----|----|----|-----|---|-----|----|-----|-----|-----|----|
| 195 | 6 | 158 | 251 | 19 | 87 | 202 | 7 | 148 | 64 | 259 | 201 | 270 | 1 |
| 5 | 2 | 8 | 4 | 2 | 9 | 5 | 2 | 8 | 1 | - | 2 | 3 | 2 |
| 198 | 8 | 166 | 255 | 21 | 96 | 207 | 9 | 156 | 65 | 259 | 203 | 273 | 3 |
| 2 | 2 | 5 | 3 | 2 | 4 | 2 | 2 | 5 | 2 | - | - | 1 | 4 |
| 20 | 1 | 8 | 23 | 1 | 5 | 20 | 1 | 8 | - | - | 23 | 19 | 5 |
| 176 | 5 | 153 | 229 | 18 | 87 | 185 | 6 | 143 | 63 | 259 | 180 | 253 | 6 |
| 198 | 8 | 166 | 255 | 21 | 96 | 207 | 9 | 156 | 65 | 259 | 203 | 273 | 7 |
| 48 | 1 | 37 | 62 | 7 | 17 | 50 | 2 | 34 | - | - | 65 | 68 | 8 |
| 34 | - | 36 | 59 | 1 | 10 | 37 | 1 | 32 | 2 | 1 | 55 | 61 | 9 |
| 68 | 2 | 55 | 90 | 3 | 32 | 72 | 1 | 52 | 24 | 22 | 74 | 101 | 10 |
| 28 | - | 14 | 28 | 2 | 12 | 28 | - | 14 | 24 | 127 | 3 | 18 | 11 |
| 17 | 2 | 17 | 13 | 5 | 18 | 17 | 2 | 17 | 12 | 93 | 4 | 19 | 12 |
| 3 | 3 | 7 | 3 | 3 | 7 | 3 | 3 | 7 | 3 | 16 | 2 | 6 | 13 |

zeitungen

| | | | | | | | | | | | | | |
|-----|---|-----|-----|----|----|-----|---|-----|----|-----|-----|-----|----|
| 188 | 5 | 153 | 246 | 18 | 82 | 197 | 6 | 143 | 59 | 257 | 200 | 268 | 14 |
| 1 | - | 7 | 2 | - | 6 | 1 | - | 7 | 1 | - | - | 1 | 15 |
| 189 | 5 | 160 | 248 | 18 | 88 | 198 | 6 | 150 | 60 | 257 | 200 | 269 | 16 |
| 169 | 4 | 147 | 224 | 17 | 79 | 178 | 5 | 137 | 60 | 257 | 177 | 250 | 17 |
| 27 | - | 31 | 40 | 6 | 12 | 29 | 1 | 28 | - | - | 44 | 51 | 18 |
| 33 | - | 34 | 58 | 1 | 8 | 36 | 1 | 30 | 2 | 1 | 52 | 59 | 19 |
| 65 | 2 | 54 | 87 | 3 | 31 | 69 | 1 | 51 | 23 | 22 | 73 | 100 | 20 |
| 27 | - | 10 | 26 | 2 | 9 | 27 | - | 10 | 23 | 127 | 3 | 18 | 21 |
| 15 | 2 | 14 | 11 | 5 | 15 | 15 | 2 | 14 | 10 | 92 | 3 | 18 | 22 |
| 2 | - | 4 | 2 | - | 4 | 2 | - | 4 | 2 | 15 | 2 | 4 | 23 |

zeitungen

| | | | | | | | | | | | | | |
|---|---|---|---|---|---|---|---|---|---|---|---|---|----|
| 9 | 3 | 6 | 7 | 3 | 8 | 9 | 3 | 6 | 5 | 2 | 3 | 4 | 24 |
|---|---|---|---|---|---|---|---|---|---|---|---|---|----|

| Lfd. Nr. | Art der Bericht- erstattung Erscheinungsweise Verkaufsauflage der Gesamtausgabe von ... bis unter ... Stück | Verlegte Zeitungen am 31. 12. | | | Seitenzahl der Hauptausgabe | | | |
|-------------|--|----------------------------------|--------------------|--------------------|-----------------------------|---------------|---|---------------------|
| | | ins- gesamt | Haupt- ausgaben | Neben- ausgaben | ins- gesamt | Textseiten | | Anzeigen- seiten |
| | | | | | | zu- sammen | darunter fremd- bezogene Matern- seiten | |
| | | Anzahl | | | | | | |

Zeitungen

| | | | | | | | | |
|----|---|-------|-----|-----|-------|-------|-----|-------|
| 1 | Mit lokaler Bericht- erstattung | 1 184 | 357 | 827 | 2 521 | 1 529 | 416 | 991 |
| 2 | Ohne lokale Bericht- erstattung | 18 | 15 | 3 | 53 | 38 | 12 | 15 |
| 3 | Insgesamt ... | 1 202 | 372 | 830 | 2 574 | 1 567 | 428 | 1 006 |
| 4 | 1 x wöchentlich erscheinend | 9 | 9 | - | 20 | 13 | - | 8 |
| 5 | 2 x wöchentlich erscheinend | 36 | 29 | 7 | 53 | 43 | 26 | 11 |
| 6 | 5 x wöchentlich und mehr erscheinend . | 1 157 | 334 | 823 | 2 500 | 1 512 | 402 | 988 |
| 7 | Insgesamt ... | 1 202 | 372 | 830 | 2 574 | 1 567 | 428 | 1 006 |
| | davon mit einer Verkaufsauflage: | | | | | | | |
| 8 | unter 5 000 | 88 | 86 | 2 | 380 | 267 | 115 | 113 |
| 9 | 5 000 - 10 000 | 76 | 70 | 6 | 431 | 290 | 111 | 141 |
| 10 | 10 000 - 50 000 | 253 | 125 | 128 | 946 | 580 | 181 | 366 |
| 11 | 50 000 - 125 000 | 249 | 42 | 207 | 343 | 194 | 8 | 149 |
| 12 | 125 000 - 250 000 | 424 | 36 | 388 | 353 | 184 | 6 | 169 |
| 13 | 250 000 und mehr | 112 | 13 | 99 | 119 | 53 | 6 | 67 |

Abonnement

| | | | | | | | | |
|----|--|-------|-----|-----|-------|-------|-----|-----|
| 14 | Mit lokaler Bericht- erstattung | 1 146 | 346 | 800 | 2 455 | 1 493 | 415 | 962 |
| 15 | Ohne lokale Bericht- erstattung | 11 | 8 | 3 | 23 | 17 | - | 7 |
| 16 | Zusammen ... | 1 157 | 354 | 803 | 2 478 | 1 510 | 415 | 969 |
| 17 | dar.: 5 x wöchent- lich und mehr er- scheinend | 1 116 | 320 | 796 | 2 415 | 1 460 | 389 | 955 |
| | davon mit einer Verkaufsauflage: | | | | | | | |
| 18 | unter 5 000 | 58 | 58 | - | 327 | 223 | 87 | 104 |
| 19 | 5 000 - 10 000 | 71 | 67 | 4 | 421 | 282 | 105 | 139 |
| 20 | 10 000 - 50 000 | 246 | 121 | 125 | 932 | 570 | 177 | 362 |
| 21 | 50 000 - 125 000 | 244 | 37 | 207 | 332 | 186 | 8 | 146 |
| 22 | 125 000 - 250 000 | 415 | 31 | 384 | 328 | 168 | 5 | 160 |
| 23 | 250 000 und mehr | 82 | 6 | 76 | 75 | 31 | 6 | 44 |

Straßenverkaufs

| | | | | | | | | |
|----|--------------|----|----|----|----|----|----|----|
| 24 | Zusammen ... | 45 | 18 | 27 | 95 | 58 | 13 | 37 |
|----|--------------|----|----|----|----|----|----|----|

daten 1977

Verkaufsaufgabe und Preise

| Zusätzlich gefertigte Seiten für Nebenausgaben usw. | | Verkaufsaufgabe der Gesamtausgabe im 4. Vierteljahr | | | Verkaufspreise für die Hauptausgabe | | | Anzeigen- grund- preis | Lfd. Nr. |
|---|---------------------|---|-----------------|--------------------|-------------------------------------|-----------------------------|----------------------------|------------------------------|-------------|
| Text- seiten | Anzeigen- seiten | ins- gesamt | Abonne- ment | Einzel- verkauf | Abonne- ment | Einzelpreis einer | | | |
| | | | | | | Wochen- tags- ausgabe | Wochen- end- ausgabe | | |
| 1 000 | | | | | im Dezember | | | DM | |

insgesamt

| | | | | | | | | | |
|-----|-----|--------|--------|--------|-------|------|------|-------|----|
| 573 | 522 | 20 189 | 12 628 | 7 561 | 12,45 | 0,52 | 0,66 | 2,32 | 1 |
| 2 | 2 | 3 794 | 715 | 3 079 | 10,28 | 1,73 | 1,40 | 4,24 | 2 |
| 675 | 524 | 23 983 | 13 343 | 10 640 | 12,28 | 0,55 | 0,78 | 2,40 | 3 |
| 2 | 2 | 3 666 | 586 | 3 080 | 7,85 | 2,20 | 1,41 | 6,13 | 4 |
| 1 | - | 92 | 87 | 6 | 8,43 | 0,67 | 0,82 | 0,44 | 5 |
| 671 | 521 | 20 224 | 12 670 | 7 554 | 12,64 | 0,52 | 0,66 | 2,47 | 6 |
| 675 | 524 | 23 983 | 13 343 | 10 640 | 12,28 | 0,55 | 0,78 | 2,40 | 7 |
| - | - | 224 | 206 | 17 | 10,73 | 0,53 | 0,62 | 0,48 | 8 |
| 3 | 2 | 494 | 470 | 24 | 11,82 | 0,54 | 0,64 | 0,67 | 9 |
| 90 | 43 | 2 932 | 2 685 | 246 | 12,52 | 0,59 | 0,73 | 1,36 | 10 |
| 149 | 104 | 3 296 | 2 959 | 337 | 12,59 | 0,62 | 0,89 | 3,93 | 11 |
| 390 | 321 | 6 334 | 5 183 | 1 151 | 12,70 | 0,59 | 0,82 | 7,58 | 12 |
| 41 | 54 | 10 703 | 1 838 | 8 865 | 11,23 | 0,46 | 0,75 | 14,81 | 13 |

zeitungen

| | | | | | | | | | |
|-----|-----|--------|--------|-------|-------|------|------|-------|----|
| 663 | 513 | 13 696 | 12 560 | 1 136 | 12,56 | 0,59 | 0,79 | 2,15 | 14 |
| 2 | 1 | 877 | 661 | 217 | 10,27 | 1,85 | 1,99 | 3,43 | 15 |
| 665 | 514 | 14 573 | 13 221 | 1 352 | 12,42 | 0,64 | 0,86 | 2,18 | 16 |
| 662 | 513 | 13 746 | 12 604 | 1 143 | 12,64 | 0,60 | 0,79 | 2,31 | 17 |
| - | - | 167 | 163 | 4 | 11,20 | 0,51 | 0,62 | 0,50 | 18 |
| 2 | 1 | 477 | 461 | 16 | 11,74 | 0,53 | 0,64 | 0,67 | 19 |
| 90 | 43 | 2 807 | 2 651 | 156 | 12,31 | 0,58 | 0,72 | 1,36 | 20 |
| 149 | 104 | 2 941 | 2 748 | 194 | 13,17 | 0,62 | 0,81 | 4,04 | 21 |
| 388 | 321 | 5 529 | 5 036 | 493 | 12,88 | 0,61 | 0,83 | 8,24 | 22 |
| 33 | 43 | 1 826 | 1 546 | 280 | 11,90 | 0,55 | 0,82 | 15,39 | 23 |

zeitungen

| | | | | | | | | | |
|----|----|-------|-----|-------|-------|------|------|------|----|
| 10 | 10 | 9 409 | 122 | 9 287 | 11,18 | 0,36 | 0,65 | 6,63 | 24 |
|----|----|-------|-----|-------|-------|------|------|------|----|

| Lfd. Nr. | Art der Bericht- erstattung | Verlegte Zeitungen am 31. 12. | | Vertrieb der Abcn | | | |
|-------------|---|----------------------------------|--------------------------------|-------------------|--|----------------------------|--|
| | Erscheinungsweise | insgesamt | darunter Haupt- ausgaben | insgesamt | in Gebieten mit lokaler Bericht- erstattung | eigenes Vertriebssystem | |
| | Verkaufsaufgabe der Gesamtausgabe von ... bis unter ... Stück | | | | | zusammen | in Gebieten mit lokaler Bericht- erstattung |
| | | | Anzahl | | | | |

Zeitungen

| | | | | | | | |
|----|--|-------|-----|--------|--------|--------|-------|
| 1 | Mit lokaler Bericht- erstattung | 1 184 | 357 | 12 628 | 11 746 | 10 038 | 9 694 |
| 2 | Ohne lokale Bericht- erstattung | 18 | 15 | 715 | - | 38 | - |
| 3 | Insgesamt ... | 1 202 | 372 | 13 343 | 11 746 | 10 076 | 9 694 |
| 4 | 1 x wöchentlich erscheinend | 9 | 9 | 586 | 1 | 40 | 1 |
| 5 | 2 bis 4 x wöchentlich erscheinend | 36 | 29 | 87 | 52 | 45 | 45 |
| 6 | 5 x wöchentlich und mehr erscheinend | 1 157 | 334 | 12 670 | 11 693 | 9 991 | 9 648 |
| 7 | Insgesamt ... | 1 202 | 372 | 13 343 | 11 746 | 10 076 | 9 694 |
| | davon mit einer Verkaufsaufgabe: | | | | | | |
| 8 | unter 5 000 | 88 | 86 | 206 | 193 | 176 | 164 |
| 9 | 5 000 - 10 000 | 76 | 70 | 470 | 461 | 396 | 393 |
| 10 | 10 000 - 50 000 | 253 | 125 | 2 685 | 2 548 | 2 378 | 2 332 |
| 11 | 50 000 - 125 000 | 249 | 42 | 2 959 | 2 622 | 2 422 | 2 417 |
| 12 | 125 000 - 250 000 | 424 | 36 | 5 183 | 4 646 | 3 768 | 3 598 |
| 13 | 250 000 und mehr | 112 | 13 | 1 838 | 1 276 | 938 | 789 |

Abonnement

| | | | | | | | |
|----|---|-------|-----|--------|--------|--------|-------|
| 14 | Mit lokaler Bericht- erstattung | 1 146 | 346 | 12 560 | 11 725 | 10 020 | 9 677 |
| 15 | Ohne lokale Bericht- erstattung | 11 | 8 | 661 | - | - | - |
| | Zusammen ... | 1 157 | 354 | 13 221 | 11 725 | 10 020 | 9 677 |
| 17 | dar.: 5 x wöchentlich und mehr erscheinend | 1 116 | 320 | 12 604 | 11 672 | 9 974 | 9 632 |
| | davon mit einer Verkaufsaufgabe: | | | | | | |
| 18 | unter 5 000 | 58 | 58 | 163 | 149 | 137 | 127 |
| 19 | 5 000 - 10 000 | 71 | 67 | 461 | 453 | 388 | 386 |
| 20 | 10 000 - 50 000 | 246 | 121 | 2 651 | 2 546 | 2 377 | 2 331 |
| 21 | 50 000 - 125 000 | 244 | 37 | 2 748 | 2 621 | 2 421 | 2 417 |
| 22 | 125 000 - 250 000 | 415 | 31 | 5 036 | 4 629 | 3 753 | 3 583 |
| 23 | 250 000 und mehr | 82 | 6 | 1 546 | 1 274 | 899 | 789 |

Straßenverkaufs

| | | | | | | | |
|----|--------------|----|----|-----|----|----|----|
| 24 | Zusammen ... | 45 | 18 | 122 | 22 | 56 | 16 |
|----|--------------|----|----|-----|----|----|----|

daten 1977
im 4. Vierteljahr

| nentenexemplare | | | | Vertrieb der Einzelverkaufsexemplare | | | | Lfd. Nr. |
|-----------------|--|----------------------|--|--------------------------------------|-----------------|--------------------|--------------------|-------------|
| Postabonnement | | übrige Zustellformen | | insgesamt | Groß- handel | Einzel- verkauf | Direkt- verkauf | |
| zusammen | in Gebieten mit lokaler Bericht- erstattung | zusammen | in Gebieten mit lokaler Bericht- erstattung | | | | | |
| 1 000 | | | | | | | | |

insgesamt

| | | | | | | | | |
|-------|-----|-------|-------|--------|-------|-------|-----|----|
| 957 | 611 | 1 633 | 1 442 | 7 561 | 6 188 | 974 | 399 | 1 |
| 652 | - | 25 | - | 3 079 | 2 863 | 179 | 37 | 2 |
| 1 609 | 611 | 1 658 | 1 442 | 10 640 | 9 051 | 1 152 | 436 | 3 |
| 534 | 1 | 13 | - | 3 080 | 2 833 | 172 | 75 | 4 |
| 40 | 7 | 1 | - | 6 | - | 5 | 0 | 5 |
| 1 035 | 604 | 1 644 | 1 442 | 7 554 | 6 218 | 975 | 361 | 6 |
| 1 609 | 611 | 1 658 | 1 442 | 10 640 | 9 051 | 1 152 | 436 | 7 |
| 22 | 18 | 10 | 10 | 17 | 9 | 8 | 1 | 8 |
| 44 | 37 | 31 | 31 | 24 | 11 | 11 | 2 | 9 |
| 256 | 167 | 53 | 49 | 246 | 113 | 92 | 40 | 10 |
| 465 | 160 | 73 | 45 | 337 | 201 | 100 | 36 | 11 |
| 480 | 196 | 935 | 853 | 1 151 | 921 | 110 | 120 | 12 |
| 343 | 33 | 557 | 454 | 8 865 | 7 796 | 833 | 236 | 13 |

zeitungen

| | | | | | | | | |
|-------|-----|-------|-------|-------|-------|-----|----|----|
| 945 | 606 | 1 595 | 1 441 | 1 136 | 849 | 244 | 43 | 14 |
| 647 | - | 13 | - | 217 | 194 | 1 | 22 | 15 |
| 1 592 | 606 | 1 609 | 1 441 | 1 352 | 1 043 | 245 | 64 | 16 |
| 1 023 | 600 | 1 606 | 1 441 | 1 143 | 854 | 239 | 49 | 17 |
| 16 | 13 | 10 | 10 | 4 | - | 3 | 1 | 18 |
| 42 | 36 | 31 | 31 | 16 | 4 | 10 | 2 | 19 |
| 223 | 166 | 52 | 49 | 156 | 65 | 79 | 12 | 20 |
| 254 | 159 | 73 | 45 | 194 | 142 | 47 | 5 | 21 |
| 350 | 194 | 934 | 853 | 493 | 402 | 74 | 16 | 22 |
| 139 | 31 | 508 | 454 | 280 | 240 | 28 | 12 | 23 |

zeitungen

| | | | | | | | | |
|----|---|----|---|-------|-------|-----|-----|----|
| 17 | 5 | 49 | - | 9 287 | 8 008 | 907 | 372 | 24 |
|----|---|----|---|-------|-------|-----|-----|----|

Zeitschriften
11 Verlegte Zeitschriften, Auflage, Umfang des
11.1 Nach Erscheinungsweise

| Lfd. Nr. | Erscheinungsweise (von ... bis ... Hefte jährlich) Auflage (von ... bis) unter ... Stück) | Verlegte Zeitschriften am 31. 12. | | | Auflage ¹⁾ | | | |
|-------------|---|--------------------------------------|---|--------------------------|-----------------------|-----------------|---------------------------|--|
| | | ins- gesamt | mit | | ins- gesamt | Verkaufsauflage | | unent- geltlich abge- gebene Auflage |
| | | | lokaler regio- naler Verbreitung | über- regio- naler | | zu- sammen | darunter im Ausland | |
| | | Anzahl | | | 1 000 | | | |
| 1 | 4 - 9 | 1 444 | 178 | 1 266 | 43 659 | 20 189 | 1 503 | 23 470 |
| | Verkaufsauflage | | | | | | | |
| 2 | unter 1 500 | 593 | 25 | 568 | 1 261 | 397 | 196 | 864 |
| 3 | 1 500 - 2 500 | 193 | 13 | 180 | 486 | 371 | 50 | 115 |
| 4 | 2 500 - 5 000 | 175 | 15 | 160 | 689 | 618 | 83 | 71 |
| 5 | 5 000 - 10 000 | 112 | 11 | 101 | 840 | 783 | 64 | 57 |
| 6 | 10 000 - 50 000 | 129 | 8 | 121 | 3 074 | 2 928 | 232 | 146 |
| 7 | 50 000 und mehr | 54 | 3 | 51 | 15 138 | 15 091 | 279 | 47 |
| 8 | Ohne Verkaufsauflage ³⁾ ... | 188 | 103 | 85 | 22 170 | - | 599 | 22 170 |
| 9 | 10 - 14 | 1 914 | 344 | 1 570 | 67 754 | 46 563 | 3 869 | 21 191 |
| | Verkaufsauflage | | | | | | | |
| 10 | unter 1 500 | 390 | 33 | 357 | 1 873 | 309 | 113 | 1 564 |
| 11 | 1 500 - 2 500 | 234 | 28 | 206 | 1 113 | 459 | 105 | 654 |
| 12 | 2 500 - 5 000 | 348 | 44 | 304 | 1 618 | 1 253 | 137 | 365 |
| 13 | 5 000 - 10 000 | 270 | 46 | 224 | 2 293 | 1 901 | 158 | 392 |
| 14 | 10 000 - 25 000 | 220 | 34 | 186 | 3 656 | 3 397 | 296 | 259 |
| 15 | 25 000 - 50 000 | 89 | 9 | 80 | 3 216 | 3 081 | 207 | 135 |
| 16 | 50 000 - 75 000 | 45 | 3 | 42 | 2 856 | 2 805 | 264 | 51 |
| 17 | 75 000 - 125 000 | 42 | 4 | 38 | 4 174 | 4 153 | 168 | 21 |
| 18 | 125 000 - 250 000 | 29 | - | 29 | 5 138 | 5 077 | 284 | 61 |
| 19 | 250 000 - 500 000 | 16 | - | 16 | 5 611 | 5 577 | 670 | 34 |
| 20 | 500 000 und mehr | 15 | - | 15 | 18 576 | 18 551 | 1 163 | 25 |
| 21 | Ohne Verkaufsauflage ³⁾ ... | 216 | 143 | 73 | 17 627 | - | 304 | 17 627 |
| 22 | 15 - 50 | 683 | 276 | 407 | 24 952 | 13 028 | 1 239 | 11 924 |
| | Verkaufsauflage | | | | | | | |
| 23 | unter 1 500 | 128 | 40 | 88 | 211 | 100 | 46 | 111 |
| 24 | 1 500 - 2 500 | 47 | 15 | 32 | 121 | 93 | 11 | 28 |
| 25 | 2 500 - 5 000 | 81 | 19 | 62 | 566 | 289 | 31 | 277 |
| 26 | 5 000 - 10 000 | 71 | 17 | 54 | 703 | 499 | 32 | 204 |
| 27 | 10 000 - 25 000 | 71 | 14 | 57 | 1 195 | 1 096 | 88 | 99 |
| 28 | 25 000 - 50 000 | 69 | 8 | 61 | 2 163 | 2 082 | 248 | 81 |
| 29 | 50 000 - 75 000 | 14 | 3 | 11 | 847 | 845 | 16 | 2 |
| 30 | 75 000 - 125 000 | 15 | 4 | 11 | 1 499 | 1 499 | 66 | 0 |
| 31 | 125 000 - 250 000 | 6 | 2 | 4 | 1 013 | 991 | 161 | 22 |
| 32 | 250 000 - 500 000 | 6 | - | 6 | 2 130 | 2 122 | 125 | 8 |
| 33 | 500 000 und mehr | 3 | - | 3 | 3 428 | 3 412 | 371 | 16 |
| 34 | Ohne Verkaufsauflage ³⁾ ... | 172 | 154 | 18 | 11 074 | - | 46 | 11 074 |

1) Durchschnittliche Auflage pro Erscheinungstag im Jahr.

2) Für die ganzseitige Schwarz-Weiß-Anzeige.

3) Zeitschriften, die ausschließlich unentgeltlich abgegeben werden.

daten 1977

Jahrgangs, Zeitschriftenumsatz und Preise
und Größenklassen der Auflage

| Umfang des Jahrgangs | | | Zeitschriftenumsatz | | | Abonne- ment- preis | Einzel- verkaufs- preis | Anzeigen- grund- preis 2) | Lfd. Nr. |
|----------------------|-----------------|---------------|---------------------|---------------------------|----------------|---------------------------|-------------------------------|---------------------------------|-------------|
| ins- gesamt | Text- seiten | An- zeigen | ins- gesamt | Ver- triebs- umsatz | An- zeigen- | | | | |
| | | | 1 000 DM | | | DM | | | |
| 495 | 435 | 60 | 254 227 | 158 717 | 95 510 | 15,18 | 2,75 | 1 367,27 | 1 |
| 230 | 208 | 22 | 54 863 | 29 171 | 25 692 | 93,26 | 17,38 | 1 010,74 | 2 |
| 69 | 60 | 9 | 19 304 | 11 799 | 7 505 | 47,87 | 9,65 | 764,04 | 3 |
| 66 | 59 | 7 | 26 442 | 16 607 | 9 835 | 42,66 | 8,68 | 958,90 | 4 |
| 45 | 40 | 5 | 18 533 | 12 740 | 5 793 | 28,81 | 6,03 | 1 081,33 | 5 |
| 43 | 37 | 6 | 46 619 | 31 714 | 14 905 | 21,33 | 4,01 | 2 056,77 | 6 |
| 17 | 15 | 2 | 53 965 | 39 066 | 14 898 | 7,97 | 1,38 | 5 339,43 | 7 |
| 27 | 19 | 8 | 34 502 | 17 620 | 16 882 | - | - | 2 335,30 | 8 |
| 1 151 | 851 | 300 | 1 503 610 | 749 366 | 754 244 | 32,68 | 2,99 | 1 912,66 | 9 |
| 237 | 196 | 42 | 92 290 | 31 883 | 60 407 | 128,82 | 10,22 | 1 226,12 | 10 |
| 141 | 106 | 36 | 70 712 | 24 502 | 46 209 | 72,57 | 7,09 | 1 228,50 | 11 |
| 217 | 157 | 60 | 129 035 | 53 530 | 75 505 | 64,35 | 6,19 | 1 173,24 | 12 |
| 175 | 126 | 49 | 136 413 | 59 580 | 76 833 | 49,18 | 4,85 | 1 384,51 | 13 |
| 135 | 100 | 35 | 127 574 | 68 154 | 59 419 | 36,66 | 3,40 | 1 906,28 | 14 |
| 56 | 40 | 16 | 81 739 | 45 292 | 36 447 | 27,63 | 2,66 | 2 550,81 | 15 |
| 32 | 25 | 7 | 76 866 | 51 341 | 25 525 | 33,20 | 2,82 | 3 612,32 | 16 |
| 27 | 20 | 7 | 86 139 | 53 987 | 32 152 | 26,62 | 3,22 | 4 690,70 | 17 |
| 27 | 19 | 8 | 143 971 | 85 444 | 58 528 | 33,49 | 2,90 | 6 362,04 | 18 |
| 17 | 12 | 5 | 149 753 | 84 542 | 65 211 | 22,91 | 2,12 | 8 606,21 | 19 |
| 21 | 12 | 8 | 323 336 | 160 558 | 162 777 | 28,20 | 2,42 | 19 867,43 | 20 |
| 67 | 39 | 28 | 85 783 | 30 552 | 55 231 | - | - | 2 219,51 | 21 |
| 760 | 567 | 193 | 1 068 183 | 498 068 | 570 115 | 55,82 | 2,20 | 2 510,71 | 22 |
| 162 | 146 | 16 | 48 121 | 26 640 | 21 481 | 328,15 | 6,94 | 1 059,07 | 23 |
| 48 | 41 | 7 | 18 034 | 10 579 | 7 455 | 138,79 | 4,15 | 996,89 | 24 |
| 84 | 57 | 27 | 60 604 | 16 750 | 43 853 | 76,67 | 3,65 | 1 810,91 | 25 |
| 84 | 60 | 24 | 74 882 | 27 481 | 47 401 | 76,01 | 3,63 | 1 685,75 | 26 |
| 97 | 72 | 25 | 81 862 | 41 466 | 40 396 | 62,55 | 2,38 | 2 492,53 | 27 |
| 118 | 101 | 17 | 98 943 | 75 034 | 23 909 | 53,17 | 1,75 | 3 301,47 | 28 |
| 28 | 21 | 8 | 52 255 | 33 356 | 18 899 | 58,65 | 1,86 | 2 881,64 | 29 |
| 21 | 16 | 6 | 57 829 | 41 414 | 16 415 | 34,15 | 1,67 | 3 803,00 | 30 |
| 10 | 8 | 2 | 60 097 | 46 529 | 13 568 | 51,25 | 3,10 | 6 968,33 | 31 |
| 14 | 8 | 6 | 101 907 | 57 563 | 44 344 | 36,74 | 1,63 | 9 332,80 | 32 |
| 18 | 10 | 8 | 314 341 | 102 021 | 212 320 | 62,21 | 2,46 | 21 590,67 | 33 |
| 76 | 29 | 48 | 99 308 | 19 233 | 80 075 | - | - | 2 932,98 | 34 |

Zeitschriften
11 Verlegte Zeitschriften, Auflage, Umfang des
11.1 Nach Erscheinungsweise

| Lfd. Nr. | Erscheinungsweise (von ... bis ... Hefte jährlich) Auflage (von ... bis unter ... Stück) | Verlegte Zeitschriften am 31. 12. | | | Auflage ¹⁾ | | | |
|-------------|--|--------------------------------------|---|--------------------------|-----------------------|-----------------|---------------------------|--|
| | | ins- gesamt | mit | | ins- gesamt | Verkaufsauflage | | unent- geltlich abge- gebene Auflage |
| | | | lokaler regio- naler Verbreitung | über- regio- naler | | zu- sammen | darunter im Ausland | |
| | | Anzahl | | | 1 000 | | | |
| 1 | 51 - 54 | 976 | 721 | 255 | 70 233 | 42 769 | 2 809 | 27 464 |
| | Verkaufsauflage | | | | | | | |
| 2 | unter 1 500 | 320 | 301 | 19 | 382 | 313 | 2 | 69 |
| 3 | 1 500 - 2 500 | 89 | 73 | 16 | 222 | 171 | 5 | 51 |
| 4 | 2 500 - 5 000 | 87 | 68 | 19 | 459 | 309 | 4 | 150 |
| 5 | 5 000 - 10 000 | 55 | 30 | 25 | 479 | 387 | 16 | 92 |
| 6 | 10 000 - 25 000 | 126 | 30 | 96 | 2 286 | 2 223 | 200 | 63 |
| 7 | 25 000 - 50 000 | 32 | 13 | 19 | 1 137 | 1 078 | 27 | 59 |
| 8 | 50 000 - 75 000 | 10 | 7 | 3 | 600 | 595 | 3 | 5 |
| 9 | 75 000 - 125 000 | 15 | 6 | 9 | 1 413 | 1 387 | 25 | 26 |
| 10 | 125 000 - 250 000 | 16 | 5 | 11 | 2 660 | 2 645 | 85 | 15 |
| 11 | 250 000 - 500 000 | 6 | - | 6 | 2 059 | 2 042 | 261 | 17 |
| 12 | 500 000 und mehr | 23 | - | 23 | 31 869 | 31 621 | 2 180 | 248 |
| 13 | Ohne Verkaufsauflage ³⁾ ... | 197 | 188 | 9 | 26 670 | - | 0 | 26 670 |
| 14 | 55 und mehr | 70 | 31 | 39 | 963 | 661 | 23 | 302 |
| | Verkaufsauflage | | | | | | | |
| 15 | unter 1 500 | 10 | 3 | 7 | 27 | 8 | 7 | 19 |
| 16 | 1 500 - 2 500 | 9 | 7 | 2 | 19 | 19 | 1 | 0 |
| 17 | 2 500 - 5 000 | 18 | 12 | 6 | 69 | 66 | 1 | 3 |
| 18 | 5 000 - 10 000 | 14 | 4 | 10 | 137 | 97 | 5 | 40 |
| 19 | 10 000 und mehr | 16 | 2 | 14 | 550 | 471 | 8 | 79 |
| 20 | Ohne Verkaufsauflage ³⁾ ... | 3 | 3 | - | 161 | - | - | 161 |
| 21 | Zeitschriften insgesamt .. | 5 087 | 1 550 | 3 537 | 207 561 | 123 210 | 9 443 | 84 351 |
| | Verkaufsauflage | | | | | | | |
| 22 | unter 1 500 | 1 441 | 402 | 1 039 | 3 754 | 1 127 | 365 | 2 627 |
| 23 | 1 500 - 2 500 | 572 | 136 | 436 | 1 961 | 1 113 | 172 | 848 |
| 24 | 2 500 - 5 000 | 709 | 158 | 551 | 3 402 | 2 535 | 256 | 867 |
| 25 | 5 000 - 10 000 | 522 | 108 | 414 | 4 452 | 3 667 | 274 | 785 |
| 26 | 10 000 - 25 000 | 513 | 86 | 427 | 8 769 | 8 208 | 698 | 561 |
| 27 | 25 000 - 50 000 | 236 | 32 | 204 | 8 270 | 7 912 | 608 | 358 |
| 28 | 50 000 - 75 000 | 90 | 15 | 75 | 5 613 | 5 523 | 365 | 90 |
| 29 | 75 000 - 125 000 | 88 | 14 | 74 | 8 629 | 8 565 | 305 | 64 |
| 30 | 125 000 - 250 000 | 63 | 8 | 55 | 10 800 | 10 702 | 673 | 98 |
| 31 | 250 000 - 500 000 | 32 | - | 32 | 11 397 | 11 338 | 1 056 | 59 |
| 32 | 500 000 und mehr | 45 | - | 45 | 62 810 | 62 521 | 3 723 | 289 |
| 33 | Ohne Verkaufsauflage ³⁾ ... | 776 | 591 | 185 | 77 703 | - | 949 | 77 703 |

1) Durchschnittliche Auflage pro Erscheinungstag im Jahr.
2) Für die ganzseitige Schwarz-Weiß-Anzeige.

3) Zeitschriften, die ausschließlich unentgeltlich abgegeben werden.

daten 1977

Jahrgangs, Zeitschriftenumsatz und Freise
und Größenklassen der Auflage

| Umfang des Jahrgangs | | | Zeitschriftenumsatz | | | Abonne- ment- preis | Einzel- verkaufs- preis | Anzeigen- grund- preis 2) | Lfd. Nr. |
|----------------------|-----------------|---------------|---------------------|---------------------------|---------------|---------------------------|-------------------------------|---------------------------------|-------------|
| inc- gesamt | Text- seiten | An- zeigen | ins- gesamt | Ver- triebs- umsatz | An- zeigen | | | | |
| | | | 1 000 DM | | | DM | | | |
| 1 260 | 881 | 379 | 3 325 263 | 1 722 184 | 1 603 079 | 70,51 | 1,33 | 3 695,90 | 1 |
| 195 | 144 | 51 | 21 432 | 8 850 | 12 582 | 38,03 | 0,92 | 3 943,60 | 2 |
| 90 | 75 | 15 | 16 318 | 9 718 | 6 600 | 69,02 | 2,54 | 605,38 | 3 |
| 101 | 69 | 32 | 49 379 | 10 882 | 38 497 | 45,46 | 1,68 | 919,25 | 4 |
| 72 | 51 | 21 | 52 507 | 22 460 | 30 047 | 66,54 | 1,38 | 1 545,56 | 5 |
| 308 | 261 | 47 | 141 846 | 77 031 | 64 815 | 61,09 | 1,28 | 3 945,09 | 6 |
| 80 | 62 | 18 | 107 450 | 52 922 | 54 528 | 64,18 | 1,51 | 3 232,31 | 7 |
| 17 | 13 | 4 | 25 517 | 16 309 | 9 207 | 34,79 | 0,79 | 3 338,00 | 8 |
| 43 | 35 | 7 | 104 438 | 68 006 | 36 432 | 67,61 | 2,57 | 4 632,33 | 9 |
| 31 | 23 | 8 | 123 825 | 82 696 | 41 129 | 47,06 | 1,29 | 6 288,80 | 10 |
| 18 | 15 | 3 | 106 267 | 82 145 | 24 122 | 66,81 | 1,30 | 5 874,33 | 11 |
| 117 | 77 | 40 | 2 247 404 | 1 231 034 | 1 016 370 | 74,56 | 1,29 | 18 935,96 | 12 |
| 188 | 56 | 132 | 328 881 | 60 131 | 268 750 | - | - | 3 820,16 | 13 |
| 171 | 116 | 55 | 160 221 | 55 764 | 104 458 | 106,23 | 1,64 | 2 544,13 | 14 |
| 37 | 32 | 4 | 11 821 | 4 036 | 7 785 | 534,12 | 2,06 | 1 825,29 | 15 |
| 8 | 5 | 3 | 3 301 | 2 370 | 931 | 159,55 | 1,71 | 717,75 | 16 |
| 22 | 17 | 5 | 13 683 | 8 765 | 4 918 | 159,16 | 1,34 | 1 778,79 | 17 |
| 53 | 25 | 28 | 64 836 | 18 864 | 45 971 | 232,63 | 3,42 | 2 730,62 | 18 |
| 49 | 36 | 12 | 61 019 | 21 520 | 39 499 | 64,05 | 1,33 | 4 367,92 | 19 |
| 3 | 1 | 2 | 5 562 | 208 | 5 353 | - | - | 4 800,00 | 20 |
| 3 857 | 2 851 | 986 | 6 311 504 | 3 184 098 | 3 127 405 | 48,68 | 2,20 | 2 246,34 | 21 |
| 860 | 725 | 135 | 228 526 | 100 579 | 127 947 | 110,76 | 10,26 | 1 897,24 | 22 |
| 356 | 286 | 70 | 127 669 | 58 969 | 68 700 | 71,31 | 7,15 | 955,24 | 23 |
| 489 | 358 | 132 | 279 143 | 106 536 | 172 607 | 60,92 | 5,94 | 1 177,99 | 24 |
| 429 | 302 | 126 | 347 170 | 141 125 | 206 046 | 56,03 | 4,61 | 1 421,87 | 25 |
| 608 | 489 | 119 | 422 204 | 218 796 | 203 408 | 44,82 | 2,71 | 2 561,65 | 26 |
| 275 | 219 | 56 | 324 090 | 193 579 | 130 511 | 38,61 | 2,43 | 2 967,02 | 27 |
| 84 | 64 | 19 | 164 678 | 107 113 | 57 564 | 33,56 | 2,34 | 3 586,94 | 28 |
| 98 | 76 | 21 | 264 297 | 171 374 | 92 923 | 35,53 | 2,79 | 4 488,41 | 29 |
| 71 | 52 | 18 | 338 684 | 224 518 | 114 166 | 34,51 | 2,40 | 6 170,40 | 30 |
| 50 | 36 | 14 | 362 735 | 227 281 | 135 454 | 34,22 | 1,82 | 7 974,18 | 31 |
| 156 | 100 | 56 | 2 898 274 | 1 506 485 | 1 391 789 | 55,79 | 1,52 | 19 139,36 | 32 |
| 362 | 143 | 219 | 554 035 | 127 745 | 426 291 | - | - | 2 855,57 | 33 |

Zeitschriften
11 Verlegte Zeitschriften. Auflage, Umfang des
11.2 Nach Art der Zeitschrift

| Lfd. Nr. | Art der Zeitschrift Erscheinungsweise (von ... bis ... Hefte jährlich) | Verlegte Zeitschriften am 31. 12. | | | Auflage ¹⁾ | | | |
|-----------------|---|--------------------------------------|--|--------------------------|-----------------------|-----------------|---------------------------|--|
| | | ins- gesamt | mit | | ins- gesamt | Verkaufsauflage | | unent- geltlich ab- gegebene Auflage |
| | | | lokaler/ regio- naler Verbreitung | über- regio- naler | | zu- sammen | darunter im Ausland | |
| | | Anzahl | | | 1 000 | | | |
| 1 | Überregionale, regionale und lokale politische Wochenblätter | 114 | 101 | 13 | 2 128 | 2 004 | 125 | 124 |
| 2 | Konfessionelle Zeit- schriften | 292 | 84 | 208 | 9 236 | 8 451 | 439 | 785 |
| 3 | 4 - 9 | 93 | 4 | 89 | 1 614 | 1 527 | 54 | 87 |
| 4 | 10 - 14 | 100 | 22 | 78 | 3 220 | 2 645 | 315 | 575 |
| 5 | 15 - 50 | 37 | 19 | 18 | 1 660 | 1 571 | 51 | 89 |
| 6 | 51 und mehr | 62 | 39 | 23 | 2 744 | 2 709 | 19 | 35 |
| 7 | Publikumszeitschriften ... | 850 | 61 | 789 | 79 055 | 77 685 | 6 844 | 1 370 |
| 8 | 4 - 9 | 223 | 22 | 201 | 4 564 | 4 220 | 395 | 344 |
| 9 | 10 - 14 | 343 | 21 | 322 | 29 829 | 29 160 | 2 829 | 669 |
| 10 | 15 - 50 | 135 | 14 | 121 | 8 087 | 8 004 | 985 | 83 |
| 11 | 51 - 54 | 140 | 4 | 136 | 36 437 | 36 164 | 2 633 | 273 |
| 12 | 55 und mehr | 9 | - | 9 | 139 | 138 | 2 | 1 |
| aus dem Gebiet: | | | | | | | | |
| 13 | Illustrierte, Maga- zine usw. | 95 | 11 | 84 | 33 262 | 32 550 | 2 403 | 712 |
| 14 | Motor, Reise, Freizeit, Hobby | 139 | 6 | 133 | 12 175 | 12 016 | 628 | 159 |
| 15 | Frauen, Familie, Mode, Wohnen | 52 | - | 52 | 19 133 | 19 057 | 2 118 | 76 |
| 16 | Jugendzeitschriften | 44 | 1 | 43 | 4 580 | 4 531 | 464 | 49 |
| 17 | Politik, Kultur, Populär- wissenschaft | 241 | 14 | 227 | 2 998 | 2 731 | 287 | 267 |
| 18 | Romane, Rätsel, Comics ... | 180 | - | 180 | 4 950 | 4 944 | 576 | 6 |
| 19 | Sport | 83 | 26 | 57 | 1 182 | 1 113 | 41 | 69 |
| 20 | sonstige | 16 | 3 | 13 | 776 | 744 | 327 | 32 |
| 21 | Fachzeitschriften mit überwiegend wissen- schaftlichem Inhalt | 1 135 | 39 | 1 096 | 6 285 | 4 820 | 528 | 1 465 |
| 22 | 4 - 9 | 553 | 9 | 544 | 1 754 | 1 362 | 214 | 392 |
| 23 | 10 - 14 | 429 | 19 | 410 | 2 422 | 1 915 | 233 | 507 |
| 24 | 15 - 50 | 114 | 6 | 108 | 1 364 | 1 067 | 61 | 297 |
| 25 | 51 - 54 | 31 | 4 | 27 | 636 | 401 | 14 | 235 |
| 26 | 55 und mehr | 8 | 1 | 7 | 110 | 76 | 6 | 34 |
| aus dem Gebiet: | | | | | | | | |
| 27 | Sprach- und Kultur- wissenschaften | 121 | 2 | 119 | 364 | 335 | 56 | 29 |
| 28 | Recht, Wirtschaft, Gesellschaft | 304 | 16 | 288 | 2 117 | 1 971 | 65 | 146 |
| 29 | Mathematik und Natur- wissenschaft | 160 | - | 160 | 298 | 280 | 77 | 18 |
| 30 | Medizin | 310 | 10 | 300 | 2 153 | 1 176 | 156 | 977 |
| 31 | Agrar-, Forst-, Ernäh- rungswissenschaft | 70 | 6 | 64 | 336 | 314 | 24 | 22 |
| 32 | Ingenieurwissenschaft | 170 | 5 | 165 | 1 016 | 743 | 151 | 273 |
| 33 | Andere Fachzeitschriften . | 1 133 | 104 | 1 029 | 13 521 | 10 173 | 660 | 3 348 |
| 34 | 4 - 9 | 293 | 18 | 275 | 2 124 | 1 389 | 163 | 735 |
| 35 | 10 - 14 | 624 | 46 | 578 | 8 300 | 6 223 | 374 | 2 077 |
| 36 | 15 - 50 | 138 | 21 | 117 | 1 952 | 1 575 | 94 | 377 |
| 37 | 51 - 54 | 61 | 17 | 44 | 973 | 868 | 16 | 105 |
| 38 | 55 und mehr | 17 | 2 | 15 | 172 | 117 | 13 | 55 |

1) Durchschnittliche Auflage pro Erschei-
nungstag im Jahr.

2) Für die ganzseitige Schwarz-Weiß-Anzeige.

daten 1977

Jahrgangs, Zeitschriftenumsatz und Preise
und Erscheinungsweise

| Umfang des Jahrgangs | | | Zeitschriftenumsatz | | | Abonne- ment- preis | Einzel- verkaufs- preis | Anzeigen- grund- preis 2) | Lfd. Nr. |
|----------------------|-----------------|----------------|---------------------|---------------------------|----------------|---------------------------|-------------------------------|---------------------------------|-------------|
| ins- gesamt | Text- seiten | An- zeigen- | ins- gesamt | Ver- triebs- umsatz | An- zeigen- | | | | |
| | | | | | | | DM | | |
| 108 | 68 | 40 | 255 967 | 96 543 | 159 424 | 81,87 | 1,63 | 1 751,58 | 1 |
| 132 | 121 | 12 | 176 691 | 156 462 | 20 229 | 26,88 | 1,27 | 1 624,20 | 2 |
| 26 | 25 | 1 | 8 614 | 8 403 | 211 | 13,14 | 2,62 | 530,49 | 3 |
| 33 | 31 | 2 | 27 884 | 25 515 | 2 369 | 13,58 | 1,13 | 1 185,85 | 4 |
| 26 | 22 | 4 | 51 501 | 44 798 | 6 703 | 34,31 | 1,13 | 1 834,04 | 5 |
| 47 | 42 | 5 | 88 691 | 77 746 | 10 946 | 34,97 | 1,03 | 3 233,29 | 6 |
| 949 | 790 | 159 | 3 741 833 | 2 146 335 | 1 595 498 | 55,94 | 2,00 | 3 420,06 | 7 |
| 71 | 61 | 9 | 60 385 | 38 282 | 22 103 | 17,88 | 3,28 | 1 521,36 | 8 |
| 219 | 167 | 52 | 785 649 | 431 767 | 353 882 | 32,92 | 2,82 | 2 971,15 | 9 |
| 221 | 187 | 34 | 569 232 | 285 411 | 283 821 | 57,68 | 2,27 | 3 510,98 | 10 |
| 425 | 363 | 62 | 2 316 098 | 1 381 804 | 934 294 | 72,22 | 1,27 | 6 677,47 | 11 |
| 13 | 12 | 1 | 10 469 | 9 071 | 1 398 | 82,41 | 0,81 | 2 461,88 | 12 |
| 162 | 117 | 45 | 2 051 163 | 1 141 524 | 909 638 | 67,77 | 1,52 | 6 792,75 | 13 |
| 113 | 76 | 36 | 318 132 | 169 687 | 148 445 | 40,60 | 3,24 | 2 955,67 | 14 |
| 80 | 52 | 27 | 888 304 | 435 573 | 452 731 | 42,77 | 2,36 | 8 696,04 | 15 |
| 25 | 21 | 3 | 139 061 | 116 330 | 22 731 | 47,74 | 1,63 | 3 145,81 | 16 |
| 100 | 89 | 11 | 75 161 | 56 496 | 18 666 | 39,21 | 3,79 | 1 195,63 | 17 |
| 405 | 381 | 24 | 165 216 | 160 838 | 4 378 | 62,53 | 1,67 | 4 374,13 | 18 |
| 52 | 43 | 9 | 73 907 | 47 356 | 26 551 | 70,43 | 1,88 | 1 154,36 | 19 |
| 14 | 10 | 3 | 30 888 | 18 532 | 12 356 | 37,03 | 2,49 | 2 870,20 | 20 |
| 946 | 797 | 149 | 585 400 | 299 853 | 285 547 | 87,39 | 7,39 | 1 244,63 | 21 |
| 252 | 233 | 19 | 73 726 | 51 862 | 21 864 | 63,26 | 10,77 | 961,22 | 22 |
| 353 | 286 | 68 | 208 684 | 110 286 | 98 398 | 84,10 | 7,35 | 1 313,87 | 23 |
| 208 | 176 | 32 | 146 632 | 81 763 | 64 869 | 96,02 | 2,82 | 1 548,16 | 24 |
| 95 | 72 | 23 | 111 768 | 41 140 | 70 628 | 129,62 | 8,97 | 3 342,94 | 25 |
| 37 | 30 | 7 | 44 590 | 14 801 | 29 789 | 215,66 | 3,63 | 5 425,00 | 26 |
| 57 | 53 | 4 | 12 487 | 9 689 | 2 798 | 43,41 | 7,93 | 554,95 | 27 |
| 206 | 187 | 19 | 166 545 | 129 905 | 36 640 | 78,08 | 4,44 | 1 220,92 | 28 |
| 189 | 183 | 6 | 46 448 | 40 839 | 5 609 | 202,86 | 17,07 | 900,59 | 29 |
| 311 | 244 | 68 | 209 912 | 65 565 | 144 347 | 87,19 | 8,55 | 1 420,00 | 30 |
| 47 | 37 | 10 | 29 011 | 11 982 | 17 028 | 80,71 | 4,26 | 1 063,30 | 31 |
| 135 | 93 | 42 | 120 997 | 41 873 | 79 125 | 91,38 | 10,06 | 1 692,07 | 32 |
| 880 | 593 | 287 | 804 020 | 275 251 | 528 769 | 41,37 | 3,56 | 1 767,31 | 33 |
| 101 | 81 | 20 | 50 327 | 20 990 | 29 337 | 28,88 | 5,25 | 1 322,08 | 34 |
| 401 | 269 | 131 | 339 164 | 124 438 | 214 727 | 32,61 | 3,75 | 1 721,12 | 35 |
| 155 | 97 | 58 | 165 205 | 53 801 | 111 404 | 47,74 | 2,44 | 2 360,86 | 36 |
| 157 | 113 | 44 | 169 823 | 55 457 | 114 367 | 82,45 | 1,94 | 2 719,54 | 37 |
| 66 | 33 | 33 | 79 500 | 20 565 | 58 934 | 242,16 | 2,40 | 2 883,44 | 38 |

| Lfd. Nr. | Art der Zeitschrift Erscheinungsweise (von ... bis ... Hefte jährlich) | Verlegte Zeitschriften am 31. 12. | | | Auflage ¹⁾ | | | |
|-------------|---|--------------------------------------|--|--------------------------|-----------------------|-----------------|---------------------------|--|
| | | ins- gesamt | mit | | ins- gesamt | Verkaufsauflage | | unent- geltlich ab- gegebene Auflage |
| | | | lokaler/ regio- naler Verbreitung | über- regio- naler | | zu- sammen | darunter im Ausland | |
| | | Anzahl | | | 1 000 | | | |
| | Andere Fachzeitschriften aus dem Gebiet: | | | | | | | |
| 1 | Landwirtschaft, Ernährung | 124 | 27 | 97 | 2 332 | 2 160 | 45 | 172 |
| 2 | Industrie und Handwerk ... | 347 | 25 | 322 | 3 764 | 2 352 | 326 | 1 412 |
| 3 | Handel und Dienst- leistungen | 274 | 16 | 258 | 2 418 | 1 636 | 151 | 782 |
| 4 | Öffentliche Verwaltung ... | 81 | 12 | 69 | 675 | 583 | 12 | 92 |
| 5 | Gesundheitswesen | 63 | 3 | 60 | 1 284 | 1 090 | 17 | 194 |
| 6 | Bildung und Erziehung | 197 | 19 | 178 | 2 497 | 1 935 | 68 | 562 |
| 7 | sonstige | 47 | 2 | 45 | 550 | 417 | 41 | 133 |
| 8 | Kundenzeitschriften | 103 | 18 | 85 | 39 918 | - | 692 | 39 918 |
| 9 | 4 - 9 | 43 | 12 | 31 | 16 674 | - | 564 | 16 674 |
| 10 | 10 - 14 | 44 | 5 | 39 | 14 515 | - | 87 | 14 515 |
| 11 | 15 - 50 | 9 | - | 9 | 3 977 | - | 40 | 3 977 |
| 12 | 51 - 54 | 7 | 1 | 6 | 4 753 | - | 0 | 4 753 |
| 13 | 55 und mehr | - | - | - | - | - | - | - |
| 14 | Zeitschriften der Verbände usw. | 477 | 223 | 254 | 23 272 | 18 827 | 122 | 4 445 |
| 15 | 4 - 9 | 180 | 77 | 103 | 14 683 | 11 604 | 96 | 3 079 |
| 16 | 10 - 14 | 250 | 126 | 124 | 7 329 | 6 519 | 20 | 810 |
| 17 | 15 - 50 | 38 | 17 | 21 | 978 | 493 | 4 | 485 |
| 18 | 51 und mehr | 9 | 3 | 6 | 282 | 211 | 2 | 71 |
| 19 | Amtliche Blätter | 459 | 440 | 19 | 1 175 | 978 | 2 | 197 |
| 20 | 4 - 14 | 25 | 20 | 5 | 184 | 23 | 0 | 161 |
| 21 | 15 - 50 | 54 | 44 | 10 | 294 | 290 | 0 | 4 |
| 22 | 51 - 54 | 373 | 371 | 2 | 658 | 627 | 1 | 31 |
| 23 | 55 und mehr | 7 | 5 | 2 | 39 | 38 | 0 | 1 |
| 24 | Anzeigenblätter und kostenlos verteilte kommunale Amtsblätter ... | 404 | 404 | - | 23 844 | 38 | 1 | 23 806 |
| 25 | 4 - 9 | 26 | 26 | - | 1 291 | - | 1 | 1 291 |
| 26 | 10 - 14 | 54 | 54 | - | 1 162 | - | - | 1 162 |
| 27 | 15 - 50 | 137 | 137 | - | 6 439 | 6 | 0 | 6 433 |
| 28 | 51 - 54 | 183 | 183 | - | 14 782 | 5 | 0 | 14 777 |
| 29 | 55 und mehr | 4 | 4 | - | 168 | 27 | - | 141 |
| 30 | Sonstige Zeit- schriften | 120 | 76 | 44 | 9 127 | 234 | 30 | 8 893 |
| 31 | 4 - 9 | 31 | 10 | 21 | 923 | 87 | 16 | 836 |
| 32 | 10 - 14 | 47 | 31 | 16 | 826 | 79 | 11 | 747 |
| 33 | 15 - 50 | 21 | 18 | 3 | 202 | 22 | 4 | 180 |
| 34 | 51 - 54 | 17 | 14 | 3 | 7 160 | 30 | 0 | 7 130 |
| 35 | 55 und mehr | 4 | 3 | 1 | 15 | 15 | 0 | 0 |
| 36 | Zeitschriften insgesamt | 5 087 | 1 550 | 3 537 | 207 561 | 123 210 | 9 443 | 84 351 |
| 37 | 4 - 9 | 1 444 | 178 | 1 266 | 43 659 | 20 189 | 1 504 | 23 470 |
| 38 | 10 - 14 | 1 914 | 344 | 1 570 | 67 754 | 46 563 | 3 869 | 21 191 |
| 39 | 15 - 50 | 683 | 276 | 407 | 24 951 | 13 027 | 1 239 | 11 924 |
| 40 | 51 - 54 | 976 | 721 | 255 | 70 233 | 42 769 | 2 809 | 27 464 |
| 41 | 55 und mehr | 70 | 31 | 39 | 963 | 661 | 23 | 302 |

1) Durchschnittliche Auflage pro Erschei-
nungstag im Jahr.

2) Für die ganzseitige Schwarz-Weiß-Anzeige.

daten 1977

Jahrgangs, Zeitschriftenumsatz und Preise
und Erscheinungsweise

| Umfang des Jahrgangs | | | Zeitschriftenumsatz | | | Abonne- ment- preis | Einzel- verkaufs- preis am 31. 12. | Anzeigen- grund- preis 2) | Lfd. Nr. |
|----------------------|-----------------|----------------|---------------------|---------------------------|----------------|---------------------------|---|---------------------------------|-------------|
| ins- gesamt | Text- seiten | An- zeigen- | ins- gesamt | Ver- triebs- umsatz | An- zeigen- | | | | |
| | | | | 1 000 DM | | DM | | | |
| 108 | 71 | 38 | 118 788 | 51 526 | 67 261 | 35,79 | 2,05 | 1 869,39 | 1 |
| 295 | 175 | 120 | 301 470 | 81 925 | 219 545 | 47,71 | 5,31 | 1 990,28 | 2 |
| 280 | 186 | 94 | 261 415 | 74 460 | 186 955 | 68,83 | 4,08 | 2 090,21 | 3 |
| 46 | 38 | 8 | 25 096 | 15 372 | 9 724 | 43,48 | 4,47 | 1 388,18 | 4 |
| 41 | 27 | 14 | 35 708 | 11 412 | 24 296 | 24,44 | 1,73 | 1 363,47 | 5 |
| 82 | 76 | 6 | 40 146 | 32 687 | 7 460 | 24,24 | 3,08 | 1 032,25 | 6 |
| 28 | 20 | 8 | 21 397 | 7 869 | 13 528 | 38,30 | 3,44 | 1 581,88 | 7 |
| 25 | 20 | 5 | 117 372 | 82 396 | 34 977 | - | - | 6 684,01 | 8 |
| 5 | 4 | 1 | 16 240 | 12 038 | 4 202 | - | - | 5 071,04 | 9 |
| 11 | 9 | 3 | 48 674 | 28 748 | 19 926 | - | - | 6 215,56 | 10 |
| 4 | 3 | 1 | 26 031 | 18 805 | 7 226 | - | - | 11 635,57 | 11 |
| 5 | 5 | 0 | 26 427 | 22 805 | 3 622 | - | - | 10 438,67 | 12 |
| - | - | - | - | - | - | - | - | - | 13 |
| 181 | 124 | 57 | 178 647 | 61 199 | 117 448 | 8,80 | 1,11 | 1 598,09 | 14 |
| 31 | 24 | 7 | 35 012 | 24 184 | 10 827 | 5,09 | 0,90 | 1 410,84 | 15 |
| 92 | 65 | 27 | 71 999 | 26 606 | 45 393 | 13,52 | 1,61 | 1 679,25 | 16 |
| 39 | 24 | 14 | 33 382 | 6 386 | 26 996 | 49,12 | 2,98 | 1 704,11 | 17 |
| 19 | 11 | 9 | 38 254 | 4 024 | 34 232 | 38,65 | 1,40 | 2 212,56 | 18 |
| 306 | 231 | 75 | 39 152 | 20 649 | 18 504 | 31,65 | 1,47 | 3 000,63 | 19 |
| 12 | 10 | 2 | 1 077 | 729 | 348 | 41,84 | 3,01 | 374,88 | 20 |
| 38 | 34 | 4 | 7 312 | 6 629 | 683 | 39,90 | 2,38 | 729,23 | 21 |
| 234 | 166 | 68 | 26 494 | 9 486 | 17 009 | 21,71 | 0,72 | 3 304,18 | 22 |
| 22 | 21 | 1 | 4 269 | 3 805 | 464 | 129,74 | 2,22 | 835,67 | 23 |
| 252 | 69 | 182 | 301 852 | 1 463 | 300 390 | 35,31 | 0,48 | 2 793,41 | 24 |
| 2 | 1 | 1 | 2 853 | - | 2 853 | - | - | 3 724,77 | 25 |
| 10 | 4 | 6 | 5 673 | 324 | 5 349 | - | - | 1 338,51 | 26 |
| 60 | 17 | 42 | 67 088 | 332 | 66 757 | - | - | 2 746,02 | 27 |
| 173 | 43 | 129 | 220 233 | 229 | 220 004 | 19,63 | 0,38 | 3 072,19 | 28 |
| 7 | 3 | 4 | 6 005 | 577 | 5 428 | 38,44 | 0,50 | 4 885,50 | 29 |
| 57 | 36 | 20 | 110 569 | 43 948 | 66 621 | 29,07 | 2,17 | 2 326,53 | 30 |
| 6 | 4 | 2 | 7 012 | 2 899 | 4 113 | 18,33 | 3,41 | 1 829,31 | 31 |
| 21 | 12 | 8 | 14 862 | 1 011 | 13 852 | 24,91 | 2,04 | 1 523,28 | 32 |
| 10 | 6 | 3 | 1 799 | 142 | 1 657 | 9,03 | 0,41 | 748,68 | 33 |
| 18 | 11 | 6 | 84 163 | 37 591 | 46 572 | 29,73 | 0,70 | 7 639,24 | 34 |
| 3 | 2 | 1 | 2 733 | 2 306 | 427 | 143,27 | 1,35 | 1 323,00 | 35 |
| 3 837 | 2 851 | 986 | 6 311 504 | 3 184 098 | 3 127 405 | 48,68 | 2,20 | 2 234,88 | 36 |
| 495 | 435 | 60 | 254 227 | 158 717 | 95 510 | 15,18 | 2,75 | 1 350,86 | 37 |
| 1 151 | 850 | 300 | 1 503 609 | 749 365 | 754 244 | 32,68 | 2,99 | 1 915,57 | 38 |
| 760 | 566 | 193 | 1 068 182 | 498 068 | 570 115 | 55,82 | 2,20 | 2 491,26 | 39 |
| 1 260 | 881 | 379 | 3 325 264 | 1 722 184 | 1 603 079 | 70,50 | 1,33 | 3 703,72 | 40 |
| 171 | 116 | 54 | 160 221 | 55 763 | 104 458 | 106,30 | 1,65 | 2 508,11 | 41 |

Zeitschriftendaten 1977
12 Technische Herstellung
12.1 Nach Erscheinungsweise und Größenklassen der Auflage

| Erscheinungsweise (von ... bis ... Hefte jährlich) Auflage (von ... bis unter ... Stück) | Verlegte Zeitschriften am 31.12. | | Technische Herstellung | | | | | |
|--|----------------------------------|-------------------------------|------------------------|-----------|-------------------|---------------|-----------|--------------------|
| | insgesamt | mit verlags-eigener Redaktion | eigener Satz | | kein eigener Satz | eigener Druck | | kein eigener Druck |
| | | | vollständig | teilweise | | vollständig | teilweise | |
| 4 - 9 | 1 444 | 676 | 230 | 22 | 1 192 | 210 | 6 | 1 228 |
| Verkaufsauflage | | | | | | | | |
| unter 1 500 | 593 | 233 | 74 | 12 | 507 | 70 | 2 | 521 |
| 1 500 - 2 500 | 193 | 85 | 32 | 1 | 160 | 31 | - | 162 |
| 2 500 - 5 000 | 175 | 99 | 33 | 5 | 137 | 26 | 3 | 146 |
| 5 000 - 10 000 | 112 | 55 | 25 | 2 | 85 | 23 | 1 | 88 |
| 10 000 - 50 000 | 129 | 73 | 23 | - | 106 | 19 | - | 110 |
| 50 000 und mehr | 54 | 33 | 4 | 1 | 49 | 3 | - | 51 |
| Ohne Verkaufsauflage ¹⁾ . | 188 | 98 | 39 | 1 | 148 | 38 | - | 150 |
| 10 - 14 | 1 914 | 1 197 | 451 | 57 | 1 406 | 432 | 14 | 1 468 |
| Verkaufsauflage | | | | | | | | |
| unter 1 500 | 390 | 214 | 85 | 12 | 293 | 84 | - | 306 |
| 1 500 - 2 500 | 234 | 151 | 44 | 7 | 183 | 43 | 1 | 190 |
| 2 500 - 5 000 | 348 | 213 | 82 | 5 | 261 | 79 | 1 | 268 |
| 5 000 - 10 000 | 270 | 173 | 60 | 13 | 197 | 65 | 4 | 201 |
| 10 000 - 25 000 | 220 | 143 | 52 | 7 | 161 | 51 | 4 | 165 |
| 25 000 - 50 000 | 89 | 61 | 22 | 1 | 66 | 20 | - | 69 |
| 50 000 - 75 000 | 45 | 37 | 7 | 4 | 34 | 5 | 2 | 38 |
| 75 000 - 125 000 | 42 | 32 | 9 | 2 | 31 | 5 | 1 | 36 |
| 125 000 - 250 000 | 29 | 26 | 4 | - | 25 | 1 | 1 | 27 |
| 250 000 - 500 000 | 16 | 14 | 4 | - | 12 | 3 | - | 13 |
| 500 000 und mehr | 15 | 11 | 1 | - | 14 | 2 | - | 13 |
| Ohne Verkaufsauflage ¹⁾ . | 216 | 122 | 81 | 6 | 129 | 74 | - | 142 |
| 15 - 50 | 683 | 495 | 201 | 20 | 462 | 181 | 5 | 497 |
| Verkaufsauflage | | | | | | | | |
| unter 1 500 | 128 | 68 | 53 | 4 | 71 | 54 | - | 74 |
| 1 500 - 2 500 | 47 | 29 | 15 | 1 | 31 | 16 | - | 31 |
| 2 500 - 5 000 | 81 | 59 | 23 | 2 | 56 | 20 | 1 | 60 |
| 5 000 - 10 000 | 71 | 58 | 15 | 1 | 55 | 15 | 1 | 55 |
| 10 000 - 25 000 | 71 | 52 | 13 | 3 | 55 | 13 | 2 | 56 |
| 25 000 - 50 000 | 69 | 60 | 7 | 1 | 61 | 6 | - | 63 |
| 50 000 - 75 000 | 14 | 8 | 4 | 1 | 9 | 3 | 1 | 10 |
| 75 000 - 125 000 | 15 | 13 | 4 | - | 11 | 3 | - | 12 |
| 125 000 - 250 000 | 6 | 6 | 1 | - | 5 | - | - | 6 |
| 250 000 - 500 000 | 6 | 6 | 1 | - | 5 | - | - | 6 |
| 500 000 und mehr | 3 | 3 | 1 | - | 2 | 2 | - | 1 |
| Ohne Verkaufsauflage ¹⁾ . | 172 | 133 | 64 | 7 | 101 | 49 | - | 123 |

1) Zeitschriften, die ausschließlich unentgeltlich abgegeben werden.

Zeitschriftendaten 1977

12 Technische Herstellung

12.1 Nach Erscheinungsweise und Größenklassen der Auflage

| Erscheinungsweise (von ... bis ... Hefte jährlich) Auflage (von ... bis unter ... Stück) | Verlegte Zeitschriften am 31.12. | | Technische Herstellung | | | | | |
|--|----------------------------------|---|------------------------|-----------|-------------------------|---------------|-----------|-------------------------|
| | insgesamt | mit verlags- eigener Redaktion | eigener Satz | | kein eigener Satz | eigener Druck | | kein eigener Satz |
| | | | vollständig | teilweise | | vollständig | teilweise | |
| 51 - 54 | 976 | 874 | 577 | 67 | 332 | 591 | 11 | 374 |
| Verkaufsauflage | | | | | | | | |
| unter 1 500 | 320 | 300 | 295 | 6 | 19 | 296 | 1 | 23 |
| 1 500 - 2 500 | 89 | 72 | 59 | 6 | 24 | 62 | 1 | 26 |
| 2 500 - 5 000 | 87 | 70 | 61 | 6 | 20 | 66 | - | 21 |
| 5 000 - 10 000 | 55 | 46 | 26 | 2 | 27 | 23 | - | 32 |
| 10 000 - 25 000 | 126 | 119 | 20 | 35 | 71 | 53 | - | 73 |
| 25 000 - 50 000 | 32 | 31 | 7 | 6 | 19 | 5 | 5 | 22 |
| 50 000 - 75 000 | 10 | 8 | 6 | - | 4 | 5 | - | 5 |
| 75 000 - 125 000 | 15 | 15 | 2 | 1 | 12 | 2 | - | 13 |
| 125 000 - 250 000 | 16 | 15 | 3 | 2 | 11 | 4 | - | 12 |
| 250 000 - 500 000 | 6 | 6 | 2 | - | 4 | 1 | - | 5 |
| 500 000 und mehr | 23 | 23 | 13 | - | 10 | 11 | 2 | 10 |
| Ohne Verkaufsauflage ¹⁾ . | 197 | 169 | 83 | 3 | 111 | 63 | 2 | 132 |
| 55 und mehr | 70 | 59 | 31 | 2 | 37 | 28 | - | 42 |
| Verkaufsauflage | | | | | | | | |
| unter 1 500 | 10 | 8 | 4 | 1 | 5 | 4 | - | 6 |
| 1 500 - 2 500 | 9 | 9 | 7 | - | 2 | 7 | - | 2 |
| 2 500 - 5 000 | 18 | 16 | 12 | - | 6 | 10 | - | 8 |
| 5 000 - 10 000 | 14 | 12 | 6 | - | 8 | 5 | - | 9 |
| 10 000 und mehr | 16 | 12 | - | 2 | 15 | 1 | - | 15 |
| Ohne Verkaufsauflage ¹⁾ . | 3 | 2 | 2 | - | 1 | 1 | - | 2 |
| Zeitschriften insgesamt | 5 087 | 3 301 | 1 490 | 168 | 3 429 | 1 442 | 36 | 3 609 |
| Verkaufsauflage | | | | | | | | |
| unter 1 500 | 1 441 | 823 | 511 | 35 | 895 | 508 | 3 | 930 |
| 1 500 - 2 500 | 572 | 346 | 157 | 15 | 400 | 159 | 2 | 411 |
| 2 500 - 5 000 | 709 | 457 | 211 | 18 | 480 | 201 | 5 | 503 |
| 5 000 - 10 000 | 522 | 344 | 132 | 18 | 372 | 131 | 6 | 385 |
| 10 000 - 25 000 | 513 | 373 | 102 | 45 | 366 | 131 | 6 | 376 |
| 25 000 - 50 000 | 236 | 176 | 42 | 9 | 185 | 37 | 5 | 194 |
| 50 000 - 75 000 | 90 | 66 | 18 | 6 | 66 | 14 | 3 | 73 |
| 75 000 - 125 000 | 88 | 68 | 17 | 3 | 68 | 12 | 1 | 75 |
| 125 000 - 250 000 | 63 | 57 | 9 | 2 | 52 | 5 | 1 | 57 |
| 250 000 - 500 000 | 32 | 27 | 7 | - | 25 | 4 | - | 28 |
| 500 000 und mehr | 45 | 40 | 15 | - | 30 | 15 | 2 | 28 |
| Ohne Verkaufsauflage ¹⁾ . | 776 | 524 | 269 | 17 | 490 | 225 | 2 | 549 |

1) Zeitschriften, die ausschließlich unentgeltlich abgegeben werden.

Zeitschriftendaten 1977
12 Technische Herstellung
12.2 Nach Art der Zeitschrift und Erscheinungsweise

| Art der Zeitschrift Erscheinungsweise (von ... bis ... Hefte jährlich) | Verlegte Zeit- schriften am 31.12. | | Technische Herstellung | | | | | |
|---|---------------------------------------|---|------------------------|----------------|-------------------------|------------------|----------------|--------------------------|
| | ins- gesamt | mit verlags- eigener Redaktion | eigener Satz | | kein eigener Satz | eigener Druck | | kein eigener Druck |
| | | | voll- ständig | teil- weise | | voll- ständig | teil- weise | |
| Überregionale, regionale und lokale politische Wochenblätter | 114 | 106 | 74 | 8 | 32 | 78 | 1 | 35 |
| Konfessionelle Zeit- schriften | 292 | 152 | 93 | 5 | 194 | 92 | 3 | 197 |
| 4 - 9 | 93 | 32 | 28 | 1 | 64 | 28 | 2 | 63 |
| 10 - 14 | 100 | 57 | 30 | 2 | 68 | 27 | 1 | 72 |
| 15 - 50 | 37 | 22 | 13 | 1 | 25 | 13 | - | 24 |
| 51 und mehr | 62 | 41 | 22 | 1 | 39 | 24 | - | 38 |
| Publikumszeitschriften .. | 850 | 681 | 162 | 71 | 617 | 164 | 16 | 670 |
| 4 - 9 | 223 | 138 | 29 | 5 | 189 | 18 | - | 205 |
| 10 - 14 | 343 | 273 | 78 | 20 | 245 | 69 | 8 | 266 |
| 15 - 50 | 135 | 123 | 23 | 4 | 108 | 21 | 1 | 113 |
| 51 - 54 | 140 | 138 | 28 | 42 | 70 | 55 | 7 | 78 |
| 55 und mehr | 9 | 9 | 4 | - | 5 | 1 | - | 8 |
| aus dem Gebiet: | | | | | | | | |
| Illustrierte. Maga- zine usw. | 95 | 85 | 29 | 7 | 59 | 22 | 1 | 72 |
| Motor, Reise. Frei- zeit, Hobby | 139 | 116 | 29 | 7 | 103 | 25 | 6 | 108 |
| Frauen, Familie, Mode, Wohnen | 52 | 45 | 5 | 2 | 45 | 7 | 2 | 43 |
| Jugendzeitschriften . Politik, Kultur, Popu- lärwissenschaft | 44 | 30 | 12 | - | 32 | 4 | 1 | 39 |
| Romane, Rätsel, Comics | 241 | 171 | 52 | 11 | 178 | 44 | - | 197 |
| Sport | 180 | 167 | 6 | 42 | 132 | 41 | 6 | 133 |
| Sport | 83 | 53 | 25 | 2 | 56 | 17 | - | 66 |
| sonstige | 16 | 14 | 4 | - | 12 | 4 | - | 12 |
| Fachzeitschriften mit überwiegend wissen- schaftlichem Inhalt | 1 135 | 496 | 113 | 23 | 999 | 101 | 2 | 1 032 |
| 4 - 9 | 555 | 191 | 51 | 9 | 495 | 40 | 1 | 412 |
| 10 - 14 | 429 | 210 | 42 | 14 | 373 | 40 | 1 | 388 |
| 15 - 50 | 114 | 61 | 12 | - | 102 | 15 | - | 99 |
| 51 - 54 | 31 | 27 | 8 | - | 23 | 5 | - | 26 |
| 55 und mehr | 8 | 7 | - | - | 8 | 1 | - | 7 |
| aus dem Gebiet: | | | | | | | | |
| Sprach- und Kultur- wissenschaften | 121 | 48 | 11 | 2 | 108 | 13 | - | 108 |
| Recht, Wirtschaft, Gesellschaft | 304 | 148 | 48 | 5 | 251 | 46 | - | 258 |
| Mathematik und Natur- wissenschaft | 160 | 50 | 9 | 1 | 150 | 5 | 1 | 154 |
| Medizin | 310 | 102 | 21 | 9 | 280 | 16 | 1 | 293 |
| Agrar-, Forst-, Ernäh- rungswissenschaft .. | 70 | 30 | 1 | - | 69 | 5 | - | 69 |
| Ingenieurwissenschaft | 170 | 118 | 23 | 6 | 141 | 16 | - | 144 |
| Andere Fachzeitschriften | 1 133 | 826 | 254 | 22 | 857 | 245 | 9 | 879 |
| 4 - 9 | 293 | 179 | 54 | 5 | 234 | 56 | 3 | 234 |
| 10 - 14 | 624 | 458 | 148 | 11 | 465 | 146 | 4 | 474 |
| 15 - 50 | 138 | 119 | 32 | 3 | 103 | 25 | 2 | 111 |
| 51 - 54 | 61 | 53 | 13 | 2 | 46 | 11 | - | 50 |
| 55 und mehr | 17 | 17 | 7 | 1 | 9 | 7 | - | 10 |

Zeitschriftendaten 1977

12 Technische Herstellung

12.2 Nach Art der Zeitschrift und Erscheinungsweise

| Art der Zeitschrift Erscheinungsweise (von ... bis ... Hefte jährlich) | Verlegte Zeitschriften am 31.12. | | Technische Herstellung | | | | | |
|--|----------------------------------|---|------------------------|------------|-------------------------|---------------|-----------|--------------------------|
| | insgesamt | mit verlags- eigener Redaktion | eigener Satz | | kein eigener Satz | eigener Druck | | kein eigener Druck |
| | | | vollständig | teilweise | | vollständig | teilweise | |
| Andere Fachzeitschriften aus dem Gebiet: | | | | | | | | |
| Landwirtschaft. Ernährung | 124 | 80 | 34 | 2 | 88 | 30 | - | 94 |
| Industrie u. Handwerk Handel und Dienst- leistungen | 347 | 307 | 72 | 9 | 266 | 66 | 4 | 277 |
| Öffentl. Verwaltung | 274 | 237 | 54 | 6 | 214 | 52 | 4 | 218 |
| Gesundheitswesen | 81 | 31 | 17 | 1 | 63 | 14 | - | 67 |
| Bildung und Erziehung sonstige | 63 | 23 | 9 | - | 54 | 7 | - | 56 |
| | 197 | 105 | 63 | 3 | 131 | 68 | 1 | 128 |
| | 47 | 33 | 5 | 1 | 41 | 8 | - | 39 |
| Kundenzeitschriften | 103 | 82 | 12 | 1 | 90 | 11 | - | 92 |
| 4 - 9 | 43 | 38 | 5 | 1 | 37 | 6 | - | 37 |
| 10 - 14 | 44 | 31 | 5 | - | 39 | 4 | - | 40 |
| 15 - 50 | 9 | 7 | 1 | - | 8 | 1 | - | 8 |
| 51 - 54 | 7 | 6 | 1 | - | 6 | - | - | 7 |
| 55 und mehr | - | - | - | - | - | - | - | - |
| Zeitschriften der Ver- bände usw. | 477 | 161 | 142 | 8 | 327 | 150 | - | 327 |
| 4 - 9 | 180 | 54 | 47 | 1 | 132 | 48 | - | 132 |
| 10 - 14 | 250 | 85 | 78 | 5 | 167 | 84 | - | 166 |
| 15 - 50 | 38 | 18 | 14 | 2 | 22 | 15 | - | 23 |
| 51 und mehr | 9 | 4 | 3 | - | 6 | 3 | - | 6 |
| Ämtliche Blätter | 459 | 372 | 410 | 13 | 36 | 415 | 2 | 42 |
| 4 - 14 | 25 | 7 | 16 | - | 9 | 16 | - | 9 |
| 15 - 50 | 54 | 19 | 41 | 3 | 10 | 41 | 2 | 11 |
| 51 - 54 | 373 | 345 | 350 | 10 | 13 | 356 | - | 17 |
| 55 und mehr | 7 | 1 | 3 | - | 4 | 2 | - | 5 |
| Anzeigenblätter und ko- stenlos verteilte kom- munale Amtsblätter | 404 | 342 | 170 | 15 | 219 | 129 | 3 | 272 |
| 4 - 9 | 26 | 22 | 6 | - | 20 | 3 | - | 23 |
| 10 - 14 | 54 | 47 | 29 | 4 | 21 | 25 | - | 29 |
| 15 - 50 | 137 | 111 | 52 | 6 | 79 | 37 | - | 100 |
| 51 - 54 | 183 | 158 | 81 | 4 | 98 | 62 | 3 | 118 |
| 55 und mehr | 4 | 4 | 2 | 1 | 1 | 2 | - | 2 |
| Sonstige Zeitschriften .. | 120 | 83 | 60 | 2 | 58 | 57 | - | 63 |
| 4 - 9 | 31 | 22 | 9 | - | 22 | 10 | - | 21 |
| 10 - 14 | 47 | 29 | 26 | 1 | 20 | 22 | - | 25 |
| 15 - 50 | 21 | 15 | 13 | 1 | 7 | 13 | - | 8 |
| 51 - 54 | 17 | 13 | 10 | - | 7 | 10 | - | 7 |
| 55 und mehr | 4 | 4 | 2 | - | 2 | 2 | - | 2 |
| Zeitschriften insgesamt . | 5 087 | 3 301 | 1 490 | 168 | 3 429 | 1 442 | 36 | 3 609 |
| 4 - 9 | 1 444 | 676 | 230 | 22 | 1 192 | 210 | 6 | 1 228 |
| 10 - 14 | 1 914 | 1 197 | 451 | 57 | 1 406 | 432 | 14 | 1 468 |
| 15 - 50 | 683 | 495 | 201 | 20 | 462 | 181 | 5 | 497 |
| 51 - 54 | 976 | 874 | 577 | 67 | 332 | 591 | 11 | 374 |
| 55 und mehr | 70 | 59 | 31 | 2 | 37 | 28 | - | 42 |

Zeitschriftendaten 1977
13 Verkaufsauflage und Art des Vertriebs im 4. Vierteljahr
 13.1 Nach Größenklassen der Verkaufsauflage
 1 000

| Erscheinungsweise (... bis ... Hefte) Auflage (von ... bis unter ... Stück) | Verkaufsauflage ¹⁾ | | | Vertrieb der Abonnementenexemplare | | | |
|---|-------------------------------|-----------------|--------------------|--------------------------------------|---------------------|-----------------|------------------------------|
| | insgesamt | Abonne- ment | Einzel- verkauf | eigenes Ver- triebs- system | Postzu- stellung | Lese- zirkel | übrige Zustell- formen |
| 4 - 9 | 20 189 | 16 467 | 3 722 | 195 | 15 733 | 13 | 526 |
| Verkaufsauflage | | | | | | | |
| unter 1 500 | 397 | 378 | 20 | 8 | 328 | - | 41 |
| 1 500 - 2 500 | 371 | 346 | 25 | 14 | 301 | - | 31 |
| 2 500 - 5 000 | 618 | 555 | 63 | 18 | 491 | - | 46 |
| 5 000 - 10 000 | 783 | 703 | 81 | 24 | 617 | - | 62 |
| 10 000 - 50 000 | 2 928 | 2 004 | 925 | 75 | 1 730 | - | 200 |
| 50 000 und mehr | 15 091 | 12 482 | 2 609 | 56 | 12 267 | 13 | 146 |
| 10 - 14 | 46 563 | 35 348 | 11 215 | 1 703 | 29 293 | 524 | 3 829 |
| Verkaufsauflage | | | | | | | |
| unter 1 500 | 309 | 303 | 6 | 13 | 273 | - | 16 |
| 1 500 - 2 500 | 459 | 441 | 18 | 7 | 415 | 0 | 19 |
| 2 500 - 5 000 | 1 253 | 1 208 | 45 | 26 | 1 100 | - | 83 |
| 5 000 - 10 000 | 1 901 | 1 772 | 128 | 35 | 1 609 | 4 | 124 |
| 10 000 - 25 000 | 3 397 | 3 011 | 386 | 103 | 2 701 | 0 | 207 |
| 25 000 - 50 000 | 3 081 | 2 133 | 948 | 37 | 1 976 | 2 | 118 |
| 50 000 - 75 000 | 2 805 | 1 776 | 1 029 | 90 | 1 332 | 0 | 354 |
| 75 000 - 125 000 | 4 153 | 2 834 | 1 318 | 252 | 2 250 | 61 | 272 |
| 125 000 - 250 000 | 5 077 | 3 493 | 1 584 | 258 | 2 615 | 121 | 498 |
| 250 000 - 500 000 | 5 577 | 3 622 | 1 955 | 655 | 1 974 | 232 | 761 |
| 500 000 und mehr | 18 551 | 14 754 | 3 797 | 227 | 13 047 | 103 | 1 377 |
| 15 - 50 | 13 028 | 6 517 | 6 511 | 750 | 5 043 | 498 | 226 |
| Verkaufsauflage | | | | | | | |
| unter 1 500 | 100 | 94 | 5 | 9 | 82 | - | 4 |
| 1 500 - 2 500 | 93 | 87 | 6 | 4 | 77 | - | 6 |
| 2 500 - 5 000 | 289 | 284 | 4 | 15 | 260 | - | 9 |
| 5 000 - 10 000 | 499 | 445 | 55 | 18 | 424 | - | 2 |
| 10 000 - 25 000 | 1 096 | 787 | 309 | 85 | 659 | 1 | 42 |
| 25 000 - 50 000 | 2 082 | 799 | 1 283 | 55 | 672 | - | 72 |
| 50 000 - 75 000 | 845 | 554 | 291 | 56 | 492 | - | 7 |
| 75 000 - 125 000 | 1 499 | 863 | 637 | 361 | 493 | - | 8 |
| 125 000 - 250 000 | 991 | 436 | 555 | 145 | 256 | 18 | 15 |
| 250 000 - 500 000 | 2 122 | 1 312 | 810 | - | 1 251 | 61 | - |
| 500 000 und mehr | 3 412 | 855 | 2 556 | 2 | 377 | 417 | 59 |

1) Durchschnittliche Verkaufsauflage pro Erscheinungstag im 4. Vierteljahr.

Zeitschriftendaten

13 Verkaufsauflage und Art des Vertriebs im 4. Vierteljahr

13.1 Nach Größenklassen der Verkaufsauflage

1 000

| Erscheinungsweise (... bis ... Hefte) Aufgabe (von ... bis unter ... Stück) | Verkaufsaufgabe ¹⁾ | | | Vertrieb der Abonnementenexemplare | | | |
|---|-------------------------------|-----------------|--------------------|--------------------------------------|---------------------|-----------------|------------------------------|
| | insgesamt | Abonne- ment | Einzel- verkauf | eigenes Ver- triebs- system | Postzu- stellung | Lese- zirkel | übrige Zustell- formen |
| 51 - 54 | 42 769 | 14 077 | 28 692 | 4 912 | 5 625 | 1 458 | 2 082 |
| Verkaufsaufgabe | | | | | | | |
| unter 1 500 | 313 | 310 | 3 | 255 | 50 | - | 5 |
| 1 500 - 2 500 | 171 | 160 | 11 | 89 | 62 | - | 9 |
| 2 500 - 5 000 | 309 | 275 | 33 | 153 | 107 | 0 | 15 |
| 5 000 - 10 000 | 387 | 353 | 34 | 132 | 189 | - | 32 |
| 10 000 - 25 000 | 2 223 | 781 | 1 442 | 237 | 479 | - | 65 |
| 25 000 - 50 000 | 1 078 | 781 | 297 | 199 | 480 | - | 102 |
| 50 000 - 75 000 | 595 | 522 | 73 | 317 | 161 | - | 45 |
| 75 000 - 125 000 | 1 387 | 904 | 483 | 499 | 393 | 7 | 5 |
| 125 000 - 250 000 | 2 645 | 1 399 | 1 246 | 605 | 581 | - | 214 |
| 250 000 - 500 000 | 2 042 | 244 | 1 798 | 11 | 115 | 36 | 82 |
| 500 000 und mehr | 31 621 | 8 348 | 23 273 | 2 415 | 3 009 | 1 415 | 1 509 |
| 55 und mehr | 661 | 598 | 62 | 72 | 522 | - | 4 |
| Verkaufsaufgabe | | | | | | | |
| unter 1 500 | 8 | 7 | 1 | 1 | 6 | - | 0 |
| 1 500 - 2 500 | 19 | 19 | 0 | 12 | 7 | - | 0 |
| 2 500 - 5 000 | 66 | 55 | 11 | 22 | 33 | - | 0 |
| 5 000 - 10 000 | 97 | 84 | 13 | 2 | 82 | - | 0 |
| 10 000 und mehr | 471 | 435 | 36 | 35 | 397 | - | 3 |
| Zeitschriften insgesamt | 123 210 | 73 008 | 50 202 | 7 631 | 56 217 | 2 493 | 6 667 |
| Verkaufsaufgabe | | | | | | | |
| unter 1 500 | 1 127 | 1 091 | 36 | 286 | 739 | - | 66 |
| 1 500 - 2 500 | 1 113 | 1 052 | 61 | 125 | 861 | 0 | 66 |
| 2 500 - 5 000 | 2 535 | 2 378 | 156 | 233 | 1 991 | 0 | 154 |
| 5 000 - 10 000 | 3 667 | 3 356 | 310 | 212 | 2 920 | 4 | 221 |
| 10 000 - 25 000 | 8 208 | 5 786 | 2 421 | 509 | 4 817 | 1 | 459 |
| 25 000 - 50 000 | 7 912 | 4 709 | 3 203 | 315 | 4 041 | 2 | 350 |
| 50 000 - 75 000 | 5 523 | 3 600 | 1 923 | 519 | 2 672 | 2 | 407 |
| 75 000 - 125 000 | 8 565 | 5 384 | 3 181 | 1 113 | 3 820 | 78 | 372 |
| 125 000 - 250 000 | 10 702 | 5 982 | 4 720 | 1 009 | 4 049 | 140 | 784 |
| 250 000 - 500 000 | 11 338 | 6 775 | 4 563 | 666 | 4 936 | 329 | 843 |
| 500 000 und mehr | 62 521 | 32 895 | 29 627 | 2 645 | 25 370 | 1 935 | 2 945 |

1) Durchschnittliche Verkaufsaufgabe pro Erscheinungstag im 4. Vierteljahr.

Zeitschriftendaten 1977

13 Verkaufsauflage und Art des Vertriebs im 4. Vierteljahr

13.2 Nach Art der Zeitschrift und Erscheinungsweise

1 000

| Art der Zeitschrift Erscheinungsweise (von ... bis ... Hefte jährlich) | Verkaufsauflage 1) | | | Vertrieb der Abonentenexemplare | | | |
|---|--------------------|-----------------|--------------------|--------------------------------------|---------------------|-----------------|------------------------------|
| | ins- gesamt | Abonne- ment | Einzel- verkauf | eigenes Ver- triebs- system | Postzu- stellung | Lese- zirkel | übrige Zustell- formen |
| Überregionale, regionale und lokale politische Wochenblätter | 2 004 | 1 037 | 967 | 251 | 603 | 107 | 76 |
| Konfessionelle Zeit- schriften | 8 451 | 7 961 | 491 | 2 690 | 4 640 | 63 | 568 |
| 4 - 9 | 1 527 | 1 459 | 68 | 105 | 1 240 | - | 115 |
| 10 - 14 | 2 645 | 2 464 | 181 | 358 | 2 065 | 2 | 39 |
| 15 - 50 | 1 571 | 1 544 | 26 | 635 | 766 | 61 | 82 |
| 51 und mehr | 2 709 | 2 493 | 216 | 1 592 | 569 | - | 332 |
| Publikumszeitschriften .. | 77 685 | 29 941 | 47 745 | 3 549 | 20 131 | 2 319 | 3 941 |
| 4 - 9 | 4 220 | 1 015 | 3 206 | 11 | 874 | 13 | 116 |
| 10 - 14 | 29 160 | 18 502 | 10 657 | 1 058 | 14 824 | 518 | 2 102 |
| 15 - 50 | 8 004 | 1 634 | 6 370 | 42 | 1 064 | 437 | 92 |
| 51 - 54 | 36 164 | 8 702 | 27 463 | 2 439 | 3 281 | 1 351 | 1 631 |
| 55 und mehr | 138 | 88 | 49 | - | 88 | - | - |
| aus dem Gebiet: | | | | | | | |
| Illustrierte, Maga- zine usw. | 32 550 | 9 869 | 22 680 | 2 240 | 4 720 | 1 380 | 1 529 |
| Motor, Reise, Frei- zeit, Hobby | 12 016 | 8 766 | 3 249 | 486 | 7 982 | 110 | 188 |
| Frauen, Familie, Mode, Wohnen | 19 057 | 7 259 | 11 798 | 429 | 4 562 | 801 | 1 467 |
| Jugendzeitschriften . | 4 531 | 1 302 | 3 229 | 362 | 622 | 0 | 318 |
| Politik, Kultur, Popu- lärwissenschaft | 2 731 | 1 930 | 801 | 22 | 1 480 | 15 | 413 |
| Romane, Rätsel, Comics | 4 944 | 95 | 4 848 | 0 | 95 | - | - |
| Sport | 1 113 | 512 | 601 | 0 | 491 | - | 21 |
| sonstige | 744 | 207 | 537 | 10 | 179 | 13 | 5 |
| Fachzeitschriften mit überwiegend wissen- schaftlichem Inhalt | 4 820 | 4 388 | 432 | 93 | 3 892 | - | 404 |
| 4 - 9 | 1 362 | 1 068 | 293 | 36 | 918 | - | 114 |
| 10 - 14 | 1 915 | 1 826 | 89 | 14 | 1 542 | - | 270 |
| 15 - 50 | 1 067 | 1 020 | 47 | 20 | 997 | - | 3 |
| 51 - 54 | 401 | 398 | 2 | 22 | 361 | - | 15 |
| 55 und mehr | 76 | 76 | 0 | - | 74 | - | 2 |
| aus dem Gebiet: | | | | | | | |
| Sprach- und Kultur- wissenschaften | 335 | 282 | 53 | 22 | 227 | - | 34 |
| Recht, Wirtschaft, Gesellschaft | 1 971 | 1 939 | 32 | 15 | 1 714 | - | 210 |
| Mathematik und Natur- wissenschaft | 280 | 273 | 8 | - | 269 | - | 4 |
| Medizin | 1 176 | 1 021 | 155 | 10 | 934 | - | 77 |
| Agrar-, Forst-, Ernäh- rungswissenschaft .. | 314 | 188 | 126 | 24 | 160 | - | 5 |
| Ingenieurwissenschaft | 743 | 685 | 58 | 22 | 589 | - | 74 |

1) Durchschnittliche Verkaufsauflage pro Er-
scheinungstag im 4. Vierteljahr.

Zeitschriftendaten 1977

13 Verkaufsauflage und Art des Vertriebs im 4. Vierteljahr

13.2 nach Art der Zeitschrift und Erscheinungsweise

1 000

| Art der Zeitschrift Erscheinungsweise (von ... bis ... Hefte jährlich) | Verkaufsauflage 1) | | | Vertrieb der Abonnentenexemplare | | | |
|---|--------------------|-----------------|--------------------|--------------------------------------|---------------------|-----------------|------------------------------|
| | ins- gesamt | Abonne- ment | Einzel- verkauf | eigenes Ver- triebs- system | Postzu- stellung | Lese- zirkel | übrige Zustell- formen |
| andere Fachzeitschriften | 10 175 | 9 780 | 393 | 408 | 8 492 | - | 880 |
| 4 - 9 | 1 389 | 1 289 | 100 | 18 | 1 221 | - | 50 |
| 10 - 14 | 6 223 | 5 972 | 252 | 231 | 4 967 | - | 773 |
| 15 - 50 | 1 575 | 1 550 | 25 | 27 | 1 476 | - | 46 |
| 51 - 54 | 868 | 854 | 14 | 121 | 724 | - | 9 |
| 55 und mehr | 117 | 115 | 2 | 10 | 105 | - | 1 |
| aus dem Gebiet: | | | | | | | |
| Landwirtschaft, Er- nährung | 2 160 | 2 084 | 76 | 145 | 1 725 | - | 214 |
| Industrie u. Handwerk | 2 352 | 2 273 | 79 | 23 | 2 185 | - | 65 |
| Handel und Dienst- leistungen | 1 636 | 1 549 | 87 | 45 | 1 411 | - | 93 |
| Öffentl. Verwaltung . | 583 | 548 | 35 | 10 | 498 | - | 40 |
| Gesundheitswesen | 1 090 | 1 080 | 10 | 26 | 699 | - | 355 |
| Bildung u. Erziehung | 1 935 | 1 901 | 34 | 155 | 1 642 | - | 104 |
| sonstige | 417 | 345 | 71 | 3 | 333 | - | 9 |
| Kundenzeitschriften ²⁾ ... | - | - | - | - | - | - | - |
| Zeitschriften der Ver- bände usw. | 18 827 | 18 785 | 42 | 71 | 17 967 | - | 747 |
| 4 - 9 | 11 604 | 11 594 | 10 | 24 | 11 466 | - | 104 |
| 10 - 14 | 6 519 | 6 499 | 21 | 39 | 5 817 | - | 642 |
| 15 - 50 | 493 | 483 | 10 | 8 | 475 | - | 1 |
| 51 und mehr | 211 | 209 | 1 | - | 209 | - | 0 |
| Amtliche Blätter | 978 | 915 | 63 | 516 | 381 | - | 18 |
| 4 - 14 | 23 | 22 | 1 | - | 19 | - | 3 |
| 15 - 50 | 290 | 259 | 32 | 14 | 242 | - | 2 |
| 51 - 54 | 627 | 598 | 29 | 499 | 85 | - | 13 |
| 55 und mehr | 38 | 37 | 1 | 3 | 34 | - | - |
| Anzeigenblätter und kom- munale Amtsblätter | 38 | 38 | 0 | 34 | 4 | - | 0 |
| Sonstige Zeitschriften .. | 234 | 163 | 71 | 18 | 106 | 4 | 35 |
| 4 - 9 | 87 | 41 | 46 | 0 | 14 | - | 27 |
| 10 - 14 | 79 | 64 | 15 | 3 | 57 | 4 | - |
| 15 - 50 | 22 | 21 | 1 | 0 | 21 | - | - |
| 51 - 54 | 30 | 26 | 4 | 11 | 8 | - | 7 |
| 55 und mehr | 15 | 11 | 5 | 4 | 7 | - | - |
| Zeitschriften insgesamt . | 123 210 | 73 008 | 50 202 | 7 631 | 56 217 | 2 493 | 6 667 |
| 4 - 9 | 20 189 | 16 467 | 3 722 | 195 | 15 733 | 13 | 526 |
| 10 - 14 | 46 563 | 35 348 | 11 215 | 1 703 | 29 293 | 524 | 3 829 |
| 15 - 50 | 13 027 | 6 517 | 6 511 | 749 | 5 043 | 498 | 226 |
| 51 - 54 | 42 769 | 14 077 | 28 692 | 4 912 | 5 625 | 1 458 | 2 082 |
| 55 und mehr | 661 | 599 | 62 | 72 | 522 | - | 4 |

1) Durchschnittliche Verkaufsauflage pro Er-
scheinungstag im 4. Vierteljahr.

2) Soweit gegen Entgelt abgegeben.

Zeitschriftendaten 1977
14 Zielgruppen des Leserkreises

| Art der Zeitschrift | Verlegte Zeitschriften am 31.12. | Zeitschriften mit Zielgruppe | | | | Zeitschriften ohne Zielgruppe |
|--|----------------------------------|------------------------------|-------------------------------|--|----------------------------------|-------------------------------|
| | | zusammen | Männer, Frauen, Altersgruppen | Arbeitgeber, Arbeitnehmer, Berufszugehörigkeit | Vereinszugehörigkeit, Konfession | |
| Überregionale, regionale und lokale politische Wochenblätter . | 114 | 6 | - | 2 | 4 | 108 |
| Konfessionelle Zeitschriften | 292 | 279 | 10 | 8 | 261 | 13 |
| Publikumszeitschriften | 850 | 353 | 179 | 25 | 149 | 497 |
| Illustrierte, Magazine usw. | 95 | 14 | 12 | 1 | 1 | 81 |
| Motor, Reise, Freizeit, Hobby | 139 | 49 | 8 | 5 | 36 | 90 |
| Frauen, Familie, Mode, Wohnen | 52 | 37 | 36 | - | 1 | 15 |
| Jugendzeitschriften . | 44 | 43 | 37 | - | 6 | 1 |
| Politik, Kultur, Populärwissenschaft | 241 | 63 | 5 | 16 | 42 | 178 |
| Romane, Rätsel, Comics | 180 | 79 | 79 | - | - | 101 |
| Sport | 83 | 64 | - | 1 | 63 | 19 |
| sonstige | 16 | 4 | 2 | 2 | - | 12 |
| Fachzeitschriften | 2 268 | 2 102 | 9 | 1 841 | 252 | 166 |
| Sprach- und Kulturwissenschaften | 121 | 103 | 6 | 83 | 14 | 18 |
| Recht, Wirtschaft, Gesellschaft | 304 | 256 | - | 209 | 47 | 48 |
| Mathematik und Naturwissenschaft | 160 | 156 | - | 153 | 3 | 4 |
| Medizin | 310 | 309 | - | 301 | 8 | 1 |
| Agrar-, Forst-, Ernährungswissenschaft | 70 | 70 | - | 62 | 8 | - |
| Ingenieurwissenschaft | 170 | 168 | - | 159 | 9 | 2 |
| Landwirtschaft, Ernährung | 124 | 113 | - | 88 | 25 | 11 |
| Industrie und Handwerk | 347 | 344 | - | 304 | 40 | 3 |
| Handel und Dienstleistungen | 274 | 252 | - | 206 | 46 | 22 |
| Öffentliche Verwaltung | 81 | 74 | - | 69 | 5 | 7 |
| Gesundheitswesen | 63 | 47 | - | 36 | 11 | 16 |
| Bildung und Erziehung | 197 | 176 | 3 | 141 | 32 | 21 |
| sonstige | 47 | 34 | - | 30 | 4 | 13 |
| Kundenzeitschriften ... | 103 | 35 | 19 | 10 | 6 | 68 |
| Zeitschriften der Verbände usw. | 477 | 468 | 4 | 100 | 364 | 9 |
| Amtliche Blätter | 459 | 35 | - | 27 | 8 | 424 |
| Anzeigenblätter und kostenlos verteilte kommunale Amtsblätter | 404 | 8 | 1 | 1 | 6 | 396 |
| Sonstige Zeitschriften | 120 | 43 | 1 | 28 | 14 | 77 |
| Insgesamt ... | 5 087 | 3 329 | 223 | 2 042 | 1 064 | 1 758 |

Gesetz über eine Pressestatistik vom 1. April 1975

Der Bundestag hat das folgende Gesetz beschlossen:

§ 1

Zur Feststellung des strukturellen Wandels und der wirtschaftlichen Entwicklung der Presse werden bei Unternehmen, die Zeitungen oder Zeitschriften verlegen, statistische Erhebungen jährlich als Bundesstatistik durchgeführt.

§ 2

Die Erhebung erfaßt für das vorangegangene Geschäftsjahr

1. Art und Rechtsform des Unternehmens;
2. tätige Personen und sonstige Mitarbeiter, wie freiberufliche Journalisten, Zeitungszusteller;
3. Umsatz nach Umsatzarten;
4. ausgewählte Kosten, wie Löhne und Gehälter, Honorare, Kosten der Herstellung und des Vertriebs;
5. Name, Zahl der Ausgaben, Format und Erscheinungsweise der in eigener sowie der in fremder Druckerei hergestellten Zeitungen oder Zeitschriften; Angaben über die Herstellung und den Bezug des Text- und Anzeigenteils; Anschluß an eine Redaktions-, Anzeigen- oder Vertriebsgemeinschaft; Seitenzahl pro Jahresstück nach Text- und Anzeigenseiten;
6. Verkaufsauflage insgesamt und nach Gebietskörperschaften sowie Art des Vertriebs;
7. Bezugs- und Anzeigenpreise.

§ 3

Auskunftspflichtig sind die Inhaber und Leiter der in § 1 genannten Unternehmen.

§ 4

Die Statistik wird vom Statistischen Bundesamt erhoben und aufbereitet.

§ 5

Dem § 1 des Gesetzes über Kostenstrukturstatistik vom 12. Mai 1959 (Bundesgesetzbl. I S. 245) wird folgender Satz angefügt:


„Bei Unternehmen im Sinne des § 1 des Gesetzes über eine Pressestatistik vom 1. April 1975 (Bundesgesetzbl. I S. 777) werden die Erhebungen alle zwei Jahre durchgeführt“.

§ 6

Dieses Gesetz gilt nach Maßgabe des § 13 Abs. 1 des Dritten Überleitungsgesetzes vom 4. Januar 1952 (Bundesgesetzbl. I S. 1) auch im Land Berlin.

§ 7

Dieses Gesetz tritt am Tage nach der Verkündung in Kraft.



Fachserie 11: Bildung und Kultur

Reihe 1: Allgemeines Schulwesen

Die jährlich erscheinende Veröffentlichung enthält Gesamtübersichten mit den wichtigsten Eckzahlen über Schulen, Klassen, Schüler und Lehrer für das gesamte allgemeine Schulwesen. Ergänzend hierzu werden feinere Aufgliederungen für die Schulen der allgemeinen Ausbildung (Grund- und Hauptschulen, Schulen für Behinderte, Realschulen, Gymnasien, Gesamtschulen) und der allgemeinen Fortbildung (Abendrealsschulen, Abendgymnasien und Kollegs) geboten. In einem Anhang werden ausgewählte Zahlen über die Studien- und Berufswünsche der Abiturienten sowie über die Lehrerausbildung an Studienseminaren nachgewiesen.

Reihe 2: Berufliches Schulwesen

Der Aufbau dieser ebenfalls jährlich erscheinenden Veröffentlichung entspricht dem der Reihe 1. Neben den Gesamtübersichten für alle Arten von Beruflichen Schulen erscheinen ergänzende Tabellen für die Schulen der beruflichen Ausbildung (Berufsschulen, Berufsschulen für Behinderte, Berufsaufbauschulen, Berufsfachschulen, Fachoberschulen, Fachgymnasien) und der beruflichen Fortbildung (Fachschulen und Schulen des Gesundheitswesens). In einem Anhang wird die Lehrerausbildung an Studienseminaren dargestellt.

Reihe 3: Berufliche Bildung

In dieser Reihe werden jährlich Angaben über die betriebliche Berufsausbildung veröffentlicht. Die Zahlenangaben über Ausbildungsstätten, Auszubildende, Ausbilder, Prüfungen und Ausbildungsberater werden überwiegend in der Untergliederung nach Ausbildungsberufen nachgewiesen. Außerdem sind Daten über Fortbildungsmaßnahmen und abgelegte Fortbildungsprüfungen bei berufsständischen Kammern zusammengestellt.

Reihe 4: Hochschulen

4.1: Studenten an Hochschulen

Diese Veröffentlichung erscheint jeweils für die Sommer- und Wintersemester mit Angaben über die deutschen und ausländischen Studenten und Studienanfänger in der Aufgliederung nach Hochschularten und Hochschulen, nach Studienfächern, nach angestrebter Abschlußprüfung und einigen anderen Merkmalen. Vorwegergebnisse mit den wichtigsten Eckzahlen werden bereits kurz nach Semesterende in einem Vorbericht bekanntgegeben.

4.2: Prüfungen an Hochschulen

Über die bestandenen Prüfungen an Hochschulen nach Art der abgelegten Prüfung und Studienfächern wird jährlich, und zwar mit getrennten Angaben für das Wintersemester und das darauffolgende Sommersemester, berichtet.

4.3: (unbesetzt)

4.4: Personal an Hochschulen

In dieser Jahresveröffentlichung wird das wissenschaftliche, künstlerische, technische, Verwaltungs- und sonstige Personal an Hochschulen in der Gliederung nach Hochschularten, dienstrechtlicher Stellung und Fächergruppen nachgewiesen.

Reihe 5: Presse

In dieser Veröffentlichung werden jährlich Angaben über Beschäftigte, Umsatz, Kosten usw. von Unternehmen gebracht, die Presseerzeugnisse herstellen. Die Angaben über die verlegten Zeitungen und Zeitschriften sind nach Auflagenhöhe, Art der technischen Herstellung, Umfang, Preisen, Vertriebsarten und anderen Merkmalen gegliedert.

Reihe 6: Filmwirtschaft

Über Unternehmen, die sich mit der Filmherstellung, dem Filmverleih und Filmvertrieb, der Filmvorführung und der Erbringung filmtechnischer Leistungen befassen, wird jährlich berichtet. Nachgewiesen werden insbesondere Angaben über Beschäftigte, Umsätze, Kosten, Kapazitäten sowie hergestellte und vorgeführte Filme.

Ergänzend wird auf die thematische Querschnittsveröffentlichung **Bildung im Zahlenspiegel** (jährliche Erscheinungsfolge) hingewiesen, die Angaben über alle wichtigen Daten aus dem Bildungsbereich enthält.



STATISTISCHES BUNDESAMT
GUSTAV-STRESEMANN-RING 11
6200 WIESBADEN 1

Prospekte mit ausführlichen Angaben sind bei dem Verlag W. Kohlhammer GmbH, Philipp-Reis-Straße 3, Postfach 421120, 6500 Mainz 42, Tel.: (06131) 5 93 44, erhältlich.