

Statistisches Bundesamt

Bildung und Kultur




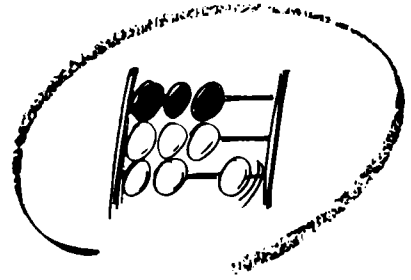
Fachserie **11**

Reihe 8

Aufstiegsförderung nach dem
Aufstiegsfortbildungsförderungsgesetz (AFBG)


1998





Statistisches Bundesamt

Bildung und Kultur



Fachserie **11**

Reihe 8

**Aufstiegsförderung nach dem
Aufstiegsfortbildungsförderungsgesetz (AFBG)**

1998

**METZLER
POESCHEL**

Statistisches Bundesamt
Bibliothek - Dokumentation - Archiv

Herausgeber: Statistisches Bundesamt, Wiesbaden



Fachliche Informationen zu dieser Veröffentlichung können Sie direkt beim Statistischen Bundesamt erfragen:
Gruppe VI C, Telefon: 06 11 / 75 41 52 oder 28 57, Fax: 06 11 / 75 39 77 oder
E-Mail: bildungsstatistik@statistik-bund.de

Verlag: Metzler-Poeschel, Stuttgart

Verlagsauslieferung: SFG – Servicecenter Fachverlage GmbH
Postfach 43 43
72774 Reutlingen
Telefon: 0 70 71 / 93 53 50
Telefax: 0 70 71 / 93 53 35
Internet: <http://www.s-f-g.com>
E-Mail: staba@s-f-g.com

Erscheinungsfolge: jährlich

Erschienen im Oktober 1999

Preis: DM 12,60 / EUR 6,44

Bestellnummer: 2110800 - 98700

Recyclingpapier aus 100 % Altpapier.



Daten aus dieser Veröffentlichung sind auch in unserer Datenbank STATIS-BUND als Zeitreihen gespeichert und können gegen Entgelt via Internet (www.statistik-bund.de/zeitreih/home.htm), auf Diskette, Magnetbandkassette oder CD-ROM bezogen werden.

Nähere Informationen dazu erhalten Sie telefonisch unter:

06 11 / 75 - 27 16 oder - 22 56 oder per Fax unter 06 11 / 72 40 00.



Informationen über das Statistische Bundesamt und sein Datenangebot erhalten Sie:

- im Internet: <http://www.statistik-bund.de>

oder bei unserem Informationsservice

65180 Wiesbaden

- Telefon: 06 11 / 75 24 05
- Telefax: 06 11 / 75 33 30
- E-Mail: info@statistik-bund.de

© Statistisches Bundesamt, Wiesbaden 1999

Für nichtgewerbliche Zwecke sind Vervielfältigung und unentgeltliche Verbreitung, auch auszugsweise, mit Quellenangabe gestattet. Die Verbreitung, auch auszugsweise, über elektronische Systeme/Datenträger bedarf der vorherigen Zustimmung. Alle übrigen Rechte bleiben vorbehalten.

Inhalt

	Seite
Vorbemerkung	5
Erläuterungen	6
Grafiken	8
 Tabellenteil	
1 Geförderte und finanzieller Aufwand 1998 nach Ländern, Fortbildungsstätten und Fortbildungszielen	12
2 Geförderte und finanzieller Aufwand 1996, 1997 und 1998 nach Ländern, Fortbildungsstätten und Fortbildungszielen	18
3 Geförderte, Voll- und Teilzeitfälle 1998 nach Geschlecht, Ländern und Fortbildungsstätten	35
4 Geförderte 1998 nach Ländern, Gesamteinkommen und Geschlecht	38
5 Geförderte und durchschnittlicher monatlicher Förderungsbetrag 1998 nach Ländern und Fortbildungsstätten	39
6 Geförderte 1998 nach Fortbildungsstätten, Altersgruppen, Voll-, Teilzeitfällen und Geschlecht	42
7 Geförderte 1998 nach Fortbildungsstätten, Staatsangehörigkeit, Voll-, Teilzeitfällen und Geschlecht	45
8 Geförderte 1998 nach Fortbildungsstätten, Art eines bereits erworbenen berufsqualifizierenden Ausbildungsabschlusses, Voll-, Teilzeitfällen und Geschlecht	48
9 Geförderte 1998 nach Dauer der Maßnahme, Fortbildungsstätten, Voll-, Teilzeitfällen und Geschlecht	51
10 Geförderte 1998 nach Fortbildungsstätten, Familienstand und Geschlecht.....	54

Gebietsstand

Die Angaben für **Deutschland** beziehen sich auf die Bundesrepublik Deutschland nach dem Gebietsstand seit dem 3.10.1990.

Zeichenerklärung

- = nichts vorhanden
- . = Zahlenwert unbekannt oder geheimzuhalten

Auf- und Abrundungen

Im allgemeinen ist ohne Rücksicht auf die Endsumme auf- bzw. abgerundet worden. Deshalb können sich bei der Summierung von Einzelangaben geringfügige Abweichungen in der Endsumme ergeben.

Auf- und Ausgliederungen

Die vollständige Aufgliederung einer Summe ist durch das Wort **davon** kenntlich gemacht. Auf das Wort **davon** ist verzichtet worden, wenn aus Aufbau und Wortlaut von Tabellenkopf und Vorspalte unmissverständlich hervorgeht, dass es sich um eine Aufgliederung handelt. Die teilweise Ausgliederung einer Summe ist durch das Wort **darunter** gekennzeichnet. Bei teilweiser Ausgliederung nach verschiedenen nicht summierbaren Merkmalen sind die Worte **und zwar** gebraucht worden.

Vorbemerkung

In der vorliegenden Veröffentlichung für 1998 werden die Ergebnisse der Statistik zum Aufstiegsfortbildungsförderungsgesetz zum zweiten Mal im Rahmen der Fachserie 11 veröffentlicht. Die Ergebnisse für 1996 sind als Arbeitsunterlage publiziert worden.

Rechtsgrundlage dieser Bundesstatistik ist § 27 des Bundesgesetzes zur Förderung der beruflichen Aufstiegsfortbildung (Aufstiegsfortbildungsförderungsgesetz - AFBG) vom 23. April 1996 (BGBl. I S. 623). Erfasst werden detaillierte Angaben zum sozialen und finanziellen Hintergrund der Geförderten und ihrer Ehegatten sowie die Höhe und Zusammensetzung des finanziellen Bedarfs der Geförderten und der errechneten Förderungsbeträge.

Diese Angaben werden der amtlichen Statistik von den mit der Berechnung der Förderungsbeträge beauftragten Landesrechenzentren als Auszug aus deren Eingabedaten und Rechenergebnissen in anonymisierter Form zur Verfügung gestellt (Sekundärstatistik).

Der Tabellenteil dieser Veröffentlichung gibt zunächst einen Überblick über die Zahl der Geförderten sowie über den finanziellen Aufwand im Jahr 1998. Dabei wird insbesondere nach Art und Umfang der Förderung unterschieden. Anschließend werden Angaben über den sozialen Hintergrund der Geförderten dargestellt. Die Tabellen enthalten Informationen über Alter, Familienstand, Staatsangehörigkeit und berufliche Vorbildung der Geförderten sowie ihr Gesamteinkommen. Bis auf Tabelle 4 sind alle Tabellen nach der Art der Fortbildungsstätte gegliedert (nähere Einzelheiten hierzu können den nachfolgenden Erläuterungen entnommen werden).

Erläuterungen

Allgemeines

In dieser Veröffentlichung wird ausschließlich die Förderung nach dem Aufstiegsfortbildungsförderungsgesetz (AFBG) dargestellt. Dieses Gesetz verfolgt das Ziel, Teilnehmer und Teilnehmerinnen an Maßnahmen der beruflichen Fortbildung durch finanzielle Unterstützung abzusichern. Das Gesetz ist ein umfassendes Förderinstrument für die berufliche Fortbildung in nahezu allen Berufsbereichen, und zwar unabhängig davon, in welcher Form sie durchgeführt wird (Vollzeit/Teilzeit/ schulisch/ausserschulisch).

Das Aufstiegsfortbildungsförderungsgesetz wird im Auftrag des Bundes von den Ländern ausgeführt, die die dafür zuständigen Behörden bestimmt haben. Zuständige Behörden sind in der Regel die Ämter für Ausbildungsförderung bei den Kreisen und kreisfreien Städten am gewöhnlichen Aufenthaltsort des Antragstellers. Ausnahmen bestehen in Bremen, Hamburg, Hessen, Niedersachsen, Nordrhein-Westfalen, Sachsen, Schleswig-Holstein und Thüringen. Die zuständigen Behörden nehmen die Anträge auf Aufstiegsfortbildungsförderung nach dem AFBG entgegen, treffen die zur Entscheidung über den Antrag erforderlichen Feststellungen, entscheiden über den Antrag, erlassen den Bescheid hierüber und zahlen die Zuschüsse aus. Die Darlehen werden von der Deutschen Ausgleichsbank (DtA) ausgezahlt, mit der hierüber ein gesonderter Darlehensvertrag geschlossen werden muss. Die Berechnung der Förderungsbeträge erfolgt dabei durch zentrale Rechenzentren, die von den Obersten Landesbehörden für Aufstiegsfortbildungsförderung mit diesen Aufgaben betraut sind.

Dauer der Förderung

Die Dauer der Förderung richtet sich grundsätzlich nach der Dauer der Fortbildungsmaßnahme. Vollzeitmaßnahmen dürfen in der Regel bis zu 24 Monaten, Teilzeitmaßnahmen in der Regel bis zu 48 Monaten dauern (Förderungshöchstdauer). Findet die Förderung nicht in einem zusammenhängenden Kurs oder Lehrgang statt, sondern gliedert sich in mehrere Teile, dann müssen sämtliche Teile innerhalb eines bestimmten Zeitraums absolviert werden. Dieser maximale Zeitrahmen beträgt bei Vollzeitmaßnahmen 36 Monate, bei Teilzeitmaßnahmen 48 Monate. Werden Maßnahmen abwechselnd in Vollzeit- und Teilzeitform absolviert, dann werden die Förderungshöchstdauer und der maximale Zeitrahmen individuell von der zuständigen Behörde festgelegt.

Finanzieller Aufwand

Die mit der Berechnung der Förderungsbeträge beauftragten Länder-Rechenzentren leiten im Auftrage der

zuständigen Obersten Landesbehörden für Aufstiegsfortbildungsförderung die statistischen Angaben als Auszug aus ihren Eingabedaten und Rechenergebnissen an die amtliche Statistik weiter.

Die Geförderten erhalten folgende Leistungen:

Teilnehmer an **Vollzeitveranstaltungen** erhalten vom Staat einen monatlichen **Unterhaltsbeitrag** zum Lebensunterhalt. Ab dem 1. Juli 1998 sind die Unterhaltsbeiträge um jeweils 15 DM gestiegen. Sie betragen bis zu

- 1 065 DM für Alleinstehende ohne Kind (davon 383 DM Zuschuss/682 DM Darlehen)
- 1 315 DM für Alleinstehende mit einem Kind (383 DM/932 DM)
- 1 485 DM für Verheiratete (383 DM/1 102 DM)
- 1 735 DM für Verheiratete mit einem Kind (383 DM/1 352 DM)
- 1 985 DM für Verheiratete mit zwei Kindern (383 DM/1 602 DM).

Für jedes weitere Kind erhöht sich der Darlehensanteil des Unterhaltsbeitrages um 250 DM. Alleinerziehende können darüber hinaus sowohl bei Vollzeit- als auch bei Teilzeitmaßnahmen einen monatlichen **Zuschuss** bis zu 200 DM zu den notwendigen **Kinderbetreuungskosten** erhalten. Ab dem 1. Juli 1999 steigen die Unterhaltsbeiträge um jeweils 20 DM.

Die Höhe des monatlichen Unterhaltsbedarfs lehnt sich an den BAföG-Bedarfssatz für Fachschüler mit abgeschlossener Berufsausbildung an, der Zuschlag für die Krankenversicherung an den BAföG-Bedarfssatz für Studenten.

Die Unterhaltsbeiträge sind **einkommens- und vermögensabhängig**. Sie reduzieren sich daher um etwaiges anrechenbares Einkommen und Vermögen des Teilnehmers bzw. anrechenbares Einkommen seines von ihm nicht dauernd getrennt lebenden Ehegatten.

Bei **Voll- und Teilzeitmaßnahmen** ist zur Finanzierung der Lehrgangs- und Prüfungsgebühren ein einkommens- und vermögensunabhängiger **Maßnahmebeitrag** vorgesehen. Die Teilnehmer erhalten ein zinsgünstiges Bankdarlehen in Höhe der tatsächlich anfallenden Gebühren, höchstens jedoch 20 000 DM.

Fortbildungsstätten

Als Fortbildungsstätten gelten hier alle Einrichtungen (öffentliche und private Schulen, öffentliche und private Institute, Fernunterrichtsinstitute), die eine nach dem AFBG förderungsfähige Fortbildung vermitteln.

Fortbildungsziel

Förderungsfähige Fortbildungsveranstaltungen müssen folgende Kriterien erfüllen:

- Der angestrebte Fortbildungsabschluss muss eine abgeschlossene **Erstausbildung** in einem nach dem Berufsbildungsgesetz, der Handwerksordnung oder bundes- oder landesrechtlich anerkannten Beruf voraussetzen.
- Die Maßnahme muss gezielt auf öffentlich-rechtliche Fortbildungsprüfungen vorbereiten, die über dem Niveau einer Facharbeiter-, Gesellen-, Gehilfenprüfung oder eines Berufsfachschulabschlusses liegen. Dazu gehören Kurse und Lehrgänge, die auf Fortbildungsabschlüsse vorbereiten, die auf folgenden Grundlagen beruhen:
 - § 46 Abs. 1 BBiG (z. B. Bankfachwirt, Betriebswirt, Elektroniktechniker, Industriemeister, Fachkaufmann, Restaurator, Werbefachwirt),
 - § 46 Abs. 2 BBiG bzw. § 42 Abs. 2 HwO (z. B. Fachagrarwirt, Industriefachwirt, Wirtschaftsinformatiker, Geprüfter Industriemeister, Polier, Tierpflegemeister),
 - § 81 BBiG (z. B. Milchwirtschaftlicher Labormeister),
 - § 95 BBiG (Meister der städtischen Hauswirtschaft),
 - § 45 HwO (z. B. Bäckermeister, Fotografenmeister, Klempnermeister, Zahntechnikermeister),
 - § 122 HwO (z. B. Feinoptikermeister, Herrenschneidermeister, Zweiradmechanikermeister),
 - § 124 des Seemannsgesetzes (Schiffsbetriebsmeister),
 - landesrechtliche Fortbildungsregelungen für Berufe im Gesundheitswesen sowie im Bereich der sozialpflegerischen und sozialpädagogischen Berufe (z. B. Fachkrankenpfleger, Fachkinderkrankenpfleger, Krankenpflege-Lehrkräfte) sowie sonstige landesrechtliche Bestimmungen.

Geförderte

Handwerker und andere Fachkräfte, die sich auf den Fortbildungsabschluss zu Handwerks- oder Industriemeistern, Technikern, Fachkaufleuten oder Betriebswirten vorbereiten, können die Aufstiegsförderung beantragen. Voraussetzung ist eine nach dem Berufsbildungsgesetz (BBiG) oder nach der Handwerksordnung (HwO) anerkannte, abgeschlossene **Erstausbildung** oder ein vergleichbarer Berufsabschluss. Gefördert werden Bildungsmaßnahmen im Bereich der gewerblichen Wirtschaft, der freien Berufe sowie der Haus- und Landwirtschaft. Sie müssen gezielt auf entsprechende anerkannte Prüfungen nach der Handwerksordnung, dem Berufsbildungsgesetz oder nach Bundes- oder Landesrecht vorbereiten. Auch zahl-

reiche landesrechtlich geregelte Fortbildungen für Berufe im Gesundheitswesen, in der Sozialpflege und Sozialpädagogik sind förderungsfähig. Bedingung ist, dass der angestrebte Abschluss der Qualifizierungsmaßnahme über dem Niveau einer Facharbeiter-, Gesellen- und Gehilfenprüfung oder eines Berufsfachschulabschlusses liegen muss.

Nicht gefördert werden Fortbildungsabschlüsse, die oberhalb der Meisterebene liegen, wie z. B. ein Hochschulabschluss.

Förderungsberechtigt sind Deutsche und bestimmte Gruppen von bevorrechtigten Ausländern, die sich bereits 5 Jahre rechtmäßig in Deutschland aufgehalten haben und erwerbstätig gewesen sind.

Vollzeit-/Teilzeitfälle bzw. Vollzeit-/Teilzeitmaßnahmen

Die Fortbildungsmaßnahme muss mindestens 400 Stunden umfassen.

Bei Vollzeitmaßnahmen müssen in der Regel Lehrveranstaltungen wöchentlich an fünf Werktagen mit mindestens 25 Unterrichtsstunden stattfinden. Vollzeitfortbildungen dürfen insgesamt nicht länger als zwei Jahre dauern.

Bei Teilzeitmaßnahmen müssen die Lehrveranstaltungen innerhalb eines halben Jahres mindestens 150 Unterrichtsstunden umfassen. Teilzeitmaßnahmen dürfen insgesamt nicht länger als vier Jahre dauern.

Zuschuss/Darlehen

Die Förderung nach dem AFBG wird teils als Zuschuss, teils als Darlehen geleistet.

Als **Zuschuss** werden gewährt:

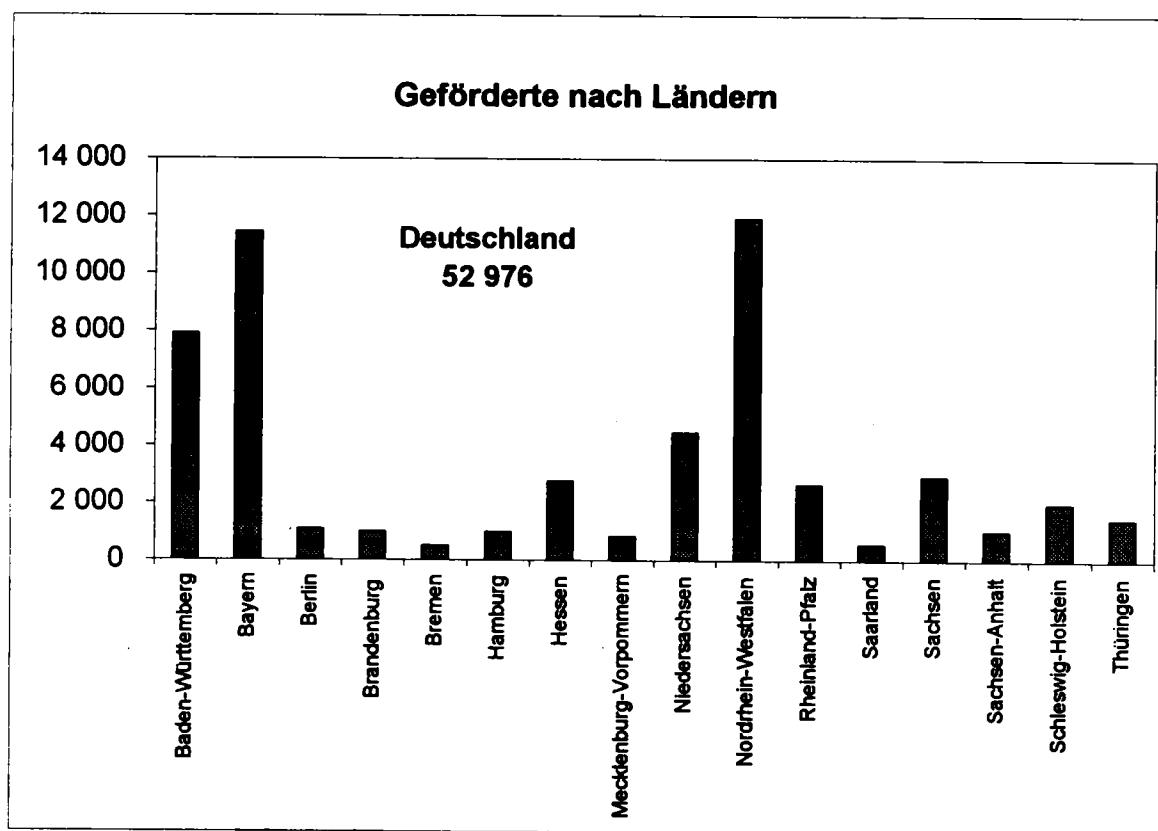
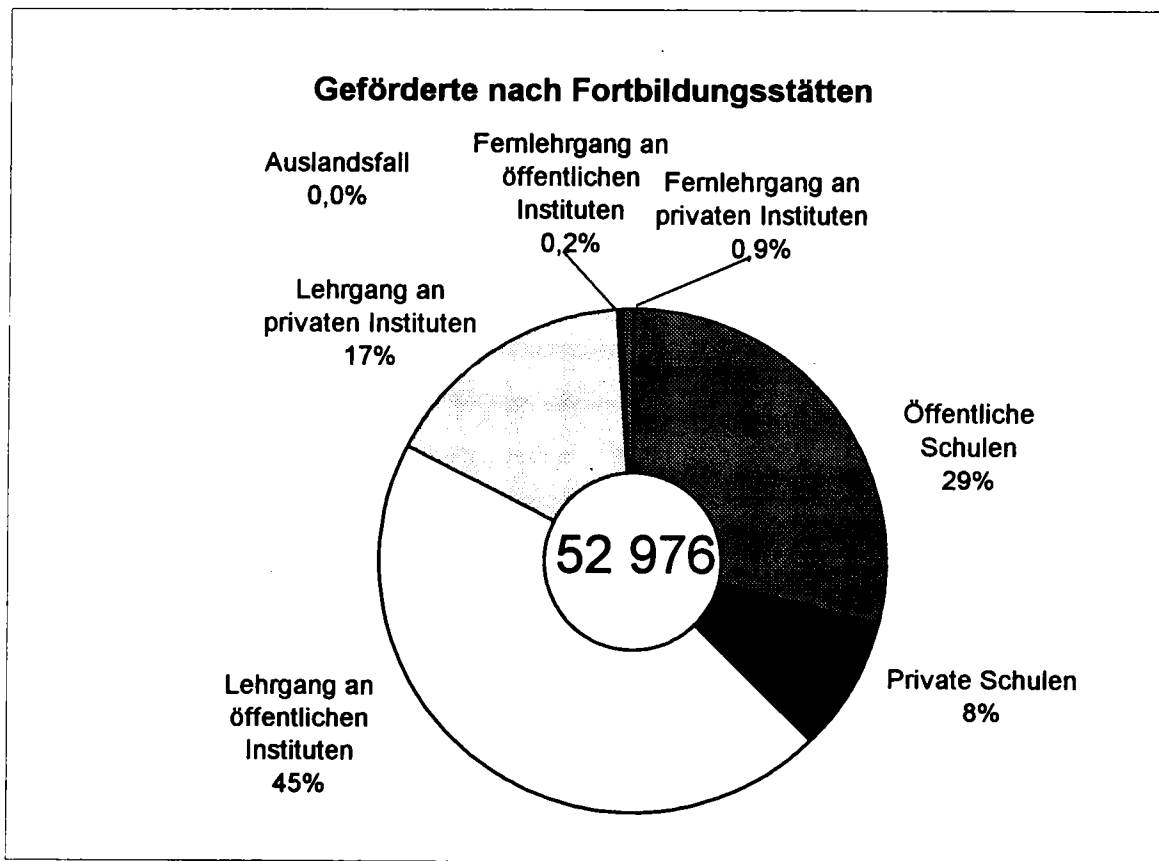
- ein Teil des Unterhaltsbeitrages bei Vollzeitmaßnahmen (maximal 383 DM),
- die Kinderbetreuungskosten bei Voll- und Teilzeitmaßnahmen (maximal 200 DM).

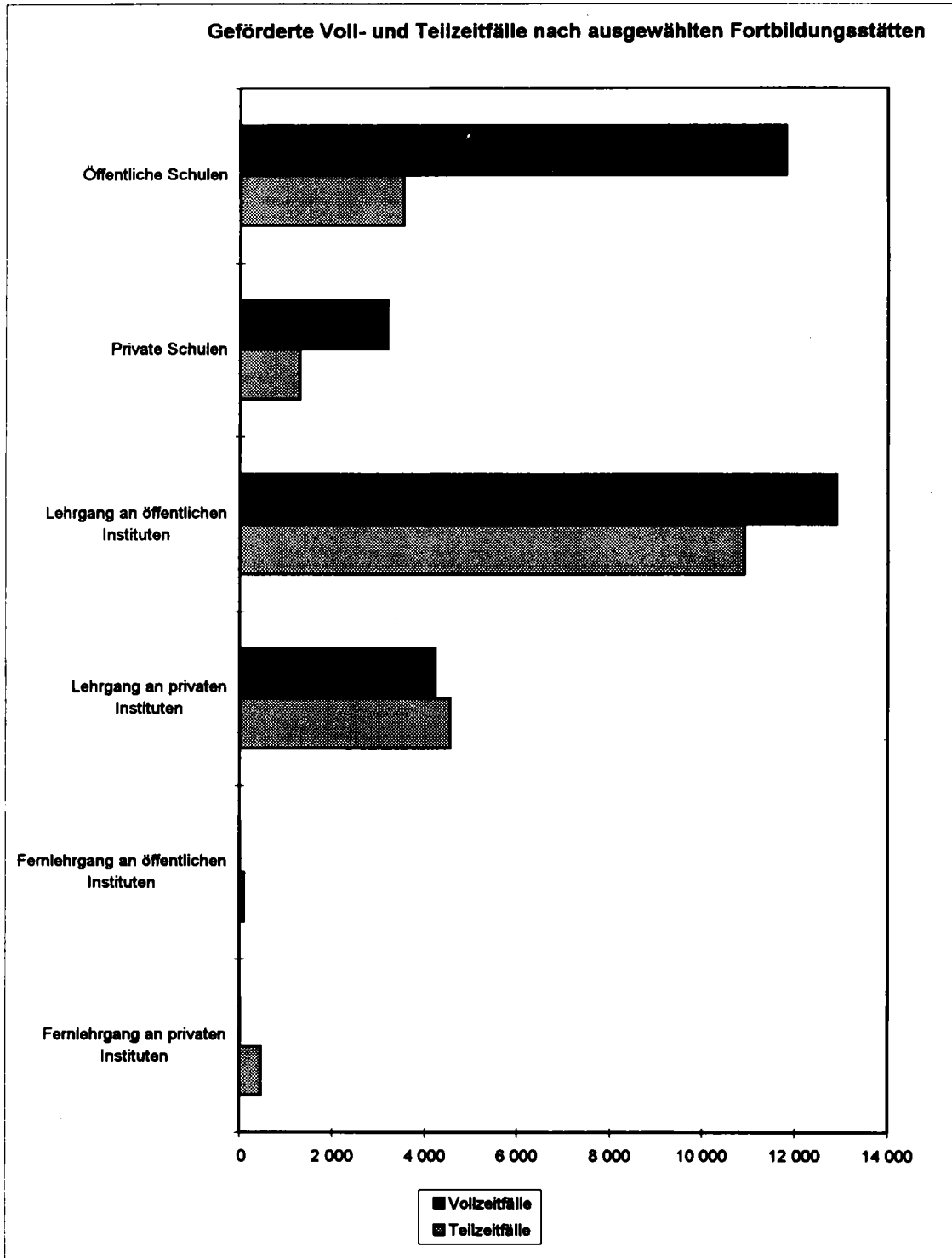
Als **Darlehen** werden gewährt:

- ein Teil des Unterhaltsbeitrages bei Vollzeitmaßnahmen (zur Höhe siehe unter „Finanzieller Aufwand“),
- der Maßnahmebeitrag bei Voll- und Teilzeitmaßnahmen.

Der Geförderte kann frei entscheiden, ob und in welcher Höhe er das Darlehen in Anspruch nimmt. Er kann auch ein geringeres Darlehen nehmen, als ihm zusteht. In der AFBG-Statistik kann nur das bewilligte Darlehen nachgewiesen werden, nicht aber das tatsächlich in Anspruch genommene.

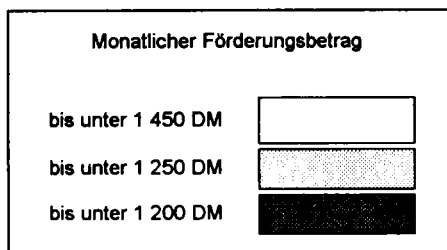
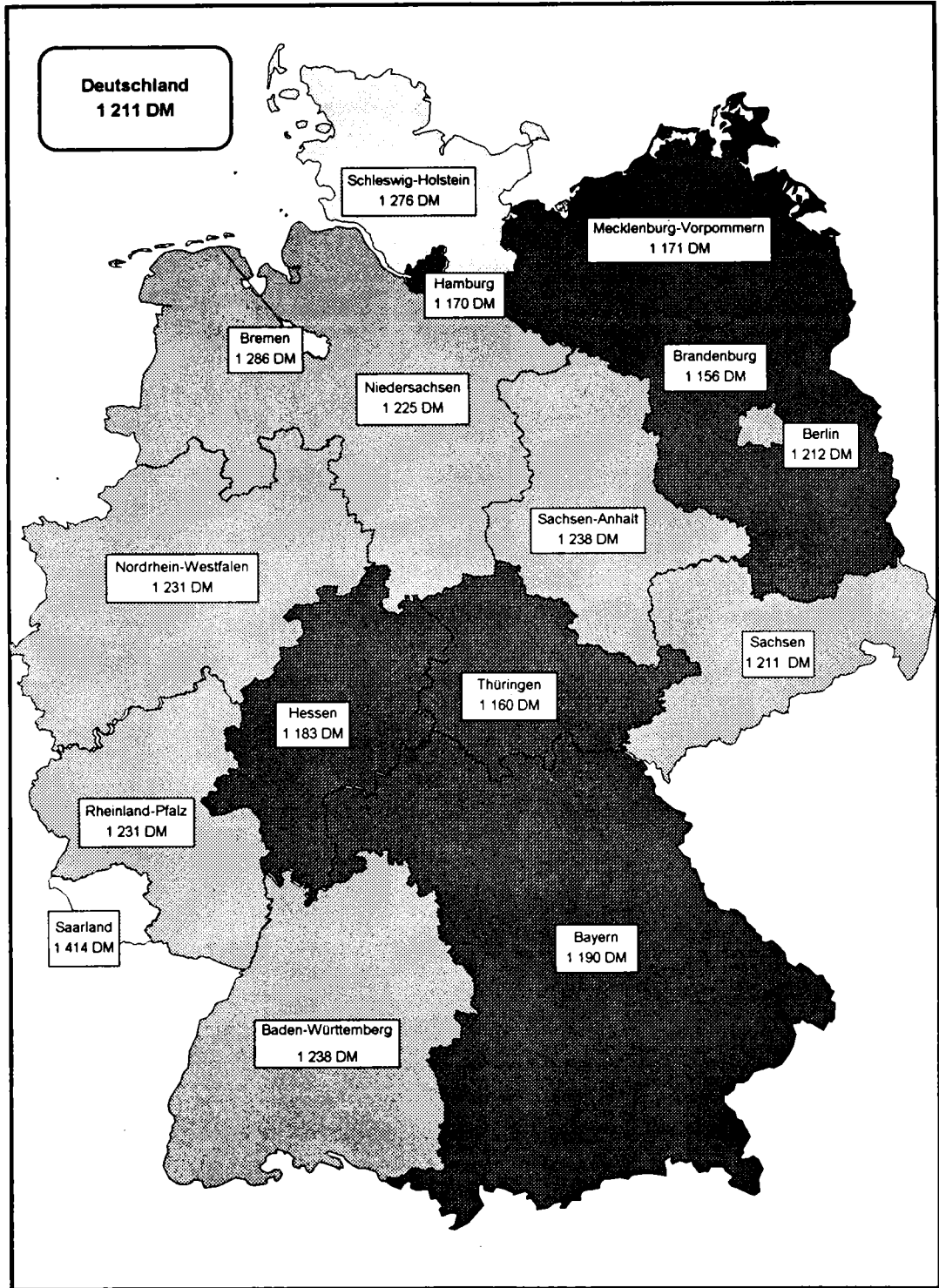
AFBG-Statistik 1998





AFBG-Statistik 1998

Durchschnittlicher Förderungsbetrag pro Person und Monat



Statistisches Bundesamt, Fachserie 11, Reihe 8, 1998

Tabellenteil

1 Geförderte und finanzieller Aufwand 1998 nach Ländern, Fortbildungsstätten und Fortbildungszielen

Land	Geförderte			Finanzieller Aufwand		
	insgesamt	Vollzeit	Teilzeit	zusammen	Zuschuss	Darlehen
	Anzahl			1 000 DM		

Insgesamt

Baden-Württemberg	7 882	4 678	3 204	45 877	6 612	39 266
Bayern	11 408	7 962	3 446	70 107	10 169	59 938
Berlin	1 036	659	377	8 571	1 212	7 359
Brandenburg	943	402	541	5 746	573	5 173
Bremen	463	257	206	2 782	428	2 354
Hamburg	944	553	391	6 374	1 007	5 367
Hessen	2 735	2 193	542	22 165	3 729	18 436
Mecklenburg-Vorpommern	802	261	541	3 870	464	3 406
Niedersachsen	4 438	3 027	1 411	32 457	4 892	27 565
Nordrhein-Westfalen	11 900	6 977	4 923	83 979	11 237	72 742
Rheinland-Pfalz	2 613	1 439	1 174	15 746	2 070	13 676
Saarland	532	236	296	2 691	370	2 321
Sachsen	2 908	950	1 958	14 046	1 252	12 794
Sachsen-Anhalt	989	403	586	5 375	697	4 679
Schleswig-Holstein	1 959	1 464	495	14 101	2 074	12 027
Thüringen	1 424	689	735	8 551	971	7 581
Deutschland ...	52 976	32 150	20 826	342 440	47 757	294 683

Nach Fortbildungsstätten

Öffentliche Schulen

Baden-Württemberg	3 636	2 949	687	22 873	4 514	18 359
Bayern	3 169	2 837	332	20 161	4 375	15 786
Berlin	480	340	140	4 192	685	3 507
Brandenburg	348	230	118	2 712	348	2 363
Bremen	45	45	-	299	73	226
Hamburg	147	144	3	1 166	352	814
Hessen	1 327	1 258	69	10 854	2 279	8 576
Mecklenburg-Vorpommern	484	167	317	2 364	285	2 080
Niedersachsen	928	780	148	6 507	1 519	4 988
Nordrhein-Westfalen	1 182	1 056	126	8 012	2 062	5 950
Rheinland-Pfalz	771	603	168	5 003	987	4 016
Saarland	269	172	97	1 653	282	1 371
Sachsen	1 536	527	1 009	7 194	681	6 513
Sachsen-Anhalt	477	226	251	2 718	394	2 324
Schleswig-Holstein	218	215	3	1 196	346	850
Thüringen	328	269	59	2 228	465	1 763
Deutschland ...	15 345	11 818	3 527	99 133	19 646	79 487

1 Geförderte und finanzieller Aufwand 1998 nach Ländern, Fortbildungsstätten und Fortbildungszielen

Land	Geförderte			Finanzieller Aufwand		
	insgesamt	Vollzeit	Teilzeit	zusammen	Zuschuss	Darlehen
	Anzahl			1 000 DM		

Private Schulen

Baden-Württemberg	491	289	202	3 263	432	2 831
Bayern	1 240	956	284	8 120	1 342	6 778
Berlin	31	16	15	248	29	219
Brandenburg	57	34	23	486	53	433
Bremen	152	145	7	1 564	278	1 286
Hamburg	2	2	-	19	6	12
Hessen	93	77	16	886	128	757
Mecklenburg-Vorpommern	56	46	10	467	104	363
Niedersachsen	273	174	99	1 963	232	1 731
Nordrhein-Westfalen	1 462	1 002	460	11 672	1 661	10 011
Rheinland-Pfalz	162	120	42	1 259	178	1 081
Saarland	93	33	60	462	55	407
Sachsen	170	142	28	1 396	224	1 172
Sachsen-Anhalt	58	41	17	482	84	399
Schleswig-Holstein	101	95	6	753	140	613
Thüringen	33	11	22	157	18	139
Deutschland ...	4 474	3 183	1 291	33 197	4 965	28 231

Lehrgang an öffentlichen Instituten

Baden-Württemberg	2 474	993	1 481	13 133	1 176	11 957
Bayern	5 834	3 742	2 092	36 443	3 966	32 477
Berlin	432	270	162	3 586	455	3 131
Brandenburg	500	129	371	2 379	159	2 221
Bremen	132	44	88	556	56	499
Hamburg	-	-	-	-	-	-
Hessen	1 206	801	405	9 664	1 240	8 424
Mecklenburg-Vorpommern	227	37	190	911	59	852
Niedersachsen	2 831	1 882	949	21 473	2 866	18 607
Nordrhein-Westfalen	6 700	3 584	3 116	48 149	5 339	42 810
Rheinland-Pfalz	1 286	530	756	7 138	649	6 488
Saarland	80	11	69	241	13	228
Sachsen	526	179	347	3 058	231	2 827
Sachsen-Anhalt	360	110	250	1 774	181	1 593
Schleswig-Holstein	195	189	6	1 295	280	1 015
Thüringen	1 033	402	631	6 003	477	5 526
Deutschland ...	23 816	12 903	10 913	155 801	17 146	138 655

1 Geförderte und finanzieller Aufwand 1998 nach Ländern, Fortbildungsstätten und Fortbildungszielen

Land	Geförderte			Finanzieller Aufwand		
	insgesamt	Vollzeit	Teilzeit	zusammen	Zuschuss	Darlehen
	Anzahl			1 000 DM		

Lehrgang an privaten Instituten

Baden-Württemberg	1 188	444	744	6 409	487	5 921
Bayern	924	424	500	4 831	478	4 353
Berlin	83	32	51	524	42	482
Brandenburg	33	9	24	159	13	146
Bremen	134	23	111	364	21	343
Hamburg	791	407	384	5 187	649	4 538
Hessen	95	57	38	726	83	643
Mecklenburg-Vorpommern	13	5	8	72	9	63
Niedersachsen	379	191	188	2 460	274	2 186
Nordrhein-Westfalen	2 477	1 333	1 144	15 973	2 171	13 803
Rheinland-Pfalz	373	184	189	2 277	251	2 026
Saarland	88	20	68	333	20	313
Sachsen	644	102	542	2 318	116	2 202
Sachsen-Anhalt	67	22	45	296	33	263
Schleswig-Holstein	1 445	965	480	10 857	1 308	9 549
Thüringen	30	7	23	163	11	152
Deutschland ...	8 764	4 225	4 539	52 948	5 965	46 984

Fernlehrgang an öffentlichen Instituten

Baden-Württemberg	9	1	8	21	1	20
Bayern	32	1	31	103	1	102
Berlin	3	1	2	8	1	7
Brandenburg	1	-	1	-	-	-
Bremen	-	-	-	-	-	-
Hamburg	-	-	-	-	-	-
Hessen	4	-	4	14	-	14
Mecklenburg-Vorpommern	22	6	16	57	8	49
Niedersachsen	3	-	3	3	-	3
Nordrhein-Westfalen	17	1	16	42	2	39
Rheinland-Pfalz	3	1	2	17	4	12
Saarland	-	-	-	-	-	-
Sachsen	-	-	-	-	-	-
Sachsen-Anhalt	18	4	14	71	5	66
Schleswig-Holstein	-	-	-	-	-	-
Thüringen	-	-	-	-	-	-
Deutschland ...	112	15	97	336	23	313

1 Geförderte und finanzieller Aufwand 1998 nach Ländern, Fortbildungsstätten und Fortbildungszielen

Land	Geförderte			Finanzieller Aufwand		
	insgesamt	Vollzeit	Teilzeit	zusammen	Zuschuss	Darlehen
	Anzahl			1 000 DM		

Fernlehrgang an privaten Instituten

Baden-Württemberg	84	2	82	177	1	176
Bayern	209	2	207	451	8	442
Berlin	7	-	7	12	-	12
Brandenburg	4	-	4	10	-	10
Bremen	-	-	-	-	-	-
Hamburg	4	-	4	2	-	2
Hessen	10	-	10	21	-	21
Mecklenburg-Vorpommern	-	-	-	-	-	-
Niedersachsen	24	-	24	51	-	51
Nordrhein-Westfalen	59	1	58	130	2	128
Rheinland-Pfalz	18	1	17	53	1	52
Saarland	2	-	2	2	-	2
Sachsen	32	-	32	80	-	80
Sachsen-Anhalt	9	-	9	34	-	34
Schleswig-Holstein	-	-	-	-	-	-
Thüringen	-	-	-	-	-	-
Deutschland ...	462	6	456	1 024	12	1 012

Auslandsfall (§ 5 Abs. 2)

Baden-Württemberg	-	-	-	-	-	-
Bayern	-	-	-	-	-	-
Berlin	-	-	-	-	-	-
Brandenburg	-	-	-	-	-	-
Bremen	-	-	-	-	-	-
Hamburg	-	-	-	-	-	-
Hessen	-	-	-	-	-	-
Mecklenburg-Vorpommern	-	-	-	-	-	-
Niedersachsen	-	-	-	-	-	-
Nordrhein-Westfalen	3	-	3	-	-	-
Rheinland-Pfalz	-	-	-	-	-	-
Saarland	-	-	-	-	-	-
Sachsen	-	-	-	-	-	-
Sachsen-Anhalt	-	-	-	-	-	-
Schleswig-Holstein	-	-	-	-	-	-
Thüringen	-	-	-	-	-	-
Deutschland ...	3	-	3	-	-	-

1 Geförderte und finanzieller Aufwand 1998 nach Ländern, Fortbildungsstätten und Fortbildungszielen

Land	Geförderte			Finanzieller Aufwand		
	insgesamt	Vollzeit	Teilzeit	zusammen	Zuschuss	Darlehen
	Anzahl			1 000 DM		

Nach Fortbildungszielen

Berufsbildungsgesetz

Baden-Württemberg	2 891	1 249	1 642	13 520	1 845	11 675
Bayern	2 704	1 490	1 214	12 907	2 017	10 890
Berlin	202	111	91	1 288	235	1 052
Brandenburg	139	71	68	913	122	791
Bremen	69	25	44	235	30	205
Hamburg	58	16	42	225	24	200
Hessen	525	305	220	3 055	562	2 493
Mecklenburg-Vorpommern	119	71	48	699	131	568
Niedersachsen	1 128	712	416	6 783	1 291	5 492
Nordrhein-Westfalen	2 216	1 155	1 061	13 650	1 761	11 890
Rheinland-Pfalz	373	166	207	1 824	265	1 559
Saarland	163	76	87	743	124	619
Sachsen	550	20	530	1 363	25	1 338
Sachsen-Anhalt	195	120	75	1 219	245	974
Schleswig-Holstein	507	275	232	2 596	388	2 209
Thüringen	339	233	106	2 105	414	1 692
Deutschland ...	12 178	6 095	6 083	63 126	9 479	53 647

Handwerksordnung

Baden-Württemberg	4 198	2 835	1 363	27 478	3 829	23 650
Bayern	6 772	5 051	1 721	46 392	5 992	40 400
Berlin	747	472	275	6 611	798	5 813
Brandenburg	792	323	469	4 774	442	4 333
Bremen	267	114	153	1 388	183	1 205
Hamburg	484	349	135	3 995	599	3 395
Hessen	1 516	1 243	273	14 052	1 985	12 067
Mecklenburg-Vorpommern	620	137	483	2 684	209	2 476
Niedersachsen	3 054	2 119	935	24 047	3 236	20 810
Nordrhein-Westfalen	8 443	4 871	3 572	62 254	7 585	54 669
Rheinland-Pfalz	1 960	1 063	897	12 140	1 436	10 704
Saarland	293	133	160	1 600	210	1 389
Sachsen	2 004	616	1 388	10 205	702	9 504
Sachsen-Anhalt	773	269	504	4 005	422	3 583
Schleswig-Holstein	1 153	921	232	9 663	1 269	8 393
Thüringen	1 078	449	629	6 400	544	5 856
Deutschland ...	34 154	20 965	13 189	237 687	29 442	208 245

1 Geförderte und finanzieller Aufwand 1998 nach Ländern, Fortbildungsstätten und Fortbildungszielen

Land	Geförderte			Finanzieller Aufwand		
	insgesamt	Vollzeit	Teilzeit	zusammen	Zuschuss	Darlehen
	Anzahl			1 000 DM		

Vergleichbares Bundesrecht

Baden-Württemberg	208	124	84	1 209	177	1 032
Bayern	718	459	259	3 629	657	2 972
Berlin	9	4	5	45	6	38
Brandenburg	1	-	1	-	-	-
Bremen	10	10	-	74	17	57
Hamburg	19	16	3	156	23	133
Hessen	92	81	11	628	134	493
Mecklenburg-Vorpommern	12	8	4	93	19	74
Niedersachsen	58	33	25	351	70	280
Nordrhein-Westfalen	617	385	232	3 651	732	2 919
Rheinland-Pfalz	66	38	28	386	62	325
Saarland	9	4	5	53	3	49
Sachsen	322	283	39	2 207	462	1 745
Sachsen-Anhalt	3	2	1	24	5	19
Schleswig-Holstein	-	-	-	-	-	-
Thüringen	1	1	-	3	1	2
Deutschland ...	2 145	1 448	697	12 508	2 369	10 139

Vergleichbares Landesrecht

Baden-Württemberg	585	470	115	3 669	761	2 908
Bayern	1 214	962	252	7 179	1 503	5 677
Berlin	78	72	6	628	173	455
Brandenburg	11	8	3	58	9	49
Bremen	117	108	9	1 086	199	887
Hamburg	383	172	211	1 999	360	1 638
Hessen	602	564	38	4 432	1 048	3 384
Mecklenburg-Vorpommern	51	45	6	394	104	290
Niedersachsen	198	163	35	1 276	294	982
Nordrhein-Westfalen	624	566	58	4 423	1 159	3 264
Rheinland-Pfalz	214	172	42	1 396	308	1 088
Saarland	67	23	44	296	33	263
Sachsen	32	31	1	271	63	207
Sachsen-Anhalt	18	12	6	127	24	103
Schleswig-Holstein	299	268	31	1 842	417	1 425
Thüringen	6	6	-	42	12	31
Deutschland ...	4 499	3 642	857	29 119	6 467	22 652

2 Geförderte und finanzieller Aufwand 1996, 1997 und 1998 nach Ländern, Fortbildungsstätten und Fortbildungszielen

Fortbildungsstätte ----- Fortbildungsziel	Berichts- jahr	Geförderte			Finanzieller Aufwand		
		insgesamt	Vollzeit	Teilzeit	zusammen	Zuschuss	Darlehen
		Anzahl			1 000 DM		
Deutschland							
Insgesamt	1996	29 427	19 309	10 118	236 999	24 324	212 675
	1997	49 346	31 212	18 134	335 378	45 131	290 246
	1998	52 976	32 150	20 826	342 440	47 757	294 683
Nach Fortbildungsstätten							
Öffentliche Schulen	1996	8 796	6 702	2 094	59 630	8 751	50 878
	1997	14 568	11 156	3 412	95 198	17 984	77 214
	1998	15 345	11 818	3 527	99 133	19 646	79 487
Private Schulen	1996	1 763	1 322	441	15 663	1 714	13 949
	1997	3 254	2 437	817	24 439	3 698	20 741
	1998	4 474	3 183	1 291	33 197	4 965	28 231
Lehrgang an öffentlichen Instituten	1996	14 812	9 140	5 672	128 735	11 139	117 596
	1997	23 094	13 343	9 751	162 531	17 562	144 969
	1998	23 816	12 903	10 913	155 801	17 146	138 655
Lehrgang an privaten Instituten	1996	3 767	2 140	1 627	32 062	2 718	29 345
	1997	7 929	4 250	3 679	51 802	5 854	45 948
	1998	8 764	4 225	4 539	52 948	5 965	46 984
Femlehgang an öffentlichen Instituten	1996	58	2	56	184	1	183
	1997	112	16	96	438	22	416
	1998	112	15	97	336	23	313
Femlehgang an privaten Instituten	1996	231	3	228	725	1	724
	1997	385	9	376	948	11	937
	1998	462	6	456	1 024	12	1 012
Auslandsfall (§ 5 Abs. 2)	1996	-	-	-	-	-	-
	1997	4	1	3	22	1	21
	1998	3	-	3	-	-	-
Nach Fortbildungszielen							
Berufsbildungsgesetz	1996	5 482	3 177	2 305	32 302	3 853	28 449
	1997	10 240	5 505	4 735	54 882	8 267	46 615
	1998	12 178	6 095	6 083	63 126	9 479	53 647
Handwerksordnung	1996	21 366	14 118	7 248	189 203	17 739	171 464
	1997	33 999	21 828	12 171	248 818	30 409	218 409
	1998	34 154	20 965	13 189	237 687	29 442	208 245
Vergleichbares Bundesrecht	1996	764	517	247	4 410	633	3 777
	1997	1 655	1 093	562	9 396	1 614	7 782
	1998	2 145	1 448	697	12 508	2 369	10 139
Vergleichbares Landesrecht	1996	1 815	1 497	318	11 085	2 099	8 986
	1997	3 452	2 786	666	22 282	4 841	17 441
	1998	4 499	3 642	857	29 119	6 467	22 652

2 Geförderte und finanzieller Aufwand 1996, 1997 und 1998 nach Ländern, Fortbildungsstätten und Fortbildungszielen

Fortbildungsstätte Fortbildungsziel	Berichts- jahr	Geförderte			Finanzieller Aufwand		
		insgesamt	Vollzeit	Teilzeit	zusammen	Zuschuss	Darlehen
		Anzahl			1 000 DM		

Baden-Württemberg

Insgesamt	1996	4 875	3 196	1 679	33 634	3 744	29 889
	1997	7 698	4 912	2 786	48 791	6 837	39 954
	1998	7 882	4 678	3 204	45 877	6 612	39 266

Nach Fortbildungsstätten

Öffentliche Schulen	1996	2 445	1 964	481	16 438	2 443	13 995
	1997	3 853	3 137	716	25 267	4 777	20 490
	1998	3 636	2 949	687	22 873	4 514	18 359
Private Schulen	1996	309	206	103	2 654	249	2 405
	1997	519	330	189	3 500	440	3 060
	1998	491	289	202	3 263	432	2 831
Lehrgang an öffentlichen Instituten	1996	1 470	740	730	10 187	753	9 434
	1997	2 345	1 060	1 285	12 970	1 186	11 784
	1998	2 474	993	1 481	13 133	1 176	11 957
Lehrgang an privaten Instituten	1996	597	285	312	4 182	298	3 884
	1997	892	383	509	4 850	430	4 420
	1998	1 188	444	744	6 409	487	5 921
Fernlehrgang an öffentlichen Instituten	1996	8	1	7	31	1	30
	1997	14	1	13	31	1	30
	1998	9	1	8	21	1	20
Fernlehrgang an privaten Instituten	1996	46	-	46	142	-	142
	1997	75	1	74	173	2	171
	1998	84	2	82	177	1	176
Auslandsfall (§ 5 Abs. 2)	1996	-	-	-	-	-	-
	1997	-	-	-	-	-	-
	1998	-	-	-	-	-	-

Nach Fortbildungszielen

Berufsbildungsgesetz	1996	1 503	842	661	8 646	923	7 723
	1997	2 557	1 284	1 273	12 895	1 818	11 077
	1998	2 891	1 249	1 642	13 520	1 845	11 675
Handwerksordnung	1996	2 954	2 062	892	22 581	2 462	20 119
	1997	4 436	3 112	1 324	29 703	4 284	25 419
	1998	4 198	2 835	1 363	27 478	3 829	23 650
Vergleichbares Bundesrecht	1996	94	49	45	540	57	483
	1997	167	89	78	906	113	792
	1998	208	124	84	1 209	177	1 032
Vergleichbares Landesrecht	1996	324	243	81	1 867	302	1 565
	1997	538	427	111	3 287	622	2 666
	1998	585	470	115	3 669	761	2 908

2 Geförderte und finanzieller Aufwand 1996, 1997 und 1998 nach Ländern, Fortbildungsstätten und Fortbildungszielen

Fortbildungsstätte ----- Fortbildungsziel	Berichts- jahr	Geförderte			Finanzieller Aufwand		
		insgesamt	Vollzeit	Teilzeit	zusammen	Zuschuss	Darlehen
		Anzahl			1 000 DM		

Bayern

Insgesamt	1996	6 898	5 037	1 861	48 489	5 550	42 939
	1997	10 319	7 485	2 834	66 634	9 140	57 494
	1998	11 408	7 962	3 446	70 107	10 169	59 938

Nach Fortbildungsstätten

Öffentliche Schulen	1996	1 914	1 646	268	12 061	2 061	10 001
	1997	2 957	2 643	314	18 314	3 858	14 457
	1998	3 169	2 837	332	20 161	4 375	15 786
Private Schulen	1996	490	408	82	4 079	496	3 583
	1997	941	778	163	7 074	1 065	6 009
	1998	1 240	956	284	8 120	1 342	6 778
Lehrgang an öffentlichen Instituten	1996	3 829	2 671	1 158	28 276	2 682	25 593
	1997	5 390	3 621	1 769	35 828	3 786	32 042
	1998	5 834	3 742	2 092	36 443	3 966	32 477
Lehrgang an privaten Instituten	1996	532	310	222	3 692	311	3 381
	1997	825	433	392	4 885	422	4 462
	1998	924	424	500	4 831	478	4 353
Fernlehrgang an öffentlichen Instituten	1996	22	1	21	57	-	57
	1997	27	4	23	71	4	67
	1998	32	1	31	103	1	102
Fernlehrgang an privaten Instituten	1996	111	1	110	324	-	324
	1997	178	5	173	452	5	447
	1998	209	2	207	451	8	442
Auslandsfall (§ 5 Abs. 2)	1996	-	-	-	-	-	-
	1997	1	1	-	10	1	9
	1998	-	-	-	-	-	-

Nach Fortbildungszielen

Berufsbildungsgesetz	1996	1 266	783	483	6 913	902	6 011
	1997	2 213	1 353	860	11 699	1 765	9 935
	1998	2 704	1 490	1 214	12 907	2 017	10 890
Handwerksordnung	1996	4 891	3 722	1 169	37 471	3 993	33 478
	1997	6 660	5 081	1 579	46 613	5 814	40 799
	1998	6 772	5 051	1 721	46 392	5 992	40 400
Vergleichbares Bundesrecht	1996	315	219	96	1 806	274	1 532
	1997	576	390	186	3 213	568	2 645
	1998	718	459	259	3 629	657	2 972
Vergleichbares Landesrecht	1996	426	313	113	2 299	381	1 918
	1997	870	661	209	5 108	993	4 115
	1998	1 214	962	252	7 179	1 503	5 677

2 Geförderte und finanzieller Aufwand 1996, 1997 und 1998 nach Ländern, Fortbildungsstätten und Fortbildungszielen

Fortbildungsstätte Fortbildungsziel	Berichts- jahr	Geförderte			Finanzieller Aufwand		
		insgesamt	Vollzeit	Teilzeit	zusammen	Zuschuss	Darlehen
		Anzahl			1 000 DM		

Berlin

Insgesamt	1996	535	369	166	5 997	641	5 356
	1997	724	480	244	6 871	954	5 917
	1998	1 036	659	377	8 571	1 212	7 359

Nach Fortbildungsstätten

Öffentliche Schulen	1996	179	140	39	1 739	240	1 499
	1997	263	203	60	2 583	456	2 126
	1998	480	340	140	4 192	685	3 507
Private Schulen	1996	10	4	6	63	5	58
	1997	14	3	11	77	4	74
	1998	31	16	15	248	29	219
Lehrgang an öffentlichen Instituten	1996	279	191	88	3 528	347	3 181
	1997	387	258	129	3 886	481	3 406
	1998	432	270	162	3 586	455	3 131
Lehrgang an privaten Instituten	1996	62	34	28	637	49	588
	1997	49	18	33	300	14	286
	1998	83	32	51	524	42	482
Fernlehrgang an öffentlichen Instituten	1996	1	-	1	3	-	3
	1997	3	-	3	6	-	6
	1998	3	1	2	8	1	7
Fernlehrgang an privaten Instituten	1996	4	-	4	27	-	27
	1997	8	-	8	19	-	19
	1998	7	-	7	12	-	12
Auslandsfall (§ 5 Abs. 2)	1996	-	-	-	-	-	-
	1997	-	-	-	-	-	-
	1998	-	-	-	-	-	-

Nach Fortbildungszielen

Berufsbildungsgesetz	1996	54	28	26	363	42	321
	1997	104	51	53	667	94	572
	1998	202	111	91	1 288	235	1 052
Handwerksordnung	1996	427	287	130	5 253	514	4 739
	1997	534	355	179	5 505	665	4 840
	1998	747	472	275	6 611	798	5 813
Vergleichbares Bundesrecht	1996	7	2	5	52	2	50
	1997	11	4	7	44	9	34
	1998	9	4	5	45	6	38
Vergleichbares Landesrecht	1996	47	42	5	329	83	245
	1997	75	70	5	656	186	470
	1998	78	72	6	628	173	455

2 Geförderte und finanzieller Aufwand 1996, 1997 und 1998 nach Ländern, Fortbildungsstätten und Fortbildungszielen

Fortbildungsstätte ----- Fortbildungsziel	Berichts- jahr	Geförderte			Finanzieller Aufwand		
		insgesamt	Vollzeit	Teilzeit	zusammen	Zuschuss	Darlehen
		Anzahl			1 000 DM		

Brandenburg

insgesamt	1996	417	131	286	2 661	145	2 516
	1997	801	297	504	4 827	398	4 428
	1998	943	402	541	5 746	573	5 173

Nach Fortbildungsstätten

Öffentliche Schulen	1996	120	69	51	922	76	845
	1997	282	169	113	2 143	241	1 902
	1998	348	230	118	2 712	348	2 363
Private Schulen	1996	10	7	3	87	8	79
	1997	28	21	7	272	27	244
	1998	57	34	23	486	53	433
Lehrgang an öffentlichen Instituten	1996	266	53	213	1 546	57	1 489
	1997	456	102	354	2 263	123	2 140
	1998	500	129	371	2 379	159	2 221
Lehrgang an privaten Instituten	1996	17	2	15	91	3	87
	1997	27	5	22	120	7	113
	1998	33	9	24	159	13	146
Fernlehrgang an öffentlichen Instituten	1996	3	-	3	10	-	10
	1997	4	-	4	10	-	10
	1998	1	-	1	-	-	-
Fernlehrgang an privaten Instituten	1996	1	-	1	5	-	5
	1997	4	-	4	19	-	19
	1998	4	-	4	10	-	10
Auslandsfall (§ 5 Abs. 2)	1996	-	-	-	-	-	-
	1997	-	-	-	-	-	-
	1998	-	-	-	-	-	-

Nach Fortbildungszielen

Berufsbildungsgesetz	1996	47	21	26	278	21	257
	1997	107	54	53	674	72	601
	1998	139	71	68	913	122	791
Handwerksordnung	1996	365	107	258	2 332	119	2 214
	1997	683	238	445	4 078	316	3 763
	1998	792	323	469	4 774	442	4 333
Vergleichbares Bundesrecht	1996	2	2	-	41	4	37
	1997	4	2	2	40	3	37
	1998	1	-	1	-	-	-
Vergleichbares Landesrecht	1996	3	1	2	9	1	8
	1997	7	3	4	35	7	27
	1998	11	8	3	58	9	49

2 Geförderte und finanzieller Aufwand 1996, 1997 und 1998 nach Ländern, Fortbildungsstätten und Fortbildungszielen

Fortbildungsstätte ----- Fortbildungsziel	Berichts- jahr	Geförderte			Finanzieller Aufwand		
		insgesamt	Vollzeit	Teilzeit	zusammen	Zuschuss	Darlehen
		Anzahl			1 000 DM		
Bremen							
Insgesamt	1996	147	89	58	1 236	139	1 097
	1997	378	213	165	2 623	341	2 282
	1998	463	257	206	2 782	428	2 354
Nach Fortbildungsstätten							
Öffentliche Schulen	1996	24	24	-	232	44	188
	1997	33	32	1	266	52	215
	1998	45	45	-	299	73	226
Private Schulen	1996	44	41	3	589	69	520
	1997	139	130	9	1 449	222	1 227
	1998	152	145	7	1 564	278	1 286
Lehrgang an öffentlichen Instituten	1996	48	15	33	223	14	209
	1997	93	19	74	378	31	348
	1998	132	44	88	556	56	499
Lehrgang an privaten Instituten	1996	28	9	19	184	12	171
	1997	107	32	75	522	37	485
	1998	134	23	111	364	21	343
Fernlehrgang an öffentlichen Instituten	1996	-	-	-	-	-	-
	1997	-	-	-	-	-	-
	1998	-	-	-	-	-	-
Fernlehrgang an privaten Instituten	1996	3	-	3	9	-	9
	1997	6	-	6	8	-	8
	1998	-	-	-	-	-	-
Auslandsfall (§ 5 Abs. 2)	1996	-	-	-	-	-	-
	1997	-	-	-	-	-	-
	1998	-	-	-	-	-	-
Nach Fortbildungszielen							
Berufsbildungsgesetz	1996	9	4	5	59	4	55
	1997	150	101	49	1 134	157	976
	1998	69	25	44	235	30	205
Handwerksordnung	1996	88	39	49	600	55	545
	1997	181	77	104	1 099	120	979
	1998	267	114	153	1 388	183	1 205
Vergleichbares Bundesrecht	1996	14	11	3	104	20	84
	1997	5	3	2	25	4	20
	1998	10	10	-	74	17	57
Vergleichbares Landesrecht	1996	36	35	1	473	60	413
	1997	42	32	10	365	59	306
	1998	117	108	9	1 086	199	887

2 Geförderte und finanzieller Aufwand 1996, 1997 und 1998 nach Ländern, Fortbildungsstätten und Fortbildungszielen

Fortbildungsstätte ----- Fortbildungsziel	Berichts- jahr	Geförderte			Finanzieller Aufwand		
		insgesamt	Vollzeit	Teilzeit	zusammen	Zuschuss	Darlehen
		Anzahl			1 000 DM		

Hamburg 1)

Insgesamt	1996						
	1997	720	467	253	5 634	829	4 805
	1998	944	553	391	6 374	1 007	5 367

Nach Fortbildungsstätten

Öffentliche Schulen	1996						
	1997	96	96	-	706	216	491
	1998	147	144	3	1 166	352	814
Private Schulen	1996						
	1997	2	2	-	19	3	17
	1998	2	2	-	19	6	12
Lehrgang an öffentlichen Instituten	1996						
	1997						
	1998						
Lehrgang an privaten Instituten	1996						
	1997	619	369	250	4 899	610	4 289
	1998	791	407	384	5 187	649	4 538
Fernlehrgang an öffentlichen Instituten	1996						
	1997						
	1998						
Fernlehrgang an privaten Instituten	1996						
	1997	3		3	9		9
	1998	4		4	2		2
Auslandsfall (§ 5 Abs. 2)	1996						
	1997						
	1998						

Nach Fortbildungszielen

Berufsbildungsgesetz	1996						
	1997	75	34	41	434	64	370
	1998	58	16	42	225	24	200
Handwerksordnung	1996						
	1997	441	339	102	4 142	597	3 545
	1998	484	349	135	3 995	599	3 395
Vergleichbares Bundesrecht	1996						
	1997	8	7	1	52	13	39
	1998	19	16	3	156	23	133
Vergleichbares Landesrecht	1996						
	1997	196	87	109	1 006	155	851
	1998	383	172	211	1 999	360	1 638

1) Für 1996 konnten keine Daten für die AFBG-Statistik bereitgestellt werden.

2 Geförderte und finanzieller Aufwand 1996, 1997 und 1998 nach Ländern, Fortbildungsstätten und Fortbildungszielen

Fortbildungsstätte ----- Fortbildungsziel	Berichts- jahr	Geförderte			Finanzieller Aufwand		
		insgesamt	Vollzeit	Teilzeit	zusammen	Zuschuss	Darlehen
		Anzahl			1 000 DM		
Hessen							
Insgesamt	1996	2 104	1 450	654	17 112	1 906	15 206
	1997	3 438	2 207	1 231	23 470	3 500	19 969
	1998	2 735	2 193	542	22 165	3 729	18 436
Nach Fortbildungsstätten							
Öffentliche Schulen	1996	810	674	136	5 670	897	4 774
	1997	1 436	1 168	268	10 442	2 001	8 441
	1998	1 327	1 258	69	10 854	2 279	8 576
Private Schulen	1996	110	76	34	1 271	109	1 162
	1997	134	80	54	906	120	786
	1998	93	77	16	886	128	757
Lehrgang an öffentlichen Instituten	1996	1 123	675	448	9 752	870	8 882
	1997	1 747	917	830	11 448	1 332	10 116
	1998	1 206	801	405	9 664	1 240	8 424
Lehrgang an privaten Instituten	1996	54	25	29	390	31	359
	1997	106	42	64	641	47	594
	1998	95	57	38	726	83	643
Fernlehrgang an öffentlichen Instituten	1996	1	-	1	9	-	9
	1997	4	-	4	9	-	9
	1998	4	-	4	14	-	14
Fernlehrgang an privaten Instituten	1996	6	-	6	19	-	19
	1997	11	-	11	24	-	24
	1998	10	-	10	21	-	21
Auslandsfall (§ 5 Abs. 2)	1996	-	-	-	-	-	-
	1997	-	-	-	-	-	-
	1998	-	-	-	-	-	-
Nach Fortbildungszielen							
Berufsbildungsgesetz	1996	364	201	163	1 996	242	1 754
	1997	728	337	391	3 729	539	3 189
	1998	525	305	220	3 055	562	2 493
Handwerksordnung	1996	1 474	1 009	465	13 715	1 354	12 362
	1997	2 135	1 371	764	16 293	2 144	14 149
	1998	1 516	1 243	273	14 052	1 985	12 067
Vergleichbares Bundesrecht	1996	84	74	10	465	90	375
	1997	133	100	33	886	187	699
	1998	92	81	11	628	134	493
Vergleichbares Landesrecht	1996	182	166	16	935	220	714
	1997	442	399	43	2 562	630	1 932
	1998	602	564	38	4 432	1 048	3 384

2 Geförderte und finanzieller Aufwand 1996, 1997 und 1998 nach Ländern, Fortbildungsstätten und Fortbildungszielen

Fortbildungsstätte ----- Fortbildungsziel	Berichts- jahr	Geförderte			Finanzieller Aufwand		
		insgesamt	Vollzeit	Teilzeit	zusammen	Zuschuss	Darlehen
		Anzahl			1 000 DM		

Mecklenburg-Vorpommern

Insgesamt	1996	399	119	280	2 016	128	1 888
	1997	695	222	473	3 338	350	2 988
	1998	802	261	541	3 870	464	3 406

Nach Fortbildungsstätten

Öffentliche Schulen	1996	237	71	166	1 143	78	1 065
	1997	414	130	284	1 939	194	1 745
	1998	484	167	317	2 364	285	2 080
Private Schulen	1996	30	25	5	191	21	170
	1997	56	47	9	387	89	298
	1998	56	46	10	467	104	363
Lehrgang an öffentlichen Instituten	1996	111	20	91	602	28	574
	1997	190	36	154	812	45	767
	1998	227	37	190	911	59	852
Lehrgang an privaten Instituten	1996	7	3	4	36	2	34
	1997	13	3	10	91	12	79
	1998	13	5	8	72	9	63
Fernlehrgang an öffentlichen Instituten	1996	14	-	14	45	-	45
	1997	22	6	16	110	10	100
	1998	22	6	16	57	8	49
Fernlehrgang an privaten Instituten	1996	-	-	-	-	-	-
	1997	-	-	-	-	-	-
	1998	-	-	-	-	-	-
Auslandsfall (§ 5 Abs. 2)	1996	-	-	-	-	-	-
	1997	-	-	-	-	-	-
	1998	-	-	-	-	-	-

Nach Fortbildungszielen

Berufsbildungsgesetz	1996	61	34	27	250	30	220
	1997	103	58	45	585	100	486
	1998	119	71	48	699	131	568
Handwerksordnung	1996	300	53	247	1 572	70	1 502
	1997	532	112	420	2 311	148	2 163
	1998	620	137	483	2 684	209	2 476
Vergleichbares Bundesrecht	1996	5	3	2	33	4	29
	1997	11	7	4	102	20	81
	1998	12	8	4	93	19	74
Vergleichbares Landesrecht	1996	33	29	4	161	24	137
	1997	49	45	4	341	83	258
	1998	51	45	6	394	104	290

2 Geförderte und finanzieller Aufwand 1996, 1997 und 1998 nach Ländern, Fortbildungsstätten und Fortbildungszielen

Fortbildungsstätte Fortbildungsziel	Berichts- jahr	Geförderte			Finanzieller Aufwand		
		insgesamt	Vollzeit	Teilzeit	zusammen	Zuschuss	Darlehen
		Anzahl			1 000 DM		

Niedersachsen

Insgesamt	1996	2 823	1 910	913	25 153	2 723	22 430
	1997	4 384	3 052	1 332	32 044	4 755	27 289
	1998	4 438	3 027	1 411	32 457	4 892	27 565

Nach Fortbildungsstätten

Öffentliche Schulen	1996	416	369	47	2 879	566	2 313
	1997	791	686	105	5 842	1 277	4 564
	1998	928	780	148	6 507	1 519	4 988
Private Schulen	1996	119	89	30	1 050	99	951
	1997	133	95	38	852	151	701
	1998	273	174	99	1 963	232	1 731
Lehrgang an öffentlichen Instituten	1996	1 795	1 164	631	16 923	1 666	15 257
	1997	2 882	1 940	942	21 885	2 841	19 044
	1998	2 831	1 882	949	21 473	2 866	18 607
Lehrgang an privaten Instituten	1996	476	288	188	4 257	392	3 864
	1997	555	331	224	3 425	485	2 939
	1998	379	191	188	2 460	274	2 186
Fernlehrgang an öffentlichen Instituten	1996	1	-	1	2	-	2
	1997	3	-	3	6	-	6
	1998	3	-	3	3	-	3
Fernlehrgang an privaten Instituten	1996	16	-	16	42	-	42
	1997	20	-	20	35	-	35
	1998	24	-	24	51	-	51
Auslandsfall (§ 5 Abs. 2)	1996	-	-	-	-	-	-
	1997	-	-	-	-	-	-
	1998	-	-	-	-	-	-

Nach Fortbildungszielen

Berufsbildungsgesetz	1996	529	336	193	3 272	490	2 782
	1997	941	615	326	5 757	1 117	4 640
	1998	1 128	712	416	6 783	1 291	5 492
Handwerksordnung	1996	2 163	1 494	669	21 113	2 124	18 989
	1997	3 228	2 288	940	25 061	3 391	21 670
	1998	3 054	2 119	935	24 047	3 236	20 810
Vergleichbares Bundesrecht	1996	67	32	35	408	40	368
	1997	88	47	41	407	68	340
	1998	58	33	25	351	70	280
Vergleichbares Landesrecht	1996	64	48	16	361	69	292
	1997	127	102	25	819	180	639
	1998	198	163	35	1 276	294	982

2 Geförderte und finanzieller Aufwand 1996, 1997 und 1998 nach Ländern, Fortbildungsstätten und Fortbildungszielen

Fortbildungsstätte Fortbildungsziel	Berichts- jahr	Geförderte			Finanzieller Aufwand		
		insgesamt	Vollzeit	Teilzeit	zusammen	Zuschuss	Darlehen
		Anzahl			1 000 DM		

Nordrhein-Westfalen

Insgesamt	1996	6 216	4 503	1 713	65 039	6 516	58 523
	1997	10 957	7 171	3 786	88 631	11 490	77 141
	1998	11 900	6 977	4 923	83 979	11 237	72 742

Nach Fortbildungsstätten

Öffentliche Schulen	1996	958	787	171	7 260	1 169	6 091
	1997	1 434	1 199	235	10 573	2 346	8 227
	1998	1 182	1 056	126	8 012	2 062	5 950
Private Schulen	1996	376	314	62	3 636	462	3 173
	1997	752	586	166	5 924	1 047	4 876
	1998	1 462	1 002	460	11 672	1 661	10 011
Lehrgang an öffentlichen Instituten	1996	3 349	2 405	944	38 729	3 491	35 238
	1997	6 210	3 868	2 342	53 921	5 789	48 131
	1998	6 700	3 584	3 116	48 149	5 339	42 810
Lehrgang an privaten Instituten	1996	1 509	996	513	15 344	1 393	13 951
	1997	2 501	1 516	985	18 025	2 303	15 721
	1998	2 477	1 333	1 144	15 973	2 171	13 803
Fernlehrgang an öffentlichen Instituten	1996	5	-	5	19	-	19
	1997	18	-	18	63	-	63
	1998	17	1	16	42	2	39
Fernlehrgang an privaten Instituten	1996	19	1	18	51	1	50
	1997	39	2	37	114	3	111
	1998	59	1	58	130	2	128
Auslandsfall (§ 5 Abs. 2)	1996	-	-	-	-	-	-
	1997	3	-	3	12	-	12
	1998	3	-	3	-	-	-

Nach Fortbildungszielen

Berufsbildungsgesetz	1996	918	566	352	6 401	758	5 642
	1997	1 519	827	692	8 998	1 396	7 602
	1998	2 216	1 155	1 061	13 650	1 761	11 890
Handwerksordnung	1996	4 741	3 432	1 309	54 832	4 963	49 869
	1997	8 393	5 507	2 886	72 360	8 467	63 894
	1998	8 443	4 871	3 572	62 254	7 585	54 669
Vergleichbares Bundesrecht	1996	51	35	16	352	45	307
	1997	366	222	144	2 138	325	1 813
	1998	617	385	232	3 651	732	2 919
Vergleichbares Landesrecht	1996	506	470	36	3 454	750	2 704
	1997	679	615	64	5 135	1 302	3 832
	1998	624	566	58	4 423	1 159	3 264

2 Geförderte und finanzieller Aufwand 1996, 1997 und 1998 nach Ländern, Fortbildungsstätten und Fortbildungszielen

Fortbildungsstätte Fortbildungsziel	Berichts- jahr	Geförderte			Finanzieller Aufwand		
		insgesamt	Vollzeit	Teilzeit	zusammen	Zuschuss	Darlehen
		Anzahl			1 000 DM		

Rheinland-Pfalz

Insgesamt	1996	1 608	836	772	11 657	1 006	10 652
	1997	2 540	1 394	1 148	14 914	1 871	13 043
	1998	2 613	1 439	1 174	15 746	2 070	13 676

Nach Fortbildungsstätten

Öffentliche Schulen	1996	407	322	85	2 777	400	2 377
	1997	716	563	153	4 573	836	3 738
	1998	771	603	168	5 003	987	4 016
Private Schulen	1996	106	60	46	963	76	887
	1997	192	132	60	1 585	192	1 393
	1998	162	120	42	1 259	178	1 081
Lehrgang an öffentlichen Instituten	1996	823	322	501	5 846	371	5 474
	1997	1 226	505	721	6 323	604	5 719
	1998	1 286	530	756	7 138	649	6 488
Lehrgang an privaten Instituten	1996	262	132	130	2 025	159	1 866
	1997	388	192	196	2 362	237	2 125
	1998	373	184	189	2 277	251	2 026
Fernlehrgang an öffentlichen Instituten	1996	1	-	1	3	-	3
	1997	4	2	2	31	2	29
	1998	3	1	2	17	4	12
Fernlehrgang an privaten Instituten	1996	9	-	9	44	-	44
	1997	14	-	14	38	-	38
	1998	18	1	17	53	1	52
Auslandsfall (§ 5 Abs. 2)	1996	-	-	-	-	-	-
	1997	-	-	-	-	-	-
	1998	-	-	-	-	-	-

Nach Fortbildungszielen

Berufsbildungsgesetz	1996	226	111	115	1 374	143	1 231
	1997	375	179	196	1 803	225	1 578
	1998	373	166	207	1 824	265	1 559
Handwerksordnung	1996	1 271	644	627	9 565	761	8 804
	1997	1 933	1 045	888	11 575	1 358	10 217
	1998	1 960	1 063	897	12 140	1 436	10 704
Vergleichbares Bundesrecht	1996	23	13	10	179	12	167
	1997	51	28	23	304	36	268
	1998	66	38	28	386	62	325
Vergleichbares Landesrecht	1996	88	68	20	540	90	450
	1997	181	142	39	1 232	251	980
	1998	214	172	42	1 396	308	1 088

2 Geförderte und finanzieller Aufwand 1996, 1997 und 1998 nach Ländern, Fortbildungsstätten und Fortbildungszielen

Fortbildungsstätte Fortbildungsziel	Berichts- jahr	Geförderte			Finanzieller Aufwand		
		insgesamt	Vollzeit	Teilzeit	zusammen	Zuschuss	Darlehen
		Anzahl			1 000 DM		

Saarland

Insgesamt	1996	341	172	169	2 049	211	1 838
	1997	532	263	269	2 814	400	2 414
	1998	532	236	296	2 691	370	2 321

Nach Fortbildungsstätten

Öffentliche Schulen	1996	206	128	78	1 366	159	1 206
	1997	307	198	109	1 851	315	1 536
	1998	269	172	97	1 653	282	1 371
Private Schulen	1996	79	28	51	418	37	381
	1997	112	45	67	583	71	511
	1998	93	33	60	462	55	407
Lehrgang an öffentlichen Instituten	1996	25	8	17	146	9	137
	1997	54	8	46	166	6	161
	1998	80	11	69	241	13	228
Lehrgang an privaten Instituten	1996	28	8	20	114	6	108
	1997	55	12	43	210	8	201
	1998	88	20	68	333	20	313
Fernlehrgang an öffentlichen Instituten	1996	-	-	-	-	-	-
	1997	-	-	-	-	-	-
	1998	-	-	-	-	-	-
Fernlehrgang an privaten Instituten	1996	3	-	3	6	-	6
	1997	4	-	4	4	-	4
	1998	2	-	2	2	-	2
Auslandsfall (§ 5 Abs. 2)	1996	-	-	-	-	-	-
	1997	-	-	-	-	-	-
	1998	-	-	-	-	-	-

Nach Fortbildungszielen

Berufsbildungsgesetz	1996	87	36	51	396	41	355
	1997	144	60	84	684	102	582
	1998	163	76	87	743	124	619
Handwerksordnung	1996	231	126	105	1 545	159	1 386
	1997	338	185	153	1 877	270	1 607
	1998	293	133	160	1 600	210	1 389
Vergleichbares Bundesrecht	1996	1	1	-	4	0	4
	1997	4	1	3	14	0	14
	1998	9	4	5	53	3	49
Vergleichbares Landesrecht	1996	22	9	13	105	11	94
	1997	46	17	29	239	28	211
	1998	67	23	44	296	33	263

2 Geförderte und finanzieller Aufwand 1996, 1997 und 1998 nach Ländern, Fortbildungsstätten und Fortbildungszielen

Fortbildungsstätte Fortbildungsziel	Berichts- jahr	Geförderte			Finanzieller Aufwand		
		insgesamt	Vollzeit	Teilzeit	zusammen	Zuschuss	Darlehen
		Anzahl			1 000 DM		

Sachsen

Insgesamt	1996	1 118	418	700	7 082	434	6 648
	1997	2 187	738	1 451	10 551	881	9 670
	1998	2 908	950	1 958	14 046	1 252	12 794

Nach Fortbildungsstätten

Öffentliche Schulen	1996	717	291	426	4 780	296	4 484
	1997	1 245	438	807	6 038	517	5 521
	1998	1 536	527	1 009	7 194	681	6 513
Private Schulen	1996	40	32	8	260	38	221
	1997	109	95	14	814	130	684
	1998	170	142	28	1 396	224	1 172
Lehrgang an öffentlichen Instituten	1996	222	78	144	1 510	83	1 426
	1997	435	157	278	2 359	187	2 172
	1998	526	179	347	3 058	231	2 827
Lehrgang an privaten Instituten	1996	131	17	114	509	16	493
	1997	380	46	334	1 312	48	1 265
	1998	644	102	542	2 318	116	2 202
Fernlehrgang an öffentlichen Instituten	1996	1	-	1	3	-	3
	1997	1	-	1	-	-	-
	1998	-	-	-	-	-	-
Fernlehrgang an privaten Instituten	1996	7	-	7	21	-	21
	1997	17	-	17	28	-	28
	1998	32	-	32	80	-	80
Auslandsfall (§ 5 Abs. 2)	1996	-	-	-	-	-	-
	1997	-	-	-	-	-	-
	1998	-	-	-	-	-	-

Nach Fortbildungszielen

Berufsbildungsgesetz	1996	119	15	104	485	14	471
	1997	338	23	315	969	19	950
	1998	550	20	530	1 363	25	1 338
Handwerksordnung	1996	861	288	573	5 926	283	5 643
	1997	1 580	481	1 099	7 975	508	7 468
	1998	2 004	616	1 388	10 205	702	9 504
Vergleichbares Bundesrecht	1996	96	75	21	400	84	316
	1997	224	190	34	1 241	265	976
	1998	322	283	39	2 207	462	1 745
Vergleichbares Landesrecht	1996	42	40	2	271	53	218
	1997	45	42	3	365	89	276
	1998	32	31	1	271	63	207

2 Geförderte und finanzieller Aufwand 1996, 1997 und 1998 nach Ländern, Fortbildungsstätten und Fortbildungszielen

Fortbildungsstätte ----- Fortbildungsziel	Berichts- jahr	Geförderte			Finanzieller Aufwand		
		insgesamt	Vollzeit	Teilzeit	zusammen	Zuschuss	Darlehen
		Anzahl			1 000 DM		
Sachsen-Anhalt							
Insgesamt	1996	436	180	256	2 880	244	2 636
	1997	857	375	482	5 336	605	4 731
	1998	989	403	586	5 375	697	4 679
Nach Fortbildungsstätten							
Öffentliche Schulen	1996	236	109	127	1 525	158	1 367
	1997	412	198	214	2 548	384	2 164
	1998	477	226	251	2 718	394	2 324
Private Schulen	1996	22	16	6	223	22	201
	1997	55	39	16	417	48	369
	1998	58	41	17	482	84	399
Lehrgang an öffentlichen Instituten	1996	150	50	100	961	59	903
	1997	316	117	199	1 893	145	1 748
	1998	360	110	250	1 774	181	1 593
Lehrgang an privaten Instituten	1996	21	4	17	132	5	128
	1997	56	17	39	354	23	331
	1998	67	22	45	296	33	263
Fernlehrgang an öffentlichen Instituten	1996	1	-	1	2	-	2
	1997	12	3	9	101	5	95
	1998	18	4	14	71	5	66
Fernlehrgang an privaten Instituten	1996	6	1	5	36	-	36
	1997	6	1	5	24	-	24
	1998	9	-	9	34	-	34
Auslandsfall (§ 5 Abs. 2)	1996	-	-	-	-	-	-
	1997	-	-	-	-	-	-
	1998	-	-	-	-	-	-
Nach Fortbildungszielen							
Berufbildungsgesetz	1996	50	33	17	245	43	202
	1997	134	80	54	826	148	678
	1998	195	120	75	1 219	245	974
Handwerksordnung	1996	370	141	229	2 559	194	2 365
	1997	703	283	420	4 363	430	3 933
	1998	773	269	504	4 005	422	3 583
Vergleichbares Bundesrecht	1996	5	1	4	26	0	26
	1997	6	2	4	13	2	12
	1998	3	2	1	24	5	19
Vergleichbares Landesrecht	1996	11	5	6	50	7	43
	1997	14	10	4	134	25	109
	1998	18	12	6	127	24	103

2 Geförderte und finanzieller Aufwand 1996, 1997 und 1998 nach Ländern, Fortbildungsstätten und Fortbildungszielen

Fortbildungsstätte Fortbildungsziel	Berichts- jahr	Geförderte			Finanzieller Aufwand		
		insgesamt	Vollzeit	Teilzeit	zusammen	Zuschuss	Darlehen
		Anzahl			1 000 DM		

Schleswig-Holstein

Insgesamt	1996	658	512	146	5 966	445	5 521
	1997	1 925	1 375	550	13 879	1 954	11 925
	1998	1 959	1 464	495	14 101	2 074	12 027

Nach Fortbildungsstätten

Öffentliche Schulen	1996	-	-	-	-	-	-
	1997	115	114	1	646	184	462
	1998	218	215	3	1 196	346	850
Private Schulen	1996	-	-	-	-	-	-
	1997	37	33	4	342	59	283
	1998	101	95	6	753	140	613
Lehrgang an öffentlichen Instituten	1996	655	510	145	5 924	441	5 483
	1997	438	386	52	3 188	551	2 637
	1998	195	189	6	1 295	280	1 015
Lehrgang an privaten Instituten	1996	3	2	1	42	4	37
	1997	1 335	842	493	9 703	1 161	8 542
	1998	1 445	965	480	10 857	1 308	9 549
Fernlehrgang an öffentlichen Instituten	1996	-	-	-	-	-	-
	1997	-	-	-	-	-	-
	1998	-	-	-	-	-	-
Fernlehrgang an privaten Instituten	1996	-	-	-	-	-	-
	1997	-	-	-	-	-	-
	1998	-	-	-	-	-	-
Auslandsfall (§ 5 Abs. 2)	1996	-	-	-	-	-	-
	1997	-	-	-	-	-	-
	1998	-	-	-	-	-	-

Nach Fortbildungszielen

Berufsbildungsgesetz	1996	89	67	22	545	53	492
	1997	504	273	231	2 564	368	2 198
	1998	507	275	232	2 596	388	2 209
Handwerksordnung	1996	557	433	124	5 332	376	4 956
	1997	1 296	982	314	10 428	1 389	9 040
	1998	1 153	921	232	9 663	1 269	8 393
Vergleichbares Bundesrecht	1996	-	-	-	-	-	-
	1997	-	-	-	-	-	-
	1998	-	-	-	-	-	-
Vergleichbares Landesrecht	1996	12	12	-	89	16	73
	1997	125	120	5	887	200	687
	1998	299	268	31	1 842	417	1 425

2 Geförderte und finanzieller Aufwand 1996, 1997 und 1998 nach Ländern, Fortbildungsstätten und Fortbildungszielen

Fortbildungsstätte Fortbildungsziel	Berichts- jahr	Geförderte			Finanzieller Aufwand		
		insgesamt	Vollzeit	Teilzeit	zusammen	Zuschuss	Darlehen
		Anzahl			1 000 DM		

Thüringen

Insgesamt	1996	852	387	465	6 028	491	5 537
	1997	1 191	563	628	7 021	825	6 195
	1998	1 424	689	735	8 551	971	7 581

Nach Fortbildungsstätten

Öffentliche Schulen	1996	127	108	19	837	164	673
	1997	214	182	32	1 468	331	1 137
	1998	328	269	59	2 228	465	1 763
Private Schulen	1996	18	16	2	180	23	158
	1997	31	21	10	237	29	208
	1998	33	11	22	157	18	139
Lehrgang an öffentlichen Instituten	1996	667	238	429	4 584	268	4 316
	1997	925	349	576	5 210	455	4 755
	1998	1 033	402	631	6 003	477	5 526
Lehrgang an privaten Instituten	1996	40	25	15	427	37	390
	1997	21	11	10	105	10	95
	1998	30	7	23	163	11	152
Fernlehrgang an öffentlichen Instituten	1996	-	-	-	-	-	-
	1997	-	-	-	-	-	-
	1998	-	-	-	-	-	-
Fernlehrgang an privaten Instituten	1996	-	-	-	-	-	-
	1997	-	-	-	-	-	-
	1998	-	-	-	-	-	-
Auslandsfall (§ 5 Abs. 2)	1996	-	-	-	-	-	-
	1997	-	-	-	-	-	-
	1998	-	-	-	-	-	-

Nach Fortbildungszielen

Berufsbildungsgesetz	1996	160	100	60	1 080	147	933
	1997	248	176	72	1 465	284	1 181
	1998	339	233	106	2 105	414	1 692
Handwerksordnung	1996	673	271	402	4 807	313	4 494
	1997	926	372	554	5 435	511	4 924
	1998	1 078	449	629	6 400	544	5 856
Vergleichbares Bundesrecht	1996	-	-	-	-	-	-
	1997	1	1	-	10	0	10
	1998	1	1	-	3	1	2
Vergleichbares Landesrecht	1996	19	16	3	142	31	111
	1997	16	14	2	111	31	81
	1998	6	6	-	42	12	31

3 Geförderte, Voll- und Teilzeitfälle 1998 nach Geschlecht, Ländern und Fortbildungsstätten

Land	Geförderte			Vollzeitfälle			Teilzeitfälle		
	insgesamt	darunter weiblich		insgesamt	darunter weiblich		insgesamt	darunter weiblich	
	Anzahl	Anzahl	%	Anzahl	Anzahl	%	Anzahl	Anzahl	%

Insgesamt

Baden-Württemberg	7 882	1 391	17,6	4 678	752	16,1	3 204	639	19,9
Bayern	11 408	2 647	23,2	7 962	1 704	21,4	3 446	943	27,4
Berlin	1 036	239	23,1	659	124	18,8	377	115	30,5
Brandenburg	943	191	20,3	402	79	19,7	541	112	20,7
Bremen	463	86	18,6	257	44	17,1	206	42	20,4
Hamburg	944	242	25,6	553	118	21,3	391	124	31,7
Hessen	2 735	607	22,2	2 193	447	20,4	542	160	29,5
Mecklenburg-Vorpommern	802	108	13,5	261	35	13,4	541	73	13,5
Niedersachsen	4 438	705	15,9	3 027	412	13,6	1 411	293	20,8
Nordrhein-Westfalen	11 900	1 818	15,3	6 977	1 093	15,7	4 923	725	14,7
Rheinland-Pfalz	2 613	350	13,4	1 439	208	14,5	1 174	142	12,1
Saarland	532	85	16,0	236	36	15,3	296	49	16,6
Sachsen	2 908	600	20,6	950	197	20,7	1 958	403	20,6
Sachsen-Anhalt	989	168	17,0	403	93	23,1	586	75	12,8
Schleswig-Holstein	1 959	341	17,4	1 464	218	14,9	495	123	24,8
Thüringen	1 424	310	21,8	689	177	25,7	735	133	18,1
Deutschland ...	52 976	9 888	18,7	32 150	5 737	17,8	20 826	4 151	19,9

Nach Fortbildungsstätten

Öffentliche Schulen

Baden-Württemberg	3 636	544	15,0	2 949	399	13,5	687	145	21,1
Bayern	3 169	869	27,4	2 837	771	27,2	332	98	29,5
Berlin	480	120	25,0	340	81	23,8	140	39	27,9
Brandenburg	348	74	21,3	230	53	23,0	118	21	17,8
Bremen	45	7	15,6	45	7	15,6	-	-	-
Hamburg	147	40	27,2	144	39	27,1	3	1	33,3
Hessen	1 327	276	20,8	1 258	255	20,3	69	21	30,4
Mecklenburg-Vorpommern	484	62	12,8	167	20	12,0	317	42	13,2
Niedersachsen	928	194	20,9	780	140	17,9	148	54	36,5
Nordrhein-Westfalen	1 182	245	20,7	1 056	223	21,1	126	22	17,5
Rheinland-Pfalz	771	109	14,1	603	88	14,6	168	21	12,5
Saarland	269	36	13,4	172	26	15,1	97	10	10,3
Sachsen	1 536	201	13,1	527	86	16,3	1 009	115	11,4
Sachsen-Anhalt	477	84	17,6	226	59	26,1	251	25	10,0
Schleswig-Holstein	218	52	23,9	215	51	23,7	3	1	33,3
Thüringen	328	124	37,8	269	102	37,9	59	22	37,3
Deutschland ...	15 345	3 037	19,8	11 818	2 400	20,3	3 627	637	18,1

Private Schulen

Baden-Württemberg	491	161	32,8	289	103	35,6	202	58	28,7
Bayern	1 240	593	47,8	958	463	48,4	284	130	45,8
Berlin	31	14	45,2	16	7	43,8	15	7	46,7
Brandenburg	57	15	26,3	34	7	20,6	23	8	34,8
Bremen	152	23	15,1	145	21	14,5	7	2	28,6
Hamburg	2	1	50,0	2	1	50,0	-	-	-
Hessen	93	45	48,4	77	34	44,2	16	11	68,8
Mecklenburg-Vorpommern	56	7	12,5	46	7	15,2	10	-	-
Niedersachsen	273	76	27,8	174	44	25,3	99	32	32,3
Nordrhein-Westfalen	1 462	316	21,6	1 002	227	22,7	480	89	19,3
Rheinland-Pfalz	182	37	22,8	120	29	24,2	42	8	19,0
Saarland	93	11	11,8	33	3	9,1	60	8	13,3
Sachsen	170	97	57,1	142	79	55,6	28	18	64,3
Sachsen-Anhalt	58	16	27,6	41	12	29,3	17	4	23,5
Schleswig-Holstein	101	24	23,8	95	23	24,2	6	1	16,7
Thüringen	33	8	24,2	11	2	18,2	22	6	27,3
Deutschland ...	4 474	1 444	32,3	3 183	1 062	33,4	1 291	382	29,6

3 Geförderte, Voll- und Teilzeitfälle 1998 nach Geschlecht, Ländern und Fortbildungsstätten

Land	Geförderte			Vollzeitfälle			Teilzeitfälle		
	insgesamt	darunter weiblich		insgesamt	darunter weiblich		insgesamt	darunter weiblich	
	Anzahl	Anzahl	%	Anzahl	Anzahl	%	Anzahl	Anzahl	%

Lehrgang an öffentlichen Instituten

Baden-Württemberg	2 474	403	16,3	993	121	12,2	1 481	282	19,0
Bayern	5 834	852	14,6	3 742	362	9,7	2 092	490	23,4
Berlin	432	77	17,8	270	30	11,1	162	47	29,0
Brandenburg	500	90	18,0	129	17	13,2	371	73	19,7
Bremen	132	23	17,4	44	7	15,9	88	16	18,2
Hamburg	-	-	-	-	-	-	-	-	-
Hessen	1 208	243	20,1	801	129	16,1	405	114	28,1
Mecklenburg-Vorpommern	227	31	13,7	37	6	16,2	190	25	13,2
Niedersachsen	2 831	353	12,5	1 882	188	10,0	949	165	17,4
Nordrhein-Westfalen	6 700	749	11,2	3 584	376	10,5	3 116	373	12,0
Rheinland-Pfalz	1 286	154	12,0	530	72	13,6	756	82	10,8
Saarland	80	16	20,0	11	5	45,5	69	11	15,9
Sachsen	526	58	11,0	179	4	2,2	347	54	15,6
Sachsen-Anhalt	360	53	14,7	110	18	16,4	250	35	14,0
Schleswig-Holstein	195	45	23,1	189	41	21,7	6	4	66,7
Thüringen	1 033	168	16,3	402	69	17,2	631	99	15,7
Deutschland ...	23 816	3 315	13,9	12 903	1 445	11,2	10 913	1 870	17,1

Lehrgang an privaten Instituten

Baden-Württemberg	1 188	264	22,2	444	129	29,1	744	135	18,1
Bayern	924	293	31,7	424	107	25,2	500	186	37,2
Berlin	83	23	27,7	32	5	15,6	51	18	35,3
Brandenburg	33	11	33,3	9	2	22,2	24	9	37,5
Bremen	134	33	24,6	23	9	39,1	111	24	21,6
Hamburg	791	199	25,2	407	78	19,2	384	121	31,5
Hessen	95	38	40,0	57	29	50,9	38	9	23,7
Mecklenburg-Vorpommern	13	5	38,5	5	2	40,0	8	3	37,5
Niedersachsen	379	76	20,1	191	40	20,9	188	36	19,1
Nordrhein-Westfalen	2 477	491	19,8	1 333	267	20,0	1 144	224	19,6
Rheinland-Pfalz	373	48	12,9	184	18	9,8	189	30	15,9
Saarland	88	21	23,9	20	2	10,0	68	19	27,9
Sachsen	644	241	37,4	102	28	27,5	542	213	39,3
Sachsen-Anhalt	67	11	16,4	22	3	13,6	45	8	17,8
Schleswig-Holstein	1 445	220	15,2	965	103	10,7	480	117	24,4
Thüringen	30	10	33,3	7	4	57,1	23	6	26,1
Deutschland ...	8 764	1 984	22,6	4 225	826	19,6	4 539	1 158	25,6

Fernlehrgang an öffentlichen Instituten

Baden-Württemberg	9	1	11,1	1	-	-	8	1	12,5
Bayern	32	5	15,6	1	-	-	31	5	16,1
Berlin	3	3	100,0	1	1	100,0	2	2	100,0
Brandenburg	1	-	-	-	-	-	1	-	-
Bremen	-	-	-	-	-	-	-	-	-
Hamburg	-	-	-	-	-	-	-	-	-
Hessen	4	2	50,0	-	-	-	4	2	50,0
Mecklenburg-Vorpommern	22	3	13,6	6	-	-	16	3	18,8
Niedersachsen	3	1	33,3	-	-	-	3	1	33,3
Nordrhein-Westfalen	17	2	11,8	1	-	-	16	2	12,5
Rheinland-Pfalz	3	-	-	1	-	-	2	-	-
Saarland	-	-	-	-	-	-	-	-	-
Sachsen	-	-	-	-	-	-	-	-	-
Sachsen-Anhalt	18	2	11,1	4	1	25,0	14	1	7,1
Schleswig-Holstein	-	-	-	-	-	-	-	-	-
Thüringen	-	-	-	-	-	-	-	-	-
Deutschland ...	112	19	17,0	15	2	13,3	97	17	17,6

3 Geförderte, Voll- und Teilzeitfälle 1998 nach Geschlecht, Ländern und Fortbildungsstätten

Land	Geförderte			Vollzeitfälle			Teilzeitfälle		
	insgesamt	darunter weiblich		insgesamt	darunter weiblich		insgesamt	darunter weiblich	
	Anzahl	Anzahl	%	Anzahl	Anzahl	%	Anzahl	Anzahl	%

Fernlehrgang an privaten Instituten

Baden-Württemberg	84	18	21,4	2	-	-	82	18	22,0
Bayern	209	35	16,7	2	1	50,0	207	34	16,4
Berlin	7	2	28,6	-	-	-	7	2	28,6
Brandenburg	4	1	25,0	-	-	-	4	1	25,0
Bremen	-	-	-	-	-	-	-	-	-
Hamburg	4	2	50,0	-	-	-	4	2	50,0
Hessen	10	3	30,0	-	-	-	10	3	30,0
Mecklenburg-Vorpommern	-	-	-	-	-	-	-	-	-
Niedersachsen	24	5	20,8	-	-	-	24	5	20,8
Nordrhein-Westfalen	59	14	23,7	1	-	-	58	14	24,1
Rheinland-Pfalz	18	2	11,1	1	1	100,0	17	1	5,9
Saarland	2	1	50,0	-	-	-	2	1	50,0
Sachsen	32	3	9,4	-	-	-	32	3	9,4
Sachsen-Anhalt	9	2	22,2	-	-	-	9	2	22,2
Schleswig-Holstein	-	-	-	-	-	-	-	-	-
Thüringen	-	-	-	-	-	-	-	-	-
Deutschland ...	462	88	19,0	6	2	33,3	456	86	18,9

Auslandfall (§ 5 Abs. 2)

Baden-Württemberg	-	-	-	-	-	-	-	-	-
Bayern	-	-	-	-	-	-	-	-	-
Berlin	-	-	-	-	-	-	-	-	-
Brandenburg	-	-	-	-	-	-	-	-	-
Bremen	-	-	-	-	-	-	-	-	-
Hamburg	-	-	-	-	-	-	-	-	-
Hessen	-	-	-	-	-	-	-	-	-
Mecklenburg-Vorpommern	-	-	-	-	-	-	-	-	-
Niedersachsen	-	-	-	-	-	-	-	-	-
Nordrhein-Westfalen	3	1	33,3	-	-	-	3	1	33,3
Rheinland-Pfalz	-	-	-	-	-	-	-	-	-
Saarland	-	-	-	-	-	-	-	-	-
Sachsen	-	-	-	-	-	-	-	-	-
Sachsen-Anhalt	-	-	-	-	-	-	-	-	-
Schleswig-Holstein	-	-	-	-	-	-	-	-	-
Thüringen	-	-	-	-	-	-	-	-	-
Deutschland ...	3	1	33,3	-	-	-	3	1	33,3

4 Geförderte 1998 nach Ländern, Gesamteinkommen und Geschlecht

Vollzeitfälle

Anzahl

Land	Insgesamt	Darunter mit Einkommen von ... bis unter ... DM im Jahr											Ohne Einkommen
		unter 10 000	10 000 - 20 000	20 000 - 30 000	30 000 - 40 000	40 000 - 50 000	50 000 - 60 000	60 000 - 70 000	70 000 - 80 000	80 000 - 90 000	90 000 - 100 000	100 000 und mehr	

Insgesamt

Baden-Württemberg	4 678	768	107	114	140	130	61	19	13	5	-	5	3 316
Bayern	7 962	1 222	156	151	213	188	76	29	10	3	2	5	5 907
Berlin	659	36	17	23	16	30	13	6	4	-	1	-	513
Brandenburg	402	29	13	20	24	15	1	1	-	-	-	-	299
Bremen	257	17	2	1	2	1	2	-	-	-	-	-	232
Hamburg	553	101	12	8	15	9	10	1	1	-	-	-	396
Hessen	2 193	276	55	49	48	41	24	19	7	2	-	1	1 671
Mecklenburg-Vorpommern	261	16	6	8	12	4	4	1	-	-	-	-	210
Niedersachsen	3 027	248	33	59	74	44	39	15	5	2	-	1	2 507
Nordrhein-Westfalen	6 977	509	138	160	191	184	80	36	17	12	2	5	5 643
Rheinland-Pfalz	1 439	121	39	37	38	36	13	4	1	-	1	-	1 149
Saarland	236	31	5	9	9	5	3	1	-	-	-	-	173
Sachsen	950	119	35	39	41	28	7	4	1	-	2	1	673
Sachsen-Anhalt	403	28	18	14	15	8	6	-	2	-	-	-	312
Schleswig-Holstein	1 464	38	2	65	16	2	-	-	-	-	-	-	1 341
Thüringen	689	57	17	30	30	15	5	3	1	-	2	-	529
Deutschland ...	32 160	3 616	655	787	884	740	344	139	62	24	10	18	24 871

Männlich

Baden-Württemberg	3 926	652	99	110	130	114	43	13	8	-	-	1	2 756
Bayern	6 258	1 052	143	138	185	149	45	18	5	-	-	1	4 522
Berlin	535	33	16	22	13	24	12	4	4	-	-	-	407
Brandenburg	323	19	13	18	22	13	1	1	-	-	-	-	236
Bremen	213	15	2	1	2	1	2	-	-	-	-	-	190
Hamburg	435	80	11	7	14	9	7	-	1	-	-	-	306
Hessen	1 746	221	50	44	38	31	16	11	3	1	-	-	1 331
Mecklenburg-Vorpommern	226	12	6	7	10	4	4	-	-	-	-	-	183
Niedersachsen	2 615	221	33	56	68	36	27	9	3	1	-	-	2 161
Nordrhein-Westfalen	5 884	442	131	152	181	154	57	20	8	2	1	1	4 735
Rheinland-Pfalz	1 231	105	36	36	29	28	6	2	1	-	1	-	987
Saarland	200	26	5	9	6	3	-	1	-	-	-	-	150
Sachsen	753	98	31	28	29	22	5	3	1	-	1	-	535
Sachsen-Anhalt	310	23	16	13	12	7	5	-	1	-	-	-	233
Schleswig-Holstein	1 246	36	2	60	12	1	-	-	-	-	-	-	1 135
Thüringen	512	44	15	22	22	11	4	2	-	-	-	-	392
Deutschland ...	26 413	3 079	609	723	773	607	234	84	35	4	3	3	20 259

Weiblich

Baden-Württemberg	752	116	8	4	10	16	18	6	5	5	-	4	560
Bayern	1 704	170	13	13	28	39	31	11	5	3	2	4	1 385
Berlin	124	3	1	1	3	6	1	2	-	-	1	-	106
Brandenburg	79	10	-	2	2	2	-	-	-	-	-	-	63
Bremen	44	2	-	-	-	-	-	-	-	-	-	-	42
Hamburg	118	21	1	1	1	-	3	1	-	-	-	-	90
Hessen	447	55	5	5	10	10	8	8	4	1	-	1	340
Mecklenburg-Vorpommern	35	4	-	1	2	-	-	1	-	-	-	-	27
Niedersachsen	412	27	-	3	6	8	12	6	2	1	-	1	346
Nordrhein-Westfalen	1 093	67	7	8	10	30	23	16	9	10	1	4	908
Rheinland-Pfalz	208	16	3	1	9	8	7	2	-	-	-	-	162
Saarland	36	5	-	-	3	2	3	-	-	-	-	-	23
Sachsen	197	21	4	11	12	6	2	1	-	-	1	1	138
Sachsen-Anhalt	93	5	2	1	3	1	1	-	1	-	-	-	79
Schleswig-Holstein	218	2	-	5	4	1	-	-	-	-	-	-	206
Thüringen	177	13	2	8	8	4	1	1	1	-	2	-	137
Deutschland ...	5 737	537	46	64	111	133	110	55	27	20	7	15	4 612

5 Geförderte und durchschnittlicher monatlicher Förderungsbetrag 1998 nach Ländern und Fortbildungsstätten

Land	Geförderte durchschnittlicher Monatsbestand			Durchschnittlicher Förderungsbetrag pro Person			
	Zuschuss zum Unterhalt	Kinderbetreuungs- zuschuss	Unterhalt Darlehen	insgesamt	Zuschuss zum Unterhalt	Kinderbetreuungs- zuschuss	Unterhalt Darlehen
	Anzahl			DM pro Monat			

Insgesamt

Baden-Württemberg	1 985	8	2 082	1 238	277	206	755
Bayern	3 172	41	3 287	1 190	265	208	717
Berlin	312	3	318	1 212	324	60	828
Brandenburg	174	3	178	1 156	274	98	784
Bremen	106	1	112	1 286	330	262	694
Hamburg	260	3	266	1 170	321	123	726
Hessen	1 080	16	1 119	1 183	285	184	714
Mecklenburg-Vorpommern	135	1	139	1 171	283	163	725
Niedersachsen	1 343	4	1 392	1 225	303	193	729
Nordrhein-Westfalen	3 180	17	3 274	1 231	293	200	738
Rheinland-Pfalz	598	2	615	1 231	289	186	756
Saarland	107	1	109	1 414	285	360	769
Sachsen	396	9	413	1 211	260	158	793
Sachsen-Anhalt	194	3	198	1 238	297	174	767
Schleswig-Holstein	550	6	562	1 277	313	185	779
Thüringen	297	6	307	1 160	270	121	769
Deutschland ...	13 889	124	14 370	1 211	285	186	740

Nach Fortbildungsstätten

Öffentliche Schulen

Baden-Württemberg	1 385	3	1 451	1 163	271	152	740
Bayern	1 384	13	1 420	1 140	262	177	701
Berlin	172	2	174	1 214	331	55	828
Brandenburg	106	2	110	1 108	272	57	779
Bremen	18	-	19	1 108	330	-	778
Hamburg	91	1	91	1 179	321	142	716
Hessen	672	9	697	1 141	280	175	686
Mecklenburg-Vorpommern	83	1	85	1 213	284	180	749
Niedersachsen	417	1	429	1 253	303	250	700
Nordrhein-Westfalen	599	2	611	1 069	287	107	675
Rheinland-Pfalz	290	1	301	1 235	284	200	751
Saarland	81	1	83	1 434	284	360	790
Sachsen	220	3	227	1 169	255	170	744
Sachsen-Anhalt	111	2	113	1 220	294	191	735
Schleswig-Holstein	92	2	92	1 243	312	182	749
Thüringen	146	5	147	1 119	261	126	732
Deutschland ...	5 867	46	6 049	1 161	278	163	720

Private Schulen

Baden-Württemberg	125	2	132	1 230	285	193	752
Bayern	450	6	461	1 109	248	235	628
Berlin	7	-	7	948	320	-	628
Brandenburg	15	1	15	1 140	298	115	727
Bremen	69	1	71	1 658	334	637	687
Hamburg	1	-	1	1 050	375	-	675
Hessen	37	-	40	972	286	-	686
Mecklenburg-Vorpommern	32	-	33	909	267	-	642
Niedersachsen	64	-	67	979	301	-	678
Nordrhein-Westfalen	471	3	487	1 224	292	236	696
Rheinland-Pfalz	50	1	51	1 179	296	174	709
Saarland	16	-	16	1 014	290	-	724
Sachsen	75	5	80	1 216	240	147	829
Sachsen-Anhalt	22	1	23	1 215	311	150	754
Schleswig-Holstein	42	1	43	1 151	277	173	701
Thüringen	5	-	6	1 038	280	-	758
Deutschland ...	1 481	20	1 531	1 162	277	199	686

5 Geförderte und durchschnittlicher monatlicher Förderungsbetrag 1998 nach Ländern und Fortbildungsstätten

Land	Geförderte durchschnittlicher Monatsbestand			Durchschnittlicher Förderungsbetrag pro Person			
	Zuschuss zum Unterhalt	Kinderbetreuungs-zuschuss	Unterhalt Darlehen	insgesamt	Zuschuss zum Unterhalt	Kinderbetreuungs-zuschuss	Unterhalt Darlehen
	Anzahl			DM pro Monat			

Lehrgang an öffentlichen Instituten

Baden-Württemberg	337	1	354	1 343	290	259	794
Bayern	1 204	12	1 266	1 277	272	243	762
Berlin	119	2	122	1 230	318	65	847
Brandenburg	49	1	50	1 290	270	200	820
Bremen	14	1	15	1 179	313	200	666
Hamburg	-	-	-	-	-	-	-
Hessen	350	6	360	1 256	292	195	769
Mecklenburg-Vorpommern	16	1	17	1 174	298	110	766
Niedersachsen	789	3	822	1 233	302	185	746
Nordrhein-Westfalen	1 509	7	1 558	1 262	294	189	779
Rheinland-Pfalz	184	1	189	1 258	294	200	764
Saarland	4	-	4	964	298	-	666
Sachsen	69	1	72	1 377	277	200	900
Sachsen-Anhalt	50	-	51	1 134	301	-	833
Schleswig-Holstein	74	-	75	1 101	316	-	785
Thüringen	143	2	151	1 188	276	107	805
Deutschland ...	4 911	36	5 106	1 266	290	202	774

Lehrgang an privaten Instituten

Baden-Württemberg	136	1	145	1 412	296	309	807
Bayern	132	8	139	1 244	291	185	768
Berlin	13	-	13	1 052	276	-	776
Brandenburg	4	-	4	1 012	316	-	696
Bremen	5	-	6	896	326	-	570
Hamburg	168	2	174	1 166	321	113	732
Hessen	21	1	23	1 259	330	200	729
Mecklenburg-Vorpommern	2	-	2	1 061	315	-	746
Niedersachsen	73	1	75	1 270	311	200	759
Nordrhein-Westfalen	599	5	618	1 264	300	233	731
Rheinland-Pfalz	72	-	73	1 077	289	-	788
Saarland	6	-	6	945	278	-	667
Sachsen	32	-	34	1 110	301	-	809
Sachsen-Anhalt	10	-	10	1 111	284	-	827
Schleswig-Holstein	342	4	353	1 299	316	189	794
Thüringen	3	-	3	1 058	343	-	713
Deutschland ...	1 618	21	1 676	1 262	305	198	759

Fernlehrgang an öffentlichen Instituten

Baden-Württemberg	1	-	1	975	338	-	637
Bayern	1	-	1	-	330	-	630
Berlin	1	-	1	1 047	374	-	673
Brandenburg	-	-	-	-	-	-	-
Bremen	-	-	-	-	-	-	-
Hamburg	-	-	-	-	-	-	-
Hessen	-	-	-	-	-	-	-
Mecklenburg-Vorpommern	2	-	2	1 041	345	-	696
Niedersachsen	-	-	-	-	-	-	-
Nordrhein-Westfalen	1	-	1	1 050	375	-	675
Rheinland-Pfalz	1	-	1	1 054	377	-	677
Saarland	-	-	-	-	-	-	-
Sachsen	-	-	-	-	-	-	-
Sachsen-Anhalt	1	-	1	1 096	317	-	779
Schleswig-Holstein	-	-	-	-	-	-	-
Thüringen	-	-	-	-	-	-	-
Deutschland ...	8	-	5	1 052	346	-	706

5 Geförderte und durchschnittlicher monatlicher Förderungsbetrag 1998 nach Ländern und Fortbildungsstätten

Land	Geförderte durchschnittlicher Monatsbestand			Durchschnittlicher Förderungsbetrag pro Person			
	Zuschuss zum Unterhalt	Kinderbetreuungs- zuschuss	Unterhalt Darlehen	insgesamt	Zuschuss zum Unterhalt	Kinderbetreuungs- zuschuss	Unterhalt Darlehen
	Anzahl			DM pro Monat			

Fernlehrgang an privaten Instituten

Baden-Württemberg	1	-	1	2 108	319	-	1 789
Bayern	1	2	1	1 128	314	200	614
Berlin	-	-	-	-	-	-	-
Brandenburg	-	-	-	-	-	-	-
Bremen	-	-	-	-	-	-	-
Hamburg	-	-	-	-	-	-	-
Hessen	-	-	-	-	-	-	-
Mecklenburg-Vorpommern	-	-	-	-	-	-	-
Niedersachsen	-	-	-	-	-	-	-
Nordrhein-Westfalen	1	-	1	942	321	-	621
Rheinland-Pfalz	1	-	1	975	338	-	637
Saarland	-	-	-	-	-	-	-
Sachsen	-	-	-	-	-	-	-
Sachsen-Anhalt	-	-	-	-	-	-	-
Schleswig-Holstein	-	-	-	-	-	-	-
Thüringen	-	-	-	-	-	-	-
Deutschland ...	4	2	2	1 333	319	200	814

Auslandsfall (§ 5 Abs. 2)

Baden-Württemberg	-	-	-	-	-	-	-
Bayern	-	-	-	-	-	-	-
Berlin	-	-	-	-	-	-	-
Brandenburg	-	-	-	-	-	-	-
Bremen	-	-	-	-	-	-	-
Hamburg	-	-	-	-	-	-	-
Hessen	-	-	-	-	-	-	-
Mecklenburg-Vorpommern	-	-	-	-	-	-	-
Niedersachsen	-	-	-	-	-	-	-
Nordrhein-Westfalen	-	-	-	-	-	-	-
Rheinland-Pfalz	-	-	-	-	-	-	-
Saarland	-	-	-	-	-	-	-
Sachsen	-	-	-	-	-	-	-
Sachsen-Anhalt	-	-	-	-	-	-	-
Schleswig-Holstein	-	-	-	-	-	-	-
Thüringen	-	-	-	-	-	-	-
Deutschland ...	-	-	-	-	-	-	-

6 Geförderte 1998 nach Fortbildungsstätten, Altersgruppen, Voll-, Teilzeitfällen und Geschlecht

Anzahl

Fortbildungsstätte	Insgesamt	Davon im Alter von ... bis unter ... Jahren					
		unter 20	20 - 25	25 - 30	30 - 35	35 - 40	40 und mehr
Insgesamt							
Zusammen							
Öffentliche Schulen	15 345	157	3 107	5 841	3 905	1 679	656
Private Schulen	4 474	127	977	1 752	958	437	223
Lehrgang an öffentlichen Instituten	23 816	50	3 526	9 946	6 212	2 856	1 226
Lehrgang an privaten Instituten	8 764	12	1 105	3 471	2 407	1 154	615
Fernlehrgang an öffentlichen Instituten	112	-	12	42	36	17	5
Fernlehrgang an privaten Instituten	462	2	87	157	126	55	35
Auslandsfall (§ 5 Abs. 2)	3	-	1	1	-	-	1
Insgesamt ...	52 976	348	8 815	21 210	13 644	6 198	2 761
Männlich							
Öffentliche Schulen	12 308	35	2 210	4 797	3 344	1 401	521
Private Schulen	3 030	7	520	1 341	735	290	137
Lehrgang an öffentlichen Instituten	20 501	37	2 836	8 689	5 495	2 434	1 010
Lehrgang an privaten Instituten	6 780	6	730	2 735	1 987	906	416
Fernlehrgang an öffentlichen Instituten	93	-	6	37	32	14	4
Fernlehrgang an privaten Instituten	374	2	68	130	107	42	25
Auslandsfall (§ 5 Abs. 2)	2	-	1	1	-	-	-
Zusammen ...	43 088	87	6 371	17 730	11 700	5 087	2 113
Weiblich							
Öffentliche Schulen	3 037	122	897	1 044	561	278	135
Private Schulen	1 444	120	457	411	223	147	86
Lehrgang an öffentlichen Instituten	3 315	13	690	1 257	717	422	216
Lehrgang an privaten Instituten	1 984	6	375	736	420	248	199
Fernlehrgang an öffentlichen Instituten	19	-	6	5	4	3	1
Fernlehrgang an privaten Instituten	88	-	19	27	19	13	10
Auslandsfall (§ 5 Abs. 2)	1	-	-	-	-	-	1
Zusammen ...	9 888	261	2 444	3 480	1 944	1 111	648

6 Geförderte 1998 nach Fortbildungsstätten, Altersgruppen, Voll-, Teilzeitfällen und Geschlecht

Anzahl

Fortbildungsstätte	Insgesamt	Davon im Alter von ... bis unter ... Jahren					
		unter 20	20 - 25	25 - 30	30 - 35	35 - 40	40 und mehr

Vollzeitfälle

Zusammen

Öffentliche Schulen	11 818	147	2 716	4 584	2 919	1 097	355
Private Schulen	3 183	114	793	1 310	628	238	100
Lehrgang an öffentlichen Instituten	12 903	30	2 300	6 071	2 978	1 100	424
Lehrgang an privaten Instituten	4 225	6	677	1 949	1 039	384	170
Femlehgang an öffentlichen Instituten	15	-	2	8	4	1	-
Femlehgang an privaten Instituten	6	-	3	2	1	-	-
Auslandsfall (§ 5 Abs. 2)	-	-	-	-	-	-	-
Insgesamt ...	32 150	297	6 491	13 924	7 569	2 820	1 049

Männlich

Öffentliche Schulen	9 418	30	1 932	3 760	2 506	915	275
Private Schulen	2 121	3	421	1 003	485	155	54
Lehrgang an öffentlichen Instituten	11 458	20	1 923	5 431	2 715	995	374
Lehrgang an privaten Instituten	3 399	2	463	1 579	904	321	130
Femlehgang an öffentlichen Instituten	13	-	1	7	4	1	-
Femlehgang an privaten Instituten	4	-	2	1	1	-	-
Auslandsfall (§ 5 Abs. 2)	-	-	-	-	-	-	-
Zusammen ...	26 413	55	4 742	11 781	6 615	2 387	833

Weiblich

Öffentliche Schulen	2 400	117	784	824	413	182	80
Private Schulen	1 062	111	372	307	143	83	46
Lehrgang an öffentlichen Instituten	1 445	10	377	640	263	105	50
Lehrgang an privaten Instituten	826	4	214	370	135	63	40
Femlehgang an öffentlichen Instituten	2	-	1	1	-	-	-
Femlehgang an privaten Instituten	2	-	1	1	-	-	-
Auslandsfall (§ 5 Abs. 2)	-	-	-	-	-	-	-
Zusammen ...	5 737	242	1 749	2 143	954	433	216

6 Geförderte 1998 nach Fortbildungsstätten, Altersgruppen, Voll-, Teilzeitfällen und Geschlecht

Anzahl

Fortbildungsstätte	Insgesamt	Davon im Alter von ... bis unter ... Jahren					
		unter 20	20 - 25	25 - 30	30 - 35	35 - 40	40 und mehr

Teilzeitfälle

Zusammen

Öffentliche Schulen	3 527	10	391	1 257	986	582	301
Private Schulen	1 291	13	184	442	330	199	123
Lehrgang an öffentlichen Instituten	10 913	20	1 226	3 875	3 234	1 756	802
Lehrgang an privaten Instituten	4 539	6	428	1 522	1 368	770	445
Fernlehrgang an öffentlichen Instituten	97	-	10	34	32	16	5
Fernlehrgang an privaten Instituten	456	2	84	155	125	55	35
Auslandsfall (§ 5 Abs. 2)	3	-	1	1	-	-	1
Insgesamt ...	20 826	51	2 324	7 286	6 075	3 378	1 712

Männlich

Öffentliche Schulen	2 890	5	278	1 037	838	486	246
Private Schulen	909	4	99	338	250	135	83
Lehrgang an öffentlichen Instituten	9 043	17	913	3 258	2 780	1 439	636
Lehrgang an privaten Instituten	3 381	4	267	1 156	1 083	585	286
Fernlehrgang an öffentlichen Instituten	80	-	5	30	28	13	4
Fernlehrgang an privaten Instituten	370	2	66	129	106	42	25
Auslandsfall (§ 5 Abs. 2)	2	-	1	1	-	-	-
Zusammen ...	16 675	32	1 629	5 949	5 085	2 700	1 280

Weiblich

Öffentliche Schulen	637	5	113	220	148	96	55
Private Schulen	382	9	85	104	80	64	40
Lehrgang an öffentlichen Instituten	1 870	3	313	617	454	317	166
Lehrgang an privaten Instituten	1 158	2	161	366	285	185	159
Fernlehrgang an öffentlichen Instituten	17	-	5	4	4	3	1
Fernlehrgang an privaten Instituten	86	-	18	26	19	13	10
Auslandsfall (§ 5 Abs. 2)	1	-	-	-	-	-	1
Zusammen ...	4 151	19	695	1 337	990	678	432

7 Geförderte 1998 nach Fortbildungsstätten, Staatsangehörigkeit, Voll-, Teilzeitfällen und Geschlecht
Anzahl

Fortbildungsstätte	Insgesamt	Davon			
		Deutsche	Ausländer	Ausländer aus	
				EU-Ländern	Nicht-EU-Ländern
Insgesamt					
Zusammen					
Öffentliche Schulen	15 345	14 817	528	166	362
Private Schulen	4 474	4 333	141	82	59
Lehrgang an öffentlichen Instituten	23 816	23 193	623	290	333
Lehrgang an privaten Instituten	8 764	8 497	267	139	128
Fernlehrgang an öffentlichen Instituten	112	110	2	1	1
Fernlehrgang an privaten Instituten	462	452	10	4	6
Auslandsfall (§ 5 Abs. 2)	3	2	1	1	-
Insgesamt ...	52 976	51 404	1 572	683	889
Männlich					
Öffentliche Schulen	12 308	11 866	442	145	297
Private Schulen	3 030	2 933	97	56	41
Lehrgang an öffentlichen Instituten	20 501	19 998	503	239	264
Lehrgang an privaten Instituten	6 780	6 576	204	106	98
Fernlehrgang an öffentlichen Instituten	93	91	2	1	1
Fernlehrgang an privaten Instituten	374	365	9	4	5
Auslandsfall (§ 5 Abs. 2)	2	2	-	-	-
Zusammen ...	43 088	41 831	1 257	551	706
Weiblich					
Öffentliche Schulen	3 037	2 951	86	21	65
Private Schulen	1 444	1 400	44	26	18
Lehrgang an öffentlichen Instituten	3 315	3 195	120	51	69
Lehrgang an privaten Instituten	1 984	1 921	63	33	30
Fernlehrgang an öffentlichen Instituten	19	19	-	-	-
Fernlehrgang an privaten Instituten	88	87	1	-	1
Auslandsfall (§ 5 Abs. 2)	1	-	1	1	-
Zusammen ...	9 888	9 573	315	132	183

7 Geförderte 1998 nach Fortbildungsstätten, Staatsangehörigkeit, Voll-, Teilzeitfällen und Geschlecht

Anzahl

Fortbildungsstätte	Insgesamt	Davon			
		Deutsche	Ausländer	Ausländer aus	
				EU-Ländern	Nicht-EU-Ländern

Vollzeitfälle

Zusammen

Öffentliche Schulen	11 818	11 414	404	130	274
Private Schulen	3 183	3 093	90	55	35
Lehrgang an öffentlichen Instituten	12 903	12 630	273	138	135
Lehrgang an privaten Instituten	4 225	4 121	104	58	46
Fernlehrgang an öffentlichen Instituten	15	15	-	-	-
Fernlehrgang an privaten Instituten	6	6	-	-	-
Auslandsfall (§ 5 Abs. 2)	-	-	-	-	-
Insgesamt ...	32 150	31 279	871	381	490

Männlich

Öffentliche Schulen	9 418	9 074	344	117	227
Private Schulen	2 121	2 064	57	35	22
Lehrgang an öffentlichen Instituten	11 458	11 249	209	111	98
Lehrgang an privaten Instituten	3 399	3 328	73	42	31
Fernlehrgang an öffentlichen Instituten	13	13	-	-	-
Fernlehrgang an privaten Instituten	4	4	-	-	-
Auslandsfall (§ 5 Abs. 2)	-	-	-	-	-
Zusammen ...	26 413	25 730	683	305	378

Weiblich

Öffentliche Schulen	2 400	2 340	60	13	47
Private Schulen	1 062	1 029	33	20	13
Lehrgang an öffentlichen Instituten	1 445	1 381	64	27	37
Lehrgang an privaten Instituten	826	795	31	16	15
Fernlehrgang an öffentlichen Instituten	2	2	-	-	-
Fernlehrgang an privaten Instituten	2	2	-	-	-
Auslandsfall (§ 5 Abs. 2)	-	-	-	-	-
Zusammen ...	5 737	5 549	188	76	112

7 Geförderte 1998 nach Fortbildungsstätten, Staatsangehörigkeit, Voll-, Teilzeitfällen und Geschlecht

Anzahl

Fortbildungsstätte	Insgesamt	Davon			
		Deutsche	Ausländer	Ausländer aus	
				EU-Ländern	Nicht-EU-Ländern

Teilzeitfälle

Zusammen

Öffentliche Schulen	3 527	3 403	124	36	88
Private Schulen	1 291	1 240	51	27	24
Lehrgang an öffentlichen Instituten	10 913	10 563	350	152	198
Lehrgang an privaten Instituten	4 539	4 376	163	81	82
Fernlehrgang an öffentlichen Instituten	97	95	2	1	1
Fernlehrgang an privaten Instituten	456	446	10	4	6
Auslandsfall (§ 5 Abs. 2)	3	2	1	1	-
Insgesamt ...	20 826	20 125	701	302	399

Männlich

Öffentliche Schulen	2 890	2 792	98	28	70
Private Schulen	909	869	40	21	19
Lehrgang an öffentlichen Instituten	9 043	8 749	294	128	166
Lehrgang an privaten Instituten	3 381	3 250	131	64	67
Fernlehrgang an öffentlichen Instituten	80	78	2	1	1
Fernlehrgang an privaten Instituten	370	361	9	4	5
Auslandsfall (§ 5 Abs. 2)	2	2	-	-	-
Zusammen ...	16 675	16 101	574	246	328

Weiblich

Öffentliche Schulen	637	611	26	8	18
Private Schulen	382	371	11	6	5
Lehrgang an öffentlichen Instituten	1 870	1 814	56	24	32
Lehrgang an privaten Instituten	1 158	1 126	32	17	15
Fernlehrgang an öffentlichen Instituten	17	17	-	-	-
Fernlehrgang an privaten Instituten	86	85	1	-	1
Auslandsfall (§ 5 Abs. 2)	1	-	1	1	-
Zusammen ...	4 151	4 024	127	56	71

8 Geförderte 1998 nach Fortbildungsstätten, Art eines bereits erworbenen berufsqualifizierenden Ausbildungsabschlusses, Voll-, Teilzeitfällen und Geschlecht

Anzahl

Fortbildungsstätte	Insgesamt	Mit bereits erworbenem berufsqualifizierendem Ausbildungsabschluss nach						Ohne Angabe
		zusammen	§ 25 Berufsbildungsgesetz	§ 25 Handwerksordnung	sonstigem Bundesrecht	sonstigem Landesrecht	sonstigem Nachweis	

Insgesamt

Zusammen

Öffentliche Schulen	15 345	15 345	5 999	7 900	557	798	91	-
Private Schulen	4 474	4 474	2 372	1 294	293	470	45	-
Lehrgang an öffentlichen Instituten	23 816	23 815	4 392	18 657	386	166	214	1
Lehrgang an privaten Instituten	8 764	8 764	2 998	5 284	216	155	111	-
Fernlehrgang an öffentlichen Instituten	112	112	63	36	7	4	2	-
Fernlehrgang an privaten Instituten	462	462	217	115	54	69	7	-
Auslandsfall (§ 5 Abs. 2)	3	3	-	1	2	-	-	-
Insgesamt ...	52 976	52 975	16 041	33 287	1 515	1 662	470	1

Männlich

Öffentliche Schulen	12 308	12 308	4 599	6 831	343	460	75	-
Private Schulen	3 030	3 030	1 670	986	166	180	28	-
Lehrgang an öffentlichen Instituten	20 501	20 500	3 399	16 551	275	106	169	1
Lehrgang an privaten Instituten	6 780	6 780	2 043	4 450	141	71	75	-
Fernlehrgang an öffentlichen Instituten	93	93	52	31	6	3	1	-
Fernlehrgang an privaten Instituten	374	374	164	109	39	57	5	-
Auslandsfall (§ 5 Abs. 2)	2	2	-	1	1	-	-	-
Zusammen ...	43 088	43 087	11 827	28 959	971	877	353	1

Weiblich

Öffentliche Schulen	3 037	3 037	1 400	1 069	214	338	16	-
Private Schulen	1 444	1 444	702	308	127	290	17	-
Lehrgang an öffentlichen Instituten	3 315	3 315	993	2 106	111	60	45	-
Lehrgang an privaten Instituten	1 984	1 984	955	834	75	84	36	-
Fernlehrgang an öffentlichen Instituten	19	19	11	5	1	1	1	-
Fernlehrgang an privaten Instituten	88	88	53	6	15	12	2	-
Auslandsfall (§ 5 Abs. 2)	1	1	-	-	1	-	-	-
Zusammen ...	9 888	9 888	4 114	4 328	544	785	117	-

8 Geförderte 1998 nach Fortbildungsstätten, Art eines bereits erworbenen berufsqualifizierenden Ausbildungsabschlusses, Voll-, Teilzeitfällen und Geschlecht

Anzahl

Fortbildungsstätte	Insgesamt	Mit bereits erworbenem berufsqualifizierendem Ausbildungsabschluss nach						Ohne Angabe
		zusammen	§ 25 Berufsbildungsgesetz	§ 25 Handwerksordnung	sonstigem Bundesrecht	sonstigem Landesrecht	sonstigem Nachweis	

Vollzeitfälle

Zusammen

Öffentliche Schulen	11 818	11 818	4 532	5 957	499	759	71	-
Private Schulen	3 183	3 183	1 521	999	241	395	27	-
Lehrgang an öffentlichen Instituten	12 903	12 902	1 468	11 180	122	65	67	1
Lehrgang an privaten Instituten	4 225	4 225	812	3 248	81	59	25	-
Fernlehrgang an öffentlichen Instituten	15	15	8	7	-	-	-	-
Fernlehrgang an privaten Instituten	6	6	2	3	1	-	-	-
Auslandsfall (§ 5 Abs. 2)	-	-	-	-	-	-	-	-
Insgesamt ...	32 150	32 149	8 343	21 394	944	1 278	190	1

Männlich

Öffentliche Schulen	9 418	9 418	3 459	5 145	322	434	58	-
Private Schulen	2 121	2 121	1 074	761	137	135	14	-
Lehrgang an öffentlichen Instituten	11 458	11 457	1 209	10 060	93	40	55	1
Lehrgang an privaten Instituten	3 399	3 399	576	2 728	51	26	18	-
Fernlehrgang an öffentlichen Instituten	13	13	7	6	-	-	-	-
Fernlehrgang an privaten Instituten	4	4	2	2	-	-	-	-
Auslandsfall (§ 5 Abs. 2)	-	-	-	-	-	-	-	-
Zusammen ...	26 413	26 412	6 327	18 702	603	635	145	1

Weiblich

Öffentliche Schulen	2 400	2 400	1 073	812	177	325	13	-
Private Schulen	1 062	1 062	447	238	104	260	13	-
Lehrgang an öffentlichen Instituten	1 445	1 445	259	1 120	29	25	12	-
Lehrgang an privaten Instituten	826	826	236	520	30	33	7	-
Fernlehrgang an öffentlichen Instituten	2	2	1	1	-	-	-	-
Fernlehrgang an privaten Instituten	2	2	-	1	1	-	-	-
Auslandsfall (§ 5 Abs. 2)	-	-	-	-	-	-	-	-
Zusammen ...	5 737	5 737	2 016	2 692	341	643	45	-

8 Geförderte 1998 nach Fortbildungsstätten, Art eines bereits erworbenen berufsqualifizierenden Ausbildungsabschlusses, Voll-, Teilzeitfällen und Geschlecht

Anzahl

Fortbildungsstätte	Insgesamt	Mit bereits erworbenem berufsqualifizierendem Ausbildungsabschluss nach						Ohne Angabe
		zusammen	§ 25 Berufsbildungsgesetz	§ 25 Handwerksordnung	sonstigem Bundesrecht	sonstigem Landesrecht	sonstigem Nachweis	

Teilzeitfälle

Zusammen

Öffentliche Schulen	3 527	3 527	1 467	1 943	58	39	20	-
Private Schulen	1 291	1 291	851	295	52	75	18	-
Lehrgang an öffentlichen Instituten	10 913	10 913	2 924	7 477	264	101	147	-
Lehrgang an privaten Instituten	4 539	4 539	2 186	2 036	135	96	86	-
Fernlehrgang an öffentlichen Instituten	97	97	55	29	7	4	2	-
Fernlehrgang an privaten Instituten	456	456	215	112	53	69	7	-
Auslandsfall (§ 5 Abs. 2)	3	3	-	1	2	-	-	-
Insgesamt ...	20 826	20 826	7 698	11 893	571	384	280	-

Männlich

Öffentliche Schulen	2 890	2 890	1 140	1 686	21	26	17	-
Private Schulen	909	909	596	225	29	45	14	-
Lehrgang an öffentlichen Instituten	9 043	9 043	2 190	6 491	182	66	114	-
Lehrgang an privaten Instituten	3 381	3 381	1 467	1 722	90	45	57	-
Fernlehrgang an öffentlichen Instituten	80	80	45	25	6	3	1	-
Fernlehrgang an privaten Instituten	370	370	162	107	39	57	5	-
Auslandsfall (§ 5 Abs. 2)	2	2	-	1	1	-	-	-
Zusammen ...	16 675	16 675	5 600	10 257	368	242	208	-

Weiblich

Öffentliche Schulen	637	637	327	257	37	13	3	-
Private Schulen	382	382	255	70	23	30	4	-
Lehrgang an öffentlichen Instituten	1 870	1 870	734	986	82	35	33	-
Lehrgang an privaten Instituten	1 158	1 158	719	314	45	51	29	-
Fernlehrgang an öffentlichen Instituten	17	17	10	4	1	1	1	-
Fernlehrgang an privaten Instituten	86	86	53	5	14	12	2	-
Auslandsfall (§ 5 Abs. 2)	1	1	-	-	1	-	-	-
Zusammen ...	4 151	4 151	2 098	1 636	203	142	72	-

9 Geförderte 1998 nach Dauer der Maßnahme, Fortbildungsstätten, Voll-, Teilzeitfällen und Geschlecht
Anzahl

Dauer der Maßnahme von ... bis unter ... Monaten	Fortbildungsstätten							
	Insgesamt	Öffentliche Schulen	Private Schulen	Lehrgang an öffentlichen Instituten	Lehrgang an privaten Instituten	Fernlehrgang an öffentlichen Instituten	Fernlehrgang an privaten Instituten	Auslandsfall (§ 5 Abs. 2)
Insgesamt								
Zusammen								
1 - 3	108	21	4	64	19	-	-	-
3 - 6	2 734	444	324	1 289	676	1	-	-
6 - 9	5 080	777	327	2 952	1 018	1	5	-
9 - 12	8 750	2 757	511	4 259	1 212	5	6	-
12 - 15	6 086	1 569	403	2 984	1 098	16	16	-
15 - 18	2 749	533	146	1 558	500	6	6	-
18 - 21	3 485	685	227	1 781	756	14	42	-
21 - 24	7 907	4 216	936	2 031	709	4	11	-
24 - 30	8 566	2 665	970	3 282	1 570	17	81	1
30 - 36	3 708	756	255	1 948	678	13	58	-
36 - 42	2 106	455	199	1 055	332	16	49	-
42 - 49	1 589	433	166	590	174	19	185	2
49 und mehr	126	33	5	63	22	-	3	-
Ohne Angabe	2	1	1	-	-	-	-	-
Insgesamt ...	52 976	15 345	4 474	23 816	8 764	112	462	3
Männlich								
1 - 3	90	16	3	54	17	-	-	-
3 - 6	1 727	291	175	881	379	1	-	-
6 - 9	4 219	600	264	2 520	831	1	3	-
9 - 12	7 851	2 402	400	3 969	1 075	3	2	-
12 - 15	5 276	1 383	285	2 691	896	13	8	-
15 - 18	2 131	435	89	1 255	340	6	6	-
18 - 21	2 655	500	141	1 445	526	11	32	-
21 - 24	5 974	3 231	546	1 652	533	4	8	-
24 - 30	6 692	2 105	688	2 680	1 135	13	71	-
30 - 36	3 169	586	175	1 765	587	10	46	-
36 - 42	1 788	334	124	992	286	13	39	-
42 - 49	1 398	393	135	537	156	18	157	2
49 und mehr	116	31	4	60	19	-	2	-
Ohne Angabe	2	1	1	-	-	-	-	-
Zusammen ...	43 088	12 308	3 030	20 501	6 780	93	374	2
Weiblich								
1 - 3	18	5	1	10	2	-	-	-
3 - 6	1 007	153	149	408	297	-	-	-
6 - 9	861	177	63	432	187	-	2	-
9 - 12	899	355	111	290	137	2	4	-
12 - 15	810	186	118	293	202	3	8	-
15 - 18	618	98	57	303	160	-	-	-
18 - 21	830	185	86	316	230	3	10	-
21 - 24	1 933	985	390	379	176	-	3	-
24 - 30	1 874	560	282	582	435	4	10	1
30 - 36	539	170	80	183	91	3	12	-
36 - 42	318	121	75	63	46	3	10	-
42 - 49	171	40	31	53	18	1	28	-
49 und mehr	10	2	1	3	3	-	1	-
Ohne Angabe	-	-	-	-	-	-	-	-
Zusammen ...	9 888	3 037	1 444	3 315	1 984	19	88	1

9 Geförderte 1998 nach Dauer der Maßnahme, Fortbildungsstätten, Voll-, Teilzeitfällen und Geschlecht
Anzahl

Dauer der Maßnahme von ... bis unter ... Monaten	Fortbildungsstätten							Auslandsfall (§ 5 Abs. 2)
	Insgesamt	Öffentliche Schulen	Private Schulen	Lehrgang an öffentlichen Instituten	Lehrgang an privaten Instituten	Fernlehrgang an öffentlichen Instituten	Fernlehrgang an privaten Instituten	

Vollzeitfälle

Zusammen

1 - 3	99	19	4	58	18	-	-	-
3 - 6	2 655	430	317	1 246	661	1	-	-
6 - 9	4 721	695	318	2 740	967	-	1	-
9 - 12	7 787	2 555	456	3 753	1 016	5	2	-
12 - 15	4 409	1 286	273	2 227	618	5	-	-
15 - 18	1 223	321	60	704	136	1	1	-
18 - 21	1 168	411	115	512	127	1	2	-
21 - 24	5 553	3 829	847	627	250	-	-	-
24 - 30	3 568	1 822	670	722	354	-	-	-
30 - 36	581	250	80	204	46	1	-	-
36 - 42	311	164	39	81	27	-	-	-
42 - 49	60	29	3	23	4	1	-	-
49 und mehr	13	6	-	6	1	-	-	-
Ohne Angabe	2	1	1	-	-	-	-	-
Insgesamt ...	32 150	11 818	3 183	12 903	4 225	15	6	-

Männlich

1 - 3	83	14	3	50	16	-	-	-
3 - 6	1 670	279	173	850	367	1	-	-
6 - 9	3 956	550	259	2 353	794	-	-	-
9 - 12	7 116	2 236	363	3 565	948	3	1	-
12 - 15	4 053	1 168	213	2 113	554	5	-	-
15 - 18	1 066	264	38	643	119	1	1	-
18 - 21	917	299	60	482	93	1	2	-
21 - 24	4 141	2 933	484	535	189	-	-	-
24 - 30	2 781	1 412	464	617	268	-	-	-
30 - 36	398	140	46	179	32	1	-	-
36 - 42	181	88	15	63	15	-	-	-
42 - 49	56	28	2	22	3	1	-	-
49 und mehr	13	6	-	6	1	-	-	-
Ohne Angabe	2	1	1	-	-	-	-	-
Zusammen ...	26 413	9 418	2 121	11 458	3 399	13	4	-

Weiblich

1 - 3	16	5	1	8	2	-	-	-
3 - 6	985	151	144	396	294	-	-	-
6 - 9	765	145	59	387	173	-	1	-
9 - 12	871	319	93	188	68	2	1	-
12 - 15	356	118	60	114	64	-	-	-
15 - 18	157	57	22	61	17	-	-	-
18 - 21	251	112	55	50	34	-	-	-
21 - 24	1 412	896	363	92	61	-	-	-
24 - 30	807	410	206	105	86	-	-	-
30 - 36	183	110	34	25	14	-	-	-
36 - 42	130	76	24	18	12	-	-	-
42 - 49	4	1	1	1	1	-	-	-
49 und mehr	-	-	-	-	-	-	-	-
Ohne Angabe	-	-	-	-	-	-	-	-
Zusammen ...	5 737	2 400	1 062	1 445	826	2	2	-

9 Geförderte 1998 nach Dauer der Maßnahme, Fortbildungsstätten, Voll-, Teilzeitfällen und Geschlecht
Anzahl

Dauer der Maßnahme von ... bis unter ... Monaten	Fortbildungsstätten							Auslandsfall (§ 5 Abs. 2)
	Insgesamt	Öffentliche Schulen	Private Schulen	Lehrgang an öffentlichen Instituten	Lehrgang an privaten Instituten	Fernlehrgang an öffentlichen Instituten	Fernlehrgang an privaten Instituten	

Teilzeitfälle

Zusammen

1 - 3	9	2	-	6	1	-	-	-
3 - 6	79	14	7	43	15	-	-	-
6 - 9	359	82	9	212	51	1	4	-
9 - 12	963	202	55	506	196	-	4	-
12 - 15	1 677	283	130	757	480	11	16	-
15 - 18	1 526	212	86	854	364	5	5	-
18 - 21	2 317	274	112	1 249	629	13	40	-
21 - 24	2 354	387	89	1 404	459	4	11	-
24 - 30	4 998	843	300	2 540	1 216	17	81	1
30 - 36	3 127	506	175	1 744	632	12	58	-
36 - 42	1 795	291	160	974	305	16	49	-
42 - 49	1 509	404	163	567	170	18	185	2
49 und mehr	113	27	5	57	21	-	3	-
Ohne Angabe	-	-	-	-	-	-	-	-
Insgesamt ...	20 826	3 527	1 291	10 913	4 539	97	456	3

Männlich

1 - 3	7	2	-	4	1	-	-	-
3 - 6	57	12	2	31	12	-	-	-
6 - 9	263	50	5	167	37	1	3	-
9 - 12	735	166	37	404	127	-	1	-
12 - 15	1 223	215	72	578	342	6	8	-
15 - 18	1 065	171	51	612	221	5	5	-
18 - 21	1 738	201	81	983	433	10	30	-
21 - 24	1 833	298	62	1 117	344	4	8	-
24 - 30	3 931	693	224	2 083	867	13	71	-
30 - 36	2 771	446	129	1 586	555	9	46	-
36 - 42	1 607	246	109	929	271	13	39	-
42 - 49	1 342	365	133	515	153	17	157	2
49 und mehr	103	25	4	54	18	-	2	-
Ohne Angabe	-	-	-	-	-	-	-	-
Zusammen ...	16 675	2 890	909	9 043	3 381	80	370	2

Weiblich

1 - 3	2	-	-	2	-	-	-	-
3 - 6	22	2	5	12	3	-	-	-
6 - 9	96	32	4	45	14	-	1	-
9 - 12	228	36	18	102	69	-	3	-
12 - 15	454	68	58	179	138	3	8	-
15 - 18	461	41	35	242	143	-	-	-
18 - 21	579	73	31	266	196	3	10	-
21 - 24	521	89	27	287	115	-	3	-
24 - 30	1 067	150	76	477	349	4	10	1
30 - 36	356	60	46	158	77	3	12	-
36 - 42	188	45	51	45	34	3	10	-
42 - 49	167	39	30	52	17	1	28	-
49 und mehr	10	2	1	3	3	-	1	-
Ohne Angabe	-	-	-	-	-	-	-	-
Zusammen ...	4 151	637	382	1 870	1 158	17	86	1

10 Geförderte 1998 nach Fortbildungsstätten, Familienstand und Geschlecht

Vollzeitfälle

Anzahl

Fortbildungsstätte	Insgesamt	Familienstand					
		ledig	verheiratet	dauernd getrennt lebend	verwitwet	geschieden	ohne Angabe

Insgesamt

Öffentliche Schulen	11 818	8 867	2 456	149	15	331	-
Private Schulen	3 183	2 506	550	37	7	83	-
Lehrgang an öffentlichen Instituten	12 903	9 096	3 328	141	14	324	-
Lehrgang an privaten Instituten	4 225	3 002	1 020	43	3	126	31
Fernlehrgang an öffentlichen Instituten	15	12	2	-	-	1	-
Fernlehrgang an privaten Instituten	6	5	1	-	-	-	-
Auslandsfall (§ 5 Abs. 2)	-	-	-	-	-	-	-
Insgesamt ...	32 150	23 488	7 357	370	39	865	31

Männlich

Öffentliche Schulen	9 418	6 892	2 204	98	7	217	-
Private Schulen	2 121	1 647	411	21	1	41	-
Lehrgang an öffentlichen Instituten	11 458	8 006	3 084	105	9	254	-
Lehrgang an privaten Instituten	3 399	2 350	909	26	1	86	27
Fernlehrgang an öffentlichen Instituten	13	10	2	-	-	1	-
Fernlehrgang an privaten Instituten	4	3	1	-	-	-	-
Auslandsfall (§ 5 Abs. 2)	-	-	-	-	-	-	-
Zusammen ...	26 413	18 908	6 611	250	18	599	27

Weiblich

Öffentliche Schulen	2 400	1 975	252	51	8	114	-
Private Schulen	1 062	859	139	16	6	42	-
Lehrgang an öffentlichen Instituten	1 445	1 090	244	36	5	70	-
Lehrgang an privaten Instituten	826	652	111	17	2	40	4
Fernlehrgang an öffentlichen Instituten	2	2	-	-	-	-	-
Fernlehrgang an privaten Instituten	2	2	-	-	-	-	-
Auslandsfall (§ 5 Abs. 2)	-	-	-	-	-	-	-
Zusammen ...	5 737	4 580	746	120	21	266	4

Fachserie 11: Bildung und Kultur

Reihe 1: Allgemeinbildende Schulen

Die *jährlich* erscheinende Veröffentlichung über die allgemeinbildenden Schulen enthält Gesamtübersichten mit den wichtigsten Eckzahlen über Schulen, Klassen, Schüler und Lehrer. Ergänzend hierzu werden die Angaben über die Schüler weiter nach Schularten, Klassenstufen, Alter, Staatsangehörigkeit, Teilnahme am fremdsprachlichen Unterricht und Abschlußarten gegliedert. Alle Daten sind regional nach Bundesländern aufgeschlüsselt. In einem Anhang werden ausgewählte Zahlen über die Lehrerausbildung an Studienseminaren nachgewiesen.

Reihe 2: Berufliche Schulen

Der Aufbau dieser ebenfalls *jährlich* erscheinenden Veröffentlichung entspricht dem der Reihe 1. Neben den Gesamtübersichten für alle beruflichen Schulen erscheinen ergänzende Tabellen für die Schüler in der Untergliederung nach Schularten, Alter, Staatsangehörigkeit, Teilnahme am fremdsprachlichen Unterricht, Abschlußarten und Fachrichtung. In einem Anhang werden Daten über die Schulen des Gesundheitswesens und die Lehrerausbildung an Studienseminaren dargestellt.

Reihe 3: Berufliche Bildung

In dieser Reihe werden *jährlich* Angaben über die betriebliche Berufsausbildung veröffentlicht. Zusammenfassende Übersichten vermitteln Zeitreihen und die wichtigsten Eckdaten über die Auszubildenden und die Teilnehmer an einer beruflichen Ausbildung. Die aktuellen Zahlenangaben über Auszubildende und Abschlußprüfungen werden überwiegend in der Untergliederung nach Ausbildungsberufen nachgewiesen. Außerdem sind Daten über Ausbilder, Ausbildungsberater sowie die Teilnahme an Fortbildungsprüfungen zusammengestellt.

Reihe 4: Hochschulen

4.1: Studierende an Hochschulen

Diese Veröffentlichung erscheint *jährlich* jeweils für das Wintersemester mit Angaben über die deutschen und ausländischen Studierenden und Studienanfänger in der Aufgliederung nach Hochschularten, Hochschulen und Bundesländern, sowie differenziert nach Studienfächern, angestrebter Abschlußprüfung und einigen anderen Merkmalen. Für die Studienanfänger erscheint eine entsprechende Veröffentlichung jeweils auch für das Sommersemester. Vorwegergebnisse mit den wichtigsten Eckzahlen zur Studentenstatistik werden semesterweise in einem Vorbericht bekanntgegeben.

4.2: Prüfungen an Hochschulen

Über die von Hochschulen und Prüfungsämtern gemeldeten Abschlußprüfungen wird *jährlich* berichtet. Darin enthalten sind auch Angaben über Alter, Staatsangehörigkeit, Hochschulen und Studiendauer der Absolventen. In der Veröffentlichung sind jeweils die Ergebnisse des Wintersemesters und des folgenden Sommersemesters zu einem Prüfungsjahr zusammengefaßt.

4.3: Hochschulstatistische Kennzahlen

4.3.1: Nichtmonetäre hochschulstatistische Kennzahlen

Diese Veröffentlichung enthält nichtmonetäre hochschulstatistische Kennzahlen für den Hochschulbereich in Form von Zeitreihen, die *jährlich* fortgeschrieben werden. Die Kennzahlen dienen vor allem der Hochschulplanung bei der Beschreibung und Bewertung aktueller Entwicklungen. Sie umfassen bevölkerungsbezogene Bildungsquoten (Studienberechtigte, Studienanfänger), Studenten-Personal-Relationen. Die Tabellen enthalten Bundes- und Länderergebnisse, die teilweise nach Hochschularten und Fächergruppen untergliedert sind.

4.3.2: Finanzstatistische Kennzahlen für den Hochschulbereich (In Vorbereitung)

4.4: Personal an Hochschulen

In der *jährlich* erscheinenden Veröffentlichung wird das wissenschaftliche, künstlerische, technische, Verwaltungs- und sonstige

Personal an Hochschulen in der Gliederung nach Hochschularten, dienstrechtlicher Stellung und Fächergruppen nachgewiesen. Weiterhin werden Angaben über Habilitationen und Habilitierte gebracht.

4.5: Finanzen der Hochschulen

Diese *jährlich* erscheinende Reihe enthält Angaben über die Ausgaben und Einnahmen der Hochschulen in der Gliederung nach Ausgabe- und Einnahmearten, Hochschularten, Fächergruppen sowie nach Lehr- und Forschungsbereichen. Der Nachweis der Hochschulausgaben und -einnahmen erfolgt auch nach Bundesländern.

4.6: Gasthörer an Hochschulen

Diese Veröffentlichung erscheint jährlich jeweils für das Wintersemester mit Angaben über Gasthörer an deutschen Hochschulen in der Gliederung nach Hochschularten, Hochschulen und Ländern sowie nach Fachrichtungen und Altersgruppen. Weiterhin werden Angaben über ausländische Gasthörer nach Herkunftsländern gemacht.

Reihe 5: Presse

(Die Berichterstattung wurde mit der Ausgabe 1994 eingestellt).

Reihe 6: (unbesetzt)

Reihe 7: Ausbildungsförderung nach dem Bundesausbildungsförderungsgesetz (BAföG)

In dieser Reihe werden *jährlich* Angaben über die Zahl der nach dem BAföG geförderten Schüler und Studenten, den finanziellen Aufwand, Art, Umfang und Höhe der Förderung sowie über den sozialen Hintergrund der Geförderten dargestellt.

Reihe 8: Aufstiegsförderung nach dem Aufstiegsfortbildungsförderungsgesetz (AFBG)

In dieser Reihe werden jährlich Angaben über die Zahl der nach dem AFBG (auch sogenannten Meister-BAföG) geförderten Voll- und Teilzeitfälle, den finanziellen Aufwand, Art, Umfang und Höhe der Förderung sowie nichtfinanzielle Merkmale der Geförderten darstellt. Hierzu gehören auch Angaben über den sozialen Hintergrund der Geförderten.

Reihe 9: Sonderbeiträge

S. 1: Wissenschaftliches und künstlerisches Personal an Hochschulen 1989


In dieser Veröffentlichung wird das wissenschaftlich und künstlerisch tätige Personal an Hochschulen in der Gliederung nach Hochschularten, Personal- und Fächergruppen sowie nach Lehr- und Forschungsbereichen nachgewiesen. Über die Angaben in der Reihe "Personal an Hochschulen" hinausgehend, wurde eine Untergliederung nach wissenschaftlicher Qualifikation, sowie nach dem Alter vorgenommen.

Ergänzend wird auf die thematische Querschnittsveröffentlichung **Bildung im Zahlenspiegel** (jährliche Erscheinungsfolge) hingewiesen, die Angaben über alle wichtigen Daten aus dem Bildungsbereich enthält.



Statistisches Bundesamt
Gustav-Stresemann-Ring 11
65189 Wiesbaden

Veröffentlichungen und Prospekte sind durch den Verlag Metzler-Poeschel, Verlagsauslieferung SFG-Servicecenter Fachverlage GmbH, Postfach 43 43, 72774 Reutlingen, erhältlich.




Soeben erschienen

Statistische Ämter der Länder



Statistisches Bundesamt



Amtliche Statistik -

Ein konstitutives Element
des demokratischen Staates

161 Seiten, DIN A 4
Kart., DM 28,80, EUR 14,73
Bestell-Nr. 1011100 - 99900

Die Statistischen Ämter des Bundes und der Länder haben diese Veröffentlichung gemeinsam als Festschrift zum 50jährigen Bestehen der Bundesrepublik Deutschland herausgegeben. Der Band enthält die Vorträge und die Podiumsdiskussion des gleichnamigen siebten wissenschaftlichen Kolloquiums, das im November 1998 im Statistischen Bundesamt in Kooperation mit der Deutschen Statistischen Gesellschaft stattfand. Die Autoren, u.a. aus Politik und Wissenschaft, beleuchten in ihren Beiträgen die amtliche Statistik aus den verschiedensten Blickwinkeln, so daß sich ein vielschichtiges Bild von ihrer Funktion in der Gesellschaft ergibt. Die Beiträge sind nicht nur vergangenheitsbezogen sondern öffnen den Blick für zukünftige Entwicklungen und Anforderungen an die amtliche Statistik. Der Band schließt mit einem illustrierten historischen Rückblick auf 50 Jahre amtliche Statistik als wichtiger Bestandteil eines demokratischen Staates und des europäischen Integrationsprozesses.

Erhältlich beim Statistischen Bundesamt, ZB/PVM, 65180 Wiesbaden
Telefax 06 11 / 75 25 55, Internet: <http://www.statistik-bund.de>
E-Mail: poststelle@statistik-bund.de

Bestell-Nr. 2110800-98700