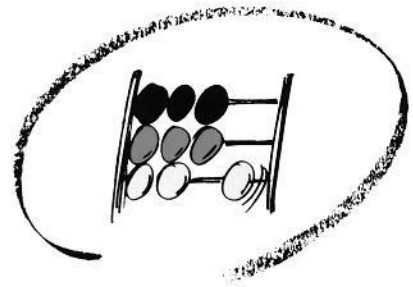


**50 Jahre Statistisches Bundesamt
Ihr Partner für Information
1950-2000**



Statistisches Bundesamt

Bildung und Kultur




Fachserie **11**

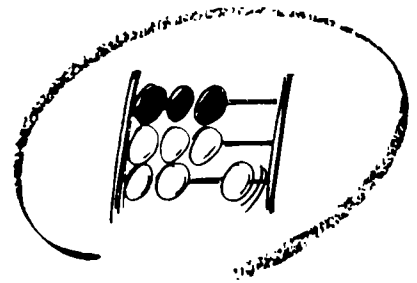
Reihe 4.5

Finanzen der Hochschulen

1998


**METZLER
POESCHEL**





Statistisches Bundesamt

Bildung und Kultur



Fachserie **11**

Reihe 4.5

Finanzen der Hochschulen

1998

Herausgeber: Statistisches Bundesamt, Wiesbaden



Fachliche Informationen zu dieser Veröffentlichung können Sie direkt beim Statistischen Bundesamt erfragen:
Gruppe VI C, Telefon: 06 11 / 75 41 35 oder Fax: 06 11 / 75 41 83

Verlag: Metzler-Poeschel, Stuttgart

Verlagsauslieferung: SFG – Servicecenter Fachverlage GmbH
Postfach 43 43
72774 Reutlingen
Telefon: 0 70 71 / 93 53 50
Telefax: 0 70 71 / 3 36 53
Internet: <http://www.s-f-g.com>
E-Mail: staba@s-f-g.com

Erscheinungsfolge: jährlich

Erschienen im Juni 2000

Preis: DM 23,60 / EUR 12,07

Bestellnummer: 2110450 – 98700

Recyclingpapier aus 100 % Altpapier.



Daten aus dieser Veröffentlichung sind auch in unserer Datenbank **STATIS-BUND** als Zeitreihen gespeichert und können gegen Entgelt via Internet (www.statistik-bund.de/zeitreih/home.htm), auf Diskette, Magnetbandkassette oder CD-ROM bezogen werden.

Nähere Informationen dazu erhalten Sie telefonisch unter:

06 11 / 75 - 27 16 oder - 22 56 oder per Fax unter 06 11 / 72 40 00.



Allgemeine Informationen über das Statistische Bundesamt und sein Datenangebot erhalten Sie:

- im Internet: <http://www.statistik-bund.de>

oder bei unserem Informationsservice

65180 Wiesbaden

- Telefon: 06 11 / 75 24 05

- Telefax: 06 11 / 75 33 30

- E-Mail: info@statistik-bund.de

© Statistisches Bundesamt, Wiesbaden 2000
Alle Rechte vorbehalten.

Für nichtgewerbliche Zwecke sind Nachdruck und Verbreitung mit Quellenangabe gestattet. Die Verbreitung über elektronische Systeme bedarf stets der vorherigen Genehmigung.

Inhalt

Seite

Textteil

Allgemeine und methodische Erläuterungen

1.	Aufgaben der Hochschulfinanzstatistik	5
2.	Rechtsgrundlagen	5
3.	Berichtskreis	5
4.	Erhebungstatbestände	6
5.	Berichtsweg und Erhebungsverfahren	7
6.	Ergebnisdarstellung	9
7.	Vergleichbarkeit der Ergebnisse	10
8.	Analyse der Ergebnisse der Hochschulfinanzstatistik	13

Tabellenteil

1	Zusammenfassende Übersichten	
1.1	Ausgaben der Hochschulen 1980, 1985, 1990, 1995, 1997 und 1998 nach zusammengefaßten Hochschularten in jeweiligen Preisen	14
1.2.1	Ausgaben der Hochschulen 1980, 1985, 1990, 1995, 1997 und 1998 nach Hochschularten	
1.2.1.1	in Millionen DM	15
1.2.1.2	in Prozent, 1985 = 100	16
1.2.2	Ausgaben der Hochschulen 1980, 1985, 1990, 1995, 1997 und 1998 nach Fächergruppen	17
1.2.3	Ausgaben, Verwaltungseinnahmen, Drittmittel und Grundmittel der Hochschulen 1980, 1985, 1990, 1993 bis 1998 nach Ländern	18
1.3	Ausgaben der Hochschulen nach Ausgabearten, Hochschularten, Fächergruppen	
1.3.1	nach Hochschularten 1997 und 1998	20
1.3.2	nach Fächergruppen 1997 und 1998	21
1.4	Ausgaben der Hochschulen 1998 nach Hochschularten, Fächergruppen sowie Lehr- und Forschungsbereichen	22
1.5	Ausgaben der Hochschulen 1997 und 1998 nach Ausgabearten, Ländern und Hochschularten	24
1.6	Einnahmen der Hochschulen 1997 und 1998 nach Einnahmearten	
1.6.1	nach Hochschularten	26
1.6.2	nach Fächergruppen	27
1.6.3	nach Ländern	28
1.7.1	Drittmiteleinahmen der Hochschulen 1998 nach Drittmittelquellen und Hochschularten	29
1.7.2	Drittmiteleinahmen der Hochschulen 1998 nach Drittmittelquellen und Ländern	30
2	Ausgaben der Hochschulen 1998 nach Ausgabearten, Hochschularten, Fächergruppen sowie Lehr- und Forschungsbereichen	32
3	Einnahmen der Hochschulen 1998 nach Einnahmearten, Hochschularten, Fächergruppen sowie Lehr- und Forschungsbereichen	72

4.1	Ausgaben, Verwaltungs- und Drittmitteleinnahmen der Universitäten einschl. Gesamthochschulen, Pädagogische und Theologische Hochschulen (ohne medizinische Einrichtungen) 1998 nach Ländern und Fächergruppen	112
4.2	Ausgaben, Verwaltungs- und Drittmitteleinnahmen der medizinischen Einrichtungen der Hochschulen 1998 nach Ländern und Fächergruppen	116
4.3	Ausgaben, Verwaltungs- und Drittmitteleinnahmen der Fachhochschulen 1998 nach Ländern und Fächergruppen	118
4.4	Ausgaben, Verwaltungs- und Drittmitteleinnahmen der Hochschulen insgesamt 1998 nach Ländern und Fächergruppen	122

Anhang

1	Übersicht über die Anzahl der Hochschulen nach Ländern und Hochschularten	126
2	Systematisches Verzeichnis der Zuordnung der Fachgebiete zu den Fächergruppen/ Lehr- und Forschungsbereichen	175
3	Verzeichnis der Ausgabe- und Einnahmearten mit Erläuterungen	137
4	Literaturverzeichnis	139

Angaben für die Bundesrepublik Deutschland nach dem Gebietsstand seit dem 3.10.1990.

Die Angaben für die "**Alten Flächenländer**" beziehen sich auf die Bundesrepublik Deutschland nach dem Gebietsstand bis zum 3.10.1990.

Die Angaben für die "**Neuen Flächenländer**" beziehen sich auf die Länder Brandenburg, Mecklenburg-Vorpommern, Sachsen, Sachsen-Anhalt, Thüringen.

Zeichenerklärung

0	=	weniger als die Hälfte von 1 in der letzten besetzten Stelle, jedoch mehr als nichts
-	=	nichts vorhanden
.	=	Zahlenwert unbekannt oder geheimzuhalten

Abkürzungen

Mrd.	=	Milliarden
FG	=	Fächergruppe
BGBI.	=	Bundesgesetzblatt
FH	=	Fachhochschule
VerwFH	=	Verwaltungsfachhochschule

Abweichungen in den Summen durch Runden der Zahlen

Allgemeine und Methodische Erläuterungen

1. Aufgaben der Hochschulfinanzstatistik

Die Einnahmen und Ausgaben der öffentlichen Hochschulen werden seit jeher im Rahmen der Jahresrechnungsstatistik der öffentlichen Haushalte nachgewiesen, und zwar zusammengefaßt nach Hochschularten und untergliedert nach allen Einnahme- und Ausgabearten der Haushaltssystematik. Für Zwecke der Wissenschaftspolitik reichen jedoch diese Angaben seit langem nicht mehr aus. Daher wurde in den Hochschulstatistikgesetzen eine spezielle Hochschulfinanzstatistik angeordnet, die Angaben über die einzelnen Hochschulen in fachlicher und haushaltsmäßiger Gliederung bereitstellt und sich sowohl auf die öffentlichen als auch privaten Hochschulen bezieht.

Die Ergebnisse der Hochschulfinanzstatistik sind die Basis für eine Vielzahl von bildungs- und forschungspolitischen Entscheidungen. Diese Statistik stellt Informationen über die Lehr- und Forschungsstruktur der Hochschulen zur Verfügung und zeigt insbesondere die Unterschiede in der Finanzausstattung zwischen den einzelnen Lehr- und Forschungsbereichen und den einzelnen Hochschulen auf. In Kombination mit den Hochschulstatistiken über Personal, Studenten und Prüfungen lassen sich auf ihrer Basis finanzstatistische Kennzahlen (z.B. zur fächerspezifischen Finanzausstattung je Student bzw. je Professorenstelle) und das fächerspezifische Forschungspotential der Hochschulen berechnen. Die Hochschulfinanzstatistik liefert wichtige Daten für die Rahmenplanung für den Ausbau und Neubau von Hochschulen (Gemeinschaftsaufgabe nach Artikel 94a Grundgesetz) und ist für die Erstellung von Hochschulentwicklungsplänen, für die Aufstellung der Haushaltspläne, für die Beurteilung der Effizienz des Hochschulwesens sowie für die Forschungs- und Technologiepolitik von großer Bedeutung.

2. Rechtsgrundlagen

Die Hochschulfinanzstatistik wird auf der Basis des Gesetzes über die Statistik für das Hochschulwesen (Hochschulstatistikgesetz-HStatG) vom 2. November 1990 durchgeführt. Das Gesetz ordnet eine jährliche Totalerhebung aller Ist-Einnahmen und Ist-Ausgaben der Haushalte und der über Verwahrkonten vereinnahmten Drittmittel an. Die Erhebung erstreckt sich auf alle staatlichen und privaten Hochschulen. Auskunftspflichtig sind nach § 5 Abs. 2 HStatG die Leiter der Hochschulen, der Hochschulkliniken und sonstiger der Ausbildung von Studenten dienenden Krankenanstalten.

Für die staatlichen Hochschulen ist darüber hinaus noch das Gesetz über die Statistik der öffentlichen Finanzen und des Personals im öffentlichen Dienst (Finanz- und Personalstatistikgesetz - FPStatG) vom 21. Dezember 1992 relevant, wenn hochschulexterne Stellen (z.B. Bauämter, Besoldungsstellen) Mittel für die Hochschulen verwalten. Die Leiter dieser Stellen sind nach § 11 Abs. 2 Nr. 1a FPStatG zur Auskunftserteilung verpflichtet. Ihre Auskunftspflicht erstreckt sich laut § 3 Abs. 1d auf die gleichen Merkmale, für

die nach dem Hochschulstatistikgesetz die Leiter der Hochschulen berichtspflichtig sind.

Das Erhebungsprogramm der Hochschulfinanzstatistik wurde durch die Novellen des Hochschulstatistikgesetzes von 1990 und des Finanz- und Personalstatistikgesetzes von 1992 nur unwesentlich erweitert. Gegenüber den vorherigen Rechtsgrundlagen wird durch die derzeit gültigen Gesetze lediglich die zusätzliche Erfassung der über Verwahrkonten vereinnahmten Drittmittel angeordnet. Ansonsten enthalten die neuen Gesetze einige Klarstellungen (z.B. über die Hilfsmerkmale, die Möglichkeit zur Veröffentlichung der Finanzdaten einzelner Hochschulen, die Auskunftspflicht der Leiter von hochschulexternen Stellen, die Mittel für die Hochschulen bewirtschaften), die durch das Volkszählungsurteil erforderlich geworden waren.

3. Berichtskreis

Die Hochschulfinanzstatistik erstreckt sich, unabhängig von der Trägerschaft, auf alle Hochschulen. Hierzu zählen alle Bildungseinrichtungen, die nach Landesrecht als Hochschulen anerkannt sind. Nicht einbezogen werden Akademien und vergleichbare Bildungseinrichtungen, wenn ihnen **nicht** der Status einer Hochschule verliehen wurde.

Hochschulen dienen der Pflege und der Entwicklung der Wissenschaften und der Künste durch Forschung, Lehre und Studium und bereiten auf berufliche Tätigkeiten vor, die die Anwendung wissenschaftlicher Erkenntnisse und Methoden oder die Fähigkeit zur künstlerischen Gestaltung erfordern.

Die meisten Hochschulen sind Landeseinrichtungen, deren Aufgaben weitgehend von dem Gesetzgeber bestimmt werden. Das bedeutet, daß die einzelnen Hochschulen mit unterschiedlicher Intensität Lehr-, Forschungs- oder sonstige Dienstleistungen erbringen können. Für die ihr übertragenen Aufgaben erhält die Hochschule eine finanzielle Grundausstattung, ohne daß hierbei nach Einzelaufgaben differenziert wird. Der Landesgesetzgeber legt fest, aus welchen Einrichtungen die Hochschule bestehen soll. So können beispielsweise ein Hygieneinstitut oder eine Materialprüfanstalt als selbständige Landeseinrichtung oder als Hochschulinstitut geführt werden. Die Hochschulfinanzstatistik erstreckt sich auf die Einnahmen und Ausgaben aller Einrichtungen, die Teil der Hochschule sind. Nicht einbezogen werden Einrichtungen, die eine eigene Rechtspersönlichkeit haben, auch dann nicht, wenn sie Hochschuleinrichtungen mitbenutzen (z. B. rechtlich selbständige Forschungsinstitute an Hochschulen). Auch die Ausgaben und Einnahmen von mit der Hochschule verbundenen Einrichtungen, die ein eigenes Kapitel im Landeshaushalt haben, werden in der Regel nicht in der Hochschulfinanzstatistik erfaßt, auch dann nicht,

wenn diese Einrichtungen von Studenten und Hochschulpersonal für Lehr- und Forschungszwecke genutzt werden.

4. Erhebungstatbestände

Nach § 6 Abs. 1 Nr. 6 des Hochschulstatistikgesetzes sind jährlich nach Abschluß der Jahresrechnung die Ist-Ausgaben und -Einnahmen der Haushalte und der über Verwahrkonten vereinnahmten Drittmittel in fachlicher und organisatorischer Zuordnung sowie in haushaltsmäßiger Gliederung zu erheben. Ausdrücklich vorgeschrieben wird, daß die Ist-Einnahmen und -Ausgaben den einzelnen Hochschulen zugeordnet werden sollen.

Die **fachliche und organisatorische Zuordnung** der Einnahmen und Ausgaben erfolgt dadurch, daß die Finanzen für die kleinsten organisatorischen Einheiten der Hochschulen ermittelt werden. Über die Zuordnung der organisatorischen Einheiten zu den Lehr- und Forschungsbereichen stellt man dann die fachliche Gliederung her. Die fachliche Gliederung erfolgt entsprechend dem Fächerschlüssel der Hochschulfinanzstatistik. 1) Seit 1992 sind die Fächerschlüssel der Hochschulfinanzstatistik und der Hochschulpersonalstatistik identisch. Allerdings sind die Einnahmen und Ausgaben nicht nach einzelnen Fachgebieten, sondern nur bis zur Ebene der Lehr- und Forschungsbereiche zu gliedern.

Der Fächerschlüssel enthält neben den Kategorien für die wissenschaftlichen Fachdisziplinen Positionen für zentrale Einrichtungen, die von den verschiedensten Organisationseinheiten gemeinsam genutzt werden (z.B. Zentralbibliothek, Rechenzentrum) und die Bereiche "Hochschule insgesamt" bzw. "Klinik insgesamt". Ausgaben und Einnahmen, welche die Hochschule als Ganzes betreffen (z.B. eine Spende zur allgemeinen Förderung der Hochschule) oder die sich nicht einzelnen Instituten oder Fachbereichen zuordnen lassen (z.B. Wasser- oder Abwassergebühren für ein Gebäude, das Institute verschiedenster Fachrichtungen beherbergt), werden der Kategorie "Hochschule insgesamt" zugeordnet. Zwischen den einzelnen Hochschulen bestehen beträchtliche Unterschiede hinsichtlich der Anteile der zentralen Einrichtungen (einschl. Hochschule insgesamt) an den gesamten Einnahmen und Ausgaben der Hochschule. Dies ist einerseits auf die unterschiedlichen Hochschulstrukturen zurückzuführen (z.B. Zentralbibliothek oder Fachbereichsbibliotheken, Hochhaus für alle Fachbereiche oder Einzelgebäude für die Institute). Andererseits kann hierfür aber auch als Grund der unterschiedliche Detaillierungsgrad des Rechnungswesens oder des Mittelbewirtschaftungssystems angeführt werden. Außerdem ist bei der Interpretation der Ergebnisse der Hochschulfinanzstatistik zu berücksichtigen, daß die Lehr- und Forschungsbereiche der einzelnen Hochschulen unterschiedliche Dienstleistungen erbringen und es zwischen den Lehr- und Forschungsbereichen unterschiedliche Leistungsverflechtungen geben kann.

1) In einzelnen Bundesländern gelten bundeslandspezifische Fächerschlüssel, deren Einzelpositionen sich aber den einzelnen Kategorien des Bundesschlüssels zuordnen lassen.

Unter **haushaltsmäßiger Gliederung** wird in der Hochschulfinanzstatistik der Nachweis nach Einnahme- und Ausgabearten verstanden. Auf Bundesebene werden die Einnahmen und Ausgaben in einer gestaffelten Gliederung entsprechend Anhang 3 aufbereitet. Die einzelnen Kategorien werden mit den Gruppierungsziffern der Haushaltssystematik näher definiert. In der Regel werden die unter einer Gruppierungsziffer nachgewiesenen Einnahmen und Ausgaben komplett einer Einnahme- und Ausgabekategorie der Hochschulfinanzstatistik zugeordnet. Dies gilt nicht für die Ersteinrichtungen im Rahmen von Baumaßnahmen sowie für die Drittmiteleinahmen. Die Angaben für diese Kategorien müssen in der Regel durch die Zuordnung einzelner Haushaltstitel oder auf der Basis ergänzender Unterlagen ermittelt werden.

Nicht einbezogen werden Ausgaben der Länder für pensionierte Hochschullehrer und Ausgaben der Studierendenförderung (z.B. Zahlungen nach dem Bundesausbildungsförderungsgesetz, Zahlungen an Studentenwerke). Da in den Haushalten der Länder die Schuldenaufnahme, Schuldentilgung und die Zinszahlungen nicht nach Aufgabenbereichen gegliedert werden, wird in der Hochschulfinanzstatistik auch bei den privaten Hochschulen auf die Erfassung derartiger Einnahmen und Ausgaben verzichtet. Unberücksichtigt bleiben bei den Einnahmen der Hochschulen ferner die Zahlungen des Bundes für die Finanzierung der Grundausstattung der Hochschulen (z.B. die Zuweisungen des Bundes nach dem Hochschulbauförderungsgesetz, nach dem Hochschülerneuerungsprogramm) da es sich hierbei um Einnahmen der Länder handelt, die sich nicht immer einzelnen Hochschulen zuordnen lassen. Erfasst werden aber die Drittmittelzahlungen des Bundes (s.u.).

Die ab 1992 in der Bundesaufbereitung angewendete Einnahmen- und Ausgabengliederung entspricht weitgehend der der Vorjahre. Gesondert nachgewiesen werden ab 1992 die Ausgaben für die Unterhaltung der Grundstücke und Gebäude (einschl. Mieten und Pachten), weil diese Ausgaben einerseits in einem unterschiedlichen Grade auf die einzelnen Lehr- und Forschungsbereiche aufgeteilt wurden, andererseits ihre Höhe wesentlich durch das Alter bzw. den baulichen Zustand der Gebäude oder durch deren Lage (z. B. höhere Mieten in Ballungsgebieten) bestimmt wird. Für Vergleiche der Finanzausstattungen einzelner Hochschulen ist es daher zweckmäßig, wenn die Ausgaben dieser Kategorie gesondert dargestellt werden.

Ebenfalls präzisiert wurde der Drittmittelbegriff. **Drittmittel** sind solche Mittel, die zur Förderung von Forschung und Entwicklung sowie des wissenschaftlichen Nachwuchses und der Lehre **zusätzlich zum regulären Hochschulhaushalt** (Grundausstattung) von öffentlichen oder privaten Stellen eingeworben werden. Drittmittel können der Hochschule selbst, einer ihrer Einrichtungen (z.B. Fakultäten, Fachbereiche, Institute) oder einzelnen Wissenschaftlern im Hauptamt zur Verfügung gestellt werden. In der Hochschulfinanzstatistik werden aber grundsätzlich nur solche Drittmittel erfaßt, die in den Hochschulhaushalt eingestellt bzw. die von der Hochschule auf Verwahrkonten verwaltet werden. Werden die Mittel von rechtlich selbständigen Instituten an Hochschulen oder von einzelnen Wissenschaftlern auf

Sonderkonten verwaltet, so werden sie nicht in die Hochschulfinanzstatistik einbezogen.

Zu den Drittmitteln zählen beispielsweise Projektmittel der Forschungsförderung des Bundes, der Länder, der EG und anderer öffentlicher Stellen, Mittel der Wirtschaft, die für die Durchführung von Forschungsaufträgen bzw. als Spende zur Wissenschaftsförderung gezahlt werden, Mittel der Deutschen Forschungsgemeinschaft (für Graduiertenkollegs, Sonderforschungsbereiche, Forschergruppen sowie für im Rahmen des Normal- und Schwerpunktverfahrens geförderte Projekte), Stiftungslehrstühle und -professuren.

Nicht als Drittmittel anzusehen sind spezielle Forschungsmittel des Hochschulträgers, von Bund und Ländern bereitgestellte Mittel der Grundausstattung, Mittel die von Hochschulmitgliedern im Nebenamt verwendet werden, Sachspenden oder Leihgaben, die nur für begrenzte Dauer der Hochschule zur Verfügung gestellt werden, Mittel der personenbezogenen Förderung (z.B. Doktoranden-, Postdoktoranden- bzw. Habilitationsstipendien), sowie Einnahmen aus der Veräußerung von Sachvermögen und aus wirtschaftlicher Tätigkeit.

Für viele Nutzer der Statistik sind die Drittmittelangaben von großer Bedeutung, da sie als Indikator für die wissenschaftliche Reputation der Hochschule angesehen werden. Bei der Interpretation der Daten muß jedoch beachtet werden, daß die Regelungen zum Nachweis der Drittmittel in den einzelnen Bundesländern unterschiedlich sind. So werden z.B. die Mittel, welche die Deutsche Forschungsgemeinschaft im Rahmen des Normal- bzw. Schwerpunktverfahrens an Hochschulangehörige vergibt, in einigen Bundesländern in den Haushalt eingestellt, in anderen Bundesländern auf Verwahrkonten von der Hochschule verwaltet oder von den Hochschulangehörigen selbst auf Privat- oder Sonderkonten bewirtschaftet. Auch eine Kombination dieser Varianten ist möglich. Ferner ist zu berücksichtigen, daß es in einigen Bundesländern eine Reihe von rechtlich selbständigen Instituten an Hochschulen gibt, die in der Regel von einem Professor geleitet werden, der im Hauptamt an der Universität lehrt und forscht. Spezielle Forschungsmittel werden in diesem Fall häufig von dem rechtlich selbständigen Institut eingeworben. Auf Privat- und Sonderkonten bzw. von Instituten an Hochschulen bewirtschaftete "Drittmittel" werden jedoch nicht in der Hochschulfinanzstatistik erfaßt.

5. Berichtsweg und Erhebungsverfahren

Die Hochschulfinanzstatistik ist eine dezentral durchgeführte Erhebung. Das bedeutet, daß die Statistischen Landesämter (in Berlin der Senator für Finanzen) die Erhebung durchführen und aufbereitete Ergebnisse an das Statistische Bundesamt übermitteln. Das Erhebungsverfahren weist allerdings bei den einzelnen Hochschulgruppen eine Reihe von Besonderheiten auf.

5.1 Hochschulen in der Trägerschaft des Landes

Bei den meisten Hochschulen handelt es sich um Einrichtungen der Länder, deren Ausgaben und Einnahmen im Haushaltsplan dargestellt werden. Die Finanzwirtschaft der Hochschulen ist jedoch in den einzelnen Bundesländern

unterschiedlich organisiert. Es gibt deshalb auch keinen bundeseinheitlichen Erhebungsbogen und kein einheitliches Erhebungsverfahren. In einigen Bundesländern berichten die Hochschulen sämtliche Einnahmen und Ausgaben an das Statistische Landesamt. In anderen Bundesländern erheben die Landesämter die Angaben unmittelbar bei den Hochschulen, den Staatsbauämtern, den Besoldungsstellen usw. und fassen dann alle entsprechenden Daten zum Ergebnis für die Hochschule zusammen.

Der Ausgangspunkt der Hochschulfinanzstatistik für diese Hochschulen ist jeweils die Jahresabschlußrechnung des Landes, in der grundsätzlich alle Ist-Einnahmen und Ist-Ausgaben der Landeseinrichtungen in einer Gliederung nach Einzelplänen, Kapiteln und Haushaltstiteln erfaßt werden. Die Statistischen Landesämter ermitteln bei den Landesfinanzministern die Haushaltstitel, auf denen Ausgaben und Einnahmen für die Hochschulen verbucht werden. Die Ausgaben- und Einnahmenbeträge werden dann den Hochschulen und anderen Berichtsstellen vorgegeben und sind von diesen auf die einzelnen Lehr- und Forschungsbereiche aufzugliedern. Die Ausgaben und Einnahmen für die Hochschule können aus dem Kapitel der Hochschule, aus Zentralkapiteln des Wissenschaftsministeriums und aus Kapiteln anderer Ministerien stammen. Hinzukommen noch Ausgaben und Einnahmen, die über Verwahrkonten abgerechnet werden.

Relativ unproblematisch ist die Ermittlung der Einnahmen und Ausgaben aus dem Kapitel der Hochschule, da grundsätzlich davon ausgegangen werden kann, daß hier nur Zahlungen für die betreffende Hochschule verbucht werden. Auf Titeln der Zentralkapitel der Wissenschaftsministerien werden aber grundsätzlich Ausgaben mehrerer Hochschulen verbucht. Hier können die Statistischen Landesämter den Hochschulen nur dann Eckdaten vorgeben, wenn die Wissenschaftsministerien eine hochschulweise Zuordnung vornehmen.

Die Baumaßnahmen für die Hochschulen werden in der Regel zusammen mit den anderen Baumaßnahmen des Landes in gesonderten Einzelplänen zusammengefaßt. Üblich ist es dabei aber, für die einzelnen Hochschulen gesonderte Titel vorzusehen. Lediglich bei kleineren Baumaßnahmen werden häufiger Sammeltitel für mehrere Hochschulen gebildet. Im geringeren Umfang werden auch aus anderen Fremdkapiteln Ausgaben für die Hochschulen getätigt. So können z.B. die Ausgaben für ein Frauenforschungsprojekt auf einem Titel des Frauenministeriums oder Ausgaben für die an der Hochschule eingerichtete Technologietransferstelle auf einem für die Technologieförderung vorgesehenen Spezialtitel des Wirtschaftsministeriums verbucht werden.

Die haushaltsmäßige Zuordnung der Ausgaben der Hochschulen ist in den einzelnen Bundesländern recht unterschiedlich. So weisen beispielsweise einige Länder die Mittel aus dem Überlastprogramm direkt bei den einzelnen Hochschulen nach, während andere die Mittel in einem Zentralkapitel des Wissenschaftsministeriums belassen, weil es sich um befristete Mittel handelt bzw. der Wettbewerb der Hochschulen um diese Mittel gewünscht wird. **In der Hochschulfinanzstatistik sind unabhängig von ihrer**

Veranschlagung alle Landesmittel, die für Hochschulen ausgegeben werden, zu erfassen, da nur so die finanzielle Ausstattung der einzelnen Hochschulen befriedigend verglichen werden kann. Eine vollständige Erfassung aller Hochschulmittel wird dadurch erschwert, daß Mittel aus Fremdkapitalen in der Regel nicht von der Hochschulverwaltung selbst bewirtschaftet werden und die mittelbewirtschaftende Stelle nicht immer die Hochschule als Begünstigte registriert. Auch sind unentgeltlich der Hochschule zur Verfügung gestellte Sachleistungen in der Hochschulfinanzstatistik nicht erfaßbar (z.B. wenn die Hochschule in Landesbesitz befindliche Grundstücke oder Gebäude, die für andere Zwecke beschafft wurden, nutzen kann; die Verwaltungsleistungen von Besoldungsstellen, Bauämtern u. dgl.).

Die statistischen Erhebungsverfahren sind aufgrund der vielen Besonderheiten im Hochschulbereich in den einzelnen Bundesländern unterschiedlich. Einige Statistische Landesämter lassen sich die fachliche Gliederung für jeden Haushaltstitel melden. Andere Landesämter erheben bei den Hochschulen nur die Angaben in einer Gliederung nach Einnahme- und Ausgabearten, die für die Weiterleitung an das Statistische Bundesamt erforderlich sind. Die beiden Verfahren unterscheiden sich aber nur dadurch, daß die Zusammenfassung zu den Ausgabe- und Einnahmekategorien im ersten Fall von den Statistischen Landesämtern, im zweiten Fall noch von den Berichtsstellen vorgenommen wird. In beiden Fällen müssen die Hochschulen aber die fachliche Gliederung auf der Basis interner Unterlagen vornehmen.

Grundsätzlich wird die Zuordnung der Mittel zu den Lehr- und Forschungsbereichen von den Hochschulen im Rahmen der Mittelbewirtschaftung vorgenommen. Fallen für die Hochschule insgesamt Ausgaben an, so werden diese zum Teil mittels geeigneter Schlüssel (z.B. Telefonkosten nach den Gebühreneinheiten) auf die Lehr- und Forschungsbereiche aufgeteilt. In den meisten Fällen dürften derartige Ausgaben aber dem Bereich "Hochschule insgesamt" zugeordnet werden. Angestrebt wird, die fachliche Gliederung der Einnahmen und Ausgaben mit Hilfe von EDV-gestützten Mittelbewirtschaftungssystemen zu ermitteln. Schon jetzt enthalten die EDV-gestützten Mittelbewirtschaftungssysteme vieler Hochschulen ein spezielles Modul, das die Bereitstellung der für die Hochschulfinanzstatistik benötigten fachlich gegliederten Daten ermöglicht. Da die Landesbesoldungsstellen und die Bauämter einen großen Teil der Hochschulmittel bewirtschaften, wird angestrebt, den Lehr- und Forschungsbereich direkt in den Personalstammdatensatz des Hochschulpersonals aufzunehmen und auch bei den Bauämtern die fachliche Zuordnung schon im Rahmen der Mittelbewirtschaftung vorzunehmen.

In Bayern werden die Einnahmen und Ausgaben der Hochschulen seit langem entsprechend des o. a. Verfahrens verschlüsselt. In anderen Bundesländern wird dieses Verfahren, bei dem die Daten der Hochschulfinanzstatistik quasi als Nebenprodukt der Mittelbewirtschaftung anfallen, zur Zeit verstärkt realisiert.

Da über 60% der Hochschulausgaben für Personal getätigt werden, ist es besonders wichtig, daß der Schlüssel des Lehr- und Forschungsbereichs in den Personalstammdatensatz aufgenommen wird. Zur Zeit wird aber die fachliche Gliederung der Personalausgaben für eine Reihe von Hochschulen noch von den Statistischen Landesämtern vorgenommen, indem die Beamtenbezüge, Angestelltenvergütungen und Arbeiterlöhne der Hochschule analog der mit den durchschnittlichen Vergütungen gewichteten relativen Personalzahlen auf die Organisationseinheiten verteilt werden.

5.2 Verwaltungsfachhochschulen

Bund und Länder sind Träger von Verwaltungsfachhochschulen. Für diese ist in der Regel ebenfalls ein spezielles Kapitel im Haushaltsplan vorgesehen. Insofern gelten die obigen Ausführungen analog. Besonders ist aber zu beachten, daß diese Einrichtungen vielfach auch Aufgaben in der Ausbildung von Beamten des mittleren Dienstes bzw. in der Weiterbildung wahrnehmen und daß Wohnheime, in denen die Beamtenanwärter in der Ausbildungsphase wohnen, üblicherweise Bestandteil der Einrichtung sind. Da auch in einem teilweise beträchtlichem Umfang Lehrtätigkeiten von Personen wahrgenommen werden, deren Haupttätigkeit im Verwaltungsbereich liegt, lassen sich die Personalausgaben für das Lehrpersonal nicht exakt aus dem Haushalt ermitteln. Zu beachten ist ferner, daß außerhochschulische Einrichtungen Serviceleistungen erbringen können (z.B. Verwaltung der Hochschule, Bewirtschaftung der Gebäude), die ebenfalls nicht gesondert im Haushalt dargestellt werden. In der Hochschulfinanzstatistik wird angestrebt, alle für den Hochschulbereich getätigten Ausgaben gesondert darzustellen. Einzelne Ausgaben können jedoch nur näherungsweise mittels hochschulinterner Schlüssel dem Hochschulbereich bzw. den Lehr- und Forschungsbereichen zugeordnet werden.

5.3 Hochschulkliniken mit kaufmännischer Buchführung

Die Hochschulkliniken haben ihr Rechnungswesen nach dem Prinzip der kaufmännischen Buchführung aufgebaut. In diesem in der Krankenhausbuchführungsverordnung für die Hochschulkliniken angeordneten Rechnungssystem werden Aufwendungen und Erträge und nicht wie in der kameralistischen Buchführung Ausgaben und Einnahmen aufgezeichnet. Die Krankenhausbuchführungsverordnung schreibt einen Mindestkontenplan vor, der von den Kliniken zu beachten ist.

Die Finanzen der Hochschulkliniken werden mit einem speziellen Erhebungsbogen erfaßt, der sich an diesem Kontenplan orientiert. Bei den Aufwendungen und Erträgen werden die Soll- oder Habenbuchungen auf bestimmten Konten erhoben. Bei den Bestandskonten werden nur die Zugänge von Anlagegütern (ohne Umbuchungen) bzw. die Restbuchwerte veräußerter Anlagegüter ermittelt, um die Investitionsausgaben bzw. die Einnahmen der Hochschulkliniken darstellen zu können.

Grundsätzlich werden die speziellen Angaben der Hochschulkliniken von den Statistischen Landesämtern in das all-

gemeine kameralistische System der Hochschulfinanzstatistik umgesetzt. Dabei ist es allerdings zur Zeit noch nicht möglich, die Aufwendungen für die Bewirtschaftung der Grundstücke und Gebäude gesondert festzustellen. Dem Statistischen Bundesamt wird dann ein Landesergebnis für alle Hochschulkliniken entsprechend dem Erhebungsprogramm der Hochschulfinanzstatistik übermittelt.

Aufgrund der unterschiedlichen Prinzipien sind die auf der kameralistischen Basis ermittelten Angaben nur bedingt mit den umgeschlüsselten Angaben aus der kaufmännischen Buchführung vergleichbar. Dies betrifft insbesondere die zeitliche Zuordnung. Auf die Umschlüsselung der kaufmännischen Angaben in das kameralistische System kann jedoch nicht verzichtet werden, weil die Hochschulkliniken beträchtliche Leistungen auf dem Gebiet von Lehre und Forschung erbringen und nur auf diese Weise eine finanzwirtschaftliche Darstellung für den **gesamten Hochschulbereich** gesichert wird. Zugleich verbessert sich dadurch die regionale Vergleichbarkeit, da in einigen Bundesländern bestimmte Investitionsmaßnahmen im Landeshaushalt gebucht werden, während diese in anderen Bundesländern in der kaufmännischen Buchführung der Kliniken enthalten sind. Außerdem ist zu beachten, daß die Hochschulklinik nach Landesrecht von der Hochschule, mit der sie verbunden ist, abgegrenzt wird. Dies hat zu unterschiedlichen Zuordnungen von vorklinischen und klinisch-theoretischen Instituten geführt. Um vergleichbare Daten für die einzelnen Bundesländer im Bereich der Humanmedizin bereitstellen zu können, werden deshalb in den Veröffentlichungen des Statistischen Bundesamtes die Lehr- und Forschungsbereiche der Humanmedizin der Hochschule mit der Hochschulklinik zu den "Medizinischen Einrichtungen der Hochschule" zusammengefaßt.²⁾

5.4 Private Hochschulen

Den privaten Hochschulen werden von den Statistischen Landesämtern Erhebungsbogen zugeleitet, welche diese entsprechend der fachlichen Vorgaben auf der Basis hochschulinterner Unterlagen ausfüllen. Deren Rechnungssysteme sind teils nach kameralistischen Prinzipien (z.B. bei den kirchlichen Hochschulen), teils nach kaufmännischen Prinzipien aufgebaut. Bei der Abgrenzung des Hochschulbereichs treten grundsätzlich ähnliche Probleme auf, wie sie in den vorherigen Abschnitten dargestellt worden sind. Die dort angeführten statistischen Regelungen gelten analog. An kirchlichen Hochschulen lehren und forschen zum Teil Ordensmitglieder, die u.U. kein oder nur ein geringes Gehalt erhalten. Dies ist bei der Interpretation der Ausgabedaten zu berücksichtigen.

6. Ergebnisdarstellung

Die Bundesergebnisse der Hochschulfinanzstatistik werden im Statistischen Bundesamt auf der Basis der von den Statistischen Landesämtern aufbereiteten Ausgaben und Ein-

2) Die Krankenhausstatistik stellt ebenfalls Grunddaten über die Hochschulklinken zur Verfügung (z.B. Betten, Patientenzu- und -abgänge, Personal, Kosten). Vgl. hierzu Statistisches Bundesamt, Fachserie 12 Gesundheitswesen, Reihe 6.1 bzw. 6.2.

nahmen der einzelnen Hochschulen ermittelt. Das Statistische Bundesamt publiziert die Ergebnisse entsprechend des **vom Ausschuß für die Hochschulstatistik verabschiedeten Tabellenprogramms** in dieser Fachserie. Neben langen Reihen mit Vergleichsdaten ab 1980 werden die Ergebnisse der Hochschulfinanzstatistik in einer Gliederung nach Ländern, Hochschularten, ausgewählten Einnahme- und Ausgabearten sowie Lehr- und Forschungsbereichen dargestellt. **Tiefer gegliederte Tabellen** können mit Hilfe des Statistischen Informationssystems erstellt werden.

Für die Gliederung der Hochschulfinanzen nach **Ländern** ist der Sitz der Hochschule ausschlaggebend. Das bedeutet z. B., daß die Ausgaben und Einnahmen der Universitäten der Bundeswehr in den Angaben der Hochschulen Bayerns bzw. Hamburgs einbezogen sind.

Bei der Gliederung der Einnahmen und Ausgaben nach **Hochschularten** gelten folgende Abgrenzungen:

Zu den **Universitäten** zählen auch die technischen Universitäten und andere gleichrangige wissenschaftliche Hochschulen (außer pädagogischen, theologischen und Gesamthochschulen).

Gesamthochschulen umfassen Ausbildungseinrichtungen von Universitäten und von Fachhochschulen, z. T. auch von Kunsthochschulen.

Pädagogische Hochschulen sind überwiegend wissenschaftliche Hochschulen mit Promotionsrecht. Sie bestehen nur noch in wenigen Bundesländern als selbständige Einrichtungen. In den übrigen Ländern sind sie in Universitäten oder Gesamthochschulen einbezogen und werden bei diesen nachgewiesen.

Theologische Hochschulen sind kirchliche sowie staatliche philosophisch-theologische und theologische Hochschulen (ohne die theologischen Fakultäten/Fachbereiche der Universitäten).

Kunsthochschulen sind Hochschulen für bildende Künste, Gestaltung, Musik, Film und Fernsehen. Die Aufnahmebedingungen sind unterschiedlich; die Aufnahme kann aufgrund von Begabungs- oder Eignungsnachweisen erfolgen.

Fachhochschulen bieten eine stärker anwendungsbezogene Ausbildung in Studiengängen für Ingenieure und für andere Berufe, vor allem in den Bereichen Wirtschaft, Sozialwesen, Gestaltung und Informatik. Das Studium ist kürzer als an Universitäten.

Die verwaltungsinternen Fachhochschulen werden bei den Verwaltungsfachhochschulen nachgewiesen.

In den **Verwaltungsfachhochschulen** sind diejenigen verwaltungsinternen Fachhochschulen zusammengefaßt, an denen Nachwuchskräfte für den gehobenen nicht-technischen Dienst des Bundes und der Länder ausgebildet werden. Daneben bestehen auch behördeninterne Hochschulen, die anderen Hochschularten zugeordnet sind.

Die Ergebnisse für die Universitäten und Gesamthochschulen werden teils einschließlich, teils ohne medizinische Einrichtungen dargestellt. Falls die **medizinischen Einrichtungen** gesondert dargestellt werden, so ist zu beachten, daß die Angaben sich auf die nach Landesrecht abgegrenzte Hochschulklinik einschl. der Fächergruppe Humanmedizin der zugehörigen Universität bzw. Gesamthochschule beziehen.

In zusammenfassenden Tabellen sind darüber hinaus die Hochschulen, die üblicherweise das Promotionsrecht haben, zur Kategorie **Universitäten (einschl. Gesamthochschulen, pädagogischer und theologischer Hochschulen)** zusammengefaßt worden.

Ferner werden die Einnahmen und Ausgaben nach **Arten und Lehr- und Forschungsbereichen bzw. Fächergruppen** aufbereitet. Diese Gliederungen sowie die Abgrenzung der einzelnen Kategorien sind im Anhang 2 bzw. 3 dargestellt.

Sofern die Einnahmen und Ausgaben in einigen Tabellen nur in komprimierter Form enthalten sind, können die Daten in voller Gliederungstiefe über **Zusatzaufbereitungen** bereitgestellt werden.

Die **Ausgaben und Einnahmen einzelner Hochschulen** werden vom Statistischen Bundesamt nicht publiziert. Einige Statistische Landesämter stellen aber entsprechende Tabellen zur Verfügung.

7. Vergleichbarkeit der Ergebnisse

7.1 Unterschiede zwischen Jahresrechnungsstatistik der öffentlichen Haushalte und der Hochschulfinanzstatistik

In der Jahresrechnungsstatistik werden die Einnahmen und Ausgaben der öffentlichen Haushalte erfaßt und in einer Gliederung nach Funktionen (Aufgabenbereichen) und Arten aufbereitet. Die Basis ist dabei der einzelne Haushaltstitel, der entsprechend dem Funktionen- und Gruppierungsplan der staatlichen Haushalte in der Haushaltsrechnung verschlüsselt wird. Jeder Haushaltstitel ist grundsätzlich nur einer Funktion und einer Ausgabe- oder Einnahmeart zugeordnet. Die Ergebnisse werden dann nach Funktionen und Einnahme- bzw. Ausgabearten aufbereitet. Die Funktionen sind weitgehend identisch mit den Hochschularten der Hochschulfinanzstatistik. Die Einnahme- und Ausgabearten der beiden Statistiken unterscheiden sich grundsätzlich nur

dadurch, daß in der Hochschulfinanzstatistik zusammengefaßte Kategorien erhoben werden. Da in der Hochschulfinanzstatistik wie in der Jahresrechnungsstatistik der einzelne Haushaltstitel die Basis der Erhebung ist, sind die Ergebnisse inhaltlich auch weitgehend vergleichbar.

Es bestehen aber dennoch einige Unterschiede. So werden in der Hochschulfinanzstatistik die Ausgaben der privaten Hochschulen vollständig erfaßt, während in der Jahresrechnungsstatistik nur die Zuschüsse der öffentlichen Haushalte an die privaten Hochschulen berücksichtigt werden können. Ferner werden in die Hochschulfinanzstatistik auch Ausgaben und Einnahmen einbezogen, die auf Verwahrkonten, d.h. außerhalb der Haushaltsrechnung, bewirtschaftet werden. Außerdem werden ab dem Berichtsjahr 1998 die Ausgaben und Einnahmen der Hochschulkliniken nur in Höhe der Zuschüsse der öffentlichen Haushalte in die Jahresrechnungsstatistik einbezogen, während in der Hochschulfinanzstatistik weiterhin alle Ausgaben und Einnahmen der Hochschulkliniken erfaßt werden.

Eine weitere Abweichung ergibt sich daraus, daß der Hochschulbereich in den beiden Statistiken unterschiedlich abgegrenzt bzw. gegliedert wird. So werden in der Jahresrechnungsstatistik nur die Ausgaben und Einnahmen dem Hochschulbereich zugeordnet, die in der Jahresrechnung unter den Funktionsziffern der Oberfunktion 13 Hochschulen verbucht sind. Ein Teil der Ausgaben der Verwaltungsfachhochschulen und der Bundeswehrhochschulen werden aber rechnungsmäßig unter anderen Funktionen nachgewiesen (z. B. bei der Verteidigung). Dies gilt zum Teil auch für Ausgaben aus Fremdkapiteln (z.B. bei Forschungsmitteln aus speziellen Förderprogrammen des Landes). In der Hochschulfinanzstatistik sind jedoch alle Ausgaben für die Hochschulen - unabhängig von ihrer Zuordnung zur Funktionsziffer - erfaßt. Umgekehrt werden allerdings auch bestimmte Ausgaben, die in der Jahresrechnungsstatistik dem Hochschulbereich zugeordnet werden, nicht in die Hochschulfinanzstatistik einbezogen. So werden z.B. die Zuschüsse an die Hochschulinformationssystem-GmbH und Ausgaben für Studienreform-Kommissionen nicht einbezogen, weil diese hochschulübergreifend tätig sind.

Weitere Abweichungen sind auf der Ebene der einzelnen Hochschularten bzw. Aufgabenbereiche festzustellen. Die unter den Funktionen 138 "Deutsche Forschungsgemeinschaft, Sonderforschungsbereiche" und 139 "Sonstiges" in den Länderhaushalten (Jahresrechnung) nachgewiesenen Ausgaben werden in der Hochschulfinanzstatistik entweder nicht erfaßt (z.B. Zahlungen des Landes an die Deutsche Forschungsgemeinschaft) oder direkt den einzelnen Hochschularten zugeordnet. So sind beispielsweise die Sonderforschungsbereiche grundsätzlich einer Universität, Gesamthochschule oder Hochschulklinik angegliedert und deshalb in der Hochschulfinanzstatistik in den Angaben für diese Hochschularten enthalten. Desweiteren werden allgemeine Titel für den Hochschulbau, für Hochschulsonderprogramme oder für die Forschungsförderung in den Haushalten einiger Ländern zu einem beträchtlichen Teil der Funktion 139 zugeordnet. Diese Mittel werden aber für einzelne Hochschulen verausgabt und deshalb in der Hochschulfinanzstatistik auch unter den jeweiligen Hochschularten

nachgewiesen. Die medizinischen Einrichtungen der Hochschulkliniken umfassen ferner in der Hochschulfinanzstatistik auch die medizinischen Institute, die in den Haushalt der Universität einbezogen werden. In der Jahresrechnungsstatistik werden die Einnahmen und Ausgaben aber unter der Funktion 131 nachgewiesen.

7.2 Vergleichbarkeit der Ergebnisse der Hochschulfinanzstatistik und der übrigen Hochschulstatistiken

Der Berichtskreis der Hochschulfinanzstatistik deckt sich mit dem Berichtskreis der übrigen Hochschulstatistiken (Studenten-, Prüfungs-, Personal- und Raumbestandsstatistiken). Allerdings lassen sich auch hier aus erhebungstechnischen und haushaltswirtschaftlichen Gründen gewisse Abweichungen nicht vermeiden. So wird abweichend zu den anderen Hochschulstatistiken in der Hochschulfinanzstatistik die Tierärztliche Hochschule mit der Universität Hannover zusammengefaßt. Die Ausgaben neugegründeter Hochschulen werden häufig noch nicht im Gründungsjahr, sondern erst in den Folgejahren in die Hochschulfinanzstatistik einbezogen.

In der Hochschulfinanzstatistik und der Hochschulpersonalstatistik wird ab 1992 der gleiche Schlüssel der Lehr- und Forschungsbereiche verwendet. Aus diesem Grunde dürfte die Verknüpfung der finanzstatistischen Daten mit den Ergebnissen der Hochschulpersonalstatistik grundsätzlich keine gravierenden methodischen Probleme aufwerfen, zumal auch in der Personalstatistik die Zugehörigkeit zur kleinsten organisatorischen Einheit die Basis für die fachliche Zuordnung ist. Bei der Verknüpfung der Daten der Hochschulfinanzstatistik und der Studenten- bzw. Prüfungsstatistik sind jedoch die methodischen Unterschiede bei der fachlichen Gliederung gravierender, weil bei letzterer die Studienfächer als Gliederungsbasis verwendet werden. Studenten bestimmter Studienfächer können jedoch die Lehrkapazitäten verschiedener organisatorischer Einheiten der Hochschule nutzen. Bei einem Vergleich sind daher die Lehrverflechtungen zu berücksichtigen.

7.3 Vergleichbarkeit mit den Ergebnissen früherer Jahre

7.3.1 Berichtskreis

Ab 1992 werden die Einnahmen und Ausgaben der neuen Bundesländer auch in die tiefgegliederten Tabellen der Hochschulfinanzstatistik einbezogen. Insofern sind die Bundesergebnisse nur bedingt mit denen der Vorjahre vergleichbar.

In die Hochschulfinanzstatistik 1998 wurden die Ausgaben und Einnahmen von insgesamt 344 Hochschulen und 36 Hochschulkliniken einbezogen. Davon entfielen 66 Hochschulen und 7 Hochschulkliniken auf die neuen Flächenländer.

Diese verteilen sich wie folgt auf die einzelnen Hochschularten:³⁾

84	(84)	Universitäten
7	(7)	Gesamthochschulen
36	(37)	Hochschulkliniken
6	(6)	Pädagogische Hochschulen
16	(16)	Theologische Hochschulen
46	(46)	Kunsthochschulen
148	(145)	Fachhochschulen (ohne Verwaltungsfachhochschulen)
37	(37)	Verwaltungsfachhochschulen ⁴⁾
380	(378)	Insgesamt
300	(300)	davon: in der Trägerschaft der Länder
10	(10)	in der Trägerschaft des Bundes ⁴⁾
(70)	(68)	in privater Trägerschaft

Gegenüber dem Vorjahr wurden 1998 erstmals die Ausgaben und Einnahmen von 2 Fachhochschulen des früheren Bundesgebietes und von einer Fachhochschule der neuen Länder erfaßt.

In Berlin wurden das Virchow-Klinikum und die Hochschulklinik Charité zusammengelegt. Zahlenmäßig ist daher eine Hochschulklinik entfallen.

7.3.2 Darstellung nach Hochschularten

Die Gliederung nach Hochschularten wurde im Vergleich zum Vorjahr nicht verändert. Zu beachten ist, daß die Ausgaben und Einnahmen der Universitäten und Gesamthochschulen, welche die Fächergruppe Humanmedizin betreffen, ab 1992 mit den Finanzen der Hochschulkliniken zusammengefaßt werden, um die Vergleichbarkeit der Ergebnisse für die einzelnen Bundesländer zu verbessern. Bei der Interpretation von Zeitreihendaten ist zu berücksichtigen, daß in einer Reihe von Bundesländern die pädagogischen Hochschulen zu unterschiedlichen Zeitpunkten in Universitäten oder Gesamthochschulen integriert wurden und daß das Rechnungswesen der Hochschulkliniken zu unterschiedlichen Zeitpunkten vom kameralistischen auf das kaufmännische Rechnungswesen umgestellt wurde. Die Verwaltungsfachhochschulen werden erst ab 1980 als gesonderte Hochschulart geführt. 1995 wurde von drei niedersächsischen Hochschulen ein kaufmännisches Rechnungswesen eingeführt. Die Daten mußten von den Hochschulen im

3) Angaben für Deutschland.

4) Die Abteilungen der FH Bund für öffentliche Verwaltung werden als einzelne Hochschulen gezählt.

Rahmen der Hochschulfinanzstatistik in die durch die Kameralistik geprägten Einnahme- und Ausgabekategorien der Hochschulfinanzstatistik umgesetzt werden. Auch wenn die Hochschulen auf außerhalb des Kontensystems vorhandene Aufzeichnungen zurückgegriffen haben und die bei den kameralistisch buchenden Hochschulen nicht anfallenden Vorgänge (z.B. Abschreibungen, Zahlungsverkehr mit dem Träger) eliminiert wurden, können kleinere methodisch bedingte

Unschärfen - insbesondere im Berichtsjahr 1995 - die Vergleichbarkeit beeinträchtigen.

7.3.3 Darstellung nach Lehr- und Forschungsbereichen

Ab 1992 werden die Ausgaben und Einnahmen der Hochschulen nach einem revidierten Schlüssel der Lehr- und Forschungsbereiche aufbereitet. Folgende Kategorien wurden neu aufgenommen:

Bis 1991		ab 1992	
Sprach- und Kulturwissenschaften allgemein		010	Sprach- und Kulturwissenschaften allgemein
		080	Allgemeine und vergleichende Sprach- und Literaturwissenschaften
Theologie		020	Evangelische Theologie
		030	Katholische Theologie
Außereuropäische Sprach- und Kulturwissenschaften	140		Sonstige außereuropäische Sprach- und Kulturwissenschaften
		160	Kulturwissenschaften i.e.S.
Erziehungswissenschaften		180	Erziehungswissenschaften
		190	Sonderpädagogik
Rechts-, Wirtschafts- und Sozialwissenschaften allgemein	220		Rechts-, Wirtschafts- und Sozialwissenschaften allgemein
		225	Regionalwissenschaften
Politik- und Sozialwissenschaften		230	Politikwissenschaften
		235	Sozialwissenschaften
Agrar-, Forst- und Ernährungswissenschaften allgemein	610		Agrar-, Forst- und Ernährungswissenschaften allgemein
		615	Landespflege, Umweltgestaltung

Zu beachten ist jedoch, daß Schlüsselumstellungen für viele Berichtsstellen ein Anlaß sind, ihre Zuordnungen zu überprüfen. Dies kann auch in den Folgejahren weitere Präzisierungen zur Folge haben, zumal es einigen Hochschulen 1992 noch nicht möglich war, die fachliche Gliederung der Einnahmen und Ausgaben im vollen Umfang an die neue Systematik anzupassen.

7.3.4 Darstellung nach Einnahme- und Ausgabearten

Ab 1992 werden die Ausgaben für die Unterhaltung der Grundstücke und Gebäude (einschl. Mieten und Pachten) als gesonderte Kategorie dargestellt. Bis 1991 wurden diese Ausgaben unter den sächlichen Verwaltungsausgaben nachgewiesen. Bei der Interpretation der Daten ist zu beachten, daß die Ausgaben für die Unterhaltung der Grundstücke und Gebäude bei den Hochschulkliniken auch ab 1992 nicht gesondert dargestellt werden und auch einigen anderen Hochschulen bisher noch kein gesonderter Nachweis möglich war.

Beim Vergleich der Drittmiteleinahmen für die Jahre ab 1992 mit den Angaben für die Vorjahre ist zu berücksichtigen, daß die auf Verwahrkonten bewirtschafteten Drittmittel erst ab 1992 erfaßt werden.

7.3.5 Sonstige Hinweise zur Vergleichbarkeit

Bei der Interpretation der Zeitreihen ist eine Reihe von Besonderheiten zu beachten. Bei den staatlichen Hochschulen Nordrhein-Westfalens wurden z.B. erstmals 1987 die Ausgaben aus Zentral- und Fremdkapiteln in der Hochschulfinanzstatistik berücksichtigt. Die Vergleichsdaten der Jahre 1980 bis 1986 wurden entsprechend revidiert. Aus erhebungstechnischen Gründen konnten im Berichtsjahr 1987 für das Land Baden-Württemberg Ausgaben aus Zentralkapiteln in Höhe von 121 Mill. DM nicht auf die einzelnen Ausgabearten aufgeteilt werden. Sie sind schwerpunktmäßig den übrigen laufenden Ausgaben zugeordnet.

Bei der Interpretation der Daten ist ebenfalls zu berücksichtigen, daß die Einnahmen und Ausgaben für einen Teil der Hochschulen des Bundeslandes Hamburg für 1989 geschätzt und für 1990 revidiert wurden.

Im Jahr 1990 wurde ein für die niedersächsischen Hochschulen verausgabter Betrag von 69 Mill. DM (überwiegend für Maßnahmen zum Abbau des Numerus Clausus und für das Sonderprogramm zur Ausweitung der Ausbildungskapazitäten in besonders belasteten Studiengängen) vom

Land Niedersachsen weder fachlich noch nach Hochschularten gegliedert. In der vorliegenden Veröffentlichung wurde dieser Betrag schwerpunktmäßig bei der FG. 9 (901, Hochschulen insgesamt) der staatlichen Universitäten zugesetzt.

Für 1993 wurden aufgrund von Nachmeldungen der Bundesländer Berlin, Rheinland-Pfalz und Schleswig-Holstein, für 1994 von Bremen die Hochschulausgaben geringfügig revidiert.

Die Ausgaben 1995 der Hochschulkliniken des Landes Berlin wurden aufgrund der Ergebnisse der Staatsfinanzstatistik revidiert.

Als Anhang ist eine Tabelle über die Anzahl der Hochschulen nach Ländern und Hochschularten sowie ein Zuordnungsverzeichnis der Fachgebiete zu den Lehr- und Forschungsbereichen beigelegt.

8. Analyse der Ergebnisse der Hochschulfinanzstatistik

Die Arbeiten des Statistischen Bundesamtes enden nicht mit der Bereitstellung der Ergebnisse der Hochschulfinanzstatistik. Vielmehr schließt sich eine Reihe von weiteren Aktivitäten an.

Die amtliche Statistik stellt aus verschiedenen Quellen regelmäßig ein breites und detailliertes Datenangebot über den Hochschulbereich zur Verfügung. Um Entwicklungstendenzen im Hochschulbereich und strukturelle Unterschiede zwischen Hochschulen, Hochschularten und Fächergruppen zu verdeutlichen, berechnet das Statistische Bundesamt eine Reihe von **hochschulstatistischen Kennzahlen**.⁵⁾

5) Vgl. Hetmeier, H.-W.: Finanzstatistische Kennzahlen für den Hochschulbereich in WiSta 8/1992, S. 545 ff; Statistisches Bundesamt, Fachserie 11, Reihe 4.3 Hochschulstatistische Kennzahlen.

Für die Berechnungen der Ausgaben je Student oder je Absolvent, der Drittmittel je Professorenstelle und anderer Kennzahlen müssen die Daten der Hochschulfinanzstatistik problemadäquat aufbereitet werden. Bis 1991 wurden diese Kennzahlen nur für die Landes- bzw. Bundesebene ermittelt. Ab 1992 ist die Berechnung der hochschulstatistischen Kennzahlen auch für einzelne Hochschulen möglich.

Für die Forschungs- und Technologiepolitik sind Informationen über die Forschungsaktivitäten der Hochschulen von großer Bedeutung. Da aufgrund des Prinzips der Einheit von Lehre und Forschung bei der Mittelzuweisung nicht nach Aufgabenbereichen unterschieden wird, können in der Hochschulfinanzstatistik die Ausgaben und Einnahmen der Hochschulen für die Aufgabe Forschung und Entwicklung (FuE) aber nicht gesondert erfaßt werden. Um die **FuE-Ausgaben der Hochschulen** darstellen zu können, wurde ein spezielles Berechnungsverfahren entwickelt, mit dem das Statistische Bundesamt jährlich auf der Basis der Ergebnisse der Hochschulfinanzstatistik die FuE-Ausgaben des Hochschulsektors ermittelt.⁶⁾

Die Ergebnisse der Hochschulfinanzstatistik können in der Regel erst eineinhalb Jahre nach Abschluß des Haushaltsjahres publiziert werden. Um den Entscheidungsträgern in Politik und Hochschule aktuellere Daten zur Verfügung stellen zu können, werden in der Haushaltsansatzstatistik des Statistischen Bundesamtes die geplanten öffentlichen Ausgaben für die Hochschulen erfaßt. Es ist beabsichtigt, Eckdaten der Hochschulfinanzstatistik mit Hilfe der Ergebnisse der Haushaltsansatzstatistik fortzuschreiben. Zur Zeit ist dies aber aufgrund der strukturellen Veränderungen in den neuen Bundesländern, die durch die Umgestaltung der Hochschullandschaft verursacht werden, noch nicht mit einer befriedigenden Genauigkeit möglich.

6) Zur Methodik siehe Hetmeier, H.-W.: Methodik der Berechnung der Ausgaben und des Personals der Hochschulen für Forschung und experimentelle Entwicklung ab dem Berichtsjahr 1995 in WiSta 2/1998, S. 153 ff.

1 Zusammenfassende Übersichten

1.1 Ausgaben der Hochschulen 1980, 1985, 1990, 1995, 1997 und 1998 nach zusammengefaßten Hochschularten in jeweiligen Preisen

Hochschulart Ausgabeart	Früheres Bundesgebiet						Deutschland		
	1980	1985	1990	1995	1997	1998	1995	1997	1998
Millionen DM									
Universitäten und Gesamthochschulen (ohne medizinische Einrichtungen), Pädagogische, Theologische und Kunsthochschulen									
Laufende Ausgaben	8 192	10 038	12 955	16 798	17 096	17 433	19 524	19 872	20 219
Investitionsausgaben	1 394	1 482	1 800	2 021	1 992	2 012	2 640	2 672	2 734
Zusammen	9 586	11 520	14 755	18 819	19 088	19 445	22 164	22 545	22 954
Medizinische Einrichtungen									
Laufende Ausgaben	6 394	8 862	11 922	17 317	18 162	18 166	20 002	21 087	21 190
Investitionsausgaben	1 066	1 134	1 642	1 637	1 719	1 739	2 099	2 097	2 125
Zusammen	7 460	9 996	13 564	18 953	19 881	19 905	22 101	23 184	23 315
Fach- und Verwaltungsfachhochschulen									
Laufende Ausgaben	1 174	1 534	1 980	3 071	3 310	3 400	3 700	4 003	4 146
Investitionsausgaben	192	276	376	598	882	850	923	1 189	1 149
Zusammen	1 366	1 810	2 356	3 669	4 192	4 250	4 623	5 191	5 296
Hochschulen insgesamt									
Laufende Ausgaben	15 760	20 434	26 856	37 186	38 568	38 999	43 226	44 962	45 555
Investitionsausgaben	2 651	2 892	3 818	4 255	4 593	4 601	5 661	5 958	6 009
Zusammen	18 412	23 326	30 675	41 441	43 162	43 600	48 888	50 920	51 564
1985 = 100									
Universitäten und Gesamthochschulen (ohne medizinische Einrichtungen), Pädagogische, Theologische und Kunsthochschulen									
Laufende Ausgaben	81,6	100	129,1	167,3	170,3	173,7	-	-	-
Investitionsausgaben	94,1	100	121,5	136,4	134,4	135,7	-	-	-
Zusammen	83,2	100	128,1	163,4	165,7	168,8	-	-	-
Medizinische Einrichtungen									
Laufende Ausgaben	72,2	100	134,5	195,4	204,9	205,0	-	-	-
Investitionsausgaben	94,0	100	144,8	144,4	151,6	153,3	-	-	-
Zusammen	74,6	100	135,7	189,6	198,9	199,1	-	-	-
Fach- und Verwaltungsfachhochschulen									
Laufende Ausgaben	76,5	100	129,1	200,2	215,8	221,6	-	-	-
Investitionsausgaben	69,6	100	136,2	216,7	319,7	308,1	-	-	-
Zusammen	75,5	100	130,2	202,7	231,6	234,8	-	-	-
Hochschulen insgesamt									
Laufende Ausgaben	77,1	100	131,4	182,0	188,7	190,9	-	-	-
Investitionsausgaben	91,7	100	132,0	147,1	158,8	159,1	-	-	-
Zusammen	78,9	100	131,5	177,7	185,0	186,9	-	-	-

1 Zusammenfassende Übersichten

1.2.1 Ausgaben der Hochschulen 1980, 1985, 1990, 1995, 1997 und 1998 nach Hochschularten 1.2.1.1 in Millionen DM

Hochschulart	Früheres Bundesgebiet						Deutschland		
	1980	1985	1990	1995	1997	1998	1995	1997	1998
Universitäten (ohne medizinische Einrichtungen)	8307	10196	13 106	16 682	16 898	17 241	19 850	20 164	20 539
Medizinische Einrichtungen der Universitäten	7 217	9 675	13 152	18 380	19 263	19 255	21 528	22 566	22 665
Universitäten zusammen	15 524	19 871	26 258	35 062	36 161	36 496	41 378	42 730	43 204
Gesamthochschulen (ohne medizinische Einrichtungen)	842	820	1 065	1 333	1 396	1 400	1 333	1 396	1 400
Medizinische Einrichtungen der Gesamthochschulen	243	320	412	573	618	650	573	618	650
Gesamthochschulen zusammen	1 085	1 140	1 478	1 906	2 014	2 050	1 906	2 014	2 050
Pädagogische Hochschulen	186	154	129	144	146	149	144	146	149
Theologische Hochschulen	20	34	36	39	40	40	48	52	52
Universitäten einschl. Gesamthochschulen, Pädagogische u. Theologische Hochschulen	16 815	21 199	27 901	37 151	38 361	38 736	43 476	44 942	45 455
davon: Universitäten einschl. Gesamthochschulen, Pädagogische und Theologische Hochschulen, ohne medizinische Einrichtungen	9 355	11 204	14 336	18 198	18 480	18 830	21 375	21 758	22 140
Medizinische Einrichtungen der Universitäten und Gesamthochschulen	7 460	9 996	13 564	18 953	19 881	19 905	22 101	23 184	23 315
Kunsthochschulen	231	316	419	620	609	615	789	787	814
Fachhochschulen (ohne private)	1 180	1 528	2 051	3 096	3 610	3 674	3 949	4 510	4 608
Private Fachhochschulen	75	94	115	203	230	239	218	260	264
Fachhochschulen zusammen	1 271	1 622	2 166	3 299	3 840	3 914	4 167	4 770	4 872
Verwaltungsfachhochschulen	112	188	190	370	352	337	456	421	424
Hochschulen insgesamt	18 412	23 326	30 675	41 441	43 162	43 600	48 888	50 920	51 564

1 Zusammenfassende Übersichten

1 2 1 Ausgaben der Hochschulen 1980, 1985, 1990, 1995, 1997 und 1998 nach Hochschularten
1 2 1 2 in Prozent, 1985 = 100

Hochschulart	Früheres Bundesgebiet						Deutschland		
	1980	1985	1990	1995	1997	1998	1995	1997	1998
Universitäten (ohne medizinische Einrichtungen)	81,5	100	128,5	163,6	165,7	169,1	-	-	-
Medizinische Einrichtungen der Universitäten	74,6	100	135,9	190,0	199,1	199,0	-	-	-
Universitäten zusammen	78,1	100	132,1	176,4	182,0	183,7	-	-	-
Gesamthochschulen (ohne medizinische Einrichtungen)	102,7	100	129,9	162,6	170,2	170,7	-	-	-
Medizinische Einrichtungen der Gesamthochschulen	75,9	100	128,8	179,1	193,1	203,2	-	-	-
Gesamthochschulen zusammen	95,2	100	129,6	167,2	176,7	179,8	-	-	-
Padagogische Hochschulen	120,8	100	83,8	93,5	94,8	97,0	-	-	-
Theologische Hochschulen	58,8	100	105,9	114,7	117,6	118,1	-	-	-
Universitäten einschl. Gesamthochschulen, Padagogische u. Theologische Hochschulen	79,3	100	131,6	175,2	181,0	182,7	-	-	-
davon Universitäten einschl. Gesamthochschulen, Padagogische und Theologische Hochschulen, ohne medizinische Einrichtungen	83,5	100	128,0	162,4	164,9	168,1	-	-	-
Medizinische Einrichtungen der Universitäten und Gesamthochschulen	74,6	100	135,7	189,6	198,9	199,1	-	-	-
Kunsthochschulen	73,1	100	132,6	196,2	192,7	194,5	-	-	-
Fachhochschulen (ohne private)	77,2	100	134,2	202,6	236,3	240,4	-	-	-
Private Fachhochschulen	79,8	100	122,3	216,0	245,0	254,8	-	-	-
Fachhochschulen zusammen	77,3	100	133,5	203,4	236,3	241,3	-	-	-
Verwaltungsfachhochschulen	59,6	100	101,1	196,8	187,2	179,0	-	-	-
Hochschulen insgesamt	78,9	100	131,5	177,7	185,0	186,9	-	-	-

1 Zusammenfassende Übersichten

1 2 2 Ausgaben der Hochschulen 1980, 1985, 1990, 1995, 1997 und 1998 nach Fachgruppen und ausgewählten Lehr- und Forschungsbereichen *)

Fachgruppe Lehr- und Forschungsbereich	Früheres Bundesgebiet						Deutschland		
	1980	1985	1990	1995	1997	1998	1995	1997	1998
Millionen DM									
Sprach- und Kulturwissenschaften	1 225	1 392	1 655	2 139	2 154	2 207	2 513	2 529	2 583
Sport	107	120	136	175	181	187	211	241	234
Rechts-, Wirtschafts- und Sozialwissenschaften	984	1 234	1 554	2 208	2 327	2 392	2 529	2 655	2 757
Mathematik, Naturwissenschaften	2 246	2 859	3 800	4 846	5 068	5 360	5 607	5 788	6 146
Humanmedizin (einschl. zentrale Einrichtungen der Hochschulkliniken)	7 460	9 996	13 563	18 953	19 881	19 905	22 101	23 184	23 315
Veterinärmedizin	148	170	195	264	235	231	296	273	275
Agrar-, Forst- und Ernährungswissenschaften	294	384	539	712	711	726	848	817	842
Ingenieurwissenschaften	1 766	2 362	3 180	4 088	4 185	4 147	5 006	5 086	5 126
Kunst, Kunstwissenschaft	293	381	488	718	714	728	899	877	902
Z u s a m m e n	14 520	18 898	25 111	34 104	35 456	35 884	40 010	41 439	42 180
Zentrale Einrichtungen (ohne zentrale Einrichtungen der Hochschulkliniken)	3 892	4 428	5 564	7 335	7 706	7 716	8 878	9 470	9 385
I n s g e s a m t	18 412	23 326	30 675	41 441	43 162	43 600	48 888	50 920	51 564
Darunter Mit der Hochschule verbundene/ hochschulfremde Einrichtungen	25	91	89	94	83	84	104	107	102
1985 = 100									
Sprach- und Kulturwissenschaften	88,0	100,0	118,9	153,7	154,7	158,5	-	-	-
Sport	89,2	100,0	113,3	145,8	150,5	156,2	-	-	-
Rechts-, Wirtschafts- und Sozialwissenschaften	79,7	100,0	125,9	178,9	188,6	193,8	-	-	-
Mathematik, Naturwissenschaften	78,6	100,0	132,9	169,5	177,3	187,5	-	-	-
Humanmedizin (einschl. zentrale Einrichtungen der Hochschulkliniken)	74,6	100,0	135,7	189,6	198,9	199,1	-	-	-
Veterinärmedizin	87,1	100,0	114,7	155,3	138,4	136,0	-	-	-
Agrar-, Forst- und Ernährungswissenschaften	76,6	100,0	140,4	185,4	185,1	189,0	-	-	-
Ingenieurwissenschaften	74,8	100,0	134,6	173,5	177,2	175,6	-	-	-
Kunst, Kunstwissenschaft	76,9	100,0	128,1	188,5	187,5	191,0	-	-	-
Z u s a m m e n	76,8	100,0	132,9	180,5	187,6	189,9	-	-	-
Zentrale Einrichtungen (ohne zentrale Einrichtungen der Hochschulkliniken)	87,9	100,0	125,7	165,7	174,0	174,3	-	-	-
I n s g e s a m t	78,9	100,0	131,5	177,7	185,0	186,9	-	-	-
Darunter: Mit der Hochschule verbundene/ hochschulfremde Einrichtungen	27,5	100,0	97,8	103,3	91,2	92,0	-	-	-

*) Ausgaben für die Jahre 1980 und 1985 in der revidierten Fassung vom Juni 1989.

Statistisches Bundesamt, Fachserie 11, R 4 5, 1998

1 Zusammenfassende Übersichten

1 2 3 Ausgaben, Verwaltungseinnahmen, Drittmittel und Grundmittel der Hochschulen
1980, 1985, 1990, 1992 bis 1998 nach Ländern¹⁾

Millionen DM

Land	1980	1985	1990	1993	1994	1995	1996	1997	1998
Ausgabe-/Einnahmeart									
Baden-Württemberg									
Laufende Ausgaben	2 442	3 209	4 363	5 494	5 723	6 055	6 108	6 198	6 281
Investitionsausgaben	467	706	686	825	937	961	925	869	897
Ausgaben insgesamt	2 910	3 915	5 049	6 319	6 660	7 016	7 033	7 067	7 178
Verwaltungseinnahmen	639	1 024	1 342	1 818	1 916	2 024	2 022	2 142	2 190
Drittmittel	.	398	602	693	687	708	766	793	840
Grundmittel	.	2 493	3 105	3 808	4 057	4 284	4 245	4 133	4 148
Bayern									
Laufende Ausgaben	2 460	3 232	4 284	5 475	5 755	6 065	6 206	6 356	6 504
Investitionsausgaben	425	503	798	816	809	870	1 216	1 282	1 392
Ausgaben insgesamt	2 885	3 736	5 082	6 291	6 564	6 934	7 422	7 637	7 896
Verwaltungseinnahmen	761	979	1 298	1 808	1 956	2 015	2 030	2 207	2 310
Drittmittel	.	190	300	453	529	638	692	793	828
Grundmittel	.	2 566	3 484	4 030	4 079	4 281	4 701	4 637	4 758
Berlin²⁾									
Laufende Ausgaben	1 385	1 719	2 402	3 961	4 064	4 190	4 126	4 097	3 850
Investitionsausgaben	196	202	357	474	484	391	340	262	271
Ausgaben insgesamt	1 581	1 921	2 759	4 435	4 547	4 581	4 465	4 360	4 121
Verwaltungseinnahmen	249	383	767	1 297	1 340	1 384	1 502	1 471	1 418
Drittmittel	.	67	110	223	271	208	229	256	362
Grundmittel	.	1 470	1 882	2 915	2 937	2 988	2 734	2 633	2 341
Brandenburg									
Laufende Ausgaben	-	-	-	254	353	411	447	446	455
Investitionsausgaben	-	-	-	89	149	178	194	221	204
Ausgaben insgesamt	-	-	-	342	502	589	641	666	659
Verwaltungseinnahmen	-	-	-	5	5	7	6	6	7
Drittmittel	-	-	-	14	15	29	38	52	62
Grundmittel	-	-	-	323	482	552	597	607	591
Bremen									
Laufende Ausgaben	157	166	237	302	320	337	358	376	377
Investitionsausgaben	25	19	75	95	80	76	59	61	44
Ausgaben insgesamt	182	185	312	397	400	414	417	438	421
Verwaltungseinnahmen	4	5	5	8	7	8	8	14	18
Drittmittel	.	13	18	58	73	72	81	90	89
Grundmittel	.	168	289	331	321	334	328	334	314
Hamburg									
Laufende Ausgaben	690	957	1 255	1 589	1 597	1 657	1 690	1 685	1 709
Investitionsausgaben	117	131	123	114	93	146	157	161	146
Ausgaben insgesamt	807	1 088	1 378	1 703	1 690	1 803	1 847	1 846	1 856
Verwaltungseinnahmen	185	284	397	566	566	575	559	570	572
Drittmittel	.	57	110	128	123	128	142	147	156
Grundmittel	.	747	871	1 009	1 002	1 100	1 146	1 130	1 128
Hessen									
Laufende Ausgaben	1 555	2 013	2 514	3 044	3 172	3 330	3 416	3 439	3 520
Investitionsausgaben	204	165	321	325	336	366	248	258	219
Ausgaben insgesamt	1 759	2 178	2 835	3 369	3 508	3 695	3 664	3 697	3 739
Verwaltungseinnahmen	423	684	841	1 037	1 138	1 213	1 261	1 282	1 300
Drittmittel	.	124	146	252	315	314	374	336	275
Grundmittel	.	1 370	1 848	2 080	2 055	2 169	2 029	2 079	2 164
Mecklenburg-Vorpommern									
Laufende Ausgaben	-	-	-	809	868	946	997	1 032	1 051
Investitionsausgaben	-	-	-	72	162	171	238	275	276
Ausgaben insgesamt	-	-	-	882	1 030	1 117	1 235	1 307	1 327
Verwaltungseinnahmen	-	-	-	379	439	465	494	516	542
Drittmittel	-	-	-	49	53	45	60	54	55
Grundmittel	-	-	-	454	538	607	681	738	730
Niedersachsen									
Laufende Ausgaben	1 588	2 081	2 629	3 077	3 142	3 268	3 396	3 459	3 502
Investitionsausgaben	225	272	335	360	248	282	354	332	315
Ausgaben insgesamt	1 813	2 353	2 964	3 438	3 389	3 549	3 750	3 791	3 817
Verwaltungseinnahmen	289	562	766	947	989	1 050	1 082	1 177	1 156
Drittmittel	.	244	400	428	410	417	433	426	438
Grundmittel	.	1 548	1 798	2 062	1 990	2 082	2 235	2 188	2 223

Statistisches Bundesamt, Fachserie 11, R 4 5, 1998

1 Zusammenfassende Übersichten

1 2 3 Ausgaben, Verwaltungseinnahmen, Drittmittel und Grundmittel der Hochschulen
1980, 1985, 1990, 1992 bis 1998 nach Ländern¹⁾

Millionen DM

Land ----- Ausgabe-/Einnahmeart	1980	1985	1990	1993	1994	1995	1996	1997	1998
Nordrhein-Westfalen									
Laufende Ausgaben	3 998	5 043	6 406	7 907	8 275	8 513	8 790	9 047	9 213
Investitionsausgaben	771	500	577	586	654	667	765	851	822
Ausgaben insgesamt	4 769	5 543	6 984	8 493	8 929	9 180	9 554	9 898	10 035
Verwaltungseinnahmen	874	1 303	1 775	2 514	2 547	2 717	2 722	2 835	2 960
Drittmittel	.	392	626	801	806	812	882	907	959
Grundmittel	.	3 849	4 583	5 178	5 576	5 651	5 950	6 156	6 117
Rheinland-Pfalz									
Laufende Ausgaben	599	831	1 116	1 410	1 443	1 485	1 540	1 568	1 650
Investitionsausgaben	86	146	265	223	219	235	204	256	300
Ausgaben insgesamt	685	977	1 380	1 634	1 663	1 720	1 744	1 824	1 949
Verwaltungseinnahmen	192	267	363	427	493	531	496	526	541
Drittmittel	.	63	124	133	138	148	157	182	175
Grundmittel	.	647	893	1 074	1 031	1 041	1 090	1 116	1 233
Saarland									
Laufende Ausgaben	342	431	595	724	753	754	769	793	805
Investitionsausgaben	31	57	62	115	102	111	88	72	63
Ausgaben insgesamt	373	488	657	839	855	865	857	865	868
Verwaltungseinnahmen	153	221	308	381	403	381	407	423	432
Drittmittel	.	17	41	54	55	51	55	56	55
Grundmittel	.	251	307	404	397	433	396	386	382
Sachsen									
Laufende Ausgaben	-	-	-	2 009	2 160	2 318	2 374	2 385	2 395
Investitionsausgaben	-	-	-	447	543	492	471	453	486
Ausgaben insgesamt	-	-	-	2 456	2 703	2 810	2 845	2 839	2 881
Verwaltungseinnahmen	-	-	-	583	634	698	685	736	747
Drittmittel	-	-	-	172	217	233	256	272	269
Grundmittel	-	-	-	1 700	1 853	1 878	1 904	1 831	1 865
Sachsen-Anhalt									
Laufende Ausgaben	-	-	-	1 189	1 275	1 369	1 447	1 464	1 567
Investitionsausgaben	-	-	-	153	262	293	336	228	231
Ausgaben insgesamt	-	-	-	1 342	1 537	1 663	1 783	1 692	1 799
Verwaltungseinnahmen	-	-	-	501	543	608	649	671	732
Drittmittel	-	-	-	65	69	90	90	90	98
Grundmittel	-	-	-	776	925	965	1 043	931	969
Schleswig-Holstein									
Laufende Ausgaben	545	752	1 054	1 318	1 438	1 532	1 558	1 549	1 587
Investitionsausgaben	102	190	220	90	87	152	154	189	133
Ausgaben insgesamt	647	942	1 275	1 408	1 525	1 684	1 712	1 738	1 719
Verwaltungseinnahmen	270	376	499	655	735	769	784	811	830
Drittmittel	-	36	78	151	152	133	149	155	94
Grundmittel	-	531	698	602	638	782	779	773	796
Thüringen									
Laufende Ausgaben	-	-	-	1 071	933	997	1 037	1 067	1 088
Investitionsausgaben	-	-	-	220	255	272	296	187	211
Ausgaben insgesamt	-	-	-	1 291	1 188	1 269	1 333	1 254	1 298
Verwaltungseinnahmen	-	-	-	466	319	325	327	359	370
Drittmittel	-	-	-	57	70	68	72	72	82
Grundmittel	-	-	-	768	799	876	934	823	846
Länder insgesamt²⁾									
Laufende Ausgaben	15 761	20 434	26 856	39 634	41 271	43 226	44 261	44 962	45 555
Investitionsausgaben	2 651	2 892	3 818	5 005	5 419	5 661	6 045	5 958	6 009
Ausgaben insgesamt	18 412	23 326	30 675	44 639	46 690	48 888	50 306	50 920	51 564
Verwaltungseinnahmen	4 038	6 087	8 362	13 393	14 031	14 771	15 034	15 745	16 125
Drittmittel	-	1 600	2 555	3 731	3 981	4 095	4 478	4 681	4 834
Grundmittel	-	15 640	19 757	27 514	28 677	30 023	30 793	30 493	30 605

¹⁾ Quelle Hochschulfinanzstatistik, ab 1992 einschl. Drittmittel auf Verwahrkonten

²⁾ Ab 1991 einschl. Berlin-Ost

³⁾ Bis 1990 "Früheres Bundesgebiet", ab 1991 Deutschland

1 Zusammenfassende Übersichten

1.3 Ausgaben der Hochschulen nach Ausgabearten, Hochschularten, Fächergruppen

1 000 DM

Hochschulart	Rechnungs- jahr	Ausgaben insgesamt	Laufende Ausgaben			Investitionsausgaben		
			zusammen	Personal- ausgaben	Übrige laufende Ausgaben	zusammen	Baumaß- nahmen	Übrige Investi- tionen
1.3.1 nach Hochschularten								
Universitäten (ohne medizinische Einrichtungen)	1998	20539179	18042718	13814806	4227912	2496448	1434377	1062071
	1997	20164471	17730688	13660265	4070423	2433804	1333677	1100127
Medizinische Einrichtungen der Universitäten	1998	22664715	20601410	12435440	8165970	2063312	1098192	965120
	1997	22565801	20523240	12411292	8111948	2042561	1064695	977866
Universitäten zusammen	1998	43203891	38644145	26250255	12393890	4559746	2532561	2027185
	1997	42730278	38253917	26071550	12182367	4476361	2398374	2077987
Gesamthochschulen (ohne medizinische Einrichtungen)	1998	1399847	1283265	1015219	268046	116582	48015	68567
	1997	1395566	1272156	1003238	268918	123410	56119	68291
Medizinische Einrichtungen der Gesamthochschulen	1998	650283	588541	353235	235306	61742	37715	24027
	1997	618247	563769	345911	217858	54478	28527	25951
Gesamthochschulen zusammen	1998	2050130	1871806	1368454	503352	178324	85730	92594
	1997	2013813	1835925	1349149	486776	177888	83646	94242
Pädagogische Hochschulen	1998	149317	139341	121273	18068	9976	6078	3898
	1997	145586	133244	119491	13753	12342	8809	3533
Theologische Hochschulen	1998	51711	50958	38111	12847	751	-	751
	1997	52124	51258	37616	13642	865	-	865
Universitäten einschl. Gesamthochschulen, Pädagogische und Theologische Hochschulen	1998	45455049	40706250	27778093	12928157	4748797	2624369	2124428
	1997	44941801	40274344	27577806	12696538	4667456	2490829	2176627
davon: Universitäten einschl. Gesamthochschulen, Pädagogische und Theologische Hochschulen (ohne medizinische Einrichtungen)	1998	22140052	19516283	14989410	4526873	2623757	1488470	1135287
	1997	21757747	19187346	14820610	4366736	2570421	1397605	1172816
Medizinische Einrichtungen der Universitäten und Gesamthochschulen	1998	23314998	21189951	12788675	8401276	2125054	1135907	989147
	1997	23184048	21087009	12757203	8329806	2097039	1093222	1003817
Kunsthochschulen	1998	813508	702821	569137	133684	110683	70486	40197
	1997	786892	684979	560650	124329	101909	67888	34021
Fachhochschulen (ohne private Fachhochschulen)	1998	4607606	3494867	2773068	721799	1112747	811205	301542
	1997	4510161	3368749	2658491	710258	1141412	784796	356616
Private Fachhochschulen	1998	264289	249133	178825	70308	15157	7588	7569
	1997	260313	231632	167293	64339	28680	20250	8430
Fachhochschulen zusammen	1998	4871895	3744000	2951893	792107	1127904	818793	309111
	1997	4770474	3600381	2825784	774537	1170092	805046	365046
Verwaltungsfachhochschulen	1998	423687	402154	318425	83729	21537	16015	5522
	1997	420831	402410	313514	88896	18420	13496	4924
Hochschulen insgesamt	1998	51564139	45555225	31617548	13937677	6008921	3529663	2479258
	1997	50919998	44962114	31277754	13684360	5957877	3377259	2580618
davon: Hochschulen in Trägerschaft des Landes	1998	50671624	44711530	30988266	13723264	5960101	3502128	2457973
	1997	50052389	44144066	30671537	13472529	5908317	3345156	2563161
Hochschulen in Trägerschaft des Bundes	1998	424508	401597	306243	95354	22913	17935	4978
	1997	414892	401896	302583	99313	12937	10424	2513
Private Hochschulen	1998	468007	442098	323039	119059	25907	9600	16307
	1997	452777	416152	303634	112518	36623	21679	14944

Statistisches Bundesamt, Fachserie 11, R 4.5, 1998

1 Zusammenfassende Übersichten

1.3 Ausgaben der Hochschulen nach Ausgabearten, Hochschularten, Fächergruppen

1 000 DM

Fächergruppe	Rechnungs- jahr	Ausgaben insgesamt	Laufende Ausgaben			Investitionsausgaben		
			zusammen	Personal- ausgaben	Übrige laufende Ausgaben	zusammen	Baumaß- nahmen	Übrige Investi- tionen

1.3.2 nach Fächergruppen

Sprach- und Kulturwissenschaften	1998	2582915	2526463	2295986	230477	56458	32679	23779
	1997	2528556	2474901	2243742	231159	53664	27130	26534
Sport	1998	234382	213694	177610	36084	20690	15749	4941
	1997	241488	224328	186620	37708	17153	13292	3861
Rechts-, Wirtschafts- und Sozialwissenschaften	1998	2756722	2555538	2223440	332099	201177	150474	50703
	1997	2655340	2498495	2175777	322718	156848	103287	53561
Mathematik, Naturwissenschaften	1998	6145806	5172665	4384267	788398	973153	637923	335230
	1997	5787802	4927479	4136452	791027	860338	489744	370594
Humanmedizin	1998	23314999	21189953	12788675	8401278	2125054	1135908	989146
	1997	23184049	21087007	12757203	8329804	2097038	1093223	1003815
darunter: Zentrale Einrichtungen der Hochschul- kliniken	1998	5412094	4895810	2658138	2237672	516286	265174	251111
	1997	5339201	4917161	2564305	2352856	422037	236183	185854
Veterinärmedizin	1998	274539	243158	184572	58586	31383	20015	11368
	1997	272772	246464	185951	60513	26309	17344	8965
Agrar-, Forst- und Ernährungswissenschaften	1998	842371	753936	629043	124893	88434	54846	33588
	1997	817482	728380	601254	127126	89096	52008	37088
Ingenieurwissenschaften	1998	5125676	4405695	3772228	633467	719975	387581	332394
	1997	5085978	4279177	3642582	636595	806807	469491	337316
Kunst, Kunstwissenschaft	1998	902096	820735	722955	97780	81352	49481	31871
	1997	876737	803266	710562	92704	73478	33839	39639
Hochschule insgesamt, Zentrale Einrichtungen (ohne Zentr. Einricht. der Hochschulkliniken)	1998	9384638	7673376	4438767	3234609	1711256	1045014	666242
	1997	9469774	7692621	4637614	3055007	1777154	1077901	699253
I n s g e s a m t	1998	51564139	45555225	31617548	13937677	6008921	3529663	2479258
	1997	50919998	44962114	31277754	13684360	5957877	3377259	2580618
darunter: Mit der Hochschule/Klinik verbundene sowie hochschul-/klinikfremde Ein- richtungen	1998	202782	179372	104974	74398	23410	7685	15725
	1997	261517	221850	78589	143261	39665	11463	28202

1 Zusammenfassende Übersichten

1.4 Ausgaben der Hochschulen 1998 nach Hochschularten, Fächergruppen sowie Lehr- und Forschungsbereichen

1 000 DM

Fächergruppe Lehr- und Forschungsbereich	Universitäten einschl. Gesamthochschulen, Pädagogische u. Theologische Hochschulen			Kunst-hochschulen	Fach-hochschulen	Ver-waltungs-fach-hochschulen	Hochschulen insgesamt			
	insgesamt	davon					insgesamt	davon		
		Univers., Ges.H., PÄH., ThH. ohne medizin. Einricht.	medizin. Einricht.					in Träger-schaft des Landes	in Träger-schaft des Bundes	private Hoch-schulen
Sprach- u. Kulturwissenschaften	2511853	2511853	-	3264	66845	953	2582915	2496102	21556	65257
Sprach- und Kulturwissen-schaften allgemein	111259	111259	-	-	18630	-	129889	129632	-	257
Evangelische Theologie	117328	117328	-	-	3740	-	121068	110363	-	10705
Katholische Theologie	110282	110282	-	-	2707	-	112989	82997	-	29992
Philosophie	118005	118005	-	2	3	-	118010	111608	-	6402
Geschichte	307025	307025	-	-	-	-	307025	304511	-	2514
Bibliothekswesen, Dokumenta-tion, Publizistik	48721	48721	-	3026	28930	953	81630	80087	-	1543
Allgem. und vergleichende Li-teratur- u. Sprachwissensch.	148691	148691	-	98	9698	-	158487	158374	-	113
Altphilologie (klassische Philologie)	46622	46622	-	-	-	-	46622	45177	-	1445
Germanistik (Deutsch, german. Sprachen ohne Anglistik)	282958	282958	-	-	-	-	282958	280571	-	2387
Anglistik, Amerikanistik	167581	167581	-	-	205	-	167786	165005	-	1781
Romanistik	128433	128433	-	-	-	-	128433	127036	-	1397
Slawistik, Baltistik, Finno-Ugristik	52813	52813	-	-	36	-	52849	52849	-	-
Sonstige/Außereuropäische Sprach- u. Kulturwissensch.	125222	125222	-	-	508	-	125730	125730	-	-
Kulturwissenschaften i.e.S.	26620	26620	-	-	8	-	26628	26628	-	-
Psychologie	273597	273597	-	-	313	-	273910	270942	-	2968
Erziehungswissenschaften	377496	377496	-	138	2067	-	379701	354708	21556	3437
Sonderpädagogik	69200	69200	-	-	-	-	69200	68884	-	316
Sport	233229	233229	-	63	1090	-	234382	231602	2621	159
Sport	233229	233229	-	63	1090	-	234382	231602	2621	159
Rechts-, Wirtschafts- und Soz-ialwissenschaften	1659481	1659481	-	-	837746	259495	2756722	2424902	112041	219779
Rechts-, Wirtschafts- und So-zialwissenschaften allgemein	21605	21605	-	-	43995	109	65709	39127	-	26582
Regionalwissenschaften (so-weit nicht einzelnen Lehr- und Forschungsbereichen oder and. Fächergr. zuzuordnen)	18373	18373	-	-	-	-	18373	18373	-	-
Politikwissenschaften	139910	139910	-	-	249	4782	144941	142020	-	2921
Sozialwissenschaften	164392	164392	-	-	3818	-	168210	165890	-	2330
Sozialwesen	35026	35026	-	-	276966	1870	313862	201871	-	111991
Rechtswissenschaften	406751	406751	-	-	7572	9559	423882	423852	-	30
Verwaltungswissenschaft	13988	13988	-	-	7890	232687	254565	187270	67295	-
Wirtschaftswissenschaften	806548	806548	-	-	443544	10488	1260580	1142275	44746	73559
Wirtschaftsingenieurwesen	52888	52888	-	-	53712	-	106600	104234	-	2366
Mathematik, Naturwissenschaften	5890372	5890372	-	-	255434	-	6145806	6112179	10290	23337
Mathematik, Naturwissen-schaften allgemein	114441	114441	-	-	37281	-	151722	148094	-	3628
Mathematik	498834	498834	-	-	21250	-	520084	516569	-	3515
Informatik	518948	518948	-	-	107532	-	626480	610602	10290	5588
Physik, Astronomie	1473463	1473463	-	-	36960	-	1510423	1508679	-	1744
Chemie	1452681	1452681	-	-	46276	-	1498957	1494773	-	4184
Pharmazie	192384	192384	-	-	2970	-	195354	195354	-	-
Biologie	1061030	1061030	-	-	3165	-	1064195	1061543	-	2652
Geowissenschaften (ohne Geo-graphie)	408743	408743	-	-	-	-	408743	408743	-	-
Geographie	169848	169848	-	-	-	-	169848	167822	-	2026
Humanmedizin	17902905	-	17902905	-	-	-	17902905	17886076	-	16829
Humanmedizin allgemein	2115063	-	2115063	-	-	-	2115063	2114878	-	185
Vorklinische Humanmedizin (einschl. Zahnmedizin)	484156	-	484156	-	-	-	484156	482023	-	2133
Klinisch-theoretische Human-medizin (einschl. Zahnmed.)	1756764	-	1756764	-	-	-	1756764	1754791	-	1973
Klinisch-praktische Human-medizin (ohne Zahnmedizin)	13043810	-	13043810	-	-	-	13043810	13039670	-	4140
Zahnmedizin (klinisch-prak-tisch)	503112	-	503112	-	-	-	503112	494714	-	8398
Veterinärmedizin	274539	274539	-	-	-	-	274539	274539	-	-
Veterinärmedizin allgemein	50025	50025	-	-	-	-	50025	50025	-	-
Vorklinische Veterinärmedizin	36045	36045	-	-	-	-	36045	36045	-	-
Klinisch-theoretische Veteri-närmedizin	102983	102983	-	-	-	-	102983	102983	-	-
Klinisch-praktische Veteri-närmedizin	85486	85486	-	-	-	-	85486	85486	-	-

Statistisches Bundesamt, Fachserie 11, R 4.5, 1998

1 Zusammenfassende Übersichten

1.4 Ausgaben der Hochschulen 1998 nach Hochschularten, Fächergruppen sowie Lehr- und Forschungsbereichen

1 000 DM

Fächergruppe Lehr- und Forschungsbereich	Universitäten einschl. Gesamthochschulen, Pädagogische u. Theologische Hochschulen			Kunsthochschulen	Fachhochschulen	Verwaltungsfachhochschulen	Hochschulen insgesamt			
	insgesamt	davon					insgesamt	davon		
		Univers., Ges.H., Päd., ThH. ohne medizin. Einricht.	medizin. Einricht.					in Trägerschaft des Landes	in Trägerschaft des Bundes	private Hochschulen
Agrar-, Forst- und Ernährungswissenschaften	710025	710025	-	-	129634	2712	842371	842371	-	-
Agrar-, Forst- und Ernährungswissenschaften allgemein	48268	48268	-	-	5660	-	53928	53928	-	-
Landespflege, Umweltgestaltg.	49741	49741	-	-	27225	-	76966	76966	-	-
Agrarwissenschaften	470747	470747	-	-	55765	-	526512	526512	-	-
Forstwissenschaft, Holzwirtschaft	97760	97760	-	-	21583	2712	122055	122055	-	-
Ernährungs- und Haushaltswissenschaften	43509	43509	-	-	19401	-	62910	62910	-	-
Ingenieurwissenschaften	3466008	3466008	-	14191	1645477	-	5125676	4977794	124235	23647
Ingenieurwissenschaften allgemein	164645	164645	-	-	159350	-	323995	289411	27996	6588
Bergbau, Hüttenwesen	94337	94337	-	-	1541	-	95878	94337	-	1541
Maschinenbau/Verfahrenstechnik	1584755	1584755	-	1849	612595	-	2199199	2164503	28249	6447
Elektrotechnik	816267	816267	-	52	473871	-	1290190	1238615	43936	7639
Nautik, Verkehrstechnik	45769	45769	-	-	46069	-	91838	91838	-	-
Architektur	186380	186380	-	12290	125054	-	323724	322673	-	1051
Raumplanung	33141	33141	-	-	2289	-	35430	35430	-	-
Bauingenieurwesen	484815	484815	-	-	191189	-	676004	651950	24054	-
Vermessungswesen	55899	55899	-	-	33519	-	89418	89037	-	381
Kunst, Kunstwissenschaft	215304	215304	-	557323	129469	-	902096	890883	-	11213
Kunst, Kunstwissenschaft allgemein	80881	80881	-	14905	5271	-	101057	100417	-	640
Bildende Kunst	18463	18463	-	85754	8943	-	113160	110185	-	2975
Gestaltung	26816	26816	-	53075	113047	-	192938	189516	-	3422
Darstellende Kunst, Film und Fernsehen, Theaterwissenschaft	15853	15853	-	86437	1497	-	103787	103787	-	-
Musik, Musikwissenschaft	73291	73291	-	317152	711	-	391154	386978	-	4176
Fächergruppen I N S G E S A M T (ohne Hochschule/Klinik insg. und ohne Zentrale Einricht.)	32863716	14960811	17902905	574841	3065695	263160	36767412	36136448	270743	360221
Hochschule insgesamt (ohne Hochschulkliniken)	1707282	1707282	-	78996	666678	52191	2505147	2445079	32185	27883
Zentrale Einrichtungen (ohne Hochschulkliniken)	5471959	5471959	-	159672	1139524	108336	6879491	6680980	121580	76931
Zentrale Hochschulverwaltung	2603780	2603780	-	120518	685280	70628	3480206	3397008	45648	37550
Zentral verwaltete Hörsäle und Lehrräume	55375	55375	-	2555	7521	3	65454	65454	-	-
Zentralbibliothek	979024	979024	-	17096	134641	6682	1137443	1108280	14382	14781
Hochschulrechenzentrum	455837	455837	-	1102	97024	2655	556618	537378	16776	2464
Zentrale wissenschaftliche Einrichtungen	485662	485662	-	5346	74809	2284	568101	562298	4534	1269
Zentrale Betriebs- und Versorgungseinrichtungen	674370	674370	-	10650	94068	11241	790329	776309	9307	4713
Soziale Einrichtungen	79164	79164	-	392	4325	13120	97001	73500	22255	1246
Übrige Ausbildungseinrichtungen	65977	65977	-	124	14936	814	81851	61376	8669	11806
Mit der Hochschule verbundene sowie hochschulfremde Einrichtungen	72770	72770	-	1889	26920	909	102488	99377	9	3102
Zentrale Einrichtungen der Hochschulkliniken (nur Humanmedizin)	5412094	-	5412094	-	-	-	5412094	5409124	-	2970
Kliniken insgesamt, zentrale Dienste	4977276	-	4977276	-	-	-	4977276	4975314	-	1962
Soziale Einrichtungen der Kliniken	84904	-	84904	-	-	-	84904	84348	-	556
Übrige Ausbildungseinrichtungen der Kliniken	249620	-	249620	-	-	-	249620	249168	-	452
Mit den Kliniken verbundene sowie klinikfremde Einrichtungen	100294	-	100294	-	-	-	100294	100294	-	-
I N S G E S A M T	45455049	22140051	23314998	813508	4871895	423687	51564139	50671624	424508	468007

Statistisches Bundesamt, Fachserie 11, R 4.5, 1998

1 Zusammenfassende Übersichten

1.5 Ausgaben der Hochschulen 1997 und 1998 nach Ausgabearten, Ländern und Hochschularten

1 000 DM

Hochschulart	Personalausgaben		Übrige laufende Ausgaben		Investitionsausgaben		Ausgaben insgesamt	
	1997	1998	1997	1998	1997	1998	1997	1998
Baden-Württemberg								
Hochschulen insgesamt	4352759	4336827	1845734	1944489	868753	896685	7067246	7178001
darunter:								
Universitäten einschl. Gesamthochschulen, Päd. u. Theol. Hochschulen (ohne med. Einrichtungen)	2054391	2070970	616756	742961	407665	450824	3078812	3264755
Med. Einricht. der Univers. und Gesamthochsch. Fachhochschulen	1743365	1694954	1100685	1066455	325516	325729	3169566	3087138
	402799	422615	98719	103741	109341	96913	610859	623269
Bayern								
Hochschulen insgesamt	4333218	4389580	2022310	2114719	1281582	1391593	7637113	7895894
darunter:								
Universitäten einschl. Gesamthochschulen, Päd. u. Theol. Hochschulen (ohne med. Einrichtungen)	1995395	2022444	596260	606683	633924	634979	3225568	3264110
Med. Einricht. der Univers. und Gesamthochsch. Fachhochschulen	1948696	1966553	1324651	1403310	371188	458694	3645537	3828554
	313443	324687	77919	83174	259774	286488	651137	694345
Berlin								
Hochschulen insgesamt	2725588	2544789	1371605	1305202	262325	271163	4359520	4121154
darunter:								
Universitäten einschl. Gesamthochschulen, Päd. u. Theol. Hochschulen (ohne med. Einrichtungen)	1252728	1192728	464535	431907	74868	60976	1792131	1685607
Med. Einricht. der Univers. und Gesamthochsch. Fachhochschulen	1169737	1048842	826257	796746	182370	203790	2178365	2049377
	158392	162142	51232	47434	3682	4573	213307	214149
Brandenburg								
Hochschulen insgesamt	353219	360970	92351	94234	220536	203689	666111	658889
darunter:								
Universitäten einschl. Gesamthochschulen, Päd. u. Theol. Hochschulen (ohne med. Einrichtungen)	260281	264444	66086	68548	132488	119281	458852	452271
Med. Einricht. der Univers. und Gesamthochsch. Fachhochschulen	73891	78216	16298	16754	80412	79163	170603	174130
Bremen								
Hochschulen insgesamt	285197	298200	91002	79181	61404	43623	437603	421004
darunter:								
Universitäten einschl. Gesamthochschulen, Päd. u. Theol. Hochschulen (ohne med. Einrichtungen)	224573	234887	69790	67286	53318	34410	347681	336583
Med. Einricht. der Univers. und Gesamthochsch. Fachhochschulen	48835	51513	19458	9763	6997	7346	75290	68622
Hamburg								
Hochschulen insgesamt	1159556	1211457	525600	498037	161215	146421	1846371	1855915
darunter:								
Universitäten einschl. Gesamthochschulen, Päd. u. Theol. Hochschulen (ohne med. Einrichtungen)	543701	591586	187288	192998	51390	61862	782379	846446
Med. Einricht. der Univers. und Gesamthochsch. Fachhochschulen	486101	486722	306561	269818	89771	72061	882433	828761
	95214	97605	24005	25244	15376	9910	134595	132759
Hessen								
Hochschulen insgesamt	2408932	2471275	1029871	1048611	258148	219049	3696951	3738934
darunter:								
Universitäten einschl. Gesamthochschulen, Päd. u. Theol. Hochschulen (ohne med. Einrichtungen)	1115459	1153095	335859	332441	92504	90183	1543822	1575719
Med. Einricht. der Univers. und Gesamthochsch. Fachhochschulen	1013560	1024464	598119	617435	127751	96687	1739430	1738586
	235150	247653	82383	84937	31535	23915	349068	356504
Mecklenburg-Vorpommern								
Hochschulen insgesamt	675795	701958	356275	348972	275168	276236	1307238	1327166
darunter:								
Universitäten einschl. Gesamthochschulen, Päd. u. Theol. Hochschulen (ohne med. Einrichtungen)	224362	229661	59465	62389	134019	107737	417846	399787
Med. Einricht. der Univers. und Gesamthochsch. Fachhochschulen	376564	392164	274018	261671	67792	91275	718374	745110
	63225	67934	16265	18058	70809	60254	150299	146246
Niedersachsen								
Hochschulen insgesamt	2515014	2541774	944173	960093	332278	315387	3791465	3817254
darunter:								
Universitäten einschl. Gesamthochschulen, Päd. u. Theol. Hochschulen (ohne med. Einrichtungen)	1316745	1314760	336526	350775	176826	162575	1830097	1828110
Med. Einricht. der Univers. und Gesamthochsch. Fachhochschulen	891160	905732	541502	538257	68192	74431	1500854	1518420
	264557	278534	59606	63605	86027	77110	410190	419249
Nordrhein-Westfalen								
Hochschulen insgesamt	6249430	6383602	2797540	2829750	851163	821651	9898133	10035003
darunter:								
Universitäten einschl. Gesamthochschulen, Päd. u. Theol. Hochschulen (ohne med. Einrichtungen)	3228617	3274484	887779	915969	278533	267409	4394929	4457862
Med. Einricht. der Univers. und Gesamthochsch. Fachhochschulen	2294274	2360594	1715332	1717151	396948	375017	4406554	4452762
	551505	570838	145811	148493	164137	170419	861453	889750
Rheinland-Pfalz								
Hochschulen insgesamt	1148618	1194471	419840	455438	255908	299558	1824360	1949460
darunter:								
Universitäten einschl. Gesamthochschulen, Päd. u. Theol. Hochschulen (ohne med. Einrichtungen)	574566	589227	158970	177097	103122	139218	836649	905547
Med. Einricht. der Univers. und Gesamthochsch. Fachhochschulen	416147	441931	221842	235870	51640	54312	689630	732111
	144436	150722	35261	38952	100298	105537	279992	295270

1 Zusammenfassende Übersichten

1.5 Ausgaben der Hochschulen 1997 und 1998 nach Ausgabearten, Ländern und Hochschularten

1 000 DM

Hochschulart	Personalausgaben		Übrige laufende Ausgaben		Investitionsausgaben		Ausgaben insgesamt	
	1997	1998	1997	1998	1997	1998	1997	1998
Saarland								
Hochschulen insgesamt	572744	583134	220341	221970	71547	63043	864634	868149
darunter:								
Universitäten einschl. Gesamthochschulen, Päd. u. Theol. Hochschulen (ohne med. Einrichtungen)	176934	181915	50477	47143	27580	31034	254994	260100
Med. Einricht. der Univers. und Gesamthochsch. Fachhochschulen	360191	365046	164615	168349	38784	28016	563586	561410
	24545	24765	3551	4495	4812	3322	32909	32582
Sachsen								
Hochschulen insgesamt	1701901	1711383	683572	683684	453405	485854	2838878	2880921
darunter:								
Universitäten einschl. Gesamthochschulen, Päd. u. Theol. Hochschulen (ohne med. Einrichtungen)	823857	826159	248288	235462	216666	239346	1288811	1300967
Med. Einricht. der Univers. und Gesamthochsch. Fachhochschulen	626955	625827	364769	379682	124621	152120	1116345	1157629
	193549	200015	55203	52997	84299	64522	333051	317534
Sachsen-Anhalt								
Hochschulen insgesamt	990633	1047332	472972	519326	228281	231437	1691886	1798695
darunter:								
Universitäten einschl. Gesamthochschulen, Päd. u. Theol. Hochschulen (ohne med. Einrichtungen)	357215	363263	107637	102520	68205	95333	533057	561116
Med. Einricht. der Univers. und Gesamthochsch. Fachhochschulen	504161	528601	316681	365504	121791	95897	942633	990002
	91004	102801	39787	41422	36086	36414	166876	180637
Schleswig-Holstein								
Hochschulen insgesamt	1032360	1051753	516645	534763	189216	132937	1738221	1719453
darunter:								
Universitäten einschl. Gesamthochschulen, Päd. u. Theol. Hochschulen (ohne med. Einrichtungen)	272850	283942	82508	89346	36827	32178	392183	405466
Med. Einricht. der Univers. und Gesamthochsch. Fachhochschulen	640165	648445	398061	409596	67236	50247	1105462	1108288
	103816	103929	32997	32938	84710	50251	221523	187118
Thüringen								
Hochschulen insgesamt	772790	789043	294529	298608	186948	210595	1254268	1298247
darunter:								
Universitäten einschl. Gesamthochschulen, Päd. u. Theol. Hochschulen (ohne med. Einrichtungen)	398936	395845	98514	103348	82486	96412	579936	595606
Med. Einricht. der Univers. und Gesamthochsch. Fachhochschulen	285127	298800	176713	171432	63439	46778	525279	517010
	61423	67924	16102	20100	31797	51707	109322	139731
Länder insgesamt								
Hochschulen insgesamt	31277754	31617548	13684360	13937677	5957877	6008921	50919998	51564139
darunter:								
Universitäten einschl. Gesamthochschulen, Päd. u. Theol. Hochschulen (ohne med. Einrichtungen)	14820610	14989410	4366736	4526873	2570421	2623757	21757747	22140052
Med. Einricht. der Univers. und Gesamthochsch. Fachhochschulen	12757203	12788675	8329806	8401276	2097039	2125054	23184048	23314998
	2825784	2951893	774597	792107	1170092	1127904	4770474	4871895
Alte Flächenländer								
Hochschulen insgesamt	22613075	22952416	9796454	10109833	4108595	4139903	36518123	37202148
darunter:								
Universitäten einschl. Gesamthochschulen, Päd. u. Theol. Hochschulen (ohne med. Einrichtungen)	10734957	10890837	3065133	3262415	1756981	1808400	15557054	15961669
Med. Einricht. der Univers. und Gesamthochsch. Fachhochschulen	9308558	9407719	6064807	6156423	1447255	1463133	16820619	17027269
	2040251	2123743	536247	560335	840634	814015	3417131	3498087
Neue Flächenländer								
Hochschulen insgesamt	4494338	4610686	1899699	1945424	1364338	1407811	7758381	7963918
darunter:								
Universitäten einschl. Gesamthochschulen, Päd. u. Theol. Hochschulen (ohne med. Einrichtungen)	2064651	2079372	579990	572267	633864	658109	3278502	3309747
Med. Einricht. der Univers. und Gesamthochsch. Fachhochschulen	1792807	1845392	1132181	1178289	377643	386070	3302631	3409751
	483092	516890	143655	149331	303403	292060	930151	958278
Stadtstaaten								
Hochschulen insgesamt	4170341	4054446	1988207	1882420	484944	461207	6643494	6398073
darunter:								
Universitäten einschl. Gesamthochschulen, Päd. u. Theol. Hochschulen (ohne med. Einrichtungen)	2021002	2019201	721613	692191	179576	157248	2922191	2868636
Med. Einricht. der Univers. und Gesamthochsch. Fachhochschulen	1655838	1535564	1132818	1066564	272141	275851	3060798	2877978
	302441	311260	94695	82441	26055	21829	423192	415530

1 Zusammenfassende Übersichten
1.6 Einnahmen der Hochschulen nach Einnahmearten

1 000 DM

Hochschulart	Rechnungs- jahr	Ver- waltungs- ein- nahmen	Zuweisungen und Zuschüsse				Ein- nahmen ins- gesamt	darunter: Dritt- mittel
			für lfd. Zwecke		für Investitionen			
			aus dem öffentl. Bereich	aus sonstigen Bereichen	aus dem öffentl. Bereich	aus sonstigen Bereichen		
1.6.1 nach Hochschularten								
Universitäten (ohne medizinische Einrichtungen)	1998	506646	763366	2591299	172833	17556	4051702	3320861
	1997	474017	817928	2457830	209955	39511	3999239	3250480
Medizinische Einrichtungen der Universitäten	1998	14967169	59521	974957	10881	69648	16082178	1110786
	1997	14641395	60131	884960	20917	88201	15695607	1006479
Universitäten zusammen	1998	15473824	822881	3566253	183708	87204	20139872	4431641
	1997	15115417	878058	3342788	230869	127712	19694843	4256954
Gesamthochschulen (ohne medizinische Einrichtungen)	1998	44921	13378	160126	4179	598	223202	181854
	1997	42532	17239	147296	5762	470	213299	173791
Medizinische Einrichtungen der Gesamthochschulen	1998	419392	-	25269	-	2653	447314	27921
	1997	401571	-	25867	-	3275	430713	29142
Gesamthochschulen zusammen	1998	464313	13378	185395	4179	3251	670516	209775
	1997	444103	17239	173163	5762	3745	644012	202933
Pädagogische Hochschulen	1998	3760	1267	1072	-	-	6099	1892
	1997	4402	624	839	-	-	5865	1733
Theologische Hochschulen	1998	3053	5430	19646	20	55	28202	3632
	1997	5581	4455	15510	55	321	25918	3772
Universitäten einschl. Gesamthochschulen, Pädagogische und Theologische Hochschulen	1998	15944950	842956	3772366	187907	90510	20838689	4646940
	1997	15569503	900376	3532300	236686	131778	20370638	4465392
davon: Universitäten einschl. Gesamthochschulen, Pädagogische und Theologische Hochschulen (ohne medizinische Einrichtungen)	1998	558980	783441	2772143	177032	18209	4309204	3508239
	1997	526532	840246	2621475	215772	40302	4244322	3429776
Medizinische Einrichtungen der Universitäten und Gesamthochschulen	1998	15386561	59521	1000226	10881	72301	16529492	1138707
	1997	15042966	60131	910827	20917	91476	16126320	1035621
Kunsthochschulen	1998	10152	37569	11187	3641	200	62748	11449
	1997	8835	36748	10149	3889	30	59652	10666
Fachhochschulen (ohne private Fachhochschulen)	1998	66636	203690	124348	171384	1553	567602	161093
	1997	65051	224395	108862	77279	3810	479396	173791
Private Fachhochschulen	1998	74191	105524	47391	650	3064	230821	14624
	1997	69751	102040	39583	5346	4120	220840	28720
Fachhochschulen zusammen	1998	140827	309214	171739	172034	4617	798423	175717
	1997	134802	326435	148445	82625	7930	700236	202511
Verwaltungsfachhochschulen	1998	29007	14035	5428	31	-	48500	365
	1997	32339	17888	5918	-	-	56146	2724
Hochschulen insgesamt	1998	16124936	1203774	3960720	363613	95327	21748360	4834471
	1997	15745479	1281447	3696812	323200	139738	21186672	4681293
davon: Hochschulen in Trägerschaft des Landes	1998	16010982	1048283	3844196	361976	91813	21357241	4777651
	1997	15634001	1135735	3598198	317388	135071	20820392	4619412
Hochschulen in Trägerschaft des Bundes	1998	4564	31494	3236	-	-	39294	23192
	1997	4785	27405	3797	-	-	35987	16728
Private Hochschulen	1998	109390	123997	113288	1637	3514	351825	33628
	1997	106693	118307	94817	5812	4667	330293	45153

Statistisches Bundesamt, Fachserie 11, R 4.5, 1998

1 Zusammenfassende Übersichten
1.6 Einnahmen der Hochschulen nach Einnahmearten

1 000 DM

Fächergruppe	Rechnungs- jahr	Ver- waltungs- ein- nahmen	Zuweisungen und Zuschüsse				Ein- nahmen ins- gesamt	darunter: Dritt- mittel
			für lfd. Zwecke		für Investitionen			
			aus dem öffentl. Bereich	aus sonstigen Bereichen	aus dem öffentl. Bereich	aus sonstigen Bereichen		

1.6.2 nach Fächergruppen

Sprach- und Kulturwissenschaften	1998	16646	37572	256276	2117	696	313245	270949
	1997	17961	40484	239894	2751	893	301982	262213
Sport	1998	6028	2850	17931	194	98	27100	20125
	1997	7014	3744	15516	97	-	26370	17900
Rechts-, Wirtschafts- und Sozialwissenschaften	1998	122067	116941	236278	5216	3644	484141	214664
	1997	118951	110802	196389	15886	4690	446723	196995
Mathematik, Naturwissenschaften	1998	41248	243095	959052	58122	3076	1304602	1238831
	1997	39121	265978	931725	75596	3766	1316181	1238065
Humanmedizin	1998	15386561	59521	1000226	10881	72301	18529492	1138707
	1997	15042963	60130	910827	20917	91476	16126316	1035621
darunter: Zentrale Einrichtungen der Hochschul- kliniken	1998	1001164	7741	147173	75	21766	1177918	113235
	1997	955623	14064	141369	-	28152	1139207	95853
Veterinärmedizin	1998	32441	8772	12784	2861	-	56858	21700
	1997	33249	9316	11666	1400	-	55631	20935
Agrar-, Forst- und Ernährungswissenschaften	1998	41646	34111	96760	11575	85	184174	138005
	1997	41071	36615	97578	10423	12	185700	140935
Ingenieurwissenschaften	1998	118792	276294	848341	48885	3727	1296039	1112835
	1997	110776	281204	823428	59358	31034	1305799	1154101
Kunst, Kunstwissenschaft	1998	11826	16592	20924	3152	170	52659	22334
	1997	10861	8740	17569	4592	30	41792	19087
Hochschule insgesamt, Zentrale Einrichtungen (ohne Zentr. Einricht. der Hochschulkliniken)	1998	347671	408034	512151	220615	11590	1500059	656330
	1997	323499	464439	452218	132185	7837	1380175	595447
I n s g e s a m t	1998	16124936	1203774	3960720	363613	95327	21748360	4834471
	1997	15745479	1281447	3696812	323200	139738	21186672	4681293
darunter: Mit der Hochschule/Klinik verbundene sowie hochschul-/klinikfremde Ein- richtungen	1998	46869	3685	15254	659	762	67229	10814
	1997	49122	3779	12164	486	996	66546	9873

1 Zusammenfassende Übersichten
1.6 Einnahmen der Hochschulen nach Einnahmearten

1 000 DM

L a n d	Rech- nungs- jahr	Ver- waltungs- ein- nahmen	Zuweisungen und Zuschüsse				Ein- nahmen ins- gesamt	darunter: Dritt- mittel
			für lfd. Zwecke		für Investitionen			
			aus dem öffentl. Bereich	aus sonstigen Bereichen	aus dem öffentl. Bereich	aus sonstigen Bereichen		
1.6.3 nach Ländern								
Baden-Württemberg	1998	2189954	178457	728787	32228	15506	3144932	839892
	1997	2141850	188517	651846	8484	16593	3007290	792814
Bayern	1998	2309800	171103	617084	60570	11215	3169770	828039
	1997	2207013	175398	550827	54872	46615	3034664	793172
Berlin	1998	1418249	191150	251334	6772	12884	1880387	361965
	1997	1470791	173653	208869	29162	1503	1883979	256184
Brandenburg	1998	6516	1167	61457	-	-	69138	61639
	1997	6304	1064	52565	-	-	59931	52320
Bremen	1998	17916	88500	53182	6285	2552	168435	88730
	1997	14102	124179	53536	30859	3591	226267	89960
Hamburg	1998	572349	53147	115196	-	-	740692	155949
	1997	569561	57751	108441	-	-	735753	146566
Hessen	1998	1300141	97246	248275	34580	6144	1686386	274988
	1997	1282228	101245	248191	36175	14129	1681968	336209
Mecklenburg-Vorpommern	1998	542224	1619	51395	-	8951	603529	54918
	1997	516061	2057	45588	-	12361	576067	53521
Niedersachsen	1998	1156485	132605	237018	100674	5760	1632542	437637
	1997	1177101	135042	251276	124962	8025	1696406	426268
Nordrhein-Westfalen	1998	2959524	87460	957296	86683	15064	4106027	958583
	1997	2835050	98265	905290	285	15656	3854546	907343
Rheinland-Pfalz	1998	541250	26150	183762	31526	1918	784604	174815
	1997	525982	23082	188008	30605	2322	769998	182435
Saarland	1998	431809	12695	47651	-	497	492650	54812
	1997	422645	14374	46872	28	1579	485498	55825
Sachsen	1998	747309	71410	200016	3994	8371	1031100	268732
	1997	736251	86707	188271	2794	9018	1023041	271943
Sachsen-Anhalt	1998	731840	12655	74645	-	1485	820625	97613
	1997	670729	9908	75190	30	3039	758895	89888
Schleswig-Holstein	1998	829925	52337	87637	301	4085	974286	93891
	1997	810826	63935	83612	4944	4133	967450	154602
Thüringen	1998	369645	26073	46045	-	1495	443257	82268
	1997	358985	26330	38430	-	1174	424919	72143
Länder i n s g e s a m t	1998	16124936	1203774	3960720	363613	95327	21748360	4834471
	1997	15745479	1281447	3696812	323200	139738	21186672	4681293
davon: Alte Flächenländer	1998	11718888	758053	3107510	346562	60189	15991197	3662657
	1997	11402695	799798	2925922	260355	109052	15497820	3648668
Neue Flächenländer	1998	2397534	112924	433498	3994	19702	2967649	565170
	1997	2288330	126066	400044	2824	25592	2842853	539915
Stadtstaaten	1998	2008514	332797	419712	13057	15436	2789514	606644
	1997	2054454	355583	370846	60021	5094	2845999	492710

Statistisches Bundesamt, Fachserie 11, R 4.5, 1998

1 Zusammenfassende Übersichten

1 7 1 Drittmiteleinahmen der Hochschulen 1998 nach Drittmittelquellen
und Hochschularten

in Millionen DM

Hochschulart	Insgesamt	Zur Verfügung gestellt von / vom					
		der Deutschen Forschungs- gemeinschaft	Bund	sonstigen öffentlichen Bereich	inter- nationalen Organi- sationen	Stiftungen und dgl	der gewerblichen Wirtschaft und dgl
Universitäten (ohne medizin Einrichtungen)1)	3 522	1 314	765	167	240	168	868
Medizinische Einrichtungen der Universitäten1)	909	231	187	52	29	39	372
Universitäten zusammen	4 432	1 545	952	219	269	207	1 240
Gesamthochschulen (ohne medizin Einrichtungen)1)	182	51	46	16	17	5	47
Medizinische Einrichtungen der Gesamthochschulen1)	28	8	2	1	0	3	13
Gesamthochschulen zusammen	210	59	48	17	18	8	60
Pädagogische Hochschulen	2	0	0	0	1	0	0
Theologische Hochschulen	4	0	0	2	-	1	0
Universitäten einschl. Gesamt- hochschulen, Pädagogische u. Theologische Hochschulen.	4 647	1 605	1 001	238	287	216	1 300
davon: Universitäten einschl. Gesamt- hochschulen, Pädagogische und Theologische Hochschulen, ohne medizinische Einrichtungen.	3 710	1 365	811	186	258	174	915
Medizinische Einrichtungen der Universitäten und Gesamt- hochschulen	937	240	189	52	29	42	385
Kunsthochschulen	11	2	1	2	0	2	4
Fachhochschulen (ohne private)	161	4	37	24	20	9	67
Private Fachhochschulen	15	3	0	9	0	2	0
Fachhochschulen zusammen	176	6	37	33	20	11	67
Verwaltungsfachhochschulen	0	-	-	0	0	0	0
Hochschulen insgesamt	4 834	1 613	1 039	273	308	229	1 371

1) Die Drittmittel in der Gliederung nach Mittelgebern werden nur für die Hochschule insgesamt erhoben (nicht für die Fächergruppe). Die medizinischen Einrichtungen umfassen in dieser Tabelle daher nur die Hochschulkliniken. Die Drittmiteleinahmen der Fächergruppe Humanmedizin der Hochschulkliniken (1998: 1 139 Mill. DM) können daher nicht gesondert nach Drittmittelquellen gegliedert werden. Sie sind in den Angaben für die Universitäten bzw. Gesamthochschulen enthalten.

1 Zusammenfassende Übersichten

1 7 2 Drittmiteleinahmen der Hochschulen 1998 nach Drittmittelquellen und Ländern

in Millionen DM

Land	Insgesamt	Zur Verfügung gestellt von / vom ...					
		der Deutschen Forschungs- gemeinschaft	Bund	sonstigen öffentlichen Bereich	inter- nationalen Organi- sationen	Stiftungen und dgl.	der gewerblichen Wirtschaft und dgl.
Baden-Württemberg.....	840	298	177	33	85	34	212
Bayern.....	828	262	192	25	25	28	296
Berlin.....	362	127	86	24	36	30	59
Brandenburg.....	62	14	16	6	6	5	15
Bremen.....	89	24	18	18	7	0	21
Hamburg.....	156	50	54	2	13	5	32
Hessen.....	275	122	43	9	13	4	86
Mecklenburg-Vorpommern	55	14	18	5	3	5	10
Niedersachsen.....	438	149	77	16	10	6	181
Nordrhein-Westfalen.....	959	314	178	60	70	56	280
Rheinland-Pfalz.....	175	58	29	19	10	16	43
Saarland.....	55	17	9	3	4	7	15
Sachsen.....	269	78	79	23	11	16	62
Sachsen-Anhalt.....	98	31	18	22	5	5	17
Schleswig-Holstein.....	94	30	22	3	7	6	24
Thüringen.....	82	26	22	5	4	7	19
Länder insgesamt.....	4 835	1 613	1 039	273	308	229	1 371
davon: Alte Flächenländer....	3 663	1 249	727	169	224	157	1 137
Neue Flächenländer..	565	163	154	60	28	37	123
Stadtstaaten.....	607	201	158	44	56	35	112

**2 Ausgaben der Hochschulen 1998 nach Ausgabearten, Hochschularten, Fächergruppen
sowie Lehr- und Forschungsbereichen**

(Druckseiten 32 - 71)

**3 Einnahmen der Hochschulen 1998 nach Einnahmearten, Hochschularten, Fächergruppen
sowie Lehr- und Forschungsbereichen**

(Druckseiten 72 - 111)

1 000 DM

Schl.- Nr.	Fächergruppe Lehr- und Forschungsbereich	Laufende Ausgaben				Investitionsausgaben		Ausgaben ins- gesamt
		zusammen	darunter			zusammen	darunter: Baumaß- nahmen	
			Personal- ausgaben	Unter- haltung d. Grund- stücke und Gebäude	übrige sächliche Ver- waltungs- ausgaben			
Universitäten (ohne medizinische Einrichtungen)								
	Sprach- u. Kulturwissenschaften	2245104	2046177	12701	171072	51655	31636	2296753
010	Sprach- und Kulturwissen- schaften allgemein	102263	91620	1836	6669	6325	3855	108586
020	Evangelische Theologie	103140	97289	305	5060	315	-	103454
030	Katholische Theologie	82857	76720	161	5725	131	-	82989
040	Philosophie	96292	87493	1664	6669	7101	6372	103394
050	Geschichte	272443	241783	251	28254	20531	19413	292972
070	Bibliothekswesen, Dokumenta- tion, Publizistik	44591	38009	378	6169	1823	-	46416
080	Allgemeine und vergleichende Literatur- u. Sprachwissensch.	141495	129888	1084	10177	1781	111	143276
090	Altphilologie (klassische Philologie)	45667	41153	105	4039	324	104	45995
100	Germanistik (Deutsch, german. Sprachen ohne Anglistik)	248326	232435	77	13943	1006	45	249332
110	Anglistik, Amerikanistik	149851	140822	85	8377	500	31	150348
120	Romanistik	116583	109029	80	6302	198	19	116780
130	Slawistik, Baltistik, Finno- Ugristik	52485	47327	37	4376	330	28	52813
140	Sonstige/Außereuropäische Sprach- u. Kulturwissensch.	122466	111777	575	8921	1322	315	123788
160	Kulturwissenschaften i.e.S.	25825	22942	-	2724	166	30	25992
170	Psychologie	249720	223622	521	24378	6131	733	255850
180	Erziehungswissenschaften	326133	293888	5020	25252	3527	565	323657
190	Sonderpädagogik	64967	60380	522	4037	144	15	65111
	Sport	198900	164864	8415	24819	20567	15749	219465
200	Sport	198900	164864	8415	24819	20567	15749	219465
	Rechts-, Wirtschafts- und Sozi- alwissenschaften	1478923	1303719	16964	151934	45782	25390	1524713
220	Rechts-, Wirtschafts- und So- zialwissenschaften allgemein	18386	13842	891	3616	2287	1411	20673
225	Regionalwissenschaften (so- weit nicht einzelnen Lehr- und Forschungsbereichen oder and. Fächergr. zuzuordnen)	18310	15983	2	2212	57	1	18367
230	Politikwissenschaften	125020	109764	356	13880	3524	3142	128546
235	Sozialwissenschaften	143050	127003	633	14391	1688	574	144739
240	Sozialwesen	22004	20208	2	1792	75	-	22082
250	Rechtswissenschaften	378821	338862	1165	36562	20518	18291	399339
270	Verwaltungswissenschaft	13765	11843	-	1922	124	-	13890
290	Wirtschaftswissenschaften	711269	632472	12490	64440	13089	1295	724359
310	Wirtschaftsingenieurwesen	48298	33742	1425	13119	4420	676	52718
	Mathematik, Naturwissenschaften	4676503	3956912	35168	650959	926125	626487	5602619
330	Mathematik, Naturwissen- schaften allgemein	53908	42584	2411	8128	59364	56312	113271
340	Mathematik	432957	401316	577	29844	11823	3694	444778
350	Informatik	437826	381753	3148	50124	37717	11228	475542
360	Physik, Astronomie	1072938	881800	7739	175475	320118	213838	1393052
370	Chemie	1012359	857473	7561	138611	363369	285406	1375277
390	Pharmazie	168779	146698	1389	19159	23601	18412	192380
400	Biologie	959565	797061	10150	145997	78615	31381	1038182
410	Geowissenschaften (ohne Geo- graphie)	379707	311151	1984	63406	28411	6111	408114
420	Geographie	158464	137076	209	20215	3107	105	161573
	Humanmedizin	-	-	-	-	-	-	-
440	Humanmedizin allgemein	-	-	-	-	-	-	-
450	Vorklinische Humanmedizin (einschl. Zahnmedizin)	-	-	-	-	-	-	-
470	Klinisch-theoretische Human- medizin (einschl. Zahnmed.)	-	-	-	-	-	-	-
490	Klinisch-praktische Human- medizin (ohne Zahnmedizin)	-	-	-	-	-	-	-
520	Zahnmedizin (klinisch-prak- tisch)	-	-	-	-	-	-	-
	Veterinärmedizin	243158	184572	12822	44705	31383	20015	274539
540	Veterinärmedizin allgemein	30796	7725	12671	9431	19230	17290	50025
550	Vorklinische Veterinärmedizin	35662	32538	18	3106	383	3	36045
560	Klinisch-theoretische Veteri- närmedizin	96304	80728	37	15451	6679	12	102983
580	Klinisch-praktische Veteri- närmedizin	80396	63581	96	16717	5091	2710	85486

1 000 DM

Schl.- Nr.	Fächergruppe Lehr- und Forschungsbereich	Laufende Ausgaben				Investitionsausgaben		Ausgaben ins- gesamt
		zusammen	d a r u n t e r			zusammen	darunter: Baumaß- nahmen	
			Personal- ausgaben	Unter- haltung d. Grund- stücke und Gebäude	Übrige sächliche Ver- waltungs- ausgaben			
Universitäten (ohne medizinische Einrichtungen)								
	Agrar-, Forst- und Ernährungs- wissenschaften	617858	515364	6342	93402	60007	38020	677869
610	Agrar-, Forst- und Ernäh- rungswissenschaften allgemein	38150	25481	791	11878	9313	6442	47463
615	Landespflege, Umweltgestaltg.	43748	37387	4	6161	423	-	44172
620	Agrarwissenschaften	414102	353199	3749	55256	35917	20921	450021
640	Forstwissenschaft, Holzwirt- schaft	87005	70017	1409	15119	10755	8872	97760
650	Ernährungs- und Haushalts- wissenschaften	34853	29280	389	4988	3599	1785	38453
	Ingenieurwissenschaften	2801944	2366612	22231	397368	304865	128226	3106812
670	Ingenieurwissenschaften all- gemein	109499	83917	3754	20835	43702	30073	153202
680	Bergbau, Hüttenwesen	85837	71004	1223	13602	5157	458	90993
690	Maschinenbau/Verfahrens- technik	1323445	1114831	7184	191577	113989	28526	1437435
710	Elektrotechnik	586987	502002	6798	75183	97553	50983	684540
720	Nautik, Verkehrstechnik	42568	36816	77	5659	2363	1209	44931
730	Architektur	162764	145243	1106	16043	10951	7133	173714
740	Raumplanung	27899	23767	226	3895	385	-	28283
750	Bauingenieurwesen	412740	345394	1849	64074	27900	9838	440642
760	Vermessungswesen	50205	43638	14	6500	2865	6	53072
	Kunst, Kunstwissenschaft	164344	149437	596	13975	7561	4218	171909
780	Kunst, Kunstwissenschaft all- gemein	68988	63502	87	5179	5084	2830	74071
790	Bildende Kunst	10479	9573	5	900	786	746	11265
800	Gestaltung	10722	9589	2	1131	665	486	11387
820	Darstellende Kunst, Film und Fernsehen, Theaterwissen- schaft	13092	11180	461	1448	585	156	13678
830	Musik, Musikwissenschaft	61063	55593	41	5317	441	-	61508
	Fächergruppen I N S G E S A M T (ohne Hochschule/Klinik insgesamt und ohne Zentrale Einrichtungen)	12426734	10687657	115239	1548234	1447945	889741	13874679
870	Hochschule insgesamt (ohne Hochschulkliniken)	1297411	244136	795103	125167	245400	138796	1542818
	Zentrale Einrichtungen (ohne Hochschulkliniken)	4318573	2883013	643903	717869	803103	405840	5121682
880	Zentrale Hochschulverwaltung	2105598	1368774	443747	240095	370911	185821	2476512
890	Zentral verwaltete Hörsäle und Lehrräume	5408	437	2264	2707	49111	43884	54519
900	Zentralbibliothek	794739	546561	7070	237818	103190	49161	897928
910	Hochschulrechenzentrum	321692	209226	5852	106546	99289	20069	420976
920	Zentrale wissenschaftliche Einrichtungen	399017	314137	2671	78598	49071	10845	448093
930	Zentrale Betriebs- und Ver- sorgungseinrichtungen	527770	324515	172748	28041	90530	66570	618301
940	Soziale Einrichtungen	48799	37151	5091	6344	21618	21305	70418
950	Übrige Ausbildungseinrich- tungen	61176	48051	3208	8945	4738	3109	65917
960	Mit der Hochschule verbunde- ne sowie hochschulfremde Einrichtungen	54374	34161	1252	8775	14645	5076	69018
	Zentrale Einrichtungen der Hochschulkliniken (nur Human- medizin)	-	-	-	-	-	-	-
970	Kliniken insgesamt, zentrale Dienste	-	-	-	-	-	-	-
980	Soziale Einrichtungen der Kliniken	-	-	-	-	-	-	-
986	Übrige Ausbildungseinrich- tungen der Kliniken	-	-	-	-	-	-	-
990	Mit den Kliniken verbundene sowie klinikfremde Einrich- tungen	-	-	-	-	-	-	-
999	I N S G E S A M T	18042735	13814815	1554245	2391274	2496434	1434369	20539176

1 000 DM

Schl.- Nr.	Fächergruppe Lehr- und Forschungsbereich	Laufende Ausgaben				Investitionsausgaben		Ausgaben in s - g e s a m t
		zusammen	d a r u n t e r			zusammen	darunter: Baumaß- nahmen	
			Personal- ausgaben	Unter- haltung d. Grund- stücke und Gebäude	Übrige sächliche Ver- waltungs- ausgaben			
Medizinische Einrichtungen der Universitäten								
	Sprach- u. Kulturwissenschaften	-	-	-	-	-	-	-
010	Sprach- und Kulturwissen- schaften allgemein	-	-	-	-	-	-	-
020	Evangelische Theologie	-	-	-	-	-	-	-
030	Katholische Theologie	-	-	-	-	-	-	-
040	Philosophie	-	-	-	-	-	-	-
050	Geschichte	-	-	-	-	-	-	-
070	Bibliothekswesen, Dokumenta- tion, Publizistik	-	-	-	-	-	-	-
080	Allgemeine und vergleichende Literatur- u. Sprachwissensch.	-	-	-	-	-	-	-
090	Altphilologie (Klassische Philologie)	-	-	-	-	-	-	-
100	Germanistik (Deutsch, german. Sprachen ohne Anglistik)	-	-	-	-	-	-	-
110	Anglistik, Amerikanistik	-	-	-	-	-	-	-
120	Romanistik	-	-	-	-	-	-	-
130	Slawistik, Baltistik, Finno- Ugristik	-	-	-	-	-	-	-
140	Sonstige/Außereuropäische Sprach- u. Kulturwissensch.	-	-	-	-	-	-	-
160	Kulturwissenschaften i.e.S.	-	-	-	-	-	-	-
170	Psychologie	-	-	-	-	-	-	-
180	Erziehungswissenschaften	-	-	-	-	-	-	-
190	Sonderpädagogik	-	-	-	-	-	-	-
	Sport	-	-	-	-	-	-	-
200	Sport	-	-	-	-	-	-	-
	Rechts-, Wirtschafts- und Sozi- alwissenschaften	-	-	-	-	-	-	-
220	Rechts-, Wirtschafts- und So- zialwissenschaften allgemein	-	-	-	-	-	-	-
225	Regionalwissenschaften (so- weit nicht einzelnen Lehr- und Forschungsbereichen oder and. Fächergr. zuzuordnen)	-	-	-	-	-	-	-
230	Politikwissenschaften	-	-	-	-	-	-	-
235	Sozialwissenschaften	-	-	-	-	-	-	-
240	Sozialwesen	-	-	-	-	-	-	-
250	Rechtswissenschaften	-	-	-	-	-	-	-
270	Verwaltungswissenschaft	-	-	-	-	-	-	-
290	Wirtschaftswissenschaften	-	-	-	-	-	-	-
310	Wirtschaftsingenieurwesen	-	-	-	-	-	-	-
	Mathematik, Naturwissenschaften	-	-	-	-	-	-	-
330	Mathematik, Naturwissen- schaften allgemein	-	-	-	-	-	-	-
340	Mathematik	-	-	-	-	-	-	-
350	Informatik	-	-	-	-	-	-	-
360	Physik, Astronomie	-	-	-	-	-	-	-
370	Chemie	-	-	-	-	-	-	-
390	Pharmazie	-	-	-	-	-	-	-
400	Biologie	-	-	-	-	-	-	-
410	Geowissenschaften (ohne Geo- graphie)	-	-	-	-	-	-	-
420	Geographie	-	-	-	-	-	-	-
	Humanmedizin	15994784	9938554	231370	5676953	1565056	845062	17559833
440	Humanmedizin allgemein	1776854	984371	29745	641628	338209	220657	2115060
450	Vorklinische Humanmedizin (einschl. Zahnmedizin)	422023	355072	1154	64993	54402	14918	476424
470	Klinisch-theoretische Human- medizin (einschl. Zahnmed.)	1517374	996361	13853	489068	181547	105307	1698922
490	Klinisch-praktische Human- medizin (ohne Zahnmedizin)	11806491	7255184	179089	4364317	959826	492552	12766315
520	Zahnmedizin (klinisch-prak- tisch)	472042	347566	7529	116947	31072	11628	503112
	Veterinärmedizin	-	-	-	-	-	-	-
540	Veterinärmedizin allgemein	-	-	-	-	-	-	-
550	Vorklinische Veterinärmedizin	-	-	-	-	-	-	-
560	Klinisch-theoretische Veteri- närmedizin	-	-	-	-	-	-	-
580	Klinisch-praktische Veteri- närmedizin	-	-	-	-	-	-	-

1 000 DM

Schl.- Nr.	Fächergruppe Lehr- und Forschungsbereich	Laufende Ausgaben			Investitionsausgaben		Ausgaben ins- gesamt	
		zusammen	d a r u n t e r			zusammen		darunter: Baumaß- nahmen
			Personal- ausgaben	Unter- haltung d. Grund- stücke und Gebäude	übrige sächliche Ver- waltungs- ausgaben			
	Agrar-, Forst- und Ernährungs- wissenschaften	-	-	-	-	-	-	
610	Agrar-, Forst- und Ernäh- rungswissensch. allgemein	-	-	-	-	-	-	
615	Landespflege, Umweltgestaltg.	-	-	-	-	-	-	
620	Agrarwissenschaften	-	-	-	-	-	-	
640	Forstwissenschaft, Holzwirt- schaft	-	-	-	-	-	-	
650	Ernährungs- und Haushalts- wissenschaften	-	-	-	-	-	-	
	Ingenieurwissenschaften	-	-	-	-	-	-	
670	Ingenieurwissenschaften all- gemein	-	-	-	-	-	-	
680	Bergbau, Hüttenwesen	-	-	-	-	-	-	
690	Maschinenbau/Verfahrens- technik	-	-	-	-	-	-	
710	Elektrotechnik	-	-	-	-	-	-	
720	Nautik, Verkehrstechnik	-	-	-	-	-	-	
730	Architektur	-	-	-	-	-	-	
740	Raumplanung	-	-	-	-	-	-	
750	Bauingenieurwesen	-	-	-	-	-	-	
760	Vermessungswesen	-	-	-	-	-	-	
	Kunst, Kunstwissenschaft	-	-	-	-	-	-	
780	Kunst, Kunstwissenschaft all- gemein	-	-	-	-	-	-	
790	Bildende Kunst	-	-	-	-	-	-	
800	Gestaltung	-	-	-	-	-	-	
820	Darstellende Kunst, Film und Fernsehen, Theaterwissen- schaft	-	-	-	-	-	-	
830	Musik, Musikwissenschaft	-	-	-	-	-	-	
	Fächergruppen I N S G E S A M T (ohne Hochschule/Klinik insgesamt und ohne Zentrale Einrichtungen)	15994784	9938554	231370	5676953	1565056	845062	17559833
870	Hochschule insgesamt (ohne Hochschulkliniken)	-	-	-	-	-	-	-
	Zentrale Einrichtungen (ohne Hochschulkliniken)	-	-	-	-	-	-	-
880	Zentrale Hochschulverwaltung	-	-	-	-	-	-	-
890	Zentral verwaltete Hörsäle und Lehrräume	-	-	-	-	-	-	-
900	Zentralbibliothek	-	-	-	-	-	-	-
910	Hochschulrechenzentrum	-	-	-	-	-	-	-
920	Zentrale wissenschaftliche Einrichtungen	-	-	-	-	-	-	-
930	Zentrale Betriebs- und Ver- sorgungseinrichtungen	-	-	-	-	-	-	-
940	Soziale Einrichtungen	-	-	-	-	-	-	-
950	Übrige Ausbildungseinrich- tungen	-	-	-	-	-	-	-
960	Mit der Hochschule verbunde- ne sowie hochschulfremde Einrichtungen	-	-	-	-	-	-	-
	Zentrale Einrichtungen der Hochschulkliniken (nur Humän- medizin)	4606628	2496886	137780	1964024	498256	253131	5104883
970	Kliniken insgesamt, zentrale Dienste	4200126	2207172	126653	1858363	479042	242370	4679166
980	Soziale Einrichtungen der Kliniken	75192	40523	8589	26080	6883	5682	82075
986	Übrige Ausbildungseinrich- tungen der Kliniken	238980	199289	1148	38543	5086	2684	244067
990	Mit den Kliniken verbundene sowie klinikfremde Einrich- tungen	92330	49902	1390	41038	7245	2395	99575
999	I N S G E S A M T	20601410	12435440	369148	7640977	2063312	1098192	22664715

1 000 DM

Schl.- Nr.	Fächergruppe Lehr- und Forschungsbereich	Laufende Ausgaben				Investitionsausgaben		Ausgaben ins- gesamt
		zusammen	d a r u n t e r			zusammen	darunter: Baumaß- nahmen	
			Personal- ausgaben	Unter- haltung d. Grund- stücke und Gebäude	Übrige sächliche Ver- waltungs- ausgaben			
Universitäten zusammen								
	Sprach- u. Kulturwissenschaften	2245104	2046177	12701	171072	51655	31636	2296753
010	Sprach- und Kulturwissen- schaften allgemein	102263	91620	1836	6669	6325	3855	108586
020	Evangelische Theologie	103140	97289	305	5060	315	-	103454
030	Katholische Theologie	82857	76720	161	5725	131	-	82989
040	Philosophie	96292	87493	1664	6669	7101	6372	103394
050	Geschichte	272443	241783	251	28254	20531	19413	292972
070	Bibliothekswesen, Dokumenta- tion, Publizistik	44591	36009	378	6169	1823	-	46416
080	Allgemeine und vergleichende Literatur- u. Sprachwissensch.	141495	129888	1084	10177	1781	111	143276
090	Altphilologie (klassische Philologie)	45667	41153	105	4039	324	104	45995
100	Germanistik (Deutsch, german. Sprachen ohne Anglistik)	248326	232435	77	13943	1006	45	249332
110	Anglistik, Amerikanistik	149851	140822	85	8377	500	31	150348
120	Romanistik	116583	103029	80	6302	198	19	116780
130	Slawistik, Baltistik, Fanno- Ugristik	52485	47327	37	4376	330	28	52813
140	Sonstige/Außereuropäische Sprach- u. Kulturwissensch.	122466	111777	575	8921	1322	315	123788
160	Kulturwissenschaften i.e.S.	25825	22942	-	2724	166	30	25992
170	Psychologie	249720	223622	521	24378	6131	733	255850
180	Erziehungswissenschaften	326133	293888	5020	25252	3527	565	329657
190	Sonderpädagogik	64967	60380	522	4037	144	15	65111
	Sport	198900	164864	8415	24819	20567	15749	219465
200	Sport	198900	164864	8415	24819	20567	15749	219465
	Rechts-, Wirtschafts- und Sozi- alwissenschaften	1478923	1303719	16964	151934	45782	25390	1524713
220	Rechts-, Wirtschafts- und So- zialwissenschaften allgemein	18386	13842	891	3616	2287	1411	20673
225	Regionalwissenschaften (so- weit nicht einzelnen Lehr- und Forschungsbereichen oder and. Fächergr. zuzuordnen)	18310	15983	2	2212	57	1	18367
230	Politikwissenschaften	125020	109764	356	13880	3524	3142	128546
235	Sozialwissenschaften	143050	127003	633	14391	1688	574	144739
240	Sozialwesen	22004	22008	2	1792	75	-	22082
250	Rechtswissenschaften	378821	338862	1165	36562	20518	18291	399339
270	Verwaltungswissenschaft	13765	11843	-	1922	124	-	13890
290	Wirtschaftswissenschaften	711269	632472	12490	64440	13089	1295	724359
310	Wirtschaftsingenieurwesen	48298	33742	1425	13119	4420	676	52718
	Mathematik, Naturwissenschaften	4676503	3956912	35168	650959	926125	626487	5602619
330	Mathematik, Naturwissen- schaften allgemein	53908	42584	2411	8128	59364	56312	113271
340	Mathematik	432957	401316	577	29844	11823	3694	444778
350	Informatik	437826	381753	3148	50124	37717	11228	475542
360	Physik, Astronomie	1072938	881800	7739	175475	320118	213838	1393052
370	Chemie	1012359	857473	7561	138611	363369	285406	1375727
390	Pharmazie	168779	146698	1389	19159	23601	18412	192380
400	Biologie	959565	797061	10150	145997	78615	31381	1038182
410	Geowissenschaften (ohne Geo- graphie)	379707	311151	1984	63406	28411	6111	408114
420	Geographie	158464	137076	209	20215	3107	105	161573
	Humanmedizin	15994784	9938554	231370	5676953	1565056	845062	17559833
440	Humanmedizin allgemein	1776854	984371	29745	641628	338209	220657	2115060
450	Vorklinische Humanmedizin (einschl. Zahnmedizin)	422023	355072	1154	64993	54402	14918	476424
470	Klinisch-theoretische Human- medizin (einschl. Zahnmed.)	1517374	996361	13853	489068	181547	105307	1698922
490	Klinisch-praktische Human- medizin (ohne Zahnmedizin)	11806491	7255184	179089	4364317	959826	492552	12766315
520	Zahnmedizin (klinisch-prak- tisch)	472042	347566	7529	116947	31072	11628	503112
	Veterinärmedizin	243158	184572	12822	44705	31383	20015	274539
540	Veterinärmedizin allgemein	30796	7725	12671	9431	19230	17290	50025
550	Vorklinische Veterinärmedizin	35662	32538	18	3106	383	3	36045
560	Klinisch-theoretische Veteri- närmedizin	96304	80728	37	15451	6679	12	102989
580	Klinisch-praktische Veteri- närmedizin	80396	63581	96	16717	5091	2710	85486

2 Ausgaben der Hochschulen 1998 nach Ausgabearten, Hochschularten, Fächergruppen sowie Lehr- und Forschungsbereichen

1 000 DM

Schl.- Nr.	Fächergruppe Lehr- und Forschungsbereich	Laufende Ausgaben				Investitionsausgaben		Ausgaben ins- gesamt
		zusammen	d a r u n t e r			zusammen	darunter: Baumaß- nahmen	
			Personal- ausgaben	Unter- haltung d. Grund- stücke und Gebäude	Übrige sächliche Ver- waltungs- ausgaben			
Universitäten zusammen								
	Agrar-, Forst- und Ernährungs- wissenschaften	617858	515364	6342	93402	60007	38020	677869
610	Agrar-, Forst- und Ernäh- rungswissensch. allgemein	38150	25481	791	11878	9313	6442	47463
615	Landespflege, Umweltgestaltg.	43748	37387	4	6161	423	-	44172
620	Agrarwissenschaften	414102	353199	3749	55256	35917	20921	450021
640	Forstwissenschaft, Holzwirt- schaft	87005	70017	1409	15119	10755	8872	97760
650	Ernährungs- und Haushalts- wissenschaften	34853	29280	389	4988	3599	1785	38453
	Ingenieurwissenschaften	2801944	2366612	22231	397368	304865	128226	3106812
670	Ingenieurwissenschaften all- gemein	109499	83917	3754	20835	43702	30073	153202
680	Bergbau, Hüttenwesen	85837	71004	1223	13602	5157	458	90993
690	Maschinenbau/Verfahrens- technik	1323445	1114831	7184	191577	113989	28526	1437435
710	Elektrotechnik	586987	502002	6798	75183	97553	50983	684540
720	Nautik, Verkehrstechnik	42568	36816	77	5659	2363	1209	44931
730	Architektur	162764	145243	1106	16043	10951	7133	173714
740	Raumplanung	27899	23767	226	3895	385	-	28283
750	Bauingenieurwesen	412740	345394	1849	64074	27900	9838	440642
760	Vermessungswesen	50205	43638	14	6500	2865	6	53072
	Kunst, Kunstwissenschaft	164344	149437	596	13975	7561	4218	171909
780	Kunst, Kunstwissenschaft all- gemein	68988	63502	87	5179	5084	2830	74071
790	Bildende Kunst	10479	9573	5	900	786	746	11265
800	Gestaltung	10722	9589	2	1131	665	486	11387
820	Darstellende Kunst, Film und Fernsehen, Theaterwissen- schaft	13092	11180	461	1448	585	156	13678
830	Musik, Musikwissenschaft	61063	55593	41	5317	441	-	61508
	Fächergruppen I N S G E S A M T (ohne Hochschule/Klinik insgesamt und ohne Zentrale Einrichtungen)	28421518	20626211	346609	7225187	3013001	1734803	31434512
870	Hochschule insgesamt (ohne Hochschulkliniken)	1297411	244136	795103	125167	245400	138796	1542818
	Zentrale Einrichtungen (ohne Hochschulkliniken)	4318573	2883013	643903	717869	803103	405840	5121682
880	Zentrale Hochschulverwaltung	2105598	1368774	443747	240095	370911	185821	2476512
890	Zentral verwaltete Hörsäle und Lehrräume	5408	437	2264	2707	49111	43884	54519
900	Zentralbibliothek	794739	546561	7070	237818	103190	49161	897928
910	Hochschulrechenzentrum	321692	209226	5852	106546	99289	20069	420976
920	Zentrale wissenschaftliche Einrichtungen	399017	314137	2671	78598	49071	10845	448093
930	Zentrale Betriebs- und Ver- sorgungseinrichtungen	527770	324515	172748	28041	90530	66570	618301
940	Soziale Einrichtungen	48799	37151	5091	6344	21618	21305	70418
950	Übrige Ausbildungseinrich- tungen	61176	48051	3208	8945	4738	3109	65917
960	Mit der Hochschule verbunde- ne sowie hochschulfremde Einrichtungen	54374	34161	1252	8775	14645	5076	69018
	Zentrale Einrichtungen der Hochschulkliniken (nur Human- medizin)	4606628	2496886	137780	1964024	498256	253131	5104883
970	Kliniken insgesamt, zentrale Dienste	4200126	2207172	126653	1858363	479042	242370	4679166
980	Soziale Einrichtungen der Kliniken	75192	40523	8589	26080	6883	5682	82075
986	Übrige Ausbildungseinrich- tungen der Kliniken	238980	199289	1148	38543	5086	2684	244067
990	Mit den Kliniken verbundene sowie klinikfremde Einrich- tungen	92330	49902	1390	41038	7245	2395	99575
999	I N S G E S A M T	38644145	26250255	1923393	10032251	4559746	2532561	43203891

Z Ausgaben der Hochschulen 1998 nach Ausgabearten, Hochschularten, Fächergruppen sowie Lehr- und Forschungsbereichen

1 000 DM

Schl.- Nr.	Fächergruppe Lehr- und Forschungsbereich	Laufende Ausgaben				Investitionsausgaben		Ausgaben ins- gesamt
		zusammen	darunter			zusammen	darunter: Baumaßnahmen	
			Personal- ausgaben	Unter- haltung d. Grund- stücke und Gebäude	übrige sächliche Ver- waltungs- ausgaben			
Gesamthochschulen (ohne medizinische Einrichtungen)								
	Sprach- u. Kulturwissenschaften	138886	122657	734	15117	833	-	139719
010	Sprach- und Kulturwissen- schaften allgemein	2655	2118	-	537	18	-	2673
020	Evangelische Theologie	4884	4597	1	286	11	-	4895
030	Katholische Theologie	4105	3910	1	194	-	-	4105
040	Philosophie	7145	6648	5	492	10	-	7155
050	Geschichte	11594	11004	3	574	12	-	11606
070	Bibliothekswesen, Dokumenta- tion, Publizistik	2305	2136	-	169	-	-	2305
080	Allgemeine und vergleichende Literatur- u. Sprachwissensch.	5381	4554	-	794	34	-	5415
090	Altphilologie (klassische Philologie)	-	-	-	-	-	-	-
100	Germanistik (Deutsch, german. Sprachen ohne Anglistik)	25689	23589	19	2050	156	-	25845
110	Anglistik, Amerikanistik	13706	12969	12	724	221	-	13927
120	Romanistik	10065	9332	12	594	14	-	10079
130	Slawistik, Baltistik, Finno- Ugristik	-	-	-	-	-	-	-
140	Sonstige/Außereuropäische Sprach- u. Kulturwissensch.	1352	1205	-	147	60	-	1412
160	Kulturwissenschaften i.e.S.	97	71	-	26	-	-	97
170	Psychologie	13975	12416	256	1301	108	-	14083
180	Erziehungswissenschaften	35887	28012	425	7219	189	-	36076
190	Sonderpädagogik	46	36	-	10	-	-	46
	Sport	9801	8070	349	1211	38	-	9839
200	Sport	9801	8070	349	1211	38	-	9839
	Rechts-, Wirtschafts- und Sozi- alwissenschaften	128834	110703	545	17249	959	6	129793
220	Rechts-, Wirtschafts- und So- zialwissenschaften allgemein	779	176	137	466	19	-	798
225	Regionalwissenschaften (so- weit nicht einzelnen Lehr- und Forschungsbereichen oder and. Fächergr. zuzuordnen)	-	-	-	-	-	-	-
230	Politikwissenschaften	9500	8647	11	834	30	-	9530
235	Sozialwissenschaften	18087	17256	10	815	169	-	18256
240	Sozialwesen	12450	11187	218	837	13	-	12463
250	Rechtswissenschaften	7390	5966	-	1412	22	-	7412
270	Verwaltungswissenschaft	96	96	-	-	-	-	96
290	Wirtschaftswissenschaften	80362	67205	169	12885	706	6	81068
310	Wirtschaftsingenieurwesen	170	170	-	-	-	-	170
	Mathematik, Naturwissenschaften	251595	208888	3002	39252	17697	1832	269292
330	Mathematik, Naturwissen- schaften allgemein	582	290	110	182	66	-	648
340	Mathematik	46763	42213	613	3921	1120	30	47883
350	Informatik	40036	33384	344	6231	2732	520	42768
360	Physik, Astronomie	70375	58026	860	11143	7793	308	78168
370	Chemie	69812	55173	325	14307	4573	582	74385
390	Pharmazie	-	-	-	-	-	-	-
400	Biologie	17708	14260	748	2694	1413	392	19121
410	Geowissenschaften (ohne Geo- graphie)	629	421	-	208	-	-	629
420	Geographie	5690	5121	2	566	-	-	5690
	Humanmedizin	-	-	-	-	-	-	-
440	Humanmedizin allgemein	-	-	-	-	-	-	-
450	Vorklinische Humanmedizin (einschl. Zahnmedizin)	-	-	-	-	-	-	-
470	Klinisch-theoretische Human- medizin (einschl. Zahnmed.)	-	-	-	-	-	-	-
490	Klinisch-praktische Human- medizin (ohne Zahnmedizin)	-	-	-	-	-	-	-
520	Zahnmedizin (klinisch-prak- tisch)	-	-	-	-	-	-	-
	Veterinärmedizin	-	-	-	-	-	-	-
540	Veterinärmedizin allgemein	-	-	-	-	-	-	-
550	Vorklinische Veterinärmedizin	-	-	-	-	-	-	-
560	Klinisch-theoretische Veteri- närmedizin	-	-	-	-	-	-	-
580	Klinisch-praktische Veteri- närmedizin	-	-	-	-	-	-	-

1 000 DM

Schl.- Nr.	Fächergruppe Lehr- und Forschungsbereich	Laufende Ausgaben				Investitionsausgaben		Ausgaben ins- gesamt
		zusammen	darunter			zusammen	darunter: Baumaß- nahmen	
			Personal- ausgaben	Unter- haltung d. Grund- stücke und Gebäude	Übrige sächliche Ver- waltungs- ausgaben			
Gesamthochschulen (ohne medizinische Einrichtungen)								
	Agrar-, Forst- und Ernährungs- wissenschaften	26319	20135	2337	3762	3368	40	29687
610	Agrar-, Forst- und Ernäh- rungswissensch. allgemein	805	805	-	-	-	-	805
615	Landespflege, Umweltgestaltg.	5503	4293	63	1136	66	-	5569
620	Agrarwissenschaften	17471	12740	2274	2383	3255	40	20726
640	Forstwissenschaft, Holzwirt- schaft	-	-	-	-	-	-	-
650	Ernährungs- und Haushalts- wissenschaften	2540	2297	-	243	47	-	2587
	Ingenieurwissenschaften	310964	264730	3680	40947	46138	21859	357102
670	Ingenieurwissenschaften all- gemein	9263	7932	4	1327	669	215	9932
680	Bergbau, Hüttenwesen	3219	2783	2	434	125	-	3344
690	Maschinenbau/Verfahrens- technik	131237	111149	1221	18469	16083	5260	147320
710	Elektrotechnik	104614	89281	890	13265	26530	16240	131144
720	Nautik, Verkehrstechnik	838	754	-	84	-	-	838
730	Architektur	12170	10586	630	931	496	33	12666
740	Raumplanung	4832	4467	155	208	26	-	4858
750	Bauingenieurwesen	42039	35310	777	5946	2134	111	44173
760	Vermessungswesen	2752	2468	1	283	75	-	2827
	Kunst, Kunstwissenschaft	33780	29305	1436	3007	1204	7	34984
780	Kunst, Kunstwissenschaft all- gemein	4667	3974	-	674	100	-	4767
790	Bildende Kunst	6477	4954	1081	435	339	7	6816
800	Gestaltung	14078	12639	227	1209	731	-	14809
820	Darstellende Kunst, Film und Fernsehen, Theaterwissen- schaft	2171	2077	-	94	-	-	2171
830	Musik, Musikwissenschaft	6387	5661	128	595	34	-	6421
	Fächergruppen I N S G E S A M T (ohne Hochschule/Klinik insgesamt und ohne Zentrale Einrichtungen)	900179	764488	12083	120545	70237	23744	970416
870	Hochschule insgesamt (ohne Hochschulkliniken)	104012	40172	53235	10439	26980	14725	130992
	Zentrale Einrichtungen (ohne Hochschulkliniken)	279074	210559	19268	48695	19365	9546	298439
880	Zentrale Hochschulverwaltung	101614	76763	12892	11612	1794	60	103408
890	Zentral verwaltete Hörsäle und Lehrräume	766	-	766	-	90	16	856
900	Zentralbibliothek	67285	46040	1418	19826	1468	631	68753
910	Hochschulrechenzentrum	29094	17745	179	11166	3569	6	32663
920	Zentrale wissenschaftliche Einrichtungen	29677	22822	1092	5772	3044	186	32721
930	Zentrale Betriebs- und Ver- sorgungseinrichtungen	50015	46954	2623	498	1164	630	51179
940	Soziale Einrichtungen	8	-	7	1	8236	8017	8244
950	Übrige Ausbildungseinrich- tungen	60	-	-	60	-	-	60
960	Mit der Hochschule verbunde- ne sowie hochschulfremde Einrichtungen	555	235	291	20	-	-	555
	Zentrale Einrichtungen der Hochschulkliniken (nur Human- medizin)	-	-	-	-	-	-	-
970	Kliniken insgesamt, zentrale Dienste	-	-	-	-	-	-	-
980	Soziale Einrichtungen der Kliniken	-	-	-	-	-	-	-
986	Übrige Ausbildungseinrich- tungen der Kliniken	-	-	-	-	-	-	-
990	Mit den Kliniken verbundene sowie klinikfremde Einrich- tungen	-	-	-	-	-	-	-
999	I N S G E S A M T	1283265	1015219	84586	179879	116582	48015	1399847

1 000 DM

Schl.- Nr.	Fächergruppe Lehr- und Forschungsbereich	Laufende Ausgaben			Investitionsausgaben		Ausgaben ins- gesamt
		zusammen	darunter		zusammen	darunter: Baumaßnahmen	
			Personal- ausgaben	Unter- haltung d. Grund- stücke und Gebäude			

Medizinische Einrichtungen der Gesamthochschulen

	Sprach- u. Kulturwissenschaften	-	-	-	-	-	-	-
010	Sprach- und Kulturwissen- schaften allgemein	-	-	-	-	-	-	-
020	Evangelische Theologie	-	-	-	-	-	-	-
030	Katholische Theologie	-	-	-	-	-	-	-
040	Philosophie	-	-	-	-	-	-	-
050	Geschichte	-	-	-	-	-	-	-
070	Bibliothekswesen, Dokumenta- tion, Publizistik	-	-	-	-	-	-	-
080	Allgemeine und vergleichende Literatur- u. Sprachwissensch.	-	-	-	-	-	-	-
090	Altphilologie (klassische Philologie)	-	-	-	-	-	-	-
100	Germanistik (Deutsch, german. Sprachen ohne Anglistik)	-	-	-	-	-	-	-
110	Anglistik, Amerikanistik	-	-	-	-	-	-	-
120	Romanistik	-	-	-	-	-	-	-
130	Slawistik, Baltistik, Finno- Ugristik	-	-	-	-	-	-	-
140	Sonstige/Außereuropäische Sprach- u. Kulturwissensch.	-	-	-	-	-	-	-
160	Kulturwissenschaften i.e.S.	-	-	-	-	-	-	-
170	Psychologie	-	-	-	-	-	-	-
180	Erziehungswissenschaften	-	-	-	-	-	-	-
190	Sonderpädagogik	-	-	-	-	-	-	-
	Sport	-	-	-	-	-	-	-
200	Sport	-	-	-	-	-	-	-
	Rechts-, Wirtschafts- und Sozi- alwissenschaften	-	-	-	-	-	-	-
220	Rechts-, Wirtschafts- und So- zialwissenschaften allgemein	-	-	-	-	-	-	-
225	Regionalwissenschaften (so- weit nicht einzelnen Lehr- und Forschungsbereichen oder and. Fächergr. zuzuordnen)	-	-	-	-	-	-	-
230	Politikwissenschaften	-	-	-	-	-	-	-
235	Sozialwissenschaften	-	-	-	-	-	-	-
240	Sozialwesen	-	-	-	-	-	-	-
250	Rechtswissenschaften	-	-	-	-	-	-	-
270	Verwaltungswissenschaft	-	-	-	-	-	-	-
290	Wirtschaftswissenschaften	-	-	-	-	-	-	-
310	Wirtschaftsingenieurwesen	-	-	-	-	-	-	-
	Mathematik, Naturwissenschaften	-	-	-	-	-	-	-
330	Mathematik, Naturwissen- schaften allgemein	-	-	-	-	-	-	-
340	Mathematik	-	-	-	-	-	-	-
350	Informatik	-	-	-	-	-	-	-
360	Physik, Astronomie	-	-	-	-	-	-	-
370	Chemie	-	-	-	-	-	-	-
390	Pharmazie	-	-	-	-	-	-	-
400	Biologie	-	-	-	-	-	-	-
410	Geowissenschaften (ohne Geo- graphie)	-	-	-	-	-	-	-
420	Geographie	-	-	-	-	-	-	-
	Humanmedizin	299359	191983	-	107374	43713	25672	343072
440	Humanmedizin allgemein	3	-	-	1	-	-	3
450	Vorklinische Humanmedizin (einschl. Zahnmedizin)	7295	5676	-	1619	437	2	7732
470	Klinisch-theoretische Human- medizin (einschl. Zahnmed.)	53373	38076	-	15297	4469	2031	57842
490	Klinisch-praktische Human- medizin (ohne Zahnmedizin)	238688	148231	-	90457	38807	23639	277495
520	Zahnmedizin (klinisch-prak- tisch)	-	-	-	-	-	-	-
	Veterinärmedizin	-	-	-	-	-	-	-
540	Veterinärmedizin allgemein	-	-	-	-	-	-	-
550	Vorklinische Veterinärmedizin	-	-	-	-	-	-	-
560	Klinisch-theoretische Veteri- närmedizin	-	-	-	-	-	-	-
580	Klinisch-praktische Veteri- närmedizin	-	-	-	-	-	-	-

1 000 DM

Schl.- Nr.	Fächergruppe Lehr- und Forschungsbereich	Laufende Ausgaben				Investitionsausgaben		Ausgaben ins- gesamt
		zusammen	darunter			zusammen	darunter: Baumaß- nahmen	
			Personal- ausgaben	Unter- haltung d. Grund- stücke und Gebäude	Übrige sächliche Ver- waltungs- ausgaben			
	Agrar-, Forst- und Ernährungswissenschaften	-	-	-	-	-	-	-
610	Agrar-, Forst- und Ernährungswissenschaften allgemein	-	-	-	-	-	-	-
615	Landespflege, Umweltgestaltg.	-	-	-	-	-	-	-
620	Agrarwissenschaften	-	-	-	-	-	-	-
640	Forstwissenschaft, Holzwirtschaft	-	-	-	-	-	-	-
650	Ernährungs- und Haushaltswissenschaften	-	-	-	-	-	-	-
	Ingenieurwissenschaften	-	-	-	-	-	-	-
670	Ingenieurwissenschaften allgemein	-	-	-	-	-	-	-
680	Bergbau, Hüttenwesen	-	-	-	-	-	-	-
690	Maschinenbau/Verfahrenstechnik	-	-	-	-	-	-	-
710	Elektrotechnik	-	-	-	-	-	-	-
720	Nautik, Verkehrstechnik	-	-	-	-	-	-	-
730	Architektur	-	-	-	-	-	-	-
740	Raumplanung	-	-	-	-	-	-	-
750	Bauingenieurwesen	-	-	-	-	-	-	-
760	Vermessungswesen	-	-	-	-	-	-	-
	Kunst, Kunstwissenschaft	-	-	-	-	-	-	-
780	Kunst, Kunstwissenschaft allgemein	-	-	-	-	-	-	-
790	Bildende Kunst	-	-	-	-	-	-	-
800	Gestaltung	-	-	-	-	-	-	-
820	Darstellende Kunst, Film und Fernsehen, Theaterwissenschaft	-	-	-	-	-	-	-
830	Musik, Musikwissenschaft	-	-	-	-	-	-	-
	Fächergruppen I N S G E S A M T (ohne Hochschule/Klinik insgesamt und ohne Zentrale Einrichtungen)	299359	191983	-	107374	43713	25672	343072
870	Hochschule insgesamt (ohne Hochschulkliniken)	-	-	-	-	-	-	-
	Zentrale Einrichtungen (ohne Hochschulkliniken)	-	-	-	-	-	-	-
880	Zentrale Hochschulverwaltung	-	-	-	-	-	-	-
890	Zentral verwaltete Hörsäle und Lehrräume	-	-	-	-	-	-	-
900	Zentralbibliothek	-	-	-	-	-	-	-
910	Hochschulrechenzentrum	-	-	-	-	-	-	-
920	Zentrale wissenschaftliche Einrichtungen	-	-	-	-	-	-	-
930	Zentrale Betriebs- und Ver- sorgungseinrichtungen	-	-	-	-	-	-	-
940	Soziale Einrichtungen	-	-	-	-	-	-	-
950	Übrige Ausbildungseinrich- tungen	-	-	-	-	-	-	-
960	Mit der Hochschule verbunde- ne sowie hochschulfremde Einrichtungen	-	-	-	-	-	-	-
	Zentrale Einrichtungen der Hochschulkliniken (nur Human- medizin)	289182	161252	-	127930	18029	12043	307211
970	Kliniken insgesamt, zentrale Dienste	281525	155170	-	126355	16585	10979	298110
980	Soziale Einrichtungen der Kliniken	2706	1858	-	848	123	-	2829
986	Übrige Ausbildungseinrich- tungen der Kliniken	4329	3622	-	707	1224	1064	5553
990	Mit den Kliniken verbundene sowie klinikfremde Einrich- tungen	622	602	-	20	97	-	719
999	I N S G E S A M T	588541	353235	-	235304	61742	37715	650283

1 000 DM

Schl.- Nr.	Fächergruppe Lehr- und Forschungsbereich	Laufende Ausgaben				Investitionsausgaben		Ausgaben ins- gesamt
		zusammen	darunter			zusammen	darunter: Baumaßnahmen	
			Personal- ausgaben	Unter- haltung d. Grund- stücke und Gebäude	Übrige sächliche Ver- waltungs- ausgaben			
Gesamthochschulen zusammen								
	Sprach- u. Kulturwissenschaften	138886	122657	734	15117	833	-	139719
010	Sprach- und Kulturwissen- schaften allgemein	2655	2118	-	537	18	-	2673
020	Evangelische Theologie	4884	4597	1	286	11	-	4895
030	Katholische Theologie	4105	3910	1	194	-	-	4105
040	Philosophie	7145	6648	5	492	10	-	7155
050	Geschichte	11594	11004	3	574	12	-	11606
070	Bibliothekswesen, Dokumenta- tion, Publizistik	2305	2136	-	169	-	-	2305
080	Allgemeine und vergleichende Literatur- u. Sprachwissensch.	5381	4554	-	794	34	-	5415
090	Altphilologie (klassische Philologie)	-	-	-	-	-	-	-
100	Germanistik (Deutsch, german. Sprachen ohne Anglistik)	25689	23589	19	2050	156	-	25845
110	Anglistik, Amerikanistik	13706	12969	12	724	221	-	13927
120	Romanistik	10065	9392	12	594	14	-	10075
130	Slawistik, Baltistik, Finno- ugristik	-	-	-	-	-	-	-
140	Sonstige/Außereuropäische Sprach- u. Kulturwissensch.	1352	1205	-	147	60	-	1412
160	Kulturwissenschaften i.e.S.	97	71	-	26	-	-	97
170	Psychologie	13975	12416	256	1301	108	-	14083
180	Erziehungswissenschaften	35887	28012	425	7219	189	-	36076
190	Sonderpädagogik	46	36	-	10	-	-	46
	Sport	9801	8070	349	1211	38	-	9839
200	Sport	9801	8070	349	1211	38	-	9839
	Rechts-, Wirtschafts- und Sozi- alwissenschaften	128834	110703	545	17249	959	6	129793
220	Rechts-, Wirtschafts- und So- zialwissenschaften allgemein	779	176	137	466	19	-	798
225	Regionalwissenschaften (so- weit nicht einzelnen Lehr- und Forschungsbereichen oder and. Fächergr. zuzuordnen)	-	-	-	-	-	-	-
230	Politikwissenschaften	9500	8647	11	834	30	-	9530
235	Sozialwissenschaften	18087	17256	10	815	169	-	18256
240	Sozialwesen	12450	11187	218	837	13	-	12463
250	Rechtswissenschaften	7390	5966	-	1412	22	-	7412
270	Verwaltungswissenschaft	96	96	-	-	-	-	96
290	Wirtschaftswissenschaften	80362	67205	169	12885	706	6	81068
310	Wirtschaftsingenieurwesen	170	170	-	-	-	-	170
	Mathematik, Naturwissenschaften	251595	208888	3002	39252	17697	1832	269292
330	Mathematik, Naturwissen- schaften allgemein	582	290	110	182	66	-	648
340	Mathematik	46763	42213	613	3921	1120	30	47883
350	Informatik	40036	33384	344	6231	2732	520	42768
360	Physik, Astronomie	70375	58026	860	11143	7793	308	78168
370	Chemie	69812	55173	325	14307	4573	582	74385
390	Pharmazie	-	-	-	-	-	-	-
400	Biologie	17708	14260	748	2694	1413	392	19121
410	Geowissenschaften (ohne Geo- graphie)	629	421	-	208	-	-	629
420	Geographie	5690	5121	2	566	-	-	5690
	Humanmedizin	299359	191983	-	107374	43713	25672	343072
440	Humanmedizin allgemein	3	-	-	1	-	-	3
450	Vorklinische Humanmedizin (einschl. Zahnmedizin)	7295	5676	-	1619	437	2	7732
470	Klinisch-theoretische Human- medizin (einschl. Zahnmed.)	53373	38076	-	15297	4469	2031	57842
490	Klinisch-praktische Human- medizin (ohne Zahnmedizin)	238688	148231	-	90457	38807	23639	277495
520	Zahnmedizin (klinisch-prak- tisch)	-	-	-	-	-	-	-
	Veterinärmedizin	-	-	-	-	-	-	-
540	Veterinärmedizin allgemein	-	-	-	-	-	-	-
550	Vorklinische Veterinärmedizin	-	-	-	-	-	-	-
560	Klinisch-theoretische Veteri- närmedizin	-	-	-	-	-	-	-
580	Klinisch-praktische Veteri- närmedizin	-	-	-	-	-	-	-

1 000 DM

Schl.- Nr.	Fächergruppe Lehr- und Forschungsbereich	Laufende Ausgaben				Investitionsausgaben		Ausgaben ins- gesamt
		zusammen	darunter			zusammen	darunter: Baumaß- nahmen	
			Personal- ausgaben	Unter- haltung d. Grund- stücke und Gebäude	Übrige sächliche Ver- waltungs- ausgaben			
Gesamthochschulen zusammen								
	Agrar-, Forst- und Ernährungs- wissenschaften	26319	20135	2337	3762	3368	40	29687
610	Agrar-, Forst- und Ernäh- rungswissensch. allgemein	805	805	-	-	-	-	805
615	Landespflege, Umweltgestaltg.	5503	4293	63	1136	66	-	5569
620	Agrarwissenschaften	17471	12740	2274	2383	3255	40	20726
640	Forstwissenschaft, Holzwirt- schaft	-	-	-	-	-	-	-
650	Ernährungs- und Haushalts- wissenschaften	2540	2297	-	243	47	-	2587
	Ingenieurwissenschaften	310964	264730	3680	40947	46138	21859	357102
670	Ingenieurwissenschaften all- gemein	9263	7932	4	1327	669	215	9932
680	Bergbau, Hüttenwesen	3219	2783	2	434	125	-	3344
690	Maschinenbau/Verfahrens- technik	131237	111149	1221	18469	16083	5260	147320
710	Elektrotechnik	104614	89281	890	13265	26530	16240	131144
720	Nautik, Verkehrstechnik	838	754	-	84	-	-	838
730	Architektur	12170	10586	630	931	496	33	12666
740	Raumplanung	4832	4467	155	208	26	-	4858
750	Bauingenieurwesen	42039	35310	777	5946	2134	111	44173
760	Vermessungswesen	2752	2468	1	283	75	-	2827
	Kunst, Kunstwissenschaft	33780	29305	1436	3007	1204	7	34984
780	Kunst, Kunstwissenschaft all- gemein	4667	3974	-	674	100	-	4767
790	Bildende Kunst	6477	4954	1081	435	339	7	6816
800	Gestaltung	14078	12639	227	1209	731	-	14809
820	Darstellende Kunst, Film und Fernsehen, Theaterwissen- schaft	2171	2077	-	94	-	-	2171
830	Musik, Musikwissenschaft	6387	5661	128	595	34	-	6421
	Fächergruppen I N S G E S A M T (ohne Hochschule/Klinik insgesamt und ohne Zentrale Einrichtungen)	1199538	956471	12083	227919	113950	49416	1313488
870	Hochschule insgesamt (ohne Hochschulkliniken)	104012	40172	53235	10439	26980	14725	130992
	Zentrale Einrichtungen (ohne Hochschulkliniken)	279074	210559	19268	48895	19365	9546	298439
880	Zentrale Hochschulverwaltung	101614	76763	12892	11612	1794	60	103408
890	Zentral verwaltete Hörsäle und Lehrräume	766	-	766	-	90	16	856
900	Zentralbibliothek	67285	46040	1418	19826	1468	631	68753
910	Hochschulrechenzentrum	29094	17745	179	11166	3569	6	32663
920	Zentrale wissenschaftliche Einrichtungen	29677	22822	1092	5772	3044	186	32721
930	Zentrale Betriebs- und Ver- sorgungseinrichtungen	50015	46954	2623	438	1164	630	51179
940	Soziale Einrichtungen	8	-	7	1	8236	8017	8244
950	Übrige Ausbildungseinrich- tungen	60	-	-	60	-	-	60
960	Mit der Hochschule verbunde- ne sowie hochschulfremde Einrichtungen	555	235	291	20	-	-	555
	Zentrale Einrichtungen der Hochschulkliniken (nur Human- medizin)	289182	161252	-	127930	18029	12043	307211
970	Kliniken insgesamt, zentrale Dienste	281525	155170	-	126355	16585	10979	298110
980	Soziale Einrichtungen der Kliniken	2706	1858	-	848	123	-	2829
986	Übrige Ausbildungseinrich- tungen der Kliniken	4329	3622	-	707	1224	1064	5553
990	Mit den Kliniken verbundene sowie klinikfremde Einrich- tungen	622	602	-	20	97	-	719
999	I N S G E S A M T	1871806	1368454	84586	415183	178324	85730	2050130

1 000 DM

Schl.- Nr.	Fächergruppe Lehr- und Forschungsbereich	Laufende Ausgaben				Investitionsausgaben		Ausgaben ins- gesamt
		zusammen	darunter			zusammen	darunter: Baumaß- nahmen	
			Personal- ausgaben	Unter- haltung d. Grund- stücke und Gebäude	übrige sächliche Ver- waltungs- ausgaben			
Pädagogische Hochschulen								
	Sprach- u. Kulturwissenschaften	40316	38784	-	1501	273	-	40589
010	Sprach- und Kulturwissen- schaften allgemein	-	-	-	-	-	-	-
020	Evangelische Theologie	2005	1934	-	71	9	-	2014
030	Katholische Theologie	2092	2003	-	89	-	-	2092
040	Philosophie	1397	1366	-	31	-	-	1397
050	Geschichte	2442	2339	-	103	5	-	2447
070	Bibliothekswesen, Dokumenta- tion, Publizistik	-	-	-	-	-	-	-
080	Allgemeine und vergleichende Literatur- u. Sprachwissensch.	-	-	-	-	-	-	-
090	Altphilologie (klassische Philologie)	-	-	-	-	-	-	-
100	Germanistik (Deutsch, german. Sprachen ohne Anglistik)	7732	7436	-	290	49	-	7781
110	Anglistik, Amerikanistik	3298	3230	-	68	8	-	3306
120	Romanistik	1570	1522	-	48	4	-	1574
130	Slawistik, Baltistik, Finno- Ugristik	-	-	-	-	-	-	-
140	Sonstige/Außereuropäische Sprach- u. Kulturwissensch.	22	19	-	3	-	-	22
160	Kulturwissenschaften i.e.S.	531	485	-	46	-	-	531
170	Psychologie	3624	3510	-	114	40	-	3664
180	Erziehungswissenschaften	11667	11256	-	386	73	-	11740
190	Sonderpädagogik	3936	3684	-	252	85	-	4021
	Sport	3840	3637	-	203	85	-	3925
200	Sport	3840	3637	-	203	85	-	3925
	Rechts-, Wirtschafts- und Sozi- alwissenschaften	4463	4301	-	151	31	-	4494
220	Rechts-, Wirtschafts- und So- zialwissenschaften allgemein	134	130	-	4	-	-	134
225	Regionalwissenschaften (so- weit nicht einzelnen Lehr- und Forschungsbereichen oder and. Fächergr. zuzuordnen)	6	-	-	6	-	-	6
230	Politikwissenschaften	1832	1778	-	43	2	-	1834
235	Sozialwissenschaften	1397	1330	-	67	-	-	1397
240	Sozialwesen	-	-	-	-	-	-	-
250	Rechtswissenschaften	-	-	-	-	-	-	-
270	Verwaltungswissenschaft	2	2	-	-	-	-	2
290	Wirtschaftswissenschaften	1092	1061	-	31	29	-	1121
310	Wirtschaftsingenieurwesen	-	-	-	-	-	-	-
	Mathematik, Naturwissenschaften	18229	17044	-	1170	232	-	18461
330	Mathematik, Naturwissen- schaften allgemein	512	493	-	19	10	-	522
340	Mathematik	6115	5808	-	302	58	-	6173
350	Informatik	638	603	-	35	-	-	638
360	Physik, Astronomie	2195	2066	-	129	48	-	2243
370	Chemie	2542	2391	-	151	27	-	2569
390	Pharmazie	4	-	-	4	-	-	4
400	Biologie	3683	3362	-	311	44	-	3727
410	Geowissenschaften (ohne Geo- graphie)	-	-	-	-	-	-	-
420	Geographie	2540	2321	-	219	45	-	2585
	Humanmedizin	-	-	-	-	-	-	-
440	Humanmedizin allgemein	-	-	-	-	-	-	-
450	Vorklinische Humanmedizin (einschl. Zahnmedizin)	-	-	-	-	-	-	-
470	Klinisch-theoretische Human- medizin (einschl. Zahnmed.)	-	-	-	-	-	-	-
490	Klinisch-praktische Human- medizin (ohne Zahnmedizin)	-	-	-	-	-	-	-
520	Zahnmedizin (klinisch-prak- tisch)	-	-	-	-	-	-	-
	Veterinärmedizin	-	-	-	-	-	-	-
540	Veterinärmedizin allgemein	-	-	-	-	-	-	-
550	Vorklinische Veterinärmedizin	-	-	-	-	-	-	-
560	Klinisch-theoretische Veteri- närmedizin	-	-	-	-	-	-	-
580	Klinisch-praktische Veteri- närmedizin	-	-	-	-	-	-	-

2 Ausgaben der Hochschulen 1998 nach Ausgabearten, Hochschularten, Fächergruppen sowie Lehr- und Forschungsbereichen

1 000 DM

Schl.- Nr.	Fächergruppe Lehr- und Forschungsbereich	Laufende Ausgaben				Investitionsausgaben		Ausgaben ins- gesamt
		zusammen	darunter			zusammen	darunter: Baumaß- nahmen	
			Personal- ausgaben	Unter- haltung d. Grund- stücke und Gebäude	Übrige sächliche Ver- waltungs- ausgaben			
Pädagogische Hochschulen								
	Agrar-, Forst- und Ernährungs- wissenschaften	2426	2303	-	123	43	-	2469
610	Agrar-, Forst- und Ernäh- rungswissensch. allgemein	-	-	-	-	-	-	-
615	Landespflege, Umweltgestaltg.	-	-	-	-	-	-	-
620	Agrarwissenschaften	-	-	-	-	-	-	-
640	Forstwissenschaft, Holzwirt- schaft	-	-	-	-	-	-	-
650	Ernährungs- und Haushalts- wissenschaften	2426	2303	-	123	43	-	2469
	Ingenieurwissenschaften	2016	1841	-	175	78	-	2094
670	Ingenieurwissenschaften all- gemein	1480	1358	-	122	31	-	1511
680	Bergbau, Hüttenwesen	-	-	-	-	-	-	-
690	Maschinenbau/Verfahrens- technik	-	-	-	-	-	-	-
710	Elektrotechnik	536	483	-	53	47	-	583
720	Nautik, Verkehrstechnik	-	-	-	-	-	-	-
730	Architektur	-	-	-	-	-	-	-
740	Raumplanung	-	-	-	-	-	-	-
750	Bauingenieurwesen	-	-	-	-	-	-	-
760	Vermessungswesen	-	-	-	-	-	-	-
	Kunst, Kunstwissenschaft	8238	7775	-	463	173	-	8411
780	Kunst, Kunstwissenschaft all- gemein	1995	1824	-	171	48	-	2043
790	Bildende Kunst	377	357	-	20	5	-	382
800	Gestaltung	575	550	-	25	45	-	620
820	Darstellende Kunst, Film und Fernsehen, Theaterwissen- schaft	4	-	-	4	-	-	4
830	Musik, Musikwissenschaft	5287	5044	-	243	75	-	5362
	Fächergruppen I N S G E S A M T (ohne Hochschule/Klinik insgesamt und ohne Zentrale Einrichtungen)	79528	75685	-	3786	915	-	80443
870	Hochschule insgesamt (ohne Hochschulkliniken)	26200	21629	3362	1067	6366	5082	32566
	Zentrale Einrichtungen (ohne Hochschulkliniken)	33613	23959	3341	6283	2695	996	36308
880	Zentrale Hochschulverwaltung	17997	13090	2311	2566	1440	878	19437
890	Zentral verwaltete Hörsäle und Lehrräume	-	-	-	-	-	-	-
900	Zentralbibliothek	7416	5123	-	2293	268	66	7684
910	Hochschulrechenzentrum	1530	1161	-	369	668	-	2198
920	Zentrale wissenschaftliche Einrichtungen	4109	3185	-	924	267	-	4376
930	Zentrale Betriebs- und Ver- sorgungseinrichtungen	2466	1365	1030	71	52	52	2518
940	Soziale Einrichtungen	-	-	-	-	-	-	-
950	Übrige Ausbildungseinrich- tungen	-	-	-	-	-	-	-
960	Mit der Hochschule verbunde- ne sowie hochschulfremde Einrichtungen	95	35	-	60	-	-	95
	Zentrale Einrichtungen der Hochschulkliniken (nur Human- medizin)	-	-	-	-	-	-	-
970	Kliniken insgesamt, zentrale Dienste	-	-	-	-	-	-	-
980	Soziale Einrichtungen der Kliniken	-	-	-	-	-	-	-
986	Übrige Ausbildungseinrich- tungen der Kliniken	-	-	-	-	-	-	-
990	Mit den Kliniken verbundene sowie klinikfremde Einrich- tungen	-	-	-	-	-	-	-
999	I N S G E S A M T	139341	121273	6703	11136	9976	6078	149317

1 000 DM

Schl.- Nr.	Fächergruppe Lehr- und Forschungsbereich	Laufende Ausgaben				Investitionsausgaben		Ausgaben ins- gesamt
		zusammen	darunter			zusammen	darunter: Baumaß- nahmen	
			Personal- ausgaben	Unter- haltung d. Grund- stücke und Gebäude	übrige sächliche Ver- waltungs- ausgaben			
Theologische Hochschulen								
	Sprach- u. Kulturwissenschaften	34648	29521	2586	2395	142	-	34792
010	Sprach- und Kulturwissen- schaften allgemein	-	-	-	-	-	-	-
020	Evangelische Theologie	6926	6385	75	451	39	-	6965
030	Katholische Theologie	21014	17824	1637	1551	81	-	21096
040	Philosophie	6036	4685	874	348	22	-	6059
050	Geschichte	-	-	-	-	-	-	-
070	Bibliothekswesen, Dokumenta- tion, Publizistik	-	-	-	-	-	-	-
080	Allgemeine und vergleichende Literatur- u. Sprachwissensch.	-	-	-	-	-	-	-
090	Altphilologie (klassische Philologie)	627	627	-	-	-	-	627
100	Germanistik (Deutsch, german. Sprachen ohne Anglistik)	-	-	-	-	-	-	-
110	Anglistik, Amerikanistik	-	-	-	-	-	-	-
120	Romanistik	-	-	-	-	-	-	-
130	Slawistik, Baltistik, Finno- Ugristik	-	-	-	-	-	-	-
140	Sonstige/Außereuropäische Sprach- u. Kulturwissensch.	-	-	-	-	-	-	-
160	Kulturwissenschaften i.e.S.	-	-	-	-	-	-	-
170	Psychologie	-	-	-	-	-	-	-
180	Erziehungswissenschaften	23	-	-	23	-	-	23
190	Sonderpädagogik	22	-	-	22	-	-	22
	Sport	-	-	-	-	-	-	-
200	Sport	-	-	-	-	-	-	-
	Rechts-, Wirtschafts- und Sozi- alwissenschaften	466	379	9	78	15	-	481
220	Rechts-, Wirtschafts- und Sozi- alwissenschaften allgemein	-	-	-	-	-	-	-
225	Regionalwissenschaften (so- weit nicht einzelnen Lehr- und Forschungsbereichen oder and. Fächergr. zuzuordnen)	-	-	-	-	-	-	-
230	Politikwissenschaften	-	-	-	-	-	-	-
235	Sozialwissenschaften	-	-	-	-	-	-	-
240	Sozialwesen	466	379	9	78	15	-	481
250	Rechtswissenschaften	-	-	-	-	-	-	-
270	Verwaltungswissenschaft	-	-	-	-	-	-	-
290	Wirtschaftswissenschaften	-	-	-	-	-	-	-
310	Wirtschaftsingenieurwesen	-	-	-	-	-	-	-
	Mathematik, Naturwissenschaften	-	-	-	-	-	-	-
330	Mathematik, Naturwissen- schaften allgemein	-	-	-	-	-	-	-
340	Mathematik	-	-	-	-	-	-	-
350	Informatik	-	-	-	-	-	-	-
360	Physik, Astronomie	-	-	-	-	-	-	-
370	Chemie	-	-	-	-	-	-	-
390	Pharmazie	-	-	-	-	-	-	-
400	Biologie	-	-	-	-	-	-	-
410	Geowissenschaften (ohne Geo- graphie)	-	-	-	-	-	-	-
420	Geographie	-	-	-	-	-	-	-
	Humanmedizin	-	-	-	-	-	-	-
440	Humanmedizin allgemein	-	-	-	-	-	-	-
450	Vorklinische Humanmedizin (einschl. Zahnmedizin)	-	-	-	-	-	-	-
470	Klinisch-theoretische Human- medizin (einschl. Zahnmed.)	-	-	-	-	-	-	-
490	Klinisch-praktische Human- medizin (ohne Zahnmedizin)	-	-	-	-	-	-	-
520	Zahnmedizin (klinisch-prak- tisch)	-	-	-	-	-	-	-
	Veterinärmedizin	-	-	-	-	-	-	-
540	Veterinärmedizin allgemein	-	-	-	-	-	-	-
550	Vorklinische Veterinärmedizin	-	-	-	-	-	-	-
560	Klinisch-theoretische Veteri- närmedizin	-	-	-	-	-	-	-
580	Klinisch-praktische Veteri- närmedizin	-	-	-	-	-	-	-

1 000 DM

Schl.- Nr.	Fächergruppe Lehr- und Forschungsbereich	Laufende Ausgaben				Investitionsausgaben		Ausgaben ins- gesamt
		zusammen	d a r u n t e r			zusammen	darunter: Baumaß- nahmen	
			Personal- ausgaben	Unter- haltung d. Grund- stücke und Gebäude	Übrige sächliche Ver- waltungs- ausgaben			
	Agrar-, Forst- und Ernährungs- wissenschaften	-	-	-	-	-	-	-
610	Agrar-, Forst- und Ernäh- rungswissensch. allgemein	-	-	-	-	-	-	-
615	Landespflege, Umweltgestaltg.	-	-	-	-	-	-	-
620	Agrarwissenschaften	-	-	-	-	-	-	-
640	Forstwissenschaft, Holzwirt- schaft	-	-	-	-	-	-	-
650	Ernährungs- und Haushalts- wissenschaften	-	-	-	-	-	-	-
	Ingenieurwissenschaften	-	-	-	-	-	-	-
670	Ingenieurwissenschaften all- gemein	-	-	-	-	-	-	-
680	Bergbau, Hüttenwesen	-	-	-	-	-	-	-
690	Maschinenbau/Verfahrens- technik	-	-	-	-	-	-	-
710	Elektrotechnik	-	-	-	-	-	-	-
720	Nautik, Verkehrstechnik	-	-	-	-	-	-	-
730	Architektur	-	-	-	-	-	-	-
740	Raumplanung	-	-	-	-	-	-	-
750	Bauingenieurwesen	-	-	-	-	-	-	-
760	Vermessungswesen	-	-	-	-	-	-	-
	Kunst, Kunstwissenschaft	-	-	-	-	-	-	-
780	Kunst, Kunstwissenschaft all- gemein	-	-	-	-	-	-	-
790	Bildende Kunst	-	-	-	-	-	-	-
800	Gestaltung	-	-	-	-	-	-	-
820	Darstellende Kunst, Film und Fernsehen, Theaterwissen- schaft	-	-	-	-	-	-	-
830	Musik, Musikwissenschaft	-	-	-	-	-	-	-
	Fächergruppen I N S G E S A M T (ohne Hochschule/Klinik insgesamt und ohne Zentrale Einrichtungen)	35114	29900	2595	2473	157	-	35273
870	Hochschule insgesamt (ohne Hochschulkliniken)	907	252	417	223	-	-	906
	Zentrale Einrichtungen (ohne Hochschulkliniken)	14938	7960	3438	3540	594	-	15530
880	Zentrale Hochschulverwaltung	4393	3333	213	847	31	-	4423
890	Zentral verwaltete Hörsäle und Lehrräume	-	-	-	-	-	-	-
900	Zentralbibliothek	4251	2694	387	1170	409	-	4659
910	Hochschulrechenzentrum	-	-	-	-	-	-	-
920	Zentrale wissenschaftliche Einrichtungen	461	259	4	198	11	-	472
930	Zentrale Betriebs- und Ver- sorgungseinrichtungen	2297	1073	431	793	75	-	2372
940	Soziale Einrichtungen	494	313	140	41	8	-	502
950	Übrige Ausbildungseinrich- tungen	-	-	-	-	-	-	-
960	Mit der Hochschule verbunde- ne sowie hochschulfremde Einrichtungen	3042	288	2263	491	60	-	3102
	Zentrale Einrichtungen der Hochschulkliniken (nur Human- medizin)	-	-	-	-	-	-	-
970	Kliniken insgesamt, zentrale Dienste	-	-	-	-	-	-	-
980	Soziale Einrichtungen der Kliniken	-	-	-	-	-	-	-
986	Übrige Ausbildungseinrich- tungen der Kliniken	-	-	-	-	-	-	-
990	Mit den Kliniken verbundene sowie klinikfremde Einrich- tungen	-	-	-	-	-	-	-
999	I N S G E S A M T	50958	38111	6450	6236	751	-	51711

Theologische Hochschulen

1 000 DM

Schl.- Nr.	Fächergruppe Lehr- und Forschungsbereich	Laufende Ausgaben				Investitionsausgaben		Ausgaben ins- gesamt
		zusammen	darunter			zusammen	darunter: Baumaßnahmen	
			Personal- ausgaben	Unter- haltung d. Grund- stücke und Gebäude	Übrige sächliche Ver- waltungs- ausgaben			
Universitäten (einschl. Gesamthochschulen, Pädagogische und Theologische Hochschulen)								
	Sprach- u. Kulturwissenschaften	2458954	2237139	16021	190085	52903	31636	2511853
010	Sprach- und Kulturwissen- schaften allgemein	104918	93738	1836	7206	6343	3855	111259
020	Evangelische Theologie	116955	110205	381	5868	374	-	117328
030	Katholische Theologie	110068	100457	1799	7559	212	-	110282
040	Philosophie	110870	100192	2543	7540	7133	6372	118005
050	Geschichte	286479	255126	254	28931	20548	19413	307025
070	Bibliothekswesen, Dokumenta- tion, Publizistik	46896	40145	378	6338	1823	-	48721
080	Allgemeine und vergleichende Literatur- u. Sprachwissensch.	146876	134442	1084	10971	1815	111	148691
090	Altphilologie (klassische Philologie)	46294	41780	105	4039	324	104	46622
100	Germanistik (Deutsch, german. Sprachen ohne Anglistik)	281747	263460	96	16283	1211	45	282958
110	Anglistik, Amerikanistik	166855	157021	97	9169	729	31	167581
120	Romanistik	128218	119943	92	6344	216	19	128433
130	Slawistik, Baltistik, Finno- Ugristik	52485	47327	37	4376	330	28	52813
140	Sonstige/Außereuropäische Sprach- u. Kulturwissensch.	123840	113001	575	9071	1382	315	125222
160	Kulturwissenschaften i.e.S.	26453	23498	-	2796	166	30	26620
170	Psychologie	267319	239548	777	25793	6279	733	273597
180	Erziehungswissenschaften	373710	333156	5445	32880	3789	565	377496
190	Sonderpädagogik	68971	64100	522	4321	229	15	69200
	Sport	212541	176571	8764	26233	20690	15749	233229
200	Sport	212541	176571	8764	26233	20690	15749	233229
	Rechts-, Wirtschafts- und Sozi- alwissenschaften	1612686	1419102	17518	169412	46787	25396	1659481
220	Rechts-, Wirtschafts- und So- zialwissenschaften allgemein	19299	14148	1028	4086	2306	1411	21605
225	Regionalwissenschaften (so- weit nicht einzelnen Lehr- und Forschungsbereichen oder and. Fächergr. zuzuordnen)	18316	15983	2	2218	57	1	18373
230	Politikwissenschaften	136352	120189	367	14757	3556	3142	139910
235	Sozialwissenschaften	162534	145589	643	15273	1857	574	164392
240	Sozialwesen	34920	31774	229	2707	103	-	35026
250	Rechtswissenschaften	386211	344828	1165	37974	20540	18291	406751
270	Verwaltungswissenschaft	13863	11941	-	1922	124	-	13988
290	Wirtschaftswissenschaften	792723	700738	12659	77356	13824	1301	806548
310	Wirtschaftsingenieurwesen	48468	33912	1425	13119	4420	676	52888
	Mathematik, Naturwissenschaften	4946327	4182844	38170	691381	944054	628319	5890372
330	Mathematik, Naturwissen- schaften allgemein	55002	43367	2521	8329	59440	56312	114441
340	Mathematik	485835	449337	1190	34067	13001	3724	498834
350	Informatik	478500	415740	3492	56390	40449	11748	518948
360	Physik, Astronomie	1145508	941892	8599	186747	327959	214146	1473463
370	Chemie	1084713	915037	7886	153069	367969	285988	1452681
390	Pharmazie	168783	146698	1389	19163	23601	18412	192381
400	Biologie	980956	814683	10898	149002	80072	31773	1061030
410	Geowissenschaften (ohne Geo- graphie)	380336	311572	1984	63614	28411	6111	408743
420	Geographie	166694	144518	211	21000	3152	105	169848
	Humanmedizin	16294143	10130537	231370	5784327	1608769	870734	17902905
440	Humanmedizin allgemein	1776857	984371	29745	641629	338209	220657	2115063
450	Vorklinische Humanmedizin (einschl. Zahnmedizin)	429318	360748	1154	66612	54839	14920	484156
470	Klinisch-theoretische Human- medizin (einschl. Zahnmed.)	1570747	1034437	13853	504365	186016	107338	1756764
490	Klinisch-praktische Human- medizin (ohne Zahnmedizin)	12045179	7403415	179089	4454774	998633	516191	13043810
520	Zahnmedizin (klinisch-prak- tisch)	472042	347566	7529	116947	31072	11628	503112
	Veterinärmedizin	243158	184572	12822	44705	31383	20015	274539
540	Veterinärmedizin allgemein	30796	7725	12671	9431	19230	17290	50025
550	Vorklinische Veterinärmedizin	35662	32538	18	3106	383	3	36045
560	Klinisch-theoretische Veteri- närmedizin	96304	80728	37	15451	6679	12	102983
580	Klinisch-praktische Veteri- närmedizin	80396	63581	96	16717	5091	2710	85486

1 000 DM

Schl.- Nr.	Fächergruppe Lehr- und Forschungsbereich	Laufende Ausgaben				Investitionsausgaben		Ausgaben ins- gesamt
		zusammen	darunter			zusammen	darunter: Baumaß- nahmen	
			Personal- ausgaben	Unter- haltung d. Grund- stücke und Gebäude	Übrige sächliche Ver- waltungs- ausgaben			
Universitäten (einschl. Gesamthochschulen, Pädagogische und Theologische Hochschulen)								
	Agrar-, Forst- und Ernährungs- wissenschaften	646603	537802	8679	97287	63418	38060	710025
610	Agrar-, Forst- und Ernäh- rungswissensch. allgemein	38955	26286	791	11878	9313	6442	48268
615	Landespflege, Umweltgestaltg.	49251	41680	67	7297	489	-	49741
620	Agrarwissenschaften	431573	365939	6023	57639	39172	20961	470747
640	Forstwissenschaft, Holzwirt- schaft	87005	70017	1409	15119	10755	8872	97760
650	Ernährungs- und Haushalts- wissenschaften	39819	33880	389	5354	3689	1785	43509
	Ingenieurwissenschaften	3114924	2633183	25911	438490	351081	150085	3466008
670	Ingenieurwissenschaften all- gemein	120242	93207	3758	22284	44402	30288	164645
680	Bergbau, Hüttenwesen	89056	73787	1225	14036	5282	458	94337
690	Maschinenbau/verfahrens- technik	1454682	1225980	8405	210046	130072	33786	1584756
710	Elektrotechnik	892137	591766	7688	88501	124130	67223	816267
720	Nautik, Verkehrstechnik	43406	37570	77	5743	2363	1209	45769
730	Architektur	174934	155829	1736	16974	11447	7166	186380
740	Raumplanung	32731	28234	381	4103	411	-	33141
750	Bauingenieurwesen	454779	380704	2626	70020	30034	9949	484815
760	Vermessungswesen	52957	46106	15	6783	2940	6	55899
	Kunst, Kunstwissenschaft	206362	186517	2032	17445	8938	4225	215304
780	Kunst, Kunstwissenschaft all- gemein	75650	69300	87	6024	5232	2830	80881
790	Bildende Kunst	17333	14884	1086	1355	1130	753	18463
800	Gestaltung	25375	22778	229	2365	1441	486	26816
820	Darstellende Kunst, Film und Fernsehen, Theaterwissen- schaft	15267	13257	461	1546	585	156	15853
830	Musik, Musikwissenschaft	72737	66298	169	6155	550	-	73291
	Fächergruppen I N S G E S A M T (ohne Hochschule/Klinik insgesamt und ohne Zentrale Einrichtungen)	29735698	21688267	361287	7459365	3128023	1784219	32863716
870	Hochschule insgesamt (ohne Hochschulkliniken)	1428530	306189	852117	136896	278746	158603	1707282
	Zentrale Einrichtungen (ohne Hochschulkliniken)	4646198	3125491	669950	776587	825757	416382	5471959
880	Zentrale Hochschulverwaltung	2229602	1461960	459163	255120	374176	186759	2603780
890	Zentral verwaltete Hörsäle und Lehrräume	6174	437	3030	2707	49201	43900	55375
900	Zentralbibliothek	873691	600418	8875	261107	105335	49858	979024
910	Hochschulrechenzentrum	352316	228132	6031	118081	103526	20075	455837
920	Zentrale wissenschaftliche Einrichtungen	433264	340403	3767	85492	52393	11031	485662
930	Zentrale Betriebs- und Ver- sorgungseinrichtungen	582548	373907	176832	29343	91821	67252	674370
940	Soziale Einrichtungen	49301	37464	5238	6386	29862	29322	79164
950	Übrige Ausbildungseinrich- tungen	61236	48051	3208	9005	4738	3109	65977
960	Mit der Hochschule verbunde- ne sowie hochschulfremde Einrichtungen	58066	34719	3806	9346	14705	5076	72770
	Zentrale Einrichtungen der Hochschulkliniken (nur Human- medizin)	4895810	2658138	137780	2091954	516285	265174	5412094
970	Kliniken insgesamt, zentrale Dienste	4481651	2362342	126653	1984718	495627	253349	4977276
980	Soziale Einrichtungen der Kliniken	77898	42381	8589	26928	7006	5682	84904
986	Übrige Ausbildungseinrich- tungen der Kliniken	243309	202911	1148	39250	6310	3748	249620
990	Mit den Kliniken verbundene sowie klinikfremde Einrich- tungen	92952	50504	1390	41058	7342	2395	100294
999	I N S G E S A M T	40706250	27778093	2021132	10464806	4748797	2624369	45455049

1 000 DM

Schl.- Nr.	Fächergruppe Lehr- und Forschungsbereich	Laufende Ausgaben				Investitionsausgaben		Ausgaben ins- gesamt
		zusammen	darunter			zusammen	darunter: Baumaß- nahmen	
			Personal- ausgaben	Unter- haltung d. Grund- stücke und Gebäude	übrige sächliche Ver- waltungs- ausgaben			
	Sprach- u. Kulturwissenschaften	2458954	2237139	16021	190085	52903	31636	2511853
010	Sprach- und Kulturwissen- schaften allgemein	104918	93738	1836	7206	6343	3855	111259
020	Evangelische Theologie	116955	110205	381	5868	374	-	117328
030	Katholische Theologie	110068	100457	1799	7559	212	-	110282
040	Philosophie	110870	100192	2543	7540	7133	6372	118005
050	Geschichte	286479	255126	254	28931	20548	19413	307025
070	Bibliothekswesen, Dokumenta- tion, Publizistik	46896	40145	378	6338	1823	-	48721
080	Allgemeine und vergleichende Literatur- u. Sprachwissensch.	146876	134442	1084	10971	1815	111	148691
090	Altphilologie (klassische Philologie)	46294	41780	105	4039	324	104	46622
100	Germanistik (Deutsch, german. Sprachen ohne Anglistik)	281747	263460	96	16283	1211	45	282958
110	Anglistik, Amerikanistik	166855	157021	97	9169	729	31	167581
120	Romanistik	124218	119943	52	6944	216	19	126433
130	Slawistik, Baltistik, Finno- Ugristik	52485	47327	37	4376	330	28	52813
140	Sonstige/Außereuropäische Sprach- u. Kulturwissensch.	123840	113001	575	9071	1382	315	125222
160	Kulturwissenschaften i.e.S.	26453	23498	-	2796	166	30	26620
170	Psychologie	267319	239548	777	25793	6279	733	273597
180	Erziehungswissenschaften	373710	333156	5445	32880	3789	565	377496
190	Sonderpädagogik	68971	64100	522	4321	229	15	69200
	Sport	212541	176571	8764	26233	20690	15749	233229
200	Sport	212541	176571	8764	26233	20690	15749	233229
	Rechts-, Wirtschafts- und Sozi- alwissenschaften	1612686	1419102	17518	169412	46787	25396	1659481
220	Rechts-, Wirtschafts- und Sozi- alwissenschaften allgemein	19299	14148	1028	4086	2306	1411	21605
225	Regionalwissenschaften (so- weit nicht einzelnen Lehr- und Forschungsbereichen oder and. Fächergr. zuzuordnen)	18316	15983	2	2218	57	1	18373
230	Politikwissenschaften	136352	120189	367	14757	3556	3142	139910
235	Sozialwissenschaften	162534	145589	643	15273	1857	574	164392
240	Sozialwesen	34920	31774	229	2707	103	-	35026
250	Rechtswissenschaften	386211	344828	1165	37974	20540	18291	406751
270	Verwaltungswissenschaft	13863	11941	-	1922	124	-	13988
290	Wirtschaftswissenschaften	792723	700738	12659	77356	13824	1301	806548
310	Wirtschaftsingenieurwesen	48468	33912	1425	13119	4420	676	52888
	Mathematik, Naturwissenschaften	4946327	4182844	38170	691381	944054	628319	5890372
330	Mathematik, Naturwissen- schaften allgemein	55002	43367	2521	8329	59440	56312	114441
340	Mathematik	485835	449337	1190	34067	13001	3724	498834
350	Informatik	478500	415740	3482	56390	40449	11748	518948
360	Physik, Astronomie	1145508	941892	8599	186747	327959	214146	1473463
370	Chemie	1084713	915037	7886	153069	367969	285988	1452681
390	Pharmazie	168783	146698	1389	19163	23601	18412	192384
400	Biologie	980956	814683	10898	149002	80072	31773	1061030
410	Geowissenschaften (ohne Geo- graphie)	380336	311572	1984	63614	28411	6111	408743
420	Geographie	166694	144518	211	21000	3152	105	169848
	Humanmedizin	-	-	-	-	-	-	-
440	Humanmedizin allgemein	-	-	-	-	-	-	-
450	Vorklinische Humanmedizin (einschl. Zahnmedizin)	-	-	-	-	-	-	-
470	Klinisch-theoretische Human- medizin (einschl. Zahnmed.)	-	-	-	-	-	-	-
490	Klinisch-praktische Human- medizin (ohne Zahnmedizin)	-	-	-	-	-	-	-
520	Zahnmedizin (klinisch-prak- tisch)	-	-	-	-	-	-	-
	Veterinärmedizin	243158	184572	12822	44705	31383	20015	274539
540	Veterinärmedizin allgemein	30796	7725	12671	9431	19230	17290	50025
550	Vorklinische Veterinärmedizin	35662	32538	18	3106	383	3	36045
560	Klinisch-theoretische Veteri- närmedizin	96304	80728	37	15451	6679	12	102983
580	Klinisch-praktische Veteri- närmedizin	80396	63581	96	16717	5091	2710	85486

davon: Universitäten (einschl. Gesamthochschulen, Pädagogische und Theologische Hochschulen) ohne medizinische Einrichtungen.

1 000 DM

Schl.- Nr.	Fächergruppe Lehr- und Forschungsbereich	Laufende Ausgaben				Investitionsausgaben		Ausgaben ins- gesamt
		zusammen	d a r u n t e r			zusammen	darunter: Baumaß- nahmen	
			Personal- ausgaben	Unter- haltung d. Grund- stücke und Gebäude	übrige sächliche Ver- waltungs- ausgaben			
	Agrar-, Forst- und Ernährungs- wissenschaften	646603	537802	8679	97287	63418	38060	710025
610	Agrar-, Forst- und Ernäh- rungswissenschaften allgemein	38955	26286	791	11878	9313	6442	48268
615	Landespflege, Umweltgestaltg.	49251	41680	67	7297	489	-	49741
620	Agrarwissenschaften	431573	365939	6023	57639	39172	20961	470747
640	Forstwissenschaft, Holzwirt- schaft	87005	70017	1409	15119	10755	8872	97760
650	Ernährungs- und Haushalts- wissenschaften	39819	33880	389	5354	3689	1785	43509
	Ingenieurwissenschaften	3114924	2633183	25911	438490	351081	150085	3466008
670	Ingenieurwissenschaften all- gemein	120242	93207	3758	22284	44402	30288	164645
680	Bergbau, Hüttenwesen	89056	73787	1225	14036	5282	458	94337
690	Maschinenbau/Verfahrens- technik	1454682	1225980	8405	210046	130072	33786	1584755
710	Elektrotechnik	692137	591766	7688	88501	124130	67223	816267
720	Nautik, Verkehrstechnik	43406	37570	77	5743	2363	1209	45769
730	Architektur	174934	155829	1736	16974	11447	7166	186380
740	Raumplanung	32731	28234	381	4103	411	-	33141
750	Bauingenieurwesen	454779	380704	2626	70020	30034	9949	484815
760	Vermessungswesen	52957	46106	15	6783	2940	6	55899
	Kunst, Kunstwissenschaft	206362	186517	2032	17445	8938	4225	215304
780	Kunst, Kunstwissenschaft all- gemein	75650	69300	87	6024	5232	2830	80881
790	Bildende Kunst	17333	14884	1086	1355	1130	753	18463
800	Gestaltung	25375	22778	229	2365	1441	486	26816
820	Darstellende Kunst, Film und Fernsehen, Theaterwissen- schaft	15267	13257	461	1546	585	156	15853
830	Musik, Musikwissenschaft	72737	66298	169	6155	550	-	73291
	Fächergruppen I N S G E S A M T (ohne Hochschule/Klinik insgesamt und ohne Zentrale Einrichtungen)	13441555	11557730	129917	1675038	1519254	913485	14960811
870	Hochschule insgesamt (ohne Hochschulkliniken)	1428530	306189	852117	136896	278746	158603	1707282
	Zentrale Einrichtungen (ohne Hochschulkliniken)	4646198	3125491	669950	776587	825757	416382	5471959
880	Zentrale Hochschulverwaltung	2229602	1461960	459163	255120	374176	186759	2603780
890	Zentral verwaltete Hörsäle und Lehrräume	6174	437	3030	2707	49201	43900	55375
900	Zentralbibliothek	873691	600418	8875	261107	105335	49858	979024
910	Hochschulrechenzentrum	352316	228132	6031	118081	103526	20075	455837
920	Zentrale wissenschaftliche Einrichtungen	433264	340403	3767	85492	52393	11031	485662
930	Zentrale Betriebs- und Ver- sorgungseinrichtungen	582548	373907	176832	29343	91821	67252	674370
940	Soziale Einrichtungen	49301	37464	5238	6386	29862	29322	79164
950	Übrige Ausbildungseinrich- tungen	61236	48051	3208	9005	4738	3109	65977
960	Mit der Hochschule verbunde- ne sowie hochschulfremde Einrichtungen	58066	34719	3806	9346	14705	5076	72770
	Zentrale Einrichtungen der Hochschulkliniken (nur Human- medizin)	-	-	-	-	-	-	-
970	Kliniken insgesamt, zentrale Dienste	-	-	-	-	-	-	-
980	Soziale Einrichtungen der Kliniken	-	-	-	-	-	-	-
986	Übrige Ausbildungseinrich- tungen der Kliniken	-	-	-	-	-	-	-
990	Mit den Kliniken verbundene sowie klinikfremde Einrich- tungen	-	-	-	-	-	-	-
999	I N S G E S A M T	19516299	14989418	1651984	2588525	2623743	1488462	22140051

1 000 DM

Schl.- Nr.	Fächergruppe Lehr- und Forschungsbereich	Laufende Ausgaben				Investitionsausgaben		Ausgaben ins- gesamt
		zusammen	darunter			zusammen	darunter: Baumaßnahmen	
			Personal- ausgaben	Unter- haltung d. Grund- stücke und Gebäude	übrige sächliche Ver- waltungs- ausgaben			
Medizinische Einrichtungen der Universitäten und Gesamthochschulen								
	Sprach- u. Kulturwissenschaften	-	-	-	-	-	-	-
010	Sprach- und Kulturwissen- schaften allgemein	-	-	-	-	-	-	-
020	Evangelische Theologie	-	-	-	-	-	-	-
030	Katholische Theologie	-	-	-	-	-	-	-
040	Philosophie	-	-	-	-	-	-	-
050	Geschichte	-	-	-	-	-	-	-
070	Bibliothekswesen, Dokumenta- tion, Publizistik	-	-	-	-	-	-	-
080	Allgemeine und vergleichende Literatur- u. Sprachwissensch.	-	-	-	-	-	-	-
090	Altphilologie (klassische Philologie)	-	-	-	-	-	-	-
100	Germanistik (Deutsch, german. Sprachen ohne Anglistik)	-	-	-	-	-	-	-
110	Anglistik, Amerikanistik	-	-	-	-	-	-	-
120	Romanistik	-	-	-	-	-	-	-
130	Slawistik, Baltistik, Finno- Ugristik	-	-	-	-	-	-	-
140	Sonstige/Außereuropäische Sprach- u. Kulturwissensch.	-	-	-	-	-	-	-
160	Kulturwissenschaften i.e.S.	-	-	-	-	-	-	-
170	Psychologie	-	-	-	-	-	-	-
180	Erziehungswissenschaften	-	-	-	-	-	-	-
190	Sonderpädagogik	-	-	-	-	-	-	-
	Sport	-	-	-	-	-	-	-
200	Sport	-	-	-	-	-	-	-
	Rechts-, Wirtschafts- und Sozi- alwissenschaften	-	-	-	-	-	-	-
220	Rechts-, Wirtschafts- und Sozi- alwissenschaften allgemein	-	-	-	-	-	-	-
225	Regionalwissenschaften (so- weit nicht einzelnen Lehr- und Forschungsbereichen oder and. Fächergr. zuzuordnen)	-	-	-	-	-	-	-
230	Politikwissenschaften	-	-	-	-	-	-	-
235	Sozialwissenschaften	-	-	-	-	-	-	-
240	Sozialwesen	-	-	-	-	-	-	-
250	Rechtswissenschaften	-	-	-	-	-	-	-
270	Verwaltungswissenschaft	-	-	-	-	-	-	-
290	Wirtschaftswissenschaften	-	-	-	-	-	-	-
310	Wirtschaftsingenieurwesen	-	-	-	-	-	-	-
	Mathematik, Naturwissenschaften	-	-	-	-	-	-	-
330	Mathematik, Naturwissen- schaften allgemein	-	-	-	-	-	-	-
340	Mathematik	-	-	-	-	-	-	-
350	Informatik	-	-	-	-	-	-	-
360	Physik, Astronomie	-	-	-	-	-	-	-
370	Chemie	-	-	-	-	-	-	-
390	Pharmazie	-	-	-	-	-	-	-
400	Biologie	-	-	-	-	-	-	-
410	Geowissenschaften (ohne Geo- graphie)	-	-	-	-	-	-	-
420	Geographie	-	-	-	-	-	-	-
	Humanmedizin	16294143	10130537	231370	5784327	1608769	870734	17902905
440	Humanmedizin allgemein	1776857	984371	29745	641629	338209	220657	2115063
450	Vorklinische Humanmedizin (einschl. Zahnmedizin)	429318	360748	1154	66612	54839	14920	484156
470	Klinisch-theoretische Human- medizin (einschl. Zahnmed.)	1570747	1034437	13853	504365	186016	107338	1756764
490	Klinisch-praktische Human- medizin (ohne Zahnmedizin)	12045179	7403415	179089	4454774	998633	516191	13043810
520	Zahnmedizin (klinisch-prak- tisch)	472042	347566	7529	116947	31072	11628	503112
	Veterinärmedizin	-	-	-	-	-	-	-
540	Veterinärmedizin allgemein	-	-	-	-	-	-	-
550	Vorklinische Veterinärmedizin	-	-	-	-	-	-	-
560	Klinisch-theoretische Veteri- närmedizin	-	-	-	-	-	-	-
580	Klinisch-praktische Veteri- närmedizin	-	-	-	-	-	-	-

2 Ausgaben der Hochschulen 1998 nach Ausgabearten, Hochschularten, Fächergruppen sowie Lehr- und Forschungsbereichen

1 000 DM

Schl.- Nr.	Fächergruppe Lehr- und Forschungsbereich	Laufende Ausgaben				Investitionsausgaben		Ausgaben ins- gesamt
		zusammen	darunter			zusammen	darunter: Baumaß- nahmen	
			Personal- ausgaben	Unter- haltung d. Grund- stücke und Gebäude	übrige sächliche Ver- waltungs- ausgaben			
	Agrar-, Forst- und Ernährungs- wissenschaften	-	-	-	-	-	-	-
610	Agrar-, Forst- und Ernäh- rungswissensch. allgemein	-	-	-	-	-	-	-
615	Landespflege, Umweltgestaltg.	-	-	-	-	-	-	-
620	Agrarwissenschaften	-	-	-	-	-	-	-
640	Forstwissenschaft, Holzwirt- schaft	-	-	-	-	-	-	-
650	Ernährungs- und Haushalts- wissenschaften	-	-	-	-	-	-	-
	Ingenieurwissenschaften	-	-	-	-	-	-	-
670	Ingenieurwissenschaften all- gemein	-	-	-	-	-	-	-
680	Bergbau, Hüttenwesen	-	-	-	-	-	-	-
690	Maschinenbau/Verfahrens- technik	-	-	-	-	-	-	-
710	Elektrotechnik	-	-	-	-	-	-	-
720	Nautik, Verkehrstechnik	-	-	-	-	-	-	-
730	Architektur	-	-	-	-	-	-	-
740	Raumplanung	-	-	-	-	-	-	-
750	Bauingenieurwesen	-	-	-	-	-	-	-
760	Vermessungswesen	-	-	-	-	-	-	-
	Kunst, Kunstwissenschaft	-	-	-	-	-	-	-
780	Kunst, Kunstwissenschaft all- gemein	-	-	-	-	-	-	-
790	Bildende Kunst	-	-	-	-	-	-	-
800	Gestaltung	-	-	-	-	-	-	-
820	Darstellende Kunst, Film und Fernsehen, Theaterwissen- schaft	-	-	-	-	-	-	-
830	Musik, Musikwissenschaft	-	-	-	-	-	-	-
	Fächergruppen I N S G E S A M T (ohne Hochschule/Klinik insgesamt und ohne Zentrale Einrichtungen)	16294143	10130537	231370	5784327	1608769	870734	17902905
870	Hochschule insgesamt (ohne Hochschulkliniken)	-	-	-	-	-	-	-
	Zentrale Einrichtungen (ohne Hochschulkliniken)	-	-	-	-	-	-	-
880	Zentrale Hochschulverwaltung	-	-	-	-	-	-	-
890	Zentral verwaltete Horsäle und Lehrräume	-	-	-	-	-	-	-
900	Zentralbibliothek	-	-	-	-	-	-	-
910	Hochschulrechenzentrum	-	-	-	-	-	-	-
920	Zentrale wissenschaftliche Einrichtungen	-	-	-	-	-	-	-
930	Zentrale Betriebs- und Ver- sorgungseinrichtungen	-	-	-	-	-	-	-
940	Soziale Einrichtungen	-	-	-	-	-	-	-
950	Übrige Ausbildungseinrich- tungen	-	-	-	-	-	-	-
960	Mit der Hochschule verbunde- ne sowie hochschulfremde Einrichtungen	-	-	-	-	-	-	-
	Zentrale Einrichtungen der Hochschulkliniken (nur Human- medizin)	4895810	2658138	137780	2091954	516285	265174	5412094
970	Kliniken insgesamt, zentrale Dienste	4481651	2362342	126653	1984718	495627	253349	4977276
980	Soziale Einrichtungen der Kliniken	77898	42381	8589	26928	7006	5682	84904
986	Übrige Ausbildungseinrich- tungen der Kliniken	243309	202911	1148	39250	6310	3748	249620
990	Mit den Kliniken verbundene sowie klinikfremde Einrich- tungen	92952	50504	1390	41058	7342	2395	100294
999	I N S G E S A M T	21189951	12788675	369148	7876281	2125054	1135907	23314998

1 000 DM

Schl.- Nr.	Fächergruppe Lehr- und Forschungsbereich	Laufende Ausgaben				Investitionsausgaben		Ausgaben ins- gesamt
		zusammen	darunter			zusammen	darunter: Baumaß- nahmen	
			Personal- ausgaben	Unter- haltung d. Grund- stücke und Gebäude	Übrige sächliche Ver- waltungs- ausgaben			
Kunsthochschulen								
	Sprach- u. Kulturwissenschaften	3247	2713	434	97	17	-	3264
010	Sprach- und Kulturwissen- schaften allgemein	-	-	-	-	-	-	-
020	Evangelische Theologie	-	-	-	-	-	-	-
030	Katholische Theologie	-	-	-	-	-	-	-
040	Philosophie	2	2	-	-	-	-	2
050	Geschichte	-	-	-	-	-	-	-
070	Bibliothekswesen, Dokumenta- tion, Publizistik	3009	2475	434	97	17	-	3026
080	Allgemeine und vergleichende Literatur- u. Sprachwissensch.	98	98	-	-	-	-	98
090	Altphilologie (klassische Philologie)	-	-	-	-	-	-	-
100	Germanistik (Deutsch, german. Sprachen ohne Anglistik)	-	-	-	-	-	-	-
110	Anglistik, Amerikanistik	-	-	-	-	-	-	-
120	Romanistik	-	-	-	-	-	-	-
130	Slawistik, Baltistik, Finno- Ugristik	-	-	-	-	-	-	-
140	Sonstige/Außereuropäische Sprach- u. Kulturwissensch.	-	-	-	-	-	-	-
160	Kulturwissenschaften i.e.S.	-	-	-	-	-	-	-
170	Psychologie	-	-	-	-	-	-	-
180	Erziehungswissenschaften	138	138	-	-	-	-	138
190	Sonderpädagogik	-	-	-	-	-	-	-
	Sport	63	51	6	6	-	-	63
200	Sport	63	51	6	6	-	-	63
	Rechts-, Wirtschafts- und Sozi- alwissenschaften	-	-	-	-	-	-	-
220	Rechts-, Wirtschafts- und So- zialwissenschaften allgemein	-	-	-	-	-	-	-
225	Regionalwissenschaften (so- weit nicht einzelnen Lehr- und Forschungsbereichen oder and. Fächergr. zuzuordnen)	-	-	-	-	-	-	-
230	Politikwissenschaften	-	-	-	-	-	-	-
235	Sozialwissenschaften	-	-	-	-	-	-	-
240	Sozialwesen	-	-	-	-	-	-	-
250	Rechtswissenschaften	-	-	-	-	-	-	-
270	Verwaltungswissenschaft	-	-	-	-	-	-	-
290	Wirtschaftswissenschaften	-	-	-	-	-	-	-
310	Wirtschaftsingenieurwesen	-	-	-	-	-	-	-
	Mathematik, Naturwissenschaften	-	-	-	-	-	-	-
330	Mathematik, Naturwissen- schaften allgemein	-	-	-	-	-	-	-
340	Mathematik	-	-	-	-	-	-	-
350	Informatik	-	-	-	-	-	-	-
360	Physik, Astronomie	-	-	-	-	-	-	-
370	Chemie	-	-	-	-	-	-	-
390	Pharmazie	-	-	-	-	-	-	-
400	Biologie	-	-	-	-	-	-	-
410	Geowissenschaften (ohne Geo- graphie)	-	-	-	-	-	-	-
420	Geographie	-	-	-	-	-	-	-
	Humanmedizin	-	-	-	-	-	-	-
440	Humanmedizin allgemein	-	-	-	-	-	-	-
450	Vorklinische Humanmedizin (einschl. Zahnmedizin)	-	-	-	-	-	-	-
470	Klinisch-theoretische Human- medizin (einschl. Zahnmed.)	-	-	-	-	-	-	-
490	Klinisch-praktische Human- medizin (ohne Zahnmedizin)	-	-	-	-	-	-	-
520	Zahnmedizin (klinisch-prak- tisch)	-	-	-	-	-	-	-
	Veterinärmedizin	-	-	-	-	-	-	-
540	Veterinärmedizin allgemein	-	-	-	-	-	-	-
550	Vorklinische Veterinärmedizin	-	-	-	-	-	-	-
560	Klinisch-theoretische Veteri- närmedizin	-	-	-	-	-	-	-
580	Klinisch-praktische Veteri- närmedizin	-	-	-	-	-	-	-

2 Ausgaben der Hochschulen 1998 nach Ausgabearten, Hochschularten, Fächergruppen sowie Lehr- und Forschungsbereichen

1 000 DM

Schl.- Nr.	Fächergruppe Lehr- und Forschungsbereich	Laufende Ausgaben				Investitionsausgaben		Ausgaben ins- gesamt
		zusammen	darunter			zusammen	darunter: Baumaß- nahmen	
			Personal- ausgaben	Unter- haltung d. Grund- stücke und Gebäude	Übrige sächliche Ver- waltungs- ausgaben			
Kunsthochschulen								
	Agrar-, Forst- und Ernährungswissenschaften	-	-	-	-	-	-	-
610	Agrar-, Forst- und Ernährungswissenschaften allgemein	-	-	-	-	-	-	-
615	Landespflege, Umweltgestaltg.	-	-	-	-	-	-	-
620	Agrarwissenschaften	-	-	-	-	-	-	-
640	Forstwissenschaft, Holzwirtschaft	-	-	-	-	-	-	-
650	Ernährungs- und Haushaltswissenschaften	-	-	-	-	-	-	-
	Ingenieurwissenschaften	13986	12324	952	625	205	-	14191
670	Ingenieurwissenschaften allgemein	-	-	-	-	-	-	-
680	Bergbau, Hüttenwesen	-	-	-	-	-	-	-
690	Maschinenbau/Verfahrenstechnik	1807	1650	130	27	42	-	1849
710	Elektrotechnik	52	52	-	-	-	-	52
720	Nautik, Verkehrstechnik	-	-	-	-	-	-	-
730	Architektur	12127	10622	822	598	163	-	12290
740	Raumplanung	-	-	-	-	-	-	-
750	Bauingenieurwesen	-	-	-	-	-	-	-
760	Vermessungswesen	-	-	-	-	-	-	-
	Kunst, Kunstwissenschaft	500571	438096	16984	42318	56752	35911	557323
780	Kunst, Kunstwissenschaft allgemein	14413	11760	989	1635	492	56	14905
790	Bildende Kunst	75488	66087	3990	4501	10266	8057	85754
800	Gestaltung	50123	42939	2240	4821	2952	1255	53075
820	Darstellende Kunst, Film und Fernsehen, Theaterwissenschaft	77539	59095	3527	14364	8897	647	86437
830	Musik, Musikwissenschaft	283008	258215	6238	16997	34145	25896	317152
	Fächergruppen I N S G E S A M T (ohne Hochschule/Klinik insgesamt und ohne Zentrale Einrichtungen)	517867	453184	18376	43046	56974	35911	574841
870	Hochschule insgesamt (ohne Hochschulkliniken)	53373	12530	30403	8336	25623	11042	78996
	Zentrale Einrichtungen (ohne Hochschulkliniken)	131587	103429	13693	12582	28086	23533	159672
880	Zentrale Hochschulverwaltung	95284	75472	11604	7767	25234	22135	120518
890	Zentral verwaltete Hörsäle und Lehrräume	1044	-	1044	-	1511	1398	2555
900	Zentralbibliothek	15970	11523	733	3382	1128	-	17086
910	Hochschulrechenzentrum	1047	906	46	95	55	-	1102
920	Zentrale wissenschaftliche Einrichtungen	5252	4506	-	746	93	-	5346
930	Zentrale Betriebs- und Ver- sorgungseinrichtungen	10622	10322	97	197	28	-	10650
940	Soziale Einrichtungen	371	174	20	74	21	-	392
950	Übrige Ausbildungseinrich- tungen	108	51	-	57	16	-	124
960	Mit der Hochschule verbunde- ne sowie hochschulfremde Einrichtungen	1889	475	149	264	-	-	1889
	Zentrale Einrichtungen der Hochschulkliniken (nur Human- medizin)	-	-	-	-	-	-	-
970	Kliniken insgesamt, zentrale Dienste	-	-	-	-	-	-	-
980	Soziale Einrichtungen der Kliniken	-	-	-	-	-	-	-
986	Übrige Ausbildungseinrich- tungen der Kliniken	-	-	-	-	-	-	-
990	Mit den Kliniken verbundene sowie klinikfremde Einrich- tungen	-	-	-	-	-	-	-
999	I N S G E S A M T	702821	569137	62475	63961	110683	70486	813508

1 000 DM

Schl.- Nr.	Fächergruppe Lehr- und Forschungsbereich	Laufende Ausgaben				Investitionsausgaben		Ausgaben ins- gesamt
		zusammen	d a r u n t e r			zusammen	darunter: Baumaß- nahmen	
			Personal- ausgaben	Unter- haltung d. Grund- stücke und Gebäude	Übrige sächliche Ver- waltungs- ausgaben			
Fachhochschulen (ohne Private)								
	Sprach- u. Kulturwissenschaften	54989	48675	2277	3868	3051	1026	58040
010	Sprach- und Kulturwissen- schaften allgemein	18167	17103	113	896	463	118	18630
020	Evangelische Theologie	-	-	-	-	-	-	-
030	Katholische Theologie	-	-	-	-	-	-	-
040	Philosophie	3	1	-	2	-	-	3
050	Geschichte	-	-	-	-	-	-	-
070	Bibliothekswesen, Dokumenta- tion, Publizistik	27258	22954	2056	2189	1492	34	28750
080	Allgemeine und vergleichende Literatur- u. Sprachwissensch.	8489	7809	108	517	1096	874	9585
090	Altphilologie (klassische Philologie)	-	-	-	-	-	-	-
100	Germanistik (Deutsch, german. Sprachen ohne Anglistik)	-	-	-	-	-	-	-
110	Anglistik, Amerikanistik	205	200	-	5	-	-	205
120	Romanistik	-	-	-	-	-	-	-
130	Slawistik, Baltistik, Finno- Ugristik	36	32	-	4	-	-	36
140	Sonstige/Außereuropäische Sprach- u. Kulturwissensch.	508	265	-	243	-	-	508
160	Kulturwissenschaften i.e.S.	8	8	-	-	-	-	8
170	Psychologie	313	303	-	10	-	-	313
180	Erziehungswissenschaften	2	-	-	2	-	-	2
190	Sonderpädagogik	-	-	-	-	-	-	-
	Sport	1090	988	25	66	-	-	1090
200	Sport	1090	988	25	66	-	-	1090
	Rechts-, Wirtschafts- und Sozi- alwissenschaften	525826	465883	14251	42142	145682	121957	671509
220	Rechts-, Wirtschafts- und So- zialwissenschaften allgemein	16980	15843	55	531	508	-	17488
225	Regionalwissenschaften (so- weit nicht einzelnen Lehr- und Forschungsbereichen oder and. Fächergr. zuzuordnen)	-	-	-	-	-	-	-
230	Politikwissenschaften	249	244	-	5	-	-	249
235	Sozialwissenschaften	1472	1331	-	139	16	-	1488
240	Sozialwesen	154455	139408	2497	11394	12761	9261	167217
250	Rechtswissenschaften	5048	4117	169	760	2525	1980	7572
270	Verwaltungswissenschaft	6936	6355	85	395	955	883	7890
290	Wirtschaftswissenschaften	301280	264990	9629	24935	116976	103463	418259
310	Wirtschaftsingenieurwesen	39406	33595	1816	3983	11941	6370	51346
	Mathematik, Naturwissenschaften	216736	195268	2559	18591	28308	9604	245041
330	Mathematik, Naturwissen- schaften allgemein	29536	26457	477	2598	4484	735	34020
340	Mathematik	20496	18724	94	1674	754	-	21250
350	Informatik	90089	81501	847	7595	11858	4236	101944
360	Physik, Astronomie	30708	27543	525	2557	6046	3934	36754
370	Chemie	40804	36815	240	3671	4134	225	44938
390	Pharmazie	2214	1763	189	262	756	330	2970
400	Biologie	2889	2465	187	234	276	144	3165
410	Geowissenschaften (ohne Geo- graphie)	-	-	-	-	-	-	-
420	Geographie	-	-	-	-	-	-	-
	Humanmedizin	-	-	-	-	-	-	-
440	Humanmedizin allgemein	-	-	-	-	-	-	-
450	Vorklinische Humanmedizin (einschl. Zahnmedizin)	-	-	-	-	-	-	-
470	Klinisch-theoretische Human- medizin (einschl. Zahnmed.)	-	-	-	-	-	-	-
490	Klinisch-praktische Human- medizin (ohne Zahnmedizin)	-	-	-	-	-	-	-
520	Zahnmedizin (klinisch-prak- tisch)	-	-	-	-	-	-	-
	Veterinärmedizin	-	-	-	-	-	-	-
540	Veterinärmedizin allgemein	-	-	-	-	-	-	-
550	Vorklinische Veterinärmedizin	-	-	-	-	-	-	-
560	Klinisch-theoretische Veteri- närmedizin	-	-	-	-	-	-	-
580	Klinisch-praktische Veteri- närmedizin	-	-	-	-	-	-	-

1 000 DM

Schl.- Nr.	Fächergruppe Lehr- und Forschungsbereich	Laufende Ausgaben				Investitionsausgaben		Ausgaben i n s - g e s a m t
		zusammen	d a r u n t e r			zusammen	darunter: Baumaß- nahmen	
			Personal- ausgaben	Unter- haltung d. Grund- stücke und Gebäude	Übrige sächliche Ver- waltungs- ausgaben			
	Agrar-, Forst- und Ernährungs- wissenschaften	104621	89042	2770	12469	25016	16786	129634
610	Agrar-, Forst- und Ernäh- rungswissensch. allgemein	4006	3196	388	416	1654	121	5660
615	Landespflege, Umweltgestaltg.	24588	21861	881	2033	2639	895	27225
620	Agrarwissenschaften	42963	35437	862	6813	12803	9184	55765
640	Forstwissenschaft, Holzwirt- schaft	14457	12591	239	1582	7126	6258	21583
650	Ernährungs- und Haushalts- wissenschaften	18607	15957	800	1625	794	328	19401
	Ingenieurwissenschaften	1254097	1107903	36737	107147	367730	237496	1621830
670	Ingenieurwissenschaften all- gemein	85771	73607	4262	7127	66991	54140	152762
680	Bergbau, Hüttenwesen	-	-	-	-	-	-	-
690	Maschinenbau/Verfahrens- technik	473350	419859	10433	42413	132802	80040	606148
710	Elektrotechnik	343168	300965	13881	28002	123061	83862	466232
720	Nautik, Verkehrstechnik	42238	34666	2737	4762	3831	507	46069
730	Architektur	116456	105417	2272	8716	7545	2013	124003
740	Raumplanung	2154	1957	5	192	134	-	2289
750	Bauingenieurwesen	160467	143872	2504	13635	30721	16772	191189
760	Vermessungswesen	30493	27560	643	2280	2645	162	33138
	Kunst, Kunstwissenschaft	107671	93549	3189	10493	15396	9345	123072
780	Kunst, Kunstwissenschaft all- gemein	4722	3362	215	1142	549	235	5271
790	Bildende Kunst	3128	2094	571	463	2838	2547	5968
800	Gestaltung	98091	86721	2367	8566	11532	6563	109625
820	Darstellende Kunst, Film und Fernsehen, Theaterwissen- schaft	1047	733	-	314	450	-	1497
830	Musik, Musikwissenschaft	683	639	36	8	27	-	711
	Fächergruppen I N S G E S A M T (ohne Hochschule/Klinik insgesamt und ohne Zentrale Einrichtungen)	2265030	2001308	61808	194776	585183	396214	2850216
870	Hochschule insgesamt (ohne Hochschulkliniken)	393384	204683	128038	56728	257857	230520	651236
	Zentrale Einrichtungen (ohne Hochschulkliniken)	836451	567075	112316	151487	269704	184469	1106156
880	Zentrale Hochschulverwaltung	491589	337090	87858	62947	167803	142016	659392
890	Zentral verwaltete Hörsäle und Lehrräume	6682	70	6375	237	839	141	7521
900	Zentralbibliothek	90949	59291	1127	29967	40304	16220	131250
910	Hochschulrechenzentrum	67545	43409	611	23451	29215	5569	96757
920	Zentrale wissenschaftliche Einrichtungen	56766	36355	179	19698	17568	12419	74334
930	Zentrale Betriebs- und Ver- sorgungseinrichtungen	84515	61763	14907	7845	9183	4833	93705
940	Soziale Einrichtungen	1416	365	541	279	2166	2057	3581
950	Übrige Ausbildungseinrich- tungen	11340	9561	51	1627	1356	1000	12696
960	Mit der Hochschule verbunde- ne sowie hochschulfremde Einrichtungen	25649	19171	667	5436	1270	214	26920
	Zentrale Einrichtungen der Hochschulkliniken (nur Human- medizin)	-	-	-	-	-	-	-
970	Kliniken insgesamt, zentrale Dienste	-	-	-	-	-	-	-
980	Soziale Einrichtungen der Kliniken	-	-	-	-	-	-	-
986	Übrige Ausbildungseinrich- tungen der Kliniken	-	-	-	-	-	-	-
990	Mit den Kliniken verbundene sowie klinikfremde Einrich- tungen	-	-	-	-	-	-	-
999	I N S G E S A M T	3494867	2773068	302161	402996	1112747	811205	4607606

1 000 DM

Schl.- Nr.	Fächergruppe Lehr- und Forschungsbereich	Laufende Ausgaben				Investitionsausgaben		Ausgaben in s - g e s a m t
		zusammen	d a r u n t e r			zusammen	darunter: Baumaß- nahmen	
			Personal- ausgaben	Unter- haltung d. Grund- stücke und Gebäude	Übrige sächliche Ver- waltungs- ausgaben			
Private Fachhochschulen								
	Sprach- u. Kulturwissenschaften	8370	6696	296	1184	436	17	8805
010	Sprach- und Kulturwissen- schaften allgemein	-	-	-	-	-	-	-
020	Evangelische Theologie	3325	2582	92	473	415	17	3740
030	Katholische Theologie	2708	2350	188	169	-	-	2707
040	Philosophie	-	-	-	-	-	-	-
050	Geschichte	-	-	-	-	-	-	-
070	Bibliothekswesen, Dokumenta- tion, Publizistik	180	135	-	45	-	-	180
080	Allgemeine und vergleichende Literatur- u. Sprachwissensch.	92	89	-	3	21	-	113
090	Altphilologie (klassische Philologie)	-	-	-	-	-	-	-
100	Germanistik (Deutsch, german. Sprachen ohne Anglistik)	-	-	-	-	-	-	-
110	Anglistik, Amerikanistik	-	-	-	-	-	-	-
120	Romanistik	-	-	-	-	-	-	-
130	Slawistik, Baltistik, Finno- Ugristik	-	-	-	-	-	-	-
140	Sonstige/Außereuropäische Sprach- u. Kulturwissensch.	-	-	-	-	-	-	-
160	Kulturwissenschaften i.e.S.	-	-	-	-	-	-	-
170	Psychologie	-	-	-	-	-	-	-
180	Erziehungswissenschaften	2065	1540	16	494	-	-	2065
190	Sonderpädagogik	-	-	-	-	-	-	-
	Sport	-	-	-	-	-	-	-
200	Sport	-	-	-	-	-	-	-
	Rechts-, Wirtschafts- und Sozi- alwissenschaften	160965	117340	11654	30878	5272	1240	166237
220	Rechts-, Wirtschafts- und Sozi- alwissenschaften allgemein	25539	9197	637	15705	968	-	26507
225	Regionalwissenschaften (so- weit nicht einzelnen Lehr- und Forschungsbereichen oder and. Fächergr. zuzuordnen)	-	-	-	-	-	-	-
230	Politikwissenschaften	-	-	-	-	-	-	-
235	Sozialwissenschaften	2330	1105	1040	185	-	-	2330
240	Sozialwesen	106756	89327	7558	8778	2993	778	109749
250	Rechtswissenschaften	-	-	-	-	-	-	-
270	Verwaltungswissenschaft	-	-	-	-	-	-	-
290	Wirtschaftswissenschaften	24254	16109	2262	5883	1031	305	25285
310	Wirtschaftsingenieurwesen	2086	1602	157	327	280	157	2366
	Mathematik, Naturwissenschaften	9602	6155	212	3235	791	-	10393
330	Mathematik, Naturwissen- schaften allgemein	2828	2003	182	643	433	-	3261
340	Mathematik	-	-	-	-	-	-	-
350	Informatik	5230	2854	30	2346	358	-	5588
360	Physik, Astronomie	206	173	-	33	-	-	206
370	Chemie	1338	1125	-	213	-	-	1338
390	Pharmazie	-	-	-	-	-	-	-
400	Biologie	-	-	-	-	-	-	-
410	Geowissenschaften (ohne Geo- graphie)	-	-	-	-	-	-	-
420	Geographie	-	-	-	-	-	-	-
	Humanmedizin	-	-	-	-	-	-	-
440	Humanmedizin allgemein	-	-	-	-	-	-	-
450	Vorklinische Humanmedizin (einschl. Zahnmedizin)	-	-	-	-	-	-	-
470	Klinisch-theoretische Human- medizin (einschl. Zahnmed.)	-	-	-	-	-	-	-
490	Klinisch-praktische Human- medizin (ohne Zahnmedizin)	-	-	-	-	-	-	-
520	Zahnmedizin (klinisch-prak- tisch)	-	-	-	-	-	-	-
	Veterinärmedizin	-	-	-	-	-	-	-
540	Veterinärmedizin allgemein	-	-	-	-	-	-	-
550	Vorklinische Veterinärmedizin	-	-	-	-	-	-	-
560	Klinisch-theoretische Veteri- närmedizin	-	-	-	-	-	-	-
580	Klinisch-praktische Veteri- närmedizin	-	-	-	-	-	-	-

1 000 DM

Schl.- Nr.	Fächergruppe Lehr- und Forschungsbereich	Laufende Ausgaben				Investitionsausgaben		Ausgaben ins- gesamt
		zusammen	darunter			zusammen	darunter: Baumaß- nahmen	
			Personal- ausgaben	Unter- haltung d. Grund- stücke und Gebäude	Übrige sächliche Ver- waltungs- ausgaben			
Private Fachhochschulen								
	Agrar-, Forst- und Ernährungs- wissenschaften	-	-	-	-	-	-	-
610	Agrar-, Forst- und Ernäh- rungswissensch. allgemein	-	-	-	-	-	-	-
615	Landespflege, Umweltgestaltg.	-	-	-	-	-	-	-
620	Agrarwissenschaften	-	-	-	-	-	-	-
640	Forstwissenschaft, Holzwirt- schaft	-	-	-	-	-	-	-
650	Ernährungs- und Haushalts- wissenschaften	-	-	-	-	-	-	-
	Ingenieurwissenschaften	22688	18818	1753	2117	959	-	23647
670	Ingenieurwissenschaften all- gemein	6292	4877	827	588	296	-	6588
680	Bergbau, Hüttenwesen	1541	1420	-	121	-	-	1541
690	Maschinenbau/Verfahrens- technik	6440	5112	525	803	7	-	6447
710	Elektrotechnik	7018	6131	401	486	621	-	7639
720	Nautik, Verkehrstechnik	-	-	-	-	-	-	-
730	Architektur	1016	947	-	69	35	-	1051
740	Raumplanung	-	-	-	-	-	-	-
750	Bauingenieurwesen	-	-	-	-	-	-	-
760	Vermessungswesen	381	331	-	50	-	-	381
	Kunst, Kunstwissenschaft	6131	4793	484	854	266	-	6397
780	Kunst, Kunstwissenschaft all- gemein	-	-	-	-	-	-	-
790	Bildende Kunst	2902	2263	185	454	73	-	2975
800	Gestaltung	3229	2530	299	400	193	-	3422
820	Darstellende Kunst, Film und Fernsehen, Theaterwissen- schaft	-	-	-	-	-	-	-
830	Musik, Musikwissenschaft	-	-	-	-	-	-	-
	Fächergruppen I N S G E S A M T (ohne Hochschule/Klinik insgesamt und ohne Zentrale Einrichtungen)	207756	153802	14399	38268	7724	1257	215479
870	Hochschule insgesamt (ohne Hochschulkliniken)	8876	1376	6847	629	6567	6331	15442
	Zentrale Einrichtungen (ohne Hochschulkliniken)	32501	23646	3755	5016	865	-	33368
880	Zentrale Hochschulverwaltung	25506	18836	3677	2989	381	-	25888
890	Zentral verwaltete Hörsäle und Lehrräume	-	-	-	-	-	-	-
900	Zentralbibliothek	3322	2109	20	1193	69	-	3391
910	Hochschulrechenzentrum	267	209	-	58	-	-	267
920	Zentrale wissenschaftliche Einrichtungen	474	351	-	123	-	-	475
930	Zentrale Betriebs- und Ver- sorgungseinrichtungen	363	363	-	-	-	-	363
940	Soziale Einrichtungen	744	19	58	587	-	-	744
950	Übrige Ausbildungseinrich- tungen	1825	1759	-	66	415	-	2240
960	Mit der Hochschule verbunde- ne sowie hochschulfremde Einrichtungen	-	-	-	-	-	-	-
	Zentrale Einrichtungen der Hochschulkliniken (nur Human- medizin)	-	-	-	-	-	-	-
970	Kliniken insgesamt, zentrale Dienste	-	-	-	-	-	-	-
980	Soziale Einrichtungen der Kliniken	-	-	-	-	-	-	-
986	Übrige Ausbildungseinrich- tungen der Kliniken	-	-	-	-	-	-	-
990	Mit den Kliniken verbundene sowie klinikfremde Einrich- tungen	-	-	-	-	-	-	-
999	I N S G E S A M T	249133	178825	25000	43913	15157	7588	264289

1 000 DM

Schl.- Nr.	Fächergruppe Lehr- und Forschungsbereich	Laufende Ausgaben				Investitionsausgaben		Ausgaben ins- gesamt
		zusammen	darunter			zusammen	darunter: Baumaßnahmen	
			Personal- ausgaben	Unter- haltung d. Grund- stücke und Gebäude	Übrige sächliche Ver- waltungs- ausgaben			
Fachhochschulen zusammen								
	Sprach- u. Kulturwissenschaften	63359	55371	2573	5052	3487	1043	66845
010	Sprach- und Kulturwissen- schaften allgemein	18167	17103	113	896	463	118	18630
020	Evangelische Theologie	3325	2582	92	473	415	17	3740
030	Katholische Theologie	2708	2350	188	169	-	-	2707
040	Philosophie	3	1	-	2	-	-	3
050	Geschichte	-	-	-	-	-	-	-
070	Bibliothekswesen, Dokumenta- tion, Publizistik	27438	23089	2056	2234	1492	34	28930
080	Allgemeine und vergleichende Literatur- u. Sprachwissensch.	8581	7898	108	520	1117	874	9698
090	Altphilologie (klassische Philologie)	-	-	-	-	-	-	-
100	Germanistik (Deutsch, german. Sprachen ohne Anglistik)	-	-	-	-	-	-	-
110	Anglistik, Amerikanistik	205	200	-	5	-	-	205
120	Romanistik	-	-	-	-	-	-	-
130	Slawistik, Baltistik, Finno- Ugristik	36	32	-	4	-	-	36
140	Sonstige/Außereuropäische Sprach- u. Kulturwissensch.	508	265	-	243	-	-	508
160	Kulturwissenschaften i.e.S.	8	8	-	-	-	-	8
170	Psychologie	313	303	-	10	-	-	313
180	Erziehungswissenschaften	2067	1540	16	496	-	-	2067
190	Sonderpädagogik	-	-	-	-	-	-	-
	Sport	1090	988	25	66	-	-	1090
200	Sport	1090	988	25	66	-	-	1090
	Rechts-, Wirtschafts- und Sozi- alwissenschaften	686791	583223	25905	73020	150954	123197	837746
220	Rechts-, Wirtschafts- und So- zialwissenschaften allgemein	42519	25040	692	16236	1476	-	43995
225	Regionalwissenschaften (so- weit nicht einzelnen Lehr- und Forschungsbereichen oder and. Fächergr. zuzuordnen)	-	-	-	-	-	-	-
230	Politikwissenschaften	249	244	-	5	-	-	249
235	Sozialwissenschaften	3802	2436	1040	324	16	-	3818
240	Sozialwesen	261211	228735	10055	20172	15754	10039	276966
250	Rechtswissenschaften	5048	4117	169	760	2525	1980	7572
270	Verwaltungswissenschaft	6936	6355	85	395	955	883	7890
290	Wirtschaftswissenschaften	325534	281099	11891	30818	118007	103768	443544
310	Wirtschaftsingenieurwesen	41492	35197	1973	4310	12221	6527	53712
	Mathematik, Naturwissenschaften	226338	201423	2771	21826	29099	9604	255434
330	Mathematik, Naturwissen- schaften allgemein	32364	28460	659	3241	4917	735	37281
340	Mathematik	20496	18724	94	1674	754	-	21250
350	Informatik	95319	84355	877	9941	12216	4236	107532
360	Physik, Astronomie	30914	27716	525	2590	6046	3934	36960
370	Chemie	42142	37940	240	3884	4134	225	46276
390	Pharmazie	2214	1763	189	262	756	330	2970
400	Biologie	2889	2465	187	234	276	144	3165
410	Geowissenschaften (ohne Geo- graphie)	-	-	-	-	-	-	-
420	Geographie	-	-	-	-	-	-	-
	Humanmedizin	-	-	-	-	-	-	-
440	Humanmedizin allgemein	-	-	-	-	-	-	-
450	Vorklinische Humanmedizin (einschl. Zahnmedizin)	-	-	-	-	-	-	-
470	Klinisch-theoretische Human- medizin (einschl. Zahnmed.)	-	-	-	-	-	-	-
490	Klinisch-praktische Human- medizin (ohne Zahnmedizin)	-	-	-	-	-	-	-
520	Zahnmedizin (klinisch-prak- tisch)	-	-	-	-	-	-	-
	Veterinärmedizin	-	-	-	-	-	-	-
540	Veterinärmedizin allgemein	-	-	-	-	-	-	-
550	Vorklinische Veterinärmedizin	-	-	-	-	-	-	-
560	Klinisch-theoretische Veteri- närmedizin	-	-	-	-	-	-	-
580	Klinisch-praktische Veteri- närmedizin	-	-	-	-	-	-	-

2 Ausgaben der Hochschulen 1998 nach Ausgabearten, Hochschularten, Fächergruppen sowie Lehr- und Forschungsbereichen

1 000 DM

Schl.- Nr.	Fächergruppe Lehr- und Forschungsbereich	Laufende Ausgaben				Investitionsausgaben		Ausgaben ins- gesamt
		zusammen	d a r u n t e r			zusammen	darunter: Baumaß- nahmen	
			Personal- ausgaben	Unter- haltung d. Grund- stücke und Gebäude	übrige sächliche Ver- waltungs- ausgaben			
Fachhochschulen zusammen								
	Agrar-, Forst- und Ernährungs- wissenschaften	104621	89042	2770	12469	25016	16786	129634
610	Agrar-, Forst- und Ernäh- rungswissensch. allgemein	4006	3196	388	416	1654	121	5660
615	Landespflege, Umweltgestaltg.	24588	21861	681	2033	2639	895	27225
620	Agrarwissenschaften	42963	35437	662	6813	12803	9184	55765
640	Forstwissenschaft, Holzwirt- schaft	14457	12591	239	1582	7126	6258	21583
650	Ernährungs- und Haushalts- wissenschaften	18607	15957	800	1625	794	328	19401
	Ingenieurwissenschaften	1276785	1126721	38490	109264	368689	237496	1645477
670	Ingenieurwissenschaften all- gemein	92063	78484	5089	7715	67287	54140	159350
680	Bergbau, Hüttenwesen	1541	1420	-	121	-	-	1541
690	Maschinenbau/Verfahrens- technik	479790	424971	10958	43216	132809	80040	612595
710	Elektrotechnik	350186	307096	14282	28488	123682	83862	473871
720	Nautik, Verkehrstechnik	42238	34666	2737	4782	3831	507	46069
730	Architektur	117472	106364	2272	8785	7580	2013	125054
740	Raumplanung	2154	1957	5	192	134	-	2289
750	Bauingenieurwesen	160467	143872	2504	13635	30721	16772	191189
760	Vermessungswesen	30874	27891	643	2330	2645	162	33519
	Kunst, Kunstwissenschaft	113802	98342	3673	11347	15662	9345	129469
780	Kunst, Kunstwissenschaft all- gemein	4722	3362	215	1142	549	235	5271
790	Bildende Kunst	6030	4357	756	917	2911	2547	8943
800	Gestaltung	101320	89251	2666	8966	11725	6563	113047
820	Darstellende Kunst, Film und Fernsehen, Theaterwissen- schaft	1047	733	-	314	450	-	1497
830	Musik, Musikwissenschaft	683	639	36	8	27	-	711
	Fächergruppen I N S G E S A M T (ohne Hochschule/Klinik insgesamt und ohne Zentrale Einrichtungen)	2472786	2155110	76207	233044	592907	397471	3065695
870	Hochschule insgesamt (ohne Hochschulkliniken)	402260	206059	134885	57357	264424	236851	666878
	Zentrale Einrichtungen (ohne Hochschulkliniken)	868952	590721	116071	156503	270569	184469	1139524
880	Zentrale Hochschulverwaltung	517095	355926	91535	65936	168184	142016	685280
890	Zentral verwaltete Hörsäle und Lehrräume	6682	70	6375	237	839	141	7521
900	Zentralbibliothek	94271	61400	1147	31160	40373	16220	134641
910	Hochschulrechenzentrum	67812	43618	611	23509	29215	5569	97024
920	Zentrale wissenschaftliche Einrichtungen	57240	36706	179	19821	17568	12419	74809
930	Zentrale Betriebs- und Ver- sorgungseinrichtungen	84878	62126	14907	7845	9183	4839	94068
940	Soziale Einrichtungen	2160	384	539	866	2166	2057	4325
950	Übrige Ausbildungseinrich- tungen	13165	11320	51	1693	1771	1000	14936
960	Mit der Hochschule verbunde- ne sowie hochschulfremde Einrichtungen	25649	19171	667	5436	1270	214	26920
	Zentrale Einrichtungen der Hochschulkliniken (nur Human- medizin)	-	-	-	-	-	-	-
970	Kliniken insgesamt, zentrale Dienste	-	-	-	-	-	-	-
980	Soziale Einrichtungen der Kliniken	-	-	-	-	-	-	-
986	Übrige Ausbildungseinrich- tungen der Kliniken	-	-	-	-	-	-	-
990	Mit den Kliniken verbundene sowie klinikfremde Einrich- tungen	-	-	-	-	-	-	-
999	I N S G E S A M T	3744000	2951893	327161	446909	1127904	818793	4871895

1 000 DM

Schl.- Nr.	Fächergruppe Lehr- und Forschungsbereich	Laufende Ausgaben				Investitionsausgaben		Ausgaben ins- gesamt
		zusammen	d a r u n t e r			zusammen	darunter: Baumaß- nahmen	
			Personal- ausgaben	Unter- haltung d. Grund- stücke und Gebäude	übrige sächliche Ver- waltungs- ausgaben			

Verwaltungsfachhochschulen

	Sprach- u. Kulturwissenschaften	903	763	37	103	51	-	953
010	Sprach- und Kulturwissen- schaften allgemein	-	-	-	-	-	-	-
020	Evangelische Theologie	-	-	-	-	-	-	-
030	Katholische Theologie	-	-	-	-	-	-	-
040	Philosophie	-	-	-	-	-	-	-
050	Geschichte	-	-	-	-	-	-	-
070	Bibliothekswesen, Dokumenta- tion, Publizistik	903	763	37	103	51	-	953
080	Allgemeine und vergleichende Literatur- u. Sprachwissensch.	-	-	-	-	-	-	-
090	Altphilologie (klassische Philologie)	-	-	-	-	-	-	-
100	Germanistik (Deutsch, german. Sprachen ohne Anglistik)	-	-	-	-	-	-	-
110	Anglistik, Amerikanistik	-	-	-	-	-	-	-
120	Romanistik	-	-	-	-	-	-	-
130	Slawistik, Baltistik, Finno- Ugristik	-	-	-	-	-	-	-
140	Sonstige/Außereuropäische Sprach- u. Kulturwissensch.	-	-	-	-	-	-	-
160	Kulturwissenschaften i.e.S.	-	-	-	-	-	-	-
170	Psychologie	-	-	-	-	-	-	-
180	Erziehungswissenschaften	-	-	-	-	-	-	-
190	Sonderpädagogik	-	-	-	-	-	-	-
	Sport	-	-	-	-	-	-	-
200	Sport	-	-	-	-	-	-	-
	Rechts-, Wirtschafts- und Sozi- alwissenschaften	256062	221115	21699	12280	3436	1881	259495
220	Rechts-, Wirtschafts- und So- zialwissenschaften allgemein	58	34	-	24	51	-	109
225	Regionalwissenschaften (so- weit nicht einzelnen Lehr- und Forschungsbereichen oder and. Fächergr. zuzuordnen)	-	-	-	-	-	-	-
230	Politikwissenschaften	4770	4208	421	141	12	-	4782
235	Sozialwissenschaften	-	-	-	-	-	-	-
240	Sozialwesen	1870	891	884	95	-	-	1870
250	Rechtswissenschaften	9531	8058	923	550	28	-	9559
270	Verwaltungswissenschaft	229769	200401	18350	10050	2919	1598	232687
290	Wirtschaftswissenschaften	10064	7523	1121	1420	426	283	10488
310	Wirtschaftsingenieurwesen	-	-	-	-	-	-	-
	Mathematik, Naturwissenschaften	-	-	-	-	-	-	-
330	Mathematik, Naturwissen- schaften allgemein	-	-	-	-	-	-	-
340	Mathematik	-	-	-	-	-	-	-
350	Informatik	-	-	-	-	-	-	-
360	Physik, Astronomie	-	-	-	-	-	-	-
370	Chemie	-	-	-	-	-	-	-
390	Pharmazie	-	-	-	-	-	-	-
400	Biologie	-	-	-	-	-	-	-
410	Geowissenschaften (ohne Geo- graphie)	-	-	-	-	-	-	-
420	Geographie	-	-	-	-	-	-	-
	Humanmedizin	-	-	-	-	-	-	-
440	Humanmedizin allgemein	-	-	-	-	-	-	-
450	Vorklinische Humanmedizin (einschl. Zahnmedizin)	-	-	-	-	-	-	-
470	Klinisch-theoretische Human- medizin (einschl. Zahnmed.)	-	-	-	-	-	-	-
490	Klinisch-praktische Human- medizin (ohne Zahnmedizin)	-	-	-	-	-	-	-
520	Zahnmedizin (klinisch-prak- tisch)	-	-	-	-	-	-	-
	Veterinärmedizin	-	-	-	-	-	-	-
540	Veterinärmedizin allgemein	-	-	-	-	-	-	-
550	Vorklinische Veterinärmedizin	-	-	-	-	-	-	-
560	Klinisch-theoretische Veteri- närmedizin	-	-	-	-	-	-	-
580	Klinisch-praktische Veteri- närmedizin	-	-	-	-	-	-	-

1 000 DM

Schl.- Nr.	Fächergruppe Lehr- und Forschungsbereich	Laufende Ausgaben				Investitionsausgaben		Ausgaben ins- gesamt
		zusammen	darunter			zusammen	darunter: Baumaß- nahmen	
			Personal- ausgaben	Unter- haltung d. Grund- stücke und Gebäude	übrige sächliche Ver- waltungs- ausgaben			
Verwaltungsfachhochschulen								
	Agrar-, Forst- und Ernährungs- wissenschaften	2712	2199	272	241	-	-	2712
610	Agrar-, Forst- und Ernäh- rungswissensch. allgemein	-	-	-	-	-	-	-
615	Landespflege, Umweltgestaltg.	-	-	-	-	-	-	-
620	Agrarwissenschaften	-	-	-	-	-	-	-
640	Forstwissenschaft, Holzwirt- schaft	2712	2199	272	241	-	-	2712
650	Ernährungs- und Haushalts- wissenschaften	-	-	-	-	-	-	-
	Ingenieurwissenschaften	-	-	-	-	-	-	-
670	Ingenieurwissenschaften all- gemein	-	-	-	-	-	-	-
680	Bergbau, Hüttenwesen	-	-	-	-	-	-	-
690	Maschinenbau/Verfahrens- technik	-	-	-	-	-	-	-
710	Elektrotechnik	-	-	-	-	-	-	-
720	Nautik, Verkehrstechnik	-	-	-	-	-	-	-
730	Architektur	-	-	-	-	-	-	-
740	Raumplanung	-	-	-	-	-	-	-
750	Bauingenieurwesen	-	-	-	-	-	-	-
760	Vermessungswesen	-	-	-	-	-	-	-
	Kunst, Kunstwissenschaft	-	-	-	-	-	-	-
780	Kunst, Kunstwissenschaft all- gemein	-	-	-	-	-	-	-
790	Bildende Kunst	-	-	-	-	-	-	-
800	Gestaltung	-	-	-	-	-	-	-
820	Darstellende Kunst, Film und Fernsehen, Theaterwissen- schaft	-	-	-	-	-	-	-
830	Musik, Musikwissenschaft	-	-	-	-	-	-	-
	Fächergruppen I N S G E S A M T (ohne Hochschule/Klinik insgesamt und ohne Zentrale Einrichtungen)	259677	224077	22008	12624	3487	1881	263160
870	Hochschule insgesamt (ohne Hochschulkliniken)	40603	21460	12952	3924	11587	10923	52191
	Zentrale Einrichtungen (ohne Hochschulkliniken)	101873	72888	15579	13406	6464	3211	108336
880	Zentrale Hochschulverwaltung	68403	52421	9899	6083	2225	1609	70628
890	Zentral verwaltete Hörsäle und Lehrräume	3	-	-	3	-	-	3
900	Zentralbibliothek	6040	3977	38	2025	642	-	6682
910	Hochschulrechenzentrum	1561	555	52	954	1094	-	2655
920	Zentrale wissenschaftliche Einrichtungen	2284	2112	-	172	-	-	2284
930	Zentrale Betriebs- und Ver- sorgungseinrichtungen	10643	7966	1299	1378	598	-	11241
940	Soziale Einrichtungen	11308	5406	3712	2190	1812	1602	13120
950	Übrige Ausbildungseinrich- tungen	815	346	-	469	-	-	814
960	Mit der Hochschule verbunde- ne sowie hochschulfremde Einrichtungen	816	105	579	132	93	-	909
	Zentrale Einrichtungen der Hochschulkliniken (nur Human- medizin)	-	-	-	-	-	-	-
970	Kliniken insgesamt, zentrale Dienste	-	-	-	-	-	-	-
980	Soziale Einrichtungen der Kliniken	-	-	-	-	-	-	-
986	Übrige Ausbildungseinrich- tungen der Kliniken	-	-	-	-	-	-	-
990	Mit den Kliniken verbundene sowie klinikfremde Einrich- tungen	-	-	-	-	-	-	-
999	I N S G E S A M T	402154	318425	50539	29955	21537	16015	423687

1 000 DM

Schl.- Nr.	Fächergruppe Lehr- und Forschungsbereich	Laufende Ausgaben				Investitionsausgaben		Ausgaben in s - g e s a m t
		zusammen	d a r u n t e r			zusammen	darunter: Baumaß- nahmen	
			Personal- ausgaben	Unter- haltung d. Grund- stücke und Gebäude	Übrige sächliche Ver- waltungs- ausgaben			
Hochschulen i n s g e s a m t								
	Sprach- u. Kulturwissenschaften	2526463	2295986	19065	195337	56458	32679	2582915
010	Sprach- und Kulturwissen- schaften allgemein	123085	110841	1949	8102	6806	3973	129889
020	Evangelische Theologie	120280	112787	473	6341	789	17	121068
030	Katholische Theologie	112776	102807	1987	7728	212	-	112989
040	Philosophie	110875	100195	2543	7542	7133	6372	118010
050	Geschichte	286479	255126	254	28931	20548	19413	307025
070	Bibliothekswesen, Dokumenta- tion, Publizistik	78246	66472	2905	8772	3383	34	81630
080	Allgemeine und vergleichende Literatur- u. Sprachwissensch.	155555	142438	1192	11491	2932	985	158487
090	Altphilologie (klassische Philologie)	46294	41780	105	4039	324	104	46622
100	Germanistik (Deutsch, german. Sprachen ohne Anglistik)	281747	263460	96	16283	1211	45	282958
110	Anglistik, Amerikanistik	167060	157221	97	9174	729	31	167786
120	Romanistik	128218	119943	92	6944	216	19	128433
130	Slawistik, Baltistik, Finno- Ugristik	52521	47359	37	4380	330	28	52849
140	Sonstige/Außereuropäische Sprach- u. Kulturwissensch.	124348	113266	575	9314	1382	315	125730
160	Kulturwissenschaften i.e.S.	26461	23506	-	2796	166	30	26628
170	Psychologie	267632	239851	777	25803	6279	733	273910
180	Erziehungswissenschaften	375915	334834	5461	33376	3789	565	379701
190	Sonderpädagogik	68971	64100	522	4321	229	15	69200
	Sport	213694	177610	8795	26305	20690	15749	234382
200	Sport	213694	177610	8795	26305	20690	15749	234382
	Rechts-, Wirtschafts- und Sozi- alwissenschaften	2555539	2223440	65122	254712	201177	150474	2756722
220	Rechts-, Wirtschafts- und So- zialwissenschaften allgemein	61876	39222	1720	20346	3833	1411	65709
225	Regionalwissenschaften (so- weit nicht einzelnen Lehr- und Forschungsbereichen oder and. Fächergr. zuzuordnen)	18316	15983	2	2218	57	1	18373
230	Politikwissenschaften	141371	124641	788	14903	3568	3142	144941
235	Sozialwissenschaften	166336	148025	1683	15597	1873	574	168210
240	Sozialwesen	298001	261400	11168	22974	15857	10039	313862
250	Rechtswissenschaften	400790	357003	2257	39284	23093	20271	423882
270	Verwaltungswissenschaft	250568	218697	18435	12367	3998	2481	254565
290	Wirtschaftswissenschaften	1128321	983360	25671	109594	132257	105352	1260580
310	Wirtschaftsingenieurwesen	89960	69109	3398	17429	16641	7203	106600
	Mathematik, Naturwissenschaften	5172665	4384267	40941	713207	973153	637923	6145806
330	Mathematik, Naturwissen- schaften allgemein	87366	71827	3180	11570	64357	57047	151722
340	Mathematik	506331	468061	1284	35741	13755	3724	520084
350	Informatik	573819	500095	4369	66331	52665	15984	626480
360	Physik, Astronomie	1176422	969608	9124	189337	334005	218080	1510423
370	Chemie	1126855	952977	8126	156953	372103	286213	1498957
390	Pharmazie	170997	148461	1578	19425	24357	18742	195354
400	Biologie	983845	817148	11085	149236	80348	31917	1064195
410	Geowissenschaften (ohne Geo- graphie)	380336	311572	1984	63614	28411	6111	408743
420	Geographie	166694	144518	211	21000	3152	105	169848
	Humanmedizin	16294143	10130537	231370	5784327	1608769	870734	17902905
440	Humanmedizin allgemein	1776857	984371	29745	641629	338209	220657	2115063
450	Vorklinische Humanmedizin (einschl. Zahnmedizin)	429318	360748	1154	66612	54839	14920	484156
470	Klinisch-theoretische Human- medizin (einschl. Zahnmed.)	1570747	1034437	13853	504365	186016	107338	1756764
490	Klinisch-praktische Human- medizin (ohne Zahnmedizin)	12045179	7403415	179089	4454774	998633	516191	13043810
520	Zahnmedizin (klinisch-prak- tisch)	472042	347566	7529	116947	31072	11628	503112
	Veterinärmedizin	243158	184572	12822	44705	31383	20015	274539
540	Veterinärmedizin allgemein	30796	7725	12671	9431	19230	17290	50025
550	Vorklinische Veterinärmedizin	35662	32538	18	3106	383	3	36045
560	Klinisch-theoretische Veteri- närmedizin	96304	80728	37	15451	6679	12	102983
580	Klinisch-praktische Veteri- närmedizin	80396	63581	96	16717	5091	2710	85486

1 000 DM

Schl.- Nr.	Fächergruppe Lehr- und Forschungsbereich	Laufende Ausgaben				Investitionsausgaben		Ausgaben in s - g e s a m t
		zusammen	d a r u n t e r			zusammen	darunter: Baumaß- nahmen	
			Personal- ausgaben	Unter- haltung d. Grund- stücke und Gebäude	Übrige sächliche Ver- waltungs- ausgaben			
Hochschulen i n s g e s a m t								
	Agrar-, Forst- und Ernährungs- wissenschaften	753936	629043	11721	109997	88434	54846	842371
610	Agrar-, Forst- und Ernäh- rungswissenschaften allgemein	42961	29482	1179	12294	10967	6563	53928
615	Landespflege, Umweltgestaltg.	73839	63541	748	9330	3128	895	76966
620	Agrarwissenschaften	474536	401376	6685	64452	51975	30145	526512
640	Forstwissenschaft, Holzwirt- schaft	104174	84807	1920	16942	17881	15130	122055
650	Ernährungs- und Haushalts- wissenschaften	58426	49837	1189	6979	4483	2113	62910
	Ingenieurwissenschaften	4405695	3772228	65353	548379	719975	387581	5125676
670	Ingenieurwissenschaften all- gemein	212305	171691	8847	29999	111689	84428	323995
680	Bergbau, Hüttenwesen	90597	75207	1225	14157	5282	458	95878
690	Maschinenbau/Verfahrens- technik	1936279	1652601	19493	253289	262923	113826	2199199
710	Elektrotechnik	1042375	898914	21970	116989	247812	151085	1290190
720	Nautik, Verkehrstechnik	85644	72236	2814	10525	6194	1716	91838
730	Architektur	304533	272815	4830	26357	19190	9179	323724
740	Raumplanung	34885	30191	386	4295	545	-	35430
750	Bauingenieurwesen	615246	524576	5130	83655	60755	26721	676004
760	Vermessungswesen	83831	73997	658	9113	5585	168	89418
	Kunst, Kunstwissenschaft	820735	722955	22689	71110	81352	49481	902096
780	Kunst, Kunstwissenschaft all- gemein	94785	84422	1291	8801	6273	3121	101057
790	Bildende Kunst	98851	85328	5832	6773	14307	11357	113160
800	Gestaltung	176818	154968	5135	16152	16118	8304	192938
820	Darstellende Kunst, Film und Fernsehen, Theaterwissen- schaft	93853	73085	3988	16224	9932	803	103787
830	Musik, Musikwissenschaft	356428	325152	6443	23160	34722	25896	391154
	Fächergruppen I N S G E S A M T (ohne Hochschule/Klinik insgesamt und ohne Zentrale Einrichtungen)	32986028	24520638	477878	7748079	3781391	2219482	36767412
870	Hochschule insgesamt (ohne Hochschulkliniken)	1924766	546238	1030357	206513	580380	417419	2505147
	Zentrale Einrichtungen (ohne Hochschulkliniken)	5748610	3892529	815293	959078	1130876	627595	6879491
880	Zentrale Hochschulverwaltung	2910384	1945779	572201	334906	569819	352519	3480206
890	Zentral verwaltete Hörsäle und Lehrräume	13903	507	10449	2947	51551	45439	65454
900	Zentralbibliothek	989972	677318	10793	297674	147478	66078	1137443
910	Hochschulrechenzentrum	422736	273211	6740	142639	133890	25644	556618
920	Zentrale wissenschaftliche Einrichtungen	498040	383727	3946	106231	70054	23450	568101
930	Zentrale Betriebs- und Ver- sorgungseinrichtungen	688691	454321	193135	38763	101630	72085	790329
940	Soziale Einrichtungen	63140	43428	9569	9516	33861	32981	97001
950	Übrige Ausbildungseinrich- tungen	75324	59768	3259	11224	6525	4109	81851
960	Mit der Hochschule verbunde- ne sowie hochschulfremde Einrichtungen	86420	54470	5201	15178	16068	5290	102488
	Zentrale Einrichtungen der Hochschulkliniken (nur Human- medizin)	4895810	2658138	137780	2091954	516285	265174	5412094
970	Kliniken insgesamt, zentrale Dienste	4481651	2362342	126653	1984718	495627	253349	4977276
980	Soziale Einrichtungen der Kliniken	77898	42381	8589	26928	7006	5682	84904
986	Übrige Ausbildungseinrich- tungen der Kliniken	243309	202911	1148	39250	6310	3748	249620
990	Mit den Kliniken verbundene sowie klinikfremde Einrich- tungen	92952	50504	1390	41058	7342	2395	100294
999	I N S G E S A M T	45555225	31617548	2461307	11005631	6008921	3529663	51564139

1 000 DM

Schl.- Nr.	Fächergruppe Lehr- und Forschungsbereich	Laufende Ausgaben				Investitionsausgaben		Ausgaben ins- gesamt
		zusammen	d a r u n t e r			zusammen	darunter: Baumaß- nahmen	
			Personal- ausgaben	Unter- haltung d. Grund- stücke und Gebäude	Übrige sächliche Ver- waltungs- ausgaben			
davon: Hochschulen in Trägerschaft des Landes								
	Sprach- u. Kulturwissenschaften	2440359	2223247	12940	188450	55750	32662	2496102
010	Sprach- und Kulturwissen- schaften allgemein	122828	110720	1949	7977	6806	3973	129632
020	Evangelische Theologie	110029	103820	306	5417	335	-	110363
030	Katholische Theologie	82875	76986	162	5478	121	-	82997
040	Philosophie	104501	95270	1669	7096	7106	6372	111608
050	Geschichte	283969	253033	254	28514	20544	19413	304511
070	Bibliothekswesen, Dokumenta- tion, Publizistik	76714	65357	2905	8355	3372	34	80087
080	Allgemeine und vergleichende Literatur- u. Sprachwissensch.	155463	142349	1192	11488	2911	985	158374
090	Altphilologie (klassische Philologie)	44849	40426	105	3948	324	104	45177
100	Germanistik (Deutsch, german. Sprachen ohne Anglistik)	279360	261299	96	16057	1211	45	280571
110	Anglistik, Amerikanistik	165287	155598	97	9024	721	31	166005
120	Romanistik	126836	118706	92	6799	201	19	127036
130	Slawistik, Baltistik, Finno- Ugristik	52521	47359	37	4380	330	28	52849
140	Sonstige/Außereuropäische Sprach- u. Kulturwissensch.	124348	113266	575	9314	1382	315	125730
160	Kulturwissenschaften i.e.S.	26461	23506	-	2796	166	30	26628
170	Psychologie	264693	237123	777	25592	6250	733	270942
180	Erziehungswissenschaften	350370	314623	2202	31916	3741	565	354708
190	Sonderpädagogik	68655	63806	522	4299	229	15	68884
	Sport	211069	175896	7963	26226	20535	15606	231602
200	Sport	211069	175896	7963	26226	20535	15606	231602
	Rechts-, Wirtschafts- und Sozi- alwissenschaften	2234524	1981417	35636	206416	190372	148519	2424902
220	Rechts-, Wirtschafts- und So- zialwissenschaften allgemein	36262	30025	1083	4566	2865	1411	39127
225	Regionalwissenschaften (so- weit nicht einzelnen Lehr- und Forschungsbereichen oder and. Fächergr. zuzuordnen)	18316	15983	2	2218	57	1	18373
230	Politikwissenschaften	138451	122272	788	14352	3567	3142	142020
235	Sozialwissenschaften	164006	146320	643	15412	1873	574	165880
240	Sozialwesen	189029	170090	3601	13973	12840	9261	201871
250	Rechtswissenschaften	400760	357003	2257	39254	23093	20271	423852
270	Verwaltungswissenschaft	183540	163177	10149	9145	3731	2481	187270
290	Wirtschaftswissenschaften	1016286	908440	13932	90394	125985	104332	1142275
310	Wirtschaftsingenieurwesen	87874	67507	3241	17102	16361	7046	104234
	Mathematik, Naturwissenschaften	5140502	4359210	39917	707128	971686	637923	6112179
330	Mathematik, Naturwissen- schaften allgemein	84195	69582	2998	10829	63899	57047	148094
340	Mathematik	502918	465120	1284	35269	13652	3724	516569
350	Informatik	558299	488390	3527	63358	52307	15984	610602
360	Physik, Astronomie	1174786	968305	9124	189004	333896	218080	1508679
370	Chemie	1122877	949777	8126	156175	371897	286213	1494773
390	Pharmazie	170997	148461	1578	19425	24357	18742	195354
400	Biologie	981393	815250	11085	148682	80148	31917	1061543
410	Geowissenschaften (ohne Geo- graphie)	380336	311572	1984	63614	28411	6111	408743
420	Geographie	164701	142753	211	20772	3119	105	167822
	Humanmedizin	16278712	10119900	231370	5779533	1607371	870734	17886076
440	Humanmedizin allgemein	1776687	984254	29745	641576	338194	220657	2114878
450	Vorklinische Humanmedizin (einschl. Zahnmedizin)	427364	359408	1154	65998	54660	14920	482023
470	Klinisch-theoretische Human- medizin (einschl. Zahnmed.)	1568936	1033182	13853	503809	185854	107338	1754791
490	Klinisch-praktische Human- medizin (ohne Zahnmedizin)	12041383	7400798	179089	4453595	998289	516191	13039670
520	Zahnmedizin (klinisch-prak- tisch)	464342	342258	7529	114555	30374	11628	494714
	Veterinärmedizin	243158	184572	12822	44705	31383	20015	274539
540	Veterinärmedizin allgemein	30796	7725	12671	9431	19230	17290	50025
550	Vorklinische Veterinärmedizin	35662	32538	18	3106	383	3	36045
560	Klinisch-theoretische Veteri- närmedizin	96304	80728	37	15451	6679	12	102983
580	Klinisch-praktische Veteri- närmedizin	80396	63581	96	16717	5091	2710	85486

2 Ausgaben der Hochschulen 1998 nach Ausgabearten, Hochschularten, Fächergruppen sowie Lehr- und Forschungsbereichen

1 000 DM

Schl.- Nr.	Fächergruppe Lehr- und Forschungsbereich	Laufende Ausgaben				Investitionsausgaben		Ausgaben ins- gesamt
		zusammen	darunter			zusammen	darunter: Baumaß- nahmen	
			Personal- ausgaben	Unter- haltung d. Grund- stücke und Gebäude	Übrige sächliche Ver- waltungs- ausgaben			
davon: Hochschulen in Trägerschaft des Landes								
	Agrar-, Forst- und Ernährungs- wissenschaften	753936	629043	11721	109997	88434	54846	842371
610	Agrar-, Forst- und Ernäh- rungswissensch. allgemein	42961	29482	1179	12294	10967	6563	53928
615	Landespflege, Umweltgestaltg.	73839	63541	748	9330	3128	895	76966
620	Agrarwissenschaften	474536	401376	6685	64452	51975	30145	526512
640	Forstwissenschaft, Holzwirt- schaft	104174	84807	1920	16942	17881	15130	122055
650	Ernährungs- und Haushalts- wissenschaften	58426	49837	1189	6979	4483	2113	62910
	Ingenieurwissenschaften	4258963	3656839	49975	532414	718825	387581	4977794
670	Ingenieurwissenschaften all- gemein	178017	145189	5287	25773	111393	84428	289411
680	Bergbau, Hüttenwesen	89056	73787	1225	14036	5282	458	94337
690	Maschinenbau/Verfahrens- technik	1901694	1626694	14412	249692	262812	113826	2164503
710	Elektrotechnik	931508	858709	16646	111651	247104	151085	1238615
720	Nautik, Verkehrstechnik	85644	72236	2814	10525	6194	1716	91838
730	Architektur	303517	271868	4830	26288	19155	9179	322673
740	Raumplanung	34885	30191	386	4295	545	-	35430
750	Bauingenieurwesen	591192	504499	3717	81091	60755	26721	651950
760	Vermessungswesen	83450	73666	658	9063	5585	168	89037
	Kunst, Kunstwissenschaft	809961	714216	21922	69848	80913	49340	890883
780	Kunst, Kunstwissenschaft all- gemein	94145	83854	1291	8729	6273	3121	100417
790	Bildende Kunst	95949	83065	5647	6319	14234	11357	110185
800	Gestaltung	173589	152438	4836	15752	15925	8304	189516
820	Darstellende Kunst, Film und Fernsehen, Theaterwissen- schaft	93853	73085	3988	16224	9932	803	103787
830	Musik, Musikwissenschaft	352425	321774	6160	22824	34549	25755	386978
	Fächergruppen I N S G E S A M T (ohne Hochschule/Klinik insgesamt und ohne Zentrale Einrichtungen)	32371184	24044340	424326	7664717	3765269	2217226	36136448
870	Hochschule insgesamt (ohne Hochschulkliniken)	1877680	524530	1009869	201723	567398	405006	2445079
	Zentrale Einrichtungen (ohne Hochschulkliniken)	5569568	3763130	800273	924555	1111409	614729	6680980
880	Zentrale Hochschulverwaltung	2827664	1885523	563914	320738	569341	352519	3397008
890	Zentral verwaltete Hörsäle und Lehrräume	13903	507	10449	2947	51551	45439	65454
900	Zentralbibliothek	961916	657860	9709	290165	146371	65634	1108280
910	Hochschulrechenzentrum	410024	265589	6446	137843	127362	23168	537378
920	Zentrale wissenschaftliche Einrichtungen	493739	380230	3854	105519	68553	21960	562298
930	Zentrale Betriebs- und Ver- sorgungseinrichtungen	675291	444434	191999	36392	101010	72085	776309
940	Soziale Einrichtungen	47106	30691	7810	8058	26394	25527	73500
950	Übrige Ausbildungseinrich- tungen	56556	44117	3159	8207	4819	3107	61376
960	Mit der Hochschule verbunde- ne sowie hochschulfremde Einrichtungen	83369	54179	2933	14686	16008	5290	99377
	Zentrale Einrichtungen der Hochschulkliniken (nur Human- medizin)	4893087	2656261	137780	2091108	516038	265174	5409124
970	Kliniken insgesamt, zentrale Dienste	4479881	2361114	126653	1984176	495435	253349	4975314
980	Soziale Einrichtungen der Kliniken	77342	41966	8589	26787	7006	5682	84348
986	Übrige Ausbildungseinrich- tungen der Kliniken	242912	202677	1148	39087	6255	3748	249168
990	Mit den Kliniken verbundene sowie klinikfremde Einrich- tungen	92952	50504	1390	41058	7342	2395	100294
999	I N S G E S A M T	44711530	30988266	2372248	10882110	5960101	3502128	50671624

1 000 DM

Schl.- Nr.	Fächergruppe Lehr- und Forschungsbereich	Laufende Ausgaben				Investitionsausgaben		Ausgaben ins- gesamt
		zusammen	darunter			zusammen	darunter: Baumaß- nahmen	
			Personal- ausgaben	Unter- haltung d. Grund- stücke und Gebäude	Übrige sächliche Ver- waltungs- ausgaben			
Hochschulen in Trägerschaft des Bundes								
	Sprach- u. Kulturwissenschaften	21552	17438	3243	871	4	-	21556
010	Sprach- und Kulturwissen- schaften allgemein	-	-	-	-	-	-	-
020	Evangelische Theologie	-	-	-	-	-	-	-
030	Katholische Theologie	-	-	-	-	-	-	-
040	Philosophie	-	-	-	-	-	-	-
050	Geschichte	-	-	-	-	-	-	-
070	Bibliothekswesen, Dokumenta- tion, Publizistik	-	-	-	-	-	-	-
080	Allgemeine und vergleichende Literatur- u. Sprachwissensch.	-	-	-	-	-	-	-
090	Altphilologie (klassische Philologie)	-	-	-	-	-	-	-
100	Germanistik (Deutsch, german. Sprachen ohne Anglistik)	-	-	-	-	-	-	-
110	Anglistik, Amerikanistik	-	-	-	-	-	-	-
120	Romanistik	-	-	-	-	-	-	-
130	Slawistik, Baltistik, Finno- Ugristik	-	-	-	-	-	-	-
140	Sonstige/Außereuropäische Sprach- u. Kulturwissensch.	-	-	-	-	-	-	-
160	Kulturwissenschaften i.e.S.	-	-	-	-	-	-	-
170	Psychologie	-	-	-	-	-	-	-
180	Erziehungswissenschaften	21552	17438	3243	871	4	-	21556
190	Sonderpädagogik	-	-	-	-	-	-	-
	Sport	2478	1602	832	44	143	143	2621
200	Sport	2478	1602	832	44	143	143	2621
	Rechts-, Wirtschafts- und Sozi- alwissenschaften	111399	90137	14639	6623	644	283	112041
220	Rechts-, Wirtschafts- und So- zialwissenschaften allgemein	-	-	-	-	-	-	-
225	Regionalwissenschaften (so- weit nicht einzelnen Lehr- und Forschungsbereichen oder and. Fächergr. zuzuordnen)	-	-	-	-	-	-	-
230	Politikwissenschaften	-	-	-	-	-	-	-
235	Sozialwissenschaften	-	-	-	-	-	-	-
240	Sozialwesen	-	-	-	-	-	-	-
250	Rechtswissenschaften	-	-	-	-	-	-	-
270	Verwaltungswissenschaft	67028	55520	8286	3222	267	-	67295
290	Wirtschaftswissenschaften	44371	34617	6353	3401	377	283	44746
310	Wirtschaftsingenieurwesen	-	-	-	-	-	-	-
	Mathematik, Naturwissenschaften	10290	8851	812	627	-	-	10290
330	Mathematik, Naturwissen- schaften allgemein	-	-	-	-	-	-	-
340	Mathematik	-	-	-	-	-	-	-
350	Informatik	10290	8851	812	627	-	-	10290
360	Physik, Astronomie	-	-	-	-	-	-	-
370	Chemie	-	-	-	-	-	-	-
390	Pharmazie	-	-	-	-	-	-	-
400	Biologie	-	-	-	-	-	-	-
410	Geowissenschaften (ohne Geo- graphie)	-	-	-	-	-	-	-
420	Geographie	-	-	-	-	-	-	-
	Humanmedizin	-	-	-	-	-	-	-
440	Humanmedizin allgemein	-	-	-	-	-	-	-
450	Vorklinische Humanmedizin (einschl. Zahnmedizin)	-	-	-	-	-	-	-
470	Klinisch-theoretische Human- medizin (einschl. Zahnmed.)	-	-	-	-	-	-	-
490	Klinisch-praktische Human- medizin (ohne Zahnmedizin)	-	-	-	-	-	-	-
520	Zahnmedizin (klinisch-prak- tisch)	-	-	-	-	-	-	-
	Veterinärmedizin	-	-	-	-	-	-	-
540	Veterinärmedizin allgemein	-	-	-	-	-	-	-
550	Vorklinische Veterinärmedizin	-	-	-	-	-	-	-
560	Klinisch-theoretische Veteri- närmedizin	-	-	-	-	-	-	-
580	Klinisch-praktische Veteri- närmedizin	-	-	-	-	-	-	-

2 Ausgaben der Hochschulen 1998 nach Ausgabearten, Hochschularten, Fächergruppen sowie Lehr- und Forschungsbereichen

1 000 DM

Schl.- Nr.	Fächergruppe Lehr- und Forschungsbereich	Laufende Ausgaben				Investitionsausgaben		Ausgaben ins- gesamt
		zusammen	d a r u n t e r			zusammen	darunter: Baumaß- nahmen	
			Personal- ausgaben	Unter- haltung d. Grund- stücke und Gebäude	Übrige sächliche Ver- waltungs- ausgaben			
	Agrar-, Forst- und Ernährungs- wissenschaften	-	-	-	-	-	-	-
610	Agrar-, Forst- und Ernäh- rungswissensch. allgmein	-	-	-	-	-	-	-
615	Landespflege, Umweltgestaltg.	-	-	-	-	-	-	-
620	Agrarwissenschaften	-	-	-	-	-	-	-
640	Forstwissenschaft, Holzwirt- schaft	-	-	-	-	-	-	-
650	Ernährungs- und Haushalts- wissenschaften	-	-	-	-	-	-	-
	Ingenieurwissenschaften	124044	96571	13625	13848	191	-	124235
670	Ingenieurwissenschaften all- gemein	27996	21625	2733	3638	-	-	27996
680	Bergbau, Hüttenwesen	-	-	-	-	-	-	-
690	Maschinenbau/Verfahrens- technik	28145	20795	4556	2794	104	-	28249
710	Elektrotechnik	43849	34074	4923	4852	87	-	43936
720	Nautik, Verkehrstechnik	-	-	-	-	-	-	-
730	Architektur	-	-	-	-	-	-	-
740	Raumplanung	-	-	-	-	-	-	-
750	Bauingenieurwesen	24054	20077	1413	2564	-	-	24054
750	Vermessungswesen	-	-	-	-	-	-	-
	Kunst, Kunstwissenschaft	-	-	-	-	-	-	-
780	Kunst, Kunstwissenschaft all- gemein	-	-	-	-	-	-	-
790	Bildende Kunst	-	-	-	-	-	-	-
800	Gestaltung	-	-	-	-	-	-	-
820	Darstellende Kunst, Film und Fernsehen, Theaterwissen- schaft	-	-	-	-	-	-	-
830	Musik, Musikwissenschaft	-	-	-	-	-	-	-
	Fächergruppen I N S G E S A M T (ohne Hochschule/Klinik insgesamt und ohne Zentrale Einrichtungen)	269763	214599	33151	22013	982	426	270743
870	Hochschule insgesamt (ohne Hochschulkliniken)	27479	14718	10901	1816	4706	4706	32185
	Zentrale Einrichtungen (ohne Hochschulkliniken)	104355	76926	7435	19994	17225	12803	121580
880	Zentrale Hochschulverwaltung	45648	31919	4342	9387	-	-	45648
890	Zentral verwaltete Hörsäle und Lehrräume	-	-	-	-	-	-	-
900	Zentralbibliothek	14001	9018	616	4367	381	381	14382
910	Hochschulrechenzentrum	10453	6089	294	4070	6323	2476	16776
920	Zentrale wissenschaftliche Einrichtungen	3044	2876	88	80	1490	1490	4534
930	Zentrale Betriebs- und Ver- sorgungseinrichtungen	8767	7267	429	1071	540	-	9307
940	Soziale Einrichtungen	14796	12405	1561	830	7459	7454	22255
950	Übrige Ausbildungseinrich- tungen	7637	7349	100	188	1032	1002	8669
960	Mit der Hochschule verbunde- ne sowie hochschulfremde Einrichtungen	9	3	5	1	-	-	9
	Zentrale Einrichtungen der Hochschulkliniken (nur Human- medizin)	-	-	-	-	-	-	-
970	Kliniken insgesamt, zentrale Dienste	-	-	-	-	-	-	-
980	Soziale Einrichtungen der Kliniken	-	-	-	-	-	-	-
986	Übrige Ausbildungseinrich- tungen der Kliniken	-	-	-	-	-	-	-
990	Mit den Kliniken verbundene sowie klinikfremde Einrich- tungen	-	-	-	-	-	-	-
999	I N S G E S A M T	401597	306243	51487	43823	22913	17935	424508

1 000 DM

Schl.- Nr.	Fächergruppe Lehr- und Forschungsbereich	Laufende Ausgaben				Investitionsausgaben		Ausgaben ins- gesamt
		zusammen	darunter			zusammen	darunter: Baumaß- nahmen	
			Personal- ausgaben	Unter- haltung d. Grund- stücke und Gebäude	Übrige sächliche Ver- waltungs- ausgaben			
Private Hochschulen								
	Sprach- u. Kulturwissenschaften	64552	55301	2882	6016	704	17	65257
010	Sprach- und Kulturwissen- schaften allgemein	257	121	-	125	-	-	257
020	Evangelische Theologie	10251	8967	167	924	454	17	10705
030	Katholische Theologie	29901	25821	1825	2250	91	-	29992
040	Philosophie	6374	4925	874	446	27	-	6402
050	Geschichte	2510	2093	-	417	4	-	2514
070	Bibliothekswesen, Dokumenta- tion, Publizistik	1532	1115	-	417	11	-	1543
080	Allgemeine und vergleichende Literatur- u. Sprachwissensch.	92	89	-	3	21	-	113
090	Altphilologie (klassische Philologie)	1445	1354	-	91	-	-	1445
100	Germanistik (Deutsch, german. Sprachen ohne Anglistik)	2387	2161	-	226	-	-	2387
110	Anglistik, Amerikanistik	1773	1623	-	150	8	-	1781
120	Romanistik	1362	1237	-	145	15	-	1397
130	Slawistik, Baltistik, Finno- Ugristik	-	-	-	-	-	-	-
140	Sonstige/Außereuropäische Sprach- u. Kulturwissensch.	-	-	-	-	-	-	-
160	Kulturwissenschaften i.e.S.	-	-	-	-	-	-	-
170	Psychologie	2939	2728	-	211	29	-	2968
180	Erziehungswissenschaften	3393	2773	16	589	44	-	3437
190	Sonderpädagogik	316	294	-	22	-	-	316
	Sport	147	112	-	35	12	-	159
200	Sport	147	112	-	35	12	-	159
	Rechts-, Wirtschafts- und Sozi- alwissenschaften	209616	151886	14787	41673	10161	1672	219779
220	Rechts-, Wirtschafts- und So- zialwissenschaften allgemein	25614	9197	637	15780	968	-	26582
225	Regionalwissenschaften (so- weit nicht einzelnen Lehr- und Forschungsbereichen oder and. Fächergr. zuzuordnen)	-	-	-	-	-	-	-
230	Politikwissenschaften	2920	2369	-	551	1	-	2921
235	Sozialwissenschaften	2330	1105	1040	185	-	-	2330
240	Sozialwesen	108972	91310	7567	9001	3017	778	111991
250	Rechtswissenschaften	30	-	-	30	-	-	30
270	Verwaltungswissenschaft	-	-	-	-	-	-	-
290	Wirtschaftswissenschaften	67664	46303	5386	15799	5895	737	73559
310	Wirtschaftsingenieurwesen	2086	1602	157	327	280	157	2366
	Mathematik, Naturwissenschaften	21873	16206	212	5452	1467	-	23337
330	Mathematik, Naturwissen- schaften allgemein	3171	2245	182	741	458	-	3628
340	Mathematik	3413	2941	-	472	103	-	3515
350	Informatik	5230	2854	30	2346	358	-	5588
360	Physik, Astronomie	1636	1303	-	333	109	-	1744
370	Chemie	3978	3200	-	778	206	-	4184
390	Pharmazie	-	-	-	-	-	-	-
400	Biologie	2452	1898	-	554	200	-	2652
410	Geowissenschaften (ohne Geo- graphie)	-	-	-	-	-	-	-
420	Geographie	1993	1765	-	228	33	-	2026
	Humanmedizin	15491	10637	-	4794	1398	-	16829
440	Humanmedizin allgemein	170	117	-	53	15	-	185
450	Vorklinische Humanmedizin (einschl. Zahnmedizin)	1954	1340	-	614	179	-	2133
470	Klinisch-theoretische Human- medizin (einschl. Zahnmed.)	1811	1255	-	556	162	-	1973
490	Klinisch-praktische Human- medizin (ohne Zahnmedizin)	3796	2617	-	1179	344	-	4140
520	Zahnmedizin (klinisch-prak- tisch)	7700	5308	-	2392	698	-	8398
	Veterinärmedizin	-	-	-	-	-	-	-
540	Veterinärmedizin allgemein	-	-	-	-	-	-	-
550	Vorklinische Veterinärmedizin	-	-	-	-	-	-	-
560	Klinisch-theoretische Veteri- närmedizin	-	-	-	-	-	-	-
580	Klinisch-praktische Veteri- närmedizin	-	-	-	-	-	-	-

1 000 DM

Schl.- Nr.	Fächergruppe Lehr- und Forschungsbereich	Laufende Ausgaben				Investitionsausgaben		Ausgaben ins- gesamt
		zusammen	darunter			zusammen	darunter: Baumaß- nahmen	
			Personal- ausgaben	Unter- haltung d. Grund- stücke und Gebäude	übrige sächliche Ver- waltungs- ausgaben			
Private Hochschulen								
	Agrar-, Forst- und Ernährungs- wissenschaften	-	-	-	-	-	-	-
610	Agrar-, Forst- und Ernäh- rungswissensch. allgemein	-	-	-	-	-	-	-
615	Landespflege, Umweltgestaltg.	-	-	-	-	-	-	-
620	Agrarwissenschaften	-	-	-	-	-	-	-
640	Forstwissenschaft, Holzwirt- schaft	-	-	-	-	-	-	-
650	Ernährungs- und Haushalts- wissenschaften	-	-	-	-	-	-	-
	Ingenieurwissenschaften	22688	18818	1753	2117	959	-	23647
670	Ingenieurwissenschaften all- gemein	6292	4877	827	588	296	-	6588
680	Bergbau, Hüttenwesen	1541	1420	-	121	-	-	1541
690	Maschinenbau/Verfahrens- technik	6440	5112	525	803	7	-	6447
710	Elektrotechnik	7018	6131	401	486	621	-	7639
720	Nautik, Verkehrstechnik	-	-	-	-	-	-	-
730	Architektur	1016	947	-	69	35	-	1051
740	Raumplanung	-	-	-	-	-	-	-
750	Bauingenieurwesen	-	-	-	-	-	-	-
760	Vermessungswesen	381	331	-	50	-	-	381
	Kunst, Kunstwissenschaft	10774	8739	767	1262	439	141	11213
780	Kunst, Kunstwissenschaft all- gemein	640	568	-	72	-	-	640
790	Bildende Kunst	2902	2263	185	454	73	-	2975
800	Gestaltung	3229	2530	299	400	193	-	3422
820	Darstellende Kunst, Film und Fernsehen, Theaterwissen- schaft	-	-	-	-	-	-	-
830	Musik, Musikwissenschaft	4003	3378	283	336	173	141	4176
	Fächergruppen I N S G E S A M T (ohne Hochschule/Klinik insgesamt und ohne Zentrale Einrichtungen)	345081	261699	20401	61349	15140	1830	360221
870	Hochschule insgesamt (ohne Hochschulkliniken)	19607	6990	9587	2974	8276	7707	27883
	Zentrale Einrichtungen (ohne Hochschulkliniken)	74687	52473	7585	14529	2242	63	76931
880	Zentrale Hochschulverwaltung	37072	28337	3945	4781	478	-	37550
890	Zentral verwaltete Hörsäle und Lehrräume	-	-	-	-	-	-	-
900	Zentralbibliothek	14055	10440	468	3142	726	63	14781
910	Hochschulrechenzentrum	2259	1533	-	726	205	-	2464
920	Zentrale wissenschaftliche Einrichtungen	1257	621	4	632	11	-	1269
930	Zentrale Betriebs- und Ver- sorgungseinrichtungen	4633	2620	707	1300	80	-	4713
940	Soziale Einrichtungen	1238	332	198	628	8	-	1246
950	Übrige Ausbildungseinrich- tungen	11131	8302	-	2829	674	-	11806
960	Mit der Hochschule verbunde- ne sowie hochschulfremde Einrichtungen	3042	288	2263	491	60	-	3102
	Zentrale Einrichtungen der Hochschulkliniken (nur Human- medizin)	2723	1877	-	846	247	-	2970
970	Kliniken insgesamt, zentrale Dienste	1770	1228	-	542	192	-	1962
980	Soziale Einrichtungen der Kliniken	556	415	-	141	-	-	556
986	Übrige Ausbildungseinrich- tungen der Kliniken	397	234	-	163	55	-	452
990	Mit den Kliniken verbundene sowie klinikfremde Einrich- tungen	-	-	-	-	-	-	-
999	I N S G E S A M T	442098	323039	37572	79698	25907	9600	468007

3 Einnahmen der Hochschulen 1998 nach Einnahmearten, Hochschularten, Fächergruppen sowie Lehr- und Forschungsbereichen

1 000 DM

Schl.- Nr.	Fächergruppe Lehr- und Forschungsbereich	Ver- waltungs- ein- nahmen	Zuweisungen und Zuschüsse				Ein- nahmen ins- gesamt	darunter: Dritt- mittel
			für lfd. Zwecke		für Investitionen			
			aus dem öffentl. Bereich	aus sonstigen Bereichen	aus dem öffentl. Bereich	aus sonstigen Bereichen		
Universitäten (ohne medizinische Einrichtungen)								
	Sprach- u. Kulturwissenschaften	6496	29967	222979	2017	564	262023	254612
010	Sprach- und Kulturwissen- schaften allgemein	599	2839	5632	324	-	9389	8770
020	Evangelische Theologie	174	210	5448	-	-	5834	5649
030	Katholische Theologie	103	53	4662	-	-	4818	4753
040	Philosophie	126	444	9646	518	11	10744	10498
050	Geschichte	387	2162	48468	6	7	51030	50518
070	Bibliothekswesen, Dokumenta- tion, Publizistik	98	326	1959	91	-	2474	2305
080	Allgemeine und vergleichende Literatur- u. Sprachwissensch.	577	4264	13406	180	5	18432	17629
090	Altphilologie (klassische Philologie)	49	-	5054	-	-	5103	5054
100	Germanistik (Deutsch, german. Sprachen ohne Anglistik)	396	1359	25387	16	20	27177	26740
110	Anglistik, Amerikanistik	143	1142	5333	53	-	6671	6449
120	Romanistik	69	135	6290	-	-	6493	5955
130	Slawistik, Baltistik, Finno- Ugristik	53	724	4595	5	5	5382	5239
140	Sonstige/Außereuropäische Sprach- u. Sprachwissensch.	202	1159	16830	-	250	18440	18263
160	Kulturwissenschaften i.e.S.	28	38	2590	-	-	2656	2628
170	Psychologie	1964	5022	43451	440	99	50976	48982
180	Erziehungswissenschaften	1389	8969	21668	384	155	32566	31478
190	Sonderpädagogik	139	1127	2560	-	12	3838	3702
	Sport	5935	2850	16569	194	98	25645	18732
200	Sport	5935	2850	16569	194	98	25645	18732
	Rechts-, Wirtschafts- und Sozi- alwissenschaften	23403	31707	175858	2037	542	233542	184964
220	Rechts-, Wirtschafts- und So- zialwissenschaften allgemein	20	642	3046	306	33	4047	3813
225	Regionalwissenschaften (so- weit nicht einzelnen Lehr- und Forschungsbereichen oder and. Fächergr. zuzuordnen)	15	250	3008	-	-	3273	3258
230	Politikwissenschaften	231	5785	16654	271	13	22952	22064
235	Sozialwissenschaften	272	3720	24152	82	98	28324	27681
240	Sozialwesen	157	283	2036	15	18	2509	2508
250	Rechtswissenschaften	558	1969	21273	40	60	23897	23394
270	Verwaltungswissenschaft	395	45	1234	-	-	1673	975
290	Wirtschaftswissenschaften	19978	13595	89414	1322	318	124628	81637
310	Wirtschaftsingenieurwesen	1777	5418	15041	1	2	22239	19634
	Mathematik, Naturwissenschaften	31940	236750	896059	54322	3076	1222156	1170033
330	Mathematik, Naturwissen- schaften allgemein	508	3279	8478	2475	-	14739	14221
340	Mathematik	642	4902	50417	543	101	56608	54611
350	Informatik	3476	15405	91105	1191	134	111309	107708
360	Physik, Astronomie	5699	87407	223353	41144	1172	358777	344933
370	Chemie	10561	50331	197521	4685	929	264029	245445
390	Pharmazie	785	3486	18003	1922	-	24197	22821
400	Biologie	6143	39601	202227	1389	242	249605	240827
410	Geowissenschaften (ohne Geo- graphie)	2745	29150	83977	812	488	117171	114739
420	Geographie	1381	3189	20978	161	10	25721	24728
	Humanmedizin	-	-	-	-	-	-	-
440	Humanmedizin allgemein	-	-	-	-	-	-	-
450	Vorklinische Humanmedizin (einschl. Zahnmedizin)	-	-	-	-	-	-	-
470	Klinisch-theoretische Human- medizin (einschl. Zahnmed.)	-	-	-	-	-	-	-
490	Klinisch-praktische Human- medizin (ohne Zahnmedizin)	-	-	-	-	-	-	-
520	Zahnmedizin (klinisch-prak- tisch)	-	-	-	-	-	-	-
	Veterinärmedizin	32441	8772	12784	2861	-	56858	21700
540	Veterinärmedizin allgemein	4992	1923	1526	300	-	8741	3308
550	Vorklinische Veterinärmedizin	573	228	2336	475	-	3612	2563
560	Klinisch-theoretische Veteri- närmedizin	8212	6505	7380	1177	-	23274	14233
580	Klinisch-praktische Veteri- närmedizin	18664	116	1542	909	-	21231	1596

3 Einnahmen der Hochschulen 1998 nach Einnahmearten, Hochschularten, Fächergruppen sowie Lehr- und Forschungsbereichen

1 000 DM

Schl.- Nr.	Fächergruppe Lehr- und Forschungsbereich	Ver- waltungs- ein- nahmen	Zuweisungen und Zuschüsse				Ein- nahmen ins- gesamt	darunter: Dritt- mittel
			für lfd. Zwecke		für Investitionen			
			aus dem öffentl. Bereich	aus sonstigen Bereichen	aus dem öffentl. Bereich	aus sonstigen Bereichen		
Universitäten (ohne medizinische Einrichtungen)								
	Agrar-, Forst- und Ernährungs- wissenschaften	37949	29850	89242	4268	-	161306	125888
610	Agrar-, Forst- und Ernäh- rungswissensch. allgemein	13989	1355	4575	-	-	19919	5930
615	Landespflege, Umweltgestaltg.	744	950	6181	109	-	7983	7883
620	Agrarwissenschaften	19826	16288	59023	2058	-	97195	78738
640	Forstwissenschaft, Holzwirt- schaft	2929	10202	15005	2098	-	30233	27478
650	Ernährungs- und Haushalts- wissenschaften	461	1055	4458	3	-	5976	5859
	Ingenieurwissenschaften	97794	243909	738657	15897	3335	1099596	972470
670	Ingenieurwissenschaften all- gemein	1593	12317	25521	1123	10	40564	35371
680	Bergbau, Hüttenwesen	1247	5954	31496	412	243	39352	38919
690	Maschinenbau/Verfahrens- technik	42149	140979	436282	7749	2680	629840	559459
710	Elektrotechnik	18563	40083	122025	4091	357	185122	170499
720	Nautik, Verkehrstechnik	7	2254	5868	-	-	8129	8122
730	Architektur	1129	3171	14435	130	-	18864	17830
740	Raumplanung	81	314	3023	-	-	3418	3091
750	Bauingenieurwesen	31531	36103	91126	2096	45	160902	126940
760	Vermessungswesen	1494	2734	8881	296	-	13405	12239
	Kunst, Kunstwissenschaft	926	604	7764	-	-	9292	8564
780	Kunst, Kunstwissenschaft all- gemein	288	297	3382	-	-	3967	3618
790	Bildende Kunst	22	86	124	-	-	232	207
800	Gestaltung	263	15	45	-	-	323	322
820	Darstellende Kunst, Film und Fernsehen, Theaterwissen- schaft	88	-	693	-	-	780	693
830	Musik, Musikwissenschaft	265	206	3520	-	-	3990	3724
	Fächergruppen I N S G E S A M T (ohne Hochschule/Klinik insgesamt und ohne Zentrale Einrichtungen)	236884	584409	2159912	81596	7615	3070418	2756963
870	Hochschule insgesamt (ohne Hochschulkliniken)	81850	74920	119816	17702	7566	301851	201802
	Zentrale Einrichtungen (ohne Hochschulkliniken)	187912	104037	311571	73535	2375	679433	362096
880	Zentrale Hochschulverwaltung	104782	69179	129190	56709	1390	361251	159538
890	Zentral verwaltete Hörsäle und Lehrräume	965	-	-	-	-	965	-
900	Zentralbibliothek	19459	4194	22001	6875	26	52554	27111
910	Hochschulrechenzentrum	12409	3195	12310	1697	-	29611	15290
920	Zentrale wissenschaftliche Einrichtungen	14698	21628	132798	704	190	170020	141637
930	Zentrale Betriebs- und Ver- sorgungseinrichtungen	13928	2109	1850	2910	319	21116	3601
940	Soziale Einrichtungen	5220	216	2831	4070	-	12337	4536
950	Übrige Ausbildungseinrich- tungen	3672	1488	4541	-	-	9701	5319
960	Mit der Hochschule verbunde- ne sowie hochschulfremde Einrichtungen	12779	2028	6050	570	450	21878	5064
	Zentrale Einrichtungen der Hochschulkliniken (nur Human- medizin)	-	-	-	-	-	-	-
970	Kliniken insgesamt, zentrale Dienste	-	-	-	-	-	-	-
980	Soziale Einrichtungen der Kliniken	-	-	-	-	-	-	-
986	Übrige Ausbildungseinrich- tungen der Kliniken	-	-	-	-	-	-	-
990	Mit den Kliniken verbundene sowie klinikfremde Einrich- tungen	-	-	-	-	-	-	-
999	I N S G E S A M T	506855	763360	2591296	172827	17556	4051894	3320855

1 000 DM

Schl.- Nr.	Fächergruppe Lehr- und Forschungsbereich	Ver- waltungs- ein- nahmen	Zuweisungen und Zuschüsse				Ein- nahmen ins- gesamt	darunter: Dritt- mittel
			für lfd. Zwecke		für Investitionen			
			aus dem öffentl. Bereich	aus sonstigen Bereichen	aus dem öffentl. Bereich	aus sonstigen Bereichen		

Medizinische Einrichtungen der Universitäten

	Sprach- u. Kulturwissenschaften	-	-	-	-	-	-	-
010	Sprach- und Kulturwissen- schaften allgemein	-	-	-	-	-	-	-
020	Evangelische Theologie	-	-	-	-	-	-	-
030	Katholische Theologie	-	-	-	-	-	-	-
040	Philosophie	-	-	-	-	-	-	-
050	Geschichte	-	-	-	-	-	-	-
070	Bibliothekswesen, Dokumenta- tion, Publizistik	-	-	-	-	-	-	-
080	Allgemeine und vergleichende Literatur- u. Sprachwissensch.	-	-	-	-	-	-	-
090	Altphilologie (klassische Philologie)	-	-	-	-	-	-	-
100	Germanistik (Deutsch, german. Sprachen ohne Anglistik)	-	-	-	-	-	-	-
110	Anglistik, Amerikanistik	-	-	-	-	-	-	-
120	Romanistik	-	-	-	-	-	-	-
130	Slawistik, Baltistik, Finno- ugristik	-	-	-	-	-	-	-
140	Sonstige/Außereuropäische Sprach- u. Kulturwissensch.	-	-	-	-	-	-	-
160	Kulturwissenschaften i.e.S.	-	-	-	-	-	-	-
170	Psychologie	-	-	-	-	-	-	-
180	Erziehungswissenschaften	-	-	-	-	-	-	-
190	Sonderpädagogik	-	-	-	-	-	-	-
	Sport	-	-	-	-	-	-	-
200	Sport	-	-	-	-	-	-	-
	Rechts-, Wirtschafts- und Sozi- alwissenschaften	-	-	-	-	-	-	-
220	Rechts-, Wirtschafts- und So- zialwissenschaften allgemein	-	-	-	-	-	-	-
225	Regionalwissenschaften (so- weit nicht einzelnen Lehr- und Forschungsbereichen oder and. Fächergr. zuzuordnen)	-	-	-	-	-	-	-
230	Politikwissenschaften	-	-	-	-	-	-	-
235	Sozialwissenschaften	-	-	-	-	-	-	-
240	Sozialwesen	-	-	-	-	-	-	-
250	Rechtswissenschaften	-	-	-	-	-	-	-
270	Verwaltungswissenschaft	-	-	-	-	-	-	-
290	Wirtschaftswissenschaften	-	-	-	-	-	-	-
310	Wirtschaftsingenieurwesen	-	-	-	-	-	-	-
	Mathematik, Naturwissenschaften	-	-	-	-	-	-	-
330	Mathematik, Naturwissen- schaften allgemein	-	-	-	-	-	-	-
340	Mathematik	-	-	-	-	-	-	-
350	Informatik	-	-	-	-	-	-	-
360	Physik, Astronomie	-	-	-	-	-	-	-
370	Chemie	-	-	-	-	-	-	-
390	Pharmazie	-	-	-	-	-	-	-
400	Biologie	-	-	-	-	-	-	-
410	Geowissenschaften (ohne Geo- graphie)	-	-	-	-	-	-	-
420	Geographie	-	-	-	-	-	-	-
	Humanmedizin	13984206	51780	827784	10806	47901	14922480	997570
440	Humanmedizin allgemein	1171118	5868	148519	7344	13631	1346481	152840
450	Vorklinische Humanmedizin (einschl. Zahnmedizin)	7749	4972	65937	-	1405	80064	71012
470	Klinisch-theoretische Human- medizin (einschl. Zahnmed.)	832180	16916	184568	759	3510	1037933	203135
490	Klinisch-praktische Human- medizin (ohne Zahnmedizin)	11635768	24011	419983	2703	29068	12111533	563362
520	Zahnmedizin (klinisch-prak- tisch)	337391	13	8777	-	287	346469	7221
	Veterinärmedizin	-	-	-	-	-	-	-
540	Veterinärmedizin allgemein	-	-	-	-	-	-	-
550	Vorklinische Veterinärmedizin	-	-	-	-	-	-	-
560	Klinisch-theoretische Veteri- närmedizin	-	-	-	-	-	-	-
580	Klinisch-praktische Veteri- närmedizin	-	-	-	-	-	-	-

3 Einnahmen der Hochschulen 1998 nach Einnahmearten, Hochschularten, Fächergruppen sowie Lehr- und Forschungsbereichen

1 000 DM

Schl.- Nr.	Fächergruppe Lehr- und Forschungsbereich	Ver- waltungs- ein- nahmen	Zuweisungen und Zuschüsse				Ein- nahmen ins- gesamt	darunter: Dritt- mittel
			für lfd. Zwecke		für Investitionen			
			aus dem öffentl. Bereich	aus sonstigen Bereichen	aus dem öffentl. Bereich	aus sonstigen Bereichen		
	Agrar-, Forst- und Ernährungs- wissenschaften	-	-	-	-	-	-	
610	Agrar-, Forst- und Ernäh- rungswissensch. allgemein	-	-	-	-	-	-	
615	Landespflege, Umweltgestaltg.	-	-	-	-	-	-	
620	Agrarwissenschaften	-	-	-	-	-	-	
640	Forstwissenschaft, Holzwirt- schaft	-	-	-	-	-	-	
650	Ernährungs- und Haushalts- wissenschaften	-	-	-	-	-	-	
	Ingenieurwissenschaften	-	-	-	-	-	-	
670	Ingenieurwissenschaften all- gemein	-	-	-	-	-	-	
680	Bergbau, Hüttenwesen	-	-	-	-	-	-	
690	Maschinenbau/Verfahrens- technik	-	-	-	-	-	-	
710	Elektrotechnik	-	-	-	-	-	-	
720	Nautik, Verkehrstechnik	-	-	-	-	-	-	
730	Architektur	-	-	-	-	-	-	
740	Raumplanung	-	-	-	-	-	-	
750	Bauingenieurwesen	-	-	-	-	-	-	
760	Vermessungswesen	-	-	-	-	-	-	
	Kunst, Kunstwissenschaft	-	-	-	-	-	-	
780	Kunst, Kunstwissenschaft all- gemein	-	-	-	-	-	-	
790	Bildende Kunst	-	-	-	-	-	-	
800	Gestaltung	-	-	-	-	-	-	
820	Darstellende Kunst, Film und Fernsehen, Theaterwissen- schaft	-	-	-	-	-	-	
830	Musik, Musikwissenschaft	-	-	-	-	-	-	
	Fächergruppen I N S G E S A M T (ohne Hochschule/Klinik insgesamt und ohne Zentrale Einrichtungen)	13984206	51780	827784	10806	47901	14922480	997570
870	Hochschule insgesamt (ohne Hochschulkliniken)	-	-	-	-	-	-	-
	Zentrale Einrichtungen (ohne Hochschulkliniken)	-	-	-	-	-	-	-
880	Zentrale Hochschulverwaltung	-	-	-	-	-	-	-
890	Zentral verwaltete Hörsäle und Lehrräume	-	-	-	-	-	-	-
900	Zentralbibliothek	-	-	-	-	-	-	-
910	Hochschulrechenzentrum	-	-	-	-	-	-	-
920	Zentrale wissenschaftliche Einrichtungen	-	-	-	-	-	-	-
930	Zentrale Betriebs- und Ver- sorgungseinrichtungen	-	-	-	-	-	-	-
940	Soziale Einrichtungen	-	-	-	-	-	-	-
950	Übrige Ausbildungseinrich- tungen	-	-	-	-	-	-	-
960	Mit der Hochschule verbunde- ne sowie hochschulfremde Einrichtungen	-	-	-	-	-	-	-
	Zentrale Einrichtungen der Hochschulkliniken (nur Human- medizin)	982963	7741	147173	75	21747	1159698	113216
970	Kliniken insgesamt, zentrale Dienste	899116	7741	141950	75	21440	1070321	111319
980	Soziale Einrichtungen der Kliniken	47276	-	932	-	-	48208	921
986	Übrige Ausbildungseinrich- tungen der Kliniken	11041	-	837	-	16	11894	524
990	Mit den Kliniken verbundene sowie klinikfremde Einrich- tungen	25530	-	3454	-	291	29275	452
999	I N S G E S A M T	14967169	59521	974957	10881	69648	16082178	1110786

3 Einnahmen der Hochschulen 1998 nach Einnahmearten, Hochschularten, Fächergruppen sowie Lehr- und Forschungsbereichen

1 000 DM

Schl.- Nr.	Fächergruppe Lehr- und Forschungsbereich	Ver- waltungs- ein- nahmen	Zuweisungen und Zuschüsse				Ein- nahmen ins- gesamt	darunter: Dritt- mittel
			für lfd. Zwecke		für Investitionen			
			aus dem öffentl. Bereich	aus sonstigen Bereichen	aus dem öffentl. Bereich	aus sonstigen Bereichen		
Universitäten zusammen								
	Sprach- u. Kulturwissenschaften	6496	29967	222979	2017	564	262023	254612
010	Sprach- und Kulturwissen- schaften allgemein	599	2833	5632	324	-	9389	8770
020	Evangelische Theologie	174	210	5448	-	-	5834	5649
030	Katholische Theologie	103	53	4662	-	-	4818	4753
040	Philosophie	126	444	9646	518	11	10744	10498
050	Geschichte	387	2162	48468	6	7	51030	50518
070	Bibliothekswesen, Dokumenta- tion, Publizistik	98	326	1959	91	-	2474	2305
080	Allgemeine und vergleichende Literatur- u. Sprachwissensch.	577	4264	13406	180	5	18432	17629
090	Altphilologie (klassische Philologie)	49	-	5054	-	-	5103	5054
100	Germanistik (Deutsch, german. Sprachen ohne Anglistik)	396	1359	25387	16	20	27177	26740
110	Anglistik, Amerikanistik	143	1142	5333	53	-	6671	6449
120	Romanistik	69	135	6290	-	-	6493	5955
130	Slawistik, Baltistik, Finno- Ugristik	53	724	4595	5	5	5382	5239
140	Sonstige/Außereuropäische Sprach- u. Kulturwissensch.	202	1159	16830	-	250	18440	18263
160	Kulturwissenschaften i.e.S.	28	38	2590	-	-	2656	2628
170	Psychologie	1964	5022	43451	440	99	50976	48982
180	Erziehungswissenschaften	1389	8969	21668	384	155	32566	31478
190	Sonderpädagogik	139	1127	2560	-	12	3838	3702
	Sport	5935	2850	16569	194	98	25645	18732
200	Sport	5935	2850	16569	194	98	25645	18732
	Rechts-, Wirtschafts- und Sozi- alwissenschaften	23403	31707	175858	2037	542	233542	184964
220	Rechts-, Wirtschafts- und Sozi- alwissenschaften allgemein	20	642	3046	306	33	4047	3813
225	Regionalwissenschaften (so- weit nicht einzelnen Lehr- und Forschungsbereichen oder and. Fächergr. zuzuordnen)	15	250	3008	-	-	3273	3258
230	Politikwissenschaften	231	5785	16654	271	13	22952	22064
235	Sozialwissenschaften	272	3720	24152	82	98	28324	27681
240	Sozialwesen	157	283	2036	15	18	2509	2508
250	Rechtswissenschaften	558	1969	21273	40	60	23897	23394
270	Verwaltungswissenschaft	395	45	1234	-	-	1673	975
290	Wirtschaftswissenschaften	19978	13595	89414	1322	318	124628	81637
310	Wirtschaftsingenieurwesen	1777	5418	15041	1	2	22239	19634
	Mathematik, Naturwissenschaften	31940	236750	896059	54322	3076	1222156	1170033
330	Mathematik, Naturwissen- schaften allgemein	508	3279	8478	2475	-	14739	14221
340	Mathematik	642	4902	50417	543	101	56608	54611
350	Informatik	3476	15405	91105	1191	134	111309	107708
360	Physik, Astronomie	5699	87407	223353	41144	1172	358777	344933
370	Chemie	10561	50331	197521	4685	929	264029	245445
390	Pharmazie	785	3486	18003	1922	-	24197	22821
400	Biologie	6143	39601	202227	1389	242	249605	240827
410	Geowissenschaften (ohne Geo- graphie)	2745	29150	83977	812	488	117171	114739
420	Geographie	1381	3189	20978	161	10	25721	24728
	Humanmedizin	13984206	51780	827784	10806	47901	14922480	997570
440	Humanmedizin allgemein	1171118	5868	148519	7344	13631	1346481	152840
450	Vorklinische Humanmedizin (einschl. Zahnmedizin)	7749	4972	65937	-	1405	80064	71012
470	Klinisch-theoretische Human- medizin (einschl. Zahnmed.)	832180	16916	184568	759	3510	1037933	203136
490	Klinisch-praktische Human- medizin (ohne Zahnmedizin)	11635768	24011	419983	2703	29068	12111533	563362
520	Zahnmedizin (klinisch-prak- tisch)	337391	13	8777	-	287	346469	7221
	Veterinärmedizin	32441	8772	12784	2861	-	56858	21700
540	Veterinärmedizin allgemein	4992	1923	1526	300	-	8741	3308
550	Vorklinische Veterinärmedizin	573	228	2336	475	-	3612	2563
560	Klinisch-theoretische Veteri- närmedizin	8212	6505	7380	1177	-	23274	14233
580	Klinisch-praktische Veteri- närmedizin	18664	116	1542	909	-	21231	1596

3 Einnahmen der Hochschulen 1998 nach Einnahmearten, Hochschularten, Fächergruppen sowie Lehr- und Forschungsbereichen

1 000 DM

Schl.- Nr.	Fächergruppe Lehr- und Forschungsbereich	Ver- waltungs- ein- nahmen	Zuweisungen und Zuschüsse				Ein- nahmen ins- gesamt	darunter: Dritt- mittel
			für lfd. Zwecke		für Investitionen			
			aus dem öffentl. Bereich	aus sonstigen Bereichen	aus dem öffentl. Bereich	aus sonstigen Bereichen		
Universitäten zusammen								
	Agrar-, Forst- und Ernährungs- wissenschaften	37949	29850	89242	4268	-	161306	125888
610	Agrar-, Forst- und Ernäh- rungswissenschaften allgemein	13989	1355	4575	-	-	19919	5930
615	Landespflege, Umweltgestaltg.	744	950	6181	109	-	7983	7883
620	Agrarwissenschaften	19826	16288	59023	2058	-	97195	78738
640	Forstwissenschaft, Holzwirt- schaft	2929	10202	15005	2098	-	30233	27478
650	Ernährungs- und Haushalts- wissenschaften	461	1055	4458	3	-	5976	5859
	Ingenieurwissenschaften	97794	243909	738657	15897	3335	1099596	972470
670	Ingenieurwissenschaften all- gemein	1593	12317	25521	1123	10	40564	35371
680	Bergbau, Hüttenwesen	1247	5954	31496	412	243	39352	38919
690	Maschinenbau/Verfahrens- technik	42149	140979	436282	7749	2680	629840	559459
710	Elektrotechnik	18563	40083	122025	4091	357	185122	170499
720	Nautik, Verkehrstechnik	7	2254	5868	-	-	8129	8122
730	Architektur	1129	3171	14435	130	-	18864	17830
740	Raumplanung	81	314	3023	-	-	3418	3091
750	Bauingenieurwesen	31531	36103	91126	2096	45	160902	126940
760	Vermessungswesen	1494	2734	8881	296	-	13405	12239
	Kunst, Kunstwissenschaft	926	604	7764	-	-	9292	8564
780	Kunst, Kunstwissenschaft all- gemein	288	297	3382	-	-	3967	3618
790	Bildende Kunst	22	86	124	-	-	232	207
800	Gestaltung	263	15	45	-	-	323	322
820	Darstellende Kunst, Film und Fernsehen, Theaterwissen- schaft	88	-	693	-	-	780	693
830	Musik, Musikwissenschaft	265	206	3520	-	-	3990	3724
	Fächergruppen I N S G E S A M T (ohne Hochschule/Klinik insgesamt und ohne Zentrale Einrichtungen)	14221090	636189	2987696	92402	55516	17992898	3754533
870	Hochschule insgesamt (ohne Hochschulkliniken)	81850	74920	119816	17702	7566	301851	201802
	Zentrale Einrichtungen (ohne Hochschulkliniken)	187912	104037	311571	73535	2375	679433	362096
880	Zentrale Hochschulverwaltung	104782	69179	129190	56709	1390	361251	159538
890	Zentral verwaltete Hörsäle und Lehrräume	965	-	-	-	-	965	-
900	Zentralbibliothek	19459	4194	22001	6875	26	52554	27111
910	Hochschulrechenzentrum	12409	3195	12310	1697	-	29611	15290
920	Zentrale wissenschaftliche Einrichtungen	14698	21628	132798	704	190	170020	141637
930	Zentrale Betriebs- und Ver- sorgungseinrichtungen	13928	2109	1850	2910	319	21116	3601
940	Soziale Einrichtungen	5220	216	2831	4070	-	12337	4536
950	Übrige Ausbildungseinrich- tungen	3672	1488	4541	-	-	9701	5319
960	Mit der Hochschule verbunde- ne sowie hochschulfremde Einrichtungen	12779	2028	6050	570	450	21878	5064
	Zentrale Einrichtungen der Hochschulkliniken (nur Human- medizin)	982963	7741	147173	75	21747	1159698	113216
970	Kliniken insgesamt, zentrale Dienste	899116	7741	141950	75	21440	1070321	111319
980	Soziale Einrichtungen der Kliniken	47276	-	932	-	-	48208	921
986	Übrige Ausbildungseinrich- tungen der Kliniken	11041	-	837	-	16	11894	524
990	Mit den Kliniken verbundene sowie klinikfremde Einrich- tungen	25530	-	3454	-	291	29275	452
999	I N S G E S A M T	15473824	822881	3566253	183708	87204	20133872	4431641

3 Einnahmen der Hochschulen 1998 nach Einnahmearten, Hochschularten, Fächergruppen sowie Lehr- und Forschungsbereichen

1 000 DM

Schl.- Nr.	Fächergruppe Lehr- und Forschungsbereich	Ver- waltungs- ein- nahmen	Zuweisungen und Zuschüsse				Ein- nahmen ins- gesamt	darunter: Dritt- mittel
			für lfd. Zwecke		für Investitionen			
			aus dem öffentl. Bereich	aus sonstigen Bereichen	aus dem öffentl. Bereich	aus sonstigen Bereichen		
Gesamthochschulen (ohne medizinische Einrichtungen)								
	Sprach- u. Kulturwissenschaften	6351	312	11621	-	-	18284	12969
010	Sprach- und Kulturwissen- schaften allgemein	39	-	24	-	-	63	24
020	Evangelische Theologie	33	-	24	-	-	57	57
030	Katholische Theologie	-	-	47	-	-	47	47
040	Philosophie	-	-	440	-	-	440	440
050	Geschichte	2	48	546	-	-	596	594
070	Bibliothekswesen, Dokumenta- tion, Publizistik	-	-	2109	-	-	2109	2109
080	Allgemeine und vergleichende Literatur- u. Sprachwissensch.	6	-	137	-	-	143	137
090	Altphilologie (klassische Philologie)	-	-	-	-	-	-	-
100	Germanistik (Deutsch, german. Sprachen ohne Anglistik)	38	125	2321	-	-	2484	2457
110	Anglistik, Amerikanistik	6	-	143	-	-	149	143
120	Romanistik	137	6	38	-	-	181	181
130	Slawistik, Baltistik, Finno- Ugristik	-	-	-	-	-	-	-
140	Sonstige/Außereuropäische Sprach- u. Kulturwissensch.	-	-	298	-	-	298	298
160	Kulturwissenschaften i.e.S.	-	-	-	-	-	-	-
170	Psychologie	42	65	1737	-	-	1844	1834
180	Erziehungswissenschaften	6048	68	3744	-	-	9860	4635
190	Sonderpädagogik	-	-	13	-	-	13	13
	Sport	59	-	1355	-	-	1414	1393
200	Sport	59	-	1355	-	-	1414	1393
	Rechts-, Wirtschafts- und Sozi- alwissenschaften	14844	787	8197	58	-	23886	10685
220	Rechts-, Wirtschafts- und So- zialwissenschaften allgemein	-	-	-	-	-	-	-
225	Regionalwissenschaften (so- weit nicht einzelnen Lehr- und Forschungsbereichen oder and. Fächergr. zuzuordnen)	-	-	-	-	-	-	-
230	Politikwissenschaften	131	120	1279	-	-	1530	1530
235	Sozialwissenschaften	-	100	1053	-	-	1153	1153
240	Sozialwesen	100	205	688	-	-	993	993
250	Rechtswissenschaften	1492	-	225	-	-	1717	983
270	Verwaltungswissenschaft	-	-	-	-	-	-	-
290	Wirtschaftswissenschaften	13121	362	4952	58	-	18493	6026
310	Wirtschaftsingenieurwesen	-	-	-	-	-	-	-
	Mathematik, Naturwissenschaften	3988	1839	56691	1394	-	63912	59232
330	Mathematik, Naturwissen- schaften allgemein	-	-	69	-	-	69	69
340	Mathematik	846	45	2914	104	-	3909	2980
350	Informatik	2649	-	12111	-	-	14760	12438
360	Physik, Astronomie	302	1701	18612	862	-	21477	20605
370	Chemie	129	-	19991	237	-	20357	19998
390	Pharmazie	-	-	-	-	-	-	-
400	Biologie	15	93	2560	191	-	2859	2663
410	Geowissenschaften (ohne Geo- graphie)	2	-	125	-	-	127	125
420	Geographie	45	-	309	-	-	354	354
	Humanmedizin	-	-	-	-	-	-	-
440	Humanmedizin allgemein	-	-	-	-	-	-	-
450	Vorklinische Humanmedizin (einschl. Zahnmedizin)	-	-	-	-	-	-	-
470	Klinisch-theoretische Human- medizin (einschl. Zahnmed.)	-	-	-	-	-	-	-
490	Klinisch-praktische Human- medizin (ohne Zahnmedizin)	-	-	-	-	-	-	-
520	Zahnmedizin (klinisch-prak- tisch)	-	-	-	-	-	-	-
	Veterinärmedizin	-	-	-	-	-	-	-
540	Veterinärmedizin allgemein	-	-	-	-	-	-	-
550	Vorklinische Veterinärmedizin	-	-	-	-	-	-	-
560	Klinisch-theoretische Veteri- närmedizin	-	-	-	-	-	-	-
580	Klinisch-praktische Veteri- närmedizin	-	-	-	-	-	-	-

3 Einnahmen der Hochschulen 1998 nach Einnahmearten, Hochschularten, Fächergruppen sowie Lehr- und Forschungsbereichen

1 000 DM

Schl.- Nr.	Fächergruppe Lehr- und Forschungsbereich	Ver- waltungs- ein- nahmen	Zuweisungen und Zuschüsse				Ein- nahmen ins- gesamt	darunter: Dritt- mittel
			für lfd. Zwecke		für Investitionen			
			aus dem öffentl. Bereich	aus sonstigen Bereichen	aus dem öffentl. Bereich	aus sonstigen Bereichen		
Gesamthochschulen (ohne medizinische Einrichtungen)								
	Agrar-, Forst- und Ernährungs- wissenschaften	1465	962	2187	16	-	4630	4040
610	Agrar-, Forst- und Ernäh- rungswissensch. allgemein	-	-	-	-	-	-	-
615	Landespflege, Umweltgestaltg.	41	66	642	-	-	749	747
620	Agrarwissenschaften	1424	896	1235	16	-	3571	2983
640	Forstwissenschaft, Holzwirt- schaft	-	-	-	-	-	-	-
650	Ernährungs- und Haushalts- wissenschaften	-	-	310	-	-	310	310
	Ingenieurwissenschaften	6624	6183	66529	1301	-	80637	77753
670	Ingenieurwissenschaften all- gemein	230	1015	1714	12	-	2971	2944
680	Bergbau, Hüttenwesen	5	-	671	-	-	676	671
690	Maschinenbau/Verfahrens- technik	1032	2511	37222	326	-	41091	40600
710	Elektrotechnik	2486	1671	19794	361	-	24312	22768
720	Nautik, Verkehrstechnik	-	-	225	-	-	225	225
730	Architektur	928	420	200	248	-	1796	1552
740	Raumplanung	220	-	13	-	-	233	230
750	Bauingenieurwesen	1723	566	6583	354	-	9226	8656
760	Vermessungswesen	-	-	107	-	-	107	107
	Kunst, Kunstwissenschaft	208	61	1163	280	-	1712	1405
780	Kunst, Kunstwissenschaft all- gemein	1	-	201	-	-	202	201
790	Bildende Kunst	19	21	29	280	-	349	50
800	Gestaltung	184	40	849	-	-	1073	1070
820	Darstellende Kunst, Film und Fernsehen, Theaterwissen- schaft	-	-	-	-	-	-	-
830	Musik, Musikwissenschaft	4	-	84	-	-	88	84
	Fächergruppen I N S G E S A M T (ohne Hochschule/Klinik insgesamt und ohne Zentrale Einrichtungen)	33539	10144	147743	3049	-	194475	167477
870	Hochschule insgesamt (ohne Hochschulkliniken)	6604	107	3378	399	250	10738	3713
	Zentrale Einrichtungen (ohne Hochschulkliniken)	4778	3127	9005	731	348	17989	10664
880	Zentrale Hochschulverwaltung	285	373	2612	25	-	3295	1493
890	Zentral verwaltete Hörsäle und Lehrräume	-	-	-	35	-	35	-
900	Zentralbibliothek	2529	839	261	321	-	3950	48
910	Hochschulrechenzentrum	422	-	156	181	-	759	167
920	Zentrale wissenschaftliche Einrichtungen	1132	1915	5976	145	-	9168	8748
930	Zentrale Betriebs- und Ver- sorgungseinrichtungen	410	-	-	23	-	433	-
940	Soziale Einrichtungen	-	-	-	1	348	349	208
950	Übrige Ausbildungseinrich- tungen	-	-	-	-	-	-	-
960	Mit der Hochschule verbunde- ne sowie hochschulfremde Einrichtungen	-	-	-	-	-	-	-
	Zentrale Einrichtungen der Hochschulkliniken (nur Human- medizin)	-	-	-	-	-	-	-
970	Kliniken insgesamt, zentrale Dienste	-	-	-	-	-	-	-
980	Soziale Einrichtungen der Kliniken	-	-	-	-	-	-	-
986	Übrige Ausbildungseinrich- tungen der Kliniken	-	-	-	-	-	-	-
990	Mit den Kliniken verbundene sowie klinikfremde Einrich- tungen	-	-	-	-	-	-	-
999	I N S G E S A M T	44921	13378	160126	4179	598	223202	181854

1 000 DM

Schl.- Nr.	Fächergruppe Lehr- und Forschungsbereich	Ver- waltungs- ein- nahmen	Zuweisungen und Zuschüsse				Fin- nahmen ins- gesamt	darunter: Dritt- mittel
			für lfd. Zwecke		für Investitionen			
			aus dem öffentl. Bereich	aus sonstigen Bereichen	aus dem öffentl. Bereich	aus sonstigen Bereichen		
Medizinische Einrichtungen der Gesamthochschulen								
	Sprach- u. Kulturwissenschaften	-	-	-	-	-	-	
010	Sprach- und Kulturwissen- schaften allgemein	-	-	-	-	-	-	
020	Evangelische Theologie	-	-	-	-	-	-	
030	Katholische Theologie	-	-	-	-	-	-	
040	Philosophie	-	-	-	-	-	-	
050	Geschichte	-	-	-	-	-	-	
070	Bibliothekswesen, Dokumenta- tion, Publizistik	-	-	-	-	-	-	
080	Allgemeine und vergleichende Literatur- u. Sprachwissensch.	-	-	-	-	-	-	
090	Altphilologie (klassische Philologie)	-	-	-	-	-	-	
100	Germanistik (Deutsch, german. Sprachen ohne Anglistik)	-	-	-	-	-	-	
110	Anglistik, Amerikanistik	-	-	-	-	-	-	
120	Romanistik	-	-	-	-	-	-	
130	Slawistik, Baltistik, Finno- Ugristik	-	-	-	-	-	-	
140	Sonstige/Außereuropäische Sprach- u. Kulturwissensch.	-	-	-	-	-	-	
160	Kulturwissenschaften i.e.S.	-	-	-	-	-	-	
170	Psychologie	-	-	-	-	-	-	
180	Erziehungswissenschaften	-	-	-	-	-	-	
190	Sonderpädagogik	-	-	-	-	-	-	
	Sport	-	-	-	-	-	-	
200	Sport	-	-	-	-	-	-	
	Rechts-, Wirtschafts- und Sozi- alwissenschaften	-	-	-	-	-	-	
220	Rechts-, Wirtschafts- und So- zialwissenschaften allgemein	-	-	-	-	-	-	
225	Regionalwissenschaften (so- weit nicht einzelnen Lehr- und Forschungsbereichen oder and. Fächergr. zuzuordnen)	-	-	-	-	-	-	
230	Politikwissenschaften	-	-	-	-	-	-	
235	Sozialwissenschaften	-	-	-	-	-	-	
240	Sozialwesen	-	-	-	-	-	-	
250	Rechtswissenschaften	-	-	-	-	-	-	
270	Verwaltungswissenschaft	-	-	-	-	-	-	
290	Wirtschaftswissenschaften	-	-	-	-	-	-	
310	Wirtschaftsingenieurwesen	-	-	-	-	-	-	
	Mathematik, Naturwissenschaften	-	-	-	-	-	-	
330	Mathematik, Naturwissen- schaften allgemein	-	-	-	-	-	-	
340	Mathematik	-	-	-	-	-	-	
350	Informatik	-	-	-	-	-	-	
360	Physik, Astronomie	-	-	-	-	-	-	
370	Chemie	-	-	-	-	-	-	
390	Pharmazie	-	-	-	-	-	-	
400	Biologie	-	-	-	-	-	-	
410	Geowissenschaften (ohne Geo- graphie)	-	-	-	-	-	-	
420	Geographie	-	-	-	-	-	-	
	Humanmedizin	401191	-	25269	-	2634	429094	
440	Humanmedizin allgemein	-	-	-	-	-	-	
450	Vorklinische Humanmedizin (einschl. Zahnmedizin)	56	-	424	-	23	503	
470	Klinisch-theoretische Human- medizin (einschl. Zahnmed.)	1361	-	10161	-	517	12039	
490	Klinisch-praktische Human- medizin (ohne Zahnmedizin)	399774	-	14684	-	2094	416552	
520	Zahnmedizin (klinisch-prak- tisch)	-	-	-	-	-	-	
	Veterinärmedizin	-	-	-	-	-	-	
540	Veterinärmedizin allgemein	-	-	-	-	-	-	
550	Vorklinische Veterinärmedizin	-	-	-	-	-	-	
560	Klinisch-theoretische Veteri- närmedizin	-	-	-	-	-	-	
580	Klinisch-praktische Veteri- närmedizin	-	-	-	-	-	-	

3 Einnahmen der Hochschulen 1998 nach Einnahmearten, Hochschularten, Fächergruppen sowie Lehr- und Forschungsbereichen

1 000 DM

Schl.- Nr.	Fächergruppe Lehr- und Forschungsbereich	Ver- waltungs- ein- nahmen	Zuweisungen und Zuschüsse				Ein- nahmen ins- gesamt	darunter: Dritt- mittel
			für lfd. Zwecke		für Investitionen			
			aus dem öffentl. Bereich	aus sonstigen Bereichen	aus dem öffentl. Bereich	aus sonstigen Bereichen		
	Agrar-, Forst- und Ernährungs- wissenschaften	-	-	-	-	-	-	
610	Agrar-, Forst- und Ernäh- rungswissensch. allgemein	-	-	-	-	-	-	
615	Landespflege, Umweltgestaltg.	-	-	-	-	-	-	
620	Agrarwissenschaften	-	-	-	-	-	-	
640	Forstwissenschaft, Holzwirt- schaft	-	-	-	-	-	-	
650	Ernährungs- und Haushalts- wissenschaften	-	-	-	-	-	-	
	Ingenieurwissenschaften	-	-	-	-	-	-	
670	Ingenieurwissenschaften all- gemein	-	-	-	-	-	-	
680	Bergbau, Hüttenwesen	-	-	-	-	-	-	
690	Maschinenbau/Verfahrens- technik	-	-	-	-	-	-	
710	Elektrotechnik	-	-	-	-	-	-	
720	Nautik, Verkehrstechnik	-	-	-	-	-	-	
730	Architektur	-	-	-	-	-	-	
740	Raumplanung	-	-	-	-	-	-	
750	Beuingenieurwesen	-	-	-	-	-	-	
760	Vermessungswesen	-	-	-	-	-	-	
	Kunst, Kunstwissenschaft	-	-	-	-	-	-	
780	Kunst, Kunstwissenschaft all- gemein	-	-	-	-	-	-	
790	Bildende Kunst	-	-	-	-	-	-	
800	Gestaltung	-	-	-	-	-	-	
820	Darstellende Kunst, Film und Fernsehen, Theaterwissen- schaft	-	-	-	-	-	-	
830	Musik, Musikwissenschaft	-	-	-	-	-	-	
	Fächergruppen I N S G E S A M T (ohne Hochschule/Klinik insgesamt und ohne Zentrale Einrichtungen)	401191	-	25269	-	2634	429094	27902
870	Hochschule insgesamt (ohne Hochschulkliniken)	-	-	-	-	-	-	-
	Zentrale Einrichtungen (ohne Hochschulkliniken)	-	-	-	-	-	-	-
880	Zentrale Hochschulverwaltung	-	-	-	-	-	-	-
890	Zentral verwaltete Hörsäle und Lehrräume	-	-	-	-	-	-	-
900	Zentralbibliothek	-	-	-	-	-	-	-
910	Hochschulrechenzentrum	-	-	-	-	-	-	-
920	Zentrale wissenschaftliche Einrichtungen	-	-	-	-	-	-	-
930	Zentrale Betriebs- und Ver- sorgungseinrichtungen	-	-	-	-	-	-	-
940	Soziale Einrichtungen	-	-	-	-	-	-	-
950	Übrige Ausbildungseinrich- tungen	-	-	-	-	-	-	-
960	Mit der Hochschule verbunde- ne sowie hochschulfremde Einrichtungen	-	-	-	-	-	-	-
	Zentrale Einrichtungen der Hochschulkliniken (nur Human- medizin)	18201	-	-	-	19	18220	19
970	Kliniken insgesamt, zentrale Dienste	15708	-	-	-	19	15727	19
980	Soziale Einrichtungen der Kliniken	2195	-	-	-	-	2195	-
986	Übrige Ausbildungseinrich- tungen der Kliniken	-	-	-	-	-	-	-
990	Mit den Kliniken verbundene sowie klinikfremde Einrich- tungen	298	-	-	-	-	298	-
999	I N S G E S A M T	419392	-	25269	-	2653	447314	27921

3 Einnahmen der Hochschulen 1998 nach Einnahmearten, Hochschularten, Fächergruppen sowie Lehr- und Forschungsbereichen

1 000 DM

Schl.- Nr.	Fächergruppe Lehr- und Forschungsbereich	Ver- waltungs- ein- nahmen	Zuweisungen und Zuschüsse				Ein- nahmen ins- gesamt	darunter: Dritt- mittel
			für lfd. Zwecke		für Investitionen			
			aus dem öffentl. Bereich	aus sonstigen Bereichen	aus dem öffentl. Bereich	aus sonstigen Bereichen		
Gesamthochschulen zusammen								
	Sprach- u. Kulturwissenschaften	6351	312	11621	-	-	18284	12969
010	Sprach- und Kulturwissen- schaften allgemein	39	-	24	-	-	63	24
020	Evangelische Theologie	33	-	24	-	-	57	57
030	Katholische Theologie	-	-	47	-	-	47	47
040	Philosophie	-	-	440	-	-	440	440
050	Geschichte	2	48	546	-	-	596	594
070	Bibliothekswesen, Dokumenta- tion, Publizistik	-	-	2109	-	-	2109	2109
080	Allgemeine und vergleichende Literatur- u. Sprachwissensch.	6	-	137	-	-	143	137
090	Altphilologie (klassische Philologie)	-	-	-	-	-	-	-
100	Germanistik (Deutsch, german. Sprachen ohne Anglistik)	38	125	2321	-	-	2484	2457
110	Anglistik, Amerikanistik	6	-	143	-	-	149	143
120	Romanistik	137	6	38	-	-	181	181
130	Slawistik, Baltistik, Finno- Ugristik	-	-	-	-	-	-	-
140	Sonstige/Außereuropäische Sprach- u. Kulturwissensch.	-	-	298	-	-	298	298
160	Kulturwissenschaften i.e.S.	-	-	-	-	-	-	-
170	Psychologie	42	65	1737	-	-	1844	1834
180	Erziehungswissenschaften	6048	68	3744	-	-	9860	4635
190	Sonderpädagogik	-	-	13	-	-	13	13
	Sport	59	-	1355	-	-	1414	1393
200	Sport	59	-	1355	-	-	1414	1393
	Rechts-, Wirtschafts- und Sozi- alwissenschaften	14844	787	8197	58	-	23886	10685
220	Rechts-, Wirtschafts- und So- zialwissenschaften allgemein	-	-	-	-	-	-	-
225	Regionalwissenschaften (so- weit nicht einzelnen Lehr- und Forschungsbereichen oder and. Fächergr. zuzuordnen)	-	-	-	-	-	-	-
230	Politikwissenschaften	131	120	1279	-	-	1530	1530
235	Sozialwissenschaften	-	100	1053	-	-	1153	1153
240	Sozialwesen	100	205	688	-	-	993	993
250	Rechtswissenschaften	1492	-	225	-	-	1717	983
270	Verwaltungswissenschaft	-	-	-	-	-	-	-
290	Wirtschaftswissenschaften	13121	362	4952	58	-	18493	6026
310	Wirtschaftsingenieurwesen	-	-	-	-	-	-	-
	Mathematik, Naturwissenschaften	3988	1839	56691	1394	-	63912	59232
330	Mathematik, Naturwissen- schaften allgemein	-	-	69	-	-	69	69
340	Mathematik	846	45	2914	104	-	3909	2980
350	Informatik	2649	-	12111	-	-	14760	12438
360	Physik, Astronomie	302	1701	18612	862	-	21477	20605
370	Chemie	129	-	19391	237	-	20357	19998
390	Pharmazie	-	-	-	-	-	-	-
400	Biologie	15	93	2560	191	-	2859	2663
410	Geowissenschaften (ohne Geo- graphie)	2	-	125	-	-	127	125
420	Geographie	45	-	309	-	-	354	354
	Humanmedizin	401191	-	25269	-	2634	429094	27902
440	Humanmedizin allgemein	-	-	-	-	-	-	-
450	Vorklinische Humanmedizin (einschl. Zahnmedizin)	56	-	424	-	23	503	447
470	Klinisch-theoretische Human- medizin (einschl. Zahnmed.)	1361	-	10161	-	517	12039	10678
490	Klinisch-praktische Human- medizin (ohne Zahnmedizin)	399774	-	14684	-	2094	416552	16777
520	Zahnmedizin (klinisch-prak- tisch)	-	-	-	-	-	-	-
	Veterinärmedizin	-	-	-	-	-	-	-
540	Veterinärmedizin allgemein	-	-	-	-	-	-	-
550	Vorklinische Veterinärmedizin	-	-	-	-	-	-	-
560	Klinisch-theoretische Veteri- närmedizin	-	-	-	-	-	-	-
580	Klinisch-praktische Veteri- närmedizin	-	-	-	-	-	-	-

3 Einnahmen der Hochschulen 1998 nach Einnahmearten, Hochschularten, Fächergruppen sowie Lehr- und Forschungsbereichen

1 000 DM

Schl.- Nr.	Fächergruppe Lehr- und Forschungsbereich	Ver- waltungs- ein- nahmen	Zuweisungen und Zuschüsse				Ein- nahmen ins- gesamt	darunter: Dritt- mittel
			für lfd. Zwecke		für Investitionen			
			aus dem öffentl. Bereich	aus sonstigen Bereichen	aus dem öffentl. Bereich	aus sonstigen Bereichen		
Gesamthochschulen zusammen								
	Agrar-, Forst- und Ernährungs- wissenschaften	1465	962	2187	16	-	4630	4040
610	Agrar-, Forst- und Ernäh- rungswissensch. allgemein	-	-	-	-	-	-	-
615	Landespflege, Umweltgestaltg.	41	66	642	-	-	749	747
620	Agrarwissenschaften	1424	896	1235	16	-	3571	2983
640	Forstwissenschaft, Holzwirt- schaft	-	-	-	-	-	-	-
650	Ernährungs- und Haushalts- wissenschaften	-	-	310	-	-	310	310
	Ingenieurwissenschaften	6624	6183	66529	1301	-	80637	77753
670	Ingenieurwissenschaften all- gemein	230	1015	1714	12	-	2971	2944
680	Bergbau, Hüttenwesen	5	-	671	-	-	676	671
690	Maschinenbau/Verfahrens- technik	1032	2511	37222	326	-	41091	40600
710	Elektrotechnik	2486	1671	19794	361	-	24312	22768
720	Nautik, Verkehrstechnik	-	-	225	-	-	225	225
730	Architektur	928	420	200	248	-	1796	1552
740	Raumplanung	220	-	13	-	-	233	230
750	Bauingenieurwesen	1723	566	6583	354	-	9226	8656
760	Vermessungswesen	-	-	107	-	-	107	107
	Kunst, Kunstwissenschaft	208	61	1163	280	-	1712	1405
780	Kunst, Kunstwissenschaft all- gemein	1	-	201	-	-	202	201
790	Bildende Kunst	19	21	29	280	-	349	50
800	Gestaltung	184	40	849	-	-	1073	1070
820	Darstellende Kunst, Film und Fernsehen, Theaterwissen- schaft	-	-	-	-	-	-	-
830	Musik, Musikwissenschaft	4	-	84	-	-	88	84
	Fächergruppen I N S G E S A M T (ohne Hochschule/Klinik insgesamt und ohne Zentrale Einrichtungen)	434730	10144	173012	3049	2634	623569	195379
870	Hochschule insgesamt (ohne Hochschulkliniken)	6604	107	3378	399	250	10738	3713
	Zentrale Einrichtungen (ohne Hochschulkliniken)	4778	3127	9005	731	348	17989	10664
880	Zentrale Hochschulverwaltung	285	373	2612	25	-	3295	1493
890	Zentral verwaltete Hörsäle und Lehrräume	-	-	-	35	-	35	-
900	Zentralbibliothek	2529	839	261	321	-	3950	48
910	Hochschulrechenzentrum	422	-	156	181	-	759	167
920	Zentrale wissenschaftliche Einrichtungen	1132	1915	5976	145	-	9168	8748
930	Zentrale Betriebs- und Ver- sorgungseinrichtungen	410	-	-	23	-	433	-
940	Soziale Einrichtungen	-	-	-	1	348	349	208
950	Übrige Ausbildungseinrich- tungen	-	-	-	-	-	-	-
960	Mit der Hochschule verbunde- ne sowie hochschulfremde Einrichtungen	-	-	-	-	-	-	-
	Zentrale Einrichtungen der Hochschulkliniken (nur Human- medizin)	18201	-	-	-	19	18220	19
970	Kliniken insgesamt, zentrale Dienste	15708	-	-	-	19	15727	19
980	Soziale Einrichtungen der Kliniken	2195	-	-	-	-	2195	-
986	Übrige Ausbildungseinrich- tungen der Kliniken	-	-	-	-	-	-	-
990	Mit den Kliniken verbundene sowie klinikfremde Einrich- tungen	298	-	-	-	-	298	-
999	I N S G E S A M T	464313	13378	185395	4179	3251	670516	209775

1 000 DM

Schl.- Nr.	Fächergruppe Lehr- und Forschungsbereich	Ver- waltungs- ein- nahmen	Zuweisungen und Zuschüsse				Ein- nahmen ins- gesamt	darunter: Dritt- mittel
			für lfd. Zwecke		für Investitionen			
			aus dem öffentl. Bereich	aus sonstigen Bereichen	aus dem öffentl. Bereich	aus sonstigen Bereichen		
Pädagogische Hochschulen								
	Sprach- u. Kulturwissenschaften	75	490	84	-	-	649	544
010	Sprach- und Kulturwissen- schaften allgemein	-	-	-	-	-	-	-
020	Evangelische Theologie	-	-	1	-	-	1	-
030	Katholische Theologie	-	-	-	-	-	-	-
040	Philosophie	-	-	2	-	-	2	-
050	Geschichte	-	39	9	-	-	48	39
070	Bibliothekswesen, Dokumenta- tion, Publizistik	-	-	-	-	-	-	-
080	Allgemeine und vergleichende Literatur- u. Sprachwissensch.	-	-	-	-	-	-	-
090	Altphilologie (klassische Philologie)	-	-	-	-	-	-	-
100	Germanistik (Deutsch, german. Sprachen ohne Anglistik)	-	-	-	-	-	-	-
110	Anglistik, Amerikanistik	-	-	-	-	-	-	-
120	Romanistik	-	-	-	-	-	-	-
130	Slawistik, Baltistik, Finno- Ugristik	-	-	-	-	-	-	-
140	Sonstige/Außereuropäische Sprach- u. Kulturwissensch.	-	-	-	-	-	-	-
160	Kulturwissenschaften i.e.S.	-	-	-	-	-	-	-
170	Psychologie	1	-	-	-	-	1	-
180	Erziehungswissenschaften	66	108	72	-	-	246	162
190	Sonderpädagogik	8	343	-	-	-	351	343
	Sport	6	-	7	-	-	13	-
200	Sport	6	-	7	-	-	13	-
	Rechts-, Wirtschafts- und Sozi- alwissenschaften	1	-	129	-	-	130	129
220	Rechts-, Wirtschafts- und Sozi- alwissenschaften allgemein	-	-	-	-	-	-	-
225	Regionalwissenschaften (so- weit nicht einzelnen Lehr- und Forschungsbereichen oder and. Fächergr. zuzuordnen)	-	-	-	-	-	-	-
230	Politikwissenschaften	-	-	-	-	-	-	-
235	Sozialwissenschaften	1	-	129	-	-	130	129
240	Sozialwesen	-	-	-	-	-	-	-
250	Rechtswissenschaften	-	-	-	-	-	-	-
270	Verwaltungswissenschaft	-	-	-	-	-	-	-
290	Wirtschaftswissenschaften	-	-	-	-	-	-	-
310	Wirtschaftsingenieurwesen	-	-	-	-	-	-	-
	Mathematik, Naturwissenschaften	50	245	76	-	-	371	248
330	Mathematik, Naturwissen- schaften allgemein	-	-	-	-	-	-	-
340	Mathematik	27	-	-	-	-	27	-
350	Informatik	-	-	-	-	-	-	-
360	Physik, Astronomie	-	57	5	-	-	62	62
370	Chemie	8	81	-	-	-	89	81
390	Pharmazie	-	-	-	-	-	-	-
400	Biologie	5	103	13	-	-	121	103
410	Geowissenschaften (ohne Geo- graphie)	-	-	-	-	-	-	-
420	Geographie	10	4	58	-	-	72	2
	Humanmedizin	-	-	-	-	-	-	-
440	Humanmedizin allgemein	-	-	-	-	-	-	-
450	Vorklinische Humanmedizin (einschl. Zahnmedizin)	-	-	-	-	-	-	-
470	Klinisch-theoretische Human- medizin (einschl. Zahnmed.)	-	-	-	-	-	-	-
490	Klinisch-praktische Human- medizin (ohne Zahnmedizin)	-	-	-	-	-	-	-
520	Zahnmedizin (klinisch-prak- tisch)	-	-	-	-	-	-	-
	Veterinärmedizin	-	-	-	-	-	-	-
540	Veterinärmedizin allgemein	-	-	-	-	-	-	-
550	Vorklinische Veterinärmedizin	-	-	-	-	-	-	-
560	Klinisch-theoretische Veteri- närmedizin	-	-	-	-	-	-	-
580	Klinisch-praktische Veteri- närmedizin	-	-	-	-	-	-	-

3 Einnahmen der Hochschulen 1998 nach Einnahmearten, Hochschularten, Fächergruppen sowie Lehr- und Forschungsbereichen

1 000 DM

Schl.- Nr.	Fächergruppe Lehr- und Forschungsbereich	Ver- waltungs- ein- nahmen	Zuweisungen und Zuschüsse				Ein- nahmen ins- gesamt	darunter: Dritt- mittel
			für lfd. Zwecke		für Investitionen			
			aus dem öffentl. Bereich	aus sonstigen Bereichen	aus dem öffentl. Bereich	aus sonstigen Bereichen		
Pädagogische Hochschulen								
	Agrar-, Forst- und Ernährungs- wissenschaften	1	-	-	-	-	1	-
610	Agrar-, Forst- und Ernäh- rungswissensch. allgemein	-	-	-	-	-	-	-
615	Landespflege, Umweltgestaltg.	-	-	-	-	-	-	-
620	Agrarwissenschaften	-	-	-	-	-	-	-
640	Forstwissenschaft, Holzwirt- schaft	-	-	-	-	-	-	-
650	Ernährungs- und Haushalts- wissenschaften	1	-	-	-	-	1	-
	Ingenieurwissenschaften	15	5	-	-	-	20	5
670	Ingenieurwissenschaften all- gemein	15	5	-	-	-	20	5
680	Bergbau, Hüttenwesen	-	-	-	-	-	-	-
690	Maschinenbau/Verfahrens- technik	-	-	-	-	-	-	-
710	Elektrotechnik	-	-	-	-	-	-	-
720	Nautik, Verkehrstechnik	-	-	-	-	-	-	-
730	Architektur	-	-	-	-	-	-	-
740	Raumplanung	-	-	-	-	-	-	-
750	Bauingenieurwesen	-	-	-	-	-	-	-
760	Vermessungswesen	-	-	-	-	-	-	-
	Kunst, Kunstwissenschaft	1	-	24	-	-	25	20
780	Kunst, Kunstwissenschaft all- gemein	-	-	24	-	-	24	20
790	Bildende Kunst	-	-	-	-	-	-	-
800	Gestaltung	1	-	-	-	-	1	-
820	Darstellende Kunst, Film und Fernsehen, Theaterwissen- schaft	-	-	-	-	-	-	-
830	Musik, Musikwissenschaft	-	-	-	-	-	-	-
	Fächergruppen I N S G E S A M T (ohne Hochschule/Klinik insgesamt und ohne Zentrale Einrichtungen)	149	740	320	-	-	1209	946
870	Hochschule insgesamt (ohne Hochschulkliniken)	983	136	561	-	-	1680	587
	Zentrale Einrichtungen (ohne Hochschulkliniken)	2628	391	191	-	-	3210	359
880	Zentrale Hochschulverwaltung	1680	81	168	-	-	1929	173
890	Zentral verwaltete Hörsäle und Lehrräume	8	-	-	-	-	8	-
900	Zentralbibliothek	309	130	22	-	-	461	5
910	Hochschulrechenzentrum	168	-	-	-	-	168	-
920	Zentrale wissenschaftliche Einrichtungen	463	180	1	-	-	644	181
930	Zentrale Betriebs- und Ver- sorgungseinrichtungen	-	-	-	-	-	-	-
940	Soziale Einrichtungen	-	-	-	-	-	-	-
950	Übrige Ausbildungseinrich- tungen	-	-	-	-	-	-	-
960	Mit der Hochschule verbunde- ne sowie hochschulfremde Einrichtungen	-	-	-	-	-	-	-
	Zentrale Einrichtungen der Hochschulkliniken (nur Human- medizin)	-	-	-	-	-	-	-
970	Kliniken insgesamt, zentrale Dienste	-	-	-	-	-	-	-
980	Soziale Einrichtungen der Kliniken	-	-	-	-	-	-	-
986	Übrige Ausbildungseinrich- tungen der Kliniken	-	-	-	-	-	-	-
990	Mit den Kliniken verbundene sowie klinikfremde Einrich- tungen	-	-	-	-	-	-	-
999	I N S G E S A M T	3760	1267	1072	-	-	6099	1892

3 Einnahmen der Hochschulen 1998 nach Einnahmearten, Hochschularten, Fächergruppen sowie Lehr- und Forschungsbereichen

1 000 DM

Schl.- Nr.	Fächergruppe Lehr- und Forschungsbereich	Ver- waltungs- ein- nahmen	Zuweisungen und Zuschüsse				Ein- nahmen ins- gesamt	darunter: Dritt- mittel
			für lfd. Zwecke		für Investitionen			
			aus dem öffentl. Bereich	aus sonstigen Bereichen	aus dem öffentl. Bereich	aus sonstigen Bereichen		
Theologische Hochschulen								
	Sprach- u. Kulturwissenschaften	1149	4056	17864	20	55	23142	2078
010	Sprach- und Kulturwissen- schaften allgemein	-	-	-	-	-	-	-
020	Evangelische Theologie	567	-	983	-	28	1578	496
030	Katholische Theologie	345	900	13965	-	-	15209	1037
040	Philosophie	237	3156	2916	20	27	6355	545
050	Geschichte	-	-	-	-	-	-	-
070	Bibliothekswesen, Dokumenta- tion, Publizistik	-	-	-	-	-	-	-
080	Allgemeine und vergleichende Literatur- u. Sprachwissensch.	-	-	-	-	-	-	-
090	Altphilologie (klassische Philologie)	-	-	-	-	-	-	-
100	Germanistik (Deutsch, german. Sprachen ohne Anglistik)	-	-	-	-	-	-	-
110	Anglistik, Amerikanistik	-	-	-	-	-	-	-
120	Romanistik	-	-	-	-	-	-	-
130	Slawistik, Baltistik, Finno- Ugristik	-	-	-	-	-	-	-
140	Sonstige/Außereuropäische Sprach- u. Kulturwissensch.	-	-	-	-	-	-	-
160	Kulturwissenschaften i.e.S.	-	-	-	-	-	-	-
170	Psychologie	-	-	-	-	-	-	-
180	Erziehungswissenschaften	-	-	-	-	-	-	-
190	Sonderpädagogik	-	-	-	-	-	-	-
	Sport	-	-	-	-	-	-	-
200	Sport	-	-	-	-	-	-	-
	Rechts-, Wirtschafts- und Sozi- alwissenschaften	299	-	3	-	-	302	-
220	Rechts-, Wirtschafts- und So- zialwissenschaften allgemein	-	-	-	-	-	-	-
225	Regionalwissenschaften (so- weit nicht einzelnen Lehr- und Forschungsbereichen oder and. Fächergr. zuzuordnen)	-	-	-	-	-	-	-
230	Politikwissenschaften	-	-	-	-	-	-	-
235	Sozialwissenschaften	-	-	-	-	-	-	-
240	Sozialwesen	299	-	3	-	-	302	-
250	Rechtswissenschaften	-	-	-	-	-	-	-
270	Verwaltungswissenschaft	-	-	-	-	-	-	-
290	Wirtschaftswissenschaften	-	-	-	-	-	-	-
310	Wirtschaftsingenieurwesen	-	-	-	-	-	-	-
	Mathematik, Naturwissenschaften	-	-	-	-	-	-	-
330	Mathematik, Naturwissen- schaften allgemein	-	-	-	-	-	-	-
340	Mathematik	-	-	-	-	-	-	-
350	Informatik	-	-	-	-	-	-	-
360	Physik, Astronomie	-	-	-	-	-	-	-
370	Chemie	-	-	-	-	-	-	-
390	Pharmazie	-	-	-	-	-	-	-
400	Biologie	-	-	-	-	-	-	-
410	Geowissenschaften (ohne Geo- graphie)	-	-	-	-	-	-	-
420	Geographie	-	-	-	-	-	-	-
	Humanmedizin	-	-	-	-	-	-	-
440	Humanmedizin allgemein	-	-	-	-	-	-	-
450	Vorklinische Humanmedizin (einschl. Zahnmedizin)	-	-	-	-	-	-	-
470	Klinisch-theoretische Human- medizin (einschl. Zahnmed.)	-	-	-	-	-	-	-
490	Klinisch-praktische Human- medizin (ohne Zahnmedizin)	-	-	-	-	-	-	-
520	Zahnmedizin (klinisch-prak- tisch)	-	-	-	-	-	-	-
	Veterinärmedizin	-	-	-	-	-	-	-
540	Veterinärmedizin allgemein	-	-	-	-	-	-	-
550	Vorklinische Veterinärmedizin	-	-	-	-	-	-	-
560	Klinisch-theoretische Veteri- närmedizin	-	-	-	-	-	-	-
580	Klinisch-praktische Veteri- närmedizin	-	-	-	-	-	-	-

3 Einnahmen der Hochschulen 1998 nach Einnahmearten, Hochschularten, Fächergruppen sowie Lehr- und Forschungsbereichen

1 000 DM

Schl.- Nr.	Fächergruppe Lehr- und Forschungsbereich	Ver- waltungs- ein- nahmen	Zuweisungen und Zuschüsse				Ein- nahmen ins- gesamt	darunter: Dritt- mittel
			für lfd. Zwecke		für Investitionen			
			aus dem öffentl. Bereich	aus sonstigen Bereichen	aus dem öffentl. Bereich	aus sonstigen Bereichen		
Theologische Hochschulen								
	Agrar-, Forst- und Ernährungs- wissenschaften	-	-	-	-	-	-	-
610	Agrar-, Forst- und Ernäh- rungswissensch. allgemein	-	-	-	-	-	-	-
615	Landespflege, Umweltgestaltg.	-	-	-	-	-	-	-
620	Agrarwissenschaften	-	-	-	-	-	-	-
640	Forstwissenschaft, Holzwirt- schaft	-	-	-	-	-	-	-
650	Ernährungs- und Haushalts- wissenschaften	-	-	-	-	-	-	-
	Ingenieurwissenschaften	-	-	-	-	-	-	-
670	Ingenieurwissenschaften all- gemein	-	-	-	-	-	-	-
680	Bergbau, Hüttenwesen	-	-	-	-	-	-	-
690	Maschinenbau/Verfahrens- technik	-	-	-	-	-	-	-
710	Elektrotechnik	-	-	-	-	-	-	-
720	Nautik, Verkehrstechnik	-	-	-	-	-	-	-
730	Architektur	-	-	-	-	-	-	-
740	Raumplanung	-	-	-	-	-	-	-
750	Bauingenieurwesen	-	-	-	-	-	-	-
760	Vermessungswesen	-	-	-	-	-	-	-
	Kunst, Kunstwissenschaft	-	-	-	-	-	-	-
780	Kunst, Kunstwissenschaft all- gemein	-	-	-	-	-	-	-
790	Bildende Kunst	-	-	-	-	-	-	-
800	Gestaltung	-	-	-	-	-	-	-
820	Darstellende Kunst, Film und Fernsehen, Theaterwissen- schaft	-	-	-	-	-	-	-
830	Musik, Musikwissenschaft	-	-	-	-	-	-	-
	Fächergruppen I N S G E S A M T (ohne Hochschule/Klinik insgesamt und ohne Zentrale Einrichtungen)	1448	4056	17867	20	55	23444	2078
870	Hochschule insgesamt (ohne Hochschulkliniken)	171	1036	193	-	-	1399	1228
	Zentrale Einrichtungen (ohne Hochschulkliniken)	1434	338	1586	-	-	3358	326
880	Zentrale Hochschulverwaltung	43	7	148	-	-	198	-
890	Zentral verwaltete Hörsäle und Lehrräume	-	-	-	-	-	-	-
900	Zentralbibliothek	16	100	835	-	-	951	100
910	Hochschulrechenzentrum	-	-	-	-	-	-	-
920	Zentrale wissenschaftliche Einrichtungen	-	-	177	-	-	177	57
930	Zentrale Betriebs- und Ver- sorgungseinrichtungen	305	231	145	-	-	681	-
940	Soziale Einrichtungen	381	-	-	-	-	381	-
950	Übrige Ausbildungseinrich- tungen	-	-	-	-	-	-	-
960	Mit der Hochschule verbunde- ne sowie hochschulfremde Einrichtungen	689	-	281	-	-	970	169
	Zentrale Einrichtungen der Hochschulkliniken (nur Human- medizin)	-	-	-	-	-	-	-
970	Kliniken insgesamt, zentrale Dienste	-	-	-	-	-	-	-
980	Soziale Einrichtungen der Kliniken	-	-	-	-	-	-	-
986	Übrige Ausbildungseinrich- tungen der Kliniken	-	-	-	-	-	-	-
990	Mit den Kliniken verbundene sowie klinikfremde Einrich- tungen	-	-	-	-	-	-	-
999	I N S G E S A M T	3053	5430	19646	20	55	28202	3632

3 Einnahmen der Hochschulen 1998 nach Einnahmearten, Hochschularten, Fächergruppen sowie Lehr- und Forschungsbereichen

1 000 DM

Schl.- Nr.	Fächergruppe Lehr- und Forschungsbereich	Ver- waltungs- ein- nahmen	Zuweisungen und Zuschüsse				Ein- nahmen ins- gesamt	darunter: Dritt- mittel
			für lfd. Zwecke		für Investitionen			
			aus dem öffentl. Bereich	aus sonstigen Bereichen	aus dem öffentl. Bereich	aus sonstigen Bereichen		
Universitäten (einschl. Gesamthochschulen, Pädagogische und Theologische Hochschulen)								
	Sprach- u. Kulturwissenschaften	14071	34825	252548	2037	619	304098	270203
010	Sprach- und Kulturwissen- schaften allgemein	638	2833	5656	324	-	9452	8794
020	Evangelische Theologie	774	210	6456	-	28	7470	6202
030	Katholische Theologie	448	953	18674	-	-	20074	5837
040	Philosophie	363	3600	13004	538	38	17541	11483
050	Geschichte	389	2249	49023	6	7	51674	51151
070	Bibliothekswesen, Dokumenta- tion, Publizistik	98	326	4068	91	-	4583	4414
080	Allgemeine und vergleichende Literatur- u. Sprachwissensch.	583	4264	13543	180	5	18575	17766
090	Altphilologie (klassische Philologie)	49	-	5054	-	-	5103	5054
100	Germanistik (Deutsch, german. Sprachen ohne Anglistik)	434	1484	27708	16	20	29661	29197
110	Anglistik, Amerikanistik	149	1142	5476	53	-	6820	6592
120	Romanistik	206	141	6328	-	-	6674	6136
130	Slawistik, Baltistik, Finno- Ugristik	53	724	4595	5	5	5382	5239
140	Sonstige/Außereuropäische Sprach- u. Kulturwissensch.	202	1159	17128	-	250	18738	18561
160	Kulturwissenschaften i.e.S.	28	38	2590	-	-	2656	2628
170	Psychologie	2007	5087	45188	440	99	52821	50816
180	Erziehungswissenschaften	7503	9145	25484	384	155	42672	36275
190	Sonderpädagogik	147	1470	2573	-	12	4202	4058
	Sport	6000	2850	17931	194	98	27072	20125
200	Sport	6000	2850	17931	194	98	27072	20125
	Rechts-, Wirtschafts- und Sozi- alwissenschaften	38547	32494	184187	2095	542	257860	195778
220	Rechts-, Wirtschafts- und So- zialwissenschaften allgemein	20	642	3046	306	33	4047	3813
225	Regionalwissenschaften (so- weit nicht einzelnen Lehr- und Forschungsbereichen oder and. Fächergr. zuzuordnen)	15	250	3008	-	-	3273	3258
230	Politikwissenschaften	362	5905	17933	271	13	24482	23594
235	Sozialwissenschaften	273	3820	25334	82	98	29607	28963
240	Sozialwesen	556	488	2727	15	18	3804	3501
250	Rechtswissenschaften	2050	1969	21498	40	60	25614	24377
270	Verwaltungswissenschaft	395	45	1234	-	-	1673	975
290	Wirtschaftswissenschaften	33099	13957	94966	1380	318	143121	87663
310	Wirtschaftsingenieurwesen	1777	5418	15041	1	2	22239	19634
	Mathematik, Naturwissenschaften	35978	238834	952826	55716	3076	1286439	1229513
330	Mathematik, Naturwissen- schaften allgemein	508	3279	8547	2475	-	14808	14290
340	Mathematik	1515	4947	53331	647	101	60544	57591
350	Informatik	6125	15405	103216	1191	134	126069	120146
360	Physik, Astronomie	6001	89165	241970	42006	1172	380316	365600
370	Chemie	10698	50412	217512	4922	929	284475	265524
390	Pharmazie	785	3486	18003	1922	-	24197	22821
400	Biologie	6163	39797	204800	1580	242	252585	243593
410	Geowissenschaften (ohne Geo- graphie)	2747	29150	84102	812	488	117298	114864
420	Geographie	1436	3193	21345	161	10	26147	25084
	Humanmedizin	14385397	51780	853053	10806	50535	15351574	1025472
440	Humanmedizin allgemein	1171118	5868	148519	7344	13631	1346481	152840
450	Vorklinische Humanmedizin (einschl. Zahnmedizin)	7805	4972	66361	-	1428	80567	71459
470	Klinisch-theoretische Human- medizin (einschl. Zahnmed.)	833541	16916	194729	759	4027	1049972	213813
490	Klinisch-praktische Human- medizin (ohne Zahnmedizin)	12035542	24011	434667	2703	31162	12528085	580139
520	Zahnmedizin (klinisch-prak- tisch)	337391	13	8777	-	287	346469	7221
	Veterinärmedizin	32441	8772	12784	2861	-	56858	21700
540	Veterinärmedizin allgemein	4992	1923	1526	300	-	8741	3308
550	Vorklinische Veterinärmedizin	573	228	2336	475	-	3612	2563
560	Klinisch-theoretische Veteri- närmedizin	8212	6505	7380	1177	-	23274	14233
580	Klinisch-praktische Veteri- närmedizin	18664	116	1542	909	-	21231	1596

3 Einnahmen der Hochschulen 1998 nach Einnahmearten, Hochschularten, Fächergruppen sowie Lehr- und Forschungsbereichen

1 000 DM

Schl.- Nr.	Fächergruppe Lehr- und Forschungsbereich	Ver- waltungs- ein- nahmen	Zuweisungen und Zuschüsse				Ein- nahmen ins- gesamt	darunter: Dritt- mittel
			für lfd. Zwecke		für Investitionen			
			aus dem öffentl. Bereich	aus sonstigen Bereichen	aus dem öffentl. Bereich	aus sonstigen Bereichen		
Universitäten (einschl. Gesamthochschulen, Pädagogische und Theologische Hochschulen)								
	Agrar-, Forst- und Ernährungs- wissenschaften	39415	30812	91429	4284	-	165937	129928
610	Agrar-, Forst- und Ernäh- rungswissensch. allgemein	13989	1355	4575	-	-	19919	5930
615	Landespflege, Umweltgestaltg.	785	1016	6823	109	-	8732	8630
620	Agrarwissenschaften	21250	17184	60258	2074	-	100766	81721
640	Forstwissenschaft, Holzwirt- schaft	2929	10202	15005	2098	-	30233	27478
650	Ernährungs- und Haushalts- wissenschaften	462	1055	4768	3	-	6287	6169
	Ingenieurwissenschaften	104433	250097	805186	17198	3335	1180253	1050228
670	Ingenieurwissenschaften all- gemein	1838	13337	27235	1135	10	43555	38320
680	Bergbau, Hüttenwesen	1252	5954	32167	412	243	40028	39590
690	Maschinenbau/Verfahrens- technik	43181	143490	473504	8075	2680	670931	600059
710	Elektrotechnik	21049	41754	141819	4452	357	209434	193267
720	Nautik, Verkehrstechnik	7	2254	6093	-	-	8354	8347
730	Architektur	2057	3591	14635	378	-	20660	19382
740	Raumplanung	301	314	3036	-	-	3651	3321
750	Bauingenieurwesen	33254	36668	97709	2450	45	170128	135596
760	Vermessungswesen	1494	2734	8988	296	-	13512	12346
	Kunst, Kunstwissenschaft	1135	665	8951	280	-	11029	9989
780	Kunst, Kunstwissenschaft all- gemein	289	297	3607	-	-	4193	3839
790	Bildende Kunst	41	107	153	280	-	581	257
800	Gestaltung	448	55	894	-	-	1397	1392
820	Darstellende Kunst, Film und Fernsehen, Theaterwissen- schaft	88	-	693	-	-	780	693
830	Musik, Musikwissenschaft	269	206	3604	-	-	4078	3808
	Fächergruppen I N S G E S A M T (ohne Hochschule/Klinik insgesamt und ohne Zentrale Einrichtungen)	14657417	651129	3178895	95471	58205	18641120	3952936
870	Hochschule insgesamt (ohne Hochschulkliniken)	89608	76199	123948	18101	7816	315668	207330
	Zentrale Einrichtungen (ohne Hochschulkliniken)	196752	107893	322353	74266	2723	703990	373445
880	Zentrale Hochschulverwaltung	106790	89640	132118	56734	1390	366673	161204
890	Zentral verwaltete Hörsäle und Lehrräume	973	-	-	35	-	1008	-
900	Zentralbibliothek	22313	5263	23119	7196	26	57916	27264
910	Hochschulrechenzentrum	12999	3195	12466	1878	-	30538	15457
920	Zentrale wissenschaftliche Einrichtungen	16293	23723	138952	849	190	180009	150623
930	Zentrale Betriebs- und Ver- sorgungseinrichtungen	14643	2340	1995	2933	319	22230	3601
940	Soziale Einrichtungen	5601	216	2831	4071	348	13067	4744
950	Übrige Ausbildungseinrich- tungen	3672	1488	4541	-	-	9701	5319
960	Mit der Hochschule verbunde- ne sowie hochschulfremde Einrichtungen	13468	2028	6331	570	450	22848	5233
	Zentrale Einrichtungen der Hochschulkliniken (nur Human- medizin)	1001164	7741	147173	75	21766	1177918	113235
970	Kliniken insgesamt, zentrale Dienste	914824	7741	141950	75	21459	1086048	111338
980	Soziale Einrichtungen der Kliniken	49471	-	932	-	-	50403	921
986	Übrige Ausbildungseinrich- tungen der Kliniken	11041	-	837	-	16	11894	524
990	Mit den Kliniken verbundene sowie klinikfremde Einrich- tungen	25828	-	3454	-	291	29573	452
999	I N S G E S A M T	15944950	842956	3772366	187907	90510	20838689	4646940

3 Einnahmen der Hochschulen 1998 nach Einnahmearten, Hochschularten, Fächergruppen sowie Lehr- und Forschungsbereichen

1 000 DM

Schl.- Nr.	Fächergruppe Lehr- und Forschungsbereich	Ver- waltungs- ein- nahmen	Zuweisungen und Zuschüsse				Ein- nahmen ins- gesamt	darunter: Dritt- mittel
			für lfd. Zwecke		für Investitionen			
			aus dem öffentl. Bereich	aus sonstigen Bereichen	aus dem öffentl. Bereich	aus sonstigen Bereichen		
	Sprach- u. Kulturwissenschaften	14071	34825	252548	2037	619	304098	270203
010	Sprach- und Kulturwissen- schaften allgemein	638	2833	5656	324	-	9452	8794
020	Evangelische Theologie	774	210	6456	-	28	7470	6202
030	Katholische Theologie	448	953	18674	-	-	20074	5837
040	Philosophie	363	3600	13004	538	38	17541	11483
050	Geschichte	389	2249	49023	6	7	51674	51151
070	Bibliothekswesen, Dokumenta- tion, Publizistik	98	326	4068	91	-	4583	4414
080	Allgemeine und vergleichende Literatur- u. Sprachwissensch.	583	4264	13543	180	5	18575	17766
090	Altphilologie (klassische Philologie)	49	-	5054	-	-	5103	5054
100	Germanistik (Deutsch, german. Sprachen ohne Anglistik)	434	1484	27708	16	20	29661	29197
110	Anglistik, Amerikanistik	149	1142	5476	53	-	6820	6592
120	Romanistik	206	141	6328	-	-	6674	6136
130	Slawistik, Baltistik, Finno- Ugristik	53	724	4595	5	5	5382	5239
140	Sonstige/Außereuropäische Sprach- u. Kulturwissensch.	202	1159	17128	-	250	18738	18561
160	Kulturwissenschaften i.e.S.	28	38	2590	-	-	2656	2628
170	Psychologie	2007	5087	45188	440	99	52821	50816
180	Erziehungswissenschaften	7503	9145	25484	384	155	42672	36275
190	Sonderpädagogik	147	1470	2573	-	12	4202	4058
	Sport	6000	2850	17931	194	98	27072	20125
200	Sport	6000	2850	17931	194	98	27072	20125
	Rechts-, Wirtschafts- und Sozi- alwissenschaften	38547	32494	184187	2095	542	257860	195778
220	Rechts-, Wirtschafts- und Sozi- alwissenschaften allgemein	20	642	3046	306	33	4047	3813
225	Regionalwissenschaften (so- weit nicht einzelnen Lehr- und Forschungsbereichen oder and. Fächergr. zuzuordnen)	15	250	3008	-	-	3273	3258
230	Politikwissenschaften	362	5905	17933	271	13	24482	23594
235	Sozialwissenschaften	273	3820	25334	82	98	29607	28963
240	Sozialwesen	556	488	2727	15	18	3804	3501
250	Rechtswissenschaften	2050	1969	21498	40	60	25614	24377
270	Verwaltungswissenschaft	395	45	1234	-	-	1673	975
290	Wirtschaftswissenschaften	33099	13957	94366	1380	318	143121	87663
310	Wirtschaftsingenieurwesen	1777	5418	15041	1	2	22239	19634
	Mathematik, Naturwissenschaften	35978	238834	952826	55716	3076	1286439	1229513
330	Mathematik, Naturwissen- schaften allgemein	508	3279	8547	2475	-	14808	14290
340	Mathematik	1515	4947	53331	647	101	60544	57591
350	Informatik	6125	15405	103216	1191	134	126069	120146
360	Physik, Astronomie	6001	89165	241970	42006	1172	380316	365600
370	Chemie	10698	50412	217512	4922	929	284475	265524
390	Pharmazie	785	3486	18003	1922	-	24197	22821
400	Biologie	6163	39797	204800	1580	242	252585	243593
410	Geowissenschaften (ohne Geo- graphie)	2747	29150	84102	812	488	117298	114864
420	Geographie	1436	3193	21345	161	10	26147	25084
	Humanmedizin	-	-	-	-	-	-	-
440	Humanmedizin allgemein	-	-	-	-	-	-	-
450	Vorklinische Humanmedizin (einschl. Zahnmedizin)	-	-	-	-	-	-	-
470	Klinisch-theoretische Human- medizin (einschl. Zahnmed.)	-	-	-	-	-	-	-
490	Klinisch-praktische Human- medizin (ohne Zahnmedizin)	-	-	-	-	-	-	-
520	Zahnmedizin (klinisch-prak- tisch)	-	-	-	-	-	-	-
	Veterinärmedizin	32441	8772	12784	2861	-	56858	21700
540	Veterinärmedizin allgemein	4982	1923	1526	300	-	8741	3308
550	Vorklinische Veterinärmedizin	573	228	2336	475	-	3612	2563
560	Klinisch-theoretische Veteri- närmedizin	8212	6505	7380	1177	-	23274	14233
580	Klinisch-praktische Veteri- närmedizin	18664	116	1542	909	-	21231	1596

davon: Universitäten (einschl. Gesamthochschulen, Pädagogische und Theologische Hochschulen) ohne medizinische Einrichtungen.

3 Einnahmen der Hochschulen 1998 nach Einnahmearten, Hochschularten, Fächergruppen sowie Lehr- und Forschungsbereichen

1 000 DM

Schl.- Nr.	Fächergruppe Lehr- und Forschungsbereich	Ver- waltungs- ein- nahmen	Zuweisungen und Zuschüsse				Ein- nahmen ins- gesamt	darunter: Dritt- mittel
			für lfd. Zwecke		für Investitionen			
			aus dem öffentl. Bereich	aus sonstigen Bereichen	aus dem öffentl. Bereich	aus sonstigen Bereichen		
	Agrar-, Forst- und Ernährungswissenschaften	39415	30812	91429	4284	-	165937	129928
610	Agrar-, Forst- und Ernährungswissenschaft, allgemein	13989	1355	4575	-	-	19919	5930
615	Landespflege, Umweltgestaltg.	785	1016	6823	109	-	8732	8630
620	Agrarwissenschaften	21250	17184	60258	2074	-	100766	81721
640	Forstwissenschaft, Holzwirtschaft	2929	10202	15005	2098	-	30233	27478
650	Ernährungs- und Haushaltswissenschaften	462	1055	4768	3	-	6287	6169
	Ingenieurwissenschaften	104433	250097	805186	17198	3335	1180253	1050228
670	Ingenieurwissenschaften allgemein	1898	13337	27235	1135	10	43555	38320
680	Bergbau, Hüttenwesen	1252	5954	32167	412	243	40028	39590
690	Maschinenbau/Verfahrenstechnik	43181	143490	473504	8075	2680	670931	600059
710	Elektrotechnik	21049	41754	141819	4452	357	209434	193267
720	Nautik, Verkehrstechnik	7	2254	6093	-	-	8354	8347
730	Architektur	2057	3591	14635	378	-	20660	19382
740	Raumplanung	301	314	3036	-	-	3651	3321
750	Bauingenieurwesen	33254	36669	97709	2450	45	170128	195596
760	Vermessungswesen	1494	2734	8988	296	-	13512	12346
	Kunst, Kunstwissenschaft	1135	665	8951	280	-	11029	9989
780	Kunst, Kunstwissenschaft allgemein	289	297	3607	-	-	4193	3839
790	Bildende Kunst	41	107	153	280	-	581	257
800	Gestaltung	448	55	894	-	-	1397	1392
820	Darstellende Kunst, Film und Fernsehen, Theaterwissenschaft	88	-	693	-	-	780	693
830	Musik, Musikwissenschaft	269	206	3604	-	-	4078	3808
	Fächergruppen I N S G E S A M T (ohne Hochschule/Klinik insgesamt und ohne Zentrale Einrichtungen)	272020	599349	2325842	84665	7670	3289546	2927464
870	Hochschule insgesamt (ohne Hochschulkliniken)	89608	76199	123948	18101	7816	315668	207930
	Zentrale Einrichtungen (ohne Hochschulkliniken)	196752	107893	322353	74266	2723	703990	373445
880	Zentrale Hochschulverwaltung	106790	69640	132118	56734	1390	366673	161204
890	Zentral verwaltete Hörsäle und Lehrräume	973	-	-	35	-	1008	-
900	Zentralbibliothek	22313	5263	23119	7196	26	57916	27264
910	Hochschulrechenzentrum	12999	3195	12466	1878	-	30538	15457
920	Zentrale wissenschaftliche Einrichtungen	16293	23723	138952	849	190	180009	150623
930	Zentrale Betriebs- und Versorgungseinrichtungen	14643	2340	1995	2933	319	22230	3601
940	Soziale Einrichtungen	5601	216	2831	4071	348	13067	4744
950	Übrige Ausbildungseinrichtungen	3672	1488	4541	-	-	9701	5319
960	Mit der Hochschule verbundene sowie hochschulfremde Einrichtungen	13468	2028	6331	570	450	22848	5233
	Zentrale Einrichtungen der Hochschulkliniken (nur Humanmedizin)	-	-	-	-	-	-	-
970	Kliniken insgesamt, zentrale Dienste	-	-	-	-	-	-	-
980	Soziale Einrichtungen der Kliniken	-	-	-	-	-	-	-
986	Übrige Ausbildungseinrichtungen der Kliniken	-	-	-	-	-	-	-
990	Mit den Kliniken verbundene sowie klinikfremde Einrichtungen	-	-	-	-	-	-	-
999	I N S G E S A M T	558389	783435	2772140	177026	18209	4309197	3508233

1 000 DM

Schl.- Nr.	Fächergruppe Lehr- und Forschungsbereich	Ver- waltungs- ein- nahmen	Zuweisungen und Zuschüsse				Ein- nahmen ins- gesamt	darunter: Dritt- mittel
			für lfd. Zwecke		für Investitionen			
			aus dem öffentl. Bereich	aus sonstigen Bereichen	aus dem öffentl. Bereich	aus sonstigen Bereichen		
	Sprach- u. Kulturwissenschaften	-	-	-	-	-	-	
010	Sprach- und Kulturwissen- schaften allgemein	-	-	-	-	-	-	
020	Evangelische Theologie	-	-	-	-	-	-	
030	Katholische Theologie	-	-	-	-	-	-	
040	Philosophie	-	-	-	-	-	-	
050	Geschichte	-	-	-	-	-	-	
070	Bibliothekswesen, Dokumenta- tion, Publizistik	-	-	-	-	-	-	
080	Allgemeine und vergleichende Literatur- u. Sprachwissensch.	-	-	-	-	-	-	
090	Altphilologie (klassische Philologie)	-	-	-	-	-	-	
100	Germanistik (Deutsch, german. Sprachen ohne Anglistik)	-	-	-	-	-	-	
110	Anglistik, Amerikanistik	-	-	-	-	-	-	
120	Romanistik	-	-	-	-	-	-	
130	Slawistik, Baltistik, Finno- Ugristik	-	-	-	-	-	-	
140	Sonstige/Außereuropäische Sprach- u. Kulturwissensch.	-	-	-	-	-	-	
160	Kulturwissenschaften i.e.S.	-	-	-	-	-	-	
170	Psychologie	-	-	-	-	-	-	
180	Erziehungswissenschaften	-	-	-	-	-	-	
190	Sonderpädagogik	-	-	-	-	-	-	
	Sport	-	-	-	-	-	-	
200	Sport	-	-	-	-	-	-	
	Rechts-, Wirtschafts- und Sozi- alwissenschaften	-	-	-	-	-	-	
220	Rechts-, Wirtschafts- und So- zialwissenschaften allgemein	-	-	-	-	-	-	
225	Regionalwissenschaften (so- weit nicht einzelnen Lehr- und Forschungsbereichen oder and. Fächergr. zuzuordnen)	-	-	-	-	-	-	
230	Politikwissenschaften	-	-	-	-	-	-	
235	Sozialwissenschaften	-	-	-	-	-	-	
240	Sozialwesen	-	-	-	-	-	-	
250	Rechtswissenschaften	-	-	-	-	-	-	
270	Verwaltungswissenschaft	-	-	-	-	-	-	
290	Wirtschaftswissenschaften	-	-	-	-	-	-	
310	Wirtschaftsingenieurwesen	-	-	-	-	-	-	
	Mathematik, Naturwissenschaften	-	-	-	-	-	-	
330	Mathematik, Naturwissen- schaften allgemein	-	-	-	-	-	-	
340	Mathematik	-	-	-	-	-	-	
350	Informatik	-	-	-	-	-	-	
360	Physik, Astronomie	-	-	-	-	-	-	
370	Chemie	-	-	-	-	-	-	
390	Pharmazie	-	-	-	-	-	-	
400	Biologie	-	-	-	-	-	-	
410	Geowissenschaften (ohne Geo- graphie)	-	-	-	-	-	-	
420	Geographie	-	-	-	-	-	-	
	Humanmedizin	14385397	51780	853053	10806	50535	15351574	1025472
440	Humanmedizin allgemein	1171118	5868	148519	7344	13631	1346481	152840
450	Vorklinische Humanmedizin (einschl. Zahnmedizin)	7805	4972	66361	-	1428	80567	71459
470	Klinisch-theoretische Human- medizin (einschl. Zahnmed.)	833541	16916	194729	759	4027	1049972	213813
490	Klinisch-praktische Human- medizin (ohne Zahnmedizin)	12035542	24011	434667	2703	31162	12528085	580139
520	Zahnmedizin (klinisch-prak- tisch)	337391	13	8777	-	287	346469	7221
	Veterinärmedizin	-	-	-	-	-	-	-
540	Veterinärmedizin allgemein	-	-	-	-	-	-	-
550	Vorklinische Veterinärmedizin	-	-	-	-	-	-	-
560	Klinisch-theoretische Veteri- närmedizin	-	-	-	-	-	-	-
580	Klinisch-praktische Veteri- närmedizin	-	-	-	-	-	-	-

3 Einnahmen der Hochschulen 1998 nach Einnahmearten, Hochschularten, Fächergruppen sowie Lehr- und Forschungsbereichen

1 000 DM

Schl.- Nr.	Fächergruppe Lehr- und Forschungsbereich	Ver- waltungs- ein- nahmen	Zuweisungen und Zuschüsse				Ein- nahmen ins- gesamt	darunter: Dritt- mittel
			für lfd. Zwecke		für Investitionen			
			aus dem öffentl. Bereich	aus sonstigen Bereichen	aus dem öffentl. Bereich	aus sonstigen Bereichen		
	Agrar-, Forst- und Ernährungs- wissenschaften	-	-	-	-	-	-	
610	Agrar-, Forst- und Ernäh- rungswissensch. allgemein	-	-	-	-	-	-	
615	Landespflege, Umweltgestaltg.	-	-	-	-	-	-	
620	Agrarwissenschaften	-	-	-	-	-	-	
640	Forstwissenschaft, Holzwirt- schaft	-	-	-	-	-	-	
850	Ernährungs- und Haushalts- wissenschaften	-	-	-	-	-	-	
	Ingenieurwissenschaften	-	-	-	-	-	-	
670	Ingenieurwissenschaften all- gemein	-	-	-	-	-	-	
680	Bergbau, Hüttenwesen	-	-	-	-	-	-	
690	Maschinenbau/Verfahrens- technik	-	-	-	-	-	-	
710	Elektrotechnik	-	-	-	-	-	-	
720	Nautik, Verkehrstechnik	-	-	-	-	-	-	
730	Architektur	-	-	-	-	-	-	
740	Raumplanung	-	-	-	-	-	-	
750	Bauingenieurwesen	-	-	-	-	-	-	
760	Vermessungswesen	-	-	-	-	-	-	
	Kunst, Kunstwissenschaft	-	-	-	-	-	-	
780	Kunst, Kunstwissenschaft all- gemein	-	-	-	-	-	-	
790	Bildende Kunst	-	-	-	-	-	-	
800	Gestaltung	-	-	-	-	-	-	
820	Darstellende Kunst, Film und Fernsehen, Theaterwissen- schaft	-	-	-	-	-	-	
830	Musik, Musikwissenschaft	-	-	-	-	-	-	
	Fächergruppen I N S G E S A M T (ohne Hochschule/Klinik insgesamt und ohne Zentrale Einrichtungen)	14385397	51780	853053	10806	50535	15351574	1025472
870	Hochschule insgesamt (ohne Hochschulkliniken)	-	-	-	-	-	-	-
	Zentrale Einrichtungen (ohne Hochschulkliniken)	-	-	-	-	-	-	-
880	Zentrale Hochschulverwaltung	-	-	-	-	-	-	-
890	Zentral verwaltete Hörsäle und Lehrräume	-	-	-	-	-	-	-
900	Zentralbibliothek	-	-	-	-	-	-	-
910	Hochschulrechenzentrum	-	-	-	-	-	-	-
920	Zentrale wissenschaftliche Einrichtungen	-	-	-	-	-	-	-
930	Zentrale Betriebs- und Ver- sorgungseinrichtungen	-	-	-	-	-	-	-
940	Soziale Einrichtungen	-	-	-	-	-	-	-
950	Übrige Ausbildungseinrich- tungen	-	-	-	-	-	-	-
960	Mit der Hochschule verbunde- ne sowie hochschulfremde Einrichtungen	-	-	-	-	-	-	-
	Zentrale Einrichtungen der Hochschulkliniken (nur Human- medizin)	1001164	7741	147173	75	21766	1177918	113235
970	Kliniken insgesamt, zentrale Dienste	914824	7741	141950	75	21459	1086048	111338
980	Soziale Einrichtungen der Kliniken	49471	-	932	-	-	50403	921
986	Übrige Ausbildungseinrich- tungen der Kliniken	11041	-	837	-	16	11894	524
990	Mit den Kliniken verbundene sowie klinikfremde Einrich- tungen	25828	-	3454	-	291	29573	452
999	I N S G E S A M T	15386561	59521	1000226	10881	72301	16529492	1138707

1 000 DM

Schl.- Nr.	Fächergruppe Lehr- und Forschungsbereich	Ver- waltungs- ein- nahmen	Zuweisungen und Zuschüsse				Ein- nahmen ins- gesamt	darunter: Dritt- mittel
			für lfd. Zwecke		für Investitionen			
			aus dem öffentl. Bereich	aus sonstigen Bereichen	aus dem öffentl. Bereich	aus sonstigen Bereichen		
Kunsthochschulen								
	Sprach- u. Kulturwissenschaften	175	25	-	-	-	200	25
010	Sprach- und Kulturwissen- schaften allgemein	-	-	-	-	-	-	-
020	Evangelische Theologie	-	-	-	-	-	-	-
030	Katholische Theologie	-	-	-	-	-	-	-
040	Philosophie	-	-	-	-	-	-	-
050	Geschichte	-	-	-	-	-	-	-
070	Bibliothekswesen, Dokumenta- tion, Publizistik	175	25	-	-	-	200	25
080	Allgemeine und vergleichende Literatur- u. Sprachwissensch.	-	-	-	-	-	-	-
090	Altphilologie (klassische Philologie)	-	-	-	-	-	-	-
100	Germanistik (Deutsch, german. Sprachen ohne Anglistik)	-	-	-	-	-	-	-
110	Anglistik, Amerikanistik	-	-	-	-	-	-	-
120	Romanistik	-	-	-	-	-	-	-
130	Slawistik, Baltistik, Finno- Ugristik	-	-	-	-	-	-	-
140	Sonstige/Außereuropäische Sprach- u. Kulturwissensch.	-	-	-	-	-	-	-
160	Kulturwissenschaften i.e.S.	-	-	-	-	-	-	-
170	Psychologie	-	-	-	-	-	-	-
180	Erziehungswissenschaften	-	-	-	-	-	-	-
190	Sonderpädagogik	-	-	-	-	-	-	-
	Sport	-	-	-	-	-	-	-
200	Sport	-	-	-	-	-	-	-
	Rechts-, Wirtschafts- und Sozi- alwissenschaften	-	-	-	-	-	-	-
220	Rechts-, Wirtschafts- und So- zialwissenschaften allgemein	-	-	-	-	-	-	-
225	Regionalwissenschaften (so- weit nicht einzelnen Lehr- und Forschungsbereichen oder and. Fächergr. zuzuordnen)	-	-	-	-	-	-	-
230	Politikwissenschaften	-	-	-	-	-	-	-
235	Sozialwissenschaften	-	-	-	-	-	-	-
240	Sozialwesen	-	-	-	-	-	-	-
250	Rechtswissenschaften	-	-	-	-	-	-	-
270	Verwaltungswissenschaft	-	-	-	-	-	-	-
290	Wirtschaftswissenschaften	-	-	-	-	-	-	-
310	Wirtschaftsingenieurwesen	-	-	-	-	-	-	-
	Mathematik, Naturwissenschaften	-	-	-	-	-	-	-
330	Mathematik, Naturwissen- schaften allgemein	-	-	-	-	-	-	-
340	Mathematik	-	-	-	-	-	-	-
350	Informatik	-	-	-	-	-	-	-
360	Physik, Astronomie	-	-	-	-	-	-	-
370	Chemie	-	-	-	-	-	-	-
390	Pharmazie	-	-	-	-	-	-	-
400	Biologie	-	-	-	-	-	-	-
410	Geowissenschaften (ohne Geo- graphie)	-	-	-	-	-	-	-
420	Geographie	-	-	-	-	-	-	-
	Humanmedizin	-	-	-	-	-	-	-
440	Humanmedizin allgemein	-	-	-	-	-	-	-
450	Vorklinische Humanmedizin (einschl. Zahnmedizin)	-	-	-	-	-	-	-
470	Klinisch-theoretische Human- medizin (einschl. Zahnmed.)	-	-	-	-	-	-	-
490	Klinisch-praktische Human- medizin (ohne Zahnmedizin)	-	-	-	-	-	-	-
520	Zahnmedizin (klinisch-präk- tisch)	-	-	-	-	-	-	-
	Veterinärmedizin	-	-	-	-	-	-	-
540	Veterinärmedizin allgemein	-	-	-	-	-	-	-
550	Vorklinische Veterinärmedizin	-	-	-	-	-	-	-
560	Klinisch-theoretische Veteri- närmedizin	-	-	-	-	-	-	-
580	Klinisch-praktische Veteri- närmedizin	-	-	-	-	-	-	-

3 Einnahmen der Hochschulen 1998 nach Einnahmearten, Hochschularten, Fächergruppen sowie Lehr- und Forschungsbereichen

1 000 DM

Schl.- Nr.	Fächergruppe Lehr- und Forschungsbereich	Ver- waltungs- ein- nahmen	Zuweisungen und Zuschüsse				Ein- nahmen ins- gesamt	darunter: Dritt- mittel
			für lfd. Zwecke		für Investitionen			
			aus dem öffentl. Bereich	aus sonstigen Bereichen	aus dem öffentl. Bereich	aus sonstigen Bereichen		
Kunsthochschulen								
	Agrar-, Forst- und Ernährungs- wissenschaften	-	-	-	-	-	-	-
610	Agrar-, Forst- und Ernäh- rungswissensch. allgemein	-	-	-	-	-	-	-
615	Landespflege, Umweltgestaltg.	-	-	-	-	-	-	-
620	Agrarwissenschaften	-	-	-	-	-	-	-
640	Forstwissenschaft, Holzwirt- schaft	-	-	-	-	-	-	-
650	Ernährungs- und Haushalts- wissenschaften	-	-	-	-	-	-	-
	Ingenieurwissenschaften	190	231	82	-	-	503	311
670	Ingenieurwissenschaften all- gemein	-	-	-	-	-	-	-
680	Bergbau, Hüttenwesen	-	-	-	-	-	-	-
690	Maschinenbau/Verfahrens- technik	22	2	-	-	-	24	-
710	Elektrotechnik	-	-	-	-	-	-	-
720	Nautik, Verkehrstechnik	-	-	-	-	-	-	-
730	Architektur	168	229	82	-	-	479	311
740	Raumplanung	-	-	-	-	-	-	-
750	Bauingenieurwesen	-	-	-	-	-	-	-
760	Vermessungswesen	-	-	-	-	-	-	-
	Kunst, Kunstwissenschaft	5921	13590	9238	2531	170	31448	9466
780	Kunst, Kunstwissenschaft all- gemein	198	34	379	-	-	611	225
790	Bildende Kunst	592	6723	1157	823	20	9314	1068
800	Gestaltung	566	1365	614	650	-	3195	1428
820	Darstellende Kunst, Film und Fernsehen, Theaterwissen- schaft	1412	304	3715	727	-	6157	4466
830	Musik, Musikwissenschaft	3153	5164	3373	331	150	12171	2279
	Fächergruppen I N S G E S A M T (ohne Hochschule/Klinik insgesamt und ohne Zentrale Einrichtungen)	6286	13846	9320	2531	170	32151	9802
870	Hochschule insgesamt (ohne Hochschulkliniken)	1815	7649	1034	770	30	11298	1268
	Zentrale Einrichtungen (ohne Hochschulkliniken)	2053	16075	833	340	-	19301	380
880	Zentrale Hochschulverwaltung	1499	15186	156	340	-	17181	360
890	Zentral verwaltete Hörsäle und Lehrräume	-	-	-	-	-	-	-
900	Zentralbibliothek	68	239	-	-	-	307	20
910	Hochschulrechenzentrum	7	-	-	-	-	7	-
920	Zentrale wissenschaftliche Einrichtungen	34	-	-	-	-	34	-
930	Zentrale Betriebs- und Ver- sorgungseinrichtungen	114	-	-	-	-	114	-
940	Soziale Einrichtungen	196	77	-	-	-	273	-
950	Übrige Ausbildungseinrich- tungen	30	-	-	-	-	30	-
960	Mit der Hochschule verbunde- ne sowie hochschulfremde Einrichtungen	105	573	677	-	-	1355	-
	Zentrale Einrichtungen der Hochschulkliniken (nur Human- medizin)	-	-	-	-	-	-	-
970	Kliniken insgesamt, zentrale Dienste	-	-	-	-	-	-	-
980	Soziale Einrichtungen der Kliniken	-	-	-	-	-	-	-
986	Übrige Ausbildungseinrich- tungen der Kliniken	-	-	-	-	-	-	-
990	Mit den Kliniken verbundene sowie klinikfremde Einrich- tungen	-	-	-	-	-	-	-
999	I N S G E S A M T	10152	37569	11187	3641	200	62748	11449

1 000 DM

Schl.- Nr.	Fächergruppe Lehr- und Forschungsbereich	Ver- waltungs- ein- nahmen	Zuweisungen und Zuschüsse				Ein- nahmen ins- gesamt	darunter: Dritt- mittel
			für lfd. Zwecke		für Investitionen			
			aus dem öffentl. Bereich	aus sonstigen Bereichen	aus dem öffentl. Bereich	aus sonstigen Bereichen		
Fachhochschulen (ohne Private)								
	Sprach- u. Kulturwissenschaften	471	738	488	80	-	1777	673
010	Sprach- und Kulturwissen- schaften allgemein	16	160	101	50	-	327	27
020	Evangelische Theologie	-	-	-	-	-	-	-
030	Katholische Theologie	-	-	-	-	-	-	-
040	Philosophie	-	-	-	-	-	-	-
050	Geschichte	-	-	11	-	-	11	11
070	Bibliothekswesen, Dokumenta- tion, Publizistik	455	578	358	30	-	1421	631
080	Allgemeine und vergleichende Literatur- u. Sprachwissensch.	-	-	18	-	-	18	4
080	Altphilologie (klassische Philologie)	-	-	-	-	-	-	-
100	Germanistik (Deutsch, german. Sprachen ohne Anglistik)	-	-	-	-	-	-	-
110	Anglistik, Amerikanistik	-	-	-	-	-	-	-
120	Romanistik	-	-	-	-	-	-	-
130	Slawistik, Baltistik, Finno- Ugristik	-	-	-	-	-	-	-
140	Sonstige/Außereuropäische Sprach- u. Kulturwissensch.	-	-	-	-	-	-	-
160	Kulturwissenschaften i.e.S.	-	-	-	-	-	-	-
170	Psychologie	-	-	-	-	-	-	-
180	Erziehungswissenschaften	-	-	-	-	-	-	-
190	Sonderpädagogik	-	-	-	-	-	-	-
	Sport	28	-	-	-	-	28	-
200	Sport	28	-	-	-	-	28	-
	Rechts-, Wirtschafts- und Sozi- alwissenschaften	5277	5979	15226	3000	55	29536	16224
220	Rechts-, Wirtschafts- und Sozi- alwissenschaften allgemein	68	192	182	-	-	442	374
225	Regionalwissenschaften (so- weit nicht einzelnen Lehr- und Forschungsbereichen oder and. Fächergr. zuzuordnen)	-	-	-	-	-	-	-
230	Politikwissenschaften	-	-	-	-	-	-	-
235	Sozialwissenschaften	91	-	-	-	-	91	-
240	Sozialwesen	1876	480	3290	79	-	5722	3665
250	Rechtswissenschaften	1	266	24	172	-	463	286
270	Verwaltungswissenschaft	30	-	15	-	-	45	314
290	Wirtschaftswissenschaften	2889	4926	9667	1449	5	18937	9276
310	Wirtschaftsingenieurwesen	322	115	2048	1300	50	3836	2309
	Mathematik, Naturwissenschaften	1436	3714	6226	2206	-	13582	9318
330	Mathematik, Naturwissen- schaften allgemein	414	486	1346	153	-	2399	2011
340	Mathematik	10	196	517	-	-	723	676
350	Informatik	898	1264	1073	1153	-	4388	2327
360	Physik, Astronomie	21	618	1776	-	-	2415	2391
370	Chemie	74	1029	1244	450	-	2797	1758
390	Pharmazie	12	17	20	-	-	49	20
400	Biologie	7	104	250	450	-	811	135
410	Geowissenschaften (ohne Geo- graphie)	-	-	-	-	-	-	-
420	Geographie	-	-	-	-	-	-	-
	Humanmedizin	-	-	-	-	-	-	-
440	Humanmedizin allgemein	-	-	-	-	-	-	-
450	Vorklinische Humanmedizin (einschl. Zahnmedizin)	-	-	-	-	-	-	-
470	Klinisch-theoretische Human- medizin (einschl. Zahnmed.)	-	-	-	-	-	-	-
490	Klinisch-praktische Human- medizin (ohne Zahnmedizin)	-	-	-	-	-	-	-
520	Zahnmedizin (klinisch-prak- tisch)	-	-	-	-	-	-	-
	Veterinärmedizin	-	-	-	-	-	-	-
540	Veterinärmedizin allgemein	-	-	-	-	-	-	-
550	Vorklinische Veterinärmedizin	-	-	-	-	-	-	-
560	Klinisch-theoretische Veteri- närmedizin	-	-	-	-	-	-	-
580	Klinisch-praktische Veteri- närmedizin	-	-	-	-	-	-	-

3 Einnahmen der Hochschulen 1998 nach Einnahmearten, Hochschularten, Fächergruppen sowie Lehr- und Forschungsbereichen

1 000 DM

Schl.- Nr.	Fächergruppe Lehr- und Forschungsbereich	Ver- waltungs- ein- nahmen	Zuweisungen und Zuschüsse				Ein- nahmen ins- gesamt	darunter: Dritt- mittel
			für lfd. Zwecke		für Investitionen			
			aus dem öffentl. Bereich	aus sonstigen Bereichen	aus dem öffentl. Bereich	aus sonstigen Bereichen		
Fachhochschulen (ohne Private)								
	Agrar-, Forst- und Ernährungs- wissenschaften	2084	3299	5331	7291	85	18090	8077
610	Agrar-, Forst- und Ernäh- rungswissenschaften, allgemein	16	2	81	-	-	99	99
615	Landespflege, Umweltgestaltg.	411	782	2396	660	85	4334	2871
620	Agrarwissenschaften	1423	2206	1701	5050	-	10380	4206
640	Forstwissenschaft, Holzwirt- schaft	183	309	659	1581	-	2732	638
650	Ernährungs- und Haushalts- wissenschaften	51	-	494	-	-	545	263
	Ingenieurwissenschaften	10522	16540	42808	31347	392	101605	61697
670	Ingenieurwissenschaften all- gemein	1033	1085	2394	9077	3	13592	4683
680	Bergbau, Hüttenwesen	9	-	134	380	-	523	134
690	Maschinenbau/Verfahrens- technik	3534	6066	21226	3356	217	36336	29400
710	Elektrotechnik	1456	3823	7677	13344	25	26324	11426
720	Nautik, Verkehrstechnik	1419	630	4877	95	-	7021	5683
730	Architektur	157	253	946	1156	-	2511	1351
740	Raumplanung	-	-	172	21	-	193	172
750	Bauingenieurwesen	2482	2555	5009	3338	117	13502	8135
760	Vermessungswesen	432	128	373	580	30	1543	713
	Kunst, Kunstwissenschaft	691	127	2491	341	-	3649	2726
780	Kunst, Kunstwissenschaft all- gemein	19	-	527	-	-	546	538
790	Bildende Kunst	3	-	81	-	-	84	70
800	Gestaltung	669	127	1880	341	-	3016	2115
820	Darstellende Kunst, Film und Fernsehen, Theaterwissen- schaft	-	-	-	-	-	-	-
830	Musik, Musikwissenschaft	-	-	3	-	-	3	3
	Fächergruppen I N S G E S A M T (ohne Hochschule/Klinik insgesamt und ohne Zentrale Einrichtungen)	20509	30397	72570	44265	532	168267	98715
870	Hochschule insgesamt (ohne Hochschulkliniken)	12211	31469	24685	105405	500	174270	28214
	Zentrale Einrichtungen (ohne Hochschulkliniken)	33912	141824	27094	21713	521	225062	34166
880	Zentrale Hochschulverwaltung	16923	135967	11811	15205	500	180404	17108
890	Zentral verwaltete Hörsäle und Lehrräume	859	-	-	-	-	859	-
900	Zentralbibliothek	2873	1445	1060	3314	-	8693	1703
910	Hochschulrechenzentrum	330	658	375	3035	-	4399	730
920	Zentrale wissenschaftliche Einrichtungen	3158	1782	8094	-	-	13034	8567
930	Zentrale Betriebs- und Ver- sorgungseinrichtungen	1094	711	646	-	-	2451	-
940	Soziale Einrichtungen	87	18	-	70	-	175	-
950	Übrige Ausbildungseinrich- tungen	1145	159	316	-	-	1619	929
960	Mit der Hochschule verbunde- ne sowie hochschulfremde Einrichtungen	7443	1084	4792	89	21	13428	5129
	Zentrale Einrichtungen der Hochschulkliniken (nur Human- medizin)	-	-	-	-	-	-	-
970	Kliniken insgesamt, zentrale Dienste	-	-	-	-	-	-	-
980	Soziale Einrichtungen der Kliniken	-	-	-	-	-	-	-
986	Übrige Ausbildungseinrich- tungen der Kliniken	-	-	-	-	-	-	-
990	Mit den Kliniken verbundene sowie klinikfremde Einrich- tungen	-	-	-	-	-	-	-
999	I N S G E S A M T	66636	203690	124348	171384	1553	567602	161093

1 000 DM

Schl.- Nr.	Fächergruppe Lehr- und Forschungsbereich	Ver- waltungs- ein- nahmen	Zuweisungen und Zuschüsse				Ein- nahmen ins- gesamt	darunter: Dritt- mittel
			für lfd. Zwecke		für Investitionen			
			aus dem öffentl. Bereich	aus sonstigen Bereichen	aus dem öffentl. Bereich	aus sonstigen Bereichen		
Private Fachhochschulen								
	Sprach- u. Kulturwissenschaften	1318	1984	3163	-	17	6482	-
010	Sprach- und Kulturwissen- schaften allgemein	-	-	-	-	-	-	-
020	Evangelische Theologie	200	-	2724	-	17	2941	-
030	Katholische Theologie	250	1248	439	-	-	1937	-
040	Philosophie	-	-	-	-	-	-	-
050	Geschichte	-	-	-	-	-	-	-
070	Bibliothekswesen, Dokumenta- tion, Publizistik	18	-	-	-	-	18	-
080	Allgemeine und vergleichende Literatur- u. Sprachwissensch.	-	-	-	-	-	-	-
090	Altphilologie (klassische Philologie)	-	-	-	-	-	-	-
100	Germanistik (Deutsch, german. Sprachen ohne Anglistik)	-	-	-	-	-	-	-
110	Anglistik, Amerikanistik	-	-	-	-	-	-	-
120	Romanistik	-	-	-	-	-	-	-
130	Slawistik, Baltistik, Finno- Ugristik	-	-	-	-	-	-	-
140	Sonstige/Außereuropäische Sprach- u. Kulturwissensch.	-	-	-	-	-	-	-
160	Kulturwissenschaften i.e.S.	-	-	-	-	-	-	-
170	Psychologie	-	-	-	-	-	-	-
180	Erziehungswissenschaften	850	736	-	-	-	1586	-
190	Sonderpädagogik	-	-	-	-	-	-	-
	Sport	-	-	-	-	-	-	-
200	Sport	-	-	-	-	-	-	-
	Rechts-, Wirtschafts- und Sozi- alwissenschaften	57100	66367	32178	90	3047	158782	2457
220	Rechts-, Wirtschafts- und Sozi- alwissenschaften allgemein	25844	-	-	-	-	25844	-
225	Regionalwissenschaften (so- weit nicht einzelnen Lehr- und Forschungsbereichen oder and. Fächergr. zuzuordnen)	-	-	-	-	-	-	-
230	Politikwissenschaften	-	-	-	-	-	-	-
235	Sozialwissenschaften	1540	41	-	-	-	1581	41
240	Sozialwesen	4944	65908	24698	30	2481	98061	2416
250	Rechtswissenschaften	-	-	-	-	-	-	-
270	Verwaltungswissenschaft	-	-	-	-	-	-	-
290	Wirtschaftswissenschaften	24219	418	5919	43	374	30973	-
310	Wirtschaftsingenieurwesen	553	-	1561	17	192	2323	-
	Mathematik, Naturwissenschaften	3834	547	-	200	-	4581	-
330	Mathematik, Naturwissen- schaften allgemein	706	547	-	-	-	1253	-
340	Mathematik	-	-	-	-	-	-	-
350	Informatik	2512	-	-	200	-	2712	-
360	Physik, Astronomie	77	-	-	-	-	77	-
370	Chemie	539	-	-	-	-	539	-
390	Pharmazie	-	-	-	-	-	-	-
400	Biologie	-	-	-	-	-	-	-
410	Geowissenschaften (ohne Geo- graphie)	-	-	-	-	-	-	-
420	Geographie	-	-	-	-	-	-	-
	Humanmedizin	-	-	-	-	-	-	-
440	Humanmedizin allgemein	-	-	-	-	-	-	-
450	Vorklinische Humanmedizin (einschl. Zahnmedizin)	-	-	-	-	-	-	-
470	Klinisch-theoretische Human- medizin (einschl. Zahnmed.)	-	-	-	-	-	-	-
490	Klinisch-praktische Human- medizin (ohne Zahnmedizin)	-	-	-	-	-	-	-
520	Zahnmedizin (klinisch-prak- tisch)	-	-	-	-	-	-	-
	Veterinärmedizin	-	-	-	-	-	-	-
540	Veterinärmedizin allgemein	-	-	-	-	-	-	-
550	Vorklinische Veterinärmedizin	-	-	-	-	-	-	-
560	Klinisch-theoretische Veteri- närmedizin	-	-	-	-	-	-	-
580	Klinisch-praktische Veteri- närmedizin	-	-	-	-	-	-	-

3 Einnahmen der Hochschulen 1998 nach Einnahmearten, Hochschularten, Fächergruppen sowie Lehr- und Forschungsbereichen

1 000 DM

Schl.- Nr.	Fächergruppe Lehr- und Forschungsbereich	Ver- waltungs- ein- nahmen	Zuweisungen und Zuschüsse				Ein- nahmen ins- gesamt	darunter: Dritt- mittel
			für lfd. Zwecke		für Investitionen			
			aus dem öffentl. Bereich	aus sonstigen Bereichen	aus dem öffentl. Bereich	aus sonstigen Bereichen		
Private Fachhochschulen								
	Agrar-, Forst- und Ernährungs- wissenschaften	-	-	-	-	-	-	-
610	Agrar-, Forst- und Ernäh- rungswissensch. allgemein	-	-	-	-	-	-	-
615	Landespflege, Umweltgestaltg.	-	-	-	-	-	-	-
620	Agrarwissenschaften	-	-	-	-	-	-	-
640	Forstwissenschaft, Holzwirt- schaft	-	-	-	-	-	-	-
650	Ernährungs- und Haushalts- wissenschaften	-	-	-	-	-	-	-
	Ingenieurwissenschaften	3647	9426	265	340	-	13678	599
670	Ingenieurwissenschaften all- gemein	2109	4200	-	285	-	6594	334
680	Bergbau, Hüttenwesen	-	-	43	-	-	43	43
690	Maschinenbau/Verfahrens- technik	222	2769	123	7	-	3121	123
710	Elektrotechnik	300	2457	15	13	-	2785	15
720	Nautik, Verkehrstechnik	-	-	-	-	-	-	-
730	Architektur	1016	-	-	35	-	1051	-
740	Raumplanung	-	-	-	-	-	-	-
750	Bauingenieurwesen	-	-	-	-	-	-	-
760	Vermessungswesen	-	-	84	-	-	84	84
	Kunst, Kunstwissenschaft	4079	2210	244	-	-	6533	153
780	Kunst, Kunstwissenschaft all- gemein	-	-	-	-	-	-	-
790	Bildende Kunst	2502	300	191	-	-	2993	-
800	Gestaltung	1577	1910	53	-	-	3540	153
820	Darstellende Kunst, Film und Fernsehen, Theaterwissen- schaft	-	-	-	-	-	-	-
830	Musik, Musikwissenschaft	-	-	-	-	-	-	-
	Fächergruppen I N S G E S A M T (ohne Hochschule/Klinik insgesamt und ohne Zentrale Einrichtungen)	69978	80534	35850	630	3064	190056	3209
870	Hochschule insgesamt (ohne Hochschulkliniken)	205	18743	6233	-	-	25183	11415
	Zentrale Einrichtungen (ohne Hochschulkliniken)	4009	6247	5308	20	-	15584	-
880	Zentrale Hochschulverwaltung	3230	6108	4544	20	-	13902	-
890	Zentral verwaltete Hörsäle und Lehrräume	-	-	-	-	-	-	-
900	Zentralbibliothek	133	139	-	-	-	272	-
910	Hochschulrechenzentrum	-	-	-	-	-	-	-
920	Zentrale wissenschaftliche Einrichtungen	-	-	764	-	-	764	-
930	Zentrale Betriebs- und Ver- sorgungseinrichtungen	-	-	-	-	-	-	-
940	Soziale Einrichtungen	641	-	-	-	-	641	-
950	Übrige Ausbildungseinrich- tungen	-	-	-	-	-	-	-
960	Mit der Hochschule verbunde- ne sowie hochschulfremde Einrichtungen	5	-	-	-	-	5	-
	Zentrale Einrichtungen der Hochschulkliniken (nur Human- medizin)	-	-	-	-	-	-	-
970	Kliniken insgesamt, zentrale Dienste	-	-	-	-	-	-	-
980	Soziale Einrichtungen der Kliniken	-	-	-	-	-	-	-
986	Übrige Ausbildungseinrich- tungen der Kliniken	-	-	-	-	-	-	-
990	Mit den Kliniken verbundene sowie klinikfremde Einrich- tungen	-	-	-	-	-	-	-
999	I N S G E S A M T	74191	105524	47391	650	3064	230821	14624

3 Einnahmen der Hochschulen 1998 nach Einnahmearten, Hochschularten, Fächergruppen sowie Lehr- und Forschungsbereichen

1 000 DM

Schl.- Nr.	Fächergruppe Lehr- und Forschungsbereich	Ver- waltungs- ein- nahmen	Zuweisungen und Zuschüsse				Ein- nahmen ins- gesamt	darunter: Dritt- mittel
			für lfd. Zwecke		für Investitionen			
			aus dem öffentl. Bereich	aus sonstigen Bereichen	aus dem öffentl. Bereich	aus sonstigen Bereichen		
Fachhochschulen zusammen								
	Sprach- u. Kulturwissenschaften	1789	2722	3651	80	17	8259	673
010	Sprach- und Kulturwissen- schaften allgemein	16	160	101	50	-	327	27
020	Evangelische Theologie	200	-	2724	-	17	2941	-
030	Katholische Theologie	250	1248	439	-	-	1937	-
040	Philosophie	-	-	-	-	-	-	-
050	Geschichte	-	-	11	-	-	11	11
070	Bibliothekswesen, Dokumenta- tion, Publizistik	473	578	358	30	-	1439	631
080	Allgemeine und vergleichende Literatur- u. Sprachwissensch.	-	-	18	-	-	18	4
090	Altphilologie (klassische Philologie)	-	-	-	-	-	-	-
100	Germanistik (Deutsch, german. Sprachen ohne Anglistik)	-	-	-	-	-	-	-
110	Anglistik, Amerikanistik	-	-	-	-	-	-	-
120	Romanistik	-	-	-	-	-	-	-
130	Slawistik, Baltistik, Finno- Ugristik	-	-	-	-	-	-	-
140	Sonstige/Außereuropäische Sprach- u. Kulturwissensch.	-	-	-	-	-	-	-
160	Kulturwissenschaften i.e.S.	-	-	-	-	-	-	-
170	Psychologie	-	-	-	-	-	-	-
180	Erziehungswissenschaften	850	736	-	-	-	1586	-
190	Sonderpädagogik	-	-	-	-	-	-	-
	Sport	28	-	-	-	-	28	-
200	Sport	28	-	-	-	-	28	-
	Rechts-, Wirtschafts- und Sozi- alwissenschaften	62377	72346	47404	3090	3102	188318	18681
220	Rechts-, Wirtschafts- und Sozi- alwissenschaften allgemein	25912	192	182	-	-	26286	374
225	Regionalwissenschaften (so- weit nicht einzelnen Lehr- und Forschungsbereichen oder and. Fächergr. zuzuordnen)	-	-	-	-	-	-	-
230	Politikwissenschaften	-	-	-	-	-	-	-
235	Sozialwissenschaften	1631	41	-	-	-	1672	41
240	Sozialwesen	6820	66388	27988	109	2481	103783	6081
250	Rechtswissenschaften	1	266	24	172	-	463	286
270	Verwaltungswissenschaft	30	-	15	-	-	45	314
290	Wirtschaftswissenschaften	27108	5344	15586	1492	379	49910	9276
310	Wirtschaftsingenieurwesen	875	115	3609	1317	242	6159	2309
	Mathematik, Naturwissenschaften	5270	4261	6226	2406	-	18163	9318
330	Mathematik, Naturwissen- schaften allgemein	1120	1033	1346	153	-	3652	2011
340	Mathematik	10	196	517	-	-	723	676
350	Informatik	3410	1264	1073	1353	-	7100	2327
360	Physik, Astronomie	98	618	1776	-	-	2492	2391
370	Chemie	613	1029	1244	450	-	3336	1758
390	Pharmazie	12	17	20	-	-	49	20
400	Biologie	7	104	250	450	-	811	135
410	Geowissenschaften (ohne Geo- graphie)	-	-	-	-	-	-	-
420	Geographie	-	-	-	-	-	-	-
	Humanmedizin	-	-	-	-	-	-	-
440	Humanmedizin allgemein	-	-	-	-	-	-	-
450	Vorklinische Humanmedizin (einschl. Zahnmedizin)	-	-	-	-	-	-	-
470	Klinisch-theoretische Human- medizin (einschl. Zahnmed.)	-	-	-	-	-	-	-
490	Klinisch-praktische Human- medizin (ohne Zahnmedizin)	-	-	-	-	-	-	-
520	Zahnmedizin (klinisch-prak- tisch)	-	-	-	-	-	-	-
	Veterinärmedizin	-	-	-	-	-	-	-
540	Veterinärmedizin allgemein	-	-	-	-	-	-	-
550	Vorklinische Veterinärmedizin	-	-	-	-	-	-	-
560	Klinisch-theoretische Veteri- närmedizin	-	-	-	-	-	-	-
580	Klinisch-praktische Veteri- närmedizin	-	-	-	-	-	-	-

3 Einnahmen der Hochschulen 1998 nach Einnahmearten, Hochschularten, Fächergruppen sowie Lehr- und Forschungsbereichen

1 000 DM

Schl.- Nr.	Fächergruppe Lehr- und Forschungsbereich	Ver- waltungs- ein- nahmen	Zuweisungen und Zuschüsse				Ein- nahmen ins- gesamt	darunter: Dritt- mittel
			für lfd. Zwecke		für Investitionen			
			aus dem öffentl. Bereich	aus sonstigen Bereichen	aus dem öffentl. Bereich	aus sonstigen Bereichen		
Fachhochschulen zusammen								
	Agrar-, Forst- und Ernährungswissenschaften	2084	3299	5331	7291	85	18090	8077
610	Agrar-, Forst- und Ernährungswissenschaft. allgemein	16	2	81	-	-	99	99
615	Landespflege, Umweltgestaltg.	411	782	2396	660	85	4334	2871
620	Agrarwissenschaften	1423	2206	1701	5050	-	10380	4206
640	Forstwissenschaft, Holzwirtschaft	183	309	659	1581	-	2732	638
650	Ernährungs- und Haushaltswissenschaften	51	-	494	-	-	545	263
	Ingenieurwissenschaften	14169	25966	43073	31687	392	115283	62296
670	Ingenieurwissenschaften allgemein	3142	5285	2394	9362	3	20186	5017
680	Bergbau, Hüttenwesen	9	-	177	380	-	566	177
690	Maschinenbau/Verfahrenstechnik	3756	10835	21349	3363	217	39517	29523
710	Elektrotechnik	1756	6280	7692	13357	25	29109	11441
720	Nautik, Verkehrstechnik	1419	630	4877	95	-	7021	5683
730	Architektur	1173	253	946	1191	-	3562	1351
740	Raumplanung	-	-	172	21	-	193	172
750	Bauingenieurwesen	2482	2555	5009	3338	117	13502	8135
760	Vermessungswesen	432	128	457	580	30	1627	797
	Kunst, Kunstwissenschaft	4770	2337	2735	341	-	10182	2879
780	Kunst, Kunstwissenschaft allgemein	19	-	527	-	-	546	538
790	Bildende Kunst	2505	300	272	-	-	3077	70
800	Gestaltung	2246	2037	1933	341	-	6556	2268
820	Darstellende Kunst, Film und Fernsehen, Theaterwissenschaft	-	-	-	-	-	-	-
830	Musik, Musikwissenschaft	-	-	3	-	-	3	3
	Fächergruppen I N S G E S A M T (ohne Hochschule/Klinik insgesamt und ohne Zentrale Einrichtungen)	90487	110931	108420	44895	3596	358323	101924
870	Hochschule insgesamt (ohne Hochschulkliniken)	12416	50212	30918	105405	500	199453	39629
	Zentrale Einrichtungen (ohne Hochschulkliniken)	37921	148071	32402	21733	521	240646	34166
880	Zentrale Hochschulverwaltung	20153	142075	16355	15225	500	194306	17108
890	Zentral verwaltete Hörsäle und Lehrräume	859	-	-	-	-	859	-
900	Zentralbibliothek	3006	1584	1060	3314	-	8965	1703
910	Hochschulrechenzentrum	330	658	375	3035	-	4399	730
920	Zentrale wissenschaftliche Einrichtungen	3158	1782	8858	-	-	13798	8567
930	Zentrale Betriebs- und Ver- sorgungseinrichtungen	1094	711	646	-	-	2451	-
940	Soziale Einrichtungen	728	18	-	70	-	816	-
950	Übrige Ausbildungseinrich- tungen	1145	159	316	-	-	1619	929
960	Mit der Hochschule verbunde- ne sowie hochschulfremde Einrichtungen	7448	1084	4792	89	21	13433	5129
	Zentrale Einrichtungen der Hochschulkliniken (nur Human- medizin)	-	-	-	-	-	-	-
970	Kliniken insgesamt, zentrale Dienste	-	-	-	-	-	-	-
980	Soziale Einrichtungen der Kliniken	-	-	-	-	-	-	-
986	Übrige Ausbildungseinrich- tungen der Kliniken	-	-	-	-	-	-	-
990	Mit den Kliniken verbundene sowie klinikfremde Einrich- tungen	-	-	-	-	-	-	-
999	I N S G E S A M T	140827	309214	171739	172034	4617	798423	175717

1 000 DM

Schl.- Nr.	Fächergruppe Lehr- und Forschungsbereich	Ver- waltungs- ein- nahmen	Zuweisungen und Zuschüsse				Ein- nahmen ins- gesamt	darunter: Dritt- mittel
			für lfd. Zwecke		für Investitionen			
			aus dem öffentl. Bereich	aus sonstigen Bereichen	aus dem öffentl. Bereich	aus sonstigen Bereichen		
Verwaltungsfachhochschulen								
	Sprach- u. Kulturwissenschaften	611	-	77	-	-	688	48
010	Sprach- und Kulturwissen- schaften allgemein	-	-	-	-	-	-	-
020	Evangelische Theologie	-	-	-	-	-	-	-
030	Katholische Theologie	-	-	-	-	-	-	-
040	Philosophie	-	-	-	-	-	-	-
050	Geschichte	-	-	-	-	-	-	-
070	Bibliothekswesen, Dokumenta- tion, Publizistik	611	-	77	-	-	688	48
080	Allgemeine und vergleichende Literatur- u. Sprachwissensch.	-	-	-	-	-	-	-
090	Altphilologie (klassische Philologie)	-	-	-	-	-	-	-
100	Germanistik (Deutsch, german. Sprachen ohne Anglistik)	-	-	-	-	-	-	-
110	Anglistik, Amerikanistik	-	-	-	-	-	-	-
120	Romanistik	-	-	-	-	-	-	-
130	Slawistik, Baltistik, Finno- Ugristik	-	-	-	-	-	-	-
140	Sonstige/Außereuropäische Sprach- u. Kulturwissensch.	-	-	-	-	-	-	-
160	Kulturwissenschaften i.e.S.	-	-	-	-	-	-	-
170	Psychologie	-	-	-	-	-	-	-
180	Erziehungswissenschaften	-	-	-	-	-	-	-
190	Sonderpädagogik	-	-	-	-	-	-	-
	Sport	-	-	-	-	-	-	-
200	Sport	-	-	-	-	-	-	-
	Rechts-, Wirtschafts- und Sozi- alwissenschaften	21143	12101	4687	31	-	37963	205
220	Rechts-, Wirtschafts- und Sozi- alwissenschaften allgemein	-	-	-	-	-	-	-
225	Regionalwissenschaften (so- weit nicht einzelnen Lehr- und Forschungsbereichen oder and. Fächergr. zuzuordnen)	-	-	-	-	-	-	-
230	Politikwissenschaften	-	-	-	-	-	-	-
235	Sozialwissenschaften	-	-	-	-	-	-	-
240	Sozialwesen	-	562	2	-	-	564	2
250	Rechtswissenschaften	423	2105	1	-	-	2529	-
270	Verwaltungswissenschaft	20710	9434	4684	31	-	34860	203
290	Wirtschaftswissenschaften	10	-	-	-	-	10	-
310	Wirtschaftsingenieurwesen	-	-	-	-	-	-	-
	Mathematik, Naturwissenschaften	-	-	-	-	-	-	-
330	Mathematik, Naturwissen- schaften allgemein	-	-	-	-	-	-	-
340	Mathematik	-	-	-	-	-	-	-
350	Informatik	-	-	-	-	-	-	-
360	Physik, Astronomie	-	-	-	-	-	-	-
370	Chemie	-	-	-	-	-	-	-
390	Pharmazie	-	-	-	-	-	-	-
400	Biologie	-	-	-	-	-	-	-
410	Geowissenschaften (ohne Geo- graphie)	-	-	-	-	-	-	-
420	Geographie	-	-	-	-	-	-	-
	Humanmedizin	-	-	-	-	-	-	-
440	Humanmedizin allgemein	-	-	-	-	-	-	-
450	Vorklinische Humanmedizin (einschl. Zahnmedizin)	-	-	-	-	-	-	-
470	Klinisch-theoretische Human- medizin (einschl. Zahnmed.)	-	-	-	-	-	-	-
490	Klinisch-praktische Human- medizin (ohne Zahnmedizin)	-	-	-	-	-	-	-
520	Zahnmedizin (klinisch-prak- tisch)	-	-	-	-	-	-	-
	Veterinärmedizin	-	-	-	-	-	-	-
540	Veterinärmedizin allgemein	-	-	-	-	-	-	-
550	Vorklinische Veterinärmedizin	-	-	-	-	-	-	-
560	Klinisch-theoretische Veteri- närmedizin	-	-	-	-	-	-	-
580	Klinisch-praktische Veteri- närmedizin	-	-	-	-	-	-	-

3 Einnahmen der Hochschulen 1998 nach Einnahmearten, Hochschularten, Fächergruppen sowie Lehr- und Forschungsbereichen

1 000 DM

Schl.- Nr.	Fächergruppe Lehr- und Forschungsbereich	Ver- waltungs- ein- nahmen	Zuweisungen und Zuschüsse				Ein- nahmen ins- gesamt	darunter: Dritt- mittel
			für lfd. Zwecke		für Investitionen			
			aus dem öffentl. Bereich	aus sonstigen Bereichen	aus dem öffentl. Bereich	aus sonstigen Bereichen		
Verwaltungsfachhochschulen								
	Agrar-, Forst- und Ernährungs- wissenschaften	147	-	-	-	-	147	-
610	Agrar-, Forst- und Ernäh- rungswissensch. allgemein	-	-	-	-	-	-	-
615	Landespflege, Umweltgestaltg.	-	-	-	-	-	-	-
620	Agrarwissenschaften	-	-	-	-	-	-	-
640	Forstwissenschaft, Holzwirt- schaft	147	-	-	-	-	147	-
650	Ernährungs- und Haushalts- wissenschaften	-	-	-	-	-	-	-
	Ingenieurwissenschaften	-	-	-	-	-	-	-
670	Ingenieurwissenschaften all- gemein	-	-	-	-	-	-	-
680	Bergbau, Hüttenwesen	-	-	-	-	-	-	-
690	Maschinenbau/Verfahrens- technik	-	-	-	-	-	-	-
710	Elektrotechnik	-	-	-	-	-	-	-
720	Nautik, Verkehrstechnik	-	-	-	-	-	-	-
730	Architektur	-	-	-	-	-	-	-
740	Raumplanung	-	-	-	-	-	-	-
750	Bauingenieurwesen	-	-	-	-	-	-	-
760	Vermessungswesen	-	-	-	-	-	-	-
	Kunst, Kunstwissenschaft	-	-	-	-	-	-	-
780	Kunst, Kunstwissenschaft all- gemein	-	-	-	-	-	-	-
790	Bildende Kunst	-	-	-	-	-	-	-
800	Gestaltung	-	-	-	-	-	-	-
820	Darstellende Kunst, Film und Fernsehen, Theaterwissen- schaft	-	-	-	-	-	-	-
830	Musik, Musikwissenschaft	-	-	-	-	-	-	-
	Fächergruppen I N S G E S A M T (ohne Hochschule/Klinik insgesamt und ohne Zentrale Einrichtungen)	21901	12101	4764	31	-	38798	253
870	Hochschule insgesamt (ohne Hochschulkliniken)	1972	884	-	-	-	2855	-
	Zentrale Einrichtungen (ohne Hochschulkliniken)	5134	1051	663	-	-	6848	112
880	Zentrale Hochschulverwaltung	2164	285	621	-	-	3070	-
890	Zentral verwaltete Hörsäle und Lehrräume	8	-	-	-	-	8	-
900	Zentralbibliothek	7	145	-	-	-	152	-
910	Hochschulrechenzentrum	1	112	-	-	-	113	112
920	Zentrale wissenschaftliche Einrichtungen	33	40	-	-	-	73	-
930	Zentrale Betriebs- und Ver- sorgungseinrichtungen	74	-	-	-	-	74	-
940	Soziale Einrichtungen	2827	281	42	-	-	3150	-
950	Übrige Ausbildungseinrich- tungen	-	188	-	-	-	188	-
960	Mit der Hochschule verbunde- ne sowie hochschulfremde Einrichtungen	20	-	-	-	-	20	-
	Zentrale Einrichtungen der Hochschulkliniken (nur Human- medizin)	-	-	-	-	-	-	-
970	Kliniken insgesamt, zentrale Dienste	-	-	-	-	-	-	-
980	Soziale Einrichtungen der Kliniken	-	-	-	-	-	-	-
986	Übrige Ausbildungseinrich- tungen der Kliniken	-	-	-	-	-	-	-
990	Mit den Kliniken verbundene sowie klinikfremde Einrich- tungen	-	-	-	-	-	-	-
999	I N S G E S A M T	29007	14035	5428	31	-	48500	365

1 000 DM

Schl.- Nr.	Fächergruppe Lehr- und Forschungsbereich	Ver- waltungs- ein- nahmen	Zuweisungen und Zuschüsse				Ein- nahmen ins- gesamt	darunter: Dritt- mittel
			für lfd. Zwecke		für Investitionen			
			aus dem öffentl. Bereich	aus sonstigen Bereichen	aus dem öffentl. Bereich	aus sonstigen Bereichen		
Hochschulen insgesamt								
	Sprach- u. Kulturwissenschaften	16646	37572	256276	2117	636	319245	270949
010	Sprach- und Kulturwissen- schaften allgemein	654	2993	5757	374	-	9779	8821
020	Evangelische Theologie	974	210	9180	-	45	10411	6202
030	Katholische Theologie	698	2201	19113	-	-	22011	5837
040	Philosophie	363	3600	13004	538	38	17541	11483
050	Geschichte	389	2249	49034	6	7	51685	51162
070	Bibliothekswesen, Dokumenta- tion, Publizistik	1357	929	4503	121	-	6910	5118
080	Allgemeine und vergleichende Literatur- u. Sprachwissensch.	583	4264	13561	180	5	18593	17770
090	Altphilologie (klassische Philologie)	49	-	5054	-	-	5103	5054
100	Germanistik (Deutsch, german. Sprachen ohne Anglistik)	434	1484	27708	16	20	29661	29197
110	Anglistik, Amerikanistik	149	1142	5476	53	-	6820	6592
120	Romanistik	206	141	6328	-	-	6674	6136
130	Slawistik, Baltistik, Finno- Ugristik	53	724	4595	5	5	5382	5239
140	Sonstige/Außereuropäische Sprach- u. Kulturwissensch.	202	1159	17128	-	250	18738	18561
160	Kulturwissenschaften i.e.S.	28	38	2590	-	-	2656	2656
170	Psychologie	2007	5087	45188	440	99	52821	50816
180	Erziehungswissenschaften	8353	9881	25484	384	155	44258	36275
190	Sonderpädagogik	147	1470	2573	-	12	4202	4058
	Sport	6028	2850	17931	194	98	27100	20125
200	Sport	6028	2850	17931	194	98	27100	20125
	Rechts-, Wirtschafts- und Sozi- alwissenschaften	122067	116941	236278	5216	3644	484141	214664
220	Rechts-, Wirtschafts- und So- zialwissenschaften allgemein	25932	834	3228	306	33	30333	4187
225	Regionalwissenschaften (so- weit nicht einzelnen Lehr- und Forschungsbereichen oder and. Fächergr. zuzuordnen)	15	250	3008	-	-	3273	3258
230	Politikwissenschaften	362	5905	17933	271	13	24482	23594
235	Sozialwissenschaften	1904	3861	25334	82	98	31279	29004
240	Sozialwesen	7376	67438	30717	124	2499	108151	9584
250	Rechtswissenschaften	2474	4340	21523	212	60	28606	24663
270	Verwaltungswissenschaft	21135	9479	5933	31	-	36578	1492
290	Wirtschaftswissenschaften	60217	19301	109952	2872	697	193041	96339
310	Wirtschaftsingenieurwesen	2652	5533	18650	1318	244	28398	21943
	Mathematik, Naturwissenschaften	41248	243095	959052	58122	3076	1304602	1238831
330	Mathematik, Naturwissen- schaften allgemein	1628	4312	9893	2628	-	18460	16301
340	Mathematik	1525	5143	53848	647	101	61267	58267
350	Informatik	9535	16669	104289	2544	134	133169	122473
360	Physik, Astronomie	6099	89783	243746	42006	1172	382808	367991
370	Chemie	11311	51441	218756	5372	929	287811	267282
390	Pharmazie	797	3503	18023	1922	-	24246	22841
400	Biologie	6170	39901	205050	2030	242	253396	243728
410	Geowissenschaften (ohne Geo- graphie)	2747	29150	84102	812	488	117298	114864
420	Geographie	1436	3193	21345	161	10	26147	25084
	Humanmedizin	14385397	51780	853053	10806	50535	15351574	1025472
440	Humanmedizin allgemein	1171118	5868	148519	7344	13631	1346481	152840
450	Vorklinische Humanmedizin (einschl. Zahnmedizin)	7805	4972	66361	-	1428	80567	71459
470	Klinisch-theoretische Human- medizin (einschl. Zahnmed.)	833541	16916	194729	759	4027	1049972	213813
490	Klinisch-praktische Human- medizin (ohne Zahnmedizin)	12035542	24011	434667	2703	31162	12528085	580139
520	Zahnmedizin (klinisch-prak- tisch)	337391	13	8777	-	287	346469	7221
	Veterinärmedizin	32441	8772	12784	2861	-	56858	21700
540	Veterinärmedizin allgemein	4992	1923	1526	300	-	8741	3308
550	Vorklinische Veterinärmedizin	573	228	2336	475	-	3612	2563
560	Klinisch-theoretische Veteri- närmedizin	8212	6505	7380	1177	-	23274	14233
580	Klinisch-praktische Veteri- närmedizin	18664	116	1542	909	-	21231	1596

3 Einnahmen der Hochschulen 1998 nach Einnahmearten, Hochschularten, Fächergruppen sowie Lehr- und Forschungsbereichen

1 000 DM

Schl.- Nr.	Fächergruppe Lehr- und Forschungsbereich	Ver- waltungs- ein- nahmen	Zuweisungen und Zuschüsse				Ein- nahmen ins- gesamt	darunter: Dritt- mittel
			für lfd. Zwecke		für Investitionen			
			aus dem öffentl. Bereich	aus sonstigen Bereichen	aus dem öffentl. Bereich	aus sonstigen Bereichen		
Hochschulen i n s g e s a m t								
	Agrar-, Forst- und Ernährungs- wissenschaften	41646	34111	96760	11575	85	184174	138005
610	Agrar-, Forst- und Ernäh- rungswissensch. allgemein	14005	1357	4656	-	-	20018	6029
615	Landespflege, Umweltgestaltg.	1196	1798	9219	769	85	13066	11501
620	Agrarwissenschaften	22673	19390	61959	7124	-	111146	85927
640	Forstwissenschaft, Holzwirt- schaft	3259	10511	15664	3679	-	33112	28116
650	Ernährungs- und Haushalts- wissenschaften	513	1055	5262	3	-	6832	6432
	Ingenieurwissenschaften	118792	276294	848341	48885	3727	1296039	1112835
670	Ingenieurwissenschaften all- gemein	4980	18622	29629	10497	13	63741	43337
680	Bergbau, Hüttenwesen	1261	5954	32344	792	243	40594	39767
690	Maschinenbau/Verfahrens- technik	46959	154327	494853	11438	2897	710472	629582
710	Elektrotechnik	22805	48034	149511	17809	382	238543	204708
720	Nautik, Verkehrstechnik	1426	2884	10970	95	-	15375	14030
730	Architektur	3398	4073	15663	1569	-	24701	21044
740	Raumplanung	301	314	3208	21	-	3844	3493
750	Bauingenieurwesen	35736	39224	102718	5788	162	183630	143731
760	Vermessungswesen	1926	2862	9445	876	30	15139	13143
	Kunst, Kunstwissenschaft	11826	16592	20924	3152	170	52659	22334
780	Kunst, Kunstwissenschaft all- gemein	506	331	4513	-	-	5350	4602
790	Bildende Kunst	3138	7130	1582	1103	20	12972	1395
800	Gestaltung	3260	3457	3441	991	-	11148	5088
820	Darstellende Kunst, Film und Fernsehen, Theaterwissen- schaft	1500	304	4408	727	-	6937	5159
830	Musik, Musikwissenschaft	3422	5370	6980	331	150	16252	6090
	Fächergruppen I N S G E S A M T (ohne Hochschule/Klinik insgesamt und ohne Zentrale Einrichtungen)	14776091	788007	3301399	142928	61971	19070392	4064915
870	Hochschule insgesamt (ohne Hochschulkliniken)	105811	134944	155900	124276	8346	529274	248227
	Zentrale Einrichtungen (ohne Hochschulkliniken)	241860	273090	356251	96339	3244	970785	408103
880	Zentrale Hochschulverwaltung	130606	227186	149250	72299	1890	581230	178672
890	Zentral verwaltete Hörsäle und Lehrräume	1840	-	-	35	-	1875	-
900	Zentralbibliothek	25394	7231	24179	10510	26	67340	28987
910	Hochschulrechenzentrum	13337	3965	12841	4913	-	35057	16299
920	Zentrale wissenschaftliche Einrichtungen	19518	25545	147810	849	190	193914	159190
930	Zentrale Betriebs- und Ver- sorgungseinrichtungen	15925	3051	2641	2933	319	24869	3601
940	Soziale Einrichtungen	9352	592	2873	4141	348	17306	4744
950	Übrige Ausbildungseinrich- tungen	4847	1835	4857	-	-	11538	6248
960	Mit der Hochschule verbunde- ne sowie hochschulfremde Einrichtungen	21041	3685	11800	659	471	37656	10362
	Zentrale Einrichtungen der Hochschulkliniken (nur Human- medizin)	1001164	7741	147173	75	21766	1177918	113235
970	Kliniken insgesamt, zentrale Dienste	914824	7741	141950	75	21459	1086048	111338
980	Soziale Einrichtungen der Kliniken	49471	-	932	-	-	50403	921
986	Übrige Ausbildungseinrich- tungen der Kliniken	11041	-	837	-	16	11894	524
990	Mit den Kliniken verbundene sowie klinikfremde Einrich- tungen	25828	-	3454	-	291	29573	452
999	I N S G E S A M T	16124936	1203774	3960720	363613	95327	21748360	4834471

3 Einnahmen der Hochschulen 1998 nach Einnahmearten, Hochschularten, Fächergruppen sowie Lehr- und Forschungsbereichen

1 000 DM

Schl.- Nr.	Fächergruppe Lehr- und Forschungsbereich	Ver- waltungs- ein- nahmen	Zuweisungen und Zuschüsse				Ein- nahmen ins- gesamt	darunter: Dritt- mittel
			für lfd. Zwecke		für Investitionen			
			aus dem öffentl. Bereich	aus sonstigen Bereichen	aus dem öffentl. Bereich	aus sonstigen Bereichen		
davon: Hochschulen in Trägerschaft des Landes								
	Sprach- u. Kulturwissenschaften	14172	31216	233819	2097	564	281868	267229
010	Sprach- und Kulturwissen- schaften allgemein	654	2993	5757	374	-	9779	8821
020	Evangelische Theologie	207	210	5473	-	-	5892	5706
030	Katholische Theologie	103	53	4638	-	-	4794	4729
040	Philosophie	126	444	10013	518	11	11111	10938
050	Geschichte	389	2249	48607	6	7	51258	50735
070	Bibliothekswesen, Dokumenta- tion, Publizistik	1339	929	4443	121	-	6832	5058
080	Allgemeine und vergleichende Literatur- u. Sprachwissensch.	583	4264	13561	180	5	18593	17770
090	Altphilologie (klassische Philologie)	49	-	5053	-	-	5102	5053
100	Germanistik (Deutsch, german. Sprachen ohne Anglistik)	434	1484	27449	16	20	29402	28938
110	Anglistik, Amerikanistik	149	1142	5380	53	-	6724	6496
120	Romanistik	206	141	6286	-	-	6632	6094
130	Slawistik, Baltistik, Finno- Ugristik	53	724	4595	5	5	5382	5239
140	Sonstige/Außereuropäische Sprach- u. Kulturwissensch.	202	1159	17128	-	250	18738	18561
160	Kulturwissenschaften i.e.S.	28	38	2590	-	-	2656	2628
170	Psychologie	2007	5087	44854	440	99	52487	50482
180	Erziehungswissenschaften	7496	8829	25419	384	155	42284	35923
190	Sonderpädagogik	147	1470	2573	-	12	4202	4058
	Sport	6028	2850	17931	194	98	27100	20125
200	Sport	6028	2850	17931	194	98	27100	20125
	Rechts-, Wirtschafts- und Sozi- alwissenschaften	45552	43646	179347	4746	357	273644	205871
220	Rechts-, Wirtschafts- und So- zialwissenschaften allgemein	88	834	3228	306	33	4489	4187
225	Regionalwissenschaften (so- weit nicht einzelnen Lehr- und Forschungsbereichen oder and. Fächergr. zuzuordnen)	15	250	3008	-	-	3273	3258
230	Politikwissenschaften	362	5905	17304	271	13	23853	22965
235	Sozialwissenschaften	364	3820	25334	82	98	29698	28963
240	Sozialwesen	2133	1530	5868	94	18	9640	7020
250	Rechtswissenschaften	2474	4340	21523	212	60	28606	24663
270	Verwaltungswissenschaft	19397	9407	3999	31	-	32834	1492
290	Wirtschaftswissenschaften	18620	12027	81994	2449	83	115176	91380
310	Wirtschaftsingenieurwesen	2099	5533	17089	1301	52	26075	21943
	Mathematik, Naturwissenschaften	36848	236292	950501	57725	3076	1284451	1234456
330	Mathematik, Naturwissen- schaften allgemein	899	3549	9555	2628	-	16630	16170
340	Mathematik	1451	4424	52688	647	101	59314	57796
350	Informatik	7023	15818	104289	2344	134	129606	121668
360	Physik, Astronomie	5923	88837	242269	41919	1172	380122	367333
370	Chemie	10584	49652	215962	5262	929	282391	266092
390	Pharmazie	797	3503	18023	1922	-	24246	22841
400	Biologie	5988	38166	202340	2030	242	248769	242680
410	Geowissenschaften (ohne Geo- graphie)	2747	29150	84102	812	488	117298	114864
420	Geographie	1436	3193	21273	161	10	26075	25012
	Humanmedizin	14372297	51780	847711	10806	50535	15333132	1023813
440	Humanmedizin allgemein	1171025	5868	148460	7344	13631	1346329	152822
450	Vorklinische Humanmedizin (einschl. Zahnmedizin)	6926	4972	65694	-	1428	79021	71263
470	Klinisch-theoretische Human- medizin (einschl. Zahnmed.)	832745	16916	194093	759	4027	1048540	213604
490	Klinisch-praktische Human- medizin (ohne Zahnmedizin)	12033853	24011	433353	2703	31162	12525082	579731
520	Zahnmedizin (klinisch-prak- tisch)	327748	13	6111	-	287	334160	6393
	Veterinärmedizin	32441	8772	12784	2861	-	56858	21700
540	Veterinärmedizin allgemein	4992	1923	1526	300	-	8741	3308
550	Vorklinische Veterinärmedizin	573	228	2336	475	-	3612	2563
560	Klinisch-theoretische Veteri- närmedizin	8212	6505	7380	1177	-	23274	14233
580	Klinisch-praktische Veteri- närmedizin	18664	116	1542	909	-	21231	1596

3 Einnahmen der Hochschulen 1998 nach Einnahmearten, Hochschularten, Fächergruppen sowie Lehr- und Forschungsbereichen

1 000 DM

Schl.- Nr.	Fächergruppe Lehr- und Forschungsbereich	Ver- waltungs- ein- nahmen	Zuweisungen und Zuschüsse				Ein- nahmen ins- gesamt	darunter: Dritt- mittel
			für lfd. Zwecke		für Investitionen			
			aus dem öffentl. Bereich	aus sonstigen Bereichen	aus dem öffentl. Bereich	aus sonstigen Bereichen		
davon: Hochschulen in Trägerschaft des Landes								
	Agrar-, Forst- und Ernährungs- wissenschaften	41646	34111	96760	11575	85	184174	138005
610	Agrar-, Forst- und Ernäh- rungswissenschaft, allgemein	14005	1357	4656	-	-	20018	6029
615	Landespflege, Umweltgestaltg.	1196	1798	9219	769	85	13066	11501
620	Agrarwissenschaften	22673	19390	61959	7124	-	111146	65927
640	Forstwissenschaft, Holzwirt- schaft	3259	10511	15664	3679	-	33112	28116
650	Ernährungs- und Haushalts- wissenschaften	513	1055	5262	3	-	6832	6432
	Ingenieurwissenschaften	115113	238986	846774	48545	3727	1253145	1092135
670	Ingenieurwissenschaften all- gemein	2871	7088	29629	10212	13	49813	39328
680	Bergbau, Hüttenwesen	1261	5954	32301	792	243	40551	39724
690	Maschinenbau/Verfahrens- technik	46713	145933	493862	11431	2897	700834	622966
710	Elektrotechnik	22497	39080	149062	17796	382	228819	200434
720	Nautik, Verkehrstechnik	1426	2884	10970	95	-	15375	14030
730	Architektur	2382	4073	15663	1534	-	23650	21044
740	Raumplanung	301	314	3208	21	-	3844	3493
750	Bauingenieurwesen	35736	30798	102718	5788	162	175204	138057
760	Vermessungswesen	1926	2862	9361	876	30	15055	13059
	Kunst, Kunstwissenschaft	7601	13373	19806	3152	20	43947	22155
780	Kunst, Kunstwissenschaft all- gemein	506	331	4492	-	-	5329	4581
790	Bildende Kunst	636	6830	1391	1103	20	9979	1395
800	Gestaltung	1683	1547	3388	991	-	7608	4935
820	Darstellende Kunst, Film und Fernsehen, Theaterwissen- schaft	1500	304	4408	727	-	6937	5159
830	Musik, Musikwissenschaft	3276	4361	6127	331	-	14094	6085
	Fächergruppen I N S G E S A M T (ohne Hochschule/Klinik insgesamt und ohne Zentrale Einrichtungen)	14671698	661026	3205433	141701	58462	18738319	4025489
870	Hochschule insgesamt (ohne Hochschulkliniken)	104611	114010	144980	123886	8346	495828	233218
	Zentrale Einrichtungen (ohne Hochschulkliniken)	234074	265514	347555	96319	3239	946701	406011
880	Zentrale Hochschulverwaltung	127252	220995	144461	72279	1890	566875	178637
890	Zentral verwaltete Hörsäle und Lehrräume	1840	-	-	35	-	1875	-
900	Zentralbibliothek	25228	6847	23039	10510	21	65645	28582
910	Hochschulrechenzentrum	13323	3965	12833	4913	-	35035	16291
920	Zentrale wissenschaftliche Einrichtungen	19518	25506	146204	849	190	192269	158429
930	Zentrale Betriebs- und Ver- sorgungseinrichtungen	15522	2820	2433	2933	319	24027	3601
940	Soziale Einrichtungen	6350	592	2873	4141	348	14304	4744
950	Übrige Ausbildungseinrich- tungen	4694	1104	4193	-	-	9990	5534
960	Mit der Hochschule verbunde- ne sowie hochschulfremde Einrichtungen	20347	3685	11519	659	471	36681	10193
	Zentrale Einrichtungen der Hochschulkliniken (nur Human- medizin)	1000589	7741	146231	75	21766	1176401	112942
970	Kliniken insgesamt, zentrale Dienste	914793	7741	141324	75	21459	1085391	111110
980	Soziale Einrichtungen der Kliniken	49315	-	824	-	-	50139	921
986	Übrige Ausbildungseinrich- tungen der Kliniken	10653	-	629	-	16	11298	459
990	Mit den Kliniken verbundene sowie klinikfremde Einrich- tungen	25828	-	3454	-	291	29573	452
999	I N S G E S A M T	16010982	1048283	3844196	361976	91813	21357241	4777651

3 Einnahmen der Hochschulen 1998 nach Einnahmearten, Hochschularten, Fächergruppen sowie Lehr- und Forschungsbereichen

1 000 DM

Schl.- Nr.	Fächergruppe Lehr- und Forschungsbereich	Ver- waltungs- ein- nahmen	Zuweisungen und Zuschüsse				Ein- nahmen ins- gesamt	darunter: Dritt- mittel
			für lfd. Zwecke		für Investitionen			
			aus dem öffentl. Bereich	aus sonstigen Bereichen	aus dem öffentl. Bereich	aus sonstigen Bereichen		

Hochschulen in Trägerschaft des Bundes

	Sprach- u. Kulturwissenschaften	7	316	-	-	-	323	287
010	Sprach- und Kulturwissen- schaften allgemein	-	-	-	-	-	-	-
020	Evangelische Theologie	-	-	-	-	-	-	-
030	Katholische Theologie	-	-	-	-	-	-	-
040	Philosophie	-	-	-	-	-	-	-
050	Geschichte	-	-	-	-	-	-	-
070	Bibliothekswesen, Dokumenta- tion, Publizistik	-	-	-	-	-	-	-
080	Allgemeine und vergleichende Literatur- u. Sprachwissensch.	-	-	-	-	-	-	-
090	Altphilologie (klassische Philologie)	-	-	-	-	-	-	-
100	Germanistik (Deutsch, german. Sprachen ohne Anglistik)	-	-	-	-	-	-	-
110	Anglistik, Amerikanistik	-	-	-	-	-	-	-
120	Romanistik	-	-	-	-	-	-	-
130	Slawistik, Baltistik, Finno- Ugristik	-	-	-	-	-	-	-
140	Sonstige/Außereuropäische Sprach- u. Kulturwissensch.	-	-	-	-	-	-	-
160	Kulturwissenschaften i.e.S.	-	-	-	-	-	-	-
170	Psychologie	-	-	-	-	-	-	-
180	Erziehungswissenschaften	7	316	-	-	-	323	287
190	Sonderpädagogik	-	-	-	-	-	-	-
	Sport	-	-	-	-	-	-	-
200	Sport	-	-	-	-	-	-	-
	Rechts-, Wirtschafts- und Sozi- alwissenschaften	1755	1685	1934	-	-	5374	1590
220	Rechts-, Wirtschafts- und So- zialwissenschaften allgemein	-	-	-	-	-	-	-
225	Regionalwissenschaften (so- weit nicht einzelnen Lehr- und Forschungsbereichen oder and. Fächergr. zuzuordnen)	-	-	-	-	-	-	-
230	Politikwissenschaften	-	-	-	-	-	-	-
235	Sozialwissenschaften	-	-	-	-	-	-	-
240	Sozialwesen	-	-	-	-	-	-	-
250	Rechtswissenschaften	-	-	-	-	-	-	-
270	Verwaltungswissenschaft	1738	72	1934	-	-	3744	-
290	Wirtschaftswissenschaften	17	1613	-	-	-	1630	1590
310	Wirtschaftsingenieurwesen	-	-	-	-	-	-	-
	Mathematik, Naturwissenschaften	-	851	-	-	-	851	805
330	Mathematik, Naturwissen- schaften allgemein	-	-	-	-	-	-	-
340	Mathematik	-	-	-	-	-	-	-
350	Informatik	-	851	-	-	-	851	805
360	Physik, Astronomie	-	-	-	-	-	-	-
370	Chemie	-	-	-	-	-	-	-
390	Pharmazie	-	-	-	-	-	-	-
400	Biologie	-	-	-	-	-	-	-
410	Geowissenschaften (ohne Geo- graphie)	-	-	-	-	-	-	-
420	Geographie	-	-	-	-	-	-	-
	Humanmedizin	-	-	-	-	-	-	-
440	Humanmedizin allgemein	-	-	-	-	-	-	-
450	Vorklinische Humanmedizin (einschl. Zahnmedizin)	-	-	-	-	-	-	-
470	Klinisch-theoretische Human- medizin (einschl. Zahnmed.)	-	-	-	-	-	-	-
490	Klinisch-praktische Human- medizin (ohne Zahnmedizin)	-	-	-	-	-	-	-
520	Zahnmedizin (klinisch-prak- tisch)	-	-	-	-	-	-	-
	Veterinärmedizin	-	-	-	-	-	-	-
540	Veterinärmedizin allgemein	-	-	-	-	-	-	-
550	Vorklinische Veterinärmedizin	-	-	-	-	-	-	-
560	Klinisch-theoretische Veteri- närmedizin	-	-	-	-	-	-	-
580	Klinisch-praktische Veteri- närmedizin	-	-	-	-	-	-	-

3 Einnahmen der Hochschulen 1998 nach Einnahmearten, Hochschularten, Fächergruppen sowie Lehr- und Forschungsbereichen

1 000 DM

Schl.- Nr.	Fächergruppe Lehr- und Forschungsbereich	Ver- waltungs- ein- nahmen	Zuweisungen und Zuschüsse				Ein- nahmen ins- gesamt	darunter: Dritt- mittel
			für lfd. Zwecke		für Investitionen			
			aus dem öffentl. Bereich	aus sonstigen Bereichen	aus dem öffentl. Bereich	aus sonstigen Bereichen		
Hochschulen in Trägerschaft des Bundes								
	Agrar-, Forst- und Ernährungs- wissenschaften	-	-	-	-	-	-	
610	Agrar-, Forst- und Ernäh- rungswissensch. allgemein	-	-	-	-	-	-	
615	Landespflege, Umweltgestaltg.	-	-	-	-	-	-	
620	Agrarwissenschaften	-	-	-	-	-	-	
640	Forstwissenschaft, Holzwirt- schaft	-	-	-	-	-	-	
650	Ernährungs- und Haushalts- wissenschaften	-	-	-	-	-	-	
	Ingenieurwissenschaften	32	27882	1302	-	29216	20101	
670	Ingenieurwissenschaften all- gemein	-	7334	-	-	7334	3675	
680	Bergbau, Hüttenwesen	-	-	-	-	-	-	
690	Maschinenbau/Verfahrens- technik	24	5625	668	-	6517	6493	
710	Elektrotechnik	8	6497	434	-	6939	4259	
720	Nautik, Verkehrstechnik	-	-	-	-	-	-	
730	Architektur	-	-	-	-	-	-	
740	Raumplanung	-	-	-	-	-	-	
750	Bauingenieurwesen	-	8426	-	-	8426	5674	
760	Vermessungswesen	-	-	-	-	-	-	
	Kunst, Kunstwissenschaft	-	-	-	-	-	-	
780	Kunst, Kunstwissenschaft all- gemein	-	-	-	-	-	-	
790	Bildende Kunst	-	-	-	-	-	-	
800	Gestaltung	-	-	-	-	-	-	
820	Darstellende Kunst, Film und Fernsehen, Theaterwissen- schaft	-	-	-	-	-	-	
830	Musik, Musikwissenschaft	-	-	-	-	-	-	
	Fächergruppen I N S G E S A M T (ohne Hochschule/Klinik insgesamt und ohne Zentrale Einrichtungen)	1794	30734	3236	-	35764	22783	
870	Hochschule insgesamt (ohne Hochschulkliniken)	741	-	-	-	741	-	
	Zentrale Einrichtungen (ohne Hochschulkliniken)	2029	760	-	-	2789	409	
880	Zentrale Hochschulverwaltung	18	76	-	-	94	-	
890	Zentral verwaltete Hörsäle und Lehrräume	-	-	-	-	-	-	
900	Zentralbibliothek	17	145	-	-	162	-	
910	Hochschulrechenzentrum	14	-	-	-	14	-	
920	Zentrale wissenschaftliche Einrichtungen	-	39	-	-	39	39	
930	Zentrale Betriebs- und Ver- sorgungseinrichtungen	-	-	-	-	-	-	
940	Soziale Einrichtungen	1980	-	-	-	1980	-	
950	Übrige Ausbildungseinrich- tungen	-	500	-	-	500	370	
960	Mit der Hochschule verbunde- ne sowie hochschulfremde Einrichtungen	-	-	-	-	-	-	
	Zentrale Einrichtungen der Hochschulkliniken (nur Human- medizin)	-	-	-	-	-	-	
970	Kliniken insgesamt, zentrale Dienste	-	-	-	-	-	-	
980	Soziale Einrichtungen der Kliniken	-	-	-	-	-	-	
986	Übrige Ausbildungseinrich- tungen der Kliniken	-	-	-	-	-	-	
990	Mit den Kliniken verbundene sowie klinikfremde Einrich- tungen	-	-	-	-	-	-	
999	I N S G E S A M T	4564	31494	3236	-	39294	23192	

3 Einnahmen der Hochschulen 1998 nach Einnahmearten, Hochschularten, Fächergruppen sowie Lehr- und Forschungsbereichen

1 000 DM

Schl.- Nr.	Fächergruppe Lehr- und Forschungsbereich	Ver- waltungs- ein- nahmen	Zuweisungen und Zuschüsse				Ein- nahmen ins- gesamt	darunter: Dritt- mittel
			für lfd. Zwecke		für Investitionen			
			aus dem öffentl. Bereich	aus sonstigen Bereichen	aus dem öffentl. Bereich	aus sonstigen Bereichen		
Private Hochschulen								
	Sprach- u. Kulturwissenschaften	2467	6040	22457	20	72	31054	3433
010	Sprach- und Kulturwissen- schaften allgemein	-	-	-	-	-	-	-
020	Evangelische Theologie	767	-	3707	-	45	4519	496
030	Katholische Theologie	595	2148	14475	-	-	17217	1108
040	Philosophie	237	3156	2991	20	27	6430	545
050	Geschichte	-	-	427	-	-	427	427
070	Bibliothekswesen, Dokumenta- tion, Publizistik	18	-	60	-	-	78	60
080	Allgemeine und vergleichende Literatur- u. Sprachwissensch.	-	-	-	-	-	-	-
090	Altphilologie (klassische Philologie)	-	-	1	-	-	1	1
100	Germanistik (Deutsch, german. Sprachen ohne Anglistik)	-	-	259	-	-	259	259
110	Anglistik, Amerikanistik	-	-	96	-	-	96	96
120	Romanistik	-	-	42	-	-	42	42
130	Slawistik, Baltistik, Finno- Ugristik	-	-	-	-	-	-	-
140	Sonstige/Außereuropäische Sprach- u. Kulturwissensch.	-	-	-	-	-	-	-
160	Kulturwissenschaften i.e.S.	-	-	-	-	-	-	-
170	Psychologie	-	-	334	-	-	334	334
180	Erziehungswissenschaften	850	736	65	-	-	1651	65
190	Sonderpädagogik	-	-	-	-	-	-	-
	Sport	-	-	-	-	-	-	-
200	Sport	-	-	-	-	-	-	-
	Rechts-, Wirtschafts- und Sozi- alwissenschaften	74760	71610	54997	470	3287	205123	7203
220	Rechts-, Wirtschafts- und So- zialwissenschaften allgemein	25844	-	-	-	-	25844	-
225	Regionalwissenschaften (so- weit nicht einzelnen Lehr- und Forschungsbereichen oder and. Fächergr. zuzuordnen)	-	-	-	-	-	-	-
230	Politikwissenschaften	-	-	629	-	-	629	629
235	Sozialwissenschaften	1540	41	-	-	-	1581	41
240	Sozialwesen	5243	65908	24849	30	2481	98511	2564
250	Rechtswissenschaften	-	-	-	-	-	-	-
270	Verwaltungswissenschaft	-	-	-	-	-	-	-
290	Wirtschaftswissenschaften	41580	5661	27958	423	614	76235	3969
310	Wirtschaftsingenieurwesen	553	-	1561	17	192	2323	-
	Mathematik, Naturwissenschaften	4400	5952	8551	397	-	19300	3570
330	Mathematik, Naturwissen- schaften allgemein	729	763	338	-	-	1830	131
340	Mathematik	74	719	1160	-	-	1953	471
350	Informatik	2512	-	-	200	-	2712	-
360	Physik, Astronomie	176	946	1477	87	-	2686	658
370	Chemie	727	1789	2794	110	-	5420	1190
390	Pharmazie	-	-	-	-	-	-	-
400	Biologie	182	1735	2710	-	-	4627	1048
410	Geowissenschaften (ohne Geo- graphie)	-	-	-	-	-	-	-
420	Geographie	-	-	72	-	-	72	72
	Humanmedizin	13100	-	5342	-	-	18442	1659
440	Humanmedizin allgemein	93	-	59	-	-	152	18
450	Vorklinische Humanmedizin (einschl. Zahnmedizin)	879	-	667	-	-	1546	196
470	Klinisch-theoretische Human- medizin (einschl. Zahnmed.)	796	-	636	-	-	1432	209
490	Klinisch-praktische Human- medizin (ohne Zahnmedizin)	1689	-	1314	-	-	3003	408
520	Zahnmedizin (klinisch-prak- tisch)	9643	-	2666	-	-	12309	828
	Veterinärmedizin	-	-	-	-	-	-	-
540	Veterinärmedizin allgemein	-	-	-	-	-	-	-
550	Vorklinische Veterinärmedizin	-	-	-	-	-	-	-
560	Klinisch-theoretische Veteri- närmedizin	-	-	-	-	-	-	-
580	Klinisch-praktische Veteri- närmedizin	-	-	-	-	-	-	-

3 Einnahmen der Hochschulen 1998 nach Einnahmearten, Hochschularten, Fächergruppen sowie Lehr- und Forschungsbereichen

1 000 DM

Schl.- Nr.	Fächergruppe Lehr- und Forschungsbereich	Ver- waltungs- ein- nahmen	Zuweisungen und Zuschüsse				Ein- nahmen ins- gesamt	darunter: Dritt- mittel
			für lfd. Zwecke		für Investitionen			
			aus dem öffentl. Bereich	aus sonstigen Bereichen	aus dem öffentl. Bereich	aus sonstigen Bereichen		
Private Hochschulen								
	Agrar-, Forst- und Ernährungs- wissenschaften	-	-	-	-	-	-	-
610	Agrar-, Forst- und Ernäh- rungswissensch. allgemein	-	-	-	-	-	-	-
615	Landespflege, Umweltgestaltg.	-	-	-	-	-	-	-
620	Agrarwissenschaften	-	-	-	-	-	-	-
640	Forstwissenschaft, Holzwirt- schaft	-	-	-	-	-	-	-
650	Ernährungs- und Haushalts- wissenschaften	-	-	-	-	-	-	-
	Ingenieurwissenschaften	3647	9426	265	340	-	13678	599
670	Ingenieurwissenschaften all- gemein	2109	4200	-	285	-	6594	334
680	Bergbau, Hüttenwesen	-	-	43	-	-	43	43
690	Maschinenbau/Verfahrens- technik	222	2769	123	7	-	3121	123
710	Elektrotechnik	300	2457	15	13	-	2765	15
720	Nautik, Verkehrstechnik	-	-	-	-	-	-	-
730	Architektur	1016	-	-	35	-	1051	-
740	Raumplanung	-	-	-	-	-	-	-
750	Bauingenieurwesen	-	-	-	-	-	-	-
760	Vermessungswesen	-	-	84	-	-	84	84
	Kunst, Kunstwissenschaft	4225	3219	1118	-	150	8712	179
780	Kunst, Kunstwissenschaft all- gemein	-	-	21	-	-	21	21
790	Bildende Kunst	2502	300	191	-	-	2993	-
800	Gestaltung	1577	1910	53	-	-	3540	153
820	Darstellende Kunst, Film und Fernsehen, Theaterwissen- schaft	-	-	-	-	-	-	-
830	Musik, Musikwissenschaft	146	1009	853	-	150	2158	5
	Fächergruppen I N S G E S A M T (ohne Hochschule/Klinik insgesamt und ohne Zentrale Einrichtungen)	102599	96247	92730	1227	3509	296309	16643
870	Hochschule insgesamt (ohne Hochschulkliniken)	459	20934	10920	390	-	32705	15009
	Zentrale Einrichtungen (ohne Hochschulkliniken)	5757	6816	8696	20	5	21295	1683
880	Zentrale Hochschulverwaltung	3336	6115	4789	20	-	14261	35
890	Zentral verwaltete Hörsäle und Lehrräume	-	-	-	-	-	-	-
900	Zentralbibliothek	149	239	1140	-	5	1533	405
910	Hochschulrechenzentrum	-	-	8	-	-	8	8
920	Zentrale wissenschaftliche Einrichtungen	-	-	1606	-	-	1606	722
930	Zentrale Betriebs- und Ver- sorgungseinrichtungen	403	231	208	-	-	842	-
940	Soziale Einrichtungen	1022	-	-	-	-	1022	-
950	Übrige Ausbildungseinrich- tungen	153	231	664	-	-	1048	344
960	Mit der Hochschule verbunde- ne sowie hochschulfremde Einrichtungen	694	-	281	-	-	975	169
	Zentrale Einrichtungen der Hochschulkliniken (nur Human- medizin)	575	-	942	-	-	1517	293
970	Kliniken insgesamt, zentrale Dienste	31	-	626	-	-	657	228
980	Soziale Einrichtungen der Kliniken	156	-	108	-	-	264	-
986	Übrige Ausbildungseinrich- tungen der Kliniken	388	-	208	-	-	596	65
990	Mit den Kliniken verbundene sowie klinikfremde Einrich- tungen	-	-	-	-	-	-	-
999	I N S G E S A M T	109390	123997	113288	1637	3514	351825	33628

4.1 Ausgaben, Verwaltungs- und Drittmittelverdiensten der Universitäten einschl. Gesamthochschulen, Pädagogische und Theologische Hochschulen (ohne medizinische Einrichtungen) 1998 nach Ländern und Fächergruppen

1 000 DM

Fächergruppe	Personal- ausgaben	Unter- haltung d. Grund- stücke und Gebäude	übrige laufende Ausgaben	Investi- tions- ausgaben	Ausgaben insgesamt	Ver- waltungs- einnahmen	Dritt- mittel
Baden-Württemberg							
Sprach- und Kulturwissenschaften	249084	1541	24962	5382	280969	944	38628
Sport	18919	77	3150	2313	24459	1023	1345
Rechts-, Wirtschafts- und Sozialwissenschaften	179342	2166	27326	4757	213591	488	39065
Mathematik, Naturwissenschaften	627086	1800	114477	136431	879794	1305	199538
Humanmedizin 1)	-	-	-	-	-	-	-
Veterinärmedizin	-	-	93	-	93	134	-
Agrar-, Forst- und Ernährungswissenschaften	88435	32	20490	8952	117909	2678	29465
Ingenieurwissenschaften	378398	408	81977	101971	562754	2451	206126
Kunst, Kunstwissenschaft	13233	3	1377	224	14837	11	359
Hochschule insgesamt, Zentrale Einrichtungen	516473	162025	301057	190794	1170349	48287	106700
I N S G E S A M T	2070970	168052	574909	450824	3264755	57321	621226
darunter: Mit der Hochschule verbundene sowie hochschulfremde Einrichtungen	14564	541	10191	4654	29950	2238	1158
Bayern							
Sprach- und Kulturwissenschaften	309671	4253	31111	21092	366118	1161	36941
Sport	25725	5808	3822	3752	33907	2349	384
Rechts-, Wirtschafts- und Sozialwissenschaften	210737	3650	25684	22000	262077	721	33740
Mathematik, Naturwissenschaften	606193	10305	118922	434455	1169870	4392	265364
Humanmedizin 1)	-	-	-	-	-	-	-
Veterinärmedizin	47927	2639	11544	4565	66673	9747	3050
Agrar-, Forst- und Ernährungswissenschaften	101512	1603	25810	20883	149809	16246	30454
Ingenieurwissenschaften	303449	9239	59464	40113	412269	12981	130355
Kunst, Kunstwissenschaft	18874	98	2094	542	21611	37	856
Hochschule insgesamt, Zentrale Einrichtungen	398356	200252	90385	87577	776578	27910	43962
I N S G E S A M T	2022444	237847	368836	634979	3264110	75544	545106
darunter: Mit der Hochschule verbundene sowie hochschulfremde Einrichtungen	284	-	-	-	284	-	-
Berlin							
Sprach- und Kulturwissenschaften	209687	-	19182	383	229251	1142	25284
Sport	7720	34	940	118	8812	156	929
Rechts-, Wirtschafts- und Sozialwissenschaften	109701	300	14296	3468	127764	818	17596
Mathematik, Naturwissenschaften	305636	98	50644	12330	368708	482	59580
Humanmedizin 1)	-	-	-	-	-	-	-
Veterinärmedizin	39031	7425	9609	3778	59843	4480	2764
Agrar-, Forst- und Ernährungswissenschaften	82752	1946	4466	978	90143	240	2082
Ingenieurwissenschaften	148993	210	15854	6483	171537	18	-
Kunst, Kunstwissenschaft	16628	-	579	-	17207	5	1330
Hochschule insgesamt, Zentrale Einrichtungen	272580	229331	76933	33438	612342	62639	150484
I N S G E S A M T	1192728	239344	192563	60976	1685607	69980	260049
darunter: Mit der Hochschule verbundene sowie hochschulfremde Einrichtungen	217	-	346	183	746	1449	-
Brandenburg							
Sprach- und Kulturwissenschaften	54823	440	3725	3427	62415	141	6192
Sport	5128	368	528	544	6568	59	699
Rechts-, Wirtschafts- und Sozialwissenschaften	32522	11	3107	1059	36700	25	4422
Mathematik, Naturwissenschaften	52718	117	8479	37898	99209	57	13583
Humanmedizin 1)	-	-	-	-	-	-	-
Veterinärmedizin	-	-	-	-	-	-	-
Agrar-, Forst- und Ernährungswissenschaften	1697	66	537	1824	4126	-	676
Ingenieurwissenschaften	52690	-	11979	34962	99632	128	21470
Kunst, Kunstwissenschaft	3752	-	86	-	3838	1	29
Hochschule insgesamt, Zentrale Einrichtungen	61114	20561	18544	39567	139783	2585	6434
I N S G E S A M T	264444	21563	46985	119281	452271	2996	53505
darunter: Mit der Hochschule verbundene sowie hochschulfremde Einrichtungen	39	2	253	575	868	538	209
Bremen							
Sprach- und Kulturwissenschaften	32414	-	2972	735	36121	4	8522
Sport	1817	2	143	16	1978	100	-
Rechts-, Wirtschafts- und Sozialwissenschaften	24609	-	2684	683	27976	5	8127
Mathematik, Naturwissenschaften	65088	-	1185	7166	83439	30	37404
Humanmedizin 1)	-	-	-	-	-	-	-
Veterinärmedizin	-	-	-	-	-	-	-
Agrar-, Forst- und Ernährungswissenschaften	-	-	-	-	-	-	-
Ingenieurwissenschaften	35220	-	6346	11067	52633	13	20804
Kunst, Kunstwissenschaft	1759	-	128	159	2046	-	8
Hochschule insgesamt, Zentrale Einrichtungen	73980	20792	23034	14584	132390	15142	4970
I N S G E S A M T	234887	20794	46492	34410	336583	15294	79835
darunter: Mit der Hochschule verbundene sowie hochschulfremde Einrichtungen	132	5	266	972	1375	7044	1150
Hamburg							
Sprach- und Kulturwissenschaften	90137	2708	6084	233	99162	8	175
Sport	4224	334	1238	183	5979	6	-
Rechts-, Wirtschafts- und Sozialwissenschaften	69459	3987	4840	493	78779	21	461
Mathematik, Naturwissenschaften	150291	12189	27859	19935	210274	1561	-
Humanmedizin 1)	-	-	-	-	-	-	-
Veterinärmedizin	-	-	-	-	-	-	-
Agrar-, Forst- und Ernährungswissenschaften	5943	745	1097	154	7939	178	-
Ingenieurwissenschaften	95522	6370	11420	191	113503	93	31435
Kunst, Kunstwissenschaft	2965	-	807	4862	8634	-	-
Hochschule insgesamt, Zentrale Einrichtungen	173045	51573	61747	35811	322176	10854	79656
I N S G E S A M T	591586	77906	115092	61862	846446	12721	111726
darunter: Mit der Hochschule verbundene sowie hochschulfremde Einrichtungen	62	5	1	-	68	-	-

1) In den Angaben der medizinischen Einrichtungen enthalten.

4.1 Ausgaben, Verwaltungs- und Drittmiteinnahmen der Universitäten einschl. Gesamthochschulen, Pädagogische und Theologische Hochschulen (ohne medizinische Einrichtungen) 1998 nach Ländern und Fächergruppen

1 000 DM

Fächergruppe	Personal- ausgaben	Unter- haltung d. Grund- stücke und Gebäude	übrige laufende Ausgaben	Investi- tions- ausgaben	Ausgaben insgesamt	Ver- waltungs- einnahmen	Dritt- mittel
Hessen							
Sprach- und Kulturwissenschaften	165314	2248	16320	887	184769	951	24078
Sport	14430	434	2137	397	17398	989	1767
Rechts-, Wirtschafts- und Sozialwissenschaften	130184	3444	20227	4279	158134	12986	10991
Mathematik, Naturwissenschaften	358739	3410	54282	16931	433362	7357	83907
Humanmedizin 1)	-	-	-	-	-	-	-
Veterinärmedizin	30758	448	6025	2294	39525	5006	3636
Agrar-, Forst- und Ernährungswissenschaften	49884	3787	10228	4418	68317	6584	11139
Ingenieurwissenschaften	162418	3491	30875	12828	209612	34243	25843
Kunst, Kunstwissenschaft	25601	1435	1694	466	29196	419	968
Hochschule insgesamt, Zentrale Einrichtungen	215767	125983	45973	47683	435406	18458	13544
I N S G E S A M T	1153095	144680	187761	90183	1575719	86993	175873
darunter: Mit der Hochschule verbundene sowie hochschulfremde Einrichtungen	1725	216	396	1780	4117	217	5
Mecklenburg-Vorpommern							
Sprach- und Kulturwissenschaften	34443	4	1684	880	37011	4	2231
Sport	3157	25	309	65	3556	-	90
Rechts-, Wirtschafts- und Sozialwissenschaften	21246	2	1582	413	23243	7	1635
Mathematik, Naturwissenschaften	74402	20	9360	2644	86426	41	17590
Humanmedizin 1)	-	-	-	-	-	-	-
Veterinärmedizin	-	-	-	-	-	-	-
Agrar-, Forst- und Ernährungswissenschaften	10981	-	839	112	11932	19	1678
Ingenieurwissenschaften	30206	-	2639	318	33157	141	5508
Kunst, Kunstwissenschaft	2959	1	249	136	3339	-	137
Hochschule insgesamt, Zentrale Einrichtungen	52273	23949	21732	103169	201123	4247	4022
I N S G E S A M T	229661	24001	38388	107737	399787	4459	32891
darunter: Mit der Hochschule verbundene sowie hochschulfremde Einrichtungen	1594	100	198	3699	5591	-	1938
Niedersachsen							
Sprach- und Kulturwissenschaften	150479	67	13848	1569	165963	1618	15959
Sport	8185	29	964	260	9438	267	239
Rechts-, Wirtschafts- und Sozialwissenschaften	99415	35	10194	260	109904	1553	9723
Mathematik, Naturwissenschaften	336676	855	57435	36062	431028	14209	93021
Humanmedizin 1)	-	-	-	-	-	-	-
Veterinärmedizin	45538	-	14504	4949	64991	10546	10249
Agrar-, Forst- und Ernährungswissenschaften	75016	1	13997	2898	91912	8987	25585
Ingenieurwissenschaften	264434	517	48315	23798	337064	42225	144582
Kunst, Kunstwissenschaft	15325	7	919	850	17101	35	423
Hochschule insgesamt, Zentrale Einrichtungen	319692	95847	93241	91929	600709	27634	38150
I N S G E S A M T	1314760	97358	253417	162575	1828110	107074	337931
darunter: Mit der Hochschule verbundene sowie hochschulfremde Einrichtungen	2154	-	34	10	2198	-	130
Nordrhein-Westfalen							
Sprach- und Kulturwissenschaften	513258	1656	51098	2789	568801	6480	64155
Sport	51521	2	9623	1412	62558	127	10441
Rechts-, Wirtschafts- und Sozialwissenschaften	300867	892	39791	2981	344531	14592	37214
Mathematik, Naturwissenschaften	906608	2194	160415	71370	1140587	4488	266832
Humanmedizin 1)	-	-	-	-	-	-	-
Veterinärmedizin	-	-	-	-	-	-	-
Agrar-, Forst- und Ernährungswissenschaften	56513	53	10210	11399	78175	2754	8592
Ingenieurwissenschaften	669758	786	112476	66151	849171	1971	277690
Kunst, Kunstwissenschaft	42559	463	4776	869	48667	34	2350
Hochschule insgesamt, Zentrale Einrichtungen	733400	312501	209039	110438	1365372	32954	53520
I N S G E S A M T	3274484	318547	597422	267409	4457862	63400	720794
darunter: Mit der Hochschule verbundene sowie hochschulfremde Einrichtungen	1708	75	4401	384	6568	18	204
Rheinland-Pfalz							
Sprach- und Kulturwissenschaften	117435	1643	10322	3723	133126	555	14499
Sport	7159	435	1300	1615	10509	130	438
Rechts-, Wirtschafts- und Sozialwissenschaften	75283	1343	9769	3265	89661	5598	12889
Mathematik, Naturwissenschaften	172785	1090	33653	78968	286494	88	57866
Humanmedizin 1)	-	-	-	-	-	-	-
Veterinärmedizin	-	-	-	-	-	-	-
Agrar-, Forst- und Ernährungswissenschaften	-	-	-	-	-	-	-
Ingenieurwissenschaften	42778	1283	5848	1676	51586	9	20202
Kunst, Kunstwissenschaft	14857	-	2675	130	17662	132	2528
Hochschule insgesamt, Zentrale Einrichtungen	158930	66205	41531	49841	316509	12655	13118
I N S G E S A M T	589227	71999	105098	139218	905547	19167	121540
darunter: Mit der Hochschule verbundene sowie hochschulfremde Einrichtungen	1800	-	479	233	2511	1035	127

1) In den Angaben der medizinischen Einrichtungen enthalten.

4.1 Ausgaben, Verwaltungs- und Drittmittelleinnahmen der Universitäten einschl. Gesamthochschulen, Pädagogische und Theologische Hochschulen (ohne medizinische Einrichtungen) 1998 nach Ländern und Fächergruppen

1 000 DM

Fächergruppe	Personal- ausgaben	Unter- haltung d. Grund- stücke und Gebäude	übrige laufende Ausgaben	Investi- tions- ausgaben	Ausgaben insgesamt	Ver- waltungs- einnahmen	Dritt- mittel
Saarland							
Sprach- und Kulturwissenschaften	39095	-	3806	1571	44474	-	6719
Sport	2548	-	300	21	2869	-	189
Rechts-, Wirtschafts- und Sozialwissenschaften	28132	-	3783	97	32013	-	5751
Mathematik, Naturwissenschaften	49560	-	8224	6734	64519	-	13695
Humanmedizin 1)	-	-	-	-	-	-	-
Veterinärmedizin	-	-	-	-	-	-	-
Agrar-, Forst- und Ernährungswissenschaften	-	-	-	-	-	-	-
Ingenieurwissenschaften	17798	-	4098	839	22735	-	4881
Kunst, Kunstwissenschaft	2060	-	171	-	2232	-	1
Hochschule insgesamt, Zentrale Einrichtungen	42722	15647	11114	21772	91258	1567	4698
I N S G E S A M T	181915	15647	31496	31034	260100	1567	35934
darunter: Mit der Hochschule verbundene sowie hochschulfremde Einrichtungen	499	-	71	1702	2273	-	63
Sachsen							
Sprach- und Kulturwissenschaften	112660	51	8572	4101	125384	142	13515
Sport	10772	1130	1483	9064	22449	627	2021
Rechts-, Wirtschafts- und Sozialwissenschaften	63380	1593	6623	2368	73964	1229	8751
Mathematik, Naturwissenschaften	193106	2230	28140	56691	280167	323	55539
Humanmedizin 1)	-	-	-	-	-	-	-
Veterinärmedizin	20152	2310	3650	15797	41909	2528	1797
Agrar-, Forst- und Ernährungswissenschaften	14623	257	5105	8539	28524	1022	6799
Ingenieurwissenschaften	265400	1922	43115	28864	339301	1557	121042
Kunst, Kunstwissenschaft	10063	-	601	13	10677	93	471
Hochschule insgesamt, Zentrale Einrichtungen	136003	96087	32593	113909	378592	5684	11696
I N S G E S A M T	826159	105580	129882	239346	1300967	13205	221631
darunter: Mit der Hochschule verbundene sowie hochschulfremde Einrichtungen	120	-	1977	395	2492	-	-
Sachsen-Anhalt							
Sprach- und Kulturwissenschaften	57240	137	3851	136	61364	377	3642
Sport	6122	8	618	-	6748	166	187
Rechts-, Wirtschafts- und Sozialwissenschaften	27887	40	2432	139	30498	305	2438
Mathematik, Naturwissenschaften	100509	105	14208	4118	118940	157	19718
Humanmedizin 1)	-	-	-	-	-	-	-
Veterinärmedizin	1166	-	339	-	1505	-	204
Agrar-, Forst- und Ernährungswissenschaften	24234	25	2678	-	26937	407	4689
Ingenieurwissenschaften	68654	127	8939	4489	82209	47	19563
Kunst, Kunstwissenschaft	6278	10	382	-	6670	74	97
Hochschule insgesamt, Zentrale Einrichtungen	71173	38442	30179	86451	226245	3193	10268
I N S G E S A M T	363263	38894	63626	95333	561116	4726	60806
darunter: Mit der Hochschule verbundene sowie hochschulfremde Einrichtungen	429	2263	491	60	3243	689	-
Schleswig-Holstein							
Sprach- und Kulturwissenschaften	40916	634	3686	302	45538	121	2936
Sport	3170	33	174	149	3526	-	-
Rechts-, Wirtschafts- und Sozialwissenschaften	17520	-	1846	40	19406	50	667
Mathematik, Naturwissenschaften	76435	1118	13408	4888	95849	531	19448
Humanmedizin 1)	-	-	-	-	-	-	-
Veterinärmedizin	-	-	-	-	-	-	-
Agrar-, Forst- und Ernährungswissenschaften	22380	130	3878	2085	28473	300	7681
Ingenieurwissenschaften	10376	634	2814	2065	15889	204	1259
Kunst, Kunstwissenschaft	2214	-	367	35	2616	30	124
Hochschule insgesamt, Zentrale Einrichtungen	110931	26159	34465	22614	194169	8984	31855
I N S G E S A M T	283942	28708	60638	32178	405466	10220	63970
darunter: Mit der Hochschule verbundene sowie hochschulfremde Einrichtungen	5970	283	326	14	6593	41	249
Thüringen							
Sprach- und Kulturwissenschaften	60483	639	4571	5693	71387	423	6727
Sport	5974	45	477	781	7277	1	1396
Rechts-, Wirtschafts- und Sozialwissenschaften	28818	55	1882	485	31240	149	2308
Mathematik, Naturwissenschaften	107012	2639	14622	17433	141706	957	26428
Humanmedizin 1)	-	-	-	-	-	-	-
Veterinärmedizin	-	-	-	-	-	-	-
Agrar-, Forst- und Ernährungswissenschaften	3832	34	787	1176	5829	-	1088
Ingenieurwissenschaften	87089	924	9677	15266	112956	8352	19468
Kunst, Kunstwissenschaft	7396	15	908	652	8971	264	308
Hochschule insgesamt, Zentrale Einrichtungen	95241	36713	29360	54926	216240	3567	7699
I N S G E S A M T	395845	41064	62284	96412	595606	13713	65422
darunter: Mit der Hochschule verbundene sowie hochschulfremde Einrichtungen	3422	316	111	44	3893	199	-

1) In den Angaben der medizinischen Einrichtungen enthalten.

4.1 Ausgaben, Verwaltungs- und Drittmittelleinnahmen der Universitäten einschl. Gesamthochschulen, Pädagogische und Theologische Hochschulen (ohne medizinische Einrichtungen) 1998 nach Ländern und Fächergruppen

1 000 DM

Fächergruppe	Personal- ausgaben	Unter- haltung d. Grund- stücke und Gebäude	Übrige laufende Ausgaben	Investi- tions- ausgaben	Ausgaben insgesamt	Ver- waltungs- einnahmen	Dritt- mittel
Länder insgesamt							
Sprach- und Kulturwissenschaften	2237139	16021	205794	52903	2511853	14071	270203
Sport	176571	8764	27206	20690	233229	6000	20125
Rechts-, Wirtschafts- und Sozialwissenschaften	1419102	17518	176066	46787	1659481	38547	195778
Mathematik, Naturwissenschaften	4182844	38170	725313	944054	5890372	36378	1229513
Humanmedizin 1)	-	-	-	-	-	-	-
Veterinärmedizin	184572	12822	45764	31383	274539	32441	21700
Agrar-, Forst- und Ernährungswissenschaften	537802	8679	100122	63418	710025	39415	129928
Ingenieurwissenschaften	2633183	25911	455830	351081	3466008	104433	1050228
Kunst, Kunstwissenschaft	186517	2032	17813	8938	215304	1135	9989
Hochschule insgesamt, Zentrale Einrichtungen	3431680	1522067	1120981	1104503	7179241	286360	580775
I N S G E S A M T	14989410	1651984	2874889	2623757	22140052	558380	3508239
darunter: Mit der Hochschule verbundene sowie hochschulfremde Einrichtungen	34719	3806	19541	14705	72770	13468	5233
Alte Flächenländer							
Sprach- und Kulturwissenschaften	1585252	12042	155153	37315	1789758	11830	203915
Sport	131657	6818	21470	9919	169862	4885	14803
Rechts-, Wirtschafts- und Sozialwissenschaften	1041480	11530	138620	37679	1229317	35988	150040
Mathematik, Naturwissenschaften	3134082	20772	560816	785839	4501503	32370	999671
Humanmedizin 1)	-	-	-	-	-	-	-
Veterinärmedizin	124223	3087	32166	11808	171282	25433	16935
Agrar-, Forst- und Ernährungswissenschaften	393740	5606	84613	50635	534595	37549	112916
Ingenieurwissenschaften	1849409	16358	345867	249441	2461080	94084	810938
Kunst, Kunstwissenschaft	134723	2006	14073	3116	153922	698	7609
Hochschule insgesamt, Zentrale Einrichtungen	2496271	1004619	826799	622648	4950350	178449	305547
I N S G E S A M T	10890837	1082838	2179577	1808400	15961669	421286	2622374
darunter: Mit der Hochschule verbundene sowie hochschulfremde Einrichtungen	28704	1115	15898	8777	54494	3549	1936
Neue Flächenländer							
Sprach- und Kulturwissenschaften	319649	1271	22403	14237	357561	1087	32307
Sport	31153	1576	3415	10454	46598	853	4393
Rechts-, Wirtschafts- und Sozialwissenschaften	173853	1701	15626	4464	195645	1715	19554
Mathematik, Naturwissenschaften	527747	5111	74809	118784	726448	1535	132858
Humanmedizin 1)	-	-	-	-	-	-	-
Veterinärmedizin	21318	2310	3989	15797	43414	2528	2001
Agrar-, Forst- und Ernährungswissenschaften	55367	382	9946	11651	77348	1448	14930
Ingenieurwissenschaften	504039	2973	76343	83899	667255	10225	187051
Kunst, Kunstwissenschaft	30442	26	2226	801	33495	432	1042
Hochschule insgesamt, Zentrale Einrichtungen	415804	215752	132408	398022	1161983	19276	40119
I N S G E S A M T	2079372	231102	341165	658109	3309747	39099	434255
darunter: Mit der Hochschule verbundene sowie hochschulfremde Einrichtungen	5604	2681	3030	4773	16087	1426	2147
Stadtstaaten							
Sprach- und Kulturwissenschaften	332238	2708	28238	1351	364534	1154	33981
Sport	13761	370	2321	317	16769	262	929
Rechts-, Wirtschafts- und Sozialwissenschaften	203769	4287	21820	4644	234519	844	26184
Mathematik, Naturwissenschaften	521015	12287	89688	39431	662421	2073	96984
Humanmedizin 1)	-	-	-	-	-	-	-
Veterinärmedizin	39031	7425	9609	3778	59843	4480	2764
Agrar-, Forst- und Ernährungswissenschaften	88695	2691	5563	1132	98082	418	2082
Ingenieurwissenschaften	279735	6580	33620	17741	337673	124	52239
Kunst, Kunstwissenschaft	21352	-	1514	5021	27887	5	1338
Hochschule insgesamt, Zentrale Einrichtungen	519605	301696	161774	83833	1066908	88635	235109
I N S G E S A M T	2019201	338044	354147	157248	2868636	97995	451610
darunter: Mit der Hochschule verbundene sowie hochschulfremde Einrichtungen	411	10	613	1155	2189	8493	1150

1) In den Angaben der medizinischen Einrichtungen enthalten.

4.2 Ausgaben, Verwaltungs- und Drittmittelneinnahmen der medizinischen Einrichtungen der Hochschulen 1998 nach Ländern und Fächergruppen

1 000 DM

Fächergruppe	Personal- ausgaben	Unter- haltung d. Grund- stücke und Gebäude	übrige Ausgaben	Investi- tions- ausgaben	Ausgaben insgesamt	Ver- waltungs- einnahmen	Dritt- mittel
Baden-Württemberg							
Humanmedizin (Universitäten, Gesamthochschulen)	99171	-	146828	25429	271428	3865	40666
Humanmedizin (Hochschulkliniken)	1352277	150894	588589	260574	2352334	1999155	151963
Zentrale Einrichtungen der Hochschulkliniken	243506	111619	88525	39726	463376	87669	6700
I N S G E S A M T	1694954	262513	803942	325729	3087138	2090689	199329
darunter: Mit der Hochschule/Klinik verbundene sowie hochschul-/klinikfremde Einricht.	1408	169	8730	38	10345	996	-
Bayern							
Humanmedizin (Universitäten, Gesamthochschulen)	238835	7686	77550	27004	351073	72015	97183
Humanmedizin (Hochschulkliniken)	1512388	45988	984625	300624	2843621	2088679	121393
Zentrale Einrichtungen der Hochschulkliniken	215331	1434	286030	131067	633860	66563	32066
I N S G E S A M T	1966554	55108	1348205	458695	3828554	2227257	250642
darunter: Mit der Hochschule/Klinik verbundene sowie hochschul-/klinikfremde Einricht.	9139	800	3324	1030	14293	1525	-
Berlin							
Humanmedizin (Universitäten, Gesamthochschulen)	3063	5770	7685	-	16518	654	-
Humanmedizin (Hochschulkliniken)	961481	-	755808	202048	1919337	1336329	93116
Zentrale Einrichtungen der Hochschulkliniken	84298	-	27483	1742	113523	-	-
I N S G E S A M T	1048842	5770	790976	203790	2049378	1336983	93116
darunter: Mit der Hochschule/Klinik verbundene sowie hochschul-/klinikfremde Einricht.	-	-	-	-	-	-	-
Brandenburg							
Humanmedizin (Universitäten, Gesamthochschulen)	-	-	-	-	-	-	-
Humanmedizin (Hochschulkliniken)	-	-	-	-	-	-	-
Zentrale Einrichtungen der Hochschulkliniken	-	-	-	-	-	-	-
I N S G E S A M T	-	-	-	-	-	-	-
darunter: Mit der Hochschule/Klinik verbundene sowie hochschul-/klinikfremde Einricht.	-	-	-	-	-	-	-
Bremen							
Humanmedizin (Universitäten, Gesamthochschulen)	-	-	-	-	-	-	-
Humanmedizin (Hochschulkliniken)	-	-	-	-	-	-	-
Zentrale Einrichtungen der Hochschulkliniken	-	-	-	-	-	-	-
I N S G E S A M T	-	-	-	-	-	-	-
darunter: Mit der Hochschule/Klinik verbundene sowie hochschul-/klinikfremde Einricht.	-	-	-	-	-	-	-
Hamburg							
Humanmedizin (Universitäten, Gesamthochschulen)	68	-	-	1568	1636	-	-
Humanmedizin (Hochschulkliniken)	400107	-	218975	60370	679452	536734	25341
Zentrale Einrichtungen der Hochschulkliniken	86547	-	50843	10123	147513	19666	15027
I N S G E S A M T	486722	-	269818	72061	828601	556400	40368
darunter: Mit der Hochschule/Klinik verbundene sowie hochschul-/klinikfremde Einricht.	-	-	-	-	-	-	-
Hessen							
Humanmedizin (Universitäten, Gesamthochschulen)	-	-	165	2120	2285	-	-
Humanmedizin (Hochschulkliniken)	780758	-	393225	78925	1252908	1146808	92786
Zentrale Einrichtungen der Hochschulkliniken	243706	-	224045	15642	483393	46955	-
I N S G E S A M T	1024464	-	617435	96687	1738586	1193763	92786
darunter: Mit der Hochschule/Klinik verbundene sowie hochschul-/klinikfremde Einricht.	5240	-	3881	-	9121	714	-
Mecklenburg-Vorpommern							
Humanmedizin (Universitäten, Gesamthochschulen)	3193	-	1339	1752	6284	-	4983
Humanmedizin (Hochschulkliniken)	-	-	-	-	-	-	-
Zentrale Einrichtungen der Hochschulkliniken	388971	-	260332	89523	738826	535037	13708
I N S G E S A M T	392164	-	261671	91275	745110	535037	18691
darunter: Mit der Hochschule/Klinik verbundene sowie hochschul-/klinikfremde Einricht.	-	-	-	-	-	-	-
Niedersachsen							
Humanmedizin (Universitäten, Gesamthochschulen)	827	-	-	-	827	-	-
Humanmedizin (Hochschulkliniken)	692008	-	398799	55750	1086557	996929	79626
Zentrale Einrichtungen der Hochschulkliniken	212897	-	199458	18681	431036	35149	-
I N S G E S A M T	905732	-	538257	74431	1518420	1032078	79626
darunter: Mit der Hochschule/Klinik verbundene sowie hochschul-/klinikfremde Einricht.	2365	-	828	3860	7053	8038	-
Nordrhein-Westfalen							
Humanmedizin (Universitäten, Gesamthochschulen)	703	-	1335	-	2038	-	923
Humanmedizin (Hochschulkliniken)	1613302	-	1036413	234963	2884678	2772061	193343
Zentrale Einrichtungen der Hochschulkliniken	746589	106	679297	140054	1566046	96857	11784
I N S G E S A M T	2360594	106	1717045	375017	4452762	2868918	206050
darunter: Mit der Hochschule/Klinik verbundene sowie hochschul-/klinikfremde Einricht.	27469	-	17411	1020	45900	7972	452
Rheinland-Pfalz							
Humanmedizin (Universitäten, Gesamthochschulen)	42241	1081	10443	3545	57310	63	20128
Humanmedizin (Hochschulkliniken)	275128	19925	117088	43110	455249	476237	2124
Zentrale Einrichtungen der Hochschulkliniken	124562	24411	62922	7657	219552	41298	22178
I N S G E S A M T	441931	45417	190453	54312	732111	517598	44430
darunter: Mit der Hochschule/Klinik verbundene sowie hochschul-/klinikfremde Einricht.	169	421	6151	-	6741	2372	-

4.2 Ausgaben, Verwaltungs- und Drittmiteleinahmen der medizinischen Einrichtungen der Hochschulen 1998 nach Ländern und Fächergruppen

1 000 DM

Fächergruppe	Personal- ausgaben	Unter- haltung d. Grund- stücke und Gebäude	übrige laufende Ausgaben	Investi- tions- ausgaben	Ausgaben insgesamt	Ver- waltungs- einnahmen	Dritt- mittel
Saarland							
Humanmedizin (Universitäten, Gesamthochschulen)	48852	-	9375	2372	60599	-	16869
Humanmedizin (Hochschulkliniken)	234503	-	110060	20392	364956	424941	94
Zentrale Einrichtungen der Hochschulkliniken	81690	-	48913	5251	135855	5168	-
I N S G E S A M T	365045	-	168348	28015	561410	430109	16963
darunter: Mit der Hochschule/Klinik verbundene sowie hochschul-/klinikfremde Einricht.	-	-	115	-	115	83	-
Sachsen							
Humanmedizin (Universitäten, Gesamthochschulen)	329	-	386	107	822	-	63
Humanmedizin (Hochschulkliniken)	505192	18	277733	124767	907710	694534	23047
Zentrale Einrichtungen der Hochschulkliniken	120306	210	101335	27246	249097	34717	7920
I N S G E S A M T	625827	228	379454	152120	1157629	729251	31030
darunter: Mit der Hochschule/Klinik verbundene sowie hochschul-/klinikfremde Einricht.	-	-	47	458	505	268	-
Sachsen-Anhalt							
Humanmedizin (Universitäten, Gesamthochschulen)	79	-	157	-	236	-	-
Humanmedizin (Hochschulkliniken)	464175	-	302046	68648	834869	708241	26348
Zentrale Einrichtungen der Hochschulkliniken	64347	-	63301	27249	154897	16349	3852
I N S G E S A M T	528601	-	365504	95897	990002	724530	30200
darunter: Mit der Hochschule/Klinik verbundene sowie hochschul-/klinikfremde Einricht.	4714	-	571	936	6221	3660	-
Schleswig-Holstein							
Humanmedizin (Universitäten, Gesamthochschulen)	17808	8	5756	1425	24997	31	20580
Humanmedizin (Hochschulkliniken)	585249	-	376424	46498	1008171	775079	-
Zentrale Einrichtungen der Hochschulkliniken	45388	-	27408	2324	75120	15736	-
I N S G E S A M T	648445	8	409588	50247	1108288	790846	20580
darunter: Mit der Hochschule/Klinik verbundene sowie hochschul-/klinikfremde Einricht.	-	-	-	-	-	-	-
Thüringen							
Humanmedizin (Universitäten, Gesamthochschulen)	-	-	-	-	-	-	-
Humanmedizin (Hochschulkliniken)	298800	-	171432	46778	517010	353042	14896
Zentrale Einrichtungen der Hochschulkliniken	-	-	-	-	-	-	-
I N S G E S A M T	298800	-	171432	46778	517010	353042	14896
darunter: Mit der Hochschule/Klinik verbundene sowie hochschul-/klinikfremde Einricht.	-	-	-	-	-	-	-
Länder insgesamt							
Humanmedizin (Universitäten, Gesamthochschulen)	455169	14545	261019	65322	796053	76628	201395
Humanmedizin (Hochschulkliniken)	9675368	216825	5671217	1543447	17106852	14308769	824077
Zentrale Einrichtungen der Hochschulkliniken	2658138	137780	2099892	516285	5412094	1001164	113235
I N S G E S A M T	12788675	369150	8032128	2125054	23314999	15386561	1138707
darunter: Mit der Hochschule/Klinik verbundene sowie hochschul-/klinikfremde Einricht.	50504	1390	41058	7342	100294	25828	452
Alte Flächenländer							
Humanmedizin (Universitäten, Gesamthochschulen)	448437	8775	251452	61895	770557	75974	196349
Humanmedizin (Hochschulkliniken)	7045613	216807	3945223	1040836	12248474	10679889	641329
Zentrale Einrichtungen der Hochschulkliniken	1913669	137570	1596598	360402	4008238	395395	72728
I N S G E S A M T	9407719	363152	5793273	1463133	17027269	11151258	910406
darunter: Mit der Hochschule/Klinik verbundene sowie hochschul-/klinikfremde Einricht.	45790	1390	40440	5948	93588	21700	452
Neue Flächenländer							
Humanmedizin (Universitäten, Gesamthochschulen)	3601	-	1882	1859	7342	-	5046
Humanmedizin (Hochschulkliniken)	1268167	18	751211	240193	2259589	1755817	64291
Zentrale Einrichtungen der Hochschulkliniken	573624	210	424968	144018	1142820	586103	25480
I N S G E S A M T	1845392	228	1178061	386070	3409751	2341920	94817
darunter: Mit der Hochschule/Klinik verbundene sowie hochschul-/klinikfremde Einricht.	4714	-	618	1394	6726	4128	-
Stadtstaaten							
Humanmedizin (Universitäten, Gesamthochschulen)	3131	5770	7685	1568	18154	654	-
Humanmedizin (Hochschulkliniken)	1361588	-	974783	262418	2598789	1873063	118457
Zentrale Einrichtungen der Hochschulkliniken	170845	-	78326	11865	261036	19666	15027
I N S G E S A M T	1535564	5770	1060794	275851	2877979	1893383	133484
darunter: Mit der Hochschule/Klinik verbundene sowie hochschul-/klinikfremde Einricht.	-	-	-	-	-	-	-

4.3 Ausgaben, Verwaltungs- und Drittmiteleinahmen der Fachhochschulen 1998 nach Ländern und Fächergruppen

1 000 DM

Fächergruppe	Personal- ausgaben	Unter- haltung d. Grund- stücke und Gebäude	Übrige laufende Ausgaben	Investi- tions- ausgaben	Ausgaben insgesamt	Ver- waltungs- einnahmen	Dritt- mittel
Baden-Württemberg							
Sprach- und Kulturwissenschaften	6688	1474	1554	648	10364	892	217
Sport	-	-	2	-	2	-	-
Rechts-, Wirtschafts- und Sozialwissenschaften	73054	4505	13011	7183	97753	14612	1384
Mathematik, Naturwissenschaften	50464	455	3955	6854	61728	2196	1500
Humanmedizin	-	-	-	-	-	-	-
Veterinärmedizin	-	-	-	-	-	-	-
Agrar-, Forst- und Ernährungswissenschaften	11174	343	1725	1368	14610	716	1014
Ingenieurwissenschaften	154546	2601	12169	28993	198309	2128	4254
Kunst, Kunstwissenschaft	11235	702	969	4920	17826	1646	185
Hochschule insgesamt, Zentrale Einrichtungen	115454	27498	32778	46947	222677	17215	10107
I N S G E S A M T	422615	37578	66163	96913	623269	39405	18661
darunter: Mit der Hochschule verbundene sowie hochschulfremde Einrichtungen	6042	-	3160	460	9662	3882	1994
Bayern							
Sprach- und Kulturwissenschaften	-	-	-	-	-	-	-
Sport	-	-	-	-	-	-	-
Rechts-, Wirtschafts- und Sozialwissenschaften	60308	736	4431	69175	134650	265	2333
Mathematik, Naturwissenschaften	11240	54	1369	1279	13939	-	609
Humanmedizin	-	-	-	-	-	-	-
Veterinärmedizin	-	-	-	-	-	-	-
Agrar-, Forst- und Ernährungswissenschaften	14023	674	2736	2630	20062	214	1928
Ingenieurwissenschaften	119396	3085	10845	123926	257253	510	3578
Kunst, Kunstwissenschaft	6808	246	1450	1818	10324	73	143
Hochschule insgesamt, Zentrale Einrichtungen	112903	30184	27366	87661	258118	4011	20933
I N S G E S A M T	324687	34978	48196	286488	694345	5073	29523
darunter: Mit der Hochschule verbundene sowie hochschulfremde Einrichtungen	9735	606	1219	240	11801	1022	567
Berlin							
Sprach- und Kulturwissenschaften	4891	-	19	-	4910	-	-
Sport	595	-	-	-	595	-	-
Rechts-, Wirtschafts- und Sozialwissenschaften	50323	4234	5117	1671	61345	1485	811
Mathematik, Naturwissenschaften	16973	-	342	262	17578	6	780
Humanmedizin	-	-	-	-	-	-	-
Veterinärmedizin	-	-	-	-	-	-	-
Agrar-, Forst- und Ernährungswissenschaften	4656	-	25	29	4709	10	-
Ingenieurwissenschaften	49463	-	1845	1640	52947	11	824
Kunst, Kunstwissenschaft	5529	-	281	237	6047	-	-
Hochschule insgesamt, Zentrale Einrichtungen	29712	17014	18559	734	66018	5823	4091
I N S G E S A M T	162142	21248	26186	4573	214149	7336	6504
darunter: Mit der Hochschule verbundene sowie hochschulfremde Einrichtungen	-	-	-	-	-	-	-
Brandenburg							
Sprach- und Kulturwissenschaften	3472	15	283	977	4747	396	181
Sport	-	-	10	-	10	-	-
Rechts-, Wirtschafts- und Sozialwissenschaften	16089	405	1625	5910	24029	130	2181
Mathematik, Naturwissenschaften	7027	394	674	9070	17165	15	320
Humanmedizin	-	-	-	-	-	-	-
Veterinärmedizin	-	-	-	-	-	-	-
Agrar-, Forst- und Ernährungswissenschaften	5369	132	496	4513	10510	5	1425
Ingenieurwissenschaften	23873	1188	2006	43996	71065	480	2334
Kunst, Kunstwissenschaft	3425	36	406	220	4088	-	301
Hochschule insgesamt, Zentrale Einrichtungen	18962	4256	4827	14472	42515	1003	1203
I N S G E S A M T	78216	6426	10328	79163	174130	2032	7947
darunter: Mit der Hochschule verbundene sowie hochschulfremde Einrichtungen	-	-	-	214	214	-	-
Bremen							
Sprach- und Kulturwissenschaften	-	-	-	-	-	-	-
Sport	-	-	-	-	-	-	-
Rechts-, Wirtschafts- und Sozialwissenschaften	9004	-	605	68	9677	16	552
Mathematik, Naturwissenschaften	-	-	-	-	-	-	-
Humanmedizin	-	-	-	-	-	-	-
Veterinärmedizin	-	-	-	-	-	-	-
Agrar-, Forst- und Ernährungswissenschaften	-	-	-	-	-	-	-
Ingenieurwissenschaften	31687	735	2363	4892	39677	1430	5114
Kunst, Kunstwissenschaft	-	-	-	-	-	-	-
Hochschule insgesamt, Zentrale Einrichtungen	10822	2039	4021	2386	19268	1008	2594
I N S G E S A M T	51513	2774	6989	7346	68622	2454	8260
darunter: Mit der Hochschule verbundene sowie hochschulfremde Einrichtungen	-	-	-	-	-	-	-
Hamburg							
Sprach- und Kulturwissenschaften	2847	236	291	359	3733	8	-
Sport	-	-	-	-	-	-	-
Rechts-, Wirtschafts- und Sozialwissenschaften	12120	1001	1017	175	14313	150	11
Mathematik, Naturwissenschaften	-	-	-	-	-	-	-
Humanmedizin	-	-	-	-	-	-	-
Veterinärmedizin	-	-	-	-	-	-	-
Agrar-, Forst- und Ernährungswissenschaften	3230	671	329	203	4433	44	11
Ingenieurwissenschaften	62174	7952	6676	8358	85161	1043	2534
Kunst, Kunstwissenschaft	7334	563	880	146	8923	310	26
Hochschule insgesamt, Zentrale Einrichtungen	9900	2712	2916	868	16196	868	-
I N S G E S A M T	97605	13135	12109	9910	132759	2423	2582
darunter: Mit der Hochschule verbundene sowie hochschulfremde Einrichtungen	-	-	-	-	-	-	-

4.3 Ausgaben, Verwaltungs- und Drittmittelleinnahmen der Fachhochschulen 1998 nach Ländern und Fächergruppen

1 000 DM

Fächergruppe	Personal- ausgaben	Unter- haltung d. Grund- stücke und Gebäude	übrige laufende Ausgaben	Investi- tions- ausgaben	Ausgaben insgesamt	Ver- waltungs- einnahmen	Dritt- mittel
Hessen							
Sprach- und Kulturwissenschaften	3944	11	360	-	4315	-	4
Sport	159	7	18	-	184	16	-
Rechts-, Wirtschafts- und Sozialwissenschaften	38445	3798	5756	2199	50198	5853	576
Mathematik, Naturwissenschaften	34072	323	5909	2401	42705	1526	450
Humanmedizin	-	-	-	-	-	-	-
Veterinärmedizin	-	-	-	-	-	-	-
Agrar-, Forst- und Ernährungswissenschaften	5670	21	1076	10332	17099	2	87
Ingenieurwissenschaften	67224	6381	5584	2536	81725	735	1231
Kunst, Kunstwissenschaft	6648	17	443	478	7586	-	124
Hochschule insgesamt, Zentrale Einrichtungen	91491	33848	21385	5969	152893	3636	3572
I N S G E S A M T	247653	44406	40531	23915	356504	11768	6044
darunter: Mit der Hochschule verbundene sowie hochschulfremde Einrichtungen	423	-	153	7	583	291	1
Mecklenburg-Vorpommern							
Sprach- und Kulturwissenschaften	465	-	6	-	471	-	-
Sport	-	-	-	-	-	-	-
Rechts-, Wirtschafts- und Sozialwissenschaften	12057	14	1927	1026	15024	5	490
Mathematik, Naturwissenschaften	-	-	-	-	-	-	-
Humanmedizin	-	-	-	-	-	-	-
Veterinärmedizin	-	-	-	-	-	-	-
Agrar-, Forst- und Ernährungswissenschaften	4689	326	1002	1704	7721	-	196
Ingenieurwissenschaften	29726	139	3224	6349	39438	92	2402
Kunst, Kunstwissenschaft	3121	221	260	92	3694	59	-
Hochschule insgesamt, Zentrale Einrichtungen	17876	6331	4608	51083	79898	1323	248
I N S G E S A M T	67934	7031	11027	60254	146246	1479	3336
darunter: Mit der Hochschule verbundene sowie hochschulfremde Einrichtungen	-	-	-	-	-	-	-
Niedersachsen							
Sprach- und Kulturwissenschaften	5651	251	1220	799	7921	204	208
Sport	-	-	-	-	-	-	-
Rechts-, Wirtschafts- und Sozialwissenschaften	68747	2394	7855	7611	86607	5438	3392
Mathematik, Naturwissenschaften	11659	578	2194	2274	16705	1010	2080
Humanmedizin	-	-	-	-	-	-	-
Veterinärmedizin	-	-	-	-	-	-	-
Agrar-, Forst- und Ernährungswissenschaften	14404	209	2186	2608	19407	577	590
Ingenieurwissenschaften	101143	3587	11290	41900	157920	3373	6041
Kunst, Kunstwissenschaft	14582	594	1888	654	17718	2615	188
Hochschule insgesamt, Zentrale Einrichtungen	62348	13268	16091	21264	112971	3007	6636
I N S G E S A M T	278534	20881	42724	77110	419249	16224	19135
darunter: Mit der Hochschule verbundene sowie hochschulfremde Einrichtungen	7	61	231	11	310	93	219
Nordrhein-Westfalen							
Sprach- und Kulturwissenschaften	13697	187	974	330	15188	273	42
Sport	-	-	-	-	-	-	-
Rechts-, Wirtschafts- und Sozialwissenschaften	109580	3530	14595	2187	129892	16641	3830
Mathematik, Naturwissenschaften	27284	4	4634	2301	34223	433	1900
Humanmedizin	-	-	-	-	-	-	-
Veterinärmedizin	-	-	-	-	-	-	-
Agrar-, Forst- und Ernährungswissenschaften	7395	-	539	81	8015	-	119
Ingenieurwissenschaften	234259	1023	29526	22528	287336	171	14413
Kunst, Kunstwissenschaft	27405	58	3759	2091	33313	39	1622
Hochschule insgesamt, Zentrale Einrichtungen	151218	48096	41568	140901	381783	4456	7527
I N S G E S A M T	570838	52898	95595	170419	889750	22013	29453
darunter: Mit der Hochschule verbundene sowie hochschulfremde Einrichtungen	-	-	166	-	166	408	-
Rheinland-Pfalz							
Sprach- und Kulturwissenschaften	1071	1	11	-	1082	-	-
Sport	-	-	-	-	-	-	-
Rechts-, Wirtschafts- und Sozialwissenschaften	37336	2257	2573	45355	87522	295	1224
Mathematik, Naturwissenschaften	4322	535	316	457	5629	18	255
Humanmedizin	-	-	-	-	-	-	-
Veterinärmedizin	-	-	-	-	-	-	-
Agrar-, Forst- und Ernährungswissenschaften	1519	-	544	87	2149	482	510
Ingenieurwissenschaften	39684	2389	4270	45276	91614	315	3295
Kunst, Kunstwissenschaft	1795	571	376	2587	5331	3	110
Hochschule insgesamt, Zentrale Einrichtungen	64995	9424	15690	11834	101945	2740	3451
I N S G E S A M T	150722	15170	23782	105597	295270	3853	8845
darunter: Mit der Hochschule verbundene sowie hochschulfremde Einrichtungen	388	-	289	51	728	963	-

4.3 Ausgaben, Verwaltungs- und Drittmiteleinahmen der Fachhochschulen 1998 nach Ländern und Fächergruppen

1 000 DM

Fächergruppe	Personal- ausgaben	Unter- haltung d. Grund- stücke und Gebäude	ubrige laufende Ausgaben	Investi- tions- ausgaben	Ausgaben insgesamt	Ver- waltungs- einnahmen	Dritt- mittel
Saarland							
Sprach- und Kulturwissenschaften	-	-	-	-	-	-	-
Sport	-	-	-	-	-	-	-
Rechts-, Wirtschafts- und Sozialwissenschaften	5585	-	846	42	6473	16	362
Mathematik, Naturwissenschaften	2557	-	192	84	2833	13	74
Humanmedizin	-	-	-	-	-	-	-
Veterinärmedizin	-	-	-	-	-	-	-
Agrar-, Forst- und Ernährungswissenschaften	-	-	-	-	-	-	-
Ingenieurwissenschaften	9750	-	983	1088	11821	-	476
Kunst, Kunstwissenschaft	-	-	-	-	-	-	-
Hochschule insgesamt, Zentrale Einrichtungen	6872	1591	882	2109	11454	65	1003
I N S G E S A M T	24765	1591	2904	3322	32582	93	1914
darunter: Mit der Hochschule verbundene sowie hochschulfremde Einrichtungen	115	-	-	-	115	-	-
Sachsen							
Sprach- und Kulturwissenschaften	8494	305	313	222	9334	10	19
Sport	149	-	1	-	150	-	-
Rechts-, Wirtschafts- und Sozialwissenschaften	31240	870	3324	2246	37680	2472	523
Mathematik, Naturwissenschaften	23903	213	1382	2605	28103	13	1016
Humanmedizin	-	-	-	-	-	-	-
Veterinärmedizin	-	-	-	-	-	-	-
Agrar-, Forst- und Ernährungswissenschaften	2452	-	245	436	3133	3	40
Ingenieurwissenschaften	84082	4953	8248	17716	114999	544	10052
Kunst, Kunstwissenschaft	3242	610	512	1828	6192	19	174
Hochschule insgesamt, Zentrale Einrichtungen	46453	21463	10558	39489	117943	1060	4089
I N S G E S A M T	200015	28414	24583	64522	317534	4121	15913
darunter: Mit der Hochschule verbundene sowie hochschulfremde Einrichtungen	1860	-	341	252	2453	-	2348
Sachsen-Anhalt							
Sprach- und Kulturwissenschaften	2974	5	269	21	3269	5	2
Sport	84	18	46	-	148	12	-
Rechts-, Wirtschafts- und Sozialwissenschaften	20794	402	2830	1599	25625	278	456
Mathematik, Naturwissenschaften	5849	2	646	717	7214	5	191
Humanmedizin	-	-	-	-	-	-	-
Veterinärmedizin	-	-	-	-	-	-	-
Agrar-, Forst- und Ernährungswissenschaften	8141	-	1289	607	10037	-	1713
Ingenieurwissenschaften	36944	199	5668	5034	47845	284	3487
Kunst, Kunstwissenschaft	3001	-	343	242	3586	-	-
Hochschule insgesamt, Zentrale Einrichtungen	25014	21823	7882	28194	82913	716	581
I N S G E S A M T	102801	22449	18973	36414	180637	1300	6430
darunter: Mit der Hochschule verbundene sowie hochschulfremde Einrichtungen	-	-	-	-	-	-	-
Schleswig-Holstein							
Sprach- und Kulturwissenschaften	873	81	78	12	1044	1	-
Sport	-	-	-	-	-	-	-
Rechts-, Wirtschafts- und Sozialwissenschaften	22858	1191	10376	1760	36185	14409	211
Mathematik, Naturwissenschaften	1028	70	73	27	1198	-	-
Humanmedizin	-	-	-	-	-	-	-
Veterinärmedizin	-	-	-	-	-	-	-
Agrar-, Forst- und Ernährungswissenschaften	2084	117	289	132	2622	5	416
Ingenieurwissenschaften	58826	3034	3426	7226	70512	2305	1053
Kunst, Kunstwissenschaft	3303	-	105	71	3479	-	-
Hochschule insgesamt, Zentrale Einrichtungen	16957	4695	9403	41023	72078	3105	7585
I N S G E S A M T	103929	9188	23750	50251	187118	19825	9265
darunter: Mit der Hochschule verbundene sowie hochschulfremde Einrichtungen	601	-	252	35	888	789	-
Thüringen							
Sprach- und Kulturwissenschaften	304	7	37	119	467	-	-
Sport	1	-	-	-	1	-	-
Rechts-, Wirtschafts- und Sozialwissenschaften	15683	568	1775	2747	20773	312	345
Mathematik, Naturwissenschaften	5045	143	458	768	6414	35	143
Humanmedizin	-	-	-	-	-	-	-
Veterinärmedizin	-	-	-	-	-	-	-
Agrar-, Forst- und Ernährungswissenschaften	4236	277	328	286	5127	26	28
Ingenieurwissenschaften	25944	1230	3451	7230	37855	748	1208
Kunst, Kunstwissenschaft	914	55	115	278	1362	6	6
Hochschule insgesamt, Zentrale Einrichtungen	15797	6714	4942	40279	67732	301	175
I N S G E S A M T	67924	8994	11106	51707	133731	1428	1905
darunter: Mit der Hochschule verbundene sowie hochschulfremde Einrichtungen	-	-	-	-	-	-	-

4.3 Ausgaben, Verwaltungs- und Drittmiteleinahmen der Fachhochschulen 1998 nach Ländern und Fächergruppen

1 000 DM

Fächergruppe	Personal- ausgaben	Unter- haltung d. Grund- stücke und Gebäude	übrige laufende Ausgaben	Investi- tions- ausgaben	Ausgaben insgesamt	Ver- waltungs- einnahmen	Dritt- mittel
Länder insgesamt							
Sprach- und Kulturwissenschaften	55371	2573	5415	3487	66845	1789	673
Sport	988	25	77	-	1090	28	-
Rechts-, Wirtschafts- und Sozialwissenschaften	583223	25905	77663	150954	837746	62377	18681
Mathematik, Naturwissenschaften	201423	2771	22144	23099	255434	5270	9318
Humanmedizin	-	-	-	-	-	-	-
Veterinärmedizin	-	-	-	-	-	-	-
Agrar-, Forst- und Ernährungswissenschaften	89042	2770	12809	25016	129634	2084	8077
Ingenieurwissenschaften	1126721	38490	111574	368689	1645477	14169	62296
Kunst, Kunstwissenschaft	98342	3673	11787	15662	129469	4770	2879
Hochschule insgesamt, Zentrale Einrichtungen	796780	250956	223476	534993	1806202	50337	73795
I N S G E S A M T	2951893	327161	464946	1127904	4871895	140827	175717
darunter: Mit der Hochschule verbundene sowie hochschulfremde Einrichtungen	19171	667	5811	1270	26920	7448	5129
Alte Flächenländer							
Sprach- und Kulturwissenschaften	31924	2005	4197	1789	39914	1370	471
Sport	159	7	20	-	186	16	-
Rechts-, Wirtschafts- und Sozialwissenschaften	415913	18411	59443	135512	629280	57529	13312
Mathematik, Naturwissenschaften	142626	2019	18642	15677	178960	5196	6868
Humanmedizin	-	-	-	-	-	-	-
Veterinärmedizin	-	-	-	-	-	-	-
Agrar-, Forst- und Ernährungswissenschaften	56269	1364	9095	17238	83964	1996	4664
Ingenieurwissenschaften	782828	22094	78093	273473	1156490	9537	34341
Kunst, Kunstwissenschaft	71776	2188	8990	12619	95577	4376	2372
Hochschule insgesamt, Zentrale Einrichtungen	622244	168604	165163	357708	1313719	38235	60814
I N S G E S A M T	2123743	216690	343645	814015	3498087	118254	122840
darunter: Mit der Hochschule verbundene sowie hochschulfremde Einrichtungen	17311	667	5470	804	24253	7448	2781
Neue Flächenländer							
Sprach- und Kulturwissenschaften	15709	332	908	1339	18288	411	202
Sport	234	18	57	-	309	12	-
Rechts-, Wirtschafts- und Sozialwissenschaften	95863	2259	11481	13528	123131	3197	3995
Mathematik, Naturwissenschaften	41824	752	3160	13160	58896	68	1670
Humanmedizin	-	-	-	-	-	-	-
Veterinärmedizin	-	-	-	-	-	-	-
Agrar-, Forst- und Ernährungswissenschaften	24887	735	3360	7546	36528	34	3402
Ingenieurwissenschaften	200569	7709	22597	80325	311202	2148	19483
Kunst, Kunstwissenschaft	13703	922	1636	2660	18922	84	481
Hochschule insgesamt, Zentrale Einrichtungen	124102	60587	32817	173497	391001	4403	6296
I N S G E S A M T	516890	73314	76017	292060	958278	10360	35531
darunter: Mit der Hochschule verbundene sowie hochschulfremde Einrichtungen	1860	-	341	466	2667	-	2348
Stadtstaaten							
Sprach- und Kulturwissenschaften	7738	236	310	359	8643	8	-
Sport	595	-	-	-	595	-	-
Rechts-, Wirtschafts- und Sozialwissenschaften	71447	5235	6739	1914	85335	1651	1374
Mathematik, Naturwissenschaften	16979	-	342	262	17578	6	780
Humanmedizin	-	-	-	-	-	-	-
Veterinärmedizin	-	-	-	-	-	-	-
Agrar-, Forst- und Ernährungswissenschaften	7886	671	354	232	9142	54	11
Ingenieurwissenschaften	143324	8687	10884	14891	177785	2484	8472
Kunst, Kunstwissenschaft	12863	563	1161	383	14970	310	26
Hochschule insgesamt, Zentrale Einrichtungen	50434	21765	25496	3788	101482	7699	6685
I N S G E S A M T	311260	37157	45284	21829	415530	12213	17346
darunter: Mit der Hochschule verbundene sowie hochschulfremde Einrichtungen	-	-	-	-	-	-	-

4.4 Ausgaben, Verwaltungs- und Drittmittelaufnahmen der Hochschulen insgesamt 1998 nach Ländern und Fächergruppen

1 000 DM

Fächergruppe	Personal- ausgaben	Unter- haltung d. Grundst.u. Gebäude	übrige laufende Ausgaben	Investi- tions- ausgaben	Ausgaben insgesamt	Ver- waltungs- einnahmen	Dritt- mittel
Baden-Württemberg							
Sprach- und Kulturwissenschaften	255772	3015	26516	6030	291333	1836	38845
Sport	18919	77	3152	2313	24611	1023	1345
Rechts-, Wirtschafts- und Sozialwissenschaften	294415	12887	42557	12064	361923	15292	40505
Mathematik, Naturwissenschaften	677550	2255	118432	143285	941522	3501	201038
Humanmedizin	1694954	262513	803942	325729	3087198	2090689	199329
darunter: Zentrale Einricht. d. Hochschulkliniken	243506	111619	68525	39726	463376	87669	6700
Veterinärmedizin	-	-	93	-	93	134	-
Agrar-, Forst- und Ernährungswissenschaften	99609	375	22215	10320	132519	3394	30479
Ingenieurwissenschaften	535043	3396	94365	131040	763844	4650	210384
Kunst, Kunstwissenschaft	95569	4081	9105	10941	119696	2514	1048
Hochschule insg., Zentr. Einr. (je ohne Kliniken)	664996	196333	339180	254963	1455472	66921	116919
I N S G E S A M T	4336827	484932	1459557	896685	7178001	2189954	839892
darunter: Mit der Hochschule/Klinik verbundene sowie hochschul-/klinikfremde Einricht.	22014	710	22081	5152	49957	7116	3152
Bayern							
Sprach- und Kulturwissenschaften	309968	4253	31131	21127	366469	1161	36941
Sport	25725	5808	3822	3752	39105	2349	384
Rechts-, Wirtschafts- und Sozialwissenschaften	284878	6266	30954	92869	414983	1032	36075
Mathematik, Naturwissenschaften	617433	10359	120291	435734	1183809	4392	265973
Humanmedizin	1966554	55108	1348205	458695	3828554	2227257	250642
darunter: Zentrale Einricht. d. Hochschulkliniken	215331	1434	286030	131067	633860	66563	32066
Veterinärmedizin	47927	2639	11544	4565	66673	9747	3050
Agrar-, Forst- und Ernährungswissenschaften	115535	2277	28546	23513	169871	16460	32382
Ingenieurwissenschaften	423322	12324	70363	164071	670085	13491	133933
Kunst, Kunstwissenschaft	67436	2198	9458	9750	88847	861	3382
Hochschule insg., Zentr. Einr. (je ohne Kliniken)	530802	238172	120993	177531	1067500	33046	85285
I N S G E S A M T	4389580	339403	1775316	1391593	7895894	2309800	828039
darunter: Mit der Hochschule/Klinik verbundene sowie hochschul-/klinikfremde Einricht.	19263	1985	4675	1363	27287	2567	567
Berlin							
Sprach- und Kulturwissenschaften	217053	434	19301	400	237187	1317	25309
Sport	8315	34	940	118	9407	156	929
Rechts-, Wirtschafts- und Sozialwissenschaften	191667	7073	21389	5474	225602	3401	18479
Mathematik, Naturwissenschaften	322609	98	50986	12592	386286	488	60360
Humanmedizin	1048842	5770	790976	203790	2049378	1336983	93116
darunter: Zentrale Einricht. d. Hochschulkliniken	84298	-	27483	1742	113523	-	-
Veterinärmedizin	39031	7425	9609	3778	59843	4480	2764
Agrar-, Forst- und Ernährungswissenschaften	87408	1946	4491	1007	94852	250	2082
Ingenieurwissenschaften	205431	775	18054	8215	232471	148	1061
Kunst, Kunstwissenschaft	101321	6706	6822	1433	116282	1537	2907
Hochschule insg., Zentr. Einr. (je ohne Kliniken)	323111	252095	100281	34359	709845	69487	154960
I N S G E S A M T	2544789	282355	1022847	271163	4121154	1418249	361965
darunter: Mit der Hochschule/Klinik verbundene sowie hochschul-/klinikfremde Einricht.	217	-	346	183	746	1449	-
Brandenburg							
Sprach- und Kulturwissenschaften	58393	455	4008	4404	67260	537	6373
Sport	5128	368	538	544	6578	59	699
Rechts-, Wirtschafts- und Sozialwissenschaften	54056	2604	5010	7018	68689	1570	6603
Mathematik, Naturwissenschaften	59745	511	9153	46968	116374	72	13903
Humanmedizin	-	-	-	-	-	-	-
darunter: Zentrale Einricht. d. Hochschulkliniken	-	-	-	-	-	-	-
Veterinärmedizin	-	-	-	-	-	-	-
Agrar-, Forst- und Ernährungswissenschaften	7066	198	1033	6337	14636	5	2101
Ingenieurwissenschaften	76615	1188	13985	78958	170749	608	23804
Kunst, Kunstwissenschaft	13161	36	3757	3607	20562	2	514
Hochschule insg., Zentr. Einr. (je ohne Kliniken)	88806	26801	24589	55848	194040	3659	7641
I N S G E S A M T	360970	32163	62071	203689	658889	6516	61639
darunter: Mit der Hochschule/Klinik verbundene sowie hochschul-/klinikfremde Einricht.	39	2	253	789	1082	538	209
Bremen							
Sprach- und Kulturwissenschaften	32414	-	2972	795	36121	4	8522
Sport	1817	2	143	16	1978	100	-
Rechts-, Wirtschafts- und Sozialwissenschaften	33613	-	3289	751	37653	21	8679
Mathematik, Naturwissenschaften	65088	-	11185	7166	83439	30	37404
Humanmedizin	-	-	-	-	-	-	-
darunter: Zentrale Einricht. d. Hochschulkliniken	-	-	-	-	-	-	-
Veterinärmedizin	-	-	-	-	-	-	-
Agrar-, Forst- und Ernährungswissenschaften	-	-	-	-	-	-	-
Ingenieurwissenschaften	66907	735	8709	15959	92310	1443	25918
Kunst, Kunstwissenschaft	9017	506	1385	1923	12831	152	643
Hochschule insg., Zentr. Einr. (je ohne Kliniken)	89344	22831	27424	17073	156672	16166	7564
I N S G E S A M T	298200	24074	55107	43623	421004	17916	88730
darunter: Mit der Hochschule/Klinik verbundene sowie hochschul-/klinikfremde Einricht.	132	5	266	972	1375	7044	1150
Hamburg							
Sprach- und Kulturwissenschaften	92984	2944	6375	592	102895	16	175
Sport	4224	334	1238	183	5979	6	-
Rechts-, Wirtschafts- und Sozialwissenschaften	86282	4988	6196	668	98134	174	547
Mathematik, Naturwissenschaften	150291	12189	27859	19935	210274	1561	-
Humanmedizin	486722	-	269818	72061	828601	556400	40368
darunter: Zentrale Einricht. d. Hochschulkliniken	86547	-	50843	10123	147513	19666	15027
Veterinärmedizin	-	-	-	-	-	-	-
Agrar-, Forst- und Ernährungswissenschaften	9173	1416	1426	357	12372	222	11
Ingenieurwissenschaften	159993	14322	18135	8550	201000	1136	34039
Kunst, Kunstwissenschaft	34429	563	3863	5550	44405	959	506
Hochschule insg., Zentr. Einr. (je ohne Kliniken)	187359	57686	68685	38525	352255	11875	80303
I N S G E S A M T	1211457	94442	403595	146421	1855915	572349	155949
darunter: Mit der Hochschule/Klinik verbundene sowie hochschul-/klinikfremde Einricht.	62	5	1	-	68	-	-

4.4 Ausgaben, Verwaltungs- und Drittmittelleinnahmen der Hochschulen insgesamt 1998 nach Ländern und Fächergruppen

1 000 DM

Fächergruppe	Personal- ausgaben	Unter- haltung d. Grundst. u. Gebäude	übrige laufende Ausgaben	Investi- tions- ausgaben	Ausgaben insgesamt	Ver- waltungs- einnahmen	Dritt- mittel
Hessen							
Sprach- und Kulturwissenschaften	169724	2296	16763	903	189686	1562	24130
Sport	14589	441	2155	397	17582	1005	1767
Rechts-, Wirtschafts- und Sozialwissenschaften	187443	7242	25983	6478	227146	25198	11567
Mathematik, Naturwissenschaften	392811	3733	60191	19332	476067	8883	84357
Humanmedizin	1024464	-	617435	96687	1738586	1193763	92786
darunter: Zentrale Einricht. d. Hochschulkliniken	243706	-	224045	15642	483393	46955	-
Veterinärmedizin	30758	448	6025	2294	39525	5006	3636
Agrar-, Forst- und Ernährungswissenschaften	55554	3808	11304	14750	85416	6586	11226
Ingenieurwissenschaften	230066	9872	36502	15369	291809	34978	27074
Kunst, Kunstwissenschaft	49920	1931	3197	2159	57207	635	1278
Hochschule insgesamt, Zentrale Einrichtungen (je ohne Kliniken)	315946	165217	74068	60680	615911	22525	17167
I N S G E S A M T	2471275	194988	853623	219049	3738934	1300141	274988
darunter: Mit der Hochschule/Klinik verbundene sowie hochschul-/klinikfremde Einricht.	7790	365	5695	1787	15637	1327	6
Mecklenburg-Vorpommern							
Sprach- und Kulturwissenschaften	34908	4	1690	880	37482	4	2231
Sport	3157	25	309	65	3556	-	90
Rechts-, Wirtschafts- und Sozialwissenschaften	33303	16	3509	1439	38267	12	2125
Mathematik, Naturwissenschaften	74402	20	9360	2644	86426	41	17590
Humanmedizin	392164	-	261671	91275	745110	535037	18691
darunter: Zentrale Einricht. d. Hochschulkliniken	388971	-	260332	89523	738926	535037	13708
Veterinärmedizin	-	-	-	-	-	-	-
Agrar-, Forst- und Ernährungswissenschaften	15670	326	1841	1816	19653	19	1874
Ingenieurwissenschaften	59932	139	5857	6867	72595	233	7910
Kunst, Kunstwissenschaft	11138	225	802	274	12439	77	137
Hochschule insgesamt, Zentrale Einrichtungen (je ohne Kliniken)	77284	34676	28502	171176	311638	6801	4270
I N S G E S A M T	701958	35431	319541	276236	1327166	542224	54918
darunter: Mit der Hochschule/Klinik verbundene sowie hochschul-/klinikfremde Einricht.	1594	100	198	3699	5591	-	1938
Niedersachsen							
Sprach- und Kulturwissenschaften	156130	318	15068	2368	173884	1822	16167
Sport	8185	29	964	260	9438	267	239
Rechts-, Wirtschafts- und Sozialwissenschaften	175449	2759	18671	7871	204750	7321	13115
Mathematik, Naturwissenschaften	348935	1433	59629	38336	447733	15219	95101
Humanmedizin	905732	-	538257	74431	1518420	1032078	79626
darunter: Zentrale Einricht. d. Hochschulkliniken	212897	-	199458	18681	431036	35149	-
Veterinärmedizin	45538	-	14504	4949	64991	10546	10249
Agrar-, Forst- und Ernährungswissenschaften	89420	210	16183	5506	111319	9564	26175
Ingenieurwissenschaften	365577	4104	59605	65698	494984	45598	150623
Kunst, Kunstwissenschaft	56318	1797	5679	2538	66332	3139	1436
Hochschule insgesamt, Zentrale Einrichtungen (je ohne Kliniken)	391090	110691	110192	113430	725403	30931	44906
I N S G E S A M T	2541774	121341	838752	315387	3817254	1156485	437637
darunter: Mit der Hochschule/Klinik verbundene sowie hochschul-/klinikfremde Einricht.	4599	61	1093	3881	9634	8131	349
Nordrhein-Westfalen							
Sprach- und Kulturwissenschaften	527093	1843	52072	3119	584127	6753	64197
Sport	51521	2	9623	1412	62558	127	10441
Rechts-, Wirtschafts- und Sozialwissenschaften	455022	8002	56116	5280	524420	31742	41044
Mathematik, Naturwissenschaften	933892	2198	165049	73671	1174810	4921	268732
Humanmedizin	2360594	106	1717045	375017	4452762	2868918	206050
darunter: Zentrale Einricht. d. Hochschulkliniken	746589	106	679297	140054	1566046	96857	11784
Veterinärmedizin	-	-	-	-	-	-	-
Agrar-, Forst- und Ernährungswissenschaften	63908	53	10749	11480	86190	2754	8711
Ingenieurwissenschaften	904017	1809	142002	88679	1136509	2142	292103
Kunst, Kunstwissenschaft	147804	947	18266	6466	173483	239	6258
Hochschule insgesamt, Zentrale Einrichtungen (je ohne Kliniken)	939751	382906	260962	256527	1840146	41928	61047
I N S G E S A M T	6383602	397866	2431884	821651	10035003	2959524	958583
darunter: Mit der Hochschule/Klinik verbundene sowie hochschul-/klinikfremde Einricht.	29177	75	21978	1404	52634	8398	656
Rheinland-Pfalz							
Sprach- und Kulturwissenschaften	118506	1644	10333	3723	134208	555	14499
Sport	7159	435	1300	1615	10509	130	498
Rechts-, Wirtschafts- und Sozialwissenschaften	125209	4910	14546	49050	193714	6525	14113
Mathematik, Naturwissenschaften	177107	1625	33969	79425	292123	106	58121
Humanmedizin	441931	45417	190453	54312	732111	517598	44430
darunter: Zentrale Einricht. d. Hochschulkliniken	124562	24411	62922	7657	219552	41298	22178
Veterinärmedizin	-	-	-	-	-	-	-
Agrar-, Forst- und Ernährungswissenschaften	1519	-	544	87	2149	482	510
Ingenieurwissenschaften	82462	3666	10118	46952	143200	324	23497
Kunst, Kunstwissenschaft	16852	571	3051	2717	22993	135	2638
Hochschule insgesamt, Zentrale Einrichtungen (je ohne Kliniken)	223925	75629	57221	61675	418454	15395	16569
I N S G E S A M T	1194471	133896	321542	299558	1949460	541250	174815
darunter: Mit der Hochschule/Klinik verbundene sowie hochschul-/klinikfremde Einricht.	2357	421	6919	284	9980	4370	127

4.4 Ausgaben, Verwaltungs- und Drittmittelleinnahmen der Hochschulen insgesamt 1998 nach Ländern und Fächergruppen

1 000 DM

Fächergruppe	Personal- ausgaben	Unter- haltung d. Grundst.u. Gebäude	übrige laufende Ausgaben	Investi- tions- ausgaben	Ausgaben insgesamt	Ver- waltungs- einnahmen	Dritt- mittel
Saarland							
Sprach- und Kulturwissenschaften	39095	-	3806	1571	44474	-	6719
Sport	2548	-	300	21	2869	-	189
Rechts-, Wirtschafts- und Sozialwissenschaften	34273	-	4661	164	39099	16	6113
Mathematik, Naturwissenschaften	52117	-	8416	6818	67352	13	13769
Humanmedizin	365045	-	168348	28015	561410	430109	16963
darunter: Zentrale Einricht. d. Hochschulkliniken	81890	-	48913	5251	135855	5168	-
Veterinärmedizin	-	-	-	-	-	-	-
Agrar-, Forst- und Ernährungswissenschaften	-	-	-	-	-	-	-
Ingenieurwissenschaften	27548	-	5081	1927	34556	-	5357
Kunst, Kunstwissenschaft	9078	10	789	107	9985	2	1
Hochschule insgesamt, Zentrale Einrichtungen (je ohne Kliniken)	53427	17883	12671	24421	108407	1669	5701
I N S G E S A M T	583134	17893	204077	63043	868149	431809	54812
darunter: Mit der Hochschule/Klinik verbundene sowie hochschul-/klinikfremde Einricht.	614	-	186	1702	2503	83	63
Sachsen							
Sprach- und Kulturwissenschaften	121154	356	8885	4323	134718	152	13534
Sport	10972	1130	1490	9064	22656	627	2021
Rechts-, Wirtschafts- und Sozialwissenschaften	101034	2473	10096	4777	118380	3776	9274
Mathematik, Naturwissenschaften	217009	2443	29522	59296	308270	336	56555
Humanmedizin	625827	228	379454	152120	1157629	723251	31030
darunter: Zentrale Einricht. d. Hochschulkliniken	120306	210	101335	27246	249097	34717	7920
Veterinärmedizin	20152	2310	3650	15797	41909	2528	1797
Agrar-, Forst- und Ernährungswissenschaften	17075	257	5350	8975	31657	1025	6839
Ingenieurwissenschaften	349482	6875	51363	46580	454300	2101	131094
Kunst, Kunstwissenschaft	53643	2126	4128	19177	79074	535	803
Hochschule insgesamt, Zentrale Einrichtungen (je ohne Kliniken)	195035	125892	45656	165745	532328	6978	15785
I N S G E S A M T	1711383	144090	539594	485854	2880921	747309	268732
darunter: Mit der Hochschule/Klinik verbundene sowie hochschul-/klinikfremde Einricht.	1980	-	2365	1105	5450	268	2348
Sachsen-Anhalt							
Sprach- und Kulturwissenschaften	60216	142	4120	157	64635	382	3644
Sport	6206	26	664	-	6896	178	187
Rechts-, Wirtschafts- und Sozialwissenschaften	69963	3297	6908	1986	82154	1212	2894
Mathematik, Naturwissenschaften	106358	107	14854	4835	126154	162	19909
Humanmedizin	528601	-	365504	95897	990002	724590	30200
darunter: Zentrale Einricht. d. Hochschulkliniken	64347	-	63301	27249	154897	16349	3852
Veterinärmedizin	1166	-	339	-	1505	-	204
Agrar-, Forst- und Ernährungswissenschaften	32375	25	3967	607	36974	407	6402
Ingenieurwissenschaften	105598	326	14607	9523	130054	331	23050
Kunst, Kunstwissenschaft	25390	233	1475	531	27629	281	224
Hochschule insgesamt, Zentrale Einrichtungen (je ohne Kliniken)	111459	63418	39914	117901	332692	4297	10899
I N S G E S A M T	1047332	67574	452352	231437	1798695	731840	97613
darunter: Mit der Hochschule/Klinik verbundene sowie hochschul-/klinikfremde Einricht.	5143	2263	1062	996	9464	4549	-
Schleswig-Holstein							
Sprach- und Kulturwissenschaften	41789	715	3764	314	46582	122	2936
Sport	3170	33	174	149	3526	-	-
Rechts-, Wirtschafts- und Sozialwissenschaften	48052	1698	13143	1800	64693	23163	878
Mathematik, Naturwissenschaften	77463	1188	13481	4915	97047	531	19448
Humanmedizin	648445	8	409588	50247	1108288	790846	20580
darunter: Zentrale Einricht. d. Hochschulkliniken	45388	-	27408	2324	75120	15736	-
Veterinärmedizin	-	-	-	-	-	-	-
Agrar-, Forst- und Ernährungswissenschaften	24464	247	4167	2217	31095	305	8097
Ingenieurwissenschaften	67202	3668	6240	9291	86401	2509	2312
Kunst, Kunstwissenschaft	13280	549	1378	367	15574	360	200
Hochschule insgesamt, Zentrale Einrichtungen (je ohne Kliniken)	127888	30854	43868	63637	266247	12089	39440
I N S G E S A M T	1051753	38960	495803	132937	1719453	829925	93891
darunter: Mit der Hochschule/Klinik verbundene sowie hochschul-/klinikfremde Einricht.	6571	283	578	49	7481	830	249
Thüringen							
Sprach- und Kulturwissenschaften	60787	646	4608	5812	71854	423	6727
Sport	5975	51	477	781	7284	1	1396
Rechts-, Wirtschafts- und Sozialwissenschaften	48781	907	3939	3488	57115	1612	2653
Mathematik, Naturwissenschaften	112057	2782	15080	18201	148120	992	26571
Humanmedizin	298800	-	171432	46778	517010	353042	14896
darunter: Zentrale Einricht. d. Hochschulkliniken	-	-	-	-	-	-	-
Veterinärmedizin	-	-	-	-	-	-	-
Agrar-, Forst- und Ernährungswissenschaften	10267	583	1356	1462	13668	173	1116
Ingenieurwissenschaften	113033	2154	13128	22496	150811	9100	20676
Kunst, Kunstwissenschaft	18799	210	1936	13812	34757	398	359
Hochschule insgesamt, Zentrale Einrichtungen (je ohne Kliniken)	120544	44566	34753	97765	297628	3904	7874
I N S G E S A M T	789043	51899	246709	210595	1298247	369645	82268
darunter: Mit der Hochschule/Klinik verbundene sowie hochschul-/klinikfremde Einricht.	3422	316	111	44	3893	199	-

4.4 Ausgaben, Verwaltungs- und Drittmittelnahmen der Hochschulen insgesamt 1998 nach Ländern und Fächergruppen

1 000 DM

Fächergruppe	Personal- ausgaben	Unter- haltung d. Grundst.u. Gebäude	ubrige laufende Ausgaben	Investi- tions- ausgaben	Ausgaben insgesamt	Ver- waltungs- einnahmen	Dritt- mittel
Länder insgesamt							
Sprach- und Kulturwissenschaften	2295986	19065	211412	56458	2582915	16646	270949
Sport	177610	8795	27289	20690	234382	6028	20125
Rechts-, Wirtschafts- und Sozialwissenschaften	2223440	65122	266977	201177	2756722	122067	2146684
Mathematik, Naturwissenschaften	4384267	40941	747457	973153	6145806	41248	1238831
Humanmedizin	12786675	369150	8032128	2125054	23314999	15386561	1138707
darunter: Zentrale Einricht. d. Hochschulkliniken	2658198	137780	2099892	516285	5412094	1001164	113235
Veterinärmedizin	184572	12822	45764	31383	274539	32441	21700
Agrar-, Forst- und Ernährungswissenschaften	629043	11721	113172	88434	842371	41646	138005
Ingenieurwissenschaften	3772228	65353	568114	719975	5125676	118792	1112835
Kunst, Kunstwissenschaft	722955	22689	75091	81352	902036	11826	22334
Hochschule insgesamt, Zentrale Einrichtungen (je ohne Kliniken)	4438767	1845650	1388959	1711256	9384638	347671	656330
I N S G E S A M T	31617548	2461307	11476370	6008921	51564139	16124936	4834471
darunter: Mit der Hochschule/Klinik verbundene sowie hochschul-/klinikfremde Einricht.	104974	6591	67807	23410	202782	46869	10814
Alte Flächenländer							
Sprach- und Kulturwissenschaften	1618077	14084	159453	39155	1830763	13811	204434
Sport	131816	6825	21490	9919	170048	4901	14803
Rechts-, Wirtschafts- und Sozialwissenschaften	1604741	43764	206641	175576	2030728	110289	163410
Mathematik, Naturwissenschaften	3276708	22791	579458	801516	4680463	37566	1006539
Humanmedizin	9407719	363152	5793273	1463133	17027269	11151258	910406
darunter: Zentrale Einricht. d. Hochschulkliniken	1913669	137570	1596598	360402	4008238	395335	72728
Veterinärmedizin	124223	3087	32166	11808	171292	25433	16935
Agrar-, Forst- und Ernährungswissenschaften	450009	6970	93708	67873	618559	39545	117580
Ingenieurwissenschaften	2635237	38839	424276	523027	3621386	103692	845283
Kunst, Kunstwissenschaft	456057	12084	50923	35045	554117	7885	16241
Hochschule insgesamt, Zentrale Einrichtungen (je ohne Kliniken)	3247825	1217685	1019155	1012864	6497540	224504	367034
I N S G E S A M T	22952416	1729279	8380554	4139903	37202148	11718888	3662657
darunter: Mit der Hochschule/Klinik verbundene sowie hochschul-/klinikfremde Einricht.	92385	3900	63205	15622	175113	32822	5169
Neue Flächenländer							
Sprach- und Kulturwissenschaften	335458	1603	23311	15576	375949	1498	32509
Sport	31438	1600	3478	10454	46970	865	4393
Rechts-, Wirtschafts- und Sozialwissenschaften	307137	9237	29462	18708	364605	8182	23549
Mathematik, Naturwissenschaften	569571	5863	77969	131944	785344	1603	134528
Humanmedizin	1845392	228	1178061	386070	3409751	2341920	94817
darunter: Zentrale Einricht. d. Hochschulkliniken	573624	210	424968	144018	1142820	586103	25480
Veterinärmedizin	21318	2310	3989	15797	43414	2528	2001
Agrar-, Forst- und Ernährungswissenschaften	82453	1389	13547	19197	116588	1629	18332
Ingenieurwissenschaften	704660	10682	98940	164224	978509	12373	206534
Kunst, Kunstwissenschaft	122131	2830	12098	37401	174461	1293	2037
Hochschule insgesamt, Zentrale Einrichtungen (je ohne Kliniken)	591128	295353	173414	608435	1668326	25639	46469
I N S G E S A M T	4610686	331157	1614267	1407811	7963918	2397534	565170
darunter: Mit der Hochschule/Klinik verbundene sowie hochschul-/klinikfremde Einricht.	12178	2681	3989	6633	25480	5554	4495
Stadtstaaten							
Sprach- und Kulturwissenschaften	342451	3378	28648	1727	376203	1337	34006
Sport	14356	370	2321	317	17364	262	929
Rechts-, Wirtschafts- und Sozialwissenschaften	311562	12061	30874	6893	361389	3596	27705
Mathematik, Naturwissenschaften	537988	12287	90030	39693	679999	2079	97764
Humanmedizin	1535564	5770	1060734	275851	2877979	1893383	133484
darunter: Zentrale Einricht. d. Hochschulkliniken	170845	-	78326	11865	261036	19666	15027
Veterinärmedizin	39031	7425	9609	3778	59843	4480	2764
Agrar-, Forst- und Ernährungswissenschaften	96581	3362	5917	1364	107224	472	2093
Ingenieurwissenschaften	432331	15832	44898	32724	525781	2727	61018
Kunst, Kunstwissenschaft	144767	7775	12070	8906	173518	2648	4056
Hochschule insgesamt, Zentrale Einrichtungen (je ohne Kliniken)	599814	332612	196390	89957	1218772	97528	242827
I N S G E S A M T	4054446	400871	1481549	461207	6398073	2008514	606644
darunter: Mit der Hochschule/Klinik verbundene sowie hochschul-/klinikfremde Einricht.	411	10	613	1155	2189	8493	1150

Anhang

1 Übersicht über die Anzahl der Hochschulen nach Ländern und Hochschularten 1998

Land	Hochschulen insgesamt	Universitäten	Gesamthochschulen	Hochschulkliniken	Pädagogische Hochschulen	Theologische Hochschulen	Kunsthochschulen	Fachhochschulen		Verwaltungsfachhochschulen ¹⁾
								priv / kirchl	staatlich	
Baden-Württemberg	68	10	-	4	6	1	8	10	21	8
Bayern	43	12	-	5	-	3	5	2	15	1
Berlin	18	4	-	2	-	-	4	2	4	2
Brandenburg	11	3	-	-	-	-	1	-	5	2
Bremen	5	1	-	-	-	-	1	-	2	1
Hamburg	10	4	-	1	-	-	2	1	1	1
Hessen	29	5	1	3	-	3	3	5	6	3
Mecklenburg-Vorpommern	9	2	-	2	-	-	1	-	3	1
Niedersachsen	28	10	-	2	-	-	2	5	8	1
Nordrhein-Westfalen	62	10	6	8	-	5	7	8	12	6
Rheinland-Pfalz	22	6	-	1	-	2	-	2	7	4
Saarland	7	1	-	1	-	-	2	1	1	1
Sachsen	25	6	-	2	-	-	6	4	6	1
Sachsen-Anhalt	14	2	-	2	-	1	2	-	5	2
Schleswig-Holstein	15	3	-	2	-	-	1	3	5	1
Thüringen	14	5	-	1	-	1	1	-	4	2
Länder insgesamt	380	84	7	36	6	16	46	43	105	37
davon Alte Flächenländer	274	57	7	26	6	14	28	36	75	25
Neue Flächenländer	73	18	-	7	-	2	11	4	23	8
Stadtstaaten	33	9	-	3	-	-	7	3	7	4

1) Fachbereiche der Fachhochschule des Bundes für öffentliche Verwaltung wurden je als eigene Hochschule in den Sitzländern gezählt. Bei Zählung der Fachhochschule des Bundes für öffent-

liche Verwaltung mit allen Fachbereichen nur als eine Hochschule. Gesamtzahl der Verwaltungsfachhochschulen 31, aller Hochschulen 374.

2 Systematisches Verzeichnis der Zuordnung der Fachgebiete zu den Fächergruppen/Lehr- und Forschungsbereichen

Sig- natur	Fächergruppe Lehr- und Forschungsbereich	Fachgebiet
010	<u>Sprach- und Kulturwissenschaften</u> <u>Sprach- und Kulturwissenschaften allgemein</u>	Sprach- und Kulturwissenschaften allgemein Interdisziplinäre Studien (Schwerpunkt Sprach- und Kulturwissenschaften) Sprachenzentrum
020	<u>Ev. Theologie</u>	Ev. Theologie allgemein Altes Testament (ev.Th.) Historische Theologie (ev.Th.) Neues Testament (ev.Th.) Praktische Theologie und Religionspädagogik (ev.Th.) Religionswissenschaften und Missionswissenschaft (ev.Th.) Systematische Theologie (ev.Th.)
030	<u>Kath. Theologie</u>	Kath. Theologie allgemein Biblische Theologie (kath.Th.) Historische Theologie (kath.Th.) Kanonistik (kath.Th.) Praktische Theologie und Religionspädagogik (kath.Th.) Systematische Theologie (kath.Th.) Alt-katholische Theologie
040	<u>Philosophie</u>	Philosophie allgemein Didaktik der Philosophie/Ethik Geschichte der Philosophie Logik Religionswissenschaft Wissenschaftsforschung/-lehre
050	<u>Geschichte</u>	Geschichte allgemein Alte Geschichte Archäologie Didaktik der Geschichte Länder-, Landesgeschichte Mittelalterl. Geschichte Neuere und neueste Geschichte Ur- und Frühgeschichte Wirtschafts- und Sozialgeschichte
070	<u>Bibliothekswesen, Dokumentation, Publizistik</u>	Bibliothekswesen, Dokumentation, Publizistik allgemein Bibliothekswesen, Archivwesen Dokumentationswesen Journalistik Medienkunde/Kommunikations-/Informationswissenschaft Publizistik
080	<u>Allgemeine und vergleichende Literatur- und Sprachwissenschaft</u>	Allg. und vergleichende Literatur- und Sprachwissenschaft allgemein Allg. und vergleichende Literaturwissenschaft Allg. und vergleichende Sprachwissenschaft Angewandte Sprachwissenschaft, berufsbezogene Fremdsprachenausbildung Fremdsprachenausbildung (f. Hörer aller Fakultäten) Indogermanistik Sprachlabor
090	<u>Altphilologie (klass. Philologie)</u>	Altphilologie allgemein Byzantinistik Didaktik der Altphilologie Griechische Philologie Lateinische Philologie Papyrologie Neugriechisch

Sig- natur	Fachergruppe	Fachgebiet
	Lehr- und Forschungsbereich	
100	<u>Germanistik (Deutsch, germanische Sprachen ohne Anglistik)</u>	Germanistik (Deutsch, germanische Sprachen ohne Anglistik) allgemein Deutsche Sprach- und Literaturwissenschaft Deutsch für Ausländer (als Fremdsprache) Didaktik der deutschen Sprache Friesisch Niederländisch Skandinavisch Sonstige germanische Sprachen (ohne Anglistik)
110	<u>Anglistik, Amerikanistik</u>	Amerikanistik Anglistik Didaktik des Englischen Wirtschaftsenglisch
120	<u>Romanistik</u>	Romanistik allgemein Französische Sprach- und Literaturwissenschaft Didaktik des Französischen Iberoromanische Sprach- und Literaturwissenschaft Didaktik des Spanischen Italienische Sprach- und Literaturwissenschaft Didaktik des Italienischen Sonstige romanische Sprachen
130	<u>Slawistik, Baltistik, Finno-Ugristik</u>	Slawistik, Baltistik, Finno-Ugristik allgemein Slawistik allgemein Ostslawische Philologien Russische Sprach- und Literaturwissenschaft Didaktik des Russischen Südslawische Philologien Balkanologie Westslawische Philologien Polnisch Sorbisch Tschechisch Baltistik Finno-Ugristik
140	<u>Sonstige/Außereuropäische Sprach- und Kulturwissenschaften</u>	Sonstige/Außereuropäische Sprach- und Kulturwissenschaften allgemein Afrikanistik Ägyptologie Außereuropäische Sprachen und Kulturen Amerikas Außereuropäische Sprachen und Kulturen Australiens Orientalistik allgemein Altorientalistik Sprachen und Kulturen des christlichen Orients Sprachen und Kulturen des Nahen und Mittleren Ostens Iranistik Indologie Islamwissenschaft Judaistik/Hebräisch Semitistik, Arabistik Turkologie Sprachen und Kulturen Zentralasiens Sprachen und Kulturen Ostasiens allgemein Japanologie Koreanistik Sinologie Sprachen und Kulturen Südostasiens und Ozeaniens Sonstige Sprachwissenschaften
160	<u>Kulturwissenschaften i.e.S.</u>	Allgemeine Kulturwissenschaft Europäische Ethnologie Völkerkunde Volkekunde
170	<u>Psychologie</u>	Psychologie allgemein Allgemeine und Persönlichkeitspsychologie Angewandte Psychologie Entwicklungspsychologie und Pädagogische Psychologie Klinische Psychologie und Diagnostik

Sig- natur	Fächergruppe Lehr- und Forschungsbereich	Fachgebiet
180	<u>Erziehungswissenschaften</u>	Pädagogik allgemein Berufspädagogik Didaktik der Grundschule Didaktik der Hauptschule Erwachsenenbildung Freizeitpädagogik Frühpädagogik Schulpädagogik
190	<u>Sonderpädagogik</u>	Sonderpädagogik
200	<u>Sport</u> <u>Sport</u>	Sportwissenschaften allgemein Didaktik einzelner Sportarten Sportmedizin Sportpädagogik Sportstätten
220	<u>Rechts-, Wirtschafts- und Sozialwissenschaften</u> <u>Rechts-, Wirtschafts- und Sozialwissenschaften allgemein</u>	Rechts-, Wirtschafts- und Sozialwissenschaften allgemein Interdisziplinäre Studien (Schwerpunkt Rechts-, Wirtschafts- und Sozialwissenschaften) Wirtschafts- und Sozialwissenschaften allgemein Wirtschafts- und Sozialpolitik
225	<u>Regionalwissenschaften (soweit nicht einzelnen Lehr- und Forschungsbereichen oder anderen Fächergruppen zuzuordnen)</u>	Afrika Lateinamerika Naher und mittlerer Osten Nordamerika Nord- und Westeuropa Ostasien Ost-/Südosteuropa Südasien Südostasien und Ozeanien
230	<u>Politikwissenschaften</u>	Politikwissenschaften allgemein Politologie
235	<u>Sozialwissenschaften</u>	Sozialwissenschaften allgemein Bevölkerungswissenschaft (Demographie) Sozialkunde Soziologie
240	<u>Sozialwesen</u>	Sozialwesen allgemein Krankenpflegeausbildung Sozialarbeit Sozialmedizin/Öffentl. Gesundheitswesen Sozialpädagogik
250	<u>Rechtswissenschaften</u>	Rechtswissenschaften allgemein Arbeitsrecht Ausländisches Recht Europarecht Handelsrecht Internationales Recht und Rechtsvergleichung Kirchenrecht Kriminologie Öffentliches Recht Privatrecht (ohne Arbeitsrecht) Prozeßrecht Rechtsgeschichte Rechtinformatik Rechtspflege Rechtssoziologie Rechts- und Staatsphilosophie Steuerrecht Strafrecht Wirtschaftsrecht

Sig- natur	Fächergruppe Lehr- und Forschungsbereich	Fachgebiet
270	<u>Verwaltungswissenschaft</u>	Verwaltungswissenschaft allgemein Allgemeine innere Verwaltung Arbeitsverwaltung Arbeits- und Berufsberatung Auswärtige Angelegenheiten Bundeswehrverwaltung Finanzverwaltung Justizvollzug Polizei/Verfassungsschutz Sozialverwaltung Zoll- und Steuerverwaltung
290	<u>Wirtschaftswissenschaften</u>	Wirtschaftswissenschaften allgemein Arbeitslehre/-wissenschaft Bankwesen Betriebswirtschaftslehre Didaktik der Arbeitslehre Finanzwissenschaft Ökonometrie Post- und Fernmeldewesen Touristik Unternehmensforschung, O.R. Verkehrswesen Volkswirtschaftslehre Wirtschaftsinformatik (f. Wirtschaftswiss.) Wirtschaftsmathematik (f. Wirtschaftswiss.) Wirtschaftspädagogik Wirtschaftsstatistik
310	<u>Wirtschaftsingenieurwesen</u>	Wirtschaftsingenieurwesen allgemein
330	<u>Mathematik, Naturwissenschaften</u> <u>Mathematik, Naturwissenschaften allgemein</u>	Interdisziplinäre Studien (Schwerpunkt Naturwissenschaft) Mathematik, Naturwissenschaften allgemein Geschichte der Mathematik und Naturwissenschaften Naturwissenschaftliche Fachdidaktiken, soweit nicht aufteilbar
340	<u>Mathematik</u>	Mathematik allgemein Didaktik der Mathematik Mathematische Statistik Reine Mathematik Wirtschaftsmathematik (f. Mathematiker)
350	<u>Informatik</u>	Informatik allgemein Praktische Informatik Technische Informatik Theoretische Informatik Wirtschaftsinformatik (f. Informatiker)
360	<u>Physik, Astronomie</u>	Physik, Astronomie allgemein Astronomie, Astrophysik Didaktik der Physik Experimentelle Physik Festkörperphysik Kernphysik Optik Physik Technische Physik Theoretische Physik
370	<u>Chemie</u>	Chemie allgemein Analytische Chemie Anorganische Chemie Biochemie (f. Chemiker) Didaktik der Chemie Lebensmittelchemie Makromolekulare Chemie Organische Chemie

Sig-natur	Fächergruppe Lehr- und Forechungebereich	Fachgebiet
	noch: <u>Chemie</u>	Physikalische Chemie Radio bzw. Kernchemie Technische Chemie Theoretische Chemie
390	<u>Pharmazie</u>	Pharmazie allgemein Pharmakologie und Toxikologie (Pharmazie) Pharmazeutische Biologie/Pharmakognosie Pharmazeutische Chemie Pharmazeutische Technologie
400	<u>Biologie</u>	Biologie allgemein Anthropologie (Humanbiologie) Biochemie (f. Biologen) Biomathematik Biophysik Biotechnologie Botanik Didaktik der Biologie Genetik Mikrobiologie Zoologie
410	<u>Geowissenschaften (ohne Geographie)</u>	Geowissenschaften allgemein Geochemie Geologie Geophysik Kristallographie Meteorologie Mineralogie Ozeanographie Paläontologie Petrologie, -graphie
420	<u>Geographie</u>	Geographie allgemein Anthropogeographie Biogeographie/Geoökologie Didaktik der Geographie Geographische Länder- und Landschaftskunde Physische Geographie
440	<u>Humanmedizin</u> <u>Humanmedizin allgemein</u>	Humanmedizin allgemein
450	<u>Vorklinische Humanmedizin</u> <u>(einschl. Zahnmedizin)</u>	Vorklinische Humanmedizin allgemein Anatomie Medizinische Biologie Medizinische Chemie Medizinische Physik Medizinische Psychologie Medizinische Soziologie Medizinische Terminologie Physiologie Physiologische Chemie (Biochemie) Vorklin. Zahnheilkunde
470	<u>Klinisch-theoretische Humanmedizin</u> <u>(einschl. Zahnmedizin)</u>	Klin.-Theor. Humanmedizin allgemein Arbeitsmedizin (klin.-theor.) Biomathematik Biomedizinische Technik Diagnostische Radiologie (ohne Betten) Epidemiologie Experimentelle Medizin/Medizinforechung (ohne klinische Medizin) Geschichte der Medizin Humangenetik Hygiene und Mikrobiologie Immunbiologie Klinische Chemie und Hämatologie Medizinische Balneologie und Klimatologie

Sig- natur	Fächergruppe Lehr- und Forschungsbereich	Fachgebiet
	noch: <u>Klinisch-theoretische Humanmedizin</u> (einschl. Zahnmedizin)	Medizinische Biophysik und Elektronenmikroskopie Medizinische Statistik und Dokumentation Pathologie, Neuropathologie Pharmakologie und Toxikologie (medizinisch) Präventiv- und Vorsorgemedizin Rechtsmedizin Sexualmedizin Sozialmedizin (klinisch-theoretisch) Virologie
490	<u>Klinisch-Praktische Humanmedizin</u> (ohne Zahnmedizin)	Klinisch-Praktische Humanmedizin allgemein Allgemeinmedizin Anästhesiologie Arbeitsmedizin (klinisch-praktisch) Augenheilkunde Chirurgie Dermato-Venerologie Geriatric/Gerontologie Gynäkologie Hals-, Nasen-, Ohrenheilkunde Innere Medizin Kinderheilkunde Kinder- und Jugendpsychiatrie Neurochirurgie Neurologie Orthopädie Physikalische Medizin Psychiatrie Psycho somatische Medizin und Psychotherapie Rehabilitation Rheumatologie Sozialmedizin (klinisch-praktisch) Spezielle Pathologie Spezielle Pharmakologie Sportmedizin (klinisch-praktisch) Strahlentherapie (mit Betten) Urologie
520	<u>Zahnmedizin (klinisch-praktisch)</u>	Zahnmedizin allgemein Kieferorthopädie Zahnärztliche Prothetik Zahnerhaltung und Paradontologie Zahn-, Mund- und Kieferchirurgie
540	<u>Veterinärmedizin</u> <u>Veterinärmedizin allgemein</u>	Veterinärmedizin allgemein
550	<u>Vorklinische Veterinärmedizin</u>	Vorklin. Veterinärmedizin allgemein Anatomie, Embryologie und Histologie Physiologie, Biochemie und Ernährungsphysiologie Tierschutz, Medizinische Terminologie, Geschichte der Veterinärmedizin Veterinärmedizinische Zoologie und Hydrobiologie
560	<u>Klinisch-Theoretische Veterinärmedizin</u>	Klin.-Theor Veterinärmedizin allgemein Fleisch-, Lebensmittel- und Milchhygiene Mikrobiologie, Virologie, Tierhygiene und Tierseuchenbekämpfung Parasitologie, Tropenveterinärmedizin Pharmakologie, Toxikologie und Arzneiverordnungslehre Tierernährung, allg. Landwirtschaftslehre, Verhaltenskunde Tierzucht, vet.-med. Genetik und Zucht hygiene Versuchstierkunde und Fiechkunde einschl. Krankheiten Veterinärmedizinische Pathologie
580	<u>Klinisch-Praktische Veterinärmedizin</u>	Klin.-Prakt. Veterinärmedizin allgemein Andrologie und Haustierbesamung Geburtshilfe und Gynäkologie Gerichtliche Veterinärmedizin Innere Veterinärmedizin einschl. Labordiagnostik

Sig-natur	Fächergruppe Lehr- und Forschungsbereich	Fachgebiet
	noch: <u>Klinisch-Praktische Veterinärmedizin</u>	Krankheiten des Geflügels Krankheiten der kleinen Haustiere Krankheiten der kleinen Klauentiere Krankheiten der Pferde Krankheiten der Rinder Tierklinik allgemein Veterinärmedizinische Chirurgie
610	<u>Agrar-, Forst- und Ernährungswissenschaften</u> <u>Agrar-, Forst- und Ernährungswissenschaften allgemein</u>	Agrar-, Forst- und Ernährungswissenschaften allgemein Angewandte Biotechnologie (Agrar-, F.-u. E.-wiss.) Angewandte Maschinenbautechnik (Agrar-, F.-u. E.-wiss.) Angewandte Naturwissenschaften (Agrar-, F.-u. E.-wiss.) Angewandte Verfahrenstechnik (Agrar-, F.-u. E.-wiss.)
615	<u>Landespflege, Umweltgestaltung</u>	Landespflege allgemein Landschaftsarchitektur (ohne Gartenbau) Landschaftsplanung und Landschaftsentwicklung Meliorationswesen Naturerhalt
620	<u>Agrarwissenschaften</u>	Agrarwissenschaften allgemein Agrartechnik Brauereiwesen/Getränketechnik Gartenbau Landschaftsarchitektur/Gartenbau Lebensmitteltechnologie/Getränketechnologie Pflanzenproduktion Tierproduktion Wirtschafts- und Sozialwissenschaften des Landbaus
640	<u>Forstwissenschaft, Holzwirtschaft</u>	Forstwissenschaft, Holzwirtschaft allgemein Forstliche Fachwissenschaften Forstliche Grundlagenwissenschaften Holzwirtschaft Holzwissenschaften
650	<u>Ernährungs- und Haushaltwissenschaften</u>	Ernährungs- und Haushaltwissenschaften allgemein Ernährungswissenschaften Haushaltswissenschaften
670	<u>Ingenieurwissenschaften</u> <u>Ingenieurwissenschaften allgemein</u>	Ingenieurwissenschaften allgemein Interdisziplinäre Studien (Schwerpunkt Ingenieurwesen) Geschichte der Technik Polytechnik/Arbeitslehre Systemforschung/-technik allgemein Techn. Gesundheitswesen
680	<u>Bergbau, Hüttenwesen</u>	Bergbau, Hüttenwesen allgemein Aufbereitung und Veredelung Bergbauliche Betriebswirtschaft Bergbau und mineralische Rohstoffwirtschaft Bergtechnik Marktscheidewesen, Bergschadenkunde, Geophysik im Bergbau
690	<u>Maschinenbau/Verfahrenstechnik</u>	Maschinenbau allgemein Biotechnologie (techn. Verfahren) Energietechnik (ohne Elektrotechnik) Feinwerktechnik (mechanisch) Grundlagen des Maschinenwesens Holztechnik Kerntechnik, Kernverfahrenstechnik

Sig-natur	Fächergruppe Lehr- und Forschungsbereich	Fachgebiet
	noch: <u>Machinenbau/Verfahrenstechnik</u>	Kunststofftechnik Medizintechnik Physikalische Technik Produkte des Maschinenbaus Sondergebiete des Maschinenwesens Steuerungs-, Meß- und Regelungstechnik Technische/angewandte Optik Transport- und Verteiltechnik Umwelttechnik Verfahrenstechnik/Chemieingenieurwesen (einschl. Textiltechnik) Werkstoffwissenschaft/Technik
710	<u>Elektrotechnik</u>	Elektrotechnik allgemein Allgemeine Elektrotechnik Elektrische Energietechnik Feinwerktechnik (elektrisch) Informationstechnik Mikrosystemtechnik Optoelektronik
720	<u>Verkehrstechnik, Nautik</u>	Verkehrstechnik, Nautik allgemein Schiffbetriebstechnik Fahrzeug- und Flugzeugbau Fahrzeugtechnik Luft- und Raumfahrttechnik Nautik, Seefahrt Schiffbau, Meerestechnik Schiffbetriebstechnik Verkehrsingenieurwesen
730	<u>Architektur</u>	Architektur allgemein Bautechnik und Baubetrieb Denkmalpflege (Architektur) Gebäudeplanung Gestaltung und Darstellung Grundlagen und Hilfswissenschaften der Architektur Innenarchitektur Städtebau
740	<u>Raumplanung</u>	Raumplanung allgemein Grundlagen der Raumplanung Infrastrukturplanung Raumordnung Regional- und Landesplanung Stadtplanung Umweltschutz
750	<u>Bauingenieurwesen</u>	Bauingenieurwesen allgemein Baubetriebwesen Konstruktiver Ingenieurbau (einschl. Metall- und Stahlbau) Verkehrsbau, -wesen Wasserbau, -wesen Sonstige Bereiche des Bauingenieurwesens
760	<u>Vermessungswesen</u>	Vermessungswesen allgemein Kartographie Photogrammetrie
780	<u>Kunst, Kunstwissenschaft</u> <u>Kunst, Kunstwissenschaft allgemein</u>	Kunst, Kunstwissenschaft allgemein Kunsterziehung Kunstgeschichte Restaurierungskunde
790	<u>Bildende Kunst</u>	Bildende Kunst allgemein Aktionen, Performance, Environment, Fotografie Graphik Malerei Neue Medien Plastik

Sig- natur	Fächergruppe Lehr- und Forschungsbereich	Fachgebiet
800	<u>Gestaltung</u>	Gestaltung allgemein Angewandte Malerei Bühnenbild, Kostüm Designtheorie, -geschichte Modedesign Produktdesign Textildesign Visuelle Kommunikation
820	<u>Darstellende Kunst, Film und Fernsehen, Theaterwissenschaft</u>	Darstellende Kunst, Film und Fernsehen, Theaterwissenschaft allgemein Darstellende Kunst Filmgeschichte, -theorie Film und Fernsehen Musiktheater Produktionswirtschaft im Bereich Darstellende Kunst, Theater, Film und Fernsehen Regie Schauspiel Tanztheater Theaterwissenschaft
830	<u>Musik, Musikwissenschaft</u>	Musik, Musikwissenschaft allgemein Dirigieren Gesang Instrumentalmusik Kirchenmusik Komposition Musikerziehung Sonetige Musikpraxis Musikwissenschaft, -geschichte
870	<u>Hochschule insgesamt (ohne Hochschulkliniken)</u>	Hochschule allgemein Hochschulkommission Nicht nutzbare Räume Nicht zugeteilte Stellen/Räume/Mittel
880	<u>Zentrale Einrichtungen (ohne Hochschulkliniken) Zentrale Hochschulverwaltung</u>	Allgemeine Hochschulverwaltung Akademische Selbstverwaltung Personalvertretung Studentische Selbstverwaltung
890	<u>Zentral verwaltete Hörsäle und Lehrräume</u>	Hörsaal/Lehrraum
900	<u>Zentralbibliothek</u>	Bibliothek Informationszentrum
910	<u>Hochschulrechenzentrum</u>	Rechenzentrum
920	<u>Zentrale wissenschaftliche Einrichtungen</u>	Zentrale wissenschaftliche Einrichtungen allgemein Forschungs-/Technologie-/Transferstellen Strahlenlabor Tierversuchanlage Weiterbildungszentrum Wissenschaftliche Werkstätten
930	<u>Zentrale Betriebs- und Versorgungseinrichtungen</u>	Arbeitssicherheit, Feuerwehr Fahrbereitschaft Foto-, Reprostelle Hausverwaltung Materialversorgungsager der Hochschule Versorgungseinrichtungen Zentrale Betriebswerkstätten
940	<u>Soziale Einrichtungen</u>	Soziale Einrichtungen allgemein Wohnheim Wohnung/Gästehaus Sonetige soziale Einrichtungen

Sig- natur	Facherguppe Lehr- und Forschungsbereich	Fachgebiet
950	<u>Übrige Ausbildungseinrichtungen</u>	Übrige Ausbildungseinrichtungen allgemein Schulen für nichtakademische Ausbildungsgänge Studienkolleg Sonetige Bildungseinrichtungen
960	<u>Mit der Hochschule verbundene sowie hochschulfremde Einrichtungen</u>	Mit der Hochschule verbundene Einrichtungen allgemein Hochschulbauamt Kirchliche Prüfungsämter Landesanstalten Materialprüfungsanstalten Max-Planck-Institute Einrichtungen des öffentlichen Gesundheitswesens Staatliche Prüfungsämter Studentenwerk Sonetige hochschulfremde Institutionen
970	<u>Zentrale Einrichtungen der Hochschulkliniken (nur Humanmedizin)</u> <u>Kliniken insgesamt, Zentrale Dienste</u>	Zentrale Dienste der Kliniken allgemein Ambulanz, Konsiliardienst, soweit nicht fachlich zuzuordnen Apotheke Energie, Wasser, Transport Klinikverwaltung (einschl. Rechenzentrum) Pflegedienst, soweit nicht fachlich zuzuordnen Reinigung, Wäsche, Sterilisation Werkstätten Zentrale Blutbank Zentrale wissenschaftliche Einrichtungen (einschl. Bibliothek) Zentrallabor Zentral verwaltete Hörsäle und Lehrräume
980	<u>Soziale Einrichtungen der Kliniken</u>	Soziale Einrichtungen der Kliniken allgemein Dienstwohnungen Kindergarten Krankenhausseelsorge Patientenbücherei Sozialdienst, Patientenbetreuung Wohnheime
986	<u>Übrige Ausbildungseinrichtungen der Kliniken</u>	Schulen für nichtakademische Ausbildungsgänge (z.B. Krankenpflegeschulen, Schulen für Logopäden, med.-techn. Assistenten)
990	<u>Mit den Kliniken verbundene sowie klinikfremde Einrichtungen</u>	Mit den Kliniken verbundene Einrichtungen allgemein Blutbank anderer Träger Geschäft, Gaststätte, Bank, Friseur Öffentliches Gesundheitswesen (z.B. Blutalkoholuntersuchungsstelle, Medizinaluntersuchungsamt)

3 Verzeichnis der Ausgabe- und Einnahmearten mit Erläuterungen

Ausgabe-/ Einnahmeart	Grup- pierung	Einzubeziehen sind	Nicht in der Hochschul- finanzstatistik nachzuweisen
<u>Laufende Ausgaben</u>			
Personalausgaben	41 42 441 bis 443 45	Beamtenbezüge, Angestelltenvergütungen, Löhne der Arbeiter, Aufwendungen für nebenberuflich Tätige, Beihilfen sowie Unterstützungen für Hochschulangehörige, Zuschüsse zur Gemeinschaftsverpflegung und soziale Einrichtungen, Umzugskostenvergütungen u.a. personalbezogene Ausgaben	Versorgungsbezüge, Beihilfen und dgl für Versorgungsempfänger
Unterhaltung der Grundstücke und Gebäude (einschl. Mieten und Pachten)	517 bis 521	Heizung, Energie, Be- und Entwässerung, Gebäudeversicherung, Reinigungskosten, Mieten von Gebäuden und Grundstücken, laufende Unterhaltung der Gebäude und des sonstigen unbeweglichen Vermögens	
Ubrige sachliche Verwaltungsausgaben	511 bis 516 522 bis 549	Geschäftsbedarf, Zeitschriften, Post- und Fernmeldegebühren, Haltung von Fahrzeugen, Gebrauchsgegenstände, Arzneimittel, Laborbedarf u.ä. Verbrauchsmittel, Sammlungen, Lehr- und Lernmittel, Fortbildung, Gerichts- und ähnliche Kosten, Versicherungen	
Zuschüsse für laufende Zwecke	6	Schuldendiensthilfen, Erstattungen und Zuweisungen für laufende Zwecke wie Erstattungen an akademische Lehrkrankenhäuser für laufende Zwecke, Erstattungen an Nichthochschuleinrichtungen für die Mitbenutzung von Einrichtungen, Reisebeihilfen für Hochschulangehörige, Mitgliedsbeiträge	Zins- und Tilgungsausgaben, Stipendien und andere Ausgaben der Studienförderung, Erstattungen an Studentenwerke und studentische Organisationen (z. B. ASTA)
<u>Investitionsausgaben</u>			
Erwerb von Grundstücken	82	Ankauf von bebauten und unbebauten Grundstücken, Kosten im Zusammenhang mit Grunderwerb wie Auflassungskosten u. dgl.	
Baumaßnahmen	7	Neubauten, Umbauten, Erweiterungsbauten (Rohbau, Ausbau, dauerhafte Einbauten, Baunebenkosten)	
Ersteinrichtungen im Rahmen von Baumaßnahmen	T a. 81	Zimmerausstattungen, Operationsausrüstungen u. dgl. im Rahmen von Baumaßnahmen	
Sonstiger Erwerb von beweglichen Sachen	T a. 81 87 - 89	Fahrzeuge, Zimmer-, Operationsausrüstungen, Büromaschinen, Landmaschinen, Laborgeräte, wissenschaftliche Sammlungen (<u>soweit nicht laufende Ausgaben und Ersteinrichtungen im Rahmen von Baumaßnahmen</u>), Zuweisungen für Investitionen an akademische Lehrkrankenhäuser	Erwerb von Beteiligungen, Gewährung von Darlehen, Besondere Finanzierungsausgaben
Verwaltungseinnahmen	11 bis 14	Gebühren, Entgelte für die Abgabe von Verbrauchsmitteln an Studenten, Einnahmen aus Veröffentlichungen, Einnahmen aus Vermietung und Verpachtung, Einnahmen aus der Krankenbehandlung, Erlöse aus dem Verkauf von Erzeugnissen der Versuchsgüter und sonstiger wirtschaftlicher Tätigkeit, Erlöse aus dem Verkauf von beweglichen und unbeweglichen Sachen, Einnahmen aus der Inanspruchnahme von Gewährleistungen	Zinseinnahmen, Darlehensrückflüsse
<u>Einnahmen aus Zuweisungen und Zuschüssen für laufende Zwecke</u>			
aus dem öffentlichen Bereich	21 - 25 291 - 293	Bund, Länder, Gemeinden, Gemeindeverbände, Lastenausgleichsfonds, ERP-Sondervermögen, Sozialversicherungsträger, Bundesanstalt für Arbeit, Zweckverbände	Zuweisungen des Bundes nach dem Überlastprogramm, für die Studienförderung, nach dem BAFÖG und für ausländische Studenten sowie nach dem Graduiertenförderungsgesetz, Beiträge der Studenten für den ASTA

Ausgabe-/ Einnahmeart	Grup- pierung	Einzubeziehen sind	Nicht in der Hochschul- finanzstatistik nachzuweisen
aus sonstigen Bereichen	26 - 28	Deutsche Forschungsgemeinschaft, Stiftungen, Unternehmen, Europäische Gemeinschaft und andere internationale Organisationen, Unternehmen und andere Einrichtungen im Ausland	
<u>Einnahmen aus Zuweisungen und Zuschüssen für Investitionen</u>		Zuweisungen und Zuschüsse für Baumaßnahmen, Computerbeschaffungen, den Erwerb von Forschungsgeräten, Maschinen und anderen Investitionsgütern	Schuldenaufnahmen, Zuweisungen des Bundes nach dem Hochschulbauförderungsgesetz
aus dem öffentlichen Bereich	33	(Abgrenzung siehe oben)	
aus sonstigen Bereichen	34	(Abgrenzung siehe oben)	
<u>Drittmittel</u>		<p>Drittmittel sind solche Mittel, die zur Förderung von Forschung und Entwicklung sowie des wissenschaftlichen Nachwuchses und der Lehre zusätzlich zum regulären Hochschulhaushalt (Grundausrüstung) von öffentlichen oder privaten Stellen erworben werden. Drittmittel können der Hochschule selbst, einer ihrer Einrichtungen (z.B. Fakultäten, Fachbereichen, Institute) oder einzelnen Wissenschaftlern im Hauptamt zur Verfügung gestellt werden. In der Hochschulfinanzstatistik werden aber grundsätzlich nur solche Mittel erfaßt, die in die Hochschulhaushalte eingestellt bzw. die von der Hochschule auf Verwahrkonten verwaltet werden.</p> <p><u>Zu den Drittmitteln zählen:</u></p> <ul style="list-style-type: none"> - Projektmittel der Forschungsförderung des Bundes, der Länder, der EG und anderer öffentlicher Stellen, - Mittel der Wirtschaft, die für die Durchführung von Forschungsaufträgen bzw. als Spende zur Wissenschaftsförderung gezahlt werden, - Mittel der DFG für Graduiertenkollegs, Sonderforschungsbereiche, Forschergruppen, des Normal- und Schwerpunktverfahrens, - Mittel der Bundesanstalt für Arbeit für FuE-Personal, im Rahmen von ABM, - Stiftungslehrstühle und -professuren, <p>Mittel für Forschungszwecke von anderen Ländern.</p>	<p><u>Nicht als Drittmiteleinahmen gelten:</u></p> <ul style="list-style-type: none"> - Mittel der Grundausrüstung der Hochschulen, - Mittel aus Zentral- und Fremdkapiteln des Trägerlandes, - Mittel aus dem Programm zur Sicherung der Leistungsfähigkeit und zum Offenhalten der Hochschulen in besonders belasteten Fachrichtungen u dgl. (sog. Überlastprogramme), - Mittel nach dem Hochschulbauförderungsgesetz, - Mittel der Strukturförderung, - Mittel der indirekten Forschungsförderung (Bundes und Landesmittel zur Finanzierung der DFG, der Begabtenförderungswerke usw.), - Wissenschaftspreise (außer Leibniz), - Mittel der Vorhaben, die von Hochschulmitgliedern in Nebentätigkeit verwendet werden, - Mittel für Forschungsprojekte, die nicht über Hochschul- oder Verwahrkonten abgewickelt werden, - Mittel der rechtlich selbständigen Institute an Hochschulen, - Leihgaben der Wirtschaft, von Stiftungen und der DFG, die nur für begrenzte Dauer der Hochschule zur Verfügung gestellt werden, - Mittel personenbezogener Förderung (z.B. Doktoranden, Postdoktoranden bzw. Habilitationsstipendien), - Gebühren, Einnahmen aus der Veräußerung von Sachvermögen sowie aus wirtschaftlicher Tätigkeit (Ausnahme: Forschungsaufträge).
<u>Grundmittel</u>		Ausgaben insgesamt abzüglich Verwaltungseinnahmen und Drittmittel	

4 Literaturverzeichnis

Titel der Veröffentlichung/ des Beitrages	Erschienen in (Quelle)	Erscheinungsfolge bzw. Seitenangabe
Erfassung der Hochschulfinanzen nach dem Hochschulstatistikgesetz	Wirtschaft und Statistik, Heft 1/1976	Seite 47
Hochschulfinanzen 1974	Wirtschaft und Statistik, Heft 6/1976	Seite 383
Hochschulfinanzen 1975	Wirtschaft und Statistik, Heft 7/1977	Seite 485
Hochschulfinanzen 1976	Wirtschaft und Statistik, Heft 9/1978	Seite 590
Hochschulfinanzen 1977	Wirtschaft und Statistik, Heft 6/1979	Seite 453
Hochschulfinanzen 1978	Wirtschaft und Statistik, Heft 5/1980	Seite 334
Hochschulfinanzen 1979	Wirtschaft und Statistik, Heft 7/1981	Seite 526
Hochschulfinanzen 1980	Wirtschaft und Statistik, Heft 8/1982	Seite 616
Hochschulfinanzen 1981	Wirtschaft und Statistik, Heft 7/1983	Seite 576
Hochschulfinanzen 1982	Wirtschaft und Statistik, Heft 7/1984	Seite 627
Hochschulfinanzen 1983	Wirtschaft und Statistik, Heft 8/1985	Seite 667
Hochschulfinanzen 1978 bis 1985	Wirtschaft und Statistik, Heft 10/1987	Seite 791
Hochschulfinanzen 1986	Wirtschaft und Statistik, Heft 7/1988	Seite 481
Hochschulfinanzen 1987	Wirtschaft und Statistik, Heft 7/1989	Seite 447
Methodik, Erhebungs- und Aufbereitungsprogramm der Hochschulfinanzstatistik seit 1992	Wirtschaft und Statistik, Heft 11/1994	Seite 911
Finanzstatistische Kennzahlen für den Hochschulbereich	Wirtschaft und Statistik, Heft 8/1992	Seite 545
Monetäre hochschulstatistische Kennzahlen	Fachserie 11, Reihe 4.3.2	jährlich
Öffentliche Ausgaben für Forschung und experimentelle Entwicklung 1987	Wirtschaft und Statistik, Heft 2/1990	Seite 123
Zur Problematik der Erfassung und Darstellung der Ausgaben für wissenschaftliche Hochschulen	Wirtschaft und Statistik, Heft 11/1968	Seite 535
Struktur der Hochschulausgaben	Wirtschaft und Statistik, Heft 7/1969	Seite 386
Ausgaben für Universitäten und technische Hochschulen 1968	Wirtschaft und Statistik, Heft 9/1969	Seite 525
Struktur der Hochschulausgaben	Wirtschaft und Statistik, Heft 7/1971	Seite 436
Methodik zur Abgrenzung, Gliederung und Ermittlung der Bildungsausgaben in Deutschland	Wirtschaft und Statistik, Heft 3/1996	Seite 166
Auswirkungen der Flexibilisierung und Globalisierung der Haushalte auf die Darstellung der Ausgaben für Bildung, Wissenschaft und Kultur in den Finanzstatistiken	Wirtschaft und Statistik, Heft 11/1997	Seite 775
Ansatz für einen vollständigeren Nachweis der öffentlichen Bildungsausgaben in Deutschland: Verfahren zur Schätzung der Altersversorgung der Beamten	Wirtschaft und Statistik, Heft 12/1997	Seite 857
Methodik der Berechnung der Ausgaben und des Personals der Hochschulen für Forschung und experimentelle Entwicklung ab dem Berichtsjahr 1995	Wirtschaft und Statistik, Heft 2/1998	Seite 153
Rechnungsergebnisse der öffentlichen Haushalte für Bildung, Wissenschaft und Kultur	Fachserie 14, Reihe 3.4; vor 1974: Fachserie L, Reihe 5	jährlich
Öffentliche Ausgaben für Bildung und Wissenschaft (1913 bis 1963)	Wirtschaft und Statistik, Heft 6/1966	Seite 367
Ausgaben für Bildung und Wissenschaft 1968	Wirtschaft und Statistik, Heft 9/1970	Seite 477
Bildung und Wissenschaft als finanzstatistisches Problem	Wirtschaft und Statistik, Heft 6/1971	Seite 335
Öffentliche Ausgaben für Bildung und Wissenschaft 1970	Wirtschaft und Statistik, Heft 9/1972	Seite 521
Öffentliche Ausgaben für Bildung und Wissenschaft 1971	Wirtschaft und Statistik, Heft 8/1973	Seite 495
Öffentliche Ausgaben für Bildung und Wissenschaft 1972	Wirtschaft und Statistik, Heft 9/1974	Seite 666
Öffentliche Ausgaben für Bildung und Wissenschaft 1973	Wirtschaft und Statistik, Heft 9/1975	Seite 641
Öffentliche Ausgaben für Bildung, Wissenschaft und Kultur 1992 bis 1995	Wirtschaft und Statistik, Heft 3/1998	Seite 249
Rechnungsergebnisse des öffentlichen Gesamthaushalts	Fachserie 14, Reihe 3.1 vor 1974: Fachserie L, Reihe 1/II - j	jährlich
Studenten an Hochschulen	Fachserie 11, Reihe 4.1	je für Winter- und Sommersemester
Prüfungen an Hochschulen	Fachserie 11, Reihe 4.2	jährlich
Personal an Hochschulen	Fachserie 11, Reihe 4.4	jährlich
Nichtmonetäre hochschulstatistische Kennzahlen	Fachserie 11, Reihe 4.3.1	jährlich

Fachserie 11: Bildung und Kultur

Reihe 1: Allgemeinbildende Schulen

Die *jährlich* erscheinende Veröffentlichung über die allgemeinbildenden Schulen enthält Gesamtübersichten mit den wichtigsten Eckzahlen über Schulen, Klassen, Schüler und Lehrer. Ergänzend hierzu werden die Angaben über die Schüler weiter nach Schularten, Klassenstufen, Alter, Staatsangehörigkeit, Teilnahme am fremdsprachlichen Unterricht und Abschlusarten gegliedert. Alle Daten sind regional nach Bundesländern aufgeschlüsselt. In einem Anhang werden ausgewählte Zahlen über die Lehrerausbildung an Studienseminaren nachgewiesen.

Reihe 2: Berufliche Schulen

Der Aufbau dieser ebenfalls *jährlich* erscheinenden Veröffentlichung entspricht dem der Reihe 1. Neben den Gesamtübersichten für alle beruflichen Schulen erscheinen ergänzende Tabellen für die Schüler in der Untergliederung nach Schularten, Alter, Staatsangehörigkeit, Teilnahme am fremdsprachlichen Unterricht, Abschlusarten und Fachrichtung. In einem Anhang werden Daten über die Schulen des Gesundheitswesens und die Lehrerausbildung an Studienseminaren dargestellt.

Reihe 3: Berufliche Bildung

In dieser Reihe werden *jährlich* Angaben über die betriebliche Berufsausbildung veröffentlicht. Zusammenfassende Übersichten vermitteln Zeitreihen und die wichtigsten Eckdaten über die Auszubildenden und die Teilnehmer an einer beruflichen Ausbildung. Die aktuellen Zahlenangaben über Auszubildende und Abschlußprüfungen werden überwiegend in der Untergliederung nach Ausbildungsberufen nachgewiesen. Außerdem sind Daten über Ausbilder, Ausbildungsberater sowie die Teilnahme an Fortbildungsprüfungen zusammengestellt.

Reihe 4: Hochschulen

4.1: Studierende an Hochschulen

Diese Veröffentlichung erscheint *jährlich* jeweils für das Wintersemester mit Angaben über die deutschen und ausländischen Studierenden und Studienanfänger in der Aufgliederung nach Hochschularten, Hochschulen und Bundesländern, sowie differenziert nach Studienfächern, angestrebter Abschlußprüfung und einigen anderen Merkmalen. Für die Studienanfänger erscheint eine entsprechende Veröffentlichung jeweils auch für das Sommersemester. Vorwegergebnisse mit den wichtigsten Eckzahlen zur Studentenstatistik werden semesterweise in einem Vorbericht bekanntgegeben.

4.2: Prüfungen an Hochschulen

Über die von Hochschulen und Prüfungsämtern gemeldeten Abschlußprüfungen wird *jährlich* berichtet. Darin enthalten sind auch Angaben über Alter, Staatsangehörigkeit, Hochschulen und Studiendauer der Absolventen. In der Veröffentlichung sind jeweils die Ergebnisse des Wintersemesters und des folgenden Sommersemesters zu einem Prüfungsjahr zusammengefaßt.

4.3: Hochschulstatistische Kennzahlen

4.3.1: Nichtmonetäre hochschulstatistische Kennzahlen

Diese Veröffentlichung enthält nichtmonetäre hochschulstatistische Kennzahlen für den Hochschulbereich in Form von Zeitreihen, die *jährlich* fortgeschrieben werden. Die Kennzahlen dienen vor allem der Hochschulplanung bei der Beschreibung und Bewertung aktueller Entwicklungen. Sie umfassen bevölkerungsbezogene Bildungsquoten (Studienberechtigte, Studienanfänger), Studenten-Personal-Relationen. Die Tabellen enthalten Bundes- und Länderergebnisse, die teilweise nach Hochschularten und Fächergruppen untergliedert sind.

4.3.2: Monetäre hochschulstatistische Kennzahlen

Diese Veröffentlichung enthält Kennzahlen, die auf der Basis der Ergebnisse der Jahresrechnungstatistik der öffentlichen Haushalte und auf der Basis der Hochschulfinanzstatistik berechnet wurden, wie zum Beispiel die Hochschulausgaben je Einwohner und je Studierenden, Anteil der Hochschulausgaben am Gesamtetat und in Relation zum Bruttoinlandsprodukt. In der Gliederung nach Fächergruppen, Hochschularten und Ländern werden die laufenden Ausgaben (Grundmittel) je Studierenden, je Absolvent und je Professorenstelle dargestellt. Außerdem enthält dieser Band die Kennzahlen der Ver-

waltungseinnahmen und Drittmittel je Professorenstelle sowie die Ergebnisse der Berechnungen zu den Ausgaben und zum Personal der Hochschulen für Forschung und experimentelle Entwicklung.

4.4: Personal an Hochschulen

In der *jährlich* erscheinenden Veröffentlichung wird das wissenschaftliche, künstlerische, technische, Verwaltungs- und sonstige Personal an Hochschulen in der Gliederung nach Hochschularten, dienstrechtlicher Stellung und Fächergruppen nachgewiesen. Weiterhin werden Angaben über Habilitationen und Habilitierte gebracht.

4.5: Finanzen der Hochschulen

Diese *jährlich* erscheinende Reihe enthält Angaben über die Ausgaben und Einnahmen der Hochschulen in der Gliederung nach Ausgabe- und Einnahmearten, Hochschularten, Fächergruppen sowie nach Lehr- und Forschungsbereichen. Der Nachweis der Hochschulausgaben und -einnahmen erfolgt auch nach Bundesländern.

4.6: Gasthörer an Hochschulen

Diese Veröffentlichung erscheint *jährlich* jeweils für das Wintersemester mit Angaben über Gasthörer an deutschen Hochschulen in der Gliederung nach Hochschularten, Hochschulen und Ländern sowie nach Fachrichtungen und Altersgruppen. Weiterhin werden Angaben über ausländische Gasthörer nach Herkunftsländern gemacht.

Reihe 5: Presse

(Die Berichterstattung wurde mit der Ausgabe 1994 eingestellt).

Reihe 6: (unbesetzt)

Reihe 7: Ausbildungsförderung nach dem Bundesausbildungsförderungsgesetz (BAföG)

In dieser Reihe werden *jährlich* Angaben über die Zahl der nach dem BAföG geförderten Schüler und Studenten, den finanziellen Aufwand, Art, Umfang und Höhe der Förderung sowie über den sozialen Hintergrund der Geförderten dargestellt.

Reihe 8: Aufstiegsförderung nach dem Aufstiegsfortbildungsförderungsgesetz (AFBG)

In dieser Reihe werden *jährlich* Angaben über die Zahl der nach dem AFBG (auch sogenannten Meister-BAföG) geförderten Voll- und Teilzeitfälle, den finanziellen Aufwand, Art, Umfang und Höhe der Förderung sowie nichtfinanzielle Merkmale der Geförderten darstellt. Hierzu gehören auch Angaben über den sozialen Hintergrund der Geförderten.

Reihe 9: Sonderbeiträge

S. 1: Wissenschaftliches und künstlerisches Personal an Hochschulen 1989

In dieser Veröffentlichung wird das wissenschaftlich und künstlerisch tätige Personal an Hochschulen in der Gliederung nach Hochschularten, Personal- und Fächergruppen sowie nach Lehr- und Forschungsbereichen nachgewiesen. Über die Angaben in der Reihe "Personal an Hochschulen" hinausgehend, wurde eine Untergliederung nach wissenschaftlicher Qualifikation, sowie nach dem Alter vorgenommen.

Ergänzend wird auf die thematische Querschnittsveröffentlichung **Bildung im Zahlenspiegel** (jährliche Erscheinungsfolge) hingewiesen, die Angaben über alle wichtigen Daten aus dem Bildungsbe-
reich enthält.



Statistisches Bundesamt
Gustav-Stresemann-Ring 11
65189 Wiesbaden

Veröffentlichungen und Prospekte sind durch den Verlag Metzler-Poeschel, Verlagsauslieferung SFG-Servicecenter Fachverlage GmbH, Postfach 43 43, 72774 Reutlingen, erhältlich.



Statistik-Shop

www.statistik-bund.de

Online bestellt...
...prompt geliefert

Sie laden sich Ihre gewünschten Dateien als Onlinepublikation direkt auf Ihren PC oder Sie bestellen sich Ihre gewünschte Printpublikation in unserem virtuellen Buchladen und erhalten sie von uns auf dem Postweg geliefert.



● Aktuelles

● Online-Produkte

● Buchladen