


Statistisches Bundesamt

Bildung und Kultur



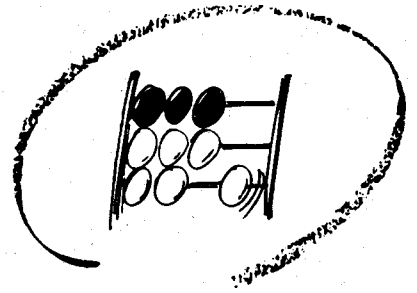
Fachserie **11**

Reihe 4.5

Finanzen der Hochschulen


1993

**METZLER
POESCHEL**



Statistisches Bundesamt

Bildung und Kultur



Fachserie **11**

Reihe 4.5

Finanzen der Hochschulen

1993

Statistisches Bundesamt
Bibliothek • Dokumentation • Archiv

**METZLER
POESCHEL**

Herausgeber:

Statistisches Bundesamt, Wiesbaden, Gustav-Stresemann-Ring 11

Postanschrift:

Statistisches Bundesamt
65180 Wiesbaden

Verlag:

Metzler-Poeschel, Stuttgart

Verlagsauslieferung:

Hermann Leins GmbH & Co. KG
Postfach 11 52
72125 Kusterdingen
Telefon: 0 70 71/93 53 50
Telex: 7 262 891 mepo d
Telefax: 0 70 71/3 36 53

Erscheinungsfolge: jährlich

Erschienen im August 1995

Preis: DM 19,80

Bestellnummer: 2110450 - 93700

© Statistisches Bundesamt, Wiesbaden 1995

Alle Rechte vorbehalten. Es ist insbesondere nicht gestattet, ohne ausdrückliche Genehmigung des Statistischen Bundesamtes diese Veröffentlichung oder Teile daraus für gewerbliche Zwecke zu übersetzen, zu vervielfältigen, auf Mikrofilm/-fiche zu verfilmen oder in elektronische Systeme einzuspeichern.

Umweltfreundliches Papier aus 100 % Altpapier

Inhalt

	Seite
Textteil	
Allgemeine und methodische Erläuterungen	
1. Aufgaben der Hochschulfinanzstatistik	5
2. Rechtsgrundlagen	5
3. Berichtskreis	5
4. Erhebungstatbestände	6
5. Berichtsweg und Erhebungsverfahren	7
6. Ergebnisdarstellung	9
7. Vergleichbarkeit der Ergebnisse	10
8. Analyse der Ergebnisse der Hochschulfinanzstatistik	13
Tabellenteil	
1 Zusammenfassende Übersichten	
1.1 Ausgaben der Hochschulen 1980, 1985, 1988 bis 1993 nach zusammengefaßten Hochschularten in jeweiligen Preisen	14
1.2.1 Ausgaben der Hochschulen 1980, 1985, 1988 bis 1993 nach Hochschularten	
1.2.1.1 in Millionen DM	15
1.2.1.2 in Prozent, 1985 = 100	16
1.2.2 Ausgaben der Hochschulen 1980, 1985, 1988 bis 1993 nach Fächergruppen	17
1.3 Ausgaben der Hochschulen nach Ausgabearten, Hochschularten, Fächergruppen	
1.3.1 nach Hochschularten 1992 und 1993	18
1.3.2 nach Fächergruppen 1992 und 1993	19
1.4 Ausgaben der Hochschulen 1993 nach Hochschularten, Fächergruppen sowie Lehr- und Forschungsbereichen	20
1.5 Ausgaben der Hochschulen 1992 und 1993 nach Hochschularten, Fächergruppen sowie Lehr- und Forschungsbereichen	22
1.6 Einnahmen der Hochschulen 1992 und 1993 nach Einnahmearten	
1.6.1 nach Hochschularten	24
1.6.2 nach Fächergruppen	25
1.6.3 nach Ländern	26
2 Ausgaben der Hochschulen 1993 nach Ausgabearten, Hochschularten, Fächergruppen sowie Lehr- und Forschungsbereichen	28
3 Einnahmen der Hochschulen 1993 nach Einnahmearten, Hochschularten, Fächergruppen sowie Lehr- und Forschungsbereichen	68
4.1 Ausgaben, Verwaltungs- und Drittmiteleinnahmen der Universitäten einschl. Gesamt- hochschulen, Pädagogische und Theologische Hochschulen (ohne medizinische Einrichtungen) 1993 nach Ländern und Fächergruppen	108

4.2	Ausgaben, Verwaltungs- und Drittmiteleinahmen der medizinischen Einrichtungen der Hochschulen 1993 nach Ländern und Fächergruppen	112
4.3	Ausgaben, Verwaltungs- und Drittmiteleinahmen der Fachhochschulen 1993 nach Ländern und Fächergruppen	114
4.4	Ausgaben, Verwaltungs- und Drittmiteleinahmen der Hochschulen insgesamt 1993 nach Ländern und Fächergruppen	118

Anhang

1	Übersicht über die Anzahl der Hochschulen nach Ländern und Hochschularten	122
2	Systematisches Verzeichnis der Zuordnung der Fachgebiete zu den Fächergruppen/ Lehr- und Forschungsbereichen	123
3	Verzeichnis der Ausgabe- und Einnahmearten mit Erläuterungen	133
4	Literaturverzeichnis	135

Angaben für die Bundesrepublik Deutschland nach dem Gebietsstand seit dem 3.10.1990.

Die Angaben für das "Frühere Bundesgebiet" beziehen sich auf die Bundesrepublik Deutschland nach dem Gebietsstand bis zum 3.10.1990; sie schließen Berlin-West ein.

Die Angaben für die "Neuen Länder und Berlin-Ost" beziehen sich auf die Länder Brandenburg, Mecklenburg-Vorpommern, Sachsen, Sachsen-Anhalt, Thüringen sowie auf Berlin-Ost.

Zeichenerklärung

0	= weniger als die Hälfte von 1 in der letzten besetzten Stelle, jedoch mehr als nichts
-	= nichts vorhanden
.	= Zahlenwert unbekannt oder geheimzuhalten

Abkürzungen

Mrd.	= Milliarden
FG	= Fächergruppe
BGBI.	= Bundesgesetzblatt
FH	= Fachhochschule
VerwFH	= Verwaltungshochschule

Abweichungen in den Summen durch Runden der Zahlen

Allgemeine und Methodische Erläuterungen

1. Aufgaben der Hochschulfinanzstatistik

Die Einnahmen und Ausgaben der öffentlichen Hochschulen werden seit jeher im Rahmen der Jahresrechnungsstatistik der öffentlichen Haushalte nachgewiesen, und zwar zusammengefaßt nach Hochschularten und untergliedert nach allen Einnahme- und Ausgabearten der Haushaltssystematik. Für Zwecke der Wissenschaftspolitik reichen jedoch diese Angaben seit langem nicht mehr aus. Daher wurde in den Hochschulstatistikgesetzen eine spezielle Hochschulfinanzstatistik angeordnet, die Angaben über die einzelnen Hochschulen in fachlicher und haushaltmäßiger Gliederung bereitstellt und sich sowohl auf die öffentlichen als auch privaten Hochschulen bezieht.

Die Ergebnisse der Hochschulfinanzstatistik sind die Basis für eine Vielzahl von bildungs- und forschungspolitischen Entscheidungen. Diese Statistik stellt Informationen über die Lehr- und Forschungsstruktur der Hochschulen zur Verfügung und zeigt insbesondere die Unterschiede in der Finanzausstattung zwischen den einzelnen Lehr- und Forschungsbereichen und den einzelnen Hochschulen auf. In Kombination mit den Hochschulstatistiken über Personal, Studenten und Prüfungen lassen sich auf ihrer Basis finanzstatistische Kennzahlen (z.B. zur fächerspezifischen Finanzausstattung je Student bzw. je Professorenstelle) und das fächerspezifische Forschungspotential der Hochschulen berechnen. Die Hochschulfinanzstatistik liefert wichtige Daten für die Rahmenplanung für den Ausbau und Neubau von Hochschulen (Gemeinschaftsaufgabe nach Artikel 94a Grundgesetz) und ist für die Erstellung von Hochschulentwicklungsplänen, für die Aufstellung der Haushaltspläne, für die Beurteilung der Effizienz des Hochschulwesens sowie für die Forschungs- und Technologiepolitik von großer Bedeutung.

2. Rechtsgrundlagen

Die Hochschulfinanzstatistik wird auf der Basis des Gesetzes über die Statistik für das Hochschulwesen (Hochschulstatistikgesetz-HStatG) vom 2. November 1990 durchgeführt. Das Gesetz ordnet eine jährliche Totalerhebung aller Ist-Einnahmen und Ist-Ausgaben der Haushalte und der über Verwahrkonten vereinnahmten Drittmittel an. Die Erhebung erstreckt sich auf alle staatlichen und privaten Hochschulen. Auskunftspflichtig sind nach § 5 Abs. 2 HStatG die Leiter der Hochschulen, der Hochschulkliniken und sonstiger der Ausbildung von Studenten dienenden Krankenanstalten.

Für die staatlichen Hochschulen ist darüber hinaus noch das Gesetz über die Statistik der öffentlichen Finanzen und des Personals im öffentlichen Dienst (Finanz- und Personalstatistikgesetz - FPStatG) vom 21. Dezember 1992 relevant, wenn hochschulexterne Stellen (z.B. Bauämter, Besoldungsstellen) Mittel für die Hochschulen verwalten. Die Leiter dieser Stellen sind nach § 11 Abs. 2 Nr. 1a FPStatG zur Auskunftserteilung verpflichtet. Ihre Auskunftspflicht erstreckt sich laut § 3 Abs. 1d auf die

gleichen Merkmale, für die nach dem Hochschulstatistikgesetz die Leiter der Hochschulen berichtspflichtig sind.

Das Erhebungsprogramm der Hochschulfinanzstatistik wurde durch die Novellen des Hochschulstatistikgesetzes von 1990 und des Finanz- und Personalstatistikgesetzes von 1992 nur unwesentlich erweitert. Gegenüber den vorherigen Rechtsgrundlagen wird durch die derzeit gültigen Gesetze lediglich die zusätzliche Erfassung der über Verwahrkonten vereinnahmten Drittmittel angeordnet. Ansonsten enthalten die neuen Gesetze einige Klarstellungen (z.B. über die Hilfsmerkmale, die Möglichkeit zur Veröffentlichung der Finanzdaten einzelner Hochschulen, die Auskunftspflicht der Leiter von hochschulexternen Stellen, die Mittel für die Hochschulen bewirtschaften), die durch das Volkszählungsurteil erforderlich geworden waren.

3. Berichtskreis

Die Hochschulfinanzstatistik erstreckt sich, unabhängig von der Trägerschaft, auf alle Hochschulen. Hierzu zählen alle Bildungseinrichtungen, die nach Landesrecht als Hochschulen anerkannt sind. Nicht einbezogen werden Akademien und vergleichbare Bildungseinrichtungen, wenn ihnen nicht der Status einer Hochschule verliehen wurde.

Hochschulen dienen der Pflege und der Entwicklung der Wissenschaften und der Künste durch Forschung, Lehre und Studium und bereiten auf berufliche Tätigkeiten vor, die die Anwendung wissenschaftlicher Erkenntnisse und Methoden oder die Fähigkeit zur künstlerischen Gestaltung erfordern.

Die meisten Hochschulen sind Landeseinrichtungen, deren Aufgaben weitgehend von dem Gesetzgeber bestimmt werden. Das bedeutet, daß die einzelnen Hochschulen mit unterschiedlicher Intensität Lehr-, Forschungs- oder sonstige Dienstleistungen erbringen können. Für die ihr übertragenen Aufgaben erhält die Hochschule eine finanzielle Grundausstattung, ohne daß hierbei nach Einzelaufgaben differenziert wird. Der Landesgesetzgeber legt fest, aus welchen Einrichtungen die Hochschule bestehen soll. So können beispielsweise ein Hygieneinstitut oder eine Materialprüfanstalt als selbständige Landeseinrichtung oder als Hochschulinstitut geführt werden. Die Hochschulfinanzstatistik erstreckt sich auf die Einnahmen und Ausgaben aller Einrichtungen, die Teil der Hochschule sind. Nicht einbezogen werden Einrichtungen, die eine eigene Rechtspersönlichkeit haben, auch dann nicht, wenn sie Hochschuleinrichtungen mitbenutzen (z. B. rechtlich selbständige Forschungsinstitute an Hochschulen). Auch die Ausgaben und Einnahmen von mit der Hochschule verbundenen Einrichtungen, die ein eigenes Kapitel im Landeshaushalt haben, werden in der Regel nicht in der Hochschulfinanzstatistik erfaßt, auch dann nicht, wenn

diese Einrichtungen von Studenten und Hochschulpersonal für Lehr- und Forschungszwecke genutzt werden.

4. Erhebungstatbestände

Nach § 6 Abs. 1 Nr. 6 des Hochschulstatistikgesetzes sind jährlich nach Abschluß der Jahresrechnung die Ist-Ausgaben und -Einnahmen der Haushalte und der über Verwahrkonten vereinnahmten Drittmittel in fachlicher und organisatorischer Zuordnung sowie in haushaltsmäßiger Gliederung zu erheben. Ausdrücklich vorgeschrieben wird, daß die Ist-Einnahmen und -Ausgaben den einzelnen Hochschulen zugeordnet werden sollen.

Die fachliche und organisatorische Zuordnung der Einnahmen und Ausgaben erfolgt dadurch, daß die Finanzen für die kleinsten organisatorischen Einheiten der Hochschulen ermittelt werden. Über die Zuordnung der organisatorischen Einheiten zu den Lehr- und Forschungsbereichen stellt man dann die fachliche Gliederung her. Die fachliche Gliederung erfolgt entsprechend dem Fächerschlüssel der Hochschulfinanzstatistik.¹⁾ Seit 1992 sind die Fächerschlüssel der Hochschulfinanzstatistik und der Hochschulpersonalstatistik identisch. Allerdings sind die Einnahmen und Ausgaben nicht nach einzelnen Fachgebieten, sondern nur bis zur Ebene der Lehr- und Forschungsbereiche zu gliedern.

Der Fächerschlüssel enthält neben den Kategorien für die wissenschaftlichen Fachdisziplinen Positionen für zentrale Einrichtungen, die von den verschiedensten Organisationseinheiten gemeinsam genutzt werden (z.B. Zentralbibliothek, Rechenzentrum) und die Bereiche "Hochschule insgesamt" bzw. "Klinik insgesamt". Ausgaben und Einnahmen, welche die Hochschule als Ganzes betreffen (z.B. eine Spende zur allgemeinen Förderung der Hochschule) oder die sich nicht einzelnen Instituten oder Fachbereichen zuordnen lassen (z.B. Wasser- oder Abwassergebühren für ein Gebäude, das Institute verschiedenster Fachrichtungen beherbergt), werden der Kategorie "Hochschule insgesamt" zugeordnet. Zwischen den einzelnen Hochschulen bestehen beträchtliche Unterschiede hinsichtlich der Anteile der zentralen Einrichtungen (einschl. Hochschule insgesamt) an den gesamten Einnahmen und Ausgaben der Hochschule. Dies ist einerseits auf die unterschiedlichen Hochschulstrukturen zurückzuführen (z.B. Zentralbibliothek oder Fachbereichsbibliotheken, Hochhaus für alle Fachbereiche oder Einzelgebäude für die Institute). Andererseits kann hierfür aber auch als Grund der unterschiedliche Detaillierungsgrad des Rechnungswesens oder des Mittelbewirtschaftungssystems angeführt werden. Außerdem ist bei der Interpretation der Ergebnisse der Hochschulfinanzstatistik zu berücksichtigen, daß die Lehr- und Forschungsbereiche der einzelnen Hochschulen unterschiedliche Dienstleistungen erbringen und es zwischen den Lehr- und Forschungsbereichen unterschiedliche Leistungsverflechtungen geben kann.

¹⁾ In einzelnen Bundesländern gelten bundesland-spezifische Fächerschlüssel, deren Einzelpositionen sich aber den einzelnen Kategorien des Bundes-schlüssels zuordnen lassen.

Unter haushaltsmäßiger Gliederung wird in der Hochschulfinanzstatistik der Nachweis nach Einnahme- und Ausgabenarten verstanden. Auf Bundesebene werden die Einnahmen und Ausgaben in einer gestaffelten Gliederung entsprechend Anhang 3 aufbereitet. Die einzelnen Kategorien werden mit den Gruppierungsziffern der Haushaltssystematik näher definiert. In der Regel werden die unter einer Gruppierungsziffer nachgewiesenen Einnahmen und Ausgaben komplett einer Einnahme- und Ausgabekategorie der Hochschulfinanzstatistik zugeordnet. Dies gilt nicht für die Ersteinrichtungen im Rahmen von Baumaßnahmen sowie für die Drittmiteleinahmen. Die Angaben für diese Kategorien müssen in der Regel durch die Zuordnung einzelner Haushaltstitel oder auf der Basis ergänzender Unterlagen ermittelt werden.

Nicht einbezogen werden Ausgaben der Länder für pensionierte Hochschullehrer und Ausgaben der Studierendenförderung (z.B. Zahlungen nach dem Bundesausbildungsförderungsgesetz, Zahlungen an Studentenwerke). Da in den Haushalten der Länder die Schuldenaufnahme, Schuldentilgung und die Zinszahlungen nicht nach Aufgabenbereichen gegliedert werden, wird in der Hochschulfinanzstatistik auch bei den privaten Hochschulen auf die Erfassung derartiger Einnahmen und Ausgaben verzichtet. Unberücksichtigt bleiben bei den Einnahmen der Hochschulen ferner die Zahlungen des Bundes für die Finanzierung der Grundausstattung der Hochschulen (z.B. die Zuweisungen des Bundes nach dem Hochschulbauförderungsgesetz, nach dem Hochschulerneuerungsprogramm) da es sich hierbei um Einnahmen der Länder handelt, die sich nicht immer einzelnen Hochschulen zuordnen lassen. Erfasst werden aber die Drittmittelzahlungen des Bundes (s.u.).

Die ab 1992 in der Bundesaufbereitung angewendete Einnahmen- und Ausgabengliederung entspricht weitgehend der der Vorjahre. Gesondert nachgewiesen werden ab 1992 die Ausgaben für die Unterhaltung der Grundstücke und Gebäude (einschl. Mieten und Pachten), weil diese Ausgaben einerseits in einem unterschiedlichen Grade auf die einzelnen Lehr- und Forschungsbereiche aufgeteilt wurden, andererseits ihre Höhe wesentlich durch das Alter bzw. den baulichen Zustand der Gebäude oder durch deren Lage (z. B. höhere Mieten in Ballungsgebieten) bestimmt wird. Für Vergleiche der Finanzausstattungen einzelner Hochschulen ist es daher zweckmäßig, wenn die Ausgaben dieser Kategorie gesondert dargestellt werden.

Ebenfalls präzisiert wurde der Drittmittelbegriff. Drittmittel sind solche Mittel, die zur Förderung von Forschung und Entwicklung sowie des wissenschaftlichen Nachwuchses und der Lehre **zusätzlich zum regulären Hochschulhaushalt** (Grundausstattung) von öffentlichen oder privaten Stellen eingeworben werden. Drittmittel können der Hochschule selbst, einer ihrer Einrichtungen (z.B. Fakultäten, Fachbereiche, Institute) oder einzelnen Wissenschaftlern im Hauptamt zur Verfügung gestellt werden. In der Hochschulfinanzstatistik werden aber grundsätzlich nur solche Drittmittel erfaßt, die in den Hochschulhaushalt eingestellt bzw. die von der Hochschule auf Verwahrkonten verwaltet werden. Werden die Mittel von

rechtlich selbständigen Instituten an Hochschulen oder von einzelnen Wissenschaftlern auf Sonderkonten verwaltet, so werden sie nicht in die Hochschulfinanzstatistik einbezogen.

Zu den Drittmitteln zählen beispielsweise Projektmittel der Forschungsförderung des Bundes, der Länder, der EG und anderer öffentlicher Stellen, Mittel der Wirtschaft, die für die Durchführung von Forschungsaufträgen bzw. als Spende zur Wissenschaftsförderung gezahlt werden, Mittel der Deutschen Forschungsgemeinschaft (für Graduiertenkollegs, Sonderforschungsbereiche, Forschergruppen sowie für im Rahmen des Normal- und Schwerpunktverfahrens geförderte Projekte), Stiftungslehrstühle und -professuren. Nicht als Drittmittel anzusehen sind spezielle Forschungsmittel des Hochschulträgers, von Bund und Ländern bereitgestellte Mittel der Grundausstattung, Mittel die von Hochschulmitgliedern im Nebenamt verwendet werden, Sachspenden oder Leihgaben, die nur für begrenzte Dauer der Hochschule zur Verfügung gestellt werden, Mittel der personenbezogenen Förderung (z.B. Doktoranden-, Postdoktoranden- bzw. Habilitationsstipendien), sowie Einnahmen aus der Veräußerung von Sachvermögen und aus wirtschaftlicher Tätigkeit.

Für viele Nutzer der Statistik sind die Drittmittelangaben von großer Bedeutung, da sie als Indikator für die wissenschaftliche Reputation der Hochschule angesehen werden. Bei der Interpretation der Daten muß jedoch beachtet werden, daß die Regelungen zum Nachweis der Drittmittel in den einzelnen Bundesländern unterschiedlich sind. So werden z.B. die Mittel, welche die Deutsche Forschungsgemeinschaft im Rahmen des Normal- bzw. Schwerpunktverfahrens an Hochschulangehörige vergibt, in einigen Bundesländern in den Haushalt eingestellt, in anderen Bundesländern auf Verwahrkonten von der Hochschule verwaltet oder von den Hochschulangehörigen selbst auf Privat- oder Sonderkonten bewirtschaftet. Auch eine Kombination dieser Varianten ist möglich. Ferner ist zu berücksichtigen, daß es in einigen Bundesländern eine Reihe von rechtlich selbständigen Instituten an Hochschulen gibt, die in der Regel von einem Professor geleitet werden, der im Hauptamt an der Universität lehrt und forscht. Spezielle Forschungsmittel werden in diesem Fall häufig von dem rechtlich selbständigen Institut eingeworben. Auf Privat- und Sonderkonten bzw. von Instituten an Hochschulen bewirtschaftete "Drittmittel" werden jedoch nicht in der Hochschulfinanzstatistik erfaßt.

5. Berichtsweg und Erhebungsverfahren

Die Hochschulfinanzstatistik ist eine dezentral durchgeführte Erhebung. Das bedeutet, daß die Statistischen Landesämter (in Berlin der Senator für Finanzen) die Erhebung durchführen und aufbereitete Ergebnisse an das Statistische Bundesamt übermitteln. Das Erhebungsverfahren weist allerdings bei den einzelnen Hochschulgruppen eine Reihe von Besonderheiten auf.

5.1 Hochschulen in der Trägerschaft des Landes

Bei den meisten Hochschulen handelt es sich um Einrichtungen der Länder, deren Ausgaben und Einnahmen

im Haushaltsplan dargestellt werden. Die Finanzwirtschaft der Hochschulen ist jedoch in den einzelnen Bundesländern unterschiedlich organisiert. Es gibt deshalb auch keinen bundeseinheitlichen Erhebungsbogen und kein einheitliches Erhebungsverfahren. In einigen Bundesländern berichten die Hochschulen sämtliche Einnahmen und Ausgaben an das Statistische Landesamt. In anderen Bundesländern erheben die Landesämter die Angaben unmittelbar bei den Hochschulen, den Staatsbauämtern, den Besoldungsstellen usw. und fassen dann alle entsprechenden Daten zum Ergebnis für die Hochschule zusammen.

Der Ausgangspunkt der Hochschulfinanzstatistik für diese Hochschulen ist jeweils die Jahresabschlußrechnung des Landes, in der grundsätzlich alle Ist-Einnahmen und Ist-Ausgaben der Landeseinrichtungen in einer Gliederung nach Einzelplänen, Kapiteln und Haushaltstiteln erfaßt werden. Die Statistischen Landesämter ermitteln bei den Landesfinanzministern die Haushaltstitel, auf denen Ausgaben und Einnahmen für die Hochschulen verbucht werden. Die Ausgaben- und Einnahmenbeiträge werden dann den Hochschulen und anderen Berichtsstellen vorgegeben und sind von diesen auf die einzelnen Lehr- und Forschungsbereiche aufzugliedern. Die Ausgaben und Einnahmen für die Hochschule können aus dem Kapitel der Hochschule, aus Zentralkapiteln des Wissenschaftsministeriums und aus Kapiteln anderer Ministerien stammen. Hinzukommen noch Ausgaben und Einnahmen, die über Verwahrkonten abgerechnet werden.

Relativ unproblematisch ist die Ermittlung der Einnahmen und Ausgaben aus dem Kapitel der Hochschule, da grundsätzlich davon ausgegangen werden kann, daß hier nur Zahlungen für die betreffende Hochschule verbucht werden. Auf Titeln der Zentralkapitel der Wissenschaftsministerien werden aber grundsätzlich Ausgaben mehrerer Hochschulen verbucht. Hier können die Statistischen Landesämter den Hochschulen nur dann Eckdaten vorgeben, wenn die Wissenschaftsministerien eine hochschulweise Zuordnung vornehmen.

Die Baumaßnahmen für die Hochschulen werden in der Regel zusammen mit den anderen Baumaßnahmen des Landes in gesonderten Einzelplänen zusammengefaßt. Üblich ist es dabei aber, für die einzelnen Hochschulen gesonderte Titel vorzusehen. Lediglich bei kleineren Baumaßnahmen werden häufiger Sammeltitel für mehrere Hochschulen gebildet. Im geringeren Umfang werden auch aus anderen Fremdkapiteln Ausgaben für die Hochschulen getätigt. So können z.B. die Ausgaben für ein Frauenforschungsprojekt auf einem Titel des Frauenministeriums oder Ausgaben für die an der Hochschule eingerichtete Technologietransferstelle auf einem für die Technologieförderung vorgesehenen Spezialtitel des Wirtschaftsministeriums verbucht werden.

Die haushaltsmäßige Zuordnung der Ausgaben der Hochschulen ist in den einzelnen Bundesländern recht unterschiedlich. So weisen beispielsweise einige Länder die Mittel aus dem Überlastprogramm direkt bei den einzelnen Hochschulen nach, während andere die Mittel in einem Zentralkapitel des Wissenschaftsministeriums

belassen, weil es sich um befristete Mittel handelt bzw. der Wettbewerb der Hochschulen um diese Mittel gewünscht wird. In der Hochschulfinanzstatistik sind unabhängig von ihrer Veranschlagung alle Landesmittel, die für Hochschulen ausgegeben werden, zu erfassen, da nur so die finanzielle Ausstattung der einzelnen Hochschulen befriedigend verglichen werden kann. Eine vollständige Erfassung aller Hochschulmittel wird dadurch erschwert, daß Mittel aus Fremdkapiteln in der Regel nicht von der Hochschulverwaltung selbst bewirtschaftet werden und die mittelbewirtschaftende Stelle nicht immer die Hochschule als Begünstigte registriert. Auch sind unentgeltlich der Hochschule zur Verfügung gestellte Sachleistungen in der Hochschulfinanzstatistik nicht erfaßbar (z.B. wenn die Hochschule in Landesbesitz befindliche Grundstücke oder Gebäude, die für andere Zwecke beschafft wurden, nutzen kann; die Verwaltungsleistungen von Besoldungsstellen, Bauämtern u. dgl.).

Die statistischen Erhebungsverfahren sind aufgrund der vielen Besonderheiten im Hochschulbereich in den einzelnen Bundesländern unterschiedlich. Einige Statistische Landesämter lassen sich die fachliche Gliederung für jeden Haushaltstitel melden. Andere Landesämter erheben bei den Hochschulen nur die Angaben in einer Gliederung nach Einnahme- und Ausgabearten, die für die Weiterleitung an das Statistische Bundesamt erforderlich sind. Die beiden Verfahren unterscheiden sich aber nur dadurch, daß die Zusammenfassung zu den Ausgabe- und Einnahmekategorien im ersten Fall von den Statistischen Landesämtern, im zweiten Fall noch von den Berichtsstellen vorgenommen wird. In beiden Fällen müssen die Hochschulen aber die fachliche Gliederung auf der Basis interner Unterlagen vornehmen.

Grundsätzlich wird die Zuordnung der Mittel zu den Lehr- und Forschungsbereichen von den Hochschulen im Rahmen der Mittelbewirtschaftung vorgenommen. Fallen für die Hochschule insgesamt Ausgaben an, so werden diese zum Teil mittels geeigneter Schlüssel (z.B. Telefonkosten nach den Gebühreneinheiten) auf die Lehr- und Forschungsbereiche aufgeteilt. In den meisten Fällen dürften derartige Ausgaben aber dem Bereich "Hochschule insgesamt" zugeordnet werden. Angestrebt wird, die fachliche Gliederung der Einnahmen und Ausgaben mit Hilfe von EDV-gestützten Mittelbewirtschaftungssystemen zu ermitteln. Schon jetzt enthalten die EDV-gestützten Mittelbewirtschaftungssysteme vieler Hochschulen ein spezielles Modul, das die Bereitstellung der für die Hochschulfinanzstatistik benötigten fachlich gegliederten Daten ermöglicht. Da die Landesbesoldungsstellen und die Bauämter einen großen Teil der Hochschulmittel bewirtschaften, wird angestrebt, den Lehr- und Forschungsbereich direkt in den Personalstammdatensatz des Hochschulpersonals aufzunehmen und auch bei den Bauämtern die fachliche Zuordnung schon im Rahmen der Mittelbewirtschaftung vorzunehmen.

In Bayern werden die Einnahmen und Ausgaben der Hochschulen seit langem entsprechend des o. a. Verfahrens verschlüsselt. In anderen Bundesländern wird dieses Verfahren, bei dem die Daten der Hochschulfi-

nanzstatistik quasi als Nebenprodukt der Mittelbewirtschaftung anfallen, zur Zeit verstärkt realisiert.

Da über 60% der Hochschulausgaben für Personal getätigt werden, ist es besonders wichtig, daß der Schlüssel des Lehr- und Forschungsbereichs in den Personalstammdatensatz aufgenommen wird. Zur Zeit wird aber die fachliche Gliederung der Personalausgaben für eine Reihe von Hochschulen noch von den Statistischen Landesämtern vorgenommen, indem die Beamtenbezüge, Angestelltenvergütungen und Arbeiterlöhne der Hochschule analog der mit den durchschnittlichen Vergütungen gewichteten relativen Personalzahlen auf die Organisationseinheiten verteilt werden.

5.2 Verwaltungsfachhochschulen

Bund und Länder sind Träger von Verwaltungsfachhochschulen. Für diese ist in der Regel ebenfalls ein spezielles Kapitel im Haushaltsplan vorgesehen. Insofern gelten die obigen Ausführungen analog. Besonders ist aber zu beachten, daß diese Einrichtungen vielfach auch Aufgaben in der Ausbildung von Beamten des mittleren Dienstes bzw. in der Weiterbildung wahrnehmen und daß Wohnheime, in denen die Beamtenanwärter in der Ausbildungsphase wohnen, üblicherweise Bestandteil der Einrichtung sind. Da auch in einem teilweise beträchtlichem Umfang Lehrtätigkeiten von Personen wahrgenommen werden, deren Haupttätigkeit im Verwaltungsbereich liegt, lassen sich die Personalausgaben für das Lehrpersonal nicht exakt aus dem Haushalt ermitteln. Zu beachten ist ferner, daß außerhochschulische Einrichtungen Serviceleistungen erbringen können (z.B. Verwaltung der Hochschule, Bewirtschaftung der Gebäude), die ebenfalls nicht gesondert im Haushalt dargestellt werden. In der Hochschulfinanzstatistik wird angestrebt, alle für den Hochschulbereich getätigten Ausgaben gesondert darzustellen. Einzelne Ausgaben können jedoch nur näherungsweise mittels hochschulinterner Schlüssel dem Hochschulbereich bzw. den Lehr- und Forschungsbereichen zugeordnet werden.

5.3 Hochschulkliniken mit kaufmännischer Buchführung

Die Hochschulkliniken haben ihr Rechnungswesen nach dem Prinzip der kaufmännischen Buchführung aufgebaut. In diesem in der Krankenhausbuchführungsverordnung für die Hochschulkliniken angeordneten Rechnungssystem werden Aufwendungen und Erträge und nicht wie in der kameralistischen Buchführung Ausgaben und Einnahmen aufgezeichnet. Die Krankenhausbuchführungsverordnung schreibt einen Mindestkontenplan vor, der von den Kliniken zu beachten ist.

Die Finanzen der Hochschulkliniken werden mit einem speziellen Erhebungsbogen erfaßt, der sich an diesem Kontenplan orientiert. Bei den Aufwendungen und Erträgen werden die Soll- oder Habenbuchungen auf bestimmten Konten erhoben. Bei den Bestandskonten werden nur die Zugänge von Anlagegütern (ohne Umbuchungen) bzw. die Restbuchwerte veräußerter Anlagegüter ermittelt, um die Investitionsausgaben bzw. die Einnahmen der Hochschulkliniken darstellen zu können. Grundsätzlich werden die speziellen Angaben der Hochschulkliniken von den Statistischen Landesämtern in das

allgemeine kameralistische System der Hochschulfinanzstatistik umgesetzt. Dabei ist es allerdings zur Zeit noch nicht möglich, die Aufwendungen für die Bewirtschaftung der Grundstücke und Gebäude gesondert festzustellen. Dem Statistischen Bundesamt wird dann ein Landesergebnis für alle Hochschulkliniken entsprechend dem Erhebungsprogramm der Hochschulfinanzstatistik übermittelt.

Aufgrund der unterschiedlichen Prinzipien sind die auf der kameralistischen Basis ermittelten Angaben nur bedingt mit den umgeschlüsselten Angaben aus der kaufmännischen Buchführung vergleichbar. Dies betrifft insbesondere die zeitliche Zuordnung.

Auf die Umschlüsselung der kaufmännischen Angaben in das kameralistische System kann jedoch nicht verzichtet werden, weil die Hochschulkliniken beträchtliche Leistungen auf dem Gebiet von Lehre und Forschung erbringen und nur auf diese Weise eine finanzwirtschaftliche Darstellung für den gesamten Hochschulbereich gesichert wird. Zugleich verbessert sich dadurch die regionale Vergleichbarkeit, da in einigen Bundesländern bestimmte Investitionsmaßnahmen im Landeshaushalt gebucht werden, während diese in anderen Bundesländern in der kaufmännischen Buchführung der Kliniken enthalten sind. Außerdem ist zu beachten, daß die Hochschulklinik nach Landesrecht von der Hochschule, mit der sie verbunden ist, abgegrenzt wird. Dies hat zu unterschiedlichen Zuordnungen von vorklinischen und klinisch-theoretischen Instituten geführt. Um vergleichbare Daten für die einzelnen Bundesländer im Bereich der Humanmedizin bereitstellen zu können, werden deshalb in den Veröffentlichungen des Statistischen Bundesamtes die Lehr- und Forschungsbereiche der Humanmedizin der Hochschule mit der Hochschulklinik zu den "Medizinischen Einrichtungen der Hochschule" zusammengefaßt.²⁾

5.4 Private Hochschulen

Den privaten Hochschulen werden von den Statistischen Landesämtern Erhebungsbogen zugeleitet, welche diese entsprechend der fachlichen Vorgaben auf der Basis hochschulinterner Unterlagen ausfüllen. Deren Rechnungssysteme sind teils nach kameralistischen Prinzipien (z.B. bei den kirchlichen Hochschulen), teils nach kaufmännischen Prinzipien aufgebaut. Bei der Abgrenzung des Hochschulbereichs treten grundsätzlich ähnliche Probleme auf, wie sie in den vorherigen Abschnitten dargestellt worden sind. Die dort angeführten statistischen Regelungen gelten analog. An kirchlichen Hochschulen lehren und forschen zum Teil Ordensmitglieder, die u.U. kein oder nur ein geringes Gehalt erhalten. Dies ist bei der Interpretation der Ausgabedaten zu berücksichtigen.

2) Die Krankenhausstatistik stellt ebenfalls Grunddaten über die Hochschulklinken zur Verfügung (z.B. Betten, Patientenzu- und -abgänge, Personal, Kosten). Vgl. hierzu Statistisches Bundesamt, Fachserie 12 Gesundheitswesen, Reihe 6.1 bzw. 6.2.

6. Ergebnisdarstellung

Die Bundesergebnisse der Hochschulfinanzstatistik werden im Statistischen Bundesamt auf der Basis der von den Statistischen Landesämtern aufbereiteten Ausgaben und Einnahmen der einzelnen Hochschulen ermittelt. Das Statistische Bundesamt publiziert die Ergebnisse entsprechend des vom Ausschuß für die Hochschulstatistik verabschiedeten Tabellenprogramms in dieser Fachserie. Neben langen Reihen mit Vergleichsdaten ab 1980 werden die Ergebnisse der Hochschulfinanzstatistik in einer Gliederung nach Ländern, Hochschularten, ausgewählten Einnahme- und Ausgabearten sowie Lehr- und Forschungsbereichen dargestellt. Tiefer gegliederte Tabellen können mit Hilfe des Statistischen Informationssystems erstellt werden.

Für die Gliederung der Hochschulfinanzen nach Ländern ist der Sitz der Hochschule ausschlaggebend. Das bedeutet z. B., daß die Ausgaben und Einnahmen der Universitäten der Bundeswehr in den Angaben der Hochschulen Bayerns bzw. Hamburgs einbezogen sind. Bei den Hochschulen Berlins wird zusätzlich noch nach Berlin (Ost) und Berlin(West) unterschieden, um die Bildung von langen Reihen für das frühere Bundesgebiet zu ermöglichen.

Bei der Gliederung der Einnahmen und Ausgaben nach Hochschularten gelten folgende Abgrenzungen:

Zu den Universitäten zählen auch die technischen Universitäten und andere gleichrangige wissenschaftliche Hochschulen (außer pädagogischen, theologischen und Gesamthochschulen).

Gesamthochschulen umfassen Ausbildungseinrichtungen von Universitäten und von Fachhochschulen, z. T. auch von Kunsthochschulen.

Pädagogische Hochschulen sind überwiegend wissenschaftliche Hochschulen mit Promotionsrecht. Sie bestehen nur noch in wenigen Bundesländern als selbständige Einrichtungen. In den übrigen Ländern sind sie in Universitäten oder Gesamthochschulen einbezogen und werden bei diesen nachgewiesen.

Theologische Hochschulen sind kirchliche sowie staatliche philosophisch-theologische und theologische Hochschulen (ohne die theologischen Fakultäten/Fachbereiche der Universitäten).

Kunsthochschulen sind Hochschulen für bildende Künste, Gestaltung, Musik, Film und Fernsehen. Die Aufnahmebedingungen sind unterschiedlich; die Aufnahme kann aufgrund von Begabungs- oder Eignungsnachweisen erfolgen.

Fachhochschulen bieten eine stärker anwendungsbezogene Ausbildung in Studiengängen für Ingenieure und für andere Berufe, vor allem in den Bereichen Wirtschaft, Sozialwesen, Gestaltung und Informatik. Das Studium ist kürzer als an Universitäten.

Die verwaltungsinternen Fachhochschulen werden bei den Verwaltungsfachhochschulen nachgewiesen.

In den **Verwaltungsfachhochschulen** sind diejenigen verwaltungsinternen Fachhochschulen zusammengefaßt, an denen Nachwuchskräfte für den gehobenen nicht-technischen Dienst des Bundes und der Länder ausgebildet werden. Daneben bestehen auch behördeninterne Hochschulen, die anderen Hochschularten zugeordnet sind.

Die Ergebnisse für die Universitäten und Gesamthochschulen werden teils einschließlich, teils ohne medizinische Einrichtungen dargestellt. Falls die **medizinischen Einrichtungen** gesondert dargestellt werden, so ist zu beachten, daß die Angaben sich auf die nach Landesrecht abgegrenzte Hochschulklinik einschl. der Fächergruppe Humanmedizin der zugehörigen Universität bzw. Gesamthochschule beziehen.

In zusammenfassenden Tabellen sind darüber hinaus die Hochschulen, die üblicherweise das Promotionsrecht haben, zur Kategorie **Universitäten (einschl. Gesamthochschulen, pädagogischer und theologischer Hochschulen)** zusammengefaßt worden.

Ferner werden die Einnahmen und Ausgaben nach **Arten und Lehr- und Forschungsbereichen bzw. Fächergruppen** aufbereitet. Diese Gliederungen sowie die Abgrenzung der einzelnen Kategorien sind im Anhang 2 bzw. 3 dargestellt.

Sofern die Einnahmen und Ausgaben in einigen Tabellen nur in komprimierter Form enthalten sind, können die Daten in voller Gliederungstiefe über Zusatzaufbereitungen bereitgestellt werden.

Die Ausgaben und Einnahmen einzelner Hochschulen werden vom Statistischen Bundesamt nicht publiziert. Einige Statistische Landesämter stellen aber entsprechende Tabellen zur Verfügung.

7. Vergleichbarkeit der Ergebnisse

7.1 Unterschiede zwischen Jahresrechnungsstatistik der öffentlichen Haushalte und der Hochschulfinanzstatistik

In der Jahresrechnungsstatistik werden die Einnahmen und Ausgaben der öffentlichen Haushalte erfaßt und in einer Gliederung nach Funktionen (Aufgabenbereichen) und Arten aufbereitet. Die Basis ist dabei der einzelne Haushaltstitel, der entsprechend dem Funktionen- und Gruppierungsplan der staatlichen Haushalte in der Haushaltsrechnung verschlüsselt wird. Jeder Haushaltstitel ist grundsätzlich nur einer Funktion und einer Ausgabe- oder Einnahmeart zugeordnet. Die Ergebnisse werden dann nach Funktionen und Einnahme- bzw. Ausgabearten aufbereitet. Die Funktionen sind weitgehend identisch mit den Hochschularten der Hochschulfinanzstatistik. Die Einnahme- und Ausgabearten der beiden Statistiken unterscheiden sich grundsätzlich nur dadurch, daß in der Hochschulfinanzstatistik zusammenge-

faßte Kategorien erhoben werden. Da in der Hochschulfinanzstatistik wie in der Jahresrechnungsstatistik der einzelne Haushaltstitel die Basis der Erhebung ist, sind die Ergebnisse inhaltlich auch weitgehend vergleichbar.

Es bestehen aber dennoch einige Unterschiede. So werden in der Hochschulfinanzstatistik die Ausgaben der privaten Hochschulen vollständig erfaßt, während in der Jahresrechnungsstatistik nur die Zuschüsse der öffentlichen Haushalte an die privaten Hochschulen berücksichtigt werden können. Ferner werden in die Hochschulfinanzstatistik auch Ausgaben und Einnahmen einbezogen, die auf Verwahrkonten, d.h. außerhalb der Haushaltsrechnung, bewirtschaftet werden.

Eine weitere Abweichung ergibt sich daraus, daß der Hochschulbereich in den beiden Statistiken unterschiedlich abgegrenzt bzw. gegliedert wird. So werden in der Jahresrechnungsstatistik nur die Ausgaben und Einnahmen dem Hochschulbereich zugeordnet, die in der Jahresrechnung unter den Funktionsziffern der Oberfunktion 13 Hochschulen verbucht sind. Ein Teil der Ausgaben der Verwaltungsfachhochschulen und der Bundeswehrhochschulen werden aber rechnermäßig unter anderen Funktionen nachgewiesen (z. B. bei der Verteidigung). Dies gilt zum Teil auch für Ausgaben aus Fremdkapitalen (z.B. bei Forschungsmitteln aus speziellen Förderprogrammen des Landes). In der Hochschulfinanzstatistik sind jedoch alle Ausgaben für die Hochschulen - unabhängig von ihrer Zuordnung zur Funktionsziffer - erfaßt. Umgekehrt werden allerdings auch bestimmte Ausgaben, die in der Jahresrechnungsstatistik dem Hochschulbereich zugeordnet werden, nicht in die Hochschulfinanzstatistik einbezogen. So werden z.B. die Zuschüsse an die Hochschulinformationssystem-GmbH und Ausgaben für Studienreform-Kommissionen nicht einbezogen, weil diese hochschulübergreifend tätig sind.

Weitere Abweichungen sind auf der Ebene der einzelnen Hochschularten bzw. Aufgabenbereiche festzustellen. Die unter den Funktionen 138 "Deutsche Forschungsgemeinschaft, Sonderforschungsbereiche" und 139 "Sonstiges" in den Länderhaushalten (Jahresrechnung) nachgewiesenen Ausgaben werden in der Hochschulfinanzstatistik entweder nicht erfaßt (z.B. Zahlungen des Landes an die Deutsche Forschungsgemeinschaft) oder direkt den einzelnen Hochschularten zugeordnet. So sind beispielsweise die Sonderforschungsbereiche grundsätzlich einer Universität, Gesamthochschule oder Hochschulklinik angegliedert und deshalb in der Hochschulfinanzstatistik in den Angaben für diese Hochschularten enthalten. Desweiteren werden allgemeine Titel für den Hochschulbau, für Hochschulsonderprogramme oder für die Forschungsförderung in den Haushalten einiger Ländern zu einem beträchtlichen Teil der Funktion 139 zugeordnet. Diese Mittel werden aber für einzelne Hochschulen verausgabt und deshalb in der Hochschulfinanzstatistik auch unter den jeweiligen Hochschularten nachgewiesen. Die medizinischen Einrichtungen der Hochschulkliniken umfassen ferner in

der Hochschulfinanzstatistik auch die medizinischen Institute, die in den Haushalt der Universität einbezogen werden. In der Jahresrechnungsstatistik werden die Einnahmen und Ausgaben aber unter der Funktion 131 nachgewiesen.

7.2 Vergleichbarkeit der Ergebnisse der Hochschulfinanzstatistik und der übrigen Hochschulstatistiken

Der Berichtskreis der Hochschulfinanzstatistik deckt sich mit dem Berichtskreis der übrigen Hochschulstatistiken (Studenten-, Prüfungs-, Personal- und Raumbestandsstatistiken). Allerdings lassen sich auch hier aus erhebungstechnischen und haushaltswirtschaftlichen Gründen gewisse Abweichungen nicht vermeiden. So wird abweichend zu den anderen Hochschulstatistiken in der Hochschulfinanzstatistik die Tierärztliche Hochschule mit der Universität Hannover zusammengefaßt. Die Ausgaben neugegründeter Hochschulen werden häufig noch nicht im Gründungsjahr, sondern erst in den Folgejahren in die Hochschulfinanzstatistik einbezogen.

In der Hochschulfinanzstatistik und der Hochschulpersonalstatistik wird ab 1992 der gleiche Schlüssel der Lehr- und Forschungsbereiche verwendet. Aus diesem Grunde dürfte die Verknüpfung der finanzstatistischen Daten mit den Ergebnissen der Hochschulpersonalstatistik grundsätzlich keine gravierenden methodischen Probleme aufwerfen, zumal auch in der Personalstatistik die Zugehörigkeit zur kleinsten organisatorischen Einheit die Basis für die fachliche Zuordnung ist. Bei der Verknüpfung der Daten der Hochschulfinanzstatistik und der Studenten- bzw. Prüfungsstatistik sind jedoch die methodischen Unterschiede bei der fachlichen Gliederung gravierender, weil bei letzterer die Studienfächer als Gliederungsbasis verwendet werden. Studenten bestimmter Studienfächer können jedoch die Lehrkapazitäten verschiedener organisatorischer Einheiten der Hochschule nutzen. Bei einem Vergleich sind daher die Lehrverflechtungen zu berücksichtigen.

7.3 Vergleichbarkeit mit den Ergebnissen früherer Jahre

7.3.1 Berichtskreis

Ab 1992 werden die Einnahmen und Ausgaben der neuen Bundesländer auch in die tiefgegliederten Tabellen der Hochschulfinanzstatistik einbezogen. Insofern sind die Bundesergebnisse nur bedingt mit denen der Vorjahre vergleichbar.

In die Hochschulfinanzstatistik 1993 wurden die Ausgaben und Einnahmen von insgesamt 323 Hochschulen und 37 Hochschulkliniken einbezogen. Davon entfielen 67 Hochschulen und 9 Hochschulkliniken auf die neuen Bundesländer und Berlin (Ost).

Diese verteilen sich wie folgt auf die einzelnen Hochschularten:³⁾

83	(64)	Universitäten
7	(7)	Gesamthochschulen
37	(28)	Hochschulkliniken
10	(8)	Pädagogische Hochschulen
19	(16)	Theologische Hochschulen
44	(32)	Kunsthochschulen
124	(100)	Fachhochschulen (ohne Verwaltungsfachhochschulen)
36	(29)	Verwaltungsfachhochschulen ⁴⁾
360	(284)	Insgesamt
290	(221)	davon: in der Trägerschaft der Länder
9	(9)	in der Trägerschaft des Bundes ⁴⁾
61	(54)	in privater Trägerschaft

Gegenüber dem Vorjahr wurden 1993 erstmals die Ausgaben und Einnahmen von 3 Hochschulen des früheren Bundesgebietes und von 3 Hochschulen der neuen Länder (einschl. Berlin-Ost) erfaßt. Nicht mehr einbezogen wurden 8 Hochschulen, weil sie geschlossen bzw. in andere Hochschulen integriert wurden.

7.3.2 Darstellung nach Hochschularten

Die Gliederung nach Hochschularten wurde 1993 nicht verändert. Zu beachten ist, daß die Ausgaben und Einnahmen der Universitäten und Gesamthochschulen, welche die Fächergruppe Humanmedizin betreffen, ab 1992 mit den Finanzen der Hochschulkliniken zusammengefaßt werden, um die Vergleichbarkeit der Ergebnisse für die einzelnen Bundesländer zu verbessern. Bei der Interpretation von Zeitreihendaten ist zu berücksichtigen, daß in einer Reihe von Bundesländern die pädagogischen Hochschulen zu unterschiedlichen Zeitpunkten in Universitäten oder Gesamthochschulen integriert wurden und daß das Rechnungswesen der Hochschulkliniken zu unterschiedlichen Zeitpunkten vom kameralistischen auf das kaufmännische Rechnungswesen umgestellt wurde. Die Verwaltungsfachhochschulen werden erst ab 1980 als gesonderte Hochschulart geführt.

7.3.3 Darstellung nach Lehr- und Forschungsbereichen

Ab 1992 werden die Ausgaben und Einnahmen der Hochschulen nach einem revidierten Schlüssel der Lehr- und Forschungsbereiche aufbereitet. Folgende Kategorien wurden neu aufgenommen:

- 3) Angaben für Deutschland, in Klammern: früheres Bundesgebiet einschl. Berlin (West).
- 4) Die Abteilungen der FH Bund für öffentliche Verwaltung werden als einzelne Hochschule gezählt.

Bis 1991

Sprach- und Kulturwissenschaften allgemein

Theologie

Außereuropäische Sprach- und Kulturwissenschaften

Erziehungswissenschaften

Rechts-, Wirtschafts- und Sozialwissenschaften allgemein

Politik- und Sozialwissenschaften

Agrar-, Forst- und Ernährungswissenschaften allgemein

ab 1992

010 Sprach- und Kulturwissenschaften allgemein

080 Allgemeine und vergleichende Sprach- und Literaturwissenschaften

020 Evangelische Theologie

030 Katholische Theologie

140 Sonstige außereuropäische Sprach- und Kulturwissenschaften

160 Kulturwissenschaften i.e.S.

180 Erziehungswissenschaften

190 Sonderpädagogik

220 Rechts-, Wirtschafts und Sozialwissenschaften allgemein

225 Regionalwissenschaften

230 Politikwissenschaften

235 Sozialwissenschaften

610 Agrar-, Forst- und Ernährungswissenschaften allgemein

615 Landespflege, Umweltgestaltung

Zu beachten ist jedoch, daß Schlüsselumstellungen für viele Berichtsstellen ein Anlaß sind, ihre Zuordnungen zu überprüfen. Dies kann auch in den Folgejahren weitere Präzisierungen zur Folge haben, zumal es einigen Hochschulen 1992 noch nicht möglich war, die fachliche Gliederung der Einnahmen und Ausgaben im vollen Umfang an die neue Systematik anzupassen.

7.3.4 Darstellung nach Einnahme- und Ausgabearten

Ab 1992 werden die Ausgaben für die Unterhaltung der Grundstücke und Gebäude (einschl. Mieten und Pachten) als gesonderte Kategorie dargestellt. Bis 1991 wurden diese Ausgaben unter den sächlichen Verwaltungsausgaben nachgewiesen. Bei der Interpretation der Daten ist zu beachten, daß die Ausgaben für die Unterhaltung der Grundstücke und Gebäude bei den Hochschulkliniken auch ab 1992 nicht gesondert dargestellt werden und auch einigen anderen Hochschulen bisher noch kein gesonderter Nachweis möglich war.

Beim Vergleich der Drittmiteinnahmen für die Jahre ab 1992 mit den Angaben für die Vorjahre ist zu berücksichtigen, daß die auf Verwahrkonten bewirtschafteten Drittmittel erst ab 1992 erfaßt werden.

7.3.5 Sonstige Hinweise zur Vergleichbarkeit

Bei der Interpretation der Zeitreihen sind eine Reihe von Besonderheiten zu beachten. Bei den staatlichen Hoch-

schulen Nordrhein-Westfalens wurden z.B. erstmals 1987 die Ausgaben aus Zentral- und Fremdkapiteln in der Hochschulfinanzstatistik berücksichtigt. Die Vergleichsdaten der Jahre 1980 bis 1986 wurden entsprechend revidiert. Aus erhebungstechnischen Gründen konnten im Berichtsjahr 1987 für das Land Baden-Württemberg Ausgaben aus Zentralkapiteln in Höhe von 121 Mill. DM nicht auf die einzelnen Ausgabearten aufgeteilt werden. Sie sind schwerpunktmäßig den übrigen laufenden Ausgaben zugeordnet.

Bei der Interpretation der Daten ist ebenfalls zu berücksichtigen, daß die Einnahmen und Ausgaben für einen Teil der Hochschulen des Bundeslandes Hamburg für 1989 geschätzt und für 1990 revidiert wurden.

Im Jahr 1990 wurde ein für die niedersächsischen Hochschulen verausgabter Betrag von 69 Mill. DM (überwiegend für Maßnahmen zum Abbau des Numerus Clausus und für das Sonderprogramm zur Ausweitung der Ausbildungskapazitäten in besonders belasteten Studiengängen) vom Land Niedersachsen weder fachlich noch nach Hochschularten gegliedert. In der vorliegenden Veröffentlichung wurde dieser Betrag schwerpunktmäßig bei der FGr. 9 (901, Hochschulen insgesamt) der staatlichen Universitäten zugesetzt.

Die Hochschulausgaben 1992 wurden aufgrund von Nachmeldungen zweier Bundesländer (Berlin, Nordrhein-Westfalen) geringfügig revidiert.

Als Anhang ist eine Tabelle über die Anzahl der Hochschulen nach Ländern und Hochschularten sowie ein Zuordnungsverzeichnis der Fachgebiete zu den Lehr- und Forschungsbereichen beigefügt.

8. Analyse der Ergebnisse der Hochschulfinanzstatistik

Die Arbeiten des Statistischen Bundesamtes enden nicht mit der Bereitstellung der Ergebnisse der Hochschulfinanzstatistik. Vielmehr schließt sich eine Reihe von weiteren Aktivitäten an.

Die amtliche Statistik stellt aus verschiedenen Quellen regelmäßig ein breites und detailliertes Datenangebot über den Hochschulbereich zur Verfügung. Um Entwicklungstendenzen im Hochschulbereich und strukturelle Unterschiede zwischen Hochschulen, Hochschularten und Fächergruppen zu verdeutlichen, berechnet das Statistische Bundesamt eine Reihe von **hochschulstatistischen Kennzahlen**.⁵⁾ Für die Berechnungen der Ausgaben je Student oder je Absolvent, der Drittmittel je Professorenstelle und anderer Kennzahlen müssen die Daten der Hochschulfinanzstatistik problemadäquat aufbereitet werden. Bis 1991 wurden diese Kennzahlen nur für die Landes- bzw. Bundesebene ermittelt. Ab 1992 ist die Berechnung der hochschulstatistischen Kennzahlen auch für einzelne Hochschulen möglich.

5) Vgl. Hetmeier, H.-W.: Finanzstatistische Kennzahlen für den Hochschulbereich in WiSta 8/1992, S. 545 ff; Statistisches Bundesamt, Fachserie 11, Reihe 4.3 Hochschulstatistische Kennzahlen

Für die Forschungs- und Technologiepolitik sind Informationen über die Forschungsaktivitäten der Hochschulen von großer Bedeutung. Da aufgrund des Prinzips der Einheit von Lehre und Forschung bei der Mittelzuweisung nicht nach Aufgabenbereichen unterschieden wird, können in der Hochschulfinanzstatistik die Ausgaben und Einnahmen der Hochschulen für die Aufgabe Forschung und Entwicklung (FuE) aber nicht gesondert erfaßt werden. Um die **FuE-Ausgaben der Hochschulen** darstellen zu können, wurde ein spezielles Berechnungsverfahren entwickelt, mit dem das Statistische Bundesamt jährlich auf der Basis der Ergebnisse der Hochschulfinanzstatistik die FuE-Ausgaben des Hochschulsektors ermittelt.⁶⁾

Die Ergebnisse der Hochschulfinanzstatistik können in der Regel erst eineinhalb Jahre nach Abschluß des Haushaltsjahres publiziert werden. Um den Entscheidungsträgern in Politik und Hochschule aktuellere Daten zur Verfügung stellen zu können, werden in der Haushaltsansatzstatistik des Statistischen Bundesamtes die geplanten öffentlichen Ausgaben für die Hochschulen erfaßt. Es ist beabsichtigt, Eckdaten der Hochschulfinanzstatistik mit Hilfe der Ergebnisse der Haushaltsansatzstatistik fortzuschreiben. Zur Zeit ist dies aber aufgrund der strukturellen Veränderungen in den neuen Bundesländern, die durch die Umgestaltung der Hochschullandschaft verursacht werden, noch nicht mit einer befriedigenden Genauigkeit möglich.

6) Zur Methodik siehe Hetmeier, H.-W.: Öffentliche Ausgaben für Forschung und experimentelle Entwicklung 1987 in WiSta 2/1990, S. 123 ff.

1 Zusammenfassende Übersichten

1.1 Ausgaben der Hochschulen 1980, 1985, 1988 bis 1993 nach zusammengefaßten Hochschularten in jeweiligen Preisen

Hochschulart Ausgabeart	Früheres Bundesgebiet						Deutschland		
	1980	1985	1988	1989	1990	1991	1991	1992	1993
Millionen DM									
Universitäten und Gesamthochschulen (ohne medizinische Einrichtungen), Pädagogische, Theologische und Kunsthochschulen									
Laufende Ausgaben	8 222	10 034	11 581	12 072	12 955	13 894	16 149	17 400	18 183
Investitionsausgaben	1 378	1 472	1 715	1 744	1 800	1 990	2 406	2 554	2 368
Zusammen	9 600	11 506	13 296	13 815	14 755	15 884	18 555	19 953	20 551
Medizinische Einrichtungen									
Laufende Ausgaben	6 391	8 862	10 448	11 003	11 922	13 011	15 087	16 977	18 504
Investitionsausgaben	1 067	1 134	1 485	1 578	1 642	1 582	1 802	1 974	1 873
Zusammen	7 458	9 995	11 934	12 580	13 564	14 593	16 889	18 951	20 378
Fach- und Verwaltungsfachhochschulen									
Laufende Ausgaben	1 178	1 533	1 759	1 853	1 980	2 184	2 220	2 843	3 198
Investitionsausgaben	192	275	316	385	376	433	441	578	598
Zusammen	1 370	1 808	2 075	2 237	2 356	2 618	2 662	3 421	3 796
Hochschulen insgesamt									
Laufende Ausgaben	15 791	20 428	23 788	24 927	26 856	29 089	33 456	37 219	39 886
Investitionsausgaben	2 636	2 881	3 517	3 706	3 818	4 006	4 650	5 106	4 839
Zusammen	18 427	23 309	27 305	28 633	30 675	33 094	38 106	42 325	44 725

1985 = 100

Universitäten und Gesamthochschulen (ohne medizinische Einrichtungen), Pädagogische, Theologische und Kunsthochschulen									
Laufende Ausgaben	81,9	100	115,4	120,3	129,1	138,5	-	-	-
Investitionsausgaben	93,6	100	116,5	118,5	122,3	135,2	-	-	-
Zusammen	83,4	100	115,6	120,1	128,3	138,0	-	-	-
Medizinische Einrichtungen									
Laufende Ausgaben	72,1	100	117,9	124,2	134,5	146,8	-	-	-
Investitionsausgaben	94,1	100	131,0	139,2	144,8	139,5	-	-	-
Zusammen	74,6	100	119,4	125,9	135,7	146,0	-	-	-
Fach- und Verwaltungsfachhochschulen									
Laufende Ausgaben	76,8	100	114,7	120,9	129,2	142,5	-	-	-
Investitionsausgaben	69,8	100	114,9	140,0	136,7	157,5	-	-	-
Zusammen	75,8	100	114,8	123,7	130,3	144,8	-	-	-
Hochschulen insgesamt									
Laufende Ausgaben	77,3	100	116,4	122,0	131,5	142,4	-	-	-
Investitionsausgaben	91,5	100	122,1	128,6	132,5	139,0	-	-	-
Zusammen	79,1	100	117,1	122,8	131,6	142,0	-	-	-

1 Zusammenfassende Übersichten

1.2.1 Ausgaben der Hochschulen 1980, 1985, 1988 bis 1993 nach Hochschularten 1.2.1.1 in Millionen DM

Hochschulart	Früheres Bundesgebiet						Deutschland		
	1980	1985	1988	1989	1990	1991	1991	1992	1993
Universitäten (ohne medizin. Einrichtungen)	8 311	10 181	11 798	12 240	13 106	14 079	16 453	17 692	18 395
Medizinische Einrichtungen der Universitäten	7 215	9 675	11 541	12 164	13 152	14 154	16 450	18 472	19 868
Universitäten zusammen	15 526	19 856	23 339	24 404	26 258	28 233	32 903	36 164	38 263
Gesamthochschulen (ohne medizin. Einrichtungen)	853	820	935	976	1 065	1 155	1 155	1 242	1 247
Medizinische Einrichtungen der Gesamthochsch.	243	320	393	416	412	439	439	480	510
Gesamthochschulen zusammen ..	1 096	1 140	1 328	1 392	1 478	1 593	1 593	1 722	1 757
Pädagogische Hochschulen	186	154	155	159	129	141	342	328	167
Theologische Hochschulen	20	34	32	33	36	39	45	52	50
Universitäten einschl. Gesamt- hochschulen, Pädagogische u. Theologische Hochschulen	16 828	21 184	24 855	25 987	27 901	30 007	34 884	38 265	40 238
davon: Universitäten einschl. Gesamt- hochschulen, Pädagogische und Theologische Hoch- schulen, ohne medizinische Einrichtungen	9 370	11 189	12 921	13 408	14 336	15 414	17 995	19 313	19 860
Medizinische Einrichtungen der Universitäten und Gesamt- hochschulen	7 458	9 995	11 934	12 580	13 564	14 593	16 889	18 951	20 378
Kunsthochschulen	231	317	375	408	419	470	561	639	691
Fachhochschulen (ohne private)	1 183	1 526	1 789	1 945	2 051	2 268	2 310	2 921	3 187
Private Fachhochschulen	75	94	107	111	115	135	135	156	171
Fachhochschulen zusammen	1 258	1 620	1 896	2 056	2 166	2 404	2 445	3 077	3 358
Verwaltungsfachhochschulen	112	188	179	181	190	214	216	344	438
Hochschulen insgesamt	18 427	23 309	27 305	28 633	30 675	33 094	38 106	42 325	44 725

1 Zusammenfassende Übersichten

1.2.1 Ausgaben der Hochschulen 1980, 1985, 1988 bis 1993 nach Hochschularten 1.2.1.2 in Prozent, 1985 = 100

Hochschulart	Früheres Bundesgebiet						Deutschland		
	1980	1985	1988	1989	1990	1991	1991	1992	1993
Universitäten (ohne medizin. Einrichtungen)	81,6	100,0	115,9	120,2	128,7	138,3	-	-	-
Medizinische Einrichtungen der Universitäten	74,6	100,0	119,3	125,7	135,9	146,3	-	-	-
Universitäten zusammen	78,2	100,0	117,5	122,9	132,2	142,2	-	-	-
Gesamthochschulen (ohne medizin. Einrichtungen)	104,0	100,0	114,0	119,0	129,9	140,9	-	-	-
Medizinische Einrichtungen der Gesamthochsch.	75,9	100,0	122,8	130,0	128,8	137,2	-	-	-
Gesamthochschulen zusammen ..	96,1	100,0	116,5	122,1	129,6	139,7	-	-	-
Pädagogische Hochschulen	120,8	100,0	100,6	103,2	83,8	91,6	-	-	-
Theologische Hochschulen	58,8	100,0	94,1	97,1	105,9	114,7	-	-	-
Universitäten einschl. Gesamthochschulen, Pädagogische u. Theologische Hochschulen	79,4	100,0	117,3	122,7	131,7	141,6	-	-	-
davon:									
Universitäten einschl. Gesamthochschulen, Pädagogische und Theologische Hochschulen, ohne medizinische Einrichtungen	83,7	100,0	115,5	119,8	128,1	137,8	-	-	-
Medizinische Einrichtungen der Universitäten und Gesamthochschulen	74,6	100,0	119,4	125,9	135,7	146,0	-	-	-
Kunsthochschulen	72,9	100,0	118,3	128,7	132,2	148,3	-	-	-
Fachhochschulen (ohne private)	77,5	100,0	117,2	127,5	134,4	148,6	-	-	-
Private Fachhochschulen	79,8	100,0	113,8	118,1	122,3	143,6	-	-	-
Fachhochschulen zusammen	77,7	100,0	117,0	126,9	133,7	148,4	-	-	-
Verwaltungsfachhochschulen	59,6	100,0	95,2	96,3	101,1	113,8	-	-	-
Hochschulen insgesamt	79,1	100,2	117,1	122,8	131,6	142,0	-	-	-

1 Zusammenfassende Übersichten

1.2.2 Ausgaben der Hochschulen 1980, 1986, 1988 bis 1993 nach Fächergruppen und ausgewählten Lehr- und Forschungsbereichen *)

Fächergruppe Lehr- und Forschungsbereich	Früheres Bundesgebiet						Deutschland		
	1980	1985	1988	1989	1990	1991	1991	1992	1993
Millionen DM									
Sprach- und Kulturwissenschaften	1 225	1 392	1 550	1 587	1 655	1 784	2 044	2 287	2 386
Sport	107	120	135	132	136	146	187	219	221
Rechts-, Wirtschafts- und Sozialwissenschaften	983	1 233	1 373	1 467	1 554	1 702	1 795	2 155	2 295
Mathematik, Naturwissenschaften	2 245	2 856	3 416	3 553	3 800	4 082	4 502	5 000	5 179
Humanmedizin (einschl. zentrale Einrichtungen der Hochschulkliniken) 1)	7 474	9 996	11 933	12 580	13 563	14 593	16 890	18 951	20 377
Veterinärmedizin	148	170	191	180	195	217	254	281	283
Agrar-, Forst- und Ernährungswissenschaften	294	384	499	510	539	586	682	764	781
Ingenieurwissenschaften	1 765	2 358	2 796	3 019	3 180	3 397	3 848	4 318	4 444
Kunst, Kunstwissenschaft	292	380	457	482	488	528	609	706	780
Z u s a m m e n	14 533	18 889	22 350	23 509	25 111	27 034	30 812	34 682	36 745
Zentrale Einrichtungen (ohne zentrale Einrichtungen der Hochschulkliniken) 1)	3 896	4 422	4 955	5 124	5 564	6 060	7 294	7 643	7 979
I n s g e s a m t	18 427	23 309	27 305	28 633	30 675	33 094	38 106	42 325	44 725
Darunter: Mit der Hochschule verbundene/ hochschulfremde Einrichtungen	25	91	87	96	89	95	132	137	114
1985 = 100									
Sprach- und Kulturwissenschaften	88,0	100,0	111,4	114,0	118,9	128,2	-	-	-
Sport	89,2	100,0	112,5	110,0	113,3	121,7	-	-	-
Rechts-, Wirtschafts- und Sozialwissenschaften	79,7	100,0	111,4	119,0	126,0	138,0	-	-	-
Mathematik, Naturwissenschaften	78,6	100,0	119,6	124,4	133,0	142,9	-	-	-
Humanmedizin (einschl. zentrale Einrichtungen der Hochschulkliniken) 1)	74,8	100,0	119,4	125,9	135,7	146,0	-	-	-
Veterinärmedizin	87,1	100,0	112,4	105,9	114,7	127,6	-	-	-
Agrar-, Forst- und Ernährungswissenschaften	76,6	100,0	129,9	132,8	140,4	152,6	-	-	-
Ingenieurwissenschaften	74,9	100,0	111,6	123,0	134,9	144,1	-	-	-
Kunst, Kunstwissenschaft	76,8	100,0	120,3	126,8	128,4	138,9	-	-	-
Z u s a m m e n	76,9	100,0	118,3	124,5	132,9	143,1	-	-	-
Zentrale Einrichtungen (ohne zentrale Einrichtungen der Hochschulkliniken) 1)	88,1	100,0	112,1	115,9	125,8	137,0	-	-	-
I n s g e s a m t	79,1	100,0	117,1	122,8	131,6	142,0	-	-	-
Darunter: Mit der Hochschule verbundene/ hochschulfremde Einrichtungen	27,5	100,0	95,6	105,4	97,8	104,4	-	-	-

*) Ausgaben für die Jahre 1980 und 1985 in der revidierten Fassung vom Juni 1989.

1) Einschl. sonstige, nur der Hochschule/Klinik insgesamt zurechenbare Ausgaben.

1 Zusammenfassende Übersichten

1.3 Ausgaben der Hochschulen nach Ausgabearten, Hochschularten, Fächergruppen

1 000 DM

Hochschulart	Rech- nungs- jahr	Ausgaben insgesamt	Laufende Ausgaben			Investitionsausgaben		
			zusammen	Personal- ausgaben	Übrige laufende Ausgaben	zusammen	Baumaß- nahmen	Übrige Investi- tionen
1.3.1 nach Hochschularten								
Universitäten (ohne medizinische Einrichtungen)	1993	18395276	16233404	12482252	3751152	2161873	903488	1258385
	1992	17692298	15400599	11789046	3611553	2291707	923078	1368629
Medizinische Einrichtungen der Universitäten	1993	19867915	18036079	10798245	7237834	1831841	829536	1002305
	1992	18471504	16533854	10056112	6477742	1937846	948857	988789
Universitäten zusammen	1993	38263185	34269478	23280497	10988981	3993719	1733019	2260700
	1992	36163797	31934445	21845140	10089305	4229349	1871942	2357407
Gesamthochschulen (ohne medizinische Einrichtungen)	1993	1247938	1135413	912119	223294	111925	45410	66515
	1992	1241730	1093567	877367	216200	148163	67125	81038
Medizinische Einrichtungen der Gesamthochschulen	1993	509937	468365	282972	185393	41572	22912	18660
	1992	479909	443317	264594	178723	36592	20023	16569
Gesamthochschulen zusammen	1993	1757275	1603778	1195091	408687	153497	68322	85175
	1992	1721639	1536884	1141961	394923	184755	87148	97607
Pädagogische Hochschulen	1993	167408	163152	148934	14218	4256	50	4206
	1992	328342	305495	264335	41160	22849	12166	10683
Theologische Hochschulen	1993	49659	48448	34555	13893	1209	366	843
	1992	51534	46956	36171	10785	4577	3217	1360
Universitäten einschl. Gesamthochschulen, Pädagogische und Theologische Hochschulen	1993	40237527	36084856	24659077	11425779	4152681	1801757	2350924
	1992	38265312	33823780	23287607	10536173	4441530	1974473	2467057
davon: Universitäten einschl. Gesamthochschulen, Pädagogische und Theologische Hochschulen (ohne medizinische Einrichtungen)	1993	19859656	17580397	13577838	4002559	2279261	949314	1329947
	1992	19313903	16846615	12966915	3879700	2467296	1005586	1461710
Medizinische Einrichtungen der Universitäten und Gesamthochschulen	1993	20377871	18504444	11081217	7423227	1873413	852448	1020965
	1992	18951413	16977171	10320706	6656465	1974238	968880	1005358
Kunsthochschulen	1993	691467	602660	498879	103781	88803	57042	31761
	1992	639242	552940	454416	98524	86299	46097	40202
Fachhochschulen (ohne private Fachhochschulen)	1993	3186817	2659383	2099656	559727	527435	224716	302719
	1992	2921007	2369258	1884812	484446	551753	222655	329098
Private Fachhochschulen	1993	170750	165730	127024	38706	5018	1762	3256
	1992	155880	150640	115403	35237	5241	2190	3051
Fachhochschulen zusammen	1993	3357567	2825113	2226680	598433	532453	226478	305975
	1992	3076887	2519898	2000215	519683	556994	224845	332149
Verwaltungsfachhochschulen	1993	438210	373073	266124	106949	65136	48084	17052
	1992	343816	322676	226632	96044	21138	12290	8848
Hochschulen insgesamt	1993	44724771	39885702	27650760	12234942	4839073	2133361	2705712
	1992	42325257	37219294	25968870	11250424	5105961	2257705	2848256
davon: Hochschulen in Trägerschaft des Landes	1993	43951426	39190736	27128116	12062620	4760698	2123201	2637497
	1992	41761016	36675650	25557434	11118216	5085366	2248605	2836761
Hochschulen in Trägerschaft des Bundes	1993	394911	382892	289179	93713	12018	7490	4528
	1992	261808	256526	192704	63822	5279	2786	2493
Private Hochschulen	1993	378434	312074	233465	78609	66357	2670	63687
	1992	302433	287118	218732	68386	15316	6314	9002

1 Zusammenfassende Übersichten

1.3 Ausgaben der Hochschulen nach Ausgabearten, Hochschularten, Fächergruppen

1 000 DM

Fächergruppe	Rechnungs- jahr	Ausgaben insgesamt	Laufende Ausgaben			Investitionsausgaben		
			zusammen	Personal- ausgaben	Übrige laufende Ausgaben	zusammen	Baumaß- nahmen	Übrige Investi- tionen

1.3.2 nach Fächergruppen

Sprach- und Kulturwissenschaften	1993	2385858	2337276	2133908	203368	48585	19016	29569
	1992	2287113	2239789	2053567	186222	47326	20489	26837
Sport	1993	221398	194654	162343	32311	26748	19262	7486
	1992	219437	196484	169460	27024	22952	17119	5833
Rechts-, Wirtschafts- und Sozialwissenschaften	1993	2294921	2050440	1788716	261724	244476	115411	129065
	1992	2154980	1943739	1692215	251524	211239	145270	65969
Mathematik, Naturwissenschaften	1993	5178345	4503862	3788558	715304	674484	273859	400625
	1992	4999845	4290760	3608494	682266	709084	242286	466798
Humanmedizin	1993	20377873	18504462	11081235	7423227	1873411	852448	1020963
	1992	18951416	16977177	10320712	6656465	1974231	968880	1005351
darunter: Zentrale Einrichtungen der Hochschul- kliniken	1993	4209452	3852681	1931801	1920880	356771	184382	172389
	1992	3871747	3505828	1911801	1594027	365917	173247	192670
Veterinärmedizin	1993	282650	258979	205202	53777	23672	11698	11974
	1992	280946	248592	187363	61229	32354	23170	9184
Agrar-, Forst- und Ernährungswissenschaften	1993	780547	705381	579203	126178	75171	32713	42458
	1992	763748	663823	552709	111114	99928	54397	45531
Ingenieurwissenschaften	1993	4443685	3888960	3343444	545516	554721	172296	382425
	1992	4318327	3628604	3087876	540728	689723	252622	437101
Kunst, Kunstwissenschaft	1993	780072	693836	612483	81353	86235	52190	34045
	1992	706306	629761	555212	74549	76543	37991	38552
Hochschule insgesamt, Zentrale Einrichtungen (ohne Zentr. Einricht. der Hochschulkliniken)	1993	7979430	6747846	3955659	2792187	1231566	584474	647092
	1992	7643144	6400573	3741278	2659295	1242572	495472	747100
I n s g e s a m t	1993	44724771	39885702	27650760	12234942	4839073	2133361	2705712
	1992	42325257	37219294	25968870	11250424	5105961	2257705	2848256
darunter: Mit der Hochschule/Klinik verbundene sowie hochschul-/klinikfremde Ein- richtungen	1993	236781	207132	84250	122882	29648	17736	11912
	1992	237891	192964	97283	95681	44926	25603	19323

1 Zusammenfassende Übersichten

1.4 Ausgaben der Hochschulen 1993 nach Hochschularten, Fächergruppen sowie Lehr- und Forschungsbereichen (Seite 1)

1 000 DM

Fächergruppe Lehr- und Forschungsbereich	Universitäten einschl. Gesamthochschulen, Pädagogische u. Theologische Hochschulen			Kunst-hochschulen	Fach-hochschulen	Ver-waltungs-fach-hochschulen	Hochschulen insgesamt			
	insgesamt	davon					insgesamt	davon		
		Univers., Ges.H., PÄH., ThH. o h n e mediz.in. Einricht.	mediz.in. Einricht.					in Träger-schaft des Landes	in Träger-schaft des Bundes	private Hoch-schulen
Sprach- u. Kulturwissenschaften	2333048	2333048	-	4657	46871	1282	2385858	2302744	22045	61069
Sprach- und Kulturwissen-schaften allgemein	195844	195844	-	-	8927	-	204771	204587	-	184
Evangelische Theologie	114298	114298	-	-	3004	-	117302	102164	-	15138
Katholische Theologie	101292	101292	-	-	2597	-	103889	75267	-	28622
Philosophie	101627	101627	-	52	-	-	101679	100581	-	1098
Geschichte	253296	253296	-	-	-	-	253296	251356	-	1940
Bibliothekswesen, Dokumenta-tion, Publizistik	38358	38358	-	3145	24461	1282	67246	65702	-	1544
Allgem. und vergleichende Li-teratur- u. Sprachwissensch.	125022	125022	-	-	4638	-	129660	129522	-	138
Altphilologie (klassische Philologie)	54971	54971	-	-	-	-	54971	53328	-	1643
Germanistik (Deutsch, german. Sprachen ohne Anglistik)	250865	250865	-	-	1084	-	251949	249632	-	2317
Anglistik, Amerikanistik	141386	141386	-	-	247	-	141633	139934	-	1699
Romanistik	104435	104435	-	-	40	-	104475	103152	-	1323
Slawistik, Baltistik, Finno-Ugristik	51769	51769	-	-	247	-	52016	52016	-	-
Sonstige/Außereuropäische Sprach- u. Kulturwissensch.	94982	94982	-	-	-	-	94982	94982	-	-
Kulturwissenschaften i.e.S.	13045	13045	-	-	-	-	13045	13045	-	-
Psychologie	220044	220044	-	-	-	-	220044	217705	-	2339
Erziehungswissenschaften	431561	431561	-	1460	1626	-	434647	409776	22045	2826
Sonderpädagogik	40253	40253	-	-	-	-	40253	39995	-	258
Sport	220281	220281	-	85	1032	-	221398	219800	1364	234
Sport	220281	220281	-	85	1032	-	221398	219800	1364	234
Rechts-, Wirtschafts- und Sozi-alwissenschaften	1578527	1578527	-	-	452337	264057	2294921	2009456	103635	181830
Rechts-, Wirtschafts- und Sozi-alwissenschaften allgemein	83214	83214	-	-	4323	857	88394	72253	-	16141
Regionalwissenschaften (so-weit nicht einzelnen Lehr- und Forschungsbereichen oder and. Fächergr. zuzuordnen)	5003	5003	-	-	-	-	5003	5003	-	-
Politikwissenschaften	151895	151895	-	-	871	3026	155792	154140	-	1652
Sozialwissenschaften	135831	135831	-	-	3965	-	139796	139796	-	-
Sozialwesen	26004	26004	-	-	198026	15652	239682	154519	-	85163
Rechtswissenschaften	386528	386528	-	-	598	11353	398479	398479	-	-
Verwaltungswissenschaft	12942	12942	-	-	-	218027	230969	174795	56174	-
Wirtschaftswissenschaften	744119	744119	-	-	206318	15142	965579	839244	47461	78874
Wirtschaftsingenieurwesen	32991	32991	-	-	38236	-	71227	71227	-	-
Mathematik, Naturwissenschaften	5003555	5003555	-	-	174790	-	5178345	5150220	10119	18006
Mathematik, Naturwissen-schaften allgemein	68330	68330	-	-	28357	-	96687	96113	345	229
Mathematik	451530	451530	-	-	21699	-	473229	469125	-	4104
Informatik	437690	437690	-	-	69077	-	506767	495574	9774	1419
Physik, Astronomie	1215105	1215105	-	-	22477	-	1237582	1236053	-	1529
Chemie	1147832	1147832	-	-	32301	-	1180133	1173559	-	6574
Pharmazie	151549	151549	-	-	879	-	152428	152428	-	-
Biologie	965883	965883	-	-	-	-	965883	964101	-	1782
Geowissenschaften (ohne Geo-graphie)	421037	421037	-	-	-	-	421037	421037	-	-
Geographie	144599	144599	-	-	-	-	144599	142230	-	2369
Humanmedizin	16168421	-	16168421	-	-	-	16168421	16158313	-	10108
Humanmedizin allgemein	3139798	-	3139798	-	-	-	3139798	3139703	-	95
Vorklinische Humanmedizin (einschl. Zahnmedizin)	403111	-	403111	-	-	-	403111	401973	-	1138
Klinisch-theoretische Human-medizin (einschl. Zahnmed.)	1293838	-	1293838	-	-	-	1293838	1292805	-	1033
Klinisch-praktische Human-medizin (ohne Zahnmedizin)	10867079	-	10867079	-	-	-	10867079	10864885	-	2194
Zahnmedizin (klinisch-prak-tisch)	464595	-	464595	-	-	-	464595	458947	-	5648
Veterinärmedizin	282650	282650	-	-	-	-	282650	282650	-	-
Veterinärmedizin allgemein	112782	112782	-	-	-	-	112782	112782	-	-
Vorklinische Veterinärmedizin	34908	34908	-	-	-	-	34908	34908	-	-
Klinisch-theoretische Veteri-närmedizin	71418	71418	-	-	-	-	71418	71418	-	-
Klinisch-praktische Veteri-närmedizin	63542	63542	-	-	-	-	63542	63542	-	-

1 Zusammenfassende Übersichten

1.4 Ausgaben der Hochschulen 1993 nach Hochschularten, Fächergruppen sowie Lehr- und Forschungsbereichen (Seite 2)

1 000 DM

Fächergruppe Lehr- und Forschungsbereich	Universitäten einschl. Gesamthochschulen, Pädagogische u. Theologische Hochschulen			Kunsthochschulen	Fachhochschulen	Verwaltungsfachhochschulen	Hochschulen insgesamt			
	insgesamt	davon					insgesamt	davon		
		Univers., Ges.H., Päd., Th. o. n. e. mecin. Einricht.	medizin. Einricht.					in Trägerschaft des Landes	in Trägerschaft des Bundes	private Hochschulen
Agrar-, Forst- und Ernährungswissenschaften	674724	674724	-	-	103317	2506	780547	779281	-	1266
Agrar-, Forst- und Ernährungswissenschaft. allgemein	53000	53000	-	-	3026	-	56026	56026	-	-
Landespflege, Umweltgestaltg.	49094	49094	-	-	21948	-	71042	69776	-	1266
Agrarwissenschaften	449320	449320	-	-	45966	-	495286	495286	-	-
Forstwissenschaft, Holzwirtschaft	84914	84914	-	-	16460	2506	103880	103880	-	-
Ernährungs- und Haushaltswissenschaften	38396	38396	-	-	15917	-	54313	54313	-	-
Ingenieurwissenschaften	3129376	3129376	-	14248	1300061	-	4443685	4288355	128880	26450
Ingenieurwissenschaften allgemein	76247	76247	-	-	104292	-	180539	144978	28335	7226
Bergbau, Hüttenwesen	115649	115649	-	-	2200	-	117849	115649	-	2200
Maschinenbau/Verfahrenstechnik	1517892	1517892	-	3793	500431	-	2022116	1983895	30711	7510
Elektrotechnik	712481	712481	-	-	395267	-	1107748	1051917	47154	8677
Nautik, Verkehrstechnik	38079	38079	-	-	31416	-	69495	69495	-	-
Architektur	139093	139093	-	10455	98755	-	248303	247830	-	473
Raumplanung	30716	30716	-	-	263	-	30979	30979	-	-
Bauingenieurwesen	436923	436923	-	-	135043	-	571966	549286	22680	-
Vermessungswesen	62296	62296	-	-	32394	-	94690	94326	-	364
Kunst, Kunstwissenschaft	174303	174303	-	498384	107385	-	780072	769261	-	10811
Kunst, Kunstwissenschaft allgemein	58805	58805	-	32699	3980	-	95484	95018	-	466
Bildende Kunst	23942	23942	-	97541	8012	-	129495	127078	-	2417
Gestaltung	20050	20050	-	40380	95212	-	155642	149228	-	6414
Darstellende Kunst, Film und Fernsehen, Theaterwissenschaft	14732	14732	-	58864	181	-	73777	73777	-	-
Musik, Musikwissenschaft	56774	56774	-	268900	-	-	325674	324160	-	1514
Fächergruppen I N S G E S A M T (ohne Hochschule/Klinik insg. und ohne Zentrale Einricht.)	29564885	13396464	16168421	517374	2185793	267845	32535897	31960080	266043	309774
Hochschule insgesamt (ohne Hochschulkliniken)	1490575	1490575	-	63662	333149	59347	1946733	1903176	29485	14072
Zentrale Einrichtungen (ohne Hochschulkliniken)	4972625	4972625	-	110428	838623	111021	6032697	5881542	99383	51772
Zentrale Hochschulverwaltung	2610730	2610730	-	67957	430795	63755	3173237	3106415	39539	27283
Zentral verwaltete Hörsäle und Lehrräume	9321	9321	-	195	4767	28	14311	14300	-	11
Zentralbibliothek	861866	861866	-	13549	81649	7237	964301	936819	14548	12934
Hochschulrechenzentrum	379940	379940	-	685	83224	1005	464854	451662	11569	1623
Zentrale wissenschaftliche Einrichtungen	432207	432207	-	4246	66870	2005	505328	503477	1555	296
Zentrale Betriebs- und Versorgungseinrichtungen	491859	491859	-	18611	115632	8875	634977	620641	8987	5349
Soziale Einrichtungen	53268	53268	-	348	10108	21461	85185	72239	12102	844
Übrige Ausbildungseinrichtungen	55352	55352	-	2586	11937	6546	76421	65571	10219	631
Mit der Hochschule verbundene sowie hochschulfremde Einrichtungen	78082	78082	-	2251	33641	109	114083	110418	864	2801
Zentrale Einrichtungen der Hochschulkliniken (nur Humanmedizin)	4209452	-	4209452	-	-	-	4209452	4206636	-	2816
Kliniken insgesamt, zentrale Dienste	3822755	-	3822755	-	-	-	3822755	3820695	-	2060
Soziale Einrichtungen der Kliniken	70900	-	70900	-	-	-	70900	70358	-	542
Übrige Ausbildungseinrichtungen der Kliniken	193099	-	193099	-	-	-	193099	192885	-	214
Mit den Kliniken verbundene sowie klinikfremde Einrichtungen	122698	-	122698	-	-	-	122698	122698	-	-
I N S G E S A M T	40237527	19859656	20377871	691467	3357567	438210	44724771	43951426	394911	378434

1 Zusammenfassende Übersichten

1.5 Ausgaben der Hochschulen 1992 und 1993 nach Ausgabearten, Ländern und Hochschularten (Seite 1)

1 000 DM

Hochschulart	Personalausgaben		Übrige laufende Ausgaben		Investitionsausgaben		Ausgaben insgesamt	
	1992	1993	1992	1993	1992	1993	1992	1993
Baden-Württemberg								
Hochschulen insgesamt	3644273	3881283	1542802	1613106	688093	628210	5875168	6122599
darunter:								
Universitäten einschl. Gesamthochschulen, Päd. u. Theol. Hochschulen (ohne med. Einrichtungen)	1831368	1917067	571137	565806	340800	329459	2743305	2812332
Med. Einricht. der Univers. und Gesamthochsch. Fachhochschulen	1385553	1485369	905726	974004	242306	187650	2533585	2647033
	309921	345533	50014	54638	87859	87479	447794	487650
Bayern								
Hochschulen insgesamt	3539481	3768062	1583258	1707217	933887	815565	6056627	6290839
darunter:								
Universitäten einschl. Gesamthochschulen, Päd. u. Theol. Hochschulen (ohne med. Einrichtungen)	1692282	1766130	536861	550615	476250	423360	2705395	2740097
Med. Einricht. der Univers. und Gesamthochsch. Fachhochschulen	1536585	1671442	961365	1067635	323426	278282	2821481	3017356
	245749	260454	61216	64184	112261	90906	419224	415545
Berlin								
Hochschulen insgesamt	2444679	2616441	1275755	1344907	486989	473748	4207424	4435096
darunter:								
Universitäten einschl. Gesamthochschulen, Päd. u. Theol. Hochschulen (ohne med. Einrichtungen)	1168746	1248781	497191	545211	128870	141812	1794807	1935804
Med. Einricht. der Univers. und Gesamthochsch. Fachhochschulen	1036923	1099918	672524	693699	342054	307476	2050901	2101093
	125157	142910	71767	73890	10079	15706	207004	232506
Brandenburg								
Hochschulen insgesamt	132063	188254	48253	65481	70294	88545	250609	342281
darunter:								
Universitäten einschl. Gesamthochschulen, Päd. u. Theol. Hochschulen (ohne med. Einrichtungen)	109061	143135	29998	39172	46573	59724	185631	242031
Med. Einricht. der Univers. und Gesamthochsch. Fachhochschulen	13887	30553	6482	10668	20325	22267	40694	63488
Bremen								
Hochschulen insgesamt	223374	242202	58052	59878	87269	95117	368694	397197
darunter:								
Universitäten einschl. Gesamthochschulen, Päd. u. Theol. Hochschulen (ohne med. Einrichtungen)	175972	187557	47504	49684	78859	84856	302335	322097
Med. Einricht. der Univers. und Gesamthochsch. Fachhochschulen	37731	44724	8721	8724	7823	9459	54274	62907
Hamburg								
Hochschulen insgesamt	1001869	1061237	474359	528052	141271	114158	1617499	1703447
darunter:								
Universitäten einschl. Gesamthochschulen, Päd. u. Theol. Hochschulen (ohne med. Einrichtungen)	499962	523065	166325	155347	83182	60820	749469	739232
Med. Einricht. der Univers. und Gesamthochsch. Fachhochschulen	385398	416183	276367	340746	48626	42318	710391	799247
	84383	89182	23497	23666	8156	10429	116036	123277
Hessen								
Hochschulen insgesamt	1995852	2119803	867724	924543	410692	324821	3274268	3369167
darunter:								
Universitäten einschl. Gesamthochschulen, Päd. u. Theol. Hochschulen (ohne med. Einrichtungen)	983405	1042308	293509	313238	174572	177073	1451486	1532619
Med. Einricht. der Univers. und Gesamthochsch. Fachhochschulen	793555	834922	513649	532292	188212	112400	1495416	1479614
	182370	200773	45509	62462	38939	30649	266818	293884
Mecklenburg-Vorpommern								
Hochschulen insgesamt	517450	567766	194144	241480	47769	72491	759363	881737
darunter:								
Universitäten einschl. Gesamthochschulen, Päd. u. Theol. Hochschulen (ohne med. Einrichtungen)	205515	187919	46668	51319	29129	39864	281312	279102
Med. Einricht. der Univers. und Gesamthochsch. Fachhochschulen	279577	339104	134061	174804	7689	21990	421327	535898
	28981	34910	8110	11165	10404	8830	47495	54905
Niedersachsen								
Hochschulen insgesamt	2201428	2254746	789992	822673	411387	360224	3402808	3437639
darunter:								
Universitäten einschl. Gesamthochschulen, Päd. u. Theol. Hochschulen (ohne med. Einrichtungen)	1183612	1214488	296773	303142	272508	187251	1752893	1704889
Med. Einricht. der Univers. und Gesamthochsch. Fachhochschulen	820196	812181	444940	467310	99819	133753	1364956	1413243
	159369	187082	41626	44793	37228	35258	238223	267131
Nordrhein-Westfalen								
Hochschulen insgesamt	5266099	5504596	2313854	2401964	598678	586338	8178632	8492898
darunter:								
Universitäten einschl. Gesamthochschulen, Päd. u. Theol. Hochschulen (ohne med. Einrichtungen)	2877162	2977149	747995	770959	236836	216438	3861994	3963946
Med. Einricht. der Univers. und Gesamthochsch. Fachhochschulen	1811697	1921141	1428446	1486311	297248	304678	3537391	3712130
	423637	445004	97327	100539	50931	45872	571895	591415
Rheinland-Pfalz								
Hochschulen insgesamt	982793	1021995	349811	388155	235402	223489	1568008	1633643
darunter:								
Universitäten einschl. Gesamthochschulen, Päd. u. Theol. Hochschulen (ohne med. Einrichtungen)	491820	515685	139120	146101	141545	134940	772474	796726
Med. Einricht. der Univers. und Gesamthochsch. Fachhochschulen	362579	366889	174336	202884	79822	71232	616736	641006
	110859	119455	26971	28976	14018	17102	151848	165535

1 Zusammenfassende Übersichten

1.5 Ausgaben der Hochschulen 1992 und 1993 nach Ausgabearten, Ländern und Hochschularten (Seite 2)

1 000 DM

Hochschulart	Personalausgaben		Übrige laufende Ausgaben		Investitionsausgaben		Ausgaben insgesamt	
	1992	1993	1992	1993	1992	1993	1992	1993
Saarland								
Hochschulen insgesamt	498990	523171	196179	200802	90500	115391	785669	839964
darunter:								
Universitäten einschl. Gesamthochschulen, Päd. u. Theol. Hochschulen (ohne med. Einrichtungen)	169822	176379	39056	40998	35979	38187	244857	255564
Med. Einricht. der Univers. und Gesamthochsch.	297910	312897	152367	154617	46417	51907	496694	519421
Fachhochschulen	22393	24224	3591	3871	7080	23735	33064	51830
Sachsen								
Hochschulen insgesamt	1309372	1430585	536638	578282	350330	447109	2196340	2455976
darunter:								
Universitäten einschl. Gesamthochschulen, Päd. u. Theol. Hochschulen (ohne med. Einrichtungen)	710559	733306	202378	216298	171563	190013	1084500	1139617
Med. Einricht. der Univers. und Gesamthochsch.	398552	478744	281198	301893	98619	141956	778369	922593
Fachhochschulen	166034	170707	42892	48483	63121	64941	272047	284131
Sachsen-Anhalt								
Hochschulen insgesamt	729294	832430	307193	356304	160184	153205	1196669	1341937
darunter:								
Universitäten einschl. Gesamthochschulen, Päd. u. Theol. Hochschulen (ohne med. Einrichtungen)	359646	379879	99261	102093	75534	60785	534440	542758
Med. Einricht. der Univers. und Gesamthochsch.	348076	400259	197283	220392	59058	51462	604416	672112
Fachhochschulen	3632	28224	4466	25892	20001	36478	28098	90594
Schleswig-Holstein								
Hochschulen insgesamt	865165	906010	405036	663671	210380	120631	1480581	1690314
darunter:								
Universitäten einschl. Gesamthochschulen, Päd. u. Theol. Hochschulen (ohne med. Einrichtungen)	250251	254615	85448	69518	79702	17119	415402	341257
Med. Einricht. der Univers. und Gesamthochsch.	534528	564895	300235	573539	98875	89935	933638	1228368
Fachhochschulen	69606	74673	16966	18196	27630	13370	114200	106239
Thüringen								
Hochschulen insgesamt	616688	732179	307374	338427	182836	220031	1106898	1290637
darunter:								
Universitäten einschl. Gesamthochschulen, Päd. u. Theol. Hochschulen (ohne med. Einrichtungen)	257733	310375	80476	83658	95394	117560	433603	511593
Med. Einricht. der Univers. und Gesamthochsch.	330077	377273	213968	233101	42057	78364	586112	688738
Fachhochschulen	16506	28272	10528	18286	41139	19972	68173	66530
Länder insgesamt								
Hochschulen insgesamt	25968870	27650760	11250424	12234942	5105961	4839073	42325257	44724771
darunter:								
Universitäten einschl. Gesamthochschulen, Päd. u. Theol. Hochschulen (ohne med. Einrichtungen)	12966915	13577838	3879700	4002559	2467296	2279261	19319903	19859656
Med. Einricht. der Univers. und Gesamthochsch.	10320706	11081217	6656465	7429227	1974238	1873413	18951413	20377871
Fachhochschulen	2000215	2226680	519683	598433	556994	532453	3076887	3357567
Früheres Bundesgebiet								
Hochschulen insgesamt	22093445	23243718	9472325	10274370	4206181	3725287	35771956	37243372
darunter:								
Universitäten einschl. Gesamthochschulen, Päd. u. Theol. Hochschulen (ohne med. Einrichtungen)	11064468	11539085	3292631	3380447	2033785	1767292	16390877	16886829
Med. Einricht. der Univers. und Gesamthochsch.	8709535	9184882	5609645	6281247	1700803	1500022	16019988	16966147
Fachhochschulen	1737931	1891143	415507	449380	396792	372449	2550226	2712973
darunter: Berlin-West								
Hochschulen insgesamt	1874121	1960613	891258	964309	398622	341343	3164002	3266265
darunter:								
Universitäten einschl. Gesamthochschulen, Päd. u. Theol. Hochschulen (ohne med. Einrichtungen)	908812	964642	368903	415639	113552	97789	1391267	1478070
Med. Einricht. der Univers. und Gesamthochsch.	781434	798963	452214	481909	276052	227857	1509700	1508729
Fachhochschulen	91913	100039	40069	39331	4867	8190	136850	147560
Neue Länder und Berlin-Ost								
Hochschulen insgesamt	3875425	4407042	1778099	1960572	899780	1113786	6553301	7481399
darunter:								
Universitäten einschl. Gesamthochschulen, Päd. u. Theol. Hochschulen (ohne med. Einrichtungen)	1902447	2038753	587069	622112	433511	511969	2923026	3172835
Med. Einricht. der Univers. und Gesamthochsch.	1611171	1896335	1046820	1141980	273495	373391	2931425	3411705
Fachhochschulen	262284	335537	104176	149053	160202	160004	526661	644594
darunter: Berlin-Ost								
Hochschulen insgesamt	570558	655828	384497	380598	88367	132405	1043422	1168831
darunter:								
Universitäten einschl. Gesamthochschulen, Päd. u. Theol. Hochschulen (ohne med. Einrichtungen)	259934	284139	128288	129572	15318	44023	403540	457734
Med. Einricht. der Univers. und Gesamthochsch.	254889	300955	220310	211790	66002	79619	541201	592364
Fachhochschulen	33244	42871	31698	34559	5212	7516	70154	84946

1 Zusammenfassende Übersichten
1.6 Einnahmen der Hochschulen nach Einnahmearten

1 000 DM

Hochschulart	Rech- nungs- jahr	Ver- waltungs- ein- nahmen	Zuweisungen und Zuschüsse				Ein- nahmen ins- gesamt	darunter: Dritt- mittel
			für lfd. Zwecke		für Investitionen			
			aus dem öffentl. Bereich	aus sonstigen Bereichen	aus dem öffentl. Bereich	aus sonstigen Bereichen		
1.6.1 nach Hochschularten								
Universitäten (ohne medizinische Einrichtungen)	1993	411411	843180	1908969	205976	31165	3400686	2685210
	1992	403681	1050947	1428584	336511	19825	3239548	2413465
Medizinische Einrichtungen der Universitäten	1993	12517577	556959	604437	409236	68449	14156655	766296
	1992	11272284	63745	526489	11409	83521	11957450	571194
Universitäten zusammen	1993	12928986	1400135	2513398	615209	99615	17557339	3451498
	1992	11675972	1114693	1955068	347911	103346	15196990	2984658
Gesamthochschulen (ohne medizinische Einrichtungen)	1993	29034	23873	130639	26444	-	209990	142046
	1992	27650	18236	140449	19035	-	205370	147234
Medizinische Einrichtungen der Gesamthochschulen	1993	330942	-	22308	-	2970	356220	25278
	1992	301016	-	21520	-	2319	324855	23839
Gesamthochschulen zusammen	1993	359976	23873	152947	26444	2970	566210	167324
	1992	328666	18236	161969	19035	2319	530225	171073
Pädagogische Hochschulen	1993	995	1779	1856	-	-	4631	3551
	1992	3669	2249	3494	-	-	9412	5036
Theologische Hochschulen	1993	3112	8757	32982	100	1447	46397	2577
	1992	4169	11316	30907	39	1070	47502	2401
Universitäten einschl. Gesamthochschulen, Pädagogische und Theologische Hochschulen	1993	13293069	1434544	2701183	641753	104032	18174577	3624950
	1992	12012476	1146494	2151438	366985	106735	15784129	3163168
davon: Universitäten einschl. Gesamthochschulen, Pädagogische und Theologische Hochschulen (ohne medizinische Einrichtungen)	1993	444552	877591	2074446	232520	32612	3661703	2833386
	1992	439170	1082749	1603434	355585	20895	3501833	2568137
Medizinische Einrichtungen der Universitäten und Gesamthochschulen	1993	12848519	556959	626745	409236	71419	14512875	791574
	1992	11573300	63745	548009	11409	85840	12282305	595033
Kunsthochschulen	1993	6663	22804	8430	1373	-	39267	7610
	1992	6259	22641	6178	8412	4511	47999	7794
Fachhochschulen (ohne private Fachhochschulen)	1993	54845	49580	65012	25635	3073	198149	103828
	1992	43673	36932	56070	30503	4477	171658	90748
Private Fachhochschulen	1993	12976	61083	43916	4112	5580	127666	17664
	1992	11649	58255	42041	1297	651	113895	17171
Fachhochschulen zusammen	1993	67821	110663	108928	29747	8653	325815	121492
	1992	55322	95187	98111	31800	5128	285553	107919
Verwaltungsfachhochschulen	1993	25661	29728	7530	-	68	62987	1246
	1992	23014	27685	6278	40	-	57019	1412
Hochschulen insgesamt	1993	13393214	1597739	2826071	672873	112753	18602646	3755298
	1992	12097071	1292007	2262005	407237	116374	16174700	3280293
davon: Hochschulen in Trägerschaft des Landes	1993	13348709	1457538	2710020	667826	105699	18289790	3719163
	1992	12063162	1204469	2151438	405064	113658	15937793	3249607
Hochschulen in Trägerschaft des Bundes	1993	6110	18820	6219	-	-	31149	8052
	1992	3860	15581	8284	-	-	27726	5956
Private Hochschulen	1993	38395	121381	109832	5047	7054	281707	28083
	1992	30049	71957	102283	2173	2716	209181	24730

1 Zusammenfassende Übersichten
1.6 Einnahmen der Hochschulen nach Einnahmearten

1 000 DM

Fächergruppe	Rechnungs- jahr	Ver- waltungs- ein- nahmen	Zuweisungen und Zuschüsse				Ein- nahmen ins- gesamt	darunter: Dritt- mittel
			für lfd. Zwecke		für Investitionen			
			aus dem öffentl. Bereich	aus sonstigen Bereichen	aus dem öffentl. Bereich	aus sonstigen Bereichen		

1.6.2 nach Fächergruppen

Sprach- und Kulturwissenschaften	1993	13580	54196	182338	6380	1409	257896	191155
	1992	14936	67864	154919	7975	370	246067	170758
Sport	1993	5212	5230	9963	847	16	21268	14693
	1992	5206	5102	11203	278	-	21785	15058
Rechts-, Wirtschafts- und Sozialwissenschaften	1993	46163	136138	137167	3802	6637	329898	126949
	1992	42738	97937	113106	7311	3864	264958	114884
Mathematik, Naturwissenschaften	1993	35517	304438	688439	63038	7468	1098905	996228
	1992	39556	373586	564072	82314	3176	1063307	937425
Humanmedizin	1993	12848520	556959	626747	409236	71419	14512873	791575
	1992	11573301	63745	548009	11409	85841	12282307	595031
darunter: Zentrale Einrichtungen der Hochschul- kliniken	1993	831397	475585	108844	297332	19462	1732616	123353
	1992	713529	-	86599	-	36346	836476	79404
Veterinärmedizin	1993	24888	7335	8225	6476	-	46925	18308
	1992	23215	8315	5400	5064	-	41996	15516
Agrar-, Forst- und Ernährungswissenschaften	1993	40187	50137	83202	11650	8042	193216	134383
	1992	42615	59155	48251	28369	6276	184666	118636
Ingenieurwissenschaften	1993	104684	243290	652574	49379	3176	1053107	919231
	1992	104147	307455	534484	53051	3002	1002143	865537
Kunst, Kunstwissenschaft	1993	8773	16590	13662	3930	118	43075	13349
	1992	8000	14897	12958	8140	11	44005	16387
Hochschule insgesamt, Zentrale Einrichtungen (ohne Zentr. Einricht. der Hochschulkliniken)	1993	265687	223434	423766	118135	14467	1045487	549440
	1992	243358	293951	269604	202734	13835	1023482	431064
I n s g e s a m t	1993	13393214	1597739	2826071	672873	112753	18602646	3755298
	1992	12097071	1292007	2262005	407237	116374	16174700	3280293
darunter: Mit der Hochschule/Klinik verbundene sowie hochschul-/klinikfremde Ein- richtungen	1993	59430	4511	16531	1878	239	82589	15233
	1992	31460	4360	19826	567	504	56717	17184

1 Zusammenfassende Übersichten
1.6 Einnahmen der Hochschulen nach Einnahmearten

1 000 DM

Land	Rechnungs- jahr	Ver- waltungs- ein- nahmen	Zuweisungen und Zuschüsse				Ein- nahmen ins- gesamt	darunter: Dritt- mittel
			für lfd. Zwecke		für Investitionen			
			aus dem öffentl. Bereich	aus sonstigen Bereichen	aus dem öffentl. Bereich	aus sonstigen Bereichen		
1.6.3 nach Ländern								
Baden-Württemberg	1993	1817920	189496	540911	8946	23894	2581167	692739
	1992	1696261	187481	487088	5892	23369	2400091	659330
Bayern	1993	1808036	147843	311606	54957	14527	2336968	453191
	1992	1685496	332511	5846	76887	-	2100743	316556
Berlin	1993	1297070	563165	174268	434221	10282	2479006	246521
	1992	1226131	121256	87190	47684	16776	1499037	177650
Brandenburg	1993	5372	10681	15135	-	-	31185	14195
	1992	8394	10442	7527	-	-	26362	7444
Bremen	1993	7801	26818	57972	2296	3939	98826	57922
	1992	8832	62456	5595	69302	1173	147357	48981
Hamburg	1993	566229	61421	82322	32739	-	742711	127948
	1992	513659	59430	73893	24648	3	671633	125047
Hessen	1993	1037167	103572	118135	59467	6175	1324516	251820
	1992	1054207	99130	100921	51460	10093	1315811	155332
Mecklenburg-Vorpommern	1993	378959	5951	41470	-	5111	431491	49050
	1992	377908	4479	29045	-	1939	413371	41149
Niedersachsen	1993	947490	144743	230916	74518	9385	1407053	428478
	1992	946505	158299	210340	125377	10666	1451189	431539
Nordrhein-Westfalen	1993	2513549	56482	822814	876	17997	3411718	801406
	1992	2249715	54043	802610	40	26228	3132636	791591
Rheinland-Pfalz	1993	427199	74084	135717	3287	1739	642028	132843
	1992	404926	22101	137271	4134	2636	571069	124749
Saarland	1993	381237	8880	48520	-	18	438655	54089
	1992	365531	10907	43469	-	218	420125	51790
Sachsen	1993	583323	99668	85657	674	5294	774616	172459
	1992	476625	83490	148189	1466	3210	712980	142993
Sachsen-Anhalt	1993	501073	10468	51917	90	9169	572714	64701
	1992	23133	20700	40589	-	876	85298	40544
Schleswig-Holstein	1993	654845	61396	86923	651	2102	805917	151026
	1992	619053	39826	75356	161	2098	736496	117149
Thüringen	1993	465944	33071	21788	151	3121	524075	56830
	1992	440695	25456	7076	186	17089	490502	48449
Länder insgesamt	1993	13993214	1597739	2826071	672873	112753	18602646	3755298
	1992	12097071	1292007	2262005	407237	116374	16174700	3280293
davon: Früheres Bundesgebiet	1993	11107650	1253536	2577888	589332	83655	15612063	3355436
	1992	10446617	1138158	2008457	405089	86981	14085309	2968475
darunter: Berlin-West	1993	946177	378801	142052	351595	3879	1822504	203974
	1992	902432	111974	66068	47188	10497	1138159	146411
Neue Länder und Berlin-Ost	1993	2285564	344203	248183	83541	29098	2990583	399862
	1992	1650454	153849	253548	2148	29393	2089391	311818
darunter: Berlin-Ost	1993	350893	184364	32216	82626	6403	656502	42547
	1992	323699	9282	21122	496	6279	360878	31239

2 Ausgaben der Hochschulen 1993 nach Ausgabearten, Hochschularten, Fächergruppen sowie Lehr- und Forschungsbereichen, Seiten 1 - 40
(Druckseiten 28 - 67)

3 Einnahmen der Hochschulen 1993 nach Einnahmearten, Hochschularten, Fächergruppen sowie Lehr- und Forschungsbereichen, Seiten 1 - 40
(Druckseiten 68 - 107)

Schl.- Nr.	Fächergruppe Lehr- und Forschungsbereich	Laufende Ausgaben				Investitionsausgaben		Ausgaben ins- gesamt
		zusammen	darunter			zusammen	darunter: Baumaß- nahmen	
			Personal- ausgaben	Unter- haltung d. Grund- stücke und Gebäude	Übrige sächliche Ver- waltungs- ausgaben			
Universitäten (ohne medizinische Einrichtungen)								
	Sprach- u. Kulturwissenschaften	2080839	1906402	15277	151480	44715	18603	2125549
010	Sprach- und Kulturwissen- schaften allgemein	180493	167586	4087	8693	9807	6962	190297
020	Evangelische Theologie	93927	88797	364	4584	1559	858	95485
030	Katholische Theologie	74285	69221	129	4643	953	764	75238
040	Philosophie	93897	86151	1099	6501	683	38	94584
050	Geschichte	237444	212850	1779	21744	3541	1654	240981
070	Bibliothekswesen, Dokumenta- tion, Publizistik	33907	26773	420	5405	1124	-	35029
080	Allgemeine und vergleichende Literatur- u. Sprachwissensch.	118856	109200	834	8602	3068	262	121921
090	Altphilologie (klassische Philologie)	53420	49238	379	3674	912	605	54333
100	Germanistik (Deutsch, german. Sprachen ohne Anglistik)	219268	204494	522	13810	2801	1325	222073
110	Anglistik, Amerikanistik	122872	113622	679	7750	1195	-	124066
120	Romanistik	93777	86979	16	6339	594	-	94367
130	Slawistik, Baltistik, Finno- Ugristik	50481	46736	14	2873	706	-	51188
140	Sonstige/Außereuropäische Sprach- u. Kulturwissensch.	93506	84590	1030	7766	437	-	93943
160	Kulturwissenschaften i.e.S.	12489	11033	267	1149	448	-	12937
170	Psychologie	195072	174409	590	19215	10774	4329	205845
180	Erziehungswissenschaften	371848	341851	2695	26713	5926	1806	377778
190	Sonderpädagogik	35297	32872	373	2019	187	-	35494
	Sport	179437	149344	10562	18401	26291	19041	205723
200	Sport	179437	149344	10562	18401	26291	19041	205723
	Rechts-, Wirtschafts- und Sozi- alwissenschaften	1301655	1156150	11864	129536	160321	61675	1461973
220	Rechts-, Wirtschafts- und So- zialwissenschaften allgemein	60876	47184	2397	11285	17497	15396	78374
225	Regionalwissenschaften (so- weit nicht einzelnen Lehr- und Forschungsbereichen oder and. Fächergr. zuzuordnen)	5001	4565	-	431	1	1	5003
230	Politikwissenschaften	135477	121384	546	12584	3760	2469	139236
235	Sozialwissenschaften	123225	107376	2120	13140	3621	2485	126845
240	Sozialwesen	14255	12131	-	2115	1763	1049	16019
250	Rechtswissenschaften	341228	304800	1916	33506	39538	25083	380764
270	Verwaltungswissenschaft	12433	11149	-	1160	137	-	12569
290	Wirtschaftswissenschaften	587183	528537	4834	52418	83145	4692	670327
310	Wirtschaftsingenieurwesen	21977	19024	51	2897	10859	10500	32836
	Mathematik, Naturwissenschaften	4111846	3451502	45358	596160	631352	272401	4743199
330	Mathematik, Naturwissen- schaften allgemein	42968	33850	1002	8081	24317	13296	67286
340	Mathematik	390141	361915	681	27306	13384	1285	403532
350	Informatik	347487	299495	2454	44625	52161	13839	399646
360	Physik, Astronomie	969963	791463	7055	164762	189632	54309	1139596
370	Chemie	938076	791326	15303	126895	140584	49443	1078657
390	Pharmazie	143114	121511	4186	17019	8437	1860	151549
400	Biologie	781315	646636	11129	121550	164195	114783	945513
410	Geowissenschaften (ohne Geo- graphie)	367398	294109	3373	66628	52641	22500	420037
420	Geographie	131384	111197	175	19294	6001	1086	137383
	Humanmedizin	-	-	-	-	-	-	-
440	Humanmedizin allgemein	-	-	-	-	-	-	-
450	Vorklinische Humanmedizin (einschl. Zahnmedizin)	-	-	-	-	-	-	-
470	Klinisch-theoretische Human- medizin (einschl. Zahnmed.)	-	-	-	-	-	-	-
490	Klinisch-praktische Human- medizin (ohne Zahnmedizin)	-	-	-	-	-	-	-
520	Zahnmedizin (klinisch-prak- tisch)	-	-	-	-	-	-	-
	Veterinärmedizin	258979	205202	8434	45182	23672	11698	282650
540	Veterinärmedizin allgemein	103968	78085	8294	17437	8814	5805	112782
550	Vorklinische Veterinärmedizin	32053	29440	18	2589	2855	1630	34908
560	Klinisch-theoretische Veteri- närmedizin	65566	53962	30	11573	5853	2088	71418
580	Klinisch-praktische Veteri- närmedizin	57392	43715	92	13583	6150	2175	63542

2 Ausgaben der Hochschulen 1993 nach Ausgabearten, Hochschularten, Fächergruppen sowie Lehr- und Forschungsbereichen

(Seite 2)

1 000 DM

Schl.- Nr.	Fächergruppe Lehr- und Forschungsbereich	Laufende Ausgaben				Investitionsausgaben		Ausgaben ins- gesamt
		zusammen	d a r u n t e r			zusammen	darunter: Baumaß- nahmen	
			Personal- ausgaben	Unter- haltung d. Grund- stücke und Gebäude	Übrige sächliche Ver- waltungs- ausgaben			
Universitäten (ohne medizinische Einrichtungen)								
	Agrar-, Forst- und Ernährungs- wissenschaften	594133	485393	9104	92140	52416	17348	646544
610	Agrar-, Forst- und Ernäh- rungswissenschaften allgemein	43369	28889	2645	11835	7287	4038	50654
615	Landespflege, Umweltgestaltg.	43202	36799	3	6380	1872	425	45073
620	Agrarwissenschaften	407326	335687	5914	58404	24592	6917	431917
640	Forstwissenschaft, Holzwirt- schaft	70930	59437	150	11332	13854	5513	84784
650	Ernährungs- und Haushalts- wissenschaften	29306	24581	392	4189	4811	455	34116
	Ingenieurwissenschaften	2519876	2146958	6878	356649	297732	84229	2817610
670	Ingenieurwissenschaften all- gemein	57106	44933	746	11036	8404	2206	65512
680	Bergbau, Hüttenwesen	105721	89797	2024	13841	4729	15	110450
690	Maschinenbau/Verfahrens- technik	1219726	1034623	3293	175855	168137	54705	1387864
710	Elektrotechnik	531406	453870	279	74941	78802	20267	610208
720	Nautik, Verkehrstechnik	35662	30680	344	4613	2073	766	37735
730	Architektur	118978	107837	17	10983	7249	1897	126227
740	Raumplanung	24583	21295	14	3263	1410	34	25993
750	Bauingenieurwesen	371924	317390	154	53900	21972	4287	393896
760	Vermessungswesen	54770	46533	7	8217	4956	52	59725
	Kunst, Kunstwissenschaft	130986	119075	596	11081	2906	1704	133893
780	Kunst, Kunstwissenschaft all- gemein	48640	43257	136	5146	1056	692	49694
790	Bildende Kunst	19481	18353	10	1068	108	-	19590
800	Gestaltung	6558	6052	1	505	1036	1012	7594
820	Darstellende Kunst, Film und Fernsehen, Theaterwissen- schaft	12503	10740	424	1336	355	-	12858
830	Musik, Musikwissenschaft	43804	40673	25	3026	351	-	44157
	Fächergruppen I N S G E S A M T (ohne Hochschule/Klinik insgesamt und ohne Zentrale Einrichtungen)	11177751	9620026	108073	1400629	1239405	486699	12417141
870	Hochschule insgesamt (ohne Hochschulkliniken)	1082255	273752	686856	94195	247706	159022	1329965
	Zentrale Einrichtungen (ohne Hochschulkliniken)	3973398	2588474	510082	804282	674762	257767	4648170
880	Zentrale Hochschulverwaltung	2154884	1334662	421059	359461	327755	88281	2482644
890	Zentral Verwaltete Hörsäle und Lehrräume	591	-	204	387	3365	3249	3956
900	Zentralbibliothek	684554	481520	4890	197249	102380	30616	786938
910	Hochschulrechenzentrum	285286	175589	5332	104354	67290	2038	352573
920	Zentrale wissenschaftliche Einrichtungen	364316	274394	12290	60987	26198	8626	390518
930	Zentrale Betriebs- und Ver- sorgungseinrichtungen	353459	231015	60852	60815	96685	84421	450145
940	Soziale Einrichtungen	27304	18905	1809	6487	25276	24901	52580
950	Übrige Ausbildungseinrich- tungen	50776	43589	803	5211	3964	2905	54739
960	Mit der Hochschule verbunde- ne sowie hochschulfremde Einrichtungen	52228	28800	2843	9331	21849	12730	74077
	Zentrale Einrichtungen der Hochschulkliniken (nur Human- medizin)	-	-	-	-	-	-	-
970	Kliniken insgesamt, zentrale Dienste	-	-	-	-	-	-	-
980	Soziale Einrichtungen der Kliniken	-	-	-	-	-	-	-
986	Übrige Ausbildungseinrich- tungen der Kliniken	-	-	-	-	-	-	-
990	Mit den Kliniken verbundene sowie klinikfremde Einrich- tungen	-	-	-	-	-	-	-
999	I N S G E S A M T	16233404	12482252	1305010	2299103	2161873	903488	18395276

Schl.- Nr.	Fächergruppe Lehr- und Forschungsbereich	Laufende Ausgaben				Investitionsausgaben		Ausgaben ins- gesamt
		zusammen	darunter			zusammen	darunter: Baumaß- nahmen	
			Personal- ausgaben	Unter- haltung d. Grund- stücke und Gebäude	übrige sächliche Ver- waltungs- ausgaben			

Medizinische Einrichtungen der Universitäten

	Sprach- u. Kulturwissenschaften	-	-	-	-	-	-	-
010	Sprach- und Kulturwissen- schaften allgemein	-	-	-	-	-	-	-
020	Evangelische Theologie	-	-	-	-	-	-	-
030	Katholische Theologie	-	-	-	-	-	-	-
040	Philosophie	-	-	-	-	-	-	-
050	Geschichte	-	-	-	-	-	-	-
070	Bibliothekswesen, Dokumenta- tion, Publizistik	-	-	-	-	-	-	-
080	Allgemeine und vergleichende Literatur- u. Sprachwissensch.	-	-	-	-	-	-	-
090	Altphilologie (klassische Philologie)	-	-	-	-	-	-	-
100	Germanistik (Deutsch, german. Sprachen ohne Anglistik)	-	-	-	-	-	-	-
110	Anglistik, Amerikanistik	-	-	-	-	-	-	-
120	Romanistik	-	-	-	-	-	-	-
130	Slawistik, Baltistik, Finno- Ugristik	-	-	-	-	-	-	-
140	Sonstige/Außereuropäische Sprach- u. Kulturwissensch.	-	-	-	-	-	-	-
160	Kulturwissenschaften i.e.S.	-	-	-	-	-	-	-
170	Psychologie	-	-	-	-	-	-	-
180	Erziehungswissenschaften	-	-	-	-	-	-	-
190	Sonderpädagogik	-	-	-	-	-	-	-
	Sport	-	-	-	-	-	-	-
200	Sport	-	-	-	-	-	-	-
	Rechts-, Wirtschafts- und Sozia- lwissenschaften	-	-	-	-	-	-	-
220	Rechts-, Wirtschafts- und So- zialwissenschaften allgemein	-	-	-	-	-	-	-
225	Regionalwissenschaften (so- weit nicht einzelnen Lehr- und Forschungsbereichen oder and. Fächergr. zuzuordnen)	-	-	-	-	-	-	-
230	Politikwissenschaften	-	-	-	-	-	-	-
235	Sozialwissenschaften	-	-	-	-	-	-	-
240	Sozialwesen	-	-	-	-	-	-	-
250	Rechtswissenschaften	-	-	-	-	-	-	-
270	Verwaltungswissenschaft	-	-	-	-	-	-	-
290	Wirtschaftswissenschaften	-	-	-	-	-	-	-
310	Wirtschaftsingenieurwesen	-	-	-	-	-	-	-
	Mathematik, Naturwissenschaften	-	-	-	-	-	-	-
330	Mathematik, Naturwissen- schaften allgemein	-	-	-	-	-	-	-
340	Mathematik	-	-	-	-	-	-	-
350	Informatik	-	-	-	-	-	-	-
360	Physik, Astronomie	-	-	-	-	-	-	-
370	Chemie	-	-	-	-	-	-	-
390	Pharmazie	-	-	-	-	-	-	-
400	Biologie	-	-	-	-	-	-	-
410	Geowissenschaften (ohne Geo- graphie)	-	-	-	-	-	-	-
420	Geographie	-	-	-	-	-	-	-
	Humanmedizin	14428284	8997451	290844	4793949	1484191	651239	15912475
440	Humanmedizin allgemein	2727599	1510949	37091	897780	412152	141378	3139753
450	Vorklinische Humanmedizin (einschl. Zahnmedizin)	366549	305900	707	59553	28363	3910	394911
470	Klinisch-theoretische Human- medizin (einschl. Zahnmed.)	1167434	776960	14002	360288	89299	25436	1256736
490	Klinisch-praktische Human- medizin (ohne Zahnmedizin)	9742397	6096132	230457	3368228	917936	464962	10660329
520	Zahnmedizin (klinisch-prak- tisch)	424305	307510	8587	108100	36441	15553	460746
	Veterinärmedizin	-	-	-	-	-	-	-
540	Veterinärmedizin allgemein	-	-	-	-	-	-	-
550	Vorklinische Veterinärmedizin	-	-	-	-	-	-	-
560	Klinisch-theoretische Veteri- närmedizin	-	-	-	-	-	-	-
580	Klinisch-praktische Veteri- närmedizin	-	-	-	-	-	-	-

Schl.- Nr.	Fächergruppe Lehr- und Forschungsbereich	Laufende Ausgaben				Investitionsausgaben		Ausgaben ins- gesamt
		zusammen	darunter			zusammen	darunter: Baumaß- nahmen	
			Personal- ausgaben	Unter- haltung d. Grund- stücke und Gebäude	Übrige sächliche Ver- waltungs- ausgaben			
	Agrar-, Forst- und Ernährungs- wissenschaften	-	-	-	-	-	-	-
610	Agrar-, Forst- und Ernäh- rungswissensch. allgemein	-	-	-	-	-	-	-
615	Landespflege, Umweltgestaltg.	-	-	-	-	-	-	-
620	Agrarwissenschaften	-	-	-	-	-	-	-
640	Forstwissenschaft, Holzwirt- schaft	-	-	-	-	-	-	-
650	Ernährungs- und Haushalts- wissenschaften	-	-	-	-	-	-	-
	Ingenieurwissenschaften	-	-	-	-	-	-	-
670	Ingenieurwissenschaften all- gemein	-	-	-	-	-	-	-
680	Bergbau, Hüttenwesen	-	-	-	-	-	-	-
690	Maschinenbau/Verfahrens- technik	-	-	-	-	-	-	-
710	Elektrotechnik	-	-	-	-	-	-	-
720	Nautik, Verkehrstechnik	-	-	-	-	-	-	-
730	Architektur	-	-	-	-	-	-	-
740	Raumplanung	-	-	-	-	-	-	-
750	Bauingenieurwesen	-	-	-	-	-	-	-
760	Vermessungswesen	-	-	-	-	-	-	-
	Kunst, Kunstwissenschaft	-	-	-	-	-	-	-
780	Kunst, Kunstwissenschaft all- gemein	-	-	-	-	-	-	-
790	Bildende Kunst	-	-	-	-	-	-	-
800	Gestaltung	-	-	-	-	-	-	-
820	Darstellende Kunst, Film und Fernsehen, Theaterwissen- schaft	-	-	-	-	-	-	-
830	Musik, Musikwissenschaft	-	-	-	-	-	-	-
	Fächergruppen I N S G E S A M T (ohne Hochschule/Klinik insgesamt und ohne Zentrale Einrichtungen)	14428284	8997451	290844	4793949	1484191	651239	15912475
870	Hochschule insgesamt (ohne Hochschulkliniken)	-	-	-	-	-	-	-
	Zentrale Einrichtungen (ohne Hochschulkliniken)	-	-	-	-	-	-	-
880	Zentrale Hochschulverwaltung	-	-	-	-	-	-	-
890	Zentral verwaltete Hörsäle und Lehrräume	-	-	-	-	-	-	-
900	Zentralbibliothek	-	-	-	-	-	-	-
910	Hochschulrechenzentrum	-	-	-	-	-	-	-
920	Zentrale wissenschaftliche Einrichtungen	-	-	-	-	-	-	-
930	Zentrale Betriebs- und Ver- sorgungseinrichtungen	-	-	-	-	-	-	-
940	Soziale Einrichtungen	-	-	-	-	-	-	-
950	Übrige Ausbildungseinrich- tungen	-	-	-	-	-	-	-
960	Mit der Hochschule verbunde- ne sowie hochschulfremde Einrichtungen	-	-	-	-	-	-	-
	Zentrale Einrichtungen der Hochschulkliniken (nur Human- medizin)	3607794	1800793	170959	1636042	347648	178297	3955442
970	Kliniken insgesamt, zentrale Dienste	3241388	1591426	159111	1490851	333804	171613	3575191
980	Soziale Einrichtungen der Kliniken	59968	29382	6531	24055	8448	3705	68418
986	Übrige Ausbildungseinrich- tungen der Kliniken	188752	147452	818	40482	1279	-	190031
990	Mit den Kliniken verbundene sowie klinikfremde Einrich- tungen	117686	32533	4499	80654	4117	2979	121802
999	I N S G E S A M T	18036079	10798245	461805	6429989	1831841	829536	19867915

Schl.- Nr.	Fächergruppe Lehr- und Forschungsbereich	Laufende Ausgaben				Investitionsausgaben		Ausgaben ins- gesamt
		zusammen	darunter			zusammen	darunter: Baumaß- nahmen	
			Personal- ausgaben	Unter- haltung d. Grund- stücke und Gebäude	Übrige sächliche Ver- waltungs- ausgaben			
Universitäten zusammen								
	Sprach- u. Kulturwissenschaften	2080839	1906402	15277	151480	44715	18603	2125549
010	Sprach- und Kulturwissen- schaften allgemein	180493	167586	4087	8693	9807	6962	190297
020	Evangelische Theologie	93927	88797	364	4584	1559	858	95485
030	Katholische Theologie	74285	69221	129	4643	953	764	75238
040	Philosophie	93897	86151	1099	6501	683	38	94584
050	Geschichte	237444	212850	1779	21744	3541	1654	240981
070	Bibliothekswesen, Dokumenta- tion, Publizistik	33907	26773	420	5405	1124	-	35029
080	Allgemeine und vergleichende Literatur- u. Sprachwissensch.	118856	109200	834	8602	3068	262	121921
090	Altphilologie (klassische Philologie)	53420	49238	379	3674	912	605	54333
100	Germanistik (Deutsch, german. Sprachen ohne Anglistik)	219268	204494	522	13810	2801	1325	222073
110	Anglistik, Amerikanistik	122872	113622	679	7750	1195	-	124066
120	Romanistik	93777	86979	16	6339	594	-	94367
130	Slawistik, Baltistik, Finno- Ugristik	50481	46736	14	2873	706	-	51188
140	Sonstige/Außereuropäische Sprach- u. Kulturwissensch.	93508	84590	1030	7766	437	-	93943
160	Kulturwissenschaften i.e.S.	12489	11033	267	1149	448	-	12937
170	Psychologie	195072	174409	590	19215	10774	4329	205845
180	Erziehungswissenschaften	371848	341851	2695	26713	5926	1806	377778
190	Sonderpädagogik	35297	32872	373	2019	187	-	35484
	Sport	179437	149344	10562	18401	26291	19041	205723
200	Sport	179437	149344	10562	18401	26291	19041	205723
	Rechts-, Wirtschafts- und Sozi- alwissenschaften	1301655	1156150	11864	129536	160321	61675	1461973
220	Rechts-, Wirtschafts- und Sozi- alwissenschaften allgemein	60876	47184	2397	11285	17497	15396	78374
225	Regionalwissenschaften (so- weit nicht einzelnen Lehr- und Forschungsbereichen oder and. Fächergr. zuzuordnen)	5001	4565	-	431	1	1	5003
230	Politikwissenschaften	135477	121384	546	12584	3760	2469	139236
235	Sozialwissenschaften	123225	107376	2120	13140	3621	2485	126845
240	Sozialwesen	14255	12131	-	2115	1763	1049	16019
250	Rechtswissenschaften	341228	304800	1916	33506	39538	25083	380764
270	Verwaltungswissenschaft	12433	11149	-	1160	137	-	12569
290	Wirtschaftswissenschaften	587183	528537	4834	52418	83145	4692	670327
310	Wirtschaftsingenieurwesen	21977	19024	51	2897	10859	10500	32836
	Mathematik, Naturwissenschaften	4111846	3451502	45358	596160	631352	272401	4743199
330	Mathematik, Naturwissen- schaften allgemein	42968	33850	1002	8081	24317	13296	67286
340	Mathematik	390141	361915	681	27306	13384	1285	403532
350	Informatik	347487	299495	2454	44625	52161	13839	399646
360	Physik, Astronomie	969963	791463	7055	164762	169632	54309	1139596
370	Chemie	938076	791326	15303	126895	140584	49443	1078657
390	Pharmazie	143114	121511	4186	17019	8437	1860	151549
400	Biologie	781315	646636	11129	121550	164195	114783	945513
410	Geowissenschaften (ohne Geo- graphie)	367398	294109	3373	66628	52641	22500	420037
420	Geographie	131384	111197	175	19294	6001	1086	137383
	Humanmedizin	14428284	8997451	290844	4793949	1484191	651239	15912475
440	Humanmedizin allgemein	2727599	1510949	37091	897780	412152	141378	3139753
450	Vorklinische Humanmedizin (einschl. Zahnmedizin)	366549	305900	707	59553	28363	3910	394911
470	Klinisch-theoretische Human- medizin (einschl. Zahnmed.)	1167434	776960	14002	360288	89299	25436	1256736
490	Klinisch-praktische Human- medizin (ohne Zahnmedizin)	9742397	6096132	230457	3368228	917936	464962	10660329
520	Zahnmedizin (klinisch-prak- tisch)	424305	307510	8587	108100	36441	15553	460746
	Veterinärmedizin	258979	205202	8434	45182	23672	11698	282650
540	Veterinärmedizin allgemein	103968	78085	8294	17437	8814	5805	112782
550	Vorklinische Veterinärmedizin	32053	29440	18	2589	2855	1630	34908
560	Klinisch-theoretische Veteri- närmedizin	65566	53962	30	11573	5853	2088	71418
580	Klinisch-praktische Veteri- närmedizin	57392	43715	92	13583	6150	2175	63542

2 Ausgaben der Hochschulen 1993 nach Ausgabearten, Hochschularten, Fächergruppen sowie Lehr- und Forschungsbereichen

(Seite 6)

1 000 DM

Schl.- Nr.	Fächergruppe Lehr- und Forschungsbereich	Laufende Ausgaben				Investitionsausgaben		Ausgaben ins- gesamt
		zusammen	darunter			zusammen	darunter: Baumaß- nahmen	
			Personal- ausgaben	Unter- haltung d. Grund- stücke und Gebäude	Übrige sächliche Ver- waltungs- ausgaben			
Universitäten zusammen								
	Agrar-, Forst- und Ernährungs- wissenschaften	594133	485393	9104	92140	52416	17348	646544
610	Agrar-, Forst- und Ernäh- rungswissensch. allgemein	43369	28889	2645	11835	7287	4038	50654
615	Landespflege, Umweltgestaltg.	43202	36799	3	6380	1872	425	45073
620	Agrarwissenschaften	407326	335687	5914	58404	24592	6917	431917
640	Forstwissenschaft, Holzwirt- schaft	70930	59437	150	11332	13854	5513	84784
650	Ernährungs- und Haushalts- wissenschaften	29306	24581	392	4189	4811	455	34116
	Ingenieurwissenschaften	2519876	2146958	6878	356649	297732	84229	2817610
670	Ingenieurwissenschaften all- gemein	57106	44933	746	11036	8404	2206	65512
680	Bergbau, Hüttenwesen	105721	89797	2024	13841	4729	15	110450
690	Maschinenbau/Verfahrens- technik	1219726	1034623	3293	175855	168137	54705	1387864
710	Elektrotechnik	531406	453870	279	74941	78802	20267	610208
720	Nautik, Verkehrstechnik	35662	30680	344	4613	2073	766	37735
730	Architektur	118978	107837	17	10983	7249	1897	126227
740	Raumplanung	24583	21295	14	3263	1410	34	25993
750	Bauingenieurwesen	371924	317390	154	53900	21972	4287	393896
760	Vermessungswesen	54770	46533	7	8217	4956	52	59725
	Kunst, Kunstwissenschaft	130986	119075	596	11081	2906	1704	133893
780	Kunst, Kunstwissenschaft all- gemein	48640	43257	136	5146	1056	692	49694
790	Bildende Kunst	19481	18353	10	1068	108	-	19590
800	Gestaltung	6558	6052	1	505	1036	1012	7594
820	Darstellende Kunst, Film und Fernsehen, Theaterwissen- schaft	12503	10740	424	1336	355	-	12858
830	Musik, Musikwissenschaft	43804	40673	25	3026	351	-	44157
	Fächergruppen I N S G E S A M T (ohne Hochschule/Klinik insgesamt und ohne Zentrale Einrichtungen)	25606035	18617477	398917	6194578	2723596	1137938	28329616
870	Hochschule insgesamt (ohne Hochschulkliniken)	1082255	273752	686856	94195	247706	159022	1329965
	Zentrale Einrichtungen (ohne Hochschulkliniken)	3973398	2588474	510082	804282	674762	257767	4648170
880	Zentrale Hochschulverwaltung	2154884	1334662	421059	359461	327755	88281	2482644
890	Zentral verwaltete Hörsäle und Lehrräume	591	-	204	387	3365	3249	3956
900	Zentralbibliothek	684554	481520	4890	197249	102380	30616	786938
910	Hochschulrechenzentrum	285286	175589	5332	104354	67290	2038	352573
920	Zentrale wissenschaftliche Einrichtungen	364316	274394	12290	60987	26198	8626	390518
930	Zentrale Betriebs- und Ver- sorgungseinrichtungen	353459	231015	60852	60815	96685	84421	450145
940	Soziale Einrichtungen	27304	18905	1809	6487	25276	24901	52580
950	Übrige Ausbildungseinrich- tungen	50776	43589	803	5211	3964	2905	54739
960	Mit der Hochschule verbunde- ne sowie hochschulfremde Einrichtungen	52228	28800	2843	9331	21849	12730	74077
	Zentrale Einrichtungen der Hochschulkliniken (nur Human- medizin)	3607794	1800793	170959	1636042	347648	178297	3955442
970	Kliniken insgesamt, zentrale Dienste	3241388	1591426	159111	1490851	333804	171613	3575191
980	Soziale Einrichtungen der Kliniken	59968	29382	6531	24055	8448	3705	68418
986	Übrige Ausbildungseinrich- tungen der Kliniken	188752	147452	818	40482	1279	-	190031
990	Mit den Kliniken verbundene sowie klinikfremde Einrich- tungen	117686	32533	4499	80654	4117	2979	121802
999	I N S G E S A M T	34263478	23280497	1766815	8729092	3993719	1733019	38263185

Schl.- Nr.	Fächergruppe Lehr- und Forschungsbereich	Laufende Ausgaben				Investitionsausgaben		Ausgaben ins- gesamt
		zusammen	darunter			zusammen	darunter: Baumaß- nahmen	
			Personal- ausgaben	Unter- haltung d. Grund- stücke und Gebäude	Übrige sächliche Ver- waltungs- ausgaben			
Gesamthochschulen (ohne medizinische Einrichtungen)								
	Sprach- u. Kulturwissenschaften	127721	113720	391	13318	2123	187	129844
010	Sprach- und Kulturwissen- schaften allgemein	4837	4315	-	522	155	68	4992
020	Evangelische Theologie	4674	4509	6	153	74	-	4748
030	Katholische Theologie	4448	4281	6	151	36	-	4484
040	Philosophie	4820	4373	16	431	45	-	4865
050	Geschichte	9303	8520	14	723	103	-	9406
070	Bibliothekswesen, Dokumenta- tion, Publizistik	3254	2573	-	664	5	-	3259
080	Allgemeine und vergleichende Literatur- u. Sprachwissensch.	2474	2312	-	162	165	-	2639
090	Altphilologie (klassische Philologie)	-	-	-	-	-	-	-
100	Germanistik (Deutsch, german. Sprachen ohne Anglistik)	20271	18498	-	1721	472	65	20749
110	Anglistik, Amerikanistik	13559	12821	-	593	208	26	13767
120	Romanistik	8675	8345	-	325	100	26	8775
130	Slawistik, Baltistik, Finno- Ugristik	68	9	-	59	-	-	68
140	Sonstige/Außereuropäische Sprach- u. Kulturwissensch.	1017	1011	-	6	3	-	1020
160	Kulturwissenschaften i.e.S.	101	81	-	20	7	-	108
170	Psychologie	10789	9978	164	646	396	-	11185
180	Erziehungswissenschaften	39276	31985	185	7096	354	2	39630
190	Sonderpädagogik	155	109	-	46	-	-	155
	Sport	9353	7691	184	1250	341	221	9694
200	Sport	9353	7691	184	1250	341	221	9694
	Rechts-, Wirtschafts- und Sozi- alwissenschaften	110860	94829	591	15116	2367	125	113227
220	Rechts-, Wirtschafts- und So- zialwissenschaften allgemein	4815	4363	93	347	25	-	4840
225	Regionalwissenschaften (so- weit nicht einzelnen Lehr- und Forschungsbereichen oder and. Fächergr. zuzuordnen)	-	-	-	-	-	-	-
230	Politikwissenschaften	10947	10352	-	569	66	-	11013
235	Sozialwissenschaften	7639	7199	-	439	54	-	7693
240	Sozialwesen	9934	9277	148	487	51	3	9985
250	Rechtswissenschaften	5699	4827	1	871	62	1	5761
270	Verwaltungswissenschaft	348	210	-	138	23	-	371
290	Wirtschaftswissenschaften	71323	58446	349	12265	2086	121	73409
310	Wirtschaftsingenieurwesen	155	155	-	-	-	-	155
	Mathematik, Naturwissenschaften	219734	184678	2020	32781	20976	455	240710
330	Mathematik, Naturwissen- schaften allgemein	169	169	-	-	-	-	169
340	Mathematik	40263	37250	349	2605	1485	-	41748
350	Informatik	34378	28095	353	5890	3369	455	37747
360	Physik, Astronomie	64137	50702	752	12588	8605	-	72742
370	Chemie	59200	49394	175	9603	6558	-	65758
390	Pharmazie	-	-	-	-	-	-	-
400	Biologie	15681	13729	391	1545	780	-	16461
410	Geowissenschaften (ohne Geo- graphie)	1000	843	-	157	-	-	1000
420	Geographie	4906	4496	-	393	179	-	5085
	Humanmedizin	-	-	-	-	-	-	-
440	Humanmedizin allgemein	-	-	-	-	-	-	-
450	Vorklinische Humanmedizin (einschl. Zahnmedizin)	-	-	-	-	-	-	-
470	Klinisch-theoretische Human- medizin (einschl. Zahnmed.)	-	-	-	-	-	-	-
490	Klinisch-praktische Human- medizin (ohne Zahnmedizin)	-	-	-	-	-	-	-
520	Zahnmedizin (klinisch-prak- tisch)	-	-	-	-	-	-	-
	Veterinärmedizin	-	-	-	-	-	-	-
540	Veterinärmedizin allgemein	-	-	-	-	-	-	-
550	Vorklinische Veterinärmedizin	-	-	-	-	-	-	-
560	Klinisch-theoretische Veteri- närmedizin	-	-	-	-	-	-	-
580	Klinisch-praktische Veteri- närmedizin	-	-	-	-	-	-	-

Schl.- Nr.	Fächergruppe Lehr- und Forschungsbereich	Laufende Ausgaben				Investitionsausgaben		Ausgaben ins- gesamt
		zusammen	darunter			zusammen	darunter: Baumaß- nahmen	
			Personal- ausgaben	Unter- haltung d. Grund- stücke und Gebäude	Übrige sächliche Ver- waltungs- ausgaben			
Gesamthochschulen (ohne medizinische Einrichtungen)								
	Agrar-, Forst- und Ernährungs- wissenschaften	21041	16910	1498	2495	4994	4113	26035
610	Agrar-, Forst- und Ernäh- rungswissensch. allgemein	2346	2339	-	7	-	-	2346
615	Landespflge, Umweltgestaltg.	3835	2962	32	828	186	85	4021
620	Agrarwissenschaften	12600	9679	1466	1330	4803	4028	17403
640	Forstwissenschaft, Holzwirt- schaft	130	104	-	26	-	-	130
650	Ernährungs- und Haushalts- wissenschaften	2130	1826	-	304	5	-	2135
	Ingenieurwissenschaften	262582	229954	2586	29050	47565	28926	310147
670	Ingenieurwissenschaften all- gemein	9412	6657	292	2463	533	37	9945
680	Bergbau, Hüttenwesen	4971	4699	2	262	228	-	5199
690	Maschinenbau/Verfahrens- technik	104739	92538	894	10474	24756	15691	129495
710	Elektrotechnik	90721	79354	539	10717	11256	4524	101977
720	Nautik, Verkehrstechnik	311	164	1	146	33	-	344
730	Architektur	12023	10741	368	894	843	493	12866
740	Raumpfanung	4443	4205	97	131	280	209	4723
750	Bauingenieurwesen	33441	29239	393	3799	9586	7972	43027
760	Vermessungswesen	2521	2357	-	164	50	-	2571
	Kunst, Kunstwissenschaft	29621	26911	604	2034	902	282	30523
780	Kunst, Kunstwissenschaft all- gemein	6942	6232	5	668	114	-	7056
790	Bildende Kunst	3293	2514	427	324	364	282	3657
800	Gestaltung	11571	10858	105	602	267	-	11838
820	Darstellende Kunst, Film und Fernsehen, Theaterwissen- schaft	1859	1806	-	53	12	-	1871
830	Musik, Musikwissenschaft	5956	5501	67	387	145	-	6101
	Fächergruppen I N S G E S A M T (ohne Hochschule/Klinik insgesamt und ohne Zentrale Einrichtungen)	780912	674693	7874	96044	79268	34309	860180
870	Hochschule insgesamt (ohne Hochschulkliniken)	100690	21822	56774	21567	10001	2783	110691
	Zentrale Einrichtungen (ohne Hochschulkliniken)	253811	215604	3107	34690	22656	8318	276467
880	Zentrale Hochschulverwaltung	108465	101291	365	6757	1060	-	109525
890	Zentral verwaltete Hörsäle und Lehrräume	744	294	450	-	4621	4615	5365
900	Zentralbibliothek	59169	44333	973	13863	4670	13	63839
910	Hochschulrechenzentrum	20991	12938	110	7939	4805	-	25796
920	Zentrale wissenschaftliche Einrichtungen	27591	21415	720	5309	4596	3002	32187
930	Zentrale Betriebs- und Ver- sorgungseinrichtungen	35780	35179	203	398	2363	248	38143
940	Soziale Einrichtungen	29	-	-	29	139	139	168
950	Übrige Ausbildungseinrich- tungen	522	150	107	58	-	-	522
960	Mit der Hochschule verbunde- ne sowie hochschulfremde Einrichtungen	520	4	179	337	402	301	922
	Zentrale Einrichtungen der Hochschulkliniken (nur Human- medizin)	-	-	-	-	-	-	-
970	Kliniken insgesamt, zentrale Dienste	-	-	-	-	-	-	-
980	Soziale Einrichtungen der Kliniken	-	-	-	-	-	-	-
986	Übrige Ausbildungseinrich- tungen der Kliniken	-	-	-	-	-	-	-
990	Mit den Kliniken verbundene sowie klinikfremde Einrich- tungen	-	-	-	-	-	-	-
999	I N S G E S A M T	1135413	912119	67755	152301	111925	45410	1247338

Schl.- Nr.	Fächergruppe Lehr- und Forschungsbereich	Laufende Ausgaben				Investitionsausgaben		Ausgaben ins- gesamt
		zusammen	darunter			zusammen	darunter: Baumaß- nahmen	
			Personal- ausgaben	Unter- haltung d. Grund- stücke und Gebäude	Übrige sächliche Ver- waltungs- ausgaben			
	Sprach- u. Kulturwissenschaften	-	-	-	-	-	-	-
010	Sprach- und Kulturwissen- schaften allgemein	-	-	-	-	-	-	-
020	Evangelische Theologie	-	-	-	-	-	-	-
030	Katholische Theologie	-	-	-	-	-	-	-
040	Philosophie	-	-	-	-	-	-	-
050	Geschichte	-	-	-	-	-	-	-
070	Bibliothekswesen, Dokumenta- tion, Publizistik	-	-	-	-	-	-	-
080	Allgemeine und vergleichende Literatur- u. Sprachwissensch.	-	-	-	-	-	-	-
090	Altphilologie (klassische Philologie)	-	-	-	-	-	-	-
100	Germanistik (Deutsch, german. Sprachen ohne Anglistik)	-	-	-	-	-	-	-
110	Anglistik, Amerikanistik	-	-	-	-	-	-	-
120	Romanistik	-	-	-	-	-	-	-
130	Slawistik, Baltistik, Finno- Ugristik	-	-	-	-	-	-	-
140	Sonstige/Außereuropäische Sprach- u. Kulturwissensch.	-	-	-	-	-	-	-
160	Kulturwissenschaften i.e.S.	-	-	-	-	-	-	-
170	Psychologie	-	-	-	-	-	-	-
180	Erziehungswissenschaften	-	-	-	-	-	-	-
190	Sonderpädagogik	-	-	-	-	-	-	-
	Sport	-	-	-	-	-	-	-
200	Sport	-	-	-	-	-	-	-
	Rechts-, Wirtschafts- und Sozi- alwissenschaften	-	-	-	-	-	-	-
220	Rechts-, Wirtschafts- und So- zialwissenschaften allgemein	-	-	-	-	-	-	-
225	Regionalwissenschaften (so- weit nicht einzelnen Lehr- und Forschungsbereichen oder and. Fächergr. zuzuordnen)	-	-	-	-	-	-	-
230	Politikwissenschaften	-	-	-	-	-	-	-
235	Sozialwissenschaften	-	-	-	-	-	-	-
240	Sozialwesen	-	-	-	-	-	-	-
250	Rechtswissenschaften	-	-	-	-	-	-	-
270	Verwaltungswissenschaft	-	-	-	-	-	-	-
290	Wirtschaftswissenschaften	-	-	-	-	-	-	-
310	Wirtschaftsingenieurwesen	-	-	-	-	-	-	-
	Mathematik, Naturwissenschaften	-	-	-	-	-	-	-
330	Mathematik, Naturwissen- schaften allgemein	-	-	-	-	-	-	-
340	Mathematik	-	-	-	-	-	-	-
350	Informatik	-	-	-	-	-	-	-
360	Physik, Astronomie	-	-	-	-	-	-	-
370	Chemie	-	-	-	-	-	-	-
390	Pharmazie	-	-	-	-	-	-	-
400	Biologie	-	-	-	-	-	-	-
410	Geowissenschaften (ohne Geo- graphie)	-	-	-	-	-	-	-
420	Geographie	-	-	-	-	-	-	-
	Humanmedizin	223478	151964	-	71504	32449	16827	255927
440	Humanmedizin allgemein	26	16	-	-	-	-	26
450	Vorklinische Humanmedizin (einschl. Zahnmedizin)	6532	5263	-	1269	1668	-	8200
470	Klinisch-theoretische Human- medizin (einschl. Zahnmed.)	34797	27164	-	7633	2305	-	37102
490	Klinisch-praktische Human- medizin (ohne Zahnmedizin)	179390	117257	-	62133	27360	16286	206750
520	Zahnmedizin (klinisch-prak- tisch)	2733	2264	-	469	1116	541	3849
	Veterinärmedizin	-	-	-	-	-	-	-
540	Veterinärmedizin allgemein	-	-	-	-	-	-	-
550	Vorklinische Veterinärmedizin	-	-	-	-	-	-	-
560	Klinisch-theoretische Veteri- närmedizin	-	-	-	-	-	-	-
580	Klinisch-praktische Veteri- närmedizin	-	-	-	-	-	-	-

2 Ausgaben der Hochschulen 1993 nach Ausgabearten, Hochschularten, Fächergruppen sowie Lehr- und Forschungsbereichen

(Seite 10)

1 000 DM

Schl.- Nr.	Fächergruppe Lehr- und Forschungsbereich	Laufende Ausgaben			Investitionsausgaben		Ausgaben ins- gesamt	
		zusammen	darunter			zusammen		darunter: Baumaß- nahmen
			Personal- ausgaben	Unter- haltung d. Grund- stücke und Gebäude	Übrige sächliche Ver- waltungs- ausgaben			

Medizinische Einrichtungen der Gesamthochschulen

	Agrar-, Forst- und Ernährungswissenschaften	-	-	-	-	-	-	
610	Agrar-, Forst- und Ernährungswissenschaften allgemein	-	-	-	-	-	-	
615	Landespflege, Umweltgestaltg.	-	-	-	-	-	-	
620	Agrarwissenschaften	-	-	-	-	-	-	
640	Forstwissenschaft, Holzwirtschaft	-	-	-	-	-	-	
650	Ernährungs- und Haushaltswissenschaften	-	-	-	-	-	-	
	Ingenieurwissenschaften	-	-	-	-	-	-	
670	Ingenieurwissenschaften allgemein	-	-	-	-	-	-	
680	Bergbau, Hüttenwesen	-	-	-	-	-	-	
690	Maschinenbau/Verfahrenstechnik	-	-	-	-	-	-	
710	Elektrotechnik	-	-	-	-	-	-	
720	Nautik, Verkehrstechnik	-	-	-	-	-	-	
730	Architektur	-	-	-	-	-	-	
740	Raumplanung	-	-	-	-	-	-	
750	Bauingenieurwesen	-	-	-	-	-	-	
760	Vermessungswesen	-	-	-	-	-	-	
	Kunst, Kunstwissenschaft	-	-	-	-	-	-	
780	Kunst, Kunstwissenschaft allgemein	-	-	-	-	-	-	
790	Bildende Kunst	-	-	-	-	-	-	
800	Gestaltung	-	-	-	-	-	-	
820	Darstellende Kunst, Film und Fernsehen, Theaterwissenschaft	-	-	-	-	-	-	
830	Musik, Musikwissenschaft	-	-	-	-	-	-	
	Fächergruppen I N S G E S A M T (ohne Hochschule/Klinik insgesamt und ohne Zentrale Einrichtungen)	223478	151964	-	71504	32449	16827	255927
870	Hochschule insgesamt (ohne Hochschulkliniken)	-	-	-	-	-	-	-
	Zentrale Einrichtungen (ohne Hochschulkliniken)	-	-	-	-	-	-	-
880	Zentrale Hochschulverwaltung	-	-	-	-	-	-	-
890	Zentral verwaltete Hörsäle und Lehrräume	-	-	-	-	-	-	-
900	Zentralbibliothek	-	-	-	-	-	-	-
910	Hochschulrechenzentrum	-	-	-	-	-	-	-
920	Zentrale wissenschaftliche Einrichtungen	-	-	-	-	-	-	-
930	Zentrale Betriebs- und Versorgungseinrichtungen	-	-	-	-	-	-	-
940	Soziale Einrichtungen	-	-	-	-	-	-	-
950	Übrige Ausbildungseinrichtungen	-	-	-	-	-	-	-
960	Mit der Hochschule verbundene sowie hochschulfremde Einrichtungen	-	-	-	-	-	-	-
	Zentrale Einrichtungen der Hochschulkliniken (nur Humanmedizin)	244887	131008	-	113879	9123	6085	254010
970	Kliniken insgesamt, zentrale Dienste	238497	125887	-	112610	9067	6085	247564
980	Soziale Einrichtungen der Kliniken	2457	1754	-	703	25	-	2482
986	Übrige Ausbildungseinrichtungen der Kliniken	3057	2631	-	426	11	-	3068
990	Mit den Kliniken verbundene sowie klinikfremde Einrichtungen	876	736	-	140	20	-	896
999	I N S G E S A M T	468365	282972	-	185383	41572	22912	509937

2 Ausgaben der Hochschulen 1993 nach Ausgabearten, Hochschularten, Fächergruppen sowie Lehr- und Forschungsbereichen

(Seite 11)

1 000 DM

Schl.- Nr.	Fächergruppe Lehr- und Forschungsbereich	Laufende Ausgaben				Investitionsausgaben		Ausgaben ins- gesamt
		zusammen	darunter			zusammen	darunter: Baumaß- nahmen	
			Personal- ausgaben	Unter- haltung d. Grund- stücke und Gebäude	übrige sächliche Ver- waltungs- ausgaben			
Gesamthochschulen zusammen								
	Sprach- u. Kulturwissenschaften	127721	113720	391	13318	2123	187	129844
010	Sprach- und Kulturwissen- schaften allgemein	4837	4315	-	522	155	68	4992
020	Evangelische Theologie	4674	4509	6	153	74	-	4748
030	Katholische Theologie	4448	4281	6	151	36	-	4484
040	Philosophie	4820	4373	16	431	45	-	4865
050	Geschichte	9303	8520	14	723	103	-	9406
070	Bibliothekswesen, Dokumenta- tion, Publizistik	3254	2573	-	664	5	-	3259
080	Allgemeine und vergleichende Literatur- u. Sprachwissensch.	2474	2312	-	162	165	-	2639
090	Altphilologie (klassische Philologie)	-	-	-	-	-	-	-
100	Germanistik (Deutsch, german. Sprachen ohne Anglistik)	20271	18498	-	1721	472	65	20743
110	Anglistik, Amerikanistik	13559	12821	-	593	208	25	13767
120	Romanistik	8675	8345	-	325	100	26	8775
130	Slawistik, Baltistik, Finno- Ugristik	68	9	-	59	-	-	68
140	Sonstige/Außereuropäische Sprach- u. Kulturwissensch.	1017	1011	-	6	3	-	1020
160	Kulturwissenschaften i.e.S.	101	81	-	20	7	-	108
170	Psychologie	10789	9978	164	646	396	-	11185
180	Erziehungswissenschaften	39276	31985	185	7096	354	2	39630
190	Sonderpädagogik	155	109	-	46	-	-	155
	Sport	9353	7691	184	1250	341	221	9694
200	Sport	9353	7691	184	1250	341	221	9694
	Rechts-, Wirtschafts- und Sozi- alwissenschaften	110860	94829	591	15116	2367	125	113227
220	Rechts-, Wirtschafts- und So- zialwissenschaften allgemein	4815	4363	93	347	25	-	4840
225	Regionalwissenschaften (so- weit nicht einzelnen Lehr- und Forschungsbereichen oder and. Fächergr. zuzuordnen)	-	-	-	-	-	-	-
230	Politikwissenschaften	10947	10352	-	569	66	-	11013
235	Sozialwissenschaften	7639	7199	-	439	54	-	7693
240	Sozialwesen	9334	9277	148	487	51	3	9985
250	Rechtswissenschaften	5699	4827	1	871	62	1	5761
270	Verwaltungswissenschaft	348	210	-	138	23	-	371
290	Wirtschaftswissenschaften	71323	58446	349	12265	2086	121	73409
310	Wirtschaftsingenieurwesen	155	155	-	-	-	-	155
	Mathematik, Naturwissenschaften	219734	184678	2020	32781	20976	455	240710
330	Mathematik, Naturwissen- schaften allgemein	169	169	-	-	-	-	169
340	Mathematik	40263	37250	349	2605	1485	-	41748
350	Informatik	34378	28095	353	5890	3369	455	37747
360	Physik, Astronomie	64137	50702	752	12588	8605	-	72742
370	Chemie	59200	49394	175	9603	6558	-	65758
390	Pharmazie	-	-	-	-	-	-	-
400	Biologie	15681	13729	391	1545	780	-	16461
410	Geowissenschaften (ohne Geo- graphie)	1000	843	-	157	-	-	1000
420	Geographie	4906	4496	-	393	179	-	5085
	Humanmedizin	223478	151964	-	71504	32449	16827	255927
440	Humanmedizin allgemein	26	16	-	-	-	-	26
450	Vorklinische Humanmedizin (einschl. Zahnmedizin)	6532	5263	-	1269	1668	-	8200
470	Klinisch-theoretische Human- medizin (einschl. Zahnmed.)	34797	27164	-	7633	2305	-	37102
490	Klinisch-praktische Human- medizin (ohne Zahnmedizin)	179390	117257	-	62133	27360	16286	206750
520	Zahnmedizin (klinisch-prak- tisch)	2733	2264	-	469	1116	541	3849
	Veterinärmedizin	-	-	-	-	-	-	-
540	Veterinärmedizin allgemein	-	-	-	-	-	-	-
550	Vorklinische Veterinärmedizin	-	-	-	-	-	-	-
560	Klinisch-theoretische Veteri- närmedizin	-	-	-	-	-	-	-
580	Klinisch-praktische Veteri- närmedizin	-	-	-	-	-	-	-

2 Ausgaben der Hochschulen 1993 nach Ausgabearten, Hochschularten, Fächergruppen sowie Lehr- und Forschungsbereichen

(Seite 12)

1 000 DM

Schl.- Nr.	Fächergruppe Lehr- und Forschungsbereich	Laufende Ausgaben				Investitionsausgaben		Ausgaben ins- gesamt
		zusammen	darunter			zusammen	darunter: Baumaß- nahmen	
			Personal- ausgaben	Unter- haltung d. Grund- stücke und Gebäude	Übrige sächliche Ver- waltungs- ausgaben			
Gesamthochschulen zusammen								
	Agrar-, Forst- und Ernährungs- wissenschaften	21041	16910	1498	2495	4994	4113	26035
610	Agrar-, Forst- und Ernäh- rungswissensch. allgemein	2346	2339	-	7	-	-	2346
615	Landespflege, Umweltgestaltg.	3835	2962	32	828	186	85	4021
620	Agrarwissenschaften	12600	9679	1466	1330	4803	4028	17403
640	Forstwissenschaft, Holzwirt- schaft	130	104	-	26	-	-	130
650	Ernährungs- und Haushalts- wissenschaften	2130	1826	-	304	5	-	2135
	Ingenieurwissenschaften	262582	229954	2586	29050	47565	28926	310147
670	Ingenieurwissenschaften all- gemein	9412	6657	292	2463	533	37	9945
680	Bergbau, Hüttenwesen	4971	4699	2	262	228	-	5199
690	Maschinenbau/Verfahrens- technik	104739	92538	894	10474	24756	15691	129495
710	Elektrotechnik	90721	79354	539	10717	11256	4524	101977
720	Nautik, Verkehrstechnik	311	164	1	146	33	-	344
730	Architektur	12023	10741	368	894	843	493	12866
740	Raumplanung	4443	4205	97	131	280	209	4723
750	Bauingenieurwesen	33441	29239	393	3799	9586	7972	43027
760	Vermessungswesen	2521	2357	-	164	50	-	2571
	Kugst, Kunstwissenschaft	29621	26911	604	2034	902	282	30523
780	Kunst, Kunstwissenschaft all- gemein	6942	6232	5	668	114	-	7056
790	Bildende Kunst	3293	2514	427	324	364	282	3657
800	Gestaltung	11571	10858	105	602	267	-	11838
820	Darstellende Kunst, Film und Fernsehen, Theaterwissen- schaft	1859	1806	-	53	12	-	1871
830	Musik, Musikwissenschaft	5956	5501	67	387	145	-	6101
	Fächergruppen I N S G E S A M T (ohne Hochschule/Klinik insgesamt und ohne Zentrale Einrichtungen)	1004390	826657	7874	167548	111717	51136	1116107
870	Hochschule insgesamt (ohne Hochschulkliniken)	100690	21822	56774	21567	10001	2783	110691
	Zentrale Einrichtungen (ohne Hochschulkliniken)	253811	215604	3107	34690	22656	8318	276467
880	Zentrale Hochschulverwaltung	108465	101291	365	6757	1060	-	109525
890	Zentral verwaltete Hörsäle und Lehrräume	744	294	450	-	4621	4615	5365
900	Zentralbibliothek	59169	44333	973	13863	4670	13	63839
910	Hochschulrechenzentrum	20991	12938	110	7939	4805	-	25796
920	Zentrale wissenschaftliche Einrichtungen	27591	21415	720	5309	4596	3002	32187
930	Zentrale Betriebs- und Ver- sorgungseinrichtungen	35780	35179	203	398	2363	248	38143
940	Soziale Einrichtungen	29	-	-	29	139	139	168
950	Übrige Ausbildungseinrich- tungen	522	150	107	58	-	-	522
960	Mit der Hochschule verbunde- ne sowie hochschulfremde Einrichtungen	520	4	179	337	402	301	922
	Zentrale Einrichtungen der Hochschulkliniken (nur Human- medizin)	244887	131008	-	113879	9123	6085	254010
970	Kliniken insgesamt, zentrale Dienste	238497	125887	-	112610	9067	6085	247564
980	Soziale Einrichtungen der Kliniken	2457	1754	-	703	25	-	2482
986	Übrige Ausbildungseinrich- tungen der Kliniken	3057	2631	-	426	11	-	3068
990	Mit den Kliniken verbundene sowie klinikfremde Einrich- tungen	876	736	-	140	20	-	896
999	I N S G E S A M T	1603778	1195091	67755	337684	153497	68322	1757275

Schl.- Nr.	Fächergruppe Lehr- und Forschungsbereich	Laufende Ausgaben				Investitionsausgaben		Ausgaben ins- gesamt
		zusammen	darunter			zusammen	darunter: Baumaß- nahmen	
			Personal- ausgaben	Unter- haltung d. Grund- stücke und Gebäude	übrige sächliche Ver- waltungs- ausgaben			
Pädagogische Hochschulen								
	Sprach- u. Kulturwissenschaften	43756	41862	-	1855	281	-	44036
010	Sprach- und Kulturwissen- schaften allgemein	555	502	-	53	-	-	555
020	Evangelische Theologie	1931	1844	-	87	-	-	1931
030	Katholische Theologie	1662	1609	-	53	-	-	1662
040	Philosophie	1349	1328	-	21	-	-	1349
050	Geschichte	2898	2829	-	69	11	-	2909
070	Bibliothekswesen, Dokumenta- tion, Publizistik	-	-	-	-	-	-	-
080	Allgemeine und vergleichende Literatur- u. Sprachwissensch.	462	462	-	-	-	-	462
090	Altphilologie (klassische Philologie)	4	4	-	-	-	-	4
100	Germanistik (Deutsch, german. Sprachen ohne Anglistik)	7998	7707	-	254	52	-	8049
110	Anglistik, Amerikanistik	3546	3359	-	185	7	-	3553
120	Romanistik	1287	1237	-	50	6	-	1293
130	Slawistik, Baltistik, Finno- Ugristik	513	497	-	16	-	-	513
140	Sonstige/Außereuropäische Sprach- u. Kulturwissensch.	19	19	-	-	-	-	19
160	Kulturwissenschaften i.e.S.	-	-	-	-	-	-	-
170	Psychologie	3002	2920	-	82	12	-	3014
180	Erziehungswissenschaften	14030	13372	-	658	99	-	14129
190	Sonderpädagogik	4500	4173	-	327	94	-	4594
	Sport	4758	4534	4	220	106	-	4864
200	Sport	4758	4534	4	220	106	-	4864
	Rechts-, Wirtschafts- und Sozi- alwissenschaften	3328	3234	-	94	-	-	3327
220	Rechts-, Wirtschafts- und Sozi- alwissenschaften allgemein	-	-	-	-	-	-	-
225	Regionalwissenschaften (so- weit nicht einzelnen Lehr- und Forschungsbereichen oder and. Fächergr. zuzuordnen)	-	-	-	-	-	-	-
230	Politikwissenschaften	1646	1596	-	50	-	-	1646
235	Sozialwissenschaften	1294	1258	-	36	-	-	1293
240	Sozialwesen	-	-	-	-	-	-	-
250	Rechtswissenschaften	3	3	-	-	-	-	3
270	Verwaltungswissenschaft	2	2	-	-	-	-	2
290	Wirtschaftswissenschaften	383	375	-	8	-	-	383
310	Wirtschaftsingenieurwesen	-	-	-	-	-	-	-
	Mathematik, Naturwissenschaften	19353	18394	-	959	292	-	19646
330	Mathematik, Naturwissen- schaften allgemein	810	636	-	174	64	-	875
340	Mathematik	6144	6001	-	143	106	-	6250
350	Informatik	292	242	-	50	5	-	297
360	Physik, Astronomie	2736	2594	-	142	31	-	2767
370	Chemie	3399	3269	-	130	18	-	3417
390	Pharmazie	-	-	-	-	-	-	-
400	Biologie	3865	3710	-	155	44	-	3909
410	Geowissenschaften (ohne Geo- graphie)	-	-	-	-	-	-	-
420	Geographie	2107	1942	-	165	24	-	2131
	Humanmedizin	19	19	-	-	-	-	19
440	Humanmedizin allgemein	19	19	-	-	-	-	19
450	Vorklinische Humanmedizin (einschl. Zahnmedizin)	-	-	-	-	-	-	-
470	Klinisch-theoretische Human- medizin (einschl. Zahnmed.)	-	-	-	-	-	-	-
490	Klinisch-praktische Human- medizin (ohne Zahnmedizin)	-	-	-	-	-	-	-
520	Zahnmedizin (klinisch-prak- tisch)	-	-	-	-	-	-	-
	Veterinärmedizin	-	-	-	-	-	-	-
540	Veterinärmedizin allgemein	-	-	-	-	-	-	-
550	Vorklinische Veterinärmedizin	-	-	-	-	-	-	-
560	Klinisch-theoretische Veteri- närmedizin	-	-	-	-	-	-	-
580	Klinisch-praktische Veteri- närmedizin	-	-	-	-	-	-	-

Schl.- Nr.	Fächergruppe Lehr- und Forschungsbereich	Laufende Ausgaben				Investitionsausgaben		Ausgaben ins- gesamt
		zusammen	d a r u n t e r			zusammen	darunter: Baumaß- nahmen	
			Personal- ausgaben	Unter- haltung d. Grund- stücke und Gebäude	Übrige sächliche Ver- waltungs- ausgaben			
Pädagogische Hochschulen								
	Agrar-, Forst- und Ernährungs- wissenschaften	2127	2019	-	108	18	-	2145
610	Agrar-, Forst- und Ernäh- rungswissensch. allgemein	-	-	-	-	-	-	-
615	Landespflege, Umweltgestaltg.	-	-	-	-	-	-	-
620	Agrarwissenschaften	-	-	-	-	-	-	-
640	Forstwissenschaft, Holzwirt- schaft	-	-	-	-	-	-	-
650	Ernährungs- und Haushalts- wissenschaften	2127	2019	-	108	18	-	2145
	Ingenieurwissenschaften	1577	1474	-	103	42	-	1619
670	Ingenieurwissenschaften all- gemein	759	705	-	54	31	-	790
680	Bergbau, Hüttenwesen	-	-	-	-	-	-	-
690	Maschinenbau/Verfahrens- technik	533	500	-	33	-	-	533
710	Elektrotechnik	285	269	-	16	11	-	296
720	Nautik, Verkehrstechnik	-	-	-	-	-	-	-
730	Architektur	-	-	-	-	-	-	-
740	Raumplanung	-	-	-	-	-	-	-
750	Bauingenieurwesen	-	-	-	-	-	-	-
760	Vermessungswesen	-	-	-	-	-	-	-
	Kunst, Kunstwissenschaft	8002	7692	-	310	257	-	8259
780	Kunst, Kunstwissenschaft all- gemein	1982	1870	-	112	73	-	2055
790	Bildende Kunst	695	673	-	22	-	-	695
800	Gestaltung	580	551	-	29	38	-	618
820	Darstellende Kunst, Film und Fernsehen, Theaterwissen- schaft	3	-	-	3	-	-	3
830	Musik, Musikwissenschaft	4742	4598	-	144	146	-	4888
	Fächergruppen I N S G E S A M T (ohne Hochschule/Klinik insgesamt und ohne Zentrale Einrichtungen).	82920	79228	4	3649	996	-	83915
870	Hochschule insgesamt (ohne Hochschulkliniken)	48157	45675	1290	1138	109	50	48266
	Zentrale Einrichtungen (ohne Hochschulkliniken)	32074	24030	1131	6805	3150	-	35228
880	Zentrale Hochschulverwaltung	14557	11214	1091	2203	324	-	14883
890	Zentral verwaltete Hörsäle und Lehrräume	-	-	-	-	-	-	-
900	Zentralbibliothek	6791	4968	-	1823	359	-	7151
910	Hochschulrechenzentrum	1514	1213	-	301	57	-	1571
920	Zentrale wissenschaftliche Einrichtungen	7338	5311	40	1928	2164	-	9502
930	Zentrale Betriebs- und Ver- sorgungseinrichtungen	1502	1114	-	388	246	-	1748
940	Soziale Einrichtungen	-	-	-	-	-	-	-
950	Übrige Ausbildungseinrich- tungen	91	61	-	30	-	-	91
960	Mit der Hochschule verbunde- ne sowie hochschulfremde Einrichtungen	281	149	-	132	-	-	282
	Zentrale Einrichtungen der Hochschulkliniken (nur Human- medizin)	-	-	-	-	-	-	-
970	Kliniken insgesamt, zentrale Dienste	-	-	-	-	-	-	-
980	Soziale Einrichtungen der Kliniken	-	-	-	-	-	-	-
986	Übrige Ausbildungseinrich- tungen der Kliniken	-	-	-	-	-	-	-
990	Mit den Kliniken verbundene sowie klinikfremde Einrich- tungen	-	-	-	-	-	-	-
999	I N S G E S A M T	163152	148934	2427	11591	4256	50	167408

Schl.- Nr.	Fächergruppe Lehr- und Forschungsbereich	Laufende Ausgaben				Investitionsausgaben		Ausgaben ins- gesamt
		zusammen	d a r u n t e r			zusammen	darunter: Baumaß- nahmen	
			Personal- ausgaben	Unter- haltung d. Grund- stücke und Gebäude	übrige sächliche Ver- waltungs- ausgaben			
Theologische Hochschulen								
	Sprach- u. Kulturwissenschaften	33289	27031	1744	4377	327	133	33619
010	Sprach- und Kulturwissen- schaften allgemein	-	-	-	-	-	-	-
020	Evangelische Theologie	11812	10723	482	494	322	133	12134
030	Katholische Theologie	19905	15136	1098	3661	-	-	19908
040	Philosophie	824	538	164	108	5	-	829
050	Geschichte	-	-	-	-	-	-	-
070	Bibliothekswesen, Dokumenta- tion, Publizistik	70	-	-	70	-	-	70
080	Allgemeine und vergleichende Literatur- u. Sprachwissensch.	-	-	-	-	-	-	-
090	Altphilologie (klassische Philologie)	634	634	-	-	-	-	634
100	Germanistik (Deutsch, german. Sprachen ohne Anglistik)	-	-	-	-	-	-	-
110	Anglistik, Amerikanistik	-	-	-	-	-	-	-
120	Romanistik	-	-	-	-	-	-	-
130	Slawistik, Baltistik, Finno- Ugristik	-	-	-	-	-	-	-
140	Sonstige/Außereuropäische Sprach- u. Kulturwissensch.	-	-	-	-	-	-	-
160	Kulturwissenschaften i.e.S.	-	-	-	-	-	-	-
170	Psychologie	-	-	-	-	-	-	-
180	Erziehungswissenschaften	24	-	-	24	-	-	24
190	Sonderpädagogik	20	-	-	20	-	-	20
	Sport	-	-	-	-	-	-	-
200	Sport	-	-	-	-	-	-	-
	Rechts-, Wirtschafts- und Sozi- alwissenschaften	-	-	-	-	-	-	-
220	Rechts-, Wirtschafts- und So- zialwissenschaften allgemein	-	-	-	-	-	-	-
225	Regionalwissenschaften (so- weit nicht einzelnen Lehr- und Forschungsbereichen oder and. Fächergr. zuzuordnen)	-	-	-	-	-	-	-
230	Politikwissenschaften	-	-	-	-	-	-	-
235	Sozialwissenschaften	-	-	-	-	-	-	-
240	Sozialwesen	-	-	-	-	-	-	-
250	Rechtswissenschaften	-	-	-	-	-	-	-
270	Verwaltungswissenschaft	-	-	-	-	-	-	-
290	Wirtschaftswissenschaften	-	-	-	-	-	-	-
310	Wirtschaftsingenieurwesen	-	-	-	-	-	-	-
	Mathematik, Naturwissenschaften	-	-	-	-	-	-	-
330	Mathematik, Naturwissen- schaften allgemein	-	-	-	-	-	-	-
340	Mathematik	-	-	-	-	-	-	-
350	Informatik	-	-	-	-	-	-	-
360	Physik, Astronomie	-	-	-	-	-	-	-
370	Chemie	-	-	-	-	-	-	-
390	Pharmazie	-	-	-	-	-	-	-
400	Biologie	-	-	-	-	-	-	-
410	Geowissenschaften (ohne Geo- graphie)	-	-	-	-	-	-	-
420	Geographie	-	-	-	-	-	-	-
	Humanmedizin	-	-	-	-	-	-	-
440	Humanmedizin allgemein	-	-	-	-	-	-	-
450	Vorklinische Humanmedizin (einschl. Zahnmedizin)	-	-	-	-	-	-	-
470	Klinisch-theoretische Human- medizin (einschl. Zahnmed.)	-	-	-	-	-	-	-
490	Klinisch-praktische Human- medizin (ohne Zahnmedizin)	-	-	-	-	-	-	-
520	Zahnmedizin (klinisch-prak- tisch)	-	-	-	-	-	-	-
	Veterinärmedizin	-	-	-	-	-	-	-
540	Veterinärmedizin allgemein	-	-	-	-	-	-	-
550	Vorklinische Veterinärmedizin	-	-	-	-	-	-	-
560	Klinisch-theoretische Veteri- närmedizin	-	-	-	-	-	-	-
580	Klinisch-praktische Veteri- närmedizin	-	-	-	-	-	-	-

2 Ausgaben der Hochschulen 1993 nach Ausgabearten, Hochschularten, Fächergruppen sowie Lehr- und Forschungsbereichen

(Seite 16)

1 000 DM

Schl.- Nr.	Fächergruppe Lehr- und Forschungsbereich	Laufende Ausgaben				Investitionsausgaben		Ausgaben ins- gesamt
		zusammen	darunter			zusammen	darunter: Baumaßnahmen	
			Personal- ausgaben	Unter- haltung d. Grund- stücke und Gebäude	Übrige sächliche Ver- waltungs- ausgaben			
	Agrar-, Forst- und Ernährungs- wissenschaften	-	-	-	-	-	-	-
610	Agrar-, Forst- und Ernäh- rungswissensch. allgemein	-	-	-	-	-	-	-
615	Landespflege, Umweltgestaltg.	-	-	-	-	-	-	-
620	Agrarwissenschaften	-	-	-	-	-	-	-
640	Forstwissenschaft, Holzwirt- schaft	-	-	-	-	-	-	-
650	Ernährungs- und Haushalts- wissenschaften	-	-	-	-	-	-	-
	Ingenieurwissenschaften	-	-	-	-	-	-	-
670	Ingenieurwissenschaften all- gemein	-	-	-	-	-	-	-
680	Bergbau, Hüttenwesen	-	-	-	-	-	-	-
690	Maschinenbau/Verfahrens- technik	-	-	-	-	-	-	-
710	Elektrotechnik	-	-	-	-	-	-	-
720	Nautik, Verkehrstechnik	-	-	-	-	-	-	-
730	Architektur	-	-	-	-	-	-	-
740	Raumplanung	-	-	-	-	-	-	-
750	Bauingenieurwesen	-	-	-	-	-	-	-
760	Vermessungswesen	-	-	-	-	-	-	-
	Kunst, Kunstwissenschaft	1531	1069	209	253	96	96	1628
780	Kunst, Kunstwissenschaft all- gemein	-	-	-	-	-	-	-
790	Bildende Kunst	-	-	-	-	-	-	-
800	Gestaltung	-	-	-	-	-	-	-
820	Darstellende Kunst, Film und Fernsehen, Theaterwissen- schaft	-	-	-	-	-	-	-
830	Musik, Musikwissenschaft	1531	1069	209	253	96	96	1628
	Fächergruppen I N S G E S A M T (ohne Hochschule/Klinik insgesamt und ohne Zentrale Einrichtungen)	34820	28100	1953	4630	423	229	35247
870	Hochschule insgesamt (ohne Hochschulkliniken)	1653	375	1102	172	-	-	1653
	Zentrale Einrichtungen (ohne Hochschulkliniken)	11975	6078	3722	2167	785	137	12760
880	Zentrale Hochschulverwaltung	3595	2762	209	617	83	-	3678
890	Zentral verwaltete Hörsäle und Lehrräume	-	-	-	-	-	-	-
900	Zentralbibliothek	3351	2107	462	781	587	137	3938
910	Hochschulrechenzentrum	-	-	-	-	-	-	-
920	Zentrale wissenschaftliche Einrichtungen	-	-	-	-	-	-	-
930	Zentrale Betriebs- und Ver- sorgungseinrichtungen	1733	639	454	640	90	-	1823
940	Soziale Einrichtungen	504	310	136	58	16	-	520
950	Übrige Ausbildungseinrich- tungen	-	-	-	-	-	-	-
960	Mit der Hochschule verbunde- ne sowie hochschulfremde Einrichtungen	2792	260	2461	71	9	-	2801
	Zentrale Einrichtungen der Hochschulkliniken (nur Human- medizin)	-	-	-	-	-	-	-
970	Kliniken insgesamt, zentrale Dienste	-	-	-	-	-	-	-
980	Soziale Einrichtungen der Kliniken	-	-	-	-	-	-	-
986	Übrige Ausbildungseinrich- tungen der Kliniken	-	-	-	-	-	-	-
990	Mit den Kliniken verbundene sowie klinikfremde Einrich- tungen	-	-	-	-	-	-	-
999	I N S G E S A M T	48448	34555	6776	6968	1209	366	49659

2 Ausgaben der Hochschulen 1993 nach Ausgabearten, Hochschularten, Fächergruppen sowie Lehr- und Forschungsbereichen

(Seite 17)

1 000 DM

Schl.- Nr.	Fächergruppe Lehr- und Forschungsbereich	Laufende Ausgaben				Investitionsausgaben		Ausgaben ins- gesamt
		zusammen	darunter			zusammen	darunter: Baumaß- nahmen	
			Personal- ausgaben	Unter- haltung d. Grund- stücke und Gebäude	Übrige sächliche Ver- waltungs- ausgaben			
Universitäten (einschl. Gesamthochschulen, Pädagogische und Theologische Hochschulen)								
	Sprach- u. Kulturwissenschaften	2285605	2089015	17412	171030	47446	18923	2333048
010	Sprach- und Kulturwissen- schaften allgemein	185885	172403	4087	9268	9962	7030	195844
020	Evangelische Theologie	112344	105879	852	5318	1955	991	114298
030	Katholische Theologie	100300	90247	1233	8508	989	764	101292
040	Philosophie	100890	92390	1279	7061	733	38	101627
050	Geschichte	249645	224199	1793	22536	3655	1654	253296
070	Bibliothekswesen, Dokumenta- tion, Publizistik	37231	29346	420	6139	1129	-	38358
080	Allgemeine und vergleichende Literatur- u. Sprachwissensch.	121792	111974	834	8764	3233	262	125022
090	Altphilologie (klassische Philologie)	54058	49876	379	3674	912	605	54971
100	Germanistik (Deutsch, german. Sprachen ohne Anglistik)	247537	230699	522	15785	3325	1390	250865
110	Anglistik, Amerikanistik	139977	129802	679	8528	1410	26	141386
120	Romanistik	103739	96561	16	6714	700	26	104435
130	Slawistik, Baltistik, Finno- Ugristik	51062	47242	14	2948	706	-	51769
140	Sonstige/Außereuropäische Sprach- u. Kulturwissensch.	94542	85620	1030	7772	440	-	94982
160	Kulturwissenschaften i.e.S.	12590	11114	267	1169	455	-	13045
170	Psychologie	208863	187307	754	19943	11182	4329	220044
180	Erziehungswissenschaften	425178	387208	2880	34491	6379	1808	431561
190	Sonderpädagogik	39972	37154	373	2412	281	-	40253
	Sport	193548	161569	10750	19871	26738	19262	220281
200	Sport	193548	161569	10750	19871	26738	19262	220281
	Rechts-, Wirtschafts- und Sozi- alwissenschaften	1415843	1254213	12455	144746	162688	61800	1578527
220	Rechts-, Wirtschafts- und So- zialwissenschaften allgemein	65691	51547	2490	11632	17522	15396	83214
225	Regionalwissenschaften (so- weit nicht einzelnen Lehr- und Forschungsbereichen oder and. Fächergr. zuzuordnen)	5001	4565	-	431	1	1	5003
230	Politikwissenschaften	148070	133332	546	13203	3826	2469	151895
235	Sozialwissenschaften	132158	115833	2120	13615	3675	2485	135831
240	Sozialwesen	24189	21408	148	2602	1814	1052	26004
250	Rechtswissenschaften	346930	309630	1917	34377	39600	25084	386528
270	Verwaltungswissenschaft	12783	11361	-	1298	160	-	12942
290	Wirtschaftswissenschaften	658889	587358	5183	64691	85231	4813	744119
310	Wirtschaftsingenieurwesen	22132	19179	51	2897	10859	10500	32991
	Mathematik, Naturwissenschaften	4350933	3654574	47378	629900	652620	272856	5003555
330	Mathematik, Naturwissen- schaften allgemein	43947	34655	1002	8255	24381	13296	68330
340	Mathematik	436548	405166	1030	30054	14975	1285	451530
350	Informatik	382157	327832	2807	50565	55535	14294	437690
360	Physik, Astronomie	1036836	844759	7807	177492	178268	54309	1215105
370	Chemie	1000675	843989	15478	136628	147160	49443	1147832
390	Pharmazie	143114	121511	4186	17019	8437	1860	151549
400	Biologie	800861	664075	11520	123250	165019	114783	965883
410	Geowissenschaften (ohne Geo- graphie)	368398	294952	3373	66785	52641	22500	421037
420	Geographie	138397	117635	175	19852	6204	1086	144599
	Humanmedizin	14651781	9149434	290844	4865453	1516640	668066	16168421
440	Humanmedizin allgemein	2727644	1510984	37091	897780	412152	141378	3139798
450	Vorklinische Humanmedizin (einschl. Zahnmedizin)	373081	311163	707	60822	30031	3910	403111
470	Klinisch-theoretische Human- medizin (einschl. Zahnmed.)	1202231	804124	14002	367921	91604	25436	1293838
490	Klinisch-praktische Human- medizin (ohne Zahnmedizin)	9921787	6213389	230457	3430361	945296	481248	10867079
520	Zahnmedizin (klinisch-prak- tisch)	427038	309774	8587	108569	37557	16094	464595
	Veterinärmedizin	258979	205202	8434	45182	23672	11698	282650
540	Veterinärmedizin allgemein	103968	78085	8294	17437	8814	5805	112782
550	Vorklinische Veterinärmedizin	32053	29440	18	2589	2855	1630	34908
560	Klinisch-theoretische Veteri- närmedizin	65566	53962	30	11573	5853	2088	71418
580	Klinisch-praktische Veteri- närmedizin	57392	43715	92	13583	6150	2175	63542

2 Ausgaben der Hochschulen 1993 nach Ausgabearten, Hochschularten, Fächergruppen sowie Lehr- und Forschungsbereichen

(Seite 18)

1 000 DM

Schl.- Nr.	Fächergruppe Lehr- und Forschungsbereich	Laufende Ausgaben				Investitionsausgaben		Ausgaben ins- gesamt
		zusammen	darunter			zusammen	darunter: Baumaß- nahmen.	
			Personal- ausgaben	Unter- haltung d. Grund- stücke und Gebäude	Übrige sächliche Ver- waltungs- ausgaben			
Universitäten (einschl. Gesamthochschulen, Pädagogische und Theologische Hochschulen)								
	Agrar-, Forst- und Ernährungs- wissenschaften	617301	504322	10602	94743	57428	21461	674724
610	Agrar-, Forst- und Ernäh- rungswissensch. allgemein	45715	31228	2645	11842	7287	4038	53000
615	Landespflege, Umweltgestaltg.	47037	39761	35	7208	2058	510	49094
620	Agrarwissenschaften	419926	345366	7380	59734	29395	10945	449320
640	Forstwissenschaft, Holzwirt- schaft	71060	59541	150	11358	13854	5513	84914
650	Ernährungs- und Haushalts- wissenschaften	33563	28426	392	4601	4834	455	38396
	Ingenieurwissenschaften	2784035	2378386	9464	385802	345339	113155	3129376
670	Ingenieurwissenschaften all- gemein	67277	52295	1038	13553	8968	2243	76247
680	Bergbau, Hüttenwesen	110692	94496	2026	14103	4957	15	115649
690	Maschinenbau/Verfahrens- technik	1324998	1127661	4187	186362	192893	70396	1517892
710	Elektrotechnik	622412	533493	818	85674	90069	24791	712481
720	Nautik, Verkehrstechnik	35973	30844	345	4759	2106	766	38079
730	Architektur	131001	118578	385	11877	8092	2390	139093
740	Raumplanung	29026	25500	111	3394	1630	243	30716
750	Bauingenieurwesen	405365	346629	547	57699	31558	12259	496923
760	Vermessungswesen	57291	48890	7	8381	5006	52	62296
	Kunst, Kunstwissenschaft	170140	154747	1409	13678	4161	2082	174303
780	Kunst, Kunstwissenschaft all- gemein	57564	51359	141	5926	1243	692	58805
790	Bildende Kunst	23489	21540	437	1414	472	282	23942
800	Gestaltung	18709	17461	106	1136	1341	1012	20050
820	Darstellende Kunst, Film und Fernsehen, Theaterwissen- schaft	14365	12546	424	1392	367	-	14732
830	Musik, Musikwissenschaft	56033	51841	301	3810	738	96	56774
	Fächergruppen I N S G E S A M T (ohne Hochschule/Klinik insgesamt und ohne Zentrale Einrichtungen)	26728165	19551462	408748	6370405	2836732	1189303	29564885
870	Hochschule insgesamt (ohne Hochschulkliniken)	1232755	341624	746022	117072	257816	161855	1490575
	Zentrale Einrichtungen (ohne Hochschulkliniken)	4271258	2834186	518042	847944	701353	266222	4972625
880	Zentrale Hochschulverwaltung	2281501	1449929	422724	369038	329222	88281	2610730
890	Zentral verwaltete Hörsäle und Lehrräume	1335	294	654	387	7986	7864	9321
900	Zentralbibliothek	753865	532928	6325	213716	107996	30766	861866
910	Hochschulrechenzentrum	307791	189740	5442	112594	72152	2038	379940
920	Zentrale wissenschaftliche Einrichtungen	399245	301120	13050	68224	32958	11628	432207
930	Zentrale Betriebs- und Ver- sorgungseinrichtungen	392474	267947	61509	62241	99384	84669	491859
940	Soziale Einrichtungen	27837	19215	1945	6574	25431	25040	53268
950	Übrige Ausbildungseinrich- tungen	51389	43800	910	5299	3964	2905	55352
960	Mit der Hochschule verbunde- ne sowie hochschulfremde Einrichtungen	55821	29213	5483	9871	22260	13031	78082
	Zentrale Einrichtungen der Hochschulkliniken (nur Human- medizin)	3852681	1931801	170959	1749921	356771	184382	4209452
970	Kliniken insgesamt, zentrale Dienste	3479885	1717313	159111	1603461	342871	177698	3822755
980	Soziale Einrichtungen der Kliniken	62425	31136	6531	24758	8473	3705	70900
986	Übrige Ausbildungseinrich- tungen der Kliniken	191809	150083	818	40908	1290	-	193099
990	Mit den Kliniken verbundene sowie klinikfremde Einrich- tungen	118562	33269	4499	80794	4137	2979	122698
999	I N S G E S A M T	36084856	24659077	1843773	9085335	4152681	1801757	40237527

Schl.- Nr.	Fächergruppe Lehr- und Forschungsbereich	Laufende Ausgaben				Investitionsausgaben		Ausgaben ins- gesamt
		zusammen	darunter			zusammen	darunter: Baumaßnahmen	
			Personal- ausgaben	Unter- haltung d. Grund- stücke und Gebäude	Übrige sächliche Ver- waltungs- ausgaben			
Universitäten (einschl. Gesamthochschulen, Pädagogische und Theologische Hochschulen, ohne medizinische Einrichtungen)								
	Sprach- u. Kulturwissenschaften	2285605	2089015	17412	171030	47446	18923	2333048
010	Sprach- und Kulturwissen- schaften allgemein	185885	172403	4087	9268	9962	7030	195844
020	Evangelische Theologie	112344	105873	852	5318	1955	991	114298
030	Katholische Theologie	100300	90247	1233	8508	989	764	101292
040	Philosophie	100890	92390	1279	7061	733	38	101627
050	Geschichte	249645	224199	1793	22536	3655	1654	253296
070	Bibliothekswesen, Dokumenta- tion, Publizistik	37231	29346	420	6139	1129	-	38358
080	Allgemeine und vergleichende Literatur- u. Sprachwissensch.	121792	111974	834	8764	3233	262	125022
090	Altphilologie (klassische Philologie)	54058	49876	379	3674	912	605	54971
100	Germanistik (Deutsch, german. Sprachen ohne Anglistik)	247537	230699	522	15785	3325	1390	250865
110	Anglistik, Amerikanistik	139377	129802	679	8528	1410	26	141386
120	Romanistik	103739	96561	16	6714	700	26	104435
130	Slawistik, Baltistik, Finno- Ugristik	51062	47242	14	2948	706	-	51769
140	Sonstige/Außereuropäische Sprach- u. Kulturwissensch.	94542	85620	1030	7772	440	-	94982
160	Kulturwissenschaften i.e.S.	12590	11114	267	1169	455	-	13045
170	Psychologie	208863	187307	754	19943	11182	4329	220044
180	Erziehungswissenschaften	425178	387208	2880	34491	6379	1808	431561
190	Sonderpädagogik	39972	37154	373	2412	281	-	40253
	Sport	193548	161569	10750	19871	26738	19262	220281
200	Sport	193548	161569	10750	19871	26738	19262	220281
	Rechts-, Wirtschafts- und Sozi- alwissenschaften	1415843	1254213	12455	144746	162688	61800	1578527
220	Rechts-, Wirtschafts- und So- zialwissenschaften allgemein	65691	51547	2490	11632	17522	15396	83214
225	Regionalwissenschaften (so- weit nicht einzelnen Lehr- und Forschungsbereichen oder and. Fächergr. zuzuordnen)	5001	4565	-	431	1	1	5003
230	Politikwissenschaften	148070	133332	546	13203	3826	2469	151895
235	Sozialwissenschaften	132158	115833	2120	13615	3675	2485	135831
240	Sozialwesen	24189	21408	148	2602	1814	1052	26004
250	Rechtswissenschaften	346930	309630	1917	34377	39600	25084	386528
270	Verwaltungswissenschaft	12783	11361	-	1298	160	-	12942
290	Wirtschaftswissenschaften	658889	587358	5183	64691	85231	4813	744119
310	Wirtschaftsingenieurwesen	22132	19179	51	2897	10859	10500	32991
	Mathematik, Naturwissenschaften	4350933	3654574	47378	629900	652620	272856	5003555
330	Mathematik, Naturwissen- schaften allgemein	43947	34655	1002	8255	24381	13296	68330
340	Mathematik	436548	405166	1030	30054	14975	1285	451530
350	Informatik	382157	327832	2807	50565	55535	14294	437690
360	Physik, Astronomie	1036836	844759	7807	177492	178268	54309	1215105
370	Chemie	1000675	843989	15478	136628	147160	49443	1147832
390	Pharmazie	143114	121511	4186	17019	8437	1860	151549
400	Biologie	800861	664075	11520	123250	165019	114783	965883
410	Geowissenschaften (ohne Geo- graphie)	368398	294952	3373	66785	52641	22500	421037
420	Geographie	138397	117635	175	19852	6204	1086	144599
	Humanmedizin	-	-	-	-	-	-	-
440	Humanmedizin allgemein	-	-	-	-	-	-	-
450	Vorklinische Humanmedizin (einschl. Zahnmedizin)	-	-	-	-	-	-	-
470	Klinisch-theoretische Human- medizin (einschl. Zahnmed.)	-	-	-	-	-	-	-
490	Klinisch-praktische Human- medizin (ohne Zahnmedizin)	-	-	-	-	-	-	-
520	Zahnmedizin (klinisch-prak- tisch)	-	-	-	-	-	-	-
	Veterinärmedizin	258979	205202	8434	45182	23672	11698	282650
540	Veterinärmedizin allgemein	103968	78085	8294	17437	8814	5805	112782
550	Vorklinische Veterinärmedizin	32053	29440	18	2589	2855	1630	34908
560	Klinisch-theoretische Veteri- närmedizin	65566	53962	30	11573	5853	2088	71418
580	Klinisch-praktische Veteri- närmedizin	57392	43715	92	13583	6150	2175	63542

2 Ausgaben der Hochschulen 1993 nach Ausgabearten, Hochschularten, Fächergruppen sowie Lehr- und Forschungsbereichen

(Seite 20)

1 000 DM

Schl.- Nr.	Fächergruppe Lehr- und Forschungsbereich	Laufende Ausgaben				Investitionsausgaben		Ausgaben ins- gesamt
		zusammen	darunter			zusammen	darunter: Baumaß- nahmen	
			Personal- ausgaben	Unter- haltung d. Grund- stücke und Gebäude	Übrige sächliche Ver- waltungs- ausgaben			
	Agrar-, Forst- und Ernährungs- wissenschaften	617301	504322	10602	94743	57428	21461	674724
610	Agrar-, Forst- und Ernäh- rungswissenschaften allgemein	45715	31228	2645	11842	7287	4038	53000
615	Landespflege, Umweltgestaltg.	47037	39761	35	7208	2058	510	49094
620	Agrarwissenschaften	419926	345366	7380	59734	29395	10945	449320
640	Forstwissenschaft, Holzwirt- schaft	71060	59541	150	11358	13854	5513	84914
650	Ernährungs- und Haushalts- wissenschaften	33563	28426	392	4601	4834	455	38396
	Ingenieurwissenschaften	2784035	2378386	9464	385802	345339	113155	3129376
670	Ingenieurwissenschaften all- gemein	67277	52295	1038	13553	8968	2243	76247
680	Bergbau, Hüttenwesen	110692	94496	2026	14103	4957	15	115649
690	Maschinenbau/Verfahrens- technik	1324998	1127661	4187	186362	192893	70396	1517892
710	Elektrotechnik	622412	533493	818	85674	90069	24791	712481
720	Nautik, Verkehrstechnik	35973	30844	345	4759	2106	766	38079
730	Architektur	131001	118578	385	11877	8092	2390	139093
740	Raumplanung	29026	25500	111	3394	1690	243	30716
750	Bauingenieurwesen	405365	346629	547	57699	31558	12259	436923
760	Vermessungswesen	57291	48890	7	8381	5006	52	62296
	Kunst, Kunstwissenschaft	170140	154747	1409	13678	4161	2082	174303
780	Kunst, Kunstwissenschaft all- gemein	57564	51359	141	5926	1243	692	58805
790	Bildende Kunst	23469	21540	437	1414	472	282	23942
800	Gestaltung	18709	17461	106	1136	1341	1012	20050
820	Darstellende Kunst, Film und Fernsehen, Theaterwissen- schaft	14365	12546	424	1392	367	-	14732
830	Musik, Musikwissenschaft	56033	51841	301	3810	738	96	56774
	Fächergruppen I N S G E S A M T (ohne Hochschule/Klinik insgesamt und ohne Zentrale Einrichtungen)	12076384	10402028	117904	1504952	1320092	521237	13396464
870	Hochschule insgesamt (ohne Hochschulkliniken)	1232755	941624	746022	117072	257816	161855	1490575
	Zentrale Einrichtungen (ohne Hochschulkliniken)	4271258	2834186	518042	847944	701353	266222	4972625
880	Zentrale Hochschulverwaltung	2281501	1449929	422724	369038	329222	88281	2610730
890	Zentral verwaltete Hörsäle und Lehrräume	1335	294	654	387	7986	7864	9321
900	Zentralbibliothek	753865	532928	6325	213716	107996	30766	861866
910	Hochschulrechenzentrum	307791	189740	5442	112594	72152	2038	379940
920	Zentrale wissenschaftliche Einrichtungen	399245	301120	13050	68224	32958	11628	432207
930	Zentrale Betriebs- und Ver- sorgungseinrichtungen	392474	267947	61509	62241	99384	84669	491859
940	Soziale Einrichtungen	27837	19215	1945	6574	25431	25040	53268
950	Übrige Ausbildungseinrich- tungen	51389	43800	910	5299	3964	2905	55352
960	Mit der Hochschule verbunde- ne sowie hochschulfremde Einrichtungen	55821	29213	5483	9871	22260	13031	78082
	Zentrale Einrichtungen der Hochschulkliniken (nur Human- medizin)	-	-	-	-	-	-	-
970	Kliniken insgesamt, zentrale Dienste	-	-	-	-	-	-	-
980	Soziale Einrichtungen der Kliniken	-	-	-	-	-	-	-
986	Übrige Ausbildungseinrich- tungen der Kliniken	-	-	-	-	-	-	-
990	Mit den Kliniken verbundene sowie klinikfremde Einrich- tungen	-	-	-	-	-	-	-
999	I N S G E S A M T	17580393	13577841	1381968	2469963	2279268	949309	19859656

2 Ausgaben der Hochschulen 1993 nach Ausgabearten, Hochschularten, Fächergruppen sowie Lehr- und Forschungsbereichen

(Seite 21)

1 000 DM

Schl.- Nr.	Fächergruppe Lehr- und Forschungsbereich	Laufende Ausgaben			Investitionsausgaben		Ausgaben ins- gesamt
		zusammen	darunter		zusammen	darunter: Baumaß- nahmen	
			Personal- ausgaben	Unter- haltung d. Grund- stücke und Gebäude			

Medizinische Einrichtungen der Universitäten und Gesamthochschulen

	Sprach- u. Kulturwissenschaften	-	-	-	-	-	-	-
010	Sprach- und Kulturwissen- schaften allgemein	-	-	-	-	-	-	-
020	Evangelische Theologie	-	-	-	-	-	-	-
030	Katholische Theologie	-	-	-	-	-	-	-
040	Philosophie	-	-	-	-	-	-	-
050	Geschichte	-	-	-	-	-	-	-
070	Bibliothekswesen, Dokumenta- tion, Publizistik	-	-	-	-	-	-	-
080	Allgemeine und vergleichende Literatur- u. Sprachwissensch.	-	-	-	-	-	-	-
090	Altphilologie (klassische Philologie)	-	-	-	-	-	-	-
100	Germanistik (Deutsch, german. Sprachen ohne Anglistik)	-	-	-	-	-	-	-
110	Anglistik, Amerikanistik	-	-	-	-	-	-	-
120	Romanistik	-	-	-	-	-	-	-
130	Slawistik, Baltistik, Finno- Ugristik	-	-	-	-	-	-	-
140	Sonstige/Außereuropäische Sprach- u. Kulturwissensch.	-	-	-	-	-	-	-
160	Kulturwissenschaften i.e.S.	-	-	-	-	-	-	-
170	Psychologie	-	-	-	-	-	-	-
180	Erziehungswissenschaften	-	-	-	-	-	-	-
190	Sonderpädagogik	-	-	-	-	-	-	-
	Sport	-	-	-	-	-	-	-
200	Sport	-	-	-	-	-	-	-
	Rechts-, Wirtschafts- und Sozi- alwissenschaften	-	-	-	-	-	-	-
220	Rechts-, Wirtschafts- und So- zialwissenschaften allgemein	-	-	-	-	-	-	-
225	Regionalwissenschaften (so- weit nicht einzelnen Lehr- und Forschungsbereichen oder and. Fächergr. zuzuordnen)	-	-	-	-	-	-	-
230	Politikwissenschaften	-	-	-	-	-	-	-
235	Sozialwissenschaften	-	-	-	-	-	-	-
240	Sozialwesen	-	-	-	-	-	-	-
250	Rechtswissenschaften	-	-	-	-	-	-	-
270	Verwaltungswissenschaft	-	-	-	-	-	-	-
290	Wirtschaftswissenschaften	-	-	-	-	-	-	-
310	Wirtschaftsingenieurwesen	-	-	-	-	-	-	-
	Mathematik, Naturwissenschaften	-	-	-	-	-	-	-
330	Mathematik, Naturwissen- schaften allgemein	-	-	-	-	-	-	-
340	Mathematik	-	-	-	-	-	-	-
350	Informatik	-	-	-	-	-	-	-
360	Physik, Astronomie	-	-	-	-	-	-	-
370	Chemie	-	-	-	-	-	-	-
390	Pharmazie	-	-	-	-	-	-	-
400	Biologie	-	-	-	-	-	-	-
410	Geowissenschaften (ohne Geo- graphie)	-	-	-	-	-	-	-
420	Geographie	-	-	-	-	-	-	-
	Humanmedizin	14651781	9149434	290844	4865453	1516640	668066	16168421
440	Humanmedizin allgemein	2727644	1510984	37091	897780	412152	141378	3139798
450	Vorklinische Humanmedizin (einschl. Zahnmedizin)	373081	311163	707	60822	30031	3910	403111
470	Klinisch-theoretische Human- medizin (einschl. Zahnmed.)	1202231	804124	14002	367921	91604	25436	1293838
490	Klinisch-praktische Human- medizin (ohne Zahnmedizin)	9921787	6213389	230457	3430361	945296	481248	10867079
520	Zahnmedizin (klinisch-prak- tisch)	427038	309774	8587	108569	37557	16094	464595
	Veterinärmedizin	-	-	-	-	-	-	-
540	Veterinärmedizin allgemein	-	-	-	-	-	-	-
550	Vorklinische Veterinärmedizin	-	-	-	-	-	-	-
560	Klinisch-theoretische Veteri- närmedizin	-	-	-	-	-	-	-
580	Klinisch-praktische Veteri- närmedizin	-	-	-	-	-	-	-

Schl.- Nr.	Fächergruppe Lehr- und Forschungsbereich	Laufende Ausgaben				Investitionsausgaben		Ausgaben ins- gesamt
		zusammen	darunter			zusammen	darunter: Baumaß- nahmen	
			Personal- ausgaben	Unter- haltung d. Grund- stücke und Gebäude	Übrige sächliche Ver- waltungs- ausgaben			
	Agrar-, Forst- und Ernährungs- wissenschaften	-	-	-	-	-	-	-
610	Agrar-, Forst- und Ernäh- rungswissensch. allgemein	-	-	-	-	-	-	-
615	Landespflege, Umweltgestaltg.	-	-	-	-	-	-	-
620	Agrarwissenschaften	-	-	-	-	-	-	-
640	Forstwissenschaft, Holzwirt- schaft	-	-	-	-	-	-	-
650	Ernährungs- und Haushalts- wissenschaften	-	-	-	-	-	-	-
	Ingenieurwissenschaften	-	-	-	-	-	-	-
670	Ingenieurwissenschaften all- gemein	-	-	-	-	-	-	-
680	Bergbau, Hüttenwesen	-	-	-	-	-	-	-
690	Maschinenbau/Verfahrens- technik	-	-	-	-	-	-	-
710	Elektrotechnik	-	-	-	-	-	-	-
720	Nautik, Verkehrstechnik	-	-	-	-	-	-	-
730	Architektur	-	-	-	-	-	-	-
740	Raumplanung	-	-	-	-	-	-	-
750	Bauingenieurwesen	-	-	-	-	-	-	-
760	Vermessungswesen	-	-	-	-	-	-	-
	Kunst, Kunstwissenschaft	-	-	-	-	-	-	-
780	Kunst, Kunstwissenschaft all- gemein	-	-	-	-	-	-	-
790	Bildende Kunst	-	-	-	-	-	-	-
800	Gestaltung	-	-	-	-	-	-	-
820	Darstellende Kunst, Film und Fernsehen, Theaterwissen- schaft	-	-	-	-	-	-	-
830	Musik, Musikwissenschaft	-	-	-	-	-	-	-
	Fächergruppen I N S G E S A M T (ohne Hochschule/Klinik insgesamt und ohne Zentrale Einrichtungen)	14651781	9149434	290844	4865453	1516640	668066	16168421
870	Hochschule insgesamt (ohne Hochschulkliniken)	-	-	-	-	-	-	-
	Zentrale Einrichtungen (ohne Hochschulkliniken)	-	-	-	-	-	-	-
880	Zentrale Hochschulverwaltung	-	-	-	-	-	-	-
890	Zentral verwaltete Hörsäle und Lehrräume	-	-	-	-	-	-	-
900	Zentralbibliothek	-	-	-	-	-	-	-
910	Hochschulrechenzentrum	-	-	-	-	-	-	-
920	Zentrale wissenschaftliche Einrichtungen	-	-	-	-	-	-	-
930	Zentrale Betriebs- und Ver- sorgungseinrichtungen	-	-	-	-	-	-	-
940	Soziale Einrichtungen	-	-	-	-	-	-	-
950	Übrige Ausbildungseinrich- tungen	-	-	-	-	-	-	-
960	Mit der Hochschule verbunde- ne sowie hochschulfremde Einrichtungen	-	-	-	-	-	-	-
	Zentrale Einrichtungen der Hochschulkliniken (nur Human- medizin)	3852681	1931801	170959	1749921	356771	184382	4209452
970	Kliniken insgesamt, zentrale Dienste	3479885	1717313	159111	1803461	342871	177698	3822755
980	Soziale Einrichtungen der Kliniken	62425	31136	8531	24758	8473	3705	70900
986	Übrige Ausbildungseinrich- tungen der Kliniken	191809	150083	818	40908	1290	-	193099
990	Mit den Kliniken verbundene sowie klinikfremde Einrich- tungen	118562	33269	4499	80794	4137	2979	122698
999	I N S G E S A M T	18504463	11081236	461805	6615372	1873413	852448	20377871

2 Ausgaben der Hochschulen 1993 nach Ausgabearten, Hochschularten, Fächergruppen sowie Lehr- und Forschungsbereichen

(Seite 23)

1 000 DM

Schl.- Nr.	Fächergruppe Lehr- und Forschungsbereich	Laufende Ausgaben				Investitionsausgaben		Ausgaben ins- gesamt
		zusammen	darunter			zusammen	darunter: Baumaß- nahmen	
			Personal- ausgaben	Unter- haltung d. Grund- stücke und Gebäude	übrige sächliche Ver- waltungs- ausgaben			

Kunsthochschulen

	Sprach- u. Kulturwissenschaften	4626	4259	182	164	31	-	4657
010	Sprach- und Kulturwissen- schaften allgemein	-	-	-	-	-	-	-
020	Evangelische Theologie	-	-	-	-	-	-	-
030	Katholische Theologie	-	-	-	-	-	-	-
040	Philosophie	44	44	-	-	8	-	52
050	Geschichte	-	-	-	-	-	-	-
070	Bibliothekswesen, Dokumenta- tion, Publizistik	3122	2755	182	164	23	-	3145
080	Allgemeine und vergleichende Literatur- u. Sprachwissensch.	-	-	-	-	-	-	-
090	Altphilologie (klassische Philologie)	-	-	-	-	-	-	-
100	Germanistik (Deutsch, german. Sprachen ohne Anglistik)	-	-	-	-	-	-	-
110	Anglistik, Amerikanistik	-	-	-	-	-	-	-
120	Romanistik	-	-	-	-	-	-	-
130	Slawistik, Baltistik, Finno- Ugristik	-	-	-	-	-	-	-
140	Sonstige/Außereuropäische Sprach- u. Kulturwissensch.	-	-	-	-	-	-	-
160	Kulturwissenschaften i.e.S.	-	-	-	-	-	-	-
170	Psychologie	-	-	-	-	-	-	-
180	Erziehungswissenschaften	1460	1460	-	-	-	-	1460
190	Sonderpädagogik	-	-	-	-	-	-	-
	Sport	85	80	-	5	-	-	85
200	Sport	85	80	-	5	-	-	85
	Rechts-, Wirtschafts- und Sozi- alwissenschaften	-	-	-	-	-	-	-
220	Rechts-, Wirtschafts- und So- zialwissenschaften allgemein	-	-	-	-	-	-	-
225	Regionalwissenschaften (so- weit nicht einzelnen Lehr- und Forschungsbereichen oder and. Fächergr. zuzuordnen)	-	-	-	-	-	-	-
230	Politikwissenschaften	-	-	-	-	-	-	-
235	Sozialwissenschaften	-	-	-	-	-	-	-
240	Sozialwesen	-	-	-	-	-	-	-
250	Rechtswissenschaften	-	-	-	-	-	-	-
270	Verwaltungswissenschaft	-	-	-	-	-	-	-
290	Wirtschaftswissenschaften	-	-	-	-	-	-	-
310	Wirtschaftsingenieurwesen	-	-	-	-	-	-	-
	Mathematik, Naturwissenschaften	-	-	-	-	-	-	-
330	Mathematik, Naturwissen- schaften allgemein	-	-	-	-	-	-	-
340	Mathematik	-	-	-	-	-	-	-
350	Informatik	-	-	-	-	-	-	-
360	Physik, Astronomie	-	-	-	-	-	-	-
370	Chemie	-	-	-	-	-	-	-
390	Pharmazie	-	-	-	-	-	-	-
400	Biologie	-	-	-	-	-	-	-
410	Geowissenschaften (ohne Geo- graphie)	-	-	-	-	-	-	-
420	Geographie	-	-	-	-	-	-	-
	Humanmedizin	-	-	-	-	-	-	-
440	Humanmedizin allgemein	-	-	-	-	-	-	-
450	Vorklinische Humanmedizin (einschl. Zahnmedizin)	-	-	-	-	-	-	-
470	Klinisch-theoretische Human- medizin (einschl. Zahnmed.)	-	-	-	-	-	-	-
490	Klinisch-praktische Human- medizin (ohne Zahnmedizin)	-	-	-	-	-	-	-
520	Zahnmedizin (klinisch-prak- tisch)	-	-	-	-	-	-	-
	Veterinärmedizin	-	-	-	-	-	-	-
540	Veterinärmedizin allgemein	-	-	-	-	-	-	-
550	Vorklinische Veterinärmedizin	-	-	-	-	-	-	-
560	Klinisch-theoretische Veteri- närmedizin	-	-	-	-	-	-	-
580	Klinisch-praktische Veteri- närmedizin	-	-	-	-	-	-	-

Schl.- Nr.	Fächergruppe Lehr- und Forschungsbereich	Laufende Ausgaben				Investitionsausgaben		Ausgaben ins- gesamt
		zusammen	darunter:			zusammen	darunter: Baumaß- nahmen	
			Personal- ausgaben	Unter- haltung d. Grund- stücke und Gebäude	Übrige sächliche Ver- waltungs- ausgaben			
Kunsthochschulen								
	Agrar-, Forst- und Ernährungs- wissenschaften	-	-	-	-	-	-	-
610	Agrar-, Forst- und Ernäh- rungswissensch. allgemein	-	-	-	-	-	-	-
615	Landespflege, Umweltgestaltg.	-	-	-	-	-	-	-
620	Agrarwissenschaften	-	-	-	-	-	-	-
640	Forstwissenschaft, Holzwirt- schaft	-	-	-	-	-	-	-
650	Ernährungs- und Haushalts- wissenschaften	-	-	-	-	-	-	-
	Ingenieurwissenschaften	13538	12557	131	796	711	-	14248
670	Ingenieurwissenschaften all- gemein	-	-	-	-	-	-	-
680	Bergbau, Hüttenwesen	-	-	-	-	-	-	-
690	Maschinenbau/Verfahrens- technik	3772	3556	18	191	21	-	3793
710	Elektrotechnik	-	-	-	-	-	-	-
720	Nautik, Verkehrstechnik	-	-	-	-	-	-	-
730	Architektur	9766	9001	113	605	690	-	10455
740	Raumplanung	-	-	-	-	-	-	-
750	Bauingenieurwesen	-	-	-	-	-	-	-
760	Vermessungswesen	-	-	-	-	-	-	-
	Kunst, Kunstwissenschaft	429772	377317	11703	37791	68615	44375	498384
780	Kunst, Kunstwissenschaft all- gemein	29090	25372	1465	2191	3609	2467	32699
790	Bildende Kunst	71846	63162	1634	5595	25698	22297	97541
800	Gestaltung	35388	23771	2553	2950	4991	1886	40380
820	Darstellende Kunst, Film und Fernsehen, Theaterwissen- schaft	49556	36853	1320	11190	9307	3026	58864
830	Musik, Musikwissenschaft	243892	222159	4731	15865	25010	14699	268900
	Fächergruppen I N S G E S A M T (ohne Hochschule/Klinik insgesamt und ohne Zentrale Einrichtungen)	448021	394213	12016	38756	69357	44375	517374
870	Hochschule insgesamt (ohne Hochschulkliniken)	58540	22962	27727	5825	5120	3537	63662
	Zentrale Einrichtungen (ohne Hochschulkliniken)	96101	81705	4336	9425	14326	9131	110428
880	Zentrale Hochschulverwaltung	64661	56425	3473	4589	3294	134	67957
890	Zentral verwaltete Hörsäle und Lehrräume	62	61	-	1	133	-	195
900	Zentralbibliothek	12457	9160	272	3024	1094	-	13549
910	Hochschulrechenzentrum	652	565	10	77	33	-	685
920	Zentrale wissenschaftliche Einrichtungen	3629	2908	131	530	617	-	4246
930	Zentrale Betriebs- und Ver- sorgungseinrichtungen	9503	8774	361	368	9107	8957	18611
940	Soziale Einrichtungen	348	194	-	95	-	-	348
950	Übrige Ausbildungseinrich- tungen	2586	2580	-	6	-	-	2586
960	Mit der Hochschule verbunde- ne sowie hochschulfremde Einrichtungen	2203	1038	89	735	48	40	2251
	Zentrale Einrichtungen der Hochschulkliniken (nur Human- medizin)	-	-	-	-	-	-	-
970	Kliniken insgesamt, zentrale Dienste	-	-	-	-	-	-	-
980	Soziale Einrichtungen der Kliniken	-	-	-	-	-	-	-
986	Übrige Ausbildungseinrich- tungen der Kliniken	-	-	-	-	-	-	-
990	Mit den Kliniken verbundene sowie klinikfremde Einrich- tungen	-	-	-	-	-	-	-
999	I N S G E S A M T	602660	498879	44078	54005	88803	57042	691467

2 Ausgaben der Hochschulen 1993 nach Ausgabearten, Hochschularten, Fächergruppen sowie Lehr- und Forschungsbereichen

(Seite 25)

1 000 DM

Schl.- Nr.	Fächergruppe Lehr- und Forschungsbereich	Laufende Ausgaben				Investitionsausgaben		Ausgaben ins- gesamt
		zusammen	darunter			zusammen	darunter: Baumaß- nahmen	
			Personal- ausgaben	Unter- haltung d. Grund- stücke und Gebäude	Übrige sächliche Ver- waltungs- ausgaben			

Fachhochschulen (ohne Private)

	Sprach- u. Kulturwissenschaften	38464	33545	932	3717	881	65	39344
010	Sprach- und Kulturwissen- schaften allgemein	8543	7694	213	611	384	12	8927
020	Evangelische Theologie	-	-	-	-	-	-	-
030	Katholische Theologie	-	-	-	-	-	-	-
040	Philosophie	-	-	-	-	-	-	-
050	Geschichte	-	-	-	-	-	-	-
070	Bibliothekswesen, Dokumenta- tion, Publizistik	23909	20363	719	2582	391	53	24299
080	Allgemeine und vergleichende Literatur- u. Sprachwissensch.	4394	3897	-	497	106	-	4500
090	Altphilologie (klassische Philologie)	-	-	-	-	-	-	-
100	Germanistik (Deutsch, german. Sprachen ohne Anglistik)	1084	1057	-	27	-	-	1084
110	Anglistik, Amerikanistik	247	247	-	-	-	-	247
120	Romanistik	40	40	-	-	-	-	40
130	Slawistik, Baltistik, Finno- Ugristik	247	247	-	-	-	-	247
140	Sonstige/Außereuropäische Sprach- u. Kulturwissensch.	-	-	-	-	-	-	-
160	Kulturwissenschaften i.e.S.	-	-	-	-	-	-	-
170	Psychologie	-	-	-	-	-	-	-
180	Erziehungswissenschaften	-	-	-	-	-	-	-
190	Sonderpädagogik	-	-	-	-	-	-	-
	Sport	1021	694	-	327	10	-	1032
200	Sport	1021	694	-	327	10	-	1032
	Rechts-, Wirtschafts- und Sozi- alwissenschaften	326789	289767	6101	30005	36349	15050	363143
220	Rechts-, Wirtschafts- und So- zialwissenschaften allgemein	2886	2424	203	259	1437	427	4323
225	Regionalwissenschaften (so- weit nicht einzelnen Lehr- und Forschungsbereichen oder and. Fächergr. zuzuordnen)	-	-	-	-	-	-	-
230	Politikwissenschaften	871	871	-	-	-	-	871
235	Sozialwissenschaften	3959	3750	9	195	6	-	3965
240	Sozialwesen	106290	96685	1490	7888	8263	3863	114552
250	Rechtswissenschaften	522	163	-	359	76	-	598
270	Verwaltungswissenschaft	-	-	-	-	-	-	-
290	Wirtschaftswissenschaften	178138	155630	3370	18474	22454	10760	200598
310	Wirtschaftsingenieurwesen	34123	30244	1029	2830	4113	-	38236
	Mathematik, Naturwissenschaften	144877	128626	2143	13760	21844	1003	166718
330	Mathematik, Naturwissen- schaften allgemein	24869	20347	1696	2790	3488	-	28357
340	Mathematik	18675	17511	72	1077	1469	204	20143
350	Informatik	58315	52244	245	5637	9343	75	67658
360	Physik, Astronomie	18290	16447	121	1625	3698	538	21988
370	Chemie	23951	21380	9	2551	3744	186	27693
390	Pharmazie	777	697	-	80	102	-	879
400	Biologie	-	-	-	-	-	-	-
410	Geowissenschaften (ohne Geo- graphie)	-	-	-	-	-	-	-
420	Geographie	-	-	-	-	-	-	-
	Humanmedizin	-	-	-	-	-	-	-
440	Humanmedizin allgemein	-	-	-	-	-	-	-
450	Vorklinische Humanmedizin (einschl. Zahnmedizin)	-	-	-	-	-	-	-
470	Klinisch-theoretische Human- medizin (einschl. Zahnmed.)	-	-	-	-	-	-	-
490	Klinisch-praktische Human- medizin (ohne Zahnmedizin)	-	-	-	-	-	-	-
520	Zahnmedizin (klinisch-prak- tisch)	-	-	-	-	-	-	-
	Veterinärmedizin	-	-	-	-	-	-	-
540	Veterinärmedizin allgemein	-	-	-	-	-	-	-
550	Vorklinische Veterinärmedizin	-	-	-	-	-	-	-
560	Klinisch-theoretische Veteri- närmedizin	-	-	-	-	-	-	-
580	Klinisch-praktische Veteri- närmedizin	-	-	-	-	-	-	-

2 Ausgaben der Hochschulen 1993 nach Ausgabearten, Hochschularten, Fächergruppen sowie Lehr- und Forschungsbereichen

(Seite 26)

1 000 DM

Schl.- Nr.	Fächergruppe Lehr- und Forschungsbereich	Laufende Ausgaben				Investitionsausgaben		Ausgaben ins- gesamt
		zusammen	darunter			zusammen	darunter: Baumaß- nahmen	
			Personal- ausgaben	Unter- haltung d. Grund- stücke und Gebäude	Übrige sächliche Ver- waltungs- ausgaben			
Fachhochschulen (ohne Private)								
	Agrar-, Forst- und Ernährungs- wissenschaften	85584	73122	2054	9218	17733	11252	103317
610	Agrar-, Forst- und Ernäh- rungswissensch. allgemein	2169	1238	529	402	857	222	3026
615	Landespflege, Umweltgestaltg.	15466	12603	611	2238	6482	4665	21948
620	Agrarwissenschaften	40435	35556	377	3694	5530	2974	45966
640	Forstwissenschaft, Holzwirt- schaft	12234	9803	528	1679	4227	3391	16460
650	Ernährungs- und Haushalts- wissenschaften	15280	13922	9	1205	637	-	15917
	Ingenieurwissenschaften	1066324	932946	23732	105770	207576	59141	1273903
670	Ingenieurwissenschaften all- gemein	52789	44686	2121	5280	44565	29729	97358
680	Bergbau, Hüttenwesen	-	-	-	-	-	-	-
690	Maschinenbau/Verfahrens- technik	409513	363611	7007	37540	83411	21041	492921
710	Elektrotechnik	337183	287548	9104	39847	49406	3794	386590
720	Nautik, Verkehrstechnik	28882	24935	978	2767	2536	-	31416
730	Architektur	92213	84042	2237	5788	6067	430	98282
740	Raumplanung	263	263	-	-	-	-	263
750	Bauingenieurwesen	116668	101924	2093	12182	18375	4147	135043
760	Vermessungswesen	28813	25937	192	2366	3217	-	32030
	Kunst, Kunstwissenschaft	85189	74031	1458	9567	13353	5733	98554
780	Kunst, Kunstwissenschaft all- gemein	3536	1430	33	2073	444	-	3980
790	Bildende Kunst	4956	3696	33	1211	639	-	5595
800	Gestaltung	76540	68840	1392	6196	12256	5719	88798
820	Darstellende Kunst, Film und Fernsehen, Theaterwissen- schaft	167	65	-	87	14	14	181
830	Musik, Musikwissenschaft	-	-	-	-	-	-	-
	Fächergruppen I N S G E S A M T (ohne Hochschule/Klinik insgesamt und ohne Zentrale Einrichtungen)	1748258	1532731	36420	172364	297746	92244	2046011
870	Hochschule insgesamt (ohne Hochschulkliniken)	257618	118842	104353	32206	69121	44496	326739
	Zentrale Einrichtungen (ohne Hochschulkliniken)	653493	448075	72199	122382	160573	87976	814065
880	Zentrale Hochschulverwaltung	359882	264099	40921	48732	52850	30826	412734
890	Zentral verwaltete Hörsäle und Lehrräume	270	-	202	68	4486	4256	4756
900	Zentralbibliothek	60393	40296	272	19817	18392	4659	78784
910	Hochschulrechenzentrum	51090	29243	281	21538	32030	11828	83119
920	Zentrale wissenschaftliche Einrichtungen	51510	33409	1895	16182	15070	2747	66578
930	Zentrale Betriebs- und Ver- sorgungseinrichtungen	86144	50469	27312	8363	26603	24134	112746
940	Soziale Einrichtungen	1915	261	509	883	7881	7840	9796
950	Übrige Ausbildungseinrich- tungen	11853	9654	190	1315	58	-	11911
960	Mit der Hochschule verbunde- ne sowie hochschulfremde Einrichtungen	30436	20644	617	5484	3203	1686	33641
	Zentrale Einrichtungen der Hochschulkliniken (nur Human- medizin)	-	-	-	-	-	-	-
970	Kliniken insgesamt, zentrale Dienste	-	-	-	-	-	-	-
980	Soziale Einrichtungen der Kliniken	-	-	-	-	-	-	-
986	Übrige Ausbildungseinrich- tungen der Kliniken	-	-	-	-	-	-	-
990	Mit den Kliniken verbundene sowie klinikfremde Einrich- tungen	-	-	-	-	-	-	-
999	I N S G E S A M T	2659383	2099656	212970	326956	527495	224716	3186817

2 Ausgaben der Hochschulen 1993 nach Ausgabearten, Hochschularten, Fächergruppen sowie Lehr- und Forschungsbereichen

(Seite 27)

1 000 DM

Schl.- Nr.	Fächergruppe Lehr- und Forschungsbereich	Laufende Ausgaben				Investitionsausgaben		Ausgaben ins- gesamt
		zusammen	darunter			zusammen	darunter: Baumaß- nahmen	
			Personal- ausgaben	Unter- haltung d. Grund- stücke und Gebäude	übrige sächliche Ver- waltungs- ausgaben			
Private Fachhochschulen								
	Sprach- u. Kulturwissenschaften	7397	6196	152	1033	129	28	7527
010	Sprach- und Kulturwissen- schaften allgemein	-	-	-	-	-	-	-
020	Evangelische Theologie	2875	2437	-	437	129	28	3004
030	Katholische Theologie	2596	2274	152	170	-	-	2597
040	Philosophie	-	-	-	-	-	-	-
050	Geschichte	-	-	-	-	-	-	-
070	Bibliothekswesen, Dokumenta- tion, Publizistik	162	129	-	33	-	-	162
080	Allgemeine und vergleichende Literatur- u. Sprachwissensch.	138	91	-	47	-	-	138
090	Altphilologie (klassische Philologie)	-	-	-	-	-	-	-
100	Germanistik (Deutsch, german. Sprachen ohne Anglistik)	-	-	-	-	-	-	-
110	Anglistik, Amerikanistik	-	-	-	-	-	-	-
120	Romanistik	-	-	-	-	-	-	-
130	Slawistik, Baltistik, Finno- ugristik	-	-	-	-	-	-	-
140	Sonstige/Außereuropäische Sprach- u. Kulturwissensch.	-	-	-	-	-	-	-
160	Kulturwissenschaften i.e.S.	-	-	-	-	-	-	-
170	Psychologie	-	-	-	-	-	-	-
180	Erziehungswissenschaften	1626	1265	-	346	-	-	1626
190	Sonderpädagogik	-	-	-	-	-	-	-
	Sport	-	-	-	-	-	-	-
200	Sport	-	-	-	-	-	-	-
	Rechts-, Wirtschafts- und Sozi- alwissenschaften	86143	70100	7389	8435	3050	1451	89194
220	Rechts-, Wirtschafts- und So- zialwissenschaften allgemein	-	-	-	-	-	-	-
225	Regionalwissenschaften (so- weit nicht einzelnen Lehr- und Forschungsbereichen oder and. Fächergr. zuzuordnen)	-	-	-	-	-	-	-
230	Politikwissenschaften	-	-	-	-	-	-	-
235	Sozialwissenschaften	-	-	-	-	-	-	-
240	Sozialwesen	80732	66635	6239	7639	2741	1451	83474
250	Rechtswissenschaften	-	-	-	-	-	-	-
270	Verwaltungswissenschaft	-	-	-	-	-	-	-
290	Wirtschaftswissenschaften	5411	3465	1150	796	309	-	5720
310	Wirtschaftsingenieurwesen	-	-	-	-	-	-	-
	Mathematik, Naturwissenschaften	8052	5358	403	2291	20	-	8072
330	Mathematik, Naturwissen- schaften allgemein	-	-	-	-	-	-	-
340	Mathematik	1556	1026	-	530	-	-	1556
350	Informatik	1399	1089	-	310	20	-	1419
360	Physik, Astronomie	489	394	-	95	-	-	489
370	Chemie	4608	2849	403	1356	-	-	4608
390	Pharmazie	-	-	-	-	-	-	-
400	Biologie	-	-	-	-	-	-	-
410	Geowissenschaften (ohne Geo- graphie)	-	-	-	-	-	-	-
420	Geographie	-	-	-	-	-	-	-
	Humanmedizin	-	-	-	-	-	-	-
440	Humanmedizin allgemein	-	-	-	-	-	-	-
450	Vorklinische Humanmedizin (einschl. Zahnmedizin)	-	-	-	-	-	-	-
470	Klinisch-theoretische Human- medizin (einschl. Zahnmed.)	-	-	-	-	-	-	-
490	Klinisch-praktische Human- medizin (ohne Zahnmedizin)	-	-	-	-	-	-	-
520	Zahnmedizin (klinisch-prak- tisch)	-	-	-	-	-	-	-
	Veterinärmedizin	-	-	-	-	-	-	-
540	Veterinärmedizin allgemein	-	-	-	-	-	-	-
550	Vorklinische Veterinärmedizin	-	-	-	-	-	-	-
560	Klinisch-theoretische Veteri- närmedizin	-	-	-	-	-	-	-
580	Klinisch-praktische Veteri- närmedizin	-	-	-	-	-	-	-

2 Ausgaben der Hochschulen 1993 nach Ausgabearten, Hochschularten, Fächergruppen sowie Lehr- und Forschungsbereichen

(Seite 28)

1 000 DM

Schl.- Nr.	Fächergruppe Lehr- und Forschungsbereich	Laufende Ausgaben				Investitionsausgaben		Ausgaben ins- gesamt
		zusammen	d a r u n t e r			zusammen	darunter: Baumaß- nahmen	
			Personal- ausgaben	Unter- haltung d. Grund- stücke und Gebäude	Übrige sächliche Ver- waltungs- ausgaben			
Private Fachhochschulen								
	Agrar-, Forst- und Ernährungs- wissenschaften	-	-	-	-	-	-	-
610	Agrar-, Forst- und Ernäh- rungswissenschaften allgemein	-	-	-	-	-	-	-
615	Landespflege, Umweltgestaltg.	-	-	-	-	-	-	-
620	Agrarwissenschaften	-	-	-	-	-	-	-
640	Forstwissenschaft, Holzwirt- schaft	-	-	-	-	-	-	-
650	Ernährungs- und Haushalts- wissenschaften	-	-	-	-	-	-	-
	Ingenieurwissenschaften	25063	19555	1627	3408	1095	-	26158
670	Ingenieurwissenschaften all- gemein	6043	4277	704	589	891	-	6934
680	Bergbau, Hüttenwesen	2158	1896	31	231	42	-	2200
690	Maschinenbau/Verfahrens- technik	7406	6171	485	750	104	-	7510
710	Elektrotechnik	8625	6487	407	1731	52	-	8677
720	Nautik, Verkehrstechnik	-	-	-	-	-	-	-
730	Architektur	467	388	-	79	6	-	473
740	Raumplanung	-	-	-	-	-	-	-
750	Bauingenieurwesen	-	-	-	-	-	-	-
760	Vermessungswesen	364	336	-	28	-	-	364
	Kunst, Kunstwissenschaft	8725	6388	565	1772	106	-	8831
780	Kunst, Kunstwissenschaft all- gemein	-	-	-	-	-	-	-
790	Bildende Kunst	2401	1691	55	655	16	-	2417
800	Gestaltung	6324	4697	510	1117	90	-	6414
820	Darstellende Kunst, Film und Fernsehen, Theaterwissen- schaft	-	-	-	-	-	-	-
830	Musik, Musikwissenschaft	-	-	-	-	-	-	-
	Fächergruppen I N S G E S A M T (ohne Hochschule/Klinik insgesamt und ohne Zentrale Einrichtungen)	135380	107597	10136	16939	4400	1479	139782
870	Hochschule insgesamt (ohne Hochschulkliniken)	6080	1447	3979	564	331	283	6410
	Zentrale Einrichtungen (ohne Hochschulkliniken)	24271	17982	1735	4533	287	-	24558
880	Zentrale Hochschulverwaltung	17869	13894	1712	2242	192	-	18061
890	Zentral verwaltete Hörsäle und Lehrräume	11	11	-	-	-	-	11
900	Zentralbibliothek	2773	1793	20	960	92	-	2865
910	Hochschulrechenzentrum	102	78	-	24	3	-	105
920	Zentrale wissenschaftliche Einrichtungen	292	184	3	105	-	-	292
930	Zentrale Betriebs- und Ver- sorgungseinrichtungen	2886	1965	-	921	-	-	2886
940	Soziale Einrichtungen	312	35	-	277	-	-	312
950	Übrige Ausbildungseinrich- tungen	26	22	-	4	-	-	26
960	Mit der Hochschule verbunde- ne sowie hochschulfremde Einrichtungen	-	-	-	-	-	-	-
	Zentrale Einrichtungen der Hochschulkliniken (nur Human- medizin)	-	-	-	-	-	-	-
970	Kliniken insgesamt, zentrale Dienste	-	-	-	-	-	-	-
980	Soziale Einrichtungen der Kliniken	-	-	-	-	-	-	-
986	Übrige Ausbildungseinrich- tungen der Kliniken	-	-	-	-	-	-	-
990	Mit den Kliniken verbundene sowie klinikfremde Einrich- tungen	-	-	-	-	-	-	-
999	I N S G E S A M T	165730	127024	15851	22036	5018	1762	170750

2 Ausgaben der Hochschulen 1993 nach Ausgabearten, Hochschularten, Fächergruppen sowie Lehr- und Forschungsbereichen

(Seite 29)

1 000 DM

Schl.- Nr.	Fächergruppe Lehr- und Forschungsbereich	Laufende Ausgaben				Investitionsausgaben		Ausgaben ins- gesamt
		zusammen	darunter			zusammen	darunter: Baumaß- nahmen	
			Personal- ausgaben	Unter- haltung d. Grund- stücke und Gebäude	übrige sächliche Ver- waltungs- ausgaben			

Fachhochschulen zusammen

	Sprach- u. Kulturwissenschaften	45861	39741	1084	4750	1010	93	46871
010	Sprach- und Kulturwissen- schaften allgemein	8543	7694	213	611	384	12	8927
020	Evangelische Theologie	2875	2437	-	437	129	28	3004
030	Katholische Theologie	2596	2274	152	170	-	-	2597
040	Philosophie	-	-	-	-	-	-	-
050	Geschichte	-	-	-	-	-	-	-
070	Bibliothekswesen, Dokumenta- tion, Publizistik	24071	20492	719	2615	391	53	24461
080	Allgemeine und vergleichende Literatur- u. Sprachwissensch.	4532	3988	-	544	106	-	4638
090	Altphilologie (klassische Philologie)	-	-	-	-	-	-	-
100	Germanistik (Deutsch, german. Sprachen ohne Anglistik)	1084	1057	-	27	-	-	1084
110	Anglistik, Amerikanistik	247	247	-	-	-	-	247
120	Romanistik	40	40	-	-	-	-	40
130	Slawistik, Baltistik, Finno- Ugristik	247	247	-	-	-	-	247
140	Sonstige/Außereuropäische Sprach- u. Kulturwissensch.	-	-	-	-	-	-	-
160	Kulturwissenschaften i.e.S.	-	-	-	-	-	-	-
170	Psychologie	-	-	-	-	-	-	-
180	Erziehungswissenschaften	1626	1265	-	346	-	-	1626
190	Sonderpädagogik	-	-	-	-	-	-	-
	Sport	1021	694	-	327	10	-	1032
200	Sport	1021	694	-	327	10	-	1032
	Rechts-, Wirtschafts- und Sozi- alwissenschaften	412932	359867	13490	38440	39399	16501	452337
220	Rechts-, Wirtschafts- und So- zialwissenschaften allgemein	2886	2424	203	259	1437	427	4323
225	Regionalwissenschaften (so- weit nicht einzelnen Lehr- und Forschungsbereichen oder and. Fächergr. zuzuordnen)	-	-	-	-	-	-	-
230	Politikwissenschaften	871	871	-	-	-	-	871
235	Sozialwissenschaften	3959	3750	9	195	6	-	3965
240	Sozialwesen	187022	163920	7729	15527	11004	5314	198026
250	Rechtswissenschaften	522	163	-	359	76	-	598
270	Verwaltungswissenschaft	-	-	-	-	-	-	-
290	Wirtschaftswissenschaften	183549	159095	4520	19270	22763	10760	206318
310	Wirtschaftsingenieurwesen	34123	30244	1029	2830	4113	-	38236
	Mathematik, Naturwissenschaften	152929	133984	2546	16051	21864	1003	174790
330	Mathematik, Naturwissen- schaften allgemein	24869	20347	1696	2790	3488	-	28357
340	Mathematik	20231	18537	72	1607	1469	204	21699
350	Informatik	59714	53333	245	5947	9363	75	69077
360	Physik, Astronomie	18779	16841	121	1720	3698	538	22477
370	Chemie	28559	24229	412	3907	3744	186	32301
390	Pharmazie	777	697	-	80	102	-	879
400	Biologie	-	-	-	-	-	-	-
410	Geowissenschaften (ohne Geo- graphie)	-	-	-	-	-	-	-
420	Geographie	-	-	-	-	-	-	-
	Humanmedizin	-	-	-	-	-	-	-
440	Humanmedizin allgemein	-	-	-	-	-	-	-
450	Vorklinische Humanmedizin (einschl. Zahnmedizin)	-	-	-	-	-	-	-
470	Klinisch-theoretische Human- medizin (einschl. Zahnmed.)	-	-	-	-	-	-	-
490	Klinisch-praktische Human- medizin (ohne Zahnmedizin)	-	-	-	-	-	-	-
520	Zahnmedizin (klinisch-prak- tisch)	-	-	-	-	-	-	-
	Veterinärmedizin	-	-	-	-	-	-	-
540	Veterinärmedizin allgemein	-	-	-	-	-	-	-
550	Vorklinische Veterinärmedizin	-	-	-	-	-	-	-
560	Klinisch-theoretische Veteri- närmedizin	-	-	-	-	-	-	-
580	Klinisch-praktische Veteri- närmedizin	-	-	-	-	-	-	-

2 Ausgaben der Hochschulen 1993 nach Ausgabearten, Hochschularten, Fächergruppen sowie Lehr- und Forschungsbereichen

(Seite 30)

1 000 DM

Schl.- Nr.	Fächergruppe Lehr- und Forschungsbereich	Laufende Ausgaben				Investitionsausgaben		Ausgaben ins- gesamt
		zusammen	darunter			zusammen	darunter: Baumaß- nahmen	
			Personal- ausgaben	Unter- haltung d. Grund- stücke und Gebäude	Übrige sächliche Ver- waltungs- ausgaben			
Fachhochschulen zusammen								
	Agrar-, Forst- und Ernährungs- wissenschaften	85584	73122	2054	9218	17733	11252	103317
610	Agrar-, Forst- und Ernäh- rungswissenschaften allgemein	2169	1238	529	402	857	222	3026
615	Landespflege, Umweltgestaltg.	15466	12603	611	2238	6482	4665	21948
620	Agrarwissenschaften	40435	35556	377	3694	5530	2974	45966
640	Forstwissenschaft, Holzwirt- schaft	12234	9803	528	1679	4227	3391	16460
650	Ernährungs- und Haushalts- wissenschaften	15280	13922	9	1205	637	-	15917
	Ingenieurwissenschaften	1091387	952501	25359	109178	208671	59141	1300061
670	Ingenieurwissenschaften all- gemein	58832	48963	2825	5869	45456	29729	104292
680	Bergbau, Hüttenwesen	2158	1896	31	231	42	-	2200
690	Maschinenbau/Verfahrens- technik	416919	369782	7492	38290	83515	21041	500431
710	Elektrotechnik	345808	294035	9511	41578	49458	3794	395267
720	Nautik, Verkehrstechnik	28882	24935	978	2767	2535	-	31416
730	Architektur	92680	84430	2237	5867	6073	430	98755
740	Raumplanung	263	263	-	-	-	-	263
750	Bauingenieurwesen	116668	101924	2093	12182	18375	4147	135043
760	Vermessungswesen	29177	26273	192	2394	3217	-	32394
	Kunst, Kunstwissenschaft	93924	80419	2023	11339	13459	5733	107385
780	Kunst, Kunstwissenschaft all- gemein	3536	1430	33	2073	444	-	3980
790	Bildende Kunst	7357	5387	88	1866	655	-	8012
800	Gestaltung	82864	73537	1902	7313	12346	5719	95212
820	Darstellende Kunst, Film und Fernsehen, Theaterwissen- schaft	167	65	-	87	14	14	181
830	Musik, Musikwissenschaft	-	-	-	-	-	-	-
	Fächergruppen I N S G E S A M T (ohne Hochschule/Klinik insgesamt und ohne Zentrale Einrichtungen)	1883638	1640328	46556	189303	302146	93723	2185793
870	Hochschule insgesamt (ohne Hochschulkliniken)	263698	120289	108332	32770	69452	44779	333149
	Zentrale Einrichtungen (ohne Hochschulkliniken)	677764	466057	73934	126915	160860	87976	838623
880	Zentrale Hochschulverwaltung	377751	277993	42633	50974	53042	30826	430795
890	Zentral verwaltete Hörsäle und Lehrräume	281	11	202	68	4486	4256	4767
900	Zentralbibliothek	63166	42089	292	20777	18484	4659	81649
910	Hochschulrechenzentrum	51192	29321	281	21562	32033	11828	83224
920	Zentrale wissenschaftliche Einrichtungen	51802	33593	1898	16287	15070	2747	66870
930	Zentrale Betriebs- und Ver- sorgungseinrichtungen	89030	52434	27312	9284	26603	24134	115632
940	Soziale Einrichtungen	2227	296	509	1160	7881	7840	10108
950	Übrige Ausbildungseinrich- tungen	11879	9676	190	1319	58	-	11937
960	Mit der Hochschule verbunde- ne sowie hochschulfremde Einrichtungen	30436	20644	617	5484	3203	1686	33641
	Zentrale Einrichtungen der Hochschulkliniken (nur Human- medizin)	-	-	-	-	-	-	-
970	Kliniken insgesamt, zentrale Dienste	-	-	-	-	-	-	-
980	Soziale Einrichtungen der Kliniken	-	-	-	-	-	-	-
986	Übrige Ausbildungseinrich- tungen der Kliniken	-	-	-	-	-	-	-
990	Mit den Kliniken verbundene sowie klinikfremde Einrich- tungen	-	-	-	-	-	-	-
999	I N S G E S A M T	2825113	2226680	228821	348992	532453	226478	3357567

Schl.- Nr.	Fächergruppe Lehr- und Forschungsbereich	Laufende Ausgaben				Investitionsausgaben		Ausgaben ins- gesamt
		zusammen	darunter			zusammen	darunter: Baumaß- nahmen	
			Personal- ausgaben	Unter- haltung d. Grund- stücke und Gebäude	übrige sächliche Ver- waltungs- ausgaben			
Verwaltungsfachhochschulen								
	Sprach- u. Kulturwissenschaften	1184	893	111	180	98	-	1282
010	Sprach- und Kulturwissen- schaften allgemein	-	-	-	-	-	-	-
020	Evangelische Theologie	-	-	-	-	-	-	-
030	Katholische Theologie	-	-	-	-	-	-	-
040	Philosophie	-	-	-	-	-	-	-
050	Geschichte	-	-	-	-	-	-	-
070	Bibliothekswesen, Dokumenta- tion, Publizistik	1184	893	111	180	98	-	1282
080	Allgemeine und vergleichende Literatur- u. Sprachwissensch.	-	-	-	-	-	-	-
090	Altphilologie (klassische Philologie)	-	-	-	-	-	-	-
100	Germanistik (Deutsch, german. Sprachen ohne Anglistik)	-	-	-	-	-	-	-
110	Anglistik, Amerikanistik	-	-	-	-	-	-	-
120	Romanistik	-	-	-	-	-	-	-
130	Slawistik, Baltistik, Finno- Ugristik	-	-	-	-	-	-	-
140	Sonstige/Außereuropäische Sprach- u. Kulturwissensch.	-	-	-	-	-	-	-
160	Kulturwissenschaften i.e.S.	-	-	-	-	-	-	-
170	Psychologie	-	-	-	-	-	-	-
180	Erziehungswissenschaften	-	-	-	-	-	-	-
190	Sonderpädagogik	-	-	-	-	-	-	-
	Sport	-	-	-	-	-	-	-
200	Sport	-	-	-	-	-	-	-
	Rechts-, Wirtschafts- und Sozi- alwissenschaften	221665	174636	25260	21485	42389	37110	264057
220	Rechts-, Wirtschafts- und So- zialwissenschaften allgemein	763	748	-	15	93	-	857
225	Regionalwissenschaften (so- weit nicht einzelnen Lehr- und Forschungsbereichen oder and. Fächergr. zuzuordnen)	-	-	-	-	-	-	-
230	Politikwissenschaften	2993	2419	412	157	33	-	3026
235	Sozialwissenschaften	-	-	-	-	-	-	-
240	Sozialwesen	3004	1365	1519	96	12648	12477	15652
250	Rechtswissenschaften	10994	8208	1784	1002	359	-	11353
270	Verwaltungswissenschaft	188914	152056	18531	18072	29111	24633	218027
290	Wirtschaftswissenschaften	14597	9840	3014	2143	145	-	15142
310	Wirtschaftsingenieurwesen	-	-	-	-	-	-	-
	Mathematik, Naturwissenschaften	-	-	-	-	-	-	-
330	Mathematik, Naturwissen- schaften allgemein	-	-	-	-	-	-	-
340	Mathematik	-	-	-	-	-	-	-
350	Informatik	-	-	-	-	-	-	-
360	Physik, Astronomie	-	-	-	-	-	-	-
370	Chemie	-	-	-	-	-	-	-
390	Pharmazie	-	-	-	-	-	-	-
400	Biologie	-	-	-	-	-	-	-
410	Geowissenschaften (ohne Geo- graphie)	-	-	-	-	-	-	-
420	Geographie	-	-	-	-	-	-	-
	Humanmedizin	-	-	-	-	-	-	-
440	Humanmedizin allgemein	-	-	-	-	-	-	-
450	Vorklinische Humanmedizin (einschl. Zahnmedizin)	-	-	-	-	-	-	-
470	Klinisch-theoretische Human- medizin (einschl. Zahnmed.)	-	-	-	-	-	-	-
490	Klinisch-praktische Human- medizin (ohne Zahnmedizin)	-	-	-	-	-	-	-
520	Zahnmedizin (klinisch-prak- tisch)	-	-	-	-	-	-	-
	Veterinärmedizin	-	-	-	-	-	-	-
540	Veterinärmedizin allgemein	-	-	-	-	-	-	-
550	Vorklinische Veterinärmedizin	-	-	-	-	-	-	-
560	Klinisch-theoretische Veteri- närmedizin	-	-	-	-	-	-	-
580	Klinisch-praktische Veteri- närmedizin	-	-	-	-	-	-	-

Schl.- Nr.	Fächergruppe Lehr- und Forschungsbereich	Laufende Ausgaben				Investitionsausgaben		Ausgaben ins- gesamt
		zusammen	darunter			zusammen	darunter: Baumaß- nahmen	
			Personal- ausgaben	Unter- haltung d. Grund- stücke und Gebäude	Übrige sächliche Ver- waltungs- ausgaben			
Verwaltungsfachhochschulen								
	Agrar-, Forst- und Ernährungs- wissenschaften	2496	1759	495	242	10	-	2506
610	Agrar-, Forst- und Ernäh- rungswissenschaften, allgemein	-	-	-	-	-	-	-
615	Landespflege, Umweltgestaltg.	-	-	-	-	-	-	-
620	Agrarwissenschaften	-	-	-	-	-	-	-
640	Forstwissenschaft, Holzwirt- schaft	2496	1759	495	242	10	-	2506
650	Ernährungs- und Haushalts- wissenschaften	-	-	-	-	-	-	-
Ingenieurwissenschaften								
670	Ingenieurwissenschaften all- gemein	-	-	-	-	-	-	-
680	Bergbau, Hüttenwesen	-	-	-	-	-	-	-
690	Maschinenbau/Verfahrens- technik	-	-	-	-	-	-	-
710	Elektrotechnik	-	-	-	-	-	-	-
720	Nautik, Verkehrstechnik	-	-	-	-	-	-	-
730	Architektur	-	-	-	-	-	-	-
740	Raumplanung	-	-	-	-	-	-	-
750	Bauingenieurwesen	-	-	-	-	-	-	-
760	Vermessungswesen	-	-	-	-	-	-	-
Kunst, Kunstwissenschaft								
780	Kunst, Kunstwissenschaft all- gemein	-	-	-	-	-	-	-
790	Bildende Kunst	-	-	-	-	-	-	-
800	Gestaltung	-	-	-	-	-	-	-
820	Darstellende Kunst, Film und Fernsehen, Theaterwissen- schaft	-	-	-	-	-	-	-
830	Musik, Musikwissenschaft	-	-	-	-	-	-	-
Fächergruppen I N S G E S A M T (ohne Hochschule/Klinik insgesamt und ohne Zentrale Einrichtungen)								
870	Hochschule insgesamt (ohne Hochschulkliniken)	52282	24585	18960	6217	7065	6341	59347
Zentrale Einrichtungen (ohne Hochschulkliniken)								
880	Zentrale Hochschulverwaltung	57050	44275	7164	5516	6704	-	63755
890	Zentral verwaltete Hörsäle und Lehrräume	24	-	-	24	5	-	28
900	Zentralbibliothek	5576	3475	27	2074	1661	-	7237
910	Hochschulrechenzentrum	673	142	-	531	332	-	1005
920	Zentrale wissenschaftliche Einrichtungen	2001	1878	-	123	4	-	2005
930	Zentrale Betriebs- und Ver- sorgungseinrichtungen	8400	4674	1930	1796	474	13	8875
940	Soziale Einrichtungen	15264	6352	4090	4822	6198	4620	21461
950	Übrige Ausbildungseinrich- tungen	6350	3369	-	2981	196	-	6546
960	Mit der Hochschule verbunde- ne sowie hochschulfremde Einrichtungen	110	86	-	24	-	-	109
Zentrale Einrichtungen der Hochschulkliniken (nur Human- medizin)								
970	Kliniken insgesamt, zentrale Dienste	-	-	-	-	-	-	-
980	Soziale Einrichtungen der Kliniken	-	-	-	-	-	-	-
986	Übrige Ausbildungseinrich- tungen der Kliniken	-	-	-	-	-	-	-
990	Mit den Kliniken verbundene sowie klinikfremde Einrich- tungen	-	-	-	-	-	-	-
999	I N S G E S A M T	373073	266124	58038	46012	65136	48084	438210

Schl.- Nr.	Fächergruppe Lehr- und Forschungsbereich	Laufende Ausgaben				Investitionsausgaben		Ausgaben ins- gesamt
		zusammen	darunter			zusammen	darunter: Baumaß- nahmen	
			Personal- ausgaben	Unter- haltung d. Grund- stücke und Gebäude	Übrige sächliche Ver- waltungs- ausgaben			
Hochschulen insgesamt								
	Sprach- u. Kulturwissenschaften	2337276	2133908	18789	176124	48585	19016	2385858
010	Sprach- und Kulturwissen- schaften allgemein	194428	180097	4300	9879	10346	7042	204771
020	Evangelische Theologie	115219	108310	852	5755	2084	1019	117302
030	Katholische Theologie	102896	92521	1385	8678	989	764	103889
040	Philosophie	100934	92434	1279	7061	741	38	101679
050	Geschichte	249645	224199	1793	22536	3655	1654	253296
070	Bibliothekswesen, Dokumenta- tion, Publizistik	65608	53486	1432	9098	1641	53	67246
080	Allgemeine und vergleichende Literatur- u. Sprachwissensch.	126324	115962	834	9308	3339	262	129660
090	Altphilologie (klassische Philologie)	54058	49876	379	3674	912	605	54971
100	Germanistik (Deutsch, german. Sprachen ohne Anglistik)	248621	231756	522	15812	3325	1390	251949
110	Anglistik, Amerikanistik	140224	130049	679	8528	1410	26	141633
120	Romanistik	103779	96601	16	6714	700	26	104475
130	Slawistik, Baltistik, Finno- Ugristik	51309	47489	14	2948	706	-	52016
140	Sonstige/Außereuropäische Sprach- u. Kulturwissensch.	94542	85620	1030	7772	440	-	94982
160	Kulturwissenschaften i.e.S.	12590	11114	267	1169	455	-	13045
170	Psychologie	208863	187307	754	19943	11182	4329	220044
180	Erziehungswissenschaften	428264	389933	2880	34837	6379	1808	434647
190	Sonderpädagogik	39972	37154	373	2412	281	-	40253
	Sport	194654	162343	10750	20203	26748	19262	221398
200	Sport	194654	162343	10750	20203	26748	19262	221398
	Rechts-, Wirtschafts- und Sozi- alwissenschaften	2050440	1788716	51205	204671	244476	115411	2294921
220	Rechts-, Wirtschafts- und Sozi- alwissenschaften allgemein	69340	54719	2693	11906	19052	15823	88394
225	Regionalwissenschaften (so- weit nicht einzelnen Lehr- und Forschungsbereichen oder and. Fächergr. zuzuordnen)	5001	4565	-	431	1	1	5003
230	Politikwissenschaften	151934	136622	958	19360	3859	2469	155792
235	Sozialwissenschaften	136117	119583	2129	13810	3681	2485	139796
240	Sozialwesen	214215	186093	9396	18225	25466	18843	239682
250	Rechtswissenschaften	358446	318001	3701	35738	40035	25084	398479
270	Verwaltungswissenschaft	201697	163417	18531	19370	29271	24633	230969
290	Wirtschaftswissenschaften	857435	756293	12717	86104	108139	15579	965579
310	Wirtschaftsingenieurwesen	56255	49423	1080	5727	14972	10500	71227
	Mathematik, Naturwissenschaften	4503862	3788558	49924	645951	674484	273859	5178345
330	Mathematik, Naturwissen- schaften allgemein	68816	55002	2698	11045	27869	13296	96687
340	Mathematik	456779	423703	1102	31661	16444	1489	473229
350	Informatik	441871	381165	3052	56512	64898	14369	506767
360	Physik, Astronomie	1055615	861600	7928	179212	181966	54847	1237582
370	Chemie	1029234	868218	15890	140535	150904	49629	1180133
390	Pharmazie	143891	122208	4186	17099	8539	1860	152428
400	Biologie	800861	664075	11520	123250	165019	114783	965883
410	Geowissenschaften (ohne Geo- graphie)	368398	294952	3373	66785	52641	22500	421037
420	Geographie	138397	117635	175	19852	6204	1086	144599
	Humanmedizin	14651781	9149434	290844	4865453	1516640	668066	16168421
440	Humanmedizin allgemein	2727644	1510984	37091	897780	412152	141378	3139798
450	Vorklinische Humanmedizin (einschl. Zahnmedizin)	373081	311163	707	60822	30031	3910	403111
470	Klinisch-theoretische Human- medizin (einschl. Zahnmed.)	1202231	804124	14002	367921	91604	25436	1293838
490	Klinisch-praktische Human- medizin (ohne Zahnmedizin)	9921787	6213389	230457	3430361	945296	481248	10867079
520	Zahnmedizin (klinisch-prak- tisch)	427038	309774	8587	108569	37557	16094	464595
	Veterinärmedizin	258979	205202	8434	45182	23672	11698	282650
540	Veterinärmedizin allgemein	103968	78085	8294	17437	8814	5805	112782
550	Vorklinische Veterinärmedizin	32053	29440	18	2589	2855	1630	34908
560	Klinisch-theoretische Veteri- närmedizin	65566	53962	30	11573	5853	2088	71418
580	Klinisch-praktische Veteri- närmedizin	57392	43715	92	13583	6150	2175	63542

2 Ausgaben der Hochschulen 1993 nach Ausgabearten, Hochschularten, Fächergruppen sowie Lehr- und Forschungsbereichen

(Seite 34)

1 000 DM

Schl.- Nr.	Fächergruppe Lehr- und Forschungsbereich	Laufende Ausgaben				Investitionsausgaben		Ausgaben in s - g e s a m t
		zusammen	d a r u n t e r			zusammen	darunter: Baumaß- nahmen	
			Personal- ausgaben	Unter- haltung d. Grund- stücke und Gebäude	Übrige sächliche Ver- waltungs- ausgaben			

Hochschulen i n s g e s a m t

	Agrar-, Forst- und Ernährungs- wissenschaften	705381	579203	13151	104203	75171	32713	780547
610	Agrar-, Forst- und Ernäh- rungswissensch. allgemein	47884	32466	3174	12244	8144	4260	56026
615	Landespflege, Umweltgestaltg.	62503	52364	646	9446	8540	5175	71042
620	Agrarwissenschaften	460361	380922	7757	63428	34925	13919	495286
640	Forstwissenschaft, Holzwirt- schaft	85790	71103	1173	13279	18091	8904	103880
650	Ernährungs- und Haushalts- wissenschaften	48843	42348	401	5806	5471	455	54313
	Ingenieurwissenschaften	3888960	3343444	34954	495776	554721	172296	4443685
670	Ingenieurwissenschaften all- gemein	126109	101258	3863	19422	54424	31972	180539
680	Bergbau, Hüttenwesen	112850	96392	2057	14334	4999	15	117849
690	Maschinenbau/Verfahrens- technik	1745689	1500999	11697	224843	276429	91437	2022116
710	Elektrotechnik	968220	827528	10329	127252	139527	28585	1107748
720	Nautik, Verkehrstechnik	64855	55779	1323	7526	4641	766	69495
730	Architektur	233447	212009	2735	18349	14855	2820	248303
740	Raumplanung	29289	25763	111	3394	1690	243	30979
750	Bauingenieurwesen	522033	448553	2640	69881	49933	16406	571966
760	Vermessungswesen	86468	75163	199	10775	8223	52	94690
	Kunst, Kunstwissenschaft	693836	612483	15135	62808	86235	52190	780072
780	Kunst, Kunstwissenschaft all- gemein	90190	78161	1639	10190	5296	3159	95484
790	Bildende Kunst	102672	90089	2159	8875	26825	22579	129495
800	Gestaltung	136961	120769	4561	11399	18678	8617	155642
820	Darstellende Kunst, Film und Fernsehen, Theaterwissen- schaft	64088	49464	1744	12669	9688	3040	73777
830	Musik, Musikwissenschaft	299925	274000	5032	19675	25748	14795	325674
	Fächergruppen I N S G E S A M T (ohne Hochschule/Klinik insgesamt und ohne Zentrale Einrichtungen)	29285189	21763291	493186	6620371	3250732	1364511	32535897
870	Hochschule insgesamt (ohne Hochschulkliniken)	1607275	509460	901041	161884	339453	216512	1946733
	Zentrale Einrichtungen (ohne Hochschulkliniken)	5140571	3446199	609523	1002175	892113	367962	6032697
880	Zentrale Hochschulverwaltung	2780963	1828622	475994	430117	392262	119241	3173237
890	Zentral verwaltete Hörsäle und Lehrräume	1702	366	856	480	12610	12120	14311
900	Zentralbibliothek	835064	587652	8916	239591	129235	35425	964301
910	Hochschulrechenzentrum	360308	219768	5733	134764	104550	13866	464854
920	Zentrale wissenschaftliche Einrichtungen	456677	339499	15079	85164	48649	14375	505328
930	Zentrale Betriebs- und Ver- sorgungseinrichtungen	499407	333829	91112	73689	135568	117773	634977
940	Soziale Einrichtungen	45676	26057	6544	12651	39510	37500	85185
950	Übrige Ausbildungseinrich- tungen	72204	59425	1100	9605	4218	2905	76421
960	Mit der Hochschule verbunde- ne sowie hochschulfremde Einrichtungen	88570	50981	6189	16114	25511	14757	114083
	Zentrale Einrichtungen der Hochschulkliniken (nur Human- medizin)	3852681	1931801	170859	1749921	356771	184382	4209452
970	Kliniken insgesamt, zentrale Dienste	3479885	1717313	159111	1603461	342871	177698	3822755
980	Soziale Einrichtungen der Kliniken	62425	31136	6531	24758	8473	3705	70900
986	Übrige Ausbildungseinrich- tungen der Kliniken	191809	150083	818	40908	1290	-	193099
990	Mit den Kliniken verbundene sowie klinikfremde Einrich- tungen	118562	33269	4499	80794	4137	2979	122698
999	I N S G E S A M T	39885702	27650760	2174710	9534344	4839073	2133361	44724771

2 Ausgaben der Hochschulen 1993 nach Ausgabearten, Hochschularten, Fächergruppen sowie Lehr- und Forschungsbereichen

(Seite 35)

1 000 DM

Schl.- Nr.	Fächergruppe Lehr- und Forschungsbereich	Laufende Ausgaben				Investitionsausgaben		Ausgaben ins- gesamt
		zusammen	darunter			zusammen	darunter: Baumaß- nahmen	
			Personal- ausgaben	Unter- haltung d. Grund- stücke und Gebäude	Übrige sächliche Ver- waltungs- ausgaben			

Hochschulen in Trägerschaft des Landes

	Sprach- u. Kulturwissenschaften	2255164	2064360	16893	165625	47585	18855	2302744
010	Sprach- und Kulturwissen- schaften allgemein	194243	180000	4300	9791	10346	7042	204587
020	Evangelische Theologie	100532	95150	370	4824	1633	858	102164
030	Katholische Theologie	74325	69447	135	4445	941	764	75267
040	Philosophie	99842	91667	1115	6914	736	38	100581
050	Geschichte	247705	222581	1793	22215	3655	1654	251356
070	Bibliothekswesen, Dokumenta- tion, Publizistik	64222	52432	1432	8767	1482	53	65702
080	Allgemeine und vergleichende Literatur- u. Sprachwissensch.	126186	115871	834	9261	3339	262	129522
090	Altphilologie (klassische Philologie)	52416	48315	379	3593	912	605	53328
100	Germanistik (Deutsch, german. Sprachen ohne Anglistik)	246315	229579	522	15685	3314	1390	249632
110	Anglistik, Amerikanistik	138525	128473	679	8406	1410	26	139934
120	Romanistik	102459	95412	16	8586	697	26	103152
130	Slawistik, Baltistik, Finno- ugristik	51309	47489	14	2948	706	-	52016
140	Sonstige/Außereuropäische Sprach- u. Kulturwissensch.	94542	85620	1030	7772	440	-	94982
160	Kulturwissenschaften i.e.S.	12590	11114	267	1169	455	-	13045
170	Psychologie	206794	185360	754	19824	10912	4329	217705
180	Erziehungswissenschaften	403445	368933	2880	31034	6326	1808	403776
190	Sonderpädagogik	39714	36917	373	2391	281	-	39995
	Sport	193057	161268	10750	19681	26747	19261	219800
200	Sport	193057	161268	10750	19681	26747	19261	219800
	Rechts-, Wirtschafts- und Sozi- alwissenschaften	1825898	1618463	32243	169723	183556	113660	2009456
220	Rechts-, Wirtschafts- und So- zialwissenschaften allgemein	54163	47149	1720	5272	18088	15823	72253
225	Regionalwissenschaften (so- weit nicht einzelnen Lehr- und Forschungsbereichen oder and. Fächergr. zuzuordnen)	5001	4565	-	431	1	1	5003
230	Politikwissenschaften	150301	135103	958	13249	3840	2469	154140
235	Sozialwissenschaften	136117	119583	2129	13810	3681	2485	139796
240	Sozialwesen	131795	117842	3157	10516	22725	17392	154519
250	Rechtswissenschaften	358446	318001	3701	35738	40035	25084	398479
270	Verwaltungswissenschaft	146748	124763	11934	9672	28047	24507	174795
290	Wirtschaftswissenschaften	787072	702034	7564	75308	52167	15399	832244
310	Wirtschaftsingenieurwesen	56255	49423	1080	5727	14972	10500	71227
	Mathematik, Naturwissenschaften	4476827	3767581	49521	640299	673393	273433	5150220
330	Mathematik, Naturwissen- schaften allgemein	68604	54853	2698	10982	27507	12948	96113
340	Mathematik	452730	420575	1102	30741	16388	1478	469125
350	Informatik	430701	371728	3052	54779	64875	14369	495574
360	Physik, Astronomie	1054158	860514	7928	178841	181893	54833	1236053
370	Chemie	1022800	864064	15487	138658	150765	49602	1173559
390	Pharmazie	143891	122208	4186	17099	8539	1860	152428
400	Biologie	799213	662931	11520	122746	164885	114757	964101
410	Geowissenschaften (ohne Geo- graphie)	368398	294952	3373	66785	52641	22500	421037
420	Geographie	136332	115756	175	19668	5900	1086	142230
	Humanmedizin	14642217	9143580	290844	4861743	1516096	668066	16158313
440	Humanmedizin allgemein	2727555	1510922	37091	897753	412146	141378	3139703
450	Vorklinische Humanmedizin (einschl. Zahnmedizin)	372012	310416	707	60500	29962	3910	401973
470	Klinisch-theoretische Human- medizin (einschl. Zahnmed.)	1201261	803446	14002	367629	91541	25436	1292805
490	Klinisch-praktische Human- medizin (ohne Zahnmedizin)	9919727	6211949	230457	3429741	945162	481248	10864885
520	Zahnmedizin (klinisch-prak- tisch)	421662	308847	8587	106120	37285	16094	458947
	Veterinärmedizin	258979	205202	8434	45182	23672	11698	282650
540	Veterinärmedizin allgemein	103968	78085	8294	17437	8814	5805	112782
550	Vorklinische Veterinärmedizin	32053	29440	18	2589	2855	1630	34908
560	Klinisch-theoretische Veteri- närmedizin	65566	53962	30	11573	5853	2088	71418
580	Klinisch-praktische Veteri- närmedizin	57392	43715	92	13583	6150	2175	63542

2 Ausgaben der Hochschulen 1993 nach Ausgabearten, Hochschularten, Fächergruppen sowie Lehr- und Forschungsbereichen

(Seite 36)

1 000 DM

Schl.- Nr.	Fächergruppe Lehr- und Forschungsbereich	Laufende Ausgaben				Investitionsausgaben		Ausgaben in s - g e s a m t
		zusammen	d a r u n t e r			zusammen	darunter: Baumaß- nahmen	
			Personal- ausgaben	Unter- haltung d. Grund- stücke und Gebäude	Übrige sächliche Ver- waltungs- ausgaben			
	Hochschulen in Trägerschaft des Landes							
	Agrar-, Forst- und Ernährungs- wissenschaften	704211	578390	13151	103846	75075	32694	779281
610	Agrar-, Forst- und Ernäh- rungswissenschaft. allgemein	47884	32466	3174	12244	8144	4260	56026
615	Landespflege, Umweltgestaltg.	61333	51551	646	9089	8444	5156	69776
620	Agrarwissenschaften	460361	380922	7757	63428	34925	13919	495286
640	Forstwissenschaft, Holzwirt- schaft	85790	71103	1173	13279	18091	8904	103880
650	Ernährungs- und Haushalts- wissenschaften	48843	42348	401	5806	5471	455	54313
	Ingenieurwissenschaften	3737223	3223073	33327	466510	551128	171886	4288355
670	Ingenieurwissenschaften all- gemein	92501	75244	3159	13005	52471	31968	144978
680	Bergbau, Hüttenwesen	110692	94496	2026	14103	4957	15	115649
690	Maschinenbau/Verfahrens- technik	1707769	1471914	11212	216493	276128	91991	1983895
710	Elektrotechnik	913088	783706	9922	116349	138828	28585	1051917
720	Nautik, Verkehrstechnik	64855	55779	1323	7526	4641	766	69495
730	Architektur	232980	211621	2735	18270	14849	2820	247830
740	Raumplanung	29289	25763	111	3394	1690	243	30979
750	Bauingenieurwesen	499945	429723	2640	66623	49341	16046	549286
760	Vermessungswesen	86104	74827	199	10747	8223	52	94326
	Kunst, Kunstwissenschaft	683141	604299	14570	60862	86118	52190	769261
780	Kunst, Kunstwissenschaft all- gemein	89723	77747	1639	10137	5296	3159	95018
790	Bildende Kunst	100271	88398	2104	8220	26809	22579	127078
800	Gestaltung	130637	116072	4051	10282	18588	8617	149228
820	Darstellende Kunst, Film und Fernsehen, Theaterwissen- schaft	64088	49464	1744	12669	9688	3040	73777
830	Musik, Musikwissenschaft	298422	272618	5032	19554	25737	14795	324160
	Fächergruppen I N S G E S A M T (ohne Hochschule/Klinik insgesamt und ohne Zentrale Einrichtungen)	28776717	21366216	469733	6533471	3183370	1361743	31960080
870	Hochschule insgesamt (ohne Hochschulkliniken)	1571010	492921	886935	156370	332158	209814	1903176
	Zentrale Einrichtungen (ohne Hochschulkliniken)	4992961	3339014	600998	970330	888567	367268	5881542
880	Zentrale Hochschulverwaltung	2714454	1778901	473006	416370	391949	119241	3106415
890	Zentral verwaltete Hörsäle und Lehrräume	1691	355	856	480	12610	12120	14300
900	Zentralbibliothek	809325	568990	6434	232997	127492	35288	936819
910	Hochschulrechenzentrum	347478	212732	5688	129016	104187	13830	451662
920	Zentrale wissenschaftliche Einrichtungen	454826	337812	15076	85003	48649	14375	503477
930	Zentrale Betriebs- und Ver- sorgungseinrichtungen	485736	324315	89806	70838	134903	117457	620641
940	Soziale Einrichtungen	32942	15937	5304	11277	39298	37304	72239
950	Übrige Ausbildungseinrich- tungen	61595	49763	1100	8658	3977	2896	65571
960	Mit der Hochschule verbunde- ne sowie hochschulfremde Einrichtungen	84914	50209	3728	15691	25502	14757	110418
	Zentrale Einrichtungen der Hochschulkliniken (nur Human- medizin)	3850037	1929953	170959	1749125	356599	184382	4206636
970	Kliniken insgesamt, zentrale Dienste	3477825	1715873	159111	1602841	342871	177698	3820695
980	Soziale Einrichtungen der Kliniken	62017	30728	6531	24758	8399	3705	70358
986	Übrige Ausbildungseinrich- tungen der Kliniken	191633	150083	818	40732	1252	-	192885
990	Mit den Kliniken verbundene sowie klinikfremde Einrich- tungen	118562	33269	4499	80794	4137	2979	122698
999	I N S G E S A M T	39190736	27128116	2128626	9409290	4760698	2123201	43951426

2 Ausgaben der Hochschulen 1993 nach Ausgabearten, Hochschularten, Fächergruppen sowie Lehr- und Forschungsbereichen

(Seite 37)

1 000 DM

Schl.- Nr.	Fächergruppe Lehr- und Forschungsbereich	Laufende Ausgaben				Investitionsausgaben		Ausgaben ins- gesamt
		zusammen	darunter			zusammen	darunter: Baumaß- nahmen	
			Personal- ausgaben	Unter- haltung d. Grund- stücke und Gebäude	Übrige sächliche Ver- waltungs- ausgaben			

Hochschulen in Trägerschaft des Bundes

	Sprach- u. Kulturwissenschaften	21992	18623	-	3369	53	-	22045
010	Sprach- und Kulturwissen- schaften allgemein	-	-	-	-	-	-	-
020	Evangelische Theologie	-	-	-	-	-	-	-
030	Katholische Theologie	-	-	-	-	-	-	-
040	Philosophie	-	-	-	-	-	-	-
050	Geschichte	-	-	-	-	-	-	-
070	Bibliothekswesen, Dokumenta- tion, Publizistik	-	-	-	-	-	-	-
080	Allgemeine und vergleichende Literatur- u. Sprachwissensch.	-	-	-	-	-	-	-
090	Altphilologie (klassische Philologie)	-	-	-	-	-	-	-
100	Germanistik (Deutsch, german. Sprachen ohne Anglistik)	-	-	-	-	-	-	-
110	Anglistik, Amerikanistik	-	-	-	-	-	-	-
120	Romanistik	-	-	-	-	-	-	-
130	Slawistik, Baltistik, Finn- Ugristik	-	-	-	-	-	-	-
140	Sonstige/Außereuropäische Sprach- u. Kulturwissensch.	-	-	-	-	-	-	-
160	Kulturwissenschaften i.e.S.	-	-	-	-	-	-	-
170	Psychologie	-	-	-	-	-	-	-
180	Erziehungswissenschaften	21992	18623	-	3369	53	-	22045
190	Sonderpädagogik	-	-	-	-	-	-	-
	Sport	1363	854	-	509	1	1	1364
200	Sport	1363	854	-	509	1	1	1364
	Rechts-, Wirtschafts- und Sozi- alwissenschaften	102362	76268	9308	16786	1273	126	103635
220	Rechts-, Wirtschafts- und So- zialwissenschaften allgemein	-	-	-	-	-	-	-
225	Regionalwissenschaften (so- weit nicht einzelnen Lehr- und Forschungsbereichen oder and. Fächergr. zuzuordnen)	-	-	-	-	-	-	-
230	Politikwissenschaften	-	-	-	-	-	-	-
235	Sozialwissenschaften	-	-	-	-	-	-	-
240	Sozialwesen	-	-	-	-	-	-	-
250	Rechtswissenschaften	-	-	-	-	-	-	-
270	Verwaltungswissenschaft	54949	38654	6597	9698	1224	126	56174
290	Wirtschaftswissenschaften	47413	37614	2711	7088	49	-	47461
310	Wirtschaftsingenieurwesen	-	-	-	-	-	-	-
	Mathematik, Naturwissenschaften	9771	8348	-	1423	348	345	10119
330	Mathematik, Naturwissen- schaften allgemein	-	-	-	-	345	345	345
340	Mathematik	-	-	-	-	-	-	-
350	Informatik	9771	8348	-	1423	3	-	9774
360	Physik, Astronomie	-	-	-	-	-	-	-
370	Chemie	-	-	-	-	-	-	-
390	Pharmazie	-	-	-	-	-	-	-
400	Biologie	-	-	-	-	-	-	-
410	Geowissenschaften (ohne Geo- graphie)	-	-	-	-	-	-	-
420	Geographie	-	-	-	-	-	-	-
	Humanmedizin	-	-	-	-	-	-	-
440	Humanmedizin allgemein	-	-	-	-	-	-	-
450	Vorklinische Humanmedizin (einschl. Zahnmedizin)	-	-	-	-	-	-	-
470	Klinisch-theoretische Human- medizin (einschl. Zahnmed.)	-	-	-	-	-	-	-
490	Klinisch-praktische Human- medizin (ohne Zahnmedizin)	-	-	-	-	-	-	-
520	Zahnmedizin (klinisch-prak- tisch)	-	-	-	-	-	-	-
	Veterinärmedizin	-	-	-	-	-	-	-
540	Veterinärmedizin allgemein	-	-	-	-	-	-	-
550	Vorklinische Veterinärmedizin	-	-	-	-	-	-	-
560	Klinisch-theoretische Veteri- närmedizin	-	-	-	-	-	-	-
580	Klinisch-praktische Veteri- närmedizin	-	-	-	-	-	-	-

2 Ausgaben der Hochschulen 1993 nach Ausgabearten, Hochschularten, Fächergruppen sowie Lehr- und Forschungsbereichen

(Seite 38)

1 000 DM

Schl.- Nr.	Fächergruppe Lehr- und Forschungsbereich	Laufende Ausgaben				Investitionsausgaben		Ausgaben ins- gesamt
		zusammen	darunter			zusammen	darunter: Baumaß- nahmen	
			Personal- ausgaben	Unter- haltung d. Grund- stücke und Gebäude	Übrige sächliche Ver- waltungs- ausgaben			
Hochschulen in Trägerschaft des Bundes								
	Agrar-, Forst- und Ernährungs- wissenschaften	-	-	-	-	-	-	-
610	Agrar-, Forst- und Ernäh- rungswissensch. allgemein	-	-	-	-	-	-	-
615	Landespflege, Umweltgestaltg.	-	-	-	-	-	-	-
620	Agrarwissenschaften	-	-	-	-	-	-	-
640	Forstwissenschaft, Holzwirt- schaft	-	-	-	-	-	-	-
650	Ernährungs- und Haushalts- wissenschaften	-	-	-	-	-	-	-
	Ingenieurwissenschaften	126404	100628	-	25776	2476	406	128880
670	Ingenieurwissenschaften all- gemein	27295	21549	-	5746	1040	-	28335
680	Bergbau, Hüttenwesen	-	-	-	-	-	-	-
690	Maschinenbau/Verfahrens- technik	30514	22914	-	7600	197	46	30711
710	Elektrotechnik	46507	37335	-	9172	647	-	47154
720	Nautik, Verkehrstechnik	-	-	-	-	-	-	-
730	Architektur	-	-	-	-	-	-	-
740	Raumplanung	-	-	-	-	-	-	-
750	Bauingenieurwesen	22088	18830	-	3258	592	360	22680
760	Vermessungswesen	-	-	-	-	-	-	-
	Kunst, Kunstwissenschaft	-	-	-	-	-	-	-
780	Kunst, Kunstwissenschaft all- gemein	-	-	-	-	-	-	-
790	Bildende Kunst	-	-	-	-	-	-	-
800	Gestaltung	-	-	-	-	-	-	-
820	Darstellende Kunst, Film und Fernsehen, Theaterwissen- schaft	-	-	-	-	-	-	-
830	Musik, Musikwissenschaft	-	-	-	-	-	-	-
	Fächergruppen I N S G E S A M T (ohne Hochschule/Klinik insgesamt und ohne Zentrale Einrichtungen)	261892	204721	9308	47863	4151	878	266043
870	Hochschule insgesamt (ohne Hochschulkliniken)	23053	12681	6660	3712	6432	6064	29485
	Zentrale Einrichtungen (ohne Hochschulkliniken)	97948	71778	2720	23450	1435	548	99383
880	Zentrale Hochschulverwaltung	39539	28107	992	10440	-	-	39539
890	Zentral verwaltete Hörsäle und Lehrräume	-	-	-	-	-	-	-
900	Zentralbibliothek	14148	9947	-	4201	400	-	14548
910	Hochschulrechenzentrum	11450	6078	-	5372	119	36	11569
920	Zentrale wissenschaftliche Einrichtungen	1555	1503	-	52	-	-	1555
930	Zentrale Betriebs- und Ver- sorgungseinrichtungen	8463	6619	624	1220	524	316	8987
940	Soziale Einrichtungen	11906	9763	1104	1039	196	196	12102
950	Übrige Ausbildungseinrich- tungen	10023	9249	-	774	196	-	10219
960	Mit der Hochschule verbunde- ne sowie hochschulfremde Einrichtungen	864	512	-	352	-	-	864
	Zentrale Einrichtungen der Hochschulkliniken (nur Human- medizin)	-	-	-	-	-	-	-
970	Kliniken insgesamt, zentrale Dienste	-	-	-	-	-	-	-
980	Soziale Einrichtungen der Kliniken	-	-	-	-	-	-	-
986	Übrige Ausbildungseinrich- tungen der Kliniken	-	-	-	-	-	-	-
990	Mit den Kliniken verbundene sowie klinikfremde Einrich- tungen	-	-	-	-	-	-	-
999	I N S G E S A M T	382892	289179	18688	75025	12018	7490	394911

2 Ausgaben der Hochschulen 1993 nach Ausgabearten, Hochschularten, Fächergruppen sowie Lehr- und Forschungsbereichen

(Seite 39)

1 000 DM

Schl.- Nr.	Fächergruppe Lehr- und Forschungsbereich	Laufende Ausgaben				Investitionsausgaben		Ausgaben ins- gesamt
		zusammen	darunter			zusammen	darunter: Baumaß- nahmen	
			Personal- ausgaben	Unter- haltung d. Grund- stücke und Gebäude	übrige sächliche Ver- waltungs- ausgaben			
Private Hochschulen								
	Sprach- u. Kulturwissenschaften	60120	50925	1896	7130	947	161	61069
010	Sprach- und Kulturwissen- schaften allgemein	185	97	-	88	-	-	184
020	Evangelische Theologie	14687	13160	482	931	451	161	15138
030	Katholische Theologie	28571	23074	1250	4233	48	-	28622
040	Philosophie	1092	767	164	147	5	-	1098
050	Geschichte	1940	1618	-	321	-	-	1940
070	Bibliothekswesen, Dokumenta- tion, Publizistik	1386	1054	-	331	159	-	1544
080	Allgemeine und vergleichende Literatur- u. Sprachwissensch.	138	91	-	47	-	-	138
090	Altphilologie (klassische Philologie)	1642	1561	-	81	-	-	1643
100	Germanistik (Deutsch, german. Sprachen ohne Anglistik)	2306	2177	-	127	11	-	2317
110	Anglistik, Amerikanistik	1699	1576	-	122	-	-	1699
120	Romanistik	1320	1189	-	128	3	-	1323
130	Slawistik, Baltistik, Finno- Ugristik	-	-	-	-	-	-	-
140	Sonstige/Außereuropäische Sprach- u. Kulturwissensch.	-	-	-	-	-	-	-
160	Kulturwissenschaften i.e.S.	-	-	-	-	-	-	-
170	Psychologie	2069	1947	-	119	270	-	2339
180	Erziehungswissenschaften	2827	2377	-	434	-	-	2826
190	Sonderpädagogik	258	237	-	21	-	-	258
	Sport	234	221	-	13	-	-	234
200	Sport	234	221	-	13	-	-	234
	Rechts-, Wirtschafts- und Sozials- wissenschaften	122180	93985	9654	18162	59647	1625	181830
220	Rechts-, Wirtschafts- und So- zialwissenschaften allgemein	15177	7570	973	6634	964	-	16141
225	Regionalwissenschaften (so- weit nicht einzelnen Lehr- und Forschungsbereichen oder and. Fächergr. zuzuordnen)	-	-	-	-	-	-	-
230	Politikwissenschaften	1633	1519	-	111	19	-	1652
235	Sozialwissenschaften	-	-	-	-	-	-	-
240	Sozialwesen	82420	68251	6239	7709	2741	1451	85163
250	Rechtswissenschaften	-	-	-	-	-	-	-
270	Verwaltungswissenschaft	-	-	-	-	-	-	-
290	Wirtschaftswissenschaften	22950	16645	2442	3708	55923	174	78874
310	Wirtschaftsingenieurwesen	-	-	-	-	-	-	-
	Mathematik, Naturwissenschaften	17264	12629	403	4229	743	81	18006
330	Mathematik, Naturwissen- schaften allgemein	212	149	-	63	17	3	229
340	Mathematik	4049	3128	-	920	56	11	4104
350	Informatik	1399	1089	-	310	20	-	1419
360	Physik, Astronomie	1457	1086	-	371	73	14	1529
370	Chemie	6434	4154	403	1877	139	27	6574
390	Pharmazie	-	-	-	-	-	-	-
400	Biologie	1648	1144	-	504	134	26	1782
410	Geowissenschaften (ohne Geo- graphie)	-	-	-	-	-	-	-
420	Geographie	2065	1879	-	184	304	-	2369
	Humanmedizin	9564	5854	-	3710	544	-	10108
440	Humanmedizin allgemein	89	62	-	27	6	-	95
450	Vorklinische Humanmedizin (einschl. Zahnmedizin)	1069	747	-	322	69	-	1138
470	Klinisch-theoretische Human- medizin (einschl. Zahnmed.)	970	678	-	292	63	-	1033
490	Klinisch-praktische Human- medizin (ohne Zahnmedizin)	2060	1440	-	620	134	-	2194
520	Zahnmedizin (klinisch-prak- tisch)	5376	2927	-	2449	272	-	5648
	Veterinärmedizin	-	-	-	-	-	-	-
540	Veterinärmedizin allgemein	-	-	-	-	-	-	-
550	Vorklinische Veterinärmedizin	-	-	-	-	-	-	-
560	Klinisch-theoretische Veteri- närmedizin	-	-	-	-	-	-	-
580	Klinisch-praktische Veteri- närmedizin	-	-	-	-	-	-	-

Schl.- Nr.	Fächergruppe Lehr- und Forschungsbereich	Laufende Ausgaben				Investitionsausgaben		Ausgaben ins- gesamt
		zusammen	d a r u n t e r			zusammen	darunter: Baumaß- nahmen	
			Personal- ausgaben	Unter- haltung d. Grund- stücke und Gebäude	Übrige sächliche Ver- waltungs- ausgaben			
Private Hochschulen								
	Agrar-, Forst- und Ernährungs- wissenschaften	1170	813	-	357	96	19	1266
610	Agrar-, Forst- und Ernäh- rungswissensch. allgemein	-	-	-	-	-	-	-
615	Landespflege, Umweltgestaltg.	1170	813	-	357	96	19	1266
620	Agrarwissenschaften	-	-	-	-	-	-	-
640	Forstwissenschaft, Holzwirt- schaft	-	-	-	-	-	-	-
650	Ernährungs- und Haushalts- wissenschaften	-	-	-	-	-	-	-
	Ingenieurwissenschaften	25333	19743	1627	3490	1117	4	26450
670	Ingenieurwissenschaften all- gemein	6313	4465	704	671	913	4	7226
680	Bergbau, Hüttenwesen	2158	1896	31	231	42	-	2200
690	Maschinenbau/Verfahrens- technik	7406	6171	485	750	104	-	7510
710	Elektrotechnik	8625	6487	407	1731	52	-	8677
720	Nautik, Verkehrstechnik	-	-	-	-	-	-	-
730	Architektur	467	388	-	79	6	-	473
740	Raumplanung	-	-	-	-	-	-	-
750	Bauingenieurwesen	-	-	-	-	-	-	-
760	Vermessungswesen	364	336	-	28	-	-	364
	Kunst, Kunstwissenschaft	10695	8184	565	1946	117	-	10811
780	Kunst, Kunstwissenschaft all- gemein	467	414	-	53	-	-	466
790	Bildende Kunst	2401	1891	55	655	16	-	2417
800	Gestaltung	6324	4697	510	1117	90	-	6414
820	Darstellende Kunst, Film und Fernsehen, Theaterwissen- schaft	-	-	-	-	-	-	-
830	Musik, Musikwissenschaft	1503	1382	-	121	11	-	1514
	Fächergruppen I N S G E S A M T (ohne Hochschule/Klinik insgesamt und ohne Zentrale Einrichtungen)	246560	192354	14145	39037	63211	1890	309774
870	Hochschule insgesamt (ohne Hochschulkliniken)	13212	3858	7446	1802	863	634	14072
	Zentrale Einrichtungen (ohne Hochschulkliniken)	49662	35407	5805	8395	2111	146	51772
880	Zentrale Hochschulverwaltung	26970	21614	1996	3307	313	-	27283
890	Zentral verwaltete Hörsäle und Lehrräume	11	11	-	-	-	-	11
900	Zentralbibliothek	11591	8715	482	2393	1343	137	12934
910	Hochschulrechenzentrum	1380	958	45	376	244	-	1623
920	Zentrale wissenschaftliche Einrichtungen	296	184	3	109	-	-	296
930	Zentrale Betriebs- und Ver- sorgungseinrichtungen	5208	2895	682	1631	141	-	5349
940	Soziale Einrichtungen	828	357	136	335	16	-	844
950	Übrige Ausbildungseinrich- tungen	586	413	-	173	45	9	631
960	Mit der Hochschule verbunde- ne sowie hochschulfremde Einrichtungen	2792	260	2461	71	9	-	2801
	Zentrale Einrichtungen der Hochschulkliniken (nur Human- medizin)	2644	1848	-	796	172	-	2816
970	Kliniken insgesamt, zentrale Dienste	2060	1440	-	620	-	-	2060
980	Soziale Einrichtungen der Kliniken	408	408	-	-	134	-	542
986	Übrige Ausbildungseinrich- tungen der Kliniken	176	-	-	176	38	-	214
990	Mit den Kliniken verbundene sowie klinikfremde Einrich- tungen	-	-	-	-	-	-	-
999	I N S G E S A M T	312074	233465	27396	50029	66357	2670	378434

3 Einnahmen der Hochschulen 1993 nach Einnahmearten, Hochschularten, Fächergruppen sowie Lehr- und Forschungsbereichen

(Seite 1)

1 000 DM

Schl.- Nr.	Fächergruppe Lehr- und Forschungsbereich	Ver- waltungs- ein- nahmen	Zuweisungen und Zuschüsse				Ein- nahmen ins- gesamt	darunter: Dritt- mittel
			für lfd. Zwecke		für Investitionen			
			aus dem öffentl. Bereich	aus sonstigen Bereichen	aus dem öffentl. Bereich	aus sonstigen Bereichen		
Universitäten (ohne medizinische Einrichtungen)								
	Sprach- u. Kulturwissenschaften	5113	40261	136638	6279	439	188724	172127
010	Sprach- und Kulturwissen- schaften allgemein	309	4938	4534	680	166	10625	7183
020	Evangelische Theologie	125	89	3642	65	-	3921	3656
030	Katholische Theologie	17	127	3052	88	-	3283	3070
040	Philosophie	592	1044	5163	23	-	6822	6189
050	Geschichte	410	3185	31147	3069	85	37896	34339
070	Bibliothekswesen, Dokumenta- tion, Publizistik	29	550	2161	79	-	2818	2681
080	Allgemeine und vergleichende Literatur- u. Sprachwissensch.	346	4986	8580	383	-	14294	13404
090	Althilologie (klassische Philologie)	56	23	2190	437	-	2706	2199
100	Germanistik (Deutsch, german. Sprachen ohne Anglistik)	473	3196	15806	5	22	19502	18912
110	Anglistik, Amerikanistik	161	507	2690	-	-	3358	3134
120	Romanistik	120	339	3972	-	-	4431	4221
130	Slawistik, Baltistik, Finno- Ugristik	78	170	2090	-	-	2338	2245
140	Sonstige/Außereuropäische Sprach- u. Kulturwissensch.	52	1094	7996	40	-	9182	9057
160	Kulturwissenschaften i.e.S.	20	152	985	-	-	1156	1132
170	Psychologie	1426	8596	24021	1352	99	35494	32097
180	Erziehungswissenschaften	868	10714	17631	45	36	29294	27222
190	Sonderpädagogik	31	551	978	13	31	1604	1386
	Sport	5157	4825	8292	847	16	19137	12897
200	Sport	5157	4825	8292	847	16	19137	12897
	Rechts-, Wirtschafts- und Sozi- alwissenschaften	21889	74684	102261	3221	1174	203220	109526
220	Rechts-, Wirtschafts- und Sozi- alwissenschaften allgemein	11609	2499	3560	335	407	18411	1440
225	Regionalwissenschaften (so- weit nicht einzelnen Lehr- und Forschungsbereichen oder and. Fächergr. zuzuordnen)	3	83	15	-	-	101	64
230	Politikwissenschaften	289	7254	15134	1155	-	23831	22369
235	Sozialwissenschaften	202	5487	20836	142	331	26997	24669
240	Sozialwesen	-	1235	3180	555	-	4968	4414
250	Rechtswissenschaften	395	1231	11874	164	11	13675	13157
270	Verwaltungswissenschaft	207	368	1067	-	-	1642	949
290	Wirtschaftswissenschaften	8864	55461	43406	870	425	105020	38212
310	Wirtschaftsingenieurwesen	320	1066	3189	-	-	4575	4252
	Mathematik, Naturwissenschaften	29181	297177	636611	61493	7335	1031802	941185
330	Mathematik, Naturwissen- schaften allgemein	257	2841	8289	2220	7	13614	10913
340	Mathematik	738	6008	29414	565	185	36911	34162
350	Informatik	1597	15438	59210	8537	158	84943	74829
360	Physik, Astronomie	6790	101655	171433	15999	2228	298110	280885
370	Chemie	8698	56923	122035	14110	1602	203367	181235
390	Pharmazie	681	2808	11443	1120	-	16050	14393
400	Biologie	5354	64841	132914	12532	1735	217375	195986
410	Geowissenschaften (ohne Geo- graphie)	4089	42447	81928	6140	1417	136021	124234
420	Geographie	977	4216	19945	270	3	25411	24548
	Humanmedizin	-	-	-	-	-	-	-
440	Humanmedizin allgemein	-	-	-	-	-	-	-
450	Vorklinische Humanmedizin (einschl. Zahnmedizin)	-	-	-	-	-	-	-
470	Klinisch-theoretische Human- medizin (einschl. Zahnmed.)	-	-	-	-	-	-	-
490	Klinisch-praktische Human- medizin (ohne Zahnmedizin)	-	-	-	-	-	-	-
520	Zahnmedizin (klinisch-prak- tisch)	-	-	-	-	-	-	-
	Veterinärmedizin	24888	7335	8225	6476	-	46925	18308
540	Veterinärmedizin allgemein	4504	2227	1255	-	-	7986	3482
550	Vorklinische Veterinärmedizin	353	50	1369	916	-	2688	1496
560	Klinisch-theoretische Veteri- närmedizin	5192	4856	4495	605	-	15149	11451
580	Klinisch-praktische Veteri- närmedizin	14839	202	1106	4955	-	21102	1879

3 Einnahmen der Hochschulen 1993 nach Einnahmearten, Hochschularten, Fächergruppen sowie Lehr- und Forschungsbereichen

(Seite 2)

1 000 DM

Schl.- Nr.	Fächergruppe Lehr- und Forschungsbereich	Ver- waltungs- ein- nahmen	Zuweisungen und Zuschüsse				Ein- nahmen ins- gesamt	darunter: Dritt- mittel
			für lfd. Zwecke		für Investitionen			
			aus dem öffentl. Bereich	aus sonstigen Bereichen	aus dem öffentl. Bereich	aus sonstigen Bereichen		
Universitäten (ohne medizinische Einrichtungen)								
	Agrar-, Forst- und Ernährungs- wissenschaften	37262	45818	77821	6787	8042	175729	127745
610	Agrar-, Forst- und Ernäh- rungswissensch. allgemein	14056	1038	3095	1157	-	19345	3876
615	Landespflege, Umweltgestaltg.	1583	5072	5757	620	-	13033	11079
620	Agrarwissenschaften	19230	23656	58022	1387	4690	106984	82409
640	Forstwissenschaft, Holzwirt- schaft	1782	14454	8258	3376	3352	31222	25576
650	Ernährungs- und Haushalts- wissenschaften	611	1598	2689	247	-	5145	4805
	Ingenieurwissenschaften	86195	217082	582134	26405	695	912508	830131
670	Ingenieurwissenschaften all- gemein	1740	2221	7425	4374	-	15761	8214
680	Bergbau, Hüttenwesen	2560	5567	33821	440	-	42388	41641
690	Maschinenbau/Verfahrens- technik	33891	128774	338547	11321	587	513117	475366
710	Elektrotechnik	10647	40116	91941	6131	108	148943	138338
720	Nautik, Verkehrstechnik	829	2297	7712	3	-	10841	9963
730	Architektur	913	1819	9404	37	-	12173	11483
740	Raumplanung	532	949	2938	705	-	5124	4804
750	Bauingenieurwesen	28198	30194	82238	2738	-	143367	124929
760	Vermessungswesen	6885	5145	8108	656	-	20794	15393
	Kunst, Kunstwissenschaft	469	1595	4514	1	2	6582	4715
780	Kunst, Kunstwissenschaft all- gemein	306	139	1607	-	-	2052	1680
790	Bildende Kunst	22	84	348	-	-	454	435
800	Gestaltung	1	22	-	-	-	23	-
820	Darstellende Kunst, Film und Fernsehen, Theaterwissen- schaft			408	-	-	461	428
830	Musik, Musikwissenschaft	109	1328	2151	1	2	3592	2172
	Fächergruppen I N S G E S A M T (ohne Hochschule/Klinik insgesamt und ohne Zentrale Einrichtungen)	210154	688777	1556496	111509	17703	2584627	2216634
870	Hochschule insgesamt (ohne Hochschulkliniken)	69880	69158	114811	32985	10988	297826	188624
	Zentrale Einrichtungen (ohne Hochschulkliniken)	131377	85245	237662	61482	2474	518233	279952
880	Zentrale Hochschulverwaltung	69782	55899	94098	22495	627	242899	106362
890	Zentral verwaltete Hörsäle und Lehrräume	196	-	98	118	25	437	118
900	Zentralbibliothek	11131	3635	16460	13055	27	44307	20635
910	Hochschulrechenzentrum	9323	3717	4172	8822	-	26034	7594
920	Zentrale wissenschaftliche Einrichtungen	11678	15787	104694	11764	1611	145530	127810
930	Zentrale Betriebs- und Ver- sorgungseinrichtungen	14246	2315	580	1221	15	18377	1056
940	Soziale Einrichtungen	6190	1560	3214	3000	-	13963	2255
950	Übrige Ausbildungseinrich- tungen	2555	1029	2430	-	2	6017	2976
960	Mit der Hochschule verbunde- ne sowie hochschulfremde Einrichtungen	6276	1303	11916	1007	167	20669	11146
	Zentrale Einrichtungen der Hochschulkliniken (nur Human- medizin)	-	-	-	-	-	-	-
970	Kliniken insgesamt, zentrale Dienste	-	-	-	-	-	-	-
980	Soziale Einrichtungen der Kliniken	-	-	-	-	-	-	-
986	Übrige Ausbildungseinrich- tungen der Kliniken	-	-	-	-	-	-	-
990	Mit den Kliniken verbundene sowie klinikfremde Einrich- tungen	-	-	-	-	-	-	-
999	I N S G E S A M T	411409	843176	1908961	205973	31166	3400684	2685202

3 Einnahmen der Hochschulen 1993 nach Einnahmearten, Hochschularten, Fächergruppen sowie Lehr- und Forschungsbereichen

(Seite 3)

1 000 DM

Schl.- Nr.	Fächergruppe Lehr- und Forschungsbereich	Ver- waltungs- ein- nahmen	Zuweisungen und Zuschüsse				Ein- nahmen ins- gesamt	darunter: Dritt- mittel
			für lfd. Zwecke		für Investitionen			
			aus dem öffentl. Bereich	aus sonstigen Bereichen	aus dem öffentl. Bereich	aus sonstigen Bereichen		
Medizinische Einrichtungen der Universitäten								
	Sprach- u. Kulturwissenschaften	-	-	-	-	-	-	-
010	Sprach- und Kulturwissen- schaften allgemein	-	-	-	-	-	-	-
020	Evangelische Theologie	-	-	-	-	-	-	-
030	Katholische Theologie	-	-	-	-	-	-	-
040	Philosophie	-	-	-	-	-	-	-
050	Geschichte	-	-	-	-	-	-	-
070	Bibliothekswesen, Dokumenta- tion, Publizistik	-	-	-	-	-	-	-
080	Allgemeine und vergleichende Literatur- u. Sprachwissensch.	-	-	-	-	-	-	-
090	Altphilologie (klassische Philologie)	-	-	-	-	-	-	-
100	Germanistik (Deutsch, german. Sprachen ohne Anglistik)	-	-	-	-	-	-	-
110	Anglistik, Amerikanistik	-	-	-	-	-	-	-
120	Romanistik	-	-	-	-	-	-	-
130	Slawistik, Baltistik, Finno- Ugristik	-	-	-	-	-	-	-
140	Sonstige/Außereuropäische Sprach- u. Kulturwissensch.	-	-	-	-	-	-	-
160	Kulturwissenschaften i.e.S.	-	-	-	-	-	-	-
170	Psychologie	-	-	-	-	-	-	-
180	Erziehungswissenschaften	-	-	-	-	-	-	-
190	Sonderpädagogik	-	-	-	-	-	-	-
	Sport	-	-	-	-	-	-	-
200	Sport	-	-	-	-	-	-	-
	Rechts-, Wirtschafts- und Sozi- alwissenschaften	-	-	-	-	-	-	-
220	Rechts-, Wirtschafts- und So- zialwissenschaften allgemein	-	-	-	-	-	-	-
225	Regionalwissenschaften (so- weit nicht einzelnen Lehr- und Forschungsbereichen oder and. Fächergr. zuzuordnen)	-	-	-	-	-	-	-
230	Politikwissenschaften	-	-	-	-	-	-	-
235	Sozialwissenschaften	-	-	-	-	-	-	-
240	Sozialwesen	-	-	-	-	-	-	-
250	Rechtswissenschaften	-	-	-	-	-	-	-
270	Verwaltungswissenschaft	-	-	-	-	-	-	-
290	Wirtschaftswissenschaften	-	-	-	-	-	-	-
310	Wirtschaftsingenieurwesen	-	-	-	-	-	-	-
	Mathematik, Naturwissenschaften	-	-	-	-	-	-	-
330	Mathematik, Naturwissen- schaften allgemein	-	-	-	-	-	-	-
340	Mathematik	-	-	-	-	-	-	-
350	Informatik	-	-	-	-	-	-	-
360	Physik, Astronomie	-	-	-	-	-	-	-
370	Chemie	-	-	-	-	-	-	-
390	Pharmazie	-	-	-	-	-	-	-
400	Biologie	-	-	-	-	-	-	-
410	Geowissenschaften (ohne Geo- graphie)	-	-	-	-	-	-	-
420	Geographie	-	-	-	-	-	-	-
	Humanmedizin	11699576	81374	495613	111904	49107	12437570	643082
440	Humanmedizin allgemein	1701840	46498	81248	3517	13555	1846656	166131
450	Vorklinische Humanmedizin (einschl. Zahnmedizin)	9353	4533	46076	2	181	60144	49879
470	Klinisch-theoretische Human- medizin (einschl. Zahnmed.)	328469	9944	106077	7242	1730	453461	114544
490	Klinisch-praktische Human- medizin (ohne Zahnmedizin)	9432820	19800	255024	98113	32497	9838254	306343
520	Zahnmedizin (klinisch-prak- tisch)	227094	599	7188	3030	1144	239055	6185
	Veterinärmedizin	-	-	-	-	-	-	-
540	Veterinärmedizin allgemein	-	-	-	-	-	-	-
550	Vorklinische Veterinärmedizin	-	-	-	-	-	-	-
560	Klinisch-theoretische Veteri- närmedizin	-	-	-	-	-	-	-
580	Klinisch-praktische Veteri- närmedizin	-	-	-	-	-	-	-

3 Einnahmen der Hochschulen 1993 nach Einnahmearten, Hochschularten, Fächergruppen sowie Lehr- und Forschungsbereichen

(Seite 4)

1 000 DM

Schl.- Nr.	Fächergruppe Lehr- und Forschungsbereich	Ver- waltungs- ein- nahmen	Zuweisungen und Zuschüsse				Ein- nahmen ins- gesamt	darunter: Dritt- mittel
			für lfd. Zwecke		für Investitionen			
			aus dem öffentl. Bereich	aus sonstigen Bereichen	aus dem öffentl. Bereich	aus sonstigen Bereichen		
Medizinische Einrichtungen der Universitäten								
	Agrar-, Forst- und Ernährungs- wissenschaften	-	-	-	-	-	-	
610	Agrar-, Forst- und Ernäh- rungswissensch. allgemein	-	-	-	-	-	-	
615	Landespflege, Umweltgestaltg.	-	-	-	-	-	-	
620	Agrarwissenschaften	-	-	-	-	-	-	
640	Forstwissenschaft, Holzwirt- schaft	-	-	-	-	-	-	
650	Ernährungs- und Haushalts- wissenschaften	-	-	-	-	-	-	
	Ingenieurwissenschaften	-	-	-	-	-	-	
670	Ingenieurwissenschaften all- gemein	-	-	-	-	-	-	
680	Bergbau, Hüttenwesen	-	-	-	-	-	-	
690	Maschinenbau/Verfahrens- technik	-	-	-	-	-	-	
710	Elektrotechnik	-	-	-	-	-	-	
720	Nautik, Verkehrstechnik	-	-	-	-	-	-	
730	Architektur	-	-	-	-	-	-	
740	Raumplanung	-	-	-	-	-	-	
750	Bauingenieurwesen	-	-	-	-	-	-	
760	Vermessungswesen	-	-	-	-	-	-	
	Kunst, Kunstwissenschaft	-	-	-	-	-	-	
780	Kunst, Kunstwissenschaft all- gemein	-	-	-	-	-	-	
790	Bildende Kunst	-	-	-	-	-	-	
800	Gestaltung	-	-	-	-	-	-	
820	Darstellende Kunst, Film und Fernsehen, Theaterwissen- schaft	-	-	-	-	-	-	
830	Musik, Musikwissenschaft	-	-	-	-	-	-	
	Fächergruppen I N S G E S A M T (ohne Hochschule/Klinik insgesamt und ohne Zentrale Einrichtungen)	11699576	81374	495613	111904	49107	12437570	643082
870	Hochschule insgesamt (ohne Hochschulkliniken)	-	-	-	-	-	-	-
	Zentrale Einrichtungen (ohne Hochschulkliniken)	-	-	-	-	-	-	-
880	Zentrale Hochschulverwaltung	-	-	-	-	-	-	-
890	Zentral verwaltete Hörsäle und Lehrräume	-	-	-	-	-	-	-
900	Zentralbibliothek	-	-	-	-	-	-	-
910	Hochschulrechenzentrum	-	-	-	-	-	-	-
920	Zentrale wissenschaftliche Einrichtungen	-	-	-	-	-	-	-
930	Zentrale Betriebs- und Ver- sorgungseinrichtungen	-	-	-	-	-	-	-
940	Soziale Einrichtungen	-	-	-	-	-	-	-
950	Übrige Ausbildungseinrich- tungen	-	-	-	-	-	-	-
960	Mit der Hochschule verbunde- ne sowie hochschulfremde Einrichtungen	-	-	-	-	-	-	-
	Zentrale Einrichtungen der Hochschulkliniken (nur Human- medizin)	818002	475585	108826	297332	19342	1719083	123215
970	Kliniken insgesamt, zentrale Dienste	724193	475585	106643	297332	19177	1622927	121257
980	Soziale Einrichtungen der Kliniken	39651	-	-	-	86	39737	86
986	Übrige Ausbildungseinrich- tungen der Kliniken	10944	-	712	-	18	11673	340
990	Mit den Kliniken verbundene sowie klinikfremde Einrich- tungen	43214	-	1471	-	61	44746	1532
999	I N S G E S A M T	12517577	556959	604437	409236	68449	14156655	766296

3 Einnahmen der Hochschulen 1993 nach Einnahmearten, Hochschularten, Fächergruppen sowie Lehr- und Forschungsbereichen

(Seite 5)

1 000 DM

Schl.- Nr.	Fächergruppe Lehr- und Forschungsbereich	Ver- waltungs- ein- nahmen	Zuweisungen und Zuschüsse				Ein- nahmen ins- gesamt	darunter: Dritt- mittel
			für lfd. Zwecke		für Investitionen			
			aus dem öffentl. Bereich	aus sonstigen Bereichen	aus dem öffentl. Bereich	aus sonstigen Bereichen		
Universitäten zusammen								
	Sprach- u. Kulturwissenschaften	5113	40261	136638	6279	439	188724	172127
010	Sprach- und Kulturwissen- schaften allgemein	309	4938	4534	680	166	10625	7183
020	Evangelische Theologie	125	89	3642	65	-	3921	3656
030	Katholische Theologie	17	127	3052	88	-	3283	3070
040	Philosophie	592	1044	5163	23	-	6822	6189
050	Geschichte	410	3185	31147	3069	85	37896	34339
070	Bibliothekswesen, Dokumenta- tion, Publizistik	29	550	2161	79	-	2818	2681
080	Allgemeine und vergleichende Literatur- u. Sprachwissensch.	346	4986	8580	383	-	14294	13404
090	Altphilologie (klassische Philologie)	56	23	2190	437	-	2706	2199
100	Germanistik (Deutsch, german. Sprachen ohne Anglistik)	473	3196	15806	5	22	19502	18912
110	Anglistik, Amerikanistik	161	507	2690	-	-	3358	3134
120	Romanistik	120	339	3972	-	-	4431	4221
130	Slawistik, Baltistik, Finno- Ugristik	78	170	2090	-	-	2338	2245
140	Sonstige/Außereuropäische Sprach- u. Kulturwissensch.	52	1094	7996	40	-	9182	9057
160	Kulturwissenschaften i.e.S.	20	152	985	-	-	1156	1132
170	Psychologie	1426	8596	24021	1352	99	35494	32097
180	Erziehungswissenschaften	868	10714	17631	45	36	29294	27222
190	Sonderpädagogik	31	551	978	13	31	1604	1386
	Sport	5157	4825	8292	847	16	19137	12897
200	Sport	5157	4825	8292	847	16	19137	12897
	Rechts-, Wirtschafts- und Sozi- alwissenschaften	21889	74684	102261	3221	1174	203220	109526
220	Rechts-, Wirtschafts- und So- zialwissenschaften allgemein	11609	2499	3560	335	407	18411	1440
225	Regionalwissenschaften (so- weit nicht einzelnen Lehr- und Forschungsbereichen oder and. Fächergr. zuzuordnen)	3	83	15	-	-	101	64
230	Politikwissenschaften	289	7254	15134	1155	-	23831	22369
235	Sozialwissenschaften	202	5487	20836	142	331	26997	24669
240	Sozialwesen	-	1235	3180	555	-	4968	4414
240	Sozialwesen	-	1235	3180	555	-	4968	4414
250	Rechtswissenschaften	395	1231	11874	164	11	13675	13157
270	Verwaltungswissenschaft	207	368	1067	-	-	1642	949
290	Wirtschaftswissenschaften	8864	55461	43406	870	425	109020	38212
310	Wirtschaftsingenieurwesen	320	1066	3189	-	-	4575	4252
	Mathematik, Naturwissenschaften	29181	297177	636611	61493	7335	1031802	941185
330	Mathematik, Naturwissen- schaften allgemein	257	2841	8289	2220	7	19614	10913
340	Mathematik	738	6008	29414	565	185	36911	34162
350	Informatik	1597	15438	59210	8537	158	84943	74829
360	Physik, Astronomie	6790	101655	171433	15999	2228	298110	280885
370	Chemie	8698	56923	122035	14110	1602	203367	181235
390	Pharmazie	681	2808	11443	1120	-	16050	14393
400	Biologie	5354	64841	132914	12532	1735	217375	195986
410	Geowissenschaften (ohne Geo- graphie)	4089	42447	81928	6140	1417	136021	124234
420	Geographie	977	4216	19945	270	3	25411	24548
	Humanmedizin	11699576	81374	495613	111904	49107	12437570	643082
440	Humanmedizin allgemein	1701840	46498	81248	3517	13555	1846656	166131
450	Vorklinische Humanmedizin (einschl. Zahnmedizin)	9353	4533	46076	2	181	60144	49879
470	Klinisch-theoretische Human- medizin (einschl. Zahnmed.)	328469	9944	106077	7242	1730	453461	114544
490	Klinisch-praktische Human- medizin (ohne Zahnmedizin)	9432820	19800	255024	98113	32497	9838254	306343
520	Zahnmedizin (klinisch-prak- tisch)	227094	599	7188	3030	1144	239055	6185
	Veterinärmedizin	24888	7335	8225	6476	-	46925	18308
540	Veterinärmedizin allgemein	4504	2227	1255	-	-	7986	3482
550	Vorklinische Veterinärmedizin	353	50	1369	916	-	2688	1496
560	Klinisch-theoretische Veteri- närmedizin	5192	4856	4495	605	-	15149	11451
580	Klinisch-praktische Veteri- närmedizin	14839	202	1106	4955	-	21102	1879

3 Einnahmen der Hochschulen 1993 nach Einnahmearten, Hochschularten, Fächergruppen sowie Lehr- und Forschungsbereichen

(Seite 6)

1 000 DM

Schl.- Nr.	Fächergruppe Lehr- und Forschungsbereich	Ver- waltungs- ein- nahmen	Zuweisungen und Zuschüsse				Ein- nahmen ins- gesamt	darunter: Dritt- mittel
			für lfd. Zwecke		für Investitionen			
			aus dem öffentl. Bereich	aus sonstigen Bereichen	aus dem öffentl. Bereich	aus sonstigen Bereichen		
Universitäten zusammen								
	Agrar-, Forst- und Ernährungs- wissenschaften	37262	45818	77821	6787	8042	175729	127745
610	Agrar-, Forst- und Ernäh- rungswissensch. allgemein	14056	1038	3095	1157	-	19345	3876
615	Landespflege, Umweltgestaltg.	1583	5072	5757	620	-	13033	11079
620	Agrarwissenschaften	19230	23656	58022	1387	4690	106984	82409
640	Forstwissenschaft, Holzwirt- schaft	1782	14454	8258	3376	3352	31222	25576
650	Ernährungs- und Haushalts- wissenschaften	611	1598	2689	247	-	5145	4805
	Ingenieurwissenschaften	86195	217082	582134	26405	695	912508	830131
670	Ingenieurwissenschaften all- gemein	1740	2221	7425	4374	-	15761	8214
680	Bergbau, Hüttenwesen	2560	5567	33821	440	-	42388	41641
690	Maschinenbau/Verfahrens- technik	33891	128774	338547	11321	587	513117	475366
710	Elektrotechnik	10647	40116	91941	6131	108	148943	138338
720	Nautik, Verkehrstechnik	829	2297	7712	3	-	10841	9963
730	Architektur	913	1819	9404	37	-	12179	11483
740	Raumplanung	532	949	2938	705	-	5124	4804
750	Bauingenieurwesen	28198	30194	82238	2738	-	143367	124929
760	Vermessungswesen	6885	5145	8108	656	-	20794	15393
	Kunst, Kunstwissenschaft	469	1595	4514	1	2	6582	4715
780	Kunst, Kunstwissenschaft all- gemein	306	139	1607	-	-	2052	1680
790	Bildende Kunst	22	84	348	-	-	454	435
800	Gestaltung	1	22	-	-	-	23	-
820	Darstellende Kunst, Film und Fernsehen, Theaterwissen- schaft	31	22	408	-	-	461	428
830	Musik, Musikwissenschaft	109	1328	2151	1	2	3592	2172
	Fächergruppen I N S G E S A M T (ohne Hochschule/Klinik insgesamt und ohne Zentrale Einrichtungen)	11909730	770151	2052109	223413	66810	15022197	2859716
870	Hochschule insgesamt (ohne Hochschulkliniken)	69880	69158	114811	32985	10988	297826	188624
	Zentrale Einrichtungen (ohne Hochschulkliniken)	131377	85245	237662	61482	2474	518233	279952
880	Zentrale Hochschulverwaltung	69782	55899	94098	22495	627	242899	106362
890	Zentral verwaltete Hörsäle und Lehrräume	196	-	98	118	25	437	118
900	Zentralbibliothek	11131	3635	16450	13055	27	44307	20635
910	Hochschulrechenzentrum	9323	3717	4172	8822	-	26034	7594
920	Zentrale wissenschaftliche Einrichtungen	11678	15787	104694	11764	1611	145530	127810
930	Zentrale Betriebs- und Ver- sorgungseinrichtungen	14246	2315	580	1221	15	18377	1056
940	Soziale Einrichtungen	6190	1560	3214	3000	-	13963	2255
950	Übrige Ausbildungseinrich- tungen	2555	1029	2430	-	2	6017	2976
960	Mit der Hochschule verbunde- ne sowie hochschulfremde Einrichtungen	6276	1303	11916	1007	167	20669	11146
	Zentrale Einrichtungen der Hochschulkliniken (nur Human- medizin)	818002	475585	108826	297332	19342	1719083	123215
970	Kliniken insgesamt, zentrale Dienste	724193	475585	106643	297332	19177	1622927	121257
980	Soziale Einrichtungen der Kliniken	39651	-	-	-	86	39737	86
986	Übrige Ausbildungseinrich- tungen der Kliniken	10944	-	712	-	18	11673	340
990	Mit den Kliniken verbundene sowie klinikfremde Einrich- tungen	43214	-	1471	-	61	44746	1532
999	I N S G E S A M T	12928986	1400195	2513398	615209	99615	17557339	3451498

3 Einnahmen der Hochschulen 1993 nach Einnahmearten, Hochschularten, Fächergruppen sowie Lehr- und Forschungsbereichen

(Seite 7)

1 000 DM

Schl.- Nr.	Fächergruppe Lehr- und Forschungsbereich	Ver- waltungs- ein- nahmen	Zuweisungen und Zuschüsse				Ein- nahmen ins- gesamt	darunter: Dritt- mittel
			für lfd. Zwecke		für Investitionen			
			aus dem öffentl. Bereich	aus sonstigen Bereichen	aus dem öffentl. Bereich	aus sonstigen Bereichen		
Gesamthochschulen (ohne medizinische Einrichtungen)								
	Sprach- u. Kulturwissenschaften	4878	6729	13627	91	-	25325	15724
010	Sprach- und Kulturwissen- schaften allgemein	-	-	450	-	-	450	450
020	Evangelische Theologie	-	61	294	-	-	355	294
030	Katholische Theologie	-	14	297	-	-	311	297
040	Philosophie	-	30	549	-	-	579	569
050	Geschichte	6	369	410	-	-	785	575
070	Bibliothekswesen, Dokumenta- tion, Publizistik	-	-	2327	-	-	2327	2327
080	Allgemeine und vergleichende Literatur- u. Sprachwissensch.	2	23	9	-	-	34	9
090	Altphilologie (klassische Philologie)	-	-	-	-	-	-	-
100	Germanistik (Deutsch, german. Sprachen ohne Anglistik)	1	1725	2312	50	-	4088	2432
110	Anglistik, Amerikanistik	-	96	605	20	-	721	610
120	Romanistik	-	56	219	20	-	295	223
130	Slawistik, Baltistik, Finno- Ugristik	-	-	95	-	-	95	95
140	Sonstige/Außereuropäische Sprach- u. Kulturwissensch.	-	-	-	-	-	-	-
160	Kulturwissenschaften i.e.S.	-	-	-	-	-	-	-
170	Psychologie	-	737	1578	-	-	2315	1578
180	Erziehungswissenschaften	4869	3618	4480	1	-	12968	6263
190	Sonderpädagogik	-	-	2	-	-	2	2
	Sport	34	341	1671	-	-	2046	1748
200	Sport	34	341	1671	-	-	2046	1748
	Rechts-, Wirtschafts- und Sozi- alwissenschaften	9954	2187	4904	4	-	17049	5962
220	Rechts-, Wirtschafts- und Sozi- alwissenschaften allgemein	10	-	-	-	-	10	-
225	Regionalwissenschaften (so- weit nicht einzelnen Lehr- und Forschungsbereichen oder and. Fächergr. zuzuordnen)	-	-	-	-	-	-	-
230	Politikwissenschaften	7	22	985	-	-	1014	997
235	Sozialwissenschaften	7	379	969	-	-	1355	976
240	Sozialwesen	92	680	438	2	-	1212	594
250	Rechtswissenschaften	729	29	91	1	-	850	101
270	Verwaltungswissenschaften	46	509	-	-	-	555	509
290	Wirtschaftswissenschaften	9063	568	2421	1	-	12053	2785
310	Wirtschaftsingenieurwesen	-	-	-	-	-	-	-
	Mathematik, Naturwissenschaften	3956	3394	47100	794	-	55244	49166
330	Mathematik, Naturwissen- schaften allgemein	24	168	-	-	-	192	168
340	Mathematik	697	204	1771	-	-	2672	1826
350	Informatik	2571	456	7888	-	-	10915	8284
360	Physik, Astronomie	517	1343	21689	509	-	24058	22843
370	Chemie	28	354	12629	71	-	13082	12630
390	Pharmazie	-	-	-	-	-	-	-
400	Biologie	117	564	2656	214	-	3551	2953
410	Geowissenschaften (ohne Geo- graphie)	-	289	179	-	-	468	168
420	Geographie	2	16	288	-	-	306	294
	Humanmedizin	-	-	-	-	-	-	-
440	Humanmedizin allgemein	-	-	-	-	-	-	-
450	Vorklinische Humanmedizin (einschl. Zahnmedizin)	-	-	-	-	-	-	-
470	Klinisch-theoretische Human- medizin (einschl. Zahnmed.)	-	-	-	-	-	-	-
490	Klinisch-praktische Human- medizin (ohne Zahnmedizin)	-	-	-	-	-	-	-
520	Zahnmedizin (klinisch-prak- tisch)	-	-	-	-	-	-	-
	Veterinärmedizin	-	-	-	-	-	-	-
540	Veterinärmedizin allgemein	-	-	-	-	-	-	-
550	Vorklinische Veterinärmedizin	-	-	-	-	-	-	-
560	Klinisch-theoretische Veteri- närmedizin	-	-	-	-	-	-	-
580	Klinisch-praktische Veteri- närmedizin	-	-	-	-	-	-	-

3 Einnahmen der Hochschulen 1993 nach Einnahmearten, Hochschularten, Fächergruppen sowie Lehr- und Forschungsbereichen

(Seite 8)

1 000 DM

Schl.- Nr.	Fächergruppe Lehr- und Forschungsbereich	Ver- waltungs- ein- nahmen	Zuweisungen und Zuschüsse				Ein- nahmen ins- gesamt	darunter: Dritt- mittel
			für lfd. Zwecke		für Investitionen			
			aus dem öffentl. Bereich	aus sonstigen Bereichen	aus dem öffentl. Bereich	aus sonstigen Bereichen		
Gesamthochschulen (ohne medizinische Einrichtungen)								
	Agrar-, Forst- und Ernährungs- wissenschaften	892	738	1568	3362	-	6560	2174
610	Agrar-, Forst- und Ernäh- rungswissensch. allgemein	-	-	-	-	-	-	-
615	Landespflege, Umweltgestaltg.	36	61	676	-	-	773	676
620	Agrarwissenschaften	856	677	544	3362	-	5439	1150
640	Forstwissenschaft, Holzwirt- schaft	-	-	-	-	-	-	-
650	Ernährungs- und Haushalts- wissenschaften	-	-	348	-	-	348	348
	Ingenieurwissenschaften	5329	5800	43920	15917	-	70966	48789
670	Ingenieurwissenschaften all- gemein	20	22	5215	-	-	5257	5235
680	Bergbau, Hüttenwesen	-	-	-	-	-	-	-
690	Maschinenbau/Verfahrens- technik	1538	2458	20259	9353	-	33608	22562
710	Elektrotechnik	2887	1136	13766	297	-	18086	14745
720	Nautik, Verkehrstechnik	-	-	134	-	-	134	134
730	Architektur	38	1343	328	125	-	1834	1601
740	Raumplanung	89	310	14	125	-	538	324
750	Bauingenieurwesen	740	531	4184	6017	-	11472	4171
760	Vermessungswesen	17	-	20	-	-	37	17
	Kunst, Kunstwissenschaft	35	431	400	217	-	1083	485
780	Kunst, Kunstwissenschaft all- gemein	-	38	39	-	-	77	39
790	Bildende Kunst	-	5	-8	217	-	214	-3
800	Gestaltung	33	305	111	-	-	449	191
820	Darstellende Kunst, Film und Fernsehen, Theaterwissen- schaft	2	16	-	-	-	18	-
830	Musik, Musikwissenschaft	-	67	258	-	-	325	258
	Fächergruppen I N S G E S A M T (ohne Hochschule/Klinik insgesamt und ohne Zentrale Einrichtungen)	25078	19620	113190	20385	-	178273	124048
870	Hochschule insgesamt (ohne Hochschulkliniken)	1739	584	871	1717	-	4911	870
	Zentrale Einrichtungen (ohne Hochschulkliniken)	2217	3669	16578	4342	-	26806	17128
880	Zentrale Hochschulverwaltung	251	984	8140	-	-	9375	8131
890	Zentral verwaltete Hörsäle und Lehrräume	-	-	-	1343	-	1343	-
900	Zentralbibliothek	1118	1308	190	1648	-	4264	131
910	Hochschulrechenzentrum	54	61	325	-	-	440	319
920	Zentrale wissenschaftliche Einrichtungen	611	1009	7606	1120	-	10346	8230
930	Zentrale Betriebs- und Ver- sorgungseinrichtungen	16	-	-	-	-	16	-
940	Soziale Einrichtungen	128	-	-	-	-	128	-
950	Übrige Ausbildungseinrich- tungen	-	307	-	-	-	307	-
960	Mit der Hochschule verbunde- ne sowie hochschulfremde Einrichtungen	39	-	317	231	-	587	317
	Zentrale Einrichtungen der Hochschulkliniken (nur Human- medizin)	-	-	-	-	-	-	-
970	Kliniken insgesamt, zentrale Dienste	-	-	-	-	-	-	-
980	Soziale Einrichtungen der Kliniken	-	-	-	-	-	-	-
986	Übrige Ausbildungseinrich- tungen der Kliniken	-	-	-	-	-	-	-
990	Mit den Kliniken verbundene sowie klinikfremde Einrich- tungen	-	-	-	-	-	-	-
999	I N S G E S A M T	29034	23873	130639	26444	-	209990	142046

3 Einnahmen der Hochschulen 1993 nach Einnahmearten, Hochschularten, Fächergruppen sowie Lehr- und Forschungsbereichen

(Seite 9)

1 000 DM

Schl.- Nr.	Fächergruppe Lehr- und Forschungsbereich	Ver- waltungs- ein- nahmen	Zuweisungen und Zuschüsse				Ein- nahmen ins- gesamt	darunter: Dritt- mittel
			für lfd. Zwecke		für Investitionen			
			aus dem öffentl. Bereich	aus sonstigen Bereichen	aus dem öffentl. Bereich	aus sonstigen Bereichen		

Medizinische Einrichtungen der Gesamthochschulen

	Sprach- u. Kulturwissenschaften	-	-	-	-	-	-	-
010	Sprach- und Kulturwissen- schaften allgemein	-	-	-	-	-	-	-
020	Evangelische Theologie	-	-	-	-	-	-	-
030	Katholische Theologie	-	-	-	-	-	-	-
040	Philosophie	-	-	-	-	-	-	-
050	Geschichte	-	-	-	-	-	-	-
070	Bibliothekswesen, Dokumenta- tion, Publizistik	-	-	-	-	-	-	-
080	Allgemeine und vergleichende Literatur- u. Sprachwissensch.	-	-	-	-	-	-	-
090	Altphilologie (klassische Philologie)	-	-	-	-	-	-	-
100	Germanistik (Deutsch, german. Sprachen ohne Anglistik)	-	-	-	-	-	-	-
110	Anglistik, Amerikanistik	-	-	-	-	-	-	-
120	Romanistik	-	-	-	-	-	-	-
130	Slawistik, Baltistik, Finno- Ugristik	-	-	-	-	-	-	-
140	Sonstige/Außereuropäische Sprach- u. Kulturwissensch.	-	-	-	-	-	-	-
160	Kulturwissenschaften i.e.S.	-	-	-	-	-	-	-
170	Psychologie	-	-	-	-	-	-	-
180	Erziehungswissenschaften	-	-	-	-	-	-	-
190	Sonderpädagogik	-	-	-	-	-	-	-
	Sport	-	-	-	-	-	-	-
200	Sport	-	-	-	-	-	-	-
	Rechts-, Wirtschafts- und Sozi- alwissenschaften	-	-	-	-	-	-	-
220	Rechts-, Wirtschafts- und So- zialwissenschaften allgemein	-	-	-	-	-	-	-
225	Regionalwissenschaften (so- weit nicht einzelnen Lehr- und Forschungsbereichen oder and. Fächergr. zuzuordnen)	-	-	-	-	-	-	-
230	Politikwissenschaften	-	-	-	-	-	-	-
235	Sozialwissenschaften	-	-	-	-	-	-	-
240	Sozialwesen	-	-	-	-	-	-	-
250	Rechtswissenschaften	-	-	-	-	-	-	-
270	Verwaltungswissenschaft	-	-	-	-	-	-	-
290	Wirtschaftswissenschaften	-	-	-	-	-	-	-
310	Wirtschaftsingenieurwesen	-	-	-	-	-	-	-
	Mathematik, Naturwissenschaften	-	-	-	-	-	-	-
330	Mathematik, Naturwissen- schaften allgemein	-	-	-	-	-	-	-
340	Mathematik	-	-	-	-	-	-	-
350	Informatik	-	-	-	-	-	-	-
360	Physik, Astronomie	-	-	-	-	-	-	-
370	Chemie	-	-	-	-	-	-	-
390	Pharmazie	-	-	-	-	-	-	-
400	Biologie	-	-	-	-	-	-	-
410	Geowissenschaften (ohne Geo- graphie)	-	-	-	-	-	-	-
420	Geographie	-	-	-	-	-	-	-
	Humanmedizin	317547	-	22290	-	2850	342687	25140
440	Humanmedizin allgemein	-	-	-	-	-	-	-
450	Vorklinische Humanmedizin (einschl. Zahnmedizin)	43	-	1113	-	-	1156	1113
470	Klinisch-theoretische Human- medizin (einschl. Zahnmed.)	1568	-	8526	-	15	10109	8541
490	Klinisch-praktische Human- medizin (ohne Zahnmedizin)	315285	-	12631	-	2829	330745	15460
520	Zahnmedizin (klinisch-prak- tisch)	651	-	20	-	6	677	26
	Veterinärmedizin	-	-	-	-	-	-	-
540	Veterinärmedizin allgemein	-	-	-	-	-	-	-
550	Vorklinische Veterinärmedizin	-	-	-	-	-	-	-
560	Klinisch-theoretische Veteri- närmedizin	-	-	-	-	-	-	-
580	Klinisch-praktische Veteri- närmedizin	-	-	-	-	-	-	-

3 Einnahmen der Hochschulen 1993 nach Einnahmearten, Hochschularten, Fächergruppen sowie Lehr- und Forschungsbereichen

(Seite 10)

1 000 DM

Schl.- Nr.	Fächergruppe Lehr- und Forschungsbereich	Ver- waltungs- ein- nahmen	Zuweisungen und Zuschüsse				Ein- nahmen ins- gesamt	darunter: Dritt- mittel
			für lfd. Zwecke		für Investitionen			
			aus dem öffentl. Bereich	aus sonstigen Bereichen	aus dem öffentl. Bereich	aus sonstigen Bereichen		
Medizinische Einrichtungen der Gesamthochschulen								
	Agrar-, Forst- und Ernährungswissenschaften	-	-	-	-	-	-	
610	Agrar-, Forst- und Ernährungswissenschaften allgemein	-	-	-	-	-	-	
615	Landespflege, Umweltgestaltg.	-	-	-	-	-	-	
620	Agrarwissenschaften	-	-	-	-	-	-	
640	Forstwissenschaft, Holzwirtschaft	-	-	-	-	-	-	
650	Ernährungs- und Haushaltswissenschaften	-	-	-	-	-	-	
	Ingenieurwissenschaften	-	-	-	-	-	-	
670	Ingenieurwissenschaften allgemein	-	-	-	-	-	-	
680	Bergbau, Hüttenwesen	-	-	-	-	-	-	
690	Maschinenbau/Verfahrenstechnik	-	-	-	-	-	-	
710	Elektrotechnik	-	-	-	-	-	-	
720	Nautik, Verkehrstechnik	-	-	-	-	-	-	
730	Architektur	-	-	-	-	-	-	
740	Raumplanung	-	-	-	-	-	-	
750	Bauingenieurwesen	-	-	-	-	-	-	
760	Vermessungswesen	-	-	-	-	-	-	
	Kunst, Kunstwissenschaft	-	-	-	-	-	-	
780	Kunst, Kunstwissenschaft allgemein	-	-	-	-	-	-	
790	Bildende Kunst	-	-	-	-	-	-	
800	Gestaltung	-	-	-	-	-	-	
820	Darstellende Kunst, Film und Fernsehen, Theaterwissenschaft	-	-	-	-	-	-	
830	Musik, Musikwissenschaft	-	-	-	-	-	-	
	Fächergruppen I N S G E S A M T (ohne Hochschule/Klinik insgesamt und ohne Zentrale Einrichtungen)	317547	-	22290	-	2850	342687	25140
870	Hochschule insgesamt (ohne Hochschulkliniken)	-	-	-	-	-	-	-
	Zentrale Einrichtungen (ohne Hochschulkliniken)	-	-	-	-	-	-	-
880	Zentrale Hochschulverwaltung	-	-	-	-	-	-	-
890	Zentral verwaltete Hörsäle und Lehrräume	-	-	-	-	-	-	-
900	Zentralbibliothek	-	-	-	-	-	-	-
910	Hochschulrechenzentrum	-	-	-	-	-	-	-
920	Zentrale wissenschaftliche Einrichtungen	-	-	-	-	-	-	-
930	Zentrale Betriebs- und Ver- sorgungseinrichtungen	-	-	-	-	-	-	-
940	Soziale Einrichtungen	-	-	-	-	-	-	-
950	Übrige Ausbildungseinrich- tungen	-	-	-	-	-	-	-
960	Mit der Hochschule verbunde- ne sowie hochschulfremde Einrichtungen	-	-	-	-	-	-	-
	Zentrale Einrichtungen der Hochschulkliniken (nur Human- medizin)	13395	-	18	-	120	13533	138
970	Kliniken insgesamt, zentrale Dienste	11060	-	18	-	99	11177	117
980	Soziale Einrichtungen der Kliniken	2070	-	-	-	19	2089	19
986	Übrige Ausbildungseinrich- tungen der Kliniken	-	-	-	-	-	-	-
990	Mit den Kliniken verbundene sowie klinikfremde Einrich- tungen	265	-	-	-	2	267	2
999	I N S G E S A M T	330942	-	22308	-	2970	356220	25278

3 Einnahmen der Hochschulen 1993 nach Einnahmearten, Hochschularten, Fächergruppen sowie Lehr- und Forschungsbereichen

(Seite 11)

1 000 DM

Schl.- Nr.	Fächergruppe Lehr- und Forschungsbereich	Ver- waltungs- ein- nahmen	Zuweisungen und Zuschüsse				Ein- nahmen ins- gesamt	darunter: Dritt- mittel
			für lfd. Zwecke		für Investitionen			
			aus dem öffentl. Bereich	aus sonstigen Bereichen	aus dem öffentl. Bereich	aus sonstigen Bereichen		
Gesamthochschulen zusammen								
	Sprach- u. Kulturwissenschaften	4878	6729	13627	91	-	25325	15724
010	Sprach- und Kulturwissen- schaften allgemein	-	-	450	-	-	450	450
020	Evangelische Theologie	-	61	294	-	-	355	294
030	Katholische Theologie	-	14	297	-	-	311	297
040	Philosophie	-	30	549	-	-	579	569
050	Geschichte	6	369	410	-	-	785	575
070	Bibliothekswesen, Dokumenta- tion, Publizistik	-	-	2327	-	-	2327	2327
080	Allgemeine und vergleichende Literatur- u. Sprachwissensch.	2	23	9	-	-	34	9
090	Altphilologie (klassische Philologie)	-	-	-	-	-	-	-
100	Germanistik (Deutsch, german. Sprachen ohne Anglistik)	1	1725	2312	50	-	4088	2432
110	Anglistik, Amerikanistik	-	96	605	20	-	721	610
120	Romanistik	-	56	219	20	-	295	223
130	Slawistik, Baltistik, Finno- Ugristik	-	-	95	-	-	95	95
140	Sonstige/Außereuropäische Sprach- u. Kulturwissensch.	-	-	-	-	-	-	-
160	Kulturwissenschaften i.e.S.	-	-	-	-	-	-	-
170	Psychologie	-	737	1578	-	-	2315	1578
180	Erziehungswissenschaften	4869	3618	4480	1	-	12968	6263
190	Sonderpädagogik	-	-	2	-	-	2	2
	Sport	34	341	1671	-	-	2046	1748
200	Sport	34	341	1671	-	-	2046	1748
	Rechts-, Wirtschafts- und Sozi- alwissenschaften	9954	2187	4904	4	-	17049	5962
220	Rechts-, Wirtschafts- und Sozi- alwissenschaften allgemein	10	-	-	-	-	10	-
225	Regionalwissenschaften (so- weit nicht einzelnen Lehr- und Forschungsbereichen oder and. Fächergr. zuzuordnen)	-	-	-	-	-	-	-
230	Politikwissenschaften	7	22	985	-	-	1014	997
235	Sozialwissenschaften	7	379	969	-	-	1355	976
240	Sozialwesen	92	680	438	2	-	1212	594
250	Rechtswissenschaften	729	29	91	1	-	850	101
270	Verwaltungswissenschaft	46	509	-	-	-	555	509
290	Wirtschaftswissenschaften	9063	568	2421	1	-	12053	2785
310	Wirtschaftsingenieurwesen	-	-	-	-	-	-	-
	Mathematik, Naturwissenschaften	3956	3394	47100	794	-	55244	49166
330	Mathematik, Naturwissen- schaften allgemein	24	168	-	-	-	192	168
340	Mathematik	697	204	1771	-	-	2672	1826
350	Informatik	2571	456	7888	-	-	10915	8284
360	Physik, Astronomie	517	1343	21689	509	-	24058	22843
370	Chemie	28	354	12629	71	-	13082	12630
390	Pharmazie	-	-	-	-	-	-	-
400	Biologie	117	564	2656	214	-	3551	2953
410	Geowissenschaften (ohne Geo- graphie)	-	289	179	-	-	468	168
420	Geographie	2	16	288	-	-	306	294
	Humanmedizin	317547	-	22290	-	2850	342687	25140
440	Humanmedizin allgemein	-	-	-	-	-	-	-
450	Vorklinische Humanmedizin (einschl. Zahnmedizin)	43	-	1113	-	-	1156	1113
470	Klinisch-theoretische Human- medizin (einschl. Zahnmed.)	1568	-	8526	-	15	10109	8541
490	Klinisch-praktische Human- medizin (ohne Zahnmedizin)	315285	-	12631	-	2829	330745	15460
520	Zahnmedizin (klinisch-prak- tisch)	651	-	20	-	6	677	26
	Veterinärmedizin	-	-	-	-	-	-	-
540	Veterinärmedizin allgemein	-	-	-	-	-	-	-
550	Vorklinische Veterinärmedizin	-	-	-	-	-	-	-
560	Klinisch-theoretische Veteri- närmedizin	-	-	-	-	-	-	-
580	Klinisch-praktische Veteri- närmedizin	-	-	-	-	-	-	-

3 Einnahmen der Hochschulen 1993 nach Einnahmearten, Hochschularten, Fächergruppen sowie Lehr- und Forschungsbereichen

(Seite 12)

1 000 DM

Schl.- Nr.	Fächergruppe Lehr- und Forschungsbereich	Ver- waltungs- ein- nahmen	Zuweisungen und Zuschüsse				Ein- nahmen ins- gesamt	darunter: Dritt- mittel
			für lfd. Zwecke		für Investitionen			
			aus dem öffentl. Bereich	aus sonstigen Bereichen	aus dem öffentl. Bereich	aus sonstigen Bereichen		
Gesamthochschulen zusammen								
	Agrar-, Forst- und Ernährungs- wissenschaften	892	738	1568	3362	-	6560	2174
610	Agrar-, Forst- und Ernäh- rungswissensch. allgemein	-	-	-	-	-	-	-
615	Landespflege, Umweltgestaltg.	36	61	676	-	-	773	676
620	Agrarwissenschaften	856	677	544	3362	-	5439	1150
640	Forstwissenschaft, Holzwirt- schaft	-	-	-	-	-	-	-
650	Ernährungs- und Haushalts- wissenschaften	-	-	348	-	-	348	348
	Ingenieurwissenschaften	5329	5800	43920	15917	-	70966	48789
670	Ingenieurwissenschaften all- gemein	20	22	5215	-	-	5257	5235
680	Bergbau, Hüttenwesen	-	-	-	-	-	-	-
690	Maschinenbau/Verfahrens- technik	1538	2458	20259	9353	-	33608	22562
710	Elektrotechnik	2887	1196	13766	297	-	18086	14745
720	Nautik, Verkehrstechnik	-	-	134	-	-	134	134
730	Architektur	38	1343	328	125	-	1834	1601
740	Raumplanung	89	310	14	125	-	538	324
750	Bauingenieurwesen	740	531	4184	6017	-	11472	4171
760	Vermessungswesen	17	-	20	-	-	37	17
	Kunst, Kunstwissenschaft	35	431	400	217	-	1083	485
780	Kunst, Kunstwissenschaft all- gemein	-	38	39	-	-	77	39
790	Bildende Kunst	-	5	-8	217	-	214	-3
800	Gestaltung	33	305	111	-	-	449	191
820	Darstellende Kunst, Film und Fernsehen, Theaterwissen- schaft	-	-	-	-	-	-	-
830	Musik, Musikwissenschaft	2	16	258	-	-	18	-
	Fächergruppen I N S G E S A M T (ohne Hochschule/Klinik insgesamt und ohne Zentrale Einrichtungen)	342625	19620	135480	20385	2850	520960	149188
870	Hochschule insgesamt (ohne Hochschulkliniken)	1739	584	871	1717	-	4911	870
	Zentrale Einrichtungen (ohne Hochschulkliniken)	2217	3669	16578	4342	-	26806	17128
880	Zentrale Hochschulverwaltung	251	984	8140	-	-	9375	8131
890	Zentral verwaltete Hörsäle und Lehrräume	-	-	-	1343	-	1343	-
900	Zentralbibliothek	1118	1308	190	1648	-	4264	131
910	Hochschulrechenzentrum	54	61	325	-	-	440	319
920	Zentrale wissenschaftliche Einrichtungen	611	1009	7606	1120	-	10346	8230
930	Zentrale Betriebs- und Ver- sorgungseinrichtungen	16	-	-	-	-	16	-
940	Soziale Einrichtungen	128	-	-	-	-	128	-
950	Übrige Ausbildungseinrich- tungen	-	307	-	-	-	307	-
960	Mit der Hochschule verbunde- ne sowie hochschulfremde Einrichtungen	39	-	317	231	-	587	317
	Zentrale Einrichtungen der Hochschulkliniken (nur Human- medizin)	13395	-	18	-	120	13533	138
970	Kliniken insgesamt, zentrale Dienste	11060	-	18	-	99	11177	117
980	Soziale Einrichtungen der Kliniken	2070	-	-	-	19	2089	19
986	Übrige Ausbildungseinrich- tungen der Kliniken	-	-	-	-	-	-	-
990	Mit den Kliniken verbundene sowie klinikfremde Einrich- tungen	265	-	-	-	2	267	2
999	I N S G E S A M T	359976	23873	152947	26444	2970	566210	167324

3 Einnahmen der Hochschulen 1993 nach Einnahmearten, Hochschularten, Fächergruppen sowie Lehr- und Forschungsbereichen

(Seite 13)

1 000 DM

Schl.- Nr.	Fächergruppe Lehr- und Forschungsbereich	Ver- waltungs- ein- nahmen	Zuweisungen und Zuschüsse				Ein- nahmen ins- gesamt	darunter: Dritt- mittel
			für lfd. Zwecke		für Investitionen			
			aus dem öffentl. Bereich	aus sonstigen Bereichen	aus dem öffentl. Bereich	aus sonstigen Bereichen		
Pädagogische Hochschulen								
	Sprach- u. Kulturwissenschaften	82	308	341	-	-	732	635
010	Sprach- und Kulturwissen- schaften allgemein	-	-	-	-	-	-	-
020	Evangelische Theologie	-	-	10	-	-	10	10
030	Katholische Theologie	-	-	-	-	-	-	-
040	Philosophie	-	-	-	-	-	-	-
050	Geschichte	33	33	-	-	-	66	33
070	Bibliothekswesen, Dokumenta- tion, Publizistik	-	-	-	-	-	-	-
080	Allgemeine und vergleichende Literatur- u. Sprachwissensch.	-	-	-	-	-	-	-
090	Altphilologie (klassische Philologie)	-	-	-	-	-	-	-
100	Germanistik (Deutsch, german. Sprachen ohne Anglistik)	-	3	-	-	-	3	3
110	Anglistik, Amerikanistik	1	107	-	-	-	108	107
120	Romanistik	-	9	-	-	-	9	9
130	Slawistik, Baltistik, Finno- ugristik	-	19	-	-	-	19	19
140	Sonstige/Außereuropäische Sprach- u. Kulturwissensch.	-	-	-	-	-	-	-
160	Kulturwissenschaften i.e.S.	-	-	-	-	-	-	-
170	Psychologie	-	-	-	-	-	-	-
180	Erziehungswissenschaften	25	125	52	-	-	202	167
190	Sonderpädagogik	23	13	279	-	-	315	287
	Sport	-	64	-	-	-	64	48
200	Sport	-	64	-	-	-	64	48
	Rechts-, Wirtschafts- und Sozi- alwissenschaften	2	-	1	-	-	3	-
220	Rechts-, Wirtschafts- und So- zialwissenschaften allgemein	-	-	-	-	-	-	-
225	Regionalwissenschaften (so- weit nicht einzelnen Lehr- und Forschungsbereichen oder and. Fächergr. zuzuordnen)	-	-	-	-	-	-	-
230	Politikwissenschaften	2	-	1	-	-	3	-
235	Sozialwissenschaften	-	-	-	-	-	-	-
240	Sozialwesen	-	-	-	-	-	-	-
250	Rechtswissenschaften	-	-	-	-	-	-	-
270	Verwaltungswissenschaft	-	-	-	-	-	-	-
290	Wirtschaftswissenschaften	-	-	-	-	-	-	-
310	Wirtschaftsingenieurwesen	-	-	-	-	-	-	-
	Mathematik, Naturwissenschaften	11	226	8	-	-	245	226
330	Mathematik, Naturwissen- schaften allgemein	-	216	-	-	-	216	216
340	Mathematik	2	-	-	-	-	2	-
350	Informatik	-	-	-	-	-	-	-
360	Physik, Astronomie	5	-	-	-	-	5	-
370	Chemie	-	-	-	-	-	-	-
390	Pharmazie	-	-	6	-	-	6	-
400	Biologie	-	-	-	-	-	-	-
410	Geowissenschaften (ohne Geo- graphie)	-	-	-	-	-	-	-
420	Geographie	4	10	2	-	-	16	10
	Humanmedizin	-	-	-	-	-	-	-
440	Humanmedizin allgemein	-	-	-	-	-	-	-
450	Vorklinische Humanmedizin (einschl. Zahnmedizin)	-	-	-	-	-	-	-
470	Klinisch-theoretische Human- medizin (einschl. Zahnmed.)	-	-	-	-	-	-	-
490	Klinisch-praktische Human- medizin (ohne Zahnmedizin)	-	-	-	-	-	-	-
520	Zahnmedizin (klinisch-prak- tisch)	-	-	-	-	-	-	-
	Veterinärmedizin	-	-	-	-	-	-	-
540	Veterinärmedizin allgemein	-	-	-	-	-	-	-
550	Vorklinische Veterinärmedizin	-	-	-	-	-	-	-
560	Klinisch-theoretische Veteri- närmedizin	-	-	-	-	-	-	-
580	Klinisch-praktische Veteri- närmedizin	-	-	-	-	-	-	-

3 Einnahmen der Hochschulen 1993 nach Einnahmearten, Hochschularten, Fächergruppen sowie Lehr- und Forschungsbereichen

(Seite 14)

1 000 DM

Schl.- Nr.	Fächergruppe Lehr- und Forschungsbereich	Ver- waltungs- ein- nahmen	Zuweisungen und Zuschüsse				Ein- nahmen ins- gesamt	darunter: Dritt- mittel
			für lfd. Zwecke		für Investitionen			
			aus dem öffentl. Bereich	aus sonstigen Bereichen	aus dem öffentl. Bereich	aus sonstigen Bereichen		
Pädagogische Hochschulen								
	Agrar-, Forst- und Ernährungs- wissenschaften	-	-	-	-	-	-	
610	Agrar-, Forst- und Ernäh- rungswissensch. allgemein	-	-	-	-	-	-	
615	Landespflege, Umweltgestaltg.	-	-	-	-	-	-	
620	Agrarwissenschaften	-	-	-	-	-	-	
640	Forstwissenschaft, Holzwirt- schaft	-	-	-	-	-	-	
650	Ernährungs- und Haushalts- wissenschaften	-	-	-	-	-	-	
	Ingenieurwissenschaften	-	-	-	-	-	-	
670	Ingenieurwissenschaften all- gemein	-	-	-	-	-	-	
680	Bergbau, Hüttenwesen	-	-	-	-	-	-	
690	Maschinenbau/Verfahrens- technik	-	-	-	-	-	-	
710	Elektrotechnik	-	-	-	-	-	-	
720	Nautik, Verkehrstechnik	-	-	-	-	-	-	
730	Architektur	-	-	-	-	-	-	
740	Raumplanung	-	-	-	-	-	-	
750	Bauingenieurwesen	-	-	-	-	-	-	
760	Vermessungswesen	-	-	-	-	-	-	
	Kunst, Kunstwissenschaft	32	-	-	-	32	-	
780	Kunst, Kunstwissenschaft all- gemein	16	-	-	-	16	-	
790	Bildende Kunst	-	-	-	-	-	-	
800	Gestaltung	-	-	-	-	-	-	
820	Darstellende Kunst, Film und Fernsehen, Theaterwissen- schaft	-	-	-	-	-	-	
830	Musik, Musikwissenschaft	16	-	-	-	16	-	
	Fächergruppen I N S G E S A M T (ohne Hochschule/Klinik insgesamt und ohne Zentrale Einrichtungen)	127	599	350	-	1076	909	
870	Hochschule insgesamt (ohne Hochschulkliniken)	183	161	246	-	589	305	
	Zentrale Einrichtungen (ohne Hochschulkliniken)	685	1021	1260	-	2966	2339	
880	Zentrale Hochschulverwaltung	362	286	36	-	684	359	
890	Zentral verwaltete Hörsäle und Lehrräume	-	-	-	-	-	-	
900	Zentralbibliothek	144	68	-	-	212	11	
910	Hochschulrechenzentrum	63	-	-	-	63	52	
920	Zentrale wissenschaftliche Einrichtungen	106	640	1224	-	1970	1890	
930	Zentrale Betriebs- und Ver- sorgungseinrichtungen	-	-	-	-	-	-	
940	Soziale Einrichtungen	-	-	-	-	-	-	
950	Übrige Ausbildungseinrich- tungen	10	-	-	-	10	-	
960	Mit der Hochschule verbunde- ne sowie hochschulfremde Einrichtungen	-	27	-	-	27	27	
	Zentrale Einrichtungen der Hochschulkliniken (nur Human- medizin)	-	-	-	-	-	-	
970	Kliniken insgesamt, zentrale Dienste	-	-	-	-	-	-	
980	Soziale Einrichtungen der Kliniken	-	-	-	-	-	-	
986	Übrige Ausbildungseinrich- tungen der Kliniken	-	-	-	-	-	-	
990	Mit den Kliniken verbundene sowie klinikfremde Einrich- tungen	-	-	-	-	-	-	
999	I N S G E S A M T	995	1779	1856	-	4631	3551	

3 Einnahmen der Hochschulen 1993 nach Einnahmearten, Hochschularten, Fächergruppen sowie Lehr- und Forschungsbereichen

(Seite 15)

1 000 DM

Schl.- Nr.	Fächergruppe Lehr- und Forschungsbereich	Ver- waltungs- ein- nahmen	Zuweisungen und Zuschüsse				Ein- nahmen ins- gesamt	darunter: Dritt- mittel
			für lfd. Zwecke		für Investitionen			
			aus dem öffentl. Bereich	aus sonstigen Bereichen	aus dem öffentl. Bereich	aus sonstigen Bereichen		
Theologische Hochschulen								
	Sprach- u. Kulturwissenschaften	1207	6202	26781	10	942	35141	1349
010	Sprach- und Kulturwissen- schaften allgemein	-	-	-	-	-	-	-
020	Evangelische Theologie	860	3242	12876	10	305	17293	686
030	Katholische Theologie	334	2685	12908	-	637	16564	318
040	Philosophie	13	275	997	-	-	1284	345
050	Geschichte	-	-	-	-	-	-	-
070	Bibliothekswesen, Dokumenta- tion, Publizistik	-	-	-	-	-	-	-
080	Allgemeine und vergleichende Literatur- u. Sprachwissensch.	-	-	-	-	-	-	-
090	Altphilologie (klassische Philologie)	-	-	-	-	-	-	-
100	Germanistik (Deutsch, german. Sprachen ohne Anglistik)	-	-	-	-	-	-	-
110	Anglistik, Amerikanistik	-	-	-	-	-	-	-
120	Romanistik	-	-	-	-	-	-	-
130	Slawistik, Baltistik, Finno- Ugristik	-	-	-	-	-	-	-
140	Sonstige/Außereuropäische Sprach- u. Kulturwissensch.	-	-	-	-	-	-	-
160	Kulturwissenschaften i.e.S.	-	-	-	-	-	-	-
170	Psychologie	-	-	-	-	-	-	-
180	Erziehungswissenschaften	-	-	-	-	-	-	-
190	Sonderpädagogik	-	-	-	-	-	-	-
	Sport	-	-	-	-	-	-	-
200	Sport	-	-	-	-	-	-	-
	Rechts-, Wirtschafts- und Sozi- alwissenschaften	-	-	-	-	-	-	-
220	Rechts-, Wirtschafts- und So- zialwissenschaften allgemein	-	-	-	-	-	-	-
225	Regionalwissenschaften (so- weit nicht einzelnen Lehr- und Forschungsbereichen oder and. Fächergr. zuzuordnen)	-	-	-	-	-	-	-
230	Politikwissenschaften	-	-	-	-	-	-	-
235	Sozialwissenschaften	-	-	-	-	-	-	-
240	Sozialwesen	-	-	-	-	-	-	-
250	Rechtswissenschaften	-	-	-	-	-	-	-
270	Verwaltungswissenschaft	-	-	-	-	-	-	-
290	Wirtschaftswissenschaften	-	-	-	-	-	-	-
310	Wirtschaftsingenieurwesen	-	-	-	-	-	-	-
	Mathematik, Naturwissenschaften	-	-	-	-	-	-	-
330	Mathematik, Naturwissen- schaften allgemein	-	-	-	-	-	-	-
340	Mathematik	-	-	-	-	-	-	-
350	Informatik	-	-	-	-	-	-	-
360	Physik, Astronomie	-	-	-	-	-	-	-
370	Chemie	-	-	-	-	-	-	-
390	Pharmazie	-	-	-	-	-	-	-
400	Biologie	-	-	-	-	-	-	-
410	Geowissenschaften (ohne Geo- graphie)	-	-	-	-	-	-	-
420	Geographie	-	-	-	-	-	-	-
	Humanmedizin	-	-	-	-	-	-	-
440	Humanmedizin allgemein	-	-	-	-	-	-	-
450	Vorklinische Humanmedizin (einschl. Zahnmedizin)	-	-	-	-	-	-	-
470	Klinisch-theoretische Human- medizin (einschl. Zahnmed.)	-	-	-	-	-	-	-
490	Klinisch-praktische Human- medizin (ohne Zahnmedizin)	-	-	-	-	-	-	-
520	Zahnmedizin (klinisch-prak- tisch)	-	-	-	-	-	-	-
	Veterinärmedizin	-	-	-	-	-	-	-
540	Veterinärmedizin allgemein	-	-	-	-	-	-	-
550	Vorklinische Veterinärmedizin	-	-	-	-	-	-	-
560	Klinisch-theoretische Veteri- närmedizin	-	-	-	-	-	-	-
580	Klinisch-praktische Veteri- närmedizin	-	-	-	-	-	-	-

Schl.- Nr.	Fächergruppe Lehr- und Forschungsbereich	Ver- waltungs- ein- nahmen	Zuweisungen und Zuschüsse				Ein- nahmen ins- gesamt	darunter: Dritt- mittel
			für lfd. Zwecke		für Investitionen			
			aus dem öffentl. Bereich	aus sonstigen Bereichen	aus dem öffentl. Bereich	aus sonstigen Bereichen		
Theologische Hochschulen								
	Agrar-, Forst- und Ernährungs- wissenschaften	-	-	-	-	-	-	-
610	Agrar-, Forst- und Ernäh- rungswissensch. allgemein	-	-	-	-	-	-	-
615	Landespflege, Umweltgestaltg.	-	-	-	-	-	-	-
620	Agrarwissenschaften	-	-	-	-	-	-	-
640	Forstwissenschaft, Holzwirt- schaft	-	-	-	-	-	-	-
650	Ernährungs- und Haushalts- wissenschaften	-	-	-	-	-	-	-
	Ingenieurwissenschaften	-	-	-	-	-	-	-
670	Ingenieurwissenschaften all- gemein	-	-	-	-	-	-	-
680	Bergbau, Hüttenwesen	-	-	-	-	-	-	-
690	Maschinenbau/Verfahrens- technik	-	-	-	-	-	-	-
710	Elektrotechnik	-	-	-	-	-	-	-
720	Nautik, Verkehrstechnik	-	-	-	-	-	-	-
730	Architektur	-	-	-	-	-	-	-
740	Raumplanung	-	-	-	-	-	-	-
750	Bauingenieurwesen	-	-	-	-	-	-	-
760	Vermessungswesen	-	-	-	-	-	-	-
	Kunst, Kunstwissenschaft	-	-	-	-	-	-	-
780	Kunst, Kunstwissenschaft all- gemein	-	-	-	-	-	-	-
790	Bildende Kunst	-	-	-	-	-	-	-
800	Gestaltung	-	-	-	-	-	-	-
820	Darstellende Kunst, Film und Fernsehen, Theaterwissen- schaft	-	-	-	-	-	-	-
830	Musik, Musikwissenschaft	-	-	-	-	-	-	-
	Fächergruppen I N S G E S A M T (ohne Hochschule/Klinik insgesamt und ohne Zentrale Einrichtungen)	1207	6202	26781	10	942	35141	1349
870	Hochschule insgesamt (ohne Hochschulkliniken)	107	1015	510	-	-	1631	1128
	Zentrale Einrichtungen (ohne Hochschulkliniken)	1798	1540	5691	90	505	9624	100
880	Zentrale Hochschulverwaltung	186	1502	1602	-	66	3356	-
890	Zentral verwaltete Hörsäle und Lehrräume	-	-	-	-	-	-	-
900	Zentralbibliothek	1	15	865	-	340	1221	100
910	Hochschulrechenzentrum	-	-	-	-	-	-	-
920	Zentrale wissenschaftliche Einrichtungen	-	-	-	-	-	-	-
930	Zentrale Betriebs- und Ver- sorgungseinrichtungen	495	-	1238	-	90	1823	-
940	Soziale Einrichtungen	312	23	88	-	-	423	-
950	Übrige Ausbildungseinrich- tungen	-	-	-	-	-	-	-
960	Mit der Hochschule verbunde- ne sowie hochschulfremde Einrichtungen	804	-	1898	90	9	2801	-
	Zentrale Einrichtungen der Hochschulkliniken (nur Human- medizin)	-	-	-	-	-	-	-
970	Kliniken insgesamt, zentrale Dienste	-	-	-	-	-	-	-
980	Soziale Einrichtungen der Kliniken	-	-	-	-	-	-	-
986	Übrige Ausbildungseinrich- tungen der Kliniken	-	-	-	-	-	-	-
990	Mit den Kliniken verbundene sowie klinikfremde Einrich- tungen	-	-	-	-	-	-	-
999	I N S G E S A M T	3112	8757	32982	100	1447	46397	2577

3 Einnahmen der Hochschulen 1993 nach Einnahmearten, Hochschularten, Fächergruppen sowie Lehr- und Forschungsbereichen

(Seite 17)

1 000 DM

Schl.- Nr.	Fächergruppe Lehr- und Forschungsbereich	Ver- waltungs- ein- nahmen	Zuweisungen und Zuschüsse				Ein- nahmen ins- gesamt	darunter: Dritt- mittel
			für lfd. Zwecke		für Investitionen			
			aus dem öffentl. Bereich	aus sonstigen Bereichen	aus dem öffentl. Bereich	aus sonstigen Bereichen		
Universitäten (einschl. Gesamthochschulen, Pädagogische und Theologische Hochschulen)								
	Sprach- u. Kulturwissenschaften	11280	53501	177387	6380	1381	249922	189835
010	Sprach- und Kulturwissen- schaften allgemein	309	4938	4984	680	166	11075	7633
020	Evangelische Theologie	985	3392	16822	75	305	21579	4646
030	Katholische Theologie	351	2826	16257	88	637	20158	3685
040	Philosophie	605	1349	6709	23	-	8685	7103
050	Geschichte	449	3587	31557	3069	85	38747	34947
070	Bibliothekswesen, Dokumenta- tion, Publizistik	29	550	4488	79	-	5145	5008
080	Allgemeine und vergleichende Literatur- u. Sprachwissensch.	348	5009	8589	383	-	14328	13413
090	Altphilologie (klassische Philologie)	56	23	2190	437	-	2706	2199
100	Germanistik (Deutsch, german. Sprachen ohne Anglistik)	474	4924	18118	55	22	23593	21347
110	Anglistik, Amerikanistik	162	710	3295	20	-	4187	3851
120	Romanistik	120	404	4191	20	-	4735	4453
130	Slawistik, Baltistik, Finno- Ugristik	78	189	2185	-	-	2452	2359
140	Sonstige/Außereuropäische Sprach- u. Kulturwissensch.	52	1094	7996	40	-	9182	9057
160	Kulturwissenschaften i.e.S.	20	152	985	-	-	1156	1132
170	Psychologie	1426	9333	25599	1352	99	37809	33675
180	Erziehungswissenschaften	5762	14457	22163	46	36	42464	33652
190	Sonderpädagogik	54	564	1259	13	31	1921	1675
	Sport	5191	5230	9963	847	16	21247	14693
200	Sport	5191	5230	9963	847	16	21247	14693
	Rechts-, Wirtschafts- und Sozi- alwissenschaften	31845	76871	107166	3225	1174	220272	115488
220	Rechts-, Wirtschafts- und So- zialwissenschaften allgemein	11619	2499	3560	335	407	18421	1440
225	Regionalwissenschaften (so- weit nicht einzelnen Lehr- und Forschungsbereichen oder and. Fächergr. zuzuordnen)	3	83	15	-	-	101	64
230	Politikwissenschaften	298	7276	16120	1155	-	24848	23366
235	Sozialwissenschaften	209	5866	21805	142	331	28352	25645
240	Sozialwesen	92	1915	3618	557	-	6180	5008
250	Rechtswissenschaften	1124	1260	11965	165	11	14525	13258
270	Verwaltungswissenschaft	253	877	1067	-	-	2197	1458
290	Wirtschaftswissenschaften	17927	56029	45827	871	425	121073	40997
310	Wirtschaftsingenieurwesen	320	1066	3189	-	-	4575	4252
	Mathematik, Naturwissenschaften	33148	300797	683719	62287	7335	1087291	990577
330	Mathematik, Naturwissen- schaften allgemein	281	3225	8289	2220	7	14022	11297
340	Mathematik	1437	6212	31185	565	185	39585	35988
350	Informatik	4168	15894	67098	8537	158	96858	83113
360	Physik, Astronomie	7312	102998	193122	16508	2228	322173	303728
370	Chemie	8726	57277	134664	14181	1602	216449	193865
390	Pharmazie	681	2808	11443	1120	-	16050	14393
400	Biologie	5471	65405	135576	12746	1735	220932	198939
410	Geowissenschaften (ohne Geo- graphie)	4089	42736	82107	6140	1417	136489	124402
420	Geographie	983	4242	20235	270	3	25733	24852
	Humanmedizin	12017123	81374	517903	111904	51957	12780257	668222
440	Humanmedizin allgemein	1701840	46498	81248	3517	13555	1846656	166131
450	Vorklinische Humanmedizin (einschl. Zahnmedizin)	9396	4533	47189	2	181	61300	50992
470	Klinisch-theoretische Human- medizin (einschl. Zahnmed.)	330037	9944	114603	7242	1745	463570	123085
490	Klinisch-praktische Human- medizin (ohne Zahnmedizin)	9748105	19800	267655	98113	35326	10168999	321803
520	Zahnmedizin (klinisch-prak- tisch)	227745	599	7208	3030	1150	239732	6211
	Veterinärmedizin	24888	7335	8225	6476	-	46925	18308
540	Veterinärmedizin allgemein	4504	2227	1255	-	-	7986	3482
550	Vorklinische Veterinärmedizin	353	50	1369	916	-	2688	1496
560	Klinisch-theoretische Veteri- närmedizin	5192	4856	4495	605	-	15149	11451
580	Klinisch-praktische Veteri- närmedizin	14839	202	1106	4955	-	21102	1879

3 Einnahmen der Hochschulen 1993 nach Einnahmearten, Hochschularten, Fächergruppen sowie Lehr- und Forschungsbereichen

(Seite 18)

1 000 DM

Schl.- Nr.	Fächergruppe Lehr- und Forschungsbereich	Ver- waltungs- ein- nahmen	Zuweisungen und Zuschüsse				Ein- nahmen ins- gesamt	darunter: Dritt- mittel
			für lfd. Zwecke		für Investitionen			
			aus dem öffentl. Bereich	aus sonstigen Bereichen	aus dem öffentl. Bereich	aus sonstigen Bereichen		
Universitäten (einschl. Gesamthochschulen, Pädagogische und Theologische Hochschulen)								
	Agrar-, Forst- und Ernährungs- wissenschaften	38154	46556	79389	10149	8042	182289	129919
610	Agrar-, Forst- und Ernäh- rungswissensch. allgemein	14056	1038	3095	1157	-	19345	3876
615	Landespflege, Umweltgestaltg.	1619	5133	6433	620	-	13806	11755
620	Agrarwissenschaften	20086	24333	58566	4749	4690	112423	83559
640	Forstwissenschaft, Holzwirt- schaft	1782	14454	8258	3376	3352	31222	25576
650	Ernährungs- und Haushalts- wissenschaften	611	1598	3037	247	-	5493	5153
	Ingenieurwissenschaften	91524	222882	626054	42322	695	983474	878920
670	Ingenieurwissenschaften all- gemein	1760	2243	12640	4374	-	21018	13449
680	Bergbau, Hüttenwesen	2560	5567	33821	440	-	42388	41641
690	Maschinenbau/Verfahrens- technik	35429	131232	358806	20674	587	546725	497928
710	Elektrotechnik	13534	41252	105707	6428	108	167029	153083
720	Nautik, Verkehrstechnik	829	2297	7846	3	-	10975	10097
730	Architektur	951	3162	9732	162	-	14007	13084
740	Raumplanung	621	1259	2952	830	-	5662	5128
750	Bauingenieurwesen	28938	30725	86422	8755	-	154839	129100
760	Vermessungswesen	6902	5145	8128	656	-	20831	15410
	Kunst, Kunstwissenschaft	536	2026	4914	218	2	7697	5200
780	Kunst, Kunstwissenschaft all- gemein	322	177	1646	-	-	2145	1719
790	Bildende Kunst	22	89	340	217	-	668	432
800	Gestaltung	34	327	111	-	-	472	191
820	Darstellende Kunst, Film und Fernsehen, Theaterwissen- schaft	-	-	-	-	-	-	-
830	Musik, Musikwissenschaft	33	38	408	-	-	479	428
		125	1395	2409	1	2	3933	2430
	Fächergruppen I N S G E S A M T (ohne Hochschule/Klinik insgesamt und ohne Zentrale Einrichtungen)	12253689	796572	2214720	243808	70602	15579374	3011162
870	Hochschule insgesamt (ohne Hochschulkliniken)	71909	70918	116438	34702	10988	304957	190927
	Zentrale Einrichtungen (ohne Hochschulkliniken)	136077	91475	261191	65914	2979	557629	299519
880	Zentrale Hochschulverwaltung	70581	58671	103876	22495	693	256314	114852
890	Zentral verwaltete Hörsäle und Lehrräume	196	-	98	1461	25	1780	118
900	Zentralbibliothek	12394	5026	17515	14703	367	50004	20877
910	Hochschulrechenzentrum	9440	3778	4497	8822	-	26537	7965
920	Zentrale wissenschaftliche Einrichtungen	12395	17436	113524	12884	1611	157846	137930
930	Zentrale Betriebs- und Ver- sorgungseinrichtungen	14757	2315	1818	1221	105	20216	1056
940	Soziale Einrichtungen	6630	1583	3302	3000	-	14514	2255
950	Übrige Ausbildungseinrich- tungen	2565	1336	2430	-	2	6334	2976
960	Mit der Hochschule verbunde- ne sowie hochschulfremde Einrichtungen	7119	1330	14131	1328	176	24084	11490
	Zentrale Einrichtungen der Hochschulkliniken (nur Human- medizin)	831397	475585	108844	297332	19462	1732616	123353
970	Kliniken insgesamt, zentrale Dienste	735253	475585	106661	297332	19276	1634104	121374
980	Soziale Einrichtungen der Kliniken	41721	-	-	-	105	41826	105
986	Übrige Ausbildungseinrich- tungen der Kliniken	10944	-	712	-	18	11673	340
990	Mit den Kliniken verbundene sowie klinikfremde Einrich- tungen	43479	-	1471	-	63	45013	1534
999	I N S G E S A M T	13293069	1434544	2701183	641753	104032	18174577	3624950

3 Einnahmen der Hochschulen 1993 nach Einnahmearten, Hochschularten, Fächergruppen sowie Lehr- und Forschungsbereichen

(Seite 19)

1 000 DM

Schl.- Nr.	Fächergruppe Lehr- und Forschungsbereich	Ver- waltungs- ein- nahmen	Zuweisungen und Zuschüsse				Ein- nahmen ins- gesamt	darunter: Dritt- mittel
			für lfd. Zwecke		für Investitionen			
			aus dem öffentl. Bereich	aus sonstigen Bereichen	aus dem öffentl. Bereich	aus sonstigen Bereichen		
Universitäten (einschl. Gesamthochschulen, Pädagogische und Theologische Hochschulen, ohne medizinische Einrichtungen)								
	Sprach- u. Kulturwissenschaften	11280	53501	177387	6380	1381	249922	189835
010	Sprach- und Kulturwissen- schaften allgemein	309	4938	4984	680	166	11075	7633
020	Evangelische Theologie	985	3392	16822	75	305	21579	4646
030	Katholische Theologie	351	2826	16257	88	637	20158	3685
040	Philosophie	605	1349	6709	23	-	8685	7103
050	Geschichte	449	3587	31557	3069	85	38747	34947
070	Bibliothekswesen, Dokumenta- tion, Publizistik	29	550	4488	79	-	5145	5008
080	Allgemeine und vergleichende Literatur- u. Sprachwissensch.	348	5009	8589	383	-	14328	13413
090	Altphilologie (klassische Philologie)	56	23	2190	437	-	2706	2199
100	Germanistik (Deutsch, german. Sprachen ohne Anglistik)	474	4924	18118	55	22	23593	21347
110	Anglistik, Amerikanistik	162	710	3295	20	-	4187	3851
120	Romanistik	120	404	4191	20	-	4735	4453
130	Slawistik, Baltistik, Finno- Ugristik	78	189	2185	-	-	2452	2359
140	Sonstige/Außereuropäische Sprach- u. Kulturwissensch.	52	1094	7996	40	-	9182	9057
160	Kulturwissenschaften i.e.S.	20	152	985	-	-	1156	1132
170	Psychologie	1426	9333	25599	1352	99	37809	33675
180	Erziehungswissenschaften	5762	14457	22163	46	36	42464	33652
190	Sonderpädagogik	54	564	1259	13	31	1921	1675
	Sport	5191	5230	9963	847	16	21247	14693
200	Sport	5191	5230	9963	847	16	21247	14693
	Rechts-, Wirtschafts- und Sozi- alwissenschaften	31845	76871	107166	3225	1174	220272	115488
220	Rechts-, Wirtschafts- und So- zialwissenschaften allgemein	11619	2499	3560	335	407	18421	1440
225	Regionalwissenschaften (so- weit nicht einzelnen Lehr- und Forschungsbereichen oder and. Fächergr. zuzuordnen)	3	83	15	-	-	101	64
230	Politikwissenschaften	298	7276	16120	1155	-	24848	23366
235	Sozialwissenschaften	209	5866	21805	142	331	28352	25645
240	Sozialwesen	92	1915	3618	557	-	6180	5008
250	Rechtswissenschaften	1124	1260	11965	165	11	14525	13258
270	Verwaltungswissenschaften	253	877	1067	-	-	2197	1458
290	Wirtschaftswissenschaften	17927	56029	45827	871	425	121073	40997
310	Wirtschaftsingenieurwesen	320	1066	3189	-	-	4575	4252
	Mathematik, Naturwissenschaften	33148	300797	683719	62287	7335	1087291	990577
330	Mathematik, Naturwissen- schaften allgemein	281	3225	8289	2220	7	14022	11297
340	Mathematik	1437	6212	31185	565	185	39585	35988
350	Informatik	4168	15894	67098	8537	158	95858	83113
360	Physik, Astronomie	7312	102998	193122	16508	2228	322173	303728
370	Chemie	8726	57277	134664	14181	1602	216449	193865
390	Pharmazie	681	2808	11443	1120	-	16050	14393
400	Biologie	5471	65405	135576	12746	1735	220932	198939
410	Geowissenschaften (ohne Geo- graphie)	4089	42736	82107	6140	1417	136489	124402
420	Geographie	983	4242	20235	270	3	25733	24852
	Humanmedizin	-	-	-	-	-	-	-
440	Humanmedizin allgemein	-	-	-	-	-	-	-
450	Vorklinische Humanmedizin (einschl. Zahnmedizin)	-	-	-	-	-	-	-
470	Klinisch-theoretische Human- medizin (einschl. Zahnmed.)	-	-	-	-	-	-	-
490	Klinisch-praktische Human- medizin (ohne Zahnmedizin)	-	-	-	-	-	-	-
520	Zahnmedizin (klinisch-prak- tisch)	-	-	-	-	-	-	-
	Veterinärmedizin	24888	7335	8225	6476	-	46325	18308
540	Veterinärmedizin allgemein	4504	2227	1255	-	-	7986	3482
550	Vorklinische Veterinärmedizin	353	50	1369	916	-	2688	1496
560	Klinisch-theoretische Veteri- närmedizin	5192	4856	4495	605	-	15149	11451
580	Klinisch-praktische Veteri- närmedizin	14839	202	1106	4955	-	21102	1879

3 Einnahmen der Hochschulen 1993 nach Einnahmearten, Hochschularten, Fächergruppen sowie Lehr- und Forschungsbereichen

(Seite 20)

1 000 DM

Schl.- Nr.	Fächergruppe Lehr- und Forschungsbereich	Ver- wältungs- ein- nahmen	Zuweisungen und Zuschüsse				Ein- nahmen ins- gesamt	darunter: Dritt- mittel
			für lfd. Zwecke		für Investitionen			
			aus dem öffentl. Bereich	aus sonstigen Bereichen	aus dem öffentl. Bereich	aus sonstigen Bereichen		
	Agrar-, Forst- und Ernährungs- wissenschaften	38154	46556	79389	10149	8042	182289	129919
610	Agrar-, Forst- und Ernäh- rungswissensch. allgemein	14056	1038	3095	1157	-	19345	3876
615	Landespflege, Umweltgestaltg.	1619	5133	6433	620	-	13806	11755
620	Agrarwissenschaften	20086	24333	58566	4749	4690	112423	83559
640	Forstwissenschaft, Holzwirt- schaft	1782	14454	8258	3376	3352	31222	25576
650	Ernährungs- und Haushalts- wissenschaften	611	1598	3037	247	-	5493	5153
	Ingenieurwissenschaften	91524	222882	626054	42322	695	983474	878920
670	Ingenieurwissenschaften all- gemein	1760	2243	12640	4374	-	21018	13449
680	Bergbau, Hüttenwesen	2560	5567	33821	440	-	42388	41641
690	Maschinenbau/Verfahrens- technik	35429	131232	358806	20674	587	546725	497928
710	Elektrotechnik	13534	41252	105707	6428	108	167029	153083
720	Nautik, Verkehrstechnik	829	2297	7846	3	-	10975	10097
730	Architektur	951	3162	9732	162	-	14007	13084
740	Raumplanung	621	1259	2952	830	-	5662	5128
750	Bauingenieurwesen	28938	30725	86422	8755	-	154839	129100
760	Vermessungswesen	6902	5145	8128	656	-	20831	15410
	Kunst, Kunstwissenschaft	536	2026	4914	218	2	7697	5200
780	Kunst, Kunstwissenschaft all- gemein	322	177	1646	-	-	2145	1719
790	Bildende Kunst	22	89	340	217	-	668	432
800	Gestaltung	34	327	111	-	-	472	191
820	Darstellende Kunst, Film und Fernsehen, Theaterwissen- schaft	33	38	408	-	-	479	428
830	Musik, Musikwissenschaft	125	1395	2409	1	2	3933	2430
	Fächergruppen I N S G E S A M T (ohne Hochschule/Klinik insgesamt und ohne Zentrale Einrichtungen)	236566	715198	1696817	131904	18645	2799117	2342940
870	Hochschule insgesamt (ohne Hochschulkliniken)	71909	70918	116438	34702	10988	304957	190927
	Zentrale Einrichtungen (ohne Hochschulkliniken)	136077	91475	261191	65914	2979	557629	299519
880	Zentrale Hochschulverwaltung	70581	58671	103876	22495	693	256314	114852
890	Zentral verwaltete Hörsäle und Lehrräume	196	-	98	1461	25	1780	118
900	Zentralbibliothek	12394	5026	17515	14703	367	50004	20877
910	Hochschulrechenzentrum	9440	3778	4497	8822	-	26537	7965
920	Zentrale wissenschaftliche Einrichtungen	12395	17436	113524	12884	1611	157846	137930
930	Zentrale Betriebs- und Ver- sorgungseinrichtungen	14757	2315	1818	1221	105	20216	1056
940	Soziale Einrichtungen	6630	1583	3302	3000	-	14514	2255
950	Übrige Ausbildungseinrich- tungen	2565	1336	2430	-	2	6334	2976
960	Mit der Hochschule verbunde- ne sowie hochschulfremde Einrichtungen	7119	1330	14131	1328	176	24084	11490
	Zentrale Einrichtungen der Hochschulkliniken (nur Human- medizin)	-	-	-	-	-	-	-
970	Kliniken insgesamt, zentrale Dienste	-	-	-	-	-	-	-
980	Soziale Einrichtungen der Kliniken	-	-	-	-	-	-	-
986	Übrige Ausbildungseinrich- tungen der Kliniken	-	-	-	-	-	-	-
990	Mit den Kliniken verbundene sowie klinikfremde Einrich- tungen	-	-	-	-	-	-	-
999	I N S G E S A M T	444550	877585	2074438	232517	32613	3661702	2833376

Schl.- Nr.	Fächergruppe Lehr- und Forschungsbereich	Ver- waltungs- ein- nahmen	Zuweisungen und Zuschüsse				Ein- nahmen ins- gesamt	darunter: Dritt- mittel
			für lfd. Zwecke		für Investitionen			
			aus dem öffentl. Bereich	aus sonstigen Bereichen	aus dem öffentl. Bereich	aus sonstigen Bereichen		
Medizinische Einrichtungen der Universitäten und Gesamthochschulen								
	Sprach- u. Kulturwissenschaften	-	-	-	-	-	-	-
010	Sprach- und Kulturwissen- schaften allgemein	-	-	-	-	-	-	-
020	Evangelische Theologie	-	-	-	-	-	-	-
030	Katholische Theologie	-	-	-	-	-	-	-
040	Philosophie	-	-	-	-	-	-	-
050	Geschichte	-	-	-	-	-	-	-
070	Bibliothekswesen, Dokumenta- tion, Publizistik	-	-	-	-	-	-	-
080	Allgemeine und vergleichende Literatur- u. Sprachwissensch.	-	-	-	-	-	-	-
090	Altphilologie (klassische Philologie)	-	-	-	-	-	-	-
100	Germanistik (Deutsch, german. Sprachen ohne Anglistik)	-	-	-	-	-	-	-
110	Anglistik, Amerikanistik	-	-	-	-	-	-	-
120	Romanistik	-	-	-	-	-	-	-
130	Slawistik, Baltistik, Finno- Ugristik	-	-	-	-	-	-	-
140	Sonstige/Außereuropäische Sprach- u. Kulturwissensch.	-	-	-	-	-	-	-
160	Kulturwissenschaften i.e.S.	-	-	-	-	-	-	-
170	Psychologie	-	-	-	-	-	-	-
180	Erziehungswissenschaften	-	-	-	-	-	-	-
190	Sonderpädagogik	-	-	-	-	-	-	-
	Sport	-	-	-	-	-	-	-
200	Sport	-	-	-	-	-	-	-
	Rechts-, Wirtschafts- und Sozi- alwissenschaften	-	-	-	-	-	-	-
220	Rechts-, Wirtschafts- und So- zialwissenschaften allgemein	-	-	-	-	-	-	-
225	Regionalwissenschaften (so- weit nicht einzelnen Lehr- und Forschungsbereichen oder and. Fächergr. zuzuordnen)	-	-	-	-	-	-	-
230	Politikwissenschaften	-	-	-	-	-	-	-
235	Sozialwissenschaften	-	-	-	-	-	-	-
240	Sozialwesen	-	-	-	-	-	-	-
250	Rechtswissenschaften	-	-	-	-	-	-	-
270	Verwaltungswissenschaft	-	-	-	-	-	-	-
290	Wirtschaftswissenschaften	-	-	-	-	-	-	-
310	Wirtschaftsingenieurwesen	-	-	-	-	-	-	-
	Mathematik, Naturwissenschaften	-	-	-	-	-	-	-
330	Mathematik, Naturwissen- schaften allgemein	-	-	-	-	-	-	-
340	Mathematik	-	-	-	-	-	-	-
350	Informatik	-	-	-	-	-	-	-
360	Physik, Astronomie	-	-	-	-	-	-	-
370	Chemie	-	-	-	-	-	-	-
390	Pharmazie	-	-	-	-	-	-	-
400	Biologie	-	-	-	-	-	-	-
410	Geowissenschaften (ohne Geo- graphie)	-	-	-	-	-	-	-
420	Geographie	-	-	-	-	-	-	-
	Humanmedizin	12017123	81374	517903	111904	51957	12780257	668222
440	Humanmedizin allgemein	1701840	46498	81248	3517	13555	1846656	166131
450	Vorklinische Humanmedizin (einschl. Zahnmedizin)	9396	4533	47189	2	181	61300	50992
470	Klinisch-theoretische Human- medizin (einschl. Zahnmed.)	330037	9944	114603	7242	1745	463570	123085
490	Klinisch-praktische Human- medizin (ohne Zahnmedizin)	9748105	19800	267655	98113	35326	10168999	321803
520	Zahnmedizin (klinisch-prak- tisch)	227745	599	7208	3030	1150	239732	6211
	Veterinärmedizin	-	-	-	-	-	-	-
540	Veterinärmedizin allgemein	-	-	-	-	-	-	-
550	Vorklinische Veterinärmedizin	-	-	-	-	-	-	-
560	Klinisch-theoretische Veteri- närmedizin	-	-	-	-	-	-	-
580	Klinisch-praktische Veteri- närmedizin	-	-	-	-	-	-	-

3 Einnahmen der Hochschulen 1993 nach Einnahmearten, Hochschularten, Fächergruppen sowie Lehr- und Forschungsbereichen

(Seite 22)

1 000 DM

Schl.- Nr.	Fächergruppe Lehr- und Forschungsbereich	Ver- waltungs- ein- nahmen	Zuweisungen und Zuschüsse				Ein- nahmen ins- gesamt	darunter: Dritt- mittel
			für lfd. Zwecke		für Investitionen			
			aus dem öffentl. Bereich	aus sonstigen Bereichen	aus dem öffentl. Bereich	aus sonstigen Bereichen		
	Agrar-, Forst- und Ernährungswissenschaften	-	-	-	-	-	-	
610	Agrar-, Forst- und Ernährungswissenschaften allgemein	-	-	-	-	-	-	
615	Landespflege, Umweltgestaltg.	-	-	-	-	-	-	
620	Agrarwissenschaften	-	-	-	-	-	-	
640	Forstwissenschaft, Holzwirtschaft	-	-	-	-	-	-	
650	Ernährungs- und Haushaltswissenschaften	-	-	-	-	-	-	
	Ingenieurwissenschaften	-	-	-	-	-	-	
670	Ingenieurwissenschaften allgemein	-	-	-	-	-	-	
680	Bergbau, Hüttenwesen	-	-	-	-	-	-	
690	Maschinenbau/Verfahrenstechnik	-	-	-	-	-	-	
710	Elektrotechnik	-	-	-	-	-	-	
720	Nautik, Verkehrstechnik	-	-	-	-	-	-	
730	Architektur	-	-	-	-	-	-	
740	Raumplanung	-	-	-	-	-	-	
750	Bauingenieurwesen	-	-	-	-	-	-	
760	Vermessungswesen	-	-	-	-	-	-	
	Kunst, Kunstwissenschaft	-	-	-	-	-	-	
780	Kunst, Kunstwissenschaft allgemein	-	-	-	-	-	-	
790	Bildende Kunst	-	-	-	-	-	-	
800	Gestaltung	-	-	-	-	-	-	
820	Darstellende Kunst, Film und Fernsehen, Theaterwissenschaft	-	-	-	-	-	-	
830	Musik, Musikwissenschaft	-	-	-	-	-	-	
	Fächergruppen I N S G E S A M T (ohne Hochschule/Klinik insgesamt und ohne Zentrale Einrichtungen)	12017123	81374	517903	111904	51957	12780257	668222
870	Hochschule insgesamt (ohne Hochschulkliniken)	-	-	-	-	-	-	-
	Zentrale Einrichtungen (ohne Hochschulkliniken)	-	-	-	-	-	-	-
880	Zentrale Hochschulverwaltung	-	-	-	-	-	-	-
890	Zentral verwaltete Hörsäle und Lehrräume	-	-	-	-	-	-	-
900	Zentralbibliothek	-	-	-	-	-	-	-
910	Hochschulrechenzentrum	-	-	-	-	-	-	-
920	Zentrale wissenschaftliche Einrichtungen	-	-	-	-	-	-	-
930	Zentrale Betriebs- und Versorgungseinrichtungen	-	-	-	-	-	-	-
940	Soziale Einrichtungen	-	-	-	-	-	-	-
950	Übrige Ausbildungseinrichtungen	-	-	-	-	-	-	-
960	Mit der Hochschule verbundene sowie hochschulfremde Einrichtungen	-	-	-	-	-	-	-
	Zentrale Einrichtungen der Hochschulkliniken (nur Humanmedizin)	831397	475585	108844	297332	19462	1732616	123353
970	Kliniken insgesamt, zentrale Dienste	735253	475585	106661	297332	19276	1634104	121374
980	Soziale Einrichtungen der Kliniken	41721	-	-	-	105	41826	105
986	Übrige Ausbildungseinrichtungen der Kliniken	10944	-	712	-	18	11673	340
990	Mit den Kliniken verbundene sowie klinikfremde Einrichtungen	43479	-	1471	-	63	45013	1534
999	I N S G E S A M T	12848519	556959	626745	409236	71419	14512875	791574

3 Einnahmen der Hochschulen 1993 nach Einnahmearten, Hochschularten, Fächergruppen sowie Lehr- und Forschungsbereichen

(Seite 23)

1 000 DM

Schl.- Nr.	Fächergruppe Lehr- und Forschungsbereich	Ver- waltungs- ein- nahmen	Zuweisungen und Zuschüsse				Ein- nahmen ins- gesamt	darunter: Dritt- mittel
			für lfd. Zwecke		für Investitionen			
			aus dem öffentl. Bereich	aus sonstigen Bereichen	aus dem öffentl. Bereich	aus sonstigen Bereichen		
Kunsthochschulen								
	Sprach- u. Kulturwissenschaften	-	-	23	-	-	23	23
010	Sprach- und Kulturwissen- schaften allgemein	-	-	-	-	-	-	-
020	Evangelische Theologie	-	-	-	-	-	-	-
030	Katholische Theologie	-	-	-	-	-	-	-
040	Philosophie	-	-	-	-	-	-	-
050	Geschichte	-	-	-	-	-	-	-
070	Bibliothekswesen, Dokumenta- tion, Publizistik	-	-	23	-	-	23	23
080	Allgemeine und vergleichende Literatur- u. Sprachwissensch.	-	-	-	-	-	-	-
090	Altphilologie (klassische Philologie)	-	-	-	-	-	-	-
100	Germanistik (Deutsch, german. Sprachen ohne Anglistik)	-	-	-	-	-	-	-
110	Anglistik, Amerikanistik	-	-	-	-	-	-	-
120	Romanistik	-	-	-	-	-	-	-
130	Slawistik, Baltistik, Finno- Ugristik	-	-	-	-	-	-	-
140	Sonstige/Außereuropäische Sprach- u. Kulturwissensch.	-	-	-	-	-	-	-
160	Kulturwissenschaften i.e.S.	-	-	-	-	-	-	-
170	Psychologie	-	-	-	-	-	-	-
180	Erziehungswissenschaften	-	-	-	-	-	-	-
190	Sonderpädagogik	-	-	-	-	-	-	-
	Sport	-	-	-	-	-	-	-
200	Sport	-	-	-	-	-	-	-
	Rechts-, Wirtschafts- und Sozi- alwissenschaften	-	-	-	-	-	-	-
220	Rechts-, Wirtschafts- und So- zialwissenschaften allgemein	-	-	-	-	-	-	-
225	Regionalwissenschaften (so- weit nicht einzelnen Lehr- und Forschungsbereichen oder and. Fächergr. zuzuordnen)	-	-	-	-	-	-	-
230	Politikwissenschaften	-	-	-	-	-	-	-
235	Sozialwissenschaften	-	-	-	-	-	-	-
240	Sozialwesen	-	-	-	-	-	-	-
250	Rechtswissenschaften	-	-	-	-	-	-	-
270	Verwaltungswissenschaft	-	-	-	-	-	-	-
290	Wirtschaftswissenschaften	-	-	-	-	-	-	-
310	Wirtschaftsingenieurwesen	-	-	-	-	-	-	-
	Mathematik, Naturwissenschaften	-	-	-	-	-	-	-
330	Mathematik, Naturwissen- schaften allgemein	-	-	-	-	-	-	-
340	Mathematik	-	-	-	-	-	-	-
350	Informatik	-	-	-	-	-	-	-
360	Physik, Astronomie	-	-	-	-	-	-	-
370	Chemie	-	-	-	-	-	-	-
390	Pharmazie	-	-	-	-	-	-	-
400	Biologie	-	-	-	-	-	-	-
410	Geowissenschaften (ohne Geo- graphie)	-	-	-	-	-	-	-
420	Geographie	-	-	-	-	-	-	-
	Humanmedizin	-	-	-	-	-	-	-
440	Humanmedizin allgemein	-	-	-	-	-	-	-
450	Vorklinische Humanmedizin (einschl. Zahnmedizin)	-	-	-	-	-	-	-
470	Klinisch-theoretische Human- medizin (einschl. Zahnmed.)	-	-	-	-	-	-	-
490	Klinisch-praktische Human- medizin (ohne Zahnmedizin)	-	-	-	-	-	-	-
520	Zahnmedizin (klinisch-prak- tisch)	-	-	-	-	-	-	-
	Veterinärmedizin	-	-	-	-	-	-	-
540	Veterinärmedizin allgemein	-	-	-	-	-	-	-
550	Vorklinische Veterinärmedizin	-	-	-	-	-	-	-
560	Klinisch-theoretische Veteri- närmedizin	-	-	-	-	-	-	-
580	Klinisch-praktische Veteri- närmedizin	-	-	-	-	-	-	-

3 Einnahmen der Hochschulen 1993 nach Einnahmearten, Hochschularten, Fächergruppen sowie Lehr- und Forschungsbereichen

(Seite 24)

1 000 DM

Schl.- Nr.	Fächergruppe Lehr- und Forschungsbereich	Ver- waltungs- ein- nahmen	Zuweisungen und Zuschüsse				Ein- nahmen ins- gesamt	darunter: Dritt- mittel
			für lfd. Zwecke		für Investitionen			
			aus dem öffentl. Bereich	aus sonstigen Bereichen	aus dem öffentl. Bereich	aus sonstigen Bereichen		
Kunsthochschulen								
	Agrar-, Forst- und Ernährungs- wissenschaften	-	-	-	-	-	-	
610	Agrar-, Forst- und Ernäh- rungswissensch. allgemein	-	-	-	-	-	-	
615	Landespflege, Umweltgestaltg.	-	-	-	-	-	-	
620	Agrarwissenschaften	-	-	-	-	-	-	
640	Forstwissenschaft, Holzwirt- schaft	-	-	-	-	-	-	
650	Ernährungs- und Haushalts- wissenschaften	-	-	-	-	-	-	
	Ingenieurwissenschaften	80	-	12	51	-	143	
670	Ingenieurwissenschaften all- gemein	-	-	-	-	-	-	
680	Bergbau, Hüttenwesen	-	-	-	-	-	-	
690	Maschinenbau/Verfahrens- technik	2	-	-	-	-	2	
710	Elektrotechnik	-	-	-	-	-	-	
720	Nautik, Verkehrstechnik	-	-	-	-	-	-	
730	Architektur	78	-	12	51	-	141	
740	Raumplanung	-	-	-	-	-	-	
750	Bauingenieurwesen	-	-	-	-	-	-	
760	Vermessungswesen	-	-	-	-	-	-	
	Kunst, Kunstwissenschaft	4431	9718	6653	742	-	21545	
780	Kunst, Kunstwissenschaft all- gemein	509	7674	277	-	-	8461	
790	Bildende Kunst	379	612	367	170	-	1528	
800	Gestaltung	493	16	281	-	-	790	
820	Darstellende Kunst, Film und Fernsehen, Theaterwissen- schaft	-	-	-	-	-	-	
830	Musik, Musikwissenschaft	1031	307	1840	82	-	3260	
	Fächergruppen I N S G E S A M T (ohne Hochschule/Klinik insgesamt und ohne Zentrale Einrichtungen)	4511	9718	6688	793	-	21711	
870	Hochschule insgesamt (ohne Hochschulkliniken)	927	9467	1218	237	-	11849	
	Zentrale Einrichtungen (ohne Hochschulkliniken)	1223	3621	523	342	-	5710	
880	Zentrale Hochschulverwaltung	699	307	408	123	-	1538	
890	Zentral verwaltete Hörsäle und Lehrräume	-	-	-	-	-	-	
900	Zentralbibliothek	33	78	115	-	-	226	
910	Hochschulrechenzentrum	-	-	-	-	-	-	
920	Zentrale wissenschaftliche Einrichtungen	29	1815	-	-	-	1844	
930	Zentrale Betriebs- und Ver- sorgungseinrichtungen	81	20	-	219	-	320	
940	Soziale Einrichtungen	172	-	-	-	-	172	
950	Übrige Ausbildungseinrich- tungen	19	-	-	-	-	19	
960	Mit der Hochschule verbunde- ne sowie hochschulfremde Einrichtungen	190	1401	-	-	-	1591	
	Zentrale Einrichtungen der Hochschulkliniken (nur Human- medizin)	-	-	-	-	-	-	
970	Kliniken insgesamt, zentrale Dienste	-	-	-	-	-	-	
980	Soziale Einrichtungen der Kliniken	-	-	-	-	-	-	
986	Übrige Ausbildungseinrich- tungen der Kliniken	-	-	-	-	-	-	
990	Mit den Kliniken verbundene sowie klinikfremde Einrich- tungen	-	-	-	-	-	-	
999	I N S G E S A M T	6663	22804	8430	1373	-	39267	

3 Einnahmen der Hochschulen 1993 nach Einnahmearten, Hochschularten, Fächergruppen sowie Lehr- und Forschungsbereichen

(Seite 25)

1 000 DM

Schl.- Nr.	Fächergruppe Lehr- und Forschungsbereich	Ver- waltungs- ein- nahmen	Zuweisungen und Zuschüsse				Ein- nahmen ins- gesamt	darunter: Dritt- mittel
			für lfd. Zwecke		für Investitionen			
			aus dem öffentl. Bereich	aus sonstigen Bereichen	aus dem öffentl. Bereich	aus sonstigen Bereichen		

Fachhochschulen (ohne Private)

	Sprach- u. Kulturwissenschaften	356	110	634	-	-	1100	699
010	Sprach- und Kulturwissen- schaften allgemein	-	47	155	-	-	202	202
020	Evangelische Theologie	-	-	-	-	-	-	-
030	Katholische Theologie	-	-	-	-	-	-	-
040	Philosophie	-	-	-	-	-	-	-
050	Geschichte	-	-	-	-	-	-	-
070	Bibliothekswesen, Dokumenta- tion, Publizistik	356	63	161	-	-	580	179
080	Allgemeine und vergleichende Literatur- u. Sprachwissensch.	-	-	318	-	-	318	318
090	Altphilologie (klassische Philologie)	-	-	-	-	-	-	-
100	Germanistik (Deutsch, german. Sprachen ohne Anglistik)	-	-	-	-	-	-	-
110	Anglistik, Amerikanistik	-	-	-	-	-	-	-
120	Romanistik	-	-	-	-	-	-	-
130	Slawistik, Baltistik, Finno- Ugristik	-	-	-	-	-	-	-
140	Sonstige/Außereuropäische Sprach- u. Kulturwissensch.	-	-	-	-	-	-	-
160	Kulturwissenschaften i.e.S.	-	-	-	-	-	-	-
170	Psychologie	-	-	-	-	-	-	-
180	Erziehungswissenschaften	-	-	-	-	-	-	-
190	Sonderpädagogik	-	-	-	-	-	-	-
	Sport	21	-	-	-	-	21	-
200	Sport	21	-	-	-	-	21	-
	Rechts-, Wirtschafts- und Sozi- alwissenschaften	1383	2579	6986	166	173	11288	6843
220	Rechts-, Wirtschafts- und So- zialwissenschaften allgemein	126	-	-	86	173	385	120
225	Regionalwissenschaften (so- weit nicht einzelnen Lehr- und Forschungsbereichen oder and. Fächergr. zuzuordnen)	36	-	-	-	-	36	-
230	Politikwissenschaften	-	-	-	-	-	-	-
235	Sozialwissenschaften	-	-	-	-	-	-	-
240	Sozialwesen	607	1583	1439	53	-	3683	2341
250	Rechtswissenschaften	2	46	35	-	-	82	81
270	Verwaltungswissenschaft	-	143	1971	-	-	2114	-
290	Wirtschaftswissenschaften	569	591	3350	-	-	4511	3912
310	Wirtschaftsingenieurwesen	43	216	191	27	-	477	389
	Mathematik, Naturwissenschaften	487	2482	2419	751	113	6252	5631
330	Mathematik, Naturwissen- schaften allgemein	314	1455	383	-	-	2152	1978
340	Mathematik	-	5	55	-	-	60	60
350	Informatik	88	446	469	10	-	1013	851
360	Physik, Astronomie	4	251	1065	741	50	2111	2080
370	Chemie	81	325	447	-	-	853	662
390	Pharmazie	-	-	-	-	63	63	-
400	Biologie	-	-	-	-	-	-	-
410	Geowissenschaften (ohne Geo- graphie)	-	-	-	-	-	-	-
420	Geographie	-	-	-	-	-	-	-
	Humanmedizin	-	-	-	-	-	-	-
440	Humanmedizin allgemein	-	-	-	-	-	-	-
450	Vorklinische Humanmedizin (einschl. Zahnmedizin)	-	-	-	-	-	-	-
470	Klinisch-theoretische Human- medizin (einschl. Zahnmed.)	-	-	-	-	-	-	-
490	Klinisch-praktische Human- medizin (ohne Zahnmedizin)	-	-	-	-	-	-	-
520	Zahnmedizin (klinisch-prak- tisch)	-	-	-	-	-	-	-
	Veterinärmedizin	-	-	-	-	-	-	-
540	Veterinärmedizin allgemein	-	-	-	-	-	-	-
550	Vorklinische Veterinärmedizin	-	-	-	-	-	-	-
560	Klinisch-theoretische Veteri- närmedizin	-	-	-	-	-	-	-
580	Klinisch-praktische Veteri- närmedizin	-	-	-	-	-	-	-

3 Einnahmen der Hochschulen 1993 nach Einnahmearten, Hochschularten, Fächergruppen sowie Lehr- und Forschungsbereichen

(Seite 26)

1 000 DM

Schl.- Nr.	Fächergruppe Lehr- und Forschungsbereich	Ver- waltungs- ein- nahmen	Zuweisungen und Zuschüsse				Ein- nahmen ins- gesamt	darunter: Dritt- mittel
			für lfd. Zwecke		für Investitionen			
			aus dem öffentl. Bereich	aus sonstigen Bereichen	aus dem öffentl. Bereich	aus sonstigen Bereichen		
Fachhochschulen (ohne Private)								
	Agrar-, Forst- und Ernährungs- wissenschaften	1865	3581	2878	1501	-	9824	4464
610	Agrar-, Forst- und Ernäh- rungswissensch. allgemein	1	-	20	17	-	38	20
615	Landespflege, Umweltgestaltg.	67	1057	170	-	-	1294	1267
620	Agrarwissenschaften	1683	828	897	898	-	4305	1611
640	Forstwissenschaft, Holzwirt- schaft	113	1485	1647	586	-	3831	1222
650	Ernährungs- und Haushalts- wissenschaften	1	211	144	-	-	356	344
	Ingenieurwissenschaften	10793	15240	22341	6287	2481	57149	36031
670	Ingenieurwissenschaften all- gemein	1689	2081	297	55	1094	5216	2785
680	Bergbau, Hüttenwesen	-	-	-	-	-	-	-
690	Maschinenbau/Verfahrens- technik	2587	6576	11084	2332	453	23035	16115
710	Elektrotechnik	3561	2966	4476	1113	408	12527	7114
720	Nautik, Verkehrstechnik	1024	1602	663	159	9	3457	2033
730	Architektur	118	143	478	-	517	1257	1066
740	Raumplanung	-	-	-	-	-	-	-
750	Bauingenieurwesen	1668	1872	4129	2628	-	10297	5701
760	Vermessungswesen	146	-	1214	-	-	1360	1217
	Kunst, Kunstwissenschaft	525	263	1941	5	-	2734	1970
780	Kunst, Kunstwissenschaft all- gemein	16	-	1515	-	-	1531	1529
790	Bildende Kunst	26	40	57	-	-	123	71
800	Gestaltung	483	223	369	5	-	1080	370
820	Darstellende Kunst, Film und Fernsehen, Theaterwissen- schaft	-	-	-	-	-	-	-
830	Musik, Musikwissenschaft	-	-	-	-	-	-	-
	Fächergruppen I N S G E S A M T (ohne Hochschule/Klinik insgesamt und ohne Zentrale Einrichtungen)	15430	24255	37199	8710	2767	88368	55638
870	Hochschule insgesamt (ohne Hochschulkliniken)	9137	16478	9622	14080	119	49435	30413
	Zentrale Einrichtungen (ohne Hochschulkliniken)	30273	8847	18193	2843	187	60347	17779
880	Zentrale Hochschulverwaltung	12762	4474	9196	583	121	27139	10992
890	Zentral verwaltete Hörsäle und Lehrräume	34	-	-	-	-	34	-
900	Zentralbibliothek	717	810	57	751	-	2336	293
910	Hochschulrechenzentrum	167	321	10	299	-	797	169
920	Zentrale wissenschaftliche Einrichtungen	5206	1379	6348	138	66	13137	3997
930	Zentrale Betriebs- und Ver- sorgungseinrichtungen	1263	61	1575	-	-	2899	19
940	Soziale Einrichtungen	509	-	29	522	-	1060	29
950	Übrige Ausbildungseinrich- tungen	973	22	49	-	-	1044	71
960	Mit der Hochschule verbunde- ne sowie hochschulfremde Einrichtungen	8642	1780	929	550	-	11901	2209
	Zentrale Einrichtungen der Hochschulkliniken (nur Human- medizin)	-	-	-	-	-	-	-
970	Kliniken insgesamt, zentrale Dienste	-	-	-	-	-	-	-
980	Soziale Einrichtungen der Kliniken	-	-	-	-	-	-	-
986	Übrige Ausbildungseinrich- tungen der Kliniken	-	-	-	-	-	-	-
990	Mit den Kliniken verbundene sowie klinikfremde Einrich- tungen	-	-	-	-	-	-	-
999	I N S G E S A M T	54845	49580	65012	25635	3073	198149	103828

Schl.- Nr.	Fächergruppe Lehr- und Forschungsbereich	Ver- waltungs- ein- nahmen	Zuweisungen und Zuschüsse				Ein- nahmen ins- gesamt	darunter: Dritt- mittel
			für lfd. Zwecke		für Investitionen			
			aus dem öffentl. Bereich	aus sonstigen Bereichen	aus dem öffentl. Bereich	aus sonstigen Bereichen		
Private Fachhochschulen								
	Sprach- u. Kulturwissenschaften	1008	585	4270	-	28	5891	598
010	Sprach- und Kulturwissen- schaften allgemein	-	-	-	-	-	-	-
020	Evangelische Theologie	142	-	3245	-	28	3415	-
030	Katholische Theologie	145	-	410	-	-	555	13
040	Philosophie	-	-	-	-	-	-	-
050	Geschichte	-	-	-	-	-	-	-
070	Bibliothekswesen, Dokumenta- tion, Publizistik	12	-	150	-	-	162	-
080	Allgemeine und vergleichende Literatur- u. Sprachwissensch.	-	-	141	-	-	141	-
090	Altphilologie (klassische Philologie)	-	-	-	-	-	-	-
100	Germanistik (Deutsch, german. Sprachen ohne Anglistik)	-	-	-	-	-	-	-
110	Anglistik, Amerikanistik	-	-	-	-	-	-	-
120	Romanistik	-	-	-	-	-	-	-
130	Slawistik, Baltistik, Finno- Ugristik	-	-	-	-	-	-	-
140	Sonstige/Außereuropäische Sprach- u. Kulturwissensch.	-	-	-	-	-	-	-
160	Kulturwissenschaften i.e.S.	-	-	-	-	-	-	-
170	Psychologie	-	-	-	-	-	-	-
180	Erziehungswissenschaften	709	585	324	-	-	1618	585
190	Sonderpädagogik	-	-	-	-	-	-	-
	Sport	-	-	-	-	-	-	-
200	Sport	-	-	-	-	-	-	-
	Rechts-, Wirtschafts- und Sozi- alwissenschaften	3986	36679	17133	411	5290	63498	3386
220	Rechts-, Wirtschafts- und Sozi- alwissenschaften allgemein	-	-	-	-	-	-	-
225	Regionalwissenschaften (so- weit nicht einzelnen Lehr- und Forschungsbereichen oder and. Fächergr. zuzuordnen)	-	-	-	-	-	-	-
230	Politikwissenschaften	-	-	-	-	-	-	-
235	Sozialwissenschaften	-	-	-	-	-	-	-
240	Sozialwesen	1912	35933	17123	302	2432	57701	3386
250	Rechtswissenschaften	-	-	-	-	-	-	-
270	Verwaltungswissenschaft	-	-	-	-	-	-	-
290	Wirtschaftswissenschaften	2074	746	10	109	2858	5797	-
310	Wirtschaftsingenieurwesen	-	-	-	-	-	-	-
	Mathematik, Naturwissenschaften	1882	1159	2301	-	20	5362	20
330	Mathematik, Naturwissen- schaften allgemein	-	-	-	-	-	-	-
340	Mathematik	-	-	1592	-	-	1592	-
350	Informatik	100	1159	10	-	20	1289	20
360	Physik, Astronomie	185	-	-	-	-	185	-
370	Chemie	1597	-	699	-	-	2296	-
390	Pharmazie	-	-	-	-	-	-	-
400	Biologie	-	-	-	-	-	-	-
410	Geowissenschaften (ohne Geo- graphie)	-	-	-	-	-	-	-
420	Geographie	-	-	-	-	-	-	-
	Humanmedizin	-	-	-	-	-	-	-
440	Humanmedizin allgemein	-	-	-	-	-	-	-
450	Vorklinische Humanmedizin (einschl. Zahnmedizin)	-	-	-	-	-	-	-
470	Klinisch-theoretische Human- medizin (einschl. Zahnmed.)	-	-	-	-	-	-	-
490	Klinisch-praktische Human- medizin (ohne Zahnmedizin)	-	-	-	-	-	-	-
520	Zahnmedizin (klinisch-prak- tisch)	-	-	-	-	-	-	-
	Veterinärmedizin	-	-	-	-	-	-	-
540	Veterinärmedizin allgemein	-	-	-	-	-	-	-
550	Vorklinische Veterinärmedizin	-	-	-	-	-	-	-
560	Klinisch-theoretische Veteri- närmedizin	-	-	-	-	-	-	-
580	Klinisch-praktische Veteri- närmedizin	-	-	-	-	-	-	-

3 Einnahmen der Hochschulen 1993 nach Einnahmearten, Hochschularten, Fächergruppen sowie Lehr- und Forschungsbereichen

(Seite 28)

1 000 DM

Schl.- Nr.	Fächergruppe Lehr- und Forschungsbereich	Ver- waltungs- ein- nahmen	Zuweisungen und Zuschüsse				Ein- nahmen ins- gesamt	darunter: Dritt- mittel
			für lfd. Zwecke		für Investitionen			
			aus dem öffentl. Bereich	aus sonstigen Bereichen	aus dem öffentl. Bereich	aus sonstigen Bereichen		
Private Fachhochschulen								
	Agrar-, Forst- und Ernährungs- wissenschaften	-	-	-	-	-	-	
610	Agrar-, Forst- und Ernäh- rungswissensch. allgemein	-	-	-	-	-	-	
615	Landespflege, Umweltgestaltg.	-	-	-	-	-	-	
620	Agrarwissenschaften	-	-	-	-	-	-	
640	Forstwissenschaft, Holzwirt- schaft	-	-	-	-	-	-	
650	Ernährungs- und Haushalts- wissenschaften	-	-	-	-	-	-	
	Ingenieurwissenschaften	2287	5168	4167	719	12341	4268	
670	Ingenieurwissenschaften all- gemein	2281	3500	-	651	6432	4151	
680	Bergbau, Hüttenwesen	-	-	-	-	-	-	
690	Maschinenbau/Verfahrens- technik	-	686	78	29	793	78	
710	Elektrotechnik	6	523	4081	33	4643	39	
720	Nautik, Verkehrstechnik	-	-	-	-	-	-	
730	Architektur	-	459	8	6	473	-	
740	Raumplanung	-	-	-	-	-	-	
750	Bauingenieurwesen	-	-	-	-	-	-	
760	Vermessungswesen	-	-	-	-	-	-	
	Kunst, Kunstwissenschaft	3281	4583	154	2965	116	11099	
780	Kunst, Kunstwissenschaft all- gemein	-	-	-	-	-	-	
790	Bildende Kunst	2161	207	49	-	2417	-	
800	Gestaltung	1120	4376	105	2965	116	8682	
820	Darstellende Kunst, Film und Fernsehen, Theaterwissen- schaft	-	-	-	-	-	-	
830	Musik, Musikwissenschaft	-	-	-	-	-	-	
	Fächergruppen I N S G E S A M T (ohne Hochschule/Klinik insgesamt und ohne Zentrale Einrichtungen)	12444	48174	28025	4095	5454	98191	
870	Hochschule insgesamt (ohne Hochschulkliniken)	163	7131	5046	-	-	12339	
	Zentrale Einrichtungen (ohne Hochschulkliniken)	369	5778	10846	17	126	17136	
880	Zentrale Hochschulverwaltung	336	5451	7449	-	126	13362	
890	Zentral verwaltete Hörsäle und Lehrräume	2	-	-	-	-	2	
900	Zentralbibliothek	26	76	455	17	-	574	
910	Hochschulrechenzentrum	-	-	-	-	-	-	
920	Zentrale wissenschaftliche Einrichtungen	-	-	180	-	-	180	
930	Zentrale Betriebs- und Ver- sorgungseinrichtungen	-	-	2762	-	-	2762	
940	Soziale Einrichtungen	5	251	-	-	-	256	
950	Übrige Ausbildungseinrich- tungen	-	-	-	-	-	-	
960	Mit der Hochschule verbunde- ne sowie hochschulfremde Einrichtungen	-	-	-	-	-	-	
	Zentrale Einrichtungen der Hochschulkliniken (nur Human- medizin)	-	-	-	-	-	-	
970	Kliniken insgesamt, zentrale Dienste	-	-	-	-	-	-	
980	Soziale Einrichtungen der Kliniken	-	-	-	-	-	-	
986	Übrige Ausbildungseinrich- tungen der Kliniken	-	-	-	-	-	-	
990	Mit den Kliniken verbundene sowie klinikfremde Einrich- tungen	-	-	-	-	-	-	
999	I N S G E S A M T	12976	61083	43916	4112	5580	127666	

3 Einnahmen der Hochschulen 1993 nach Einnahmearten, Hochschularten, Fächergruppen sowie Lehr- und Forschungsbereichen

(Seite 29)

1 000 DM

Schl.- Nr.	Fächergruppe Lehr- und Forschungsbereich	Ver- waltungs- ein- nahmen	Zuweisungen und Zuschüsse				Ein- nahmen ins- gesamt	darunter: Dritt- mittel
			für lfd. Zwecke		für Investitionen			
			aus dem öffentl. Bereich	aus sonstigen Bereichen	aus dem öffentl. Bereich	aus sonstigen Bereichen		
Fachhochschulen zusammen								
	Sprach- u. Kulturwissenschaften	1364	695	4904	-	28	6991	1297
010	Sprach- und Kulturwissen- schaften allgemein	-	47	155	-	-	202	202
020	Evangelische Theologie	142	-	3245	-	28	3415	-
030	Katholische Theologie	145	-	410	-	-	555	13
040	Philosophie	-	-	-	-	-	-	-
050	Geschichte	-	-	-	-	-	-	-
070	Bibliothekswesen, Dokumenta- tion, Publizistik	368	63	311	-	-	742	179
080	Allgemeine und vergleichende Literatur- u. Sprachwissensch.	-	-	459	-	-	459	318
090	Altphilologie (klassische Philologie)	-	-	-	-	-	-	-
100	Germanistik (Deutsch, german. Sprachen ohne Anglistik)	-	-	-	-	-	-	-
110	Anglistik, Amerikanistik	-	-	-	-	-	-	-
120	Romanistik	-	-	-	-	-	-	-
130	Slawistik, Baltistik, Finno- Ugristik	-	-	-	-	-	-	-
140	Sonstige/Außereuropäische Sprach- u. Kulturwissensch.	-	-	-	-	-	-	-
160	Kulturwissenschaften i.e.S.	-	-	-	-	-	-	-
170	Psychologie	-	-	-	-	-	-	-
180	Erziehungswissenschaften	709	585	324	-	-	1618	585
190	Sonderpädagogik	-	-	-	-	-	-	-
	Sport	21	-	-	-	-	21	-
200	Sport	21	-	-	-	-	21	-
	Rechts-, Wirtschafts- und Sozi- alwissenschaften	5369	39258	24119	577	5463	74786	10229
220	Rechts-, Wirtschafts- und So- zialwissenschaften allgemein	126	-	-	86	173	385	120
225	Regionalwissenschaften (so- weit nicht einzelnen Lehr- und Forschungsbereichen oder and. Fächergr. zuzuordnen)	36	-	-	-	-	36	-
230	Politikwissenschaften	-	-	-	-	-	-	-
235	Sozialwissenschaften	-	-	-	-	-	-	-
240	Sozialwesen	2519	37516	18562	355	2432	61384	5727
250	Rechtswissenschaften	2	46	35	-	-	82	81
270	Verwaltungswissenschaft	-	143	1971	-	-	2114	-
290	Wirtschaftswissenschaften	2643	1337	3360	109	2858	10308	3912
310	Wirtschaftsingenieurwesen	43	216	191	27	-	477	389
	Mathematik, Naturwissenschaften	2369	3641	4720	751	133	11614	5651
330	Mathematik, Naturwissen- schaften allgemein	314	1455	383	-	-	2152	1978
340	Mathematik	-	5	1647	-	-	1652	60
350	Informatik	188	1605	479	10	20	2302	871
360	Physik, Astronomie	189	251	1065	741	50	2296	2080
370	Chemie	1678	325	1146	-	-	3149	662
390	Pharmazie	-	-	-	-	63	63	-
400	Biologie	-	-	-	-	-	-	-
410	Geowissenschaften (ohne Geo- graphie)	-	-	-	-	-	-	-
420	Geographie	-	-	-	-	-	-	-
	Humanmedizin	-	-	-	-	-	-	-
440	Humanmedizin allgemein	-	-	-	-	-	-	-
450	Vorklinische Humanmedizin (einschl. Zahnmedizin)	-	-	-	-	-	-	-
470	Klinisch-theoretische Human- medizin (einschl. Zahnmed.)	-	-	-	-	-	-	-
490	Klinisch-praktische Human- medizin (ohne Zahnmedizin)	-	-	-	-	-	-	-
520	Zahnmedizin (klinisch-prak- tisch)	-	-	-	-	-	-	-
	Veterinärmedizin	-	-	-	-	-	-	-
540	Veterinärmedizin allgemein	-	-	-	-	-	-	-
550	Vorklinische Veterinärmedizin	-	-	-	-	-	-	-
560	Klinisch-theoretische Veteri- närmedizin	-	-	-	-	-	-	-
580	Klinisch-praktische Veteri- närmedizin	-	-	-	-	-	-	-

3 Einnahmen der Hochschulen 1993 nach Einnahmearten, Hochschularten, Fächergruppen sowie Lehr- und Forschungsbereichen

(Seite 30)

1 000 DM

Schl.- Nr.	Fächergruppe Lehr- und Forschungsbereich	Ver- waltungs- ein- nahmen	Zuweisungen und Zuschüsse				Ein- nahmen ins- gesamt	darunter: Dritt- mittel
			für lfd. Zwecke		für Investitionen			
			aus dem öffentl. Bereich	aus sonstigen Bereichen	aus dem öffentl. Bereich	aus sonstigen Bereichen		
Fachhochschulen zusammen								
	Agrar-, Forst- und Ernährungs- wissenschaften	1865	3581	2878	1501	-	9824	4464
610	Agrar-, Forst- und Ernäh- rungswissensch. allgemein	1	-	20	17	-	38	20
615	Landespflege, Umweltgestaltg.	67	1057	170	-	-	1294	1267
620	Agrarwissenschaften	1683	828	897	898	-	4305	1611
640	Forstwissenschaft, Holzwirt- schaft	113	1485	1647	586	-	3831	1222
650	Ernährungs- und Haushalts- wissenschaften	1	211	144	-	-	356	344
	Ingenieurwissenschaften	13080	20408	26508	7006	2481	69490	40299
670	Ingenieurwissenschaften all- gemein	3970	5581	297	706	1094	11648	6936
680	Bergbau, Hüttenwesen	-	-	-	-	-	-	-
690	Maschinenbau/Verfahrens- technik	2587	7262	11162	2361	453	23828	16193
710	Elektrotechnik	3567	3489	8557	1146	408	17170	7153
720	Nautik, Verkehrstechnik	1024	1602	663	159	9	3457	2033
730	Architektur	118	602	486	6	517	1730	1066
740	Raumplanung	-	-	-	-	-	-	-
750	Bauingenieurwesen	1668	1872	4129	2628	-	10297	5701
760	Vermessungswesen	146	-	1214	-	-	1360	1217
	Kunst, Kunstwissenschaft	3806	4846	2095	2970	116	13833	2078
780	Kunst, Kunstwissenschaft all- gemein	16	-	1515	-	-	1531	1529
790	Bildende Kunst	2187	247	106	-	-	2540	71
800	Gestaltung	1603	4599	474	2970	116	9762	478
820	Darstellende Kunst, Film und Fernsehen, Theaterwissen- schaft	-	-	-	-	-	-	-
830	Musik, Musikwissenschaft	-	-	-	-	-	-	-
	Fächergruppen I N S G E S A M T (ohne Hochschule/Klinik insgesamt und ohne Zentrale Einrichtungen)	27874	72429	65224	12805	8221	186559	64018
870	Hochschule insgesamt (ohne Hochschulkliniken)	9300	23609	14668	14080	119	61774	39669
	Zentrale Einrichtungen (ohne Hochschulkliniken)	30642	14625	29039	2860	313	77483	17807
880	Zentrale Hochschulverwaltung	13098	9925	16645	583	247	40501	10992
890	Zentral verwaltete Hörsäle und Lehrräume	36	-	-	-	-	36	-
900	Zentralbibliothek	743	886	512	768	-	2910	293
910	Hochschulrechenzentrum	167	321	10	299	-	797	169
920	Zentrale wissenschaftliche Einrichtungen	5206	1379	6528	138	66	13317	4025
930	Zentrale Betriebs- und Ver- sorgungseinrichtungen	1263	61	4337	-	-	5661	19
940	Soziale Einrichtungen	514	251	29	522	-	1316	29
950	Übrige Ausbildungseinrich- tungen	973	22	49	-	-	1044	71
960	Mit der Hochschule verbunde- ne sowie hochschulfremde Einrichtungen	8642	1780	929	550	-	11901	2209
	Zentrale Einrichtungen der Hochschulkliniken (nur Human- medizin)	-	-	-	-	-	-	-
970	Kliniken insgesamt, zentrale Dienste	-	-	-	-	-	-	-
980	Soziale Einrichtungen der Kliniken	-	-	-	-	-	-	-
986	Übrige Ausbildungseinrich- tungen der Kliniken	-	-	-	-	-	-	-
990	Mit den Kliniken verbundene sowie klinikfremde Einrich- tungen	-	-	-	-	-	-	-
999	I N S G E S A M T	67821	110663	108928	29747	8653	325815	121492

3 Einnahmen der Hochschulen 1993 nach Einnahmearten, Hochschularten, Fächergruppen sowie Lehr- und Forschungsbereichen

(Seite 31)

1 000 DM

Schl.- Nr.	Fächergruppe Lehr- und Forschungsbereich	Ver- waltungs- ein- nahmen	Zuweisungen und Zuschüsse				Ein- nahmen ins- gesamt	darunter: Dritt- mittel
			für lfd. Zwecke		für Investitionen			
			aus dem öffentl. Bereich	aus sonstigen Bereichen	aus dem öffentl. Bereich	aus sonstigen Bereichen		
Verwaltungsfachhochschulen								
	Sprach- u. Kulturwissenschaften	936	-	24	-	-	960	-
010	Sprach- und Kulturwissen- schaften allgemein	-	-	-	-	-	-	-
020	Evangelische Theologie	-	-	-	-	-	-	-
030	Katholische Theologie	-	-	-	-	-	-	-
040	Philosophie	-	-	-	-	-	-	-
050	Geschichte	-	-	-	-	-	-	-
070	Bibliothekswesen, Dokumenta- tion, Publizistik	936	-	24	-	-	960	-
080	Allgemeine und vergleichende Literatur- u. Sprachwissensch.	-	-	-	-	-	-	-
090	Altphilologie (klassische Philologie)	-	-	-	-	-	-	-
100	Germanistik (Deutsch, german. Sprachen ohne Anglistik)	-	-	-	-	-	-	-
110	Anglistik, Amerikanistik	-	-	-	-	-	-	-
120	Romanistik	-	-	-	-	-	-	-
130	Slawistik, Baltistik, Finno- Ugristik	-	-	-	-	-	-	-
140	Sonstige/Außereuropäische Sprach- u. Kulturwissensch.	-	-	-	-	-	-	-
160	Kulturwissenschaften i.e.S.	-	-	-	-	-	-	-
170	Psychologie	-	-	-	-	-	-	-
180	Erziehungswissenschaften	-	-	-	-	-	-	-
190	Sonderpädagogik	-	-	-	-	-	-	-
	Sport	-	-	-	-	-	-	-
200	Sport	-	-	-	-	-	-	-
	Rechts-, Wirtschafts- und Sozi- alwissenschaften	8949	20009	5882	-	-	34840	1232
220	Rechts-, Wirtschafts- und Sozi- alwissenschaften allgemein	-	-	-	-	-	-	-
225	Regionalwissenschaften (sq- weit nicht einzelnen Lehr- und Forschungsbereichen oder and. Fächergr. zuzuordnen)	-	-	-	-	-	-	-
230	Politikwissenschaften	-	-	-	-	-	-	-
235	Sozialwissenschaften	-	-	-	-	-	-	-
240	Sozialwesen	-	1632	2	-	-	1634	2
250	Rechtswissenschaften	549	884	1	-	-	1434	-
270	Verwaltungswissenschaft	8398	17493	5879	-	-	31770	1230
290	Wirtschaftswissenschaften	2	-	-	-	-	2	-
310	Wirtschaftsingenieurwesen	-	-	-	-	-	-	-
	Mathematik, Naturwissenschaften	-	-	-	-	-	-	-
330	Mathematik, Naturwissen- schaften allgemein	-	-	-	-	-	-	-
340	Mathematik	-	-	-	-	-	-	-
350	Informatik	-	-	-	-	-	-	-
360	Physik, Astronomie	-	-	-	-	-	-	-
370	Chemie	-	-	-	-	-	-	-
390	Pharmazie	-	-	-	-	-	-	-
400	Biologie	-	-	-	-	-	-	-
410	Geowissenschaften (ohne Geo- graphie)	-	-	-	-	-	-	-
420	Geographie	-	-	-	-	-	-	-
	Humanmedizin	-	-	-	-	-	-	-
440	Humanmedizin allgemein	-	-	-	-	-	-	-
450	Vorklinische Humanmedizin (einschl. Zahnmedizin)	-	-	-	-	-	-	-
470	Klinisch-theoretische Human- medizin (einschl. Zahnmed.)	-	-	-	-	-	-	-
490	Klinisch-praktische Human- medizin (ohne Zahnmedizin)	-	-	-	-	-	-	-
520	Zahnmedizin (klinisch-prak- tisch)	-	-	-	-	-	-	-
	Veterinärmedizin	-	-	-	-	-	-	-
540	Veterinärmedizin allgemein	-	-	-	-	-	-	-
550	Vorklinische Veterinärmedizin	-	-	-	-	-	-	-
560	Klinisch-theoretische Veteri- närmedizin	-	-	-	-	-	-	-
580	Klinisch-praktische Veteri- närmedizin	-	-	-	-	-	-	-

3 Einnahmen der Hochschulen 1993 nach Einnahmearten, Hochschularten, Fächergruppen sowie Lehr- und Forschungsbereichen

(Seite 32)

1 000 DM

Schl.- Nr.	Fächergruppe Lehr- und Forschungsbereich	Ver- waltungs- ein- nahmen	Zuweisungen und Zuschüsse				Ein- nahmen ins- gesamt	darunter: Dritt- mittel
			für lfd. Zwecke		für Investitionen			
			aus dem öffentl. Bereich	aus sonstigen Bereichen	aus dem öffentl. Bereich	aus sonstigen Bereichen		
Verwaltungsfachhochschulen								
	Agrar-, Forst- und Ernährungs- wissenschaften	168	-	935	-	-	1103	-
610	Agrar-, Forst- und Ernäh- rungswissensch. allgemein	-	-	-	-	-	-	-
615	Landespflege, Umweltgestaltg.	-	-	-	-	-	-	-
620	Agrarwissenschaften	-	-	-	-	-	-	-
640	Forstwissenschaft, Holzwirt- schaft	168	-	935	-	-	1103	-
650	Ernährungs- und Haushalts- wissenschaften	-	-	-	-	-	-	-
Ingenieurwissenschaften								
670	Ingenieurwissenschaften all- gemein	-	-	-	-	-	-	-
680	Bergbau, Hüttenwesen	-	-	-	-	-	-	-
690	Maschinenbau/Verfahrens- technik	-	-	-	-	-	-	-
710	Elektrotechnik	-	-	-	-	-	-	-
720	Nautik, Verkehrstechnik	-	-	-	-	-	-	-
730	Architektur	-	-	-	-	-	-	-
740	Raumplanung	-	-	-	-	-	-	-
750	Bauingenieurwesen	-	-	-	-	-	-	-
760	Vermessungswesen	-	-	-	-	-	-	-
Kunst, Kunstwissenschaft								
780	Kunst, Kunstwissenschaft all- gemein	-	-	-	-	-	-	-
790	Bildende Kunst	-	-	-	-	-	-	-
800	Gestaltung	-	-	-	-	-	-	-
820	Darstellende Kunst, Film und Fernsehen, Theaterwissen- schaft	-	-	-	-	-	-	-
830	Musik, Musikwissenschaft	-	-	-	-	-	-	-
Fächergruppen I N S G E S A M T (ohne Hochschule/Klinik insgesamt und ohne Zentrale Einrichtungen)								
		10053	20009	6841	-	-	36903	1232
870	Hochschule insgesamt (ohne Hochschulkliniken)	2142	5126	593	-	-	7861	-
Zentrale Einrichtungen (ohne Hochschulkliniken)								
		13467	4593	96	-	68	18224	14
880	Zentrale Hochschulverwaltung	9646	1339	55	-	68	11108	-
890	Zentral verwaltete Hörsäle und Lehrräume	-	-	-	-	-	-	-
900	Zentralbibliothek	1	122	-	-	-	123	-
910	Hochschulrechenzentrum	3	-	-	-	-	3	-
920	Zentrale wissenschaftliche Einrichtungen	-	14	-	-	-	14	14
930	Zentrale Betriebs- und Ver- sorgungseinrichtungen	202	-	-	-	-	202	-
940	Soziale Einrichtungen	3584	816	41	-	-	4441	-
950	Übrige Ausbildungseinrich- tungen	31	2302	-	-	-	2333	-
960	Mit der Hochschule verbunde- ne sowie hochschulfremde Einrichtungen	-	-	-	-	-	-	-
Zentrale Einrichtungen der Hochschulkliniken (nur Human- medizin)								
970	Kliniken insgesamt, zentrale Dienste	-	-	-	-	-	-	-
980	Soziale Einrichtungen der Kliniken	-	-	-	-	-	-	-
986	Übrige Ausbildungseinrich- tungen der Kliniken	-	-	-	-	-	-	-
990	Mit den Kliniken verbundene sowie klinikfremde Einrich- tungen	-	-	-	-	-	-	-
999	I N S G E S A M T	25661	29728	7530	-	68	62987	1246

3 Einnahmen der Hochschulen 1993 nach Einnahmearten, Hochschularten, Fächergruppen sowie Lehr- und Forschungsbereichen

(Seite 33)

1 000 DM

Schl.- Nr.	Fächergruppe Lehr- und Forschungsbereich	Ver- waltungs- ein- nahmen	Zuweisungen und Zuschüsse				Ein- nahmen ins- gesamt	darunter: Dritt- mittel
			für lfd. Zwecke		für Investitionen			
			aus dem öffentl. Bereich	aus sonstigen Bereichen	aus dem öffentl. Bereich	aus sonstigen Bereichen		
Hochschulen insgesamt								
	Sprach- u. Kulturwissenschaften	13580	54196	182338	6380	1409	257896	191155
010	Sprach- und Kulturwissen- schaften allgemein	309	4985	5139	680	166	11277	7835
020	Evangelische Theologie	1127	3392	20067	75	333	24994	4646
030	Katholische Theologie	496	2826	16667	88	637	20713	3698
040	Philosophie	605	1349	6709	23	-	8685	7103
050	Geschichte	449	3587	31557	3069	85	38747	34947
070	Bibliothekswesen, Dokumenta- tion, Publizistik	1333	613	4846	79	-	6870	5210
080	Allgemeine und vergleichende Literatur- u. Sprachwissensch.	348	5009	9048	383	-	14787	13731
090	Altphilologie (Klassische Philologie)	56	23	2190	437	-	2706	2199
100	Germanistik (Deutsch, german. Sprachen ohne Anglistik)	474	4924	18118	55	22	23593	21347
110	Anglistik, Amerikanistik	162	710	3295	20	-	4187	3851
120	Romanistik	120	404	4191	20	-	4735	4453
130	Slawistik, Baltistik, Finno- Ugristik	78	189	2185	-	-	2452	2359
140	Sonstige/Außereuropäische Sprach- u. Kulturwissensch.	52	1094	7996	40	-	9182	9057
160	Kulturwissenschaften i.e.S.	20	152	985	-	-	1156	1132
170	Psychologie	1426	9333	25599	1352	99	37809	33675
180	Erziehungswissenschaften	6471	15042	22487	46	36	44082	34237
190	Sonderpädagogik	54	564	1259	13	31	1921	1675
	Sport	5212	5230	9963	847	16	21268	14693
200	Sport	5212	5230	9963	847	16	21268	14693
	Rechts-, Wirtschafts- und Sozi- alwissenschaften	46163	136138	137167	3802	6637	329898	126949
220	Rechts-, Wirtschafts- und So- zialwissenschaften allgemein	11745	2499	3560	421	580	18806	1560
225	Regionalwissenschaften (so- weit nicht einzelnen Lehr- und Forschungsbereichen oder and. Fächergr. zuzuordnen)	39	83	15	-	-	137	64
230	Politikwissenschaften	298	7276	16120	1155	-	24848	23366
235	Sozialwissenschaften	209	5866	21805	142	331	28352	25645
240	Sozialwesen	2611	41063	22182	912	2432	69198	10737
250	Rechtswissenschaften	1675	2190	12001	165	11	16041	13339
270	Verwaltungswissenschaft	8651	18513	8917	-	-	36081	2688
290	Wirtschaftswissenschaften	20572	57366	49187	980	3283	131383	44909
310	Wirtschaftsingenieurwesen	363	1282	3380	27	-	5052	4641
	Mathematik, Naturwissenschaften	35517	304438	688439	63038	7468	1098905	996228
330	Mathematik, Naturwissen- schaften allgemein	595	4680	8672	2220	7	16174	13275
340	Mathematik	1437	6217	32832	565	185	41237	36048
350	Informatik	4356	17499	67577	8547	178	98160	83984
360	Physik, Astronomie	7501	103249	194187	17249	2278	324469	305808
370	Chemie	10404	57602	135810	14181	1602	219598	194527
390	Pharmazie	681	2808	11443	1120	63	16113	14393
400	Biologie	5471	65405	135576	12746	1735	220932	198939
410	Geowissenschaften (ohne Geo- graphie)	4089	42736	82107	6140	1417	136489	124402
420	Geographie	983	4242	20235	270	3	25733	24852
	Humanmedizin	12017123	81374	517903	111904	51957	12780257	688222
440	Humanmedizin allgemein	1701840	46498	81248	3517	13555	1846656	166131
450	Vorklinische Humanmedizin (einschl. Zahnmedizin)	9396	4533	47189	2	181	61300	50992
470	Klinisch-theoretische Human- medizin (einschl. Zahnmed.)	330037	9944	114603	7242	1745	463570	123085
490	Klinisch-praktische Human- medizin (ohne Zahnmedizin)	9748105	19800	267655	98113	35326	10168999	321803
520	Zahnmedizin (klinisch-prak- tisch)	227745	599	7208	3030	1150	239732	6211
	Veterinärmedizin	24888	7335	8225	6476	-	46925	18308
540	Veterinärmedizin allgemein	4504	2227	1255	-	-	7986	3482
550	Vorklinische Veterinärmedizin	353	50	1369	916	-	2688	1496
560	Klinisch-theoretische Veteri- närmedizin	5192	4856	4495	605	-	15149	11451
580	Klinisch-praktische Veteri- närmedizin	14839	202	1106	4955	-	21102	1879

3 Einnahmen der Hochschulen 1993 nach Einnahmearten, Hochschularten, Fächergruppen sowie Lehr- und Forschungsbereichen

(Seite 34)

1 000 DM

Schl.- Nr.	Fächergruppe Lehr- und Forschungsbereich	Ver- waltungs- ein- nahmen	Zuweisungen und Zuschüsse				Ein- nahmen ins- gesamt	darunter: Dritt- mittel
			für lfd. Zwecke		für Investitionen			
			aus dem öffentl. Bereich	aus sonstigen Bereichen	aus dem öffentl. Bereich	aus sonstigen Bereichen		
Hochschulen insgesamt								
	Agrar-, Forst- und Ernährungswissenschaften	40187	50137	83202	11650	8042	193216	134383
610	Agrar-, Forst- und Ernährungswissenschaften allgemein	14057	1038	3115	1174	-	19383	3896
615	Landespflege, Umweltgestaltung	1686	6190	6603	620	-	15100	13022
620	Agrarwissenschaften	21769	25161	59463	5647	4690	116728	85170
640	Forstwissenschaft, Holzwirtschaft	2063	15339	10840	3962	3352	36156	26798
650	Ernährungs- und Haushaltswissenschaften	612	1809	3181	247	-	5849	5497
	Ingenieurwissenschaften	104684	243290	652574	49379	3176	1053107	919231
670	Ingenieurwissenschaften allgemein	5730	7824	12937	5080	1094	32666	20385
680	Bergbau, Hüttenwesen	2560	5567	33821	440	-	42388	41641
690	Maschinenbau/Verfahrenstechnik	38018	138494	369968	23035	1040	570555	514121
710	Elektrotechnik	17101	44741	114264	7574	516	184199	160236
720	Nautik, Verkehrstechnik	1853	3899	8509	162	9	14432	12130
730	Architektur	1147	3764	10230	219	517	15878	14162
740	Raumplanung	621	1259	2952	830	-	5662	5128
750	Bauingenieurwesen	30806	32597	90551	11383	-	185136	134801
760	Vermessungswesen	7048	5145	9342	656	-	22191	16627
	Kunst, Kunstwissenschaft	8773	16590	13662	3930	118	43075	13349
780	Kunst, Kunstwissenschaft allgemein	847	7851	3438	-	-	12137	3853
790	Bildende Kunst	2588	948	813	387	-	4736	1338
800	Gestaltung	2130	4942	866	2970	116	11024	1132
820	Darstellende Kunst, Film und Fernsehen, Theaterwissenschaft	1064	345	2248	82	-	3739	2165
830	Musik, Musikwissenschaft	2144	2504	6297	491	2	11439	4861
	Fächergruppen I N S G E S A M T (ohne Hochschule/Klinik insgesamt und ohne Zentrale Einrichtungen)	12296127	898728	2293473	257406	78823	15824547	3082518
870	Hochschule insgesamt (ohne Hochschulkliniken)	84278	109120	132917	49019	11107	386441	231205
	Zentrale Einrichtungen (ohne Hochschulkliniken)	181409	114314	290849	69116	3360	659046	318235
880	Zentrale Hochschulverwaltung	94024	70242	120984	23201	1008	309461	126405
890	Zentral verwaltete Hörsäle und Lehrräume	232	-	98	1461	25	1816	118
900	Zentralbibliothek	13171	6112	18142	15471	367	53263	21285
910	Hochschulrechenzentrum	9610	4099	4507	9121	-	27337	8134
920	Zentrale wissenschaftliche Einrichtungen	17630	20644	120052	13022	1677	173021	141969
930	Zentrale Betriebs- und Ver- sorgungseinrichtungen	16303	2396	6155	1440	105	26399	1294
940	Soziale Einrichtungen	10900	2650	3372	3522	-	20443	2284
950	Übrige Ausbildungseinrich- tungen	3588	3660	2479	-	2	9730	3047
960	Mit der Hochschule verbunde- ne sowie hochschulfremde Einrichtungen	15951	4511	15060	1878	176	37576	13699
	Zentrale Einrichtungen der Hochschulkliniken (nur Human- medizin)	831397	475585	108844	297332	19482	1732616	123353
970	Kliniken insgesamt, zentrale Dienste	735253	475585	106661	297332	19276	1634104	121374
980	Soziale Einrichtungen der Kliniken	41721	-	-	-	105	41826	105
986	Übrige Ausbildungseinrich- tungen der Kliniken	10944	-	712	-	18	11673	340
990	Mit den Kliniken verbundene sowie klinikfremde Einrich- tungen	43479	-	1471	-	63	45013	1534
999	I N S G E S A M T	13393214	1597739	2826071	672873	112753	18602648	3755298

3 Einnahmen der Hochschulen 1993 nach Einnahmearten, Hochschularten, Fächergruppen sowie Lehr- und Forschungsbereichen

(Seite 35)

1 000 DM

Schl.- Nr.	Fächergruppe Lehr- und Forschungsbereich	Ver- waltungs- ein- nahmen	Zuweisungen und Zuschüsse				Ein- nahmen ins- gesamt	darunter: Dritt- mittel
			für lfd. Zwecke		für Investitionen			
			aus dem öffentl. Bereich	aus sonstigen Bereichen	aus dem öffentl. Bereich	aus sonstigen Bereichen		
Hochschulen in Trägerschaft des Landes								
	Sprach- u. Kulturwissenschaften	11336	46566	151159	6370	439	215864	188239
010	Sprach- und Kulturwissen- schaften allgemein	309	4985	5139	680	166	11277	7835
020	Evangelische Theologie	125	150	3946	65	-	4286	3960
030	Katholische Theologie	17	141	3349	88	-	3594	3367
040	Philosophie	592	1074	5712	23	-	7401	6758
050	Geschichte	449	3587	31557	3069	85	38747	34947
070	Bibliothekswesen, Dokumenta- tion, Publizistik	1321	613	4696	79	-	6708	5210
080	Allgemeine und vergleichende Literatur- u. Sprachwissensch.	348	5009	8907	383	-	14646	13731
090	Altphilologie (klassische Philologie)	56	23	2190	437	-	2706	2199
100	Germanistik (Deutsch, german. Sprachen ohne Anglistik)	474	4924	18118	55	22	23593	21347
110	Anglistik, Amerikanistik	162	710	3295	20	-	4187	3851
120	Romanistik	120	404	4191	20	-	4735	4453
130	Slawistik, Baltistik, Finno- Ugristik	78	189	2185	-	-	2452	2359
140	Sonstige/Außereuropäische Sprach- u. Kulturwissensch.	52	1094	7996	40	-	9182	9057
160	Kulturwissenschaften i.e.S.	20	152	985	-	-	1156	1132
170	Psychologie	1426	9333	25599	1352	99	37809	33675
180	Erziehungswissenschaften	5733	13614	22035	46	36	41464	32683
190	Sonderpädagogik	54	564	1259	13	31	1921	1675
	Sport	5212	5230	9963	847	16	21268	14693
200	Sport	5212	5230	9963	847	16	21268	14693
	Rechts-, Wirtschafts- und Sozi- alwissenschaften	23054	38136	105310	3391	1347	171230	122148
220	Rechts-, Wirtschafts- und Sozi- alwissenschaften allgemein	308	802	1376	421	580	3488	1560
225	Regionalwissenschaften (so- weit nicht einzelnen Lehr- und Forschungsbereichen oder and. Fächergr. zuzuordnen)	39	83	15	-	-	137	64
230	Politikwissenschaften	298	7276	16120	1155	-	24848	23366
235	Sozialwissenschaften	209	5866	21805	142	331	28352	25645
240	Sozialwesen	699	5130	5059	610	-	11497	7351
250	Rechtswissenschaften	1675	2190	12001	165	11	16041	13339
270	Verwaltungswissenschaft	8275	10438	5687	-	-	24400	2688
290	Wirtschaftswissenschaften	11188	5069	39867	871	425	57415	43494
310	Wirtschaftsingenieurwesen	363	1282	3380	27	-	5052	4641
	Mathematik, Naturwissenschaften	32737	303233	681198	63038	7448	1087659	994309
330	Mathematik, Naturwissen- schaften allgemein	559	4680	8485	2220	7	15951	13210
340	Mathematik	1318	6217	30622	565	185	38908	36834
350	Informatik	4256	16294	67279	8547	158	96537	83676
360	Physik, Astronomie	7158	103249	193371	17249	2278	323310	305526
370	Chemie	8510	57602	133572	14181	1602	215466	193994
390	Pharmazie	681	2808	11443	1120	63	16113	14393
400	Biologie	5183	65405	134084	12746	1735	219152	198422
410	Geowissenschaften (ohne Geo- graphie)	4089	42736	82107	6140	1417	136489	124402
420	Geographie	983	4242	20235	270	3	25733	24852
	Humanmedizin	12015492	81374	509714	111904	51957	12770437	665525
440	Humanmedizin allgemein	1701823	46498	81162	3517	13555	1846553	166103
450	Vorklinische Humanmedizin (einschl. Zahnmedizin)	9188	4533	46144	2	181	60047	50648
470	Klinisch-theoretische Human- medizin (einschl. Zahnmed.)	329848	9944	113655	7242	1745	462433	122773
490	Klinisch-praktische Human- medizin (ohne Zahnmedizin)	9747704	19800	265640	98113	35326	10166583	321139
520	Zahnmedizin (klinisch-prak- tisch)	226929	599	3113	3030	1150	234821	4862
	Veterinärmedizin	24888	7335	8225	6476	-	46925	18308
540	Veterinärmedizin allgemein	4504	2227	1255	-	-	7986	3482
550	Vorklinische Veterinärmedizin	353	50	1369	916	-	2688	1496
560	Klinisch-theoretische Veteri- närmedizin	5192	4856	4495	605	-	15149	11451
580	Klinisch-praktische Veteri- närmedizin	14839	202	1106	4955	-	21102	1879

3 Einnahmen der Hochschulen 1993 nach Einnahmearten, Hochschularten, Fächergruppen sowie Lehr- und Forschungsbereichen

(Seite 36)

1 000 DM

Schl.- Nr.	Fächergruppe Lehr- und Forschungsbereich	Ver- waltungs- ein- nahmen	Zuweisungen und Zuschüsse				Ein- nahmen ins- gesamt	darunter: Dritt- mittel
			für lfd. Zwecke		für Investitionen			
			aus dem öffentl. Bereich	aus sonstigen Bereichen	aus dem öffentl. Bereich	aus sonstigen Bereichen		
Hochschulen in Trägerschaft des Landes								
	Agrar-, Forst- und Ernährungs- wissenschaften	39982	50137	82141	11650	8042	191950	134016
610	Agrar-, Forst- und Ernäh- rungswissensch. allgemein	14057	1038	3115	1174	-	19383	3896
615	Landespflege, Umweltgestaltg.	1481	6190	5542	620	-	13834	12655
620	Agrarwissenschaften	21769	25161	59463	5647	4690	116728	85170
640	Forstwissenschaft, Holzwirt- schaft	2063	15939	10840	3962	3352	36156	26798
650	Ernährungs- und Haushalts- wissenschaften	612	1809	3181	247	-	5849	5497
	Ingenieurwissenschaften	100462	231852	645657	48660	3176	1029811	908306
670	Ingenieurwissenschaften all- gemein	3402	3244	11865	4429	1094	24035	15322
680	Bergbau, Hüttenwesen	2560	5567	33821	440	-	42388	41641
690	Maschinenbau/Verfahrens- technik	36700	135181	369509	23006	1040	565436	511038
710	Elektrotechnik	16525	42382	109567	7541	516	176534	158183
720	Nautik, Verkehrstechnik	1853	3899	8509	162	9	14432	12130
730	Architektur	1147	3305	10222	213	517	15405	14162
740	Raumplanung	621	1259	2952	830	-	5662	5128
750	Bauingenieurwesen	30606	31870	89870	11383	-	163728	134075
760	Vermessungswesen	7048	5145	9342	656	-	22191	16627
	Kunst, Kunstwissenschaft	5492	12007	11924	965	2	30392	13241
780	Kunst, Kunstwissenschaft all- gemein	847	7851	3438	-	-	12137	3853
790	Bildende Kunst	427	741	764	387	-	2319	1338
800	Gestaltung	1010	566	761	5	-	2342	1024
820	Darstellende Kunst, Film und Fernsehen, Theaterwissen- schaft	1064	345	2248	82	-	3739	2165
830	Musik, Musikwissenschaft	2144	2504	4713	491	2	9855	4861
	Fächergruppen I N S G E S A M T (ohne Hochschule/Klinik insgesamt und ohne Zentrale Einrichtungen)	12258655	775870	2205291	253301	72427	15565536	3058785
870	Hochschule insgesamt (ohne Hochschulkliniken)	82835	99018	124866	48759	11107	366587	219957
	Zentrale Einrichtungen (ohne Hochschulkliniken)	176332	107073	273616	68434	2702	628155	317933
880	Zentrale Hochschulverwaltung	93599	63488	111838	23201	816	292944	126405
890	Zentral verwaltete Hörsäle und Lehrräume	230	-	98	1461	-	1789	118
900	Zentralbibliothek	13144	5899	16822	14879	27	50771	21185
910	Hochschulrechenzentrum	9610	4099	4507	9121	-	27337	8134
920	Zentrale wissenschaftliche Einrichtungen	17630	20644	119872	13022	1677	172841	141941
930	Zentrale Betriebs- und Ver- sorgungseinrichtungen	15728	2396	2055	1440	15	21634	1294
940	Soziale Einrichtungen	7784	2376	3284	3522	-	16965	2284
950	Übrige Ausbildungseinrich- tungen	3460	3660	1978	-	-	9099	2873
960	Mit der Hochschule verbunde- ne sowie hochschulfremde Einrichtungen	15147	4511	13162	1788	167	34775	13699
	Zentrale Einrichtungen der Hochschulkliniken (nur Human- medizin)	830882	475585	106258	297332	19462	1729515	122501
970	Kliniken insgesamt, zentrale Dienste	734852	475585	104646	297332	19276	1631688	120710
980	Soziale Einrichtungen der Kliniken	41607	-	-	-	105	41712	105
986	Übrige Ausbildungseinrich- tungen der Kliniken	10944	-	141	-	18	11102	152
990	Mit den Kliniken verbundene sowie klinikfremde Einrich- tungen	43479	-	1471	-	63	45013	1534
999	I N S G E S A M T	13348709	1457538	2710020	667826	105699	18289790	3719163

3 Einnahmen der Hochschulen 1993 nach Einnahmearten, Hochschularten, Fächergruppen sowie Lehr- und Forschungsbereichen

(Seite 37)

1 000 DM

Schl.- Nr.	Fächergruppe Lehr- und Forschungsbereich	Ver- waltungs- ein- nahmen	Zuweisungen und Zuschüsse				Ein- nahmen ins- gesamt	darunter: Dritt- mittel
			für lfd. Zwecke		für Investitionen			
			aus dem öffentl. Bereich	aus sonstigen Bereichen	aus dem öffentl. Bereich	aus sonstigen Bereichen		
Hochschulen in Trägerschaft des Bundes								
	Sprach- u. Kulturwissenschaften	29	843	128	-	-	1000	969
010	Sprach- und Kulturwissen- schaften allgemein	-	-	-	-	-	-	-
020	Evangelische Theologie	-	-	-	-	-	-	-
030	Katholische Theologie	-	-	-	-	-	-	-
040	Philosophie	-	-	-	-	-	-	-
050	Geschichte	-	-	-	-	-	-	-
070	Bibliothekswesen, Dokumenta- tion, Publizistik	-	-	-	-	-	-	-
080	Allgemeine und vergleichende Literatur- u. Sprachwissensch.	-	-	-	-	-	-	-
090	Altphilologie (klassische Philologie)	-	-	-	-	-	-	-
100	Germanistik (Deutsch, german. Sprachen ohne Anglistik)	-	-	-	-	-	-	-
110	Anglistik, Amerikanistik	-	-	-	-	-	-	-
120	Romanistik	-	-	-	-	-	-	-
130	Slawistik, Baltistik, Finno- Ugristik	-	-	-	-	-	-	-
140	Sonstige/Außereuropäische Sprach- u. Kulturwissensch.	-	-	-	-	-	-	-
160	Kulturwissenschaften i.e.S.	-	-	-	-	-	-	-
170	Psychologie	-	-	-	-	-	-	-
180	Erziehungswissenschaften	29	843	128	-	-	1000	969
190	Sonderpädagogik	-	-	-	-	-	-	-
	Sport	-	-	-	-	-	-	-
200	Sport	-	-	-	-	-	-	-
	Rechts-, Wirtschafts- und Sozi- alwissenschaften	697	8280	3298	-	-	12275	223
220	Rechts-, Wirtschafts- und So- zialwissenschaften allgemein	-	-	-	-	-	-	-
225	Regionalwissenschaften (so- weit nicht einzelnen Lehr- und Forschungsbereichen oder and. Fächergr. zuzuordnen)	-	-	-	-	-	-	-
230	Politikwissenschaften	-	-	-	-	-	-	-
235	Sozialwissenschaften	-	-	-	-	-	-	-
240	Sozialwesen	-	-	-	-	-	-	-
250	Rechtswissenschaften	-	-	-	-	-	-	-
270	Verwaltungswissenschaft	376	8075	3230	-	-	11681	-
290	Wirtschaftswissenschaften	321	205	68	-	-	594	223
310	Wirtschaftsingenieurwesen	-	-	-	-	-	-	-
	Mathematik, Naturwissenschaften	-	46	288	-	-	334	288
330	Mathematik, Naturwissen- schaften allgemein	-	-	-	-	-	-	-
340	Mathematik	-	-	-	-	-	-	-
350	Informatik	-	46	288	-	-	334	288
360	Physik, Astronomie	-	-	-	-	-	-	-
370	Chemie	-	-	-	-	-	-	-
390	Pharmazie	-	-	-	-	-	-	-
400	Biologie	-	-	-	-	-	-	-
410	Geowissenschaften (ohne Geo- graphie)	-	-	-	-	-	-	-
420	Geographie	-	-	-	-	-	-	-
	Humanmedizin	-	-	-	-	-	-	-
440	Humanmedizin allgemein	-	-	-	-	-	-	-
450	Vorklinische Humanmedizin (einschl. Zahnmedizin)	-	-	-	-	-	-	-
470	Klinisch-theoretische Human- medizin (einschl. Zahnmed.)	-	-	-	-	-	-	-
490	Klinisch-praktische Human- medizin (ohne Zahnmedizin)	-	-	-	-	-	-	-
520	Zahnmedizin (klinisch-prak- tisch)	-	-	-	-	-	-	-
	Veterinärmedizin	-	-	-	-	-	-	-
540	Veterinärmedizin allgemein	-	-	-	-	-	-	-
550	Vorklinische Veterinärmedizin	-	-	-	-	-	-	-
560	Klinisch-theoretische Veteri- närmedizin	-	-	-	-	-	-	-
580	Klinisch-praktische Veteri- närmedizin	-	-	-	-	-	-	-

3 Einnahmen der Hochschulen 1993 nach Einnahmearten, Hochschularten, Fächergruppen sowie Lehr- und Forschungsbereichen

(Seite 38)

1 000 DM

Schl.- Nr.	Fächergruppe Lehr- und Forschungsbereich	Ver- waltungs- ein- nahmen	Zuweisungen und Zuschüsse				Ein- nahmen ins- gesamt	darunter: Dritt- mittel
			für lfd. Zwecke		für Investitionen			
			aus dem öffentl. Bereich	aus sonstigen Bereichen	aus dem öffentl. Bereich	aus sonstigen Bereichen		
Hochschulen in Trägerschaft des Bundes								
	Agrar-, Forst- und Ernährungs- wissenschaften	-	-	-	-	-	-	
610	Agrar-, Forst- und Ernäh- rungswissensch. allgemein	-	-	-	-	-	-	
615	Landespflege, Umweltgestaltg.	-	-	-	-	-	-	
620	Agrarwissenschaften	-	-	-	-	-	-	
640	Forstwissenschaft, Holzwirt- schaft	-	-	-	-	-	-	
650	Ernährungs- und Haushalts- wissenschaften	-	-	-	-	-	-	
	Ingenieurwissenschaften	1888	6270	2505	-	10663	6572	
670	Ingenieurwissenschaften all- gemein	-	1080	827	-	1907	827	
680	Bergbau, Hüttenwesen	-	-	-	-	-	-	
690	Maschinenbau/Verfahrens- technik	1318	2627	381	-	4326	3005	
710	Elektrotechnik	570	1836	616	-	3022	2014	
720	Nautik, Verkehrstechnik	-	-	-	-	-	-	
730	Architektur	-	-	-	-	-	-	
740	Raumplanung	-	-	-	-	-	-	
750	Bauingenieurwesen	-	727	681	-	1408	726	
760	Vermessungswesen	-	-	-	-	-	-	
	Kunst, Kunstwissenschaft	-	-	-	-	-	-	
780	Kunst, Kunstwissenschaft all- gemein	-	-	-	-	-	-	
790	Bildende Kunst	-	-	-	-	-	-	
800	Gestaltung	-	-	-	-	-	-	
820	Darstellende Kunst, Film und Fernsehen, Theaterwissen- schaft	-	-	-	-	-	-	
830	Musik, Musikwissenschaft	-	-	-	-	-	-	
	Fächergruppen I N S G E S A M T (ohne Hochschule/Klinik insgesamt und ohne Zentrale Einrichtungen)	2614	15439	6219	-	24272	8052	
870	Hochschule insgesamt (ohne Hochschulkliniken)	668	1956	-	-	2624	-	
	Zentrale Einrichtungen (ohne Hochschulkliniken)	2830	1425	-	-	4255	-	
880	Zentrale Hochschulverwaltung	-	1303	-	-	1303	-	
890	Zentral verwaltete Hörsäle und Lehrräume	-	-	-	-	-	-	
900	Zentralbibliothek	-	122	-	-	122	-	
910	Hochschulrechenzentrum	-	-	-	-	-	-	
920	Zentrale wissenschaftliche Einrichtungen	-	-	-	-	-	-	
930	Zentrale Betriebs- und Ver- sorgungseinrichtungen	-	-	-	-	-	-	
940	Soziale Einrichtungen	2799	-	-	-	2799	-	
950	Übrige Ausbildungseinrich- tungen	31	-	-	-	31	-	
960	Mit der Hochschule verbunde- ne sowie hochschulfremde Einrichtungen	-	-	-	-	-	-	
	Zentrale Einrichtungen der Hochschulkliniken (nur Human- medizin)	-	-	-	-	-	-	
970	Kliniken insgesamt, zentrale Dienste	-	-	-	-	-	-	
980	Soziale Einrichtungen der Kliniken	-	-	-	-	-	-	
986	Übrige Ausbildungseinrich- tungen der Kliniken	-	-	-	-	-	-	
990	Mit den Kliniken verbundene sowie klinikfremde Einrich- tungen	-	-	-	-	-	-	
999	I N S G E S A M T	6110	18820	6219	-	31149	8052	

3 Einnahmen der Hochschulen 1993 nach Einnahmearten, Hochschularten, Fächergruppen sowie Lehr- und Forschungsbereichen

(Seite 39)

1 000 DM

Schl.- Nr.	Fächergruppe Lehr- und Forschungsbereich	Ver- waltungs- ein- nahmen	Zuweisungen und Zuschüsse				Ein- nahmen ins- gesamt	darunter: Dritt- mittel
			für lfd. Zwecke		für Investitionen			
			aus dem öffentl. Bereich	aus sonstigen Bereichen	aus dem öffentl. Bereich	aus sonstigen Bereichen		
Private Hochschulen								
	Sprach- u. Kulturwissenschaften	2215	6787	31051	10	970	41032	1947
010	Sprach- und Kulturwissen- schaften allgemein	-	-	-	-	-	-	-
020	Evangelische Theologie	1002	3242	16121	10	333	20708	686
030	Katholische Theologie	479	2685	13318	-	637	17119	331
040	Philosophie	13	275	997	-	-	1284	345
050	Geschichte	-	-	-	-	-	-	-
070	Bibliothekswesen, Dokumenta- tion, Publizistik	12	-	150	-	-	162	-
080	Allgemeine und vergleichende Literatur- u. Sprachwissensch.	-	-	141	-	-	141	-
090	Altphilologie (klassische Philologie)	-	-	-	-	-	-	-
100	Germanistik (Deutsch, german. Sprachen ohne Anglistik)	-	-	-	-	-	-	-
110	Anglistik, Amerikanistik	-	-	-	-	-	-	-
120	Romanistik	-	-	-	-	-	-	-
130	Slawistik, Baltistik, Finno- Ugristik	-	-	-	-	-	-	-
140	Sonstige/Außereuropäische Sprach- u. Kulturwissensch.	-	-	-	-	-	-	-
160	Kulturwissenschaften i.e.S.	-	-	-	-	-	-	-
170	Psychologie	-	-	-	-	-	-	-
180	Erziehungswissenschaften	709	585	324	-	-	1618	585
190	Sonderpädagogik	-	-	-	-	-	-	-
	Sport	-	-	-	-	-	-	-
200	Sport	-	-	-	-	-	-	-
	Rechts-, Wirtschafts- und Sozi- alwissenschaften	22412	89722	28559	411	5290	146393	4578
220	Rechts-, Wirtschafts- und So- zialwissenschaften allgemein	11437	1697	2184	-	-	15318	-
225	Regionalwissenschaften (so- weit nicht einzelnen Lehr- und Forschungsbereichen oder and. Fächergr. zuzuordnen)	-	-	-	-	-	-	-
230	Politikwissenschaften	-	-	-	-	-	-	-
235	Sozialwissenschaften	-	-	-	-	-	-	-
240	Sozialwesen	1912	35933	17123	302	2432	57701	3386
250	Rechtswissenschaften	-	-	-	-	-	-	-
270	Verwaltungswissenschaft	-	-	-	-	-	-	-
290	Wirtschaftswissenschaften	9063	52092	9252	109	2858	73374	1192
310	Wirtschaftsingenieurwesen	-	-	-	-	-	-	-
	Mathematik, Naturwissenschaften	2780	1159	6953	-	20	10912	1631
330	Mathematik, Naturwissen- schaften allgemein	36	-	187	-	-	223	65
340	Mathematik	119	-	2210	-	-	2329	214
350	Informatik	100	1159	10	-	20	1289	20
360	Physik, Astronomie	343	-	816	-	-	1159	282
370	Chemie	1894	-	2238	-	-	4132	533
390	Pharmazie	-	-	-	-	-	-	-
400	Biologie	288	-	1492	-	-	1780	517
410	Geowissenschaften (ohne Geo- graphie)	-	-	-	-	-	-	-
420	Geographie	-	-	-	-	-	-	-
	Humanmedizin	1631	-	8189	-	-	9820	2697
440	Humanmedizin allgemein	17	-	86	-	-	103	28
450	Vorklinische Humanmedizin (einschl. Zahnmedizin)	208	-	1045	-	-	1253	344
470	Klinisch-theoretische Human- medizin (einschl. Zahnmed.)	189	-	948	-	-	1137	312
490	Klinisch-praktische Human- medizin (ohne Zahnmedizin)	401	-	2015	-	-	2416	664
520	Zahnmedizin (klinisch-prak- tisch)	816	-	4095	-	-	4911	1349
	Veterinärmedizin	-	-	-	-	-	-	-
540	Veterinärmedizin allgemein	-	-	-	-	-	-	-
550	Vorklinische Veterinärmedizin	-	-	-	-	-	-	-
560	Klinisch-theoretische Veteri- närmedizin	-	-	-	-	-	-	-
580	Klinisch-praktische Veteri- närmedizin	-	-	-	-	-	-	-

3 Einnahmen der Hochschulen 1993 nach Einnahmearten, Hochschularten, Fächergruppen sowie Lehr- und Forschungsbereichen

(Seite 40)

1 000 DM

Schl.- Nr.	Fächergruppe Lehr- und Forschungsbereich	Ver- waltungs- ein- nahmen	Zuweisungen und Zuschüsse				Ein- nahmen ins- gesamt	darunter: Dritt- mittel
			für lfd. Zwecke		für Investitionen			
			aus dem öffentl. Bereich	aus sonstigen Bereichen	aus dem öffentl. Bereich	aus sonstigen Bereichen		
Private Hochschulen								
	Agrar-, Forst- und Ernährungs- wissenschaften	205	-	1061	-	-	1266	367
610	Agrar-, Forst- und Ernäh- rungswissensch. allgemein	-	-	-	-	-	-	-
615	Landespflege, Umweltgestaltg.	205	-	1061	-	-	1266	367
620	Agrarwissenschaften	-	-	-	-	-	-	-
640	Forstwissenschaft, Holzwirt- schaft	-	-	-	-	-	-	-
650	Ernährungs- und Haushalts- wissenschaften	-	-	-	-	-	-	-
	Ingenieurwissenschaften	2334	5168	4412	719	-	12633	4353
670	Ingenieurwissenschaften all- gemein	2328	3500	245	651	-	6724	4236
680	Bergbau, Hüttenwesen	-	-	-	-	-	-	-
690	Maschinenbau/Verfahrens- technik	-	686	78	29	-	793	78
710	Elektrotechnik	6	523	4081	33	-	4643	39
720	Nautik, Verkehrstechnik	-	-	-	-	-	-	-
730	Architektur	-	459	8	6	-	473	-
740	Raumplanung	-	-	-	-	-	-	-
750	Bauingenieurwesen	-	-	-	-	-	-	-
760	Vermessungswesen	-	-	-	-	-	-	-
	Kunst, Kunstwissenschaft	3281	4583	1738	2965	116	12683	108
780	Kunst, Kunstwissenschaft all- gemein	-	-	-	-	-	-	-
790	Bildende Kunst	2161	207	49	-	-	2417	-
800	Gestaltung	1120	4376	105	2965	116	8682	108
820	Darstellende Kunst, Film und Fernsehen, Theaterwissen- schaft	-	-	-	-	-	-	-
830	Musik, Musikwissenschaft	-	-	1584	-	-	1584	-
	Fächergruppen I N S G E S A M T (ohne Hochschule/Klinik insgesamt und ohne Zentrale Einrichtungen)	34858	107419	81963	4105	6396	234739	15681
870	Hochschule insgesamt (ohne Hochschulkliniken)	775	8146	8051	260	-	17230	11248
	Zentrale Einrichtungen (ohne Hochschulkliniken)	2247	5816	17233	682	658	26636	302
880	Zentrale Hochschulverwaltung	425	5451	9146	-	192	15214	-
890	Zentral verwaltete Hörsäle und Lehrräume	2	-	-	-	25	27	-
900	Zentralbibliothek	27	91	1320	592	340	2370	100
910	Hochschulrechenzentrum	-	-	-	-	-	-	-
920	Zentrale wissenschaftliche Einrichtungen	-	-	180	-	-	180	28
930	Zentrale Betriebs- und Ver- sorgungseinrichtungen	575	-	4100	-	90	4765	-
940	Soziale Einrichtungen	317	274	88	-	-	679	-
950	Übrige Ausbildungseinrich- tungen	97	-	501	-	2	600	174
960	Mit der Hochschule verbunde- ne sowie hochschulfremde Einrichtungen	804	-	1898	90	9	2801	-
	Zentrale Einrichtungen der Hochschulkliniken (nur Human- medizin)	515	-	2586	-	-	3101	852
970	Kliniken insgesamt, zentrale Dienste	401	-	2015	-	-	2416	664
980	Soziale Einrichtungen der Kliniken	114	-	-	-	-	114	-
986	Übrige Ausbildungseinrich- tungen der Kliniken	-	-	571	-	-	571	188
990	Mit den Kliniken verbundene sowie klinikfremde Einrich- tungen	-	-	-	-	-	-	-
999	I N S G E S A M T	38395	121381	109832	5047	7054	281707	28083

4.1 Ausgaben, Verwaltungs- und Drittmitteleinnahmen der Universitäten einschl. Gesamthochschulen, Pädagogische und Theologische Hochschulen (ohne medizinische Einrichtungen) 1993 nach Ländern und Fächergruppen (Seite 1)

1 000 DM

Fächergruppe	Personal- ausgaben	Unter- haltung d. Grund- stücke und Gebäude	Übrige laufende Ausgaben	Investi- tions- ausgaben	Ausgaben insgesamt	Ver- waltungs- einnahmen	Dritt- mittel
Baden-Württemberg							
Sprach- und Kulturwissenschaften	219891	176	22829	5559	248455	467	30530
Sport	16322	-	2525	470	19317	1098	1180
Rechts-, Wirtschafts- und Sozialwissenschaften	147610	83	18814	3680	170187	363	19137
Mathematik, Naturwissenschaften	509951	538	98526	73050	682065	1073	164538
Humanmedizin 1)	-	-	-	-	-	-	-
Veterinärmedizin	329	-	105	-	434	154	154
Agrar-, Forst- und Ernährungswissenschaften	79548	172	18509	7532	105761	3105	29854
Ingenieurwissenschaften	365142	-	71501	44285	480928	2849	211184
Kunst, Kunstwissenschaft	14628	-	1306	335	16269	40	430
Hochschule insgesamt, Zentrale Einrichtungen	563646	127262	203460	194548	1088916	19104	91761
I N S G E S A M T	1917067	128231	437575	329459	2812332	28253	548768
darunter: Mit der Hochschule verbundene sowie hochschulfremde Einrichtungen	3711	26	3807	2121	9665	1610	3080
Bayern							
Sprach- und Kulturwissenschaften	274603	1585	27662	6044	309892	1064	14939
Sport	23754	5293	3920	9319	42283	2084	297
Rechts-, Wirtschafts- und Sozialwissenschaften	193334	868	21446	25663	241312	526	15416
Mathematik, Naturwissenschaften	505185	7763	100111	162146	775202	4950	118576
Humanmedizin 1)	-	-	-	-	-	-	-
Veterinärmedizin	43393	2428	9491	6171	61482	7462	1165
Agrar-, Forst- und Ernährungswissenschaften	92027	1416	22993	22089	138521	16789	22567
Ingenieurwissenschaften	265647	1224	55933	55183	377987	21279	65244
Kunst, Kunstwissenschaft	18205	17	1743	255	20220	33	269
Hochschule insgesamt, Zentrale Einrichtungen	349982	201211	85511	136490	773198	30052	60984
I N S G E S A M T	1766130	221805	328810	423360	2740097	84239	299457
darunter: Mit der Hochschule verbundene sowie hochschulfremde Einrichtungen	324	-	-	-	324	-	-
Berlin							
Sprach- und Kulturwissenschaften	240666	7617	19909	2480	270672	760	15912
Sport	7080	261	1011	-	8352	17	435
Rechts-, Wirtschafts- und Sozialwissenschaften	122644	6284	12704	6143	147775	432	8249
Mathematik, Naturwissenschaften	276504	13440	53280	47832	391056	882	47353
Humanmedizin 1)	-	-	-	-	-	-	-
Veterinärmedizin	66270	3950	16165	7687	94072	4395	2012
Agrar-, Forst- und Ernährungswissenschaften	68826	4587	15705	2759	91877	1018	4251
Ingenieurwissenschaften	153580	189	18245	12438	184452	186	559
Kunst, Kunstwissenschaft	8957	46	773	-	9776	5	296
Hochschule insgesamt, Zentrale Einrichtungen	304254	204598	166447	62473	737772	41724	120921
I N S G E S A M T	1248781	240972	304239	141812	1935804	49419	199988
darunter: Mit der Hochschule verbundene sowie hochschulfremde Einrichtungen	1529	1515	10289	843	14176	811	-
Brandenburg							
Sprach- und Kulturwissenschaften	31346	199	1980	1011	34535	2	575
Sport	4405	54	377	4298	9133	77	214
Rechts-, Wirtschafts- und Sozialwissenschaften	15330	107	1309	1872	18617	-	375
Mathematik, Naturwissenschaften	26076	177	6367	7036	39658	44	6190
Humanmedizin 1)	-	-	-	-	-	-	-
Veterinärmedizin	-	-	-	-	-	-	-
Agrar-, Forst- und Ernährungswissenschaften	3	-	3	-	6	1	-
Ingenieurwissenschaften	22137	20	2427	8066	32652	19	1590
Kunst, Kunstwissenschaft	4188	16	29	-	4233	-	5
Hochschule insgesamt, Zentrale Einrichtungen	39650	12171	13936	37441	103197	3158	3721
I N S G E S A M T	149135	12744	26428	53724	242031	3301	12670
darunter: Mit der Hochschule verbundene sowie hochschulfremde Einrichtungen	1017	12	2829	1866	5725	435	2833
Bremen							
Sprach- und Kulturwissenschaften	33197	-	2557	3180	38934	122	4985
Sport	2344	-	176	364	2884	74	230
Rechts-, Wirtschafts- und Sozialwissenschaften	17384	-	2658	750	20792	15	5737
Mathematik, Naturwissenschaften	52783	-	15403	24885	93071	170	34621
Humanmedizin 1)	-	-	-	-	-	-	-
Veterinärmedizin	-	-	-	-	-	-	-
Agrar-, Forst- und Ernährungswissenschaften	1666	-	100	51	1817	-	-
Ingenieurwissenschaften	24891	-	5031	27084	57006	75	9809
Kunst, Kunstwissenschaft	1895	-	64	37	1996	-	34
Hochschule insgesamt, Zentrale Einrichtungen	53397	16775	6920	28505	105597	4954	2312
I N S G E S A M T	187557	16775	32909	84856	322097	5410	57728
darunter: Mit der Hochschule verbundene sowie hochschulfremde Einrichtungen	-	-	-	-	-	-	-
Hamburg							
Sprach- und Kulturwissenschaften	96597	243	7068	798	104706	29	6586
Sport	3771	-	155	42	3968	1	82
Rechts-, Wirtschafts- und Sozialwissenschaften	74063	-	6243	3184	83490	319	3533
Mathematik, Naturwissenschaften	156379	13684	27199	21311	218573	1505	42361
Humanmedizin 1)	-	-	-	-	-	-	-
Veterinärmedizin	-	-	-	-	-	-	-
Agrar-, Forst- und Ernährungswissenschaften	935	-	204	12	1151	-	1090
Ingenieurwissenschaften	95785	303	17309	3056	116453	2896	29001
Kunst, Kunstwissenschaft	-	-	328	261	589	94	-
Hochschule insgesamt, Zentrale Einrichtungen	95535	40160	42451	32156	210302	11781	7582
I N S G E S A M T	523065	54390	100957	60820	739232	16625	90275
darunter: Mit der Hochschule verbundene sowie hochschulfremde Einrichtungen	512	-	352	-	864	-	-

1) In den Angaben der medizinischen Einrichtungen enthalten.

4.1 Ausgaben, Verwaltungs- und Drittmittel-einnahmen der Universitäten einschl. Gesamthochschulen, Pädagogische und Theologische Hochschulen (ohne medizinische Einrichtungen) 1993 nach Ländern und Fächergruppen (Seite 2)

1 000 DM

Fächergruppe	Personal- ausgaben	Unter- haltung d. Grund- stücke und Gebäude	Übrige laufende Ausgaben	Investi- tions- ausgaben	Ausgaben insgesamt	Ver- waltungs- einnahmen	Dritt- mittel
Hessen							
Sprach- und Kulturwissenschaften	146279	1237	14200	660	162376	1303	14297
Sport	14122	203	1991	357	16673	644	1012
Rechts-, Wirtschafts- und Sozialwissenschaften	123857	1336	16118	1592	142903	12161	8790
Mathematik, Naturwissenschaften	318548	1948	43227	87328	451051	6022	70798
Humanmedizin 1)	-	-	-	-	-	-	-
Veterinärmedizin	28261	458	5759	1629	36107	4125	3570
Agrar-, Forst- und Ernährungswissenschaften	47514	2856	8621	8606	67597	6418	10673
Ingenieurwissenschaften	134797	2276	16736	33205	187014	20297	32431
Kunst, Kunstwissenschaft	24645	630	2501	538	28314	317	625
Hochschule insgesamt, Zentrale Einrichtungen	204285	131121	62020	43158	440584	22954	28516
I N S G E S A M T	1042308	142065	171173	177073	1532619	74241	168712
darunter: Mit der Hochschule verbundene sowie hochschulfremde Einrichtungen	2475	179	309	1879	4842	2272	255
Mecklenburg-Vorpommern							
Sprach- und Kulturwissenschaften	25092	6	1203	901	27202	35	819
Sport	3018	22	100	89	3229	-	112
Rechts-, Wirtschafts- und Sozialwissenschaften	12317	8	989	361	13675	50	807
Mathematik, Naturwissenschaften	59423	207	5862	8514	74006	1181	14354
Humanmedizin 1)	-	-	-	-	-	-	-
Veterinärmedizin	-	-	-	-	-	-	-
Agrar-, Forst- und Ernährungswissenschaften	8596	-	1103	81	9780	406	2052
Ingenieurwissenschaften	26122	-	4440	870	31432	694	8596
Kunst, Kunstwissenschaft	5108	1	103	129	5341	1	12
Hochschule insgesamt, Zentrale Einrichtungen	48243	15198	22077	28919	114437	4414	5124
I N S G E S A M T	187919	15442	35877	39864	279102	6781	31876
darunter: Mit der Hochschule verbundene sowie hochschulfremde Einrichtungen	960	-	456	3834	5250	65	1458
Niedersachsen							
Sprach- und Kulturwissenschaften	175318	-	10706	5754	191778	997	13393
Sport	4947	7	635	147	5736	210	613
Rechts-, Wirtschafts- und Sozialwissenschaften	96770	-	8107	3047	107924	859	9591
Mathematik, Naturwissenschaften	290866	-	49943	35677	376490	11043	98151
Humanmedizin 1)	-	-	-	-	-	-	-
Veterinärmedizin	49022	-	11524	5285	65331	7662	10320
Agrar-, Forst- und Ernährungswissenschaften	76210	-	11691	4054	91955	6539	32289
Ingenieurwissenschaften	258792	-	46480	18441	323713	36607	140552
Kunst, Kunstwissenschaft	439	-	255	22	716	19	7
Hochschule insgesamt, Zentrale Einrichtungen	262124	13128	150666	114824	540746	14999	36355
I N S G E S A M T	1214488	13135	290007	187251	1704889	78935	341271
darunter: Mit der Hochschule verbundene sowie hochschulfremde Einrichtungen	4818	-	118	-	4936	-	-
Nordrhein-Westfalen							
Sprach- und Kulturwissenschaften	461618	2364	40541	4110	508633	5058	60235
Sport	45095	148	6541	2931	54715	224	7288
Rechts-, Wirtschafts- und Sozialwissenschaften	268091	1622	35087	4517	309317	10312	27357
Mathematik, Naturwissenschaften	811843	2472	146688	77000	1038003	4353	234634
Humanmedizin 1)	-	-	-	-	-	-	-
Veterinärmedizin	-	-	-	-	-	-	-
Agrar-, Forst- und Ernährungswissenschaften	50447	110	10881	2105	63543	2792	9035
Ingenieurwissenschaften	629104	523	94378	59157	783162	1850	250118
Kunst, Kunstwissenschaft	38068	388	3548	527	42531	8	1683
Hochschule insgesamt, Zentrale Einrichtungen	672883	267469	157599	66091	1164042	25440	46702
I N S G E S A M T	2977149	275096	495263	216438	3963946	50037	637052
darunter: Mit der Hochschule verbundene sowie hochschulfremde Einrichtungen	1890	345	1565	1424	5224	117	1555
Rheinland-Pfalz							
Sprach- und Kulturwissenschaften	103365	918	9625	2366	116276	833	8940
Sport	6095	192	417	62	6764	126	83
Rechts-, Wirtschafts- und Sozialwissenschaften	58401	794	8546	65929	133669	6715	8405
Mathematik, Naturwissenschaften	159950	22	32719	18914	211600	60	58815
Humanmedizin 1)	-	-	-	-	-	-	-
Veterinärmedizin	-	-	-	-	-	-	-
Agrar-, Forst- und Ernährungswissenschaften	-	-	-	-	-	-	-
Ingenieurwissenschaften	34704	-	5632	20182	60498	28	11346
Kunst, Kunstwissenschaft	18868	-	1721	71	18661	18	1629
Hochschule insgesamt, Zentrale Einrichtungen	136302	57571	27944	27436	249258	7549	6473
I N S G E S A M T	515685	59497	86604	134940	796726	15329	95691
darunter: Mit der Hochschule verbundene sowie hochschulfremde Einrichtungen	1189	30	194	270	1683	989	282

1) In den Angaben der medizinischen Einrichtungen enthalten.

4.1 Ausgaben, Verwaltungs- und Drittmitteleinnahmen der Universitäten einschl. Gesamthochschulen, Pädagogische und Theologische Hochschulen (ohne medizinische Einrichtungen) 1993 nach Ländern und Fächergruppen (Seite 3)

1 000 DM

Fächergruppe	Personal- ausgaben	Unter- haltung d. Grund- stücke und Gebäude	übrige laufende Ausgaben	Investi- tions- ausgaben	Ausgaben insgesamt	Ver- waltungs- einnahmen	Dritt- mittel
Saarland							
Sprach- und Kulturwissenschaften	36395	-	3716	162	40273	-	6446
Sport	1923	-	415	1852	4190	-	337
Rechts-, Wirtschafts- und Sozialwissenschaften	27701	-	3768	180	31629	-	3706
Mathematik, Naturwissenschaften	48786	-	7969	17507	74262	-	14650
Humanmedizin 1)	-	-	-	-	-	-	-
Veterinärmedizin	-	-	-	-	-	-	-
Agrar-, Forst- und Ernährungswissenschaften	592	-	110	-	702	-	12
Ingenieurwissenschaften	20518	-	1619	506	22643	-	10448
Kunst, Kunstwissenschaft	1962	-	200	-	2162	-	95
Hochschule insgesamt, Zentrale Einrichtungen	38502	13909	9292	18000	79703	1766	5986
I N S G E S A M T	176379	13909	27089	38187	255564	1766	41690
darunter: Mit der Hochschule verbundene sowie hochschulfremde Einrichtungen	1720	-	66	6700	8486	-	1393
Sachsen							
Sprach- und Kulturwissenschaften	111449	1701	7837	11991	132978	198	6006
Sport	11193	4510	1920	5302	22925	573	2475
Rechts-, Wirtschafts- und Sozialwissenschaften	42009	1049	6011	22839	71908	21	1763
Mathematik, Naturwissenschaften	160098	4981	21445	35788	222312	1056	29766
Humanmedizin 1)	-	-	-	-	-	-	-
Veterinärmedizin	16416	1598	2155	2900	23069	821	1087
Agrar-, Forst- und Ernährungswissenschaften	24798	1438	4836	7020	38092	762	6066
Ingenieurwissenschaften	210605	4328	36667	38792	290992	1429	79700
Kunst, Kunstwissenschaft	8027	102	143	146	8418	-	26
Hochschule insgesamt, Zentrale Einrichtungen	148711	77799	37178	65235	328923	3388	16565
I N S G E S A M T	733306	98106	118192	190013	1139617	8248	143454
darunter: Mit der Hochschule verbundene sowie hochschulfremde Einrichtungen	278	915	88	1705	2986	-	-
Sachsen-Anhalt							
Sprach- und Kulturwissenschaften	61803	103	2829	44	64777	141	2239
Sport	8220	1	278	-	8499	61	77
Rechts-, Wirtschafts- und Sozialwissenschaften	19360	304	2701	79	22440	-	582
Mathematik, Naturwissenschaften	99697	37	14732	2841	117310	105	16962
Humanmedizin 1)	-	-	-	-	-	-	-
Veterinärmedizin	1511	-	144	-	1655	269	-
Agrar-, Forst- und Ernährungswissenschaften	29868	-	4087	-	33954	83	5281
Ingenieurwissenschaften	70722	1	14389	9121	94233	913	17745
Kunst, Kunstwissenschaft	4322	209	370	96	4998	-	-
Hochschule insgesamt, Zentrale Einrichtungen	84376	31486	30422	48604	194892	4812	7563
I N S G E S A M T	379879	32141	69952	60785	542758	6384	50449
darunter: Mit der Hochschule verbundene sowie hochschulfremde Einrichtungen	2231	2461	71	1555	6318	804	-
Schleswig-Holstein							
Sprach- und Kulturwissenschaften	30027	-	2064	834	32925	106	2937
Sport	3742	4	132	46	3925	-	88
Rechts-, Wirtschafts- und Sozialwissenschaften	16770	-	2493	129	19393	54	1426
Mathematik, Naturwissenschaften	83155	714	13511	7850	105231	337	22332
Humanmedizin 1)	-	-	-	-	-	-	-
Veterinärmedizin	-	-	-	-	-	-	-
Agrar-, Forst- und Ernährungswissenschaften	19557	23	2963	1640	24183	104	6202
Ingenieurwissenschaften	-	-	-	-	-	-	-
Kunst, Kunstwissenschaft	1665	-	169	20	1854	-	89
Hochschule insgesamt, Zentrale Einrichtungen	99699	22983	24462	6600	153746	4351	37814
I N S G E S A M T	254615	23724	45794	17119	341257	4952	70888
darunter: Mit der Hochschule verbundene sowie hochschulfremde Einrichtungen	6559	-	979	63	7601	16	634
Thüringen							
Sprach- und Kulturwissenschaften	41369	1263	4452	1552	48636	165	1016
Sport	5538	55	636	1459	7688	2	170
Rechts-, Wirtschafts- und Sozialwissenschaften	18572	-	2181	22743	43496	18	554
Mathematik, Naturwissenschaften	95330	1395	11999	24941	133665	367	16466
Humanmedizin 1)	-	-	-	-	-	-	-
Veterinärmedizin	-	-	-	-	-	-	-
Agrar-, Forst- und Ernährungswissenschaften	3735	-	571	1479	5785	137	547
Ingenieurwissenschaften	65840	-	5398	14973	86211	2402	10597
Kunst, Kunstwissenschaft	5770	-	731	1724	8225	1	-
Hochschule insgesamt, Zentrale Einrichtungen	74221	31223	23754	48689	177887	7540	14067
I N S G E S A M T	310375	33936	49722	117560	511593	10632	43417
darunter: Mit der Hochschule verbundene sowie hochschulfremde Einrichtungen	-	-	2	-	2	-	-

1) In den Angaben der medizinischen Einrichtungen enthalten.

4.1 Ausgaben, Verwaltungs- und Drittmittel-einnahmen der Universitäten einschl. Gesamthochschulen, Pädagogische und Theologische Hochschulen (ohne medizinische Einrichtungen) 1993 nach Ländern und Fächergruppen (Seite 4)

1 000 DM

Fächergruppe	Personal- ausgaben	Unter- haltung d. Grund- stücke und Gebäude	übrige laufende Ausgaben	Investi- tions- ausgaben	Ausgaben insgesamt	Ver- waltungs- einnahmen	Dritt- mittel
Länder insgesamt							
Sprach- und Kulturwissenschaften	2089015	17412	179178	47446	2333048	11280	189835
Sport	161569	10750	21229	26738	220281	5191	14693
Rechts-, Wirtschafts- und Sozialwissenschaften	1254213	12455	149175	162688	1578527	31845	115488
Mathematik, Naturwissenschaften	3654574	47378	648981	652620	5003555	33148	990577
Humanmedizin 1)	-	-	-	-	-	-	-
Veterinärmedizin	205202	8434	45343	23672	282650	24888	18308
Agrar-, Forst- und Ernährungswissenschaften	504322	10602	102377	57428	674724	38154	129919
Ingenieurwissenschaften	2378386	9464	396185	345339	3129376	91524	878920
Kunst, Kunstwissenschaft	154747	1409	13984	4161	174303	536	5200
Hochschule insgesamt, Zentrale Einrichtungen	3175810	1264064	1064139	959169	6463200	207986	490446
I N S G E S A M T	13577838	1381968	2620591	2279261	19859656	444552	2833386
darunter: Mit der Hochschule verbundene sowie hochschulfremde Einrichtungen	29213	5483	21125	22260	78082	7119	11490
Früheres Bundesgebiet							
Sprach- und Kulturwissenschaften	1741236	14023	157499	31947	1944705	10691	175687
Sport	124466	6097	17620	15590	163769	4461	11609
Rechts-, Wirtschafts- und Sozialwissenschaften	1117547	10783	134524	114794	1377649	31584	110320
Mathematik, Naturwissenschaften	3159151	40004	578561	573134	4344847	30362	897717
Humanmedizin 1)	-	-	-	-	-	-	-
Veterinärmedizin	186590	6812	42851	20772	257024	23635	17125
Agrar-, Forst- und Ernährungswissenschaften	405450	8668	86578	48733	549425	36565	113890
Ingenieurwissenschaften	1981392	4515	331879	273437	2591223	86064	760133
Kunst, Kunstwissenschaft	118379	1071	12040	2066	133557	531	4881
Hochschule insgesamt, Zentrale Einrichtungen	2710874	1029309	897613	886819	5324630	178942	438534
I N S G E S A M T	11539085	1121282	2259165	1767292	16686829	402835	2529896
darunter: Mit der Hochschule verbundene sowie hochschulfremde Einrichtungen	24727	2095	17679	13300	57801	5815	7199
darunter: Berlin-West							
Sprach- und Kulturwissenschaften	163946	7500	16531	2480	190457	712	12419
Sport	2351	250	713	-	3314	-	399
Rechts-, Wirtschafts- und Sozialwissenschaften	93566	6080	11244	6143	117033	260	7162
Mathematik, Naturwissenschaften	215705	12863	43265	47466	319299	849	38231
Humanmedizin 1)	-	-	-	-	-	-	-
Veterinärmedizin	65585	3926	15972	7687	93170	4232	1916
Agrar-, Forst- und Ernährungswissenschaften	36954	4091	10506	2644	54195	818	2168
Ingenieurwissenschaften	152012	189	17260	12358	181819	183	-
Kunst, Kunstwissenschaft	4	36	205	-	245	2	20
Hochschule insgesamt, Zentrale Einrichtungen	234519	137720	127288	19011	518538	35992	116049
I N S G E S A M T	964642	172655	242984	97789	1478070	43048	178364
darunter: Mit der Hochschule verbundene sowie hochschulfremde Einrichtungen	1529	1515	10289	843	14176	811	-
Neue Länder und Berlin-Ost							
Sprach- und Kulturwissenschaften	347779	3389	21679	15499	388343	589	14148
Sport	37103	4853	3609	11148	56512	730	3084
Rechts-, Wirtschafts- und Sozialwissenschaften	136666	1672	14651	47894	200878	261	5168
Mathematik, Naturwissenschaften	501423	7374	70420	79486	658708	2786	92860
Humanmedizin 1)	-	-	-	-	-	-	-
Veterinärmedizin	18612	1622	2492	2900	25626	1253	1183
Agrar-, Forst- und Ernährungswissenschaften	98872	1934	15799	8695	125299	1589	16029
Ingenieurwissenschaften	396994	4949	64306	71302	538153	5460	118787
Kunst, Kunstwissenschaft	36368	338	1944	2095	40746	5	319
Hochschule insgesamt, Zentrale Einrichtungen	464936	234755	166526	272350	1138570	29044	51912
I N S G E S A M T	2098753	260686	361426	511969	3172835	41717	303490
darunter: Mit der Hochschule verbundene sowie hochschulfremde Einrichtungen	4486	3388	3446	8960	20281	1304	4291
darunter: Berlin-Ost							
Sprach- und Kulturwissenschaften	76720	117	3378	-	80215	48	3493
Sport	4729	11	298	-	5038	17	36
Rechts-, Wirtschafts- und Sozialwissenschaften	29078	204	1460	-	30742	172	1087
Mathematik, Naturwissenschaften	60799	577	10015	366	71757	33	9122
Humanmedizin 1)	-	-	-	-	-	-	-
Veterinärmedizin	685	24	193	-	902	163	96
Agrar-, Forst- und Ernährungswissenschaften	31872	496	5199	115	37682	200	2083
Ingenieurwissenschaften	1568	-	985	80	2633	3	559
Kunst, Kunstwissenschaft	8953	10	568	-	9531	3	276
Hochschule insgesamt, Zentrale Einrichtungen	89735	66878	39159	43462	219234	5732	4872
I N S G E S A M T	284139	68317	61255	44023	457734	6371	21624
darunter: Mit der Hochschule verbundene sowie hochschulfremde Einrichtungen	-	-	-	-	-	-	-

1) In den Angaben der medizinischen Einrichtungen enthalten.

4.2 Ausgaben, Verwaltungs- und Drittmittelleinnahmen der medizinischen Einrichtungen der Hochschulen 1993 nach Ländern und Fächergruppen (Seite 1)

1 000 DM

Fächergruppe	Personal- ausgaben	Unter- haltung d. Grund- stücke und Gebäude	übrige laufende Ausgaben	Investi- tions- ausgaben	Ausgaben insgesamt	Ver- waltungs- einnahmen	Dritt- mittel
Baden-Württemberg							
Humanmedizin (Universitäten, Gesamthochschulen)	69808	120	71126	7150	148204	5037	27347
Humanmedizin (Hochschulkliniken)	1167260	151078	467933	150253	1936524	1678294	105124
Zentrale Einrichtungen der Hochschulkliniken	248301	126459	157288	30257	562305	89907	3736
I N S G E S A M T	1485369	277657	696347	187660	2647033	1773238	136207
darunter: Mit der Hochschule/Klinik verbundene sowie hochschul-/klinikfremde Einricht.	5195	3788	62113	2206	73302	23584	-
Bayern							
Humanmedizin (Universitäten, Gesamthochschulen)	188017	3664	58326	23326	273333	52788	55757
Humanmedizin (Hochschulkliniken)	1314812	46185	852887	229802	2443687	1642563	76163
Zentrale Einrichtungen der Hochschulkliniken	168611	781	105791	25153	300336	21828	2330
I N S G E S A M T	1671440	50630	1017004	278281	3017956	1717179	134250
darunter: Mit der Hochschule/Klinik verbundene sowie hochschul-/klinikfremde Einricht.	13262	711	2595	1649	18216	1508	-
Berlin							
Humanmedizin (Universitäten, Gesamthochschulen)	52982	5273	16707	10467	85429	18203	4226
Humanmedizin (Hochschulkliniken)	975818	68189	575174	296535	1915716	1224646	36430
Zentrale Einrichtungen der Hochschulkliniken	71118	-	28356	474	99948	-	-
I N S G E S A M T	1099918	73462	620237	307476	2101093	1242849	40656
darunter: Mit der Hochschule/Klinik verbundene sowie hochschul-/klinikfremde Einricht.	-	-	-	-	-	-	-
Brandenburg							
Humanmedizin (Universitäten, Gesamthochschulen)	-	-	-	-	-	-	-
Humanmedizin (Hochschulkliniken)	-	-	-	-	-	-	-
Zentrale Einrichtungen der Hochschulkliniken	-	-	-	-	-	-	-
I N S G E S A M T	-	-	-	-	-	-	-
darunter: Mit der Hochschule/Klinik verbundene sowie hochschul-/klinikfremde Einricht.	-	-	-	-	-	-	-
Bremen							
Humanmedizin (Universitäten, Gesamthochschulen)	-	-	-	-	-	-	-
Humanmedizin (Hochschulkliniken)	-	-	-	-	-	-	-
Zentrale Einrichtungen der Hochschulkliniken	-	-	-	-	-	-	-
I N S G E S A M T	-	-	-	-	-	-	-
darunter: Mit der Hochschule/Klinik verbundene sowie hochschul-/klinikfremde Einricht.	-	-	-	-	-	-	-
Hamburg							
Humanmedizin (Universitäten, Gesamthochschulen)	-	-	-	-	-	-	-
Humanmedizin (Hochschulkliniken)	342169	-	261681	34756	638606	526274	22015
Zentrale Einrichtungen der Hochschulkliniken	74014	-	79065	7562	160641	17872	13054
I N S G E S A M T	416183	-	340746	42318	799247	544146	35069
darunter: Mit der Hochschule/Klinik verbundene sowie hochschul-/klinikfremde Einricht.	-	-	-	-	-	-	-
Hessen							
Humanmedizin (Universitäten, Gesamthochschulen)	501	-	56	1052	1609	-	452
Humanmedizin (Hochschulkliniken)	669362	-	341483	95512	1106357	906999	64217
Zentrale Einrichtungen der Hochschulkliniken	165059	-	190753	15836	371648	38094	9
I N S G E S A M T	834922	-	532292	112400	1479614	945093	64678
darunter: Mit der Hochschule/Klinik verbundene sowie hochschul-/klinikfremde Einricht.	4458	-	8278	-	12736	1577	-
Mecklenburg-Vorpommern							
Humanmedizin (Universitäten, Gesamthochschulen)	3003	-	4713	4587	12303	970	10953
Humanmedizin (Hochschulkliniken)	119831	-	51527	-	171358	133942	-
Zentrale Einrichtungen der Hochschulkliniken	216270	-	118564	17403	352237	233687	3507
I N S G E S A M T	339104	-	174804	21990	535898	368599	14460
darunter: Mit der Hochschule/Klinik verbundene sowie hochschul-/klinikfremde Einricht.	45	-	8	33	86	46	-
Niedersachsen							
Humanmedizin (Universitäten, Gesamthochschulen)	-	-	-	-	-	-	-
Humanmedizin (Hochschulkliniken)	573377	-	260132	22175	855684	847410	-
Zentrale Einrichtungen der Hochschulkliniken	238803	-	207178	111578	557560	13938	75551
I N S G E S A M T	812180	-	467310	133753	1413244	861348	75551
darunter: Mit der Hochschule/Klinik verbundene sowie hochschul-/klinikfremde Einricht.	6742	-	2366	5	9113	253	-
Nordrhein-Westfalen							
Humanmedizin (Universitäten, Gesamthochschulen)	381	-	1226	-	1607	-	721
Humanmedizin (Hochschulkliniken)	1376391	-	855127	206885	2438403	2370300	142225
Zentrale Einrichtungen der Hochschulkliniken	544369	43	629915	97793	1272120	84124	3387
I N S G E S A M T	1921141	43	1486268	304678	3712130	2454424	146333
darunter: Mit der Hochschule/Klinik verbundene sowie hochschul-/klinikfremde Einricht.	3189	-	4716	198	8103	15810	1380
Rheinland-Pfalz							
Humanmedizin (Universitäten, Gesamthochschulen)	35321	-	7918	3212	46452	30	13181
Humanmedizin (Hochschulkliniken)	260551	11528	88791	66160	427030	361696	1879
Zentrale Einrichtungen der Hochschulkliniken	71017	40970	53677	1860	167524	47045	17488
I N S G E S A M T	366889	52498	150386	71232	641006	408771	32548
darunter: Mit der Hochschule/Klinik verbundene sowie hochschul-/klinikfremde Einricht.	63	-	103	-	166	-	154

4.2 Ausgaben, Verwaltungs- und Drittmittel-einnahmen der medizinischen Einrichtungen der Hochschulen 1993 nach Ländern und Fächergruppen (Seite 2)

1 000 DM

Fächergruppe	Personal- ausgaben	Unter- haltung d. Grund- stücke und Gebäude	Übrige laufende Ausgaben	Investi- tions- ausgaben	Ausgaben insgesamt	Ver- waltungs- einnahmen	Dritt- mittel
Saarland							
Humanmedizin (Universitäten, Gesamthochschulen)	46048	-	8122	2905	57075	-	12309
Humanmedizin (Hochschulkliniken)	224292	-	113892	37042	375226	374461	31
Zentrale Einrichtungen der Hochschulkliniken	42557	-	32603	11950	87120	4884	-
I N S G E S A M T	312897	-	154617	51907	519421	379345	12340
darunter: Mit der Hochschule/Klinik verbundene sowie hochschul-/klinikfremde Einricht.	-	-	19	-	19	62	-
Sachsen							
Humanmedizin (Universitäten, Gesamthochschulen)	55	-	23	-	78	-	-
Humanmedizin (Hochschulkliniken)	478689	-	301870	141956	922515	573324	12975
Zentrale Einrichtungen der Hochschulkliniken	-	-	-	-	-	-	-
I N S G E S A M T	478744	-	301893	141956	922593	573324	12975
darunter: Mit der Hochschule/Klinik verbundene sowie hochschul-/klinikfremde Einricht.	-	-	-	-	-	-	-
Sachsen-Anhalt							
Humanmedizin (Universitäten, Gesamthochschulen)	164	-	-	-	164	-	-
Humanmedizin (Hochschulkliniken)	308415	-	70956	14566	393936	211760	6232
Zentrale Einrichtungen der Hochschulkliniken	91682	2706	146731	36895	278013	280018	4291
I N S G E S A M T	400261	2706	217687	51461	672113	491778	10523
darunter: Mit der Hochschule/Klinik verbundene sowie hochschul-/klinikfremde Einricht.	315	-	596	46	957	639	-
Schleswig-Holstein							
Humanmedizin (Universitäten, Gesamthochschulen)	24942	8	5525	2062	32536	8	20927
Humanmedizin (Hochschulkliniken)	539953	-	568006	87873	1195832	638578	42119
Zentrale Einrichtungen der Hochschulkliniken	-	-	-	-	-	-	-
I N S G E S A M T	564895	8	573531	89935	1228368	638586	63046
darunter: Mit der Hochschule/Klinik verbundene sowie hochschul-/klinikfremde Einricht.	-	-	-	-	-	-	-
Thüringen							
Humanmedizin (Universitäten, Gesamthochschulen)	-	-	-	-	-	-	-
Humanmedizin (Hochschulkliniken)	377273	4799	228302	78364	688738	449840	12939
Zentrale Einrichtungen der Hochschulkliniken	-	-	-	-	-	-	-
I N S G E S A M T	377273	4799	228302	78364	688738	449840	12939
darunter: Mit der Hochschule/Klinik verbundene sowie hochschul-/klinikfremde Einricht.	-	-	-	-	-	-	-
Länder insgesamt							
Humanmedizin (Universitäten, Gesamthochschulen)	421222	9065	173742	54761	658790	77036	145873
Humanmedizin (Hochschulkliniken)	8728193	281779	5037761	1461879	15509612	11940087	522349
Zentrale Einrichtungen der Hochschulkliniken	1931801	170959	1749921	356771	4209452	831397	123353
I N S G E S A M T	11081216	461803	6961424	1873411	20377871	12848520	791575
darunter: Mit der Hochschule/Klinik verbundene sowie hochschul-/klinikfremde Einricht.	33269	4499	80794	4137	122698	43479	1534
Früheres Bundesgebiet							
Humanmedizin (Universitäten, Gesamthochschulen)	418000	9065	169006	50174	646245	76066	134920
Humanmedizin (Hochschulkliniken)	7163500	254560	4200853	1147374	12766288	10228227	471601
Zentrale Einrichtungen der Hochschulkliniken	1603379	168253	1479509	302473	3553615	317692	115555
I N S G E S A M T	9184879	431878	5849368	1500021	16966148	10621985	722076
darunter: Mit der Hochschule/Klinik verbundene sowie hochschul-/klinikfremde Einricht.	32909	4499	80190	4058	121655	42794	1534
darunter: Berlin-West							
Humanmedizin (Universitäten, Gesamthochschulen)	52982	5273	16707	10467	85429	18203	4226
Humanmedizin (Hochschulkliniken)	695333	45769	390921	216916	1348939	881652	17828
Zentrale Einrichtungen der Hochschulkliniken	50648	-	23239	474	74361	-	-
I N S G E S A M T	798963	51042	430867	227857	1508729	899855	22054
darunter: Mit der Hochschule/Klinik verbundene sowie hochschul-/klinikfremde Einricht.	-	-	-	-	-	-	-
Neue Länder und Berlin-Ost							
Humanmedizin (Universitäten, Gesamthochschulen)	3222	-	4736	4587	12545	970	10953
Humanmedizin (Hochschulkliniken)	1564693	27219	836908	314505	2743324	1711860	50748
Zentrale Einrichtungen der Hochschulkliniken	328422	2706	270412	54298	655837	513705	7798
I N S G E S A M T	1896337	29925	1112056	373390	3411706	2226535	69499
darunter: Mit der Hochschule/Klinik verbundene sowie hochschul-/klinikfremde Einricht.	360	-	604	79	1043	685	-
darunter: Berlin-Ost							
Humanmedizin (Universitäten, Gesamthochschulen)	-	-	-	-	-	-	-
Humanmedizin (Hochschulkliniken)	280485	22420	184253	79619	566777	342994	18602
Zentrale Einrichtungen der Hochschulkliniken	20470	-	5117	-	25587	-	-
I N S G E S A M T	300955	22420	189370	79619	592364	342994	18602
darunter: Mit der Hochschule/Klinik verbundene sowie hochschul-/klinikfremde Einricht.	-	-	-	-	-	-	-

4.3 Ausgaben, Verwaltungs- und Drittmittelaufnahmen der Fachhochschulen 1993 nach Ländern und Fächergruppen (Seite 1)

1 000 DM

Fächergruppe	Personal- ausgaben	Unter- haltung d. Grund- stücke und Gebäude	übrige laufende Ausgaben	Investi- tions- ausgaben	Ausgaben insgesamt	Ver- waltungs- einnahmen	Dritt- mittel
Baden-Württemberg							
Sprach- und Kulturwissenschaften	5687	-	1542	89	7318	743	585
Sport	-	-	1	-	1	-	-
Rechts-, Wirtschafts- und Sozialwissenschaften	58763	1801	4472	6189	71225	421	624
Mathematik, Naturwissenschaften	36581	-	3297	6932	46810	1304	376
Humanmedizin	-	-	-	-	-	-	-
Veterinärmedizin	-	-	-	-	-	-	-
Agrar-, Forst- und Ernährungswissenschaften	7839	35	725	567	9166	551	324
Ingenieurwissenschaften	130589	109	8973	32093	171764	762	1286
Kunst, Kunstwissenschaft	11339	510	1396	2363	15608	1206	108
Hochschule insgesamt, Zentrale Einrichtungen	94735	1697	30080	39246	165758	9941	4209
I N S G E S A M T	345533	4152	50486	87479	487650	14928	7512
darunter: Mit der Hochschule verbundene sowie hochschulfremde Einrichtungen	5534	-	3573	2216	11323	6146	1121
Bayern							
Sprach- und Kulturwissenschaften	-	-	-	-	-	-	-
Sport	-	-	-	-	-	-	-
Rechts-, Wirtschafts- und Sozialwissenschaften	46146	220	3194	11708	61269	51	3466
Mathematik, Naturwissenschaften	7813	16	1212	1780	10821	33	233
Humanmedizin	-	-	-	-	-	-	-
Veterinärmedizin	-	-	-	-	-	-	-
Agrar-, Forst- und Ernährungswissenschaften	11517	934	2280	5560	20293	201	370
Ingenieurwissenschaften	106437	2645	11089	43943	164119	158	1179
Kunst, Kunstwissenschaft	6513	339	732	1375	8961	6	125
Hochschule insgesamt, Zentrale Einrichtungen	82028	24010	17514	26540	150088	4612	13181
I N S G E S A M T	260454	28163	36021	90906	415545	5062	18555
darunter: Mit der Hochschule verbundene sowie hochschulfremde Einrichtungen	8239	616	872	365	10093	743	477
Berlin							
Sprach- und Kulturwissenschaften	-	-	-	-	-	-	-
Sport	-	-	-	-	-	-	-
Rechts-, Wirtschafts- und Sozialwissenschaften	33695	3340	4523	3837	45395	576	1100
Mathematik, Naturwissenschaften	16673	-	1551	1875	20099	-	151
Humanmedizin	-	-	-	-	-	-	-
Veterinärmedizin	-	-	-	-	-	-	-
Agrar-, Forst- und Ernährungswissenschaften	7077	-	643	176	7896	782	500
Ingenieurwissenschaften	50887	10	9934	6009	66840	1095	1627
Kunst, Kunstwissenschaft	2213	-	444	662	3319	-	-
Hochschule insgesamt, Zentrale Einrichtungen	32365	34778	18667	3147	88957	1118	1508
I N S G E S A M T	142910	38128	35762	15706	232506	3571	4886
darunter: Mit der Hochschule verbundene sowie hochschulfremde Einrichtungen	-	-	-	-	-	-	-
Brandenburg							
Sprach- und Kulturwissenschaften	701	-	374	2	1075	310	29
Sport	-	-	-	-	-	-	-
Rechts-, Wirtschafts- und Sozialwissenschaften	4267	218	771	4721	9976	44	7
Mathematik, Naturwissenschaften	1197	220	135	1394	2946	-	-
Humanmedizin	-	-	-	-	-	-	-
Veterinärmedizin	-	-	-	-	-	-	-
Agrar-, Forst- und Ernährungswissenschaften	4528	348	1207	3076	9158	84	1149
Ingenieurwissenschaften	8971	235	1687	4478	14772	50	114
Kunst, Kunstwissenschaft	932	-	64	925	1921	-	-
Hochschule insgesamt, Zentrale Einrichtungen	10554	3264	2148	7673	23638	1123	72
I N S G E S A M T	30553	4283	6385	22267	63488	1611	1371
darunter: Mit der Hochschule verbundene sowie hochschulfremde Einrichtungen	-	-	-	-	-	-	-
Bremen							
Sprach- und Kulturwissenschaften	-	-	-	-	-	-	-
Sport	-	-	-	-	-	-	-
Rechts-, Wirtschafts- und Sozialwissenschaften	8162	-	2001	949	11112	-	-
Mathematik, Naturwissenschaften	-	-	-	-	-	-	-
Humanmedizin	-	-	-	-	-	-	-
Veterinärmedizin	-	-	-	-	-	-	-
Agrar-, Forst- und Ernährungswissenschaften	-	-	-	-	-	-	-
Ingenieurwissenschaften	25154	568	3062	2507	31291	505	177
Kunst, Kunstwissenschaft	-	-	-	-	-	-	-
Hochschule insgesamt, Zentrale Einrichtungen	11408	1600	1493	6003	20504	1702	172
I N S G E S A M T	44724	2168	6556	9459	62907	2207	177
darunter: Mit der Hochschule verbundene sowie hochschulfremde Einrichtungen	-	-	-	-	-	-	-
Hamburg							
Sprach- und Kulturwissenschaften	2634	210	155	82	3081	1	4
Sport	-	-	-	-	-	-	-
Rechts-, Wirtschafts- und Sozialwissenschaften	7347	1223	806	167	9543	168	74
Mathematik, Naturwissenschaften	-	-	-	-	-	-	-
Humanmedizin	-	-	-	-	-	-	-
Veterinärmedizin	-	-	-	-	-	-	-
Agrar-, Forst- und Ernährungswissenschaften	2543	-	193	72	2808	1	200
Ingenieurwissenschaften	59768	8312	4753	6387	79220	900	1404
Kunst, Kunstwissenschaft	6762	413	776	376	8327	184	-
Hochschule insgesamt, Zentrale Einrichtungen	10128	3301	3524	3345	20298	3723	376
I N S G E S A M T	89182	13459	10207	10429	123277	4977	2058
darunter: Mit der Hochschule verbundene sowie hochschulfremde Einrichtungen	-	-	38	-	38	-	-

4.3 Ausgaben, Verwaltungs- und Drittmittel der Fachhochschulen 1993 nach Ländern und Fächergruppen (Seite 2)

1 000 DM

Fächergruppe	Personal- ausgaben	Unter- haltung d. Grund- stücke und Gebäude	übrige laufende Ausgaben	Investi- tions- ausgaben	Ausgaben insgesamt	Ver- waltungs- einnahmen	Dritt- mittel
Hessen							
Sprach- und Kulturwissenschaften	5087	43	396	9	5535	-	49
Sport	30	-	280	-	310	-	-
Rechts-, Wirtschafts- und Sozialwissenschaften	27727	1361	4124	737	33949	2471	301
Mathematik, Naturwissenschaften	26986	501	3379	346	31212	775	1032
Humanmedizin	-	-	-	-	-	-	-
Veterinärmedizin	-	-	-	-	-	-	-
Agrar-, Forst- und Ernährungswissenschaften	4669	25	572	1970	7236	-	-
Ingenieurwissenschaften	68960	2994	12923	3218	88095	3314	683
Kunst, Kunstwissenschaft	5031	18	410	358	5817	-	-
Hochschule insgesamt, Zentrale Einrichtungen	62283	25924	9511	24011	121729	1802	15826
I N S G E S A M T	200773	30866	31596	30649	293884	8362	17891
darunter: Mit der Hochschule verbundene sowie hochschulfremde Einrichtungen	16	-	67	-	83	90	-
Mecklenburg-Vorpommern							
Sprach- und Kulturwissenschaften	-	-	-	-	-	-	-
Sport	-	-	-	-	-	-	-
Rechts-, Wirtschafts- und Sozialwissenschaften	3824	-	595	704	5123	5	41
Mathematik, Naturwissenschaften	-	-	-	-	-	-	-
Humanmedizin	-	-	-	-	-	-	-
Veterinärmedizin	-	-	-	-	-	-	-
Agrar-, Forst- und Ernährungswissenschaften	1175	-	256	155	1586	-	-
Ingenieurwissenschaften	15736	-	2729	3371	21836	492	2006
Kunst, Kunstwissenschaft	2142	4	634	117	2897	69	-
Hochschule insgesamt, Zentrale Einrichtungen	12033	5290	1657	4483	23463	1627	667
I N S G E S A M T	34910	5294	5871	8830	54905	2193	2714
darunter: Mit der Hochschule verbundene sowie hochschulfremde Einrichtungen	118	-	177	-	295	-	549
Niedersachsen							
Sprach- und Kulturwissenschaften	3630	247	987	394	5258	143	141
Sport	-	-	-	-	-	-	-
Rechts-, Wirtschafts- und Sozialwissenschaften	38964	530	6444	2237	48175	1037	2388
Mathematik, Naturwissenschaften	-	27	708	632	1367	200	297
Humanmedizin	-	-	-	-	-	-	-
Veterinärmedizin	-	-	-	-	-	-	-
Agrar-, Forst- und Ernährungswissenschaften	14003	4	2001	3760	19768	220	258
Ingenieurwissenschaften	86501	438	11874	22307	121118	1801	3913
Kunst, Kunstwissenschaft	12090	154	2076	1307	15677	2222	93
Hochschule insgesamt, Zentrale Einrichtungen	31890	3592	15710	4624	55818	568	3465
I N S G E S A M T	187082	4991	39802	35258	267131	6195	10554
darunter: Mit der Hochschule verbundene sowie hochschulfremde Einrichtungen	744	-	73	16	833	2	-
Nordrhein-Westfalen							
Sprach- und Kulturwissenschaften	12214	152	830	49	13245	167	345
Sport	-	-	-	-	-	-	-
Rechts-, Wirtschafts- und Sozialwissenschaften	78746	3085	7113	1728	90672	436	1883
Mathematik, Naturwissenschaften	13438	-	2575	2409	18422	17	1218
Humanmedizin	-	-	-	-	-	-	-
Veterinärmedizin	-	-	-	-	-	-	-
Agrar-, Forst- und Ernährungswissenschaften	10510	-	996	303	11809	-	176
Ingenieurwissenschaften	197113	2369	24340	20383	244205	135	7780
Kunst, Kunstwissenschaft	23493	17	4313	1553	29376	11	1752
Hochschule insgesamt, Zentrale Einrichtungen	109490	30257	24492	19447	183686	2677	2806
I N S G E S A M T	445004	35880	64659	45872	591415	3443	15960
darunter: Mit der Hochschule verbundene sowie hochschulfremde Einrichtungen	744	-	213	44	1001	347	62
Rheinland-Pfalz							
Sprach- und Kulturwissenschaften	1148	-	41	-	1190	-	-
Sport	-	-	-	-	-	-	-
Rechts-, Wirtschafts- und Sozialwissenschaften	14075	1	158	489	14724	-	-
Mathematik, Naturwissenschaften	2237	-	134	187	2558	-	-
Humanmedizin	-	-	-	-	-	-	-
Veterinärmedizin	-	-	-	-	-	-	-
Agrar-, Forst- und Ernährungswissenschaften	2087	-	-	-	2087	-	-
Ingenieurwissenschaften	42759	-	303	2589	45651	-	-
Kunst, Kunstwissenschaft	4616	-	18	20	4654	-	-
Hochschule insgesamt, Zentrale Einrichtungen	52533	9159	19162	13817	94671	2584	4604
I N S G E S A M T	119455	9160	19816	17102	165535	2584	4604
darunter: Mit der Hochschule verbundene sowie hochschulfremde Einrichtungen	4186	-	3869	48	8104	-	-

4.3 Ausgaben, Verwaltungs- und Drittmittelleinnahmen der Fachhochschulen 1993 nach Ländern und Fächergruppen (Seite 3)

1 000 DM

Fächergruppe	Personal- ausgaben	Unter- haltung d. Grund- stücke und Gebäude	Übrige laufende Ausgaben	Investi- tions- ausgaben	Ausgaben insgesamt	Ver- waltungs- einnahmen	Dritt- mittel
Saarland							
Sprach- und Kulturwissenschaften	-	-	-	-	-	-	-
Sport	-	-	-	-	-	-	-
Rechts-, Wirtschafts- und Sozialwissenschaften	4532	-	433	5	4970	3	-
Mathematik, Naturwissenschaften	2293	-	75	25	2393	-	-
Humanmedizin	-	-	-	-	-	-	-
Veterinärmedizin	-	-	-	-	-	-	-
Agrar-, Forst- und Ernährungswissenschaften	-	-	-	-	-	-	-
Ingenieurwissenschaften	11390	100	713	17890	30093	-	-
Kunst, Kunstwissenschaft	-	-	-	-	-	-	-
Hochschule insgesamt, Zentrale Einrichtungen	6009	1761	789	5815	14374	77	59
I N S G E S A M T	24224	1861	2010	23735	51830	80	59
darunter: Mit der Hochschule verbundene sowie hochschulfremde Einrichtungen	-	-	-	-	-	-	-
Sachsen							
Sprach- und Kulturwissenschaften	7188	254	593	87	8122	-	62
Sport	664	-	26	10	700	-	-
Rechts-, Wirtschafts- und Sozialwissenschaften	15081	392	1836	2668	19977	28	263
Mathematik, Naturwissenschaften	21085	1666	1907	3497	28155	7	1986
Humanmedizin	-	-	-	-	-	-	-
Veterinärmedizin	-	-	-	-	-	-	-
Agrar-, Forst- und Ernährungswissenschaften	652	-	57	258	967	-	20
Ingenieurwissenschaften	83811	3657	11104	16881	115253	217	12508
Kunst, Kunstwissenschaft	2063	82	317	3910	6372	103	-
Hochschule insgesamt, Zentrale Einrichtungen	40163	12455	14137	37830	104585	623	967
I N S G E S A M T	170707	18506	29977	64941	284131	978	15806
darunter: Mit der Hochschule verbundene sowie hochschulfremde Einrichtungen	-	1	-	-	1	-	-
Sachsen-Anhalt							
Sprach- und Kulturwissenschaften	772	-	-	-	772	-	-
Sport	-	-	20	-	21	21	-
Rechts-, Wirtschafts- und Sozialwissenschaften	3336	141	849	1333	5662	87	36
Mathematik, Naturwissenschaften	3213	1	560	1659	5431	13	230
Humanmedizin	-	-	-	-	-	-	-
Veterinärmedizin	-	-	-	-	-	-	-
Agrar-, Forst- und Ernährungswissenschaften	2593	-	760	740	4092	-	1316
Ingenieurwissenschaften	8677	94	2176	5830	16776	928	1764
Kunst, Kunstwissenschaft	150	-	114	-	264	-	-
Hochschule insgesamt, Zentrale Einrichtungen	9484	16675	4497	26916	57573	645	303
I N S G E S A M T	28224	16913	8979	36478	90594	1694	3648
darunter: Mit der Hochschule verbundene sowie hochschulfremde Einrichtungen	-	-	-	191	191	-	-
Schleswig-Holstein							
Sprach- und Kulturwissenschaften	680	178	118	298	1275	-	82
Sport	-	-	-	-	-	-	-
Rechts-, Wirtschafts- und Sozialwissenschaften	10929	459	1017	589	12996	6	39
Mathematik, Naturwissenschaften	881	51	104	145	1180	-	3
Humanmedizin	-	-	-	-	-	-	-
Veterinärmedizin	-	-	-	-	-	-	-
Agrar-, Forst- und Ernährungswissenschaften	2247	135	253	433	3068	24	151
Ingenieurwissenschaften	45055	2621	4736	9256	61668	2325	5661
Kunst, Kunstwissenschaft	3075	486	188	493	4242	5	-
Hochschule insgesamt, Zentrale Einrichtungen	11806	3014	4832	2156	21808	2487	9406
I N S G E S A M T	74673	6945	11251	13370	106239	4847	15341
darunter: Mit der Hochschule verbundene sowie hochschulfremde Einrichtungen	1063	-	293	323	1679	1314	-
Thüringen							
Sprach- und Kulturwissenschaften	-	-	-	-	-	-	-
Sport	-	-	-	-	-	-	-
Rechts-, Wirtschafts- und Sozialwissenschaften	4273	719	1239	1398	7569	36	7
Mathematik, Naturwissenschaften	1587	64	762	983	3396	20	125
Humanmedizin	-	-	-	-	-	-	-
Veterinärmedizin	-	-	-	-	-	-	-
Agrar-, Forst- und Ernährungswissenschaften	1682	573	465	663	3383	2	-
Ingenieurwissenschaften	11293	1207	3131	11729	27360	398	197
Kunst, Kunstwissenschaft	-	-	-	-	-	-	-
Hochschule insgesamt, Zentrale Einrichtungen	9437	5489	4637	5259	24822	4633	27
I N S G E S A M T	28272	8052	10234	19972	66530	5089	356
darunter: Mit der Hochschule verbundene sowie hochschulfremde Einrichtungen	-	-	-	-	-	-	-

4.3 Ausgaben, Verwaltungs- und Drittmittelleinnahmen der Fachhochschulen 1993 nach Ländern und Fächergruppen (Seite 4)

1 000 DM

Fächergruppe	Personal- ausgaben	Unter- haltung d. Grund- stücke und Gebäude	übrige laufende Ausgaben	Investi- tions- ausgaben	Ausgaben insgesamt	Ver- waltungs- einnahmen	Dritt- mittel
Länder insgesamt							
Sprach- und Kulturwissenschaften	39741	1084	5036	1010	46871	1364	1297
Sport	694	-	327	10	1032	21	-
Rechts-, Wirtschafts- und Sozialwissenschaften	359867	13490	39575	39399	452337	5369	10229
Mathematik, Naturwissenschaften	133984	2546	16399	21864	174790	2369	5651
Humanmedizin	-	-	-	-	-	-	-
Veterinärmedizin	-	-	-	-	-	-	-
Agrar-, Forst- und Ernährungswissenschaften	73122	2054	10408	17733	103317	1865	4464
Ingenieurwissenschaften	952501	25359	113527	208671	1300061	13080	40299
Kunst, Kunstwissenschaft	80419	2023	11482	13459	107385	3806	2078
Hochschule insgesamt, Zentrale Einrichtungen	586346	182266	172850	230312	1171772	39942	57476
I N S G E S A M T	2226680	228821	369612	532453	3357567	67821	121492
darunter: Mit der Hochschule verbundene sowie hochschulfremde Einrichtungen	20644	617	9175	3203	33641	8642	2209
Früheres Bundesgebiet							
Sprach- und Kulturwissenschaften	31080	830	4069	921	36902	1054	1206
Sport	30	-	281	-	311	-	-
Rechts-, Wirtschafts- und Sozialwissenschaften	323043	11557	32680	27199	394483	4822	9575
Mathematik, Naturwissenschaften	104800	595	12609	13971	131974	2329	3310
Humanmedizin	-	-	-	-	-	-	-
Veterinärmedizin	-	-	-	-	-	-	-
Agrar-, Forst- und Ernährungswissenschaften	62492	1133	7663	12841	84131	1779	1979
Ingenieurwissenschaften	814552	20166	89848	162222	1086891	10812	23107
Kunst, Kunstwissenschaft	72919	1937	9909	7845	92612	3634	2078
Hochschule insgesamt, Zentrale Einrichtungen	482223	118257	137741	147453	885672	30416	54110
I N S G E S A M T	1891143	154474	294906	372449	2712973	54851	95364
darunter: Mit der Hochschule verbundene sowie hochschulfremde Einrichtungen	20526	616	8998	3012	33154	8642	1660
darunter: Berlin-West							
Sprach- und Kulturwissenschaften	-	-	-	-	-	-	-
Sport	-	-	-	-	-	-	-
Rechts-, Wirtschafts- und Sozialwissenschaften	27652	2877	2918	2401	35848	229	800
Mathematik, Naturwissenschaften	14571	-	1125	1515	17211	-	151
Humanmedizin	-	-	-	-	-	-	-
Veterinärmedizin	-	-	-	-	-	-	-
Agrar-, Forst- und Ernährungswissenschaften	7077	-	643	176	7896	782	500
Ingenieurwissenschaften	40826	10	7182	1649	49667	912	1024
Kunst, Kunstwissenschaft	-	-	-	-	-	-	-
Hochschule insgesamt, Zentrale Einrichtungen	9913	13942	10634	2449	36938	243	178
I N S G E S A M T	100039	16829	22502	8190	147560	2166	2653
darunter: Mit der Hochschule verbundene sowie hochschulfremde Einrichtungen	-	-	-	-	-	-	-
Neue Länder und Berlin-Ost							
Sprach- und Kulturwissenschaften	8661	254	967	89	9969	310	91
Sport	664	-	46	10	721	21	-
Rechts-, Wirtschafts- und Sozialwissenschaften	36824	1933	6895	12200	57854	547	654
Mathematik, Naturwissenschaften	29184	1951	3790	7893	42816	40	2341
Humanmedizin	-	-	-	-	-	-	-
Veterinärmedizin	-	-	-	-	-	-	-
Agrar-, Forst- und Ernährungswissenschaften	10630	921	2745	4892	19186	86	2485
Ingenieurwissenschaften	137949	5193	23579	46449	213170	2268	17192
Kunst, Kunstwissenschaft	7500	86	1573	5614	14773	172	-
Hochschule insgesamt, Zentrale Einrichtungen	104123	64009	35109	82859	286100	9526	3366
I N S G E S A M T	335537	74347	74706	160004	644594	12970	26128
darunter: Mit der Hochschule verbundene sowie hochschulfremde Einrichtungen	118	1	177	191	487	-	549
darunter: Berlin-Ost							
Sprach- und Kulturwissenschaften	-	-	-	-	-	-	-
Sport	-	-	-	-	-	-	-
Rechts-, Wirtschafts- und Sozialwissenschaften	6043	463	1605	1436	9547	347	300
Mathematik, Naturwissenschaften	2102	-	426	360	2888	-	-
Humanmedizin	-	-	-	-	-	-	-
Veterinärmedizin	-	-	-	-	-	-	-
Agrar-, Forst- und Ernährungswissenschaften	-	-	-	-	-	-	-
Ingenieurwissenschaften	10061	-	2752	4360	17173	183	603
Kunst, Kunstwissenschaft	2213	-	444	662	3319	-	-
Hochschule insgesamt, Zentrale Einrichtungen	22452	20836	8033	698	52019	875	1330
I N S G E S A M T	42871	21299	13260	7516	84946	1405	2233
darunter: Mit der Hochschule verbundene sowie hochschulfremde Einrichtungen	-	-	-	-	-	-	-

4.4 Ausgaben, Verwaltungs- und Drittmittelaufnahmen der Hochschulen insgesamt 1993 nach Ländern und Fächergruppen (Seite 1)

1 000 DM

Fächergruppe	Personal- ausgaben	Unter- haltung d. Grundst.u. Gebäude	Übrige laufende Ausgaben	Investi- tions- ausgaben	Ausgaben insgesamt	Ver- waltungs- einnahmen	Dritt- mittel
Baden-Württemberg							
Sprach- und Kulturwissenschaften	225578	176	24371	5656	255781	1210	31115
Sport	16322	-	2526	470	19318	1098	1180
Rechts-, Wirtschafts- und Sozialwissenschaften	239728	5341	26267	10959	282295	903	19761
Mathematik, Naturwissenschaften	546532	538	101823	79982	728875	2377	164914
Humanmedizin	1485369	277657	696347	187660	2647033	1773238	136207
darunter: Zentrale Einricht. d. Hochschulkliniken	248301	126459	157288	30257	562305	89907	3736
Veterinärmedizin	329	-	105	-	434	154	154
Agrar-, Forst- und Ernährungswissenschaften	87387	207	19234	8099	114927	3656	30178
Ingenieurwissenschaften	497688	114	80745	76518	655065	3687	212473
Kunst, Kunstwissenschaft	96491	523	9384	8739	115137	1756	787
Hochschule insg., Zentr. Einr. (je ohne Kliniken)	685859	129634	238114	250127	1303734	29841	95970
I N S G E S A M T	3881283	414190	1198916	628210	6122599	1817920	692739
darunter: Mit der Hochschule/Klinik verbundene sowie hochschul-/klinikfremde Einricht.	14440	3814	69504	6543	94301	31340	4201
Bayern							
Sprach- und Kulturwissenschaften	274803	1585	27683	6113	310182	1064	14939
Sport	23754	5293	3920	9319	42283	2084	297
Rechts-, Wirtschafts- und Sozialwissenschaften	253601	4466	25979	50551	334600	596	18884
Mathematik, Naturwissenschaften	512998	7779	101323	163926	786023	4983	118809
Humanmedizin	1671440	50630	1017004	278281	3017356	1717179	134250
darunter: Zentrale Einricht. d. Hochschulkliniken	168611	781	105791	25153	300336	21828	2330
Veterinärmedizin	43393	2428	9491	6171	61482	7462	1165
Agrar-, Forst- und Ernährungswissenschaften	103544	2350	25273	27649	158814	16990	22937
Ingenieurwissenschaften	372847	3869	67043	99140	542903	21437	66423
Kunst, Kunstwissenschaft	60460	2662	7287	9755	80162	916	848
Hochschule insg., Zentr. Einr. (je ohne Kliniken)	451218	235100	106062	164659	957039	35324	74641
I N S G E S A M T	3788062	316161	1391056	815565	6290839	1808036	453191
darunter: Mit der Hochschule/Klinik verbundene sowie hochschul-/klinikfremde Einricht.	21911	1327	3491	2014	28742	2251	477
Berlin							
Sprach- und Kulturwissenschaften	243421	7799	20094	2503	273817	760	15935
Sport	7080	261	1011	-	8352	17	435
Rechts-, Wirtschafts- und Sozialwissenschaften	176872	12306	18722	13930	221830	1252	9356
Mathematik, Naturwissenschaften	293177	13440	54831	49707	411155	882	47504
Humanmedizin	1099918	73462	620237	307476	2101093	1242849	40656
darunter: Zentrale Einricht. d. Hochschulkliniken	71118	-	28356	474	99948	-	-
Veterinärmedizin	66270	3950	16165	7687	94072	4395	2012
Agrar-, Forst- und Ernährungswissenschaften	75903	4587	16348	2935	99773	1800	4751
Ingenieurwissenschaften	213889	325	28737	18964	261915	1285	2195
Kunst, Kunstwissenschaft	84241	2962	6593	4662	98458	326	1004
Hochschule insg., Zentr. Einr. (je ohne Kliniken)	355670	252196	190881	65884	864631	43504	122674
I N S G E S A M T	2616441	371288	973619	473748	4435096	1297070	246521
darunter: Mit der Hochschule/Klinik verbundene sowie hochschul-/klinikfremde Einricht.	1529	1515	10289	843	14176	811	-
Brandenburg							
Sprach- und Kulturwissenschaften	32047	199	2354	1013	35610	312	604
Sport	4405	54	377	4298	9133	77	214
Rechts-, Wirtschafts- und Sozialwissenschaften	24777	6380	3006	7620	41781	465	382
Mathematik, Naturwissenschaften	27273	397	6502	8430	42604	44	6190
Humanmedizin	-	-	-	-	-	-	-
darunter: Zentrale Einricht. d. Hochschulkliniken	-	-	-	-	-	-	-
Veterinärmedizin	-	-	-	-	-	-	-
Agrar-, Forst- und Ernährungswissenschaften	4531	348	1210	3076	9164	85	1149
Ingenieurwissenschaften	30508	255	4114	12544	47424	69	1704
Kunst, Kunstwissenschaft	8975	16	3001	4918	16311	11	160
Hochschule insg., Zentr. Einr. (je ohne Kliniken)	55737	16594	20680	47245	140255	4309	3793
I N S G E S A M T	188254	24239	41242	88545	342281	5372	14195
darunter: Mit der Hochschule/Klinik verbundene sowie hochschul-/klinikfremde Einricht.	1017	12	2829	1866	5725	435	2833
Bremen							
Sprach- und Kulturwissenschaften	33197	-	2557	3180	38934	122	4985
Sport	2344	-	176	364	2884	74	230
Rechts-, Wirtschafts- und Sozialwissenschaften	25546	-	4659	1699	31904	15	5737
Mathematik, Naturwissenschaften	52783	-	15403	24885	93071	170	34621
Humanmedizin	-	-	-	-	-	-	-
darunter: Zentrale Einricht. d. Hochschulkliniken	-	-	-	-	-	-	-
Veterinärmedizin	-	-	-	-	-	-	-
Agrar-, Forst- und Ernährungswissenschaften	1666	-	100	51	1817	-	-
Ingenieurwissenschaften	50045	568	8093	29591	88297	580	9986
Kunst, Kunstwissenschaft	8096	391	933	793	10213	172	37
Hochschule insg., Zentr. Einr. (je ohne Kliniken)	68525	18375	8623	34554	130077	6668	2326
I N S G E S A M T	242202	19334	40544	95117	397197	7801	57922
darunter: Mit der Hochschule/Klinik verbundene sowie hochschul-/klinikfremde Einricht.	-	-	-	-	-	-	-
Hamburg							
Sprach- und Kulturwissenschaften	99231	453	7223	880	107787	30	6570
Sport	3771	-	155	42	3968	1	82
Rechts-, Wirtschafts- und Sozialwissenschaften	84805	1235	7934	3351	97325	487	3667
Mathematik, Naturwissenschaften	156379	13684	27199	21311	218573	1505	42361
Humanmedizin	416183	-	340746	42318	799247	544146	35069
darunter: Zentrale Einricht. d. Hochschulkliniken	74014	-	79065	7562	160641	17872	13054
Veterinärmedizin	-	-	-	-	-	-	-
Agrar-, Forst- und Ernährungswissenschaften	3478	-	397	84	3959	1	1290
Ingenieurwissenschaften	155553	8615	22062	9443	195673	3796	30405
Kunst, Kunstwissenschaft	21172	413	3559	812	25956	673	83
Hochschule insg., Zentr. Einr. (je ohne Kliniken)	120665	46813	47564	35917	250959	15590	8421
I N S G E S A M T	1061237	71213	456839	114158	1703447	566229	127948
darunter: Mit der Hochschule/Klinik verbundene sowie hochschul-/klinikfremde Einricht.	512	-	390	-	902	-	-

4.4 Ausgaben, Verwaltungs- und Drittmiteleinahmen der Hochschulen insgesamt 1993 nach Ländern und Fächergruppen (Seite 2)

1 000 DM

Fächergruppe	Personal- ausgaben	Unter- haltung d. Grundst. u. Gebäude	Übrige laufende Ausgaben	Investi- tions- ausgaben	Ausgaben insgesamt	Ver- waltungs- einnahmen	Dritt- mittel
Hessen							
Sprach- und Kulturwissenschaften	152059	1391	14755	698	168903	2239	14346
Sport	14152	203	2271	357	16983	644	1012
Rechts-, Wirtschafts- und Sozialwissenschaften	158706	2697	20642	2329	184374	14655	9091
Mathematik, Naturwissenschaften	345534	2449	46606	87674	482263	6797	71830
Humanmedizin	834922	-	532292	112400	1479614	945093	64678
darunter: Zentrale Einricht. d. Hochschulkliniken	165059	-	190753	15836	371648	38094	9
Veterinärmedizin	28261	458	5759	1629	36107	4125	3570
Agrar-, Forst- und Ernährungswissenschaften	52183	2881	9193	10576	74833	6418	10673
Ingenieurwissenschaften	204172	5270	29659	36463	275564	23611	33114
Kunst, Kunstwissenschaft	51001	2009	4361	3415	60786	756	945
Hochschule insgesamt, Zentrale Einrichtungen (je ohne Kliniken)	278813	163676	77970	69280	589739	32829	42561
I N S G E S A M T	2119803	181034	743509	324821	3369167	1037167	251820
darunter: Mit der Hochschule/Klinik verbundene sowie hochschul-/klinikfremde Einricht.	7972	268	9697	1887	19824	4129	255
Mecklenburg-Vorpommern							
Sprach- und Kulturwissenschaften	25092	6	1203	901	27202	35	819
Sport	3018	22	100	89	3229	-	112
Rechts-, Wirtschafts- und Sozialwissenschaften	16141	8	1584	1065	18798	55	848
Mathematik, Naturwissenschaften	59423	207	5862	8514	74006	1181	14354
Humanmedizin	339104	-	174804	21990	535898	368599	14460
darunter: Zentrale Einricht. d. Hochschulkliniken	216270	-	118564	17403	352237	233687	3507
Veterinärmedizin	-	-	-	-	-	-	-
Agrar-, Forst- und Ernährungswissenschaften	9771	-	1359	236	11366	406	2052
Ingenieurwissenschaften	41858	-	7169	4241	53268	1186	10602
Kunst, Kunstwissenschaft	7250	5	737	246	8238	70	12
Hochschule insgesamt, Zentrale Einrichtungen (je ohne Kliniken)	66109	22474	25940	35209	149732	7427	5791
I N S G E S A M T	567766	22722	218758	72491	881737	378959	49050
darunter: Mit der Hochschule/Klinik verbundene sowie hochschul-/klinikfremde Einricht.	1123	-	641	3867	5631	111	2007
Niedersachsen							
Sprach- und Kulturwissenschaften	180273	247	11693	6148	198361	1140	13534
Sport	4947	7	635	147	5736	210	613
Rechts-, Wirtschafts- und Sozialwissenschaften	140455	530	15667	5284	161936	2266	11979
Mathematik, Naturwissenschaften	290866	27	50651	36309	377857	11243	98448
Humanmedizin	812180	-	467310	133753	1413244	861348	75551
darunter: Zentrale Einricht. d. Hochschulkliniken	238803	-	207178	111578	557560	13938	75551
Veterinärmedizin	49022	-	11524	5285	65831	7662	10320
Agrar-, Forst- und Ernährungswissenschaften	90213	4	13692	7814	111723	6759	32547
Ingenieurwissenschaften	345293	438	58354	40748	444931	38408	144465
Kunst, Kunstwissenschaft	35129	466	6032	2837	44464	2616	1100
Hochschule insgesamt, Zentrale Einrichtungen (je ohne Kliniken)	306364	17438	167953	121899	613661	15836	39921
I N S G E S A M T	2254746	19156	803517	360224	3437639	947490	428478
darunter: Mit der Hochschule/Klinik verbundene sowie hochschul-/klinikfremde Einricht.	12304	-	2557	21	14882	255	-
Nordrhein-Westfalen							
Sprach- und Kulturwissenschaften	473967	2516	41371	4159	522013	5225	60580
Sport	45095	148	6541	2931	54715	224	7288
Rechts-, Wirtschafts- und Sozialwissenschaften	391461	9286	46057	7315	454119	11412	29240
Mathematik, Naturwissenschaften	825281	2472	149263	79409	1056425	4370	235852
Humanmedizin	1921141	43	1486268	304678	3712130	2454424	146333
darunter: Zentrale Einricht. d. Hochschulkliniken	544369	43	629915	97793	1272120	84124	3387
Veterinärmedizin	-	-	-	-	-	-	-
Agrar-, Forst- und Ernährungswissenschaften	60957	110	11877	2408	75352	2792	9211
Ingenieurwissenschaften	826217	2892	118718	79540	1027367	1985	257898
Kunst, Kunstwissenschaft	123428	589	14199	9815	148031	324	5496
Hochschule insgesamt, Zentrale Einrichtungen (je ohne Kliniken)	837049	316065	193549	96083	1442746	32793	49508
I N S G E S A M T	5504596	334121	2067843	586338	8492898	2513649	801406
darunter: Mit der Hochschule/Klinik verbundene sowie hochschul-/klinikfremde Einricht.	5823	345	6516	1666	14350	16274	2997
Rheinland-Pfalz							
Sprach- und Kulturwissenschaften	104513	918	9666	2366	117466	833	8940
Sport	6095	192	417	62	6764	126	83
Rechts-, Wirtschafts- und Sozialwissenschaften	92444	4636	15057	66633	178771	7232	8405
Mathematik, Naturwissenschaften	162187	22	32853	19101	214158	60	58815
Humanmedizin	366889	52498	150386	71232	641006	408771	32548
darunter: Zentrale Einricht. d. Hochschulkliniken	71017	40970	53677	1860	167524	47045	17488
Veterinärmedizin	-	-	-	-	-	-	-
Agrar-, Forst- und Ernährungswissenschaften	2087	-	-	-	2087	-	-
Ingenieurwissenschaften	77463	-	5935	22751	106149	28	11346
Kunst, Kunstwissenschaft	21484	-	1739	91	23315	18	1629
Hochschule insgesamt, Zentrale Einrichtungen (je ohne Kliniken)	188835	66730	47106	41253	343929	10133	11077
I N S G E S A M T	1021995	124996	263159	223489	1633643	427199	132843
darunter: Mit der Hochschule/Klinik verbundene sowie hochschul-/klinikfremde Einricht.	5438	30	4166	318	9953	989	436

4.4 Ausgaben, Verwaltungs- und Drittmittelleinnahmen der Hochschulen insgesamt 1993 nach Ländern und Fächergruppen (Seite 3)

1 000 DM

Fächergruppe	Personal- ausgaben	Unter- haltung d. Grundst.u. Gebäude	Übrige laufende Ausgaben	Investi- tions- ausgaben	Ausgaben insgesamt	Ver- waltungs- einnahmen	Dritt- mittel
Saarland							
Sprach- und Kulturwissenschaften	36395	-	3716	162	40273	-	6446
Sport	1923	-	415	1852	4190	-	337
Rechts-, Wirtschafts- und Sozialwissenschaften	32766	-	4206	182	37154	3	3706
Mathematik, Naturwissenschaften	51079	-	8044	17532	76655	-	14660
Humanmedizin	312897	-	154617	51907	519421	379345	12340
darunter: Zentrale Einricht. d. Hochschulkliniken	42557	-	32603	11960	87120	4884	-
Veterinärmedizin	-	-	-	-	-	-	-
Agrar-, Forst- und Ernährungswissenschaften	592	-	110	-	702	-	12
Ingenieurwissenschaften	31908	100	2332	18396	52736	-	10448
Kunst, Kunstwissenschaft	8114	12	554	276	8956	35	95
Hochschule insgesamt, Zentrale Einrichtungen (je ohne Kliniken)	47497	16230	10466	25084	99277	1854	6045
I N S G E S A M T	523171	16342	184460	115391	839364	381237	54089
darunter: Mit der Hochschule/Klinik verbundene sowie hochschul-/klinikfremde Einricht.	1720	-	85	6700	8505	62	1393
Sachsen							
Sprach- und Kulturwissenschaften	118681	1955	8430	12078	141144	198	6068
Sport	11937	4510	1951	5312	23710	573	2475
Rechts-, Wirtschafts- und Sozialwissenschaften	63531	1441	7991	46422	119385	49	2026
Mathematik, Naturwissenschaften	181183	6647	23352	39285	250467	1063	31752
Humanmedizin	478744	-	301893	141956	922593	573324	12975
darunter: Zentrale Einricht. d. Hochschulkliniken	-	-	-	-	-	-	-
Veterinärmedizin	16416	1598	2155	2900	23069	821	1087
Agrar-, Forst- und Ernährungswissenschaften	25450	1438	4893	7278	39059	762	6086
Ingenieurwissenschaften	294416	8585	47771	55473	406245	1646	92208
Kunst, Kunstwissenschaft	39873	766	3229	31570	75438	424	250
Hochschule insgesamt, Zentrale Einrichtungen (je ohne Kliniken)	200354	96661	53016	104835	454866	4463	17532
I N S G E S A M T	1430585	123601	454681	447109	2455976	583323	172459
darunter: Mit der Hochschule/Klinik verbundene sowie hochschul-/klinikfremde Einricht.	278	916	88	1705	2987	-	-
Sachsen-Anhalt							
Sprach- und Kulturwissenschaften	62575	103	2829	44	65549	141	2239
Sport	8220	1	298	-	8520	82	77
Rechts-, Wirtschafts- und Sozialwissenschaften	31052	1288	4309	1732	38380	311	618
Mathematik, Naturwissenschaften	102910	38	15292	4500	122741	118	17192
Humanmedizin	400280	2706	217687	51461	672132	491778	10523
darunter: Zentrale Einricht. d. Hochschulkliniken	91682	2706	146731	36895	278013	280018	4291
Veterinärmedizin	1511	-	144	-	1655	269	-
Agrar-, Forst- und Ernährungswissenschaften	32461	-	4847	740	38046	83	6597
Ingenieurwissenschaften	79399	95	16565	14951	111009	1841	19509
Kunst, Kunstwissenschaft	16218	2531	1686	2943	23379	341	165
Hochschule insgesamt, Zentrale Einrichtungen (je ohne Kliniken)	97801	49869	36014	76833	260522	6105	7866
I N S G E S A M T	832430	56635	299669	153205	1341937	501073	64781
darunter: Mit der Hochschule/Klinik verbundene sowie hochschul-/klinikfremde Einricht.	2561	2461	667	1832	7521	1443	-
Schleswig-Holstein							
Sprach- und Kulturwissenschaften	30707	178	2182	1132	34200	106	3019
Sport	3742	4	132	46	3925	-	88
Rechts-, Wirtschafts- und Sozialwissenschaften	32770	848	4235	839	38696	6395	2688
Mathematik, Naturwissenschaften	84036	765	13615	7995	106411	337	22335
Humanmedizin	564895	8	573531	89935	1228368	638586	63046
darunter: Zentrale Einricht. d. Hochschulkliniken	-	-	-	-	-	-	-
Veterinärmedizin	-	-	-	-	-	-	-
Agrar-, Forst- und Ernährungswissenschaften	21804	158	3216	2073	27251	128	6353
Ingenieurwissenschaften	45055	2621	4736	9256	61668	2325	5661
Kunst, Kunstwissenschaft	11497	1021	1125	598	14241	132	620
Hochschule insgesamt, Zentrale Einrichtungen (je ohne Kliniken)	111505	25997	29294	8756	175554	6838	47220
I N S G E S A M T	906010	31603	632068	120631	1690314	654845	151026
darunter: Mit der Hochschule/Klinik verbundene sowie hochschul-/klinikfremde Einricht.	7622	-	1272	386	9280	1330	634
Thüringen							
Sprach- und Kulturwissenschaften	41369	1263	4452	1552	48636	165	1016
Sport	5538	55	636	1459	7688	2	170
Rechts-, Wirtschafts- und Sozialwissenschaften	24061	743	4204	24665	53573	67	561
Mathematik, Naturwissenschaften	96917	1459	12761	25924	137061	387	16591
Humanmedizin	377273	4799	228302	78364	688738	449840	12939
darunter: Zentrale Einricht. d. Hochschulkliniken	-	-	-	-	-	-	-
Veterinärmedizin	-	-	-	-	-	-	-
Agrar-, Forst- und Ernährungswissenschaften	7176	1068	1278	2152	11674	307	547
Ingenieurwissenschaften	77133	1207	8529	26702	113571	2800	10794
Kunst, Kunstwissenschaft	19054	769	1799	5365	26987	203	118
Hochschule insgesamt, Zentrale Einrichtungen (je ohne Kliniken)	83658	36712	28391	53948	202709	12173	14094
I N S G E S A M T	792179	48075	290352	220031	1290637	465944	56830
darunter: Mit der Hochschule/Klinik verbundene sowie hochschul-/klinikfremde Einricht.	-	-	2	-	2	-	-

4.4 Ausgaben, Verwaltungs- und Drittmittelleinnahmen der Hochschulen insgesamt 1993 nach Ländern und Fächergruppen (Seite 4)

1 000 DM

Fächergruppe	Personal- ausgaben	Unter- haltung d. Grundst. u. Gebäude	übrige laufende Ausgaben	Investi- tions- ausgaben	Ausgaben insgesamt	Ver- waltungs- einnahmen	Dritt- mittel
Länder insgesamt							
Sprach- und Kulturwissenschaften	2133908	18789	184579	48585	2385858	13580	191155
Sport	162343	10750	21561	26748	221398	5212	14693
Rechts-, Wirtschafts- und Sozialwissenschaften	1788716	51205	210519	244476	2294921	46163	126949
Mathematik, Naturwissenschaften	3788558	49924	665380	674484	5178345	35517	986228
Humanmedizin	11081235	461803	6961424	1873411	20377873	12848520	791575
darunter: Zentrale Einricht. d. Hochschulkliniken	1931801	170959	1749921	356771	4209452	831397	123353
Veterinärmedizin	205202	8434	45343	23672	282650	24888	18308
Agrar-, Forst- und Ernährungswissenschaften	579203	13151	113027	75171	780547	40187	134383
Ingenieurwissenschaften	3343444	34954	510562	554721	4443685	104684	919231
Kunst, Kunstwissenschaft	612493	15135	66218	86235	780072	8773	13349
Hochschule insgesamt, Zentrale Einrichtungen (je ohne Kliniken)	3955659	1510564	1281623	1231566	7979430	265687	549440
I N S G E S A M T	27650760	2174710	10060232	4839073	44724771	13393214	3755238
darunter: Mit der Hochschule/Klinik verbundene sowie hochschul-/klinikfremde Einricht.	84250	10688	112194	29648	236781	59430	15233
Früheres Bundesgebiet							
Sprach- und Kulturwissenschaften	1777424	15146	161933	32997	1987502	12681	176916
Sport	124496	6097	17901	15590	164080	4461	11609
Rechts-, Wirtschafts- und Sozialwissenschaften	1594033	40678	186360	161636	1982715	44697	121127
Mathematik, Naturwissenschaften	3257951	40599	591170	587105	4476821	32691	901027
Humanmedizin	9184879	431878	5849368	1500021	16966148	10621985	722076
darunter: Zentrale Einricht. d. Hochschulkliniken	1603379	168253	1479509	302473	3553615	317692	115555
Veterinärmedizin	186590	6812	42851	20772	257024	23635	17125
Agrar-, Forst- und Ernährungswissenschaften	467942	9801	94241	61574	633556	38344	115869
Ingenieurwissenschaften	2807944	24812	422620	436370	3691748	96956	783252
Kunst, Kunstwissenschaft	485304	9539	52894	39897	587633	7616	12280
Hochschule insgesamt, Zentrale Einrichtungen (je ohne Kliniken)	3357150	1199651	1070018	869323	6496156	224585	494162
I N S G E S A M T	23243718	1785014	8489356	3725287	37243372	11107650	3355436
darunter: Mit der Hochschule/Klinik verbundene sowie hochschul-/klinikfremde Einricht.	79271	7299	107967	20378	214915	57441	10393
darunter: Berlin-West							
Sprach- und Kulturwissenschaften	166701	7682	16716	2503	193602	712	12442
Sport	2351	250	713	-	3314	-	399
Rechts-, Wirtschafts- und Sozialwissenschaften	141751	11639	15657	12494	181541	733	7969
Mathematik, Naturwissenschaften	230276	12863	44390	48981	336510	849	38382
Humanmedizin	798963	51042	430867	227857	1508729	899855	22054
darunter: Zentrale Einricht. d. Hochschulkliniken	50648	-	23239	474	74361	-	-
Veterinärmedizin	65585	3926	15972	7687	93170	4232	1916
Agrar-, Forst- und Ernährungswissenschaften	44031	4091	11149	2820	62091	1600	2668
Ingenieurwissenschaften	201703	325	24943	14524	241495	1099	1033
Kunst, Kunstwissenschaft	48432	1453	3721	2766	56372	218	640
Hochschule insgesamt, Zentrale Einrichtungen (je ohne Kliniken)	260820	163593	143317	21711	589441	36879	116472
I N S G E S A M T	1960613	256864	707445	341343	3266265	946177	203974
darunter: Mit der Hochschule/Klinik verbundene sowie hochschul-/klinikfremde Einricht.	1529	1515	10289	843	14176	811	-
Neue Länder und Berlin-Ost							
Sprach- und Kulturwissenschaften	356484	3643	22646	15588	398356	899	14239
Sport	37847	4653	3660	11158	57318	751	3084
Rechts-, Wirtschafts- und Sozialwissenschaften	194683	10527	24159	82840	312206	1466	5822
Mathematik, Naturwissenschaften	530607	9325	74210	87379	701524	2826	95201
Humanmedizin	1896356	29925	1112056	373390	3411725	2228535	69499
darunter: Zentrale Einricht. d. Hochschulkliniken	328422	2706	270412	54298	655837	513705	7798
Veterinärmedizin	18612	1622	2492	2900	25626	1253	1183
Agrar-, Forst- und Ernährungswissenschaften	111261	3350	18786	13597	146991	1843	18514
Ingenieurwissenschaften	535500	10142	87942	118351	751937	7728	135979
Kunst, Kunstwissenschaft	127179	5596	13324	46338	192439	1157	1069
Hochschule insgesamt, Zentrale Einrichtungen (je ohne Kliniken)	598509	310913	211605	362243	1483274	41102	55278
I N S G E S A M T	4407042	389696	1570876	1113786	7481399	2285564	399862
darunter: Mit der Hochschule/Klinik verbundene sowie hochschul-/klinikfremde Einricht.	4979	3389	4227	9270	21866	1989	4840
darunter: Berlin-Ost							
Sprach- und Kulturwissenschaften	76720	117	3378	-	80215	48	3493
Sport	4729	11	298	-	5038	17	36
Rechts-, Wirtschafts- und Sozialwissenschaften	35121	667	3065	1436	40289	519	1387
Mathematik, Naturwissenschaften	62901	577	10441	726	74645	33	9122
Humanmedizin	300955	22420	189370	79619	592364	342994	18602
darunter: Zentrale Einricht. d. Hochschulkliniken	20470	-	5117	-	25587	-	-
Veterinärmedizin	685	24	193	-	902	163	96
Agrar-, Forst- und Ernährungswissenschaften	31872	496	5199	115	37682	200	2083
Ingenieurwissenschaften	12186	-	3794	4440	20420	186	1162
Kunst, Kunstwissenschaft	35809	1509	2872	1896	42086	108	364
Hochschule insgesamt, Zentrale Einrichtungen (je ohne Kliniken)	94850	88603	47564	44173	275190	6625	6202
I N S G E S A M T	655828	114424	266174	132405	1168831	350893	42547
darunter: Mit der Hochschule/Klinik verbundene sowie hochschul-/klinikfremde Einricht.	-	-	-	-	-	-	-

Anhang

1 Übersicht über die Anzahl der Hochschulen nach Ländern und Hochschularten

Land	Hochschulen insgesamt	Universitäten	Gesamthochschulen	Hochschulkliniken	Pädagogische Hochschulen	Theologische Hochschulen	Kunsthochschulen	Fachhochschulen		Verwaltungsfachhochschulen 1)
								priv./kirchl.	staatl.	
Baden-Württemberg	67	10	-	4	6	1	8	9	21	8
Bayern	38	12	-	5	-	3	5	2	10	1
Berlin	20	4	-	2	-	1	4	2	5	2
Brandenburg	11	3	-	-	-	-	1	-	5	2
Bremen	5	1	-	-	-	-	1	-	2	1
Hamburg	10	4	-	1	-	-	2	1	1	1
Hessen	27	5	1	3	-	3	3	3	6	3
Mecklenburg-Vorpommern	8	2	-	2	-	-	-	-	3	1
Niedersachsen	26	10	-	2	-	-	2	3	8	1
Nordrhein-Westfalen	61	10	6	8	-	6	7	6	12	6
Rheinland-Pfalz	16	6	-	1	-	2	-	2	1	4
Saarland	8	1	-	1	-	-	2	2	1	1
Sachsen	20	4	-	2	-	-	5	3	5	1
Sachsen-Anhalt	18	5	-	2	2	2	2	-	4	1
Schleswig-Holstein	12	2	-	2	2	-	1	1	3	1
Thüringen	13	4	-	2	-	1	1	-	3	2
Länder insgesamt	360	83	7	37	10	19	44	34	90	36
davon: Früheres Bundesgebiet	284	64	7	28	8	16	32	31	69	29
darunter: Berlin-West	14	3	-	1	-	1	1	2	4	2
Neue Länder und Berlin-Ost ...	76	19	-	9	2	3	12	3	21	7
darunter: Berlin-Ost	6	1	-	1	-	-	3	-	1	-

1) Fachbereiche der Fachhochschule des Bundes für öffentliche Verwaltung wurden je als eigene Hochschule in den Sitzländern gezählt. Bei Zählung der Fachhochschule des Bundes für öffentliche Verwaltung mit allen

Fachbereichen nur als eine Hochschule: Gesamtzahl der Verwaltungsfachhochschulen 30, aller Hochschulen 354.

**Systematisches Verzeichnis der Zuordnung der Fachgebiete
zu den Fächergruppen/Lehr- und Forschungsbereichen**

Sig- natur	Fächergruppe <u>Lehr- und Forschungsbereich</u>	Fachgebiet
010	<u>Sprach- und Kulturwissenschaften</u> <u>Sprach- und Kulturwissenschaften allgemein</u>	Sprach- und Kulturwissenschaften allgemein Interdisziplinäre Studien (Schwerpunkt Sprach- und Kulturwissenschaften) Sprachzentrum
020	<u>Ev. Theologie</u>	Ev. Theologie allgemein Altes Testament (ev.Th.) Historische Theologie (ev.Th.) Neues Testament (ev.Th.) Praktische Theologie und Religionspädagogik (ev.Th.) Religionswissenschaften und Missionswissenschaft (ev.Th.) Systematische Theologie (ev.Th.)
030	<u>Kath. Theologie</u>	Kath. Theologie allgemein Biblische Theologie (kath.Th.) Historische Theologie (kath.Th.) Kanonistik (kath.Th.) Praktische Theologie und Religionspädagogik (kath.Th.) Systematische Theologie (kath.Th.) Alt-katholische Theologie
040	<u>Philosophie</u>	Philosophie allgemein Didaktik der Philosophie/Ethik Geschichte der Philosophie Logik Religionswissenschaft Wissenschaftsforschung/-lehre
050	<u>Geschichte</u>	Geschichte allgemein Alte Geschichte Archäologie Didaktik der Geschichte Länder-, Landesgeschichte Mittelalterl. Geschichte Neuere und neueste Geschichte Ur- und Frühgeschichte Wirtschafts- und Sozialgeschichte
070	<u>Bibliothekswesen, Dokumentation, Publizistik</u>	Bibliothekswesen, Dokumentation, Publizistik allgemein Bibliothekswesen, Archivwesen Dokumentationswesen Journalistik Medienkunde/Kommunikations-/Informationswissenschaft Publizistik
080	<u>Allgemeine und vergleichende Literatur- und Sprachwissenschaft</u>	Allg. und vergleichende Literatur- und Sprachwissenschaft allgemein Allg. und vergleichende Literaturwissenschaft Allg. und vergleichende Sprachwissenschaft Angewandte Sprachwissenschaft, berufsbezogene Fremdsprachenausbildung Fremdsprachenausbildung (f. Hörer aller Fakultäten) Indogermanistik Sprachlabor
090	<u>Altphilologie (klass. Philologie)</u>	Altphilologie allgemein Byzantinistik Didaktik der Altphilologie Griechische Philologie Lateinische Philologie Papyrologie Neugriechisch

Sig- natur	Fächergruppe Lehr- und Forschungsbereich	Fachgebiet
100	<u>Germanistik (Deutsch, germanische Sprachen ohne Anglistik)</u>	Germanistik (Deutsch, germanische Sprachen ohne Anglistik) allgemein Deutsche Sprach- und Literaturwissenschaft Deutsch für Ausländer (als Fremdsprache) Didaktik der deutschen Sprache Friesisch Niederlandistik Skandinavistik Sonstige germanische Sprachen (ohne Anglistik)
110	<u>Anglistik, Amerikanistik</u>	Amerikanistik Anglistik Didaktik des Englischen Wirtschaftsenglisch
120	<u>Romanistik</u>	Romanistik allgemein Französische Sprach- und Literaturwissenschaft Didaktik des Französischen Iberoromanische Sprach- und Literaturwissenschaft Didaktik des Spanischen Italienische Sprach- und Literaturwissenschaft Didaktik des Italienischen Sonstige romanische Sprachen
130	<u>Slawistik, Baltistik, Finno-Ugristik</u>	Slawistik, Baltistik, Finno-Ugristik allgemein Slawistik allgemein Ostslawische Philologien Russische Sprach- und Literaturwissenschaft Didaktik des Russischen Südslawische Philologien Balkanologie Westslawische Philologien Polnisch Sorbisch Tschechisch Baltistik Finno-Ugristik
140	<u>Sonstige/Außereuropäische Sprach- und Kulturwissenschaften</u>	Sonstige/Außereuropäische Sprach- und Kulturwissenschaften allgemein Afrikanistik Ägyptologie Außereuropäische Sprachen und Kulturen Amerikas Außereuropäische Sprachen und Kulturen Australiens Orientalistik allgemein Altorientalistik Sprachen und Kulturen des christlichen Orients Sprachen und Kulturen des Nahen und Mittleren Ostens Iranistik Indologie Islamwissenschaft Judaistik/Hebräisch Semitistik, Arabistik Turkologie Sprachen und Kulturen Zentralasiens Sprachen und Kulturen Ostasiens allgemein Japanologie Koreanistik Sinologie Sprachen und Kulturen Südostasiens und Ozeaniens Sonstige Sprachwissenschaften
160	<u>Kulturwissenschaften i.e.S.</u>	Allgemeine Kulturwissenschaft Europäische Ethnologie Völkerkunde Volkekunde
170	<u>Psychologie</u>	Psychologie allgemein Allgemeine und Persönlichkeitspsychologie Angewandte Psychologie Entwicklungspsychologie und Pädagogische Psychologie Klinische Psychologie und Diagnostik

Sig- natur	Fächergruppe <u>Lehr- und Forschungsbereich</u>	Fachgebiet
180	<u>Erziehungswissenschaften</u>	Pädagogik allgemein Berufepädagogik Didaktik der Grundschule Didaktik der Hauptschule Erwachsenenbildung Freizeitpädagogik Frühpädagogik Schulpädagogik
190	<u>Sonderpädagogik</u>	Sonderpädagogik
200	<u>Sport</u> <u>Sport</u>	Sportwissenschaften allgemein Didaktik einzelner Sportarten Sportmedizin Sportpädagogik Sportstätten
220	<u>Rechts-, Wirtschafts- und Sozialwissenschaften</u> <u>Rechts-, Wirtschafts- und Sozialwissenschaften allgemein</u>	Rechts-, Wirtschafts- und Sozialwissenschaften allgemein Interdisziplinäre Studien (Schwerpunkt Rechts-, Wirtschafts- und Sozialwissenschaften) Wirtschafts- und Sozialwissenschaften allgemein Wirtschafts- und Sozialpolitik
225	<u>Regionalwissenschaften (soweit nicht einzelnen Lehr- und Forschungsbereichen oder anderen Fächergruppen zuzuordnen)</u>	Afrika Lateinamerika Nahe und mittlerer Osten Nordamerika Nord- und Westeuropa Ostasien Ost-/Südosteuropa Südasien Südostasien und Ozeanien
230	<u>Politikwissenschaften</u>	Politikwissenschaften allgemein Politologie
235	<u>Sozialwissenschaften</u>	Sozialwissenschaften allgemein Bevölkerungswissenschaft (Demographie) Sozialkunde Soziologie
240	<u>Sozialwesen</u>	Sozialwesen allgemein Krankenpflegeausbildung Sozialarbeit Sozialmedizin/Öffentl. Gesundheitswesen Sozialpädagogik
250	<u>Rechtswissenschaften</u>	Rechtswissenschaften allgemein Arbeiterrecht Ausländisches Recht Europarecht Handelrecht Internationales Recht und Rechtsvergleichung Kirchenrecht Kriminologie Öffentliches Recht Privatrecht (ohne Arbeitsrecht) Prozeßrecht Rechtsgeschichte Rechtswissenschaften Rechtspflege Rechtssoziologie Rechts- und Staatsphilosophie Steuerrecht Strafrecht Wirtschaftsrecht

Sig- natur	Fächergruppe Lehr- und Forschungsbereich	Fachgebiet
270	<u>Verwaltungswissenschaft</u>	Verwaltungswissenschaft allgemein Allgemeine innere Verwaltung Arbeitsverwaltung Arbeits- und Berufsberatung Auswärtige Angelegenheiten Bundewehrverwaltung Finanzverwaltung Justizvollzug Polizei/Verfassungsschutz Sozialverwaltung Zoll- und Steuerverwaltung
290	<u>Wirtschaftswissenschaften</u>	Wirtschaftswissenschaften allgemein Arbeitslehre/-wissenschaft Bankwesen Betriebswirtschaftslehre Didaktik der Arbeitslehre Finanzwissenschaft Ökonometrie Post- und Fernmeldewesen Touristik Unternehmensforschung, O.R. Verkehrswesen Volkswirtschaftslehre Wirtschaftsinformatik (f. Wirtschaftswiss.) Wirtschaftsmathematik (f. Wirtschaftswiss.) Wirtschaftspädagogik Wirtschaftsstatistik
310	<u>Wirtschaftsingenieurwesen</u>	Wirtschaftsingenieurwesen allgemein
	<u>Mathematik, Naturwissenschaften</u>	
330	<u>Mathematik, Naturwissenschaften allgemein</u>	Interdisziplinäre Studien (Schwerpunkt Naturwissenschaft) Mathematik, Naturwissenschaften allgemein Geschichte der Mathematik und Naturwissenschaften Naturwissenschaftliche Fachdidaktiken, soweit nicht aufteilbar
340	<u>Mathematik</u>	Mathematik allgemein Didaktik der Mathematik Mathematische Statistik Reine Mathematik Wirtschaftsmathematik (f. Mathematiker)
350	<u>Informatik</u>	Informatik allgemein Praktische Informatik Technische Informatik Theoretische Informatik Wirtschaftsinformatik (f. Informatiker)
360	<u>Physik, Astronomie</u>	Physik, Astronomie allgemein Astronomie, Astrophysik Didaktik der Physik Experimentelle Physik Festkörperphysik Kernphysik Optik Physik Technische Physik Theoretische Physik
370	<u>Chemie</u>	Chemie allgemein Analytische Chemie Anorganische Chemie Biochemie (f. Chemiker) Didaktik der Chemie Lebensmittelchemie Makromolekulare Chemie Organische Chemie

Sig- natur	Fächergruppe <u>Lehr- und Forschungsbereich</u>	Fachgebiet
	noch: <u>Chemie</u>	Physikalische Chemie Radio bzw. Kernchemie Technische Chemie Theoretische Chemie
390	<u>Pharmazie</u>	Pharmazie allgemein Pharmakologie und Toxikologie (Pharmazie) Pharmazeutische Biologie/Pharmakognosie Pharmazeutische Chemie Pharmazeutische Technologie
400	<u>Biologie</u>	Biologie allgemein Anthropologie (Humanbiologie) Biochemie (f. Biologen) Biomathematik Biophysik Biotechnologie Botanik Didaktik der Biologie Genetik Mikrobiologie Zoologie
410	<u>Geowissenschaften (ohne Geographie)</u>	Geowissenschaften allgemein Geochemie Geologie Geophysik Krietallographie Meteorologie Mineralogie Ozeanographie Paläontologie Petrologie, -graphie
420	<u>Geographie</u>	Geographie allgemein Anthropogeographie Biogeographie/Geoökologie Didaktik der Geographie Geographische Länder- und Landschaftskunde Physische Geographie
440	<u>Humanmedizin</u> <u>Humanmedizin allgemein</u>	Humanmedizin allgemein
450	<u>Vorklinische Humanmedizin</u> <u>(einschl. Zahnmedizin)</u>	Vorklinische Humanmedizin allgemein Anatomie Medizinische Biologie Medizinische Chemie Medizinische Physik Medizinische Psychologie Medizinische Soziologie Medizinische Terminologie Physiologie Physiologische Chemie (Biochemie) Vorklin. Zahnheilkunde
470	<u>Klinisch-theoretische Humanmedizin</u> <u>(einschl. Zahnmedizin)</u>	Klin.-Theor. Humanmedizin allgemein Arbeitsmedizin (klin.-theor.) Biomathematik Biomedizinische Technik Diagnostische Radiologie (ohne Betten) Epidemiologie Experimentelle Medizin/Medizinforschung (ohne klinische Medizin) Geschichte der Medizin Humangenetik Hygiene und Mikrobiologie Immunbiologie Klinische Chemie und Hämatologie Medizinische Balneologie und Klimatologie

Sig- natur	Fächergruppe Lehr- und Forechungebereich	Fachgebiet
	noch: <u>Klinisch-theoretische Humanmedizin</u> (einschl. Zahnmedizin)	Medizinische Biophysik und Elektronenmikroskopie Medizinische Statistik und Dokumentation Pathologie, Neuropathologie Pharmakologie und Toxikologie (medizinisch) Präventiv- und Vorsorgemedizin Rechtsmedizin Sexualmedizin Sozialmedizin (klinisch-theoretisch) Virologie
490	<u>Klinisch-Praktische Humanmedizin</u> (ohne Zahnmedizin)	Klinisch-Praktische Humanmedizin allgemein Allgemeinmedizin Anästhesiologie Arbeitsmedizin (klinisch-praktisch) Augenheilkunde Chirurgie Dermato-Venerologie Geriatric/Gerontologie Gynäkologie Hals-, Nasen-, Ohrenheilkunde Innere Medizin Kinderheilkunde Kinder- und Jugendpsychiatrie Neurochirurgie Neurologie Orthopädie Physikalische Medizin Psychiatrie Psychosomatische Medizin und Psychotherapie Rehabilitation Rheumatologie Sozialmedizin (klinisch-praktisch) Spezielle Pathologie Spezielle Pharmakologie Sportmedizin (klinisch-praktisch) Strahlentherapie (mit Betten) Urologie
520	<u>Zahnmedizin (klinisch-praktisch)</u>	Zahnmedizin allgemein Kieferorthopädie Zahnärztliche Prothetik Zahnerhaltung und Paradontologie Zahn-, Mund- und Kieferchirurgie
540	<u>Veterinärmedizin</u> <u>Veterinärmedizin allgemein</u>	Veterinärmedizin allgemein
550	<u>Vorklinische Veterinärmedizin</u>	Vorklin. Veterinärmedizin allgemein Anatomie, Embryologie und Histologie Physiologie, Biochemie und Ernährungsphysiologie Tierschutz, Medizinische Terminologie, Geschichte der Veterinärmedizin Veterinärmedizinische Zoologie und Hydrobiologie
560	<u>Klinisch-Theoretische Veterinärmedizin</u>	Klin.-Theor Veterinärmedizin allgemein Fleisch-, Lebensmittel- und Milchhygiene Mikrobiologie, Virologie, Tierhygiene und Tierseuchenbekämpfung Parasitologie, Tropenveterinärmedizin Pharmakologie, Toxikologie und Arzneiverordnungslehre Tierernährung, allg. Landwirtschaftslehre, Verhaltenskunde Tierzucht, vet.-med. Genetik und Zuchthygiene Vereuchtstierkunde und Fischkunde einschl. Krankheiten Veterinärmedizinische Pathologie
580	<u>Klinisch-Praktische Veterinärmedizin</u>	Klin.-Prakt. Veterinärmedizin allgemein Andrologie und Haustierbesamung Geburtshilfe und Gynäkologie Gerichtliche Veterinärmedizin Innere Veterinärmedizin einschl. Labordiagnostik

Sig- natur	Fächergruppe Lehr- und Forschungsbereich	Fachgebiet
	noch: <u>Klinisch-Praktische Veterinärmedizin</u>	Krankheiten des Geflügels Krankheiten der kleinen Hauttiere Krankheiten der kleinen Klautiere Krankheiten der Pferde Krankheiten der Rinder Tierklinik allgemein Veterinärmedizinische Chirurgie
610	<u>Agrar-, Forst- und Ernährungswissenschaften</u> <u>Agrar-, Forst- und Ernährungswissenschaften allgemein</u>	Agrar-, Forst- und Ernährungswissenschaften allgemein Angewandte Biotechnologie (Agrar-, F.-u. E.-wiss.) Angewandte Maschinenbautechnik (Agrar-, F.-u. E.-wiss.) Angewandte Naturwissenschaften (Agrar-, F.-u. E.-wiss.) Angewandte Verfahrenstechnik (Agrar-, F.-u. E.-wiss.)
615	<u>Landespflege, Umweltgestaltung</u>	Landespflege allgemein Landschaftsarchitektur (ohne Gartenbau) Landschaftsplanung und Landschaftsentwicklung Meliorationswesen Naturechutz
620	<u>Agrarwissenschaften</u>	Agrarwissenschaften allgemein Agrartechnik Brauwesen/Getränketechnik Gartenbau Landschaftsarchitektur/Gartenbau Lebensmitteltechnologie/Getränketechnologie Pflanzenproduktion Tierproduktion Wirtschafts- und Sozialwissenschaften des Landbaus
640	<u>Forstwissenschaft, Holzwirtschaft</u>	Forstwissenschaft, Holzwirtschaft allgemein Forstliche Fachwissenschaften Forstliche Grundlagenwissenschaften Holzwirtschaft Holzwissenschaften
650	<u>Ernährungs- und Haushaltswissenschaften</u>	Ernährungs- und Haushaltswissenschaften allgemein Ernährungswissenschaften Haushaltswissenschaften
670	<u>Ingenieurwissenschaften</u> <u>Ingenieurwissenschaften allgemein</u>	Ingenieurwissenschaften allgemein Interdisziplinäre Studien (Schwerpunkt Ingenieurwesen) Geschichte der Technik Polytechnik/Arbeitslehre Systemforschung/-technik allgemein Techn. Gesundheitswesen
680	<u>Bergbau, Hüttenwesen</u>	Bergbau, Hüttenwesen allgemein Aufbereitung und Veredelung Bergbauliche Betriebswirtschaft Bergbau und mineralische Rohstoffwirtschaft Bergtechnik Marktscheidwesen, Bergschadenkunde, Geophysik im Bergbau
690	<u>Maschinenbau/Verfahrenstechnik</u>	Maschinenbau allgemein Biotechnologie (techn. Verfahren) Energietechnik (ohne Elektrotechnik) Feinwerktechnik (mechanisch) Grundlagen des Maschinenwesens Holztechnik Kerntechnik, Kernverfahrenstechnik

Sig- natur	Fächergruppe Lehr- und Forschungsbereich	Fachgebiet
	noch: <u>Maschinenbau/Verfahrenstechnik</u>	Kunststofftechnik Medizintechnik Physikalische Technik Produkte des Maschinenbaus Sondergebiete des Maschinenwesens Steuerungs-, Meß- und Regelungstechnik Technische/angewandte Optik Transport- und Verteiltechnik Umwelttechnik Verfahrenstechnik/Chemieingenieurwesen (einschl. Textiltechnik) Werkstoffwissenschaft/Technik
710	<u>Elektrotechnik</u>	Elektrotechnik allgemein Allgemeine Elektrotechnik Elektrische Energietechnik Feinwerktechnik (elektrisch) Informationstechnik Mikrosystemtechnik Optoelektronik
720	<u>Verkehrstechnik, Nautik</u>	Verkehrstechnik, Nautik allgemein Schiffbetriebs-technik Fahrzeug- und Flugzeugbau Fahrzeugtechnik Luft- und Raumfahrttechnik Nautik, Seefahrt Schiffbau, Meerestechnik Schiffbetriebs-technik Verkehrsingenieurwesen
730	<u>Architektur</u>	Architektur allgemein Bautechnik und Baubetrieb Denkmalpflege (Architektur) Gebäudeplanung Gestaltung und Darstellung Grundlagen und Hilfswissenschaften der Architektur Innenarchitektur Städtebau
740	<u>Raumplanung</u>	Raumplanung allgemein Grundlagen der Raumplanung Infrastrukturplanung Raumordnung Regional- und Landesplanung Stadtplanung Umweltschutz
750	<u>Bauingenieurwesen</u>	Bauingenieurwesen allgemein Baubetriebswesen Konstruktiver Ingenieurbau (einschl. Metall- und Stahlbau) Verkehrsbau, -wesen Wasserbau, -wesen Sonstige Bereiche des Bauingenieurwesens
760	<u>Vermessungswesen</u>	Vermessungswesen allgemein Kartographie Photogrammetrie
780	<u>Kunst, Kunstwissenschaft</u> <u>Kunst, Kunstwissenschaft allgemein</u>	Kunst, Kunstwissenschaft allgemein Kunsterziehung Kunstgeschichte Restaurierungskunde
790	<u>Bildende Kunst</u>	Bildende Kunst allgemein Aktionen, Performance, Environment, Fotografie Graphik Malerei Neue Medien Plastik

Sig- natur	Fächergruppe Lehr- und Forschungsbereich	Fachgebiet
800	<u>Gestaltung</u>	Gestaltung allgemein Angewandte Malerei Bühnenbild, Kostüm Designtheorie, -geschichte Modedesign Produktdesign Textildesign Visuelle Kommunikation
820	<u>Darstellende Kunst, Film und Fernsehen, Theaterwissenschaft</u>	Darstellende Kunst, Film und Fernsehen, Theaterwissenschaft allgemein Darstellende Kunst Filmgeschichte, -theorie Film und Fernsehen Musiktheater Produktionswirtschaft im Bereich Darstellende Kunst, Theater, Film und Fernsehen Regie Schauspiel Tanztheater Theaterwissenschaft
830	<u>Musik, Musikwissenschaft</u>	Musik, Musikwissenschaft allgemein Dirigieren Gesang Instrumentalmusik Kirchenmusik Komposition Musikerziehung Sonstige Musikpraxis Musikwissenschaft, -geschichte
870	<u>Hochschule insgesamt (ohne Hochschulkliniken)</u>	Hochschule allgemein Hochschulkommission Nicht nutzbare Räume Nicht zugeteilte Stellen/Räume/Mittel
880	<u>Zentrale Einrichtungen (ohne Hochschulkliniken) Zentrale Hochschulverwaltung</u>	Allgemeine Hochschulverwaltung Akademische Selbstverwaltung Personalvertretung Studentische Selbstverwaltung
890	<u>Zentral verwaltete Hörsäle und Lehrräume</u>	Hörsaal/Lehrraum
900	<u>Zentralbibliothek</u>	Bibliothek Informationszentrum
910	<u>Hochschulrechenzentrum</u>	Rechenzentrum
920	<u>Zentrale wissenschaftliche Einrichtungen</u>	Zentrale wissenschaftliche Einrichtungen allgemein Forschungs-/Technologie-/Transferstellen Strahlenlabor Tierversuchsanlage Weiterbildungszentrum Wissenschaftliche Werkstätten
930	<u>Zentrale Betriebs- und Versorgungseinrichtungen</u>	Arbeitsicherheit, Feuerwehr Fahrbereitschaft Foto-, Reprostelle Hausverwaltung Materialversorgungslager der Hochschule Versorgungseinrichtungen Zentrale Betriebswerkstätten
940	<u>Soziale Einrichtungen</u>	Soziale Einrichtungen allgemein Wohnheim Wohnung/Gästehaus Sonstige soziale Einrichtungen

Sig- natur	Fächergruppe Lehr- und Forschungsbereich	Fachgebiet
950	<u>Übrige Ausbildungseinrichtungen</u>	Übrige Ausbildungseinrichtungen allgemein Schulen für nichtakademische Ausbildungsgänge Studienkolleg Sonstige Bildungseinrichtungen
960	<u>Mit der Hochschule verbundene sowie hochschulfremde Einrichtungen</u>	Mit der Hochschule verbundene Einrichtungen allgemein Hochschulbauamt Kirchliche Prüfungsämter Landesanstalten Materialprüfungsanstalten Max-Planck-Institute Einrichtungen des öffentlichen Gesundheitswesens Staatliche Prüfungsämter Studentenwerk Sonstige hochschulfremde Institutionen
970	<u>Zentrale Einrichtungen der Hochschulkliniken (nur Humanmedizin)</u> <u>Kliniken insgesamt, Zentrale Dienste</u>	Zentrale Dienste der Kliniken allgemein Ambulanz, Konsiliardienst, soweit nicht fachlich zuzuordnen Apotheke Energie, Wasser, Transport Klinikverwaltung (einschl. Rechenzentrum) Pflegedienst, soweit nicht fachlich zuzuordnen Reinigung, Wäsche, Sterilisation Werkstätten Zentrale Blutbank Zentrale wissenschaftliche Einrichtungen (einschl. Bibliothek) Zentrallabor Zentral verwaltete Hörsäle und Lehrräume
980	<u>Soziale Einrichtungen der Kliniken</u>	Soziale Einrichtungen der Kliniken allgemein Dienstwohnungen Kindergarten Krankenhausseelsorge Patientenbücherei Sozialdienst, Patientenbetreuung Wohnheime
986	<u>Übrige Ausbildungseinrichtungen der Kliniken</u>	Schulen für nichtakademische Ausbildungsgänge (z.B. Krankenpflegesschulen, Schulen für Logopäden, med.-techn. Assistenten)
990	<u>Mit den Kliniken verbundene sowie klinikfremde Einrichtungen</u>	Mit den Kliniken verbundene Einrichtungen allgemein Blutbank anderer Träger Geschäft, Gaststätte, Bank, Frieur Öffentliches Gesundheitswesen (z.B. Blutalkoholuntersuchungsstelle, Medizinaluntersuchungsamt)

3 Verzeichnis der Ausgabe- und Einnahmearten mit Erläuterungen

Ausgabe-/ Einnahmeart	Grup- pierung	Einzubeziehen sind	Nicht in der Hochschulfi- nanzstatistik nachzuweisen
<u>Laufende Ausgaben</u>			
Personalausgaben	41 42 441 bis 443 45	Beamtenbezüge, Angestelltenvergütungen, Löhne der Arbeiter, Aufwendungen für nebenberuflich Tätige, Beihilfen sowie Unterstützungen für Hochschulangehörige, Zuschüsse zur Gemeinschaftsverpflegung und soziale Einrichtungen, Umzugskostenvergütungen u. ä. personalbezogene Ausgaben.	Versorgungsbezüge, Beihilfen und dgl. für Versorgungsempfänger
Unterhaltung der Grundstücke und Gebäude (einschl. Mieten und Pachten)	517 bis 521	Heizung, Energie, Be- und Entwässerung, Gebäudeversicherung, Reinigungskosten, Mieten von Gebäuden und Grundstücken, laufende Unterhaltung der Gebäude und des sonstigen unbeweglichen Vermögens	
Übrige sächliche Verwaltungs- ausgaben	511 bis 516 522 bis 549	Geschäftsbedarf, Zeitschriften, Post- und Fernmeldegebühren, Haltung von Fahrzeugen, Gebrauchsgegenstände, Arzneimittel, Laborbedarf u. ä. Verbrauchsmittel, Sammlungen, Lehr- und Lernmittel, Fortbildung, Gerichts- und ähnliche Kosten, Versicherungen	
Zuschüsse für laufende Zwecke	6	Schuldendiensthilfen, Erstattungen und Zuweisungen für laufende Zwecke wie Erstattungen an akademische Lehrkrankenhäuser für laufende Zwecke, Erstattungen an Nichthochschuleinrichtungen für die Mitbenutzung von Einrichtungen, Reisebeihilfen für Hochschulangehörige, Mitgliedsbeiträge	Zins- und Tilgungs- ausgaben, Stipendien und andere Ausgaben der Studienförderung, Erstattungen an Studentenwerke und studentische Organisationen (z.B. ASTA)
<u>Investitionsausgaben</u>			
Erwerb von Grund- stücken	82	Ankauf von bebauten und unbebauten Grundstücken, Kosten im Zusammenhang mit Grunderwerb wie Auflassungskosten u. dgl.	
Baumaßnahmen	7	Neubauten, Umbauten, Erweiterungsbauten (Rohbau, Ausbau, dauerhafte Einbauten, Baunebenkosten)	
Ersteinrichtungen im Rahmen von Baumaßnahmen	T. a. 81	Zimmerausstattungen, Operationsausrüstungen u. dgl. im Rahmen von Baumaßnahmen	
Sonstiger Erwerb von beweglichen Sachen	T. a. 81 87 - 89	Fahrzeuge, Zimmer-, Operationsausrüstungen, Büromaschinen, Landmaschinen, Laborgeräte, wissenschaftliche Sammlungen (<u>soweit nicht laufende Ausgaben und Ersteinrichtungen im Rahmen von Baumaßnahmen</u>), Zuweisungen für Investitionen an akademische Lehrkrankenhäuser	Erwerb von Betei- ligungen, Gewährung von Darlehen, Besondere Finanzierungs- ausgaben
Verwaltungs- einnahmen	11 bis 14	Gebühren, Entgelte für die Abgabe von Verbrauchsmitteln an Studenten, Einnahmen aus Veröffentlichungen, Einnahmen aus Vermietung und Verpachtung, Einnahmen aus der Krankenbehandlung, Erlöse aus dem Verkauf von Erzeugnissen der Versuchsgüter und sonstiger wirtschaftlicher Tätigkeit, Erlöse aus dem Verkauf von beweglichen und unbeweglichen Sachen, Einnahmen aus der Inanspruchnahme von Gewährleistungen	Zinseinnahmen, Darlehensrückflüsse
<u>Einnahmen aus Zuweisungen und Zuschüssen für laufende Zwecke</u>		Schuldendiensthilfen, Verwaltungskostenerstattungen, Zuweisungen für Forschungsprojekte und Modellversuche, andere Zuweisungen, Vermögensübertragungen (<u>nicht für Investitionen</u>)	Zuweisungen des Bundes nach dem Überlastprogramm, für die Studienförderung, nach dem BAFÖG und für ausländische Studenten sowie nach dem Graduiertenförderungs-gesetz, Beiträge der Studenten für den ASTA
aus dem öffentlichen Bereich	21-25 291 - 293	Bund, Länder, Gemeinden, Gemeindeverbände, Lastenausgleichsfonds, ERP-Sondervermögen, Sozialversicherungsträger, Bundesanstalt für Arbeit, Zweckverbände	

Ausgabe-/ Einnahmeart	Grup- pierung	Einzubeziehen sind	Nicht in der Hochschulfi- nanzstatistik nachzuweisen
aus sonstigen Bereichen	26-28	Deutsche Forschungsgemeinschaft, Stiftungen, Unternehmen, Europäische Gemeinschaft und andere internationale Organisationen, Unternehmen und andere Einrichtungen im Ausland	
<u>Einnahmen aus Zuweisungen und Zuschüssen für Investitionen</u>		Zuweisungen und Zuschüsse für Baumaßnahmen, Computerbeschaffungen, den Erwerb von Forschungsgeräten, Maschinen und anderen Investitionsgütern	Schuldenaufnahmen, Zuweisungen des Bundes nach dem Hochschulbauförderungsgesetz
aus dem öffentlichen Bereich	33	(Abgrenzung siehe oben)	
aus sonstigen Bereichen	34	(Abgrenzung siehe oben)	<u>Nicht als Drittmiteleinahmen gelten:</u>
<u>Drittmittel dar.</u>		<p>Drittmittel sind solche Mittel, die zur Förderung von Forschung und Entwicklung sowie des wissenschaftlichen Nachwuchses und der Lehre zusätzlich zum regulären Hochschulhaushalt (Grundausstattung) von öffentlichen oder privaten Stellen eingeworben werden. Drittmittel können der Hochschule selbst, einer ihrer Einrichtungen (z.B. Fakultäten, Fachbereichen, Institute) oder einzelnen Wissenschaftlern im Hauptamt zur Verfügung gestellt werden. In der Hochschulfinanzstatistik werden aber grundsätzlich nur solche Mittel erfaßt, die in die Hochschulhaushalte eingestellt bzw. die von der Hochschule auf Verwahrkonten verwaltet werden.</p> <p><u>Zu den Drittmitteln zählen:</u></p> <ul style="list-style-type: none"> - Projektmittel der Forschungsförderung des Bundes, der Länder, der EG und anderer öffentlicher Stellen, - Mittel der Wirtschaft, die für die Durchführung von Forschungsaufträgen bzw. als Spende zur Wissenschaftsförderung gezahlt werden, - Mittel der DFG für Graduiertenkollegs, Sonderforschungsbereiche, Forschergruppen, des Normal- und Schwerpunktverfahrens, - Mittel der Bundesanstalt für Arbeit für FuE-Personal, im Rahmen von ABM, - Stiftungslehrstühle und -professuren, - Mittel für Forschungszwecke von anderen Ländern. 	<ul style="list-style-type: none"> - Mittel der Grundausstattung der Hochschulen, - Mittel aus Zentral- und Fremdkapitalen des Trägerlandes, - Mittel aus dem Programm zur Sicherung der Leistungsfähigkeit und zum Offenhalten der Hochschulen in besonders belasteten Fachrichtungen u. dgl. (sog. Überlastprogramme), - Mittel nach dem Hochschulbauförderungsgesetz, - Mittel der Strukturförderung, - Mittel der indirekten Forschungsförderung (Bundes- und Landesmittel zur Finanzierung der DFG, der Begabtenförderungswerke usw.), - Wissenschaftspreise (außer Leibniz), - Mittel der Vorhaben, die von Hochschulmitgliedern in Nebentätigkeit verwendet werden, - Mittel für Forschungsprojekte, die nicht über Hochschul- oder Verwahrkonten abgewickelt werden, - Mittel der rechtlich selbständigen Institute an Hochschulen, - Leihgaben der Wirtschaft, von Stiftungen und der DFG, die nur für begrenzte Dauer der Hochschule zur Verfügung gestellt werden, - Mittel personenbezogener Förderung (z. B. Doktoranden, Postdoktoranden- bzw. Habilitationsstipendien), - Gebühren, Einnahmen aus der Veräußerung von Sachvermögen sowie aus wirtschaftlicher Tätigkeit (Ausnahme: Forschungsaufträge).

4 Literaturverzeichnis

Titel der Veröffentlichung/ des Beitrages	Erschienen in (Quelle)	Erscheinungsfolge bzw. Seitenangabe
Erfassung der Hochschulfinanzen nach dem Hochschulestatistikgesetz	Wirtschaft und Statistik, Heft 1/1976	Seite 47
Hochschulfinanzen 1974	Wirtschaft und Statistik, Heft 6/1976	Seite 383
Hochschulfinanzen 1975	Wirtschaft und Statistik, Heft 7/1977	Seite 485
Hochschulfinanzen 1976	Wirtschaft und Statistik, Heft 9/1978	Seite 590
Hochschulfinanzen 1977	Wirtschaft und Statistik, Heft 6/1979	Seite 453
Hochschulfinanzen 1978	Wirtschaft und Statistik, Heft 5/1980	Seite 334
Hochschulfinanzen 1979	Wirtschaft und Statistik, Heft 7/1981	Seite 526
Hochschulfinanzen 1980	Wirtschaft und Statistik, Heft 8/1982	Seite 616
Hochschulfinanzen 1981	Wirtschaft und Statistik, Heft 7/1983	Seite 576
Hochschulfinanzen 1982	Wirtschaft und Statistik, Heft 7/1984	Seite 627
Hochschulfinanzen 1983	Wirtschaft und Statistik, Heft 8/1985	Seite 667
Hochschulfinanzen 1978 bis 1985	Wirtschaft und Statistik, Heft 10/1987	Seite 791
Hochschulfinanzen 1986	Wirtschaft und Statistik, Heft 7/1988	Seite 481
Hochschulfinanzen 1987	Wirtschaft und Statistik, Heft 7/1989	Seite 447
Methodik, Erhebungs- und Aufbereitungsprogramm der Hochschulfinanzstatistik seit 1992	Wirtschaft und Statistik, Heft 11/1994	Seite 911
Finanzstatistische Kennzahlen für den Hochschulbereich	Wirtschaft und Statistik, Heft 8/1992	Seite 545
Öffentliche Ausgaben für Forschung und experimentelle Entwicklung 1987	Wirtschaft und Statistik, Heft 2/1990	Seite 123
Zur Problematik der Erfassung und Darstellung der Ausgaben für wissenschaftliche Hochschulen	Wirtschaft und Statistik, Heft 11/1968	Seite 535
Struktur der Hochschulausgaben	Wirtschaft und Statistik, Heft 7/1969	Seite 386
Ausgaben für Universitäten und technische Hochschulen 1968	Wirtschaft und Statistik, Heft 9/1969	Seite 525
Struktur der Hochschulausgaben	Wirtschaft und Statistik, Heft 7/1971	Seite 436
Rechnungsergebnisse der öffentlichen Haushalte für Bildung, Wissenschaft und Kultur	Fachserie 14, Reihe 3.4; vor 1974: Fachserie L, Reihe 5	jährlich
Öffentliche Ausgaben für Bildung und Wissenschaft (1913 bis 1963)	Wirtschaft und Statistik, Heft 6/1966	Seite 367
Ausgaben für Bildung und Wissenschaft 1968	Wirtschaft und Statistik, Heft 9/1970	Seite 477
Bildung und Wissenschaft als finanzstatistisches Problem	Wirtschaft und Statistik, Heft 6/1971	Seite 335
Öffentliche Ausgaben für Bildung und Wissenschaft 1970	Wirtschaft und Statistik, Heft 9/1972	Seite 521
Öffentliche Ausgaben für Bildung und Wissenschaft 1971	Wirtschaft und Statistik, Heft 8/1973	Seite 495
Öffentliche Ausgaben für Bildung und Wissenschaft 1972	Wirtschaft und Statistik, Heft 9/1974	Seite 666
Öffentliche Ausgaben für Bildung und Wissenschaft 1973	Wirtschaft und Statistik, Heft 9/1975	Seite 641
Rechnungsergebnisse des öffentlichen Gesamthaushalts	Fachserie 14, Reihe 3.1 vor 1974: Fachserie L, Reihe 1/II - j	jährlich
Studenten an Hochschulen	Fachserie 11, Reihe 4.1	je für Winter- und Sommersemester
Prüfungen an Hochschulen	Fachserie 11, Reihe 4.2	jährlich
Personal an Hochschulen	Fachserie 11, Reihe 4.4	jährlich

Fachserie 11: Bildung und Kultur

Reihe 1: Allgemeinbildende Schulen

Die *jährlich* erscheinende Veröffentlichung über die allgemeinbildenden Schulen enthält Gesamtübersichten mit den wichtigsten Eckzahlen über Schulen, Klassen, Schüler und Lehrer. Ergänzend hierzu werden die Angaben über die Schüler weiter nach Schularten, Klassenstufen, Alter, Staatsangehörigkeit, Teilnahme am fremdsprachlichen Unterricht und Abschlußarten gegliedert. Alle Daten sind regional nach Bundesländern aufgeschlüsselt. In einem Anhang werden ausgewählte Zahlen über die Lehrerausbildung an Studienseminaren nachgewiesen.

Reihe 2: Berufliche Schulen

Der Aufbau dieser ebenfalls *jährlich* erscheinenden Veröffentlichung entspricht dem der Reihe 1. Neben den Gesamtübersichten für alle beruflichen Schulen erscheinen ergänzende Tabellen für die Schüler in der Untergliederung nach Schularten, Alter, Staatsangehörigkeit, Teilnahme am fremdsprachlichen Unterricht, Abschlußarten und Fachrichtung. In einem Anhang werden Daten über die Schulen des Gesundheitswesens und die Lehrerausbildung an Studienseminaren dargestellt.

Reihe 3: Berufliche Bildung

In dieser Reihe werden *jährlich* Angaben über die betriebliche Berufsausbildung veröffentlicht. Zusammenfassende Übersichten vermitteln Zeitreihen und die wichtigsten Eckdaten über die Auszubildenden und die Teilnehmer an einer beruflichen Ausbildung. Die aktuellen Zahlenangaben über Auszubildende und Abschlußprüfungen werden überwiegend in der Untergliederung nach Ausbildungsberufen nachgewiesen. Außerdem sind Daten über Ausbilder, Ausbildungsberater sowie die Teilnahme an Fortbildungsprüfungen zusammengestellt.

Reihe 4: Hochschulen

4.1: Studenten an Hochschulen

Diese Veröffentlichung erscheint *halbjährlich* jeweils wechselseitig für die Sommer- und Wintersemester mit Angaben über die deutschen und ausländischen Studenten und Studienanfänger in der Aufgliederung nach Hochschularten, Hochschulen und Bundesländern, sowie differenziert nach Studienfächern, angestrebter Abschlußprüfung und einigen anderen Merkmalen. Vorwegergebnisse mit den wichtigsten Eckzahlen werden bereits kurz nach Semesterende in einem Vorbericht bekanntgegeben.

4.2: Prüfungen an Hochschulen

Über die von Hochschulen und Prüfungsämtern gemeldeten Abschlußprüfungen wird *jährlich* berichtet. Zusätzliche Angaben über Alter, Staatsangehörigkeit, Hochschulen und Studiendauer der Absolventen liefert die Individualbefragung der Prüfungskandidaten. In der Veröffentlichung sind jeweils die Ergebnisse des Wintersemesters und des folgenden Sommersemesters zu einem Prüfungsjahr zusammengefaßt.

4.3: Hochschulstatistische Kennzahlen

Diese neue Fachserie enthält Ergebnisse für die Jahre 1980 und 1985 bis 1989, die künftig *jährlich* fortgeschrieben werden. Die Kennzahlen dienen vor allem der Hochschulplanung bei der Beschreibung und Bewertung aktueller Entwicklungen. Sie umfassen bevölkerungsbezogene Bildungsquoten (Studienberechtigte, Studienanfänger), Studenten-Personal-Relationen und Stellenquoten für das wissenschaftliche und künstlerische sowie das nichtwissenschaftliche Hochschulpersonal. Die Ta-

bellens enthalten Bundes- und Länderergebnisse, die teilweise nach Hochschularten und Fächergruppen untergliedert sind.

4.4: Personal an Hochschulen

In der *jährlich* erscheinenden Veröffentlichung wird das wissenschaftliche, künstlerische, technische, Verwaltungs- und sonstige Personal an Hochschulen in der Gliederung nach Hochschularten, dienstrechtlicher Stellung und Fächergruppen nachgewiesen. Weiterhin werden Angaben über Habilitationen und Habilitierte gebracht.

4.5: Finanzen der Hochschulen

Diese *jährlich* erscheinende Reihe enthält Angaben über die Ausgaben und Einnahmen der Hochschulen in der Gliederung nach Ausgabe- und Einnahmearten, Hochschularten, Fächergruppen sowie nach Lehr- und Forschungsbereichen. Der Nachweis der Hochschulausgaben und -einnahmen erfolgt auch nach Bundesländern.

Reihe 5: Presse

In dieser Veröffentlichung werden *jährlich* Angaben über Beschäftigte, Umsatz, Kosten und andere Merkmale von Unternehmen gebracht, die Presseerzeugnisse herstellen. Die Angaben über die verlegten Zeitungen und Zeitschriften sind u.a. nach Auflagenhöhe, Art der technischen Herstellung, Umfang, Preisen und Vertriebsarten gegliedert.

Reihe 6: (unbesetzt)

Reihe 7: Ausbildungsförderung nach dem Bundesausbildungsförderungsgesetz (BAföG)

In dieser Reihe werden *jährlich* Angaben über die Zahl der nach dem BAföG geförderten Schüler und Studenten, den finanziellen Aufwand, Art, Umfang und Höhe der Förderung sowie über den sozialen Hintergrund der Geförderten dargestellt.

Reihe S: Sonderbeiträge

S. 1: Wissenschaftliches und künstlerisches Personal an Hochschulen 1989

In dieser Veröffentlichung wird das wissenschaftlich und künstlerisch tätige Personal an Hochschulen in der Gliederung nach Hochschularten, Personal- und Fächergruppen sowie nach Lehr- und Forschungsbereichen nachgewiesen. Über die Angaben in der Reihe "Personal an Hochschulen" hinausgehend, wurde eine Untergliederung nach wissenschaftlicher Qualifikation, sowie nach dem Alter vorgenommen.


Ergänzend wird auf die thematische Querschnittsveröffentlichung **Bildung im Zahlenspiegel** (jährliche Erscheinungsfolge) hingewiesen, die Angaben über alle wichtigen Daten aus dem Bildungsbereich enthält.




Statistisches Bundesamt
Gustav-Stresemann-Ring 11
65189 Wiesbaden

Veröffentlichungen und Prospekte sind durch den Verlag Metzler-Poeschel, Verlagsauslieferung Hermann Leins, Postfach 11 52, 72125 Kusterdingen, erhältlich.

Im Blickpunkt: Familien heute



Statistisches Bundesamt



Die Familie — das Zusammenleben von Eltern und Kindern — ist nach wie vor die in Deutschland am weitesten verbreitete Lebensform. Doch „Familie“ wird heute anders gelebt als vor dreißig Jahren — ein späterer Zeitpunkt der Eheschließung, niedrigere Kinderzahlen sowie eine stärker ausgeprägte Erwerbsbeteiligung von Ehefrauen und Müttern sind Kennzeichen der Familien heute. Dabei sind noch deutliche Unterschiede zwischen dem früheren Bundesgebiet sowie den neuen Ländern und Berlin-Ost zu erkennen.

Die soeben erschienene Veröffentlichung „Im Blickpunkt: Familien heute“ wurde vom Statistischen Bundesamt arbeitsteilig mit dem Bundesinstitut für Bevölkerungsforschung erstellt. Sie informiert in ihrem ersten Teil über Haushaltsstrukturen, die typischen Phasen des Familienzyklus, über Kinderzahlen und die Phase der Ablösung der Kinder vom Elternhaus sowie die soziale Lage von Familien in

Deutschland. Darüber hinaus werden Heiratsalter und Geburtenraten einzelner Geburtsjahrgänge der heute mittleren Generation im Vergleich dargestellt. Teil II dokumentiert Haushalts- und Familienstrukturen in den Mitgliedstaaten der Europäischen Union. Die in diesem Band abgegebene Prognose der Bevölkerungsentwicklung in Europa basiert auf einer Vorausschätzung der Vereinten Nationen.

199 Seiten, broschiert 22,80 DM, Bestell-Nr. 1021201-95900, ISBN 3-8246-0382-9

Erhältlich im Buchhandel oder direkt beim Verlag Metzler-Poeschel,
Verlagsauslieferung H. Leins, Postfach 11 52, 72125 Kusterdingen,
Telefon (070 71) 93 53 50, Telefax (070 71) 3 36 53.

**METZLER
POESCHEL**