

Statistisches Bundesamt

Bildung und Kultur



Fachserie **11**


Reihe 4.4

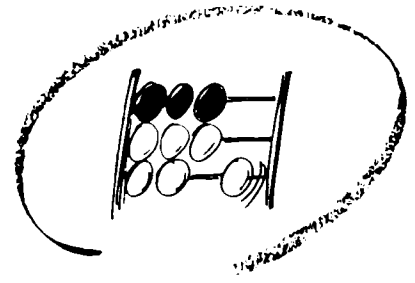
*Mit Daten aus den
neuen Bundesländern!*

Personal an Hochschulen

1991


**METZLER
POESCHEL**





Statistisches Bundesamt

Bildung und Kultur



Fachserie **11**

Reihe 4.4 *Mit Daten aus den
neuen Bundesländern!*
Personal an Hochschulen

1991

Statistisches Bundesamt
Bibliothek - Dokumentation - Archiv

**METZLER
POESCHEL**

Herausgeber:

Statistisches Bundesamt, Wiesbaden, Gustav-Stresemann-Ring 11

Postanschrift:

Statistisches Bundesamt
65180 Wiesbaden

Verlag:

Metzler-Poeschel Stuttgart

Verlagsauslieferung:

Hermann Leins GmbH & Co. KG
Postfach 11 52
72125 Kusterdingen
Telefon: 0 70 71/93 53 50
Telex: 7 262 891 mepo d
Telefax: 0 70 71/3 36 53

Erscheinungsfolge: jährlich

Erschienen im Oktober 1993

Preis: DM 24,60

Bestellnummer: 2110440 - 91700

© Statistisches Bundesamt, Wiesbaden 1993

Vervielfältigung - außer für gewerbliche Zwecke - mit Quellenangabe gestattet.

Inhalt

	Seite
Vorbemerkung	5
Erläuterungen	6
Berichtskreis der Hochschulen	7

Tabellenteil

I. Personal an Hochschulen

1	Zusammenfassende Übersichten 1982 - 1991	
1.1	Personal und Stellen sowie Studenten nach Ländern	12
1.2	Personal und Stellen sowie Studenten nach Hochschularten	14
1.3	Personal nach Ländern und Hochschularten	15
1.4	Personal nach Dienstbezeichnungsgruppen	16
1.5	Hauptberufliches wissenschaftliches und künstlerisches Personal nach Lehr- und Forschungsbereichen	17
2	Gesamtes Hochschulpersonal 1991	
2.1	Personal nach Hochschularten, Dienstbezeichnungen sowie Besoldungs- bzw. Vergütungsgruppen	18
2.2	Personal nach Ländern, Dienstbezeichnungen sowie Besoldungs- bzw. Vergütungsgruppen.....	19
2.3	Personal nach Fächergruppen, Dienstbezeichnungen sowie Besoldungs- bzw. Vergütungsgruppen	20
2.4	Personal nach Fächergruppen und Ländern	21
2.5	Personal nach Hochschularten und Ländern	22
2.6	Personal nach Hochschularten, Fächergruppen sowie Lehr- und Forschungsbereichen	23
2.7	Personal-Ist-Bestand und Stellen lt. Haushaltsplan nach Ländern und Hochschulen	24
2.8	Personal an Hochschulen nach Fächergruppen sowie Lehr- und Forschungsbereichen	41
2.9	Personalstellen nach Fächergruppen, Lehr- und Forschungsbereichen sowie Dienstbezeichnungsgruppen	50
3	Wissenschaftliches und künstlerisches Hochschulpersonal 1991	
3.1	Hauptberufliches Personal nach Hochschularten, Fächergruppen sowie Lehr- und Forschungsbereichen ...	65
3.2	Nebenberufliches Personal nach Hochschularten, Fächergruppen sowie Lehr- und Forschungsbereichen ..	66
3.3	Weibliches Personal nach Hochschularten, Dienstbezeichnungen sowie Besoldungs- bzw. Vergütungsgruppen, Fächergruppen und Ländern	67
3.4	Hauptberufliches Personal nach Fächergruppen, Lehr- und Forschungsbereichen, Beschäftigungsverhältnis sowie Finanzierung und Art der Stelle	69
3.5	Personal nach Hochschularten, Fächergruppen, Lehr- und Forschungsbereichen sowie Dienstbezeichnungen	112
4	Verwaltungs-, technisches und sonstiges Hochschulpersonal 1991	
4.1	Hauptberufliches Personal nach Hochschularten, Fächergruppen sowie Lehr- und Forschungsbereichen....	131
4.2	Nebenberufliches Personal nach Hochschularten, Fächergruppen sowie Lehr- und Forschungsbereichen ..	132
4.3	Hauptberufliches Personal nach Fächergruppen, Lehr- und Forschungsbereichen, Beschäftigungsverhältnis sowie Finanzierung und Art der Stelle	133

II. Habilitationen

1	Zusammenfassende Übersichten 1982 - 1991	
1.1	Habilitationen nach Ländern und Hochschulen	164
1.2	Habilitationen nach Fächergruppen sowie Lehr- und Forschungsbereichen	165

2	Habilitationen und Habilitierte 1991	
2.1.1	Habilitationen nach Ländern und Fächergruppen - früheres Bundesgebiet	166
2.1.2	Habilitationen nach Ländern und Fächergruppen - neue Bundesländer	166
2.2.1	Habilitationen nach Ländern, Hochschulen und Fächergruppen - früheres Bundesgebiet	167
2.2.2	Habilitationen nach Ländern, Hochschulen und Fächergruppen - neue Bundesländer	168
2.3	Habilitierte nach Fächergruppen und Habilitationsalter	168
2.4	Habilitationen nach Fächergruppen, Lehr- und Forschungsbereichen sowie Ländern	169
2.5	Habilitierte nach Fächergruppen, Lehr- und Forschungsbereichen sowie Habilitationsalter	170
2.6	Habilitierte Frauen nach Lehr- und Forschungsbereichen sowie Ländern.....	174
2.7	Habilitierte Ausländer nach Lehr- und Forschungsbereichen sowie Ländern	175
2.8	Habilitierte Frauen und Ausländer in den neuen Ländern nach Lehr- und Forschungsbereichen	176

Anhang

Zuordnung der Dienstbezeichnungen	178
Fächergruppen sowie Lehr- und Forschungsbereiche	180
Erhebungsbogen "Personal an Hochschulen"	181
Erhebungsbogen "Habilitationen"	185
Anschriftenverzeichnis der Statistischen Landesämter	187
Anschriftenverzeichnis der Kultus- bzw. Wissenschaftsministerien der Länder	188

Soweit nicht anders angegeben, beziehen sich die Angaben auf den Gebietsstand der Bundesrepublik Deutschland bis zum 3.10.1990; sie schließen Berlin-West ein.

Die Angaben für das "frühere Bundesgebiet" beziehen sich auf die Bundesrepublik Deutschland nach dem Gebietsstand bis zum 3.10.1990; sie schließen Berlin-West ein.

Die Angaben für die "neuen Länder und Berlin-Ost" beziehen sich auf die Länder Brandenburg, Mecklenburg-Vorpommern, Sachsen, Sachsen-Anhalt, Thüringen sowie auf Berlin-Ost.

Die Angaben für "Deutschland" beziehen sich auf die Bundesrepublik Deutschland nach dem Gebietsstand seit dem 3.10.1990.

Zeichenerklärung und Abkürzungen

.	= Zahlenwert unbekannt oder geheimzuhalten
-	= nichts vorhanden
Abt.	= Abteilung
FB	= Fachbereich
FH	= Fachhochschule
FH Bund	= Fachhochschule des Bundes für öffentliche Verwaltung
H	= Hochschule
IHS	= Ingenieurhochschule
PH	= Pädagogische Hochschule
TH	= Technische Hochschule
U	= Universität
TU	= Technische Universität
FU	= Freie Universität
GH	= Gesamthochschule
VerwFH	= Verwaltungsfachhochschule
SS	= Sommersemester
WS	= Wintersemester

Durch Auf- oder Abrundungen können sich geringfügige Abweichungen in den Endsummen ergeben.

Vorbemerkung

Dieses Heft enthält Bundesergebnisse der Personalerhebung an Hochschulen (Verwaltungsmeldungen) und der Habilitationsstatistik für das Jahr 1991. Die Tabellen führen Nachweisungen fort, die zuletzt in der Fachserie 11, Reihe 4.4 "Personal an Hochschulen 1990" (Bestell-Nr. 21 10440-90700) des Statistischen Bundesamtes veröffentlicht worden sind.

Rechtsgrundlage der Erhebungen ist das Gesetz über eine Bundesstatistik für das Hochschulwesen (Hochschulstatistikgesetz - HStatG) in der Fassung der Bekanntmachung vom 21. April 1980 (BGBl. I S. 453). Der vorliegende Bericht ist aufgrund von bereinigten und weitgehend vollständigen Daten zusammengestellt worden. Die Ergebnisse für das Land Hamburg wurden mit Ausnahme der Universität Hamburg aus dem Jahre 1988 übernommen, da sie bei Redaktionsschluß dieses Berichtes für 1991 nicht vorlagen. Auch sonst können Angaben für einzelne Hochschulen oder Personalgruppen noch Erhebungslücken aufweisen. Der Abschnitt II "Habilitationen" des Tabellenteils enthält Zeitreihen und tiefer gegliederte Auswertungen der Habilitationsstatistik für 1991.

In den Ländern Brandenburg, Mecklenburg-Vorpommern, Sachsen, Sachsen-Anhalt und Thüringen sowie im früheren Berlin-Ost gelten seit dem 3. Oktober 1990 auch für den Hochschulbereich und die Hochschulstatistik die Rechtsvorschriften von Bund und Ländern entsprechend den im Grundgesetz festgelegten Zuständigkeiten, soweit nicht durch den Einigungsvertrag Sonderregelungen oder Übergangsvorschriften geschaffen wurden. Die Erhebungen des Bundesprogramms der Hochschulstatistik konnten an den Hochschulen der neuen Bundesländer nicht kurzfristig eingeführt werden; daher wurde dort auch für 1991 das Erhebungsprogramm der früheren DDR-Hochschulstatistik in vereinfachter Form weitergeführt. So werden u.a. Eckzahlen über das Hochschulpersonal bereitgestellt, auf deren Grundlage gesamtdeutsche Ergebnisse berechnet wurden, die in Tabelle 2.7 des Abschnitts I nachgewiesen sind. Der Abschnitt II des Tabellenteils enthält zusammengefaßte Angaben über die Habilitationen in ganz Deutschland. Vom Berichtsjahr 1992 an wird das Programm der Personal-, Stellen- und Habilitationsstatistik in der durch die Neufassung des Hochschulstatistikgesetzes bestimmten Form einheitlich in allen Ländern erhoben.

Einzelheiten zum bisherigen Erhebungsverfahren der Personalstatistik wurden im Textteil des Berichtsbandes für 1980 erläutert. Wichtige Ergebnisse der Hochschulpersonalstatistik und der Erhebung der Habilitationen werden in unregelmäßiger Folge in "Wirtschaft und Statistik", der Monatszeitschrift des Statistischen Bundesamtes, dargestellt. Weitere einschlägige Veröffentlichungen sind in einem bibliographischen Verzeichnis nachgewiesen, das direkt beim Statistischen Bundesamt, Gruppe VII C, angefordert werden kann.

Erläuterungen

Personal (Tabellenteil I)

Der Tabellenteil I des vorliegenden Berichts ist in vier Hauptabschnitte gegliedert:

In den zusammenfassenden Übersichten werden Ergebnisse für die Jahre 1982 bis 1991 in möglichst vergleichbarer Form dargestellt.

Die Angaben umfassen (außer 1983 und 1989) das gesamte an Hochschulen haupt- und nebenberuflich tätige Personal. Nach § 42 des Hochschulrahmengesetzes (HRG) vom 26. Januar 1976 (BGBl. I S. 185) werden für das hauptberufliche wissenschaftliche und künstlerische Personal der Hochschulen vier Kategorien unterschieden (Zuordnung siehe Anhang, S. 178). Für das nebenberufliche/nebenamtliche Personal gelten je Land unterschiedliche Regelungen. Die Zuordnung der Bundesstatistik kann daher in Einzelheiten von derjenigen der Hochschulen abweichen.

Das gesamte Hochschulpersonal ist in Abschnitt 2 in der Untergliederung nach Ländern, Hochschulen, Fächer- und Dienstbezeichnungsgruppen dargestellt. Neben dem Personal-Ist-Bestand sind hier auch Planstellen nachgewiesen.

Das wissenschaftliche und künstlerische Personal der Hochschulen wird im Abschnitt 3 in vier Personalgruppen gegliedert: Professoren, Dozenten und Assistenten, wissenschaftliche und künstlerische Mitarbeiter sowie Lehrkräfte für besondere Aufgaben.

Abschnitt 4 umfaßt das Verwaltungs-, technische und sonstige Hochschulpersonal.

Habilitationen (Tabellenteil II)

Die Habilitation als akademisches Examen dient dem Nachweis der wissenschaftlichen Lehrbefähigung. Für den künftigen Hochschullehrer war sie traditionell mit der Verleihung der Lehrbefugnis (*venia legendi*) und mit dem Erwerb der Rechtsstellung eines Privatdozenten verbunden. Dieser Zusammenhang ist heute aufgrund unterschiedlicher landesrechtlicher Vorschriften nicht mehr einheitlich, doch bleibt die Habilitation eine wesentliche Voraussetzung für die Qualifikation und für die beruflichen Aufstiegsmöglichkeiten des wissenschaftlichen Nachwuchses.

In der Statistik werden durch jährliche Verwaltungsmeldungen der betreffenden Hochschulen alle abgeschlossenen

Habilitationsverfahren in der Gliederung nach Fachrichtungen erfaßt. Darüberhinaus werden durch eine Verknüpfung mit der Personalstatistik einige Angaben zur Person der Habilitierten (Alter, Geschlecht, Staatsangehörigkeit) erfragt. Dabei können jedoch nur die zur Zeit der Habilitation an den Hochschulen tätigen Wissenschaftler erfaßt werden. Für einige "externe" Habilitanten liegen personenbezogene Angaben nicht vor. Daher sind die Gesamtzahlen in den Tabellen über Habilitierte etwas niedriger als in denen über die Habilitationen.

Die Angaben für die neuen Länder und Berlin-Ost enthalten auch die als "Promotion B" gemeldeten Abschlüsse, die künftig in Angleichung an das Hochschulrecht des Bundes durch Habilitationen ersetzt werden.

Fachliche Zuordnung

Die fachliche Zuordnung des Personals folgt der für alle Hochschulstatistiken eingeführten Gliederung nach Fächergruppen sowie Lehr- und Forschungsbereichen (siehe Übersicht S. 180). Dabei entspricht die Abgrenzung der Darstellungseinheit "Lehr- und Forschungsbereich" weitgehend dem in anderen Hochschulstatistiken verwendeten "Studienbereich".

In der Regel wird bei der Zuordnung des Personals die Zugehörigkeit zur jeweils kleinsten organisatorischen Einheit erfragt. Kleinste organisatorische Einheiten sind:

- Lehrstühle, Seminare, Institute
- Fachbereiche, Abteilungen
- Einrichtungen, die mehreren Lehrstühlen, Seminaren, Instituten dienen (z.B. gemeinsame Verwaltungen, Bibliotheken)
- zentrale Einrichtungen (z.B. Hochschulverwaltung, Hochschulbibliothek, zentrale Rechenanlage, Sozialeinrichtungen).

Personen mit Beschäftigung in verschiedenen organisatorischen Einheiten der Hochschule werden von jeder Einheit mit dem entsprechenden Beschäftigungsanteil gemeldet. Ebenso werden auf verschiedene Institutionen aufgeteilte Stellen jeweils mit dem zutreffenden Anteil angegeben. In den maschinell erstellten Tabellen erscheinen daher Dezimalbrüche, während in den vorangestellten Übersichtstabellen auf ganze Zahlen auf- bzw. abgerundet wurde.

Berichtskreis der Hochschulen

Als Hochschulen werden alle nach Landesrecht anerkannten Hochschulen, unabhängig von der Trägerschaft, ausgewiesen.

Zu den Universitäten zählen die technischen Universitäten und andere gleichrangige wissenschaftliche Hochschulen (außer pädagogischen, theologischen und Gesamthochschulen).

Gesamthochschulen umfassen Ausbildungseinrichtungen von wissenschaftlichen und von Fachhochschulen, zum Teil auch von Kunsthochschulen.

Pädagogische Hochschulen sind überwiegend wissenschaftliche Hochschulen mit Promotions- und Habilitationsrecht. Sie bestehen nur noch in einigen Bundesländern als selbständige Einrichtungen. In den übrigen Ländern sind sie in Universitäten oder Gesamthochschulen einbezogen und werden bei diesen nachgewiesen.

Theologische Hochschulen sind kirchliche sowie staatliche philosophisch-theologische und theologische Hochschulen (ohne die theologischen Fakultäten/Fachbereiche an Universitäten).

Kunsthochschulen sind die Hochschulen für bildende Künste, Gestaltung, Musik, Film und Fernsehen.

Fachhochschulen bieten eine stärker anwendungsbezogene Ausbildung in Studiengängen für Ingenieure und für andere Berufe (vor allem in den Bereichen Wirtschaft, Sozialwesen, Gestaltung und Informatik).

Verwaltungsfachhochschulen sind verwaltungsinterne Fachhochschulen der Länder und des Bundes für die Ausbildung von Beamtenanwärtern des gehobenen nichttechnischen Dienstes.

Die zur Hochschulpersonalstatistik berichtenden Hochschulen verteilten sich im Jahr 1991 wie folgt auf die einzelnen Hochschularten:

Hochschulart	Früheres Bundesgebiet	Neue Bundesländer	Insgesamt
Hochschulen insgesamt	249	60	309
Universitäten	64	27	91
Gesamthochschulen ..	7	-	7
Pädagogische Hochschulen	8	6	14
Theologische Hochschulen	16	3	19
Kunsthochschulen	31	12	43
Fachhochschulen (ohne Verwaltungsfachhochschulen) ...	99	10	109
Verwaltungsfachhochschulen	24	2	26

Durch die Aufnahme städtischer Krankenhäuser in den Bereich der Universitätskliniken sind dabei für Berlin-West im Jahre 1991 die Ergebnisse für die Personalstellen und im Jahre 1990 für das Personal an Hochschulen wesentlich höher als im Vorjahr.

In einigen Bundesländern bestehen örtlich getrennte Abteilungen oder Fachbereiche von Hochschulen, die gesondert nachgewiesen werden. Daher enthält die Tabelle 2.7 eine höhere Zahl von Einzelpositionen. Die Fachhochschule des Bundes für öffentliche Verwaltung mit dem Hauptsitz in Köln und mit Fachbereichen in verschiedenen Bundesländern ist in den Gesamtzahlen enthalten. In den Länderergebnissen wird sie jeweils entsprechend dem Sitz der einzelnen Fachbereiche berücksichtigt.

Im Berichtszeitraum hat es eine Reihe von Veränderungen bei den Hochschulen gegeben, die auch die Meldungen der Personalstatistik beeinflussen. Seit 1988 eingetretene Änderungen sind weiter unter zusammengestellt. Für die Tabelle 2.7 sind sie unmittelbar aus dem Vergleich mit früheren Berichtsheften ersichtlich. Für andere Tabellen, in denen die Hochschulen nicht einzeln nachgewiesen sind, können entsprechende Zahlen meist den hochschulstatistischen Veröffentlichungen der Länder entnommen werden. Übersichten der früheren Änderungen enthalten die älteren Vorberichte der Fachserie 11, Reihe 4.1 des Statistischen Bundesamtes seit 1976.

Das Recht zur Durchführung von Habilitationen steht nur Universitäten und einigen gleichrangigen wissenschaftlichen Hochschulen zu.

Im Jahre 1991 wurden im früheren Bundesgebiet 71 Hochschulen mit Habilitationsrecht ermittelt (59 Universitäten, 7 Gesamthochschulen, 4 kirchliche Hochschulen und 1 Kunsthochschule). Von 11 dieser Hochschulen wurden im Berichtsjahr keine Habilitationen gemeldet. In den neuen Ländern und Berlin (Ost) wurden 1991 von 31 Hochschulen Habilitationen bzw. B-Promotionen gemeldet.

Die folgende Liste nennt nicht das Datum einer rechtlichen Änderung (Gründungserlaß o.ä.), sondern das Berichtsjahr, zu dem diese in der statistischen Erhebung berücksichtigt werden konnte:

Land/Hochschule(n): Veränderung

Baden-Württemberg

Priv. wiss. H Bierbronn: Ab 1991 erfaßt.

Die Berufspädagogische Hochschule Esslingen wurde zum SS 1988 aufgelöst.

FH Sigmaringen: Ab WS 1988/89 umbenannt in "FH Albstadt-Sigmaringen" mit Abt. in Albstadt und Sigmaringen.

FH für öffentl. Verwaltung, Stuttgart, Sitz Ludwigsburg wurde ab WS 1991/92 umbenannt in FH für öffentl. Verwaltung, Ludwigsburg.

Bayern

Hochschule für Politik, München: Ab WS 1989/90 getrennt von der U München erfaßt.

Kath. U Eichstätt: Ab WS 1989/90 zusätzliche Abt. in Ingolstadt.

FH Weihenstephan Abt. Schönbrunn: Ab WS 1990/91 aufgelöst.

Berlin

Priv. Europäische Wirtschaftshochschule Berlin (E.A.P.): Ab SS 1989 neu aufgenommen.

FH der Dt. Bundespost, Berlin: Ab WS 1989/90 umbenannt in "FH Berlin der Dt. Bundespost Telekom".

Bremen

H für gestaltende Kunst und Musik Bremen: Ab WS 1988/89 nicht mehr als Fachhochschule geführt, sondern

umbenannt in "H der Künste" und den Kunsthochschulen zugeordnet.

Hessen

European Business School - Priv. wissenschaftliche H - Oestrich-Winkel: Ab SS 1989 nicht mehr als Fachhochschule geführt, sondern den Universitäten zugeordnet.

FH der Dt. Bundespost, Dieburg: Ab SS 1991 umbenannt in "FH der Dt. Bundespost Telekom", Dieburg.

H für Bankwirtschaft (Priv. FH), Frankfurt a.M.: Ab SS 1991 erfaßt.

FH des Bundes für öffentliche Verwaltung, FB Flugsicherung und Wetterdienst: Ab WS 1988/89 verlegt von Frankfurt a.M. nach Langen.

Niedersachsen

Die Hochschulen Hildesheim und Lüneburg wurden im SS 1989 in "U Hildesheim" und "U Lüneburg" umbenannt.

Nordrhein-Westfalen

FH Hagen: Ab SS 1988 umbenannt in "Märkische FH".

H für Medien, Köln: Lehrbetrieb zum WS 1990/91 aufgenommen.

Rheinland-Pfalz

Erziehungswiss. Hochschule Rheinland-Pfalz: Ab WS 1990/91 umbenannt in "Universität Koblenz-Landau".

Private wissenschaftliche Hochschule für Unternehmensführung Koblenz: Ab WS 1988/89 umbenannt in "Private wissenschaftliche Hochschule für Unternehmensführung Koblenz", Vallendar.

FH Rheinland-Pfalz Abt. Ludwigshafen/Worms: Ab WS 1991/92 selbständige Abt. Ludwigshafen und Worms.

Saarland

H der bildenden Künste, Saarbrücken: Lehrbetrieb zum WS 1989/90 aufgenommen.

Priv. FH für Bergbau, Saarbrücken: Ab WS 1990/91 erfaßt.

Schleswig-Holstein

Private Nordische U Flensburg: Ab WS 1989/90 aufgelöst.

Priv. Fern-FH Rendsburg: In der Personalstatistik noch unvollständig erfaßt.

Nachfolgende Hochschulen der neuen Bundesländer wurden im Jahr 1991 in der Hochschulpersonalstatistik berücksichtigt:

Berlin-Ost

Humboldt-U Berlin
Kunsthochschule Berlin
H für Musik, Berlin
H für Schauspielkunst, Berlin
Technische FH Berlin, Abt. Karlshorst und Abt. Lichtenberg

IHS Mittweida
TH Zittau
TH Zwickau
PH Dresden
PH Leipzig
PH Zwickau
Kirchliche H (ev), Leipzig
H für bildende Künste, Dresden
H für Musik, Dresden
H für Grafik und Buchkunst, Leipzig
Theaterhochschule Leipzig
H für Musik, Leipzig
FH der Dt. Bundespost Telekom, Leipzig
Evang. FH, Dresden

Brandenburg

TU Cottbus
U Potsdam
H für Film und Fernsehen, Potsdam-Babelsberg
FH Potsdam
FH Lausitz
FH Wildau
FH für öffentl. Verwaltung, Bernau

Sachsen-Anhalt

H Bernburg
U Halle-Wittenberg
TH Köthen
TH Leuna-Merseburg
Medizinische Akademie Magdeburg
TU Magdeburg
PH Halle/Köthen
PH Magdeburg
Kirchliche H der Siebentage Adventisten, Friedensau
Kirchliche H (ev), Naumburg
H für Kunst und Design, Halle-Burg Giebichenstein

Mecklenburg-Vorpommern

U Greifswald
U Rostock
TH Wismar
Institut für Musik und Theater, Rostock
FH Neubrandenburg
FH Stralsund
Verwaltungs FH, Güstrow

Thüringen

Medizinische Akademie Erfurt
U Jena1
TH Ilmenau
H für Architektur und Bauwesen, Weimar
PH Erfurt/Mühlhausen
H für Musik, Weimar
FH Erfurt
FH Jena
FH Schmalkalden

Sachsen

TU Chemnitz
TU Dresden
Medizinische Akademie Dresden
H für Verkehrswesen, Dresden
Bergakademie Freiberg
U Leipzig
TH Leipzig
Handelshochschule Leipzig

T a b e l l e n t e i l

I Personal an Hochschulen

1 Zusammenfassende Übersichten 1982 - 1991

1.1 Personal und Stellen sowie Studenten nach Ländern

Land	Jahr	Personal	Davon		Stellen laut Haushaltsplan			Studenten	Betreuungs- relation 1)
			Wissen- schaftliches und künstlerisches Personal	Verwaltungs- technisches und sonstiges Personal	ins- ge- samt	darunter nicht besetzt			
						Anzahl	%		
Baden-Württemberg	1982	48599	21184	27415	36164	2015	5.6	171358	8.1
	1983	45009	16706 a)	28303	.	.	.	180789	10.8
	1984	49418	21222	28196	36505	1711	4.7	187054	8.8
	1985	50911	21999	28912	37509	1981	5.3	190301	8.7
	1986	52009	22489	29519	37172	2063	5.5	193419	8.6
	1987	53426	22870	30556	38734	1791	4.6	196961	8.6
	1988	55444	24592	30852	39354	1749	4.4	203084	8.3
	1989	53294	21750 a)	31544	.	.	.	207649	9.5
	1990	60906	27462	33444	41830	3247	7.8	215242	7.8
	1991	65214	30283	34932	42811	3624	8.5	220933	7.3
Bayern	1982	46767	19399	27368	35467	2011	5.7	181188	9.3
	1983	44838	16793 a)	28045	.	.	.	194191	11.6
	1984	48039	19693	28346	36419	1796	4.9	203090	10.3
	1985	49133	20421	28712	36903	1780	4.8	208165	10.2
	1986	50686	21093	29593	37264	1901	5.1	216077	10.2
	1987	51943	22005	29938	37756	2084	5.5	225420	10.2
	1988	53062	22960	30102	38267	2228	5.8	235134	10.2
	1989	52469	22071 a)	30398	.	.	.	241766	11.0
	1990	56238	25082	31156	39763	2531	6.4	255852	10.2
	1991	57344	25592	31752	40944	3131	7.6	262007	10.2
Berlin (West)	1982	26183	11765	14418	19388	1579	8.1	88511	7.5
	1983	24917	10309 a)	14608	.	.	.	90077	8.7
	1984	27723	12939	14784	19422	1733	8.9	90651	7.0
	1985	28117	13058	15059	19350	1320	6.8	93619	7.2
	1986	28338	13220	15118	19379	1335	6.9	97091	7.3
	1987	28930	13503	15427	19347	1404	7.3	101018	7.5
	1988	29249	13837	15412	19175	1127	5.9	106209	7.7
	1989	28026	11718 a)	16308	.	.	.	107961	9.2
	1990	36040	16078	19952	19876	2507	12.6	112539	7.0
	1991	36248	16461	19787	24185	2931	12.1	119017	7.2
Bremen	1982	3656	1805	1851	2074	177	8.5	13899	7.7
	1983	2743	1226 a)	1517	.	.	.	14192	11.6
	1984	3368	1544	1824	599	14	2.3	14328	9.3
	1985	3290	1562	1728	585	8	1.4	14640	9.4
	1986	3309	1618	1692	568	11	1.9	15619	9.7
	1987	3181	1844	1337	2079	120	5.8	16675	9.0
	1988	3126	1829	1297	2082	105	5.0	17853	9.8
	1989	3113	1784 a)	1329	.	.	.	19339	10.8
	1990	3466	2086	1380	2155	147	6.8	21558	10.3
	1991	4116	2637	1479	2271	154	6.8	23700	9.0
Hamburg	1982	14891	6579	8312	11099	641	5.8	53612	8.1
	1983	13766	5420 a)	8346	.	.	.	56709	10.5
	1984	15494	6652	8803	10762	501	4.7	59484	8.9
	1985	15827	7121	8706	11349	541	4.8	60965	8.6
	1986	18663	7200	11463	13467	766	5.6	61123	8.5
	1987	16823	7271	9552	11595	598	5.2	60901	8.4
	1988	17256	7418	9838	11985	727	6.1	60901	8.2
	1989	16314	6478 a)	9836	.	.	.	61764	9.5
	1990	17256	7418	9838	11985	727	6.1	61764	8.3
	1991	17569	7613	9956	12217	901	7.4	64713	8.5
Hessen	1982	32142	13636	18506	24754	1416	5.7	106987	7.8
	1983	29883	10416 a)	19467	.	.	.	112952	10.8
	1984	34181	14300	19881	25693	1165	4.5	116858	8.2
	1985	35338	15215	20123	25813	1057	4.1	118883	7.8
	1986	35837	15207	20630	26023	991	3.8	120750	7.9
	1987	37200	16596	20604	26166	1072	4.1	125214	7.5
	1988	37548	16671	20877	26246	1074	4.1	131679	7.9
	1989	31812	10628 a)	21184	.	.	.	136440	12.8
	1990	38565	17919	20646	26326	1425	5.4	150624	8.4
	1991	40460	18445	22015	26984	1628	6.0	156409	8.5

1) Studenten je Lehrperson (= Angehörige des wiss. und künstler. Personals).

a) Ergebnis der Individualerhebung 1983 bzw. 1989 des wiss. und künstler. Hochschulpersonals (haupt- und nebenberufliches Personal).

1 Zusammenfassende Übersichten 1982 - 1991

1.1 Personal und Stellen sowie Studenten nach Ländern

Land	Jahr	Personal	Davon		Stellen laut Haushaltsplan		Studenten	Betreuungsrelation 1)	
			Wissenschaftliches und künstlerisches Personal	Verwaltungs-, technisches und sonstiges Personal	insgesamt	darunter nicht besetzt			
		Anzahl		%		Anzahl			
Niedersachsen	1982	34397	12825	21572	19096	1202	6.3	109682	8.6
	1983	30679	11487 a)	19192	.	.	.	116603	10.2
	1984	33396	13837	19559	19711	1149	5.8	120644	8.7
	1985	34088	14347	19741	19589	1057	5.4	124385	8.7
	1986	35488	14882	20605	19552	997	5.1	127184	8.5
	1987	35772	14901	20871	19433	1004	5.2	129866	8.7
	1988	36675	15760	20915	19523	1180	6.0	133292	8.5
	1989	34002	12964 a)	21038	.	.	.	138924	10.7
	1990	37818	16639	21179	19772	976	4.9	146463	8.8
	1991	38854	17325	21529	19898	1004	5.0	153966	8.9
Nordrhein-Westfalen	1982	74880	31906	42974	61999	4164	6.7	373887	11.7
	1983	72748	29285 a)	43463	.	.	.	395556	13.5
	1984	75729	31685	44044	62389	3303	5.3	408989	12.9
	1985	77313	32247	45067	63288	3081	4.9	413802	12.8
	1986	78531	32914	45617	63502	2991	4.7	421089	12.8
	1987	79084	32786	46298	63718	2898	4.5	435156	13.3
	1988	79979	33155	46823	63819	3203	5.0	453017	13.7
	1989	78992	32502 a)	46490	.	.	.	462086	14.2
	1990	81236	34440	46796	65757	4024	6.1	478397	13.9
	1991	83764	35975	47789	66711	4660	7.0	494006	13.7
Rheinland-Pfalz	1982	12266	5566	6700	9885	397	4.0	52582	9.4
	1983	12123	5284 a)	6839	.	.	.	56897	10.8
	1984	13427	6275	7152	10029	314	3.1	59463	9.5
	1985	13639	6403	7236	10257	381	3.7	59933	9.4
	1986	14100	6810	7290	10384	412	4.0	60987	9.0
	1987	14278	6752	7526	10471	389	3.7	62783	9.3
	1988	14856	7319	7537	10500	369	3.5	65421	8.9
	1989	14696	7104 a)	7592	.	.	.	68346	9.6
	1990	15631	7882	7749	11138	582	5.2	72545	9.2
	1991	16158	8248	7910	11466	679	5.9	76851	9.3
Saarland	1982	6742	2369	4373	5423	111	2.0	18051	7.6
	1983	6957	2370 a)	4587	.	.	.	19090	8.1
	1984	7010	2464	4546	5323	143	2.7	20192	8.2
	1985	7261	2506	4655	5365	114	2.1	20622	7.9
	1986	7403	2659	4744	5431	112	2.1	21034	7.9
	1987	7617	2717	4900	5457	179	3.3	21686	8.0
	1988	7994	2726	5268	6059	274	4.5	22692	8.3
	1989	7880	2612 a)	5268	.	.	.	23064	8.8
	1990	8437	2933	5504	6335	223	3.5	24022	8.2
	1991	8640	3179	5461	6512	223	3.4	24790	7.8
Schleswig-Holstein	1982	10938	3709	7229	8350	221	2.6	28573	7.7
	1983	11194	3549 a)	7645	.	.	.	30207	8.5
	1984	11659	3908	7751	8536	172	2.0	30946	7.9
	1985	12138	4034	8104	8617	155	1.8	31359	7.8
	1986	12633	4110	8523	9034	162	1.8	31684	7.7
	1987	12896	4321	8575	9291	231	2.5	33362	7.7
	1988	13559	4711	8948	9244	238	2.6	35272	7.5
	1989	13767	4761 a)	9006	.	.	.	37224	7.8
	1990	14542	5201	9341	9939	412	4.1	40000	7.7
	1991	14675	5268	9407	10594	840	7.9	43545	8.3
Insgesamt	1982	311460	130742	180718	233697	13931	6.0	1198330	9.2
	1983	294857	112845 a)	182012	.	.	.	1267263	11.2
	1984	319444	134559	184884	235386	12000	5.1	1311699	9.7
	1985	327055	139012	188043	238624	11473	4.8	1336674	9.6
	1986	336996	142202	194794	241776	11732	4.9	1366057	9.6
	1987	341149	145565	195584	244047	11767	4.8	1409042	9.7
	1988	348848	150979	197869	246252	12273	5.0	1464994	9.7
	1989	334365	134372 a)	199993	.	.	.	1504563	11.2
	1990	370134	163138	206995	254876	16798	6.6	1579006	9.7
	1991	383042	171026	212017	264593	19775	7.5	1639937	9.6

1) Studenten je Lehrperson (= Angehörige des wiss. und künstler. Personals).

a) Ergebnis der Individualerhebung 1983 bzw. 1989 des wiss. und künstler. Hochschulpersonals (haupt- und nebenberufliches Personal).

1 Zusammenfassende Übersichten 1982 - 1991

1.2 Personal und Stellen sowie Studenten nach Hochschularten

Hochschularten	Jahr	Personal	Davon		Stellen laut Haushaltsplan		Studenten	Betreuungs- relation 1)	
			Wissen- schaftliches und künstlerisches Personal	Verwaltungs- technisches und sonstiges Personal	ins- ge- samt	darunter nicht besetzt			
									Anzahl
Universitäten (einschl. der pädagogischen und theologischen Hochschulen)	1982	259754	98493	161261	198052	11321	5.7	850087	8.6
	1983	244766	82624 a)	162142	.	.	.	888654	10.8
	1984	265270	100873	164396	199031	9600	4.8	912940	9.1
	1985	270764	103842	166922	201620	9113	4.5	929161	8.9
	1986	280484	106814	173670	205232	9283	4.5	944399	8.8
	1987	283101	109093	174007	207204	9408	4.5	966419	8.9
	1988	289231	113235	175996	208972	9908	4.7	1000007	8.8
	1989	275619	98028 a)	177591	.	.	.	1017003	10.4
	1990	304963	121073	183891	215288	13725	6.4	1063871	8.8
	1991	316060	127755	188305	223933	16324	7.3	1097943	8.6
Gesamthochschulen	1982	16517	7422	9095	13445	1090	8.1	78342	10.6
	1983	15774	6707 a)	9067	.	.	.	82798	12.3
	1984	16820	7576	9244	13528	941	7.0	86077	11.4
	1985	17082	7670	9412	13639	924	6.8	85044	11.1
	1986	16194	7274	8920	12785	887	6.9	88182	12.1
	1987	16726	7632	9094	12788	797	6.2	93386	12.2
	1988	17084	7930	9154	12904	822	6.4	101344	12.8
	1989	16401	7084 a)	9317	.	.	.	108347	15.3
	1990	18274	8910	9365	13499	1058	7.8	120185	13.5
	1991	18144	8732	9412	13575	1142	8.4	129371	14.8
Kunsthochschulen	1982	5413	4363	1050	2926	276	9.4	19405	4.4
	1983	5024	3957 a)	1067	.	.	.	20141	5.1
	1984	5769	4685	1084	2940	262	8.9	20860	4.5
	1985	5974	4861	1113	3001	212	7.1	21464	4.4
	1986	6408	5131	1217	3085	213	6.9	21850	4.2
	1987	6206	4914	1292	3109	228	7.3	21862	4.4
	1988	6557	5275	1282	3211	248	7.7	23049	4.4
	1989	6027	4724 a)	1303	.	.	.	23336	4.9
	1990	6923	5560	1363	3462	294	8.5	23962	4.3
	1991	7317	5931	1386	3550	319	9.0	24083	4.1
Fachhochschulen	1982	25498	17217	8282	17105	1100	6.4	215663	12.5
	1983	24961	15285 a)	8676	.	.	.	241195	14.8
	1984	27265	18203	9062	17649	1043	5.9	258349	14.2
	1985	28574	19094	9480	18091	1067	5.9	268361	14.1
	1986	29426	19552	9874	18438	1182	6.4	278678	14.3
	1987	30232	20270	9962	18577	1167	6.3	292010	14.4
	1988	30886	20720	10166	18704	1171	6.3	304313	14.7
	1989	30733	20270 a)	10463	.	.	.	317470	15.7
	1990	34507	23482	11026	20037	1597	8.0	331496	14.1
	1991	35831	24299	11532	20794	1829	8.8	345017	14.2
Verwaltungsfachhochschulen	1982	4279	3248	1031	2168	145	6.7	34833	10.7
	1983	4335	3274 a)	1061	.	.	.	34475	10.5
	1984	4320	3222	1098	2240	154	6.9	33473	10.4
	1985	4660	3545	1115	2274	156	6.9	32644	9.2
	1986	4485	3372	1113	2237	168	7.5	32948	9.8
	1987	4886	3656	1229	2369	168	7.1	35365	9.7
	1988	5090	3820	1271	2462	124	5.0	36281	9.5
	1989	5584	4266 a)	1318	.	.	.	38407	9.0
	1990	5466	4115	1352	2591	125	4.8	39492	9.6
	1991	5690	4309	1381	2740	160	5.8	43523	10.1
Insgesamt	1982	311460	130742	180718	233697	13931	6.0	1198330	9.2
	1983	294859	112847 a)	182012	.	.	.	1267263	11.2
	1984	319444	134559	184884	235387	12000	5.1	1311699	9.7
	1985	327055	139012	188043	238624	11473	4.8	1336674	9.6
	1986	336996	142202	194794	241776	11732	4.9	1386057	9.6
	1987	341149	145565	195584	244047	11767	4.8	1409042	9.7
	1988	348847	150979	197868	246252	12273	5.0	1464994	9.7
	1989	334365	134372 a)	199993	.	.	.	1504563	11.2
	1990	370134	163138	206995	254876	16798	6.6	1579006	9.7
	1991	383042	171026	212016	264592	19774	7.5	1639937	9.6

1) Studenten je Lehrperson (= Angehörige des wiss. und künstler. Personals).

a) Ergebnis der Individualerhebung 1983 bzw. 1989 des wiss. und künstler. Hochschulpersonals (haupt- und nebenberufliches Personal).

1 Zusammenfassende Übersichten 1982 - 1991

1.3 Personal nach Ländern und Hochschularten

Land Hochschulart	1982	1983 1)	1984	1985	1986	1987	1988	1989 1)	1990	1991
Hauptberufliches Personal										
Baden-Württemberg	42496	41298	43483	44260	45091	46807	47645	46703	51983	54290
Bayern	40489	40401	41987	42805	44094	44960	45773	46519	48436	49562
Berlin (West)	21717	21063	22217	22794	22809	23233	23544	22980	28437	28623
Bremen	2287	2238	2434	2392	2378	2610	2637	2593	2876	3094
Hamburg	12346	12373	12491	12199	15471	13552	13949	13631	13949	13691
Hessen	27423	26776	28717	29181	29679	30005	30593	28340	30861	31591
Niedersachsen	27672	27425	28928	29375	30970	31489	31899	30748	32613	33299
Nordrhein-Westfalen	65038	64097	66331	67684	68789	69839	70735	70913	71498	74012
Rheinland-Pfalz	10455	10611	10065	11180	11500	11839	12073	12353	12790	13200
Saarland	6026	6307	6218	6395	6510	6724	7184	7168	7417	7443
Schleswig-Holstein	9914	10249	10538	10845	11407	11646	12136	12433	12882	13066
Zusammen	265863	262837	274408	279110	288698	292704	298168	294321	313741	321871
Nebenberufliches Personal										
Baden-Württemberg	6103	3711	5935	6651	6918	6619	7799	6591	8923	10924
Bayern	6278	4437	6052	6328	6592	6983	7289	5950	7802	7782
Berlin (West)	4466	3854	5506	5323	5529	5697	5705	5046	7603	7625
Bremen	1369	505	934	898	931	571	489	580	590	1022
Hamburg	2544	1393	3004	3628	3192	3271	3307	2683	3307	3878
Hessen	4719	3107	4664	6157	6158	7195	6955	3472	7704	8869
Niedersachsen	6725	3255	4468	4713	4518	4283	4777	3254	5205	5554
Nordrhein-Westfalen	9842	8651	9398	9629	9742	9245	9243	8079	9738	9752
Rheinland-Pfalz	1811	1512	2362	2459	2600	2439	2783	2343	2841	2958
Saarland	716	650	792	866	893	893	810	712	1020	1197
Schleswig-Holstein	1024	945	1121	1293	1226	1250	1523	1334	1660	1609
Zusammen	45597	32020	45036	47945	48299	48445	50680	40044	56393	61170
Personal insgesamt										
Baden-Württemberg	48599	45009	49418	50911	52009	53426	55444	53294	60906	65214
Bayern	46767	44838	48039	49133	50686	51943	53062	52469	56238	57344
Berlin (West)	26183	24917	27723	28117	28338	28930	29249	28026	36040	36248
Bremen	3656	2743	3368	3290	3309	3181	3126	3113	3466	4116
Hamburg	14890	13766	15494	15827	18663	16823	17256	16314	17256	17569
Hessen	32142	29883	34181	35338	35837	37200	37548	31812	38565	40460
Niedersachsen	34397	30679	33396	34088	35488	35772	36675	34002	37818	38854
Nordrhein-Westfalen	74880	72748	75729	77313	78531	79084	79979	78992	81236	83764
Rheinland-Pfalz	12266	12123	13427	13639	14100	14278	14856	14696	15631	16158
Saarland	6742	6957	7010	7261	7403	7617	7994	7880	8437	8640
Schleswig-Holstein	10938	11194	11659	12198	12633	12896	13659	13767	14542	14875
Zusammen	311460	294857	319444	327055	336996	341149	348848	334365	370134	383041
Hauptberufliches Personal										
Universitäten	226944	223969	234552	238343	248575	251899	256795	251954	269860	276859
Gesamthochschulen	14193	13956	14432	14728	13860	14224	14431	15055	15272	15416
Pädagogische Hochschulen	2257	2194	2091	2047	1621	1556	1504	1452	1508	1528
Theologische Hochschulen	407	411	415	474	503	561	569	556	586	584
Kunsthochschulen	2849	2876	2875	2967	3254	3122	3235	3105	3417	3474
Fachhochschulen	17066	17249	17798	18257	18612	18920	19135	19565	20443	21251
Verwaltungsfachhochschulen	2148	2183	2247	2293	2273	2424	2501	2634	2657	2760
Zusammen	265863	262838	274408	279110	288698	292704	298168	294321	313741	321871
Nebenberufliches Personal										
Universitäten	29095	17515	27295	28956	29010	28314	29574	20977	32031	35805
Gesamthochschulen	2324	1818	2388	2354	2334	2502	2653	1346	3003	2728
Pädagogische Hochschulen	872	541	744	756	579	526	534	463	748	1058
Theologische Hochschulen	178	134	175	188	195	245	256	218	230	226
Kunsthochschulen	2564	2148	2894	3007	3154	3084	3322	2922	3506	3843
Fachhochschulen	8432	7712	9467	10317	10814	11312	11751	11168	14065	14580
Verwaltungsfachhochschulen	2131	2152	2073	2367	2212	2462	2590	2950	2810	2930
Zusammen	45597	32020	45036	47945	48299	48445	50680	40044	56393	61170
Personal insgesamt										
Universitäten	256040	241484	261845	267299	277586	280213	286368	272931	301891	312664
Gesamthochschulen	16517	15774	16820	17082	16194	16726	17084	16401	18274	18144
Pädagogische Hochschulen	3129	2735	2835	2803	2200	2082	2038	1915	2256	2586
Theologische Hochschulen	585	545	590	662	698	806	825	774	816	810
Kunsthochschulen	5413	5024	5769	5974	6408	6205	6557	6027	6923	7317
Fachhochschulen	25498	24961	27265	28574	29426	30232	30886	30733	34507	35830
Verwaltungsfachhochschulen	4279	4335	4320	4660	4485	4886	5090	5584	5466	5690
Insgesamt	311460	294857	319444	327055	336996	341149	348847	334365	370134	383041

1) Zusammengefaßtes Ergebnis der Individualerhebung 1983 bzw. 1989 des wiss. und künstler. Hochschulpersonals und der Verwaltungsmeldungen über das Verwaltungs-, technische und sonstige Personal der Hochschulen.

1 Zusammenfassende Übersichten 1982 - 1991

1.4 Personal nach Dienstbezeichnungsgruppen

Dienstbezeichnungsgruppen	1982	1983 1)	1984	1985	1986	1987	1988	1989 1)	1990	1991
Hauptberufliches wissenschaftliches und künstlerisches Personal										
Professoren	29330	28732	30221	30265	30522	30610	30609	29315	30830	30981
Dozenten und Assistenten	8364	5405	4409	3673	3344	2858	2994	7090	5656	7193
Wissenschaftliche und künstl. Mitarbeiter	47796	44358	52627	54176	56508	58827	61377	56317	67611	70389
Lehrkräfte für besondere Aufgaben	4114	3626	4118	4802	5681	6506	7078	3372	4491	4377
Zusammen	89603	82121	91373	92916	96054	98800	102056	96094	108587	112939
Nebenberufliches wissenschaftliches und künstlerisches Personal										
Professoren	4392	366	4672	5264	5454	5840	6325	592	6664	7067
Wissenschaftliche Hilfskräfte	11699	7548	12185	13199	12525	12821	13537	8586	15502	16360
Lehrbeauftragte	25049	22810	26337	27633	28169	28104	29061	29100	32385	34660
Zusammen	41139	30724	43194	46096	46148	46765	48923	38278	54551	58086
Hauptberufliches Verwaltungs-, techn. und sonstiges Personal										
Verwaltungspersonal	37431	37111	37800	39051	39973	40720	41121	41874	42769	43652
Bibliothekspersonal	8186	8399	8239	8441	10097	8598	8498	8708	8997	8909
Technisches Personal	42512	43600	44832	44792	46566	47616	48319	49508	50707	52013
Pflegepersonal	31196	32301	32450	33258	34012	35072	35712	36746	40151	42159
Arbeiter	38190	38265	37653	38656	39124	39037	39037	39208	39779	39369
Sonstiges Personal	5102	5805	5442	5262	5369	5885	6087	6220	7573	7937
Praktikanten	1138	1111	1726	1288	1298	1379	1283	1284	1306	1339
Auszubildende (Lehrlinge, Pflegeschüler)	12504	14129	14896	15445	16205	15596	16055	14678	13872	13553
Zusammen	176260	180716	183037	186194	192643	193903	196112	198227	205154	208932
Nebenberufliches Verwaltungs-, techn. und sonstiges Personal										
Sonstige Hilfskräfte	4458	1296	1688	1849	2151	1681	1757	1766	1842	3084
Zusammen	4458	1296	1688	1849	2151	1681	1757	1766	1842	3084
Insgesamt	311460	294857	319292	327055	336996	341149	348848	334365	370134	383041

1) Zusammengefaßtes Ergebnis der Individualerhebung 1983 bzw. 1989 des wiss. und künstl. Hochschulpersonals und der Verwaltungsmeldungen über das Verwaltungs-, technische und sonstige Personal der Hochschulen.

Zusammenfassende Übersichten 1982 - 1991

1.5 Hauptberufliches wissenschaftliches und künstlerisches Personal nach Lehr- und Forschungsbereichen

Fächergruppe Lehr- und Forschungsbereich	1982	1983 1)	1984	1985	1986	1987	1988	1989 1)	1990	1991
Sprach- und Kulturwissenschaften	13708	13389	13762	13571	13783	13755	13775	13480	14232	14567
Sprach- und Kulturwissenschaften allgemein	279	215	282	269	372	375	413	131	354	376
Evangelische Theologie	714	728	736	717	727	737	723	753	715	744
Katholische Theologie	699	692	722	774	810	802	795	742	802	795
Philosophie	536	691	523	519	547	580	572	657	632	634
Geschichte	1400	1541	1384	1367	1422	1495	1485	1535	1532	1587
Bibliothekswesen, Dokumentation, Publizistik	246	231	246	254	285	276	286	397	277	275
Allgemeine und vergleichende Literatur- und Sprachwissenschaft	632	349	617	569	642	804	805	618	915	1011
Altphilologie (klassische Philologie)	322	278	322	318	319	297	289	329	303	310
Germanistik (Deutsch, Germanische Sprachen ohne Anglistik)	1475	1638	1506	1521	1536	1563	1526	1692	1561	1643
Anglistik, Amerikanistik	1014	1128	944	950	957	973	945	982	962	972
Romanistik	787	847	730	811	811	800	808	847	890	898
Slawistik, Baltistik, Finnougristik	259	289	273	260	261	259	263	230	277	289
Sonstige/äußereuropäische Sprach- und Kulturwissenschaften	608	609	627	624	664	710	703	655	735	773
Psychologie	1362	1760	1359	1335	1373	1400	1446	1648	1504	1569
Erziehungswissenschaften	3377	2393	3432	3284	3060	2684	2717	2264	2742	2693
Sport	910	914	905	784	775	792	800	817	832	818
Rechts-, Wirtschafts- und Sozialwissenschaften	11424	10408	11387	11435	11808	12097	12375	11957	12810	13288
Rechts-, Wirtschafts- und Sozialwissenschaften allgemein	276	278	246	196	208	149	227	245	236	486
Politik- und Sozialwissenschaften	2016	1974	1898	1875	2004	2124	2099	1835	2160	2244
Sozialwesen	1522	724	1471	1459	1465	1475	1538	1277	1427	1396
Rechtswissenschaften	2038	2414	2008	2027	2052	2058	2102	2262	2188	2206
Verwaltungswissenschaft	1092	590	1121	1147	1128	1178	1201	944	1160	1210
Wirtschaftswissenschaften	4320	4379	4533	4609	4822	4996	5095	5253	5494	5564
Wirtschaftsingenieurwesen	159	49	110	122	129	118	114	141	145	183
Mathematik, Naturwissenschaften	19516	21289	20401	20500	21749	22765	23886	24484	26167	27132
Mathematik, Naturwissenschaften allgemein	287	165	247	201	247	399	373	180	359	371
Mathematik	2423	2844	2529	2550	2597	2663	2634	2627	2956	3031
Informatik	1051	1434	1199	1286	1454	1597	1794	2107	2303	2653
Physik, Astronomie	4371	4715	4562	4474	4698	4857	5068	5125	5641	5898
Chemie	5183	5476	5273	5402	5700	5887	6229	6280	6617	6832
Pharmazie	1009	1051	1050	1142	1144	1181	1236	1274	1217	1174
Biologie	2926	3227	3095	2940	3275	3488	3636	4081	4113	4248
Geowissenschaften (ohne Geographie)	1527	1549	1720	1743	1863	1880	2087	1942	2122	2058
Geographie	740	828	728	761	771	814	829	868	840	868
Humanmedizin	18708	14700	19228	19413	20186	20616	21414	19006	23705	24020
Humanmedizin allgemein	962	826	950	992	1034	1042	1094	366	2007	962
Vorklinische Humanmed. (einschl. Zahnmedizin)	1530	1682	1558	1515	1555	1543	1582	1685	1797	1804
Klin.-theor. Humanmedizin (einschl. Zahnmed.)	2912	2334	2921	2984	3111	3130	3301	3115	3434	3755
Klin.-prakt. Humanmedizin (ohne Zahnmed.)	12099	8909	12519	12641	13125	13545	14057	12640	15145	16092
Zahnmedizin (klinisch-praktisch)	1206	949	1281	1281	1361	1355	1381	1200	1323	1407
Veterinärmedizin	326	794	921	922	917	913	974	656	856	882
Veterinärmedizin allgemein	225	41	215	194	199	190	207	19	205	210
Vorklinische Veterinärmedizin	195	151	203	219	204	225	252	123	134	138
Klinisch-theoretische Veterinärmedizin	322	402	316	302	305	297	307	313	299	314
Klinisch-praktische Veterinärmedizin	184	200	187	207	209	201	208	201	218	220
Agrar-, Forst- und Ernährungswissenschaften	2140	2275	2325	2380	2484	2522	2693	2489	2767	2746
Agrar-, Forst- und Ernährungswiss. allgemein	7	89	14	51	53	62	61	98	60	57
Agrarwissenschaften	1200	1308	1257	1353	1437	1485	1589	1439	1686	1679
Gartenbau, Landespflege	383	286	405	370	384	348	383	310	346	361
Forstwissenschaft, Holzwirtschaft	261	363	360	366	366	368	409	421	427	382
Ernährungs- und Haushaltswissenschaften	289	229	289	240	244	259	251	221	248	267
Ingenieurwissenschaften	15398	13828	15729	16111	16497	17005	17502	16717	17829	19387
Ingenieurwissenschaften allgemein	451	520	521	467	462	485	501	572	612	663
Bergbau, Hüttenwesen	447	458	542	533	538	539	549	428	438	620
Maschinenbau/Verfahrenstechnik	6372	5467	6423	6599	6796	7031	7309	6986	7720	8576
Elektrotechnik	3368	3132	3502	3685	3814	4032	4183	4270	4155	4458
Nautik, Schiffstechnik	235	145	184	185	205	189	219	190	196	177
Architektur	1574	1321	1530	1542	1559	1516	1506	1255	1475	1507
Raumplanung	241	246	271	281	302	282	270	243	315	311
Bauingenieurwesen	2265	2126	2329	2375	2373	2448	2493	2362	2409	2557
Vermessungswesen	445	413	426	445	448	484	472	411	510	518
Kunst, Kunstwissenschaft	2905	3254	2953	3005	3008	3214	3221	3158	3436	3491
Kunst, Kunstwissenschaft allgemein	132	62	160	61	53	50	188	424	298	305
Bildende Kunst, Kunsterziehung, -geschichte	654	975	666	760	759	775	622	433	559	553
Gestaltung	790	623	780	784	780	818	843	715	833	837
Darst.Kunst,Film u. Fernsehen, Theaterwissenschaft	99	161	104	134	128	141	142	189	275	308
Musik	1231	1433	1243	1267	1289	1431	1427	1397	1471	1488
Zentrale Einrichtungen	3970	1270	3779	4798	4847	5122	5416	3330	5955	6609
Zentrale Sportstätten	16	5	15	83	156	155	156	108	192	201
Zentral verwaltete Hörsäle und Lehrräume	73	23	75	59	59	53	53	40	66	74
Hochschule insgesamt	201	45	236	689	257	249	280	82	180	209
Zentrale Hochschulverwaltung	646	67	368	400	617	374	362	122	401	463
Zentrale Dienste der Kliniken	89	17	139	186	225	280	283	143	257	584
Zentralbibliothek	167	173	132	142	162	214	251	265	236	244
Hochschulrechenzentrum	371	328	415	413	416	427	438	562	484	542
Zentrale wissenschaftliche Einrichtungen	1886	384	1866	2283	2371	2768	2923	1760	3424	3576
Zentrale Betriebs- und Versorgungseinrichtungen	105	39	125	124	124	123	123	40	132	124
Soziale Einrichtungen	14	9	13	9	12	12	13	6	13	8
Übrige Ausbildungseinrichtungen	150	124	139	162	201	183	250	97	212	225
Mit der Hochschule verbundene Einrichtungen	253	56	256	249	247	285	286	105	358	359
Insgesamt	89603	82121	91373	92916	96054	98800	102056	96094	108587	112939

1) 1983 und 1989 Individualerhebung des wiss. und künstler. Personals.

2 Gesamtes Hochschulpersonal 1991

2.1 Personal nach Hochschularten, Dienstbezeichnungen sowie Besoldungs- bzw. Vergütungsgruppen

Dienstbezeichnung	Besoldungs- und Vergütungsgruppe	Insgesamt	Davon an						
			Uni-versitäten	Gesamt-hochschulen	Pädagogischen Hochschulen	Theologischen Hochschulen	Kunst-hochschulen	Fachhochschulen (ohne Verw.FH)	Verwaltungs-fachhochschulen
Wissenschaftliches und künstlerisches Personal Hauptberuflich									
Professoren									
Professoren	C 4	10361	8783	734	148	139	554	3	-
-	C 3	12393	5836	726	377	13	589	4599	253
- auf Zeit	C 2	409	224	6	3	1	20	141	14
- auf Dauer	C 2	7618	2305	415	80	6	271	4306	236
-	H5/H4	13	-	-	-	-	-	13	-
- Abt. Vorsteher, Wiss. Räte, Ltd. Oberärzte	H 3	144	78	7	1	38	-	19	1
- Abt. Vorsteher, Wiss. Räte, Oberärzte	H 2	43	16	2	-	21	-	4	-
Dozenten und Assistenten									
Hochschulassistenten	C 1	2297	2064	215	4	4	9	1	-
Universitätsdozenten, Hochschuldozenten	C2/H2	470	396	49	1	11	-	13	-
Oberassistenten, -ingenieure	C2/H2/A14	721	678	41	-	-	-	2	-
Wissensch. und künstl. Assistenten	C1/H1	3359	3311	3	3	12	30	-	-
Wissenschaftliche Assistenten	A13	346	322	-	-	20	3	1	-
Wissenschaftl. u. Künstlerische Mitarbeiter									
Ltd. akad./wiss. Direktoren	A16	53	38	1	-	-	-	2	12
Akad./wiss. Direktoren	A15	1154	1087	25	2	-	-	1	39
- Oberräte auf Zeit	A14	180	172	2	-	-	-	-	6
- auf Dauer	A14	3678	3306	278	34	2	8	3	47
- Räte auf Zeit	A13	1105	1097	3	-	-	1	-	4
- auf Dauer	A13	1905	1735	87	35	2	7	13	26
Wiss.u.künstler.Mitarbeiter auf Zeit	BAT I-II	52273	49208	2748	42	20	169	83	3
- auf Dauer	BAT I-II	10041	9287	407	33	13	164	117	20
Lehrkräfte f. bes. Aufgaben									
Ober-/Studiendirektoren/Studienräte	A16-A13	1662	983	156	143	17	37	108	218
Fachlehrer, technische Lehrer	A12-A10	372	36	25	13	2	43	188	65
Lektoren	A13/BAT	534	482	7	15	12	12	5	1
Sonstige Lehrkräfte f. bes. Aufgaben	BAT	1809	663	67	28	-	194	407	450
	Zusammen	112939	92107	6004	962	333	2111	10028	1395
Nebenberuflich									
Emeriti									
Gastprofessoren, Gastdozenten		1305	1253	6	-	33	10	3	-
		301	166	30	-	10	64	25	6
Honorarprofessoren									
Privatdozenten, apl. Professoren		1566	1321	35	3	15	75	116	1
		3895	3885	-	-	8	-	2	-
Lehrbeauftragte									
		34660	14014	1847	752	124	3294	11722	2907
Tutoren									
Wiss. Hilfskräfte mit Abschlussprüfung		6169	3998	23	284	15	329	1520	-
		10191	8440	787	14	18	48	884	-
	Zusammen	58086	33077	2728	1053	223	3820	14271	2914
Wissenschaftliches und künstlerisches Personal zusammen									
	Zusammen	171026	125184	8732	2015	556	5931	24299	4309
Verwaltungs-, techn. und sonstiges Personal Hauptberuflich									
Verwaltungspersonal im höheren Dienst									
- ohne höheren Dienst		2061	1510	147	12	10	50	263	69
		41591	33986	2406	265	80	605	3517	734
Bibliothekspersonal im höheren Dienst									
- ohne höheren Dienst		774	636	85	7	10	9	27	-
		8135	6517	563	112	64	128	673	79
Technisches Personal im höheren Dienst									
- ohne höheren Dienst		1246	932	152	-	-	3	159	-
		50767	44441	2140	61	9	144	3964	9
Sonstiges Personal im höheren Dienst									
- ohne höheren Dienst		498	464	11	1	-	-	22	-
		7439	6506	322	28	27	49	446	61
Pflegepersonal									
Arbeiter		42159	40852	1302	5	-	-	-	-
Praktikanten		39369	35235	1523	67	51	355	1734	404
Auszubildende		1339	1274	60	-	-	-	5	-
		13553	12400	701	8	-	20	414	10
	Zusammen	208932	184752	9412	566	251	1363	11223	1365
Nebenberuflich									
Sonstige Hilfskräfte									
		3084	2729	-	5	3	23	309	16
Verwaltungs-, technisches und sonstiges Personal zusammen									
	Zusammen	212016	187481	9412	571	254	1386	11532	1381
Personal insgesamt									
	Insgesamt	383041	312664	18144	2586	810	7317	35830	5690

2 Gesamtes Hochschulpersonal 1991

2.2 Personal nach Ländern, Dienstbezeichnungen sowie Besoldungs- bzw. Vergütungsgruppen

Dienstbezeichnung	Besol- dungs- und Vergü- tungs- gruppe	Ins- gesamt	Davon in										
			Baden- Würt- tem- berg	Bayern	Berlin (West)	Bremen	Ham- burg	Hessen	Nieder- sachsen	Nord- rhein- west- falen	Rhein- land- Pfalz	Saar- land	Schles- wig- Hol- stein
Wissenschaftliches und künstlerisches Personal Hauptberuflich													
Professoren													
Professoren	C 4	10361	1655	1732	751	181	441	996	1043	2610	463	196	293
-	C 3	12393	2152	1803	913	279	601	1278	1214	3077	561	160	355
- auf Zeit	C 2	409	63	-	46	6	17	30	71	95	38	2	41
- auf Dauer	C 2	7618	1240	1156	599	160	659	1123	661	1447	411	58	104
-	AT	13	-	-	-	-	-	-	-	-	-	13	-
- Abt. Vorsteher, Wiss. Räte, Ltd. Oberärzte	H 3	144	-	19	-	-	1	-	1	117	-	-	6
- Abt. Vorsteher, Wiss. Räte, Oberärzte	H 2	43	1	1	-	-	7	-	-	27	-	-	7
Dozenten und Assistenten													
Hochschulassistenten	C 1	2297	217	1	42	5	198	255	315	1169	51	19	31
Universitätsdozenten, Hochschuldozenten	C2/H2	470	91	23	4	1	-	60	16	188	53	-	34
Oberassistenten, -ingenieure	C2/H2/A14	721	35	273	78	-	8	-	34	221	1	-	71
Wissensch. und künstl. Assistenten	C1/H1	3359	864	1714	365	45	-	-	43	27	96	16	189
Wissenschaftliche Assistenten	A13	346	294	15	25	-	2	-	6	-	-	-	4
Wissenschaftl. u. Künstlerische Mitarbeiter													
Ltd. akad./wiss. Direktoren	A16	53	10	21	-	2	-	2	5	4	6	1	2
Akad./wiss. Direktoren	A15	1154	143	419	10	4	20	42	188	131	142	20	35
- Oberräte auf Zeit	A14	180	114	5	-	2	24	-	13	8	-	-	14
- auf Dauer	A14	3678	587	525	45	6	139	234	615	1226	164	74	63
- Räte auf Zeit	A13	1105	2	865	-	14	9	-	194	6	-	-	15
- auf Dauer	A13	1905	376	280	146	1	52	114	466	333	64	13	60
Wiss.u.künstler.Mitarbeiter auf Zeit	BAT I-II	52273	8361	7196	5114	736	2014	5177	6087	12282	2419	806	2081
- auf Dauer	BAT I-II	10041	2620	1090	798	119	496	796	938	2003	477	521	183
Lehrkräfte f. bes. Aufgaben													
Ober-/Studiendirektoren/Studienräte	A16-A13	1662	140	308	36	3	8	342	40	662	32	15	76
Fachlehrer, technische Lehrer	A12-A10	372	51	41	-	1	-	7	33	197	24	-	18
Lektoren	A13/BAT	534	162	-	108	5	43	71	67	7	23	27	21
Sonstige Lehrkräfte f. bes. Aufgaben	BAT	1809	194	379	109	45	22	197	98	392	284	42	47
Zusammen		112939	19371	17866	9189	1615	4761	10724	12148	26223	5309	1983	3750
Nebenberuflich													
Emeriti													
Gastprofessoren, Gastdozenten		1305	438	31	143	-	18	248	250	31	103	2	41
		301	54	10	69	8	9	67	28	19	15	3	19
Honorarprofessoren													
Privatdozenten, apl. Professoren		1566	513	145	239	13	-	412	118	-	107	3	16
		3895	1804	345	1024	-	-	330	96	-	94	-	202
Lehrbeauftragte													
Tutoren		34660	5173	5317	3254	1001	2107	4122	2827	6510	2163	946	1240
Wiss. Hilfskräfte mit Abschlussprüfung													
		6169	488	-	2543	-	659	1663	816	-	-	-	-
		10191	2442	1878	-	-	59	879	1042	3192	457	242	-
Zusammen		58086	10912	7726	7272	1022	2852	7721	5177	9752	2939	1196	1518
Wissenschaftliches und künstlerisches Personal zusammen													
Zusammen		171026	30283	25592	16461	2637	7613	18445	17325	35975	8248	3179	5268
Verwaltungs-, techn. und sonstiges Personal Hauptberuflich													
Verwaltungspersonal im höheren Dienst													
- ohne höheren Dienst		2061	317	248	203	45	125	197	228	512	105	40	41
		41591	7414	7383	4159	535	1920	3681	4041	8806	1626	830	1198
Bibliothekspersonal im höheren Dienst													
- ohne höheren Dienst		774	124	134	56	23	12	65	41	255	38	12	14
		8135	1463	1179	731	153	284	636	870	2040	409	149	221
Technisches Personal im höheren Dienst													
- ohne höheren Dienst		1246	90	109	91	15	54	53	74	672	31	23	34
		50767	9035	8115	4116	324	1881	5462	5813	11741	1985	465	1831
Sonstiges Personal im höheren Dienst													
- ohne höheren Dienst		498	94	16	269	-	7	14	16	68	3	1	10
		7439	957	233	782	5	529	539	814	2030	244	645	661
Pflegepersonal													
Arbeiter		42159	7416	6791	5056	-	2154	3822	3462	7431	1722	1516	2789
Praktikanten		39369	5368	6382	3053	379	1469	4458	4906	8724	1537	1401	1693
Auszubildende		1339	577	51	18	-	38	109	122	356	-	20	48
		13553	2064	1055	900	-	457	1831	765	5155	191	359	776
Zusammen		208932	34919	31696	19434	1479	8930	20867	21151	47789	7891	5460	9316
Nebenberuflich													
Sonstige Hilfskräfte		3084	13	56	353	-	1026	1148	378	-	19	1	91
Verwaltungs-, technisches und sonstiges Personal zusammen													
Zusammen		212016	34932	31752	19787	1479	9956	22015	21529	47789	7910	5461	9407
Personal insgesamt													
Insgesamt		383041	65214	57344	36248	4116	17569	40460	38854	83764	16158	8640	14675

2 Gesamtes Hochschulpersonal 1991

2.3 Personal nach Fächergruppen, Dienstbezeichnungen sowie Besoldungs- bzw. Vergütungsgruppen

Dienstbezeichnung	Besoldungs- und Vergütungsgruppe	Ins-ge-samt	Davon in der Fächergruppe									
			Sprach- u. Kulturwissenschaften	Sport	Rechts-, Wirtschafts- u. Sozialwissenschaften	Mathe-matik, Naturwissenschaften	Human-medi-zin	Vete-rinär-medi-zin	Agrar-, Forst-u. Ernäh-rungs-wissen-schaften	Inge-nieur-wissen-schaften	Kunst-, Kunst-wissen-schaften	Zen-trale Ein-richtun-gen
Wissenschaftliches und künstlerisches Personal Hauptberuflich												
Professoren												
Professoren	C 4	10361	2717	78	1756	2453	1118	76	219	1155	669	121
-	C 3	12393	1618	65	2194	2518	1132	100	358	3267	970	171
- auf Zeit	C 2	409	33	2	81	57	136	1	5	60	29	5
- auf Dauer	C 2	7618	843	25	1628	1244	332	20	228	2642	564	91
-	H5/H4	13	-	-	-	-	-	-	-	13	-	-
- Abt. Vorsteher, Wiss. Räte, Ltd. Oberärzte	H3	144	68	12	17	11	6	-	2	5	8	15
- Abt. Vorsteher, Wiss. Räte, Oberärzte	H 2	43	22	-	4	1	14	-	-	-	1	1
Dozenten und Assistenten												
Hochschulassistenten	C 1	2297	460	23	246	547	684	18	43	204	30	42
Universitäts-/Hochschuldozenten	C2/H2	470	132	8	41	136	113	1	2	12	18	8
Oberassistenten, -ingenieure	C2/H2/A14	721	105	1	28	164	225	10	13	161	4	10
Wiss.u.künstl. Assistenten	C1/H1	3359	513	15	344	547	1363	39	59	359	59	62
Wissenschaftliche Assistenten	A13	346	59	-	18	62	176	1	1	18	6	5
Wissenschaftl. u. künstlerische Mitarbeiter												
Ltd. akad./wiss. Direktoren	A16	53	2	-	11	6	2	-	1	5	-	26
Akad./wiss. Direktoren	A15	1154	194	19	105	313	132	18	22	176	11	164
- Oberräte	A14	180	14	-	7	21	122	-	1	9	-	6
- auf Zeit	A14	3678	946	83	331	1093	444	42	82	358	54	245
- auf Dauer	A14	1105	151	2	83	205	360	37	26	215	8	18
- Räte	A13	1905	358	25	193	557	291	30	55	226	33	137
- auf Dauer	A13	52273	4175	184	4582	15150	13445	428	1405	9242	266	3396
- auf Zeit	BAT I-II	10041	1003	94	487	1642	3843	47	152	936	264	1573
- auf Dauer	BAT I-II											
Lehrkräfte f. bes. Aufgaben												
Ober-/Studiendirektoren/-räte	A16-A13	1662	476	79	299	240	17	14	53	61	133	290
Fachlehrer, technische Lehrer	A12-A10	372	29	1	183	23	-	-	3	27	99	7
Lektoren	A13/BAT	534	431	6	9	8	-	-	-	4	10	66
Sonstige Lehrkräfte f. bes. Aufgaben	BAT	1809	219	96	640	134	67	-	15	233	256	150
Zusammen		112939	14567	818	13288	27132	24020	882	2746	19387	3491	6609
Nebenberuflich												
Emeriti												
Gastprofessoren, Gastdozenten		1305	393	4	135	252	193	15	45	150	27	91
		301	77	2	35	42	8	-	10	51	68	8
Honorarprofessoren												
Privatdozenten, apl. Professoren		1566	229	4	257	293	106	5	56	467	88	61
		3895	481	1	313	887	1623	23	81	255	12	220
Lehrbeauftragte												
		34660	6729	435	9480	3003	638	23	895	6077	5406	1975
Tutoren												
Wiss. Hilfskräfte mit Abschlussprüfung		6169	1015	29	1031	1620	286	48	128	1352	368	292
		10191	1548	94	2538	3495	423	75	240	755	182	842
Zusammen		58086	10471	569	13789	9592	3276	189	1454	9107	6151	3489
Wissenschaftliches und künstlerisches Personal zusammen												
Zusammen		171026	25038	1387	27077	36723	27296	1071	4200	28494	9642	10098
Verwaltungs-, techn. und sonstiges Personal Hauptberuflich												
Verwaltungspersonal												
im höheren Dienst		2061	22	2	51	23	42	-	3	10	12	1897
ohne höheren Dienst		41591	3559	202	3407	4044	5096	212	572	2633	369	21498
Bibliothekspersonal												
im höheren Dienst		774	11	-	23	5	-	1	1	-	-	733
ohne höheren Dienst		8135	477	6	455	210	100	14	33	59	66	6716
Technisches Personal												
im höheren Dienst		1246	1	-	3	188	346	1	5	159	3	540
ohne höheren Dienst		50767	520	79	264	9265	21571	747	1352	7584	355	9032
Sonstiges Personal												
im höheren Dienst		498	22	2	15	37	71	-	26	38	2	285
ohne höheren Dienst		7439	208	33	211	583	2295	5	83	237	24	3761
Pflegepersonal												
Arbeiter		42159	61	-	1	4	36890	4	1	7	-	5191
Praktikanten		39369	289	154	299	2977	8368	532	824	2201	106	23621
Auszubildende		1339	12	9	4	99	771	8	-	4	-	432
		13553	25	4	20	1332	1277	71	133	1170	24	9497
Zusammen		208932	5206	491	4752	18766	76827	1595	3032	14102	960	83202
Nebenberuflich												
Sonstige Hilfskräfte		3084	561	47	380	426	842	-	26	163	49	591
Verwaltungs-, technisches und sonstiges Personal zusammen												
Zusammen		212016	5767	538	5132	19192	77669	1595	3058	14264	1009	83793
Personal insgesamt												
Insgesamt		383041	30805	1924	32208	55915	104965	2666	7258	42758	10651	93891

Gesamtes Hochschulpersonal 1991
2.4 Personal nach Fächergruppen und Ländern

Land	Ins-gesamt	Davon in der Fächergruppe									
		Sprach- u. Kulturwissenschaften	Sport	Rechts- u. Sozialwissenschaften	Mathe- matik, Naturwissenschaften	Human- medizin	Vete- rinär- medizin	Agrar-, Forst- u. Ernäh- rungs- wissens- schaften	Inge- nieur- wissens- schaften	Kunst, Kunst- wissens- schaft	Zentrale Einrichtungen
Wissenschaftliches und künstlerisches Personal											
Hauptberuflich											
Baden-Württemberg	19371	2182	121	2028	4926	3964	59	489	3500	680	1422
Bayern	17866	2234	27	2040	4119	4483	206	482	2528	450	1297
Berlin (West)	9189	1321	27	1030	1965	1837	205	256	1512	376	660
Bremen	1615	252	15	296	481	-	-	7	395	60	170
Hamburg	4761	737	21	748	1153	957	-	14	854	198	79
Hessen	10724	1244	100	1406	2913	2290	159	414	1566	294	338
Niedersachsen	12148	1310	47	1295	2658	2558	253	567	2562	284	615
Nordrhein-Westfalen	26223	3790	376	3173	6160	4764	-	305	5400	871	1384
Rheinland-Pfalz	5309	852	36	802	1464	933	-	22	734	128	337
Saarland	1983	318	24	198	418	751	-	6	160	58	50
Schleswig-Holstein	3750	327	24	272	875	1483	-	184	236	92	257
Zusammen	112939	14567	818	13288	27132	24020	882	2746	19387	3491	6609
Nebenberuflich											
Baden-Württemberg	10912	1370	19	2029	2150	1393	13	345	1643	1197	754
Bayern	7726	1386	18	2395	712	309	2	161	1204	973	566
Berlin (West)	7272	1198	36	1391	1677	527	81	244	1375	607	136
Bremen	1022	283	27	249	96	-	-	11	169	181	6
Hamburg	2852	1015	156	505	434	49	-	26	323	268	76
Hessen	7721	1260	93	2381	1262	239	58	304	1525	459	140
Niedersachsen	5177	914	16	1373	795	201	35	209	895	400	339
Nordrhein-Westfalen	9752	2152	113	1985	1768	498	-	118	1275	1454	389
Rheinland-Pfalz	2939	500	30	699	554	52	-	24	397	241	443
Saarland	1196	256	59	367	111	4	-	1	141	141	116
Schleswig-Holstein	1518	137	2	415	33	4	-	12	151	230	524
Zusammen	58086	10471	569	13789	9592	3276	189	1454	9107	6151	3489
Wissenschaftliches und künstlerisches Personal zusammen											
Zusammen	171026	25038	1387	27077	36723	27296	1071	4200	28494	9642	10098
Verwaltungs-, techn. und sonstiges Personal											
Hauptberuflich											
Baden-Württemberg	34919	743	111	649	3466	14747	81	358	2519	182	12066
Bayern	31696	781	11	784	2774	12398	337	479	1673	96	12365
Berlin (West)	19434	519	9	353	1337	5452	394	319	1012	93	9946
Bremen	1479	80	1	85	201	-	-	3	192	-	918
Hamburg	8930	343	28	321	1024	5234	-	11	742	67	1160
Hessen	20867	534	79	547	2304	7647	284	662	1203	97	7510
Niedersachsen	21151	505	24	523	1657	6338	499	698	1677	131	9100
Nordrhein-Westfalen	47789	1201	154	1128	4401	14213	-	341	4575	206	21571
Rheinland-Pfalz	7891	298	50	159	790	3113	-	9	166	58	3248
Saarland	5460	99	18	88	224	3286	-	6	122	12	1606
Schleswig-Holstein	9316	104	6	117	589	4400	-	146	223	18	3714
Zusammen	208932	5206	491	4752	18766	76827	1595	3032	14102	960	83202
Nebenberuflich											
Baden-Württemberg	13	2	-	-	-	1	-	1	-	2	7
Bayern	56	5	-	1	2	4	-	-	2	4	38
Berlin (West)	353	-	-	-	-	-	-	-	-	-	353
Hamburg	1026	54	-	67	-	803	-	6	75	4	17
Hessen	1148	358	45	219	386	34	-	-	1	-	105
Niedersachsen	378	142	2	61	38	-	-	14	41	32	48
Rheinland-Pfalz	19	-	-	2	-	-	-	-	-	-	17
Saarland	1	-	-	-	-	-	-	-	-	-	1
Schleswig-Holstein	91	-	-	30	-	-	-	5	44	7	5
Zusammen	3084	561	47	380	426	842	-	26	163	49	591
Verwaltungs-, techn. und sonstiges Personal zusammen											
Zusammen	212016	5767	538	5132	19192	77669	1595	3058	14264	1009	83793
Personal insgesamt											
Baden-Württemberg	65214	4296	250	4705	10541	20105	153	1192	7662	2061	14249
Bayern	57344	4406	56	5220	7607	17194	545	1122	5407	1523	14265
Berlin (West)	36248	3038	72	2774	4979	7816	680	819	3899	1076	11095
Bremen	4116	615	43	630	778	-	-	21	695	241	1094
Hamburg	17569	2149	205	1641	2611	7043	-	57	1994	537	1332
Hessen	40460	3396	317	4553	6865	10210	501	1380	4295	850	8093
Niedersachsen	38854	2871	89	3251	5147	9097	787	1488	5175	847	10102
Nordrhein-Westfalen	83764	7143	643	6286	12329	19475	-	764	11250	2531	23344
Rheinland-Pfalz	16158	1650	116	1662	2808	4098	-	55	1296	427	4046
Saarland	8640	673	101	653	753	4041	-	13	423	211	1772
Schleswig-Holstein	14675	568	32	834	1497	5887	-	347	664	347	4500
Insgesamt	383041	30805	1924	32208	55915	104965	2666	7258	42758	10651	93891

Gesamtes Hochschulpersonal 1991
2.5 Personal nach Hochschularten und Ländern

Land	Ins- gesamt	Davon an						Verwaltungs- fachhoch- schulen
		Uni- versitäten	Gesamt- hoch- schulen	Pädago- gischen Hochschulen	Theolo- gischen Hochschulen	Kunsthoch- schulen	Fachhoch- schulen (o. Verw. FH)	
Wissenschaftliches und künstlerisches Personal Hauptberuflich								
Baden-Württemberg	19371	16165	-	793	11	404	1702	297
Bayern	17866	15875	-	-	71	258	1519	143
Berlin-West	9189	8136	-	-	-	455	468	95
Bremen	1615	1297	-	-	-	45	262	11
Hamburg	4761	4124	-	-	-	151	456	30
Hessen	10724	8230	954	-	54	121	1178	187
Niedersachsen	12148	10864	-	-	-	163	1019	103
Nordrhein-Westfalen	26223	18048	5050	-	121	443	2175	386
Rheinland-Pfalz	5309	4371	-	-	41	-	780	117
Saarland	1983	1819	-	-	-	44	116	4
Schleswig-Holstein	3750	3178	-	169	-	27	353	23
Zusammen	112939	92107	6004	962	333	2111	10028	1395
Nebenberuflich								
Baden-Württemberg	10912	6079	-	813	6	732	2836	446
Bayern	7726	4199	-	-	81	543	2450	453
Berlin-West	7272	4826	-	-	24	800	1142	480
Bremen	1022	584	-	-	-	133	193	112
Hamburg	2852	2057	-	-	-	185	507	103
Hessen	7721	3425	694	-	48	228	2877	449
Niedersachsen	5177	3367	-	-	-	327	1065	418
Nordrhein-Westfalen	9752	5256	2034	-	32	627	1803	-
Rheinland-Pfalz	2939	2024	-	-	32	-	735	148
Saarland	1196	730	-	-	-	123	224	119
Schleswig-Holstein	1518	530	-	240	-	122	440	186
Zusammen	58086	33077	2728	1053	223	3820	14271	2914
Wissenschaftliches und künstlerisches Personal zusammen								
Zusammen	171026	125184	8732	2015	556	5931	24299	4309
Verwaltungs-, techn. und sonstiges Personal Hauptberuflich								
Baden-Württemberg	34919	32188	-	465	5	175	1866	222
Bayern	31696	29655	-	-	63	129	1652	197
Berlin-West	19434	18495	-	-	32	368	467	72
Bremen	1479	1142	-	-	-	44	287	6
Hamburg	8930	8276	-	-	-	132	508	14
Hessen	20867	18122	1068	-	31	74	1437	135
Niedersachsen	21151	19762	-	-	-	145	1105	139
Nordrhein-Westfalen	47789	35880	8344	-	88	236	2779	462
Rheinland-Pfalz	7891	7217	-	-	32	-	545	97
Saarland	5460	5265	-	-	-	41	150	4
Schleswig-Holstein	9316	8751	-	101	-	19	427	18
Zusammen	208932	184752	9412	566	251	1363	11223	1365
Nebenberuflich								
Baden-Württemberg	13	1	-	5	-	-	6	1
Bayern	56	47	-	-	2	3	4	-
Berlin-West	353	353	-	-	-	-	-	-
Hamburg	1026	970	-	-	-	16	40	-
Hessen	1148	1066	-	-	1	-	81	-
Niedersachsen	378	289	-	-	-	4	83	2
Rheinland-Pfalz	19	3	-	-	-	-	4	12
Saarland	1	-	-	-	-	-	-	1
Schleswig-Holstein	91	-	-	-	-	-	91	-
Zusammen	3084	2729	-	5	3	23	309	16
Verwaltungs-, techn. und sonstiges Personal zusammen								
Zusammen	212016	187481	9412	571	254	1386	11532	1381
Personal insgesamt								
Baden-Württemberg	65214	54432	-	2076	22	1311	6409	965
Bayern	57344	49776	-	-	217	933	5625	793
Berlin-West	36248	31810	-	-	91	1623	2077	647
Bremen	4116	3023	-	-	-	222	742	129
Hamburg	17569	15427	-	-	-	484	1511	147
Hessen	40460	30843	2716	-	134	423	5573	771
Niedersachsen	38854	34281	-	-	-	639	3272	662
Nordrhein-Westfalen	83764	59184	15428	-	241	1306	6757	848
Rheinland-Pfalz	16158	13615	-	-	105	-	2064	374
Saarland	8640	7814	-	-	-	208	490	128
Schleswig-Holstein	14675	12459	-	510	-	168	1311	227
Insgesamt	383041	312664	18144	2586	810	7317	35830	5690

2 Gesamtes Hochschulpersonal 1991

2.6 Personal nach Hochschularten, Fächergruppen sowie Lehr- und Forschungsbereichen

Fächergruppe ----- Lehr- und Forschungsbereich	Ins- gesamt	Davon an						Verwal- tungs- fachhoch- schulen
		Univer- sitäten	Gesamt- hoch- schulen	Pädago- gischen Hoch- schulen	Theolo- gischen Hoch- schulen	Kunst- hoch- schulen	Fachhoch- schulen (ohne Verw.FH)	
Sprach- und Kulturwissenschaften	30805	26832	1738	934	558	134	519	90
Sprach- und Kulturwissenschaften allgemein	1595	1595	-	-	-	-	-	-
Evangelische Theologie	1562	1214	70	12	184	-	82	-
Katholische Theologie	1587	1141	75	2	295	-	75	-
Philosophie	1325	1177	86	4	58	-	-	-
Geschichte	3222	3058	153	11	-	-	-	-
Bibliothekswesen, Dokumentation, Publizistik	913	561	-	-	-	-	262	90
Allg. und vergl. Literatur- und Sprachwissenschaft	1939	1572	77	224	-	-	66	-
Altphilologie (klassische Philologie)	775	775	-	-	-	-	-	-
Germanistik (Deutsch,german. Sprachen o.Anglistik)	3143	2718	387	38	-	-	-	-
Anglistik, Amerikanistik	1649	1448	189	12	-	-	-	-
Romanistik	1734	1583	147	4	-	-	-	-
Slawistik, Baltistik, Finno-Ugristik	516	516	-	-	-	-	-	-
Sonst./Außereurop. Sprach- u. Kulturwissenschaften	1531	1502	7	-	22	-	-	-
Psychologie	3063	2883	165	15	-	-	-	-
Erziehungswissenschaften	6252	5090	382	612	-	134	34	-
Sport	1924	1751	166	5	-	-	2	-
Rechts-, Wirtschafts- und Sozialwissenschaften	32208	17116	1686	214	4	99	8289	4801
Rechts-, Wirtschafts- u. Sozialwissensch. allgem.	1354	946	-	-	-	-	408	-
Politik- und Sozialwissenschaften	4615	3911	441	209	4	-	51	-
Sozialwesen	4587	214	209	-	-	-	4164	-
Rechtswissenschaften	5719	5440	58	-	-	-	-	-
Verwaltungswissenschaft	4416	54	-	-	-	-	-	221
Wirtschaftswissenschaften	10938	6461	978	5	-	99	3178	217
Wirtschaftsingenieurwesen	580	92	-	-	-	-	488	-
Mathematik, Naturwissenschaften	55915	50124	2613	346	-	-	2801	31
Mathematik, Naturwissenschaften allgemein	1081	391	-	288	-	-	402	-
Mathematik	5069	4290	552	14	-	-	213	-
Informatik	4794	3347	226	-	-	-	1221	-
Physik,Astronomie	11638	10651	671	17	-	-	299	-
Chemie	14494	12986	878	5	-	-	625	-
Pharmazie	2526	2526	-	-	-	-	-	-
Biologie	10454	10190	210	13	-	-	41	-
Geowissenschaften (ohne Geographie)	4223	4192	-	-	-	-	-	31
Geographie	1637	1552	76	9	-	-	-	-
Humanmedizin	104965	101991	2974	-	-	-	-	-
Humanmedizin allgemein	7593	7593	-	-	-	-	-	-
Vorklinische Humanmedizin (einschl. Zahnmedizin)	5150	5069	81	-	-	-	-	-
Klin.-Theor. Humanmedizin (einschl. Zahnmedizin)	13765	13353	412	-	-	-	-	-
Klin.-Prakt. Humanmedizin (ohne Zahnmedizin)	73918	71461	2457	-	-	-	-	-
Zahnmedizin (klinisch-praktisch)	4539	4515	24	-	-	-	-	-
Veterinärmedizin	2666	2666	-	-	-	-	-	-
Veterinärmedizin allgemein	676	676	-	-	-	-	-	-
Vorklinische Veterinärmedizin	403	403	-	-	-	-	-	-
Klinisch-Theoretische Veterinärmedizin	903	903	-	-	-	-	-	-
Klinisch-Praktische Veterinärmedizin	684	684	-	-	-	-	-	-
Agrar-, Forst- und Ernährungswissenschaften	7258	5425	252	6	-	-	1532	42
Agrar-, Forst- und Ernährungswiss. allgemein	212	134	-	-	-	-	78	-
Agrarwissenschaften	4204	3483	237	-	-	-	484	-
Gartenbau, Landespflege	1217	629	-	-	-	-	588	-
Forstwissenschaft, Holzwirtschaft	972	820	-	-	-	-	110	42
Ernährungs- und Haushaltswissenschaften	652	359	15	6	-	-	272	-
Ingenieurwissenschaften	42758	24934	3157	22	-	264	14381	-
Ingenieurwissenschaften allgemein	1716	751	242	7	-	-	717	-
Bergbau, Hüttenwesen	1394	1275	34	-	-	-	85	-
Maschinenbau/Verfahrenstechnik	18942	11729	1080	15	-	100	6019	-
Elektrotechnik	9339	4990	944	-	-	-	3405	-
Nautik, Schiffstechnik	408	184	-	-	-	-	224	-
Architektur	3561	1322	228	-	-	164	1847	-
Raumplanung	553	452	101	-	-	-	-	-
Bauingenieurwesen	5822	3603	492	-	-	-	1727	-
Vermessungswesen	1023	629	36	-	-	-	358	-
Kunst, Kunstwissenschaft	10651	2318	570	549	-	5721	1494	-
Kunst, Kunstwissenschaft allgemein	798	566	48	14	-	170	-	-
Bildende Kunst, Kunsterziehung, -geschichte	1226	386	115	3	-	643	79	-
Gestaltung	2233	78	191	5	-	544	1415	-
Darst. Kunst, Film u. Fernsehen, Theaterwissenschaft	1126	202	-	-	-	924	-	-
Musik	5269	1086	216	527	-	3440	-	-
Zentrale Einrichtungen	93891	79507	4988	510	248	1099	6813	727
Zentrale Sportstätten	905	902	-	-	-	-	3	-
Zentral verwaltete Hörsäle und Lehrräume	197	195	-	-	-	-	2	-
Hochschule insgesamt	979	817	121	-	-	9	29	3
Zentrale Hochschulverwaltung	30130	21839	1772	373	137	955	4378	676
Zentrale Dienste der Kliniken	22926	22172	754	-	-	-	-	-
Zentralbibliothek	8757	7179	616	103	88	89	661	23
Hochschulrechenzentrum	3356	2838	258	-	-	-	260	1
Zentrale wissenschaftliche Einrichtungen	8237	7492	270	12	-	-	464	-
Zentrale Betriebs- und Versorgungseinrichtungen	9926	8448	702	11	23	47	670	25
Soziale Einrichtungen	2372	1900	469	-	-	-	3	-
Übrige Ausbildungseinrichtungen	4933	4825	-	-	-	-	108	-
Mit der Hochschule verbundene Einrichtungen	1173	900	26	11	-	-	236	-
Insgesamt	383041	312664	18144	2586	810	7317	35830	5690

2 Gesamtes Hochschulpersonal 1991

2.7 Personal-Ist-Bestand und Stellen lt. Haushaltsplan nach Ländern und Hochschulen

Land ----- Hochschule	Personal									Stellen laut Haushaltsplan		
	Insgesamt	Wissenschaftliches und Personal				Künstlerisches		Verwaltungs-, technisches und sonstiges Personal			Insgesamt	darunter nicht besetzt
		männlich	weiblich	Zusammen	davon		Zusammen	davon				
					hauptberuflich	nebenberuflich		hauptberuflich	nebenberuflich			
Universitäten												
Baden-Württemberg												
Freiburg i.Br.	10785	2857	751	3608	2490	1118	7177	7177	-	7868	639	
Heidelberg	12287	3995	1053	4448	3071	1377	7839	7839	-	8640	784	
- Heidelberg	4326	1979	587	2566	1731	835	1760	1760	-	2253	155	
- Universitätsklinikum Mannheim	324	279	26	305	156	149	19	19	-	242	47	
- Universitätsklinikum Heidelberg	7637	1137	440	1577	1184	393	6060	6060	-	6146	582	
Hohenheim	2046	752	227	979	783	196	1067	1067	-	1319	116	
Karlsruhe, U (TH)	4431	2310	218	2528	2136	392	1903	1903	-	2669	250	
Konstanz	2094	912	274	1186	798	388	908	908	-	1247	81	
Mannheim	1525	749	223	972	581	390	554	554	-	826	61	
Stuttgart, U (TH)	5106	2824	314	3138	2476	662	1968	1968	-	2752	346	
Tübingen	9941	2945	769	3713	2585	1129	6228	6228	-	7376	572	
Ulm	6183	1348	291	1638	1245	393	4544	4543	1	4454	393	
Bierbrunnen, Priv. wiss. H	35	34	-	34	-	34	1	1	-	1	-	
Zusammen	54432	18125	4119	22244	16165	6079	32189	32188	1	37150	3242	
Bayern												
Augsburg	1215	582	154	736	508	228	479	479	-	877	36	
Bamberg	933	467	136	603	353	250	330	330	-	589	42	
Bayreuth	1733	862	211	1073	776	297	660	659	1	1043	42	
Eichstätt, Kath. U	747	386	112	498	279	219	249	249	-	508	32	
- Abt. Eichstätt	636	317	97	414	242	172	222	222	-	443	25	
- Abt. Ingolstadt	70	41	7	48	31	17	22	22	-	55	7	
- Abt. München	41	28	8	36	6	30	5	5	-	11	-	
Erlangen-Nürnberg	9103	2674	594	3268	2728	540	5835	5813	22	6225	252	
- Abt. Erlangen	8659	2382	523	2905	2465	440	5754	5732	22	5942	239	
- Abt. Nürnberg	444	292	71	363	263	100	81	81	-	284	13	
München, U	14727	3874	1314	5188	4272	916	9539	9539	-	11193	595	
München, TU	8984	3122	491	3613	3185	428	5371	5371	-	6995	665	
München, U der Bundeswehr	1397	730	115	845	581	264	552	552	-	983	52	
München, H f. Politik	57	43	5	48	-	48	9	9	-	8	-	
Passau	792	372	100	472	281	191	320	315	5	555	29	
Regensburg	2715	1146	266	1412	1080	332	1303	1303	-	2678	729	
Würzburg	7373	1786	532	2318	1832	486	5055	5036	19	5144	265	
Zusammen	49776	16044	4030	20074	15875	4199	29702	29655	47	36796	2737	
Berlin												
Berlin, Humboldt-U	10491	2519	1567	4086	4086	-	6405	6405	-	.	.	
Berlin, FU	22684	5349	2157	7506	5162	2344	15178	15178	-	17478	2506	
Berlin, TU	9105	4383	1059	5442	2969	2473	3663	3310	353	4686	231	
Berlin, (E.A.P.), Priv. H	21	13	1	14	5	9	7	7	-	-	-	
Zusammen	42301	12264	4784	17048	12222	4826	25253	24900	353	22164	2737	

2 Gesamtes Hochschulpersonal 1991

2.7 Personal-Ist-Bestand und Stellen lt. Haushaltsplan nach Ländern und Hochschulen

Land ----- Hochschule	Personal									Stellen laut Haushaltsplan		
	Insge- samt	Wissenschaftliches und künstlerisches Personal					Verwaltungs-, technisches und sonstiges Personal				Insge- samt	darunter nicht besetzt
		männ- lich	weib- lich	zu- sammen	davon		zu- sammen	davon				
					haupt- beruflich	neben- beruflich		haupt- beruflich	neben- beruflich			
Universitäten												
Brandenburg												
Cottbus, TU	667	184	123	307	307	-	360	360	-	.	.	
Potsdam	1325	519	251	770	657	113	555	555	-	.	.	
Zusammen	1992	703	374	1077	964	113	915	915	-	.	.	
Bremen												
Bremen	3023	1401	480	1881	1297	584	1142	1142	-	1682	110	
Hamburg												
Hamburg, U	13279	3754	1366	5120	3235	1885	8159	7301	858	9297	704	
Hamburg-Harburg, TU	862	355	35	390	367	23	472	472	-	688	61	
Hamburg, U d. Bundeswehr	969	360	60	420	335	85	549	437	112	690	42	
Hamburg, H f. Wirtsch.u.Politik	317	193	58	251	187	64	66	66	-	225	-	
Zusammen	15427	4662	1519	6181	4124	2057	9246	8276	970	10901	807	
Hessen												
Darmstadt, TH	3968	1896	258	2154	1613	541	1814	1814	-	2737	122	
Frankfurt a.M.	9517	2708	906	3614	2392	1222	5903	4865	1038	6949	755	
Gießen	9303	2382	749	3131	2217	914	6172	6144	28	6446	139	
Marburg	7885	2105	543	2648	1966	682	5237	5237	-	6016	244	
Oestrich-Winkel, Priv.wiss.H EBS	170	86	22	108	42	66	62	62	-	103	3	
Zusammen	30843	9177	2478	11655	8230	3425	19188	18122	1066	22250	1263	
Mecklenburg-Vorpommern												
Greifswald	4599	846	519	1365	1304	61	3234	3234	-	.	.	
Rostock	7147	1317	727	2044	2044	-	5103	5103	-	.	.	
Wismar, TH	538	213	58	271	271	-	267	267	-	.	.	
Zusammen	12284	2376	1304	3680	3619	61	8604	8604	-	.	.	
Niedersachsen												
Braunschweig, TU	3422	1731	232	1963	1488	475	1459	1459	-	1889	77	
Clausthal, TU	1434	659	73	732	668	64	702	698	4	789	46	
Göttingen	12137	3023	962	3985	3090	895	8152	8152	-	9049	484	
Hannover, U	4573	2316	465	2781	2069	712	1792	1627	166	2614	118	
Hannover, Medizinische H	7176	1259	489	1748	1571	177	5428	5428	-	-	-	
Hannover, Tierärztliche H	1057	226	101	327	286	41	730	730	-	757	13	
Hildesheim	412	208	93	301	154	147	111	111	-	218	17	
Lüneburg	403	191	52	243	170	73	160	131	29	201	12	
Oldenburg	2105	819	385	1204	725	479	901	811	90	997	-	
Osnabrück	1563	730	217	947	643	304	616	616	-	995	46	
- Abt. Osnabrück	1331	621	183	804	547	257	527	527	-	830	41	
- Abt. Vechta	232	109	34	143	96	47	89	89	-	165	5	
Zusammen	34281	11162	3069	14231	10864	3367	20050	19762	289	17508	812	

2 Gesamtes Hochschulpersonal 1991

2.7 Personal-Ist-Bestand und Stellen lt. Haushaltsplan nach Ländern und Hochschulen

Land ----- Hochschule	Personal									Stellen laut Haushaltsplan	
	Insgesamt	Wissenschaftliches und künstlerisches Personal				Verwaltungs-, technisches und sonstiges Personal				Insgesamt	darunter nicht besetzt
		männlich	weiblich	Zusammen	davon		Zusammen	davon			
					hauptberuflich	nebenberuflich		hauptberuflich	nebenberuflich		
Universitäten											
Nordrhein-Westfalen											
Aachen, TH	11486	3447	508	3955	3769	186	7531	7531	-	8940	567
Bielefeld	2728	1171	401	1572	1254	318	1156	1156	-	1887	82
Bochum	5098	2343	509	2852	2161	691	2246	2246	-	3538	67
Bonn	9198	2655	815	3470	2614	856	5728	5728	-	7562	456
Dortmund	3185	1519	333	1852	1547	305	1333	1333	-	2260	147
Düsseldorf	7728	1748	481	2229	1658	571	5499	5499	-	6934	624
Köln, U	9052	2616	927	3543	2382	1161	5509	5509	-	7700	664
Köln, Dt. Sporthochschule	422	167	40	207	176	31	215	215	-	339	19
Münster	10126	2705	825	3530	2393	1137	6596	6596	-	8654	401
Witten-Herdecke, Priv. wiss. H	161	73	21	94	94	-	67	67	-	133	-
Zusammen	59184	18444	4860	23304	18048	5256	35880	35880	-	47946	3027
Rheinland-Pfalz											
Kaiserslautern	1825	1009	141	1150	828	322	675	674	1	1124	63
Koblenz-Landau	618	349	89	438	239	199	180	180	-	376	8
- Abt. Koblenz	323	191	48	239	127	112	84	84	-	190	4
- Abt. Landau	268	158	41	199	112	87	69	69	-	166	4
- Präsidialamt Mainz	27	-	-	-	-	-	27	27	-	21	-
Mainz	9498	2812	967	3779	2698	1081	5719	5719	-	7343	412
- Abt. Mainz	9286	2707	918	3625	2598	1027	5661	5661	-	7207	408
- Abt. Gernersheim	212	105	49	154	100	54	58	58	-	136	4
Speyer, H f. Verwaltungswiss.	225	129	10	139	51	88	86	86	-	143	18
Trier	1350	609	213	822	527	295	528	526	2	865	64
Vallendar, Priv. wiss. H f. Unternehmensführung Koblenz	99	60	7	67	28	39	32	32	-	53	4
Zusammen	13615	4968	1427	6395	4371	2024	7220	7217	3	9908	568
Saarland											
Saarbrücken	7814	1908	641	2549	1819	730	5265	5265	-	6155	204
- Abt. Saarbrücken	2916	1337	427	1764	1051	713	1152	1152	-	1653	20
- Abt. Homburg	714	217	66	283	266	17	431	431	-	515	7
- Universitätsklinikum Homburg	4184	354	148	502	502	-	3682	3682	-	3987	177
Sachsen											
Chemnitz, TU	2649	1132	272	1404	1275	129	1245	1241	4	.	.
Dresden, TU	4970	2037	540	2577	2462	115	2393	2393	-	.	.
Dresden, Medizinische Akademie	3698	543	396	939	939	-	2759	2759	-	.	.
Dresden, H für Verkehrswesen	1127	467	103	570	570	-	557	557	-	.	.
Freiberg, Bergakademie	1765	583	139	722	671	51	1043	959	84	.	.
Leipzig, U	10083	2170	1347	3517	3454	63	6566	6566	-	.	.
Leipzig, TH	972	422	85	507	440	67	465	465	-	.	.
Leipzig, Handelshochschule	289	92	53	145	145	-	144	144	-	.	.
Mittweida, IHS	362	112	24	136	136	-	226	226	-	.	.
Zittau, TH	495	195	45	240	240	-	255	255	-	.	.
Zwickau, TH	742	282	60	342	338	4	400	400	-	.	.
Zusammen	27152	8035	3064	11099	10670	429	16053	15965	88	.	.

2 Gesamtes Hochschulpersonal 1991

2.7 Personal-Ist-Bestand und Stellen lt. Haushaltsplan nach Ländern und Hochschulen

Land ----- Hochschule	Personal									Stellen laut Haushaltsplan	
	Insge- samt	Wissenschaftliches und künstlerisches Personal			Verwaltungs-, technisches und sonstiges Personal					Insge- samt	darunter nicht besetzt
		männ- lich	weib- lich	zu- sammen	davon		zu- sammen	davon			
					haupt- beruflich	neben- beruflich		haupt- beruflich	neben- beruflich		
Universitäten											
Sachsen-Anhalt											
Bernburg, H	321	62	34	96	96	-	225	225	-	.	.
Halle-Wittenberg	7739	1513	767	2280	2235	45	5459	5321	138	.	.
Köthen, TH	669	183	58	241	223	18	428	428	-	.	.
Leuna-Merseburg, TH	1387	427	153	580	580	-	807	807	-	.	.
Magdeburg, Med. Akademie	3701	378	320	698	691	7	3003	3003	-	.	.
Magdeburg, TU	1815	738	179	917	764	153	898	876	22	.	.
Zusammen	15632	3301	1511	4812	4589	223	10820	10660	160	.	.
Schleswig-Holstein											
Kiel	8994	2380	595	2975	2514	461	6019	6019	-	6345	316
Lübeck, Medizinische U	3465	552	181	733	664	69	2732	2732	-	3161	416
Zusammen	12459	2932	776	3708	3178	530	8751	8751	-	9506	731
Thüringen											
Erfurt, Medizinische Akademie	3461	417	282	699	699	-	2762	2762	-	.	.
Jena	5908	1237	601	1838	1838	-	4070	4070	-	.	.
Ilmenau, TH	1303	548	148	696	584	112	607	607	-	.	.
Weimar, H für Architektur	687	269	64	333	333	-	354	354	-	.	.
Zusammen	11359	2471	1095	3566	3454	112	7793	7793	-	.	.
Hochschulart zusammen	391574	117972	35531	153504	119489	34015	238071	235094	2977	221965	16237
nachrichtlich											
Früheres Bundesgebiet 1)	312664	98567	26616	125184	32107	33077	187481	184752	2729	221965	16237
dar. Berlin-West	31810	9745	3217	12962	8136	4826	18848	18495	353	22164	2737
Neue Länder	78910	13405	8915	28320	27382	938	50590	50342	248	.	.
dar. Berlin-Ost	10491	2519	1567	4086	4086	-	6405	6405	-	.	.
Gesamthochschulen											
Hessen											
Kassel	2716	1312	336	1648	954	694	1068	1068	-	1646	145
Nordrhein-Westfalen											
Duisburg, U (GH)	1620	793	159	952	603	349	668	668	-	1279	93
Essen, U (GH)	7293	1825	487	2312	1601	711	4981	4981	-	6006	649
Hagen, Fernuniv. (GH)	1066	416	89	505	375	130	561	561	-	758	29
Paderborn, U (GH)	1958	1016	178	1194	877	317	764	764	-	1411	98
- Abt. Höxter	81	40	5	45	36	9	36	36	-	69	6
- Abt. Meschede	80	40	1	41	33	8	39	39	-	74	4
- Abt. Paderborn	1684	884	170	1054	763	291	630	630	-	1179	85
- Abt. Soest	113	52	2	54	45	9	59	59	-	90	3
Siegen, U (GH)	1592	775	155	930	751	179	662	662	-	1174	55
Wuppertal, U (GH)	1899	1045	146	1191	843	348	708	708	-	1302	74
Zusammen	15428	5870	1214	7084	5050	2034	8344	8344	-	11930	997
Hochschulart zusammen	18144	7182	1550	8732	6004	2728	9412	9412	-	13575	1142

2 Gesamtes Hochschulpersonal 1991

2.7 Personal-Ist-Bestand und Stellen lt. Haushaltsplan nach Ländern und Hochschulen

Land ----- Hochschule	Personal									Stellen laut Haushaltsplan		
	Insge- samt	Wissenschaftliches und künstlerisches Personal					Verwaltungs-, technisches und sonstiges Personal				Insge- samt	darunter nicht besetzt
		männ- lich	weib- lich	zu- sammen	davon		zu- sammen	davon				
					haupt- beruflich	neben- beruflich		haupt- beruflich	neben- beruflich			
Pädagogische Hochschulen												
Baden-Württemberg												
Freiburg i.Br.	430	227	118	345	157	188	85	80	5	233	7	
Heidelberg	340	182	57	239	155	84	101	101	-	221	9	
Karlsruhe	337	155	117	272	103	169	65	65	-	161	9	
Ludwigsburg	493	265	126	391	190	201	102	102	-	279	13	
Schwäbisch Gmünd	193	85	44	129	88	41	64	64	-	132	2	
Weingarten	283	149	81	230	100	130	53	53	-	150	3	
Zusammen	2076	1063	543	1606	793	813	470	465	5	1176	42	
Sachsen												
Dresden	390	189	105	294	294	-	96	96	-	.	.	
Leipzig	296	89	102	191	166	25	105	105	-	.	.	
Zwickau	352	132	78	210	200	10	142	142	-	.	.	
Zusammen	1038	410	285	695	660	35	343	343	-	.	.	
Sachsen-Anhalt												
Halle/Köthen	771	262	104	366	366	-	405	405	-	.	.	
Magdeburg	497	167	161	328	255	73	169	169	-	.	.	
Zusammen	1268	429	265	694	621	73	574	574	-	.	.	
Schleswig-Holstein												
Flensburg	202	108	52	160	75	85	42	42	-	118	11	
Kiel	308	186	63	249	94	155	59	59	-	139	9	
Zusammen	510	294	115	409	169	240	101	101	-	256	19	
Thüringen												
Erfurt/Mühlhausen	635	230	126	356	356	-	279	279	-	.	.	
Hochschulart zusammen	5527	2426	1334	3760	2599	1161	1767	1762	5	1432	61	
nachrichtlich												
Früheres Bundesgebiet	2586	1357	658	2015	962	1053	571	566	5	1432	61	
Neue Länder	2941	1069	676	1745	1637	108	1196	1196	-	.	.	
Theologische Hochschulen												
Baden-Württemberg												
Heidelberg, H f. Jüd. Studien	22	10	7	17	11	6	5	5	-	16	-	
Bayern												
Benediktbeuern Ph.-Theol.H (rk)	55	39	4	43	25	18	12	12	-	38	4	
München, H für Philos. (rk)	65	49	5	54	23	31	11	9	2	32	-	
Neuendettelsau, Augustana H (ev)	97	43	12	55	23	32	42	42	-	55	-	
- Abt. München	30	19	7	26	8	18	4	4	-	11	-	
- Abt. Neuendettelsau	67	24	5	29	15	14	38	38	-	44	-	
Zusammen	217	131	21	152	71	81	65	63	2	125	4	
Berlin												
Berlin, Kirchliche H (ev)	91	40	19	59	35	24	32	32	-	63	4	
Hessen												
Frankfurt/M, Phil.-Theol.H (rk)	74	50	7	57	37	20	17	17	-	54	1	
Fulda, Theol. Fakultät (rk)	40	31	-	31	11	20	9	9	-	19	-	
Oberursel, Luth.-Theol. H (ev)	20	12	2	14	6	8	6	5	1	5	1	
Zusammen	134	93	9	102	54	48	32	31	1	77	2	

2 Gesamtes Hochschulpersonal 1991

2.7 Personal-Ist-Bestand und Stellen lt. Haushaltsplan nach Ländern und Hochschulen

Land ----- Hochschule	Personal									Stellen laut Haushaltsplan		
	Insgesamt	Wissenschaftliches und künstlerisches Personal					Verwaltungs-, technisches und sonstiges Personal				Insgesamt	darunter nicht besetzt
		männlich	weiblich	Zusammen	davon		Zusammen	davon				
					hauptberuflich	nebenberuflich		hauptberuflich	nebenberuflich			
Theologische Hochschulen												
Nordrhein-Westfalen												
Bethel, Kirchliche H (ev)	51	20	-	20	20	-	31	31	-	48	2	
Hennef (Sieg) (rk)	20	16	-	16	13	3	4	4	-	21	4	
Münster (rk)	28	27	1	28	19	9	-	-	-	20	1	
Paderborn, Theol. Fakultät (rk)	49	22	-	22	22	-	27	27	-	53	4	
St. Augustin (rk)	31	31	-	31	19	12	-	-	-	-	-	
Wuppertal, Kirchliche H (ev)	62	28	8	36	28	8	26	26	-	54	-	
Zusammen	241	144	9	153	121	32	88	88	-	196	11	
Rheinland-Pfalz												
Trier, Theol. Fakultät (rk)	68	39	4	43	28	15	25	25	-	59	6	
Vallendar, Theol. H (rk)	37	28	2	30	13	17	7	7	-	-	-	
Zusammen	105	67	6	73	41	32	32	32	-	59	6	
Sachsen												
Leipzig, Kirchl. H (ev)	32	16	1	17	17	-	15	14	1	.	.	
Sachsen - Anhalt												
Naumburg, Kirchl. H (ev)	41	17	4	21	16	5	20	20	-	.	.	
Friedensau, Kirchl. H	47	27	2	29	18	11	18	18	-	.	.	
Zusammen	88	44	6	50	34	16	38	38	-	.	.	
Hochschulart zusammen	930	545	78	623	384	239	307	303	4	536	27	
nachrichtlich												
Früheres Bundesgebiet	810	485	71	556	333	223	254	251	3	536	27	
Neue Länder	120	60	7	67	51	16	53	52	1	.	.	
Kunsthochschulen												
Baden-Württemberg												
Freiburg i.Br., H f. Musik	209	139	43	182	74	108	27	27	-	102	3	
Heidelberg-Mannheim, H f. Musik	236	118	92	210	51	159	26	26	-	87	10	
Karlsruhe, Akad. d. Bild. Künste	65	36	1	37	34	3	28	28	-	54	3	
Karlsruhe, H für Musik	191	121	48	169	39	130	22	22	-	70	15	
Stuttgart, Akad. d. Bild. Künste	161	119	15	134	90	44	27	27	-	122	7	
Stuttgart, H f. Musik u. Darstellende Kunst	307	192	92	284	79	205	23	23	-	110	8	
Trossingen, H f. Musik	142	82	38	120	37	83	22	22	-	64	12	
Zusammen	1311	807	329	1136	404	732	175	175	-	608	58	
Bayern												
München, Akad. d. Bild. Künste	168	105	20	125	70	55	43	43	-	109	7	
München, H f. Fernsehen u. Film	194	144	18	162	16	146	32	32	-	42	1	
München, H f. Musik	320	210	86	296	90	206	24	21	3	112	7	
Nürnberg, Akad. d. Bild. Künste	58	38	8	46	32	14	12	12	-	45	8	
Würzburg, H für Musik	193	133	39	172	50	122	21	21	-	73	6	
Zusammen	933	630	171	801	258	543	132	129	3	381	28	

2 Gesamtes Hochschulpersonal 1991

2.7 Personal-Ist-Bestand und Stellen lt. Haushaltsplan nach Ländern und Hochschulen

Land ----- Hochschule	Personal									Stellen laut Haushaltsplan		
	Insge- samt	Wissenschaftliches und künstlerisches Personal					Verwaltungs-, technisches und sonstiges Personal				Insge- samt	darunter nicht besetzt
		männ- lich	weib- lich	zu- sammen	davon		zu- sammen	davon				
					haupt- beruflich	neben- beruflich		haupt- beruflich	neben- beruflich			
Kunsthochschulen												
Berlin												
Berlin, KH	137	62	22	84	57	27	53	53	-	.	.	
Berlin, H der Künste	1623	831	424	1255	455	800	368	368	-	839	90	
Berlin, H für Musik	514	303	169	472	110	362	42	42	-	.	.	
Berlin, H für Schauspielkunst	151	61	38	99	48	51	52	48	4	.	.	
Zusammen	2425	1257	653	1910	670	1240	515	511	4	839	90	
Brandenburg												
Potsdam-Babelsberg, H für Film und Fernsehen	213	94	33	127	52	75	86	86	-	.	.	
Bremen												
Bremen, H d. Künste	222	117	61	178	45	133	44	44	-	71	7	
Hamburg												
Hamburg, H f. Bildende Künste	174	96	10	106	72	34	68	68	-	137	11	
Hamburg, H f. Musik und Darstellende Kunst	310	155	75	230	79	151	80	64	16	142	2	
Zusammen	484	251	85	336	151	185	148	132	16	279	13	
Hessen												
Frankfurt a.M., Städelschule H f. Bildende Künste	50	26	5	31	21	10	19	19	-	40	1	
Frankfurt a.M., H f. Musik und Darstellende Kunst	287	189	64	253	62	191	34	34	-	105	9	
Offenbach, H f. Gestaltung	86	57	8	65	38	27	21	21	-	59	1	
Zusammen	423	272	77	349	121	228	74	74	-	204	11	
Mecklenburg-Vorpommern												
Rostock, Inst.f.Musik u.Theater	136	77	42	119	32	87	17	17	-	.	.	
Niedersachsen												
Braunschweig, H f. Bild. Künste	307	151	53	204	54	150	103	99	4	154	17	
Hannover, H f. Musik u. Theater	332	198	88	286	109	177	46	46	-	151	10	
Zusammen	639	349	141	490	163	327	149	145	4	305	27	
Nordrhein-Westfalen												
Düsseldorf, Kunstakademie	128	68	18	86	58	28	42	42	-	101	7	
Düsseldorf, Robert-Schumann-H	53	30	8	38	38	-	15	15	-	60	7	
Münster, Kunstakademie	52	30	8	38	24	14	14	14	-	39	1	
Köln, H f. Medien	48	24	6	30	23	7	18	18	-	32	2	
Köln, H f. Musik	400	260	85	345	113	232	55	55	-	184	19	
- Abt. Aachen	70	46	17	63	14	49	7	7	-	21	1	
- Abt. Köln	267	171	53	224	85	139	43	43	-	143	17	
- Abt. Wuppertal	63	43	15	58	14	44	5	5	-	20	1	
Essen, Folkwang-Hochschule	299	192	60	252	94	158	47	47	-	163	19	
- Abt. Duisburg	39	29	6	35	7	28	4	4	-	11	1	
- Abt. Essen	260	163	54	217	87	130	43	43	-	152	18	
Detmold, H f. Musik	326	203	78	281	93	188	45	45	-	150	16	
- Abt. Detmold	158	95	32	127	60	67	31	31	-	101	13	
- Abt. Dortmund	95	64	24	88	16	72	7	7	-	24	2	
- Abt. Münster	73	44	22	66	17	49	7	7	-	25	1	
Zusammen	1306	807	263	1070	443	627	236	236	-	729	71	

2 Gesamtes Hochschulpersonal 1991

2.7 Personal-Ist-Bestand und Stellen lt. Haushaltsplan nach Ländern und Hochschulen

Land ----- Hochschule	Personal									Stellen laut Haushaltsplan		
	Insgesamt	Wissenschaftliches und künstlerisches Personal					Verwaltungs-, technisches und sonstiges Personal				Insgesamt	darunter nicht besetzt
		männlich	weiblich	Zusammen	davon		Zusammen	davon				
					hauptberuflich	nebenberuflich		hauptberuflich	nebenberuflich			
Kunsthochschulen												
Saarland												
Saarbrücken, H d. Bild. Künste	56	29	9	38	11	27	18	18	-	31	4	
Saarbrücken, Musikhochschule	152	101	28	129	33	96	23	23	-	57	5	
Zusammen	208	130	37	167	44	123	41	41	-	88	9	
Sachsen												
Dresden, H für bildende Künste	315	163	115	278	71	207	37	37	-	.	.	
Dresden, H für Musik	368	209	92	301	116	185	67	67	-	.	.	
Leipzig, H für Grafik und Buchkunst	95	52	13	65	35	30	30	28	2	.	.	
Leipzig, Theaterhochschule	106	47	29	76	30	46	30	30	-	.	.	
Leipzig, H für Musik	285	162	85	247	66	181	38	38	-	.	.	
Zusammen	1169	633	334	967	318	649	202	200	2	.	.	
Sachsen-Anhalt												
Halle-Burg Giebichenstein, H für Kunst und Design	229	64	30	94	94	-	135	135	-	.	.	
Schleswig-Holstein												
Lübeck, Musikhochschule	168	107	42	149	27	122	19	19	-	48	6	
Thüringen												
Weimar, H für Musik	284	162	77	239	140	99	45	45	-	.	.	
Hochschulart zusammen	10150	5757	2375	8132	2962	5170	2018	1989	29	3550	319	
nachrichtlich												
Früheres Bundesgebiet	7317	4301	1630	5931	2111	3820	1386	1363	23	3550	319	
dar. Berlin (West)	1623	831	424	1255	455	800	368	368	-	839	90	
Neue Länder	2833	1456	745	2201	851	1350	632	626	6	.	.	
dar. Berlin (Ost)	802	426	229	655	215	440	147	143	4	.	.	
Fachhochschulen (ohne Verw.FH)												
Baden-Württemberg												
Aalen	297	186	8	194	87	107	103	103	-	172	-	
Albstadt-Sigmaringen	206	135	39	174	64	110	32	32	-	128	33	
Biberach/Riss	180	122	15	137	33	104	43	41	2	79	14	
Esslingen, FH f. Sozialwesen	130	62	49	111	25	86	19	19	-	39	3	
Esslingen, FH f. Technik	468	298	10	308	117	191	160	160	-	264	27	
Furtwangen	309	176	14	190	90	100	119	119	-	202	17	
Heilbronn	403	280	14	294	124	170	109	109	-	229	12	
Karlsruhe	564	381	21	402	147	255	162	162	-	282	23	
Konstanz	321	182	24	206	98	108	115	115	-	201	13	
Mannheim, FH f. Sozialwesen	57	27	19	46	15	31	11	11	-	25	2	
Mannheim, FH f. Technik	312	153	8	161	94	67	151	151	-	197	10	
Nürtingen	371	277	17	294	58	236	77	77	-	111	4	
Offenburg	229	131	16	147	62	85	82	82	-	122	1	
Pforzheim, FH f. Gestaltung	93	55	16	71	22	49	22	21	2	46	6	
Pforzheim, FH f. Wirtschaft	240	174	21	195	78	117	45	45	-	136	17	

2 Gesamtes Hochschulpersonal 1991

2.7 Personal-Ist-Bestand und Stellen lt. Haushaltsplan nach Ländern und Hochschulen

Land ----- Hochschule	Personal									Stellen laut Haushaltsplan		
	Insge- samt	Wissenschaftliches und künstlerisches Personal					Verwaltungs-, technisches und sonstiges Personal				Insge- samt	darunter nicht besetzt
		männ- lich	weib- lich	zu- sammen	davon		zu- sammen	davon				
					haupt- beruflich	neben- beruflich		haupt- beruflich	neben- beruflich			
Fachhochschulen (ohne Verw.FH)												
Ravensburg-Weingarten	213	123	15	138	45	93	75	75	-	100	6	
Reutlingen	414	228	43	271	104	167	143	143	-	222	17	
Schwäbisch Gmünd	89	57	4	61	17	44	28	26	2	43	6	
Stuttgart, FH f. Bibliotheksw.	99	52	26	78	32	46	21	21	-	47	-	
Stuttgart, FH f. Druck	155	92	7	99	43	56	56	56	-	82	-	
Stuttgart, FH f. Technik	292	215	8	223	83	140	70	70	-	163	20	
Ulm	339	193	8	201	90	111	138	138	-	213	23	
Heidelberg, FH Berufsförderung der Stiftung Rehabilitation	51	38	5	43	43	-	8	8	-	51	-	
Isny, Priv. FH	42	35	3	38	35	3	4	4	-	39	-	
Konstanz, (Priv. FH) Bodensee- Kunstschule	16	13	2	15	5	10	1	1	-	6	-	
Mannheim, Städt. FH f. Gestalt.	31	15	6	21	9	12	10	10	-	23	4	
Nürtingen, Priv. FH f. Kunstth.	34	17	11	28	7	21	6	6	-	13	-	
Stuttgart, Priv. FH Merz	38	21	7	28	9	19	11	11	-	19	-	
Freiburg i. Br., FH d. Evang. Landeskirche	113	61	37	98	20	78	15	15	-	35	-	
Reutlingen, Evang. FH	118	60	47	107	18	89	11	11	-	30	-	
Freiburg i. Br., Kath. FH	186	83	77	160	29	131	26	26	-	62	7	
Zusammen	6409	3942	596	4538	1702	2836	1872	1866	6	3376	261	
Bayern												
Augsburg	350	222	26	248	111	137	102	102	-	230	30	
Coburg	379	198	25	223	94	129	156	156	-	232	19	
- Abt. Coburg	317	173	18	191	79	112	126	126	-	192	16	
- Abt. Münchberg	62	25	7	32	15	17	30	30	-	40	3	
Kempten	177	98	11	109	47	62	68	68	-	135	25	
Landshut	158	103	15	118	48	70	40	40	-	118	34	
München	1446	1011	126	1137	431	706	309	309	-	799	87	
Nürnberg	823	516	74	590	238	352	233	233	-	467	29	
Regensburg	432	272	24	296	161	135	136	136	-	308	23	
Rosenheim	408	274	16	290	101	189	118	115	3	227	16	
Weihenstephan	448	161	10	171	79	92	277	276	1	333	24	
- Abt. Triesdorf	42	27	1	28	13	15	14	14	-	26	3	
- Abt. Weihenstephan	406	134	9	143	66	77	263	262	1	307	21	
Würzburg-Schweinfurt	662	410	64	474	149	325	188	188	-	363	52	
- Abt. Schweinfurt	203	113	8	121	60	61	82	82	-	146	17	
- Abt. Würzburg	460	297	56	353	89	264	107	107	-	218	35	
München, Kath. Stiftungs FH	212	116	76	192	43	149	20	20	-	65	-	
- Abt. Benediktbeuern	66	39	23	62	12	50	4	4	-	16	-	
- Abt. München	146	77	53	130	31	99	16	16	-	49	-	
Nürnberg, Stiftungs FH (ev.)	130	62	59	121	17	104	9	9	-	21	1	
Zusammen	5625	3443	526	3969	1519	2450	1656	1652	4	3296	338	

2 Gesamtes Hochschulpersonal 1991

2.7 Personal-Ist-Bestand und Stellen lt. Haushaltsplan nach Ländern und Hochschulen

Land ----- Hochschule	Personal									Stellen laut Haushaltsplan		
	Insgesamt	Wissenschaftliches und künstlerisches Personal					Verwaltungs-, technisches und sonstiges Personal				Insgesamt	darunter nicht besetzt
		männlich	weiblich	zusammen	davon		zusammen	davon				
					hauptberuflich	nebenberuflich		hauptberuflich	nebenberuflich			
Fachhochschulen (ohne Verw.FH)												
Berlin												
Berlin, FH für Sozialarbeit u. Pädagogik	174	81	59	140	44	96	34	34	-	77	7	
Berlin, Technische FH	2239	1350	229	1579	599	980	660	628	32	654	47	
- Abt. Wedding	1421	1011	80	1091	318	773	330	330	-	654	47	
- Abt. Lichtenberg	476	204	63	267	201	66	209	177	32	.	.	
- Abt. Karlshorst	342	135	86	221	80	141	121	121	-	.	.	
Berlin, FH für Wirtschaft	236	156	35	191	45	146	45	45	-	91	11	
Berlin, FH d. DBP Telekom	111	71	10	81	36	45	30	30	-	66	-	
Berlin, Evang. FH	135	77	30	107	25	82	28	28	-	59	17	
Zusammen	2895	1735	363	2098	749	1349	797	765	32	947	81	
Brandenburg												
Potsdam	20	7	7	14	3	11	6	6	-	.	.	
Lausitz	114	11	3	14	3	11	100	100	-	.	.	
Wildau	89	30	9	39	36	3	50	50	-	.	.	
Zusammen	223	48	19	67	42	25	156	156	-	.	.	
Bremen												
Bremen, H	538	281	35	316	203	113	222	222	-	381	25	
Bremerhaven, H	204	136	3	139	59	80	65	65	-	120	11	
Zusammen	742	417	38	455	262	133	287	287	-	501	36	
Hamburg												
Hamburg	1470	768	156	924	447	477	546	506	40	992	78	
Hamburg, Evang. FH	41	20	19	39	9	30	2	2	-	-	-	
Zusammen	1511	788	175	963	456	507	548	508	40	992	78	
Hessen												
Darmstadt	1041	670	124	794	251	543	247	247	-	445	16	
Frankfurt a. M.	1183	735	207	942	230	712	241	200	41	457	62	
Fulda	449	242	91	333	84	249	116	110	6	198	32	
Gießen-Friedberg	1126	787	64	851	241	610	275	245	30	453	55	
Wiesbaden	1354	739	141	880	252	628	474	474	-	679	31	
dar.:Forsch.Anstalt Geisenheim	321	42	3	45	45	-	276	276	-	283	7	
Dieburg, FH d. DBP Telekom	248	119	9	128	68	60	120	120	-	186	5	
Frankfurt/M,H f. Bankwirtschaft	20	8	2	10	4	6	10	10	-	14	-	
Wiesbaden, Priv. FH Fresenius	21	13	2	15	15	-	6	6	-	12	-	
Darmstadt, Evang. FH	131	63	39	102	33	69	29	25	4	49	-	
Zusammen	5573	3376	679	4055	1178	2877	1518	1437	81	2493	200	
Mecklenburg-Vorpommern												
Neubrandenburg	24	19	5	24	10	14	-	-	-	.	.	
Stralsund	81	29	8	37	32	5	44	44	-	.	.	
Zusammen	105	48	13	61	42	19	44	44	-	.	.	
Niedersachsen												
Braunschweig-Wolfenbüttel	395	213	30	243	116	127	152	152	-	190	17	
- Abt. Braunschweig	75	49	21	70	32	38	5	5	-	36	4	
- Abt. Wolfenbüttel	320	164	9	173	84	89	147	147	-	154	13	
Hannover	481	272	51	323	165	158	158	158	-	292	32	
- Abt. Hannover	416	222	45	267	143	124	149	149	-	261	31	
- Abt. Nienburg	65	50	6	56	22	34	9	9	-	31	1	

2 Gesamtes Hochschulpersonal 1991

2.7 Personal-Ist-Bestand und Stellen lt. Haushaltsplan nach Ländern und Hochschulen

Land ----- Hochschule	Personal									Stellen laut Haushaltsplan		
	Insgesamt	Wissenschaftliches und künstlerisches Personal					Verwaltungs-, technisches und sonstiges Personal				Insgesamt	darunter nicht besetzt
		männlich	weiblich	Zusammen	davon		Zusammen	davon				
					hauptberuflich	nebenberuflich		hauptberuflich	nebenberuflich			
Fachhochschulen (ohne Verw.FH)												
Hildesheim-Holzminde	462	275	34	309	130	179	153	108	45	232	17	
- Abt. Göttingen	81	58	2	60	19	41	21	11	10	31	4	
- Abt. Hildesheim	301	160	29	189	90	99	112	85	27	167	9	
- Abt. Holzminde	80	57	3	60	21	39	20	12	8	34	4	
Nordostniedersachsen	341	166	30	196	87	109	145	117	28	168	16	
- Abt. Buxtehude	71	54	3	57	19	38	14	13	1	36	8	
- Abt. Lüneburg	200	62	23	85	50	35	115	88	27	106	7	
- Abt. Suderburg	71	50	4	54	18	36	17	17	-	27	1	
Oldenburg	192	103	9	112	54	58	80	80	-	111	10	
- Abt. Elsfleth	31	21	-	21	10	11	10	10	-	16	2	
- Abt. Oldenburg	161	82	9	31	44	47	70	70	-	95	8	
Osnabrück	488	245	36	281	166	115	207	207	-	301	25	
Ostfriesland	283	146	25	171	99	72	112	112	-	182	13	
- Abt. Emden	255	124	22	146	93	53	109	109	-	174	12	
- Abt. Leer	28	22	3	25	6	19	3	3	-	9	1	
Wilhelmshaven	272	149	9	158	102	56	114	114	-	217	22	
FH f. Kunsttherapie Ottersberg	46	28	8	36	21	15	10	9	1	23	-	
Hannover, Evang. FH	191	92	63	155	47	108	36	36	-	78	2	
Kath. FH Norddeutschland	121	74	26	100	32	68	21	12	9	47	3	
- Abt. Osnabrück	72	45	16	61	19	42	11	6	5	26	2	
- Abt. Vechta	50	29	11	40	14	26	10	6	4	21	2	
Zusammen	3272	1763	321	2084	1019	1065	1188	1105	83	1841	155	
Nordrhein-Westfalen												
Aachen	850	394	27	421	186	235	429	429	-	532	71	
- Abt. Aachen	678	280	20	300	151	149	378	378	-	445	55	
- Abt. Jülich	172	114	7	121	35	86	51	51	-	88	16	
Bielefeld	474	233	44	277	177	100	197	197	-	382	39	
- Abt. Bielefeld	415	204	44	248	154	94	167	167	-	344	38	
- Abt. Minden	59	29	-	29	23	6	30	30	-	38	1	
Bochum	473	250	9	259	168	91	214	214	-	409	51	
- Abt. Bochum	359	188	9	197	123	74	162	162	-	305	41	
- Abt. Gelsenkirchen	114	62	-	62	45	17	52	52	-	104	10	
Dortmund	558	300	46	346	215	131	212	212	-	448	29	
Düsseldorf	516	305	43	348	178	170	168	168	-	380	42	
Märkische FH	295	118	6	124	63	61	171	171	-	232	22	
- Abt. Hagen	123	41	2	43	23	20	80	80	-	110	8	
- Abt. Iserlohn	172	77	4	81	40	41	91	91	-	122	14	
Köln	1119	572	104	676	405	271	443	443	-	895	80	
- Abt. Köln	1008	506	103	609	354	255	399	399	-	780	60	
- Abt. Gummersbach	111	66	1	67	51	16	44	44	-	115	20	
Lippe	351	159	4	163	116	47	188	188	-	312	20	
- Abt. Detmold	90	63	3	66	49	17	24	24	-	72	2	
- Abt. Lemgo	261	96	1	97	67	30	164	164	-	241	18	

2 Gesamtes Hochschulpersonal 1991

2.7 Personal-Ist-Bestand und Stellen lt. Haushaltsplan nach Ländern und Hochschulen

Land ----- Hochschule	Personal									Stellen laut Haushaltsplan		
	Insgesamt	Wissenschaftliches und künstlerisches Personal					Verwaltungs-, technisches und sonstiges Personal				Insgesamt	darunter nicht besetzt
		männlich	weiblich	zusammen	davon		zusammen	davon				
					hauptberuflich	nebenberuflich		hauptberuflich	nebenberuflich			
Fachhochschulen (ohne Verw.FH)												
Münster	788	409	66	475	233	242	313	313	-	538	56	
- Abt. Münster	580	307	59	366	163	203	214	214	-	357	27	
- Abt. Steinfurt	208	102	7	109	70	39	99	99	-	181	29	
Niederrhein	601	277	46	323	211	112	278	278	-	537	69	
- Abt. Krefeld	325	136	19	155	93	62	170	170	-	295	41	
- Abt. Mönchengladbach	276	141	27	168	118	50	108	108	-	242	28	
Köln, FH f. Bibliotheks- und Dokumentationswesen	33	12	6	18	18	-	15	15	-	38	6	
Bochum, Priv. FH für Bergbau	78	35	-	35	23	12	43	43	-	64	-	
Bonn, Priv. FH für öffentl. Bibliothekswesen	33	20	12	32	3	29	1	1	-	2	-	
Köln, Priv. Rheinische FH	46	29	1	30	30	-	16	16	-	41	-	
Evang. FH Rheinl.-Westf.-Lippe	164	95	38	133	50	83	31	31	-	80	5	
Kath. FH Nordrhein-Westfalen	378	198	120	318	99	219	60	60	-	150	2	
- Abt. Aachen	80	43	29	72	21	51	8	8	-	29	2	
- Abt. Köln	136	73	32	105	29	76	31	31	-	57	-	
- Abt. Münster	71	33	30	63	23	40	8	8	-	26	-	
- Abt. Paderborn	91	49	29	78	26	52	13	13	-	39	-	
Zusammen	6757	3406	572	3978	2175	1803	2779	2779	-	5038	490	
Rheinland-Pfalz												
FH Rheinland-Pfalz	1903	1194	193	1387	738	649	516	516	-	1240	99	
- Präsidialamt Mainz	34	-	-	-	-	-	34	34	-	40	6	
- Abt. Bingen	183	126	10	136	80	56	47	47	-	127	15	
- Abt. Kaiserslautern	267	179	17	196	124	72	71	71	-	187	8	
- Abt. Koblenz	327	219	25	244	135	109	83	83	-	214	11	
- Höhr-Grenzhausen	39	24	2	26	14	12	13	13	-	29	2	
- Koblenz	288	195	23	218	121	97	70	70	-	186	9	
- Abt. Ludwigshafen	162	112	20	132	56	76	30	30	-	85	10	
- Abt. Mainz I	201	128	20	148	93	55	53	53	-	150	15	
- Mainz	183	116	18	134	88	46	49	49	-	139	13	
- Idar-Oberstein	18	12	2	14	5	9	4	4	-	11	2	
- Abt. Mainz II	145	81	23	104	49	55	41	41	-	95	13	
- Abt. Trier	366	214	50	264	130	134	102	102	-	246	18	
- Abt. Worms	218	135	28	163	71	92	55	55	-	98	4	
Ev. FH f. Sozialwesen, Ludwigshafen	54	27	11	38	17	21	16	16	-	33	3	
Kath. FH Mainz	107	60	30	90	25	65	17	13	4	40	2	
Zusammen	2064	1281	234	1515	780	735	549	545	4	1313	104	
Saarland												
Saarbrücken	343	199	17	216	96	120	127	127	-	212	4	
Saarbrücken, Kath. FH	67	44	17	61	7	54	6	6	-	19	6	
Saarbrücken, Priv. FH	80	61	2	63	13	50	17	17	-	30	-	
Zusammen	490	304	36	340	116	224	150	150	-	261	10	

2 Gesamtes Hochschulpersonal 1991

2.7 Personal-Ist-Bestand und Stellen lt. Haushaltsplan nach Ländern und Hochschulen

Land ----- Hochschule	Personal									Stellen laut Haushaltsplan		
	Insgesamt	Wissenschaftliches und künstlerisches Personal					Verwaltungs-, technisches und sonstiges Personal				Insgesamt	darunter nicht besetzt
		männlich	weiblich	Zusammen	davon		Zusammen	davon				
				hauptberuflich	nebenberuflich			hauptberuflich	nebenberuflich			
Fachhochschulen (ohne Verw.FH)												
Sachsen												
Leipzig, FH d. DBP Telekom	132	33	9	42	42	-	90	90	-	.	.	
Dresden, Evang. FH	17	7	8	15	1	14	2	2	-	.	.	
Zusammen	149	40	17	57	43	14	92	92	-	.	.	
Schleswig-Holstein												
Flensburg	180	84	4	88	88	-	92	92	-	218	41	
Kiel	755	394	80	474	165	309	281	190	91	335	34	
- Abt. Eckernförde	96	53	2	55	22	33	41	24	17	46	6	
- Abt. Kiel	623	322	75	397	130	267	226	157	69	269	28	
- Abt. Rendsburg	36	19	3	22	13	9	14	9	5	20	-	
Lübeck	230	120	4	124	85	39	106	106	-	186	4	
Wedel, Priv. FH	64	25	-	25	15	10	39	39	-	-	-	
Rendsburg, Priv. Fern-FH	82	76	6	82	-	82	-	-	-	-	-	
Zusammen	1311	699	94	793	353	440	518	427	91	738	78	
Thüringen												
Erfurt	158	82	16	98	91	7	60	60	-	.	.	
Jena	123	77	8	85	62	23	38	38	-	.	.	
Schmalkalden	61	19	4	23	17	6	38	38	-	.	.	
Zusammen	342	178	28	206	170	36	136	136	-	.	.	
Hochschulart zusammen	37467	21467	3711	25178	10606	14572	12290	11949	341	20794	1829	
nachrichtlich												
Früheres Bundesgebiet	35830	20814	3485	24293	10028	14271	11532	11223	309	20794	1829	
dar. Berlin-West	2077	1396	214	1610	468	1142	467	467	-	947	81	
Neue Länder	1637	653	226	879	578	301	758	726	32	.	.	
dar. Berlin-Ost	818	339	149	488	281	207	330	298	32	.	.	
Verwaltungsfachhochschulen												
Baden-Württemberg												
Kehl, FH f.öffentl. Verwaltung	124	96	10	106	41	65	18	18	-	58	1	
Ludwigsburg, FH f. Finanzen	96	77	5	82	40	42	14	14	-	47	1	
Rottenburg a.N., Staatl. FH für Forstwirtschaft	42	23	-	23	15	8	19	18	1	24	2	
Schwetzingen, FH f.Rechtspflege	42	17	2	19	14	5	23	23	-	19	1	
Ludwigsburg, FH f.öffentl. Verwaltung	301	256	24	280	47	233	22	22	-	70	3	
Villingen-Schwenningen, Staatl. FH für Polizei	111	55	-	55	25	30	56	56	-	68	2	
FH Bund	249	158	20	178	115	63	71	71	-	200	14	
- FB Arbeitsverwaltung, Mannheim	180	106	19	125	62	63	55	55	-	124	7	
- FB Bundeswehrverwaltung, Mannheim	69	52	1	53	53	-	16	16	-	76	7	
Zusammen	965	682	61	743	297	446	223	222	1	486	22	

2 Gesamtes Hochschulpersonal 1991

2.7 Personal-Ist-Bestand und Stellen lt. Haushaltsplan nach Ländern und Hochschulen

Land ----- Hochschule	Personal									Stellen laut Haushaltsplan		
	Insge- samt	Wissenschaftliches und künstlerisches Personal					Verwaltungs-, technisches und sonstiges Personal				Insge- samt	darunter nicht besetzt
		männ- lich	weib- lich	zu- sammen	davon		zu- sammen	davon				
					haupt- beruflich	neben- beruflich		haupt- beruflich	neben- beruflich			
Verwaltungsfachhochschulen												
Bayern												
Bayerische Beamten-FH	793	523	73	596	143	453	197	197	-	347	25	
- Abt. Fürstenfeldbruck	172	96	5	101	35	66	71	71	-	108	5	
- Abt. Herrsching	194	134	22	156	31	125	38	38	-	67	-	
- Abt. Hof	232	163	19	182	52	130	50	50	-	109	15	
- Abt. München	37	24	7	31	3	28	6	6	-	9	1	
- Abt. Starnberg	81	52	9	61	9	52	20	20	-	27	1	
- Abt. Wasserburg	77	54	11	65	13	52	12	12	-	27	3	
Zusammen	793	523	73	596	143	453	197	197	-	347	25	
Berlin												
Berlin, FH f. Verwaltung und Rechtspflege	402	297	60	357	47	310	45	45	-	96	14	
FH Bund, -FB Sozialversicherung, Berlin	245	187	31	218	48	170	27	27	-	77	5	
Zusammen	647	484	91	575	95	480	72	72	-	173	19	
Brandenburg												
Bernau, FH f. öffentliche Verwaltung	47	31	2	33	-	33	14	9	5	.	.	
Bremen												
Bremen, FH f. öffentliche Verwaltung	129	105	18	123	11	112	6	6	-	18	1	
Hamburg												
Hamburg, FH f. öffentliche Verwaltung	147	116	17	133	30	103	14	14	-	45	4	
Hessen												
Frankfurt a.M., FH f. Bibliothekswesen	28	18	7	25	6	19	3	3	-	9	1	
Marburg, FH für Archivwesen	30	21	3	24	3	21	6	6	-	6	-	
Rotenburg, Verwaltungs FH	117	44	-	44	36	8	73	73	-	113	-	
Wiesbaden, Verwaltungs FH	447	373	37	410	57	353	37	37	-	86	5	
FH Bund	149	130	3	133	85	48	16	16	-	102	2	
- FB Post- und Fernmelde- wesen, Dieburg	72	55	2	57	55	2	15	15	-	71	2	
- FB Flugsicherung und Wetterdienst, Langen	77	75	1	76	30	46	1	1	-	31	-	
Zusammen	771	586	50	636	187	449	135	135	-	315	8	
Mecklenburg-Vorpommern												
Güstrow, Verwaltungs FH	34	18	2	20	15	5	14	14	-	.	.	
Niedersachsen												
Niedersächs. FH f. Verwaltung und Rechtspflege	662	467	54	521	103	418	141	139	2	244	10	
- Abt. Hildesheim	621	451	54	505	87	418	117	115	2	202	4	
- Abt. Rinteln	39	16	-	16	16	-	23	23	-	40	5	

2 Gesamtes Hochschulpersonal 1991

2.7 Personal-Ist-Bestand und Stellen lt. Haushaltsplan nach Ländern und Hochschulen

Land ----- Hochschule	Personal									Stellen laut Haushaltsplan		
	Insgesamt	Wissenschaftliches und künstlerisches Personal					Verwaltungs-, technisches und sonstiges Personal				Insgesamt	darunter nicht besetzt
		männlich	weiblich	Zusammen	davon		Zusammen	davon				
					hauptberuflich	nebenberuflich		hauptberuflich	nebenberuflich			
Verwaltungsfachhochschulen												
Nordrhein-Westfalen												
FH f. öffentl. Verwaltung NW	210	108	5	113	113	-	97	97	-	209	12	
- Abt. Bielefeld	12	8	-	8	8	-	4	4	-	15	3	
- Abt. Dortmund	16	9	-	9	9	-	7	7	-	16	1	
- Abt. Düsseldorf	19	12	1	13	13	-	6	6	-	18	1	
- Abt. Duisburg	15	10	-	10	10	-	5	5	-	16	1	
- Abt. Gelsenkirchen	46	9	-	9	9	-	37	37	-	46	2	
- Abt. Hagen	11	6	-	6	6	-	5	5	-	10	-	
- Abt. Köln	46	32	3	35	35	-	11	11	-	47	3	
- Abt. Münster	22	10	-	10	10	-	12	12	-	21	-	
- Abt. Soest	8	3	1	4	4	-	4	4	-	8	1	
- Abt. Wuppertal	15	9	-	9	9	-	6	6	-	15	1	
Bad Münstereifel, FH f. Rechtspflege NW	78	37	3	40	40	-	38	38	-	69	1	
Nordkirchen, FH f. Finanzen NW	222	78	9	87	87	-	135	135	-	225	19	
FH Bund	338	131	15	146	146	-	192	192	-	370	33	
- FB Allgemeine innere Verwaltung, Köln	132	60	6	66	66	-	66	66	-	160	28	
- FB Finanzen, Münster	172	49	5	54	54	-	118	118	-	176	5	
- FB Auswärtige Angelegenheiten, Bonn	5	5	-	5	5	-	-	-	-	5	-	
- FB Öffentliche Sicherheit, Köln	29	17	4	21	21	-	8	8	-	29	-	
Zusammen	848	354	32	386	386	-	462	462	-	872	64	
Rheinland-Pfalz												
Edenkoben, FH f. Finanzen	45	21	3	24	24	-	21	12	9	35	-	
Mayen, FH f. öffentl. Verwaltung	151	120	8	128	50	78	23	23	-	72	-	
- Abt. Koblenz	32	26	1	27	11	16	5	5	-	16	-	
- Abt. Mayen	119	94	7	101	39	62	18	18	-	56	-	
FH Bund, FB Eisenbahnwesen, Mainz	82	26	1	27	27	-	55	52	3	80	1	
FH d. Deutschen Bundesbank, Hachenburg	96	78	8	86	16	70	10	10	-	-	-	
Zusammen	374	245	20	265	117	148	109	97	12	186	1	
Saarland												
Saarbrücken, FH für Verwaltung	128	122	1	123	4	119	5	4	1	8	-	
Schleswig-Holstein												
Altenholz, Verwaltungs FH	227	181	28	209	23	186	18	18	-	47	6	
Hochschulart zusammen	5771	3914	448	4362	1410	2952	1409	1388	21	2740	160	
dar.: FH Bund	1063	632	70	702	421	281	361	358	3	827	55	
nachrichtlich												
Früheres Bundesgebiet	5690	3865	444	4309	1395	2914	1381	1365	16	2740	160	
Neue Länder	81	49	4	53	15	38	28	23	5	.	.	

*) Bundesrepublik Deutschland nach dem Gebietsstand seit dem 3.10.1990

2 Gesamtes Hochschulpersonal 1991

2.7 Personal-Ist-Bestand und Stellen lt. Haushaltsplan nach Ländern und Hochschulen

Land ----- Hochschule	Personal									Stellen laut Haushaltsplan		
	Insgesamt	Wissenschaftliches und künstlerisches Personal					Verwaltungs-, technisches und sonstiges Personal				Insgesamt	darunter nicht besetzt
		männlich	weiblich	zusammen	davon		zusammen	davon				
					hauptberuflich	nebenberuflich		hauptberuflich	nebenberuflich			
Hochschulen insgesamt												
Baden-Württemberg	65214	24628	5655	30283	19371	10912	34932	34919	13	42811	3624	
Bayern	57344	20771	4821	25592	17866	7726	31752	31696	56	40944	3131	
Berlin	48359	15780	5910	21690	13771	7919	26669	26280	389	24185	2931	
Brandenburg	2475	876	428	1304	1058	246	1171	1166	5	.	.	
Bremen	4116	2040	597	2637	1615	1022	1479	1479	-	2271	154	
Hamburg	17569	5817	1796	7613	4761	2852	9956	8930	1026	12217	901	
Hessen	40460	14816	3629	18445	10724	7721	22015	20867	1148	26984	1628	
Mecklenburg-Vorpommern	12559	2519	1361	3880	3708	172	8679	8679	-	.	.	
Niedersachsen	38854	13741	3585	17325	12148	5177	21529	21151	378	19898	1004	
Nordrhein-Westfalen	83764	29025	6950	35975	26223	9752	47789	47789	-	66711	4660	
Rheinland-Pfalz	16158	6561	1687	8248	5309	2339	7910	7891	19	11466	679	
Saarland	8640	2464	715	3179	1983	1196	5461	5460	1	6512	223	
Sachsen	29540	9134	3701	12835	11708	1127	16705	16614	91	.	.	
Sachsen-Anhalt	17217	3838	1812	5650	5338	312	11567	11407	160	.	.	
Schleswig-Holstein	14675	4213	1055	5268	3750	1518	9407	9316	91	10594	840	
Thüringen	12620	3041	1326	4367	4120	247	8253	8253	-	.	.	
Deutschland	469563	159263	45027	204291	143453	60837	265273	261897	3376	264592	19774	
nachrichtlich												
Früheres Bundesgebiet	383041	136571	34454	171026	112939	58086	212016	208932	3084	264592	19774	
dar. Berlin-West	36248	12496	3965	16461	9189	7272	19787	19434	353	24185	2931	
Neue Länder und Berlin-Ost	86522	22692	10573	33265	30514	2751	53257	52965	292	.	.	
dar. Berlin-Ost	12111	3284	1945	5229	4582	647	6882	6846	36	.	.	

2 Gesamtes Hochschulpersonal 1991

2.7 Personal-Ist-Bestand und Stellen lt. Haushaltsplan nach Ländern und Hochschulen

Land ----- Hochschule	Personal									Stellen laut Haushaltsplan		
	Insgesamt	Wissenschaftliches und künstlerisches Personal					Verwaltungs-, technisches und sonstiges Personal				Insgesamt	darunter nicht besetzt
		männlich	weiblich	Zusammen	davon		Zusammen	davon				
					hauptberuflich	nebenberuflich		hauptberuflich	nebenberuflich			
Hochschulen insgesamt												
Universitäten	391574	117972	35531	153504	119489	34015	238071	235094	2977	221965	16237	
Gesamthochschulen	18144	7182	1550	8732	6004	2728	9412	9412	-	13575	1142	
Pädagogische Hochschulen	5527	2426	1334	3760	2599	1161	1767	1762	5	1432	61	
Theologische Hochschulen	930	545	78	623	384	239	307	303	4	536	27	
Kunsthochschulen	10150	5757	2375	8132	2962	5170	2018	1989	29	3550	319	
Fachhochschulen (ohne Verw.FH)	37467	21467	3711	25178	10606	14572	12230	11949	341	20794	1829	
Verwaltungsfachhochschulen	5771	3914	448	4362	1410	2952	1409	1388	21	2740	160	
Deutschland	469563	159263	45027	204291	143453	60837	265273	261897	3376	264592	19774	
nachrichtlich												
Früheres Bundesgebiet	383041	136571	34454	171026	112939	58086	212016	208332	3084	264592	19774	
Universitäten	312664	98567	26616	125184	92107	33077	187481	184752	2729	221965	16237	
Gesamthochschulen	18144	7182	1550	8732	6004	2728	9412	9412	-	13575	1142	
Pädagogische Hochschulen	2586	1357	658	2015	962	1053	571	566	5	1432	61	
Theologische Hochschulen	810	485	71	556	333	223	254	251	3	536	27	
Kunsthochschulen	7317	4301	1630	5931	2111	3820	1386	1363	23	3550	319	
Fachhochschulen (ohne Verw.FH)	35830	20814	3485	24299	10028	14271	11532	11223	309	20794	1829	
Verwaltungsfachhochschulen	5690	3865	444	4309	1395	2914	1381	1365	16	2740	160	
Neue Länder	86522	22692	10573	33265	30514	2751	53257	52965	292	.	.	
Universitäten	78910	19405	8915	28320	27382	938	50590	50342	248	.	.	
Pädagogische Hochschulen	2941	1069	676	1745	1637	108	1196	1196	-	.	.	
Theologische Hochschulen	120	60	7	67	51	16	53	52	1	.	.	
Kunsthochschulen	2833	1456	745	2201	851	1350	632	626	6	.	.	
Fachhochschulen (ohne Verw.FH)	1637	853	226	879	578	301	758	726	32	.	.	
Verwaltungsfachhochschulen	81	49	4	53	15	38	28	23	5	.	.	

2 GESAMTES HOCHSCHULPERSONAL 1991

2.8 PERSONAL AN HOCHSCHULEN NACH FACHERGRUPPEN SOWIE LEHR- UND FORSCHUNGSBEREICHEN

FACHERGRUPPE LEHR- UND FORSCHUNGSBEREICH	INSGESAMT	WISSENSCHAFTLICHES UND KUNSTLERISCHES PERSONAL			VERWALTUNGS-, TECHNISCHES- UND SONSTIGES PERSONAL		
		ZUSAMMEN	HAUPT- BERUFLICH	NEBEN- BERUFLICH	ZUSAMMEN	VOLLZEIT- BESCHAEF- TIGTE	TEILZEIT- BESCHAEF- TIGTE
UNIVERSITAETEN							
SPRACH- UND KULTUR- WISSENSCHAFTEN							
SPRACH- UND KULTUR- WISSENSCHAFTEN ALLG.	1594,6	1296,1	375,5	920,6	298,5	197,0	101,5
EVANGELISCHE THEOLOGIE	1213,6	926,8	576,0	350,8	286,8	109,3	177,5
KATHOLISCHE THEOLOGIE	1140,9	874,9	562,9	312,0	266,0	120,5	145,5
PHILOSOPHIE	1177,3	957,8	562,8	395,0	219,5	108,5	111,0
GESCHICHTE	3057,9	2307,0	1502,1	804,9	750,9	417,9	333,0
BIBLIOTHEKSWESEN, DOKU- MENTATION, PUBLIZISTIK ALLG. UND VERGL.	561,4	411,5	180,5	231,0	149,9	93,0	56,9
LITERATUR- U. SPRACH- WISSENSCHAFT	1572,3	1189,8	807,0	382,8	382,5	268,0	114,5
ALPHILOLOGIE (KLASS. PHILOLOGIE)	774,5	594,0	310,0	284,0	180,5	108,5	72,0
GERMANISTIK (DEUTSCH, GERMANISCHE SPRACHEN OHNE ANGLISTIK)	2717,5	2308,5	1437,9	870,6	409,0	185,0	224,0
ANGLISTIK, AMERIKANIST. ROMANISTIK	1447,9	1193,9	854,5	339,4	254,0	129,0	125,0
SLAWISTIK, BALTISTIK, FINNO-UGRISTIK	1583,1	1345,6	823,7	521,9	237,5	105,5	132,0
SONSTIGE/AUSSEREUROP. SPRACH- UND KULTUR- WISSENSCHAFTEN	516,0	431,0	289,0	142,0	85,0	42,0	43,0
PSYCHOLOGIE	1501,7	1240,2	756,4	483,8	261,5	111,9	149,6
ERZIEHUNGSWISSENSCHAFT	2883,2	2158,7	1469,5	689,2	724,5	436,5	288,0
SPRACH- UND KULTUR- WISSENSCHAFTEN ZUSAMMEN	5089,8	4184,8	2213,0	1971,8	905,0	518,0	387,0
SPORT							
SPORT	1751,3	1236,8	745,9	490,9	514,5	344,5	170,0
SPORT ZUSAMMEN	1751,3	1236,8	745,9	490,9	514,5	344,5	170,0
RECHTS-, WIRTSCHAFTS- U. SOZIALWISSENSCHAFTEN							
RECHTS-, WIRTSCHAFTS- U. SOZIALWISS. ALLG.	946,0	716,5	408,5	308,0	229,5	145,0	84,5
POLITIK- UND SOZIAL- WISSENSCHAFTEN	3910,5	3178,0	1897,2	1280,8	732,5	410,0	322,5
SOZIALWESSEN	213,5	192,0	79,0	113,0	21,5	14,5	7,0
RECHTSWISSENSCHAFTEN	5439,8	4233,5	2125,0	2108,5	1206,3	713,7	492,6
VERWALTUNGSWISSEN- SCHAFT	53,7	39,7	22,7	17,0	14,0	5,0	9,0
WIRTSCHAFTSWISSEN- SCHAFTEN	6461,3	5057,6	3664,9	1392,7	1403,7	879,5	524,2
WIRTSCHAFTSINGENIEUR- WESSEN	91,5	80,0	33,0	47,0	11,5	4,5	7,0
RECHTS-, WIRTSCHAFTS- U. SOZIALWISS. ZUSAMMEN	17116,3	13497,3	8230,3	5267,0	3619,0	2172,2	1446,8
MATHEMATIK, NATUR- WISSENSCHAFTEN							
MATHEMATIK, NATUR- WISSENSCHAFTEN ALLG.	391,0	213,5	87,5	126,0	177,5	114,0	63,5
MATHEMATIK	4290,1	3452,1	2599,8	852,3	838,0	451,5	386,5
INFORMATIK	3347,0	2523,8	2062,8	461,0	823,2	544,5	278,7
PHYSIK, ASTRONOMIE	10651,3	6764,8	5374,8	1390,0	3886,5	3322,5	564,0
CHEMIE	12986,1	8297,6	6200,6	2097,0	4688,5	3876,0	812,5
PHARMAZIE	2525,8	1448,3	1174,3	274,0	1077,5	828,5	249,0
BIOLOGIE	10189,5	5707,6	4141,3	1566,3	4481,9	3283,1	1198,8
GEOWISSENSCHAFTEN (OHNE GEOGRAPHIE)	4191,8	2725,2	2050,8	674,4	1466,6	1140,6	326,0
GEOGRAPHIE	1551,6	1127,8	824,8	303,0	423,8	288,8	135,0
MATHEMATIK, NATUR- WISSENSCHAFTEN ZUSAMMEN	50124,2	32260,7	24516,7	7744,0	17863,5	13849,5	4014,0
HUMANMEDIZIN							
HUMANMEDIZIN ALLGEMEIN	7593,0	1541,0	962,0	579,0	6052,0	5113,0	939,0
VORKLINISCHE HUMANMED. (EINSCHL. ZAHNMEDIZIN)	5089,2	2335,9	1779,9	556,0	2733,3	2105,0	628,3
KLINISCH-THEORETISCHE HUMANMEDIZIN (EINSCHL. ZAHNMEDIZIN)	13352,9	4343,6	3651,0	692,6	9009,3	7015,3	1994,0
KLINISCH-PRAKT. HUMAN- MEDIZIN (O. ZAHNMED.)	71461,4	16872,5	15572,9	1299,6	54588,9	43138,2	11450,7
ZAHNMEDIZIN (KLINISCH-PRAKTISCH)	4514,9	1429,0	1395,0	34,0	3085,9	2479,9	606,0
HUMANMEDIZIN ZUSAMMEN	101991,4	26522,0	23360,8	3161,2	75469,4	59851,4	15618,0
VETERINAERMEDIZIN							
VETERINAERMED. ALLG.	675,5	296,0	210,0	86,0	379,5	264,5	115,0
VORKLINISCHE VETERINAERMEDIZIN	403,0	187,0	138,0	49,0	216,0	161,0	55,0
KLINISCH-THEORETISCHE VETERINAERMEDIZIN	903,0	356,0	314,0	42,0	547,0	414,0	133,0
KLINISCH-PRAKTISCHE VETERINAERMEDIZIN	684,0	232,0	220,0	12,0	452,0	385,0	67,0
VETERINAERMEDIZIN ZUS.	2665,5	1071,0	882,0	189,0	1594,5	1224,5	370,0

2 GESAMTES HOCHSCHULPERSONAL 1991

2.8 PERSONAL AN HOCHSCHULEN NACH FACHGRUPPEN SOWIE LEHR- UND FORSCHUNGSBEREICHEN

FACHGRUPPE LEHR- UND FORSCHUNGSBEREICH	INSGESAMT	WISSENSCHAFTLICHES UND KUNSTLERISCHES PERSONAL			VERWALTUNGS-, TECHNISCHES- UND SONSTIGES PERSONAL		
		ZUSAMMEN	HAUPT- BERUFLICH	NEBEN- BERUFLICH	ZUSAMMEN	VOLLZEIT- BESCHAEF- TIGTE	TEILZEIT- BESCHAEF- TIGTE
UNIVERSITAETEN							
AGRAR-, FORST- UND ER- NAHRUNGSWISSENSCHAFTEN							
AGRAR-, FORST- UND ERNAHRUNGSWISS. ALLG.	134,0	105,0	48,0	57,0	29,0	19,0	10,0
AGRARWISSENSCHAFTEN	3483,2	1842,5	1455,0	387,5	1640,7	1161,2	479,5
GARTENBAU, LANDESPFLEGE	629,0	355,0	240,0	115,0	274,0	222,0	52,0
FORSTWISSENSCHAFT, HOLZWIRTSCHAFT	820,0	434,0	336,0	98,0	386,0	275,0	111,0
ERNAHRUNGS- UND HAUS- HALTUNGSWISSENSCHAFTEN	359,0	239,0	174,0	65,0	120,0	67,0	53,0
AGRAR-, FORST- U. ER- NAHRUNGSWISS. ZUSAMMEN	5425,2	2975,5	2253,0	722,5	2449,7	1744,2	705,5
INGENIEURWISSENSCHAFTEN							
INGENIEURWISSEN- SCHAFTEN ALLGEMEIN	750,5	555,5	302,8	252,7	195,0	145,0	50,0
BERGBAU, HUETTENWESEN	1275,0	692,0	583,0	109,0	583,0	499,0	84,0
MASCHINENBAU/ VERFAHRENSTECHNIK	11728,5	6878,0	5938,0	940,0	4850,5	4200,0	650,5
ELEKTROTECHNIK	4989,7	3083,7	2625,1	458,6	1906,0	1600,0	308,0
NAUTIK, SCHIFFSTECHNIK	184,0	103,0	82,0	21,0	81,0	61,0	20,0
ARCHITEKTUR	1322,0	1061,0	696,0	365,0	261,0	180,0	81,0
RAUMPLANUNG	452,0	336,0	269,0	67,0	116,0	79,0	37,0
BAUINGENIEURWESEN	3603,1	2073,3	1747,3	326,0	1529,8	1225,3	304,5
VERMESSUNGSWESEN	629,0	416,5	349,5	67,0	212,5	181,5	31,0
INGENIEURWISS. ZUSAMMEN	24933,8	15199,0	12592,7	2606,3	9734,8	8170,8	1564,0
KUNST, KUNSTWISSENSCHAFT							
KUNST, KUNSTWISSEN- SCHAFT ALLGEMEIN	566,0	452,0	210,0	242,0	114,0	59,0	55,0
BILDENDE KUNST	386,4	296,9	137,9	159,0	89,5	55,5	34,0
GESTALTUNG	78,0	67,0	24,0	43,0	11,0	9,0	2,0
DARSTELLENDEN KUNST, FILM U. FERNSEHEN, THEATERWISSENSCHAFT	202,0	176,0	48,0	128,0	26,0	12,0	14,0
MUSIK	1086,0	985,0	246,0	739,0	101,0	59,0	42,0
KUNST, KUNSTWISSEN- SCHAFT ZUSAMMEN	2318,4	1976,9	665,9	1311,0	341,5	194,5	147,0
ZENTRALE EINRICHTUNGEN UND OHNE ANGABE							
ZENTRALE SPORTSTAETTEN	902,0	231,0	201,0	30,0	671,0	603,0	68,0
ZENTRAL VERWALTETE HOERSAELE U. LEHRRAEUME	195,0	171,0	74,0	97,0	24,0	19,0	5,0
HOCHSCHULE INSGESAMT	817,1	191,0	177,0	14,0	626,1	471,5	154,6
ZENTRALE HOCHSCHUL- VERWALTUNG	21839,0	1834,1	410,4	1423,7	20004,9	15793,6	4211,3
ZENTRALE DIENSTE DER KLINIKEN	22171,8	584,0	573,0	11,0	21587,8	18083,8	3504,0
ZENTRALBIBLIOTHEK	7178,5	301,7	241,4	60,3	6876,8	5191,6	1685,2
HOCHSCHULRECHENZENTRUM	2837,9	569,5	523,3	46,2	2268,4	2054,5	213,9
ZENTRALE WISSENSCHAFT- LICHE EINRICHTUNGEN	7491,9	4129,2	3316,4	812,8	3362,7	2721,2	641,5
ZENTR. BETRIEBS- UND VERSORUNGSEINRICHT.	8448,2	94,0	61,0	33,0	8354,2	7775,2	579,0
SOZIALE EINRICHTUNGEN	1900,0	11,0	8,0	3,0	1889,0	1798,0	91,0
UEBRIGE AUSBILDUNGS- EINRICHTUNGEN	4825,0	507,5	213,5	294,0	4317,5	4014,5	303,0
MIT DER HOCHSCHULE VERB. EINRICHTUNGEN	900,2	399,7	339,7	60,0	500,5	394,5	106,0
ZENTRALE EINRICHTUNGEN U. OHNE ANGABE ZUSAMMEN	79506,6	9023,7	6138,7	2885,0	70482,9	58920,4	11562,5
HOCHSCHULART INSGESAMT	312664,4	125183,5	92106,8	33076,7	187480,9	149422,6	38058,3
GESAMTHOCHSCHULEN							
SPRACH- UND KULTUR- WISSENSCHAFTEN							
EVANGELISCHE THEOLOGIE	70,0	60,0	34,0	26,0	10,0	5,0	5,0
KATHOLISCHE THEOLOGIE	75,0	63,0	27,0	36,0	12,0	3,0	9,0
PHILOSOPHIE	86,0	72,0	46,0	26,0	14,0	6,0	8,0
GESCHICHTE	153,0	130,0	80,0	50,0	23,0	9,0	14,0
ALLG. UND VERGL. LITERATUR- U. SPRACH- WISSENSCHAFT	77,0	67,0	33,0	34,0	10,0	1,0	9,0
GERMANISTIK (DEUTSCH, GERMANISCHE SPRACHEN OHNE ANGLISTIK)	387,0	335,0	183,0	152,0	52,0	21,0	31,0
ANGLISTIK, AMERIKANIST.	189,0	161,0	111,0	50,0	28,0	11,0	17,0
ROMANISTIK	147,0	131,0	72,0	59,0	16,0	3,0	13,0
SONSTIGE/AUSSEREUROPE.							
SPRACH- UND KULTUR- WISSENSCHAFTEN	7,0	7,0	6,0	1,0	-	-	-
PSYCHOLOGIE	165,0	136,0	90,0	46,0	29,0	15,0	14,0
ERZIEHUNGSWISSENSCHAFT	382,0	318,0	172,0	146,0	64,0	31,0	33,0
SPRACH- UND KULTUR- WISSENSCHAFTEN ZUSAMMEN	1738,0	1480,0	854,0	626,0	258,0	105,0	153,0

2 GESAMTES HOCHSCHULPERSONAL 1991

2.8 PERSONAL AN HOCHSCHULEN NACH FACHERGRUPPEN SOWIE LEHR- UND FORSCHUNGSBEREICHEN

FACHERGRUPPE LEHR- UND FORSCHUNGSBEREICH	INSGESAMT	WISSENSCHAFTLICHES UND KUNSTLERISCHES PERSONAL			VERWALTUNGS-, TECHNISCHES- UND SONSTIGES PERSONAL		
		ZUSAMMEN	HAUPT- BERUFLICH	NEBEN- BERUFLICH	ZUSAMMEN	VOLLZEIT- BESCHAEF- TIGTE	TEILZEIT- BESCHAEF- TIGTE
GESAMTHOCHSCHULEN							
SPORT							
SPORT	166,0	143,0	68,0	75,0	23,0	13,0	10,0
SPORT ZUSAMMEN	166,0	143,0	68,0	75,0	23,0	13,0	10,0
RECHTS-, WIRTSCHAFTS- U. SOZIALWISSENSCHAFTEN							
POLITIK- UND SOZIAL- WISSENSCHAFTEN	441,0	381,0	200,0	181,0	60,0	21,0	39,0
SOZIALWESEN	209,0	158,0	78,0	80,0	51,0	32,0	19,0
RECHTSWISSENSCHAFTEN	58,0	47,0	29,0	18,0	11,0	6,0	5,0
WIRTSCHAFTSWISSEN- SCHAFTEN	978,0	790,0	535,0	255,0	188,0	85,0	103,0
RECHTS-, WIRTSCHAFTS- U. SOZIALWISS. ZUSAMMEN	1686,0	1376,0	842,0	534,0	310,0	144,0	166,0
MATHEMATIK, NATUR- WISSENSCHAFTEN							
MATHEMATIK	552,0	460,0	353,0	107,0	92,0	40,0	52,0
INFORMATIK	226,0	178,0	160,0	18,0	48,0	23,0	25,0
PHYSIK, ASTRONOMIE	671,0	481,0	411,0	70,0	190,0	153,0	37,0
CHEMIE	878,0	618,0	459,0	159,0	260,0	202,0	58,0
BIOLOGIE	210,0	132,0	85,0	47,0	78,0	41,0	37,0
GEOGRAPHIE	76,0	56,0	36,0	20,0	20,0	14,0	6,0
MATHEMATIK, NATUR- WISSENSCHAFTEN ZUSAMMEN	2613,0	1925,0	1504,0	421,0	688,0	473,0	215,0
HUMANMEDIZIN							
VORKLINISCHE HUMANMED. (EINSCHL. ZAHNMEDIZIN)	81,0	34,0	24,0	10,0	47,0	36,0	11,0
KLINISCH-THEORETISCHE HUMANMEDIZIN (EINSCHL. ZAHNMEDIZIN)	412,0	115,0	104,0	11,0	297,0	231,0	66,0
KLINISCH-PRAKT. HUMAN- MEDIZIN (O. ZAHNMED.)	2457,0	613,0	519,0	94,0	1844,0	1327,0	517,0
ZAHNMEDIZIN (KLINISCH-PRAKTISCH)	24,0	12,0	12,0	-	12,0	10,0	2,0
HUMANMEDIZIN ZUSAMMEN	2974,0	774,0	659,0	115,0	2200,0	1604,0	596,0
AGRAR-, FORST- UND ER- NAEHRUNGSWISSENSCHAFTEN							
AGRARWISSENSCHAFTEN	237,0	150,0	84,0	66,0	87,0	54,0	33,0
ERNAEHRUNGS- UND HAUS- HALTSWISSENSCHAFTEN	15,0	10,0	9,0	1,0	5,0	1,0	4,0
AGRAR-, FORST- U. ER- NAEHRUNGSWISS. ZUSAMMEN	252,0	160,0	93,0	67,0	92,0	55,0	37,0
INGENIEURWISSENSCHAFTEN							
INGENIEURWISSEN- SCHAFTEN ALLGEMEIN	242,0	164,0	135,0	29,0	78,0	58,0	20,0
BERGBAU, HUETTENWESEN	34,0	22,0	10,0	12,0	12,0	12,0	-
MASCHINENBAU/ VERFAHRENSTECHNIK	1080,0	665,0	506,0	159,0	415,0	334,0	81,0
ELEKTROTECHNIK	944,0	587,0	492,0	95,0	357,0	262,0	95,0
ARCHITEKTUR	228,0	176,0	103,0	73,0	52,0	27,0	25,0
RAUMPLANUNG	101,0	81,0	42,0	39,0	20,0	15,0	5,0
BAUINGENIEURWESEN	492,0	328,0	219,0	109,0	164,0	122,0	42,0
VERMESSUNGSWESEN	36,0	25,0	16,0	9,0	11,0	11,0	-
INGENIEURWISS. ZUSAMMEN	3157,0	2048,0	1523,0	525,0	1109,0	841,0	268,0
KUNST, KUNSTWISSENSCHAFT							
KUNST, KUNSTWISSEN- SCHAFT ALLGEMEIN	48,0	39,0	28,0	11,0	9,0	6,0	3,0
BILDENDE KUNST	115,0	97,0	43,0	54,0	18,0	13,0	5,0
GESTALTUNG	191,0	153,0	92,0	61,0	38,0	23,0	15,0
MUSIK	216,0	208,0	46,0	162,0	8,0	5,0	3,0
KUNST, KUNSTWISSEN- SCHAFT ZUSAMMEN	570,0	497,0	209,0	288,0	73,0	47,0	26,0
ZENTRALE EINRICHTUNGEN UND OHNE ANGABE							
HOCHSCHULE INSGESAMT	121,0	49,0	25,0	24,0	72,0	40,0	32,0
ZENTRALE HOCHSCHUL- VERWALTUNG	1772,0	16,0	16,0	-	1756,0	1548,0	208,0
ZENTRALE DIENSTE DER KLINIKEN	754,0	13,0	11,0	2,0	741,0	278,0	463,0
ZENTRALBIBLIOTHEK	616,0	-	-	-	616,0	502,0	114,0
HOCHSCHULRECHENZENTRUM	258,0	6,0	6,0	-	252,0	215,0	37,0
ZENTRALE WISSENSCHAFT- LICHE EINRICHTUNGEN	270,0	172,0	139,0	33,0	98,0	74,0	24,0
ZENTR. BETRIEBS- UND VERSORGUNGSEINRICHT.	702,0	59,0	41,0	18,0	643,0	528,0	115,0
SOZIALE EINRICHTUNGEN MIT DER HOCHSCHULE	469,0	-	-	-	469,0	465,0	4,0
VERB. EINRICHTUNGEN	26,0	14,0	14,0	-	12,0	3,0	9,0
ZENTRALE EINRICHTUNGEN U. OHNE ANGABE ZUSAMMEN	4988,0	329,0	252,0	77,0	4659,0	3653,0	1006,0
HOCHSCHULART INSGESAMT	18144,0	8732,0	6004,0	2728,0	9412,0	6935,0	2477,0

2 GESAMTES HOCHSCHULPERSONAL 1991

2.8 PERSONAL AN HOCHSCHULEN NACH FACHGRUPPEN SOWIE LEHR- UND FORSCHUNGSBEREICHEN

FAECHERGRUPPE LEHR- UND FORSCHUNGSBEREICH	INSGESAMT	WISSENSCHAFTLICHES UND KUNSTLERISCHES PERSONAL			VERWALTUNGS-, TECHNISCHES- UND SONSTIGES PERSONAL		
		ZUSAMMEN	HAUPT- BERUFLICH	NEBEN- BERUFLICH	ZUSAMMEN	VOLLZEIT- BESCHAEF- TIGTE	TEILZEIT- BESCHAEF- TIGTE
PAEDAGOGISCHE HOCHSCHULEN							
SPRACH- UND KULTUR- WISSENSCHAFTEN							
EVANGELISCHE THEOLOGIE	12,0	12,0	4,0	8,0	-	-	-
KATHOLISCHE THEOLOGIE	2,0	2,0	1,0	1,0	-	-	-
PHILOSOPHIE	4,0	4,0	2,0	2,0	-	-	-
GESCHICHTE	11,0	10,0	5,0	5,0	1,0	1,0	-
ALLG. UND VERGL. LITERATUR- U. SPRACH- WISSENSCHAFT	224,0	213,0	133,0	80,0	11,0	9,0	2,0
GERMANISTIK (DEUTSCH, GERMANISCHE SPRACHEN OHNE ANGLISTIK)	38,0	38,0	22,0	16,0	-	-	-
ANGLISTIK, AMERIKANIST.	12,0	12,0	6,0	6,0	-	-	-
ROMANISTIK	4,0	4,0	2,0	2,0	-	-	-
PSYCHOLOGIE	15,0	15,0	9,0	6,0	-	-	-
ERZIEHUNGSWISSENSCHAFT	612,0	587,0	256,0	331,0	25,0	15,0	10,0
SPRACH- UND KULTUR- WISSENSCHAFTEN ZUSAMMEN	934,0	897,0	440,0	457,0	37,0	25,0	12,0
SPORT							
SPORT	5,0	5,0	4,0	1,0	-	-	-
SPORT ZUSAMMEN	5,0	5,0	4,0	1,0	-	-	-
RECHTS-, WIRTSCHAFTS- U. SOZIALWISSENSCHAFTEN							
POLITIK- UND SOZIAL- WISSENSCHAFTEN	208,5	201,0	131,0	70,0	7,5	3,5	4,0
WIRTSCHAFTSWISSEN- SCHAFTEN	5,0	5,0	4,0	1,0	-	-	-
RECHTS-, WIRTSCHAFTS- U. SOZIALWISS. ZUSAMMEN	213,5	206,0	135,0	71,0	7,5	3,5	4,0
MATHEMATIK, NATUR- WISSENSCHAFTEN							
MATHEMATIK, NATUR- WISSENSCHAFTEN ALLG.	288,0	288,0	141,0	127,0	20,0	11,0	9,0
MATHEMATIK	14,0	14,0	11,0	3,0	-	-	-
PHYSIK, ASTRONOMIE	17,0	15,0	6,0	9,0	2,0	2,0	-
CHEMIE	5,0	5,0	2,0	3,0	-	-	-
BIOLOGIE	13,0	11,0	7,0	4,0	2,0	-	2,0
GEOGRAPHIE	9,0	8,0	7,0	1,0	1,0	1,0	-
MATHEMATIK, NATUR- WISSENSCHAFTEN ZUSAMMEN	346,0	321,0	174,0	147,0	25,0	14,0	11,0
AGRAR-, FORST- UND ER- NAERHUNGSWISSENSCHAFTEN							
ERNAEHRUNGS- UND HAUS- HALTSWISSENSCHAFTEN	6,0	6,0	3,0	3,0	-	-	-
AGRAR-, FORST- U. ER- NAERHUNGSWISS. ZUSAMMEN	6,0	6,0	3,0	3,0	-	-	-
INGENIEURWISSENSCHAFTEN							
INGENIEURWISSEN- SCHAFTEN ALLGEMEIN	7,0	7,0	3,0	4,0	-	-	-
MASCHINENBAU/ VERFAHRENSTECHNIK	15,0	13,0	8,0	5,0	2,0	1,0	1,0
INGENIEURWISS. ZUSAMMEN	22,0	20,0	11,0	9,0	2,0	1,0	1,0
KUNST, KUNSTWISSENSCHAFT							
KUNST, KUNSTWISSEN- SCHAFT ALLGEMEIN	14,0	14,0	4,0	10,0	-	-	-
BILDENDE KUNST	3,0	3,0	2,0	1,0	-	-	-
GESTALTUNG	5,0	5,0	3,0	2,0	-	-	-
MUSIK	527,0	516,0	177,0	339,0	11,0	4,0	7,0
KUNST, KUNSTWISSEN- SCHAFT ZUSAMMEN	549,0	538,0	186,0	352,0	11,0	4,0	7,0
ZENTRALE EINRICHTUNGEN UND OHNE ANGABE							
ZENTRALE HOCHSCHUL- VERWALTUNG	373,0	13,0	1,0	12,0	360,0	249,0	111,0
ZENTRALBIBLIOTHEK	103,0	-	-	-	103,0	67,0	36,0
ZENTRALE WISSENSCHAFT- LICHE EINRICHTUNGEN	12,0	9,0	8,0	1,0	3,0	-	3,0
ZENTR. BETRIEBS- UND VERSORGUNGSEINRICHT. MIT DER HOCHSCHULE	11,0	-	-	-	11,0	11,0	-
VERB. EINRICHTUNGEN	11,0	-	-	-	11,0	9,0	2,0
ZENTRALE EINRICHTUNGEN U. OHNE ANGABE ZUSAMMEN	510,0	22,0	9,0	13,0	488,0	336,0	152,0
HOCHSCHULART INSGESAMT	2585,5	2015,0	962,0	1053,0	570,5	383,5	187,0

2 GESAMTES HOCHSCHULPERSONAL 1991

2.8 PERSONAL AN HOCHSCHULEN NACH FACHERGRUPPEN SOWIE LEHR- UND FORSCHUNGSBEREICHEN

FACHERGRUPPE LEHR- UND FORSCHUNGSBEREICH	INSGESAMT	WISSENSCHAFTLICHES UND KUNSTLERISCHES PERSONAL			VERWALTUNGS-, TECHNISCHES- UND SONSTIGES PERSONAL		
		ZUSAMMEN	HAUPT- BERUFLICH	NEBEN- BERUFLICH	ZUSAMMEN	VOLLZEIT- BESCHAEF- TIGTE	TEILZEIT- BESCHAEF- TIGTE
THEOLOGISCHE HOCHSCHULEN							
SPRACH- UND KULTUR- WISSENSCHAFTEN							
EVANGELISCHE THEOLOGIE	184,0	184,0	112,0	72,0	-	-	-
KATHOLISCHE THEOLOGIE	294,5	293,5	183,5	110,0	1,0	1,0	-
PHILOSOPHIE	57,7	57,7	22,7	35,0	-	-	-
SONSTIGE/AUSSEREUROPE- SPRACH- UND KULTUR- WISSENSCHAFTEN	22,0	17,0	11,0	6,0	5,0	5,0	-
SPRACH- UND KULTUR- WISSENSCHAFTEN ZUSAMMEN	558,2	552,2	329,2	223,0	6,0	6,0	-
RECHTS-, WIRTSCHAFTS- U. SOZIALWISSENSCHAFTEN POLITIK- UND SOZIAL- WISSENSCHAFTEN	4,0	3,0	3,0	-	1,0	-	1,0
RECHTS-, WIRTSCHAFTS- U. SOZIALWISS. ZUSAMMEN	4,0	3,0	3,0	-	1,0	-	1,0
ZENTRALE EINRICHTUNGEN UND OHNE ANGABE							
ZENTRALE HOCHSCHUL- VERWALTUNG	137,3	8	8	-	136,5	79,0	57,5
ZENTRALBIBLIOTHEK	87,5	-	-	-	87,5	68,0	19,5
ZENTR. BETRIEBS- UND VERSORGUNGSEINRICHT.	23,0	-	-	-	23,0	16,0	7,0
ZENTRALE EINRICHTUNGEN U. OHNE ANGABE ZUSAMMEN	247,8	8	8	-	247,0	163,0	84,0
HOCHSCHULART INSGESAMT	810,0	556,0	333,0	223,0	254,0	169,0	85,0
KUNSTHOCHSCHULEN							
SPRACH- UND KULTUR- WISSENSCHAFTEN							
ERZIEHUNGSWISSENSCHAFT	134,0	120,0	45,0	75,0	14,0	7,0	7,0
SPRACH- UND KULTUR- WISSENSCHAFTEN ZUSAMMEN	134,0	120,0	45,0	75,0	14,0	7,0	7,0
RECHTS-, WIRTSCHAFTS- U. SOZIALWISSENSCHAFTEN WIRTSCHAFTSWISSEN- SCHAFTEN	99,0	92,0	19,0	73,0	7,0	3,0	4,0
RECHTS-, WIRTSCHAFTS- U. SOZIALWISS. ZUSAMMEN	99,0	92,0	19,0	73,0	7,0	3,0	4,0
INGENIEURWISSENSCHAFTEN MASCHINENBAU/ VERFAHRENSTECHNIK	100,0	83,0	17,0	66,0	17,0	17,0	-
ARCHITEKTUR	164,0	155,0	86,0	69,0	9,0	6,0	3,0
INGENIEURWISS. ZUSAMMEN	264,0	238,0	103,0	135,0	26,0	23,0	3,0
KUNST, KUNSTWISSENSCHAFT							
KUNST, KUNSTWISSEN- SCHAFT ALLGEMEIN	170,0	153,0	63,0	90,0	17,0	12,0	5,0
BILDENDE KUNST	643,0	614,0	333,0	281,0	29,0	23,0	6,0
GESTALTUNG	544,0	494,0	241,0	253,0	50,0	44,0	6,0
DARSTELLENDEN KUNST, FILM U. FERNSEHEN, THEATERWISSENSCHAFT	924,0	838,0	260,0	578,0	86,0	67,0	19,0
MUSIK	3439,5	3354,0	1019,0	2335,0	85,5	68,5	17,0
KUNST, KUNSTWISSEN- SCHAFT ZUSAMMEN	5720,5	5453,0	1916,0	3537,0	267,5	214,5	53,0
ZENTRALE EINRICHTUNGEN UND OHNE ANGABE							
HOCHSCHULE INSGESAMT	9,0	-	-	-	9,0	9,0	-
ZENTRALE HOCHSCHUL- VERWALTUNG	954,5	5,0	5,0	-	949,5	758,5	191,0
ZENTRALBIBLIOTHEK	88,5	1,0	1,0	-	87,5	68,5	19,0
ZENTR. BETRIEBS- UND VERSORGUNGSEINRICHT.	47,0	22,0	22,0	-	25,0	5,0	20,0
ZENTRALE EINRICHTUNGEN U. OHNE ANGABE ZUSAMMEN	1099,0	28,0	28,0	-	1071,0	841,0	230,0
HOCHSCHULART INSGESAMT	7316,5	5931,0	2111,0	3820,0	1385,5	1088,5	297,0

2.8 PERSONAL AN HOCHSCHULEN NACH FACHGRUPPEN SOWIE LEHR- UND FORSCHUNGSBEREICHEN

FACHGRUPPE LEHR- UND FORSCHUNGSBEREICH	INSGESAMT	WISSENSCHAFTLICHES UND KUNSTLERISCHES PERSONAL			VERWALTUNGS-, TECHNISCHES- UND SONSTIGES PERSONAL		
		ZUSAMMEN	HAUPT- BERUFLICH	NEBEN- BERUFLICH	ZUSAMMEN	VOLLZEIT- BESCHAEF- TIGTE	TEILZEIT- BESCHAEF- TIGTE
FACHHOCHSCHULEN							
SPRACH- UND KULTUR- WISSENSCHAFTEN							
EVANGELISCHE THEOLOGIE	82,0	81,0	18,0	63,0	1,0	1,0	-
KATHOLISCHE THEOLOGIE	75,0	75,0	21,0	54,0	-	-	-
BIBLIOTHEKSWESEN, DOKU- MENTATION, PUBLIZISTIK ALLG. UND VERGL. LITERATUR- U. SPRACH- WISSENSCHAFT	262,0	241,0	82,0	159,0	21,0	16,0	5,0
ERZIEHUNGSWISSENSCHAFT	66,0	63,0	38,0	25,0	3,0	3,0	-
SPRACH- UND KULTUR- WISSENSCHAFTEN ZUSAMMEN	34,0	28,0	7,0	21,0	6,0	6,0	-
SPORT	519,0	488,0	166,0	322,0	31,0	26,0	5,0
SPORT	2,0	2,0	-	2,0	-	-	-
SPORT ZUSAMMEN	2,0	2,0	-	2,0	-	-	-
RECHTS-, WIRTSCHAFTS- U. SOZIALWISSENSCHAFTEN							
RECHTS-, WIRTSCHAFTS- U. SOZIALWISS. ALLG.	408,0	390,0	77,0	313,0	18,0	10,0	8,0
POLITIK- UND SOZIAL- WISSENSCHAFTEN	51,0	48,0	13,0	35,0	3,0	2,0	1,0
SOZIALWESSEN	4164,2	3949,7	1238,7	2711,0	214,5	153,5	61,0
WIRTSCHAFTSWISSEN- SCHAFTEN	3177,7	2916,7	1219,7	1697,0	261,0	182,5	78,5
WIRTSCHAFTSINGENIEUR- WESSEN	488,0	439,0	150,0	289,0	49,0	39,0	10,0
RECHTS-, WIRTSCHAFTS- U. SOZIALWISS. ZUSAMMEN	8288,9	7743,4	2698,4	5045,0	545,5	387,0	158,5
MATHEMATIK, NATUR- WISSENSCHAFTEN							
MATHEMATIK, NATUR- WISSENSCHAFTEN ALLG.	402,0	351,0	142,0	209,0	51,0	38,0	13,0
MATHEMATIK	213,0	192,0	67,0	125,0	21,0	16,0	5,0
INFORMATIK	1221,0	1025,5	430,0	595,5	195,5	166,0	29,5
PHYSIK, ASTRONOMIE	299,0	213,0	106,0	107,0	86,0	67,0	19,0
CHEMIE	625,0	387,0	170,0	217,0	238,0	203,0	35,0
BIOLOGIE	41,0	17,0	15,0	2,0	24,0	16,0	8,0
MATHEMATIK, NATUR- WISSENSCHAFTEN ZUSAMMEN	2801,0	2185,5	930,0	1255,5	615,5	506,0	109,5
AGRAR-, FORST- UND ER- NAEHRUNGSWISSENSCHAFTEN							
AGRAR-, FORST- UND ERNAEHRUNGSWISS. ALLG.	78,0	23,0	9,0	14,0	55,0	47,0	8,0
AGRARWISSENSCHAFTEN	484,2	274,2	139,7	134,5	210,0	158,0	52,0
GARTENBAU, LANDESPFLEGE	588,1	444,1	121,1	323,0	144,0	117,0	27,0
FORSTWISSENSCHAFT, HOLZWIRTSCHAFT	110,0	83,0	31,0	52,0	27,0	21,0	6,0
ERNAEHRUNGS- UND HAUS- HALTUNGSWISSENSCHAFTEN	272,0	211,0	81,0	130,0	61,0	35,0	26,0
AGRAR-, FORST- U. ER- NAEHRUNGSWISS. ZUSAMMEN	1532,3	1035,3	381,8	653,5	497,0	378,0	119,0
INGENIEURWISSENSCHAFTEN							
INGENIEURWISSEN- SCHAFTEN ALLGEMEIN	716,6	525,1	222,6	302,5	191,5	163,5	28,0
BERGBAU, HUETTENWESSEN	85,0	72,0	27,0	45,0	13,0	12,0	1,0
MASCHINENBAU/ VERFAHRENSTECHNIK	6018,9	4454,3	2107,2	2347,1	1564,6	1367,6	197,0
ELEKTROTECHNIK	3405,0	2552,5	1341,2	1211,3	852,5	785,5	67,0
NAUTIK, SCHIFFSTECHNIK	229,6	145,6	94,6	51,0	78,0	58,0	20,0
ARCHITEKTUR	1847,0	1618,5	621,5	997,0	228,5	157,5	71,0
BAUINGENIEURWESSEN	1727,0	1344,0	591,0	753,0	383,0	283,0	100,0
VERMESSUNGSWESSEN	358,0	276,5	152,0	124,5	81,5	71,5	10,0
INGENIEURWISS. ZUSAMMEN	14381,1	10988,5	5157,1	5831,4	3392,6	2898,6	494,0
KUNST, KUNSTWISSENSCHAFT							
BILDENDE KUNST	78,5	64,5	37,5	27,0	14,0	8,0	6,0
GESTALTUNG	1415,0	1113,0	477,0	636,0	302,0	247,0	55,0
KUNST, KUNSTWISSEN- SCHAFT ZUSAMMEN	1493,5	1177,5	514,5	663,0	316,0	255,0	61,0
ZENTRALE EINRICHTUNGEN UND OHNE ANGABE							
ZENTRALE SPORTSTAETTEN	3,0	-	-	-	3,0	2,0	1,0
ZENTRAL VERWALTETE	2,0	-	-	-	2,0	-	2,0
HOERSAELE U. LEHRRAEUME	29,2	7,2	7,2	-	22,0	19,0	3,0
HOCHSCHULE INSGESAMT							
ZENTRALE HOCHSCHUL- VERWALTUNG	4377,9	165,0	29,0	136,0	4212,9	3256,4	956,5
ZENTRALBIBLIOTHEK	660,5	2,0	2,0	-	658,5	484,5	174,0
HOCHSCHULRECHENZENTRUM	260,0	29,0	13,0	16,0	231,0	213,0	18,0
ZENTRALE WISSENSCHAFT- LICHE EINRICHTUNGEN	463,5	375,5	112,5	263,0	88,0	76,0	12,0
ZENTR. BETRIEBS- UND VERSORUNGSEINRICHT.	669,5	-	-	-	669,5	522,5	147,0
SOZIALE EINRICHTUNGEN	3,0	-	-	-	3,0	-	3,0
UEBRIGE AUSBILDUNGS- EINRICHTUNGEN	108,0	95,0	11,0	84,0	13,0	10,0	3,0

2 GESAMTES HOCHSCHULPERSONAL 1991

2.8 PERSONAL AN HOCHSCHULEN NACH FACHERGRUPPEN SOWIE LEHR- UND FORSCHUNGSBEREICHEN

FAECHERGRUPPE LEHR- UND FORSCHUNGSBEREICH	INSGESAMT	WISSENSCHAFTLICHES UND KUNSTLERISCHES PERSONAL			VERWALTUNGS-, TECHNISCHES- UND SONSTIGES PERSONAL		
		ZUSAMMEN	HAUPT- BERUFLICH	NEBEN- BERUFLICH	ZUSAMMEN	VOLLZEIT- BESCHAEF- TIGTE	TEILZEIT- BESCHAEF- TIGTE
FACHHOCHSCHULEN							
MIT DER HOCHSCHULE VERB. EINRICHTUNGEN ZENTRALE EINRICHTUNGEN U. OHNE ANGABE ZUSAMMEN	236,0 6812,6	5,0 678,7	5,0 179,7	- 499,0	231,0 6133,9	176,0 4759,4	55,0 1374,5
HOCHSCHULART INSGESAMT	35830,4	24298,9	10027,5	14271,4	11531,5	9210,0	2321,5
VERWALTUNGSFACHHOCHSCHULEN							
SPRACH- UND KULTUR- WISSENSCHAFTEN BIBLIOTHEKSWESEN, DOKU- MENTATION, PUBLIZISTIK SPRACH- UND KULTUR- WISSENSCHAFTEN ZUSAMMEN	90,0 90,0	80,0 80,0	12,0 12,0	68,0 68,0	10,0 10,0	6,0 6,0	4,0 4,0
RECHTS-, WIRTSCHAFTS- U. SOZIALWISSENSCHAFTEN RECHTSWISSENSCHAFTEN VERWALTUNGSWISSEN- SCHAFT WIRTSCHAFTSWISSEN- SCHAFTEN	221,0 4362,6 217,0	166,0 3778,1 215,0	52,0 1187,1 121,0	114,0 2591,0 94,0	55,0 584,5 2,0	29,0 496,0 2,0	26,0 88,5 -
RECHTS-, WIRTSCHAFTS- U. SOZIALWISS. ZUSAMMEN	4800,6	4159,1	1360,1	2799,0	641,5	527,0	114,5
MATHEMATIK, NATUR- WISSENSCHAFTEN GEOWISSENSCHAFTEN (OHNE GEOGRAPHIE) MATHEMATIK, NATUR- WISSENSCHAFTEN ZUSAMMEN	31,0 31,0	31,0 31,0	7,0 7,0	24,0 24,0	- -	- -	- -
AGRAR-, FORST- UND ER- NAEHRUNGSWISSENSCHAFTEN FORSTWISSENSCHAFT, HOLZWIRTSCHAFT AGRAR-, FORST- U. ER- NAEHRUNGSWISS. ZUSAMMEN	42,0 42,0	23,0 23,0	15,0 15,0	8,0 8,0	19,0 19,0	13,0 13,0	6,0 6,0
ZENTRALE EINRICHTUNGEN UND OHNE ANGABE HOCHSCHULE INSGESAMT ZENTRALE HOCHSCHUL- VERWALTUNG ZENTRALBIBLIOTHEK HOCHSCHULRECHENZENTRUM ZENTR. BETRIEBS- UND VERSORGUNGSEINRICHT. ZENTRALE EINRICHTUNGEN U. OHNE ANGABE ZUSAMMEN	3,0 675,8 22,5 5 25,0 726,8	- 16,0 - - - 16,0	- 1,0 - - - 1,0	- 15,0 - - - 15,0	3,0 659,8 22,5 5 25,0 710,8	3,0 511,8 16,0 - 14,0 544,8	- 148,0 6,5 5 11,0 166,0
HOCHSCHULART INSGESAMT	5690,4	4309,1	1395,1	2914,0	1381,3	1090,8	290,5
HOCHSCHULEN INSGESAMT							
SPRACH- UND KULTUR- WISSENSCHAFTEN SPRACH- UND KULTUR- WISSENSCHAFTEN ALLG. EVANGELISCHE THEOLOGIE KATHOLISCHE THEOLOGIE PHILOSOPHIE GESCHICHTE BIBLIOTHEKSWESEN, DOKU- MENTATION, PUBLIZISTIK ALLG. UND VERGL. LITERATUR- U. SPRACH- WISSENSCHAFT ALTPHILOLOGIE (KLASS. PHILOLOGIE)	1594,6 1561,6 1587,4 1325,0 3221,9 913,4 1939,3 774,5	1296,1 1263,8 1308,4 1091,5 2447,0 732,5 1532,8 594,0	375,5 744,0 795,4 633,5 1587,1 274,5 1011,0 310,0	920,6 519,8 513,0 458,0 859,9 458,0 521,8 284,0	298,5 297,8 279,0 233,5 774,9 180,9 406,5 180,5	197,0 115,3 124,5 114,5 427,9 115,0 281,0 108,5	101,5 182,5 154,5 119,0 347,0 65,9 125,5 72,0

2 GESAMTES HOCHSCHULPERSONAL 1991

2.8 PERSONAL AN HOCHSCHULEN NACH FACHGRUPPEN SOWIE LEHR- UND FORSCHUNGSBEREICHEN

FACHGRUPPE LEHR- UND FORSCHUNGSBEREICH	INSGESAMT	WISSENSCHAFTLICHES UND KUNSTLERISCHES PERSONAL			VERWALTUNGS-, TECHNISCHES- UND SONSTIGES PERSONAL		
		ZUSAMMEN	HAUPT- BERUFLICH	NEBEN- BERUFLICH	ZUSAMMEN	VOLLZEIT- BESCHAEF- TIGTE	TEILZEIT- BESCHAEF- TIGTE
HOCHSCHULEN INSGESAMT							
GERMANISTIK (DEUTSCH, GERMANISCHE SPRACHEN OHNE ANGLISTIK)	3142,5	2681,5	1642,9	1038,6	461,0	206,0	255,0
ANGLISTIK, AMERIKANIST. ROMANISTIK	1648,9	1366,9	971,5	399,4	282,0	140,0	142,0
SLAWISTIK, BALTISTIK, FINNO-UGRISTIK	1734,1	1480,6	897,7	582,9	253,5	108,5	145,0
SONSTIGE/AUSSEREUROPE- SPRACH- UND KULTUR- WISSENSCHAFTEN	516,0	431,0	289,0	142,0	85,0	42,0	43,0
PSYCHOLOGIE	1530,7	1264,2	773,4	490,8	266,5	116,9	149,6
ERZIEHUNGSWISSENSCHAFT	3063,2	2309,7	1568,5	741,2	753,5	451,5	302,0
SPRACH- UND KULTUR- WISSENSCHAFTEN ZUSAMMEN	6251,8	5237,8	2693,0	2544,8	1014,0	577,0	437,0
SPORT	30804,9	25037,8	14567,0	10470,8	5767,1	3125,6	2641,5
SPORT	1924,3	1386,8	817,9	568,9	537,5	357,5	180,0
SPORT ZUSAMMEN	1924,3	1386,8	817,9	568,9	537,5	357,5	180,0
RECHTS-, WIRTSCHAFTS- U. SOZIALWISSENSCHAFTEN							
RECHTS-, WIRTSCHAFTS- U. SOZIALWISS. ALLG.	1354,0	1106,5	485,5	621,0	247,5	155,0	92,5
POLITIK- UND SOZIAL- WISSENSCHAFTEN	4615,0	3811,0	2244,2	1566,8	804,0	436,5	367,5
SOZIALWESSEN	4586,7	4299,7	1395,7	2904,0	287,0	200,0	87,0
RECHTSWISSENSCHAFTEN	5718,8	4446,5	2206,0	2240,5	1272,3	748,7	523,6
VERWALTUNGSWISSEN- SCHAFT	4416,3	3817,8	1209,8	2608,0	598,5	501,0	97,5
WIRTSCHAFTSWISSEN- SCHAFTEN	10938,0	9076,3	5563,6	3512,7	1861,7	1152,0	709,7
WIRTSCHAFTSINGENIEUR- WESEN	579,5	519,0	183,0	336,0	60,5	43,5	17,0
RECHTS-, WIRTSCHAFTS- U. SOZIALWISS. ZUSAMMEN	32208,3	27076,8	13287,8	13789,0	5131,5	3236,7	1894,8
MATHEMATIK, NATUR- WISSENSCHAFTEN							
MATHEMATIK, NATUR- WISSENSCHAFTEN ALLG.	1081,0	832,5	370,5	462,0	248,5	163,0	85,5
MATHEMATIK	5069,1	4118,1	3030,8	1087,3	951,0	507,5	443,5
INFORMATIK	4794,0	3727,3	2652,8	1074,5	1066,7	733,5	333,2
PHYSIK, ASTRONOMIE	11638,3	7473,8	5897,8	1576,0	4164,5	3544,5	620,0
CHEMIE	14494,1	9307,6	6831,6	2476,0	5186,5	4281,0	905,5
PHARMAZIE	2525,8	1448,3	1174,3	274,0	1077,5	828,5	243,0
BIOLOGIE	10453,5	5867,6	4248,3	1619,3	4585,9	3340,1	1245,8
GEOWISSENSCHAFTEN (OHNE GEOGRAPHIE)	4222,8	2756,2	2057,8	698,4	1466,6	1140,6	326,0
GEOGRAPHIE	1636,6	1191,8	867,8	324,0	444,8	303,8	141,0
MATHEMATIK, NATUR- WISSENSCHAFTEN ZUSAMMEN	55915,2	36723,2	27131,7	9591,5	19192,0	14842,5	4349,5
HUMANMEDIZIN							
HUMANMEDIZIN ALLGEMEIN VORKLINISCHE HUMANMED. (EINSCHL. ZAHNMEDIZIN)	7593,0	1541,0	962,0	579,0	6052,0	5113,0	939,0
KLINISCH-THEORETISCHE HUMANMEDIZIN (EINSCHL. ZAHNMEDIZIN)	5150,2	2369,9	1803,9	566,0	2780,3	2141,0	639,3
KLINISCH-PRAKT. HUMAN- MEDIZIN (D. ZAHNMED.)	13764,9	4458,6	3755,0	703,6	9306,3	7246,3	2060,0
ZAHNMEDIZIN (KLINISCH-PRAKTISCH)	73918,4	17485,5	16091,9	1393,6	56432,9	44465,2	11967,7
HUMANMEDIZIN ZUSAMMEN	4538,9	1441,0	1407,0	34,0	3097,9	2489,9	608,0
	104965,4	27296,0	24019,8	3276,2	77669,4	61455,4	16214,0
VETERINAERMEDIZIN							
VETERINAERMED. ALLG. VORKLINISCHE	675,5	296,0	210,0	86,0	379,5	264,5	115,0
VETERINAERMEDIZIN	403,0	187,0	138,0	49,0	216,0	161,0	55,0
KLINISCH-THEORETISCHE VETERINAERMEDIZIN	903,0	356,0	314,0	42,0	547,0	414,0	133,0
KLINISCH-PRAKTISCHE VETERINAERMEDIZIN	684,0	232,0	220,0	12,0	452,0	385,0	67,0
VETERINAERMEDIZIN ZUS.	2665,5	1071,0	882,0	189,0	1594,5	1224,5	370,0

2 GESAMTES HOCHSCHULPERSONAL 1991

2.8 PERSONAL AN HOCHSCHULEN NACH FACHERGRUPPEN SOWIE LEHR- UND FORSCHUNGSBEREICHEN

FACHERGRUPPE LEHR- UND FORSCHUNGSBEREICH	INSGESAMT	WISSENSCHAFTLICHES UND KUNSTLERISCHES PERSONAL			VERWALTUNGS-, TECHNISCHES- UND SONSTIGES PERSONAL		
		ZUSAMMEN	HAUPT- BERUFLICH	NEBEN- BERUFLICH	ZUSAMMEN	VOLLZEIT- BESCHAEF- TIGTE	TEILZEIT- BESCHAEF- TIGTE
HOCHSCHULEN INSGESAMT							
AGRAR-, FORST- UND ER- NAEHRUNGSWISSENSCHAFTEN							
AGRAR-, FORST- UND ERNAEHRUNGSWISS. ALLG.	212,0	128,0	57,0	71,0	84,0	66,0	18,0
AGRARWISSENSCHAFTEN	4204,4	2266,7	1678,7	588,0	1937,7	1373,2	564,5
GARTENBAU, LANDESPFLEGE	1217,1	799,1	361,1	438,0	418,0	339,0	79,0
FORSTWISSENSCHAFT, HOLZWIRTSCHAFT	972,0	540,0	382,0	158,0	432,0	309,0	123,0
ERNAEHRUNGS- UND HAUS- HALTSWISSENSCHAFTEN	652,0	466,0	267,0	199,0	186,0	103,0	83,0
AGRAR-, FORST- U. ER- NAEHRUNGSWISS. ZUSAMMEN	7257,5	4199,8	2745,8	1454,0	3057,7	2190,2	867,5
INGENIEURWISSENSCHAFTEN							
INGENIEURWISSEN- SCHAFTEN ALLGEMEIN	1716,1	1251,6	663,4	588,2	464,5	366,5	98,0
BERGBAU, HUETTENWESEN	1394,0	786,0	620,0	166,0	608,0	523,0	85,0
MASCHINENBAU/ VERFAHRENSTECHNIK	18942,4	12093,3	8576,2	3517,1	6849,1	5919,6	929,5
ELEKTROTECHNIK	9338,7	6223,2	4458,3	1764,9	3115,5	2647,5	468,0
NAUTIK, SCHIFFSTECHNIK	407,6	248,6	176,6	72,0	159,0	119,0	40,0
ARCHITEKTUR	3561,0	3010,5	1506,5	1504,0	550,5	370,5	180,0
RAUMPLANUNG	553,0	417,0	311,0	106,0	136,0	94,0	42,0
BAUINGENIEURWESEN	5822,1	3745,3	2557,3	1188,0	2076,8	1630,3	446,5
VERMESSUNGSWESEN	1023,0	718,0	517,5	200,5	305,0	264,0	41,0
INGENIEURWISS. ZUSAMMEN	42757,9	28493,5	19386,8	9106,7	14264,4	11934,4	2330,0
KUNST, KUNSTWISSENSCHAFT							
KUNST, KUNSTWISSEN- SCHAFT ALLGEMEIN	798,0	658,0	305,0	353,0	140,0	77,0	63,0
BILDENDE KUNST	1225,9	1075,4	553,4	522,0	150,5	99,5	51,0
GESTALTUNG	2233,0	1832,0	837,0	995,0	401,0	323,0	78,0
DARSTELLENDEN KUNST, FILM U. FERNSEHEN, THEATERWISSENSCHAFT	1126,0	1014,0	308,0	706,0	112,0	79,0	33,0
MUSIK	5268,5	5063,0	1488,0	3575,0	205,5	136,5	69,0
KUNST, KUNSTWISSEN- SCHAFT ZUSAMMEN	10651,4	9642,4	3491,4	6151,0	1009,0	715,0	294,0
ZENTRALE EINRICHTUNGEN UND OHNE ANGABE							
ZENTRALE SPORTSTAETTEN	305,0	231,0	201,0	30,0	674,0	605,0	69,0
ZENTRAL VERWALTETE HOERSAELE U. LEHRRAEUME	137,0	171,0	74,0	97,0	26,0	19,0	7,0
HOCHSCHULE INSGESAMT	979,3	247,2	209,2	38,0	732,1	542,5	189,6
ZENTRALE HOCHSCHUL- VERWALTUNG	30129,5	2049,3	463,2	1586,7	28079,6	22196,3	5883,3
ZENTRALE DIENSTE DER KLINIKEN	22925,8	597,0	584,0	13,0	22328,8	18361,8	3967,0
ZENTRALBIBLIOTHEK	8756,5	304,7	244,4	60,3	8451,8	6397,6	2054,2
HOCHSCHULRECHENZENTRUM	3956,4	604,5	542,3	62,2	2751,9	2482,5	269,4
ZENTRALE WISSENSCHAFT- LICHE EINRICHTUNGEN	8237,4	4685,7	3575,9	1109,8	3551,7	2871,2	680,5
ZENTR. BETRIEBS- UND VERSORGUNGSEINRICHT.	9925,7	175,0	124,0	51,0	9750,7	8871,7	879,0
SOZIALE EINRICHTUNGEN	2372,0	11,0	8,0	3,0	2361,0	2263,0	98,0
UEBRIGE AUSBILDUNGS- EINRICHTUNGEN	4933,0	602,5	224,5	378,0	4330,5	4024,5	306,0
MIT DER HOCHSCHULE VERB. EINRICHTUNGEN	1173,2	418,7	358,7	60,0	754,5	582,5	172,0
ZENTRALE EINRICHTUNGEN U. OHNE ANGABE ZUSAMMEN	93890,8	10098,2	6609,2	3489,0	83792,6	69217,6	14575,0
HOCHSCHULEN INSGESAMT	383041,2	171025,5	112939,4	58086,1	212015,7	168299,4	43716,3

2 GESAMTES HOCHSCHULPERSONAL 1991

2.9 PERSONALSTELLEN
NACH FAECHERGRUPPEN, LEHR- UND FORSCHUNGSBEREICHEN SOWIE DIENSTBEZEICHNUNGSGRUPPEN

FAECHERGRUPPE LEHR- UND FORSCHUNGSBEREICH (A= INSGESAMT B= DAR. NICHT BESETZT)	INS- GESAMT	STELLEN FUER WISSENSCHAFTLICHES UND KUNSTLERISCHES PERSONAL					STELLEN FUER VERWALTUNGS-, TECHNISCHES UND SONSTIGES PERSONAL							
		ZU- SAMMEN	PRO- FESSOREN	DOZENTEN UND ASSI- STENTEN	WISS. U. KUNSTL. MITAR- BEITER	LEHR- KRAEFTE FUER BESOND. AUFGABEN	ZU- SAMMEN	DA- RUNTER IM HOEHEREN DIENST	VERWAL- TUNGS-U. BIBLIO- THEKS- PERSONAL	TECHN. U. SON- STIGES PERSONAL	PFLEGE- PERSONAL	AR- BEITER	PRAKTI- KANTEN, AUSZU- BILDENDE	
UNIVERSITAETEN														
SPRACH- UND KULTUR- WISSENSCHAFTEN														
SPRACH- UND KULTUR- WISSENSCHAFTEN ALLG.	A B	472,0 21,0	289,0 15,5	144,0 7,0	37,0 3,0	83,5 4,0	24,5 1,5	183,0 5,5	8,0 -	159,0 4,5	22,0 -	- -	2,0 1,0	- -
EVANGELISCHE THEOLOGIE	A B	721,3 37,2	551,8 31,0	284,5 16,0	153,3 9,0	95,0 6,0	19,0 -	169,5 6,2	1,5 -	143,0 6,2	18,0 -	- -	7,5 -	1,0 -
KATHOLISCHE THEOLOGIE	A B	729,2 34,9	551,5 30,1	286,0 16,0	166,5 9,6	75,0 3,5	24,0 1,0	177,7 4,8	1,0 -	168,7 4,8	7,0 -	- -	2,0 -	- -
PHILOSOPHIE	A B	623,8 27,7	480,5 24,0	239,0 11,0	125,0 10,0	106,5 3,0	10,0 -	143,3 3,7	- -	121,8 2,7	16,5 1,0	- -	5,0 -	- -
GESCHICHTE	A B	1670,7 75,3	1230,3 60,5	586,0 29,0	303,8 18,0	301,5 12,5	39,0 1,0	440,4 14,8	4,0 -	317,6 11,6	100,5 -	- -	19,3 0,5	3,0 2,7
BIBLIOTHEKSWESEN, DOKU- MENTATION, PUBLIZISTIK	A B	284,1 34,9	160,0 12,2	63,0 6,0	29,5 2,0	62,5 4,2	5,0 -	124,1 22,7	1,0 -	46,5 1,2	52,0 4,5	1,0 -	6,6 -	18,0 17,0
ALLG. UND VERGL. LITERATUR- U. SPRACH- WISSENSCHAFT	A B	823,4 33,9	616,0 23,5	221,0 12,0	87,1 3,5	212,2 8,0	95,7 -	207,4 10,4	2,0 0,2	163,3 7,4	31,0 3,0	- -	11,1 -	2,0 -
ALTPHILOLOGIE (KLASS. PHILOLOGIE)	A B	388,1 12,4	292,3 7,8	130,1 4,0	53,3 1,6	73,0 2,2	35,9 -	95,8 4,6	1,0 -	78,3 4,6	11,0 -	- -	5,5 -	1,0 -
GERMANISTIK (DEUTSCH, GERMANISCHE SPRACHEN OHNE ANGLISTIK)	A B	1537,0 56,4	1274,3 46,0	519,7 19,0	257,6 10,5	375,5 12,5	121,5 4,0	262,7 10,4	1,0 -	233,7 6,9	18,5 1,0	- -	10,5 2,5	- -
ANGLISTIK, AMERIKANIST.	A B	987,0 40,0	807,5 29,0	247,3 9,0	138,3 7,0	262,6 9,5	159,3 3,5	179,5 11,0	2,0 -	157,0 7,5	13,5 1,0	- -	9,0 2,5	- -
ROMANISTIK	A B	929,6 49,9	775,2 43,0	249,4 19,0	118,9 6,5	255,7 13,0	151,2 4,5	154,4 6,9	2,0 -	137,1 4,9	8,5 -	- -	5,8 1,0	3,0 1,0
SLAWISTIK, BALTISTIK, FINNO-UGRISTIK	A B	333,6 15,0	278,6 14,5	63,8 6,0	43,0 3,0	109,5 3,5	62,3 2,0	55,0 0,5	1,0 -	53,0 0,5	1,5 -	- -	0,5 -	- -
SONSTIGE/AUSSEREUROPE- SPRACH- UND KULTUR- WISSENSCHAFTEN	A B	792,7 59,0	647,2 52,0	287,0 29,0	113,7 7,0	168,0 12,0	78,5 4,0	145,5 7,0	5,0 0,5	127,0 5,5	15,0 1,5	- -	3,5 -	- -
PSYCHOLOGIE	A B	1684,8 70,9	1145,3 55,9	407,0 11,5	244,3 18,2	457,0 23,2	37,0 3,0	539,5 15,0	7,0 -	241,7 5,5	164,0 3,5	54,0 2,0	58,8 1,0	21,0 3,0
ERZIEHUNGSWISSENSCHAFT	A B	2429,0 118,8	1907,6 110,2	847,0 48,0	218,7 18,0	668,9 35,7	173,0 8,5	521,4 8,6	7,0 -	411,9 8,6	95,5 -	- -	13,0 -	1,0 -
SPRACH- UND KULTUR- WISSENSCHAFTEN ZUSAMMEN	A B	14406,3 687,3	11007,1 555,2	4574,8 242,5	2090,0 126,9	3306,4 152,8	1035,9 33,0	3399,2 132,1	43,5 0,7	2559,6 82,4	574,5 15,5	55,0 2,0	160,1 8,5	50,0 23,7
SPORT														
SPORT	A B	1007,5 42,9	666,5 29,7	175,0 10,0	57,5 4,5	254,0 11,2	180,0 4,0	341,0 13,2	1,5 -	133,0 3,2	92,0 1,5	- -	109,0 7,5	7,0 1,0
SPORT ZUSAMMEN	A B	1007,5 42,9	666,5 29,7	175,0 10,0	57,5 4,5	254,0 11,2	180,0 4,0	341,0 13,2	1,5 -	133,0 3,2	92,0 1,5	- -	109,0 7,5	7,0 1,0
RECHTS-, WIRTSCHAFTS- U. SOZIALWISSENSCHAFTEN														
RECHTS-, WIRTSCHAFTS- U. SOZIALWISS. ALLG.	A B	578,9 57,0	391,5 47,5	150,0 14,5	27,5 8,5	213,0 24,5	1,0 -	187,4 9,5	10,0 -	177,6 8,7	4,5 -	- -	5,3 0,8	- -
POLITIK- UND SOZIAL- WISSENSCHAFTEN	A B	1935,0 112,2	1462,1 92,5	647,5 45,0	300,8 17,5	469,8 28,0	44,0 2,0	472,9 19,7	15,0 1,0	422,3 15,2	41,3 4,5	2,0 -	7,3 -	- -
SOZIALWESSEN	A B	77,5 3,0	65,0 3,0	44,5 2,0	2,0 -	10,5 1,0	8,0 -	12,5 -	- -	8,0 -	4,5 -	- -	- -	- -
RECHTSWISSENSCHAFTEN	A B	2841,3 187,3	1969,3 154,1	775,6 46,0	568,0 44,8	607,2 60,3	18,5 3,0	872,0 33,2	14,5 -	783,4 26,7	53,0 3,0	- -	35,1 3,5	0,5 -
VERWALTUNGSWISSEN- SCHAFT	A B	34,5 4,5	22,5 3,5	8,0 1,0	5,5 0,5	9,0 2,0	- -	12,0 1,0	- -	12,0 1,0	- -	- -	- -	- -
WIRTSCHAFTSWISSEN- SCHAFTEN	A B	4194,3 289,4	3245,5 243,5	998,0 103,5	928,5 46,0	1281,0 94,0	38,0 -	948,8 45,9	13,0 2,0	853,5 36,9	81,8 7,0	- -	7,5 1,0	6,0 1,0
WIRTSCHAFTSINGENIEUR- WESSEN	A B	62,5 16,5	55,0 16,0	13,0 5,0	17,0 1,0	21,0 9,0	4,0 1,0	7,5 0,5	- -	7,5 0,5	- -	- -	- -	- -
RECHTS-, WIRTSCHAFTS- U. SOZIALWISS. ZUSAMMEN	A B	9724,0 669,9	7210,9 560,1	2636,6 217,0	1849,3 118,3	2611,5 218,8	113,5 6,0	2513,1 109,8	52,5 3,0	2264,3 89,0	185,1 14,5	2,0 -	55,2 5,3	6,5 1,0

2 GESAMTES HOCHSCHULPERSONAL 1991

2.9 PERSONALSTELLEN
NACH FAECHERGRUPPEN, LEHR- UND FORSCHUNGSBEREICHEN SOWIE DIENSTBEZEICHNUNGSGRUPPEN

FAECHERGRUPPE LEHR- UND FORSCHUNGSBEREICH (A= INSGESAMT B= DAR. NICHT BESETZT)	INS- GESAMT	STELLEN FUER WISSENSCHAFTLICHES UND KUNSTLERISCHES PERSONAL					STELLEN FUER VERWALTUNGS-, TECHNISCHES UND SONSTIGES PERSONAL							
		ZU- SAMMEN	PRO- FESSOREN	DOZENTEN UND ASSI- STENTEN	MISS. U. KUNSTL. MITAR- BEITER	LEHR- KRAEFTE FUER BESOND. AUFGABEN	ZU- SAMMEN	DA- RUNTER IM HOEHEREN DIENST	VERHAL- TUNGS- U. BIBLIO- THEKS- PERSONAL	TECHN. U. SON- STIGES PERSONAL	PFLERGE- PERSONAL	AR- BEITER	PRAKTI- KANTEN, AUSZU- BILDENDE	
UNIVERSITAETEN														
MATHEMATIK, NATUR- WISSENSCHAFTEN														
MATHEMATIK, NATUR- WISSENSCHAFTEN ALLG.	A	238,3	96,5	41,0	17,0	35,5	3,0	141,8	3,5	64,3	69,5	-	8,0	-
	B	11,5	5,5	2,0	1,0	2,5	-	6,0	-	2,0	2,0	-	2,0	-
MATHEMATIK	A	2909,0	2366,5	977,0	554,2	768,3	67,0	542,5	7,0	427,7	75,5	-	25,3	14,0
	B	149,3	114,3	36,0	35,3	39,0	4,0	35,0	-	17,0	5,5	-	1,0	11,5
INFORMATIK	A	2108,0	1493,0	432,5	295,5	749,0	16,0	615,0	37,5	238,5	351,5	-	-	25,0
	B	234,2	150,2	56,0	25,0	67,2	2,0	84,0	7,0	30,0	44,0	-	-	10,0
PHYSIK, ASTRONOMIE	A	6402,3	3079,0	1034,0	663,6	1330,9	50,5	3323,3	45,5	585,8	1726,6	0,5	567,4	443,0
	B	349,6	168,6	58,5	56,5	51,1	2,5	181,0	3,0	15,7	47,0	-	17,3	101,0
CHEMIE	A	7605,2	3530,8	918,5	772,0	1776,8	63,5	4074,4	20,5	619,1	2325,1	-	538,2	592,0
	B	472,0	226,8	68,5	62,4	94,4	1,5	245,2	-	22,1	105,1	-	18,0	100,0
PHARMAZIE	A	1805,1	916,5	192,0	270,5	442,0	12,0	888,6	2,0	137,3	516,5	-	182,8	52,0
	B	113,1	63,1	18,5	21,5	23,1	-	50,0	1,0	8,9	26,4	-	6,7	8,0
BIOLOGIE	A	5874,1	2547,8	960,5	518,5	1025,8	43,0	3326,3	8,5	475,4	1883,0	-	781,4	186,5
	B	263,8	127,3	57,5	20,8	48,0	1,0	136,5	-	18,9	57,3	-	27,8	32,5
GEOWISSENSCHAFTEN (OHNE GEOGRAPHIE)	A	2298,6	1152,3	477,0	181,8	482,5	11,0	1146,3	7,0	260,8	678,5	-	121,0	86,0
	B	121,1	61,5	35,0	18,0	8,5	-	59,6	2,0	11,0	25,7	-	5,9	17,0
GEOGRAPHIE	A	910,6	614,8	255,5	124,5	198,3	36,5	295,8	2,0	128,8	145,0	-	16,0	6,0
	B	38,5	28,7	14,0	8,0	6,7	-	9,8	-	2,0	5,8	-	-	2,0
MATHEMATIK, NATUR- WISSENSCHAFTEN ZUSAMMEN	A	30151,2	15797,2	5288,0	3397,6	6809,1	302,5	14354,0	133,5	2937,7	7771,2	0,5	2240,1	1404,5
	B	1753,1	946,0	346,0	248,5	340,5	11,0	807,1	13,0	127,6	318,8	-	78,7	282,0
HUMANMEDIZIN														
HUMANMEDIZIN ALLGEMEIN	A	5814,5	1058,0	231,0	407,0	420,0	-	4756,5	36,0	574,5	1079,0	1929,5	787,5	386,0
	B	433,7	89,0	19,0	29,5	46,5	-	344,7	-	26,5	69,0	143,7	31,5	74,0
VORKLINISCHE HUMANMED. (EINSCHL. ZAHNMEDIZIN)	A	3313,6	1301,2	428,0	359,7	508,5	5,0	2012,4	14,0	202,5	1359,1	2,0	310,8	138,0
	B	171,8	76,5	31,0	20,0	25,5	-	95,3	-	9,5	54,8	-	9,6	21,4
KLINISCH-THEORETISCHE HUMANMEDIZIN (EINSCHL. ZAHNMEDIZIN)	A	9063,6	2748,4	641,5	758,9	1342,0	6,0	6315,2	113,0	561,6	4561,3	409,5	709,8	73,0
	B	621,8	229,7	65,6	68,7	95,4	-	392,1	6,5	40,0	289,4	31,9	35,8	15,0
		-	-	-	-	-	-	-	-	-	-	-	-	-
KLINISCH-PRAKT. HUMAN- MEDIZIN (O. ZAHNMED.)	A	58748,7	13337,5	1714,0	4496,0	7119,5	8,0	45411,2	276,5	2397,5	9382,2	28101,5	4442,5	1087,5
	B	4562,4	1060,5	160,5	319,9	579,1	1,0	3501,9	22,5	226,7	553,0	2140,5	361,2	220,5
ZAHNMEDIZIN (KLINISCH-PRAKTISCH)	A	4025,6	1299,5	203,0	446,0	650,5	-	2726,1	7,0	205,1	1530,5	587,0	202,5	201,0
	B	204,5	58,5	15,0	18,0	25,5	-	146,0	-	8,7	54,2	47,7	7,4	28,0
HUMANMEDIZIN ZUSAMMEN	A	80966,0	19744,6	3217,5	6467,6	10040,5	19,0	61221,4	446,5	3941,2	17912,1	31029,5	6453,1	1885,5
	B	5994,2	1514,2	291,1	450,1	772,0	1,0	4480,0	29,0	311,4	1000,4	2363,8	445,5	358,9
VETERINAERMEDIZIN														
VETERINAERMED. ALLG.	A	454,0	166,0	54,0	14,0	82,0	16,0	288,0	1,0	39,0	120,5	-	97,5	31,0
	B	17,3	10,0	3,0	1,0	6,0	-	7,3	-	1,0	3,0	-	0,3	3,0
VORKLINISCHE VETERINAERMEDIZIN	A	265,0	113,0	39,0	34,0	40,0	-	152,0	-	21,0	100,0	-	30,0	1,0
	B	7,8	5,0	3,0	1,5	0,5	-	2,8	-	0,3	2,5	-	-	-
KLINISCH-THEORETISCHE VETERINAERMEDIZIN	A	708,5	250,5	84,0	64,5	102,0	-	458,0	2,0	62,5	275,0	-	115,5	5,0
	B	40,4	13,2	6,0	0,7	6,5	-	27,2	-	6,5	18,0	-	2,7	-
KLINISCH-PRAKTISCHE VETERINAERMEDIZIN	A	579,0	206,0	48,0	62,0	96,0	-	373,0	-	49,0	122,0	-	197,0	5,0
	B	18,3	4,0	1,0	2,0	1,0	-	14,3	-	2,0	3,3	-	9,0	-
VETERINAERMEDIZIN ZUS.	A	2006,5	735,5	225,0	174,5	320,0	16,0	1271,0	3,0	171,5	617,5	-	440,0	42,0
	B	83,8	32,2	13,0	5,2	14,0	-	51,6	-	9,8	26,8	-	12,0	3,0
AGRAR-, FORST- UND ER- NAHRUNGSWISSENSCHAFTEN														
AGRAR-, FORST- UND ERNAHRUNGSWISS. ALLG.	A	52,5	32,0	11,0	7,0	13,0	1,0	20,5	1,0	11,5	9,0	-	-	-
	B	1,2	1,2	-	1,0	0,2	-	-	-	-	-	-	-	-
AGRARWISSENSCHAFTEN	A	2013,3	824,3	300,0	180,0	332,3	12,0	1189,0	11,0	213,0	579,5	-	310,5	86,0
	B	132,1	65,7	32,0	13,8	19,9	-	66,4	-	4,5	32,7	-	16,2	13,0
GARTENBAU, LANDESPFLEGE	A	360,0	140,0	55,0	9,0	76,0	-	220,0	10,0	29,0	84,0	-	107,0	-
	B	15,4	12,0	4,0	1,0	7,0	-	3,4	-	0,4	-	-	3,0	-
FORSTWISSENSCHAFT, HOLZWIRTSCHAFT	A	410,5	168,5	60,0	13,0	95,5	-	242,0	3,0	72,5	127,5	-	40,0	2,0
	B	19,7	8,1	3,0	-	5,1	-	11,6	-	2,0	4,3	-	4,3	1,0
ERNAHRUNGS- UND HAUS- HALTSWISSENSCHAFTEN	A	218,1	132,1	46,8	22,8	55,5	7,0	86,0	-	20,0	48,0	-	15,0	3,0
	B	11,0	8,0	3,0	2,0	3,0	-	3,0	-	-	2,0	-	1,0	-
AGRAR-, FORST- U. ER- NAHRUNGSWISS. ZUSAMMEN	A	3054,4	1296,9	472,8	231,8	572,3	20,0	1757,5	25,0	346,0	848,0	-	472,5	91,0
	B	179,4	95,0	42,0	17,8	35,2	-	84,4	-	6,9	39,0	-	24,5	14,0

2 GESAMTES HOCHSCHULPERSONAL 1991

2.8 PERSONALSTELLEN
NACH FACHERGRUPPEN, LEHR- UND FORSCHUNGSBEREICHEN SOWIE DIENSTBEZEICHNUNGSGRUPPEN

FACHERGRUPPE LEHR- UND FORSCHUNGSBEREICH (A= INSGESAMT B= DAR. NICHT BESETZT)	INS- GESAMT	STELLEN FÜR WISSENSCHAFTLICHES UND KÜNSTLERISCHES PERSONAL					STELLEN FÜR VERWALTUNGS- TECHNISCHES UND SONSTIGES PERSONAL							
		ZU- SAMMEN	PRO- FESSOREN	DOZENTEN UND ASSI- STENTEN	MISS. U. KÜNSTL. MITAR- BEITER	LEHR- KRAEFTE FÜR BESOND. AUFGABEN	ZU- SAMMEN	DA- RUNTER IM HOEHEREN DIENST	VERWAL- TUNGS- BIBLIO- THEKS- PERSONAL	TECHN. U. SON- STIGES PERSONAL	PFLEGE- PERSONAL	AR- BEITER	PRAKTI- KANTEN, AUSZU- BILDENDE	
UNIVERSITAETEN														
INGENIEURWISSENSCHAFTEN														
INGENIEURWISSEN- SCHAFTEN ALLGEMEIN	A	362,0	219,5	79,0	16,0	107,5	17,0	142,5	9,0	40,0	78,5	-	20,0	4,0
	B	16,0	9,5	4,0	1,5	3,0	1,0	6,5	-	2,0	3,5	-	-	1,0
BERGBAU, HUETTENWESEN	A	627,1	249,0	81,0	43,0	125,0	-	378,1	3,5	50,6	174,0	-	62,5	91,0
	B	40,3	18,7	8,0	1,0	9,7	-	21,6	-	0,5	5,6	-	1,5	14,0
MASCHINENBAU/ VERFAHRENTECHNIK	A	6000,8	2751,0	665,5	468,5	1594,0	23,0	3249,8	38,0	501,3	1570,0	-	655,5	523,0
	B	399,4	151,5	46,0	20,5	84,0	1,0	247,9	-	16,9	63,4	-	25,6	142,0
ELEKTROTECHNIK	A	3373,2	1751,0	415,0	381,0	945,0	10,0	1622,2	32,0	269,2	897,5	-	217,5	238,0
	B	218,1	86,5	42,0	18,0	26,5	-	131,6	1,0	11,4	59,7	-	5,5	55,0
NAUTIK, SCHIFFSTECHNIK	A	124,0	56,0	22,0	4,0	30,0	-	68,0	3,0	17,5	33,0	-	16,5	1,0
	B	8,0	8,0	4,0	1,0	3,0	-	-	-	-	-	-	-	-
ARCHITEKTUR	A	825,5	598,5	187,0	108,0	296,5	7,0	227,0	2,0	131,5	76,5	-	3,0	16,0
	B	45,9	31,2	13,0	7,2	11,0	-	14,7	-	4,7	2,0	-	-	8,0
RAUMPLANUNG	A	317,5	225,0	65,0	40,0	117,0	3,0	92,5	3,0	50,0	40,5	-	-	2,0
	B	12,7	11,7	3,0	3,5	5,2	-	1,0	-	-	-	-	-	1,0
BAUINGENIEURWESEN	A	1907,7	966,2	267,0	187,0	505,2	7,0	941,5	13,0	178,0	470,0	-	157,5	136,0
	B	102,9	50,0	18,0	5,5	25,5	1,0	52,9	-	3,7	17,7	-	6,5	25,0
VERMESSUNGSWESEN	A	395,4	219,9	61,0	37,0	119,9	2,0	175,5	4,0	41,0	115,5	-	15,0	4,0
	B	8,0	6,0	-	-	6,0	-	2,0	-	-	2,0	-	-	-
INGENIEURWISS. ZUSAMMEN	A	13933,2	7036,1	1842,5	1284,5	3840,1	69,0	6897,1	107,5	1279,1	3455,5	-	1147,5	1015,0
	B	851,3	373,1	138,0	58,2	173,9	3,0	478,2	1,0	39,2	153,9	-	39,1	246,0
KUNST, KUNSTWISSENSCHAFT														
KUNST, KUNSTWISSEN- SCHAFT ALLGEMEIN	A	278,8	200,0	95,0	47,0	38,5	19,5	78,8	4,0	50,5	21,5	-	6,8	-
	B	13,5	13,0	6,0	3,0	4,0	-	0,5	-	0,5	-	-	-	-
BILDENDE KUNST	A	194,3	126,0	67,0	18,0	27,0	14,0	68,3	-	36,8	22,5	-	5,0	4,0
	B	10,0	9,0	6,0	2,0	1,0	-	1,0	-	0,5	-	-	0,5	-
GESTALTUNG	A	32,5	22,5	8,0	1,0	4,5	9,0	10,0	-	3,5	4,5	-	-	2,0
	B	3,0	1,0	-	-	-	1,0	2,0	-	-	-	-	-	2,0
DARSTELLENDEN KUNST, FILM U. FERNSEHEN, THEATERWISSENSCHAFT	A	66,5	46,5	22,0	7,0	17,5	-	20,0	1,0	18,0	2,0	-	-	-
	B	2,0	2,0	2,0	-	-	-	-	-	-	-	-	-	-
MUSIK	A	288,7	229,5	110,5	29,0	59,0	31,0	59,2	-	43,5	7,5	-	8,2	-
	B	16,0	13,0	5,5	3,0	3,5	1,0	3,0	-	2,0	1,0	-	-	-
KUNST, KUNSTWISSEN- SCHAFT ZUSAMMEN	A	860,8	624,5	302,5	102,0	146,5	73,5	236,3	5,0	152,3	58,0	-	20,0	6,0
	B	44,5	38,0	19,5	8,0	8,5	2,0	6,5	-	2,5	1,5	-	0,5	2,0
ZENTRALE EINRICHTUNGEN UND OHNE ANGABE														
ZENTRALE SPORTSTAETTEN	A	424,0	184,0	1,0	1,0	70,0	112,0	240,0	11,5	61,5	91,0	-	86,5	1,0
	B	14,7	6,0	-	-	5,0	1,0	8,7	1,5	2,5	5,2	-	1,0	-
ZENTRAL VERWALTETE HOERSAELE U. LEHRRAEUME	A	78,0	60,0	-	3,0	15,0	42,0	18,0	-	9,0	8,0	-	-	1,0
	B	3,0	-	-	-	-	-	3,0	-	-	2,0	-	-	1,0
HOCHSCHULE INSGESAMT	A	1657,0	647,7	139,9	190,2	290,8	26,8	1009,3	74,8	389,8	178,8	37,5	126,2	277,0
	B	486,5	206,9	46,7	45,7	107,0	7,5	279,6	8,5	47,3	31,3	29,5	31,5	140,0
ZENTRALE HOCHSCHUL- VERWALTUNG	A	18583,8	444,0	86,0	39,0	289,0	30,0	18139,8	1201,8	9053,3	2403,1	1108,0	4715,9	859,5
	B	1414,8	134,7	59,0	11,0	64,0	0,7	1280,1	69,7	419,1	143,3	169,0	244,7	304,0
ZENTRALE DIENSTE DER KLINIKEN	A	19562,5	575,5	24,0	55,5	496,0	-	18987,0	304,0	3946,0	2817,5	2940,5	6301,0	2982,0
	B	2231,5	113,7	12,0	6,0	95,7	-	2117,8	33,5	316,6	272,6	507,7	529,9	491,0
ZENTRALBIBLIOTHEK	A	5724,0	129,5	16,0	7,0	103,5	3,0	5594,5	625,9	5040,0	229,0	-	219,0	106,5
	B	214,3	6,5	2,0	-	4,5	-	207,8	14,4	161,4	5,7	-	4,7	36,0
HOCHSCHULRECHENZENTRUM	A	2534,5	475,5	9,0	3,0	461,5	2,0	2059,0	223,0	773,0	1193,0	-	9,0	84,0
	B	120,9	14,4	2,0	-	12,4	-	106,5	2,0	46,2	44,3	-	-	16,0
ZENTRALE WISSENSCHAFT- LICHE EINRICHTUNGEN	A	2844,6	1072,9	148,0	119,0	696,9	109,0	1771,7	45,0	346,7	848,5	-	436,5	140,0
	B	168,9	70,2	21,7	4,5	42,0	2,0	98,7	4,0	16,8	40,4	-	21,5	20,0
ZENTR. BETRIEBS- UND VERSORGENGSEINRICHT.	A	7770,0	55,5	1,0	-	47,0	7,5	7714,5	71,0	613,0	1688,0	44,0	5140,5	229,0
	B	474,7	-	-	-	-	-	474,7	6,0	27,8	89,6	-	268,3	89,0
SOZIALE EINRICHTUNGEN	A	2093,0	8,0	-	-	8,0	-	2085,0	2,0	22,0	330,0	14,5	28,5	1690,0
	B	297,7	1,0	-	-	1,0	-	296,7	-	1,5	24,5	-	1,7	269,0
UEBRIGE AUSBILDUNGS- EINRICHTUNGEN	A	3801,3	171,5	3,0	4,0	48,5	116,0	3629,8	28,3	75,3	325,0	239,0	44,5	2946,0
	B	408,3	4,5	-	-	2,5	2,0	403,8	-	0,2	14,6	14,0	2,0	373,0
MIT DER HOCHSCHULE VERB. EINRICHTUNGEN	A	782,7	310,0	75,0	36,0	199,0	-	472,7	49,0	159,2	222,0	-	44,5	47,0
	B	95,2	38,0	16,0	8,0	14,0	-	57,2	3,0	21,3	29,4	-	2,5	4,0

2 GESAMTES HOCHSCHULPERSONAL 1991

2.9 PERSONALSTELLEN
NACH FACHERGRUPPEN, LEHR- UND FORSCHUNGSBEREICHEN SOWIE DIENSTBEZEICHNUNGSGRUPPEN

FACHERGRUPPE LEHR- UND FORSCHUNGSBEREICH (A= INSGESAMT B= DAR. NICHT BESETZT)	INS- GESAMT	STELLEN FUER WISSENSCHAFTLICHES UND KUNSTLERISCHES PERSONAL					STELLEN FUER VERWALTUNGS-, TECHNISCHES UND SONSTIGES PERSONAL						
		ZU- SAMMEN	PRO- FESSOREN	DOZENTEN UND ASSI- STENTEN	WISS. U. KUNSTL. MITAR- BEITER	LEHR- KRAEFTE FUER BESOND. AUFGABEN	ZU- SAMMEN	DA- RUNTER IM HOEHEREN DIENST	VERHAL- TUNGS- U. BIBLIO- THEKS- PERSONAL	TECHN. U. SON- STIGES PERSONAL	PFLEGE- PERSONAL	AR- BEITER	PRAKTI- KANTEN, AUSZU- BILDENDE
UNIVERSITAETEN													
ZENTRALE EINRICHTUNGEN U. OHNE ANGABE ZUSAMMEN	A 65855,4 B 5930,5	4134,1 595,9	502,9 159,4	457,7 75,2	2725,2 348,1	448,3 13,2	61721,3 5334,6	2636,3 142,6	20488,8 1060,7	10333,9 702,9	4383,5 720,2	17152,1 1107,8	9363,0 1743,0
HOCHSCHULART INSGESAMT	A 221965,3 B 16236,9	68253,4 4733,4	19237,6 1478,5	16112,5 1112,7	30625,6 2075,0	2277,7 73,2	153711,9 11497,5	3454,3 189,3	34273,5 1732,7	41847,8 2274,8	35470,5 3086,0	28249,6 1729,4	13870,5 2674,6
GESAMTHOCHSCHULEN													
SPRACH- UND KULTUR- WISSENSCHAFTEN													
EVANGELISCHE THEOLOGIE	A 41,5 B 3,5	34,5 3,5	22,0 1,0	2,0 -	8,0 2,0	2,5 0,5	7,0 -	- -	7,0 -	- -	- -	- -	- -
KATHOLISCHE THEOLOGIE	A 37,0 B 4,0	30,0 4,0	17,0 2,0	3,0 1,0	7,0 1,0	3,0 -	7,0 -	- -	7,0 -	- -	- -	- -	- -
PHILOSOPHIE	A 54,5 B 2,5	44,0 2,0	22,0 2,0	10,0 -	10,0 -	2,0 -	10,5 0,5	- -	10,5 0,5	- -	- -	- -	- -
GESCHICHTE	A 89,5 B 4,0	74,0 4,0	39,0 1,0	14,0 0,5	16,0 1,5	5,0 1,0	15,5 -	1,0 -	14,5 -	1,0 -	- -	- -	- -
ALLG. UND VERGL. LITERATUR- U. SPRACH- WISSENSCHAFT	A 36,0 B 2,0	32,0 2,0	14,0 1,0	6,0 1,0	7,0 -	5,0 -	4,0 -	- -	4,0 -	- -	- -	- -	- -
GERMANISTIK (DEUTSCH, GERMANISCHE SPRACHEN OHNE ANGLISTIK)	A 172,5 B 4,5	145,0 4,0	72,0 1,0	23,5 1,0	27,0 2,0	22,5 -	27,5 0,5	- -	25,5 0,5	1,0 -	- -	- -	1,0 -
ANGLISTIK, AMERIKANIST.	A 124,5 B 4,0	105,5 4,0	37,0 3,0	10,0 1,0	38,5 -	20,0 -	19,0 -	- -	19,0 -	- -	- -	- -	- -
ROMANISTIK	A 80,5 B 6,5	70,5 6,0	27,0 3,0	11,0 2,0	22,0 -	10,5 1,0	10,0 0,5	- -	10,0 0,5	- -	- -	- -	- -
SONSTIGE/AUSSEREURO- P. SPRACH- UND KULTUR- WISSENSCHAFTEN	A 5,0 B 2,0	5,0 2,0	3,0 2,0	- -	2,0 -	- -	- -	- -	- -	- -	- -	- -	- -
PSYCHOLOGIE	A 91,0 B 6,0	72,0 6,0	42,0 4,0	6,0 -	20,0 2,0	4,0 -	19,0 -	- -	14,0 -	5,0 -	- -	- -	- -
ERZIEHUNGSWISSENSCHAFT	A 172,5 B 10,5	138,5 10,5	66,0 5,0	18,0 3,0	39,5 1,0	15,0 1,5	34,0 -	- -	33,0 -	1,0 -	- -	- -	- -
SPRACH- UND KULTUR- WISSENSCHAFTEN ZUSAMMEN	A 904,5 B 49,5	751,0 48,0	361,0 25,0	103,5 9,5	197,0 9,5	89,5 4,0	153,5 1,5	1,0 -	144,5 1,5	8,0 -	- -	- -	1,0 -
SPORT													
SPORT	A 72,5 B 6,0	60,5 6,0	22,0 4,0	1,0 1,0	14,0 1,0	23,5 -	12,0 -	- -	8,0 -	4,0 -	- -	- -	- -
SPORT ZUSAMMEN	A 72,5 B 6,0	60,5 6,0	22,0 4,0	1,0 1,0	14,0 1,0	23,5 -	12,0 -	- -	8,0 -	4,0 -	- -	- -	- -
RECHTS-, WIRTSCHAFTS- U. SOZIALWISSENSCHAFTEN													
POLITIK- UND SOZIAL- WISSENSCHAFTEN	A 215,0 B 13,0	177,0 12,5	102,0 7,0	22,0 1,0	45,5 4,5	7,5 -	38,0 0,5	- -	37,5 0,5	0,5 -	- -	- -	- -
SOZIALWESEN	A 93,5 B 6,5	69,5 6,5	46,0 6,0	1,5 0,5	10,5 -	11,5 -	24,0 -	- -	21,0 -	3,0 -	- -	- -	- -
RECHTSWISSENSCHAFTEN	A 32,5 B 1,0	25,0 1,0	8,0 -	6,0 1,0	11,0 -	- -	7,5 -	1,0 -	7,5 -	- -	- -	- -	- -
WIRTSCHAFTSWISSEN- SCHAFTEN	A 652,5 B 98,0	517,5 79,5	230,0 41,0	97,0 19,0	173,5 19,5	17,0 -	135,0 18,5	- -	117,0 8,5	18,0 10,0	- -	- -	- -
RECHTS-, WIRTSCHAFTS- U. SOZIALWISS. ZUSAMMEN	A 993,5 B 118,5	789,0 99,5	386,0 54,0	126,5 21,5	240,5 24,0	36,0 -	204,5 19,0	1,0 -	183,0 9,0	21,5 10,0	- -	- -	- -
MATHEMATIK, NATUR- WISSENSCHAFTEN													
MATHEMATIK	A 393,0 B 20,5	330,0 16,5	152,0 9,0	60,0 1,0	98,0 6,5	20,0 -	63,0 4,0	- -	54,0 2,0	9,0 2,0	- -	- -	- -
INFORMATIK	A 146,0 B 15,0	108,5 11,0	28,0 3,0	23,0 4,0	56,5 4,0	1,0 -	37,5 4,0	1,0 -	15,5 1,0	22,0 3,0	- -	- -	- -
PHYSIK, ASTRONOMIE	A 417,0 B 15,0	251,5 6,5	102,0 3,0	46,0 -	92,5 2,5	11,0 1,0	165,5 8,5	1,0 -	39,0 2,5	94,0 2,0	- -	15,5 -	17,0 4,0

2 GESAMTES HOCHSCHULPERSONAL 1991

2.9 PERSONALSTELLEN
NACH FACHERGRUPPEN, LEHR- UND FORSCHUNGSBEREICHEN SOWIE DIENSTBEZEICHNUNGSGRUPPEN

FACHERGRUPPE LEHR- UND FORSCHUNGSBEREICH (A= INSGESAMT B= DAR.NICHT BESETZT)	INS- GESAMT	STELLEN FUER WISSENSCHAFTLICHES UND KUNSTLERISCHES PERSONAL						STELLEN FUER VERWALTUNGS-, TECHNISCHES UND SONSTIGES PERSONAL						
		ZU- SAMMEN	PRO- FESSOREN	DOZENTEN UND ASSI- STENTEN	WISS. U. KUNSTL. MITAR- BEITER	LEHR- KRAEFTE FUER BESOND. AUFGABEN	ZU- SAMMEN	DA- RUNTER IM HOEHEREN DIENST	VERWAL- TUNGS- U. BIBLIO- THEKS- PERSONAL	TECHN. U. SON- STIGES PERSONAL	PFLEGE- PERSONAL	AR- BEITER	PRAKTI- KANTEN, AUSZU- BILDENDE	
GESAMTHOCHSCHULEN														
CHEMIE	A	498,5	272,5	107,0	44,0	115,0	6,5	226,0	4,0	37,0	139,5	-	13,5	42,0
	B	36,5	23,0	11,0	2,5	8,5	1,0	13,5	-	2,0	7,5	-	-	4,0
BIOLOGIE	A	127,5	72,0	30,0	12,0	18,5	11,5	55,5	-	13,5	34,5	-	7,5	-
	B	9,5	5,0	4,0	-	1,0	-	4,5	-	1,5	3,0	-	-	-
GEOGRAPHIE	A	48,0	35,0	21,0	5,0	6,0	3,0	13,0	-	8,0	5,0	-	-	-
	B	1,0	1,0	1,0	-	-	-	-	-	-	-	-	-	-
MATHEMATIK, NATUR- WISSENSCHAFTEN ZUSAMMEN	A	1630,0	1069,5	440,0	190,0	386,5	53,0	560,5	6,0	167,0	298,0	-	36,5	59,0
	B	97,5	63,0	31,0	7,5	22,5	2,0	34,5	-	9,0	17,5	-	-	8,0
HUMANMEDIZIN														
VORKLINISCHE HUMANMED. (EINSCHL. ZAHNMEDIZIN)	A	59,0	19,0	8,0	7,0	4,0	-	40,0	6,0	-	35,0	-	-	5,0
	B	5,2	1,0	1,0	-	-	-	4,2	-	-	1,2	-	-	3,0
KLINISCH-THEORETISCHE HUMANMEDIZIN (EINSCHL. ZAHNMEDIZIN)	A	314,5	82,0	22,0	20,0	40,0	-	232,5	28,0	1,0	199,5	-	19,0	13,0
	B	33,1	10,5	3,0	3,0	4,5	-	22,6	4,5	-	12,0	-	1,6	9,0
		-	-	-	-	-	-	-	-	-	-	-	-	-
KLINISCH-PRAKT. HUMAN- MEDIZIN (O. ZAHNMED.)	A	2063,0	467,0	45,0	92,0	330,0	-	1596,0	16,0	5,0	423,0	1116,0	12,0	40,0
	B	163,5	30,7	5,0	0,5	25,2	-	132,8	2,0	3,0	22,2	101,6	1,0	5,0
ZAHNMEDIZIN (KLINISCH-PRAKTISCH)	A	24,0	12,0	1,0	3,0	8,0	-	12,0	-	-	10,0	1,0	-	1,0
	B	1,0	-	-	-	-	-	1,0	-	-	-	-	-	1,0
HUMANMEDIZIN ZUSAMMEN	A	2480,5	580,0	76,0	122,0	382,0	-	1880,5	50,0	6,0	667,5	1117,0	31,0	59,0
	B	202,8	42,2	9,0	3,5	29,7	-	160,6	6,5	3,0	35,4	101,6	2,6	18,0
AGRAR-, FORST- UND ER- NAHRUNGSWISSENSCHAFTEN														
AGRARWISSENSCHAFTEN	A	135,5	72,5	48,0	2,0	17,5	5,0	63,0	1,0	16,5	34,0	-	12,5	-
	B	14,5	11,0	7,0	-	3,0	1,0	3,5	-	0,5	2,0	-	1,0	-
ERNAHRUNGS- UND HAUS- HALTSWISSENSCHAFTEN	A	10,5	7,5	4,0	-	1,5	2,0	3,0	-	2,0	1,0	-	-	-
	B	-	-	-	-	-	-	-	-	-	-	-	-	-
AGRAR-, FORST- U. ER- NAHRUNGSWISS. ZUSAMMEN	A	146,0	90,0	52,0	2,0	19,0	7,0	66,0	1,0	18,5	35,0	-	12,5	-
	B	14,5	11,0	7,0	-	3,0	1,0	3,5	-	0,5	2,0	-	1,0	-
INGENIEURWISSENSCHAFTEN														
INGENIEURWISSEN- SCHAFTEN ALLGEMEIN	A	123,0	75,0	38,0	17,0	17,5	2,5	48,0	-	14,0	31,0	-	2,0	1,0
	B	6,5	3,5	3,0	-	0,5	-	3,0	-	-	2,0	-	-	1,0
BERGBAU, HUETTENWESEN	A	26,0	14,0	14,0	-	-	-	12,0	-	1,0	10,0	-	1,0	-
	B	4,0	4,0	4,0	-	-	-	-	-	-	-	-	-	-
MASCHINENBAU/ VERFAHRENSTECHNIK	A	797,0	432,5	216,0	65,0	128,5	23,0	364,5	6,0	73,5	203,5	-	51,5	36,0
	B	62,0	45,5	30,0	4,0	10,5	1,0	16,5	1,0	4,0	6,0	-	3,5	3,0
ELEKTROTECHNIK	A	744,5	423,5	179,0	85,5	148,0	11,0	321,0	3,0	68,0	187,5	-	35,5	30,0
	B	51,0	26,5	18,0	2,5	5,0	1,0	24,5	-	2,5	11,0	-	1,0	10,0
ARCHITEKTUR	A	149,5	111,5	96,0	-	12,5	3,0	38,0	1,0	16,0	20,0	-	1,0	1,0
	B	13,0	10,5	8,5	-	2,0	-	2,5	-	0,5	2,0	-	-	-
RAUMPLANUNG	A	44,0	32,0	16,0	1,0	13,0	2,0	12,0	-	6,0	4,0	-	2,0	-
	B	5,0	4,5	3,0	1,0	0,5	-	0,5	-	-	0,5	-	-	-
BAUINGENIEURWESEN	A	328,0	189,0	97,0	37,0	47,0	8,0	139,0	1,0	36,5	86,0	-	10,5	6,0
	B	32,0	27,0	23,0	1,0	3,0	-	5,0	-	-	4,0	-	1,0	-
VERMESSUNGSWESEN	A	29,0	18,0	18,0	-	-	-	11,0	1,0	2,0	6,0	-	3,0	-
	B	2,0	2,0	2,0	-	-	-	-	-	-	-	-	-	-
INGENIEURWISS. ZUSAMMEN	A	2241,0	1295,5	674,0	205,5	366,5	49,5	945,5	12,0	217,0	548,0	-	106,5	74,0
	B	175,5	123,5	91,5	8,5	21,5	2,0	52,0	1,0	7,0	25,5	-	5,5	14,0
KUNST, KUNSTWISSENSCHAFT														
KUNST, KUNSTWISSEN- SCHAFT ALLGEMEIN	A	40,5	32,5	21,0	2,0	2,5	7,0	8,0	-	4,0	4,0	-	-	-
	B	5,5	5,0	4,0	-	-	1,0	0,5	-	0,5	-	-	-	-
BILDENDE KUNST	A	71,0	55,0	37,0	2,0	7,0	9,0	16,0	-	9,0	7,0	-	-	-
	B	13,0	12,5	9,0	1,0	1,5	1,0	0,5	-	0,5	-	-	-	-
GESTALTUNG	A	124,5	95,0	64,0	4,0	6,0	21,0	29,5	-	9,5	20,0	-	-	-
	B	10,5	9,5	7,0	1,0	1,5	-	1,0	-	-	1,0	-	-	-
MUSIK	A	52,5	45,5	23,0	1,0	9,0	12,5	7,0	-	6,0	1,0	-	-	-
	B	5,0	4,5	3,0	-	-	1,5	0,5	-	0,5	-	-	-	-
KUNST, KUNSTWISSEN- SCHAFT ZUSAMMEN	A	288,5	228,0	145,0	9,0	24,5	49,5	60,5	-	28,5	32,0	-	-	-
	B	34,0	31,5	23,0	2,0	3,0	3,5	2,5	-	1,5	1,0	-	-	-

2 GESAMTES HOCHSCHULPERSONAL 1991

2.9 PERSONALSTELLEN
NACH FACHERGRUPPEN, LEHR- UND FORSCHUNGSBEREICHEN SOWIE DIENSTBEZEICHNUNGSGRUPPEN

FACHERGRUPPE LEHR- UND FORSCHUNGSBEREICH (A= INSGESAMT B= DAR. NICHT BESETZT)	INS- GESAMT	STELLEN FUER WISSENSCHAFTLICHES UND KUNSTLERISCHES PERSONAL					STELLEN FUER VERWALTUNGS-, TECHNISCHES UND SONSTIGES PERSONAL							
		ZU- SAMMEN	PRO- FESSOREN	DOZENTEN UND ASSI- STENTEN	WISS. U. KUNSTL. MITAR- BEITER	LEHR- KRAEFTE FUER BESOND. AUFGABEN	ZU- SAMMEN	DA- RUNTER IM HOEHEREN DIENST	VERWAL- TUNGS- U. BIBLIO- THEKS- PERSONAL	TECHN. U. SON- STIGES PERSONAL	PFLEGE- PERSONAL	AR- BEITER	PRAKTI- KANTEN, AUSZU- BILDENDE	
GESAMTHOCHSCHULEN														
ZENTRALE EINRICHTUNGEN UND OHNE ANGABE														
HOCHSCHULE INSGESAMT	A	99,5	32,0	3,0	1,0	9,0	19,0	67,5	-	56,5	8,0	-	3,0	-
	B	22,0	9,0	3,0	1,0	-	5,0	13,0	-	9,0	2,0	-	2,0	-
ZENTRALE HOCHSCHUL- VERWALTUNG	A	1716,0	14,0	-	-	13,0	1,0	1702,0	154,0	958,5	275,5	-	380,0	88,0
	B	56,9	1,0	-	-	1,0	-	55,9	7,0	22,9	6,5	-	10,5	16,0
ZENTRALE DIENSTE DER KLINIKEN	A	655,4	11,0	1,0	1,0	9,0	-	644,4	14,0	63,0	114,5	25,0	379,9	62,0
	B	45,5	1,0	1,0	-	-	-	44,5	-	5,5	6,0	5,0	18,0	10,0
ZENTRALBIBLIOTHEK	A	537,0	1,0	-	-	1,0	-	536,0	76,0	532,0	-	-	4,0	-
	B	6,5	1,0	-	-	1,0	-	5,5	-	5,5	-	-	-	-
HOCHSCHULRECHENZENTRUM	A	255,0	6,0	-	-	2,0	4,0	249,0	58,0	101,0	140,0	-	-	8,0
	B	17,0	-	-	-	-	-	17,0	2,0	12,0	4,0	-	-	1,0
ZENTRALE WISSENSCHAFT- LICHE EINRICHTUNGEN	A	176,5	106,5	14,0	11,0	80,5	1,0	70,0	2,0	28,5	35,5	-	2,0	4,0
	B	32,5	19,0	2,5	5,0	11,5	-	13,5	-	3,5	10,0	-	-	-
ZENTR. BETRIEBS- UND VERSORGNUNGSEINRICHT.	A	706,1	41,5	-	0,5	37,0	4,0	664,6	12,0	63,5	116,0	10,0	421,1	54,0
	B	58,0	1,5	-	0,5	1,0	-	56,5	-	1,0	9,5	-	42,0	4,0
SOZIALE EINRICHTUNGEN	A	672,0	-	-	-	-	-	672,0	-	-	35,0	12,0	-	625,0
	B	205,0	-	-	-	-	-	205,0	-	-	1,5	1,5	-	202,0
MIT DER HOCHSCHULE VERB. EINRICHTUNGEN	A	21,0	13,5	-	-	11,5	2,0	7,5	-	7,5	-	-	-	-
	B	-	-	-	-	-	-	-	-	-	-	-	-	-
ZENTRALE EINRICHTUNGEN U. OHNE ANGABE ZUSAMMEN	A	4838,5	225,5	18,0	13,5	163,0	31,0	4613,0	316,0	1810,5	724,5	47,0	1190,0	841,0
	B	443,4	32,5	6,5	6,5	14,5	5,0	410,9	9,0	59,4	39,5	6,5	72,5	233,0
HOCHSCHULART INSGESAMT	A	13575,0	5079,0	2174,0	773,0	1793,0	339,0	8496,0	387,0	2583,0	2338,5	1164,0	1376,5	1034,0
	B	1141,7	457,2	251,0	60,0	128,7	17,5	684,5	16,5	90,9	130,9	108,1	81,6	273,0

PAEDAGOGISCHE HOCHSCHULEN

SPRACH- UND KULTUR- WISSENSCHAFTEN														
EVANGELISCHE THEOLOGIE	A	4,0	4,0	3,0	-	-	1,0	-	-	-	-	-	-	-
	B	1,0	1,0	-	-	-	1,0	-	-	-	-	-	-	-
KATHOLISCHE THEOLOGIE	A	1,0	1,0	1,0	-	-	-	-	-	-	-	-	-	-
	B	-	-	-	-	-	-	-	-	-	-	-	-	-
PHILOSOPHIE	A	2,0	2,0	2,0	-	-	-	-	-	-	-	-	-	-
	B	-	-	-	-	-	-	-	-	-	-	-	-	-
GESCHICHTE	A	8,0	7,0	5,0	-	1,0	1,0	1,0	-	1,0	-	-	-	-
	B	2,0	2,0	1,0	-	1,0	-	-	-	-	-	-	-	-
ALLG. UND VERGL. LITERATUR- U. SPRACH- WISSENSCHAFT	A	139,0	131,0	88,0	-	15,0	28,0	8,0	-	8,0	-	-	-	-
	B	6,0	4,5	3,5	-	-	1,0	1,5	-	1,5	-	-	-	-
GERMANISTIK (DEUTSCH, GERMANISCHE SPRACHEN OHNE ANGLISTIK)	A	21,0	21,0	18,0	-	-	3,0	-	-	-	-	-	-	-
	B	1,0	1,0	1,0	-	-	-	-	-	-	-	-	-	-
ANGLISTIK, AMERIKANIST.	A	6,0	6,0	4,0	-	-	2,0	-	-	-	-	-	-	-
	B	-	-	-	-	-	-	-	-	-	-	-	-	-
ROMANISTIK	A	2,0	2,0	1,0	1,0	-	-	-	-	-	-	-	-	-
	B	-	-	-	-	-	-	-	-	-	-	-	-	-
PSYCHOLOGIE	A	8,0	8,0	5,0	-	-	3,0	-	-	-	-	-	-	-
	B	-	-	-	-	-	-	-	-	-	-	-	-	-
ERZIEHUNGSWISSENSCHAFT	A	280,5	259,0	185,0	2,0	38,0	34,0	21,5	-	17,5	4,0	-	-	-
	B	18,0	15,5	13,0	-	2,5	-	2,5	-	1,5	1,0	-	-	-
SPRACH- UND KULTUR- WISSENSCHAFTEN ZUSAMMEN	A	471,5	441,0	312,0	3,0	54,0	72,0	30,5	-	26,5	4,0	-	-	-
	B	28,0	24,0	18,5	-	3,5	2,0	4,0	-	3,0	1,0	-	-	-
SPORT														
SPORT	A	4,0	4,0	1,0	1,0	-	2,0	-	-	-	-	-	-	-
	B	-	-	-	-	-	-	-	-	-	-	-	-	-
SPORT ZUSAMMEN	A	4,0	4,0	1,0	1,0	-	2,0	-	-	-	-	-	-	-
	B	-	-	-	-	-	-	-	-	-	-	-	-	-

2 GESAMTES HOCHSCHULPERSONAL 1991

2.B PERSONALSTELLEN
NACH FAECHERGRUPPEN, LEHR- UND FORSCHUNGSBEREICHEN SOWIE DIENSTBEZEICHNUNGSGRUPPEN

FAECHERGRUPPE LEHR- UND FORSCHUNGSBEREICH (A= INSGESAMT B= DAR. NICHT BESETZT)	INS- GESAMT	STELLEN FUER WISSENSCHAFTLICHES UND KUNSTLERISCHES PERSONAL					STELLEN FUER VERWALTUNGS-, TECHNISCHES UND SONSTIGES PERSONAL						
		ZU- SAMMEN	PRO- FESSOREN	DOZENTEN UND ASSI- STENTEN	WISS. U. KUNSTL. MITAR- BEITER	LEHR- KRAEFTE FUER BESOND. AUFGABEN	ZU- SAMMEN	DA- RUNTER IM HOEHEREN DIENST	VERWAL- TUNGS- U. BIBLIO- THEKS- PERSONAL	TECHN. U. SON- STIGES PERSONAL	PFLEGE- PERSONAL	AR- BEITER	PRAKTI- KANTEN, AUSZU- BILDENDE
PAEDAGOGISCHE HOCHSCHULEN													
RECHTS-, WIRTSCHAFTS- U. SOZIALWISSENSCHAFTEN POLITIK- UND SOZIAL- WISSENSCHAFTEN	A B	138,5 5,0	133,0 5,0	107,0 4,0	- -	11,0 -	15,0 1,0	5,5 -	- -	5,5 -	- -	- -	- -
WIRTSCHAFTSWISSEN- SCHAFTEN	A B	3,0 -	3,0 -	3,0 -	- -	- -	- -	- -	- -	- -	- -	- -	- -
RECHTS-, WIRTSCHAFTS- U. SOZIALWISS. ZUSAMMEN	A B	141,5 5,0	136,0 5,0	110,0 4,0	- -	11,0 -	15,0 1,0	5,5 -	- -	5,5 -	- -	- -	- -
MATHEMATIK, NATUR- WISSENSCHAFTEN MATHEMATIK, NATUR- WISSENSCHAFTEN ALLG.	A B	157,5 2,5	140,5 1,0	102,0 -	- -	20,5 -	18,0 1,0	17,0 1,5	1,0 -	7,5 0,5	9,5 1,0	- -	- -
MATHEMATIK	A B	12,0 2,0	12,0 2,0	9,0 2,0	- -	- -	3,0 -	- -	- -	- -	- -	- -	- -
PHYSIK, ASTRONOMIE	A B	8,0 -	6,0 -	3,0 -	1,0 -	- -	2,0 -	2,0 -	- -	- -	2,0 -	- -	- -
CHEMIE	A B	3,0 1,0	3,0 1,0	2,0 1,0	1,0 -	- -	- -	- -	- -	- -	- -	- -	- -
BIOLOGIE	A B	8,5 1,5	7,5 1,5	6,0 1,0	- -	- -	1,5 0,5	1,0 -	- -	1,0 -	- -	- -	- -
GEOGRAPHIE	A B	7,0 1,0	6,0 1,0	4,0 1,0	1,0 -	- -	1,0 -	1,0 -	- -	1,0 -	- -	- -	- -
MATHEMATIK, NATUR- WISSENSCHAFTEN ZUSAMMEN	A B	196,0 8,0	175,0 6,5	126,0 5,0	3,0 -	20,5 -	25,5 1,5	21,0 1,5	1,0 -	9,5 0,5	11,5 1,0	- -	- -
AGRAR-, FORST- UND ER- NAHRUNGSWISSENSCHAFTEN ERNAHRUNGS- UND HAUS- HALTSWISSENSCHAFTEN	A B	3,0 -	3,0 -	1,0 -	- -	- -	2,0 -	- -	- -	- -	- -	- -	- -
AGRAR-, FORST- U. ER- NAHRUNGSWISS. ZUSAMMEN	A B	3,0 -	3,0 -	1,0 -	- -	- -	2,0 -	- -	- -	- -	- -	- -	- -
INGENIEURWISSENSCHAFTEN INGENIEURWISSEN- SCHAFTEN ALLGEMEIN	A B	3,0 -	3,0 -	2,0 -	1,0 -	- -	- -	- -	- -	- -	- -	- -	- -
MASCHINENBAU/ VERFAHRENSTECHNIK	A B	9,0 -	7,5 -	3,0 -	- -	2,0 -	2,5 -	1,5 -	- -	0,5 -	1,0 -	- -	- -
INGENIEURWISS. ZUSAMMEN	A B	12,0 -	10,5 -	5,0 -	1,0 -	2,0 -	2,5 -	1,5 -	- -	0,5 -	1,0 -	- -	- -
KUNST, KUNSTWISSENSCHAFT KUNST, KUNSTWISSEN- SCHAFT ALLGEMEIN	A B	3,0 -	3,0 -	2,0 -	- -	- -	1,0 -	- -	- -	- -	- -	- -	- -
BILDENDE KUNST	A B	3,0 1,0	3,0 1,0	2,0 1,0	- -	- -	1,0 -	- -	- -	- -	- -	- -	- -
GESTALTUNG	A B	3,0 -	3,0 -	1,0 -	- -	- -	2,0 -	- -	- -	- -	- -	- -	- -
MUSIK	A B	190,7 10,5	183,5 10,5	84,0 6,0	1,0 -	35,5 1,5	63,0 3,0	7,2 -	- -	6,2 -	1,0 -	- -	- -
KUNST, KUNSTWISSEN- SCHAFT ZUSAMMEN	A B	199,7 11,5	192,5 11,5	89,0 7,0	1,0 -	35,5 1,5	67,0 3,0	7,2 -	- -	6,2 -	1,0 -	- -	- -
ZENTRALE EINRICHTUNGEN UND OHNE ANGABE ZENTRALE HOCHSCHUL- VERWALTUNG	A B	297,7 7,5	1,0 -	- -	- -	- -	1,0 -	296,7 7,5	14,5 -	195,2 4,0	43,5 0,5	5,0 -	45,0 3,0
ZENTRALBIBLIOTHEK	A B	78,0 1,0	- -	- -	- -	- -	- -	78,0 1,0	6,0 -	72,0 1,0	- -	- -	5,0 1,0
ZENTRALE WISSENSCHAFT- LICHE EINRICHTUNGEN	A B	9,5 -	8,0 -	- -	- -	7,0 -	1,0 -	1,5 -	- -	1,5 -	- -	- -	- -
ZENTR. BETRIEBS- UND VERSORGUNGSEINRICHT.	A B	11,0 -	- -	- -	- -	- -	- -	11,0 -	- -	- -	8,0 -	- -	3,0 -
MIT DER HOCHSCHULE VERB. EINRICHTUNGEN	A B	8,0 -	- -	- -	- -	- -	- -	8,0 -	- -	1,0 -	7,0 -	- -	- -
ZENTRALE EINRICHTUNGEN U. OHNE ANGABE ZUSAMMEN	A B	404,2 8,5	9,0 -	- -	- -	7,0 -	2,0 -	395,2 8,5	20,5 -	269,7 5,0	58,5 0,5	5,0 -	53,0 3,0
HOCHSCHULART INSGESAMT	A B	1431,9 61,0	971,0 47,0	644,0 34,5	9,0 -	130,0 5,0	188,0 7,5	460,9 14,0	21,5 -	317,9 8,5	76,0 2,5	5,0 -	53,0 3,0

2 GESAMTES HOCHSCHULPERSONAL 1991

2.9 PERSONALSTELLEN
NACH FACHERGRUPPEN, LEHR- UND FORSCHUNGSBEREICHEN SOWIE DIENSTBEZEICHNUNGSGRUPPEN

FACHERGRUPPE LEHR- UND FORSCHUNGSBEREICH (A= INSGESAMT B= DAR. NICHT BESETZT)	INS- GESAMT	STELLEN FUER WISSENSCHAFTLICHES UND KUNSTLERISCHES PERSONAL					STELLEN FUER VERWALTUNGS-, TECHNISCHES UND SONSTIGES PERSONAL					
		ZU- SAMMEN	PRO- FESSOREN	DOZENTEN UND ASSI- STENTEN	WISS. U. KUNSTL. MITAR- BEITER	LEHR- KRAEFTE FUER BESOND. AUFGABEN	ZU- SAMMEN	DA- RUNTER IM HOEHEREN DIENST	VERWAL- TUNGS- U. BIBLIO- THEKS- PERSONAL	TECHN. U. SON- STIGES PERSONAL	PFLEGE- PERSONAL	AR- BEITER
THEOLOGISCHE HOCHSCHULEN												
SPRACH- UND KULTUR- WISSENSCHAFTEN												
EVANGELISCHE THEOLOGIE	A	106,5	106,5	53,0	34,0	3,0	16,5	-	-	-	-	-
	B	4,0	4,0	2,0	2,0	-	-	-	-	-	-	-
KATHOLISCHE THEOLOGIE	A	166,5	165,5	118,5	4,0	30,0	13,0	1,0	1,0	1,0	-	-
	B	15,0	15,0	6,0	1,0	6,0	2,0	-	-	-	-	-
PHILOSOPHIE	A	24,7	24,7	14,7	6,0	4,0	-	-	-	-	-	-
	B	2,0	2,0	2,0	-	-	-	-	-	-	-	-
SONSTIGE/AUSSEUREUROP. SPRACH- UND KULTUR- WISSENSCHAFTEN	A	16,0	11,0	6,0	-	5,0	-	5,0	2,0	3,0	2,0	-
	B	-	-	-	-	-	-	-	-	-	-	-
SPRACH- UND KULTUR- WISSENSCHAFTEN ZUSAMMEN	A	313,7	307,7	192,2	44,0	42,0	29,5	6,0	3,0	4,0	2,0	-
	B	21,0	21,0	10,0	3,0	6,0	2,0	-	-	-	-	-
RECHTS-, WIRTSCHAFTS- U. SOZIALWISSENSCHAFTEN												
POLITIK- UND SOZIAL- WISSENSCHAFTEN	A	4,0	3,0	1,0	1,0	1,0	-	1,0	-	1,0	-	-
	B	-	-	-	-	-	-	-	-	-	-	-
RECHTS-, WIRTSCHAFTS- U. SOZIALWISS. ZUSAMMEN	A	4,0	3,0	1,0	1,0	1,0	-	1,0	-	1,0	-	-
	B	-	-	-	-	-	-	-	-	-	-	-
ZENTRALE EINRICHTUNGEN UND OHNE ANGABE												
ZENTRALE HOCHSCHUL- VERWALTUNG	A	116,8	0,8	0,8	-	-	-	116,0	8,0	73,0	14,5	-
	B	3,5	-	-	-	-	-	3,5	1,0	1,5	-	28,5
ZENTRALBIBLIOTHEK	A	82,0	-	-	-	-	-	82,0	10,0	67,5	11,5	-
	B	2,0	-	-	-	-	-	2,0	-	2,0	-	3,0
ZENTR. BETRIEBS- UND VERSORGUNGSEINRICHT.	A	19,5	-	-	-	-	-	19,5	-	1,0	4,0	-
	B	-	-	-	-	-	-	-	-	-	-	14,5
ZENTRALE EINRICHTUNGEN U. OHNE ANGABE ZUSAMMEN	A	218,3	0,8	0,8	-	-	-	217,5	18,0	141,5	30,0	-
	B	5,5	-	-	-	-	-	5,5	1,0	3,5	-	46,0
HOCHSCHULART INSGESAMT	A	536,0	311,5	194,0	45,0	43,0	29,5	224,5	21,0	146,5	32,0	-
	B	26,5	21,0	10,0	3,0	6,0	2,0	5,5	1,0	3,5	-	46,0

KUNSTHOCHSCHULEN

SPRACH- UND KULTUR- WISSENSCHAFTEN												
ERZIEHUNGSWISSENSCHAFT	A	56,5	46,0	18,0	2,0	19,0	7,0	10,5	-	10,0	0,5	-
	B	4,0	4,0	3,0	-	1,0	-	-	-	-	-	-
SPRACH- UND KULTUR- WISSENSCHAFTEN ZUSAMMEN	A	56,5	46,0	18,0	2,0	19,0	7,0	10,5	-	10,0	0,5	-
	B	4,0	4,0	3,0	-	1,0	-	-	-	-	-	-
RECHTS-, WIRTSCHAFTS- U. SOZIALWISSENSCHAFTEN												
WIRTSCHAFTSWISSEN- SCHAFTEN	A	30,5	25,5	17,0	-	8,5	-	5,0	-	4,0	1,0	-
	B	7,0	7,0	7,0	-	-	-	-	-	-	-	-
RECHTS-, WIRTSCHAFTS- U. SOZIALWISS. ZUSAMMEN	A	30,5	25,5	17,0	-	8,5	-	5,0	-	4,0	1,0	-
	B	7,0	7,0	7,0	-	-	-	-	-	-	-	-
INGENIEURWISSENSCHAFTEN												
MASCHINENBAU/ VERFAHRENSTECHNIK	A	33,0	16,0	11,0	-	4,0	1,0	17,0	-	1,0	6,0	-
	B	4,0	4,0	4,0	-	-	-	-	-	-	-	10,0
ARCHITEKTUR	A	91,0	84,0	46,0	5,0	28,0	5,0	7,0	-	5,0	2,0	-
	B	6,0	6,0	4,0	2,0	-	-	-	-	-	-	-
INGENIEURWISS. ZUSAMMEN	A	124,0	100,0	57,0	5,0	32,0	6,0	24,0	-	6,0	8,0	-
	B	10,0	10,0	8,0	2,0	-	-	-	-	-	-	10,0
KUNST, KUNSTWISSENSCHAFT												
KUNST, KUNSTWISSEN- SCHAFT ALLGEMEIN	A	83,0	68,0	45,0	-	17,0	6,0	15,0	1,0	10,0	5,0	-
	B	5,0	5,0	3,0	-	2,0	-	-	-	-	-	-
BILDENDE KUNST	A	382,5	357,0	248,0	27,0	25,0	57,0	25,5	1,0	3,5	22,0	-
	B	38,0	36,0	28,0	3,0	1,0	4,0	2,0	-	1,0	1,0	-
GESTALTUNG	A	292,5	245,5	150,0	7,0	30,5	58,0	47,0	-	7,0	35,0	-
	B	31,0	28,0	17,0	4,0	3,0	4,0	3,0	-	-	3,0	5,0

2 GESAMTES HOCHSCHULPERSONAL 1991

2.9 PERSONALSTELLEN
NACH FACHERGRUPPEN, LEHR- UND FORSCHUNGSBEREICHEN SOWIE DIENSTBEZEICHNUNGSGRUPPEN

FACHERGRUPPE LEHR- UND FORSCHUNGSBEREICH (A= INSGESAMT B= DAR.NICHT BESETZT)	INS- GESAMT	STELLEN FUER WISSENSCHAFTLICHES UND KUNSTLERISCHES PERSONAL					STELLEN FUER VERWALTUNGS-, TECHNISCHES UND SONSTIGES PERSONAL							
		ZU- SAMMEN	PRO- FESSOREN	DOZENTEN UND ASSI- STENTEN	WISS. U. KUNSTL. MITAR- BEITER	LEHR- KRAEFTE FUER BESOND. AUFGABEN	ZU- SAMMEN	DA- RUNTER IM HOEHEREN DIENST	VERWAL- TUNGS- U. BIBLIO- THEKS- PERSONAL	TECHN. U. SON- STIGES PERSONAL	PFLEGE- PERSONAL	AR- BEITER	PRAKTI- KANTEN, AUSZU- BILDENDE	
KUNSTHOCHSCHULEN														
DARSTELLEND KUNST, FILM U. FERNSEHEN, THEATERWISSENSCHAFT	A B	344,0 32,6	274,5 32,6	202,0 29,1	- -	27,0 1,5	45,5 2,0	69,5 -	2,0 -	31,5 -	23,0 -	- -	15,0 -	- -
MUSIK	A B	1225,0 139,7	1150,0 138,7	934,0 119,0	2,0 -	135,0 12,2	79,0 7,5	75,0 1,0	4,0 -	53,5 -	13,0 1,0	- -	8,5 -	- -
KUNST, KUNSTWISSEN- SCHAFT ZUSAMMEN	A B	2327,0 246,3	2095,0 240,3	1579,0 196,1	36,0 7,0	234,5 19,7	245,5 17,5	232,0 6,0	8,0 -	105,5 1,0	98,0 5,0	- -	23,5 -	5,0 -
ZENTRALE EINRICHTUNGEN UND OHNE ANGABE HOCHSCHULE INSGESAMT	A B	11,0 2,0	2,0 2,0	2,0 2,0	- -	- -	- -	9,0 -	- -	- -	1,0 -	- -	8,0 -	- -
ZENTRALE HOCHSCHUL- VERWALTUNG	A B	887,5 44,5	4,0 -	- -	- -	1,0 -	3,0 -	883,5 44,5	49,0 3,5	531,0 27,0	88,0 10,0	- -	255,5 6,5	9,0 1,0
ZENTRALBIBLIOTHEK	A B	84,0 4,5	1,0 -	- -	- -	1,0 -	- -	83,0 4,5	9,0 1,0	80,0 3,5	- -	- -	3,0 1,0	- -
ZENTR. BETRIEBS- UND VERSORGUNGSEINRICHT.	A B	29,0 0,5	21,0 -	- -	- -	- -	21,0 -	8,0 0,5	- -	- -	2,0 -	- -	6,0 0,5	- -
ZENTRALE EINRICHTUNGEN U. OHNE ANGABE ZUSAMMEN	A B	1011,5 51,5	28,0 2,0	2,0 2,0	- -	2,0 -	24,0 -	983,5 49,5	58,0 4,5	611,0 30,5	91,0 10,0	- -	272,5 8,0	9,0 1,0
HOCHSCHULART INSGESAMT	A B	3549,5 318,8	2294,5 263,3	1673,0 216,1	43,0 9,0	296,0 20,7	282,5 17,5	1255,0 55,5	66,0 4,5	736,5 31,5	198,5 15,0	- -	306,0 8,0	14,0 1,0
FACHHOCHSCHULEN														
SPRACH- UND KULTUR- WISSENSCHAFTEN EVANGELISCHE THEOLOGIE	A B	20,0 -	13,0 -	15,0 -	- -	- -	4,0 -	1,0 -	- -	- -	1,0 -	- -	- -	- -
KATHOLISCHE THEOLOGIE	A B	23,0 2,0	23,0 2,0	16,0 1,0	- -	5,0 1,0	2,0 -	- -	- -	- -	- -	- -	- -	- -
BIBLIOTHEKSWESEN, DOKU- MENTATION, PUBLIZISTIK	A B	102,9 9,0	87,4 8,0	79,0 7,0	- -	1,4 -	7,0 1,0	15,5 1,0	- -	9,5 -	4,0 1,0	- -	- -	2,0 -
ALLG. UND VERGL. LITERATUR- U. SPRACH- WISSENSCHAFT	A B	44,0 4,0	41,0 4,0	18,0 3,0	- -	- -	23,0 1,0	3,0 -	- -	1,0 -	2,0 -	- -	- -	- -
ERZIEHUNGSWISSENSCHAFT	A B	13,0 -	7,0 -	6,0 -	- -	- -	1,0 -	6,0 -	2,0 -	4,0 -	2,0 -	- -	- -	- -
SPRACH- UND KULTUR- WISSENSCHAFTEN ZUSAMMEN	A B	202,9 15,0	177,4 14,0	134,0 11,0	- -	6,4 1,0	37,0 2,0	25,5 1,0	2,0 -	14,5 -	9,0 1,0	- -	- -	2,0 -
RECHTS-, WIRTSCHAFTS- U. SOZIALWISSENSCHAFTEN RECHTS-, WIRTSCHAFTS- U. SOZIALWISS. ALLG.	A B	98,0 16,0	90,0 16,0	90,0 16,0	- -	- -	- -	8,0 -	- -	7,0 -	1,0 -	- -	- -	- -
POLITIK- UND SOZIAL- WISSENSCHAFTEN	A B	19,5 4,0	17,0 4,0	16,0 4,0	- -	- -	1,0 -	2,5 -	- -	0,5 -	2,0 -	- -	- -	- -
SOZIALWESEN	A B	1397,9 94,7	1288,9 90,5	1079,4 86,0	1,0 -	38,5 1,0	170,0 3,5	109,0 4,2	2,5 -	70,5 2,2	31,5 1,0	1,0 -	5,0 1,0	1,0 -
WIRTSCHAFTSWISSEN- SCHAFTEN	A B	1526,0 204,5	1362,0 192,5	1277,0 180,0	4,0 -	7,0 2,0	74,0 10,5	164,0 12,0	2,0 -	73,5 6,0	81,0 4,0	- -	4,5 -	5,0 2,0
WIRTSCHAFTSINGENIEUR- WESEN	A B	178,0 22,0	141,0 17,0	140,0 16,0	- -	1,0 1,0	- -	37,0 5,0	- -	7,5 0,5	28,5 4,5	- -	1,0 -	- -
RECHTS-, WIRTSCHAFTS- U. SOZIALWISS. ZUSAMMEN	A B	3219,4 341,2	2898,9 320,0	2602,4 302,0	5,0 -	46,5 4,0	245,0 14,0	320,5 21,2	4,5 -	159,0 8,7	144,0 9,5	1,0 -	10,5 1,0	6,0 2,0
MATHEMATIK, NATUR- WISSENSCHAFTEN MATHEMATIK, NATUR- WISSENSCHAFTEN ALLG.	A B	182,7 11,7	144,0 8,0	144,0 8,0	- -	- -	- -	38,7 3,7	- -	5,7 0,7	30,0 1,0	- -	2,0 1,0	1,0 1,0
MATHEMATIK	A B	87,5 6,0	70,0 3,0	70,0 3,0	- -	- -	- -	17,5 3,0	1,0 1,0	3,0 -	14,5 3,0	- -	- -	- -
INFORMATIK	A B	610,5 69,0	450,0 53,0	434,0 50,0	- -	6,0 0,5	10,0 2,5	160,5 16,0	11,0 -	15,0 -	140,0 16,0	- -	3,5 -	2,0 -

2 GESAMTES HOCHSCHULPERSONAL 1991

2.9 PERSONALSTELLEN
 NACH FAECHERGRUPPEN, LEHR- UND FORSCHUNGSBEREICHEN SOWIE DIENSTBEZEICHNUNGSGRUPPEN

FAECHERGRUPPE LEHR- UND FORSCHUNGSBEREICH (A= INSGESAMT B= DAR. NICHT BESETZT)	INS- GESAMT	STELLEN FUER WISSENSCHAFTLICHES UND KUNSTLERISCHES PERSONAL						STELLEN FUER VERWALTUNGS-, TECHNISCHES UND SONSTIGES PERSONAL						
		ZU- SAMMEN	PRO- FESSOREN	DOZENTEN UND ASSI- STENTEN	MISS. U. KUNSTL. MITAR- BEITER	LEHR- KRAEFTE FUER BESOND. AUFGABEN	ZU- SAMMEN	DA- RUNTER IM HOEHEREN DIENST	VERHAL- TUNGS- U. BIBLI- OTHEKS- PERSONAL	TECHN. U. SON- STIGES PERSONAL	PFLEGE- PERSONAL	AR- BEITER	PRAKTI- KANTEN, AUSZU- BILDENDE	
FACHHOCHSCHULEN														
PHYSIK, ASTRONOMIE	A	185,0	121,0	95,0	-	7,0	19,0	64,0	3,0	5,5	44,5	-	1,0	13,0
	B	21,0	13,0	13,0	-	-	-	8,0	-	-	5,0	-	-	3,0
CHEMIE	A	399,9	184,4	178,0	1,3	-	5,1	215,5	4,0	7,5	139,5	-	18,5	50,0
	B	36,9	20,0	20,0	-	-	-	16,9	-	-	1,5	-	2,4	13,0
BIOLOGIE	A	32,3	15,0	9,0	-	-	6,0	17,3	-	2,8	9,5	-	5,0	-
	B	1,0	-	-	-	-	-	1,0	-	-	1,0	-	-	-
MATHEMATIK, NATUR- WISSENSCHAFTEN ZUSAMMEN	A	1497,9	984,4	930,0	1,3	13,0	40,1	513,5	19,0	39,5	378,0	-	30,0	66,0
	B	145,6	97,0	94,0	-	0,5	2,5	48,6	1,0	0,7	27,5	-	3,4	17,0
AGRAR-, FORST- UND ER- NAHRUNGSWISSENSCHAFTEN	A	58,0	10,0	3,0	-	-	7,0	48,0	-	2,0	12,0	-	25,0	9,0
AGRAR-, FORST- UND ERNAHRUNGSWISS. ALLG.	B	2,0	1,0	-	-	-	1,0	1,0	-	-	-	-	1,0	-
AGRARWISSENSCHAFTEN	A	303,2	139,0	116,0	-	-	23,0	164,2	-	25,2	75,0	-	64,0	-
	B	21,5	14,0	14,0	-	-	-	7,5	-	-	4,0	-	3,5	-
GARTENBAU, LANDESPFLEGE	A	259,5	130,0	124,0	-	-	6,0	129,5	-	11,5	60,5	-	42,5	15,0
	B	17,0	10,0	10,0	-	-	-	7,0	-	-	-	-	4,0	3,0
FORSTWISSENSCHAFT, HOLZWIRTSCHAFT	A	51,5	37,0	37,0	-	-	-	14,5	-	5,0	8,5	-	1,0	-
	B	7,0	6,0	6,0	-	-	-	1,0	-	-	1,0	-	-	-
ERNAHRUNGS- UND HAUS- HALTUNGSWISSENSCHAFTEN	A	138,5	95,0	86,0	-	-	9,0	43,5	-	7,5	34,5	-	1,5	-
	B	16,5	13,0	11,0	-	-	2,0	3,5	-	-	3,5	-	-	-
AGRAR-, FORST- U. ER- NAHRUNGSWISS. ZUSAMMEN	A	810,7	411,0	366,0	-	-	45,0	399,7	-	51,2	190,5	-	134,0	24,0
	B	64,0	44,0	41,0	-	-	3,0	20,0	-	-	8,5	-	8,5	3,0
INGENIEURWISSENSCHAFTEN	A	410,0	252,5	231,0	-	6,0	15,5	157,5	4,0	17,5	110,0	-	16,0	14,0
INGENIEURWISSEN- SCHAFTEN ALLGEMEIN	B	55,5	46,5	42,0	-	-	4,5	9,0	-	-	3,0	-	1,0	5,0
BERGBAU, HUETTENWESEN	A	39,5	27,0	27,0	-	-	-	12,5	1,0	1,5	10,0	-	1,0	-
	B	2,0	2,0	2,0	-	-	-	-	-	-	-	-	-	-
MASCHINENBAU/ VERFAHRENSTECHNIK	A	3670,5	2303,5	2223,0	-	8,5	72,0	1367,0	29,0	97,0	1030,0	-	149,0	91,0
	B	357,9	272,0	267,5	-	-	4,5	85,9	1,0	2,2	51,0	-	3,7	29,0
ELEKTROTECHNIK	A	2282,4	1522,0	1494,0	-	3,0	25,0	760,4	18,0	60,4	634,5	-	42,5	23,0
	B	244,0	198,5	197,5	-	-	1,0	45,5	2,0	2,5	37,0	-	2,0	4,0
NAUTIK, SCHIFFSTECHNIK	A	167,0	103,0	93,0	-	1,0	9,0	64,0	1,0	14,5	38,0	-	10,5	1,0
	B	13,0	11,0	9,0	-	-	2,0	2,0	-	-	1,0	-	1,0	-
ARCHITEKTUR	A	857,0	676,5	653,0	-	1,0	22,5	180,5	2,5	31,7	127,8	-	12,0	9,0
	B	68,0	62,0	60,5	-	-	1,5	6,0	-	0,5	3,5	-	-	2,0
BAUINGENIEURWESEN	A	932,4	639,0	628,0	-	1,0	10,0	293,4	9,5	40,6	196,3	-	45,5	11,0
	B	83,0	68,0	65,0	-	-	3,0	15,0	1,0	2,5	10,5	-	1,0	1,0
VERMESSUNGSWESEN	A	233,2	156,0	152,0	-	-	4,0	77,2	1,0	10,3	59,9	-	7,0	-
	B	9,5	6,0	6,0	-	-	-	3,5	-	-	3,5	-	-	-
INGENIEURWISS. ZUSAMMEN	A	8592,0	5679,5	5501,0	-	20,5	158,0	2912,5	66,0	273,5	2206,5	-	283,5	149,0
	B	832,9	666,0	649,5	-	-	16,5	166,9	4,0	7,7	109,5	-	8,7	41,0
KUNST, KUNSTWISSENSCHAFT BILDENDE KUNST	A	48,4	37,6	24,3	4,5	7,2	1,6	10,8	0,4	4,1	6,7	-	-	-
	B	5,0	4,0	4,0	-	-	-	1,0	-	-	1,0	-	-	-
GESTALTUNG	A	781,5	523,0	425,0	2,0	14,0	82,0	258,5	3,0	41,0	170,0	-	31,5	16,0
	B	57,0	47,0	44,0	-	2,0	1,0	10,0	-	-	7,0	-	1,0	2,0
KUNST, KUNSTWISSEN- SCHAFT ZUSAMMEN	A	829,9	560,6	449,3	6,5	21,2	83,6	269,3	3,4	45,1	176,7	-	31,5	16,0
	B	62,0	51,0	48,0	-	2,0	1,0	11,0	-	-	8,0	-	1,0	2,0
ZENTRALE EINRICHTUNGEN UND OHNE ANGABE	A	2,5	-	-	-	-	-	2,5	-	0,5	2,0	-	-	-
ZENTRALE SPORTSTAETTEN	B	-	-	-	-	-	-	-	-	-	-	-	-	-
ZENTRAL VERWALTETE HOERSAEELE U. LEHRRAEUME	A	2,0	-	-	-	-	-	2,0	-	-	2,0	-	-	-
	B	-	-	-	-	-	-	-	-	-	-	-	-	-
HOCHSCHULE INSGESAMT	A	47,2	24,2	18,2	-	-	6,0	23,0	1,0	20,0	3,0	-	-	-
	B	14,0	12,0	12,0	-	-	-	2,0	1,0	1,0	1,0	-	-	-
ZENTRALE HOCHSCHUL- VERWALTUNG	A	3835,0	90,1	78,1	-	9,0	3,0	3744,9	252,9	2583,1	489,0	-	520,8	152,0
	B	252,4	15,0	12,0	-	1,0	2,0	237,4	25,7	132,7	29,7	-	28,0	47,0
ZENTRALBIBLIOTHEK	A	468,0	2,0	-	-	-	2,0	466,0	25,0	444,0	4,0	-	12,0	6,0
	B	16,7	-	-	-	-	-	16,7	-	15,7	-	-	-	1,0

2 GESAMTES HOCHSCHULPERSONAL 1991

2.9 PERSONALSTELLEN
NACH FACHERGRUPPEN, LEHR- UND FORSCHUNGSBEREICHEN SOWIE DIENSTBEZEICHNUNGSGRUPPEN

FACHERGRUPPE LEHR- UND FORSCHUNGSBEREICH (A= INSGESAMT B= DAR.NICHT BESETZT)	INS- GESAMT	STELLEN FUER WISSENSCHAFTLICHES UND KUNSTLERISCHES PERSONAL					STELLEN FUER VERWALTUNGS-, TECHNISCHES UND SONSTIGES PERSONAL					
		ZU- SAMMEN	PRO- FESSOREN	DOZENTEN UND ASSI- STENTEN	WISS. U. KUNSTL. MITAR- BEITER	LEHR- KRAEFTE FUER BESOND. AUFGABEN	ZU- SAMMEN	DA- RUNTER IM HOEHEREN DIENST	VERWAL- TUNGS-U. BIBLIO- THEKS- PERSONAL	TECHN. U. SON- STIGES PERSONAL	PFLEGE- PERSONAL	AR- BEITER

FACHHOCHSCHULEN

HOCHSCHULRECHENZENTRUM	A	225,5	13,5	6,5	-	4,0	3,0	212,0	17,0	24,0	187,0	-	1,0	-
	B	15,5	2,0	-	-	1,0	1,0	13,5	1,0	1,0	12,5	-	-	-
ZENTRALE WISSENSCHAFT- LICHE EINRICHTUNGEN	A	209,5	130,5	128,5	-	-	2,0	79,0	8,0	10,0	49,5	-	19,5	-
	B	22,0	18,0	18,0	-	-	-	4,0	-	-	4,0	-	-	-
ZENTR. BETRIEBS- UND VERSORGUNGS-EINRICHT.	A	616,5	-	-	-	-	-	616,5	2,0	47,0	178,5	-	326,0	65,0
	B	27,0	-	-	-	-	-	27,0	1,0	3,5	5,0	-	13,5	5,0
SOZIALE EINRICHTUNGEN	A	2,5	-	-	-	-	-	2,5	-	2,0	0,5	-	-	-
	B	0,5	-	-	-	-	-	0,5	-	-	0,5	-	-	-
UEBRIGE AUSBILDUNGS- EINRICHTUNGEN	A	20,5	11,0	2,0	-	1,0	8,0	9,5	1,0	6,5	3,0	-	-	-
	B	1,0	-	-	-	-	-	1,0	-	-	1,0	-	-	-
MIT DER HOCHSCHULE VERB. EINRICHTUNGEN	A	211,8	6,0	-	-	6,0	-	205,8	9,0	25,8	62,5	-	90,5	27,0
	B	19,0	1,0	-	-	1,0	-	18,0	1,0	2,0	5,0	-	7,0	4,0
ZENTRALE EINRICHTUNGEN U. OHNE ANGABE ZUSAMMEN	A	5641,0	277,3	233,3	-	20,0	24,0	5363,7	315,9	3162,9	981,0	-	969,8	250,0
	B	368,1	48,0	42,0	-	3,0	3,0	320,1	29,7	155,9	58,7	-	48,5	57,0
HOCHSCHULART INSGESAMT	A	20793,8	10989,1	10216,0	12,8	127,6	632,7	9804,7	410,8	3745,7	4085,7	1,0	1459,3	513,0
	B	1828,8	1240,0	1187,5	-	10,5	42,0	588,8	34,7	173,0	222,7	-	71,1	122,0

VERWALTUNGSFACHHOCHSCHULEN

SPRACH- UND KULTUR- WISSENSCHAFTEN BIBLIOTHEKSWESEN, DOKU- MENTATION, PUBLIZISTIK	A	19,0	12,0	-	-	3,0	9,0	7,0	-	7,0	-	-	-	-
	B	1,0	1,0	-	-	-	1,0	-	-	-	-	-	-	-
SPRACH- UND KULTUR- WISSENSCHAFTEN ZUSAMMEN	A	19,0	12,0	-	-	3,0	9,0	7,0	-	7,0	-	-	-	-
	B	1,0	1,0	-	-	-	1,0	-	-	-	-	-	-	-
RECHTS-, WIRTSCHAFTS- U. SOZIALWISSENSCHAFTEN RECHTSWISSENSCHAFTEN	A	84,0	39,0	10,0	-	1,0	28,0	45,0	1,0	23,0	3,0	-	19,0	-
	B	2,0	-	-	-	-	-	2,0	-	2,0	-	-	-	-
VERWALTUNGSWISSEN- SCHAFT	A	1840,6	1267,0	473,0	-	120,0	674,0	573,6	27,0	404,6	20,0	-	141,0	8,0
	B	123,4	101,5	38,0	-	6,0	57,5	21,9	1,0	13,5	-	-	6,4	2,0
WIRTSCHAFTSWISSEN- SCHAFTEN	A	110,0	108,0	61,0	-	10,0	37,0	2,0	-	1,0	1,0	-	-	-
	B	3,3	3,3	2,3	-	1,0	-	-	-	-	-	-	-	-
RECHTS-, WIRTSCHAFTS- U. SOZIALWISS. ZUSAMMEN	A	2034,6	1414,0	544,0	-	131,0	739,0	620,6	28,0	428,6	24,0	-	160,0	8,0
	B	128,7	104,8	40,3	-	7,0	57,5	23,9	1,0	15,5	-	-	6,4	2,0
MATHEMATIK, NATUR- WISSENSCHAFTEN GEOWISSENSCHAFTEN (OHNE GEOGRAPHIE)	A	7,0	7,0	-	-	-	7,0	-	-	-	-	-	-	-
	B	-	-	-	-	-	-	-	-	-	-	-	-	-
MATHEMATIK, NATUR- WISSENSCHAFTEN ZUSAMMEN	A	7,0	7,0	-	-	-	7,0	-	-	-	-	-	-	-
	B	-	-	-	-	-	-	-	-	-	-	-	-	-
AGRAR-, FORST- UND ER- NAHRUNGSWISSENSCHAFTEN FORSTWISSENSCHAFT, HOLZWIRTSCHAFT	A	24,0	13,0	12,0	-	1,0	-	11,0	1,0	5,5	2,0	-	3,5	-
	B	1,5	-	-	-	-	-	1,5	-	-	-	-	1,5	-
AGRAR-, FORST- U. ER- NAHRUNGSWISS. ZUSAMMEN	A	24,0	13,0	12,0	-	1,0	-	11,0	1,0	5,5	2,0	-	3,5	-
	B	1,5	-	-	-	-	-	1,5	-	-	-	-	1,5	-
ZENTRALE EINRICHTUNGEN UND OHNE ANGABE HOCHSCHULE INSGESAMT	A	3,0	-	-	-	-	-	3,0	-	3,0	-	-	-	-
	B	-	-	-	-	-	-	-	-	-	-	-	-	-
ZENTRALE HOCHSCHUL- VERWALTUNG	A	596,2	1,0	-	-	1,0	-	595,2	38,0	369,7	30,0	-	180,5	15,0
	B	26,2	-	-	-	-	-	26,2	1,0	10,6	-	-	1,6	14,0
ZENTRALBIBLIOTHEK	A	20,5	-	-	-	-	-	20,5	-	19,5	1,0	-	-	-
	B	1,5	-	-	-	-	-	1,5	-	1,5	-	-	-	-
HOCHSCHULRECHENZENTRUM	A	2,0	-	-	-	-	-	2,0	-	-	2,0	-	-	-
	B	1,5	-	-	-	-	-	1,5	-	-	1,5	-	-	-
ZENTR. BETRIEBS- UND VERSORGUNGS-EINRICHT.	A	34,0	-	-	-	-	-	34,0	-	3,0	2,0	-	23,0	6,0
	B	-	-	-	-	-	-	-	-	-	-	-	-	-
ZENTRALE EINRICHTUNGEN U. OHNE ANGABE ZUSAMMEN	A	655,7	1,0	-	-	1,0	-	654,7	38,0	395,2	35,0	-	203,5	21,0
	B	29,2	-	-	-	-	-	29,2	1,0	12,1	1,5	-	1,6	14,0
HOCHSCHULART INSGESAMT	A	2740,3	1447,0	556,0	-	136,0	755,0	1293,3	67,0	836,3	61,0	-	367,0	29,0
	B	160,4	105,8	40,3	-	7,0	58,5	54,6	2,0	27,6	1,5	-	9,5	16,0
INSGESAMT	A	26459,8	89345,5	34694,6	16995,3	33151,2	4504,4	175246,3	4427,6	42639,4	48639,5	36640,5	31857,4	15469,5
	B	19774,1	6873,7	3217,9	1184,7	2252,9	218,2	12900,4	248,0	2067,7	2647,4	3194,1	1901,6	3089,6

2 GESAMTES HOCHSCHULPERSONAL 1991

2.9 PERSONALSTELLEN
NACH FACHERGRUPPEN, LEHR- UND FORSCHUNGSBEREICHEN SOWIE DIENSTBEZEICHNUNGSGRUPPEN

FACHERGRUPPE LEHR- UND FORSCHUNGSBEREICH (A= INSGESAMT B= DAR. NICHT BESETZT)	INS- GESAMT	STELLEN FUER WISSENSCHAFTLICHES UND KUNSTLERISCHES PERSONAL					STELLEN FUER VERWALTUNGS-, TECHNISCHES UND SONSTIGES PERSONAL							
		ZU- SAMMEN	PRO- FESSOREN	DOZENTEN UND ASSI- STENTEN	WISS. U. KUNSTL. MITAR- BEITER	LEHR- KRAEFTE FUER BESOND. AUFGABEN	ZU- SAMMEN	DA- RUNTER IM HOEHEREN DIENST	VERWAL- TUNGS-U. BIBLIO- THEKS- PERSONAL	TECHN. U. SON- STIGES PERSONAL	PFLEGE- PERSONAL	AR- BEITER	PRAKTI- KANTEN, AUSZU- BILDENDE	
HOCHSCHULEN INSGESAMT														
SPRACH- UND KULTUR- WISSENSCHAFTEN														
SPRACH- UND KULTUR- WISSENSCHAFTEN ALLG.	A	472,0	289,0	144,0	37,0	83,5	24,5	183,0	8,0	159,0	22,0	-	2,0	-
	B	21,0	15,5	7,0	3,0	4,0	1,5	5,5	-	4,5	-	-	1,0	-
EVANGELISCHE THEOLOGIE	A	893,3	715,8	377,5	189,3	106,0	43,0	177,5	1,5	150,0	19,0	-	7,5	1,0
	B	45,7	39,5	19,0	11,0	8,0	1,5	6,2	-	6,2	-	-	-	-
KATHOLISCHE THEOLOGIE	A	956,7	771,0	438,5	173,5	117,0	42,0	185,7	2,0	176,7	7,0	-	2,0	-
	B	55,9	51,1	25,0	11,6	11,5	3,0	4,8	-	4,8	-	-	-	-
PHILOSOPHIE	A	705,0	551,2	277,7	141,0	120,5	12,0	153,8	-	132,3	16,5	-	5,0	-
	B	32,2	28,0	15,0	10,0	3,0	-	4,2	-	3,2	1,0	-	-	-
GESCHICHTE	A	1768,2	1311,3	630,0	317,8	318,5	45,0	456,9	5,0	333,1	101,5	-	19,3	3,0
	B	81,3	66,5	31,0	18,5	15,0	2,0	14,8	-	11,6	-	-	0,5	2,7
BIBLIOTHEKSWESEN, DOKU- MENTATION, PUBLIZISTIK	A	406,0	259,4	142,0	29,5	66,9	21,0	146,6	1,0	63,0	56,0	1,0	6,6	20,0
	B	44,9	21,2	13,0	2,0	4,2	2,0	23,7	-	1,2	5,5	-	-	17,0
ALLG. UND VERGL. LITERATUR- U. SPRACH- WISSENSCHAFT	A	1042,4	820,0	341,0	93,1	234,2	151,7	222,4	2,0	176,3	33,0	-	11,1	2,0
	B	45,9	34,0	19,5	4,5	8,0	2,0	11,9	0,2	8,9	3,0	-	-	-
ALTPHILOLOGIE (KLASS. PHILOLOGIE)	A	388,1	292,3	130,1	53,3	73,0	35,9	95,8	1,0	78,3	11,0	-	5,5	1,0
	B	12,4	7,8	4,0	1,6	2,2	-	4,6	-	4,6	-	-	-	-
GERMANISTIK (DEUTSCH, GERMANISCHE SPRACHEN OHNE ANGLISTIK)	A	1730,5	1440,3	609,7	281,1	402,5	147,0	290,2	1,0	259,2	19,5	-	10,5	1,0
	B	61,9	51,0	21,0	11,5	14,5	4,0	10,9	-	7,4	1,0	-	2,5	-
ANGLISTIK, AMERIKANIST.	A	1117,5	919,0	288,3	148,3	301,1	181,3	198,5	2,0	176,0	13,5	-	9,0	-
	B	44,0	33,0	12,0	8,0	9,5	3,5	11,0	-	7,5	1,0	-	2,5	-
ROMANISTIK	A	1012,1	847,7	277,4	130,9	277,7	161,7	164,4	2,0	147,1	8,5	-	5,8	3,0
	B	56,4	49,0	22,0	8,5	13,0	5,5	7,4	-	5,4	-	-	1,0	1,0
SLAWISTIK, BALTISTIK, FINNO-UGRISTIK	A	333,6	278,6	63,8	43,0	109,5	62,3	55,0	1,0	53,0	1,5	-	0,5	-
	B	15,0	14,5	6,0	3,0	3,5	2,0	0,5	-	0,5	-	-	-	-
SONSTIGE/AUSSEUREUROP. SPRACH- UND KULTUR- WISSENSCHAFTEN	A	813,7	663,2	296,0	113,7	175,0	78,5	150,5	7,0	130,0	17,0	-	3,5	-
	B	61,0	54,0	31,0	7,0	12,0	4,0	7,0	0,5	5,5	1,5	-	-	-
PSYCHOLOGIE	A	1783,8	1225,3	454,0	250,3	477,0	44,0	558,5	7,0	255,7	169,0	54,0	58,8	21,0
	B	76,9	61,9	15,5	18,2	25,2	3,0	15,0	-	5,5	3,5	2,0	1,0	3,0
ERZIEHUNGSWISSENSCHAFT	A	2951,5	2358,1	1122,0	240,7	765,4	230,0	593,4	9,0	476,4	103,0	-	13,0	1,0
	B	151,3	140,2	69,0	21,0	40,2	10,0	11,1	-	10,1	1,0	-	-	-
SPRACH- UND KULTUR- WISSENSCHAFTEN ZUSAMMEN	A	16374,4	12742,2	5592,0	2242,5	3627,8	1279,9	3632,2	49,5	2766,1	598,0	55,0	160,1	53,0
	B	805,8	667,2	310,0	139,4	173,8	44,0	138,6	0,7	86,9	17,5	2,0	8,5	23,7
SPORT														
SPORT	A	1084,0	731,0	198,0	59,5	268,0	205,5	353,0	1,5	141,0	96,0	-	109,0	7,0
	B	48,9	35,7	14,0	5,5	12,2	4,0	13,2	-	3,2	1,5	-	7,5	1,0
SPORT ZUSAMMEN	A	1084,0	731,0	198,0	59,5	268,0	205,5	353,0	1,5	141,0	96,0	-	109,0	7,0
	B	48,9	35,7	14,0	5,5	12,2	4,0	13,2	-	3,2	1,5	-	7,5	1,0
RECHTS-, WIRTSCHAFTS- U. SOZIALWISSENSCHAFTEN														
RECHTS-, WIRTSCHAFTS- U. SOZIALWISS. ALLG.	A	676,9	481,5	240,0	27,5	213,0	1,0	195,4	10,0	184,6	5,5	-	5,3	-
	B	73,0	63,5	30,5	8,5	24,5	-	9,5	-	8,7	-	-	0,8	-
POLITIK- UND SOZIAL- WISSENSCHAFTEN	A	2312,0	1792,1	873,5	323,8	527,3	67,5	519,9	15,0	466,8	43,8	2,0	7,3	-
	B	134,2	114,0	60,0	18,5	32,5	3,0	20,2	1,0	15,7	4,5	-	-	-
SOZIALWESEN	A	1568,9	1423,4	1169,9	4,5	59,5	189,5	145,5	2,5	99,5	39,0	1,0	5,0	1,0
	B	104,2	100,0	94,0	0,5	2,0	3,5	4,2	-	2,2	1,0	-	1,0	-
RECHTSWISSENSCHAFTEN	A	2957,8	2033,3	793,6	574,0	619,2	46,5	924,5	16,5	813,9	56,0	-	54,1	0,5
	B	190,3	155,1	46,0	45,8	60,3	3,0	35,2	-	28,7	3,0	-	3,5	-
VERWALTUNGSWISSEN- SCHAFT	A	1875,1	1289,5	481,0	5,5	129,0	674,0	585,6	27,0	416,6	20,0	-	141,0	8,0
	B	127,9	105,0	39,0	0,5	8,0	57,5	22,9	1,0	14,5	-	-	6,4	2,0
WIRTSCHAFTSWISSEN- SCHAFTEN	A	6516,3	5261,5	2586,0	1029,5	1480,0	166,0	1254,8	15,0	1049,0	182,8	-	12,0	11,0
	B	602,2	525,8	333,8	65,0	116,5	10,5	76,4	2,0	51,4	21,0	-	1,0	3,0
WIRTSCHAFTSINGENIEUR- WESEN	A	240,5	196,0	153,0	17,0	22,0	4,0	44,5	-	15,0	28,5	-	1,0	-
	B	38,5	33,0	21,0	1,0	10,0	1,0	5,5	-	1,0	4,5	-	-	-
RECHTS-, WIRTSCHAFTS- U. SOZIALWISS. ZUSAMMEN	A	16147,5	12477,3	6297,0	1981,8	3050,0	1148,5	3670,2	86,0	3045,4	375,6	3,0	225,7	20,5
	B	1270,3	1096,4	624,3	139,8	253,8	78,5	173,9	4,0	122,2	34,0	-	12,7	5,0

2 GESAMTES HOCHSCHULPERSONAL 1991

2.9 PERSONALSTELLEN
 NACH FAECHERGRUPPEN, LEHR- UND FORSCHUNGSBEREICHEN SOWIE DIENSTBEZEICHNUNGSGRUPPEN

FAECHERGRUPPE LEHR- UND FORSCHUNGSBEREICH (A= INSGESAMT B= DAR.NICHT BESETZT)	INS- GESAMT	STELLEN FUER WISSENSCHAFTLICHES UND KUNSTLERISCHES PERSONAL					STELLEN FUER VERWALTUNGS-, TECHNISCHES UND SONSTIGES PERSONAL							
		ZU- SAMMEN	PRO- FESSOREN	DOZENTEN UND ASSI- STENTEN	WISS. U. KUNSTL. MITAR- BEITER	LEHR- KRAEFTE FUER BESOND. AUFGABEN	ZU- SAMMEN	DA- RUNTER IM HOEHEREN DIENST	VERWAL- TUNGS-U. BIBLIO- THEKS- PERSONAL	TECHN. U. SON- STIGES PERSONAL	PFLERGE- PERSONAL	AR- BEITER	PRAKTI- KANTEN, AUSZU- BILDENDE	
HOCHSCHULEN INSGESAMT														
MATHEMATIK, NATUR- WISSENSCHAFTEN														
MATHEMATIK, NATUR- WISSENSCHAFTEN ALLG.	A B	578,5 25,7	381,0 14,5	287,0 10,0	17,0 1,0	56,0 2,5	21,0 1,0	197,5 11,2	4,5 -	77,5 3,2	109,0 4,0	- -	10,0 3,0	1,0 1,0
MATHEMATIK	A B	3401,5 177,8	2778,5 135,8	1208,0 50,0	614,2 36,3	866,3 45,5	90,0 4,0	623,0 42,0	8,0 1,0	484,7 19,0	99,0 10,5	- -	25,3 1,0	14,0 11,5
INFORMATIK	A B	2864,5 318,2	2051,5 214,2	894,5 109,0	318,5 29,0	811,5 71,7	27,0 4,5	813,0 104,0	49,5 7,0	269,0 31,0	513,5 69,0	- -	3,5 -	27,0 10,0
PHYSIK, ASTRONOMIE	A B	7012,3 385,6	3457,5 188,1	1234,0 74,5	710,6 56,5	1430,4 53,6	82,5 3,5	3554,8 197,5	49,5 3,0	630,3 18,2	1867,1 54,0	0,5 -	583,9 17,3	473,0 108,0
CHEMIE	A B	8506,6 546,4	3990,7 270,8	1205,5 100,5	818,3 64,9	1891,8 102,9	75,1 2,5	4515,9 275,6	28,5 -	663,6 24,1	2598,1 114,1	- -	570,2 20,4	684,0 117,0
PHARMAZIE	A B	1805,1 113,1	916,5 63,1	192,0 18,5	270,5 21,5	442,0 23,1	12,0 -	888,6 50,0	2,0 1,0	137,3 8,9	516,5 26,4	- -	182,8 6,7	52,0 8,0
BIOLOGIE	A B	6042,4 275,8	2642,3 133,8	1005,5 62,5	530,5 20,8	1044,3 49,0	62,0 1,5	3400,1 142,0	8,5 -	492,7 20,4	1927,0 61,3	- -	793,9 27,8	186,5 32,5
GEOWISSENSCHAFTEN (OHNE GEOGRAPHIE)	A B	2305,6 121,1	1159,3 61,5	477,0 35,0	181,8 18,0	482,5 8,5	18,0 -	1146,3 59,6	7,0 2,0	260,8 11,0	678,5 25,7	- -	121,0 5,9	86,0 17,0
GEOGRAPHIE	A B	965,6 40,5	655,8 30,7	280,5 16,0	130,5 8,0	204,3 6,7	40,5 -	309,8 9,8	2,0 -	137,8 2,0	150,0 5,8	- -	16,0 -	6,0 2,0
MATHEMATIK, NATUR- WISSENSCHAFTEN ZUSAMMEN	A B	33482,1 2004,2	18033,1 1112,5	6784,0 476,0	3591,9 256,0	7229,1 363,5	428,1 17,0	15449,0 891,7	159,5 14,0	3153,7 137,8	8458,7 364,8	0,5 -	2306,6 82,1	1529,5 307,0
HUMANMEDIZIN														
HUMANMEDIZIN ALLGEMEIN	A B	5814,5 433,7	1058,0 89,0	231,0 19,0	407,0 23,5	420,0 46,5	- -	4756,5 344,7	36,0 -	574,5 26,5	1079,0 69,0	1929,5 143,7	787,5 31,5	386,0 74,0
VORKLINISCHE HUMANMED. (EINSCHL. ZAHNMEDIZIN)	A B	3372,6 177,0	1320,2 77,5	436,0 32,0	366,7 20,0	512,5 25,5	5,0 -	2052,4 99,5	20,0 -	202,5 9,5	1394,1 56,0	2,0 -	310,8 9,6	143,0 24,4
KLINISCH-THEORETISCHE HUMANMEDIZIN (EINSCHL. ZAHNMEDIZIN)	A B	9378,1 654,9	2830,4 240,2	663,5 68,6	778,9 71,7	1382,0 99,9	6,0 -	6547,7 414,7	141,0 11,0	562,6 40,0	4760,8 281,4	409,5 31,9	728,8 37,4	86,0 24,0
KLINISCH-PRAKT. HUMAN- MEDIZIN (O. ZAHNMED.)	A B	60811,7 4725,9	13804,5 1091,2	1759,0 165,5	4588,0 320,4	7449,5 604,3	8,0 1,0	47007,2 3634,7	292,5 24,5	2402,5 229,7	9805,2 575,2	29217,5 2242,1	4454,5 362,2	1127,5 225,5
ZAHNMEDIZIN (KLINISCH-PRAKTISCH)	A B	4049,6 205,5	1311,5 58,5	204,0 15,0	449,0 18,0	658,5 25,5	- -	2738,1 147,0	7,0 -	205,1 8,7	1540,5 54,2	588,0 47,7	202,5 7,4	202,0 29,0
HUMANMEDIZIN ZUSAMMEN	A B	83426,5 6197,0	20324,6 1556,4	3293,5 300,1	6589,6 453,6	10422,5 801,7	19,0 1,0	63101,9 4640,6	496,5 35,5	3947,2 314,4	18579,6 1035,8	32146,5 2465,4	6484,1 448,1	1944,5 376,9
VETERINAERMEDIZIN														
VETERINAERMED. ALLG.	A B	454,0 17,3	166,0 10,0	54,0 3,0	14,0 1,0	82,0 6,0	16,0 -	288,0 7,3	1,0 -	39,0 1,0	120,5 3,0	- -	97,5 0,3	31,0 3,0
VORKLINISCHE VETERINAERMEDIZIN	A B	265,0 7,8	113,0 5,0	39,0 3,0	34,0 1,5	40,0 0,5	- -	152,0 2,8	- -	21,0 0,3	100,0 2,5	- -	30,0 -	1,0 -
KLINISCH-THEORETISCHE VETERINAERMEDIZIN	A B	708,5 40,4	250,5 13,2	84,0 6,0	84,5 0,7	102,0 6,5	- -	458,0 27,2	2,0 -	62,5 6,5	275,0 18,0	- -	115,5 2,7	5,0 -
KLINISCH-PRAKTISCHE VETERINAERMEDIZIN	A B	579,0 18,3	206,0 4,0	48,0 1,0	62,0 2,0	96,0 1,0	- -	373,0 14,3	- -	49,0 2,0	122,0 3,3	- -	197,0 9,0	5,0 -
VETERINAERMEDIZIN ZUS.	A B	2006,5 83,8	735,5 32,2	225,0 13,0	174,5 5,2	320,0 14,0	16,0 -	1271,0 51,6	3,0 -	171,5 9,8	617,5 26,8	- -	440,0 12,0	42,0 3,0
AGRAR-, FORST- UND ER- NAEHRUNGSWISSENSCHAFTEN														
AGRAR-, FORST- UND ERNAEHRUNGSWISS. ALLG.	A B	110,5 3,2	42,0 2,2	14,0 -	7,0 1,0	13,0 0,2	8,0 1,0	68,5 1,0	1,0 -	13,5 -	21,0 -	- -	25,0 1,0	9,0 -
AGRARWISSENSCHAFTEN	A B	2452,0 168,1	1035,8 90,7	464,0 53,0	182,0 13,8	349,8 22,9	40,0 1,0	1416,2 77,4	12,0 -	254,7 5,0	688,5 38,7	- -	387,0 20,7	86,0 13,0
GARTENBAU, LANDESPFLEGE	A B	619,5 32,4	270,0 22,0	179,0 14,0	9,0 1,0	76,0 7,0	6,0 -	349,5 10,4	10,0 -	40,5 0,4	144,5 -	- -	149,5 7,0	15,0 3,0
FORSCHUNGSWISSENSCHAFT, HOLZWIRTSCHAFT	A B	486,0 28,2	218,5 14,1	109,0 9,0	13,0 -	96,5 5,1	- -	267,5 14,1	4,0 -	83,0 2,0	138,0 5,3	- -	44,5 5,8	2,0 1,0
ERNAEHRUNGS- UND HAUS- HALTSWISSENSCHAFTEN	A B	370,1 27,5	237,6 21,0	137,8 14,0	22,8 2,0	57,0 3,0	20,0 2,0	132,5 6,5	- -	29,5 -	83,5 5,5	- -	16,5 1,0	3,0 -
AGRAR-, FORST- U. ER- NAEHRUNGSWISS. ZUSAMMEN	A B	4038,1 259,4	1803,9 150,0	903,8 90,0	233,8 17,8	592,3 38,2	74,0 4,0	2234,2 109,4	27,0 -	421,2 7,4	1075,5 49,5	- -	622,5 35,5	115,0 17,0
INGENIEURWISSENSCHAFTEN														
INGENIEURWISSEN- SCHAFTEN ALLGEMEIN	A B	898,0 78,0	550,0 59,5	350,0 49,0	34,0 1,5	131,0 3,5	35,0 5,5	348,0 18,5	13,0 -	71,5 2,0	219,5 8,5	- -	38,0 1,0	19,0 7,0
BERGBAU, HUETTENWESEN	A B	692,6 46,3	290,0 24,7	122,0 14,0	43,0 1,0	125,0 9,7	- -	402,6 21,6	4,5 -	53,1 0,5	194,0 5,6	- -	64,5 1,5	91,0 14,0

2 GESAMTES HOCHSCHULPERSONAL 1991

2.9 PERSONALSTELLEN
NACH FACHERGRUPPEN, LEHR- UND FORSCHUNGSBEREICHEN SOWIE DIENSTBEZEICHNUNGSGRUPPEN

FACHERGRUPPE LEHR- UND FORSCHUNGSBEREICH (A= INSGESAMT B= DAR. NICHT BESETZT)	INS- GESAMT	STELLEN FUER WISSENSCHAFTLICHES UND KUNSTLERISCHES PERSONAL					STELLEN FUER VERHALTUNGS-, TECHNISCHES UND SONSTIGES PERSONAL						
		ZU- SAMMEN	PRO- FESSOREN	DOZENTEN UND ASSI- STENTEN	WISS. U. KUNSTL. MITAR- BEITER	LEHR- KRAEFTE FUER BESOND. AUFGABEN	ZU- SAMMEN	DA- RUNTER IM HOEHEREN DIENST	VERHAL- TUNGS-U. BIBLI- THEKS- PERSONAL	TECHN. U. SON- STIGES PERSONAL	PFLEGE- PERSONAL	AR- BEITER	PRAKTI- KANTEN, AUSZU- BILDENDE
HOCHSCHULEN INSGESAMT													
MASCHINENBAU/ VERFAHRENSTECHNIK	A 10510,3 B 823,3	5510,5 473,0	3118,5 347,5	533,5 24,5	1737,0 94,5	121,5 6,5	4999,8 350,3	73,0 2,0	673,3 23,1	2810,5 120,4	-	866,0 32,8	650,0 174,0
ELEKTROTECHNIK	A 6400,1 B 513,1	3696,5 311,5	2088,0 257,5	466,5 20,5	1096,0 31,5	46,0 2,0	2703,6 201,6	53,0 3,0	397,6 16,4	1719,5 107,7	-	295,5 8,5	291,0 69,0
NAUTIK, SCHIFFSTECHNIK	A 291,0 B 21,0	159,0 19,0	115,0 13,0	4,0 1,0	31,0 3,0	9,0 2,0	132,0 2,0	4,0 -	32,0 -	71,0 1,0	-	27,0 1,0	2,0 -
ARCHITEKTUR	A 1923,0 B 132,9	1470,5 109,7	982,0 86,0	113,0 9,2	338,0 13,0	37,5 1,5	452,5 23,2	5,5 -	184,2 5,7	226,3 7,5	-	16,0 -	26,0 10,0
RAUMPLANUNG	A 361,5 B 17,7	257,0 16,2	81,0 6,0	41,0 4,5	130,0 5,7	5,0 -	104,5 1,5	3,0 -	56,0 -	44,5 0,5	-	2,0 -	2,0 1,0
BAUINGENIEURWESEN	A 3168,1 B 217,9	1794,2 145,0	992,0 106,0	224,0 6,5	553,2 28,5	25,0 4,0	1373,9 72,9	23,5 1,0	255,1 6,2	752,3 32,2	-	213,5 8,5	153,0 26,0
VERMESSUNGSWESEN	A 657,6 B 19,5	393,9 14,0	231,0 8,0	37,0 -	119,9 6,0	6,0 -	263,7 5,5	6,0 -	53,3 -	181,4 5,5	-	25,0 -	4,0 -
INGENIEURWISS. ZUSAMMEN	A 24902,2 B 1869,7	14121,6 1172,6	8079,5 887,0	1496,0 68,7	4261,1 195,4	285,0 21,5	10780,6 697,1	185,5 6,0	1776,1 53,9	6219,0 288,9	-	1547,5 53,3	1238,0 301,0
KUNST, KUNSTWISSENSCHAFT KUNST, KUNSTWISSEN- SCHAFT ALLGEMEIN	A 405,3 B 24,0	303,5 23,0	163,0 13,0	49,0 3,0	58,0 6,0	33,5 1,0	101,8 1,0	5,0 -	64,5 0,5	30,5 0,5	-	6,8 -	-
BILDENDE KUNST	A 699,2 B 67,0	578,6 62,5	378,3 48,0	51,5 6,0	66,2 3,5	82,6 5,0	120,6 4,5	1,4 -	53,4 2,0	58,2 2,0	-	5,0 0,5	4,0 -
GESTALTUNG	A 1234,0 B 101,5	889,0 85,5	648,0 68,0	14,0 5,0	55,0 6,5	172,0 6,0	345,0 16,0	3,0 -	61,0 -	229,5 11,0	-	31,5 1,0	23,0 4,0
DARSTELLEND KUNST, FILM U. FERNSEHEN THEATERWISSENSCHAFT	A 410,5 B 34,6	321,0 34,6	224,0 31,1	7,0 -	44,5 1,5	45,5 2,0	89,5 -	3,0 -	49,5 -	25,0 -	-	15,0 -	-
MUSIK	A 1756,9 B 171,2	1608,5 166,7	1151,5 133,5	33,0 3,0	238,5 17,2	185,5 13,0	148,4 4,5	4,0 -	109,2 2,5	22,5 2,0	-	16,7 -	-
KUNST, KUNSTWISSEN- SCHAFT ZUSAMMEN	A 4505,9 B 398,3	3700,6 372,3	2564,8 293,6	154,5 17,0	462,2 34,7	519,1 27,0	805,3 26,0	16,4 -	337,6 5,0	365,7 15,5	-	75,0 1,5	27,0 4,0
ZENTRALE EINRICHTUNGEN UND OHNE ANGABE													
ZENTRALE SPORTSTAETTEN	A 426,5 B 14,7	184,0 6,0	1,0 -	1,0 -	70,0 5,0	112,0 1,0	242,5 8,7	11,5 1,5	62,0 2,5	93,0 5,2	-	86,5 1,0	1,0 -
ZENTRAL VERWALTETE HOERSAELE U. LEHRRAEUME	A 80,0 B 3,0	60,0 -	-	3,0 -	15,0 -	42,0 -	20,0 3,0	-	9,0 -	10,0 2,0	-	-	1,0 1,0
HOCHSCHULE INSGESAMT	A 1817,7 B 524,5	705,9 229,9	163,1 63,7	191,2 46,7	299,8 107,0	51,8 12,5	1111,8 294,6	75,8 9,5	469,3 57,3	190,8 34,3	37,5 29,5	137,2 33,5	277,0 140,0
ZENTRALE HOCHSCHUL- VERWALTUNG	A 26033,0 B 1805,8	554,9 150,7	164,9 71,0	39,0 11,0	313,0 66,0	38,0 2,7	25478,1 1655,1	1718,2 107,9	13763,8 617,8	3343,6 190,0	1113,0 169,0	6126,2 293,3	1131,5 385,0
ZENTRALE DIENSTE DER KLINIKEN	A 20217,9 B 2277,0	586,5 114,7	25,0 13,0	56,5 6,0	505,0 95,7	-	19631,4 2162,3	318,0 33,5	4009,0 322,1	2932,0 278,6	2965,5 512,7	6680,9 547,9	3044,0 501,0
ZENTRALBIBLIOTHEK	A 6993,5 B 246,5	133,5 7,5	16,0 2,0	7,0 -	105,5 5,5	5,0 -	6860,0 239,0	751,9 15,4	6255,0 190,6	245,5 5,7	-	246,0 5,7	113,5 37,0
HOCHSCHULRECHENZENTRUM	A 3017,0 B 154,9	495,0 16,4	15,5 2,0	3,0 -	467,5 13,4	9,0 1,0	2522,0 138,5	298,0 5,0	898,0 59,2	1522,0 62,3	-	10,0 -	92,0 17,0
ZENTRALE WISSENSCHAFT- LICHE EINRICHTUNGEN	A 3240,1 B 223,4	1317,9 107,2	290,5 42,2	130,0 9,5	784,4 53,5	113,0 2,0	1922,2 116,2	55,0 4,0	386,7 20,3	933,5 54,4	-	458,0 21,5	144,0 20,0
ZENTR. BETRIEBS- UND VERSORGUNGSEINRICHT.	A 9186,1 B 560,2	118,0 1,5	1,0 -	0,5 0,5	84,0 1,0	32,5 -	9068,1 558,7	85,0 7,0	727,5 32,3	1998,5 104,1	54,0 -	5934,1 324,3	354,0 98,0
SOZIALE EINRICHTUNGEN	A 2767,5 B 503,2	8,0 1,0	-	-	8,0 1,0	-	2759,5 502,2	2,0 -	24,0 1,5	365,5 26,5	26,5 1,5	28,5 1,7	2315,0 471,0
UEBRIGE AUSBILDUNGS- EINRICHTUNGEN	A 3821,8 B 409,3	182,5 4,5	5,0 -	4,0 -	49,5 2,5	124,0 2,0	3639,3 404,8	29,3 -	81,8 0,2	328,0 15,6	239,0 14,0	44,5 2,0	2946,0 373,0
MIT DER HOCHSCHULE VERB. EINRICHTUNGEN	A 1023,5 B 114,2	329,5 39,0	75,0 16,0	36,0 8,0	216,5 15,0	2,0 -	694,0 75,2	58,0 4,0	193,5 23,3	291,5 34,4	-	135,0 9,5	74,0 8,0
ZENTRALE EINRICHTUNGEN U. OHNE ANGABE ZUSAMMEN	A 78624,6 B 6836,7	4675,7 678,4	757,0 209,9	471,2 81,7	2918,2 365,6	529,3 21,2	79948,9 6158,3	3402,7 187,8	26879,6 1327,1	12253,9 813,1	4435,5 726,7	19886,9 1240,4	10493,0 2051,0
INSGESAMT	A 264591,8 B 19774,1	89345,5 6873,7	34694,6 3217,9	16995,3 1184,7	33151,2 2252,9	4504,4 218,2	175246,3 12900,4	4427,6 248,0	42639,4 2067,7	48639,5 2647,4	36640,5 3194,1	31857,4 1901,6	15469,5 3089,6

3 Wissenschaftliches und künstlerisches Hochschulpersonal 1991

3.1 Hauptberufliches Personal nach Hochschularten, Fächergruppen sowie Lehr- und Forschungsbereichen

Fächergruppe Lehr- und Forschungsbereich	Ins- gesamt	Davon an						
		Univer- sitäten	Gesamt- hoch- schulen	Padägo- gischen Hoch- schulen	Theolo- gischen Hoch- schulen	Kunst- hoch- schulen	Fachhoch- schulen (ohne Verw. FH)	Verwal- tungs- fachhoch- schulen
Sprach- und Kulturwissenschaften	14567	12721	854	440	329	45	166	12
Sprach- und Kulturwissenschaften allgemein	376	376	-	-	-	-	-	-
Evangelische Theologie	744	576	34	4	112	-	18	-
Katholische Theologie	795	563	27	1	184	-	21	-
Philosophie	634	563	46	2	-	-	-	-
Geschichte	1587	1502	80	5	23	-	-	-
Bibliothekswesen, Dokumentation, Publizistik	275	181	-	-	-	-	82	12
Allg. und vergl. Literatur- und Sprachwissenschaft	1011	807	33	133	-	-	38	-
Altphilologie (klassische Philologie)	310	310	-	-	-	-	-	-
Germanistik (Deutsch, german. Sprachen o. Anglistik)	1643	1438	183	22	-	-	-	-
Anglistik, Amerikanistik	972	855	111	6	-	-	-	-
Romanistik	898	824	72	2	-	-	-	-
Slawistik, Baltistik, Finno-Ugristik	289	289	-	-	-	-	-	-
Sonst./Außereurop. Sprach- u. Kulturwissenschaften	773	756	6	-	11	-	-	-
Psychologie	1569	1470	90	9	-	-	-	-
Erziehungswissenschaften	2693	2213	172	256	-	45	7	-
Sport	818	746	68	4	-	-	-	-
Rechts-, Wirtschafts- und Sozialwissenschaften	13288	8230	842	135	3	19	2698	1360
Rechts-, Wirtschafts- u. Sozialwissensch. allgem.	486	409	-	-	-	-	77	-
Politik- und Sozialwissenschaften	2244	1897	200	131	3	-	13	-
Sozialwesen	1396	79	78	-	-	-	1239	-
Rechtswissenschaften	2206	2125	29	-	-	-	-	52
Verwaltungswissenschaft	1210	23	-	-	-	-	-	1187
Wirtschaftswissenschaften	5564	3665	535	4	-	19	1220	121
Wirtschaftsingenieurwesen	183	33	-	-	-	-	150	-
Mathematik, Naturwissenschaften	27132	24517	1504	174	-	-	930	7
Mathematik, Naturwissenschaften allgemein	371	88	-	141	-	-	142	-
Mathematik	3031	2600	353	11	-	-	67	-
Informatik	2653	2063	160	-	-	-	430	-
Physik, Astronomie	5898	5375	411	6	-	-	106	-
Chemie	6832	6201	459	2	-	-	170	-
Pharmazie	1174	1174	-	-	-	-	-	-
Biologie	4248	4141	85	7	-	-	15	-
Geowissenschaften (ohne Geographie)	2058	2051	-	-	-	-	-	7
Geographie	868	825	36	7	-	-	-	-
Humanmedizin	24020	23361	659	-	-	-	-	-
Humanmedizin allgemein	962	962	-	-	-	-	-	-
Vorklinische Humanmedizin (einschl. Zahnmedizin)	1804	1780	24	-	-	-	-	-
Klin.-Theor. Humanmedizin (einschl. Zahnmedizin)	3755	3651	104	-	-	-	-	-
Klin.-Prakt. Humanmedizin (ohne Zahnmedizin)	16032	15573	519	-	-	-	-	-
Zahnmedizin (klinisch-praktisch)	1407	1395	12	-	-	-	-	-
Veterinärmedizin	882	882	-	-	-	-	-	-
Veterinärmedizin allgemein	210	210	-	-	-	-	-	-
Vorklinische Veterinärmedizin	138	138	-	-	-	-	-	-
Klinisch-Theoretische Veterinärmedizin	314	314	-	-	-	-	-	-
Klinisch-Praktische Veterinärmedizin	220	220	-	-	-	-	-	-
Agrar-, Forst- und Ernährungswissenschaften	2746	2253	93	3	-	-	382	15
Agrar-, Forst- und Ernährungswiss. allgemein	57	48	-	-	-	-	9	-
Agrarwissenschaften	1679	1455	84	-	-	-	140	-
Gartenbau, Landespflege	361	240	-	-	-	-	121	-
Forstwissenschaft, Holzwirtschaft	382	336	-	-	-	-	31	15
Ernährungs- und Haushaltswissenschaften	267	174	9	3	-	-	81	-
Ingenieurwissenschaften	19387	12593	1523	11	-	103	5157	-
Ingenieurwissenschaften allgemein	663	303	135	3	-	-	223	-
Bergbau, Hüttenwesen	620	583	10	-	-	-	27	-
Maschinenbau/Verfahrenstechnik	8576	5938	506	8	-	17	2107	-
Elektrotechnik	4458	2625	492	-	-	-	1341	-
Nautik, Schiffstechnik	177	82	-	-	-	-	95	-
Architektur	1507	696	103	-	-	86	622	-
Raumplanung	311	269	42	-	-	-	-	-
Bauingenieurwesen	2557	1747	219	-	-	-	591	-
Vermessungswesen	518	350	16	-	-	-	152	-
Kunst, Kunstwissenschaft	3491	666	209	186	-	1916	515	-
Kunst, Kunstwissenschaft allgemein	305	210	28	4	-	63	-	-
Bildende Kunst, Kunstzerziehung, -geschichte	553	138	43	2	-	333	38	-
Gestaltung	837	24	92	3	-	241	477	-
Darst. Kunst, Film u. Fernsehen, Theaterwissenschaft	308	48	-	-	-	260	-	-
Musik	1488	246	46	177	-	1019	-	-
Zentrale Einrichtungen	6609	6139	252	9	1	28	180	1
Zentrale Sportstätten	201	201	-	-	-	-	-	-
Zentral verwaltete Hörsäle und Lehrräume	74	74	-	-	-	-	-	-
Hochschule insgesamt	209	177	25	-	-	-	7	-
Zentrale Hochschulverwaltung	463	410	16	1	1	5	29	1
Zentrale Dienste der Kliniken	584	573	11	-	-	-	-	-
Zentralbibliothek	244	241	-	-	-	1	2	-
Hochschulrechenzentrum	542	523	6	-	-	-	13	-
Zentrale wissenschaftliche Einrichtungen	3576	3316	139	8	-	-	113	-
Zentrale Betriebs- und Versorgungseinrichtungen	124	61	41	-	-	22	-	-
Soziale Einrichtungen	8	8	-	-	-	-	-	-
Übrige Ausbildungseinrichtungen	225	214	-	-	-	-	11	-
Mit der Hochschule verbundene Einrichtungen	359	340	14	-	-	-	5	-
Insgesamt	112939	92107	6004	962	333	2111	10028	1395

3 Wissenschaftliches und künstlerisches Hochschulpersonal 1991

3.2 Nebenberufliches Personal nach Hochschularten, Fächergruppen sowie Lehr- und Forschungsbereichen

Fächergruppe Lehr- und Forschungsbereich	Ins- gesamt	Davon an						
		Univer- sitäten	Gesamt- hoch- schulen	Padägo- gischen Hoch- schulen	Theolo- gischen Hoch- schulen	Kunst- hoch- schulen	Fachhoch- schulen (ohne Verw.FH)	Verwal- tungs- fachhoch- schulen
Sprach- und Kulturwissenschaften	10471	8700	626	457	223	75	322	68
Sprach- und Kulturwissenschaften allgemein	921	921	-	-	-	-	-	-
Evangelische Theologie	520	351	26	8	72	-	63	-
Katholische Theologie	513	312	36	1	110	-	54	-
Philosophie	458	395	26	2	35	-	-	-
Geschichte	860	805	50	5	-	-	-	-
Bibliothekswesen, Dokumentation, Publizistik	458	231	-	-	-	-	159	68
Allg. und vergl. Literatur- und Sprachwissenschaft	522	383	34	80	-	-	25	-
Altphilologie (klassische Philologie)	284	284	-	-	-	-	-	-
Germanistik (Deutsch,german. Sprachen o.Anglistik)	1039	871	152	16	-	-	-	-
Anglistik, Amerikanistik	395	339	50	6	-	-	-	-
Romanistik	583	522	59	2	-	-	-	-
Slawistik, Baltistik, Finno-Ugristik	142	142	-	-	-	-	-	-
Sonst./Äußereurop. Sprach- u. Kulturwissenschaften	491	484	1	-	6	-	-	-
Psychologie	741	689	46	6	-	-	-	-
Erziehungswissenschaften	2545	1972	146	331	-	75	21	-
Sport	569	491	75	1	-	-	2	-
Rechts-, Wirtschafts- und Sozialwissenschaften	13789	5267	534	71	-	73	5045	2799
Rechts-, Wirtschafts- u. Sozialwissensch. allgem.	621	308	-	-	-	-	313	-
Politik- und Sozialwissenschaften	1567	1281	181	70	-	-	35	-
Sozialwesen	2904	113	80	-	-	-	2711	-
Rechtswissenschaften	2241	2109	18	-	-	-	-	114
Verwaltungswissenschaft	2608	17	-	-	-	-	-	2591
Wirtschaftswissenschaften	3513	1393	255	1	-	73	1697	94
Wirtschaftsingenieurwesen	336	47	-	-	-	-	289	-
Mathematik, Naturwissenschaften	9592	7744	421	147	-	-	1256	24
Mathematik, Naturwissenschaften allgemein	462	126	-	127	-	-	209	-
Mathematik	1087	852	107	3	-	-	125	-
Informatik	1075	461	18	-	-	-	596	-
Physik,Astronomie	1576	1390	70	9	-	-	107	-
Chemie	2476	2097	159	3	-	-	217	-
Pharmazie	274	274	-	-	-	-	-	-
Biologie	1619	1566	47	4	-	-	2	-
Geowissenschaften (ohne Geographie)	698	674	-	-	-	-	-	24
Geographie	324	303	20	1	-	-	-	-
Humanmedizin	3276	3161	115	-	-	-	-	-
Humanmedizin allgemein	579	579	-	-	-	-	-	-
Vorklinische Humanmedizin (einschl. Zahnmedizin)	586	556	10	-	-	-	-	-
Klin.-Theor. Humanmedizin (einschl. Zahnmedizin)	704	693	11	-	-	-	-	-
Klin.-Prakt. Humanmedizin (ohne Zahnmedizin)	1394	1300	94	-	-	-	-	-
Zahnmedizin (klinisch-praktisch)	34	34	-	-	-	-	-	-
Veterinärmedizin	189	189	-	-	-	-	-	-
Veterinärmedizin allgemein	86	86	-	-	-	-	-	-
Vorklinische Veterinärmedizin	49	49	-	-	-	-	-	-
Klinisch-Theoretische Veterinärmedizin	42	42	-	-	-	-	-	-
Klinisch-Praktische Veterinärmedizin	12	12	-	-	-	-	-	-
Agrar-, Forst- und Ernährungswissenschaften	1454	723	67	3	-	-	654	8
Agrar-, Forst- und Ernährungswiss. allgemein	71	57	-	-	-	-	14	-
Agrarwissenschaften	588	388	66	-	-	-	135	-
Gartenbau, Landespflanze	438	115	-	-	-	-	323	-
Forstwissenschaft, Holzwirtschaft	158	98	-	-	-	-	52	8
Ernährungs- und Haushaltswissenschaften	199	65	1	3	-	-	130	-
Ingenieurwissenschaften	9107	2606	525	9	-	135	5831	-
Ingenieurwissenschaften allgemein	588	253	29	4	-	-	303	-
Bergbau, Hüttenwesen	166	109	12	-	-	-	45	-
Maschinenbau/Verfahrenstechnik	3517	940	159	5	-	66	2347	-
Elektrotechnik	1765	459	95	-	-	-	1211	-
Nautik, Schiffstechnik	72	21	-	-	-	-	51	-
Architektur	1504	365	73	-	-	69	997	-
Raumplanung	106	67	39	-	-	-	-	-
Bauingenieurwesen	1188	326	109	-	-	-	753	-
Vermessungswesen	201	67	9	-	-	-	125	-
Kunst, Kunstwissenschaft	6151	1311	288	352	-	3537	663	-
Kunst, Kunstwissenschaft allgemein	353	242	11	10	-	90	-	-
Bildende Kunst, Kunsterziehung, -geschichte	522	159	54	1	-	281	27	-
Gestaltung	995	43	61	2	-	253	636	-
Darst. Kunst, Film u. Fernsehen, Theaterwissenschaft	706	128	-	-	-	578	-	-
Musik	3575	739	162	339	-	2395	-	-
Zentrale Einrichtungen	3489	2885	77	13	-	-	499	15
Zentrale Sportstätten	30	30	-	-	-	-	-	-
Zentral verwaltete Hörsäle und Lehrräume	97	97	-	-	-	-	-	-
Hochschule insgesamt	38	14	24	-	-	-	-	-
Zentrale Hochschulverwaltung	1587	1424	-	12	-	-	136	15
Zentrale Dienste der Kliniken	13	11	2	-	-	-	-	-
Zentralbibliothek	60	60	-	-	-	-	-	-
Hochschulrechenzentrum	62	46	-	-	-	-	-	-
Zentrale wissenschaftliche Einrichtungen	1110	813	33	1	-	-	263	-
Zentrale Betriebs- und Versorgungseinrichtungen	51	33	18	-	-	-	-	-
Soziale Einrichtungen	3	3	-	-	-	-	-	-
Übrige Ausbildungseinrichtungen	378	294	-	-	-	-	84	-
Mit der Hochschule verbundene Einrichtungen	60	60	-	-	-	-	-	-
Insgesamt	58086	33077	2728	1053	223	3820	14271	2914

3 Wissenschaftliches und künstlerisches Hochschulpersonal 1991

3.3 Weibliches Personal nach Hochschularten, Dienstbezeichnungen sowie Besoldungs- bzw. Vergütungsgruppen, Fächergruppen und Ländern

Gegenstand der Nachweisung	Besoldungs- und Vergütungsgruppe	Insgesamt	Davon an						
			Uni-versitäten	Gesamt-hoch-schulen	Pädago-gischen Hoch-schulen	Theolo-gischen Hoch-schulen	Kunst-hoch-schulen	Fachhoch-schulen (ohne Verw.FH)	Ver-waltungs-fachhoch-schulen
Hauptberuflich									
Professoren									
Professoren	C 4	311	233	15	8	2	53	-	-
-	C 3	776	381	50	37	1	119	180	8
- auf Zeit	C 2	42	15	1	-	1	12	13	-
- auf Dauer	C 2	607	174	23	17	-	62	313	18
- Abt. Vorsteher, Wiss. Räte, Ltd. Oberärzte	H 3	21	11	5	-	-	-	5	-
- Abt. Vorsteher, Wiss. Räte, Oberärzte	H 2	3	1	-	-	-	-	2	-
Dozenten und Assistenten									
Hochschulassistenten	C 1	394	351	37	-	1	4	1	-
Universitätsdozenten, Hochschuldokumenten	C2/H2	38	35	1	1	-	-	1	-
Oberassistenten, -ingenieure	C2/H2/A14	66	60	4	-	-	-	2	-
Wissensch. und künstl. Assistenten	C1/H1	700	686	2	1	3	8	-	-
Wissenschaftliche Assistenten	A13	100	88	-	-	10	2	-	-
Wissenschaftl. u. künstlerische Mitarbeiter									
Ltd. akad./wiss. Direktoren	A16	1	1	-	-	-	-	-	-
Akad./wiss. Direktoren	A15	83	79	-	-	-	-	-	4
- Oberräte auf Zeit	A14	30	28	1	-	-	-	-	1
- auf Dauer	A14	393	350	33	4	1	-	-	5
- Räte auf Zeit	A13	190	189	1	-	-	-	-	-
- auf Dauer	A13	284	259	9	9	2	-	4	1
Wiss.u.künstler.Mitarbeiter auf Zeit	BAT I-II	12984	12344	516	18	3	71	29	3
- auf Dauer	BAT I-II	2178	1995	76	18	4	49	32	5
Lehrkräfte f. bes. Aufgaben									
Ober-/Studiendirektoren-/Studienräte	A16-A13	295	191	25	39	1	7	18	14
Fachlehrer, technische Lehrer	A12-A10	108	21	5	9	1	4	59	9
Lektoren	A13/BAT	260	239	1	11	4	4	1	-
Sonstige Lehrkräfte f. bes. Aufgaben	BAT	483	217	17	19	-	57	136	37
Zusammen		20345	17947	822	191	34	452	795	104
Nebenberuflich									
Emeriti									
Gastprofessoren, Gastdozenten		42	41	-	-	-	-	1	-
		45	16	6	-	1	20	1	1
Honorarprofessoren									
Privatdozenten, apl. Professoren		30	18	1	-	1	8	2	-
		222	218	-	-	4	-	-	-
Lehrbeauftragte									
		7961	3802	415	270	24	999	2112	339
Tutoren									
Wiss. Hilfskräfte mit Abschlussprüfung		2150	1483	8	192	5	129	333	-
		3660	3092	298	5	2	22	241	-
Zusammen		14110	8670	728	467	37	1178	2690	340
Insgesamt									
Zusammen		34454	26616	1550	658	71	1630	3485	444
Fächergruppe									
Sprach- und Kulturwissenschaften		7554	6471	462	291	71	66	176	17
Sport		337	294	41	2	-	-	-	-
Rechts-, Wirtschafts- und Sozialwissenschaften		5652	2837	303	38	-	25	2022	427
Mathematik, Naturwissenschaften		5625	5158	212	85	-	-	170	-
Humanmedizin		6796	6631	165	-	-	-	-	-
Veterinärmedizin		339	339	-	-	-	-	-	-
Agrar-, Forst- und Ernährungswissenschaften		851	664	29	6	-	-	153	-
Ingenieurwissenschaften		1763	1025	113	-	-	43	582	-
Kunst, Kunstwissenschaft		2682	608	123	227	-	1491	233	-
Zentrale Einrichtungen		2856	2590	102	9	-	5	150	-
Insgesamt		34454	26616	1550	658	71	1630	3485	444
Land									
Baden-Württemberg		5655	4119	-	543	7	329	596	61
Bayern		4821	4030	-	-	21	171	526	73
Berlin (West)		3965	3217	-	-	19	424	214	91
Bremen		597	480	-	-	-	61	38	18
Hamburg		1796	1519	-	-	-	85	175	17
Hessen		3629	2478	336	-	9	77	679	50
Niedersachsen		3585	3069	-	-	-	141	321	54
Nordrhein-Westfalen		6950	4860	1214	-	9	263	572	32
Rheinland-Pfalz		1687	1427	-	-	6	-	234	20
Saarland		715	641	-	-	-	37	36	1
Schleswig-Holstein		1055	776	-	115	-	42	94	28
Insgesamt		34454	26616	1550	658	71	1630	3485	444

3 WISSENSCHAFTLICHES UND KUNSTLERISCHES HOCHSCHULPERSONAL 1991

3.4 HAUPTBERUFLICHES PERSONAL NACH FACHERGRUPPEN, LEHR- UND FORSCHUNGSBEREICHEN, BESCHAFTIGUNGSVERHAELTNIS SOWIE FINANZIERUNG UND ART DER STELLE

FACHERGRUPPE LEHR- UND FORSCHUNGSBEREICH DIENSTBEZEICHNUNG	BESOL- DUNGS- BZW. VERG.- GRUPPE	PERSONAL			DARUNTER TEILZEITBESCHAFT.		PERSONEN, DIE NICHT AUS STELLENTITELN FINANZIERT WERDEN			STELLEN NACH DEM HAUSHALTS-/ STELLENPLAN	
		INS- GESAMT	MÄENN- LICH	WEIB- LICH	ZUSAMMEN	M. WENIGER ALS DER HAELFTE D. REGEL. ARBEITS- ZEIT	DARUNTER			ZUSAMMEN	DARUNTER NICHT BESETZT
							ZUSAMMEN	AUS SON- STIGEN HAUSHALTS MITTELN	AUS DRITT- MITTELN		
SPRACH- UND KULTUR- WISSENSCHAFTEN SPRACH- UND KULTUR- WISSENSCHAFTEN ALLG.											
PROFESSOREN	C4	66,0	62,0	4,0	-	-	-	-	-	73,0	3,0
PROFESSOREN	C3	44,0	37,0	7,0	-	-	-	-	-	51,0	4,0
PROFESSOREN AUF DAUER	C2	22,0	19,0	3,0	-	-	-	-	-	20,0	-
	ZUSAMMEN	132,0	118,0	14,0	-	-	-	-	-	144,0	7,0
HOCHSCHULASSISTENTEN	C1	3,0	3,0	-	-	-	-	-	-	2,0	-
HOCHSCHUL-U. UNIV. DOZENTEN	C2, H2	2,0	2,0	-	-	-	-	-	-	1,0	-
OBERASS., -INGENIEURE	C2, H2/A14	-	-	-	-	-	-	-	-	1,0	1,0
WISS. U. KUNSTLER. ASSISTENT	C1/H1	24,0	18,0	6,0	-	-	-	-	-	33,0	2,0
	ZUSAMMEN	29,0	23,0	6,0	-	-	-	-	-	37,0	3,0
AKAD./WISS. DIREKTOREN	A15	7,0	7,0	-	-	-	-	-	-	7,0	-
AKAD./WISSENSCHAFTLICHE OBERRAETE AUF DAUER	A14	20,0	16,0	4,0	-	-	-	-	-	19,0	1,0
AKAD./WISSENSCHAFTLICHE RAETE AUF ZEIT	A13	2,0	1,0	1,0	2,0	-	-	-	-	1,0	-
AKAD./WISSENSCHAFTLICHE RAETE AUF DAUER	A13	22,0	16,0	6,0	2,0	-	-	-	-	23,0	-
WISS. U. KUNSTL. MITARBEITER AUF ZEIT	BAT I-II	117,0	62,0	55,0	64,0	-	79,5	2,5	77,0	20,0	2,0
WISS. U. KUNSTL. MITARBEITER AUF DAUER	BAT I-II	15,0	11,0	4,0	3,0	-	-	-	-	13,5	1,0
	ZUSAMMEN	183,0	113,0	70,0	71,0	-	79,5	2,5	77,0	83,5	4,0
OBER-/STUDIENDIREKTOREN, OBER-/STUDIENRAETE LEKTOREN	A16-13 A13/BAT	3,0 9,0	3,0 4,0	- 5,0	- -	- -	- -	- -	- -	7,0 11,0	- 1,5
SONSTIGE LEHRKRAEFTE FUER BESONDERE AUFGABEN	BAT	19,5	12,0	7,5	10,0	-	6,5	-	6,5	6,5	-
	ZUSAMMEN	31,5	19,0	12,5	10,0	-	6,5	-	6,5	24,5	1,5
HAUPTBERUFLICHES PERSONAL	ZUSAMMEN	375,5	273,0	102,5	81,0	-	86,0	2,5	83,5	289,0	15,5
EVANGELISCHE THEOLOGIE											
PROFESSOREN	C4	236,0	230,0	6,0	-	-	-	-	-	247,0	12,0
PROFESSOREN	C3	75,0	69,0	6,0	-	-	-	-	-	85,0	6,0
PROFESSOREN AUF ZEIT	C2	1,0	-	1,0	-	-	-	-	-	0,5	-
PROFESSOREN AUF DAUER	C2	41,0	36,0	5,0	-	-	5,0	-	5,0	34,0	1,0
PROF., ABT. VORST. U. PROFESSOREN, WISS. RAETE UND PROFESSOREN, LEITENDE OBERAERZTE	H3	8,0	8,0	-	-	-	-	-	-	8,0	-
PROF., ABT. VORST. U. PROFESSOREN, WISS. RAETE UND PROFESSOREN, OBERAERZTE	H2	3,0	3,0	-	-	-	-	-	-	3,0	-
	ZUSAMMEN	364,0	346,0	18,0	-	-	5,0	-	5,0	377,5	19,0
HOCHSCHULASSISTENTEN	C1	32,0	25,0	7,0	2,0	-	-	-	-	42,5	2,0
HOCHSCHUL-U. UNIV. DOZENTEN	C2, H2	6,0	6,0	-	-	-	-	-	-	11,5	1,5
OBERASS., -INGENIEURE	C2, H2/A14	5,0	5,0	-	-	-	-	-	-	9,0	1,0
WISS. U. KUNSTLER. ASSISTENT	C1/H1	37,0	32,0	5,0	-	-	-	-	-	32,3	5,5
WISS. ASSISTENTEN	A13	26,0	14,0	12,0	8,0	-	-	-	-	34,0	1,0
	ZUSAMMEN	106,0	82,0	24,0	10,0	-	-	-	-	189,3	11,0
AKAD./WISS. DIREKTOREN	A15	4,0	4,0	-	-	-	-	-	-	4,0	-
AKAD./WISSENSCHAFTLICHE OBERRAETE AUF ZEIT	A14	1,0	1,0	-	-	-	-	-	-	1,0	-
AKAD./WISSENSCHAFTLICHE OBERRAETE AUF DAUER	A14	27,0	23,0	4,0	-	-	-	-	-	22,0	0,5
AKAD./WISSENSCHAFTLICHE RAETE AUF ZEIT	A13	7,0	6,0	1,0	-	-	-	-	-	2,0	1,0
AKAD./WISSENSCHAFTLICHE RAETE AUF DAUER	A13	3,0	1,0	2,0	-	-	-	-	-	6,0	3,0
WISS. U. KUNSTL. MITARBEITER AUF ZEIT	BAT I-II	181,0	130,0	51,0	57,0	-	37,0	11,0	26,0	60,0	3,5
WISS. U. KUNSTL. MITARBEITER AUF DAUER	BAT I-II	9,0	7,0	2,0	2,0	-	-	-	-	11,0	-
	ZUSAMMEN	232,0	172,0	60,0	59,0	-	37,0	11,0	26,0	106,0	8,0
OBER-/STUDIENDIREKTOREN, OBER-/STUDIENRAETE FACHLEHRER, TECHNISCHE LEHRER	A16-13 A12-10	33,0 3,0	30,0 1,0	3,0 2,0	2,0 -	- -	- -	- -	- -	37,0 2,0	1,5 -

3 WISSENSCHAFTLICHES UND KUENSTLERISCHES HOCHSCHULPERSONAL 1991

3.4 HAUPTBERUFLICHES PERSONAL NACH FAECHERGRUPPEN, LEHR- UND FORSCHUNGSBEREICHEN, BESCHAEFFTIGUNGSVERHAELTNIS SOWIE FINANZIERUNG UND ART DER STELLE

FAECHERGRUPPE LEHR- UND FORSCHUNGSBEREICH DIENSTBEZEICHNUNG	BESOL- DUNGS- BZW. VERG.- GRUPPE	PERSONAL			DARUNTER TEILZEITBESCHAEFFT.		PERSONEN, DIE NICHT AUS STELLEN TITELN FINANZIERT WERDEN			STELLEN NACH DEM HAUSHALTS-/ STELLENPLAN	
		INS- GESAMT	KENN- LICH	WEIS- LICH	ZUSAMMEN	M. WENIGER ALS DER HAELFTE D. REGEL- ARBEITS- ZEIT	ZUSAMMEN	DAVON		ZUSAMMEN	DARUNTER NICHT BESETZT
								AUS SON- STIGEN HAUSHALTS MITTELN	AUS DRITT- MITTELN		
LEKTOREN	A13/BAT	2,0	1,0	1,0	-	-	-	-	-	-	-
SONSTIGE LEHRKRAEFTE FUER BESONDERE AUFGABEN	BAT	4,0	4,0	-	-	-	1,0	1,0	-	4,0	-
	ZUSAMMEN	42,0	36,0	6,0	2,0	-	1,0	1,0	-	43,0	1,5
HAUPTBERUFLICHES PERSONAL	ZUSAMMEN	744,0	636,0	108,0	71,0	-	43,0	12,0	31,0	715,8	39,5
KATHOLISCHE THEOLOGIE											
PROFESSOREN	C4	294,5	292,5	2,0	-	-	-	-	-	301,5	14,0
PROFESSOREN	C3	69,0	67,0	2,0	-	-	-	-	-	78,0	3,0
PROFESSOREN AUF ZEIT	C2	-	-	-	-	-	-	-	-	1,0	1,0
PROFESSOREN AUF DAUER	C2	22,0	17,0	5,0	-	-	-	-	-	21,0	2,0
PROF., ABT. VORST. U. PROFESSOREN, WISS. RAETE UND PROFESSOREN, LEITENDE OBERAERZTE	H3	31,0	30,0	1,0	-	-	10,0	-	10,0	24,0	4,0
PROF., ABT. VORST. U. PROFESSOREN, WISS. RAETE UND PROFESSOREN, OBERAERZTE	H2	18,0	18,0	-	-	-	6,0	-	6,0	13,0	1,0
	ZUSAMMEN	434,5	424,5	10,0	-	-	16,0	-	16,0	438,5	25,0
HOCHSCHULASSISTENTEN	C1	17,0	14,0	3,0	4,0	-	1,0	-	1,0	30,0	3,0
HOCHSCHUL-U. UNIV. DOZENTEN	C2, H2	3,0	3,0	-	-	-	-	-	-	1,5	-
OBERASS., -INGENIEURE	C2, H2/A14	5,0	5,0	-	-	-	-	-	-	10,0	1,0
WISS. U. KUENSTLER. ASSISTENT	C1/H1	48,0	44,0	4,0	-	-	-	-	-	132,0	7,6
	ZUSAMMEN	73,0	66,0	7,0	4,0	-	1,0	-	1,0	173,5	11,6
AKAD./WISS. DIREKTOREN	A15	3,0	1,0	2,0	-	-	-	-	-	3,0	-
AKAD./WISSENSCHAFTLICHE OBERRAETE AUF DAUER	A14	12,0	11,0	1,0	-	-	-	-	-	10,0	-
AKAD./WISSENSCHAFTLICHE RAETE AUF ZEIT	A13	16,0	15,0	1,0	-	-	-	-	-	-	-
AKAD./WISSENSCHAFTLICHE RAETE AUF DAUER	A13	8,0	7,0	1,0	-	-	-	-	-	11,5	1,0
WISS. U. KUENSTL. MITARBEITER AUF ZEIT	BAT I-II	184,9	136,9	48,0	60,0	1,0	20,9	2,0	18,9	70,5	9,5
WISS. U. KUENSTL. MITARBEITER AUF DAUER	BAT I-II	26,0	23,0	3,0	-	-	3,0	-	3,0	22,0	1,0
	ZUSAMMEN	249,9	193,9	56,0	60,0	1,0	23,9	2,0	21,9	117,0	11,5
OBER-/STUDIENDIREKTOREN, OBER-/STUDIENRAETE	A16-13	23,0	21,0	2,0	-	-	-	-	-	30,0	2,0
LEKTOREN	A13/BAT	13,0	9,0	4,0	9,0	8,0	3,0	-	3,0	10,0	1,0
SONSTIGE LEHRKRAEFTE FUER BESONDERE AUFGABEN	BAT	2,0	1,0	1,0	-	-	-	-	-	2,0	-
	ZUSAMMEN	38,0	31,0	7,0	9,0	8,0	3,0	-	3,0	42,0	3,0
HAUPTBERUFLICHES PERSONAL	ZUSAMMEN	795,4	715,4	80,0	73,0	9,0	43,9	2,0	41,9	771,0	51,1
PHILOSOPHIE											
PROFESSOREN	C4	135,6	131,6	4,0	2,0	-	3,9	3,9	-	147,7	7,0
PROFESSOREN	C3	93,0	85,0	8,0	-	-	1,0	1,0	-	106,0	8,0
PROFESSOREN AUF ZEIT	C2	-	-	-	-	-	-	-	-	2,0	-
PROFESSOREN AUF DAUER	C2	26,0	25,0	1,0	-	-	-	-	-	22,0	-
PROF., ABT. VORST. U. PROFESSOREN, WISS. RAETE UND PROFESSOREN, LEITENDE OBERAERZTE	H3	1,0	1,0	-	-	-	-	-	-	-	-
	ZUSAMMEN	255,6	242,6	13,0	2,0	-	4,9	4,9	-	277,7	15,0
HOCHSCHULASSISTENTEN	C1	33,0	29,0	4,0	-	-	-	-	-	48,0	4,0
HOCHSCHUL-U. UNIV. DOZENTEN	C2, H2	18,0	16,0	2,0	-	-	-	-	-	15,0	1,0
OBERASS., -INGENIEURE	C2, H2/A14	7,0	7,0	-	1,0	-	-	-	-	8,5	1,0
WISS. U. KUENSTLER. ASSISTENT	C1/H1	28,0	25,0	3,0	-	-	-	-	-	63,5	4,0
WISS. ASSISTENTEN	A13	2,0	1,0	1,0	-	-	-	-	-	6,0	-
	ZUSAMMEN	88,0	78,0	10,0	1,0	-	-	-	-	141,0	10,0
AKAD./WISS. DIREKTOREN	A15	4,0	4,0	-	-	-	-	-	-	4,0	-
AKAD./WISSENSCHAFTLICHE OBERRAETE AUF ZEIT	A14	2,0	2,0	-	-	-	-	-	-	2,0	-
AKAD./WISSENSCHAFTLICHE OBERRAETE AUF DAUER	A14	34,9	30,9	4,0	1,0	-	-	-	-	28,5	-
AKAD./WISSENSCHAFTLICHE RAETE AUF ZEIT	A13	8,0	8,0	-	-	-	-	-	-	-	-
AKAD./WISSENSCHAFTLICHE RAETE AUF DAUER	A13	14,0	13,0	1,0	-	-	-	-	-	20,5	-

3 WISSENSCHAFTLICHES UND KÜNSTLERISCHES HOCHSCHULPERSONAL 1991

3.4 HAUPTBERUFLICHES PERSONAL NACH FACHERGRUPPEN, LEHR- UND FORSCHUNGSBEREICHEN, BESCHÄFTIGUNGSVERHÄLTNISSOWIE FINANZIERUNG UND ART DER STELLE

FACHERGRUPPE LEHR- UND FORSCHUNGSBEREICH DIENTSBEZEICHNUNG	BESOL- DUNGS- BZW. VERG.- GRUPPE	PERSONAL			DARUNTER TEILZEITBESCHAEFT.		PERSONEN, DIE NICHT AUS STELLENTITELN FINANZIERT WERDEN			STELLEN NACH DEM HAUSHALTS-/ STELLENPLAN	
		INS- GESAMT	MÄNN- LICH	WEIB- LICH	ZUSAMMEN	M. WENIGER ALS DER HAELFTE D. REGEL- ARBEITS- ZEIT	ZUSAMMEN	DAVON		ZUSAMMEN	DARUNTER NICHT BESETZT
								AUS SON- STIGEN HAUSHALTS MITTELN	AUS DRITT- MITTELN		
WISS.U. KÜNSTL. MITARBEITER AUF ZEIT	BAT I-II	180,0	132,0	48,0	53,0	2,0	79,0	13,0	66,0	40,5	3,0
WISS.U. KÜNSTL. MITARBEITER AUF DAUER	BAT I-II ZUSAMMEN	42,0 284,9	29,0 218,9	13,0 66,0	6,0 60,0	- 2,0	3,0 82,0	2,0 15,0	1,0 67,0	25,0 120,5	- 3,0
OBER-/STUDIENDIREKTOREN, OBER-/STUDIENRAETE LEKTOREN	A16-13 A13/BAT	3,0 1,0	3,0 1,0	- -	- -	- -	- -	- -	- -	11,0 1,0	- -
SONSTIGE LEHRKRAEFTE FUER BESONDERE AUFGABEN	BAT ZUSAMMEN	1,0 5,0	- 4,0	1,0 1,0	- -	- -	1,0 1,0	- -	1,0 1,0	- 12,0	- -
HAUPTBERUFLICHES PERSONAL	ZUSAMMEN	633,5	543,5	90,0	63,0	2,0	87,9	19,9	68,0	551,2	28,0
GESCHICHTE											
PROFESSOREN	C4	344,0	332,0	12,0	2,0	-	5,0	4,0	1,0	353,0	13,0
PROFESSOREN	C3	170,0	154,0	16,0	2,0	1,0	-	-	-	206,0	15,0
PROFESSOREN AUF ZEIT	C2	8,0	8,0	-	-	-	-	-	-	7,0	2,0
PROFESSOREN AUF DAUER	C2	74,0	65,0	9,0	-	-	-	-	-	64,0	1,0
PROF., ABT. VORST. U. PROFESSOREN, WISS. RAETE UND PROFESSOREN, LEITENDE OBERAERZTE	H3 ZUSAMMEN	5,0 601,0	4,0 563,0	1,0 38,0	- 4,0	- 1,0	- 5,0	- 4,0	- 1,0	- 630,0	- 31,0
HOCHSCHULASSISTENTEN	C1	87,0	70,0	17,0	-	-	-	-	-	97,5	2,5
HOCHSCHUL- U. UNIV. DOZENTEN	C2, H2	19,0	19,0	-	-	-	-	-	-	25,0	2,0
OBERASS., -INGENIEURE	C2, H2/A14	22,0	21,0	1,0	-	-	-	-	-	34,5	3,5
WISS. U. KÜNSTLER. ASSISTENT	C1/H1	80,9	63,9	17,0	1,0	1,0	3,0	3,0	-	140,8	10,5
WISS. ASSISTENTEN	A13	7,0	6,0	1,0	-	-	-	-	-	20,0	-
	ZUSAMMEN	215,9	179,9	36,0	1,0	1,0	3,0	3,0	-	317,8	18,5
LTD. AKAD./WISS. DIREKTOREN	A16	-	-	-	-	-	-	-	-	1,0	-
AKAD./WISS. DIREKTOREN	A15	27,0	25,0	2,0	-	-	-	-	-	26,0	-
AKAD./WISSENSCHAFTLICHE OBERRAETE AUF ZEIT	A14	1,0	1,0	-	-	-	-	-	-	1,0	-
AKAD./WISSENSCHAFTLICHE OBERRAETE AUF DAUER	A14	102,9	83,9	19,0	8,0	-	-	-	-	80,5	-
AKAD./WISSENSCHAFTLICHE RAETE AUF ZEIT	A13	10,0	7,0	3,0	-	-	-	-	-	2,0	1,0
AKAD./WISSENSCHAFTLICHE RAETE AUF DAUER	A13	32,7	26,8	5,9	-	-	-	-	-	54,0	5,0
WISS. U. KÜNSTL. MITARBEITER AUF ZEIT	BAT I-II	510,7	336,8	173,9	205,0	3,0	252,7	35,9	216,8	107,0	6,0
WISS. U. KÜNSTL. MITARBEITER AUF DAUER	BAT I-II ZUSAMMEN	56,9 741,2	38,9 519,4	18,0 221,8	9,0 222,0	- 3,0	5,0 257,7	3,0 38,9	2,0 218,8	47,0 318,5	3,0 15,0
OBER-/STUDIENDIREKTOREN, OBER-/STUDIENRAETE LEKTOREN	A16-13 A13/BAT	25,0 1,0	22,0 1,0	3,0 -	1,0 -	- -	- -	- -	- -	44,0 1,0	2,0 -
SONSTIGE LEHRKRAEFTE FUER BESONDERE AUFGABEN	BAT ZUSAMMEN	3,0 29,0	1,0 24,0	2,0 5,0	2,0 3,0	- -	- -	- -	- -	- 45,0	- 2,0
HAUPTBERUFLICHES PERSONAL	ZUSAMMEN	1587,1	1286,3	300,8	230,0	5,0	265,7	45,9	219,8	1311,3	66,5
BIBLIOTHEKSWESEN, DOKU- MENTATION, PUBLIZISTIK											
PROFESSOREN	C4	25,0	24,0	1,0	-	-	-	-	-	29,0	3,0
PROFESSOREN	C3	49,0	42,0	7,0	-	-	-	-	-	61,0	6,0
PROFESSOREN AUF DAUER	C2	48,0	35,0	13,0	-	-	-	-	-	52,0	4,0
	ZUSAMMEN	122,0	101,0	21,0	-	-	-	-	-	142,0	13,0
HOCHSCHULASSISTENTEN	C1	4,0	3,0	1,0	-	-	-	-	-	4,5	-
HOCHSCHUL- U. UNIV. DOZENTEN	C2, H2	-	-	-	-	-	-	-	-	1,0	-
OBERASS., -INGENIEURE	C2, H2/A14	1,0	1,0	-	-	-	-	-	-	3,0	1,0
WISS. U. KÜNSTLER. ASSISTENT	C1/H1	4,0	3,0	1,0	-	-	-	-	-	21,0	1,0
	ZUSAMMEN	9,0	7,0	2,0	-	-	-	-	-	29,5	2,0
AKAD./WISS. DIREKTOREN	A15	2,0	1,0	1,0	-	-	-	-	-	3,0	-
AKAD./WISSENSCHAFTLICHE OBERRAETE AUF ZEIT	A14	1,0	1,0	-	-	-	-	-	-	1,0	-

3 WISSENSCHAFTLICHES UND KUNSTLERISCHES HOCHSCHULPERSONAL 1991

3.4 HAUPTBERUFLICHES PERSONAL NACH FAECHERGRUPPEN, LEHR- UND FORSCHUNGSBEREICHEN, BESCHAFTIGUNGSVERHAELTNIS SOWIE FINANZIERUNG UND ART DER STELLE

FAECHERGRUPPE LEHR- UND FORSCHUNGSBEREICH DIENSTBEZEICHNUNG	BESOL- DUNGS- BZW. VERG.- GRUPPE	PERSONAL			DARUNTER TEILZEITBESCHAFT.		PERSONEN, DIE NICHT AUS STELLENTITELN FINANZIERT WERDEN			STELLEN NACH DEM HAUSHALTS-/ STELLENPLAN	
		INS- GESAMT	MÄNN- LICH	WEIB- LICH	ZUSAMMEN	M. WENIGER ALS DER HAELFTE D. REGEL- ARBEITS- ZEIT	ZUSAMMEN	DAVON		ZUSAMMEN	DARUNTER NICHT BESETZT
								AUS SON- STIGEN HAUSHALTS MITTELN	AUS DRITT- MITTELN		
AKAD./WISSENSCHAFTLICHE OBERRAETE AUF DAUER	A14	10,0	10,0	-	-	-	-	-	-	8,0	1,0
AKAD./WISSENSCHAFTLICHE RAETE AUF ZEIT	A13	3,0	3,0	-	-	-	-	-	-	1,0	-
AKAD./WISSENSCHAFTLICHE RAETE AUF DAUER	A13	4,0	3,0	1,0	-	-	-	-	-	8,0	1,0
WISS.U.KUENSTL.MITARBEITER AUF ZEIT	BAT I-II	67,0	38,0	29,0	31,0	-	22,0	9,0	13,0	32,0	2,2
WISS.U.KUENSTL.MITARBEITER AUF DAUER	BAT I-II	35,5	29,5	6,0	4,0	1,0	3,0	1,0	2,0	13,9	-
	ZUSAMMEN	122,5	85,5	37,0	35,0	1,0	25,0	10,0	15,0	66,9	4,2
OBER-/STUDIENDIREKTOREN, OBER-/STUDIENRAETE	A16-13	5,0	4,0	1,0	-	-	-	-	-	5,0	-
FACHLEHRER, TECHNISCHE LEHRER	A12-10	3,0	1,0	2,0	-	-	-	-	-	4,0	1,0
SONSTIGE LEHRKRAEFTE FUER BESONDERE AUFGABEN	BAT	13,0	10,0	3,0	1,0	-	1,0	1,0	-	12,0	1,0
	ZUSAMMEN	21,0	15,0	6,0	1,0	-	1,0	1,0	-	21,0	2,0
HAUPTBERUFLICHES PERSONAL	ZUSAMMEN	274,5	208,5	66,0	36,0	1,0	26,0	11,0	15,0	259,4	21,2
ALLG. UND VERGL. LITERATUR- U. SPRACH- WISSENSCHAFT											
PROFESSOREN	C4	123,0	115,0	8,0	3,0	2,0	4,0	4,0	-	135,4	10,0
PROFESSOREN	C3	140,0	130,0	10,0	3,0	1,0	3,0	3,0	-	145,1	8,5
PROFESSOREN AUF ZEIT	C2	1,0	1,0	-	1,0	-	-	-	-	2,0	-
PROFESSOREN AUF DAUER	C2	57,0	48,0	9,0	2,0	2,0	-	-	-	56,5	1,0
PROF., ABT. VORST. U. PROFESSOREN, WISS. RAETE UND PROFESSOREN, LEITENDE OBERAERZTE	H3	-	-	-	-	-	-	-	-	2,0	-
PROF., ABT. VORST. U. PROFESSOREN, WISS. RAETE UND PROFESSOREN, OBERAERZTE	H2	1,0	1,0	-	-	-	-	-	-	-	-
	ZUSAMMEN	322,0	295,0	27,0	9,0	5,0	7,0	7,0	-	341,0	19,5
HOCHSCHULASSISTENTEN	C1	16,0	15,0	1,0	1,0	-	1,0	-	1,0	27,0	1,0
HOCHSCHUL- U. UNIV. DOZENTEN	C2, H2	9,0	8,0	1,0	2,0	1,0	-	-	-	13,1	1,0
OBERASS., -INGENIEURE	C2, H2/A14	3,0	2,0	1,0	-	-	-	-	-	3,5	-
WISS. U. KUENSTLER. ASSISTENT	C1/H1	22,0	12,0	10,0	2,0	-	-	-	-	43,5	2,5
WISS. ASSISTENTEN	A13	2,0	-	2,0	-	-	-	-	-	6,0	-
	ZUSAMMEN	52,0	37,0	15,0	5,0	1,0	1,0	-	1,0	93,1	4,5
LTD. AKAD./WISS. DIREKTOREN	A16	-	-	-	-	-	-	-	-	1,0	-
AKAD./WISS. DIREKTOREN	A15	7,0	5,0	2,0	-	-	-	-	-	5,0	-
AKAD./WISSENSCHAFTLICHE OBERRAETE AUF DAUER	A14	52,0	42,0	10,0	4,0	4,0	-	-	-	50,6	-
AKAD./WISSENSCHAFTLICHE RAETE AUF ZEIT	A13	8,0	7,0	1,0	-	-	-	-	-	4,0	-
AKAD./WISSENSCHAFTLICHE RAETE AUF DAUER	A13	25,0	18,0	7,0	2,0	-	2,0	1,0	1,0	38,0	1,0
WISS. U. KUENSTL. MITARBEITER AUF ZEIT	BAT I-II	247,0	148,0	99,0	88,0	5,0	118,0	5,0	113,0	56,2	1,0
WISS. U. KUENSTL. MITARBEITER AUF DAUER	BAT I-II	109,0	64,0	45,0	25,0	-	18,0	4,0	14,0	79,4	6,0
	ZUSAMMEN	448,0	284,0	164,0	119,0	9,0	138,0	10,0	128,0	234,2	8,0
OBER-/STUDIENDIREKTOREN, OBER-/STUDIENRAETE LEKTOREN	A16-13 A13/BAT	35,0 114,0	24,0 40,0	11,0 74,0	2,0 31,0	1,0 -	- 1,0	- -	- 1,0	50,7 80,0	1,0 -
SONSTIGE LEHRKRAEFTE FUER BESONDERE AUFGABEN	BAT	40,0	20,0	20,0	9,0	-	3,0	-	3,0	21,0	1,0
	ZUSAMMEN	189,0	84,0	105,0	42,0	1,0	4,0	-	4,0	151,7	2,0
HAUPTBERUFLICHES PERSONAL	ZUSAMMEN	1011,0	700,0	311,0	175,0	16,0	150,0	17,0	133,0	820,0	34,0

3 WISSENSCHAFTLICHES UND KUNSTLERISCHES HOCHSCHULPERSONAL 1991

3.4 HAUPTBERUFLICHES PERSONAL NACH FAECHERGRUPPEN, LEHR- UND FORSCHUNGSBEREICHEN, BESCHAEFTIGUNGSVERHAELTNIS SOWIE FINANZIERUNG UND ART DER STELLE

FAECHERGRUPPE LEHR- UND FORSCHUNGSBEREICH DIENSTBEZEICHNUNG	BESOL- DUNGS- BZW. VERG.- GRUPPE	PERSONAL			DARUNTER TEILZEITBESCHAEFT.		PERSONEN, DIE NICHT AUS STELLENTITELN FINANZIERT WERDEN			STELLEN NACH DEM HAUSHALTS-/ STELLENPLAN	
		INS- GESAMT	MENN- LICH	WEIS- LICH	ZUSAMMEN	M. WENIGER ALS DER HAELFTE D. REGEL- ARBEITS- ZEIT	ZUSAMMEN	DARVON		ZUSAMMEN	DARUNTER NICHT BESETZT
								AUS SON- STIGEN HAUSHALTS MITTELN	AUS DRITT- MITTELN		
ALTPHILOLOGIE (KLASS. PHILOLOGIE)											
PROFESSOREN	C4	73,0	72,0	1,0	1,0	1,0	-	-	-	-	2,0
PROFESSOREN	C3	45,0	42,0	3,0	-	-	-	-	-	-	-
PROFESSOREN AUF ZEIT	C2	-	-	-	-	-	-	-	-	-	1,0
PROFESSOREN AUF DAUER	C2	9,0	9,0	-	-	-	-	-	-	-	1,0
PROF., ABT. VORST. U. PROFESSOREN, WISS. RAETE UND PROFESSOREN, LEITENDE OBERAERZTE	H3 ZUSAMMEN	1,0 128,0	1,0 124,0	- 4,0	- 1,0	- 1,0	-	-	-	-	- 130,1
HOCHSCHULASSISTENTEN	C1	14,0	13,0	1,0	-	-	-	-	-	-	14,0
HOCHSCHUL- U. UNIV. DOZENTEN	C2, H2	3,0	3,0	-	-	-	-	-	-	-	7,0
OBERASS., -INGENIEURE	C2, H2/A14	2,0	2,0	-	-	-	-	-	-	-	3,0
WISS. U. KUNSTLER. ASSISTENT	C1/H1	14,0	13,0	1,0	1,0	1,0	-	-	-	-	27,3
WISS. ASSISTENTEN	A13	2,0	1,0	1,0	-	-	-	-	-	-	2,0
	ZUSAMMEN	35,0	32,0	3,0	1,0	1,0	-	-	-	-	53,3
AKAD./WISS. DIREKTOREN	A15	9,0	9,0	-	-	-	-	-	-	-	10,0
AKAD./WISSENSCHAFTLICHE OBERRAETE AUF DAUER	A14	28,0	28,0	-	2,0	-	-	-	-	-	23,5
AKAD./WISSENSCHAFTLICHE RAETE AUF ZEIT	A13	6,0	5,0	1,0	-	-	-	-	-	-	-
AKAD./WISSENSCHAFTLICHE RAETE AUF DAUER	A13	12,0	10,0	2,0	-	-	-	-	-	-	16,5
WISS. U. KUNSTL. MITARBEITER AUF ZEIT	BAT I-II	46,0	25,0	21,0	17,0	-	14,0	2,0	12,0	14,0	-
WISS. U. KUNSTL. MITARBEITER AUF DAUER	BAT I-II ZUSAMMEN	11,0 112,0	7,0 84,0	4,0 28,0	- 19,0	- -	1,0 15,0	1,0 3,0	- 12,0	9,0 73,0	0,2 2,2
OBER-/STUDIENDIREKTOREN, OBER-/STUDIENRAETE	A16-13	23,0	21,0	2,0	1,0	-	-	-	-	-	27,3
FACHLEHRER, TECHNISCHE LEHRER	A12-10	3,0	2,0	1,0	-	-	-	-	-	-	-
LEKTOREN	A13/BAT	5,0	3,0	2,0	-	-	-	-	-	-	5,0
SONSTIGE LEHRKRAEFTE FUER BESONDERE AUFGABEN	BAT ZUSAMMEN	4,0 35,0	2,0 28,0	2,0 7,0	- 1,0	- -	- -	- -	- -	3,0 35,9	- -
HAUPTBERUFLICHES PERSONAL	ZUSAMMEN	310,0	288,0	42,0	22,0	2,0	15,0	3,0	12,0	292,3	7,8
GERMANISTIK (DEUTSCH, GERMANISCHE SPRACHEN OHNE ANGLISTIK)											
PROFESSOREN	C4	263,0	251,0	12,0	2,0	1,0	1,0	-	1,0	279,2	12,0
PROFESSOREN	C3	196,0	159,0	37,0	3,0	-	2,0	2,0	-	223,0	7,0
PROFESSOREN AUF ZEIT	C2	9,0	9,0	-	1,0	-	-	-	-	7,0	-
PROFESSOREN AUF DAUER	C2	117,0	105,0	12,0	1,0	-	1,0	-	1,0	100,5	2,0
PROF., ABT. VORST. U. PROFESSOREN, WISS. RAETE UND PROFESSOREN, LEITENDE OBERAERZTE	H3 ZUSAMMEN	5,0 590,0	4,0 528,0	1,0 62,0	- 7,0	- 1,0	- 4,0	- 2,0	- 2,0	- 609,7	- 21,0
HOCHSCHULASSISTENTEN	C1	63,0	48,0	15,0	2,0	-	1,0	1,0	-	83,5	6,0
HOCHSCHUL- U. UNIV. DOZENTEN	C2, H2	18,8	17,8	1,0	2,0	-	-	-	-	33,6	1,0
OBERASS., -INGENIEURE	C2, H2/A14	18,0	14,0	4,0	-	-	-	-	-	32,5	1,5
WISS. U. KUNSTLER. ASSISTENT	C1/H1	48,0	33,0	15,0	2,0	-	-	-	-	125,5	3,0
WISS. ASSISTENTEN	A13	4,0	4,0	-	-	-	-	-	-	6,0	-
	ZUSAMMEN	151,8	116,8	35,0	6,0	-	1,0	1,0	-	281,1	11,5
LTD. AKAD./WISS. DIREKTOREN	A16	1,0	1,0	-	-	-	-	-	-	3,0	-
AKAD./WISS. DIREKTOREN	A15	33,0	28,0	5,0	1,0	-	-	-	-	29,5	-
AKAD./WISSENSCHAFTLICHE OBERRAETE AUF ZEIT	A14	1,0	1,0	-	-	-	1,0	-	1,0	-	-
AKAD./WISSENSCHAFTLICHE OBERRAETE AUF DAUER	A14	164,9	134,9	30,0	8,0	-	-	-	-	108,1	2,0
AKAD./WISSENSCHAFTLICHE RAETE AUF ZEIT	A13	18,0	13,0	5,0	-	-	-	-	-	1,0	-
AKAD./WISSENSCHAFTLICHE RAETE AUF DAUER	A13	43,0	37,0	6,0	2,0	1,0	-	-	-	54,6	-
WISS. U. KUNSTL. MITARBEITER AUF ZEIT	BAT I-II	434,3	238,3	196,0	185,0	-	181,0	43,0	138,0	126,0	11,0
WISS. U. KUNSTL. MITARBEITER AUF DAUER	BAT I-II ZUSAMMEN	102,9 798,1	64,9 518,1	38,0 280,0	11,0 207,0	3,0 4,0	- 182,0	- 43,0	- 139,0	80,3 402,5	1,5 14,5

3 WISSENSCHAFTLICHES UND KUNSTLERISCHES HOCHSCHULPERSONAL 1991

3.4 HAUPTBERUFLICHES PERSONAL NACH FAECHERGRUPPEN, LEHR- UND FORSCHUNGSBEREICHEN, BESCHAEFITIGUNGSVERHAELTNIS SOWIE FINANZIERUNG UND ART DER STELLE

FAECHERGRUPPE LEHR- UND FORSCHUNGSBEREICH DIENSTBEZEICHNUNG	BESDL- DUNGS- BZW. VERG.- GRUPPE	PERSONAL			DARUNTER TEILZEITBESCHAEFT.		PERSONEN, DIE NICHT AUS STELLENMITTELN FINANZIERT WERDEN			STELLEN NACH DEM HAUSHALTS-/ STELLENPLAN	
		INS- GESAMT	MENN- LICH	WEIS- LICH	ZUSAMMEN	M. WENIGER ALS DER HAELFTE D. REGEL- ARBEITS- ZEIT	ZUSAMMEN	DAVON		ZUSAMMEN	DARUNTER NICHT BESETZT
								AUS SON- STIGEN HAUSHALTS- MITTELN	AUS DRITT- MITTELN		
OBER-/STUDIENDIREKTOREN, OBER-/STUDIENRAETE FACHLEHRER, TECHNISCHE LEHRER	A16-13	56,0	36,0	20,0	4,0	1,0	-	-	-	115,0	1,0
LEKTOREN	A12-10	4,0	1,0	3,0	4,0	-	-	-	-	2,0	1,0
SONSTIGE LEHRKRAEFTE FUER BESONDERE AUFGABEN	A13/BAT	25,0	10,0	15,0	4,0	-	-	-	-	17,5	1,5
	BAT	18,0	9,0	9,0	1,0	-	2,0	2,0	-	12,5	0,5
	ZUSAMMEN	103,0	56,0	47,0	13,0	1,0	2,0	2,0	-	147,0	4,0
HAUPTBERUFLICHES PERSONAL	ZUSAMMEN	1642,9	1218,9	424,0	233,0	6,0	189,0	48,0	141,0	1440,3	51,0
ANGLISTIK, AMERIKANIST.											
PROFESSOREN	C4	188,0	163,0	5,0	1,0	-	-	-	-	174,5	6,0
PROFESSOREN	C3	54,0	43,0	11,0	-	-	-	-	-	69,8	5,0
PROFESSOREN AUF ZEIT	C2	5,0	4,0	1,0	-	-	-	-	-	4,0	-
PROFESSOREN AUF DAUER	C2	52,0	45,0	7,0	-	-	-	-	-	40,0	1,0
PROF., ABT. VORST. U. PROFESSOREN, WISS. RAETE UND PROFESSOREN, LEITENDE OBERAERZTE	H3	8,0	5,0	3,0	1,0	-	-	-	-	-	-
	ZUSAMMEN	287,0	260,0	27,0	2,0	-	-	-	-	288,3	12,0
HOCHSCHULASSISTENTEN	C1	25,0	14,0	11,0	3,0	-	-	-	-	37,0	0,5
HOCHSCHUL-U. UNIV. DOZENTEN	C2, H2	14,0	12,0	2,0	1,0	1,0	-	-	-	20,8	-
OBERASS., -INGENIEURE	C2, H2/A14	4,0	3,0	1,0	-	-	-	-	-	8,0	1,0
WISS. U. KUNSTLER. ASSISTENT	C1/H1	27,0	16,0	11,0	1,0	-	-	-	-	78,5	6,5
WISS. ASSISTENTEN	A13	3,0	3,0	-	-	-	-	-	-	4,0	-
	ZUSAMMEN	73,0	48,0	25,0	5,0	1,0	-	-	-	148,3	8,0
LTD. AKAD. /WISS. DIREKTOREN	A16	-	-	-	-	-	-	-	-	1,0	-
AKAD. /WISS. DIREKTOREN	A15	29,0	26,0	3,0	-	-	-	-	-	28,0	1,0
AKAD. /WISSENSCHAFTLICHE OBERRAETE AUF ZEIT	A14	-	-	-	-	-	-	-	-	1,0	0,5
AKAD. /WISSENSCHAFTLICHE OBERRAETE AUF DAUER	A14	106,9	99,9	13,0	6,0	-	-	-	-	66,1	-
AKAD. /WISSENSCHAFTLICHE RAETE AUF ZEIT	A13	9,0	5,0	4,0	-	-	-	-	-	-	-
AKAD. /WISSENSCHAFTLICHE RAETE AUF DAUER	A13	12,0	9,0	3,0	-	-	-	-	-	27,5	1,0
WISS. U. KUNSTL. MITARBEITER AUF ZEIT	BAT I-II	217,6	102,0	115,6	90,6	-	33,6	11,0	22,6	78,5	5,5
WISS. U. KUNSTL. MITARBEITER AUF DAUER	BAT I-II	104,0	75,0	29,0	7,0	-	1,0	-	1,0	99,0	1,5
	ZUSAMMEN	478,5	310,9	167,6	103,6	-	34,6	11,0	23,6	301,1	9,5
OBER-/STUDIENDIREKTOREN, OBER-/STUDIENRAETE	A16-13	44,0	35,0	9,0	2,0	-	-	-	-	103,3	1,5
LEKTOREN	A13/BAT	63,0	44,0	19,0	3,0	1,0	2,0	1,0	1,0	57,0	1,0
SONSTIGE LEHRKRAEFTE FUER BESONDERE AUFGABEN	BAT	26,0	13,0	13,0	2,0	-	-	-	-	21,0	1,0
	ZUSAMMEN	133,0	92,0	41,0	7,0	1,0	2,0	1,0	1,0	181,3	3,5
HAUPTBERUFLICHES PERSONAL	ZUSAMMEN	971,5	710,9	260,6	117,6	2,0	36,6	12,0	24,6	919,0	33,0
ROMANISTIK											
PROFESSOREN	C4	131,0	123,0	8,0	2,0	-	3,0	2,0	1,0	142,0	9,0
PROFESSOREN	C3	67,0	60,0	7,0	2,0	1,0	1,0	1,0	-	91,9	9,0
PROFESSOREN AUF ZEIT	C2	3,0	2,0	1,0	-	-	-	-	-	4,5	2,0
PROFESSOREN AUF DAUER	C2	35,0	31,0	4,0	-	-	-	-	-	39,0	2,0
PROF., ABT. VORST. U. PROFESSOREN, WISS. RAETE UND PROFESSOREN, LEITENDE OBERAERZTE	H3	4,0	3,0	1,0	-	-	-	-	-	-	-
	ZUSAMMEN	240,0	219,0	21,0	4,0	1,0	4,0	3,0	1,0	277,4	22,0
HOCHSCHULASSISTENTEN	C1	28,0	17,0	11,0	4,0	-	-	-	-	39,0	3,0
HOCHSCHUL-U. UNIV. DOZENTEN	C2, H2	4,9	3,0	1,9	-	-	-	-	-	12,0	2,0
OBERASS., -INGENIEURE	C2, H2/A14	5,0	3,0	2,0	-	-	-	-	-	10,7	-
WISS. U. KUNSTLER. ASSISTENT	C1/H1	32,0	14,0	18,0	3,0	-	-	-	-	63,2	3,5
WISS. ASSISTENTEN	A13	6,0	4,0	2,0	-	-	-	-	-	6,0	-
	ZUSAMMEN	75,9	41,0	34,9	7,0	-	-	-	-	130,9	8,5
AKAD. /WISS. DIREKTOREN	A15	12,0	10,0	2,0	-	-	-	-	-	13,0	-
AKAD. /WISSENSCHAFTLICHE OBERRAETE AUF ZEIT	A14	5,0	3,0	2,0	2,0	-	-	-	-	4,0	-

3 WISSENSCHAFTLICHES UND KUNSTLERISCHES HOCHSCHULPERSONAL 1991

3.4 HAUPTBERUFLICHES PERSONAL NACH FAECHERGRUPPEN, LEHR- UND FORSCHUNGSBEREICHEN, BESCHAEFFTIGUNGSVERHAELTNIS SOWIE FINANZIERUNG UND ART DER STELLE

FAECHERGRUPPE LEHR- UND FORSCHUNGSBEREICH DIENSTBEZEICHNUNG	BESOL- DUNGS- BZH. VERG.- GRUPPE	PERSONAL			DARUNTER TEILZEITBESCHAEFFT.		PERSONEN, DIE NICHT AUS STELLENTITELN FINANZIERT WERDEN			STELLEN NACH DEM HAUSHALTS-/ STELLENPLAN	
		INS- GESAMT	MENN- LICH	WEIB- LICH	ZUSAMMEN	M. WENIGER ALS DER HAELFTE D. REGEL- ARBEITS- ZEIT	ZUSAMMEN	DAVON		ZUSAMMEN	DARUNTER NICHT BESETZT
								AUS SON- STIGEN HAUSHALTS MITTELN	AUS DRITT- MITTELN		
AKAD./WISSENSCHAFTLICHE OBERRAETE AUF DAUER	A14	58,9	44,9	14,0	3,0	1,0	-	-	-	47,7	2,0
AKAD./WISSENSCHAFTLICHE RAETE AUF ZEIT	A13	10,0	7,0	3,0	1,0	-	1,0	-	1,0	1,0	-
AKAD./WISSENSCHAFTLICHE RAETE AUF DAUER	A13	10,0	9,0	1,0	1,0	-	-	-	-	22,5	-
WISS.U.KUENSTL.MITARBEITER AUF ZEIT	BAT I-II	225,0	90,0	135,0	102,0	3,0	43,0	4,0	39,0	98,5	6,0
WISS.U.KUENSTL.MITARBEITER AUF DAUER	BAT I-II	91,9	47,9	44,0	8,0	-	1,0	1,0	-	91,0	5,0
	ZUSAMMEN	412,8	211,8	201,0	117,0	4,0	45,0	5,0	40,0	277,7	13,0
OBER-/STUDIENDIREKTOREN, OBER-/STUDIENRAETE	A16-13	42,0	32,0	10,0	1,0	-	-	-	-	67,7	2,0
FACHLEHRER, TECHNISCHE LEHRER	A12-10	1,0	-	1,0	-	-	-	-	-	1,0	-
LEKTOREN	A13/BAT	93,0	45,0	48,0	10,0	-	3,0	1,0	2,0	72,5	3,5
SONSTIGE LEHRKRAEFTE FUER BESONDERE AUFGABEN	BAT	33,0	14,0	19,0	8,0	-	1,0	-	1,0	20,5	-
	ZUSAMMEN	169,0	91,0	78,0	19,0	-	4,0	1,0	3,0	161,7	5,5
HAUPTBERUFLICHES PERSONAL	ZUSAMMEN	897,7	562,8	334,9	147,0	5,0	53,0	9,0	44,0	847,7	49,0
SLAWISTIK, BALTISTIK, FINNO-UGRISTIK											
PROFESSOREN	C4	37,0	34,0	3,0	1,0	-	1,0	1,0	-	37,8	2,0
PROFESSOREN	C3	20,0	16,0	4,0	-	-	1,0	1,0	-	21,0	4,0
PROFESSOREN AUF DAUER	C2	6,0	6,0	-	-	-	-	-	-	5,0	-
	ZUSAMMEN	63,0	56,0	7,0	1,0	-	2,0	2,0	-	63,8	6,0
HOCHSCHULASSISTENTEN	C1	13,0	8,0	5,0	-	-	-	-	-	17,0	2,0
HOCHSCHUL-U.UNIV.DOZENTEN	C2,H2	2,0	2,0	-	-	-	-	-	-	2,0	-
OBERASS.-INGENIEURE	C2,H2/A14	1,0	1,0	-	-	-	-	-	-	2,0	1,0
WISS.U.KUENSTLER.ASSISTENT	C1/H1	7,0	4,0	3,0	-	-	-	-	-	21,0	-
WISS.ASSISTENTEN	A13	-	-	-	-	-	-	-	-	1,0	-
	ZUSAMMEN	23,0	15,0	8,0	-	-	-	-	-	43,0	3,0
AKAD./WISS.DIREKTOREN	A15	2,0	-	2,0	-	-	-	-	-	3,0	-
AKAD./WISSENSCHAFTLICHE OBERRAETE AUF DAUER	A14	12,0	8,0	4,0	1,0	-	-	-	-	11,5	-
AKAD./WISSENSCHAFTLICHE RAETE AUF ZEIT	A13	4,0	2,0	2,0	-	-	-	-	-	-	-
AKAD./WISSENSCHAFTLICHE RAETE AUF DAUER	A13	8,0	6,0	2,0	-	-	-	-	-	14,0	1,0
WISS.U.KUENSTL.MITARBEITER AUF ZEIT	BAT I-II	76,0	29,0	47,0	40,0	-	15,0	4,0	11,0	28,5	1,5
WISS.U.KUENSTL.MITARBEITER AUF DAUER	BAT I-II	35,0	20,0	15,0	3,0	-	1,0	1,0	-	52,5	1,0
	ZUSAMMEN	137,0	65,0	72,0	44,0	-	16,0	5,0	11,0	109,5	3,5
OBER-/STUDIENDIREKTOREN, OBER-/STUDIENRAETE	A16-13	11,0	8,0	3,0	-	-	-	-	-	20,8	1,0
LEKTOREN	A13/BAT	39,0	13,0	26,0	7,0	-	-	-	-	29,5	1,0
SONSTIGE LEHRKRAEFTE FUER BESONDERE AUFGABEN	BAT	16,0	9,0	7,0	3,0	-	-	-	-	12,0	-
	ZUSAMMEN	66,0	30,0	36,0	10,0	-	-	-	-	62,3	2,0
HAUPTBERUFLICHES PERSONAL	ZUSAMMEN	289,0	166,0	123,0	55,0	-	18,0	7,0	11,0	278,6	14,5
SONSTIGE/AUSSEREUROPE- SPRACH- UND KULTUR- WISSENSCHAFTEN											
PROFESSOREN	C4	137,0	124,0	13,0	-	-	1,0	1,0	-	154,0	14,0
PROFESSOREN	C3	95,0	75,0	20,0	-	-	3,0	-	3,0	117,0	16,0
PROFESSOREN AUF ZEIT	C2	2,0	1,0	1,0	-	-	-	-	-	-	-
PROFESSOREN AUF DAUER	C2	36,0	32,0	4,0	-	-	-	-	-	25,0	1,0
	ZUSAMMEN	270,0	232,0	38,0	-	-	4,0	1,0	3,0	296,0	31,0
HOCHSCHULASSISTENTEN	C1	29,0	22,0	7,0	-	-	-	-	-	36,0	3,0
HOCHSCHUL-U.UNIV.DOZENTEN	C2,H2	5,9	3,9	2,0	-	-	1,0	1,0	-	8,0	1,0
OBERASS.-INGENIEURE	C2,H2/A14	5,0	2,0	3,0	-	-	1,0	1,0	-	7,0	-
WISS.U.KUENSTLER.ASSISTENT	C1/H1	26,0	18,0	8,0	-	-	-	-	-	57,7	3,0
WISS.ASSISTENTEN	A13	2,0	2,0	-	-	-	-	-	-	5,0	-
	ZUSAMMEN	67,9	47,9	20,0	-	-	2,0	2,0	-	113,7	7,0

3 WISSENSCHAFTLICHES UND KUNSTLERISCHES HOCHSCHULPERSONAL 1991

3.4 HAUPTBERUFLICHES PERSONAL NACH FACHERGRUPPEN, LEHR- UND FORSCHUNGSBEREICHEN, BESCHAFTIGUNGSVERHAELTNIS SOWIE FINANZIERUNG UND ART DER STELLE

FACHERGRUPPE LEHR- UND FORSCHUNGSBEREICH DIENSTBEZEICHNUNG	BESOL- DUNGS- BZW. VERG.- GRUPPE	PERSONAL			DARUNTER TEILZEITBESCHAFT.		PERSONEN, DIE NICHT AUS STELLENTITELN FINANZIERT WERDEN			STELLEN NACH DEM HAUSHALTS-/ STELLENPLAN	
		INS- GESAMT	MENN- LICH	WEIB- LICH	ZUSAMMEN	M. WENIGER ALS DER HAELFTE D. REGEL- ARBEITS- ZEIT	ZUSAMMEN	DAVON		ZUSAMMEN	DARUNTER NICHT BESETZT
								AUS SON- STIGEN HAUSHALTS MITTELN	AUS DRITT- MITTELN		
AKAD./WISS.DIREKTOREN	A15	2,0	2,0	-	-	-	-	-	-	4,0	-
AKAD./WISSENSCHAFTLICHE OBERRAETE AUF DAUER	A14	19,9	17,9	2,0	2,0	-	-	-	-	14,0	1,0
AKAD./WISSENSCHAFTLICHE RAETE AUF ZEIT	A13	10,0	5,0	5,0	1,0	-	-	-	-	1,0	-
AKAD./WISSENSCHAFTLICHE RAETE AUF DAUER	A13	7,9	6,9	1,0	-	-	-	-	-	13,5	-
WISS.U.KUENSTL.MITARBEITER AUF ZEIT	BAT I-II	237,7	125,9	111,8	84,0	-	107,8	8,9	98,9	68,0	6,0
WISS.U.KUENSTL.MITARBEITER AUF DAUER	BAT I-II	81,0	54,0	27,0	12,0	1,0	2,0	-	2,0	74,5	5,0
	ZUSAMMEN	358,5	211,7	146,8	99,0	1,0	109,8	8,9	100,9	175,0	12,0
OBER-/STUDIENDIREKTOREN, OBER-/STUDIENRAETE	A16-13	8,0	7,0	1,0	-	-	-	-	-	28,0	3,0
LEKTOREN	A13/BAT	55,0	36,0	19,0	17,0	-	-	-	-	42,5	1,0
SONSTIGE LEHRKRAEFTE FUER BESONDERE AUFGABEN	BAT	14,0	11,0	3,0	4,0	-	-	-	-	8,0	-
	ZUSAMMEN	77,0	54,0	23,0	21,0	-	-	-	-	78,5	4,0
HAUPTBERUFLICHES PERSONAL	ZUSAMMEN	773,4	545,6	227,8	120,0	1,0	115,8	11,9	103,9	663,2	54,0
PSYCHOLOGIE											
PROFESSOREN	C4	211,0	197,0	14,0	-	-	1,0	1,0	-	226,0	7,5
PROFESSOREN	C3	142,0	121,0	21,0	-	-	1,0	1,0	-	170,0	8,0
PROFESSOREN AUF ZEIT	C2	2,0	2,0	-	-	-	-	-	-	2,0	-
PROFESSOREN AUF DAUER	C2	63,0	52,0	11,0	-	-	-	-	-	56,0	-
	ZUSAMMEN	418,0	372,0	46,0	-	-	2,0	2,0	-	454,0	15,5
HOCHSCHULASSISTENTEN	C1	45,0	30,0	15,0	1,0	-	-	-	-	80,0	8,0
HOCHSCHUL-U.UNIV.DOZENTEN	C2,H2	15,0	13,0	2,0	-	-	-	-	-	18,0	1,0
OBERRASS.-INGENIEURE	C2,H2/A14	18,0	12,0	6,0	-	-	-	-	-	28,0	2,0
WISS.U.KUENSTLER.ASSISTENT	C1/H1	61,0	47,0	14,0	1,0	-	-	-	-	117,3	7,2
WISS.ASSISTENTEN	A13	3,0	3,0	-	-	-	-	-	-	7,0	-
	ZUSAMMEN	142,0	105,0	37,0	2,0	-	-	-	-	250,3	18,2
LTD.AKAD./WISS.DIREKTOREN	A16	1,0	1,0	-	-	-	-	-	-	1,0	-
AKAD./WISS.DIREKTOREN	A15	8,0	8,0	-	-	-	-	-	-	8,0	-
AKAD./WISSENSCHAFTLICHE OBERRAETE AUF ZEIT	A14	1,0	1,0	-	-	-	-	-	-	1,0	-
AKAD./WISSENSCHAFTLICHE OBERRAETE AUF DAUER	A14	85,8	71,8	14,0	2,0	-	-	-	-	70,0	3,7
AKAD./WISSENSCHAFTLICHE RAETE AUF ZEIT	A13	19,0	15,0	4,0	-	-	-	-	-	2,0	-
AKAD./WISSENSCHAFTLICHE RAETE AUF DAUER	A13	41,9	30,0	11,9	3,0	-	-	-	-	50,5	1,0
WISS.U.KUENSTL.MITARBEITER AUF ZEIT	BAT I-II	685,9	397,0	288,9	338,0	3,0	292,4	28,0	264,4	248,0	17,0
WISS.U.KUENSTL.MITARBEITER AUF DAUER	BAT I-II	141,9	96,9	45,0	26,0	1,0	28,0	4,0	24,0	96,5	3,5
	ZUSAMMEN	984,5	620,7	363,8	369,0	4,0	320,4	32,0	288,4	477,0	25,2
OBER-/STUDIENDIREKTOREN, OBER-/STUDIENRAETE	A16-13	17,0	14,0	3,0	-	-	-	-	-	39,0	1,0
FACHLEHRER, TECHNISCHE LEHRER	A12-10	3,0	1,0	2,0	-	-	-	-	-	5,0	2,0
SONSTIGE LEHRKRAEFTE FUER BESONDERE AUFGABEN	BAT	4,0	3,0	1,0	-	-	-	-	-	-	-
	ZUSAMMEN	24,0	18,0	6,0	-	-	-	-	-	44,0	3,0
HAUPTBERUFLICHES PERSONAL	ZUSAMMEN	1568,5	1115,7	452,8	371,0	4,0	322,4	34,0	288,4	1225,3	61,9
ERZIEHUNGSWISSENSCHAFT											
PROFESSOREN	C4	473,0	434,0	39,0	2,0	-	3,0	3,0	-	500,5	33,0
PROFESSOREN	C3	359,0	298,0	61,0	3,0	-	1,0	-	1,0	395,0	27,0
PROFESSOREN AUF ZEIT	C2	2,0	1,0	1,0	-	-	-	-	-	2,0	-
PROFESSOREN AUF DAUER	C2	235,0	189,0	46,0	6,0	-	-	-	-	214,5	9,0
PROFESSOREN	H5/4	-	-	-	-	-	-	-	-	10,0	-
PROF., ABT. VORST. U. PROFESSOREN, WISS.RAETE UND PROFESSOREN, LEITENDE OBERAERZTE	H3	5,0	4,0	1,0	-	-	-	-	-	-	-
	ZUSAMMEN	1074,0	926,0	148,0	11,0	-	4,0	3,0	1,0	1122,0	69,0

3 WISSENSCHAFTLICHES UND KUENSTLERISCHES HOCHSCHULPERSONAL 1991

3.4 HAUPTBERUFLICHES PERSONAL NACH FAECHERGRUPPEN, LEHR- UND FORSCHUNGSBEREICHEN, BESCHAEFFTIGUNGSVERHAELTNIS SOWIE FINANZIERUNG UND ART DER STELLE

FAECHERGRUPPE LEHR- UND FORSCHUNGSBEREICH DIENSTBEZEICHNUNG	BESDL- DUNGS- BZW. VERG.- GRUPPE	PERSONAL			DARUNTER TEILZEITBESCHAEFFT.		PERSONEN, DIE NICHT AUS STELLENTITELN FINANZIERT WERDEN			STELLEN NACH DEM HAUSHALTS-/ STELLENPLAN	
		INS- GESAMT	MAENN- LICH	WEIB- LICH	ZUSAMMEN	M. WENIGER ALS DER HAELFTE D. REGUL. ARBEITS- ZEIT	ZUSAMMEN	DAVON		ZUSAMMEN	DARUNTER NICHT BESETZT
								AUS SON- STIGEN HAUSHALTS MITTELN	AUS DRITT- MITTELN		
HOCHSCHULASSISTENTEN	C1	51,0	30,5	20,5	-	-	-	-	-	90,0	11,0
HOCHSCHUL-U. UNIV. DOZENTEN	C2, H2	10,9	7,0	3,9	-	-	-	-	-	12,0	-
OBERASS., -INGENIEURE	C2, H2/A14	9,0	5,0	4,0	-	-	-	-	-	11,0	-
WISS. U. KUENSTLER. ASSISTENT	C1/H1	54,0	39,0	15,0	-	-	-	-	-	124,7	10,0
WISS. ASSISTENTEN	A13	2,0	2,0	-	1,0	-	-	-	-	3,0	-
	ZUSAMMEN	126,9	83,5	43,4	1,0	-	-	-	-	240,7	21,0
AKAD./WISS. DIREKTOREN	A15	45,0	42,0	3,0	1,0	-	-	-	-	47,5	-
AKAD./WISSENSCHAFTLICHE OBERRAETE AUF ZEIT	A14	2,0	2,0	-	-	-	-	-	-	2,0	-
AKAD./WISSENSCHAFTLICHE OBERRAETE AUF DAUER	A14	210,9	177,9	33,0	7,0	1,0	-	-	-	163,0	3,0
AKAD./WISSENSCHAFTLICHE RAETE AUF ZEIT	A13	21,0	16,0	5,0	-	-	3,0	-	3,0	2,0	1,0
AKAD./WISSENSCHAFTLICHE RAETE AUF DAUER	A13	114,9	84,9	30,0	-	-	20,0	2,0	18,0	148,0	4,7
WISS. U. KUENSTL. MITARBEITER AUF ZEIT	BAT I-II	764,4	373,2	391,2	321,0	9,0	328,7	70,0	258,7	286,9	29,5
WISS. U. KUENSTL. MITARBEITER AUF DAUER	BAT I-II	141,9	100,9	41,0	13,0	1,0	4,0	-	4,0	116,0	2,0
	ZUSAMMEN	1300,1	796,9	503,2	342,0	11,0	355,7	72,0	283,7	765,4	40,2
OBER-/STUDIENDIREKTOREN, OBER-/STUDIENRAETE	A16-13	148,0	115,0	33,0	4,0	-	2,0	2,0	-	198,0	8,0
FACHLEHRER, TECHNISCHE LEHRER	A12-10	12,0	5,0	7,0	5,0	-	-	-	-	9,0	1,0
LEKTOREN	A13/BAT	11,0	9,0	2,0	-	-	-	-	-	7,0	1,0
SONSTIGE LEHRKRAEFTE FUER BESONDERE AUFGABEN	BAT	21,0	6,0	15,0	3,0	-	3,0	1,0	2,0	16,0	-
	ZUSAMMEN	192,0	135,0	57,0	12,0	-	5,0	3,0	2,0	230,0	10,0
HAUPTBERUFLICHES PERSONAL	ZUSAMMEN	2693,0	1941,4	751,6	366,0	11,0	364,7	78,0	286,7	2358,1	140,2
SPRACH- UND KULTUR- WISSENSCHAFTEN ZUSAMMEN											
PROFESSOREN	C4	2717,1	2585,1	132,0	16,0	4,0	22,9	19,9	3,0	2878,7	147,5
PROFESSOREN	C3	1618,0	1398,0	220,0	13,0	3,0	13,0	9,0	4,0	1863,8	126,5
PROFESSOREN AUF ZEIT	C2	33,0	28,0	5,0	2,0	-	-	-	-	33,0	6,0
PROFESSOREN AUF DAUER	C2	843,0	714,0	129,0	9,0	2,0	6,0	-	6,0	756,5	25,0
PROFESSOREN	H5/4	-	-	-	-	-	-	-	-	10,0	-
PROF. ,ABT. VORST. U. PROFESSOREN, WISS. RAETE UND PROFESSOREN, LEITENDE OBERAERZTE	H3	68,0	60,0	8,0	1,0	-	10,0	-	10,0	34,0	4,0
PROF. ,ABT. VORST. U. PROFESSOREN, WISS. RAETE UND PROFESSOREN, OBERAERZTE	H2	22,0	22,0	-	-	-	6,0	-	6,0	16,0	1,0
	ZUSAMMEN	5301,1	4807,1	494,0	41,0	9,0	57,9	28,9	29,0	5592,0	310,0
HOCHSCHULASSISTENTEN	C1	460,0	341,5	118,5	17,0	-	3,0	1,0	2,0	648,0	46,0
HOCHSCHUL-U. UNIV. DOZENTEN	C2, H2	131,5	115,7	15,8	5,0	2,0	1,0	1,0	-	181,5	10,5
OBERASS., -INGENIEURE	C2, H2/A14	105,0	83,0	22,0	1,0	-	1,0	1,0	-	171,7	14,0
WISS. U. KUENSTLER. ASSISTENT	C1/H1	512,9	381,9	131,0	11,0	2,0	3,0	3,0	-	1141,3	67,9
WISS. ASSISTENTEN	A13	59,0	40,0	19,0	9,0	-	-	-	-	100,0	1,0
	ZUSAMMEN	1268,4	962,1	306,3	43,0	4,0	8,0	6,0	2,0	2242,5	139,4
LTD. AKAD./WISS. DIREKTOREN	A16	2,0	2,0	-	-	-	-	-	-	7,0	-
AKAD./WISS. DIREKTOREN	A15	194,0	172,0	22,0	2,0	-	-	-	-	195,0	1,0
AKAD./WISSENSCHAFTLICHE OBERRAETE AUF ZEIT	A14	14,0	12,0	2,0	2,0	-	1,0	-	1,0	13,0	0,5
AKAD./WISSENSCHAFTLICHE OBERRAETE AUF DAUER	A14	946,1	794,1	152,0	44,0	6,0	-	-	-	722,5	14,2
AKAD./WISSENSCHAFTLICHE RAETE AUF ZEIT	A13	151,0	115,0	36,0	4,0	-	4,0	-	4,0	17,0	3,0
AKAD./WISSENSCHAFTLICHE RAETE AUF DAUER	A13	358,4	277,6	80,8	10,0	1,0	22,0	3,0	19,0	508,1	20,7
WISS. U. KUENSTL. MITARBEITER AUF ZEIT	BAT I-II	4174,5	2364,1	1810,4	1735,6	26,0	1624,6	249,3	1375,3	1334,6	103,7
WISS. U. KUENSTL. MITARBEITER AUF DAUER	BAT I-II	1003,0	669,0	334,0	129,0	7,0	70,0	17,0	53,0	830,6	30,7
	ZUSAMMEN	6843,0	4405,8	2437,2	1926,6	40,0	1721,6	269,3	1452,3	3627,8	173,8
OBER-/STUDIENDIREKTOREN, OBER-/STUDIENRAETE	A16-13	476,0	375,0	101,0	17,0	2,0	2,0	2,0	-	784,4	24,0
FACHLEHRER, TECHNISCHE LEHRER	A12-10	29,0	11,0	18,0	9,0	-	-	-	-	23,0	5,0
LEKTOREN	A13/BAT	431,0	216,0	215,0	81,0	9,0	9,0	2,0	7,0	334,0	11,5
SONSTIGE LEHRKRAEFTE FUER BESONDERE AUFGABEN	BAT	218,5	115,0	103,5	43,0	-	18,5	5,0	13,5	138,5	3,5
	ZUSAMMEN	1154,5	717,0	437,5	150,0	11,0	29,5	9,0	20,5	1279,9	44,0
HAUPTBERUFLICHES PERSONAL	ZUSAMMEN	14567,0	10892,0	3675,0	2160,6	64,0	1817,0	313,2	1503,8	12742,2	667,2

3 WISSENSCHAFTLICHES UND KUNSTLERISCHES HOCHSCHULPERSONAL 1991

3.4 HAUPTBERUFLICHES PERSONAL NACH FACHERGRUPPEN, LEHR- UND FORSCHUNGSBEREICHEN, BESCHAEFTIGUNGSVERHAELTNIS SOWIE FINANZIERUNG UND ART DER STELLE

FACHERGRUPPE LEHR- UND FORSCHUNGSBEREICH DIENSTBEZEICHNUNG	BESOL- DUNGS- BZW. VERG.- GRUPPE	PERSONAL			DARUNTER TEILZEITBESCHAFT.		PERSONEN, DIE NICHT AUS STELLENMITTELN FINANZIERT WERDEN			STELLEN NACH DEM HAUSHALTS-/ STELLENPLAN	
		INS- GESAMT	MENN- LICH	WEIB- LICH	ZUSAMMEN	M. WENIGER ALS DER HAELFTE D. REGEL- ARBEITS- ZEIT	ZUSAMMEN	AUS SON- STIGEN HAUSHALTS MITTELN	AUS DRITT- MITTELN	ZUSAMMEN	DARUNTER NICHT BESETZT
SPORT											
SPORT											
PROFESSOREN	C4	78,0	76,0	2,0	-	-	-	-	-	86,0	5,0
PROFESSOREN	C3	65,0	58,0	7,0	-	-	-	-	-	84,0	8,0
PROFESSOREN AUF ZEIT	C2	2,0	2,0	-	-	-	-	-	-	-	-
PROFESSOREN AUF DAUER	C2	25,0	20,0	5,0	-	-	-	-	-	27,0	1,0
PROF., ABT. VORST. U. PROFESSOREN, WISS. RAETE UND PROFESSOREN, LEITENDE OBERAERZTE	H3	12,0	9,0	3,0	-	-	-	-	-	1,0	-
ZUSAMMEN		182,0	165,0	17,0	-	-	-	-	-	198,0	14,0
HOCHSCHULASSISTENTEN	C1	23,0	21,0	2,0	4,0	-	-	-	-	30,5	1,0
HOCHSCHUL- U. UNIV. DOZENTEN	C2, H2	8,0	6,0	2,0	-	-	-	-	-	6,0	1,0
OBERASS., -INGENIEURE	C2, H2/A14	1,0	1,0	-	-	-	-	-	-	4,0	1,0
WISS. U. KUNSTLER. ASSISTENT	C1/H1	15,0	14,0	1,0	-	-	-	-	-	18,0	2,5
WISS. ASSISTENTEN	A13	-	-	-	-	-	-	-	-	1,0	-
ZUSAMMEN		47,0	42,0	5,0	4,0	-	-	-	-	59,5	5,5
LTD. AKAD. /WISS. DIREKTOREN	A16	-	-	-	-	-	-	-	-	1,0	1,0
AKAD. /WISS. DIREKTOREN	A15	19,0	19,0	-	-	-	-	-	-	20,0	-
AKAD. /WISSENSCHAFTLICHE OBERRAETE AUF DAUER	A14	82,9	68,9	14,0	-	-	-	-	-	64,0	1,0
AKAD. /WISSENSCHAFTLICHE RAETE AUF ZEIT	A13	2,0	-	2,0	1,0	-	1,0	-	1,0	1,0	-
AKAD. /WISSENSCHAFTLICHE RAETE AUF DAUER	A13	25,0	19,0	6,0	1,0	-	-	-	-	34,0	1,0
WISS. U. KUNSTL. MITARBEITER AUF ZEIT	BAT I-II	184,0	125,0	59,0	83,0	1,0	89,5	18,0	71,5	66,5	7,0
WISS. U. KUNSTL. MITARBEITER AUF DAUER	BAT I-II	94,0	79,0	15,0	6,0	1,0	7,5	3,5	4,0	81,5	2,2
ZUSAMMEN		406,9	310,9	96,0	91,0	2,0	98,0	21,5	76,5	268,0	12,2
OBER- /STUDIENDIREKTOREN, OBER- /STUDIENRAETE FACHLEHRER, TECHNISCHE LEHRER	A16-13	79,0	63,0	16,0	5,0	-	-	-	-	129,0	4,0
LEKTOREN	A12-10	1,0	-	1,0	1,0	-	-	-	-	-	-
SONSTIGE LEHRKRAEFTE FUER BESONDERE AUFGABEN	A13/BAT	6,0	4,0	2,0	-	-	-	-	-	-	-
ZUSAMMEN	BAT	96,0	63,0	33,0	5,0	-	4,0	-	4,0	76,5	-
ZUSAMMEN		182,0	130,0	52,0	11,0	-	4,0	-	4,0	205,5	4,0
HAUPTBERUFLICHES PERSONAL	ZUSAMMEN	817,9	647,9	170,0	106,0	2,0	102,0	21,5	80,5	731,0	35,7
SPORT ZUSAMMEN											
PROFESSOREN	C4	78,0	76,0	2,0	-	-	-	-	-	86,0	5,0
PROFESSOREN	C3	65,0	58,0	7,0	-	-	-	-	-	84,0	8,0
PROFESSOREN AUF ZEIT	C2	2,0	2,0	-	-	-	-	-	-	-	-
PROFESSOREN AUF DAUER	C2	25,0	20,0	5,0	-	-	-	-	-	27,0	1,0
PROF., ABT. VORST. U. PROFESSOREN, WISS. RAETE UND PROFESSOREN, LEITENDE OBERAERZTE	H3	12,0	9,0	3,0	-	-	-	-	-	1,0	-
ZUSAMMEN		182,0	165,0	17,0	-	-	-	-	-	198,0	14,0
HOCHSCHULASSISTENTEN	C1	23,0	21,0	2,0	4,0	-	-	-	-	30,5	1,0
HOCHSCHUL- U. UNIV. DOZENTEN	C2, H2	8,0	6,0	2,0	-	-	-	-	-	6,0	1,0
OBERASS., -INGENIEURE	C2, H2/A14	1,0	1,0	-	-	-	-	-	-	4,0	1,0
WISS. U. KUNSTLER. ASSISTENT	C1/H1	15,0	14,0	1,0	-	-	-	-	-	18,0	2,5
WISS. ASSISTENTEN	A13	-	-	-	-	-	-	-	-	1,0	-
ZUSAMMEN		47,0	42,0	5,0	4,0	-	-	-	-	59,5	5,5
LTD. AKAD. /WISS. DIREKTOREN	A16	-	-	-	-	-	-	-	-	1,0	1,0
AKAD. /WISS. DIREKTOREN	A15	19,0	19,0	-	-	-	-	-	-	20,0	-
AKAD. /WISSENSCHAFTLICHE OBERRAETE AUF DAUER	A14	82,9	68,9	14,0	-	-	-	-	-	64,0	1,0
AKAD. /WISSENSCHAFTLICHE RAETE AUF ZEIT	A13	2,0	-	2,0	1,0	-	1,0	-	1,0	1,0	-
AKAD. /WISSENSCHAFTLICHE RAETE AUF DAUER	A13	25,0	19,0	6,0	1,0	-	-	-	-	34,0	1,0
WISS. U. KUNSTL. MITARBEITER AUF ZEIT	BAT I-II	184,0	125,0	59,0	83,0	1,0	89,5	18,0	71,5	66,5	7,0
WISS. U. KUNSTL. MITARBEITER AUF DAUER	BAT I-II	94,0	79,0	15,0	6,0	1,0	7,5	3,5	4,0	81,5	2,2
ZUSAMMEN		406,9	310,9	96,0	91,0	2,0	98,0	21,5	76,5	268,0	12,2
OBER- /STUDIENDIREKTOREN, OBER- /STUDIENRAETE	A16-13	79,0	63,0	16,0	5,0	-	-	-	-	129,0	4,0

3 WISSENSCHAFTLICHES UND KUNSTLERISCHES HOCHSCHULPERSONAL 1991

3.4 HAUPTBERUFLICHES PERSONAL NACH FACHERGRUPPEN, LEHR- UND FORSCHUNGSBEREICHEN, BESCHAEFTIGUNGSVERHAELTNIS SOWIE FINANZIERUNG UND ART DER STELLE

FACHERGRUPPE LEHR- UND FORSCHUNGSBEREICH DIENSTBEZEICHNUNG	BESOL- DUNGS- BZW. VERG.- GRUPPE	PERSONAL			DARUNTER TEILZEITBESCHAFT.		PERSONEN, DIE NICHT AUS STELLENITELN FINANZIERT WERDEN			STELLEN NACH DEM HAUSHALTS-/ STELLENPLAN	
		INS- GESAMT	MÄENN- LICH	WEIS- LICH	ZUSAMMEN	M. WENIGER ALS DER HAELFTE D. REGEL- ARBEITS- ZEIT	ZUSAMMEN	DARVON		ZUSAMMEN	DARUNTER NICHT BESETZT
								AUS SON- STIGEN HAUSHALTS MITTELN	AUS DRITT- MITTELN		
FACHLEHRER, TECHNISCHE LEHRER	A12-10	1,0	-	1,0	1,0	-	-	-	-	-	-
LEKTOREN	A13/BAT	6,0	4,0	2,0	-	-	-	-	-	-	-
SONSTIGE LEHRKRAEFTE FUER BESONDERE AUFGABEN	BAT	96,0	63,0	33,0	5,0	-	4,0	-	4,0	76,5	-
	ZUSAMMEN	182,0	130,0	52,0	11,0	-	4,0	-	4,0	205,5	4,0
HAUPTBERUFLICHES PERSONAL	ZUSAMMEN	817,9	647,9	170,0	106,0	2,0	102,0	21,5	80,5	731,0	35,7
RECHTS-, WIRTSCHAFTS- U. SOZIALWISSENSCHAFTEN											
RECHTS-, WIRTSCHAFTS- U. SOZIALWISS. ALLG.											
PROFESSOREN	C4	59,0	59,0	-	1,0	-	-	-	-	65,0	6,5
PROFESSOREN	C3	69,0	67,0	2,0	2,0	-	-	-	-	83,0	8,0
PROFESSOREN AUF DAUER	C2	80,0	74,0	6,0	2,0	-	-	-	-	92,0	16,0
	ZUSAMMEN	208,0	200,0	8,0	5,0	-	-	-	-	240,0	30,5
HOCHSCHULASSISTENTEN	C1	20,0	19,0	1,0	4,5	-	-	-	-	26,0	8,5
WISS.U. KUNSTLER. ASSISTENT	C1/H1	-	-	-	-	-	-	-	-	1,5	-
	ZUSAMMEN	20,0	19,0	1,0	4,5	-	-	-	-	27,5	8,5
LTD. AKAD./WISS. DIREKTOREN	A16	-	-	-	-	-	-	-	-	1,0	-
AKAD./WISSENSCHAFTLICHE OBERRAETE AUF DAUER	A14	33,0	32,0	1,0	3,0	-	-	-	-	32,5	-
AKAD./WISSENSCHAFTLICHE RAETE AUF ZEIT	A13	-	-	-	-	-	-	-	-	1,0	1,0
AKAD./WISSENSCHAFTLICHE RAETE AUF DAUER	A13	5,0	4,0	1,0	-	-	-	-	-	6,0	1,0
WISS.U. KUNSTL. MITARBEITER AUF ZEIT	BAT I-II	165,0	128,0	37,0	114,0	4,0	12,0	4,0	8,0	121,5	21,0
WISS.U. KUNSTL. MITARBEITER AUF DAUER	BAT I-II	52,0	37,0	15,0	3,0	-	27,0	18,0	9,0	51,0	1,5
	ZUSAMMEN	255,0	201,0	54,0	120,0	4,0	39,0	22,0	17,0	213,0	24,5
OBER-/STUDIENDIREKTOREN, OBER-/STUDIENRAETE	A16-13	1,0	1,0	-	-	-	-	-	-	-	-
SONSTIGE LEHRKRAEFTE FUER BESONDERE AUFGABEN	BAT	1,5	1,0	0,5	-	-	0,5	-	0,5	1,0	-
	ZUSAMMEN	2,5	2,0	0,5	-	-	0,5	-	0,5	1,0	-
HAUPTBERUFLICHES PERSONAL	ZUSAMMEN	485,5	422,0	63,5	129,5	4,0	39,5	22,0	17,5	481,5	63,5
POLITIK- UND SOZIAL- WISSENSCHAFTEN											
PROFESSOREN	C4	360,9	348,9	12,0	4,0	1,0	5,0	4,0	1,0	401,0	34,0
PROFESSOREN	C3	313,0	284,0	29,0	7,0	-	4,0	3,0	1,0	336,5	18,0
PROFESSOREN AUF ZEIT	C2	3,0	3,0	-	2,0	-	-	-	-	2,0	1,0
PROFESSOREN AUF DAUER	C2	135,0	124,0	11,0	1,0	-	-	-	-	134,0	7,0
PROF., ABT. VORST. U. PROFESSOREN, WISS. RAETE UND PROFESSOREN, LEITENDE OBERAERZTE	H3	1,0	1,0	-	-	-	-	-	-	-	-
	ZUSAMMEN	812,9	760,9	52,0	14,0	1,0	9,0	7,0	2,0	873,5	60,0
HOCHSCHULASSISTENTEN	C1	63,0	50,0	13,0	1,0	-	-	-	-	104,5	3,0
HOCHSCHUL-U. UNIV. DOZENTEN	C2, H2	20,0	19,0	1,0	-	-	-	-	-	19,0	2,0
OBERRASS., -INGENIEURE	C2, H2/A14	11,0	10,0	1,0	-	-	-	-	-	21,0	3,0
WISS.U. KUNSTLER. ASSISTENT	C1/H1	77,0	60,0	17,0	2,0	-	-	-	-	169,3	9,5
WISS. ASSISTENTEN	A13	3,0	2,0	1,0	-	-	-	-	-	10,0	1,0
	ZUSAMMEN	174,0	141,0	33,0	3,0	-	-	-	-	323,8	18,5
LTD. AKAD./WISS. DIREKTOREN	A16	-	-	-	-	-	-	-	-	1,0	-
AKAD./WISS. DIREKTOREN	A15	19,0	14,0	5,0	-	-	-	-	-	19,0	-
AKAD./WISSENSCHAFTLICHE OBERRAETE AUF ZEIT	A14	-	-	-	-	-	-	-	-	1,0	-
AKAD./WISSENSCHAFTLICHE OBERRAETE AUF DAUER	A14	106,0	93,0	13,0	1,0	-	-	-	-	84,0	3,0
AKAD./WISSENSCHAFTLICHE RAETE AUF ZEIT	A13	11,0	6,0	5,0	-	-	-	-	-	-	-
AKAD./WISSENSCHAFTLICHE RAETE AUF DAUER	A13	69,0	55,0	14,0	-	-	1,0	1,0	-	93,8	2,0
WISS.U. KUNSTL. MITARBEITER AUF ZEIT	BAT I-II	864,8	561,3	303,5	347,9	7,0	417,8	75,0	342,8	232,5	19,5

3 WISSENSCHAFTLICHES UND KUNSTLERISCHES HOCHSCHULPERSONAL 1991

3.4 HAUPTBERUFLICHES PERSONAL NACH FAECHERGRUPPEN, LEHR- UND FORSCHUNGSBEREICHEN, BESCHAEFFTIGUNGSVERHAELTNIS SOWIE FINANZIERUNG UND ART DER STELLE

FAECHERGRUPPE LEHR- UND FORSCHUNGSBEREICH DIENSTBEZEICHNUNG	BESOL- DUNGS- BZW. VERG.- GRUPPE	PERSONAL			DARUNTER TEILZEITBESCHAEFFT.		PERSONEN, DIE NICHT AUS STELLEN TITELN FINANZIERT WERDEN			STELLEN NACH DEM HAUSHALTS-/ STELLENPLAN	
		INS- GESAMT	MENN- LICH	WEIB- LICH	ZUSAMMEN	M. WENIGER ALS DER HAELFTE D. REGEL- ARBEITS- ZEIT	ZUSAMMEN	DAVON		ZUSAMMEN	DARUNTER NICHT BESETZT
								AUS SON- STIGEN HAUSHALTS MITTELN	AUS DRITT- MITTELN		
WISS. U. KUNSTL. MITARBEITER AUF DAUER	BAT I-II	142,5	94,0	48,5	27,0	-	25,0	7,0	18,0	96,0	8,0
	ZUSAMMEN	1212,3	823,3	389,0	375,9	7,0	443,8	83,0	360,8	527,3	32,5
OBER-/STUDIENDIREKTOREN, OBER-/STUDIENRAETE	A16-13	36,0	29,0	7,0	3,0	-	-	-	-	60,5	2,0
FACHLEHRER, TECHNISCHE LEHRER	A12-10	3,0	2,0	1,0	-	-	-	-	-	4,0	1,0
LEKTOREN	A13/BAT	1,0	1,0	-	-	-	-	-	-	1,0	-
SONSTIGE LEHRKRAEFTE FUER BESONDERE AUFGABEN	BAT	5,0	1,0	4,0	-	-	-	-	-	2,0	-
	ZUSAMMEN	45,0	33,0	12,0	3,0	-	-	-	-	67,5	3,0
HAUPTBERUFLICHES PERSONAL	ZUSAMMEN	2244,2	1758,2	486,0	395,9	8,0	452,8	90,0	362,8	1792,1	114,0
SOZIALWESSEN											
PROFESSOREN	C4	11,0	8,0	3,0	-	-	-	-	-	11,0	-
PROFESSOREN	C3	552,7	436,7	116,0	8,0	-	1,0	-	1,0	587,5	35,0
PROFESSOREN AUF ZEIT	C2	18,0	13,0	5,0	2,0	-	-	-	-	16,5	2,0
PROFESSOREN AUF DAUER	C2	495,8	368,8	127,0	24,0	-	-	-	-	542,6	57,0
PROF., ABT. VORST. U. PROFESSOREN, WISS. RAETE UND PROFESSOREN, LEITENDE OBERAERZTE	H3	12,2	7,2	5,0	2,0	-	-	-	-	11,3	-
PROF., ABT. VORST. U. PROFESSOREN, WISS. RAETE UND PROFESSOREN, OBERAERZTE	H2	3,0	1,0	2,0	-	-	-	-	-	1,0	-
	ZUSAMMEN	1092,7	834,7	258,0	36,0	-	1,0	-	1,0	1169,9	94,0
HOCHSCHULASSISTENTEN	C1	3,0	2,0	1,0	-	-	-	-	-	3,5	0,5
WISS. ASSISTENTEN	A13	-	-	-	-	-	-	-	-	1,0	-
	ZUSAMMEN	3,0	2,0	1,0	-	-	-	-	-	4,5	0,5
LTD. AKAD./WISS. DIREKTOREN	A16	1,0	1,0	-	-	-	-	-	-	1,0	-
AKAD./WISS. DIREKTOREN	A15	1,0	1,0	-	-	-	-	-	-	1,0	-
AKAD./WISSENSCHAFTLICHE OBERRAETE AUF DAUER	A14	6,0	6,0	-	-	-	-	-	-	7,0	-
AKAD./WISSENSCHAFTLICHE RAETE AUF DAUER	A13	13,0	9,0	4,0	2,0	-	2,0	-	2,0	13,0	1,0
WISS. U. KUNSTL. MITARBEITER AUF ZEIT	BAT I-II	43,0	26,0	17,0	13,0	-	26,0	11,0	15,0	11,0	1,0
WISS. U. KUNSTL. MITARBEITER AUF DAUER	BAT I-II	36,0	22,0	14,0	13,0	-	-	-	-	26,5	-
	ZUSAMMEN	100,0	65,0	35,0	28,0	-	28,0	11,0	17,0	59,5	2,0
OBER-/STUDIENDIREKTOREN, OBER-/STUDIENRAETE	A16-13	6,0	2,0	4,0	-	-	-	-	-	11,0	-
FACHLEHRER, TECHNISCHE LEHRER	A12-10	112,0	64,0	48,0	6,0	-	4,0	-	4,0	117,0	2,5
SONSTIGE LEHRKRAEFTE FUER BESONDERE AUFGABEN	BAT	82,0	41,0	41,0	10,0	-	2,0	2,0	-	61,5	1,0
	ZUSAMMEN	200,0	107,0	93,0	16,0	-	6,0	2,0	4,0	189,5	3,5
HAUPTBERUFLICHES PERSONAL	ZUSAMMEN	1395,7	1008,7	387,0	80,0	-	35,0	13,0	22,0	1423,4	100,0
RECHTSWISSENSCHAFTEN											
PROFESSOREN	C4	589,5	579,5	10,0	2,0	2,0	9,9	9,9	-	605,0	23,0
PROFESSOREN	C3	122,0	115,0	7,0	-	-	1,0	1,0	-	150,6	21,0
PROFESSOREN AUF ZEIT	C2	2,0	2,0	-	-	-	-	-	-	1,0	-
PROFESSOREN AUF DAUER	C2	38,9	38,9	-	-	-	-	-	-	36,0	2,0
PROF., ABT. VORST. U. PROFESSOREN, WISS. RAETE UND PROFESSOREN, LEITENDE OBERAERZTE	H3	-	-	-	-	-	-	-	-	1,0	-
	ZUSAMMEN	752,4	735,4	17,0	2,0	2,0	10,9	10,9	-	793,6	46,0
HOCHSCHULASSISTENTEN	C1	75,0	65,0	10,0	1,0	1,0	1,0	1,0	-	136,0	5,5
HOCHSCHUL- U. UNIV. DOZENTEN	C2, H2	2,8	2,8	-	-	-	-	-	-	12,0	2,0
OBERASS., - INGENIEURE	C2, H2/A14	3,0	3,0	-	-	-	-	-	-	16,0	-
WISS. U. KUNSTLER. ASSISTENT	C1/H1	137,9	110,9	27,0	2,0	-	-	-	-	383,0	37,3
WISS. ASSISTENTEN	A13	8,0	7,0	1,0	-	-	-	-	-	27,0	1,0
	ZUSAMMEN	226,7	188,7	38,0	3,0	1,0	1,0	1,0	-	574,0	45,8
LTD. AKAD./WISS. DIREKTOREN	A16	1,0	1,0	-	-	-	-	-	-	2,0	-
AKAD./WISS. DIREKTOREN	A15	9,0	8,0	1,0	-	-	-	-	-	7,0	-

3 WISSENSCHAFTLICHES UND KUNSTLERISCHES HOCHSCHULPERSONAL 1991

3.4 HAUPTBERUFLICHES PERSONAL NACH FACHERGRUPPEN, LEHR- UND FORSCHUNGSBEREICHEN, BESCHAEFTIGUNGSVERHAELTNIS SOWIE FINANZIERUNG UND ART DER STELLE

FACHERGRUPPE LEHR- UND FORSCHUNGSBEREICH DIENSTBEZEICHNUNG	BESOL- DUNGS- BZW. VERG.- GRUPPE	PERSONAL			DARUNTER TEILZEITBESCHAEFT.		PERSONEN, DIE NICHT AUS STELLENTITELN FINANZIERT WERDEN			STELLEN NACH DEM HAUSHALTS-/ STELLENPLAN	
		INS- GESAMT	MÄENN- LICH	WEIB- LICH	ZUSAMMEN	M. WENIGER ALS DER HAELFTE D. REGEL- ARBEITS- ZEIT	ZUSAMMEN	DAVON		ZUSAMMEN	DARUNTER NICHT BESETZT
								AUS SDH- STIGEN HAUSHALTS MITTELN	AUS DRITT- MITTELN		
AKAD./WISSENSCHAFTLICHE OBERRAETE AUF ZEIT	A14	1,0	1,0	-	-	-	-	-	-	1,0	-
AKAD./WISSENSCHAFTLICHE OBERRAETE AUF DAUER	A14	40,9	35,9	5,0	-	-	-	-	-	43,0	-
AKAD./WISSENSCHAFTLICHE RAETE AUF ZEIT	A13	45,0	35,0	10,0	1,0	-	1,0	-	1,0	13,0	2,7
AKAD./WISSENSCHAFTLICHE RAETE AUF DAUER	A13	19,0	15,0	4,0	-	-	-	-	-	38,4	2,0
WISS.U. KUENSTL.MITARBEITER AUF ZEIT	BAT I-II	967,0	674,0	293,0	480,0	153,0	118,0	67,0	51,0	456,0	46,9
WISS.U. KUENSTL.MITARBEITER AUF DAUER	BAT I-II	80,0	46,0	34,0	28,0	1,0	2,0	2,0	-	58,8	8,7
	ZUSAMMEN	1162,9	815,9	347,0	509,0	154,0	121,0	69,0	52,0	619,2	60,3
OBER-/STUDIENDIREKTOREN, OBER-/STUDIENRAETE	A16-13	20,0	15,0	5,0	2,0	-	-	-	-	28,0	3,0
LEKTOREN	A13/BAT	1,0	-	1,0	-	-	-	-	-	-	-
SONSTIGE LEHRKRAEFTE FUER BESONDERE AUFGABEN	BAT	43,0	34,0	9,0	9,0	3,0	5,0	-	5,0	18,5	-
	ZUSAMMEN	64,0	49,0	15,0	11,0	3,0	5,0	-	5,0	46,5	3,0
HAUPTBERUFLICHES PERSONAL	ZUSAMMEN	2206,0	1789,0	417,0	525,0	160,0	137,9	80,9	57,0	2033,3	155,1
VERWALTUNGSWISSEN- SCHAFT											
PROFESSOREN	C4	6,7	6,7	-	-	-	-	-	-	8,0	1,0
PROFESSOREN	C3	217,0	212,0	5,0	0,5	-	-	-	-	230,0	10,5
PROFESSOREN AUF ZEIT	C2	9,0	9,0	-	-	-	-	-	-	10,0	2,0
PROFESSOREN AUF DAUER	C2	201,5	184,0	17,5	2,5	-	-	-	-	232,0	25,5
PROF., ABT. VORST. U. PROFESSOREN, WISS. RAETE UND PROFESSOREN, LEITENDE OBERAERZTE	H3	1,0	1,0	-	-	-	-	-	-	1,0	-
	ZUSAMMEN	435,2	412,7	22,5	3,0	-	-	-	-	481,0	39,0
HOCHSCHULASSISTENTEN	C1	2,0	2,0	-	-	-	-	-	-	1,0	-
WISS.U. KUENSTLER.ASSISTENT	C1/H1	2,0	2,0	-	-	-	-	-	-	4,5	0,5
	ZUSAMMEN	4,0	4,0	-	-	-	-	-	-	5,5	0,5
LTD. AKAD./WISS.DIREKTOREN	A16	8,2	8,2	-	-	-	-	-	-	9,0	-
AKAD./WISS.DIREKTOREN	A15	27,1	25,5	1,6	1,0	-	-	-	-	29,0	1,0
AKAD./WISSENSCHAFTLICHE OBERRAETE AUF ZEIT	A14	5,0	4,0	1,0	-	-	-	-	-	5,0	-
AKAD./WISSENSCHAFTLICHE OBERRAETE AUF DAUER	A14	41,0	37,0	4,0	-	-	-	-	-	42,0	1,0
AKAD./WISSENSCHAFTLICHE RAETE AUF ZEIT	A13	3,3	3,3	-	-	-	-	-	-	5,0	1,0
AKAD./WISSENSCHAFTLICHE RAETE AUF DAUER	A13	25,0	24,0	1,0	-	-	-	-	-	28,0	4,0
WISS.U. KUENSTL.MITARBEITER AUF ZEIT	BAT I-II	11,0	5,0	6,0	5,0	-	3,0	-	3,0	5,0	1,0
WISS.U. KUENSTL.MITARBEITER AUF DAUER	BAT I-II	19,0	14,0	5,0	2,0	-	1,0	-	1,0	6,0	-
	ZUSAMMEN	139,6	121,0	18,6	8,0	-	4,0	-	4,0	129,0	8,0
OBER-/STUDIENDIREKTOREN, OBER-/STUDIENRAETE	A16-13	198,0	187,0	11,0	2,0	-	-	-	-	241,0	27,5
FACHLEHRER, TECHNISCHE LEHRER	A12-10	58,0	49,0	9,0	-	-	1,0	1,0	-	53,0	1,0
LEKTOREN	A13/BAT	1,0	1,0	-	-	-	-	-	-	-	-
SONSTIGE LEHRKRAEFTE FUER BESONDERE AUFGABEN	BAT	374,0	341,0	33,0	11,0	-	11,0	7,0	4,0	380,0	29,0
	ZUSAMMEN	631,0	578,0	53,0	13,0	-	12,0	8,0	4,0	674,0	57,5
HAUPTBERUFLICHES PERSONAL	ZUSAMMEN	1209,8	1115,7	94,1	24,0	-	16,0	8,0	8,0	1289,5	105,0

3 WISSENSCHAFTLICHES UND KUNSTLERISCHES HOCHSCHULPERSONAL 1991

3.4 HAUPTBERUFLICHES PERSONAL NACH FACHERGRUPPEN, LEHR- UND FORSCHUNGSBEREICHEN, BESCHAEFTIGUNGSVERHAELTNIS SOWIE FINANZIERUNG UND ART DER STELLE

FACHERGRUPPE LEHR- UND FORSCHUNGSBEREICH DIENSTBEZEICHNUNG	BESOL- DUNGS- BZW. VERG.- GRUPPE	PERSONAL			DARUNTER TEILZEITBESCHAEFT.		PERSONEN, DIE NICHT AUS STELLEN-TITELN FINANZIERT WERDEN			STELLEN NACH DEM HAUSHALTS-/ STELLENPLAN	
		INS- GESAMT	MENN- LICH	WEIB- LICH	ZUSAMMEN	M. WENIGER ALS DER HAELFTE D. REGEL- ARBEITS- ZEIT	ZUSAMMEN	DAVON		ZUSAMMEN	DARUNTER NICHT BESETZT
								AUS SON- STIGEN HAUSHALTS MITTELN	AUS DRITT- MITTELN		
WIRTSCHAFTSWISSEN- SCHAFTEN											
PROFESSOREN	C4	723,4	712,4	11,0	-	-	6,4	5,4	1,0	806,0	85,5
PROFESSOREN	C3	847,5	817,5	30,0	-	-	7,0	4,0	3,0	1003,0	125,5
PROFESSOREN AUF ZEIT	C2	44,0	39,0	5,0	2,0	-	2,0	-	2,0	55,0	13,0
PROFESSOREN AUF DAUER	C2	603,2	564,2	39,0	4,0	-	1,0	1,0	-	721,0	109,8
PROF., ABT. VORST. U. PROFESSOREN, WISS. RAETE UND PROFESSOREN, LEITENDE OBERAERZTE	H3	3,0	3,0	-	-	-	-	-	-	1,0	-
PROF., ABT. VORST. U. PROFESSOREN, WISS. RAETE UND PROFESSOREN, OBERAERZTE	H2	1,0	1,0	-	-	-	-	-	-	-	-
ZUSAMMEN		2222,1	2137,1	85,0	8,0	-	16,4	10,4	6,0	2586,0	333,8
HOCHSCHULASSISTENTEN	C1	83,0	64,0	19,0	8,0	-	-	-	-	352,5	34,5
HOCHSCHUL-U. UNIV. DOZENTEN	C2, H2	18,4	18,4	-	-	-	-	-	-	38,0	2,0
OBERASS., -INGENIEURE	C2, H2/A14	14,0	11,0	3,0	3,0	-	-	-	-	34,5	2,0
WISS. U. KUNSTLER. ASSISTENT	C1/H1	126,9	100,0	26,9	2,0	-	-	-	-	574,5	25,5
WISS. ASSISTENTEN	A13	7,0	5,0	2,0	-	-	-	-	-	30,0	1,0
ZUSAMMEN		249,3	198,4	50,9	13,0	-	-	-	-	1029,5	85,0
LTD. AKAD./WISS. DIREKTOREN	A16	1,0	1,0	-	-	-	-	-	-	1,0	-
AKAD./WISS. DIREKTOREN	A15	49,0	46,0	3,0	-	-	-	-	-	43,0	1,0
AKAD./WISSENSCHAFTLICHE OBERRAETE AUF ZEIT	A14	1,0	1,0	-	-	-	-	-	-	-	-
AKAD./WISSENSCHAFTLICHE OBERRAETE AUF DAUER	A14	102,9	93,9	9,0	1,0	-	1,0	1,0	-	87,0	3,0
AKAD./WISSENSCHAFTLICHE RAETE AUF ZEIT	A13	24,0	23,0	1,0	-	-	2,0	-	2,0	13,0	1,0
AKAD./WISSENSCHAFTLICHE RAETE AUF DAUER	A13	61,9	56,9	5,0	-	-	1,0	1,0	-	136,8	5,0
WISS. U. KUNSTL. MITARBEITER AUF ZEIT	BAT I-II	2511,5	1948,0	563,5	607,5	25,0	513,5	150,2	363,3	1008,7	99,8
WISS. U. KUNSTL. MITARBEITER AUF DAUER	BAT I-II	156,9	127,9	29,0	18,0	-	7,0	3,0	4,0	190,5	6,7
ZUSAMMEN		2908,2	2297,7	610,5	626,5	25,0	524,5	155,2	369,3	1480,0	116,5
OBER-/STUDIENDIREKTOREN, OBER-/STUDIENRAETE	A16-13	38,0	31,0	7,0	5,0	-	-	-	-	64,0	-
FACHLEHRER, TECHNISCHE LEHRER	A12-10	10,0	9,0	1,0	-	-	-	-	-	8,0	-
LEKTOREN	A13/BAT	6,0	5,0	1,0	1,0	1,0	5,0	-	5,0	-	-
SONSTIGE LEHRKRAEFTE FUER BESONDERE AUFGABEN	BAT	130,0	86,0	44,0	20,0	-	16,0	14,0	2,0	94,0	10,5
ZUSAMMEN		184,0	131,0	53,0	26,0	1,0	21,0	14,0	7,0	166,0	10,5
HAUPTBERUFLICHES PERSONAL	ZUSAMMEN	5563,6	4764,2	799,4	673,5	26,0	561,9	179,6	382,3	5261,5	525,8
WIRTSCHAFTSINGENIEUR- WESEN											
PROFESSOREN	C4	5,0	5,0	-	-	-	-	-	-	10,0	4,0
PROFESSOREN	C3	73,0	73,0	-	-	-	-	-	-	74,0	6,0
PROFESSOREN AUF ZEIT	C2	5,0	5,0	-	-	-	-	-	-	1,0	-
PROFESSOREN AUF DAUER	C2	74,0	72,0	2,0	-	-	4,0	4,0	-	68,0	11,0
ZUSAMMEN		157,0	155,0	2,0	-	-	4,0	4,0	-	153,0	21,0
HOCHSCHULASSISTENTEN	C1	-	-	-	-	-	-	-	-	2,0	-
WISS. ASSISTENTEN	A13	-	-	-	-	-	-	-	-	15,0	1,0
ZUSAMMEN		-	-	-	-	-	-	-	-	17,0	1,0
AKAD./WISSENSCHAFTLICHE OBERRAETE AUF DAUER	A14	1,0	1,0	-	-	-	-	-	-	2,0	-
WISS. U. KUNSTL. MITARBEITER AUF ZEIT	BAT I-II	20,0	15,0	5,0	-	-	8,0	-	8,0	20,0	10,0
WISS. U. KUNSTL. MITARBEITER AUF DAUER	BAT I-II	1,0	1,0	-	-	-	-	-	-	-	-
ZUSAMMEN		22,0	17,0	5,0	-	-	8,0	-	8,0	22,0	10,0
SONSTIGE LEHRKRAEFTE FUER BESONDERE AUFGABEN	BAT	4,0	4,0	-	-	-	-	-	-	4,0	1,0
ZUSAMMEN		4,0	4,0	-	-	-	-	-	-	4,0	1,0
HAUPTBERUFLICHES PERSONAL	ZUSAMMEN	183,0	176,0	7,0	-	-	12,0	4,0	8,0	196,0	33,0

3 WISSENSCHAFTLICHES UND KÜNSTLERISCHES HOCHSCHULPERSONAL 1991

3.4 HAUPTBERUFLICHES PERSONAL NACH FACHERGRUPPEN, LEHR- UND FORSCHUNGSBEREICHEN, BESCHÄFTIGUNGSVERHÄLTNIS SOWIE FINANZIERUNG UND ART DER STELLE

FACHERGRUPPE LEHR- UND FORSCHUNGSBEREICH DIENTSTBEZEICHNUNG	BESOL- DUNGS- BZW. VERG.- GRUPPE	PERSONAL			DARUNTER TEILZEITBESCHAEFT.		PERSONEN, DIE NICHT AUS STELLENITITELN FINANZIERT WERDEN			STELLEN NACH DEM HAUSHALTS-/ STELLENPLAN	
		INS- GESAMT	MÄNN- LICH	WEIS- LICH	ZUSAMMEN	M.WENIGER ALS DER HAELFTE D. REGEL- ARBEITS- ZEIT	ZUSAMMEN	DAVON		ZUSAMMEN	DARUNTER NICHT BESETZT
								AUS SON- STIGEN HAUSHALTS MITTELN	AUS DRITT- MITTELN		

RECHTS-, WIRTSCHAFTS-
U. SOZIALWISS. ZUSAMMEN

PROFESSOREN	C4	1755,5	1719,5	36,0	7,0	3,0	21,3	19,3	2,0	1906,0	154,0
PROFESSOREN	C3	2194,2	2005,2	189,0	19,5	-	13,0	8,0	5,0	2484,6	224,0
PROFESSOREN AUF ZEIT	C2	81,0	71,0	10,0	6,0	-	2,0	-	2,0	85,5	18,0
PROFESSOREN AUF DAUER	C2	1628,4	1425,9	202,5	33,5	-	5,0	5,0	-	1825,6	228,3
PROF., ABT. VORST. U. PROFESSOREN, WISS. RAETE UND PROFESSOREN, LEITENDE OBERAERZTE	H3	17,2	12,2	5,0	2,0	-	-	-	-	14,3	-
PROF., ABT. VORST. U. PROFESSOREN, WISS. RAETE UND PROFESSOREN, OBERAERZTE	H2	4,0	2,0	2,0	-	-	-	-	-	1,0	-
ZUSAMMEN	H2	5680,3	5235,8	444,5	68,0	3,0	41,3	32,3	9,0	6297,0	624,3
HOCHSCHULASSISTENTEN	C1	246,0	202,0	44,0	14,5	1,0	1,0	1,0	-	625,5	52,0
HOCHSCHUL- U. UNIV. DOZENTEN	C2, H2	41,2	40,2	1,0	-	-	-	-	-	69,0	6,0
OBERRASS., -INGENIEURE	C2, H2/A14	28,0	24,0	4,0	3,0	-	-	-	-	71,5	5,0
WISS. U. KÜNSTLER. ASSISTENT	C1/H1	343,8	272,9	70,9	6,0	-	-	-	-	1132,8	72,8
WISS. ASSISTENTEN	A13	18,0	14,0	4,0	-	-	-	-	-	83,0	4,0
ZUSAMMEN	A13	677,0	553,1	123,9	23,5	1,0	1,0	1,0	-	1981,8	139,8
LTD. AKAD./WISS. DIREKTOREN	A16	11,2	11,2	-	-	-	-	-	-	15,0	-
AKAD./WISS. DIREKTOREN	A15	105,1	94,5	10,6	1,0	-	-	-	-	99,0	2,0
AKAD./WISSENSCHAFTLICHE OBERRAETE AUF ZEIT	A14	7,0	6,0	1,0	-	-	-	-	-	7,0	-
AKAD./WISSENSCHAFTLICHE OBERRAETE AUF DAUER	A14	330,8	298,8	32,0	5,0	-	1,0	1,0	-	297,5	7,0
AKAD./WISSENSCHAFTLICHE RAETE AUF ZEIT	A13	83,3	67,3	16,0	1,0	-	3,0	-	3,0	32,0	5,7
AKAD./WISSENSCHAFTLICHE RAETE AUF DAUER	A13	192,9	163,9	29,0	2,0	-	4,0	2,0	2,0	316,0	15,0
WISS. U. KÜENSTL. MITARBEITER AUF ZEIT	BAT I-II	4582,3	3357,3	1225,0	1567,4	189,0	1098,3	307,2	791,1	1854,7	199,2
WISS. U. KÜENSTL. MITARBEITER AUF DAUER	BAT I-II	487,4	341,9	145,5	91,0	1,0	62,0	30,0	32,0	428,8	24,9
ZUSAMMEN	BAT I-II	5800,0	4340,9	1459,1	1667,4	190,0	1168,3	340,2	828,1	3050,0	253,8
OBER-/STUDIENDIREKTOREN, OBER-/STUDIENRAETE	A16-13	299,0	265,0	34,0	12,0	-	-	-	-	404,5	32,5
FACHLEHRER, TECHNISCHE LEHRER	A12-10	183,0	124,0	59,0	6,0	-	5,0	1,0	4,0	182,0	4,5
LEKTOREN	A13/BAT	9,0	7,0	2,0	1,0	1,0	5,0	-	5,0	1,0	-
SONSTIGE LEHRKRAEFTE FUER BESONDERE AUFGABEN	BAT	639,5	508,0	131,5	50,0	3,0	34,5	23,0	11,5	561,0	41,5
ZUSAMMEN	BAT	1130,5	904,0	226,5	69,0	4,0	44,5	24,0	20,5	1148,5	78,5
HAUPTBERUFLICHES PERSONAL	ZUSAMMEN	13287,8	11033,8	2254,0	1827,9	198,0	1255,1	397,5	857,6	12477,3	1096,4

MATHEMATIK, NATUR-
WISSENSCHAFTEN
MATHEMATIK, NATUR-
WISSENSCHAFTEN ALLG.

PROFESSOREN	C4	40,0	38,0	2,0	-	-	-	-	-	42,0	1,0
PROFESSOREN	C3	152,0	149,0	3,0	-	-	-	-	-	160,0	5,0
PROFESSOREN AUF ZEIT	C2	1,0	1,0	-	-	-	-	-	-	1,0	-
PROFESSOREN AUF DAUER	C2	86,0	79,0	7,0	-	-	1,0	1,0	-	84,0	4,0
ZUSAMMEN	C2	279,0	267,0	12,0	-	-	1,0	1,0	-	287,0	10,0
OBERRASS., -INGENIEURE	C2, H2/A14	3,0	2,0	1,0	-	-	-	-	-	6,0	-
WISS. U. KÜENSTLER. ASSISTENT	C1/H1	3,0	3,0	-	-	-	-	-	-	11,0	1,0
ZUSAMMEN	C1/H1	6,0	5,0	1,0	-	-	-	-	-	17,0	1,0
AKAD./WISS. DIREKTOREN	A15	3,0	3,0	-	-	-	-	-	-	3,0	-
AKAD./WISSENSCHAFTLICHE OBERRAETE AUF DAUER	A14	19,0	15,0	4,0	-	-	-	-	-	22,0	1,0
AKAD./WISSENSCHAFTLICHE RAETE AUF DAUER	A13	13,0	12,0	1,0	-	-	-	-	-	14,0	-
WISS. U. KÜENSTL. MITARBEITER AUF ZEIT	BAT I-II	24,0	20,0	4,0	4,0	-	4,0	2,0	2,0	8,5	1,0
WISS. U. KÜENSTL. MITARBEITER AUF DAUER	BAT I-II	6,5	6,0	0,5	-	-	-	-	-	8,5	0,5
ZUSAMMEN	BAT I-II	65,5	56,0	9,5	4,0	-	4,0	2,0	2,0	56,0	2,5
OBER-/STUDIENDIREKTOREN, OBER-/STUDIENRAETE	A16-13	20,0	19,0	1,0	-	-	-	-	-	21,0	1,0
ZUSAMMEN	A16-13	20,0	19,0	1,0	-	-	-	-	-	21,0	1,0
HAUPTBERUFLICHES PERSONAL	ZUSAMMEN	370,5	347,0	23,5	4,0	-	5,0	3,0	2,0	381,0	14,5

3 WISSENSCHAFTLICHES UND KUNSTLERISCHES HOCHSCHULPERSONAL 1991

3.4 HAUPTBERUFLICHES PERSONAL NACH FACHERGRUPPEN, LEHR- UND FORSCHUNGSBEREICHEN, BESCHAEFTIGUNGSVERHAELTNIS SOWIE FINANZIERUNG UND ART DER STELLE

FACHERGRUPPE LEHR- UND FORSCHUNGSBEREICH	BESÖL- DUNGS- BZW. VERG.- GRUPPE	PERSONAL			DARUNTER TEILZEITBESCHAFT.		PERSONEN, DIE NICHT AUS STELLENITTELN FINANZIERT WERDEN			STELLEN NACH DEM HAUSHALTS-/ STELLENPLAN	
		INS- GESAMT	MÄNN- LICH	WEIB- LICH	ZUSAMMEN	M. WENIGER ALS DER HAELFTE D. REGEL- ARBEITS- ZEIT	ZUSAMMEN	AUS SON- STIGEN HAUSHALTS MITTELN	AUS DRITT- MITTELN	ZUSAMMEN	DARUNTER NICHT BESETZT
MATHEMATIK											
PROFESSOREN	C4	527,0	522,0	5,0	1,0	-	3,0	3,0	-	562,5	32,0
PROFESSOREN	C3	428,0	417,0	11,0	4,0	1,0	2,0	1,0	1,0	476,5	12,0
PROFESSOREN AUF ZEIT	C2	8,0	8,0	-	-	-	-	-	-	14,0	1,0
PROFESSOREN AUF DAUER	C2	188,0	181,0	7,0	-	-	-	-	-	155,0	5,0
PROF., ABT. VORST. U. PROFESSOREN, WISS. RAETE UND PROFESSOREN, LEITENDE OBERAERZTE	H3	3,0	3,0	-	-	-	-	-	-	-	-
ZUSAMMEN		1154,0	1131,0	23,0	5,0	1,0	5,0	4,0	1,0	1208,0	50,0
HOCHSCHULASSISTENTEN	C1	109,0	99,0	10,0	2,0	-	1,0	1,0	-	217,0	4,5
HOCHSCHUL-U. UNIV. DOZENTEN	C2, H2	37,8	36,8	1,0	-	-	-	-	-	46,0	5,0
OBERASS., -INGENIEURE	C2, H2/A14	38,0	36,0	2,0	-	-	-	-	-	56,0	5,5
WISS. U. KUNSTLER. ASSISTENT	C1/H1	89,9	79,9	10,0	-	-	-	-	-	254,2	20,3
WISS. ASSISTENTEN	A13	18,0	18,0	-	-	-	-	-	-	41,0	1,0
ZUSAMMEN		292,7	269,7	23,0	2,0	-	1,0	1,0	-	614,2	36,3
LTD. AKAD./WISS. DIREKTOREN	A16	1,0	1,0	-	-	-	-	-	-	1,0	-
AKAD./WISS. DIREKTOREN	A15	44,0	42,0	2,0	-	-	-	-	-	47,0	1,0
AKAD./WISSENSCHAFTLICHE OBERRAETE AUF ZEIT	A14	2,0	2,0	-	-	-	-	-	-	-	-
AKAD./WISSENSCHAFTLICHE OBERRAETE AUF DAUER	A14	178,0	175,0	3,0	-	-	1,0	1,0	-	161,0	4,0
AKAD./WISSENSCHAFTLICHE RAETE AUF ZEIT	A13	26,0	24,0	2,0	-	-	-	-	-	7,0	-
AKAD./WISSENSCHAFTLICHE RAETE AUF DAUER	A13	66,0	62,0	4,0	-	-	-	-	-	89,3	5,3
WISS. U. KUNSTL. MITARBEITER AUF ZEIT	BAT I-II	1104,1	926,3	177,8	245,6	10,0	273,0	55,0	218,0	461,5	30,2
WISS. U. KUNSTL. MITARBEITER AUF DAUER	BAT I-II	105,0	97,0	8,0	5,0	-	3,0	-	3,0	99,5	5,0
ZUSAMMEN		1526,1	1329,3	196,8	250,6	10,0	277,0	56,0	221,0	866,3	45,5
OBER-/STUDIENDIREKTOREN, OBER-/STUDIENRAETE	A16-13	47,0	43,0	4,0	2,0	-	-	-	-	80,0	4,0
FACHLEHRER, TECHNISCHE LEHRER	A12-10	2,0	1,0	1,0	-	-	-	-	-	2,0	-
LEKTOREN	A13/BAT	5,0	5,0	-	-	-	-	-	-	4,0	-
SONSTIGE LEHRKRAEFTE FUER BESONDERE AUFGABEN	BAT	4,0	4,0	-	-	-	-	-	-	4,0	-
ZUSAMMEN		58,0	53,0	5,0	2,0	-	-	-	-	90,0	4,0
HAUPTBERUFLICHES PERSONAL	ZUSAMMEN	3030,8	2783,0	247,8	259,6	11,0	283,0	61,0	222,0	2778,5	135,8
INFORMATIK											
PROFESSOREN	C4	239,4	234,4	5,0	1,0	-	5,0	4,0	1,0	270,5	31,0
PROFESSOREN	C3	307,0	302,0	5,0	-	-	7,0	7,0	-	352,0	45,0
PROFESSOREN AUF ZEIT	C2	2,0	2,0	-	-	-	-	-	-	6,0	1,0
PROFESSOREN AUF DAUER	C2	247,0	241,0	6,0	-	-	5,0	5,0	-	266,0	32,0
ZUSAMMEN		795,4	779,4	16,0	1,0	-	17,0	16,0	1,0	894,5	109,0
HOCHSCHULASSISTENTEN	C1	42,0	37,0	5,0	1,0	1,0	-	-	-	96,0	9,5
HOCHSCHUL-U. UNIV. DOZENTEN	C2, H2	3,0	3,0	-	-	-	-	-	-	4,0	1,0
OBERASS., -INGENIEURE	C2, H2/A14	6,0	4,0	2,0	-	-	-	-	-	7,0	1,0
WISS. U. KUNSTLER. ASSISTENT	C1/H1	53,9	46,9	7,0	-	-	1,0	-	1,0	179,5	12,5
WISS. ASSISTENTEN	A13	6,0	6,0	-	-	-	-	-	-	32,0	5,0
ZUSAMMEN		110,9	96,9	14,0	1,0	1,0	1,0	-	1,0	318,5	29,0
AKAD./WISS. DIREKTOREN	A15	18,0	17,0	1,0	-	-	-	-	-	22,0	2,0
AKAD./WISSENSCHAFTLICHE OBERRAETE AUF ZEIT	A14	-	-	-	-	-	-	-	-	1,0	-
AKAD./WISSENSCHAFTLICHE OBERRAETE AUF DAUER	A14	33,0	32,0	1,0	-	-	-	-	-	60,0	8,0
AKAD./WISSENSCHAFTLICHE RAETE AUF ZEIT	A13	19,0	18,0	1,0	-	-	1,0	1,0	-	6,0	-
AKAD./WISSENSCHAFTLICHE RAETE AUF DAUER	A13	32,0	28,0	4,0	-	-	-	-	-	76,5	4,0
WISS. U. KUNSTL. MITARBEITER AUF ZEIT	BAT I-II	1500,5	1315,5	185,0	161,0	6,0	717,5	97,0	620,5	438,0	39,5
WISS. U. KUNSTL. MITARBEITER AUF DAUER	BAT I-II	118,0	110,0	8,0	5,0	-	13,0	1,0	12,0	208,0	18,2
ZUSAMMEN		1720,5	1520,5	200,0	166,0	6,0	731,5	99,0	632,5	811,5	71,7
OBER-/STUDIENDIREKTOREN, OBER-/STUDIENRAETE	A16-13	2,0	2,0	-	-	-	-	-	-	7,0	1,0
SONSTIGE LEHRKRAEFTE FUER BESONDERE AUFGABEN	BAT	24,0	23,0	1,0	2,0	-	5,0	5,0	-	20,0	3,5
ZUSAMMEN		26,0	25,0	1,0	2,0	-	5,0	5,0	-	27,0	4,5
HAUPTBERUFLICHES PERSONAL	ZUSAMMEN	2652,8	2421,8	231,0	170,0	7,0	754,5	120,0	634,5	2051,5	214,2

3 WISSENSCHAFTLICHES UND KÜNSTLERISCHES HOCHSCHULPERSONAL 1991

3.4 HAUPTBERUFLICHES PERSONAL NACH FACHGRUPPEN, LEHR- UND FORSCHUNGSBEREICHEN, BESCHÄFTIGUNGSVERHÄLTNISSOWIE FINANZIERUNG UND ART DER STELLE

FACHGRUPPE LEHR- UND FORSCHUNGSBEREICH DIENSTBEZEICHNUNG	BESOL- DUNGS- BZW. VERG.- GRUPPE	PERSONAL			DARUNTER TEILZEITBESCHÄFT.		PERSONEN, DIE NICHT AUS STELLENTITELN FINANZIERT WERDEN			STELLEN NACH DEM HAUSHALTS-/ STELLENPLAN	
		INS- GESAMT	MÄNN- LICH	WEIB- LICH	ZUSAMMEN	M. WENIGER ALS DER HAELFTE D. REGEL- ARBEITS- ZEIT	ZUSAMMEN	DAVON		ZUSAMMEN	DARUNTER NICHT BESETZT
								AUS SON- STIGEN HAUSHALTS MITTELN	AUS DRITT- MITTELN		

PHYSIK, ASTRONOMIE

PROFESSOREN	C4	490,0	487,0	3,0	-	-	1,0	-	1,0	526,0	38,0
PROFESSOREN	C3	445,0	442,0	3,0	-	-	2,0	1,0	1,0	516,0	29,5
PROFESSOREN AUF ZEIT	C2	23,0	23,0	-	-	-	-	-	-	24,0	1,0
PROFESSOREN AUF DAUER	C2	192,0	190,0	2,0	-	-	1,0	1,0	-	167,0	6,0
PROF., ABT. VORST. U. PROFESSOREN, WISS. RAETE UND PROFESSOREN, LEITENDE OBERAERZTE	H3	4,0	4,0	-	-	-	-	-	-	1,0	-
ZUSAMMEN		1154,0	1146,0	8,0	-	-	4,0	2,0	2,0	1234,0	74,5
HOCHSCHULASSISTENTEN	C1	95,0	89,0	6,0	2,0	-	-	-	-	214,5	13,0
HOCHSCHUL- U. UNIV. DOZENTEN	C2, H2	20,5	19,5	1,0	-	-	0,5	-	0,5	42,0	2,0
OBERASS., -INGENIEURE	C2, H2/A14	32,0	32,0	-	-	-	-	-	-	46,3	2,0
WISS. U. KÜNSTLER. ASSISTENT	C1/H1	114,0	108,0	6,0	1,0	-	-	-	-	359,8	35,5
WISS. ASSISTENTEN	A13	14,0	14,0	-	-	-	-	-	-	48,0	4,0
ZUSAMMEN		275,5	262,5	13,0	3,0	-	0,5	-	0,5	710,6	56,5
LTD. AKAD. / WISS. DIREKTOREN	A16	3,0	3,0	-	-	-	-	-	-	4,0	-
AKAD. / WISS. DIREKTOREN	A15	64,0	62,0	2,0	-	-	-	-	-	72,0	2,0
AKAD. / WISSENSCHAFTLICHE OBERRAETE AUF ZEIT	A14	1,0	1,0	-	-	-	-	-	-	1,0	-
AKAD. / WISSENSCHAFTLICHE OBERRAETE AUF DAUER	A14	208,8	206,8	2,0	4,0	-	-	-	-	206,0	5,5
AKAD. / WISSENSCHAFTLICHE RAETE AUF ZEIT	A13	42,0	41,0	1,0	3,0	-	5,0	-	5,0	33,0	5,5
AKAD. / WISSENSCHAFTLICHE RAETE AUF DAUER	A13	77,5	76,5	1,0	1,0	-	-	-	-	126,0	2,5
WISS. U. KÜNSTL. MITARBEITER AUF ZEIT	BAT I-II	3512,4	3252,8	259,6	2137,3	32,0	2187,8	71,6	2116,2	648,3	28,6
WISS. U. KÜNSTL. MITARBEITER AUF DAUER	BAT I-II	438,1	423,1	15,0	66,9	1,0	87,9	22,4	65,5	340,1	9,5
ZUSAMMEN		4346,8	4066,2	280,6	2212,2	33,0	2280,7	94,0	2186,7	1430,4	53,6
OBER- / STUDIENDIREKTOREN, OBER- / STUDIENRAETE	A16-13	39,5	36,5	3,0	3,0	-	-	-	-	63,5	3,5
FACHLEHRER, TECHNISCHE LEHRER	A12-10	19,0	17,0	2,0	11,0	3,0	-	-	-	18,0	-
SONSTIGE LEHRKRAEFTE FUER BESONDERE AUFGABEN	BAT	63,0	58,0	5,0	41,0	7,0	58,0	-	58,0	1,0	-
ZUSAMMEN		121,5	111,5	10,0	55,0	10,0	58,0	-	58,0	82,5	3,5
HAUPTBERUFLICHES PERSONAL	ZUSAMMEN	5897,8	5586,2	311,6	2270,2	43,0	2343,2	96,0	2247,2	3457,5	188,1

CHEMIE

PROFESSOREN	C4	428,0	426,0	2,0	-	-	2,0	1,0	1,0	464,0	39,0
PROFESSOREN	C3	446,0	438,0	8,0	2,0	-	2,0	1,0	1,0	541,0	51,5
PROFESSOREN AUF ZEIT	C2	9,0	8,0	1,0	-	-	-	-	-	12,0	-
PROFESSOREN AUF DAUER	C2	203,0	197,0	6,0	2,0	1,0	1,0	-	1,0	187,5	10,0
PROF., ABT. VORST. U. PROFESSOREN, WISS. RAETE UND PROFESSOREN, LEITENDE OBERAERZTE	H3	-	-	-	-	-	-	-	-	1,0	-
ZUSAMMEN		1086,0	1069,0	17,0	4,0	1,0	5,0	2,0	3,0	1205,5	100,5
HOCHSCHULASSISTENTEN	C1	68,0	54,0	14,0	4,0	-	-	-	-	201,0	11,5
HOCHSCHUL- U. UNIV. DOZENTEN	C2, H2	31,8	29,8	2,0	3,0	3,0	-	-	-	35,3	1,0
OBERASS., -INGENIEURE	C2, H2/A14	21,0	18,0	3,0	-	-	1,0	-	1,0	41,0	5,0
WISS. U. KÜNSTLER. ASSISTENT	C1/H1	80,0	69,0	11,0	1,0	-	1,0	-	1,0	498,0	47,4
WISS. ASSISTENTEN	A13	5,0	4,0	1,0	-	-	-	-	-	43,0	-
ZUSAMMEN		205,8	174,8	31,0	8,0	3,0	2,0	-	2,0	818,3	64,9
LTD. AKAD. / WISS. DIREKTOREN	A16	1,0	1,0	-	-	-	-	-	-	3,0	1,0
AKAD. / WISS. DIREKTOREN	A15	81,0	79,0	2,0	1,0	-	-	-	-	90,5	2,0
AKAD. / WISSENSCHAFTLICHE OBERRAETE AUF DAUER	A14	252,8	245,8	7,0	4,0	-	-	-	-	235,5	2,5
AKAD. / WISSENSCHAFTLICHE RAETE AUF ZEIT	A13	23,0	20,0	3,0	-	-	-	-	-	32,0	6,0
AKAD. / WISSENSCHAFTLICHE RAETE AUF DAUER	A13	118,7	108,7	10,0	5,0	-	-	-	-	154,1	8,2
WISS. U. KÜNSTL. MITARBEITER AUF ZEIT	BAT I-II	4579,5	3580,0	999,5	3451,7	24,0	1986,4	149,5	1836,9	1080,2	74,7
WISS. U. KÜNSTL. MITARBEITER AUF DAUER	BAT I-II	391,3	331,8	59,5	122,5	10,0	52,4	25,4	27,0	296,5	8,5
ZUSAMMEN		5447,3	4366,3	1081,0	3584,2	34,0	2038,8	174,9	1863,9	1891,8	102,9
OBER- / STUDIENDIREKTOREN, OBER- / STUDIENRAETE	A16-13	56,5	54,5	2,0	2,0	1,0	18,0	-	18,0	68,0	2,5

3 WISSENSCHAFTLICHES UND KÜNSTLERISCHES HOCHSCHULPERSONAL 1991

3.4 HAUPTBERUFLICHES PERSONAL NACH FACHERGRUPPEN, LEHR- UND FORSCHUNGSBEREICHEN, BESCHÄFTIGUNGSVERHÄLTNIS SOWIE FINANZIERUNG UND ART DER STELLE

FACHERGRUPPE LEHR- UND FORSCHUNGSBEREICH DIENSTBEZEICHNUNG	BESOL- DUNGS- BZW. VERG.- GRUPPE	PERSONAL			DARUNTER TEILZEITBESCHAFT.		PERSONEN, DIE NICHT AUS STELLENTITELN FINANZIERT WERDEN			STELLEN NACH DEM HAUSHALTS-/ STELLENPLAN	
		INS- GESAMT	MENN- LICH	WEIB- LICH	ZUSAMMEN	M. WENIGER ALS DER HAELFTE D. REGEL- ARBEITS- ZEIT	ZUSAMMEN	DAVON		ZUSAMMEN	DARUNTER NICHT BESETZT
								AUS SON- STIGEN HAUSHALTS MITTELN	AUS DRITT- MITTELN		
FACHLEHRER, TECHNISCHE LEHRER LEKTOREN SONSTIGE LEHRKRAEFTE FUER BESONDERE AUFGABEN ZUSAMMEN	A12-10 A13/BAT BAT ZUSAMMEN	2,0 2,0 32,0 92,5	2,0 1,0 25,0 82,5	- 1,0 7,0 10,0	1,0 - 22,0 25,0	- - 2,0 3,0	- - 1,0 19,0	- - - 19,0	- - 1,0 1,0	1,5 1,0 4,6 75,1	- - - 2,5
HAUPTBERUFLICHES PERSONAL	ZUSAMMEN	6831,6	5692,6	1139,0	3621,2	41,0	2064,8	176,9	1887,9	3990,7	270,8
PHARMAZIE											
PROFESSOREN PROFESSOREN PROFESSOREN AUF ZEIT PROFESSOREN AUF DAUER PROF., ABT. VORST. U. PROFESSOREN, WISS. RAETE UND PROFESSOREN, OBERAERZTE ZUSAMMEN	C4 C3 C2 C2 H2 ZUSAMMEN	80,0 72,0 2,0 12,0 1,0 167,0	80,0 67,0 2,0 12,0 1,0 162,0	- 5,0 - - - 5,0	- - - - - -	- - - - - -	- - - - - -	- - - - - -	- - - - - -	92,0 89,0 2,0 9,0 - 192,0	10,0 7,5 - 1,0 - 18,5
HOCHSCHULASSISTENTEN HOCHSCHUL-U. UNIV. DOZENTEN OBERASS., -INGENIEURE WISS. U. KÜNSTLER. ASSISTENT WISS. ASSISTENTEN ZUSAMMEN	C1 C2, H2 C2, H2/A14 C1/H1 A13 ZUSAMMEN	19,0 2,0 9,0 42,0 2,0 74,0	17,0 2,0 8,0 40,0 2,0 69,0	2,0 - 1,0 2,0 - 5,0	4,0 - - - - 4,0	- - - - - -	- - - - - -	- - - - - -	- - - - - -	42,0 2,0 15,0 195,5 16,0 270,5	2,0 1,0 - 18,5 - 21,5
AKAD./WISS. DIREKTOREN AKAD./WISSENSCHAFTLICHE OBERRAETE AUF ZEIT AKAD./WISSENSCHAFTLICHE OBERRAETE AUF DAUER AKAD./WISSENSCHAFTLICHE RAETE AUF ZEIT AKAD./WISSENSCHAFTLICHE RAETE AUF DAUER WISS. U. KÜNSTL. MITARBEITER AUF ZEIT WISS. U. KÜNSTL. MITARBEITER AUF DAUER ZUSAMMEN	A15 A14 A14 A13 A13 BAT I-II BAT I-II ZUSAMMEN	14,0 1,0 57,9 15,0 29,9 767,6 42,9 928,3	13,0 1,0 52,9 15,0 24,9 515,6 32,0 654,4	1,0 - 5,0 - 5,0 252,0 10,9 273,9	- - - - - 430,6 6,0 436,6	- - - - - 7,0 - 7,0	- - - - - 172,0 3,0 175,0	- - - - - 59,0 3,0 62,0	- - - - - 113,0 - 113,0	16,0 - 56,0 1,0 40,5 275,5 53,0 442,0	1,0 - 1,0 - 1,6 14,5 5,0 23,1
OBER-/STUDIENDIREKTOREN, OBER-/STUDIENRAETE ZUSAMMEN	A16-13 ZUSAMMEN	5,0 5,0	3,0 3,0	2,0 2,0	- -	- -	- -	- -	- -	12,0 12,0	- -
HAUPTBERUFLICHES PERSONAL	ZUSAMMEN	1174,3	888,4	285,9	440,6	7,0	175,0	62,0	113,0	916,5	63,1
BIOLOGIE											
PROFESSOREN PROFESSOREN PROFESSOREN AUF ZEIT PROFESSOREN AUF DAUER PROF., ABT. VORST. U. PROFESSOREN, WISS. RAETE UND PROFESSOREN, LEITENDE OBERAERZTE ZUSAMMEN	C4 C3 C2 C2 H3 ZUSAMMEN	369,5 372,0 7,0 185,0 3,0 936,5	359,5 345,0 7,0 172,0 2,0 885,5	10,0 27,0 - 13,0 1,0 51,0	- 1,0 - - - 1,0	- - - - - -	2,5 3,0 - - - 5,5	1,5 2,0 - - - 3,5	1,0 1,0 - - - 2,0	409,0 437,5 8,0 150,0 1,0 1005,5	36,0 24,0 - 2,5 - 62,5
HOCHSCHULASSISTENTEN HOCHSCHUL-U. UNIV. DOZENTEN OBERASS., -INGENIEURE WISS. U. KÜNSTLER. ASSISTENT WISS. ASSISTENTEN ZUSAMMEN	C1 C2, H2 C2, H2/A14 C1/H1 A13 ZUSAMMEN	141,0 24,0 31,8 98,9 11,0 306,7	117,0 19,0 30,8 76,9 8,0 251,7	24,0 5,0 1,0 22,0 3,0 55,0	1,0 - - - - 1,0	- - - - - -	- 1,0 - 1,0 - 2,0	- 1,0 - - - 1,0	- - - 1,0 - 1,0	189,0 27,0 48,0 250,5 16,0 530,5	1,0 1,0 3,0 15,8 - 20,8
LTD. AKAD./WISS. DIREKTOREN AKAD./WISS. DIREKTOREN AKAD./WISSENSCHAFTLICHE OBERRAETE AUF ZEIT AKAD./WISSENSCHAFTLICHE OBERRAETE AUF DAUER AKAD./WISSENSCHAFTLICHE RAETE AUF ZEIT AKAD./WISSENSCHAFTLICHE RAETE AUF DAUER	A16 A15 A14 A14 A14 A13 A13	- 50,0 17,0 187,7 47,0 140,9	- 46,0 17,0 175,8 39,0 118,9	- 4,0 - 11,9 8,0 22,0	- - - 3,0 1,0 -	- - - - - -	- - - - - -	- - - - - -	- - - - - -	1,0 58,0 17,0 191,5 21,0 163,5	- 6,0 - - 1,5 5,5

3 WISSENSCHAFTLICHES UND KUNSTLERISCHES HOCHSCHULPERSONAL 1991

3.4 HAUPTBERUFLICHES PERSONAL NACH FACHERGRUPPEN, LEHR- UND FORSCHUNGSBEREICHEN,
BESCHAFTIGUNGSVERHAELTNIS SOWIE FINANZIERUNG UND ART DER STELLE

FACHERGRUPPE LEHR- UND FORSCHUNGSBEREICH DIENSTBEZEICHNUNG	BESOL- DUNGS- BZW. VERG.- GRUPPE	PERSONAL			DARUNTER TEILZEITBESCHAFT.		PERSONEN, DIE NICHT AUS STELLENTITELN FINANZIERT WERDEN			STELLEN NACH DEM HAUSHALTS-/ STELLENPLAN	
		INS- GESAMT	MÄENN- LICH	WEIS- LICH	ZUSAMMEN	M. WENIGER ALS DER HAELFTE D. REGEL. ARBEITS- ZEIT	ZUSAMMEN	DAVON		ZUSAMMEN	DARUNTER NICHT BESETZT
								AUS SON- STIGEN HAUSHALTS MITTELEN	AUS DRITT- MITTELEN		
WISS.U.KUENSTL.MITARBEITER AUF ZEIT	BAT I-II	2218,1	1428,4	789,7	1337,0	14,0	1476,7	122,0	1354,7	364,8	22,0
WISS.U.KUENSTL.MITARBEITER AUF DAUER	BAT I-II	299,4	221,5	77,9	62,0	-	62,0	16,0	46,0	227,5	14,0
	ZUSAMMEN	2960,1	2046,6	913,5	1403,0	14,0	1538,7	138,0	1400,7	1044,3	49,0
OBER-/STUDIENDIREKTOREN, OBER-/STUDIENRAETE	A16-13	39,0	34,0	5,0	1,0	-	-	-	-	59,5	1,0
FACHLEHRER, TECHNISCHE LEHRER	A12-10	-	-	-	-	-	-	-	-	0,5	0,5
SONSTIGE LEHRKRAEFTE FUER BESONDERE AUFGABEN	BAT	6,0	2,0	4,0	4,0	-	-	-	-	2,0	-
	ZUSAMMEN	45,0	36,0	9,0	5,0	-	-	-	-	62,0	1,5
HAUPTBERUFLICHES PERSONAL	ZUSAMMEN	4248,3	3219,8	1028,5	1410,0	14,0	1546,2	142,5	1403,7	2642,3	133,8
GEOWISSENSCHAFTEN (OHNE GEOGRAPHIE)											
PROFESSOREN	C4	152,0	149,0	3,0	-	-	2,0	1,0	1,0	170,0	14,0
PROFESSOREN	C3	202,0	199,0	3,0	-	-	2,0	1,0	1,0	241,0	19,0
PROFESSOREN AUF ZEIT	C2	3,0	3,0	-	-	-	-	-	-	3,0	1,0
PROFESSOREN AUF DAUER	C2	86,0	85,0	1,0	-	-	-	-	-	63,0	1,0
PROF., ABT. VORST. U. PROFESSOREN, WISS. RAETE UND PROFESSOREN, LEITENDE OBERAERZTE	H3	1,0	1,0	-	-	-	-	-	-	-	-
	ZUSAMMEN	444,0	437,0	7,0	-	-	4,0	2,0	2,0	477,0	35,0
HOCHSCHULASSISTENTEN	C1	46,0	41,0	5,0	-	-	-	-	-	57,0	5,0
HOCHSCHUL-U. UNIV. DOZENTEN	C2, H2	6,0	6,0	-	-	-	-	-	-	13,0	2,0
OBERASS., -INGENIEURE	C2, H2/A14	12,0	12,0	-	-	-	-	-	-	17,3	1,5
WISS.U.KUENSTLER. ASSISTENT	C1/H1	41,0	34,0	7,0	-	-	1,0	-	1,0	82,5	7,5
WISS. ASSISTENTEN	A13	4,0	3,0	1,0	-	-	-	-	-	12,0	2,0
	ZUSAMMEN	109,0	96,0	13,0	-	-	1,0	-	1,0	181,8	18,0
AKAD./WISS.DIREKTOREN	A15	26,0	25,0	1,0	-	-	-	-	-	29,0	-
AKAD./WISSENSCHAFTLICHE OBERRAETE AUF DAUER	A14	79,9	75,9	4,0	-	-	-	-	-	85,0	1,0
AKAD./WISSENSCHAFTLICHE RAETE AUF ZEIT	A13	23,0	21,0	2,0	-	-	-	-	-	11,0	1,0
AKAD./WISSENSCHAFTLICHE RAETE AUF DAUER	A13	59,0	54,0	5,0	1,0	-	-	-	-	69,0	1,0
WISS.U.KUENSTL.MITARBEITER AUF ZEIT	BAT I-II	1099,9	853,9	246,0	602,0	8,0	867,0	50,5	816,5	131,5	3,5
WISS.U.KUENSTL.MITARBEITER AUF DAUER	BAT I-II	202,0	184,0	18,0	18,0	-	29,0	1,0	28,0	157,0	2,0
	ZUSAMMEN	1489,8	1213,8	276,0	621,0	8,0	896,0	51,5	844,5	482,5	8,5
OBER-/STUDIENDIREKTOREN, OBER-/STUDIENRAETE	A16-13	13,0	13,0	-	-	-	-	-	-	18,0	-
SONSTIGE LEHRKRAEFTE FUER BESONDERE AUFGABEN	BAT	2,0	1,0	1,0	-	-	1,0	-	1,0	-	-
	ZUSAMMEN	15,0	14,0	1,0	-	-	1,0	-	1,0	18,0	-
HAUPTBERUFLICHES PERSONAL	ZUSAMMEN	2057,8	1760,8	297,0	621,0	8,0	902,0	53,5	848,5	1159,3	61,5
GEOGRAPHIE											
PROFESSOREN	C4	127,0	122,0	5,0	-	-	1,0	1,0	-	132,0	8,0
PROFESSOREN	C3	94,0	88,0	6,0	-	-	2,0	1,0	1,0	114,0	7,0
PROFESSOREN AUF ZEIT	C2	2,0	2,0	-	-	-	-	-	-	2,5	-
PROFESSOREN AUF DAUER	C2	45,0	43,0	2,0	-	-	-	-	-	32,0	1,0
	ZUSAMMEN	268,0	255,0	13,0	-	-	3,0	2,0	1,0	280,5	16,0
HOCHSCHULASSISTENTEN	C1	27,0	24,0	3,0	1,0	-	-	-	-	34,0	2,0
HOCHSCHUL-U. UNIV. DOZENTEN	C2, H2	11,0	10,0	1,0	-	-	-	-	-	16,0	-
OBERASS., -INGENIEURE	C2, H2/A14	11,0	10,0	1,0	1,0	1,0	-	-	-	13,0	2,0
WISS.U.KUENSTLER. ASSISTENT	C1/H1	24,0	19,0	5,0	-	-	-	-	-	62,5	4,0
WISS. ASSISTENTEN	A13	2,0	2,0	-	-	-	-	-	-	5,0	-
	ZUSAMMEN	75,0	65,0	10,0	2,0	1,0	-	-	-	130,5	8,0
LTD. AKAD./WISS.DIREKTOREN	A16	1,0	1,0	-	-	-	-	-	-	1,0	-
AKAD./WISS.DIREKTOREN	A15	13,0	13,0	-	-	-	-	-	-	14,0	1,0
AKAD./WISSENSCHAFTLICHE OBERRAETE AUF DAUER	A14	75,9	67,9	8,0	-	-	-	-	-	59,3	1,0

3 WISSENSCHAFTLICHES UND KUNSTLERISCHES HOCHSCHULPERSONAL 1991

3.4 HAUPTBERUFLICHES PERSONAL NACH FACHERGRUPPEN, LEHR- UND FORSCHUNGSBEREICHEN, BESCHAEFTIGUNGSVERHAELTNIS SOWIE FINANZIERUNG UND ART DER STELLE

FACHERGRUPPE LEHR- UND FORSCHUNGSBEREICH DIENSTBEZEICHNUNG	BESOL- DUNGS- BZW. VERG.- GRUPPE	PERSONAL			DARUNTER TEILZEITBESCHAEFT.		PERSONEN, DIE NICHT AUS STELLEN TITELN FINANZIERT WERDEN			STELLEN NACH DEM HAUSHALTS-/ STELLENPLAN	
		INS- GESAMT	MENN- LICH	WEIB- LICH	ZUSAMMEN	M. MENIGER ALS DER HAELFTE D. REGEL- ARBEITS- ZEIT	ZUSAMMEN	DAVON		ZUSAMMEN	DARUNTER NICHT BESETZT
								AUS SON- STIGEN HAUSHALTS MITTELN	AUS DRITT- MITTELN		
AKAD./WISSENSCHAFTLICHE RAETE AUF ZEIT	A13	10,0	8,0	2,0	-	-	-	-	-	2,0	-
AKAD./WISSENSCHAFTLICHE RAETE AUF DAUER	A13	19,9	18,9	1,0	-	-	-	-	-	25,4	-
WISS.U.KUENSTL.MITARBEITER AUF ZEIT	BAT I-II	344,0	253,0	91,0	175,0	5,0	202,0	20,0	182,0	66,0	2,7
WISS.U.KUENSTL.MITARBEITER AUF DAUER	BAT I-II	39,0	35,0	4,0	3,0	1,0	4,0	-	4,0	36,6	2,0
	ZUSAMMEN	502,8	396,8	106,0	178,0	6,0	206,0	20,0	186,0	204,3	6,7
OBER-/STUDIENDIREKTOREN, OBER-/STUDIENRAETE	A16-13	18,0	15,0	3,0	2,0	-	-	-	-	38,5	-
LEKTOREN	A13/BAT	1,0	-	1,0	-	-	-	-	-	1,0	-
SONSTIGE LEHRKRAEFTE FUER BESONDERE AUFGABEN	BAT	3,0	2,0	1,0	1,0	-	1,0	-	1,0	1,0	-
	ZUSAMMEN	22,0	17,0	5,0	3,0	-	1,0	-	1,0	40,5	-
HAUPTBERUFLICHES PERSONAL	ZUSAMMEN	867,8	733,8	134,0	183,0	7,0	210,0	22,0	188,0	655,8	30,7
MATHEMATIK, NATUR- WISSENSCHAFTEN ZUSAMMEN											
PROFESSOREN	C4	2452,9	2417,9	35,0	2,0	-	16,5	11,5	5,0	2668,0	209,0
PROFESSOREN	C3	2518,0	2447,0	71,0	7,0	1,0	20,0	14,0	6,0	2927,0	200,5
PROFESSOREN AUF ZEIT	C2	57,0	56,0	1,0	-	-	-	-	-	72,5	4,0
PROFESSOREN AUF DAUER	C2	1244,0	1200,0	44,0	2,0	1,0	8,0	7,0	1,0	1113,5	62,5
PROF., ABT. VORST. U. PROFESSOREN, WISS. RAETE UND PROFESSOREN, LEITENDE OBERAERZTE	H3	11,0	10,0	1,0	-	-	-	-	-	3,0	-
PROF., ABT. VORST. U. PROFESSOREN, WISS. RAETE UND PROFESSOREN, OBERAERZTE	H2	1,0	1,0	-	-	-	-	-	-	-	-
	ZUSAMMEN	6283,9	6131,9	152,0	11,0	2,0	44,5	32,5	12,0	6784,0	476,0
HOCHSCHULASSISTENTEN	C1	547,0	478,0	69,0	15,0	1,0	1,0	1,0	-	1050,5	48,5
HOCHSCHUL.-U. UNIV. DOZENTEN	C2, H2	136,1	126,1	10,0	3,0	3,0	1,5	1,0	0,5	185,3	13,0
OBERRASS., -INGENIEURE	C2, H2/A14	163,8	152,8	11,0	1,0	1,0	1,0	-	1,0	249,6	20,0
WISS. U. KUENSTLER. ASSISTENT	C1/H1	546,7	476,7	70,0	2,0	-	4,0	-	4,0	1893,5	162,5
WISS. ASSISTENTEN	A13	62,0	57,0	5,0	-	-	-	-	-	213,0	12,0
	ZUSAMMEN	1455,6	1290,6	165,0	21,0	5,0	7,5	2,0	5,5	3591,9	256,0
LTO. AKAD./WISS. DIREKTOREN	A16	6,0	6,0	-	-	-	-	-	-	10,0	1,0
AKAD./WISS. DIREKTOREN	A15	313,0	300,0	13,0	1,0	-	-	-	-	351,5	15,0
AKAD./WISSENSCHAFTLICHE OBERRAETE AUF ZEIT	A14	21,0	21,0	-	-	-	-	-	-	19,0	-
AKAD./WISSENSCHAFTLICHE OBERRAETE AUF DAUER	A14	1093,0	1047,1	45,9	11,0	-	1,0	1,0	-	1076,3	24,0
AKAD./WISSENSCHAFTLICHE RAETE AUF ZEIT	A13	205,0	186,0	19,0	4,0	-	6,0	1,0	5,0	113,0	14,0
AKAD./WISSENSCHAFTLICHE RAETE AUF DAUER	A13	556,9	503,9	53,0	7,0	-	-	-	-	758,3	28,1
WISS. U. KUENSTL. MITARBEITER AUF ZEIT	BAT I-II	15150,1	12145,5	3004,6	8544,2	106,0	7886,4	626,6	7259,8	3474,3	216,7
WISS. U. KUENSTL. MITARBEITER AUF DAUER	BAT I-II	1642,2	1440,4	201,8	288,4	12,0	254,3	68,8	185,5	1426,7	64,7
	ZUSAMMEN	18987,2	15649,9	3337,3	8855,6	118,0	8147,7	697,4	7450,3	7229,1	363,5
OBER-/STUDIENDIREKTOREN, OBER-/STUDIENRAETE FACHLEHRER, TECHNISCHE	A16-13	240,0	220,0	20,0	10,0	1,0	18,0	-	18,0	367,5	13,0
LEHRER	A12-10	23,0	20,0	3,0	12,0	3,0	-	-	-	22,0	0,5
LEKTUREN	A13/BAT	8,0	6,0	2,0	-	-	-	-	-	6,0	-
SONSTIGE LEHRKRAEFTE FUER BESONDERE AUFGABEN	BAT	134,0	115,0	19,0	70,0	9,0	66,0	5,0	61,0	32,6	3,5
	ZUSAMMEN	405,0	361,0	44,0	92,0	13,0	84,0	5,0	79,0	428,1	17,0
HAUPTBERUFLICHES PERSONAL	ZUSAMMEN	27131,7	23433,4	3698,3	8979,6	138,0	8283,7	736,9	7546,8	18033,1	1112,5

3 WISSENSCHAFTLICHES UND KUNSTLERISCHES HOCHSCHULPERSONAL 1991

3.4 HAUPTBERUFLICHES PERSONAL NACH FACHERGRUPPEN, LEHR- UND FORSCHUNGSBEREICHEN, BESCHAFTIGUNGSVERHAELTNIS SOWIE FINANZIERUNG UND ART DER STELLE

FACHERGRUPPE LEHR- UND FORSCHUNGSBEREICH DIENSTBEZEICHNUNG	BESOL- DUNGS- BZW. VERG.- GRUPPE	PERSONAL			DARUNTER TEILZEITBESCHAFT.		PERSONEN, DIE NICHT AUS STELLENTITELN FINANZIERT WERDEN			STELLEN NACH DEM HAUSHALTS-/ STELLENPLAN	
		INS- GESAMT	MANN- LICH	WEIB- LICH	ZUSAMMEN	M. WENIGER ALS DER HAELFTE D. REGEL- ARBEITS- ZEIT	ZUSAMMEN	DAVON		ZUSAMMEN	DARUNTER NICHT BESETZT
								AUS SON- STIGEN HAUSHALTS MITTELN	AUS DRITT- MITTELN		
HUMANMEDIZIN											
HUMANMEDIZIN ALLGEMEIN											
PROFESSOREN	C4	43,0	40,0	3,0	-	-	-	-	-	65,0	9,0
PROFESSOREN	C3	70,0	66,0	4,0	-	-	-	-	-	129,0	9,0
PROFESSOREN AUF ZEIT	C2	-	-	-	-	-	-	-	-	1,0	-
PROFESSOREN AUF DAUER	C2	26,0	25,0	1,0	-	-	-	-	-	35,0	1,0
PROF., ABT. VORST. U. PROFESSOREN, WISS. RAETE UND PROFESSOREN, LEITENDE OBERAERZTE	H3	1,0	1,0	-	-	-	-	-	-	-	-
PROF., ABT. VORST. U. PROFESSOREN, WISS. RAETE UND PROFESSOREN, OBERAERZTE	H2	7,0	6,0	1,0	-	-	-	-	-	1,0	-
	ZUSAMMEN	147,0	138,0	9,0	-	-	-	-	-	231,0	19,0
HOCHSCHULASSISTENTEN	C1	52,0	42,0	10,0	-	-	-	-	-	69,0	8,0
WISS. U. KUNSTLER, ASSISTENT	C1/H1	-	-	-	-	-	-	-	-	7,0	1,0
WISS. ASSISTENTEN	A13	2,0	2,0	-	-	-	-	-	-	331,0	14,5
	ZUSAMMEN	54,0	44,0	10,0	-	-	-	-	-	407,0	23,5
AKAD./WISS. DIREKTOREN	A15	-	-	-	-	-	-	-	-	1,0	-
AKAD./WISSENSCHAFTLICHE OBERRAETE AUF ZEIT	A14	6,0	5,0	1,0	-	-	-	-	-	-	-
AKAD./WISSENSCHAFTLICHE OBERRAETE AUF DAUER	A14	10,0	8,0	2,0	-	-	-	-	-	25,0	1,0
AKAD./WISSENSCHAFTLICHE RAETE AUF ZEIT	A13	2,0	2,0	-	-	-	-	-	-	-	-
AKAD./WISSENSCHAFTLICHE RAETE AUF DAUER	A13	9,0	8,0	1,0	-	-	-	-	-	10,0	1,0
WISS. U. KUNSTL. MITARBEITER AUF ZEIT	BAT I-II	572,0	397,0	175,0	39,0	-	173,0	5,0	168,0	-	-
WISS. U. KUNSTL. MITARBEITER AUF DAUER	BAT I-II	162,0	121,0	41,0	8,0	-	-	-	-	384,0	44,5
	ZUSAMMEN	761,0	541,0	220,0	47,0	-	173,0	5,0	168,0	420,0	46,5
HAUPTBERUFLICHES PERSONAL	ZUSAMMEN	962,0	723,0	239,0	47,0	-	173,0	5,0	168,0	1058,0	89,0
VORKLINISCHE HUMANMED. (EINSCHL. ZAHNMEDIZIN)											
PROFESSOREN	C4	157,0	153,0	4,0	-	-	1,0	1,0	-	171,0	17,0
PROFESSOREN	C3	183,0	170,0	13,0	-	-	1,0	1,0	-	219,0	11,0
PROFESSOREN AUF ZEIT	C2	9,0	8,0	1,0	-	-	-	-	-	16,0	1,0
PROFESSOREN AUF DAUER	C2	57,0	52,0	5,0	-	-	-	-	-	30,0	3,0
	ZUSAMMEN	406,0	383,0	23,0	-	-	2,0	2,0	-	436,0	32,0
HOCHSCHULASSISTENTEN	C1	80,0	65,0	15,0	-	-	-	-	-	114,0	6,0
HOCHSCHUL- U. UNIV. DOZENTEN	C2, H2	17,0	14,0	3,0	-	-	-	-	-	21,0	-
OBERASS., -INGENIEURE	C2, H2/A14	21,0	17,0	4,0	-	-	-	-	-	22,0	1,0
WISS. U. KUNSTLER, ASSISTENT	C1/H1	66,8	47,8	19,0	1,0	1,0	-	-	-	187,7	12,0
WISS. ASSISTENTEN	A13	6,0	5,0	1,0	-	-	-	-	-	22,0	1,0
	ZUSAMMEN	190,8	148,8	42,0	1,0	1,0	-	-	-	366,7	20,0
LTD. AKAD./WISS. DIREKTOREN	A16	-	-	-	-	-	-	-	-	1,0	-
AKAD./WISS. DIREKTOREN	A15	18,9	17,9	1,0	-	-	-	-	-	19,0	1,0
AKAD./WISSENSCHAFTLICHE OBERRAETE AUF ZEIT	A14	1,0	1,0	-	-	-	-	-	-	-	-
AKAD./WISSENSCHAFTLICHE OBERRAETE AUF DAUER	A14	57,9	51,9	6,0	-	-	-	-	-	65,5	-
AKAD./WISSENSCHAFTLICHE RAETE AUF ZEIT	A13	26,0	19,0	7,0	1,0	-	-	-	-	1,0	-
AKAD./WISSENSCHAFTLICHE RAETE AUF DAUER	A13	49,9	41,9	8,0	1,0	1,0	-	-	-	65,0	2,5
WISS. U. KUNSTL. MITARBEITER AUF ZEIT	BAT I-II	847,6	553,6	294,0	333,6	6,0	266,0	27,0	239,0	229,5	15,0
WISS. U. KUNSTL. MITARBEITER AUF DAUER	BAT I-II	176,8	137,9	38,9	19,0	-	4,0	-	4,0	131,5	7,0
	ZUSAMMEN	1178,1	823,2	354,9	354,6	7,0	270,0	27,0	243,0	512,5	25,5
OBER-/STUDIENDIREKTOREN, OBER-/STUDIENRAETE SONSTIGE LEHRKRAEFTE FUER BESONDERE AUFGABEN	A16-13	4,0	4,0	-	-	-	-	-	-	5,0	-
	BAT	25,0	17,0	8,0	9,0	-	-	-	-	-	-
	ZUSAMMEN	29,0	21,0	8,0	9,0	-	-	-	-	5,0	-
HAUPTBERUFLICHES PERSONAL	ZUSAMMEN	1803,9	1376,0	427,9	364,6	8,0	272,0	29,0	243,0	1320,2	77,5

3 WISSENSCHAFTLICHES UND KUNSTLERISCHES HOCHSCHULPERSONAL 1991

3.4 HAUPTBERUFLICHES PERSONAL NACH FACHERGRUPPEN, LEHR- UND FORSCHUNGSBEREICHEN, BESCHAFTIGUNGSVERHAELTNIS SOWIE FINANZIERUNG UND ART DER STELLE

FACHERGRUPPE LEHR- UND FORSCHUNGSBEREICH DIENSTBEZEICHNUNG	BESOL- DUNGS- BZW. VERG.- GRUPPE	PERSONAL			DARUNTER TEILZEITBESCHAFFT.		PERSONEN, DIE NICHT AUS STELLENTITELN FINANZIERT WERDEN			STELLEN NACH DEM HAUSHALTS-/ STELLENPLAN	
		INS- GESAMT	MÄENN- LICH	WEIB- LICH	ZUSAMMEN	M. WENIGER ALS DER HAELFTE D. REGEL- ARBEITS- ZEIT	ZUSAMMEN	DAVON		ZUSAMMEN	DARUNTER NICHT BESETZT
								AUS SDN- STIGEN HAUSHALTS MITTELN	AUS DRITT- MITTELN		
KLINISCH-THEORETISCHE HUMANMEDIZIN (EINSCHL. ZAHNMEDIZIN)											
PROFESSOREN	C4	262,0	256,0	6,0	1,0	1,0	1,0	1,0	-	278,0	24,0
PROFESSOREN	C3	217,0	203,0	14,0	-	-	-	-	-	327,0	41,7
PROFESSOREN AUF ZEIT	C2	18,0	18,0	-	-	-	-	-	-	18,0	2,0
PROFESSOREN AUF DAUER	C2	71,0	66,0	5,0	1,0	-	-	-	-	38,5	0,9
PROF., ABT. VORST. U. PROFESSOREN, WISS. RAETE UND PROFESSOREN, LEITENDE OBERAERZTE	H3	-	-	-	-	-	-	-	-	2,0	-
PROF., ABT. VORST. U. PROFESSOREN, WISS. RAETE UND PROFESSOREN, OBERAERZTE	H2	2,0	2,0	-	-	-	-	-	-	-	-
ZUSAMMEN		570,0	545,0	25,0	2,0	1,0	1,0	1,0	-	663,5	68,6
HOCHSCHULASSISTENTEN	C1	95,0	70,0	25,0	2,0	-	-	-	-	178,0	11,7
HOCHSCHUL-U. UNIV. DOZENTEN	C2, H2	27,0	25,0	2,0	-	-	-	-	-	76,0	6,5
OBERRASS., -INGENIEURE	C2, H2/A14	30,0	28,0	2,0	-	-	-	-	-	88,0	6,5
WISS. U. KUNSTLER. ASSISTENT	C1/H1	171,0	132,0	39,0	2,0	-	3,0	-	3,0	367,9	40,0
WISS. ASSISTENTEN	A13	28,0	14,0	14,0	1,0	-	-	-	-	49,0	7,0
ZUSAMMEN		351,0	269,0	82,0	5,0	-	3,0	-	3,0	778,9	71,7
AKAD./WISS. DIREKTOREN	A15	27,0	26,0	1,0	-	-	-	-	-	41,0	2,0
AKAD./WISSENSCHAFTLICHE OBERRAETE AUF ZEIT	A14	12,0	9,0	3,0	1,0	1,0	-	-	-	35,0	0,2
AKAD./WISSENSCHAFTLICHE OBERRAETE AUF DAUER	A14	114,9	96,0	18,9	-	-	-	-	-	165,5	11,0
AKAD./WISSENSCHAFTLICHE RAETE AUF ZEIT	A13	45,0	35,0	10,0	1,0	-	-	-	-	11,0	-
AKAD./WISSENSCHAFTLICHE RAETE AUF DAUER	A13	56,9	43,9	13,0	-	-	3,0	-	3,0	130,0	9,2
WISS. U. KUNSTL. MITARBEITER AUF ZEIT	BAT I-II	1946,4	1241,0	705,4	400,4	13,0	686,0	177,0	509,0	545,0	45,5
WISS. U. KUNSTL. MITARBEITER AUF DAUER	BAT I-II	608,8	444,8	164,0	50,0	4,0	65,0	45,0	20,0	454,5	32,0
ZUSAMMEN		2811,0	1895,7	915,3	452,4	18,0	754,0	222,0	532,0	1382,0	99,9
OBER-/STUDIENDIREKTOREN, OBER-/STUDIENRAETE SONSTIGE LEHRKRAEFTE FUER BESONDERE AUFGABEN	A16-13	6,0	6,0	-	-	-	-	-	-	6,0	-
ZUSAMMEN	BAT	17,0	11,0	6,0	1,0	-	1,0	1,0	-	-	-
		23,0	17,0	6,0	1,0	-	1,0	1,0	-	6,0	-
HAUPTBERUFLICHES PERSONAL	ZUSAMMEN	3755,0	2726,7	1028,3	460,4	19,0	759,0	224,0	535,0	2830,4	240,2
KLINISCH-PRAKT. HUMAN- MEDIZIN (O. ZAHNMED.)											
PROFESSOREN	C4	655,5	548,5	7,0	1,0	1,0	2,5	2,5	-	590,0	43,0
PROFESSOREN	C3	618,5	582,5	36,0	14,0	-	-	-	-	911,0	106,3
PROFESSOREN AUF ZEIT	C2	104,0	99,0	5,0	-	-	1,0	-	1,0	92,0	4,0
PROFESSOREN AUF DAUER	C2	172,0	167,0	5,0	1,0	1,0	-	-	-	149,0	12,2
PROF., ABT. VORST. U. PROFESSOREN, WISS. RAETE UND PROFESSOREN, LEITENDE OBERAERZTE	H3	5,0	4,0	1,0	-	-	-	-	-	17,0	-
PROF., ABT. VORST. U. PROFESSOREN, WISS. RAETE UND PROFESSOREN, OBERAERZTE	H2	5,0	5,0	-	-	-	-	-	-	-	-
ZUSAMMEN		1460,0	1406,0	54,0	16,0	2,0	3,5	2,5	1,0	1759,0	165,5
HOCHSCHULASSISTENTEN	C1	414,0	350,0	64,0	3,0	-	1,0	-	1,0	853,5	44,8
HOCHSCHUL-U. UNIV. DOZENTEN	C2, H2	69,0	68,0	1,0	-	-	-	-	-	247,0	15,0
OBERRASS., -INGENIEURE	C2, H2/A14	172,0	158,0	14,0	1,0	1,0	-	-	-	385,0	31,0
WISS. U. KUNSTLER. ASSISTENT	C1/H1	1020,0	754,0	266,0	17,0	2,0	9,0	2,0	7,0	2709,0	210,6
WISS. ASSISTENTEN	A13	123,0	79,0	44,0	2,0	-	-	-	-	393,5	19,0
ZUSAMMEN		1798,0	1409,0	389,0	23,0	3,0	10,0	2,0	8,0	4588,0	320,4
LTD. AKAD./WISS. DIREKTOREN	A16	2,0	2,0	-	-	-	-	-	-	9,0	-
AKAD./WISS. DIREKTOREN	A15	72,0	51,0	21,0	-	-	1,0	-	1,0	115,0	12,0
AKAD./WISSENSCHAFTLICHE OBERRAETE AUF ZEIT	A14	99,0	81,0	18,0	5,0	2,0	-	-	-	314,5	16,9
AKAD./WISSENSCHAFTLICHE OBERRAETE AUF DAUER	A14	228,0	173,0	55,0	3,0	-	-	-	-	608,0	44,0
AKAD./WISSENSCHAFTLICHE RAETE AUF ZEIT	A13	255,0	207,0	48,0	6,0	-	-	-	-	19,0	-
AKAD./WISSENSCHAFTLICHE RAETE AUF DAUER	A13	143,0	114,0	29,0	4,0	-	-	-	-	447,0	44,5

3 WISSENSCHAFTLICHES UND KUNSTLERISCHES HOCHSCHULPERSONAL 1991

3.4 HAUPTBERUFLICHES PERSONAL NACH FACHERGROUEN, LEHR- UND FORSCHUNGSBEREICHEN, BESCHAFTIGUNGSVERHAELTNIS SOWIE FINANZIERUNG UND ART DER STELLE

FACHERGROUPE LEHR- UND FORSCHUNGSBEREICH DIENSTBEZEICHNUNG	BESOL- DUNGS- BZW. VERG.- GRUPPE	PERSONAL			DARUNTER TEILZEITBESCHAFT.		PERSONEN, DIE NICHT AUS STELLENITELN FINANZIERT WERDEN			STELLEN NACH DEM HAUSHALTS-/ STELLENPLAN	
		INS- GESAMT	MENN- LICH	WEIB- LICH	ZUSAMMEN	M. WENIGER ALS DER HAELFTE D. REGEL- ARBEITS- ZEIT	ZUSAMMEN	DAVON		ZUSAMMEN	DARUNTER NICHT BESETZT
								AUS SON- STIGEN HAUSHALTS MITTELN	AUS DRITT- MITTELN		
WISS.U.KUENSTL.MITARBEITER AUF ZEIT	BAT I-II	9248,0	6239,0	3009,0	931,0	89,0	1704,0	541,0	1163,0	3699,0	341,7
WISS.U.KUENSTL.MITARBEITER AUF DAUER	BAT I-II	2757,9	2109,0	648,9	172,0	15,0	159,0	91,0	68,0	2238,0	145,2
	ZUSAMMEN	12804,9	8976,0	3828,9	1121,0	86,0	1864,0	632,0	1232,0	7449,5	604,3
OBER-/STUDIENDIREKTOREN, OBER-/STUDIENRAETE	A16-13	7,0	7,0	-	-	-	-	-	-	8,0	1,0
SONSTIGE LEHRKRAEFTE FUER BESONDERE AUFGABEN	BAT	22,0	15,0	7,0	1,0	-	-	-	-	-	-
	ZUSAMMEN	29,0	22,0	7,0	1,0	-	-	-	-	8,0	1,0
HAUPTBERUFLICHES PERSONAL	ZUSAMMEN	16091,9	11813,0	4278,9	1161,0	91,0	1877,5	636,5	1241,0	13804,5	1091,2
ZAHNMEDIZIN (KLINISCH-PRAKTISCH)											
PROFESSOREN	C4	100,0	95,0	5,0	-	-	-	-	-	104,0	8,0
PROFESSOREN	C3	43,0	37,0	6,0	-	-	-	-	-	85,0	5,0
PROFESSOREN AUF ZEIT	C2	5,0	4,0	1,0	-	-	1,0	-	1,0	10,0	2,0
PROFESSOREN AUF DAUER	C2	6,0	5,0	1,0	-	-	-	-	-	3,0	-
PROF., ABT. VORST. U. PROFESSOREN, WISS. RAETE UND PROFESSOREN, LEITENDE OBERAERZTE	H3	-	-	-	-	-	-	-	-	2,0	-
	ZUSAMMEN	154,0	141,0	13,0	-	-	1,0	-	1,0	204,0	15,0
HOCHSCHULASSISTENTEN	C1	43,0	35,0	8,0	-	-	-	-	-	83,0	2,0
HOCHSCHUL-U. UNIV. DOZENTEN	C2, H2	-	-	-	-	-	-	-	-	3,0	-
OBERASS., -INGENIEURE	C2, H2/A14	2,0	2,0	-	-	-	-	-	-	32,0	-
WISS.U.KUENSTLER. ASSISTENT	C1/H1	105,0	72,0	33,0	3,0	-	1,0	1,0	-	285,0	14,0
WISS. ASSISTENTEN	A13	17,0	10,0	7,0	1,0	-	-	-	-	40,0	2,0
	ZUSAMMEN	167,0	119,0	48,0	4,0	-	1,0	1,0	-	449,0	18,0
LTD. AKAD. / WISS. DIREKTOREN	A16	-	-	-	-	-	-	-	-	1,0	-
AKAD. / WISS. DIREKTOREN	A15	14,0	11,0	3,0	-	-	-	-	-	22,0	1,0
AKAD. / WISSENSCHAFTLICHE OBERRAETE AUF ZEIT	A14	4,0	3,0	1,0	-	-	-	-	-	6,0	-
AKAD. / WISSENSCHAFTLICHE OBERRAETE AUF DAUER	A14	33,0	23,0	10,0	1,0	-	-	-	-	62,0	1,0
AKAD. / WISSENSCHAFTLICHE RAETE AUF ZEIT	A13	32,0	22,0	10,0	1,0	-	-	-	-	5,0	-
AKAD. / WISSENSCHAFTLICHE RAETE AUF DAUER	A13	32,0	23,0	9,0	1,0	-	-	-	-	51,5	3,0
WISS.U.KUENSTL.MITARBEITER AUF ZEIT	BAT I-II	831,0	590,0	241,0	71,0	5,0	28,5	11,0	17,5	400,0	14,0
WISS.U.KUENSTL.MITARBEITER AUF DAUER	BAT I-II	137,0	107,0	30,0	9,0	2,0	1,0	1,0	-	111,0	6,5
	ZUSAMMEN	1083,0	779,0	304,0	83,0	7,0	29,5	12,0	17,5	658,5	25,5
SONSTIGE LEHRKRAEFTE FUER BESONDERE AUFGABEN	BAT	3,0	2,0	1,0	-	-	-	-	-	-	-
	ZUSAMMEN	3,0	2,0	1,0	-	-	-	-	-	-	-
HAUPTBERUFLICHES PERSONAL	ZUSAMMEN	1407,0	1041,0	366,0	87,0	7,0	31,5	13,0	18,5	1311,5	58,5
HUMANMEDIZIN ZUSAMMEN											
PROFESSOREN	C4	1117,5	1092,5	25,0	2,0	2,0	4,5	4,5	-	1208,0	101,0
PROFESSOREN	C3	1131,5	1058,5	73,0	14,0	-	1,0	1,0	-	1671,0	173,0
PROFESSOREN AUF ZEIT	C2	136,0	129,0	7,0	-	-	2,0	-	2,0	137,0	9,0
PROFESSOREN AUF DAUER	C2	332,0	315,0	17,0	2,0	1,0	-	-	-	255,5	17,1
PROF., ABT. VORST. U. PROFESSOREN, WISS. RAETE UND PROFESSOREN, LEITENDE OBERAERZTE	H3	6,0	5,0	1,0	-	-	-	-	-	21,0	-
PROF., ABT. VORST. U. PROFESSOREN, WISS. RAETE UND PROFESSOREN, OBERAERZTE	H2	14,0	13,0	1,0	-	-	-	-	-	1,0	-
	ZUSAMMEN	2737,0	2613,0	124,0	18,0	3,0	7,5	5,5	2,0	3293,5	300,1
HOCHSCHULASSISTENTEN	C1	684,0	562,0	122,0	5,0	-	1,0	-	1,0	1297,5	72,5
HOCHSCHUL-U. UNIV. DOZENTEN	C2, H2	113,0	107,0	6,0	-	-	-	-	-	353,0	21,5
OBERASS., -INGENIEURE	C2, H2/A14	225,0	205,0	20,0	1,0	1,0	-	-	-	527,0	38,5
WISS.U.KUENSTLER. ASSISTENT	C1/H1	1362,8	1005,8	357,0	23,0	3,0	13,0	3,0	10,0	3576,6	277,6
WISS. ASSISTENTEN	A13	176,0	110,0	66,0	4,0	-	-	-	-	835,5	43,5
	ZUSAMMEN	2560,8	1989,8	571,0	33,0	4,0	14,0	3,0	11,0	6589,6	453,6

3 WISSENSCHAFTLICHES UND KUNSTLERISCHES HOCHSCHULPERSONAL 1991

3.4 HAUPTBERUFLICHES PERSONAL NACH FACHERGROUPEN, LEHR- UND FORSCHUNGSBEREICHEN, BESCHAFTIGUNGSVERHAELTNIS SOWIE FINANZIERUNG UND ART DER STELLE

FACHERGROUPE LEHR- UND FORSCHUNGSBEREICH DIENSTBEZEICHNUNG	BESOL- DUNGS- BZW. VERG.- GRUPPE	PERSONAL			DARUNTER TEILZEITBESCHAFT.		PERSONEN, DIE NICHT AUS STELLENITTELN FINANZIERT WERDEN			STELLEN NACH DEM HAUSHALTS-/ STELLENPLAN	
		INS- GESAMT	M-ENN- LICH	WEIB- LICH	ZUSAMMEN	M. WENIGER ALS DER HAELFTE D. REGUL. ARBEITS- ZEIT	ZUSAMMEN	DAVON		ZUSAMMEN	DARUNTER NICHT BESETZT
								AUS SON- STIGEN HAUSHALTS MITTELN	AUS DRITT- MITTELN		
LTD. AKAD./WISS. DIREKTOREN	A16	2,0	2,0	-	-	-	-	-	-	11,0	-
AKAD./WISS. DIREKTOREN	A15	131,9	105,9	26,0	-	-	1,0	-	1,0	198,0	16,0
AKAD./WISSENSCHAFTLICHE OBERRAETE AUF ZEIT	A14	122,0	99,0	23,0	6,0	3,0	-	-	-	355,5	17,1
AKAD./WISSENSCHAFTLICHE OBERRAETE AUF DAUER	A14	443,8	351,9	91,9	4,0	-	-	-	-	926,0	57,0
AKAD./WISSENSCHAFTLICHE RAETE AUF ZEIT	A13	360,0	285,0	75,0	9,0	-	-	-	-	36,0	-
AKAD./WISSENSCHAFTLICHE RAETE AUF DAUER	A13	290,8	230,8	60,0	6,0	1,0	3,0	-	3,0	703,5	60,2
WISS. U. KUNSTL. MITARBEITER AUF ZEIT	BAT I-II	13445,0	9020,6	4424,4	1775,0	93,0	2857,5	761,0	2096,5	4873,5	416,2
WISS. U. KUNSTL. MITARBEITER AUF DAUER	BAT I-II ZUSAMMEN	3842,5 18638,0	2919,7 13014,9	922,8 5623,1	258,0 2058,0	21,0 118,0	229,0 3090,5	137,0 898,0	92,0 2192,5	3319,0 10422,5	235,2 801,7
OBER-/STUDIENDIREKTOREN, OBER-/STUDIENRAETE	A16-13	17,0	17,0	-	-	-	-	-	-	19,0	1,0
SONSTIGE LEHRKRAEFTE FUER BESONDERE AUFGABEN	BAT ZUSAMMEN	67,0 84,0	45,0 62,0	22,0 22,0	11,0 11,0	-	1,0 1,0	1,0 1,0	-	-	-
HAUPTBERUFLICHES PERSONAL	ZUSAMMEN	24019,8	17679,7	6340,1	2120,0	125,0	3113,0	907,5	2205,5	20324,6	1556,4
VETERINAERMEDIZIN											
VETERINAERMED. ALLG.											
PROFESSOREN	C4	21,0	21,0	-	-	-	-	-	-	24,0	3,0
PROFESSOREN	C3	22,0	22,0	-	-	-	-	-	-	27,0	-
PROFESSOREN AUF DAUER	C2	5,0	5,0	-	-	-	-	-	-	3,0	-
	ZUSAMMEN	48,0	48,0	-	-	-	-	-	-	54,0	3,0
HOCHSCHULASSISTENTEN	C1	8,0	6,0	2,0	-	-	-	-	-	9,0	1,0
HOCHSCHUL-U. UNIV. DOZENTEN	C2, H2	1,0	1,0	-	-	-	-	-	-	1,0	-
WISS. U. KUNSTLER. ASSISTENT	C1/H1	3,0	1,0	2,0	-	-	-	-	-	4,0	-
	ZUSAMMEN	12,0	8,0	4,0	-	-	-	-	-	14,0	1,0
AKAD./WISS. DIREKTOREN	A15	-	-	-	-	-	-	-	-	2,0	-
AKAD./WISSENSCHAFTLICHE OBERRAETE AUF DAUER	A14	8,0	7,0	1,0	-	-	-	-	-	9,0	-
AKAD./WISSENSCHAFTLICHE RAETE AUF ZEIT	A13	1,0	-	1,0	1,0	-	-	-	-	-	-
AKAD./WISSENSCHAFTLICHE RAETE AUF DAUER	A13	11,0	8,0	3,0	-	-	-	-	-	13,0	1,0
WISS. U. KUNSTL. MITARBEITER AUF ZEIT	BAT I-II	106,0	59,0	47,0	57,0	-	36,0	7,0	29,0	53,0	4,0
WISS. U. KUNSTL. MITARBEITER AUF DAUER	BAT I-II ZUSAMMEN	10,0 136,0	8,0 82,0	2,0 54,0	- 58,0	-	1,0 37,0	- 7,0	1,0 30,0	5,0 82,0	1,0 6,0
OBER-/STUDIENDIREKTOREN, OBER-/STUDIENRAETE	A16-13 ZUSAMMEN	14,0 14,0	11,0 11,0	3,0 3,0	- -	- -	- -	- -	- -	16,0 16,0	- -
HAUPTBERUFLICHES PERSONAL	ZUSAMMEN	210,0	149,0	61,0	58,0	-	37,0	7,0	30,0	166,0	10,0
VORKLINISCHE VETERINAERMEDIZIN											
PROFESSOREN	C4	9,0	9,0	-	-	-	-	-	-	12,0	2,0
PROFESSOREN	C3	19,0	19,0	-	-	-	1,0	1,0	-	23,0	1,0
PROFESSOREN AUF DAUER	C2	8,0	6,0	2,0	-	-	-	-	-	4,0	-
	ZUSAMMEN	36,0	34,0	2,0	-	-	1,0	1,0	-	39,0	3,0
HOCHSCHULASSISTENTEN	C1	3,0	2,0	1,0	1,0	-	-	-	-	2,0	-
HOCHSCHUL-U. UNIV. DOZENTEN	C2, H2	-	-	-	-	-	-	-	-	1,0	-
OBERASS., -INGENIEURE	C2, H2/A14	4,0	4,0	-	-	-	-	-	-	5,0	1,0
WISS. U. KUNSTLER. ASSISTENT	C1/H1	5,0	4,0	1,0	-	-	-	-	-	26,0	0,5
	ZUSAMMEN	12,0	10,0	2,0	1,0	-	-	-	-	34,0	1,5
AKAD./WISS. DIREKTOREN	A15	2,0	1,0	1,0	-	-	-	-	-	2,0	-
AKAD./WISSENSCHAFTLICHE OBERRAETE AUF DAUER	A14	7,0	7,0	-	-	-	-	-	-	7,0	-
AKAD./WISSENSCHAFTLICHE RAETE AUF ZEIT	A13	3,0	1,0	2,0	-	-	-	-	-	3,0	-

3 WISSENSCHAFTLICHES UND KUNSTLERISCHES HOCHSCHULPERSONAL 1991

3.4 HAUPTBERUFLICHES PERSONAL NACH FACHERGRUPPEN, LEHR- UND FORSCHUNGSBEREICHEN, BESCHAFTIGUNGSVERHAELTNIS SOWIE FINANZIERUNG UND ART DER STELLE

FAECHERGRUPPE LEHR- UND FORSCHUNGSBEREICH DIENSTBEZEICHNUNG	BESOL- DUNGS- BZW. VERG.- GRUPPE	PERSONAL			DARUNTER TEILZEITBESCHAFT.		PERSONEN, DIE NICHT AUS STELLENTITELN FINANZIERT WERDEN			STELLEN NACH DEM HAUSHALTS-/ STELLENPLAN	
		INS- GESAMT	MÄNN- LICH	WEIB- LICH	ZUSAMMEN	M. WENIGER ALS DER HAELFTE D. REGUL. ARBEITS- ZEIT	ZUSAMMEN	DARVON		ZUSAMMEN	DARUNTER NICHT BESETZT
								AUS SON- STIGEN HAUSHALTS MITTELN	AUS DRITT- MITTELN		
AKAD./WISSENSCHAFTLICHE RAETE AUF DAUER	A13	3,0	3,0	-	-	-	-	-	-	5,0	0,5
WISS.U.KUENSTL.MITARBEITER AUF ZEIT	BAT I-II	73,0	41,0	32,0	44,0	1,0	27,0	7,0	20,0	19,0	-
WISS.U.KUENSTL.MITARBEITER AUF DAUER	BAT I-II	2,0	2,0	-	-	-	-	-	-	4,0	-
	ZUSAMMEN	90,0	55,0	35,0	44,0	1,0	27,0	7,0	20,0	40,0	0,5
HAUPTBERUFLICHES PERSONAL	ZUSAMMEN	138,0	99,0	39,0	45,0	1,0	28,0	8,0	20,0	113,0	5,0
KLINISCH-THEORETISCHE VETERINAERMEDIZIN											
PROFESSOREN	C4	30,0	30,0	-	-	-	-	-	-	36,0	4,0
PROFESSOREN	C3	36,0	35,0	1,0	-	-	1,0	-	1,0	44,0	2,0
PROFESSOREN AUF DAUER	C2	6,0	5,0	1,0	-	-	-	-	-	4,0	-
	ZUSAMMEN	72,0	70,0	2,0	-	-	1,0	-	1,0	84,0	6,0
HOCHSCHULASSISTENTEN	C1	6,0	5,0	1,0	-	-	1,0	-	1,0	5,0	-
OBERRASS.,-INGENIEURE	C2,H2/A14	5,0	4,0	1,0	-	-	-	-	-	6,0	-
WISS.U.KUENSTLER.ASSISTENT	C1/H1	19,0	10,0	9,0	1,0	-	-	-	-	53,5	0,7
WISS.ASSISTENTEN	A13	1,0	1,0	-	1,0	-	-	-	-	-	-
	ZUSAMMEN	31,0	20,0	11,0	2,0	-	1,0	-	1,0	64,5	0,7
LTD.AKAD./WISS.DIREKTOREN	A16	-	-	-	-	-	-	-	-	1,0	-
AKAD./WISS.DIREKTOREN	A15	8,0	7,0	1,0	-	-	-	-	-	7,0	-
AKAD./WISSENSCHAFTLICHE OBERRAETE AUF DAUER	A14	12,0	11,0	1,0	-	-	-	-	-	16,0	1,0
AKAD./WISSENSCHAFTLICHE RAETE AUF ZEIT	A13	17,0	10,0	7,0	-	-	1,0	-	1,0	10,0	-
AKAD./WISSENSCHAFTLICHE RAETE AUF DAUER	A13	10,0	8,0	2,0	-	-	-	-	-	10,0	1,0
WISS.U.KUENSTL.MITARBEITER AUF ZEIT	BAT I-II	140,0	77,0	63,0	59,0	-	72,0	23,0	49,0	41,0	3,5
WISS.U.KUENSTL.MITARBEITER AUF DAUER	BAT I-II	24,0	20,0	4,0	2,0	-	4,0	3,0	1,0	17,0	1,0
	ZUSAMMEN	211,0	133,0	78,0	61,0	-	77,0	26,0	51,0	102,0	6,5
HAUPTBERUFLICHES PERSONAL	ZUSAMMEN	314,0	223,0	91,0	63,0	-	79,0	26,0	53,0	250,5	13,2
KLINISCH-PRAKTISCHE VETERINAERMEDIZIN											
PROFESSOREN	C4	16,0	15,0	1,0	-	-	-	-	-	20,0	1,0
PROFESSOREN	C3	23,0	20,0	3,0	-	-	1,0	1,0	-	23,0	-
PROFESSOREN AUF ZEIT	C2	1,0	-	1,0	-	-	-	-	-	3,0	-
PROFESSOREN AUF DAUER	C2	1,0	1,0	-	-	-	-	-	-	2,0	-
	ZUSAMMEN	41,0	36,0	5,0	-	-	1,0	1,0	-	48,0	1,0
HOCHSCHULASSISTENTEN	C1	1,0	1,0	-	-	-	-	-	-	1,0	-
OBERRASS.,-INGENIEURE	C2,H2/A14	1,0	1,0	-	-	-	-	-	-	4,0	1,0
WISS.U.KUENSTLER.ASSISTENT	C1/H1	12,0	9,0	3,0	-	-	-	-	-	57,0	1,0
	ZUSAMMEN	14,0	11,0	3,0	-	-	-	-	-	62,0	2,0
LTD.AKAD./WISS.DIREKTOREN	A16	-	-	-	-	-	-	-	-	1,0	-
AKAD./WISS.DIREKTOREN	A15	8,0	7,0	1,0	-	-	-	-	-	7,0	-
AKAD./WISSENSCHAFTLICHE OBERRAETE AUF DAUER	A14	15,0	12,0	3,0	-	-	-	-	-	16,0	-
AKAD./WISSENSCHAFTLICHE RAETE AUF ZEIT	A13	16,0	11,0	5,0	1,0	-	1,0	-	1,0	11,0	-
AKAD./WISSENSCHAFTLICHE RAETE AUF DAUER	A13	6,0	5,0	1,0	-	-	-	-	-	8,0	-
WISS.U.KUENSTL.MITARBEITER AUF ZEIT	BAT I-II	109,0	56,0	53,0	16,0	1,0	29,0	24,0	5,0	45,0	1,0
WISS.U.KUENSTL.MITARBEITER AUF DAUER	BAT I-II	11,0	9,0	2,0	-	-	-	-	-	8,0	-
	ZUSAMMEN	165,0	100,0	65,0	17,0	1,0	30,0	24,0	6,0	96,0	1,0
HAUPTBERUFLICHES PERSONAL	ZUSAMMEN	220,0	147,0	73,0	17,0	1,0	31,0	25,0	6,0	206,0	4,0

3 WISSENSCHAFTLICHES UND KUENSTLERISCHES HOCHSCHULPERSONAL 1991

3.4 HAUPTBERUFLICHES PERSONAL NACH FAECHERGRUPPEN, LEHR- UND FORSCHUNGSBEREICHEN, BESCHAEFITIGUNGSVERHAELTNIS SOWIE FINANZIERUNG UND ART DER STELLE

FAECHERGRUPPE LEHR- UND FORSCHUNGSBEREICH DIENSTBEZEICHNUNG	BESOL- DUNGS- BZW. VERG.- GRUPPE	PERSONAL			DARUNTER TEILZEITBESCHAEF.		PERSONEN, DIE NICHT AUS STELLEN TITELN FINANZIERT WERDEN			STELLEN NACH DEM HAUSHALTS-/ STELLENPLAN	
		INS- GESAMT	MENN- LICH	WEIB- LICH	ZUSAMMEN	M. WENIGER ALS DER HAELFTE D. REGEL. ARBEITS- ZEIT	ZUSAMMEN	DARVON		ZUSAMMEN	DARUNTER NICHT BESETZT
								AUS SON- STIGEN HAUSHALTS MITTELN	AUS DRITT- MITTELN		

VETERINAERMEDIZIN ZUS.

PROFESSOREN	C4	76,0	75,0	1,0	-	-	-	-	-	-	92,0	10,0
PROFESSOREN	C3	100,0	96,0	4,0	-	-	-	-	-	-	117,0	3,0
PROFESSOREN AUF ZEIT	C2	1,0	-	1,0	-	-	-	3,0	2,0	1,0	-	-
PROFESSOREN AUF DAUER	C2	20,0	17,0	3,0	-	-	-	-	-	-	3,0	-
ZUSAMMEN		197,0	188,0	9,0	-	-	-	3,0	2,0	1,0	225,0	13,0
HOCHSCHULASSISTENTEN	C1	18,0	14,0	4,0	-	-	-	-	-	-	-	-
HOCHSCHUL-U. UNIV. DOZENTEN	C2, H2	1,0	1,0	-	1,0	-	-	1,0	-	1,0	17,0	1,0
OBERRASS., -INGENIEURE	C2, H2/A14	10,0	9,0	1,0	-	-	-	-	-	-	2,0	-
WISS. U. KUENSTLER. ASSISTENT	C1/H1	39,0	24,0	15,0	1,0	-	-	-	-	-	15,0	2,0
WISS. ASSISTENTEN	A13	1,0	1,0	-	1,0	-	-	-	-	-	140,5	2,2
ZUSAMMEN		69,0	49,0	20,0	3,0	-	-	1,0	-	1,0	174,5	5,2
LTD. AKAD./WISS. DIREKTOREN	A16	-	-	-	-	-	-	-	-	-	-	-
AKAD./WISS. DIREKTOREN	A15	18,0	15,0	3,0	-	-	-	-	-	-	2,0	-
AKAD./WISSENSCHAFTLICHE OBERRAETE AUF DAUER	A14	42,0	37,0	5,0	-	-	-	-	-	-	48,0	1,0
AKAD./WISSENSCHAFTLICHE RAETE AUF ZEIT	A13	37,0	22,0	15,0	2,0	-	-	2,0	-	2,0	24,0	-
AKAD./WISSENSCHAFTLICHE RAETE AUF DAUER	A13	30,0	24,0	6,0	-	-	-	-	-	-	-	-
WISS. U. KUENSTL. MITARBEITER AUF ZEIT	BAT I-II	428,0	233,0	195,0	176,0	2,0	-	164,0	61,0	103,0	158,0	8,5
WISS. U. KUENSTL. MITARBEITER AUF DAUER	BAT I-II	47,0	39,0	8,0	2,0	-	-	5,0	3,0	2,0	34,0	2,0
ZUSAMMEN		602,0	370,0	232,0	180,0	2,0	-	171,0	64,0	107,0	320,0	14,0
OBER-/STUDIENDIREKTOREN, OBER-/STUDIENRAETE	A16-13	14,0	11,0	3,0	-	-	-	-	-	-	16,0	-
ZUSAMMEN		14,0	11,0	3,0	-	-	-	-	-	-	16,0	-
HAUPTBERUFLICHES PERSONAL	ZUSAMMEN	882,0	618,0	264,0	183,0	2,0	-	175,0	66,0	109,0	735,5	32,2

AGRAR-, FORST- UND ER-
NAEHRUNGSWISSENSCHAFTEN
AGRAR-, FORST- UND
ERNAEHRUNGSWISS. ALLG.

PROFESSOREN	C4	4,0	4,0	-	-	-	-	-	-	-	4,0	-
PROFESSOREN	C3	2,0	2,0	-	-	-	-	-	-	-	8,0	-
PROFESSOREN AUF DAUER	C2	3,0	3,0	-	-	-	-	-	-	-	2,0	-
ZUSAMMEN		9,0	9,0	-	-	-	-	-	-	-	14,0	-
WISS. U. KUENSTLER. ASSISTENT	C1/H1	4,0	3,0	1,0	-	-	-	-	-	-	7,0	1,0
ZUSAMMEN		4,0	3,0	1,0	-	-	-	-	-	-	7,0	1,0
AKAD./WISS. DIREKTOREN	A15	1,0	1,0	-	-	-	-	-	-	-	4,0	-
AKAD./WISSENSCHAFTLICHE OBERRAETE AUF DAUER	A14	-	-	-	-	-	-	-	-	-	2,0	-
AKAD./WISSENSCHAFTLICHE RAETE AUF ZEIT	A13	2,0	2,0	-	-	-	-	-	-	-	-	-
AKAD./WISSENSCHAFTLICHE RAETE AUF DAUER	A13	3,0	2,0	1,0	1,0	-	-	-	-	-	2,0	0,2
WISS. U. KUENSTL. MITARBEITER AUF ZEIT	BAT I-II	30,0	14,0	16,0	17,0	-	-	25,0	6,0	19,0	-	-
WISS. U. KUENSTL. MITARBEITER AUF DAUER	BAT I-II	1,0	1,0	-	-	-	-	-	-	-	5,0	-
ZUSAMMEN		37,0	20,0	17,0	18,0	-	-	25,0	6,0	19,0	13,0	0,2
OBER-/STUDIENDIREKTOREN, OBER-/STUDIENRAETE	A16-13	7,0	7,0	-	-	-	-	-	-	-	8,0	1,0
ZUSAMMEN		7,0	7,0	-	-	-	-	-	-	-	8,0	1,0
HAUPTBERUFLICHES PERSONAL	ZUSAMMEN	57,0	39,0	18,0	18,0	-	-	25,0	6,0	19,0	42,0	2,2

3 WISSENSCHAFTLICHES UND KUNSTLERISCHES HOCHSCHULPERSONAL 1991

3.4 HAUPTBERUFLICHES PERSONAL NACH FACHGRUPPEN, LEHR- UND FORSCHUNGSBEREICHEN, BESCHAEFTIGUNGSVERHAELTNIS SOWIE FINANZIERUNG UND ART DER STELLE

FACHGRUPPE LEHR- UND FORSCHUNGSBEREICH DIENSTBEZEICHNUNG	BESOL- DUNGS- BZW. VERG.- GRUPPE	PERSONAL			DARUNTER TEILZEITBESCHAEFT.		PERSONEN, DIE NICHT AUS STELLENTITELN FINANZIERT WERDEN			STELLEN NACH DEM HAUSHALTS-/ STELLENPLAN	
		INS- GESAMT	MÄENN- LICH	WEIB- LICH	ZUSAMMEN	M. WENIGER ALS DER HAELFTE D. REGEL- ARBEITS- ZEIT	ZUSAMMEN	DAVON		ZUSAMMEN	DARUNTER NICHT BESETZT
								AUS SON- STIGEN HAUSHALTS MITTELN	AUS DRITT- MITTELN		

AGRARWISSENSCHAFTEN

PROFESSOREN	C4	145,0	141,0	4,0	-	-	3,0	3,0	-	160,0	15,0
PROFESSOREN	C3	181,6	175,6	6,0	1,0	-	-	-	-	209,0	26,0
PROFESSOREN AUF ZEIT	C2	4,0	3,0	1,0	-	-	-	-	-	1,0	-
PROFESSOREN AUF DAUER	C2	87,1	85,1	2,0	-	-	-	-	-	94,0	12,0
ZUSAMMEN		417,7	404,7	13,0	1,0	-	3,0	3,0	-	464,0	53,0
HOCHSCHULASSISTENTEN	C1	31,0	28,0	3,0	-	-	-	-	-	43,0	2,5
HOCHSCHUL-U. UNIV. DOZENTEN	C2, H2	2,0	2,0	-	-	-	-	-	-	6,0	-
OBERASS., -INGENIEURE	C2, H2/A14	11,0	10,0	1,0	-	-	-	-	-	14,5	2,5
WISS. U. KUNSTLER. ASSISTENT	C1/H1	46,0	40,0	6,0	2,0	1,0	-	-	-	118,5	8,8
ZUSAMMEN		90,0	80,0	10,0	2,0	1,0	-	-	-	182,0	13,8
AKAD./WISS. DIREKTOREN	A15	17,0	16,0	1,0	-	-	-	-	-	17,0	1,0
AKAD./WISSENSCHAFTLICHE OBERRAETE AUF DAUER	A14	52,0	49,0	3,0	-	-	-	-	-	57,0	3,0
AKAD./WISSENSCHAFTLICHE RAETE AUF ZEIT	A13	19,0	17,0	2,0	-	-	-	-	-	11,0	-
AKAD./WISSENSCHAFTLICHE RAETE AUF DAUER	A13	28,0	26,0	2,0	-	-	-	-	-	46,0	2,3
WISS. U. KUNSTL. MITARBEITER AUF ZEIT	BAT I-II	925,0	649,5	275,5	701,0	6,0	609,0	65,5	543,5	145,3	13,6
WISS. U. KUNSTL. MITARBEITER AUF DAUER	BAT I-II	86,0	76,0	10,0	7,0	-	1,0	1,0	-	73,5	3,0
ZUSAMMEN		1127,0	833,5	293,5	708,0	6,0	610,0	66,5	543,5	349,8	22,9
OBER-/STUDIENDIREKTOREN, OBER-/STUDIENRAETE	A16-13	35,0	32,0	3,0	2,0	-	-	-	-	37,0	1,0
FACHLEHRER, TECHNISCHE LEHRER	A12-10	1,0	1,0	-	-	-	-	-	-	1,0	-
SONSTIGE LEHRKRAEFTE FUER BESONDERE AUFGABEN	BAT	8,0	5,0	3,0	-	-	6,0	-	6,0	2,0	-
ZUSAMMEN		44,0	38,0	6,0	2,0	-	6,0	-	6,0	40,0	1,0
HAUPTBERUFLICHES PERSONAL	ZUSAMMEN	1678,7	1356,2	322,5	713,0	7,0	619,0	69,5	549,5	1035,8	90,7

GARTENBAU, LANDESPFLEGE

PROFESSOREN	C4	18,0	18,0	-	-	-	-	-	-	21,0	2,0
PROFESSOREN	C3	80,8	80,8	-	-	-	-	-	-	86,0	6,0
PROFESSOREN AUF DAUER	C2	67,3	60,3	7,0	-	-	-	-	-	72,0	6,0
ZUSAMMEN		166,1	159,1	7,0	-	-	-	-	-	179,0	14,0
HOCHSCHULASSISTENTEN	C1	4,0	4,0	-	-	-	-	-	-	6,0	1,0
OBERASS., -INGENIEURE	C2, H2/A14	2,0	2,0	-	-	-	-	-	-	1,0	-
WISS. U. KUNSTLER. ASSISTENT	C1/H1	2,0	1,0	1,0	-	-	-	-	-	1,0	-
WISS. ASSISTENTEN	A13	1,0	1,0	-	-	-	-	-	-	1,0	-
ZUSAMMEN		9,0	8,0	1,0	-	-	-	-	-	9,0	1,0
AKAD./WISSENSCHAFTLICHE OBERRAETE AUF DAUER	A14	6,0	5,0	1,0	-	-	-	-	-	6,0	-
AKAD./WISSENSCHAFTLICHE RAETE AUF ZEIT	A13	2,0	2,0	-	-	-	-	-	-	2,0	-
AKAD./WISSENSCHAFTLICHE RAETE AUF DAUER	A13	6,0	5,0	1,0	-	-	-	-	-	8,0	2,0
WISS. U. KUNSTL. MITARBEITER AUF ZEIT	BAT I-II	154,0	96,0	58,0	66,0	2,0	97,0	20,0	77,0	50,0	4,0
WISS. U. KUNSTL. MITARBEITER AUF DAUER	BAT I-II	11,0	9,0	2,0	4,0	-	-	-	-	10,0	1,0
ZUSAMMEN		179,0	117,0	62,0	70,0	2,0	97,0	20,0	77,0	76,0	7,0
OBER-/STUDIENDIREKTOREN, OBER-/STUDIENRAETE	A16-13	6,0	6,0	-	-	-	-	-	-	6,0	-
SONSTIGE LEHRKRAEFTE FUER BESONDERE AUFGABEN	BAT	1,0	-	1,0	-	-	-	-	-	-	-
ZUSAMMEN		7,0	6,0	1,0	-	-	-	-	-	6,0	-
HAUPTBERUFLICHES PERSONAL	ZUSAMMEN	361,1	290,1	71,0	70,0	2,0	97,0	20,0	77,0	270,0	22,0

3 WISSENSCHAFTLICHES UND KUENSTLERISCHES HOCHSCHULPERSONAL 1991

3.4 HAUPTBERUFLICHES PERSONAL NACH FAECHERGRUPPEN, LEHR- UND FORSCHUNGSBEREICHEN, BESCHAEFDIGUNGSVERHAELTNIS SOWIE FINANZIERUNG UND ART DER STELLE

FAECHERGRUPPE LEHR- UND FORSCHUNGSBEREICH DIENSTBEZEICHNUNG	BESOLDUNGS- BZW. VERG.- GRUPPE	PERSONAL			DARUNTER TEILZEITBESCHAFT.		PERSONEN, DIE NICHT AUS STELLEN TITELN FINANZIERT WERDEN			STELLEN NACH DEM HAUSHALTS-/ STELLENPLAN	
		INS- GESAMT	MENN- LICH	WEIS- LICH	ZUSAMMEN	M. WENIGER ALS DER HAELFTE D. REGEL- ARBEITS- ZEIT	ZUSAMMEN	DAVON		ZUSAMMEN	DARUNTER NICHT BESETZT
								AUS SON- STIGEN HAUSHALTS MITTELN	AUS DRITT- MITTELN		
FORSTWISSENSCHAFT, HOLZWIRTSCHAFT											
PROFESSOREN	C4	34,0	34,0	-	-	-	-	-	-	36,0	2,0
PROFESSOREN	C3	41,0	41,0	-	-	-	-	-	-	48,0	2,0
PROFESSOREN AUF ZEIT	C2	1,0	1,0	-	-	-	-	-	-	1,0	-
PROFESSOREN AUF DAUER	C2	24,0	24,0	-	-	-	-	-	-	24,0	5,0
ZUSAMMEN		100,0	100,0	-	-	-	-	-	-	109,0	9,0
HOCHSCHULASSISTENTEN	C1	1,0	1,0	-	-	-	-	-	-	2,0	-
WISS.U. KUENSTLER. ASSISTENT	C1/H1	6,0	5,0	1,0	-	-	-	-	-	11,0	-
ZUSAMMEN		7,0	6,0	1,0	-	-	-	-	-	13,0	-
LTD. AKAD./WISS. DIREKTOREN	A16	1,0	1,0	-	-	-	-	-	-	1,0	-
AKAD./WISS. DIREKTOREN	A15	2,0	2,0	-	-	-	-	-	-	3,0	-
AKAD./WISSENSCHAFTLICHE OBERRAEETE AUF ZEIT	A14	1,0	1,0	-	-	-	-	-	-	1,0	-
AKAD./WISSENSCHAFTLICHE OBERRAEETE AUF DAUER	A14	15,0	15,0	-	-	-	-	-	-	13,0	-
AKAD./WISSENSCHAFTLICHE RAEETE AUF ZEIT	A13	2,0	2,0	-	-	-	-	-	-	2,0	1,0
AKAD./WISSENSCHAFTLICHE RAEETE AUF DAUER	A13	12,0	11,0	1,0	-	-	-	-	-	31,0	4,0
WISS.U. KUENSTL. MITARBEITER AUF ZEIT	BAT I-II	199,0	162,0	37,0	115,0	1,0	175,0	32,0	143,0	7,5	-
WISS.U. KUENSTL. MITARBEITER AUF DAUER	BAT I-II	43,0	40,0	3,0	1,0	-	1,0	-	1,0	38,0	0,1
ZUSAMMEN		275,0	234,0	41,0	116,0	1,0	176,0	32,0	144,0	36,5	5,1
HAUPTBERUFLICHES PERSONAL	ZUSAMMEN	382,0	340,0	42,0	116,0	1,0	176,0	32,0	144,0	218,5	14,1
ERNAEHRUNGS- UND HAUS- HALT WISSENSCHAFTEN											
PROFESSOREN	C4	18,0	14,0	4,0	-	-	-	-	-	21,0	3,0
PROFESSOREN	C3	53,0	40,0	13,0	-	-	-	-	-	67,8	6,0
PROFESSOREN AUF DAUER	C2	47,0	34,0	13,0	-	-	-	-	-	49,0	5,0
PROF., ABT. VORST. U. PROFESSOREN, WISS. RAEETE UND PROFESSOREN, LEITENDE OBERAERZTE	H3	2,0	1,0	1,0	-	-	-	-	-	-	-
ZUSAMMEN		120,0	89,0	31,0	-	-	-	-	-	137,8	14,0
HOCHSCHULASSISTENTEN	C1	7,0	6,0	1,0	-	-	-	-	-	12,0	1,5
HOCHSCHUL- U. UNIV. DOZENTEN	C2, H2	-	-	-	-	-	-	-	-	1,0	-
WISS.U. KUENSTLER. ASSISTENT	C1/H1	1,0	-	1,0	-	-	-	-	-	9,8	0,5
ZUSAMMEN		8,0	6,0	2,0	-	-	-	-	-	22,8	2,0
AKAD./WISS. DIREKTOREN	A15	2,0	1,0	1,0	-	-	-	-	-	2,0	-
AKAD./WISSENSCHAFTLICHE OBERRAEETE AUF DAUER	A14	9,0	6,0	3,0	-	-	-	-	-	6,0	-
AKAD./WISSENSCHAFTLICHE RAEETE AUF ZEIT	A13	1,0	-	1,0	-	-	-	-	-	-	-
AKAD./WISSENSCHAFTLICHE RAEETE AUF DAUER	A13	6,0	1,0	5,0	-	-	-	-	-	9,0	-
WISS.U. KUENSTL. MITARBEITER AUF ZEIT	BAT I-II	97,0	42,0	55,0	69,0	-	30,0	4,0	26,0	31,0	3,0
WISS.U. KUENSTL. MITARBEITER AUF DAUER	BAT I-II	11,0	5,0	6,0	2,0	-	-	-	-	9,0	-
ZUSAMMEN		126,0	55,0	71,0	71,0	-	30,0	4,0	26,0	57,0	3,0
OBER-/STUDIENDIREKTOREN, OBER-/STUDIENRAEETE FACHLEHRER, TECHNISCHE LEHRER	A16-13	5,0	1,0	4,0	1,0	-	-	-	-	12,0	1,0
LEHRER	A12-10	2,0	-	2,0	-	-	-	-	-	1,0	-
SONSTIGE LEHRKRAEFTE FUER BESONDERE AUFGABEN	BAT	6,0	2,0	4,0	-	-	-	-	-	7,0	1,0
ZUSAMMEN		13,0	3,0	10,0	1,0	-	-	-	-	20,0	2,0
HAUPTBERUFLICHES PERSONAL	ZUSAMMEN	267,0	153,0	114,0	72,0	-	30,0	4,0	26,0	237,6	21,0

3 WISSENSCHAFTLICHES UND KUNSTLERISCHES HOCHSCHULPERSONAL 1991

3.4 HAUPTBERUFLICHES PERSONAL NACH FAECHERGRUPPEN, LEHR- UND FORSCHUNGSBEREICHEN, BESCHAFTIGUNGSVERHAELTNIS SOWIE FINANZIERUNG UND ART DER STELLE

FAECHERGRUPPE LEHR- UND FORSCHUNGSBEREICH DIENSTBEZEICHNUNG	BESOL- DUNGS- BZW. VERG.- GRUPPE	PERSONAL			DARUNTER TEILZEITBESCHAFT.		PERSONEN, DIE NICHT AUS STELLENTITELN FINANZIERT WERDEN			STELLEN NACH DEM HAUSHALTS-/ STELLENPLAN	
		INS- GESAMT	MÄENN- LICH	WEIB- LICH	ZUSAMMEN	M. KENIGER ALS DER HAELFTE D. REGEL- ARBEITS- ZEIT	ZUSAMMEN	DAVON		ZUSAMMEN	DARUNTER NICHT BESETZT
								AUS SON- STIGEN HAUSHALTS- MITTELN	AUS DRITT- MITTELN		
AGRAR-, FORST- U. ER- NAHRUNGSWISS. ZUSAMMEN											
PROFESSOREN	C4	219,0	211,0	8,0	-	-	3,0	3,0	-	242,0	22,0
PROFESSOREN	C3	358,4	339,4	19,0	1,0	-	-	-	-	418,8	40,0
PROFESSOREN AUF ZEIT	C2	5,0	4,0	1,0	-	-	-	-	-	2,0	-
PROFESSOREN AUF DAUER	C2	228,4	206,4	22,0	-	-	-	-	-	241,0	28,0
PROF., ABT. VORST. U. PROFESSOREN, WISS. RAETE UND PROFESSOREN, LEITENDE OBERAERZTE	H3	2,0	1,0	1,0	-	-	-	-	-	-	-
ZUSAMMEN		812,8	761,8	51,0	1,0	-	3,0	3,0	-	903,8	90,0
HOCHSCHULASSISTENTEN	C1	43,0	39,0	4,0	-	-	-	-	-	63,0	5,0
HOCHSCHUL-U. UNIV. DOZENTEN	C2, H2	2,0	2,0	-	-	-	-	-	-	7,0	-
OBERASS., -INGENIEURE	C2, H2/A14	13,0	12,0	1,0	-	-	-	-	-	15,5	2,5
WISS. U. KUNSTLER. ASSISTENT	C1/H1	59,0	49,0	10,0	2,0	1,0	-	-	-	147,3	10,3
WISS. ASSISTENTEN	A13	1,0	1,0	-	-	-	-	-	-	1,0	-
ZUSAMMEN		118,0	103,0	15,0	2,0	1,0	-	-	-	239,8	17,8
LTD. AKAD./WISS. DIREKTOREN	A16	1,0	1,0	-	-	-	-	-	-	1,0	-
AKAD./WISS. DIREKTOREN	A15	22,0	20,0	2,0	-	-	-	-	-	26,0	1,0
AKAD./WISSENSCHAFTLICHE OBERRAETE AUF ZEIT	A14	1,0	1,0	-	-	-	-	-	-	1,0	-
AKAD./WISSENSCHAFTLICHE OBERRAETE AUF DAUER	A14	82,0	75,0	7,0	-	-	-	-	-	84,0	3,0
AKAD./WISSENSCHAFTLICHE RAETE AUF ZEIT	A13	26,0	23,0	3,0	-	-	-	-	-	15,0	1,0
AKAD./WISSENSCHAFTLICHE RAETE AUF DAUER	A13	55,0	45,0	10,0	1,0	-	-	-	-	96,0	8,5
WISS. U. KUNSTL. MITARBEITER AUF ZEIT	BAT I-II	1405,0	963,5	441,5	968,0	9,0	936,0	127,5	808,5	233,8	20,6
WISS. U. KUNSTL. MITARBEITER AUF DAUER	BAT I-II	152,0	131,0	21,0	14,0	-	2,0	1,0	1,0	135,5	4,1
ZUSAMMEN		1744,0	1259,5	464,5	983,0	9,0	938,0	128,5	809,5	592,3	38,2
OBER-/STUDIENDIREKTOREN, OBER-/STUDIENRAETE FACHLEHRER, TECHNISCHE LEHRER	A16-13	53,0	46,0	7,0	3,0	-	-	-	-	63,0	3,0
SONSTIGE LEHRKRAEFTE FUER BESONDERE AUFGABEN	A12-10	3,0	1,0	2,0	-	-	-	-	-	2,0	-
ZUSAMMEN	BAT	15,0	7,0	8,0	-	-	6,0	-	6,0	9,0	1,0
		71,0	54,0	17,0	3,0	-	6,0	-	6,0	74,0	4,0
HAUPTBERUFLICHES PERSONAL	ZUSAMMEN	2745,8	2178,3	567,5	989,0	10,0	947,0	131,5	815,5	1803,9	150,0
INGENIEURWISSENSCHAFTEN INGENIEURWISSEN- SCHAFTEN ALLGEMEIN											
PROFESSOREN	C4	49,0	49,0	-	-	-	-	-	-	53,0	2,0
PROFESSOREN	C3	145,9	142,9	3,0	-	-	7,0	3,0	4,0	156,0	15,0
PROFESSOREN AUF ZEIT	C2	13,0	13,0	-	-	-	5,0	1,0	4,0	5,0	3,0
PROFESSOREN AUF DAUER	C2	92,5	87,5	5,0	-	-	2,0	2,0	-	133,0	29,0
PROFESSOREN	H5/4	3,0	3,0	-	-	-	-	-	-	3,0	-
ZUSAMMEN		303,4	295,4	8,0	-	-	14,0	6,0	8,0	350,0	49,0
HOCHSCHULASSISTENTEN	C1	9,0	9,0	-	-	-	-	-	-	20,0	-
OBERASS., -INGENIEURE	C2, H2/A14	5,0	4,0	1,0	-	-	-	-	-	8,0	-
WISS. U. KUNSTLER. ASSISTENT	C1/H1	4,0	3,0	1,0	-	-	-	-	-	6,0	1,5
ZUSAMMEN		18,0	16,0	2,0	-	-	-	-	-	34,0	1,5
AKAD./WISS. DIREKTOREN	A15	4,0	4,0	-	-	-	-	-	-	4,0	-
AKAD./WISSENSCHAFTLICHE OBERRAETE AUF ZEIT	A14	1,0	-	1,0	-	-	-	-	-	-	-
AKAD./WISSENSCHAFTLICHE OBERRAETE AUF DAUER	A14	6,0	6,0	-	-	-	-	-	-	6,0	-
AKAD./WISSENSCHAFTLICHE RAETE AUF DAUER	A13	4,0	3,0	1,0	-	-	-	-	-	3,0	-
WISS. U. KUNSTL. MITARBEITER AUF ZEIT	BAT I-II	270,8	217,5	53,3	53,3	4,0	147,6	11,6	136,0	102,0	3,0
WISS. U. KUNSTL. MITARBEITER AUF DAUER	BAT I-II	18,0	15,0	3,0	-	-	1,0	1,0	-	16,0	0,5
ZUSAMMEN		303,8	245,5	58,3	53,3	4,0	148,6	12,6	136,0	131,0	3,5
OBER-/STUDIENDIREKTOREN, OBER-/STUDIENRAETE FACHLEHRER, TECHNISCHE LEHRER	A16-13	9,0	9,0	-	3,0	-	-	-	-	11,5	1,0
	A12-10	1,0	1,0	-	-	-	-	-	-	1,0	-

3 WISSENSCHAFTLICHES UND KÜNSTLERISCHES HOCHSCHULPERSONAL 1991

3.4 HAUPTBERUFLICHES PERSONAL NACH FACHERGROU PEN, LEHR- UND FORSCHUNGSBEREICHEN, BESCHÄFTIGUNGSVERHÄLTNISSOWIE FINANZIERUNG UND ART DER STELLE

FACHERGROU PE LEHR- UND FORSCHUNGSBEREICH DIENSTBEZEICHNUNG	BESOL- DUNGS- BZH. VERG.- GRUPPE	PERSONAL			DARUNTER TEILZEITBESCHAEFT.		PERSONEN, DIE NICHT AUS STELLENTITELN FINANZIERT WERDEN			STELLEN NACH DEM HAUSHALTS-/ STELLENPLAN	
		INS- GESAMT	MENN- LICH	WEIS- LICH	ZUSAMMEN	M. WENIGER ALS DER HAELFTE D. REGEL. ARBEITS- ZEIT	ZUSAMMEN	D A V O N		ZUSAMMEN	DARUNTER NICHT BESETZT
								AUS SON- STIGEN HAUSHALTS MITTELN	AUS DRITT- MITTELN		
LEKTOREN	A13/BAT	1,0	1,0	-	-	-	-	-	-	2,0	1,0
SONSTIGE LEHRKRAEFTE FUER BESONDERE AUFGABEN	BAT	27,2	20,2	7,0	-	-	5,0	-	5,0	20,5	3,5
	ZUSAMMEN	38,2	31,2	7,0	3,0	-	5,0	-	5,0	35,0	5,5
HAUPTBERUFLICHES PERSONAL	ZUSAMMEN	663,4	588,1	75,3	56,3	4,0	167,6	18,6	149,0	550,0	59,5
BERGBAU, HUETTENWESEN											
PROFESSOREN	C4	36,0	36,0	-	-	-	-	-	-	42,0	3,0
PROFESSOREN	C3	39,0	38,0	1,0	-	-	-	-	-	47,0	8,0
PROFESSOREN AUF ZEIT	C2	1,0	1,0	-	-	-	-	-	-	1,0	-
PROFESSOREN AUF DAUER	C2	29,0	29,0	-	-	-	-	-	-	28,0	3,0
PROFESSOREN	H5/4	4,0	4,0	-	-	-	-	-	-	4,0	-
	ZUSAMMEN	109,0	108,0	1,0	-	-	-	-	-	122,0	14,0
HOCHSCHULASSISTENTEN	C1	20,0	19,0	1,0	-	-	-	-	-	28,0	-
OBERASS., -INGENIEURE	C2, H2/A14	8,0	7,0	1,0	-	-	-	-	-	14,0	1,0
WISS. U. KÜNSTLER. ASSISTENT	C1/H1	-	-	-	-	-	-	-	-	1,0	-
	ZUSAMMEN	28,0	26,0	2,0	-	-	-	-	-	43,0	1,0
AKAD./WISS. DIREKTOREN	A15	2,0	2,0	-	-	-	-	-	-	2,0	-
AKAD./WISSENSCHAFTLICHE OBERRAETE AUF ZEIT	A14	1,0	1,0	-	-	-	-	-	-	-	-
AKAD./WISSENSCHAFTLICHE OBERRAETE AUF DAUER	A14	9,0	9,0	-	-	-	-	-	-	11,0	1,0
AKAD./WISSENSCHAFTLICHE RAETE AUF ZEIT	A13	3,0	3,0	-	-	-	-	-	-	3,0	-
AKAD./WISSENSCHAFTLICHE RAETE AUF DAUER	A13	7,0	7,0	-	-	-	-	-	-	7,0	1,0
WISS. U. KÜNSTL. MITARBEITER AUF ZEIT	BAT I-II	444,0	409,0	35,0	134,0	7,0	346,0	18,0	328,0	86,0	7,7
WISS. U. KÜNSTL. MITARBEITER AUF DAUER	BAT I-II	17,0	17,0	-	1,0	1,0	-	-	-	16,0	-
	ZUSAMMEN	483,0	448,0	35,0	135,0	8,0	346,0	18,0	328,0	125,0	9,7
HAUPTBERUFLICHES PERSONAL	ZUSAMMEN	620,0	582,0	38,0	135,0	8,0	346,0	18,0	328,0	290,0	24,7
MASCHINENBAU/ VERFAHRENSTECHNIK											
PROFESSOREN	C4	420,0	418,0	2,0	1,0	1,0	2,0	1,0	1,0	465,0	37,0
PROFESSOREN	C3	1284,5	1272,5	12,0	2,0	-	9,0	5,0	4,0	1426,0	118,0
PROFESSOREN AUF ZEIT	C2	21,0	20,0	1,0	-	-	-	-	-	20,5	1,0
PROFESSOREN AUF DAUER	C2	1036,5	1012,5	24,0	1,0	-	4,0	4,0	-	1202,0	191,5
PROFESSOREN	H5/4	4,0	4,0	-	-	-	-	-	-	4,0	-
PROF., ABT. VORST. U. PROFESSOREN, WISS. RAETE UND PROFESSOREN, LEITENDE OBERAERZTE	H3	3,0	3,0	-	-	-	-	-	-	1,0	-
	ZUSAMMEN	2769,0	2730,0	39,0	4,0	1,0	15,0	10,0	5,0	3118,5	347,5
HOCHSCHULASSISTENTEN	C1	60,0	58,0	2,0	-	-	-	-	-	188,5	3,0
HOCHSCHUL-U. UNIV. DOZENTEN	C2, H2	3,0	3,0	-	-	-	-	-	-	10,0	2,0
OBERASS., -INGENIEURE	C2, H2/A14	55,0	53,0	2,0	1,0	1,0	-	-	-	78,0	3,0
WISS. U. KÜNSTLER. ASSISTENT	C1/H1	171,0	168,0	3,0	-	-	5,0	1,0	4,0	237,0	15,5
WISS. ASSISTENTEN	A13	3,0	3,0	-	-	-	-	-	-	20,0	1,0
	ZUSAMMEN	292,0	285,0	7,0	1,0	1,0	5,0	1,0	4,0	533,5	24,5
LTD. AKAD./WISS. DIREKTOREN	A16	3,0	3,0	-	-	-	-	-	-	6,0	-
AKAD./WISS. DIREKTOREN	A15	70,0	70,0	-	1,0	-	1,0	-	1,0	79,0	1,0
AKAD./WISSENSCHAFTLICHE OBERRAETE AUF ZEIT	A14	4,0	4,0	-	-	-	-	-	-	2,0	-
AKAD./WISSENSCHAFTLICHE OBERRAETE AUF DAUER	A14	130,0	129,0	1,0	-	-	1,0	1,0	-	152,0	3,0
AKAD./WISSENSCHAFTLICHE RAETE AUF ZEIT	A13	91,0	84,0	7,0	1,0	-	4,0	-	4,0	52,0	6,0
AKAD./WISSENSCHAFTLICHE RAETE AUF DAUER	A13	89,0	84,0	5,0	2,0	-	-	-	-	140,3	8,0
WISS. U. KÜNSTL. MITARBEITER AUF ZEIT	BAT I-II	4553,0	4314,0	239,0	557,0	102,0	3167,0	247,0	2920,0	941,0	50,5
WISS. U. KÜNSTL. MITARBEITER AUF DAUER	BAT I-II	440,5	426,0	14,5	23,0	2,0	197,0	4,0	193,0	364,7	26,0
	ZUSAMMEN	5380,5	5114,0	266,5	584,0	104,0	3370,0	252,0	3118,0	1737,0	94,5
OBER-/STUDIENDIREKTOREN, OBER-/STUDIENRAETE	A16-13	25,0	25,0	-	1,0	-	-	-	-	28,5	-

3 WISSENSCHAFTLICHES UND KÜNSTLERISCHES HOCHSCHULPERSONAL 1991

3.4 HAUPTBERUFLICHES PERSONAL NACH FACHERGRUPPEN, LEHR- UND FORSCHUNGSBEREICHEN,
BESCHÄFTIGUNGSVERHÄLTNISSOWIE FINANZIERUNG UND ART DER STELLE

FACHERGRUPPE LEHR- UND FORSCHUNGSBEREICH DIENSTBEZEICHNUNG	BESOL- DUNGS- BZW. VERG.- GRUPPE	PERSONAL			DARUNTER TEILZEITBESCHAEFT.		PERSONEN, DIE NICHT AUS STELLENTITELN FINANZIERT WERDEN			STELLEN NACH DEM HAUSHALTS-/ STELLENPLAN	
		INS- GESAMT	MÄENN- LICH	WEIB- LICH	ZUSAMMEN	M. WENIGER ALS DER HAELFTE D. REGEL- ARBEITS- ZEIT	ZUSAMMEN	DAVON		ZUSAMMEN	DARUNTER NICHT BESETZT
								AUS SON- STIGEN HAUSHALTS- MITTELEN	AUS DRITT- MITTELEN		
FACHLEHRER, TECHNISCHE LEHRER	A12-10	16,0	15,0	1,0	-	-	-	-	-	26,0	1,0
SONSTIGE LEHRKRAEFTE FUER BESONDERE AUFGABEN	BAT	93,7	80,7	13,0	3,0	-	13,0	2,0	11,0	67,0	5,5
	ZUSAMMEN	134,7	120,7	14,0	4,0	-	13,0	2,0	11,0	121,5	6,5
HAUPTBERUFLICHES PERSONAL	ZUSAMMEN	8576,2	8249,7	326,5	593,0	106,0	3403,0	265,0	3138,0	5510,5	473,0
ELEKTROTECHNIK											
PROFESSOREN	C4	272,0	272,0	-	-	-	1,0	1,0	-	309,0	34,0
PROFESSOREN	C3	829,7	823,7	6,0	2,0	-	5,0	3,0	2,0	950,0	85,5
PROFESSOREN AUF ZEIT	C2	6,0	6,0	-	-	-	-	-	-	8,0	1,0
PROFESSOREN AUF DAUER	C2	692,4	684,4	8,0	1,0	-	1,0	-	1,0	818,0	137,0
PROFESSOREN	H5/4	1,0	1,0	-	-	-	-	-	-	1,0	-
PROF., ABT. VORST. U. PROFESSOREN, WISS. RAETE UND PROFESSOREN, LEITENDE OBERAERZTE	H3	1,0	1,0	-	-	-	-	-	-	2,0	-
	ZUSAMMEN	1802,1	1788,1	14,0	3,0	-	7,0	4,0	3,0	2088,0	257,5
HOCHSCHULASSISTENTEN	C1	64,0	61,0	3,0	-	-	-	-	-	172,0	3,5
HOCHSCHUL-U. UNIV. DOZENTEN	C2, H2	2,5	2,5	-	-	-	0,5	-	0,5	9,0	-
OBERASS., -INGENIEURE	C2, H2/A14	46,0	44,0	2,0	-	-	-	-	-	73,0	2,0
WISS. U. KÜENSTLER. ASSISTENTEN	C1/H1	111,0	109,0	2,0	-	-	-	-	-	200,5	14,0
WISS. ASSISTENTEN	A13	2,0	2,0	-	-	-	-	-	-	12,0	1,0
	ZUSAMMEN	225,5	218,5	7,0	-	-	0,5	-	0,5	466,5	20,5
LTD. AKAD./WISS. DIREKTOREN	A16	-	-	-	-	-	-	-	-	1,0	-
AKAD./WISS. DIREKTOREN	A15	58,0	58,0	-	1,0	-	-	-	-	61,0	0,5
AKAD./WISSENSCHAFTLICHE OBERRAETE AUF ZEIT	A14	1,0	1,0	-	-	-	-	-	-	-	-
AKAD./WISSENSCHAFTLICHE OBERRAETE AUF DAUER	A14	93,0	93,0	-	1,0	-	-	-	-	105,5	2,0
AKAD./WISSENSCHAFTLICHE RAETE AUF ZEIT	A13	58,0	57,0	1,0	-	-	1,0	-	1,0	17,0	3,0
AKAD./WISSENSCHAFTLICHE RAETE AUF DAUER	A13	50,0	50,0	-	2,0	-	-	-	-	103,5	3,0
WISS. U. KÜENSTL. MITARBEITER AUF ZEIT	BAT I-II	1968,6	1886,6	82,0	184,6	39,0	990,0	126,4	863,6	609,0	12,5
WISS. U. KÜENSTL. MITARBEITER AUF DAUER	BAT I-II	150,0	148,0	2,0	3,0	2,0	17,0	2,0	15,0	199,0	10,5
	ZUSAMMEN	2378,6	2293,6	85,0	191,6	41,0	1008,0	128,4	879,6	1096,0	31,5
OBER-/STUDIENDIREKTOREN, OBER-/STUDIENRAETE	A16-13	3,0	3,0	-	-	-	-	-	-	9,0	1,0
FACHLEHRER, TECHNISCHE LEHRER	A12-10	-	-	-	-	-	-	-	-	3,0	-
LEKTOREN	A13/BAT	1,0	1,0	-	-	-	-	-	-	1,0	-
SONSTIGE LEHRKRAEFTE FUER BESONDERE AUFGABEN	BAT	48,1	45,1	3,0	1,0	-	8,0	3,0	5,0	33,0	1,0
	ZUSAMMEN	52,1	49,1	3,0	1,0	-	8,0	3,0	5,0	46,0	2,0
HAUPTBERUFLICHES PERSONAL	ZUSAMMEN	4458,3	4349,3	109,0	195,6	41,0	1023,5	135,4	888,1	3696,5	311,5
NAUTIK, SCHIFFSTECHNIK											
PROFESSOREN	C4	11,0	11,0	-	-	-	-	-	-	12,0	2,0
PROFESSOREN	C3	42,6	42,6	-	-	-	-	-	-	46,0	3,0
PROFESSOREN AUF DAUER	C2	49,0	48,0	1,0	-	-	-	-	-	57,0	8,0
	ZUSAMMEN	102,6	101,6	1,0	-	-	-	-	-	115,0	13,0
HOCHSCHULASSISTENTEN	C1	2,0	2,0	-	-	-	-	-	-	2,0	-
OBERASS., -INGENIEURE	C2, H2/A14	1,0	1,0	-	-	-	-	-	-	2,0	1,0
	ZUSAMMEN	3,0	3,0	-	-	-	-	-	-	4,0	1,0
AKAD./WISSENSCHAFTLICHE OBERRAETE AUF DAUER	A14	2,0	2,0	-	-	-	-	-	-	2,0	-
AKAD./WISSENSCHAFTLICHE RAETE AUF ZEIT	A13	-	-	-	-	-	-	-	-	1,0	-
AKAD./WISSENSCHAFTLICHE RAETE AUF DAUER	A13	1,0	1,0	-	-	-	-	-	-	1,0	-
WISS. U. KÜENSTL. MITARBEITER AUF ZEIT	BAT I-II	57,0	55,0	2,0	1,0	-	33,0	3,0	30,0	23,0	2,0
WISS. U. KÜENSTL. MITARBEITER AUF DAUER	BAT I-II	3,0	3,0	-	-	-	-	-	-	4,0	1,0
	ZUSAMMEN	63,0	61,0	2,0	1,0	-	33,0	3,0	30,0	31,0	3,0

3 WISSENSCHAFTLICHES UND KUNSTLERISCHES HOCHSCHULPERSONAL 1991

3.4 HAUPTBERUFLICHES PERSONAL NACH FACHERGRUPPEN, LEHR- UND FORSCHUNGSBEREICHEN, BESCHAFTIGUNGSVERHAELTNIS SOWIE FINANZIERUNG UND ART DER STELLE

FACHERGRUPPE LEHR- UND FORSCHUNGSBEREICH	BESOLDUNGS- BZW. VERG.- GRUPPE	PERSONAL			DARUNTER TEILZEITBESCHAFFT.		PERSONEN, DIE NICHT AUS STELLENTITELN FINANZIERT WERDEN			STELLEN NACH DEM HAUSHALTS-/ STELLENPLAN	
		INS- GESAMT	MENN- LICH	WEIB- LICH	ZUSAMMEN	M. WENIGER ALS DER HAELFTE D. REGUL. ARBEITS- ZEIT	ZUSAMMEN	AUS SON- STIGEN HAUSHALTS MITTELN	AUS DRITT- MITTELN	ZUSAMMEN	DARUNTER NICHT BESETZT
OBER-/STUDIENDIREKTOREN, OBER-/STUDIENRAETE FACHLEHRER, TECHNISCHE LEHRER	A16-13	6,0	6,0	-	-	-	-	-	-	7,0	2,0
	A12-10	2,0	2,0	-	-	-	-	-	-	2,0	-
	ZUSAMMEN	8,0	8,0	-	-	-	-	-	-	9,0	2,0
HAUPTBERUFLICHES PERSONAL	ZUSAMMEN	176,6	173,6	3,0	1,0	-	33,0	3,0	30,0	159,0	19,0
ARCHITEKTUR											
PROFESSOREN	C4	135,0	131,0	4,0	3,0	-	1,0	1,0	-	143,0	8,5
PROFESSOREN	C3	378,0	374,0	4,0	-	-	-	-	-	427,0	36,0
PROFESSOREN AUF ZEIT	C2	10,0	10,0	-	-	-	-	-	-	10,0	1,0
PROFESSOREN AUF DAUER	C2	363,5	345,5	18,0	1,0	-	1,0	1,0	-	394,0	40,5
PROFESSOREN	H5/4	-	-	-	-	-	-	-	-	8,0	-
	ZUSAMMEN	886,5	860,5	26,0	4,0	-	2,0	2,0	-	982,0	86,0
HOCHSCHULASSISTENTEN	C1	16,0	10,0	6,0	-	-	-	-	-	27,0	2,0
HOCHSCHUL-U. UNIV. DOZENTEN	C2, H2	4,0	3,0	1,0	-	-	-	-	-	3,0	-
OBERASS., -INGENIEURE	C2, H2/A14	8,0	8,0	-	-	-	-	-	-	11,0	0,5
WISS. U. KUNSTLER. ASSISTENT	C1/H1	31,0	23,0	8,0	-	-	-	-	-	66,0	5,7
WISS. ASSISTENTEN	A13	1,0	1,0	-	-	-	-	-	-	6,0	1,0
	ZUSAMMEN	60,0	45,0	15,0	-	-	-	-	-	113,0	9,2
AKAD./WISS. DIREKTOREN	A15	4,0	4,0	-	-	-	-	-	-	3,0	-
AKAD./WISSENSCHAFTLICHE OBERRAETE AUF ZEIT	A14	1,0	-	1,0	-	-	-	-	-	-	-
AKAD./WISSENSCHAFTLICHE OBERRAETE AUF DAUER	A14	20,0	19,0	1,0	-	-	-	-	-	22,0	1,0
AKAD./WISSENSCHAFTLICHE RAETE AUF ZEIT	A13	25,0	17,0	8,0	4,0	-	-	-	-	7,0	1,0
AKAD./WISSENSCHAFTLICHE RAETE AUF DAUER	A13	20,0	17,0	3,0	-	-	-	-	-	27,0	-
WISS. U. KUNSTL. MITARBEITER AUF ZEIT	BAT I-II	404,0	277,0	127,0	165,0	5,0	56,0	25,0	31,0	228,0	9,0
WISS. U. KUNSTL. MITARBEITER AUF DAUER	BAT I-II	43,0	37,0	6,0	8,0	-	1,0	-	1,0	51,0	2,0
	ZUSAMMEN	517,0	371,0	146,0	177,0	5,0	57,0	25,0	32,0	338,0	13,0
OBER-/STUDIENDIREKTOREN, OBER-/STUDIENRAETE FACHLEHRER, TECHNISCHE LEHRER	A16-13	2,0	2,0	-	-	-	-	-	-	3,0	-
	A12-10	8,0	7,0	1,0	-	-	-	-	-	8,0	-
	A13/BAT	2,0	2,0	-	-	-	-	-	-	2,0	-
SONSTIGE LEHRKRAEFTE FUER BESONDERE AUFGABEN	BAT	31,0	20,0	11,0	9,0	-	6,0	5,0	1,0	24,5	1,5
	ZUSAMMEN	43,0	31,0	12,0	9,0	-	6,0	5,0	1,0	37,5	1,5
HAUPTBERUFLICHES PERSONAL	ZUSAMMEN	1506,5	1307,5	199,0	190,0	5,0	65,0	32,0	33,0	1470,5	109,7
RAUMPLANUNG											
PROFESSOREN	C4	38,0	36,0	2,0	-	-	-	-	-	40,0	2,0
PROFESSOREN	C3	24,0	23,0	1,0	-	-	-	-	-	30,0	4,0
PROFESSOREN AUF DAUER	C2	10,0	10,0	-	-	-	-	-	-	11,0	-
	ZUSAMMEN	72,0	69,0	3,0	-	-	-	-	-	81,0	6,0
HOCHSCHULASSISTENTEN	C1	1,0	1,0	-	-	-	-	-	-	13,0	1,5
HOCHSCHUL-U. UNIV. DOZENTEN	C2, H2	-	-	-	-	-	-	-	-	1,0	-
OBERASS., -INGENIEURE	C2, H2/A14	7,0	7,0	-	-	-	-	-	-	10,0	-
WISS. U. KUNSTLER. ASSISTENT	C1/H1	6,0	5,0	1,0	-	-	-	-	-	17,0	3,0
WISS. ASSISTENTEN	A13	1,0	1,0	-	-	-	-	-	-	-	-
	ZUSAMMEN	15,0	14,0	1,0	-	-	-	-	-	41,0	4,5
AKAD./WISSENSCHAFTLICHE OBERRAETE AUF DAUER	A14	12,0	9,0	3,0	2,0	-	-	-	-	15,0	-
AKAD./WISSENSCHAFTLICHE RAETE AUF ZEIT	A13	6,0	6,0	-	-	-	-	-	-	1,0	-
AKAD./WISSENSCHAFTLICHE RAETE AUF DAUER	A13	4,0	4,0	-	-	-	-	-	-	4,0	-
WISS. U. KUNSTL. MITARBEITER AUF ZEIT	BAT I-II	169,0	110,0	59,0	47,0	-	56,0	15,0	41,0	68,0	2,5
WISS. U. KUNSTL. MITARBEITER AUF DAUER	BAT I-II	30,0	26,0	4,0	1,0	-	-	-	-	42,0	3,2
	ZUSAMMEN	221,0	155,0	66,0	50,0	-	56,0	15,0	41,0	130,0	5,7

3 WISSENSCHAFTLICHES UND KÜNSTLERISCHES HOCHSCHULPERSONAL 1991

3.4 HAUPTBERUFLICHES PERSONAL NACH FACHGRUPPEN, LEHR- UND FORSCHUNGSBEREICHEN, BESCHÄFTIGUNGSVERHÄLTNISSOWIE FINANZIERUNG UND ART DER STELLE

FACHGRUPPE LEHR- UND FORSCHUNGSBEREICH DIENTSTBEZEICHNUNG	BESOLDUNGS- BZW. VERG.- GRUPPE	PERSONAL			DARUNTER TEILZEITBESCHAFT.		PERSONEN, DIE NICHT AUS STELLENITELN FINANZIERT WERDEN			STELLEN NACH DEM HAUSHALTS-/ STELLENPLAN	
		INS- GESAMT	MENN- LICH	WEIB- LICH	ZUSAMMEN	M. WENIGER ALS DER HAELFTE D. REGEL- ARBEITS- ZEIT	ZUSAMMEN	DAVON		ZUSAMMEN	DARUNTER NICHT BESETZT
								AUS SON- STIGEN HAUSHALTS MITTELN	AUS DRITT- MITTELN		
OBER-/STUDIENDIREKTOREN, OBER-/STUDIENRAETE	A16-13	3,0	3,0	-	-	-	-	-	-	5,0	-
ZUSAMMEN		3,0	3,0	-	-	-	-	-	-	5,0	-
HAUPTBERUFLICHES PERSONAL	ZUSAMMEN	311,0	241,0	70,0	50,0	-	56,0	15,0	41,0	257,0	16,2
BAUINGENIEURWESEN											
PROFESSOREN	C4	157,0	157,0	-	-	-	1,0	1,0	-	177,0	15,0
PROFESSOREN	C3	398,0	397,0	1,0	-	-	2,0	2,0	-	456,0	46,0
PROFESSOREN AUF ZEIT	C2	9,0	8,0	1,0	-	-	1,0	1,0	-	4,0	-
PROFESSOREN AUF DAUER	C2	306,0	303,0	3,0	-	-	-	-	-	355,0	45,0
PROF. ABT. VORST. U. PROFESSOREN, WISS. RAETE UND PROFESSOREN, LEITENDE OBERAERZTE	H3	1,0	1,0	-	-	-	-	-	-	-	-
ZUSAMMEN		871,0	866,0	5,0	-	-	4,0	4,0	-	992,0	106,0
HOCHSCHULASSISTENTEN	C1	28,0	26,0	2,0	-	-	-	-	-	83,0	2,5
HOCHSCHUL-U. UNIV. DOZENTEN	C2, H2	2,0	2,0	-	-	-	-	-	-	10,0	1,0
OBERASS., -INGENIEURE	C2, H2/A14	28,0	27,0	1,0	1,0	-	-	-	-	40,0	-
WISS. U. KÜNSTLER. ASSISTENT	C1/H1	30,0	30,0	-	-	-	-	-	-	76,0	3,0
WISS. ASSISTENTEN	A13	9,0	7,0	2,0	-	-	-	-	-	15,0	-
ZUSAMMEN		97,0	92,0	5,0	1,0	-	-	-	-	224,0	6,5
LTD. AKAD./WISS. DIREKTOREN	A16	2,0	2,0	-	-	-	-	-	-	3,0	-
AKAD./WISS. DIREKTOREN	A15	31,0	31,0	-	-	-	-	-	-	38,0	-
AKAD./WISSENSCHAFTLICHE OBERRAETE AUF ZEIT	A14	1,0	1,0	-	-	-	-	-	-	-	-
AKAD./WISSENSCHAFTLICHE OBERRAETE AUF DAUER	A14	69,0	69,0	-	-	-	-	-	-	67,0	2,0
AKAD./WISSENSCHAFTLICHE RAETE AUF ZEIT	A13	23,0	21,0	2,0	-	-	-	-	-	16,0	-
AKAD./WISSENSCHAFTLICHE RAETE AUF DAUER	A13	38,0	37,0	1,0	1,0	1,0	-	-	-	51,0	6,0
WISS. U. KÜNSTL. MITARBEITER AUF ZEIT	BAT I-II	1184,3	1048,8	135,5	131,0	6,0	757,9	73,6	684,3	253,2	15,5
WISS. U. KÜNSTL. MITARBEITER AUF DAUER	BAT I-II	201,0	196,0	5,0	12,0	-	103,0	27,0	76,0	125,0	5,0
ZUSAMMEN		1549,3	1405,8	143,5	144,0	7,0	860,9	100,6	760,3	553,2	28,5
OBER-/STUDIENDIREKTOREN, OBER-/STUDIENRAETE	A16-13	12,0	12,0	-	-	-	-	-	-	13,0	1,0
SONSTIGE LEHRKRAEFTE FUER BESONDERE AUFGABEN	BAT	28,0	26,0	2,0	7,0	3,0	15,0	4,0	11,0	12,0	3,0
ZUSAMMEN		40,0	38,0	2,0	7,0	3,0	15,0	4,0	11,0	25,0	4,0
HAUPTBERUFLICHES PERSONAL	ZUSAMMEN	2557,3	2401,8	155,5	152,0	10,0	879,9	108,6	771,3	1794,2	145,0
VERMESSUNGSWESEN											
PROFESSOREN	C4	37,0	37,0	-	-	-	-	-	-	37,0	-
PROFESSOREN	C3	125,0	125,0	-	-	-	-	-	-	129,0	4,0
PROFESSOREN AUF DAUER	C2	63,0	62,0	1,0	-	-	1,0	1,0	-	64,0	4,0
PROFESSOREN	H5/4	1,0	1,0	-	-	-	-	-	-	1,0	-
ZUSAMMEN		226,0	225,0	1,0	-	-	1,0	1,0	-	231,0	8,0
HOCHSCHULASSISTENTEN	C1	4,0	4,0	-	-	-	-	-	-	11,0	-
OBERASS., -INGENIEURE	C2, H2/A14	3,0	3,0	-	-	-	-	-	-	8,0	-
WISS. U. KÜNSTLER. ASSISTENT	C1/H1	6,0	6,0	-	-	-	-	-	-	17,0	-
WISS. ASSISTENTEN	A13	2,0	2,0	-	-	-	-	-	-	1,0	-
ZUSAMMEN		15,0	15,0	-	-	-	-	-	-	37,0	-
AKAD./WISS. DIREKTOREN	A15	7,0	7,0	-	-	-	-	-	-	7,0	-
AKAD./WISSENSCHAFTLICHE OBERRAETE AUF DAUER	A14	17,0	17,0	-	-	-	-	-	-	16,0	-
AKAD./WISSENSCHAFTLICHE RAETE AUF ZEIT	A13	9,0	9,0	-	-	-	-	-	-	6,0	-
AKAD./WISSENSCHAFTLICHE RAETE AUF DAUER	A13	13,0	13,0	-	1,0	-	-	-	-	14,0	1,0
WISS. U. KÜNSTL. MITARBEITER AUF ZEIT	BAT I-II	191,5	158,0	33,5	37,0	-	115,1	14,0	101,1	38,4	3,0
WISS. U. KÜNSTL. MITARBEITER AUF DAUER	BAT I-II	33,0	31,0	2,0	3,0	-	4,0	-	4,0	38,5	2,0
ZUSAMMEN		270,5	235,0	35,5	41,0	-	119,1	14,0	105,1	119,9	6,0

3 WISSENSCHAFTLICHES UND KÜNSTLERISCHES HOCHSCHULPERSONAL 1991

3.4 HAUPTBERUFLICHES PERSONAL NACH FACHGRUPPEN, LEHR- UND FORSCHUNGSBEREICHEN,
BESCHÄFTIGUNGSVERHÄLTNISS UND FINANZIERUNG UND ART DER STELLE

FACHGRUPPE LEHR- UND FORSCHUNGSBEREICH DIENSTBEZEICHNUNG	BESOL- DUNGS- BZH. VERG.- GRUPPE	PERSONAL			DARUNTER TEILZEITBESCHAEFT.		PERSONEN, DIE NICHT AUS STELLTITELN FINANZIERT WERDEN			STELLEN NACH DEM HAUSHALTS-/ STELLENPLAN	
		INS- GESAMT	MENN- LICH	WEIB- LICH	ZUSAMMEN	M. WENIGER ALS DER HAELFTE D. REGEL- ARBEITS- ZEIT	ZUSAMMEN	DAVON		ZUSAMMEN	DARUNTER NICHT BESETZT
								AUS SON- STIGEN HAUSHALTS MITTELN	AUS DRITT- MITTELN		
OBER-/STUDIENDIREKTOREN, OBER-/STUDIENRAETE SONSTIGE LEHRKRAEFTE FUER BESONDERE AUFGABEN	A16-13 BAT ZUSAMMEN	1,0 5,0 6,0	1,0 4,0 5,0	- 1,0 1,0	- 2,0 2,0	- - -	- - -	- - -	- - -	2,0 4,0 6,0	- - -
HAUPTBERUFLICHES PERSONAL	ZUSAMMEN	517,5	480,0	37,5	43,0	-	120,1	15,0	105,1	393,9	14,0
INGENIEURWISS. ZUSAMMEN											
PROFESSOREN	C4	1155,0	1147,0	8,0	4,0	1,0	5,0	4,0	1,0	1278,0	103,5
PROFESSOREN	C3	3266,7	3298,7	28,0	4,0	-	23,0	13,0	10,0	3667,0	319,5
PROFESSOREN AUF ZEIT	C2	60,0	58,0	2,0	-	-	6,0	2,0	4,0	48,5	6,0
PROFESSOREN AUF DAUER	C2	2641,9	2581,9	60,0	3,0	-	9,0	8,0	1,0	3062,0	458,0
PROFESSOREN	H5/4	13,0	13,0	-	-	-	-	-	-	21,0	-
PROF., ABT. VORST. U. PROFESSOREN, WISS. RAETE UND PROFESSOREN, LEITENDE OBERAERZTE	H3 ZUSAMMEN	5,0 7141,6	5,0 7043,6	- 98,0	- 11,0	- 1,0	- 43,0	- 27,0	- 16,0	3,0 8079,5	- 887,0
HOCHSCHULASSISTENTEN	C1	204,0	190,0	14,0	-	-	-	-	-	544,5	12,5
HOCHSCHUL-U. UNIV. DOZENTEN	C2, H2	11,5	10,5	1,0	-	-	0,5	-	0,5	33,0	3,0
OBERASS., -INGENIEURE	C2, H2/A14	161,0	154,0	7,0	2,0	1,0	-	-	-	244,0	7,5
WISS. U. KÜNSTLER. ASSISTENT	C1/H1	359,0	344,0	15,0	-	-	5,0	1,0	4,0	620,5	42,7
WISS. ASSISTENTEN	A13	18,0	16,0	2,0	-	-	-	-	-	54,0	3,0
	ZUSAMMEN	753,5	714,5	39,0	2,0	1,0	5,5	1,0	4,5	1496,0	68,7
LTD. AKAD./WISS. DIREKTOREN	A16	5,0	5,0	-	-	-	-	-	-	10,0	-
AKAD./WISS. DIREKTOREN	A15	176,0	176,0	-	2,0	-	1,0	-	1,0	194,0	1,5
AKAD./WISSENSCHAFTLICHE OBERRAETE AUF ZEIT	A14	9,0	7,0	2,0	-	-	-	-	-	2,0	-
AKAD./WISSENSCHAFTLICHE OBERRAETE AUF DAUER	A14	358,0	353,0	5,0	3,0	-	1,0	1,0	-	396,5	9,0
AKAD./WISSENSCHAFTLICHE RAETE AUF ZEIT	A13	215,0	197,0	18,0	5,0	-	5,0	-	5,0	103,0	10,0
AKAD./WISSENSCHAFTLICHE RAETE AUF DAUER	A13	226,0	216,0	10,0	6,0	1,0	-	-	-	350,8	19,0
WISS. U. KÜNSTL. MITARBEITER AUF ZEIT	BAT I-II	9242,2	8475,9	766,3	1309,9	163,0	5668,6	533,6	5135,0	2348,6	105,7
WISS. U. KÜNSTL. MITARBEITER AUF DAUER	BAT I-II ZUSAMMEN	935,5 11166,7	899,0 10328,9	36,5 837,8	51,0 1376,9	5,0 169,0	323,0 5998,6	34,0 568,6	289,0 5430,0	856,2 4261,1	50,2 195,4
OBER-/STUDIENDIREKTOREN, OBER-/STUDIENRAETE FACHLEHRER, TECHNISCHE LEHRER	A16-13 A12-10	61,0 27,0	61,0 25,0	- 2,0	4,0 -	- -	- -	- -	- -	79,0 40,0	5,0 1,0
LEKTOREN	A13/BAT	4,0	4,0	-	-	-	-	-	-	5,0	1,0
SONSTIGE LEHRKRAEFTE FUER BESONDERE AUFGABEN	BAT ZUSAMMEN	233,0 325,0	196,0 286,0	37,0 39,0	22,0 26,0	3,0 3,0	47,0 47,0	14,0 14,0	33,0 33,0	161,0 285,0	14,5 21,5
HAUPTBERUFLICHES PERSONAL	ZUSAMMEN	19386,8	18373,0	1013,8	1415,9	174,0	6094,1	610,6	5483,5	14121,6	1172,6
KUNST, KUNSTWISSENSCHAFT KUNST, KUNSTWISSEN- SCHAFT ALLGEMEIN											
PROFESSOREN	C4	66,0	61,0	5,0	-	-	-	-	-	73,0	6,0
PROFESSOREN	C3	54,0	46,0	8,0	-	-	-	-	-	61,0	4,0
PROFESSOREN AUF ZEIT	C2	1,0	-	1,0	-	-	-	-	-	1,0	-
PROFESSOREN AUF DAUER	C2 ZUSAMMEN	29,0 150,0	24,0 131,0	5,0 19,0	- -	- -	- -	- -	- -	28,0 163,0	3,0 13,0
HOCHSCHULASSISTENTEN	C1	8,0	3,0	5,0	-	-	-	-	-	10,0	1,0
HOCHSCHUL-U. UNIV. DOZENTEN	C2, H2	3,0	2,0	1,0	-	-	-	-	-	5,0	-
OBERASS., -INGENIEURE	C2, H2/A14	2,0	2,0	-	-	-	-	-	-	4,0	-
WISS. U. KÜNSTLER. ASSISTENT	C1/H1	16,0	11,0	5,0	1,0	-	-	-	-	26,0	2,0
WISS. ASSISTENTEN	A13 ZUSAMMEN	2,0 31,0	2,0 20,0	- 11,0	- 1,0	- -	- -	- -	- -	4,0 49,0	- 3,0
AKAD./WISS. DIREKTOREN	A15	4,0	4,0	-	-	-	-	-	-	4,0	-
AKAD./WISSENSCHAFTLICHE OBERRAETE AUF DAUER	A14	4,0	1,0	3,0	-	-	-	-	-	4,0	1,0
AKAD./WISSENSCHAFTLICHE RAETE AUF ZEIT	A13	3,0	2,0	1,0	-	-	-	-	-	-	-

3 WISSENSCHAFTLICHES UND KUNSTLERISCHES HOCHSCHULPERSONAL 1991

3.4 HAUPTBERUFLICHES PERSONAL NACH FAECHERGRUPPEN, LEHR- UND FORSCHUNGSBEREICHEN,
BESCHAEFIGUNGSVERHAELTNIS SOWIE FINANZIERUNG UND ART DER STELLE

FAECHERGRUPPE LEHR- UND FORSCHUNGSBEREICH DIENSTBEZEICHNUNG	BESOL- DUNGS- BZW. VERG.- GRUPPE	PERSONAL			DARUNTER TEILZEITBESCHAEFT.		PERSONEN, DIE NICHT AUS STELLETITELN FINANZIERT WERDEN			STELLEN NACH DEM HAUSHALTS-/ STELLENPLAN	
		INS- GESAMT	MENN- LICH	WEIS- LICH	ZUSAMMEN	M. WENIGER ALS DER HAELFTE D. REGUL. ARBEITS- ZEIT	ZUSAMMEN	DARVON		ZUSAMMEN	DARUNTER NICHT BESETZT
								AUS SON- STIGEN HAUSHALTS MITTELN	AUS DRITT- MITTELN		
AKAD./WISSENSCHAFTLICHE RAETE AUF DAUER	A13	1,0	1,0	-	-	-	-	-	-	5,0	2,0
WISS.U.KUENSTL.MITARBEITER AUF ZEIT	BAT I-II	64,0	36,0	28,0	25,0	-	6,0	2,0	4,0	37,0	3,0
WISS.U.KUENSTL.MITARBEITER AUF DAUER	BAT I-II	11,0	7,0	4,0	1,0	-	-	-	-	8,0	-
	ZUSAMMEN	87,0	51,0	36,0	26,0	-	6,0	2,0	4,0	58,0	6,0
OBER-/STUDIENDIREKTOREN, OBER-/STUDIENRAETE	A16-13	22,0	17,0	5,0	-	-	-	-	-	21,0	1,0
FACHLEHRER, TECHNISCHE LEHRER	A12-10	3,0	1,0	2,0	-	-	-	-	-	3,0	-
SONSTIGE LEHRKRAEFTE FUER BESONDERE AUFGABEN	BAT	12,0	7,0	5,0	3,0	-	-	-	-	9,5	-
	ZUSAMMEN	37,0	25,0	12,0	3,0	-	-	-	-	33,5	1,0
HAUPTBERUFLICHES PERSONAL	ZUSAMMEN	305,0	227,0	78,0	30,0	-	6,0	2,0	4,0	303,5	23,0
BILDENDE KUNST											
PROFESSOREN	C4	135,0	126,0	9,0	-	-	1,0	-	1,0	154,0	18,0
PROFESSOREN	C3	132,0	120,0	12,0	-	-	-	-	-	157,0	23,0
PROFESSOREN AUF ZEIT	C2	7,0	4,0	3,0	4,0	-	-	-	-	5,3	-
PROFESSOREN AUF DAUER	C2	53,0	49,0	4,0	-	-	-	-	-	62,0	7,0
PROF., ABT. VORST. U. PROFESSOREN, WISS. RAETE UND PROFESSOREN, LEITENDE OBERAERZTE	H3	3,0	2,0	1,0	-	-	-	-	-	-	-
	ZUSAMMEN	330,0	301,0	29,0	4,0	-	1,0	-	1,0	378,3	48,0
HOCHSCHULASSISTENTEN	C1	8,0	6,0	2,0	-	-	-	-	-	16,0	4,0
HOCHSCHUL-U. UNIV. DOZENTEN	C2, H2	8,0	8,0	-	1,0	-	-	-	-	8,5	1,0
OBERASS., -INGENIEURE	C2, H2/A14	1,0	1,0	-	-	-	-	-	-	-	-
WISS. U. KUENSTLER. ASSISTENT	C1/H1	31,0	20,0	11,0	22,0	-	-	-	-	26,0	1,0
WISS. ASSISTENTEN	A13	3,0	1,0	2,0	3,0	-	-	-	-	1,0	-
	ZUSAMMEN	51,0	36,0	15,0	26,0	-	-	-	-	51,5	6,0
AKAD./WISS. DIREKTOREN	A15	2,0	1,0	1,0	-	-	-	-	-	2,0	-
AKAD./WISSENSCHAFTLICHE OBERRAETE AUF DAUER	A14	21,0	16,0	5,0	1,0	-	-	-	-	13,5	1,0
AKAD./WISSENSCHAFTLICHE RAETE AUF ZEIT	A13	1,0	1,0	-	-	-	-	-	-	1,0	-
AKAD./WISSENSCHAFTLICHE RAETE AUF DAUER	A13	5,0	4,0	1,0	-	-	-	-	-	6,0	-
WISS. U. KUENSTL. MITARBEITER AUF ZEIT	BAT I-II	51,9	27,9	24,0	20,0	-	14,9	7,9	7,0	30,2	1,5
WISS. U. KUENSTL. MITARBEITER AUF DAUER	BAT I-II	24,0	20,0	4,0	2,0	-	-	-	-	13,5	1,0
	ZUSAMMEN	104,9	69,9	35,0	23,0	-	14,9	7,9	7,0	66,2	3,5
OBER-/STUDIENDIREKTOREN, OBER-/STUDIENRAETE	A16-13	14,0	13,0	1,0	1,0	-	-	-	-	33,6	3,0
FACHLEHRER, TECHNISCHE LEHRER	A12-10	27,0	26,0	1,0	-	-	-	-	-	31,0	2,0
SONSTIGE LEHRKRAEFTE FUER BESONDERE AUFGABEN	BAT	26,5	21,0	5,5	1,5	-	-	-	-	18,0	-
	ZUSAMMEN	67,5	60,0	7,5	2,5	-	-	-	-	82,6	5,0
HAUPTBERUFLICHES PERSONAL	ZUSAMMEN	553,4	466,9	86,5	55,5	-	15,9	7,9	8,0	578,6	62,5
GESTALTUNG											
PROFESSOREN	C4	53,0	50,0	3,0	-	-	-	-	-	62,0	9,0
PROFESSOREN	C3	249,0	221,0	28,0	-	-	-	-	-	290,0	30,0
PROFESSOREN AUF ZEIT	C2	8,0	8,0	-	-	-	-	-	-	13,0	5,0
PROFESSOREN AUF DAUER	C2	266,0	222,0	44,0	-	-	9,0	9,0	-	283,0	24,0
PROF., ABT. VORST. U. PROFESSOREN, WISS. RAETE UND PROFESSOREN, LEITENDE OBERAERZTE	H3	1,0	-	1,0	-	-	-	-	-	-	-
PROF., ABT. VORST. U. PROFESSOREN, WISS. RAETE UND PROFESSOREN, OBERAERZTE	H2	1,0	1,0	-	-	-	-	-	-	-	-
	ZUSAMMEN	578,0	502,0	76,0	-	-	9,0	9,0	-	648,0	68,0
HOCHSCHULASSISTENTEN	C1	4,0	3,0	1,0	1,0	-	-	-	-	10,0	4,0
HOCHSCHUL-U. UNIV. DOZENTEN	C2, H2	3,0	3,0	-	-	-	-	-	-	3,0	-

3 WISSENSCHAFTLICHES UND KUNSTLERISCHES HOCHSCHULPERSONAL 1991

3.4 HAUPTBERUFLICHES PERSONAL NACH FACHGRUPPEN, LEHR- UND FORSCHUNGSBEREICHEN,
BESCHAFTIGUNGSVERHAELTNIS SOWIE FINANZIERUNG UND ART DER STELLE

FACHGRUPPE LEHR- UND FORSCHUNGSBEREICH DIENSTBEZEICHNUNG	BESOL- DUNGS- BZW. VERG.- GRUPPE	PERSONAL			DARUNTER TEILZEITBESCHAFFT.		PERSONEN, DIE NICHT AUS STELLENTITELN FINANZIERT WERDEN			STELLEN NACH DEM HAUSHALTS-/ STELLENPLAN	
		INS- GESAMT	MENN- LICH	WEIB- LICH	ZUSAMMEN	M. WENIGER ALS DER HAELFTE D. REGEL. ARBEITS- ZEIT	ZUSAMMEN	DAVON		ZUSAMMEN	DARUNTER NICHT BESETZT
								AUS SON- STIGEN HAUSHALTS MITTELN	AUS DRITT- MITTELN		
WISS. U. KUNSTLER. ASSISTENT	C1/H1	-	-	-	-	-	-	-	-	1,0	1,0
ZUSAMMEN		7,0	6,0	1,0	1,0	-	-	-	-	14,0	5,0
AKAD./WISSENSCHAFTLICHE OBERRAETE AUF DAUER	A14	6,0	3,0	3,0	-	-	-	-	-	1,0	-
AKAD./WISSENSCHAFTLICHE RAETE AUF DAUER	A13	6,0	5,0	1,0	-	-	-	-	-	5,0	-
WISS. U. KUNSTL. MITARBEITER AUF ZEIT	BAT I-II	46,0	22,0	24,0	27,0	-	9,0	2,0	7,0	31,5	4,5
WISS. U. KUNSTL. MITARBEITER AUF DAUER	BAT I-II	24,0	19,0	5,0	1,0	-	-	-	-	17,5	2,0
ZUSAMMEN		82,0	49,0	33,0	28,0	-	9,0	2,0	7,0	55,0	6,5
OBER-/STUDIENDIREKTOREN, OBER-/STUDIENRAETE	A16-13	6,0	3,0	3,0	-	-	-	-	-	17,0	1,0
FACHLEHRER, TECHNISCHE LEHRER	A12-10	64,0	53,0	11,0	-	-	-	-	-	86,0	3,0
LEKTOREN	A13/BAT	1,0	1,0	-	-	-	-	-	-	1,0	-
SONSTIGE LEHRKRAEFTE FUER BESONDERE AUFGABEN	BAT	99,0	78,0	21,0	21,5	-	1,0	1,0	-	68,0	2,0
ZUSAMMEN		170,0	135,0	35,0	21,5	-	1,0	1,0	-	172,0	6,0
HAUPTBERUFLICHES PERSONAL	ZUSAMMEN	837,0	632,0	145,0	50,5	-	19,0	12,0	7,0	889,0	85,5
DARSTELLEND KUNST, FILM U. FERNSEHEN, THEATERWISSENSCHAFT											
PROFESSOREN	C4	83,0	75,0	8,0	10,0	8,0	-	-	-	93,0	13,8
PROFESSOREN	C3	73,0	49,0	24,0	4,0	2,0	1,0	1,0	-	79,0	10,3
PROFESSOREN AUF DAUER	C2	47,0	32,0	15,0	-	-	1,0	1,0	-	52,0	7,0
ZUSAMMEN		203,0	156,0	47,0	14,0	10,0	2,0	2,0	-	224,0	31,1
HOCHSCHULASSISTENTEN	C1	2,0	1,0	1,0	-	-	-	-	-	3,0	-
WISS. U. KUNSTLER. ASSISTENT	C1/H1	1,0	-	1,0	-	-	-	-	-	4,0	-
ZUSAMMEN		3,0	1,0	2,0	-	-	-	-	-	7,0	-
AKAD./WISS. DIREKTOREN	A15	1,0	1,0	-	-	-	-	-	-	1,0	-
AKAD./WISSENSCHAFTLICHE OBERRAETE AUF DAUER	A14	4,0	2,0	2,0	-	-	-	-	-	4,0	-
AKAD./WISSENSCHAFTLICHE RAETE AUF ZEIT	A13	1,0	-	1,0	-	-	-	-	-	-	-
AKAD./WISSENSCHAFTLICHE RAETE AUF DAUER	A13	3,0	3,0	-	-	-	-	-	-	3,0	-
WISS. U. KUNSTL. MITARBEITER AUF ZEIT	BAT I-II	35,0	24,0	11,0	16,0	-	8,0	3,0	3,0	18,0	1,0
WISS. U. KUNSTL. MITARBEITER AUF DAUER	BAT I-II	14,0	9,0	5,0	3,0	-	-	-	-	18,5	0,5
ZUSAMMEN		58,0	39,0	19,0	19,0	-	6,0	3,0	3,0	44,5	1,5
OBER-/STUDIENDIREKTOREN, OBER-/STUDIENRAETE	A16-13	2,0	1,0	1,0	-	-	-	-	-	11,5	-
LEKTOREN	A13/BAT	3,0	3,0	-	-	-	-	-	-	2,0	-
SONSTIGE LEHRKRAEFTE FUER BESONDERE AUFGABEN	BAT	39,0	23,0	16,0	5,0	-	-	-	-	32,0	2,0
ZUSAMMEN		44,0	27,0	17,0	5,0	-	-	-	-	45,5	2,0
HAUPTBERUFLICHES PERSONAL	ZUSAMMEN	308,0	223,0	85,0	38,0	10,0	8,0	5,0	3,0	321,0	34,6
MUSIK											
PROFESSOREN	C4	332,0	297,0	35,0	3,0	-	-	-	-	419,0	65,5
PROFESSOREN	C3	462,0	374,0	88,0	-	-	-	-	-	521,0	42,5
PROFESSOREN AUF ZEIT	C2	13,0	2,0	11,0	-	-	1,0	1,0	-	12,0	-
PROFESSOREN AUF DAUER	C2	169,0	118,0	51,0	-	-	-	-	-	198,5	25,5
PROF., ABT. VORST. U. PROFESSOREN, WISS. RAETE UND PROFESSOREN, LEITENDE OBERAERZTE	H3	4,0	4,0	-	-	-	-	-	-	1,0	-
ZUSAMMEN		980,0	795,0	185,0	3,0	-	1,0	1,0	-	1151,5	133,5
HOCHSCHULASSISTENTEN	C1	8,0	6,0	2,0	-	-	-	-	-	9,0	1,0
HOCHSCHUL- U. UNIV. DOZENTEN	C2, H2	4,0	3,0	1,0	-	-	-	-	-	4,0	-
OBERRASS., -INGENIEURE	C2, H2/A14	1,0	1,0	-	-	-	-	-	-	2,0	-
WISS. U. KUNSTLER. ASSISTENT	C1/H1	11,0	10,0	1,0	-	-	-	-	-	16,0	1,0
WISS. ASSISTENTEN	A13	1,0	1,0	-	-	-	-	-	-	2,0	1,0
ZUSAMMEN		25,0	21,0	4,0	-	-	-	-	-	33,0	3,0

3 WISSENSCHAFTLICHES UND KUNSTLERISCHES HOCHSCHULPERSONAL 1991

3.4 HAUPTBERUFLICHES PERSONAL NACH FAECHERGRUPPEN, LEHR- UND FORSCHUNGSBEREICHEN, BESCHAEFTIGUNGSVERHAELTNIS SOWIE FINANZIERUNG UND ART DER STELLE

FAECHERGRUPPE LEHR- UND FORSCHUNGSBEREICH DIENSTBEZEICHNUNG	BESOL- DUNGS- BZW. VERG.- GRUPPE	PERSONAL			DARUNTER TEILZEITBESCHAFT.		PERSONEN, DIE NICHT AUS STELLENITELN FINANZIERT WERDEN			STELLEN NACH DEM HAUSHALTS-/ STELLENPLAN	
		INS- GESAMT	MENN- LICH	WEIB- LICH	ZUSAMMEN	M. WENIGER ALS DER HAELFTE D. REGEL- ARBEITS- ZEIT	ZUSAMMEN	DAVON		ZUSAMMEN	DARUNTER NICHT BESETZT
								AUS SON- STIGEN HAUSHALTS MITTELN	AUS DRITT- MITTELN		
AKAD./WISS.DIREKTOREN	A15	4,0	4,0	-	-	-	-	-	-	4,0	-
AKAD./WISSENSCHAFTLICHE OBERRAETE AUF DAUER	A14	19,0	18,0	1,0	-	-	-	-	-	19,5	-
AKAD./WISSENSCHAFTLICHE RAETE AUF ZEIT	A13	3,0	2,0	1,0	-	-	-	-	-	1,0	1,0
AKAD./WISSENSCHAFTLICHE RAETE AUF DAUER	A13	18,0	11,0	7,0	1,0	-	-	-	-	16,0	0,5
WISS.U.KUENSTL.MITARBEITER AUF ZEIT	BAT I-II	69,0	48,0	21,0	30,0	-	11,0	-	11,0	42,0	2,5
WISS.U.KUENSTL.MITARBEITER AUF DAUER	BAT I-II	191,0	124,0	67,0	8,0	-	8,0	3,0	5,0	156,0	13,2
	ZUSAMMEN	304,0	207,0	97,0	39,0	-	19,0	3,0	16,0	238,5	17,2
OBER-/STUDIENDIREKTOREN, OBER-/STUDIENRAETE	A16-13	89,0	80,0	29,0	1,0	-	-	-	-	116,0	7,0
FACHLEHRER, TECHNISCHE LEHRER	A12-10	5,0	1,0	4,0	2,0	-	-	-	-	3,0	-
LEKTOREN	A13/BAT	6,0	3,0	3,0	-	-	-	-	-	6,0	-
SONSTIGE LEHRKRAEFTE FUER BESONDERE AUFGABEN	BAT	79,0	46,0	33,0	11,0	-	1,0	1,0	-	60,5	6,0
	ZUSAMMEN	179,0	110,0	69,0	14,0	-	1,0	1,0	-	185,5	13,0
HAUPTBERUFLICHES PERSONAL	ZUSAMMEN	1488,0	1133,0	355,0	56,0	-	21,0	5,0	16,0	1608,5	166,7
KUNST, KUNSTWISSEN- SCHAFT ZUSAMMEN											
PROFESSOREN	C4	669,0	609,0	60,0	13,0	8,0	1,0	-	1,0	801,0	112,3
PROFESSOREN	C3	970,0	810,0	160,0	4,0	2,0	1,0	1,0	-	1108,0	109,8
PROFESSOREN AUF ZEIT	C2	29,0	14,0	15,0	4,0	-	1,0	1,0	-	31,3	5,0
PROFESSOREN AUF DAUER	C2	564,0	445,0	119,0	-	-	10,0	10,0	-	623,5	66,5
PROF., ABT. VORST. U. PROFESSOREN, WISS. RAETE UND PROFESSOREN, LEITENDE OBERAERZTE	H3	8,0	6,0	2,0	-	-	-	-	-	1,0	-
PROF., ABT. VORST. U. PROFESSOREN, WISS. RAETE UND PROFESSOREN, OBERAERZTE	H2	1,0	1,0	-	-	-	-	-	-	-	-
	ZUSAMMEN	2241,0	1885,0	356,0	21,0	10,0	13,0	12,0	1,0	2564,8	293,6
HOCHSCHULASSISTENTEN	C1	30,0	19,0	11,0	1,0	-	-	-	-	48,0	10,0
HOCHSCHUL-U. UNIV. DOZENTEN	C2, H2	18,0	16,0	2,0	1,0	-	-	-	-	20,5	1,0
OBERASS., -INGENIEURE	C2, H2/A14	4,0	4,0	-	-	-	-	-	-	6,0	-
WISS. U. KUENSTLER. ASSISTENT	C1/H1	59,0	41,0	18,0	23,0	-	-	-	-	73,0	5,0
WISS. ASSISTENTEN	A13	6,0	4,0	2,0	3,0	-	-	-	-	7,0	1,0
	ZUSAMMEN	117,0	84,0	33,0	28,0	-	-	-	-	154,5	17,0
AKAD./WISS.DIREKTOREN	A15	11,0	10,0	1,0	-	-	-	-	-	11,0	-
AKAD./WISSENSCHAFTLICHE OBERRAETE AUF DAUER	A14	54,0	40,0	14,0	1,0	-	-	-	-	42,0	2,0
AKAD./WISSENSCHAFTLICHE RAETE AUF ZEIT	A13	8,0	5,0	3,0	-	-	-	-	-	2,0	1,0
AKAD./WISSENSCHAFTLICHE RAETE AUF DAUER	A13	33,0	24,0	9,0	1,0	-	-	-	-	35,0	2,5
WISS.U.KUENSTL.MITARBEITER AUF ZEIT	BAT I-II	265,9	157,9	108,0	118,0	-	46,9	14,9	32,0	158,7	12,5
WISS.U.KUENSTL.MITARBEITER AUF DAUER	BAT I-II	264,0	179,0	85,0	15,0	-	8,0	3,0	5,0	213,5	16,7
	ZUSAMMEN	635,9	415,9	220,0	135,0	-	54,9	17,9	37,0	462,2	34,7
OBER-/STUDIENDIREKTOREN, OBER-/STUDIENRAETE	A16-13	133,0	94,0	39,0	2,0	-	-	-	-	199,1	12,0
FACHLEHRER, TECHNISCHE LEHRER	A12-10	99,0	81,0	18,0	2,0	-	-	-	-	123,0	5,0
LEKTOREN	A13/BAT	10,0	7,0	3,0	-	-	-	-	-	9,0	-
SONSTIGE LEHRKRAEFTE FUER BESONDERE AUFGABEN	BAT	255,5	175,0	80,5	42,0	-	2,0	2,0	-	188,0	10,0
	ZUSAMMEN	497,5	357,0	140,5	46,0	-	2,0	2,0	-	519,1	27,0
HAUPTBERUFLICHES PERSONAL	ZUSAMMEN	3491,4	2741,9	749,5	230,0	10,0	69,9	31,9	38,0	3700,6	372,3

3 WISSENSCHAFTLICHES UND KUNSTLERISCHES HOCHSCHULPERSONAL 1991

3.4 HAUPTBERUFLICHES PERSONAL NACH FAECHERGRUPPEN, LEHR- UND FORSCHUNGSBEREICHEN, BESCHAETIGUNGSVERHAELTNIS SOWIE FINANZIERUNG UND ART DER STELLE

FAECHERGRUPPE LEHR- UND FORSCHUNGSBEREICH DIENSTBEZEICHNUNG	BESOL- DUNGS- BZW. VERG.- GRUPPE	PERSONAL			DARUNTER TEILZEITBESCHAFT.		PERSONEN, DIE NICHT AUS STELLENTITELN FINANZIERT WERDEN			STELLEN NACH DEM HAUSHALTS-/ STELLENPLAN		
		INS- GESAMT	MENN- LICH	WEIB- LICH	ZUSAMMEN	M. WENIGER ALS DER HAELFTE D. REGEL- ARBEITS- ZEIT	DARVON			ZUSAMMEN	DARUNTER NICHT BESETZT	
							ZUSAMMEN	AUS SON- STIGEN HAUSHALTS MITTELN	AUS DRITT- MITTELN			
ZENTRALE EINRICHTUNGEN UND OHNE ANGABE ZENTRALE SPORTSTAETTEN												
PROFESSOREN	C4	1,0	1,0	-	-	-	-	-	-	-	1,0	-
	ZUSAMMEN	1,0	1,0	-	-	-	-	-	-	-	1,0	-
WISS.U.KUENSTLER.ASSISTENT	C1/H1	-	-	-	-	-	-	-	-	-	1,0	-
	ZUSAMMEN	-	-	-	-	-	-	-	-	-	1,0	-
LTD.AKAD./WISS.DIREKTOREN	A16	4,0	4,0	-	-	-	-	-	-	-	6,0	1,0
AKAD./WISS.DIREKTOREN	A15	8,0	7,0	1,0	-	-	-	-	-	-	10,0	-
AKAD./WISSENSCHAFTLICHE OBERRAETE AUF DAUER	A14	8,0	7,0	1,0	-	-	-	-	-	-	5,0	-
AKAD./WISSENSCHAFTLICHE RAETE AUF ZEIT	A13	-	-	-	-	-	-	-	-	-	1,0	-
AKAD./WISSENSCHAFTLICHE RAETE AUF DAUER	A13	4,0	3,0	1,0	1,0	-	-	-	-	-	4,0	-
WISS.U.KUENSTL.MITARBEITER AUF ZEIT	BAT I-II	17,0	16,0	1,0	2,0	-	12,0	6,0	6,0	-	1,0	-
WISS.U.KUENSTL.MITARBEITER AUF DAUER	BAT I-II	49,0	39,0	10,0	4,0	-	3,0	3,0	-	-	43,0	4,0
	ZUSAMMEN	90,0	76,0	14,0	7,0	-	15,0	9,0	6,0	-	70,0	5,0
OBER-/STUDIENDIREKTOREN, OBER-/STUDIENRAETE	A16-13	64,0	47,0	17,0	2,0	-	-	-	-	-	85,0	0,5
FACHLEHRER, TECHNISCHE LEHRER	A12-10	1,0	-	1,0	-	-	-	-	-	-	2,0	-
LEKTOREN	A13/BAT	2,0	2,0	-	-	-	-	-	-	-	1,0	-
SONSTIGE LEHRKRAEFTE FUER BESONDERE AUFGABEN	BAT	43,0	35,0	8,0	8,0	-	-	-	-	-	24,0	0,5
	ZUSAMMEN	110,0	84,0	26,0	10,0	-	-	-	-	-	112,0	1,0
HAUPTBERUFLICHES PERSONAL	ZUSAMMEN	201,0	161,0	40,0	17,0	-	15,0	9,0	6,0	-	184,0	6,0
ZENTRAL VERWALTETE HOERSALE U.LEHRRAEUME												
WISS.ASSISTENTEN	A13	-	-	-	-	-	-	-	-	-	3,0	-
	ZUSAMMEN	-	-	-	-	-	-	-	-	-	3,0	-
AKAD./WISS.DIREKTOREN	A15	5,0	5,0	-	-	-	-	-	-	-	5,0	-
AKAD./WISSENSCHAFTLICHE OBERRAETE AUF DAUER	A14	2,0	2,0	-	1,0	-	-	-	-	-	2,0	-
AKAD./WISSENSCHAFTLICHE RAETE AUF DAUER	A13	1,0	1,0	-	-	-	-	-	-	-	2,0	-
WISS.U.KUENSTL.MITARBEITER AUF ZEIT	BAT I-II	14,0	4,0	10,0	6,0	-	1,0	1,0	-	-	3,0	-
WISS.U.KUENSTL.MITARBEITER AUF DAUER	BAT I-II	18,0	8,0	10,0	10,0	-	-	-	-	-	3,0	-
	ZUSAMMEN	40,0	20,0	20,0	17,0	-	1,0	1,0	-	-	15,0	-
OBER-/STUDIENDIREKTOREN, OBER-/STUDIENRAETE	A16-13	5,0	2,0	3,0	-	-	-	-	-	-	25,0	-
LEKTOREN	A13/BAT	29,0	10,0	19,0	5,0	-	-	-	-	-	17,0	-
	ZUSAMMEN	34,0	12,0	22,0	5,0	-	-	-	-	-	42,0	-
HAUPTBERUFLICHES PERSONAL	ZUSAMMEN	74,0	32,0	42,0	22,0	-	1,0	1,0	-	-	60,0	-
HOCHSCHULE INSGESAMT												
PROFESSOREN	C4	9,0	9,0	-	-	-	-	-	-	-	40,0	15,0
PROFESSOREN	C3	2,0	2,0	-	-	-	-	-	-	-	92,9	27,7
PROFESSOREN AUF ZEIT	C2	-	-	-	-	-	-	-	-	-	7,0	7,0
PROFESSOREN AUF DAUER	C2	6,2	5,2	1,0	-	-	-	-	-	-	23,2	14,0
PROF., ABT.VORST.U.PROFESSOREN, WISS.RAETE UND PROFESSOREN, LEITENDE OBERAERZTE	H3	3,0	3,0	-	1,0	1,0	-	-	-	-	-	-
	ZUSAMMEN	20,2	19,2	1,0	1,0	1,0	-	-	-	-	163,1	63,7
HOCHSCHULASSISTENTEN	C1	4,0	4,0	-	-	-	-	-	-	-	22,5	16,0
HOCHSCHUL-U.UNIV.DOZENTEN	C2,H2	1,0	1,0	-	-	-	-	-	-	-	2,0	-
OBERASS.,-INGENIEURE	C2,H2/A14	2,0	2,0	-	-	-	-	-	-	-	59,5	5,5
WISS.U.KUENSTLER.ASSISTENT	C1/H1	2,0	2,0	-	-	-	-	-	-	-	107,2	25,2
	ZUSAMMEN	9,0	9,0	-	-	-	-	-	-	-	191,2	46,7

3 WISSENSCHAFTLICHES UND KÜNSTLERISCHES HOCHSCHULPERSONAL 1991

3.4 HAUPTBERUFLICHES PERSONAL NACH FACHGRUPPEN, LEHR- UND FORSCHUNGSBEREICHEN, BESCHAFTIGUNGSVERHÄLTNISSOWIE FINANZIERUNG UND ART DER STELLE

FACHGRUPPE LEHR- UND FORSCHUNGSBEREICH DIENSTBEZEICHNUNG	BESOL- DUNGS- BZW. VERG.- GRUPPE	PERSONAL			DARUNTER TEILZEITBESCHAFT.		PERSONEN, DIE NICHT AUS STELLEN TITELN FINANZIERT WERDEN			STELLEN NACH DEM HAUSHALTS-/ STELLENPLAN	
		INS- GESAMT	MÄNN- LICH	WEIB- LICH	ZUSAMMEN	M. WENIGER ALS DER HAELFTE D. REGUL. ARBEITS- ZEIT	ZUSAMMEN	DAVON		ZUSAMMEN	DARUNTER NICHT BESETZT
								AUS SON- STIGEN HAUSHALTS MITTELN	AUS DRITT- MITTELN		
LTD. AKAD./WISS. DIREKTOREN	A16	-	-	-	-	-	-	-	-	1,0	-
AKAD./WISS. DIREKTOREN	A15	2,0	2,0	-	-	-	-	-	-	6,0	1,0
AKAD./WISSENSCHAFTLICHE OBERRAETE AUF DAUER	A14	16,0	14,0	2,0	3,0	1,0	-	-	-	23,3	11,0
AKAD./WISSENSCHAFTLICHE RAETE AUF ZEIT	A13	3,0	2,0	1,0	-	-	-	-	-	-	-
AKAD./WISSENSCHAFTLICHE RAETE AUF DAUER	A13	6,0	5,0	1,0	1,0	1,0	-	-	-	26,2	6,0
WISS. U. KUENSTL. MITARBEITER AUF ZEIT	BAT I-II	106,0	69,0	37,0	42,0	1,0	46,0	20,0	26,0	189,3	68,5
WISS. U. KUENSTL. MITARBEITER AUF DAUER	BAT I-II	36,0	19,0	17,0	11,0	-	2,0	2,0	-	54,0	20,5
	ZUSAMMEN	169,0	111,0	58,0	57,0	3,0	48,0	22,0	26,0	299,8	107,0
OBER-/STUDIENDIREKTOREN, OBER-/STUDIENRAETE FACHLEHRER, TECHNISCHE LEHRER	A16-13	11,0	10,0	1,0	1,0	1,0	-	-	-	46,8	12,5
	A12-10	-	-	-	-	-	-	-	-	5,0	-
	ZUSAMMEN	11,0	10,0	1,0	1,0	1,0	-	-	-	51,8	12,5
HAUPTBERUFLICHES PERSONAL	ZUSAMMEN	209,2	149,2	60,0	59,0	5,0	48,0	22,0	26,0	705,9	229,9
ZENTRALE HOCHSCHUL- VERWALTUNG											
PROFESSOREN	C4	9,5	9,5	-	-	-	-	-	-	37,8	25,0
PROFESSOREN	C3	18,2	18,2	-	-	-	-	-	-	80,3	24,0
PROFESSOREN AUF ZEIT	C2	-	-	-	-	-	-	-	-	2,0	1,0
PROFESSOREN AUF DAUER	C2	9,0	8,0	1,0	-	-	-	-	-	44,0	21,0
PROF., ABT. VORST. U. PROFESSOREN, WISS. RAETE UND PROFESSOREN, LEITENDE OBERAERZTE	H3	0,8	0,8	-	-	-	-	-	-	0,8	-
	ZUSAMMEN	37,5	36,5	1,0	-	-	-	-	-	164,9	71,0
HOCHSCHULASSISTENTEN	C1	11,0	10,0	1,0	-	-	-	-	-	17,0	1,0
HOCHSCHUL-U. UNIV. DOZENTEN	C2, H2	-	-	-	-	-	-	-	-	1,0	-
OBERRASS. , -INGENIEURE	C2, H2/A14	-	-	-	-	-	-	-	-	2,0	-
WISS. U. KUENSTLER. ASSISTENT	C1/H1	4,0	2,0	2,0	1,0	-	-	-	-	19,0	10,0
	ZUSAMMEN	15,0	12,0	3,0	1,0	-	-	-	-	39,0	11,0
LTD. AKAD./WISS. DIREKTOREN	A16	4,0	4,0	-	-	-	-	-	-	4,0	-
AKAD./WISS. DIREKTOREN	A15	15,0	15,0	-	-	-	-	-	-	27,0	3,0
AKAD./WISSENSCHAFTLICHE OBERRAETE AUF DAUER	A14	25,0	23,0	2,0	-	-	-	-	-	30,0	1,0
AKAD./WISSENSCHAFTLICHE RAETE AUF ZEIT	A13	1,0	-	1,0	-	-	-	-	-	2,0	-
AKAD./WISSENSCHAFTLICHE RAETE AUF DAUER	A13	24,0	22,0	2,0	2,0	-	-	-	-	37,0	5,0
WISS. U. KUENSTL. MITARBEITER AUF ZEIT	BAT I-II	159,8	91,9	67,9	68,0	1,0	84,8	48,9	35,9	58,5	28,0
WISS. U. KUENSTL. MITARBEITER AUF DAUER	BAT I-II	145,9	88,9	57,0	26,0	6,0	3,0	2,0	1,0	154,5	29,0
	ZUSAMMEN	374,7	244,8	129,9	96,0	7,0	87,8	50,9	36,9	313,0	66,0
OBER-/STUDIENDIREKTOREN, OBER-/STUDIENRAETE FACHLEHRER, TECHNISCHE LEHRER	A16-13	21,0	20,0	1,0	-	-	-	-	-	29,0	0,5
LEKTOREN	A12-10	2,0	1,0	1,0	1,0	-	-	-	-	-	-
	A13/BAT	9,0	4,0	5,0	3,0	1,0	-	-	-	7,0	0,2
SONSTIGE LEHRKRAEFTE FUER BESONDERE AUFGABEN	BAT	4,0	2,0	2,0	1,0	1,0	-	-	-	2,0	2,0
	ZUSAMMEN	36,0	27,0	9,0	5,0	2,0	-	-	-	38,0	2,7
HAUPTBERUFLICHES PERSONAL	ZUSAMMEN	463,2	320,3	142,9	102,0	9,0	87,8	50,9	36,9	554,9	150,7

3 WISSENSCHAFTLICHES UND KUNSTLERISCHES HOCHSCHULPERSONAL 1991

3.4 HAUPTBERUFLICHES PERSONAL NACH FACHERGRUPPEN, LEHR- UND FORSCHUNGSBEREICHEN, BESCHAEFTIGUNGSVERHAELTNIS SOWIE FINANZIERUNG UND ART DER STELLE

FACHERGRUPPE LEHR- UND FORSCHUNGSBEREICH DIENSTBEZEICHNUNG	BESCHLÜ- DUNGS- BZW. VERG.- GRUPPE	PERSONAL			DARUNTER TEILZEITBESCHAEFT.		PERSONEN, DIE NICHT AUS STELLENTITELN FINANZIERT WERDEN			STELLEN NACH DEM HAUSHALTS-/ STELLENPLAN	
		INS- GESAMT	MENN- LICH	WEIB- LICH	ZUSAMMEN	M. WENIGER ALS DER HAELFTE D. REGEL- ARBEITS- ZEIT	DAVON			ZUSAMMEN	DARUNTER NICHT BESETZT
							ZUSAMMEN	AUS SON- STIGEN HAUSHALTS MITTELN	AUS DRITT- MITTELN		

ZENTRALE DIENSTE DER
KLINIKEN

PROFESSOREN	C4	3,0	3,0	-	-	-	-	-	-	9,0	4,0
PROFESSOREN	C3	9,0	9,0	-	-	-	-	-	-	16,0	9,0
	ZUSAMMEN	12,0	12,0	-	-	-	-	-	-	25,0	13,0
HOCHSCHULASSISTENTEN	C1	-	-	-	-	-	-	-	-	1,0	-
OBERRASS., -INGENIEURE	C2, H2/A14	-	-	-	-	-	-	-	-	3,0	-
WISS. U. KUNSTLER. ASSISTENT	C1/H1	16,0	11,0	5,0	1,0	1,0	-	-	-	51,5	6,0
WISS. ASSISTENTEN	A13	2,0	-	2,0	-	-	-	-	-	1,0	-
	ZUSAMMEN	18,0	11,0	7,0	1,0	1,0	1,0	-	1,0	56,5	6,0
LTD. AKAD./WISS. DIREKTOREN	A16	2,0	1,0	1,0	-	-	-	-	-	4,0	-
AKAD./WISS. DIREKTOREN	A15	11,0	10,0	1,0	-	-	-	-	-	12,0	1,0
AKAD./WISSENSCHAFTLICHE OBERRAETE AUF ZEIT	A14	2,0	1,0	1,0	-	-	-	-	-	15,5	4,0
AKAD./WISSENSCHAFTLICHE OBERRAETE AUF DAUER	A14	8,0	5,0	3,0	2,0	-	-	-	-	26,0	3,0
AKAD./WISSENSCHAFTLICHE RAETE AUF DAUER	A13	5,0	2,0	3,0	-	-	-	-	-	17,0	3,2
WISS. U. KUNSTL. MITARBEITER AUF ZEIT	BAT I-II	211,0	125,0	86,0	31,0	3,0	76,0	45,0	31,0	94,0	34,0
WISS. U. KUNSTL. MITARBEITER AUF DAUER	BAT I-II	315,0	216,0	99,0	36,0	3,0	16,0	15,0	1,0	336,5	50,5
	ZUSAMMEN	554,0	360,0	194,0	69,0	6,0	92,0	60,0	32,0	505,0	95,7
HAUPTBERUFLICHES PERSONAL	ZUSAMMEN	584,0	383,0	201,0	70,0	7,0	93,0	60,0	33,0	586,5	114,7

ZENTRALBIBLIOTHEK

PROFESSOREN	C4	6,3	5,3	1,0	-	-	1,0	1,0	-	6,0	1,0
PROFESSOREN	C3	7,0	7,0	-	-	-	-	-	-	9,0	1,0
PROFESSOREN AUF DAUER	C2	1,0	1,0	-	-	-	-	-	-	1,0	-
	ZUSAMMEN	14,3	13,3	1,0	-	-	1,0	1,0	-	16,0	2,0
WISS. U. KUNSTLER. ASSISTENT	C1/H1	3,9	3,9	-	-	-	-	-	-	7,0	-
	ZUSAMMEN	3,9	3,9	-	-	-	-	-	-	7,0	-
LTD. AKAD./WISS. DIREKTOREN	A16	4,0	4,0	-	-	-	-	-	-	3,0	-
AKAD./WISS. DIREKTOREN	A15	14,0	13,0	1,0	-	-	-	-	-	14,0	-
AKAD./WISSENSCHAFTLICHE OBERRAETE AUF DAUER	A14	17,9	15,9	2,0	1,0	-	-	-	-	23,0	2,0
AKAD./WISSENSCHAFTLICHE RAETE AUF DAUER	A13	20,0	16,0	4,0	1,0	-	-	-	-	22,0	1,0
WISS. U. KUNSTL. MITARBEITER AUF ZEIT	BAT I-II	91,9	59,9	32,0	32,0	-	67,9	14,5	53,4	10,5	1,5
WISS. U. KUNSTL. MITARBEITER AUF DAUER	BAT I-II	71,4	42,9	28,5	17,0	1,0	6,5	6,5	-	33,0	1,0
	ZUSAMMEN	219,2	151,7	67,5	51,0	1,0	74,4	21,0	53,4	105,5	5,5
OBER-/STUDIENDIREKTOREN, OBER-/STUDIENRAETE LEKTOREN	A16-13	3,0	2,0	1,0	1,0	-	-	-	-	3,0	-
SONSTIGE LEHRKRAEFTE FUER BESONDERE AUFGABEN	A13/BAT	2,0	2,0	-	-	-	-	-	-	-	-
	BAT	2,0	2,0	-	-	-	-	-	-	2,0	-
	ZUSAMMEN	7,0	6,0	1,0	1,0	-	-	-	-	5,0	-
HAUPTBERUFLICHES PERSONAL	ZUSAMMEN	244,4	174,9	69,5	52,0	1,0	75,4	22,0	53,4	133,5	7,5

HOCHSCHULRECHENZENTRUM

PROFESSOREN	C4	4,0	4,0	-	-	-	-	-	-	4,0	-
PROFESSOREN	C3	11,0	11,0	-	-	-	1,0	1,0	-	10,5	2,0
PROFESSOREN AUF DAUER	C2	1,0	1,0	-	-	-	-	-	-	1,0	-
	ZUSAMMEN	16,0	16,0	-	-	-	1,0	1,0	-	15,5	2,0
OBERRASS., -INGENIEURE	C2, H2/A14	-	-	-	-	-	-	-	-	1,0	-
WISS. U. KUNSTLER. ASSISTENT	C1/H1	-	-	-	-	-	-	-	-	2,0	-
	ZUSAMMEN	-	-	-	-	-	-	-	-	3,0	-
LTD. AKAD./WISS. DIREKTOREN	A16	5,0	5,0	-	-	-	-	-	-	8,0	1,0
AKAD./WISS. DIREKTOREN	A15	26,0	26,0	-	-	-	-	-	-	33,0	-
AKAD./WISSENSCHAFTLICHE OBERRAETE AUF ZEIT	A14	2,0	2,0	-	-	-	-	-	-	2,0	-

3 WISSENSCHAFTLICHES UND KÜNSTLERISCHES HOCHSCHULPERSONAL 1991

3.4 HAUPTBERUFLICHES PERSONAL NACH FACHERGROUPE, LEHR- UND FORSCHUNGSBEREICHEN,
BESCHÄFTIGUNGSVERHÄLTNISSOWIE FINANZIERUNG UND ART DER STELLE

FACHERGROUPE LEHR- UND FORSCHUNGSBEREICH DIENSTBEZEICHNUNG	BESOL- DUNGS- BZW. VERG.- GRUPPE	PERSONAL			DARUNTER TEILZEITBESCHAFT.		PERSONEN, DIE NICHT AUS STELLENTITELN FINANZIERT WERDEN			STELLEN NACH DEM HAUSHALTS-/ STELLENPLAN	
		INS- GESAMT	MÄNN- LICH	WEIB- LICH	ZUSAMMEN	M. WENIGER ALS DER HAELFTE D. REGEL- ARBEITS- ZEIT	ZUSAMMEN	DAVON		ZUSAMMEN	DARUNTER NICHT BESETZT
								AUS- SON- STIGEN HAUSHALTS MITTELN	AUS DRITT- MITTELN		
AKAD./WISSENSCHAFTLICHE OBERRAETE AUF DAUER	A14	33,0	33,0	-	-	-	-	-	-	48,0	1,0
AKAD./WISSENSCHAFTLICHE RAETE AUF ZEIT	A13	3,0	3,0	-	-	-	-	-	-	-	-
AKAD./WISSENSCHAFTLICHE RAETE AUF DAUER	A13	17,5	16,5	1,0	-	-	-	-	-	31,5	1,0
WISS.U. KUENSTL. MITARBEITER AUF ZEIT	BAT I-II	120,0	99,0	21,0	20,0	2,0	46,0	13,0	33,0	52,5	1,5
WISS.U. KUENSTL. MITARBEITER AUF DAUER	BAT I-II	311,8	285,8	26,0	19,0	-	5,0	3,0	2,0	292,5	8,9
	ZUSAMMEN	518,3	470,3	48,0	39,0	2,0	51,0	16,0	35,0	467,5	13,4
OBER-/STUDIENDIREKTOREN, OBER-/STUDIENRAETE SONSTIGE LEHRKRAEFTE FUER BESONDERE AUFGABEN	A16-13	5,0	5,0	-	-	-	-	-	-	6,0	-
	BAT	3,0	3,0	-	-	-	1,0	1,0	-	3,0	1,0
	ZUSAMMEN	8,0	8,0	-	-	-	1,0	1,0	-	9,0	1,0
HAUPTBERUFLICHES PERSONAL	ZUSAMMEN	542,3	494,3	48,0	39,0	2,0	53,0	18,0	35,0	495,0	16,4
ZENTRALE WISSENSCHAFT- LICHE EINRICHTUNGEN											
PROFESSOREN	C4	55,4	52,4	3,0	-	-	4,0	-	4,0	77,0	14,0
PROFESSOREN	C3	96,5	92,5	4,0	3,0	2,0	-	-	-	124,5	11,2
PROFESSOREN AUF ZEIT	C2	5,0	5,0	-	-	-	-	-	-	5,0	-
PROFESSOREN AUF DAUER	C2	68,0	65,0	3,0	-	-	-	-	-	84,0	17,0
PROF., ABT. VORST. U. PROFESSOREN, WISS. RAETE UND PROFESSOREN, LEITENDE OBERAERZTE	H3	1,0	1,0	-	-	-	-	-	-	-	-
	ZUSAMMEN	225,9	215,9	10,0	3,0	2,0	4,0	-	4,0	290,5	42,2
HOCHSCHULASSISTENTEN	C1	21,0	19,0	2,0	-	-	-	-	-	54,0	8,0
HOCHSCHUL-U. UNIV. DOZENTEN	C2, H2	3,0	3,0	-	-	-	-	-	-	9,0	-
OBERASS., -INGENIEURE	C2, H2/A14	2,0	2,0	-	-	-	-	-	-	3,0	-
WISS. U. KUENSTLER. ASSISTENT	C1/H1	23,0	19,0	4,0	-	-	1,0	-	1,0	56,0	1,5
WISS. ASSISTENTEN	A13	3,0	3,0	-	-	-	-	-	-	8,0	-
	ZUSAMMEN	52,0	46,0	6,0	-	-	1,0	-	1,0	130,0	9,5
LTD. AKAD./WISS. DIREKTOREN	A16	3,0	3,0	-	-	-	-	-	-	6,0	1,0
AKAD./WISS. DIREKTOREN	A15	61,0	60,0	1,0	1,0	-	1,0	1,0	-	70,0	2,0
AKAD./WISSENSCHAFTLICHE OBERRAETE AUF ZEIT	A14	1,0	-	1,0	-	-	1,0	-	1,0	1,0	-
AKAD./WISSENSCHAFTLICHE OBERRAETE AUF DAUER	A14	78,0	75,0	3,0	-	-	-	-	-	96,0	3,0
AKAD./WISSENSCHAFTLICHE RAETE AUF ZEIT	A13	10,0	9,0	1,0	1,0	-	2,0	-	2,0	3,5	1,0
AKAD./WISSENSCHAFTLICHE RAETE AUF DAUER	A13	30,0	28,0	2,0	-	-	-	-	-	61,3	1,0
WISS. U. KUENSTL. MITARBEITER AUF ZEIT	BAT I-II	2558,5	1893,2	665,3	1283,2	5,0	2160,0	70,6	2089,4	243,6	27,0
WISS. U. KUENSTL. MITARBEITER AUF DAUER	BAT I-II	433,5	330,5	103,0	60,0	1,0	128,5	18,5	110,0	303,0	18,5
	ZUSAMMEN	3175,0	2398,7	776,3	1345,2	6,0	2292,5	90,1	2202,4	784,4	53,5
OBER-/STUDIENDIREKTOREN, OBER-/STUDIENRAETE FACHLEHRER, TECHNISCHE LEHRER	A16-13	26,0	19,0	7,0	1,0	-	-	-	-	71,0	1,5
LEHRER	A12-10	4,0	1,0	3,0	4,0	-	-	-	-	17,0	0,5
LEKTOREN	A13/BAT	23,0	11,0	12,0	4,0	-	-	-	-	7,0	-
SONSTIGE LEHRKRAEFTE FUER BESONDERE AUFGABEN	BAT	70,0	40,0	30,0	4,0	-	10,0	6,0	4,0	18,0	-
	ZUSAMMEN	123,0	71,0	52,0	13,0	-	10,0	6,0	4,0	113,0	2,0
HAUPTBERUFLICHES PERSONAL	ZUSAMMEN	3575,9	2731,6	844,3	1361,2	8,0	2307,5	96,1	2211,4	1317,9	107,2

3 WISSENSCHAFTLICHES UND KUNSTLERISCHES HOCHSCHULPERSONAL 1991

3.4 HAUPTBERUFLICHES PERSONAL NACH FACHERGRUPPEN, LEHR- UND FORSCHUNGSBEREICHEN, BESCHAEFTIGUNGSVERHAELTNIS SOWIE FINANZIERUNG UND ART DER STELLE

FACHERGRUPPE LEHR- UND FORSCHUNGSBEREICH DIENSTBEZEICHNUNG	BESOL- DUNGS- BZW. VERG.- GRUPPE	PERSONAL			DARUNTER TEILZEITBESCHAEFT.		PERSONEN, DIE NICHT AUS STELLENTITELN FINANZIERT WERDEN			STELLEN NACH DEM HAUSHALTS-/ STELLENPLAN	
		INS- GESAMT	M-ENN- LICH	WEIB- LICH	ZUSAMMEN	M. WENIGER ALS DER HAELFTE D. REGEL- ARBEITS- ZEIT	ZUSAMMEN	DAVON		ZUSAMMEN	DARUNTER NICHT BESETZT
								AUS SON- STIGEN HAUSHALTS MITTELN	AUS DRITT- MITTELN		
ZENTR. BETRIEBS- UND VERSORGUNGSEINRICHT.											
PROFESSOREN	C3	1,0	1,0	-	-	-	-	-	-	1,0	-
	ZUSAMMEN	1,0	1,0	-	-	-	-	-	-	1,0	-
HOCHSCHULASSISTENTEN	C1	-	-	-	-	-	-	-	-	0,5	0,5
	ZUSAMMEN	-	-	-	-	-	-	-	-	0,5	0,5
LTD. AKAD./WISS. DIREKTOREN	A16	1,0	1,0	-	-	-	-	-	-	1,0	-
AKAD./WISS. DIREKTOREN	A15	7,0	6,0	1,0	-	-	-	-	-	8,0	-
AKAD./WISSENSCHAFTLICHE OBERRAEDE AUF DAUER	A14	15,0	12,0	3,0	-	-	-	-	-	15,0	-
AKAD./WISSENSCHAFTLICHE RAEDE AUF DAUER	A13	7,0	6,0	1,0	1,0	-	-	-	-	9,0	-
WISS.U. KUENSTL. MITARBEITER AUF ZEIT	BAT I-II	10,0	8,0	2,0	1,0	-	2,0	-	2,0	5,5	1,0
WISS.U. KUENSTL. MITARBEITER AUF DAUER	BAT I-II	56,0	35,0	21,0	12,0	-	-	-	-	45,5	-
	ZUSAMMEN	96,0	68,0	28,0	14,0	-	2,0	-	2,0	84,0	1,0
OBER-/STUDIENDIREKTOREN, OBER-/STUDIENRAEDE LEKTOREN	A16-13	4,0	4,0	-	-	-	-	-	-	10,5	-
SONSTIGE LEHRKRAEFTE FUER BESONDERE AUFGABEN	A13/BAT	1,0	1,0	-	1,0	-	-	-	-	-	-
	BAT	22,0	18,0	4,0	2,0	-	-	-	-	22,0	-
	ZUSAMMEN	27,0	23,0	4,0	3,0	-	-	-	-	32,5	-
HAUPTBERUFLICHES PERSONAL	ZUSAMMEN	124,0	92,0	32,0	17,0	-	2,0	-	2,0	118,0	1,5
SOZIALE EINRICHTUNGEN											
AKAD./WISS. DIREKTOREN	A15	1,0	1,0	-	-	-	-	-	-	2,0	1,0
AKAD./WISSENSCHAFTLICHE OBERRAEDE AUF DAUER	A14	-	-	-	-	-	-	-	-	1,0	-
WISS.U. KUENSTL. MITARBEITER AUF ZEIT	BAT I-II	2,0	1,0	1,0	1,0	-	-	-	-	1,5	-
WISS.U. KUENSTL. MITARBEITER AUF DAUER	BAT I-II	5,0	4,0	1,0	1,0	-	-	-	-	3,5	-
	ZUSAMMEN	8,0	6,0	2,0	2,0	-	-	-	-	8,0	1,0
HAUPTBERUFLICHES PERSONAL	ZUSAMMEN	8,0	6,0	2,0	2,0	-	-	-	-	8,0	1,0
UEBRIGE AUSBILDUNGS- EINRICHTUNGEN											
PROFESSOREN	C3	2,0	2,0	-	-	-	-	-	-	4,0	-
PROFESSOREN AUF DAUER	C2	1,0	1,0	-	-	-	-	-	-	1,0	-
PROF., ABT. VORST. U. PROFESSOREN, WISS. RAEDE UND PROFESSOREN, LEITENDE OBERAERZTE	H3	1,0	1,0	-	-	-	-	-	-	-	-
	ZUSAMMEN	4,0	4,0	-	-	-	-	-	-	5,0	-
HOCHSCHULASSISTENTEN	C1	-	-	-	-	-	-	-	-	2,0	-
WISS. ASSISTENTEN	A13	-	-	-	-	-	-	-	-	2,0	-
	ZUSAMMEN	-	-	-	-	-	-	-	-	4,0	-
LTD. AKAD./WISS. DIREKTOREN	A16	1,0	1,0	-	-	-	-	-	-	1,0	-
AKAD./WISS. DIREKTOREN	A15	6,0	6,0	-	-	-	-	-	-	5,0	-
AKAD./WISSENSCHAFTLICHE OBERRAEDE AUF DAUER	A14	12,0	8,0	4,0	-	-	-	-	-	12,0	1,0
AKAD./WISSENSCHAFTLICHE RAEDE AUF DAUER	A13	7,0	4,0	3,0	-	-	-	-	-	3,0	1,0
WISS.U. KUENSTL. MITARBEITER AUF ZEIT	BAT I-II	23,0	12,0	11,0	7,0	-	21,0	2,0	19,0	1,0	-
WISS.U. KUENSTL. MITARBEITER AUF DAUER	BAT I-II	57,5	39,5	18,0	11,0	-	1,0	1,0	-	27,5	0,5
	ZUSAMMEN	106,5	70,5	36,0	18,0	-	22,0	3,0	19,0	49,5	2,5
OBER-/STUDIENDIREKTOREN, OBER-/STUDIENRAEDE SONSTIGE LEHRKRAEFTE FUER BESONDERE AUFGABEN	A16-13	109,0	73,0	36,0	2,0	-	-	-	-	124,0	2,0
	BAT	5,0	2,0	3,0	2,0	-	4,0	3,0	1,0	-	-
	ZUSAMMEN	114,0	75,0	39,0	4,0	-	4,0	3,0	1,0	124,0	2,0
HAUPTBERUFLICHES PERSONAL	ZUSAMMEN	224,5	149,5	75,0	22,0	-	26,0	6,0	20,0	182,5	4,5

3 WISSENSCHAFTLICHES UND KUNSTLERISCHES HOCHSCHULPERSONAL 1991

3.4 HAUPTBERUFLICHES PERSONAL NACH FACHGRUPPEN, LEHR- UND FORSCHUNGSBEREICHEN, BESCHAFTIGUNGSVERHAELTNIS SOWIE FINANZIERUNG UND ART DER STELLE

FACHGRUPPE LEHR- UND FORSCHUNGSBEREICH DIENSTBEZEICHNUNG	BESOLDUNGS- BZW. VERG.- GRUPPE	PERSONAL			DARUNTER TEILZEITBESCHAFT.		PERSONEN, DIE NICHT AUS STELLENTITELN FINANZIERT WERDEN			STELLEN NACH DEM HAUSHALTS-/ STELLENPLAN	
		INS- GESAMT	MÄNN- LICH	WEIS- LICH	ZUSAMMEN	M. WENIGER ALS DER HAELFTE D. REGEL- ARBEITS- ZEIT	ZUSAMMEN	DAVON		ZUSAMMEN	DARUNTER NICHT BESETZT
								AUS SON- STIGEN HAUSHALTS MITTELN	AUS DRITT- MITTELN		

MIT DER HOCHSCHULE
VERB. EINRICHTUNGEN

PROFESSOREN	C4	33,0	33,0	-	-	-	-	-	-	35,0	5,0
PROFESSOREN	C3	24,0	23,0	1,0	-	-	-	-	-	35,0	11,0
PROFESSOREN AUF ZEIT	C2	-	-	-	-	-	-	-	-	3,0	-
PROFESSOREN AUF DAUER	C2	5,0	5,0	-	-	-	-	-	-	1,0	-
PROF., ABT. VORST. U. PROFESSOREN, WISS. RAETE UND PROFESSOREN, LEITENDE OBERAERZTE	H3	9,0	9,0	-	-	-	-	-	-	-	-
PROF., ABT. VORST. U. PROFESSOREN, WISS. RAETE UND PROFESSOREN, OBERAERZTE	H2	1,0	1,0	-	-	-	-	-	-	1,0	-
ZUSAMMEN		72,0	71,0	1,0	-	-	-	-	-	75,0	16,0
HOCHSCHULASSISTENTEN	C1	6,0	4,0	2,0	-	-	-	-	-	2,0	-
HOCHSCHUL- U. UNIV. DOZENTEN	C2, H2	3,9	3,9	-	-	-	-	-	-	15,0	6,0
OBERASS., -INGENIEURE	C2, H2/A14	6,0	6,0	-	-	-	-	-	-	3,0	-
WISS. U. KUNSTLER. ASSISTENT	C1/H1	13,0	12,0	1,0	-	-	-	-	-	16,0	2,0
ZUSAMMEN		28,9	25,9	3,0	-	-	-	-	-	36,0	8,0
LTD. AKAD./WISS. DIREKTOREN	A16	2,0	2,0	-	-	-	-	-	-	3,0	-
AKAD./WISS. DIREKTOREN	A15	8,0	8,0	-	-	-	-	-	-	34,0	2,0
AKAD./WISSENSCHAFTLICHE OBERRAETE AUF ZEIT	A14	1,0	1,0	-	-	-	-	-	-	-	-
AKAD./WISSENSCHAFTLICHE OBERRAETE AUF DAUER	A14	30,0	24,0	6,0	-	-	-	-	-	71,0	3,0
AKAD./WISSENSCHAFTLICHE RAETE AUF ZEIT	A13	1,0	1,0	-	-	-	-	-	-	-	-
AKAD./WISSENSCHAFTLICHE RAETE AUF DAUER	A13	15,9	13,9	2,0	-	-	-	-	-	31,0	6,0
WISS. U. KUNSTL. MITARBEITER AUF ZEIT	BAT I-II	83,0	67,0	16,0	16,0	-	44,0	7,0	37,0	37,0	3,0
WISS. U. KUNSTL. MITARBEITER AUF DAUER	BAT I-II	73,9	55,9	18,0	7,0	-	7,0	5,0	2,0	40,5	1,0
ZUSAMMEN		214,8	172,8	42,0	23,0	-	51,0	12,0	39,0	216,5	15,0
OBER-/STUDIENDIREKTOREN, OBER-/STUDIENRAETE SONSTIGE LEHRKRAEFTE FUER BESONDERE AUFGABEN	A16-13	42,0	33,0	9,0	1,0	-	-	-	-	2,0	-
ZUSAMMEN		43,0	33,0	10,0	1,0	-	-	-	-	2,0	-
HAUPTBERUFLICHES PERSONAL	ZUSAMMEN	358,7	302,7	56,0	24,0	-	51,0	12,0	39,0	329,5	39,0

ZENTRALE EINRICHTUNGEN
U. OHNE ANGABE ZUSAMMEN

PROFESSOREN	C4	121,2	117,2	4,0	-	-	5,0	1,0	4,0	209,8	64,0
PROFESSOREN	C3	170,7	165,7	5,0	3,0	2,0	1,0	1,0	-	373,2	85,9
PROFESSOREN AUF ZEIT	C2	5,0	5,0	-	-	-	-	-	-	17,0	8,0
PROFESSOREN AUF DAUER	C2	91,2	86,2	5,0	-	-	-	-	-	155,2	52,0
PROF., ABT. VORST. U. PROFESSOREN, WISS. RAETE UND PROFESSOREN, LEITENDE OBERAERZTE	H3	14,8	14,8	-	1,0	1,0	-	-	-	0,8	-
PROF., ABT. VORST. U. PROFESSOREN, WISS. RAETE UND PROFESSOREN, OBERAERZTE	H2	1,0	1,0	-	-	-	-	-	-	1,0	-
ZUSAMMEN		403,9	389,9	14,0	4,0	3,0	6,0	2,0	4,0	757,0	209,9
HOCHSCHULASSISTENTEN	C1	42,0	37,0	5,0	-	-	-	-	-	99,0	25,5
HOCHSCHUL- U. UNIV. DOZENTEN	C2, H2	7,9	7,9	-	-	-	-	-	-	27,0	6,0
OBERASS., -INGENIEURE	C2, H2/A14	10,0	10,0	-	-	-	-	-	-	71,5	5,5
WISS. U. KUNSTLER. ASSISTENT	C1/H1	61,9	49,9	12,0	2,0	1,0	1,0	-	1,0	259,7	44,7
WISS. ASSISTENTEN	A13	5,0	3,0	2,0	-	-	1,0	-	1,0	14,0	-
ZUSAMMEN		126,8	107,8	19,0	2,0	1,0	2,0	-	2,0	471,2	81,7
LTD. AKAD./WISS. DIREKTOREN	A16	26,0	25,0	1,0	-	-	-	-	-	37,0	3,0
AKAD./WISS. DIREKTOREN	A15	164,0	159,0	5,0	1,0	-	1,0	1,0	-	226,0	10,0
AKAD./WISSENSCHAFTLICHE OBERRAETE AUF ZEIT	A14	6,0	4,0	2,0	-	-	1,0	-	1,0	18,5	4,0
AKAD./WISSENSCHAFTLICHE OBERRAETE AUF DAUER	A14	244,9	218,9	26,0	7,0	1,0	-	-	-	352,3	25,0
AKAD./WISSENSCHAFTLICHE RAETE AUF ZEIT	A13	18,0	15,0	3,0	1,0	-	2,0	-	2,0	6,5	1,0
AKAD./WISSENSCHAFTLICHE RAETE AUF DAUER	A13	137,4	117,4	20,0	6,0	1,0	-	-	-	244,0	24,2
WISS. U. KUNSTL. MITARBEITER AUF ZEIT	BAT I-II	3396,2	2446,0	950,2	1509,2	12,0	2560,7	228,0	2332,7	697,4	164,5

3 WISSENSCHAFTLICHES UND KUNSTLERISCHES HOCHSCHULPERSONAL 1991

3.4 HAUPTBERUFLICHES PERSONAL NACH FAECHERGRUPPEN, LEHR- UND FORSCHUNGSBEREICHEN, BESCHAFTIGUNGSVERHAELTNIS SOWIE FINANZIERUNG UND ART DER STELLE

FAECHERGRUPPE LEHR- UND FORSCHUNGSBEREICH DIENSTBEZEICHNUNG	BESOLDUNGS- BZW. VERG.- GRUPPE	PERSONAL			DARUNTER TEILZEITBESCHAEFT.		PERSONEN, DIE NICHT AUS STELLENITELN FINANZIERT WERDEN			STELLEN NACH DEM HAUSHALTS-/ STELLENPLAN	
		INS- GESAMT	WEENN- LICH	WEIS- LICH	ZUSAMMEN	M. WENIGER ALS DER HAELFTE D. REGEL- ARBEITS- ZEIT	ZUSAMMEN	DAVON		ZUSAMMEN	DARUNTER NICHT BESETZT
								AUS SON- STIGEN HAUSHALTS MITTELN	AUS DRITT- MITTELN		
WISS. U. KUNSTL. MITARBEITER AUF DAUER	BAT I-II ZUSAMMEN	1573,0 5565,5	1164,5 4149,8	408,5 1415,7	214,0 1738,2	11,0 25,0	172,0 2736,7	56,0 285,0	116,0 2451,7	1336,5 2918,2	133,9 365,6
OBER-/STUDIENDIREKTOREN, OBER-/STUDIENRAETE FACHLEHRER, TECHNISCHE LEHRER	A16-13	290,0	215,0	75,0	8,0	1,0	-	-	-	402,3	17,0
LEKTOREN	A12-10	7,0	2,0	5,0	5,0	-	-	-	-	24,0	0,5
SONSTIGE LEHRKRAEFTE FUER BESONDERE AUFGABEN	A13/BAT	66,0	30,0	36,0	13,0	1,0	-	-	-	32,0	0,2
	BAT	150,0	102,0	48,0	17,0	1,0	15,0	10,0	5,0	71,0	3,5
	ZUSAMMEN	513,0	349,0	164,0	43,0	3,0	15,0	10,0	5,0	523,3	21,2
HAUPTBERUFLICHES PERSONAL	ZUSAMMEN	6609,2	4996,5	1612,7	1787,2	32,0	2759,7	297,0	2462,7	4675,7	678,4
HOCHSCHULEN INSGESAMT											
PROFESSOREN	C4	10361,2	10050,2	311,0	44,0	18,0	79,2	63,2	16,0	11369,5	928,3
PROFESSOREN	C3	12392,5	11616,5	776,0	65,5	8,0	75,0	49,0	26,0	14694,4	1290,2
PROFESSOREN AUF ZEIT	C2	409,0	367,0	42,0	12,0	-	11,0	3,0	8,0	429,8	56,0
PROFESSOREN AUF DAUER	C2	7617,9	7011,4	606,5	49,5	4,0	38,0	30,0	8,0	8072,8	938,4
PROFESSOREN	H5/4	13,0	13,0	-	-	-	-	-	-	31,0	-
PROF., ABT. VORST. U. PROFESSOREN, WISS. RAETE UND PROFESSOREN, LEITENDE OBERAERZTE	H3	144,0	123,0	21,0	4,0	1,0	10,0	-	10,0	78,1	4,0
PROF., ABT. VORST. U. PROFESSOREN, WISS. RAETE UND PROFESSOREN, OBERAERZTE	H2	43,0	40,0	3,0	-	-	6,0	-	6,0	19,0	1,0
	ZUSAMMEN	30980,6	29221,1	1759,5	175,0	31,0	219,2	145,2	74,0	34694,6	3217,9
HOCHSCHULASSISTENTEN	C1	2297,0	1903,5	393,5	57,5	2,0	7,0	3,0	4,0	4423,5	274,0
HOCHSCHUL- U. UNIV. DOZENTEN	C2, H2	470,2	432,4	37,8	9,0	5,0	3,0	2,0	1,0	884,3	62,0
OBERASS.- INGENIEURE	C2, H2/A14	720,8	654,8	66,0	8,0	3,0	2,0	1,0	1,0	1375,8	96,0
WISS. U. KUNSTLER. ASSISTENT	C1/H1	3359,1	2659,2	699,9	70,0	7,0	26,0	7,0	19,0	9003,2	688,2
WISS. ASSISTENTEN	A13	346,0	246,0	100,0	17,0	-	1,0	-	1,0	1308,5	64,5
	ZUSAMMEN	7193,1	5895,9	1297,2	161,5	17,0	39,0	13,0	26,0	16995,3	1184,7
LTD. AKAD. / WISS. DIREKTOREN	A16	53,2	52,2	1,0	-	-	-	-	-	94,0	5,0
AKAD. / WISS. DIREKTOREN	A15	1154,0	1071,4	82,6	7,0	-	3,0	1,0	2,0	1338,5	46,5
AKAD. / WISSENSCHAFTLICHE OBERRAETE AUF ZEIT	A14	180,0	150,0	30,0	8,0	3,0	2,0	-	2,0	416,0	21,6
AKAD. / WISSENSCHAFTLICHE OBERRAETE AUF DAUER	A14	3677,5	3284,7	392,8	75,0	7,0	3,0	3,0	-	4009,1	143,2
AKAD. / WISSENSCHAFTLICHE RAETE AUF ZEIT	A13	1105,3	915,3	190,0	27,0	-	23,0	1,0	22,0	349,5	35,7
AKAD. / WISSENSCHAFTLICHE RAETE AUF DAUER	A13	1905,4	1621,6	283,8	40,0	4,0	29,0	5,0	24,0	3081,7	181,7
WISS. U. KUNSTL. MITARBEITER AUF ZEIT	BAT I-II	52273,2	39288,8	12984,4	17786,3	601,0	22932,5	2927,1	20005,4	15200,1	1254,6
WISS. U. KUNSTL. MITARBEITER AUF DAUER	BAT I-II	10040,6	7862,5	2178,1	1068,4	58,0	1132,8	353,3	779,5	8662,3	564,6
	ZUSAMMEN	70389,2	54246,5	16142,7	19011,7	673,0	24125,3	3290,4	20834,9	33151,2	2252,9
OBER-/STUDIENDIREKTOREN, OBER-/STUDIENRAETE FACHLEHRER, TECHNISCHE LEHRER	A16-13	1662,0	1367,0	295,0	61,0	4,0	20,0	2,0	18,0	2463,8	111,5
LEKTOREN	A12-10	372,0	264,0	108,0	35,0	3,0	5,0	1,0	4,0	416,0	16,5
SONSTIGE LEHRKRAEFTE FUER BESONDERE AUFGABEN	A13/BAT	534,0	274,0	260,0	95,0	11,0	14,0	2,0	12,0	387,0	12,7
	BAT	1808,5	1326,0	482,5	260,0	16,0	194,0	60,0	134,0	1237,6	77,5
	ZUSAMMEN	4376,5	3231,0	1145,5	451,0	34,0	233,0	65,0	168,0	4504,4	218,2
HAUPTBERUFLICHES PERSONAL	ZUSAMMEN	112939,4	92594,5	20344,9	19799,2	755,0	24616,5	3513,6	21102,9	89345,5	6873,7

3 WISSENSCHAFTLICHES UND KÜNSTLERISCHES HOCHSCHULPERSONAL 1991

3.5 PERSONAL NACH HOCHSCHULARTEN, FACHERGROU PEN, LEHR- UND FORSCHUNGSBEREICHEN SOWIE DIENSTBEZEICHNUNGEN

FACHERGROU PE LEHR-UND FORSCHUNGSBEREICH	GE- SCHL.	INSGESAMT	HAUPTBERUFLICHES PERSONAL					NEBENBERUFLICHES PERSONAL						
			ZU- SAMMEN	PRO- FESSOREN	DOZENTEN UND ASSI- STEN- TEN	WISS.UND KÜNSTL. MIT- ARBEITER	LEHR- KRAEFTE FUER BESON- DERE AUF- GABEN	ZU- SAMMEN	EMERITZ	GASTPRO- FESSOREN- DOZEN- TEN, HONORAR- PRO- FESSOREN	PRIVAT- DOZEN- TEN, APL., PRO- FESSOREN	LEHR- BEAUF- TRAGTE	WISS. HILFS- KRAEFTE, TUTOREN	
(M=MAENNlich, W=WEIBlich, Z= ZUSAMMEN)														
UNIVERSITAETEN														
SPRACH- UND KULTUR- WISSENSCHAFTEN														
SPRACH- UND KULTUR- WISSENSCHAFTEN ALLG.	M	844,3	273,0	118,0	23,0	113,0	19,0	571,3	62,0	42,0	62,2	270,1	135,0	
	W	451,8	102,5	14,0	6,0	70,0	12,5	349,3	3,0	4,0	11,1	197,2	134,0	
	Z	1296,1	375,5	132,0	29,0	183,0	31,5	920,6	65,0	46,0	73,3	467,3	269,0	
EVANGELISCHE THEOLOGIE	M	771,9	498,0	260,0	58,0	164,0	16,0	273,9	29,0	25,0	26,0	142,0	51,9	
	W	154,9	78,0	10,0	11,0	54,0	3,0	76,9	1,0	-	1,0	40,0	34,9	
	Z	926,8	576,0	270,0	69,0	218,0	19,0	350,8	30,0	25,0	27,0	182,0	86,8	
KATHOLISCHE THEOLOGIE	M	748,3	502,9	256,0	63,0	164,9	19,0	245,4	21,0	16,0	14,1	136,0	58,3	
	W	126,6	80,0	6,0	6,0	46,0	2,0	66,6	-	-	-	23,0	43,6	
	Z	874,9	582,9	262,0	69,0	210,9	21,0	312,0	21,0	16,0	14,1	159,0	101,9	
PHILOSOPHIE	M	784,8	478,8	208,9	64,0	201,9	4,0	306,0	14,0	30,0	60,1	130,0	71,9	
	W	173,0	84,0	12,0	10,0	61,0	1,0	89,0	-	1,0	2,0	29,0	57,0	
	Z	957,8	562,8	220,9	74,0	262,9	5,0	395,0	14,0	31,0	62,1	159,0	128,9	
GESCHICHTE	M	1788,2	1214,3	525,0	170,9	495,4	23,0	573,9	40,0	52,0	72,1	285,3	124,5	
	W	518,8	287,8	34,0	33,0	216,8	4,0	231,0	2,0	2,0	14,0	83,0	130,0	
	Z	2307,0	1502,1	559,0	203,9	712,2	27,0	804,9	42,0	54,0	86,1	368,3	254,5	
BIBLIOTHEKSWESEN, DOKU- MENTATION, PUBLIZISTIK	M	310,5	139,5	50,0	7,0	80,5	2,0	171,0	2,0	10,0	3,0	142,0	14,0	
	W	101,0	41,0	3,0	2,0	36,0	-	60,0	1,0	-	-	49,0	10,0	
	Z	411,5	180,5	53,0	9,0	116,5	2,0	231,0	3,0	10,0	3,0	191,0	24,0	
ALLG. UND VERGL. LITERATUR- U. SPRACH- WISSENSCHAFT	M	773,5	560,0	194,0	35,0	266,0	65,0	213,5	25,0	3,0	10,4	137,1	38,0	
	W	416,3	247,0	15,0	15,0	139,0	78,0	169,3	1,0	-	5,0	104,3	59,0	
	Z	1189,8	807,0	209,0	50,0	405,0	143,0	382,8	26,0	3,0	15,4	241,4	97,0	
ALTPHILOLOGIE (KLASS. PHILOLOGIE)	M	459,0	268,0	124,0	32,0	84,0	28,0	191,0	29,0	1,0	6,0	142,0	13,0	
	W	135,0	42,0	4,0	3,0	28,0	7,0	93,0	-	2,0	2,0	72,0	17,0	
	Z	594,0	310,0	128,0	35,0	112,0	35,0	284,0	29,0	3,0	8,0	214,0	30,0	
GERMANISTIK (DEUTSCH, GERMANISCHE SPRACHEN OHNE ANGLISTIK)	M	1598,0	1055,9	448,0	109,8	451,1	47,0	542,1	17,0	15,5	38,0	354,1	117,5	
	W	710,5	382,0	56,0	32,0	254,0	40,0	328,5	1,0	2,0	3,0	164,0	152,5	
	Z	2308,5	1437,9	504,0	141,8	705,1	87,0	870,6	18,0	17,5	47,0	518,1	270,0	
ANGLISTIK, AMERIKANIST.	M	822,4	622,9	229,0	44,0	264,9	85,0	199,5	6,0	-	6,0	133,0	54,5	
	W	371,5	231,6	21,0	25,0	147,6	38,0	139,9	2,0	-	-	68,0	69,9	
	Z	1193,9	854,5	250,0	69,0	412,5	123,0	339,4	8,0	-	6,0	201,0	124,4	
ROMANISTIK	M	784,8	512,8	196,0	38,0	192,8	86,0	272,0	13,0	5,0	20,0	198,0	36,0	
	W	560,8	310,9	19,0	30,9	185,0	76,0	249,9	1,0	2,0	7,0	178,0	61,9	
	Z	1345,6	823,7	215,0	68,9	377,8	162,0	521,9	14,0	7,0	27,0	376,0	97,9	
SLAWISTIK, BALTISTIK, FINNO-UGRISTIK	M	240,0	166,0	56,0	15,0	65,0	30,0	74,0	3,0	6,0	3,0	56,0	6,0	
	W	191,0	123,0	7,0	8,0	72,0	36,0	68,0	-	1,0	2,0	54,0	11,0	
	Z	431,0	289,0	63,0	23,0	137,0	66,0	142,0	3,0	7,0	5,0	110,0	17,0	
SONSTIGE/AUSSEREURO P. SPRACH- UND KULTUR- WISSENSCHAFTEN	M	827,7	535,6	226,0	47,9	207,7	54,0	292,1	7,0	11,0	16,0	221,0	37,1	
	W	412,5	220,8	34,0	20,0	143,8	23,0	191,7	-	-	5,0	141,0	45,7	
	Z	1240,2	756,4	260,0	67,9	351,5	77,0	483,8	7,0	11,0	21,0	362,0	82,8	
PSYCHOLOGIE	M	1462,7	1034,7	333,0	102,0	582,7	17,0	428,0	14,0	12,4	32,0	262,6	107,0	
	W	696,0	434,8	42,0	37,0	352,8	3,0	261,2	3,0	-	9,0	126,0	123,2	
	Z	2158,7	1469,5	375,0	139,0	935,5	20,0	689,2	17,0	12,4	41,0	388,6	230,2	
ERZIEHUNGSWISSENSCHAFT	M	2733,3	1583,4	710,0	78,5	696,9	98,0	1149,9	55,0	18,0	28,0	917,0	131,9	
	W	1451,5	629,6	111,0	40,4	442,2	36,0	821,9	8,0	1,0	7,0	519,0	286,9	
	Z	4184,8	2213,0	821,0	118,9	1139,1	134,0	1971,8	63,0	19,0	35,0	1436,0	418,8	
SPRACH- UND KULTUR- WISSENSCHAFTEN ZUSAMMEN	M	14949,4	9445,8	3933,9	888,1	4030,8	593,0	5503,6	337,0	246,9	396,9	3526,2	996,6	
	W	6471,2	3275,0	388,0	279,3	2248,2	359,5	3196,2	23,0	15,0	74,1	1847,5	1236,6	
	Z	21420,6	12720,8	4321,9	1167,4	6279,0	952,5	8699,8	360,0	261,9	471,0	5373,7	2233,2	
SPORT														
SPORT	M	942,9	595,9	150,0	40,0	288,9	117,0	347,0	4,0	3,0	1,0	278,0	61,0	
	W	293,9	150,0	14,0	4,0	89,0	43,0	143,9	-	-	-	99,0	44,9	
	Z	1236,8	745,9	164,0	44,0	377,9	160,0	490,9	4,0	3,0	1,0	377,0	105,9	
SPORT ZUSAMMEN	M	942,9	595,9	150,0	40,0	288,9	117,0	347,0	4,0	3,0	1,0	278,0	61,0	
	W	293,9	150,0	14,0	4,0	89,0	43,0	143,9	-	-	-	99,0	44,9	
	Z	1236,8	745,9	164,0	44,0	377,9	160,0	490,9	4,0	3,0	1,0	377,0	105,9	
RECHTS-, WIRTSCHAFTS- U. SOZIALWISSENSCHAFTEN														
RECHTS-, WIRTSCHAFTS- U. SOZIALWISS. ALLG.	M	585,0	352,0	132,0	19,0	199,0	2,0	233,0	2,0	17,0	11,0	132,0	71,0	
	W	131,5	56,5	1,0	1,0	54,0	0,5	75,0	-	-	1,0	22,0	52,0	
	Z	716,5	408,5	133,0	20,0	253,0	2,5	308,0	2,0	17,0	12,0	154,0	123,0	
POLITIK- UND SOZIAL- WISSENSCHAFTEN	M	2373,9	1451,2	566,9	129,0	739,3	16,0	922,7	34,0	43,0	117,6	546,1	182,0	
	W	804,1	446,0	37,0	32,0	368,0	9,0	358,1	3,0	-	21,1	168,0	166,0	
	Z	3178,0	1897,2	603,9	161,0	1107,3	25,0	1280,8	37,0	43,0	138,7	714,1	348,0	

3 WISSENSCHAFTLICHES UND KUENSTLERISCHES HOCHSCHULPERSONAL 1991

3.5 PERSONAL NACH HOCHSCHULARTEN, FAECHERGRUPPEN, LEHR- UND FORSCHUNGSBEREICHEN
SOWIE DIENSTBEZEICHNUNGEN

FAECHERGRUPPE LEHR-UND FORSCHUNGSBEREICH	GESCHL.	INSGESAMT	HAUPTBERUFLICHES PERSONAL					NEBENBERUFLICHES PERSONAL					
			ZUSAMMEN	PROFESSOREN	DOZENTEN UND ASSISTENTEN	WISS. UND KUENSTL. MITARBEITER	LEHRKRAEFTE FUER BESONDERE AUFGABEN	ZUSAMMEN	EMERITI	GASTPROFESSOREN-DOZENTEN, HONORARPROFESSOREN	PRIVAT-DOZENTEN, APL-PROFESSOREN	LEHRBEAUFTRAGTE	WISS. HILFSKRAEFTE, TUTOREN
(M=MAENNlich, W=WEIBlich, Z=ZUSAMMEN)													
UNIVERSITAETEN													
SOZIALWESEN	M	135,0	57,0	35,0	1,0	16,0	5,0	78,0	-	-	-	56,0	22,0
	W	57,0	22,0	9,0	-	10,0	3,0	35,0	-	-	-	21,0	14,0
	Z	192,0	79,0	44,0	1,0	26,0	8,0	113,0	-	-	-	77,0	36,0
RECHTSWISSENSCHAFTEN	M	3294,2	1726,0	722,4	187,7	803,9	12,0	1568,2	47,0	103,0	43,2	439,0	936,0
	W	939,3	399,0	15,0	38,0	336,0	10,0	540,3	2,0	1,0	1,0	51,0	485,3
	Z	4233,5	2125,0	737,4	225,7	1139,9	22,0	2108,5	49,0	104,0	44,2	490,0	1421,3
VERWALTUNGSWISSENSCHAFT	M	34,7	19,7	6,7	4,0	9,0	-	15,0	-	-	1,0	8,0	6,0
	W	5,0	3,0	-	-	3,0	-	2,0	-	-	1,0	-	1,0
	Z	39,7	22,7	6,7	4,0	12,0	-	17,0	-	-	2,0	8,0	7,0
WIRTSCHAFTSWISSENSCHAFTEN	M	4164,3	3064,5	843,4	177,4	2012,7	31,0	1099,8	43,0	65,6	101,2	485,3	404,7
	W	893,3	600,4	24,0	44,9	525,5	6,0	292,9	1,0	-	11,0	89,0	191,9
	Z	5057,6	3664,9	867,4	222,3	2538,2	37,0	1392,7	44,0	65,6	112,2	574,3	596,6
WIRTSCHAFTSINGENIEURWESEN	M	73,0	28,0	7,0	-	17,0	4,0	45,0	1,0	8,0	4,0	30,0	2,0
	W	7,0	5,0	-	-	5,0	-	2,0	-	1,0	-	-	1,0
	Z	80,0	33,0	7,0	-	22,0	4,0	47,0	1,0	9,0	4,0	30,0	3,0
RECHTS-, WIRTSCHAFTS- U. SOZIALWISS. ZUSAMMEN	M	10660,1	6698,4	2313,4	518,1	3796,9	70,0	3961,7	127,0	236,6	278,0	1696,4	1623,7
	W	2837,2	1531,9	86,0	115,9	1301,5	28,5	1305,3	6,0	2,0	35,1	351,0	911,2
	Z	13497,3	8230,3	2399,4	634,0	5098,4	98,5	5267,0	133,0	238,6	313,1	2047,4	2534,9
MATHEMATIK, NATURWISSENSCHAFTEN	M	198,0	80,0	35,0	5,0	37,0	3,0	118,0	2,0	9,0	40,0	65,0	2,0
MATHEMATIK, NATURWISSENSCHAFTEN ALLG.	W	15,5	7,5	-	1,0	6,5	-	8,0	-	-	1,0	3,0	4,0
	Z	213,5	87,5	35,0	6,0	43,5	3,0	126,0	2,0	9,0	41,0	68,0	6,0
MATHEMATIK	M	3061,3	2378,0	926,0	250,7	1166,3	35,0	683,3	37,0	16,0	72,3	158,0	400,0
	W	390,8	221,8	16,0	20,0	182,8	3,0	169,0	-	-	3,0	30,0	136,0
	Z	3452,1	2599,8	942,0	270,7	1349,1	38,0	852,3	37,0	16,0	75,3	188,0	536,0
INFORMATIK	M	2242,8	1851,8	357,4	91,9	1390,5	12,0	391,0	2,0	15,0	19,0	145,0	210,0
	W	281,0	211,0	8,0	14,0	189,0	-	70,0	-	-	-	11,0	59,0
	Z	2523,8	2062,8	365,4	105,9	1579,5	12,0	461,0	2,0	15,0	19,0	156,0	269,0
PHYSIK, ASTRONOMIE	M	6360,9	5077,2	970,0	246,5	3777,2	83,5	1283,7	43,0	77,0	226,5	175,0	762,2
	W	403,9	297,6	7,0	13,0	269,6	8,0	106,3	-	3,0	2,0	12,0	89,3
	Z	6764,8	5374,8	977,0	259,5	4046,8	91,5	1390,0	43,0	80,0	228,5	187,0	851,5
CHEMIE	M	6764,7	5118,6	823,0	163,8	4079,3	52,5	1646,1	65,0	89,0	184,8	285,0	1022,3
	W	1532,9	1082,0	11,0	27,0	1036,0	8,0	450,9	-	1,0	4,0	46,0	399,9
	Z	8297,6	6200,6	834,0	190,8	5115,3	60,5	2097,0	65,0	90,0	188,8	331,0	1422,2
PHARMAZIE	M	1070,4	888,4	162,0	69,0	654,4	3,0	182,0	11,0	6,0	13,0	51,0	101,0
	W	377,9	285,9	5,0	5,0	273,9	2,0	92,0	-	-	3,0	14,0	75,0
	Z	1448,3	1174,3	167,0	74,0	928,3	5,0	274,0	11,0	6,0	16,0	65,0	176,0
BIOLOGIE	M	4132,0	3134,8	847,5	241,7	2020,6	25,0	997,2	44,0	49,0	167,5	217,0	519,7
	W	1575,6	1006,5	47,0	55,0	899,5	5,0	569,1	2,0	2,0	18,1	76,0	471,0
	Z	5707,6	4141,3	894,5	296,7	2920,1	30,0	1566,3	46,0	51,0	185,6	293,0	990,7
GEOWISSENSCHAFTEN (OHNE GEOGRAPHIE)	M	2346,2	1753,8	437,0	96,0	1213,8	7,0	592,4	37,0	47,0	115,3	264,1	129,0
	W	379,0	297,0	7,0	13,0	276,0	1,0	82,0	-	-	3,0	22,0	57,0
	Z	2725,2	2050,8	444,0	109,0	1489,8	8,0	674,4	37,0	47,0	118,3	286,1	186,0
GEOGRAPHIE	M	926,8	695,8	232,0	63,0	385,8	15,0	231,0	5,0	5,0	13,0	164,0	44,0
	W	201,0	129,0	13,0	9,0	103,0	4,0	72,0	1,0	-	1,0	40,0	30,0
	Z	1127,8	824,8	245,0	72,0	488,8	19,0	303,0	6,0	5,0	14,0	204,0	74,0
MATHEMATIK, NATURWISSENSCHAFTEN ZUSAMMEN	M	27103,1	20978,4	4789,9	1227,6	14724,9	236,0	6124,7	246,0	313,0	851,4	1524,1	3190,2
	W	5157,6	3538,3	114,0	157,0	3236,3	31,0	1619,3	3,0	6,0	35,1	254,0	1321,2
	Z	32260,7	24516,7	4903,9	1384,6	17961,2	267,0	7744,0	249,0	319,0	886,5	1778,1	4511,4
HUMANMEDIZIN	M	1264,0	723,0	138,0	44,0	541,0	-	541,0	35,0	7,0	423,0	75,0	1,0
HUMANMEDIZIN ALLGEMEIN	W	277,0	239,0	9,0	10,0	220,0	-	38,0	1,0	-	11,0	26,0	-
	Z	1541,0	962,0	147,0	54,0	761,0	-	579,0	36,0	7,0	434,0	101,0	1,0
VORKLINISCHE HUMANMED. (EINSCHL. ZAHNMEDIZIN)	M	1761,0	1360,0	377,0	145,8	816,2	21,0	401,0	19,0	14,0	78,0	61,0	229,0
	W	574,9	419,9	22,0	40,0	349,9	8,0	155,0	-	1,0	5,0	20,0	129,0
	Z	2335,9	1779,9	399,0	185,8	1166,1	29,0	556,0	19,0	15,0	83,0	81,0	358,0
KLINISCH-THEORETISCHE HUMANMEDIZIN (EINSCHL. ZAHNMEDIZIN)	M	3239,2	2651,7	527,0	261,0	1846,7	17,0	587,5	50,0	24,0	355,5	75,0	83,0
	W	1104,4	999,3	24,0	79,0	890,3	6,0	105,1	3,0	-	13,1	7,0	82,0
	Z	4343,6	3651,0	551,0	340,0	2737,0	23,0	692,6	53,0	24,0	368,6	82,0	165,0
KLINISCH-PRAKT. HUMANMEDIZIN (O. ZAHNMED.)	M	12567,6	11414,0	1364,0	1365,0	8663,0	22,0	1153,6	80,0	66,0	697,0	231,0	79,6
	W	4304,9	4158,9	54,0	381,0	3717,9	6,0	146,0	1,0	1,0	31,0	29,0	84,0
	Z	16872,5	15572,9	1418,0	1746,0	12380,9	28,0	1299,6	81,0	67,0	728,0	260,0	163,6

3 WISSENSCHAFTLICHES UND KUNSTLERISCHES HOCHSCHULPERSONAL 1991

3.5 PERSONAL NACH HOCHSCHULARTEN, FAECHERGRUPPEN, LEHR- UND FORSCHUNGSBEREICHEN
SOWIE DIENSTBEZEICHNUNGEN

FAECHERGRUPPE LEHR-UND FORSCHUNGSBEREICH (M=MAENNLICH, W=WEIBLICH, Z= ZUSAMMEN)	GESCHL.	INSGESAMT	HAUPTBERUFLICHES PERSONAL					NEBENBERUFLICHES PERSONAL					
			ZUSAMMEN	PROFESSOREN	DOZENTEN UND ASSISTENTEN	WISS. UND KUNSTL. MIT- ARBEITER	LEHR- KRAEFTE FUER BESON- DERE AUF- GABEN	ZUSAMMEN	EMERITI	GASTPRO- FESSOREN- DOZEN- TEN, HONORAR- PRO- FESSOREN	PRIVAT- DOZEN- TEN, APL. PRO- FESSOREN	LEHR- BEAUF- TRAGTE	WISS. HILFS- KRAEFTE, TUTOREN
UNIVERSITAETEN													
ZAHNMEDIZIN (KLINISCH-PRAKTISCH)	M	1059,0	1030,0	140,0	119,0	769,0	2,0	29,0	4,0	1,0	9,0	11,0	4,0
	W	370,0	365,0	13,0	48,0	303,0	1,0	5,0	-	-	-	-	5,0
	Z	1429,0	1395,0	153,0	167,0	1072,0	3,0	34,0	4,0	1,0	9,0	11,0	9,0
HUMANMEDIZIN ZUSAMMEN	M	19890,8	17178,7	2546,0	1934,8	12635,9	62,0	2712,1	188,0	112,0	1562,5	453,0	396,6
	W	6631,2	6182,1	122,0	558,0	5481,1	21,0	449,1	5,0	2,0	60,1	82,0	300,0
	Z	26522,0	23360,8	2668,0	2492,8	18117,0	83,0	3161,2	193,0	114,0	1622,6	535,0	696,6
VETERINAERMEDIZIN VETERINAERMED. ALLG.	M	206,0	149,0	48,0	8,0	82,0	11,0	57,0	15,0	5,0	6,0	15,0	16,0
	W	90,0	61,0	-	4,0	54,0	3,0	29,0	-	-	-	-	29,0
	Z	296,0	210,0	48,0	12,0	136,0	14,0	86,0	15,0	5,0	6,0	15,0	45,0
VORKLINISCHE VETERINAERMEDIZIN	M	127,0	99,0	34,0	10,0	55,0	-	28,0	-	-	5,0	-	23,0
	W	60,0	39,0	2,0	2,0	35,0	-	21,0	-	-	-	-	21,0
	Z	187,0	138,0	36,0	12,0	90,0	-	49,0	-	-	5,0	-	44,0
KLINISCH-THEORETISCHE VETERINAERMEDIZIN	M	248,0	223,0	70,0	20,0	133,0	-	25,0	-	-	9,0	4,0	12,0
	W	108,0	91,0	2,0	11,0	78,0	-	17,0	-	-	1,0	4,0	12,0
	Z	356,0	314,0	72,0	31,0	211,0	-	42,0	-	-	10,0	8,0	24,0
KLINISCH-PRAKTISCHE VETERINAERMEDIZIN	M	151,0	147,0	36,0	11,0	100,0	-	4,0	-	-	1,0	-	3,0
	W	81,0	73,0	5,0	3,0	65,0	-	8,0	-	-	1,0	-	7,0
	Z	232,0	220,0	41,0	14,0	165,0	-	12,0	-	-	2,0	-	10,0
VETERINAERMEDIZIN ZUS.	M	732,0	618,0	188,0	49,0	370,0	11,0	114,0	15,0	5,0	21,0	19,0	54,0
	W	339,0	264,0	9,0	20,0	232,0	3,0	75,0	-	-	2,0	4,0	69,0
	Z	1071,0	882,0	197,0	69,0	602,0	14,0	189,0	15,0	5,0	23,0	23,0	123,0
AGRAR-, FORST- UND ER- NAHRUNGSWISSENSCHAFTEN AGRAR-, FORST- UND ERNAHRUNGSWISS. ALLG.	M	81,0	30,0	6,0	3,0	20,0	1,0	51,0	-	6,0	6,0	39,0	-
	W	24,0	18,0	-	1,0	17,0	-	6,0	-	-	-	6,0	-
	Z	105,0	48,0	6,0	4,0	37,0	1,0	57,0	-	6,0	6,0	45,0	-
AGRARWISSENSCHAFTEN	M	1458,0	1152,5	259,0	80,0	804,5	9,0	305,5	15,0	27,0	29,0	120,0	114,5
	W	384,5	302,5	8,0	8,0	285,5	1,0	82,0	-	1,0	2,0	16,0	63,0
	Z	1842,5	1455,0	267,0	88,0	1090,0	10,0	387,5	15,0	28,0	31,0	136,0	177,5
GARTENBAU, LANDESPFLEGE	M	256,0	176,0	51,0	8,0	117,0	-	80,0	9,0	6,0	23,0	17,0	25,0
	W	99,0	64,0	1,0	1,0	62,0	-	35,0	-	-	1,0	5,0	29,0
	Z	355,0	240,0	52,0	9,0	179,0	-	115,0	9,0	6,0	24,0	22,0	54,0
FORSTWISSENSCHAFT, HOLZWIRTSCHAFT	M	384,0	294,0	57,0	6,0	231,0	-	90,0	18,0	3,0	16,0	11,0	42,0
	W	50,0	42,0	-	1,0	41,0	-	8,0	-	-	-	-	8,0
	Z	434,0	336,0	57,0	7,0	272,0	-	98,0	18,0	3,0	16,0	11,0	50,0
ERNAHRUNGS- UND HAUS- HALTSWISSENSCHAFTEN	M	133,0	95,0	34,0	6,0	54,0	1,0	38,0	3,0	5,0	3,0	21,0	6,0
	W	106,0	79,0	8,0	2,0	65,0	4,0	27,0	-	-	1,0	15,0	11,0
	Z	239,0	174,0	42,0	8,0	119,0	5,0	65,0	3,0	5,0	4,0	36,0	17,0
AGRAR-, FORST- U. ER- NAHRUNGSWISS. ZUSAMMEN	M	2312,0	1747,5	407,0	103,0	1226,5	11,0	564,5	45,0	47,0	77,0	208,0	187,5
	W	663,5	505,5	17,0	13,0	470,5	5,0	158,0	-	1,0	4,0	42,0	111,0
	Z	2975,5	2253,0	424,0	116,0	1697,0	16,0	722,5	45,0	48,0	81,0	250,0	298,5
INGENIEURWISSENSCHAFTEN INGENIEURWISSEN- SCHAFTEN ALLGEMEIN	M	488,2	257,5	72,0	9,0	165,5	11,0	230,7	9,0	21,0	22,0	102,0	76,7
	W	67,3	45,3	5,0	1,0	36,3	3,0	22,0	-	-	-	12,0	10,0
	Z	555,5	302,8	77,0	10,0	201,8	14,0	252,7	9,0	21,0	22,0	114,0	86,7
BERGBAU, HUETTENWESEN	M	650,0	545,0	71,0	26,0	448,0	-	105,0	5,0	15,0	21,0	31,0	33,0
	W	42,0	38,0	1,0	2,0	35,0	-	4,0	-	-	-	-	4,0
	Z	692,0	583,0	72,0	28,0	483,0	-	109,0	5,0	15,0	21,0	31,0	37,0
MASCHINENBAU/ VERFAHRENSTECHNIK	M	6564,0	5674,0	579,0	256,0	4817,0	22,0	890,0	43,0	169,0	121,0	290,0	267,0
	W	314,0	264,0	5,0	7,0	249,0	3,0	50,0	-	-	1,0	8,0	41,0
	Z	6878,0	5938,0	584,0	263,0	5066,0	25,0	940,0	43,0	169,0	122,0	298,0	308,0
ELEKTROTECHNIK	M	2985,4	2546,1	344,0	196,5	1996,6	9,0	439,3	22,0	60,0	33,0	150,0	174,3
	W	98,3	79,0	1,0	7,0	71,0	-	19,3	-	-	-	1,0	18,3
	Z	3083,7	2625,1	345,0	203,5	2067,6	9,0	458,6	22,0	60,0	33,0	151,0	192,6
NAUTIK, SCHIFFSTECHNIK	M	103,0	82,0	19,0	3,0	60,0	-	21,0	-	7,0	4,0	6,0	4,0
	W	-	-	-	-	-	-	-	-	-	-	-	-
	Z	103,0	82,0	19,0	3,0	60,0	-	21,0	-	7,0	4,0	6,0	4,0
ARCHITEKTUR	M	835,0	538,0	159,0	43,0	331,0	5,0	237,0	23,0	63,0	22,0	122,0	67,0
	W	226,0	158,0	7,0	14,0	136,0	1,0	68,0	1,0	4,0	2,0	17,0	44,0
	Z	1061,0	696,0	166,0	57,0	467,0	6,0	305,0	24,0	67,0	24,0	139,0	111,0
RAUMPLANUNG	M	259,0	209,0	56,0	14,0	138,0	1,0	50,0	3,0	7,0	9,0	17,0	14,0
	W	77,0	60,0	3,0	1,0	56,0	-	17,0	-	-	-	3,0	14,0
	Z	336,0	269,0	59,0	15,0	194,0	1,0	67,0	3,0	7,0	9,0	20,0	28,0

3 WISSENSCHAFTLICHES UND KUNSTLERISCHES HOCHSCHULPERSONAL 1991

3.5 PERSONAL NACH HOCHSCHULARTEN, FACHERGRUPPEN, LEHR- UND FORSCHUNGSBEREICHEN SOWIE DIENSTBEZEICHNUNGEN

FACHERGRUPPE LEHR-UND FORSCHUNGSBEREICH (M=MAENNlich, W=WEIBlich, Z= ZUSAMMEN)	GESCHL.	INSGESAMT	HAUPTBERUFLICHES PERSONAL					NEBENBERUFLICHES PERSONAL					
			ZUSAMMEN	PROFESSOREN	DOZENTEN UND ASSISTENTEN	WISS. UND KUNSTL. MITARBEITER	LEHRKRAEFTE FÜR BESONDERE AUFGABEN	ZUSAMMEN	EMERITI	GASTPROFESSOREN-DOZENTEN, HONORARPROFESSOREN	PRIVATDOZENTEN, APL. PROFESSOREN	LEHRBEAUFTRAGTE	WISS. HILFSKRAEFTE, TUTOREN
UNIVERSITAETEN													
BAUINGENIEURWESEN	M	1912,8	1610,8	235,0	75,0	1292,8	8,0	302,0	38,0	52,0	18,0	127,0	67,0
	W	160,5	136,5	1,0	2,0	133,5	-	24,0	-	1,0	-	1,0	22,0
	Z	2073,3	1747,3	236,0	77,0	1426,3	8,0	326,0	38,0	53,0	18,0	128,0	89,0
VERMESSUNGSWESEN	M	377,0	314,0	63,0	15,0	235,0	1,0	63,0	5,0	9,0	2,0	29,0	18,0
	W	39,5	35,5	-	-	35,5	-	4,0	-	-	-	-	4,0
	Z	416,5	349,5	63,0	15,0	270,5	1,0	67,0	5,0	9,0	2,0	29,0	22,0
INGENIEURWISS. ZUSAMMEN	M	14174,4	11776,4	1598,0	637,5	9483,9	57,0	2398,0	148,0	403,0	252,0	874,0	721,0
	W	1024,6	816,3	23,0	34,0	752,3	7,0	208,3	1,0	5,0	3,0	42,0	157,3
	Z	15199,0	12592,7	1621,0	671,5	10236,2	64,0	2606,3	149,0	408,0	255,0	916,0	878,3
KUNST, KUNSTWISSENSCHAFT KUNST, KUNSTWISSENSCHAFT ALLGEMEIN	M	304,0	158,0	81,0	19,0	41,0	17,0	146,0	5,0	9,0	8,0	112,0	12,0
	W	148,0	52,0	8,0	10,0	28,0	6,0	96,0	-	1,0	-	84,0	11,0
	Z	452,0	210,0	89,0	29,0	69,0	23,0	242,0	5,0	10,0	8,0	196,0	23,0
BILDENDE KUNST	M	200,9	105,9	57,0	10,0	33,9	5,0	95,0	-	2,0	-	88,0	5,0
	W	96,0	32,0	6,0	4,0	21,0	1,0	64,0	1,0	-	-	58,0	5,0
	Z	296,9	137,9	63,0	14,0	54,9	6,0	159,0	1,0	2,0	-	146,0	10,0
GESTALTUNG	M	31,0	8,0	4,0	-	4,0	-	23,0	1,0	-	-	19,0	3,0
	W	36,0	16,0	4,0	-	9,0	3,0	20,0	-	-	-	14,0	6,0
	Z	67,0	24,0	8,0	-	13,0	3,0	43,0	1,0	-	-	33,0	9,0
DARSTELLEND KUNST, FILM U. FERNSEHEN, THEATERWISSENSCHAFT	M	130,0	34,0	18,0	1,0	14,0	1,0	96,0	1,0	5,0	3,0	81,0	6,0
	W	46,0	14,0	3,0	2,0	9,0	-	32,0	-	-	-	29,0	3,0
	Z	176,0	48,0	21,0	3,0	23,0	1,0	128,0	1,0	5,0	3,0	110,0	9,0
MUSIK	M	703,0	206,0	99,0	18,0	70,0	19,0	497,0	6,0	4,0	1,0	476,0	10,0
	W	282,0	40,0	10,0	3,0	21,0	6,0	242,0	-	-	-	233,0	9,0
	Z	985,0	246,0	109,0	21,0	91,0	25,0	739,0	6,0	4,0	1,0	709,0	19,0
KUNST, KUNSTWISSENSCHAFT ZUSAMMEN	M	1368,9	511,9	259,0	48,0	162,9	42,0	857,0	13,0	20,0	12,0	776,0	36,0
	W	608,0	154,0	31,0	19,0	88,0	16,0	454,0	1,0	1,0	-	418,0	34,0
	Z	1976,9	665,9	290,0	67,0	250,9	58,0	1311,0	14,0	21,0	12,0	1194,0	70,0
ZENTRALE EINRICHTUNGEN UND OHNE ANGABE ZENTRALE SPORTSTAETTEN	M	184,0	161,0	1,0	-	76,0	84,0	23,0	-	-	-	19,0	4,0
	W	47,0	40,0	-	-	14,0	26,0	7,0	-	-	-	7,0	-
	Z	231,0	201,0	1,0	-	90,0	110,0	30,0	-	-	-	26,0	4,0
ZENTRAL VERWALTETE HOERSAEL U. LEHRRAEUME	M	64,0	32,0	-	-	20,0	12,0	32,0	-	-	-	29,0	3,0
	W	107,0	42,0	-	-	20,0	22,0	65,0	-	-	-	63,0	2,0
	Z	171,0	74,0	-	-	40,0	34,0	97,0	-	-	-	92,0	5,0
HOCHSCHULE INSGESAMT	M	131,0	124,0	14,0	9,0	100,0	1,0	7,0	4,0	-	1,0	-	2,0
	W	60,0	53,0	-	-	53,0	-	7,0	-	-	-	7,0	-
	Z	191,0	177,0	14,0	9,0	153,0	1,0	14,0	4,0	-	1,0	7,0	2,0
ZENTRALE HOCHSCHUL- VERWALTUNG	M	1354,7	275,5	22,7	12,0	219,8	21,0	1079,2	80,0	53,0	210,0	461,0	275,2
	W	479,4	134,9	1,0	3,0	121,9	9,0	344,5	2,0	1,0	5,0	177,0	159,5
	Z	1834,1	410,4	23,7	15,0	341,7	30,0	1423,7	82,0	54,0	215,0	638,0	434,7
ZENTRALE DIENSTE DER KLINIKEN	M	383,0	377,0	12,0	11,0	354,0	-	6,0	-	-	-	1,0	5,0
	W	201,0	196,0	-	7,0	189,0	-	5,0	-	-	-	-	5,0
	Z	584,0	573,0	12,0	18,0	543,0	-	11,0	-	-	-	1,0	10,0
ZENTRALBIBLIOTHEK	M	214,7	171,9	13,3	3,9	150,7	4,0	42,8	1,0	7,0	-	12,0	22,8
	W	87,0	69,5	1,0	-	67,5	1,0	17,5	-	1,0	-	6,0	10,5
	Z	301,7	241,4	14,3	3,9	218,2	5,0	60,3	1,0	8,0	-	18,0	33,3
HOCHSCHULRECHENZENTRUM	M	513,2	475,3	8,0	-	465,3	2,0	37,9	-	-	-	14,0	23,9
	W	56,3	48,0	-	-	48,0	-	8,3	-	-	-	2,0	6,3
	Z	569,5	523,3	8,0	-	513,3	2,0	46,2	-	-	-	16,0	30,2
ZENTRALE WISSENSCHAFT- LICHE EINRICHTUNGEN	M	2910,7	2512,1	96,4	44,0	2303,7	68,0	398,6	2,0	5,0	3,0	175,0	213,6
	W	1218,5	804,3	8,0	6,0	740,3	50,0	414,2	-	-	-	249,0	165,2
	Z	4129,2	3316,4	104,4	50,0	3044,0	118,0	812,8	2,0	5,0	3,0	424,0	378,8
ZENTR. BETRIEBS- UND VERSORGUNGSEINRICHT.	M	53,0	44,0	1,0	-	38,0	5,0	9,0	-	-	1,0	5,0	3,0
	W	41,0	17,0	-	-	17,0	-	24,0	-	-	-	18,0	6,0
	Z	94,0	61,0	1,0	-	55,0	5,0	33,0	-	-	1,0	23,0	9,0
SOZIALE EINRICHTUNGEN	M	8,0	6,0	-	-	6,0	-	2,0	-	-	-	-	2,0
	W	3,0	2,0	-	-	2,0	-	1,0	-	-	-	-	1,0
	Z	11,0	8,0	-	-	8,0	-	3,0	-	-	-	-	3,0
UEBRIGE AUSBILDUNGS- EINRICHTUNGEN	M	286,5	140,5	2,0	-	69,5	69,0	146,0	-	-	-	117,0	29,0
	W	221,0	73,0	-	-	36,0	37,0	148,0	-	-	-	126,0	22,0
	Z	507,5	213,5	2,0	-	105,5	106,0	294,0	-	-	-	243,0	51,0

3 WISSENSCHAFTLICHES UND KUNSTLERISCHES HOCHSCHULPERSONAL 1991

3.5 PERSONAL NACH HOCHSCHULARTEN, FAECHERGRUPPEN, LEHR- UND FORSCHUNGSBEREICHEN
SOWIE DIENSTBEZEICHNUNGEN

FAECHERGRUPPE LEHR-UND FORSCHUNGSBEREICH	GE- SCHL.	INSGESAMT	HAUPTBERUFLICHES PERSONAL					NEBENBERUFLICHES PERSONAL					
			ZU- SAMMEN	PRO- FESSOREN	DOZENTEN UND ASSI- STEN- TEN	WISS.UND KUNSTL. MIT- ARBEITER	LEHR- KRAEFTE FUER BESON- DERE AUF- GABEN	ZU- SAMMEN	EMERITI	GASTPRO- FESSOREN- DOZEN- TEN, HONORAR- PRO- FESSOREN	PRIVAT- DOZEN- TEN, APL. PRO- FESSOREN	LEHR- BEAUF- TRAGTE	WISS. HILFS- KRAEFTE, TUTOREN
(M=MAENNlich, W=WEIBlich, Z= ZUSAMMEN)													
UNIVERSITAETEN													
MIT DER HOCHSCHULE VERB. EINRICHTUNGEN	M	330,7	289,7	71,0	25,9	161,8	31,0	41,0	2,0	1,0	-	25,0	13,0
	W	69,0	50,0	1,0	3,0	37,0	9,0	19,0	-	-	-	7,0	12,0
	Z	399,7	339,7	72,0	28,9	198,8	40,0	60,0	2,0	1,0	-	32,0	25,0
ZENTRALE EINRICHTUNGEN U. OHNE ANGABE ZUSAMMEN	M	6433,5	4609,0	241,4	105,8	3964,8	297,0	1824,5	89,0	66,0	215,0	858,0	536,5
	W	2590,2	1529,7	11,0	19,0	1345,7	154,0	1060,5	2,0	2,0	5,0	662,0	389,5
	Z	9023,7	6138,7	252,4	124,8	5310,5	451,0	2885,0	91,0	68,0	220,0	1520,0	986,0
HOCHSCHULART INSGESAMT	M	98567,1	74160,0	16426,6	5551,9	50685,5	1496,0	24407,1	1212,0	1452,5	3666,8	10212,7	7863,1
	W	26616,4	17946,8	815,0	1219,2	15244,6	668,0	8669,6	41,0	34,0	218,4	3801,5	4574,7
	Z	125183,5	92106,8	17241,6	6771,1	65930,1	2164,0	33076,7	1253,0	1486,5	3885,2	14014,2	12437,8
GESAMTHOCHSCHULEN													
SPRACH- UND KULTUR- WISSENSCHAFTEN													
EVANGELISCHE THEOLOGIE	M	47,0	28,0	18,0	1,0	7,0	2,0	19,0	-	-	-	19,0	-
	W	13,0	6,0	2,0	-	4,0	-	7,0	-	-	-	3,0	4,0
	Z	60,0	34,0	20,0	1,0	11,0	2,0	26,0	-	-	-	22,0	4,0
KATHOLISCHE THEOLOGIE	M	44,0	20,0	14,0	-	5,0	1,0	24,0	-	-	-	20,0	4,0
	W	19,0	7,0	1,0	-	6,0	-	12,0	-	-	-	7,0	5,0
	Z	63,0	27,0	15,0	-	11,0	1,0	36,0	-	-	-	27,0	9,0
PHILOSOPHIE	M	57,0	42,0	19,0	8,0	15,0	-	15,0	-	-	-	14,0	1,0
	W	15,0	4,0	1,0	-	3,0	-	11,0	-	-	-	3,0	8,0
	Z	72,0	46,0	20,0	8,0	18,0	-	26,0	-	-	-	17,0	9,0
GESCHICHTE	M	110,0	68,0	34,0	9,0	24,0	1,0	42,0	-	1,0	-	32,0	9,0
	W	20,0	12,0	4,0	3,0	5,0	-	8,0	-	-	-	3,0	5,0
	Z	130,0	80,0	38,0	12,0	29,0	1,0	50,0	-	1,0	-	35,0	14,0
ALLG. UND VERGL. LITERATUR- U. SPRACH- WISSENSCHAFT	M	34,0	19,0	10,0	2,0	7,0	-	15,0	-	-	-	14,0	1,0
	W	33,0	14,0	3,0	-	9,0	2,0	19,0	-	-	-	15,0	4,0
	Z	67,0	33,0	13,0	2,0	16,0	2,0	34,0	-	-	-	29,0	5,0
GERMANISTIK (DEUTSCH, GERMANISCHE SPRACHEN OHNE ANGLISTIK)	M	230,0	145,0	65,0	7,0	67,0	6,0	85,0	-	1,0	-	63,0	21,0
	W	105,0	38,0	5,0	3,0	26,0	4,0	67,0	-	-	-	44,0	23,0
	Z	335,0	183,0	70,0	10,0	93,0	10,0	152,0	-	1,0	-	107,0	44,0
ANGLISTIK, AMERIKANIST.	M	105,0	83,0	28,0	4,0	46,0	5,0	22,0	-	1,0	-	10,0	11,0
	W	56,0	28,0	5,0	-	20,0	3,0	28,0	-	-	-	13,0	15,0
	Z	161,0	111,0	33,0	4,0	66,0	8,0	50,0	-	1,0	-	23,0	26,0
ROMANISTIK	M	70,0	48,0	22,0	2,0	19,0	5,0	22,0	-	-	-	19,0	3,0
	W	61,0	24,0	2,0	4,0	16,0	2,0	37,0	-	-	-	21,0	16,0
	Z	131,0	72,0	24,0	6,0	35,0	7,0	59,0	-	-	-	40,0	19,0
SONSTIGE/AUSSEREUROPE. SPRACH- UND KULTUR- WISSENSCHAFTEN	M	3,0	3,0	1,0	-	2,0	-	-	-	-	-	-	-
	W	4,0	3,0	3,0	-	-	-	1,0	-	-	-	-	1,0
	Z	7,0	6,0	4,0	-	2,0	-	1,0	-	-	-	-	1,0
PSYCHOLOGIE	M	102,0	75,0	34,0	3,0	38,0	-	27,0	-	-	-	21,0	6,0
	W	34,0	15,0	4,0	-	11,0	-	19,0	-	-	-	11,0	8,0
	Z	136,0	90,0	38,0	3,0	49,0	-	46,0	-	-	-	32,0	14,0
ERZIEHUNGSWISSENSCHAFT	M	216,0	118,0	53,0	2,0	58,0	5,0	98,0	-	1,0	-	81,0	16,0
	W	102,0	54,0	8,0	2,0	37,0	7,0	48,0	-	1,0	-	31,0	16,0
	Z	318,0	172,0	61,0	4,0	95,0	12,0	146,0	-	2,0	-	112,0	32,0
SPRACH- UND KULTUR- WISSENSCHAFTEN ZUSAMMEN	M	1018,0	649,0	298,0	38,0	288,0	25,0	369,0	-	4,0	-	293,0	72,0
	W	462,0	205,0	38,0	12,0	137,0	18,0	257,0	-	1,0	-	151,0	105,0
	Z	1480,0	854,0	336,0	50,0	425,0	43,0	626,0	-	5,0	-	444,0	177,0
SPORT													
SPORT	M	102,0	50,0	14,0	2,0	22,0	12,0	52,0	-	3,0	-	37,0	12,0
	W	41,0	18,0	3,0	-	7,0	8,0	23,0	-	-	-	18,0	5,0
	Z	143,0	68,0	17,0	2,0	29,0	20,0	75,0	-	3,0	-	55,0	17,0
SPORT ZUSAMMEN	M	102,0	50,0	14,0	2,0	22,0	12,0	52,0	-	3,0	-	37,0	12,0
	W	41,0	18,0	3,0	-	7,0	8,0	23,0	-	-	-	18,0	5,0
	Z	143,0	68,0	17,0	2,0	29,0	20,0	75,0	-	3,0	-	55,0	17,0
RECHTS-, WIRTSCHAFTS- U. SOZIALWISSENSCHAFTEN POLITIK- UND SOZIAL- WISSENSCHAFTEN	M	291,0	171,0	83,0	11,0	73,0	4,0	120,0	-	6,0	-	95,0	19,0
	W	90,0	29,0	10,0	1,0	18,0	-	61,0	-	2,0	-	36,0	23,0
	Z	381,0	200,0	93,0	12,0	91,0	4,0	181,0	-	8,0	-	131,0	42,0

3 WISSENSCHAFTLICHES UND KUNSTLERISCHES HOCHSCHULPERSONAL 1991

3.5 PERSONAL NACH HOCHSCHULARTEN, FACHERGRUPPEN, LEHR- UND FORSCHUNGSBEREICHEN
SOWIE DIENSTBEZEICHNUNGEN

FACHERGRUPPE LEHR-UND FORSCHUNGSBEREICH (M=MAENNLICH, W=WEIBLICH, Z= ZUSAMMEN)	GESCHL.	INSGESAMT	HAUPTBERUFLICHES PERSONAL					NEBENBERUFLICHES PERSONAL					
			ZUSAMMEN	PROFESSOREN	DOZENTEN UND ASSI- STEN- TEN	WISS. UND KUNSTL. MIT- ARBEITER	LEHR- KRAEFTE FUER BESON- DERE AUF- GABEN	ZUSAMMEN	EMERITI	GASTPRO- FESSOREN- DOZEN- TEN, HONORAR- PRO- FESSOREN	PRIVAT- DOZEN- TEN, APL. PRO- FESSOREN	LEHR- BEAUF- TRAGTE	WISS. HILFS- KRAEFTE, TUTOREN
GESAMTHOCHSCHULEN													
SOZIALWESEN	M	103,0	53,0	29,0	1,0	17,0	6,0	50,0	-	1,0	-	43,0	6,0
	W	55,0	25,0	10,0	-	7,0	8,0	30,0	-	1,0	-	23,0	6,0
	Z	158,0	78,0	39,0	1,0	24,0	14,0	80,0	-	2,0	-	66,0	12,0
RECHTSWISSENSCHAFTEN	M	32,0	17,0	5,0	1,0	11,0	-	15,0	-	-	-	4,0	11,0
	W	15,0	12,0	1,0	-	11,0	-	3,0	-	-	-	-	3,0
	Z	47,0	29,0	6,0	1,0	22,0	-	18,0	-	-	-	4,0	14,0
WIRTSCHAFTSWISSEN- SCHAFTEN	M	647,0	456,0	188,0	17,0	245,0	6,0	191,0	-	4,0	-	110,0	77,0
	W	143,0	79,0	-	4,0	74,0	1,0	64,0	-	-	-	18,0	46,0
	Z	790,0	535,0	188,0	21,0	319,0	7,0	255,0	-	4,0	-	128,0	123,0
RECHTS-, WIRTSCHAFTS- U. SOZIALWISS. ZUSAMMEN	M	1073,0	697,0	305,0	30,0	346,0	16,0	376,0	-	11,0	-	252,0	113,0
	W	303,0	145,0	21,0	5,0	110,0	9,0	158,0	-	3,0	-	77,0	78,0
	Z	1376,0	842,0	326,0	35,0	456,0	25,0	534,0	-	14,0	-	329,0	191,0
MATHEMATIK, NATUR- WISSENSCHAFTEN													
MATHEMATIK	M	405,0	332,0	135,0	19,0	163,0	15,0	73,0	1,0	2,0	-	39,0	31,0
	W	55,0	21,0	3,0	3,0	14,0	1,0	34,0	-	-	-	16,0	18,0
	Z	460,0	353,0	138,0	22,0	177,0	16,0	107,0	1,0	2,0	-	55,0	49,0
INFORMATIK	M	166,0	150,0	24,0	5,0	121,0	-	16,0	-	-	-	9,0	7,0
	W	12,0	10,0	-	-	10,0	-	2,0	-	-	-	-	2,0
	Z	178,0	160,0	24,0	5,0	131,0	-	18,0	-	-	-	9,0	9,0
PHYSIK, ASTRONOMIE	M	465,0	401,0	95,0	15,0	282,0	9,0	64,0	2,0	3,0	-	25,0	34,0
	W	16,0	10,0	-	-	10,0	-	6,0	-	-	-	5,0	1,0
	Z	481,0	411,0	95,0	15,0	292,0	9,0	70,0	2,0	3,0	-	30,0	35,0
CHEMIE	M	530,0	407,0	90,0	8,0	286,0	23,0	123,0	-	2,0	-	44,0	77,0
	W	88,0	52,0	3,0	3,0	45,0	1,0	36,0	-	-	-	3,0	33,0
	Z	618,0	459,0	93,0	11,0	331,0	24,0	159,0	-	2,0	-	47,0	110,0
BIOLOGIE	M	99,0	65,0	24,0	10,0	26,0	5,0	34,0	-	1,0	-	18,0	15,0
	W	33,0	20,0	4,0	-	13,0	3,0	13,0	-	-	-	5,0	8,0
	Z	132,0	85,0	28,0	10,0	39,0	8,0	47,0	-	1,0	-	23,0	23,0
GEOGRAPHIE	M	48,0	33,0	20,0	2,0	10,0	1,0	15,0	-	-	-	9,0	6,0
	W	8,0	3,0	-	1,0	2,0	-	5,0	-	-	-	3,0	2,0
	Z	56,0	36,0	20,0	3,0	12,0	1,0	20,0	-	-	-	12,0	8,0
MATHEMATIK, NATUR- WISSENSCHAFTEN ZUSAMMEN	M	1713,0	1388,0	388,0	59,0	888,0	53,0	325,0	3,0	8,0	-	144,0	170,0
	W	212,0	116,0	10,0	7,0	94,0	5,0	96,0	-	-	-	32,0	64,0
	Z	1925,0	1504,0	398,0	66,0	982,0	58,0	421,0	3,0	8,0	-	176,0	234,0
HUMANMEDIZIN													
VORKLINISCHE HUMANMED. (EINSCHL. ZAHNMEDIZIN)	M	23,0	16,0	6,0	3,0	7,0	-	7,0	-	-	-	1,0	6,0
	W	11,0	8,0	1,0	2,0	5,0	-	3,0	-	-	-	-	3,0
	Z	34,0	24,0	7,0	5,0	12,0	-	10,0	-	-	-	1,0	9,0
KLINISCH-THEORETISCHE HUMANMEDIZIN (EINSCHL. ZAHNMEDIZIN)	M	84,0	75,0	18,0	8,0	49,0	-	9,0	-	-	-	8,0	1,0
	W	31,0	29,0	1,0	3,0	25,0	-	2,0	-	-	-	-	2,0
	Z	115,0	104,0	19,0	11,0	74,0	-	11,0	-	-	-	8,0	3,0
KLINISCH-PRAKT. HUMAN- MEDIZIN (O. ZAHNMED.)	M	491,0	399,0	42,0	44,0	313,0	-	92,0	-	-	-	92,0	-
	W	122,0	120,0	-	8,0	111,0	1,0	2,0	-	-	-	2,0	-
	Z	613,0	519,0	42,0	52,0	424,0	1,0	94,0	-	-	-	94,0	-
ZAHNMEDIZIN (KLINISCH-PRAKTISCH)	M	11,0	11,0	1,0	-	10,0	-	-	-	-	-	-	-
	W	1,0	1,0	-	-	1,0	-	-	-	-	-	-	-
	Z	12,0	12,0	1,0	-	11,0	-	-	-	-	-	-	-
HUMANMEDIZIN ZUSAMMEN	M	609,0	501,0	67,0	55,0	379,0	-	108,0	-	-	-	101,0	7,0
	W	165,0	158,0	2,0	13,0	142,0	1,0	7,0	-	-	-	2,0	5,0
	Z	774,0	659,0	69,0	68,0	521,0	1,0	115,0	-	-	-	103,0	12,0
AGRAR-, FORST- UND ER- NAHRUNGSWISSENSCHAFTEN													
AGRARWISSENSCHAFTEN	M	127,0	74,0	41,0	-	29,0	4,0	53,0	-	4,0	-	37,0	12,0
	W	23,0	10,0	-	2,0	8,0	-	13,0	-	-	-	7,0	6,0
	Z	150,0	84,0	41,0	2,0	37,0	4,0	66,0	-	4,0	-	44,0	18,0
ERNAHRUNGS- UND HAUS- HALTSWISSENSCHAFTEN	M	4,0	3,0	2,0	-	1,0	-	1,0	-	-	-	-	1,0
	W	6,0	6,0	1,0	-	5,0	-	-	-	-	-	-	-
	Z	10,0	9,0	3,0	-	6,0	-	1,0	-	-	-	-	1,0
AGRAR-, FORST- U. ER- NAHRUNGSWISS. ZUSAMMEN	M	131,0	77,0	43,0	-	30,0	4,0	54,0	-	4,0	-	37,0	13,0
	W	29,0	16,0	1,0	2,0	13,0	-	13,0	-	-	-	7,0	6,0
	Z	160,0	93,0	44,0	2,0	43,0	4,0	67,0	-	4,0	-	44,0	19,0

3 WISSENSCHAFTLICHES UND KUNSTLERISCHES HOCHSCHULPERSONAL 1991

3.5 PERSONAL NACH HOCHSCHULARTEN, FACHERGRUPPEN, LEHR- UND FORSCHUNGSBEREICHEN
SOWIE DIENSTBEZEICHNUNGEN

FACHERGRUPPE	LEHR-UND FORSCHUNGSBEREICH	GESCHL.	INSGESAMT	HAUPTBERUFLICHES PERSONAL					NEBENBERUFLICHES PERSONAL					
				ZUSAMMEN	PROFESSOREN	DOZENTEN UND ASSISTENTEN	WISS. UND KUNSTL. MITARBEITER	LEHRKRAEFTE FUER BESONDERE AUFGABEN	ZUSAMMEN	EMERITI	GASTPROFESSOREN, DOZENTEN, HONORARPROFESSOREN	PRIVATDOZENTEN, APL. PROFESSOREN	LEHRBEAUFTRAGTE	WISS. HILFSKRAEFTE, TUTOREN
(M=MAENNlich, W=WEIBlich, Z=ZUSAMMEN)														
GESAMTHOCHSCHULEN														
INGENIEURWISSENSCHAFTEN														
INGENIEURWISSENSCHAFTEN ALLGEMEIN														
	M		142,0	116,0	34,0	6,0	72,0	4,0	26,0	-	-	-	21,0	5,0
	W		22,0	19,0	1,0	1,0	17,0	-	3,0	-	-	-	2,0	1,0
	Z		164,0	135,0	35,0	7,0	89,0	4,0	29,0	-	-	-	23,0	6,0
BERGBAU, HUETTENWESEN														
	M		22,0	10,0	10,0	-	-	-	12,0	-	-	-	12,0	-
	W		-	-	-	-	-	-	-	-	-	-	-	-
	Z		22,0	10,0	10,0	-	-	-	12,0	-	-	-	12,0	-
MASCHINENBAU/VERFAHRENSTECHNIK														
	M		641,0	494,0	175,0	29,0	268,0	22,0	147,0	-	5,0	-	112,0	30,0
	W		24,0	12,0	-	-	12,0	-	12,0	-	-	-	3,0	9,0
	Z		665,0	506,0	175,0	29,0	280,0	22,0	159,0	-	5,0	-	115,0	39,0
ELEKTROTECHNIK														
	M		568,0	479,0	160,0	22,0	288,0	9,0	89,0	1,0	2,0	-	60,0	26,0
	W		19,0	13,0	-	-	13,0	-	6,0	-	-	-	3,0	3,0
	Z		587,0	492,0	160,0	22,0	301,0	9,0	95,0	1,0	2,0	-	63,0	29,0
ARCHITEKTUR														
	M		160,0	99,0	84,0	-	12,0	3,0	61,0	-	5,0	-	52,0	4,0
	W		16,0	4,0	2,0	-	2,0	-	12,0	-	-	-	12,0	-
	Z		176,0	103,0	86,0	-	14,0	3,0	73,0	-	5,0	-	64,0	4,0
RAUMPLANUNG														
	M		60,0	32,0	13,0	-	17,0	2,0	28,0	-	4,0	-	18,0	6,0
	W		21,0	10,0	-	-	10,0	-	11,0	-	1,0	-	10,0	-
	Z		81,0	42,0	13,0	-	27,0	2,0	39,0	-	5,0	-	28,0	6,0
BAUINGENIEURWESEN														
	M		317,0	208,0	74,0	17,0	109,0	8,0	109,0	-	1,0	-	92,0	16,0
	W		11,0	11,0	-	3,0	8,0	-	-	-	-	-	-	-
	Z		328,0	219,0	74,0	20,0	117,0	8,0	109,0	-	1,0	-	92,0	16,0
VERMESSUNGSWESEN														
	M		25,0	16,0	16,0	-	-	-	9,0	-	-	-	9,0	-
	W		-	-	-	-	-	-	-	-	-	-	-	-
	Z		25,0	16,0	16,0	-	-	-	9,0	-	-	-	9,0	-
INGENIEURWISS. ZUSAMMEN														
	M		1935,0	1454,0	566,0	74,0	766,0	48,0	481,0	1,0	17,0	-	376,0	87,0
	W		113,0	69,0	3,0	4,0	62,0	-	44,0	-	1,0	-	30,0	13,0
	Z		2048,0	1523,0	569,0	78,0	828,0	48,0	525,0	1,0	18,0	-	406,0	100,0
KUNST, KUNSTWISSENSCHAFT														
KUNST, KUNSTWISSENSCHAFT ALLGEMEIN														
	M		30,0	23,0	15,0	1,0	3,0	4,0	7,0	2,0	3,0	-	2,0	-
	W		9,0	5,0	2,0	1,0	-	2,0	4,0	-	2,0	-	-	2,0
	Z		39,0	28,0	17,0	2,0	3,0	6,0	11,0	2,0	5,0	-	2,0	2,0
BILDENDE KUNST														
	M		72,0	36,0	25,0	-	7,0	4,0	36,0	-	3,0	-	32,0	1,0
	W		25,0	7,0	2,0	-	5,0	-	18,0	-	-	-	15,0	3,0
	Z		97,0	43,0	27,0	-	12,0	4,0	54,0	-	3,0	-	47,0	4,0
GESTALTUNG														
	M		133,0	84,0	50,0	2,0	15,0	17,0	49,0	-	4,0	-	38,0	7,0
	W		20,0	8,0	6,0	-	2,0	-	12,0	-	-	-	9,0	3,0
	Z		153,0	92,0	56,0	2,0	17,0	17,0	61,0	-	4,0	-	47,0	10,0
MUSIK														
	M		139,0	34,0	15,0	1,0	12,0	6,0	105,0	-	-	-	104,0	1,0
	W		69,0	12,0	5,0	-	3,0	4,0	57,0	-	-	-	56,0	1,0
	Z		208,0	46,0	20,0	1,0	15,0	10,0	162,0	-	-	-	160,0	2,0
KUNST, KUNSTWISSENSCHAFT ZUSAMMEN														
	M		374,0	177,0	105,0	4,0	37,0	31,0	197,0	2,0	10,0	-	176,0	9,0
	W		123,0	32,0	15,0	1,0	10,0	6,0	91,0	-	2,0	-	80,0	9,0
	Z		497,0	209,0	120,0	5,0	47,0	37,0	288,0	2,0	12,0	-	256,0	18,0
ZENTRALE EINRICHTUNGEN UND OHNE ANGABE														
HOCHSCHULE INSGESAMT														
	M		31,0	19,0	-	-	11,0	8,0	12,0	-	-	-	7,0	5,0
	W		18,0	6,0	-	-	5,0	1,0	12,0	-	-	-	9,0	3,0
	Z		49,0	25,0	-	-	16,0	9,0	24,0	-	-	-	16,0	8,0
ZENTRALE HOCHSCHULVERWALTUNG														
	M		14,0	14,0	-	-	13,0	1,0	-	-	-	-	-	-
	W		2,0	2,0	-	-	2,0	-	-	-	-	-	-	-
	Z		16,0	16,0	-	-	15,0	1,0	-	-	-	-	-	-
ZENTRALE DIENSTE DER KLINIKEN														
	M		8,0	6,0	-	-	6,0	-	2,0	-	-	-	2,0	-
	W		5,0	5,0	-	-	5,0	-	-	-	-	-	-	-
	Z		13,0	11,0	-	-	11,0	-	2,0	-	-	-	2,0	-
HOCHSCHULRECHENZENTRUM														
	M		6,0	6,0	-	-	2,0	4,0	-	-	-	-	-	-
	W		-	-	-	-	-	-	-	-	-	-	-	-
	Z		6,0	6,0	-	-	2,0	4,0	-	-	-	-	-	-
ZENTRALE WISSENSCHAFTLICHE EINRICHTUNGEN														
	M		120,0	103,0	10,0	2,0	89,0	2,0	17,0	-	1,0	-	1,0	15,0
	W		52,0	36,0	1,0	-	35,0	-	16,0	-	-	-	-	16,0
	Z		172,0	139,0	11,0	2,0	124,0	2,0	33,0	-	1,0	-	1,0	31,0
ZENTR. BETRIEBS- UND VERSORGUNGSEINRICHT.														
	M		37,0	30,0	-	-	29,0	1,0	7,0	-	-	-	6,0	1,0
	W		22,0	11,0	-	-	11,0	-	11,0	-	-	-	9,0	2,0
	Z		59,0	41,0	-	-	40,0	1,0	18,0	-	-	-	15,0	3,0

3 WISSENSCHAFTLICHES UND KUNSTLERISCHES HOCHSCHULPERSONAL 1991

3.5 PERSONAL NACH HOCHSCHULARTEN, FACHGRUPPEN, LEHR- UND FORSCHUNGSBEREICHEN
SOWIE DIENSTBEZEICHNUNGEN

FAECHERGRUPPE LEHR-UND FORSCHUNGSBEREICH (M=MAENNLICH, W=WEIBLICH, Z= ZUSAMMEN)	GESCHL.	INSGESAMT	HAUPTBERUFLICHES PERSONAL					NEBENBERUFLICHES PERSONAL					
			ZU-SAMMEN	PRO-FESSOREN	DOZENTEN UND ASSISTENTEN	WISS. UND KUNSTL. MITARBEITER	LEHRKRAEFTE FUER BESONDERE AUFGABEN	ZU-SAMMEN	EMERITI	GASTPROFESSOREN, DOZENTEN, HONORARPROFESSOREN	PRIVATDOZENTEN, APL., PRO-FESSOREN	LEHRBEAUFTRAGTE	WISS. HILFSKRAEFTE, TUTOREN
GESAMTHOCHSCHULEN													
MIT DER HOCHSCHULE VERB. EINRICHTUNGEN	M	11,0	11,0	-	-	9,0	2,0	-	-	-	-	-	
	W	3,0	3,0	-	-	3,0	-	-	-	-	-	-	
	Z	14,0	14,0	-	-	12,0	2,0	-	-	-	-	-	
ZENTRALE EINRICHTUNGEN U. OHNE ANGABE ZUSAMMEN	M	227,0	189,0	10,0	2,0	159,0	18,0	38,0	-	1,0	-	16,0	21,0
	W	102,0	83,0	1,0	-	81,0	1,0	39,0	-	-	-	18,0	21,0
	Z	329,0	252,0	11,0	2,0	220,0	19,0	77,0	-	1,0	-	34,0	42,0
HOCHSCHULART INSGESAMT	M	7182,0	5182,0	1796,0	264,0	2915,0	207,0	2000,0	6,0	58,0	-	1432,0	504,0
	W	1550,0	822,0	94,0	44,0	636,0	48,0	728,0	-	7,0	-	415,0	306,0
	Z	8732,0	6004,0	1890,0	308,0	3551,0	255,0	2728,0	6,0	65,0	-	1847,0	810,0
PAEDAGOGISCHE HOCHSCHULEN													
SPRACH- UND KULTUR- WISSENSCHAFTEN EVANGELISCHE THEOLOGIE	M	9,0	3,0	3,0	-	-	-	6,0	-	-	-	6,0	-
	W	3,0	1,0	-	-	-	1,0	2,0	-	-	-	2,0	-
	Z	12,0	4,0	3,0	-	-	1,0	8,0	-	-	-	8,0	-
KATHOLISCHE THEOLOGIE	M	2,0	1,0	1,0	-	-	-	1,0	-	-	-	1,0	-
	W	-	-	-	-	-	-	-	-	-	-	-	-
	Z	2,0	1,0	1,0	-	-	-	1,0	-	-	-	1,0	-
PHILOSOPHIE	M	3,0	2,0	2,0	-	-	-	1,0	-	-	-	1,0	-
	W	1,0	-	-	-	-	-	1,0	-	-	-	1,0	-
	Z	4,0	2,0	2,0	-	-	-	2,0	-	-	-	2,0	-
GESCHICHTE	M	9,0	4,0	4,0	-	-	-	5,0	-	-	-	5,0	-
	W	1,0	1,0	-	-	-	1,0	-	-	-	-	-	-
	Z	10,0	5,0	4,0	-	-	1,0	5,0	-	-	-	5,0	-
ALLG. UND VERGL. LITERATUR- U. SPRACH- WISSENSCHAFT	M	124,0	94,0	77,0	-	8,0	9,0	30,0	-	-	-	27,0	3,0
	W	89,0	39,0	8,0	-	11,0	20,0	50,0	-	-	-	34,0	16,0
	Z	213,0	133,0	85,0	-	19,0	29,0	80,0	-	-	-	61,0	19,0
GERMANISTIK (DEUTSCH, GERMANISCHE SPRACHEN OHNE ANGLISTIK)	M	25,0	18,0	15,0	-	-	3,0	7,0	-	-	-	7,0	-
	W	13,0	4,0	1,0	-	-	3,0	9,0	-	-	-	9,0	-
	Z	38,0	22,0	16,0	-	-	6,0	16,0	-	-	-	16,0	-
ANGLISTIK, AMERIKANIST.	M	8,0	5,0	3,0	-	-	2,0	3,0	-	-	-	3,0	-
	W	4,0	1,0	1,0	-	-	-	3,0	-	-	-	3,0	-
	Z	12,0	6,0	4,0	-	-	2,0	6,0	-	-	-	6,0	-
ROMANISTIK	M	3,0	2,0	1,0	1,0	-	-	1,0	-	-	-	1,0	-
	W	1,0	-	-	-	-	-	1,0	-	-	-	1,0	-
	Z	4,0	2,0	1,0	1,0	-	-	2,0	-	-	-	2,0	-
PSYCHOLOGIE	M	9,0	6,0	5,0	-	-	1,0	3,0	-	-	-	3,0	-
	W	6,0	3,0	-	-	-	3,0	3,0	-	-	-	3,0	-
	Z	15,0	9,0	5,0	-	-	4,0	6,0	-	-	-	6,0	-
ERZIEHUNGSWISSENSCHAFT	M	414,0	211,0	147,0	1,0	34,0	29,0	203,0	-	1,0	-	174,0	28,0
	W	173,0	45,0	24,0	1,0	11,0	9,0	128,0	-	-	-	74,0	54,0
	Z	587,0	256,0	171,0	2,0	45,0	38,0	331,0	-	1,0	-	248,0	82,0
SPRACH- UND KULTUR- WISSENSCHAFTEN ZUSAMMEN	M	606,0	346,0	258,0	2,0	42,0	44,0	260,0	-	1,0	-	228,0	31,0
	W	291,0	94,0	34,0	1,0	22,0	37,0	197,0	-	-	-	127,0	70,0
	Z	897,0	440,0	292,0	3,0	64,0	81,0	457,0	-	1,0	-	355,0	101,0
SPORT													
SPORT	M	3,0	2,0	1,0	-	-	1,0	1,0	-	-	-	1,0	-
	W	2,0	2,0	-	1,0	-	1,0	-	-	-	-	-	-
	Z	5,0	4,0	1,0	1,0	-	2,0	1,0	-	-	-	1,0	-
SPORT ZUSAMMEN	M	3,0	2,0	1,0	-	-	1,0	1,0	-	-	-	1,0	-
	W	2,0	2,0	-	1,0	-	1,0	-	-	-	-	-	-
	Z	5,0	4,0	1,0	1,0	-	2,0	1,0	-	-	-	1,0	-
RECHTS-, WIRTSCHAFTS- U. SOZIALWISSENSCHAFTEN POLITIK- UND SOZIAL- WISSENSCHAFTEN	M	165,0	124,0	101,0	-	10,0	13,0	41,0	-	2,0	-	27,0	12,0
	W	36,0	7,0	2,0	-	3,0	2,0	29,0	-	-	-	10,0	19,0
	Z	201,0	131,0	103,0	-	13,0	15,0	70,0	-	2,0	-	37,0	31,0

3 WISSENSCHAFTLICHES UND KUNSTLERISCHES HOCHSCHULPERSONAL 1991

3.5 PERSONAL NACH HOCHSCHULARTEN, FACHERGRUPPEN, LEHR- UND FORSCHUNGSBEREICHEN
SOWIE DIENSTBEZEICHNUNGEN

FACHERGRUPPE LEHR-UND FORSCHUNGSBEREICH	GESCHL.	INSGESAMT	HAUPTBERUFLICHES PERSONAL					NEBENBERUFLICHES PERSONAL					
			ZUSAMMEN	PROFESSOREN	DOZENTEN UND ASSISTENTEN	WISS. UND KUNSTL. MITARBEITER	LEHRKRAEFTE FUER BESONDERE AUFGABEN	ZUSAMMEN	EMERITI	GASTPROFESSOREN, DOZENTEN, HONORARPROFESSOREN	PRIVATDOZENTEN, APL, PROFESSOREN	LEHRBEAUFTRAGTE	WISS. HILFSKRAEFTE, TUTOREN
(M=MAENNlich, W=WEIBlich, Z=ZUSAMMEN)													
PAEDAGOGISCHE HOCHSCHULEN													
WIRTSCHAFTSWISSENSCHAFTEN	M	3,0	3,0	3,0	-	-	-	-	-	-	-	-	-
	W	2,0	1,0	-	-	-	1,0	1,0	-	-	-	1,0	-
	Z	5,0	4,0	3,0	-	-	1,0	1,0	-	-	-	1,0	-
RECHTS-, WIRTSCHAFTS- U. SOZIALWISS. ZUSAMMEN	M	168,0	127,0	104,0	-	10,0	13,0	41,0	-	2,0	-	27,0	12,0
	W	38,0	8,0	2,0	-	3,0	3,0	30,0	-	-	-	11,0	19,0
	Z	206,0	135,0	106,0	-	13,0	16,0	71,0	-	2,0	-	38,0	31,0
MATHEMATIK, NATUR- WISSENSCHAFTEN	M	189,0	133,0	99,0	-	18,0	16,0	56,0	-	-	-	21,0	35,0
MATHEMATIK, NATUR- WISSENSCHAFTEN ALLG.	W	79,0	8,0	4,0	-	3,0	1,0	71,0	-	-	-	5,0	66,0
	Z	268,0	141,0	103,0	-	21,0	17,0	127,0	-	-	-	26,0	101,0
MATHEMATIK	M	13,0	10,0	7,0	-	-	3,0	3,0	-	-	-	3,0	-
	W	1,0	1,0	-	-	-	1,0	-	-	-	-	-	-
	Z	14,0	11,0	7,0	-	-	4,0	3,0	-	-	-	3,0	-
PHYSIK, ASTRONOMIE	M	14,0	6,0	3,0	1,0	-	2,0	8,0	-	-	-	8,0	-
	W	1,0	-	-	-	-	-	1,0	-	-	-	1,0	-
	Z	15,0	6,0	3,0	1,0	-	2,0	9,0	-	-	-	9,0	-
CHEMIE	M	5,0	2,0	1,0	1,0	-	-	3,0	-	-	-	3,0	-
	W	-	-	-	-	-	-	-	-	-	-	-	-
	Z	5,0	2,0	1,0	1,0	-	-	3,0	-	-	-	3,0	-
BIOLOGIE	M	10,0	6,0	5,0	-	-	1,0	4,0	-	-	-	4,0	-
	W	1,0	1,0	-	-	1,0	-	-	-	-	-	-	-
	Z	11,0	7,0	5,0	-	1,0	1,0	4,0	-	-	-	4,0	-
GEOGRAPHIE	M	5,0	5,0	3,0	-	1,0	1,0	-	-	-	-	-	-
	W	3,0	2,0	-	-	1,0	1,0	1,0	-	-	-	1,0	-
	Z	8,0	7,0	3,0	-	2,0	2,0	1,0	-	-	-	1,0	-
MATHEMATIK, NATUR- WISSENSCHAFTEN ZUSAMMEN	M	236,0	162,0	118,0	2,0	19,0	23,0	74,0	-	-	-	39,0	35,0
	W	85,0	12,0	4,0	-	5,0	3,0	73,0	-	-	-	7,0	66,0
	Z	321,0	174,0	122,0	2,0	24,0	26,0	147,0	-	-	-	46,0	101,0
AGRAR-, FORST- UND ER- NAHRUNGSWISSENSCHAFTEN	M	-	-	-	-	-	-	-	-	-	-	-	-
ERNAHRUNGS- UND HAUS- HALTSWISSENSCHAFTEN	W	6,0	3,0	1,0	-	-	2,0	3,0	-	-	-	3,0	-
	Z	6,0	3,0	1,0	-	-	2,0	3,0	-	-	-	3,0	-
AGRAR-, FORST- U. ER- NAHRUNGSWISS. ZUSAMMEN	M	-	-	-	-	-	-	-	-	-	-	-	-
	W	6,0	3,0	1,0	-	-	2,0	3,0	-	-	-	3,0	-
	Z	6,0	3,0	1,0	-	-	2,0	3,0	-	-	-	3,0	-
INGENIEURWISSENSCHAFTEN INGENIEURWISSEN- SCHAFTEN ALLGEMEIN	M	7,0	3,0	2,0	1,0	-	-	4,0	-	-	-	4,0	-
	W	-	-	-	-	-	-	-	-	-	-	-	-
	Z	7,0	3,0	2,0	1,0	-	-	4,0	-	-	-	4,0	-
MASCHINENBAU/ VERFAHRENSTECHNIK	M	13,0	8,0	3,0	-	2,0	3,0	5,0	-	-	-	5,0	-
	W	-	-	-	-	-	-	-	-	-	-	-	-
	Z	13,0	8,0	3,0	-	2,0	3,0	5,0	-	-	-	5,0	-
INGENIEURWISS. ZUSAMMEN	M	20,0	11,0	5,0	1,0	2,0	3,0	9,0	-	-	-	9,0	-
	W	-	-	-	-	-	-	-	-	-	-	-	-
	Z	20,0	11,0	5,0	1,0	2,0	3,0	9,0	-	-	-	9,0	-
KUNST, KUNSTWISSENSCHAFT KUNST, KUNSTWISSEN- SCHAFT ALLGEMEIN	M	10,0	3,0	1,0	-	-	2,0	7,0	-	-	-	7,0	-
	W	4,0	1,0	1,0	-	-	-	3,0	-	-	-	3,0	-
	Z	14,0	4,0	2,0	-	-	2,0	10,0	-	-	-	10,0	-
BILDENDE KUNST	M	3,0	2,0	1,0	-	-	1,0	1,0	-	-	-	1,0	-
	W	-	-	-	-	-	-	-	-	-	-	-	-
	Z	3,0	2,0	1,0	-	-	1,0	1,0	-	-	-	1,0	-
GESTALTUNG	M	2,0	1,0	-	-	-	1,0	1,0	-	-	-	1,0	-
	W	3,0	2,0	1,0	-	-	1,0	1,0	-	-	-	1,0	-
	Z	5,0	3,0	1,0	-	-	2,0	2,0	-	-	-	2,0	-
MUSIK	M	296,0	109,0	59,0	1,0	18,0	31,0	187,0	-	-	-	164,0	23,0
	W	220,0	68,0	19,0	-	18,0	31,0	152,0	-	-	-	110,0	42,0
	Z	516,0	177,0	78,0	1,0	36,0	62,0	339,0	-	-	-	274,0	65,0
KUNST, KUNSTWISSEN- SCHAFT ZUSAMMEN	M	311,0	115,0	61,0	1,0	18,0	35,0	196,0	-	-	-	173,0	23,0
	W	227,0	71,0	21,0	-	18,0	32,0	156,0	-	-	-	114,0	42,0
	Z	538,0	186,0	82,0	1,0	36,0	67,0	352,0	-	-	-	287,0	65,0

3 WISSENSCHAFTLICHES UND KUNSTLERISCHES HOCHSCHULPERSONAL 1991

3.5 PERSONAL NACH HOCHSCHULARTEN, FACHERGRUPPEN, LEHR- UND FORSCHUNGSBEREICHEN
SOWIE DIENSTBEZEICHNUNGEN

FAECHERGRUPPE LEHR-UND FORSCHUNGSBEREICH (M=MAENNlich, W=WEIBlich, Z=ZUSAMMEN)	GES- SCHL.	INSGESAMT	HAUPTBERUFLICHES PERSONAL					NEBENBERUFLICHES PERSONAL						
			ZU- SAMMEN	PRO- FESSOREN	DOZENTEN UND ASSI- STEN- TEN	WISS.UND KUNSTL. MIT- ARBEITER	LEHR- KRAEFTE FUER BESON- DERE AUF- GABEN	ZU- SAMMEN	EMERITI	GASTPRO- FESSOREN -DOZEN- TEN, HONORAR- PRO- FESSOREN	PRIVAT- DOZEN- TEN, APL. PRG- FESSOREN	LEHR- BEAUF- TRAGTE	WISS. HILFS- KRAEFTE, TUTOREN	
PAEDAGOGISCHE HOCHSCHULEN														
ZENTRALE EINRICHTUNGEN UND OHNE ANGABE														
ZENTRALE HOCHSCHUL- VERWALTUNG	M	5,0	1,0	-	-	-	-	1,0	4,0	-	-	-	4,0	-
	W	8,0	-	-	-	-	-	-	8,0	-	-	-	8,0	-
	Z	13,0	1,0	-	-	-	-	1,0	12,0	-	-	-	12,0	-
ZENTRALE WISSENSCHAFT- LICHE EINRICHTUNGEN	M	8,0	7,0	-	-	6,0	1,0	1,0	-	-	-	-	1,0	-
	W	1,0	1,0	-	-	1,0	-	-	-	-	-	-	-	-
	Z	9,0	8,0	-	-	7,0	1,0	1,0	-	-	-	-	1,0	-
ZENTRALE EINRICHTUNGEN U. OHNE ANGABE ZUSAMMEN	M	13,0	8,0	-	-	6,0	2,0	5,0	-	-	-	-	5,0	-
	W	9,0	1,0	-	-	1,0	-	8,0	-	-	-	-	8,0	-
	Z	22,0	9,0	-	-	7,0	2,0	13,0	-	-	-	-	13,0	-
HOCHSCHULART INSGESAMT	M	1357,0	771,0	547,0	6,0	97,0	121,0	586,0	-	3,0	-	-	482,0	101,0
	W	658,0	191,0	62,0	2,0	49,0	78,0	467,0	-	-	-	-	270,0	197,0
	Z	2015,0	962,0	609,0	8,0	146,0	199,0	1053,0	-	3,0	-	-	752,0	298,0
THEOLOGISCHE HOCHSCHULEN														
SPRACH- UND KULTUR- WISSENSCHAFTEN														
EVANGELISCHE THEOLOGIE	M	143,0	93,0	54,0	23,0	1,0	15,0	50,0	-	5,0	1,0	31,0	13,0	
	W	41,0	19,0	2,0	13,0	2,0	2,0	22,0	-	1,0	1,0	14,0	6,0	
	Z	184,0	112,0	56,0	36,0	3,0	17,0	72,0	-	6,0	2,0	45,0	19,0	
KATHOLISCHE THEOLOGIE	M	276,5	174,5	140,5	3,0	21,0	10,0	102,0	32,0	15,0	-	44,0	11,0	
	W	17,0	9,0	1,0	1,0	3,0	4,0	8,0	-	-	-	7,0	1,0	
	Z	293,5	183,5	141,5	4,0	24,0	14,0	110,0	32,0	15,0	-	51,0	12,0	
PHILOSOPHIE	M	51,7	20,7	12,7	6,0	2,0	-	31,0	1,0	3,0	-	25,0	2,0	
	W	6,0	2,0	-	-	2,0	-	4,0	-	1,0	-	3,0	-	
	Z	57,7	22,7	12,7	6,0	4,0	-	35,0	1,0	4,0	-	28,0	2,0	
SONSTIGE/AUSSEREUROPE- SPRACH- UND KULTUR- WISSENSCHAFTEN	M	10,0	7,0	5,0	-	2,0	-	3,0	-	-	3,0	-	-	
	W	7,0	4,0	1,0	-	3,0	-	3,0	-	-	3,0	-	-	
	Z	17,0	11,0	6,0	-	5,0	-	6,0	-	-	6,0	-	-	
SPRACH- UND KULTUR- WISSENSCHAFTEN ZUSAMMEN	M	481,2	295,2	212,2	32,0	26,0	25,0	186,0	33,0	23,0	4,0	100,0	26,0	
	W	71,0	34,0	4,0	14,0	10,0	6,0	37,0	-	2,0	4,0	24,0	7,0	
	Z	552,2	329,2	216,2	46,0	36,0	31,0	223,0	33,0	25,0	8,0	124,0	33,0	
RECHTS-, WIRTSCHAFTS- U. SOZIALWISSENSCHAFTEN POLITIK- UND SOZIAL- WISSENSCHAFTEN	M	3,0	3,0	1,0	1,0	1,0	-	-	-	-	-	-	-	
	W	-	-	-	-	-	-	-	-	-	-	-	-	
	Z	3,0	3,0	1,0	1,0	1,0	-	-	-	-	-	-	-	
RECHTS-, WIRTSCHAFTS- U. SOZIALWISS. ZUSAMMEN	M	3,0	3,0	1,0	1,0	1,0	-	-	-	-	-	-	-	
	W	-	-	-	-	-	-	-	-	-	-	-	-	
	Z	3,0	3,0	1,0	1,0	1,0	-	-	-	-	-	-	-	
ZENTRALE EINRICHTUNGEN UND OHNE ANGABE														
ZENTRALE HOCHSCHUL- VERWALTUNG	M	0,8	0,8	0,8	-	-	-	-	-	-	-	-	-	
	W	-	-	-	-	-	-	-	-	-	-	-	-	
	Z	0,8	0,8	0,8	-	-	-	-	-	-	-	-	-	
ZENTRALE EINRICHTUNGEN U. OHNE ANGABE ZUSAMMEN	M	0,8	0,8	0,8	-	-	-	-	-	-	-	-	-	
	W	-	-	-	-	-	-	-	-	-	-	-	-	
	Z	0,8	0,8	0,8	-	-	-	-	-	-	-	-	-	
HOCHSCHULART INSGESAMT	M	485,0	299,0	214,0	33,0	27,0	25,0	186,0	33,0	23,0	4,0	100,0	26,0	
	W	71,0	34,0	4,0	14,0	10,0	6,0	37,0	-	2,0	4,0	24,0	7,0	
	Z	556,0	333,0	218,0	47,0	37,0	31,0	223,0	33,0	25,0	8,0	124,0	33,0	

3 WISSENSCHAFTLICHES UND KUNSTLERISCHES HOCHSCHULPERSONAL 1991

3.5 PERSONAL NACH HOCHSCHULARTEN, FACHERGRUPPEN, LEHR- UND FORSCHUNGSBEREICHEN SOWIE DIENSTBEZEICHNUNGEN

FACHERGRUPPE LEHR-UND FORSCHUNGSBEREICH	GESCHL.	INSGESAMT	HAUPTBERUFLICHES PERSONAL					NEBENBERUFLICHES PERSONAL					
			ZUSAMMEN	PROFESSOREN	DOZENTEN UND ASSISTENTEN	WISS. UND KUNSTL. MITARBEITER	LEHRKRAEFTE FUER BESONDERE AUFGABEN	ZUSAMMEN	EMERITEN	GASTPROFESSOREN-DOZENTEN, HONORAR-PROFESSOREN	PRIVATDOZENTEN, APL. PROFESSOREN	LEHRBEAUFTRAGTE	WISS. HILFSKRAEFTE, TUTOREN
(M=MAENNLICHLICH, W=WEIBLICH, Z=ZUSAMMEN)													
KUNSTHOCHSCHULEN													
SPRACH- UND KULTURWISSENSCHAFTEN ERZIEHUNGSWISSENSCHAFT	M	54,0	24,0	11,0	2,0	8,0	3,0	30,0	-	4,0	-	24,0	2,0
	W	66,0	21,0	4,0	-	13,0	4,0	45,0	-	3,0	-	34,0	8,0
	Z	120,0	45,0	15,0	2,0	21,0	7,0	75,0	-	7,0	-	58,0	10,0
SPRACH- UND KULTURWISSENSCHAFTEN ZUSAMMEN	M	54,0	24,0	11,0	2,0	8,0	3,0	30,0	-	4,0	-	24,0	2,0
	W	66,0	21,0	4,0	-	13,0	4,0	45,0	-	3,0	-	34,0	8,0
	Z	120,0	45,0	15,0	2,0	21,0	7,0	75,0	-	7,0	-	58,0	10,0
RECHTS-, WIRTSCHAFTS- U. SOZIALWISSENSCHAFTEN WIRTSCHAFTSWISSENSCHAFTEN	M	67,0	17,0	9,0	-	8,0	-	50,0	-	5,0	-	30,0	15,0
	W	25,0	2,0	1,0	-	1,0	-	23,0	-	1,0	-	13,0	9,0
	Z	92,0	19,0	10,0	-	9,0	-	73,0	-	6,0	-	43,0	24,0
RECHTS-, WIRTSCHAFTS- U. SOZIALWISS. ZUSAMMEN	M	67,0	17,0	9,0	-	8,0	-	50,0	-	5,0	-	30,0	15,0
	W	25,0	2,0	1,0	-	1,0	-	23,0	-	1,0	-	13,0	9,0
	Z	92,0	19,0	10,0	-	9,0	-	73,0	-	6,0	-	43,0	24,0
INGENIEURWISSENSCHAFTEN MASCHINENBAU/ VERFAHRENSTECHNIK	M	64,0	13,0	6,0	-	6,0	1,0	51,0	-	5,0	-	29,0	17,0
	W	19,0	4,0	1,0	-	3,0	-	15,0	-	1,0	-	3,0	11,0
	Z	83,0	17,0	7,0	-	9,0	1,0	66,0	-	6,0	-	32,0	28,0
ARCHITEKTUR	M	131,0	77,0	43,0	2,0	26,0	6,0	54,0	-	5,0	-	36,0	13,0
	W	24,0	9,0	1,0	1,0	7,0	-	15,0	-	-	-	13,0	2,0
	Z	155,0	86,0	44,0	3,0	33,0	6,0	69,0	-	5,0	-	49,0	15,0
INGENIEURWISS. ZUSAMMEN	M	195,0	90,0	49,0	2,0	32,0	7,0	105,0	-	10,0	-	65,0	30,0
	W	43,0	13,0	2,0	1,0	10,0	-	30,0	-	1,0	-	16,0	13,0
	Z	238,0	103,0	51,0	3,0	42,0	7,0	135,0	-	11,0	-	81,0	43,0
KUNST, KUNSTWISSENSCHAFT KUNST, KUNSTWISSENSCHAFT ALLGEMEIN	M	93,0	43,0	34,0	-	7,0	2,0	50,0	-	3,0	-	33,0	14,0
	W	60,0	20,0	8,0	-	8,0	4,0	40,0	-	2,0	-	28,0	10,0
	Z	153,0	63,0	42,0	-	15,0	6,0	90,0	-	5,0	-	61,0	24,0
BILDENDE KUNST	M	496,0	293,0	201,0	21,0	23,0	48,0	203,0	-	7,0	-	136,0	60,0
	W	118,0	40,0	18,0	11,0	5,0	6,0	78,0	-	2,0	-	42,0	34,0
	Z	614,0	333,0	219,0	32,0	28,0	54,0	281,0	-	9,0	-	178,0	94,0
GESTALTUNG	M	388,0	196,0	124,0	2,0	16,0	54,0	192,0	-	10,0	-	141,0	41,0
	W	106,0	45,0	18,0	1,0	17,0	9,0	61,0	-	3,0	-	32,0	26,0
	Z	494,0	241,0	142,0	3,0	33,0	63,0	253,0	-	13,0	-	173,0	67,0
DARSTELLENDEN KUNST, FILM U. FERNSEHEN, THEATERWISSENSCHAFT	M	591,0	189,0	138,0	-	25,0	26,0	402,0	-	27,0	-	367,0	8,0
	W	247,0	71,0	44,0	-	10,0	17,0	176,0	-	9,0	-	159,0	8,0
	Z	838,0	260,0	182,0	-	35,0	43,0	578,0	-	36,0	-	526,0	16,0
MUSIK	M	2394,0	784,0	622,0	1,0	107,0	54,0	1610,0	10,0	45,0	-	1499,0	56,0
	W	960,0	235,0	151,0	1,0	55,0	28,0	725,0	-	7,0	-	675,0	43,0
	Z	3354,0	1019,0	773,0	2,0	162,0	82,0	2335,0	10,0	52,0	-	2174,0	99,0
KUNST, KUNSTWISSENSCHAFT ZUSAMMEN	M	3962,0	1505,0	1119,0	24,0	178,0	184,0	2457,0	10,0	92,0	-	2176,0	179,0
	W	1491,0	411,0	239,0	13,0	95,0	64,0	1080,0	-	23,0	-	936,0	121,0
	Z	5453,0	1916,0	1358,0	37,0	273,0	248,0	3537,0	10,0	115,0	-	3112,0	300,0
ZENTRALE EINRICHTUNGEN UND OHNE ANGABE ZENTRALE HOCHSCHUL- VERWALTUNG	M	4,0	4,0	-	-	1,0	3,0	-	-	-	-	-	-
	W	1,0	1,0	-	-	1,0	-	-	-	-	-	-	-
	Z	5,0	5,0	-	-	2,0	3,0	-	-	-	-	-	-
ZENTRALBIBLIOTHEK	M	1,0	1,0	-	-	1,0	-	-	-	-	-	-	-
	W	-	-	-	-	-	-	-	-	-	-	-	-
	Z	1,0	1,0	-	-	1,0	-	-	-	-	-	-	-
ZENTR. BETRIEBS- UND VERSORGUNGSEINRICHT.	M	18,0	18,0	-	-	1,0	17,0	-	-	-	-	-	-
	W	4,0	4,0	-	-	-	4,0	-	-	-	-	-	-
	Z	22,0	22,0	-	-	1,0	21,0	-	-	-	-	-	-
ZENTRALE EINRICHTUNGEN U. OHNE ANGABE ZUSAMMEN	M	23,0	23,0	-	-	3,0	20,0	-	-	-	-	-	-
	W	5,0	5,0	-	-	1,0	4,0	-	-	-	-	-	-
	Z	28,0	28,0	-	-	4,0	24,0	-	-	-	-	-	-
HOCHSCHULART INSGESAMT	M	4301,0	1659,0	1188,0	28,0	229,0	214,0	2642,0	10,0	111,0	-	2295,0	226,0
	W	1630,0	452,0	246,0	14,0	120,0	72,0	1178,0	-	28,0	-	989,0	151,0
	Z	5931,0	2111,0	1434,0	42,0	349,0	286,0	3820,0	10,0	139,0	-	3284,0	377,0

3 WISSENSCHAFTLICHES UND KUNSTLERISCHES HOCHSCHULPERSONAL 1991

3.5 PERSONAL NACH HOCHSCHULARTEN, FACHERGRUPPEN, LEHR- UND FORSCHUNGSBEREICHEN SOWIE DIENSTBEZEICHNUNGEN

FACHERGRUPPE LEHR- UND FORSCHUNGSBEREICH	GESCHL.	INSGESAMT	HAUPTBERUFLICHES PERSONAL					NEBENBERUFLICHES PERSONAL				
			ZUSAMMEN	PROFESSOREN	DOZENTEN UND ASSISTENTEN	WISS. UND KUNSTL. MITARBEITER	LEHRKRAEFTE FUER BESONDERE AUFGABEN	ZUSAMMEN	EMERITI	GASTPROFESSOREN-DOZENTEN, MONORAR-PROFESSOREN	PRIVAT-DOZENTEN, APL. PRG-FESSOREN	LEHRBEAUFTRAGTE
(M=MAENNLIICH, W=WEIBLICH, Z= ZUSAMMEN)												
FACHHOCHSCHULEN												
SPRACH- UND KULTURWISSENSCHAFTEN												
EVANGELISCHE THEOLOGIE	M	55,0	14,0	11,0	-	-	3,0	41,0	-	-	-	41,0
	W	26,0	4,0	4,0	-	-	-	22,0	-	-	-	22,0
	Z	81,0	18,0	15,0	-	-	3,0	63,0	-	-	-	63,0
KATHOLISCHE THEOLOGIE	M	55,0	17,0	13,0	-	3,0	1,0	38,0	-	-	-	38,0
	W	20,0	4,0	2,0	-	1,0	1,0	16,0	-	-	-	16,0
	Z	75,0	21,0	15,0	-	4,0	2,0	54,0	-	-	-	54,0
BIBLIOTHEKSWESEN, DOKUMENTATION, PUBLIZISTIK	M	144,0	60,0	51,0	-	3,0	6,0	84,0	-	-	-	81,0
	W	97,0	22,0	18,0	-	-	4,0	75,0	-	-	-	70,0
	Z	241,0	82,0	69,0	-	3,0	10,0	159,0	-	-	-	151,0
ALLG. UND VERGL. LITERATUR- U. SPRACHWISSENSCHAFT	M	41,0	27,0	14,0	-	3,0	10,0	14,0	-	-	-	14,0
	W	22,0	11,0	1,0	-	5,0	5,0	11,0	-	-	-	11,0
	Z	63,0	38,0	15,0	-	8,0	15,0	25,0	-	-	-	25,0
ERZIEHUNGSWISSENSCHAFT	M	17,0	5,0	5,0	-	-	-	12,0	-	-	2,0	10,0
	W	11,0	2,0	1,0	-	-	1,0	9,0	-	-	-	9,0
	Z	28,0	7,0	6,0	-	-	1,0	21,0	-	-	2,0	19,0
SPRACH- UND KULTURWISSENSCHAFTEN ZUSAMMEN	M	312,0	123,0	94,0	-	9,0	20,0	189,0	-	-	2,0	184,0
	W	176,0	43,0	26,0	-	6,0	11,0	133,0	-	-	-	128,0
	Z	488,0	166,0	120,0	-	15,0	31,0	322,0	-	-	2,0	312,0
SPORT	M	2,0	-	-	-	-	-	2,0	-	-	-	2,0
	W	-	-	-	-	-	-	-	-	-	-	-
	Z	2,0	-	-	-	-	-	2,0	-	-	-	2,0
SPORT ZUSAMMEN	M	2,0	-	-	-	-	-	2,0	-	-	-	2,0
	W	-	-	-	-	-	-	-	-	-	-	-
	Z	2,0	-	-	-	-	-	2,0	-	-	-	2,0
RECHTS-, WIRTSCHAFTS- U. SOZIALWISSENSCHAFTEN												
RECHTS-, WIRTSCHAFTS- U. SOZIALWISS. ALLG.	M	302,0	70,0	68,0	-	2,0	-	232,0	-	3,0	-	191,0
	W	88,0	7,0	7,0	-	-	-	81,0	-	-	-	68,0
	Z	390,0	77,0	75,0	-	2,0	-	313,0	-	3,0	-	259,0
POLITIK- UND SOZIALWISSENSCHAFTEN	M	35,0	9,0	9,0	-	-	-	26,0	-	-	-	26,0
	W	13,0	4,0	3,0	-	-	1,0	9,0	-	-	-	9,0
	Z	48,0	13,0	12,0	-	-	1,0	35,0	-	-	-	35,0
SOZIALWESSEN	M	2473,7	898,7	770,7	-	32,0	96,0	1575,0	2,0	4,0	-	1320,0
	W	1476,0	340,0	239,0	1,0	18,0	82,0	1136,0	-	-	-	892,0
	Z	3949,7	1238,7	1009,7	1,0	50,0	178,0	2711,0	2,0	4,0	-	2212,0
WIRTSCHAFTSWISSENSCHAFTEN	M	2497,7	1106,7	1041,7	4,0	12,0	49,0	1391,0	-	22,0	-	1216,0
	W	419,0	113,0	58,0	2,0	8,0	45,0	306,0	-	1,0	-	236,0
	Z	2916,7	1219,7	1099,7	6,0	20,0	94,0	1697,0	-	23,0	-	1452,0
WIRTSCHAFTSINGENIEURWESEN	M	413,0	148,0	148,0	-	-	-	265,0	-	1,0	-	243,0
	W	26,0	2,0	2,0	-	-	-	24,0	-	-	-	23,0
	Z	439,0	150,0	150,0	-	-	-	289,0	-	1,0	-	266,0
RECHTS-, WIRTSCHAFTS- U. SOZIALWISS. ZUSAMMEN	M	5721,4	2232,4	2037,4	4,0	46,0	145,0	3489,0	2,0	30,0	-	2896,0
	W	2022,0	466,0	309,0	3,0	26,0	128,0	1556,0	-	1,0	-	1228,0
	Z	7743,4	2698,4	2346,4	7,0	72,0	273,0	5045,0	2,0	31,0	-	4224,0
MATHEMATIK, NATURWISSENSCHAFTEN												
MATHEMATIK, NATURWISSENSCHAFTEN ALLG.	M	310,0	134,0	133,0	-	1,0	-	176,0	-	-	-	96,0
	W	41,0	8,0	8,0	-	-	-	33,0	-	-	-	16,0
	Z	351,0	142,0	141,0	-	1,0	-	209,0	-	-	-	112,0
MATHEMATIK	M	174,0	63,0	63,0	-	-	-	111,0	-	-	-	106,0
	W	18,0	4,0	4,0	-	-	-	14,0	-	-	-	13,0
	Z	192,0	67,0	67,0	-	-	-	125,0	-	-	-	119,0
INFORMATIK	M	964,5	420,0	398,0	-	9,0	13,0	544,5	-	3,0	-	418,5
	W	61,0	10,0	8,0	-	1,0	1,0	51,0	-	-	-	32,0
	Z	1025,5	430,0	406,0	-	10,0	14,0	595,5	-	3,0	-	450,5
PHYSIK, ASTRONOMIE	M	203,0	102,0	78,0	-	7,0	17,0	101,0	-	2,0	-	99,0
	W	10,0	4,0	1,0	-	1,0	2,0	6,0	-	-	-	6,0
	Z	213,0	106,0	79,0	-	8,0	19,0	107,0	-	2,0	-	105,0
CHEMIE	M	348,0	165,0	155,0	2,0	1,0	7,0	183,0	-	3,0	-	163,0
	W	39,0	5,0	3,0	1,0	-	1,0	34,0	-	-	-	27,0
	Z	387,0	170,0	158,0	3,0	1,0	8,0	217,0	-	3,0	-	190,0
BIOLOGIE	M	16,0	14,0	9,0	-	-	5,0	2,0	-	-	-	2,0
	W	1,0	1,0	-	-	-	1,0	-	-	-	-	-
	Z	17,0	15,0	9,0	-	-	6,0	2,0	-	-	-	2,0

3 WISSENSCHAFTLICHES UND KUNSTLERISCHES HOCHSCHULPERSONAL 1991

3.5 PERSONAL NACH HOCHSCHULARTEN, FAECHERGRUPPEN, LEHR- UND FORSCHUNGSBEREICHEN SOWIE DIENSTBEZEICHNUNGEN

FAECHERGRUPPE LEHR-UND FORSCHUNGSBEREICH	GES- SCHL.	INSGESAMT	HAUPTBERUFLICHES PERSONAL					NEBENBERUFLICHES PERSONAL					
			ZU- SAMMEN	PRO- FESSOREN	DOZENTEN UND ASSI- STEN- TEN	WISS. UND KUNSTL. MIT- ARBEITER	LEHR- KRAEFTE FUER BESON- DERE AUF- GABEN	ZU- SAMMEN	EMERITI	GASTPRO- FESSOREN - DOZEN- TEN, HONORAR- PRO- FESSOREN	PRIVAT- DOZEN- TEN, APL. PRO- FESSOREN	LEHR- BEAUF- TRAGTE	WISS. HILFS- KRAEFTE, TUTOREN
(M=MAENNlich, W=WEIBlich, Z= ZUSAMMEN)													
FACHHOCHSCHULEN													
MATHEMATIK, NATUR- WISSENSCHAFTEN ZUSAMMEN	M	2015,5	898,0	836,0	2,0	18,0	42,0	1117,5	-	8,0	-	884,5	225,0
	W	170,0	32,0	24,0	1,0	2,0	5,0	138,0	-	-	-	94,0	44,0
	Z	2185,5	930,0	860,0	3,0	20,0	47,0	1255,5	-	8,0	-	978,5	269,0
AGRAR-, FORST- UND ER- NAEHRUNGSWISSENSCHAFTEN AGRAR-, FORST- UND ERNAEHRUNGSWISS. ALLG.	M	21,0	9,0	3,0	-	-	6,0	12,0	-	-	-	12,0	-
	W	2,0	-	-	-	-	-	2,0	-	-	-	2,0	-
	Z	23,0	9,0	3,0	-	-	6,0	14,0	-	-	-	14,0	-
AGRARWISSENSCHAFTEN	M	239,7	129,7	104,7	-	-	25,0	110,0	-	5,0	-	97,0	8,0
	W	34,5	10,0	5,0	-	-	5,0	24,5	-	-	-	17,5	7,0
	Z	274,2	139,7	109,7	-	-	30,0	134,5	-	5,0	-	114,5	15,0
GARTENBAU, LANDESPFLEGE	M	408,1	114,1	108,1	-	-	6,0	294,0	-	8,0	-	266,0	20,0
	W	36,0	7,0	6,0	-	-	1,0	29,0	-	-	-	24,0	5,0
	Z	444,1	121,1	114,1	-	-	7,0	323,0	-	8,0	-	290,0	25,0
FORSTWISSENSCHAFT, HOLZWIRTSCHAFT	M	80,0	31,0	31,0	-	-	-	49,0	-	-	-	49,0	-
	W	3,0	-	-	-	-	-	3,0	-	-	-	3,0	-
	Z	83,0	31,0	31,0	-	-	-	52,0	-	-	-	52,0	-
ERNAEHRUNGS- UND HAUS- HALTSWISSENSCHAFTEN	M	134,0	55,0	53,0	-	-	2,0	79,0	-	-	-	74,0	5,0
	W	77,0	26,0	21,0	-	1,0	4,0	51,0	-	-	-	46,0	5,0
	Z	211,0	81,0	74,0	-	1,0	6,0	130,0	-	-	-	120,0	10,0
AGRAR-, FORST- U. ER- NAEHRUNGSWISS. ZUSAMMEN	M	882,8	338,8	299,8	-	-	39,0	544,0	-	13,0	-	498,0	33,0
	W	152,5	43,0	32,0	-	1,0	10,0	109,5	-	-	-	92,5	17,0
	Z	1035,3	381,8	331,8	-	1,0	49,0	653,5	-	13,0	-	590,5	50,0
INGENIEURWISSENSCHAFTEN INGENIEURWISSEN- SCHAFTEN ALLGEMEIN	M	485,6	211,6	187,4	-	8,0	16,2	274,0	-	12,0	-	237,0	25,0
	W	39,5	11,0	2,0	-	5,0	4,0	28,5	-	-	-	21,5	7,0
	Z	525,1	222,6	189,4	-	13,0	20,2	302,5	-	12,0	-	258,5	32,0
BERGBAU, HUETTENWESEN	M	69,0	27,0	27,0	-	-	-	42,0	-	-	-	23,0	19,0
	W	3,0	-	-	-	-	-	3,0	-	-	-	-	3,0
	Z	72,0	27,0	27,0	-	-	-	45,0	-	-	-	23,0	22,0
MASCHINENBAU/ VERFAHRENSTECHNIK	M	4257,2	2060,7	1967,0	-	21,0	72,7	2196,5	-	35,0	-	1745,5	416,0
	W	197,1	46,5	33,0	-	2,5	11,0	150,6	-	-	-	123,0	27,6
	Z	4454,3	2107,2	2000,0	-	23,5	83,7	2347,1	-	35,0	-	1868,5	443,6
ELEKTROTECHNIK	M	2468,2	1324,2	1284,1	-	9,0	31,1	1144,0	-	12,0	-	815,0	317,0
	W	84,3	17,0	13,0	-	1,0	3,0	67,3	-	-	-	51,0	16,3
	Z	2552,5	1341,2	1297,1	-	10,0	34,1	1211,3	-	12,0	-	866,0	333,3
NAUTIK, SCHIFFSTECHNIK	M	138,6	91,6	82,6	-	1,0	8,0	47,0	-	2,0	-	40,0	5,0
	W	7,0	3,0	1,0	-	2,0	-	4,0	-	-	-	4,0	-
	Z	145,6	94,6	83,6	-	3,0	8,0	51,0	-	2,0	-	44,0	5,0
ARCHITEKTUR	M	1443,5	593,5	574,5	-	2,0	17,0	850,0	-	8,0	-	719,0	123,0
	W	175,0	28,0	16,0	-	1,0	11,0	147,0	-	1,0	-	109,0	37,0
	Z	1618,5	621,5	590,5	-	3,0	28,0	997,0	-	9,0	-	828,0	160,0
BAUINGENIEURWESEN	M	1276,0	583,0	557,0	-	4,0	22,0	693,0	-	9,0	-	624,0	60,0
	W	68,0	8,0	4,0	-	2,0	2,0	60,0	-	-	-	43,0	17,0
	Z	1344,0	591,0	561,0	-	6,0	24,0	753,0	-	9,0	-	667,0	77,0
VERMESSUNGSWESEN	M	268,5	150,0	146,0	-	-	4,0	118,5	-	2,0	-	104,5	12,0
	W	8,0	2,0	1,0	-	-	1,0	6,0	-	-	-	5,0	1,0
	Z	276,5	152,0	147,0	-	-	5,0	124,5	-	2,0	-	109,5	13,0
INGENIEURWISS. ZUSAMMEN	M	10406,6	5041,6	4825,6	-	45,0	171,0	5365,0	-	80,0	-	4308,0	977,0
	W	581,9	115,5	70,0	-	13,5	32,0	466,4	-	1,0	-	356,5	108,9
	Z	10988,5	5157,1	4895,6	-	58,5	203,0	5831,4	-	81,0	-	4664,5	1085,9
KUNST, KUNSTWISSENSCHAFT BILDENDE KUNST	M	50,0	30,0	17,0	5,0	6,0	2,0	20,0	-	7,0	-	13,0	-
	W	14,5	7,5	3,0	-	4,0	0,5	7,0	1,0	1,0	-	5,0	-
	Z	64,5	37,5	20,0	5,0	10,0	2,5	27,0	1,0	8,0	-	18,0	-
GESTALTUNG	M	895,0	403,0	324,0	2,0	14,0	63,0	492,0	-	-	-	417,0	75,0
	W	218,0	74,0	47,0	-	5,0	22,0	144,0	-	-	-	122,0	22,0
	Z	1113,0	477,0	371,0	2,0	19,0	85,0	636,0	-	-	-	539,0	97,0
KUNST, KUNSTWISSEN- SCHAFT ZUSAMMEN	M	945,0	433,0	341,0	7,0	20,0	65,0	512,0	-	7,0	-	430,0	75,0
	W	232,5	81,5	50,0	-	9,0	22,5	151,0	1,0	1,0	-	127,0	22,0
	Z	1177,5	514,5	391,0	7,0	29,0	87,5	663,0	1,0	8,0	-	557,0	97,0

3 WISSENSCHAFTLICHES UND KUNSTLERISCHES HOCHSCHULPERSONAL 1991

3.5 PERSONAL NACH HOCHSCHULARTEN, FACHERGRUPPEN, LEHR- UND FORSCHUNGSBEREICHEN SOWIE DIENSTBEZEICHNUNGEN

FACHERGRUPPE LEHR-UND FORSCHUNGSBEREICH (M=MAENNLICH, W=WEIBLICH, Z= ZUSAMMEN)	GES- SCHL.	INSGESAMT	HAUPTBERUFLICHES PERSONAL					NEBENBERUFLICHES PERSONAL					
			ZU- SAMMEN	PRO- FESSOREN	DOZENTEN UND ASSI- STEN- TEN	WISS. UND KUNSTL. MIT- ARBEITER	LEHR- KRAEFTE FUER BESON- DERE AUF- GABEN	ZU- SAMMEN	EMERITI	GASTPRO- FESSOREN -DOZEN- TEN, HONORAR- PRO- FESSOREN	PRIVAT- DOZEN- TEN, APL. PRO- FESSOREN	LEHR- BEAUF- TRAGTE	WISS. HILFS- KRAEFTE, TUTOREN
FACHHOCHSCHULEN													
ZENTRALE EINRICHTUNGEN UND OHNE ANGABE													
HOCHSCHULE INSGESAMT	M	6,2	6,2	5,2	-	-	1,0	-	-	-	-	-	-
	W	1,0	1,0	1,0	-	-	-	-	-	-	-	-	-
	Z	7,2	7,2	6,2	-	-	1,0	-	-	-	-	-	-
ZENTRALE HOCHSCHUL- VERWALTUNG	M	116,0	24,0	13,0	-	10,0	1,0	92,0	-	-	-	65,0	27,0
	W	49,0	5,0	-	-	5,0	-	44,0	-	-	-	8,0	36,0
	Z	165,0	29,0	13,0	-	15,0	1,0	136,0	-	-	-	73,0	63,0
ZENTRALBIBLIOTHEK	M	2,0	2,0	-	-	-	2,0	-	-	-	-	-	-
	W	-	-	-	-	-	-	-	-	-	-	-	-
	Z	2,0	2,0	-	-	-	2,0	-	-	-	-	-	-
HOCHSCHULRECHENZENTRUM	M	23,0	13,0	8,0	-	3,0	2,0	10,0	-	-	-	-	10,0
	W	6,0	-	-	-	-	-	6,0	-	-	-	-	6,0
	Z	29,0	13,0	8,0	-	3,0	2,0	16,0	-	-	-	-	16,0
ZENTRALE WISSENSCHAFT- LICHE EINRICHTUNGEN	M	307,5	109,5	109,5	-	-	-	198,0	-	-	-	179,0	19,0
	W	68,0	3,0	1,0	-	-	2,0	65,0	-	-	-	57,0	8,0
	Z	375,5	112,5	110,5	-	-	2,0	263,0	-	-	-	236,0	27,0
UEBRIGE AUSBILDUNGS- EINRICHTUNGEN	M	72,0	9,0	2,0	-	1,0	6,0	63,0	-	-	-	63,0	-
	W	23,0	2,0	-	-	-	2,0	21,0	-	-	-	21,0	-
	Z	95,0	11,0	2,0	-	1,0	8,0	84,0	-	-	-	84,0	-
MIT DER HOCHSCHULE VERB. EINRICHTUNGEN	M	2,0	2,0	-	-	2,0	-	-	-	-	-	-	-
	W	3,0	3,0	-	-	2,0	1,0	-	-	-	-	-	-
	Z	5,0	5,0	-	-	4,0	1,0	-	-	-	-	-	-
ZENTRALE EINRICHTUNGEN U. OHNE ANGABE ZUSAMMEN	M	528,7	165,7	137,7	-	16,0	12,0	363,0	-	-	-	307,0	56,0
	W	150,0	14,0	2,0	-	7,0	5,0	136,0	-	-	-	86,0	50,0
	Z	678,7	179,7	139,7	-	23,0	17,0	499,0	-	-	-	393,0	106,0
HOCHSCHULART INSGESAMT	M	20814,0	9232,5	8571,5	13,0	154,0	494,0	11581,5	2,0	138,0	2,0	9609,5	1830,0
	W	3484,9	795,0	513,0	4,0	64,5	213,5	2689,9	1,0	3,0	-	2112,0	573,9
	Z	24298,9	10027,5	9084,5	17,0	218,5	707,5	14271,4	3,0	141,0	2,0	11721,5	2403,9
VERWALTUNGSFACHHOCHSCHULEN													
SPRACH- UND KULTUR- WISSENSCHAFTEN													
BIBLIOTHEKSWESEN, DOKU- MENTATION, PUBLIZISTIK	M	63,0	9,0	-	-	2,0	7,0	54,0	-	5,0	-	49,0	-
	W	17,0	3,0	-	-	1,0	2,0	14,0	-	1,0	-	13,0	-
	Z	80,0	12,0	-	-	3,0	9,0	68,0	-	6,0	-	62,0	-
SPRACH- UND KULTUR- WISSENSCHAFTEN ZUSAMMEN	M	63,0	9,0	-	-	2,0	7,0	54,0	-	5,0	-	49,0	-
	W	17,0	3,0	-	-	1,0	2,0	14,0	-	1,0	-	13,0	-
	Z	80,0	12,0	-	-	3,0	9,0	68,0	-	6,0	-	62,0	-
RECHTS-, WIRTSCHAFTS- U. SOZIALWISSENSCHAFTEN													
RECHTSWISSENSCHAFTEN	M	134,0	46,0	8,0	-	1,0	37,0	88,0	-	-	-	88,0	-
	W	32,0	6,0	1,0	-	-	5,0	26,0	-	-	-	26,0	-
	Z	166,0	52,0	9,0	-	1,0	42,0	114,0	-	-	-	114,0	-
VERWALTUNGSWISSEN- SCHAFT	M	3395,0	1096,0	406,0	-	112,0	578,0	2299,0	-	-	-	2299,0	-
	W	383,1	91,1	22,5	-	15,6	53,0	292,0	-	-	-	292,0	-
	Z	3778,1	1187,1	428,5	-	127,6	631,0	2591,0	-	-	-	2591,0	-
WIRTSCHAFTSWISSEN- SCHAFTEN	M	203,0	117,0	52,0	-	20,0	45,0	86,0	-	-	-	86,0	-
	W	12,0	4,0	2,0	-	2,0	-	8,0	-	-	-	8,0	-
	Z	215,0	121,0	54,0	-	22,0	45,0	94,0	-	-	-	94,0	-
RECHTS-, WIRTSCHAFTS- U. SOZIALWISS. ZUSAMMEN	M	3732,0	1259,0	466,0	-	133,0	660,0	2473,0	-	-	-	2473,0	-
	W	427,1	101,1	25,5	-	17,6	58,0	326,0	-	-	-	326,0	-
	Z	4159,1	1360,1	491,5	-	150,6	718,0	2799,0	-	-	-	2799,0	-
MATHEMATIK, NATUR- WISSENSCHAFTEN													
GEOWISSENSCHAFTEN (OHNE GEOGRAPHIE)	M	31,0	7,0	-	-	-	7,0	24,0	-	-	-	24,0	-
	W	-	-	-	-	-	-	-	-	-	-	-	-
	Z	31,0	7,0	-	-	-	7,0	24,0	-	-	-	24,0	-
MATHEMATIK, NATUR- WISSENSCHAFTEN ZUSAMMEN	M	31,0	7,0	-	-	-	7,0	24,0	-	-	-	24,0	-
	W	-	-	-	-	-	-	-	-	-	-	-	-
	Z	31,0	7,0	-	-	-	7,0	24,0	-	-	-	24,0	-

3 WISSENSCHAFTLICHES UND KUNSTLERISCHES HOCHSCHULPERSONAL 1991

3.5 PERSONAL NACH HOCHSCHULARTEN, FACHGRUPPEN, LEHR- UND FORSCHUNGSBEREICHEN SOWIE DIENSTBEZEICHNUNGEN

FACHGRUPPE LEHR- UND FORSCHUNGSBEREICH (M=MAENNlich, W=WEIBlich, Z=ZUSAMMEN)	GESCHL.	INSGESAMT	HAUPTBERUFLICHES PERSONAL					NEBENBERUFLICHES PERSONAL					
			ZUSAMMEN	PROFESSOREN	DOZENTEN UND ASSISTENTEN	WISS. UND KUNSTL. MITARBEITER	LEHRKRAEFTE FÜR BESONDERE AUFGABEN	ZUSAMMEN	EMERITUS	GASTPROFESSOREN, DOZENTEN, HONORARPROFESSOREN	PRIVATDOZENTEN, APL., PROFESSOREN	LEHRBEAUFTRAGTE	WISS. HILFSKRAEFTE, TUTOREN
VERWALTUNGSFACHHOCHSCHULEN													
AGRAR-, FORST- UND ERNÄHRUNGSWISSENSCHAFTEN FORSTWISSENSCHAFT, HOLZWIRTSCHAFT	M	23,0	15,0	12,0	-	3,0	-	8,0	-	1,0	-	7,0	-
	W	-	-	-	-	-	-	-	-	-	-	-	-
	Z	23,0	15,0	12,0	-	3,0	-	8,0	-	1,0	-	7,0	-
AGRAR-, FORST- U. ERNÄHRUNGSWISS. ZUSAMMEN	M	23,0	15,0	12,0	-	3,0	-	8,0	-	1,0	-	7,0	-
	W	-	-	-	-	-	-	-	-	-	-	-	-
	Z	23,0	15,0	12,0	-	3,0	-	8,0	-	1,0	-	7,0	-
ZENTRALE EINRICHTUNGEN UND OHNE ANGABE ZENTRALE HOCHSCHUL- VERWALTUNG	M	16,0	1,0	-	-	1,0	-	15,0	-	-	-	15,0	-
	W	-	-	-	-	-	-	-	-	-	-	-	-
	Z	16,0	1,0	-	-	1,0	-	15,0	-	-	-	15,0	-
ZENTRALE EINRICHTUNGEN U. OHNE ANGABE ZUSAMMEN	M	16,0	1,0	-	-	1,0	-	15,0	-	-	-	15,0	-
	W	-	-	-	-	-	-	-	-	-	-	-	-
	Z	16,0	1,0	-	-	1,0	-	15,0	-	-	-	15,0	-
HOCHSCHULART INSGESAMT	M	3865,0	1291,0	478,0	-	139,0	674,0	2574,0	-	6,0	-	2568,0	-
	W	444,1	104,1	25,5	-	18,6	60,0	340,0	-	1,0	-	339,0	-
	Z	4309,1	1395,1	503,5	-	157,6	734,0	2914,0	-	7,0	-	2907,0	-
HOCHSCHULEN INSGESAMT													
SPRACH- UND KULTUR- WISSENSCHAFTEN SPRACH- UND KULTUR- WISSENSCHAFTEN ALLG.	M	844,3	273,0	118,0	23,0	113,0	19,0	571,3	62,0	42,0	62,2	270,1	135,0
	W	451,8	102,5	14,0	6,0	70,0	12,5	349,3	3,0	4,0	11,1	197,2	134,0
	Z	1296,1	375,5	132,0	29,0	183,0	31,5	920,6	65,0	46,0	73,3	467,3	269,0
EVANGELISCHE THEOLOGIE	M	1025,9	636,0	346,0	82,0	172,0	36,0	389,9	29,0	30,0	27,0	239,0	64,9
	W	237,9	108,0	18,0	24,0	60,0	6,0	129,9	1,0	1,0	2,0	81,0	44,9
	Z	1263,8	744,0	364,0	106,0	232,0	42,0	519,8	30,0	31,0	29,0	320,0	109,8
KATHOLISCHE THEOLOGIE	M	1125,8	715,4	424,5	66,0	193,9	31,0	410,4	53,0	31,0	14,1	239,0	73,3
	W	182,6	80,0	10,0	7,0	56,0	7,0	102,6	-	-	-	53,0	49,6
	Z	1308,4	795,4	434,5	73,0	249,9	38,0	513,0	53,0	31,0	14,1	292,0	122,9
PHILOSOPHIE	M	896,5	543,5	242,6	78,0	218,9	4,0	353,0	15,0	33,0	60,1	170,0	74,9
	W	195,0	30,0	13,0	10,0	66,0	1,0	105,0	-	2,0	2,0	36,0	65,0
	Z	1091,5	633,5	255,6	88,0	284,9	5,0	458,0	15,0	35,0	62,1	206,0	139,9
GESCHICHTE	M	1907,2	1286,3	563,0	179,9	519,4	24,0	620,9	40,0	53,0	72,1	322,3	133,5
	W	539,8	300,8	38,0	36,0	221,8	5,0	239,0	2,0	2,0	14,0	86,0	135,0
	Z	2447,0	1587,1	601,0	215,9	741,2	29,0	859,9	42,0	55,0	86,1	408,3	268,5
BIBLIOTHEKSWESEN, DOKU- MENTATION, PUBLIZISTIK	M	517,5	208,5	101,0	7,0	85,5	15,0	309,0	2,0	15,0	3,0	272,0	17,0
	W	215,0	66,0	21,0	2,0	37,0	6,0	149,0	1,0	1,0	-	132,0	15,0
	Z	732,5	274,5	122,0	9,0	122,5	21,0	458,0	3,0	16,0	3,0	404,0	32,0
ALLG. UND VERGL. LITERATUR- U. SPRACH- WISSENSCHAFT	M	972,5	700,0	295,0	37,0	284,0	84,0	272,5	25,0	3,0	10,4	192,1	42,0
	W	560,3	311,0	27,0	15,0	164,0	105,0	249,3	1,0	-	5,0	164,3	79,0
	Z	1532,8	1011,0	322,0	52,0	448,0	189,0	521,8	26,0	3,0	15,4	356,4	121,0
ALTPHILOLOGIE (KLASS. PHILOLOGIE)	M	459,0	268,0	124,0	32,0	84,0	28,0	191,0	29,0	1,0	6,0	142,0	13,0
	W	135,0	42,0	4,0	3,0	28,0	7,0	93,0	-	2,0	2,0	72,0	17,0
	Z	594,0	310,0	128,0	35,0	112,0	35,0	284,0	29,0	3,0	8,0	214,0	30,0
GERMANISTIK (DEUTSCH, GERMANISCHE SPRACHEN OHNE ANGLISTIK)	M	1853,0	1218,9	528,0	116,8	518,1	56,0	634,1	17,0	16,5	38,0	424,1	138,5
	W	828,5	424,0	62,0	35,0	280,0	47,0	404,5	1,0	2,0	9,0	217,0	175,5
	Z	2681,5	1642,9	590,0	151,8	798,1	103,0	1038,6	18,0	18,5	47,0	641,1	314,0
ANGLISTIK, AMERIKANIST.	M	935,4	710,9	260,0	48,0	310,9	92,0	224,5	6,0	1,0	6,0	146,0	65,5
	W	431,5	260,6	27,0	25,0	167,6	41,0	170,9	2,0	-	-	84,0	84,9
	Z	1366,9	971,5	287,0	73,0	478,5	133,0	395,4	8,0	1,0	6,0	230,0	150,4
ROMANISTIK	M	857,8	562,8	219,0	41,0	211,8	91,0	295,0	13,0	5,0	20,0	218,0	39,0
	W	622,8	334,9	21,0	34,9	201,0	78,0	287,9	1,0	2,0	7,0	200,0	77,9
	Z	1480,6	897,7	240,0	75,9	412,8	169,0	582,9	14,0	7,0	27,0	418,0	116,9

3 WISSENSCHAFTLICHES UND KUENSTLERISCHES HOCHSCHULPERSONAL 1991

3.5 PERSONAL NACH HOCHSCHULARTEN, FAECHERGRUPPEN, LEHR- UND FORSCHUNGSBEREICHEN
SOWIE DIENSTBEZEICHNUNGEN

FAECHERGRUPPE LEHR-UND FORSCHUNGSBEREICH (M=MAENNlich, W=WEIBlich, Z= ZUSAMMEN)	GES- SCHL.	INSGESAMT	HAUPTBERUFLICHES PERSONAL					NEBENBERUFLICHES PERSONAL					
			ZU- SAMMEN	PRO- FESSOREN	DOZENTEN UND ASSI- STEN- TEN	WISS. UND KUENSTL. MIT- ARBEITER	LEHR- KRAEFTE FUEER BESON- DERE AUF- GABEN	ZU- SAMMEN	EMERITI	GASTPRO- FESSOREN- DOZEN- TEN, HONORAR- PRO- FESSOREN	PRIVAT- DOZEN- TEN, APL. PRO- FESSOREN	LEHR- BEAUF- TRAGTE	WISS. HILFS- KRAEFTE, TUTOREN
HOCHSCHULEN INSGESAMT													
SLAWISTIK, BALTISTIK, FINND-UGRISTIK	M	240,0	166,0	56,0	15,0	65,0	30,0	74,0	3,0	6,0	3,0	56,0	6,0
	W	191,0	123,0	7,0	8,0	72,0	36,0	68,0	-	1,0	2,0	54,0	11,0
	Z	431,0	289,0	63,0	23,0	137,0	66,0	142,0	3,0	7,0	5,0	110,0	17,0
SONSTIGE/AUSSEREUROP. SPRACH- UND KULTUR- WISSENSCHAFTEN	M	840,7	545,6	232,0	47,9	211,7	54,0	295,1	7,0	11,0	19,0	221,0	37,1
	W	423,5	227,8	38,0	20,0	146,8	23,0	195,7	-	-	8,0	141,0	46,7
	Z	1264,2	773,4	270,0	67,9	358,5	77,0	490,8	7,0	11,0	27,0	362,0	83,8
PSYCHOLOGIE	M	1573,7	1115,7	372,0	105,0	620,7	18,0	458,0	14,0	12,4	32,0	286,6	113,0
	W	736,0	452,8	46,0	37,0	363,8	6,0	283,2	3,0	-	9,0	140,0	131,2
	Z	2309,7	1568,5	418,0	142,0	984,5	24,0	741,2	17,0	12,4	41,0	426,6	244,2
ERZIEHUNGSWISSENSCHAFT	M	3434,3	1941,4	926,0	83,5	796,9	135,0	1492,9	55,0	24,0	30,0	1206,0	177,9
	W	1803,5	751,6	148,0	43,4	503,2	57,0	1051,9	8,0	5,0	7,0	667,0	364,9
	Z	5237,8	2693,0	1074,0	126,9	1300,1	192,0	2544,8	63,0	29,0	37,0	1873,0	542,8
SPRACH- UND KULTUR- WISSENSCHAFTEN ZUSAMMEN	M	17483,6	10892,0	4807,1	962,1	4405,8	717,0	6591,6	370,0	283,9	402,9	4404,2	1130,6
	W	7554,2	3675,0	494,0	306,3	2437,2	437,5	3879,2	23,0	22,0	78,1	2324,5	1431,6
	Z	25037,8	14567,0	5301,1	1268,4	6843,0	1154,5	10470,8	393,0	305,9	481,0	6728,7	2562,2
SPORT SPORT	M	1049,9	647,9	165,0	42,0	310,9	130,0	402,0	4,0	6,0	1,0	318,0	73,0
	W	336,9	170,0	17,0	5,0	96,0	52,0	166,9	-	-	-	117,0	49,9
	Z	1386,8	817,9	182,0	47,0	406,9	182,0	568,9	4,0	6,0	1,0	435,0	122,9
SPORT ZUSAMMEN	M	1049,9	647,9	165,0	42,0	310,9	130,0	402,0	4,0	6,0	1,0	318,0	73,0
	W	336,9	170,0	17,0	5,0	96,0	52,0	166,9	-	-	-	117,0	49,9
	Z	1386,8	817,9	182,0	47,0	406,9	182,0	568,9	4,0	6,0	1,0	435,0	122,9
RECHTS-, WIRTSCHAFTS- U. SOZIALWISSENSCHAFTEN RECHTS-, WIRTSCHAFTS- U. SOZIALWISS. ALLG.	M	887,0	422,0	200,0	19,0	201,0	2,0	465,0	2,0	20,0	11,0	323,0	109,0
	W	219,5	63,5	8,0	1,0	54,0	0,5	156,0	-	-	1,0	90,0	65,0
	Z	1106,5	485,5	208,0	20,0	255,0	2,5	621,0	2,0	20,0	12,0	413,0	174,0
POLITIK- UND SOZIAL- WISSENSCHAFTEN	M	2867,9	1758,2	760,9	141,0	823,3	33,0	1109,7	34,0	51,0	117,6	694,1	213,0
	W	943,1	486,0	52,0	33,0	389,0	12,0	457,1	3,0	2,0	21,1	223,0	208,0
	Z	3811,0	2244,2	812,9	174,0	1212,3	45,0	1566,8	37,0	53,0	138,7	917,1	421,0
SOZIALWESEN	M	2711,7	1008,7	834,7	2,0	65,0	107,0	1703,0	2,0	5,0	-	1419,0	277,0
	W	1588,0	387,0	258,0	1,0	35,0	93,0	1201,0	-	1,0	-	936,0	264,0
	Z	4299,7	1395,7	1092,7	3,0	100,0	200,0	2904,0	2,0	6,0	-	2355,0	541,0
RECHTSWISSENSCHAFTEN	M	3460,2	1789,0	735,4	188,7	815,9	49,0	1671,2	47,0	103,0	43,2	531,0	947,0
	W	986,3	417,0	17,0	38,0	347,0	15,0	563,3	2,0	1,0	1,0	77,0	488,3
	Z	4446,5	2206,0	752,4	226,7	1162,9	64,0	2240,5	49,0	104,0	44,2	608,0	1435,3
VERWALTUNGSWISSEN- SCHAFT	M	3429,7	1115,7	412,7	4,0	121,0	578,0	2314,0	-	-	1,0	2307,0	6,0
	W	388,1	94,1	22,5	-	18,6	53,0	294,0	-	-	1,0	292,0	1,0
	Z	3817,8	1209,8	435,2	4,0	139,6	631,0	2608,0	-	-	2,0	2599,0	7,0
WIRTSCHAFTSWISSEN- SCHAFTEN	M	7582,0	4764,2	2137,1	198,4	2297,7	131,0	2817,8	43,0	96,6	101,2	1927,3	649,7
	W	1494,3	799,4	85,0	50,9	610,5	53,0	694,9	1,0	2,0	11,0	365,0	315,9
	Z	9076,3	5563,6	2222,1	249,3	2908,2	184,0	3512,7	44,0	98,6	112,2	2292,3	965,6
WIRTSCHAFTSINGENIEUR- WESEN	M	486,0	176,0	155,0	-	17,0	4,0	310,0	1,0	9,0	4,0	273,0	23,0
	W	33,0	7,0	2,0	-	5,0	-	26,0	-	1,0	-	23,0	2,0
	Z	519,0	183,0	157,0	-	22,0	4,0	336,0	1,0	10,0	4,0	296,0	25,0
RECHTS-, WIRTSCHAFTS- U. SOZIALWISS. ZUSAMMEN	M	21424,5	11033,8	5235,8	553,1	4340,9	904,0	10390,7	129,0	284,6	278,0	7474,4	2224,7
	W	5652,3	2254,0	444,5	123,9	1459,1	226,5	3398,3	6,0	7,0	35,1	2006,0	1344,2
	Z	27076,8	13287,8	5680,3	677,0	5800,0	1130,5	13789,0	135,0	291,6	313,1	9480,4	3568,9
MATHEMATIK, NATUR- WISSENSCHAFTEN MATHEMATIK, NATUR- WISSENSCHAFTEN ALLG.	M	697,0	347,0	267,0	5,0	56,0	19,0	350,0	2,0	9,0	40,0	182,0	117,0
	W	135,5	23,5	12,0	1,0	9,5	1,0	112,0	-	-	1,0	24,0	87,0
	Z	832,5	370,5	279,0	6,0	65,5	20,0	462,0	2,0	9,0	41,0	206,0	204,0
MATHEMATIK	M	3653,3	2783,0	1131,0	269,7	1329,3	53,0	870,3	38,0	18,0	72,3	306,0	436,0
	W	464,8	247,8	23,0	23,0	196,8	5,0	217,0	-	-	3,0	59,0	155,0
	Z	4118,1	3030,8	1154,0	292,7	1526,1	58,0	1087,3	38,0	18,0	75,3	365,0	591,0
INFORMATIK	M	3373,3	2421,8	779,4	96,9	1520,5	25,0	951,5	2,0	18,0	19,0	572,5	340,0
	W	354,0	231,0	16,0	14,0	200,0	1,0	123,0	-	-	-	43,0	80,0
	Z	3727,3	2652,8	795,4	110,9	1720,5	26,0	1074,5	2,0	18,0	19,0	615,5	420,0
PHYSIK, ASTRONOMIE	M	7042,9	5586,2	1146,0	262,5	4066,2	111,5	1456,7	45,0	82,0	226,5	307,0	796,2
	W	430,9	311,6	8,0	13,0	280,6	10,0	119,3	-	3,0	2,0	24,0	90,3
	Z	7473,8	5897,8	1154,0	275,5	4346,8	121,5	1576,0	45,0	85,0	228,5	331,0	886,5

3 WISSENSCHAFTLICHES UND KUNSTLERISCHES HOCHSCHULPERSONAL 1991

3.5 PERSONAL NACH HOCHSCHULARTEN, FAECHERGRUPPEN, LEHR- UND FORSCHUNGSBEREICHEN
SOWIE DIENSTBEZEICHNUNGEN

FAECHERGRUPPE LEHR-UND FORSCHUNGSBEREICH (M=MAENNLICH, W=WEIBLICH, Z= ZUSAMMEN)	GES- SCHL.	INSGESAMT	HAUPTBERUFLICHES PERSONAL					NEBENBERUFLICHES PERSONAL					
			ZU- SAMMEN	PRO- FESSOREN	DOZENTEN UND ASSI- STEN- TEN	WISS.UND KUNSTL. MIT- ARBEITER	LEHR- KRAEFTE FUER BESON- DERE AUF- GABEN	ZU- SAMMEN	EMERITI	GASTPRO- FESSOREN- DOZEN- TEN, HONORAR- PRO- FESSOREN	PRIVAT- DOZEN- TEN, APL- PRG- FESSOREN	LEHR- BEAUF- TRAGTE	WISS. HILFS- KRAEFTE, TUTOREN
HOCHSCHULEN INSGESAMT													
CHEMIE	M	7647,7	5692,6	1069,0	174,8	4366,3	82,5	1955,1	65,0	94,0	184,8	495,0	1116,3
	W	1659,9	1139,0	17,0	31,0	1081,0	10,0	520,9	-	1,0	4,0	76,0	439,9
	Z	9307,6	6831,6	1086,0	205,8	5447,3	92,5	2476,0	65,0	95,0	188,8	571,0	1556,2
PHARMAZIE	M	1070,4	888,4	162,0	69,0	654,4	3,0	182,0	11,0	6,0	13,0	51,0	101,0
	W	377,9	285,9	5,0	5,0	273,9	2,0	92,0	-	-	3,0	14,0	75,0
	Z	1448,3	1174,3	167,0	74,0	928,3	5,0	274,0	11,0	6,0	16,0	65,0	176,0
BIOLOGIE	M	4257,0	3219,8	885,5	251,7	2046,6	36,0	1037,2	44,0	50,0	167,5	241,0	534,7
	W	1610,6	1028,5	51,0	55,0	913,5	9,0	582,1	2,0	2,0	18,1	81,0	479,0
	Z	5867,6	4248,3	936,5	306,7	2960,1	45,0	1619,3	46,0	52,0	185,6	322,0	1013,7
GEOWISSENSCHAFTEN (OHNE GEOGRAPHIE)	M	2377,2	1760,8	437,0	96,0	1213,8	14,0	616,4	37,0	47,0	115,3	288,1	129,0
	W	379,0	297,0	7,0	13,0	276,0	1,0	82,0	-	-	3,0	44,0	57,0
	Z	2756,2	2057,8	444,0	109,0	1489,8	15,0	698,4	37,0	47,0	118,3	310,1	186,0
GEOGRAPHIE	M	979,8	733,8	255,0	65,0	396,8	17,0	246,0	5,0	5,0	13,0	173,0	50,0
	W	212,0	134,0	13,0	10,0	106,0	5,0	78,0	1,0	-	1,0	44,0	32,0
	Z	1191,8	867,8	268,0	75,0	502,8	22,0	324,0	6,0	5,0	14,0	217,0	82,0
MATHEMATIK, NATUR- WISSENSCHAFTEN ZUSAMMEN	M	31098,6	23493,4	6131,9	1290,6	15649,9	361,0	7665,2	249,0	329,0	851,4	2615,6	3620,2
	W	5624,6	3698,3	152,0	165,0	3337,3	44,0	1926,3	3,0	6,0	35,1	387,0	1495,2
	Z	36723,2	27191,7	6283,9	1455,6	18987,2	405,0	9591,5	252,0	335,0	886,5	3002,6	5115,4
HUMANMEDIZIN HUMANMEDIZIN ALLGEMEIN	M	1264,0	723,0	138,0	44,0	541,0	-	541,0	35,0	7,0	423,0	75,0	1,0
	W	277,0	239,0	9,0	10,0	220,0	-	38,0	1,0	-	11,0	26,0	-
	Z	1541,0	962,0	147,0	54,0	761,0	-	579,0	36,0	7,0	434,0	101,0	1,0
VORKLINISCHE HUMANMED. (EINSCHL. ZAHNMEDIZIN)	M	1784,0	1376,0	383,0	148,8	823,2	21,0	408,0	19,0	14,0	78,0	62,0	235,0
	W	585,9	427,9	23,0	42,0	354,9	8,0	158,0	-	1,0	5,0	20,0	132,0
	Z	2369,9	1803,9	406,0	190,8	1178,1	29,0	566,0	19,0	15,0	83,0	82,0	367,0
KLINISCH-THEORETISCHE HUMANMEDIZIN (EINSCHL. ZAHNMEDIZIN)	M	3323,2	2726,7	545,0	269,0	1895,7	17,0	596,5	50,0	24,0	355,5	83,0	84,0
	W	1135,4	1028,3	25,0	82,0	915,3	6,0	107,1	3,0	-	13,1	7,0	84,0
	Z	4458,6	3755,0	570,0	351,0	2811,0	23,0	703,6	53,0	24,0	368,6	90,0	168,0
KLINISCH-PRAKT. HUMAN- MEDIZIN (O. ZAHNMED.)	M	13058,6	11813,0	1406,0	1409,0	8976,0	22,0	1245,6	80,0	66,0	697,0	323,0	79,6
	W	4426,9	4278,9	54,0	389,0	3828,9	7,0	148,0	1,0	1,0	31,0	31,0	84,0
	Z	17485,5	16091,9	1460,0	1798,0	12804,9	29,0	1393,6	81,0	67,0	728,0	354,0	163,6
ZAHNMEDIZIN (KLINISCH-PRAKTISCH)	M	1070,0	1041,0	141,0	119,0	779,0	2,0	29,0	4,0	1,0	9,0	11,0	4,0
	W	371,0	366,0	13,0	48,0	304,0	1,0	5,0	-	-	-	-	5,0
	Z	1441,0	1407,0	154,0	167,0	1083,0	3,0	34,0	4,0	1,0	9,0	11,0	9,0
HUMANMEDIZIN ZUSAMMEN	M	20499,8	17679,7	2613,0	1989,8	13014,9	62,0	2820,1	188,0	112,0	1562,5	554,0	403,6
	W	6796,2	6340,1	124,0	571,0	5623,1	22,0	456,1	5,0	2,0	60,1	84,0	305,0
	Z	27296,0	24019,8	2737,0	2560,8	18638,0	84,0	3276,2	193,0	114,0	1622,6	638,0	708,6
VETERINAERMEDIZIN VETERINAERMED. ALLG.	M	206,0	149,0	48,0	8,0	82,0	11,0	57,0	15,0	5,0	6,0	15,0	16,0
	W	90,0	61,0	-	4,0	54,0	3,0	29,0	-	-	-	-	29,0
	Z	296,0	210,0	48,0	12,0	136,0	14,0	86,0	15,0	5,0	6,0	15,0	45,0
VORKLINISCHE VETERINAERMEDIZIN	M	127,0	99,0	34,0	10,0	55,0	-	28,0	-	-	5,0	-	23,0
	W	60,0	39,0	2,0	2,0	35,0	-	21,0	-	-	-	-	21,0
	Z	187,0	138,0	36,0	12,0	90,0	-	49,0	-	-	5,0	-	44,0
KLINISCH-THEORETISCHE VETERINAERMEDIZIN	M	248,0	223,0	70,0	20,0	133,0	-	25,0	-	-	9,0	4,0	12,0
	W	108,0	91,0	2,0	11,0	78,0	-	17,0	-	-	1,0	4,0	12,0
	Z	356,0	314,0	72,0	31,0	211,0	-	42,0	-	-	10,0	8,0	24,0
KLINISCH-PRAKTISCHE VETERINAERMEDIZIN	M	151,0	147,0	36,0	11,0	100,0	-	4,0	-	-	1,0	-	3,0
	W	81,0	73,0	5,0	3,0	65,0	-	8,0	-	-	1,0	-	7,0
	Z	232,0	220,0	41,0	14,0	165,0	-	12,0	-	-	2,0	-	10,0
VETERINAERMEDIZIN ZUS.	M	732,0	618,0	188,0	49,0	370,0	11,0	114,0	15,0	5,0	21,0	19,0	54,0
	W	339,0	264,0	9,0	20,0	232,0	3,0	75,0	-	-	2,0	4,0	69,0
	Z	1071,0	882,0	197,0	69,0	602,0	14,0	189,0	15,0	5,0	23,0	23,0	123,0
AGRAR-, FORST- UND ER- NAHRUNGSWISSENSCHAFTEN AGRAR-, FORST- UND ERNAHRUNGSWISS. ALLG.	M	102,0	39,0	9,0	3,0	20,0	7,0	63,0	-	6,0	6,0	51,0	-
	W	26,0	18,0	-	1,0	17,0	-	8,0	-	-	-	8,0	-
	Z	128,0	57,0	9,0	4,0	37,0	7,0	71,0	-	6,0	6,0	59,0	-
AGRARWISSENSCHAFTEN	M	1824,7	1356,2	404,7	80,0	833,5	38,0	468,5	15,0	36,0	29,0	254,0	134,5
	W	442,0	322,5	13,0	10,0	293,5	6,0	119,5	-	1,0	2,0	40,5	76,0
	Z	2266,7	1678,7	417,7	90,0	1127,0	44,0	588,0	15,0	37,0	31,0	294,5	210,5

3 WISSENSCHAFTLICHES UND KUNSTLERISCHES HOCHSCHULPERSONAL 1991

3.5 PERSONAL NACH HOCHSCHULARTEN, FAECHERGRUPPEN, LEHR- UND FORSCHUNGSBEREICHEN SOWIE DIENSTBEZEICHNUNGEN

FAECHERGRUPPE LEHR-UND FORSCHUNGSBEREICH (M=MAENNLICH, W=WEIBLICH, Z=ZUSAMMEN)	GE- SCHL.	INSGESAMT	HAUPTBERUFLICHES PERSONAL					NEBENBERUFLICHES PERSONAL					
			ZU- SAMMEN	PRO- FESSOREN	DOZENTEN UND ASSI- STEN- TEN	WISS.UND KUNSTL. MIT- ARBEITER	LEHR- KRAEFTE FUER BESON- DERE AUF- GABEN	ZU- SAMMEN	EMERITI	GASTPRO- FESSOREN- DOZEN- TEN, HONORAR- PRO- FESSOREN	PRIVAT- DOZEN- TEN, APL. PRO- FESSOREN	LEHR- BEAUF- TRAGTE	WISS. HILFS- KRAEFTE, TUTOREN
HOCHSCHULEN INSGESAMT													
GARTENBAU, LANDESPFLEGE	M	664,1	290,1	159,1	8,0	117,0	6,0	374,0	9,0	14,0	23,0	283,0	45,0
	W	135,0	71,0	7,0	1,0	62,0	1,0	64,0	-	-	1,0	29,0	34,0
	Z	799,1	361,1	166,1	9,0	179,0	7,0	438,0	9,0	14,0	24,0	312,0	79,0
FORSTWISSENSCHAFT, HOLZWIRTSCHAFT	M	487,0	340,0	100,0	6,0	234,0	-	147,0	18,0	4,0	16,0	67,0	42,0
	W	53,0	42,0	-	1,0	41,0	-	11,0	-	-	-	3,0	8,0
	Z	540,0	382,0	100,0	7,0	275,0	-	158,0	18,0	4,0	16,0	70,0	50,0
ERNAERHUNGS- UND HAUS- HALTUNGSWISSENSCHAFTEN	M	271,0	153,0	89,0	6,0	55,0	3,0	118,0	3,0	5,0	3,0	95,0	12,0
	W	195,0	114,0	31,0	2,0	71,0	10,0	81,0	-	-	1,0	64,0	16,0
	Z	466,0	267,0	120,0	8,0	126,0	13,0	199,0	3,0	5,0	4,0	159,0	28,0
AGRAR-, FORST- U. ER- NAERHUNGSWISS. ZUSAMMEN	M	3348,8	2178,3	761,8	103,0	1259,5	54,0	1170,5	45,0	65,0	77,0	750,0	233,5
	W	851,0	567,5	51,0	15,0	484,5	17,0	283,5	-	1,0	4,0	144,5	134,0
	Z	4199,8	2745,8	812,8	118,0	1744,0	71,0	1454,0	45,0	66,0	81,0	894,5	367,5
INGENIEURWISSENSCHAFTEN INGENIEURWISSEN- SCHAFTEN ALLGEMEIN	M	1122,8	588,1	295,4	16,0	245,5	31,2	534,7	9,0	33,0	22,0	364,0	106,7
	W	128,8	75,3	8,0	2,0	58,3	7,0	53,5	-	-	-	35,5	18,0
	Z	1251,6	663,4	303,4	18,0	303,8	38,2	588,2	9,0	33,0	22,0	399,5	124,7
BERGBAU, HUETTENWESEN	M	741,0	582,0	108,0	26,0	448,0	-	159,0	5,0	15,0	21,0	66,0	52,0
	W	45,0	38,0	1,0	2,0	35,0	-	7,0	-	-	-	-	7,0
	Z	786,0	620,0	109,0	28,0	483,0	-	166,0	5,0	15,0	21,0	66,0	59,0
MASCHINENBAU/ VERFAHRENSTECHNIK	M	11539,2	8249,7	2730,0	285,0	5114,0	120,7	3289,5	43,0	214,0	121,0	2181,5	730,0
	W	554,1	326,5	39,0	7,0	266,5	14,0	227,6	-	1,0	1,0	137,0	88,6
	Z	12093,3	8576,2	2769,0	292,0	5380,5	134,7	3517,1	43,0	215,0	122,0	2318,5	818,6
ELEKTROTECHNIK	M	6021,6	4349,3	1788,1	218,5	2293,6	49,1	1672,3	23,0	74,0	33,0	1025,0	517,3
	W	201,6	109,0	14,0	7,0	85,0	3,0	92,6	-	-	-	55,0	37,6
	Z	6223,2	4458,3	1802,1	225,5	2378,6	52,1	1764,9	23,0	74,0	33,0	1080,0	554,9
NAUTIK, SCHIFFSTECHNIK	M	241,6	173,6	101,6	3,0	61,0	8,0	68,0	-	9,0	4,0	46,0	9,0
	W	7,0	3,0	1,0	-	2,0	-	4,0	-	-	-	4,0	-
	Z	248,6	176,6	102,6	3,0	63,0	8,0	72,0	-	9,0	4,0	50,0	9,0
ARCHITEKTUR	M	2569,5	1307,5	860,5	45,0	371,0	31,0	1262,0	23,0	81,0	22,0	929,0	207,0
	W	441,0	193,0	26,0	15,0	146,0	12,0	242,0	1,0	5,0	2,0	151,0	83,0
	Z	3010,5	1506,5	886,5	60,0	517,0	43,0	1504,0	24,0	86,0	24,0	1080,0	290,0
RAUMPLANUNG	M	319,0	241,0	69,0	14,0	155,0	3,0	78,0	3,0	11,0	9,0	35,0	20,0
	W	98,0	70,0	3,0	1,0	66,0	-	28,0	-	1,0	-	13,0	14,0
	Z	417,0	311,0	72,0	15,0	221,0	3,0	106,0	3,0	12,0	9,0	48,0	34,0
BAUINGENIEURWESEN	M	3505,8	2401,8	866,0	92,0	1405,8	38,0	1104,0	38,0	62,0	18,0	843,0	143,0
	W	239,5	155,5	5,0	5,0	143,5	2,0	84,0	-	1,0	-	44,0	39,0
	Z	3745,3	2557,3	871,0	97,0	1549,3	40,0	1188,0	38,0	63,0	18,0	887,0	182,0
VERMESSUNGSWESEN	M	670,5	480,0	225,0	15,0	235,0	5,0	190,5	5,0	11,0	2,0	142,5	30,0
	W	47,5	37,5	1,0	-	35,5	1,0	10,0	-	-	-	5,0	5,0
	Z	718,0	517,5	226,0	15,0	270,5	6,0	200,5	5,0	11,0	2,0	147,5	35,0
INGENIEURWISS. ZUSAMMEN	M	26731,0	18373,0	7043,6	714,5	10328,9	286,0	8358,0	149,0	510,0	252,0	5632,0	1815,0
	W	1762,5	1013,8	98,0	39,0	837,8	39,0	748,7	1,0	8,0	3,0	444,5	292,2
	Z	28493,5	19386,8	7141,6	753,5	11166,7	325,0	9106,7	150,0	518,0	255,0	6076,5	2107,2
KUNST, KUNSTWISSENSCHAFT KUNST, KUNSTWISSEN- SCHAFT ALLGEMEIN	M	437,0	227,0	131,0	20,0	51,0	25,0	210,0	7,0	15,0	8,0	154,0	26,0
	W	221,0	78,0	19,0	11,0	36,0	12,0	143,0	-	5,0	-	115,0	23,0
	Z	658,0	305,0	150,0	31,0	87,0	37,0	353,0	7,0	20,0	8,0	269,0	49,0
BILDENDE KUNST	M	821,9	466,9	301,0	36,0	69,9	60,0	355,0	-	19,0	-	270,0	66,0
	W	253,5	86,5	29,0	15,0	35,0	7,5	167,0	2,0	3,0	-	120,0	42,0
	Z	1075,4	553,4	330,0	51,0	104,9	67,5	522,0	2,0	22,0	-	390,0	108,0
GESTALTUNG	M	1449,0	692,0	502,0	6,0	49,0	135,0	757,0	1,0	14,0	-	616,0	126,0
	W	383,0	145,0	76,0	1,0	33,0	35,0	238,0	-	3,0	-	178,0	57,0
	Z	1832,0	837,0	578,0	7,0	82,0	170,0	995,0	1,0	17,0	-	794,0	183,0
DARSTELLENDENDE KUNST, FILM U. FERNSEHEN, THEATERWISSENSCHAFT	M	721,0	223,0	156,0	1,0	39,0	27,0	498,0	1,0	32,0	3,0	448,0	14,0
	W	293,0	85,0	47,0	2,0	19,0	17,0	208,0	-	9,0	-	188,0	11,0
	Z	1014,0	308,0	203,0	3,0	58,0	44,0	706,0	1,0	41,0	3,0	636,0	25,0
MUSIK	M	3532,0	1133,0	795,0	21,0	207,0	110,0	2399,0	16,0	49,0	1,0	2243,0	90,0
	W	1531,0	355,0	185,0	4,0	97,0	69,0	1176,0	-	7,0	-	1074,0	95,0
	Z	5063,0	1488,0	980,0	25,0	304,0	179,0	3575,0	16,0	56,0	1,0	3317,0	185,0
KUNST, KUNSTWISSEN- SCHAFT ZUSAMMEN	M	6960,9	2741,9	1885,0	84,0	415,9	357,0	4219,0	25,0	129,0	12,0	3731,0	322,0
	W	2681,5	749,5	356,0	33,0	220,0	140,5	1932,0	2,0	27,0	-	1675,0	228,0
	Z	9642,4	3491,4	2241,0	117,0	635,9	497,5	6151,0	27,0	156,0	12,0	5406,0	550,0

3 WISSENSCHAFTLICHES UND KUENSTLERISCHES HOCHSCHULPERSONAL 1991

3.5 PERSONAL NACH HOCHSCHULARTEN, FAECHERGRUPPEN, LEHR- UND FORSCHUNGSBEREICHEN
SOWIE DIENSTBEZEICHNUNGEN

FAECHERGRUPPE LEHR-UND FORSCHUNGSBEREICH (M=MAENNLICH, W=WEIBLICH, Z= ZUSAMMEN)	GESCHL.	INSGESAMT	HAUPTBERUFLICHES PERSONAL					NEBENBERUFLICHES PERSONAL					
			ZUSAMMEN	PROFESSOREN	DOZENTEN UND ASSISTENTEN	WISS.UND KUENSTL. MIT- ARBEITER	LEHR- KRAEFTE FUER BESON- DERE AUF- GABEN	ZUSAMMEN	EMERITI	GASTPRO- FESSOREN- DOZEN- TEN, HONORAR- PRO- FESSOREN	PRIVAT- DOZEN- TEN, APL. PRO- FESSOREN	LEHR- BEAUF- TRAGTE	WISS. HILFS- KRAEFTE, TUTOREN
HOCHSCHULEN INSGESAMT													
ZENTRALE EINRICHTUNGEN UND OHNE ANGABE													
ZENTRALE SPORTSTAETTEN	M	184,0	161,0	1,0	-	76,0	84,0	23,0	-	-	-	19,0	4,0
	W	47,0	40,0	-	-	14,0	26,0	7,0	-	-	-	7,0	-
	Z	231,0	201,0	1,0	-	90,0	110,0	30,0	-	-	-	26,0	4,0
ZENTRAL VERWALTETE HOERSAELE U. LEHRRAEUME	M	64,0	32,0	-	-	20,0	12,0	32,0	-	-	-	29,0	3,0
	W	107,0	42,0	-	-	20,0	22,0	65,0	-	-	-	63,0	2,0
	Z	171,0	74,0	-	-	40,0	34,0	97,0	-	-	-	92,0	5,0
HOCHSCHULE INSGESAMT	M	168,2	149,2	19,2	9,0	111,0	10,0	19,0	4,0	-	1,0	7,0	7,0
	W	79,0	60,0	1,0	-	58,0	1,0	19,0	-	-	-	16,0	3,0
	Z	247,2	209,2	20,2	9,0	169,0	11,0	38,0	4,0	-	1,0	23,0	10,0
ZENTRALE HOCHSCHUL- VERWALTUNG	M	1510,5	320,3	36,5	12,0	244,8	27,0	1190,2	80,0	53,0	210,0	545,0	302,2
	W	539,4	142,9	1,0	3,0	129,9	9,0	396,5	2,0	1,0	5,0	193,0	195,5
	Z	2049,9	463,2	37,5	15,0	374,7	36,0	1586,7	82,0	54,0	215,0	738,0	497,7
ZENTRALE DIENSTE DER KLINIKEN	M	391,0	383,0	12,0	11,0	360,0	-	8,0	-	-	-	3,0	5,0
	W	206,0	201,0	-	7,0	194,0	-	5,0	-	-	-	-	5,0
	Z	597,0	584,0	12,0	18,0	554,0	-	13,0	-	-	-	3,0	10,0
ZENTRALBIBLIOTHEK	M	217,7	174,9	13,3	3,9	151,7	6,0	42,8	1,0	7,0	-	12,0	22,8
	W	87,0	69,5	1,0	-	67,5	1,0	17,5	-	1,0	-	6,0	10,5
	Z	304,7	244,4	14,3	3,9	219,2	7,0	60,3	1,0	8,0	-	18,0	33,3
HOCHSCHULRECHENZENTRUM	M	542,2	494,3	16,0	-	470,3	8,0	47,9	-	-	-	14,0	33,9
	W	62,3	48,0	-	-	48,0	-	14,3	-	-	-	2,0	12,3
	Z	604,5	542,3	16,0	-	518,3	8,0	62,2	-	-	-	16,0	46,2
ZENTRALE WISSENSCHAFT- LICHE EINRICHTUNGEN	M	3346,2	2731,6	215,9	46,0	2398,7	71,0	614,6	2,0	6,0	3,0	356,0	247,6
	W	1339,5	844,3	10,0	6,0	776,3	52,0	495,2	-	-	-	306,0	189,2
	Z	4685,7	3575,9	225,9	52,0	3175,0	123,0	1109,8	2,0	6,0	3,0	662,0	436,8
ZENTR. BETRIEBS- UND VERSORGUNGS-EINRICHT.	M	108,0	92,0	1,0	-	68,0	23,0	16,0	-	-	1,0	11,0	4,0
	W	67,0	32,0	-	-	28,0	4,0	35,0	-	-	-	27,0	8,0
	Z	175,0	124,0	1,0	-	96,0	27,0	51,0	-	-	1,0	38,0	12,0
SOZIALE EINRICHTUNGEN	M	8,0	6,0	-	-	6,0	-	2,0	-	-	-	-	2,0
	W	3,0	2,0	-	-	2,0	-	1,0	-	-	-	-	1,0
	Z	11,0	8,0	-	-	8,0	-	3,0	-	-	-	-	3,0
UEBRIGE AUSBILDUNGS- EINRICHTUNGEN	M	358,5	149,5	4,0	-	70,5	75,0	209,0	-	-	-	180,0	29,0
	W	244,0	75,0	-	-	36,0	39,0	169,0	-	-	-	147,0	22,0
	Z	602,5	224,5	4,0	-	106,5	114,0	378,0	-	-	-	327,0	51,0
MIT DER HOCHSCHULE VERB. EINRICHTUNGEN	M	343,7	302,7	71,0	25,9	172,8	33,0	41,0	2,0	1,0	-	25,0	13,0
	W	75,0	56,0	1,0	3,0	42,0	10,0	19,0	-	-	-	7,0	12,0
	Z	418,7	358,7	72,0	28,9	214,8	43,0	60,0	2,0	1,0	-	32,0	25,0
ZENTRALE EINRICHTUNGEN U. OHNE ANGABE ZUSAMMEN	M	7242,0	4996,5	389,9	107,8	4149,8	349,0	2245,5	89,0	67,0	215,0	1201,0	673,5
	W	2856,2	1612,7	14,0	19,0	1415,7	164,0	1243,5	2,0	2,0	5,0	774,0	460,5
	Z	10098,2	6609,2	403,9	126,8	5565,5	513,0	3489,0	91,0	69,0	220,0	1975,0	1134,0
INSGESAMT	M	136571,1	92594,5	29221,1	5895,9	54246,5	3231,0	43976,6	1263,0	1791,5	3672,8	26699,2	10550,1
	W	34454,4	20344,9	1759,5	1297,2	16142,7	1145,5	14109,5	42,0	75,0	222,4	7960,5	5809,6
	Z	171025,5	112939,4	30980,6	7193,1	70389,2	4376,5	58086,1	1305,0	1866,5	3895,2	34659,7	16359,7

4 Verwaltungs-, technisches und sonstiges Hochschulpersonal 1991

4.1 Hauptberufliches Personal nach Hochschularten, Fächergruppen sowie Lehr- und Forschungsbereichen

Fächergruppe Lehr- und Forschungsbereich	Ins- gesamt	Davon an						
		Univer- sitäten	Gesamt- hoch- schulen	Padägo- gischen Hoch- schulen	Theolo- gischen Hoch- schulen	Kunst- hoch- schulen	Fachhoch- schulen (ohne Verw.FH)	Verwal- tungs- fachhoch- schulen
Sprach- und Kulturwissenschaften	5206	4854	258	35	6	14	29	10
Sprach- und Kulturwissenschaften allgemein	237	237	-	-	-	-	-	-
Evangelische Theologie	280	269	10	-	-	-	1	-
Katholische Theologie	265	252	12	-	1	-	-	-
Philosophie	218	204	14	-	-	-	-	-
Geschichte	698	674	23	1	-	-	-	-
Bibliothekswesen, Dokumentation, Publizistik	179	150	-	-	-	-	19	10
Allg. und vergl. Literatur- und Sprachwissenschaft	290	268	10	9	-	-	3	-
Altphilologie (klassische Philologie)	125	125	-	-	-	-	-	-
Germanistik (Deutsch, german. Sprachen o. Anglistik)	449	397	52	-	-	-	-	-
Anglistik, Amerikanistik	280	252	28	-	-	-	-	-
Romanistik	254	238	16	-	-	-	-	-
Slawistik, Baltistik, Finno-Ugristik	85	85	-	-	-	-	-	-
Sonst./Außereurop. Sprach- u. Kulturwissenschaften	246	241	-	-	5	-	-	-
Psychologie	712	683	29	-	-	-	-	-
Erziehungswissenschaften	892	783	64	25	-	14	6	-
Sport	491	468	23	-	-	-	-	-
Rechts-, Wirtschafts- und Sozialwissenschaften	4752	3329	310	8	1	7	458	640
Rechts-, Wirtschafts- u. Sozialwissensch. allgem.	236	218	-	-	-	-	18	-
Politik- und Sozialwissenschaften	756	685	60	8	1	-	3	-
Sozialwesen	221	21	51	-	-	-	150	-
Rechtswissenschaften	1208	1142	11	-	-	-	-	55
Verwaltungswissenschaft	597	14	-	-	-	-	-	583
Wirtschaftswissenschaften	1675	1239	188	-	-	7	239	2
Wirtschaftsingenieurwesen	60	12	-	-	-	-	48	-
Mathematik, Naturwissenschaften	18766	17442	688	25	-	-	612	-
Mathematik, Naturwissenschaften allgemein	245	178	-	20	-	-	47	-
Mathematik	896	783	92	-	-	-	21	-
Informatik	1005	761	48	-	-	-	196	-
Physik, Astronomie	4050	3772	190	2	-	-	86	-
Chemie	5140	4642	260	-	-	-	238	-
Pharmazie	1078	1078	-	-	-	-	-	-
Biologie	4501	4397	78	2	-	-	24	-
Geowissenschaften (ohne Geographie)	1438	1438	-	-	-	-	-	-
Geographie	416	395	20	1	-	-	-	-
Humanmedizin	76827	74627	2200	-	-	-	-	-
Humanmedizin allgemein	5249	5249	-	-	-	-	-	-
Vorklinische Humanmedizin (einschl. Zahnmedizin)	2758	2711	47	-	-	-	-	-
Klin.-Theor. Humanmedizin (einschl. Zahnmedizin)	9303	9006	297	-	-	-	-	-
Klin.-Prakt. Humanmedizin (ohne Zahnmedizin)	56419	54575	1844	-	-	-	-	-
Zahnmedizin (klinisch-praktisch)	3098	3086	12	-	-	-	-	-
Veterinärmedizin	1595	1595	-	-	-	-	-	-
Veterinärmedizin allgemein	380	380	-	-	-	-	-	-
Vorklinische Veterinärmedizin	216	216	-	-	-	-	-	-
Klinisch-Theoretische Veterinärmedizin	547	547	-	-	-	-	-	-
Klinisch-Praktische Veterinärmedizin	452	452	-	-	-	-	-	-
Agrar-, Forst- und Ernährungswissenschaften	3032	2446	92	-	-	-	476	18
Agrar-, Forst- und Ernährungswiss. allgemein	84	29	-	-	-	-	55	-
Agrarwissenschaften	1933	1641	87	-	-	-	205	-
Gartenbau, Landespflege	416	272	-	-	-	-	144	-
Forstwissenschaft, Holzwirtschaft	421	386	-	-	-	-	17	18
Ernährungs- und Haushaltswissenschaften	178	118	5	-	-	-	55	-
Ingenieurwissenschaften	14102	9653	1109	2	-	26	3312	-
Ingenieurwissenschaften allgemein	437	194	78	-	-	-	165	-
Bergbau, Hüttenwesen	608	583	12	-	-	-	13	-
Maschinenbau/Verfahrenstechnik	6796	4807	415	2	-	17	1556	-
Elektrotechnik	3078	1879	357	-	-	-	842	-
Nautik, Schiffstechnik	156	81	-	-	-	-	75	-
Architektur	545	261	52	-	-	9	223	-
Raumplanung	136	116	20	-	-	-	-	-
Bauingenieurwesen	2054	1530	164	-	-	-	360	-
Vermessungswesen	294	203	11	-	-	-	80	-
Kunst, Kunstwissenschaft	960	318	73	11	-	262	297	-
Kunst, Kunstwissenschaft allgemein	138	112	9	-	-	17	-	-
Bildende Kunst, Kunsterziehung, -geschichte	147	89	18	-	-	27	13	-
Gestaltung	379	9	38	-	-	48	284	-
Darst. Kunst, Film u. Fernsehen, Theaterwissenschaft	110	26	-	-	-	84	-	-
Musik	187	82	8	11	-	86	-	-
Zentrale Einrichtungen	83202	70022	4659	485	244	1054	6040	698
Zentrale Sportstätten	313	310	-	-	-	-	3	-
Zentral verwaltete Hörsäle und Lehrräume	26	24	-	-	-	-	2	-
Hochschule insgesamt	732	626	72	-	-	9	22	3
Zentrale Hochschulverwaltung	28010	19991	1756	360	136	933	4188	647
Zentrale Dienste der Kliniken	22329	21588	741	-	-	-	-	-
Zentralbibliothek	8366	6856	616	100	86	88	599	23
Hochschulrechenzentrum	2696	2220	252	-	-	-	223	1
Zentrale wissenschaftliche Einrichtungen	3545	3356	98	3	-	-	88	-
Zentrale Betriebs- und Versorgungseinrichtungen	9742	8346	643	11	23	25	669	25
Soziale Einrichtungen	2361	1889	469	-	-	-	3	-
Übrige Ausbildungseinrichtungen	4331	4318	-	-	-	-	13	-
Mit der Hochschule verbundene Einrichtungen	753	499	12	11	-	-	231	-
Insgesamt	208932	184752	9412	566	251	1363	11223	1365

4 Verwaltungs-, technisches und sonstiges Hochschulpersonal 1991

4.2 Nebenberufliches Personal nach Hochschularten, Fächergruppen sowie Lehr- und Forschungsbereichen

Fächergruppe Lehr- und Forschungsbereich	Ins- gesamt	Davon an						
		Univer- sitäten	Gesamt- hoch- schulen	Padägo- gischen Hoch- schulen	Theolo- gischen Hoch- schulen	Kunst- hoch- schulen	Fachhoch- schulen (ohne Verw.FH)	Verwal- tungs- fachhoch- schulen
Sprach- und Kulturwissenschaften	561	557	-	2	-	-	2	-
Sprach- und Kulturwissenschaften allgemein	62	62	-	-	-	-	-	-
Evangelische Theologie	18	18	-	-	-	-	-	-
Katholische Theologie	14	14	-	-	-	-	-	-
Philosophie	16	16	-	-	-	-	-	-
Geschichte	77	77	-	-	-	-	-	-
Bibliothekswesen, Dokumentation, Publizistik	2	-	-	-	-	-	2	-
Allg. und vergl. Literatur- und Sprachwissenschaft	117	115	-	2	-	-	-	-
Altphilologie (klassische Philologie)	56	56	-	-	-	-	-	-
Germanistik (Deutsch, german. Sprachen o. Anglistik)	12	12	-	-	-	-	-	-
Anglistik, Amerikanistik	2	2	-	-	-	-	-	-
Sonst./Außereurop. Sprach- u. Kulturwissenschaften	21	21	-	-	-	-	-	-
Psychologie	42	42	-	-	-	-	-	-
Erziehungswissenschaften	122	122	-	-	-	-	-	-
Sport	47	47	-	-	-	-	-	-
Rechts-, Wirtschafts- und Sozialwissenschaften	380	290	-	-	-	-	88	2
Rechts-, Wirtschafts- u. Sozialwissensch. allgem.	12	12	-	-	-	-	-	-
Politik- und Sozialwissenschaften	48	48	-	-	-	-	-	-
Sozialwesen	66	1	-	-	-	-	65	-
Rechtswissenschaften	64	64	-	-	-	-	-	-
Verwaltungswissenschaft	2	-	-	-	-	-	-	2
Wirtschaftswissenschaften	187	165	-	-	-	-	22	-
Wirtschaftsingenieurwesen	1	-	-	-	-	-	1	-
Mathematik, Naturwissenschaften	426	422	-	-	-	-	4	-
Mathematik, Naturwissenschaften allgemein	4	-	-	-	-	-	4	-
Mathematik	55	55	-	-	-	-	-	-
Informatik	62	62	-	-	-	-	-	-
Physik, Astronomie	115	115	-	-	-	-	-	-
Chemie	47	47	-	-	-	-	-	-
Biologie	85	85	-	-	-	-	-	-
Geowissenschaften (ohne Geographie)	29	29	-	-	-	-	-	-
Geographie	29	29	-	-	-	-	-	-
Humanmedizin	842	842	-	-	-	-	-	-
Humanmedizin allgemein	803	803	-	-	-	-	-	-
Vorklinische Humanmedizin (einschl. Zahnmedizin)	22	22	-	-	-	-	-	-
Klin.-Theor. Humanmedizin (einschl. Zahnmedizin)	3	3	-	-	-	-	-	-
Klin.-Prakt. Humanmedizin (ohne Zahnmedizin)	14	14	-	-	-	-	-	-
Agrar-, Forst- und Ernährungswissenschaften	26	4	-	-	-	-	21	1
Agrarwissenschaften	5	-	-	-	-	-	5	-
Gartenbau, Landespflege	2	2	-	-	-	-	-	-
Forstwissenschaft, Holzwirtschaft	11	-	-	-	-	-	10	1
Ernährungs- und Haushaltswissenschaften	8	2	-	-	-	-	6	-
Ingenieurwissenschaften	163	82	-	-	-	-	81	-
Ingenieurwissenschaften allgemein	28	1	-	-	-	-	27	-
Maschinenbau/Verfahrenstechnik	53	44	-	-	-	-	9	-
Elektrotechnik	38	27	-	-	-	-	11	-
Nautik, Schiffstechnik	3	-	-	-	-	-	3	-
Architektur	6	-	-	-	-	-	6	-
Bauingenieurwesen	23	-	-	-	-	-	23	-
Vermessungswesen	12	10	-	-	-	-	2	-
Kunst, Kunstwissenschaft	49	24	-	-	-	6	19	-
Kunst, Kunstwissenschaft allgemein	2	2	-	-	-	-	-	-
Bildende Kunst, Kunst- und Kunstgeschichte	4	1	-	-	-	2	1	-
Gestaltung	22	2	-	-	-	2	18	-
Darst. Kunst, Film u. Fernsehen, Theaterwissenschaft	2	-	-	-	-	2	-	-
Musik	19	19	-	-	-	-	-	-
Zentrale Einrichtungen	591	461	-	3	3	17	94	13
Zentrale Sportstätten	361	361	-	-	-	-	-	-
Zentrale Hochschulverwaltung	70	14	-	-	1	17	25	13
Zentralbibliothek	86	21	-	3	2	-	60	-
Hochschulrechenzentrum	56	48	-	-	-	-	8	-
Zentrale wissenschaftliche Einrichtungen	7	7	-	-	-	-	-	-
Zentrale Betriebs- und Versorgungseinrichtungen	9	8	-	-	-	-	1	-
Mit der Hochschule verbundene Einrichtungen	2	2	-	-	-	-	-	-
Insgesamt	3084	2729	-	5	3	23	309	16

4 VERWALTUNGS-, TECHNISCHES UND SONSTIGES HOCHSCHULPERSONAL 1991

4.3 HAUPTBERUFLICHES PERSONAL NACH FACHERGROUPE, LEHR- UND FORSCHUNGSBEREICHEN, BESCHAFTIGUNGSVERHAELTNIS SOWIE FINANZIERUNG UND ART DER STELLE

FACHERGROUPE LEHR- UND FORSCHUNGSBEREICH DIENSTBEZEICHNUNG	PERSONAL			DARUNTER TEILZEITBESCHAFFT.		PERSONEN, DIE NICHT AUS STELLENTITELN FINANZIERT WERDEN			STELLEN NACH DEM HAUSHALTS-/ STELLENPLAN	
	INS- GESAMT	BEAMTE	AN- GESTELLTE	ZUSAMMEN	M.WENIGER ALS DER HAELFTE D. REGEL- ARBEITS- ZEIT	ZUSAMMEN	DAVON		ZUSAMMEN	DARUNTER NICHT BESETZT
							AUS SON- STIGEN HAUSHALTS- MITTELN	AUS DRITT- MITTELN		

SPRACH- UND KULTUR-
WISSENSCHAFTEN
SPRACH- UND KULTUR-
WISSENSCHAFTEN ALLG.

VERWALTUNGSPERSONAL IM HOEHEREN DIENST	7,0	3,0	4,0	-	-	-	-	-	7,0	-
VERWALTUNGSPERSONAL IM GEHOB.,MITTL.,EINF.DIENST	188,5	3,0	185,5	93,5	-	11,0	1,0	10,0	142,0	4,5
ZUSAMMEN	195,5	6,0	189,5	93,5	-	11,0	1,0	10,0	149,0	4,5
BIBLIOTHEKSPERSONAL IM GEHOB.,MITTL.,EINF.DIENST	12,0	-	12,0	6,0	-	2,0	-	2,0	10,0	-
ZUSAMMEN	12,0	-	12,0	6,0	-	2,0	-	2,0	10,0	-
TECHNISCHES PERSONAL IM GEHOB.,MITTL.,EINF.DIENST	25,5	-	25,5	0,5	-	2,0	-	2,0	20,0	-
ZUSAMMEN	25,5	-	25,5	0,5	-	2,0	-	2,0	20,0	-
SONSTIGES PERSONAL IM HOEHEREN DIENST	1,0	-	1,0	-	-	-	-	-	1,0	-
SONSTIGES PERSONAL IM GEHOB.,MITTL.,EINF.DIENST	-	-	-	-	-	-	-	-	-	-
ZUSAMMEN	1,0	-	1,0	-	-	-	-	-	1,0	-
ARBEITER	2,5	-	-	1,5	-	-	-	-	2,0	-
HAUPTBERUFLICHES PERSONAL ZUSAMMEN	236,5	6,0	228,0	101,5	-	15,0	1,0	14,0	183,0	5,5

EVANGELISCHE THEOLOGIE

VERWALTUNGSPERSONAL IM HOEHEREN DIENST	1,0	-	1,0	1,0	-	-	-	-	0,5	-
VERWALTUNGSPERSONAL IM GEHOB.,MITTL.,EINF.DIENST	197,8	1,0	196,8	132,5	1,5	7,0	5,0	2,0	123,5	5,2
ZUSAMMEN	198,8	1,0	197,8	133,5	1,5	7,0	5,0	2,0	124,0	5,2
BIBLIOTHEKSPERSONAL IM HOEHEREN DIENST	-	-	-	-	-	-	-	-	1,0	-
BIBLIOTHEKSPERSONAL IM GEHOB.,MITTL.,EINF.DIENST	33,0	1,0	32,0	16,0	-	1,0	1,0	-	25,0	1,0
ZUSAMMEN	33,0	1,0	32,0	16,0	-	1,0	1,0	-	26,0	1,0
TECHNISCHES PERSONAL IM GEHOB.,MITTL.,EINF.DIENST	8,0	-	8,0	4,0	-	3,0	2,0	1,0	9,5	-
ZUSAMMEN	8,0	-	8,0	4,0	-	3,0	2,0	1,0	9,5	-
SONSTIGES PERSONAL IM HOEHEREN DIENST	1,0	1,0	-	-	-	-	-	-	-	-
SONSTIGES PERSONAL IM GEHOB.,MITTL.,EINF.DIENST	9,0	1,0	8,0	5,0	-	-	-	-	9,5	-
ZUSAMMEN	10,0	2,0	8,0	5,0	-	-	-	-	9,5	-
ARBEITER	28,0	-	-	23,0	4,0	14,0	14,0	-	7,5	-
PRAKTIKANTEN	2,0	-	-	1,0	-	-	-	-	1,0	-
HAUPTBERUFLICHES PERSONAL ZUSAMMEN	279,8	4,0	245,8	182,5	5,5	25,0	22,0	3,0	177,5	6,2

KATHOLISCHE THEOLOGIE

VERWALTUNGSPERSONAL IM HOEHEREN DIENST	1,0	-	1,0	-	-	-	-	-	1,0	-
VERWALTUNGSPERSONAL IM GEHOB.,MITTL.,EINF.DIENST	240,0	1,0	239,0	146,5	2,5	2,0	-	2,0	167,2	4,8
ZUSAMMEN	241,0	1,0	240,0	146,5	2,5	2,0	-	2,0	168,2	4,8
BIBLIOTHEKSPERSONAL IM HOEHEREN DIENST	-	-	-	-	-	-	-	-	1,0	-
BIBLIOTHEKSPERSONAL IM GEHOB.,MITTL.,EINF.DIENST	12,0	2,0	10,0	3,0	-	1,0	-	1,0	7,5	-
ZUSAMMEN	12,0	2,0	10,0	3,0	-	1,0	-	1,0	8,5	-
TECHNISCHES PERSONAL IM GEHOB.,MITTL.,EINF.DIENST	3,0	-	3,0	1,0	-	-	-	-	2,5	-
ZUSAMMEN	3,0	-	3,0	1,0	-	-	-	-	2,5	-
SONSTIGES PERSONAL IM GEHOB.,MITTL.,EINF.DIENST	4,0	-	4,0	1,0	-	-	-	-	4,5	-
ZUSAMMEN	4,0	-	4,0	1,0	-	-	-	-	4,5	-
ARBEITER	5,0	-	-	3,0	1,0	2,0	2,0	-	2,0	-
HAUPTBERUFLICHES PERSONAL ZUSAMMEN	265,0	4,0	257,0	154,5	3,5	5,0	2,0	3,0	185,7	4,8

4 VERWALTUNGS-, TECHNISCHES UND SONSTIGES HOCHSCHULPERSONAL 1991

4.3 HAUPTBERUFLICHES PERSONAL NACH FACHERGRUPPEN, LEHR- UND FORSCHUNGSBEREICHEN, BESCHAFTIGUNGSVERHAELTNIS SOWIE FINANZIERUNG UND ART DER STELLE

FACHERGRUPPE LEHR- UND FORSCHUNGSBEREICH DIENSTBEZEICHNUNG	PERSONAL			DARUNTER TEILZEITBESCHAFT.		PERSONEN, DIE NICHT AUS STELLENTITELN FINANZIERT WERDEN			STELLEN NACH DEM HAUSHALTS-/ STELLENPLAN	
	INS- GESAMT	BEAMTE	AN- GESTELLTE	ZUSAMMEN	M.WENIGER ALS DER HAELFTE D. REGEL. ARBEITS- ZEIT	ZUSAMMEN	DAVON		ZUSAMMEN	DARUNTER NICHT BESETZT
							AUS SON- STIGEN HAUSHALTS MITTELEN	AUS DRITT- MITTELEN		
PHILOSOPHIE										
VERWALTUNGSPERSONAL IM GEHOB., MITTL., EINF. DIENST ZUSAMMEN	170,5 170,5	1,0 1,0	169,5 169,5	94,0 94,0	2,0 2,0	5,5 5,5	1,5 1,5	4,0 4,0	121,8 121,8	3,2 3,2
BIBLIOTHEKSPERSONAL IM GEHOB., MITTL., EINF. DIENST ZUSAMMEN	16,5 16,5	1,0 1,0	15,5 15,5	8,0 8,0	- -	1,0 1,0	- -	1,0 1,0	10,5 10,5	- -
TECHNISCHES PERSONAL IM GEHOB., MITTL., EINF. DIENST ZUSAMMEN	6,5 6,5	- -	6,5 6,5	3,0 3,0	- -	- -	- -	- -	8,5 8,5	0,5 0,5
SONSTIGES PERSONAL IM GEHOB., MITTL., EINF. DIENST ZUSAMMEN	10,0 10,0	- -	10,0 10,0	4,0 4,0	- -	- -	- -	- -	8,0 8,0	0,5 0,5
ARBEITER PRAKTIKANTEN	8,0 6,0	- -	- -	4,0 6,0	- 4,0	- 4,0	- 4,0	- -	5,0 -	- -
HAUPTBERUFLICHES PERSONAL ZUSAMMEN	217,5	2,0	201,5	119,0	6,0	13,5	8,5	5,0	153,8	4,2
GESCHICHTE										
VERWALTUNGSPERSONAL IM HOEHEREN DIENST ZUSAMMEN	3,0 432,9 435,9	1,0 2,0 3,0	2,0 430,9 432,9	1,0 244,0 245,0	- 4,0 4,0	- 32,2 32,2	- 13,2 13,2	- 19,0 19,0	2,0 284,1 286,1	- 10,9 10,9
BIBLIOTHEKSPERSONAL IM HOEHEREN DIENST ZUSAMMEN	2,0 60,5 62,5	2,0 6,0 8,0	- 54,5 54,5	- 32,0 32,0	- 1,0 1,0	- 1,0 1,0	- - -	- 1,0 1,0	2,0 45,0 47,0	- 0,7 0,7
TECHNISCHES PERSONAL IM HOEHEREN DIENST ZUSAMMEN	1,0 104,0 105,0	- 2,0 2,0	1,0 102,0 103,0	- 18,0 18,0	- - -	- 19,0 19,0	- 8,0 8,0	- 11,0 11,0	1,0 77,5 78,5	- - -
SONSTIGES PERSONAL IM HOEHEREN DIENST ZUSAMMEN	2,0 35,5 37,5	2,0 2,0 4,0	- 33,5 33,5	- 15,0 15,0	- - -	- 7,0 7,0	- 6,0 6,0	- 1,0 1,0	- 23,0 23,0	- - -
ARBEITER AUSZUBILDENDE	57,0 -	- -	- -	37,0 -	6,0 -	27,0 -	21,0 -	6,0 -	19,3 3,0	0,5 2,7
HAUPTBERUFLICHES PERSONAL ZUSAMMEN	697,9	17,0	623,9	347,0	11,0	86,2	48,2	38,0	456,9	14,8
BIBLIOTHEKSWESEN, DOKU- MENTATION, PUBLIZISTIK										
VERWALTUNGSPERSONAL IM GEHOB., MITTL., EINF. DIENST ZUSAMMEN	81,9 81,9	2,0 2,0	79,9 79,9	40,9 40,9	- -	7,5 7,5	4,5 4,5	3,0 3,0	48,5 48,5	1,2 1,2
BIBLIOTHEKSPERSONAL IM GEHOB., MITTL., EINF. DIENST ZUSAMMEN	27,0 27,0	4,0 4,0	23,0 23,0	7,0 7,0	1,0 1,0	10,0 10,0	4,0 4,0	6,0 6,0	14,5 14,5	- -
TECHNISCHES PERSONAL IM HOEHEREN DIENST ZUSAMMEN	- 53,0 53,0	- - -	- 53,0 53,0	- 12,0 12,0	- - -	- 6,0 6,0	- 1,0 1,0	- 5,0 5,0	1,0 53,0 54,0	- 4,5 4,5
SONSTIGES PERSONAL IM GEHOB., MITTL., EINF. DIENST ZUSAMMEN	5,0 5,0 1,0	- - -	5,0 5,0 1,0	3,0 3,0 -	1,0 1,0 -	2,0 2,0 -	1,0 1,0 -	1,0 1,0 -	2,0 2,0 1,0	1,0 1,0 -
PFLEGEPERSONAL ARBEITER PRAKTIKANTEN AUSZUBILDENDE	8,0 - - 3,0	- - -	- - 3,0	- - -	- - -	- - -	- 1,0 -	- 1,0 -	- 6,6 17,0 3,0	- - 17,0 -
HAUPTBERUFLICHES PERSONAL ZUSAMMEN	178,9	6,0	164,9	65,9	2,0	26,5	11,5	15,0	146,6	23,7

4 VERWALTUNGS-, TECHNISCHES UND SONSTIGES HOCHSCHULPERSONAL 1991

4.3 HAUPTBERUFLICHES PERSONAL NACH FACHGRUPPEN, LEHR- UND FORSCHUNGSBEREICHEN, BESCHAFTIGUNGSVERHAELTNIS SOWIE FINANZIERUNG UND ART DER STELLE

FAECHERGRUPPE LEHR- UND FORSCHUNGSBEREICH	PERSONAL			DARUNTER		PERSONEN, DIE NICHT AUS STELLENTITELN FINANZIERT WERDEN			STELLEN NACH DEM HAUSHALTS-/ STELLENPLAN	
	INS- GESAMT	BEAMTE	AN- GESTELLTE	ZUSAMMEN	M. WENIGER ALS DER HAELFTE D. REGEL- ARBEITS- ZEIT	ZUSAMMEN	DAVON		ZUSAMMEN	DARUNTER NICHT BESETZT
							AUS SON- STIGEN HAUSHALTS MITTELN	AUS DRITT- MITTELN		
Dienstbezeichnung										

ALLG. UND VERGL.
LITERATUR- U. SPRACH-
WISSENSCHAFT

VERWALTUNGSPERSONAL IM GEHOB., MITTL., EINF. DIENST	201,0	3,0	198,0	89,5	2,0	12,4	3,9	8,5	151,3	6,7
ZUSAMMEN	201,0	3,0	198,0	89,5	2,0	12,4	3,9	8,5	151,3	6,7
BIBLIOTHEKSPERSONAL IM HOEHEREN DIENST	1,0	-	1,0	1,0	1,0	-	-	-	2,0	0,2
BIBLIOTHEKSPERSONAL IM GEHOB., MITTL., EINF. DIENST	25,0	3,0	22,0	11,0	-	-	-	-	23,0	2,0
ZUSAMMEN	26,0	3,0	23,0	12,0	1,0	-	-	-	25,0	2,2
TECHNISCHES PERSONAL IM GEHOB., MITTL., EINF. DIENST	28,0	-	28,0	2,0	-	2,0	-	2,0	29,0	3,0
ZUSAMMEN	28,0	-	28,0	2,0	-	2,0	-	2,0	29,0	3,0
SONSTIGES PERSONAL IM GEHOB., MITTL., EINF. DIENST	9,5	-	9,5	6,0	-	4,0	4,0	-	4,0	-
ZUSAMMEN	9,5	-	9,5	6,0	-	4,0	4,0	-	4,0	-
ARBEITER	23,0	-	-	16,0	3,0	6,0	6,0	-	11,1	-
AUSZUBILDENDE	2,0	-	-	-	-	-	-	-	2,0	-
HAUPTBERUFLICHES PERSONAL ZUSAMMEN	289,5	6,0	258,5	125,5	6,0	24,4	13,9	10,5	222,4	11,9

ALTPHILOLOGIE (KLASS.
PHILOLOGIE)

VERWALTUNGSPERSONAL IM HOEHEREN DIENST	-	-	-	-	-	-	-	-	1,0	-
VERWALTUNGSPERSONAL IM GEHOB., MITTL., EINF. DIENST	86,0	1,0	85,0	56,0	-	2,0	2,0	-	63,3	4,6
ZUSAMMEN	86,0	1,0	85,0	56,0	-	2,0	2,0	-	64,3	4,6
BIBLIOTHEKSPERSONAL IM GEHOB., MITTL., EINF. DIENST	16,0	5,0	11,0	6,0	-	-	-	-	14,0	-
ZUSAMMEN	16,0	5,0	11,0	6,0	-	-	-	-	14,0	-
TECHNISCHES PERSONAL IM GEHOB., MITTL., EINF. DIENST	6,0	-	6,0	-	-	-	-	-	5,0	-
ZUSAMMEN	6,0	-	6,0	-	-	-	-	-	5,0	-
SONSTIGES PERSONAL IM GEHOB., MITTL., EINF. DIENST	3,5	-	3,5	1,0	-	-	-	-	6,0	-
ZUSAMMEN	3,5	-	3,5	1,0	-	-	-	-	6,0	-
ARBEITER	12,0	-	-	9,0	2,0	6,0	6,0	-	5,5	-
PRAKTIKANTEN	1,0	-	-	-	-	-	-	-	1,0	-
HAUPTBERUFLICHES PERSONAL ZUSAMMEN	124,5	6,0	105,5	72,0	2,0	8,0	8,0	-	95,8	4,6

GERMANISTIK (DEUTSCH,
GERMANISCHE SPRACHEN
OHNE ANGLISTIK)

VERWALTUNGSPERSONAL IM GEHOB., MITTL., EINF. DIENST	338,0	3,0	335,0	202,0	2,0	17,0	8,0	9,0	221,4	7,4
ZUSAMMEN	338,0	3,0	335,0	202,0	2,0	17,0	8,0	9,0	221,4	7,4
BIBLIOTHEKSPERSONAL IM HOEHEREN DIENST	1,0	1,0	-	-	-	-	-	-	1,0	-
BIBLIOTHEKSPERSONAL IM GEHOB., MITTL., EINF. DIENST	49,0	5,0	44,0	23,0	-	3,0	2,0	1,0	36,8	-
ZUSAMMEN	50,0	6,0	44,0	23,0	-	3,0	2,0	1,0	37,8	-
TECHNISCHES PERSONAL IM GEHOB., MITTL., EINF. DIENST	19,0	-	19,0	4,0	-	8,0	5,0	3,0	8,5	-
ZUSAMMEN	19,0	-	19,0	4,0	-	8,0	5,0	3,0	8,5	-
SONSTIGES PERSONAL IM HOEHEREN DIENST	1,0	1,0	-	-	-	-	-	-	-	-
SONSTIGES PERSONAL IM GEHOB., MITTL., EINF. DIENST	22,0	-	22,0	14,0	1,0	6,0	1,0	5,0	11,0	1,0
ZUSAMMEN	23,0	1,0	22,0	14,0	1,0	6,0	1,0	5,0	11,0	1,0
ARBEITER	18,0	-	-	12,0	3,0	7,0	7,0	-	10,5	2,5
PRAKTIKANTEN	1,0	-	-	-	-	-	-	-	1,0	-
HAUPTBERUFLICHES PERSONAL ZUSAMMEN	449,0	10,0	420,0	255,0	6,0	41,0	23,0	18,0	290,2	10,9

4 VERWALTUNGS-, TECHNISCHES UND SONSTIGES HOCHSCHULPERSONAL 1991

4.3 HAUPTBERUFLICHES PERSONAL NACH FACHERGRUPPEN, LEHR- UND FORSCHUNGSBEREICHEN, BESCHAEFTIGUNGSVERHAELTNIS SOWIE FINANZIERUNG UND ART DER STELLE

FACHERGRUPPE LEHR- UND FORSCHUNGSBEREICH DIENSTBEZEICHNUNG	PERSONAL			DARUNTER TEILZEITBESCHAFFT.		PERSONEN, DIE NICHT AUS STELLENTITELN FINANZIERT WERDEN			STELLEN NACH DEM HAUSHALTS-/ STELLENPLAN		
	INS- GESAMT	BEAMTE	AN- GESTELLTE	ZUSAMMEN	M. WENIGER ALS DER HAELFTE D. REGEL- ARBEITS- ZEIT	ZUSAMMEN	DÄVON		ZUSAMMEN	DARUNTER NICHT BESETZT	
							AUS- STIGEN HAUSHALTS MITTELN	AUS DRITT- MITTELN			
ANGLISTIK, AMERIKANIST.											
VERWALTUNGSPERSONAL IM HOEHEREN DIENST	1,0	1,0	-	-	-	-	-	-	-	1,0	-
VERWALTUNGSPERSONAL IM GEHOB., MITTL., EINF. DIENST	208,5	1,0	207,5	115,0	5,0	1,0	1,0	-	143,5	7,5	
ZUSAMMEN	209,5	2,0	207,5	115,0	5,0	1,0	1,0	-	144,5	7,5	
BIBLIOTHEKSPERSONAL IM HOEHEREN DIENST	1,0	1,0	-	-	-	-	-	-	1,0	-	
BIBLIOTHEKSPERSONAL IM GEHOB., MITTL., EINF. DIENST	38,0	6,0	32,0	10,0	1,0	2,0	1,0	1,0	30,5	-	
ZUSAMMEN	39,0	7,0	32,0	10,0	1,0	2,0	1,0	1,0	31,5	-	
TECHNISCHES PERSONAL IM GEHOB., MITTL., EINF. DIENST	5,0	-	5,0	2,0	-	1,0	1,0	-	6,0	1,0	
ZUSAMMEN	5,0	-	5,0	2,0	-	1,0	1,0	-	6,0	1,0	
SONSTIGES PERSONAL IM HOEHEREN DIENST	2,0	1,0	1,0	-	-	-	-	-	-	-	
SONSTIGES PERSONAL IM GEHOB., MITTL., EINF. DIENST	9,5	-	9,5	5,0	-	-	-	-	7,5	-	
ZUSAMMEN	11,5	1,0	10,5	5,0	-	-	-	-	7,5	-	
ARBEITER	15,0	-	-	10,0	4,0	7,0	7,0	-	9,0	2,5	
HAUPTBERUFLICHES PERSONAL ZUSAMMEN	280,0	10,0	255,0	142,0	10,0	11,0	10,0	1,0	198,5	11,0	
ROMANISTIK											
VERWALTUNGSPERSONAL IM HOEHEREN DIENST	1,0	1,0	-	-	-	-	-	-	1,0	-	
VERWALTUNGSPERSONAL IM GEHOB., MITTL., EINF. DIENST	175,0	1,0	174,0	106,0	3,0	6,0	3,0	3,0	117,1	4,9	
ZUSAMMEN	176,0	2,0	174,0	106,0	3,0	6,0	3,0	3,0	118,1	4,9	
BIBLIOTHEKSPERSONAL IM HOEHEREN DIENST	1,0	1,0	-	1,0	-	-	-	-	1,0	-	
BIBLIOTHEKSPERSONAL IM GEHOB., MITTL., EINF. DIENST	38,0	4,0	34,0	15,0	-	1,0	1,0	-	28,0	0,5	
ZUSAMMEN	39,0	5,0	34,0	16,0	-	1,0	1,0	-	29,0	0,5	
TECHNISCHES PERSONAL IM GEHOB., MITTL., EINF. DIENST	4,0	-	4,0	1,0	-	1,0	1,0	-	2,5	-	
ZUSAMMEN	4,0	-	4,0	1,0	-	1,0	1,0	-	2,5	-	
SONSTIGES PERSONAL IM HOEHEREN DIENST	2,0	-	2,0	-	-	-	-	-	-	-	
SONSTIGES PERSONAL IM GEHOB., MITTL., EINF. DIENST	13,5	-	13,5	9,0	-	3,0	2,0	1,0	6,0	-	
ZUSAMMEN	15,5	-	15,5	9,0	-	3,0	2,0	1,0	6,0	-	
ARBEITER	16,0	-	-	13,0	5,0	8,0	8,0	-	5,8	1,0	
PRAKTIKANTEN	1,0	-	-	-	-	-	-	-	-	-	
AUSZUBILDENDE	2,0	-	1,0	-	-	-	-	-	3,0	1,0	
HAUPTBERUFLICHES PERSONAL ZUSAMMEN	253,5	7,0	228,5	145,0	8,0	19,0	15,0	4,0	164,4	7,4	
SLAWISTIK, BALTISTIK, FINNO-UGRISTIK											
VERWALTUNGSPERSONAL IM HOEHEREN DIENST	-	-	-	-	-	-	-	-	1,0	-	
VERWALTUNGSPERSONAL IM GEHOB., MITTL., EINF. DIENST	52,0	-	52,0	27,0	-	3,0	2,0	1,0	32,5	0,5	
ZUSAMMEN	52,0	-	52,0	27,0	-	3,0	2,0	1,0	33,5	0,5	
BIBLIOTHEKSPERSONAL IM HOEHEREN DIENST	1,0	-	1,0	-	-	-	-	-	-	-	
BIBLIOTHEKSPERSONAL IM GEHOB., MITTL., EINF. DIENST	23,0	2,0	21,0	9,0	-	-	-	-	19,5	-	
ZUSAMMEN	24,0	2,0	22,0	9,0	-	-	-	-	19,5	-	
TECHNISCHES PERSONAL IM GEHOB., MITTL., EINF. DIENST	-	-	-	-	-	-	-	-	1,0	-	
ZUSAMMEN	-	-	-	-	-	-	-	-	1,0	-	
SONSTIGES PERSONAL IM GEHOB., MITTL., EINF. DIENST	2,0	-	2,0	2,0	-	-	-	-	0,5	-	
ZUSAMMEN	2,0	-	2,0	2,0	-	-	-	-	0,5	-	
ARBEITER	7,0	-	-	5,0	2,0	5,0	5,0	-	0,5	-	
HAUPTBERUFLICHES PERSONAL ZUSAMMEN	85,0	2,0	76,0	43,0	2,0	8,0	7,0	1,0	55,0	0,5	

4 VERWALTUNGS-, TECHNISCHES UND SONSTIGES HOCHSCHULPERSONAL 1991

4.3 HAUPTBERUFLICHES PERSONAL NACH FACHERGRUPPEN, LEHR- UND FORSCHUNGSBEREICHEN, BESCHAEFTIGUNGSVERHAELTNIS SOWIE FINANZIERUNG UND ART DER STELLE

FACHERGRUPPE LEHR- UND FORSCHUNGSBEREICH DIENSTBEZEICHNUNG	PERSONAL			DARUNTER TEILZEITBESCHAFT.		PERSONEN, DIE NICHT AUS STELLENITTELN FINANZIERT WERDEN			STELLEN NACH DEM HAUSHALTS-/ STELLENPLAN	
	INS- GESAMT	BEAMTE	AN- GESTELLTE	ZUSAMMEN	M. WENIGER ALS DER HAELFTE D. REGEL- ARBEITS- ZEIT	ZUSAMMEN	DAVON		ZUSAMMEN	DARUNTER NICHT BESETZT
							AUS SON- STIGEN HAUSHALTS MITTELN	AUS DRITT- MITTELN		

SONSTIGE/AUSSEREUROP.
SPRACH- UND KULTUR-
WISSENSCHAFTEN

VERWALTUNGSPERSONAL IM HOEHEREN DIENST	3,0	-	3,0	-	-	-	-	-	3,0	-
VERWALTUNGSPERSONAL IM GEHOB., MITTL., EINF. DIENST	169,9	-	169,9	108,0	2,0	10,6	8,0	2,6	104,0	4,0
ZUSAMMEN	172,9	-	172,9	108,0	2,0	10,6	8,0	2,6	107,0	4,0
BIBLIOTHEKSPERSONAL IM HOEHEREN DIENST	3,3	-	3,3	1,3	1,0	-	-	-	4,0	0,5
BIBLIOTHEKSPERSONAL IM GEHOB., MITTL., EINF. DIENST	30,0	2,0	28,0	15,0	2,0	-	-	-	19,0	1,0
ZUSAMMEN	33,3	2,0	31,3	16,3	3,0	-	-	-	23,0	1,5
TECHNISCHES PERSONAL IM GEHOB., MITTL., EINF. DIENST	8,0	-	8,0	3,0	-	-	-	-	7,0	1,0
ZUSAMMEN	8,0	-	8,0	3,0	-	-	-	-	7,0	1,0
SONSTIGES PERSONAL IM GEHOB., MITTL., EINF. DIENST	10,0	-	10,0	4,0	-	-	-	-	10,0	0,5
ZUSAMMEN	10,0	-	10,0	4,0	-	-	-	-	10,0	0,5
ARBEITER	21,3	-	-	18,3	9,0	12,0	12,0	-	3,5	-
HAUPTBERUFLICHES PERSONAL ZUSAMMEN	245,5	2,0	222,2	149,6	14,0	22,6	20,0	2,6	150,5	7,0

PSYCHOLOGIE

VERWALTUNGSPERSONAL IM HOEHEREN DIENST	1,0	-	1,0	-	-	-	-	-	2,0	-
VERWALTUNGSPERSONAL IM GEHOB., MITTL., EINF. DIENST	345,5	4,0	341,5	185,0	4,0	26,5	10,5	16,0	231,2	5,5
ZUSAMMEN	346,5	4,0	342,5	185,0	4,0	26,5	10,5	16,0	233,2	5,5
BIBLIOTHEKSPERSONAL IM GEHOB., MITTL., EINF. DIENST	30,0	3,0	27,0	10,0	-	1,0	-	1,0	22,5	-
ZUSAMMEN	30,0	3,0	27,0	10,0	-	1,0	-	1,0	22,5	-
TECHNISCHES PERSONAL IM GEHOB., MITTL., EINF. DIENST	170,5	2,0	168,5	57,0	4,0	9,0	4,0	5,0	146,5	2,0
ZUSAMMEN	170,5	2,0	168,5	57,0	4,0	9,0	4,0	5,0	146,5	2,0
SONSTIGES PERSONAL IM HOEHEREN DIENST	7,0	-	7,0	1,0	-	1,0	-	1,0	5,0	-
SONSTIGES PERSONAL IM GEHOB., MITTL., EINF. DIENST	37,5	1,0	36,5	13,0	1,0	14,0	3,0	11,0	17,5	1,5
ZUSAMMEN	44,5	1,0	43,5	14,0	1,0	15,0	3,0	12,0	22,5	1,5
PFLEGEPERSONAL	60,0	-	-	17,0	-	1,0	1,0	-	54,0	2,0
ARBEITER	42,0	-	-	19,0	4,0	12,0	11,0	1,0	58,8	1,0
AUSZUBILDENDE	18,0	-	5,0	-	-	-	-	-	21,0	3,0
HAUPTBERUFLICHES PERSONAL ZUSAMMEN	711,5	10,0	586,5	302,0	13,0	64,5	29,5	35,0	558,5	15,0

ERZIEHUNGSWISSENSCHAFT

VERWALTUNGSPERSONAL IM HOEHEREN DIENST	4,0	-	4,0	-	-	-	-	-	3,0	-
VERWALTUNGSPERSONAL IM GEHOB., MITTL., EINF. DIENST	671,0	5,0	666,0	389,0	7,0	62,7	22,0	40,7	416,6	10,1
ZUSAMMEN	675,0	5,0	670,0	389,0	7,0	62,7	22,0	40,7	419,6	10,1
BIBLIOTHEKSPERSONAL IM HOEHEREN DIENST	1,0	-	1,0	-	-	-	-	-	1,0	-
BIBLIOTHEKSPERSONAL IM GEHOB., MITTL., EINF. DIENST	67,0	13,0	54,0	20,0	-	2,0	1,0	1,0	55,8	-
ZUSAMMEN	68,0	13,0	55,0	20,0	-	2,0	1,0	1,0	56,8	-
TECHNISCHES PERSONAL IM GEHOB., MITTL., EINF. DIENST	79,0	1,0	78,0	6,0	-	9,0	4,0	5,0	75,0	1,0
ZUSAMMEN	79,0	1,0	78,0	6,0	-	9,0	4,0	5,0	75,0	1,0
SONSTIGES PERSONAL IM HOEHEREN DIENST	6,0	-	6,0	1,0	1,0	-	-	-	5,0	-
SONSTIGES PERSONAL IM GEHOB., MITTL., EINF. DIENST	37,0	1,0	36,0	9,0	1,0	9,0	4,0	5,0	23,0	-
ZUSAMMEN	43,0	1,0	42,0	10,0	2,0	9,0	4,0	5,0	28,0	-
ARBEITER	26,0	-	-	12,0	3,0	13,0	13,0	-	13,0	-
PRAKTIKANTEN	1,0	-	-	-	-	-	-	-	-	-
AUSZUBILDENDE	-	-	-	-	-	-	-	-	1,0	-
HAUPTBERUFLICHES PERSONAL ZUSAMMEN	892,0	20,0	845,0	437,0	12,0	95,7	44,0	51,7	593,4	11,1

4 VERWALTUNGS-, TECHNISCHES UND SONSTIGES HOCHSCHULPERSONAL 1991

4.3 HAUPTBERUFLICHES PERSONAL NACH FACHERGRUPPEN, LEHR- UND FORSCHUNGSBEREICHEN, BESCHAFTIGUNGSVERHAELTNIS SOWIE FINANZIERUNG UND ART DER STELLE

FACHERGRUPPE LEHR- UND FORSCHUNGSBEREICH DIENSTBEZEICHNUNG	PERSONAL			DARUNTER TEILZEITBESCHAFT.		PERSONEN, DIE NICHT AUS STELLENTITELN FINANZIERT WERDEN			STELLEN NACH DEM HAUSHALTS-/ STELLENPLAN	
	INS- GESAMT	BEAMTE	AN- GESTELLTE	ZUSAMMEN	M. WENIGER ALS DER HAELFTE D. REGEL- ARBEITS- ZEIT	ZUSAMMEN	DAVON		ZUSAMMEN	DARUNTER NICHT BESETZT
							AUS SON- STIGEN HAUSHALTS- MITTELN	AUS DRITT- MITTELN		
SPRACH- UND KULTUR- WISSENSCHAFTEN ZUSAMMEN										
VERWALTUNGSPERSONAL IM HOEHEREN DIENST	22,0	6,0	16,0	2,0	-	-	-	-	22,5	-
VERWALTUNGSPERSONAL IM GEHOB., MITTL., EINF. DIENST	3558,5	28,0	3530,5	2028,9	35,0	206,4	85,6	120,8	2368,0	81,0
ZUSAMMEN	3580,5	34,0	3546,5	2030,9	35,0	206,4	85,6	120,8	2390,5	81,0
BIBLIOTHEKSPERSONAL IM HOEHEREN DIENST	11,3	5,0	6,3	3,3	2,0	-	-	-	14,0	0,7
BIBLIOTHEKSPERSONAL IM GEHOB., MITTL., EINF. DIENST	477,0	57,0	420,0	191,0	5,0	25,0	10,0	15,0	361,6	5,2
ZUSAMMEN	488,3	62,0	426,3	194,3	7,0	25,0	10,0	15,0	375,6	5,9
TECHNISCHES PERSONAL IM HOEHEREN DIENST	1,0	-	1,0	-	-	-	-	-	2,0	-
TECHNISCHES PERSONAL IM GEHOB., MITTL., EINF. DIENST	519,5	5,0	514,5	113,5	4,0	60,0	26,0	34,0	451,5	13,0
ZUSAMMEN	520,5	5,0	515,5	113,5	4,0	60,0	26,0	34,0	453,5	13,0
SONSTIGES PERSONAL IM HOEHEREN DIENST	22,0	5,0	17,0	2,0	1,0	1,0	-	1,0	11,0	-
SONSTIGES PERSONAL IM GEHOB., MITTL., EINF. DIENST	208,0	5,0	203,0	91,0	4,0	45,0	21,0	24,0	133,5	4,5
ZUSAMMEN	230,0	10,0	220,0	93,0	5,0	46,0	21,0	25,0	144,5	4,5
PFLEGEPERSONAL	61,0	-	1,0	17,0	-	1,0	1,0	-	55,0	2,0
ARBEITER	288,8	-	-	185,8	46,0	123,0	116,0	7,0	160,1	8,5
PRAKTIKANTEN	12,0	-	-	7,0	4,0	4,0	4,0	-	20,0	17,0
AUSZUBILDENDE	25,0	-	9,0	-	-	-	-	-	33,0	6,7
HAUPTBERUFLICHES PERSONAL ZUSAMMEN	5206,1	112,0	4718,3	2641,5	101,0	465,4	263,6	201,8	3632,2	138,6
SPORT										
VERWALTUNGSPERSONAL IM HOEHEREN DIENST	2,0	-	2,0	1,0	-	-	-	-	1,5	-
VERWALTUNGSPERSONAL IM GEHOB., MITTL., EINF. DIENST	201,5	5,0	196,5	99,0	4,0	19,5	4,5	15,0	134,0	2,7
ZUSAMMEN	203,5	5,0	198,5	100,0	4,0	19,5	4,5	15,0	135,5	2,7
BIBLIOTHEKSPERSONAL IM GEHOB., MITTL., EINF. DIENST	6,0	-	6,0	3,0	-	-	-	-	5,5	0,5
ZUSAMMEN	6,0	-	6,0	3,0	-	-	-	-	5,5	0,5
TECHNISCHES PERSONAL IM GEHOB., MITTL., EINF. DIENST	79,0	1,0	78,0	16,0	-	8,0	-	8,0	68,0	1,5
ZUSAMMEN	79,0	1,0	78,0	16,0	-	8,0	-	8,0	68,0	1,5
SONSTIGES PERSONAL IM HOEHEREN DIENST	2,0	1,0	1,0	1,0	-	2,0	-	2,0	-	-
SONSTIGES PERSONAL IM GEHOB., MITTL., EINF. DIENST	33,0	4,0	29,0	9,0	-	2,0	1,0	1,0	28,0	-
ZUSAMMEN	35,0	5,0	30,0	10,0	-	4,0	1,0	3,0	28,0	-
ARBEITER	154,0	-	-	49,0	4,0	32,0	32,0	-	109,0	7,5
PRAKTIKANTEN	9,0	2,0	-	2,0	-	2,0	-	2,0	2,0	-
AUSZUBILDENDE	4,0	-	-	-	-	-	-	-	5,0	1,0
HAUPTBERUFLICHES PERSONAL ZUSAMMEN	490,5	19,0	320,5	180,0	8,0	65,5	37,5	28,0	353,0	13,2
SPORT ZUSAMMEN										
VERWALTUNGSPERSONAL IM HOEHEREN DIENST	2,0	-	2,0	1,0	-	-	-	-	1,5	-
VERWALTUNGSPERSONAL IM GEHOB., MITTL., EINF. DIENST	201,5	5,0	196,5	99,0	4,0	19,5	4,5	15,0	134,0	2,7
ZUSAMMEN	203,5	5,0	198,5	100,0	4,0	19,5	4,5	15,0	135,5	2,7
BIBLIOTHEKSPERSONAL IM GEHOB., MITTL., EINF. DIENST	6,0	-	6,0	3,0	-	-	-	-	5,5	0,5
ZUSAMMEN	6,0	-	6,0	3,0	-	-	-	-	5,5	0,5
TECHNISCHES PERSONAL IM GEHOB., MITTL., EINF. DIENST	79,0	1,0	78,0	16,0	-	8,0	-	8,0	68,0	1,5
ZUSAMMEN	79,0	1,0	78,0	16,0	-	8,0	-	8,0	68,0	1,5
SONSTIGES PERSONAL IM HOEHEREN DIENST	2,0	1,0	1,0	1,0	-	2,0	-	2,0	-	-
SONSTIGES PERSONAL IM GEHOB., MITTL., EINF. DIENST	33,0	4,0	29,0	9,0	-	2,0	1,0	1,0	28,0	-
ZUSAMMEN	35,0	5,0	30,0	10,0	-	4,0	1,0	3,0	28,0	-
ARBEITER	154,0	-	-	49,0	4,0	32,0	32,0	-	109,0	7,5
PRAKTIKANTEN	9,0	2,0	-	2,0	-	2,0	-	2,0	2,0	-
AUSZUBILDENDE	4,0	-	-	-	-	-	-	-	5,0	1,0
HAUPTBERUFLICHES PERSONAL ZUSAMMEN	490,5	19,0	320,5	180,0	8,0	65,5	37,5	28,0	353,0	13,2

4 VERWALTUNGS-, TECHNISCHES UND SONSTIGES HOCHSCHULPERSONAL 1991

4.3 HAUPTBERUFLICHES PERSONAL NACH FACHERGRUPPEN, LEHR- UND FORSCHUNGSBEREICHEN, BESCHAFTIGUNGSVERHAELTNIS SOWIE FINANZIERUNG UND ART DER STELLE

FACHERGRUPPE LEHR- UND FORSCHUNGSBEREICH DIENSTBEZEICHNUNG	PERSONAL			DARUNTER TEILZEITBESCHAFT.		PERSONEN, DIE NICHT AUS STELLENTITELN FINANZIERT WERDEN			STELLEN NACH DEM HAUSHALTS-/ STELLENPLAN	
	INS- GESAMT	BEAMTE	AN- GESTELLTE	ZUSAMMEN	M. WENIGER ALS DER HAELFTE D. REGEL- ARBEITS- ZEIT	ZUSAMMEN	DAVON		ZUSAMMEN	DARUNTER NICHT BESETZT
							AUS SON- STIGEN HAUSHALTS- MITTELN	AUS DRITT- MITTELN		

RECHTS-, WIRTSCHAFTS-
U. SOZIALWISSENSCHAFTEN
RECHTS-, WIRTSCHAFTS-
U. SOZIALWISS. ALLG.

VERWALTUNGSPERSONAL IM HOEHEREN DIENST	8,5	1,5	7,0	-	-	-	-	-	8,5	-
VERWALTUNGSPERSONAL IM GEHOB., MITTL., EINF. DIENST	177,5	6,0	171,5	74,5	-	3,5	-	3,5	150,1	8,7
ZUSAMMEN	186,0	7,5	178,5	74,5	-	3,5	-	3,5	158,6	8,7
BIBLIOTHEKSPERSONAL IM HOEHEREN DIENST	1,0	1,0	-	-	-	-	-	-	1,0	-
BIBLIOTHEKSPERSONAL IM GEHOB., MITTL., EINF. DIENST	31,0	5,0	26,0	13,0	-	-	-	-	25,0	-
ZUSAMMEN	32,0	6,0	26,0	13,0	-	-	-	-	26,0	-
TECHNISCHES PERSONAL IM GEHOB., MITTL., EINF. DIENST	5,0	-	5,0	0,5	-	-	-	-	5,0	-
ZUSAMMEN	5,0	-	5,0	0,5	-	-	-	-	5,0	-
SONSTIGES PERSONAL IM HOEHEREN DIENST	1,0	-	1,0	1,0	-	-	-	-	0,5	-
ZUSAMMEN	1,0	-	1,0	1,0	-	-	-	-	0,5	-
ARBEITER	6,5	-	-	3,5	-	1,0	1,0	-	5,3	0,8
AUSZUBILDENDE	5,0	-	-	-	-	-	-	-	-	-
HAUPTBERUFLICHES PERSONAL ZUSAMMEN	235,5	13,5	210,5	92,5	-	4,5	1,0	3,5	195,4	9,5

POLITIK- UND SOZIAL-
WISSENSCHAFTEN

VERWALTUNGSPERSONAL IM HOEHEREN DIENST	4,0	1,0	3,0	1,0	-	-	-	-	2,0	-
VERWALTUNGSPERSONAL IM GEHOB., MITTL., EINF. DIENST	583,0	4,0	579,0	301,5	9,0	37,0	11,0	26,0	396,3	13,7
ZUSAMMEN	587,0	5,0	582,0	302,5	9,0	37,0	11,0	26,0	398,3	13,7
BIBLIOTHEKSPERSONAL IM HOEHEREN DIENST	4,0	3,0	1,0	-	-	-	-	-	12,0	1,0
BIBLIOTHEKSPERSONAL IM GEHOB., MITTL., EINF. DIENST	74,5	7,0	67,5	29,0	2,0	4,0	3,0	1,0	56,5	1,0
ZUSAMMEN	78,5	10,0	68,5	29,0	2,0	4,0	3,0	1,0	68,5	2,0
TECHNISCHES PERSONAL IM GEHOB., MITTL., EINF. DIENST	46,5	1,0	45,5	12,0	2,0	25,0	7,0	18,0	22,8	2,0
ZUSAMMEN	46,5	1,0	45,5	12,0	2,0	25,0	7,0	18,0	22,8	2,0
SONSTIGES PERSONAL IM HOEHEREN DIENST	3,0	1,0	2,0	-	-	1,0	1,0	-	1,0	-
SONSTIGES PERSONAL IM GEHOB., MITTL., EINF. DIENST	23,0	-	23,0	12,0	-	3,0	2,0	1,0	20,0	2,5
ZUSAMMEN	26,0	1,0	25,0	12,0	-	4,0	3,0	1,0	21,0	2,5
PFLEGEPERSONAL	1,0	-	-	-	-	-	-	-	2,0	-
ARBEITER	17,0	-	-	12,0	-	8,0	8,0	-	7,3	-
HAUPTBERUFLICHES PERSONAL ZUSAMMEN	756,0	17,0	721,0	367,5	13,0	78,0	32,0	46,0	519,9	20,2

SOZIALWESEN

VERWALTUNGSPERSONAL IM HOEHEREN DIENST	3,0	2,0	1,0	1,0	-	-	-	-	2,5	-
VERWALTUNGSPERSONAL IM GEHOB., MITTL., EINF. DIENST	128,5	3,0	125,5	60,0	1,0	16,0	10,0	6,0	87,0	2,2
ZUSAMMEN	131,5	5,0	126,5	61,0	1,0	16,0	10,0	6,0	89,5	2,2
BIBLIOTHEKSPERSONAL IM GEHOB., MITTL., EINF. DIENST	16,0	-	16,0	7,0	-	2,0	2,0	-	10,0	-
ZUSAMMEN	16,0	-	16,0	7,0	-	2,0	2,0	-	10,0	-
TECHNISCHES PERSONAL IM GEHOB., MITTL., EINF. DIENST	29,0	1,0	28,0	6,0	-	6,0	5,0	1,0	21,0	-
ZUSAMMEN	29,0	1,0	28,0	6,0	-	6,0	5,0	1,0	21,0	-
SONSTIGES PERSONAL IM HOEHEREN DIENST	1,0	1,0	-	-	-	-	-	-	-	-
SONSTIGES PERSONAL IM GEHOB., MITTL., EINF. DIENST	37,0	-	37,0	10,0	-	15,0	3,0	12,0	18,0	1,0
ZUSAMMEN	38,0	1,0	37,0	10,0	-	15,0	3,0	12,0	18,0	1,0
PFLEGEPERSONAL	-	-	-	-	-	-	-	-	1,0	-
ARBEITER	5,5	-	-	3,0	-	-	-	-	5,0	1,0
AUSZUBILDENDE	1,0	-	-	-	-	-	-	-	1,0	-
HAUPTBERUFLICHES PERSONAL ZUSAMMEN	221,0	7,0	207,5	87,0	1,0	39,0	20,0	19,0	145,5	4,2

4 VERWALTUNGS-, TECHNISCHES UND SONSTIGES HOCHSCHULPERSONAL 1991

4.3 HAUPTBERUFLICHES PERSONAL NACH FACHERGRUPPEN, LEHR- UND FORSCHUNGSBEREICHEN, BESCHAFTIGUNGSVERHAELTNIS SOWIE FINANZIERUNG UND ART DER STELLE

FAECHERGRUPPE LEHR- UND FORSCHUNGSBEREICH DIENSTBEZEICHNUNG	PERSONAL			DARUNTER TEILZEITBESCHAFT.		PERSONEN, DIE NICHT AUS STELLENITELN FINANZIERT WERDEN			STELLEN NACH DEM HAUSHALTS-/ STELLENPLAN	
	INS- GESAMT	BEAMTE	AN- GESTELLTE	ZUSAMMEN	1. WENIGER ALS DER HAELFTE D. REGUL. ARBEITS- ZEIT	ZUSAMMEN	DAVON		ZUSAMMEN	DARUNTER NICHT BESETZT
							AUS SON- STIGEN HAUSHALTS MITTELN	AUS DRITT- MITTELN		
RECHTSWISSENSCHAFTEN										
VERWALTUNGSPERSONAL IM HOEHEREN DIENST	4,0	1,0	3,0	1,0	-	-	-	-	4,0	-
VERWALTUNGSPERSONAL IM GEHOB., MITTL., EINF. DIENST	859,0	13,0	846,0	386,0	5,0	31,0	21,0	10,0	659,9	24,5
ZUSAMMEN	863,0	14,0	849,0	387,0	5,0	31,0	21,0	10,0	663,9	24,5
BIBLIOTHEKSPERSONAL IM HOEHEREN DIENST	12,0	7,0	5,0	1,0	-	-	-	-	12,5	-
BIBLIOTHEKSPERSONAL IM GEHOB., MITTL., EINF. DIENST	168,3	19,0	149,3	49,6	2,0	-	-	-	137,5	4,2
ZUSAMMEN	180,3	26,0	154,3	50,6	2,0	-	-	-	150,0	4,2
TECHNISCHES PERSONAL IM GEHOB., MITTL., EINF. DIENST	14,0	-	14,0	5,0	-	-	-	-	14,5	0,5
ZUSAMMEN	14,0	-	14,0	5,0	-	-	-	-	14,5	0,5
SONSTIGES PERSONAL IM HOEHEREN DIENST	5,0	4,0	1,0	1,0	1,0	2,0	2,0	-	-	-
SONSTIGES PERSONAL IM GEHOB., MITTL., EINF. DIENST	49,0	-	49,0	18,0	-	4,0	4,0	-	41,5	2,5
ZUSAMMEN	54,0	4,0	50,0	19,0	1,0	6,0	6,0	-	41,5	2,5
ARBEITER	94,0	-	-	60,0	3,0	19,0	19,0	-	54,1	3,5
PRAKTIKANTEN	3,0	-	-	2,0	1,0	-	-	-	0,5	-
HAUPTBERUFLICHES PERSONAL ZUSAMMEN	1208,3	44,0	1067,3	523,6	12,0	56,0	46,0	10,0	924,5	35,2
VERWALTUNGSWISSEN- SCHAFT										
VERWALTUNGSPERSONAL IM HOEHEREN DIENST	27,2	26,2	1,0	-	-	-	-	-	27,0	1,0
VERWALTUNGSPERSONAL IM GEHOB., MITTL., EINF. DIENST	366,3	139,7	226,6	71,5	2,0	6,0	1,0	5,0	361,8	12,5
ZUSAMMEN	393,5	165,9	227,6	71,5	2,0	6,0	1,0	5,0	388,8	13,5
BIBLIOTHEKSPERSONAL IM GEHOB., MITTL., EINF. DIENST	30,0	10,0	20,0	12,0	2,0	2,0	2,0	-	27,8	1,0
ZUSAMMEN	30,0	10,0	20,0	12,0	2,0	2,0	2,0	-	27,8	1,0
TECHNISCHES PERSONAL IM GEHOB., MITTL., EINF. DIENST	2,0	-	2,0	-	-	-	-	-	2,0	-
ZUSAMMEN	2,0	-	2,0	-	-	-	-	-	2,0	-
SONSTIGES PERSONAL IM GEHOB., MITTL., EINF. DIENST	22,0	15,0	7,0	-	-	2,0	2,0	-	18,0	-
ZUSAMMEN	22,0	15,0	7,0	-	-	2,0	2,0	-	18,0	-
ARBEITER	142,0	-	-	14,0	-	1,0	1,0	-	141,0	6,4
AUSZUBILDENDE	7,0	-	-	-	-	-	-	-	8,0	2,0
HAUPTBERUFLICHES PERSONAL ZUSAMMEN	596,5	190,9	256,6	97,5	4,0	11,0	6,0	5,0	585,6	22,9
WIRTSCHAFTSWISSEN- SCHAFTEN										
VERWALTUNGSPERSONAL IM HOEHEREN DIENST	4,0	1,0	3,0	-	-	1,0	1,0	-	4,0	-
VERWALTUNGSPERSONAL IM GEHOB., MITTL., EINF. DIENST	1270,2	9,0	1261,2	595,2	13,0	77,5	38,5	39,0	928,0	43,4
ZUSAMMEN	1274,2	10,0	1264,2	595,2	13,0	78,5	39,5	39,0	932,0	43,4
BIBLIOTHEKSPERSONAL IM HOEHEREN DIENST	6,0	5,0	1,0	-	-	-	-	-	7,0	-
BIBLIOTHEKSPERSONAL IM GEHOB., MITTL., EINF. DIENST	135,0	19,0	116,0	56,0	-	5,0	5,0	-	110,0	8,0
ZUSAMMEN	141,0	24,0	117,0	56,0	-	5,0	5,0	-	117,0	8,0
TECHNISCHES PERSONAL IM HOEHEREN DIENST	3,0	-	3,0	1,0	-	2,0	-	2,0	4,0	2,0
TECHNISCHES PERSONAL IM GEHOB., MITTL., EINF. DIENST	138,5	11,0	127,5	31,5	6,0	20,0	15,0	5,0	118,3	15,0
ZUSAMMEN	141,5	11,0	130,5	32,5	6,0	22,0	15,0	7,0	122,3	17,0
SONSTIGES PERSONAL IM HOEHEREN DIENST	5,0	1,0	4,0	-	-	4,0	-	4,0	-	-
SONSTIGES PERSONAL IM GEHOB., MITTL., EINF. DIENST	76,5	4,0	72,5	13,0	-	16,5	4,5	12,0	60,5	4,0
ZUSAMMEN	81,5	5,0	76,5	13,0	-	20,5	4,5	16,0	60,5	4,0
ARBEITER	28,5	-	-	13,0	1,0	12,0	12,0	-	12,0	1,0
PRAKTIKANTEN	1,0	-	-	-	-	-	-	-	1,0	-
AUSZUBILDENDE	7,0	-	-	-	-	-	-	-	10,0	3,0
HAUPTBERUFLICHES PERSONAL ZUSAMMEN	1674,7	50,0	1588,2	709,7	20,0	138,0	76,0	62,0	1254,8	76,4

4 VERWALTUNGS-, TECHNISCHES UND SONSTIGES HOCHSCHULPERSONAL 1991

4.3 HAUPTBERUFLICHES PERSONAL NACH FACHGRUPPEN, LEHR- UND FORSCHUNGSBEREICHEN, BESCHAFTIGUNGSVERHAELTNIS SOWIE FINANZIERUNG UND ART DER STELLE

FACHGRUPPE LEHR- UND FORSCHUNGSBEREICH DIENSTBEZEICHNUNG	PERSONAL			DARUNTER TEILZEITBESCHAFT.		PERSONEN, DIE NICHT AUS STELLEN TITELN FINANZIERT WERDEN			STELLEN NACH DEM HAUSHALTS-/ STELLENPLAN	
	INS- GESAMT	BEAMTE	AN- GESTELLTE	ZUSAMMEN	M. WENIGER ALS DER HAELFTE D. REGEL- ARBEITS- ZEIT	ZUSAMMEN	DAVON		ZUSAMMEN	DARUNTER NICHT BESETZT
							AUS SON- STIGEN HAUSHALTS MITTELN	AUS DRITT- MITTELN		

WIRTSCHAFTSINGENIEUR-
WESEN

VERWALTUNGSPERSONAL IM HOEHEREN DIENST	22,5	1,0	21,5	12,0	-	2,5	0,5	2,0	15,0	1,0
ZUSAMMEN	22,5	1,0	21,5	12,0	-	2,5	0,5	2,0	15,0	1,0
TECHNISCHES PERSONAL IM HOEHEREN DIENST	29,0	3,0	26,0	1,0	-	1,0	-	1,0	27,5	4,5
ZUSAMMEN	29,0	3,0	26,0	1,0	-	1,0	-	1,0	27,5	4,5
SONSTIGES PERSONAL IM HOEHEREN DIENST	3,0	-	3,0	-	-	-	-	-	1,0	-
ZUSAMMEN	3,0	-	3,0	-	-	-	-	-	1,0	-
ARBEITER	5,0	-	-	4,0	-	-	-	-	1,0	-
HAUPTBERUFLICHES PERSONAL ZUSAMMEN	59,5	4,0	50,5	17,0	-	3,5	0,5	3,0	44,5	5,5

RECHTS-, WIRTSCHAFTS-
U. SOZIALWISS. ZUSAMMEN

VERWALTUNGSPERSONAL IM HOEHEREN DIENST	50,7	32,7	18,0	3,0	-	1,0	1,0	-	48,0	1,0
VERWALTUNGSPERSONAL IM HOEHEREN DIENST	3407,0	175,7	3231,3	1500,7	30,0	173,5	82,0	91,5	2598,1	106,0
ZUSAMMEN	3457,7	208,4	3249,3	1503,7	30,0	174,5	83,0	91,5	2646,1	107,0
BIBLIOTHEKSPERSONAL IM HOEHEREN DIENST	23,0	16,0	7,0	1,0	-	-	-	-	32,5	1,0
BIBLIOTHEKSPERSONAL IM HOEHEREN DIENST	454,8	60,0	394,8	166,6	6,0	13,0	12,0	1,0	366,8	14,2
ZUSAMMEN	477,8	76,0	401,8	167,6	6,0	13,0	12,0	1,0	399,3	15,2
TECHNISCHES PERSONAL IM HOEHEREN DIENST	3,0	-	3,0	1,0	-	2,0	-	2,0	4,0	2,0
TECHNISCHES PERSONAL IM HOEHEREN DIENST	264,0	16,0	248,0	56,0	8,0	52,0	27,0	25,0	211,1	22,0
ZUSAMMEN	267,0	16,0	251,0	57,0	8,0	54,0	27,0	27,0	215,1	24,0
SONSTIGES PERSONAL IM HOEHEREN DIENST	15,0	7,0	8,0	2,0	1,0	7,0	3,0	4,0	1,5	-
SONSTIGES PERSONAL IM HOEHEREN DIENST	210,5	19,0	191,5	53,0	-	40,5	15,5	25,0	159,0	10,0
ZUSAMMEN	225,5	26,0	199,5	55,0	1,0	47,5	18,5	29,0	160,5	10,0
PFLEGEPERSONAL	1,0	-	-	-	-	-	-	-	3,0	-
ARBEITER	298,5	-	-	109,5	4,0	41,0	41,0	-	225,7	12,7
PRAKTIKANTEN	4,0	-	-	2,0	1,0	-	-	-	1,5	-
AUSZUBILDENDE	20,0	-	-	-	-	-	-	-	19,0	5,0
HAUPTBERUFLICHES PERSONAL ZUSAMMEN	4751,5	326,4	4101,6	1894,8	50,0	330,0	181,5	148,5	3670,2	173,9

MATHEMATIK, NATUR-
WISSENSCHAFTEN
MATHEMATIK, NATUR-
WISSENSCHAFTEN ALLG.

VERWALTUNGSPERSONAL IM HOEHEREN DIENST	2,5	2,5	-	-	-	-	-	-	2,5	-
VERWALTUNGSPERSONAL IM HOEHEREN DIENST	102,5	4,0	98,5	50,5	1,0	9,5	1,0	8,5	74,0	3,2
ZUSAMMEN	105,0	6,5	98,5	50,5	1,0	9,5	1,0	8,5	76,5	3,2
BIBLIOTHEKSPERSONAL IM HOEHEREN DIENST	1,0	-	1,0	-	-	-	-	-	1,0	-
BIBLIOTHEKSPERSONAL IM HOEHEREN DIENST	1,0	-	1,0	-	-	-	-	-	1,0	-
ZUSAMMEN	1,0	-	1,0	-	-	-	-	-	1,0	-
TECHNISCHES PERSONAL IM HOEHEREN DIENST	1,0	-	1,0	-	-	-	-	-	1,0	-
TECHNISCHES PERSONAL IM HOEHEREN DIENST	123,0	-	123,0	33,0	-	8,0	3,0	5,0	102,5	4,0
ZUSAMMEN	124,0	-	124,0	33,0	-	8,0	3,0	5,0	103,5	4,0
SONSTIGES PERSONAL IM HOEHEREN DIENST	-	-	-	-	-	-	-	-	1,0	-
SONSTIGES PERSONAL IM HOEHEREN DIENST	3,5	-	3,5	-	-	-	-	-	4,5	-
ZUSAMMEN	3,5	-	3,5	-	-	-	-	-	5,5	-
ARBEITER	10,0	-	-	2,0	-	1,0	-	1,0	10,0	3,0
AUSZUBILDENDE	1,0	-	-	-	-	-	-	-	1,0	1,0
HAUPTBERUFLICHES PERSONAL ZUSAMMEN	244,5	6,5	227,0	85,5	1,0	18,5	4,0	14,5	197,5	11,2

4 VERWALTUNGS-, TECHNISCHES UND SONSTIGES HOCHSCHULPERSONAL 1991

4.3 HAUPTBERUFLICHES PERSONAL NACH FACHERGRUPPEN, LEHR- UND FORSCHUNGSBEREICHEN, BESCHAFTIGUNGSVERHAELTNIS SOWIE FINANZIERUNG UND ART DER STELLE

FACHERGRUPPE LEHR- UND FORSCHUNGSBEREICH	PERSONAL			DARUNTER TEILZEITBESCHAFT.		PERSONEN, DIE NICHT AUS STELLEN-TITELN FINANZIERT WERDEN			STELLEN NACH DEM HAUSHALTS-/ STELLENPLAN		
	DIENTSBEZEICHNUNG	INS- GESAMT	BEAMTE	AN- GESTELLTE	ZUSAMMEN	M. WENIGER ALS DER HAELFTE D. REGEL- ARBEITS- ZEIT	ZUSAMMEN	DAVON		ZUSAMMEN	DARUNTER NICHT BESETZT
								AUS SON- STIGEN HAUSHALTS- MITTELN	AUS DRITT- MITTELN		

MATHEMATIK

VERWALTUNGSPERSONAL IM HOEHEREN DIENST	3,0	1,0	2,0	-	-	-	1,0	-	1,0	2,0	-
VERWALTUNGSPERSONAL IM GEOB., MITTL., EINF. DIENST	591,4	5,0	586,4	261,9	4,0	23,5	9,5	14,0	453,2	18,0	18,0
ZUSAMMEN	594,4	6,0	588,4	261,9	4,0	24,5	9,5	15,0	455,2	18,0	18,0
BIBLIOTHEKSPERSONAL IM HOEHEREN DIENST	1,0	-	1,0	1,0	-	-	-	-	-	-	-
BIBLIOTHEKSPERSONAL IM GEOB., MITTL., EINF. DIENST	40,0	3,0	37,0	21,0	-	3,0	3,0	-	29,5	1,0	1,0
ZUSAMMEN	41,0	3,0	38,0	22,0	-	3,0	3,0	-	29,5	1,0	1,0
TECHNISCHES PERSONAL IM HOEHEREN DIENST	6,0	-	6,0	-	-	4,0	-	4,0	5,0	1,0	1,0
TECHNISCHES PERSONAL IM GEOB., MITTL., EINF. DIENST	84,0	1,0	83,0	20,0	-	12,0	8,0	4,0	79,0	8,0	8,0
ZUSAMMEN	90,0	1,0	89,0	20,0	-	16,0	8,0	8,0	84,0	9,0	9,0
SONSTIGES PERSONAL IM HOEHEREN DIENST	3,0	-	3,0	-	-	1,0	1,0	-	1,0	-	-
SONSTIGES PERSONAL IM GEOB., MITTL., EINF. DIENST	123,6	-	123,6	109,6	106,6	109,6	109,6	-	14,0	1,5	1,5
ZUSAMMEN	126,6	-	126,6	109,6	106,6	110,6	110,6	-	15,0	1,5	1,5
ARBEITER	42,0	-	-	30,0	3,0	9,0	9,0	-	25,3	1,0	1,0
PRAKTIKANTEN	1,0	-	-	-	-	-	-	-	1,0	-	-
AUSZUBILDENDE	1,0	-	-	-	-	-	-	-	13,0	11,5	-
HAUPTBERUFLICHES PERSONAL ZUSAMMEN	896,0	10,0	846,0	443,5	113,6	163,1	140,1	23,0	623,0	42,0	42,0

INFORMATIK

VERWALTUNGSPERSONAL IM HOEHEREN DIENST	-	-	-	-	-	-	-	-	1,0	-	-
VERWALTUNGSPERSONAL IM GEOB., MITTL., EINF. DIENST	375,5	2,0	373,5	190,5	9,0	39,0	11,0	28,0	256,0	28,5	28,5
ZUSAMMEN	375,5	2,0	373,5	190,5	9,0	39,0	11,0	28,0	257,0	28,5	28,5
BIBLIOTHEKSPERSONAL IM HOEHEREN DIENST	16,0	-	16,0	10,0	-	1,0	1,0	-	12,0	2,5	2,5
BIBLIOTHEKSPERSONAL IM GEOB., MITTL., EINF. DIENST	16,0	-	16,0	10,0	-	1,0	1,0	-	12,0	2,5	2,5
ZUSAMMEN	32,0	-	32,0	20,0	-	2,0	2,0	-	24,0	5,0	5,0
TECHNISCHES PERSONAL IM HOEHEREN DIENST	51,0	1,0	50,0	2,0	-	-	-	-	40,5	7,0	7,0
TECHNISCHES PERSONAL IM GEOB., MITTL., EINF. DIENST	490,0	20,0	470,0	99,0	8,0	52,0	29,0	23,0	456,0	55,0	55,0
ZUSAMMEN	541,0	21,0	520,0	101,0	8,0	52,0	29,0	23,0	496,5	62,0	62,0
SONSTIGES PERSONAL IM HOEHEREN DIENST	8,0	-	8,0	-	-	1,0	1,0	-	8,0	-	-
SONSTIGES PERSONAL IM GEOB., MITTL., EINF. DIENST	38,7	-	38,7	29,7	22,7	27,7	24,7	3,0	9,0	1,0	1,0
ZUSAMMEN	46,7	-	46,7	29,7	22,7	28,7	25,7	3,0	17,0	1,0	1,0
ARBEITER	8,5	-	-	2,0	-	1,0	1,0	-	3,5	-	-
PRAKTIKANTEN	8,0	-	8,0	-	-	-	-	-	8,0	-	-
AUSZUBILDENDE	9,0	-	2,0	-	-	-	-	-	19,0	10,0	-
HAUPTBERUFLICHES PERSONAL ZUSAMMEN	1004,7	23,0	966,2	333,2	39,7	121,7	67,7	54,0	813,0	104,0	104,0

PHYSIK, ASTRONOMIE

VERWALTUNGSPERSONAL IM HOEHEREN DIENST	5,0	2,0	3,0	1,5	-	1,0	1,0	-	4,5	-	-
VERWALTUNGSPERSONAL IM GEOB., MITTL., EINF. DIENST	795,8	14,5	781,3	315,9	5,0	37,3	15,8	21,5	601,3	18,2	18,2
ZUSAMMEN	800,8	16,5	784,3	317,4	5,0	38,3	16,8	21,5	605,8	18,2	18,2
BIBLIOTHEKSPERSONAL IM HOEHEREN DIENST	28,0	1,0	27,0	10,0	-	-	-	-	24,5	-	-
BIBLIOTHEKSPERSONAL IM GEOB., MITTL., EINF. DIENST	28,0	1,0	27,0	10,0	-	-	-	-	24,5	-	-
ZUSAMMEN	56,0	2,0	54,0	20,0	-	-	-	-	49,0	-	-
TECHNISCHES PERSONAL IM HOEHEREN DIENST	50,0	2,0	48,0	8,0	-	11,0	-	11,0	41,0	3,0	3,0
TECHNISCHES PERSONAL IM GEOB., MITTL., EINF. DIENST	1940,1	57,0	1883,1	158,0	6,0	195,0	26,0	169,0	1792,1	49,0	49,0
ZUSAMMEN	1990,1	59,0	1931,1	166,0	6,0	206,0	26,0	180,0	1833,1	52,0	52,0
SONSTIGES PERSONAL IM HOEHEREN DIENST	3,0	1,0	2,0	1,0	-	2,0	1,0	1,0	4,0	-	-
SONSTIGES PERSONAL IM GEOB., MITTL., EINF. DIENST	71,6	1,0	70,6	43,6	38,6	42,6	39,6	3,0	30,0	2,0	2,0
ZUSAMMEN	74,6	2,0	72,6	44,6	38,6	44,6	40,6	4,0	34,0	2,0	2,0
PFLERGEPERSONAL	-	-	-	-	-	-	-	-	0,5	-	-
ARBEITER	735,0	-	-	81,0	8,0	77,5	41,0	36,5	583,9	17,3	17,3
PRAKTIKANTEN	38,0	-	1,0	1,0	1,0	3,0	-	3,0	23,0	-	-

4 VERWALTUNGS-, TECHNISCHES UND SONSTIGES HOCHSCHULPERSONAL 1991

4.3 HAUPTBERUFLICHES PERSONAL NACH FACHERGRUPPEN, LEHR- UND FORSCHUNGSBEFEBEICHEN, BESCHAFTIGUNGSVERHAELTNIS SOWIE FINANZIERUNG UND ART DER STELLE

FACHERGRUPPE LEHR- UND FORSCHUNGSBEFEBEICHEN DIENSTBEZEICHNUNG	PERSONAL			DARUNTER TEILZEITBESCHAFT.		PERSONEN, DIE NICHT AUS STELLENITTELN FINANZIERT WERDEN			STELLEN NACH DEM HAUSHALTS-/ STELLENPLAN	
	INS- GESAMT	BEAMTE	AN- GESTELLTE	ZUSAMMEN	M. WENIGER ALS DER HAELFTE D. REGEL. ARBEITS- ZEIT	ZUSAMMEN	DAVON		ZUSAMMEN	DARUNTER NICHT BESETZT
							AUS SON- STIGEN HAUSHALTS MITTELN	AUS DRITT- MITTELN		
AUSZUBILDENDE HAUPTBERUFLICHES PERSONAL ZUSAMMEN	383,0 4049,5	7,0 95,5	58,0 2878,0	- 620,0	- 58,6	15,0 384,4	15,0 139,4	- 245,0	450,0 3554,8	108,0 197,5
CHEMIE										
VERWALTUNGSPERSONAL IM HOEHEREN DIENST	3,0	2,0	1,0	-	-	-	-	-	1,0	-
VERWALTUNGSPERSONAL IM GEOB., MITTL., EINF. DIENST ZUSAMMEN	820,6 823,6	10,0 12,0	810,6 811,6	309,1 309,1	8,0 8,0	63,2 63,2	22,0 22,0	41,2 41,2	634,1 635,1	22,6 22,6
BIBLIOTHEKSPERSONAL IM HOEHEREN DIENST	1,0	1,0	-	-	-	-	-	-	-	-
BIBLIOTHEKSPERSONAL IM GEOB., MITTL., EINF. DIENST ZUSAMMEN	32,0 33,0	1,0 2,0	31,0 31,0	9,0 9,0	- -	1,0 -	1,0 1,0	- -	28,5 28,5	1,5 1,5
TECHNISCHES PERSONAL IM HOEHEREN DIENST	20,0	-	20,0	4,0	-	3,0	2,0	1,0	17,5	-
TECHNISCHES PERSONAL IM GEOB., MITTL., EINF. DIENST ZUSAMMEN	2781,0 2801,0	64,0 64,0	2717,0 2737,0	392,5 396,5	17,0 17,0	249,0 252,0	57,5 59,5	191,5 192,5	2488,6 2506,1	109,1 109,1
SONSTIGES PERSONAL IM HOEHEREN DIENST	14,0	-	14,0	3,0	1,0	3,0	1,0	2,0	10,0	-
SONSTIGES PERSONAL IM GEOB., MITTL., EINF. DIENST ZUSAMMEN	103,9 117,9	1,0 1,0	102,9 116,9	19,9 22,9	9,9 10,9	29,9 32,9	18,6 19,6	11,3 13,3	82,0 92,0	5,0 5,0
ARBEITER PRAKTIKANTEN AUSZUBILDENDE HAUPTBERUFLICHES PERSONAL ZUSAMMEN	731,0 21,0 612,0 5139,5	- - 12,0 98,0	- - 161,0 3882,5	164,0 - 4,0 905,5	58,0 - - 93,9	96,0 - 20,0 465,1	79,0 - 20,0 201,1	- - - 264,0	570,2 15,0 669,0 4515,9	20,4 - 117,0 275,6
PHARMAZIE										
VERWALTUNGSPERSONAL IM GEOB., MITTL., EINF. DIENST ZUSAMMEN	174,0 174,0	1,0 1,0	173,0 173,0	76,0 76,0	1,0 1,0	12,5 12,5	9,0 9,0	3,5 3,5	133,3 133,3	8,9 8,9
BIBLIOTHEKSPERSONAL IM GEOB., MITTL., EINF. DIENST ZUSAMMEN	6,0 6,0	1,0 1,0	5,0 5,0	2,0 2,0	- -	1,0 -	1,0 1,0	- -	4,0 4,0	- -
TECHNISCHES PERSONAL IM HOEHEREN DIENST	1,0	-	1,0	-	-	-	-	-	2,0	1,0
TECHNISCHES PERSONAL IM GEOB., MITTL., EINF. DIENST ZUSAMMEN	591,5 592,5	15,0 15,0	576,5 577,5	114,0 114,0	3,0 3,0	74,5 74,5	35,0 35,0	39,5 39,5	497,0 499,0	25,4 26,4
SONSTIGES PERSONAL IM HOEHEREN DIENST	3,0	2,0	1,0	1,0	-	-	-	-	-	-
SONSTIGES PERSONAL IM GEOB., MITTL., EINF. DIENST ZUSAMMEN	25,0 28,0	- 2,0	25,0 26,0	6,0 7,0	- -	2,0 -	1,0 1,0	1,0 1,0	17,5 17,5	- -
PFLEGEPERSONAL ARBEITER AUSZUBILDENDE HAUPTBERUFLICHES PERSONAL ZUSAMMEN	3,0 222,0 52,0 1077,5	- - 2,0 24,0	- - 19,0 812,5	49,0 - - 249,0	3,0 - - 7,0	32,0 - - 124,0	32,0 - - 80,0	- - - 44,0	182,8 52,0 - 888,6	6,7 8,0 - 50,0
BIOLOGIE										
VERWALTUNGSPERSONAL IM HOEHEREN DIENST	5,0	-	5,0	2,0	-	2,0	-	2,0	1,5	-
VERWALTUNGSPERSONAL IM GEOB., MITTL., EINF. DIENST ZUSAMMEN	694,5 699,5	6,0 6,0	688,5 693,5	337,5 339,5	10,0 10,0	74,0 76,0	15,0 15,0	59,0 61,0	463,2 464,7	19,7 19,7
BIBLIOTHEKSPERSONAL IM GEOB., MITTL., EINF. DIENST ZUSAMMEN	33,0 33,0	1,0 1,0	32,0 32,0	14,0 14,0	- -	- -	- -	- -	28,0 28,0	0,7 0,7
TECHNISCHES PERSONAL IM HOEHEREN DIENST	52,0	-	52,0	16,0	-	1,0	-	1,0	4,0	-
TECHNISCHES PERSONAL IM GEOB., MITTL., EINF. DIENST ZUSAMMEN	2296,5 2348,5	46,0 46,0	2250,5 2302,5	580,0 596,0	15,0 15,0	324,0 325,0	48,5 48,5	275,5 276,5	1802,5 1806,5	59,3 59,3
SONSTIGES PERSONAL IM HOEHEREN DIENST	1,0	-	1,0	1,0	-	1,0	-	1,0	3,0	-
SONSTIGES PERSONAL IM GEOB., MITTL., EINF. DIENST ZUSAMMEN	172,9 173,9	2,0 2,0	170,9 171,9	62,8 63,8	31,6 31,6	51,9 52,9	40,9 40,9	11,0 12,0	117,5 120,5	2,0 2,0

4 VERWALTUNGS-, TECHNISCHES UND SONSTIGES HOCHSCHULPERSONAL 1991

4.3 HAUPTBERUFLICHES PERSONAL NACH FACHERGRUPPEN, LEHR- UND FORSCHUNGSBEREICHEN, BESCHAFTIGUNGSVERHAELTNIS SOWIE FINANZIERUNG UND ART DER STELLE

FACHERGRUPPE LEHR- UND FORSCHUNGSBEREICH DIENSTBEZEICHNUNG	PERSONAL			DARUNTER TEILZEITBESCHAFT.		PERSONEN, DIE NICHT AUS STELLENTITELN FINANZIERT WERDEN			STELLEN NACH DEM HAUSHALTS-/ STELLENPLAN	
	INS- GESAMT	BEAMTE	AN- GESTELLTE	ZUSAMMEN	M. WENIGER ALS DER HAELFTE D. REGEL. ARBEITS- ZEIT	ZUSAMMEN	DARVON		ZUSAMMEN	DARUNTER NICHT BESETZT
							AUS SON- STIGEN HAUSHALTS MITTELN	AUS DRITT- MITTELN		
PFLEGEPERSONAL	1,0	-	-	1,0	-	1,0	1,0	-	-	-
ARBEITER	1027,0	-	-	229,5	16,0	130,5	98,0	32,5	793,9	27,8
PRAKTIKANTEN	29,0	-	-	2,0	-	4,0	2,0	2,0	14,5	0,5
AUSZUBILDENDE	189,0	5,0	47,0	-	-	13,0	12,0	1,0	172,0	32,0
HAUPTBERUFLICHES PERSONAL ZUSAMMEN	4500,9	70,0	3272,9	1245,8	72,6	602,4	217,4	385,0	3400,1	142,0
GEWISSENSCHAFTEN (OHNE GEOGRAPHIE)										
VERWALTUNGSPERSONAL IM HOEHEREN DIENST	4,0	1,0	3,0	-	-	1,0	-	1,0	5,0	2,0
VERWALTUNGSPERSONAL IM GEHOB., MITTL., EINF. DIENST	320,6	4,0	316,6	140,0	6,0	28,6	4,0	24,6	233,3	9,0
ZUSAMMEN	324,6	5,0	319,6	140,0	6,0	29,6	4,0	25,6	238,3	11,0
BIBLIOTHEKSPERSONAL IM HOEHEREN DIENST	3,0	2,0	1,0	-	-	-	-	-	2,0	-
BIBLIOTHEKSPERSONAL IM GEHOB., MITTL., EINF. DIENST	29,0	3,0	26,0	10,0	-	-	-	-	20,5	-
ZUSAMMEN	32,0	5,0	27,0	10,0	-	-	-	-	22,5	-
TECHNISCHES PERSONAL IM HOEHEREN DIENST	6,0	-	6,0	-	-	2,0	-	2,0	-	-
TECHNISCHES PERSONAL IM GEHOB., MITTL., EINF. DIENST	791,0	15,0	776,0	130,0	5,0	119,0	21,0	98,0	656,5	23,2
ZUSAMMEN	797,0	15,0	782,0	130,0	5,0	121,0	21,0	100,0	656,5	23,2
SONSTIGES PERSONAL IM HOEHEREN DIENST	5,0	1,0	4,0	1,0	-	4,0	2,0	2,0	-	-
SONSTIGES PERSONAL IM GEHOB., MITTL., EINF. DIENST	25,0	-	25,0	5,0	1,0	5,0	4,0	1,0	22,0	2,5
ZUSAMMEN	30,0	1,0	29,0	6,0	1,0	9,0	6,0	3,0	22,0	2,5
ARBEITER	169,0	-	-	40,0	6,0	31,0	24,0	7,0	121,0	5,9
PRAKTIKANTEN	2,0	-	-	-	-	-	-	-	1,0	-
AUSZUBILDENDE	83,0	3,0	18,0	-	-	8,0	8,0	-	85,0	17,0
HAUPTBERUFLICHES PERSONAL ZUSAMMEN	1437,6	30,0	1178,6	326,0	18,0	198,6	63,0	135,6	1146,3	59,6
GEOGRAPHIE										
VERWALTUNGSPERSONAL IM GEHOB., MITTL., EINF. DIENST	168,8	-	168,8	80,0	1,0	10,0	7,0	3,0	121,8	2,0
ZUSAMMEN	168,8	-	168,8	80,0	1,0	10,0	7,0	3,0	121,8	2,0
BIBLIOTHEKSPERSONAL IM GEHOB., MITTL., EINF. DIENST	25,0	1,0	24,0	10,0	-	2,0	2,0	-	16,0	-
ZUSAMMEN	25,0	1,0	24,0	10,0	-	2,0	2,0	-	16,0	-
TECHNISCHES PERSONAL IM HOEHEREN DIENST	1,0	1,0	-	-	-	-	-	-	2,0	-
TECHNISCHES PERSONAL IM GEHOB., MITTL., EINF. DIENST	168,0	6,0	162,0	27,0	3,0	25,0	5,0	20,0	137,5	5,8
ZUSAMMEN	169,0	7,0	162,0	27,0	3,0	25,0	5,0	20,0	139,5	5,8
SONSTIGES PERSONAL IM GEHOB., MITTL., EINF. DIENST	19,0	1,0	18,0	11,0	-	4,0	1,0	3,0	10,5	-
ZUSAMMEN	19,0	1,0	18,0	11,0	-	4,0	1,0	3,0	10,5	-
ARBEITER	32,0	-	-	13,0	5,0	11,0	10,0	1,0	16,0	-
AUSZUBILDENDE	2,0	-	2,0	-	-	-	-	-	6,0	2,0
HAUPTBERUFLICHES PERSONAL ZUSAMMEN	415,8	9,0	374,8	141,0	9,0	52,0	25,0	27,0	309,8	9,8
MATHEMATIK, NATUR- WISSENSCHAFTEN ZUSAMMEN										
VERWALTUNGSPERSONAL IM HOEHEREN DIENST	22,5	8,5	14,0	3,5	-	5,0	1,0	4,0	17,5	2,0
VERWALTUNGSPERSONAL IM GEHOB., MITTL., EINF. DIENST	4043,7	46,5	3997,2	1761,4	45,0	297,6	94,3	203,3	2970,2	130,1
ZUSAMMEN	4066,2	55,0	4011,2	1764,9	45,0	302,6	95,3	207,3	2987,7	132,1
BIBLIOTHEKSPERSONAL IM HOEHEREN DIENST	5,0	3,0	2,0	1,0	-	-	-	-	2,0	-
BIBLIOTHEKSPERSONAL IM GEHOB., MITTL., EINF. DIENST	210,0	11,0	199,0	86,0	-	8,0	8,0	-	164,0	5,7
ZUSAMMEN	215,0	14,0	201,0	87,0	-	8,0	8,0	-	166,0	5,7
TECHNISCHES PERSONAL IM HOEHEREN DIENST	188,0	4,0	184,0	30,0	-	21,0	2,0	19,0	113,0	12,0
TECHNISCHES PERSONAL IM GEHOB., MITTL., EINF. DIENST	9265,1	224,0	9041,1	1553,5	57,0	1058,5	233,0	825,5	8011,7	338,8
ZUSAMMEN	9453,1	228,0	9225,1	1583,5	57,0	1079,5	235,0	844,5	8124,7	350,8

4 VERWALTUNGS-, TECHNISCHES UND SONSTIGES HOCHSCHULPERSONAL 1991

4.3 HAUPTBERUFLICHES PERSONAL NACH FACHERGRUPPEN, LEHR- UND FORSCHUNGSBEREICHEN, BESCHAEFTIGUNGSVERHAELTNIS SOWIE FINANZIERUNG UND ART DER STELLE

FACHERGRUPPE LEHR- UND FORSCHUNGSBEREICH DIENSTBEZEICHNUNG	PERSONAL			DARUNTER TEILZEITBESCHAEFT.		PERSONEN, DIE NICHT AUS STELLENTITELN FINANZIERT WERDEN			STELLEN NACH DEM HAUSHALTS-/ STELLENPLAN	
	INS- GESAMT	BEANTE	AN- GESTELLTE	ZUSAMMEN	M. WENIGER ALS DER HAELFTE D. REGEL- ARBEITS- ZEIT	ZUSAMMEN	DAVON		ZUSAMMEN	DARUNTER NICHT BESETZT
							AUS SON- STIGEN HAUSHALTS MITTELN	AUS DRITT- MITTELN		
SONSTIGES PERSONAL IM HOEHEREN DIENST	37,0	4,0	33,0	7,0	1,0	12,0	6,0	6,0	27,0	-
SONSTIGES PERSONAL IM GEHOB., MITTL., EINF. DIENST	583,2	5,0	578,2	287,6	210,4	272,7	239,4	33,3	307,0	14,0
ZUSAMMEN	620,2	9,0	611,2	294,6	211,4	284,7	245,4	39,3	334,0	14,0
PFLEGEPERSONAL ARBEITER	4,0	-	3,0	2,0	-	3,0	3,0	-	0,5	-
2976,5	-	-	610,5	99,0	389,0	294,0	95,0	2306,6	82,1	
PRAKTIKANTEN	99,0	-	9,0	3,0	1,0	7,0	2,0	5,0	62,5	0,5
AUSZUBILDENDE	1332,0	29,0	307,0	4,0	-	56,0	55,0	1,0	1467,0	306,5
HAUPTBERUFLICHES PERSONAL ZUSAMMEN	18766,0	366,0	14438,5	4349,5	413,4	2129,8	937,7	1192,1	15449,0	891,7
HUMANMEDIZIN										
HUMANMEDIZIN ALLGEMEIN										
VERWALTUNGSPERSONAL IM HOEHEREN DIENST	24,0	17,0	7,0	-	-	-	-	-	22,0	-
VERWALTUNGSPERSONAL IM GEHOB., MITTL., EINF. DIENST	606,0	43,0	563,0	110,0	-	26,0	4,0	22,0	536,5	26,5
ZUSAMMEN	630,0	60,0	570,0	110,0	-	26,0	4,0	22,0	558,5	26,5
BIBLIOTHEKSPERSONAL IM GEHOB., MITTL., EINF. DIENST	13,0	-	13,0	1,0	-	1,0	1,0	-	16,0	-
ZUSAMMEN	13,0	-	13,0	1,0	-	1,0	1,0	-	16,0	-
TECHNISCHES PERSONAL IM HOEHEREN DIENST	1,0	1,0	-	-	-	-	-	-	2,0	-
TECHNISCHES PERSONAL IM GEHOB., MITTL., EINF. DIENST	847,0	1,0	846,0	147,0	2,0	142,0	-	142,0	757,0	56,0
ZUSAMMEN	848,0	2,0	846,0	147,0	2,0	142,0	-	142,0	759,0	56,0
SONSTIGES PERSONAL IM HOEHEREN DIENST	5,0	-	5,0	-	-	-	-	-	12,0	-
SONSTIGES PERSONAL IM GEHOB., MITTL., EINF. DIENST	350,0	-	350,0	69,0	-	18,0	-	18,0	308,0	13,0
ZUSAMMEN	355,0	-	355,0	69,0	-	18,0	-	18,0	320,0	13,0
PFLEGEPERSONAL ARBEITER	2153,0	-	2153,0	517,0	-	-	-	-	1929,5	143,7
PRAKTIKANTEN	905,0	-	-	95,0	1,0	1,0	1,0	-	787,5	31,5
AUSZUBILDENDE	38,0	-	38,0	-	-	-	-	-	38,0	2,0
HAUPTBERUFLICHES PERSONAL ZUSAMMEN	5249,0	62,0	4282,0	939,0	3,0	223,0	6,0	217,0	4756,5	344,7
VORKLINISCHE HUMANMED. (EINSCHL. ZAHNMEDIZIN)										
VERWALTUNGSPERSONAL IM HOEHEREN DIENST	5,0	2,0	3,0	3,0	3,0	3,0	-	3,0	-	-
VERWALTUNGSPERSONAL IM GEHOB., MITTL., EINF. DIENST	298,0	3,0	295,0	113,0	2,0	12,5	4,0	8,5	198,0	8,5
ZUSAMMEN	303,0	5,0	298,0	116,0	5,0	15,5	4,0	11,5	198,0	8,5
BIBLIOTHEKSPERSONAL IM GEHOB., MITTL., EINF. DIENST	4,0	1,0	3,0	2,0	-	-	-	-	4,5	1,0
ZUSAMMEN	4,0	1,0	3,0	2,0	-	-	-	-	4,5	1,0
TECHNISCHES PERSONAL IM HOEHEREN DIENST	40,0	7,0	33,0	10,0	1,0	9,0	5,0	4,0	20,0	-
TECHNISCHES PERSONAL IM GEHOB., MITTL., EINF. DIENST	1780,0	33,0	1747,0	391,0	20,0	170,0	34,0	136,0	1331,3	54,0
ZUSAMMEN	1820,0	40,0	1780,0	401,0	21,0	179,0	39,0	140,0	1351,3	54,0
SONSTIGES PERSONAL IM GEHOB., MITTL., EINF. DIENST	64,0	-	64,0	26,0	6,0	10,0	6,0	4,0	42,8	2,0
ZUSAMMEN	64,0	-	64,0	26,0	6,0	10,0	6,0	4,0	42,8	2,0
PFLEGEPERSONAL ARBEITER	2,0	-	-	2,0	-	-	-	-	2,0	-
413,3	-	-	92,3	1,0	46,3	43,3	3,0	310,8	9,6	
PRAKTIKANTEN	70,0	5,0	17,0	-	-	4,0	1,0	3,0	57,0	3,0
AUSZUBILDENDE	82,0	5,0	25,0	-	-	9,0	9,0	-	86,0	21,4
HAUPTBERUFLICHES PERSONAL ZUSAMMEN	2758,3	61,0	2197,0	639,3	33,0	263,8	102,3	161,5	2052,4	99,5

4 VERWALTUNGS-, TECHNISCHES UND SONSTIGES HOCHSCHULPERSONAL 1991

4.3 HAUPTBERUFLICHES PERSONAL NACH FACHERGRUPPEN, LEHR- UND FORSCHUNGSBEREICHEN, BESCHAFTIGUNGSVERHAELTNIS SOWIE FINANZIERUNG UND ART DER STELLE

FACHERGRUPPE LEHR- UND FORSCHUNGSBEREICH DIENSTBEZEICHNUNG	PERSONAL			DARUNTER TEILZEITBESCHAFT.		PERSONEN, DIE NICHT AUS STELLENTITELN FINANZIERT WERDEN			STELLEN NACH DEM HAUSHALTS-/ STELLENPLAN	
	INS- GESAMT	BEAMTE	AN- GESTELLTE	ZUSAMMEN	M. WENIGER ALS DER HAELFTE D. REGEL- ARBEITS- ZEIT	ZUSAMMEN	DAVON		ZUSAMMEN	DARUNTER NICHT BESETZT
							AUS SON- STIGEN HAUSHALTS MITTELN	AUS DRITT- MITTELN		
KLINISCH-THEORETISCHE HUMANMEDIZIN (EINSCHL. ZAHNMEDIZIN)										
VERWALTUNGSPERSONAL IM HOEHEREN DIENST	4,0	-	4,0	-	-	1,0	-	1,0	6,0	2,0
VERWALTUNGSPERSONAL IM GEHOB., MITTL., EINF. DIENST	953,2	15,0	938,2	355,7	20,0	153,1	62,0	91,1	536,1	37,2
ZUSAMMEN	957,2	15,0	942,2	355,7	20,0	154,1	62,0	92,1	542,1	39,2
BIBLIOTHEKSPERSONAL IM GEHOB., MITTL., EINF. DIENST	27,0	1,0	26,0	11,0	-	3,0	-	3,0	20,5	0,8
ZUSAMMEN	27,0	1,0	26,0	11,0	-	3,0	-	3,0	20,5	0,8
TECHNISCHES PERSONAL IM HOEHEREN DIENST	168,0	11,0	157,0	33,0	3,0	42,0	7,0	35,0	118,0	6,0
TECHNISCHES PERSONAL IM GEHOB., MITTL., EINF. DIENST	6270,6	128,0	6142,6	1248,3	95,5	1052,2	381,2	671,0	4447,5	257,4
ZUSAMMEN	6438,6	139,0	6299,6	1281,3	98,5	1094,2	388,2	706,0	4565,5	263,4
SONSTIGES PERSONAL IM HOEHEREN DIENST	4,0	3,0	1,0	1,0	-	-	-	-	17,0	3,0
SONSTIGES PERSONAL IM GEHOB., MITTL., EINF. DIENST	364,5	14,0	350,5	110,0	33,0	139,5	79,0	60,5	178,3	15,0
ZUSAMMEN	368,5	17,0	351,5	111,0	33,0	139,5	79,0	60,5	195,3	18,0
PFLEGEPERSONAL ARBEITER	462,0	10,0	385,0	108,0	11,0	17,0	17,0	-	409,5	31,9
PRAKTIKANTEN	924,0	-	-	193,0	13,0	104,0	96,0	8,0	728,8	37,4
AUSZUBILDENDE	43,0	20,0	17,0	-	-	3,0	1,0	2,0	4,0	2,0
HAUPTBERUFLICHES PERSONAL	83,0	2,0	31,0	-	-	5,0	4,0	1,0	82,0	22,0
ZUSAMMEN	9303,3	211,0	8082,3	2060,0	175,5	1519,8	647,2	872,6	6547,7	414,7
KLINISCH-PRAKT. HUMANMEDIZIN (O. ZAHNMED.)										
VERWALTUNGSPERSONAL IM HOEHEREN DIENST	9,0	2,0	7,0	1,0	-	5,0	1,0	4,0	8,0	4,0
VERWALTUNGSPERSONAL IM GEHOB., MITTL., EINF. DIENST	3016,4	43,0	2973,4	913,0	42,0	275,5	102,0	173,5	2350,0	221,7
ZUSAMMEN	3025,4	45,0	2980,4	914,0	42,0	280,5	103,0	177,5	2358,0	225,7
BIBLIOTHEKSPERSONAL IM GEHOB., MITTL., EINF. DIENST	52,0	-	52,0	18,0	-	4,0	1,0	3,0	44,5	4,0
ZUSAMMEN	52,0	-	52,0	18,0	-	4,0	1,0	3,0	44,5	4,0
TECHNISCHES PERSONAL IM HOEHEREN DIENST	137,0	9,0	128,0	34,0	5,0	27,0	4,0	23,0	111,5	9,5
TECHNISCHES PERSONAL IM GEHOB., MITTL., EINF. DIENST	10957,0	112,0	10845,0	2511,5	156,5	1482,0	385,5	1096,5	8511,7	472,1
ZUSAMMEN	11094,0	121,0	10973,0	2545,5	161,5	1509,0	389,5	1119,5	8623,2	481,6
SONSTIGES PERSONAL IM HOEHEREN DIENST	56,0	20,0	36,0	11,0	-	7,0	-	7,0	173,0	11,0
SONSTIGES PERSONAL IM GEHOB., MITTL., EINF. DIENST	1453,2	36,0	1417,2	439,2	105,2	338,2	232,2	106,0	1009,0	82,6
ZUSAMMEN	1509,2	56,0	1453,2	450,2	105,2	345,2	232,2	113,0	1182,0	93,6
PFLEGEPERSONAL ARBEITER	33633,3	311,0	27201,0	6961,0	854,0	1180,5	995,0	185,5	29217,5	2242,1
PRAKTIKANTEN	5880,0	-	-	1069,0	111,0	1363,0	1351,0	12,0	4454,5	362,2
AUSZUBILDENDE	608,0	135,0	241,0	10,0	-	89,0	41,0	48,0	373,0	58,5
HAUPTBERUFLICHES PERSONAL	617,0	5,0	353,0	-	-	27,0	26,0	1,0	754,5	167,0
ZUSAMMEN	56418,9	722,0	43705,6	11967,7	1273,7	4798,2	3138,7	1659,5	47007,2	3634,7
ZAHNMEDIZIN (KLINISCH-PRAKTISCH)										
VERWALTUNGSPERSONAL IM GEHOB., MITTL., EINF. DIENST	222,7	8,0	214,7	61,0	4,0	6,0	6,0	-	201,1	8,7
ZUSAMMEN	222,7	8,0	214,7	61,0	4,0	6,0	6,0	-	201,1	8,7
BIBLIOTHEKSPERSONAL IM GEHOB., MITTL., EINF. DIENST	4,0	-	4,0	3,0	-	1,0	1,0	-	4,0	-
ZUSAMMEN	4,0	-	4,0	3,0	-	1,0	1,0	-	4,0	-
TECHNISCHES PERSONAL IM GEHOB., MITTL., EINF. DIENST	1716,2	17,0	1699,2	300,0	16,0	46,0	32,0	14,0	1488,0	50,2
ZUSAMMEN	1716,2	17,0	1699,2	300,0	16,0	46,0	32,0	14,0	1488,0	50,2
SONSTIGES PERSONAL IM HOEHEREN DIENST	6,0	3,0	3,0	3,0	-	1,0	1,0	-	7,0	-
SONSTIGES PERSONAL IM GEHOB., MITTL., EINF. DIENST	63,0	-	63,0	18,0	2,0	7,0	5,0	2,0	45,5	4,0
ZUSAMMEN	69,0	3,0	66,0	21,0	2,0	8,0	6,0	2,0	52,5	4,0
PFLEGEPERSONAL ARBEITER	640,0	7,0	519,0	141,0	10,0	12,0	12,0	-	588,0	47,7
PRAKTIKANTEN	246,0	-	-	82,0	6,0	15,0	15,0	-	202,5	7,4
ZUSAMMEN	12,0	1,0	-	-	-	-	-	-	-	-

4 VERWALTUNGS-, TECHNISCHES UND SONSTIGES HOCHSCHULPERSONAL 1991

4.3 HAUPTBERUFLICHES PERSONAL NACH FACHGRUPPEN, LEHR- UND FORSCHUNGSBEREICHEN, BESCHAFTIGUNGSVERHAELTNIS SOWIE FINANZIERUNG UND ART DER STELLE

FACHGRUPPE LEHR- UND FORSCHUNGSBEREICH	PERSONAL			DARUNTER		PERSONEN, DIE NICHT AUS STELLENTITELN FINANZIERT WERDEN			STELLEN NACH DEM HAUSHALTS-/ STELLENPLAN		
	DIENTSTBEZEICHNUNG	INS- GESAMT	BEAMTE	AN- GESTELLTE	ZUSAMMEN	M. WENIGER ALS DER HAELFTE D. REGEL. ARBEITS- ZEIT	DAVON		ZUSAMMEN	DARUNTER NICHT BESETZT	
							ZUSAMMEN	AUS SON- STIGEN HAUSHALTS MITTELN			AUS DRITT- MITTELN
AUSZUBILDENDE HAUPTBERUFLICHES PERSONAL	188,0	-	80,0	-	-	-	15,0	15,0	-	202,0	29,0
ZUSAMMEN	3097,9	39,0	2616,9	608,0	38,0	103,0	87,0	16,0	2738,1	147,0	
HUMANMEDIZIN ZUSAMMEN											
VERWALTUNGSPERSONAL IM HOEHEREN DIENST	42,0	21,0	21,0	4,0	3,0	9,0	1,0	8,0	36,0	6,0	
VERWALTUNGSPERSONAL IM GEHOB., MITTL., EINF. DIENST	5096,3	112,0	4984,3	1552,7	68,0	473,1	178,0	295,1	3821,7	302,6	
ZUSAMMEN	5138,3	133,0	5005,3	1556,7	71,0	482,1	179,0	303,1	3857,7	308,6	
BIBLIOTHEKSPERSONAL IM GEHOB., MITTL., EINF. DIENST	100,0	2,0	98,0	35,0	-	9,0	3,0	6,0	89,5	5,8	
ZUSAMMEN	100,0	2,0	98,0	35,0	-	9,0	3,0	6,0	89,5	5,8	
TECHNISCHES PERSONAL IM HOEHEREN DIENST	346,0	28,0	318,0	77,0	9,0	78,0	16,0	62,0	251,5	15,5	
TECHNISCHES PERSONAL IM GEHOB., MITTL., EINF. DIENST	21570,8	291,0	21279,8	4597,8	290,0	2892,2	832,7	2059,5	16535,5	889,7	
ZUSAMMEN	21916,8	319,0	21597,8	4674,8	299,0	2970,2	848,7	2121,5	16787,0	905,2	
SONSTIGES PERSONAL IM HOEHEREN DIENST	71,0	26,0	45,0	15,0	-	8,0	1,0	7,0	209,0	14,0	
SONSTIGES PERSONAL IM GEHOB., MITTL., EINF. DIENST	2294,7	50,0	2244,7	662,2	146,2	512,7	322,2	190,5	1583,6	116,6	
ZUSAMMEN	2365,7	76,0	2289,7	677,2	146,2	520,7	323,2	197,5	1792,6	130,6	
PFLEGEPERSONAL ARBEITER	36890,3	328,0	30258,0	7729,0	875,0	1209,5	1024,0	185,5	32146,5	2465,4	
ARBEITER	8368,3	-	-	1531,3	132,0	1529,3	1506,3	23,0	6484,1	448,1	
PRAKTIKANTEN	771,0	161,0	313,0	10,0	-	96,0	43,0	53,0	472,0	65,5	
AUSZUBILDENDE	1277,0	12,0	796,0	-	-	91,0	54,0	37,0	1472,5	311,4	
HAUPTBERUFLICHES PERSONAL											
ZUSAMMEN	76827,4	1095,0	60883,8	16214,0	1523,2	6907,8	3981,2	2926,6	63101,9	4640,6	
VETERINAERMEDIZIN											
VETERINAERMED. ALLG.											
VERWALTUNGSPERSONAL IM GEHOB., MITTL., EINF. DIENST	49,5	-	49,5	28,5	-	2,5	-	2,5	31,5	1,0	
ZUSAMMEN	49,5	-	49,5	28,5	-	2,5	-	2,5	31,5	1,0	
BIBLIOTHEKSPERSONAL IM HOEHEREN DIENST	1,0	1,0	-	-	-	-	-	-	1,0	-	
BIBLIOTHEKSPERSONAL IM GEHOB., MITTL., EINF. DIENST	8,0	2,0	6,0	1,0	-	1,0	1,0	-	6,5	-	
ZUSAMMEN	9,0	3,0	6,0	1,0	-	1,0	1,0	-	7,5	-	
TECHNISCHES PERSONAL IM GEHOB., MITTL., EINF. DIENST	163,0	-	163,0	44,5	-	30,5	3,0	27,5	120,5	3,0	
ZUSAMMEN	163,0	-	163,0	44,5	-	30,5	3,0	27,5	120,5	3,0	
SONSTIGES PERSONAL IM GEHOB., MITTL., EINF. DIENST	1,0	-	1,0	-	-	1,0	-	1,0	-	-	
ZUSAMMEN	1,0	-	1,0	-	-	1,0	-	1,0	-	-	
ARBEITER	129,0	-	-	41,0	-	2,0	-	2,0	97,5	0,3	
PRAKTIKANTEN	1,0	-	-	-	-	-	-	-	1,0	-	
AUSZUBILDENDE	27,0	-	8,0	-	-	2,0	2,0	-	30,0	3,0	
HAUPTBERUFLICHES PERSONAL											
ZUSAMMEN	379,5	3,0	227,5	115,0	-	39,0	6,0	33,0	288,0	7,3	
VORKLINISCHE VETERINAERMEDIZIN											
VERWALTUNGSPERSONAL IM GEHOB., MITTL., EINF. DIENST	24,0	-	24,0	4,0	-	-	-	-	21,0	0,3	
ZUSAMMEN	24,0	-	24,0	4,0	-	-	-	-	21,0	0,3	
TECHNISCHES PERSONAL IM HOEHEREN DIENST	1,0	-	1,0	-	-	-	-	-	-	-	
TECHNISCHES PERSONAL IM GEHOB., MITTL., EINF. DIENST	138,0	1,0	137,0	34,0	8,0	21,0	8,0	13,0	100,0	2,5	
ZUSAMMEN	139,0	1,0	138,0	34,0	8,0	21,0	8,0	13,0	100,0	2,5	
SONSTIGES PERSONAL IM GEHOB., MITTL., EINF. DIENST	1,0	-	1,0	-	-	-	-	-	-	-	
ZUSAMMEN	1,0	-	1,0	-	-	-	-	-	-	-	
ARBEITER	48,0	-	-	17,0	1,0	2,0	2,0	-	30,0	-	
AUSZUBILDENDE	4,0	-	-	-	-	-	-	-	1,0	-	
HAUPTBERUFLICHES PERSONAL											
ZUSAMMEN	216,0	1,0	163,0	55,0	9,0	23,0	10,0	13,0	152,0	2,8	

4 VERWALTUNGS-, TECHNISCHES UND SONSTIGES HOCHSCHULPERSONAL 1991

4.3 HAUPTBERUFLICHES PERSONAL NACH FACHERGRUPPEN, LEHR- UND FORSCHUNGSBEREICHEN, BESCHAFTIGUNGSVERHAELTNIS SOWIE FINANZIERUNG UND ART DER STELLE

FACHERGRUPPE LEHR- UND FORSCHUNGSBEREICH DIENSTBEZEICHNUNG	PERSONAL			DARUNTER TEILZEITBESCHAFT.		PERSONEN, DIE NICHT AUS STELLENTITELN FINANZIERT WERDEN			STELLEN NACH DEM HAUSHALTS-/ STELLENPLAN		
	INS- GESAMT	BEAMTE	AN- GESTELLTE	ZUSAMMEN	M.WENIGER ALS DER HAELFTE D. REGEL- ARBEITS- ZEIT	ZUSAMMEN	DAVON		ZUSAMMEN	DARUNTER NICHT BESETZT	
							AUS SON- STIGEN HAUSHALTS MITTELN	AUS DRITT- MITTELN			
KLINISCH-THEORETISCHE VETERINAERMEDIZIN											
VERWALTUNGSPERSONAL IM HOEHEREN DIENST	-	-	-	-	-	-	-	-	-	2,0	-
VERWALTUNGSPERSONAL IM GEOB.,MITTL.,EINF.DIENST	78,5	-	78,5	39,0	1,0	12,0	5,0	7,0	57,5	6,5	-
ZUSAMMEN	78,5	-	78,5	39,0	1,0	12,0	5,0	7,0	59,5	6,5	-
BIBLIOTHEKSPERSONAL IM GEOB.,MITTL.,EINF.DIENST	4,0	-	4,0	3,0	-	-	-	-	3,0	-	-
ZUSAMMEN	4,0	-	4,0	3,0	-	-	-	-	3,0	-	-
TECHNISCHES PERSONAL IM GEOB.,MITTL.,EINF.DIENST	304,5	3,0	301,5	65,0	3,0	27,5	6,0	21,5	274,0	18,0	-
ZUSAMMEN	304,5	3,0	301,5	65,0	3,0	27,5	6,0	21,5	274,0	18,0	-
SONSTIGES PERSONAL IM GEOB.,MITTL.,EINF.DIENST	1,0	-	1,0	-	-	-	-	-	1,0	-	-
ZUSAMMEN	1,0	-	1,0	-	-	-	-	-	1,0	-	-
PFLEGEPERSONAL ARBEITER	4,0	-	-	2,0	-	-	-	-	-	-	-
ARBEITER	134,0	-	-	21,0	1,0	6,0	5,0	1,0	115,5	2,7	-
PRAKTIKANTEN	7,0	-	-	3,0	1,0	-	-	-	-	-	-
AUSZUBILDENDE	14,0	-	1,0	-	-	-	-	-	5,0	-	-
HAUPTBERUFLICHES PERSONAL ZUSAMMEN	547,0	3,0	386,0	133,0	6,0	45,5	16,0	29,5	458,0	27,2	-
KLINISCH-PRAKTISCHE VETERINAERMEDIZIN											
VERWALTUNGSPERSONAL IM GEOB.,MITTL.,EINF.DIENST	60,0	-	60,0	18,0	-	8,0	8,0	-	47,0	2,0	-
ZUSAMMEN	60,0	-	60,0	18,0	-	8,0	8,0	-	47,0	2,0	-
BIBLIOTHEKSPERSONAL IM GEOB.,MITTL.,EINF.DIENST	2,0	-	2,0	1,0	-	-	-	-	2,0	-	-
ZUSAMMEN	2,0	-	2,0	1,0	-	-	-	-	2,0	-	-
TECHNISCHES PERSONAL IM GEOB.,MITTL.,EINF.DIENST	141,0	-	141,0	26,0	-	18,0	10,0	8,0	121,0	3,3	-
ZUSAMMEN	141,0	-	141,0	26,0	-	18,0	10,0	8,0	121,0	3,3	-
SONSTIGES PERSONAL IM GEOB.,MITTL.,EINF.DIENST	2,0	-	2,0	1,0	-	-	-	-	1,0	-	-
ZUSAMMEN	2,0	-	2,0	1,0	-	-	-	-	1,0	-	-
ARBEITER AUSZUBILDENDE	221,0	-	-	23,0	1,0	11,0	10,0	1,0	197,0	9,0	-
AUSZUBILDENDE	26,0	-	4,0	-	-	2,0	2,0	-	5,0	-	-
HAUPTBERUFLICHES PERSONAL ZUSAMMEN	452,0	-	209,0	67,0	1,0	39,0	30,0	9,0	373,0	14,3	-
VETERINAERMEDIZIN ZUS.											
VERWALTUNGSPERSONAL IM HOEHEREN DIENST	-	-	-	-	-	-	-	-	2,0	-	-
VERWALTUNGSPERSONAL IM GEOB.,MITTL.,EINF.DIENST	212,0	-	212,0	87,5	1,0	22,5	13,0	9,5	157,0	9,8	-
ZUSAMMEN	212,0	-	212,0	87,5	1,0	22,5	13,0	9,5	159,0	9,8	-
BIBLIOTHEKSPERSONAL IM HOEHEREN DIENST	1,0	1,0	-	-	-	-	-	-	1,0	-	-
BIBLIOTHEKSPERSONAL IM GEOB.,MITTL.,EINF.DIENST	14,0	2,0	12,0	5,0	-	1,0	1,0	-	11,5	-	-
ZUSAMMEN	15,0	3,0	12,0	5,0	-	1,0	1,0	-	12,5	-	-
TECHNISCHES PERSONAL IM HOEHEREN DIENST	1,0	-	1,0	-	-	-	-	-	-	-	-
TECHNISCHES PERSONAL IM GEOB.,MITTL.,EINF.DIENST	746,5	4,0	742,5	169,5	11,0	97,0	27,0	70,0	615,5	26,8	-
ZUSAMMEN	747,5	4,0	743,5	169,5	11,0	97,0	27,0	70,0	615,5	26,8	-
SONSTIGES PERSONAL IM GEOB.,MITTL.,EINF.DIENST	5,0	-	5,0	1,0	-	1,0	-	1,0	2,0	-	-
ZUSAMMEN	5,0	-	5,0	1,0	-	1,0	-	1,0	2,0	-	-
PFLEGEPERSONAL ARBEITER	4,0	-	-	2,0	-	-	-	-	-	-	-
ARBEITER	532,0	-	-	102,0	3,0	21,0	17,0	4,0	440,0	12,0	-
PRAKTIKANTEN	8,0	-	-	3,0	1,0	-	-	-	1,0	-	-
AUSZUBILDENDE	71,0	-	13,0	-	-	4,0	4,0	-	41,0	3,0	-
HAUPTBERUFLICHES PERSONAL ZUSAMMEN	1594,5	7,0	985,5	370,0	16,0	146,5	62,0	84,5	1271,0	51,6	-

4 VERWALTUNGS-, TECHNISCHES UND SONSTIGES HOCHSCHULPERSONAL 1991

4.3 HAUPTBERUFLICHES PERSONAL NACH FAECHERGRUPPEN, LEHR- UND FORSCHUNGSBEREICHEN, BESCHAEFTIGUNGSVERHAELTNIS SOWIE FINANZIERUNG UND ART DER STELLE

FAECHERGRUPPE LEHR- UND FORSCHUNGSBEREICH DIENSTBEZEICHNUNG	PERSONAL			DARUNTER TEILZEITBESCHAEFT.		PERSONEN, DIE NICHT AUS STELLENTITELN FINANZIERT WERDEN			STELLEN NACH DEM HAUSHALTS-/ STELLENPLAN	
	INS- GESAMT	BEAMTE	AN- GESTELLTE	ZUSAMMEN	M.WENIGER ALS DER HAELFTE D. REGEL. ARBEITS- ZEIT	ZUSAMMEN	DAVON		ZUSAMMEN	DARUNTER NICHT BESETZT
							AUS SON- STIGEN HAUSHALTS MITTELEN	AUS DRITT- MITTELEN		
AGRAR-, FORST- UND ER- NAHRUNGSWISSENSCHAFTEN										
VERWALTUNGSPERSONAL IM GEHOB., MITTL., EINF. DIENST	15,0	-	15,0	6,0	-	2,0	1,0	1,0	10,5	-
ZUSAMMEN	15,0	-	15,0	6,0	-	2,0	1,0	1,0	10,5	-
BIBLIOTHEKSPERSONAL IM HOEHEREN DIENST	1,0	1,0	-	1,0	-	-	-	-	1,0	-
BIBLIOTHEKSPERSONAL IM GEHOB., MITTL., EINF. DIENST	3,0	-	3,0	2,0	-	-	-	-	2,0	-
ZUSAMMEN	4,0	1,0	3,0	3,0	-	-	-	-	3,0	-
TECHNISCHES PERSONAL IM GEHOB., MITTL., EINF. DIENST	20,0	2,0	18,0	2,0	-	8,0	3,0	5,0	15,0	-
ZUSAMMEN	20,0	2,0	18,0	2,0	-	8,0	3,0	5,0	15,0	-
SONSTIGES PERSONAL IM GEHOB., MITTL., EINF. DIENST	7,0	-	7,0	-	-	-	-	-	6,0	-
ZUSAMMEN	7,0	-	7,0	-	-	-	-	-	6,0	-
ARBEITER	29,0	-	-	7,0	-	-	-	-	25,0	1,0
AUSZUBILDENDE	9,0	-	9,0	-	-	-	-	-	9,0	-
HAUPTBERUFLICHES PERSONAL ZUSAMMEN	84,0	3,0	52,0	18,0	-	10,0	4,0	6,0	68,5	1,0
AGRARWISSENSCHAFTEN										
VERWALTUNGSPERSONAL IM HOEHEREN DIENST	1,0	-	1,0	1,0	-	1,0	-	1,0	-	-
VERWALTUNGSPERSONAL IM GEHOB., MITTL., EINF. DIENST	357,7	2,0	355,7	198,5	6,5	20,7	19,2	1,5	241,2	4,5
ZUSAMMEN	358,7	2,0	356,7	199,5	6,5	21,7	19,2	2,5	241,2	4,5
BIBLIOTHEKSPERSONAL IM GEHOB., MITTL., EINF. DIENST	16,0	2,0	14,0	8,0	-	-	-	-	13,5	0,5
ZUSAMMEN	16,0	2,0	14,0	8,0	-	-	-	-	13,5	0,5
TECHNISCHES PERSONAL IM HOEHEREN DIENST	3,0	1,0	2,0	-	-	-	-	-	3,0	-
TECHNISCHES PERSONAL IM GEHOB., MITTL., EINF. DIENST	849,5	5,0	844,5	170,5	3,0	188,0	30,0	158,0	636,5	36,7
ZUSAMMEN	852,5	6,0	846,5	170,5	3,0	188,0	30,0	158,0	639,5	36,7
SONSTIGES PERSONAL IM HOEHEREN DIENST	10,0	1,0	9,0	3,0	2,0	-	-	-	9,0	-
SONSTIGES PERSONAL IM GEHOB., MITTL., EINF. DIENST	37,0	-	37,0	8,0	1,0	4,0	-	4,0	40,0	2,0
ZUSAMMEN	47,0	1,0	46,0	11,0	3,0	4,0	-	4,0	49,0	2,0
PFLEGEPERSONAL	1,0	-	1,0	-	-	-	-	-	-	-
ARBEITER	566,5	-	-	175,5	13,0	39,5	34,0	5,5	387,0	20,7
AUSZUBILDENDE	91,0	-	11,0	-	-	9,0	9,0	-	86,0	13,0
HAUPTBERUFLICHES PERSONAL ZUSAMMEN	1932,7	11,0	1275,2	564,5	25,5	262,2	92,2	170,0	1416,2	77,4
GARTENBAU, LANDESPFLEGE										
VERWALTUNGSPERSONAL IM GEHOB., MITTL., EINF. DIENST	55,0	-	55,0	29,0	-	2,0	2,0	-	38,5	0,4
ZUSAMMEN	55,0	-	55,0	29,0	-	2,0	2,0	-	38,5	0,4
BIBLIOTHEKSPERSONAL IM GEHOB., MITTL., EINF. DIENST	3,0	-	3,0	2,0	-	-	-	-	2,0	-
ZUSAMMEN	3,0	-	3,0	2,0	-	-	-	-	2,0	-
TECHNISCHES PERSONAL IM HOEHEREN DIENST	1,0	-	1,0	-	-	-	-	-	1,0	-
TECHNISCHES PERSONAL IM GEHOB., MITTL., EINF. DIENST	158,0	3,0	155,0	26,0	1,0	29,0	13,0	16,0	117,0	-
ZUSAMMEN	159,0	3,0	156,0	26,0	1,0	29,0	13,0	16,0	118,0	-
SONSTIGES PERSONAL IM HOEHEREN DIENST	9,0	-	9,0	1,0	-	-	-	-	9,0	-
SONSTIGES PERSONAL IM GEHOB., MITTL., EINF. DIENST	23,0	-	23,0	7,0	-	1,5	1,0	0,5	17,5	-
ZUSAMMEN	32,0	-	32,0	8,0	-	1,5	1,0	0,5	26,5	-
ARBEITER	152,0	-	-	14,0	1,0	4,0	4,0	-	149,5	7,0
AUSZUBILDENDE	15,0	-	7,0	-	-	3,0	3,0	-	15,0	3,0
HAUPTBERUFLICHES PERSONAL ZUSAMMEN	416,0	3,0	253,0	79,0	2,0	39,5	23,0	16,5	349,5	10,4

4 VERWALTUNGS-, TECHNISCHES UND SONSTIGES HOCHSCHULPERSONAL 1991

4.3 HAUPTBERUFLICHES PERSONAL NACH FACHERGRUPPEN, LEHR- UND FORSCHUNGSBEREICHEN, BESCHAFTIGUNGSVERHAELTNIS SOWIE FINANZIERUNG UND ART DER STELLE

FACHERGRUPPE LEHR- UND FORSCHUNGSBEREICH DIENSTBEZEICHNUNG	PERSONAL			DARUNTER TEILZEITBESCHAFT.		PERSONEN, DIE NICHT AUS STELLEN TITELN FINANZIERT WERDEN			STELLEN NACH DEM HAUSHALTS-/ STELLENPLAN		
	INS- GESAMT	BEAMTE	AN- GESTELLTE	ZUSAMMEN	M. WENIGER ALS DER HAELFTE D. REGUL. ARBEITS- ZEIT	ZUSAMMEN	DAVON		ZUSAMMEN	DARUNTER NICHT BESETZT	
							AUS SON- STIGEN HAUSHALTS MITTELN	AUS DRITT- MITTELN			
FORSTWISSENSCHAFT, HOLZWIRTSCHAFT											
VERWALTUNGSPERSONAL IM HOEHEREN DIENST	2,0	2,0	-	-	-	-	-	-	-	3,0	-
VERWALTUNGSPERSONAL IM GEHOB., MITTL., EINF. DIENST	101,0	3,0	98,0	48,0	1,0	9,0	7,0	2,0	73,5	2,0	
ZUSAMMEN	103,0	5,0	98,0	48,0	1,0	9,0	7,0	2,0	76,5	2,0	
BIBLIOTHEKSPERSONAL IM GEHOB., MITTL., EINF. DIENST	11,0	1,0	10,0	5,0	-	4,0	4,0	-	6,5	-	
ZUSAMMEN	11,0	1,0	10,0	5,0	-	4,0	4,0	-	6,5	-	
TECHNISCHES PERSONAL IM HOEHEREN DIENST	1,0	-	1,0	-	-	-	-	-	1,0	-	
TECHNISCHES PERSONAL IM GEHOB., MITTL., EINF. DIENST	225,0	30,0	195,0	58,0	2,0	78,0	12,0	66,0	132,5	5,3	
ZUSAMMEN	226,0	30,0	196,0	58,0	2,0	78,0	12,0	66,0	133,5	5,3	
SONSTIGES PERSONAL IM HOEHEREN DIENST	7,0	6,0	1,0	-	-	-	-	-	-	-	
SONSTIGES PERSONAL IM GEHOB., MITTL., EINF. DIENST	12,0	-	12,0	5,0	-	7,0	3,0	4,0	4,5	-	
ZUSAMMEN	19,0	6,0	13,0	5,0	-	7,0	3,0	4,0	4,5	-	
ARBEITER	47,0	-	-	7,0	2,0	7,0	5,0	2,0	44,5	5,8	
AUSZUBILDENDE	15,0	-	-	-	-	14,0	14,0	-	2,0	1,0	
HAUPTBERUFLICHES PERSONAL ZUSAMMEN	421,0	42,0	319,0	123,0	5,0	119,0	45,0	74,0	267,5	14,1	
ERNAEHRUNGS- UND HAUS- HALTSWISSENSCHAFTEN											
VERWALTUNGSPERSONAL IM GEHOB., MITTL., EINF. DIENST	43,0	-	43,0	23,0	-	5,0	5,0	-	29,5	-	
ZUSAMMEN	43,0	-	43,0	23,0	-	5,0	5,0	-	29,5	-	
TECHNISCHES PERSONAL IM GEHOB., MITTL., EINF. DIENST	39,0	-	39,0	42,0	3,0	7,0	3,0	4,0	80,5	5,5	
ZUSAMMEN	39,0	-	39,0	42,0	3,0	7,0	3,0	4,0	80,5	5,5	
SONSTIGES PERSONAL IM GEHOB., MITTL., EINF. DIENST	4,0	-	4,0	1,0	-	-	-	-	3,0	-	
ZUSAMMEN	4,0	-	4,0	1,0	-	-	-	-	3,0	-	
ARBEITER	29,0	-	-	17,0	1,0	-	-	-	16,5	1,0	
AUSZUBILDENDE	3,0	-	3,0	-	-	-	-	-	3,0	-	
HAUPTBERUFLICHES PERSONAL ZUSAMMEN	178,0	-	149,0	83,0	4,0	12,0	8,0	4,0	132,5	6,5	
AGRAR-, FORST- U. ER- NAEHRUNGSWISS. ZUSAMMEN											
VERWALTUNGSPERSONAL IM HOEHEREN DIENST	3,0	2,0	1,0	1,0	-	1,0	-	1,0	3,0	-	
VERWALTUNGSPERSONAL IM GEHOB., MITTL., EINF. DIENST	571,7	5,0	566,7	304,5	7,5	38,7	34,2	4,5	393,2	6,9	
ZUSAMMEN	574,7	7,0	567,7	305,5	7,5	39,7	34,2	5,5	396,2	6,9	
BIBLIOTHEKSPERSONAL IM HOEHEREN DIENST	1,0	1,0	-	1,0	-	-	-	-	1,0	-	
BIBLIOTHEKSPERSONAL IM GEHOB., MITTL., EINF. DIENST	33,0	3,0	30,0	17,0	-	4,0	4,0	-	24,0	0,5	
ZUSAMMEN	34,0	4,0	30,0	18,0	-	4,0	4,0	-	25,0	0,5	
TECHNISCHES PERSONAL IM HOEHEREN DIENST	5,0	1,0	4,0	-	-	-	-	-	5,0	-	
TECHNISCHES PERSONAL IM GEHOB., MITTL., EINF. DIENST	1351,5	40,0	1311,5	298,5	9,0	310,0	61,0	249,0	981,5	47,5	
ZUSAMMEN	1356,5	41,0	1315,5	298,5	9,0	310,0	61,0	249,0	986,5	47,5	
SONSTIGES PERSONAL IM HOEHEREN DIENST	26,0	7,0	19,0	4,0	2,0	-	-	-	18,0	-	
SONSTIGES PERSONAL IM GEHOB., MITTL., EINF. DIENST	83,0	-	83,0	21,0	1,0	12,5	4,0	8,5	71,0	2,0	
ZUSAMMEN	109,0	7,0	102,0	25,0	3,0	12,5	4,0	8,5	89,0	2,0	
PFLEGEPERSONAL	1,0	-	1,0	-	-	-	-	-	-	-	
ARBEITER	823,5	-	-	220,5	17,0	50,5	43,0	7,5	622,5	35,5	
AUSZUBILDENDE	133,0	-	30,0	-	-	26,0	26,0	-	115,0	17,0	
HAUPTBERUFLICHES PERSONAL ZUSAMMEN	3031,7	59,0	2048,2	867,5	36,5	442,7	172,2	270,5	2234,2	109,4	

4 VERWALTUNGS-, TECHNISCHES UND SONSTIGES HOCHSCHULPERSONAL 1991

4.3 HAUPTBERUFLICHES PERSONAL NACH FAECHERGRUPPEN, LEHR- UND FORSCHUNGSBEREICHEN, BESCHAEFFIGUNGSVERHAELTNIS SOWIE FINANZIERUNG UND ART DER STELLE

FAECHERGRUPPE LEHR- UND FORSCHUNGSBEREICH DIENSTBEZEICHNUNG	PERSONAL			DARUNTER TEILZEITBESCHAFFT.		PERSONEN, DIE NICHT AUS STELLENITTELN FINANZIERT WERDEN			STELLEN NACH DEM HAUSHALTS-/ STELLENPLAN	
	INS- GESAMT	BEAMTE	AN- GESTELLTE	ZUSAMMEN	M.WENIGER ALS DER HAELFTE D. REGEL. ARBEITS- ZEIT	ZUSAMMEN	DAVON		ZUSAMMEN	DARUNTER NICHT BESETZT
							AUS SON- STIGEN HAUSHALTS MITTELN	AUS DRITT- MITTELN		
INGENIEURWISSENSCHAFTEN INGENIEURWISSEN- SCHAFTEN ALLGEMEIN										
VERWALTUNGSPERSONAL IM GEHOB.,MITTL.,EINF.DIENST	122,0	1,0	121,0	60,0	2,0	29,5	2,5	27,0	69,0	2,0
ZUSAMMEN	122,0	1,0	121,0	60,0	2,0	29,5	2,5	27,0	69,0	2,0
BIBLIOTHEKSPERSONAL IM GEHOB.,MITTL.,EINF.DIENST	3,0	-	3,0	1,0	-	1,0	1,0	-	2,5	-
ZUSAMMEN	3,0	-	3,0	1,0	-	1,0	1,0	-	2,5	-
TECHNISCHES PERSONAL IM HOEHEREN DIENST	5,0	-	5,0	-	-	-	-	-	4,0	-
TECHNISCHES PERSONAL IM GEHOB.,MITTL.,EINF.DIENST	218,5	26,5	192,0	24,0	4,0	37,0	8,0	29,0	189,0	8,5
ZUSAMMEN	223,5	26,5	197,0	24,0	4,0	37,0	8,0	29,0	193,0	8,5
SONSTIGES PERSONAL IM HOEHEREN DIENST	10,0	-	10,0	1,0	-	1,0	-	1,0	9,0	-
SONSTIGES PERSONAL IM GEHOB.,MITTL.,EINF.DIENST	18,0	1,0	17,0	2,0	-	-	-	-	17,5	-
ZUSAMMEN	28,0	1,0	27,0	3,0	-	1,0	-	1,0	28,5	-
ARBEITER PRAKTIKANTEN	46,0	-	-	10,0	-	5,0	-	5,0	38,0	1,0
AUSZUBILDENDE	2,0	-	-	-	-	-	-	-	2,0	-
HAUPTBERUFLICHES PERSONAL ZUSAMMEN	12,0	-	3,0	-	-	-	-	-	17,0	7,0
ZUSAMMEN	436,5	28,5	351,0	98,0	6,0	73,5	11,5	62,0	348,0	18,5
BERGBAU, HUETTENWESEN										
VERWALTUNGSPERSONAL IM GEHOB.,MITTL.,EINF.DIENST	72,0	-	72,0	29,0	3,0	10,5	1,0	9,5	52,1	0,5
ZUSAMMEN	72,0	-	72,0	29,0	3,0	10,5	1,0	9,5	52,1	0,5
BIBLIOTHEKSPERSONAL IM GEHOB.,MITTL.,EINF.DIENST	2,0	2,0	-	2,0	-	-	-	-	1,0	-
ZUSAMMEN	2,0	2,0	-	2,0	-	-	-	-	1,0	-
TECHNISCHES PERSONAL IM HOEHEREN DIENST	3,0	-	3,0	-	-	-	-	-	3,5	-
TECHNISCHES PERSONAL IM GEHOB.,MITTL.,EINF.DIENST	284,0	-	284,0	51,0	4,0	89,0	10,0	79,0	184,5	5,6
ZUSAMMEN	287,0	-	287,0	51,0	4,0	89,0	10,0	79,0	188,0	5,6
SONSTIGES PERSONAL IM HOEHEREN DIENST	1,0	-	1,0	-	-	1,0	1,0	-	1,0	-
SONSTIGES PERSONAL IM GEHOB.,MITTL.,EINF.DIENST	5,0	-	5,0	-	-	1,0	-	1,0	5,0	-
ZUSAMMEN	6,0	-	6,0	-	-	2,0	1,0	1,0	6,0	-
ARBEITER AUSZUBILDENDE	139,0	-	-	3,0	-	74,0	7,0	67,0	64,5	1,5
HAUPTBERUFLICHES PERSONAL ZUSAMMEN	102,0	-	-	-	-	21,0	21,0	-	91,0	14,0
ZUSAMMEN	608,0	2,0	365,0	85,0	7,0	196,5	40,0	156,5	402,6	21,6
MASCHINENBAU/ VERFAHRENSTECHNIK										
VERWALTUNGSPERSONAL IM HOEHEREN DIENST	7,0	5,0	2,0	-	-	2,0	1,0	1,0	5,0	-
VERWALTUNGSPERSONAL IM GEHOB.,MITTL.,EINF.DIENST	1036,5	8,0	1028,5	452,5	18,0	194,5	22,0	172,5	656,8	23,1
ZUSAMMEN	1043,5	13,0	1030,5	452,5	18,0	196,5	23,0	173,5	661,8	23,1
BIBLIOTHEKSPERSONAL IM HOEHEREN DIENST	-	-	-	-	-	-	-	-	1,0	-
BIBLIOTHEKSPERSONAL IM GEHOB.,MITTL.,EINF.DIENST	16,0	1,0	15,0	5,0	2,0	6,0	2,0	4,0	10,5	-
ZUSAMMEN	16,0	1,0	15,0	5,0	2,0	6,0	2,0	4,0	11,5	-
TECHNISCHES PERSONAL IM HOEHEREN DIENST	77,0	1,0	76,0	4,0	-	21,0	3,0	18,0	53,0	2,0
TECHNISCHES PERSONAL IM GEHOB.,MITTL.,EINF.DIENST	3692,6	209,0	3483,6	391,0	49,0	1056,5	139,0	917,5	2701,0	115,4
ZUSAMMEN	3769,6	210,0	3559,6	395,0	49,0	1077,5	142,0	935,5	2754,0	117,4
SONSTIGES PERSONAL IM HOEHEREN DIENST	17,0	-	17,0	-	-	3,0	3,0	-	14,0	-
SONSTIGES PERSONAL IM GEHOB.,MITTL.,EINF.DIENST	71,0	3,0	68,0	20,0	4,0	37,0	11,0	26,0	42,5	3,0
ZUSAMMEN	88,0	3,0	85,0	20,0	4,0	40,0	14,0	26,0	56,5	3,0
PFLIEGEPERSONAL ARBEITER	7,0	-	1,0	-	-	-	-	-	-	-
PRAKTIKANTEN	1263,0	-	-	56,0	5,0	308,0	32,0	276,0	866,0	32,8
AUSZUBILDENDE	1,0	-	-	1,0	-	1,0	1,0	-	2,0	-
HAUPTBERUFLICHES PERSONAL ZUSAMMEN	608,0	-	94,0	-	-	42,0	30,0	12,0	648,0	174,0
ZUSAMMEN	6796,1	227,0	4785,1	929,5	78,0	1671,0	244,0	1427,0	4999,8	350,3

4 VERWALTUNGS-, TECHNISCHES UND SONSTIGES HOCHSCHULPERSONAL 1991

4.3 HAUPTBERUFLICHES PERSONAL NACH FACHERGRUPPEN, LEHR- UND FORSCHUNGSBEREICHEN, BESCHAFTIGUNGSVERHAELTNIS SOWIE FINANZIERUNG UND ART DER STELLE

FACHERGRUPPE LEHR- UND FORSCHUNGSBEREICH DIENSTBEZEICHNUNG	PERSONAL			DARUNTER TEILZEITBESCHAFT.		PERSONEN, DIE NICHT AUS STELLENTITELN FINANZIERT WERDEN DAVON			STELLEN NACH DEM HAUSHALTS-/ STELLENPLAN	
	INS- GESAMT	BEAMTE	AN- GESTELLTE	ZUSAMMEN	M. WENIGER ALS DER HAELFTE D. REGEL. ARBEITS- ZEIT	ZUSAMMEN	AUS SON- STIGEN HAUSHALTS- MITTELN	AUS DRITT- MITTELN	ZUSAMMEN	DARUNTER NICHT BESETZT
ELEKTROTECHNIK										
VERWALTUNGSPERSONAL IM HOEHEREN DIENST	1,0	1,0	-	0,5	-	-	-	-	1,0	-
VERWALTUNGSPERSONAL IM GEHOB., MITTL., EINF. DIENST	561,5	2,5	559,0	239,0	7,0	39,5	5,0	34,5	389,6	16,4
ZUSAMMEN	562,5	3,5	559,0	239,5	7,0	39,5	5,0	34,5	390,6	16,4
BIBLIOTHEKSPERSONAL IM GEHOB., MITTL., EINF. DIENST	8,0	2,0	6,0	-	-	1,0	1,0	-	7,0	-
ZUSAMMEN	8,0	2,0	6,0	-	-	1,0	1,0	-	7,0	-
TECHNISCHES PERSONAL IM HOEHEREN DIENST	39,0	-	39,0	-	-	4,0	1,0	3,0	46,0	3,0
TECHNISCHES PERSONAL IM GEHOB., MITTL., EINF. DIENST	1751,0	91,5	1659,5	157,5	23,0	182,0	64,5	117,5	1650,5	104,7
ZUSAMMEN	1790,0	91,5	1698,5	157,5	23,0	186,0	65,5	120,5	1696,5	107,7
SONSTIGES PERSONAL IM HOEHEREN DIENST	3,0	-	3,0	-	-	1,0	1,0	-	6,0	-
SONSTIGES PERSONAL IM GEHOB., MITTL., EINF. DIENST	84,0	1,0	83,0	61,0	59,0	61,0	56,0	5,0	17,0	-
ZUSAMMEN	87,0	1,0	86,0	61,0	59,0	62,0	57,0	5,0	23,0	-
ARBEITER AUSZUBILDENDE	356,0	-	-	10,0	2,0	25,5	9,0	16,5	295,5	8,5
HAUPTBERUFLICHES PERSONAL ZUSAMMEN	274,0	-	51,0	-	-	13,0	12,0	1,0	291,0	69,0
	3077,5	98,0	2400,5	468,0	91,0	327,0	149,5	177,5	2703,6	201,6
NAUTIK, SCHIFFSTECHNIK										
VERWALTUNGSPERSONAL IM GEHOB., MITTL., EINF. DIENST	35,0	3,0	32,0	11,0	1,0	4,0	2,0	2,0	28,0	-
ZUSAMMEN	35,0	3,0	32,0	11,0	1,0	4,0	2,0	2,0	28,0	-
BIBLIOTHEKSPERSONAL IM GEHOB., MITTL., EINF. DIENST	6,0	1,0	5,0	3,0	1,0	1,0	1,0	-	4,0	-
ZUSAMMEN	6,0	1,0	5,0	3,0	1,0	1,0	1,0	-	4,0	-
TECHNISCHES PERSONAL IM HOEHEREN DIENST	3,0	1,0	2,0	-	-	-	-	-	3,0	-
TECHNISCHES PERSONAL IM GEHOB., MITTL., EINF. DIENST	68,0	4,0	64,0	4,0	-	11,0	-	11,0	63,0	1,0
ZUSAMMEN	71,0	5,0	66,0	4,0	-	11,0	-	11,0	66,0	1,0
SONSTIGES PERSONAL IM HOEHEREN DIENST	1,0	-	1,0	-	-	-	-	-	1,0	-
SONSTIGES PERSONAL IM GEHOB., MITTL., EINF. DIENST	4,0	-	4,0	-	-	-	-	-	4,0	-
ZUSAMMEN	5,0	-	5,0	-	-	-	-	-	5,0	-
ARBEITER AUSZUBILDENDE	37,0	-	-	22,0	1,0	4,0	3,0	1,0	27,0	1,0
HAUPTBERUFLICHES PERSONAL ZUSAMMEN	2,0	-	2,0	-	-	-	-	-	2,0	-
	156,0	9,0	110,0	40,0	3,0	20,0	6,0	14,0	132,0	2,0
ARCHITEKTUR										
VERWALTUNGSPERSONAL IM GEHOB., MITTL., EINF. DIENST	234,0	2,0	232,0	105,0	6,0	5,0	5,0	-	181,2	5,5
ZUSAMMEN	234,0	2,0	232,0	105,0	6,0	5,0	5,0	-	181,2	5,5
BIBLIOTHEKSPERSONAL IM GEHOB., MITTL., EINF. DIENST	7,0	-	7,0	7,0	-	-	-	-	3,0	0,2
ZUSAMMEN	7,0	-	7,0	7,0	-	-	-	-	3,0	0,2
TECHNISCHES PERSONAL IM HOEHEREN DIENST	5,0	1,0	4,0	1,0	-	-	-	-	3,5	-
TECHNISCHES PERSONAL IM GEHOB., MITTL., EINF. DIENST	246,5	12,5	234,0	57,0	2,0	20,0	10,0	10,0	214,3	7,5
ZUSAMMEN	251,5	13,5	238,0	58,0	2,0	20,0	10,0	10,0	217,8	7,5
SONSTIGES PERSONAL IM HOEHEREN DIENST	2,0	-	2,0	-	-	-	-	-	2,0	-
SONSTIGES PERSONAL IM GEHOB., MITTL., EINF. DIENST	10,5	-	10,5	4,0	-	-	-	-	6,5	-
ZUSAMMEN	12,5	-	12,5	4,0	-	-	-	-	8,5	-
ARBEITER AUSZUBILDENDE	22,5	-	-	6,0	2,0	1,0	1,0	-	16,0	-
HAUPTBERUFLICHES PERSONAL ZUSAMMEN	17,0	-	1,0	-	-	-	-	-	26,0	10,0
	544,5	15,5	490,5	180,0	10,0	26,0	16,0	10,0	452,5	23,2

4 VERWALTUNGS-, TECHNISCHES UND SONSTIGES HOCHSCHULPERSONAL 1991

4.3 HAUPTBERUFLICHES PERSONAL NACH FACHGRUPPEN, LEHR- UND FORSCHUNGSBEREICHEN, BESCHAFTIGUNGSVERHAELTNIS SOWIE FINANZIERUNG UND ART DER STELLE

FACHGRUPPE LEHR- UND FORSCHUNGSBEREICH DIENSTBEZEICHNUNG	PERSONAL			DARUNTER TEILZEITBESCHAFT.		PERSONEN, DIE NICHT AUS STELLENTITELN FINANZIERT WERDEN			STELLEN NACH DEM HAUSHALTS-/ STELLENPLAN	
	INS- GESAMT	BEAMTE	AN- GESTELLTE	ZUSAMMEN	M. WENIGER ALS DER HAELFTE D. REGEL. ARBEITS- ZEIT	ZUSAMMEN	DARVON		ZUSAMMEN	DARUNTER NICHT BESETZT
							AUS SON- STIGEN HAUSHALTS MITTELN	AUS DRITT- MITTELN		

RAUMPLANUNG

VERWALTUNGSPERSONAL IM GEHOB., MITTL., EINF. DIENST	80,0	-	80,0	36,0	1,0	5,0	1,0	4,0	56,0	-
ZUSAMMEN	80,0	-	80,0	36,0	1,0	5,0	1,0	4,0	56,0	-
BIBLIOTHEKSPERSONAL IM GEHOB., MITTL., EINF. DIENST	2,0	-	2,0	2,0	-	-	-	-	-	-
ZUSAMMEN	2,0	-	2,0	2,0	-	-	-	-	-	-
TECHNISCHES PERSONAL IM HOEHEREN DIENST	2,0	-	2,0	-	-	-	-	-	2,0	-
TECHNISCHES PERSONAL IM GEHOB., MITTL., EINF. DIENST	48,0	-	48,0	4,0	-	6,0	2,0	4,0	41,5	0,5
ZUSAMMEN	50,0	-	50,0	4,0	-	6,0	2,0	4,0	43,5	0,5
SONSTIGES PERSONAL IM HOEHEREN DIENST	1,0	-	1,0	-	-	-	-	-	1,0	-
ZUSAMMEN	1,0	-	1,0	-	-	-	-	-	1,0	-
ARBEITER	2,0	-	-	-	-	-	-	-	2,0	-
AUSZUBILDENDE	1,0	-	-	-	-	-	-	-	2,0	1,0
HAUPTBERUFLICHES PERSONAL ZUSAMMEN	136,0	-	133,0	42,0	1,0	11,0	3,0	8,0	104,5	1,5

BAUINGENIEURWESEN

VERWALTUNGSPERSONAL IM HOEHEREN DIENST	-	-	-	-	-	-	-	-	1,0	1,0
VERWALTUNGSPERSONAL IM GEHOB., MITTL., EINF. DIENST	422,0	1,0	421,0	206,0	8,0	87,0	36,5	50,5	248,1	5,2
ZUSAMMEN	422,0	1,0	421,0	206,0	8,0	87,0	36,5	50,5	249,1	6,2
BIBLIOTHEKSPERSONAL IM GEHOB., MITTL., EINF. DIENST	12,0	-	12,0	7,0	1,0	4,0	1,0	3,0	6,0	-
ZUSAMMEN	12,0	-	12,0	7,0	1,0	4,0	1,0	3,0	6,0	-
TECHNISCHES PERSONAL IM HOEHEREN DIENST	21,5	2,0	19,5	1,5	-	4,0	4,0	-	21,5	-
TECHNISCHES PERSONAL IM GEHOB., MITTL., EINF. DIENST	1104,3	18,0	1086,3	173,0	13,0	387,8	104,0	283,8	707,3	30,2
ZUSAMMEN	1125,8	20,0	1105,8	174,5	13,0	391,8	108,0	283,8	728,8	30,2
SONSTIGES PERSONAL IM HOEHEREN DIENST	2,0	-	2,0	1,0	1,0	1,0	1,0	-	1,0	-
SONSTIGES PERSONAL IM GEHOB., MITTL., EINF. DIENST	38,5	1,0	37,5	16,0	-	16,0	14,0	2,0	22,5	2,0
ZUSAMMEN	40,5	1,0	39,5	17,0	1,0	17,0	15,0	2,0	23,5	2,0
ARBEITER	303,5	-	-	42,0	5,0	71,0	26,0	45,0	213,5	8,5
AUSZUBILDENDE	150,0	-	13,0	-	-	1,0	1,0	-	153,0	26,0
HAUPTBERUFLICHES PERSONAL ZUSAMMEN	2053,8	22,0	1591,3	446,5	28,0	571,8	187,5	384,3	1373,9	72,9

VERMESSUNGSWESEN

VERWALTUNGSPERSONAL IM HOEHEREN DIENST	2,0	-	2,0	-	-	-	-	-	2,0	-
VERWALTUNGSPERSONAL IM GEHOB., MITTL., EINF. DIENST	70,0	1,0	69,0	29,0	1,0	3,0	-	3,0	50,3	-
ZUSAMMEN	72,0	1,0	71,0	29,0	1,0	3,0	-	3,0	52,3	-
BIBLIOTHEKSPERSONAL IM GEHOB., MITTL., EINF. DIENST	3,0	-	3,0	3,0	-	-	-	-	1,0	-
ZUSAMMEN	3,0	-	3,0	3,0	-	-	-	-	1,0	-
TECHNISCHES PERSONAL IM HOEHEREN DIENST	3,0	-	3,0	-	-	-	-	-	3,0	-
TECHNISCHES PERSONAL IM GEHOB., MITTL., EINF. DIENST	171,5	5,5	166,0	7,0	1,0	13,0	5,0	8,0	171,4	5,5
ZUSAMMEN	174,5	5,5	169,0	7,0	1,0	13,0	5,0	8,0	174,4	5,5
SONSTIGES PERSONAL IM HOEHEREN DIENST	1,0	-	1,0	-	-	-	-	-	1,0	-
SONSTIGES PERSONAL IM GEHOB., MITTL., EINF. DIENST	6,0	-	6,0	1,0	-	-	-	-	6,0	-
ZUSAMMEN	7,0	-	7,0	1,0	-	-	-	-	7,0	-
ARBEITER	32,0	-	-	1,0	1,0	2,0	-	2,0	25,0	-
PRAKTIKANTEN	1,0	-	-	-	-	-	-	-	-	-
AUSZUBILDENDE	4,0	-	-	-	-	-	-	-	4,0	-
HAUPTBERUFLICHES PERSONAL ZUSAMMEN	293,5	6,5	250,0	41,0	3,0	18,0	5,0	13,0	263,7	5,5

4 VERWALTUNGS-, TECHNISCHES UND SONSTIGES HOCHSCHULPERSONAL 1991

4.3 HAUPTBERUFLICHES PERSONAL NACH FACHERGRUPPEN, LEHR- UND FORSCHUNGSBEREICHEN, BESCHAEFFTIGUNGSVERHAELTNIS SOWIE FINANZIERUNG UND ART DER STELLE

FAECHERGRUPPE LEHR- UND FORSCHUNGSBEREICH DIENSTBEZEICHNUNG	PERSONAL			DARUNTER TEILZEITBESCHAEFFT.		PERSONEN, DIE NICHT AUS STELLENTITELN FINANZIERT WERDEN			STELLEN NACH DEM HAUSHALTS-/ STELLENPLAN	
	INS- GESAMT	BEAMTE	AN- GESTELLTE	ZUSAMMEN	M.WENIGER ALS DER HAELFTE D. REGEL. ARBEITS- ZEIT	ZUSAMMEN	DAVON		ZUSAMMEN	DARUNTER NICHT BESETZT
							AUS SON- STIGEN HAUSHALTS- MITTELN	AUS DRITT- MITTELN		
INGENIEURWISS. ZUSAMMEN										
VERWALTUNGSPERSONAL IM HOEHEREN DIENST	10,0	6,0	4,0	0,5	-	2,0	1,0	1,0	9,0	1,0
VERWALTUNGSPERSONAL IM GEHOB.,MITTL.,EINF.DIENST	2633,0	18,5	2614,5	1167,5	47,0	378,0	75,0	303,0	1731,1	52,7
ZUSAMMEN	2643,0	24,5	2618,5	1168,0	47,0	380,0	76,0	304,0	1740,1	53,7
BIBLIOTHEKSPERSONAL IM HOEHEREN DIENST	-	-	-	-	-	-	-	-	1,0	-
BIBLIOTHEKSPERSONAL IM GEHOB.,MITTL.,EINF.DIENST	59,0	6,0	53,0	30,0	4,0	13,0	6,0	7,0	35,0	0,2
ZUSAMMEN	59,0	6,0	53,0	30,0	4,0	13,0	6,0	7,0	36,0	0,2
TECHNISCHES PERSONAL IM HOEHEREN DIENST	158,5	5,0	153,5	6,5	-	29,0	8,0	21,0	139,5	5,0
TECHNISCHES PERSONAL IM GEHOB.,MITTL.,EINF.DIENST	7584,4	367,0	7217,4	868,5	96,0	1802,3	342,5	1459,8	5922,5	278,9
ZUSAMMEN	7742,9	372,0	7370,9	875,0	96,0	1831,3	350,5	1480,8	6062,0	283,9
SONSTIGES PERSONAL IM HOEHEREN DIENST	38,0	-	38,0	2,0	1,0	7,0	6,0	1,0	36,0	-
SONSTIGES PERSONAL IM GEHOB.,MITTL.,EINF.DIENST	237,0	6,0	231,0	104,0	63,0	115,0	81,0	34,0	121,0	5,0
ZUSAMMEN	275,0	6,0	269,0	106,0	64,0	122,0	87,0	35,0	157,0	5,0
PFLEGEPERSONAL	7,0	-	1,0	-	-	-	-	-	-	-
ARBEITER	2201,0	-	-	150,0	16,0	490,5	78,0	412,5	1547,5	53,3
PRAKTIKANTEN	4,0	-	-	1,0	-	1,0	1,0	-	4,0	-
AUSZUBILDENDE	1170,0	-	164,0	-	-	77,0	64,0	13,0	1234,0	301,0
HAUPTBERUFLICHES PERSONAL ZUSAMMEN	14101,9	408,5	10476,4	2330,0	227,0	2914,8	662,5	2252,3	10780,6	697,1
KUNST, KUNSTWISSENSCHAFT										
KUNST, KUNSTWISSENS- SCHAFT ALLGEMEIN										
VERWALTUNGSPERSONAL IM HOEHEREN DIENST	2,0	-	2,0	-	-	-	-	-	2,0	-
VERWALTUNGSPERSONAL IM GEHOB.,MITTL.,EINF.DIENST	70,0	2,0	68,0	35,0	-	1,0	1,0	-	52,5	0,5
ZUSAMMEN	72,0	2,0	70,0	35,0	-	1,0	1,0	-	54,5	0,5
BIBLIOTHEKSPERSONAL IM HOEHEREN DIENST	-	-	-	-	-	-	-	-	1,0	-
BIBLIOTHEKSPERSONAL IM GEHOB.,MITTL.,EINF.DIENST	16,0	2,0	14,0	9,0	-	3,0	2,0	1,0	9,0	-
ZUSAMMEN	16,0	2,0	14,0	9,0	-	3,0	2,0	1,0	10,0	-
TECHNISCHES PERSONAL IM HOEHEREN DIENST	2,0	-	2,0	-	-	-	-	-	2,0	-
TECHNISCHES PERSONAL IM GEHOB.,MITTL.,EINF.DIENST	29,0	-	29,0	5,0	-	-	-	-	25,5	-
ZUSAMMEN	31,0	-	31,0	5,0	-	-	-	-	27,5	-
SONSTIGES PERSONAL IM GEHOB.,MITTL.,EINF.DIENST	4,0	-	4,0	2,0	1,0	1,0	1,0	-	3,0	0,5
ZUSAMMEN	4,0	-	4,0	2,0	1,0	1,0	1,0	-	3,0	0,5
ARBEITER	15,0	-	-	12,0	2,0	5,0	5,0	-	6,8	-
HAUPTBERUFLICHES PERSONAL ZUSAMMEN	138,0	4,0	119,0	63,0	3,0	10,0	9,0	1,0	101,8	1,0
BILDENDE KUNST										
VERWALTUNGSPERSONAL IM HOEHEREN DIENST	1,0	-	1,0	1,0	1,0	-	-	-	0,4	-
VERWALTUNGSPERSONAL IM GEHOB.,MITTL.,EINF.DIENST	57,0	1,0	56,0	27,0	1,0	1,0	-	1,0	45,8	2,0
ZUSAMMEN	58,0	1,0	57,0	28,0	2,0	1,0	-	1,0	46,2	2,0
BIBLIOTHEKSPERSONAL IM GEHOB.,MITTL.,EINF.DIENST	10,5	1,0	9,5	4,0	2,0	-	-	-	7,2	-
ZUSAMMEN	10,5	1,0	9,5	4,0	2,0	-	-	-	7,2	-
TECHNISCHES PERSONAL IM HOEHEREN DIENST	1,0	-	1,0	-	-	-	-	-	1,0	-
TECHNISCHES PERSONAL IM GEHOB.,MITTL.,EINF.DIENST	58,0	2,0	56,0	10,0	-	1,0	1,0	-	55,5	2,0
ZUSAMMEN	59,0	2,0	57,0	10,0	-	1,0	1,0	-	56,5	2,0
SONSTIGES PERSONAL IM GEHOB.,MITTL.,EINF.DIENST	4,0	1,0	3,0	1,0	-	2,0	2,0	-	1,7	-
ZUSAMMEN	4,0	1,0	3,0	1,0	-	2,0	2,0	-	1,7	-
ARBEITER	10,0	-	-	8,0	-	1,0	1,0	-	5,0	0,5
AUSZUBILDENDE	5,0	1,0	4,0	-	-	-	-	-	4,0	-
HAUPTBERUFLICHES PERSONAL ZUSAMMEN	146,5	6,0	130,5	51,0	4,0	5,0	4,0	1,0	120,6	4,5

4 VERWALTUNGS-, TECHNISCHES UND SONSTIGES HOCHSCHULPERSONAL 1991

4.3 HAUPTBERUFLICHES PERSONAL NACH FACHGRUPPEN, LEHR- UND FORSCHUNGSBEREICHEN, BESCHAFTIGUNGSVERHAELTNIS SOWIE FINANZIERUNG UND ART DER STELLE

FACHGRUPPE LEHR- UND FORSCHUNGSBEREICH DIENSTBEZEICHNUNG	PERSONAL			DARUNTER TEILZEITBESCHAFT.		PERSONEN, DIE NICHT AUS STELLENTITELN FINANZIERT WERDEN			STELLEN NACH DEM HAUSHALTS-/ STELLENPLAN	
	INS- GESAMT	BEAMTE	AN- GESTELLTE	ZUSAMMEN	M. WENIGER ALS DER HAELFTE D. REGEL- ARBEITS- ZEIT	ZUSAMMEN	DARVON		ZUSAMMEN	DARUNTER NICHT BESETZT
							AUS SON- STIGEN HAUSHALTS MITTELN	AUS DRITT- MITTELN		

GESTALTUNG

VERWALTUNGSPERSONAL IM HOEHEREN DIENST	3,0	-	3,0	-	-	1,0	1,0	-	3,0	-
VERWALTUNGSPERSONAL IM GEHOB., MITTL., EINF. DIENST	76,5	3,0	73,5	39,5	2,0	6,0	3,0	3,0	51,0	-
ZUSAMMEN	79,5	3,0	76,5	39,5	2,0	7,0	4,0	3,0	54,0	-
BIBLIOTHEKSPERSONAL IM GEHOB., MITTL., EINF. DIENST	9,5	1,0	8,5	5,0	-	-	-	-	7,0	-
ZUSAMMEN	9,5	1,0	8,5	5,0	-	-	-	-	7,0	-
TECHNISCHES PERSONAL IM GEHOB., MITTL., EINF. DIENST	228,5	17,0	211,5	21,0	2,0	5,0	2,0	3,0	224,5	11,0
ZUSAMMEN	228,5	17,0	211,5	21,0	2,0	5,0	2,0	3,0	224,5	11,0
SONSTIGES PERSONAL IM GEHOB., MITTL., EINF. DIENST	7,0	-	7,0	-	-	2,0	-	2,0	5,0	-
ZUSAMMEN	7,0	-	7,0	-	-	2,0	-	2,0	5,0	-
ARBEITER	35,5	-	-	12,5	-	1,0	1,0	-	31,5	1,0
PRAKTIKANTEN	-	-	-	-	-	-	-	-	2,0	2,0
AUSZUBILDENDE	19,0	-	5,0	-	-	-	-	-	21,0	2,0
HAUPTBERUFLICHES PERSONAL ZUSAMMEN	379,0	21,0	308,5	78,0	4,0	15,0	7,0	8,0	345,0	16,0

DARSTELLEND KUNST,
FILM U. FERNSEHEN,
THEATERWISSENSCHAFT

VERWALTUNGSPERSONAL IM HOEHEREN DIENST	2,0	2,0	-	-	-	-	-	-	2,0	-
VERWALTUNGSPERSONAL IM GEHOB., MITTL., EINF. DIENST	47,0	3,0	44,0	20,0	-	6,0	6,0	-	38,0	-
ZUSAMMEN	49,0	5,0	44,0	20,0	-	6,0	6,0	-	40,0	-
BIBLIOTHEKSPERSONAL IM GEHOB., MITTL., EINF. DIENST	15,0	-	15,0	6,0	-	3,0	2,0	1,0	9,5	-
ZUSAMMEN	15,0	-	15,0	6,0	-	3,0	2,0	1,0	9,5	-
TECHNISCHES PERSONAL IM GEHOB., MITTL., EINF. DIENST	23,0	-	23,0	-	-	-	-	-	23,0	-
ZUSAMMEN	23,0	-	23,0	-	-	-	-	-	23,0	-
SONSTIGES PERSONAL IM HOEHEREN DIENST	2,0	-	2,0	2,0	-	-	-	-	1,0	-
SONSTIGES PERSONAL IM GEHOB., MITTL., EINF. DIENST	3,0	-	3,0	2,0	-	-	-	-	1,0	-
ZUSAMMEN	5,0	-	5,0	4,0	-	-	-	-	2,0	-
ARBEITER	18,0	-	-	3,0	1,0	2,0	2,0	-	15,0	-
HAUPTBERUFLICHES PERSONAL ZUSAMMEN	110,0	5,0	87,0	33,0	1,0	11,0	10,0	1,0	89,5	-

MUSIK

VERWALTUNGSPERSONAL IM HOEHEREN DIENST	4,0	4,0	-	-	-	-	-	-	4,0	-
VERWALTUNGSPERSONAL IM GEHOB., MITTL., EINF. DIENST	118,5	9,0	109,5	50,0	2,0	3,0	2,0	1,0	91,7	1,5
ZUSAMMEN	122,5	13,0	109,5	50,0	2,0	3,0	2,0	1,0	95,7	1,5
BIBLIOTHEKSPERSONAL IM GEHOB., MITTL., EINF. DIENST	15,0	-	15,0	2,0	-	1,0	1,0	-	13,5	1,0
ZUSAMMEN	15,0	-	15,0	2,0	-	1,0	1,0	-	13,5	1,0
TECHNISCHES PERSONAL IM GEHOB., MITTL., EINF. DIENST	16,0	-	16,0	3,0	-	-	-	-	16,5	1,0
ZUSAMMEN	16,0	-	16,0	3,0	-	-	-	-	16,5	1,0
SONSTIGES PERSONAL IM GEHOB., MITTL., EINF. DIENST	6,0	1,0	5,0	-	-	1,0	-	1,0	6,0	1,0
ZUSAMMEN	6,0	1,0	5,0	-	-	1,0	-	1,0	6,0	1,0
ARBEITER	27,0	-	-	14,0	6,0	8,0	8,0	-	16,7	-
HAUPTBERUFLICHES PERSONAL ZUSAMMEN	186,5	14,0	145,5	69,0	8,0	13,0	11,0	2,0	148,4	4,5

4 VERWALTUNGS-, TECHNISCHES UND SONSTIGES HOCHSCHULPERSONAL 1991

4.3 HAUPTBERUFLICHES PERSONAL NACH FACHERGRUPPEN, LEHR- UND FORSCHUNGSBEREICHEN, BESCHAFTIGUNGSVERHAELTNIS SOWIE FINANZIERUNG UND ART DER STELLE

FACHERGRUPPE LEHR- UND FORSCHUNGSBEREICH DIENSTBEZEICHNUNG	PERSONAL			DARUNTER TEILZEITBESCHAFT.		PERSONEN, DIE NICHT AUS STELLENTITELN FINANZIERT WERDEN			STELLEN NACH DEM HAUSHALTS-/ STELLENPLAN	
	INS- GESAMT	BEAMTE	AN- GESTELLTE	ZUSAMMEN	M. WENIGER ALS DER HAELFTE D. REGEL. ARBEITS- ZEIT	ZUSAMMEN	DAVON		ZUSAMMEN	DARUNTER NICHT BESETZT
							AUS SON- STIGEN HAUSHALTS MITTELN	AUS DRITT- MITTELN		

KUNST, KUNSTWISSEN-
SCHAFT ZUSAMMEN

VERWALTUNGSPERSONAL IM HOEHEREN DIENST	12,0	6,0	6,0	1,0	1,0	1,0	1,0	-	11,4	-
VERWALTUNGSPERSONAL IM GEHOB., MITTL., EINF. DIENST	369,0	18,0	351,0	171,5	5,0	17,0	12,0	5,0	279,0	4,0
ZUSAMMEN	381,0	24,0	357,0	172,5	6,0	18,0	13,0	5,0	290,4	4,0
BIBLIOTHEKSPERSONAL IM HOEHEREN DIENST	-	-	-	-	-	-	-	-	1,0	-
BIBLIOTHEKSPERSONAL IM GEHOB., MITTL., EINF. DIENST	66,0	4,0	62,0	26,0	2,0	7,0	5,0	2,0	46,2	1,0
ZUSAMMEN	66,0	4,0	62,0	26,0	2,0	7,0	5,0	2,0	47,2	1,0
TECHNISCHES PERSONAL IM HOEHEREN DIENST	3,0	-	3,0	-	-	-	-	-	3,0	-
TECHNISCHES PERSONAL IM GEHOB., MITTL., EINF. DIENST	354,5	19,0	335,5	39,0	2,0	6,0	3,0	3,0	345,0	14,0
ZUSAMMEN	357,5	19,0	338,5	39,0	2,0	6,0	3,0	3,0	348,0	14,0
SONSTIGES PERSONAL IM HOEHEREN DIENST	2,0	-	2,0	2,0	-	-	-	-	1,0	-
SONSTIGES PERSONAL IM GEHOB., MITTL., EINF. DIENST	24,0	2,0	22,0	5,0	1,0	6,0	3,0	3,0	16,7	1,5
ZUSAMMEN	26,0	2,0	24,0	7,0	1,0	6,0	3,0	3,0	17,7	1,5
ARBEITER	105,5	-	-	49,5	9,0	17,0	17,0	-	75,0	1,5
PRAKTIKANTEN	-	-	-	-	-	-	-	-	2,0	2,0
AUSZUBILDENDE	24,0	1,0	9,0	-	-	-	-	-	25,0	2,0
HAUPTBERUFLICHES PERSONAL ZUSAMMEN	960,0	50,0	790,5	294,0	20,0	54,0	41,0	13,0	805,3	26,0

ZENTRALE EINRICHTUNGEN
UND OHNE ANGABE
ZENTRALE SPORTSTAETTEN

VERWALTUNGSPERSONAL IM HOEHEREN DIENST	6,0	4,0	2,0	1,0	-	1,0	1,0	-	5,5	1,0
VERWALTUNGSPERSONAL IM GEHOB., MITTL., EINF. DIENST	92,0	9,0	83,0	43,0	4,0	11,0	11,0	-	55,5	1,5
ZUSAMMEN	98,0	13,0	85,0	44,0	4,0	12,0	12,0	-	61,0	2,5
BIBLIOTHEKSPERSONAL IM GEHOB., MITTL., EINF. DIENST	-	-	-	-	-	-	-	-	1,0	-
ZUSAMMEN	-	-	-	-	-	-	-	-	1,0	-
TECHNISCHES PERSONAL IM HOEHEREN DIENST	1,0	-	1,0	-	-	-	-	-	-	-
TECHNISCHES PERSONAL IM GEHOB., MITTL., EINF. DIENST	73,0	1,0	72,0	6,0	-	1,0	1,0	-	72,0	4,7
ZUSAMMEN	74,0	1,0	73,0	6,0	-	1,0	1,0	-	72,0	4,7
SONSTIGES PERSONAL IM HOEHEREN DIENST	6,0	-	6,0	1,0	-	-	-	-	6,0	0,5
SONSTIGES PERSONAL IM GEHOB., MITTL., EINF. DIENST	19,0	-	19,0	3,0	1,0	1,0	1,0	-	15,0	-
ZUSAMMEN	25,0	-	25,0	4,0	1,0	1,0	1,0	-	21,0	0,5
ARBEITER	113,0	-	-	15,0	1,0	9,0	9,0	-	86,5	1,0
PRAKTIKANTEN	3,0	-	-	-	-	-	-	-	1,0	-
HAUPTBERUFLICHES PERSONAL ZUSAMMEN	313,0	14,0	183,0	69,0	6,0	23,0	23,0	-	242,5	8,7

ZENTRAL VERWALTETE
HOERSAELE U. LEHRRAEUME

VERWALTUNGSPERSONAL IM GEHOB., MITTL., EINF. DIENST	9,0	-	9,0	1,0	-	-	-	-	8,0	-
ZUSAMMEN	9,0	-	9,0	1,0	-	-	-	-	8,0	-
BIBLIOTHEKSPERSONAL IM GEHOB., MITTL., EINF. DIENST	1,0	-	1,0	-	-	-	-	-	1,0	-
ZUSAMMEN	1,0	-	1,0	-	-	-	-	-	1,0	-
TECHNISCHES PERSONAL IM GEHOB., MITTL., EINF. DIENST	8,0	-	8,0	2,0	-	-	-	-	10,0	2,0
ZUSAMMEN	8,0	-	8,0	2,0	-	-	-	-	10,0	2,0
SONSTIGES PERSONAL IM GEHOB., MITTL., EINF. DIENST	1,0	-	1,0	-	-	1,0	1,0	-	-	-
ZUSAMMEN	1,0	-	1,0	-	-	1,0	1,0	-	-	-
PFLEGEPERSONAL	3,0	-	-	-	-	-	-	-	-	-
ARBEITER	4,0	-	-	4,0	3,0	4,0	4,0	-	-	-
AUSZUBILDENDE	-	-	-	-	-	-	-	-	1,0	1,0
HAUPTBERUFLICHES PERSONAL ZUSAMMEN	26,0	-	19,0	7,0	3,0	5,0	5,0	-	20,0	3,0

4 VERWALTUNGS-, TECHNISCHES UND SONSTIGES HOCHSCHULPERSONAL 1991

4.3 HAUPTBERUFLICHES PERSONAL NACH FACHERGRUPPEN, LEHR- UND FORSCHUNGSBEREICHEN, BESCHAEFTIGUNGSVERHAELTNIS SOWIE FINANZIERUNG UND ART DER STELLE

FACHERGRUPPE LEHR- UND FORSCHUNGSBEREICH DIENSTBEZEICHNUNG	PERSONAL			DARUNTER TEILZEITBESCHAEFT.		PERSONEN, DIE NICHT AUS STELLENTITELN FINANZIERT WERDEN			STELLEN NACH DEM HAUSHALTS-/ STELLENPLAN	
	INS- GESAMT	BEAMTE	AN- GESTELLTE	ZUSAMMEN	M. WENIGER ALS DER HAELFTE D. REGEL. ARBEITS- ZEIT	ZUSAMMEN	DARVON		ZUSAMMEN	DARUNTER NICHT BESETZT
							AUS SON- STIGEN HAUSHALTS MITTELN	AUS DRITT- MITTELN		
HOCHSCHULE INSGESAMT										
VERWALTUNGSPERSONAL IM HOEHEREN DIENST	65,0	37,0	28,0	7,0	1,0	-	-	-	61,3	6,0
VERWALTUNGSPERSONAL IM GEHOB., MITTL., EINF. DIENST	375,1	76,0	299,1	101,6	3,0	7,0	4,0	3,0	389,0	47,3
ZUSAMMEN	440,1	113,0	327,1	108,6	4,0	7,0	4,0	3,0	450,3	53,3
BIBLIOTHEKSPERSONAL IM HOEHEREN DIENST	-	-	-	-	-	-	-	-	1,0	-
BIBLIOTHEKSPERSONAL IM GEHOB., MITTL., EINF. DIENST	12,0	6,0	6,0	4,0	-	-	-	-	18,0	4,0
ZUSAMMEN	12,0	6,0	6,0	4,0	-	-	-	-	19,0	4,0
TECHNISCHES PERSONAL IM HOEHEREN DIENST	1,0	-	1,0	-	-	-	-	-	1,0	-
TECHNISCHES PERSONAL IM GEHOB., MITTL., EINF. DIENST	43,0	-	43,0	6,0	-	2,0	1,0	1,0	90,3	27,8
ZUSAMMEN	44,0	-	44,0	6,0	-	2,0	1,0	1,0	91,3	27,8
SONSTIGES PERSONAL IM HOEHEREN DIENST	10,0	-	10,0	4,0	4,0	7,0	7,0	-	12,5	3,5
SONSTIGES PERSONAL IM GEHOB., MITTL., EINF. DIENST	90,0	-	90,0	16,0	8,0	8,0	8,0	-	87,0	3,0
ZUSAMMEN	100,0	-	100,0	20,0	12,0	15,0	15,0	-	99,5	6,5
PFLEGEPERSONAL ARBEITER	1,0	-	1,0	1,0	-	-	-	-	37,5	29,5
PRAKTIKANTEN	120,0	-	-	50,0	3,0	3,0	2,0	1,0	137,2	33,5
AUSZUBILDENDE	15,0	-	-	-	-	-	-	-	41,0	27,0
HAUPTBERUFLICHES PERSONAL ZUSAMMEN	732,1	119,0	492,1	189,6	19,0	27,0	22,0	5,0	1111,8	294,6
ZENTRALE HOCHSCHUL- VERWALTUNG										
VERWALTUNGSPERSONAL IM HOEHEREN DIENST	1494,0	806,0	688,0	101,0	5,0	60,0	33,0	27,0	1494,7	75,5
VERWALTUNGSPERSONAL IM GEHOB., MITTL., EINF. DIENST	13696,2	2923,0	10773,2	3180,8	97,0	557,3	375,8	181,5	12063,8	519,5
ZUSAMMEN	15190,2	3729,0	11461,2	3281,8	102,0	617,3	408,8	208,5	13558,5	595,0
BIBLIOTHEKSPERSONAL IM HOEHEREN DIENST	13,0	5,0	8,0	1,0	-	-	-	-	18,0	6,0
BIBLIOTHEKSPERSONAL IM GEHOB., MITTL., EINF. DIENST	224,5	29,0	195,5	81,0	6,0	22,0	17,3	4,7	187,3	16,8
ZUSAMMEN	237,5	34,0	203,5	82,0	6,0	22,0	17,3	4,7	205,3	22,8
TECHNISCHES PERSONAL IM HOEHEREN DIENST	84,0	12,0	72,0	4,0	-	6,0	5,0	1,0	85,5	7,7
TECHNISCHES PERSONAL IM GEHOB., MITTL., EINF. DIENST	1473,9	164,5	1309,4	129,5	8,0	47,0	35,0	12,0	1575,4	106,0
ZUSAMMEN	1557,9	176,5	1381,4	133,5	8,0	53,0	40,0	13,0	1660,9	113,7
SONSTIGES PERSONAL IM HOEHEREN DIENST	141,0	18,0	123,0	23,0	6,0	23,0	18,0	5,0	120,0	18,7
SONSTIGES PERSONAL IM GEHOB., MITTL., EINF. DIENST	1502,0	78,0	1424,0	244,0	22,0	119,5	116,5	3,0	1562,7	57,6
ZUSAMMEN	1643,0	96,0	1547,0	267,0	28,0	142,5	134,5	8,0	1682,7	76,3
PFLEGEPERSONAL ARBEITER	1013,0	-	986,0	222,0	4,0	8,0	1,0	7,0	1113,0	169,0
PRAKTIKANTEN	7232,5	-	-	1897,0	127,0	432,0	342,0	90,0	6126,2	293,3
AUSZUBILDENDE	31,0	-	3,0	-	-	2,0	2,0	-	44,5	19,0
HAUPTBERUFLICHES PERSONAL ZUSAMMEN	1105,0	3,0	207,0	-	-	242,0	236,0	6,0	1087,0	366,0
HAUPTBERUFLICHES PERSONAL ZUSAMMEN	28010,1	4079,5	15817,1	5883,3	275,0	1518,8	1181,6	337,2	25478,1	1655,1
ZENTRALE DIENSTE DER KLINIKEN										
VERWALTUNGSPERSONAL IM HOEHEREN DIENST	167,0	85,0	82,0	3,0	-	4,0	2,0	2,0	184,0	22,5
VERWALTUNGSPERSONAL IM GEHOB., MITTL., EINF. DIENST	4226,6	486,0	3740,6	805,0	65,0	235,0	225,0	10,0	3800,0	297,1
ZUSAMMEN	4393,6	571,0	3822,6	808,0	65,0	239,0	227,0	12,0	3984,0	319,6
BIBLIOTHEKSPERSONAL IM HOEHEREN DIENST	1,0	1,0	-	-	-	-	-	-	2,0	0,5
BIBLIOTHEKSPERSONAL IM GEHOB., MITTL., EINF. DIENST	27,0	11,0	16,0	8,0	-	3,0	3,0	-	23,0	2,0
ZUSAMMEN	28,0	12,0	16,0	8,0	-	3,0	3,0	-	25,0	2,5
TECHNISCHES PERSONAL IM HOEHEREN DIENST	115,0	30,0	85,0	10,0	1,0	8,0	5,0	3,0	113,0	6,5
TECHNISCHES PERSONAL IM GEHOB., MITTL., EINF. DIENST	2365,0	102,0	2263,0	393,0	29,0	133,0	86,0	47,0	2302,5	221,8
ZUSAMMEN	2480,0	132,0	2348,0	403,0	30,0	141,0	91,0	50,0	2415,5	228,3

4 VERWALTUNGS-, TECHNISCHES UND SONSTIGES HOCHSCHULPERSONAL 1991

4.3 HAUPTBERUFLICHES PERSONAL NACH FACHGRUPPEN, LEHR- UND FORSCHUNGSBEREICHEN, BESCHAFTIGUNGSVERHAELTNIS SOWIE FINANZIERUNG UND ART DER STELLE

FACHGRUPPE LEHR- UND FORSCHUNGSBEREICH DIENSTBEZEICHNUNG	PERSONAL			DARUNTER TEILZEITBESCHAFT.		PERSONEN, DIE NICHT AUS STELLEN-TITELN FINANZIERT WERDEN			STELLEN NACH DEM HAUSHALTS-/ STELLENPLAN	
	INS- GESAMT	BEAMTE	AN- GESTELLTE	ZUSAMMEN	M. WENIGER ALS DER HAELFTE D. REGEL- ARBEITS- ZEIT	ZUSAMMEN	DAVON		ZUSAMMEN	DARUNTER NICHT BESETZT
							AUS SON- STIGEN HAUSHALTS- MITTELN	AUS DRITT- MITTELN		
SONSTIGES PERSONAL IM HOEHEREN DIENST	28,0	8,0	20,0	1,0	-	1,0	1,0	-	19,0	4,0
SONSTIGES PERSONAL IM GEHOB., MITTL., EINF. DIENST	829,0	17,0	812,0	112,0	4,0	42,0	29,0	13,0	497,5	46,3
ZUSAMMEN	857,0	25,0	832,0	113,0	4,0	43,0	30,0	13,0	516,5	50,3
PFLEGEPERSONAL	3652,2	6,0	3401,0	1120,0	622,0	880,0	839,0	41,0	2965,5	512,7
ARBEITER	8092,0	-	-	1513,0	67,0	1154,0	1151,0	3,0	6680,9	547,9
PRAKTIKANTEN	234,0	7,0	37,0	2,0	1,0	43,0	39,0	4,0	307,0	78,0
AUSZUBILDENDE	2592,0	24,0	30,0	-	-	555,0	554,0	1,0	2737,0	423,0
HAUPTBERUFLICHES PERSONAL ZUSAMMEN	22328,8	821,0	10569,6	3967,0	789,0	3058,0	2934,0	124,0	19631,4	2162,3
ZENTRALBIBLIOTHEK										
VERWALTUNGSPERSONAL IM HOEHEREN DIENST	8,0	3,0	5,0	-	-	-	-	-	7,0	-
VERWALTUNGSPERSONAL IM GEHOB., MITTL., EINF. DIENST	341,2	58,0	283,2	95,0	8,0	29,5	20,5	9,0	249,0	8,8
ZUSAMMEN	349,2	61,0	288,2	95,0	8,0	29,5	20,5	9,0	256,0	8,8
BIBLIOTHEKSPERSONAL IM HOEHEREN DIENST	713,8	633,8	80,0	36,0	1,0	18,0	6,0	12,0	725,9	15,4
BIBLIOTHEKSPERSONAL IM GEHOB., MITTL., EINF. DIENST	6373,1	2392,6	3980,5	1651,6	101,0	421,9	312,6	109,3	5273,1	166,4
ZUSAMMEN	7086,9	3026,4	4060,5	1687,6	102,0	439,9	318,6	121,3	5999,0	181,8
TECHNISCHES PERSONAL IM HOEHEREN DIENST	4,0	-	4,0	-	-	-	-	-	3,0	-
TECHNISCHES PERSONAL IM GEHOB., MITTL., EINF. DIENST	209,5	10,0	199,5	42,0	5,0	30,5	12,0	18,5	181,0	3,2
ZUSAMMEN	213,5	10,0	203,5	42,0	5,0	30,5	12,0	18,5	184,0	3,2
SONSTIGES PERSONAL IM HOEHEREN DIENST	20,0	2,0	18,0	3,0	-	1,0	1,0	-	16,0	-
SONSTIGES PERSONAL IM GEHOB., MITTL., EINF. DIENST	127,0	9,0	118,0	37,0	27,0	87,0	54,0	33,0	45,5	2,5
ZUSAMMEN	147,0	11,0	136,0	40,0	27,0	88,0	55,0	33,0	61,5	2,5
ARBEITER	444,6	-	-	187,6	39,0	145,5	133,5	12,0	246,0	5,7
PRAKTIKANTEN	4,0	-	-	2,0	-	-	-	-	1,5	-
AUSZUBILDENDE	120,6	9,0	49,0	-	-	29,6	27,6	2,0	112,0	37,0
HAUPTBERUFLICHES PERSONAL ZUSAMMEN	8365,8	3119,4	4738,2	2054,2	181,0	763,0	567,2	195,8	6860,0	239,0
HOCHSCHULRECHENZENTRUM										
VERWALTUNGSPERSONAL IM HOEHEREN DIENST	46,0	15,0	31,0	1,0	-	-	-	-	37,0	1,0
VERWALTUNGSPERSONAL IM GEHOB., MITTL., EINF. DIENST	913,0	56,0	857,0	102,0	3,0	29,0	8,0	21,0	853,5	58,2
ZUSAMMEN	959,0	71,0	888,0	103,0	3,0	29,0	8,0	21,0	890,5	59,2
BIBLIOTHEKSPERSONAL IM GEHOB., MITTL., EINF. DIENST	7,0	-	7,0	1,0	-	2,0	2,0	-	7,5	-
ZUSAMMEN	7,0	-	7,0	1,0	-	2,0	2,0	-	7,5	-
TECHNISCHES PERSONAL IM HOEHEREN DIENST	276,0	69,0	207,0	15,0	-	4,0	2,0	2,0	243,0	3,0
TECHNISCHES PERSONAL IM GEHOB., MITTL., EINF. DIENST	1265,4	30,0	1235,4	133,4	3,0	32,2	19,2	13,0	1239,0	58,3
ZUSAMMEN	1541,4	99,0	1442,4	148,4	3,0	36,2	21,2	15,0	1482,0	61,3
SONSTIGES PERSONAL IM HOEHEREN DIENST	17,0	-	17,0	-	-	-	-	-	18,0	1,0
SONSTIGES PERSONAL IM GEHOB., MITTL., EINF. DIENST	77,0	-	77,0	12,0	5,0	5,0	5,0	-	22,0	-
ZUSAMMEN	94,0	-	94,0	12,0	5,0	5,0	5,0	-	40,0	1,0
ARBEITER	17,5	-	-	5,0	1,0	4,0	4,0	-	10,0	-
AUSZUBILDENDE	77,0	-	8,0	-	-	1,0	1,0	-	92,0	17,0
HAUPTBERUFLICHES PERSONAL ZUSAMMEN	2695,9	170,0	2441,4	269,4	12,0	77,2	41,2	36,0	2522,0	138,5

4 VERWALTUNGS-, TECHNISCHES UND SONSTIGES HOCHSCHULPERSONAL 1991

4.3 HAUPTBERUFLICHES PERSONAL NACH FACHERGRUPPEN, LEHR- UND FORSCHUNGSBEREICHEN, BESCHAFTIGUNGSVERHAELTNIS SOWIE FINANZIERUNG UND ART DER STELLE

FACHERGRUPPE LEHR- UND FORSCHUNGSBEREICH DIENSTBEZEICHNUNG	PERSONAL			DARUNTER TEILZEITBESCHAFT.		PERSONEN, DIE NICHT AUS STELLTITELN FINANZIERT WERDEN			STELLEN NACH DEM HAUSHALTS-/ STELLENPLAN	
	INS- GESAMT	BEAMTE	AN- GESTELLTE	ZUSAMMEN	M. WENIGER ALS DER HAELFTE D. REGEL- ARBEITS- ZEIT	ZUSAMMEN	DARVON		ZUSAMMEN	DARUNTER NICHT BESETZT
							AUS SON- STIGEN HAUSHALTS MITTELEN	AUS DRITT- MITTELEN		

ZENTRALE WISSENSCHAFT-
LICHE EINRICHTUNGEN

VERWALTUNGSPERSONAL IM HOEHEREN DIENST	25,0	1,0	24,0	5,0	-	6,0	-	6,0	11,0	-
VERWALTUNGSPERSONAL IM GEHOB., MITTL., EINF. DIENST	689,5	7,0	682,5	286,5	20,5	238,0	41,0	197,0	353,2	18,3
ZUSAMMEN	714,5	8,0	706,5	291,5	20,5	244,0	41,0	203,0	364,2	18,3
BIBLIOTHEKSPERSONAL IM HOEHEREN DIENST	2,0	1,0	1,0	-	-	-	-	-	4,0	1,0
BIBLIOTHEKSPERSONAL IM GEHOB., MITTL., EINF. DIENST	27,0	1,0	26,0	6,0	-	6,0	3,0	3,0	18,5	1,0
ZUSAMMEN	29,0	2,0	27,0	6,0	-	6,0	3,0	3,0	22,5	2,0
TECHNISCHES PERSONAL IM HOEHEREN DIENST	23,0	3,0	20,0	3,0	-	7,0	1,0	6,0	21,0	2,0
TECHNISCHES PERSONAL IM GEHOB., MITTL., EINF. DIENST	1739,5	20,0	1719,5	271,0	17,0	878,0	69,0	809,0	878,0	50,4
ZUSAMMEN	1762,5	23,0	1739,5	274,0	17,0	885,0	70,0	815,0	899,0	52,4
SONSTIGES PERSONAL IM HOEHEREN DIENST	18,0	2,0	16,0	1,0	-	3,0	-	3,0	19,0	1,0
SONSTIGES PERSONAL IM GEHOB., MITTL., EINF. DIENST	36,0	1,0	35,0	12,0	6,0	17,0	7,0	10,0	15,5	1,0
ZUSAMMEN	54,0	3,0	51,0	13,0	6,0	20,0	7,0	13,0	34,5	2,0
PFLEGEPERSONAL ARBEITER	4,0	-	4,0	2,0	-	1,0	1,0	-	-	-
792,7	-	-	93,0	25,0	-	219,2	126,2	93,0	458,0	21,5
PRAKTIKANTEN	25,0	2,0	1,0	1,0	-	3,0	2,0	1,0	4,0	-
AUSZUBILDENDE	163,0	2,0	38,0	-	-	10,0	7,0	3,0	140,0	20,0
HAUPTBERUFLICHES PERSONAL ZUSAMMEN	3544,7	57,0	2572,0	680,5	68,5	1388,2	257,2	1131,0	1922,2	116,2

ZENTR. BETRIEBS- UND
VERSORGUNGS-EINRICHT.

VERWALTUNGSPERSONAL IM HOEHEREN DIENST	40,0	7,0	33,0	2,0	-	-	-	-	35,0	2,0
VERWALTUNGSPERSONAL IM GEHOB., MITTL., EINF. DIENST	810,3	70,0	740,3	121,0	8,0	24,0	17,0	7,0	675,0	29,8
ZUSAMMEN	850,3	77,0	773,3	123,0	8,0	24,0	17,0	7,0	710,0	31,8
BIBLIOTHEKSPERSONAL IM HOEHEREN DIENST	1,0	-	1,0	-	-	-	-	-	1,0	-
BIBLIOTHEKSPERSONAL IM GEHOB., MITTL., EINF. DIENST	25,0	2,0	23,0	11,0	-	5,0	1,0	4,0	16,5	0,5
ZUSAMMEN	26,0	2,0	24,0	11,0	-	5,0	1,0	4,0	17,5	0,5
TECHNISCHES PERSONAL IM HOEHEREN DIENST	26,0	-	26,0	-	-	-	-	-	23,0	2,0
TECHNISCHES PERSONAL IM GEHOB., MITTL., EINF. DIENST	1347,4	174,5	1172,9	85,0	4,0	29,3	24,3	5,0	1349,0	57,6
ZUSAMMEN	1373,4	174,5	1198,9	85,0	4,0	29,3	24,3	5,0	1372,0	59,6
SONSTIGES PERSONAL IM HOEHEREN DIENST	21,0	1,0	20,0	-	-	1,0	-	1,0	26,0	3,0
SONSTIGES PERSONAL IM GEHOB., MITTL., EINF. DIENST	590,0	24,0	566,0	21,0	-	16,0	8,0	8,0	600,5	41,5
ZUSAMMEN	611,0	25,0	586,0	21,0	-	17,0	8,0	9,0	626,5	44,5
PFLEGEPERSONAL ARBEITER	55,0	-	40,0	3,0	-	-	-	-	54,0	-
6558,0	-	-	636,0	35,0	-	139,0	77,0	62,0	5934,1	324,3
PRAKTIKANTEN	12,0	-	-	-	-	-	-	-	6,0	2,0
AUSZUBILDENDE	256,0	-	26,0	-	-	12,0	11,0	1,0	348,0	96,0
HAUPTBERUFLICHES PERSONAL ZUSAMMEN	9741,7	470,5	2843,2	879,0	47,0	226,3	138,3	88,0	9068,1	558,7

SOZIALE EINRICHTUNGEN

VERWALTUNGSPERSONAL IM HOEHEREN DIENST	-	-	-	-	-	-	-	-	1,0	-
VERWALTUNGSPERSONAL IM GEHOB., MITTL., EINF. DIENST	33,0	1,0	32,0	19,0	3,0	2,0	2,0	-	22,0	1,5
ZUSAMMEN	33,0	1,0	32,0	19,0	3,0	2,0	2,0	-	23,0	1,5
BIBLIOTHEKSPERSONAL IM GEHOB., MITTL., EINF. DIENST	1,0	-	1,0	1,0	-	-	-	-	1,0	-
ZUSAMMEN	1,0	-	1,0	1,0	-	-	-	-	1,0	-
TECHNISCHES PERSONAL IM HOEHEREN DIENST	-	-	-	-	-	-	-	-	1,0	-
TECHNISCHES PERSONAL IM GEHOB., MITTL., EINF. DIENST	17,0	-	17,0	3,0	-	-	-	-	19,0	-
ZUSAMMEN	17,0	-	17,0	3,0	-	-	-	-	20,0	-
SONSTIGES PERSONAL IM HOEHEREN DIENST	1,0	-	1,0	1,0	-	-	-	-	-	-

4 VERWALTUNGS-, TECHNISCHES UND SONSTIGES HOCHSCHULPERSONAL 1991

4.3 HAUPTBERUFLICHES PERSONAL NACH FACHERGRUPPEN, LEHR- UND FORSCHUNGSBEREICHEN, BESCHAFTIGUNGSVERHAELTNIS SOWIE FINANZIERUNG UND ART DER STELLE

FACHERGRUPPE LEHR- UND FORSCHUNGSBEREICH DIENSTBEZEICHNUNG	PERSONAL			DARUNTER TEILZEITBESCHAFT.		PERSONEN, DIE NICHT AUS STELLENTITELN FINANZIERT WERDEN			STELLEN NACH DEM HAUSHALTS-/ STELLENPLAN	
	INS- GESAMT	BEAMTE	AN- GESTELLTE	ZUSAMMEN	M. WENIGER ALS DER HAELFTE D. REGEL- ARBEITS- ZEIT	ZUSAMMEN	DAVON		ZUSAMMEN	DARUNTER NICHT BESETZT
							AUS SON- STIGEN HAUSHALTS MITTELN	AUS DRITT- MITTELN		
SONSTIGES PERSONAL IM GEHOB., MITTL., EINF. DIENST	399,0	13,0	386,0	57,0	1,0	20,0	17,0	3,0	345,5	26,5
ZUSAMMEN	400,0	13,0	387,0	58,0	1,0	20,0	17,0	3,0	345,5	26,5
PFLERGEPERSONAL	28,0	-	28,0	2,0	-	-	-	-	26,5	1,5
ARBEITER	37,0	-	-	15,0	2,0	3,0	3,0	-	28,5	1,7
PRAKTIKANTEN	67,0	-	-	-	-	3,0	3,0	-	103,0	37,0
AUSZUBILDENDE	1778,0	-	-	-	-	-	-	-	2212,0	434,0
HAUPTBERUFLICHES PERSONAL ZUSAMMEN	2361,0	14,0	465,0	98,0	6,0	28,0	25,0	3,0	2759,5	502,2
UEBRIGE AUSBILDUNGS- EINRICHTUNGEN										
VERWALTUNGSPERSONAL IM HOEHEREN DIENST	12,0	1,0	11,0	3,0	-	1,0	-	1,0	9,8	-
VERWALTUNGSPERSONAL IM GEHOB., MITTL., EINF. DIENST	125,0	2,0	123,0	73,0	3,0	22,0	13,0	9,0	71,0	0,2
ZUSAMMEN	137,0	3,0	134,0	76,0	3,0	23,0	13,0	10,0	80,8	0,2
BIBLIOTHEKSPERSONAL IM GEHOB., MITTL., EINF. DIENST	2,0	-	2,0	-	-	-	-	-	1,0	-
ZUSAMMEN	2,0	-	2,0	-	-	-	-	-	1,0	-
TECHNISCHES PERSONAL IM HOEHEREN DIENST	1,0	-	1,0	-	-	-	-	-	2,0	-
TECHNISCHES PERSONAL IM GEHOB., MITTL., EINF. DIENST	252,0	5,0	247,0	44,0	1,0	19,0	13,0	6,0	196,5	6,0
ZUSAMMEN	253,0	5,0	248,0	44,0	1,0	19,0	13,0	6,0	198,5	6,0
SONSTIGES PERSONAL IM HOEHEREN DIENST	13,0	8,0	5,0	-	-	4,0	3,0	1,0	17,5	-
SONSTIGES PERSONAL IM GEHOB., MITTL., EINF. DIENST	60,0	1,0	59,0	9,0	2,0	1,0	1,0	-	112,0	9,6
ZUSAMMEN	73,0	9,0	64,0	9,0	2,0	5,0	4,0	1,0	129,5	9,6
PFLERGEPERSONAL	494,5	4,0	380,0	162,0	113,0	128,0	127,0	1,0	239,0	14,0
ARBEITER	49,0	-	-	8,0	-	3,0	3,0	-	44,5	2,0
PRAKTIKANTEN	31,0	-	-	-	-	-	-	-	9,0	7,0
AUSZUBILDENDE	3352,0	66,0	2237,0	-	-	1527,0	1516,0	11,0	2937,0	366,0
HAUPTBERUFLICHES PERSONAL ZUSAMMEN	4330,5	87,0	3065,0	306,0	126,0	1705,0	1676,0	29,0	3639,3	404,8
MIT DER HOCHSCHULE VERB. EINRICHTUNGEN										
VERWALTUNGSPERSONAL IM HOEHEREN DIENST	34,0	2,0	32,0	7,0	-	5,0	4,0	1,0	30,0	1,0
VERWALTUNGSPERSONAL IM GEHOB., MITTL., EINF. DIENST	187,5	12,0	175,5	91,0	2,0	26,0	16,0	10,0	138,5	20,3
ZUSAMMEN	221,5	14,0	207,5	98,0	2,0	31,0	20,0	11,0	168,5	21,3
BIBLIOTHEKSPERSONAL IM HOEHEREN DIENST	2,0	1,0	1,0	-	-	-	-	-	7,0	1,0
BIBLIOTHEKSPERSONAL IM GEHOB., MITTL., EINF. DIENST	16,0	7,0	9,0	5,0	1,0	1,0	1,0	-	18,0	1,0
ZUSAMMEN	18,0	8,0	10,0	5,0	1,0	1,0	1,0	-	25,0	2,0
TECHNISCHES PERSONAL IM HOEHEREN DIENST	9,0	4,0	5,0	2,0	-	-	-	-	11,0	1,0
TECHNISCHES PERSONAL IM GEHOB., MITTL., EINF. DIENST	238,0	20,0	218,0	24,0	2,0	26,0	14,0	12,0	254,5	32,4
ZUSAMMEN	247,0	24,0	223,0	26,0	2,0	26,0	14,0	12,0	265,5	33,4
SONSTIGES PERSONAL IM HOEHEREN DIENST	10,0	-	10,0	-	-	1,0	1,0	-	10,0	1,0
SONSTIGES PERSONAL IM GEHOB., MITTL., EINF. DIENST	31,0	-	31,0	9,0	5,0	9,0	-	9,0	16,0	-
ZUSAMMEN	41,0	-	41,0	9,0	5,0	10,0	1,0	9,0	26,0	1,0
ARBEITER	162,0	-	-	34,0	6,0	18,0	17,0	1,0	135,0	9,5
PRAKTIKANTEN	25,0	-	-	-	-	-	-	-	20,0	-
AUSZUBILDENDE	38,0	-	4,0	-	-	-	-	-	54,0	8,0
HAUPTBERUFLICHES PERSONAL ZUSAMMEN	752,5	46,0	485,5	172,0	16,0	86,0	53,0	33,0	694,0	75,2

4 VERWALTUNGS-, TECHNISCHES UND SONSTIGES HOCHSCHULPERSONAL 1991

4.3 HAUPTBERUFLICHES PERSONAL NACH FACHERGROUEN, LEHR- UND FORSCHUNGSBEREICHEN, BESCHAEFITIGUNGSVERHAELTNIS SOWIE FINANZIERUNG UND ART DER STELLE

FACHERGROUPE LEHR- UND FORSCHUNGSBEREICH DIENSTBEZEICHNUNG	PERSONAL			DARUNTER TEILZEITBESCHAFT.		PERSONEN, DIE NICHT AUS STELLENITITELN FINANZIERT WERDEN			STELLEN NACH DEM HAUSHALTS-/ STELLENPLAN	
	INS- GESAMT	BEAMTE	AN- GESTELLTE	ZUSAMMEN	M. WENIGER ALS DER HAELFTE D. REGEL- ARBEITS- ZEIT	ZUSAMMEN	DAVON		ZUSAMMEN	DARUNTER NICHT BESETZT
							AUS SON- STIGEN HAUSHALTS MITTELN	AUS DRITT- MITTELN		

ZENTRALE EINRICHTUNGEN
U. OHNE ANGABE ZUSAMMEN

VERWALTUNGSPERSONAL IM HOEHEREN DIENST	1897,0	961,0	936,0	130,0	6,0	77,0	40,0	37,0	1876,3	109,0
VERWALTUNGSPERSONAL IM GEHOB., MITTL., EINF. DIENST	21498,4	3700,0	17798,4	4918,9	216,5	1180,8	733,3	447,5	18678,5	1002,5
ZUSAMMEN	23395,4	4661,0	18734,4	5048,9	222,5	1257,8	773,3	484,5	20554,8	1111,5
BIBLIOTHEKSPERSONAL IM HOEHEREN DIENST	732,8	641,8	91,0	37,0	1,0	18,0	6,0	12,0	758,9	23,9
BIBLIOTHEKSPERSONAL IM GEHOB., MITTL., EINF. DIENST	6715,6	2448,6	4267,0	1768,6	108,0	460,9	339,9	121,0	5565,9	191,7
ZUSAMMEN	7448,4	3090,4	4358,0	1805,6	109,0	478,9	345,9	133,0	6324,8	215,6
TECHNISCHES PERSONAL IM HOEHEREN DIENST	540,0	118,0	422,0	34,0	1,0	25,0	13,0	12,0	503,5	22,2
TECHNISCHES PERSONAL IM GEHOB., MITTL., EINF. DIENST	9031,7	527,0	8504,7	1138,9	69,0	1198,0	274,5	923,5	8167,2	570,2
ZUSAMMEN	9571,7	645,0	8926,7	1172,9	70,0	1223,0	287,5	935,5	8670,7	592,4
SONSTIGES PERSONAL IM HOEHEREN DIENST	285,0	39,0	246,0	34,0	10,0	41,0	31,0	10,0	264,0	32,7
SONSTIGES PERSONAL IM GEHOB., MITTL., EINF. DIENST	3761,0	143,0	3618,0	532,0	81,0	326,5	247,5	79,0	3319,2	188,0
ZUSAMMEN	4046,0	182,0	3864,0	566,0	91,0	367,5	278,5	89,0	3583,2	220,7
PFLEGEPERSONAL ARBEITER	5190,7	10,0	4840,0	1512,0	739,0	1017,0	968,0	49,0	4435,5	726,7
PRAKTIKANTEN	23621,3	-	-	4457,6	309,0	2133,7	1871,7	262,0	19886,9	1240,4
AUSZUBILDENDE	432,0	9,0	41,0	5,0	1,0	51,0	46,0	5,0	537,0	170,0
HAUPTBERUFLICHES PERSONAL ZUSAMMEN	9496,6	104,0	2613,0	-	-	2376,6	2352,6	24,0	9956,0	1881,0
ZUSAMMEN	83202,1	8997,4	43691,1	14575,0	1548,5	8905,5	6923,5	1982,0	73948,9	6158,3

HOCHSCHULEN INSGESAMT

VERWALTUNGSPERSONAL IM HOEHEREN DIENST	2061,2	1043,2	1018,0	146,0	10,0	96,0	45,0	51,0	2027,2	119,0
VERWALTUNGSPERSONAL IM GEHOB., MITTL., EINF. DIENST	41591,1	4108,7	37482,4	13592,6	459,0	2807,1	1311,9	1495,2	33130,8	1698,3
ZUSAMMEN	43652,3	5151,9	38500,4	13738,6	469,0	2903,1	1358,9	1546,2	35158,0	1817,3
BIBLIOTHEKSPERSONAL IM HOEHEREN DIENST	774,1	667,8	106,3	43,3	3,0	18,0	6,0	12,0	811,4	25,6
BIBLIOTHEKSPERSONAL IM GEHOB., MITTL., EINF. DIENST	8135,4	2593,6	5541,8	2328,2	125,0	540,9	388,9	152,0	6670,0	224,8
ZUSAMMEN	8909,5	3261,4	5648,1	2371,5	128,0	558,9	394,9	164,0	7481,4	250,4
TECHNISCHES PERSONAL IM HOEHEREN DIENST	1245,5	156,0	1089,5	148,5	10,0	155,0	39,0	116,0	1021,5	56,7
TECHNISCHES PERSONAL IM GEHOB., MITTL., EINF. DIENST	50767,0	1494,0	49273,0	8851,2	546,0	7484,0	1826,7	5657,3	41309,5	2202,4
ZUSAMMEN	52012,5	1650,0	50362,5	8999,7	556,0	7639,0	1865,7	5773,3	42331,0	2259,1
SONSTIGES PERSONAL IM HOEHEREN DIENST	498,0	89,0	409,0	69,0	16,0	78,0	47,0	31,0	567,5	46,7
SONSTIGES PERSONAL IM GEHOB., MITTL., EINF. DIENST	7439,4	234,0	7205,4	1765,8	506,6	1333,9	934,6	399,3	5741,0	341,6
ZUSAMMEN	7937,4	323,0	7614,4	1834,8	522,6	1411,9	981,6	430,3	6308,5	388,3
PFLEGEPERSONAL ARBEITER	42159,0	338,0	35104,0	9262,0	1614,0	2230,5	1996,0	234,5	36640,5	3194,1
PRAKTIKANTEN	39369,4	-	-	7465,7	639,0	4827,0	4016,0	811,0	31857,4	1901,6
AUSZUBILDENDE	1339,0	172,0	363,0	33,0	8,0	161,0	96,0	65,0	1102,0	255,0
HAUPTBERUFLICHES PERSONAL ZUSAMMEN	13552,6	146,0	3941,0	4,0	-	2630,6	2555,6	75,0	14367,5	2834,6
ZUSAMMEN	208931,7	11440,3	142454,4	43716,3	3943,6	22362,0	13262,7	9099,3	175246,3	12900,4

II Habilitationen

1 Zusammenfassende Übersichten 1982-1991

1.1 Habilitationen nach Ländern und Hochschulen

Land Hochschule	1982	1983	1984	1985	1986	1987	1988	1989	1990	1991
Baden-Württemberg										
Freiburg i.Br., U	34	38	32	38	46	34	39	46	39	46
Heidelberg, U	46	48	38	48	34	49	58	59	57	74
Hohenheim, U	5	2	6	2	4	2	14	5	9	5
Karlsruhe, U (TH)	13	13	10	15	12	9	9	16	18	14
Konstanz, U	12	8	4	10	5	13	8	7	8	12
Mannheim, U	11	8	5	8	13	12	12	8	9	4
Stuttgart, U (TH)	9	8	10	12	13	11	9	11	11	6
Tübingen, U	38	39	39	42	36	46	44	44	36	56
Ulm, U	16	11	15	14	14	19	11	19	19	16
Zusammen	184	175	159	189	177	195	204	215	206	233
Bayern										
Augsburg, U	6	7	7	9	5	4	4	5	11	12
Bamberg, U	1	2	1	2	-	5	2	4	1	7
Bayreuth, U	3	3	5	-	6	7	6	6	4	7
Eichstätt, Kath. U	-	-	2	-	2	2	1	1	1	2
Erlangen-Nürnberg, U	41	26	29	21	36	34	37	32	39	33
München, U	82	77	82	64	84	88	92	87	89	77
München, TU	35	41	24	29	25	31	29	32	32	31
München, U der Bundeswehr	1	1	3	-	1	2	1	2	2	2
Passau, U	-	-	-	3	-	2	2	1	4	5
Regensburg, U	13	17	16	13	7	-	16	7	12	9
Würzburg, U	32	26	29	23	37	29	27	27	31	40
Zusammen	214	200	198	164	203	204	218	204	226	225
Berlin-West										
Berlin, FU	47	55	51	42	61	50	39	59	65	66
Berlin, TU	19	26	22	21	25	19	25	19	18	13
Berlin, Kirchliche H (ev.)	-	-	-	1	1	-	1	-	-	-
Zusammen	66	81	73	64	87	69	65	78	83	79
Bremen										
Bremen, U	3	4	2	7	4	2	5	7	11	7
Hamburg										
Hamburg, U	44	37	36	39	46	44	41	44	51	41
Hamburg-Harburg, TU	-	-	-	-	1	-	-	1	2	-
Hamburg, U der Bundeswehr	1	-	2	-	1	1	1	-	-	1
Zusammen	45	37	38	39	48	45	42	45	53	42
Hessen										
Darmstadt, TH	9	7	8	6	5	6	11	9	10	7
Frankfurt a.M., U	33	28	27	33	31	32	29	36	49	35
Giessen, U	20	20	19	29	37	20	19	26	21	19
Kassel, GH	1	2	2	3	2	4	4	6	8	5
Marburg, U	17	9	14	11	17	14	25	24	19	32
Zusammen	80	66	70	82	92	76	88	101	107	98
Niedersachsen										
Braunschweig, TU	8	3	3	8	9	10	9	4	5	17
Clausthal, TU	-	-	2	3	4	2	1	6	2	5
Göttingen, U	25	25	35	34	35	27	39	42	43	50
Hannover, U	11	19	11	17	23	24	17	15	12	17
Hannover, Medizinische H	25	15	16	21	18	16	20	17	22	32
Hannover, H f Musik u Theater	-	-	-	-	-	-	-	1	-	-
Hannover, Tierärztliche H	1	3	2	3	-	1	3	4	5	1
Hildesheim, U	-	1	1	-	1	-	-	-	-	-
Lüneburg, U	1	-	-	1	-	-	-	-	-	-
Oldenburg, U	4	3	4	8	7	7	11	7	7	10
Osnabrück, U	16	6	11	7	7	9	7	4	3	7
Zusammen	91	75	85	102	104	96	107	100	99	139
Nordrhein-Westfalen										
Aachen, TH	19	23	29	24	28	20	18	19	16	20
Bielefeld, U	11	11	17	14	20	14	18	15	12	12
Bochum, U	22	24	12	23	28	22	20	19	24	24
Bonn, U	31	37	30	41	38	35	51	34	32	48
Dortmund, U	13	6	12	10	6	9	10	13	6	7
Duisburg, U (GH)	4	11	6	7	7	11	3	4	3	3
Düsseldorf, U	34	21	23	29	14	27	19	35	29	40
Essen, U (GH)	22	20	15	21	13	26	18	10	19	14
Hagen, Fernuniversität (GH)	-	1	-	1	1	4	2	2	1	2
Köln, U	31	31	38	29	29	36	40	33	39	28
Köln, Dt. Sporthochschule	2	-	1	5	4	2	2	1	2	-
Münster, U	43	39	46	36	29	32	26	43	36	31
Paderborn, U (GH)	2	3	8	4	3	7	4	1	2	4
Siegen, U (GH)	3	4	3	4	4	7	10	4	6	7
Witten-Herdecke	-	-	-	-	-	-	-	2	3	2
Wuppertal, U (GH)	13	12	7	7	7	9	3	4	7	10
Zusammen	250	243	247	255	231	261	242	238	238	252
Rheinland-Pfalz										
Kaiserslautern, U	6	3	7	5	1	6	2	3	-	7
Mainz, U	23	22	25	32	20	24	24	25	28	33
Erziehungswiss. Hochschule	-	-	2	1	-	1	2	-	-	4
Rheinland-Pfalz	-	-	-	1	-	-	-	-	-	-
Speyer, H f. Verwaltungswiss.	1	-	-	1	1	-	-	-	-	-
Trier, U	4	2	1	4	1	4	5	1	8	6
Trier, Theol. Fakultät (rk.)	1	-	-	-	-	-	1	-	-	-
Vallendar, Priv. Wiss. H	-	-	-	-	-	1	-	1	-	-
Zusammen	35	27	35	43	23	36	34	30	36	50
Saarland										
Saarbrücken, U	15	17	11	13	12	15	15	13	11	15
Schleswig-Holstein										
Kiel, U	28	23	24	17	27	26	29	39	24	21
Lübeck, Medizinische U	3	5	5	2	6	8	1	9	5	12
Zusammen	31	28	29	19	33	34	30	48	29	33
Insgesamt	1014	953	947	977	1014	1033	1050	1079	1099	1173

1 Zusammenfassende Übersichten 1982-1991

1.2 Habilitationen nach Fächergruppen sowie Lehr- und Forschungsbereichen

Fächergruppe Lehr- und Forschungsbereich	1982	1983	1984	1985	1986	1987	1988	1989	1990	1991
Sprach- und Kulturwissenschaften										
Sprach- und Kulturwissenschaften allgemein	4	-	2	-	1	1	1	-	-	3
Evangelische Theologie 1)	12	12	6	13	18	14	8	8	11	17
Katholische Theologie 1)	7	9	11	10	11	5	9	10	4	20
Philosophie	26	19	14	19	15	12	16	11	19	16
Geschichte	26	36	33	30	41	33	27	34	41	41
Bibliothekswesen, Dokumentation, Publizistik	4	2	1	1	1	1	1	3	2	1
Allgemeine und vergleichende Literatur- und Sprachwissenschaft	11	7	8	6	7	7	7	11	3	10
Altphilologie (klassische Philologie)	1	6	5	3	3	1	3	5	2	4
Germanistik (Deutsch, germanische Sprachen ohne Anglistik)	31	26	32	22	21	22	25	34	24	28
Anglistik, Amerikanistik	12	8	18	17	8	8	10	6	12	11
Romanistik	3	9	6	13	5	16	6	8	6	12
Slawistik, Baltistik, Finno-Ugristik	3	5	4	3	6	3	5	3	2	2
Sonstige/Außereuropäische Sprach- und Kulturwissenschaften	9	10	12	8	18	14	8	17	23	10
Psychologie	13	28	28	17	28	27	33	24	30	41
Erziehungswissenschaften	20	28	24	27	26	33	23	25	19	27
Sprach- und Kulturwissenschaften zusammen	182	205	204	189	209	197	182	199	198	243
Sport	2	-	1	11	10	5	6	3	4	3
Rechts-, Wirtschafts- und Sozialwissenschaften										
Rechts-, Wirtschafts- u. Sozialwiss. allgem.	4	1	-	1	-	-	1	2	-	-
Politik- und Sozialwissenschaften	36	35	39	39	45	37	23	34	51	25
Sozialwesen	3	2	-	1	1	1	1	1	2	2
Rechtswissenschaften	28	35	23	21	26	27	27	17	19	21
Verwaltungswissenschaft	1	-	-	-	-	-	-	-	-	-
Wirtschaftswissenschaften	38	37	27	29	21	39	32	30	33	37
Wirtschaftsingenieurwesen	-	-	-	-	-	-	-	-	-	-
Rechts-, Wirtschafts- und Sozialwiss. zusammen	110	110	89	91	103	104	84	84	105	85
Mathematik, Naturwissenschaften										
Mathematik, Naturwissenschaften allgemein	13	-	1	-	5	1	-	-	2	-
Mathematik	58	37	54	49	43	43	51	39	32	51
Informatik	6	11	10	12	10	13	14	14	17	16
Physik, Astronomie	64	51	61	53	53	52	59	42	50	66
Chemie	48	43	38	34	42	43	37	60	39	61
Pharmazie	9	13	9	17	10	10	19	21	15	12
Biologie	52	46	65	69	62	77	68	63	75	68
Geowissenschaften (ohne Geographie)	13	16	20	21	16	25	29	23	29	21
Geographie	9	12	10	16	6	11	16	18	19	13
Mathematik, Naturwissenschaften zusammen	272	229	268	271	247	275	293	280	278	308
Humanmedizin										
Humanmedizin allgemein	34	1	1	2	1	-	-	-	2	-
Vorklinische Humanmed. (einschl. Zahnmed.)	30	40	37	32	43	36	49	34	31	46
Klin.-Theor. Humanmed. (einschl. Zahnmed.) 1)	53	52	50	61	66	62	59	66	73	70
Klin.-Prakt. Humanmed. (ohne Zahnmedizin)	254	228	219	245	228	264	277	315	309	313
Zahnmedizin (klinisch-praktisch)	8	7	6	5	21	7	11	17	13	18
Humanmedizin zusammen	379	326	313	345	359	369	396	432	428	447
Veterinärmedizin										
Veterinärmedizin allgemein	-	-	-	-	-	-	-	-	1	-
Vorklinische Veterinärmedizin	2	3	4	6	-	4	1	5	4	2
Klinisch-Theoretische Veterinärmedizin	3	8	4	7	3	8	5	6	6	4
Klinisch-Praktische Veterinärmedizin	1	1	1	-	5	2	1	1	2	1
Veterinärmedizin zusammen	6	12	9	13	8	14	7	12	13	7
Agrar-, Forst- und Ernährungswissenschaften										
Agrar-, Forst- und Ernährungswiss. allgemein	-	1	15	-	1	-	1	-	-	-
Agrarwissenschaften	5	12	-	5	7	6	18	9	11	14
Gartenbau, Landespflege	-	1	2	1	2	2	4	2	1	2
Forstwissenschaft, Holzwirtschaft	6	1	1	5	6	4	5	1	8	9
Ernährungs- und Haushaltswissenschaften	2	1	1	1	1	1	1	3	-	2
Agrar-, Forst- u. Ernährungswiss. zusammen	13	16	19	12	17	13	29	15	20	27
Ingenieurwissenschaften										
Ingenieurwissenschaften allgemein	2	4	1	5	2	3	2	3	-	-
Bergbau, Hüttenwesen	2	3	1	-	2	1	2	5	-	2
Maschinenbau/Verfahrenstechnik	20	16	18	16	17	16	15	17	17	22
Elektrotechnik	8	6	4	3	8	5	8	9	12	4
Nautik, Schiffstechnik	-	-	-	-	-	-	-	-	-	-
Architektur	2	8	2	3	4	5	4	1	1	-
Raumplanung	-	-	1	-	-	1	2	1	1	1
Bauingenieurwesen	5	7	3	6	8	9	7	5	10	2
Vermessungswesen	1	3	2	2	1	4	1	1	1	-
Ingenieurwissenschaften zusammen	40	47	32	35	42	44	41	42	42	31
Kunst, Kunstwissenschaft										
Kunst, Kunstwissenschaft allgemein	-	-	-	1	-	-	5	6	3	14
Bildende Kunst	3	3	7	7	9	7	1	1	3	-
Gestaltung	-	-	-	-	-	-	-	1	2	-
Darst. Kunst, Film u. Fernsehen, Theaterwiss.	3	-	-	-	2	1	2	-	-	2
Musik	4	3	5	2	8	4	4	4	3	6
Kunst, Kunstwissenschaft zusammen	10	6	12	10	19	12	12	12	11	22
Insgesamt	1014	953	947	977	1014	1033	1050	1079	1099	1173

2 Habilitationen 1991

2.1.1 Nach Ländern und Fächergruppen - früheres Bundesgebiet

Land	Habilitationen insgesamt	Davon in der Fächergruppe								
		Sprach- und Kulturwissenschaften	Sport	Rechts-, Wirtschafts- u. Sozialwissenschaften	Mathematik, Naturwissenschaften	Humanmedizin	Veterinärmedizin	Agrar-, Forst- u. Ernährungswissenschaften	Ingenieurwissenschaften	Kunst, Kunstwissenschaften
Baden-Württemberg	233	44	-	16	73	86	-	6	6	2
Bayern	225	52	-	14	57	85	4	3	6	4
Berlin-West	79	16	1	14	20	22	1	1	1	3
Bremen	7	5	-	1	1	-	-	-	-	-
Hamburg	42	9	-	1	20	11	-	-	-	1
Hessen	98	17	-	10	21	40	1	3	1	5
Niedersachsen	139	25	-	9	44	42	1	10	6	2
Nordrhein-Westfalen	252	55	-	13	50	117	-	3	9	5
Rheinland-Pfalz	50	13	1	2	16	16	-	-	2	-
Saarland	15	4	-	3	2	6	-	-	-	-
Schleswig-Holstein	33	3	1	2	4	22	-	1	-	-
Früheres Bundesgebiet	1173	243	3	85	308	447	7	27	31	22

2 Habilitationen

2.1.2 Nach Ländern und Fächergruppen - neue Bundesländer

Land	Habilitationen insgesamt	Davon in der Fächergruppe 1)								
		Mathematik, Naturwissenschaften	Techn. Wissenschaften	Medizin	Agrarwissenschaften	Wirtschaftswissenschaften	Philos. Histor. Wiss./ Staats- u. Rechtswiss.	Kultur-, Kunst-, Sport-, Wissenschaften	Literatur-, Sprachwissenschaften	Pädagogik
Berlin-Ost	24	8	-	-	-	1	5	-	8	2
Brandenburg	2	2	-	-	-	-	-	-	-	-
Mecklenburg-Vorpommern	62	10	16	22	2	-	4	3	3	2
Sachsen	139	23	62	24	4	5	8	5	7	1
Sachsen-Anhalt	49	18	8	13	-	-	3	3	3	1
Thüringen	54	18	16	15	-	-	2	1	1	1
Neue Bundesländer	330	79	102	74	6	6	22	12	22	7

1) Für die neuen Bundesländer einschließlich Berlin-Ost sind als Fächergruppen die "Wissenschaftszweige" entsprechend der Systematik in der früheren DDR-Hochschulstatistik nachgewiesen.

2 Habilitationen 1991

2.2.1 Nach Ländern, Hochschulen und Fächergruppen - früheres Bundesgebiet

Land ----- Hochschule	Habilitationen ins- gesamt	Davon in der Fächergruppe								
		Sprach- und Kultur- wissen- schaften	Sport	Rechts- -, Wirt- schafts- u. Sozial- wissen- schaften	Mathe- matik, Natur- wissen- schaften	Human- medizin	Vete- rinär- medizin	Agrar- -, Forst- u. Ernäh- rungs- wissen- schaften	Inge- nieur- wissen- schaften	Kunst, Kunst- wissen- schaften
Baden-Württemberg										
Freiburg i.Br., U	46	11	-	6	12	16	-	1	-	-
Heidelberg, U	74	12	-	3	21	38	-	-	-	-
Hohenheim, U	5	-	-	-	-	-	-	5	-	-
Karlsruhe, U (TH)	14	1	-	-	9	-	-	-	3	1
Konstanz, U	12	3	-	1	8	-	-	-	-	-
Mannheim, U	4	1	-	1	2	-	-	-	-	-
Stuttgart, U (TH)	6	1	-	1	1	-	-	-	3	-
Tübingen, U	56	15	-	4	17	19	-	-	-	1
Ulm, U	16	-	-	-	3	13	-	-	-	-
Zusammen	233	44	-	16	73	86	-	6	6	2
Bayern										
Augsburg, U	12	7	-	2	1	-	-	-	-	2
Bamberg, U	7	6	-	-	1	-	-	-	-	-
Bayreuth, U	7	2	-	-	5	-	-	-	-	-
Eichstätt, Kath. U	2	2	-	-	-	-	-	-	-	-
Erlangen-Nürnberg, U	33	5	-	3	4	18	-	-	3	-
München, U	77	17	-	7	13	34	4	1	-	1
München, TU	31	-	-	-	16	12	-	2	1	-
München, U der Bundeswehr	2	-	-	-	-	-	-	-	2	-
Passau, U	5	3	-	1	1	-	-	-	-	-
Regensburg, U	9	2	-	1	5	1	-	-	-	-
Würzburg, U	40	8	-	-	11	20	-	-	-	1
Zusammen	225	52	-	14	57	85	4	3	6	4
Berlin-West										
Berlin, FU	66	13	1	12	15	22	1	-	-	2
Berlin, TU	13	3	-	2	5	-	-	1	1	1
Zusammen	79	16	1	14	20	22	1	1	1	3
Bremen										
Bremen, U	7	5	-	1	1	-	-	-	-	-
Hamburg										
Hamburg, U	41	8	-	1	20	11	-	-	-	1
Hamburg, U der Bundeswehr	1	1	-	-	-	-	-	-	-	-
Zusammen	42	9	-	1	20	11	-	-	-	1
Hessen										
Darmstadt, TH	7	-	-	1	4	-	-	-	1	1
Frankfurt a.M., U	35	7	-	5	6	15	-	-	-	2
Giessen, U	19	2	-	1	4	8	1	3	-	-
Kassel, GH	5	2	-	1	1	-	-	-	-	1
Marburg, U	32	6	-	2	6	17	-	-	-	1
Zusammen	98	17	-	10	21	40	1	3	1	5
Niedersachsen										
Braunschweig, TU	17	5	-	1	10	-	-	-	1	-
Clausthal, TU	5	-	-	-	3	-	-	-	2	-
Göttingen, U	50	4	-	5	19	12	-	8	-	2
Hannover, U	17	6	-	1	5	-	-	2	3	-
Hannover, Medizinische H	32	-	-	-	2	30	-	-	-	-
Hannover, Tierärztliche H	1	-	-	-	-	-	1	-	-	-
Oldenburg, U	10	6	-	1	3	-	-	-	-	-
Osnabrück, U	7	4	-	1	2	-	-	-	-	-
Zusammen	139	25	-	9	44	42	1	10	6	2
Nordrhein-Westfalen										
Aachen, TH	20	2	-	1	6	7	-	-	3	1
Bielefeld, U	12	3	-	3	6	-	-	-	-	-
Bochum, U	24	6	-	-	1	16	-	-	1	-
Bonn, U	48	12	-	1	10	21	-	3	-	1
Dortmund, U	7	2	-	1	2	-	-	-	2	-
Duisburg, U (GH)	3	-	-	1	2	-	-	-	-	-
Düsseldorf, U	40	4	-	-	5	31	-	-	-	-
Essen, U (GH)	14	3	-	1	3	7	-	-	-	-
Hagen, Fernuniversität (GH)	2	1	-	1	-	-	-	-	-	-
Köln, U	28	5	-	-	7	15	-	-	-	1
Münster, U	31	5	-	2	5	18	-	-	-	1
Paderborn, U (GH)	4	3	-	1	-	-	-	-	-	-
Siegen, U (GH)	7	3	-	1	1	-	-	-	2	-
Witten-Herdecke	2	-	-	-	-	2	-	-	-	-
Wuppertal, U (GH)	10	6	-	-	2	-	-	-	1	1
Zusammen	252	55	-	13	50	117	-	3	9	5
Rheinland-Pfalz										
Kaiserslautern, U	7	-	-	-	5	-	-	-	2	-
Mainz, U	33	6	-	1	10	16	-	-	-	-
Erziehungsw. H Rheinl.-Pfalz	4	3	1	-	-	-	-	-	-	-
Trier, U	6	4	-	1	1	-	-	-	-	-
Zusammen	50	13	1	2	16	16	-	-	2	-
Saarland										
Saarbrücken, U	15	4	-	3	2	6	-	-	-	-
Schleswig-Holstein										
Kiel, U	21	3	1	2	4	10	-	1	-	-
Lübeck, Medizinische U	12	-	-	-	-	12	-	-	-	-
Zusammen	33	3	1	2	4	22	-	1	-	-
Insgesamt	1173	243	3	85	308	447	7	27	31	22

2 Habilitationen 1991

2.2.2 Nach Ländern, Hochschulen und Fächergruppen - neue Bundesländer

Land ----- Hochschule	Habilitationen insgesamt	Davon in der Fächergruppe 1)									
		Mathe- matik, Natur- wissen- schaften	Techn. Wissen- schaften	Medizin	Agrar- wissen- schaften	Wirt- schafts- wissen- schaften	Philos. Histor. Wiss./ Staats-u. Rechts- wiss.	Kultur-, Kunst-, Sport-, wissen- schaften	Litera- tur-, Sprach- wissen- schaften	Diplom- Lehrer	Übrige pädag. Fach- richt.
Berlin-Ost Berlin, Humboldt-U Zusammen	24 24	8 8	- -	- -	- -	1 1	5 5	- -	8 8	- -	2 2
Brandenburg Potsdam, U Zusammen	2 2	2 2	- -	- -	- -	- -	- -	- -	- -	- -	- -
Mecklenburg-Vorpommern Rostock, U Greifswald, U Wismar, TH Zusammen	39 20 3 62	4 6 - 10	13 - 3 16	12 10 - 22	2 - - 2	- - - -	3 1 - 4	1 2 - 3	2 1 - 3	- - - -	2 - - 2
Sachsen Leipzig, U Dresden, TU Freiberg, Bergakademie Chemnitz, TU Dresden, H f. Verkehrsw. Leipzig, TH Zittau, TH Mittweida, IHS Leipzig, Kirchl. HS Ev. Dresden, Med. Akademie Dresden, PH Leipzig, PH Zwickau, TH Zusammen	39 34 13 8 13 4 6 1 2 10 3 2 4 139	10 6 3 2 1 - - - - - - - 1 23	- 22 10 5 11 4 5 - - - 1 - 3 62	14 - - - - 4 - - 10 - - - - 24	3 1 - - - - - - - - - - 4	1 2 - - 1 - 1 - - - - - - 5	5 2 - - - - - - - - 1 - - 8	3 - - - - - - - 2 - - - - - 5	3 1 - - - - - - - - - 1 2 - 7	- - - - - - - - - - - - - -	- - - 1 - - - - 1
Sachsen-Anhalt Halle, U Magdeburg, TU Leuna-Merseburg, TH Halle, HS Kunst/Design Magdeburg, Med. Akad. Magdeburg, PH Halle/Köthen, PH Zusammen	21 5 12 1 8 1 1 49	6 1 10 - - - 1 18	2 4 2 - - - - 8	5 - - - 8 - - 13	- - - - - - - -	- - - - - - - -	2 - - 1 - - - 3	3 - - - - - - 3	2 - - - - - 1 3	- - - - - - - -	- - - - - - - 1
Thüringen Jena, U Ilmenau, TH Weimar, H f. Architektur Erfurt, Med. Akad. Erfurt, PH Jena, FH Zusammen	33 13 1 4 2 1 54	17 - - - 1 - 18	1 13 1 - - 1 16	11 - - 4 - - 15	- - - - - - -	- - - - - - -	1 - - - - 1 2	1 - - - - - 1	1 - - - - - 1	- - - - - - -	1 - - - - - 1
Insgesamt	330	79	102	74	6	6	22	12	22	-	7

1) Für die neuen Bundesländer einschließlich Berlin-Ost sind als Fächergruppen die "Wissenschaftszweige" entsprechend der Systematik in der früheren DDR-Hochschulstatistik nachgewiesen.

2.3 Habilitierte nach Fächergruppen und Habilitationsalter

Fächergruppe	Habilitationen insgesamt	Davon im Alter von ... bis unter ... Jahren 2)											Durchschnitts- alter 3)	Median
		unter 33	33 35	35 37	37 39	39 41	41 43	43 45	45 47	47 49	49 51	51 und mehr		
Sprach- und Kultur- wissenschaften	243	8	17	20	33	38	35	29	16	19	13	15	41.8	41.3
Sport	3	-	1	-	-	1	-	-	-	-	-	1	43.9	39.5
Rechts-, Wirtschafts- und Sozialwissenschaften	84	3	5	16	9	15	12	4	10	4	2	4	41.0	40.3
Mathematik, Naturwissen- schaften	307	23	37	45	72	45	25	25	14	10	3	8	39.0	38.3
Humanmedizin	447	16	50	77	91	79	49	36	18	14	12	5	39.4	38.7
Veterinärmedizin	7	1	1	-	-	2	-	2	1	-	-	-	40.1	40.8
Agrar-, Forst- und Ernährungswissenschaften	27	1	5	4	9	3	2	1	2	-	-	-	38.1	37.9
Ingenieurwissenschaften	31	3	3	3	3	5	4	-	1	2	2	5	42.0	40.5
Kunst, Kunstwissenschaft	22	-	2	5	4	3	-	2	2	-	3	1	41.1	39.0
Insgesamt	1171	55	121	170	221	191	127	99	64	49	35	39	40.0	39.2

1) Im Jahr 1991 Habilitierte, soweit Angaben zur Person vorliegen.

2) Altersangabe bezogen auf den Monat der Habilitation.

3) Arithmetisches Mittel.

2 Habilitationen 1991

2.4 Nach Fächergruppen, Lehr- und Forschungsbereichen sowie Ländern

Fächergruppe Lehr- und Forschungsbereich	Habilitationen insgesamt	Davon in										
		Baden- Würt- tem- berg	Bayern	Berlin (West)	Bremen	Hamburg	Hessen	Nieder- sachsen	Nord- rhein- West- falen	Rhein- land- Pfalz	Saar- land	Schles- wig- Hol- stein
Sprach- und Kulturwissenschaften	243	44	52	16	5	9	17	25	55	13	4	3
Sprach- und Kulturwissenschaften allgemein	3	1	-	-	2	-	-	-	-	-	-	-
Evangelische Theologie	17	4	3	-	-	-	4	1	3	2	-	-
Katholische Theologie	20	5	9	-	-	-	-	-	6	-	-	-
Philosophie	16	1	3	2	-	1	1	2	4	1	1	-
Geschichte	41	6	10	2	1	1	1	4	7	4	2	3
Bibliothekswesen, Dokumen- tation, Publizistik	1	-	-	-	-	-	-	-	1	-	-	-
Allgem. und vergl. Literatur- und Sprachwissenschaft	10	-	2	-	-	3	1	-	4	-	-	-
Altphilologie (klass. Philologie)	4	3	-	-	-	-	-	1	-	-	-	-
Germanistik (Deutsch, german. Sprachen ohne Anglistik)	28	8	7	1	-	-	2	6	4	-	-	-
Anglistik, Amerikanistik	11	2	4	2	-	-	-	1	1	1	-	-
Romanistik	12	2	3	1	-	-	1	3	2	-	-	-
Slawistik, Baltistik, Finno- Ugristik	2	-	-	1	-	-	-	-	1	-	-	-
Sonstige/Aussereurop. Sprach- und Kulturwissenschaften	10	5	-	2	-	-	1	-	1	1	-	-
Psychologie	41	6	6	3	-	1	3	3	17	1	1	-
Erziehungswissenschaften	27	1	5	2	2	3	3	4	4	3	-	-
Sport	3	-	-	1	-	-	-	-	-	1	-	1
Rechts-, Wirtschafts- und Sozial- wissenschaften	85	16	14	14	1	1	10	9	13	2	3	2
Politik- und Sozial- wissenschaften	25	2	1	8	1	-	4	3	3	1	1	1
Sozialwesen	2	-	-	1	-	-	1	-	-	-	-	-
Rechtswissenschaften	21	6	4	1	-	-	3	3	1	1	1	1
Wirtschaftswissenschaften	37	8	9	4	-	1	2	3	9	-	1	-
Mathematik, Naturwissenschaften	308	73	57	20	1	20	21	44	50	16	2	4
Mathematik	51	13	11	-	-	1	1	7	14	3	-	1
Informatik	16	4	3	3	-	-	1	-	3	1	1	-
Physik, Astronomie	66	15	11	6	-	4	9	8	9	3	1	1
Chemie	61	11	10	5	-	4	6	13	6	6	-	-
Pharmazie	12	3	4	-	-	-	1	2	2	-	-	-
Biologie	68	20	12	4	-	5	2	9	13	1	-	2
Geowissenschaften (ohne Geographie)	21	6	1	1	-	5	-	4	2	2	-	-
Geographie	13	1	5	1	1	1	1	1	1	-	1	-
Humanmedizin	447	86	85	22	-	11	40	42	117	16	6	22
Vorklinische Humanmedizin (einschl. Zahnmedizin)	46	9	7	1	-	1	4	6	11	1	-	6
Klinisch-Theoretische Humanme- dizin (einschl. Zahnmedizin)	70	8	15	3	-	4	3	8	20	6	-	3
Klinisch-Praktische Humanme- dizin (ohne Zahnmedizin)	313	69	58	17	-	6	31	24	81	9	6	12
Zahnmedizin (klinisch- praktisch)	18	-	5	1	-	-	2	4	5	-	-	1
Veterinärmedizin	7	-	4	1	-	-	1	1	-	-	-	-
Vorklinische Veterinärmedizin	2	-	1	1	-	-	-	-	-	-	-	-
Klinisch-Theoretische Veterinärmedizin	4	-	3	-	-	-	1	-	-	-	-	-
Klinisch-Praktische Veterinärmedizin	1	-	-	-	-	-	-	1	-	-	-	-
Agrar-, Forst- und Ernährungs- wissenschaften	27	6	3	1	-	-	3	10	3	-	-	1
Agrarwissenschaften	14	4	2	-	-	-	1	3	3	-	-	1
Gartenbau, Landespflanze	2	-	-	1	-	-	1	-	-	-	-	-
Forstwissenschaft, Holz- wirtschaft	9	1	1	-	-	-	-	7	-	-	-	-
Ernährungs- und Haushalts- wissenschaften	2	1	-	-	-	-	1	-	-	-	-	-
Ingenieurwissenschaften	31	6	6	1	-	-	1	6	9	2	-	-
Bergbau, Hüttenwesen	2	-	-	-	-	-	-	1	1	-	-	-
Maschinenbau/Verfahrens- technik	22	5	3	1	-	-	1	5	6	1	-	-
Elektrotechnik	4	-	2	-	-	-	-	-	1	1	-	-
Raumplanung	1	-	-	-	-	-	-	-	1	1	-	-
Bauingenieurwesen	2	1	1	-	-	-	-	-	-	-	-	-
Kunst, Kunstwissenschaft	22	2	4	3	-	1	5	2	5	-	-	-
Kunst, Kunstwissenschaft allg. Darst. Kunst, Film und Fern- sehen, Theaterwissenschaft	14	1	3	1	-	1	2	1	5	-	-	-
Musik	2	-	-	2	-	-	-	-	-	-	-	-
Musik	6	1	1	-	-	-	3	1	-	-	-	-
Insgesamt	1173	233	225	79	7	42	98	139	252	50	15	33

2 Habilitationen 1991

2.5 Habilitierte nach Fächergruppen, Lehr- und Forschungsbereichen sowie Habilitationsalter

Fächergruppe Lehr- und Forschungsbereich m = männlich, w = weiblich z = zusammen	Habili- ierte 1)	Davon im Alter von ... bis unter ... Jahren 2)											Durch- schnitts- alter 3)	Median	
		insgesamt	unter 33	33 - 35	35 - 37	37 - 39	39 - 41	41 - 43	43 - 45	45 - 47	47 - 49	49 - 51			51 und mehr
Sprach- und Kulturwissenschaften															
Sprach- und Kulturwissenschaften allgemein	m	3	-	-	-	-	1	1	-	-	1	-	-	43.0	41.5
	z	3	-	-	-	-	1	1	-	-	1	-	-	43.0	41.5
Evangelische Theologie	m	17	2	2	1	4	1	2	3	1	-	1	-	39.6	38.8
	z	17	2	2	1	4	1	2	3	1	-	1	-	39.6	38.8
Katholische Theologie	m	19	1	-	3	4	4	2	1	1	-	-	2	40.9	40.2
	w	1	-	-	1	-	-	-	-	-	-	-	-	35.7	35.5
	z	20	1	-	4	4	4	2	1	1	-	-	2	40.7	40.0
Philosophie	m	15	-	2	2	3	1	1	3	2	-	-	1	40.8	39.5
	w	1	-	-	-	-	-	-	-	-	-	-	-	40.0	40.5
	z	16	-	2	2	3	1	1	3	2	-	-	1	40.8	40.0
Geschichte	m	33	2	3	1	4	6	5	5	3	1	2	1	41.2	41.1
	w	8	-	-	1	2	6	5	1	1	1	2	2	44.9	45.0
	z	41	2	3	2	6	6	5	6	3	2	3	3	41.9	41.4
Bibliothekswesen, Dokumentation, Publizistik	m	1	-	-	1	-	-	-	-	-	-	-	-	36.3	36.5
	z	1	-	-	1	-	-	-	-	-	-	-	-	36.3	36.5
Allgemeine und vergleichende Literatur- und Sprachwissen- schaft	m	10	1	1	1	1	-	1	3	1	-	-	1	40.9	42.0
	z	10	1	1	1	1	-	1	3	1	-	-	1	40.9	42.0
Altphilologie (klass.Philologie)	m	2	1	1	-	-	-	-	-	-	-	-	-	33.5	33.0
	w	2	-	-	1	-	-	1	-	-	-	-	-	39.4	36.0
	z	4	1	1	1	-	-	1	-	-	-	-	-	36.4	35.0
Germanistik (Deutsch, germanische Sprachen ohne Anglistik)	m	23	-	-	1	5	6	4	1	2	1	-	3	42.3	40.5
	w	5	-	1	1	1	1	-	-	1	-	-	-	39.0	37.5
	z	28	-	1	2	6	7	4	1	2	2	-	3	41.7	39.8
Anglistik, Amerikanistik	m	6	1	-	2	-	-	-	2	-	1	-	-	39.8	37.0
	w	5	-	1	-	-	1	1	-	-	1	1	1	43.9	41.5
	z	11	1	1	2	-	1	1	2	-	1	1	1	41.7	41.5
Romanistik	m	7	-	-	1	2	2	1	1	-	-	-	-	39.9	39.5
	w	5	-	1	-	-	1	-	2	-	1	-	-	42.2	43.5
	z	12	-	1	1	2	3	1	3	-	1	-	-	40.8	40.5
Slawistik, Baltistik, Finno- Ugristik	m	1	-	1	-	-	-	-	-	-	-	-	-	34.2	34.5
	w	1	-	-	-	-	-	-	-	-	1	-	-	47.9	48.5
	z	2	-	1	-	-	-	-	-	-	1	-	-	41.0	35.0
Sonstige/Aussereuropäische Sprach- und Kulturwissenschaften	m	9	-	1	-	2	1	-	-	2	1	-	2	44.4	45.5
	w	1	-	-	-	-	-	1	-	-	-	-	-	41.4	41.5
	z	10	-	1	-	2	1	1	-	2	1	-	2	44.1	42.0
Psychologie	m	35	-	3	2	4	8	6	3	1	4	4	-	41.8	41.2
	w	6	-	-	1	-	3	2	-	-	-	-	-	40.1	40.0
	z	41	-	3	3	4	11	8	3	1	4	4	-	41.6	40.8
Erziehungswissenschaften	m	23	-	-	-	1	1	5	4	2	5	3	2	45.8	46.3
	w	4	-	-	-	-	-	2	1	1	-	1	-	45.0	43.0
	z	27	-	-	-	1	1	7	4	3	5	4	2	45.7	46.2
Zusammen	m	204	8	14	15	30	31	28	26	15	15	10	12	41.7	41.2
	w	39	-	3	5	3	7	7	3	1	4	3	3	42.3	41.4
	z	243	8	17	20	33	38	35	29	16	19	13	15	41.8	41.3
Sport															
Sport	m	2	-	-	-	-	1	-	-	-	-	-	1	49.1	40.0
	w	1	-	1	-	-	-	-	-	-	-	-	-	33.4	33.5
	z	3	-	1	-	-	1	-	-	-	-	-	1	43.9	39.5

1) Im Jahr 1991 Habilitierte, soweit Angaben zur Person vorliegen.
3) Arithmetisches Mittel.

2) Altersangaben bezogen auf den Monat der Habilitation.

2 Habilitationen 1991

2.5 Habilitierte nach Fächergruppen, Lehr- und Forschungsbereichen sowie Habilitationsalter

Fächergruppe Lehr- und Forschungsbereich m = männlich, w = weiblich z = zusammen	Habili- ierte 1)	Davon im Alter von ... bis unter ... Jahren 2)											Durch- schnitts- alter 3)	Median	
		insgesamt	unter 33	33 35	35 37	37 39	39 41	41 43	43 45	45 47	47 49	49 51			51 und mehr
Rechts-, Wirtschafts- und Sozial- wissenschaften															
Politik- und Sozialwissenschaften	m	19	-	1	3	3	2	1	1	2	3	-	3	43.1	42.5
	w	5	-	-	-	-	1	2	-	2	-	-	-	43.3	41.8
	z	24	-	1	3	3	3	3	1	4	3	-	3	43.1	42.0
Sozialwesen	m	1	-	-	-	-	-	-	1	-	-	-	46.8	46.5	
	w	1	-	-	-	-	-	-	1	-	-	-	45.8	45.5	
	z	2	-	-	-	-	-	-	2	-	-	-	46.3	46.0	
Rechtswissenschaften	m	21	1	1	4	3	5	3	1	1	-	2	40.2	40.1	
	w	-	-	-	-	-	-	-	-	-	-	-	-	-	
	z	21	1	1	4	3	5	3	1	1	-	2	40.2	40.1	
Wirtschaftswissenschaften	m	34	2	3	7	3	7	5	2	3	1	-	1	40.0	39.3
	w	3	-	-	2	-	-	1	-	-	-	-	-	38.1	36.8
	z	37	2	3	9	3	7	6	2	3	1	-	1	39.8	39.3
Zusammen	m	75	3	5	14	9	14	9	4	7	4	2	4	40.9	39.9
	w	9	-	-	2	-	1	3	-	3	-	-	-	41.8	41.5
	z	84	3	5	16	9	15	12	4	10	4	2	4	41.0	40.3
Mathematik, Naturwissenschaften															
Mathematik	m	50	7	10	10	10	4	3	2	3	1	-	-	36.9	36.7
	w	1	-	1	-	-	-	-	-	-	-	-	-	34.3	34.5
	z	51	7	11	10	10	4	3	2	3	1	-	-	36.8	36.6
Informatik	m	15	2	4	4	3	-	1	-	-	-	1	-	36.9	36.4
	w	1	1	-	-	-	-	-	-	-	-	-	-	32.8	32.5
	z	16	3	4	4	3	-	1	-	-	-	1	-	36.6	36.3
Physik, Astronomie	m	62	8	10	10	11	10	5	1	1	4	-	2	38.2	37.4
	w	4	-	-	-	1	2	-	1	1	-	-	-	40.8	40.0
	z	66	8	10	10	12	12	5	1	2	4	-	2	38.4	37.6
Chemie	m	58	2	7	4	18	9	9	5	3	1	-	-	39.2	38.8
	w	2	-	-	-	2	-	-	-	-	-	-	-	37.4	37.5
	z	60	2	7	4	20	9	9	5	3	1	-	-	39.1	38.7
Pharmazie	m	11	3	-	3	2	1	-	2	-	-	-	-	36.9	36.5
	w	1	-	-	-	1	-	-	-	-	-	-	-	38.8	38.5
	z	12	3	-	3	3	1	-	2	-	-	-	-	37.1	37.0
Biologie	m	58	-	2	6	15	12	4	10	3	2	-	4	41.3	39.9
	w	10	-	1	2	2	1	1	1	-	-	1	1	40.6	39.0
	z	68	-	3	8	17	13	5	11	3	2	1	5	41.2	39.8
Geowissenschaften (ohne Geo- graphie)	m	21	-	1	5	4	4	1	2	1	2	1	-	40.2	39.3
	w	-	-	-	-	-	-	-	-	-	-	-	-	-	-
	z	21	-	1	5	4	4	1	2	1	2	1	-	40.2	39.3
Geographie	m	13	-	1	1	3	2	1	2	2	-	-	1	41.3	39.8
	w	-	-	-	-	-	-	-	-	-	-	-	-	-	-
	z	13	-	1	1	3	2	1	2	2	-	-	1	41.3	39.8
Zusammen	m	288	22	35	43	66	42	24	24	13	10	2	7	39.0	38.2
	w	19	1	2	2	6	3	1	1	1	-	1	1	39.5	38.5
	z	307	23	37	45	72	45	25	25	14	10	3	8	39.0	38.3

1) Im Jahr 1991 Habilitierte, soweit Angaben zur Person vorliegen.
3) Arithmetisches Mittel.

2) Altersangaben bezogen auf den Monat der Habilitation.

2 Habilitationen 1991

2.5 Habilitierte nach Fächergruppen, Lehr- und Forschungsbereichen sowie Habilitationsalter

Fächergruppe Lehr- und Forschungsbereich m = männlich, w = weiblich z = zusammen	Habili- ierte 1) insgesamt	Davon im Alter von ... bis unter ... Jahren 2)											Durch- schnitts- alter 3)	Median	
		unter 33	33 - 35	35 - 37	37 - 39	39 - 41	41 - 43	43 - 45	45 - 47	47 - 49	49 - 51	51 und mehr			
Humanmedizin															
Vorklinische Humanmedizin (einschl. Zahnmedizin)	m	43	3	6	6	6	7	5	6	2	-	1	1	39.4	39.2
	w	3	-	2	1	-	-	-	-	-	-	-	-	35.0	34.8
	z	46	3	8	7	6	7	5	6	2	-	1	1	39.1	38.7
Klinisch-Theoretische Human- medizin (einschl. Zahnmedizin)	m	62	4	7	9	6	11	11	5	3	3	2	1	39.9	39.6
	w	8	-	-	-	2	1	3	-	-	-	-	-	38.4	38.0
	z	70	4	7	9	8	12	14	5	3	3	2	1	39.7	39.6
Klinisch-Praktische Human- medizin (ohne Zahnmedizin)	m	290	6	29	53	66	55	28	24	11	9	7	2	39.3	38.7
	w	23	-	3	2	8	3	1	1	1	2	1	1	40.4	38.3
	z	313	6	32	55	74	58	29	25	12	11	8	3	39.4	38.7
Zahnmedizin (klinisch- praktisch)	m	18	1	3	6	3	2	1	-	1	-	1	-	37.9	36.0
	z	18	1	3	6	3	2	1	-	1	-	1	-	37.9	36.0
Zusammen	m	413	14	45	74	81	75	45	35	17	12	11	4	39.4	38.8
	w	34	2	5	3	10	4	4	1	1	2	1	1	39.4	37.9
	z	447	16	50	77	91	79	49	36	18	14	12	5	39.4	38.7
Veterinärmedizin															
Vorklinische Veterinärmedizin	m	1	-	-	-	-	-	-	1	-	-	-	-	44.8	44.5
	w	1	-	-	-	-	1	-	-	-	-	-	-	39.9	40.5
	z	2	-	-	-	-	1	-	1	-	-	-	-	42.3	41.0
Klinisch-Theoretische Veterinärmedizin	m	3	1	-	-	-	-	-	1	1	-	-	-	40.6	43.5
	w	1	-	1	-	-	-	-	-	-	-	-	-	33.8	33.5
	z	4	1	1	-	-	-	-	1	1	-	-	-	38.9	34.0
Klinisch-Praktische Veterinärmedizin	m	1	-	-	-	-	1	-	-	-	-	-	-	40.7	40.5
	z	1	-	-	-	-	1	-	-	-	-	-	-	40.7	40.5
Zusammen	m	5	1	-	-	-	1	-	2	1	-	-	-	41.5	43.5
	w	2	-	1	-	-	1	-	-	-	-	-	-	36.8	34.0
	z	7	1	1	-	-	2	-	2	1	-	-	-	40.1	40.8
Agrar-, Forst- und Ernährungs- wissenschaften															
Agrarwissenschaften	m	13	1	-	2	5	2	2	-	1	-	-	-	38.7	38.5
	w	1	-	-	-	1	-	-	-	-	-	-	-	37.8	37.5
	z	14	1	-	2	6	2	2	-	1	-	-	-	38.6	38.3
Gartenbau, Landespflege	m	2	-	-	-	-	1	-	1	-	-	-	-	42.4	41.0
	z	2	-	-	-	-	1	-	1	-	-	-	-	42.4	41.0
Forstwissenschaft, Holzwirtschaft	m	8	-	4	1	2	-	-	-	1	-	-	-	36.7	35.0
	w	1	-	-	-	1	-	-	-	-	-	-	-	38.3	38.5
	z	9	-	4	1	3	-	-	-	1	-	-	-	36.9	36.5
Ernährungs- und Haushaltswissen- schaften	m	2	-	1	1	-	-	-	-	-	-	-	-	35.5	35.0
	z	2	-	1	1	-	-	-	-	-	-	-	-	35.5	35.0
Zusammen	m	25	1	5	4	7	3	2	1	2	-	-	-	38.1	37.8
	w	2	-	-	-	2	-	-	-	-	-	-	-	38.1	38.0
	z	27	1	5	4	9	3	2	1	2	-	-	-	38.1	37.9

1) Im Jahr 1991 Habilitierte, soweit Angaben zur Person vorliegen.
3) Arithmetisches Mittel.

2) Altersangaben bezogen auf den Monat der Habilitation.

2 Habilitationen 1991

2.5 Habilitierte nach Fächergruppen, Lehr- und Forschungsbereichen sowie Habilitationsalter

Fächergruppe Lehr- und Forschungsbereich m = männlich, w = weiblich z = zusammen	Habili- tierte 1)	Davon im Alter von ... bis unter ... Jahren 2)											Durch- schnitts- alter 3)	Median	
		insgesamt	unter 33	33 - 35	35 - 37	37 - 39	39 - 41	41 - 43	43 - 45	45 - 47	47 - 49	49 - 51			51 und mehr
Ingenieurwissenschaften															
Bergbau, Hüttenwesen	m	2	-	-	-	1	-	-	-	-	-	1	-	44.4	39.0
	z	2	-	-	-	1	-	-	-	-	-	1	-	44.4	39.0
Maschinenbau/Verfahrenstechnik	m	21	2	3	3	2	2	4	-	1	1	-	3	40.9	39.5
	w	1	-	-	-	-	1	-	-	-	-	-	-	40.8	40.5
	z	22	2	3	3	2	3	4	-	1	1	-	3	40.9	40.0
Elektrotechnik	m	4	-	-	-	-	2	-	-	-	1	1	-	45.0	41.0
	z	4	-	-	-	-	2	-	-	-	1	1	-	45.0	41.0
Raumplanung	m	1	-	-	-	-	-	-	-	-	-	-	1	51.1	51.5
	z	1	-	-	-	-	-	-	-	-	-	-	1	51.1	51.5
Bauingenieurwesen	m	2	1	-	-	-	-	-	-	-	-	-	1	42.2	33.0
	z	2	1	-	-	-	-	-	-	-	-	-	1	42.2	33.0
Zusammen	m	30	3	3	3	3	4	4	-	1	2	2	5	42.1	40.5
	w	1	-	-	-	-	1	-	-	-	-	-	-	40.8	40.5
	z	31	3	3	3	3	5	4	-	1	2	2	5	42.0	40.5
Kunst, Kunstwissenschaft															
Kunst, Kunstwissenschaft allgemein	m	9	-	1	2	3	-	-	1	1	-	1	-	40.3	38.5
	w	5	-	-	-	-	1	-	1	1	-	1	1	46.0	45.5
	z	14	-	1	2	3	1	-	2	2	-	2	1	42.3	40.0
Darstellende Kunst, Film und Fernsehen, Theaterwissenschaft	m	2	-	-	-	-	2	-	-	-	-	-	-	40.3	40.0
	z	2	-	-	-	-	2	-	-	-	-	-	-	40.3	40.0
Musik	m	3	-	1	2	-	-	-	-	-	-	-	-	35.5	36.3
	w	3	-	-	1	1	-	-	-	-	-	1	-	41.3	37.5
	z	6	-	1	3	1	-	-	-	-	-	1	-	38.4	36.7
Zusammen	m	14	-	2	4	3	2	-	1	1	-	1	-	39.3	38.3
	w	8	-	-	1	1	1	-	1	1	-	2	1	44.2	45.0
	z	22	-	2	5	4	3	-	2	2	-	3	1	41.1	39.0
Insgesamt	m	1056	52	109	157	199	173	112	93	57	43	28	33	39.9	39.1
	w	115	3	12	13	22	18	15	6	7	6	7	6	40.8	39.9
	z	1171	55	121	170	221	191	127	99	64	49	35	39	40.0	39.2

1) Im Jahr 1991 Habilitierte, soweit Angaben zur Person vorliegen.

2) Altersangaben bezogen auf den Monat der Habilitation.

3) Arithmetisches Mittel.

2 Habilitationen 1991

2.6 Habilitierte Frauen nach Lehr- und Forschungsbereichen sowie Ländern *)

Lehr- und Forschungsbereich	Ins- gesamt	Davon in											
		Baden- Würt- tem- berg	Bayern	Berlin- West	Bremen	Hamburg	Hessen	Nieder- sachsen	Nord- rhein- West- falen	Rhein- land- Pfalz	Saar- land	Schles- wig- Hol- stein	
Katholische Theologie	1	-	-	-	-	-	-	-	-	1	-	-	-
Philosophie	1	-	-	-	-	-	-	-	-	1	-	-	-
Geschichte	8	2	2	2	-	-	-	-	-	2	-	-	-
Altphilologie (klass.Philologie)	2	2	-	-	-	-	-	-	-	-	-	-	-
Germanistik(Deutsch,germanische Sprachen ohne Anglistik)	5	2	2	1	-	-	-	-	-	-	-	-	-
Anglistik, Amerikanistik	5	1	2	1	-	-	-	-	-	1	-	-	-
Romanistik	5	1	-	-	-	-	-	-	3	1	-	-	-
Slawistik,Baltistik,Finno- Ugristik	1	-	-	1	-	-	-	-	-	-	-	-	-
Sonst./Ausereuropäische Sprach- und Kulturwissenschaften	1	-	-	1	-	-	-	-	-	-	-	-	-
Psychologie	6	-	1	-	-	-	-	1	4	-	-	-	-
Erziehungswissenschaften	4	-	1	-	1	2	-	-	-	-	-	-	-
Sport	1	-	-	1	-	-	-	-	-	-	-	-	-
Politik- und Sozialwissenschaften	5	-	-	2	1	-	1	1	-	-	-	-	-
Sozialwesen	1	-	-	1	-	-	-	-	-	-	-	-	-
Wirtschaftswissenschaften	3	-	1	1	-	-	-	-	-	-	1	-	-
Mathematik	1	-	-	-	-	-	-	-	-	1	-	-	-
Informatik	1	-	-	1	-	-	-	-	-	-	-	-	-
Physik, Astronomie	4	3	-	-	-	-	1	-	-	-	-	-	-
Chemie	2	-	-	-	-	-	-	-	2	-	-	-	-
Pharmazie	1	-	-	-	-	-	-	-	1	-	-	-	-
Biologie	10	6	1	1	-	1	-	-	1	-	-	-	-
Vorklinische Humanmedizin (einschl. Zahnmedizin)	3	-	-	-	-	-	1	-	1	-	-	-	1
Klinisch-Theoretische Human- medizin (einschl.Zahnmedizin)	8	2	1	1	-	-	-	1	2	1	-	-	-
Klinisch-Praktische Human- medizin (ohne Zahnmedizin)	23	2	4	2	-	1	4	2	6	1	1	-	-
Vorklinische Veterinärmedizin	1	-	-	1	-	-	-	-	-	-	-	-	-
Klinisch-Theoretische Veterinärmedizin	1	-	1	-	-	-	-	-	-	-	-	-	-
Agrarwissenschaften	1	-	-	-	-	-	-	-	1	-	-	-	-
Forstwissenschaft, Holzwirtschaft	1	-	-	-	-	-	-	1	-	-	-	-	-
Maschinenbau/Verfahrenstechnik	1	1	-	-	-	-	-	-	-	-	-	-	-
Kunst, Kunstwissenschaft allgemein	5	1	1	1	-	1	-	-	1	-	-	-	-
Musik	3	-	1	-	-	-	2	-	-	-	-	-	-
Insgesamt	115	23	18	18	2	5	9	9	24	4	2	1	

*) Im Jahr 1991 Habilitierte, soweit Angaben zur Person vor-
liegen.

2 Habilitationen 1991

2.7 Habilitierte Ausländer nach Lehr- und Forschungsbereichen sowie Ländern *)

Lehr- und Forschungsbereich	Ins- gesamt	Davon in										
		Baden- Würt- tem- berg	Bayern	Berlin- West	Bremen	Hamburg	Hessen	Nieder- sachsen	Nord- rhein- West- falen	Rhein- land- Pfalz	Saar- land	Schles- wig- Hol- stein
Katholische Theologie	2	1	1	-	-	-	-	-	-	-	-	-
Altphilologie (klass.Philologie)	1	1	-	-	-	-	-	-	-	-	-	-
Germanistik(Deutsch,germanische Sprachen ohne Anglistik)	3	-	-	-	-	-	-	3	-	-	-	-
Anglistik, Amerikanistik	1	-	-	-	-	-	-	-	1	-	-	-
Romanistik	2	1	-	-	-	-	-	-	1	-	-	-
Psychologie	4	-	-	1	-	-	-	1	2	-	-	-
Politik- und Sozialwissenschaften	2	-	-	1	-	-	-	1	-	-	-	-
Wirtschaftswissenschaften	1	1	-	-	-	-	-	-	-	-	-	-
Mathematik	1	-	-	-	-	-	-	-	1	-	-	-
Physik, Astronomie	6	2	1	-	-	1	1	-	-	1	-	-
Chemie	4	-	2	1	-	-	-	-	-	1	-	-
Biologie	6	4	1	-	-	-	-	-	-	1	-	-
Vorklinische Humanmedizin (einschl. Zahnmedizin)	5	-	2	-	-	-	2	-	-	-	-	1
Klinisch-Theoretische Human- medizin (einschl.Zahnmedizin)	1	-	1	-	-	-	-	-	-	-	-	-
Klinisch Praktische Human- medizin (ohne Zahnmedizin)	8	1	-	-	-	-	1	1	5	-	-	-
Zahnmedizin (klinisch-praktisch)	1	-	-	-	-	-	-	1	-	-	-	-
Forstwissenschaft, Holzwirtschaft	2	-	-	-	-	-	-	2	-	-	-	-
Maschinenbau/Verfahrenstechnik	1	-	-	-	-	-	-	-	1	-	-	-
Kunst, Kunstwissenschaft allgemein	1	-	-	1	-	-	-	-	-	-	-	-
Insgesamt	52	11	8	4	-	1	4	9	11	3	-	1

*) Im Jahr 1991 Habilitierte, soweit Angaben zur Person vorliegen.

2 Habilitationen 1991

2.8 Habilitierte Frauen und Ausländer in den neuen Ländern nach Lehr- und Forschungsbereichen

Lehr- und Forschungsbereich	Ins- gesamt	Davon in					
		Berlin- Ost	Branden- burg	Mecklen- burg- Vor- pommern	Sachsen	Sachsen- Anhalt	Thüringen
Habilitierte Frauen							
Mathematik	8	-	-	-	-	6	2
Biologie	1	-	-	-	-	-	1
Chemie	2	-	-	-	2	-	-
Verfahreningenieurwesen	1	-	-	-	-	1	-
Informatik	2	-	-	1	1	-	-
Medizin	20	-	-	3	10	3	4
Betriebswirtsch./Ing.-ökon.	1	-	-	-	1	-	-
Geschichtswissenschaften	3	-	-	-	2	1	-
Psychologie	2	-	-	-	-	-	2
Kunstwissenschaften	1	-	-	1	-	-	-
Musikwissenschaften	1	-	-	-	-	1	-
Theologie	2	-	-	1	-	1	-
Sprachwissenschaften	2	-	-	1	1	-	-
Germanistik	4	-	-	1	2	-	1
Romanistik	1	-	-	-	1	-	-
Anglistik/Amerikanistik	1	-	-	-	-	1	-
Übrige philologische Wissensch.	4	4	-	-	-	-	-
Pädagogik	2	-	-	2	-	-	-
Insgesamt	58	4	-	10	20	14	10

Habilitierte Ausländer

Mathematik	1	.	-	-	-	1	-
Maschineningenieurwesen	3	.	-	3	3	-	-
Werkstoffingenieurwesen	1	.	-	1	1	-	-
Elektroingenieurwesen	2	.	-	1	1	-	1
Bauingenieurwesen	2	.	-	2	2	-	-
Verarbeitungingenieurwesen	1	.	-	1	1	-	-
Medizin	4	.	2	1	1	1	-
Betriebswirtschaft/Ing.-ökon.	1	.	-	1	1	-	-
Geschichtswissenschaften	1	.	1	-	-	-	-
Sprachwissenschaften	1	.	-	1	1	-	-
Germanistik	1	.	1	-	-	-	-
Insgesamt	18	.	4	11	11	2	1

1) Für die neuen Bundesländer einschließlich Berlin-Ost sind als Fächergruppen die "Wissenschaftszweige" entsprechend der Systematik in der früheren DDR-Hochschulstatistik nachgewiesen.

A n h a n g

Zuordnung der Dienstbezeichnungen in den Erhebungen des Hochschulpersonals

Kollektiverhebung ab 1980 ¹⁾	Individualerhebung 1983	Individualerhebung 1989
---	-------------------------	-------------------------

Wissenschaftliches und künstlerisches Hochschulpersonal

1. Hauptberufliches Personal

Professoren

Professoren	C 4	Professoren	B, C 2 - C 4, H 2 - H 7	Universitätsprofessoren	C 2 - C 4
Professoren	C 3			Professoren an wissenschaftl. Hochschulen	H 2 - H 5/4
Professoren auf Zeit	C 2		R 3 u. höher	Professoren an Kunsthochschulen	BAT III - I, AT
Professoren auf Dauer	C 2				
Professoren	H 5/H 4			Professoren	C 2 - C 3
Professoren, Abt. Vorsteher u. Professoren, Wiss. Räte u. Professoren, Ltd. Oberärzte	H 3				H 2 - H 3
Professoren, Abt. Vorsteher u. Professoren, Wiss. Räte u. Professoren, Oberärzte	H 2				BAT III - I, AT
					Sonstige Besoldung bzw. Vergütung

Assistenten

Dozenten und Assistenten

Hochschulassistenten	C 1	Hochschulassistenten	C 1	Hochschuldozenten	C 2
				Universitätsdozenten	H 1 - H 3
				Oberassistenten	C 2, H 2, A 14
				Oberingenieure	C 2, H 2, A 14
				Hochschulassistenten	C 1, BAT Ia, Ib, H 2
				Wissenschaftliche und künstlerische Assistenten	C 1, A 12 - A 14, H 1

Wissenschaftliche und künstlerische Mitarbeiter

Universitätsdozenten	H 2	Wissenschaftliche Assistenten	A 13 - A 14	Akad. Räte, Oberräte u. Direktoren	A 12 - A 16
Oberassistenten, -Ingenieure	H 2/A 14	Universitätsdozenten	H 1 - H 2		R 1, R 2, H 1, H 2
Wissenschaftliche Assistenten	H 1	Akad. Räte, Oberräte u. Direktoren	A 13 - A 16	Wissenschaftliche und künstlerische Mitarbeiter im Angestelltenverhältnis	BAT III - I
Wissenschaftliche Assistenten	A 13		R 1, R 2		Außerartflich
Ltd. akad./wiss. Direktoren	A 16	Wissenschaftliche und künstlerische Mitarbeiter im Angestelltenverhältnis	BAT IIa - I		A 13
Akad./wiss. Direktoren	A 15			Ärzte im Praktikum	
Akad./wiss. Oberräte auf Zeit	A 14				
Akad./wiss. Oberräte auf Dauer	A 14				
Akad./wiss. Räte auf Zeit	A 13				
Akad./wiss. Räte auf Dauer	A 13				
Wiss. u. Künstler. Mitarbeiter auf Zeit	BAT I - II				
Wiss. u. Künstler. Mitarbeiter auf Dauer	BAT I - II				

Lehrkräfte für besondere Aufgaben

Ober-/Studiendirektoren-/Studienräte	A 16-A 13	Studienräte und Studiendirektoren im Hochschuldienst	A 13 - A 16	Studienräte und Studiendirektoren im Hochschuldienst	A 12 - A 16
Fachlehrer, technische Lehrer	A 12-A 10	Fachlehrer, techn. Lehrer	A 10 - A 13	Fachlehrer, techn. Lehrer	A 9 - A 13
Lektoren	A 13/BAT	Lektoren	A 13 - A 14	Lektoren	A 12 - A 14, BAT III-I
Sonstige Lehrkräfte f. bes. Aufgaben	BAT	Sonstige Lehrkräfte für besondere Aufgaben	BAT IVb - Ia	Sonstige Lehrkräfte für besondere Aufgaben	BAT Vb - I
			Kr. IX - XII		Kr. VIII - XII
			Sonstige		BAT, Kr., Sonstige

2. Nebenberufliches Personal

Gastprofessoren, Emeriti

Emeriti		Gastprofessoren		Gastprofessoren	
Gastprofessoren, Gastdozenten		Emeriti		Emeriti	

Lehrbeauftragte

Honorarprofessoren		Lehrbeauftragte		Lehrbeauftragte	
Privatdozenten, apl. Professoren		Honorarprofessoren		Honorarprofessoren	
Lehrbeauftragte		Privatdozenten, apl. Professoren		Privatdozenten, apl. Professoren	

Wissenschaftliche Hilfskräfte

Wissenschaftl. Hilfskräfte mit Abschlußprüfung		Wissenschaftl. Hilfskräfte		Wissenschaftl. Hilfskräfte	
Tutoren		Tutoren		Tutoren	

1) Ab 1988 sind die Gruppen "Dozenten und Assistenten" sowie "Wissenschaftliche und künstlerische Mitarbeiter" entsprechend der Zuordnung in der Individualerhebung 1989 abgegrenzt.

Verwaltungs-, technisches und sonstiges Hochschulpersonal1. Hauptberufliches Personal

Verwaltungspersonal im höheren Dienst	(In der Erhebung nicht erfaßt)	(In der Erhebung nicht erfaßt)
Verwaltungspersonal im geh., mittl., einf. Dienst		
Bibliothekspersonal im höheren Dienst		
Bibliothekspersonal im geh., mittl., einf. Dienst		
Technisches Personal im höheren Dienst		
Technisches Personal im geh., mittl., einf. Dienst		
Sonstiges Personal im höheren Dienst		
Sonstiges Personal im geh., mittl., einf. Dienst		
Pflegepersonal		
Arbeiter		
Praktikanten		
Auszubildende		

2. Nebenberufliches Personal

Sonstige Hilfskräfte	(In der Erhebung nicht erfaßt)	(In der Erhebung nicht erfaßt)
----------------------	--------------------------------	--------------------------------

Fächergruppen sowie Lehr- und Forschungsbereiche

0 Sprach- und Kulturwissenschaften

- 01 Sprach- und Kulturwissenschaften allgemein
- 02 Ev. Theologie
- 03 Kath. Theologie
- 04 Philosophie
- 05 Geschichte
- 07 Bibliothekswesen, Dokumentation, Publizistik
- 08 Allgemeine und vergleichende Literatur- und Sprachwissenschaft
- 09 Altphilologie (Klassische Philologie)

- 10 Germanistik (Deutsch, germanische Sprachen ohne Anglistik)
- 11 Anglistik, Amerikanistik
- 12 Romanistik
- 13 Slawistik, Baltistik, Finno-Ugristik
- 14 Sonstige/Außereuropäische Sprach- und Kulturwissenschaften
- 17 Psychologie
- 18 Erziehungswissenschaften

1 Sport

- 20 Sport

2 Rechts-, Wirtschafts- und Sozialwissenschaften

- 22 Rechts-, Wirtschafts- und Sozialwissenschaften allgemein
- 23 Politik- und Sozialwissenschaften
- 24 Sozialwesen
- 25 Rechtswissenschaften
- 27 Verwaltungswissenschaft
- 29 Wirtschaftswissenschaften
- 31 Wirtschaftsingenieurwesen

3 Mathematik, Naturwissenschaften

- 33 Mathematik, Naturwissenschaften allgemein
- 34 Mathematik
- 35 Informatik
- 36 Physik, Astronomie
- 37 Chemie
- 39 Pharmazie
- 40 Biologie
- 41 Geowissenschaften (ohne Geographie)
- 42 Geographie

4 Humanmedizin

- 44 Humanmedizin allgemein
- 45 Vorklinische Humanmedizin (einschl. Zahnmedizin)

47 Klinisch-Theoretische Humanmedizin (einschl. Zahnmedizin)

49 Klinisch-Praktische Humanmedizin (ohne Zahnmedizin)

52 Zahnmedizin (klinisch-praktisch)

5 Veterinärmedizin

- 54 Veterinärmedizin allgemein
- 55 Vorklinische Veterinärmedizin
- 56 Klinisch-Theoretische Veterinärmedizin
- 58 Klinisch-Praktische Veterinärmedizin

6 Agrar-, Forst- und Ernährungswissenschaften

- 61 Agrar-, Forst- und Ernährungswissenschaften allgemein
- 62 Agrarwissenschaften
- 63 Gartenbau, Landespflege
- 64 Forstwissenschaft, Holzwirtschaft
- 65 Ernährungs- und Haushaltswissenschaften

7 Ingenieurwissenschaften

- 67 Ingenieurwissenschaften allgemein
- 68 Bergbau, Hüttenwesen
- 69 Maschinenbau / Verfahrenstechnik
- 71 Elektrotechnik
- 72 Nautik, Schiffstechnik
- 73 Architektur
- 74 Raumplanung
- 75 Bauingenieurwesen
- 76 Vermessungswesen

8 Kunst, Kunstwissenschaft

- 78 Kunst, Kunstwissenschaft allgemein
- 79 Bildende Kunst

- 80 Gestaltung
- 82 Darstellende Kunst, Film und Fernsehen, Theaterwissenschaft
- 83 Musik

9 Zentrale Einrichtungen

- 85 Zentrale Sportstätten
- 86 Zentral verwaltete Hörsäle und Lehrräume
- 87 Hochschule insgesamt
- 88 Zentrale Hochschulverwaltung
- 89 Zentrale Dienste der Kliniken
- 90 Zentralbibliothek
- 91 Hochschulrechenzentrum
- 92 Zentrale wissenschaftliche Einrichtungen
- 93 Zentrale Betriebs- und Versorgungseinrichtungen
- 94 Soziale Einrichtungen
- 95 Übrige Ausbildungseinrichtungen
- 96 Mit der Hochschule verbundene Einrichtungen

Erhebung des Personals an Hochschulen

zum 2. Oktober 19..

(Rahmenbogen)

Rechtsgrundlagen: Gesetz über eine Bundesstatistik für das Hochschulwesen (Hochschulstatistikgesetz - HStatG) in der Fassung der Bekanntmachung vom 21. April 1980 (BGBl I S. 453) i.V. mit dem Gesetz über die Statistik für Bundeszwecke (BStatG) vom 22. Januar 1987 (BGBl. I S. 462).

Erhoben werden Tatbestände nach den §§ 5 und 6 HStatG.

Die Auskunftspflicht ergibt sich aus § 13 Abs. 1 Nr. 2 und 5 HStatG i.V. mit § 15 BStatG.

Dem Datenschutz wird durch die statistische Geheimhaltung voll Rechnung getragen. Die erhobenen Einzelangaben werden nach § 16 BStatG grundsätzlich geheimgehalten. Zulässig ist jedoch nach § 15 HStatG die Weiterleitung von Einzelangaben ohne Nennung von Namen und Anschrift durch die Statistischen Ämter oder die erhebende Stelle an die fachlich zuständigen obersten Bundes- und Landesbehörden sowie an die von diesen bestimmten Stellen und Personen und - soweit dies ohne Gefährdung der Geheimhaltung möglich ist - durch die Statistischen Ämter für wissenschaftliche Zwecke. Die Verpflichtung zur Geheimhaltung gilt auch für Personen, die bei Stellen beschäftigt sind, denen Einzelangaben zugeleitet werden.

Land:

Hochschule:

Lehr- und Forschungsbereich
(z.B. Fakultät, Fachbereich)

Fachgebiet (kleinste organisat. Einheit;
z.B. Institut, Betriebseinheit, Lehrstuhl)

.....

Anschrift:

.....

Fernsprech-Nr.:

Sig. Ziffer	Dienstbezeichnung						Voll- und Teilzeitbeschäftigte ①															
							zusammen			männlich			weiblich									
							1	2	3	2	2	2	3	3	3							
16	18	Lochspalten						19	23	24	28	29	33									
0	1	0	Professoren			C 4																
0	2	0	Professoren			C 3																
0	3	0	Professoren auf Zeit			C 2																
0	4	0	Professoren auf Dauer			C 2																
0	5	0	Professoren			H 5 / H 4																
0	6	0	Professoren, Abt. Vorsteher u. Professoren, Wiss. Räte u. Professoren, Ltd. Oberärzte			H 3																
0	7	0	Professoren, Abt. Vorsteher u. Professoren, Wiss. Räte u. Professoren, Oberärzte			H 2																
1	5	0	Hochschulassistenten			C 1																
2	1	0	Universitätsdozenten, Hochschuldozenten			G 2 / H 2																
2	2	0	Oberassistenten, -ingenieure			C 2 / H 2 / A 14																
2	3	0	Wissenschaftl. u. künstler. Assistenten			C 1 / H 1																
2	4	0	Wissenschaftliche Assistenten			A 13																
3	1	0	Ltd. akad./wiss. Direktoren			A 16																
3	2	0	Akad./wiss. Direktoren			A 15																
3	3	0	Akad./wiss. Oberräte auf Zeit			A 14																
3	4	0	Akad./wiss. Oberräte auf Dauer			A 14																
3	5	0	Akad./wiss. Räte auf Zeit			A 13																
3	6	0	Akad./wiss. Räte auf Dauer			A 13																
3	7	0	Wiss. u. künstler. Mitarbeiter auf Zeit			BAT I - II																
3	8	0	Wiss. u. künstler. Mitarbeiter auf Dauer			BAT I - II																
4	1	0	Ober-/Studiendirektoren -/Studienräte			A 16 - A 13																
4	2	0	Fachlehrer, technische Lehrer			A 12 - A 10																
4	3	0	Lektoren			A 13 / BAT																
4	4	0	Sonstige Lehrkräfte f. bes. Aufgaben			BAT																
4	9	9	Zusammen (010 - 440)																			
							zusammen			Beamte			Angestellte									
Verwaltungs-, techn. u. sonstiges Personal	5	1	0	Verwaltungspersonal im höheren Dienst																		
	5	2	0	Verwaltungspersonal im geh., mitt., einf. Dienst																		
	5	3	0	Bibliothekspersonal im höheren Dienst																		
	5	4	0	Bibliothekspersonal im geh., mittl., einf. Dienst																		
	5	6	0	Technisches Personal im höheren Dienst ⑤																		
	5	7	0	Technisches Personal im geh., mittl., einf. Dienst ⑤																		
	5	8	0	Sonstiges Personal im höheren Dienst																		
	5	9	0	Sonstiges Personal im geh., mittl., einf. Dienst																		
	6	1	0	Pflegepersonal ⑥																		
	6	2	0	Arbeiter																		
	6	3	0	Praktikanten																		
	6	4	0	Auszubildende																		
6	9	8	Zusammen (510 - 640)																			
6	9	9	Hauptberufl. Personal insgesamt (499 + 698)																			

Alle Zahlen sind rechtsbündig mit einer Dezimalstelle einzutragen.

Personal

Und zwar										Stellen nach dem Haushalts-/Wirtschaftsplan				Sig. Ziffer		
Teilzeitbeschäftigte (2)				Personen, die nicht aus (2) Stellentiteln finanziert werden						insgesamt		darunter nicht besetzt				
mit mindestens der Hälfte der regelmäßigen Wochenarbeitszeit eines Vollbeschäftigten		mit weniger als		zusammen		davon aus										
4		5		6		Sonstigen Haushaltsmitteln (3)		Drittmitteln (4)		9		10				
34	38	39	43	44	48	49	53	54	58	59	63	64	68	16	18	
														0	1	0
														0	2	0
														0	3	0
														0	4	0
														0	5	0
														0	6	0
														0	7	0
														1	5	0
														2	1	0
														2	2	0
														2	3	0
														2	4	0
														3	1	0
														3	2	0
														3	3	0
														3	4	0
														3	5	0
														3	6	0
														3	7	0
														3	8	0
														4	1	0
														4	2	0
														4	3	0
														4	4	0
														4	9	9

														5	1	0
														5	2	0
														5	3	0
														5	4	0
														5	6	0
														5	7	0
														5	8	0
														5	9	0
														6	1	0
														6	2	0
														6	3	0
														6	4	0
														6	9	8
														6	9	9

Bitte Rückseite beachten!

Erhebung der Habilitationen
an Hochschulen 19..

Rechtsgrundlagen:

Gesetz über eine Bundesstatistik für das Hochschulwesen (Hochschulstatistikgesetz - HStatG) in der Fassung der Bekanntmachung vom 21. April 1980 (BGBl. I S. 453) i.V. mit dem Gesetz über die Statistik für Bundeszwecke (BStatG) vom 22. Januar 1987 (BGBl. I S. 462).

Erhoben werden Tatbestände nach den §§ 3 und 5 HStatG.

Die Auskunftspflicht ergibt sich aus § 13 HStatG i.V. mit § 15 BStatG.

Dem Datenschutz wird durch die statistische Geheimhaltung voll Rechnung getragen. Die erhobenen Einzelangaben werden nach § 16 BStatG grundsätzlich geheimgehalten. Zulässig ist jedoch nach § 15 HStatG die Weiterleitung von Einzelangaben ohne Nennung von Namen und Anschrift durch die Statistischen Ämter oder die erhebende Stelle an die fachlich zuständigen obersten Bundes- und Landesbehörden sowie an die von diesen bestimmten Stellen und Personen und - soweit dies ohne Gefährdung der Geheimhaltung möglich ist - durch die Statistischen Ämter für wissenschaftliche Zwecke. Die Verpflichtung zur Geheimhaltung gilt auch für Personen, die bei Stellen beschäftigt sind, denen Einzelangaben zugeleitet werden.

Hochschule:

Anschrift:

Fernsprech-Nr.:
(für Rückfragen)

Lehr- und Forschungsbereich
(z.B. Institut, Fakultät, Fachbereich)

Gesamtzahl der im Kalenderjahr 1980 Habilitierten
(abgeschlossene Habilitationsverfahren):

darunter Habilitierte mit einem Beschäftigungsverhältnis
an der Hochschule

Lfd. Nr. L e h r f a c h,
 für das die
 Lehrbefähigung
 erworben wurde

bitte nicht ausfüllen

Sgn. Nr.

Datum des Abschlusses der Habilitation Monat Jahr

Geburtsdatum des Habilitierten Monat Jahr

Geschlecht bitte ankreuzen 1 männl. 2 weibl.

Staatsangehörigkeit bitte ankreuzen 0 deutsch 1 ausl.

Lfd. Nr. L e h r f a c h,
 für das die
 Lehrbefähigung
 erworben wurde

bitte nicht ausfüllen

Sgn. Nr.

Datum des Abschlusses der Habilitation Monat Jahr

Geburtsdatum des Habilitierten Monat Jahr

Geschlecht bitte ankreuzen 1 männl. 2 weibl.

Staatsangehörigkeit bitte ankreuzen 0 deutsch 1 ausl.

Lfd. Nr. L e h r f a c h,
 für das die
 Lehrbefähigung
 erworben wurde

bitte nicht ausfüllen

Sgn. Nr.

Datum des Abschlusses der Habilitation Monat Jahr

Geburtsdatum des Habilitierten Monat Jahr

Geschlecht bitte ankreuzen 1 männl. 2 weibl.

Staatsangehörigkeit bitte ankreuzen 0 deutsch 1 ausl.

Anschriftenverzeichnis der Statistischen Landesämter

Statistisches Landesamt Baden-Württemberg	Postfach 10 60 33 70049 Stuttgart	Tel. (0711) 641-0
Bayerisches Landesamt für Statistik und Datenverarbeitung	80288 München	Tel. (089) 2119-0
Statistisches Landesamt Berlin	10702 Berlin	Tel. (030) 867-1
Statistisches Landesamt Brandenburg, Außenstelle Cottbus	Postfach 10 12 51 03012 Cottbus	Tel. (0355) 30275
Statistisches Landesamt Bremen	Postfach 10 13 09 28013 Bremen	Tel. (0421) 361-1
Statistisches Landesamt Hamburg	20453 Hamburg	Tel. (040) 3681-0
Hessisches Statistisches Landesamt	65175 Wiesbaden	Tel. (0611) 165-0
Statistisches Landesamt Mecklenburg-Vorpommern	Postfach 02 01 35 19018 Schwerin	Tel. (0385) 40785
Niedersächsisches Landesamt für Statistik	Postfach 44 60 30044 Hannover	Tel. (0511) 8083-1
Landesamt für Datenverarbeitung und Statistik Nordrhein-Westfalen	Postfach 10 11 05 40002 Düsseldorf	Tel. (0211) 9449-01
Statistisches Landesamt Rheinland-Pfalz	Mainzer Straße 14-16 56130 Bad Ems	Tel. (02603) 71-0
Statistisches Amt des Saarlandes	Postfach 10 30 44 66030 Saarbrücken	Tel. (0681) 505-1
Statistisches Landesamt des Freistaates Sachsen	Postfach 105 01911 Kamenz	Tel. (03578) 700
Statistisches Landesamt Sachsen-Anhalt	Postfach 2 62 06106 Halle	Tel. (0345) 37421
Statistisches Landesamt Schleswig-Holstein	Postfach 11 41 24100 Kiel	Tel. (0431) 6895-0
Thüringer Landesamt für Statistik Abt. Bildung/Kultur	Postfach 4 12 07545 Gera	Tel. (0365) 60450

Anschriftenverzeichnis der Kultus- bzw. Wissenschaftsministerien der Länder

Ministerium für Wissenschaft und Forschung Baden-Württemberg	Postfach 10 34 53 70029 Stuttgart	Tel. (0711) 279-0
Bayerisches Staatsministerium für Unter- richt, Kultus, Wissenschaft und Kunst	Salvatorplatz 2 80327 München	Tel. (089) 2186-0
Senatsverwaltung für Wissenschaft und Forschung des Landes Berlin	Bredtschneiderstraße 5 14057 Berlin	Tel. (030) 3032-0
Ministerium für Wissenschaft, Forschung und Kultur des Landes Brandenburg	Friedrich-Ebert-Straße 4 14467 Potsdam	Tel. (0331) 866-0
Senator für Bildung und Wissenschaft Bremen	Rembertiring 8-12 28195 Bremen	Tel. (0421) 361-0
Behörde für Wissenschaft und Forschung - Hochschulamt -	Hamburger Straße 37 22083 Hamburg	Tel. (040) 29188-1
Hessisches Ministerium für Wissenschaft und Kunst	Postfach 32 60 65021 Wiesbaden	Tel (0611) 165-0
Kultusministerium des Landes Mecklenburg- Vorpommern	Werderstraße 124 19055 Schwerin	Tel (0385) 588-0
Niedersächsisches Ministerium für Wissenschaft und Kultur	Leibnizufer 9 30169 Hannover	Tel (0511) 120-1
Ministerium für Wissenschaft und Forschung des Landes Nordrhein-Westfalen	Völklinger Straße 49 40221 Düsseldorf	Tel. (0211) 8960-104
Ministerium für Wissenschaft und Weiter- bildung Rheinland-Pfalz	Postfach 32 30 55022 Mainz	Tel. (06131) 16-1
Ministerium für Wissenschaft und Kultur Saarland	Postfach 10 24 52 66024 Saarbrücken	Tel. (0681) 503-1
Sächsisches Staatsministerium für Wissenschaft und Kunst	Archivstraße 5 01076 Dresden	Tel. (0351) 564-0
Ministerium für Kultur des Landes Sachsen-Anhalt	Postfach 30 26 39114 Magdeburg	Tel. (0391) 56701
Ministerium für Bildung, Wissenschaft, Jugend und Kultur, Schleswig-Holstein	Postfach 11 33 24100 Kiel	Tel. (0431) 596-1
Thüringer Ministerium für Wissenschaft und Kunst	Postfach 190 99004 Erfurt	Tel. (0361) 386-0

Fachserie 11: Bildung und Kultur

Reihe 1: Allgemeinbildende Schulen

Die jährlich erscheinende Veröffentlichung über die allgemeinbildenden Schulen enthält Gesamtübersichten mit den wichtigsten Eckzahlen über Schulen, Klassen, Schüler und Lehrer. Ergänzend hierzu werden die Angaben über die Schüler weiter nach Schularten, Klassenstufen, Alter, Staatsangehörigkeit, Teilnahme am fremdsprachlichen Unterricht und Abschlußarten gegliedert. Alle Daten sind regional nach Bundesländern aufgeschlüsselt. In einem Anhang werden ausgewählte Zahlen über die Lehrerausbildung an Studienseminaren nachgewiesen.

Reihe 2: Berufliche Schulen

Der Aufbau dieser ebenfalls jährlich erscheinenden Veröffentlichung entspricht dem der Reihe 1. Neben den Gesamtübersichten für alle beruflichen Schulen erscheinen ergänzende Tabellen für die Schüler in der Untergliederung nach Schularten, Alter, Staatsangehörigkeit, Teilnahme am fremdsprachlichen Unterricht, Abschlußarten und Fachrichtung. In einem Anhang werden Daten über die Schulen des Gesundheitswesens und die Lehrerausbildung an Studienseminaren dargestellt.

Reihe 3: Berufliche Bildung

In dieser Reihe werden jährlich Angaben über die betriebliche Berufsausbildung veröffentlicht. Zusammenfassende Übersichten vermitteln Zeitreihen und die wichtigsten Eckdaten über die Auszubildenden und die Teilnehmer an einer beruflichen Ausbildung. Die aktuellen Zahlenangaben über Auszubildende und Abschlußprüfungen werden überwiegend in der Untergliederung nach Ausbildungsberufen nachgewiesen. Außerdem sind Daten über Ausbilder, Ausbildungsberater sowie die Teilnahme an Fortbildungsprüfungen zusammengestellt.

Reihe 4: Hochschulen

4.1: Studenten an Hochschulen

Diese Veröffentlichung erscheint halbjährlich jeweils wechselweise für die Sommer- und Wintersemester mit Angaben über die deutschen und ausländischen Studenten und Studienanfänger in der Aufgliederung nach Hochschularten, Hochschulen und Bundesländern, sowie differenziert nach Studienfächern, angestrebter Abschlußprüfung und einigen anderen Merkmalen. Vorwegergebnisse mit den wichtigsten Eckzahlen werden bereits kurz nach Semesterende in einem Vorbericht bekanntgegeben.

4.2: Prüfungen an Hochschulen

Über die von Hochschulen und Prüfungsämtern gemeldeten Abschlußprüfungen wird jährlich berichtet. Zusätzliche Angaben über Alter, Staatsangehörigkeit, Hochschulen und Studiendauer der Absolventen liefert die Individualbefragung der Prüfungskandidaten. In der Veröffentlichung sind jeweils die Ergebnisse des Wintersemesters und des folgenden Sommersemesters zu einem Prüfungsjahr zusammengefaßt.

4.3: Hochschulstatistische Kennzahlen

Diese neue Fachserie enthält Ergebnisse für die Jahre 1980 und 1985 bis 1989, die künftig jährlich fortgeschrieben werden. Die Kennzahlen dienen vor allem der Hochschulplanung bei der Beschreibung und Bewertung aktueller Entwicklungen. Sie umfassen bevölkerungsbezogene Bildungsquoten (Studienberechtigte, Studienanfänger), Studenten-Personal-Relationen und Stellenquoten für das wissenschaftliche und künstlerische sowie das nichtwissenschaftliche Hochschulpersonal. Die Tabellen enthalten Bundes- und Länderergebnisse, die teilweise nach Hochschularten und Fächergruppen untergliedert sind.

4.4: Personal an Hochschulen

In dieser jährlich erscheinenden Veröffentlichung wird das wissenschaftliche, künstlerische, technische, Verwaltungs- und sonstige Personal an Hochschulen in der Gliederung nach Hochschularten, dienstrechtlicher Stellung und Fächergruppen nachgewiesen. Weiterhin werden Angaben über Habilitationen und Habilitierte gebracht.

4.5: Finanzen der Hochschulen

Diese jährlich erscheinende Reihe enthält Angaben über die Ausgaben und Einnahmen der Hochschulen in der Gliederung nach Ausgabe- und Einnahmearten, Hochschularten, Fächergruppen sowie nach Lehr- und Forschungsbereichen. Der Nachweis der Hochschulausgaben erfolgt auch nach Bundesländern.

Reihe 5: Presse

In dieser Veröffentlichung werden jährlich Angaben über Beschäftigte, Umsatz, Kosten und andere Merkmale von Unternehmen gebracht, die Presseerzeugnisse herstellen. Die Angaben über die verlegten Zeitungen und Zeitschriften sind u.a. nach Auflagenhöhe, Art der technischen Herstellung, Umfang, Preisen und Vertriebsarten gegliedert.

Reihe 6: (unbesetzt)

Reihe 7: Ausbildungsförderung nach dem Bundesausbildungsförderungsgesetz (BAföG)

In dieser Reihe werden jährlich Angaben über die Zahl der nach dem BAföG geförderten Schüler und Studenten, den finanziellen Aufwand, Art, Umfang und Höhe der Förderung sowie über den sozialen Hintergrund der Geförderten dargestellt.

Reihe S: Sonderbeiträge

S. 1: Wissenschaftliches und künstlerisches Personal an Hochschulen 1989


In dieser Veröffentlichung wird das wissenschaftlich und künstlerisch tätige Personal an Hochschulen in der Gliederung nach Hochschularten, Personal- und Fächergruppen sowie nach Lehr- und Forschungsbereichen nachgewiesen. Über die Angaben in der Reihe „Personal an Hochschulen“ hinausgehend, wurde eine Untergliederung nach wissenschaftlicher Qualifikation, sowie nach dem Alter vorgenommen.

Ergänzend wird auf die thematische Querschnittsveröffentlichung **Bildung im Zahlenspiegel** (jährliche Erscheinungsfolge) hingewiesen, die Angaben über alle wichtigen Daten aus dem Bildungsbereich enthält.



STATISTISCHES BUNDESAMT
GUSTAV-STRESEMANN-RING 11
65189 WIESBADEN

Veröffentlichungen und Prospekte sind durch den Verlag METZLER-POESCHEL, Verlagsauslieferung Hermann Leins, Postfach 11 52, 72125 Kusterdingen, erhältlich.




Zahlen aus einer Hand



Statistisches Bundesamt

Die Volkswirtschaftlichen Gesamtrechnungen haben die Aufgabe, ein möglichst umfassendes, überlappendes, hinreichend gegliedertes, quantitatives Gesamtbild des Wirtschaftsgeschehens zu geben, in das alle Wirtschaftlichen Einheiten (Personen, Institutionen) mit ihren für die wirtschaftlichen Gesamtsysteme wichtigen wirtschaftlichen Beziehungen des Wirtschaftskreislaufs einbezogen sind. Um das Bild übersichtlicher und damit besser nutzbar zu machen, werden die Volkswirtschaftlichen Gesamtrechnungen in Teilrechnungen unterteilt. Die Einzelrechnungen werden in Form eines Kontensystems mit doppelter Verbuchung und ihrer Teilrechnungen in Form eines Kontensystems mit doppelter Verbuchung dargestellt. Die Einzelrechnungen werden in Form eines Kontensystems mit doppelter Verbuchung dargestellt. Die Einzelrechnungen werden in Form eines Kontensystems mit doppelter Verbuchung dargestellt.



Statistisches Jahrbuch 1993
für die Bundesrepublik Deutschland
792 Seiten, ISBN 3-8246-0360-8
DM 125,-

Statistisches Jahrbuch 1993
für das Ausland
388 Seiten, ISBN 3-8246-0361-6
DM 54,-

Beide Bände in einer Kassette
zum Vorzugspreis von DM 155,-
ISBN 3-8246-0362-4

**METZLER
POESCHEL**