


Statistisches Bundesamt

# Bildung und Kultur



Fachserie 11


*Mit Daten aus den  
neuen Bundesländern!*


Reihe 4.4

Personal an Hochschulen

1990


METZLER  
POESCHEL





Statistisches Bundesamt

# Bildung und Kultur



Fachserie **11**

*Mit Daten aus den  
neuen Bundesländern!*

Reihe 4.4

Personal an Hochschulen

1990

Herausgeber:  
Statistisches Bundesamt  
Gustav-Stresemann-Ring 11  
6200 Wiesbaden 1

Verlag:  
Metzler-Poeschel Stuttgart

Verlagsauslieferung:  
Hermann Leins GmbH & Co. KG  
Holzwiesenstr. 2  
Postfach 11 52  
7408 Kusterdingen  
Telefon: 07071/33046  
Telex: 7 262 891 mepo d  
Telefax: 07071/33653

Erscheinungsfolge: jährlich

Erschienen im Februar 1992

Preis: DM 23,80

Bestellnummer: 2110440 - 90700

Copyright: Statistisches Bundesamt, Wiesbaden 1992

Vervielfältigungen - außer für gewerbliche Zwecke -  
mit Quellenangabe gestattet.

## Inhalt

	Seite
Vorbemerkung .....	5
Erläuterungen .....	6
Berichtskreis der Hochschulen .....	7
<b>T a b e l l e n t e i l</b>	
<b>I. <u>Personal an Hochschulen</u></b>	
1 Zusammenfassende Übersichten 1981 - 1990	
1.1 Personal und Stellen sowie Studenten nach Ländern .....	12
1.2 Personal und Stellen sowie Studenten nach Hochschularten .....	14
1.3 Personal nach Ländern und Hochschularten .....	15
1.4 Personal nach Dienstbezeichnungsgruppen .....	16
1.5 Hauptberufliches wissenschaftliches und künstlerisches Personal nach Lehr- und Forschungsbereichen .....	17
2 Gesamtes Hochschulpersonal 1990	
2.1 Personal nach Hochschularten, Dienstbezeichnungen sowie Besoldungs- bzw. Ver- gütungsgruppen .....	18
2.2 Personal nach Ländern, Dienstbezeichnungen sowie Besoldungs- bzw. Vergütungsgruppen ..	19
2.3 Personal nach Fächergruppen, Dienstbezeichnungen sowie Besoldungs- bzw. Ver- gütungsgruppen .....	20
2.4 Personal nach Fächergruppen und Ländern .....	21
2.5 Personal nach Hochschularten und Ländern .....	22
2.6 Personal nach Hochschularten, Fächergruppen sowie Lehr- und Forschungsbereichen .....	23
2.7 Personal-Ist-Bestand und Stellen lt. Haushaltsplan nach Ländern und Hochschulen .....	24
2.8 Personal an Hochschulen nach Fächergruppen sowie Lehr- und Forschungsbereichen .....	37
2.9 Personalstellen nach Fächergruppen, Lehr- und Forschungsbereichen sowie Dienst- bezeichnungsgruppen .....	46
3 Wissenschaftliches und künstlerisches Hochschulpersonal 1990	
3.1 Hauptberufliches Personal nach Hochschularten, Fächergruppen sowie Lehr- und Forschungsbereichen .....	61
3.2 Nebenberufliches Personal nach Hochschularten, Fächergruppen sowie Lehr- und Forschungsbereichen .....	62
3.3 Weibliches Personal nach Hochschularten, Dienstbezeichnungen sowie Besoldungs- bzw. Vergütungsgruppen, Fächergruppen und Ländern .....	63
3.4 Hauptberufliches Personal nach Fächergruppen, Lehr- und Forschungsbereichen, Beschäftigungsverhältnis sowie Finanzierung und Art der Stelle .....	64
3.5 Personal nach Hochschularten, Fächergruppen, Lehr- und Forschungsbereichen sowie Dienstbezeichnungen .....	108
4 Verwaltungs-, technisches und sonstiges Hochschulpersonal 1990	
4.1 Hauptberufliches Personal nach Hochschularten, Fächergruppen sowie Lehr- und Forschungsbereichen .....	127
4.2 Nebenberufliches Personal nach Hochschularten, Fächergruppen sowie Lehr- und Forschungsbereichen .....	128
4.3 Hauptberufliches Personal nach Fächergruppen, Lehr- und Forschungsbereichen, Beschäftigungsverhältnis sowie Finanzierung und Art der Stelle .....	129

II. Habilitationen

1	Zusammenfassende Übersichten 1981 - 1990	
1.1	Habilitationen nach Ländern und Hochschulen .....	160
1.2	Habilitationen nach Fächergruppen sowie Lehr- und Forschungsbereichen .....	161
2	Habilitationen und Habilitierte 1990	
2.1.1	Habilitationen nach Ländern und Fächergruppen - früheres Bundesgebiet .....	162
2.1.2	Habilitationen nach Ländern und Fächergruppen - neue Bundesländer .....	162
2.2.1	Habilitationen nach Ländern, Hochschulen und Fächergruppen - früheres Bundesgebiet ..	163
2.2.2	Habilitationen nach Ländern, Hochschulen und Fächergruppen - neue Bundesländer .....	164
2.3	Habilitierte nach Fächergruppen und Habilitationsalter .....	164
2.4	Habilitationen nach Fächergruppen, Lehr- und Forschungsbereichen sowie Ländern .....	165
2.5	Habilitierte nach Fächergruppen, Lehr- und Forschungsbereichen sowie Habilitationsalter .....	166
2.6	Habilitierte Frauen nach Lehr- und Forschungsbereichen sowie Ländern .....	170
2.7	Habilitierte Ausländer nach Lehr- und Forschungsbereichen sowie Ländern .....	171
2.8	Habilitierte Frauen und Ausländer in den neuen Ländern nach Lehr- und Forschungsbereichen .....	172

A n h a n g

Zuordnung der Dienstbezeichnungen .....	174
Fächergruppen sowie Lehr- und Forschungsbereiche .....	176
Erhebungsbogen "Personal an Hochschulen" .....	177
Erhebungsbogen "Habilitationen" .....	181
Anschriftenverzeichnis der Statistischen Landesämter .....	183

Soweit nicht anders angegeben, beziehen sich die Angaben auf den Gebietsstand der Bundesrepublik Deutschland vor dem 3.10.1990; sie schließen Berlin (West) ein.

Zeichenerklärung und Abkürzungen

.	= Zahlenwert unbekannt oder geheimzuhalten
-	= nichts vorhanden
Abt.	= Abteilung
FB	= Fachbereich
FH	= Fachhochschule
FH Bund	= Fachhochschule des Bundes für öffentliche Verwaltung
H	= Hochschule
IHS	= Ingenieurhochschule
PH	= Pädagogische Hochschule
TH	= Technische Hochschule
U	= Universität
TU	= Technische Universität
FU	= Freie Universität
GH	= Gesamthochschule
VerwFH	= Verwaltungsfachhochschule
SS	= Sommersemester
WS	= Wintersemester

Durch Auf- oder Abrundungen können sich geringfügige Abweichungen in den Endsummen ergeben.

### Vorbemerkung

Dieses Heft enthält Bundesergebnisse der Personalerhebung an Hochschulen (Verwaltungsmeldungen) und der Habilitationsstatistik für das Jahr 1990. Die Tabellen führen Nachweisungen fort, die zuletzt in der Fachserie 11, Reihe 4.4 "Personal an Hochschulen 1988" (Bestell-Nr. 2110440-88700) des Statistischen Bundesamtes veröffentlicht worden sind. Im Jahre 1989 wurde für das wissenschaftliche und künstlerische Personal eine Individualerhebung durchgeführt, deren Bundesergebnisse demnächst in einem Sonderband der Fachserie 11, Reihe S. 1 veröffentlicht werden. Aus diesem Grunde beschränkten sich die Verwaltungsmeldungen für 1989 auf Angaben über das Verwaltungs-, technische und sonstige Personal (Bestell-Nr. 2110440 - 89700).

Rechtsgrundlage der Erhebungen ist das Gesetz über eine Bundesstatistik für das Hochschulwesen (Hochschulstatistikgesetz - HStatG) in der Fassung der Bekanntmachung vom 21. April 1980 (BGBl. I S. 453). Der vorliegende Bericht ist aufgrund von bereinigten und weitgehend vollständigen Daten zusammengestellt worden. Die Ergebnisse für Hamburg wurden aus dem Jahre 1988 übernommen, da sie bei Redaktionsschluß dieses Berichtes für 1990 nicht vorlagen. Auch sonst können Angaben für einzelne Hochschulen oder Personalgruppen noch Erhebungslücken aufweisen. Der Abschnitt II "Habilitationen" des Tabellenteils enthält Zeitreihen und tiefer gegliederte Auswertungen der Habilitationsstatistik für 1990.

Die vorstehenden Hinweise beziehen sich auf das Bundesgebiet nach dem Gebietsstand vor dem 3.10.1990. Seither gelten auch in den Ländern Brandenburg, Mecklenburg-Vorpommern, Sachsen, Sachsen-Anhalt und Thüringen sowie im früheren Berlin (Ost) die Rechtsvorschriften von Bund und Ländern, soweit nicht Übergangsvorschriften geschaffen wurden. Für die Hochschulstatistik konnten die umfangreichen Erhebungen des Bundesprogramms an den Hochschulen der ehemaligen DDR nicht kurzfristig eingeführt werden. Dort wird für 1990 und 1991 das bisherige Erhebungsprogramm in vereinfachter Form weitergeführt und im Gemeinsamen Statistischen Amt der neuen Länder aufbereitet. Das Programm der Personalstatistik in der durch die Neufassung des Hochschulstatistikgesetzes bestimmten Form wird einheitlich in allen Ländern vom Berichtsjahr 1992 an erhoben. Der Abschnitt II des Tabellenteils enthält erstmals zusammengefaßte Angaben über die Habilitationen in ganz Deutschland.

Einzelheiten zum bisherigen Erhebungsverfahren der Personalstatistik wurden im Textteil des Berichtsbandes für 1980 erläutert. Wichtige Ergebnisse der Hochschulpersonalstatistik und der Erhebung der Habilitationen werden in unregelmäßiger Folge in "Wirtschaft und Statistik", der Monatszeitschrift des Statistischen Bundesamtes, dargestellt. Weitere einschlägige Veröffentlichungen sind in einem bibliographischen Verzeichnis nachgewiesen, das direkt beim Statistischen Bundesamt, Gruppe VII C, angefordert werden kann.

## Erläuterungen

Der Tabellenteil I des vorliegenden Berichts ist in vier Hauptabschnitte gegliedert:

In den zusammenfassenden Übersichten werden Ergebnisse für die Jahre 1981 bis 1990 in möglichst vergleichbarer Form dargestellt. Die Ergebnisse für 1989 liegen noch nicht vollständig vor; sie werden im nächsten Berichtsband ergänzt.

### Personal (Tabellenteil I)

Die Angaben umfassen (außer 1983 und 1989) das gesamte an Hochschulen haupt- und nebenberuflich tätige Personal. Nach § 42 des Hochschulrahmengesetzes (HRG) vom 26. Januar 1976 (BGBl. I S. 185) werden für das hauptberufliche wissenschaftliche und künstlerische Personal der Hochschulen vier Kategorien unterschieden (Zuordnung siehe Anhang, S. 174). Für das nebenberufliche/nebenamtliche Personal gelten je Land unterschiedliche Regelungen. Die Zuordnung der Bundesstatistik kann daher in Einzelheiten von derjenigen der Hochschulen abweichen.

Das gesamte Hochschulpersonal ist in Abschnitt 2 in der Untergliederung nach Ländern, Hochschulen, Fächer- und Dienstbezeichnungsgruppen dargestellt. Neben dem Personal-Ist-Bestand sind hier auch Planstellen nachgewiesen.

Das wissenschaftliche und künstlerische Personal der Hochschulen wird im Abschnitt 3 in vier Personalgruppen gegliedert: Professoren, Dozenten und Assistenten, wissenschaftliche und künstlerische Mitarbeiter sowie Lehrkräfte für besondere Aufgaben.

Abschnitt 4 umfaßt das Verwaltungs-, technische und sonstige Hochschulpersonal. Die Gesamtzahlen sind gegenüber 1980/81 rückläufig, nachdem die früher als "Sonstige Hilfskräfte" gemeldeten studentischen Hilfskräfte aufgrund der Änderung des HStatG 1980 nicht mehr erhoben werden.

### Habilitationen (Tabellenteil II)

Die Habilitation als akademisches Examen dient dem Nachweis der wissenschaftlichen Lehrbefähigung. Für den künftigen Hochschullehrer war sie traditionell mit der Verleihung der Lehrbefugnis (venia legendi) und mit dem Erwerb der Rechtsstellung eines Privatdozenten verbunden. Dieser Zusammenhang ist heute aufgrund unterschiedlicher landesrechtlicher Vorschriften nicht mehr einheitlich, doch bleibt die Habilitation eine wesentliche Voraussetzung für die Qualifikation und für die beruflichen Aufstiegsmöglichkeiten des wissenschaftlichen Nachwuchses.

In der Statistik werden durch jährliche Verwaltungsmeldungen der betreffenden Hochschulen alle abgeschlossenen Habilitationsverfahren in der Gliederung nach Fachrichtungen erfaßt. Darüberhinaus werden durch eine Verknüpfung mit der Personalstatistik einige Angaben zur Person der Habilitierten (Alter, Geschlecht, Staatsangehörigkeit) erfragt. Dabei können jedoch nur die zur Zeit der Habilitation an den Hochschulen tätigen Wissenschaftler erfaßt werden. Für einige "externe" Habilitanden liegen personenbezogene Angaben nicht vor. Daher sind die Gesamtzahlen in den Tabellen über Habilitierte etwas niedriger als in denen über die Habilitationen.

Die Tabellen 2.1.2, 2.2.2 und 2.8 weisen erstmals Ergebnisse für ganz Deutschland nach. Dabei sind in den neuen Ländern und Berlin (Ost) auch die als "Promotion B" gemeldeten Abschlüsse mit berücksichtigt, die künftig in Angleichung an das Hochschulrecht des Bundes durch Habilitationen ersetzt werden.

### Fachliche Zuordnung

Die fachliche Zuordnung des Personals folgt der für alle Hochschulstatistiken eingeführten Gliederung nach Fächergruppen sowie Lehr- und Forschungsbereichen (siehe Übersicht S. 176). Dabei entspricht die Abgrenzung der Darstellungseinheit "Lehr- und Forschungsbereich" weitgehend dem in anderen Hochschulstatistiken verwendeten "Studienbereich".



In der Regel wird bei der Zuordnung des Personals die Zugehörigkeit zur jeweils kleinsten organisatorischen Einheit erfragt. Kleinste organisatorische Einheiten sind:

- Lehrstühle, Seminare, Institute
- Fachbereiche, Abteilungen
- Einrichtungen, die mehreren Lehrstühlen, Seminaren, Instituten dienen (z.B. gemeinsame Verwaltungen, Bibliotheken)
- zentrale Einrichtungen (z.B. Hochschulverwaltung, Hochschulbibliothek, zentrale Rechenanlage, Sozialeinrichtungen).

### Berichtskreis der Hochschulen

Als Hochschulen werden alle nach Landesrecht anerkannten Hochschulen, unabhängig von der Trägerschaft, ausgewiesen.

Zu den Universitäten zählen die technischen Universitäten und andere gleichrangige wissenschaftliche Hochschulen (außer pädagogischen und theologischen Hochschulen).

Gesamthochschulen umfassen Ausbildungseinrichtungen von wissenschaftlichen und von Fachhochschulen, zum Teil auch von Kunsthochschulen.

Pädagogische Hochschulen einschl. erziehungswissenschaftlicher Hochschulen sind überwiegend wissenschaftliche Hochschulen mit Promotions- und Habilitationsrecht. Sie bestehen als selbständige Einrichtungen nur noch in zwei Ländern des früheren Bundesgebietes. Meist sind sie jetzt in Universitäten oder Gesamthochschulen einbezogen und werden bei diesen nachgewiesen.

Theologische Hochschulen sind kirchliche sowie staatliche philosophisch-theologische und theologische Hochschulen (ohne die theologischen Fakultäten/Fachbereiche an Universitäten).

Kunsthochschulen sind die Hochschulen für bildende Künste, Gestaltung, Musik, Film und Fernsehen.

Fachhochschulen bieten eine stärker anwendungsbezogene Ausbildung in Studiengängen für Ingenieure und für andere Berufe (vor allem in den Bereichen Wirtschaft, Sozialwesen, Gestaltung und Informatik). Die Fachhochschulen wurden bis 1979 zusammen mit den im Aufbau befindlichen Verwaltungsfachhochschulen nachgewiesen, seit 1980 als "Fachhochschulen (ohne VerwFH)".

Personen mit Beschäftigung in verschiedenen organisatorischen Einheiten der Hochschule werden von jeder Einheit mit dem entsprechenden Beschäftigungsanteil gemeldet. Ebenso werden auf verschiedene Institutionen aufgeteilte Stellen jeweils mit dem zutreffenden Anteil angegeben. In den maschinell erstellten Tabellen erscheinen daher Dezimalbrüche, während in den vorangestellten Übersichtstabellen auf ganze Zahlen auf- bzw. abgerundet wurde.

Verwaltungsfachhochschulen sind verwaltungsinterne Fachhochschulen der Länder und des Bundes für die Ausbildung von Beamtenanwärtern des gehobenen nichttechnischen Dienstes. Sie werden in der Hochschulpersonalstatistik seit 1980 als eigene Gruppe dargestellt.

Die Meldungen für die Hochschulpersonalerhebung 1990 berücksichtigen insgesamt 247 Hochschulen (ohne die Hochschulen in den Ländern Brandenburg, Mecklenburg-Vorpommern, Sachsen, Sachsen-Anhalt, Thüringen und dem früheren Berlin (Ost), s. Aufstellung am Ende dieses Textabschnittes):

Universitäten	63
Gesamthochschulen	7
Pädagogische Hochschulen	8
Theologische Hochschulen	16
Kunsthochschulen	31
Fachhochschulen (ohne Verwaltungsfachhochschulen)	98
Verwaltungsfachhochschulen	24

In einigen Bundesländern werden örtlich getrennte Abteilungen oder Fachbereiche von Hochschulen gesondert nachgewiesen, so daß die Tabelle 2.7 eine höhere Zahl von Einzelpositionen enthält.

Im Berichtszeitraum hat es eine Reihe von Veränderungen bei den Hochschulen gegeben, die auch die Meldungen der Personalstatistik beeinflussen. Seit 1987 eingetretene Änderungen sind weiter unten zusammengestellt. Für die Tabelle 2.7 sind sie unmittelbar aus dem Vergleich mit früheren Berichtsheften ersichtlich. Für andere Tabellen, in denen die Hochschulen nicht einzeln nachgewiesen sind,

können entsprechende Zahlen meist den hochschulstatistischen Veröffentlichungen der Länder entnommen werden. Übersichten der früheren Änderungen enthalten die älteren Vorberichte der Fachserie 11, Reihe 4.1 des Statistischen Bundesamtes seit 1976.

Das Recht zur Durchführung von Habilitationen steht nur Universitäten und einigen gleichrangigen wissenschaftlichen Hochschulen zu.

Im Jahre 1990 wurden im früheren Bundesgebiet 59 Hochschulen mit Habilitationsrecht ermittelt (52 Universitäten und 7 Gesamthochschulen). Von 12 dieser Hochschulen wurden im Berichtsjahr keine Habilitationen gemeldet. In den neuen Ländern und Berlin (Ost) wurden 1990 von 37 Hochschulen Habilitationen bzw. B-Promotionen gemeldet.

Die folgende Liste nennt nicht das Datum einer rechtlichen Änderung (Gründungserlaß o.ä.), sondern das Berichtsjahr, zu dem diese in der statistischen Erhebung berücksichtigt werden konnte:

Land/Hochschule(n): Veränderung

#### Baden-Württemberg

Die Berufspädagogische Hochschule Esslingen wurde zum SS 1988 aufgelöst.

Die Pädagogische Hochschule Reutlingen wurde zum WS 1987/88 aufgelöst. Der FB "Sonderpädagogik" mit Sitz in Reutlingen wurde in die PH Ludwigsburg eingegliedert.

PH Sigmaringen: Ab WS 1988/89 umbenannt in "FH Albstadt-Sigmaringen" mit Abt. in Albstadt und Sigmaringen.

Priv. FH für Kunsttherapie, Nürtingen: Ab 1987 erfaßt.

#### Bayern

Hochschule für Politik, München: Ab WS 1989/90 getrennt von der U München erfaßt.

Kath. U Eichstätt: Ab WS 1989/90 zusätzliche Abt. in Ingolstadt.

FH Weihenstephan Abt. Schönbrunn: Ab WS 1990/91 aufgelöst.

#### Berlin

Priv. Europäische Wirtschaftshochschule Berlin (E.A.P.): Ab SS 1989 neu aufgenommen.

FH der Dt. Bundespost, Berlin: Ab WS 1989/90 umbenannt in "FH Berlin der Dt. Bundespost Telekom".

#### Bremen

H für gestaltende Kunst und Musik Bremen: Ab WS 1988/89 nicht mehr als Fachhochschule geführt, sondern umbenannt in "H der Künste" und den Kunsthochschulen zugeordnet.

#### Hessen

European Business School - Priv. wissenschaftliche H - Oestrich-Winkel: Ab SS 1989 nicht mehr als Fachhochschule geführt, sondern den Universitäten zugeordnet.

FH des Bundes für öffentliche Verwaltung, FB Flugsicherung und Wetterdienst: Ab WS 1988/89 verlegt von Frankfurt a.M. nach Langen.

#### Niedersachsen

Die Hochschulen Hildesheim und Lüneburg wurden im SS 1989 in "U Hildesheim" und "U Lüneburg" umbenannt.

#### Nordrhein-Westfalen

FH Hagen: Ab SS 1988 umbenannt in "Märkische FH".

H für Medien, Köln: Lehrbetrieb zum WS 1990/91 aufgenommen.

FB Finanzen, Münster ("Abt. der Fachhochschule des Bundes für öffentliche Verwaltung"): Ab 1987 erfaßt.

#### Rheinland-Pfalz

Erziehungswiss. Hochschule Rheinland-Pfalz: Ab WS 1990/91 umbenannt in "Universität Koblenz-Landau".

Private wissenschaftliche Hochschule für Unternehmensführung Koblenz: Ab WS 1988/89 umbenannt in "Private wissenschaftliche Hochschule für Unternehmensführung Koblenz", Vallendar.

FH Rheinland-Pfalz, Abt. Bingen: Der Standort der FH in Bad Kreuznach wurde zum WS 1987/88 aufgelöst.

### Saarland

H der bildenden Künste, Saarbrücken: Lehrbetrieb zum WS 1989/90 aufgenommen.

Priv. FH für Bergbau, Saarbrücken: Ab WS 1990/91 erfaßt.

### Schleswig-Holstein

Private Nordische U Flensburg: Ab WS 1989/90 aufgelöst.

Priv. Fern-FH Rendsburg: In der Personalstatistik noch unvollständig erfaßt.

Nach dem Beitritt der DDR zur Bundesrepublik Deutschland am 3.10.1990 werden bis 1992 folgende Hochschulen in den Berichtskreis neu aufgenommen:

### Berlin (Ost)

U Berlin

IHS Berlin

IHS Berlin-Wartenberg

H für Ökonomie, Berlin

Kunsthochschule Berlin

H für Musik, Berlin

H für Schauspielkunst, Berlin

### Brandenburg

H für Bauwesen, Cottbus

H für Recht und Verwaltung, Potsdam-Babelsberg

H für Film und Fernsehen, Potsdam-Babelsberg

Brandenburgische Landeshochschule, Potsdam

### Mecklenburg-Vorpommern

U Greifswald

U Rostock

H für Seefahrt, Warnemünde-Wustrow

TH Wismar

PH Güstrow

PH Neubrandenburg

### Sachsen

TU Chemnitz

TU Dresden

Medizinische Akademie Dresden

H für Verkehrswesen, Dresden

Bergakademie Freiberg

Deutsche Hochschule für Körperkultur, Leipzig

U Leipzig

TH Leipzig

Handelshochschule Leipzig

H für Landwirtschaftliche Produktionsgenossenschaften, Meißen

IHS Mittweida

TH Zittau

TH Zwickau

H für bildende Künste, Dresden

H für Musik, Dresden

H für Grafik und Buchkunst, Leipzig

Institut für Literatur, Leipzig

Theaterhochschule Leipzig

H für Musik, Leipzig

PH Dresden

PH Leipzig

PH Zwickau

### Sachsen-Anhalt

H für Land- und Nahrungsgüterwirtschaft, Bernburg

U Halle-Wittenberg

TH Köthen

TH Leuna-Merseburg

Medizinische Akademie Magdeburg

TU Magdeburg

H für Kunst und Design, Halle Burg-Giebichenstein

PH Halle-Köthen

PH Magdeburg

### Thüringen

Medizinische Akademie Erfurt

U Jena

TH Ilmenau

H für Architektur und Bauwesen, Weimar

H für Musik, Weimar

PH Erfurt-Mühlhausen



**T a b e l l e n t e i l**

**I Personal an Hochschulen**

1 Zusammenfassende Übersichten 1981 - 1990

1.1 Personal und Stellen sowie Studenten nach Ländern

Land	Jahr	Personal	Davon		Stellen laut Haushaltsplan		Studenten	Betreuungs- relation 1)		
			Wissen- schaftliches und künstlerisches Personal	Verwaltungs- technisches und sonstiges Personal	ins- ge- samt	darunter nicht besetzt				
									Anzahl	%
Baden-Württemberg	1981	53279	21220	32058	34325	1752	5.1	161885	7.6	
	1982	48599	21184	27415	36164	2015	5.6	171358	8.1	
	1983	45009	16706 a)	28303	.	.	.	.	180789	10.8
	1984	49418	21222	28196	36505	1711	4.7	187054	8.8	
	1985	50911	21999	28912	37509	1981	5.3	190301	8.7	
	1986	52009	22489	29519	37172	2063	5.5	193419	8.6	
	1987	53426	22870	30556	38734	1791	4.6	196961	8.6	
	1988	55444	24592	30852	39354	1749	4.4	203084	8.3	
	1989	.	.	31544	.	.	.	.	207649	.
	1990	60906	27462	33444	41830	3247	7.8	215242 b)	7.8	
Bayern	1981	45928	19260	26668	34999	2164	6.2	164211	8.5	
	1982	46767	19399	27368	35467	2011	5.7	181188	9.3	
	1983	44838	16793 a)	28045	.	.	.	.	194191	11.6
	1984	48039	19693	28346	36419	1796	4.9	203090	10.3	
	1985	45133	20421	28712	36903	1780	4.8	208165	10.2	
	1986	50686	21093	29593	37264	1901	5.1	216077	10.2	
	1987	51943	22005	29938	37756	2084	5.5	225420	10.2	
	1988	53062	22960	30102	38267	2228	5.8	235134	10.2	
	1989	.	.	30398	.	.	.	.	241766	.
	1990	56238	25082	31156	39763	2531	6.4	258398 b)	10.3	
Berlin (West)	1981	28085	12396	15689	19417	1678	8.6	83309	6.7	
	1982	26183	11765	14418	19388	1579	8.1	88511	7.5	
	1983	24917	10309 a)	14608	.	.	.	.	90077	8.7
	1984	27723	12939	14784	19422	1733	8.9	90651	7.0	
	1985	28117	13058	15059	19350	1320	6.8	93619	7.2	
	1986	28338	13220	15118	19379	1335	6.9	97091	7.3	
	1987	28930	13503	15427	19347	1404	7.3	101018	7.5	
	1988	29249	13837	15412	19175	1127	5.9	106209	7.7	
	1989	.	.	16308	.	.	.	.	107961	.
	1990	36040	16078	19962	19876	2507	12.6	113548 b)	7.1	
Bremen	1981	3816	1962	1854	2180	192	8.8	12995	6.6	
	1982	3656	1805	1851	2074	177	8.5	13899	7.7	
	1983	2743	1226 a)	1517	.	.	.	.	14192	11.6
	1984	3368	1544	1824	599	14	2.3	14328	9.3	
	1985	3290	1562	1728	585	8	1.4	14640	9.4	
	1986	3309	1618	1692	568	11	1.9	15619	9.7	
	1987	3181	1844	1337	2079	120	5.8	16675	9.0	
	1988	3126	1829	1297	2082	105	5.0	17853	9.8	
	1989	.	.	1329	.	.	.	.	19339	.
	1990	3466	2086	1380	2155	147	6.8	21814 b)	10.5	
Hamburg	1981	15199	6453	8746	10887	809	7.4	53767	8.3	
	1982	14891	6579	8312	11099	641	5.8	53612	8.1	
	1983	13766	5420 a)	8346	.	.	.	.	56709	10.5
	1984	15494	6692	8803	10762	501	4.7	59484	8.9	
	1985	15827	7121	8706	11349	541	4.8	60965	8.6	
	1986	18663	7200	11463	13467	756	5.6	61123	8.5	
	1987	18823	7271	9552	11595	598	5.2	60901	8.4	
	1988	17256	7418	9838	11985	727	6.1	60901	8.2	
	1989	.	.	9836	.	.	.	.	61764	.
	1990	17256	7418	9838	11985	727	6.1	65035 b)	8.8	
Hessen	1981	33289	15360	17940	24283	1414	5.8	100125	6.5	
	1982	32142	13636	18506	24754	1416	5.7	106987	7.8	
	1983	29883	10416 a)	19467	.	.	.	.	112952	10.8
	1984	34181	14300	19881	25699	1165	4.5	116858	8.2	
	1985	35338	15215	20123	25813	1057	4.1	118883	7.8	
	1986	35837	15207	20630	26023	991	3.8	120750	7.9	
	1987	37200	16596	20604	26166	1072	4.1	125214	7.5	
	1988	37548	16671	20877	26246	1074	4.1	131679	7.9	
	1989	.	.	21184	.	.	.	.	136440	.
	1990	38565	17919	20646	26326	1425	5.4	149588 b)	8.3	

1) Studenten je Lehrperson (= Angehörige des wiss. und künstler. Personals).

a) Ergebnis der Individualerhebung 1983 des wiss. und künstler. Hochschulpersonals (haupt- und nebenberufliches Personal).

b) Vorläufiges Ergebnis

1 Zusammenfassende Übersichten 1981 - 1990

1.1 Personal und Stellen sowie Studenten nach Ländern

Land	Jahr	Personal	Davon		Stellen laut Haushaltsplan			Studenten	Betreuungs- relation 1)
			Wissen- schaftliches und künstlerisches Personal	Verwaltungs-, technisches und sonstiges Personal	ins- ge- samt	darunter nicht besetzt			
						Anzahl	%		
Niedersachsen	1981	34011	12673	21337	19553	1527	7.8	100386	7.9
	1982	34397	12825	21572	19096	1202	6.3	109682	8.6
	1983	30679	11487 a)	19192	.	.	.	116603	10.2
	1984	33396	13837	19559	19711	1149	5.8	120644	8.7
	1985	34088	14347	19741	19589	1057	5.4	124385	8.7
	1986	35488	14882	20606	19552	997	5.1	127184	8.5
	1987	35772	14901	20871	19433	1004	5.2	129866	8.7
	1988	36675	15760	20915	19523	1180	6.0	133292	8.5
	1989	.	.	21038	.	.	.	138924	.
	1990	37818	16639	21179	19772	976	4.9	146350 b)	8.8
Nordrhein-Westfalen	1981	81994	29472	52521	59726	4395	7.3	354564	12.0
	1982	74880	31906	42974	61999	4164	6.7	379887	11.7
	1983	72748	29285 a)	43463	.	.	.	395556	13.5
	1984	75729	31685	44044	62389	3303	5.3	408989	12.9
	1985	77313	32247	45067	63288	3081	4.9	413802	12.8
	1986	78531	32914	45617	63502	2991	4.7	421089	12.8
	1987	79084	32786	46298	63718	2898	4.5	435156	13.3
	1988	79979	33155	46823	63189	3203	5.1	453017	13.7
	1989	.	.	46490	.	.	.	462086	.
	1990	81236	34440	46786	65757	4024	6.1	478811 b)	13.9
Rheinland-Pfalz	1981	11704	5212	6492	9675	471	4.9	47504	9.1
	1982	12266	5566	6700	9885	397	4.0	52582	9.4
	1983	12123	5284 a)	6839	.	.	.	56897	10.8
	1984	13427	6275	7152	10029	314	3.1	59463	9.5
	1985	13639	6403	7236	10257	381	3.7	59933	9.4
	1986	14100	6810	7290	10384	412	4.0	60987	9.0
	1987	14278	6752	7526	10471	389	3.7	62783	9.3
	1988	14856	7319	7537	10500	369	3.5	65421	8.9
	1989	.	.	7592	.	.	.	68346	.
	1990	15631	7882	7749	11138	582	5.2	72403 b)	9.2
Saarland	1981	7137	2249	4888	5262	247	4.7	17048	7.6
	1982	6742	2369	4373	5423	111	2.0	18051	7.6
	1983	6957	2370 a)	4587	.	.	.	19090	8.1
	1984	7010	2464	4546	5323	143	2.7	20192	8.2
	1985	7261	2606	4655	5365	114	2.1	20622	7.9
	1986	7403	2659	4744	5431	112	2.1	21034	7.9
	1987	7617	2717	4900	5457	179	3.3	21686	8.0
	1988	7994	2726	5268	6059	274	4.5	22692	8.3
	1989	.	.	5268	.	.	.	23064	.
	1990	8437	2933	5504	6335	223	3.5	24032 b)	8.2
Schleswig-Holstein	1981	10611	3533	7078	8113	237	2.9	25640	7.3
	1982	10938	3709	7229	8350	221	2.6	28573	7.7
	1983	11194	3549 a)	7645	.	.	.	30207	8.5
	1984	11659	3908	7751	8536	172	2.0	30946	7.9
	1985	12138	4034	8104	8617	155	1.8	31359	7.8
	1986	12633	4110	8523	9034	162	1.8	31684	7.7
	1987	12896	4321	8575	9291	231	2.5	33362	7.7
	1988	13659	4711	8948	9244	238	2.6	35272	7.5
	1989	.	.	9006	.	.	.	37224	.
	1990	14542	5201	9341	9939	412	4.1	39946 b)	7.7
Insgesamt	1981	325052	129780	195272	228419	14823	6.5	1121434	8.6
	1982	311460	130742	180718	233697	13931	6.0	1198330	9.2
	1983	294857	112845 a)	182012	.	.	.	1267263	11.2
	1984	319444	134559	184884	235386	12000	5.1	1311699	9.7
	1985	327055	139012	188043	238624	11473	4.8	1336674	9.6
	1986	336996	142202	194794	241776	11732	4.9	1366057	9.6
	1987	341149	145565	195584	244047	11767	4.8	1409042	9.7
	1988	348848	150979	197869	246252	12273	5.0	1464994	9.7
	1989	.	.	199993	.	.	.	1504563	.
	1990	370134	163138	206995	254876	16798	6.6	1585167 b)	9.7

1) Studenten je Lehrperson (= Angehörige des wiss. und künstler. Personals).

a) Ergebnis der Individualerhebung 1983 des wiss. und künstler. Hochschulpersonals (haupt- und nebenberufliches Personal).  
b) Vorläufiges Ergebnis

1 Zusammenfassende Übersichten 1981 - 1990

1.2 Personal und Stellen sowie Studenten nach Hochschularten

Hochschularten	Jahr	Personal	Davon		Stellen laut Haushaltsplan		Studenten	Betreuungsrelation 1)	
			Wissenschaftliches und künstlerisches Personal	Verwaltungs-, technisches und sonstiges Personal	insgesamt	darunter nicht besetzt			
									Anzahl
Hochschulen insgesamt									
Universitäten (einschl. der pädagogischen und theologischen Hochschulen)	1981	271298	98067	173231	194374	11879	6.1	804189	8.2
	1982	259754	98493	161261	198052	11321	5.7	850087	8.6
	1983	244766	82624 a)	162142	.	.	.	888654	10.8
	1984	265270	100873	164396	199031	9600	4.8	912940	9.1
	1985	270764	103842	166922	201620	9113	4.5	929161	8.9
	1986	280484	106814	173670	205232	9283	4.5	944399	8.8
	1987	283101	109093	174007	207204	9408	4.5	966419	8.9
	1988	289231	113235	175996	208972	9908	4.7	1000007	8.8
	1989	.	.	177591	.	.	.	1017003	.
	1990	304963	121073	183891	215288	13725	6.4	1068287 b)	8.8
Gesamthochschulen	1981	19098	7817	11281	12378	1119	9.0	75363	9.6
	1982	16517	7422	9095	13445	1090	8.1	78342	10.6
	1983	15774	6707 a)	9067	.	.	.	82798	12.3
	1984	16820	7576	9244	13528	941	7.0	86077	11.4
	1985	17082	7670	9412	13639	924	6.8	85044	11.1
	1986	16194	7274	8920	12785	887	6.9	88182	12.1
	1987	16726	7632	9094	12788	797	6.2	93386	12.2
	1988	17084	7930	9154	12904	822	6.4	101344	12.8
	1989	.	.	9317	.	.	.	108347	.
	1990	18274	8910	9365	13499	1058	7.8	120056 b)	13.5
Kunsthochschulen	1981	5832	4576	1256	2982	395	11.2	18867	4.1
	1982	5413	4363	1050	2926	276	9.4	19405	4.4
	1983	5024	3957 a)	1067	.	.	.	20141	5.1
	1984	5769	4685	1084	2940	262	8.9	20860	4.5
	1985	5974	4861	1113	3001	212	7.1	21464	4.4
	1986	6408	5191	1217	3085	213	6.9	21850	4.2
	1987	6206	4914	1292	3109	228	7.3	21862	4.4
	1988	6557	5275	1282	3211	248	7.7	23049	4.4
	1989	.	.	1303	.	.	.	23336	.
	1990	6923	5560	1363	3462	294	8.5	24225 b)	4.4
Fachhochschulen (ab 1980 ohne VerwFH)	1981	24977	16366	8611	16812	1310	7.8	192067	11.7
	1982	25498	17217	8282	17105	1100	6.4	215663	12.5
	1983	24961	16285 a)	8676	.	.	.	241195	14.8
	1984	27265	18203	9062	17649	1043	5.9	258349	14.2
	1985	28574	19094	9480	18091	1067	5.9	268361	14.1
	1986	29426	19552	9874	18438	1182	6.4	278678	14.3
	1987	30232	20270	9962	18577	1167	6.3	292010	14.4
	1988	30886	20720	10166	18704	1171	6.3	304313	14.7
	1989	.	.	10463	.	.	.	317470	.
	1990	34507	23482	11026	20037	1597	8.0	333024 b)	14.2
Verwaltungsfachhochschulen	1981	3847	2954	894	1874	181	9.6	30948	10.5
	1982	4279	3248	1031	2168	145	6.7	34833	10.7
	1983	4335	3274 a)	1061	.	.	.	34475	10.5
	1984	4320	3222	1098	2240	154	6.9	33473	10.4
	1985	4660	3545	1115	2274	156	6.9	32644	9.2
	1986	4485	3372	1113	2237	168	7.5	32948	9.8
	1987	4886	3656	1229	2369	168	7.1	35365	9.7
	1988	5090	3820	1271	2462	124	5.0	36281	9.5
	1989	.	.	1318	.	.	.	38407	.
	1990	5466	4115	1352	2591	125	4.8	39575 b)	9.6
Insgesamt	1981	325052	129780	195272	228419	14823	6.5	1121434	8.6
	1982	311460	130742	180718	233697	13931	6.0	1198330	9.2
	1983	294859	112847 a)	182012	.	.	.	1267263	11.2
	1984	319444	134559	184884	235387	12000	5.1	1311699	9.7
	1985	327055	139012	188043	238624	11473	4.8	1336674	9.6
	1986	336996	142202	194794	241776	11732	4.9	1366057	9.6
	1987	341149	145565	195584	244047	11767	4.8	1409042	9.7
	1988	348847	150879	197868	246252	12273	5.0	1464994	9.7
	1989	.	.	199993	.	.	.	1504563	.
	1990	370134	163138	206995	254876	16798	6.6	1585167 b)	9.7

1) Studenten je Lehrperson (= Angehörige des wiss. und künstler. Personals).

a) Ergebnis der Individualerhebung 1983 des wiss. und künstler. Hochschulpersonals (haupt- und nebenberufliches Personal).



1 Zusammenfassende Übersichten 1981 - 1990

1.3 Personal nach Ländern und Hochschularten

Land Hochschulart	1981	1982	1983 1)	1984	1985	1986	1987	1988	1989	1990
<b>Hauptberufliches Personal</b>										
Baden-Württemberg	40541	42496	41298	43483	44260	45091	46807	47645	.	51983
Bayern	39316	40489	40401	41987	42805	44094	44960	45773	.	48436
Berlin (West)	21999	21717	21063	22217	22794	22809	23233	23544	.	28437
Bremen	2317	2287	2238	2434	2392	2378	2610	2637	.	2876
Hamburg	11646	12346	12373	12491	12199	15471	13552	13949	.	13949
Hessen	26668	27423	26776	28717	29181	29679	30005	30593	.	30861
Niedersachsen	27770	27672	27425	28928	29375	30970	31489	31899	.	32613
Nordrhein-Westfalen	61239	65038	64097	66331	67684	68789	69839	70735	.	71498
Rheinland-Pfalz	10041	10455	10611	10065	11180	11500	11839	12073	.	12790
Saarland	9529	6026	6307	6218	6395	6510	6724	7184	.	7417
Schleswig-Holstein	9567	9914	10249	10538	10845	11407	11646	12136	.	12882
Zusammen	257033	265863	262837	274408	279110	288698	292704	298168	.	313741
<b>Nebenberufliches Personal</b>										
Baden-Württemberg	12738	6103	3711	5935	6651	6918	6619	7799	.	8923
Bayern	6612	6278	4437	6052	6328	6592	6983	7289	.	7802
Berlin (West)	6086	4466	3854	5506	5323	5529	5697	5702	.	7603
Bremen	1499	1369	505	934	898	931	571	489	.	590
Hamburg	3553	2544	1393	3004	3628	3192	3271	3307	.	3307
Hessen	6622	4719	3107	5464	6157	6158	7195	6955	.	7704
Niedersachsen	6240	6725	3255	4468	4713	4518	4283	4777	.	5205
Nordrhein-Westfalen	20755	9842	8651	9398	9629	9742	9245	9243	.	9738
Rheinland-Pfalz	1663	1811	1512	2362	2459	2600	2439	2783	.	2841
Saarland	1208	716	650	792	866	893	893	810	.	1020
Schleswig-Holstein	1044	1024	945	1121	1293	1226	1250	1523	.	1660
Zusammen	68019	45597	32020	45036	47945	48299	48445	50680	.	56393
<b>Personal insgesamt</b>										
Baden-Württemberg	53279	48599	45009	49418	50911	52009	53426	55444	.	60906
Bayern	45928	46767	44838	48039	49133	50686	51943	53062	.	56238
Berlin (West)	28085	26183	24917	27723	28117	28338	28930	294249	.	36040
Bremen	3816	3656	2743	3368	3290	3309	3181	3126	.	3466
Hamburg	15199	14890	13766	15494	15827	18663	16823	17256	.	17256
Hessen	33289	32142	29883	34181	35398	35837	37200	37548	.	38565
Niedersachsen	34011	34397	30679	33396	34088	35488	35772	36675	.	37818
Nordrhein-Westfalen	81994	74880	72748	75729	77313	78531	79084	79979	.	81236
Rheinland-Pfalz	11704	12266	12123	13427	13639	14100	14278	14856	.	15631
Saarland	7137	6742	6957	7010	7261	7403	7617	7994	.	8437
Schleswig-Holstein	10611	10938	11194	11659	12138	12633	12896	13659	.	14542
Zusammen	325052	311460	294857	319444	327055	336996	341149	348847	.	370134
<b>Hauptberufliches Personal</b>										
Universitäten	220959	226944	223969	234552	238343	248575	251899	256795	.	269860
Gesamthochschulen	12426	14193	13956	14432	14728	13860	14224	14431	.	15272
Pädagogische Hochschulen	2290	2257	2194	2091	2047	1621	1556	1504	.	1508
Theologische Hochschulen	404	407	411	415	474	503	561	569	.	586
Kunsthochschulen	2746	2849	2876	2875	2967	3254	3122	3295	.	3417
Fachhochschulen	16361	17065	17249	17798	18257	18612	18920	19135	.	20443
Verwaltungsfachhochschulen	1847	2148	2183	2247	2293	2273	2424	2501	.	2657
Zusammen	257033	265863	262838	274408	279110	288698	292704	298168	.	313741
<b>Nebenberufliches Personal</b>										
Universitäten	46322	29095	17515	27295	28956	29010	28314	29574	.	32031
Gesamthochschulen	6672	2324	1818	2388	2354	2334	2502	2653	.	3003
Pädagogische Hochschulen	1150	872	541	744	756	579	526	534	.	748
Theologische Hochschulen	174	178	134	175	188	195	245	256	.	230
Kunsthochschulen	3086	2564	2148	2894	3007	3154	3084	3322	.	3506
Fachhochschulen	8616	8432	7712	9467	10317	10814	11312	11751	.	14065
Verwaltungsfachhochschulen	2000	2131	2152	2073	2367	2212	2462	2590	.	2810
Zusammen	68019	45597	32020	45036	47945	48299	48445	50680	.	56393
<b>Personal insgesamt</b>										
Universitäten	267281	256040	241484	261845	267299	277586	280213	286368	.	301891
Gesamthochschulen	19098	16517	15774	16820	17082	16194	16726	17084	.	18274
Pädagogische Hochschulen	3440	3129	2735	2835	2803	2200	2082	2038	.	2256
Theologische Hochschulen	578	585	545	590	662	698	806	825	.	816
Kunsthochschulen	5832	5413	5024	5769	5974	6408	6205	6557	.	6923
Fachhochschulen	24977	25498	24961	27265	28574	29426	30232	30886	.	34507
Verwaltungsfachhochschulen	3847	4279	4335	4320	4660	4485	4886	5090	.	5466
Insgesamt	325052	311460	294857	319444	327055	336996	341149	348847	.	370134

1) Zusammengefaßtes Ergebnis der Individualerhebung 1983 des  
wiss. und künstler. Hochschulpersonals und der Verwaltungs-  
meldungen über das Verwaltungs-, technische und sonstige  
Personal der Hochschulen.

## 1 Zusammenfassende Übersichten 1981 - 1990

## 1.4 Personal nach Dienstbezeichnungsgruppen

Dienstbezeichnungsgruppen	1981	1982	1983 1)	1984	1985	1986	1987	1988	1989	1990
<b>Hauptberufliches wissenschaftliches und künstlerisches Personal</b>										
Professoren	29004	29330	28732	30221	30265	30522	30610	30609	.	30830
Dozenten und Assistenten	12416	8364	5405	4409	3673	3344	2858	2994	.	5656
Wissenschaftliche und Künstl. Mitarbeiter	42321	47796	44358	52627	54176	56508	58827	61377	.	67611
Lehrkräfte für besondere Aufgaben	4122	4114	3626	4118	4802	5681	6506	7078	.	4491
Zusammen	87864	89603	82121	91373	92916	96054	98800	102056	.	108587
<b>Nebenberufliches wissenschaftliches und künstlerisches Personal</b>										
Professoren	4514	4392	366	4672	5264	5454	5840	6325	.	6664
Wissenschaftliche Hilfskräfte	13199	11699	7548	12185	13199	12525	12821	13537	.	15502
Lehrbeauftragte	24204	25049	22810	26337	27633	28169	28104	29061	.	32385
Zusammen	41917	41139	30724	43194	46096	46148	46765	48923	.	54551
<b>Hauptberufliches Verwaltungs-, techn. und sonstiges Personal</b>										
Verwaltungspersonal	37095	37431	37111	37800	39051	39973	40720	41121	41874	42769
Bibliothekspersonal	8054	8186	8399	8239	8441	10097	8598	8498	8708	8997
Technisches Personal	40833	42512	43600	44832	44792	46566	47616	48319	49508	50707
Pflegepersonal	27992	31196	32301	32450	33258	34012	35072	35712	36746	40151
Arbeiter	37524	38190	38265	37653	38656	39124	39037	39037	39208	39779
Sonstiges Personal	5679	5102	5805	5442	5262	5369	5885	6087	6220	7573
Praktikanten	1036	1138	1111	1726	1288	1298	1379	1283	1284	1306
Auszubildende (Lehrlinge, Pflegeschüler)	10957	12504	14129	14896	15445	16205	15596	16055	14678	13872
Zusammen	169169	176260	180716	183037	186194	192643	193903	196112	198227	205154
<b>Nebenberufliches Verwaltungs-, techn. und sonstiges Personal</b>										
Sonstige Hilfskräfte	26103	4458	1296	1688	1849	2151	1681	1757	1766	1842
Zusammen	26103	4458	1296	1688	1849	2151	1681	1757	1766	1842
Insgesamt	325052	311460	294857	319292	327055	336996	341149	348848	199993	370134

1) Zusammengefaßtes Ergebnis der Individualerhebung 1983 des wiss. und künstler. Hochschulpersonals und der Verwaltungsmeldungen über das Verwaltungs-, technische und sonstige Personal der Hochschulen.

Zusammenfassende Übersichten 1981 - 1990

1.5 Hauptberufliches wissenschaftliches und künstlerisches Personal nach Lehr- und Forschungsbereichen

Fächergruppe Lehr- und Forschungsbereich	1981	1982	1983 1)	1984	1985	1986	1987	1988	1989	1990
<b>Sprach- und Kulturwissenschaften</b>	<b>13926</b>	<b>13708</b>	<b>13389</b>	<b>13762</b>	<b>13571</b>	<b>13783</b>	<b>13755</b>	<b>13775</b>		<b>14232</b>
Sprach- und Kulturwissenschaften allgemein	239	279	215	282	269	372	375	413		354
Evangelische Theologie 2)		714	728	736	717	727	737	723		715
Katholische Theologie 2)	1454	699	692	722	774	810	802	795		802
Philosophie	587	536	691	523	519	547	580	572		632
Geschichte	1413	1400	1541	1384	1367	1422	1495	1485		1532
Bibliothekswesen, Dokumentation, Publizistik	185	246	231	246	254	285	276	286		277
Allgemeine und vergleichende Literatur- und Sprachwissenschaft	849	632	349	617	569	642	804	805		915
Altphilologie (klassische Philologie)	291	322	278	322	318	319	297	289		303
Germanistik (Deutsch, Germanische Sprachen ohne Anglistik)	1527	1475	1638	1506	1521	1536	1563	1526		1561
Anglistik, Amerikanistik	1008	1014	1128	944	950	957	973	945		962
Romanistik	833	787	847	790	811	811	800	808		890
Slawistik, Baltistik, Finno-ugristik	248	259	289	273	260	261	259	263		277
Sonstige/außereuropäische Sprach- und Kulturwissenschaften	515	608	609	627	624	664	710	703		735
Psychologie	1203	1362	1760	1359	1335	1373	1400	1446		1504
Erziehungswissenschaften	3576	3377	2393	3432	3284	3060	2684	2717		2742
<b>Sport</b>	<b>944</b>	<b>910</b>	<b>914</b>	<b>905</b>	<b>784</b>	<b>775</b>	<b>792</b>	<b>800</b>		<b>832</b>
<b>Rechts-, Wirtschafts- und Sozialwissenschaften</b>	<b>11228</b>	<b>11424</b>	<b>10408</b>	<b>11387</b>	<b>11435</b>	<b>11808</b>	<b>12097</b>	<b>12375</b>		<b>12810</b>
Rechts-, Wirtschafts- und Sozialwissenschaften allgemein	2305	276	278	246	196	208	149	227		236
Politik- und Sozialwissenschaften	1846	2016	1974	1898	1875	2004	2124	2099		2160
Sozialwesen	1548	1522	724	1471	1459	1465	1475	1538		1427
Rechtswissenschaften	2103	2038	2414	2008	2027	2052	2058	2102		2188
Verwaltungswissenschaft	776	1092	590	1121	1147	1128	1178	1201		1160
Wirtschaftswissenschaften	2436	4320	4379	4533	4609	4822	4996	5095		5494
Wirtschaftsingenieurwesen	214	159	49	110	122	129	118	114		145
<b>Mathematik, Naturwissenschaften</b>	<b>18447</b>	<b>19516</b>	<b>21289</b>	<b>20401</b>	<b>20500</b>	<b>21749</b>	<b>22765</b>	<b>23886</b>		<b>26167</b>
Mathematik, Naturwissenschaften allgemein	896	287	165	247	201	247	399	373		359
Mathematik	1827	2423	2844	2529	2550	2597	2653	2634		2956
Informatik	800	1051	1434	1199	1286	1454	1597	1794		2303
Physik, Astronomie	4290	4371	4715	4562	4474	4698	4857	5068		5641
Chemie	4725	5183	5476	5273	5402	5700	5887	6229		6617
Pharmazie	777	1009	1051	1050	1142	1144	1181	1236		1217
Biologie	2951	2926	3227	3095	2940	3275	3488	3636		4113
Geowissenschaften (ohne Geographie)	1437	1527	1549	1720	1743	1863	1880	2087		2122
Geographie	735	740	828	728	761	771	814	829		840
<b>Humanmedizin</b>	<b>18598</b>	<b>18708</b>	<b>14700</b>	<b>19228</b>	<b>19413</b>	<b>20186</b>	<b>20616</b>	<b>21414</b>		<b>23705</b>
Humanmedizin allgemein 2)	17358	962	826	950	992	1034	1042	1094		2007
Vorklinische Humanmed. (einschl. Zahnmedizin) 2)		1530	1682	1558	1515	1555	1543	1582		1797
Klin.-theor. Humanmedizin (einschl. Zahnmed.) 2)		2912	2334	2921	2984	3111	3130	3301		3434
Klin.-prakt. Humanmedizin (ohne Zahnmed.) 2)		12099	8909	12519	12641	13125	13545	14057		15145
Zahnmedizin (klinisch-praktisch)	1240	1206	949	1281	1281	1361	1355	1381		1323
<b>Veterinärmedizin</b>	<b>896</b>	<b>926</b>	<b>794</b>	<b>921</b>	<b>922</b>	<b>917</b>	<b>913</b>	<b>974</b>		<b>856</b>
Veterinärmedizin allgemein 2)	896	225	41	215	194	199	190	207		205
Vorklinische Veterinärmedizin 2)		195	151	203	219	204	225	252		134
Klinisch-theoretische Veterinärmedizin 2)		322	402	316	302	305	297	307		299
Klinisch-praktische Veterinärmedizin 2)		184	200	187	207	209	201	208		218
<b>Agrar-, Forst- und Ernährungswissenschaften</b>	<b>2241</b>	<b>2140</b>	<b>2275</b>	<b>2325</b>	<b>2380</b>	<b>2484</b>	<b>2522</b>	<b>2693</b>		<b>2767</b>
Agrar-, Forst- und Ernährungswiss. allgemein 2)		7	89	14	51	53	62	61		60
Agrarwissenschaften	1451	1200	1308	1257	1353	1437	1485	1589		1686
Gartenbau, Landespflege	286	383	286	405	370	384	348	383		346
Forstwissenschaft, Holzwirtschaft	250	261	363	360	366	366	368	409		427
Ernährungs- und Haushaltswissenschaften	254	289	229	289	240	244	259	251		248
<b>Ingenieurwissenschaften</b>	<b>15124</b>	<b>15398</b>	<b>13828</b>	<b>15729</b>	<b>16111</b>	<b>16497</b>	<b>17005</b>	<b>17502</b>		<b>17829</b>
Ingenieurwissenschaften allgemein	141	451	520	521	467	462	485	501		612
Bergbau, Hüttenwesen	553	447	458	542	533	538	539	549		438
Maschinenbau/Verfahrenstechnik	6433	6372	5467	6423	6599	6786	7031	7309		7720
Elektrotechnik	3257	3368	3132	3502	3685	3814	4032	4183		4155
Nautik, Schiffstechnik	67	235	145	184	185	205	189	219		196
Architektur	1471	1574	1321	1530	1542	1559	1516	1506		1475
Raumplanung	319	241	246	271	281	302	282	270		315
Bauingenieurwesen	2523	2265	2126	2329	2375	2373	2448	2493		2409
Vermessungswesen	361	445	413	426	445	448	484	472		510
<b>Kunst, Kunstwissenschaft</b>	<b>2859</b>	<b>2905</b>	<b>3254</b>	<b>2953</b>	<b>3005</b>	<b>3008</b>	<b>3214</b>	<b>3221</b>		<b>3436</b>
Kunst, Kunstwissenschaft allgemein	623	132	62	160	61	53	50	188		298
Bildende Kunst, Kunstszene, -Geschichte	79	654	975	666	760	759	775	622		559
Gestaltung	826	790	623	780	784	780	818	843		833
Darst. Kunst, Film u. Fernsehen, Theaterwissenschaft	96	99	161	104	134	128	141	142		275
Musik	1237	1291	1433	1243	1267	1289	1431	1427		1471
<b>Zentrale Einrichtungen</b>	<b>3601</b>	<b>3970</b>	<b>1270</b>	<b>3779</b>	<b>4798</b>	<b>4847</b>	<b>5122</b>	<b>5416</b>		<b>5955</b>
Zentrale Sportstätten 2)		16	5	15	83	156	155	156		192
Zentral verwaltete Hörsäle und Lehrräume 2)		73	23	75	59	59	53	53		66
Hochschule insgesamt	301	201	45	236	689	257	249	280		180
Zentrale Hochschulverwaltung	695	646	67	368	400	617	374	362		401
Zentrale Dienste der Kliniken	78	89	17	139	186	225	280	283		257
Zentralbibliothek	61	167	173	132	142	162	214	251		236
Hochschulrechenzentrum	398	371	328	415	413	416	427	438		484
Zentrale wissenschaftliche Einrichtungen	1656	1886	384	1866	2283	2371	2768	2923		3424
Zentrale Betriebs- und Versorgungseinrichtungen	27	105	39	125	124	124	123	123		132
Soziale Einrichtungen	198	14	9	13	9	12	12	13		13
Übrige Ausbildungseinrichtungen	110	150	124	139	162	201	183	250		212
Mit der Hochschule verbundene Einrichtungen	78	253	56	256	249	247	285	286		358
<b>Insgesamt</b>	<b>87864</b>	<b>89603</b>	<b>82121</b>	<b>91373</b>	<b>92916</b>	<b>96054</b>	<b>98800</b>	<b>102056</b>		<b>108587</b>

1) Individualerhebung 1983 des wiss. und künstler. Personals.

2) Vor 1982 nicht getrennt nachgewiesen.

2 Gesamtes Hochschulpersonal 1990

2.1 Personal nach Hochschularten, Dienstbezeichnungen sowie Besoldungs- bzw. Vergütungsgruppen

Dienstbezeichnung	Besoldungs- und Vergütungsgruppe	Insgesamt	Davon an						
			Uni-versitäten	Gesamt-hochschulen	Pädago-gischen Hochschulen	Theolo-gischen Hochschulen	Kunst-hochschulen	Fachhochschulen (ohne Verw.FH)	Ver-waltungs-fachhochschulen
<b>Wissenschaftliches und künstlerisches Personal Hauptberuflich</b>									
<b>Professoren</b>									
Professoren	C 4	10301	8754	719	150	140	535	3	-
-	C 3	12163	5718	733	387	13	553	4478	241
- auf Zeit	C 2	542	302	17	9	3	20	179	12
- auf Dauer	C 2	7623	2449	440	68	2	279	4144	241
- Abt. Vorsteher, Miss. Räte, Ltd. Oberärzte	H5/H4	12	-	-	-	-	-	12	-
- Abt. Vorsteher, Miss. Räte, Oberärzte	H 3	147	81	7	1	39	-	19	-
	H 2	41	15	2	-	18	-	5	1
<b>Dozenten und Assistenten</b>									
Hochschulassistenten	C 1	2424	2197	205	6	4	10	2	-
Universitätsdozenten, Hochschuldozenten	C2/H2	357	288	46	1	12	-	10	-
Oberassistenten, -ingenieure	C2/H2/A14	602	571	31	-	-	-	-	-
Wissensch. und künstl. Assistenten	C1/H1	1882	1875	4	1	-	2	-	-
Wissenschaftliche Assistenten	A13	391	367	-	-	21	2	1	-
<b>Wissenschaftl. u. künstlerische Mitarbeiter</b>									
Ltd. akad./wiss. Direktoren	A16	59	44	1	-	-	-	2	12
Akad./wiss. Direktoren	A15	1143	1063	25	-	-	-	2	53
- Oberräte auf Zeit	A14	132	123	3	-	-	-	-	6
- auf Dauer	A14	3683	3350	270	24	2	6	1	30
- Räte auf Zeit	A13	1661	1652	1	3	-	1	-	4
- auf Dauer	A13	1949	1780	99	33	3	4	11	19
Miss.u.künstler.Mitarbeiter auf Zeit	BAT I-II	47015	44018	2677	43	22	196	56	3
- auf Dauer	BAT I-II	11970	11272	392	25	16	142	116	7
<b>Lehrkräfte f. bes. Aufgaben</b>									
Ober-/Studiendirektoren/Studienräte	A16-A13	1630	967	140	144	28	39	97	215
Fachlehrer, technische Lehrer	A12-A10	370	30	24	23	2	43	187	61
Lektoren	A13/BAT	524	473	7	21	7	11	5	-
Sonstige Lehrkräfte f. bes. Aufgaben	BAT	1969	922	63	30	-	196	341	417
	Zusammen	108587	88309	5907	969	332	2079	9670	1322
<b>Nebenberuflich</b>									
<b>Emeriti</b>									
Gastprofessoren, Gastdozenten		1271	1224	4	-	33	9	1	-
		290	134	27	-	10	82	30	7
<b>Honorarprofessoren</b>									
Privatdozenten, apl. Professoren		1611	1419	32	3	10	71	76	-
		3493	3483	-	-	7	-	3	-
<b>Lehrbeauftragte</b>									
		32385	12410	2091	584	137	2986	11391	2786
<b>Tutoren</b>									
Wiss. Hilfskräfte mit Abschlussprüfung		5835	3914	11	143	14	308	1445	-
		9668	7915	838	7	17	25	866	-
	Zusammen	54551	30497	3003	737	228	3481	13812	2793
<b>Wissenschaftliches und künstlerisches Personal zusammen</b>									
	Zusammen	163138	118807	8910	1706	560	5560	23482	4115
<b>Verwaltungs-, techn. und sonstiges Personal Hauptberuflich</b>									
<b>Verwaltungspersonal im höheren Dienst</b>									
- ohne höheren Dienst		1950	1443	142	11	8	50	226	70
		40818	33543	2369	247	79	579	3298	703
<b>Bibliothekspersonal im höheren Dienst</b>									
- ohne höheren Dienst		774	640	91	7	11	7	18	-
		8223	6589	569	117	65	128	682	73
<b>Technisches Personal im höheren Dienst</b>									
- ohne höheren Dienst		1133	832	144	-	-	3	155	-
		49575	43582	2080	53	10	144	3699	7
<b>Sonstiges Personal im höheren Dienst</b>									
- ohne höheren Dienst		508	468	16	-	-	-	24	-
		7065	6125	339	24	28	52	438	59
<b>Pflegepersonal</b>									
Arbeiter		40151	38900	1249	-	-	-	2	-
Praktikanten		39779	35629	1524	73	53	360	1732	409
Auszubildende		1306	1257	43	-	-	-	6	-
		19872	12544	799	7	-	15	493	14
	Zusammen	205154	181551	9365	539	254	1338	10773	1335
<b>Nebenberuflich</b>									
Sonstige Hilfskräfte		1842	1534	-	11	2	25	253	17
<b>Verwaltungs-, technisches und sonstiges Personal</b>									
	Zusammen	206995	183085	9365	550	256	1363	11026	1352
<b>Personal insgesamt</b>									
	Insgesamt	370134	301891	18274	2256	816	6923	34507	5466

2 Gesamtes Hochschulpersonal 1990

2.2 Personal nach Ländern, Dienstbezeichnungen sowie Besoldungs- bzw. Vergütungsgruppen

Dienstbezeichnung	Besoldungs- und Vergütungsgruppe	Ins-gesamt	Davon in										
			Baden-Württemberg	Bayern	Berlin (West)	Bremen	Ham-burg	Hessen	Nieder-sachsen	Nord-rhein-West-falen	Rhein-land-Pfalz	Saar-land	Schles-wig-Hol-stein
<b>Wissenschaftliches und künstlerisches Personal Hauptberuflich</b>													
<b>Professoren</b>													
Professoren	C 4	10301	1615	1726	735	180	431	996	1049	2591	479	203	296
- auf Zeit	C 3	12163	2142	1739	911	269	566	1250	1185	3035	549	164	353
- auf Dauer	C 2	542	177	-	9	2	26	15	114	124	40	-	35
	C 2	7523	1124	1166	653	165	688	1101	647	1497	410	62	111
- Abt. Vorsteher, Wiss. Räte, Ltd. Oberärzte	H 3	147	-	-	-	-	-	-	-	-	-	12	-
- Abt. Vorsteher, Wiss. Räte, Oberärzte	H 2	41	-	2	-	-	6	-	1	25	-	-	7
<b>Dozenten und Assistenten</b>													
Hochschulassistenten	C 1	2424	425	8	80	2	171	226	326	1045	67	24	50
Universitätsdozenten, Hochschuldozenten	C2/H2	357	28	20	4	4	-	52	12	175	39	-	23
Oberassistenten, -ingenieure	C2/H2/A14	602	32	251	29	-	8	-	30	193	1	-	58
Wissensch. und künstl. Assistenten	C1/H1	1882	229	1085	269	30	-	-	36	17	71	7	138
Wissenschaftliche Assistenten	A13	391	336	12	23	-	10	-	5	-	-	-	5
<b>Wissenschaftl. u. künstlerische Mitarbeiter</b>													
Ltd. akad./wiss. Direktoren	A16	59	12	24	-	2	1	4	4	4	6	-	2
Akad./wiss. Direktoren	A15	1143	138	406	10	4	22	43	197	130	139	19	35
- Oberräte auf Zeit	A14	132	64	19	-	2	1	-	14	12	-	-	20
- auf Dauer	A14	3583	587	531	41	6	177	236	598	1215	160	74	58
- Räte auf Zeit	A13	1661	5	1408	-	13	10	-	201	5	-	-	19
- auf Dauer	A13	1949	394	280	149	4	57	123	464	345	61	12	60
Wiss.u.künstl.Mitarbeiter auf Zeit	BAT I-II	47015	6016	6917	4835	682	2173	5050	5697	10727	2222	692	2004
- auf Dauer	BAT I-II	11970	4744	1015	808	84	454	735	916	1975	481	563	195
<b>Lehrkräfte f. bes. Aufgaben</b>													
Ober-/Studiendirektoren/Studienräte	A16-A13	1630	140	308	30	-	11	330	43	641	30	16	81
Fachlehrer, technische Lehrer	A12-A10	370	58	42	-	-	-	8	40	180	23	-	19
Lektoren	A13/BAT	524	166	-	107	5	48	62	66	8	17	23	22
Sonstige Lehrkräfte f. bes. Aufgaben	BAT	1969	162	379	108	42	28	182	85	638	265	43	37
Zusammen		108587	18593	17357	8801	1496	4888	10413	11729	24702	5060	1914	3635
<b>Nebenberuflich</b>													
<b>Emeriti</b>													
Gastprofessoren, Gastdozenten		1271	335	101	175	-	1	261	232	32	97	1	36
		290	23	12	95	10	14	50	31	22	10	3	20
<b>Honorarprofessoren</b>													
Privatdozenten, apl. Professoren		1611	448	172	238	9	-	517	112	-	94	3	18
		3493	1314	438	991	-	-	367	85	-	114	-	184
<b>Lehrbeauftragte</b>													
		32385	4633	5177	3189	571	1842	3776	2548	6532	2044	765	1308
<b>Tutoren</b>													
Wiss. Hilfskräfte mit Abschlussprüfung		5835	266	-	2589	-	614	1648	718	-	-	-	-
		9668	1851	1825	-	-	59	887	1183	3152	463	247	-
Zusammen		54551	8869	7725	7277	590	2530	7506	4909	9738	2822	1019	1566
<b>Wissenschaftliches und künstlerisches Personal zusammen</b>													
Zusammen		163138	27462	25082	16078	2086	7418	17919	16639	34440	7882	2933	5201
<b>Verwaltungs-, techn. und sonstiges Personal Hauptberuflich</b>													
<b>Verwaltungspersonal im höheren Dienst</b>													
- ohne höheren Dienst		1950	312	245	205	43	106	183	198	497	93	36	32
		40818	7115	7210	4132	495	1851	3566	4019	8696	1564	999	1173
<b>Bibliothekspersonal im höheren Dienst</b>													
- ohne höheren Dienst		774	108	136	56	20	31	63	49	246	36	13	16
		8223	1405	1169	740	136	441	626	854	2080	408	142	223
<b>Technisches Personal im höheren Dienst</b>													
- ohne höheren Dienst		1133	102	113	82	15	5	38	63	628	37	21	29
		49575	8571	8009	4147	308	2068	5326	5786	11182	1939	450	1790
<b>Sonstiges Personal im höheren Dienst</b>													
- ohne höheren Dienst		508	69	24	269	-	26	23	30	61	2	2	2
		7065	580	196	507	14	522	599	814	1961	244	936	692
<b>Pflegepersonal</b>													
Arbeiter		40151	7109	6500	5037	-	1874	3714	3317	7085	1652	1129	2735
Praktikanten		39779	5729	6250	3589	348	1570	4409	4850	8405	1530	1393	1707
Auszubildende		1306	532	59	25	-	33	84	121	372	4	27	49
		13872	1759	1168	847	1	534	1817	784	5585	221	356	800
Zusammen		205154	33390	31079	19636	1380	9061	20448	20884	46796	7730	5503	9247
<b>Nebenberuflich</b>													
<b>Sonstige Hilfskräfte</b>													
		1842	54	77	326	-	777	198	296	-	19	1	94
<b>Verwaltungs-, technisches und sonstiges Personal</b>													
Zusammen		206995	33444	31156	19962	1380	9838	20646	21179	46796	7749	5504	9341
<b>Personal insgesamt</b>													
Insgesamt		370134	60906	56238	36040	3466	17256	38565	37818	81236	15631	8437	14542

2 Gesamtes Hochschulpersonal 1990

2.3 Personal nach Fächergruppen, Dienstbezeichnungen sowie Besoldungs- bzw. Vergütungsgruppen

Dienstbezeichnung	Besoldungs- und Vergütungsgruppe	Insgesamt	Davon in der Fächergruppe									
			Sprach- u. Kulturwissenschaften	Sport	Rechts-, Wirtschafts- u. Sozialwissenschaften	Mathematik, Naturwissenschaften	Humanmedizin	Veterinärmedizin	Agrar-, Forst- u. Ernährungs- wissenschaften	Ingenieurwissenschaften	Kunst-, Kunstwissenschaften	Zentrale Einrichtungen
<b>Wissenschaftliches und künstlerisches Personal Hauptberuflich</b>												
<b>Professoren</b>												
Professoren		10301	2730	74	1717	2458	1117	81	220	1142	646	117
-	C 3	12163	1614	63	2156	2444	1094	99	359	3224	948	163
- auf Zeit	C 2	542	65	3	61	118	146	2	17	94	34	2
- auf Dauer	C 2	7623	871	25	1662	1191	396	20	214	2554	594	97
-	H5/H4	12	-	-	-	-	-	-	-	12	-	-
- Abt. Vorsteher, Wiss. Räte, Ltd. Oberärzte	H3	147	71	14	16	11	6	-	2	5	8	14
- Abt. Vorsteher, Wiss. Räte, Oberärzte	H 2	41	19	-	4	1	13	-	1	-	2	1
<b>Dozenten und Assistenten</b>												
Hochschulassistenten	C 1	2424	553	22	284	620	613	21	54	183	35	39
Universitäts-/Hochschuldozenten	C2/H2	357	101	10	30	95	83	1	3	11	13	10
Oberassistenten, -ingenieure	C2/H2/A14	602	86	-	22	145	165	6	12	150	5	11
Miss. u. künstl. Assistenten	C1/H1	1882	245	9	169	283	825	29	47	214	17	44
Wissenschaftliche Assistenten	A13	391	67	1	25	89	179	-	4	16	4	6
<b>Wissenschaftl. u. künstlerische Mitarbeiter</b>												
Ltd. akad./wiss. Direktoren	A16	59	3	-	11	9	2	-	1	5	-	28
Akad./wiss. Direktoren	A15	1143	193	20	109	307	131	17	19	167	11	169
- Oberräte auf Zeit	A14	132	15	-	10	17	71	-	5	12	-	2
- auf Dauer	A14	3683	959	82	299	1112	446	46	87	358	48	246
- Räte auf Zeit	A13	1661	233	4	156	273	593	51	34	280	12	25
- auf Dauer	A13	1949	368	31	189	563	301	27	55	223	32	160
Miss. u. künstl. Mitarb. auf Zeit	BAT I-II	47015	3800	193	4080	13751	13243	392	1403	6978	276	2898
- auf Dauer	BAT I-II	11970	1053	85	674	2184	4210	48	162	1924	240	1390
<b>Lehrkräfte f. bes. Aufgaben</b>												
Ober-/Studiendirektoren/-räte	A16-A13	1630	481	86	294	225	8	16	51	55	139	276
Fachlehrer, technische Lehrer	A12-A10	370	28	1	178	20	-	-	6	26	103	8
Lektoren	A13/BAT	524	424	6	8	10	-	-	-	6	15	55
Sonstige Lehrkräfte f. bes. Aufgaben	BAT	1969	254	103	656	242	65	-	11	190	254	194
Zusammen		108587	14232	832	12810	26167	23705	856	2767	17829	3436	5955
<b>Nebenberuflich</b>												
Emeriti		1271	359	3	128	232	171	17	58	202	23	78
Gastprofessoren, Gastdozenten		290	56	1	30	43	4	-	5	60	81	11
Honorarprofessoren		1611	192	5	234	287	232	10	53	470	83	44
Privatdozenten, apl. Professoren		3493	423	2	305	831	1347	21	83	271	12	198
Lehrbeauftragte		32385	6005	326	9111	2525	807	22	879	5741	4936	2033
Tutoren		5835	804	22	1093	1485	360	50	139	1306	321	255
Wiss. Hilfskräfte mit Abschlussprüfung		9668	1604	96	2394	3225	304	41	296	758	153	798
Zusammen		54551	9443	455	13294	8628	3225	161	1513	8807	5609	3417
<b>Wissenschaftliches und künstlerisches Personal zusammen</b>												
Zusammen		163138	23675	1287	26103	34794	26930	1017	4280	26636	9044	9371
<b>Verwaltungs-, techn. und sonstiges Personal Hauptberuflich</b>												
Verwaltungspersonal im höheren Dienst		1950	12	4	45	23	47	-	3	5	9	1802
- ohne höheren Dienst		40818	3433	199	3308	3910	5978	222	557	2513	346	20354
Bibliothekspersonal im höheren Dienst		774	10	-	23	6	-	1	1	-	-	733
- ohne höheren Dienst		8223	469	7	451	210	114	12	37	64	59	6801
Technisches Personal im höheren Dienst		1133	2	-	4	103	368	-	6	147	2	502
- ohne höheren Dienst		49575	491	71	207	9289	21948	754	1370	6980	318	8147
Sonstiges Personal im höheren Dienst		508	22	-	12	30	109	-	22	49	-	264
- ohne höheren Dienst		7065	192	42	191	494	2573	6	97	185	41	3244
Pflegepersonal		40151	3	-	3	2	36583	-	-	1	-	3560
Arbeiter		39779	294	164	318	3014	10106	523	776	2029	97	22458
Praktikanten		1306	1	-	-	57	646	-	5	10	2	585
Auszubildende		13872	27	4	17	1446	2027	93	153	1328	27	8750
Zusammen		205154	4955	491	4578	18584	80499	1611	3027	13311	901	77199
<b>Nebenberuflich</b>												
Sonstige Hilfskräfte		1842	207	1	127	68	683	1	28	192	29	506
<b>Verwaltungs-, technisches und sonstiges Personal</b>												
Zusammen		206995	5162	492	4705	18652	81182	1612	3055	13503	930	77705
<b>Personal insgesamt</b>												
Insgesamt		370134	28837	1779	30808	53446	108112	2629	7334	40139	9974	87076

## Gesamtes Hochschulpersonal 1990

## 2.4 Personal nach Fächergruppen und Ländern

Land	Ins- gesamt	Davon in der Fächergruppe									
		Sprach- u. Kultur- wissen- schaften	Sport	Rechts- Wirt- schafts- u. Sozial- wissen- schaften	Mathe- matik, Natur- wissen- schaften	Human- medizin	Vete- rinär- medizin	Agrar-, Forst- u. Ernäh- rungs- wissen- schaften	Inge- nieur- wissen- schaften	Kunst, Kunst- wissen- schaft	Zentrale Einrich- tungen
Wissenschaftliches und künstlerisches Personal Hauptberuflich											
Baden-Württemberg	18593	2097	106	1938	4790	3885	53	475	3304	650	1296
Bayern	17357	2251	34	1940	4053	4340	203	477	2376	459	1224
Berlin (West)	8801	1273	24	981	1870	2137	195	242	1374	362	343
Bremen	1496	229	17	265	459	-	-	7	307	60	152
Hamburg	4888	708	21	733	1159	1090	-	25	874	193	85
Hessen	10413	1200	100	1372	2753	2215	153	417	1561	297	345
Niedersachsen	11729	1313	41	1223	2642	2365	252	588	2467	269	571
Nordrhein-Westfalen	24702	3728	393	3115	5812	4575	-	314	4519	860	1387
Rheinland-Pfalz	5060	818	38	784	1372	911	-	21	675	129	312
Saarland	1914	288	25	201	405	746	-	7	147	61	94
Schleswig-Holstein	3635	328	33	258	852	1441	-	194	226	96	207
Zusammen	108587	14232	832	12810	26167	23705	856	2767	17829	3436	5955
Nebenberuflich											
Baden-Württemberg	8869	1032	11	1694	1676	903	23	343	1564	1081	543
Bayern	7725	1377	14	2319	685	381	1	192	1225	970	561
Berlin (West)	7277	1265	42	1388	1636	514	82	237	1398	593	122
Bremen	590	131	13	201	25	-	-	6	121	94	-
Hamburg	2530	813	73	592	312	48	-	26	323	235	108
Hessen	7506	1148	79	2321	1165	601	54	328	1398	251	161
Niedersachsen	4909	848	24	1282	752	212	1	216	841	371	363
Nordrhein-Westfalen	9738	2040	120	2000	1708	488	-	126	1296	1452	508
Rheinland-Pfalz	2822	475	34	659	525	69	-	20	327	229	485
Saarland	1019	190	42	366	110	5	-	3	122	117	64
Schleswig-Holstein	1566	125	3	473	34	4	-	16	193	216	502
Zusammen	54551	9443	455	13294	8628	3225	161	1513	8807	5609	3417
Wissenschaftliches und künstlerisches Personal zusammen											
Zusammen	163138	23675	1287	26103	34794	26930	1017	4280	26636	9044	9371
Verwaltungs-, techn. und sonstiges Personal Hauptberuflich											
Baden-Württemberg	33390	689	97	627	3372	15459	96	372	2406	171	10103
Bayern	31079	761	12	752	2787	12096	344	472	1633	92	12132
Berlin (West)	19636	531	8	338	1320	9526	393	280	1002	93	6145
Bremen	1380	-	-	21	-	-	-	4	53	-	1262
Hamburg	9061	309	30	341	946	4981	-	24	762	59	1609
Hessen	20448	521	76	531	2323	7456	275	627	1180	92	7367
Niedersachsen	20884	455	27	515	1804	6345	503	739	1669	107	8719
Nordrhein-Westfalen	46796	1201	149	1098	4462	13852	-	357	4081	203	21394
Rheinland-Pfalz	7730	293	51	157	757	3057	-	6	169	55	3186
Saarland	5503	94	19	77	230	3390	-	6	104	12	1572
Schleswig-Holstein	9247	101	22	122	584	4337	-	140	213	17	3712
Zusammen	205154	4955	491	4578	18584	80499	1611	3027	13311	901	77199
Nebenberuflich											
Baden-Württemberg	54	4	-	-	-	1	1	9	-	3	36
Bayern	77	10	-	-	18	16	-	-	7	-	26
Berlin (West)	326	-	-	-	4	-	-	-	6	-	316
Bremen	-	-	-	-	-	-	-	-	-	-	-
Hamburg	777	69	-	68	-	538	-	6	75	4	17
Hessen	198	-	-	2	5	128	-	-	4	-	59
Niedersachsen	296	124	1	29	41	-	-	9	49	11	32
Nordrhein-Westfalen	-	-	-	-	-	-	-	-	-	-	-
Rheinland-Pfalz	19	-	-	-	-	-	-	-	-	-	19
Saarland	1	-	-	-	-	-	-	-	-	-	1
Schleswig-Holstein	94	-	-	28	-	-	-	4	51	11	-
Zusammen	1842	207	1	127	68	683	1	28	192	29	506
Verwaltungs-, techn. und sonstiges Personal zusammen											
Zusammen	206995	5162	492	4705	18652	81182	1612	3055	13503	930	77705
Personal insgesamt											
Baden-Württemberg	60906	3822	214	4259	9838	20249	173	1199	7273	1904	11978
Bayern	56238	4399	60	5011	7543	16833	548	1141	5241	1521	13942
Berlin (West)	36040	3069	74	2707	4830	12177	670	759	3780	1048	6926
Bremen	3466	360	30	487	484	-	-	17	521	154	1414
Hamburg	17256	1899	124	1734	2417	6657	-	81	2034	491	1819
Hessen	38565	2869	255	4226	6246	10400	482	1372	4143	640	7932
Niedersachsen	37818	2740	93	3049	5239	8922	756	1552	5025	758	9685
Nordrhein-Westfalen	81236	6969	662	6213	11982	18915	-	797	9896	2515	23288
Rheinland-Pfalz	15631	1586	123	1600	2653	4037	-	47	1171	413	4002
Saarland	8437	572	86	643	745	4141	-	16	373	190	1670
Schleswig-Holstein	14542	554	58	881	1470	5782	-	354	683	340	4421
Insgesamt	370134	28837	1779	30808	53446	108112	2629	7334	40139	9974	87076

## Gesamtes Hochschulpersonal 1990

## 2.5 Personal nach Hochschularten und Ländern

Land	Ins- gesamt	Davon an						
		Uni- versitäten	Gesamt- hoch- schulen	Pädago- gischen Hochschulen	Theolo- gischen Hochschulen	Kunsthoch- schulen	Fachhoch- schulen (o. Verw. FH)	Verwaltungs- fachhoch- schulen
Wissenschaftliches und künstlerisches Personal Hauptberuflich								
Baden-Württemberg	18593	15531	-	794	10	377	1582	299
Bayern	17357	15425	-	-	71	265	1465	131
Berlin	8801	7759	-	-	37	451	467	87
Bremen	1496	1202	-	-	-	45	237	12
Hamburg	4888	4251	-	-	-	151	456	30
Hessen	10413	8023	943	-	49	116	1110	172
Niedersachsen	11729	10466	-	-	-	167	1001	95
Nordrhein-Westfalen	24702	16666	4964	-	120	429	2168	356
Rheinland-Pfalz	5060	4168	-	-	45	-	735	112
Saarland	1914	1749	-	-	-	46	115	4
Schleswig-Holstein	3635	3069	-	175	-	32	335	24
Zusammen	108587	88309	5907	969	332	2079	9670	1322
Nebenberuflich								
Baden-Württemberg	8869	4722	-	526	5	721	2563	332
Bayern	7725	4287	-	-	79	555	2361	443
Berlin	7277	4919	-	-	28	752	1166	412
Bremen	590	242	-	-	-	76	181	91
Hamburg	2530	1735	-	-	-	185	507	103
Hessen	7506	3414	806	-	52	38	2688	508
Niedersachsen	4909	3179	-	-	-	321	995	415
Nordrhein-Westfalen	9738	4894	2197	-	30	618	1999	-
Rheinland-Pfalz	2822	1977	-	-	34	-	673	138
Saarland	1019	610	-	-	-	98	204	107
Schleswig-Holstein	1566	519	-	211	-	117	475	244
Zusammen	54551	30497	3003	737	228	3481	13812	2793
Wissenschaftliches und künstlerisches Personal zusammen								
Zusammen	163138	118807	8910	1706	560	5560	23482	4115
Verwaltungs-, techn. und sonstiges Personal Hauptberuflich								
Baden-Württemberg	33390	30834	-	445	5	171	1715	220
Bayern	31079	28104	-	-	65	128	1588	194
Berlin	19636	18703	-	-	33	363	464	73
Bremen	1380	1057	-	-	-	99	278	6
Hamburg	9061	8407	-	-	-	132	508	14
Hessen	20448	17810	1049	-	29	76	1343	141
Niedersachsen	20884	19593	-	-	-	132	1026	133
Nordrhein-Westfalen	46796	34919	8316	-	90	232	2800	440
Rheinland-Pfalz	7730	7086	-	-	32	-	519	93
Saarland	5503	5331	-	-	-	41	128	3
Schleswig-Holstein	9247	8707	-	94	-	24	404	18
Zusammen	205154	181551	9365	539	254	1338	10773	1335
Nebenberuflich								
Baden-Württemberg	54	34	-	11	-	1	6	2
Bayern	77	75	-	-	1	1	-	-
Berlin	326	326	-	-	-	-	-	-
Bremen	-	-	-	-	-	-	-	-
Hamburg	777	721	-	-	-	16	40	-
Hessen	198	137	-	-	1	-	60	-
Niedersachsen	296	240	-	-	-	7	49	-
Nordrhein-Westfalen	-	-	-	-	-	-	-	-
Rheinland-Pfalz	19	1	-	-	-	-	4	14
Saarland	1	-	-	-	-	-	-	1
Schleswig-Holstein	94	-	-	-	-	-	94	-
Zusammen	1842	1534	-	11	2	25	253	17
Verwaltungs-, techn. und sonstiges Personal zusammen								
Zusammen	206995	183085	9365	550	256	1363	11026	1352
Personal insgesamt								
Baden-Württemberg	60906	51122	-	1776	20	1270	5866	853
Bayern	56238	48891	-	-	216	949	5414	768
Berlin	36040	31707	-	-	98	1566	2097	572
Bremen	3466	2501	-	-	-	160	696	109
Hamburg	17256	15114	-	-	-	484	1511	147
Hessen	38565	29384	2798	-	131	230	5201	821
Niedersachsen	37818	33477	-	-	-	627	3070	643
Nordrhein-Westfalen	81236	56479	15476	-	240	1279	6967	796
Rheinland-Pfalz	15631	13232	-	-	111	-	1931	357
Saarland	8437	7690	-	-	-	185	447	115
Schleswig-Holstein	14542	12295	-	480	-	173	1308	286
Insgesamt	370134	301891	18274	2256	816	6923	34507	5466



## 2 Gesamtes Hochschulpersonal 1990

## 2.6 Personal nach Hochschularten, Fächergruppen sowie Lehr- und Forschungsbereichen

Fächergruppe Lehr- und Forschungsbereich	Ins- gesamt	Davon an						
		Univer- sitäten	Gesamt- hoch- schulen	Pädago- gischen Hoch- schulen	Theolo- gischen Hoch- schulen	Kunst- hoch- schulen	Fachhoch- schulen (ohne Verw.FH)	Verwal- tungs- fachhoch- schulen
Sprach- und Kulturwissenschaften	28837	24977	1757	798	562	168	490	85
Sprach- und Kulturwissenschaften allgemein	1294	1294	-	-	-	-	-	-
Evangelische Theologie	1425	1062	82	14	187	-	80	-
Katholische Theologie	1600	1145	72	2	300	-	81	-
Philosophie	1257	1108	90	4	56	-	-	-
Geschichte	3071	2899	163	9	-	-	-	-
Bibliothekswesen, Dokumentation, Publizistik	883	553	-	-	-	-	245	85
Allg. und vergl. Literatur- und Sprachwissenschaft	1638	1319	69	195	-	-	55	-
Altphilologie (klassische Philologie)	694	694	-	-	-	-	-	-
Germanistik (Deutsch, german. Sprachen o. Anglistik)	2945	2520	391	34	-	-	-	-
Anglistik, Amerikanistik	1584	1390	185	9	-	-	-	-
Romanistik	1662	1519	140	3	-	-	-	-
Slawistik, Baltistik, Finno-Ugristik	467	467	-	-	-	-	-	-
Sonst./Außereurop. Sprach- u. Kulturwissenschaften	1372	1342	10	-	20	-	-	-
Psychologie	2890	2702	174	14	-	-	-	-
Erziehungswissenschaften	6054	4962	381	514	-	168	29	-
Sport	1779	1587	183	7	-	-	2	-
Rechts-, Wirtschafts- und Sozialwissenschaften	30808	16239	1691	194	4	102	7981	4597
Rechts-, Wirtschafts- u. Sozialwissensch. allgem.	847	463	-	-	-	-	384	-
Politik- und Sozialwissenschaften	4531	3785	485	189	4	-	68	-
Sozialwesen	4373	209	200	-	-	-	3964	-
Rechtswissenschaften	5569	5343	43	-	-	-	-	183
Verwaltungswissenschaft	4239	47	-	-	-	-	-	4192
Wirtschaftswissenschaften	10737	6351	963	5	-	102	3094	222
Wirtschaftsingenieurwesen	512	41	-	-	-	-	471	-
Mathematik, Naturwissenschaften	53446	47998	2524	287	-	-	2600	38
Mathematik, Naturwissenschaften allgemein	890	287	-	224	-	-	379	-
Mathematik	4711	3949	515	16	-	-	232	-
Informatik	4183	2969	200	-	-	-	1014	-
Physik, Astronomie	10950	9992	658	17	-	-	283	-
Chemie	13912	12388	869	5	-	-	650	-
Pharmazie	2667	2667	-	-	-	-	-	-
Biologie	10224	9967	199	16	-	-	42	-
Geowissenschaften (ohne Geographie)	4341	4303	-	-	-	-	-	38
Geographie	1569	1477	83	9	-	-	-	-
Humanmedizin	108112	105247	2866	-	-	-	-	-
Humanmedizin allgemein	13453	13453	-	-	-	-	-	-
Vorklinische Humanmedizin (einschl. Zahnmedizin)	5302	5223	79	-	-	-	-	-
Klin.-Theor. Humanmedizin (einschl. Zahnmedizin)	12710	12300	410	-	-	-	-	-
Klin.-Prakt. Humanmedizin (ohne Zahnmedizin)	72152	69799	2353	-	-	-	-	-
Zahnmedizin (klinisch-praktisch)	4495	4471	24	-	-	-	-	-
Veterinärmedizin	2629	2629	-	-	-	-	-	-
Veterinärmedizin allgemein	661	661	-	-	-	-	-	-
Vorklinische Veterinärmedizin	370	370	-	-	-	-	-	-
Klinisch-Theoretische Veterinärmedizin	910	910	-	-	-	-	-	-
Klinisch-Praktische Veterinärmedizin	688	688	-	-	-	-	-	-
Agrar-, Forst- und Ernährungswissenschaften	7334	5517	278	5	-	-	1487	48
Agrar-, Forst- und Ernährungswiss. allgemein	249	171	-	-	-	-	78	-
Agrarwissenschaften	4255	3512	262	-	-	-	482	-
Gartenbau, Landespflanze	1177	622	-	-	-	-	555	-
Forstwissenschaft, Holzwirtschaft	1030	883	-	-	-	-	99	48
Ernährungs- und Haushaltswissenschaften	623	329	16	5	-	-	273	-
Ingenieurwissenschaften	40139	22822	3231	23	-	254	13809	-
Ingenieurwissenschaften allgemein	1662	717	248	6	-	-	691	-
Bergbau, Hüttenwesen	1084	973	31	-	-	-	80	-
Maschinenbau/Verfahrenstechnik	17495	10593	1087	17	-	92	5766	-
Elektrotechnik	8935	4645	965	-	-	-	3325	-
Nautik, Schiffstechnik	435	222	-	-	-	-	213	-
Architektur	3497	1320	250	-	-	162	1765	-
Raumplanung	563	453	103	-	-	-	7	-
Bauingenieurwesen	5480	3351	510	-	-	-	1619	-
Vermessungswesen	989	609	37	-	-	-	343	-
Kunst, Kunstwissenschaft	9974	2050	676	465	-	5300	1483	-
Kunst, Kunstwissenschaft allgemein	748	524	48	11	-	165	-	-
Bildende Kunst, Kunsterziehung, -geschichte	1167	359	137	4	-	587	81	-
Gestaltung	2233	66	214	6	-	545	1403	-
Darst. Kunst, Film u. Fernsehen, Theaterwissenschaft	970	167	-	-	-	803	-	-
Musik	4856	934	277	444	-	3202	-	-
Zentrale Einrichtungen	87076	72828	5069	477	250	1089	6657	698
Zentrale Sportstätten	821	821	-	-	-	-	-	-
Zentral verwaltete Hörsäle und Lehrräume	188	187	-	-	-	-	1	-
Hochschule insgesamt	488	343	107	-	-	9	24	5
Zentrale Hochschulverwaltung	30769	22651	1848	349	139	961	4186	635
Zentrale Dienste der Kliniken	17535	16785	750	-	-	-	-	-
Zentralbibliothek	8826	7276	616	98	88	87	640	22
Hochschulrechenzentrum	3138	2620	254	-	-	-	264	1
Zentrale wissenschaftliche Einrichtungen	7941	7176	298	10	-	-	457	-
Zentrale Betriebs- und Versorgungseinrichtungen	8886	7433	685	11	23	42	656	36
Soziale Einrichtungen	2390	1905	485	-	-	-	-	-
Übrige Ausbildungseinrichtungen	4819	4634	-	-	-	-	185	-
Mit der Hochschule verbundene Einrichtungen	1277	998	26	9	-	-	245	-
Insgesamt	370134	301891	18274	2256	816	6923	34507	5466

## 2 Gesamtes Hochschulpersonal 1990

## 2.7 Personal-Ist-Bestand und Stellen lt. Haushaltsplan nach Ländern und Hochschulen

Land	Personal									Stellen laut Haushaltsplan		
	Hochschule	Insgesamt	Wissenschaftliches und Künstlerisches Personal			Verwaltungs-, technisches und sonstiges Personal				Insgesamt	darunter nicht besetzt	
			männlich	weiblich	Zusammen	davon		Zusammen	davon			
					hauptberuflich	nebenberuflich		hauptberuflich	nebenberuflich			
Universitäten												
Baden-Württemberg												
	Freiburg i.Br.	10282	2770	677	3447	2374	1073	6835	6835	-	7599	476
	Heidelberg	10717	2819	696	3515	2803	712	7202	7202	-	8423	744
	- Heidelberg	3778	1558	359	1917	1600	317	1861	1861	-	2388	145
	- Universitätsklinikum Mannheim	370	308	30	338	201	137	32	32	-	260	63
	- Universitätsklinikum Heidelberg	6569	953	307	1260	1002	258	5309	5309	-	5775	537
	Hohenheim	2101	776	231	1007	787	220	1094	1061	33	1326	130
	Karlsruhe, U (TH)	4408	2318	200	2518	2088	430	1890	1890	-	2638	238
	Konstanz	2005	892	232	1124	767	357	882	882	-	1237	98
	Mannheim	1495	741	224	964	546	418	531	531	-	806	69
	Stuttgart, U (TH)	4962	2724	284	3008	2358	650	1954	1954	-	2681	295
	Tübingen	9539	2465	721	3186	2619	566	6353	6353	-	7412	431
	Ulm	5613	1200	286	1486	1190	295	4128	4127	1	4389	437
	Zusammen	51122	16704	3549	20253	15531	4722	30868	30834	34	36509	2918
Bayern												
	Augsburg	1185	560	148	708	515	193	477	477	-	865	38
	Bamberg	856	406	115	521	348	173	335	335	-	587	37
	Bayreuth	1634	767	210	977	714	263	657	657	-	1022	44
	Eichstätt, Kath. U	716	350	117	467	268	199	249	249	-	507	42
	- Abt. Eichstätt	630	294	99	393	239	154	237	237	-	466	39
	- Abt. Ingolstadt	45	30	6	36	23	13	9	9	-	32	3
	- Abt. München	41	26	12	38	6	32	3	3	-	9	-
	Erlangen-Nürnberg	8955	2598	584	3182	2578	604	5773	5718	55	6171	217
	- Abt. Erlangen	8454	2267	498	2765	2329	436	5689	5636	53	5882	203
	- Abt. Nürnberg	501	331	86	417	249	168	84	82	2	289	14
	München, U	14464	3838	1257	5095	4247	848	9369	9369	-	10919	462
	München, TU	8954	3263	486	3749	3057	692	5205	5205	-	7023	787
	München, U der Bundeswehr	1333	702	105	807	556	251	526	526	-	976	72
	München, H f. Politik	58	44	5	49	-	49	9	9	-	8	-
	Passau	754	341	100	441	273	168	313	305	8	554	25
	Regensburg	2597	1089	265	1354	1029	325	1243	1243	-	1987	146
	Würzburg	7385	1821	541	2362	1840	522	5023	5011	12	5135	263
	Zusammen	48891	15779	3933	19712	15425	4287	29179	29104	75	35751	2132
Berlin (West)												
	Berlin, FU	22984	5401	2135	7536	5032	2504	15448	15448	-	13120	2193
	Berlin, TU	8702	4162	966	5128	2722	2406	3574	3248	326	4762	137
	Berlin, (E.A.P.), Priv. H	21	13	1	14	5	9	7	7	-	-	-
	Zusammen	31707	9576	3102	12678	7759	4919	19029	18703	326	17882	2330
Bremen												
	Bremen	2501	1090	354	1444	1202	242	1057	1057	-	1538	94

## 2 Gesamtes Hochschulpersonal 1990

## 2.7 Personal-Ist-Bestand und Stellen lt. Haushaltsplan nach Ländern und Hochschulen

Land  Hochschule	Personal									Stellen laut Haushaltsplan	
	Insge- samt	Wissenschaftliches und Künstlerisches Personal			Verwaltungs-, technisches und sonstiges Personal					Insge- samt	darunter nicht besetzt
		männ- lich	weib- lich	zu- sammen	davon		zu- sammen	davon			
				haupt- beruflich	neben- beruflich		haupt- beruflich	neben- beruflich			
Universitäten											
Hamburg											
Hamburg, U	12966	3729	1196	4925	3362	1563	8041	7432	609	9066	530
Hamburg-Harburg, TU	862	355	35	390	367	23	472	472	-	688	61
Hamburg, U d. Bundeswehr	969	360	60	420	335	85	549	437	112	690	42
Hamburg, H f. Wirtsch.u.Politik	317	193	58	251	187	64	66	66	-	225	-
Zusammen	15114	4637	1349	5986	4251	1735	9128	8407	721	10669	632
Hessen											
Darmstadt, TH	3700	1649	200	1849	1610	239	1851	1851	-	2739	94
Frankfurt a.M.	8948	3033	957	3990	2367	1623	4958	4856	102	6582	587
Giessen	8791	2234	664	2898	2096	802	5893	5872	21	6433	238
Marburg	7769	2102	485	2587	1909	678	5182	5168	14	5940	201
Oestrich-Winkel, Priv. wiss. H	176	90	23	113	41	72	63	63	-	97	-
Zusammen	29384	9108	2329	11437	8023	3414	17947	17810	137	21789	1120
Niedersachsen											
Braunschweig, TU	3388	1667	227	1894	1426	468	1494	1494	-	1969	190
Clausthal, TU	1347	586	77	663	619	44	684	684	-	774	44
Göttingen	12163	2980	980	3960	3040	920	8203	8203	-	8991	360
Hannover, U	4621	2332	462	2795	2007	788	1827	1654	173	2630	129
Hannover, Medizinische H	6912	1228	464	1692	1504	188	5220	5220	-	-	-
Hannover, Tierärztliche H	1017	209	70	279	279	-	738	738	-	745	31
Hildesheim, U	413	208	93	301	154	147	112	112	-	217	17
Lüneburg, U	364	188	52	240	154	86	124	122	2	198	11
Oldenburg	1917	772	320	1092	674	418	825	760	65	973	-
Osnabrück	1335	572	157	729	609	120	606	606	-	991	48
- Abt. Osnabrück	1135	484	135	619	519	100	516	516	-	825	39
- Abt. Vechta	200	88	22	110	90	20	90	90	-	166	9
Zusammen	33477	10742	2902	13644	10466	3179	19833	19593	240	17488	828
Nordrhein-Westfalen											
Aachen, TH	9674	2353	445	2798	2625	173	6876	6876	-	8948	578
Bielefeld	2795	1207	396	1603	1250	353	1192	1192	-	1892	56
Bochum	5099	2333	511	2844	2171	673	2255	2255	-	3578	88
Bonn	8976	2534	758	3292	2499	793	5684	5684	-	7401	321
Dortmund	3127	1444	303	1747	1444	303	1380	1380	-	2218	126
Düsseldorf	7378	1627	484	2111	1601	510	5267	5267	-	6769	561
Köln, U	8954	2566	923	3489	2413	1076	5465	5465	-	7417	503
Köln, Dt. Sporthochschule	427	168	41	209	176	33	218	218	-	340	11
Münster	9890	2635	740	3375	2395	980	6515	6515	-	8469	310
Witten-Herdecke, Priv. H	160	74	19	93	93	-	67	67	-	134	-
Zusammen	56479	16941	4619	21560	16666	4894	34919	34919	-	47165	2552

## 2 Gesamtes Hochschulpersonal 1990

## 2.7 Personal-Ist-Bestand und Stellen lt. Haushaltsplan nach Ländern und Hochschulen

Land Hochschule	Personal									Stellen laut Haushaltsplan	
	Insge- samt	Wissenschaftliches und künstlerisches Personal				Verwaltungs-, technisches und sonstiges Personal				Insge- samt	darunter nicht besetzt
		männ- lich	weib- lich	Zu- sammen	davon		Zu- sammen	davon			
					haupt- beruflich	neben- beruflich		haupt- beruflich	neben- beruflich		
Universitäten											
Rheinland-Pfalz											
Kaiserslautern	1711	953	107	1060	765	295	651	651	-	1073	62
Mainz, U	9320	2818	856	3674	2561	1113	5646	5646	-	7162	346
- Abt. Mainz	9114	2712	811	3523	2466	1057	5591	5591	-	7029	341
- Abt. Germersheim	206	106	45	151	95	56	55	55	-	132	5
Speyer, H f. Verwaltungswiss.	233	137	11	148	64	84	85	85	-	153	7
Trier	1285	572	206	778	526	252	507	506	1	842	34
Koblenz-Landau, U	584	324	94	418	224	194	166	166	-	362	22
- Abt. Koblenz	285	170	44	214	117	97	71	71	-	177	12
- Abt. Landau	275	154	50	204	107	97	71	71	-	166	10
- Präsidialamt Mainz	24	-	-	-	-	-	24	24	-	20	-
Vallender, Priv. Wiss. H f. Unternehmensführung Koblenz	99	60	7	67	28	39	32	32	-	53	4
Zusammen	13232	4864	1281	6145	4168	1977	7087	7086	1	9645	473
Saarland											
Saarbrücken	7690	1754	605	2359	1749	610	5331	5331	-	6000	210
- Abt. Saarbrücken	2708	1207	379	1586	991	595	1122	1122	-	1627	75
- Abt. Homburg	705	210	65	275	260	15	430	430	-	515	9
- Universitätsklinikum Homburg	4277	337	161	498	498	-	3779	3779	-	3857	127
Schleswig-Holstein											
Kiel	8747	2314	552	2866	2414	452	5881	5881	-	6203	192
Lübeck, Medizinische U	3548	550	172	722	655	67	2826	2826	-	2747	154
Zusammen	12295	2864	724	3588	3069	519	8707	8707	-	8949	346
Hochschulart zusammen	301891	94059	24748	118807	88309	30497	183085	181551	1534	213384	13634
Gesamthochschulen											
Hessen											
Kassel	2798	1362	387	1749	943	806	1049	1049	-	1596	114
Nordrhein-Westfalen											
Duisburg, U (GH)	1600	788	153	941	612	329	659	659	-	1259	68
Essen, U (GH)	7169	1842	432	2274	1551	723	4896	4896	-	5987	641
Hagen, Fernuniv. (GH)	1002	366	79	445	345	100	557	557	-	749	52
Paderborn, U (GH)	1931	994	141	1135	860	275	796	796	-	1437	102
- Abt. Höxter	79	39	4	43	36	7	36	36	-	71	7
- Abt. Meschede	89	40	2	42	33	9	47	47	-	82	4
- Abt. Paderborn	1648	864	134	998	750	248	650	650	-	1194	85
- Abt. Soest	115	51	1	52	41	11	63	63	-	91	6
Siegen, U (GH)	1650	825	161	986	746	240	664	664	-	1172	47
Wuppertal, U (GH)	2124	1198	182	1380	850	530	744	744	-	1299	36
Zusammen	15476	6013	1148	7161	4964	2197	8316	8316	-	11903	946
Hochschulart zusammen	18274	7375	1535	8910	5907	3003	9365	9365	-	13499	1058

2 Gesamtes Hochschulpersonal 1990

2.7 Personal-Ist-Bestand und Stellen lt. Haushaltsplan nach Ländern und Hochschulen

Land ----- Hochschule	Personal									Stellen laut Haushaltsplan		
	Insgesamt	Wissenschaftliches und künstlerisches Personal					Verwaltungs-, technisches und sonstiges Personal				Insgesamt	darunter nicht besetzt
		männlich	weiblich	Zusammen	davon		Zusammen	davon				
					hauptberuflich	nebenberuflich		hauptberuflich	nebenberuflich			
Pädagogische Hochschulen												
Baden-Württemberg												
Freiburg i.Br.	432	212	126	338	164	174	94	83	11	231	10	
Heidelberg	313	168	48	216	158	58	97	97	-	220	9	
Karlsruhe	266	133	73	206	105	101	60	60	-	133	7	
Ludwigsburg	382	215	75	290	179	111	92	92	-	267	10	
Schwäbisch Gmünd	200	112	25	137	87	50	63	63	-	132	6	
Weingarten	183	106	27	133	101	32	50	50	-	151	6	
Zusammen	1776	946	374	1320	794	526	456	445	11	1133	47	
Schleswig-Holstein												
Flensburg	191	114	41	155	79	76	36	36	-	114	5	
Kiel	289	167	64	231	96	135	58	58	-	138	9	
Zusammen	480	281	105	386	175	211	94	94	-	252	14	
Hochschulart zusammen	2256	1227	479	1706	969	737	550	539	11	1385	60	
Theologische Hochschulen												
Baden-Württemberg												
Heidelberg, H f. Jüd. Studien	20	8	7	15	10	5	5	5	-	15	-	
Bayern												
Benediktbeuern Ph.-Theol.H(rk.)	53	38	3	41	22	19	12	12	-	38	7	
München, H für Philos. (rk.)	63	48	4	52	25	27	11	10	1	35	-	
Neuendettelsau, Augustana H(ev.)	100	43	14	57	24	33	43	43	-	55	-	
- Abt. München	34	22	8	30	8	22	4	4	-	11	-	
- Abt. Neuendettelsau	66	21	6	27	16	11	39	39	-	44	-	
Zusammen	216	129	21	150	71	79	66	65	1	128	7	
Berlin (West)												
Berlin, Kirchliche H (ev.)	98	46	19	65	37	28	33	33	-	63	3	
Hessen												
Frankfurt/M, Phil.-Theol.H (rk.)	72	49	8	57	33	24	15	15	-	49	1	
Fulda, Theol. Fakultät (rk.)	39	30	-	30	10	20	9	9	-	19	1	
Oberursel, Luth.-Theol. H (ev.)	20	12	2	14	6	8	6	5	1	5	1	
Zusammen	131	91	10	101	49	52	30	29	1	72	3	
Nordrhein-Westfalen												
Bethel, Kirchliche H (ev.)	50	19	-	19	19	-	31	31	-	48	3	
Hennef (Sieg), (rk)	20	16	-	16	14	2	4	4	-	22	4	
Münster, (rk)	32	27	5	32	21	11	-	-	-	20	2	
Paderborn, Theol.Fakultät (rk.)	49	22	-	22	22	-	27	27	-	53	4	
St. Augustin, (rk)	29	29	-	29	20	9	-	-	-	-	-	
Wuppertal, Kirchliche H (ev.)	60	26	6	32	24	8	28	28	-	42	-	
Zusammen	240	139	11	150	120	30	90	90	-	185	13	
Rheinland-Pfalz												
Trier, Theol. Fakultät (rk.)	71	43	4	47	32	15	24	24	-	57	5	
Vallendar, Theol. H (rk.)	40	31	1	32	13	19	8	8	-	-	-	
Zusammen	111	74	5	79	45	34	32	32	-	57	5	
Hochschulart zusammen	816	487	73	560	332	228	256	254	2	519	31	

## 2 Gesamtes Hochschulpersonal 1990

## 2.7 Personal-Ist-Bestand und Stellen lt. Haushaltsplan nach Ländern und Hochschulen

Land  Hochschule	Personal									Stellen laut Haushaltsplan	
	Insgesamt	Wissenschaftliches und künstlerisches Personal				Verwaltungs-, technisches und sonstiges Personal				Insgesamt	darunter nicht besetzt
		männlich	weiblich	Zusammen	davon		Zusammen	davon			
					hauptberuflich	nebenberuflich		hauptberuflich	nebenberuflich		
Kunsthochschulen											
Baden-Württemberg											
Freiburg i.Br., H f.Musik	188	119	42	161	65	96	27	27	-	98	8
Heidelberg-Mannheim, H f. Musik	229	118	86	204	45	159	25	25	-	78	8
Karlsruhe, Akad. d.Bild. Künste	66	35	2	37	35	2	29	29	-	53	2
Karlsruhe, H für Musik	186	116	49	165	34	131	21	21	-	65	14
Stuttgart, Akad. d.Bild. Künste	171	126	19	145	89	56	26	26	-	122	8
Stuttgart, H f.Musik u. Darstellende Kunst	305	190	92	282	77	205	23	23	-	110	10
Trossingen, H f. Musik	126	75	29	104	32	72	22	21	1	59	14
Zusammen	1270	779	319	1098	377	721	172	171	1	584	63
Bayern											
München, Akad. d.Bild. Künste	162	97	23	120	65	55	42	42	-	91	10
München, H f.Fernsehen u. Film	218	162	25	187	16	171	31	31	-	42	2
München, H f. Musik	318	213	83	296	93	203	22	21	1	112	3
Nürnberg, Akad.d.Bild. Künste	59	41	6	47	36	11	12	12	-	39	2
Würzburg, H für Musik	192	133	37	170	55	115	22	22	-	73	2
Zusammen	949	646	174	820	265	555	129	128	1	357	18
Berlin (West)											
Berlin, H der Künste	1566	815	388	1203	451	752	363	363	-	831	90
Bremen											
Bremen, H. d. Künste	160	98	23	121	45	76	39	39	-	77	7
Hamburg											
Hamburg, H f. Bildende Künste	174	96	10	106	72	34	68	68	-	137	11
Hamburg, H f. Musik und Darstellende Kunst	310	155	75	230	79	151	80	64	16	142	2
Zusammen	484	251	85	336	151	185	148	132	16	279	13
Hessen											
Frankfurt a.M., Städelschule H f. Bildende Künste	47	25	4	29	20	9	18	18	-	38	1
Frankfurt a.M., H f. Musik und Darstellende Kunst	98	48	14	62	62	-	36	36	-	105	7
Offenbach, H f. Gestaltung	85	56	7	63	34	29	22	22	-	59	5
Zusammen	230	129	25	154	116	38	76	76	-	202	13
Niedersachsen											
Braunschweig, H f. Bild. Künste	307	152	47	199	60	139	108	101	7	156	17
Hannover, H f. Musik u. Theater	320	204	85	289	107	182	31	31	-	140	8
Zusammen	627	356	132	488	167	321	139	132	7	296	25
Nordrhein-Westfalen											
Düsseldorf, Kunstakademie	137	77	19	96	58	38	41	41	-	101	7
Düsseldorf, Robert-Schumann-H	56	32	8	40	40	-	16	16	-	59	3
Münster, Kunstakademie	43	26	5	31	20	11	12	12	-	34	3
Köln, H f. Medien	18	6	3	9	9	-	9	9	-	24	6
Köln, H f. Musik	402	265	82	347	116	231	55	55	-	184	13
- Abt. Aachen	68	45	16	61	13	48	7	7	-	21	1
- Abt. Köln	272	176	53	229	88	141	43	43	-	143	12
- Abt. Wuppertal	62	44	13	57	15	42	5	5	-	20	-

## 2 Gesamtes Hochschulpersonal 1990

## 2.7 Personal-Ist-Bestand und Stellen lt. Haushaltsplan nach Ländern und Hochschulen

Land ----- Hochschule	Personal									Stellen laut Haushaltsplan		
	Insgesamt	Wissenschaftliches und künstlerisches Personal					Verwaltungs-, technisches und sonstiges Personal				Insgesamt	darunter nicht besetzt
		männlich	weiblich	Zusammen	davon		Zusammen	davon				
				hauptberuflich	nebenberuflich			hauptberuflich	nebenberuflich			
Kunsthochschulen												
Essen, Folkwang-Hochschule	299	200	51	251	93	158	48	48	-	154	13	
- Abt. Duisburg	42	30	8	38	8	30	4	4	-	11	-	
- Abt. Essen	257	170	43	213	85	128	44	44	-	143	13	
Detmold, H f. Musik	324	177	96	273	93	180	51	51	-	150	17	
- Abt. Detmold	159	66	56	122	61	61	37	37	-	101	13	
- Abt. Dortmund	92	67	19	86	16	70	6	6	-	24	2	
- Abt. Münster	73	44	21	65	16	49	8	8	-	25	2	
Zusammen	1279	783	264	1047	429	618	232	232	-	706	61	
Saarland												
Saarbrücken, H d. Bild. Künste	51	25	8	33	13	20	18	18	-	30	2	
Saarbrücken, Musikhochschule	134	83	28	111	33	78	23	23	-	55	3	
Zusammen	185	108	36	144	46	98	41	41	-	85	5	
Schleswig-Holstein												
Lübeck, Musikhochschule	173	105	44	149	32	117	24	24	-	46	1	
Hochschulart zusammen	6923	4070	1490	5560	2079	3481	1363	1338	25	3462	294	
Fachhochschulen (ohne Verw.FH)												
Baden-Württemberg												
Aalen	296	208	3	211	83	128	85	85	-	156	-	
Albstadt-Sigmaringen	142	61	38	99	27	72	43	42	1	85	19	
Biberach/Riss	167	121	7	128	32	96	39	37	2	71	5	
Esslingen, FH f. Sozialwesen	115	61	37	98	27	71	17	17	-	38	1	
Esslingen, FH f. Technik	408	253	7	260	102	158	148	148	-	235	22	
Furtwangen	285	165	11	176	81	95	109	109	-	189	28	
Heilbronn	375	241	28	269	116	153	106	106	-	228	22	
Karlsruhe	540	361	19	380	143	237	160	160	-	281	11	
Konstanz	302	174	22	196	103	93	106	105	1	187	8	
Mannheim, FH f. Sozialwesen	57	25	21	46	16	30	11	11	-	25	1	
Mannheim, FH f. Technik	294	148	11	159	87	72	135	135	-	175	9	
Nürtingen	345	260	16	276	53	223	69	69	-	105	8	
Offenburg	228	136	13	149	54	95	79	79	-	106	-	
Pforzheim, FH f. Gestaltung	96	59	16	75	24	51	22	22	-	46	6	
Pforzheim, FH f. Wirtschaft	216	152	21	173	76	97	43	43	-	123	4	
Ravensburg-Weingarten	152	86	14	100	34	66	52	52	-	73	1	
Reutlingen	374	204	44	248	99	149	126	126	-	206	14	
Schwäbisch Gmünd	92	59	8	67	18	49	25	23	2	43	6	
Stuttgart, FH f. Bibliotheksw.	91	44	28	72	32	40	19	19	-	45	-	
Stuttgart, FH f. Druck	159	101	7	108	41	67	51	51	-	86	2	
Stuttgart, FH f. Technik	285	211	12	223	84	139	62	62	-	154	14	
Ulm	285	156	10	166	80	86	119	119	-	188	20	
Heidelberg, FH Berufsförderung. der Stiftung Rehabilitation	47	35	4	39	39	-	8	8	-	47	-	
Isny, Priv. FH	40	33	3	36	33	3	4	4	-	37	-	
Konstanz, (Priv. FH) Bodensee- Kunstschule	17	11	5	16	5	11	1	1	-	2	-	

## 2 Gesamtes Hochschulpersonal 1990

## 2.7 Personal-Ist-Bestand und Stellen lt. Haushaltsplan nach Ländern und Hochschulen

Land	Hochschule	Personal								Stellen laut Haushaltsplan		
		Insgesamt	Wissenschaftliches und künstlerisches Personal			Verwaltungs-, technisches und sonstiges Personal				Insgesamt	darunter nicht besetzt	
			männlich	weiblich	zusammen	davon		zusammen	davon			
					hauptberuflich	nebenberuflich		hauptberuflich	nebenberuflich			
Fachhochschulen (ohne Verw.FH)												
	Mannheim, Städt.FH f. Gestalt.	34	16	8	24	9	15	10	10	-	23	4
	Nürtingen, Priv.FH f.Kunstth.	29	17	7	24	7	17	5	5	-	12	-
	Stuttgart, Priv. FH Merz	16	7	1	8	8	-	8	8	-	16	-
	Freiburg i. Br., FH d. Evang. Landeskirche	110	62	33	95	22	73	15	15	-	36	-
	Reutlingen, Evang. FH	92	32	40	72	17	55	20	20	-	34	-
	Freiburg i. Br., Kath. FH	179	87	66	153	31	122	26	26	-	62	5
	Zusammen	5866	3586	560	4145	1582	2563	1721	1715	6	3107	207
Bayern												
	Augsburg	350	235	17	252	111	141	98	98	-	217	22
	Coburg	348	185	17	202	93	109	146	146	-	227	19
	- Abt. Coburg	286	157	10	167	79	88	119	119	-	187	14
	- Abt. Münchberg	62	28	7	35	14	21	27	27	-	40	5
	Kempten	166	86	13	99	44	55	67	67	-	131	23
	Landshut	148	99	10	109	46	63	39	39	-	116	33
	München	1389	984	115	1099	416	683	290	290	-	778	100
	Nürnberg	800	513	76	589	221	368	211	211	-	444	39
	Regensburg	428	275	20	295	154	141	133	133	-	301	26
	Rosenheim	394	271	18	289	100	189	105	105	-	215	16
	Weihenstephan	442	158	8	166	75	91	276	276	-	330	23
	- Abt. Triesdorf	45	27	3	30	13	17	15	15	-	23	-
	- Abt. Weihenstephan	397	131	5	136	62	74	261	261	-	307	23
	Würzburg-Schweinfurt	644	388	64	452	145	307	192	192	-	349	48
	- Abt. Schweinfurt	210	113	13	126	57	69	84	84	-	143	18
	- Abt. Würzburg	435	275	51	326	88	238	109	109	-	207	30
	München, Kath. Stiftungs FH	193	104	68	172	44	128	21	21	-	65	-
	- Abt. Benediktbeuern	57	31	21	52	12	40	5	5	-	16	-
	- Abt. München	136	73	47	120	32	88	16	16	-	49	-
	Nürnberg, Stiftungs FH (ev.)	112	51	51	102	16	86	10	10	-	23	-
	Zusammen	5414	3349	477	3826	1465	2361	1588	1588	-	3194	348
Berlin (West)												
	Berlin, FH für Sozialarbeit u. Pädagogik	186	82	70	152	46	106	34	34	-	79	8
	Berlin, Technische FH	1396	982	88	1070	318	752	326	326	-	658	47
	Berlin, FH für Wirtschaft	248	165	37	202	49	153	46	46	-	95	14
	Berlin, FH d. DBP Telekom	127	84	13	97	33	64	30	30	-	63	-
	Berlin, Evang. FH	140	85	27	112	21	91	28	28	-	54	10
	Zusammen	2097	1398	235	1633	467	1166	464	464	-	949	78
Bremen												
	Bremen, H	509	265	30	295	183	112	214	214	-	413	45
	Bremerhaven, H	187	119	4	123	54	69	64	64	-	110	-
	Zusammen	696	384	34	418	237	181	278	278	-	523	45
Hamburg												
	Hamburg	1470	768	156	924	447	477	546	506	40	992	78
	Hamburg, Evang. FH	41	20	19	39	9	30	2	2	-	-	-
	Zusammen	1511	788	175	963	456	507	548	508	40	992	78



## 2 Gesamtes Hochschulpersonal 1990

## 2.7 Personal-Ist-Bestand und Stellen lt. Haushaltsplan nach Ländern und Hochschulen

Land  Hochschule	Personal									Stellen laut Haushaltsplan		
	Insgesamt	Wissenschaftliches und künstlerisches Personal					Verwaltungs-, technisches und sonstiges Personal				Insgesamt	darunter nicht besetzt
		männlich	weiblich	zusammen	davon		zusammen	davon				
					hauptberuflich	nebenberuflich		hauptberuflich	nebenberuflich			
Fachhochschulen (ohne Verw.Fh)												
Hessen												
Darmstadt	955	646	75	721	247	474	234	231	3	448	20	
Frankfurt a. M.	1077	674	156	830	232	598	247	199	48	419	38	
Fulda	427	234	94	328	83	245	99	99	-	179	24	
Giessen-Friedberg	1031	768	49	817	196	621	214	209	5	416	36	
Wiesbaden	1299	700	144	844	237	607	455	455	-	647	29	
dar.:Forsch.Anstalt Geisenheim	317	39	4	43	43	-	274	274	-	284	10	
Dieburg, FH d. DBP Telekom	260	126	13	139	67	72	121	121	-	186	6	
Wiesbaden, Priv. FH Fresenius	21	13	2	15	15	-	6	6	-	12	-	
Darmstadt, Evang. FH	131	59	45	104	33	71	27	23	4	49	0	
Zusammen	5201	3220	578	3798	1110	2688	1403	1343	60	2356	153	
Niedersachsen												
Braunschweig-Wolfenbüttel	349	197	29	226	111	115	123	123	-	187	16	
- Abt. Braunschweig	70	44	23	67	31	36	3	3	-	36	2	
- Abt. Wolfenbüttel	279	153	6	159	80	79	120	120	-	151	14	
Hannover	457	286	32	318	168	150	139	139	-	292	23	
- Abt. Hannover	402	240	31	271	148	123	131	131	-	261	19	
- Abt. Nienburg	55	46	1	47	20	27	8	8	-	31	4	
Hildesheim-Holzwinden	417	258	20	278	133	145	139	102	37	226	15	
- Abt. Göttingen	73	52	-	52	21	31	21	12	9	30	2	
- Abt. Hildesheim	268	152	17	169	90	79	99	78	21	162	9	
- Abt. Holzwinden	76	54	3	57	22	35	19	12	7	34	4	
Nordostniedersachsen	296	150	26	176	85	91	120	118	2	154	11	
- Abt. Buxtehude	59	43	2	45	21	24	14	13	1	34	4	
- Abt. Lüneburg	167	59	18	77	47	30	90	89	1	93	5	
- Abt. Suderburg	71	48	6	54	17	37	17	17	-	27	2	
Oldenburg	165	89	7	96	56	40	69	69	-	100	3	
- Abt. Elsfleth	27	18	-	18	10	8	9	9	-	16	2	
- Abt. Oldenburg	138	71	7	78	46	32	60	60	-	84	1	
Osnabrück	478	248	36	284	157	127	194	194	-	288	22	
Ostfriesland	288	143	23	166	95	71	122	122	-	193	11	
- Abt. Emden	263	123	20	143	88	55	120	120	-	184	11	
- Abt. Leer	25	20	3	23	7	16	2	2	-	9	-	
Wilhelmshaven	261	147	8	155	100	55	106	106	-	203	15	
FH f. Kunsttherapie Ottersberg	48	29	12	41	21	20	7	6	1	-	-	
Hannover, Evang. FH	196	94	67	161	43	118	35	35	-	75	2	
Kath. FH Norddeutschland	116	67	28	95	32	63	21	12	9	47	3	
- Abt. Osnabrück	69	43	15	58	19	39	11	6	5	26	2	
- Abt. Vechta	48	25	13	38	14	24	10	6	4	21	1	
Zusammen	3070	1708	288	1996	1001	995	1075	1026	49	1764	120	

## 2 Gesamtes Hochschulpersonal 1990

## 2.7 Personal-Ist-Bestand und Stellen lt. Haushaltsplan nach Ländern und Hochschulen

Land	Hochschule	Personal								Stellen laut Haushaltsplan		
		Insgesamt	Wissenschaftliches und künstlerisches Personal			Verwaltungs-, technisches und sonstiges Personal				Insgesamt	darunter nicht besetzt	
			männlich	weiblich	zusammen	davon		zusammen	davon			
					hauptberuflich	nebenberuflich		hauptberuflich	nebenberuflich			
Fachhochschulen (ohne Verw.Fh)												
Nordrhein-Westfalen												
	Aachen	941	457	44	501	193	308	440	440	-	525	49
	- Abt. Aachen	765	353	33	386	159	227	379	379	-	439	37
	- Abt. Jülich	176	104	11	115	34	81	61	61	-	86	12
	Bielefeld	447	219	37	256	179	77	191	191	-	367	28
	- Abt. Bielefeld	389	192	36	228	157	71	161	161	-	329	26
	- Abt. Minden	58	27	1	28	22	6	30	30	-	38	2
	Bochum	437	222	5	227	169	58	210	210	-	417	51
	- Abt. Bochum	330	168	5	173	127	46	157	157	-	307	34
	- Abt. Gelsenkirchen	107	54	-	54	42	12	53	53	-	110	17
	Dortmund	554	285	50	335	210	125	219	219	-	456	36
	Düsseldorf	528	308	49	357	174	183	171	171	-	377	40
	Märkische FH	283	106	11	117	56	61	166	166	-	222	20
	- Abt. Hagen	121	40	2	42	21	21	79	79	-	107	9
	- Abt. Iserlohn	162	66	9	75	35	40	87	87	-	115	11
	Köln	1116	550	104	654	393	261	462	462	-	908	85
	- Abt. Köln	1005	487	103	590	344	246	415	415	-	789	62
	- Abt. Gummersbach	111	63	1	64	49	15	47	47	-	119	23
	Lippe	344	159	4	163	111	52	181	181	-	307	25
	- Abt. Detmold	92	64	3	67	49	18	25	25	-	73	1
	- Abt. Lemgo	252	95	1	96	62	34	156	156	-	235	24
	Münster	707	345	49	394	242	152	313	313	-	514	32
	- Abt. Münster	507	249	47	296	169	127	211	211	-	343	21
	- Abt. Steinfurt	200	96	2	98	73	25	102	102	-	171	11
	Niederrhein	876	543	45	588	218	370	288	288	-	526	40
	- Abt. Krefeld	499	315	16	331	100	231	168	168	-	288	28
	- Abt. Mönchengladbach	377	228	29	257	118	139	120	120	-	238	12
	Köln, FH f. Bibliotheks- und Dokumentationswesen	37	15	5	20	20	-	17	17	-	38	2
	Bochum, Priv. FH für Bergbau	75	35	-	35	27	8	40	40	-	67	-
	Bonn, Priv. FH für öffentl. Bibliothekswesen	33	20	12	32	3	29	1	1	-	2	-
	Köln, Priv. Rheinische FH	44	28	1	29	29	-	15	15	-	40	-
	Evang. FH Rheinl.-Westf.-Lippe	164	94	41	135	49	86	29	29	-	78	4
	Kath. FH Nordrhein-Westfalen	381	192	133	324	95	229	57	57	-	150	2
	- Abt. Aachen	71	35	27	62	19	43	9	9	-	30	2
	- Abt. Köln	134	71	34	105	29	76	29	29	-	57	-
	- Abt. Münster	85	35	43	77	21	56	8	8	-	26	-
	- Abt. Paderborn	92	51	29	80	26	54	12	12	-	38	-
	Zusammen	6967	3577	589	4166	2168	1999	2800	2800	-	4993	412

## 2 Gesamtes Hochschulpersonal 1990

## 2.7 Personal-Ist-Bestand und Stellen lt. Haushaltsplan nach Ländern und Hochschulen

Land Hochschule	Personal									Stellen laut Haushaltsplan		
	Insgesamt	Wissenschaftliches und künstlerisches Personal					Verwaltungs-, technisches und sonstiges Personal				Insgesamt	darunter nicht besetzt
		männlich	weiblich	zusammen	davon		zusammen	davon				
					hauptberuflich	nebenberuflich		hauptberuflich	nebenberuflich			
Fachhochschulen (ohne Verw.FH)												
Rheinland-Pfalz												
FH Rheinland-Pfalz	1763	1115	159	1274	693	581	489	489	-	1197	97	
- Präsidialamt Mainz	30	-	-	-	-	-	30	30	-	34	4	
- Abt. Bingen	162	109	10	119	77	42	43	43	-	119	17	
- Abt. Kaiserslautern	224	145	12	157	110	47	67	67	-	164	4	
- Abt. Koblenz	319	218	19	237	128	109	82	82	-	217	15	
- Höhr-Grenzhausen	42	24	3	27	15	12	15	15	-	31	2	
- Koblenz	277	194	16	210	113	97	67	67	-	187	13	
- Abt. Ludwigshafen/Worms	358	236	40	276	114	162	82	82	-	199	18	
- Ludwigshafen	144	99	13	112	46	66	32	32	-	79	7	
- Worms	214	137	27	164	68	96	50	50	-	120	11	
- Abt. Mainz I	184	127	15	142	89	53	42	42	-	139	15	
- Mainz	166	113	14	127	85	42	39	39	-	131	14	
- Idar-Oberstein	18	14	1	15	4	11	3	3	-	8	1	
- Abt. Mainz II	138	81	18	99	46	53	39	39	-	90	12	
- Abt. Trier	348	199	45	244	129	115	104	104	-	237	13	
Ev. FH f. Sozialwesen, Ludwigshafen	54	27	11	38	17	21	16	16	-	33	3	
Kath. FH Mainz	114	64	32	96	25	71	18	14	4	40	1	
Zusammen	1931	1206	202	1408	735	673	523	519	4	1270	100	
Saarland												
Saarbrücken	334	203	20	223	95	128	111	111	-	202	4	
Saarbrücken, Kath. FH	70	43	19	62	8	54	8	8	-	20	4	
Saarbrücken, Priv. FH	43	34	-	34	12	22	9	9	-	21	-	
Zusammen	447	280	39	319	115	204	128	128	-	243	8	
Schleswig-Holstein												
Flensburg	213	106	13	119	74	45	94	94	-	192	26	
Kiel	712	374	76	450	164	286	262	168	94	293	22	
- Abt. Eckernförde	90	49	4	53	24	29	37	24	13	47	5	
- Abt. Kiel	585	303	69	372	128	244	213	136	77	227	16	
- Abt. Rendsburg	37	22	3	25	12	13	12	8	4	20	1	
Lübeck	246	132	6	138	82	56	108	108	-	162	1	
Wedel, Priv. FH	55	20	1	21	14	7	34	34	-	-	-	
Rendsburg, Priv. Fern-FH	82	76	6	82	1	81	-	-	-	-	-	
Zusammen	1308	708	102	810	335	475	498	404	94	647	49	
Hochschulart zusammen	34507	20203	3278	23482	9670	13812	11026	10773	253	20037	1597	

## 2 Gesamtes Hochschulpersonal 1990

## 2.7 Personal-Ist-Bestand und Stellen lt. Haushaltsplan nach Ländern und Hochschulen

Land Hochschule	Personal								Stellen laut Haushaltsplan		
	Insgesamt	Wissenschaftliches und künstlerisches Personal			Verwaltungs-, technisches und sonstiges Personal				Insgesamt	darunter nicht besetzt	
		männlich	weiblich	Zusammen	davon		Zusammen	davon			
				hauptberuflich	nebenberuflich			hauptberuflich	nebenberuflich		
Verwaltungsfachhochschulen											
Baden-Württemberg											
Kehl, FH f. öffentl. Verwaltung	109	82	10	92	42	50	17	17	-	58	-
Ludwigsburg, FH f. Finanzen	91	76	2	78	37	41	13	13	-	50	1
Rottenburg a.N., Staatl. FH für Forstwirtschaft	48	29	-	29	15	14	19	17	2	24	1
Schwetzingen, FH f. Rechtspflege	40	11	2	13	12	1	27	27	-	19	1
Stuttgart, FH f. öffentl. Verwaltung	263	228	15	243	47	196	20	20	-	66	2
Villingen-Schwenningen, Staatl. FH für Polizei	88	32	2	34	18	16	54	54	-	57	-
FH Bund	215	133	9	142	128	14	73	73	-	209	9
- FB Arbeitsverwaltung, Mannheim	131	68	8	76	63	13	55	55	-	124	6
- FB Bundeswehrverwaltung, Mannheim	74	55	1	56	56	-	18	18	-	76	2
- FB Finanzen, Sigmaringen	10	10	-	10	9	1	-	-	-	10	1
Zusammen	853	591	40	631	299	332	222	220	2	483	12
Bayern											
Bayerische Beamten-FH	768	491	83	574	131	443	194	194	-	332	26
- Abt. Fürstenfeldbruck	154	77	7	84	32	52	70	70	-	95	3
- Abt. Herrsching	186	129	18	147	29	118	39	39	-	67	2
- Abt. Hof	249	164	38	202	47	155	47	47	-	108	16
- Abt. München	34	23	5	28	2	26	6	6	-	8	1
- Abt. Starnberg	73	47	7	54	9	45	19	19	-	27	1
- Abt. Wasserburg	72	51	8	59	12	47	13	13	-	27	3
Zusammen	768	491	83	574	131	443	194	194	-	332	26
Berlin (West)											
Berlin, FH f. Verwaltung und Rechtspflege	364	269	49	318	44	274	46	46	-	79	-
FH Bund, -FB Sozialversicherung, Berlin	208	161	20	181	43	138	27	27	-	73	6
Zusammen	572	430	69	499	87	412	73	73	-	152	6
Bremen											
Bremen, FH f. öffentliche Verwaltung	109	94	9	103	12	91	6	6	-	18	1
Hamburg											
Hamburg, FH f. öffentliche Verwaltung	147	116	17	133	30	103	14	14	-	45	4
Hessen											
Frankfurt a.M., FH f. Bibliothekswesen	28	18	7	25	6	19	3	3	-	7	-
Marburg, FH für Archivwesen	28	21	3	24	3	21	4	4	-	6	-
Rotenburg, Verwaltungs FH	120	38	-	38	35	3	82	82	-	114	4
Wiesbaden, Verwaltungs FH	478	397	44	441	47	394	37	37	-	88	16
FH Bund	167	147	5	152	81	71	15	15	-	98	3
- FB Post- und Fernmeldewesen, Dieburg	74	56	4	60	54	6	14	14	-	70	3
- FB Flugsicherung und Wetterdienst, Langen	93	91	1	92	27	65	1	1	-	28	-
Zusammen	821	621	59	680	172	508	141	141	-	313	23

## 2 Gesamtes Hochschulpersonal 1990

## 2.7 Personal-Ist-Bestand und Stellen lt. Haushaltsplan nach Ländern und Hochschulen

Land ----- Hochschule	Personal									Stellen laut Haushaltsplan	
	Insge- samt	Wissenschaftliches und Künstlerisches Personal			Verwaltungs-, technisches und sonstiges Personal					Insge- samt	darunter nicht besetzt
		männ- lich	weib- lich	zu- sammen	davon		zu- sammen	davon			
				haupt- beruflich	neben- beruflich			haupt- beruflich	neben- beruflich		
Verwaltungsfachhochschulen											
Niedersachsen											
Niedersächs. FH f. Verwaltung und Rechtspflege	643	468	42	510	95	415	133	133	-	224	4
- Abt. Hildesheim	600	452	42	494	79	415	105	105	-	184	1
- Abt. Rinteln	42	16	-	16	16	-	26	26	-	38	2
Nordrhein-Westfalen											
FH f. öffentl. Verwaltung NW	209	109	4	113	113	-	96	96	-	213	14
- Abt. Bielefeld	14	9	-	9	9	-	5	5	-	15	1
- Abt. Dortmund	17	10	-	10	10	-	7	7	-	17	1
- Abt. Düsseldorf	18	12	1	13	13	-	5	5	-	18	1
- Abt. Duisburg	15	10	-	10	10	-	5	5	-	15	-
- Abt. Gelsenkirchen	44	9	-	9	9	-	35	35	-	46	3
- Abt. Hagen	11	6	-	6	6	-	5	5	-	10	-
- Abt. Köln	45	31	3	34	34	-	11	11	-	49	5
- Abt. Münster	22	10	-	10	10	-	12	12	-	23	2
- Abt. Soest	9	4	-	4	4	-	5	5	-	8	-
- Abt. Wuppertal	14	8	-	8	8	-	6	6	-	15	2
Bad Münstereifel, FH f. Rechtspflege NW	68	29	2	31	31	-	37	37	-	58	1
Nordkirchen, FH f. Finanzen NW	208	79	6	85	85	-	123	123	-	217	20
FH Bund	311	119	8	127	127	-	184	184	-	319	8
- FB Allgemeine innere Verwaltung, Köln	123	55	3	58	58	-	65	65	-	125	2
- FB Finanzen, Münster	158	41	4	45	45	-	113	113	-	164	6
- FB Auswärtige Angelegenheiten, Bonn	5	5	-	5	5	-	-	-	-	5	-
- FB Öffentliche Sicherheit, Köln	25	18	1	19	19	-	6	6	-	25	-
Zusammen	796	336	20	356	356	-	440	440	-	807	42
Rheinland-Pfalz											
Edenkoben, FH f. Finanzen	45	23	2	25	25	-	20	11	9	34	-
Mayen, FH f. öffentl. Verwaltung	140	112	6	118	49	69	22	22	-	52	-
- Abt. Koblenz	32	26	1	27	12	15	5	5	-	-	-
- Abt. Mayen	108	86	5	91	37	54	17	17	-	52	-
FH Bund, FB Eisenbahnwesen, Mainz	82	25	-	25	25	-	57	52	5	81	4
FH d. Deutschen Bundesbank, Hachenburg	90	76	6	82	13	69	8	8	-	-	-
Zusammen	357	236	14	250	112	138	107	93	14	167	4
Saarland											
Saarbrücken, FH für Verwaltung	115	110	1	111	4	107	4	3	1	7	-
Schleswig-Holstein											
Altenholz, Verwaltungs FH	286	240	28	268	24	244	18	18	-	45	3
Hochschulart zusammen	5466	3733	382	4115	1322	2793	1352	1335	17	2591	125
dar.: FH Bund	983	585	42	627	404	223	356	351	5	779	30

2 Gesamtes Hochschulpersonal 1990

2.7 Personal-Ist-Bestand und Stellen lt. Haushaltsplan nach Ländern und Hochschulen

Land  Hochschule	Personal									Stellen laut Haushaltsplan	
	Insgesamt	Wissenschaftliches und Künstlerisches Personal			Verwaltungs-, technisches und sonstiges Personal					Insgesamt	darunter nicht besetzt
		männlich	weiblich	zusammen	davon		zusammen	davon			
				hauptberuflich	nebenberuflich			hauptberuflich	nebenberuflich		
Hochschulen insgesamt											
Baden-Württemberg	60906	22613	4849	27462	18593	8869	33444	33390	54	41830	3247
Bayern	56238	20394	4688	25082	17357	7725	31156	31079	77	39763	2531
Berlin (West)	36040	12265	3813	16078	8801	7277	19962	19636	326	19876	2507
Bremen	3466	1666	420	2086	1496	590	1380	1380	-	2155	147
Hamburg	17256	5792	1626	7418	4888	2530	9838	9061	777	11985	727
Hessen	38565	14531	3388	17919	10413	7506	20646	20448	198	26326	1425
Niedersachsen	37818	13274	3364	16639	11729	4909	21179	20884	296	19772	976
Nordrhein-Westfalen	81236	27789	6651	34440	24702	9738	46796	46796	-	65757	4024
Rheinland-Pfalz	15631	6380	1502	7882	5060	2822	7749	7730	19	11138	582
Saarland	8437	2252	681	2933	1914	1019	5504	5503	1	6335	223
Schleswig-Holstein	14542	4198	1003	5201	3635	1566	9341	9247	94	9939	412
Bundesgebiet	370134	131154	31984	163138	108587	54551	206995	205154	1842	254876	16798
Hochschulen insgesamt											
Universitäten	301891	94059	24748	118807	88309	30497	183085	181551	1534	213384	13634
Gesamthochschulen	18274	7375	1535	8910	5907	3003	9365	9365	-	13499	1058
Pädagogische Hochschulen	2256	1227	479	1706	969	737	550	539	11	1385	60
Theologische Hochschulen	816	487	73	560	332	228	256	254	2	519	31
Kunsthochschulen	6923	4070	1490	5560	2079	3481	1363	1338	25	3462	294
Fachhochschulen (ohne Verw.FH)	34507	20203	3278	23482	9670	13812	11026	10773	253	20037	1597
Verwaltungsfachhochschulen	5466	3733	382	4115	1322	2793	1352	1335	17	2591	125
Bundesgebiet	370134	131154	31984	163138	108587	54551	206995	205154	1842	254876	16798

2 GESAMTES HOCHSCHULPERSONAL 1990

2.8 PERSONAL AN HOCHSCHULEN NACH FAECHERGRUPPEN SOWIE LEHR- UND FORSCHUNGSBEREICHEN

FAECHERGRUPPE LEHR- UND FORSCHUNGSBEREICH	INSGESAMT	WISSENSCHAFTLICHES UND KUNSTLERISCHES PERSONAL			VERWALTUNGS-, TECHNISCHES- UND SONSTIGES PERSONAL		
		ZUSAMMEN	HAUPT- BERUFLICH	NEBEN- BERUFLICH	ZUSAMMEN	VOLLZEIT- BESCHAEFTIGTE	TEILZEIT- BESCHAEFTIGTE
UNIVERSITAETEN							
SPRACH- UND KULTUR- WISSENSCHAFTEN							
SPRACH- UND KULTUR- WISSENSCHAFTEN ALLG.	1294,0	1098,5	353,5	745,0	195,5	123,5	72,0
EVANGELISCHE THEOLOGIE	1062,4	799,9	543,0	256,9	262,5	94,5	168,0
KATHOLISCHE THEOLOGIE	1145,4	890,9	565,0	325,9	254,5	102,5	152,0
PHILOSOPHIE	1107,5	886,5	559,0	327,5	221,0	113,0	108,0
GESCHICHTE	2898,6	2213,7	1478,4	735,3	684,9	363,0	321,9
BIBLIOTHEKSWESEN, DOKU- MENTATION, PUBLIZISTIK ALLG. UND VERGL.	553,2	424,0	179,0	245,0	129,2	80,0	49,2
LITERATUR- U. SPRACH- WISSENSCHAFT	1319,4	1046,5	717,2	329,3	272,9	149,5	123,4
ALTPHILOLOGIE (KLASS. PHILOLOGIE)	694,3	562,8	303,1	259,7	131,5	59,5	72,0
GERMANISTIK (DEUTSCH, GERMANISCHE SPRACHEN OHNE ANGLISTIK)	2520,1	2134,6	1355,1	779,5	385,5	183,5	202,0
ANGLISTIK, AMERIKANIST.	1389,9	1135,4	847,0	288,4	254,5	129,0	125,5
ROMANISTIK	1518,9	1279,4	815,9	463,5	239,5	102,5	137,0
SLAWISTIK, BALTISTIK, FINNO-UGRISTIK	467,0	388,0	277,0	111,0	79,0	42,0	37,0
SONSTIGE/AUSSEREUROPE- SPRACH- UND KULTUR- WISSENSCHAFTEN	1341,6	1106,9	723,1	383,8	234,7	89,9	144,8
PSYCHOLOGIE	2702,4	2076,3	1402,8	673,5	626,1	358,9	267,2
ERZIEHUNGSWISSENSCHAFT	4961,8	4119,3	2224,4	1894,9	842,5	450,5	392,0
SPRACH- UND KULTUR- WISSENSCHAFTEN ZUSAMMEN	24976,5	20162,7	12343,5	7819,2	4813,8	2441,8	2372,0
SPORT							
SPORT	1586,5	1118,0	751,0	367,0	468,5	295,5	173,0
SPORT ZUSAMMEN	1586,5	1118,0	751,0	367,0	468,5	295,5	173,0
RECHTS-, WIRTSCHAFTS- U. SOZIALWISSENSCHAFTEN							
RECHTS-, WIRTSCHAFTS- U. SOZIALWISS. ALLG.	463,1	360,1	160,1	200,0	103,0	74,0	29,0
POLITIK- UND SOZIAL- WISSENSCHAFTEN	3785,2	3060,2	1819,7	1240,5	725,0	392,5	332,5
SOZIALWESSEN	208,5	189,0	105,0	84,0	19,5	13,5	6,0
RECHTSWISSENSCHAFTEN	5342,8	4186,3	2122,3	2064,0	1156,6	652,0	504,6
VERWALTUNGSWISSEN- SCHAFT	47,3	30,3	29,3	1,0	17,0	8,0	9,0
WIRTSCHAFTSWISSEN- SCHAFTEN	6351,2	5076,5	3664,7	1411,8	1274,7	770,5	504,2
WIRTSCHAFTSINGENIEUR- WESSEN	41,0	38,0	2,0	36,0	3,0	2,0	1,0
RECHTS-, WIRTSCHAFTS- U. SOZIALWISS. ZUSAMMEN	16239,2	12940,4	7903,1	5037,3	3298,8	1912,5	1386,3
MATHEMATIK, NATUR- WISSENSCHAFTEN							
MATHEMATIK, NATUR- WISSENSCHAFTEN ALLG.	286,6	235,0	88,0	147,0	51,6	32,0	19,6
MATHEMATIK	3948,6	3264,3	2546,8	717,5	684,3	403,5	280,8
INFORMATIK	2969,1	2248,6	1809,6	499,0	720,5	481,5	239,0
PHYSIK, ASTRONOMIE	9992,2	6249,4	5136,1	1113,3	3742,8	3244,0	498,8
CHEMIE	12388,1	7836,8	6009,3	1827,5	4551,3	3790,5	760,8
PHARMAZIE	2666,8	1516,5	1216,6	299,9	1150,3	905,3	245,0
BIOLOGIE	9966,9	5498,9	4014,5	1484,4	4468,0	3295,5	1172,5
GEOWISSENSCHAFTEN (OHNE GEOGRAPHIE)	4303,1	2742,4	2115,0	627,4	1560,7	1208,7	352,0
GEOGRAPHIE	1476,5	1065,5	796,0	269,5	411,0	273,0	138,0
MATHEMATIK, NATUR- WISSENSCHAFTEN ZUSAMMEN	47997,9	30657,4	23731,9	6925,5	17340,5	13634,0	3706,5
HUMANMEDIZIN							
HUMANMEDIZIN ALLGEMEIN	13453,3	2663,3	2007,0	656,3	10790,0	8807,0	1983,0
VORKLINISCHE HUMANMED. (EINSCHL. ZAHNMEDIZIN)	5223,3	2311,5	1772,5	539,0	2911,8	2300,5	611,3
KLINISCH-THEORETISCHE HUMANMEDIZIN (EINSCHL. ZAHNMEDIZIN)	12300,0	3719,5	3341,5	378,0	8580,5	6826,5	1754,0
KLINISCH-PRAKT. HUMAN- MEDIZIN (O. ZAHNMED.)	69799,0	16128,5	14643,5	1485,0	53670,5	43270,4	10400,1
ZAHNMEDIZIN (KLINISCH-PRAKTISCH)	4471,0	1354,0	1311,0	43,0	3117,0	2536,0	581,0
HUMANMEDIZIN ZUSAMMEN	105246,6	26176,8	23075,5	3101,3	79069,8	63740,4	15329,4
VETERINAERMEDIZIN							
VETERINAERMED. ALLG. VORKLINISCHE	661,0	285,0	205,0	80,0	376,0	268,0	108,0
VETERINAERMEDIZIN	370,0	165,0	134,0	31,0	205,0	159,0	46,0
KLINISCH-THEORETISCHE VETERINAERMEDIZIN	909,5	337,0	299,0	38,0	572,5	446,5	126,0
KLINISCH-PRAKTISCHE VETERINAERMEDIZIN	688,0	230,0	218,0	12,0	458,0	397,0	61,0
VETERINAERMEDIZIN ZUS.	2628,5	1017,0	856,0	161,0	1611,5	1270,5	341,0

2 GESAMTES HOCHSCHULPERSONAL 1990

2.8 PERSONAL AN HOCHSCHULEN NACH FACHERGRUPPEN SOWIE LEHR- UND FORSCHUNGSBEREICHEN

FACHERGRUPPE LEHR- UND FORSCHUNGSBEREICH	INSGESAMT	WISSENSCHAFTLICHES UND KUNSTLERISCHES PERSONAL			VERWALTUNGS-, TECHNISCHES- UND SONSTIGES PERSONAL		
		ZUSAMMEN	HAUPT- BERUFLICH	NEBEN- BERUFLICH	ZUSAMMEN	VOLLZEIT- BESCHAEF- TIGTE	TEILZEIT- BESCHAEF- TIGTE
UNIVERSITAETEN							
AGRAR-, FORST- UND ER- NAHRUNGSWISSENSCHAFTEN							
AGRAR-, FORST- UND ERNAHRUNGSWISS. ALLG.	171,0	142,0	49,0	93,0	29,0	20,0	9,0
AGRARWISSENSCHAFTEN	3511,5	1882,0	1468,0	414,0	1629,5	1150,5	479,0
GARTENBAU, LANDESPFLEGE	622,0	353,0	226,0	127,0	269,0	224,0	45,0
FORSTWISSENSCHAFT, HOLZWIRTSCHAFT	883,0	471,0	379,0	92,0	412,0	291,0	121,0
ERNAHRUNGS- UND HAUS- HALTSWISSENSCHAFTEN	329,0	205,0	159,0	46,0	124,0	68,0	56,0
AGRAR-, FORST- U. ER- NAHRUNGSWISS. ZUSAMMEN	5516,5	3053,0	2281,0	772,0	2463,5	1753,5	710,0
INGENIEURWISSENSCHAFTEN							
INGENIEURWISSEN- SCHAFTEN ALLGEMEIN	717,0	522,0	293,0	229,0	195,0	148,0	47,0
BERGBAU, HUETTENWESEN	973,0	488,0	396,0	92,0	485,0	413,0	72,0
MASCHINENBAU/ VERFAHRENSTECHNIK	10532,5	6114,0	5195,0	919,0	4418,5	3838,5	580,0
ELEKTROTECHNIK	4645,1	2812,6	2363,0	449,6	1832,5	1570,5	262,0
NAUTIK, SCHIFFSTECHNIK	222,0	122,0	102,0	20,0	100,0	74,0	26,0
ARCHITEKTUR	1320,0	1062,0	658,0	404,0	258,0	182,0	76,0
RAUMPLANUNG	453,0	342,0	272,0	70,0	111,0	76,0	35,0
BAUINGENIEURWESEN	3351,0	1871,5	1607,5	264,0	1479,5	1210,7	268,8
VERMESSUNGSWESEN	608,5	395,0	343,0	52,0	213,5	184,5	29,0
INGENIEURWISS. ZUSAMMEN	22822,1	13729,1	11229,5	2499,6	9099,0	7697,2	1395,8
KUNST, KUNSTWISSENSCHAFT							
KUNST, KUNSTWISSEN- SCHAFT ALLGEMEIN	524,0	422,0	196,0	224,0	102,0	56,0	46,0
BILDENDE KUNST	359,0	259,0	147,0	112,0	100,0	56,0	44,0
GESTALTUNG	66,0	54,0	24,0	30,0	12,0	10,0	2,0
DARSTELLEND KUNST, FILM U. FERNSEHEN, THEATERWISSENSCHAFT	167,0	151,0	39,0	112,0	16,0	12,0	4,0
MUSIK	933,9	853,9	235,0	617,9	80,0	35,0	45,0
KUNST, KUNSTWISSEN- SCHAFT ZUSAMMEN	2049,9	1739,9	644,0	1095,9	310,0	169,0	141,0
ZENTRALE EINRICHTUNGEN UND OHNE ANGABE							
ZENTRALE SPORTSTAETTEN	821,0	229,0	192,0	37,0	592,0	531,0	61,0
ZENTRAL VERWALTETE HOERSAELE U. LEHRRAEUME	187,0	164,0	66,0	98,0	23,0	17,0	6,0
HOCHSCHULE INSGESAMT	343,0	189,0	153,0	36,0	154,0	116,0	38,0
ZENTRALE HOCHSCHUL- VERWALTUNG	22650,7	1678,6	345,2	1333,4	20972,1	16728,2	4243,9
ZENTRALE DIENSTE DER KLINIKEN	16784,6	247,5	245,5	2,0	16537,0	14491,0	2046,0
ZENTRALBIBLIOTHEK	7275,6	301,0	233,8	67,2	6974,6	5233,1	1741,5
HOCHSCHULRECHENZENTRUM	2620,1	510,0	466,4	43,6	2110,1	1932,1	178,0
ZENTRALE WISSENSCHAFT- LICHE EINRICHTUNGEN	7176,0	3959,7	3170,3	789,4	3216,3	2562,1	654,2
ZENTR. BETRIEBS- UND VERSORUNGSEINRICHT.	7493,4	104,0	67,0	37,0	7329,4	6916,5	412,9
SOZIALE EINRICHTUNGEN	1905,0	16,0	13,0	3,0	1889,0	1774,0	115,0
UEBRIGE AUSBILDUNGS- EINRICHTUNGEN	4693,5	410,5	199,5	211,0	4223,0	3584,0	639,0
MIT DER HOCHSCHULE VERB. EINRICHTUNGEN	997,9	402,9	341,9	61,0	595,0	489,0	106,0
ZENTRALE EINRICHTUNGEN U. OHNE ANGABE ZUSAMMEN	72827,7	8212,2	5493,6	2718,6	64615,5	54374,0	10241,5
HOCHSCHULART INSGESAMT	301891,4	118806,5	88309,1	30497,4	183084,9	147288,4	35796,5
GESAMTHOCHSCHULEN							
SPRACH- UND KULTUR- WISSENSCHAFTEN							
EVANGELISCHE THEOLOGIE	82,0	72,0	37,0	35,0	10,0	5,0	5,0
KATHOLISCHE THEOLOGIE	72,0	60,0	30,0	30,0	12,0	2,0	10,0
PHILOSOPHIE	90,0	75,0	45,0	29,0	15,0	4,0	11,0
GESCHICHTE	163,0	138,0	81,0	57,0	25,0	11,0	14,0
ALLG. UND VERGL. LITERATUR- U. SPRACH- WISSENSCHAFT	69,0	59,0	30,0	29,0	10,0	2,0	8,0
GERMANISTIK (DEUTSCH, GERMANISCHE SPRACHEN OHNE ANGLISTIK)	391,0	340,0	184,0	156,0	51,0	29,0	22,0
ANGLISTIK, AMERIKANIST. ROMANISTIK	185,0	156,0	109,0	47,0	29,0	12,0	17,0
SONSTIGE/AUSSEREUROP.	140,0	125,0	72,0	53,0	15,0	3,0	12,0
SPRACH- UND KULTUR- WISSENSCHAFTEN	10,0	10,0	2,0	8,0	-	-	-
PSYCHOLOGIE	174,0	145,0	92,0	53,0	29,0	15,0	14,0
ERZIEHUNGSWISSENSCHAFT	381,0	321,0	185,0	136,0	60,0	29,0	31,0
SPRACH- UND KULTUR- WISSENSCHAFTEN ZUSAMMEN	1757,0	1501,0	868,0	633,0	256,0	112,0	144,0



2 GESAMTES HOCHSCHULPERSONAL 1990

**2.8 PERSONAL AN HOCHSCHULEN NACH FACHERGRUPPEN SOWIE LEHR- UND FORSCHUNGSBEREICHEN**

FAECHERGRUPPE LEHR- UND FORSCHUNGSBEREICH	INSGESAMT	WISSENSCHAFTLICHES UND KUNSTLERISCHES PERSONAL			VERWALTUNGS-, TECHNISCHES- UND SONSTIGES PERSONAL		
		ZUSAMMEN	HAUPT- BERUFLICH	NEBEN- BERUFLICH	ZUSAMMEN	VOLLZEIT- BESCHAEF- TIGTE	TEILZEIT- BESCHAEF- TIGTE
GESAMTHOCHSCHULEN							
SPORT							
SPORT	183,0	160,0	77,0	83,0	23,0	12,0	11,0
SPORT ZUSAMMEN	183,0	160,0	77,0	83,0	23,0	12,0	11,0
RECHTS-, WIRTSCHAFTS- U. SOZIALWISSENSCHAFTEN							
POLITIK- UND SOZIAL- WISSENSCHAFTEN	485,0	425,0	194,0	231,0	60,0	23,0	37,0
SOZIALWESEN	200,0	153,0	76,0	77,0	47,0	31,0	16,0
RECHTSWISSENSCHAFTEN	43,0	32,0	21,0	11,0	11,0	7,0	4,0
WIRTSCHAFTSWISSEN- SCHAFTEN	963,0	786,0	539,0	247,0	177,0	70,0	107,0
RECHTS-, WIRTSCHAFTS- U. SOZIALWISS. ZUSAMMEN	1691,0	1396,0	830,0	566,0	295,0	131,0	164,0
MATHEMATIK, NATUR- WISSENSCHAFTEN							
MATHEMATIK	515,0	417,0	333,0	84,0	98,0	40,0	58,0
INFORMATIK	200,0	157,0	142,0	15,0	43,0	17,0	26,0
PHYSIK, ASTRONOMIE	658,0	464,0	400,0	64,0	194,0	147,0	47,0
CHEMIE	869,0	602,0	432,0	170,0	267,0	212,0	55,0
BIOLOGIE	199,0	121,0	77,0	44,0	78,0	46,0	32,0
GEOGRAPHIE	83,0	60,0	38,0	22,0	23,0	9,0	14,0
MATHEMATIK, NATUR- WISSENSCHAFTEN ZUSAMMEN	2524,0	1821,0	1422,0	399,0	703,0	471,0	232,0
HUMANMEDIZIN							
VORKLINISCHE HUMANMED. (EINSCHL. ZAHNMEDIZIN)	78,5	29,0	24,0	5,0	49,5	38,0	11,5
KLINISCH-THEORETISCHE HUMANMEDIZIN							
(EINSCHL. ZAHNMEDIZIN)	410,3	113,0	92,0	21,0	297,3	249,5	47,8
KLINISCH-PRAKT. HUMAN- MEDIZIN (D. ZAHNMED.)	2352,7	599,5	501,5	98,0	1753,2	1284,0	469,2
ZAHNMEDIZIN (KLINISCH-PRAKTISCH)	24,0	12,0	12,0	-	12,0	10,0	2,0
HUMANMEDIZIN ZUSAMMEN	2865,5	753,5	629,5	124,0	2112,0	1581,5	530,5
AGRAR-, FORST- UND ER- NAERHUNGSWISSENSCHAFTEN							
AGRARWISSENSCHAFTEN	262,0	181,0	84,0	97,0	81,0	50,0	31,0
ERNAEHRUNGS- UND HAUS- HALTSWISSENSCHAFTEN	16,0	11,0	9,0	2,0	5,0	1,0	4,0
AGRAR-, FORST- U. ER- NAERHUNGSWISS. ZUSAMMEN	278,0	192,0	93,0	99,0	86,0	51,0	35,0
INGENIEURWISSENSCHAFTEN							
INGENIEURWISSEN- SCHAFTEN ALLGEMEIN	248,0	175,0	124,0	51,0	73,0	53,0	20,0
BERGBAU, HUETTENWESEN	31,0	20,0	13,0	7,0	11,0	11,0	-
MASCHINENBAU/ VERFAHRENSTECHNIK	1087,0	662,0	490,0	172,0	425,0	339,0	86,0
ELEKTROTECHNIK	965,0	609,0	496,0	113,0	356,0	275,0	81,0
ARCHITEKTUR	250,0	197,0	117,0	80,0	53,0	32,0	21,0
RAUMPLANUNG	103,0	86,0	43,0	43,0	17,0	12,0	5,0
BAUINGENIEURWESEN	510,0	347,0	223,0	124,0	163,0	127,0	36,0
VERMESSUNGSWESEN	37,0	26,0	17,0	9,0	11,0	11,0	-
INGENIEURWISS. ZUSAMMEN	3231,0	2122,0	1523,0	599,0	1109,0	860,0	249,0
KUNST, KUNSTWISSENSCHAFT							
KUNST, KUNSTWISSEN- SCHAFT ALLGEMEIN	48,0	39,0	29,0	10,0	9,0	6,0	3,0
BILDENDE KUNST	137,0	119,0	49,0	70,0	18,0	9,0	9,0
GESTALTUNG	214,0	179,0	90,0	89,0	35,0	24,0	11,0
MUSIK	277,0	269,0	50,0	219,0	8,0	5,0	3,0
KUNST, KUNSTWISSEN- SCHAFT ZUSAMMEN	676,0	606,0	218,0	388,0	70,0	44,0	26,0
ZENTRALE EINRICHTUNGEN UND OHNE ANGABE							
HOCHSCHULE INSGESAMT	107,0	38,0	22,0	16,0	69,0	41,0	28,0
ZENTRALE HOCHSCHUL- VERWALTUNG	1848,0	32,0	20,0	12,0	1816,0	1517,0	199,0
ZENTRALE DIENSTE DER KLINIKEN	750,0	12,0	11,0	1,0	738,0	280,3	457,7
ZENTRALBIBLIOTHEK	616,0	1,0	1,0	-	615,0	505,0	110,0
HOCHSCHULRECHENZENTRUM	253,5	6,0	6,0	-	247,5	215,0	32,5
ZENTRALE WISSENSCHAFT- LICHE EINRICHTUNGEN	298,0	203,0	129,0	74,0	95,0	75,0	20,0
ZENTR. BETRIEBS- UND VERSORGUNGSEINRICHT.	685,0	52,0	43,0	9,0	633,0	529,1	103,9
SOZIALE EINRICHTUNGEN MIT DER HOCHSCHULE	485,0	-	-	-	485,0	484,0	1,0
VERB. EINRICHTUNGEN	26,0	14,0	14,0	-	12,0	3,0	9,0
ZENTRALE EINRICHTUNGEN U. OHNE ANGABE ZUSAMMEN	5068,5	358,0	246,0	112,0	4710,5	3749,4	961,1
HOCHSCHULART INSGESAMT	18274,0	8909,5	5906,5	3003,0	9364,5	7011,9	2352,6

2 GESAMTES HOCHSCHULPERSONAL 1990

2.8 PERSONAL AN HOCHSCHULEN NACH FACHERGRUPPEN SOWIE LEHR- UND FORSCHUNGSBEREICHEN

FACHERGRUPPE LEHR- UND FORSCHUNGSBEREICH	INSGESAMT	WISSENSCHAFTLICHES UND KUNSTLERISCHES PERSONAL			VERWALTUNGS-, TECHNISCHES- UND SONSTIGES PERSONAL		
		ZUSAMMEN	HAUPT- BERUFLICH	NEBEN- BERUFLICH	ZUSAMMEN	VOLLZEIT- BESCHAEF- TIGTE	TEILZEIT- BESCHAEF- TIGTE
PAEDAGOGISCHE HOCHSCHULEN							
SPRACH- UND KULTUR- WISSENSCHAFTEN							
EVANGELISCHE THEOLOGIE	14,0	14,0	5,0	9,0	-	-	-
KATHOLISCHE THEOLOGIE	2,0	2,0	1,0	1,0	-	-	-
PHILOSOPHIE	4,0	4,0	2,0	2,0	-	-	-
GESCHICHTE	9,0	9,0	4,0	5,0	-	-	-
ALLG. UND VERGL. LITERATUR- U. SPRACH- WISSENSCHAFT	195,0	186,0	130,0	56,0	9,0	5,0	4,0
GERMANISTIK (DEUTSCH, GERMANISCHE SPRACHEN OHNE ANGLISTIK)	34,0	34,0	22,0	12,0	-	-	-
ANGLISTIK, AMERIKANIST.	9,0	9,0	6,0	3,0	-	-	-
ROMANISTIK	3,0	3,0	2,0	1,0	-	-	-
PSYCHOLOGIE	14,0	14,0	5,0	5,0	-	-	-
ERZIEHUNGSWISSENSCHAFT	514,0	490,0	266,0	224,0	24,0	18,0	6,0
SPRACH- UND KULTUR- WISSENSCHAFTEN ZUSAMMEN	798,0	765,0	447,0	318,0	33,0	23,0	10,0
SPORT							
SPORT	7,0	7,0	4,0	3,0	-	-	-
SPORT ZUSAMMEN	7,0	7,0	4,0	3,0	-	-	-
RECHTS-, WIRTSCHAFTS- U. SOZIALWISSENSCHAFTEN							
POLITIK- UND SOZIAL- WISSENSCHAFTEN	189,0	180,0	131,0	49,0	9,0	3,0	6,0
WIRTSCHAFTSWISSEN- SCHAFTEN	5,0	5,0	4,0	1,0	-	-	-
RECHTS-, WIRTSCHAFTS- U. SOZIALWISS. ZUSAMMEN	194,0	185,0	135,0	50,0	9,0	3,0	6,0
MATHEMATIK, NATUR- WISSENSCHAFTEN							
MATHEMATIK, NATUR- WISSENSCHAFTEN ALLG.	224,0	202,0	140,0	62,0	22,0	14,0	8,0
MATHEMATIK	16,0	16,0	12,0	4,0	-	-	-
PHYSIK, ASTRONOMIE	17,0	15,0	6,0	9,0	2,0	2,0	-
CHEMIE	5,0	5,0	2,0	3,0	-	-	-
BIOLOGIE	16,0	14,0	8,0	6,0	2,0	-	2,0
GEOGRAPHIE	9,0	8,0	6,0	2,0	1,0	1,0	-
MATHEMATIK, NATUR- WISSENSCHAFTEN ZUSAMMEN	287,0	260,0	174,0	86,0	27,0	17,0	10,0
AGRAR-, FORST- UND ER- NAHRUNGSWISSENSCHAFTEN							
ERNAHRUNGS- UND HAUS- HALTSWISSENSCHAFTEN	5,0	5,0	4,0	1,0	-	-	-
AGRAR-, FORST- U. ER- NAHRUNGSWISS. ZUSAMMEN	5,0	5,0	4,0	1,0	-	-	-
INGENIEURWISSENSCHAFTEN							
INGENIEURWISSEN- SCHAFTEN ALLGEMEIN	6,0	6,0	3,0	3,0	-	-	-
MASCHINENBAU/ VERFAHRENSTECHNIK	17,0	15,0	8,0	7,0	2,0	1,0	1,0
INGENIEURWISS. ZUSAMMEN	23,0	21,0	11,0	10,0	2,0	1,0	1,0
KUNST, KUNSTWISSENSCHAFT							
KUNST, KUNSTWISSEN- SCHAFT ALLGEMEIN	11,0	11,0	4,0	7,0	-	-	-
BILDENDE KUNST	4,0	4,0	3,0	1,0	-	-	-
GESTALTUNG	6,0	6,0	3,0	3,0	-	-	-
MUSIK	444,0	434,0	176,0	258,0	10,0	5,0	5,0
KUNST, KUNSTWISSEN- SCHAFT ZUSAMMEN	465,0	455,0	186,0	269,0	10,0	5,0	5,0
ZENTRALE EINRICHTUNGEN UND OHNE ANGABE							
ZENTRALE HOCHSCHUL- VERWALTUNG	349,0	1,0	1,0	-	348,0	256,0	92,0
ZENTRALBIBLIOTHEK	98,0	-	-	-	98,0	68,0	30,0
ZENTRALE WISSENSCHAFT- LICHE EINRICHTUNGEN	10,0	7,0	7,0	-	3,0	-	3,0
ZENTR. BETRIEBS- UND VERSORGUNGSEINRICHT. MIT DER HOCHSCHULE	11,0	-	-	-	11,0	11,0	-
VERB. EINRICHTUNGEN MIT DER HOCHSCHULE	9,0	-	-	-	9,0	7,0	2,0
ZENTRALE EINRICHTUNGEN U. OHNE ANGABE ZUSAMMEN	477,0	8,0	8,0	-	469,0	342,0	127,0
HOCHSCHULART INSGESAMT	2256,0	1706,0	969,0	737,0	550,0	391,0	159,0

2 GESAMTES HOCHSCHULPERSONAL 1990

2.8 PERSONAL AN HOCHSCHULEN NACH FACHERGRUPPEN SOWIE LEHR- UND FORSCHUNGSBEREICHEN

FACHERGRUPPE LEHR- UND FORSCHUNGSBEREICH	INSGESAMT	WISSENSCHAFTLICHES UND KUNSTLERISCHES PERSONAL			VERWALTUNGS-, TECHNISCHES- UND SONSTIGES PERSONAL		
		ZUSAMMEN	HAUPT- BERUFLICH	NEBEN- BERUFLICH	ZUSAMMEN	VOLLZEIT- BESCHAEF- TIGTE	TEILZEIT- BESCHAEF- TIGTE
THEOLOGISCHE HOCHSCHULEN							
SPRACH- UND KULTUR- WISSENSCHAFTEN							
EVANGELISCHE THEOLOGIE	187,0	187,0	110,0	77,0	-	-	-
KATHOLISCHE THEOLOGIE	299,5	298,5	183,5	115,0	1,0	1,0	-
PHILOSOPHIE	55,7	55,7	24,7	31,0	-	-	-
SONSTIGE/AUSSEREUROPE- SPRACH- UND KULTUR- WISSENSCHAFTEN	20,0	15,0	10,0	5,0	5,0	5,0	-
SPRACH- UND KULTUR- WISSENSCHAFTEN ZUSAMMEN	562,2	556,2	328,2	228,0	6,0	6,0	-
RECHTS-, WIRTSCHAFTS- U. SOZIALWISSENSCHAFTEN POLITIK- UND SOZIAL- WISSENSCHAFTEN	4,0	3,0	3,0	-	1,0	-	1,0
RECHTS-, WIRTSCHAFTS- U. SOZIALWISS. ZUSAMMEN	4,0	3,0	3,0	-	1,0	-	1,0
ZENTRALE EINRICHTUNGEN UND OHNE ANGABE							
ZENTRALE HOCHSCHUL- VERWALTUNG	139,3	8	8	-	138,5	78,0	60,5
ZENTRALBIBLIOTHEK	87,5	-	-	-	87,5	66,0	21,5
ZENTR. BETRIEBS- UND VERSORGUNGSEINRICHT.	23,0	-	-	-	23,0	16,0	7,0
ZENTRALE EINRICHTUNGEN U. OHNE ANGABE ZUSAMMEN	249,8	8	8	-	249,0	160,0	89,0
HOCHSCHULART INSGESAMT	816,0	560,0	332,0	228,0	256,0	166,0	90,0
KUNSTHOCHSCHULEN							
SPRACH- UND KULTUR- WISSENSCHAFTEN							
ERZIEHUNGSWISSENSCHAFT	162,0	152,0	60,0	92,0	16,0	10,0	6,0
SPRACH- UND KULTUR- WISSENSCHAFTEN ZUSAMMEN	168,0	152,0	60,0	92,0	16,0	10,0	6,0
RECHTS-, WIRTSCHAFTS- U. SOZIALWISSENSCHAFTEN WIRTSCHAFTSWISSEN- SCHAFTEN	102,0	95,0	24,0	71,0	7,0	4,0	3,0
RECHTS-, WIRTSCHAFTS- U. SOZIALWISS. ZUSAMMEN	102,0	95,0	24,0	71,0	7,0	4,0	3,0
INGENIEURWISSENSCHAFTEN							
MASCHINENBAU/ VERFAHRENSTECHNIK	92,0	75,0	15,0	60,0	17,0	17,0	-
ARCHITEKTUR	162,0	153,0	85,0	68,0	9,0	6,0	3,0
INGENIEURWISS. ZUSAMMEN	254,0	228,0	100,0	128,0	26,0	23,0	3,0
KUNST, KUNSTWISSENSCHAFT							
KUNST, KUNSTWISSEN- SCHAFT ALLGEMEIN	164,5	149,0	67,0	82,0	15,5	11,0	4,5
BILDENDE KUNST	586,5	562,0	321,0	241,0	24,5	22,0	2,5
GESTALTUNG	544,5	496,0	235,0	261,0	48,5	41,0	7,5
DARSTELLENDE KUNST, FILM U. FERNSEHEN, THEATERWISSENSCHAFT	803,0	735,0	236,0	499,0	68,0	50,0	18,0
MUSIK	3201,5	3116,0	1009,0	2107,0	85,5	67,5	18,0
KUNST, KUNSTWISSEN- SCHAFT ZUSAMMEN	5300,0	5058,0	1868,0	3190,0	242,0	191,5	50,5
ZENTRALE EINRICHTUNGEN UND OHNE ANGABE							
HOCHSCHULE INSGESAMT	9,0	-	-	-	9,0	9,0	-
ZENTRALE HOCHSCHUL- VERWALTUNG	960,5	5,0	5,0	-	955,5	760,5	195,0
ZENTRALBIBLIOTHEK	87,0	-	-	-	87,0	69,0	18,0
ZENTR. BETRIEBS- UND VERSORGUNGSEINRICHT.	42,0	22,0	22,0	-	20,0	4,0	16,0
ZENTRALE EINRICHTUNGEN U. OHNE ANGABE ZUSAMMEN	1058,5	27,0	27,0	-	1071,5	842,5	229,0
HOCHSCHULART INSGESAMT	6922,5	5560,0	2079,0	3481,0	1362,5	1071,0	291,5

2 GESAMTES HOCHSCHULPERSONAL 1990

2.8 PERSONAL AN HOCHSCHULEN NACH FACHGRUPPEN SOWIE LEHR- UND FORSCHUNGSBEREICHEN

FACHGRUPPE LEHR- UND FORSCHUNGSBEREICH	INSGESAMT	WISSENSCHAFTLICHES UND KUNSTLERISCHES PERSONAL			VERWALTUNGS- TECHNISCHES- UND SONSTIGES PERSONAL		
		ZUSAMMEN	HAUPT- BERUFLICH	NEBEN- BERUFLICH	ZUSAMMEN	VOLLZEIT- BESCHAEF- TIGTE	TEILZEIT- BESCHAEF- TIGTE
FACHHOCHSCHULEN							
SPRACH- UND KULTUR- WISSENSCHAFTEN							
EVANGELISCHE THEOLOGIE	80,0	79,0	20,0	59,0	1,0	1,0	-
KATHOLISCHE THEOLOGIE	81,0	81,0	22,0	59,0	-	-	-
BIBLIOTHEKSWESEN, DOKU- MENTATION, PUBLIZISTIK ALLG. UND VERGL. LITERATUR- U. SPRACH- WISSENSCHAFT	245,0	224,0	87,0	137,0	21,0	16,0	5,0
ERZIEHUNGSWISSENSCHAFT	55,0	53,0	38,0	15,0	2,0	2,0	-
SPRACH- UND KULTUR- WISSENSCHAFTEN ZUSAMMEN	29,0	24,0	7,0	17,0	5,0	1,0	4,0
SPORT	490,0	461,0	174,0	287,0	28,0	20,0	9,0
SPORT	2,0	2,0	-	2,0	-	-	-
SPORT ZUSAMMEN	2,0	2,0	-	2,0	-	-	-
RECHTS-, WIRTSCHAFTS- U. SOZIALWISSENSCHAFTEN							
RECHTS-, WIRTSCHAFTS- U. SOZIALWISS. ALLG. POLITIK- UND SOZIAL- WISSENSCHAFTEN	384,0	373,0	76,0	297,0	11,0	5,0	6,0
SOZIALWESSEN	68,0	67,0	12,0	55,0	1,0	-	1,0
VERWALTUNGSWISSEN- SCHAFT	3964,2	3792,7	1245,7	2547,0	171,5	119,5	52,0
WIRTSCHAFTSWISSEN- SCHAFTEN	-	-	-	-	-	-	-
WIRTSCHAFTSINGENIEUR- WESEN	3094,1	2857,1	1150,1	1707,0	237,0	170,5	66,5
RECHTS-, WIRTSCHAFTS- U. SOZIALWISS. ZUSAMMEN	470,5	424,5	143,0	281,5	46,0	40,0	6,0
MATHEMATIK, NATUR- WISSENSCHAFTEN	7980,8	7514,3	2626,8	4887,5	466,5	335,0	131,5
MATHEMATIK, NATUR- WISSENSCHAFTEN ALLG.	279,0	335,0	131,0	204,0	44,0	37,0	7,0
MATHEMATIK	231,5	210,0	64,0	146,0	21,5	17,5	4,0
INFORMATIK	1014,0	849,0	351,0	498,0	165,0	139,0	26,0
PHYSIK, ASTRONOMIE	283,0	199,0	99,0	100,0	84,0	61,0	23,0
CHEMIE	650,0	407,0	174,0	233,0	243,0	199,0	44,0
BIOLOGIE	42,0	18,0	13,0	5,0	24,0	15,0	9,0
MATHEMATIK, NATUR- WISSENSCHAFTEN ZUSAMMEN	2599,5	2018,0	832,0	1186,0	581,5	468,5	113,0
AGRAR-, FORST- UND ER- NAHRUNGSWISSENSCHAFTEN							
AGRAR-, FORST- UND ERNAHRUNGSWISS. ALLG.	78,0	23,0	11,0	12,0	55,0	46,0	9,0
AGRARWISSENSCHAFTEN	481,7	283,7	133,7	150,0	198,0	147,0	51,0
GARTENBAU, LANDESPFLEGE	555,2	413,2	120,2	293,0	142,0	118,0	23,0
FORSTWISSENSCHAFT, HOLZWIRTSCHAFT	99,0	72,0	33,0	39,0	27,0	23,0	4,0
ERNAHRUNGS- UND HAUS- HALTSWISSENSCHAFTEN	273,0	209,0	76,0	133,0	64,0	38,0	26,0
AGRAR-, FORST- U. ER- NAHRUNGSWISS. ZUSAMMEN	1486,9	1000,9	373,9	627,0	486,0	373,0	113,0
INGENIEURWISSENSCHAFTEN							
INGENIEURWISSEN- SCHAFTEN ALLGEMEIN	690,6	493,6	191,6	302,0	197,0	172,0	25,0
BERGBAU, HUETTENWESEN	79,9	71,9	29,0	42,9	8,0	6,0	2,0
MASCHINENBAU/ VERFAHRENSTECHNIK	5766,3	4250,2	2012,3	2237,9	1516,1	1334,1	182,0
ELEKTROTECHNIK	3325,3	2534,1	1295,2	1237,9	791,2	733,2	58,0
NAUTIK, SCHIFFSTECHNIK	212,6	136,6	93,6	43,0	76,0	54,0	22,0
ARCHITEKTUR	1764,6	1541,9	614,9	927,0	222,7	160,2	62,5
RAUMPLANUNG	7,0	-	-	-	7,0	7,0	-
BAUINGENIEURWESEN	1619,2	1244,1	578,1	666,0	375,1	288,6	86,5
VERMESSUNGSWESEN	343,2	263,5	150,0	113,5	79,7	71,2	8,5
INGENIEURWISS. ZUSAMMEN	13808,7	10535,9	4965,7	5570,2	3272,8	2826,3	446,5
KUNST, KUNSTWISSENSCHAFT							
BILDENDE KUNST	80,5	73,5	38,5	35,0	7,0	7,0	-
GESTALTUNG	1402,5	1112,0	481,0	631,0	290,5	238,5	52,0
KUNST, KUNSTWISSEN- SCHAFT ZUSAMMEN	1483,0	1185,5	519,5	666,0	297,5	245,5	52,0
ZENTRALE EINRICHTUNGEN UND OHNE ANGABE							
ZENTRAL VERWALTETE HOERSALE U. LEHRRAEUME	1,0	-	-	-	1,0	1,0	-
HOCHSCHULE INSGESAMT	24,2	5,2	5,2	-	19,0	15,0	4,0
ZENTRALE HOCHSCHUL- VERWALTUNG	4186,3	153,4	28,4	125,0	4032,9	3121,9	911,0
ZENTRALBIBLIOTHEK	640,0	12,0	1,0	11,0	628,0	461,0	167,0
HOCHSCHULRECHENZENTRUM	263,5	27,0	12,0	15,0	236,5	216,5	20,0
ZENTRALE WISSENSCHAFT- LICHE EINRICHTUNGEN	456,5	371,5	117,5	254,0	85,0	74,0	11,0
ZENTR. BETRIEBS- UND VERSORUNGSEINRICHT.	655,5	-	-	-	655,5	510,5	145,0
SOZIALE EINRICHTUNGEN	-	-	-	-	-	-	-

2 GESAMTES HOCHSCHULPERSONAL 1990

2.8 PERSONAL AN HOCHSCHULEN NACH FACHERGRUPPEN SOWIE LEHR- UND FORSCHUNGSBEREICHEN

FACHERGRUPPE LEHR- UND FORSCHUNGSBEREICH	INSGESAMT	WISSENSCHAFTLICHES UND KUNSTLERISCHES PERSONAL			VERWALTUNGS-, TECHNISCHES- UND SONSTIGES PERSONAL		
		ZUSAMMEN	HAUPT- BERUFLICH	NEBEN- BERUFLICH	ZUSAMMEN	VOLLZEIT- BESCHAEF- TIGTE	TEILZEIT- BESCHAEF- TIGTE
FACHHOCHSCHULEN							
UEBRIGE AUSBILDUNGS- EINRICHTUNGEN MIT DER HOCHSCHULE VERB. EINRICHTUNGEN ZENTRALE EINRICHTUNGEN U. OHNE ANGABE ZUSAMMEN	185,0 244,5 6656,5	176,0 19,0 764,1	12,0 2,0 178,1	164,0 17,0 586,0	9,0 225,5 5892,4	7,0 177,0 4583,9	2,0 48,5 1308,5
HOCHSCHULART INSGESAMT	34507,4	23481,7	9670,0	13811,7	11025,7	8852,2	2173,5
VERWALTUNGSFACHHOCHSCHULEN							
SPRACH- UND KULTUR- WISSENSCHAFTEN BIBLIOTHEKSWESEN, DOKU- MENTATION, PUBLIZISTIK SPRACH- UND KULTUR- WISSENSCHAFTEN ZUSAMMEN	85,0 85,0	77,0 77,0	11,0 11,0	66,0 66,0	8,0 8,0	6,0 6,0	2,0 2,0
RECHTS-, WIRTSCHAFTS- U. SOZIALWISSENSCHAFTEN RECHTSWISSENSCHAFTEN VERWALTUNGSWISSEN- SCHAFT WIRTSCHAFTSWISSEN- SCHAFTEN	183,0 4192,1 222,0	126,0 3622,7 221,0	45,0 1130,7 112,0	81,0 2492,0 109,0	57,0 569,4 1,0	28,0 493,4 1,0	29,0 76,0 -
RECHTS-, WIRTSCHAFTS- U. SOZIALWISS. ZUSAMMEN	4597,1	3969,7	1287,7	2682,0	627,4	522,4	105,0
MATHEMATIK, NATUR- WISSENSCHAFTEN GEOWISSENSCHAFTEN (OHNE GEOGRAPHIE) MATHEMATIK, NATUR- WISSENSCHAFTEN ZUSAMMEN	38,0 38,0	38,0 38,0	7,0 7,0	31,0 31,0	- -	- -	- -
AGRAR-, FORST- UND ER- NAHRUNGSWISSENSCHAFTEN FORSTWISSENSCHAFT, HOLZWIRTSCHAFT AGRAR-, FORST- U. ER- NAHRUNGSWISS. ZUSAMMEN	46,0 46,0	29,0 29,0	15,0 15,0	14,0 14,0	19,0 19,0	13,0 13,0	6,0 6,0
ZENTRALE EINRICHTUNGEN UND OHNE ANGABE HOCHSCHULE INSGESAMT ZENTRALE HOCHSCHUL- VERWALTUNG ZENTRALBIBLIOTHEK HOCHSCHULRECHENZENTRUM ZENTR. BETRIEBS- UND VERSORGUNGSEINRICHT. ZENTRALE EINRICHTUNGEN U. OHNE ANGABE ZUSAMMEN	5,0 635,3 21,5 5 36,0 698,3	- 1,0 - - - 1,0	- 1,0 - - - 1,0	- - - - - -	5,0 634,3 21,5 5 36,0 697,3	4,0 519,8 15,5 - 22,0 561,3	1,0 114,5 6,0 5 14,0 136,0
HOCHSCHULART INSGESAMT	5466,4	4114,7	1321,7	2793,0	1351,7	1102,7	249,0
HOCHSCHULEN INSGESAMT							
SPRACH- UND KULTUR- WISSENSCHAFTEN SPRACH- UND KULTUR- WISSENSCHAFTEN ALLG. EVANGELISCHE THEOLOGIE KATHOLISCHE THEOLOGIE PHILOSOPHIE GESCHICHTE BIBLIOTHEKSWESEN, DOKU- MENTATION, PUBLIZISTIK ALLG. UND VERGL. LITERATUR- U. SPRACH- WISSENSCHAFT ALTPHILOLOGIE (KLASS. PHILOLOGIE)	1294,0 1425,4 1599,9 1257,2 3070,6 883,2 1638,4 694,3	1098,5 1151,9 1332,4 1021,2 2360,7 725,0 1344,5 562,8	353,5 715,0 801,5 631,7 1563,4 277,0 915,2 303,1	745,0 436,9 530,9 369,5 797,3 448,0 429,3 259,7	195,5 273,5 267,5 236,0 709,9 158,2 293,9 131,5	123,5 100,5 105,5 117,0 374,0 102,0 158,5 59,5	72,0 73,0 162,0 119,0 335,9 56,2 135,4 72,0

2 GESAMTES HOCHSCHULPERSONAL 1990

2.8 PERSONAL AN HOCHSCHULEN NACH FACHERGRUPPEN SOWIE LEHR- UND FORSCHUNGSBEREICHEN

FACHERGRUPPE LEHR- UND FORSCHUNGSBEREICH	INSGESAMT	WISSENSCHAFTLICHES UND KUNSTLERISCHES PERSONAL			VERWALTUNGS-, TECHNISCHES- UND SONSTIGES PERSONAL		
		ZUSAMMEN	HAUPT- BERUFLICH	NEBEN- BERUFLICH	ZUSAMMEN	VOLLZEIT- BESCHAEF- TIGTE	TEILZEIT- BESCHAEF- TIGTE
HOCHSCHULEN INSGESAMT							
GERMANISTIK (DEUTSCH, GERMANISCHE SPRACHEN OHNE ANGLISTIK)	2945,1	2508,6	1561,1	947,5	436,5	212,5	224,0
ANGLISTIK, AMERIKANIST.	1583,9	1300,4	962,0	338,4	283,5	141,0	142,5
ROMANISTIK	1661,9	1407,4	889,9	517,5	254,5	105,5	149,0
SLAWISTIK, BALTISTIK, FINNO-UGRISTIK	467,0	388,0	277,0	111,0	79,0	42,0	37,0
SONSTIGE/AUSSEUROPE- SPRACH- UND KULTUR- WISSENSCHAFTEN	1371,6	1131,9	735,1	396,8	239,7	94,9	144,8
PSYCHOLOGIE	2890,4	2235,3	1503,8	731,5	655,1	373,9	281,2
ERZIEHUNGSWISSENSCHAFT	6053,8	5106,3	2742,4	2363,9	947,5	508,5	439,0
SPRACH- UND KULTUR- WISSENSCHAFTEN ZUSAMMEN	28836,7	23674,9	14231,7	9443,2	5161,8	2618,8	2543,0
SPORT							
SPORT	1778,5	1287,0	832,0	455,0	491,5	307,5	184,0
SPORT ZUSAMMEN	1778,5	1287,0	832,0	455,0	491,5	307,5	184,0
RECHTS-, WIRTSCHAFTS- U. SOZIALWISSENSCHAFTEN							
RECHTS-, WIRTSCHAFTS- U. SOZIALWISS. ALLG.	847,1	733,1	236,1	497,0	114,0	79,0	35,0
POLITIK- UND SOZIAL- WISSENSCHAFTEN	4531,2	3735,2	2159,7	1575,5	796,0	418,5	377,5
SOZIALWESSEN	4372,7	4134,7	1426,7	2708,0	238,0	164,0	74,0
RECHTSWISSENSCHAFTEN	5568,9	4344,3	2188,3	2156,0	1224,6	687,0	537,6
VERWALTUNGSWISSEN- SCHAFT	4239,4	3653,0	1160,0	2493,0	586,4	501,4	85,0
WIRTSCHAFTSWISSEN- SCHAFTEN	10737,3	9040,6	5493,8	3546,8	1696,7	1016,0	680,7
WIRTSCHAFTSINGENIEUR- WESEN	511,5	462,5	145,0	317,5	49,0	42,0	7,0
RECHTS-, WIRTSCHAFTS- U. SOZIALWISS. ZUSAMMEN	30808,1	26103,4	12809,6	13293,8	4704,7	2907,9	1796,8
MATHEMATIK, NATUR- WISSENSCHAFTEN							
MATHEMATIK, NATUR- WISSENSCHAFTEN ALLG.	889,6	772,0	359,0	413,0	117,6	83,0	34,6
MATHEMATIK	4711,1	3907,3	2955,8	951,5	803,8	461,0	342,8
INFORMATIK	4183,1	3254,6	2302,6	952,0	928,5	637,5	291,0
PHYSIK, ASTRONOMIE	10950,2	6927,4	5641,1	1286,3	4022,8	3454,0	568,8
CHEMIE	13912,1	8850,8	6617,3	2233,5	5061,3	4201,5	859,8
PHARMAZIE	2666,8	1516,5	1216,6	299,9	1150,3	905,3	245,0
BIOLOGIE	10223,9	5651,9	4112,5	1539,4	4572,0	3356,5	1215,5
GEDWISSENSCHAFTEN (OHNE GEOGRAPHIE)	4341,1	2780,4	2122,0	658,4	1560,7	1208,7	352,0
GEOGRAPHIE	1568,5	1133,5	840,0	293,5	435,0	283,0	152,0
MATHEMATIK, NATUR- WISSENSCHAFTEN ZUSAMMEN	53446,4	34794,4	26166,9	8627,5	18652,0	14590,5	4061,5
HUMANMEDIZIN							
HUMANMEDIZIN ALLGEMEIN	13453,3	2663,3	2007,0	656,3	10790,0	8807,0	1983,0
VORKLINISCHE HUMANMED. (EINSCHL. ZAHNMEDIZIN)	5301,8	2340,5	1796,5	544,0	2961,3	2338,5	622,8
KLINISCH-THEORETISCHE HUMANMEDIZIN	12710,3	3832,5	3433,5	399,0	8877,8	7076,0	1801,8
(EINSCHL. ZAHNMEDIZIN)							
KLINISCH-PRAKT. HUMAN- MEDIZIN (O. ZAHNMED.)	72151,7	16728,0	15145,0	1583,0	55423,7	44554,4	10869,3
ZAHNMEDIZIN							
(KLINISCH-PRAKTISCH)	4495,0	1366,0	1323,0	43,0	3129,0	2546,0	583,0
HUMANMEDIZIN ZUSAMMEN	108112,1	26930,3	23705,0	3225,3	81181,8	65321,9	15859,9
VETERINAERMEDIZIN							
VETERINAERMED. ALLG.	661,0	285,0	205,0	80,0	376,0	268,0	108,0
VORKLINISCHE							
VETERINAERMEDIZIN	370,0	165,0	134,0	31,0	205,0	159,0	46,0
KLINISCH-THEORETISCHE							
VETERINAERMEDIZIN	909,5	337,0	299,0	38,0	572,5	446,5	126,0
KLINISCH-PRAKTISCHE							
VETERINAERMEDIZIN	688,0	230,0	218,0	12,0	458,0	397,0	61,0
VETERINAERMEDIZIN ZUS.	2628,5	1017,0	856,0	161,0	1611,5	1270,5	341,0
AGRAR-, FORST- UND ER- NAHRUNGSWISSENSCHAFTEN							
AGRAR-, FORST- UND ERNAHRUNGSWISS. ALLG.	249,0	165,0	60,0	105,0	84,0	66,0	18,0
AGRARWISSENSCHAFTEN	4255,2	2346,7	1685,7	661,0	1908,5	1347,5	561,0
GARTENBAU, LANDESPFLEGE	1177,2	766,2	346,2	420,0	411,0	343,0	68,0
FORSTWISSENSCHAFT, HOLZWIRTSCHAFT	1030,0	572,0	427,0	145,0	458,0	327,0	131,0
ERNAHRUNGS- UND HAUS- HALTUNGSWISSENSCHAFTEN	623,0	430,0	248,0	182,0	193,0	107,0	86,0
AGRAR-, FORST- U. ER- NAHRUNGSWISS. ZUSAMMEN	7334,4	4279,9	2766,9	1513,0	3054,5	2190,5	864,0

2 GESAMTES HOCHSCHULPERSONAL 1990

2.8 PERSONAL AN HOCHSCHULEN NACH FAECHERGRUPPEN SOWIE LEHR- UND FORSCHUNGSBEREICHEN

FAECHERGRUPPE LEHR- UND FORSCHUNGSBEREICH	INSGESAMT	WISSENSCHAFTLICHES UND KUNSTLERISCHES PERSONAL			VERWALTUNGS-, TECHNISCHES- UND SONSTIGES PERSONAL		
		ZUSAMMEN	HAUPT- BERUFLICH	NEBEN- BERUFLICH	ZUSAMMEN	VOLLZEIT- BESCHAEF- TIGTE	TEILZEIT- BESCHAEF- TIGTE
HOCHSCHULEN INSGESAMT							
INGENIEURWISSENSCHAFTEN							
INGENIEURWISSEN- SCHAFTEN ALLGEMEIN	1661,6	1196,6	611,6	585,0	465,0	373,0	92,0
BERGBAU, HUETTENWESEN	1083,9	579,9	438,0	141,9	504,0	430,0	74,0
MASCHINENBAU/ VERFAHRENSTECHNIK	17494,8	11116,2	7720,3	3395,9	6378,6	5529,6	849,0
ELEKTROTECHNIK	8935,4	5955,7	4155,2	1800,5	2979,7	2578,7	401,0
NAUTIK, SCHIFFSTECHNIK	434,6	258,6	195,6	63,0	176,0	128,0	48,0
ARCHITEKTUR	3496,6	2953,9	1474,9	1479,0	542,7	380,2	162,5
RAUMPLANUNG	563,0	428,0	315,0	113,0	135,0	95,0	40,0
BAUINGENIEURWESEN	5480,2	3462,6	2408,6	1054,0	2017,6	1626,3	391,3
VERMESSUNGSWESEN	988,7	684,5	510,0	174,5	304,2	266,7	37,5
INGENIEURWISS. ZUSAMMEN	40138,8	26636,0	17829,2	8806,8	13502,8	11407,5	2095,3
KUNST, KUNSTWISSENSCHAFT							
KUNST, KUNSTWISSEN- SCHAFT ALLGEMEIN	747,5	621,0	298,0	323,0	126,5	73,0	53,5
BILDENDE KUNST	1167,0	1017,5	558,5	459,0	149,5	94,0	55,5
GESTALTUNG	2233,0	1847,0	833,0	1014,0	386,0	313,5	72,5
DARSTELLEND KUNST, FILM U. FERNSEHEN, THEATERWISSENSCHAFT	970,0	886,0	275,0	611,0	84,0	62,0	22,0
MUSIK	4856,4	4672,9	1471,0	3201,9	183,5	112,5	71,0
KUNST, KUNSTWISSEN- SCHAFT ZUSAMMEN	9973,9	9044,4	3435,5	5608,9	929,5	655,0	274,5
ZENTRALE EINRICHTUNGEN UND OHNE ANGABE							
ZENTRALE SPORTSTAETTEN	821,0	229,0	192,0	37,0	592,0	531,0	61,0
ZENTRAL VERWALTETE HOERSAELE U. LEHRRAEUME	188,0	164,0	66,0	98,0	24,0	18,0	6,0
HOCHSCHULE INSGESAMT	488,2	232,2	180,2	52,0	256,0	185,0	71,0
ZENTRALE HOCHSCHUL- VERWALTUNG	30769,1	1871,8	401,4	1470,4	28897,3	23081,4	5815,9
ZENTRALE DIENSTE DER KLINIKEN	17534,5	259,5	256,5	3,0	17275,0	14771,3	2503,7
ZENTRALBIBLIOTHEK	8825,6	314,0	235,8	78,2	8511,6	6417,6	2094,0
HOCHSCHULRECHENZENTRUM	3137,6	543,0	484,4	58,6	2594,6	2363,6	231,0
ZENTRALE WISSENSCHAFT- LICHE EINRICHTUNGEN	7940,5	4541,2	3423,8	1117,4	3399,3	2711,1	688,2
ZENTR. BETRIEBS- UND VERSORGUNGSEINRICH- TUNGEN	8885,9	178,0	132,0	46,0	8707,9	8009,1	698,8
SOZIALE EINRICHTUNGEN	2390,0	16,0	13,0	3,0	2374,0	2258,0	116,0
UEBRIGE AUSBILDUNGS- EINRICHTUNGEN	4818,5	586,5	211,5	375,0	4232,0	3591,0	641,0
MIT DER HOCHSCHULE VERB. EINRICHTUNGEN	1277,4	435,9	357,9	78,0	841,5	676,0	165,5
ZENTRALE EINRICHTUNGEN U. OHNE ANGABE ZUSAMMEN	87076,3	9371,1	5954,5	3416,6	77705,2	64613,1	13092,1
HOCHSCHULEN INSGESAMT	370133,7	163138,4	108587,3	54551,1	206995,3	165883,2	41112,1

2 GESAMTES HOCHSCHULPERSONAL 1990

2.9 PERSONALSTELLEN  
NACH FAECHERGRUPPEN, LEHR- UND FORSCHUNGSBEREICHEN SOWIE DIENSTBEZEICHNUNGSGRUPPEN

FAECHERGRUPPE LEHR- UND FORSCHUNGSBEREICH  (A= INSGESAMT B= DAR.NICHT BESETZT)	INS- GESAMT	STELLEN FUER WISSENSCHAFTLICHES UND KUNSTLERISCHES PERSONAL					STELLEN FUER VERWALTUNGS-, TECHNISCHES UND SONSTIGES PERSONAL							
		ZU- SAMMEN	PRO- FESSOREN	DOZENTEN UND ASSI- STENTEN	WISS. U. KUNSTL. MITAR- BEITER	LEHR- KRAEFTE FUER BESOND. AUFGABEN	ZU- SAMMEN	DA- RUNTER IM HOEHEREN DIENST	VERWAL- TUNGS-U. BIBLIO- THEKS- PERSONAL	TECHN. U. SON- STIGES PERSONAL	PFLEGE- PERSONAL	AR- BEITER	PRAKTI- KANTEN, AUSZU- BILDENDE	
UNIVERSITAETEN														
SPRACH- UND KULTUR- WISSENSCHAFTEN														
SPRACH- UND KULTUR- WISSENSCHAFTEN ALLG.	A	421,5	314,0	146,0	37,0	84,0	45,0	107,5	2,0	93,5	12,0	-	2,0	-
	B	17,0	15,5	5,0	5,5	3,0	2,0	1,5	-	1,5	-	-	-	-
EVANGELISCHE THEOLOGIE	A	690,5	529,0	272,0	151,0	88,0	18,0	161,5	1,0	141,5	14,0	-	6,0	-
	B	39,9	34,9	14,0	12,4	8,5	-	5,0	-	5,0	-	-	-	-
KATHOLISCHE THEOLOGIE	A	729,4	554,0	291,0	166,0	75,0	22,0	175,4	1,0	167,4	6,0	-	2,0	-
	B	38,6	33,6	17,0	10,6	4,0	2,0	5,0	-	5,0	-	-	-	-
PHILOSOPHIE	A	621,3	475,0	236,0	122,0	105,0	12,0	146,3	1,0	125,3	17,0	-	4,0	-
	B	25,7	23,0	11,0	9,0	3,0	-	2,7	-	1,2	1,5	-	-	-
GESCHICHTE	A	1653,4	1224,5	594,0	289,5	299,0	42,0	438,9	4,0	316,8	100,5	-	18,6	3,0
	B	81,0	65,7	38,0	17,7	14,0	-	11,3	1,5	8,8	-	-	1,5	1,0
BIBLIOTHEKSWESEN, DOKU- MENTATION, PUBLIZISTIK	A	255,9	161,3	64,0	27,0	65,3	5,0	94,6	1,0	44,0	40,5	2,5	5,6	2,0
	B	20,7	14,5	7,0	2,0	5,5	-	6,2	1,0	2,2	2,5	1,5	-	-
ALLG. UND VERGL. LITERATUR- U. SPRACH- WISSENSCHAFT	A	806,5	596,4	294,2	88,0	198,7	75,5	210,1	2,0	168,8	28,5	-	11,8	1,0
	B	37,8	26,6	15,5	3,3	5,8	2,0	11,2	-	6,7	2,0	-	1,5	1,0
ALTPHILOLOGIE (KLASS. PHILOLOGIE)	A	388,4	293,5	131,1	49,8	82,0	31,0	94,5	1,0	78,5	10,5	-	5,5	-
	B	16,1	10,5	4,0	3,2	2,3	1,0	5,6	-	3,6	2,0	-	-	-
GERMANISTIK (DEUTSCH, GERMANISCHE SPRACHEN OHNE ANGLISTIK)	A	1450,7	1203,4	485,7	251,2	351,0	115,5	247,3	1,0	224,5	14,5	-	8,3	-
	B	56,4	49,1	22,0	13,6	9,5	4,0	7,2	-	5,3	1,0	-	1,0	-
ANGLISTIK, AMERIKANIST.	A	971,3	791,0	244,0	139,5	248,5	159,0	180,3	2,0	159,8	13,5	-	7,0	-
	B	36,0	31,0	11,0	12,5	4,5	3,0	5,0	-	4,0	0,5	-	0,5	-
ROMANISTIK	A	907,4	753,0	240,0	117,0	233,5	162,5	154,4	2,0	137,1	8,5	-	5,8	3,0
	B	34,7	29,3	11,0	3,8	8,0	6,5	5,4	-	4,4	-	-	1,0	-
SLAWISTIK, BALTISTIK, FINNO-UGRISTIK	A	305,0	251,5	63,0	38,5	86,0	64,0	53,5	1,0	51,5	1,5	-	0,5	-
	B	22,0	20,5	4,0	12,0	2,5	2,0	1,5	-	1,5	-	-	-	-
SONSTIGE/AUSSEUROPE. SPRACH- UND KULTUR- WISSENSCHAFTEN	A	769,3	631,0	286,0	103,5	166,0	75,5	138,3	6,0	121,0	13,8	-	3,5	-
	B	55,5	50,0	28,0	6,5	10,5	5,0	6,5	0,5	6,5	-	-	-	-
PSYCHOLOGIE	A	1555,1	1099,2	382,0	241,2	438,0	38,0	455,9	7,0	239,6	172,5	3,0	21,8	19,0
	B	72,7	59,5	23,0	19,5	22,0	1,0	13,2	-	5,0	3,2	1,0	2,0	2,0
ERZIEHUNGSWISSENSCHAFT	A	2396,6	1871,4	830,0	229,0	645,4	167,0	525,2	9,0	415,6	85,5	-	18,1	2,0
	B	104,8	92,7	30,0	15,0	33,7	14,0	12,1	-	8,6	2,5	-	1,0	-
SPRACH- UND KULTUR- WISSENSCHAFTEN ZUSAMMEN	A	13932,3	10748,6	4501,0	2050,2	3165,4	1032,0	3183,7	41,0	2484,9	542,8	5,5	120,5	30,0
	B	659,9	560,4	240,5	140,6	136,8	42,5	99,5	3,0	69,3	15,2	2,5	8,5	4,0
SPORT														
SPORT	A	1012,0	660,0	166,0	55,0	246,0	192,0	352,0	2,5	138,5	96,5	-	111,0	6,0
	B	34,9	23,2	12,0	1,7	6,5	3,0	11,7	-	5,7	1,0	-	4,0	1,0
SPORT ZUSAMMEN	A	1012,0	660,0	166,0	55,0	246,0	193,0	352,0	2,5	138,5	96,5	-	111,0	6,0
	B	34,9	23,2	12,0	1,7	6,5	3,0	11,7	-	5,7	1,0	-	4,0	1,0
RECHTS-, WIRTSCHAFTS- U. SOZIALWISSENSCHAFTEN														
RECHTS-, WIRTSCHAFTS- U. SOZIALWISS. ALLG.	A	250,0	160,6	72,1	5,5	83,0	-	89,4	7,0	85,6	1,0	-	2,8	-
	B	9,0	9,0	2,0	-	7,0	-	-	-	-	-	-	-	-
POLITIK- UND SOZIAL- WISSENSCHAFTEN	A	1893,3	1426,0	625,0	284,5	473,5	43,0	467,3	14,0	421,0	37,0	2,0	7,3	-
	B	98,1	84,8	43,0	12,1	26,8	3,0	13,2	1,0	12,2	1,0	-	-	-
SOZIALWESSEN	A	96,5	81,0	50,0	4,0	19,0	8,0	15,5	-	15,5	-	-	-	-
	B	5,0	5,0	5,0	-	-	-	-	-	-	-	-	-	-
RECHTSWISSENSCHAFTEN	A	2798,8	1930,0	756,9	539,3	616,3	17,5	868,8	14,5	786,9	50,5	-	31,4	-
	B	169,3	146,1	41,2	39,9	59,0	6,0	23,2	1,0	22,2	-	-	1,0	-
VERHALTUNGSWISSEN- SCHAFT	A	40,0	23,0	9,0	5,5	8,5	-	17,0	-	16,0	-	-	1,0	-
	B	2,0	2,0	2,0	-	-	-	-	-	-	-	-	-	-
WIRTSCHAFTSWISSEN- SCHAFTEN	A	4234,7	3284,7	1014,0	850,2	1379,5	41,0	950,0	10,0	860,2	73,3	-	11,5	5,0
	B	337,7	297,8	105,5	70,3	120,0	2,0	39,9	1,0	31,4	7,5	-	1,0	-
WIRTSCHAFTSINGENIEUR- WESSEN	A	27,0	23,0	5,0	15,0	3,0	-	4,0	-	4,0	-	-	-	-
	B	4,0	4,0	4,0	-	-	-	-	-	-	-	-	-	-
RECHTS-, WIRTSCHAFTS- U. SOZIALWISS. ZUSAMMEN	A	9340,3	6928,3	2532,0	1704,0	2592,8	109,5	2412,0	45,5	2189,2	161,8	2,0	54,0	5,0
	B	625,1	546,8	202,7	122,3	212,8	11,0	76,3	3,0	65,8	8,5	-	2,0	-



2 GESAMTES HOCHSCHULPERSONAL 1990

2.9 PERSONALSTELLEN  
NACH FAECHERGRUPPEN, LEHR- UND FORSCHUNGSBEREICHEN SOWIE DIENSTBEZEICHNUNGSGRUPPEN

FAECHERGRUPPE LEHR- UND FORSCHUNGSBEREICH  (A= INSGESAMT B= DAR.NICHT BESETZT)	INS- GESAMT	STELLEN FUER WISSENSCHAFTLICHES UND KUNSTLERISCHES PERSONAL						STELLEN FUER VERWALTUNGS-, TECHNISCHES UND SONSTIGES PERSONAL						
		ZU- SAMMEN	PRO- FESSOREN	DOZENTEN UND ASSI- STENTEN	WISS. U. KUNSTL. MITAR- BEITER	LEHR- KRAEFTE FUER BESOND. AUFGABEN	ZU- SAMMEN	DA- RUNTER IM HOEHEREN DIENST	VERWAL- TUNGS- U. BIBLIO- THEKS- PERSONAL	TECHN. U. SON- STIGES PERSONAL	PFLEGE- PERSONAL	AR- BEITER	PRAKTI- KANTEN, AUSZU- BILDENDE	
UNIVERSITAETEN														
MATHEMATIK, NATUR- WISSENSCHAFTEN														
MATHEMATIK, NATUR- WISSENSCHAFTEN ALLG.	A	140,7	97,0	49,0	17,0	31,0	3,0	43,7	-	22,2	13,5	-	2,0	-
	B	13,0	7,0	2,0	3,0	2,0	-	6,0	-	1,5	3,5	-	1,0	-
MATHEMATIK	A	2894,1	2343,5	977,5	546,0	756,0	64,0	550,6	8,5	432,8	80,5	-	25,3	12,0
	B	157,0	124,5	43,0	32,5	48,0	1,0	32,5	-	13,5	5,5	-	1,5	12,0
INFORMATIK	A	1889,0	1336,5	386,5	256,5	676,5	17,0	552,5	27,5	210,5	316,0	-	1,0	25,0
	B	254,2	176,9	66,0	35,2	73,7	2,0	77,3	8,5	26,3	37,0	-	-	14,0
PHYSIK, ASTRONOMIE	A	6291,9	2944,2	1019,0	653,7	1218,0	53,5	3347,7	33,0	573,0	1720,8	-	579,9	474,0
	B	345,8	173,4	82,5	53,2	55,7	2,0	172,4	1,0	13,0	60,5	-	18,9	80,0
CHEMIE	A	7365,4	3415,0	886,0	764,4	1702,1	62,5	3950,4	17,5	598,9	2274,3	-	481,2	596,0
	B	412,6	175,6	64,5	46,7	64,4	-	237,0	-	24,4	101,6	-	15,0	96,0
PHARMAZIE	A	1854,3	934,0	195,0	279,5	449,5	10,0	920,3	2,0	136,0	537,5	-	185,8	61,0
	B	122,5	68,9	19,0	26,9	23,0	-	53,6	-	6,3	25,4	-	9,9	12,0
BIOLOGIE	A	5873,5	2449,0	918,0	515,0	976,0	40,0	3424,5	13,0	461,7	1917,4	-	819,4	226,0
	B	281,9	142,3	53,5	37,3	51,5	-	139,6	1,0	17,6	62,5	-	25,5	34,0
GEDWISSENSCHAFTEN (OHNE GEOGRAPHIE)	A	2333,8	1163,0	489,5	185,0	477,5	11,0	1176,8	7,0	260,8	685,0	-	118,0	113,0
	B	118,9	60,5	28,5	20,1	12,0	-	58,3	1,0	9,5	23,9	-	2,9	22,0
GEOGRAPHIE	A	923,5	621,2	269,5	122,5	194,7	34,5	302,3	1,0	136,8	141,5	-	16,0	8,0
	B	43,8	30,3	20,0	5,5	4,8	-	13,5	-	3,3	8,2	-	1,0	1,0
MATHEMATIK, NATUR- WISSENSCHAFTEN ZUSAMMEN	A	29572,2	15303,4	5187,0	3339,6	6481,3	295,5	14268,8	109,5	2832,7	7692,5	-	2228,6	1515,0
	B	1749,7	959,5	359,0	260,4	335,1	5,0	790,2	11,5	115,4	328,1	-	75,7	271,0
HUMANMEDIZIN														
HUMANMEDIZIN ALLGEMEIN	A	10800,5	1802,0	315,0	851,0	636,0	-	8998,5	43,0	1076,5	1846,0	3425,5	1766,5	884,0
	B	687,7	115,0	37,0	35,5	42,5	-	572,7	2,0	49,2	74,5	225,0	108,0	117,0
VORKLINISCHE HUMANMED. (EINSCHL. ZAHNMEDIZIN)	A	3312,6	1297,1	434,0	344,3	514,8	4,0	2015,5	15,0	199,7	1356,0	2,0	313,8	145,0
	B	146,8	74,3	23,6	17,6	33,1	-	72,5	-	8,0	35,0	-	9,5	20,0
KLINISCH-THEORETISCHE HUMANMEDIZIN (EINSCHL. ZAHNMEDIZIN)	A	8594,9	2599,5	621,5	696,0	1277,0	5,0	5995,4	107,0	524,0	4310,6	387,5	707,3	66,0
	B	460,6	201,4	63,7	38,6	98,1	-	259,2	4,5	30,3	147,3	22,3	47,3	12,0
KLINISCH-PRAKT. HUMAN- MEDIZIN (O. ZAHNMED.)	A	52981,1	11833,6	1636,0	3663,4	6324,4	10,0	40547,3	283,5	2118,5	8782,1	24632,1	3924,6	1090,0
	B	2945,7	737,4	145,2	167,8	424,4	-	2208,3	26,5	134,4	340,4	1300,5	223,0	210,0
ZAHNMEDIZIN (KLINISCH-PRAKTISCH)	A	3717,5	1219,0	197,0	390,0	632,0	-	2498,5	7,0	195,5	1421,0	526,0	173,0	183,0
	B	144,1	47,7	11,0	16,2	20,5	-	96,4	-	12,5	25,2	30,7	7,0	21,0
HUMANMEDIZIN ZUSAMMEN	A	78806,6	18751,4	3203,5	6144,7	9384,2	19,0	60055,2	455,5	4113,2	17715,7	28973,1	6885,2	2368,0
	B	4384,9	1175,8	280,5	276,7	618,6	-	3209,1	33,0	233,4	622,4	1578,5	394,8	380,0
VETERINAERMEDIZIN														
VETERINAERMED. ALLG.	A	463,5	165,0	54,0	12,0	83,0	16,0	298,5	1,0	40,5	120,5	-	96,5	41,0
	B	23,8	6,5	3,0	1,5	2,0	-	17,3	-	1,0	7,5	-	1,8	7,0
VORKLINISCHE VETERINAERMEDIZIN	A	274,0	116,0	43,0	35,0	38,0	-	158,0	-	22,0	103,0	-	31,0	2,0
	B	7,3	4,0	1,5	1,5	1,0	-	3,3	-	0,3	3,0	-	-	-
KLINISCH-THEORETISCHE VETERINAERMEDIZIN	A	695,5	248,0	81,0	65,0	102,0	-	447,5	1,0	59,5	266,5	-	118,5	3,0
	B	33,7	17,8	7,0	2,8	8,0	-	15,9	-	2,5	11,0	-	2,4	-
KLINISCH-PRAKTISCHE VETERINAERMEDIZIN	A	569,0	200,0	48,0	52,0	100,0	-	369,0	-	49,5	121,0	-	193,5	5,0
	B	18,3	11,5	6,0	4,5	1,0	-	6,8	-	2,0	0,3	-	4,5	-
VETERINAERMEDIZIN ZUS.	A	2002,0	729,0	226,0	164,0	323,0	16,0	1273,0	2,0	171,5	611,0	-	439,5	51,0
	B	83,1	35,8	17,5	10,3	12,0	-	43,3	-	5,8	21,8	-	8,7	7,0
AGRAR-, FORST- UND ER- NAERUNGSWISSENSCHAFTEN														
AGRAR-, FORST- UND ERNAERUNGSWISS. ALLG.	A	52,5	32,0	11,0	7,0	13,0	1,0	20,5	1,0	11,5	9,0	-	-	-
	B	1,7	1,7	-	1,5	0,2	-	-	-	-	-	-	-	-
AGRARWISSENSCHAFTEN	A	2018,9	817,7	291,5	183,5	330,7	12,0	1201,2	11,0	211,0	576,7	-	314,5	99,0
	B	125,8	58,7	24,0	17,3	17,4	-	67,1	1,0	5,9	27,2	-	19,0	11,0
GARTENBAU, LANDESPFLEGE	A	372,0	152,0	55,0	17,0	80,0	-	220,0	4,0	30,0	77,0	-	109,0	4,0
	B	9,4	5,0	2,0	-	3,0	-	4,4	-	0,4	1,0	-	3,0	-
FORSTWISSENSCHAFT, HOLZWIRTSCHAFT	A	437,5	168,0	69,0	15,0	84,0	-	269,5	11,0	81,0	130,0	-	41,5	17,0
	B	17,7	8,6	5,0	0,5	3,1	-	9,1	-	2,0	3,8	-	3,3	-
ERNAERUNGS- UND HAUS- HALTSWISSENSCHAFTEN	A	209,7	125,2	43,0	22,7	52,5	7,0	84,5	-	18,0	48,5	-	15,0	3,0
	B	11,7	9,7	5,0	0,7	4,0	-	2,0	-	-	1,5	-	0,5	-
AGRAR-, FORST- U. ER- NAERUNGSWISS. ZUSAMMEN	A	3090,6	1294,9	469,5	245,2	560,2	20,0	1795,7	27,0	351,5	841,2	-	480,0	123,0
	B	166,3	83,7	36,0	20,0	27,7	-	82,6	1,0	12,3	33,5	-	25,8	11,0

2 GESAMTES HOCHSCHULPERSONAL 1990

2.9 PERSONALSTELLEN  
NACH FACHERGRUPPEN, LEHR- UND FORSCHUNGSBEREICHEN SOWIE DIENSTBEZEICHNUNGSGRUPPEN

FACHERGRUPPE LEHR- UND FORSCHUNGSBEREICH  (A= INSGESAMT B= DAR.NICHT BESETZT)	INS- GESAMT	STELLEN FUER WISSENSCHAFTLICHES UND KUNSTLERISCHES PERSONAL					STELLEN FUER VERWALTUNGS-, TECHNISCHES UND SONSTIGES PERSONAL							
		ZU- SAMMEN	PRO- FESSOREN	DOZENTEN UND ASSI- STENTEN	WISS. U. KUNSTL. MITAR- BEITER	LEHR- KRAEFTE FUER BESOND. AUFGABEN	ZU- SAMMEN	DA- RUNTER IM HOEHEREN DIENST	VERWAL- TUNGS- U. BIBLIO- THEKS- PERSONAL	TECHN. U. SON- STIGES PERSONAL	PFLERGE- PERSONAL	AR- BEITER	PRAKTI- KANTEN, AUSZU- BILDENDE	
UNIVERSITAETEN														
INGENIEURWISSENSCHAFTEN														
INGENIEURWISSENSCHAFTEN ALLGEMEIN	A 360,5 B 13,5	213,0 10,0	74,0 2,0	19,0 1,0	104,0 6,0	16,0 1,0	147,5 3,5	9,0 -	40,5 0,5	82,0 2,0	- -	21,0 1,0	4,0 -	
BERGBAU, HUETTENWESEN	A 636,1 B 36,2	247,5 12,4	80,0 6,0	44,0 0,5	123,5 5,9	- -	386,6 23,8	3,0 -	50,6 1,0	174,5 1,8	- -	61,5 1,0	102,0 20,0	
MASCHINENBAU/ VERFAHRENSTECHNIK	A 5817,8 B 365,0	2658,5 141,0	646,0 41,0	458,5 21,5	1529,0 76,5	26,0 2,0	3159,3 224,0	40,0 1,0	484,3 26,0	1519,5 65,8	- -	632,5 23,1	523,0 109,0	
ELEKTROTECHNIK	A 3258,7 B 220,3	1686,0 116,0	394,0 38,0	376,0 31,0	907,0 47,0	9,0 -	1572,7 104,3	23,0 -	254,7 8,6	857,0 46,0	- -	218,0 6,7	243,0 43,0	
NAUTIK, SCHIFFSTECHNIK	A 128,0 B 5,0	57,0 5,0	23,0 3,0	4,0 1,0	30,0 1,0	- -	71,0 -	3,0 -	17,5 -	33,0 -	- -	16,5 -	4,0 -	
ARCHITEKTUR	A 820,0 B 53,3	586,5 42,3	187,0 13,0	108,0 11,0	295,5 18,3	6,0 -	223,5 11,0	2,0 -	129,0 5,0	75,5 -	- -	3,0 -	16,0 6,0	
RAUMPLANUNG	A 315,5 B 22,9	224,0 17,1	65,0 7,0	40,0 2,0	116,0 8,1	3,0 -	91,5 5,8	3,0 -	50,0 2,3	39,5 2,5	- -	- -	2,0 1,0	
BAUINGENIEURWESEN	A 1903,2 B 92,2	971,2 54,0	269,0 18,0	186,0 12,0	509,2 23,0	7,0 1,0	932,0 38,2	10,0 -	177,0 4,7	464,5 13,0	- -	157,5 6,5	133,0 14,0	
VERMESSUNGSWESEN	A 400,0 B 15,5	221,5 9,0	66,0 2,0	35,0 -	118,5 7,0	2,0 -	178,5 6,5	4,0 -	39,0 1,5	115,5 3,0	- -	17,0 1,0	7,0 1,0	
INGENIEURWISS. ZUSAMMEN	A 13639,8 B 823,9	6875,2 406,8	1804,0 130,0	1270,5 80,0	3731,7 192,8	69,0 4,0	6764,6 417,1	97,0 1,0	1242,6 49,6	3361,0 134,2	- -	1127,0 39,3	1034,0 194,0	
KUNST, KUNSTWISSENSCHAFT														
KUNST, KUNSTWISSENSCHAFT ALLGEMEIN	A 264,8 B 16,0	193,0 14,0	89,0 5,0	45,0 3,0	41,5 6,0	17,5 -	71,8 2,0	2,0 -	46,5 -	21,5 1,0	- -	3,8 1,0	- -	
BILDENDE KUNST	A 209,8 B 8,0	134,5 7,0	72,0 7,0	22,0 -	25,5 -	15,0 -	75,3 1,0	- -	41,3 0,5	22,5 -	- -	7,5 0,5	4,0 -	
GESTALTUNG	A 37,5 B 4,0	25,5 3,0	10,0 2,0	1,0 -	7,5 1,0	7,0 -	12,0 1,0	- -	4,5 -	5,5 1,0	- -	- -	2,0 -	
DARSTELLEND KUNST, FILM U. FERNSEHEN, THEATERWISSENSCHAFT	A 51,5 B 3,0	36,5 2,0	18,0 2,0	6,0 -	12,5 -	- -	15,0 1,0	1,0 1,0	13,0 -	2,0 1,0	- -	- -	- -	
MUSIK	A 282,2 B 17,0	226,5 17,0	112,5 8,5	30,0 0,5	58,0 8,0	26,0 -	55,7 -	- -	43,5 -	6,0 -	- -	6,2 -	- -	
KUNST, KUNSTWISSENSCHAFT ZUSAMMEN	A 845,8 B 48,0	616,0 43,0	301,5 24,5	104,0 3,5	145,0 15,0	65,5 -	229,8 5,0	3,0 1,0	148,8 0,5	57,5 3,0	- -	17,5 1,5	6,0 -	
ZENTRALE EINRICHTUNGEN UND OHNE ANGABE														
ZENTRALE SPORTSTAETTEN	A 397,0 B 19,2	173,0 7,5	1,0 -	- -	64,0 4,0	108,0 3,5	224,0 11,7	11,5 1,0	57,5 4,0	85,0 4,7	- -	81,5 3,0	- -	
ZENTRAL VERWALTETE HOERSALE U. LEHRRAEUME	A 78,0 B 2,0	59,0 -	- -	3,0 -	15,0 -	41,0 -	19,0 2,0	- -	10,0 -	8,0 1,0	- -	- -	1,0 1,0	
HOCHSCHULE INSGESAMT	A 1099,6 B 354,3	560,3 171,0	133,0 38,0	152,5 54,0	249,3 72,0	25,5 7,0	539,3 183,3	26,0 5,0	170,5 46,8	89,0 24,0	4,5 4,0	51,9 26,0	224,0 82,5	
ZENTRALE HOCHSCHUL- VERWALTUNG	A 19965,2 B 1122,5	1085,5 121,5	528,0 62,0	51,0 3,0	459,5 55,5	47,0 1,0	18879,7 1001,0	1244,0 57,5	9479,4 400,3	2610,3 96,3	936,0 58,0	5012,0 213,7	842,0 232,7	
ZENTRALE DIENSTE DER KLINIKEN	A 15748,0 B 1974,8	236,5 32,0	10,0 1,5	27,0 -	196,5 30,5	3,0 -	15511,5 1942,8	251,5 32,7	3366,0 352,7	2212,5 239,5	1792,0 256,3	5697,0 747,3	2444,0 347,0	
ZENTRALBIBLIOTHEK	A 5814,7 B 189,6	101,9 6,5	14,4 -	8,0 1,0	75,5 5,0	4,0 0,5	5712,8 183,1	654,2 23,5	5132,0 150,9	254,0 6,4	- -	228,8 10,8	98,0 15,0	
HOCHSCHULRECHENZENTRUM	A 2384,0 B 95,3	441,5 18,0	6,0 1,0	5,0 1,0	428,5 16,0	2,0 -	1942,5 77,3	249,0 3,0	690,6 25,6	1162,9 40,7	- -	8,0 -	81,0 11,0	
ZENTRALE WISSENSCHAFT- LICHE EINRICHTUNGEN	A 2750,0 B 176,2	1004,1 66,9	135,0 18,0	117,5 9,0	647,6 39,4	104,0 0,5	1745,9 109,3	42,0 1,0	340,4 20,9	798,5 25,4	1,0 -	442,0 27,0	164,0 36,0	
ZENTR. BETRIEBS- UND VERSORGUNGSEINRICHT.	A 6819,0 B 306,2	50,5 1,0	1,0 -	- -	42,0 1,0	7,5 -	6768,5 305,2	74,0 5,0	571,0 30,7	1489,5 68,0	38,0 -	4474,0 161,5	196,0 45,0	
SOZIALE EINRICHTUNGEN	A 2167,0 B 387,0	14,0 3,0	- -	- -	14,0 3,0	- -	2153,0 384,0	1,0 -	21,0 2,5	300,5 33,5	17,5 2,0	27,0 4,0	1787,0 342,0	
UEBRIGE AUSBILDUNGS- EINRICHTUNGEN	A 3045,8 B 316,5	161,0 9,0	2,0 -	3,0 -	44,0 3,0	112,0 6,0	2884,8 307,5	33,3 -	83,3 3,0	307,5 12,4	243,5 18,1	29,5 -	2221,0 274,0	
MIT DER HOCHSCHULE VERB. EINRICHTUNGEN	A 874,5 B 114,8	329,0 50,5	77,0 14,0	49,0 16,0	203,0 20,5	- -	545,5 84,3	52,0 3,0	153,5 18,4	294,0 32,9	- -	50,0 2,0	48,0 11,0	

2 GESAMTES HOCHSCHULPERSONAL 1990

2.9 PERSONALSTELLEN  
NACH FACHERGRUPPEN, LEHR- UND FORSCHUNGSBEREICHEN SOWIE DIENSTBEZEICHNUNGSGRUPPEN

FACHERGRUPPE LEHR- UND FORSCHUNGSBEREICH  (A= INSGESAMT B= DAR.NICHT BESETZT)	INS- GESAMT	STELLEN FUER WISSENSCHAFTLICHES UND KUNSTLERISCHES PERSONAL					STELLEN FUER VERWALTUNGS-, TECHNISCHES UND SONSTIGES PERSONAL							
		ZU- SAMMEN	PRO- FESSOREN	DOZENTEN UND ASSI- STENTEN	WISS. U. KUNSTL. MITAR- BEITER	LEHR- KRAEFTE FUER BESOND. AUFGABEN	ZU- SAMMEN	DA- RUNTER IM HOEHEREN DIENST	VERWAL- TUNGS- U. BIBLIO- THEKS- PERSONAL	TECHN. U. SON- STIGES PERSONAL	PFLEGE- PERSONAL	AR- BEITER	PRAKTI- KANTEN, AUSZU- BILDENDE	
UNIVERSITAETEN														
ZENTRALE EINRICHTUNGEN	A	51142,8	4216,3	307,4	416,0	2438,9	454,0	56926,5	2638,5	20075,2	9611,7	3032,5	16101,1	8106,0
U. OHNE ANGABE ZUSAMMEN	B	5059,4	486,9	134,5	84,0	249,9	18,5	4571,5	131,7	1055,8	584,8	338,4	1195,3	1397,2
HOCHSCHULART INSGESAMT	A	213384,4	66123,1	19297,9	15493,2	29058,5	2273,5	147261,3	3421,5	33748,1	40691,7	32013,1	27564,4	13244,0
	B	19634,2	4327,9	1437,2	999,5	1807,2	84,0	9306,3	185,2	1613,6	1752,5	1919,4	1755,6	2265,2
GESAMTHOCHSCHULEN														
SPRACH- UND KULTUR- WISSENSCHAFTEN														
EVANGELISCHE THEOLOGIE	A	41,5	34,5	22,0	2,0	8,0	2,5	7,0	-	7,0	-	-	-	-
	B	3,0	3,0	2,0	-	0,5	0,5	-	-	-	-	-	-	-
KATHOLISCHE THEOLOGIE	A	38,0	31,0	18,0	3,0	7,0	3,0	7,0	-	7,0	-	-	-	-
	B	3,0	3,0	2,0	1,0	-	-	-	-	-	-	-	-	-
PHILOSOPHIE	A	51,5	42,0	20,0	10,0	10,0	2,0	9,5	-	9,5	-	-	-	-
	B	-	-	-	-	-	-	-	-	-	-	-	-	-
GESCHICHTE	A	86,0	71,5	38,0	17,0	10,5	6,0	14,5	-	14,5	-	-	-	-
	B	5,0	5,0	4,0	-	1,0	-	-	-	-	-	-	-	-
ALLG. UND VERGL. LITERATUR- U. SPRACH- WISSENSCHAFT	A	31,0	28,0	13,0	3,0	7,0	5,0	3,0	-	3,0	-	-	-	-
	B	1,0	1,0	1,0	-	-	-	-	-	-	-	-	-	-
GERMANISTIK (DEUTSCH, GERMANISCHE SPRACHEN OHNE ANGLISTIK)	A	172,5	145,0	70,0	25,5	28,0	21,5	27,5	-	25,5	1,0	-	-	1,0
	B	3,0	2,5	-	1,0	1,5	-	0,5	-	0,5	-	-	-	-
ANGLISTIK, AMERIKANIST.	A	127,0	106,5	36,0	11,0	39,5	20,0	20,5	-	20,5	-	-	-	-
	B	3,5	3,0	1,0	1,0	1,0	-	0,5	-	0,5	-	-	-	-
ROMANISTIK	A	78,5	68,5	26,0	11,0	20,0	11,5	10,0	-	10,0	-	-	-	-
	B	6,0	5,0	3,0	1,0	1,0	-	1,0	-	1,0	-	-	-	-
SONSTIGE/AUSSEUREUROP. SPRACH- UND KULTUR- WISSENSCHAFTEN	A	3,0	3,0	1,0	-	2,0	-	-	-	-	-	-	-	-
	B	1,0	1,0	1,0	-	-	-	-	-	-	-	-	-	-
PSYCHOLOGIE	A	91,5	73,0	43,0	7,0	19,0	4,0	18,5	-	13,5	5,0	-	-	-
	B	7,0	6,0	5,0	1,0	-	-	1,0	-	1,0	-	-	-	-
ERZIEHUNGSWISSENSCHAFT	A	176,5	140,0	65,0	18,0	41,5	15,5	36,5	-	35,5	1,0	-	-	-
	B	3,5	3,5	3,0	-	-	0,5	-	-	-	-	-	-	-
SPRACH- UND KULTUR- WISSENSCHAFTEN ZUSAMMEN	A	897,0	743,0	352,0	107,5	192,5	91,0	154,0	-	146,0	7,0	-	-	1,0
	B	36,0	33,0	22,0	5,0	5,0	1,0	3,0	-	3,0	-	-	-	-
SPORT														
SPORT	A	72,5	60,5	22,0	1,0	12,0	25,5	12,0	-	8,0	4,0	-	-	-
	B	2,0	2,0	2,0	-	-	-	-	-	-	-	-	-	-
SPORT ZUSAMMEN	A	72,5	60,5	22,0	1,0	12,0	25,5	12,0	-	8,0	4,0	-	-	-
	B	2,0	2,0	2,0	-	-	-	-	-	-	-	-	-	-
RECHTS-, WIRTSCHAFTS- U. SOZIALWISSENSCHAFTEN														
POLITIK- UND SOZIAL- WISSENSCHAFTEN	A	207,5	170,5	101,0	20,0	43,5	6,0	37,0	-	36,5	0,5	-	-	-
	B	10,5	10,5	6,0	1,5	3,0	-	-	-	-	-	-	-	-
SOZIALWESEN	A	87,5	64,5	43,0	1,0	8,0	12,5	23,0	-	20,0	3,0	-	-	-
	B	6,0	6,0	5,0	1,0	-	-	-	-	-	-	-	-	-
RECHTSWISSENSCHAFTEN	A	29,5	23,0	7,0	6,0	10,0	-	6,5	-	6,5	-	-	-	-
	B	3,0	3,0	3,0	-	-	-	-	-	-	-	-	-	-
WIRTSCHAFTSWISSEN- SCHAFTEN	A	646,0	514,0	231,0	94,0	169,5	19,5	132,0	-	116,0	16,0	-	-	-
	B	88,0	67,5	33,0	15,5	18,0	1,0	20,5	-	10,5	10,0	-	-	-
RECHTS-, WIRTSCHAFTS- U. SOZIALWISS. ZUSAMMEN	A	970,5	772,0	392,0	121,0	231,0	38,0	198,5	-	179,0	19,5	-	-	-
	B	107,5	87,0	47,0	18,0	21,0	1,0	20,5	-	10,5	10,0	-	-	-
MATHEMATIK, NATUR- WISSENSCHAFTEN														
MATHEMATIK	A	386,5	326,0	152,0	61,0	94,0	19,0	60,5	-	52,5	8,0	-	-	-
	B	16,0	15,5	4,0	5,0	6,5	-	0,5	-	0,5	-	-	-	-
INFORMATIK	A	142,5	106,0	28,0	23,0	54,0	1,0	36,5	-	15,5	21,0	-	-	-
	B	32,5	23,0	6,0	7,0	10,0	-	9,5	-	2,5	7,0	-	-	-
PHYSIK, ASTRONOMIE	A	409,5	250,5	103,0	44,0	92,5	11,0	159,0	1,0	39,5	91,0	-	14,5	14,0
	B	13,5	8,0	4,0	-	4,0	-	5,5	-	1,5	4,0	-	-	-

2 GESAMTES HOCHSCHULPERSONAL 1990

2.9 PERSONALSTELLEN  
NACH FACHERGRUPPEN, LEHR- UND FORSCHUNGSBEREICHEN SOWIE DIENSTBEZEICHNUNGSGRUPPEN

FACHERGRUPPE LEHR- UND FORSCHUNGSBEREICH  (A= INSGESAMT B= DAR. NICHT BESETZT)	INS- GESAMT	STELLEN FUER WISSENSCHAFTLICHES UND KUNSTLERISCHES PERSONAL					STELLEN FUER VERWALTUNGS-, TECHNISCHES UND SONSTIGES PERSONAL							
		ZU- SAMMEN	PRO- FESSOREN	DOZENTEN UND ASSI- STENTEN	WISS. U. KUNSTL. MITAR- BEITER	LEHR- KRAEFTE FUER BESOND. AUFGABEN	ZU- SAMMEN	DA- RUNTER IM HOEHEREN DIENST	VERWAL- TUNGS- U. BIBLIO- THEKS- PERSONAL	TECHN. U. SON- STIGES PERSONAL	PFLEGE- PERSONAL	AR- BEITER	PRAKTI- KANTEN, AUSZU- BILDENDE	
GESAMTHOCHSCHULEN														
CHEMIE	A	494,5	266,0	105,0	43,0	112,0	6,0	228,5	4,0	35,5	133,5	-	13,5	46,0
	B	28,5	20,0	7,0	7,5	4,5	1,0	8,5	-	2,0	4,5	-	-	2,0
BIOLOGIE	A	124,0	70,5	30,0	12,0	16,5	12,0	53,5	-	13,0	32,0	-	7,5	1,0
	B	9,0	7,5	6,0	-	0,5	1,0	1,5	-	1,0	0,5	-	-	-
GEOGRAPHIE	A	51,0	35,0	22,0	4,0	6,0	3,0	16,0	-	11,0	5,0	-	-	-
	B	1,0	1,0	1,0	-	-	-	-	-	-	-	-	-	-
MATHEMATIK, NATUR- WISSENSCHAFTEN ZUSAMMEN	A	1608,0	1054,0	440,0	187,0	375,0	52,0	554,0	5,0	167,0	290,5	-	35,5	61,0
	B	100,5	75,0	28,0	19,5	25,5	2,0	25,5	-	7,5	15,0	-	-	2,0
HUMANMEDIZIN														
VORKLINISCHE HUMANMED. (EINSCHL. ZAHNMEDIZIN)	A	60,0	18,0	8,0	7,0	3,0	-	42,0	7,0	-	36,0	-	-	6,0
	B	2,7	-	-	-	-	-	2,7	1,5	-	1,7	-	-	1,0
KLINISCH-THEORETISCHE HUMANMEDIZIN (EINSCHL. ZAHNMEDIZIN)	A	302,5	79,0	23,0	18,0	38,0	-	223,5	30,0	1,0	195,5	-	19,0	8,0
	B	8,0	4,6	3,0	-	1,6	-	3,4	1,8	-	1,8	-	0,6	1,0
KLINISCH-PRAKT. HUMAN- MEDIZIN (O. ZAHNMED.)	A	1984,5	462,0	45,0	92,0	325,0	-	1522,5	12,0	5,0	421,5	1059,0	13,0	24,0
	B	139,4	35,3	6,0	2,3	27,0	-	104,1	1,5	1,0	21,8	67,0	3,3	11,0
ZAHNMEDIZIN (KLINISCH-PRAKTISCH)	A	24,0	12,0	1,0	3,0	8,0	-	12,0	-	-	10,0	1,0	-	1,0
	B	1,0	-	-	-	-	-	1,0	-	-	1,0	-	-	-
HUMANMEDIZIN ZUSAMMEN	A	2371,0	571,0	77,0	120,0	374,0	-	1800,0	49,0	6,0	663,0	1060,0	32,0	39,0
	B	151,1	39,9	9,0	2,3	28,6	-	111,2	4,8	1,0	26,3	67,0	3,9	13,0
AGRAR-, FORST- UND ER- NAHRUNGSWISSENSCHAFTEN														
AGRARWISSENSCHAFTEN	A	128,5	70,5	47,0	1,0	17,5	5,0	58,0	1,0	15,5	32,0	-	10,5	-
	B	14,5	10,5	5,0	-	3,5	2,0	4,0	-	-	3,5	-	0,5	-
ERNAHRUNGS- UND HAUS- HALTSWISSENSCHAFTEN	A	11,5	8,5	4,0	-	2,5	2,0	3,0	-	2,0	1,0	-	-	-
	B	1,0	1,0	-	-	1,0	-	-	-	-	-	-	-	-
AGRAR-, FORST- U. ER- NAHRUNGSWISS. ZUSAMMEN	A	140,0	79,0	51,0	1,0	20,0	7,0	61,0	1,0	17,5	33,0	-	10,5	-
	B	15,5	11,5	5,0	-	4,5	2,0	4,0	-	-	3,5	-	0,5	-
INGENIEURWISSENSCHAFTEN														
INGENIEURWISSEN- SCHAFTEN ALLGEMEIN	A	122,5	78,0	41,0	16,0	18,5	2,5	44,5	-	13,5	28,0	-	2,0	1,0
	B	10,0	9,0	8,0	-	1,0	-	1,0	-	-	1,0	-	-	-
BERGBAU, HUETTENWESEN	A	25,0	14,0	14,0	-	-	-	11,0	-	1,0	10,0	-	-	-
	B	1,0	1,0	1,0	-	-	-	-	-	-	-	-	-	-
MASCHINENBAU/ VERFAHRENSTECHNIK	A	799,5	425,5	217,0	62,0	123,5	23,0	374,0	6,0	74,0	200,5	-	52,5	47,0
	B	61,0	42,5	30,0	1,0	10,5	1,0	18,5	1,0	4,0	8,0	-	1,5	5,0
ELEKTROTECHNIK	A	741,0	421,0	179,0	82,0	149,0	11,0	320,0	4,0	67,0	186,5	-	34,5	32,0
	B	53,0	34,5	21,0	4,5	8,0	1,0	18,5	1,0	3,0	11,5	-	-	4,0
ARCHITEKTUR	A	150,5	113,0	99,0	-	11,0	3,0	37,5	1,0	15,5	20,0	-	1,0	1,0
	B	12,0	11,0	9,5	-	1,5	-	1,0	-	-	1,0	-	-	-
RAUMPLANUNG	A	42,5	32,0	16,0	-	14,0	2,0	10,5	-	5,0	3,5	-	2,0	-
	B	4,0	4,0	3,0	-	1,0	-	-	-	-	-	-	-	-
BAUINGENIEURWESEN	A	326,0	184,0	96,0	39,0	44,0	5,0	142,0	1,0	33,5	89,0	-	10,5	9,0
	B	19,0	14,0	11,0	-	2,0	1,0	5,0	-	2,0	3,0	-	-	-
VERMESSUNGSWESEN	A	30,0	19,0	19,0	-	-	-	11,0	-	2,0	6,0	-	3,0	-
	B	2,0	2,0	2,0	-	-	-	-	-	-	-	-	-	-
INGENIEURWISS. ZUSAMMEN	A	2237,0	1286,5	681,0	199,0	360,0	46,5	950,5	12,0	211,5	543,5	-	105,5	90,0
	B	162,0	118,0	85,5	5,5	24,0	3,0	44,0	2,0	9,0	24,5	-	1,5	9,0
KUNST, KUNSTWISSENSCHAFT														
KUNST, KUNSTWISSEN- SCHAFT ALLGEMEIN	A	40,0	32,0	21,0	2,0	2,0	7,0	8,0	-	4,0	4,0	-	-	-
	B	3,5	3,0	2,0	-	-	1,0	0,5	-	0,5	-	-	-	-
BILDENDE KUNST	A	69,0	55,0	37,0	2,0	7,5	8,5	14,0	-	7,0	7,0	-	-	-
	B	8,5	8,0	7,0	-	-	1,0	0,5	-	0,5	-	-	-	-
GESTALTUNG	A	124,0	92,5	52,0	4,0	5,5	21,0	31,5	-	11,5	20,0	-	-	-
	B	10,5	6,5	6,0	-	0,5	-	4,0	-	2,0	2,0	-	-	-
MUSIK	A	52,5	45,5	23,0	1,0	9,0	12,5	7,0	-	6,0	1,0	-	-	-
	B	1,5	1,0	1,0	-	-	-	0,5	-	0,5	-	-	-	-
KUNST, KUNSTWISSEN- SCHAFT ZUSAMMEN	A	285,5	225,0	143,0	9,0	24,0	49,0	60,5	-	28,5	32,0	-	-	-
	B	24,0	18,5	16,0	-	0,5	2,0	5,5	-	3,5	2,0	-	-	-

2. GESAMTES HOCHSCHULPERSONAL 1990

2.9 PERSONALSTELLEN  
NACH FACHERGRUPPEN, LEHR- UND FORSCHUNGSBEREICHEN SOWIE DIENSTBEZEICHNUNGSGRUPPEN

FACHERGRUPPE LEHR- UND FORSCHUNGSBEREICH  (A= INSGESAMT B= DAR.NICHT BESETZT)	INS- GESAMT	STELLEN FUER WISSENSCHAFTLICHES UND KUNSTLERISCHES PERSONAL					STELLEN FUER VERWALTUNGS-, TECHNISCHES UND SONSTIGES PERSONAL							
		ZU- SAMMEN	PRO- FESSOREN	DOZENTEN UND ASSI- STENTEN	WISS.U. KUNSTL. MITAR- BEITER	LEHR- KRAEFTE FUER BESOND. AUFGABEN	ZU- SAMMEN	DA- RUNTER IM HOEHEREN DIENST	VERWAL- TUNGS- U. BIBLIO- THEKS- PERSONAL	TECHN. U. SON- STIGES PERSONAL	PFLERGE- PERSONAL	AR- BEITER	PRAKTI- KANTEN, AUSZU- BILDENDE	
GESAMTHOCHSCHULEN														
ZENTRALE EINRICHTUNGEN UND OHNE ANGABE														
HOCHSCHULE INSGESAMT	A	93,5	31,0	3,0	2,0	9,0	17,0	62,5	8,5	46,5	13,0	-	3,0	-
	B	19,0	12,0	3,0	2,0	-	7,0	7,0	1,5	4,0	3,0	-	-	-
ZENTRALE HOCHSCHUL- VERWALTUNG	A	1744,0	14,0	-	-	13,0	1,0	1730,0	151,0	951,5	280,5	-	370,0	128,0
	B	44,0	2,0	-	-	2,0	-	42,0	2,0	15,0	6,0	-	11,0	10,0
ZENTRALE DIENSTE DER KLINIKEN	A	655,9	10,0	-	1,0	9,0	-	645,9	15,0	65,0	110,0	31,0	379,9	60,0
	B	42,5	-	-	-	-	-	42,5	1,0	5,0	5,2	1,5	18,8	12,0
ZENTRALBIBLIOTHEK	A	540,0	1,0	-	-	1,0	-	539,0	74,0	535,0	-	-	4,0	-
	B	3,5	0,5	-	-	0,5	-	3,0	-	3,0	-	-	-	-
HOCHSCHULRECHENZENTRUM	A	246,0	6,0	-	-	3,0	3,0	240,0	55,0	92,0	140,0	-	-	8,0
	B	9,0	-	-	-	-	-	9,0	-	7,0	1,0	-	-	1,0
ZENTRALE WISSENSCHAFT- LICHE EINRICHTUNGEN	A	177,5	106,5	13,0	12,0	79,5	2,0	71,0	1,0	29,5	34,5	-	2,0	5,0
	B	37,0	21,0	4,0	5,0	12,0	-	16,0	-	5,0	11,0	-	-	-
ZENTR. BETRIEBS- UND VERSORUNGSEINRICHT.	A	702,1	42,5	-	0,5	38,0	4,0	659,6	12,0	62,5	114,0	6,0	423,1	54,0
	B	52,2	0,5	-	-	0,5	-	51,7	2,0	2,0	11,0	-	37,7	1,0
SOZIALE EINRICHTUNGEN	A	737,0	-	-	-	-	-	737,0	-	-	32,0	12,0	-	633,0
	B	252,5	-	-	-	-	-	252,5	-	-	1,0	2,5	-	249,0
MIT DER HOCHSCHULE VERB. EINRICHTUNGEN	A	21,0	13,5	-	-	11,5	2,0	7,5	-	7,5	-	-	-	-
	B	-	-	-	-	-	-	-	-	-	-	-	-	-
ZENTRALE EINRICHTUNGEN U. OHNE ANGABE ZUSAMMEN	A	4917,0	224,5	16,0	15,5	164,0	29,0	4692,5	316,5	1789,5	724,0	49,0	1182,0	948,0
	B	459,7	36,0	7,0	7,0	15,0	7,0	423,7	6,5	41,0	38,2	4,0	67,5	273,0
HOCHSCHULART INSGESAMT	A	13498,5	5015,5	2164,0	761,0	1752,5	338,0	8483,0	383,5	2553,0	2316,5	1109,0	1365,5	1139,0
	B	1058,3	420,9	221,5	57,3	124,1	18,0	637,4	13,3	75,5	120,5	71,0	73,4	297,0
PAEDAGOGISCHE HOCHSCHULEN														
SPRACH- UND KULTUR- WISSENSCHAFTEN														
EVANGELISCHE THEOLOGIE	A	5,0	5,0	3,0	1,0	-	1,0	-	-	-	-	-	-	-
	B	1,0	1,0	1,0	-	-	-	-	-	-	-	-	-	-
KATHOLISCHE THEOLOGIE	A	1,0	1,0	1,0	-	-	-	-	-	-	-	-	-	-
	B	-	-	-	-	-	-	-	-	-	-	-	-	-
PHILOSOPHIE	A	2,0	2,0	2,0	-	-	-	-	-	-	-	-	-	-
	B	-	-	-	-	-	-	-	-	-	-	-	-	-
GESCHICHTE	A	5,0	5,0	4,0	-	-	1,0	-	-	-	-	-	-	-
	B	1,0	1,0	1,0	-	-	-	-	-	-	-	-	-	-
ALLG. UND VERGL. LITERATUR- U. SPRACH- WISSENSCHAFT	A	136,5	130,5	89,0	-	13,5	28,0	6,0	-	6,0	-	-	-	-
	B	7,5	6,5	3,5	-	1,0	2,0	1,0	-	1,0	-	-	-	-
GERMANISTIK (DEUTSCH, GERMANISCHE SPRACHEN OHNE ANGLISTIK)	A	21,0	21,0	18,0	-	-	3,0	-	-	-	-	-	-	-
	B	1,0	1,0	1,0	-	-	-	-	-	-	-	-	-	-
ANGLISTIK, AMERIKANIST.	A	6,0	6,0	4,0	-	-	2,0	-	-	-	-	-	-	-
	B	-	-	-	-	-	-	-	-	-	-	-	-	-
ROMANISTIK	A	2,0	2,0	1,0	1,0	-	-	-	-	-	-	-	-	-
	B	-	-	-	-	-	-	-	-	-	-	-	-	-
PSYCHOLOGIE	A	9,0	9,0	6,0	-	-	3,0	-	-	-	-	-	-	-
	B	1,0	1,0	1,0	-	-	-	-	-	-	-	-	-	-
ERZIEHUNGSWISSENSCHAFT	A	271,5	252,5	184,0	2,0	36,5	30,0	19,0	-	16,0	3,0	-	-	-
	B	12,5	12,0	11,0	-	-	1,0	0,5	-	0,5	-	-	-	-
SPRACH- UND KULTUR- WISSENSCHAFTEN ZUSAMMEN	A	459,0	434,0	312,0	4,0	50,0	68,0	25,0	-	22,0	3,0	-	-	-
	B	24,0	22,5	18,5	-	1,0	3,0	1,5	-	1,5	-	-	-	-
SPORT														
SPORT	A	4,0	4,0	2,0	-	-	2,0	-	-	-	-	-	-	-
	B	-	-	-	-	-	-	-	-	-	-	-	-	-
SPORT ZUSAMMEN	A	4,0	4,0	2,0	-	-	2,0	-	-	-	-	-	-	-
	B	-	-	-	-	-	-	-	-	-	-	-	-	-

2 GESAMTES HOCHSCHULPERSONAL 1990

2.9 PERSONALSTELLEN  
NACH FACHERGRUPPEN, LEHR- UND FORSCHUNGSBEREICHEN SOWIE DIENSTBEZEICHNUNGSGRUPPEN

FAECHERGRUPPE LEHR- UND FORSCHUNGSBEREICH  (A= INSGESAMT B= DAR. NICHT BESETZT)	INS- GESAMT	STELLEN FUER WISSENSCHAFTLICHES UND KUNSTLERISCHES PERSONAL					STELLEN FUER VERWALTUNGS-, TECHNISCHES UND SONSTIGES PERSONAL						
		ZU- SAMMEN	PRO- FESSOREN	DOZENTEN UND ASSI- STENTEN	WISS. U. KUNSTL. MITAR- BEITER	LEHR- KRAEFTE FUER BESOND. AUFGABEN	ZU- SAMMEN	DA- RUNTER IM HOEHEREN DIENST	VERWAL- TUNGS-U. BIBLIO- THEKS- PERSONAL	TECHN. U. SON- STIGES PERSONAL	PFLEGE- PERSONAL	AR- BEITER	PRAKTI- KANTEN, AUSZU- BILDENDE
PAEDAGOGISCHE HOCHSCHULEN													
RECHTS-, WIRTSCHAFTS- U. SOZIALWISSENSCHAFTEN	A	139,8	134,0	108,0	-	13,0	13,0	5,8	-	5,8	-	-	-
POLITIK- UND SOZIAL- WISSENSCHAFTEN	B	4,5	4,5	4,0	-	0,5	-	-	-	-	-	-	-
WIRTSCHAFTSWISSEN- SCHAFTEN	A	3,0	3,0	3,0	-	-	-	-	-	-	-	-	-
	B	-	-	-	-	-	-	-	-	-	-	-	-
RECHTS-, WIRTSCHAFTS- U. SOZIALWISS. ZUSAMMEN	A	142,8	137,0	111,0	-	13,0	13,0	5,8	-	5,8	-	-	-
	B	4,5	4,5	4,0	-	0,5	-	-	-	-	-	-	-
MATHEMATIK, NATUR- WISSENSCHAFTEN	A	160,0	142,0	106,0	-	18,0	18,0	18,0	-	7,0	11,0	-	-
MATHEMATIK, NATUR- WISSENSCHAFTEN ALLG.	B	3,0	3,0	2,0	-	1,0	-	-	-	-	-	-	-
MATHEMATIK	A	12,0	12,0	9,0	-	-	3,0	-	-	-	-	-	-
	B	1,0	1,0	1,0	-	-	-	-	-	-	-	-	-
PHYSIK, ASTRONOMIE	A	8,0	6,0	3,0	1,0	-	2,0	2,0	-	-	2,0	-	-
	B	1,0	1,0	-	-	-	1,0	-	-	-	-	-	-
CHEMIE	A	3,0	3,0	2,0	1,0	-	-	-	-	-	-	-	-
	B	1,0	1,0	1,0	-	-	-	-	-	-	-	-	-
BIOLOGIE	A	9,0	8,0	6,0	-	-	2,0	1,0	-	1,0	-	-	-
	B	-	-	-	-	-	-	-	-	-	-	-	-
GEOGRAPHIE	A	8,0	7,0	5,0	1,0	-	1,0	1,0	-	-	1,0	-	-
	B	1,0	1,0	1,0	-	-	-	-	-	-	-	-	-
MATHEMATIK, NATUR- WISSENSCHAFTEN ZUSAMMEN	A	200,0	178,0	131,0	3,0	18,0	26,0	22,0	-	8,0	14,0	-	-
	B	7,0	7,0	5,0	-	1,0	1,0	-	-	-	-	-	-
AGRAR-, FORST- UND ER- NAHRUNGSWISSENSCHAFTEN	A	4,0	4,0	1,0	-	-	3,0	-	-	-	-	-	-
ERNAHRUNGS- UND HAUS- HALTSWISSENSCHAFTEN	B	-	-	-	-	-	-	-	-	-	-	-	-
AGRAR-, FORST- U. ER- NAHRUNGSWISS. ZUSAMMEN	A	4,0	4,0	1,0	-	-	3,0	-	-	-	-	-	-
	B	-	-	-	-	-	-	-	-	-	-	-	-
INGENIEURWISSENSCHAFTEN	A	3,0	3,0	2,0	1,0	-	-	-	-	-	-	-	-
INGENIEURWISSEN- SCHAFTEN ALLGEMEIN	B	-	-	-	-	-	-	-	-	-	-	-	-
MASCHINENBAU/ VERFAHRENSTECHNIK	A	9,0	7,5	3,0	-	2,0	2,5	1,5	-	0,5	1,0	-	-
	B	-	-	-	-	-	-	-	-	-	-	-	-
INGENIEURWISS. ZUSAMMEN	A	12,0	10,5	5,0	1,0	2,0	2,5	1,5	-	0,5	1,0	-	-
	B	-	-	-	-	-	-	-	-	-	-	-	-
KUNST, KUNSTWISSENSCHAFT	A	3,0	3,0	2,0	-	-	1,0	-	-	-	-	-	-
KUNST, KUNSTWISSEN- SCHAFT ALLGEMEIN	B	-	-	-	-	-	-	-	-	-	-	-	-
BILDENDE KUNST	A	3,0	3,0	2,0	-	-	1,0	-	-	-	-	-	-
	B	-	-	-	-	-	-	-	-	-	-	-	-
GESTALTUNG	A	3,0	3,0	1,0	-	-	2,0	-	-	-	-	-	-
	B	-	-	-	-	-	-	-	-	-	-	-	-
MUSIK	A	179,7	172,5	82,0	-	19,5	71,0	7,2	-	6,2	1,0	-	-
	B	11,0	10,0	5,0	-	-	5,0	1,0	-	1,0	-	-	-
KUNST, KUNSTWISSEN- SCHAFT ZUSAMMEN	A	188,7	181,5	87,0	-	19,5	75,0	7,2	-	6,2	1,0	-	-
	B	11,0	10,0	5,0	-	-	5,0	1,0	-	1,0	-	-	-
ZENTRALE EINRICHTUNGEN UND OHNE ANGABE	A	270,0	1,0	-	-	-	1,0	269,0	11,5	171,5	42,0	-	50,5
ZENTRALE HOCHSCHUL- VERWALTUNG	B	11,0	-	-	-	-	-	11,0	-	8,5	0,5	-	2,0
ZENTRALBIBLIOTHEK	A	77,0	-	-	-	-	-	77,0	6,0	70,0	-	-	5,0
	B	1,5	-	-	-	-	-	1,5	-	1,5	-	-	2,0
ZENTRALE WISSENSCHAFT- LICHE EINRICHTUNGEN	A	9,5	8,0	-	-	7,0	1,0	1,5	-	1,5	-	-	-
	B	1,0	1,0	-	-	1,0	-	-	-	-	-	-	-
ZENTR. BETRIEBS- UND VERSORGUNGSEINRICHT.	A	11,0	-	-	-	-	-	11,0	-	-	8,0	-	3,0
	B	-	-	-	-	-	-	-	-	-	-	-	-
MIT DER HOCHSCHULE VERB. EINRICHTUNGEN	A	7,0	-	-	-	-	-	7,0	-	7,0	-	-	-
	B	-	-	-	-	-	-	-	-	-	-	-	-
ZENTRALE EINRICHTUNGEN U. OHNE ANGABE ZUSAMMEN	A	374,5	9,0	-	-	7,0	2,0	365,5	17,5	250,0	50,0	-	58,5
	B	13,5	1,0	-	-	1,0	-	12,5	-	10,0	0,5	-	2,0
HOCHSCHULART INSGESAMT	A	1385,0	958,0	649,0	8,0	109,5	191,5	427,0	17,5	292,5	69,0	-	58,5
	B	60,0	45,0	32,5	-	3,5	9,0	15,0	-	12,5	0,5	-	2,0

2 GESAMTES HOCHSCHULPERSONAL 1990

2.9 PERSONALSTELLEN  
NACH FACHERGRUPPEN, LEHR- UND FORSCHUNGSBEREICHEN SOWIE DIENSTBEZEICHNUNGSGRUPPEN

FACHERGRUPPE LEHR- UND FORSCHUNGSBEREICH  (A= INSGESAMT B= DAR. NICHT BESETZT)	INS- GESAMT	STELLEN FUER WISSENSCHAFTLICHES UND KUNSTLERISCHES PERSONAL					STELLEN FUER VERWALTUNGS-, TECHNISCHES UND SONSTIGES PERSONAL							
		ZU- SAMMEN	PRO- FESSOREN	DOZENTEN UND ASSI- STENTEN	WISS. U. KUNSTL. MITAR- BEITER	LEHR- KRAEFTE FUER BESOND. AUFGABEN	ZU- SAMMEN	DA- RUNTER IM HOEHEREN DIENST	VERHAL- TUNGS- U. BIBLIO- THEKS- PERSONAL	TECHN. U. SON- STIGES PERSONAL	PFLEGE- PERSONAL	AR- BEITER	PRAKTI- KANTEN, AUSZU- BILDENDE	
THEOLOGISCHE HOCHSCHULEN														
SPRACH- UND KULTUR- WISSENSCHAFTEN														
EVANGELISCHE THEOLOGIE	A	98,5	98,5	49,0	22,0	4,0	23,5	-	-	-	-	-	-	-
	B	4,0	4,0	2,0	2,0	-	-	-	-	-	-	-	-	-
KATHOLISCHE THEOLOGIE	A	162,0	161,0	120,5	5,0	28,0	7,5	1,0	1,0	1,0	-	-	-	-
	B	18,0	18,0	11,0	1,0	4,0	2,0	-	-	-	-	-	-	-
PHILOSOPHIE	A	26,7	26,7	15,7	7,0	4,0	-	-	-	-	-	-	-	-
	B	2,0	2,0	1,0	-	1,0	-	-	-	-	-	-	-	-
SONSTIGE/AUSSEREURDP. SPRACH- UND KULTUR- WISSENSCHAFTEN	A	15,0	10,0	5,0	-	5,0	-	5,0	-	3,0	2,0	-	-	-
	B	-	-	-	-	-	-	-	-	-	-	-	-	-
SPRACH- UND KULTUR- WISSENSCHAFTEN ZUSAMMEN	A	302,2	296,2	190,2	34,0	41,0	31,0	6,0	1,0	4,0	2,0	-	-	-
	B	24,0	24,0	14,0	3,0	5,0	2,0	-	-	-	-	-	-	-
RECHTS-, WIRTSCHAFTS- U. SOZIALWISSENSCHAFTEN POLITIK- UND SOZIAL- WISSENSCHAFTEN	A	4,0	3,0	1,0	1,0	1,0	-	1,0	-	1,0	-	-	-	-
	B	-	-	-	-	-	-	-	-	-	-	-	-	-
RECHTS-, WIRTSCHAFTS- U. SOZIALWISS. ZUSAMMEN	A	4,0	3,0	1,0	1,0	1,0	-	1,0	-	1,0	-	-	-	-
	B	-	-	-	-	-	-	-	-	-	-	-	-	-
ZENTRALE EINRICHTUNGEN UND OHNE ANGABE														
ZENTRALE HOCHSCHUL- VERWALTUNG	A	110,7	0,8	0,8	-	-	-	109,9	8,0	70,5	15,0	-	24,4	-
	B	3,5	-	-	-	-	-	3,5	1,0	1,5	-	-	2,0	-
ZENTRALBIBLIOTHEK	A	82,5	-	-	-	-	-	82,5	12,0	68,0	11,5	-	3,0	-
	B	3,0	-	-	-	-	-	3,0	1,0	3,0	-	-	-	-
ZENTR. BETRIEBS- UND VERSORGUNGSEINRICHT.	A	19,5	-	-	-	-	-	19,5	-	1,0	4,0	-	14,5	-
	B	-	-	-	-	-	-	-	-	-	-	-	-	-
ZENTRALE EINRICHTUNGEN U. OHNE ANGABE ZUSAMMEN	A	212,7	0,8	0,8	-	-	-	211,9	20,0	139,5	30,5	-	41,9	-
	B	6,5	-	-	-	-	-	6,5	2,0	4,5	-	-	2,0	-
HOCHSCHULART INSGESAMT	A	518,9	300,0	192,0	35,0	42,0	31,0	218,9	21,0	144,5	32,5	-	41,9	-
	B	30,5	24,0	14,0	3,0	5,0	2,0	6,5	2,0	4,5	-	-	2,0	-
KUNSTHOCHSCHULEN														
SPRACH- UND KULTUR- WISSENSCHAFTEN														
ERZIEHUNGSWISSENSCHAFT	A	64,0	53,0	27,0	2,0	16,0	8,0	11,0	-	10,5	0,5	-	-	-
	B	4,0	4,0	4,0	-	-	-	-	-	-	-	-	-	-
SPRACH- UND KULTUR- WISSENSCHAFTEN ZUSAMMEN	A	64,0	53,0	27,0	2,0	16,0	8,0	11,0	-	10,5	0,5	-	-	-
	B	4,0	4,0	4,0	-	-	-	-	-	-	-	-	-	-
RECHTS-, WIRTSCHAFTS- U. SOZIALWISSENSCHAFTEN WIRTSCHAFTSWISSEN- SCHAFTEN	A	30,5	25,0	15,0	-	10,0	-	5,5	-	4,5	1,0	-	-	-
	B	3,0	3,0	3,0	-	-	-	-	-	-	-	-	-	-
RECHTS-, WIRTSCHAFTS- U. SOZIALWISS. ZUSAMMEN	A	30,5	25,0	15,0	-	10,0	-	5,5	-	4,5	1,0	-	-	-
	B	3,0	3,0	3,0	-	-	-	-	-	-	-	-	-	-
INGENIEURWISSENSCHAFTEN MASCHINENBAU/ VERFAHRENSTECHNIK	A	35,0	18,0	12,0	-	5,0	1,0	17,0	-	1,0	6,0	-	10,0	-
	B	4,0	4,0	4,0	-	-	-	-	-	-	-	-	-	-
ARCHITEKTUR	A	88,0	81,0	44,0	4,0	28,0	5,0	7,0	-	5,0	2,0	-	-	-
	B	4,0	4,0	4,0	-	-	-	-	-	-	-	-	-	-
INGENIEURWISS. ZUSAMMEN	A	123,0	99,0	56,0	4,0	33,0	6,0	24,0	-	6,0	8,0	-	10,0	-
	B	8,0	8,0	8,0	-	-	-	-	-	-	-	-	-	-
KUNST, KUNSTWISSENSCHAFT KUNST, KUNSTWISSEN- SCHAFT ALLGEMEIN	A	83,5	70,0	46,0	-	17,0	7,0	13,5	1,0	9,5	4,0	-	-	-
	B	4,0	4,0	3,0	-	1,0	-	-	-	-	-	-	-	-
BILDENDE KUNST	A	349,0	328,0	242,0	7,0	19,0	60,0	21,0	1,0	3,5	17,5	-	-	-
	B	36,0	36,0	29,0	4,0	1,0	2,0	-	-	-	-	-	-	-
GESTALTUNG	A	281,5	238,0	146,0	7,0	26,5	58,5	49,5	-	7,0	31,5	-	-	5,0
	B	28,5	25,0	14,0	3,0	3,0	5,0	3,5	-	0,5	3,0	-	-	-

2 GESAMTES HOCHSCHULPERSONAL 1990

2.9 PERSONALSTELLEN  
NACH FACHGRUPPEN, LEHR- UND FORSCHUNGSBEREICHEN SOWIE DIENSTBEZEICHNUNGSGRUPPEN

FACHGRUPPE LEHR- UND FORSCHUNGSBEREICH (A= INSGESAMT B= DAR. NICHT BESETZT)	INS- GESAMT	STELLEN FUER WISSENSCHAFTLICHES UND KUNSTLERISCHES PERSONAL					STELLEN FUER VERWALTUNGS-, TECHNISCHES UND SONSTIGES PERSONAL							
		ZU- SAMMEN	PRO- FESSOREN	DOZENTEN UND ASSI- STENTEN	WISS. U. KUNSTL. MITAR- BEITER	LEHR- KRAEFTE FUER BESOND. AUFGABEN	ZU- SAMMEN	DA- RUNTER IM HOEHEREN DIENST	VERWAL- TUNGS- U. BIBLIO- THEKS- PERSONAL	TECHN. U. SON- STIGES PERSONAL	PFLIGE- PERSONAL	AR- BEITER	PRAKTI- KANTEN, AUSZU- BILDENDE	
KUNSTHOCHSCHULEN														
DARSTELLEND KUNST, FILM U. FERNSEHEN, THEATERWISSENSCHAFT	A B	326,0 38,5	264,0 34,5	194,0 27,0	- -	26,0 6,0	44,0 1,5	62,0 4,0	1,0 -	23,0 2,0	24,0 2,0	- -	15,0 -	- -
MUSIK	A B	1179,0 107,0	1106,5 106,0	900,0 87,5	2,0 -	126,0 12,0	78,5 6,5	72,5 1,0	4,0 -	53,0 -	12,0 1,0	- -	7,5 -	- -
KUNST, KUNSTWISSEN- SCHAFT ZUSAMMEN	A B	2219,0 214,0	2006,5 205,5	1528,0 160,5	16,0 7,0	214,5 23,0	248,0 15,0	212,5 8,5	7,0 -	96,0 2,5	89,0 6,0	- -	22,5 -	5,0 -
ZENTRALE EINRICHTUNGEN UND OHNE ANGABE HOCHSCHULE INSGESAMT	A B	26,0 17,0	17,0 17,0	16,0 16,0	- -	1,0 1,0	- -	9,0 -	- -	- -	1,0 -	- -	8,0 -	- -
ZENTRALE HOCHSCHUL- VERWALTUNG	A B	881,5 40,0	5,0 1,0	- -	- -	2,0 -	3,0 1,0	876,5 39,0	49,0 5,0	511,0 18,5	93,0 6,5	- -	262,5 13,0	10,0 1,0
ZENTRALBIBLIOTHEK	A B	82,5 7,5	- -	- -	- -	- -	- -	82,5 7,5	10,0 4,0	79,5 7,5	- -	- -	3,0 -	- -
ZENTR. BETRIEBS- UND VERSORGUNGSEINRICHT.	A B	35,0 0,5	21,0 -	- -	- -	- -	21,0 -	14,0 0,5	- -	- -	2,0 -	- -	12,0 0,5	- -
ZENTRALE EINRICHTUNGEN U. OHNE ANGABE ZUSAMMEN	A B	1025,0 65,0	43,0 18,0	16,0 16,0	- -	3,0 1,0	24,0 1,0	982,0 47,0	59,0 9,0	590,5 26,0	96,0 6,5	- -	285,5 13,5	10,0 1,0
HOCHSCHULART INSGESAMT	A B	3461,5 294,0	2226,5 238,5	1642,0 191,5	22,0 7,0	276,5 24,0	286,0 16,0	1235,0 55,5	66,0 9,0	707,5 28,5	194,5 12,5	- -	318,0 13,5	15,0 1,0
FACHHOCHSCHULEN														
SPRACH- UND KULTUR- WISSENSCHAFTEN EVANGELISCHE THEOLOGIE	A B	20,0 -	19,0 -	15,0 -	- -	- -	4,0 -	1,0 -	- -	- -	1,0 -	- -	- -	- -
KATHOLISCHE THEOLOGIE	A B	23,0 1,0	23,0 1,0	16,0 -	- -	5,0 1,0	2,0 -	- -	- -	- -	- -	- -	- -	- -
BIBLIOTHEKSWESEN, DOKU- MENTATION, PUBLIZISTIK	A B	101,9 4,0	86,4 3,0	78,0 3,0	- -	1,4 -	7,0 -	15,5 1,0	- -	9,5 1,0	4,0 1,0	- -	- -	2,0 -
ALLG. UND VERGL. LITERATUR- U. SPRACH- WISSENSCHAFT	A B	41,0 3,0	39,0 3,0	17,0 1,0	- -	- -	22,0 2,0	2,0 -	- -	1,0 -	1,0 -	- -	- -	- -
ERZIEHUNGSWISSENSCHAFT	A B	12,0 -	7,0 -	5,0 -	1,0 -	- -	1,0 -	5,0 -	2,0 -	4,0 -	1,0 -	- -	- -	- -
SPRACH- UND KULTUR- WISSENSCHAFTEN ZUSAMMEN	A B	197,9 8,0	174,4 7,0	131,0 4,0	1,0 -	6,4 1,0	36,0 2,0	23,5 1,0	2,0 -	14,5 -	7,0 1,0	- -	- -	2,0 -
RECHTS-, WIRTSCHAFTS- U. SOZIALWISSENSCHAFTEN RECHTS-, WIRTSCHAFTS- U. SOZIALWISS. ALLG.	A B	93,5 11,0	86,0 11,0	86,0 11,0	- -	- -	- -	7,5 -	- -	6,5 -	1,0 -	- -	- -	- -
POLITIK- UND SOZIAL- WISSENSCHAFTEN	A B	15,5 3,0	15,0 3,0	14,0 3,0	- -	- -	1,0 -	0,5 -	- -	0,5 -	- -	- -	- -	- -
SOZIALWESSEN	A B	1391,4 73,0	1285,9 68,0	1073,4 61,5	1,0 -	32,5 1,0	179,0 5,5	105,5 5,0	2,5 -	71,0 3,0	28,5 2,0	- -	5,0 -	1,0 -
WIRTSCHAFTSWISSEN- SCHAFTEN	A B	1443,5 190,0	1293,5 181,5	1223,0 175,0	1,0 -	7,0 1,0	62,5 5,5	150,0 8,5	2,0 -	72,5 2,0	71,0 6,5	- -	4,5 -	2,0 -
WIRTSCHAFTSINGENIEUR- WESSEN	A B	199,5 25,5	155,0 18,0	155,0 18,0	- -	- -	- -	44,5 7,5	3,0 -	9,5 0,5	33,0 7,0	- -	2,0 -	- -
RECHTS-, WIRTSCHAFTS- U. SOZIALWISS. ZUSAMMEN	A B	3143,4 302,5	2835,4 281,5	2551,4 268,5	2,0 -	39,5 2,0	242,5 11,0	308,0 21,0	7,5 -	160,0 5,5	133,5 15,5	- -	11,5 -	3,0 -
MATHEMATIK, NATUR- WISSENSCHAFTEN MATHEMATIK, NATUR- WISSENSCHAFTEN ALLG.	A B	169,5 5,5	133,0 2,0	133,0 2,0	- -	- -	- -	36,5 3,5	- -	5,0 0,5	28,5 2,0	- -	2,0 -	1,0 1,0
MATHEMATIK	A B	84,5 5,0	69,0 5,0	69,0 5,0	- -	- -	- -	15,5 -	- -	3,0 -	12,5 -	- -	- -	- -



2 GESAMTES HOCHSCHULPERSONAL 1990

2.9 PERSONALSTELLEN  
NACH FACHERGRUPPEN, LEHR- UND FORSCHUNGSBEREICHEN SOWIE DIENSTBEZEICHNUNGSGRUPPEN

FACHERGRUPPE LEHR- UND FORSCHUNGSBEREICH  (A= INSGESAMT B= DAR. NICHT BESETZT)	INS- GESAMT	STELLEN FUER WISSENSCHAFTLICHES UND KUNSTLERISCHES PERSONAL					STELLEN FUER VERWALTUNGS-, TECHNISCHES UND SONSTIGES PERSONAL							
		ZU- SAMMEN	PRO- FESSOREN	DOZENTEN UND ASSI- STENTEN	WISS. U. KUNSTL. MITAR- BEITER	LEHR- KRAEFTE FUER BESOND. AUFGABEN	ZU- SAMMEN	DA- RUNTER IM HOEHEREN DIENST	VERWAL- TUNGS- U. BIBLIO- THEKS- PERSONAL	TECHN. U. SON- STIGES PERSONAL	PFLEGE- PERSONAL	AR- BEITER	PRAKTI- KANTEN, AUSZU- BILDENDE	
FACHHOCHSCHULEN														
INFORMATIK	A	521,5	389,0	381,0	-	3,0	5,0	132,5	2,0	15,5	111,5	-	3,5	2,0
	B	60,0	49,5	47,0	-	0,5	2,0	10,5	-	-	10,5	-	-	-
PHYSIK, ASTRONOMIE	A	171,5	113,0	89,0	-	7,0	17,0	58,5	3,0	4,0	40,5	-	2,0	12,0
	B	13,0	12,0	12,0	-	-	-	1,0	-	-	1,0	-	-	-
CHEMIE	A	388,4	181,4	175,0	1,3	-	5,1	207,0	4,0	8,5	135,0	-	18,5	45,0
	B	21,4	14,0	14,0	-	-	-	7,4	1,0	-	3,0	-	2,4	2,0
BIOLOGIE	A	32,3	15,0	9,0	-	-	6,0	17,3	-	2,8	9,5	-	5,0	-
	B	3,4	2,0	2,0	-	-	-	1,4	-	0,4	1,0	-	-	-
MATHEMATIK, NATUR- WISSENSCHAFTEN ZUSAMMEN	A	1367,7	900,4	856,0	1,3	10,0	33,1	467,3	9,0	38,8	337,5	-	31,0	60,0
	B	108,3	84,5	82,0	-	0,5	2,0	23,8	1,0	0,9	17,5	-	2,4	3,0
AGRAR-, FORST- UND ER- NAHRUNGSWISSENSCHAFTEN	A	59,0	10,0	3,0	-	-	7,0	49,0	-	2,0	12,0	-	25,0	10,0
AGRAR-, FORST- UND ERNAHRUNGSWISS. ALLG.	B	1,5	-	-	-	-	-	1,5	-	-	0,5	-	-	1,0
AGRARWISSENSCHAFTEN	A	301,2	140,0	117,0	-	-	23,0	161,2	0,5	25,7	74,5	-	61,0	-
	B	20,5	14,5	10,0	-	-	4,5	6,0	0,5	-	2,0	-	4,0	-
GARTENBAU, LANDESPFLEGE	A	259,0	130,0	124,0	-	-	6,0	129,0	-	11,5	61,0	-	42,5	14,0
	B	17,5	12,0	12,0	-	-	-	5,5	-	0,5	1,0	-	3,0	1,0
FORSTWISSENSCHAFT, HOLZWIRTSCHAFT	A	50,5	37,0	36,0	-	1,0	-	13,5	-	5,0	7,5	-	1,0	-
	B	5,0	4,0	4,0	-	-	-	1,0	-	-	1,0	-	-	-
ERNAHRUNGS- UND HAUS- HALTSWISSENSCHAFTEN	A	130,5	86,0	81,0	-	-	5,0	44,5	1,5	7,0	36,0	-	1,5	-
	B	12,0	10,0	10,0	-	-	-	2,0	0,5	-	2,0	-	-	-
AGRAR-, FORST- U. ER- NAHRUNGSWISS. ZUSAMMEN	A	800,2	403,0	361,0	-	1,0	41,0	397,2	2,0	51,2	191,0	-	131,0	24,0
	B	56,5	40,5	36,0	-	-	4,5	16,0	1,0	0,5	6,5	-	7,0	2,0
INGENIEURWISSENSCHAFTEN	A	362,5	216,0	201,0	1,0	7,0	7,0	146,5	5,0	15,0	100,5	-	15,0	16,0
INGENIEURWISSEN- SCHAFTEN ALLGEMEIN	B	33,5	33,0	32,0	-	1,0	-	6,5	-	-	1,5	-	-	5,0
BERGBAU, HUETTENWESEN	A	38,0	29,0	29,0	-	-	-	9,0	-	1,0	7,0	-	1,0	-
	B	2,0	-	-	-	-	-	2,0	-	-	2,0	-	-	-
MASCHINENBAU/ VERFAHRENSTECHNIK	A	3604,9	2253,0	2123,0	12,0	6,5	51,5	1351,9	29,0	95,4	1007,5	-	149,0	100,0
	B	348,4	272,0	263,0	2,0	-	7,0	76,4	1,0	2,7	66,5	-	2,2	5,0
ELEKTROTECHNIK	A	2217,9	1490,0	1465,0	-	3,0	22,0	727,9	17,0	57,4	607,0	-	40,5	23,0
	B	249,7	205,5	202,5	-	1,0	2,0	44,2	1,0	2,7	38,5	-	2,0	1,0
NAUTIK, SCHIFFSTECHNIK	A	173,5	108,0	98,0	-	1,0	9,0	65,5	1,0	18,0	36,0	-	10,5	1,0
	B	17,0	15,0	13,0	-	-	2,0	2,0	-	-	1,0	-	1,0	-
ARCHITEKTUR	A	845,2	669,0	648,0	-	-	21,0	176,2	10,0	33,9	119,3	-	12,0	11,0
	B	66,5	62,0	62,0	-	-	-	4,5	1,0	1,5	3,0	-	-	-
RAUMPLANUNG	A	7,0	-	-	-	-	-	7,0	-	4,0	2,0	-	1,0	-
	B	-	-	-	-	-	-	-	-	-	-	-	-	-
BAUINGENIEURWESEN	A	934,6	632,0	623,0	-	1,0	8,0	302,6	9,5	36,3	201,8	-	49,5	15,0
	B	81,0	68,5	66,5	-	1,0	1,0	12,5	-	0,5	11,0	-	1,0	-
VERMESSUNGSWESEN	A	228,2	155,0	150,0	-	1,0	4,0	73,2	1,0	10,3	55,9	-	7,0	-
	B	7,0	5,0	5,0	-	-	-	2,0	-	-	2,0	-	-	-
INGENIEURWISS. ZUSAMMEN	A	6411,8	5552,0	5397,0	13,0	19,5	122,5	2859,8	72,5	271,3	2137,0	-	285,5	166,0
	B	811,1	661,0	644,0	2,0	3,0	12,0	150,1	3,0	7,4	125,5	-	6,2	11,0
KUNST, KUNSTWISSENSCHAFT BILDENDE KUNST	A	19,5	18,5	18,0	-	-	0,5	1,0	-	-	1,0	-	-	-
	B	2,0	1,0	1,0	-	-	-	1,0	-	-	1,0	-	-	-
GESTALTUNG	A	772,0	520,5	423,0	1,0	14,0	82,5	251,5	3,0	36,5	167,0	-	30,0	18,0
	B	56,5	41,5	36,5	-	2,0	3,0	15,0	-	1,0	13,0	-	-	1,0
KUNST, KUNSTWISSEN- SCHAFT ZUSAMMEN	A	791,5	539,0	441,0	1,0	14,0	83,0	252,5	3,0	36,5	169,0	-	30,0	18,0
	B	58,5	42,5	37,5	-	2,0	3,0	16,0	-	1,0	14,0	-	-	1,0
ZENTRALE EINRICHTUNGEN UND DHNE ANGABE	A	1,0	-	-	-	-	-	1,0	-	1,0	-	-	-	-
ZENTRAL VERWALTETE HOERSALE U. LEHRRAEUME	B	-	-	-	-	-	-	-	-	-	-	-	-	-
HOCHSCHULE INSGESAMT	A	46,2	25,2	22,2	-	-	3,0	21,0	1,0	18,0	3,0	-	-	-
	B	17,6	16,0	14,0	-	-	2,0	1,6	-	0,6	1,0	-	-	-
ZENTRALE HOCHSCHUL- VERWALTUNG	A	3566,9	23,6	13,6	-	7,0	3,0	3543,3	231,2	2408,1	452,3	-	508,9	174,0
	B	163,8	2,0	1,0	-	1,0	-	161,8	13,5	83,8	12,7	-	25,3	40,0

2 GESAMTES HOCHSCHULPERSONAL 1990

2.9 PERSONALSTELLEN  
NACH FAECHERGRUPPEN, LEHR- UND FORSCHUNGSBEREICHEN SOWIE DIENSTBEZEICHNUNGSGRUPPEN

FAECHERGRUPPE LEHR- UND FORSCHUNGSBEREICH  (A= INSGESAMT B= DAR.NICHT BESETZT)	INS- GESAMT	STELLEN FUER WISSENSCHAFTLICHES UND KUNSTLERISCHES PERSONAL					STELLEN FUER VERWALTUNGS-, TECHNISCHES UND SONSTIGES PERSONAL							
		ZU- SAMMEN	PRO- FESSOREN	DOZENTEN UND ASSI- STENTEN	HISS. U. KUNSTL. MITAR- BEITER	LEHR- KRAEFTE FUER BESOND. AUFGABEN	ZU- SAMMEN	DA- RUNTER IM HOEHEREN DIENST	VER- WAL- TUNGS- U. BIBLIO- THEKS- PERSONAL	TECH- N. U. SON- STIGES PERSO- NAL	PFLEGE- PERSONAL	AR- BEITER	PRAKTI- KANTEN, AUSZU- BILDENDE	
FACHHOCHSCHULEN														
ZENTRALBIBLIOTHEK	A	463,5	1,0	1,0	-	-	-	462,5	17,5	439,5	5,0	-	12,0	6,0
	B	13,6	-	-	-	-	-	13,6	-	12,6	1,0	-	-	-
HOCHSCHULRECHENZENTRUM	A	232,5	11,5	7,5	-	3,0	1,0	221,0	24,0	33,5	186,5	-	1,0	-
	B	14,5	-	-	-	-	-	14,5	1,0	3,0	11,5	-	-	-
ZENTRALE WISSENSCHAFT- LICHE EINRICHTUNGEN	A	196,5	128,5	123,5	-	3,0	2,0	68,0	5,0	9,5	41,5	-	16,0	1,0
	B	13,0	12,0	12,0	-	-	-	1,0	-	-	1,0	-	-	-
ZENTR. BETRIEBS- UND VERSORGUNGSEINRICHT.	A	593,0	-	-	-	-	-	593,0	2,0	34,0	170,5	-	325,5	63,0
	B	15,0	-	-	-	-	-	15,0	-	-	3,0	-	9,0	3,0
UEBRIGE AUSBILDUNGS- EINRICHTUNGEN	A	18,5	12,0	2,0	-	1,0	9,0	6,5	-	5,5	1,0	-	-	-
	B	-	-	-	-	-	-	-	-	-	-	-	-	-
MIT DER HOCHSCHULE VERB. EINRICHTUNGEN	A	206,3	3,0	-	-	3,0	-	203,3	9,5	24,3	62,5	-	88,5	28,0
	B	14,2	1,0	-	-	1,0	-	13,2	1,0	-	4,0	-	7,2	2,0
ZENTRALE EINRICHTUNGEN U. OHNE ANGABE ZUSAMMEN	A	5324,4	204,8	169,8	-	17,0	18,0	5119,6	290,2	2973,4	922,3	-	951,9	272,0
	B	251,7	31,0	27,0	-	2,0	2,0	220,7	15,5	100,0	34,2	-	41,5	45,0
HOCHSCHULART INSGESAMT	A	20036,9	10609,0	9907,2	18,3	107,4	576,1	9427,9	386,2	3545,7	3896,3	-	1440,9	545,0
	B	1596,6	1148,0	1099,0	2,0	10,5	36,5	448,6	20,5	115,3	214,2	-	57,1	62,0
VERWALTUNGSFACHHOCHSCHULEN														
SPRACH- UND KULTUR- WISSENSCHAFTEN BIBLIOTHEKSWESSEN, DOKU- MENTATION, PUBLIZISTIK	A	16,0	11,0	-	-	3,0	8,0	5,0	-	5,0	-	-	-	-
	B	-	-	-	-	-	-	-	-	-	-	-	-	-
SPRACH- UND KULTUR- WISSENSCHAFTEN ZUSAMMEN	A	16,0	11,0	-	-	3,0	8,0	5,0	-	5,0	-	-	-	-
	B	-	-	-	-	-	-	-	-	-	-	-	-	-
RECHTS-, WIRTSCHAFTS- U. SOZIALWISSENSCHAFTEN RECHTSWISSENSCHAFTEN	A	78,5	37,0	10,0	-	1,0	26,0	41,5	1,0	20,5	3,0	-	18,0	-
	B	1,5	-	-	-	-	-	1,5	-	0,5	-	-	1,0	-
VERWALTUNGSWISSEN- SCHAFT	A	1724,8	1182,0	452,5	-	91,0	638,5	542,8	28,0	368,8	20,0	-	146,0	8,0
	B	86,5	67,0	21,0	-	2,0	44,0	19,5	2,0	8,1	-	-	9,4	2,0
WIRTSCHAFTSWISSEN- SCHAFTEN	A	107,0	106,0	59,0	-	11,0	36,0	1,0	-	1,0	-	-	-	-
	B	7,0	7,0	4,0	-	3,0	-	-	-	-	-	-	-	-
RECHTS-, WIRTSCHAFTS- U. SOZIALWISS. ZUSAMMEN	A	1910,3	1325,0	521,5	-	103,0	700,5	585,3	29,0	390,3	23,0	-	164,0	8,0
	B	95,0	74,0	25,0	-	5,0	44,0	21,0	2,0	8,6	-	-	10,4	2,0
MATHEMATIK, NATUR- WISSENSCHAFTEN GEOWISSENSCHAFTEN (OHNE GEOGRAPHIE)	A	7,0	7,0	-	-	1,0	6,0	-	-	-	-	-	-	-
	B	-	-	-	-	-	-	-	-	-	-	-	-	-
MATHEMATIK, NATUR- WISSENSCHAFTEN ZUSAMMEN	A	7,0	7,0	-	-	1,0	6,0	-	-	-	-	-	-	-
	B	-	-	-	-	-	-	-	-	-	-	-	-	-
AGRAR-, FORST- UND ER- NAHRUNGSWISSENSCHAFTEN FORSTWISSENSCHAFT, HOLZWIRTSCHAFT	A	24,0	13,0	12,0	-	1,0	-	11,0	1,0	5,5	2,0	-	3,5	-
	B	0,5	-	-	-	-	-	0,5	-	-	-	-	0,5	-
AGRAR-, FORST- U. ER- NAHRUNGSWISS. ZUSAMMEN	A	24,0	13,0	12,0	-	1,0	-	11,0	1,0	5,5	2,0	-	3,5	-
	B	0,5	-	-	-	-	-	0,5	-	-	-	-	0,5	-
ZENTRALE EINRICHTUNGEN UND OHNE ANGABE HOCHSCHULE INSGESAMT	A	4,5	-	-	-	-	-	4,5	-	4,5	-	-	-	-
	B	-	-	-	-	-	-	-	-	-	-	-	-	-
ZENTRALE HOCHSCHUL- VERWALTUNG	A	577,7	1,0	-	-	1,0	-	576,7	37,0	361,7	26,5	-	173,5	15,0
	B	26,8	-	-	-	-	-	26,8	-	11,4	-	-	1,4	14,0
ZENTRALBIBLIOTHEK	A	16,5	-	-	-	-	-	16,5	-	15,5	1,0	-	-	-
	B	0,5	-	-	-	-	-	0,5	-	0,5	-	-	-	-
ZENTR. BETRIEBS- UND VERSORGUNGSEINRICHT.	A	34,8	-	-	-	-	-	34,8	-	2,8	3,0	-	23,0	6,0
	B	2,0	-	-	-	-	-	2,0	-	-	-	-	-	2,0
ZENTRALE EINRICHTUNGEN U. OHNE ANGABE ZUSAMMEN	A	633,5	1,0	-	-	1,0	-	632,5	37,0	384,5	30,5	-	186,5	21,0
	B	29,3	-	-	-	-	-	29,3	-	11,9	-	-	1,4	16,0
HOCHSCHULART INSGESAMT	A	2590,8	1357,0	533,5	-	109,0	714,5	1233,8	67,0	785,3	55,5	-	364,0	29,0
	B	124,8	74,0	25,0	-	5,0	44,0	50,8	2,0	20,5	-	-	12,3	18,0

2 GESAMTES HOCHSCHULPERSONAL 1990

2.9 PERSONALSTELLEN  
NACH FACHERGRUPPEN, LEHR- UND FORSCHUNGSBEREICHEN SOWIE DIENSTBEZEICHNUNGSGRUPPEN

FACHERGRUPPE LEHR- UND FORSCHUNGSBEREICH  (A= INSGESAMT B= DAR. NICHT BESETZT)	INS- GESAMT	STELLEN FUER WISSENSCHAFTLICHES UND KUNSTLERISCHES PERSONAL					STELLEN FUER VERWALTUNGS-, TECHNISCHES UND SONSTIGES PERSONAL							
		ZU- SAMMEN	PRO- FESSOREN	DOZENTEN UND ASSI- STENTEN	WISS. U. KUNSTL. MITAR- BEITER	LEHR- KRAEFTE FUER BESOND. AUFGABEN	ZU- SAMMEN	DA- RUNTER IM HOEHEREN DIENST	VERWAL- TUNGS- U. BIBLIO- THEKS- PERSONAL	TECHN. U. SON- STIGES PERSONAL	PFLEGE- PERSONAL	AR- BEITER	PRAKTI- KANTEN, AUSZU- BILDENDE	
HOCHSCHULEN INSGESAMT														
SPRACH- UND KULTUR- WISSENSCHAFTEN														
SPRACH- UND KULTUR- WISSENSCHAFTEN ALLG.	A	421,5	314,0	148,0	37,0	84,0	45,0	107,5	2,0	93,5	12,0	-	2,0	-
	B	17,0	15,5	5,0	5,5	3,0	2,0	1,5	-	1,5	-	-	-	-
EVANGELISCHE THEOLOGIE	A	855,5	686,0	361,0	176,0	100,0	49,0	169,5	1,0	148,5	15,0	-	6,0	-
	B	47,9	42,9	19,0	14,4	9,0	0,5	5,0	-	5,0	-	-	-	-
KATHOLISCHE THEOLOGIE	A	953,4	770,0	446,5	174,0	115,0	34,5	183,4	2,0	175,4	6,0	-	2,0	-
	B	60,6	55,6	30,0	12,6	9,0	4,0	5,0	-	5,0	-	-	-	-
PHILOSOPHIE	A	701,5	545,7	273,7	139,0	119,0	14,0	155,8	1,0	134,8	17,0	-	4,0	-
	B	27,7	25,0	12,0	9,0	4,0	-	2,7	-	1,2	1,5	-	-	-
GESCHICHTE	A	1754,4	1301,0	636,0	306,5	309,5	49,0	453,4	4,0	331,3	100,5	-	18,6	3,0
	B	87,0	75,7	45,0	17,7	15,0	-	11,3	1,5	8,8	-	-	1,5	1,0
BIBLIOTHEKSWESEN, DOKU- MENTATION, PUBLIZISTIK	A	373,8	258,7	142,0	27,0	69,7	20,0	115,1	1,0	58,5	44,5	-	2,5	5,6
	B	24,7	17,5	10,0	2,0	5,5	-	7,2	1,0	2,2	3,5	-	1,5	-
ALLG. UND VERGL. LITERATUR- U. SPRACH- WISSENSCHAFT	A	1015,0	793,9	353,2	91,0	219,2	130,5	221,1	2,0	178,8	29,5	-	11,8	1,0
	B	45,3	37,1	21,0	3,2	6,8	6,0	12,2	-	7,7	2,0	-	1,5	1,0
ALTPHILOLOGIE (KLASS. PHILOLOGIE)	A	388,4	293,9	131,1	49,8	82,0	31,0	94,5	1,0	78,5	10,5	-	5,5	-
	B	16,1	10,5	4,0	3,2	2,3	1,0	5,6	-	3,6	2,0	-	-	-
GERMANISTIK (DEUTSCH, GERMANISCHE SPRACHEN OHNE ANGLISTIK)	A	1644,2	1369,4	573,7	276,7	379,0	140,0	274,8	1,0	250,0	15,5	-	8,3	1,0
	B	60,4	52,6	23,0	14,6	11,0	4,0	7,8	-	5,8	1,0	-	1,0	-
ANGLISTIK, AMERIKANIST.	A	1104,3	903,5	284,0	150,5	288,0	181,0	200,8	2,0	180,3	13,5	-	7,0	-
	B	39,5	34,0	12,0	13,5	5,5	3,0	5,5	-	4,5	0,5	-	0,5	-
ROMANISTIK	A	987,9	823,5	267,0	129,0	253,5	174,0	164,4	2,0	147,1	8,5	-	5,8	3,0
	B	40,7	34,3	14,0	4,8	9,0	6,5	6,4	-	5,4	-	-	1,0	-
SLAVISTIK, BALTISTIK, FINNO-UGRISTIK	A	305,0	251,5	63,0	38,5	86,0	64,0	53,5	1,0	51,5	1,5	-	0,5	-
	B	22,0	20,5	4,0	12,0	2,5	2,0	1,5	-	1,5	-	-	-	-
SONSTIGE/AUSSEUROPE- SPRACH- UND KULTUR- WISSENSCHAFTEN	A	787,3	644,0	292,0	103,5	173,0	75,5	143,3	6,0	124,0	15,8	-	3,5	-
	B	57,5	51,0	29,0	6,5	10,5	5,0	6,5	0,5	6,5	-	-	-	-
PSYCHOLOGIE	A	1655,6	1181,2	431,0	248,2	457,0	45,0	474,4	7,0	253,1	177,5	-	3,0	21,8
	B	80,7	66,5	25,0	14,5	22,0	1,0	14,2	-	6,0	3,2	-	1,0	2,0
ERZIEHUNGSWISSENSCHAFT	A	2920,6	2323,9	1111,0	252,0	739,4	221,5	596,7	11,0	481,6	95,0	-	18,1	2,0
	B	124,8	112,2	48,0	15,0	33,7	15,5	12,6	-	9,1	2,5	-	1,0	-
SPRACH- UND KULTUR- WISSENSCHAFTEN ZUSAMMEN	A	15868,4	12460,2	5513,2	2198,7	3474,3	1274,0	3408,2	44,0	2686,9	562,3	-	5,5	120,5
	B	755,9	650,9	303,0	148,6	148,8	50,5	105,0	3,0	73,8	16,2	-	2,5	8,5
SPORT														
SPORT	A	1088,5	724,5	190,0	56,0	258,0	220,5	364,0	2,5	146,5	100,5	-	111,0	6,0
	B	36,9	25,2	14,0	1,7	6,5	3,0	11,7	-	5,7	1,0	-	4,0	1,0
SPORT ZUSAMMEN	A	1088,5	724,5	190,0	56,0	258,0	220,5	364,0	2,5	146,5	100,5	-	111,0	6,0
	B	36,9	25,2	14,0	1,7	6,5	3,0	11,7	-	5,7	1,0	-	4,0	1,0
RECHTS-, WIRTSCHAFTS- U. SOZIALWISSENSCHAFTEN														
RECHTS-, WIRTSCHAFTS- U. SOZIALWISS. ALLG.	A	343,5	246,6	158,1	5,5	83,0	-	96,9	7,0	92,1	2,0	-	2,8	-
	B	20,0	20,0	13,0	-	7,0	-	-	-	-	-	-	-	-
POLITIK- UND SOZIAL- WISSENSCHAFTEN	A	2260,1	1748,5	849,0	305,5	531,0	63,0	511,6	14,0	464,8	37,5	-	7,3	-
	B	116,1	102,9	56,0	13,6	30,3	3,0	13,2	1,0	12,2	1,0	-	-	-
SOZIALWESEN	A	1575,4	1431,4	1166,4	6,0	59,5	199,5	144,0	2,5	106,5	31,5	-	5,0	1,0
	B	84,0	79,0	71,5	1,0	1,0	5,5	5,0	-	3,0	2,0	-	-	-
RECHTSWISSENSCHAFTEN	A	2906,8	1990,0	773,9	545,3	627,3	43,5	916,8	15,5	813,9	53,5	-	49,4	-
	B	173,8	149,1	44,2	39,9	59,0	6,0	24,7	1,0	22,7	-	-	2,0	-
VERWALTUNGSWISSEN- SCHAFT	A	1764,8	1205,0	461,5	5,5	99,5	638,5	559,8	28,0	384,8	20,0	-	147,0	8,0
	B	88,5	69,0	23,0	-	2,0	44,0	19,5	2,0	8,1	-	-	9,4	2,0
WIRTSCHAFTSWISSEN- SCHAFTEN	A	6464,7	5226,2	2545,0	945,2	1577,0	159,0	1238,5	12,0	1054,2	161,3	-	16,0	7,0
	B	625,7	556,8	320,5	85,8	142,0	8,5	68,9	1,0	43,9	24,0	-	1,0	-
WIRTSCHAFTSINGENIEUR- WESEN	A	226,5	178,0	160,0	15,0	3,0	-	48,5	3,0	13,5	33,0	-	2,0	-
	B	29,5	22,0	22,0	-	-	-	7,5	-	0,5	7,0	-	-	-
RECHTS-, WIRTSCHAFTS- U. SOZIALWISS. ZUSAMMEN	A	15541,8	12025,7	6113,9	1828,0	2980,3	1103,5	3516,1	82,0	2929,8	338,8	-	2,0	229,5
	B	1137,6	998,8	550,2	140,3	241,3	67,0	138,8	5,0	90,4	34,0	-	12,4	2,0

2 GESAMTES HOCHSCHULPERSONAL 1990

2.9 PERSONALSTELLEN  
NACH FACHGRUPPEN, LEHR- UND FORSCHUNGSBEREICHEN SOWIE DIENSTBEZEICHNUNGSGRUPPEN

FACHGRUPPE LEHR- UND FORSCHUNGSBEREICH  (A= INSGESAMT B= DAR. NICHT BESETZT)	INS- GESAMT	STELLEN FUER WISSENSCHAFTLICHES UND KUNSTLERISCHES PERSONAL					STELLEN FUER VERWALTUNGS-, TECHNISCHES UND SONSTIGES PERSONAL							
		ZU- SAMMEN	PRO- FESSOREN	DOZENTEN UND ASSI- STENTEN	WISS. U. KUNSTL. MITAR- BEITER	LEHR- KRAEFTE FUER BESOND. AUFGABEN	ZU- SAMMEN	DA- RUNTER IM HOEHEREN DIENST	VERWAL- TUNGS- U. BIBLI- THEKS- PERSONAL	TECHN. U. SON- STIGES PERSONAL	PFLERGE- PERSONAL	AR- BEITER	PRAKTI- KANTEN, AUSZU- BILDENDE	
HOCHSCHULEN INSGESAMT														
MATHEMATIK, NATUR- WISSENSCHAFTEN														
MATHEMATIK, NATUR- WISSENSCHAFTEN ALLG.	A	470,2	372,0	285,0	17,0	49,0	21,0	98,2	-	34,2	59,0	-	4,0	1,0
	B	21,5	12,0	6,0	3,0	3,0	-	9,5	-	2,0	5,5	-	1,0	1,0
MATHEMATIK	A	3377,1	2750,5	1207,5	607,0	850,0	86,0	626,6	8,5	488,3	101,0	-	25,3	12,0
	B	179,0	146,0	53,0	37,5	54,5	1,0	33,0	-	14,0	5,5	-	1,5	12,0
INFORMATIK	A	2553,0	1831,5	795,5	279,5	733,5	23,0	721,5	29,5	241,5	448,5	-	4,5	27,0
	B	346,7	249,4	119,0	42,2	84,2	4,0	97,3	8,5	28,8	54,5	-	-	14,0
PHYSIK, ASTRONOMIE	A	6880,9	3313,7	1214,0	698,7	1317,5	83,5	3567,2	37,0	616,5	1854,3	-	596,4	500,0
	B	373,3	194,4	78,5	53,2	59,7	3,0	178,9	1,0	14,5	65,5	-	18,9	80,0
CHEMIE	A	8251,3	3865,4	1168,0	809,7	1814,1	73,6	4385,9	25,5	642,9	2542,8	-	513,2	687,0
	B	463,5	210,6	86,5	54,2	68,9	1,0	252,9	1,0	26,4	109,1	-	17,4	100,0
PHARMAZIE	A	1854,3	934,0	195,0	279,5	449,5	10,0	920,3	2,0	136,0	537,5	-	185,8	61,0
	B	122,5	68,9	19,0	26,9	23,0	-	53,6	-	6,3	25,4	-	9,9	12,0
BIOLOGIE	A	6038,8	2542,5	963,0	527,0	992,5	60,0	3496,3	13,0	478,5	1958,9	-	831,9	227,0
	B	294,3	151,8	61,5	37,3	52,0	1,0	142,5	1,0	19,0	64,0	-	25,5	34,0
GEOWISSENSCHAFTEN (OHNE GEOGRAPHIE)	A	2346,8	1170,0	489,5	185,0	478,5	17,0	1176,8	7,0	260,8	685,0	-	118,0	113,0
	B	118,9	60,6	28,5	20,1	12,0	-	58,3	1,0	9,5	23,9	-	2,9	22,0
GEOGRAPHIE	A	982,5	663,2	296,5	127,5	200,7	38,5	319,3	1,0	147,8	147,5	-	16,0	8,0
	B	45,8	32,3	22,0	5,5	4,8	-	13,5	-	3,3	8,2	-	1,0	1,0
MATHEMATIK, NATUR- WISSENSCHAFTEN ZUSAMMEN	A	32754,9	17442,8	6514,0	3530,9	6885,3	412,6	15312,1	123,5	3046,5	8334,5	-	2295,1	1636,0
	B	1965,5	1126,0	474,0	279,9	362,1	10,0	839,5	12,5	123,8	361,6	-	78,1	276,0
HUMANMEDIZIN														
HUMANMEDIZIN ALLGEMEIN	A	10800,5	1802,0	315,0	851,0	636,0	-	8998,5	43,0	1076,5	1846,0	3425,5	1766,5	884,0
	B	687,7	115,0	37,0	35,5	42,5	-	572,7	2,0	48,2	74,5	225,0	108,0	117,0
VORKLINISCHE HUMANMED. (EINSCHL. ZAHNMEDIZIN)	A	3372,6	1315,1	442,0	351,3	517,8	4,0	2057,5	22,0	198,7	1392,0	2,0	313,8	151,0
	B	149,5	74,3	23,6	17,6	33,1	-	75,2	1,5	8,0	36,7	-	9,5	21,0
KLINISCH-THEORETISCHE HUMANMEDIZIN (EINSCHL. ZAHNMEDIZIN)	A	8897,4	2678,5	644,5	714,0	1315,0	5,0	6218,9	137,0	525,0	4506,1	387,5	726,3	74,0
	B	468,6	206,0	66,7	39,6	99,7	-	262,6	6,3	30,3	149,1	22,3	47,9	13,0
KLINISCH-PRAKT. HUMAN- MEDIZIN (O. ZAHNMED.)	A	54365,6	12295,8	1681,0	3955,4	6649,4	10,0	42069,8	295,5	2123,5	9203,6	25691,1	3997,6	1114,0
	B	3085,1	772,7	151,2	170,1	451,4	-	2312,4	28,0	135,4	362,2	1367,5	226,3	221,0
ZAHNMEDIZIN (KLINISCH-PRAKTISCH)	A	3741,5	1231,0	198,0	393,0	640,0	-	2510,5	7,0	195,5	1431,0	527,0	173,0	184,0
	B	145,1	47,7	11,0	15,2	20,5	-	97,4	-	12,5	26,2	30,7	7,0	21,0
HUMANMEDIZIN ZUSAMMEN	A	81177,6	19322,4	3280,5	6264,7	9758,2	19,0	61855,2	504,5	4119,2	18378,7	30033,1	6917,2	2407,0
	B	4536,0	1215,7	289,5	279,0	647,2	-	3320,3	37,8	234,4	648,7	1645,5	398,7	393,0
VETERINAERMEDIZIN														
VETERINAERMED. ALLG.	A	463,5	165,0	54,0	12,0	83,0	16,0	298,5	1,0	40,5	120,5	-	96,5	41,0
	B	23,8	6,5	3,0	1,5	2,0	-	17,3	-	1,0	7,5	-	1,8	7,0
VORKLINISCHE VETERINAERMEDIZIN	A	274,0	116,0	43,0	35,0	38,0	-	158,0	-	22,0	103,0	-	31,0	2,0
	B	7,3	4,0	1,5	1,5	1,0	-	3,3	-	0,3	3,0	-	-	-
KLINISCH-THEORETISCHE VETERINAERMEDIZIN	A	695,5	248,0	81,0	65,0	102,0	-	447,5	1,0	59,5	266,5	-	118,5	3,0
	B	33,7	17,8	7,0	2,8	8,0	-	15,9	-	2,5	11,0	-	2,4	-
KLINISCH-PRAKTISCHE VETERINAERMEDIZIN	A	569,0	200,0	48,0	52,0	100,0	-	369,0	-	49,5	121,0	-	193,5	5,0
	B	18,3	11,5	6,0	4,5	1,0	-	6,8	-	2,0	0,3	-	4,5	-
VETERINAERMEDIZIN ZUS.	A	2002,0	729,0	226,0	164,0	323,0	16,0	1273,0	2,0	171,5	611,0	-	439,5	51,0
	B	83,1	39,8	17,5	10,3	12,0	-	43,3	-	5,8	21,8	-	8,7	7,0
AGRAR-, FORST- UND ER- NAHRUNGSWISSENSCHAFTEN														
AGRAR-, FORST- UND ERNAHRUNGSWISS. ALLG.	A	111,5	42,0	14,0	7,0	13,0	8,0	69,5	1,0	13,5	21,0	-	25,0	10,0
	B	3,2	1,7	-	1,5	0,2	-	1,5	-	-	0,5	-	-	1,0
AGRARWISSENSCHAFTEN	A	2448,6	1028,2	455,5	184,5	348,2	40,0	1420,4	12,5	252,2	683,2	-	386,0	99,0
	B	160,8	83,7	39,0	17,3	20,9	6,5	77,1	1,5	9,9	32,7	-	23,5	11,0
GARTENBAU, LANDESPFLEGE	A	631,0	282,0	179,0	17,0	80,0	6,0	349,0	4,0	41,5	138,0	-	151,5	18,0
	B	26,9	17,0	14,0	-	3,0	-	9,9	-	0,9	2,0	-	6,0	1,0
FORSTWISSENSCHAFT, HOLZWIRTSCHAFT	A	512,0	218,0	117,0	15,0	86,0	-	294,0	12,0	91,5	139,5	-	46,0	17,0
	B	23,2	12,6	9,0	0,5	3,1	-	10,6	-	2,0	4,6	-	3,8	-
ERNAHRUNGS- UND HAUS- HALTSWISSENSCHAFTEN	A	355,7	223,7	129,0	22,7	55,0	17,0	132,0	1,5	27,0	85,5	-	16,5	3,0
	B	24,7	20,7	15,0	0,7	5,0	-	4,0	0,5	-	3,5	-	0,5	-

2 GESAMTES HOCHSCHULPERSONAL 1990

2.9 PERSONALSTELLEN  
NACH FAECHERGRUPPEN, LEHR- UND FORSCHUNGSBEREICHEN SOWIE DIENSTBEZEICHNUNGSGRUPPEN

FAECHERGRUPPE LEHR- UND FORSCHUNGSBEREICH (A= INSGESAMT B= DAR.NICHT BESETZT)	INS- GESAMT	STELLEN FUER WISSENSCHAFTLICHES UND KUNSTLERISCHES PERSONAL					STELLEN FUER VERWALTUNGS-, TECHNISCHES UND SONSTIGES PERSONAL						
		ZU- SAMMEN	PRO- FESSOREN	DOZENTEN UND ASSI- STENTEN	WISS. U. KUNSTL. MITAR- BEITER	LEHR- KRAEFTE FUER BESOND. AUFGABEN	ZU- SAMMEN	DA- RUNTER IM HOEHEREN DIENST	VERWAL- TUNGS- U. BIBLIO- THEKS- PERSONAL	TECHN. U. SON- STIGES PERSONAL	PFLEGE- PERSONAL	AR- BEITER	PRAKTI- KANTEN, AUSZU- BILDENDE
HOCHSCHULEN INSGESAMT													
AGRAR-, FORST- U. ER- NAHRUNGSWISS. ZUSAMMEN	A 4058,8 B 238,8	1793,9 135,7	894,5 77,0	246,2 20,0	582,2 32,2	71,0 6,5	2264,9 103,1	31,0 2,0	425,7 12,8	1067,2 43,5	-	625,0 33,8	147,0 13,0
INGENIEURWISSENSCHAFTEN													
INGENIEURWISSENS- SCHAFTEN ALLGEMEIN	A 848,5 B 63,0	510,0 52,0	318,0 42,0	37,0 1,0	129,5 8,0	25,5 1,0	338,5 11,0	14,0 -	69,0 0,5	210,5 4,5	-	38,0 1,0	21,0 5,0
BERGBAU, HUETTENWESEN	A 699,1 B 39,2	290,5 13,4	123,0 7,0	44,0 0,5	123,5 5,9	-	408,6 25,8	3,0 -	52,6 1,0	191,5 3,8	-	62,5 1,0	102,0 20,0
MASCHINENBAU/ VERFAHRENSTECHNIK	A 10266,2 B 778,4	5362,5 459,5	3061,0 338,0	532,5 24,5	1665,0 87,0	104,0 10,0	4903,7 318,9	75,0 3,0	655,2 32,7	2734,5 140,4	-	844,0 26,8	670,0 119,0
ELEKTROTECHNIK	A 6217,6 B 523,0	3597,0 356,0	2038,0 261,5	458,0 35,5	1059,0 56,0	42,0 3,0	2620,6 167,0	44,0 2,0	379,1 14,3	1650,5 96,0	-	293,0 8,7	298,0 48,0
NAUTIK, SCHIFFSTECHNIK	A 301,5 B 22,0	165,0 20,0	121,0 16,0	4,0 1,0	31,0 1,0	9,0 2,0	136,5 2,0	4,0 -	35,5 -	69,0 1,0	-	27,0 1,0	5,0 -
ARCHITEKTUR	A 1903,7 B 135,8	1459,5 119,3	978,0 88,5	112,0 11,0	334,5 19,8	35,0 -	444,2 16,5	13,0 1,0	183,4 6,5	216,8 4,0	-	16,0 -	28,0 6,0
RAUMPLANUNG	A 365,0 B 26,9	256,0 21,1	81,0 10,0	40,0 2,0	130,0 9,1	5,0 -	109,0 5,8	3,0 -	59,0 2,3	45,0 2,5	-	3,0 -	2,0 1,0
BAUINGENIEURWESEN	A 3163,8 B 192,2	1787,2 136,5	988,0 95,5	225,0 12,0	554,2 26,0	20,0 3,0	1376,6 55,7	20,5 -	246,8 7,2	755,3 27,0	-	217,5 7,5	157,0 14,0
VERMESSUNGSWESEN	A 658,2 B 24,5	395,5 16,0	235,0 9,0	35,0 -	119,5 7,0	6,0 -	252,7 8,5	5,0 -	51,3 1,5	177,4 5,0	-	27,0 1,0	7,0 1,0
INGENIEURWISS. ZUSAMMEN	A 24423,6 B 1805,0	13823,2 1193,8	7943,0 867,5	1487,5 87,5	4146,2 219,8	246,5 19,0	10600,4 611,2	181,5 6,0	1731,9 66,0	6050,5 284,2	-	1528,0 47,0	1290,0 214,0
KUNST, KUNSTWISSENSCHAFT KUNST, KUNSTWISSEN- SCHAFT ALLGEMEIN	A 391,3 B 23,5	298,0 21,0	158,0 10,0	47,0 3,0	60,5 7,0	32,5 1,0	93,3 2,5	3,0 -	60,0 0,5	29,5 1,0	-	3,8 1,0	-
BILDENDE KUNST	A 650,2 B 54,5	539,0 52,0	371,0 44,0	31,0 4,0	52,0 1,0	85,0 3,0	111,3 2,5	1,0 -	51,8 1,0	48,0 1,0	-	7,5 0,5	4,0 -
GESTALTUNG	A 1218,0 B 99,5	979,5 76,0	642,0 58,5	13,0 3,0	53,5 6,5	171,0 8,0	338,5 23,5	3,0 -	59,5 3,5	224,0 19,0	-	30,0 -	25,0 1,0
DARSTELLEND KUNST, FILM U. FERNSEHEN, THEATERWISSENSCHAFT	A 377,5 B 41,5	300,5 36,5	212,0 29,0	6,0 -	38,5 6,0	44,0 1,5	77,0 5,0	2,0 1,0	36,0 2,0	26,0 3,0	-	15,0 -	-
MUSIK	A 1693,4 B 136,5	1551,0 134,0	1117,5 102,0	33,0 0,5	212,5 20,0	188,0 11,5	142,4 2,5	4,0 -	108,7 1,5	20,0 1,0	-	13,7 -	-
KUNST, KUNSTWISSEN- SCHAFT ZUSAMMEN	A 4330,5 B 355,5	3568,0 319,5	2500,5 243,5	130,0 10,5	417,0 40,5	520,5 25,0	762,5 36,0	13,0 1,0	316,0 8,5	347,5 25,0	-	70,0 1,5	29,0 1,0
ZENTRALE EINRICHTUNGEN UND OHNE ANGABE													
ZENTRALE SPORTSTAETTEN	A 397,0 B 19,2	173,0 7,5	1,0 -	-	64,0 4,0	108,0 3,5	224,0 11,7	11,5 1,0	57,5 4,0	85,0 4,7	-	81,5 3,0	-
ZENTRAL VERWALTETE HOERSAELE U. LEHRRAEUME	A 79,0 B 2,0	59,0 -	-	3,0 -	15,0 -	41,0 -	20,0 2,0	-	11,0 -	8,0 1,0	-	-	1,0 1,0
HOCHSCHULE INSGESAMT	A 1269,8 B 407,9	633,5 216,0	174,2 71,0	154,5 56,0	259,3 73,0	45,5 16,0	636,3 191,9	35,5 6,5	239,5 51,4	106,0 28,0	4,5 4,0	62,3 26,0	224,0 82,5
ZENTRALE HOCHSCHUL- VERWALTUNG	A 27116,0 B 1411,6	1130,9 126,5	542,4 63,0	51,0 3,0	482,5 58,5	55,0 2,0	25985,1 1285,1	1731,7 79,0	13953,7 539,0	3519,6 122,0	936,0 58,0	6401,8 266,4	1174,0 299,7
ZENTRALE DIENSTE DER KLINIKEN	A 16403,9 B 2017,3	246,5 32,0	10,0 1,5	28,0 -	205,5 30,5	3,0 -	16157,4 1985,3	266,5 33,7	3431,0 357,7	2322,5 244,7	1823,0 257,8	6076,9 766,1	2504,0 359,0
ZENTRALBIBLIOTHEK	A 7076,7 B 219,2	103,9 7,0	15,4 -	8,0 1,0	76,5 5,5	4,0 0,5	6972,8 212,2	773,7 28,5	6339,5 179,0	271,5 7,4	-	255,8 10,8	106,0 15,0
HOCHSCHULRECHENZENTRUM	A 2862,5 B 118,8	459,0 18,0	13,5 1,0	5,0 1,0	434,5 16,0	6,0 -	2403,5 100,8	328,0 4,0	816,1 35,6	1489,4 53,2	-	9,0 -	89,0 12,0
ZENTRALE WISSENSCHAFT- LICHE EINRICHTUNGEN	A 3133,5 B 227,2	1247,1 100,9	271,5 34,0	129,5 14,0	737,1 52,4	109,0 0,5	1886,4 126,3	48,0 1,0	380,9 25,9	874,5 37,4	1,0 -	460,0 27,0	170,0 36,0
ZENTR. BETRIEBS- UND VERSORGUNGSEINRICHT.	A 8214,4 B 375,9	114,0 1,5	1,0 -	0,5 -	80,0 1,5	32,5 -	8100,4 374,4	88,0 7,0	671,3 32,7	1791,0 82,0	44,0 -	5275,1 208,7	319,0 51,0
SOZIALE EINRICHTUNGEN	A 2904,0 B 639,5	14,0 3,0	-	-	14,0 3,0	-	2890,0 636,5	1,0 -	21,0 2,5	332,5 34,5	29,5 4,5	27,0 4,0	2480,0 591,0

**2 GESAMTES HOCHSCHULPERSONAL 1990**

**2.9 PERSONALSTELLEN  
NACH FACHGRUPPEN, LEHR- UND FORSCHUNGSBEREICHEN SOWIE DIENSTBEZEICHNUNGSGRUPPEN**

FACHGRUPPE LEHR- UND FORSCHUNGSBEREICH  (A= INSGESAMT B= DAR.NICHT BESETZT)	INS- GESAMT	STELLEN FUER WISSENSCHAFTLICHES UND KUNSTLERISCHES PERSONAL					STELLEN FUER VERWALTUNGS-, TECHNISCHES UND SONSTIGES PERSONAL						
		ZU- SAMMEN	PRO- FESSOREN	DOZENTEN UND ASSI- STENTEN	WISS. U. KUNSTL. MITAR- BEITER	LEHR- KRAEFTE FUER BESOND. AUFGABEN	ZU- SAMMEN	DA- RUNTER IM HOEHEREN DIENST	VERWAL- TUNGS-U. BIBLIO- THEKS- PERSONAL	TECHN. U. SON- STIGES PERSO- NAL	PFLEGE- PERSONAL	AR- BEITER	PRAKTI- KANTEN, AUSZU- BILDENDE
HOCHSCHULEN INSGESAMT													
UEBRIGE AUSBILDUNGS- EINRICHTUNGEN	A 3064,3 B 316,5	173,0 9,0	4,0 -	3,0 -	45,0 3,0	121,0 6,0	2891,3 307,5	33,3 -	88,8 3,0	308,5 12,4	243,5 18,1	29,5 -	2221,0 274,0
MIT DER HOCHSCHULE VERB. EINRICHTUNGEN	A 1108,8 B 129,0	345,5 51,5	77,0 14,0	49,0 16,0	217,5 21,5	2,0 -	763,3 77,5	61,5 4,0	192,3 18,4	356,5 36,9	- -	138,5 9,2	76,0 13,0
ZENTRALE EINRICHTUNGEN U. OHNE ANGABE ZUSAMMEN	A 73629,9 B 5884,1	4699,4 572,9	1110,0 184,5	431,5 91,0	2630,9 268,9	527,0 28,5	68930,5 5311,2	3378,7 164,7	26202,6 1249,2	11465,0 664,2	3081,5 342,4	18817,4 1321,2	9364,0 1734,2
INSGESAMT	A 254876,0 B 16798,4	96589,1 6278,3	34385,6 3020,7	16337,5 1068,8	31455,4 1979,3	4410,6 209,5	168286,9 10520,1	4362,7 232,0	41776,6 1870,4	47256,0 2100,2	33122,1 1990,4	31153,2 1913,9	14979,0 2645,2

## 3 Wissenschaftliches und künstlerisches Hochschulpersonal 1990

## 3.1 Hauptberufliches Personal nach Hochschularten, Fächergruppen sowie Lehr- und Forschungsbereichen

Fächergruppe Lehr- und Forschungsbereich	Ins- gesamt	Davon an						
		Univer- sitäten	Gesamt- hoch- schulen	Padägo- gischen Hoch- schulen	Theolo- gischen Hoch- schulen	Kunst- hoch- schulen	Fachhoch- schulen (ohne Verw.FH)	Verwal- tungs- fachhoch- schulen
Sprach- und Kulturwissenschaften	14232	12344	868	447	328	60	174	11
Sprach- und Kulturwissenschaften allgemein	354	354	-	-	-	-	-	-
Evangelische Theologie	715	543	37	5	110	-	20	-
Katholische Theologie	802	565	30	1	184	-	22	-
Philosophie	632	559	46	2	25	-	-	-
Geschichte	1563	1478	81	4	-	-	-	-
Bibliothekswesen, Dokumentation, Publizistik	277	179	-	-	-	-	-	-
Allg. und vergl. Literatur- und Sprachwissenschaft	915	717	30	130	-	-	87	11
Altphilologie (klassische Philologie)	303	303	-	-	-	-	38	-
Germanistik (Deutsch, german. Sprachen o. Anglistik)	1561	1355	184	22	-	-	-	-
Anglistik, Amerikanistik	962	847	109	6	-	-	-	-
Romanistik	890	816	72	2	-	-	-	-
Slawistik, Baltistik, Finno-Ugristik	277	277	-	-	-	-	-	-
Sonst./Außereurop. Sprach- u. Kulturwissenschaften	735	723	2	-	10	-	-	-
Psychologie	1504	1403	92	9	-	-	-	-
Erziehungswissenschaften	2742	2224	185	266	-	60	7	-
Sport	832	751	77	4	-	-	-	-
Rechts-, Wirtschafts- und Sozialwissenschaften	12810	7903	830	135	3	24	2627	1288
Rechts-, Wirtschafts- u. Sozialwissensch. allgem.	236	160	-	-	-	-	76	-
Politik- und Sozialwissenschaften	2160	1820	194	131	3	-	12	-
Sozialwesen	1427	105	76	-	-	-	1246	-
Rechtswissenschaften	2188	2122	21	-	-	-	-	45
Verwaltungswissenschaft	1160	29	-	-	-	-	-	1131
Wirtschaftswissenschaften	5494	3665	539	4	-	24	1150	112
Wirtschaftsingenieurwesen	145	2	-	-	-	-	143	-
Mathematik, Naturwissenschaften	26167	23732	1422	174	-	-	832	7
Mathematik, Naturwissenschaften allgemein	359	88	-	140	-	-	131	-
Mathematik	2956	2547	393	12	-	-	64	-
Informatik	2303	1810	142	-	-	-	351	-
Physik, Astronomie	5641	5136	400	6	-	-	99	-
Chemie	6617	6009	432	2	-	-	174	-
Pharmazie	1217	1217	-	-	-	-	-	-
Biologie	4113	4015	77	8	-	-	13	-
Geowissenschaften (ohne Geographie)	2122	2115	-	-	-	-	-	7
Geographie	840	796	38	6	-	-	-	-
Humanmedizin	23705	23076	630	-	-	-	-	-
Humanmedizin allgemein	2007	2007	-	-	-	-	-	-
Vorklinische Humanmedizin (einschl. Zahnmedizin)	1797	1773	24	-	-	-	-	-
Klin.-Theor. Humanmedizin (einschl. Zahnmedizin)	3434	3342	92	-	-	-	-	-
Klin.-Prakt. Humanmedizin (ohne Zahnmedizin)	15145	14644	502	-	-	-	-	-
Zahnmedizin (klinisch-praktisch)	1323	1311	12	-	-	-	-	-
Veterinärmedizin	856	856	-	-	-	-	-	-
Veterinärmedizin allgemein	205	205	-	-	-	-	-	-
Vorklinische Veterinärmedizin	134	134	-	-	-	-	-	-
Klinisch-Theoretische Veterinärmedizin	299	299	-	-	-	-	-	-
Klinisch-Praktische Veterinärmedizin	218	218	-	-	-	-	-	-
Agrar-, Forst- und Ernährungswissenschaften	2767	2281	93	4	-	-	374	15
Agrar-, Forst- und Ernährungswiss. allgemein	60	49	-	-	-	-	11	-
Agrarwissenschaften	1686	1468	84	-	-	-	134	-
Gartenbau, Landespflege	346	226	-	-	-	-	120	-
Forstwissenschaft, Holzwirtschaft	427	379	-	-	-	-	33	15
Ernährungs- und Haushaltswissenschaften	248	159	9	4	-	-	76	-
Ingenieurwissenschaften	17829	11230	1523	11	-	100	4966	-
Ingenieurwissenschaften allgemein	612	293	124	3	-	-	192	-
Bergbau, Hüttenwesen	438	396	13	-	-	-	29	-
Maschinenbau/Verfahrenstechnik	7720	5195	490	8	-	15	2012	-
Elektrotechnik	4155	2363	496	-	-	-	1296	-
Nautik, Schiffstechnik	196	102	-	-	-	-	94	-
Architektur	1475	658	117	-	-	85	615	-
Raumplanung	315	272	43	-	-	-	-	-
Bauingenieurwesen	2409	1608	223	-	-	-	578	-
Vermessungswesen	510	343	17	-	-	-	150	-
Kunst, Kunstwissenschaft	3436	644	218	186	-	1868	520	-
Kunst, Kunstwissenschaft allgemein	298	198	29	4	-	67	-	-
Bildende Kunst, Kunsterziehung, -geschichte	559	147	49	3	-	321	39	-
Gestaltung	833	24	90	3	-	235	481	-
Darst. Kunst, Film u. Fernsehen, Theaterwissenschaft	275	39	-	-	-	236	-	-
Musik	1471	236	50	176	-	1009	-	-
Zentrale Einrichtungen	5955	5494	246	8	1	27	178	1
Zentrale Sportstätten	192	192	-	-	-	-	-	-
Zentral verwaltete Hörsäle und Lehrräume	66	66	-	-	-	-	-	-
Hochschule insgesamt	180	153	22	-	-	-	5	-
Zentrale Hochschulverwaltung	401	345	20	1	1	5	28	1
Zentrale Dienste der Kliniken	257	246	11	-	-	-	-	-
Zentralbibliothek	236	234	1	-	-	-	1	-
Hochschulrechenzentrum	484	466	6	-	-	-	12	-
Zentrale wissenschaftliche Einrichtungen	3424	3170	129	7	-	-	118	-
Zentrale Betriebs- und Versorgungseinrichtungen	192	67	43	-	-	22	-	-
Soziale Einrichtungen	13	13	-	-	-	-	-	-
Übrige Ausbildungseinrichtungen	212	200	-	-	-	-	12	-
Mit der Hochschule verbundene Einrichtungen	358	342	14	-	-	-	2	-
<b>Insgesamt</b>	<b>108587</b>	<b>88309</b>	<b>5907</b>	<b>969</b>	<b>332</b>	<b>2079</b>	<b>9670</b>	<b>1322</b>

## 3 Wissenschaftliches und künstlerisches Hochschulpersonal 1990

## 3.2 Nebenberufliches Personal nach Hochschularten, Fächergruppen sowie Lehr- und Forschungsbereichen

Fächergruppe Lehr- und Forschungsbereich	Ins- gesamt	Davon an						
		Univer- sitäten	Gesamt- hoch- schulen	Padägo- gischen Hoch- schulen	Theolo- gischen Hoch- schulen	Kunst- hoch- schulen	Fachhoch- schulen (ohne Verw. FH)	Verwal- tungs- fachhoch- schulen
Sprach- und Kulturwissenschaften	9443	7819	633	318	228	92	287	66
Sprach- und Kulturwissenschaften allgemein	745	745	-	-	-	-	-	-
Evangelische Theologie	437	257	35	9	77	-	59	-
Katholische Theologie	531	326	30	1	115	-	59	-
Philosophie	390	328	29	2	31	-	-	-
Geschichte	797	735	57	5	-	-	-	-
Bibliothekswesen, Dokumentation, Publizistik	448	245	-	-	-	-	137	66
Allg. und vergl. Literatur- und Sprachwissenschaft	429	329	29	56	-	-	15	-
Altphilologie (klassische Philologie)	260	260	-	-	-	-	-	-
Germanistik (Deutsch, german. Sprachen o. Anglistik)	948	780	156	12	-	-	-	-
Anglistik, Amerikanistik	338	288	47	3	-	-	-	-
Romanistik	518	464	53	1	-	-	-	-
Slawistik, Baltistik, Finno-Ugristik	111	111	-	-	-	-	-	-
Sonst./Außereurop. Sprach- u. Kulturwissenschaften	397	384	8	-	5	-	-	-
Psychologie	732	674	53	5	-	-	-	-
Erziehungswissenschaften	2364	1895	136	224	-	92	17	-
Sport	455	367	83	3	-	-	2	-
Rechts-, Wirtschafts- und Sozialwissenschaften	13294	5037	566	50	-	71	4888	2682
Rechts-, Wirtschafts- u. Sozialwissensch. allgem.	497	200	-	-	-	-	297	-
Politik- und Sozialwissenschaften	1576	1241	231	49	-	-	55	-
Sozialwesen	2708	84	77	-	-	-	2547	-
Rechtswissenschaften	2156	2064	11	-	-	-	-	81
Verwaltungswissenschaft	2493	1	-	-	-	-	-	2492
Wirtschaftswissenschaften	3547	1412	247	1	-	71	1707	109
Wirtschaftsingenieurwesen	318	36	-	-	-	-	282	-
Mathematik, Naturwissenschaften	8628	6926	399	86	-	-	1186	31
Mathematik, Naturwissenschaften allgemein	413	147	-	62	-	-	204	-
Mathematik	952	718	84	4	-	-	146	-
Informatik	952	438	15	-	-	-	498	-
Physik, Astronomie	1286	1113	64	9	-	-	100	-
Chemie	2234	1828	170	3	-	-	233	-
Pharmazie	300	300	-	-	-	-	-	-
Biologie	1539	1484	44	6	-	-	5	-
Geowissenschaften (ohne Geographie)	658	627	-	-	-	-	-	31
Geographie	294	270	22	2	-	-	-	-
Humanmedizin	3225	3101	124	-	-	-	-	-
Humanmedizin allgemein	656	656	-	-	-	-	-	-
Vorklinische Humanmedizin (einschl. Zahnmedizin)	544	539	5	-	-	-	-	-
Klin.-Theor. Humanmedizin (einschl. Zahnmedizin)	399	378	21	-	-	-	-	-
Klin.-Prakt. Humanmedizin (ohne Zahnmedizin)	1583	1485	98	-	-	-	-	-
Zahnmedizin (klinisch-praktisch)	43	43	-	-	-	-	-	-
Veterinärmedizin	161	161	-	-	-	-	-	-
Veterinärmedizin allgemein	80	80	-	-	-	-	-	-
Vorklinische Veterinärmedizin	31	31	-	-	-	-	-	-
Klinisch-Theoretische Veterinärmedizin	38	38	-	-	-	-	-	-
Klinisch-Praktische Veterinärmedizin	12	12	-	-	-	-	-	-
Agrar-, Forst- und Ernährungswissenschaften	1513	772	99	1	-	-	627	14
Agrar-, Forst- und Ernährungswiss. allgemein	105	93	-	-	-	-	12	-
Agrarwissenschaften	661	414	97	-	-	-	150	-
Gartenbau, Landespflege	420	127	-	-	-	-	293	-
Forstwissenschaft, Holzwirtschaft	145	92	-	-	-	-	39	14
Ernährungs- und Haushaltswissenschaften	182	46	2	1	-	-	133	-
Ingenieurwissenschaften	8807	2500	599	10	-	128	5570	-
Ingenieurwissenschaften allgemein	585	229	51	3	-	-	302	-
Bergbau, Hüttenwesen	142	92	7	-	-	-	43	-
Maschinenbau/Verfahrenstechnik	3396	919	172	7	-	60	2238	-
Elektrotechnik	1801	450	113	-	-	-	1238	-
Nautik, Schiffstechnik	63	20	-	-	-	-	43	-
Architektur	1479	404	80	-	-	68	927	-
Raumplanung	113	70	43	-	-	-	-	-
Bauingenieurwesen	1054	264	124	-	-	-	666	-
Vermessungswesen	175	52	9	-	-	-	114	-
Kunst, Kunstwissenschaft	5609	1096	388	269	-	3190	666	-
Kunst, Kunstwissenschaft allgemein	323	224	10	7	-	82	-	-
Bildende Kunst, Kunstszene, -geschichte	459	112	70	1	-	241	35	-
Gestaltung	1014	30	89	3	-	261	631	-
Darst. Kunst, Film u. Fernsehen, Theaterwissenschaft	611	112	-	-	-	499	-	-
Musik	3202	618	219	258	-	2107	-	-
Zentrale Einrichtungen	3417	2719	112	-	-	-	586	-
Zentrale Sportstätten	37	37	-	-	-	-	-	-
Zentral verwaltete Hörsäle und Lehrräume	98	98	-	-	-	-	-	-
Hochschule insgesamt	52	36	16	-	-	-	-	-
Zentrale Hochschulverwaltung	1470	1333	12	-	-	-	125	-
Zentrale Dienste der Kliniken	3	2	1	-	-	-	-	-
Zentralbibliothek	78	67	-	-	-	-	11	-
Hochschulrechenzentrum	59	44	-	-	-	-	15	-
Zentrale wissenschaftliche Einrichtungen	1117	789	74	-	-	-	254	-
Zentrale Betriebs- und Versorgungseinrichtungen	46	37	9	-	-	-	-	-
Soziale Einrichtungen	3	3	-	-	-	-	-	-
Übrige Ausbildungseinrichtungen	375	211	-	-	-	-	164	-
Mit der Hochschule verbundene Einrichtungen	78	61	-	-	-	-	17	-
Insgesamt	54551	30497	3003	737	228	3481	13812	2793



## 3 Wissenschaftliches und künstlerisches Hochschulpersonal 1990

## 3.3 Weibliches Personal nach Hochschularten, Dienstbezeichnungen sowie Besoldungs- bzw. Vergütungsgruppen, Fächergruppen und Ländern

Gegenstand der Nachweisung	Besoldungs- und Vergütungsgruppe	Insgesamt	Davon an						
			Uni-versitäten	Gesamt-hochschulen	Pädago-gischen Hochschulen	Theolo-gischen Hochschulen	Kunst-hochschulen	Fachhochschulen (ohne Verw.FH)	Ver-waltungs-fachhochschulen
Hauptberuflich									
Professoren									
Professoren	C 4	265	198	15	5	2	45	-	-
-	C 3	739	358	37	35	1	113	188	7
- auf Zeit	C 2	49	20	1	-	1	12	15	-
- auf Dauer	C 2	607	183	24	16	-	65	298	21
-	HS/H4	-	-	-	-	-	-	-	-
- Abt. Vorsteher, Wiss. Räte, Ltd. Oberärzte	H 3	21	12	4	-	-	-	5	-
- Abt. Vorsteher, Wiss. Räte, Oberärzte	H 2	1	-	-	-	1	-	-	-
Dozenten und Assistenten									
Hochschulassistenten	C 1	404	364	34	1	1	3	1	-
Universitätsdozenten, Hochschuldozenten	C2/H2	43	38	1	1	-	-	3	-
Oberassistenten, -ingenieure	C2/H2/A14	60	57	3	-	-	-	-	-
Wissensch. und künstl. Assistenten	C1/H1	380	378	2	-	-	-	-	-
Wissenschaftliche Assistenten	A13	79	70	-	-	9	-	-	-
Wissenschaftl. u. künstlerische Mitarbeiter									
Ltd. akad./wiss. Direktoren	A16	-	-	-	-	-	-	-	-
Akad./wiss. Direktoren	A15	88	82	-	-	-	-	-	6
- Oberräte auf Zeit	A14	20	18	1	-	-	-	-	1
- auf Dauer	A14	383	350	27	4	1	-	-	1
- Räte auf Zeit	A13	283	282	1	-	-	-	-	-
- auf Dauer	A13	289	264	11	9	2	-	3	-
Wiss.u.künstler.Mitarbeiter auf Zeit	BAT I-II	11844	11224	503	16	2	78	19	2
- auf Dauer	BAT I-II	2470	2293	75	17	7	44	34	-
Lehrkräfte f. bes. Aufgaben									
Ober-/Studiendirektoren-/Studienräte	A16-A13	298	198	28	37	2	8	17	8
Fachlehrer, technische Lehrer	A12-A10	102	16	3	10	1	4	63	5
Lektoren	A13/BAT	246	225	2	12	1	4	2	-
Sonstige Lehrkräfte f. bes. Aufgaben	BAT	522	287	17	19	-	57	110	32
Zusammen		19192	16917	790	182	31	433	757	83
Nebenberuflich									
Emeriti									
Gastprofessoren, Gastdozenten		43	42	-	-	-	1	-	-
		43	17	3	-	-	25	3	1
Honorarprofessoren									
Privatdozenten, apl. Professoren		30	19	1	-	1	8	1	-
		191	187	-	-	4	-	-	-
Lehrbeauftragte									
		7095	3278	421	201	27	890	1980	298
Tutoren									
Wiss. Hilfskräfte mit Abschlussprüfung		1928	1402	6	92	6	121	301	-
		3457	2886	314	4	4	12	237	-
Zusammen		12793	7831	745	297	42	1057	2522	299
Insgesamt									
Zusammen		31984	24748	1535	479	73	1490	3278	382
Fächergruppe									
Sprach- und Kulturwissenschaften		6958	5957	454	224	73	73	162	15
Sport		298	251	45	2	-	-	-	-
Rechts-, Wirtschafts- und Sozialwissenschaften		5204	2589	274	28	-	28	1918	367
Mathematik, Naturwissenschaften		5204	4792	200	46	-	-	166	-
Humanmedizin		6629	6472	158	-	-	-	-	-
Veterinärmedizin		298	298	-	-	-	-	-	-
Agrar-, Forst- und Ernährungswissenschaften		876	676	46	4	-	-	150	-
Ingenieurwissenschaften		1544	875	94	1	-	45	529	-
Kunst, Kunstwissenschaft		2397	524	142	173	-	1338	220	-
Zentrale Einrichtungen		2577	2315	122	1	-	6	133	-
Insgesamt		31984	24748	1535	479	73	1490	3278	382
Land									
Baden-Württemberg		4849	3549	-	374	7	319	560	40
Bayern		4688	3933	-	-	21	174	477	83
Berlin (West)		3813	3102	-	-	19	388	235	69
Bremen		420	354	-	-	-	23	34	9
Hamburg		1626	1349	-	-	-	85	175	17
Hessen		3388	2329	387	-	10	25	578	59
Niedersachsen		3364	2902	-	-	-	132	288	42
Nordrhein-Westfalen		6651	4619	1148	-	11	264	589	20
Rheinland-Pfalz		1502	1281	-	-	5	-	202	14
Saarland		681	605	-	-	-	36	39	1
Schleswig-Holstein		1003	724	-	105	-	44	102	28
Insgesamt		31984	24748	1535	479	73	1490	3278	382

3 WISSENSCHAFTLICHES UND KUENSTLERISCHES HOCHSCHULPERSONAL 1990

3.4 HAUPTBERUFLICHES PERSONAL NACH FAECHERGRUPPEN, LEHR- UND FORSCHUNGSBEREICHEN, BESCHAEFITIGUNGSVERHAELTNIS SOWIE FINANZIERUNG UND ART DER STELLE

FAECHERGRUPPE LEHR- UND FORSCHUNGSBEREICH  DIENSTBEZEICHNUNG	BESOL- DUNGS-  BZN. VERG.- GRUPPE	PERSONAL			DARUNTER TEILZEITBESCHAFT.		PERSONEN, DIE NICHT AUS STELLENTITELN FINANZIERT WERDEN			STELLEN NACH DEM HAUSHALTS-/ STELLENPLAN	
		INS- GESAMT	MAENN- LICH	WEIB- LICH	ZUSAMMEN	M. WENIGER ALS DER HAELFTE D. REGEL- ARBEITS- ZEIT	ZUSAMMEN	DAVON		ZUSAMMEN	DARUNTER NICHT BESETZT
								AUS- SON- STIGEN HAUSHALTS MITTELN	AUS DRITT- MITTELN		
SPRACH- UND KULTUR- WISSENSCHAFTEN											
SPRACH- UND KULTUR- WISSENSCHAFTEN ALLG.											
PROFESSOREN	C4	70,0	65,0	5,0	-	-	-	-	-	73,0	3,0
PROFESSOREN	C3	45,0	40,0	5,0	-	-	-	-	-	50,0	2,0
PROFESSOREN AUF ZEIT	C2	1,0	1,0	-	-	-	-	-	-	2,0	-
PROFESSOREN AUF DAUER	C2	24,0	20,0	4,0	-	-	-	-	-	23,0	-
	ZUSAMMEN	140,0	126,0	14,0	-	-	-	-	-	148,0	5,0
HOCHSCHULASSISTENTEN	C1	14,0	12,0	2,0	-	-	-	-	-	15,0	2,0
HOCHSCHUL-U. UNIV. DOZENTEN	C2, H2	2,0	2,0	-	-	-	-	-	-	1,0	-
OBERRASS., -INGENIEURE	C2, H2/A14	-	-	-	-	-	-	-	-	1,0	-
WISS. U. KUENSTLER. ASSISTENT	C1/H1	7,0	5,0	2,0	-	-	-	-	-	19,0	3,5
WISS. ASSISTENTEN	A13	-	-	-	-	-	-	-	-	1,0	-
	ZUSAMMEN	23,0	19,0	4,0	-	-	-	-	-	37,0	5,5
AKAD./WISS. DIREKTOREN	A15	7,0	7,0	-	-	-	-	-	-	7,0	-
AKAD./WISSENSCHAFTLICHE OBERRAETE AUF DAUER	A14	18,0	13,0	5,0	-	-	-	-	-	20,0	-
AKAD./WISSENSCHAFTLICHE RAETE AUF ZEIT	A13	2,0	1,0	1,0	2,0	-	-	-	-	1,0	-
AKAD./WISSENSCHAFTLICHE RAETE AUF DAUER	A13	23,0	17,0	6,0	2,0	-	1,0	-	1,0	21,0	0,5
WISS. U. KUENSTL. MITARBEITER AUF ZEIT	BAT I-II	83,0	42,0	41,0	45,0	1,0	56,0	5,0	51,0	23,0	2,5
WISS. U. KUENSTL. MITARBEITER AUF DAUER	BAT I-II	12,0	11,0	1,0	-	-	-	-	-	12,0	-
	ZUSAMMEN	145,0	91,0	54,0	49,0	1,0	57,0	5,0	52,0	84,0	3,0
OBER-/STUDIENDIREKTOREN, OBER-/STUDIENRAETE	A16-13	3,0	3,0	-	-	-	-	-	-	7,0	-
LEKTOREN	A13/BAT	30,5	18,5	12,0	8,0	-	-	-	-	29,0	1,0
SONSTIGE LEHRKRAEFTE FUER BESONDERE AUFGABEN	BAT	12,0	4,0	8,0	2,0	-	-	-	-	9,0	1,0
	ZUSAMMEN	45,5	25,5	20,0	10,0	-	-	-	-	45,0	2,0
HAUPTBERUFLICHES PERSONAL	ZUSAMMEN	353,5	261,5	92,0	59,0	1,0	57,0	5,0	52,0	314,0	15,5
EVANGELISCHE THEOLOGIE											
PROFESSOREN	C4	242,0	236,0	6,0	-	-	5,0	-	5,0	235,0	10,0
PROFESSOREN	C3	66,0	62,0	4,0	-	-	-	-	-	82,0	8,0
PROFESSOREN AUF ZEIT	C2	2,0	1,0	1,0	-	-	-	-	-	-	-
PROFESSOREN AUF DAUER	C2	39,0	34,0	5,0	-	-	-	-	-	36,0	1,0
PROF., ABT. VORST. U. PROFESSOREN, WISS. RAETE UND PROFESSOREN, LEITENDE OBERRAERZTE	H3	9,0	9,0	-	-	-	-	-	-	8,0	-
	ZUSAMMEN	358,0	342,0	16,0	-	-	5,0	-	5,0	361,0	19,0
HOCHSCHULASSISTENTEN	C1	33,0	26,0	7,0	2,0	-	1,0	-	1,0	62,5	3,5
HOCHSCHUL-U. UNIV. DOZENTEN	C2, H2	5,0	5,0	-	-	-	-	-	-	12,5	1,0
OBERRASS., -INGENIEURE	C2, H2/A14	6,0	6,0	-	-	-	-	-	-	11,0	1,0
WISS. U. KUENSTLER. ASSISTENT	C1/H1	16,0	15,0	1,0	-	-	-	-	-	57,0	5,9
WISS. ASSISTENTEN	A13	23,0	13,0	10,0	11,0	-	-	-	-	33,0	3,0
	ZUSAMMEN	83,0	65,0	18,0	13,0	-	1,0	-	1,0	176,0	14,4
AKAD./WISS. DIREKTOREN	A15	5,0	5,0	-	-	-	-	-	-	5,0	-
AKAD./WISSENSCHAFTLICHE OBERRAETE AUF ZEIT	A14	2,0	2,0	-	-	-	-	-	-	1,0	-
AKAD./WISSENSCHAFTLICHE OBERRAETE AUF DAUER	A14	26,0	22,0	4,0	-	-	-	-	-	20,0	2,0
AKAD./WISSENSCHAFTLICHE RAETE AUF ZEIT	A13	13,0	12,0	1,0	-	-	-	-	-	1,0	-
AKAD./WISSENSCHAFTLICHE RAETE AUF DAUER	A13	3,0	1,0	2,0	2,0	-	-	-	-	5,0	2,0
WISS. U. KUENSTL. MITARBEITER AUF ZEIT	BAT I-II	162,0	124,0	38,0	56,0	2,0	19,0	4,0	15,0	59,5	5,0
WISS. U. KUENSTL. MITARBEITER AUF DAUER	BAT I-II	9,0	6,0	3,0	2,0	-	-	-	-	8,5	-
	ZUSAMMEN	220,0	172,0	48,0	60,0	2,0	19,0	4,0	15,0	100,0	9,0
OBER-/STUDIENDIREKTOREN, OBER-/STUDIENRAETE	A16-13	45,0	41,0	4,0	2,0	-	5,0	4,0	1,0	43,0	0,5
FACHLEHRER, TECHNISCHE LEHRER	A12-10	3,0	1,0	2,0	-	-	-	-	-	2,0	-
LEKTOREN	A13/BAT	1,0	1,0	-	-	-	-	-	-	-	-

3 WISSENSCHAFTLICHES UND KUNSTLERISCHES HOCHSCHULPERSONAL 1990

3.4 HAUPTBERUFLICHES PERSONAL NACH FAECHERGRUPPEN, LEHR- UND FORSCHUNGSBEREICHEN, BESCHAFTIGUNGSVERHAELTNIS SOWIE FINANZIERUNG UND ART DER STELLE

FAECHERGRUPPE LEHR- UND FORSCHUNGSBEREICH  DIENSTBEZEICHNUNG	BESOL- DUNGS-  BZW. VERG.- GRUPPE	PERSONAL			DARUNTER TEILZEITBESCHAFT.		PERSONEN, DIE NICHT AUS STELLENTITELN FINANZIERT WERDEN			STELLEN NACH DEM HAUSHALTS-/ STELLENPLAN	
		INS- GESAMT	MAENN- LICH	WEIB- LICH	ZUSAMMEN	M. MENIGER ALS DER HAELFTE D. REGEL- ARBEITS- ZEIT	ZUSAMMEN	DAVON		ZUSAMMEN	DARUNTER NICHT BESETZT
								AUS SON- STIGEN HAUSHALTS MITTELN	AUS DRITT- MITTELN		
SONSTIGE LEHRKRAEFTE FUER BESONDERE AUFGABEN	BAT	5,0	4,0	1,0	-	-	-	-	-	4,0	-
ZUSAMMEN		54,0	47,0	7,0	2,0	-	5,0	4,0	1,0	49,0	0,5
HAUPTBERUFLICHES PERSONAL	ZUSAMMEN	715,0	626,0	89,0	75,0	2,0	30,0	8,0	22,0	686,0	42,9
KATHOLISCHE THEOLOGIE											
PROFESSOREN	C4	291,5	290,5	1,0	-	-	-	-	-	301,5	18,0
PROFESSOREN	C3	72,0	70,0	2,0	-	-	-	-	-	83,0	5,0
PROFESSOREN AUF ZEIT	C2	2,0	2,0	-	-	-	-	-	-	1,0	1,0
PROFESSOREN AUF DAUER	C2	27,0	23,0	4,0	-	-	-	-	-	23,0	-
PROF., ABT. VORST. U. PROFESSOREN, WISS. RAETE UND PROFESSOREN, LEITENDE OBERAERZTE	H3	32,0	31,0	1,0	-	-	11,0	-	11,0	24,0	4,0
PROF., ABT. VORST. U. PROFESSOREN, WISS. RAETE UND PROFESSOREN, OBERAERZTE	H2	18,0	17,0	1,0	-	-	6,0	-	6,0	14,0	2,0
ZUSAMMEN		442,5	433,5	9,0	-	-	17,0	-	17,0	446,5	30,0
HOCHSCHULASSISTENTEN	C1	28,0	26,0	2,0	-	-	-	-	-	49,0	4,0
HOCHSCHUL-U. UNIV. DOZENTEN	C2, H2	-	-	-	-	-	-	-	-	1,5	0,5
OBERASS., -INGENIEURE	C2, H2/A14	3,0	3,0	-	-	-	-	-	-	13,0	2,0
WISS. U. KUNSTLER. ASSISTENT	C1/H1	18,0	17,0	1,0	-	-	-	-	-	95,5	5,1
WISS. ASSISTENTEN	A13	2,0	1,0	1,0	-	-	-	-	-	15,0	1,0
ZUSAMMEN		51,0	47,0	4,0	-	-	-	-	-	174,0	12,6
AKAD./WISS. DIREKTOREN	A15	5,0	3,0	2,0	-	-	-	-	-	3,0	-
AKAD./WISSENSCHAFTLICHE OBERRAETE AUF DAUER	A14	12,0	11,0	1,0	-	-	-	-	-	11,0	-
AKAD./WISSENSCHAFTLICHE RAETE AUF ZEIT	A13	29,0	27,0	2,0	-	-	-	-	-	2,0	-
AKAD./WISSENSCHAFTLICHE RAETE AUF DAUER	A13	8,0	7,0	1,0	-	-	-	-	-	10,0	-
WISS. U. KUNSTL. MITARBEITER AUF ZEIT	BAT I-II	197,0	143,0	54,0	57,0	-	28,0	6,0	22,0	69,0	7,0
WISS. U. KUNSTL. MITARBEITER AUF DAUER	BAT I-II	27,0	20,0	7,0	-	-	7,0	1,0	6,0	20,0	2,0
ZUSAMMEN		278,0	211,0	67,0	57,0	-	35,0	7,0	28,0	115,0	9,0
OBER-/STUDIENDIREKTOREN, OBER-/STUDIENRAETE	A16-13	20,0	19,0	1,0	-	-	-	-	-	28,0	3,0
LEKTOREN	A13/BAT	8,0	7,0	1,0	4,0	-	3,0	-	3,0	4,5	1,0
SONSTIGE LEHRKRAEFTE FUER BESONDERE AUFGABEN	BAT	2,0	1,0	1,0	-	-	-	-	-	2,0	-
ZUSAMMEN		30,0	27,0	3,0	4,0	-	3,0	-	3,0	34,5	4,0
HAUPTBERUFLICHES PERSONAL	ZUSAMMEN	801,5	718,5	83,0	61,0	-	55,0	7,0	48,0	770,0	55,6
PHILOSOPHIE											
PROFESSOREN	C4	138,7	135,7	3,0	-	-	2,0	1,0	1,0	145,7	7,0
PROFESSOREN	C3	95,0	88,0	7,0	-	-	1,0	-	1,0	97,0	4,0
PROFESSOREN AUF ZEIT	C2	1,0	1,0	-	-	-	-	-	-	3,0	1,0
PROFESSOREN AUF DAUER	C2	29,0	28,0	1,0	-	-	-	-	-	28,0	-
PROF., ABT. VORST. U. PROFESSOREN, WISS. RAETE UND PROFESSOREN, LEITENDE OBERAERZTE	H3	1,0	1,0	-	-	-	-	-	-	-	-
ZUSAMMEN		264,7	253,7	11,0	-	-	3,0	1,0	2,0	273,7	12,0
HOCHSCHULASSISTENTEN	C1	41,0	39,0	2,0	-	-	-	-	-	59,0	4,0
HOCHSCHUL-U. UNIV. DOZENTEN	C2, H2	16,0	14,0	2,0	-	-	-	-	-	14,0	1,0
OBERASS., -INGENIEURE	C2, H2/A14	3,0	3,0	-	1,0	-	-	-	-	6,5	-
WISS. U. KUNSTLER. ASSISTENT	C1/H1	16,0	15,0	1,0	-	-	-	-	-	49,5	4,0
WISS. ASSISTENTEN	A13	4,0	3,0	1,0	-	-	-	-	-	10,0	-
ZUSAMMEN		80,0	74,0	6,0	1,0	-	-	-	-	139,0	9,0
AKAD./WISS. DIREKTOREN	A15	3,0	3,0	-	-	-	-	-	-	4,0	-
AKAD./WISSENSCHAFTLICHE OBERRAETE AUF ZEIT	A14	4,0	4,0	-	-	-	-	-	-	2,0	-
AKAD./WISSENSCHAFTLICHE OBERRAETE AUF DAUER	A14	35,0	30,0	5,0	1,0	-	-	-	-	27,5	-
AKAD./WISSENSCHAFTLICHE RAETE AUF ZEIT	A13	10,0	9,0	1,0	-	-	-	-	-	-	-
AKAD./WISSENSCHAFTLICHE RAETE AUF DAUER	A13	18,0	16,0	2,0	-	-	-	-	-	19,0	1,0

3 WISSENSCHAFTLICHES UND KUNSTLERISCHES HOCHSCHULPERSONAL 1990

3.4 HAUPTBERUFLICHES PERSONAL NACH FACHERGRUPPEN, LEHR- UND FORSCHUNGSBEREICHEN, BESCHAFTIGUNGSVERHAELTNIS SOWIE FINANZIERUNG UND ART DER STELLE

FACHERGRUPPE LEHR- UND FORSCHUNGSBEREICH DIENSTBEZEICHNUNG	BESOL- DUNGS- BZW. VERG.- GRUPPE	PERSONAL			DARUNTER TEILZEITBESCHAFT.		PERSONEN, DIE NICHT AUS STELLTITELN FINANZIERT WERDEN			STELLEN NACH DEM HAUSHALTS-/ STELLENPLAN	
		INS- GESAMT	MAENN- LICH	WEIB- LICH	ZUSAMMEN	M. WENIGER ALS DER HAELFTE D. REGEL- ARBEITS- ZEIT	ZUSAMMEN	DAVON		ZUSAMMEN	DARUNTER NICHT BESETZT
								AUS SON- STIGEN HAUSHALTS MITTELN	AUS DRITT- MITTELN		
WISS. U. KUNSTL. MITARBEITER AUF ZEIT	BAT I-II	162,0	119,0	43,0	58,0	-	71,0	14,0	57,0	38,0	3,0
WISS. U. KUNSTL. MITARBEITER AUF DAUER	BAT I-II	48,0	33,0	15,0	5,0	1,0	6,0	6,0	-	28,5	-
	ZUSAMMEN	280,0	214,0	66,0	64,0	1,0	77,0	20,0	57,0	119,0	4,0
OBER-/STUDIENDIREKTOREN, OBER-/STUDIENRAETE	A16-13	3,0	3,0	-	-	-	-	-	-	13,0	-
LEKTOREN	A13/BAT	1,0	1,0	-	-	-	-	-	-	1,0	-
SONSTIGE LEHRKRAEFTE FUER BESONDERE AUFGABEN	BAT	3,0	2,0	1,0	-	-	1,0	-	1,0	-	-
	ZUSAMMEN	7,0	6,0	1,0	-	-	1,0	-	1,0	14,0	-
HAUPTBERUFLICHES PERSONAL	ZUSAMMEN	631,7	547,7	84,0	65,0	1,0	81,0	21,0	60,0	545,7	25,0
GESCHICHTE											
PROFESSOREN	C4	338,5	327,5	11,0	-	-	0,5	0,5	-	346,0	16,0
PROFESSOREN	C3	165,0	152,0	13,0	-	-	-	-	-	208,0	25,0
PROFESSOREN AUF ZEIT	C2	10,0	10,0	-	-	-	1,0	1,0	-	5,0	-
PROFESSOREN AUF DAUER	C2	82,0	74,0	8,0	-	-	-	-	-	77,0	2,0
PROF., ABT. VORST. U. PROFESSOREN, WISS. RAETE UND PROFESSOREN, LEITENDE OBERAERZTE	H3	6,0	5,0	1,0	-	-	-	-	-	-	-
	ZUSAMMEN	601,5	568,5	33,0	-	-	1,5	1,5	-	636,0	43,0
HOCHSCHULASSISTENTEN	C1	102,0	85,0	17,0	3,0	1,0	-	-	-	131,5	7,5
HOCHSCHUL-U. UNIV. DOZENTEN	C2, H2	14,0	14,0	-	-	-	-	-	-	15,0	-
OBERRASS., -INGENIEURE	C2, H2/A14	13,0	11,0	2,0	1,0	-	-	-	-	23,5	-
WISS. U. KUNSTLER. ASSISTENT	C1/H1	45,0	35,0	10,0	-	-	2,0	2,0	-	106,5	7,2
WISS. ASSISTENTEN	A13	10,0	8,0	2,0	-	-	-	-	-	30,0	3,0
	ZUSAMMEN	184,0	153,0	31,0	4,0	1,0	2,0	2,0	-	306,5	17,7
AKAD./WISS. DIREKTOREN	A15	25,0	22,0	3,0	-	-	-	-	-	25,0	1,0
AKAD./WISSENSCHAFTLICHE OBERRAETE AUF ZEIT	A14	2,0	2,0	-	-	-	-	-	-	1,0	-
AKAD./WISSENSCHAFTLICHE OBERRAETE AUF DAUER	A14	109,0	89,0	20,0	5,0	-	-	-	-	90,0	3,0
AKAD./WISSENSCHAFTLICHE RAETE AUF ZEIT	A13	22,0	19,0	3,0	-	-	-	-	-	2,0	-
AKAD./WISSENSCHAFTLICHE RAETE AUF DAUER	A13	30,0	24,0	6,0	-	-	1,0	-	1,0	46,0	3,0
WISS. U. KUNSTL. MITARBEITER AUF ZEIT	BAT I-II	489,0	310,5	178,5	186,5	2,0	232,0	32,0	200,0	105,5	7,0
WISS. U. KUNSTL. MITARBEITER AUF DAUER	BAT I-II	60,9	44,0	16,9	8,0	-	7,9	3,0	4,9	40,0	1,0
	ZUSAMMEN	737,9	510,5	227,4	199,5	2,0	240,9	35,0	205,9	309,5	15,0
OBER-/STUDIENDIREKTOREN, OBER-/STUDIENRAETE	A16-13	25,0	21,0	4,0	-	-	-	-	-	48,0	-
FACHLEHRER, TECHNISCHE LEHRER	A12-10	1,0	1,0	-	-	-	-	-	-	-	-
LEKTOREN	A13/BAT	2,0	2,0	-	1,0	1,0	1,0	-	1,0	1,0	-
SONSTIGE LEHRKRAEFTE FUER BESONDERE AUFGABEN	BAT	12,0	8,0	4,0	7,0	-	6,0	-	6,0	-	-
	ZUSAMMEN	40,0	32,0	8,0	8,0	1,0	7,0	-	7,0	49,0	-
HAUPTBERUFLICHES PERSONAL	ZUSAMMEN	1563,4	1264,0	299,4	211,5	4,0	251,4	38,5	212,9	1301,0	75,7
BIBLIOTHEKSWESEN, DOKU- MENTATION, PUBLIZISTIK											
PROFESSOREN	C4	26,0	25,0	1,0	-	-	1,0	1,0	-	30,0	5,0
PROFESSOREN	C3	49,0	42,0	7,0	-	-	1,0	1,0	-	57,0	4,0
PROFESSOREN AUF DAUER	C2	52,0	40,0	12,0	-	-	-	-	-	55,0	1,0
	ZUSAMMEN	127,0	107,0	20,0	-	-	2,0	2,0	-	142,0	10,0
HOCHSCHULASSISTENTEN	C1	6,0	5,0	1,0	-	-	-	-	-	7,5	1,0
OBERRASS., -INGENIEURE	C2, H2/A14	1,0	-	1,0	-	-	-	-	-	1,0	-
WISS. U. KUNSTLER. ASSISTENT	C1/H1	2,0	2,0	-	-	-	-	-	-	18,5	1,0
	ZUSAMMEN	9,0	7,0	2,0	-	-	-	-	-	27,0	2,0
AKAD./WISS. DIREKTOREN	A15	2,0	1,0	1,0	-	-	-	-	-	4,0	1,0
AKAD./WISSENSCHAFTLICHE OBERRAETE AUF ZEIT	A14	1,0	1,0	-	-	-	-	-	-	1,0	-

3 WISSENSCHAFTLICHES UND KUNSTLERISCHES HOCHSCHULPERSONAL 1990

3.4 HAUPTBERUFLICHES PERSONAL NACH FACHERGRUPPEN, LEHR- UND FORSCHUNGSBEREICHEN, BESCHAFTIGUNGSVERHAELTNIS SOWIE FINANZIERUNG UND ART DER STELLE

FACHERGRUPPE LEHR- UND FORSCHUNGSBEREICH  DIENSTBEZEICHNUNG	BESOL- DUNGS- BZW. VERG.- GRUPPE	PERSONAL			DARUNTER TEILZEITBESCHAFT.		PERSONEN, DIE NICHT AUS STELLENITTELN FINANZIERT WERDEN			STELLEN NACH DEM HAUSHALTS-/ STELLENPLAN	
		INS- GESAMT	MAENN- LICH	WEIB- LICH	ZUSAMMEN	M. WENIGER ALS DER HAELFTE D. REGEL- ARBEITS- ZEIT	ZUSAMMEN	DAVON		ZUSAMMEN	DARUNTER NICHT BESETZT
								AUS SON- STIGEN HAUSHALTS MITTELN	AUS DRITT- MITTELN		
AKAD./WISSENSCHAFTLICHE OBERRAETE AUF DAUER	A14	9,5	9,5	-	-	-	-	-	-	10,5	-
AKAD./WISSENSCHAFTLICHE RAETE AUF ZEIT	A13	4,0	4,0	-	-	-	-	-	-	-	-
AKAD./WISSENSCHAFTLICHE RAETE AUF DAUER	A13	4,0	2,0	2,0	-	-	-	-	-	8,0	1,0
WISS. U. KUNSTL. MITARBEITER AUF ZEIT	BAT I-II	65,5	38,5	27,0	35,0	-	23,5	9,5	14,0	28,5	3,0
WISS. U. KUNSTL. MITARBEITER AUF DAUER	BAT I-II	32,0	27,0	5,0	7,0	-	3,0	-	3,0	17,7	0,5
	ZUSAMMEN	118,0	83,0	35,0	42,0	-	26,5	9,5	17,0	69,7	5,5
OBER-/STUDIENDIREKTOREN, OBER-/STUDIENRAETE	A16-13	5,0	4,0	1,0	-	-	-	-	-	5,0	-
FACHLEHRER, TECHNISCHE LEHRER	A12-10	5,0	1,0	4,0	-	-	-	-	-	4,0	-
SONSTIGE LEHRKRAEFTE FUER BESONDERE AUFGABEN	BAT	13,0	9,0	4,0	1,0	-	1,0	1,0	-	11,0	-
	ZUSAMMEN	23,0	14,0	9,0	1,0	-	1,0	1,0	-	20,0	-
HAUPTBERUFLICHES PERSONAL	ZUSAMMEN	277,0	211,0	66,0	43,0	-	29,5	12,5	17,0	258,7	17,5
ALLG. UND VERGL. LITERATUR- U. SPRACH- WISSENSCHAFT											
PROFESSOREN	C4	116,7	110,7	6,0	2,0	-	2,0	2,0	-	128,7	8,0
PROFESSOREN	C3	136,0	126,0	10,0	-	-	5,0	4,0	1,0	147,0	10,5
PROFESSOREN AUF ZEIT	C2	3,0	2,0	1,0	-	-	-	-	-	2,5	0,5
PROFESSOREN AUF DAUER	C2	69,0	57,0	12,0	-	-	-	-	-	73,0	2,0
PROF. ,ABT. VORST. U. PROFESSOREN, WISS. RAETE UND PROFESSOREN, LEITENDE OBERAERZTE	H3	-	-	-	-	-	-	-	-	2,0	-
PROF. ,ABT. VORST. U. PROFESSOREN, WISS. RAETE UND PROFESSOREN, OBERAERZTE	H2	1,0	1,0	-	-	-	-	-	-	-	-
	ZUSAMMEN	325,7	296,7	29,0	2,0	-	7,0	6,0	1,0	353,2	21,0
HOCHSCHULASSISTENTEN	C1	23,5	18,5	5,0	1,0	-	-	-	-	53,0	1,0
HOCHSCHUL- U. UNIV. DOZENTEN	C2, H2	6,0	6,0	-	-	-	-	-	-	10,0	-
OBERASS., -INGENIEURE	C2, H2/A14	2,0	1,0	1,0	-	-	-	-	-	5,0	-
WISS. U. KUNSTLER. ASSISTENT	C1/H1	6,0	3,0	3,0	-	-	-	-	-	17,0	2,3
WISS. ASSISTENTEN	A13	1,0	-	1,0	-	-	-	-	-	6,0	-
	ZUSAMMEN	38,5	28,5	10,0	1,0	-	-	-	-	91,0	3,3
LTD. AKAD./WISS. DIREKTOREN	A16	-	-	-	-	-	-	-	-	1,0	-
AKAD./WISS. DIREKTOREN	A15	8,0	6,0	2,0	-	-	-	-	-	5,0	-
AKAD./WISSENSCHAFTLICHE OBERRAETE AUF DAUER	A14	53,0	44,0	9,0	3,0	-	-	-	-	52,0	-
AKAD./WISSENSCHAFTLICHE RAETE AUF ZEIT	A13	9,0	7,0	2,0	1,0	-	-	-	-	2,0	-
AKAD./WISSENSCHAFTLICHE RAETE AUF DAUER	A13	25,0	17,0	8,0	-	-	2,0	-	2,0	33,5	2,5
WISS. U. KUNSTL. MITARBEITER AUF ZEIT	BAT I-II	158,0	92,0	66,0	53,0	2,0	62,0	8,0	54,0	52,0	1,5
WISS. U. KUNSTL. MITARBEITER AUF DAUER	BAT I-II	141,0	90,0	51,0	23,0	1,0	52,0	4,0	48,0	73,7	2,8
	ZUSAMMEN	394,0	256,0	138,0	80,0	3,0	116,0	12,0	104,0	219,2	6,8
OBER-/STUDIENDIREKTOREN, OBER-/STUDIENRAETE	A16-13	33,0	18,0	15,0	1,0	-	-	-	-	51,0	4,0
FACHLEHRER, TECHNISCHE LEHRER	A12-10	1,0	1,0	-	-	-	-	-	-	-	-
LEKTOREN	A13/BAT	91,0	34,0	57,0	26,0	1,0	-	-	-	62,5	2,0
SONSTIGE LEHRKRAEFTE FUER BESONDERE AUFGABEN	BAT	32,0	16,0	16,0	6,0	-	-	-	-	17,0	-
	ZUSAMMEN	157,0	69,0	88,0	33,0	1,0	-	-	-	130,5	6,0
HAUPTBERUFLICHES PERSONAL	ZUSAMMEN	915,2	650,2	265,0	116,0	4,0	123,0	18,0	105,0	793,9	37,1

**3 WISSENSCHAFTLICHES UND KUNSTLERISCHES HOCHSCHULPERSONAL 1990**

**3.4 HAUPTBERUFLICHES PERSONAL NACH FACHERGRUPPEN, LEHR- UND FORSCHUNGSBEREICHEN,  
BESCHAFTIGUNGSVERHAELTNIS SOWIE FINANZIERUNG UND ART DER STELLE**

FACHERGRUPPE LEHR- UND FORSCHUNGSBEREICH  DIENSTBEZEICHNUNG	BESOL- DUNGS-  BZH. VERG.- GRUPPE	PERSONAL			DARUNTER TEILZEITBESCHAFT.		PERSONEN, DIE NICHT AUS STELLENTITELN FINANZIERT WERDEN			STELLEN NACH DEM HAUSHALTS-/ STELLENPLAN	
		INS- GESAMT	MAENN- LICH	WEIB- LICH	ZUSAMMEN	M. WENIGER ALS DER HAELFTE D. REGUL. ARBEITS- ZEIT	ZUSAMMEN	DAVON		ZUSAMMEN	DARUNTER NICHT BESETZT
								AUS SON- STIGEN HAUSHALTS MITTELEN	AUS DRITT- MITTELEN		

**ALTPHILOLOGIE (KLASS.  
PHILOLOGIE)**

PROFESSOREN	C4	75,1	73,1	2,0	-	-	1,0	-	1,0	77,1	2,0
PROFESSOREN	C3	41,0	39,0	2,0	-	-	-	-	-	43,0	1,0
PROFESSOREN AUF DAUER	C2	12,0	12,0	-	-	-	-	-	-	11,0	1,0
PROF., ABT. VORST. U. PROFESSOREN, WISS. RAETE UND PROFESSOREN, LEITENDE OBERAERZTE	H3	1,0	1,0	-	-	-	-	-	-	-	-
ZUSAMMEN		129,1	125,1	4,0	-	-	1,0	-	1,0	131,1	4,0
HOCHSCHULASSISTENTEN	C1	7,0	6,0	1,0	-	-	-	-	-	14,0	3,0
HOCHSCHUL-U. UNIV. DOZENTEN	C2, H2	3,0	3,0	-	-	-	-	-	-	7,0	-
OBERASS., -INGENIEURE	C2, H2/A14	4,0	3,0	1,0	-	-	-	-	-	5,0	-
WISS. U. KUNSTLER. ASSISTENT	C1/H1	4,0	4,0	-	-	-	-	-	-	19,8	0,2
WISS. ASSISTENTEN	A13	2,0	2,0	-	-	-	-	-	-	4,0	-
ZUSAMMEN		20,0	18,0	2,0	-	-	-	-	-	49,8	3,2
AKAD./WISS. DIREKTOREN	A15	10,0	10,0	-	-	-	-	-	-	10,0	-
AKAD./WISSENSCHAFTLICHE OBERRAETE AUF DAUER	A14	28,5	28,5	-	1,0	-	-	-	-	27,5	-
AKAD./WISSENSCHAFTLICHE RAETE AUF ZEIT	A13	8,0	6,0	2,0	-	-	-	-	-	2,0	1,0
AKAD./WISSENSCHAFTLICHE RAETE AUF DAUER	A13	11,0	9,0	2,0	-	-	-	-	-	12,5	-
WISS. U. KUNSTL. MITARBEITER AUF ZEIT	BAT I-II	54,0	31,0	23,0	15,0	-	12,0	-	12,0	19,0	-
WISS. U. KUNSTL. MITARBEITER AUF DAUER	BAT I-II	10,0	8,0	2,0	-	-	1,0	1,0	-	11,0	1,3
ZUSAMMEN		121,5	92,5	29,0	16,0	-	13,0	1,0	12,0	82,0	2,3
OBER-/STUDIENDIREKTOREN, OBER-/STUDIENRAETE	A16-13	25,5	22,0	3,5	-	-	-	-	-	26,0	1,0
LEKTOREN	A13/BAT	4,0	3,0	1,0	-	-	-	-	-	3,0	-
SONSTIGE LEHRKRAEFTE FUER BESONDERE AUFGABEN	BAT	3,0	1,0	2,0	-	-	-	-	-	2,0	-
ZUSAMMEN		32,5	26,0	6,5	-	-	-	-	-	31,0	1,0
<b>HAUPTBERUFLICHES PERSONAL</b>	<b>ZUSAMMEN</b>	<b>303,1</b>	<b>261,6</b>	<b>41,5</b>	<b>16,0</b>	<b>-</b>	<b>14,0</b>	<b>1,0</b>	<b>13,0</b>	<b>293,9</b>	<b>10,5</b>

**GERMANISTIK (DEUTSCH,  
GERMANISCHE SPRACHEN  
OHNE ANGLISTIK)**

PROFESSOREN	C4	261,2	248,2	13,0	2,0	-	2,0	1,0	1,0	272,7	13,5
PROFESSOREN	C3	187,0	157,0	30,0	4,0	-	2,0	2,0	-	204,0	6,5
PROFESSOREN AUF ZEIT	C2	10,9	9,9	1,0	-	-	-	-	-	5,0	1,0
PROFESSOREN AUF DAUER	C2	105,0	95,0	10,0	-	-	1,0	-	1,0	92,0	2,0
PROF., ABT. VORST. U. PROFESSOREN, WISS. RAETE UND PROFESSOREN, LEITENDE OBERAERZTE	H3	5,0	4,0	1,0	-	-	-	-	-	-	-
ZUSAMMEN		569,1	514,1	55,0	6,0	-	5,0	3,0	2,0	573,7	23,0
HOCHSCHULASSISTENTEN	C1	72,5	61,5	11,0	1,0	-	1,0	1,0	-	94,5	6,0
HOCHSCHUL-U. UNIV. DOZENTEN	C2, H2	17,0	16,0	1,0	-	-	-	-	-	36,0	3,0
OBERASS., -INGENIEURE	C2, H2/A14	16,0	12,0	4,0	-	-	-	-	-	23,0	-
WISS. U. KUNSTLER. ASSISTENT	C1/H1	27,0	17,0	10,0	2,0	-	-	-	-	108,2	5,6
WISS. ASSISTENTEN	A13	5,0	3,0	2,0	-	-	-	-	-	15,0	-
ZUSAMMEN		137,5	109,5	28,0	3,0	-	1,0	1,0	-	276,7	14,6
LTD. AKAD./WISS. DIREKTOREN	A16	1,0	1,0	-	-	-	-	-	-	4,0	-
AKAD./WISS. DIREKTOREN	A15	33,0	28,0	5,0	1,0	-	-	-	-	26,5	-
AKAD./WISSENSCHAFTLICHE OBERRAETE AUF ZEIT	A14	2,0	2,0	-	-	-	1,0	-	1,0	-	-
AKAD./WISSENSCHAFTLICHE OBERRAETE AUF DAUER	A14	159,2	129,2	30,0	2,0	-	-	-	-	102,2	-
AKAD./WISSENSCHAFTLICHE RAETE AUF ZEIT	A13	30,0	20,0	10,0	2,0	-	1,0	-	1,0	-	-
AKAD./WISSENSCHAFTLICHE RAETE AUF DAUER	A13	43,3	36,0	7,3	-	-	-	-	-	59,3	1,0
WISS. U. KUNSTL. MITARBEITER AUF ZEIT	BAT I-II	386,5	198,5	188,0	159,0	3,0	145,0	30,5	114,5	113,5	9,5
WISS. U. KUNSTL. MITARBEITER AUF DAUER	BAT I-II	93,5	61,2	32,3	6,0	-	-	-	-	73,5	0,5
ZUSAMMEN		748,5	475,9	272,6	170,0	3,0	147,0	30,5	116,5	379,0	11,0
OBER-/STUDIENDIREKTOREN, OBER-/STUDIENRAETE	A16-13	58,0	36,0	22,0	5,0	1,0	-	-	-	111,0	1,0

3 WISSENSCHAFTLICHES UND KÜNSTLERISCHES HOCHSCHULPERSONAL 1990

3.4 HAUPTBERUFLICHES PERSONAL NACH FACHERGRUPPEN, LEHR- UND FORSCHUNGSBEREICHEN, BESCHÄFTIGUNGSVERHÄLTNISSOWIE FINANZIERUNG UND ART DER STELLE

FACHERGRUPPE LEHR- UND FORSCHUNGSBEREICH  DIENSTBEZEICHNUNG	BESOL- DUNGS-  BZW. VERG.- GRUPPE	PERSONAL			DARUNTER TEILZEITBESCHAEFT.		PERSONEN, DIE NICHT AUS STELLEN TITELN FINANZIERT WERDEN			STELLEN NACH DEM HAUSHALTS-/ STELLENPLAN	
		INS- GESAMT	MÄNN- LICH	WEIB- LICH	ZUSAMMEN	M. WENIGER ALS DER HAELFTE D. REGEL. ARBEITS- ZEIT	ZUSAMMEN	DAVON		ZUSAMMEN	DARUNTER NICHT BESETZT
								AUS SON- STIGEN HAUSHALTS MITTELN	AUS DRITT- MITTELN		
FACHLEHRER, TECHNISCHE LEHRER	A12-10	2,0	1,0	1,0	2,0	-	-	-	-	1,0	1,0
LEKTOREN	A13/BAT	27,0	8,0	19,0	4,0	-	-	-	-	17,5	1,0
SONSTIGE LEHRKRAEFTE FUER BESONDERE AUFGABEN	BAT	19,0	14,0	5,0	4,0	-	2,0	-	2,0	10,5	1,0
	ZUSAMMEN	106,0	59,0	47,0	15,0	1,0	2,0	-	2,0	140,0	4,0
HAUPTBERUFLICHES PERSONAL	ZUSAMMEN	1561,1	1158,5	402,6	194,0	4,0	155,0	34,5	120,5	1369,4	52,6
ANGLISTIK, AMERIKANIST.											
PROFESSOREN	C4	165,0	160,0	5,0	-	-	-	-	-	172,0	9,0
PROFESSOREN	C3	55,0	44,0	11,0	-	-	-	-	-	67,0	2,0
PROFESSOREN AUF ZEIT	C2	10,0	7,0	3,0	-	-	-	-	-	6,0	1,0
PROFESSOREN AUF DAUER	C2	48,0	43,0	5,0	-	-	-	-	-	39,0	-
PROF., ABT. VORST. U. PROFESSOREN, WISS. RAETE UND PROFESSOREN, LEITENDE OBERAERZTE	H3	8,0	7,0	1,0	-	-	-	-	-	-	-
	ZUSAMMEN	286,0	261,0	25,0	-	-	-	-	-	284,0	12,0
HOCHSCHULASSISTENTEN	C1	33,0	26,0	13,0	2,0	-	-	-	-	56,0	7,0
HOCHSCHUL-U. UNIV. DOZENTEN	C2, H2	11,0	10,0	1,0	-	-	-	-	-	18,5	2,0
OBERASS., -INGENIEURE	C2, H2/A14	3,0	2,0	1,0	-	-	-	-	-	4,0	-
WISS. U. KÜNSTLER. ASSISTENT	C1/H1	15,0	10,0	5,0	1,0	-	-	-	-	63,0	3,5
WISS. ASSISTENTEN	A13	1,0	1,0	-	-	-	-	-	-	9,0	1,0
	ZUSAMMEN	63,0	43,0	20,0	3,0	-	-	-	-	150,5	13,5
LTD. AKAD./WISS. DIREKTOREN	A16	-	-	-	-	-	-	-	-	1,0	-
AKAD./WISS. DIREKTOREN	A15	30,0	27,0	3,0	-	-	-	-	-	29,0	-
AKAD./WISSENSCHAFTLICHE OBERRAETE AUF ZEIT	A14	1,0	1,0	-	-	-	1,0	1,0	-	-	-
AKAD./WISSENSCHAFTLICHE OBERRAETE AUF DAUER	A14	109,0	96,0	13,0	2,0	-	-	-	-	62,5	-
AKAD./WISSENSCHAFTLICHE RAETE AUF ZEIT	A13	18,0	11,0	7,0	-	-	-	-	-	1,0	-
AKAD./WISSENSCHAFTLICHE RAETE AUF DAUER	A13	11,0	8,0	3,0	-	-	-	-	-	26,5	-
WISS. U. KÜENSTL. MITARBEITER AUF ZEIT	BAT I-II	198,0	96,5	101,5	88,0	-	34,0	6,0	28,0	69,5	3,5
WISS. U. KÜENSTL. MITARBEITER AUF DAUER	BAT I-II	111,0	74,0	37,0	5,0	-	1,0	1,0	-	98,5	2,0
	ZUSAMMEN	478,0	313,5	164,5	95,0	-	36,0	8,0	28,0	288,0	5,5
OBER-/STUDIENDIREKTOREN, OBER-/STUDIENRAETE	A16-13	44,0	33,0	11,0	1,0	-	-	-	-	104,5	2,5
LEKTOREN	A13/BAT	61,0	40,0	21,0	2,0	-	2,0	1,0	1,0	55,5	0,5
SONSTIGE LEHRKRAEFTE FUER BESONDERE AUFGABEN	BAT	30,0	16,0	14,0	3,0	-	1,0	-	1,0	21,0	-
	ZUSAMMEN	135,0	89,0	46,0	6,0	-	3,0	1,0	2,0	181,0	3,0
HAUPTBERUFLICHES PERSONAL	ZUSAMMEN	962,0	706,5	255,5	104,0	-	39,0	9,0	30,0	903,5	34,0
ROMANISTIK											
PROFESSOREN	C4	133,0	124,0	9,0	-	-	1,0	1,0	-	139,0	5,0
PROFESSOREN	C3	65,9	60,9	5,0	-	-	0,9	0,9	-	86,0	6,0
PROFESSOREN AUF ZEIT	C2	4,0	3,0	1,0	-	-	-	-	-	2,0	1,0
PROFESSOREN AUF DAUER	C2	36,0	32,0	4,0	-	-	-	-	-	40,0	2,0
PROF., ABT. VORST. U. PROFESSOREN, WISS. RAETE UND PROFESSOREN, LEITENDE OBERAERZTE	H3	4,0	3,0	1,0	-	-	-	-	-	-	-
	ZUSAMMEN	242,9	222,9	20,0	-	-	1,9	1,9	-	267,0	14,0
HOCHSCHULASSISTENTEN	C1	23,0	15,0	8,0	-	-	-	-	-	53,0	1,0
HOCHSCHUL-U. UNIV. DOZENTEN	C2, H2	3,0	2,0	1,0	-	-	-	-	-	10,0	1,0
OBERASS., -INGENIEURE	C2, H2/A14	4,0	2,0	2,0	-	-	-	-	-	7,5	1,3
WISS. U. KÜENSTLER. ASSISTENT	C1/H1	14,0	6,0	8,0	-	-	-	-	-	45,5	0,5
WISS. ASSISTENTEN	A13	6,0	3,0	3,0	-	-	-	-	-	13,0	1,0
	ZUSAMMEN	50,0	28,0	22,0	-	-	-	-	-	129,0	4,8
LTD. AKAD./WISS. DIREKTOREN	A16	-	-	-	-	-	-	-	-	1,0	-
AKAD./WISS. DIREKTOREN	A15	12,0	10,0	2,0	-	-	-	-	-	10,0	-
AKAD./WISSENSCHAFTLICHE OBERRAETE AUF DAUER	A14	65,0	46,0	19,0	3,0	-	-	-	-	53,0	-
AKAD./WISSENSCHAFTLICHE RAETE AUF ZEIT	A13	16,0	11,0	5,0	1,0	-	1,0	-	1,0	1,0	-

3 WISSENSCHAFTLICHES UND KUNSTLERISCHES HOCHSCHULPERSONAL 1990

3.4 HAUPTBERUFLICHES PERSONAL NACH FACHERGRUPPEN, LEHR- UND FORSCHUNGSBEREICHEN, BESCHAEFTIGUNGSVERHAELTNIS SOWIE FINANZIERUNG UND ART DER STELLE

FACHERGRUPPE LEHR- UND FORSCHUNGSBEREICH DIENSTBEZEICHNUNG	BESOL- DUNGS- BZW. VERG.- GRUPPE	PERSONAL			DARUNTER TEILZEITBESCHAFT.		PERSONEN, DIE NICHT AUS STELLENTITELN FINANZIERT WERDEN			STELLEN NACH DEM HAUSHALTS-/ STELLENPLAN	
		INS- GESAMT	MAENN- LICH	WEIB- LICH	ZUSAMMEN	M. WENIGER ALS DER HAELFTE D. REGEL- ARBEITS- ZEIT	ZUSAMMEN	DAVON		ZUSAMMEN	DARUNTER NICHT BESETZT
								AUS SON- STIGEN HAUSHALTS MITTELN	AUS DRITT- MITTELN		
AKAD./WISSENSCHAFTLICHE RAETE AUF DAUER	A13	8,0	6,0	2,0	1,0	-	-	-	-	18,5	-
WISS.U.KUENSTL.MITARBEITER AUF ZEIT	BAT I-II	220,0	90,0	130,0	100,0	1,0	39,8	8,0	31,8	88,0	7,0
WISS.U.KUENSTL.MITARBEITER AUF DAUER	BAT I-II	95,0	50,0	45,0	8,0	-	1,0	1,0	-	82,0	2,0
	ZUSAMMEN	416,0	213,0	203,0	113,0	1,0	41,8	9,0	32,8	253,5	9,0
OBER-/STUDIENDIREKTOREN, OBER-/STUDIENRAETE	A16-13	45,0	32,0	13,0	3,0	-	-	-	-	73,0	3,0
LEKTOREN	A13/BAT	90,0	44,0	46,0	11,0	-	4,0	1,0	3,0	73,5	1,0
SONSTIGE LEHRKRAEFTE FUER BESONDERE AUFGABEN	BAT	46,0	18,0	28,0	14,0	-	4,0	1,0	3,0	27,5	2,5
	ZUSAMMEN	181,0	94,0	87,0	28,0	-	8,0	2,0	6,0	174,0	6,5
HAUPTBERUFLICHES PERSONAL	ZUSAMMEN	889,9	557,9	332,0	141,0	1,0	51,7	12,9	38,8	823,5	34,3
SLANISTIK, BALISTIK, FINNO-UGRISTIK											
PROFESSOREN	C4	34,0	33,0	1,0	-	-	-	-	-	37,0	3,0
PROFESSOREN	C3	23,0	17,0	6,0	-	-	-	-	-	21,0	-
PROFESSOREN AUF DAUER	C2	6,0	6,0	-	-	-	-	-	-	5,0	1,0
	ZUSAMMEN	63,0	56,0	7,0	-	-	-	-	-	63,0	4,0
HOCHSCHULASSISTENTEN	C1	11,0	7,0	4,0	-	-	-	-	-	18,0	6,0
HOCHSCHUL-U.UNIV.DOZENTEN	C2,H2	2,0	2,0	-	-	-	-	-	-	3,0	1,0
OBERASS.-INGENIEURE	C2,H2/A14	1,0	1,0	-	-	-	-	-	-	2,0	1,0
WISS.U.KUENSTLER.ASSISTENT	C1/H1	4,0	3,0	1,0	-	-	-	-	-	15,0	4,0
WISS.ASSISTENTEN	A13	-	-	-	-	-	-	-	-	0,5	-
	ZUSAMMEN	18,0	13,0	5,0	-	-	-	-	-	38,5	12,0
AKAD./WISS.DIREKTOREN	A15	2,0	-	2,0	-	-	-	-	-	3,0	-
AKAD./WISSENSCHAFTLICHE OBERRAETE AUF DAUER	A14	12,0	8,0	4,0	1,0	-	-	-	-	11,5	-
AKAD./WISSENSCHAFTLICHE RAETE AUF ZEIT	A13	5,0	3,0	2,0	-	-	-	-	-	1,0	-
AKAD./WISSENSCHAFTLICHE RAETE AUF DAUER	A13	8,0	5,0	2,0	-	-	-	-	-	16,5	0,5
WISS.U.KUENSTL.MITARBEITER AUF ZEIT	BAT I-II	64,0	30,0	34,0	32,0	-	18,0	-	18,0	24,5	2,0
WISS.U.KUENSTL.MITARBEITER AUF DAUER	BAT I-II	41,0	21,0	20,0	1,0	-	-	-	-	29,5	-
	ZUSAMMEN	132,0	68,0	64,0	34,0	-	18,0	-	18,0	86,0	2,5
OBER-/STUDIENDIREKTOREN, OBER-/STUDIENRAETE	A16-13	9,0	6,0	3,0	-	-	-	-	-	19,5	1,0
LEKTOREN	A13/BAT	40,0	14,0	26,0	8,0	-	-	-	-	33,5	1,0
SONSTIGE LEHRKRAEFTE FUER BESONDERE AUFGABEN	BAT	15,0	8,0	7,0	2,0	-	-	-	-	11,0	-
	ZUSAMMEN	64,0	28,0	36,0	10,0	-	-	-	-	64,0	2,0
HAUPTBERUFLICHES PERSONAL	ZUSAMMEN	277,0	165,0	112,0	44,0	-	18,0	-	18,0	251,5	20,5
SONSTIGE/AUSSEUROPE. SPRACH- UND KULTUR- WISSENSCHAFTEN											
PROFESSOREN	C4	133,0	126,0	7,0	-	-	1,0	1,0	-	146,0	14,0
PROFESSOREN	C3	94,0	79,0	15,0	1,0	-	1,0	1,0	-	114,0	14,0
PROFESSOREN AUF ZEIT	C2	3,0	2,0	1,0	-	-	-	-	-	-	-
PROFESSOREN AUF DAUER	C2	40,0	33,0	7,0	-	-	-	-	-	28,0	1,0
PROFESSOREN	H5/4	-	-	-	-	-	-	-	-	2,0	-
	ZUSAMMEN	270,0	240,0	30,0	1,0	-	2,0	2,0	-	292,0	29,0
HOCHSCHULASSISTENTEN	C1	31,0	24,0	7,0	-	-	-	-	-	41,0	3,0
HOCHSCHUL-U.UNIV.DOZENTEN	C2,H2	3,0	1,0	2,0	-	-	1,0	1,0	-	8,0	1,5
OBERASS.-INGENIEURE	C2,H2/A14	5,0	5,0	-	-	-	-	-	-	6,0	1,0
WISS.U.KUENSTLER.ASSISTENT	C1/H1	11,0	6,0	5,0	-	-	-	-	-	37,5	1,0
WISS.ASSISTENTEN	A13	5,0	4,0	1,0	-	-	-	-	-	11,0	-
	ZUSAMMEN	55,0	40,0	15,0	-	-	1,0	1,0	-	103,5	6,5
AKAD./WISS.DIREKTOREN	A15	2,0	2,0	-	-	-	-	-	-	3,0	1,0
AKAD./WISSENSCHAFTLICHE OBERRAETE AUF DAUER	A14	20,0	19,0	1,0	2,0	-	-	-	-	17,0	-



3 WISSENSCHAFTLICHES UND KUNSTLERISCHES HOCHSCHULPERSONAL 1990

3.4 HAUPTBERUFLICHES PERSONAL NACH FACHERGRUPPEN, LEHR- UND FORSCHUNGSBEREICHEN, BESCHAEFITIGUNGSVERHAELTNIS SOWIE FINANZIERUNG UND ART DER STELLE

FACHERGRUPPE LEHR- UND FORSCHUNGSBEREICH DIENSTBEZEICHNUNG	BESOL- DUNGS- BZW. VERG.- GRUPPE	PERSONAL			DARUNTER TEILZEITBESCHAEF.		PERSONEN, DIE NICHT AUS STELLEN TITELN FINANZIERT WERDEN			STELLEN NACH DEM HAUSHALTS-/ STELLENPLAN	
		INS- GESAMT	MAENN- LICH	WEIB- LICH	ZUSAMMEN	M. WENIGER ALS DER HAELFTE D. REGEL- ARBEITS- ZEIT	ZUSAMMEN	DAVON		ZUSAMMEN	DARUNTER NICHT BESETZT
								AUS SON- STIGEN HAUSHALTS MITTELN	AUS DRITT- MITTELN		
AKAD./WISSENSCHAFTLICHE RAETE AUF ZEIT	A13	11,0	6,0	5,0	1,0	-	-	-	-	1,0	-
AKAD./WISSENSCHAFTLICHE RAETE AUF DAUER	A13	8,0	7,0	1,0	-	-	1,0	-	1,0	12,0	1,0
WISS.U.KUENSTL.MITARBEITER AUF ZEIT	BAT I-II	211,1	108,1	103,0	72,0	1,0	82,6	8,0	74,6	68,0	3,5
WISS.U.KUENSTL.MITARBEITER AUF DAUER	BAT I-II	71,0	50,0	21,0	8,0	-	1,0	-	1,0	72,0	5,0
	ZUSAMMEN	323,1	192,1	131,0	83,0	1,0	84,6	8,0	76,6	173,0	10,5
OBER-/STUDIENDIREKTOREN, OBER-/STUDIENRAETE FACHLEHRER, TECHNISCHE LEHRER	A16-13	6,0	5,0	1,0	-	-	-	-	-	17,0	2,0
LEKTOREN	A12-10	2,0	-	2,0	2,0	-	-	-	-	-	-
SONSTIGE LEHRKRAEFTE FUER BESONDERE AUFGABEN	A13/BAT	57,0	37,0	20,0	14,0	-	-	-	-	46,5	1,0
	BAT	22,0	16,0	6,0	3,0	-	-	-	-	12,0	2,0
	ZUSAMMEN	87,0	58,0	29,0	19,0	-	-	-	-	75,5	5,0
HAUPTBERUFLICHES PERSONAL	ZUSAMMEN	735,1	530,1	205,0	103,0	1,0	87,6	11,0	76,6	644,0	51,0
PSYCHOLOGIE											
PROFESSOREN	C4	201,0	188,0	13,0	-	-	1,0	1,0	-	213,0	13,0
PROFESSOREN	C3	137,0	118,0	19,0	-	-	3,0	2,0	1,0	158,0	15,0
PROFESSOREN AUF ZEIT	C2	9,0	9,0	-	-	-	-	-	-	3,0	-
PROFESSOREN AUF DAUER	C2	65,0	55,0	10,0	-	-	-	-	-	57,0	1,0
	ZUSAMMEN	412,0	370,0	42,0	-	-	4,0	3,0	1,0	431,0	29,0
HOCHSCHULASSISTENTEN	C1	64,0	49,0	15,0	-	-	-	-	-	109,0	10,0
HOCHSCHUL-U.UNIV.DOZENTEN	C2,H2	7,0	6,0	1,0	-	-	-	-	-	13,0	1,0
OBERASS.-INGENIEURE	C2,H2/A14	17,0	13,0	4,0	-	-	-	-	-	21,0	-
WISS.U.KUENSTLER.ASSISTENT	C1/H1	29,0	20,0	9,0	1,0	-	-	-	-	93,2	3,5
WISS.ASSISTENTEN	A13	6,0	6,0	-	-	-	-	-	-	12,0	-
	ZUSAMMEN	123,0	94,0	29,0	1,0	-	-	-	-	248,2	14,5
LTD.AKAD./WISS.DIREKTOREN	A16	1,0	1,0	-	-	-	-	-	-	1,0	-
AKAD./WISS.DIREKTOREN	A15	8,0	8,0	-	-	-	-	-	-	10,0	-
AKAD./WISSENSCHAFTLICHE OBERRAETE AUF ZEIT	A14	1,0	1,0	-	-	-	-	-	-	1,0	-
AKAD./WISSENSCHAFTLICHE OBERRAETE AUF DAUER	A14	81,0	67,0	14,0	3,0	-	-	-	-	61,0	1,0
AKAD./WISSENSCHAFTLICHE RAETE AUF ZEIT	A13	29,0	22,0	7,0	-	-	-	-	-	2,0	-
AKAD./WISSENSCHAFTLICHE RAETE AUF DAUER	A13	44,0	35,0	9,0	1,0	-	-	-	-	50,0	1,0
WISS.U.KUENSTL.MITARBEITER AUF ZEIT	BAT I-II	628,0	369,0	259,0	301,0	5,0	246,0	37,0	209,0	232,5	18,0
WISS.U.KUENSTL.MITARBEITER AUF DAUER	BAT I-II	148,8	97,8	51,0	33,9	-	20,4	3,5	16,9	99,5	2,0
	ZUSAMMEN	940,8	600,8	340,0	338,9	5,0	266,4	40,5	225,9	457,0	22,0
OBER-/STUDIENDIREKTOREN, OBER-/STUDIENRAETE FACHLEHRER, TECHNISCHE LEHRER	A16-13	18,0	15,0	3,0	2,0	1,0	-	-	-	40,0	-
LEHRER	A12-10	4,0	4,0	-	-	-	-	-	-	5,0	1,0
SONSTIGE LEHRKRAEFTE FUER BESONDERE AUFGABEN	BAT	6,0	3,0	3,0	1,0	-	3,0	-	3,0	-	-
	ZUSAMMEN	28,0	22,0	6,0	3,0	1,0	3,0	-	3,0	45,0	1,0
HAUPTBERUFLICHES PERSONAL	ZUSAMMEN	1503,8	1086,8	417,0	342,9	6,0	273,4	43,5	229,9	1181,2	66,5
ERZIEHUNGSWISSENSCHAFT											
PROFESSOREN	C4	504,0	468,0	36,0	2,0	-	3,0	2,0	1,0	504,0	21,0
PROFESSOREN	C3	383,0	320,0	63,0	3,0	-	-	-	-	373,0	18,0
PROFESSOREN AUF ZEIT	C2	9,0	6,0	3,0	3,0	-	-	-	-	10,0	3,0
PROFESSOREN AUF DAUER	C2	237,0	188,0	49,0	4,0	-	-	-	-	224,0	6,0
PROF.,ABT.VORST.U.PROFESSOREN, WISS.RAETE UND PROFESSOREN, LEITENDE OBERAERZTE	H3	5,0	4,0	1,0	-	-	-	-	-	-	-
	ZUSAMMEN	1138,0	986,0	152,0	12,0	-	3,0	2,0	1,0	1111,0	48,0
HOCHSCHULASSISTENTEN	C1	64,0	46,0	18,0	-	-	-	-	-	119,0	9,5
HOCHSCHUL-U.UNIV.DOZENTEN	C2,H2	12,0	7,0	5,0	1,0	-	-	-	-	15,0	1,0

3 WISSENSCHAFTLICHES UND KÜNSTLERISCHES HOCHSCHULPERSONAL 1990

3.4 HAUPTBERUFLICHES PERSONAL NACH FACHERGRUPPEN, LEHR- UND FORSCHUNGSBEREICHEN, BESCHÄFTIGUNGSVERHÄLTNISSOWIE FINANZIERUNG UND ART DER STELLE

FACHERGRUPPE LEHR- UND FORSCHUNGSBEREICH DIENSTBEZEICHNUNG	BESOLDUNGS- BZW. VERG.- GRUPPE	PERSONAL			DARUNTER TEILZEITBESCHAFT.		PERSONEN, DIE NICHT AUS STELLENTITELN FINANZIERT WERDEN			STELLEN NACH DEM HAUSHALTS-/ STELLENPLAN	
		INS- GESAMT	MÄNN- LICH	WEIB- LICH	ZUSAMMEN	M. MENIGER ALS DER HAELFTE D. REGEL- ARBEITS- ZEIT	ZUSAMMEN	DAVON		ZUSAMMEN	DARUNTER NICHT BESETZT
								AUS SON- STIGEN HAUSHALTS MITTELN	AUS DRITT- MITTELN		
OBERASS.,-INGENIEURE	C2,H2/A14	8,0	4,0	4,0	-	-	-	-	-	12,0	-
WISS.U. KÜNSTLER.ASSISTENT	C1/H1	31,0	23,0	8,0	-	-	-	-	-	97,0	3,5
WISS.ASSISTENTEN	A13	2,0	2,0	-	-	-	-	-	-	9,0	1,0
ZUSAMMEN		117,0	82,0	35,0	1,0	-	-	-	-	252,0	15,0
LTD.AKAD./WISS.DIREKTOREN	A16	1,0	1,0	-	-	-	-	-	-	1,0	-
AKAD./WISS.DIREKTOREN	A15	41,0	36,0	3,0	1,0	-	-	-	-	49,5	1,0
AKAD./WISSENSCHAFTLICHE OBERRAETE AUF ZEIT	A14	2,0	2,0	-	-	-	-	-	-	1,0	-
AKAD./WISSENSCHAFTLICHE OBERRAETE AUF DAUER	A14	221,5	188,5	33,0	7,0	1,0	-	-	-	193,5	5,0
AKAD./WISSENSCHAFTLICHE RAETE AUF ZEIT	A13	27,0	21,0	6,0	-	-	3,0	-	3,0	1,0	-
AKAD./WISSENSCHAFTLICHE RAETE AUF DAUER	A13	124,0	94,0	30,0	-	-	-	-	-	137,0	2,5
WISS.U. KÜNSTL.MITARBEITER AUF ZEIT	BAT I-II	721,9	375,4	346,5	280,0	4,0	298,6	56,0	242,6	241,9	18,2
WISS.U. KÜNSTL.MITARBEITER AUF DAUER	BAT I-II	153,0	104,0	49,0	23,0	2,0	12,0	4,0	8,0	124,5	7,0
ZUSAMMEN		1291,4	823,9	467,5	311,0	7,0	313,6	60,0	253,6	739,4	33,7
OBER-/STUDIENDIREKTOREN, OBER-/STUDIENRAETE	A16-13	141,0	107,0	34,0	5,0	-	-	-	-	190,5	11,5
FACHLEHRER, TECHNISCHE LEHRER	A12-10	10,0	4,0	6,0	3,0	-	-	-	-	11,0	3,0
LEKTOREN	A13/BAT	11,0	9,0	2,0	-	-	-	-	-	6,0	-
SONSTIGE LEHRKRAEFTE FUER BESONDERE AUFGABEN	BAT	34,0	12,0	22,0	5,0	-	10,0	-	10,0	14,0	1,0
ZUSAMMEN		196,0	132,0	64,0	13,0	-	10,0	-	10,0	221,5	15,5
HAUPTBERUFLICHES PERSONAL	ZUSAMMEN	2742,4	2023,9	718,5	337,0	7,0	326,6	62,0	264,6	2323,9	112,2
SPRACH- UND KULTUR- WISSENSCHAFTEN ZUSAMMEN											
PROFESSOREN	C4	2729,7	2610,7	119,0	6,0	-	19,5	10,5	9,0	2822,7	147,5
PROFESSOREN	C3	1613,9	1414,9	199,0	8,0	-	13,9	10,9	3,0	1790,0	121,0
PROFESSOREN AUF ZEIT	C2	64,9	53,9	11,0	3,0	-	1,0	1,0	-	39,5	8,5
PROFESSOREN AUF DAUER	C2	871,0	740,0	131,0	4,0	-	1,0	-	1,0	811,0	20,0
PROFESSOREN	H5/4	-	-	-	-	-	-	-	-	2,0	-
PROF., ABT. VORST. U. PROFESSOREN, WISS. RAETE UND PROFESSOREN, LEITENDE OBERAERZTE	H3	71,0	65,0	6,0	-	-	11,0	-	11,0	34,0	4,0
PROF., ABT. VORST. U. PROFESSOREN, WISS. RAETE UND PROFESSOREN, OBERAERZTE	H2	19,0	18,0	1,0	-	-	6,0	-	6,0	14,0	2,0
ZUSAMMEN		5369,5	4902,5	467,0	21,0	-	52,4	22,4	30,0	5513,2	303,0
HOCHSCHULASSISTENTEN	C1	553,0	440,0	113,0	9,0	1,0	2,0	1,0	1,0	882,0	68,5
HOCHSCHUL-U. UNIV. DOZENTEN	C2,H2	101,0	88,0	13,0	1,0	-	1,0	1,0	-	164,5	13,0
OBERASS.,-INGENIEURE	C2,H2/A14	86,0	66,0	20,0	2,0	-	-	-	-	141,5	6,3
WISS.U. KÜNSTLER.ASSISTENT	C1/H1	245,0	181,0	64,0	4,0	-	2,0	2,0	-	842,2	50,8
WISS.ASSISTENTEN	A13	67,0	46,0	21,0	1,0	-	-	-	-	168,5	10,0
ZUSAMMEN		1052,0	821,0	231,0	27,0	1,0	5,0	4,0	1,0	2198,7	148,6
LTD.AKAD./WISS.DIREKTOREN	A16	3,0	3,0	-	-	-	-	-	-	9,0	-
AKAD./WISS.DIREKTOREN	A15	193,0	170,0	23,0	2,0	-	-	-	-	194,0	4,0
AKAD./WISSENSCHAFTLICHE OBERRAETE AUF ZEIT	A14	15,0	15,0	-	-	-	2,0	1,0	1,0	7,0	-
AKAD./WISSENSCHAFTLICHE OBERRAETE AUF DAUER	A14	958,7	800,7	158,0	30,0	1,0	-	-	-	749,2	11,0
AKAD./WISSENSCHAFTLICHE RAETE AUF ZEIT	A13	233,0	179,0	54,0	7,0	-	5,0	-	5,0	17,0	1,0
AKAD./WISSENSCHAFTLICHE RAETE AUF DAUER	A13	368,3	285,0	83,3	6,0	-	5,0	-	5,0	474,8	16,0
WISS.U. KÜNSTL.MITARBEITER AUF ZEIT	BAT I-II	3800,0	2167,5	1632,5	1537,5	21,0	1367,5	224,0	1143,5	1232,4	90,7
WISS.U. KÜNSTL.MITARBEITER AUF DAUER	BAT I-II	1053,2	697,0	356,2	129,9	4,0	112,3	24,5	87,8	790,9	26,1
ZUSAMMEN		6624,2	4317,2	2307,0	1712,4	26,0	1491,8	249,5	1242,3	3474,3	148,8
OBER-/STUDIENDIREKTOREN, OBER-/STUDIENRAETE	A16-13	480,5	365,0	115,5	19,0	2,0	5,0	4,0	1,0	776,5	29,5
FACHLEHRER, TECHNISCHE LEHRER	A12-10	28,0	13,0	15,0	7,0	-	-	-	-	23,0	5,0
LEKTOREN	A13/BAT	423,5	218,5	205,0	78,0	2,0	10,0	2,0	8,0	333,5	8,5
SONSTIGE LEHRKRAEFTE FUER BESONDERE AUFGABEN	BAT	254,0	132,0	122,0	48,0	-	28,0	2,0	26,0	141,0	7,5
ZUSAMMEN		1186,0	728,5	457,5	152,0	4,0	43,0	8,0	35,0	1274,0	50,5
HAUPTBERUFLICHES PERSONAL	ZUSAMMEN	14231,7	10769,2	3462,5	1912,4	31,0	1592,2	283,9	1308,3	12460,2	650,9

3 WISSENSCHAFTLICHES UND KUNSTLERISCHES HOCHSCHULPERSONAL 1990

3.4 HAUPTBERUFLICHES PERSONAL NACH FACHERGRUPPEN, LEHR- UND FORSCHUNGSBEREICHEN, BESCHAFTIGUNGSVERHAELTNIS SOWIE FINANZIERUNG UND ART DER STELLE

FACHERGRUPPE LEHR- UND FORSCHUNGSBEREICH  DIENSTBEZEICHNUNG	BESOL- DUNGS-  BZW. VERG.- GRUPPE	PERSONAL			DARUNTER TEILZEITBESCHAFT.		PERSONEN, DIE NICHT AUS STELLENTITELN FINANZIERT WERDEN			STELLEN NACH DEM HAUSHALTS-/ STELLENPLAN	
		INS- GESAMT	MÄNN- LICH	WEIB- LICH	ZUSAMMEN	M. MENIGER ALS DER HAELFTE D. REGEL. ARBEITS- ZEIT	ZUSAMMEN	DAVON		ZUSAMMEN	DARUNTER NICHT BESETZT
								AUS SON- STIGEN HAUSHALTS MITTELN	AUS DRITT- MITTELN		
SPORT											
SPORT											
PROFESSOREN	C4	74,0	73,0	1,0	-	-	-	-	-	79,0	3,0
PROFESSOREN	C3	63,0	56,0	7,0	-	-	-	-	-	83,0	10,0
PROFESSOREN AUF ZEIT	C2	3,0	3,0	-	-	-	-	-	-	-	-
PROFESSOREN AUF DAUER	C2	25,0	21,0	4,0	-	-	-	-	-	27,0	1,0
PROF., ABT. VORST. U. PROFESSOREN, WISS. RAETE UND PROFESSOREN, LEITENDE OBERAERZTE	H3	14,0	10,0	4,0	-	-	-	-	-	1,0	-
	ZUSAMMEN	179,0	163,0	16,0	-	-	-	-	-	190,0	14,0
HOCHSCHULASSISTENTEN	C1	22,0	18,0	4,0	6,0	-	-	-	-	32,5	1,0
HOCHSCHUL-U. UNIV. DOZENTEN	C2, H2	10,0	6,0	4,0	-	-	-	-	-	6,0	-
OBERASS., -INGENIEURE	C2, H2/A14	-	-	-	-	-	-	-	-	5,0	-
WISS. U. KUNSTLER. ASSISTENT	C1/H1	9,0	8,0	1,0	-	-	-	-	-	10,5	0,7
WISS. ASSISTENTEN	A13	1,0	1,0	-	-	-	-	-	-	2,0	-
	ZUSAMMEN	42,0	33,0	9,0	6,0	-	-	-	-	56,0	1,7
LTD. AKAD. /WISS. DIREKTOREN	A16	-	-	-	-	-	-	-	-	1,0	1,0
AKAD. /WISS. DIREKTOREN	A15	20,0	19,0	1,0	-	-	1,0	-	1,0	20,0	-
AKAD. /WISSENSCHAFTLICHE OBERRAETE AUF DAUER	A14	82,0	71,0	11,0	2,0	-	-	-	-	61,0	-
AKAD. /WISSENSCHAFTLICHE RAETE AUF ZEIT	A13	4,0	2,0	2,0	1,0	-	1,0	-	1,0	1,0	-
AKAD. /WISSENSCHAFTLICHE RAETE AUF DAUER	A13	31,0	22,0	9,0	1,0	-	-	-	-	35,5	1,0
WISS. U. KUNSTL. MITARBEITER AUF ZEIT	BAT I-II	193,0	142,0	51,0	83,0	1,0	84,0	12,0	72,0	70,5	4,0
WISS. U. KUNSTL. MITARBEITER AUF DAUER	BAT I-II	85,0	71,0	14,0	4,0	-	2,0	-	2,0	69,0	0,5
	ZUSAMMEN	415,0	327,0	88,0	91,0	1,0	88,0	12,0	76,0	258,0	6,5
OBER-/STUDIENDIREKTOREN, OBER-/STUDIENRAETE	A16-13	86,0	68,0	18,0	3,0	-	-	-	-	139,0	2,0
FACHLEHRER, TECHNISCHE LEHRER	A12-10	1,0	-	1,0	1,0	-	-	-	-	1,0	1,0
LEKTOREN	A13/BAT	6,0	4,0	2,0	-	-	-	-	-	-	-
SONSTIGE LEHRKRAEFTE FUER BESONDERE AUFGABEN	BAT	103,0	66,0	37,0	11,0	-	1,0	-	1,0	80,5	-
	ZUSAMMEN	196,0	138,0	58,0	15,0	-	1,0	-	1,0	220,5	3,0
HAUPTBERUFLICHES PERSONAL	ZUSAMMEN	832,0	661,0	171,0	112,0	1,0	89,0	12,0	77,0	724,5	25,2
SPORT ZUSAMMEN											
PROFESSOREN	C4	74,0	73,0	1,0	-	-	-	-	-	79,0	3,0
PROFESSOREN	C3	63,0	56,0	7,0	-	-	-	-	-	83,0	10,0
PROFESSOREN AUF ZEIT	C2	3,0	3,0	-	-	-	-	-	-	-	-
PROFESSOREN AUF DAUER	C2	25,0	21,0	4,0	-	-	-	-	-	27,0	1,0
PROF., ABT. VORST. U. PROFESSOREN, WISS. RAETE UND PROFESSOREN, LEITENDE OBERAERZTE	H3	14,0	10,0	4,0	-	-	-	-	-	1,0	-
	ZUSAMMEN	179,0	163,0	16,0	-	-	-	-	-	190,0	14,0
HOCHSCHULASSISTENTEN	C1	22,0	18,0	4,0	6,0	-	-	-	-	32,5	1,0
HOCHSCHUL-U. UNIV. DOZENTEN	C2, H2	10,0	6,0	4,0	-	-	-	-	-	6,0	-
OBERASS., -INGENIEURE	C2, H2/A14	-	-	-	-	-	-	-	-	5,0	-
WISS. U. KUNSTLER. ASSISTENT	C1/H1	9,0	8,0	1,0	-	-	-	-	-	10,5	0,7
WISS. ASSISTENTEN	A13	1,0	1,0	-	-	-	-	-	-	2,0	-
	ZUSAMMEN	42,0	33,0	9,0	6,0	-	-	-	-	56,0	1,7
LTD. AKAD. /WISS. DIREKTOREN	A16	-	-	-	-	-	-	-	-	1,0	1,0
AKAD. /WISS. DIREKTOREN	A15	20,0	19,0	1,0	-	-	1,0	-	1,0	20,0	-
AKAD. /WISSENSCHAFTLICHE OBERRAETE AUF DAUER	A14	82,0	71,0	11,0	2,0	-	-	-	-	61,0	-
AKAD. /WISSENSCHAFTLICHE RAETE AUF ZEIT	A13	4,0	2,0	2,0	1,0	-	1,0	-	1,0	1,0	-
AKAD. /WISSENSCHAFTLICHE RAETE AUF DAUER	A13	31,0	22,0	9,0	1,0	-	-	-	-	35,5	1,0
WISS. U. KUNSTL. MITARBEITER AUF ZEIT	BAT I-II	193,0	142,0	51,0	83,0	1,0	84,0	12,0	72,0	70,5	4,0
WISS. U. KUNSTL. MITARBEITER AUF DAUER	BAT I-II	85,0	71,0	14,0	4,0	-	2,0	-	2,0	69,0	0,5
	ZUSAMMEN	415,0	327,0	88,0	91,0	1,0	88,0	12,0	76,0	258,0	6,5
OBER-/STUDIENDIREKTOREN, OBER-/STUDIENRAETE	A16-13	86,0	68,0	18,0	3,0	-	-	-	-	139,0	2,0

3 WISSENSCHAFTLICHES UND KUNSTLERISCHES HOCHSCHULPERSONAL 1990

3.4 HAUPTBERUFLICHES PERSONAL NACH FACHERGRUPPEN, LEHR- UND FORSCHUNGSBEREICHEN, BESCHAEFTIGUNGSVERHAELTNIS SOWIE FINANZIERUNG UND ART DER STELLE

FACHERGRUPPE LEHR- UND FORSCHUNGSBEREICH  DIENSTBEZEICHNUNG	BESOL- DUNGS-  BZW. VERG.- GRUPPE	PERSONAL			DARUNTER TEILZEITBESCHAEFT.		PERSONEN, DIE NICHT AUS STELLENTITELN FINANZIERT WERDEN			STELLEN NACH DEM HAUSHALTS-/ STELLENPLAN	
		INS- GESAMT	MAENN- LICH	WEIB- LICH	ZUSAMMEN	M. WENIGER ALS DER HAELFTE D. REGEL- ARBEITS- ZEIT	ZUSAMMEN	DAVON		ZUSAMMEN	DARUNTER NICHT BESETZT
								AUS SON- STIGEN HAUSHALTS- MITTELN	AUS DRITT- MITTELN		
FACHLEHRER, TECHNISCHE LEHRER	A12-10	1,0	-	1,0	1,0	-	-	-	-	1,0	1,0
LEKTOREN	A13/BAT	6,0	4,0	2,0	-	-	-	-	-	-	-
SONSTIGE LEHRKRAEFTE FUER BESONDERE AUFGABEN	BAT	103,0	66,0	37,0	11,0	-	1,0	-	1,0	80,5	-
ZUSAMMEN	ZUSAMMEN	196,0	138,0	58,0	15,0	-	1,0	-	1,0	220,5	3,0
HAUPTBERUFLICHES PERSONAL	ZUSAMMEN	832,0	661,0	171,0	112,0	1,0	89,0	12,0	77,0	724,5	25,2
RECHTS-, WIRTSCHAFTS- U. SOZIALWISSENSCHAFTEN											
RECHTS-, WIRTSCHAFTS- U. SOZIALWISS. ALLG.											
PROFESSOREN	C4	23,5	23,5	-	-	-	-	-	-	25,5	1,0
PROFESSOREN	C3	51,6	49,6	2,0	-	-	-	-	-	58,6	3,0
PROFESSOREN AUF DAUER	C2	69,0	62,0	7,0	2,0	-	-	-	-	74,0	9,0
ZUSAMMEN	ZUSAMMEN	144,1	135,1	9,0	2,0	-	-	-	-	158,1	13,0
HOCHSCHULASSISTENTEN	C1	4,0	2,0	2,0	-	-	-	-	-	5,0	-
WISS. U. KUNSTLER. ASSISTENT	C1/H1	-	-	-	-	-	-	-	-	0,5	-
ZUSAMMEN	ZUSAMMEN	4,0	2,0	2,0	-	-	-	-	-	5,5	-
LTD. AKAD. / WISS. DIREKTOREN	A16	-	-	-	-	-	-	-	-	1,0	-
AKAD. / WISSENSCHAFTLICHE OBERRAETE AUF DAUER	A14	1,0	1,0	-	-	-	-	-	-	2,0	-
AKAD. / WISSENSCHAFTLICHE RAETE AUF ZEIT	A13	1,0	1,0	-	-	-	-	-	-	1,0	-
AKAD. / WISSENSCHAFTLICHE RAETE AUF DAUER	A13	2,0	1,0	1,0	-	-	-	-	-	3,0	-
WISS. U. KUNSTL. MITARBEITER AUF ZEIT	BAT I-II	43,0	34,0	9,0	8,0	-	9,0	3,0	3,0	34,0	4,0
WISS. U. KUNSTL. MITARBEITER AUF DAUER	BAT I-II	40,0	27,0	13,0	1,0	-	26,0	18,0	8,0	42,0	3,0
ZUSAMMEN	ZUSAMMEN	87,0	64,0	23,0	9,0	-	35,0	24,0	11,0	83,0	7,0
OBER- / STUDIENDIREKTOREN, OBER- / STUDIENRAETE	A16-13	1,0	1,0	-	-	-	-	-	-	-	-
ZUSAMMEN	ZUSAMMEN	1,0	1,0	-	-	-	-	-	-	-	-
HAUPTBERUFLICHES PERSONAL	ZUSAMMEN	236,1	202,1	34,0	11,0	-	35,0	24,0	11,0	246,6	20,0
POLITIK- UND SOZIAL- WISSENSCHAFTEN											
PROFESSOREN	C4	362,4	351,4	11,0	2,0	-	7,0	5,0	2,0	389,0	33,0
PROFESSOREN	C3	302,0	277,0	26,0	6,0	-	4,0	3,0	1,0	318,0	14,0
PROFESSOREN AUF ZEIT	C2	7,0	7,0	-	1,0	-	-	-	-	4,0	1,0
PROFESSOREN AUF DAUER	C2	137,0	127,0	10,0	1,0	-	-	-	-	138,0	8,0
PROF., ABT. VORST. U. PROFESSOREN, WISS. RAETE UND PROFESSOREN, LEITENDE OBERAERZTE	H3	1,0	1,0	-	-	-	-	-	-	-	-
ZUSAMMEN	ZUSAMMEN	810,4	763,4	47,0	10,0	-	11,0	8,0	3,0	849,0	56,0
HOCHSCHULASSISTENTEN	C1	72,0	56,0	16,0	-	-	-	-	-	128,5	8,5
HOCHSCHUL- U. UNIV. DOZENTEN	C2, H2	13,0	12,0	1,0	-	-	-	-	-	14,0	-
OBERASS., -INGENIEURE	C2, H2/A14	14,0	12,0	2,0	-	-	-	-	-	13,5	-
WISS. U. KUNSTLER. ASSISTENT	C1/H1	42,0	35,0	7,0	-	-	1,0	1,0	-	130,5	4,1
WISS. ASSISTENTEN	A13	3,0	3,0	-	-	-	-	-	-	19,0	1,0
ZUSAMMEN	ZUSAMMEN	144,0	118,0	26,0	-	-	1,0	1,0	-	305,5	13,6
LTD. AKAD. / WISS. DIREKTOREN	A16	-	-	-	-	-	-	-	-	1,0	-
AKAD. / WISS. DIREKTOREN	A15	19,0	16,0	3,0	-	-	-	-	-	19,0	-
AKAD. / WISSENSCHAFTLICHE OBERRAETE AUF DAUER	A14	98,0	87,0	11,0	2,0	-	-	-	-	78,5	2,5
AKAD. / WISSENSCHAFTLICHE RAETE AUF ZEIT	A13	31,0	24,0	7,0	-	-	-	-	-	3,0	-
AKAD. / WISSENSCHAFTLICHE RAETE AUF DAUER	A13	65,5	51,5	14,0	1,0	-	1,0	-	1,0	88,0	3,3
WISS. U. KUNSTL. MITARBEITER AUF ZEIT	BAT I-II	731,4	457,4	274,0	278,0	1,0	316,6	63,0	253,6	239,0	19,5
WISS. U. KUNSTL. MITARBEITER AUF DAUER	BAT I-II	180,4	127,8	52,5	40,0	-	40,4	15,0	25,4	102,5	5,0
ZUSAMMEN	ZUSAMMEN	1125,3	763,8	361,5	321,0	1,0	358,0	78,0	280,0	531,0	30,3

3 WISSENSCHAFTLICHES UND KUENSTLERISCHES HOCHSCHULPERSONAL 1990

3.4 HAUPTBERUFLICHES PERSONAL NACH FACHERGRUPPEN, LEHR- UND FORSCHUNGSBEREICHEN, BESCHAEFITIGUNGSVERHAELTNIS SOWIE FINANZIERUNG UND ART DER STELLE

FACHERGRUPPE LEHR- UND FORSCHUNGSBEREICH	BESOL- DUNGS- BZW. VERG.- GRUPPE	PERSONAL			DARUNTER TEILZEITBESCHAEF.		PERSONEN, DIE NICHT AUS STELLENTITELN FINANZIERT WERDEN			STELLEN NACH DEM HAUSHALTS-/ STELLENPLAN	
		INS- GESAMT	MAENN- LICH	WEIB- LICH	ZUSAMMEN	M. MENIGER ALS DER HAELFTE D. REGEL- ARBEITS- ZEIT	ZUSAMMEN	AUS SON- STIGEN HAUSHALTS MITTELN	AUS DRITT- MITTELN	ZUSAMMEN	DARUNTER NICHT BESETZT
OBER-/STUDIENDIREKTOREN, OBER-/STUDIENRAETE FACHLEHRER, TECHNISCHE LEHRER	A16-13	33,0	28,0	5,0	-	-	-	-	-	57,0	3,0
LEKTOREN	A12-10	4,0	3,0	1,0	-	-	-	-	-	4,0	-
SONSTIGE LEHRKRAEFTE FUER BESONDERE AUFGABEN	A13/BAT	1,0	1,0	-	-	-	-	-	-	1,0	-
	BAT	42,0	31,0	11,0	20,0	6,0	30,0	-	30,0	1,0	-
	ZUSAMMEN	80,0	63,0	17,0	20,0	6,0	30,0	-	30,0	63,0	3,0
HAUPTBERUFLICHES PERSONAL	ZUSAMMEN	2159,7	1708,2	451,5	351,0	7,0	400,0	87,0	313,0	1748,5	102,9
SOZIALWESEN											
PROFESSOREN	C4	17,0	13,0	4,0	-	-	-	-	-	15,0	-
PROFESSOREN	C3	547,7	433,7	114,0	15,0	1,0	1,0	-	1,0	578,0	31,0
PROFESSOREN AUF ZEIT	C2	12,0	7,0	5,0	2,0	-	-	-	-	10,0	1,0
PROFESSOREN AUF DAUER	C2	525,3	398,3	127,0	26,0	-	-	-	-	552,1	39,5
PROF., ABT. VORST. U. PROFESSOREN, WISS. RAETE UND PROFESSOREN, LEITENDE OBERAERZTE	H3	12,2	7,2	5,0	2,0	-	-	-	-	11,3	-
PROF., ABT. VORST. U. PROFESSOREN, WISS. RAETE UND PROFESSOREN, OBERAERZTE	H2	2,0	2,0	-	-	-	-	-	-	-	-
	ZUSAMMEN	1116,2	861,2	255,0	45,0	1,0	1,0	-	1,0	1166,4	71,5
HOCHSCHULASSISTENTEN	C1	4,0	1,0	3,0	-	-	-	-	-	6,0	1,0
	ZUSAMMEN	4,0	1,0	3,0	-	-	-	-	-	6,0	1,0
LTD. AKAD./WISS. DIREKTOREN	A16	1,0	1,0	-	-	-	-	-	-	1,0	-
AKAD./WISS. DIREKTOREN	A15	1,0	1,0	-	-	-	-	-	-	1,0	-
AKAD./WISSENSCHAFTLICHE OBERRAETE AUF DAUER	A14	6,0	5,0	1,0	-	-	-	-	-	7,0	-
AKAD./WISSENSCHAFTLICHE RAETE AUF DAUER	A13	13,0	9,0	4,0	2,0	-	2,0	-	2,0	13,0	1,0
WISS. U. KUENSTL. MITARBEITER AUF ZEIT	BAT I-II	47,0	29,0	18,0	12,0	-	31,0	11,0	20,0	14,0	-
WISS. U. KUENSTL. MITARBEITER AUF DAUER	BAT I-II	36,0	18,0	18,0	14,0	-	-	-	-	23,5	-
	ZUSAMMEN	104,0	63,0	41,0	28,0	-	33,0	11,0	22,0	59,5	1,0
OBER-/STUDIENDIREKTOREN, OBER-/STUDIENRAETE FACHLEHRER, TECHNISCHE LEHRER	A16-13	10,0	6,0	4,0	-	-	-	-	-	15,0	-
LEHRER	A12-10	110,5	66,0	44,5	8,0	-	-	-	-	120,0	3,0
SONSTIGE LEHRKRAEFTE FUER BESONDERE AUFGABEN	BAT	82,0	47,0	35,0	10,0	-	2,0	2,0	-	64,5	2,5
	ZUSAMMEN	202,5	119,0	83,5	18,0	-	2,0	2,0	-	199,5	5,5
HAUPTBERUFLICHES PERSONAL	ZUSAMMEN	1426,7	1044,2	382,5	91,0	1,0	36,0	13,0	23,0	1431,4	79,0
RECHTSWISSENSCHAFTEN											
PROFESSOREN	C4	585,6	579,6	6,0	-	-	6,0	5,0	1,0	572,0	26,0
PROFESSOREN	C3	132,2	123,2	9,0	-	-	-	-	-	149,9	16,0
PROFESSOREN AUF ZEIT	C2	3,0	2,0	1,0	-	-	-	-	-	3,0	-
PROFESSOREN AUF DAUER	C2	44,0	44,0	-	-	-	-	-	-	48,0	2,2
PROF., ABT. VORST. U. PROFESSOREN, WISS. RAETE UND PROFESSOREN, LEITENDE OBERAERZTE	H3	-	-	-	-	-	-	-	-	1,0	-
	ZUSAMMEN	764,8	748,8	16,0	-	-	6,0	5,0	1,0	773,9	44,2
HOCHSCHULASSISTENTEN	C1	93,0	83,0	10,0	3,0	-	-	-	-	196,0	15,0
HOCHSCHUL- U. UNIV. DOZENTEN	C2, H2	-	-	-	-	-	-	-	-	6,0	-
OBERRASS., -INGENIEURE	C2, H2/A14	2,0	2,0	-	-	-	-	-	-	15,1	2,1
WISS. U. KUENSTLER. ASSISTENT	C1/H1	64,0	50,0	14,0	-	-	-	-	-	267,2	19,8
WISS. ASSISTENTEN	A13	15,0	14,0	1,0	-	-	-	-	-	61,0	3,0
	ZUSAMMEN	174,0	149,0	25,0	3,0	-	-	-	-	545,3	39,9
LTD. AKAD./WISS. DIREKTOREN	A16	1,0	1,0	-	-	-	-	-	-	2,0	-
AKAD./WISS. DIREKTOREN	A15	7,0	6,0	1,0	-	-	-	-	-	6,0	1,0
AKAD./WISSENSCHAFTLICHE OBERRAETE AUF ZEIT	A14	1,0	1,0	-	-	-	-	-	-	1,0	-
AKAD./WISSENSCHAFTLICHE OBERRAETE AUF DAUER	A14	38,0	34,0	4,0	1,0	-	-	-	-	42,0	1,0
AKAD./WISSENSCHAFTLICHE RAETE AUF ZEIT	A13	84,0	61,0	23,0	2,0	-	1,0	-	1,0	8,0	2,0

3 WISSENSCHAFTLICHES UND KUNSTLERISCHES HOCHSCHULPERSONAL 1990

3.4 HAUPTBERUFLICHES PERSONAL NACH FAECHERGRUPPEN, LEHR- UND FORSCHUNGSBEREICHEN, BESCHAEFFTIGUNGSVERHAELTNIS SOWIE FINANZIERUNG UND ART DER STELLE

FAECHERGRUPPE LEHR- UND FORSCHUNGSBEREICH DIENSTBEZEICHNUNG	BESOL- DUNGS- BZW. VERG.- GRUPPE	PERSONAL			DARUNTER TEILZEITBESCHAEFFT.		PERSONEN, DIE NICHT AUS STELLEN-TITELN FINANZIERT WERDEN			STELLEN NACH DEM HAUSHALTS-/ STELLENPLAN	
		INS- GESAMT	MAENN- LICH	WEIB- LICH	ZUSAMMEN	M. WENIGER ALS DER HAELFTE D. REGEL- ARBEITS- ZEIT	ZUSAMMEN	DAVON		ZUSAMMEN	DARUNTER NICHT BESETZT
								AUS SON- STIGEN HAUSHALTS- MITTELN	AUS DRITT- MITTELN		
AKAD./WISSENSCHAFTLICHE RAETE AUF DAUER	A13	22,0	18,0	4,0	-	-	-	-	-	43,3	4,5
WISS.U.KUENSTL.MITARBEITER AUF ZEIT	BAT I-II	927,5	673,5	254,0	453,0	108,0	136,5	75,0	61,5	436,5	40,5
WISS.U.KUENSTL.MITARBEITER AUF DAUER	BAT I-II	107,0	68,0	39,0	35,0	1,0	2,0	1,0	1,0	88,5	10,0
	ZUSAMMEN	1187,5	862,5	325,0	491,0	109,0	139,5	76,0	63,5	627,3	59,0
OBER-/STUDIENDIREKTOREN, OBER-/STUDIENRAETE	A16-13	15,0	13,0	2,0	-	-	-	-	-	25,0	6,0
LEKTOREN	A13/BAT	1,0	-	1,0	-	-	-	-	-	-	-
SONSTIGE LEHRKRAEFTE FUER BESONDERE AUFGABEN	BAT	46,0	37,0	9,0	7,0	1,0	8,0	-	8,0	18,5	-
	ZUSAMMEN	62,0	50,0	12,0	7,0	1,0	8,0	-	8,0	43,5	6,0
HAUPTBERUFLICHES PERSONAL	ZUSAMMEN	2188,3	1810,3	378,0	501,0	110,0	153,5	81,0	72,5	1990,0	149,1
VERWALTUNGSWISSEN- SCHAFT											
PROFESSOREN	C4	7,3	7,3	-	-	-	-	-	-	9,0	2,0
PROFESSOREN	C3	211,0	206,0	5,0	0,5	-	-	-	-	222,0	8,5
PROFESSOREN AUF ZEIT	C2	7,0	7,0	-	-	-	-	-	-	10,0	4,0
PROFESSOREN AUF DAUER	C2	206,0	186,0	20,0	2,5	-	-	-	-	219,5	8,5
PROF., ABT. VORST. U. PROFESSOREN, WISS. RAETE UND PROFESSOREN, OBERAERZTE	H2	1,0	1,0	-	-	-	-	-	-	1,0	-
	ZUSAMMEN	432,3	407,3	25,0	3,0	-	-	-	-	461,5	23,0
HOCHSCHULASSISTENTEN	C1	3,0	3,0	-	-	-	-	-	-	2,0	-
WISS. U. KUENSTLER. ASSISTENT	C1/H1	-	-	-	-	-	-	-	-	1,5	-
WISS. ASSISTENTEN	A13	1,0	1,0	-	-	-	-	-	-	2,0	-
	ZUSAMMEN	4,0	4,0	-	-	-	-	-	-	5,5	-
LTD. AKAD./WISS. DIREKTOREN	A16	7,2	7,2	-	-	-	-	-	-	8,0	-
AKAD./WISS. DIREKTOREN	A15	40,7	36,7	4,0	1,0	-	-	-	-	18,0	-
AKAD./WISSENSCHAFTLICHE OBERRAETE AUF ZEIT	A14	6,0	5,0	1,0	-	-	-	-	-	27,0	1,0
AKAD./WISSENSCHAFTLICHE OBERRAETE AUF DAUER	A14	23,0	22,0	1,0	1,0	-	-	-	-	15,0	1,0
AKAD./WISSENSCHAFTLICHE RAETE AUF ZEIT	A13	3,3	3,3	-	-	-	-	-	-	7,0	-
AKAD./WISSENSCHAFTLICHE RAETE AUF DAUER	A13	20,0	19,0	1,0	-	-	-	-	-	16,0	-
WISS. U. KUENSTL. MITARBEITER AUF ZEIT	BAT I-II	17,0	12,0	5,0	10,0	2,0	4,0	1,0	3,0	7,5	-
WISS. U. KUENSTL. MITARBEITER AUF DAUER	BAT I-II	6,0	6,0	-	1,0	-	-	-	-	1,0	-
	ZUSAMMEN	123,2	111,2	12,0	13,0	2,0	4,0	1,0	3,0	99,5	2,0
OBER-/STUDIENDIREKTOREN, OBER-/STUDIENRAETE	A16-13	200,5	192,5	8,0	2,0	-	-	-	-	221,5	14,0
FACHLEHRER, TECHNISCHE LEHRER	A12-10	54,0	49,0	5,0	-	-	1,0	1,0	-	53,0	1,0
SONSTIGE LEHRKRAEFTE FUER BESONDERE AUFGABEN	BAT	346,0	319,0	27,0	13,0	-	2,0	-	2,0	364,0	29,0
	ZUSAMMEN	600,5	560,5	40,0	15,0	-	3,0	1,0	2,0	638,5	44,0
HAUPTBERUFLICHES PERSONAL	ZUSAMMEN	1160,0	1083,0	77,0	31,0	2,0	7,0	2,0	5,0	1205,0	69,0
WIRTSCHAFTSWISSEN- SCHAFTEN											
PROFESSOREN	C4	720,9	711,9	9,0	1,0	-	6,8	5,8	1,0	800,5	88,5
PROFESSOREN	C3	838,3	807,3	31,0	2,5	-	5,0	2,0	3,0	966,0	98,5
PROFESSOREN AUF ZEIT	C2	28,4	28,4	-	-	-	2,0	2,0	-	32,5	8,5
PROFESSOREN AUF DAUER	C2	613,8	573,3	40,5	10,5	-	8,0	6,0	2,0	744,0	125,0
PROFESSOREN	H5/4	-	-	-	-	-	-	-	-	1,0	-
PROF., ABT. VORST. U. PROFESSOREN, WISS. RAETE UND PROFESSOREN, LEITENDE OBERAERZTE	H3	3,0	3,0	-	-	-	-	-	-	1,0	-
PROF., ABT. VORST. U. PROFESSOREN, WISS. RAETE UND PROFESSOREN, OBERAERZTE	H2	1,0	1,0	-	-	-	-	-	-	-	-
	ZUSAMMEN	2205,4	2124,9	80,5	14,0	-	21,8	15,8	6,0	2545,0	320,5

3 WISSENSCHAFTLICHES UND KUNSTLERISCHES HOCHSCHULPERSONAL 1990

3.4 HAUPTBERUFLICHES PERSONAL NACH FACHERGRUPPEN, LEHR- UND FORSCHUNGSBEREICHEN, BESCHAFTIGUNGSVERHAELTNIS SOWIE FINANZIERUNG UND ART DER STELLE

FACHERGRUPPE LEHR- UND FORSCHUNGSBEREICH	BESOL- DUNGS- BZW. VERG.- GRUPPE	PERSONAL			DARUNTER TEILZEITBESCHAFFT.		PERSONEN, DIE NICHT AUS STELLENTITELN FINANZIERT WERDEN			STELLEN NACH DEM HAUSHALTS-/ STELLENPLAN	
		INS- GESAMT	MAENN- LICH	WEIB- LICH	ZUSAMMEN	M. WENIGER ALS DER HAELFTE D. REGEL- ARBEITS- ZEIT	ZUSAMMEN	DAVON		ZUSAMMEN	DARUNTER NICHT BESETZT
								AUS SON- STIGEN HAUSHALTS MITTELEN	AUS DRITT- MITTELEN		
Dienstbezeichnung											
HOCHSCHULASSISTENTEN	C1	108,0	90,0	18,0	4,0	-	-	-	-	375,0	51,8
HOCHSCHUL-U. UNIV. DOZENTEN	C2, H2	17,0	14,0	3,0	-	-	-	-	-	28,0	-
OBERRASS.-INGENIEURE	C2, H2/A14	6,0	5,0	1,0	-	-	-	-	-	32,5	3,0
WISS. U. KUNSTLER, ASSISTENT	C1/H1	63,0	50,0	13,0	-	-	-	-	-	456,7	28,0
WISS. ASSISTENTEN	A13	6,0	6,0	-	1,0	-	-	-	-	53,0	3,0
ZUSAMMEN		200,0	165,0	35,0	5,0	-	-	-	-	945,2	85,8
LTD. AKAD./WISS. DIREKTOREN	A16	2,0	2,0	-	-	-	-	-	-	2,0	-
AKAD./WISS. DIREKTOREN	A15	41,0	38,0	3,0	-	-	-	-	-	40,0	2,0
AKAD./WISSENSCHAFTLICHE OBERRAETE AUF ZEIT	A14	3,0	3,0	-	-	-	1,0	1,0	-	-	-
AKAD./WISSENSCHAFTLICHE OBERRAETE AUF DAUER	A14	131,9	128,9	3,0	3,0	-	1,0	1,0	-	112,5	3,0
AKAD./WISSENSCHAFTLICHE RAETE AUF ZEIT	A13	37,0	34,0	3,0	-	-	1,0	-	1,0	11,0	3,0
AKAD./WISSENSCHAFTLICHE RAETE AUF DAUER	A13	66,0	61,0	5,0	-	-	1,0	1,0	-	123,0	5,3
WISS. U. KUNSTL. MITARBEITER AUF ZEIT	BAT I-II	2314,5	1808,5	506,0	686,0	20,0	462,0	131,0	331,0	1022,0	110,0
WISS. U. KUNSTL. MITARBEITER AUF DAUER	BAT I-II	304,0	262,1	41,9	27,0	-	34,3	9,5	24,8	266,5	18,7
ZUSAMMEN		2899,4	2337,5	561,9	716,0	20,0	500,3	143,5	356,8	1577,0	142,0
OBER-/STUDIENDIREKTOREN, OBER-/STUDIENRAETE FACHLEHRER, TECHNISCHE LEHRER	A16-13	34,0	27,0	7,0	4,0	-	-	-	-	70,5	3,0
LEKTOREN	A12-10	9,0	8,0	1,0	-	-	-	-	-	8,0	-
SONSTIGE LEHRKRAEFTE FUER BESONDERE AUFGABEN	A13/BAT	6,0	4,0	2,0	-	-	-	-	-	6,0	1,0
ZUSAMMEN		140,0	98,0	42,0	23,0	-	18,0	13,0	5,0	74,5	4,5
ZUSAMMEN		189,0	137,0	52,0	27,0	-	18,0	13,0	5,0	153,0	8,5
HAUPTBERUFLICHES PERSONAL	ZUSAMMEN	5493,8	4764,4	729,4	762,0	20,0	540,1	172,3	367,8	5226,2	556,8
WIRTSCHAFTSINGENIEUR- WESEN											
PROFESSOREN	C4	-	-	-	-	-	-	-	-	3,0	2,0
PROFESSOREN	C3	72,5	72,5	-	-	-	1,0	-	1,0	77,0	4,0
PROFESSOREN AUF ZEIT	C2	4,0	4,0	-	-	-	-	-	-	2,0	1,0
PROFESSOREN AUF DAUER	C2	66,5	64,5	2,0	-	-	4,0	4,0	-	78,0	15,0
ZUSAMMEN		143,0	141,0	2,0	-	-	5,0	4,0	1,0	160,0	22,0
WISS. ASSISTENTEN	A13	-	-	-	-	-	-	-	-	15,0	-
ZUSAMMEN		-	-	-	-	-	-	-	-	15,0	-
AKAD./WISSENSCHAFTLICHE OBERRAETE AUF DAUER	A14	1,0	1,0	-	-	-	-	-	-	2,0	-
AKAD./WISSENSCHAFTLICHE RAETE AUF ZEIT	A13	-	-	-	-	-	-	-	-	1,0	-
WISS. U. KUNSTL. MITARBEITER AUF DAUER	BAT I-II	1,0	1,0	-	-	-	-	-	-	-	-
ZUSAMMEN		2,0	2,0	-	-	-	-	-	-	3,0	-
HAUPTBERUFLICHES PERSONAL	ZUSAMMEN	145,0	143,0	2,0	-	-	5,0	4,0	1,0	178,0	22,0
RECHTS-, WIRTSCHAFTS- U. SOZIALWISS. ZUSAMMEN											
PROFESSOREN	C4	1716,7	1686,7	30,0	3,0	-	19,8	15,8	4,0	1814,0	152,5
PROFESSOREN	C3	2156,3	1969,3	187,0	24,0	1,0	11,0	5,0	6,0	2369,5	175,0
PROFESSOREN AUF ZEIT	C2	61,4	55,4	6,0	3,0	-	2,0	2,0	-	61,5	15,5
PROFESSOREN AUF DAUER	C2	1661,6	1455,1	206,5	42,0	-	12,0	10,0	2,0	1853,6	207,2
PROFESSOREN	H5/4	-	-	-	-	-	-	-	-	1,0	-
PROF., ABT. VORST. U. PROFESSOREN, WISS. RAETE UND PROFESSOREN, LEITENDE OBERAERZTE	H3	16,2	11,2	5,0	2,0	-	-	-	-	13,3	-
PROF., ABT. VORST. U. PROFESSOREN, WISS. RAETE UND PROFESSOREN, OBERAERZTE	H2	4,0	4,0	-	-	-	-	-	-	1,0	-
ZUSAMMEN		5616,2	5181,7	434,5	74,0	1,0	44,8	32,8	12,0	6113,9	550,2
HOCHSCHULASSISTENTEN	C1	284,0	235,0	49,0	7,0	-	-	-	-	712,5	76,3
HOCHSCHUL-U. UNIV. DOZENTEN	C2, H2	30,0	26,0	4,0	-	-	-	-	-	48,0	-
OBERRASS.-INGENIEURE	C2, H2/A14	22,0	19,0	3,0	-	-	-	-	-	61,1	5,1

3 WISSENSCHAFTLICHES UND KÜNSTLERISCHES HOCHSCHULPERSONAL 1990

3.4 HAUPTBERUFLICHES PERSONAL NACH FACHGRUPPEN, LEHR- UND FORSCHUNGSBEREICHEN, BESCHÄFTIGUNGSVERHÄLTNISSOWIE FINANZIERUNG UND ART DER STELLE

FACHGRUPPE LEHR- UND FORSCHUNGSBEREICH  DIENSTBEZEICHNUNG	BESOL- DUNGS-  BZW. VERG.- GRUPPE	PERSONAL			DARUNTER TEILZEITBESCHAEFT.		PERSONEN, DIE NICHT AUS STELLENITELN FINANZIERT WERDEN			STELLEN NACH DEM HAUSHALTS-/ STELLENPLAN	
		INS- GESAMT	MÄNN- LICH	WEIB- LICH	ZUSAMMEN	M. WENIGER ALS DER HAELFTE D. REGUL. ARBEITS- ZEIT	ZUSAMMEN	DAVON		ZUSAMMEN	DARUNTER NICHT BESETZT
								AUS SON- STIGEN HAUSHALTS MITTELN	AUS DRITT- MITTELN		
WISS. U. KÜNSTLER. ASSISTENT	C1/H1	169,0	135,0	34,0	-	-	1,0	1,0	-	856,4	51,9
WISS. ASSISTENTEN	A13	25,0	24,0	1,0	1,0	-	-	-	-	150,0	7,0
	ZUSAMMEN	530,0	439,0	91,0	8,0	-	1,0	1,0	-	1828,0	140,3
LTD. AKAD./WISS. DIREKTOREN	A16	11,2	11,2	-	-	-	-	-	-	15,0	-
AKAD./WISS. DIREKTOREN	A15	108,7	97,7	11,0	1,0	-	-	-	-	84,0	3,0
AKAD./WISSENSCHAFTLICHE OBERRAETE AUF ZEIT	A14	10,0	9,0	1,0	-	-	1,0	1,0	-	28,0	1,0
AKAD./WISSENSCHAFTLICHE OBERRAETE AUF DAUER	A14	298,9	278,9	20,0	7,0	-	1,0	1,0	-	255,0	7,5
AKAD./WISSENSCHAFTLICHE RAETE AUF ZEIT	A13	156,3	123,3	33,0	2,0	-	2,0	-	2,0	31,0	5,0
AKAD./WISSENSCHAFTLICHE RAETE AUF DAUER	A13	188,5	159,5	29,0	3,0	-	4,0	1,0	3,0	286,3	14,1
WISS. U. KÜNSTL. MITARBEITER AUF ZEIT	BAT I-II	4080,4	3014,4	1066,0	1447,0	131,0	959,1	287,0	672,1	1753,0	174,0
WISS. U. KÜNSTL. MITARBEITER AUF DAUER	BAT I-II	674,4	510,0	164,4	118,0	1,0	102,7	43,5	59,2	524,0	36,7
	ZUSAMMEN	5528,4	4204,0	1324,4	1578,0	132,0	1069,8	333,5	736,3	2980,3	241,3
OBER-/STUDIENDIREKTOREN, OBER-/STUDIENRAETE	A16-13	293,5	267,5	26,0	6,0	-	-	-	-	389,0	26,0
FACHLEHRER, TECHNISCHE LEHRER	A12-10	177,5	126,0	51,5	8,0	-	1,0	1,0	-	185,0	4,0
LEKTOREN	A13/BAT	8,0	5,0	3,0	-	-	-	-	-	7,0	1,0
SONSTIGE LEHRKRAEFTE FUER BESONDERE AUFGABEN	BAT	656,0	532,0	124,0	73,0	7,0	60,0	15,0	45,0	522,5	36,0
	ZUSAMMEN	1135,0	930,5	204,5	87,0	7,0	61,0	16,0	45,0	1103,5	67,0
HAUPTBERUFLICHES PERSONAL	ZUSAMMEN	12809,6	10755,2	2054,4	1747,0	140,0	1176,6	383,3	793,3	12025,7	998,8
MATHEMATIK, NATUR- WISSENSCHAFTEN MATHEMATIK, NATUR- WISSENSCHAFTEN: ALLG.											
PROFESSOREN	C4	40,0	39,0	1,0	-	-	-	-	-	44,0	2,0
PROFESSOREN	C3	151,0	148,0	3,0	-	-	-	-	-	157,0	2,0
PROFESSOREN AUF ZEIT	C2	9,0	9,0	-	-	-	-	-	-	7,0	-
PROFESSOREN AUF DAUER	C2	73,0	70,0	3,0	-	-	-	-	-	77,0	2,0
	ZUSAMMEN	273,0	266,0	7,0	-	-	-	-	-	285,0	6,0
HOCHSCHULASSISTENTEN	C1	2,0	1,0	1,0	-	-	-	-	-	2,0	-
OBERASS.,-INGENIEURE	C2, H2/A14	4,0	3,0	1,0	-	-	-	-	-	6,0	-
WISS. U. KÜNSTL. ASSISTENT	C1/H1	2,0	1,0	1,0	-	-	-	-	-	9,0	3,0
	ZUSAMMEN	8,0	5,0	3,0	-	-	-	-	-	17,0	3,0
AKAD./WISS. DIREKTOREN	A15	3,0	3,0	-	-	-	-	-	-	3,0	-
AKAD./WISSENSCHAFTLICHE OBERRAETE AUF DAUER	A14	16,0	12,0	4,0	-	-	-	-	-	19,0	1,0
AKAD./WISSENSCHAFTLICHE RAETE AUF ZEIT	A13	3,0	3,0	-	-	-	-	-	-	2,0	-
AKAD./WISSENSCHAFTLICHE RAETE AUF DAUER	A13	11,0	8,0	3,0	-	-	-	-	-	12,0	1,0
WISS. U. KÜNSTL. MITARBEITER AUF ZEIT	BAT I-II	18,0	14,0	4,0	2,0	-	4,0	-	4,0	6,0	1,0
WISS. U. KÜNSTL. MITARBEITER AUF DAUER	BAT I-II	6,0	6,0	-	-	-	-	-	-	7,0	-
	ZUSAMMEN	57,0	46,0	11,0	2,0	-	4,0	-	4,0	49,0	3,0
OBER-/STUDIENDIREKTOREN, OBER-/STUDIENRAETE	A16-13	21,0	21,0	-	-	-	-	-	-	21,0	-
	ZUSAMMEN	21,0	21,0	-	-	-	-	-	-	21,0	-
HAUPTBERUFLICHES PERSONAL	ZUSAMMEN	359,0	338,0	21,0	2,0	-	4,0	-	4,0	372,0	12,0



**3 WISSENSCHAFTLICHES UND KUNSTLERISCHES HOCHSCHULPERSONAL 1990**  
**3.4 HAUPTBERUFLICHES PERSONAL NACH FACHERGRUPPEN, LEHR- UND FORSCHUNGSBEREICHEN,**  
**BESCHAFTIGUNGSVERHAELTNIS SOWIE FINANZIERUNG UND ART DER STELLE**

FACHERGRUPPE LEHR- UND FORSCHUNGSBEREICH  DIENSTBEZEICHNUNG	BESOL- DUNGS-  BZW. VERG.- GRUPPE	PERSONAL			DARUNTER TEILZEITBESCHAFT.		PERSONEN, DIE NICHT AUS STELLENITTELN FINANZIERT WERDEN			STELLEN NACH DEM HAUSHALTS-/ STELLENPLAN	
		INS- GESAMT	MAENN- LICH	WEIB- LICH	ZUSAMMEN	M. WENIGER ALS DER HAELFTE D. REGEL. ARBEITS- ZEIT	ZUSAMMEN	DAVON		ZUSAMMEN	DARUNTER NICHT BESETZT
								AUS SON- STIGEN HAUSHALTS MITTELN	AUS DRITT- MITTELN		
<b>MATHEMATIK</b>											
PROFESSOREN	C4	538,0	534,0	4,0	1,0	-	-	-	-	558,5	28,0
PROFESSOREN	C3	422,0	412,0	10,0	2,0	-	-	-	-	467,0	19,0
PROFESSOREN AUF ZEIT	C2	19,8	19,8	-	-	1,0	2,0	2,0	-	19,0	3,0
PROFESSOREN AUF DAUER	C2	192,0	185,0	7,0	-	-	-	-	-	163,0	3,0
PROF. ABT. VORST. U. PROFESSOREN, WISS. RAETE UND PROFESSOREN, LEITENDE OBERAERZTE	H9	3,0	3,0	-	-	-	-	-	-	-	-
ZUSAMMEN		1174,8	1153,8	21,0	3,0	1,0	3,0	3,0	-	1207,5	53,0
HOCHSCHULASSISTENTEN	C1	131,0	121,0	10,0	-	-	1,0	1,0	-	251,0	22,5
HOCHSCHUL-U. UNIV. DOZENTEN	C2, H2	26,0	24,0	2,0	-	-	-	-	-	37,0	2,0
OBERASS., -INGENIEURE	C2, H2/A14	32,0	28,0	4,0	-	-	1,0	-	1,0	49,0	1,0
WISS. U. KUNSTLER. ASSISTENT	C1/H1	52,0	50,0	2,0	-	-	-	-	-	207,0	9,0
WISS. ASSISTENTEN	A13	21,0	20,0	1,0	-	-	-	-	-	63,0	3,0
ZUSAMMEN		262,0	243,0	19,0	-	-	2,0	1,0	1,0	607,0	37,5
LTD. AKAD./WISS. DIREKTOREN	A16	1,0	1,0	-	-	-	-	-	-	2,0	-
AKAD./WISS. DIREKTOREN	A15	42,0	41,0	1,0	1,0	-	-	-	-	45,5	3,0
AKAD./WISSENSCHAFTLICHE OBERRAETE AUF ZEIT	A14	3,0	3,0	-	-	-	-	-	-	-	-
AKAD./WISSENSCHAFTLICHE OBERRAETE AUF DAUER	A14	184,0	180,0	4,0	-	-	1,0	1,0	-	163,0	2,0
AKAD./WISSENSCHAFTLICHE RAETE AUF ZEIT	A13	39,0	36,0	3,0	-	-	-	-	-	6,0	-
AKAD./WISSENSCHAFTLICHE RAETE AUF DAUER	A13	70,0	67,0	3,0	1,0	-	-	-	-	92,0	3,0
WISS. U. KUNSTL. MITARBEITER AUF ZEIT	BAT I-II	947,0	798,0	149,0	186,0	10,0	202,5	50,0	152,5	432,5	37,5
WISS. U. KUNSTL. MITARBEITER AUF DAUER	BAT I-II	158,0	139,0	19,0	13,0	-	19,0	3,0	16,0	109,0	9,0
ZUSAMMEN		1444,0	1265,0	179,0	201,0	10,0	222,5	54,0	168,5	850,0	54,5
OBER-/STUDIENDIREKTOREN, OBER-/STUDIENRAETE	A16-13	48,0	45,0	3,0	3,0	-	-	-	-	78,0	1,0
LEKTOREN	A13/BAT	5,0	5,0	-	-	-	-	-	-	4,0	-
SONSTIGE LEHRKRAEFTE FUER BESONDERE AUFGABEN	BAT	22,0	18,0	4,0	1,0	-	2,0	-	2,0	4,0	-
ZUSAMMEN		75,0	68,0	7,0	4,0	-	2,0	-	2,0	86,0	1,0
<b>HAUPTBERUFLICHES PERSONAL</b>	<b>ZUSAMMEN</b>	<b>2955,8</b>	<b>2729,8</b>	<b>226,0</b>	<b>208,0</b>	<b>11,0</b>	<b>229,5</b>	<b>58,0</b>	<b>171,5</b>	<b>2750,5</b>	<b>146,0</b>
<b>INFORMATIK</b>											
PROFESSOREN	C4	211,6	209,6	2,0	1,0	-	3,0	3,0	-	244,5	35,0
PROFESSOREN	C3	247,5	243,5	4,0	-	-	2,0	2,0	-	303,5	51,0
PROFESSOREN AUF ZEIT	C2	18,0	18,0	-	-	-	-	-	-	19,0	3,0
PROFESSOREN AUF DAUER	C2	201,5	196,5	5,0	-	-	-	-	-	228,5	30,0
ZUSAMMEN		678,6	667,6	11,0	1,0	-	5,0	5,0	-	795,5	119,0
HOCHSCHULASSISTENTEN	C1	38,0	34,0	4,0	1,0	1,0	-	-	-	112,5	21,5
HOCHSCHUL-U. UNIV. DOZENTEN	C2, H2	2,0	2,0	-	-	-	-	-	-	4,0	1,0
OBERASS., -INGENIEURE	C2, H2/A14	3,0	2,0	1,0	-	-	-	-	-	7,0	3,0
WISS. U. KUNSTLER. ASSISTENT	C1/H1	25,0	22,0	3,0	-	-	-	-	-	123,0	13,7
WISS. ASSISTENTEN	A13	8,0	7,0	1,0	-	-	-	-	-	33,0	3,0
ZUSAMMEN		76,0	67,0	9,0	1,0	1,0	-	-	-	279,5	42,2
AKAD./WISS. DIREKTOREN	A15	17,0	16,0	1,0	-	-	-	-	-	20,0	0,5
AKAD./WISSENSCHAFTLICHE OBERRAETE AUF DAUER	A14	30,0	30,0	-	-	-	-	-	-	53,0	5,0
AKAD./WISSENSCHAFTLICHE RAETE AUF ZEIT	A13	23,0	22,0	1,0	-	-	1,0	1,0	-	4,0	-
AKAD./WISSENSCHAFTLICHE RAETE AUF DAUER	A13	26,0	24,0	2,0	-	-	-	-	-	75,0	5,5
WISS. U. KUNSTL. MITARBEITER AUF ZEIT	BAT I-II	1236,0	1081,0	155,0	139,0	8,0	594,0	93,0	501,0	372,0	57,5
WISS. U. KUNSTL. MITARBEITER AUF DAUER	BAT I-II	197,0	180,0	17,0	10,0	2,0	27,0	3,0	24,0	209,5	15,7
ZUSAMMEN		1529,0	1353,0	176,0	149,0	10,0	622,0	97,0	525,0	733,5	84,2
OBER-/STUDIENDIREKTOREN, OBER-/STUDIENRAETE	A16-13	2,0	2,0	-	-	-	-	-	-	7,0	1,0
LEKTOREN	A13/BAT	-	-	-	-	-	-	-	-	1,0	1,0
SONSTIGE LEHRKRAEFTE FUER BESONDERE AUFGABEN	BAT	17,0	15,0	2,0	-	-	3,0	3,0	-	15,0	2,0
ZUSAMMEN		19,0	17,0	2,0	-	-	3,0	3,0	-	23,0	4,0
<b>HAUPTBERUFLICHES PERSONAL</b>	<b>ZUSAMMEN</b>	<b>2302,6</b>	<b>2104,6</b>	<b>198,0</b>	<b>151,0</b>	<b>11,0</b>	<b>630,0</b>	<b>105,0</b>	<b>525,0</b>	<b>1831,5</b>	<b>249,4</b>

3 WISSENSCHAFTLICHES UND KUNSTLERISCHES HOCHSCHULPERSONAL 1990

3.4 HAUPTBERUFLICHES PERSONAL NACH FAECHERGRUPPEN, LEHR- UND FORSCHUNGSBEREICHEN, BESCHAEFITIGUNGSVERHAELTNIS SOWIE FINANZIERUNG UND ART DER STELLE

FAECHERGRUPPE LEHR- UND FORSCHUNGSBEREICH  DIENSTBEZEICHNUNG	BESOL- DUNGS-  BZW. VERG.- GRUPPE	PERSONAL			DARUNTER TEILZEITBESCHAEFT.		PERSONEN, DIE NICHT AUS STELLENTITELN FINANZIERT WERDEN			STELLEN NACH DEM HAUSHALTS-/ STELLENPLAN	
		INS- GESAMT	MAENN- LICH	WEIB- LICH	ZUSAMMEN	M. WENIGER ALS DER HAELFTE D. REGEL- ARBEITS- ZEIT	ZUSAMMEN	DAVON		ZUSAMMEN	DARUNTER NICHT BESETZT
								AUS SON- STIGEN HAUSHALTS- MITTELN	AUS DRITT- MITTELN		
PHYSIK, ASTRONOMIE											
PROFESSOREN	C4	501,0	498,0	3,0	-	-	4,0	1,0	3,0	512,0	34,0
PROFESSOREN	C3	437,0	434,0	3,0	2,0	-	4,0	2,0	2,0	513,0	37,0
PROFESSOREN AUF ZEIT	C2	28,0	28,0	-	-	-	-	-	-	25,0	-
PROFESSOREN AUF DAUER	C2	188,0	188,0	-	-	-	1,0	1,0	-	163,0	7,5
PROF., ABT. VORST. U. PROFESSOREN, WISS. RAETE UND PROFESSOREN, LEITENDE OBERAERZTE	H3	4,0	4,0	-	-	-	-	-	-	1,0	-
ZUSAMMEN		1158,0	1152,0	6,0	2,0	-	9,0	4,0	5,0	1214,0	78,5
HOCHSCHULASSISTENTEN	C1	132,0	122,0	10,0	4,0	-	-	-	-	280,5	19,7
HOCHSCHUL- U. UNIV. DOZENTEN	C2, H2	16,0	14,0	2,0	-	-	1,0	-	1,0	35,0	3,0
OBERASS., -INGENIEURE	C2, H2/A14	28,0	28,0	-	-	-	-	-	-	44,0	2,0
WISS. U. KUNSTLER. ASSISTENT	C1/H1	58,0	57,0	1,0	-	-	1,0	1,0	-	263,7	23,5
WISS. ASSISTENTEN	A13	18,0	17,0	1,0	-	-	-	-	-	75,5	5,0
ZUSAMMEN		252,0	238,0	14,0	4,0	-	2,0	1,0	1,0	698,7	53,2
LTD. AKAD. / WISS. DIREKTOREN	A16	3,0	3,0	-	-	-	-	-	-	4,0	-
AKAD. / WISS. DIREKTOREN	A15	62,0	60,0	2,0	-	-	-	-	-	71,0	-
AKAD. / WISSENSCHAFTLICHE OBERRAETE AUF ZEIT	A14	4,0	4,0	-	-	-	-	-	-	1,0	-
AKAD. / WISSENSCHAFTLICHE OBERRAETE AUF DAUER	A14	214,0	210,0	4,0	2,0	-	1,0	-	1,0	207,0	4,0
AKAD. / WISSENSCHAFTLICHE RAETE AUF ZEIT	A13	51,0	50,0	1,0	1,0	-	4,0	-	4,0	26,0	8,5
AKAD. / WISSENSCHAFTLICHE RAETE AUF DAUER	A13	77,0	76,0	1,0	1,0	-	-	-	-	118,3	4,3
WISS. U. KUNSTL. MITARBEITER AUF ZEIT	BAT I-II	3080,7	2827,3	253,4	1726,0	15,0	1835,4	65,6	1769,8	572,7	35,9
WISS. U. KUNSTL. MITARBEITER AUF DAUER	BAT I-II	594,9	567,7	27,2	220,4	2,0	192,7	19,4	173,3	317,5	7,0
ZUSAMMEN		4086,6	3798,0	288,6	1950,4	17,0	2033,1	85,0	1948,1	1317,5	59,7
OBER- / STUDIENDIREKTOREN, OBER- / STUDIENRAETE	A16-13	42,5	38,5	4,0	3,0	-	-	-	-	65,5	3,0
FACHLEHRER, TECHNISCHE LEHRER	A12-10	17,0	15,0	2,0	9,0	1,0	-	-	-	16,0	-
LEKTOREN	A13/BAT	-	-	-	-	-	-	-	-	1,0	-
SONSTIGE LEHRKRAEFTE FUER BESONDERE AUFGABEN	BAT	85,0	80,0	5,0	46,0	1,0	57,0	-	57,0	1,0	-
ZUSAMMEN		144,5	133,5	11,0	58,0	2,0	57,0	-	57,0	83,5	3,0
HAUPTBERUFLICHES PERSONAL	ZUSAMMEN	5641,1	5321,5	319,6	2014,4	19,0	2101,1	90,0	2011,1	3313,7	194,4
CHEMIE											
PROFESSOREN	C4	422,0	420,0	2,0	-	-	5,0	3,0	2,0	454,0	38,0
PROFESSOREN	C3	449,0	431,0	18,0	-	-	4,0	2,0	2,0	517,0	37,0
PROFESSOREN AUF ZEIT	C2	14,5	12,5	2,0	-	-	-	-	-	12,0	1,0
PROFESSOREN AUF DAUER	C2	204,0	198,0	6,0	-	-	1,0	-	1,0	184,0	10,5
PROF., ABT. VORST. U. PROFESSOREN, WISS. RAETE UND PROFESSOREN, LEITENDE OBERAERZTE	H3	-	-	-	-	-	-	-	-	1,0	-
ZUSAMMEN		1089,5	1061,5	28,0	-	-	10,0	5,0	5,0	1168,0	86,5
HOCHSCHULASSISTENTEN	C1	78,0	70,5	7,5	1,0	-	-	-	-	285,0	24,0
HOCHSCHUL- U. UNIV. DOZENTEN	C2, H2	18,0	16,0	2,0	3,0	3,0	1,0	1,0	-	22,3	-
OBERASS., -INGENIEURE	C2, H2/A14	20,0	17,0	3,0	-	-	1,0	-	1,0	36,5	1,0
WISS. U. KUNSTLER. ASSISTENT	C1/H1	37,0	32,0	5,0	-	-	-	-	-	382,9	27,2
WISS. ASSISTENTEN	A13	9,0	7,0	2,0	-	-	-	-	-	83,0	2,0
ZUSAMMEN		162,0	142,5	19,5	4,0	3,0	2,0	1,0	1,0	809,7	54,2
LTD. AKAD. / WISS. DIREKTOREN	A16	2,0	2,0	-	-	-	-	-	-	2,0	-
AKAD. / WISS. DIREKTOREN	A15	74,0	73,0	1,0	1,0	-	-	-	-	82,5	2,0
AKAD. / WISSENSCHAFTLICHE OBERRAETE AUF ZEIT	A14	2,0	2,0	-	-	-	-	-	-	1,0	-
AKAD. / WISSENSCHAFTLICHE OBERRAETE AUF DAUER	A14	251,0	241,0	10,0	4,0	-	-	-	-	233,0	2,5
AKAD. / WISSENSCHAFTLICHE RAETE AUF ZEIT	A13	31,0	27,0	4,0	1,0	-	-	-	-	29,0	8,0
AKAD. / WISSENSCHAFTLICHE RAETE AUF DAUER	A13	129,0	119,0	10,0	6,0	-	3,0	-	3,0	156,6	8,4
WISS. U. KUNSTL. MITARBEITER AUF ZEIT	BAT I-II	4207,5	3297,0	910,5	3159,0	22,0	1758,5	154,0	1604,5	1016,0	39,0
WISS. U. KUNSTL. MITARBEITER AUF DAUER	BAT I-II	541,8	451,3	90,5	219,8	14,0	135,8	22,8	113,0	294,0	9,0
ZUSAMMEN		5238,3	4212,3	1026,0	3390,8	36,0	1897,3	176,8	1720,5	1814,1	68,9

3 WISSENSCHAFTLICHES UND KUNSTLERISCHES HOCHSCHULPERSONAL 1990

3.4 HAUPTBERUFLICHES PERSONAL NACH FACHERGRUPPEN, LEHR- UND FORSCHUNGSBEREICHEN, BESCHAFTIGUNGSVERHAELTNIS SOWIE FINANZIERUNG UND ART DER STELLE

FACHERGRUPPE LEHR- UND FORSCHUNGSBEREICH  DIENSTBEZEICHNUNG	BESOL- DUNGS-  BZW. VERG.- GRUPPE	PERSONAL			DARUNTER TEILZEITBESCHAFT.		PERSONEN, DIE NICHT AUS STELLENTITELN FINANZIERT WERDEN			STELLEN NACH DEM HAUSHALTS-/ STELLENPLAN	
		INS- GESAMT	MÄNN- LICH	WEIB- LICH	ZUSAMMEN	M. WENIGER ALS DER HAELFTE D. REGEL- ARBEITS- ZEIT	ZUSAMMEN	DAVON		ZUSAMMEN	DARUNTER NICHT BESETZT
								AUS SON- STIGEN HAUSHALTS- MITTELN	AUS DRITT- MITTELN		
OBER-/STUDIENDIREKTOREN, OBER-/STUDIENRAETE	A16-13	36,5	35,5	1,0	-	-	-	-	-	66,5	1,0
FACHLEHRER, TECHNISCHE LEHRER	A12-10	2,0	2,0	-	1,0	-	-	-	-	1,5	-
LEKTOREN	A13/BAT	4,0	3,0	1,0	-	-	-	-	-	1,0	-
SONSTIGE LEHRKRAEFTE FUER BESONDERE AUFGABEN	BAT	85,0	72,0	13,0	56,0	-	24,0	-	24,0	4,6	-
ZUSAMMEN		127,5	112,5	15,0	57,0	-	24,0	-	24,0	73,6	1,0
HAUPTBERUFLICHES PERSONAL	ZUSAMMEN	6617,3	5528,8	1088,5	3451,8	39,0	1933,3	182,8	1750,5	3865,4	210,6
PHARMAZIE											
PROFESSOREN	C4	86,0	86,0	-	-	-	-	-	-	90,0	6,0
PROFESSOREN	C3	69,0	64,0	5,0	-	-	-	-	-	92,0	13,0
PROFESSOREN AUF ZEIT	C2	5,0	5,0	-	-	-	-	-	-	2,0	-
PROFESSOREN AUF DAUER	C2	17,0	16,0	1,0	-	-	-	-	-	11,0	-
PROF., ABT. VORST. U. PROFESSOREN, WISS. RAETE UND PROFESSOREN, OBERAERZTE	H2	1,0	1,0	-	-	-	-	-	-	-	-
ZUSAMMEN		178,0	172,0	6,0	-	-	-	-	-	195,0	19,0
HOCHSCHULASSISTENTEN	C1	24,0	20,0	4,0	-	-	-	-	-	56,0	5,0
HOCHSCHUL-U. UNIV. DOZENTEN	C2, H2	2,0	2,0	-	-	-	-	-	-	2,0	-
OBERASS.-INGENIEURE	C2, H2/A14	7,0	6,0	1,0	-	-	-	-	-	14,0	-
WISS. U. KUNSTLER. ASSISTENT	C1/H1	22,0	21,0	1,0	-	-	-	-	-	168,0	18,9
WISS. ASSISTENTEN	A13	6,0	6,0	-	-	-	-	-	-	39,5	3,0
ZUSAMMEN		61,0	55,0	6,0	-	-	-	-	-	279,5	26,9
LTD. AKAD./WISS. DIREKTOREN	A16	1,0	1,0	-	-	-	-	-	-	-	-
AKAD./WISS. DIREKTOREN	A15	15,0	14,0	1,0	-	-	-	-	-	17,0	1,0
AKAD./WISSENSCHAFTLICHE OBERRAETE AUF ZEIT	A14	1,0	1,0	-	-	-	-	-	-	-	-
AKAD./WISSENSCHAFTLICHE OBERRAETE AUF DAUER	A14	57,0	52,0	5,0	-	-	-	-	-	53,0	1,0
AKAD./WISSENSCHAFTLICHE RAETE AUF ZEIT	A13	19,0	16,0	3,0	-	-	-	-	-	-	-
AKAD./WISSENSCHAFTLICHE RAETE AUF DAUER	A13	35,0	30,0	5,0	-	-	-	-	-	39,5	1,0
WISS. U. KUNSTL. MITARBEITER AUF ZEIT	BAT I-II	790,0	548,5	241,5	412,0	4,0	145,0	21,0	124,0	288,0	16,0
WISS. U. KUNSTL. MITARBEITER AUF DAUER	BAT I-II	54,6	39,6	15,0	8,6	-	1,0	-	1,0	52,0	4,0
ZUSAMMEN		972,6	702,1	270,5	420,6	4,0	146,0	21,0	125,0	449,5	23,0
OBER-/STUDIENDIREKTOREN, OBER-/STUDIENRAETE	A16-13	5,0	3,0	2,0	-	-	-	-	-	10,0	-
ZUSAMMEN		5,0	3,0	2,0	-	-	-	-	-	10,0	-
HAUPTBERUFLICHES PERSONAL	ZUSAMMEN	1216,6	932,1	284,5	420,6	4,0	146,0	21,0	125,0	934,0	68,9
BIOLOGIE											
PROFESSOREN	C4	360,5	350,5	10,0	-	-	1,5	1,5	-	386,0	27,5
PROFESSOREN	C3	359,0	333,0	26,0	-	-	-	-	-	420,0	29,0
PROFESSOREN AUF ZEIT	C2	17,5	17,5	-	-	-	-	-	-	11,0	1,0
PROFESSOREN AUF DAUER	C2	180,0	166,0	14,0	-	-	-	-	-	144,0	4,0
PROF., ABT. VORST. U. PROFESSOREN, WISS. RAETE UND PROFESSOREN, LEITENDE OBERAERZTE	H3	3,0	2,0	1,0	-	-	-	-	-	2,0	-
ZUSAMMEN		920,0	869,0	51,0	-	-	1,5	1,5	-	963,0	61,5
HOCHSCHULASSISTENTEN	C1	136,0	103,0	33,0	1,0	-	-	-	-	247,0	19,5
HOCHSCHUL-U. UNIV. DOZENTEN	C2, H2	19,0	14,0	5,0	-	-	-	-	-	26,0	-
OBERASS.-INGENIEURE	C2, H2/A14	29,0	28,0	1,0	-	-	-	-	-	37,5	1,0
WISS. U. KUNSTLER. ASSISTENT	C1/H1	47,0	37,0	10,0	-	-	-	-	-	184,5	15,8
WISS. ASSISTENTEN	A13	17,0	16,0	1,0	-	-	-	-	-	32,0	1,0
ZUSAMMEN		248,0	198,0	50,0	1,0	-	-	-	-	527,0	37,3
LTD. AKAD./WISS. DIREKTOREN	A16	-	-	-	-	-	-	-	-	1,0	-
AKAD./WISS. DIREKTOREN	A15	56,0	50,0	6,0	-	-	-	-	-	59,0	1,0
AKAD./WISSENSCHAFTLICHE OBERRAETE AUF ZEIT	A14	6,0	6,0	-	-	-	-	-	-	4,0	-
AKAD./WISSENSCHAFTLICHE OBERRAETE AUF DAUER	A14	199,0	183,0	16,0	2,0	-	-	-	-	207,0	6,5

3 WISSENSCHAFTLICHES UND KUNSTLERISCHES HOCHSCHULPERSONAL 1990

3.4 HAUPTBERUFLICHES PERSONAL NACH FAECHERGRUPPEN, LEHR- UND FORSCHUNGSBEREICHEN, BESCHAEFTIGUNGSVERHAELTNIS SOWIE FINANZIERUNG UND ART DER STELLE

FAECHERGRUPPE LEHR- UND FORSCHUNGSBEREICH DIENSTBEZEICHNUNG	BESOL- DUNGS- BZW. VERG.- GRUPPE	PERSONAL			DARUNTER TEILZEITBESCHAEFT.		PERSONEN, DIE NICHT AUS STELLENTITELN FINANZIERT WERDEN			STELLEN NACH DEM HAUSHALTS-/ STELLENPLAN	
		INS- GESAMT	MAENN- LICH	WEIB- LICH	ZUSAMMEN	M. WENIGER ALS DER HAELFTE D. REGEL- ARBEITS- ZEIT	ZUSAMMEN	AUS SON- STIGEN HAUSHALTS MITTELN	AUS DRITT- MITTELN	ZUSAMMEN	DARUNTER NICHT BESETZT
AKAD./WISSENSCHAFTLICHE RAETE AUF ZEIT	A13	60,0	52,0	8,0	2,0	-	-	-	-	17,0	6,0
AKAD./WISSENSCHAFTLICHE RAETE AUF DAUER	A13	136,0	116,0	20,0	-	-	-	-	-	163,0	3,5
WISS.U.KUENSTL.MITARBEITER AUF ZEIT	BAT I-II	2063,0	1321,0	742,0	1197,0	9,0	1348,0	122,0	1226,0	924,5	23,5
WISS.U.KUENSTL.MITARBEITER AUF DAUER	BAT I-II ZUSAMMEN	361,5 2881,5	259,4 1987,4	102,1 894,1	88,5 1289,5	1,0 10,0	80,2 1428,2	14,0 136,0	66,2 1292,2	217,0 992,5	11,5 52,0
OBER-/STUDIENDIREKTOREN, OBER-/STUDIENRAETE	A16-13	40,0	33,0	7,0	-	-	-	-	-	57,0	1,0
FACHLEHRER, TECHNISCHE LEHRER	A12-10	1,0	1,0	-	-	-	-	-	-	1,0	-
SONSTIGE LEHRKRAEFTE FUER BESONDERE AUFGABEN	BAT ZUSAMMEN	22,0 63,0	13,0 47,0	9,0 16,0	12,0 12,0	-	-	-	-	2,0 60,0	- 1,0
HAUPTBERUFLICHES PERSONAL	ZUSAMMEN	4112,5	3101,4	1011,1	1302,5	10,0	1425,7	137,5	1292,2	2542,5	151,8
GEOWISSENSCHAFTEN (OHNE GEOGRAPHIE)											
PROFESSOREN	C4	163,0	161,0	2,0	2,0	-	3,0	3,0	-	175,0	10,0
PROFESSOREN	C3	216,0	212,0	4,0	1,0	-	4,0	2,0	2,0	245,0	17,5
PROFESSOREN AUF ZEIT	C2	3,0	3,0	-	-	-	-	-	-	3,5	1,0
PROFESSOREN AUF DAUER	C2	85,0	84,0	1,0	-	-	-	-	-	85,0	-
PROF., ABT. VORST. U. PROFESSOREN, WISS. RAETE UND PROFESSOREN, LEITENDE OBERAERZTE	H3 ZUSAMMEN	1,0 468,0	1,0 461,0	- 7,0	- 3,0	-	-	-	-	- 489,5	- 28,5
HOCHSCHULASSISTENTEN	C1	55,0	51,0	4,0	-	-	-	-	-	71,0	7,5
HOCHSCHUL-U. UNIV. DOZENTEN	C2, H2	4,0	4,0	-	-	-	-	-	-	9,0	2,0
OBERASS., -INGENIEURE	C2, H2/A14	13,0	13,0	-	-	-	-	-	-	20,5	1,5
WISS. U. KUENSTLER. ASSISTENT	C1/H1	27,0	23,0	4,0	-	-	-	-	-	68,5	6,1
WISS. ASSISTENTEN	A13	6,0	4,0	2,0	-	-	-	-	-	16,0	3,0
	ZUSAMMEN	105,0	95,0	10,0	-	-	-	-	-	185,0	20,1
LTD. AKAD./WISS. DIREKTOREN	A16	1,0	1,0	-	-	-	-	-	-	1,0	-
AKAD./WISS. DIREKTOREN	A15	26,0	25,0	1,0	-	-	-	-	-	28,0	-
AKAD./WISSENSCHAFTLICHE OBERRAETE AUF ZEIT	A14	1,0	1,0	-	-	-	-	-	-	-	-
AKAD./WISSENSCHAFTLICHE OBERRAETE AUF DAUER	A14	83,0	79,0	4,0	-	-	-	-	-	86,0	1,0
AKAD./WISSENSCHAFTLICHE RAETE AUF ZEIT	A13	30,0	26,0	4,0	1,0	-	-	-	-	11,0	2,0
AKAD./WISSENSCHAFTLICHE RAETE AUF DAUER	A13	54,0	51,0	3,0	-	-	-	-	-	67,0	2,5
WISS. U. KUENSTL. MITARBEITER AUF ZEIT	BAT I-II	1116,0	885,0	231,0	597,0	6,0	880,0	55,0	825,0	138,0	4,5
WISS. U. KUENSTL. MITARBEITER AUF DAUER	BAT I-II ZUSAMMEN	221,0 1532,0	201,0 1269,0	20,0 263,0	28,0 626,0	- 6,0	45,0 925,0	4,0 59,0	41,0 866,0	147,5 478,5	2,0 12,0
OBER-/STUDIENDIREKTOREN, OBER-/STUDIENRAETE	A16-13	13,0	13,0	-	-	-	-	-	-	17,0	-
SONSTIGE LEHRKRAEFTE FUER BESONDERE AUFGABEN	BAT ZUSAMMEN	4,0 17,0	3,0 16,0	1,0 1,0	- -	- -	1,0 1,0	- -	1,0 1,0	- 17,0	- -
HAUPTBERUFLICHES PERSONAL	ZUSAMMEN	2122,0	1841,0	281,0	629,0	6,0	933,0	64,0	869,0	1170,0	60,6
GEOGRAPHIE											
PROFESSOREN	C4	136,0	132,0	4,0	-	-	-	-	-	137,0	7,0
PROFESSOREN	C3	93,0	89,0	4,0	-	-	1,0	-	1,0	116,0	12,0
PROFESSOREN AUF ZEIT	C2	3,0	3,0	-	-	-	-	-	-	6,5	1,0
PROFESSOREN AUF DAUER	C2	50,0	48,0	2,0	-	-	-	-	-	37,0	2,0
	ZUSAMMEN	282,0	272,0	10,0	-	-	1,0	-	1,0	296,5	22,0
HOCHSCHULASSISTENTEN	C1	24,0	20,0	4,0	-	-	-	-	-	44,0	1,0
HOCHSCHUL-U. UNIV. DOZENTEN	C2, H2	8,0	8,0	-	-	-	-	-	-	13,0	1,0
OBERASS., -INGENIEURE	C2, H2/A14	9,0	8,0	1,0	1,0	1,0	-	-	-	9,5	1,0
WISS. U. KUENSTLER. ASSISTENT	C1/H1	13,0	11,0	2,0	-	-	-	-	-	50,0	2,5

3 WISSENSCHAFTLICHES UND KUNSTLERISCHES HOCHSCHULPERSONAL 1990

3.4 HAUPTBERUFLICHES PERSONAL NACH FAECHERGRUPPEN, LEHR- UND FORSCHUNGSBEREICHEN, BESCHAEFFTIGUNGSVERHAELTNIS SOWIE FINANZIERUNG UND ART DER STELLE

FAECHERGRUPPE LEHR- UND FORSCHUNGSBEREICH DIENSTBEZEICHNUNG	BESOLDUNGS- BZW. VERG.- GRUPPE	PERSONAL			DARUNTER TEILZEITBESCHAEFFT.		PERSONEN, DIE NICHT AUS STELLENTITELN FINANZIERT WERDEN			STELLEN NACH DEM HAUSHALTS-/ STELLENPLAN	
		INS- GESAMT	MAENN- LICH	WEIB- LICH	ZUSAMMEN	M. WENIGER ALS DER HAELFTE D. REGEL- ARBEITS- ZEIT	ZUSAMMEN	DAVON		ZUSAMMEN	DARUNTER NICHT BESETZT
								AUS SON- STIGEN HAUSHALTS- MITTELN	AUS DRITT- MITTELN		
WISS. ASSISTENTEN	A13	4,0	4,0	-	-	-	-	-	-	11,0	-
ZUSAMMEN		58,0	51,0	7,0	1,0	1,0	-	-	-	127,5	5,5
LTD. AKAD./WISS. DIREKTOREN	A16	1,0	1,0	-	-	-	-	-	-	1,0	-
AKAD./WISS. DIREKTOREN	A15	12,0	12,0	-	-	-	-	-	-	13,0	-
AKAD./WISSENSCHAFTLICHE OBERRAETE AUF DAUER	A14	78,0	69,0	9,0	2,0	-	-	-	-	65,0	1,0
AKAD./WISSENSCHAFTLICHE RAETE AUF ZEIT	A13	17,0	15,0	2,0	-	-	-	-	-	2,0	-
AKAD./WISSENSCHAFTLICHE RAETE AUF DAUER	A13	25,0	24,0	1,0	-	-	-	-	-	28,9	-
WISS. U. KUENSTL. MITARBEITER AUF ZEIT	BAT I-II	293,0	222,5	70,5	137,0	9,0	156,5	21,0	135,5	52,5	3,5
WISS. U. KUENSTL. MITARBEITER AUF DAUER	BAT I-II	49,0	42,0	7,0	5,0	1,0	6,0	1,0	5,0	38,3	0,3
ZUSAMMEN		475,0	385,5	89,5	144,0	10,0	162,5	22,0	140,5	200,7	4,8
OBER-/STUDIENDIREKTOREN, OBER-/STUDIENRAETE	A16-13	17,0	15,0	2,0	2,0	1,0	-	-	-	37,5	-
LEKTOREN	A13/BAT	1,0	-	1,0	-	-	-	-	-	1,0	-
SONSTIGE LEHRKRAEFTE FUER BESONDERE AUFGABEN	BAT	7,0	6,0	1,0	2,0	-	-	-	-	-	-
ZUSAMMEN		25,0	21,0	4,0	4,0	1,0	-	-	-	38,5	-
HAUPTBERUFLICHES PERSONAL	ZUSAMMEN	840,0	729,5	110,5	149,0	12,0	163,5	22,0	141,5	663,2	32,3
MATHEMATIK, NATUR- WISSENSCHAFTEN ZUSAMMEN											
PROFESSOREN	C4	2458,1	2430,1	28,0	4,0	-	16,5	11,5	5,0	2601,0	187,5
PROFESSOREN	C3	2443,5	2366,5	77,0	5,0	1,0	17,0	10,0	7,0	2830,5	217,5
PROFESSOREN AUF ZEIT	C2	117,8	115,8	2,0	-	-	-	-	-	105,0	10,0
PROFESSOREN AUF DAUER	C2	1190,5	1151,5	39,0	-	-	3,0	2,0	1,0	1073,5	59,0
PROF., ABT. VORST. U. PROFESSOREN, WISS. RAETE UND PROFESSOREN, LEITENDE OBERAERZTE	H3	11,0	10,0	1,0	-	-	-	-	-	4,0	-
PROF., ABT. VORST. U. PROFESSOREN, WISS. RAETE UND PROFESSOREN, OBERAERZTE	H2	1,0	1,0	-	-	-	-	-	-	-	-
ZUSAMMEN		6221,9	6074,9	147,0	9,0	1,0	36,5	23,5	13,0	6614,0	474,0
HOCHSCHULASSISTENTEN	C1	620,0	542,5	77,5	7,0	1,0	1,0	1,0	-	1349,0	120,7
HOCHSCHUL-U. UNIV. DOZENTEN	C2, H2	95,0	84,0	11,0	3,0	3,0	2,0	1,0	1,0	148,3	9,0
OBERRASS., -INGENIEURE	C2, H2/A14	145,0	133,0	12,0	1,0	1,0	2,0	-	2,0	224,0	10,5
WISS. U. KUENSTLER. ASSISTENT	C1/H1	283,0	254,0	29,0	-	-	1,0	1,0	-	1456,6	119,7
WISS. ASSISTENTEN	A13	89,0	81,0	8,0	-	-	-	-	-	353,0	20,0
ZUSAMMEN		1232,0	1094,5	137,5	11,0	5,0	6,0	3,0	3,0	3530,9	279,9
LTD. AKAD./WISS. DIREKTOREN	A16	9,0	9,0	-	-	-	-	-	-	11,0	-
AKAD./WISS. DIREKTOREN	A15	307,0	294,0	13,0	2,0	-	-	-	-	339,0	7,5
AKAD./WISSENSCHAFTLICHE OBERRAETE AUF ZEIT	A14	17,0	17,0	-	-	-	-	-	-	6,0	-
AKAD./WISSENSCHAFTLICHE OBERRAETE AUF DAUER	A14	1112,0	1056,0	56,0	10,0	-	2,0	1,0	1,0	1086,0	24,0
AKAD./WISSENSCHAFTLICHE RAETE AUF ZEIT	A13	273,0	247,0	26,0	5,0	-	5,0	1,0	4,0	97,0	24,5
AKAD./WISSENSCHAFTLICHE RAETE AUF DAUER	A13	563,0	515,0	48,0	8,0	-	3,0	-	3,0	752,3	29,2
WISS. U. KUENSTL. MITARBEITER AUF ZEIT	BAT I-II	13751,2	10994,3	2756,9	7555,0	83,0	6923,9	581,6	6342,3	3202,2	218,4
WISS. U. KUENSTL. MITARBEITER AUF DAUER	BAT I-II	2183,8	1886,0	297,8	593,3	20,0	506,7	67,2	499,5	1391,8	58,5
ZUSAMMEN		18216,0	15018,3	3197,7	8173,3	103,0	7440,6	650,8	6789,8	6885,3	362,1
OBER-/STUDIENDIREKTOREN, OBER-/STUDIENRAETE FACHLEHRER, TECHNISCHE LEHRER	A16-13	225,0	206,0	19,0	8,0	1,0	-	-	-	359,5	7,0
LEKTOREN	A12-10	20,0	18,0	2,0	10,0	1,0	-	-	-	18,5	-
SONSTIGE LEHRKRAEFTE FUER BESONDERE AUFGABEN	A13/BAT	10,0	8,0	2,0	-	-	-	-	-	8,0	1,0
ZUSAMMEN		242,0	207,0	35,0	117,0	1,0	87,0	3,0	84,0	26,6	2,0
ZUSAMMEN		497,0	439,0	58,0	135,0	3,0	87,0	3,0	84,0	412,6	10,0
HAUPTBERUFLICHES PERSONAL	ZUSAMMEN	26166,9	22626,7	3540,2	8328,3	112,0	7570,1	680,3	6889,8	17442,8	1126,0

3 WISSENSCHAFTLICHES UND KUNSTLERISCHES HOCHSCHULPERSONAL 1990

3.4 HAUPTBERUFLICHES PERSONAL NACH FAECHERGRUPPEN, LEHR- UND FORSCHUNGSBEREICHEN, BESCHAEFFTIGUNGSVERHAELTNIS SOWIE FINANZIERUNG UND ART DER STELLE

FAECHERGRUPPE LEHR- UND FORSCHUNGSBEREICH  DIENSTBEZEICHNUNG	BESOL- DUNGS-  BZW. VERG.- GRUPPE	PERSONAL			DARUNTER TEILZEITBESCHAFFT.		PERSONEN, DIE NICHT AUS STELLEN-TITELN FINANZIERT WERDEN			STELLEN NACH DEM HAUSHALTS-/ STELLENPLAN	
		INS- GESAMT	MAENN- LICH	WEIB- LICH	ZUSAMMEN	M. MENIGER ALS DER HAELFTE D. REGEL- ARBEITS- ZEIT	ZUSAMMEN	DAVON		ZUSAMMEN	DARUNTER NICHT BESETZT
								AUS SON- STIGEN HAUSHALTS- MITTELN	AUS DRITT- MITTELN		
<b>HUMANMEDIZIN</b>											
<b>HUMANMEDIZIN ALLGEMEIN</b>											
PROFESSOREN	C4	80,0	78,0	2,0	-	-	-	-	-	95,0	13,0
PROFESSOREN	C3	100,0	97,0	3,0	-	-	1,0	-	1,0	174,0	22,0
PROFESSOREN AUF ZEIT	C2	9,0	9,0	-	-	-	-	-	-	1,0	-
PROFESSOREN AUF DAUER	C2	44,0	43,0	1,0	-	-	-	-	-	37,0	1,0
PROF., ABT. VORST. U. PROFESSOREN, WISS. RAETE UND PROFESSOREN, LEITENDE OBERAERZTE	H3	-	-	-	-	-	-	-	-	1,0	-
PROF., ABT. VORST. U. PROFESSOREN, WISS. RAETE UND PROFESSOREN, OBERAERZTE	H2	6,0	6,0	-	-	-	-	-	-	7,0	1,0
ZUSAMMEN		239,0	233,0	6,0	-	-	1,0	-	1,0	315,0	37,0
HOCHSCHULASSISTENTEN	C1	53,0	47,0	6,0	-	-	-	-	-	74,0	8,0
HOCHSCHUL-U. UNIV. DOZENTEN	C2, H2	2,0	2,0	-	-	-	-	-	-	43,0	-
OBERRASS., -INGENIEURE	C2, H2/A14	4,0	4,0	-	-	-	-	-	-	64,0	3,0
WISS. U. KUNSTLER. ASSISTENT	C1/H1	-	-	-	-	-	-	-	-	2,0	-
WISS. ASSISTENTEN	A13	88,0	72,0	16,0	-	-	-	-	-	668,0	24,5
ZUSAMMEN		147,0	125,0	22,0	-	-	-	-	-	851,0	35,5
LTD. AKAD./WISS. DIREKTOREN	A16	1,0	1,0	-	-	-	-	-	-	-	-
AKAD./WISS. DIREKTOREN	A15	3,0	3,0	-	-	-	-	-	-	12,0	-
AKAD./WISSENSCHAFTLICHE OBERRAETE AUF ZEIT	A14	21,0	15,0	6,0	-	-	-	-	-	-	-
AKAD./WISSENSCHAFTLICHE OBERRAETE AUF DAUER	A14	28,0	25,0	3,0	-	-	-	-	-	230,0	11,0
AKAD./WISSENSCHAFTLICHE RAETE AUF ZEIT	A13	3,0	3,0	-	-	-	-	-	-	-	-
AKAD./WISSENSCHAFTLICHE RAETE AUF DAUER	A13	24,0	17,0	7,0	-	-	-	-	-	50,0	4,0
WISS. U. KUNSTL. MITARBEITER AUF ZEIT	BAT I-II	1210,0	811,0	399,0	172,0	2,0	266,0	6,0	260,0	-	-
WISS. U. KUNSTL. MITARBEITER AUF DAUER	BAT I-II	331,0	256,0	75,0	21,0	1,0	2,0	-	2,0	344,0	27,5
ZUSAMMEN		1621,0	1131,0	490,0	193,0	3,0	268,0	6,0	262,0	636,0	42,5
HAUPTBERUFLICHES PERSONAL	ZUSAMMEN	2007,0	1489,0	518,0	193,0	3,0	269,0	6,0	263,0	1802,0	115,0
<b>VORKLINISCHE HUMANMED. (EINSCHL. ZAHNMEDIZIN)</b>											
PROFESSOREN	C4	161,0	158,0	3,0	-	-	-	-	-	171,0	11,0
PROFESSOREN	C3	184,0	172,0	12,0	-	-	-	-	-	222,0	8,6
PROFESSOREN AUF ZEIT	C2	3,0	3,0	-	-	-	-	-	-	11,0	1,0
PROFESSOREN AUF DAUER	C2	68,0	62,0	6,0	-	-	-	-	-	38,0	3,0
ZUSAMMEN		416,0	395,0	21,0	-	-	-	-	-	442,0	23,6
HOCHSCHULASSISTENTEN	C1	84,0	61,0	23,0	3,0	-	-	-	-	121,0	7,0
HOCHSCHUL-U. UNIV. DOZENTEN	C2, H2	17,0	14,0	3,0	2,0	-	-	-	-	21,0	-
OBERRASS., -INGENIEURE	C2, H2/A14	14,0	14,0	-	-	-	-	-	-	14,0	1,0
WISS. U. KUNSTLER. ASSISTENT	C1/H1	31,0	24,0	7,0	-	-	-	-	-	158,3	6,6
WISS. ASSISTENTEN	A13	11,0	10,0	1,0	-	-	-	-	-	37,0	3,0
ZUSAMMEN		157,0	123,0	34,0	5,0	-	-	-	-	351,3	17,6
LTD. AKAD./WISS. DIREKTOREN	A16	-	-	-	-	-	-	-	-	1,0	-
AKAD./WISS. DIREKTOREN	A15	16,0	15,0	1,0	-	-	-	-	-	18,0	-
AKAD./WISSENSCHAFTLICHE OBERRAETE AUF ZEIT	A14	3,0	3,0	-	-	-	-	-	-	-	-
AKAD./WISSENSCHAFTLICHE OBERRAETE AUF DAUER	A14	58,0	52,0	6,0	1,0	-	-	-	-	60,5	0,3
AKAD./WISSENSCHAFTLICHE RAETE AUF ZEIT	A13	36,0	29,0	7,0	1,0	-	-	-	-	1,0	-
AKAD./WISSENSCHAFTLICHE RAETE AUF DAUER	A13	56,0	46,0	10,0	1,0	-	2,0	-	2,0	70,5	3,0
WISS. U. KUNSTL. MITARBEITER AUF ZEIT	BAT I-II	841,5	559,5	282,0	289,0	6,0	269,0	26,0	243,0	246,8	25,3
WISS. U. KUNSTL. MITARBEITER AUF DAUER	BAT I-II	187,0	133,0	54,0	31,0	-	8,0	2,0	6,0	120,0	4,5
ZUSAMMEN		1197,5	837,5	360,0	323,0	6,0	279,0	28,0	251,0	517,8	33,1
OBER-/STUDIENDIREKTOREN, OBER-/STUDIENRAETE SONSTIGE LEHRKRAEFTE FUER BESONDERE AUFGABEN	A16-13	2,0	2,0	-	-	-	-	-	-	3,0	-
ZUSAMMEN		24,0	18,0	6,0	7,0	-	-	-	-	1,0	-
ZUSAMMEN		26,0	20,0	6,0	7,0	-	-	-	-	4,0	-
HAUPTBERUFLICHES PERSONAL	ZUSAMMEN	1796,5	1375,5	421,0	335,0	6,0	279,0	28,0	251,0	1315,1	74,3

3 WISSENSCHAFTLICHES UND KUNSTLERISCHES HOCHSCHULPERSONAL 1990

3.4 HAUPTBERUFLICHES PERSONAL NACH FACHERGRUPPEN, LEHR- UND FORSCHUNGSBEREICHEN, BESCHAFTIGUNGSVERHAELTNIS SOWIE FINANZIERUNG UND ART DER STELLE

FACHERGRUPPE LEHR- UND FORSCHUNGSBEREICH DIENSTBEZEICHNUNG	BESOL- DUNGS- BZW. VERG.- GRUPPE	PERSONAL			DARUNTER TEILZEITBESCHAFT.		PERSONEN, DIE NICHT AUS STELLENITELN FINANZIERT WERDEN			STELLEN NACH DEM HAUSHALTS-/ STELLENPLAN	
		INS- GESAMT	MÄNN- LICH	WEIB- LICH	ZUSAMMEN	M. WENIGER ALS DER HAELFTE D. REGEL- ARBEITS- ZEIT	ZUSAMMEN	DAVON		ZUSAMMEN	DARUNTER NICHT BESETZT
								AUS SON- STIGEN HAUSHALTS MITTELN	AUS DRITT- MITTELN		
KLINISCH-THEORETISCHE HUMANMEDIZIN (EINSCHL. ZAHNMEDIZIN)											
PROFESSOREN	C4	245,0	239,0	6,0	-	-	1,0	1,0	-	272,0	28,5
PROFESSOREN	C3	208,0	198,0	10,0	-	-	-	-	-	312,0	29,2
PROFESSOREN AUF ZEIT	C2	18,0	16,0	2,0	2,0	-	-	-	-	11,0	1,5
PROFESSOREN AUF DAUER	C2	75,0	68,0	7,0	1,0	-	-	-	-	47,5	7,5
PROF., ABT. VORST. U. PROFESSOREN, WISS. RAETE UND PROFESSOREN, LEITENDE OBERAERZTE	H3	-	-	-	-	-	-	-	-	2,0	-
PROF., ABT. VORST. U. PROFESSOREN, WISS. RAETE UND PROFESSOREN, OBERAERZTE	H2	2,0	2,0	-	-	-	-	-	-	-	-
ZUSAMMEN		548,0	523,0	25,0	3,0	-	1,0	1,0	-	644,5	66,7
HOCHSCHULASSISTENTEN	C1	94,0	73,0	21,0	3,0	-	-	-	-	183,0	14,7
HOCHSCHUL-U. UNIV. DOZENTEN	C2, H2	16,0	15,0	1,0	-	-	-	-	-	62,0	3,0
OBERASS., -INGENIEURE	C2, H2/A14	26,0	23,0	3,0	-	-	-	-	-	66,0	7,0
WISS. U. KUNSTLER. ASSISTENT	C1/H1	118,0	89,0	29,0	1,0	-	3,0	-	3,0	351,0	12,9
WISS. ASSISTENTEN	A13	14,0	8,0	6,0	-	-	-	-	-	52,0	2,0
ZUSAMMEN		268,0	208,0	60,0	4,0	-	3,0	-	3,0	714,0	39,6
AKAD./WISS. DIREKTOREN	A15	28,0	27,0	1,0	-	-	-	-	-	38,0	1,0
AKAD./WISSENSCHAFTLICHE OBERRAETE AUF ZEIT	A14	6,0	5,0	1,0	-	-	-	-	-	16,0	-
AKAD./WISSENSCHAFTLICHE OBERRAETE AUF DAUER	A14	109,0	95,0	14,0	-	-	-	-	-	163,0	4,0
AKAD./WISSENSCHAFTLICHE RAETE AUF ZEIT	A13	74,0	53,0	21,0	3,0	1,0	-	-	-	11,0	1,0
AKAD./WISSENSCHAFTLICHE RAETE AUF DAUER	A13	63,0	53,0	10,0	-	-	-	-	-	136,0	8,1
WISS. U. KUNSTL. MITARBEITER AUF ZEIT	BAT I-II	1739,7	1095,0	644,7	301,7	17,0	524,0	146,0	378,0	532,5	59,5
WISS. U. KUNSTL. MITARBEITER AUF DAUER	BAT I-II	581,3	417,0	164,3	72,3	5,0	87,3	43,0	44,3	418,5	26,1
ZUSAMMEN		2601,0	1745,0	856,0	377,0	23,0	611,3	189,0	422,3	1315,0	99,7
OBER-/STUDIENDIREKTOREN, OBER-/STUDIENRAETE SONSTIGE LEHRKRAEFTE FUER BESONDERE AUFGABEN	A16-13	2,0	2,0	-	-	-	-	-	-	5,0	-
ZUSAMMEN		14,5	9,0	5,5	-	-	-	-	-	-	-
ZUSAMMEN		16,5	11,0	5,5	-	-	-	-	-	5,0	-
HAUPTBERUFLICHES PERSONAL	ZUSAMMEN	3433,5	2487,0	946,5	384,0	23,0	615,3	190,0	425,3	2678,5	206,0
KLINISCH-PRAKT. HUMAN- MEDIZIN (O. ZAHNMED.)											
PROFESSOREN	C4	527,5	521,5	6,0	-	-	2,5	2,5	-	561,0	45,0
PROFESSOREN	C3	559,5	521,5	38,0	3,0	-	2,0	1,0	1,0	847,0	90,7
PROFESSOREN AUF ZEIT	C2	111,0	106,0	5,0	-	-	-	-	-	94,0	4,0
PROFESSOREN AUF DAUER	C2	201,0	196,0	5,0	-	-	-	-	-	161,0	11,5
PROF., ABT. VORST. U. PROFESSOREN, WISS. RAETE UND PROFESSOREN, LEITENDE OBERAERZTE	H3	6,0	4,0	2,0	-	-	-	-	-	18,0	-
PROF., ABT. VORST. U. PROFESSOREN, WISS. RAETE UND PROFESSOREN, OBERAERZTE	H2	5,0	5,0	-	-	-	-	-	-	-	-
ZUSAMMEN		1410,0	1354,0	56,0	3,0	-	4,5	3,5	1,0	1681,0	151,2
HOCHSCHULASSISTENTEN	C1	355,5	292,0	63,5	5,0	-	-	-	-	856,5	54,4
HOCHSCHUL-U. UNIV. DOZENTEN	C2, H2	47,0	46,0	1,0	4,0	-	-	-	-	224,0	9,0
OBERASS., -INGENIEURE	C2, H2/A14	119,0	102,0	17,0	-	-	-	-	-	280,7	16,7
WISS. U. KUNSTLER. ASSISTENT	C1/H1	615,0	449,0	166,0	5,0	-	9,0	1,0	8,0	2207,2	63,0
WISS. ASSISTENTEN	A13	61,0	40,0	21,0	1,0	-	-	-	-	387,0	27,0
ZUSAMMEN		1197,5	929,0	268,5	15,0	-	9,0	1,0	8,0	3955,4	170,1
LTD. AKAD./WISS. DIREKTOREN	A16	1,0	1,0	-	-	-	-	-	-	9,0	1,0
AKAD./WISS. DIREKTOREN	A15	70,0	47,0	23,0	2,0	-	-	-	-	94,0	5,0
AKAD./WISSENSCHAFTLICHE OBERRAETE AUF ZEIT	A14	39,0	32,0	7,0	2,0	-	-	-	-	206,5	3,7
AKAD./WISSENSCHAFTLICHE OBERRAETE AUF DAUER	A14	222,0	163,0	59,0	4,0	-	-	-	-	505,9	19,9
AKAD./WISSENSCHAFTLICHE RAETE AUF ZEIT	A13	428,0	357,0	71,0	6,0	-	1,0	-	1,0	14,0	-
AKAD./WISSENSCHAFTLICHE RAETE AUF DAUER	A13	126,0	103,0	23,0	3,0	-	-	-	-	352,5	31,1

3 WISSENSCHAFTLICHES UND KÜNSTLERISCHES HOCHSCHULPERSONAL 1990

3.4 HAUPTBERUFLICHES PERSONAL NACH FACHGRUPPEN, LEHR- UND FORSCHUNGSBEREICHEN, BESCHAFTIGUNGSVERHÄLTNISSOWIE FINANZIERUNG UND ART DER STELLE

FACHGRUPPE LEHR- UND FORSCHUNGSBEREICH DIENSTBEZEICHNUNG	BESOL- DUNGS- BZW. VERG.- GRUPPE	PERSONAL			DARUNTER TEILZEITBESCHAFFT.		PERSONEN, DIE NICHT AUS STELLENTITELN FINANZIERT WERDEN			STELLEN NACH DEM HAUSHALTS-/ STELLENPLAN	
		INS- GESAMT	MÄNN- LICH	WEIB- LICH	ZUSAMMEN	M. WENIGER ALS DER HAELFTE D. REGEL- ARBEITS- ZEIT	DAVON			ZUSAMMEN	DARUNTER NICHT BESETZT
							ZUSAMMEN	AUS SON- STIGEN HAUSHALTS MITTELN	AUS DRITT- MITTELN		
HOCHSCHULEN INSGESAMT											
WISS.U.KÜNSTL.MITARBEITER AUF ZEIT	BAT I-II	8657,0	5889,5	2767,5	792,5	84,5	1625,5	530,7	1094,8	3404,5	275,0
WISS.U.KÜNSTL.MITARBEITER AUF DAUER	BAT I-II	2968,5	2247,0	721,5	162,0	8,0	221,0	109,5	111,5	2063,0	115,7
	ZUSAMMEN	12511,5	8839,5	3672,0	971,5	92,5	1847,5	640,2	1207,3	6649,4	451,4
OBER-/STUDIENDIREKTOREN, OBER-/STUDIENRAETE SONSTIGE LEHRKRAEFTE FUER BESONDERE AUFGABEN	A16-13	4,0	2,0	2,0	-	-	-	-	-	10,0	-
	BAT	22,0	14,0	8,0	-	-	-	-	-	-	-
	ZUSAMMEN	26,0	16,0	10,0	-	-	-	-	-	10,0	-
HAUPTBERUFLICHES PERSONAL	ZUSAMMEN	15145,0	11138,5	4006,5	989,5	92,5	1861,0	644,7	1216,3	12295,8	772,7
ZAHNMEDIZIN (KLINISCH-PRAKTISCH)											
PROFESSOREN	C4	103,0	100,0	3,0	-	-	1,0	-	1,0	103,0	3,0
PROFESSOREN	C3	42,0	38,0	4,0	-	-	-	-	-	79,0	6,0
PROFESSOREN AUF ZEIT	C2	5,0	5,0	-	-	-	-	-	-	10,0	1,0
PROFESSOREN AUF DAUER	C2	8,0	7,0	1,0	-	-	-	-	-	4,0	1,0
PROF., ABT. VORST. U. PROFESSOREN, WISS. RAETE UND PROFESSOREN, LEITENDE OBERAERZTE	H3	-	-	-	-	-	-	-	-	2,0	-
	ZUSAMMEN	158,0	150,0	8,0	-	-	1,0	-	1,0	198,0	11,0
HOCHSCHULASSISTENTEN	C1	26,0	21,0	5,0	-	-	-	-	-	79,0	3,0
HOCHSCHUL-U. UNIV. DOZENTEN	C2, H2	1,0	1,0	-	-	-	-	-	-	11,0	1,0
ÜBERASS., -INGENIEURE	C2, H2/A14	2,0	2,0	-	-	-	-	-	-	25,0	0,5
WISS. U. KÜNSTLER. ASSISTENT	C1/H1	61,0	49,0	18,0	2,0	-	-	-	-	237,0	9,7
WISS. ASSISTENTEN	A13	5,0	5,0	-	-	-	-	-	-	41,0	2,0
	ZUSAMMEN	95,0	72,0	23,0	2,0	-	-	-	-	395,0	16,2
LTD. AKAD./WISS. DIREKTOREN	A16	-	-	-	-	-	-	-	-	2,0	-
AKAD./WISS. DIREKTOREN	A15	14,0	11,0	3,0	-	-	-	-	-	19,0	1,0
AKAD./WISSENSCHAFTLICHE ÜBERRAETE AUF ZEIT	A14	2,0	1,0	1,0	-	-	-	-	-	3,0	-
AKAD./WISSENSCHAFTLICHE ÜBERRAETE AUF DAUER	A14	29,0	21,0	8,0	-	-	-	-	-	54,0	2,0
AKAD./WISSENSCHAFTLICHE RAETE AUF ZEIT	A13	52,0	37,0	15,0	2,0	-	-	-	-	5,0	-
AKAD./WISSENSCHAFTLICHE RAETE AUF DAUER	A13	32,0	21,0	11,0	1,0	-	-	-	-	48,5	-
WISS. U. KÜNSTL. MITARBEITER AUF ZEIT	BAT I-II	795,0	577,0	218,0	61,0	5,0	37,0	28,0	9,0	401,0	11,5
WISS. U. KÜNSTL. MITARBEITER AUF DAUER	BAT I-II	142,0	109,0	33,0	6,0	2,0	5,0	5,0	-	107,5	6,0
	ZUSAMMEN	1066,0	777,0	289,0	70,0	7,0	42,0	33,0	9,0	640,0	20,5
SONSTIGE LEHRKRAEFTE FUER BESONDERE AUFGABEN	BAT	4,0	2,0	2,0	-	-	-	-	-	-	-
	ZUSAMMEN	4,0	2,0	2,0	-	-	-	-	-	-	-
HAUPTBERUFLICHES PERSONAL	ZUSAMMEN	1323,0	1001,0	322,0	72,0	7,0	43,0	33,0	10,0	1231,0	47,7
HUMANMEDIZIN ZUSAMMEN											
PROFESSOREN	C4	1116,5	1096,5	20,0	-	-	4,5	3,5	1,0	1202,0	100,5
PROFESSOREN	C3	1093,5	1026,5	67,0	3,0	-	3,0	1,0	2,0	1634,0	156,5
PROFESSOREN AUF ZEIT	C2	146,0	139,0	7,0	2,0	-	-	-	-	127,0	7,5
PROFESSOREN AUF DAUER	C2	396,0	376,0	20,0	1,0	-	-	-	-	287,5	24,0
PROF., ABT. VORST. U. PROFESSOREN, WISS. RAETE UND PROFESSOREN, LEITENDE OBERAERZTE	H3	6,0	4,0	2,0	-	-	-	-	-	23,0	-
PROF., ABT. VORST. U. PROFESSOREN, WISS. RAETE UND PROFESSOREN, ÜBERRAETE	H2	13,0	13,0	-	-	-	-	-	-	7,0	1,0
	ZUSAMMEN	2771,0	2655,0	116,0	6,0	-	7,5	4,5	3,0	3280,5	289,5
HOCHSCHULASSISTENTEN	C1	612,5	494,0	118,5	11,0	-	-	-	-	1313,5	87,1
HOCHSCHUL-U. UNIV. DOZENTEN	C2, H2	83,0	78,0	5,0	6,0	-	-	-	-	361,0	13,0
ÜBERASS., -INGENIEURE	C2, H2/A14	165,0	145,0	20,0	-	-	-	-	-	449,7	28,2
WISS. U. KÜNSTLER. ASSISTENT	C1/H1	825,0	605,0	220,0	8,0	-	12,0	1,0	11,0	2955,5	92,2
WISS. ASSISTENTEN	A13	179,0	135,0	44,0	1,0	-	-	-	-	1185,0	58,5
	ZUSAMMEN	1864,5	1457,0	407,5	26,0	-	12,0	1,0	11,0	6264,7	279,0



3 WISSENSCHAFTLICHES UND KUNSTLERISCHES HOCHSCHULPERSONAL 1990

3.4 HAUPTBERUFLICHES PERSONAL NACH FAECHERGRUPPEN, LEHR- UND FORSCHUNGSBEREICHEN, BESCHAETIGUNGSVERHAELTNIS SOWIE FINANZIERUNG UND ART DER STELLE

FAECHERGRUPPE LEHR- UND FORSCHUNGSBEREICH  DIENSTBEZEICHNUNG	BESOLDUNGS- BZW. VERG.- GRUPPE	PERSONAL			DARUNTER TEILZEITBESCHAFT.		PERSONEN, DIE NICHT AUS STELLENTITELN FINANZIERT WERDEN			STELLEN NACH DEM HAUSHALTS-/ STELLENPLAN	
		INS- GESAMT	MÄENN- LICH	WEIB- LICH	ZUSAMMEN	M. WENIGER ALS DER HAELFTE D. REGEL- ARBEITS- ZEIT	DARVON			ZUSAMMEN	DARUNTER NICHT BESETZT
							ZUSAMMEN	AUS SON- STIGEN HAUSHALTS MITTELN	AUS DRITT- MITTELN		
LTD. AKAD./WISS. DIREKTOREN	A16	2,0	2,0	-	-	-	-	-	-	12,0	1,0
AKAD./WISS. DIREKTOREN	A15	131,0	103,0	28,0	2,0	-	-	-	-	181,0	7,0
AKAD./WISSENSCHAFTLICHE OBERRAETE AUF ZEIT	A14	71,0	56,0	15,0	2,0	-	-	-	-	225,5	3,7
AKAD./WISSENSCHAFTLICHE OBERRAETE AUF DAUER	A14	446,0	356,0	90,0	5,0	-	-	-	-	1013,4	37,2
AKAD./WISSENSCHAFTLICHE RAETE AUF ZEIT	A13	593,0	479,0	114,0	12,0	1,0	1,0	-	1,0	31,0	1,0
AKAD./WISSENSCHAFTLICHE RAETE AUF DAUER	A13	301,0	240,0	61,0	5,0	-	2,0	-	2,0	657,5	46,2
WISS. U. KUNSTL. MITARBEITER AUF ZEIT	BAT I-II	13243,2	8932,0	4311,2	1616,2	114,5	2721,5	736,7	1984,8	4584,8	371,3
WISS. U. KUNSTL. MITARBEITER AUF DAUER	BAT I-II	4209,8	3162,0	1047,8	292,3	16,0	323,3	159,5	163,8	3053,0	179,8
	ZUSAMMEN	18997,0	13330,0	5667,0	1934,5	131,5	3047,8	896,2	2151,6	9758,2	647,2
OBER-/STUDIENDIREKTOREN, OBER-/STUDIENRAETE	A16-13	6,0	6,0	2,0	-	-	-	-	-	18,0	-
SONSTIGE LEHRKRAEFTE FUER BESONDERE AUFGABEN	BAT	64,5	43,0	21,5	7,0	-	-	-	-	1,0	-
	ZUSAMMEN	72,5	49,0	23,5	7,0	-	-	-	-	19,0	-
HAUPTBERUFLICHES PERSONAL	ZUSAMMEN	23705,0	17491,0	6214,0	1973,5	131,5	3067,3	901,7	2165,6	19322,4	1215,7
VETERINAERMEDIZIN											
VETERINAERMED. ALLG.											
PROFESSOREN	C4	21,0	21,0	-	-	-	-	-	-	23,0	3,0
PROFESSOREN	C3	23,0	23,0	-	-	-	-	-	-	26,0	-
PROFESSOREN AUF DAUER	C2	5,0	5,0	-	-	-	-	-	-	5,0	-
	ZUSAMMEN	49,0	49,0	-	-	-	-	-	-	54,0	3,0
HOCHSCHULASSISTENTEN	C1	7,0	5,0	2,0	-	-	-	-	-	8,0	-
HOCHSCHUL- U. UNIV. DOZENTEN	C2, H2	1,0	1,0	-	-	-	-	-	-	1,0	-
WISS. U. KUNSTLER. ASSISTENT	C1/H1	1,0	1,0	-	-	-	-	-	-	3,0	1,5
	ZUSAMMEN	9,0	7,0	2,0	-	-	-	-	-	12,0	1,5
AKAD./WISS. DIREKTOREN	A15	-	-	-	-	-	-	-	-	2,0	-
AKAD./WISSENSCHAFTLICHE OBERRAETE AUF DAUER	A14	9,0	8,0	1,0	-	-	-	-	-	10,0	-
AKAD./WISSENSCHAFTLICHE RAETE AUF DAUER	A13	8,0	6,0	2,0	-	-	-	-	-	11,0	-
WISS. U. KUNSTL. MITARBEITER AUF ZEIT	BAT I-II	103,0	59,0	44,0	44,0	1,0	32,0	6,0	26,0	55,0	2,0
WISS. U. KUNSTL. MITARBEITER AUF DAUER	BAT I-II	11,0	8,0	3,0	-	-	-	-	-	5,0	-
	ZUSAMMEN	131,0	81,0	50,0	44,0	1,0	32,0	6,0	26,0	83,0	2,0
OBER-/STUDIENDIREKTOREN, OBER-/STUDIENRAETE	A16-13	16,0	12,0	4,0	-	-	-	-	-	16,0	-
	ZUSAMMEN	16,0	12,0	4,0	-	-	-	-	-	16,0	-
HAUPTBERUFLICHES PERSONAL	ZUSAMMEN	205,0	149,0	56,0	44,0	1,0	32,0	6,0	26,0	165,0	6,5
VORKLINISCHE VETERINAERMEDIZIN											
PROFESSOREN	C4	11,0	11,0	-	-	-	-	-	-	13,0	1,0
PROFESSOREN	C3	19,0	19,0	-	-	-	-	-	-	25,0	0,5
PROFESSOREN AUF ZEIT	C2	1,0	1,0	-	-	-	-	-	-	1,0	-
PROFESSOREN AUF DAUER	C2	8,0	6,0	2,0	-	-	-	-	-	4,0	-
	ZUSAMMEN	39,0	37,0	2,0	-	-	-	-	-	43,0	1,5
HOCHSCHULASSISTENTEN	C1	2,0	1,0	1,0	1,0	-	1,0	-	1,0	4,0	-
OBERRASS., -INGENIEURE	C2, H2/A14	1,0	1,0	-	-	-	-	-	-	4,0	-
WISS. U. KUNSTLER. ASSISTENT	C1/H1	5,0	4,0	1,0	-	-	-	-	-	27,0	1,5
	ZUSAMMEN	8,0	6,0	2,0	1,0	-	1,0	-	1,0	35,0	1,5
AKAD./WISS. DIREKTOREN	A15	2,0	1,0	1,0	-	-	-	-	-	2,0	-
AKAD./WISSENSCHAFTLICHE OBERRAETE AUF DAUER	A14	8,0	8,0	-	-	-	-	-	-	6,0	-
AKAD./WISSENSCHAFTLICHE RAETE AUF ZEIT	A13	4,0	2,0	2,0	1,0	-	-	-	-	4,0	-
AKAD./WISSENSCHAFTLICHE RAETE AUF DAUER	A13	4,0	4,0	-	-	-	-	-	-	4,0	-

**3 WISSENSCHAFTLICHES UND KUNSTLERISCHES HOCHSCHULPERSONAL 1990**

**3.4 HAUPTBERUFLICHES PERSONAL NACH FAECHERGRUPPEN, LEHR- UND FORSCHUNGSBEREICHEN, BESCHAEFITIGUNGSVERHAELTNIS SOWIE FINANZIERUNG UND ART DER STELLE**

FAECHERGRUPPE LEHR- UND FORSCHUNGSBEREICH  DIENSTBEZEICHNUNG	BESOL- DUNGS-  BZW. VERG.- GRUPPE	PERSONAL			DARUNTER TEILZEITBESCHAEF.		PERSONEN, DIE NICHT AUS STELLENTITELN FINANZIERT WERDEN			STELLEN NACH DEM HAUSHALTS-/ STELLENPLAN	
		INS- GESAMT	MAENN- LICH	WEIB- LICH	ZUSAMMEN	M. WENIGER ALS DER HAELFTE D. REGEL- ARBEITS- ZEIT	ZUSAMMEN	DAVON		ZUSAMMEN	DARUNTER NICHT BESETZT
								AUS SON- STIGEN HAUSHALTS MITTELEN	AUS DRITT- MITTELEN		
WISS. U. KUNSTL. MITARBEITER AUF ZEIT	BAT I-II	67,0	33,0	34,0	37,0	-	17,0	2,0	15,0	18,0	1,0
WISS. U. KUNSTL. MITARBEITER AUF DAUER	BAT I-II	2,0	2,0	-	-	-	-	-	-	4,0	-
	ZUSAMMEN	87,0	50,0	37,0	38,0	-	17,0	2,0	15,0	38,0	1,0
HAUPTBERUFLICHES PERSONAL	ZUSAMMEN	134,0	93,0	41,0	39,0	-	18,0	2,0	16,0	116,0	4,0
<b>KLINISCH-THEORETISCHE VETERINAERMEDIZIN</b>											
PROFESSOREN	C4	33,0	33,0	-	-	-	-	-	-	34,0	2,0
PROFESSOREN	C3	34,0	33,0	1,0	-	-	-	-	-	43,0	5,0
PROFESSOREN AUF DAUER	C2	6,0	5,0	1,0	-	-	-	-	-	4,0	-
	ZUSAMMEN	73,0	71,0	2,0	-	-	-	-	-	81,0	7,0
HOCHSCHULASSISTENTEN	C1	10,0	7,0	3,0	-	-	1,0	-	1,0	10,0	2,0
OBERRASS.,-INGENIEURE	C2, H2/A14	4,0	4,0	-	-	-	-	-	-	4,0	-
WISS. U. KUNSTLER. ASSISTENT	C1/H1	15,0	8,0	7,0	1,0	-	-	-	-	51,0	0,8
	ZUSAMMEN	29,0	19,0	10,0	1,0	-	1,0	-	1,0	65,0	2,8
AKAD./WISS. DIREKTOREN	A15	8,0	7,0	1,0	-	-	-	-	-	9,0	1,0
AKAD./WISSENSCHAFTLICHE OBERRAETE AUF ZEIT	A14	-	-	-	-	-	-	-	-	1,0	-
AKAD./WISSENSCHAFTLICHE OBERRAETE AUF DAUER	A14	10,0	9,0	1,0	-	-	-	-	-	13,0	-
AKAD./WISSENSCHAFTLICHE RAETE AUF ZEIT	A13	26,0	15,0	11,0	-	-	1,0	-	1,0	11,0	-
AKAD./WISSENSCHAFTLICHE RAETE AUF DAUER	A13	9,0	8,0	1,0	-	-	-	-	-	11,0	2,0
WISS. U. KUNSTL. MITARBEITER AUF ZEIT	BAT I-II	120,0	67,0	53,0	47,0	-	54,0	14,0	40,0	41,0	5,0
WISS. U. KUNSTL. MITARBEITER AUF DAUER	BAT I-II	24,0	22,0	2,0	-	-	2,0	1,0	1,0	16,0	-
	ZUSAMMEN	197,0	128,0	69,0	47,0	-	57,0	15,0	42,0	102,0	8,0
HAUPTBERUFLICHES PERSONAL	ZUSAMMEN	299,0	218,0	81,0	48,0	-	58,0	15,0	43,0	248,0	17,8
<b>KLINISCH-PRAKTISCHE VETERINAERMEDIZIN</b>											
PROFESSOREN	C4	16,0	15,0	1,0	-	-	-	-	-	19,0	1,0
PROFESSOREN	C3	23,0	20,0	3,0	-	-	2,0	2,0	-	23,0	4,0
PROFESSOREN AUF ZEIT	C2	1,0	-	1,0	-	-	-	-	-	3,0	-
PROFESSOREN AUF DAUER	C2	1,0	1,0	-	-	-	-	-	-	3,0	1,0
	ZUSAMMEN	41,0	36,0	5,0	-	-	2,0	2,0	-	48,0	6,0
HOCHSCHULASSISTENTEN	C1	2,0	2,0	-	-	-	-	-	-	6,0	1,0
OBERRASS.,-INGENIEURE	C2, H2/A14	1,0	1,0	-	-	-	-	-	-	5,0	2,0
WISS. U. KUNSTLER. ASSISTENT	C1/H1	8,0	6,0	2,0	-	-	-	-	-	41,0	1,5
	ZUSAMMEN	11,0	9,0	2,0	-	-	-	-	-	52,0	4,5
AKAD./WISS. DIREKTOREN	A15	7,0	6,0	1,0	-	-	-	-	-	7,0	-
AKAD./WISSENSCHAFTLICHE OBERRAETE AUF DAUER	A14	19,0	16,0	3,0	-	-	-	-	-	18,0	-
AKAD./WISSENSCHAFTLICHE RAETE AUF ZEIT	A13	21,0	14,0	7,0	1,0	-	-	-	-	10,0	-
AKAD./WISSENSCHAFTLICHE RAETE AUF DAUER	A13	6,0	5,0	1,0	-	-	-	-	-	10,0	-
WISS. U. KUNSTL. MITARBEITER AUF ZEIT	BAT I-II	102,0	58,0	44,0	20,0	-	27,0	22,0	5,0	47,0	1,0
WISS. U. KUNSTL. MITARBEITER AUF DAUER	BAT I-II	11,0	8,0	3,0	-	-	-	-	-	8,0	-
	ZUSAMMEN	166,0	107,0	59,0	21,0	-	27,0	22,0	5,0	100,0	1,0
HAUPTBERUFLICHES PERSONAL	ZUSAMMEN	218,0	152,0	66,0	21,0	-	29,0	24,0	5,0	200,0	11,5

3 WISSENSCHAFTLICHES UND KUNSTLERISCHES HOCHSCHULPERSONAL 1990

3.4 HAUPTBERUFLICHES PERSONAL NACH FAECHERGRUPPEN, LEHR- UND FORSCHUNGSBEREICHEN, BESCHAEFTIGUNGSVERHAELTNIS SOWIE FINANZIERUNG UND ART DER STELLE

FAECHERGRUPPE LEHR- UND FORSCHUNGSBEREICH DIENSTBEZEICHNUNG	BESOL- DUNGS- BZW. VERG.- GRUPPE	PERSONAL			DARUNTER TEILZEITBESCHAEFT.		PERSONEN, DIE NICHT AUS STELLENTITELN FINANZIERT WERDEN			STELLEN NACH DEM HAUSHALTS-/ STELLENPLAN	
		INS- GESAMT	MAENN- LICH	WEIB- LICH	ZUSAMMEN	M. WENIGER ALS DER HAELFTE D. REGEL. ARBEITS- ZEIT	ZUSAMMEN	DAVON		ZUSAMMEN	DARUNTER NICHT BESETZT
								AUS SON- STIGEN HAUSHALTS MITTELN	AUS DRITT- MITTELN		

VETERINAERMEDIZIN ZUS.

PROFESSOREN	C4	81,0	80,0	1,0	-	-	-	-	-	89,0	7,0
PROFESSOREN	C3	99,0	95,0	4,0	-	-	2,0	2,0	-	117,0	9,5
PROFESSOREN AUF ZEIT	C2	2,0	1,0	1,0	-	-	-	-	-	4,0	-
PROFESSOREN AUF DAUER	C2	20,0	17,0	3,0	-	-	-	-	-	16,0	1,0
ZUSAMMEN		202,0	193,0	9,0	-	-	2,0	2,0	-	226,0	17,5
HOCHSCHULASSISTENTEN	C1	21,0	15,0	6,0	1,0	-	2,0	-	2,0	28,0	3,0
HOCHSCHUL-U. UNIV. DOZENTEN	C2, H2	1,0	1,0	-	-	-	-	-	-	1,0	-
OBERASS., -INGENIEURE	C2, H2/A14	6,0	6,0	-	-	-	-	-	-	13,0	2,0
WISS. U. KUNSTLER. ASSISTENT	C1/H1	29,0	19,0	10,0	1,0	-	-	-	-	122,0	5,3
ZUSAMMEN		57,0	41,0	16,0	2,0	-	2,0	-	2,0	164,0	10,3
AKAD./WISS. DIREKTOREN	A15	17,0	14,0	3,0	-	-	-	-	-	20,0	1,0
AKAD./WISSENSCHAFTLICHE OBERRAETE AUF ZEIT	A14	-	-	-	-	-	-	-	-	1,0	-
AKAD./WISSENSCHAFTLICHE OBERRAETE AUF DAUER	A14	46,0	41,0	5,0	-	-	-	-	-	47,0	-
AKAD./WISSENSCHAFTLICHE RAETE AUF ZEIT	A13	51,0	31,0	20,0	2,0	-	1,0	-	1,0	25,0	-
AKAD./WISSENSCHAFTLICHE RAETE AUF DAUER	A13	27,0	23,0	4,0	-	-	-	-	-	36,0	2,0
WISS. U. KUNSTL. MITARBEITER AUF ZEIT	BAT I-II	392,0	217,0	175,0	148,0	1,0	130,0	44,0	86,0	161,0	9,0
WISS. U. KUNSTL. MITARBEITER AUF DAUER	BAT I-II	48,0	40,0	8,0	-	-	2,0	1,0	1,0	33,0	-
ZUSAMMEN		581,0	366,0	215,0	150,0	1,0	133,0	45,0	88,0	323,0	12,0
OBER-/STUDIENDIREKTOREN, OBER-/STUDIENRAETE	A16-13	16,0	12,0	4,0	-	-	-	-	-	16,0	-
ZUSAMMEN		16,0	12,0	4,0	-	-	-	-	-	16,0	-
HAUPTBERUFLICHES PERSONAL	ZUSAMMEN	856,0	612,0	244,0	152,0	1,0	137,0	47,0	90,0	729,0	39,8

AGRAR-, FORST- UND ER-  
NAEHRUNGSWISSENSCHAFTEN  
AGRAR-, FORST- UND  
ERNAEHRUNGSWISS. ALLG.

PROFESSOREN	C4	5,0	5,0	-	-	-	-	-	-	4,0	-
PROFESSOREN	C3	2,0	2,0	-	-	-	-	-	-	8,0	-
PROFESSOREN AUF DAUER	C2	3,0	3,0	-	-	-	-	-	-	2,0	-
ZUSAMMEN		10,0	10,0	-	-	-	-	-	-	14,0	-
WISS. U. KUNSTLER. ASSISTENT	C1/H1	3,0	3,0	-	-	-	-	-	-	7,0	1,5
ZUSAMMEN		3,0	3,0	-	-	-	-	-	-	7,0	1,5
AKAD./WISS. DIREKTOREN	A15	1,0	1,0	-	-	-	-	-	-	4,0	-
AKAD./WISSENSCHAFTLICHE OBERRAETE AUF DAUER	A14	-	-	-	-	-	-	-	-	2,0	-
AKAD./WISSENSCHAFTLICHE RAETE AUF ZEIT	A13	4,0	3,0	1,0	-	-	-	-	-	-	-
AKAD./WISSENSCHAFTLICHE RAETE AUF DAUER	A13	2,0	1,0	1,0	1,0	-	-	-	-	2,0	0,2
WISS. U. KUNSTL. MITARBEITER AUF ZEIT	BAT I-II	29,0	16,0	13,0	14,0	-	23,0	8,0	15,0	-	-
WISS. U. KUNSTL. MITARBEITER AUF DAUER	BAT I-II	2,0	2,0	-	-	-	-	-	-	5,0	-
ZUSAMMEN		38,0	23,0	15,0	15,0	-	23,0	8,0	15,0	13,0	0,2
OBER-/STUDIENDIREKTOREN, OBER-/STUDIENRAETE	A16-13	9,0	8,0	1,0	2,0	-	-	-	-	8,0	-
ZUSAMMEN		9,0	8,0	1,0	2,0	-	-	-	-	8,0	-
HAUPTBERUFLICHES PERSONAL	ZUSAMMEN	60,0	44,0	16,0	17,0	-	23,0	8,0	15,0	42,0	1,7

3 WISSENSCHAFTLICHES UND KUNSTLERISCHES HOCHSCHULPERSONAL 1990

3.4 HAUPTBERUFLICHES PERSONAL NACH FACHERGRUPPEN, LEHR- UND FORSCHUNGSBEREICHEN, BESCHAEFTIGUNGSVERHAELTNIS SOWIE FINANZIERUNG UND ART DER STELLE

FACHERGRUPPE LEHR- UND FORSCHUNGSBEREICH DIENSTBEZEICHNUNG	BESOLDUNGS- BZW. VERG.- GRUPPE	PERSONAL			DARUNTER TEILZEITBESCHAEFT.		PERSONEN, DIE NICHT AUS STELLENTITELN FINANZIERT WERDEN			STELLEN NACH DEM HAUSHALTS-/ STELLENPLAN	
		INS- GESAMT	MAENN- LICH	WEIB- LICH	ZUSAMMEN	M. WENIGER ALS DER HAELFTE D. REGEL- ARBEITS- ZEIT	ZUSAMMEN	DAVON		ZUSAMMEN	DARUNTER NICHT BESETZT
								AUS SON- STIGEN HAUSHALTS MITTELN	AUS DRITT- MITTELN		
AGRARWISSENSCHAFTEN											
PROFESSOREN	C4	140,0	136,0	4,0	-	-	-	-	-	154,0	8,0
PROFESSOREN	C3	179,6	175,6	4,0	1,0	-	-	-	-	203,0	20,0
PROFESSOREN AUF ZEIT	C2	5,0	4,0	1,0	-	-	-	-	-	3,0	-
PROFESSOREN AUF DAUER	C2	90,1	85,1	5,0	-	-	-	-	-	95,5	11,0
	ZUSAMMEN	414,7	400,7	14,0	1,0	-	-	-	-	455,5	39,0
HOCHSCHULASSISTENTEN	C1	33,0	30,0	3,0	-	-	-	-	-	41,0	2,0
HOCHSCHUL-U. UNIV. DOZENTEN	C2, H2	2,0	2,0	-	-	-	-	-	-	6,0	-
OBERRASS., -INGENIEURE	C2, H2/A14	10,0	9,0	1,0	-	-	-	-	-	15,0	1,0
WISS. U. KUNSTLER. ASSISTENT	C1/H1	42,0	37,0	5,0	3,0	1,0	-	-	-	122,5	14,3
	ZUSAMMEN	87,0	78,0	9,0	3,0	1,0	-	-	-	184,5	17,3
AKAD./WISS. DIREKTOREN	A15	16,0	15,0	1,0	-	-	-	-	-	21,0	2,0
AKAD./WISSENSCHAFTLICHE OBERRAETE AUF ZEIT	A14	1,0	-	1,0	-	-	-	-	-	-	-
AKAD./WISSENSCHAFTLICHE OBERRAETE AUF DAUER	A14	57,0	55,0	2,0	-	-	-	-	-	64,0	0,5
AKAD./WISSENSCHAFTLICHE RAETE AUF ZEIT	A13	22,0	17,0	5,0	-	-	-	-	-	10,0	-
AKAD./WISSENSCHAFTLICHE RAETE AUF DAUER	A13	28,0	26,0	2,0	1,0	-	-	-	-	36,7	2,8
WISS. U. KUNSTL. MITARBEITER AUF ZEIT	BAT I-II	936,0	675,5	260,5	724,0	5,0	614,0	114,0	500,0	145,5	14,6
WISS. U. KUNSTL. MITARBEITER AUF DAUER	BAT I-II	85,0	73,0	12,0	6,0	-	1,0	1,0	-	71,0	1,0
	ZUSAMMEN	1145,0	861,5	283,5	731,0	5,0	615,0	115,0	500,0	348,2	20,9
OBER-/STUDIENDIREKTOREN, OBER-/STUDIENRAETE	A16-13	30,0	27,0	3,0	1,0	-	-	-	-	37,0	5,5
FACHLEHRER, TECHNISCHE LEHRER	A12-10	1,0	1,0	-	-	-	-	-	-	1,0	-
SONSTIGE LEHRKRAEFTE FUER BESONDERE AUFGABEN	BAT	8,0	5,0	3,0	1,0	-	7,0	1,0	6,0	2,0	1,0
	ZUSAMMEN	39,0	33,0	6,0	2,0	-	7,0	1,0	6,0	40,0	6,5
HAUPTBERUFLICHES PERSONAL	ZUSAMMEN	1685,7	1373,2	312,5	737,0	6,0	622,0	116,0	506,0	1028,2	83,7
GARTENBAU, LANDESPFLEGE											
PROFESSOREN	C4	20,0	20,0	-	-	-	-	-	-	21,0	-
PROFESSOREN	C3	83,1	82,1	1,0	-	-	-	-	-	86,0	3,0
PROFESSOREN AUF ZEIT	C2	11,0	9,0	2,0	-	-	-	-	-	14,0	3,0
PROFESSOREN AUF DAUER	C2	52,1	47,1	5,0	2,0	1,0	-	-	-	58,0	8,0
	ZUSAMMEN	166,2	158,2	8,0	2,0	1,0	-	-	-	179,0	14,0
HOCHSCHULASSISTENTEN	C1	12,0	11,0	1,0	1,0	-	-	-	-	13,0	-
HOCHSCHUL-U. UNIV. DOZENTEN	C2, H2	1,0	1,0	-	-	-	-	-	-	1,0	-
OBERRASS., -INGENIEURE	C2, H2/A14	2,0	2,0	-	-	-	-	-	-	1,0	-
WISS. U. KUNSTLER. ASSISTENT	C1/H1	2,0	1,0	1,0	-	-	-	-	-	1,0	-
WISS. ASSISTENTEN	A13	1,0	1,0	-	-	-	-	-	-	1,0	-
	ZUSAMMEN	18,0	16,0	2,0	1,0	-	-	-	-	17,0	-
AKAD./WISSENSCHAFTLICHE OBERRAETE AUF ZEIT	A14	1,0	1,0	-	-	-	-	-	-	3,0	2,0
AKAD./WISSENSCHAFTLICHE OBERRAETE AUF DAUER	A14	5,0	4,0	1,0	-	-	-	-	-	5,0	-
AKAD./WISSENSCHAFTLICHE RAETE AUF ZEIT	A13	4,0	3,0	1,0	2,0	-	-	-	-	4,0	-
AKAD./WISSENSCHAFTLICHE RAETE AUF DAUER	A13	4,0	4,0	-	-	-	-	-	-	5,0	1,0
WISS. U. KUNSTL. MITARBEITER AUF ZEIT	BAT I-II	127,0	75,0	52,0	64,0	1,0	74,0	20,0	54,0	51,0	-
WISS. U. KUNSTL. MITARBEITER AUF DAUER	BAT I-II	14,0	11,0	3,0	4,0	-	-	-	-	12,0	-
	ZUSAMMEN	155,0	98,0	57,0	70,0	1,0	74,0	20,0	54,0	80,0	3,0
OBER-/STUDIENDIREKTOREN, OBER-/STUDIENRAETE	A16-13	6,0	6,0	-	-	-	-	-	-	6,0	-
SONSTIGE LEHRKRAEFTE FUER BESONDERE AUFGABEN	BAT	1,0	-	1,0	-	-	-	-	-	-	-
	ZUSAMMEN	7,0	6,0	1,0	-	-	-	-	-	6,0	-
HAUPTBERUFLICHES PERSONAL	ZUSAMMEN	346,2	278,2	68,0	73,0	2,0	74,0	20,0	54,0	282,0	17,0

3 WISSENSCHAFTLICHES UND KUNSTLERISCHES HOCHSCHULPERSONAL 1990

3.4 HAUPTBERUFLICHES PERSONAL NACH FACHERGRUPPEN, LEHR- UND FORSCHUNGSBEREICHEN, BESCHAFTIGUNGSVERHAELTNIS SOWIE FINANZIERUNG UND ART DER STELLE

FACHERGRUPPE LEHR- UND FORSCHUNGSBEREICH  DIENSTBEZEICHNUNG	BESOL- DUNGS-  BZW. VERG.- GRUPPE	PERSONAL			DARUNTER TEILZEITBESCHAFT.		PERSONEN, DIE NICHT AUS STELLENTITELN FINANZIERT WERDEN			STELLEN NACH DEM HAUSHALTS-/ STELLENPLAN	
		INS- GESAMT	MAENN- LICH	WEIB- LICH	ZUSAMMEN	M. WENIGER ALS DER HAELFTE D. REGEL- ARBEITS- ZEIT	ZUSAMMEN	DAVON		ZUSAMMEN	DARUNTER NICHT BESETZT
								AUS SON- STIGEN HAUSHALTS MITTELN	AUS DRITT- MITTELN		
FORSTWISSENSCHAFT, HOLZWIRTSCHAFT											
PROFESSOREN	C4	37,0	37,0	-	-	-	-	-	-	40,0	3,0
PROFESSOREN	C3	44,0	44,0	-	-	-	-	-	-	49,0	2,0
PROFESSOREN AUF ZEIT	C2	1,0	1,0	-	-	-	-	-	-	1,0	-
PROFESSOREN AUF DAUER	C2	25,0	25,0	-	-	-	-	-	-	26,0	4,0
PROF., ABT. VORST. U. PROFESSOREN, WISS. RAETE UND PROFESSOREN, OBERAERZTE	H2	1,0	1,0	-	-	-	-	-	-	1,0	-
ZUSAMMEN		108,0	108,0	-	-	-	-	-	-	117,0	9,0
HOCHSCHULASSISTENTEN	C1	3,0	1,0	2,0	-	-	-	-	-	2,0	-
OBERASS., -INGENIEURE	C2, H2/A14	-	-	-	-	-	-	-	-	1,0	-
WISS. U. KUNSTLER. ASSISTENT	C1/H1	-	-	-	-	-	-	-	-	8,0	0,5
WISS. ASSISTENTEN	A13	3,0	2,0	1,0	-	-	-	-	-	4,0	-
ZUSAMMEN		6,0	3,0	3,0	-	-	-	-	-	15,0	0,5
LTD. AKAD./WISS. DIREKTOREN	A16	1,0	1,0	-	-	-	-	-	-	1,0	-
AKAD./WISS. DIREKTOREN	A15	2,0	2,0	-	-	-	-	-	-	2,0	-
AKAD./WISSENSCHAFTLICHE OBERRAETE AUF ZEIT	A14	3,0	3,0	-	-	-	-	-	-	-	-
AKAD./WISSENSCHAFTLICHE OBERRAETE AUF DAUER	A14	16,0	16,0	-	1,0	-	-	-	-	15,5	-
AKAD./WISSENSCHAFTLICHE RAETE AUF ZEIT	A13	3,0	3,0	-	1,0	-	-	-	-	1,0	1,0
AKAD./WISSENSCHAFTLICHE RAETE AUF DAUER	A13	15,0	13,0	2,0	-	-	-	-	-	18,0	1,0
WISS. U. KUNSTL. MITARBEITER AUF ZEIT	BAT I-II	224,0	172,0	52,0	126,0	1,0	199,0	28,0	171,0	11,0	-
WISS. U. KUNSTL. MITARBEITER AUF DAUER	BAT I-II	47,0	44,0	3,0	2,0	-	4,0	-	4,0	36,5	1,1
ZUSAMMEN		311,0	254,0	57,0	130,0	1,0	203,0	28,0	175,0	86,0	3,1
OBER-/STUDIENDIREKTOREN, OBER-/STUDIENRAETE	A16-13	1,0	1,0	-	-	-	-	-	-	-	-
FACHLEHRER, TECHNISCHE LEHRER	A12-10	1,0	1,0	-	-	-	-	-	-	-	-
ZUSAMMEN		2,0	2,0	-	-	-	-	-	-	-	-
HAUPTBERUFLICHES PERSONAL	ZUSAMMEN	427,0	367,0	60,0	130,0	1,0	203,0	28,0	175,0	218,0	12,6
ERNAEHRUNGS- UND HAUS- HALTSWISSENSCHAFTEN											
PROFESSOREN	C4	18,0	14,0	4,0	-	-	-	-	-	20,0	2,0
PROFESSOREN	C3	50,0	36,0	14,0	-	-	-	-	-	64,0	10,0
PROFESSOREN AUF DAUER	C2	44,0	33,0	11,0	-	-	-	-	-	45,0	3,0
PROF., ABT. VORST. U. PROFESSOREN, WISS. RAETE UND PROFESSOREN, LEITENDE OBERAERZTE	H3	2,0	1,0	1,0	-	-	-	-	-	-	-
ZUSAMMEN		114,0	84,0	30,0	-	-	-	-	-	129,0	15,0
HOCHSCHULASSISTENTEN	C1	6,0	6,0	-	-	-	-	-	-	10,0	-
HOCHSCHUL- U. UNIV. DOZENTEN	C2, H2	-	-	-	-	-	-	-	-	1,0	-
OBERASS., -INGENIEURE	C2, H2/A14	-	-	-	-	-	-	-	-	1,0	-
WISS. U. KUNSTLER. ASSISTENT	C1/H1	-	-	-	-	-	-	-	-	10,7	0,7
ZUSAMMEN		6,0	6,0	-	-	-	-	-	-	22,7	0,7
AKAD./WISS. DIREKTOREN	A15	-	-	-	-	-	-	-	-	1,0	-
AKAD./WISSENSCHAFTLICHE OBERRAETE AUF DAUER	A14	9,0	6,0	3,0	-	-	-	-	-	8,0	1,0
AKAD./WISSENSCHAFTLICHE RAETE AUF ZEIT	A13	1,0	-	1,0	-	-	-	-	-	-	-
AKAD./WISSENSCHAFTLICHE RAETE AUF DAUER	A13	6,0	2,0	4,0	-	-	-	-	-	8,0	-
WISS. U. KUNSTL. MITARBEITER AUF ZEIT	BAT I-II	87,0	33,0	54,0	59,0	-	29,0	7,0	22,0	29,0	4,0
WISS. U. KUNSTL. MITARBEITER AUF DAUER	BAT I-II	14,0	7,0	7,0	1,0	-	-	-	-	9,0	-
ZUSAMMEN		117,0	48,0	69,0	60,0	-	29,0	7,0	22,0	55,0	5,0
OBER-/STUDIENDIREKTOREN, OBER-/STUDIENRAETE	A16-13	5,0	1,0	4,0	-	-	-	-	-	12,0	-
FACHLEHRER, TECHNISCHE LEHRER	A12-10	4,0	2,0	2,0	-	-	-	-	-	3,0	-
SONSTIGE LEHRKRAEFTE FUER BESONDERE AUFGABEN	BAT	2,0	-	2,0	-	-	-	-	-	2,0	-
ZUSAMMEN		11,0	3,0	8,0	-	-	-	-	-	17,0	-
HAUPTBERUFLICHES PERSONAL	ZUSAMMEN	248,0	141,0	107,0	60,0	-	29,0	7,0	22,0	223,7	20,7

3 WISSENSCHAFTLICHES UND KUNSTLERISCHES HOCHSCHULPERSONAL 1990

3.4 HAUPTBERUFLICHES PERSONAL NACH FACHERGRUPPEN, LEHR- UND FORSCHUNGSBEREICHEN, BESCHAEFTIGUNGSVERHAELTNIS SOWIE FINANZIERUNG UND ART DER STELLE

FACHERGRUPPE LEHR- UND FORSCHUNGSBEREICH DIENSTBEZEICHNUNG	BESOL- DUNGS- BZW. VERG.- GRUPPE	PERSONAL			DARUNTER TEILZEITBESCHAEFT.		PERSONEN, DIE NICHT AUS STELLEN-TITELN FINANZIERT WERDEN			STELLEN NACH DEM HAUSHALTS-/ STELLENPLAN	
		INS- GESAMT	MAENN- LICH	WEIB- LICH	ZUSAMMEN	M. WENIGER ALS DER HAELFTE D. REGEL- ARBEITS- ZEIT	ZUSAMMEN	DAVON		ZUSAMMEN	DARUNTER NICHT BESETZT
								AUS SON- STIGEN HAUSHALTS- MITTELN	AUS DRITT- MITTELN		

AGRAR-, FORST- U. ER-  
NAEHRUNGSWISS. ZUSAMMEN

PROFESSOREN	C4	220,0	212,0	8,0	-	-	-	-	-	239,0	13,0
PROFESSOREN	C3	358,7	339,7	19,0	1,0	-	-	-	-	410,0	35,0
PROFESSOREN AUF ZEIT	C2	17,0	14,0	3,0	-	-	-	-	-	18,0	3,0
PROFESSOREN AUF DAUER	C2	214,2	193,2	21,0	2,0	1,0	-	-	-	226,5	26,0
PROF., ABT. VORST. U. PROFESSOREN, WISS. RAETE UND PROFESSOREN, LEITENDE OBERAERZTE	H3	2,0	1,0	1,0	-	-	-	-	-	-	-
PROF., ABT. VORST. U. PROFESSOREN, WISS. RAETE UND PROFESSOREN, OBERAERZTE	H2	1,0	1,0	-	-	-	-	-	-	1,0	-
ZUSAMMEN		812,9	760,9	52,0	3,0	1,0	-	-	-	894,5	77,0
HOCHSCHULASSISTENTEN	C1	54,0	48,0	6,0	1,0	-	-	-	-	66,0	2,0
HOCHSCHUL-U. UNIV. DOZENTEN	C2, H2	3,0	3,0	-	-	-	-	-	-	8,0	-
OBERASS., -INGENIEURE	C2, H2/A14	12,0	11,0	1,0	-	-	-	-	-	18,0	1,0
WISS. U. KUNSTLER. ASSISTENT	C1/H1	47,0	41,0	6,0	3,0	1,0	-	-	-	149,2	17,0
WISS. ASSISTENTEN	A13	4,0	3,0	1,0	-	-	-	-	-	5,0	-
ZUSAMMEN		120,0	106,0	14,0	4,0	1,0	-	-	-	246,2	20,0
LTD. AKAD./WISS. DIREKTOREN	A16	1,0	1,0	-	-	-	-	-	-	1,0	-
AKAD./WISS. DIREKTOREN	A15	19,0	18,0	1,0	-	-	-	-	-	28,0	2,0
AKAD./WISSENSCHAFTLICHE OBERRAETE AUF ZEIT	A14	5,0	4,0	1,0	-	-	-	-	-	3,0	2,0
AKAD./WISSENSCHAFTLICHE OBERRAETE AUF DAUER	A14	87,0	81,0	6,0	1,0	-	-	-	-	94,5	1,5
AKAD./WISSENSCHAFTLICHE RAETE AUF ZEIT	A13	34,0	26,0	8,0	3,0	-	-	-	-	15,0	1,0
AKAD./WISSENSCHAFTLICHE RAETE AUF DAUER	A13	55,0	46,0	9,0	2,0	-	-	-	-	70,7	5,0
WISS. U. KUNSTL. MITARBEITER AUF ZEIT	BAT I-II	1403,0	971,5	431,5	987,0	7,0	939,0	177,0	762,0	236,5	18,6
WISS. U. KUNSTL. MITARBEITER AUF DAUER	BAT I-II	162,0	137,0	25,0	13,0	-	5,0	1,0	4,0	133,5	2,1
ZUSAMMEN		1765,0	1284,5	481,5	1006,0	7,0	944,0	178,0	766,0	582,2	32,2
OBER-/STUDIENDIREKTOREN, OBER-/STUDIENRAETE	A16-13	51,0	43,0	8,0	3,0	-	-	-	-	63,0	5,5
FACHLEHRER, TECHNISCHE LEHRER	A12-10	6,0	4,0	2,0	-	-	-	-	-	4,0	-
SONSTIGE LEHRKRAEFTE FUER BESONDERE AUFGABEN	BAT	11,0	5,0	6,0	1,0	-	7,0	1,0	6,0	4,0	1,0
ZUSAMMEN		68,0	52,0	16,0	4,0	-	7,0	1,0	6,0	71,0	6,5
HAUPTBERUFLICHES PERSONAL	ZUSAMMEN	2766,9	2203,4	563,5	1017,0	9,0	951,0	179,0	772,0	1793,9	135,7

INGENIEURWISSENSCHAFTEN  
INGENIEURWISSEN-  
SCHAFTEN ALLGEMEIN

PROFESSOREN	C4	52,0	52,0	-	-	-	-	-	-	54,0	2,0
PROFESSOREN	C3	139,7	136,7	3,0	-	-	6,0	4,0	2,0	147,0	14,0
PROFESSOREN AUF ZEIT	C2	10,0	8,0	2,0	-	-	4,0	3,0	1,0	4,0	2,0
PROFESSOREN AUF DAUER	C2	85,9	81,9	4,0	-	-	-	-	-	110,0	24,0
PROFESSOREN	H5/4	3,0	3,0	-	-	-	-	-	-	3,0	-
ZUSAMMEN		290,6	281,6	9,0	-	-	10,0	7,0	3,0	318,0	42,0
HOCHSCHULASSISTENTEN	C1	11,0	10,0	1,0	-	-	-	-	-	22,0	1,0
HOCHSCHUL-U. UNIV. DOZENTEN	C2, H2	-	-	-	-	-	-	-	-	1,0	-
OBERASS., -INGENIEURE	C2, H2/A14	3,0	2,0	1,0	-	-	-	-	-	8,0	-
WISS. U. KUNSTLER. ASSISTENT	C1/H1	1,0	1,0	-	-	-	-	-	-	6,0	-
ZUSAMMEN		15,0	13,0	2,0	-	-	-	-	-	37,0	1,0
AKAD./WISS. DIREKTOREN	A15	4,0	4,0	-	-	-	-	-	-	4,0	-
AKAD./WISSENSCHAFTLICHE OBERRAETE AUF ZEIT	A14	1,0	-	1,0	-	-	-	-	-	-	-
AKAD./WISSENSCHAFTLICHE OBERRAETE AUF DAUER	A14	5,0	5,0	-	-	-	-	-	-	6,0	-
AKAD./WISSENSCHAFTLICHE RAETE AUF DAUER	A13	4,0	3,0	1,0	-	-	-	-	-	3,0	-
WISS. U. KUNSTL. MITARBEITER AUF ZEIT	BAT I-II	239,0	199,0	40,0	40,0	-	118,0	11,0	107,0	99,5	7,0
WISS. U. KUNSTL. MITARBEITER AUF DAUER	BAT I-II	23,0	20,0	3,0	-	-	5,0	3,0	2,0	17,0	1,0
ZUSAMMEN		276,0	231,0	45,0	40,0	-	123,0	14,0	109,0	129,5	8,0

3 WISSENSCHAFTLICHES UND KUNSTLERISCHES HOCHSCHULPERSONAL 1990

3.4 HAUPTBERUFLICHES PERSONAL NACH FACHERGRUPPEN, LEHR- UND FORSCHUNGSBEREICHEN, BESCHAFTIGUNGSVERHAELTNIS SOWIE FINANZIERUNG UND ART DER STELLE

FACHERGRUPPE LEHR- UND FORSCHUNGSBEREICH  DIENSTBEZEICHNUNG	BESOL- DUNGS-  BZW. VERG.- GRUPPE	PERSONAL			DARUNTER TEILZEITBESCHAFT.		PERSONEN, DIE NICHT AUS STELLENTITELN FINANZIERT WERDEN			STELLEN NACH DEM HAUSHALTS-/ STELLENPLAN	
		INS- GESAMT	MAENN- LICH	WEIB- LICH	ZUSAMMEN	M. WENIGER ALS DER HAELFTE D. REGEL. ARBEITS- ZEIT	ZUSAMMEN	DAVON		ZUSAMMEN	DARUNTER NICHT BESETZT
								AUS SON- STIGEN HAUSHALTS MITTELN	AUS DRITT- MITTELN		
OBER-/STUDIENDIREKTOREN, OBER-/STUDIENRAETE	A16-13	8,0	8,0	-	3,0	-	-	-	-	9,5	1,0
LEKTOREN	A13/BAT	1,0	1,0	-	-	-	-	-	-	1,0	-
SONSTIGE LEHRKRAEFTE FUER BESONDERE AUFGABEN	BAT	21,0	17,0	4,0	2,0	1,0	3,0	1,0	2,0	15,0	-
	ZUSAMMEN	30,0	26,0	4,0	5,0	1,0	3,0	1,0	2,0	25,5	1,0
HAUPTBERUFLICHES PERSONAL	ZUSAMMEN	611,6	551,6	60,0	45,0	1,0	136,0	22,0	114,0	510,0	52,0
BERGBAU, HUETTENWESEN											
PROFESSOREN	C4	37,0	37,0	-	-	-	-	-	-	41,0	2,0
PROFESSOREN	C3	43,0	42,0	1,0	-	-	1,0	1,0	-	47,0	5,0
PROFESSOREN AUF ZEIT	C2	2,0	2,0	-	-	-	-	-	-	2,0	-
PROFESSOREN AUF DAUER	C2	32,0	32,0	-	-	-	-	-	-	30,0	-
PROFESSOREN	H5/4	3,0	3,0	-	-	-	-	-	-	3,0	-
	ZUSAMMEN	117,0	116,0	1,0	-	-	1,0	1,0	-	123,0	7,0
HOCHSCHULASSISTENTEN	C1	18,0	17,0	1,0	-	-	-	-	-	28,0	0,5
OBERASS.,-INGENIEURE	C2, H2/A14	8,0	7,0	1,0	-	-	-	-	-	15,0	-
WISS. U. KUNSTLER. ASSISTENT	C1/H1	-	-	-	-	-	-	-	-	1,0	-
	ZUSAMMEN	26,0	24,0	2,0	-	-	-	-	-	44,0	0,5
AKAD./WISS. DIREKTOREN	A15	2,0	2,0	-	-	-	-	-	-	2,0	-
AKAD./WISSENSCHAFTLICHE OBERRAETE AUF ZEIT	A14	1,0	1,0	-	-	-	-	-	-	-	-
AKAD./WISSENSCHAFTLICHE OBERRAETE AUF DAUER	A14	8,0	8,0	-	-	-	-	-	-	9,0	1,0
AKAD./WISSENSCHAFTLICHE RAETE AUF ZEIT	A13	3,0	3,0	-	-	-	-	-	-	2,0	-
AKAD./WISSENSCHAFTLICHE RAETE AUF DAUER	A13	9,0	9,0	-	-	-	1,0	1,0	-	9,5	-
WISS. U. KUNSTL. MITARBEITER AUF ZEIT	BAT I-II	256,0	238,0	18,0	70,0	5,0	152,0	10,0	142,0	86,0	3,9
WISS. U. KUNSTL. MITARBEITER AUF DAUER	BAT I-II	16,0	16,0	-	1,0	1,0	-	-	-	15,0	1,0
	ZUSAMMEN	295,0	277,0	18,0	71,0	6,0	153,0	11,0	142,0	123,5	5,9
HAUPTBERUFLICHES PERSONAL	ZUSAMMEN	438,0	417,0	21,0	71,0	6,0	154,0	12,0	142,0	290,5	13,4
MASCHINENBAU/ VERFAHRENSTECHNIK											
PROFESSOREN	C4	410,0	409,0	1,0	2,0	1,0	2,0	1,0	1,0	448,0	38,0
PROFESSOREN	C3	1270,9	1256,9	14,0	1,0	-	3,0	1,0	2,0	1425,0	105,0
PROFESSOREN AUF ZEIT	C2	32,0	29,0	3,0	-	-	-	-	-	32,0	6,0
PROFESSOREN AUF DAUER	C2	984,0	963,0	21,0	2,0	-	-	-	-	1151,0	189,0
PROFESSOREN	H5/4	4,0	4,0	-	-	-	-	-	-	4,0	-
PROF., ABT. VORST. U. PROFESSOREN, WISS. RAETE UND PROFESSOREN, LEITENDE OBERAERZTE	H3	3,0	3,0	-	-	-	-	-	-	1,0	-
	ZUSAMMEN	2703,9	2664,9	39,0	5,0	1,0	5,0	2,0	3,0	3061,0	338,0
HOCHSCHULASSISTENTEN	C1	66,0	64,0	2,0	-	-	-	-	-	218,5	6,5
HOCHSCHUL.-U. UNIV. DOZENTEN	C2, H2	4,0	4,0	-	-	-	-	-	-	10,0	-
OBERASS.,-INGENIEURE	C2, H2/A14	53,0	53,0	-	1,0	1,0	-	-	-	76,0	5,0
WISS. U. KUNSTLER. ASSISTENT	C1/H1	104,0	102,0	2,0	-	-	1,0	-	1,0	208,0	13,0
WISS. ASSISTENTEN	A13	5,0	5,0	-	-	-	-	-	-	20,0	-
	ZUSAMMEN	232,0	228,0	4,0	1,0	1,0	1,0	-	1,0	532,5	24,5
LTD. AKAD./WISS. DIREKTOREN	A16	3,0	3,0	-	-	-	-	-	-	6,0	-
AKAD./WISS. DIREKTOREN	A15	62,0	62,0	-	-	-	-	-	-	74,0	1,0
AKAD./WISSENSCHAFTLICHE OBERRAETE AUF ZEIT	A14	4,0	4,0	-	-	-	-	-	-	-	-
AKAD./WISSENSCHAFTLICHE OBERRAETE AUF DAUER	A14	136,0	135,0	1,0	-	-	1,0	1,0	-	157,0	4,0
AKAD./WISSENSCHAFTLICHE RAETE AUF ZEIT	A13	121,0	115,0	6,0	1,0	-	4,0	-	4,0	47,0	8,0
AKAD./WISSENSCHAFTLICHE RAETE AUF DAUER	A13	92,0	89,0	3,0	3,0	-	-	-	-	136,5	10,0
WISS. U. KUNSTL. MITARBEITER AUF ZEIT	BAT I-II	3282,0	3109,0	173,0	384,0	26,0	2017,0	146,0	1871,0	912,5	48,5
WISS. U. KUNSTL. MITARBEITER AUF DAUER	BAT I-II	979,5	931,0	48,5	48,0	5,0	631,0	15,0	616,0	332,0	15,5
	ZUSAMMEN	4679,5	4448,0	231,5	436,0	31,0	2653,0	162,0	2491,0	1665,0	87,0

3 WISSENSCHAFTLICHES UND KUNSTLERISCHES HOCHSCHULPERSONAL 1990

3.4 HAUPTBERUFLICHES PERSONAL NACH FACHGRUPPEN, LEHR- UND FORSCHUNGSBEREICHEN, BESCHAFTIGUNGSVERHAELTNIS SOWIE FINANZIERUNG UND ART DER STELLE

FAECHERGRUPPE LEHR- UND FORSCHUNGSBEREICH  DIENSTBEZEICHNUNG	BESOL- DUNGS-  BZW. VERG.- GRUPPE	PERSONAL			DARUNTER TEILZEITBESCHAEFTE.		PERSONEN, DIE NICHT AUS STELLENTITELN FINANZIERT WERDEN			STELLEN NACH DEM HAUSHALTS-/ STELLENPLAN	
		INS- GESAMT	MAENN- LICH	WEIB- LICH	ZUSAMMEN	M.WENIGER ALS DER HAELFTE D. REGEL. ARBEITS- ZEIT	ZUSAMMEN	DARVON		ZUSAMMEN	DARUNTER NICHT BESETZT
								AUS SON- STIGEN HAUSHALTS MITTELN	AUS DRITT- MITTELN		
DBER-/STUDIENDIREKTOREN, OBER-/STUDIENRAETE	A16-13	24,0	24,0	-	3,0	-	-	-	-	32,5	4,0
FACHLEHRER, TECHNISCHE LEHRER	A12-10	16,0	13,0	3,0	-	-	1,0	-	1,0	26,0	2,0
SONSTIGE LEHRKRAEFTE FUER BESONDERE AUFGABEN	BAT	64,9	60,9	4,0	2,0	-	9,0	4,0	5,0	45,5	4,0
	ZUSAMMEN	104,9	97,9	7,0	5,0	-	10,0	4,0	6,0	104,0	10,0
HAUPTBERUFLICHES PERSONAL	ZUSAMMEN	7720,3	7438,8	281,5	447,0	33,0	2669,0	168,0	2501,0	5362,5	459,5
ELEKTROTECHNIK											
PROFESSOREN	C4	266,0	266,0	-	-	-	1,0	-	1,0	290,0	28,0
PROFESSOREN	C3	807,0	802,0	5,0	2,0	-	2,0	-	2,0	926,0	88,5
PROFESSOREN AUF ZEIT	C2	7,0	7,0	-	-	-	-	-	-	6,0	1,0
PROFESSOREN AUF DAUER	C2	670,1	664,1	6,0	-	-	1,0	-	1,0	814,0	144,0
PROFESSOREN	H5/4	1,0	1,0	-	-	-	-	-	-	1,0	-
PROF., ABT. VORST. U. PROFESSOREN, WISS. RAETE UND PROFESSOREN, LEITENDE OBERAERZTE	H3	1,0	1,0	-	-	-	-	-	-	1,0	-
	ZUSAMMEN	1752,1	1741,1	11,0	2,0	-	4,0	-	4,0	2038,0	261,5
HOCHSCHULASSISTENTEN	C1	41,0	40,0	1,0	-	-	-	-	-	220,5	11,5
HOCHSCHUL- U. UNIV. DOZENTEN	C2, H2	2,0	2,0	-	-	-	-	-	-	8,0	1,0
OBERASS., -INGENIEURE	C2, H2/A14	43,0	41,0	2,0	-	-	1,0	-	1,0	71,0	6,5
WISS. U. KUNSTLER. ASSISTENT	C1/H1	69,0	68,0	1,0	-	-	-	-	-	146,5	15,5
WISS. ASSISTENTEN	A13	2,0	2,0	-	-	-	-	-	-	12,0	1,0
	ZUSAMMEN	157,0	153,0	4,0	-	-	1,0	-	1,0	458,0	35,5
LTD. AKAD./WISS. DIREKTOREN	A16	-	-	-	-	-	-	-	-	1,0	-
AKAD./WISS. DIREKTOREN	A15	57,0	57,0	-	-	-	-	-	-	57,0	0,5
AKAD./WISSENSCHAFTLICHE OBERRAETE AUF ZEIT	A14	1,0	1,0	-	-	-	-	-	-	-	-
AKAD./WISSENSCHAFTLICHE OBERRAETE AUF DAUER	A14	91,0	91,0	-	1,0	-	-	-	-	100,5	5,0
AKAD./WISSENSCHAFTLICHE RAETE AUF ZEIT	A13	79,0	77,0	2,0	-	-	1,0	-	1,0	17,0	5,0
AKAD./WISSENSCHAFTLICHE RAETE AUF DAUER	A13	45,0	44,0	1,0	2,0	-	-	-	-	102,5	9,0
WISS. U. KUNSTL. MITARBEITER AUF ZEIT	BAT I-II	1586,0	1527,0	59,0	136,0	32,0	690,8	71,0	619,8	580,5	24,0
WISS. U. KUNSTL. MITARBEITER AUF DAUER	BAT I-II	338,0	328,0	10,0	12,0	2,0	137,0	5,0	132,0	200,5	12,5
	ZUSAMMEN	2197,0	2125,0	72,0	151,0	34,0	828,8	76,0	752,8	1059,0	56,0
OBER-/STUDIENDIREKTOREN, OBER-/STUDIENRAETE	A16-13	4,0	4,0	-	2,0	-	-	-	-	9,0	1,0
FACHLEHRER, TECHNISCHE LEHRER	A12-10	-	-	-	-	-	-	-	-	3,0	-
LEKTOREN	A13/BAT	1,0	1,0	-	-	-	-	-	-	1,0	-
SONSTIGE LEHRKRAEFTE FUER BESONDERE AUFGABEN	BAT	44,1	42,1	2,0	4,0	-	6,0	3,0	3,0	29,0	2,0
	ZUSAMMEN	49,1	47,1	2,0	6,0	-	6,0	3,0	3,0	42,0	3,0
HAUPTBERUFLICHES PERSONAL	ZUSAMMEN	4155,2	4066,2	89,0	159,0	34,0	839,8	79,0	760,8	3597,0	356,0
NAUTIK, SCHIFFSTECHNIK											
PROFESSOREN	C4	11,0	11,0	-	-	-	-	-	-	12,0	2,0
PROFESSOREN	C3	43,6	43,6	-	-	-	-	-	-	47,0	2,0
PROFESSOREN AUF ZEIT	C2	4,0	4,0	-	-	-	-	-	-	6,0	2,0
PROFESSOREN AUF DAUER	C2	47,0	46,0	1,0	-	-	-	-	-	56,0	10,0
	ZUSAMMEN	105,6	104,6	1,0	-	-	-	-	-	121,0	16,0
HOCHSCHULASSISTENTEN	C1	2,0	2,0	-	-	-	-	-	-	2,0	-
OBERASS., -INGENIEURE	C2, H2/A14	1,0	1,0	-	-	-	-	-	-	2,0	1,0
	ZUSAMMEN	3,0	3,0	-	-	-	-	-	-	4,0	1,0
AKAD./WISSENSCHAFTLICHE OBERRAETE AUF DAUER	A14	2,0	2,0	-	-	-	-	-	-	2,0	-
AKAD./WISSENSCHAFTLICHE RAETE AUF ZEIT	A13	-	-	-	-	-	-	-	-	1,0	-
AKAD./WISSENSCHAFTLICHE RAETE AUF DAUER	A13	1,0	1,0	-	-	-	-	-	-	1,0	-
WISS. U. KUNSTL. MITARBEITER AUF ZEIT	BAT I-II	69,0	61,0	8,0	9,0	-	45,0	3,0	42,0	21,0	-



3 WISSENSCHAFTLICHES UND KUENSTLERISCHES HOCHSCHULPERSONAL 1990

3.4 HAUPTBERUFLICHES PERSONAL NACH FAECHERGRUPPEN, LEHR- UND FORSCHUNGSBEREICHEN, BESCHAETIGUNGSVERHAELTNIS SOWIE FINANZIERUNG UND ART DER STELLE

FAECHERGRUPPE LEHR- UND FORSCHUNGSBEREICH DIENSTBEZEICHNUNG	BESOL- DUNGS- BZW. VERG.- GRUPPE	PERSONAL			DARUNTER TEILZEITBESCHAEFTE		PERSONEN, DIE NICHT AUS STELLENTITELN FINANZIERT WERDEN			STELLEN NACH DEM HAUSHALTS-/ STELLENPLAN	
		INS- GESAMT	MAENN- LICH	WEIB- LICH	ZUSAMMEN	M. WENIGER ALS DER HAELFTE D. REGEL- ARBEITS- ZEIT	ZUSAMMEN	DAVON		ZUSAMMEN	DARUNTER NICHT BESETZT
								AUS SON- STIGEN HAUSHALTS- MITTELN	AUS DRITT- MITTELN		
WISS. U. KUENSTL. MITARBEITER AUF DAUER	BAT I-II ZUSAMMEN	7,0 79,0	6,0 70,0	1,0 9,0	1,0 10,0	- -	2,0 47,0	- 3,0	2,0 44,0	6,0 31,0	1,0 1,0
OBER-/STUDIENDIREKTOREN, OBER-/STUDIENRAETE FACHLEHRER, TECHNISCHE LEHRER	A16-13 A12-10	5,0 2,0	5,0 2,0	- -	- -	- -	- -	- -	- -	6,0 2,0	2,0 -
SONSTIGE LEHRKRAEFTE FUER BESONDERE AUFGABEN	BAT ZUSAMMEN	1,0 8,0	1,0 8,0	- -	- -	- -	- -	- -	- -	1,0 9,0	- 2,0
HAUPTBERUFLICHES PERSONAL	ZUSAMMEN	195,6	185,6	10,0	10,0	-	47,0	3,0	44,0	165,0	20,0
ARCHITEKTUR											
PROFESSOREN	C4	128,0	126,0	2,0	3,0	-	1,0	1,0	-	138,0	11,5
PROFESSOREN	C3	372,9	368,9	4,0	-	-	-	-	-	421,0	36,0
PROFESSOREN AUF ZEIT	C2	19,0	19,0	-	1,0	-	-	-	-	13,0	-
PROFESSOREN AUF DAUER	C2	364,0	348,0	16,0	1,0	-	1,0	1,0	-	406,0	41,0
	ZUSAMMEN	883,9	861,9	22,0	5,0	-	2,0	2,0	-	578,0	88,5
HOCHSCHULASSISTENTEN	C1	18,0	11,0	7,0	-	-	-	-	-	37,0	3,0
HOCHSCHUL-U. UNIV. DOZENTEN	C2, H2	3,0	1,0	2,0	-	-	-	-	-	2,0	-
OBERASS.-INGENIEURE	C2, H2/A14	10,0	10,0	-	-	-	-	-	-	11,0	-
WISS. U. KUENSTLER. ASSISTENT	C1/H1	14,0	12,0	2,0	-	-	-	-	-	56,0	6,0
WISS. ASSISTENTEN	A13	1,0	1,0	-	-	-	-	-	-	6,0	2,0
	ZUSAMMEN	46,0	35,0	11,0	-	-	-	-	-	112,0	11,0
AKAD./WISS. DIREKTOREN	A15	4,0	4,0	-	-	-	-	-	-	4,0	1,0
AKAD./WISSENSCHAFTLICHE OBERRAETE AUF ZEIT	A14	2,0	-	2,0	-	-	-	-	-	-	-
AKAD./WISSENSCHAFTLICHE OBERRAETE AUF DAUER	A14	20,0	19,0	1,0	-	-	-	-	-	24,0	3,0
AKAD./WISSENSCHAFTLICHE RAETE AUF ZEIT	A13	33,0	24,0	9,0	5,0	-	-	-	-	8,0	1,0
AKAD./WISSENSCHAFTLICHE RAETE AUF DAUER	A13	15,0	12,0	3,0	-	-	-	-	-	21,0	1,5
WISS. U. KUENSTL. MITARBEITER AUF ZEIT	BAT I-II	395,0	237,0	98,0	141,0	6,0	54,0	21,0	33,0	225,0	9,8
WISS. U. KUENSTL. MITARBEITER AUF DAUER	BAT I-II ZUSAMMEN	92,0 501,0	80,0 376,0	12,0 125,0	30,0 176,0	- 6,0	7,0 61,0	2,0 23,0	5,0 38,0	52,5 334,5	3,5 19,8
OBER-/STUDIENDIREKTOREN, OBER-/STUDIENRAETE FACHLEHRER, TECHNISCHE LEHRER	A16-13 A12-10	1,0 8,0	1,0 7,0	- 1,0	- -	- -	- -	- -	- -	1,0 8,0	- -
LEKTOREN	A13/BAT	2,0	2,0	-	-	-	-	-	-	2,0	-
SONSTIGE LEHRKRAEFTE FUER BESONDERE AUFGABEN	BAT ZUSAMMEN	33,0 44,0	21,0 31,0	12,0 13,0	15,0 15,0	- -	4,0 4,0	3,0 3,0	1,0 1,0	24,0 35,0	- -
HAUPTBERUFLICHES PERSONAL	ZUSAMMEN	1474,9	1303,9	171,0	196,0	6,0	67,0	28,0	39,0	1459,5	119,3
RAUMPLANUNG											
PROFESSOREN	C4	37,0	35,0	2,0	-	-	-	-	-	40,0	3,0
PROFESSOREN	C3	23,0	22,0	1,0	-	-	-	-	-	30,0	6,0
PROFESSOREN AUF DAUER	C2	10,0	10,0	-	-	-	-	-	-	11,0	1,0
	ZUSAMMEN	70,0	67,0	3,0	-	-	-	-	-	81,0	10,0
HOCHSCHULASSISTENTEN	C1	1,0	1,0	-	-	-	-	-	-	14,0	-
HOCHSCHUL-U. UNIV. DOZENTEN	C2, H2	-	-	-	-	-	-	-	-	1,0	-
OBERASS.-INGENIEURE	C2, H2/A14	7,0	7,0	-	-	-	-	-	-	10,0	-
WISS. U. KUENSTLER. ASSISTENT	C1/H1	5,0	4,0	1,0	-	-	-	-	-	15,0	2,0
	ZUSAMMEN	13,0	12,0	1,0	-	-	-	-	-	40,0	2,0
AKAD./WISSENSCHAFTLICHE OBERRAETE AUF DAUER	A14	11,0	8,0	3,0	2,0	-	-	-	-	14,0	0,2
AKAD./WISSENSCHAFTLICHE RAETE AUF ZEIT	A13	7,0	7,0	-	-	-	-	-	-	1,0	-
AKAD./WISSENSCHAFTLICHE RAETE AUF DAUER	A13	4,0	4,0	-	-	-	-	-	-	4,0	-
WISS. U. KUENSTL. MITARBEITER AUF ZEIT	BAT I-II	143,0	98,0	45,0	37,0	1,0	46,0	6,0	40,0	70,0	4,9

3 WISSENSCHAFTLICHES UND KUENSTLERISCHES HOCHSCHULPERSONAL 1990

3.4 HAUPTBERUFLICHES PERSONAL NACH FAECHERGRUPPEN, LEHR- UND FORSCHUNGSBEREICHEN, BESCHAEFTIGUNGSVERHAELTNIS SOWIE FINANZIERUNG UND ART DER STELLE

FAECHERGRUPPE LEHR- UND FORSCHUNGSBEREICH  DIENSTBEZEICHNUNG	BESOL- DUNGS-  BZW. VERG.- GRUPPE	PERSONAL			DARUNTER TEILZEITBESCHAEFT.		PERSONEN, DIE NICHT AUS STELLENTITELN FINANZIERT WERDEN			STELLEN NACH DEM HAUSHALTS-/ STELLENPLAN	
		INS- GESAMT	MAENN- LICH	WEIB- LICH	ZUSAMMEN	M. WENIGER ALS DER HAELFTE D. REGEL- ARBEITS- ZEIT	ZUSAMMEN	DARVON		ZUSAMMEN	DARUNTER NICHT BESETZT
								AUS SON- STIGEN HAUSHALTS MITTELN	AUS DRITT- MITTELN		
WISS. U. KUENSTL. MITARBEITER AUF DAUER	BAT I-II	64,0	51,0	13,0	14,0	-	13,0	2,0	11,0	41,0	4,0
	ZUSAMMEN	229,0	168,0	61,0	53,0	1,0	59,0	8,0	51,0	130,0	9,1
OBER-/STUDIENDIREKTOREN, OBER-/STUDIENRAETE	A16-13	3,0	3,0	-	-	-	-	-	-	5,0	-
	ZUSAMMEN	3,0	3,0	-	-	-	-	-	-	5,0	-
HAUPTBERUFLICHES PERSONAL	ZUSAMMEN	315,0	250,0	65,0	53,0	1,0	59,0	8,0	51,0	256,0	21,1
BAUINGENIEURWESEN											
PROFESSOREN	C4	164,0	164,0	-	-	-	2,0	1,0	1,0	176,0	10,0
PROFESSOREN	C3	401,1	401,1	-	-	-	2,0	2,0	-	453,0	36,5
PROFESSOREN AUF ZEIT	C2	13,0	12,0	1,0	-	-	2,0	2,0	-	11,0	-
PROFESSOREN AUF DAUER	C2	304,0	301,0	3,0	-	-	-	-	-	348,0	49,0
PROF., ABT. VORST. U. PROFESSOREN, WISS. RAETE UND PROFESSOREN, LEITENDE OBERAERZTE	H3	1,0	1,0	-	-	-	-	-	-	-	-
	ZUSAMMEN	883,1	879,1	4,0	-	-	6,0	5,0	1,0	988,0	95,5
HOCHSCHULASSISTENTEN	C1	25,0	23,0	2,0	-	-	-	-	-	120,0	6,0
HOCHSCHUL-U. UNIV. DOZENTEN	C2, H2	2,0	2,0	-	-	-	-	-	-	11,0	1,0
OBERRASS., -INGENIEURE	C2, H2/A14	22,0	22,0	-	-	-	-	-	-	36,0	-
WISS. U. KUENSTLER. ASSISTENT	C1/H1	17,0	17,0	-	-	-	-	-	-	44,0	3,0
WISS. ASSISTENTEN	A13	7,0	6,0	1,0	-	-	-	-	-	14,0	2,0
	ZUSAMMEN	73,0	70,0	3,0	-	-	-	-	-	225,0	12,0
LTD. AKAD./WISS. DIREKTOREN	A16	2,0	2,0	-	-	-	-	-	-	3,0	-
AKAD./WISS. DIREKTOREN	A15	31,0	31,0	-	-	-	-	-	-	39,0	3,0
AKAD./WISSENSCHAFTLICHE OBERRAETE AUF ZEIT	A14	3,0	3,0	-	-	-	-	-	-	-	-
AKAD./WISSENSCHAFTLICHE OBERRAETE AUF DAUER	A14	69,0	69,0	-	-	-	-	-	-	67,0	-
AKAD./WISSENSCHAFTLICHE RAETE AUF ZEIT	A13	30,0	28,0	2,0	-	-	-	-	-	14,0	6,0
AKAD./WISSENSCHAFTLICHE RAETE AUF DAUER	A13	40,0	40,0	-	-	-	-	-	-	52,0	1,0
WISS. U. KUENSTL. MITARBEITER AUF ZEIT	BAT I-II	921,0	821,3	99,7	98,0	4,0	532,5	54,3	478,2	253,2	13,0
WISS. U. KUENSTL. MITARBEITER AUF DAUER	BAT I-II	323,5	297,0	26,5	31,5	-	176,0	28,0	148,0	126,0	3,0
	ZUSAMMEN	1419,5	1291,3	128,2	129,5	4,0	708,5	82,3	626,2	554,2	26,0
OBER-/STUDIENDIREKTOREN, OBER-/STUDIENRAETE	A16-13	9,0	9,0	-	-	-	-	-	-	12,0	2,0
LEKTOREN	A13/BAT	2,0	2,0	-	-	-	-	-	-	-	-
SONSTIGE LEHRKRAEFTE FUER BESONDERE AUFGABEN	BAT	22,0	20,0	2,0	2,0	1,0	12,0	1,0	11,0	8,0	1,0
	ZUSAMMEN	33,0	31,0	2,0	2,0	1,0	12,0	1,0	11,0	20,0	3,0
HAUPTBERUFLICHES PERSONAL	ZUSAMMEN	2408,6	2271,4	137,2	131,5	5,0	726,5	88,3	638,2	1787,2	136,5
VERMESSUNGSWESEN											
PROFESSOREN	C4	37,0	37,0	-	-	-	-	-	-	39,0	2,0
PROFESSOREN	C3	123,0	123,0	-	-	-	-	-	-	127,0	4,0
PROFESSOREN AUF ZEIT	C2	7,0	7,0	-	-	-	-	-	-	7,0	1,0
PROFESSOREN AUF DAUER	C2	57,0	56,0	1,0	-	-	-	-	-	61,0	2,0
PROFESSOREN	H5/4	1,0	1,0	-	-	-	-	-	-	1,0	-
	ZUSAMMEN	225,0	224,0	1,0	-	-	-	-	-	235,0	9,0
HOCHSCHULASSISTENTEN	C1	1,0	1,0	-	-	-	-	-	-	12,0	-
HOCHSCHUL-U. UNIV. DOZENTEN	C2, H2	-	-	-	-	-	-	-	-	1,0	-
OBERRASS., -INGENIEURE	C2, H2/A14	3,0	3,0	-	-	-	-	-	-	7,0	-
WISS. U. KUENSTLER. ASSISTENT	C1/H1	4,0	4,0	-	-	-	-	-	-	14,0	-
WISS. ASSISTENTEN	A13	1,0	1,0	-	-	-	-	-	-	1,0	-
	ZUSAMMEN	9,0	9,0	-	-	-	-	-	-	35,0	-
AKAD./WISS. DIREKTOREN	A15	7,0	7,0	-	-	-	-	-	-	7,0	-
AKAD./WISSENSCHAFTLICHE OBERRAETE AUF DAUER	A14	16,0	16,0	-	-	-	-	-	-	16,0	1,0
AKAD./WISSENSCHAFTLICHE RAETE AUF ZEIT	A13	7,0	7,0	-	-	-	-	-	-	5,0	2,0
AKAD./WISSENSCHAFTLICHE RAETE AUF DAUER	A13	13,0	13,0	-	-	-	-	-	-	14,0	-

3 WISSENSCHAFTLICHES UND KUNSTLERISCHES HOCHSCHULPERSONAL 1990

3.4 HAUPTBERUFLICHES PERSONAL NACH FAECHERGRUPPEN, LEHR- UND FORSCHUNGSBEREICHEN, BESCHAETIGUNGSVERHAELTNIS SOWIE FINANZIERUNG UND ART DER STELLE

FAECHERGRUPPE LEHR- UND FORSCHUNGSBEREICH DIENSTBEZEICHNUNG	BESOLDUNGS- BZW. VERG.- GRUPPE	PERSONAL			DARUNTER TEILZEITBESCHAFT.		PERSONEN, DIE NICHT AUS STELLENITELN FINANZIERT WERDEN			STELLEN NACH DEM HAUSHALTS-/ STELLENPLAN	
		INS- GESAMT	MÄNN- LICH	WEIB- LICH	ZUSAMMEN	M. WENIGER ALS DER HAELFTE D. REGEL- ARBEITS- ZEIT	ZUSAMMEN	DAVON		ZUSAMMEN	DARUNTER NICHT BESETZT
								AUS SON- STIGEN HAUSHALTS MITTELN	AUS DRITT- MITTELN		
WISS. U. KUNSTL. MITARBEITER AUF ZEIT	BAT I-II	147,0	124,0	23,0	24,0	-	72,0	8,0	64,0	39,0	1,0
WISS. U. KUNSTL. MITARBEITER AUF DAUER	BAT I-II	81,0	73,0	8,0	10,0	-	43,0	1,0	42,0	38,5	3,0
	ZUSAMMEN	271,0	240,0	31,0	34,0	-	115,0	9,0	106,0	119,5	7,0
OBER-/STUDIENDIREKTOREN, OBER-/STUDIENRAETE SONSTIGE LEHRKRAEFTE FUER BESONDERE AUFGABEN	A16-13 BAT	1,0	1,0	-	-	-	-	-	-	2,0	-
	ZUSAMMEN	4,0	4,0	-	-	-	-	-	-	4,0	-
	ZUSAMMEN	5,0	5,0	-	-	-	-	-	-	6,0	-
HAUPTBERUFLICHES PERSONAL	ZUSAMMEN	510,0	478,0	32,0	34,0	-	115,0	9,0	106,0	395,5	16,0
INGENIEURWISS. ZUSAMMEN											
PROFESSOREN	C4	1142,0	1137,0	5,0	5,0	1,0	6,0	3,0	3,0	1238,0	98,5
PROFESSOREN	C3	3224,2	3196,2	28,0	3,0	-	14,0	8,0	6,0	3623,0	297,0
PROFESSOREN AUF ZEIT	C2	94,0	88,0	6,0	1,0	-	6,0	5,0	1,0	81,0	12,0
PROFESSOREN AUF DAUER	C2	2554,0	2502,0	52,0	3,0	-	2,0	1,0	1,0	2987,0	460,0
PROFESSOREN	H5/4	12,0	12,0	-	-	-	-	-	-	12,0	-
PROF., ABT. VORST. U. PROFESSOREN, WISS. RAETE UND PROFESSOREN, LEITENDE OBERAERZTE	H3	5,0	5,0	-	-	-	-	-	-	2,0	-
	ZUSAMMEN	7031,2	6940,2	91,0	12,0	1,0	28,0	17,0	11,0	7943,0	867,5
HOCHSCHULASSISTENTEN	C1	183,0	169,0	14,0	-	-	-	-	-	674,0	28,5
HOCHSCHUL-U. UNIV. DOZENTEN	C2, H2	11,0	9,0	2,0	-	-	-	-	-	34,0	2,0
OBERASS., -INGENIEURE	C2, H2/A14	150,0	146,0	4,0	1,0	1,0	1,0	-	1,0	238,0	12,5
WISS. U. KUNSTLER. ASSISTENT	C1/H1	214,0	208,0	6,0	-	-	1,0	-	1,0	490,5	39,5
WISS. ASSISTENTEN	A13	16,0	15,0	1,0	-	-	-	-	-	53,0	5,0
	ZUSAMMEN	574,0	547,0	27,0	1,0	1,0	2,0	-	2,0	1487,5	87,5
LTD. AKAD./WISS. DIREKTOREN	A16	5,0	5,0	-	-	-	-	-	-	10,0	-
AKAD./WISS. DIREKTOREN	A15	167,0	167,0	-	-	-	-	-	-	187,0	5,5
AKAD./WISSENSCHAFTLICHE OBERRAETE AUF ZEIT	A14	12,0	9,0	3,0	-	-	-	-	-	-	-
AKAD./WISSENSCHAFTLICHE OBERRAETE AUF DAUER	A14	358,0	353,0	5,0	3,0	-	1,0	1,0	-	395,5	14,2
AKAD./WISSENSCHAFTLICHE RAETE AUF ZEIT	A13	280,0	261,0	19,0	6,0	-	5,0	-	5,0	95,0	22,0
AKAD./WISSENSCHAFTLICHE RAETE AUF DAUER	A13	223,0	215,0	8,0	5,0	-	1,0	1,0	-	343,5	21,5
WISS. U. KUNSTL. MITARBEITER AUF ZEIT	BAT I-II	6978,0	6414,3	563,7	939,0	74,0	3727,3	330,3	3397,0	2286,7	112,1
WISS. U. KUNSTL. MITARBEITER AUF DAUER	BAT I-II	1924,0	1802,0	122,0	147,5	8,0	1014,0	56,0	958,0	828,5	44,5
	ZUSAMMEN	9947,0	9226,3	720,7	1100,5	82,0	4748,3	388,3	4360,0	4146,2	219,8
OBER-/STUDIENDIREKTOREN, OBER-/STUDIENRAETE FACHLEHRER, TECHNISCHE LEHRER	A16-13	55,0	55,0	-	8,0	-	-	-	-	77,0	10,0
LEKTOREN	A12-10 A13/BAT	26,0	22,0	4,0	-	-	1,0	-	1,0	39,0	2,0
		6,0	6,0	-	-	-	-	-	-	4,0	-
SONSTIGE LEHRKRAEFTE FUER BESONDERE AUFGABEN	BAT	190,0	166,0	24,0	25,0	2,0	34,0	12,0	22,0	126,5	7,0
	ZUSAMMEN	277,0	249,0	28,0	33,0	2,0	35,0	12,0	23,0	246,5	19,0
HAUPTBERUFLICHES PERSONAL	ZUSAMMEN	17829,2	16962,5	866,7	1146,5	86,0	4813,3	417,3	4396,0	13823,2	1193,8
KUNST, KUNSTWISSENSCHAFT KUNST, KUNSTWISSEN- SCHAFT ALLGEMEIN											
PROFESSOREN	C4	67,0	62,0	5,0	-	-	-	-	-	71,0	3,0
PROFESSOREN	C3	50,0	41,0	9,0	-	-	-	-	-	61,0	6,0
PROFESSOREN AUF ZEIT	C2	1,0	1,0	-	-	-	-	-	-	1,0	-
PROFESSOREN AUF DAUER	C2	31,0	27,0	4,0	-	-	-	-	-	25,0	1,0
	ZUSAMMEN	149,0	131,0	18,0	-	-	-	-	-	158,0	10,0
HOCHSCHULASSISTENTEN	C1	7,0	2,0	5,0	-	-	-	-	-	10,0	2,0
HOCHSCHUL-U. UNIV. DOZENTEN	C2, H2	2,0	1,0	1,0	-	-	-	-	-	4,0	-
OBERASS., -INGENIEURE	C2, H2/A14	3,0	3,0	-	-	-	-	-	-	6,0	1,0
WISS. U. KUNSTLER. ASSISTENT	C1/H1	11,0	8,0	3,0	1,0	-	-	-	-	23,0	-
WISS. ASSISTENTEN	A13	2,0	2,0	-	-	-	-	-	-	4,0	-
	ZUSAMMEN	25,0	16,0	9,0	1,0	-	-	-	-	47,0	3,0

3 WISSENSCHAFTLICHES UND KUNSTLERISCHES HOCHSCHULPERSONAL 1990

3.4 HAUPTBERUFLICHES PERSONAL NACH FACHERGRUPPEN, LEHR- UND FORSCHUNGSBEREICHEN, BESCHAFTIGUNGSVERHAELTNIS SOWIE FINANZIERUNG UND ART DER STELLE

FACHERGRUPPE LEHR- UND FORSCHUNGSBEREICH DIENSTBEZEICHNUNG	BESOL- DUNGS- BZW. VERG.- GRUPPE	PERSONAL			DARUNTER TEILZEITBESCHAFT.		PERSONEN, DIE NICHT AUS STELLENTITELN FINANZIERT WERDEN			STELLEN NACH DEM HAUSHALTS-/ STELLENPLAN	
		INS- GESAMT	MAENN- LICH	WEIB- LICH	ZUSAMMEN	M. WENIGER ALS DER HAELFTE D. REGEL- ARBEITS- ZEIT	ZUSAMMEN	DAVON		ZUSAMMEN	DARUNTER NICHT BESETZT
								AUS SON- STIGEN HAUSHALTS- MITTELN	AUS DRITT- MITTELN		
AKAD./WISS.DIREKTOREN	A15	4,0	4,0	-	-	-	-	-	-	5,0	1,0
AKAD./WISSENSCHAFTLICHE OBERRAETE AUF DAUER	A14	4,0	2,0	2,0	-	-	-	-	-	4,0	1,0
AKAD./WISSENSCHAFTLICHE RAETE AUF ZEIT	A13	5,0	4,0	1,0	-	-	-	-	-	-	-
AKAD./WISSENSCHAFTLICHE RAETE AUF DAUER	A13	2,0	1,0	1,0	-	-	-	-	-	6,0	3,0
WISS.U.KUENSTL.MITARBEITER AUF ZEIT	BAT I-II	63,0	33,0	30,0	30,0	-	4,0	2,0	2,0	36,5	2,0
WISS.U.KUENSTL.MITARBEITER AUF DAUER	BAT I-II	11,0	7,0	4,0	1,0	-	-	-	-	9,0	-
	ZUSAMMEN	89,0	51,0	38,0	31,0	-	4,0	2,0	2,0	60,5	7,0
OBER-/STUDIENDIREKTOREN, OBER-/STUDIENRAETE	A16-13	20,0	16,0	4,0	-	-	-	-	-	20,0	1,0
FACHLEHRER, TECHNISCHE LEHRER	A12-10	2,0	1,0	1,0	-	-	-	-	-	2,0	-
SONSTIGE LEHRKRAEFTE FUER BESONDERE AUFGABEN	BAT	13,0	7,0	6,0	3,0	-	-	-	-	10,5	-
	ZUSAMMEN	35,0	24,0	11,0	3,0	-	-	-	-	32,5	1,0
HAUPTBERUFLICHES PERSONAL	ZUSAMMEN	298,0	222,0	76,0	35,0	-	4,0	2,0	2,0	238,0	21,0
BILDENDE KUNST											
PROFESSOREN	C4	137,0	128,0	9,0	-	-	2,0	1,0	1,0	155,0	17,0
PROFESSOREN	C3	129,0	120,0	9,0	-	-	-	-	-	145,0	18,0
PROFESSOREN AUF ZEIT	C2	4,0	3,0	1,0	-	-	-	-	-	2,0	-
PROFESSOREN AUF DAUER	C2	65,0	58,0	7,0	5,0	-	-	-	-	69,0	9,0
PROF., ABT. VORST. U. PROFESSOREN, WISS. RAETE UND PROFESSOREN, LEITENDE OBERAERZTE	H3	3,0	2,0	1,0	-	-	-	-	-	-	-
	ZUSAMMEN	338,0	311,0	27,0	5,0	-	2,0	1,0	1,0	371,0	44,0
HOCHSCHULASSISTENTEN	C1	11,0	7,0	4,0	-	-	-	-	-	24,0	4,0
HOCHSCHUL-U. UNIV. DOZENTEN	C2, H2	6,0	4,0	2,0	-	-	-	-	-	3,0	-
OBERRASS., -INGENIEURE	C2, H2/A14	1,0	1,0	-	-	-	-	-	-	1,0	-
WISS. U. KUENSTLER. ASSISTENT	C1/H1	1,0	1,0	-	-	-	-	-	-	1,0	-
WISS. ASSISTENTEN	A13	1,0	-	1,0	-	-	-	-	-	2,0	-
	ZUSAMMEN	20,0	13,0	7,0	-	-	-	-	-	31,0	4,0
AKAD./WISS.DIREKTOREN	A15	2,0	1,0	1,0	-	-	-	-	-	2,0	-
AKAD./WISSENSCHAFTLICHE OBERRAETE AUF DAUER	A14	22,0	18,0	4,0	-	-	-	-	-	14,0	-
AKAD./WISSENSCHAFTLICHE RAETE AUF ZEIT	A13	1,0	1,0	-	-	-	-	-	-	1,0	-
AKAD./WISSENSCHAFTLICHE RAETE AUF DAUER	A13	3,0	2,0	1,0	-	-	-	-	-	3,0	-
WISS.U.KUENSTL.MITARBEITER AUF ZEIT	BAT I-II	65,0	41,0	24,0	37,0	-	33,0	27,0	6,0	19,0	-
WISS.U.KUENSTL.MITARBEITER AUF DAUER	BAT I-II	35,0	28,0	7,0	8,0	-	2,0	2,0	-	13,0	1,0
	ZUSAMMEN	128,0	91,0	37,0	45,0	-	35,0	29,0	6,0	52,0	1,0
OBER-/STUDIENDIREKTOREN, OBER-/STUDIENRAETE	A16-13	14,0	13,0	1,0	1,0	-	-	-	-	28,5	-
FACHLEHRER, TECHNISCHE LEHRER	A12-10	27,0	26,0	1,0	-	-	-	-	-	34,0	3,0
LEKTOREN	A13/BAT	3,0	3,0	-	-	-	-	-	-	3,0	-
SONSTIGE LEHRKRAEFTE FUER BESONDERE AUFGABEN	BAT	28,5	20,0	8,5	-	-	-	-	-	19,5	-
	ZUSAMMEN	72,5	62,0	10,5	1,0	-	-	-	-	85,0	3,0
HAUPTBERUFLICHES PERSONAL	ZUSAMMEN	558,5	477,0	81,5	51,0	-	37,0	30,0	7,0	539,0	52,0

3 WISSENSCHAFTLICHES UND KUNSTLERISCHES HOCHSCHULPERSONAL 1990

3.4 HAUPTBERUFLICHES PERSONAL NACH FACHERGRUPPEN, LEHR- UND FORSCHUNGSBEREICHEN, BESCHAFTIGUNGSVERHAELTNIS SOWIE FINANZIERUNG UND ART DER STELLE

FACHERGRUPPE LEHR- UND FORSCHUNGSBEREICH DIENSTBEZEICHNUNG	BESOL- DUNGS- BZW. VERG.- GRUPPE	PERSONAL			DARUNTER TEILZEITBESCHAFFT.		PERSONEN, DIE NICHT AUS STELLENTITELN FINANZIERT WERDEN			STELLEN NACH DEM HAUSHALTS-/ STELLENPLAN	
		INS- GESAMT	MAENN- LICH	WEIB- LICH	ZUSAMMEN	M. WENIGER ALS DER HAELFTE D. REGEL- ARBEITS- ZEIT	ZUSAMMEN	DAVON		ZUSAMMEN	DARUNTER NICHT BESETZT
								AUS SON- STIGEN HAUSHALTS MITTELN	AUS DRITT- MITTELN		

GESTALTUNG

PROFESSOREN	C4	50,0	48,0	2,0	-	-	-	-	-	63,0	12,0
PROFESSOREN	C3	232,0	211,0	21,0	-	-	-	-	-	271,0	27,0
PROFESSOREN AUF ZEIT	C2	8,0	7,0	1,0	-	-	-	-	-	6,0	-
PROFESSOREN AUF DAUER	C2	284,5	239,5	45,0	2,0	2,0	6,0	6,0	-	302,0	19,5
PROF., ABT. VORST. U. PROFESSOREN, WISS. RAETE UND PROFESSOREN, LEITENDE OBERAERZTE	H3	1,0	-	1,0	-	-	-	-	-	-	-
PROF., ABT. VORST. U. PROFESSOREN, WISS. RAETE UND PROFESSOREN, OBERAERZTE	H2	2,0	2,0	-	-	-	-	-	-	-	-
ZUSAMMEN		577,5	507,5	70,0	2,0	2,0	6,0	6,0	-	642,0	58,5
HOCHSCHULASSISTENTEN	C1	5,0	4,0	1,0	1,0	-	-	-	-	10,0	2,0
HOCHSCHUL-U. UNIV. DOZENTEN	C2, H2	3,0	3,0	-	-	-	-	-	-	2,0	-
WISS. U. KUNSTLER. ASSISTENT	C1/H1	-	-	-	-	-	-	-	-	1,0	1,0
ZUSAMMEN		8,0	7,0	1,0	1,0	-	-	-	-	13,0	3,0
AKAD./WISS. DIREKTOREN	A15	1,0	1,0	-	-	-	-	-	-	1,0	-
AKAD./WISSENSCHAFTLICHE OBERRAETE AUF DAUER	A14	6,0	3,0	3,0	-	-	-	-	-	1,0	-
AKAD./WISSENSCHAFTLICHE RAETE AUF DAUER	A13	7,0	6,0	1,0	-	-	-	-	-	8,0	-
WISS. U. KUNSTL. MITARBEITER AUF ZEIT	BAT I-II	46,0	22,0	24,0	16,0	-	9,0	2,0	7,0	29,5	4,5
WISS. U. KUNSTL. MITARBEITER AUF DAUER	BAT I-II	22,0	15,0	7,0	-	-	-	-	-	14,0	2,0
ZUSAMMEN		82,0	47,0	35,0	16,0	-	9,0	2,0	7,0	53,5	6,5
OBER-/STUDIENDIREKTOREN, OBER-/STUDIENRAETE	A16-13	5,0	3,0	2,0	-	-	-	-	-	14,0	-
FACHLEHRER, TECHNISCHE LEHRER	A12-10	65,0	52,0	13,0	-	-	-	-	-	88,0	3,0
SONSTIGE LEHRKRAEFTE FUER BESONDERE AUFGABEN	BAT	95,5	73,0	22,5	20,0	-	1,0	1,0	-	69,0	5,0
ZUSAMMEN		165,5	128,0	37,5	20,0	-	1,0	1,0	-	171,0	8,0
HAUPTBERUFLICHES PERSONAL	ZUSAMMEN	833,0	689,5	143,5	39,0	2,0	16,0	9,0	7,0	879,5	76,0

DARSTELLEND KUNST,  
FILM U. FERNSEHEN,  
THEATERWISSENSCHAFT

PROFESSOREN	C4	68,0	62,0	6,0	2,0	-	-	-	-	82,0	13,0
PROFESSOREN	C3	65,0	41,0	24,0	-	-	1,0	1,0	-	76,0	10,0
PROFESSOREN AUF DAUER	C2	49,0	35,0	14,0	-	-	1,0	1,0	-	54,0	6,0
ZUSAMMEN		182,0	138,0	44,0	2,0	-	2,0	2,0	-	212,0	29,0
HOCHSCHULASSISTENTEN	C1	1,0	1,0	-	-	-	-	-	-	2,0	-
WISS. U. KUNSTLER. ASSISTENT	C1/H1	1,0	-	1,0	-	-	-	-	-	4,0	-
ZUSAMMEN		2,0	1,0	1,0	-	-	-	-	-	6,0	-
AKAD./WISS. DIREKTOREN	A15	1,0	1,0	-	-	-	-	-	-	1,0	-
AKAD./WISSENSCHAFTLICHE OBERRAETE AUF DAUER	A14	3,0	2,0	1,0	-	-	-	-	-	3,0	-
AKAD./WISSENSCHAFTLICHE RAETE AUF ZEIT	A13	1,0	-	1,0	-	-	-	-	-	-	-
AKAD./WISSENSCHAFTLICHE RAETE AUF DAUER	A13	1,0	1,0	-	-	-	-	-	-	2,0	1,0
WISS. U. KUNSTL. MITARBEITER AUF ZEIT	BAT I-II	29,0	20,0	9,0	11,0	-	9,0	2,0	7,0	15,0	3,0
WISS. U. KUNSTL. MITARBEITER AUF DAUER	BAT I-II	11,0	7,0	4,0	3,0	-	-	-	-	17,5	2,0
ZUSAMMEN		46,0	31,0	15,0	14,0	-	9,0	2,0	7,0	38,5	6,0
OBER-/STUDIENDIREKTOREN, OBER-/STUDIENRAETE LEKTOREN	A16-13 A13/BAT	2,0 2,0	1,0 2,0	1,0 -	- -	- -	- -	- -	- -	10,0 -	- -
SONSTIGE LEHRKRAEFTE FUER BESONDERE AUFGABEN	BAT	41,0	25,0	16,0	7,0	-	-	-	-	34,0	1,5
ZUSAMMEN		45,0	28,0	17,0	7,0	-	-	-	-	44,0	1,5
HAUPTBERUFLICHES PERSONAL	ZUSAMMEN	275,0	198,0	77,0	23,0	-	11,0	4,0	7,0	300,5	36,5

3 WISSENSCHAFTLICHES UND KUNSTLERISCHES HOCHSCHULPERSONAL 1990

3.4 HAUPTBERUFLICHES PERSONAL NACH FACHERGRUPPEN, LEHR- UND FORSCHUNGSBEREICHEN, BESCHAFTIGUNGSVERHAELTNIS SOWIE FINANZIERUNG UND ART DER STELLE

FACHERGRUPPE LEHR- UND FORSCHUNGSBEREICH DIENSTBEZEICHNUNG	BESOL- DUNGS- BZW. VERG.- GRUPPE	PERSONAL			DARUNTER TEILZEITBESCHAFT.		PERSONEN, DIE NICHT AUS STELLENTITELN FINANZIERT WERDEN			STELLEN NACH DEM HAUSHALTS-/ STELLENPLAN	
		INS- GESAMT	MAENN- LICH	WEIB- LICH	ZUSAMMEN	M. WENIGER ALS DER HAELFTE D. REGEL- ARBEITS- ZEIT	ZUSAMMEN	DARON		ZUSAMMEN	DARUNTER NICHT BESETZT
								AUS SON- STIGEN HAUSHALTS- MITTELEN	AUS DRITT- MITTELEN		
PROFESSOREN	C4	324,0	296,0	28,0	2,0	-	-	-	-	399,0	54,0
PROFESSOREN	C3	472,0	387,0	85,0	8,0	4,0	-	-	-	519,0	35,5
PROFESSOREN AUF ZEIT	C2	21,0	10,0	11,0	-	-	3,0	3,0	-	18,0	1,0
PROFESSOREN AUF DAUER	C2	164,0	111,0	53,0	-	-	-	-	-	180,5	11,5
PROF., ABT. VORST. U. PROFESSOREN, WISS. RAETE UND PROFESSOREN, LEITENDE OBERAERZTE	H3	4,0	4,0	-	-	-	-	-	-	1,0	-
ZUSAMMEN		985,0	808,0	177,0	10,0	4,0	3,0	3,0	-	1117,5	102,0
HOCHSCHULASSISTENTEN	C1	11,0	9,0	2,0	-	-	-	-	-	13,0	-
HOCHSCHUL-U. UNIV. DOZENTEN	C2, H2	2,0	1,0	1,0	-	-	-	-	-	2,0	-
OBERRASS., -INGENIEURE	C2, H2/A14	1,0	1,0	-	-	-	-	-	-	2,0	-
WISS. U. KUNSTLER. ASSISTENT	C1/H1	4,0	3,0	1,0	-	-	-	-	-	12,0	0,5
WISS. ASSISTENTEN	A13	1,0	1,0	-	-	-	-	-	-	4,0	-
ZUSAMMEN		19,0	15,0	4,0	-	-	-	-	-	33,0	0,5
LTD. AKAD./WISS. DIREKTOREN	A16	-	-	-	-	-	-	-	-	1,0	-
AKAD./WISS. DIREKTOREN	A15	3,0	3,0	-	-	-	-	-	-	4,0	1,0
AKAD./WISSENSCHAFTLICHE OBERRAETE AUF DAUER	A14	13,0	13,0	-	-	-	-	-	-	14,5	1,0
AKAD./WISSENSCHAFTLICHE RAETE AUF ZEIT	A13	5,0	4,0	1,0	-	-	-	-	-	-	-
AKAD./WISSENSCHAFTLICHE RAETE AUF DAUER	A13	19,0	13,0	6,0	-	-	1,0	-	1,0	17,0	3,0
WISS. U. KUNSTL. MITARBEITER AUF ZEIT	BAT I-II	73,0	50,0	23,0	35,0	-	16,0	6,0	10,0	31,0	4,0
WISS. U. KUNSTL. MITARBEITER AUF DAUER	BAT I-II	161,0	105,0	56,0	5,0	-	4,0	-	4,0	145,0	11,0
ZUSAMMEN		274,0	188,0	86,0	40,0	-	21,0	6,0	15,0	212,5	20,0
OBER-/STUDIENDIREKTOREN, OBER-/STUDIENRAETE FACHLEHRER, TECHNISCHE LEHRER	A16-13	98,0	73,0	25,0	3,0	-	-	-	-	118,5	1,5
LEKTOREN	A12-10	9,0	4,0	5,0	3,0	1,0	3,0	3,0	-	5,0	1,5
SONSTIGE LEHRKRAEFTE FUER BESONDERE AUFGABEN	A13/BAT	10,0	5,0	5,0	1,0	-	-	-	-	12,0	2,0
ZUSAMMEN	BAT	76,0	46,0	30,0	11,0	-	1,0	1,0	-	52,5	6,5
	ZUSAMMEN	193,0	128,0	65,0	18,0	1,0	4,0	4,0	-	188,0	11,5
HAUPTBERUFLICHES PERSONAL	ZUSAMMEN	1471,0	1139,0	332,0	68,0	5,0	28,0	13,0	15,0	1551,0	134,0

KUNST, KUNSTWISSEN-  
SCHAFT ZUSAMMEN

PROFESSOREN	C4	646,0	596,0	50,0	4,0	-	2,0	1,0	1,0	770,0	99,0
PROFESSOREN	C3	948,0	800,0	148,0	8,0	4,0	1,0	1,0	-	1072,0	96,5
PROFESSOREN AUF ZEIT	C2	34,0	21,0	13,0	-	-	3,0	3,0	-	27,0	1,0
PROFESSOREN AUF DAUER	C2	593,5	470,5	123,0	7,0	2,0	7,0	7,0	-	630,5	47,0
PROF., ABT. VORST. U. PROFESSOREN, WISS. RAETE UND PROFESSOREN, LEITENDE OBERAERZTE	H3	8,0	6,0	2,0	-	-	-	-	-	1,0	-
PROF., ABT. VORST. U. PROFESSOREN, WISS. RAETE UND PROFESSOREN, OBERAERZTE	H2	2,0	2,0	-	-	-	-	-	-	-	-
ZUSAMMEN		2231,5	1895,5	336,0	19,0	6,0	13,0	12,0	1,0	2500,5	243,5
HOCHSCHULASSISTENTEN	C1	35,0	23,0	12,0	1,0	-	-	-	-	59,0	8,0
HOCHSCHUL-U. UNIV. DOZENTEN	C2, H2	13,0	9,0	4,0	-	-	-	-	-	11,0	-
OBERRASS., -INGENIEURE	C2, H2/A14	5,0	5,0	-	-	-	-	-	-	9,0	1,0
WISS. U. KUNSTLER. ASSISTENT	C1/H1	17,0	12,0	5,0	1,0	-	-	-	-	41,0	1,5
WISS. ASSISTENTEN	A13	4,0	3,0	1,0	-	-	-	-	-	10,0	-
ZUSAMMEN		74,0	52,0	22,0	2,0	-	-	-	-	130,0	10,5
LTD. AKAD./WISS. DIREKTOREN	A16	-	-	-	-	-	-	-	-	1,0	-
AKAD./WISS. DIREKTOREN	A15	11,0	10,0	1,0	-	-	-	-	-	13,0	2,0
AKAD./WISSENSCHAFTLICHE OBERRAETE AUF DAUER	A14	48,0	38,0	10,0	-	-	-	-	-	36,5	2,0
AKAD./WISSENSCHAFTLICHE RAETE AUF ZEIT	A13	12,0	9,0	3,0	-	-	-	-	-	1,0	-
AKAD./WISSENSCHAFTLICHE RAETE AUF DAUER	A13	32,0	23,0	9,0	-	-	1,0	-	1,0	36,0	7,0
WISS. U. KUNSTL. MITARBEITER AUF ZEIT	BAT I-II	276,0	166,0	110,0	129,0	-	71,0	39,0	32,0	131,0	13,5
WISS. U. KUNSTL. MITARBEITER AUF DAUER	BAT I-II	240,0	162,0	78,0	17,0	-	6,0	2,0	4,0	198,5	16,0
ZUSAMMEN		619,0	408,0	211,0	146,0	-	78,0	41,0	37,0	417,0	40,5

3 WISSENSCHAFTLICHES UND KUNSTLERISCHES HOCHSCHULPERSONAL 1990

3.4 HAUPTBERUFLICHES PERSONAL NACH FACHERGRUPPEN, LEHR- UND FORSCHUNGSBEREICHEN, BESCHAFTIGUNGSVERHAELTNIS SOWIE FINANZIERUNG UND ART DER STELLE

FAECHERGRUPPE LEHR- UND FORSCHUNGSBEREICH  DIENSTBEZEICHNUNG	BESOL- DUNGS-  BZW. VERG.- GRUPPE	PERSONAL			DARUNTER TEILZEITBESCHAFT.		PERSONEN, DIE NICHT AUS STELLENTITELN FINANZIERT WERDEN			STELLEN NACH DEM HAUSHALTS-/ STELLENPLAN	
		INS- GESAMT	MAENN- LICH	WEIB- LICH	ZUSAMMEN	M. MENIGER ALS DER HAELFTE D. REGEL- ARBEITS- ZEIT	ZUSAMMEN	DÄVON		ZUSAMMEN	DARUNTER NICHT BESETZT
								AUS SON- STIGEN HAUSHALTS MITTELN	AUS DRITT- MITTELN		
OBER-/STUDIENDIREKTOREN, OBER-/STUDIENRAETE FACHLEHRER, TECHNISCHE LEHRER	A16-13	139,0	106,0	33,0	4,0	-	-	-	-	191,0	2,5
LEKTOREN	A12-10	103,0	83,0	20,0	3,0	1,0	3,0	3,0	-	129,0	7,5
SONSTIGE LEHRKRAEFTE FUER BESONDERE AUFGABEN	A13/BAT	15,0	10,0	5,0	1,0	-	-	-	-	15,0	2,0
	BAT	254,0	171,0	83,0	41,0	-	2,0	2,0	-	185,5	13,0
	ZUSAMMEN	511,0	370,0	141,0	49,0	1,0	5,0	5,0	-	520,5	25,0
HAUPTBERUFLICHES PERSONAL	ZUSAMMEN	3435,5	2725,5	710,0	216,0	7,0	96,0	58,0	38,0	3568,0	319,5
ZENTRALE EINRICHTUNGEN UND OHNE ANGABE ZENTRALE SPORTSTAETTEN											
PROFESSOREN	C4	1,0	1,0	-	-	-	-	-	-	1,0	-
	ZUSAMMEN	1,0	1,0	-	-	-	-	-	-	1,0	-
LTD. AKAD./WISS. DIREKTOREN	A16	5,0	5,0	-	-	-	-	-	-	5,0	-
AKAD./WISS. DIREKTOREN	A15	5,0	5,0	1,0	-	-	-	-	-	9,0	-
AKAD./WISSENSCHAFTLICHE OBERRAETE AUF DAUER	A14	7,0	6,0	1,0	-	-	-	-	-	5,0	-
AKAD./WISSENSCHAFTLICHE RAETE AUF DAUER	A13	4,0	4,0	-	-	-	1,0	-	1,0	4,0	-
WISS. U. KUENSTL. MITARBEITER AUF ZEIT	BAT I-II	4,0	2,0	2,0	1,0	-	1,0	1,0	-	1,0	-
WISS. U. KUENSTL. MITARBEITER AUF DAUER	BAT I-II	56,0	44,0	12,0	5,0	-	13,0	8,0	5,0	40,0	4,0
	ZUSAMMEN	82,0	66,0	16,0	6,0	-	15,0	9,0	6,0	64,0	4,0
OBER-/STUDIENDIREKTOREN, OBER-/STUDIENRAETE FACHLEHRER, TECHNISCHE LEHRER	A16-13	60,0	44,0	16,0	3,0	-	-	-	-	85,0	2,5
LEKTOREN	A12-10	1,0	-	1,0	1,0	-	-	-	-	2,0	1,0
SONSTIGE LEHRKRAEFTE FUER BESONDERE AUFGABEN	A13/BAT	2,0	2,0	-	-	-	-	-	-	1,0	-
	BAT	46,0	38,0	8,0	10,0	-	-	-	-	20,0	-
	ZUSAMMEN	109,0	84,0	25,0	14,0	-	-	-	-	108,0	3,5
HAUPTBERUFLICHES PERSONAL	ZUSAMMEN	192,0	151,0	41,0	20,0	-	15,0	9,0	6,0	173,0	7,5
ZENTRAL VERWALTETE HOERSAEELE U. LEHRRAEUME											
WISS. ASSISTENTEN	A13	-	-	-	-	-	-	-	-	3,0	-
	ZUSAMMEN	-	-	-	-	-	-	-	-	3,0	-
AKAD./WISS. DIREKTOREN	A15	5,0	5,0	-	-	-	-	-	-	3,0	-
AKAD./WISSENSCHAFTLICHE OBERRAETE AUF DAUER	A14	3,0	3,0	-	1,0	-	-	-	-	3,0	-
AKAD./WISSENSCHAFTLICHE RAETE AUF DAUER	A13	1,0	1,0	-	-	-	-	-	-	4,0	-
WISS. U. KUENSTL. MITARBEITER AUF ZEIT	BAT I-II	16,0	5,0	11,0	8,0	-	1,0	-	1,0	4,0	-
WISS. U. KUENSTL. MITARBEITER AUF DAUER	BAT I-II	6,0	3,0	3,0	-	-	-	-	-	1,0	-
	ZUSAMMEN	31,0	17,0	14,0	8,0	-	1,0	-	1,0	15,0	-
OBER-/STUDIENDIREKTOREN, OBER-/STUDIENRAETE LEKTOREN	A16-13	5,0	2,0	3,0	-	-	-	-	-	24,0	-
SONSTIGE LEHRKRAEFTE FUER BESONDERE AUFGABEN	A13/BAT	28,0	10,0	18,0	5,0	-	-	-	-	17,0	-
	BAT	2,0	1,0	1,0	1,0	-	-	-	-	-	-
	ZUSAMMEN	35,0	13,0	22,0	6,0	-	-	-	-	41,0	-
HAUPTBERUFLICHES PERSONAL	ZUSAMMEN	66,0	30,0	36,0	15,0	-	1,0	-	1,0	59,0	-

3 WISSENSCHAFTLICHES UND KUNSTLERISCHES HOCHSCHULPERSONAL 1990

3.4 HAUPTBERUFLICHES PERSONAL NACH FAECHERGRUPPEN, LEHR- UND FORSCHUNGSBEREICHEN, BESCHAEFITIGUNGSVERHAELTNIS SOWIE FINANZIERUNG UND ART DER STELLE

FAECHERGRUPPE LEHR- UND FORSCHUNGSBEREICH DIENSTBEZEICHNUNG	BESOL- DUNGS- BZW. VERG.- GRUPPE	PERSONAL			DARUNTER TEILZEITBESCHAFT.		PERSONEN, DIE NICHT AUS STELLENTITELN FINANZIERT WERDEN			STELLEN NACH DEM HAUSHALTS-/ STELLENPLAN	
		INS- GESAMT	MAENN- LICH	WEIB- LICH	ZUSAMMEN	M. WENIGER ALS DER HAELFTE D. REGEL. ARBEITS- ZEIT	ZUSAMMEN	DAVON		ZUSAMMEN	DARUNTER NICHT BESETZT
								AUS SON- STIGEN HAUSHALTS MITTELN	AUS DRITT- MITTELN		
HOCHSCHULE INSGESAMT											
PROFESSOREN	C4	10,0	10,0	-	-	-	-	-	-	52,0	24,0
PROFESSOREN	C3	3,0	3,0	-	-	-	-	-	-	101,0	38,0
PROFESSOREN AUF ZEIT	C2	-	-	-	-	-	-	-	-	2,0	2,0
PROFESSOREN AUF DAUER	C2	3,2	2,2	1,0	-	-	-	-	-	19,2	7,0
PROF., ABT. VORST. U. PROFESSOREN, WISS. RAETE UND PROFESSOREN, LEITENDE OBERAERZTE	H3	2,0	2,0	-	-	-	-	-	-	-	-
ZUSAMMEN		18,2	17,2	1,0	-	-	-	-	-	174,2	71,0
HOCHSCHULASSISTENTEN	C1	2,0	2,0	-	-	-	-	-	-	14,0	8,0
HOCHSCHUL-U. UNIV. DOZENTEN	C2, H2	1,0	1,0	-	-	-	-	-	-	4,0	2,0
OBERASS., -INGENIEURE	C2, H2/A14	1,0	1,0	-	-	-	-	-	-	38,5	0,5
WISS. U. KUNSTLER. ASSISTENT	C1/H1	1,0	1,0	-	-	-	-	-	-	98,0	45,5
ZUSAMMEN		5,0	5,0	-	-	-	-	-	-	154,5	56,0
LTD. AKAD. /WISS. DIREKTOREN	A16	-	-	-	-	-	-	-	-	1,0	-
AKAD. /WISS. DIREKTOREN	A15	2,0	2,0	-	-	-	-	-	-	5,0	1,0
AKAD. /WISSENSCHAFTLICHE OBERRAETE AUF ZEIT	A14	-	-	-	-	-	-	-	-	1,0	1,0
AKAD. /WISSENSCHAFTLICHE OBERRAETE AUF DAUER	A14	14,8	11,8	3,0	1,0	-	-	-	-	17,8	2,0
AKAD. /WISSENSCHAFTLICHE RAETE AUF ZEIT	A13	4,0	3,0	1,0	-	-	-	-	-	-	-
AKAD. /WISSENSCHAFTLICHE RAETE AUF DAUER	A13	5,7	3,0	2,7	2,0	-	1,0	-	1,0	20,0	6,3
WISS. U. KUNSTL. MITARBEITER AUF ZEIT	BAT I-II	76,5	51,0	25,5	22,0	-	35,0	20,0	15,0	166,0	43,7
WISS. U. KUNSTL. MITARBEITER AUF DAUER	BAT I-II	39,5	25,8	13,7	10,0	-	-	-	-	48,5	19,0
ZUSAMMEN		142,5	96,6	45,9	35,0	-	36,0	20,0	16,0	259,3	73,0
OBER-/STUDIENDIREKTOREN, OBER-/STUDIENRAETE	A16-13	8,5	8,0	0,5	-	-	-	-	-	44,5	15,0
FACHLEHRER, TECHNISCHE LEHRER	A12-10	-	-	-	-	-	-	-	-	1,0	1,0
SUNSTIGE LEHRKRAEFTE FUER BESONDERE AUFGABEN	BAT	6,0	5,0	1,0	3,0	-	4,0	-	4,0	-	-
ZUSAMMEN		14,5	13,0	1,5	3,0	-	4,0	-	4,0	45,5	16,0
HAUPTBERUFLICHES PERSONAL	ZUSAMMEN	180,2	131,8	48,4	38,0	-	40,0	20,0	20,0	633,5	216,0
ZENTRALE HOCHSCHUL- VERWALTUNG											
PROFESSOREN	C4	10,5	10,5	-	-	-	-	-	-	258,8	36,0
PROFESSOREN	C3	13,1	13,1	-	-	-	-	-	-	178,3	19,0
PROFESSOREN AUF ZEIT	C2	-	-	-	-	-	-	-	-	2,0	2,0
PROFESSOREN AUF DAUER	C2	14,5	13,5	1,0	-	-	-	-	-	102,5	6,0
PROF., ABT. VORST. U. PROFESSOREN, WISS. RAETE UND PROFESSOREN, LEITENDE OBERAERZTE	H3	0,8	0,8	-	-	-	-	-	-	0,8	-
ZUSAMMEN		38,9	37,9	1,0	-	-	-	-	-	542,4	63,0
HOCHSCHULASSISTENTEN	C1	4,0	4,0	-	-	-	-	-	-	46,0	2,0
WISS. U. KUNSTLER. ASSISTENT	C1/H1	1,0	-	1,0	-	-	-	-	-	3,0	1,0
WISS. ASSISTENTEN	A13	1,0	1,0	-	-	-	-	-	-	2,0	-
ZUSAMMEN		6,0	5,0	1,0	-	-	-	-	-	51,0	3,0
LTD. AKAD. /WISS. DIREKTOREN	A16	4,0	4,0	-	-	-	-	-	-	5,0	-
AKAD. /WISS. DIREKTOREN	A15	20,0	20,0	-	-	-	-	-	-	31,0	3,0
AKAD. /WISSENSCHAFTLICHE OBERRAETE AUF DAUER	A14	20,0	19,0	1,0	-	-	-	-	-	34,0	7,0
AKAD. /WISSENSCHAFTLICHE RAETE AUF ZEIT	A13	1,0	-	1,0	-	-	-	-	-	2,0	-
AKAD. /WISSENSCHAFTLICHE RAETE AUF DAUER	A13	26,0	24,0	2,0	1,0	-	-	-	-	38,5	6,0
WISS. U. KUNSTL. MITARBEITER AUF ZEIT	BAT I-II	125,0	78,0	47,0	54,0	1,0	72,0	34,0	38,0	243,5	30,5
WISS. U. KUNSTL. MITARBEITER AUF DAUER	BAT I-II	122,5	71,5	51,0	15,0	1,0	5,0	1,0	4,0	128,5	12,0
ZUSAMMEN		318,5	216,5	102,0	70,0	2,0	77,0	35,0	42,0	482,5	58,5
OBER-/STUDIENDIREKTOREN, OBER-/STUDIENRAETE	A16-13	21,0	20,0	1,0	1,0	-	-	-	-	32,0	2,0
FACHLEHRER, TECHNISCHE LEHRER	A12-10	2,0	1,0	1,0	1,0	-	-	-	-	-	-



3 WISSENSCHAFTLICHES UND KUNSTLERISCHES HOCHSCHULPERSONAL 1990

3.4 HAUPTBERUFLICHES PERSONAL NACH FAECHERGRUPPEN, LEHR- UND FORSCHUNGSBEREICHEN, BESCHAEFITIGUNGSVERHAELTNIS SOWIE FINANZIERUNG UND ART DER STELLE

FAECHERGRUPPE LEHR- UND FORSCHUNGSBEREICH  DIENSTBEZEICHNUNG	BESOL- DUNGS-  BZW. VERG.- GRUPPE	PERSONAL			DARUNTER TEILZEITBESCHAFT.		PERSONEN, DIE NICHT AUS STELLETITELN FINANZIERT WERDEN			STELLEN NACH DEM HAUSHALTS-/ STELLENPLAN	
		INS- GESAMT	MAENN- LICH	WEIB- LICH	ZUSAMMEN	M. WENIGER ALS DER HAELFTE D. REGEL- ARBEITS- ZEIT	ZUSAMMEN	DAVON		ZUSAMMEN	DARUNTER NICHT BESETZT
								AUS SON- STIGEN HAUSHALTS- MITTELN	AUS DRITT- MITTELN		
LEKTOREN	A13/BAT	7,0	3,0	4,0	1,0	-	-	-	-	6,0	-
SONSTIGE LEHRKRAEFTE FUER BESONDERE AUFGABEN	BAT ZUSAMMEN	8,0 38,0	6,0 30,0	2,0 8,0	1,0 4,0	1,0 1,0	- -	- -	- -	17,0 55,0	- 2,0
HAUPTBERUFLICHES PERSONAL	ZUSAMMEN	401,4	289,4	112,0	74,0	3,0	77,0	35,0	42,0	1130,9	126,5
ZENTRALE DIENSTE DER KLINIKEN											
PROFESSOREN	C4	1,0	1,0	-	-	-	-	-	-	1,0	-
PROFESSOREN	C3	7,0	7,0	-	1,0	-	-	-	-	9,0	1,5
PROFESSOREN AUF ZEIT	C2	1,0	1,0	-	-	-	-	-	-	-	-
	ZUSAMMEN	9,0	9,0	-	1,0	-	-	-	-	10,0	1,5
HOCHSCHULASSISTENTEN	C1	-	-	-	-	-	-	-	-	2,0	-
WISS. U. KUNSTLER. ASSISTENT	C1/H1	5,0	4,0	1,0	-	-	-	-	-	26,0	-
WISS. ASSISTENTEN	A13	2,0	-	2,0	-	-	-	-	-	-	-
	ZUSAMMEN	7,0	4,0	3,0	-	-	-	-	-	28,0	-
LTD. AKAD./WISS. DIREKTOREN	A16	2,0	2,0	-	-	-	-	-	-	3,0	-
AKAD./WISS. DIREKTOREN	A15	12,0	11,0	1,0	-	-	-	-	-	14,0	-
AKAD./WISSENSCHAFTLICHE OBERRAETE AUF DAUER	A14	7,0	6,0	1,0	1,0	-	-	-	-	15,0	1,0
AKAD./WISSENSCHAFTLICHE RAETE AUF ZEIT	A13	1,0	-	1,0	-	-	-	-	-	1,0	-
AKAD./WISSENSCHAFTLICHE RAETE AUF DAUER	A13	6,0	4,0	2,0	-	-	-	-	-	13,0	1,0
WISS. U. KUNSTL. MITARBEITER AUF ZEIT	BAT I-II	103,0	62,0	41,0	20,0	2,0	21,0	3,0	18,0	54,5	22,5
WISS. U. KUNSTL. MITARBEITER AUF DAUER	BAT I-II ZUSAMMEN	108,5 239,5	63,0 148,0	45,5 91,5	9,0 30,0	- 2,0	- 21,0	- 3,0	- 18,0	105,0 205,5	6,0 30,5
OBER-/STUDIENDIREKTOREN, OBER-/STUDIENRAETE	A16-13	-	-	-	-	-	-	-	-	2,0	-
FACHLEHRER, TECHNISCHE LEHRER	A12-10 ZUSAMMEN	1,0 1,0	1,0 1,0	-	-	-	-	-	-	1,0 3,0	-
HAUPTBERUFLICHES PERSONAL	ZUSAMMEN	256,5	162,0	94,5	31,0	2,0	21,0	3,0	18,0	246,5	32,0
ZENTRALBIBLIOTHEK											
PROFESSOREN	C4	4,3	4,3	-	-	-	1,0	1,0	-	4,0	-
PROFESSOREN	C3	9,0	8,0	1,0	-	-	-	-	-	10,4	-
PROFESSOREN AUF DAUER	C2	1,0	1,0	-	-	-	-	-	-	1,0	-
	ZUSAMMEN	14,3	13,3	1,0	-	-	1,0	1,0	-	15,4	-
HOCHSCHULASSISTENTEN	C1	3,0	3,0	-	-	-	-	-	-	5,0	1,0
WISS. U. KUNSTLER. ASSISTENT	C1/H1	1,0	1,0	-	-	-	-	-	-	3,0	-
	ZUSAMMEN	4,0	4,0	-	-	-	-	-	-	8,0	1,0
LTD. AKAD./WISS. DIREKTOREN	A16	5,0	5,0	-	-	-	-	-	-	2,0	-
AKAD./WISS. DIREKTOREN	A15	18,0	16,0	2,0	-	-	-	-	-	8,0	-
AKAD./WISSENSCHAFTLICHE OBERRAETE AUF DAUER	A14	26,5	23,5	3,0	2,0	-	-	-	-	13,5	1,0
AKAD./WISSENSCHAFTLICHE RAETE AUF DAUER	A13	25,0	16,0	9,0	1,0	-	-	-	-	24,0	0,5
WISS. U. KUNSTL. MITARBEITER AUF ZEIT	BAT I-II	68,0	51,0	17,0	26,0	-	47,0	8,0	39,0	7,0	2,0
WISS. U. KUNSTL. MITARBEITER AUF DAUER	BAT I-II ZUSAMMEN	70,0 212,5	44,0 155,5	26,0 57,0	18,0 47,0	- -	2,0 49,0	2,0 10,0	- 39,0	22,0 76,5	2,0 5,5
OBER-/STUDIENDIREKTOREN, OBER-/STUDIENRAETE	A16-13	3,0	2,0	1,0	1,0	-	-	-	-	3,0	-
LEKTOREN	A13/BAT ZUSAMMEN	2,0 5,0	1,0 3,0	1,0 2,0	1,0 2,0	- -	- -	- -	- -	1,0 4,0	0,5 0,5
HAUPTBERUFLICHES PERSONAL	ZUSAMMEN	235,8	175,8	60,0	49,0	-	50,0	11,0	39,0	103,9	7,0

3 WISSENSCHAFTLICHES UND KUNSTLERISCHES HOCHSCHULPERSONAL 1990

3.4 HAUPTBERUFLICHES PERSONAL NACH FACHERGRUPPEN, LEHR- UND FORSCHUNGSBEREICHEN, BESCHAFTIGUNGSVERHAELTNIS SOWIE FINANZIERUNG UND ART DER STELLE

FAECHERGRUPPE LEHR- UND FORSCHUNGSBEREICH  DIENSTBEZEICHNUNG	BESOL- DUNGS-  BZW. VERG.- GRUPPE	PERSONAL			DARUNTER TEILZEITBESCHAFFT.		PERSONEN, DIE NICHT AUS STELLENTITELN FINANZIERT WERDEN			STELLEN NACH DEM HAUSHALTS-/ STELLENPLAN	
		INS- GESAMT	MAENN- LICH	WEIB- LICH	ZUSAMMEN	M. MENIGER ALS DER HAELFTE D. REGEL- ARBEITS- ZEIT	ZUSAMMEN	DAVON		ZUSAMMEN	DARUNTER NICHT BESETZT
								AUS SON- STIGEN HAUSHALTS- MITTELN	AUS DRITT- MITTELN		
HOCHSCHULRECHENZENTRUM											
PROFESSOREN	C4	3,0	3,0	-	-	-	-	-	-	-	-
PROFESSOREN	C3	9,5	9,5	-	-	-	-	-	-	-	3,0
PROFESSOREN AUF DAUER	C2	2,5	2,5	-	-	-	-	-	-	-	9,0
	ZUSAMMEN	15,0	15,0	-	-	-	-	-	-	-	1,5
											13,5
OBERASS.,-INGENIEURE	C2,H2/A14	-	-	-	-	-	-	-	-	-	3,0
WISS.U.KUENSTLER.ASSISTENT	C1/H1	-	-	-	-	-	-	-	-	-	2,0
	ZUSAMMEN	-	-	-	-	-	-	-	-	-	5,0
											1,0
LTD.AKAD./WISS.DIREKTOREN	A16	6,0	6,0	-	-	-	-	-	-	-	7,0
AKAD./WISS.DIREKTOREN	A15	22,0	22,0	-	-	-	-	-	-	-	28,0
AKAD./WISSENSCHAFTLICHE											1,0
OBERRAETE AUF DAUER	A14	32,0	32,0	-	-	-	-	-	-	-	39,0
AKAD./WISSENSCHAFTLICHE											1,0
RAETE AUF ZEIT	A13	3,0	3,0	-	-	-	-	-	-	-	4,0
AKAD./WISSENSCHAFTLICHE											-
RAETE AUF DAUER	A13	16,0	15,0	1,0	-	-	-	-	-	-	26,0
WISS.U.KUENSTL.MITARBEITER											-
AUF ZEIT	BAT I-II	110,0	102,0	8,0	18,0	1,0	33,0	14,0	19,0	56,0	2,0
WISS.U.KUENSTL.MITARBEITER											-
AUF DAUER	BAT I-II	274,4	246,9	27,5	15,0	-	6,0	3,0	3,0	274,5	12,0
	ZUSAMMEN	463,4	426,9	36,5	33,0	1,0	39,0	17,0	22,0	434,5	16,0
OBER-/STUDIENDIREKTOREN, OBER-/STUDIENRAETE SONSTIGE LEHRKRAEFTE FUER BESONDERE AUFGABEN	A16-13	5,0	5,0	-	-	-	-	-	-	-	5,0
	BAT	1,0	1,0	-	-	-	-	-	-	-	1,0
	ZUSAMMEN	6,0	6,0	-	-	-	-	-	-	-	6,0
HAUPTBERUFLICHES PERSONAL	ZUSAMMEN	484,4	447,9	36,5	33,0	1,0	39,0	17,0	22,0	459,0	18,0
ZENTRALE WISSENSCHAFT- LICHE EINRICHTUNGEN											
PROFESSOREN	C4	52,4	49,4	3,0	-	-	-	-	-	-	78,0
PROFESSOREN	C3	97,5	95,5	2,0	-	-	-	-	-	-	116,5
PROFESSOREN AUF ZEIT	C2	1,0	1,0	-	-	-	-	-	-	-	3,0
PROFESSOREN AUF DAUER	C2	69,0	65,0	4,0	-	-	-	-	-	-	74,0
PROF.,ABT.VORST.U.PROFESSOREN, WISS.RAETE UND PROFESSOREN, LEITENDE OBERAERZTE	H3	1,0	1,0	-	-	-	-	-	-	-	-
	ZUSAMMEN	220,9	211,9	9,0	-	-	-	-	-	-	271,5
											34,0
HOCHSCHULASSISTENTEN	C1	21,0	19,0	2,0	-	-	-	-	-	-	60,0
HOCHSCHUL-U.UNIV.DOZENTEN	C2,H2	7,0	7,0	-	-	-	-	-	-	-	7,0
OBERASS.,-INGENIEURE	C2,H2/A14	4,0	4,0	-	-	-	-	-	-	-	2,0
WISS.U.KUENSTLER.ASSISTENT	C1/H1	27,0	25,0	2,0	-	-	2,0	-	-	-	51,5
WISS.ASSISTENTEN	A13	3,0	3,0	-	-	-	-	-	2,0	-	4,5
	ZUSAMMEN	62,0	58,0	4,0	-	-	2,0	-	2,0	129,5	14,0
LTD.AKAD./WISS.DIREKTOREN	A16	2,0	2,0	-	-	-	-	-	-	-	8,0
AKAD./WISS.DIREKTOREN	A15	60,0	59,0	1,0	-	-	1,0	1,0	-	-	66,0
AKAD./WISSENSCHAFTLICHE											3,0
OBERRAETE AUF ZEIT	A14	2,0	2,0	-	-	-	1,0	-	1,0	-	-
AKAD./WISSENSCHAFTLICHE											-
OBERRAETE AUF DAUER	A14	79,0	77,0	2,0	2,0	-	-	-	-	-	101,0
AKAD./WISSENSCHAFTLICHE											4,0
RAETE AUF ZEIT	A13	16,0	15,0	1,0	-	-	3,0	-	-	-	6,0
AKAD./WISSENSCHAFTLICHE											1,0
RAETE AUF DAUER	A13	42,0	38,0	4,0	-	-	-	-	-	-	67,5
WISS.U.KUENSTL.MITARBEITER											6,3
AUF ZEIT	BAT I-II	2279,6	1710,6	569,0	1195,0	139,0	1905,6	64,0	1841,6	193,1	15,3
WISS.U.KUENSTL.MITARBEITER											-
AUF DAUER	BAT I-II	517,3	397,2	120,1	111,0	2,0	224,3	33,3	191,0	295,5	22,8
	ZUSAMMEN	2997,9	2307,8	689,1	1308,0	141,0	2134,9	98,3	2036,6	737,1	52,4
OBER-/STUDIENDIREKTOREN, OBER-/STUDIENRAETE FACHLEHRER, TECHNISCHE LEHRER	A16-13	22,0	19,0	3,0	-	-	-	-	-	-	75,0
LEKTOREN	A12-10	4,0	-	4,0	2,0	-	-	-	-	-	2,0
SONSTIGE LEHRKRAEFTE FUER BESONDERE AUFGABEN	A13/BAT	15,0	9,0	6,0	-	-	-	-	-	-	16,0
	BAT	102,0	53,0	49,0	18,0	-	36,0	7,0	29,0	16,0	-
	ZUSAMMEN	143,0	81,0	62,0	20,0	-	36,0	7,0	29,0	109,0	0,5
HAUPTBERUFLICHES PERSONAL	ZUSAMMEN	3423,8	2651,7	772,1	1328,0	141,0	2172,9	105,3	2067,6	1247,1	100,9

3 WISSENSCHAFTLICHES UND KUNSTLERISCHES HOCHSCHULPERSONAL 1990

3.4 HAUPTBERUFLICHES PERSONAL NACH FAECHERGRUPPEN, LEHR- UND FORSCHUNGSBEREICHEN, BESCHAEFTIGUNGSVERHAELTNIS SOWIE FINANZIERUNG UND ART DER STELLE

FAECHERGRUPPE LEHR- UND FORSCHUNGSBEREICH  DIENSTBEZEICHNUNG	BESOL- DUNGS-  BZW. VERG.- GRUPPE	PERSONAL			DARUNTER TEILZEITBESCHAEFT.		PERSONEN, DIE NICHT AUS STELLENTITELN FINANZIERT WERDEN			STELLEN NACH DEM HAUSHALTS-/ STELLENPLAN	
		INS- GESAMT	MAENN- LICH	WEIB- LICH	ZUSAMMEN	M. WENIGER ALS DER HAELFTE D. REGEL. ARBEITS- ZEIT	ZUSAMMEN	DAVON		ZUSAMMEN	DARUNTER NICHT BESETZT
								AUS SON- STIGEN HAUSHALTS MITTELN	AUS DRITT- MITTELN		

ZENTR. BETRIEBS- UND  
VERSORGUNGSEINRICHT.

PROFESSOREN	C4	1,0	1,0	-	-	-	-	-	-	-	-	-
PROFESSOREN	C3	1,0	1,0	-	-	-	-	-	-	-	1,0	-
PROFESSOREN AUF DAUER	C2	1,0	-	1,0	-	-	-	-	-	-	-	-
ZUSAMMEN		3,0	2,0	1,0	-	-	-	-	-	-	1,0	-
HOCHSCHULASSISTENTEN	C1	-	-	-	-	-	-	-	-	-	0,5	-
ZUSAMMEN		-	-	-	-	-	-	-	-	-	0,5	-
LTD. AKAD./WISS. DIREKTOREN	A16	1,0	1,0	-	-	-	-	-	-	-	1,0	-
AKAD./WISS. DIREKTOREN	A15	7,0	6,0	1,0	-	-	-	-	-	-	8,0	-
AKAD./WISSENSCHAFTLICHE OBERRAETE AUF DAUER	A14	14,0	12,0	2,0	-	-	-	-	-	-	15,0	1,0
AKAD./WISSENSCHAFTLICHE RAETE AUF DAUER	A13	9,0	7,0	2,0	1,0	-	-	-	-	-	8,0	-
WISS. U. KUNSTL. MITARBEITER AUF ZEIT	BAT I-II	19,0	14,0	5,0	4,0	-	4,0	1,0	3,0	4,0	0,5	-
WISS. U. KUNSTL. MITARBEITER AUF DAUER	BAT I-II	51,0	31,0	20,0	8,0	-	-	-	-	44,0	-	-
ZUSAMMEN		101,0	71,0	30,0	13,0	-	4,0	1,0	3,0	80,0	1,5	-
OBER-/STUDIENDIREKTOREN, OBER-/STUDIENRAETE	A16-13	4,0	4,0	-	-	-	-	-	-	-	10,5	-
LEKTOREN	A13/BAT	1,0	1,0	-	1,0	-	-	-	-	-	-	-
SONSTIGE LEHRKRAEFTE FUER BESONDERE AUFGABEN	BAT	23,0	19,0	4,0	2,0	-	-	-	-	-	22,0	-
ZUSAMMEN		28,0	24,0	4,0	3,0	-	-	-	-	-	32,5	-
HAUPTBERUFLICHES PERSONAL	ZUSAMMEN	132,0	97,0	35,0	16,0	-	4,0	1,0	3,0	114,0	1,5	-

SOZIALE EINRICHTUNGEN

AKAD./WISS. DIREKTOREN	A15	2,0	1,0	1,0	-	-	-	-	-	-	2,0	-
AKAD./WISSENSCHAFTLICHE OBERRAETE AUF DAUER	A14	1,0	1,0	-	-	-	-	-	-	-	2,0	-
AKAD./WISSENSCHAFTLICHE RAETE AUF DAUER	A13	1,0	1,0	-	-	-	-	-	-	-	1,0	-
WISS. U. KUNSTL. MITARBEITER AUF ZEIT	BAT I-II	3,0	2,0	1,0	1,0	-	-	-	-	-	1,5	-
WISS. U. KUNSTL. MITARBEITER AUF DAUER	BAT I-II	6,0	3,0	3,0	2,0	-	-	-	-	-	7,5	3,0
ZUSAMMEN		13,0	8,0	5,0	3,0	-	-	-	-	-	14,0	3,0
HAUPTBERUFLICHES PERSONAL	ZUSAMMEN	13,0	8,0	5,0	3,0	-	-	-	-	-	14,0	3,0

UEBRIGE AUSBILDUNGS-  
EINRICHTUNGEN

PROFESSOREN	C3	1,0	1,0	-	-	-	-	-	-	-	3,0	-
PROFESSOREN AUF DAUER	C2	1,0	1,0	-	-	-	-	-	-	-	1,0	-
PROF., ABT. VORST. U. PROFESSOREN, WISS. RAETE UND PROFESSOREN, LEITENDE OBERAERZTE	H3	1,0	1,0	-	-	-	-	-	-	-	-	-
ZUSAMMEN		3,0	3,0	-	-	-	-	-	-	-	4,0	-
HOCHSCHULASSISTENTEN	C1	-	-	-	-	-	-	-	-	-	1,0	-
WISS. ASSISTENTEN	A13	-	-	-	-	-	-	-	-	-	2,0	-
ZUSAMMEN		-	-	-	-	-	-	-	-	-	3,0	-
LTD. AKAD./WISS. DIREKTOREN	A16	1,0	1,0	-	-	-	-	-	-	-	1,0	-
AKAD./WISS. DIREKTOREN	A15	6,0	6,0	-	-	-	-	-	-	-	6,0	2,0
AKAD./WISSENSCHAFTLICHE OBERRAETE AUF DAUER	A14	14,0	11,0	3,0	-	-	-	-	-	-	8,0	-
AKAD./WISSENSCHAFTLICHE RAETE AUF DAUER	A13	6,0	3,0	3,0	-	-	-	-	-	-	8,0	1,0
WISS. U. KUNSTL. MITARBEITER AUF ZEIT	BAT I-II	28,0	17,0	11,0	15,0	-	14,0	2,0	12,0	2,0	-	-
WISS. U. KUNSTL. MITARBEITER AUF DAUER	BAT I-II	44,5	29,5	15,0	4,0	-	4,0	4,0	-	20,0	-	-
ZUSAMMEN		99,5	67,5	32,0	19,0	-	18,0	6,0	12,0	45,0	3,0	-
OBER-/STUDIENDIREKTOREN, OBER-/STUDIENRAETE	A16-13	104,0	66,0	38,0	6,0	-	-	-	-	-	121,0	6,0

**3 WISSENSCHAFTLICHES UND KUENSTLERISCHES HOCHSCHULPERSONAL 1990**

**3.4 HAUPTBERUFLICHES PERSONAL NACH FAECHERGRUPPEN, LEHR- UND FORSCHUNGSBEREICHEN, BESCHAEFFTIGUNGSVERHAELTNIS SOWIE FINANZIERUNG UND ART DER STELLE**

FAECHERGRUPPE LEHR- UND FORSCHUNGSBEREICH DIENSTBEZEICHNUNG	BESOL- DUNGS- BZW. VERG.- GRUPPE	PERSONAL			DARUNTER TEILZEITBESCHAEFFT.		PERSONEN, DIE NICHT AUS STELLENTITELN FINANZIERT WERDEN			STELLEN NACH DEM HAUSHALTS-/ STELLENPLAN	
		INS- GESAMT	MAENN- LICH	WEIB- LICH	ZUSAMMEN	M. WENIGER ALS DER HAELFTE D. REGEL- ARBEITS- ZEIT	ZUSAMMEN	DARVON		ZUSAMMEN	DARUNTER NICHT BESETZT
								AUS SON- STIGEN HAUSHALTS MITTELEN	AUS DRITT- MITTELEN		

SONSTIGE LEHRKRAEFTE FUER BESONDERE AUFGABEN	BAT	5,0	2,0	3,0	2,0	-	4,0	3,0	1,0	-	-
	ZUSAMMEN	109,0	68,0	41,0	8,0	-	4,0	3,0	1,0	121,0	6,0
HAUPTBERUFLICHES PERSONAL	ZUSAMMEN	211,5	138,5	73,0	27,0	-	22,0	9,0	13,0	173,0	9,0

**MIT DER HOCHSCHULE  
VERB. EINRICHTUNGEN**

PROFESSOREN	C4	34,0	34,0	-	-	-	-	-	-	41,0	6,0
PROFESSOREN	C3	22,0	22,0	-	-	-	-	-	-	31,0	8,0
PROFESSOREN AUF ZEIT	C2	-	-	-	-	-	-	-	-	3,0	-
PROFESSOREN AUF DAUER	C2	5,0	5,0	-	-	-	-	-	-	1,0	-
PROF., ABT. VORST. U. PROFESSOREN, WISS. RAETE UND PROFESSOREN, LEITENDE OBERAERZTE	H3	9,0	9,0	-	-	-	-	-	-	-	-
PROF., ABT. VORST. U. PROFESSOREN, WISS. RAETE UND PROFESSOREN, OBERAERZTE	H2	1,0	1,0	-	-	-	-	-	-	1,0	-
	ZUSAMMEN	71,0	71,0	-	-	-	-	-	-	77,0	14,0
HOCHSCHULASSISTENTEN	C1	9,0	7,0	2,0	-	-	-	-	-	17,0	8,0
HOCHSCHUL-U. UNIV. DOZENTEN	C2, H2	2,0	2,0	-	-	-	-	-	-	13,0	8,0
OBERASS., -INGENIEURE	C2, H2/A14	6,0	6,0	-	-	-	-	-	-	4,0	-
WISS. U. KUENSTLER. ASSISTENT	C1/H1	9,0	8,0	1,0	-	-	-	-	-	14,0	-
WISS. ASSISTENTEN	A13	-	-	-	-	-	-	-	-	1,0	-
	ZUSAMMEN	26,0	23,0	3,0	-	-	-	-	-	49,0	16,0
LTD. AKAD./WISS. DIREKTOREN	A16	2,0	2,0	-	-	-	-	-	-	2,0	-
AKAD./WISS. DIREKTOREN	A15	9,0	9,0	-	-	-	-	-	-	34,0	2,0
AKAD./WISSENSCHAFTLICHE OBERRAETE AUF DAUER	A14	28,0	22,0	6,0	-	-	1,0	-	1,0	69,0	5,0
AKAD./WISSENSCHAFTLICHE RAETE AUF DAUER	A13	18,0	15,0	3,0	2,0	-	1,0	-	1,0	34,0	6,0
WISS. U. KUENSTL. MITARBEITER AUF ZEIT	BAT I-II	65,9	56,9	9,0	10,0	1,0	26,9	3,5	23,4	36,0	5,5
WISS. U. KUENSTL. MITARBEITER AUF DAUER	BAT I-II	94,0	74,0	20,0	6,0	-	22,0	5,0	17,0	42,5	3,0
	ZUSAMMEN	216,9	178,9	38,0	18,0	1,0	50,9	8,5	42,4	217,5	21,5
OBER-/STUDIENDIREKTOREN, OBER-/STUDIENRAETE SONSTIGE LEHRKRAEFTE FUER BESONDERE AUFGABEN	A16-13	43,0	33,0	10,0	2,0	-	-	-	-	2,0	-
	BAT	1,0	-	1,0	-	-	-	-	-	-	-
	ZUSAMMEN	44,0	33,0	11,0	2,0	-	-	-	-	2,0	-
HAUPTBERUFLICHES PERSONAL	ZUSAMMEN	357,9	305,9	52,0	20,0	1,0	50,9	8,5	42,4	345,5	51,5

**ZENTRALE EINRICHTUNGEN  
U. OHNE ANGABE ZUSAMMEN**

PROFESSOREN	C4	117,2	114,2	3,0	-	-	1,0	1,0	-	438,8	83,0
PROFESSOREN	C3	163,1	160,1	3,0	1,0	-	-	-	-	459,2	72,5
PROFESSOREN AUF ZEIT	C2	2,0	2,0	-	-	-	-	-	-	10,0	6,0
PROFESSOREN AUF DAUER	C2	97,2	90,2	7,0	-	-	-	-	-	200,2	23,0
PROF., ABT. VORST. U. PROFESSOREN, WISS. RAETE UND PROFESSOREN, LEITENDE OBERAERZTE	H3	13,8	13,8	-	-	-	-	-	-	0,8	-
PROF., ABT. VORST. U. PROFESSOREN, WISS. RAETE UND PROFESSOREN, OBERAERZTE	H2	1,0	1,0	-	-	-	-	-	-	1,0	-
	ZUSAMMEN	394,3	381,3	13,0	1,0	-	1,0	1,0	-	1110,0	184,5
HOCHSCHULASSISTENTEN	C1	39,0	35,0	4,0	-	-	-	-	-	145,5	27,5
HOCHSCHUL-U. UNIV. DOZENTEN	C2, H2	10,0	10,0	-	-	-	-	-	-	24,0	10,0
OBERASS., -INGENIEURE	C2, H2/A14	11,0	11,0	-	-	-	-	-	-	47,5	1,5
WISS. U. KUENSTLER. ASSISTENT	C1/H1	44,0	39,0	5,0	-	-	2,0	-	2,0	197,5	51,0
WISS. ASSISTENTEN	A13	6,0	4,0	2,0	-	-	-	-	-	17,0	1,0
	ZUSAMMEN	110,0	99,0	11,0	-	-	2,0	-	2,0	431,5	91,0
LTD. AKAD./WISS. DIREKTOREN	A16	28,0	28,0	-	-	-	-	-	-	35,0	-
AKAD./WISS. DIREKTOREN	A15	169,0	162,0	7,0	-	-	1,0	1,0	-	214,0	12,0
AKAD./WISSENSCHAFTLICHE OBERRAETE AUF ZEIT	A14	2,0	2,0	-	-	-	1,0	-	1,0	1,0	1,0
AKAD./WISSENSCHAFTLICHE OBERRAETE AUF DAUER	A14	246,3	224,3	22,0	7,0	-	1,0	-	1,0	322,3	22,0

3 WISSENSCHAFTLICHES UND KUENSTLERISCHES HOCHSCHULPERSONAL 1990

3.4 HAUPTBERUFLICHES PERSONAL NACH FAECHERGRUPPEN, LEHR- UND FORSCHUNGSBEREICHEN, BESCHAEFFTIGUNGSVERHAELTNIS SOWIE FINANZIERUNG UND ART DER STELLE

FAECHERGRUPPE LEHR- UND FORSCHUNGSBEREICH DIENSTBEZEICHNUNG	BESOL- DUNGS- BZW. VERG.- GRUPPE	PERSONAL			DARUNTER TEILZEITBESCHAFFT.		PERSONEN, DIE NICHT AUS STELLEN TITELN FINANZIERT WERDEN			STELLEN NACH DEM HAUSHALTS-/ STELLENPLAN	
		INS- GESAMT	MAENN- LICH	WEIB- LICH	ZUSAMMEN	M. WENIGER ALS DER HAELFTE D. REGEL- ARBEITS- ZEIT	ZUSAMMEN	DAVON		ZUSAMMEN	DARUNTER NICHT BESETZT
								AUS SON- STIGEN HAUSHALTS- MITTELN	AUS DRITT- MITTELN		
AKAD./WISSENSCHAFTLICHE RAETE AUF ZEIT	A13	25,0	21,0	4,0	-	-	3,0	-	3,0	13,0	1,0
AKAD./WISSENSCHAFTLICHE RAETE AUF DAUER	A13	159,7	131,0	28,7	7,0	-	3,0	-	3,0	248,0	27,1
WISS.U.KUENSTL.MITARBEITER AUF ZEIT	BAT I-II	2898,0	2151,5	746,5	1374,0	144,0	2160,5	150,5	2010,0	768,6	122,0
WISS.U.KUENSTL.MITARBEITER AUF DAUER	BAT I-II	1389,7	1032,9	356,8	203,0	3,0	276,3	56,3	220,0	1029,0	83,8
	ZUSAMMEN	4917,7	3752,7	1165,0	1591,0	147,0	2445,8	207,8	2238,0	2630,9	268,9
OBER-/STUDIENDIREKTOREN, OBER-/STUDIENRAETE	A16-13	275,5	203,0	72,5	13,0	-	-	-	-	404,0	26,0
FACHLEHRER, TECHNISCHE LEHRER	A12-10	8,0	2,0	6,0	4,0	-	-	-	-	6,0	2,0
LEKTOREN	A13/BAT	55,0	26,0	29,0	8,0	-	-	-	-	41,0	0,5
SONSTIGE LEHRKRAEFTE FUER BESONDERE AUFGABEN	BAT	194,0	125,0	69,0	37,0	1,0	44,0	10,0	34,0	76,0	-
	ZUSAMMEN	532,5	356,0	176,5	62,0	1,0	44,0	10,0	34,0	527,0	28,5
HAUPTBERUFLICHES PERSONAL	ZUSAMMEN	5954,5	4589,0	1365,5	1654,0	148,0	2492,8	218,8	2274,0	4699,4	572,9
HOCHSCHULEN INSGESAMT											
PROFESSOREN	C4	10301,2	10036,2	265,0	22,0	1,0	69,3	46,3	23,0	11293,5	891,5
PROFESSOREN	C3	12163,2	11424,2	739,0	53,0	6,0	61,9	37,9	24,0	14388,2	1190,5
PROFESSOREN AUF ZEIT	C2	542,1	493,1	49,0	9,0	-	12,0	11,0	1,0	473,0	63,5
PROFESSOREN AUF DAUER	C2	7623,0	7016,5	606,5	59,0	3,0	25,0	20,0	5,0	8112,8	868,2
PROFESSOREN	H5/4	12,0	12,0	-	-	-	-	-	-	15,0	-
PROF., ABT. VORST. U. PROFESSOREN, WISS. RAETE UND PROFESSOREN, LEITENDE OBERAERZTE	H3	147,0	126,0	21,0	2,0	-	11,0	-	11,0	79,1	4,0
PROF., ABT. VORST. U. PROFESSOREN, WISS. RAETE UND PROFESSOREN, OBERAERZTE	H2	41,0	40,0	1,0	-	-	6,0	-	6,0	24,0	3,0
	ZUSAMMEN	30829,5	29148,0	1681,5	145,0	10,0	185,2	115,2	70,0	34385,6	3020,7
HOCHSCHULASSISTENTEN	C1	2423,5	2019,5	404,0	43,0	2,0	5,0	2,0	3,0	5262,0	422,6
HOCHSCHUL-U. UNIV. DOZENTEN	C2, H2	357,0	314,0	43,0	10,0	3,0	3,0	2,0	1,0	805,8	47,0
OBERASS.-INGENIEURE	C2, H2/A14	602,0	542,0	60,0	4,0	2,0	3,0	-	3,0	1204,8	68,1
WISS. U. KUENSTLER. ASSISTENT	C1/H1	1882,0	1502,0	380,0	17,0	1,0	19,0	5,0	14,0	7121,4	429,6
WISS. ASSISTENTEN	A13	391,0	312,0	79,0	13,0	-	-	-	-	1943,5	101,5
	ZUSAMMEN	5655,5	4689,5	966,0	87,0	8,0	30,0	9,0	21,0	16337,5	1068,8
LTD. AKAD./WISS. DIREKTOREN	A16	59,2	59,2	-	-	-	-	-	-	95,0	2,0
AKAD./WISS. DIREKTOREN	A15	1142,7	1054,7	88,0	7,0	-	2,0	1,0	1,0	1280,0	44,0
AKAD./WISSENSCHAFTLICHE OBERRAETE AUF ZEIT	A14	132,0	112,0	20,0	2,0	-	4,0	2,0	2,0	271,5	7,7
AKAD./WISSENSCHAFTLICHE OBERRAETE AUF DAUER	A14	3682,9	3299,9	383,0	65,0	1,0	5,0	3,0	2,0	4064,4	119,4
AKAD./WISSENSCHAFTLICHE RAETE AUF ZEIT	A12	1661,3	1378,3	283,0	38,0	1,0	23,0	1,0	22,0	326,0	55,5
AKAD./WISSENSCHAFTLICHE RAETE AUF DAUER	A13	1948,5	1659,5	289,0	37,0	-	19,0	2,0	17,0	2940,6	169,1
WISS. U. KUENSTL. MITARBEITER AUF ZEIT	BAT I-II	47014,8	35170,5	11844,3	15815,7	576,5	19083,8	2582,1	16501,7	14426,7	1133,6
WISS. U. KUENSTL. MITARBEITER AUF DAUER	BAT I-II	11969,9	9499,9	2470,0	1518,0	52,0	2350,3	411,0	1939,3	8051,2	446,0
	ZUSAMMEN	67611,3	52234,0	15377,3	17482,7	630,5	21487,1	3002,1	18485,0	31455,4	1979,3
OBER-/STUDIENDIREKTOREN, OBER-/STUDIENRAETE	A16-13	1629,5	1331,5	298,0	64,0	3,0	5,0	4,0	1,0	2433,0	108,5
FACHLEHRER, TECHNISCHE LEHRER	A12-10	369,5	268,0	101,5	33,0	2,0	5,0	4,0	1,0	405,5	21,5
LEKTOREN	A13/BAT	523,5	277,5	246,0	87,0	2,0	10,0	2,0	8,0	408,5	13,0
SONSTIGE LEHRKRAEFTE FUER BESONDERE AUFGABEN	BAT	1968,5	1447,0	521,5	360,0	11,0	283,0	45,0	218,0	1163,6	66,5
	ZUSAMMEN	4491,0	3324,0	1167,0	544,0	18,0	283,0	55,0	228,0	4410,6	209,5
HAUPTBERUFLICHES PERSONAL	ZUSAMMEN	108587,3	89395,5	19191,8	18258,7	666,5	21985,3	3181,3	18804,0	86589,1	6278,3

3 WISSENSCHAFTLICHES UND KUENSTLERISCHES HOCHSCHULPERSONAL 1990

3.5 PERSONAL NACH HOCHSCHULARTEN, FACHERGRUPPEN, LEHR- UND FORSCHUNGSBEREICHEN  
SOWIE DIENSTBEZEICHNUNGEN

FAECHERGRUPPE LEHR-UND FORSCHUNGSBEREICH (M=MAENNLICH, W=WEIBLICH, Z= ZUSAMMEN)	GESCHL.	INGESAMT	HAUPTBERUFLICHES PERSONAL					NEBENBERUFLICHES PERSONAL					
			ZUSAMMEN	PROFESSOREN	DOZENTEN UND ASSISTENTEN	WISS. UND KUENSTL. MIT- ARBEITER	LEHR- KRAEFTE FUER BESON- DERE AUF- GABEN	ZUSAMMEN	EMERITI	GASTPRO- FESSOREN- DOZEN- TEN, HONORAR- PRO- FESSOREN	PRIVAT- DOZEN- TEN, APL. PRO- FESSOREN	LEHR- BEAUF- TRAGTE	WISS. HILFS- KRAEFTE, TUTOREN
UNIVERSITAETEN													
SPRACH- UND KULTUR- WISSENSCHAFTEN	M	750,5	261,5	126,0	19,0	91,0	25,5	489,0	44,0	25,0	54,0	254,0	112,0
SPRACH- UND KULTUR- WISSENSCHAFTEN ALLG.	W	348,0	92,0	14,0	4,0	54,0	20,0	256,0	4,0	1,0	11,0	156,0	84,0
	Z	1098,5	353,5	140,0	23,0	145,0	45,5	745,0	48,0	26,0	65,0	410,0	196,0
EVANGELISCHE THEOLOGIE	M	687,9	480,0	261,0	46,0	157,0	16,0	207,9	24,0	23,0	21,0	91,0	48,9
	W	112,0	63,0	8,0	9,0	43,0	3,0	49,0	1,0	-	1,0	22,0	25,0
	Z	799,9	543,0	269,0	55,0	200,0	19,0	256,9	25,0	23,0	22,0	113,0	73,9
KATHOLISCHE THEOLOGIE	M	751,9	504,0	264,0	44,0	179,0	17,0	247,9	19,0	20,0	12,0	121,0	75,9
	W	139,0	61,0	4,0	3,0	53,0	1,0	78,0	-	-	-	28,0	50,0
	Z	890,9	565,0	268,0	47,0	232,0	18,0	325,9	19,0	20,0	12,0	149,0	125,9
PHILOSOPHIE	M	733,5	480,0	218,0	58,0	198,0	6,0	253,5	14,0	13,0	43,0	109,0	74,5
	W	153,0	79,0	10,0	6,0	62,0	1,0	74,0	-	1,0	2,0	23,0	48,0
	Z	886,5	559,0	228,0	64,0	260,0	7,0	327,5	14,0	14,0	45,0	132,0	122,5
GESCHICHTE	M	1719,3	1194,0	534,5	142,0	487,5	30,0	525,3	37,0	47,0	63,0	263,5	114,8
	W	494,4	254,4	30,0	28,0	219,4	7,0	210,0	-	2,0	12,0	78,0	118,0
	Z	2213,7	1478,4	564,5	170,0	706,9	37,0	735,3	37,0	49,0	75,0	341,5	232,8
BIBLIOTHEKSWESEN, DOKU- MENTATION, PUBLIZISTIK	M	334,0	139,0	52,0	7,0	78,0	2,0	195,0	4,0	8,0	6,0	162,0	15,0
	W	90,0	40,0	3,0	2,0	34,0	1,0	50,0	1,0	-	-	37,0	12,0
	Z	424,0	179,0	55,0	9,0	112,0	3,0	245,0	5,0	8,0	6,0	199,0	27,0
ALLG. UND VERGL. LITERATUR- U. SPRACH- WISSENSCHAFT	M	704,6	514,2	193,7	28,5	240,0	52,0	130,4	16,0	2,0	11,0	115,0	46,4
	W	341,9	203,0	18,0	10,0	115,0	60,0	138,9	-	-	4,0	76,0	58,9
	Z	1046,5	717,2	211,7	38,5	355,0	112,0	329,3	16,0	2,0	15,0	191,0	105,3
ALTPHILOLOGIE (KLASS. PHILOLOGIE)	M	431,3	261,6	125,1	18,0	92,5	26,0	169,7	15,0	1,0	6,0	132,0	15,7
	W	131,5	41,5	4,0	2,0	29,0	6,5	90,0	-	1,0	2,0	61,0	25,0
	Z	562,8	303,1	129,1	20,0	121,5	32,5	259,7	15,0	2,0	8,0	193,0	41,7
GERMANISTIK (DEUTSCH, GERMANISCHE SPRACHEN OHNE ANGLISTIK)	M	1428,0	996,5	432,1	100,5	411,5	52,0	431,5	21,0	13,0	40,0	242,5	115,0
	W	706,6	358,6	51,0	27,0	240,6	40,0	348,0	2,0	2,0	11,0	166,0	167,0
	Z	2134,6	1355,1	483,1	127,5	652,5	92,0	779,5	23,0	15,0	51,0	408,5	282,0
ANGLISTIK, AMERIKANIST.	M	774,5	619,5	228,0	39,0	269,5	83,0	155,0	7,0	2,0	4,0	98,0	44,0
	W	360,9	227,5	20,0	20,0	145,5	42,0	133,4	1,0	-	-	71,0	61,4
	Z	1135,4	847,0	248,0	59,0	415,0	125,0	288,4	8,0	2,0	4,0	169,0	105,4
ROMANISTIK	M	732,4	511,9	200,9	25,0	195,0	91,0	220,5	20,0	7,0	16,0	156,5	21,0
	W	547,0	304,0	18,0	20,0	184,0	82,0	243,0	4,0	1,0	6,0	168,0	64,0
	Z	1279,4	815,9	218,9	45,0	379,0	173,0	463,5	24,0	8,0	22,0	324,5	85,0
SLAWISTIK, BALTISTIK, FINNO-UGRISTIK	M	219,0	165,0	56,0	13,0	68,0	28,0	54,0	4,0	2,0	2,0	37,0	9,0
	W	169,0	112,0	7,0	5,0	64,0	36,0	57,0	-	1,0	2,0	42,0	12,0
	Z	388,0	277,0	63,0	18,0	132,0	64,0	111,0	4,0	3,0	4,0	79,0	21,0
SONSTIGE/AUSSEUREUROP. SPRACH- UND KULTUR- WISSENSCHAFTEN	M	754,5	522,1	236,0	40,0	188,1	58,0	232,8	10,0	7,0	11,0	170,0	34,8
	W	352,0	201,0	29,0	15,0	128,0	29,0	151,0	-	-	4,0	107,0	40,0
	Z	1106,9	723,1	265,0	55,0	316,1	87,0	383,8	10,0	7,0	15,0	277,0	74,8
PSYCHOLOGIE	M	1408,3	1004,8	330,0	92,0	563,8	19,0	403,5	8,0	9,4	27,0	256,6	102,5
	W	668,0	398,0	38,0	29,0	326,0	5,0	270,0	3,0	-	5,0	130,0	132,0
	Z	2076,3	1402,8	368,0	121,0	889,8	24,0	673,5	11,0	9,4	32,0	386,6	234,5
ERZIEHUNGSWISSENSCHAFT	M	2775,8	1625,9	753,0	74,0	707,9	91,0	1149,9	60,0	21,0	32,0	903,0	133,9
	W	1343,5	598,5	121,0	31,0	405,5	41,0	745,0	7,0	1,0	5,0	473,0	259,0
	Z	4119,3	2224,4	874,0	105,0	1113,4	132,0	1894,9	67,0	22,0	37,0	1376,0	392,9
SPRACH- UND KULTUR- WISSENSCHAFTEN ZUSAMMEN	M	14205,9	9280,0	4010,3	746,0	3927,2	596,5	4925,9	303,0	200,4	348,0	3111,1	963,4
	W	5956,8	3063,5	375,0	211,0	2103,0	374,5	2893,3	23,0	10,0	65,0	1638,0	1157,3
	Z	20162,7	12343,5	4385,3	957,0	6030,2	971,0	7819,2	326,0	210,4	413,0	4749,1	2120,7
SPORT	M	867,0	603,0	145,0	31,0	303,0	124,0	264,0	3,0	3,0	2,0	201,0	55,0
	W	251,0	148,0	13,0	8,0	79,0	48,0	103,0	-	-	-	58,0	45,0
	Z	1118,0	751,0	158,0	39,0	382,0	172,0	367,0	3,0	3,0	2,0	259,0	100,0
SPORT ZUSAMMEN	M	867,0	603,0	145,0	31,0	303,0	124,0	264,0	3,0	3,0	2,0	201,0	55,0
	W	251,0	148,0	13,0	8,0	79,0	48,0	103,0	-	-	-	58,0	45,0
	Z	1118,0	751,0	158,0	39,0	382,0	172,0	367,0	3,0	3,0	2,0	259,0	100,0
RECHTS-, WIRTSCHAFTS- U. SOZIALWISSENSCHAFTEN	M	290,1	134,1	68,1	2,0	63,0	1,0	156,0	7,0	20,0	14,0	80,0	35,0
	W	70,0	26,0	1,0	2,0	23,0	-	44,0	-	1,0	1,0	24,0	18,0
	Z	360,1	160,1	69,1	4,0	86,0	1,0	200,0	7,0	21,0	15,0	104,0	53,0
POLITIK- UND SOZIAL- WISSENSCHAFTEN	M	2291,2	1411,2	566,4	110,0	688,8	46,0	880,0	33,0	27,0	110,0	484,0	226,0
	W	769,0	408,5	34,0	25,0	334,5	15,0	360,5	2,0	-	20,0	125,0	213,5
	Z	3060,2	1819,7	600,4	135,0	1023,3	61,0	1240,5	35,0	27,0	130,0	609,0	439,5

3 WISSENSCHAFTLICHES UND KUNSTLERISCHES HOCHSCHULPERSONAL 1990

3.5 PERSONAL NACH HOCHSCHULARTEN, FACHERGROUPE, LEHR- UND FORSCHUNGSBEREICHEN  
SOWIE DIENSTBEZEICHNUNGEN

FACHERGROUPE LEHR-UND FORSCHUNGSBEREICH (M=MAENNlich, W=WEIBlich, Z= ZUSAMMEN)	GE- SCHL.	INSGESAMT	HAUPTBERUFLICHES PERSONAL					NEBENBERUFLICHES PERSONAL					
			ZU- SAMMEN	PRO- FESSOREN	DOZENTEN UND ASSI- STEN- TEN	WISS.UND KUNSTL. MIT- ARBEITER	LEHR- KRAEFTE FUER BESON- DERE AUF- GABEN	ZU- SAMMEN	EMERITZ	GASTPRO- FESSOREN- DOZEN- TEN, HONORAR- PRO- FESSOREN	PRIVAT- DOZEN- TEN, APL. PRO- FESSOREN	LEHR- BEAUF- TRAGTE	WISS. HILFS- KRAEFTE, TUTOREN
UNIVERSITAETEN													
SOZIALWESEN	M	133,0	79,0	47,0	1,0	26,0	5,0	54,0	-	-	-	42,0	12,0
	W	56,0	26,0	9,0	2,0	12,0	3,0	30,0	-	-	-	18,0	12,0
	Z	189,0	105,0	56,0	3,0	38,0	8,0	84,0	-	-	-	60,0	24,0
RECHTSWISSENSCHAFTEN	M	3324,3	1753,3	735,8	149,0	850,5	18,0	1571,0	41,0	90,5	37,0	472,0	930,5
	W	862,0	369,0	16,0	25,0	315,0	9,0	493,0	2,0	1,0	2,0	48,0	440,0
	Z	4186,3	2122,3	751,8	174,0	1169,5	27,0	2064,0	43,0	91,5	39,0	520,0	1370,5
VERWALTUNGSWISSEN- SCHAFT	M	26,3	25,3	8,3	4,0	13,0	-	1,0	-	-	-	-	1,0
	W	4,0	4,0	-	-	4,0	-	-	-	-	-	-	-
	Z	30,3	29,3	8,3	4,0	17,0	-	1,0	-	-	-	-	1,0
WIRTSCHAFTSWISSEN- SCHAFTEN	M	4248,6	3101,8	866,3	147,0	2038,5	50,0	1146,8	40,0	69,6	103,5	485,7	448,0
	W	827,9	562,9	20,0	29,0	498,9	15,0	265,0	1,0	1,0	14,0	73,0	176,0
	Z	5076,5	3664,7	886,3	176,0	2537,4	65,0	1411,8	41,0	70,6	117,5	558,7	624,0
WIRTSCHAFTSINGENIEUR- WESEN	M	38,0	2,0	-	-	2,0	-	36,0	1,0	6,0	3,0	26,0	-
	W	-	-	-	-	-	-	-	-	-	-	-	-
	Z	38,0	2,0	-	-	2,0	-	36,0	1,0	6,0	3,0	26,0	-
RECHTS-, WIRTSCHAFTS- U. SOZIALWISS. ZUSAMMEN	M	10351,5	6506,7	2291,9	413,0	3681,8	120,0	3844,8	122,0	213,1	267,5	1589,7	1652,5
	W	2588,9	1396,4	80,0	83,0	1191,4	42,0	1192,5	5,0	3,0	37,0	288,0	859,5
	Z	12940,4	7903,1	2371,9	496,0	4873,2	162,0	5037,3	127,0	216,1	304,5	1877,7	2512,0
MATHEMATIK, NATUR- WISSENSCHAFTEN	M	212,0	79,0	38,0	5,0	33,0	3,0	133,0	10,0	14,0	52,0	54,0	3,0
MATHEMATIK, NATUR- WISSENSCHAFTEN ALLG.	W	23,0	9,0	-	3,0	6,0	-	14,0	-	1,0	1,0	6,0	6,0
	Z	235,0	88,0	38,0	8,0	39,0	3,0	147,0	10,0	15,0	53,0	60,0	9,0
MATHEMATIK	M	2937,3	2345,8	944,8	224,0	1128,0	49,0	591,5	34,0	15,0	57,0	113,0	372,5
	W	327,0	201,0	15,0	17,0	163,0	6,0	126,0	-	1,0	4,0	17,0	104,0
	Z	3264,3	2546,8	959,8	241,0	1291,0	55,0	717,5	34,0	16,0	61,0	130,0	476,5
INFORMATIK	M	2005,6	1631,6	311,6	66,0	1242,0	12,0	374,0	2,0	15,0	18,0	116,0	223,0
	W	243,0	178,0	5,0	9,0	164,0	-	65,0	-	-	1,0	10,0	54,0
	Z	2248,6	1809,6	316,6	75,0	1406,0	12,0	439,0	2,0	15,0	19,0	126,0	277,0
PHYSIK, ASTRONOMIE	M	5874,0	4832,5	982,0	222,0	3521,0	107,5	1041,5	37,0	71,0	219,0	114,0	600,5
	W	375,4	303,6	6,0	14,0	275,6	8,0	71,8	-	1,0	1,0	4,0	65,8
	Z	6249,4	5136,1	988,0	236,0	3796,6	115,5	1113,3	37,0	72,0	220,0	118,0	666,3
CHEMIE	M	6427,3	4991,8	819,5	133,5	3938,3	100,5	1435,5	63,0	91,0	175,0	187,0	919,5
	W	1409,5	1017,5	13,0	17,5	973,0	14,0	392,0	-	1,0	4,0	31,0	356,0
	Z	7836,8	6009,3	832,5	151,0	4911,3	114,5	1827,5	63,0	92,0	179,0	218,0	1275,5
PHARMAZIE	M	1128,1	932,1	172,0	55,0	702,1	3,0	196,0	6,0	6,0	21,0	48,0	115,0
	W	388,4	284,5	6,0	6,0	270,5	2,0	103,9	-	-	4,0	11,0	88,9
	Z	1516,5	1216,6	178,0	61,0	972,6	5,0	299,9	6,0	6,0	25,0	59,0	203,9
BIOLOGIE	M	3987,2	3023,4	835,0	192,0	1960,4	36,0	963,8	35,0	38,0	133,0	178,0	579,8
	W	1511,7	991,1	46,0	48,0	886,1	11,0	520,6	3,0	1,0	11,0	52,0	453,6
	Z	5498,9	4014,5	881,0	240,0	2846,5	47,0	1484,4	38,0	39,0	144,0	230,0	1033,4
GEDWISSENSCHAFTEN (OHNE GEOGRAPHIE)	M	2366,4	1834,0	461,0	95,0	1268,0	10,0	552,4	33,0	51,0	115,0	213,0	140,4
	W	356,0	281,0	7,0	10,0	263,0	1,0	75,0	-	1,0	3,0	15,0	55,0
	Z	2742,4	2115,0	468,0	105,0	1531,0	11,0	627,4	33,0	52,0	118,0	229,0	195,4
GEOGRAPHIE	M	907,5	688,5	248,0	49,0	372,5	19,0	219,0	5,0	6,0	11,0	158,0	39,0
	W	158,0	107,5	9,0	6,0	88,5	4,0	50,5	1,0	-	1,0	20,0	28,5
	Z	1065,5	796,0	257,0	55,0	461,0	23,0	269,5	6,0	6,0	12,0	178,0	67,5
MATHEMATIK, NATUR- WISSENSCHAFTEN ZUSAMMEN	M	25865,4	20358,7	4811,9	1041,5	14165,3	340,0	5506,7	225,0	307,0	801,0	1181,0	2992,7
	W	4792,0	3373,2	107,0	130,5	3089,7	46,0	1418,8	4,0	6,0	30,0	167,0	1211,8
	Z	30657,4	23731,9	4918,9	1172,0	17255,0	386,0	6925,5	229,0	313,0	831,0	1348,0	4204,5
HUMANMEDIZIN HUMANMEDIZIN ALLGEMEIN	M	2099,3	1489,0	233,0	125,0	1131,0	-	610,3	32,0	14,0	458,0	69,0	37,3
	W	564,0	518,0	6,0	22,0	490,0	-	46,0	-	-	8,0	8,0	30,0
	Z	2663,3	2007,0	239,0	147,0	1621,0	-	656,3	32,0	14,0	466,0	77,0	67,3
VORKLINISCHE HUMANMED. (EINSCHL. ZAHNMEDIZIN)	M	1721,5	1358,5	388,0	120,0	830,5	20,0	363,0	20,0	21,0	44,0	50,0	228,0
	W	590,0	414,0	20,0	32,0	356,0	6,0	176,0	-	3,0	3,0	25,0	145,0
	Z	2311,5	1772,5	408,0	152,0	1186,5	26,0	539,0	20,0	24,0	47,0	75,0	373,0
KLINISCH-THEORETISCHE HUMANMEDIZIN (EINSCHL. ZAHNMEDIZIN)	M	2726,5	2421,5	504,0	198,0	1708,5	11,0	305,0	28,0	33,0	127,0	62,0	55,0
	W	993,0	920,0	24,0	57,0	833,5	5,5	73,0	1,0	-	9,0	9,0	54,0
	Z	3719,5	3341,5	528,0	255,0	2542,0	16,5	378,0	29,0	33,0	136,0	71,0	109,0
KLINISCH-PRAKT. HUMAN- MEDIZIN (O. ZAHNMED.)	M	12128,0	10745,0	1309,0	885,0	8535,0	16,0	1383,0	82,0	159,0	669,0	420,0	53,0
	W	4000,5	3898,5	56,0	260,5	3572,0	10,0	102,0	3,0	4,0	21,0	41,0	33,0
	Z	16128,5	14643,5	1365,0	1145,5	12107,0	26,0	1485,0	85,0	163,0	690,0	461,0	86,0

3 WISSENSCHAFTLICHES UND KUNSTLERISCHES HOCHSCHULPERSONAL 1990

3.5 PERSONAL NACH HOCHSCHULARTEN, FAECHERGRUPPEN, LEHR- UND FORSCHUNGSBEREICHEN  
SOWIE DIENSTBEZEICHNUNGEN

FAECHERGRUPPE LEHR-UND FORSCHUNGSBEREICH  (M=MAENNlich, W=WEIBlich, Z= ZUSAMMEN)	GES- SCHL.	INSGESAMT	HAUPTBERUFLICHES PERSONAL					NEBENBERUFLICHES PERSONAL					
			ZU- SAMMEN	PRO- FESSOREN	DOZENTEN UND ASSI- STEN- TEN	WISS. UND KUNSTL. MIT- ARBEITER	LEHR- KRAEFTE FUER BESON- DERE AUF- GABEN	ZU- SAMMEN	EMERITZ	GASTPRO- FESSOREN -DOZEN- TEN, HONORAR- PRO- FESSOREN	PRIVAT- DOZEN- TEN, APL. PRO- FESSOREN	LEHR- BEAUF- TRAGTE	WISS. HILFS- KRAEFTE, TUTOREN
UNIVERSITAETEN													
ZAHNMEDIZIN (KLINISCH-PRAKTISCH)	M	1030,0	990,0	149,0	72,0	767,0	2,0	40,0	5,0	2,0	8,0	20,0	5,0
	W	324,0	321,0	8,0	23,0	288,0	2,0	3,0	-	-	-	1,0	2,0
	Z	1354,0	1311,0	157,0	95,0	1055,0	4,0	43,0	5,0	2,0	8,0	21,0	7,0
HUMANMEDIZIN ZUSAMMEN	M	19705,3	17004,0	2583,0	1400,0	12972,0	49,0	2701,3	167,0	229,0	1306,0	621,0	378,3
	W	6471,5	6071,5	114,0	394,5	5599,5	23,5	400,0	4,0	7,0	41,0	84,0	264,0
	Z	26176,8	23075,5	2697,0	1794,5	18511,5	72,5	3101,3	171,0	236,0	1347,0	705,0	642,3
VETERINAERMEDIZIN VETERINAERMED. ALLG.	M	211,0	149,0	49,0	7,0	81,0	12,0	62,0	17,0	10,0	7,0	11,0	17,0
	W	74,0	56,0	-	2,0	50,0	4,0	18,0	-	-	-	-	18,0
	Z	285,0	205,0	49,0	9,0	131,0	16,0	80,0	17,0	10,0	7,0	11,0	35,0
VORKLINISCHE VETERINAERMEDIZIN	M	109,0	93,0	37,0	6,0	50,0	-	16,0	-	-	5,0	-	11,0
	W	56,0	41,0	2,0	2,0	37,0	-	15,0	-	-	-	-	15,0
	Z	165,0	134,0	39,0	8,0	87,0	-	31,0	-	-	5,0	-	26,0
KLINISCH-THEORETISCHE VETERINAERMEDIZIN	M	243,0	218,0	71,0	19,0	128,0	-	25,0	-	-	6,0	5,0	14,0
	W	94,0	81,0	2,0	10,0	69,0	-	13,0	-	-	1,0	3,0	9,0
	Z	337,0	299,0	73,0	29,0	197,0	-	38,0	-	-	7,0	8,0	23,0
KLINISCH-PRAKTISCHE VETERINAERMEDIZIN	M	156,0	152,0	36,0	9,0	107,0	-	4,0	-	-	1,0	-	3,0
	W	74,0	66,0	5,0	2,0	59,0	-	8,0	-	-	1,0	3,0	4,0
	Z	230,0	218,0	41,0	11,0	166,0	-	12,0	-	-	2,0	3,0	7,0
VETERINAERMEDIZIN ZUS.	M	719,0	612,0	193,0	41,0	366,0	12,0	107,0	17,0	10,0	19,0	16,0	45,0
	W	298,0	244,0	9,0	16,0	215,0	4,0	54,0	-	-	2,0	6,0	45,0
	Z	1017,0	856,0	202,0	57,0	581,0	16,0	161,0	17,0	10,0	21,0	22,0	91,0
AGRAR-, FORST- UND ER- NAEHRUNGSWISSENSCHAFTEN AGRAR-, FORST- UND ERNAEHRUNGSWISS. ALLG.	M	120,0	34,0	7,0	3,0	23,0	1,0	86,0	12,0	12,0	16,0	46,0	-
	W	22,0	15,0	-	-	15,0	-	7,0	-	-	-	7,0	-
	Z	142,0	49,0	7,0	3,0	38,0	1,0	93,0	12,0	12,0	16,0	53,0	-
AGRARWISSENSCHAFTEN	M	1493,5	1178,5	257,0	78,0	833,5	10,0	315,0	19,0	23,0	29,0	120,0	124,0
	W	388,5	289,5	7,0	8,0	273,5	1,0	99,0	-	1,0	2,0	12,0	84,0
	Z	1882,0	1468,0	264,0	86,0	1107,0	11,0	414,0	19,0	24,0	31,0	132,0	208,0
GARTENBAU, LANDESPFLEGE	M	256,0	165,0	51,0	16,0	98,0	-	91,0	8,0	7,0	16,0	19,0	41,0
	W	97,0	61,0	2,0	2,0	57,0	-	36,0	-	-	1,0	4,0	31,0
	Z	353,0	226,0	53,0	18,0	155,0	-	127,0	8,0	7,0	17,0	23,0	72,0
FORSTWISSENSCHAFT, HOLZWIRTSCHAFT	M	398,0	319,0	65,0	3,0	250,0	1,0	79,0	15,0	3,0	15,0	11,0	35,0
	W	73,0	60,0	-	3,0	57,0	-	13,0	-	-	-	-	13,0
	Z	471,0	379,0	65,0	6,0	307,0	1,0	92,0	15,0	3,0	15,0	11,0	48,0
ERNAEHRUNGS- UND HAUS- HALTSWISSENSCHAFTEN	M	110,0	84,0	31,0	6,0	46,0	1,0	26,0	3,0	6,0	3,0	14,0	-
	W	95,0	75,0	8,0	-	63,0	4,0	20,0	1,0	-	1,0	14,0	4,0
	Z	205,0	159,0	39,0	6,0	109,0	5,0	46,0	4,0	6,0	4,0	28,0	4,0
AGRAR-, FORST- U. ER- NAEHRUNGSWISS. ZUSAMMEN	M	2377,5	1780,5	411,0	106,0	1250,5	13,0	597,0	57,0	51,0	79,0	210,0	200,0
	W	675,5	500,5	17,0	13,0	465,5	5,0	175,0	1,0	1,0	4,0	37,0	132,0
	Z	3053,0	2281,0	428,0	119,0	1716,0	18,0	772,0	58,0	52,0	83,0	247,0	332,0
INGENIEURWISSENSCHAFTEN INGENIEURWISSEN- SCHAFTEN ALLGEMEIN	M	461,0	255,0	79,0	8,0	155,0	13,0	206,0	12,0	30,0	25,0	71,0	68,0
	W	61,0	38,0	5,0	1,0	31,0	1,0	23,0	-	-	-	9,0	14,0
	Z	522,0	293,0	84,0	9,0	186,0	14,0	229,0	12,0	30,0	25,0	80,0	82,0
BERGBAU, HUETTENWESEN	M	465,0	375,0	74,0	24,0	277,0	-	90,0	3,0	14,0	21,0	29,0	23,0
	W	23,0	21,0	1,0	2,0	18,0	-	2,0	-	-	-	-	2,0
	Z	488,0	396,0	75,0	26,0	295,0	-	92,0	3,0	14,0	21,0	29,0	25,0
MASCHINENBAU/ VERFAHRENSTECHNIK	M	5845,0	4970,0	578,0	198,0	4173,0	21,0	875,0	65,0	180,0	128,0	245,0	257,0
	W	269,0	225,0	2,0	4,0	218,0	1,0	44,0	1,0	-	1,0	4,0	38,0
	Z	6114,0	5195,0	580,0	202,0	4391,0	22,0	919,0	66,0	180,0	129,0	249,0	295,0
ELEKTROTECHNIK	M	2728,0	2294,0	337,0	135,0	1813,0	9,0	434,0	29,0	65,0	34,0	137,0	169,0
	W	84,6	69,0	1,0	4,0	64,0	-	15,6	-	-	-	-	15,6
	Z	2812,6	2363,0	338,0	139,0	1877,0	9,0	449,6	29,0	65,0	34,0	137,0	184,6
NAUTIK, SCHIFFSTECHNIK	M	114,0	94,0	21,0	3,0	70,0	-	20,0	-	7,0	4,0	4,0	5,0
	W	8,0	8,0	-	-	8,0	-	-	-	-	-	-	-
	Z	122,0	102,0	21,0	3,0	78,0	-	20,0	-	7,0	4,0	4,0	5,0
ARCHITEKTUR	M	867,0	531,0	163,0	32,0	330,0	6,0	336,0	49,0	71,0	27,0	96,0	93,0
	W	195,0	127,0	5,0	10,0	111,0	1,0	68,0	2,0	4,0	2,0	7,0	53,0
	Z	1062,0	658,0	168,0	42,0	441,0	7,0	404,0	51,0	75,0	29,0	103,0	146,0
RAUMPLANUNG	M	275,0	218,0	54,0	12,0	151,0	1,0	57,0	3,0	8,0	9,0	16,0	21,0
	W	67,0	54,0	3,0	1,0	50,0	-	13,0	-	-	-	1,0	12,0
	Z	342,0	272,0	57,0	13,0	201,0	1,0	70,0	3,0	8,0	9,0	17,0	33,0



3 WISSENSCHAFTLICHES UND KUENSTLERISCHES HOCHSCHULPERSONAL 1990

3.5 PERSONAL NACH HOCHSCHULARTEN, FAECHEGRUPPEN, LEHR- UND FORSCHUNGSBEREICHEN SOWIE DIENSTBEZEICHNUNGEN

FAECHEGRUPPE LEHR-UND FORSCHUNGSBEREICH (M=MAENNlich, W=WEIBlich, Z= ZUSAMMEN)	GE- SCHL.	INSGESAMT	HAUPTBERUFLICHES PERSONAL					NEBENBERUFLICHES PERSONAL					
			ZU- SAMMEN	PRO- FESSOREN	DOZENTEN UND ASSI- STEN- TEN	WISS. UND KUENSTL. MIT- ARBEITER	LEHR- KRAEFTE FUER BESON- DERE AUF- GABEN	ZU- SAMMEN	EMERITI	GASTPRO- FESSOREN- DOZEN- TEN, HONORAR- PRO- FESSOREN	PRIVAT- DOZEN- TEN, APL. PRO- FESSOREN	LEHR- BEAUF- TRAGTE	WISS. HILFS- KRAEFTE, TUTOREN
UNIVERSITAETEN													
BAUINGENIEURWESEN	M	1739,3	1489,3	242,0	56,0	1183,3	8,0	250,0	34,0	51,0	18,0	80,0	67,0
	W	132,2	118,2	-	1,0	117,2	-	14,0	-	1,0	-	-	13,0
	Z	1871,5	1607,5	242,0	57,0	1300,5	8,0	264,0	34,0	52,0	18,0	80,0	80,0
VERMESSUNGSWESEN	M	360,0	312,0	63,0	9,0	239,0	1,0	48,0	4,0	9,0	2,0	15,0	18,0
	W	35,0	31,0	-	-	31,0	-	4,0	-	-	-	-	4,0
	Z	395,0	343,0	63,0	9,0	270,0	1,0	52,0	4,0	9,0	2,0	15,0	22,0
INGENIEURWISS. ZUSAMMEN	M	12854,3	10538,3	1611,0	477,0	8391,3	59,0	2316,0	199,0	435,0	268,0	693,0	721,0
	W	874,8	691,2	17,0	23,0	648,2	3,0	183,6	3,0	5,0	3,0	21,0	151,6
	Z	13729,1	11229,5	1628,0	500,0	9039,5	62,0	2499,6	202,0	440,0	271,0	714,0	872,6
KUNST, KUNSTWISSENSCHAFT KUNST, KUNSTWISSEN- SCHAFT ALLGEMEIN	M	299,0	150,0	78,0	15,0	42,0	15,0	149,0	6,0	10,0	7,0	117,0	9,0
	W	123,0	48,0	7,0	8,0	28,0	5,0	75,0	-	-	-	63,0	12,0
	Z	422,0	198,0	85,0	23,0	70,0	20,0	224,0	6,0	10,0	7,0	180,0	21,0
BILDENDE KUNST	M	186,0	117,0	63,0	9,0	39,0	6,0	69,0	1,0	1,0	-	64,0	3,0
	W	73,0	30,0	7,0	5,0	16,0	2,0	43,0	1,0	1,0	-	32,0	9,0
	Z	259,0	147,0	70,0	14,0	55,0	8,0	112,0	2,0	2,0	-	96,0	12,0
GESTALTUNG	M	15,0	7,0	4,0	-	3,0	-	8,0	-	-	-	8,0	-
	W	39,0	17,0	4,0	-	10,0	3,0	22,0	-	-	-	22,0	-
	Z	54,0	24,0	8,0	-	13,0	3,0	30,0	-	-	-	30,0	-
DARSTELLEND KUNST, FILM U. FERNSEHEN, THEATERWISSENSCHAFT	M	112,0	28,0	13,0	1,0	13,0	1,0	84,0	-	2,0	3,0	73,0	6,0
	W	39,0	11,0	2,0	1,0	9,0	-	28,0	-	-	-	24,0	4,0
	Z	151,0	39,0	15,0	2,0	21,0	1,0	112,0	-	2,0	3,0	97,0	10,0
MUSIK	M	603,9	204,0	99,0	13,0	68,0	24,0	399,9	5,0	3,0	2,0	382,0	7,9
	W	250,0	32,0	9,0	3,0	18,0	2,0	218,0	-	-	-	209,0	9,0
	Z	853,9	236,0	108,0	16,0	86,0	26,0	617,9	5,0	3,0	2,0	591,0	16,9
KUNST, KUNSTWISSEN- SCHAFT ZUSAMMEN	M	1215,9	506,0	257,0	38,0	165,0	46,0	709,9	12,0	16,0	12,0	644,0	25,9
	W	524,0	138,0	29,0	17,0	80,0	12,0	386,0	1,0	1,0	-	350,0	34,0
	Z	1739,9	644,0	286,0	55,0	245,0	58,0	1095,9	13,0	17,0	12,0	994,0	59,9
ZENTRALE EINRICHTUNGEN UND OHNE ANGABE													
ZENTRALE SPORTSTAETTEN	M	180,0	151,0	1,0	-	66,0	84,0	29,0	-	-	-	18,0	11,0
	W	49,0	41,0	-	-	16,0	25,0	8,0	-	-	-	3,0	5,0
	Z	229,0	192,0	1,0	-	82,0	109,0	37,0	-	-	-	21,0	16,0
ZENTRAL VERWALTETE HOERSAELE U. LEHRRAEUME	M	66,0	30,0	-	-	17,0	13,0	36,0	-	-	-	30,0	6,0
	W	98,0	36,0	-	-	14,0	22,0	62,0	-	-	-	59,0	3,0
	Z	164,0	66,0	-	-	31,0	35,0	98,0	-	-	-	89,0	9,0
HOCHSCHULE INSGESAMT	M	127,6	110,6	14,0	5,0	86,6	5,0	17,0	4,0	2,0	-	8,0	3,0
	W	61,4	42,4	-	-	40,9	1,5	19,0	-	-	-	18,0	1,0
	Z	189,0	153,0	14,0	5,0	127,5	6,5	36,0	4,0	2,0	-	26,0	4,0
ZENTRALE HOCHSCHUL- VERWALTUNG	M	1273,8	241,2	22,7	5,0	191,5	22,0	1032,6	68,0	39,0	191,0	486,6	248,0
	W	404,8	104,0	1,0	1,0	94,0	8,0	300,8	1,0	1,0	5,0	154,0	139,8
	Z	1678,6	345,2	23,7	6,0	285,5	30,0	1333,4	69,0	40,0	196,0	640,6	387,8
ZENTRALE DIENSTE DER KLINIKEN	M	156,0	154,0	9,0	4,0	140,0	1,0	2,0	-	1,0	-	1,0	-
	W	91,5	91,5	-	3,0	88,5	-	-	-	-	-	-	-
	Z	247,5	245,5	9,0	7,0	228,5	1,0	2,0	-	1,0	-	1,0	-
ZENTRALBIBLIOTHEK	M	210,7	174,8	12,3	4,0	155,5	3,0	35,9	-	-	-	1,0	34,9
	W	90,3	59,0	1,0	-	56,0	2,0	31,3	-	1,0	-	-	30,3
	Z	301,0	233,8	13,3	4,0	211,5	5,0	67,2	-	1,0	-	1,0	65,2
HOCHSCHULRECHENZENTRUM	M	459,5	429,9	7,0	-	420,9	2,0	29,6	-	-	-	16,0	13,6
	W	50,5	36,5	-	-	36,5	-	14,0	-	-	-	4,0	10,0
	Z	510,0	466,4	7,0	-	457,4	2,0	43,6	-	-	-	20,0	23,6
ZENTRALE WISSENSCHAFT- LICHE EINRICHTUNGEN	M	2809,2	2436,2	94,4	56,0	2206,8	79,0	373,0	5,0	10,0	2,0	181,5	174,5
	W	1150,5	734,1	7,0	4,0	663,1	60,0	416,4	-	1,0	-	256,0	159,4
	Z	3959,7	3170,3	101,4	60,0	2869,9	139,0	789,4	5,0	11,0	2,0	437,5	333,9
ZENTR. BETRIEBS- UND VERSORUNGSEINRICHT.	M	59,0	46,0	2,0	-	39,0	5,0	13,0	-	-	-	9,0	4,0
	W	45,0	21,0	1,0	-	20,0	-	24,0	-	-	-	19,0	5,0
	Z	104,0	67,0	3,0	-	59,0	5,0	37,0	-	-	-	28,0	9,0
SOZIALE EINRICHTUNGEN	M	8,0	8,0	-	-	8,0	-	-	-	-	-	-	-
	W	8,0	5,0	-	-	5,0	-	3,0	-	-	-	-	3,0
	Z	16,0	13,0	-	-	13,0	-	3,0	-	-	-	-	3,0
UEBRIGE AUSBILDUNGS- EINRICHTUNGEN	M	218,5	128,5	1,0	-	66,5	61,0	90,0	-	-	-	83,0	7,0
	W	192,0	71,0	-	-	32,0	39,0	121,0	-	-	-	105,0	16,0
	Z	410,5	199,5	1,0	-	98,5	100,0	211,0	-	-	-	188,0	23,0

3 WISSENSCHAFTLICHES UND KUNSTLERISCHES HOCHSCHULPERSONAL 1990

3.5 PERSONAL NACH HOCHSCHULARTEN, FAECHERGRUPPEN, LEHR- UND FORSCHUNGSBEREICHEN  
SOWIE DIENSTBEZEICHNUNGEN

FAECHERGRUPPE LEHR-UND FORSCHUNGSBEREICH (M=MAENNlich, W=WEIBlich, Z= ZUSAMMEN)	GESCHL.	INSGESAMT	HAUPTBERUFLICHES PERSONAL					NEBENBERUFLICHES PERSONAL					
			ZUSAMMEN	PROFESSOREN	DOZENTEN UND ASSISTENTEN	WISS.UND KUNSTL. MITARBEITER	LEHRKRAEFTE FUER BESONDERE AUFGABEN	ZUSAMMEN	EMERITI	GASTPROFESSOREN-DOZENTEN, HONORARPROFESSOREN	PRIVAT-DOZENTEN, APL. PROFESSOREN	LEHRBEAUFTRAGTE	WISS. HILFSKRAEFTE, TUTOREN
UNIVERSITAETEN													
MIT DER HOCHSCHULE VERB. EINRICHTUNGEN	M	328,9	292,9	71,0	23,0	167,9	31,0	36,0	-	-	-	31,0	5,0
	W	74,0	49,0	-	3,0	36,0	10,0	25,0	-	-	-	11,0	14,0
	Z	402,9	341,9	71,0	26,0	203,9	41,0	61,0	-	-	-	42,0	19,0
ZENTRALE EINRICHTUNGEN U. OHNE ANGABE ZUSAMMEN	M	5897,2	4203,1	234,4	97,0	3565,7	306,0	1694,1	77,0	52,0	193,0	865,1	507,0
	W	2915,0	1290,5	10,0	11,0	1102,0	167,5	1024,5	1,0	3,0	5,0	629,0	386,5
	Z	8212,2	5493,6	244,4	108,0	4667,7	473,5	2718,6	78,0	55,0	198,0	1494,1	893,5
HOCHSCHULART INSGESAMT	M	94059,0	71392,3	16548,5	4390,5	48787,8	1665,5	22666,7	1182,0	1516,5	3295,5	9131,9	7540,8
	W	24747,5	16916,8	771,0	907,0	14513,3	725,5	7830,7	42,0	36,0	187,0	3278,0	4287,7
	Z	118806,5	88309,1	17319,5	5297,5	63301,1	2391,0	30497,4	1224,0	1552,5	3482,5	12409,9	11828,5
GESAMTHOCHSCHULEN													
SPRACH- UND KULTUR- WISSENSCHAFTEN EVANGELISCHE THEOLOGIE	M	60,0	32,0	18,0	1,0	12,0	1,0	28,0	-	-	-	28,0	-
	W	12,0	5,0	2,0	-	3,0	-	7,0	-	-	-	3,0	4,0
	Z	72,0	37,0	20,0	1,0	15,0	1,0	35,0	-	-	-	31,0	4,0
KATHOLISCHE THEOLOGIE	M	39,0	22,0	15,0	-	6,0	1,0	17,0	-	-	-	14,0	3,0
	W	21,0	8,0	1,0	-	7,0	-	13,0	-	-	-	8,0	5,0
	Z	60,0	30,0	16,0	-	13,0	1,0	30,0	-	-	-	22,0	8,0
PHILOSOPHIE	M	61,0	42,0	19,0	9,0	14,0	-	19,0	-	-	-	17,0	2,0
	W	14,0	4,0	1,0	-	3,0	-	10,0	-	-	-	3,0	7,0
	Z	75,0	46,0	20,0	9,0	17,0	-	29,0	-	-	-	20,0	9,0
GESCHICHTE	M	115,0	67,0	31,0	11,0	23,0	2,0	48,0	-	-	-	40,0	8,0
	W	23,0	14,0	3,0	3,0	8,0	-	9,0	-	-	-	4,0	5,0
	Z	138,0	81,0	34,0	14,0	31,0	2,0	57,0	-	-	-	44,0	13,0
ALLG. UND VERGL. LITERATUR- U. SPRACH- WISSENSCHAFT	M	32,0	17,0	10,0	-	7,0	-	15,0	-	-	-	14,0	1,0
	W	27,0	13,0	3,0	-	8,0	2,0	14,0	-	-	-	11,0	3,0
	Z	59,0	30,0	13,0	-	15,0	2,0	29,0	-	-	-	25,0	4,0
GERMANISTIK (DEUTSCH, GERMANISCHE SPRACHEN OHNE ANGLISTIK)	M	226,0	144,0	67,0	9,0	64,0	4,0	82,0	-	1,0	-	63,0	18,0
	W	114,0	40,0	3,0	1,0	32,0	4,0	74,0	-	-	-	45,0	29,0
	Z	340,0	184,0	70,0	10,0	96,0	8,0	156,0	-	1,0	-	108,0	47,0
ANGLISTIK, AMERIKANIST.	M	105,0	83,0	30,0	4,0	44,0	5,0	22,0	-	-	-	10,0	12,0
	W	51,0	26,0	4,0	-	19,0	3,0	25,0	-	1,0	-	10,0	14,0
	Z	156,0	109,0	34,0	4,0	63,0	8,0	47,0	-	1,0	-	20,0	26,0
ROMANISTIK	M	89,0	44,0	21,0	2,0	18,0	3,0	25,0	-	1,0	-	21,0	3,0
	W	56,0	28,0	2,0	2,0	19,0	5,0	28,0	-	-	-	17,0	11,0
	Z	125,0	72,0	23,0	4,0	37,0	8,0	53,0	-	1,0	-	38,0	14,0
SONSTIGE/AUSSEREUROPE. SPRACH- UND KULTUR- WISSENSCHAFTEN	M	6,0	2,0	-	-	2,0	-	4,0	-	-	-	4,0	-
	W	4,0	-	-	-	-	-	4,0	-	-	-	3,0	1,0
	Z	10,0	2,0	-	-	2,0	-	8,0	-	-	-	7,0	1,0
PSYCHOLOGIE	M	114,0	74,0	35,0	2,0	37,0	-	40,0	-	-	-	35,0	5,0
	W	31,0	18,0	4,0	-	14,0	-	13,0	-	-	-	7,0	6,0
	Z	145,0	92,0	39,0	2,0	51,0	-	53,0	-	-	-	42,0	11,0
ERZIEHUNGSWISSENSCHAFT	M	220,0	134,0	57,0	4,0	66,0	7,0	86,0	-	1,0	-	64,0	21,0
	W	101,0	51,0	6,0	3,0	38,0	6,0	50,0	-	-	-	30,0	20,0
	Z	321,0	185,0	63,0	7,0	102,0	13,0	136,0	-	1,0	-	94,0	41,0
SPRACH- UND KULTUR- WISSENSCHAFTEN ZUSAMMEN	M	1047,0	661,0	303,0	42,0	293,0	23,0	386,0	-	3,0	-	310,0	73,0
	W	454,0	207,0	29,0	9,0	149,0	20,0	247,0	-	1,0	-	141,0	105,0
	Z	1501,0	868,0	332,0	51,0	442,0	43,0	633,0	-	4,0	-	451,0	178,0
SPORT SPORT	M	115,0	56,0	17,0	2,0	24,0	13,0	59,0	-	3,0	-	44,0	12,0
	W	45,0	21,0	3,0	-	9,0	9,0	24,0	-	-	-	18,0	6,0
	Z	160,0	77,0	20,0	2,0	33,0	22,0	83,0	-	3,0	-	62,0	18,0
SPORT ZUSAMMEN	M	115,0	56,0	17,0	2,0	24,0	13,0	59,0	-	3,0	-	44,0	12,0
	W	45,0	21,0	3,0	-	9,0	9,0	24,0	-	-	-	18,0	6,0
	Z	160,0	77,0	20,0	2,0	33,0	22,0	83,0	-	3,0	-	62,0	18,0
RECHTS-, WIRTSCHAFTS- U. SOZIALWISSENSCHAFTEN POLITIK- UND SOZIAL- WISSENSCHAFTEN	M	321,0	159,0	85,0	7,0	64,0	3,0	162,0	-	3,0	-	134,0	25,0
	W	104,0	35,0	9,0	1,0	25,0	-	69,0	-	1,0	-	38,0	30,0
	Z	425,0	194,0	94,0	8,0	89,0	3,0	231,0	-	4,0	-	172,0	55,0

## 3 WISSENSCHAFTLICHES UND KUNSTLERISCHES HOCHSCHULPERSONAL 1990

3.5 PERSONAL NACH HOCHSCHULARTEN, FACHERGRUPPEN, LEHR- UND FORSCHUNGSBEREICHEN  
SOWIE DIENSTBEZEICHNUNGEN

FACHERGRUPPE LEHR-UND FORSCHUNGSBEREICH (M=MAENNlich, W=WEIBlich, Z= ZUSAMMEN)	GESCHL.	INSGESAMT	HAUPTBERUFLICHES PERSONAL					NEBENBERUFLICHES PERSONAL					
			ZU- SAMMEN	PRO- FESSOREN	DOZENTEN UND ASSI- STEN- TEN	WISS. UND KUNSTL. MIT- ARBEITER	LEHR- KRAEFTE FUEER BESON- DERE AUF- GABEN	ZU- SAMMEN	EMERITI	GASTPRO- FESSOREN -DOZEN- TEN, HONORAR- PRO- FESSOREN	PRIVAT- DOZEN- TEN, APL. PRO- FESSOREN	LEHR- BEAUF- TRAGTE	WISS. HILFS- KRAEFTE, TUTOREN
GESAMTHOCHSCHULEN													
SOZIALWESSEN	M	102,0	54,0	30,0	-	16,0	8,0	48,0	-	3,0	-	42,0	3,0
	W	51,0	22,0	8,0	-	7,0	7,0	29,0	-	1,0	-	18,0	10,0
	Z	153,0	76,0	38,0	-	23,0	15,0	77,0	-	4,0	-	60,0	13,0
RECHTSWISSENSCHAFTEN	M	24,0	15,0	4,0	-	11,0	-	9,0	-	-	-	4,0	5,0
	W	8,0	6,0	-	-	6,0	-	2,0	-	-	-	-	2,0
	Z	32,0	21,0	4,0	-	17,0	-	11,0	-	-	-	4,0	7,0
WIRTSCHAFTSWISSEN- SCHAFTEN	M	675,0	475,0	196,0	17,0	256,0	6,0	200,0	-	6,0	-	115,0	79,0
	W	111,0	64,0	1,0	6,0	55,0	2,0	47,0	-	-	-	9,0	38,0
	Z	786,0	539,0	197,0	23,0	311,0	8,0	247,0	-	6,0	-	124,0	117,0
RECHTS-, WIRTSCHAFTS- U. SOZIALWISS. ZUSAMMEN	M	1122,0	703,0	315,0	24,0	347,0	17,0	419,0	-	12,0	-	295,0	112,0
	W	274,0	127,0	18,0	7,0	93,0	9,0	147,0	-	2,0	-	65,0	80,0
	Z	1396,0	830,0	333,0	31,0	440,0	26,0	566,0	-	14,0	-	360,0	192,0
MATHEMATIK, NATUR- WISSENSCHAFTEN													
MATHEMATIK	M	372,0	311,0	140,0	19,0	137,0	15,0	61,0	1,0	2,0	-	39,0	19,0
	W	45,0	22,0	3,0	2,0	16,0	1,0	23,0	-	-	-	10,0	13,0
	Z	417,0	333,0	143,0	21,0	153,0	16,0	84,0	1,0	2,0	-	49,0	32,0
INFORMATIK	M	143,0	130,0	22,0	1,0	107,0	-	13,0	-	-	-	9,0	4,0
	W	14,0	12,0	-	-	12,0	-	2,0	-	-	-	-	2,0
	Z	157,0	142,0	22,0	1,0	119,0	-	15,0	-	-	-	9,0	6,0
PHYSIK, ASTRONDMIE	M	446,0	388,0	93,0	15,0	270,0	10,0	58,0	2,0	2,0	-	25,0	29,0
	W	18,0	12,0	-	-	12,0	-	6,0	-	-	-	2,0	4,0
	Z	464,0	400,0	93,0	15,0	282,0	10,0	64,0	2,0	2,0	-	27,0	33,0
CHEMIE	M	519,0	375,0	91,0	6,0	273,0	5,0	144,0	-	3,0	-	67,0	74,0
	W	83,0	57,0	3,0	1,0	53,0	-	26,0	-	-	-	4,0	22,0
	Z	602,0	432,0	94,0	7,0	326,0	5,0	170,0	-	3,0	-	71,0	96,0
BIOLOGIE	M	91,0	58,0	21,0	6,0	27,0	4,0	33,0	-	-	-	17,0	16,0
	W	30,0	19,0	5,0	2,0	8,0	4,0	11,0	-	-	-	3,0	8,0
	Z	121,0	77,0	26,0	8,0	35,0	8,0	44,0	-	-	-	20,0	24,0
GEOGRAPHIE	M	50,0	35,0	20,0	2,0	12,0	1,0	15,0	-	2,0	-	9,0	4,0
	W	10,0	3,0	1,0	1,0	1,0	-	7,0	-	-	-	2,0	5,0
	Z	60,0	38,0	21,0	3,0	13,0	1,0	22,0	-	2,0	-	11,0	9,0
MATHEMATIK, NATUR- WISSENSCHAFTEN ZUSAMMEN	M	1621,0	1297,0	387,0	49,0	826,0	35,0	324,0	3,0	9,0	-	166,0	146,0
	W	200,0	125,0	12,0	6,0	102,0	5,0	75,0	-	-	-	21,0	54,0
	Z	1821,0	1422,0	399,0	55,0	928,0	40,0	399,0	3,0	9,0	-	187,0	200,0
HUMANMEDIZIN VORKLINISCHE HUMANMED. (EINSCHL. ZAHNMEDIZIN)	M	18,0	17,0	7,0	3,0	7,0	-	1,0	-	-	-	-	1,0
	W	11,0	7,0	1,0	2,0	4,0	-	4,0	-	-	-	-	4,0
	Z	29,0	24,0	8,0	5,0	11,0	-	5,0	-	-	-	-	5,0
KLINISCH-THEORETISCHE HUMANMEDIZIN (EINSCHL. ZAHNMEDIZIN)	M	79,5	65,5	19,0	10,0	36,5	-	14,0	-	-	-	8,0	6,0
	W	33,5	26,5	1,0	3,0	22,5	-	7,0	-	-	-	-	7,0
	Z	113,0	92,0	20,0	13,0	59,0	-	21,0	-	-	-	8,0	13,0
KLINISCH-PRAKT. HUMAN- MEDIZIN (D. ZAHNMED.)	M	487,5	393,5	45,0	44,0	304,5	-	94,0	-	-	-	92,0	2,0
	W	112,0	108,0	-	8,0	100,0	-	4,0	-	-	-	2,0	2,0
	Z	599,5	501,5	45,0	52,0	404,5	-	98,0	-	-	-	94,0	4,0
ZAHNMEDIZIN (KLINISCH-PRAKTISCH)	M	11,0	11,0	1,0	-	10,0	-	-	-	-	-	-	-
	W	1,0	1,0	-	-	1,0	-	-	-	-	-	-	-
	Z	12,0	12,0	1,0	-	11,0	-	-	-	-	-	-	-
HUMANMEDIZIN ZUSAMMEN	M	596,0	487,0	72,0	57,0	358,0	-	109,0	-	-	-	100,0	9,0
	W	157,5	142,5	2,0	13,0	127,5	-	15,0	-	-	-	2,0	13,0
	Z	753,5	629,5	74,0	70,0	485,5	-	124,0	-	-	-	102,0	22,0
AGRAR-, FORST- UND ER- NAHRUNGSWISSENSCHAFTEN AGRARWISSENSCHAFTEN	M	141,0	73,0	42,0	-	28,0	3,0	58,0	-	3,0	-	48,0	17,0
	W	40,0	11,0	-	1,0	10,0	-	29,0	-	-	-	11,0	18,0
	Z	181,0	84,0	42,0	1,0	38,0	3,0	87,0	-	3,0	-	59,0	35,0
ERNAHRUNGS- UND HAUS- HALTSWISSENSCHAFTEN	M	5,0	3,0	2,0	-	1,0	-	2,0	-	-	-	1,0	1,0
	W	6,0	6,0	1,0	-	5,0	-	-	-	-	-	-	-
	Z	11,0	9,0	3,0	-	6,0	-	2,0	-	-	-	1,0	1,0
AGRAR-, FORST- U. ER- NAHRUNGSWISS. ZUSAMMEN	M	146,0	76,0	44,0	-	29,0	3,0	70,0	-	3,0	-	49,0	18,0
	W	46,0	17,0	1,0	1,0	15,0	-	29,0	-	-	-	11,0	18,0
	Z	192,0	93,0	45,0	1,0	44,0	3,0	99,0	-	3,0	-	60,0	36,0
INGENIEURWISSENSCHAFTEN INGENIEURWISSEN- SCHAFTEN ALLGEMEIN	M	158,0	111,0	32,0	4,0	71,0	4,0	47,0	-	-	-	38,0	9,0
	W	17,0	13,0	1,0	1,0	11,0	-	4,0	-	-	-	3,0	1,0
	Z	175,0	124,0	33,0	5,0	82,0	4,0	51,0	-	-	-	41,0	10,0

**3 WISSENSCHAFTLICHES UND KUNSTLERISCHES HOCHSCHULPERSONAL 1990**  
**3.5 PERSONAL NACH HOCHSCHULARTEN, FAECHERGRUPPEN, LEHR- UND FORSCHUNGSBEREICHEN**  
**SOWIE DIENSTBEZEICHNUNGEN**

FAECHERGRUPPE LEHR-UND FORSCHUNGSBEREICH (M=MAENNlich, W=WEIBlich, Z= ZUSAMMEN)	GESCHL.	INSGESAMT	HAUPTBERUFLICHES PERSONAL					NEBENBERUFLICHES PERSONAL					
			ZU-SAMMEN	PRO-FESSOREN	DOZENTEN UND ASSISTENTEN	WISS. UND KUNSTL. MIT-ARBEITER	LEHR-KRAEFTE FUER BESONDERE AUFGABEN	ZU-SAMMEN	EMERITI	GASTPRO-FESSOREN, HONORAR-PRO-FESSOREN	PRIVAT-DOZENTEN, APL-PRO-FESSOREN	LEHR-BEAUF-TRAGTE	WISS. HILFS-KRAEFTE, TUTOREN
GESAMTHOCHSCHULEN													
BERGBAU, HUETTENWESEN	M	20,0	13,0	13,0	-	-	-	7,0	-	-	-	7,0	-
	W	-	-	-	-	-	-	-	-	-	-	-	-
	Z	20,0	13,0	13,0	-	-	-	7,0	-	-	-	7,0	-
MASCHINENBAU/ VERFAHRENSTECHNIK	M	649,0	481,0	177,0	30,0	251,0	23,0	168,0	-	5,0	-	110,0	53,0
	W	13,0	9,0	-	-	9,0	-	4,0	-	-	-	2,0	2,0
	Z	662,0	490,0	177,0	30,0	260,0	23,0	172,0	-	5,0	-	112,0	55,0
ELEKTROTECHNIK	M	597,0	489,0	156,0	18,0	305,0	10,0	108,0	-	2,0	-	69,0	37,0
	W	12,0	7,0	-	-	7,0	-	5,0	-	-	-	4,0	1,0
	Z	609,0	496,0	156,0	18,0	312,0	10,0	113,0	-	2,0	-	73,0	38,0
ARCHITEKTUR	M	183,0	109,0	86,0	-	20,0	3,0	74,0	-	4,0	-	66,0	4,0
	W	14,0	8,0	3,0	-	5,0	-	6,0	-	-	-	4,0	2,0
	Z	197,0	117,0	89,0	-	25,0	3,0	80,0	-	4,0	-	70,0	6,0
RAUMPLANUNG	M	60,0	32,0	13,0	-	17,0	2,0	28,0	-	4,0	-	22,0	2,0
	W	26,0	11,0	-	-	11,0	-	15,0	-	1,0	-	11,0	3,0
	Z	86,0	43,0	13,0	-	28,0	2,0	43,0	-	5,0	-	33,0	5,0
BAUINGENIEURWESEN	M	335,0	211,0	85,0	14,0	108,0	4,0	124,0	-	2,0	-	105,0	17,0
	W	12,0	12,0	-	2,0	10,0	-	-	-	-	-	-	-
	Z	347,0	223,0	85,0	16,0	118,0	4,0	124,0	-	2,0	-	105,0	17,0
VERMESSUNGSWESEN	M	26,0	17,0	17,0	-	-	-	9,0	-	-	-	9,0	-
	W	-	-	-	-	-	-	-	-	-	-	-	-
	Z	26,0	17,0	17,0	-	-	-	9,0	-	-	-	9,0	-
INGENIEURWISS. ZUSAMMEN	M	2028,0	1463,0	579,0	66,0	772,0	46,0	565,0	-	17,0	-	426,0	122,0
	W	94,0	60,0	4,0	3,0	53,0	-	34,0	-	1,0	-	24,0	9,0
	Z	2122,0	1523,0	583,0	69,0	825,0	46,0	599,0	-	18,0	-	450,0	131,0
KUNST, KUNSTWISSENSCHAFT KUNST, KUNSTWISSEN- SCHAFT ALLGEMEIN	M	33,0	25,0	18,0	1,0	2,0	4,0	8,0	1,0	2,0	-	3,0	2,0
	W	6,0	4,0	1,0	1,0	-	2,0	2,0	-	-	-	1,0	1,0
	Z	39,0	29,0	19,0	2,0	2,0	6,0	10,0	1,0	2,0	-	4,0	3,0
BILDENDE KUNST	M	96,0	41,0	28,0	-	10,0	3,0	55,0	-	3,0	-	49,0	3,0
	W	23,0	8,0	2,0	-	5,0	1,0	15,0	-	-	-	13,0	2,0
	Z	119,0	49,0	30,0	-	15,0	4,0	70,0	-	3,0	-	62,0	5,0
GESTALTUNG	M	149,0	79,0	47,0	2,0	13,0	17,0	70,0	-	3,0	-	61,0	6,0
	W	30,0	11,0	6,0	-	5,0	-	19,0	-	-	-	15,0	4,0
	Z	179,0	90,0	53,0	2,0	18,0	17,0	89,0	-	3,0	-	76,0	10,0
MUSIK	M	186,0	41,0	20,0	1,0	13,0	7,0	145,0	-	-	-	143,0	2,0
	W	83,0	9,0	2,0	-	3,0	4,0	74,0	-	-	-	73,0	1,0
	Z	269,0	50,0	22,0	1,0	16,0	11,0	219,0	-	-	-	216,0	3,0
KUNST, KUNSTWISSEN- SCHAFT ZUSAMMEN	M	464,0	186,0	113,0	4,0	98,0	31,0	278,0	1,0	8,0	-	256,0	13,0
	W	142,0	32,0	11,0	1,0	13,0	7,0	110,0	-	-	-	102,0	8,0
	Z	606,0	218,0	124,0	5,0	111,0	38,0	388,0	1,0	8,0	-	358,0	21,0
ZENTRALE EINRICHTUNGEN UND OHNE ANGABE													
HOCHSCHULE INSGESAMT	M	27,0	17,0	-	-	10,0	7,0	10,0	-	-	-	8,0	2,0
	W	11,0	5,0	-	-	5,0	-	6,0	-	-	-	4,0	2,0
	Z	38,0	22,0	-	-	15,0	7,0	16,0	-	-	-	12,0	4,0
ZENTRALE HOCHSCHUL- VERWALTUNG	M	20,0	17,0	-	-	16,0	1,0	3,0	-	-	-	-	3,0
	W	12,0	3,0	-	-	3,0	-	9,0	-	-	-	-	9,0
	Z	32,0	20,0	-	-	19,0	1,0	12,0	-	-	-	-	12,0
ZENTRALE DIENSTE DER KLINIKEN	M	9,0	8,0	-	-	8,0	-	1,0	-	-	-	1,0	-
	W	3,0	3,0	-	-	3,0	-	-	-	-	-	-	-
	Z	12,0	11,0	-	-	11,0	-	1,0	-	-	-	1,0	-
ZENTRALBIBLIOTHEK	M	-	-	-	-	-	-	-	-	-	-	-	-
	W	1,0	1,0	-	-	1,0	-	-	-	-	-	-	-
	Z	1,0	1,0	-	-	1,0	-	-	-	-	-	-	-
HOCHSCHULRECHENZENTRUM	M	6,0	6,0	-	-	3,0	3,0	-	-	-	-	-	-
	W	-	-	-	-	-	-	-	-	-	-	-	-
	Z	6,0	6,0	-	-	3,0	3,0	-	-	-	-	-	-
ZENTRALE WISSENSCHAFT- LICHE EINRICHTUNGEN	M	125,0	95,0	7,0	2,0	85,0	1,0	30,0	-	-	-	11,0	19,0
	W	78,0	34,0	1,0	-	33,0	-	44,0	-	-	-	28,0	16,0
	Z	203,0	129,0	8,0	2,0	118,0	1,0	74,0	-	-	-	39,0	35,0
ZENTR. BETRIEBS- UND VERSORUNGSEINRICHT.	M	37,0	33,0	-	-	31,0	2,0	4,0	-	-	-	4,0	-
	W	15,0	10,0	-	-	10,0	-	5,0	-	-	-	5,0	-
	Z	52,0	43,0	-	-	41,0	2,0	9,0	-	-	-	9,0	-

3 WISSENSCHAFTLICHES UND KUNSTLERISCHES HOCHSCHULPERSONAL 1990

3.5 PERSONAL NACH HOCHSCHULARTEN, FACHERGROUPEN, LEHR- UND FORSCHUNGSBEREICHEN SOWIE DIENSTBEZEICHNUNGEN

FACHERGROUPE LEHR- UND FORSCHUNGSBEREICH (M=MAENNlich, W=WEIBlich, Z= ZUSAMMEN)	GE- SCHL.	INSGESAMT	HAUPTBERUFLICHES PERSONAL					NEBENBERUFLICHES PERSONAL					
			ZU- SAMMEN	PRO- FESSOREN	DOZENTEN UND ASSI- STEN- TEN	WISS. UND KUNSTL. MIT- ARBEITER	LEHR- KRAEFTE FUER BESON- DERE AUF- GABEN	ZU- SAMMEN	EMERITI	GASTPRO- FESSOREN- DOZEN- TEN, HONORAR- PRO- FESSOREN	PRIVAT- DOZEN- TEN, APL. PRO- FESSOREN	LEHR- BEAUF- TRAGTE	WISS. HILFS- KRAEFTE, TUTOREN
GESAMTHOCHSCHULEN													
MIT DER HOCHSCHULE VERB. EINRICHTUNGEN	M	12,0	12,0	-	-	10,0	2,0	-	-	-	-	-	-
	W	2,0	2,0	-	-	2,0	-	-	-	-	-	-	-
	Z	14,0	14,0	-	-	12,0	2,0	-	-	-	-	-	-
ZENTRALE EINRICHTUNGEN U. OHNE ANGABE ZUSAMMEN	M	236,0	188,0	7,0	2,0	163,0	16,0	48,0	-	-	-	24,0	24,0
	W	122,0	58,0	1,0	-	57,0	-	64,0	-	-	-	37,0	27,0
	Z	358,0	246,0	8,0	2,0	220,0	16,0	112,0	-	-	-	61,0	51,0
HOCHSCHULART INSGESAMT	M	7375,0	5117,0	1837,0	246,0	2850,0	184,0	2258,0	4,0	55,0	-	1670,0	529,0
	W	1534,5	789,5	81,0	40,0	618,5	50,0	745,0	-	4,0	-	421,0	320,0
	Z	8909,5	5906,5	1918,0	286,0	3468,5	234,0	3003,0	4,0	59,0	-	2091,0	849,0
PAEDAGOGISCHE HOCHSCHULEN													
SPRACH- UND KULTUR- WISSENSCHAFTEN EVANGELISCHE THEOLOGIE	M	12,0	4,0	2,0	1,0	-	1,0	8,0	-	-	-	8,0	-
	W	2,0	1,0	-	-	-	1,0	1,0	-	-	-	1,0	-
	Z	14,0	5,0	2,0	1,0	-	2,0	9,0	-	-	-	9,0	-
KATHOLISCHE THEOLOGIE	M	2,0	1,0	1,0	-	-	-	1,0	-	-	-	1,0	-
	W	-	-	-	-	-	-	-	-	-	-	-	-
	Z	2,0	1,0	1,0	-	-	-	1,0	-	-	-	1,0	-
PHILOSOPHIE	M	3,0	2,0	2,0	-	-	-	1,0	-	-	-	1,0	-
	W	1,0	-	-	-	-	-	1,0	-	-	-	1,0	-
	Z	4,0	2,0	2,0	-	-	-	2,0	-	-	-	2,0	-
GESCHICHTE	M	8,0	3,0	3,0	-	-	-	5,0	-	-	-	5,0	-
	W	1,0	1,0	-	-	-	1,0	-	-	-	-	-	-
	Z	9,0	4,0	3,0	-	-	1,0	5,0	-	-	-	5,0	-
ALLG. UND VERGL. LITERATUR- U. SPRACH- WISSENSCHAFT	M	113,0	92,0	79,0	-	4,0	9,0	21,0	-	-	-	18,0	3,0
	W	73,0	38,0	7,0	-	11,0	20,0	35,0	-	-	-	26,0	9,0
	Z	186,0	130,0	86,0	-	15,0	29,0	56,0	-	-	-	44,0	12,0
GERMANISTIK (DEUTSCH, GERMANISCHE SPRACHEN OHNE ANGLISTIK)	M	23,0	18,0	15,0	-	-	3,0	5,0	-	-	-	5,0	-
	W	11,0	4,0	1,0	-	-	3,0	7,0	-	-	-	7,0	-
	Z	34,0	22,0	16,0	-	-	6,0	12,0	-	-	-	12,0	-
ANGLISTIK, AMERIKANIST.	M	6,0	4,0	3,0	-	-	1,0	2,0	-	-	-	2,0	-
	W	3,0	2,0	1,0	-	-	1,0	1,0	-	-	-	1,0	-
	Z	9,0	6,0	4,0	-	-	2,0	3,0	-	-	-	3,0	-
ROMANISTIK	M	3,0	2,0	1,0	1,0	-	-	1,0	-	-	-	1,0	-
	W	-	-	-	-	-	-	-	-	-	-	-	-
	Z	3,0	2,0	1,0	1,0	-	-	1,0	-	-	-	1,0	-
PSYCHOLOGIE	M	10,0	8,0	5,0	-	-	3,0	2,0	-	-	-	2,0	-
	W	4,0	1,0	-	-	-	1,0	3,0	-	-	-	3,0	-
	Z	14,0	9,0	5,0	-	-	4,0	5,0	-	-	-	5,0	-
ERZIEHUNGSWISSENSCHAFT	M	361,0	222,0	153,0	1,0	38,0	30,0	139,0	-	1,0	-	131,0	7,0
	W	129,0	44,0	20,0	1,0	11,0	12,0	85,0	-	-	-	66,0	19,0
	Z	490,0	266,0	173,0	2,0	49,0	42,0	224,0	-	1,0	-	197,0	26,0
SPRACH- UND KULTUR- WISSENSCHAFTEN ZUSAMMEN	M	541,0	356,0	264,0	3,0	42,0	47,0	185,0	-	1,0	-	174,0	10,0
	W	224,0	91,0	29,0	1,0	22,0	39,0	133,0	-	-	-	105,0	28,0
	Z	765,0	447,0	293,0	4,0	64,0	86,0	318,0	-	1,0	-	279,0	38,0
SPORT SPORT	M	5,0	2,0	1,0	-	-	1,0	3,0	-	-	-	3,0	-
	W	2,0	2,0	-	1,0	-	1,0	-	-	-	-	-	-
	Z	7,0	4,0	1,0	1,0	-	2,0	3,0	-	-	-	3,0	-
SPORT ZUSAMMEN	M	5,0	2,0	1,0	-	-	1,0	3,0	-	-	-	3,0	-
	W	2,0	2,0	-	1,0	-	1,0	-	-	-	-	-	-
	Z	7,0	4,0	1,0	1,0	-	2,0	3,0	-	-	-	3,0	-
RECHTS-, WIRTSCHAFTS- U. SOZIALWISSENSCHAFTEN POLITIK- UND SOZIAL- WISSENSCHAFTEN	M	154,0	126,0	102,0	-	10,0	14,0	28,0	-	2,0	-	19,0	7,0
	W	26,0	5,0	2,0	-	2,0	1,0	21,0	-	-	-	10,0	11,0
	Z	180,0	131,0	104,0	-	12,0	15,0	49,0	-	2,0	-	29,0	18,0

3 WISSENSCHAFTLICHES UND KUENSTLERISCHES HOCHSCHULPERSONAL 1990

3.5 PERSONAL NACH HOCHSCHULARTEN, FAECHERGRUPPEN, LEHR- UND FORSCHUNGSBEREICHEN SOWIE DIENSTBEZEICHNUNGEN

FAECHERGRUPPE LEHR-UND FORSCHUNGSBEREICH (M=MAENNLICH, W=WEIBLICH, Z= ZUSAMMEN)	GE- SCHL.	INSGESAMT	HAUPTBERUFLICHES PERSONAL					NEBENBERUFLICHES PERSONAL					
			ZU- SAMMEN	PRO- FESSOREN	DOZENTEN UND ASSI- STEN- TEN	WISS. UND KUENSTL. MIT- ARBEITER	LEHR- KRAEFTE FUER BESON- DERE AUF- GABEN	ZU- SAMMEN	EMERITI	GASTPRO- FESSOREN- DOZEN- TEN, HONORAR- PRO- FESSOREN	PRIVAT- DOZEN- TEN, APL- PRO- FESSOREN	LEHR- BEAUF- TRAGTE	WISS. HILFS- KRAEFTE, TUTOREN
PAEDAGOGISCHE HOCHSCHULEN													
WIRTSCHAFTSWISSEN- SCHAFTEN	M	3,0	3,0	3,0	-	-	-	-	-	-	-	-	
	W	2,0	1,0	-	-	-	1,0	1,0	-	-	1,0	-	
	Z	5,0	4,0	3,0	-	-	1,0	1,0	-	-	1,0	-	
RECHTS-, WIRTSCHAFTS- U. SOZIALWISS. ZUSAMMEN	M	157,0	129,0	105,0	-	10,0	14,0	28,0	-	2,0	-	19,0	7,0
	W	28,0	6,0	2,0	-	2,0	2,0	22,0	-	-	-	11,0	11,0
	Z	185,0	135,0	107,0	-	12,0	16,0	50,0	-	2,0	-	30,0	18,0
MATHEMATIK, NATUR- WISSENSCHAFTEN	M	159,0	132,0	101,0	-	13,0	18,0	27,0	-	-	-	14,0	13,0
MATHEMATIK, NATUR- WISSENSCHAFTEN ALLG.	W	43,0	8,0	3,0	-	5,0	-	35,0	-	-	-	7,0	28,0
	Z	202,0	140,0	104,0	-	18,0	18,0	62,0	-	-	-	21,0	41,0
MATHEMATIK	M	16,0	12,0	8,0	-	-	4,0	4,0	-	-	-	4,0	-
	W	-	-	-	-	-	-	-	-	-	-	-	-
	Z	16,0	12,0	8,0	-	-	4,0	4,0	-	-	-	4,0	-
PHYSIK, ASTRONOMIE	M	14,0	5,0	3,0	1,0	-	1,0	9,0	-	-	-	9,0	-
	W	1,0	1,0	-	-	-	1,0	-	-	-	-	-	-
	Z	15,0	6,0	3,0	1,0	-	2,0	9,0	-	-	-	9,0	-
CHEMIE	M	5,0	2,0	1,0	1,0	-	-	3,0	-	-	-	3,0	-
	W	-	-	-	-	-	-	-	-	-	-	-	-
	Z	5,0	2,0	1,0	1,0	-	-	3,0	-	-	-	3,0	-
BIOLOGIE	M	14,0	8,0	6,0	-	-	2,0	6,0	-	-	-	6,0	-
	W	-	-	-	-	-	-	-	-	-	-	-	-
	Z	14,0	8,0	6,0	-	-	2,0	6,0	-	-	-	6,0	-
GEOGRAPHIE	M	6,0	6,0	4,0	-	1,0	1,0	-	-	-	-	-	-
	W	2,0	-	-	-	-	-	2,0	-	-	-	2,0	-
	Z	8,0	6,0	4,0	-	1,0	1,0	2,0	-	-	-	2,0	-
MATHEMATIK, NATUR- WISSENSCHAFTEN ZUSAMMEN	M	214,0	165,0	123,0	2,0	14,0	26,0	49,0	-	-	-	36,0	13,0
	W	46,0	9,0	3,0	-	5,0	1,0	37,0	-	-	-	9,0	28,0
	Z	260,0	174,0	126,0	2,0	19,0	27,0	86,0	-	-	-	45,0	41,0
AGRAR-, FORST- UND ER- NAEHRUNGSWISSENSCHAFTEN ERNAEHRUNGS- UND HAUS- HALTSWISSENSCHAFTEN	M	1,0	1,0	-	-	-	1,0	-	-	-	-	-	-
	W	4,0	3,0	1,0	-	-	2,0	1,0	-	-	-	1,0	-
	Z	5,0	4,0	1,0	-	-	3,0	1,0	-	-	-	1,0	-
AGRAR-, FORST- U. ER- NAEHRUNGSWISS. ZUSAMMEN	M	1,0	1,0	-	-	-	1,0	-	-	-	-	-	-
	W	4,0	3,0	1,0	-	-	2,0	1,0	-	-	-	1,0	-
	Z	5,0	4,0	1,0	-	-	3,0	1,0	-	-	-	1,0	-
INGENIEURWISSENSCHAFTEN INGENIEURWISSEN- SCHAFTEN ALLGEMEIN	M	5,0	3,0	2,0	1,0	-	-	2,0	-	-	-	2,0	-
	W	1,0	-	-	-	-	-	1,0	-	-	-	1,0	-
	Z	6,0	3,0	2,0	1,0	-	-	3,0	-	-	-	3,0	-
MASCHINENBAU/ VERFAHRENSTECHNIK	M	15,0	8,0	3,0	-	2,0	3,0	7,0	-	-	-	7,0	-
	W	-	-	-	-	-	-	-	-	-	-	-	-
	Z	15,0	8,0	3,0	-	2,0	3,0	7,0	-	-	-	7,0	-
INGENIEURWISS. ZUSAMMEN	M	20,0	11,0	5,0	1,0	2,0	3,0	9,0	-	-	-	9,0	-
	W	1,0	-	-	-	-	-	1,0	-	-	-	1,0	-
	Z	21,0	11,0	5,0	1,0	2,0	3,0	10,0	-	-	-	10,0	-
KUNST, KUNSTWISSENSCHAFT KUNST, KUNSTWISSEN- SCHAFT ALLGEMEIN	M	7,0	3,0	1,0	-	-	2,0	4,0	-	-	-	4,0	-
	W	4,0	1,0	1,0	-	-	-	3,0	-	-	-	3,0	-
	Z	11,0	4,0	2,0	-	-	2,0	7,0	-	-	-	7,0	-
BILDENDE KUNST	M	3,0	3,0	2,0	-	-	1,0	-	-	-	-	-	-
	W	1,0	-	-	-	-	-	1,0	-	-	-	1,0	-
	Z	4,0	3,0	2,0	-	-	1,0	1,0	-	-	-	1,0	-
GESTALTUNG	M	2,0	1,0	-	-	-	1,0	1,0	-	-	-	1,0	-
	W	4,0	2,0	1,0	-	-	1,0	2,0	-	-	-	2,0	-
	Z	6,0	3,0	1,0	-	-	2,0	3,0	-	-	-	3,0	-
MUSIK	M	270,0	109,0	58,0	-	9,0	42,0	161,0	-	-	-	137,0	24,0
	W	164,0	67,0	19,0	-	16,0	32,0	97,0	-	-	-	68,0	28,0
	Z	434,0	176,0	77,0	-	25,0	74,0	258,0	-	-	-	205,0	53,0
KUNST, KUNSTWISSEN- SCHAFT ZUSAMMEN	M	282,0	116,0	61,0	-	9,0	46,0	166,0	-	-	-	142,0	24,0
	W	173,0	70,0	21,0	-	16,0	33,0	103,0	-	-	-	74,0	29,0
	Z	455,0	186,0	82,0	-	25,0	79,0	269,0	-	-	-	216,0	53,0

3 WISSENSCHAFTLICHES UND KUNSTLERISCHES HOCHSCHULPERSONAL 1990

3.5 PERSONAL NACH HOCHSCHULARTEN, FAECHERGRUPPEN, LEHR- UND FORSCHUNGSBEREICHEN SOWIE DIENSTBEZEICHNUNGEN

FAECHERGRUPPE LEHR-UND FORSCHUNGSBEREICH (M=MAENNlich, W=WEIBlich, Z= ZUSAMMEN)	GESCHL.	INSGESAMT	HAUPTBERUFLICHES PERSONAL					NEBENBERUFLICHES PERSONAL				
			ZUSAMMEN	PROFESSOREN	DOZENTEN UND ASSISTENTEN	WISS. UND KUNSTL. MITARBEITER	LEHRKRAEFTE FÜR BESONDERE AUFGABEN	ZUSAMMEN	EMERITI	GASTPROFESSOREN-DOZENTEN, HONORARPROFESSOREN	PRIVATDOZENTEN, APL. PROFESSOREN	LEHRBEAUFTRAGTE

PAEDAGOGISCHE HOCHSCHULEN

ZENTRALE EINRICHTUNGEN UND OHNE ANGABE													
ZENTRALE HOCHSCHULVERWALTUNG	M	1,0	1,0	-	-	-	1,0	-	-	-	-	-	-
	W	-	-	-	-	-	-	-	-	-	-	-	-
	Z	1,0	1,0	-	-	-	1,0	-	-	-	-	-	-
ZENTRALE WISSENSCHAFTLICHE EINRICHTUNGEN	M	6,0	6,0	-	-	5,0	1,0	-	-	-	-	-	-
	W	1,0	1,0	-	-	1,0	-	-	-	-	-	-	-
	Z	7,0	7,0	-	-	6,0	1,0	-	-	-	-	-	-
ZENTRALE EINRICHTUNGEN U. OHNE ANGABE ZUSAMMEN	M	7,0	7,0	-	-	5,0	2,0	-	-	-	-	-	-
	W	1,0	1,0	-	-	1,0	-	-	-	-	-	-	-
	Z	8,0	8,0	-	-	6,0	2,0	-	-	-	-	-	-
HOCHSCHULART INSGESAMT	M	1227,0	787,0	559,0	6,0	82,0	140,0	440,0	-	3,0	-	383,0	54,0
	W	479,0	182,0	58,0	2,0	46,0	78,0	297,0	-	-	-	201,0	96,0
	Z	1706,0	969,0	615,0	8,0	128,0	218,0	737,0	-	3,0	-	584,0	150,0

THEOLOGISCHE HOCHSCHULEN

SPRACH- UND KULTURWISSENSCHAFTEN													
EVANGELISCHE THEOLOGIE	M	146,0	94,0	50,0	16,0	3,0	25,0	52,0	-	3,0	1,0	37,0	11,0
	W	41,0	16,0	2,0	9,0	2,0	3,0	25,0	-	1,0	1,0	15,0	8,0
	Z	187,0	110,0	52,0	25,0	5,0	28,0	77,0	-	4,0	2,0	52,0	19,0
KATHOLISCHE THEOLOGIE	M	277,5	173,5	139,5	3,0	23,0	8,0	104,0	32,0	15,0	-	49,0	8,0
	W	21,0	10,0	2,0	1,0	6,0	1,0	11,0	-	-	-	9,0	2,0
	Z	298,5	183,5	141,5	4,0	29,0	9,0	115,0	32,0	15,0	-	58,0	10,0
PHILOSOPHIE	M	51,7	23,7	14,7	7,0	2,0	-	28,0	1,0	1,0	-	24,0	2,0
	W	4,0	1,0	-	-	1,0	-	3,0	-	-	-	3,0	-
	Z	55,7	24,7	14,7	7,0	3,0	-	31,0	1,0	1,0	-	27,0	2,0
SONSTIGE/AUSSEREUROPE. SPRACH- UND KULTURWISSENSCHAFTEN	M	8,0	6,0	4,0	-	2,0	-	2,0	-	-	2,0	-	-
	W	7,0	4,0	1,0	-	3,0	-	3,0	-	-	3,0	-	-
	Z	15,0	10,0	5,0	-	5,0	-	5,0	-	-	5,0	-	-
SPRACH- UND KULTURWISSENSCHAFTEN ZUSAMMEN	M	483,2	297,2	208,2	26,0	30,0	33,0	186,0	33,0	19,0	3,0	110,0	21,0
	W	73,0	31,0	5,0	10,0	12,0	4,0	42,0	-	1,0	4,0	27,0	10,0
	Z	556,2	328,2	213,2	36,0	42,0	37,0	228,0	33,0	20,0	7,0	137,0	31,0
RECHTS-, WIRTSCHAFTS- U. SOZIALWISSENSCHAFTEN POLITIK- UND SOZIALWISSENSCHAFTEN	M	3,0	3,0	1,0	1,0	1,0	-	-	-	-	-	-	-
	W	-	-	-	-	-	-	-	-	-	-	-	-
	Z	3,0	3,0	1,0	1,0	1,0	-	-	-	-	-	-	-
RECHTS-, WIRTSCHAFTS- U. SOZIALWISS. ZUSAMMEN	M	3,0	3,0	1,0	1,0	1,0	-	-	-	-	-	-	-
	W	-	-	-	-	-	-	-	-	-	-	-	-
	Z	3,0	3,0	1,0	1,0	1,0	-	-	-	-	-	-	-
ZENTRALE EINRICHTUNGEN UND OHNE ANGABE													
ZENTRALE HOCHSCHULVERWALTUNG	M	0,8	0,8	0,8	-	-	-	-	-	-	-	-	-
	W	-	-	-	-	-	-	-	-	-	-	-	-
	Z	0,8	0,8	0,8	-	-	-	-	-	-	-	-	-
ZENTRALE EINRICHTUNGEN U. OHNE ANGABE ZUSAMMEN	M	0,8	0,8	0,8	-	-	-	-	-	-	-	-	-
	W	-	-	-	-	-	-	-	-	-	-	-	-
	Z	0,8	0,8	0,8	-	-	-	-	-	-	-	-	-
HOCHSCHULART INSGESAMT	M	487,0	301,0	210,0	27,0	31,0	33,0	186,0	33,0	19,0	3,0	110,0	21,0
	W	73,0	31,0	5,0	10,0	12,0	4,0	42,0	-	1,0	4,0	27,0	10,0
	Z	560,0	332,0	215,0	37,0	43,0	37,0	228,0	33,0	20,0	7,0	137,0	31,0

KUNSTHOCHSCHULEN

SPRACH- UND KULTURWISSENSCHAFTEN													
ERZIEHUNGSWISSENSCHAFT	M	79,0	37,0	19,0	2,0	12,0	4,0	42,0	-	4,0	-	25,0	13,0
	W	73,0	23,0	4,0	-	15,0	4,0	50,0	-	3,0	-	31,0	16,0
	Z	152,0	60,0	23,0	2,0	27,0	8,0	92,0	-	7,0	-	56,0	29,0

3 WISSENSCHAFTLICHES UND KUNSTLERISCHES HOCHSCHULPERSONAL 1990

3.5 PERSONAL NACH HOCHSCHULARTEN, FAECHERGRUPPEN, LEHR- UND FORSCHUNGSBEREICHEN SOWIE DIENSTBEZEICHNUNGEN

FAECHERGRUPPE LEHR- UND FORSCHUNGSBEREICH  (M=MAENNlich, W=WEIBlich, Z= ZUSAMMEN)	GESCHL.	INSGESAMT	HAUPTBERUFLICHES PERSONAL					NEBENBERUFLICHES PERSONAL					
			ZUSAMMEN	PROFESSOREN	DOZENTEN UND ASSISTENTEN	WISS. UND KUNSTL. MITARBEITER	LEHRKRAEFTE FUER BESONDERE AUFGABEN	ZUSAMMEN	EMERITI	GASTPROFESSOREN-DOZENTEN, HONORARPROFESSOREN	PRIVATDOZENTEN, APL. PROFESSOREN	LEHRBEAUFTRAGTE	WISS. HILFSKRAEFTE, TUTOREN
KUNSTHOCHSCHULEN													
SPRACH- UND KULTURWISSENSCHAFTEN ZUSAMMEN	M	79,0	37,0	19,0	2,0	12,0	4,0	42,0	-	4,0	-	25,0	13,0
	W	73,0	23,0	4,0	-	15,0	4,0	50,0	-	3,0	-	31,0	16,0
	Z	152,0	60,0	23,0	2,0	27,0	8,0	92,0	-	7,0	-	56,0	29,0
RECHTS-, WIRTSCHAFTS- U. SOZIALWISSENSCHAFTEN WIRTSCHAFTSWISSENSCHAFTEN	M	67,0	21,0	11,0	-	10,0	-	46,0	-	5,0	-	33,0	8,0
	W	28,0	3,0	1,0	-	2,0	-	25,0	-	1,0	-	15,0	9,0
	Z	95,0	24,0	12,0	-	12,0	-	71,0	-	6,0	-	48,0	17,0
RECHTS-, WIRTSCHAFTS- U. SOZIALWISS. ZUSAMMEN	M	67,0	21,0	11,0	-	10,0	-	46,0	-	5,0	-	33,0	8,0
	W	28,0	3,0	1,0	-	2,0	-	25,0	-	1,0	-	15,0	9,0
	Z	95,0	24,0	12,0	-	12,0	-	71,0	-	6,0	-	48,0	17,0
INGENIEURWISSENSCHAFTEN MASCHINENBAU/ VERFAHRENSTECHNIK	M	60,0	13,0	7,0	-	5,0	1,0	47,0	-	6,0	-	31,0	10,0
	W	15,0	2,0	1,0	-	1,0	-	13,0	-	-	-	4,0	9,0
	Z	75,0	15,0	8,0	-	6,0	1,0	60,0	-	6,0	-	35,0	19,0
ARCHITEKTUR	M	123,0	74,0	41,0	3,0	24,0	6,0	49,0	-	4,0	-	29,0	16,0
	W	30,0	11,0	1,0	1,0	9,0	-	19,0	-	-	-	6,0	13,0
	Z	153,0	85,0	42,0	4,0	33,0	6,0	68,0	-	4,0	-	35,0	29,0
INGENIEURWISS. ZUSAMMEN	M	183,0	87,0	48,0	3,0	29,0	7,0	96,0	-	10,0	-	60,0	26,0
	W	45,0	13,0	2,0	1,0	10,0	-	32,0	-	-	-	10,0	22,0
	Z	228,0	100,0	50,0	4,0	39,0	7,0	128,0	-	10,0	-	70,0	48,0
KUNST, KUNSTWISSENSCHAFT KUNST, KUNSTWISSENSCHAFT ALLGEMEIN	M	94,0	44,0	34,0	-	7,0	3,0	50,0	-	4,0	-	35,0	11,0
	W	55,0	23,0	9,0	-	10,0	4,0	32,0	-	3,0	-	19,0	10,0
	Z	149,0	67,0	43,0	-	17,0	7,0	82,0	-	7,0	-	54,0	21,0
BILDENDE KUNST	M	465,0	286,0	198,0	2,0	35,0	51,0	179,0	-	7,0	-	138,0	34,0
	W	97,0	35,0	15,0	-	13,0	7,0	62,0	-	4,0	-	38,0	20,0
	Z	562,0	321,0	213,0	2,0	48,0	58,0	241,0	-	11,0	-	176,0	54,0
GESTALTUNG	M	393,0	195,0	126,0	3,0	16,0	50,0	198,0	-	14,0	-	133,0	51,0
	W	103,0	40,0	15,0	1,0	14,0	10,0	63,0	-	4,0	-	40,0	19,0
	Z	496,0	235,0	141,0	4,0	30,0	60,0	261,0	-	18,0	-	173,0	70,0
DARSTELLEND KUNST, FILM U. FERNSEHEN, THEATERWISSENSCHAFT	M	534,0	170,0	125,0	-	18,0	27,0	364,0	1,0	33,0	-	327,0	3,0
	W	201,0	66,0	42,0	-	7,0	17,0	135,0	1,0	8,0	-	120,0	6,0
	Z	735,0	236,0	167,0	-	25,0	44,0	499,0	2,0	41,0	-	447,0	9,0
MUSIK	M	2234,0	785,0	631,0	1,0	98,0	55,0	1449,0	7,0	43,0	-	1345,0	54,0
	W	882,0	224,0	147,0	1,0	49,0	27,0	658,0	-	10,0	-	617,0	31,0
	Z	3116,0	1009,0	778,0	2,0	147,0	82,0	2107,0	7,0	53,0	-	1962,0	85,0
KUNST, KUNSTWISSENSCHAFT ZUSAMMEN	M	3720,0	1480,0	1114,0	6,0	174,0	186,0	2240,0	8,0	101,0	-	1978,0	153,0
	W	1338,0	388,0	228,0	2,0	93,0	65,0	950,0	1,0	23,0	-	834,0	86,0
	Z	5058,0	1868,0	1342,0	8,0	267,0	251,0	3190,0	9,0	130,0	-	2812,0	239,0
ZENTRALE EINRICHTUNGEN UND OHNE ANGABE ZENTRALE HOCHSCHULVERWALTUNG	M	3,0	3,0	-	-	1,0	2,0	-	-	-	-	-	-
	W	2,0	2,0	-	-	2,0	-	-	-	-	-	-	-
	Z	5,0	5,0	-	-	3,0	2,0	-	-	-	-	-	-
ZENTR. BETRIEBS- UND VERSORGUNGSEINRICHT.	M	18,0	18,0	-	-	1,0	17,0	-	-	-	-	-	-
	W	4,0	4,0	-	-	-	4,0	-	-	-	-	-	-
	Z	22,0	22,0	-	-	1,0	21,0	-	-	-	-	-	-
ZENTRALE EINRICHTUNGEN U. OHNE ANGABE ZUSAMMEN	M	21,0	21,0	-	-	2,0	19,0	-	-	-	-	-	-
	W	6,0	6,0	-	-	2,0	4,0	-	-	-	-	-	-
	Z	27,0	27,0	-	-	4,0	23,0	-	-	-	-	-	-
HOCHSCHULART INSGESAMT	M	4070,0	1646,0	1192,0	11,0	227,0	216,0	2424,0	8,0	120,0	-	2096,0	200,0
	W	1490,0	433,0	235,0	3,0	122,0	73,0	1057,0	1,0	33,0	-	890,0	133,0
	Z	5560,0	2079,0	1427,0	14,0	349,0	289,0	3481,0	9,0	153,0	-	2986,0	333,0
FACHHOCHSCHULEN													
SPRACH- UND KULTURWISSENSCHAFTEN EVANGELISCHE THEOLOGIE	M	54,0	16,0	11,0	1,0	-	4,0	38,0	-	-	-	38,0	-
	W	25,0	4,0	4,0	-	-	-	21,0	-	-	-	21,0	-
	Z	79,0	20,0	15,0	1,0	-	4,0	59,0	-	-	-	59,0	-



3 WISSENSCHAFTLICHES UND KÜNSTLERISCHES HOCHSCHULPERSONAL 1990

3.5 PERSONAL NACH HOCHSCHULARTEN, FACHGRUPPEN, LEHR- UND FORSCHUNGSBEREICHEN  
SOWIE DIENSTBEZEICHNUNGEN

FACHGRUPPE	LEHR-UND FORSCHUNGSBEREICH	GESCHL.	INSGESAMT	HAUPTBERUFLICHES PERSONAL					NEBENBERUFLICHES PERSONAL					
				ZUSAMMEN	PROFESSOREN	DOZENTEN UND ASSISTENTEN	WISS. UND KÜNSTL. MITARBEITER	LEHRKRAFTE FUER BESONDERE AUFGABEN	ZUSAMMEN	EMERITI	GASTPROFESSOREN, DOZENTEN, HONORARPROFESSOREN	PRIVATDOZENTEN, APL. PROFESSOREN	LEHRBEAUFTRAGTE	WISS. HILFSKRAFTE, TUTOREN
FACHHOCHSCHULEN														
KATHOLISCHE THEOLOGIE	M		60,0	18,0	14,0	-	3,0	1,0	42,0	-	-	-	42,0	-
	W		21,0	4,0	2,0	-	1,0	1,0	17,0	-	-	-	17,0	-
	Z		81,0	22,0	16,0	-	4,0	2,0	59,0	-	-	-	59,0	-
BIBLIOTHEKSWESEN, DOKUMENTATION, PUBLIZISTIK	M		132,0	64,0	55,0	-	3,0	6,0	68,0	-	-	-	65,0	3,0
	W		92,0	23,0	17,0	-	-	6,0	69,0	-	-	-	61,0	8,0
	Z		224,0	87,0	72,0	-	3,0	12,0	137,0	-	-	-	126,0	11,0
ALLG. UND VERGL. LITERATUR- U. SPRACHWISSENSCHAFT	M		36,0	27,0	14,0	-	5,0	8,0	9,0	-	-	-	9,0	-
	W		17,0	11,0	1,0	-	4,0	6,0	6,0	-	-	-	6,0	-
	Z		53,0	38,0	15,0	-	9,0	14,0	15,0	-	-	-	15,0	-
ERZIEHUNGSWISSENSCHAFT	M		17,0	5,0	4,0	1,0	-	-	12,0	-	-	3,0	9,0	-
	W		7,0	2,0	1,0	-	-	1,0	5,0	-	-	-	5,0	-
	Z		24,0	7,0	5,0	1,0	-	1,0	17,0	-	-	3,0	14,0	-
SPRACH- UND KULTURWISSENSCHAFTEN ZUSAMMEN	M		299,0	130,0	98,0	2,0	11,0	19,0	169,0	-	-	-	163,0	3,0
	W		162,0	44,0	25,0	-	5,0	14,0	118,0	-	-	3,0	110,0	8,0
	Z		461,0	174,0	123,0	2,0	16,0	33,0	287,0	-	-	3,0	273,0	11,0
SPORT	M		2,0	-	-	-	-	-	2,0	-	-	-	2,0	-
	W		-	-	-	-	-	-	-	-	-	-	-	-
	Z		2,0	-	-	-	-	-	2,0	-	-	-	2,0	-
SPORT ZUSAMMEN	M		2,0	-	-	-	-	-	2,0	-	-	-	2,0	-
	W		-	-	-	-	-	-	-	-	-	-	-	-
	Z		2,0	-	-	-	-	-	2,0	-	-	-	2,0	-
RECHTS-, WIRTSCHAFTS- U. SOZIALWISSENSCHAFTEN	M		302,0	68,0	67,0	-	1,0	-	234,0	-	3,0	-	195,0	36,0
	W		71,0	8,0	8,0	-	-	-	63,0	-	-	-	55,0	8,0
	Z		373,0	76,0	75,0	-	1,0	-	297,0	-	3,0	-	250,0	44,0
POLITIK- UND SOZIALWISSENSCHAFTEN	M		47,0	9,0	9,0	-	-	-	38,0	-	-	-	38,0	-
	W		20,0	3,0	2,0	-	-	1,0	17,0	-	-	-	17,0	-
	Z		67,0	12,0	11,0	-	-	1,0	55,0	-	-	-	55,0	-
SOZIALWESSEN	M		2395,2	911,2	784,2	-	21,0	106,0	1484,0	1,0	5,0	-	1259,0	219,0
	W		1397,5	394,5	238,0	1,0	22,0	73,5	1063,0	-	-	-	830,0	233,0
	Z		3792,7	1245,7	1022,2	1,0	43,0	179,5	2547,0	1,0	5,0	-	2089,0	452,0
WIRTSCHAFTSWISSENSCHAFTEN	M		2459,6	1055,6	1000,6	1,0	15,0	39,0	1404,0	-	13,0	-	1227,0	164,0
	W		397,5	94,5	55,5	-	5,0	34,0	303,0	-	1,0	-	232,0	70,0
	Z		2857,1	1150,1	1056,1	1,0	20,0	73,0	1707,0	-	14,0	-	1459,0	234,0
WIRTSCHAFTSINGENIEURWESEN	M		392,5	141,0	141,0	-	-	-	251,5	-	2,5	-	233,0	16,0
	W		32,0	2,0	2,0	-	-	-	30,0	-	-	-	28,0	2,0
	Z		424,5	143,0	143,0	-	-	-	281,5	-	2,5	-	261,0	18,0
RECHTS-, WIRTSCHAFTS- U. SOZIALWISS. ZUSAMMEN	M		5596,3	2184,8	2001,8	1,0	37,0	145,0	3411,5	1,0	23,5	-	2952,0	435,0
	W		1918,0	442,0	305,5	1,0	27,0	108,5	1476,0	-	1,0	-	1162,0	313,0
	Z		7514,3	2626,8	2307,3	2,0	64,0	253,5	4887,5	1,0	24,5	-	4114,0	748,0
MATHEMATIK, NATURWISSENSCHAFTEN	M		302,0	127,0	127,0	-	-	-	175,0	-	1,0	-	89,0	85,0
	W		33,0	4,0	4,0	-	-	-	29,0	-	-	-	17,0	12,0
	Z		335,0	131,0	131,0	-	-	-	204,0	-	1,0	-	106,0	97,0
MATHEMATIK	M		199,0	61,0	61,0	-	-	-	138,0	-	3,0	-	128,0	7,0
	W		11,0	3,0	3,0	-	-	-	8,0	-	-	-	8,0	-
	Z		210,0	64,0	64,0	-	-	-	146,0	-	3,0	-	136,0	7,0
INFORMATIK	M		799,0	343,0	334,0	-	4,0	5,0	456,0	-	2,0	-	330,0	124,0
	W		50,0	8,0	6,0	-	-	2,0	42,0	-	-	-	27,0	15,0
	Z		849,0	351,0	340,0	-	4,0	7,0	498,0	-	2,0	-	357,0	139,0
PHYSIK, ASTRONOMIE	M		182,0	95,0	74,0	-	7,0	15,0	86,0	-	1,0	-	85,0	-
	W		17,0	3,0	-	-	1,0	2,0	14,0	-	-	-	14,0	-
	Z		199,0	99,0	74,0	-	8,0	17,0	100,0	-	1,0	-	99,0	-
CHEMIE	M		353,0	160,0	150,0	2,0	1,0	7,0	193,0	-	1,0	-	178,0	14,0
	W		54,0	14,0	12,0	1,0	-	1,0	40,0	-	-	-	33,0	7,0
	Z		407,0	174,0	162,0	3,0	1,0	8,0	233,0	-	1,0	-	211,0	21,0
BIOLOGIE	M		17,0	12,0	7,0	-	-	5,0	5,0	-	-	-	5,0	-
	W		1,0	1,0	-	-	-	1,0	-	-	-	-	-	-
	Z		18,0	13,0	7,0	-	-	6,0	5,0	-	-	-	5,0	-

3 WISSENSCHAFTLICHES UND KUNSTLERISCHES HOCHSCHULPERSONAL 1990

3.5 PERSONAL NACH HOCHSCHULARTEN, FACHERGRUPPEN, LEHR- UND FORSCHUNGSBEREICHEN  
SOWIE DIENSTBEZEICHNUNGEN

FACHERGRUPPE LEHR-UND FORSCHUNGSBEREICH  (M=MAENNlich, W=WEIBlich, Z= ZUSAMMEN)	GESCHL.	INSGESAMT	HAUPTBERUFLICHES PERSONAL					NEBENBERUFLICHES PERSONAL					
			ZU- SAMMEN	PRO- FESSOREN	DOZENTEN UND ASSI- STEN- TEN	WISS. UND KUNSTL. MIT- ARBEITER	LEHR- KRAEFTE FUER BESON- DERE AUF- GABEN	ZU- SAMMEN	EMERITZ	GASTPRO- FESSOREN- DOZEN- TEN, HONORAR- PRO- FESSOREN	PRIVAT- DOZEN- TEN, APL- PRO- FESSOREN	LEHR- BEAUF- TRAGTE	WISS. HILFS- KRAEFTE, TUTOREN
FACHHOCHSCHULEN													
MATHEMATIK, NATUR- WISSENSCHAFTEN ZUSAMMEN	M	1852,0	799,0	753,0	2,0	12,0	32,0	1053,0	-	8,0	-	815,0	230,0
	W	166,0	33,0	25,0	1,0	1,0	6,0	133,0	-	-	-	99,0	34,0
	Z	2018,0	832,0	778,0	3,0	13,0	38,0	1186,0	-	8,0	-	914,0	264,0
AGRAR-, FORST- UND ER- NAHRUNGSWISSENSCHAFTEN	M	21,0	10,0	3,0	-	-	7,0	11,0	-	-	-	11,0	-
AGRAR-, FORST- UND ERNAHRUNGSWISS. ALLG.	W	2,0	1,0	-	-	-	1,0	1,0	-	-	-	1,0	-
	Z	23,0	11,0	3,0	-	-	8,0	12,0	-	-	-	12,0	-
AGRARWISSENSCHAFTEN	M	244,7	121,7	101,7	-	-	20,0	123,0	-	1,0	-	105,0	17,0
	W	39,0	12,0	7,0	-	-	5,0	27,0	-	-	-	20,0	7,0
	Z	283,7	133,7	108,7	-	-	25,0	150,0	-	1,0	-	125,0	24,0
GARTENBAU, LANDESPFLEGE	M	376,2	113,2	107,2	-	-	6,0	263,0	-	1,0	-	239,0	23,0
	W	37,0	7,0	6,0	-	-	1,0	30,0	-	-	-	23,0	7,0
	Z	413,2	120,2	113,2	-	-	7,0	293,0	-	1,0	-	262,0	30,0
FORSTWISSENSCHAFT, HOLZWIRTSCHAFT	M	72,0	33,0	32,0	-	1,0	-	39,0	-	-	-	37,0	2,0
	W	-	-	-	-	-	-	-	-	-	-	-	-
	Z	72,0	33,0	32,0	-	1,0	-	39,0	-	-	-	37,0	2,0
ERNAHRUNGS- UND HAUS- HALTSWISSENSCHAFTEN	M	137,0	53,0	51,0	-	1,0	1,0	84,0	-	1,0	-	78,0	5,0
	W	72,0	23,0	20,0	-	1,0	2,0	49,0	-	-	-	43,0	6,0
	Z	209,0	76,0	71,0	-	2,0	3,0	133,0	-	1,0	-	121,0	11,0
AGRAR-, FORST- U. ER- NAHRUNGSWISS. ZUSAMMEN	M	850,9	330,9	294,9	-	2,0	34,0	520,0	-	3,0	-	470,0	47,0
	W	150,0	43,0	33,0	-	1,0	3,0	107,0	-	-	-	87,0	20,0
	Z	1000,9	373,9	327,9	-	3,0	43,0	627,0	-	3,0	-	557,0	67,0
INGENIEURWISSENSCHAFTEN INGENIEURWISSEN- SCHAFTEN ALLGEMEIN	M	450,6	182,6	168,6	-	5,0	9,0	268,0	-	10,0	-	229,0	29,0
	W	43,0	9,0	3,0	-	3,0	3,0	34,0	-	-	-	22,0	12,0
	Z	493,6	191,6	171,6	-	8,0	12,0	302,0	-	10,0	-	251,0	41,0
BERGBAU, HUETTENWESEN	M	67,9	29,0	29,0	-	-	-	38,9	-	1,0	-	20,9	17,0
	W	4,0	-	-	-	-	-	4,0	-	-	-	-	4,0
	Z	71,9	29,0	29,0	-	-	-	42,9	-	1,0	-	20,9	21,0
MASCHINENBAU/ VERFAHRENSTECHNIK	M	4062,1	1966,8	1899,9	-	17,0	49,9	2095,2	-	16,5	-	1726,8	352,0
	W	188,1	45,5	36,0	-	3,5	6,0	142,6	-	-	-	122,0	20,6
	Z	4250,2	2012,3	1935,9	-	20,5	55,9	2237,9	-	16,5	-	1848,8	372,6
ELEKTROTECHNIK	M	2451,8	1283,2	1248,1	-	7,0	28,1	1168,6	-	11,0	-	846,6	311,0
	W	82,3	13,0	10,0	-	1,0	2,0	69,3	-	-	-	48,0	21,3
	Z	2534,1	1296,2	1258,1	-	8,0	30,1	1237,9	-	11,0	-	894,6	332,3
NAUTIK, SCHIFFSTECHNIK	M	130,6	91,6	83,6	-	-	8,0	39,0	-	-	-	32,0	7,0
	W	6,0	2,0	1,0	-	1,0	-	4,0	-	-	-	4,0	-
	Z	136,6	93,6	84,6	-	1,0	8,0	43,0	-	-	-	36,0	7,0
ARCHITEKTUR	M	1392,9	589,9	571,9	-	2,0	16,0	803,0	-	10,0	-	651,0	142,0
	W	149,0	25,0	13,0	-	-	12,0	124,0	-	1,0	-	98,0	25,0
	Z	1541,9	614,9	584,9	-	2,0	28,0	927,0	-	11,0	-	749,0	167,0
BAUINGENIEURWESEN	M	1194,1	571,1	552,1	-	-	19,0	623,0	-	10,0	-	564,0	49,0
	W	50,0	7,0	4,0	-	1,0	2,0	43,0	-	-	-	30,0	13,0
	Z	1244,1	578,1	556,1	-	1,0	21,0	666,0	-	10,0	-	594,0	62,0
VERMESSUNGSWESEN	M	256,5	149,0	144,0	-	1,0	4,0	107,5	-	2,0	-	98,5	7,0
	W	7,0	1,0	1,0	-	-	-	6,0	-	-	-	4,0	2,0
	Z	263,5	150,0	145,0	-	1,0	4,0	113,5	-	2,0	-	102,5	9,0
INGENIEURWISS. ZUSAMMEN	M	10006,5	4863,2	4697,2	-	32,0	134,0	5143,3	-	60,5	-	4168,8	914,0
	W	529,4	102,5	68,0	-	9,5	25,0	426,9	-	1,0	-	328,0	97,9
	Z	10535,9	4965,7	4765,2	-	41,5	159,0	5570,2	-	61,5	-	4496,8	1011,9
KUNST, KUNSTWISSENSCHAFT BILDENDE KUNST	M	56,0	30,0	20,0	2,0	7,0	1,0	26,0	-	7,0	-	19,0	-
	W	17,5	8,5	3,0	2,0	3,0	0,5	9,0	-	2,0	-	7,0	-
	Z	73,5	38,5	23,0	4,0	10,0	1,5	35,0	-	9,0	-	26,0	-
GESTALTUNG	M	909,5	407,5	330,5	2,0	15,0	60,0	502,0	-	-	-	418,0	84,0
	W	202,5	73,5	44,0	-	6,0	23,5	129,0	-	-	-	112,0	17,0
	Z	1112,0	481,0	374,5	2,0	21,0	83,5	631,0	-	-	-	530,0	101,0
KUNST, KUNSTWISSEN- SCHAFT ZUSAMMEN	M	965,5	437,5	350,5	4,0	22,0	61,0	528,0	-	7,0	-	437,0	84,0
	W	220,0	82,0	47,0	2,0	9,0	24,0	138,0	-	2,0	-	119,0	17,0
	Z	1185,5	519,5	397,5	6,0	31,0	85,0	666,0	-	9,0	-	556,0	101,0

**3 WISSENSCHAFTLICHES UND KUENSTLERISCHES HOCHSCHULPERSONAL 1990**  
**3.5 PERSONAL NACH HOCHSCHULARTEN, FAECHERGRUPPEN, FAECHERGRUPPEN, LEHR- UND FORSCHUNGSBEREICHEN**  
**SOWIE DIENSTBEZEICHNUNGEN**

FAECHERGRUPPE LEHR-UND FORSCHUNGSBEREICH (M=MAENNlich, W=WEIBlich, Z= ZUSAMMEN)	GESCHL.	INSGESAMT	HAUPTBERUFLICHES PERSONAL					NEBENBERUFLICHES PERSONAL					
			ZU-SAMMEN	PRO-FESSOREN	DOZENTEN UND ASSISTENTEN	WISS. UND KUENSTL. MITARBEITER	LEHR-KRAEFTE FUER BESONDERE AUFGABEN	ZU-SAMMEN	EMERITI	GASTPRO-FESSOREN, HONORAR-PRO-FESSOREN	PRIVAT-DOZENTEN, APL. PRO-FESSOREN	LEHR-BEAUF-TRAGTE	WISS. HILFS-KRAEFTE, TUTOREN
FACHHOCHSCHULEN													
ZENTRALE EINRICHTUNGEN UND OHNE ANGABE													
HOCHSCHULE INSGESAMT	M	4,2	4,2	3,2	-	-	1,0	-	-	-	-	-	
	W	1,0	1,0	1,0	-	-	-	-	-	-	-	-	
	Z	5,2	5,2	4,2	-	-	1,0	-	-	-	-	-	
ZENTRALE HOCHSCHUL-VERWALTUNG	M	117,4	25,4	14,4	-	7,0	4,0	92,0	-	-	68,0	24,0	
	W	36,0	3,0	-	-	3,0	-	33,0	-	-	10,0	23,0	
	Z	153,4	28,4	14,4	-	10,0	4,0	125,0	-	-	78,0	47,0	
ZENTRALBIBLIOTHEK	M	5,0	1,0	1,0	-	-	-	4,0	-	-	-	4,0	
	W	7,0	-	-	-	-	-	7,0	-	-	-	7,0	
	Z	12,0	1,0	1,0	-	-	-	11,0	-	-	-	11,0	
HOCHSCHULRECHENZENTRUM	M	22,0	12,0	8,0	-	3,0	1,0	10,0	-	-	-	10,0	
	W	5,0	-	-	-	-	-	5,0	-	-	-	5,0	
	Z	27,0	12,0	8,0	-	3,0	1,0	15,0	-	-	-	15,0	
ZENTRALE WISSENSCHAFTLICHE EINRICHTUNGEN	M	307,5	114,5	110,5	-	4,0	-	193,0	-	-	171,0	22,0	
	W	64,0	3,0	1,0	-	-	2,0	61,0	-	-	49,0	12,0	
	Z	371,5	117,5	111,5	-	4,0	2,0	254,0	-	-	220,0	34,0	
UEBRIGE AUSBILDUNGS-EINRICHTUNGEN	M	158,0	10,0	2,0	-	1,0	7,0	148,0	-	-	148,0	-	
	W	18,0	2,0	-	-	-	2,0	16,0	-	-	15,0	1,0	
	Z	176,0	12,0	2,0	-	1,0	9,0	164,0	-	-	163,0	1,0	
MIT DER HOCHSCHULE VERB. EINRICHTUNGEN	M	17,0	1,0	-	-	1,0	-	16,0	-	-	16,0	-	
	W	2,0	1,0	-	-	-	1,0	1,0	-	-	1,0	-	
	Z	19,0	2,0	-	-	1,0	1,0	17,0	-	-	17,0	-	
ZENTRALE EINRICHTUNGEN U. OHNE ANGABE ZUSAMMEN	M	631,1	168,1	139,1	-	16,0	13,0	463,0	-	-	403,0	60,0	
	W	133,0	10,0	2,0	-	3,0	5,0	123,0	-	-	75,0	48,0	
	Z	764,1	178,1	141,1	-	19,0	18,0	586,0	-	-	478,0	108,0	
HOCHSCHULART INSGESAMT	M	20203,3	8913,5	8334,5	9,0	132,0	438,0	11289,8	1,0	102,0	3,0	9410,8	1773,0
	W	3278,4	756,5	505,5	4,0	55,5	191,5	2521,9	-	4,0	-	1980,0	537,9
	Z	23481,7	9670,0	8840,0	13,0	187,5	629,5	13811,7	1,0	106,0	3,0	11390,8	2310,9
VERWALTUNGSFACHHOCHSCHULEN													
SPRACH- UND KULTUR-WISSENSCHAFTEN													
BIBLIOTHEKSWESEN, DOKUMENTATION, PUBLIZISTIK	M	62,0	8,0	-	-	2,0	6,0	54,0	-	5,0	-	49,0	-
	W	15,0	3,0	-	-	1,0	2,0	12,0	-	1,0	-	11,0	-
	Z	77,0	11,0	-	-	3,0	8,0	66,0	-	6,0	-	60,0	-
SPRACH- UND KULTUR-WISSENSCHAFTEN ZUSAMMEN	M	62,0	8,0	-	-	2,0	6,0	54,0	-	5,0	-	49,0	-
	W	15,0	3,0	-	-	1,0	2,0	12,0	-	1,0	-	11,0	-
	Z	77,0	11,0	-	-	3,0	8,0	66,0	-	6,0	-	60,0	-
RECHTS-, WIRTSCHAFTS- U. SOZIALWISSENSCHAFTEN													
RECHTSWISSENSCHAFTEN	M	110,0	42,0	9,0	-	1,0	32,0	68,0	-	-	-	68,0	-
	W	16,0	3,0	-	-	-	3,0	13,0	-	-	-	13,0	-
	Z	126,0	45,0	9,0	-	1,0	35,0	81,0	-	-	-	81,0	-
VERWALTUNGSWISSENSCHAFT	M	3282,7	1057,7	399,0	-	98,2	560,5	2225,0	-	1,0	-	2224,0	-
	W	340,0	73,0	25,0	-	8,0	40,0	267,0	-	-	-	267,0	-
	Z	3622,7	1130,7	424,0	-	106,2	600,5	2492,0	-	1,0	-	2491,0	-
WIRTSCHAFTSWISSENSCHAFTEN	M	210,0	108,0	48,0	-	18,0	42,0	102,0	-	-	-	102,0	-
	W	11,0	4,0	3,0	-	1,0	-	7,0	-	-	-	7,0	-
	Z	221,0	112,0	51,0	-	19,0	42,0	109,0	-	-	-	109,0	-
RECHTS-, WIRTSCHAFTS- U. SOZIALWISS. ZUSAMMEN	M	3602,7	1207,7	456,0	-	117,2	634,5	2395,0	-	1,0	-	2394,0	-
	W	367,0	80,0	28,0	-	9,0	43,0	287,0	-	-	-	287,0	-
	Z	3969,7	1287,7	484,0	-	126,2	677,5	2682,0	-	1,0	-	2681,0	-
MATHEMATIK, NATURWISSENSCHAFTEN													
GEOWISSENSCHAFTEN (OHNE GEOGRAPHIE)	M	38,0	7,0	-	-	1,0	6,0	31,0	-	-	-	31,0	-
	W	-	-	-	-	-	-	-	-	-	-	-	-
	Z	38,0	7,0	-	-	1,0	6,0	31,0	-	-	-	31,0	-
MATHEMATIK, NATURWISSENSCHAFTEN ZUSAMMEN	M	38,0	7,0	-	-	1,0	6,0	31,0	-	-	-	31,0	-
	W	-	-	-	-	-	-	-	-	-	-	-	-
	Z	38,0	7,0	-	-	1,0	6,0	31,0	-	-	-	31,0	-
AGRAR-, FORST- UND ERNAERHUNGSWISSENSCHAFTEN													
FORSTWISSENSCHAFT, HOLZWIRTSCHAFT	M	29,0	15,0	11,0	-	3,0	1,0	14,0	-	-	-	14,0	-
	W	-	-	-	-	-	-	-	-	-	-	-	-
	Z	29,0	15,0	11,0	-	3,0	1,0	14,0	-	-	-	14,0	-

3 WISSENSCHAFTLICHES UND KUENSTLERISCHES HOCHSCHULPERSONAL 1990

3.5 PERSONAL NACH HOCHSCHULARTEN, FAECHERGRUPPEN, LEHR- UND FORSCHUNGSBEREICHEN  
SOWIE DIENSTBEZEICHNUNGEN

FAECHERGRUPPE LEHR-UND FORSCHUNGSBEREICH	GESCHL.	INSGESAMT	HAUPTBERUFLICHES PERSONAL					NEBENBERUFLICHES PERSONAL					
			ZUSAMMEN	PROFESSOREN	DOZENTEN UND ASSISTENTEN	WISS. UND KUENSTL. MITARBEITER	LEHRKRAEFTE FUER BESONDERE AUFGABEN	ZUSAMMEN	EMERITI	GASTPROFESSOREN-DOZENTEN, HONORARPROFESSOREN	PRIVATDOZENTEN, APL. PROFESSOREN	LEHRBEAUFTRAGTE	WISS. HILFSKRAEFTE, TUTOREN
VERWALTUNGSFACHHOCHSCHULEN													
AGRAR-, FORST- U. ERNAEHRUNGSWISS. ZUSAMMEN	M	29,0	15,0	11,0	-	3,0	1,0	14,0	-	-	-	14,0	-
	W	-	-	-	-	-	-	-	-	-	-	-	-
	Z	29,0	15,0	11,0	-	3,0	1,0	14,0	-	-	-	14,0	-
ZENTRALE EINRICHTUNGEN UND OHNE ANGABE ZENTRALE HOCHSCHULVERWALTUNG	M	1,0	1,0	-	-	1,0	-	-	-	-	-	-	-
	W	-	-	-	-	-	-	-	-	-	-	-	-
	Z	1,0	1,0	-	-	1,0	-	-	-	-	-	-	-
ZENTRALE EINRICHTUNGEN U. OHNE ANGABE ZUSAMMEN	M	1,0	1,0	-	-	1,0	-	-	-	-	-	-	-
	W	-	-	-	-	-	-	-	-	-	-	-	-
	Z	1,0	1,0	-	-	1,0	-	-	-	-	-	-	-
HOCHSCHULART INSGESAMT	M	3732,7	1238,7	467,0	-	124,2	647,5	2494,0	-	6,0	-	2488,0	-
	W	382,0	83,0	28,0	-	10,0	45,0	299,0	-	1,0	-	298,0	-
	Z	4114,7	1321,7	495,0	-	134,2	692,5	2793,0	-	7,0	-	2786,0	-
INSGESAMT	M	131154,0	89395,5	29148,0	4689,5	52234,0	3324,0	41758,5	1228,0	1821,5	3301,5	25289,7	10117,8
	W	31984,4	19191,8	1681,5	966,0	15377,3	1167,0	12792,6	43,0	79,0	191,0	7095,0	5384,6
	Z	163138,4	108587,3	30829,5	5655,5	67611,3	4491,0	54551,1	1271,0	1900,5	3492,5	32384,7	15502,4
HOCHSCHULEN INSGESAMT													
SPRACH- UND KULTURWISSENSCHAFTEN SPRACH- UND KULTURWISSENSCHAFTEN ALLG.	M	750,5	261,5	126,0	19,0	91,0	25,5	489,0	44,0	25,0	54,0	254,0	112,0
	W	348,0	92,0	14,0	4,0	54,0	20,0	256,0	4,0	1,0	11,0	156,0	84,0
	Z	1098,5	353,5	140,0	23,0	145,0	45,5	745,0	48,0	26,0	65,0	410,0	196,0
EVANGELISCHE THEOLOGIE	M	959,9	626,0	342,0	65,0	172,0	47,0	333,9	24,0	26,0	22,0	202,0	55,9
	W	192,0	89,0	16,0	18,0	48,0	7,0	103,0	1,0	1,0	2,0	62,0	37,0
	Z	1151,9	715,0	358,0	83,0	220,0	54,0	436,9	25,0	27,0	24,0	264,0	96,9
KATHOLISCHE THEOLOGIE	M	1130,4	718,5	433,5	47,0	211,0	27,0	411,9	51,0	35,0	12,0	227,0	86,9
	W	202,0	83,0	9,0	4,0	67,0	3,0	119,0	-	-	-	62,0	57,0
	Z	1332,4	801,5	442,5	51,0	278,0	30,0	530,9	51,0	35,0	12,0	289,0	143,9
PHILOSOPHIE	M	849,2	547,7	253,7	74,0	214,0	6,0	301,5	15,0	14,0	43,0	151,0	78,5
	W	172,0	84,0	11,0	6,0	66,0	1,0	88,0	-	1,0	2,0	30,0	55,0
	Z	1021,2	631,7	264,7	80,0	280,0	7,0	389,5	15,0	15,0	45,0	181,0	133,5
GESCHICHTE	M	1842,3	1264,0	568,5	153,0	510,5	32,0	578,3	37,0	47,0	63,0	308,5	122,8
	W	518,4	299,4	33,0	31,0	227,4	8,0	219,0	-	2,0	12,0	82,0	123,0
	Z	2360,7	1563,4	601,5	184,0	737,9	40,0	797,3	37,0	49,0	75,0	390,5	245,8
BIBLIOTHEKSWESEN, DOKUMENTATION, PUBLIZISTIK	M	528,0	211,0	107,0	7,0	83,0	14,0	317,0	4,0	13,0	6,0	276,0	18,0
	W	197,0	66,0	20,0	2,0	35,0	9,0	131,0	1,0	1,0	-	109,0	20,0
	Z	725,0	277,0	127,0	9,0	118,0	23,0	448,0	5,0	14,0	6,0	385,0	38,0
ALLG. UND VERGL. LITERATUR- U. SPRACHWISSENSCHAFT	M	885,6	650,2	296,7	28,5	256,0	69,0	235,4	16,0	2,0	11,0	156,0	50,4
	W	458,9	265,0	29,0	10,0	139,0	88,0	193,9	-	-	4,0	119,0	70,9
	Z	1344,5	915,2	325,7	38,5	394,0	157,0	429,3	16,0	2,0	15,0	275,0	121,3
ALTPHILOLOGIE (KLASS. PHILOLOGIE)	M	431,3	261,6	125,1	18,0	92,5	26,0	169,7	15,0	1,0	6,0	132,0	15,7
	W	131,5	41,5	4,0	2,0	29,0	6,5	90,0	-	1,0	2,0	61,0	26,0
	Z	562,8	303,1	129,1	20,0	121,5	32,5	259,7	15,0	2,0	8,0	193,0	41,7
GERMANISTIK (DEUTSCH, GERMANISCHE SPRACHEN OHNE ANGLISTIK)	M	1677,0	1158,5	514,1	109,5	475,9	59,0	518,5	21,0	14,0	40,0	310,5	133,0
	W	831,6	402,6	55,0	28,0	272,6	47,0	429,0	2,0	2,0	11,0	218,0	196,0
	Z	2508,6	1561,1	569,1	137,5	748,5	106,0	947,5	23,0	16,0	51,0	528,5	329,0
ANGLISTIK, AMERIKANIST.	M	885,5	706,5	261,0	43,0	313,5	89,0	179,0	7,0	2,0	4,0	110,0	56,0
	W	414,9	255,5	25,0	20,0	164,5	46,0	159,4	1,0	1,0	-	82,0	75,4
	Z	1300,4	962,0	286,0	63,0	478,0	135,0	338,4	8,0	3,0	4,0	192,0	131,4
ROMANISTIK	M	804,4	557,9	222,9	28,0	213,0	94,0	246,5	20,0	8,0	16,0	178,5	24,0
	W	603,0	332,0	20,0	22,0	203,0	87,0	271,0	4,0	1,0	6,0	185,0	75,0
	Z	1407,4	889,9	242,9	50,0	416,0	181,0	517,5	24,0	9,0	22,0	363,5	99,0

3 WISSENSCHAFTLICHES UND KUNSTLERISCHES HOCHSCHULPERSONAL 1990

3.5 PERSONAL NACH HOCHSCHULARTEN, FACHERGRUPPEN, LEHR- UND FORSCHUNGSBEREICHEN SOWIE DIENSTBEZEICHNUNGEN

FACHERGRUPPE LEHR-UND FORSCHUNGSBEREICH (M=MAENNLICH, W=WEIBLICH, Z= ZUSAMMEN)	GESCHL.	INSGESAMT	HAUPTBERUFLICHES PERSONAL					NEBENBERUFLICHES PERSONAL					
			ZUSAMMEN	PROFESSOREN	DOZENTEN UND ASSISTENTEN	WISS. UND KUNSTL. MIT- ARBEITER	LEHR- KRAEFTE FUER BESON- DERE AUF- GABEN	ZUSAMMEN	EMERITI	GASTPRO- FESSOREN- DOZEN- TEN, HONORAR- PRO- FESSOREN	PRIVAT- DOZEN- TEN, APL. PRO- FESSOREN	LEHR- BEAUF- TRAGTE	WISS. HILFS- KRAEFTE, TUTOREN
HOCHSCHULEN INSGESAMT													
SLAWISTIK, BALTISTIK, FINNO-UGRISTIK	M	219,0	165,0	56,0	13,0	68,0	28,0	54,0	4,0	2,0	2,0	37,0	8,0
	W	169,0	112,0	7,0	5,0	64,0	36,0	57,0	-	1,0	2,0	42,0	12,0
	Z	388,0	277,0	63,0	18,0	132,0	64,0	111,0	4,0	3,0	4,0	79,0	21,0
SONSTIGE/AUSSEREURO- SPRACH- UND KULTUR- WISSENSCHAFTEN	M	768,9	530,1	240,0	40,0	192,1	58,0	238,8	10,0	7,0	13,0	174,0	34,8
	W	963,0	205,0	30,0	15,0	131,0	29,0	158,0	-	-	7,0	110,0	41,0
	Z	1131,9	735,1	270,0	55,0	323,1	87,0	396,8	10,0	7,0	20,0	284,0	75,8
PSYCHOLOGIE	M	1532,3	1086,8	370,0	94,0	600,8	22,0	445,5	8,0	9,4	27,0	293,6	107,5
	W	703,0	417,0	42,0	29,0	340,0	6,0	286,0	3,0	-	5,0	140,0	138,0
	Z	2235,3	1503,8	412,0	123,0	940,8	28,0	731,5	11,0	9,4	32,0	433,6	245,5
ERZIEHUNGSWISSENSCHAFT	M	3452,8	2023,9	986,0	82,0	823,9	132,0	1428,9	60,0	27,0	35,0	1132,0	174,9
	W	1653,5	718,5	152,0	35,0	467,5	64,0	935,0	7,0	4,0	5,0	605,0	314,0
	Z	5106,3	2742,4	1138,0	117,0	1291,4	196,0	2363,9	67,0	31,0	40,0	1737,0	488,9
SPRACH- UND KULTUR- WISSENSCHAFTEN ZUSAMMEN	M	16717,1	10769,2	4902,5	821,0	4317,2	728,5	5947,9	336,0	232,4	354,0	3942,1	1083,4
	W	6957,8	3462,5	467,0	231,0	2307,0	457,5	3495,3	23,0	16,0	69,0	2063,0	1324,3
	Z	23674,9	14231,7	5369,5	1052,0	6624,2	1186,0	9443,2	359,0	248,4	423,0	6005,1	2407,7
SPORT													
SPORT	M	989,0	661,0	163,0	33,0	327,0	138,0	328,0	3,0	6,0	2,0	250,0	67,0
	W	298,0	171,0	16,0	9,0	88,0	58,0	127,0	-	-	-	76,0	51,0
	Z	1287,0	832,0	179,0	42,0	415,0	196,0	455,0	3,0	6,0	2,0	326,0	118,0
SPORT ZUSAMMEN	M	989,0	661,0	163,0	33,0	327,0	138,0	328,0	3,0	6,0	2,0	250,0	67,0
	W	298,0	171,0	16,0	9,0	88,0	58,0	127,0	-	-	-	76,0	51,0
	Z	1287,0	832,0	179,0	42,0	415,0	196,0	455,0	3,0	6,0	2,0	326,0	118,0
RECHTS-, WIRTSCHAFTS- U. SOZIALWISSENSCHAFTEN													
RECHTS-, WIRTSCHAFTS- U. SOZIALWISS. ALLG.	M	592,1	202,1	135,1	2,0	64,0	1,0	390,0	7,0	23,0	14,0	275,0	71,0
	W	141,0	34,0	9,0	2,0	23,0	-	107,0	-	1,0	1,0	79,0	26,0
	Z	733,1	236,1	144,1	4,0	87,0	1,0	497,0	7,0	24,0	15,0	354,0	97,0
POLITIK- UND SOZIAL- WISSENSCHAFTEN	M	2816,2	1708,2	763,4	118,0	763,8	63,0	1108,0	33,0	32,0	110,0	675,0	258,0
	W	919,0	451,5	47,0	26,0	361,5	17,0	467,5	2,0	1,0	20,0	190,0	254,5
	Z	3735,2	2159,7	810,4	144,0	1125,3	80,0	1575,5	35,0	33,0	130,0	865,0	512,5
SOZIALWESSEN	M	2630,2	1044,2	861,2	1,0	63,0	119,0	1586,0	1,0	8,0	-	1343,0	234,0
	W	1504,5	382,5	255,0	3,0	41,0	83,5	1122,0	-	1,0	-	866,0	255,0
	Z	4134,7	1426,7	1116,2	4,0	104,0	202,5	2708,0	1,0	9,0	-	2209,0	489,0
RECHTSWISSENSCHAFTEN	M	3458,3	1810,3	748,8	149,0	862,5	50,0	1648,0	41,0	90,5	37,0	544,0	935,5
	W	886,0	378,0	16,0	25,0	325,0	12,0	508,0	2,0	1,0	2,0	61,0	442,0
	Z	4344,3	2188,3	764,8	174,0	1187,5	62,0	2156,0	43,0	91,5	39,0	605,0	1377,5
VERWALTUNGSWISSEN- SCHAFT	M	3909,0	1083,0	407,3	4,0	111,2	560,5	2226,0	-	1,0	-	2224,0	1,0
	W	344,0	77,0	25,0	-	12,0	40,0	267,0	-	-	-	267,0	-
	Z	3653,0	1160,0	432,3	4,0	123,2	600,5	2493,0	-	1,0	-	2491,0	1,0
WIRTSCHAFTSWISSEN- SCHAFTEN	M	7663,2	4764,4	2124,9	165,0	2337,5	137,0	2898,8	40,0	93,6	103,5	1962,7	699,0
	W	1377,4	729,4	80,5	35,0	561,9	52,0	648,0	1,0	3,0	14,0	337,0	293,0
	Z	9040,6	5493,8	2205,4	200,0	2899,4	189,0	3546,8	41,0	96,6	117,5	2299,7	992,0
WIRTSCHAFTSINGENIEUR- WESSEN	M	430,5	143,0	141,0	-	2,0	-	287,5	1,0	8,5	3,0	259,0	16,0
	W	32,0	2,0	2,0	-	-	-	30,0	-	-	-	28,0	2,0
	Z	462,5	145,0	143,0	-	2,0	-	317,5	1,0	8,5	3,0	287,0	18,0
RECHTS-, WIRTSCHAFTS- U. SOZIALWISS. ZUSAMMEN	M	20899,5	10755,2	5181,7	439,0	4204,0	930,5	10144,3	123,0	256,6	267,5	7282,7	2214,5
	W	5203,9	2054,4	434,5	91,0	1324,4	204,5	3149,5	5,0	7,0	37,0	1828,0	1272,5
	Z	26103,4	12809,6	5616,2	530,0	5528,4	1135,0	13293,8	128,0	263,6	304,5	9110,7	3487,0
MATHEMATIK, NATUR- WISSENSCHAFTEN													
MATHEMATIK, NATUR- WISSENSCHAFTEN ALLG.	M	673,0	338,0	266,0	5,0	46,0	21,0	335,0	10,0	15,0	52,0	157,0	101,0
	W	99,0	21,0	7,0	3,0	11,0	-	78,0	-	1,0	1,0	30,0	46,0
	Z	772,0	359,0	273,0	8,0	57,0	21,0	413,0	10,0	16,0	53,0	187,0	147,0
MATHEMATIK	M	3524,3	2729,8	1153,8	243,0	1265,0	68,0	794,5	35,0	20,0	57,0	284,0	398,5
	W	383,0	226,0	21,0	19,0	179,0	7,0	157,0	-	1,0	4,0	35,0	117,0
	Z	3907,3	2955,8	1174,8	262,0	1444,0	75,0	951,5	35,0	21,0	61,0	319,0	515,5
INFORMATIK	M	2947,6	2104,6	667,6	67,0	1353,0	17,0	843,0	2,0	17,0	18,0	455,0	351,0
	W	307,0	198,0	11,0	9,0	176,0	2,0	109,0	-	-	1,0	37,0	71,0
	Z	3254,6	2302,6	678,6	76,0	1529,0	19,0	952,0	2,0	17,0	19,0	492,0	422,0
PHYSIK, ASTRONOMIE	M	6516,0	5321,5	1152,0	238,0	3798,0	133,5	1194,5	39,0	74,0	219,0	233,0	629,5
	W	411,4	319,6	6,0	14,0	288,6	11,0	91,8	-	1,0	1,0	20,0	69,8
	Z	6927,4	5641,1	1158,0	252,0	4086,6	144,5	1286,3	39,0	75,0	220,0	253,0	699,3

3 WISSENSCHAFTLICHES UND KUENSTLERISCHES HOCHSCHULPERSONAL 1990

3.5 PERSONAL NACH HOCHSCHULARTEN, FAECHERGRUPPEN, LEHR- UND FORSCHUNGSBEREICHEN SOWIE DIENSTBEZEICHNUNGEN

FAECHERGRUPPE LEHR-UND FORSCHUNGSBEREICH  (M=MAENNlich, W=WEIBlich, Z= ZUSAMMEN)	GE- SCHL.	INSGESAMT	HAUPTBERUFLICHES PERSONAL					NEBENBERUFLICHES PERSONAL					
			ZU- SAMMEN	PRO- FESSOREN	DOZENTEN UND ASSI- STEN- TEN	WISS. UND KUENSTL. MIT- ARBEITER	LEHR- KRAEFTE FUEER BESON- DERE AUF- GABEN	ZU- SAMMEN	EMERITI	GASTPRO- FESSOREN -DOZEN- TEN, HONORAR- PRO- FESSOREN	PRIVAT- DOZEN- TEN, APL. PRO- FESSOREN	LEHR- BEAUF- TRAGTE	WISS. HILFS- KRAEFTE, TUTOREN
HOCHSCHULEN INSGESAMT													
CHEMIE	M	7304,3	5528,8	1061,5	142,5	4212,3	112,5	1775,5	63,0	95,0	175,0	435,0	1007,5
	W	1546,5	1088,5	28,0	19,5	1026,0	15,0	458,0	-	1,0	4,0	68,0	385,0
	Z	8850,8	6617,3	1089,5	162,0	5238,3	127,5	2233,5	63,0	96,0	179,0	503,0	1392,5
PHARMAZIE	M	1128,1	932,1	172,0	55,0	702,1	3,0	196,0	6,0	6,0	21,0	48,0	115,0
	W	388,4	284,5	6,0	6,0	270,5	2,0	103,9	-	-	4,0	11,0	88,9
	Z	1516,5	1216,6	178,0	61,0	972,6	5,0	299,9	6,0	6,0	25,0	59,0	203,9
BIOLOGIE	M	4109,2	3101,4	869,0	198,0	1987,4	47,0	1007,8	35,0	38,0	133,0	206,0	595,8
	W	1542,7	1011,1	51,0	50,0	894,1	16,0	531,6	3,0	1,0	11,0	55,0	461,6
	Z	5651,9	4112,5	920,0	248,0	2881,5	63,0	1539,4	38,0	39,0	144,0	261,0	1057,4
GEOWISSENSCHAFTEN (OHNE GEOGRAPHIE)	M	2424,4	1841,0	461,0	95,0	1269,0	16,0	583,4	33,0	51,0	115,0	244,0	140,4
	W	356,0	281,0	7,0	10,0	263,0	1,0	75,0	-	1,0	3,0	16,0	55,0
	Z	2780,4	2122,0	468,0	105,0	1532,0	17,0	658,4	33,0	52,0	118,0	260,0	195,4
GEOGRAPHIE	M	963,5	729,5	272,0	51,0	385,5	21,0	234,0	5,0	8,0	11,0	167,0	43,0
	W	170,0	110,5	10,0	7,0	89,5	4,0	59,5	1,0	-	1,0	24,0	33,5
	Z	1133,5	840,0	282,0	58,0	475,0	25,0	293,5	6,0	8,0	12,0	191,0	76,5
MATHEMATIK, NATUR- WISSENSCHAFTEN ZUSAMMEN	M	28590,4	22626,7	6074,9	1094,5	15018,3	439,0	6963,7	228,0	324,0	801,0	2229,0	3381,7
	W	5204,0	3540,2	147,0	137,5	3197,7	58,0	1663,8	4,0	6,0	30,0	296,0	1327,8
	Z	34794,4	26166,9	6221,9	1232,0	18216,0	497,0	8627,5	232,0	330,0	831,0	2525,0	4709,5
HUMANMEDIZIN HUMANMEDIZIN ALLGEMEIN	M	2099,3	1489,0	233,0	125,0	1131,0	-	610,3	32,0	14,0	458,0	69,0	37,3
	W	564,0	518,0	6,0	22,0	490,0	-	46,0	-	-	8,0	8,0	30,0
	Z	2663,3	2007,0	239,0	147,0	1621,0	-	656,3	32,0	14,0	466,0	77,0	67,3
VOPKLINISCHE HUMANMED. (EINSCHL. ZAHNMEDIZIN)	M	1739,5	1375,5	395,0	123,0	837,5	20,0	364,0	20,0	21,0	44,0	50,0	229,0
	W	601,0	421,0	21,0	34,0	360,0	6,0	180,0	-	3,0	3,0	25,0	149,0
	Z	2340,5	1796,5	416,0	157,0	1197,5	26,0	544,0	20,0	24,0	47,0	75,0	378,0
KLINISCH-THEORETISCHE HUMANMEDIZIN (EINSCHL. ZAHNMEDIZIN)	M	2806,0	2487,0	523,0	208,0	1745,0	11,0	319,0	28,0	33,0	127,0	70,0	61,0
	W	1026,5	946,5	25,0	60,0	856,0	5,5	80,0	1,0	-	9,0	9,0	61,0
	Z	3832,5	3433,5	548,0	268,0	2601,0	16,5	399,0	29,0	33,0	136,0	79,0	122,0
KLINISCH-PRAKT. HUMAN- MEDIZIN (O. ZAHNMED.)	M	12615,5	11138,5	1354,0	929,0	8839,5	16,0	1477,0	82,0	159,0	669,0	512,0	55,0
	W	4112,5	4006,5	56,0	268,5	3672,0	10,0	106,0	3,0	4,0	21,0	43,0	35,0
	Z	16728,0	15145,0	1410,0	1197,5	12511,5	26,0	1583,0	85,0	163,0	690,0	555,0	90,0
ZAHNMEDIZIN (KLINISCH-PRAKTISCH)	M	1041,0	1001,0	150,0	72,0	777,0	2,0	40,0	5,0	2,0	8,0	20,0	5,0
	W	325,0	322,0	8,0	23,0	289,0	2,0	3,0	-	-	-	1,0	2,0
	Z	1366,0	1323,0	158,0	95,0	1066,0	4,0	43,0	5,0	2,0	8,0	21,0	7,0
HUMANMEDIZIN ZUSAMMEN	M	20301,3	17491,0	2655,0	1457,0	13330,0	49,0	2810,3	167,0	229,0	1306,0	721,0	387,3
	W	6529,0	6214,0	116,0	407,5	5667,0	23,5	415,0	4,0	7,0	41,0	86,0	277,0
	Z	26930,3	23705,0	2771,0	1864,5	18997,0	72,5	3225,3	171,0	236,0	1347,0	807,0	664,3
VETERINAERMEDIZIN VETERINAERMED. ALLG.	M	211,0	149,0	49,0	7,0	81,0	12,0	62,0	17,0	10,0	7,0	11,0	17,0
	W	74,0	56,0	-	2,0	50,0	4,0	18,0	-	-	-	-	18,0
	Z	285,0	205,0	49,0	9,0	131,0	16,0	80,0	17,0	10,0	7,0	11,0	35,0
VORKLINISCHE VETERINAERMEDIZIN	M	106,0	93,0	37,0	6,0	50,0	-	16,0	-	-	5,0	-	11,0
	W	56,0	41,0	2,0	2,0	37,0	-	15,0	-	-	-	-	15,0
	Z	165,0	134,0	39,0	8,0	87,0	-	31,0	-	-	5,0	-	26,0
KLINISCH-THEORETISCHE VETERINAERMEDIZIN	M	243,0	218,0	71,0	19,0	128,0	-	25,0	-	-	6,0	5,0	14,0
	W	94,0	81,0	2,0	10,0	69,0	-	13,0	-	-	1,0	3,0	9,0
	Z	337,0	299,0	73,0	29,0	197,0	-	38,0	-	-	7,0	8,0	23,0
KLINISCH-PRAKTISCHE VETERINAERMEDIZIN	M	156,0	152,0	36,0	9,0	107,0	-	4,0	-	-	1,0	-	3,0
	W	74,0	66,0	5,0	2,0	59,0	-	8,0	-	-	1,0	3,0	4,0
	Z	230,0	218,0	41,0	11,0	166,0	-	12,0	-	-	2,0	3,0	7,0
VETERINAERMEDIZIN ZUS.	M	719,0	612,0	193,0	41,0	366,0	12,0	107,0	17,0	10,0	19,0	16,0	45,0
	W	288,0	244,0	9,0	16,0	215,0	4,0	54,0	-	-	2,0	6,0	46,0
	Z	1017,0	856,0	202,0	57,0	581,0	16,0	161,0	17,0	10,0	21,0	22,0	91,0
AGRAR-, FORST- UND ER- NAEHRUNGSWISSENSCHAFTEN AGRAR-, FORST- UND ERNAEHRUNGSWISS. ALLG.	M	141,0	44,0	10,0	3,0	23,0	8,0	97,0	12,0	12,0	16,0	57,0	-
	W	24,0	16,0	-	-	15,0	1,0	8,0	-	-	-	8,0	-
	Z	165,0	60,0	10,0	3,0	38,0	9,0	105,0	12,0	12,0	16,0	65,0	-
AGRARWISSENSCHAFTEN	M	1879,2	1373,2	400,7	78,0	861,5	33,0	506,0	19,0	27,0	29,0	273,0	158,0
	W	467,5	312,5	14,0	9,0	283,5	6,0	155,0	-	1,0	2,0	43,0	109,0
	Z	2346,7	1685,7	414,7	87,0	1145,0	39,0	661,0	19,0	28,0	31,0	316,0	267,0
GARTENBAU, LANDESPFLEGE	M	632,2	278,2	158,2	16,0	98,0	6,0	354,0	8,0	8,0	16,0	258,0	64,0
	W	134,0	68,0	8,0	2,0	57,0	1,0	66,0	-	-	1,0	27,0	36,0
	Z	766,2	346,2	166,2	18,0	155,0	7,0	420,0	8,0	8,0	17,0	285,0	102,0

3 WISSENSCHAFTLICHES UND KUNSTLERISCHES HOCHSCHULPERSONAL 1990

3.5 PERSONAL NACH HOCHSCHULARTEN, FAECHERGRUPPEN, LEHR- UND FORSCHUNGSBEREICHEN  
SOWIE DIENSTBEZEICHNUNGEN

FAECHERGRUPPE LEHR-UND FORSCHUNGSBEREICH (M=MAENNBLICH, W=WEIBLICH, Z= ZUSAMMEN)	GESCHL.	INSGESAMT	HAUPTBERUFLICHES PERSONAL					NEBENBERUFLICHES PERSONAL					
			ZU- SAMMEN	PRO- FESSOREN	DOZENTEN UND ASSI- STEN- TEN	WISS.UND KUNSTL. MIT- ARBEITER	LEHR- KRAEFTE FUER BESON- DERE AUF- GABEN	ZU- SAMMEN	EMERITI	GASTPRO- FESSOREN- DOZEN- TEN, HONORAR- PRO- FESSOREN	PRIVAT- DOZEN- TEN, APL. PRO- FESSOREN	LEHR- BEAUF- TRAGTE	WISS. HILFS- KRAEFTE, TUTOREN
HOCHSCHULEN INSGESAMT													
FORSTWISSENSCHAFT, HOLZWIRTSCHAFT	M	499,0	367,0	108,0	3,0	254,0	2,0	132,0	15,0	3,0	15,0	62,0	37,0
	W	73,0	60,0	-	3,0	57,0	-	13,0	-	-	-	-	13,0
	Z	572,0	427,0	108,0	6,0	311,0	2,0	145,0	15,0	3,0	15,0	62,0	50,0
ERNAEHRUNGS- UND HAUS- HALTSSWISSENSCHAFTEN	M	253,0	141,0	84,0	6,0	48,0	3,0	112,0	3,0	7,0	3,0	95,0	6,0
	W	177,0	107,0	30,0	-	69,0	8,0	70,0	1,0	-	1,0	58,0	10,0
	Z	430,0	248,0	114,0	6,0	117,0	11,0	182,0	4,0	7,0	4,0	151,0	16,0
AGRAR-, FORST- U. ER- NAEHRUNGSWISS. ZUSAMMEN	M	3404,4	2203,4	760,9	106,0	1284,5	52,0	1201,0	57,0	57,0	79,0	743,0	265,0
	W	875,5	563,5	52,0	14,0	481,5	16,0	312,0	1,0	1,0	4,0	136,0	170,0
	Z	4279,9	2766,9	812,9	120,0	1766,0	68,0	1513,0	58,0	58,0	83,0	879,0	435,0
INGENIEURWISSENSCHAFTEN INGENIEURWISSEN- SCHAFTEN ALLGEMEIN	M	1074,6	551,6	281,6	13,0	231,0	26,0	523,0	12,0	40,0	25,0	340,0	106,0
	W	122,0	60,0	9,0	2,0	45,0	4,0	62,0	-	-	-	35,0	27,0
	Z	1196,6	611,6	290,6	15,0	276,0	30,0	585,0	12,0	40,0	25,0	375,0	133,0
BERGBAU, HUETTENWESEN	M	552,9	417,0	116,0	24,0	277,0	-	135,9	3,0	15,0	21,0	56,9	40,0
	W	27,0	21,0	1,0	2,0	18,0	-	6,0	-	-	-	-	6,0
	Z	579,9	438,0	117,0	26,0	295,0	-	141,9	3,0	15,0	21,0	56,9	46,0
MASCHINENBAU/ VERFAHRENSTECHNIK	M	10631,1	7438,8	2664,9	228,0	4448,0	97,9	3192,3	65,0	207,5	128,0	2119,8	672,0
	W	485,1	281,5	39,0	4,0	231,5	7,0	203,6	1,0	-	1,0	132,0	69,6
	Z	11116,2	7720,3	2703,9	232,0	4679,5	104,9	3395,9	66,0	207,5	129,0	2251,8	741,6
ELEKTROTECHNIK	M	5776,8	4066,2	1741,1	153,0	2125,0	47,1	1710,6	29,0	78,0	34,0	1052,6	517,0
	W	178,9	89,0	11,0	4,0	72,0	2,0	89,9	-	-	-	52,0	37,9
	Z	5955,7	4155,2	1752,1	157,0	2197,0	49,1	1800,5	29,0	78,0	34,0	1104,6	554,9
NAUTIK, SCHIFFSTECHNIK	M	244,6	185,6	104,6	3,0	70,0	8,0	59,0	-	7,0	4,0	36,0	12,0
	W	14,0	10,0	1,0	-	9,0	-	4,0	-	-	-	4,0	-
	Z	258,6	195,6	105,6	3,0	79,0	8,0	63,0	-	7,0	4,0	40,0	12,0
ARCHITEKTUR	M	2565,9	1303,9	861,9	35,0	376,0	31,0	1262,0	49,0	89,0	27,0	842,0	255,0
	W	388,0	171,0	22,0	11,0	125,0	13,0	217,0	2,0	5,0	2,0	115,0	93,0
	Z	2953,9	1474,9	883,9	46,0	501,0	44,0	1479,0	51,0	94,0	29,0	957,0	348,0
RAUMPLANUNG	M	335,0	250,0	67,0	12,0	168,0	3,0	85,0	3,0	12,0	9,0	38,0	23,0
	W	93,0	65,0	3,0	1,0	61,0	-	28,0	-	1,0	-	12,0	15,0
	Z	428,0	315,0	70,0	13,0	229,0	3,0	113,0	3,0	13,0	9,0	50,0	38,0
BAUINGENIEURWESEN	M	3268,4	2271,4	879,1	70,0	1261,3	31,0	997,0	34,0	63,0	18,0	749,0	133,0
	W	194,2	137,2	4,0	3,0	128,2	2,0	57,0	-	1,0	-	30,0	26,0
	Z	3462,6	2408,6	883,1	73,0	1419,5	33,0	1054,0	34,0	64,0	18,0	779,0	159,0
VERMESSUNGSWESEN	M	642,5	478,0	224,0	9,0	240,0	5,0	164,5	4,0	11,0	2,0	122,5	25,0
	W	42,0	32,0	1,0	-	31,0	-	10,0	-	-	-	4,0	6,0
	Z	684,5	510,0	225,0	9,0	271,0	5,0	174,5	4,0	11,0	2,0	126,5	31,0
INGENIEURWISS. ZUSAMMEN	M	25091,8	16962,5	6940,2	547,0	9226,3	249,0	8129,3	199,0	522,5	268,0	5356,8	1783,0
	W	1544,2	866,7	91,0	27,0	720,7	28,0	677,5	3,0	7,0	3,0	384,0	280,5
	Z	26636,0	17829,2	7031,2	574,0	9947,0	277,0	8806,8	202,0	529,5	271,0	5740,8	2063,5
KUNST, KUNSTWISSENSCHAFT KUNST, KUNSTWISSEN- SCHAFT ALLGEMEIN	M	433,0	222,0	131,0	16,0	51,0	24,0	211,0	7,0	16,0	7,0	159,0	22,0
	W	188,0	76,0	18,0	9,0	36,0	11,0	112,0	-	3,0	-	86,0	23,0
	Z	621,0	298,0	149,0	25,0	89,0	35,0	323,0	7,0	19,0	7,0	245,0	45,0
BILDENDE KUNST	M	806,0	477,0	311,0	13,0	91,0	62,0	329,0	1,0	18,0	-	270,0	40,0
	W	211,5	81,5	27,0	7,0	37,0	10,5	130,0	1,0	7,0	-	91,0	31,0
	Z	1017,5	558,5	338,0	20,0	128,0	72,5	459,0	2,0	25,0	-	361,0	71,0
GESTALTUNG	M	1468,5	689,5	507,5	7,0	47,0	128,0	779,0	-	17,0	-	621,0	141,0
	W	378,5	143,5	70,0	1,0	35,0	37,5	235,0	-	4,0	-	191,0	40,0
	Z	1847,0	833,0	577,5	8,0	82,0	165,5	1014,0	-	21,0	-	812,0	181,0
DARSTELLENDENDE KUNST, FILM U. FERNSEHEN, THEATERWISSENSCHAFT	M	646,0	198,0	138,0	1,0	31,0	28,0	448,0	1,0	35,0	3,0	400,0	9,0
	W	240,0	77,0	44,0	1,0	15,0	17,0	163,0	1,0	8,0	-	144,0	10,0
	Z	886,0	275,0	182,0	2,0	46,0	45,0	611,0	2,0	43,0	3,0	544,0	19,0
MUSIK	M	3293,9	1139,0	808,0	15,0	188,0	128,0	2154,9	12,0	46,0	2,0	2007,0	87,9
	W	1379,0	332,0	177,0	4,0	86,0	65,0	1047,0	-	10,0	-	967,0	70,0
	Z	4672,9	1471,0	985,0	19,0	274,0	193,0	3201,9	12,0	56,0	2,0	2974,0	157,9
KUNST, KUNSTWISSEN- SCHAFT ZUSAMMEN	M	6647,4	2725,5	1895,5	52,0	408,0	370,0	3921,9	21,0	132,0	12,0	3457,0	299,9
	W	2397,0	710,0	336,0	22,0	211,0	141,0	1687,0	2,0	32,0	-	1479,0	174,0
	Z	9044,4	3435,5	2231,5	74,0	619,0	511,0	5608,9	23,0	164,0	12,0	4936,0	473,9

3 WISSENSCHAFTLICHES UND KUNSTLERISCHES HOCHSCHULPERSONAL 1990

3.5 PERSONAL NACH HOCHSCHULARTEN, FAECHERGRUPPEN, LEHR- UND FORSCHUNGSBEREICHEN SOWIE DIENSTBEZEICHNUNGEN

FAECHERGRUPPE LEHR-UND FORSCHUNGSBEREICH (M=MAENNLICH, W=WEIBLICH, Z= ZUSAMMEN)	GESCHL.	INSGESAMT	HAUPTBERUFLICHES PERSONAL					NEBENBERUFLICHES PERSONAL					
			ZUSAMMEN	PROFESSOREN	DOZENTEN UND ASSISTENTEN	WISS.UND KUNSTL. MIT- ARBEITER	LEHR- KRAEFTE FUER BESON- DERE AUF- GABEN	ZUSAMMEN	EMERITI	GASTPRO- FESSOREN- DOZEN- TEN, HONORAR- PRO- FESSOREN	PRIVAT- DOZEN- TEN, APL. PRO- FESSOREN	LEHR- BEAUF- TRAGTE	WISS. HILFS- KRAEFTE, TUTOREN
HOCHSCHULEN INSGESAMT													
ZENTRALE EINRICHTUNGEN UND OHNE ANGABE													
ZENTRALE SPORTSTAETTEN	M	180,0	151,0	1,0	-	66,0	84,0	29,0	-	-	-	18,0	11,0
	W	49,0	41,0	-	-	16,0	25,0	8,0	-	-	-	3,0	5,0
	Z	229,0	192,0	1,0	-	82,0	109,0	37,0	-	-	-	21,0	16,0
ZENTRAL VERWALTETE HOERSAELE U. LEHRRAEUME	M	66,0	30,0	-	-	17,0	13,0	36,0	-	-	-	30,0	6,0
	W	98,0	36,0	-	-	14,0	22,0	62,0	-	-	-	59,0	3,0
	Z	164,0	66,0	-	-	31,0	35,0	98,0	-	-	-	89,0	9,0
HOCHSCHULE INSGESAMT	M	158,8	131,8	17,2	5,0	96,6	13,0	27,0	4,0	2,0	-	16,0	5,0
	W	73,4	48,4	1,0	-	45,9	1,5	25,0	-	-	-	22,0	3,0
	Z	232,2	180,2	18,2	5,0	142,5	14,5	52,0	4,0	2,0	-	38,0	8,0
ZENTRALE HOCHSCHUL- VERWALTUNG	M	1417,0	289,4	37,9	5,0	216,5	30,0	1127,6	68,0	39,0	191,0	554,6	275,0
	W	454,8	112,0	1,0	1,0	102,0	8,0	342,8	1,0	1,0	5,0	164,0	171,8
	Z	1871,8	401,4	38,9	6,0	318,5	38,0	1470,4	69,0	40,0	196,0	718,6	446,8
ZENTRALE DIENSTE DER KLINIKEN	M	165,0	162,0	9,0	4,0	148,0	1,0	3,0	-	1,0	-	2,0	-
	W	94,5	94,5	-	3,0	91,5	-	-	-	-	-	-	-
	Z	259,5	256,5	9,0	7,0	239,5	1,0	3,0	-	1,0	-	2,0	-
ZENTRALBIBLIOTHEK	M	215,7	175,8	13,3	4,0	155,5	3,0	39,9	-	-	-	1,0	38,9
	W	98,3	60,0	1,0	-	57,0	2,0	38,3	-	1,0	-	-	37,3
	Z	314,0	235,8	14,3	4,0	212,5	5,0	78,2	-	1,0	-	1,0	76,2
HOCHSCHULRECHENZENTRUM	M	487,5	447,9	15,0	-	426,9	6,0	39,6	-	-	-	16,0	23,6
	W	55,5	36,5	-	-	36,5	-	19,0	-	-	-	4,0	15,0
	Z	543,0	484,4	15,0	-	463,4	6,0	58,6	-	-	-	20,0	38,6
ZENTRALE WISSENSCHAFT- LICHE EINRICHTUNGEN	M	3247,7	2651,7	211,9	58,0	2300,8	81,0	596,0	5,0	10,0	2,0	363,5	215,5
	W	1293,5	772,1	9,0	4,0	697,1	62,0	521,4	-	1,0	-	333,0	187,4
	Z	4541,2	3423,8	220,9	62,0	2997,9	143,0	1117,4	5,0	11,0	2,0	696,5	402,9
ZENTR. BETRIEBS- UND VERSORGUNGSEINRICHT.	M	114,0	97,0	2,0	-	71,0	24,0	17,0	-	-	-	13,0	4,0
	W	64,0	35,0	1,0	-	30,0	4,0	29,0	-	-	-	24,0	5,0
	Z	178,0	132,0	3,0	-	101,0	28,0	46,0	-	-	-	37,0	9,0
SOZIALE EINRICHTUNGEN	M	8,0	8,0	-	-	8,0	-	-	-	-	-	-	-
	W	8,0	5,0	-	-	5,0	-	3,0	-	-	-	-	3,0
	Z	16,0	13,0	-	-	13,0	-	3,0	-	-	-	-	3,0
UEBRIGE AUSBILDUNGS- EINRICHTUNGEN	M	376,5	138,5	3,0	-	67,5	68,0	238,0	-	-	-	231,0	7,0
	W	210,0	73,0	-	-	32,0	41,0	137,0	-	-	-	120,0	17,0
	Z	586,5	211,5	3,0	-	99,5	109,0	375,0	-	-	-	351,0	24,0
MIT DER HOCHSCHULE VERB. EINRICHTUNGEN	M	357,9	305,9	71,0	23,0	178,9	33,0	52,0	-	-	-	47,0	5,0
	W	78,0	52,0	-	3,0	38,0	11,0	26,0	-	-	-	12,0	14,0
	Z	435,9	357,9	71,0	26,0	216,9	44,0	78,0	-	-	-	59,0	19,0
ZENTRALE EINRICHTUNGEN U. OHNE ANGABE ZUSAMMEN	M	6794,1	4589,0	381,3	99,0	3752,7	356,0	2205,1	77,0	52,0	193,0	1292,1	591,0
	W	2577,0	1385,5	13,0	11,0	1185,0	176,5	1211,5	1,0	3,0	5,0	741,0	461,5
	Z	9371,1	5974,5	394,3	110,0	4937,7	532,5	3416,6	78,0	55,0	198,0	2033,1	1052,5
INSGESAMT	M	131154,0	89395,5	29148,0	4689,5	52234,0	3324,0	41758,5	1228,0	1821,5	3301,5	25289,7	10117,8
	W	31984,4	19191,8	1681,5	966,0	15377,3	1187,0	12792,6	43,0	79,0	191,0	7095,0	5384,6
	Z	163138,4	108587,3	30829,5	5655,5	67611,3	4491,0	54551,1	1271,0	1900,5	3492,5	32384,7	15502,4



4 Verwaltungs-, technisches und sonstiges Hochschulpersonal 1990

4.1 Hauptberufliches Personal nach Hochschularten, Fächergruppen sowie Lehr- und Forschungsbereichen

Fächergruppe Lehr- und Forschungsbereich	Ins- gesamt	Davon an						
		Univer- sitäten	Gesamt- hoch- schulen	Pedägo- gischen Hoch- schulen	Theolo- gischen Hoch- schulen	Kunst- hoch- schulen	Fachhoch- schulen (ohne Verw.FH)	Verwal- tungs- fachhoch- schulen
Sprach- und Kulturwissenschaften	4955	4615	256	29	6	14	27	8
Sprach- und Kulturwissenschaften allgemein	143	143	-	-	-	-	-	-
Evangelische Theologie	268	257	10	-	-	-	1	-
Katholische Theologie	268	255	12	-	1	-	-	-
Philosophie	227	212	15	-	-	-	-	-
Geschichte	682	657	25	-	-	-	-	-
Bibliothekswesen, Dokumentation, Publizistik	156	129	-	-	-	-	19	8
Allg. und vergl. Literatur- und Sprachwissenschaft	288	269	10	7	-	-	2	-
Altphilologie (klassische Philologie)	127	127	-	-	-	-	-	-
Germanistik (Deutsch,german. Sprachen o.Anglistik)	418	367	51	-	-	-	-	-
Anglistik, Amerikanistik	283	254	29	-	-	-	-	-
Romanistik	252	237	15	-	-	-	-	-
Slawistik, Baltistik, Finno-Ugristik	79	79	-	-	-	-	-	-
Sonst./Außereurop. Sprach- u. Kulturwissenschaften	235	230	-	-	5	-	-	-
Psychologie	650	621	29	-	-	-	-	-
Erziehungswissenschaften	883	782	60	22	-	14	5	-
Sport	491	468	23	-	-	-	-	-
Rechts-, Wirtschafts- und Sozialwissenschaften	4578	3229	295	9	1	7	410	627
Rechts-, Wirtschafts- u. Sozialwissensch. allgem.	114	103	-	-	-	-	11	-
Politik- und Sozialwissenschaften	785	714	60	9	1	-	1	-
Sozialwesen	207	20	47	-	-	-	141	-
Rechtswissenschaften	1213	1145	11	-	-	-	-	57
Verwaltungswissenschaft	586	17	-	-	-	-	-	569
Wirtschaftswissenschaften	1625	1228	177	-	-	7	212	1
Wirtschaftsingenieurwesen	48	3	-	-	-	-	45	-
Mathematik, Naturwissenschaften	18584	17274	703	27	-	-	581	-
Mathematik, Naturwissenschaften allgemein	118	52	-	22	-	-	44	-
Mathematik	801	681	98	-	-	-	22	-
Informatik	925	718	43	-	-	-	164	-
Physik,Astronomie	3992	3712	194	2	-	-	84	-
Chemie	5059	4549	267	-	-	-	243	-
Pharmazie	1150	1150	-	-	-	-	-	-
Biologie	4572	4468	78	2	-	-	24	-
Geowissenschaften (ohne Geographie)	1545	1545	-	-	-	-	-	-
Geographie	423	399	23	1	-	-	-	-
Humanmedizin	80499	78387	2112	-	-	-	-	-
Humanmedizin allgemein	10252	10252	-	-	-	-	-	-
Vorklinische Humanmedizin (einschl. Zahnmedizin)	2869	2820	50	-	-	-	-	-
Klin.-Theor. Humanmedizin (einschl. Zahnmedizin)	8865	8568	297	-	-	-	-	-
Klin.-Prakt. Humanmedizin (ohne Zahnmedizin)	55384	53631	1753	-	-	-	-	-
Zahnmedizin (klinisch-praktisch)	3129	3117	12	-	-	-	-	-
Veterinärmedizin	1611	1611	-	-	-	-	-	-
Veterinärmedizin allgemein	376	376	-	-	-	-	-	-
Vorklinische Veterinärmedizin	205	205	-	-	-	-	-	-
Klinisch-Theoretische Veterinärmedizin	572	572	-	-	-	-	-	-
Klinisch-Praktische Veterinärmedizin	458	458	-	-	-	-	-	-
Agrar-, Forst- und Ernährungswissenschaften	3027	2457	86	-	-	-	467	17
Agrar-, Forst- und Ernährungswiss. allgemein	84	29	-	-	-	-	55	-
Agrarwissenschaften	1898	1623	81	-	-	-	194	-
Gartenbau, Landespflege	411	269	-	-	-	-	142	-
Forstwissenschaft, Holzwirtschaft	447	412	-	-	-	-	18	17
Ernährungs- und Haushaltswissenschaften	187	124	5	-	-	-	58	-
Ingenieurwissenschaften	13311	8992	1109	2	-	26	3183	-
Ingenieurwissenschaften allgemein	427	195	73	-	-	-	159	-
Bergbau, Hüttenwesen	503	484	11	-	-	-	8	-
Maschinenbau/Verfahrenstechnik	6321	4373	425	2	-	17	1504	-
Elektrotechnik	2932	1797	356	-	-	-	779	-
Nautik, Schiffstechnik	173	100	-	-	-	-	73	-
Architektur	537	258	53	-	-	9	217	-
Raumplanung	135	111	17	-	-	-	7	-
Bauingenieurwesen	1996	1475	163	-	-	-	358	-
Vermessungswesen	289	200	11	-	-	-	78	-
Kunst,Kunstwissenschaft	901	310	70	10	-	236	275	-
Kunst,Kunstwissenschaft allgemein	127	102	9	-	-	16	-	-
Bildende Kunst, Kunstszene, -geschichte	146	100	18	-	-	22	6	-
Gestaltung	362	12	35	-	-	47	269	-
Darst. Kunst,Film u. Fernsehen,Theaterwissenschaft	84	16	-	-	-	68	-	-
Musik	183	80	8	10	-	85	-	-
Zentrale Einrichtungen	77199	64212	4711	462	247	1055	5831	682
Zentrale Sportstätten	283	283	-	-	-	-	-	-
Zentral verwaltete Hörsäle und Lehrräume	24	23	-	-	-	-	1	-
Hochschule insgesamt	256	154	69	-	-	9	19	5
Zentrale Hochschulverwaltung	28824	20956	1816	344	138	939	4013	619
Zentrale Dienste der Kliniken	17275	16537	738	-	-	-	-	-
Zentralbibliothek	8467	6967	615	95	87	87	595	22
Hochschulrechenzentrum	2546	2069	248	-	-	-	229	1
Zentrale wissenschaftliche Einrichtungen	3383	3200	95	3	-	-	85	-
Zentrale Betriebs- und Versorgungseinrichtungen	8702	7323	633	11	23	20	656	36
Soziale Einrichtungen	2374	1889	485	-	-	-	-	-
Übrige Ausbildungseinrichtungen	4232	4223	-	-	-	-	9	-
Mit der Hochschule verbundene Einrichtungen	834	587	12	9	-	-	226	-
Insgesamt	205154	181551	9365	539	254	1338	10773	1335

## 4 Verwaltungs-, technisches und sonstiges Hochschulpersonal 1990

## 4.2 Nebenberufliches Personal nach Hochschularten, Fächergruppen sowie Lehr- und Forschungsbereichen

Fächergruppe Lehr- und Forschungsbereich	Ins- gesamt	Davon an						Verwaltungs- fachhoch- schulen
		Univer- sitäten	Gesamt- hoch- schulen	Padägo- gischen Hoch- schulen	Theolo- gischen Hoch- schulen	Kunst- hoch- schulen	Fachhoch- schulen (ohne Verw.FH)	
Sprach- und Kulturwissenschaften	207	199	-	4	-	2	2	-
Sprach- und Kulturwissenschaften allgemein	53	53	-	-	-	-	-	-
Evangelische Theologie	6	6	-	-	-	-	-	-
Katholische Theologie	-	-	-	-	-	-	-	-
Philosophie	9	9	-	-	-	-	-	-
Geschichte	28	28	-	-	-	-	-	-
Bibliothekswesen, Dokumentation, Publizistik	2	-	-	-	-	-	2	-
Allg. und vergl. Literatur- und Sprachwissenschaft	6	4	-	2	-	-	-	-
Altphilologie (klassische Philologie)	5	5	-	-	-	-	-	-
Germanistik (Deutsch, german. Sprachen o. Anglistik)	19	19	-	-	-	-	-	-
Anglistik, Amerikanistik	1	1	-	-	-	-	-	-
Romanistik	3	3	-	-	-	-	-	-
Slawistik, Baltistik, Finno-Ugristik	-	-	-	-	-	-	-	-
Sonst./Außereurop. Sprache- u. Kulturwissenschaften	5	5	-	-	-	-	-	-
Psychologie	5	5	-	-	-	-	-	-
Erziehungswissenschaften	65	61	-	2	-	2	-	-
Sport	1	1	-	-	-	-	-	-
Rechts-, Wirtschafts- und Sozialwissenschaften	127	70	-	-	-	-	57	-
Rechts-, Wirtschafts- u. Sozialwissensch. allgem.	-	-	-	-	-	-	-	-
Politik- und Sozialwissenschaften	11	11	-	-	-	-	-	-
Sozialwesen	31	-	-	-	-	-	31	-
Rechtswissenschaften	12	12	-	-	-	-	-	-
Verwaltungswissenschaft	-	-	-	-	-	-	-	-
Wirtschaftswissenschaften	72	47	-	-	-	-	25	-
Wirtschaftsingenieurwesen	1	-	-	-	-	-	1	-
Mathematik, Naturwissenschaften	68	67	-	-	-	-	1	-
Mathematik, Naturwissenschaften allgemein	-	-	-	-	-	-	-	-
Mathematik	3	3	-	-	-	-	-	-
Informatik	4	3	-	-	-	-	1	-
Physik, Astronomie	31	31	-	-	-	-	-	-
Chemie	2	2	-	-	-	-	-	-
Pharmazie	-	-	-	-	-	-	-	-
Biologie	-	-	-	-	-	-	-	-
Geowissenschaften (ohne Geographie)	16	16	-	-	-	-	-	-
Geographie	12	12	-	-	-	-	-	-
Humanmedizin	683	683	-	-	-	-	-	-
Humanmedizin allgemein	538	538	-	-	-	-	-	-
Vorklinische Humanmedizin (einschl. Zahnmedizin)	92	92	-	-	-	-	-	-
Klin.-Theor. Humanmedizin (einschl. Zahnmedizin)	13	13	-	-	-	-	-	-
Klin.-Prakt. Humanmedizin (ohne Zahnmedizin)	40	40	-	-	-	-	-	-
Zahnmedizin (klinisch-praktisch)	-	-	-	-	-	-	-	-
Veterinärmedizin	1	1	-	-	-	-	-	-
Veterinärmedizin allgemein	-	-	-	-	-	-	-	-
Vorklinische Veterinärmedizin	-	-	-	-	-	-	-	-
Klinisch-Theoretische Veterinärmedizin	1	1	-	-	-	-	-	-
Klinisch-Praktische Veterinärmedizin	-	-	-	-	-	-	-	-
Agrar-, Forst- und Ernährungswissenschaften	28	7	-	-	-	-	19	2
Agrar-, Forst- und Ernährungswiss. allgemein	-	-	-	-	-	-	-	-
Agrarwissenschaften	11	7	-	-	-	-	4	-
Gartenbau, Landespflege	-	-	-	-	-	-	-	-
Forstwissenschaft, Holzwirtschaft	11	-	-	-	-	-	9	2
Ernährungs- und Haushaltswissenschaften	6	-	-	-	-	-	6	-
Ingenieurwissenschaften	192	102	-	-	-	-	90	-
Ingenieurwissenschaften allgemein	38	-	-	-	-	-	38	-
Bergbau, Hüttenwesen	1	1	-	-	-	-	-	-
Maschinenbau/Verfahrenstechnik	58	46	-	-	-	-	12	-
Elektrotechnik	48	36	-	-	-	-	12	-
Nautik, Schiffstechnik	3	-	-	-	-	-	3	-
Architektur	6	-	-	-	-	-	6	-
Raumplanung	-	-	-	-	-	-	-	-
Bauingenieurwesen	22	5	-	-	-	-	17	-
Vermessungswesen	16	14	-	-	-	-	2	-
Kunst, Kunstwissenschaft	29	-	-	-	-	6	23	-
Kunst, Kunstwissenschaft allgemein	-	-	-	-	-	-	-	-
Bildende Kunst, Kunsterziehung, -geschichte	4	-	-	-	-	3	1	-
Gestaltung	24	-	-	-	-	2	22	-
Darst. Kunst, Film u. Fernsehen, Theaterwissenschaft	-	-	-	-	-	-	-	-
Musik	1	-	-	-	-	1	-	-
Zentrale Einrichtungen	506	404	-	7	2	17	61	15
Zentrale Sportstätten	309	309	-	-	-	-	-	-
Zentral verwaltete Hörsäle und Lehrräume	-	-	-	-	-	-	-	-
Hochschule insgesamt	-	-	-	-	-	-	-	-
Zentrale Hochschulverwaltung	73	16	-	4	1	17	20	15
Zentrale Dienste der Kliniken	-	-	-	-	-	-	-	-
Zentralbibliothek	45	8	-	3	1	-	33	-
Hochschulrechenzentrum	49	41	-	-	-	-	8	-
Zentrale wissenschaftliche Einrichtungen	16	16	-	-	-	-	-	-
Zentrale Betriebs- und Versorgungseinrichtungen	6	6	-	-	-	-	-	-
Soziale Einrichtungen	-	-	-	-	-	-	-	-
Übrige Ausbildungseinrichtungen	-	-	-	-	-	-	-	-
Mit der Hochschule verbundene Einrichtungen	8	8	-	-	-	-	-	-
Insgesamt	1842	1534	-	11	2	25	253	17

4 VERWALTUNGS-, TECHNISCHES UND SONSTIGES HOCHSCHULPERSONAL 1990

4.3 HAUPTBERUFLICHES PERSONAL NACH FACHERGRUPPEN, LEHR- UND FORSCHUNGSBEREICHEN, BESCHAFTIGUNGSVERHAELTNIS SOWIE FINANZIERUNG UND ART DER STELLE

FACHERGRUPPE LEHR- UND FORSCHUNGSBEREICH  DIENSTBEZEICHNUNG	PERSONAL			DARUNTER TEILZEITBESCHAFT.		PERSONEN, DIE NICHT AUS STELLENTITELN FINANZIERT WERDEN			STELLEN NACH DEM HAUSHALTS-/ STELLENPLAN	
	INS- GESAMT	BEAMTE	AN- GESTELLTE	ZUSAMMEN	M. WENIGER ALS DER HAELFTE D. REGEL. ARBEITS- ZEIT	ZUSAMMEN	DAVON		ZUSAMMEN	DARUNTER NICHT BESETZT
							AUS SON- STIGEN HAUSHALTS MITTELN	AUS DRITT- MITTELN		

SPRACH- UND KULTUR-  
WISSENSCHAFTEN  
SPRACH- UND KULTUR-  
WISSENSCHAFTEN ALLG.

VERWALTUNGSPERSONAL IM HOEHEREN DIENST	1,0	-	1,0	-	-	-	-	-	1,0	-
VERWALTUNGSPERSONAL IM GEHOB., MITTL., EINF. DIENST	119,5	1,0	118,5	68,0	-	9,0	1,0	8,0	88,5	1,5
ZUSAMMEN	120,5	1,0	119,5	68,0	-	9,0	1,0	8,0	89,5	1,5
BIBLIOTHEKSPERSONAL IM GEHOB., MITTL., EINF. DIENST	5,0	-	5,0	4,0	-	2,0	-	2,0	4,0	-
ZUSAMMEN	5,0	-	5,0	4,0	-	2,0	-	2,0	4,0	-
TECHNISCHES PERSONAL IM GEHOB., MITTL., EINF. DIENST	14,0	-	14,0	-	-	1,0	-	1,0	11,0	-
ZUSAMMEN	14,0	-	14,0	-	-	1,0	-	1,0	11,0	-
SONSTIGES PERSONAL IM HOEHEREN DIENST	1,0	-	1,0	-	-	-	-	-	1,0	-
ZUSAMMEN	1,0	-	1,0	-	-	-	-	-	1,0	-
ARBEITER	2,0	-	-	-	-	-	-	-	1,0	-
HAUPTBERUFLICHES PERSONAL ZUSAMMEN	142,5	1,0	139,5	72,0	-	12,0	1,0	11,0	107,5	1,5

EVANGELISCHE THEOLOGIE

VERWALTUNGSPERSONAL IM GEHOB., MITTL., EINF. DIENST	194,5	1,0	193,5	127,0	2,0	5,0	4,0	1,0	127,0	4,0
ZUSAMMEN	194,5	1,0	193,5	127,0	2,0	5,0	4,0	1,0	127,0	4,0
BIBLIOTHEKSPERSONAL IM HOEHEREN DIENST	1,0	-	1,0	1,0	-	-	-	-	1,0	-
BIBLIOTHEKSPERSONAL IM GEHOB., MITTL., EINF. DIENST	26,0	1,0	25,0	13,0	-	1,0	-	1,0	20,5	1,0
ZUSAMMEN	27,0	1,0	26,0	14,0	-	1,0	-	1,0	21,5	1,0
TECHNISCHES PERSONAL IM GEHOB., MITTL., EINF. DIENST	8,0	-	8,0	3,0	-	2,0	1,0	1,0	5,5	-
ZUSAMMEN	8,0	-	8,0	3,0	-	2,0	1,0	1,0	5,5	-
SONSTIGES PERSONAL IM GEHOB., MITTL., EINF. DIENST	5,0	1,0	8,0	5,0	-	-	-	-	9,5	-
ZUSAMMEN	9,0	1,0	8,0	5,0	-	-	-	-	9,5	-
ARBEITER	29,0	-	-	24,0	6,0	15,0	15,0	-	6,0	-
HAUPTBERUFLICHES PERSONAL ZUSAMMEN	267,5	3,0	235,5	173,0	8,0	23,0	20,0	3,0	169,5	5,0

KATHOLISCHE THEOLOGIE

VERWALTUNGSPERSONAL IM HOEHEREN DIENST	1,0	-	1,0	-	-	-	-	-	1,0	-
VERWALTUNGSPERSONAL IM GEHOB., MITTL., EINF. DIENST	243,5	-	243,5	153,0	3,0	3,0	1,0	2,0	167,9	5,0
ZUSAMMEN	244,5	-	244,5	153,0	3,0	3,0	1,0	2,0	168,9	5,0
BIBLIOTHEKSPERSONAL IM HOEHEREN DIENST	-	-	-	-	-	-	-	-	1,0	-
BIBLIOTHEKSPERSONAL IM GEHOB., MITTL., EINF. DIENST	10,0	1,0	9,0	3,0	-	1,0	-	1,0	5,5	-
ZUSAMMEN	10,0	1,0	9,0	3,0	-	1,0	-	1,0	6,5	-
TECHNISCHES PERSONAL IM GEHOB., MITTL., EINF. DIENST	3,0	-	3,0	1,0	-	-	-	-	2,5	-
ZUSAMMEN	3,0	-	3,0	1,0	-	-	-	-	2,5	-
SONSTIGES PERSONAL IM GEHOB., MITTL., EINF. DIENST	4,0	-	4,0	1,0	-	-	-	-	3,5	-
ZUSAMMEN	4,0	-	4,0	1,0	-	-	-	-	3,5	-
ARBEITER	6,0	-	-	4,0	1,0	3,0	3,0	-	2,0	-
HAUPTBERUFLICHES PERSONAL ZUSAMMEN	267,5	2,0	261,5	162,0	4,0	7,0	4,0	3,0	183,4	5,0

4 VERWALTUNGS-, TECHNISCHES UND SONSTIGES HOCHSCHULPERSONAL 1990

4.3 HAUPTBERUFLICHES PERSONAL NACH FAECHERGRUPPEN, LEHR- UND FORSCHUNGSBEREICHEN, BESCHAEFFTIGUNGSVERHAELTNIS SOWIE FINANZIERUNG UND ART DER STELLE

FAECHERGRUPPE LEHR- UND FORSCHUNGSBEREICH  DIENSTBEZEICHNUNG	PERSONAL			DARUNTER TEILZEITBESCHAFFT.		PERSONEN, DIE NICHT AUS STELLENTITELN FINANZIERT WERDEN			STELLEN NACH DEM HAUSHALTS-/ STELLENPLAN	
	INS- GESAMT	BEAMTE	AN- GESTELLTE	ZUSAMMEN	M. WENIGER ALS DER HAELFTE D. REGEL. ARBEITS- ZEIT	ZUSAMMEN	DAVON		ZUSAMMEN	DARUNTER NICHT BESETZT
							AUS SON- STIGEN HAUSHALTS MITTELN	AUS DRITT- MITTELN		
PHILOSOPHIE										
VERWALTUNGSPERSONAL IM HOEHEREN DIENST	1,0	-	1,0	-	-	1,0	-	1,0	-	-
VERWALTUNGSPERSONAL IM GEHOB., MITTL., EINF. DIENST	179,0	2,0	177,0	93,0	1,0	9,0	5,0	4,0	124,3	1,2
ZUSAMMEN	180,0	2,0	178,0	93,0	1,0	10,0	5,0	5,0	124,3	1,2
BIBLIOTHEKSPERSONAL IM GEHOB., MITTL., EINF. DIENST	17,0	1,0	16,0	9,0	-	1,0	-	1,0	10,5	-
ZUSAMMEN	17,0	1,0	16,0	9,0	-	1,0	-	1,0	10,5	-
TECHNISCHES PERSONAL IM GEHOB., MITTL., EINF. DIENST	9,0	-	9,0	5,0	-	-	-	-	7,5	0,5
ZUSAMMEN	9,0	-	9,0	5,0	-	-	-	-	7,5	0,5
SONSTIGES PERSONAL IM HOEHEREN DIENST	1,0	-	1,0	-	-	1,0	1,0	-	1,0	-
SONSTIGES PERSONAL IM GEHOB., MITTL., EINF. DIENST	8,0	-	8,0	3,0	-	2,0	2,0	-	8,5	1,0
ZUSAMMEN	9,0	-	9,0	3,0	-	3,0	3,0	-	9,5	1,0
ARBEITER	12,0	-	-	9,0	3,0	6,0	6,0	-	4,0	-
HAUPTBERUFLICHES PERSONAL ZUSAMMEN	227,0	3,0	212,0	119,0	4,0	20,0	14,0	6,0	155,8	2,7
GESCHICHTE										
VERWALTUNGSPERSONAL IM HOEHEREN DIENST	1,0	-	1,0	-	-	-	-	-	2,0	1,0
VERWALTUNGSPERSONAL IM GEHOB., MITTL., EINF. DIENST	428,4	4,0	424,4	234,9	3,0	28,3	11,3	17,0	282,8	6,8
ZUSAMMEN	429,4	4,0	425,4	234,9	3,0	28,3	11,3	17,0	284,8	7,8
BIBLIOTHEKSPERSONAL IM HOEHEREN DIENST	1,0	1,0	-	-	-	-	-	-	2,0	0,5
BIBLIOTHEKSPERSONAL IM GEHOB., MITTL., EINF. DIENST	59,0	4,0	55,0	33,0	1,0	-	-	-	44,5	0,5
ZUSAMMEN	60,0	5,0	55,0	33,0	1,0	-	-	-	46,5	1,0
TECHNISCHES PERSONAL IM HOEHEREN DIENST	1,0	-	1,0	-	-	1,0	-	1,0	-	-
TECHNISCHES PERSONAL IM GEHOB., MITTL., EINF. DIENST	111,0	-	111,0	21,0	1,0	22,0	1,0	21,0	78,5	-
ZUSAMMEN	112,0	-	112,0	21,0	1,0	23,0	1,0	22,0	78,5	-
SONSTIGES PERSONAL IM HOEHEREN DIENST	2,0	2,0	-	-	-	-	-	-	-	-
SONSTIGES PERSONAL IM GEHOB., MITTL., EINF. DIENST	31,0	2,0	29,0	14,0	-	5,0	3,0	2,0	22,0	-
ZUSAMMEN	33,0	4,0	29,0	14,0	-	5,0	3,0	2,0	22,0	-
ARBEITER	45,5	-	-	33,0	5,0	18,0	18,0	-	18,6	1,5
AUSZUBILDENDE	2,0	-	1,0	-	-	-	-	-	3,0	1,0
HAUPTBERUFLICHES PERSONAL ZUSAMMEN	681,9	13,0	622,4	335,9	10,0	74,3	33,3	41,0	453,4	11,3
BIBLIOTHEKSWESEN, DOKU- MENTATION, PUBLIZISTIK										
VERWALTUNGSPERSONAL IM HOEHEREN DIENST	-	-	-	-	-	-	-	-	1,0	1,0
VERWALTUNGSPERSONAL IM GEHOB., MITTL., EINF. DIENST	67,2	2,0	65,2	29,2	1,0	11,5	5,5	6,0	43,0	1,2
ZUSAMMEN	67,2	2,0	65,2	29,2	1,0	11,5	5,5	6,0	44,0	2,2
BIBLIOTHEKSPERSONAL IM GEHOB., MITTL., EINF. DIENST	27,0	4,0	23,0	8,0	-	8,0	2,0	6,0	14,5	-
ZUSAMMEN	27,0	4,0	23,0	8,0	-	8,0	2,0	6,0	14,5	-
TECHNISCHES PERSONAL IM GEHOB., MITTL., EINF. DIENST	46,0	-	46,0	15,0	-	2,0	-	2,0	42,0	2,5
ZUSAMMEN	46,0	-	46,0	15,0	-	2,0	-	2,0	42,0	2,5
SONSTIGES PERSONAL IM GEHOB., MITTL., EINF. DIENST	4,0	1,0	3,0	2,0	-	1,0	-	1,0	2,5	1,0
ZUSAMMEN	4,0	1,0	3,0	2,0	-	1,0	-	1,0	2,5	1,0
PFLEGEPERSONAL	1,0	-	1,0	-	-	-	-	-	2,5	1,5
ARBEITER	7,0	-	-	2,0	-	1,0	1,0	-	5,5	-
AUSZUBILDENDE	4,0	-	4,0	-	-	-	-	-	4,0	-
HAUPTBERUFLICHES PERSONAL ZUSAMMEN	158,2	7,0	142,2	56,2	1,0	23,5	8,5	15,0	115,1	7,2

4 VERWALTUNGS-, TECHNISCHES UND SONSTIGES HOCHSCHULPERSONAL 1990  
 4.3 HAUPTBERUFLICHES PERSONAL NACH FACHGRUPPEN, LEHR- UND FORSCHUNGSBEREICHEN,  
 BESCHAFTIGUNGSVERHAELTNIS SOWIE FINANZIERUNG UND ART DER STELLE

FACHGRUPPE LEHR- UND FORSCHUNGSBEREICH  DIENSTBEZEICHNUNG	PERSONAL			DARUNTER TEILZEITBESCHAFT.		PERSONEN, DIE NICHT AUS STELLEN-TITELN FINANZIERT WERDEN			STELLEN NACH DEM HAUSHALTS-/ STELLENPLAN		
	INS- GESAMT	BEAMTE	AN- GESTELLTE	ZUSAMMEN	M. WENIGER ALS DER HAELFTE D. REGEL- ARBEITS- ZEIT	ZUSAMMEN	DARVON		ZUSAMMEN	DARUNTER NICHT BESETZT	
							AUS SON- STIGEN HAUSHALTS MITTELN	AUS DRITT- MITTELN			
ALLG. UND VERGL. LITERATUR- U. SPRACH- WISSENSCHAFT											
VERWALTUNGSPERSONAL IM GEHOB., MITTL., EINF. DIENST	198,4	4,0	194,4	95,4	2,0	10,9	5,4	5,5	149,3	7,2	
ZUSAMMEN	198,4	4,0	194,4	95,4	2,0	10,9	5,4	5,5	149,3	7,2	
BIBLIOTHEKSPERSONAL IM HOEHEREN DIENST	-	-	-	-	-	-	-	-	2,0	-	
BIBLIOTHEKSPERSONAL IM GEHOB., MITTL., EINF. DIENST	35,0	4,0	31,0	19,0	1,0	1,0	1,0	-	27,5	0,5	
ZUSAMMEN	35,0	4,0	31,0	19,0	1,0	1,0	1,0	-	29,5	0,5	
TECHNISCHES PERSONAL IM GEHOB., MITTL., EINF. DIENST	25,0	-	25,0	1,0	-	1,0	-	1,0	26,0	2,0	
ZUSAMMEN	25,0	-	25,0	1,0	-	1,0	-	1,0	26,0	2,0	
SONSTIGES PERSONAL IM GEHOB., MITTL., EINF. DIENST	5,5	-	5,5	3,0	-	-	-	-	3,5	-	
ZUSAMMEN	5,5	-	5,5	3,0	-	-	-	-	3,5	-	
ARBEITER AUSZUBILDENDE	24,0	-	-	17,0	2,0	8,0	8,0	-	11,8	1,5	
HAUPTBERUFLICHES PERSONAL ZUSAMMEN	287,9	8,0	255,9	135,4	5,0	20,9	14,4	6,5	221,1	12,2	
ALTPHILOLOGIE (KLASS. PHILOLOGIE)											
VERWALTUNGSPERSONAL IM HOEHEREN DIENST	-	-	-	-	-	-	-	-	1,0	-	
VERWALTUNGSPERSONAL IM GEHOB., MITTL., EINF. DIENST	90,5	2,0	88,5	57,0	-	1,0	1,0	-	64,5	3,6	
ZUSAMMEN	90,5	2,0	88,5	57,0	-	1,0	1,0	-	65,5	3,6	
BIBLIOTHEKSPERSONAL IM GEHOB., MITTL., EINF. DIENST	16,0	5,0	11,0	5,0	-	-	-	-	13,0	-	
ZUSAMMEN	16,0	5,0	11,0	5,0	-	-	-	-	13,0	-	
TECHNISCHES PERSONAL IM GEHOB., MITTL., EINF. DIENST	6,0	-	6,0	-	-	-	-	-	5,0	-	
ZUSAMMEN	6,0	-	6,0	-	-	-	-	-	5,0	-	
SONSTIGES PERSONAL IM GEHOB., MITTL., EINF. DIENST	2,0	-	2,0	1,0	-	-	-	-	5,5	2,0	
ZUSAMMEN	2,0	-	2,0	1,0	-	-	-	-	5,5	2,0	
ARBEITER HAUPTBERUFLICHES PERSONAL	12,0	-	-	9,0	3,0	5,0	5,0	-	5,5	-	
ZUSAMMEN	126,5	7,0	107,5	72,0	3,0	6,0	6,0	-	94,5	5,6	
GERMANISTIK (DEUTSCH, GERMANISCHE SPRACHEN OHNE ANGLISTIK)											
VERWALTUNGSPERSONAL IM HOEHEREN DIENST	1,0	-	1,0	-	-	-	-	-	-	-	
VERWALTUNGSPERSONAL IM GEHOB., MITTL., EINF. DIENST	315,5	4,0	311,5	170,0	4,0	19,0	15,0	4,0	215,5	5,8	
ZUSAMMEN	316,5	4,0	312,5	170,0	4,0	19,0	15,0	4,0	215,5	5,8	
BIBLIOTHEKSPERSONAL IM HOEHEREN DIENST	1,0	1,0	-	-	-	-	-	-	1,0	-	
BIBLIOTHEKSPERSONAL IM GEHOB., MITTL., EINF. DIENST	49,0	6,0	43,0	22,0	-	5,0	2,0	3,0	33,5	-	
ZUSAMMEN	50,0	7,0	43,0	22,0	-	5,0	2,0	3,0	34,5	-	
TECHNISCHES PERSONAL IM GEHOB., MITTL., EINF. DIENST	13,0	-	13,0	3,0	-	2,0	-	2,0	7,5	-	
ZUSAMMEN	13,0	-	13,0	3,0	-	2,0	-	2,0	7,5	-	
SONSTIGES PERSONAL IM HOEHEREN DIENST	1,0	1,0	-	-	-	-	-	-	-	-	
SONSTIGES PERSONAL IM GEHOB., MITTL., EINF. DIENST	16,0	-	16,0	13,0	2,0	4,0	2,0	2,0	8,0	1,0	
ZUSAMMEN	17,0	1,0	16,0	13,0	2,0	4,0	2,0	2,0	8,0	1,0	
ARBEITER PRAKTIKANTEN	20,0	-	-	16,0	4,0	9,0	9,0	-	8,3	1,0	
HAUPTBERUFLICHES PERSONAL ZUSAMMEN	417,5	12,0	384,5	224,0	10,0	39,0	28,0	11,0	274,8	7,8	

4 VERWALTUNGS-, TECHNISCHES UND SONSTIGES HOCHSCHULPERSONAL 1990

4.3 HAUPTBERUFLICHES PERSONAL NACH FACHERGRUPPEN, LEHR- UND FORSCHUNGSBEREICHEN, BESCHAFTIGUNGSVERHAELTNIS SOWIE FINANZIERUNG UND ART DER STELLE

FACHERGRUPPE LEHR- UND FORSCHUNGSBEREICH  DIENSTBEZEICHNUNG	PERSONAL			DARUNTER TEILZEITBESCHAFFT.		PERSONEN, DIE NICHT AUS STELLENTITELN FINANZIERT WERDEN			STELLEN NACH DEM HAUSHALTS-/ STELLENPLAN		
	INS- GESAMT	BEAMTE	AN- GESTELLTE	ZUSAMMEN	M. WENIGER ALS DER HAELFTE D. REGEL- ARBEITS- ZEIT	ZUSAMMEN	DAVON		ZUSAMMEN	DARUNTER NICHT BESETZT	
							AUS SON- STIGEN HAUSHALTS- MITTELN	AUS DRITT- MITTELN			
ANGLISTIK, AMERIKANIST.											
VERWALTUNGSPERSONAL IM HOEHEREN DIENST	1,0	1,0	-	-	-	-	-	-	-	1,0	-
VERWALTUNGSPERSONAL IM GEHOB., MITTL., EINF. DIENST	210,0	1,0	209,0	112,5	3,0	1,0	1,0	-	147,8	4,5	
ZUSAMMEN	211,0	2,0	209,0	112,5	3,0	1,0	1,0	-	148,8	4,5	
BIBLIOTHEKSPERSONAL IM HOEHEREN DIENST	1,0	1,0	-	-	-	-	-	-	1,0	-	
BIBLIOTHEKSPERSONAL IM GEHOB., MITTL., EINF. DIENST	37,0	6,0	31,0	10,0	-	2,0	1,0	1,0	30,5	-	
ZUSAMMEN	38,0	7,0	31,0	10,0	-	2,0	1,0	1,0	31,5	-	
TECHNISCHES PERSONAL IM GEHOB., MITTL., EINF. DIENST	4,0	-	4,0	2,0	-	-	-	-	6,0	0,5	
ZUSAMMEN	4,0	-	4,0	2,0	-	-	-	-	6,0	0,5	
SONSTIGES PERSONAL IM HOEHEREN DIENST	1,0	-	1,0	-	-	-	-	-	-	-	
SONSTIGES PERSONAL IM GEHOB., MITTL., EINF. DIENST	9,5	-	9,5	5,0	-	-	-	-	7,5	-	
ZUSAMMEN	10,5	-	10,5	5,0	-	-	-	-	7,5	-	
ARBEITER	19,0	-	-	13,0	4,0	7,0	7,0	-	7,0	0,5	
HAUPTBERUFLICHES PERSONAL ZUSAMMEN	282,5	9,0	254,5	142,5	7,0	10,0	9,0	1,0	200,8	5,5	
ROMANISTIK											
VERWALTUNGSPERSONAL IM HOEHEREN DIENST	1,0	1,0	-	-	-	-	-	-	1,0	-	
VERWALTUNGSPERSONAL IM GEHOB., MITTL., EINF. DIENST	175,0	-	175,0	110,0	3,0	10,0	7,0	3,0	117,1	4,9	
ZUSAMMEN	176,0	1,0	175,0	110,0	3,0	10,0	7,0	3,0	118,1	4,9	
BIBLIOTHEKSPERSONAL IM HOEHEREN DIENST	1,0	1,0	-	1,0	-	-	-	-	1,0	-	
BIBLIOTHEKSPERSONAL IM GEHOB., MITTL., EINF. DIENST	37,0	4,0	33,0	14,0	-	2,0	2,0	-	28,0	0,5	
ZUSAMMEN	38,0	5,0	33,0	15,0	-	2,0	2,0	-	29,0	0,5	
TECHNISCHES PERSONAL IM GEHOB., MITTL., EINF. DIENST	3,0	-	3,0	1,0	-	-	-	-	2,5	-	
ZUSAMMEN	3,0	-	3,0	1,0	-	-	-	-	2,5	-	
SONSTIGES PERSONAL IM HOEHEREN DIENST	1,0	1,0	-	-	-	-	-	-	-	-	
SONSTIGES PERSONAL IM GEHOB., MITTL., EINF. DIENST	12,5	-	12,5	9,0	-	2,0	1,5	0,5	6,0	-	
ZUSAMMEN	13,5	1,0	12,5	9,0	-	2,0	1,5	0,5	6,0	-	
ARBEITER	18,0	-	-	14,0	6,0	10,0	10,0	-	5,8	1,0	
AUSZUBILDENDE	3,0	-	1,0	-	-	-	-	-	3,0	-	
HAUPTBERUFLICHES PERSONAL ZUSAMMEN	251,5	7,0	224,5	149,0	9,0	24,0	20,5	3,5	164,4	6,4	
SLAWISTIK, BALTISTIK, FINNO-UGRISTIK											
VERWALTUNGSPERSONAL IM HOEHEREN DIENST	-	-	-	-	-	-	-	-	1,0	-	
VERWALTUNGSPERSONAL IM GEHOB., MITTL., EINF. DIENST	47,0	-	47,0	23,0	-	2,0	2,0	-	31,0	1,5	
ZUSAMMEN	47,0	-	47,0	23,0	-	2,0	2,0	-	32,0	1,5	
BIBLIOTHEKSPERSONAL IM HOEHEREN DIENST	1,0	-	1,0	-	-	-	-	-	-	-	
BIBLIOTHEKSPERSONAL IM GEHOB., MITTL., EINF. DIENST	22,0	2,0	20,0	8,0	-	1,0	1,0	-	19,5	-	
ZUSAMMEN	23,0	2,0	21,0	8,0	-	1,0	1,0	-	19,5	-	
TECHNISCHES PERSONAL IM GEHOB., MITTL., EINF. DIENST	-	-	-	-	-	-	-	-	1,0	-	
ZUSAMMEN	-	-	-	-	-	-	-	-	1,0	-	
SONSTIGES PERSONAL IM GEHOB., MITTL., EINF. DIENST	2,0	-	2,0	1,0	-	1,0	1,0	-	0,5	-	
ZUSAMMEN	2,0	-	2,0	1,0	-	1,0	1,0	-	0,5	-	
ARBEITER	7,0	-	-	5,0	2,0	5,0	5,0	-	0,5	-	
HAUPTBERUFLICHES PERSONAL ZUSAMMEN	79,0	2,0	70,0	37,0	2,0	9,0	9,0	-	53,5	1,5	

4 VERWALTUNGS-, TECHNISCHES UND SONSTIGES HOCHSCHULPERSONAL 1990

4.3 HAUPTBERUFLICHES PERSONAL NACH FACHGRUPPEN, LEHR- UND FORSCHUNGSBEREICHEN, BESCHAFTIGUNGSVERHAELTNIS SOWIE FINANZIERUNG UND ART DER STELLE

FAECHERGRUPPE LEHR- UND FORSCHUNGSBEREICH  DIENSTBEZEICHNUNG	PERSONAL			DARUNTER TEILZEITBESCHAFT.		PERSONEN, DIE NICHT AUS STELLENTITELN FINANZIERT WERDEN			STELLEN NACH DEM HAUSHALTS-/ STELLENPLAN	
	INS- GESAMT	BEAMTE	AN- GESTELLTE	ZUSAMMEN	M. WENIGER ALS DER HAELFTE D. REGEL- ARBEITS- ZEIT	ZUSAMMEN	DAVON		ZUSAMMEN	DARUNTER NICHT BESETZT
							AUS SON- STIGEN HAUSHALTS MITTELN	AUS DRITT- MITTELN		
SONSTIGE/AUSSEREUROPEISCHES SPRACH- UND KULTUR- WISSENSCHAFTEN										
VERWALTUNGSPERSONAL IM HOEHEREN DIENST	1,0	-	1,0	-	-	-	-	-	1,0	-
VERWALTUNGSPERSONAL IM GEHOB., MITTL., EINF. DIENST	153,9	-	153,9	98,0	1,0	10,6	5,0	5,6	99,5	6,0
ZUSAMMEN	154,9	-	154,9	98,0	1,0	10,6	5,0	5,6	100,5	6,0
BIBLIOTHEKSPERSONAL IM HOEHEREN DIENST	2,0	-	2,0	-	-	-	-	-	5,0	0,5
BIBLIOTHEKSPERSONAL IM GEHOB., MITTL., EINF. DIENST	31,0	2,0	29,0	15,0	2,0	-	-	-	18,5	-
ZUSAMMEN	33,0	2,0	31,0	15,0	2,0	-	-	-	23,5	0,5
TECHNISCHES PERSONAL IM GEHOB., MITTL., EINF. DIENST	9,0	-	9,0	3,0	-	1,0	-	1,0	7,0	-
ZUSAMMEN	9,0	-	9,0	3,0	-	1,0	-	1,0	7,0	-
SONSTIGES PERSONAL IM GEHOB., MITTL., EINF. DIENST	12,5	1,0	11,5	5,5	1,0	1,0	1,0	-	8,8	-
ZUSAMMEN	12,5	1,0	11,5	5,5	1,0	1,0	1,0	-	8,8	-
ARBEITER	25,3	-	-	23,3	12,0	14,0	13,0	1,0	3,5	-
HAUPTBERUFLICHES PERSONAL ZUSAMMEN	234,7	3,0	206,4	144,8	16,0	26,6	19,0	7,6	143,3	6,5
PSYCHOLOGIE										
VERWALTUNGSPERSONAL IM HOEHEREN DIENST	1,0	-	1,0	-	-	-	-	-	2,0	-
VERWALTUNGSPERSONAL IM GEHOB., MITTL., EINF. DIENST	344,7	6,0	338,7	183,2	2,0	29,2	16,2	13,0	228,1	5,5
ZUSAMMEN	345,7	6,0	339,7	183,2	2,0	29,2	16,2	13,0	230,1	5,5
BIBLIOTHEKSPERSONAL IM GEHOB., MITTL., EINF. DIENST	31,0	2,0	29,0	10,0	-	1,0	1,0	-	23,0	0,5
ZUSAMMEN	31,0	2,0	29,0	10,0	-	1,0	1,0	-	23,0	0,5
TECHNISCHES PERSONAL IM HOEHEREN DIENST	0,5	-	0,5	-	-	0,5	-	0,5	-	-
TECHNISCHES PERSONAL IM GEHOB., MITTL., EINF. DIENST	174,9	2,0	172,9	53,0	4,0	9,9	2,5	7,4	148,5	2,7
ZUSAMMEN	175,4	2,0	173,4	53,0	4,0	10,4	2,5	7,9	148,5	2,7
SONSTIGES PERSONAL IM HOEHEREN DIENST	5,0	-	5,0	-	-	-	-	-	5,0	-
SONSTIGES PERSONAL IM GEHOB., MITTL., EINF. DIENST	37,0	1,0	36,0	15,0	-	5,5	3,0	2,5	24,0	0,5
ZUSAMMEN	42,0	1,0	41,0	15,0	-	5,5	3,0	2,5	29,0	0,5
PFLEGEPERSONAL	2,0	-	-	-	-	-	-	-	3,0	1,0
ARBEITER	37,0	-	-	20,0	5,0	13,0	12,0	1,0	21,8	2,0
AUSZUBILDENDE	17,0	-	5,0	-	-	-	-	-	19,0	2,0
HAUPTBERUFLICHES PERSONAL ZUSAMMEN	650,1	11,0	588,1	281,2	11,0	59,1	34,7	24,4	474,4	14,2
ERZIEHUNGSWISSENSCHAFT										
VERWALTUNGSPERSONAL IM HOEHEREN DIENST	3,0	-	3,0	1,0	-	-	-	-	3,0	-
VERWALTUNGSPERSONAL IM GEHOB., MITTL., EINF. DIENST	665,5	5,0	660,5	385,0	8,0	47,5	25,0	22,5	419,6	7,1
ZUSAMMEN	668,5	5,0	663,5	386,0	8,0	47,5	25,0	22,5	422,6	7,1
BIBLIOTHEKSPERSONAL IM HOEHEREN DIENST	2,0	-	2,0	-	-	-	-	-	3,0	-
BIBLIOTHEKSPERSONAL IM GEHOB., MITTL., EINF. DIENST	67,0	12,0	55,0	19,0	-	7,0	5,0	2,0	56,0	2,0
ZUSAMMEN	69,0	12,0	57,0	19,0	-	7,0	5,0	2,0	59,0	2,0
TECHNISCHES PERSONAL IM GEHOB., MITTL., EINF. DIENST	65,0	1,0	64,0	7,0	-	3,0	1,0	2,0	67,0	2,0
ZUSAMMEN	65,0	1,0	64,0	7,0	-	3,0	1,0	2,0	67,0	2,0
SONSTIGES PERSONAL IM HOEHEREN DIENST	10,0	-	10,0	-	-	4,0	1,0	3,0	5,0	-
SONSTIGES PERSONAL IM GEHOB., MITTL., EINF. DIENST	39,0	1,0	38,0	13,0	2,0	13,5	7,0	6,5	23,0	0,5
ZUSAMMEN	49,0	1,0	48,0	13,0	2,0	17,5	8,0	9,5	28,0	0,5
ARBEITER	30,0	-	-	14,0	3,0	10,0	10,0	-	18,1	1,0
AUSZUBILDENDE	1,0	-	-	-	-	-	-	-	2,0	-
HAUPTBERUFLICHES PERSONAL ZUSAMMEN	882,5	19,0	832,5	439,0	13,0	85,0	49,0	36,0	596,7	12,6

4 VERWALTUNGS-, TECHNISCHES UND SONSTIGES HOCHSCHULPERSONAL 1990

4.3 HAUPTBERUFLICHES PERSONAL NACH FACHERGRUPPEN, LEHR- UND FORSCHUNGSBEREICHEN, BESCHAFTIGUNGSVERHAELTNIS SOWIE FINANZIERUNG UND ART DER STELLE

FACHERGRUPPE LEHR- UND FORSCHUNGSBEREICH  DIENSTBEZEICHNUNG	PERSONAL			DARUNTER TEILZEITBESCHAFT.		PERSONEN, DIE NICHT AUS STELLETITELN FINANZIERT WERDEN			STELLEN NACH DEM HAUSHALTS-/ STELLENPLAN	
	INS- GESAMT	BEAMTE	AN- GESTELLTE	ZUSAMMEN	M. WENIGER ALS DER HAELFTE D. REGEL- ARBEITS- ZEIT	ZUSAMMEN	DARVON		ZUSAMMEN	DARUNTER NICHT BESETZT
							AUS SON- STIGEN HAUSHALTS- MITTELN	AUS DRITT- MITTELN		

SPRACH- UND KULTUR-  
WISSENSCHAFTEN ZUSAMMEN

VERWALTUNGSPERSONAL IM HOEHEREN DIENST	12,0	2,0	10,0	1,0	-	1,0	-	1,0	15,0	2,0
VERWALTUNGSPERSONAL IM GEHOB., MITTL., EINF. DIENST	3432,6	32,0	3400,6	1939,2	33,0	197,0	105,4	91,6	2305,9	65,8
ZUSAMMEN	3444,6	34,0	3410,6	1940,2	33,0	198,0	105,4	92,6	2320,9	67,8
BIBLIOTHEKSPERSONAL IM HOEHEREN DIENST	10,0	4,0	6,0	2,0	-	-	-	-	17,0	1,0
BIBLIOTHEKSPERSONAL IM GEHOB., MITTL., EINF. DIENST	469,0	54,0	415,0	192,0	4,0	32,0	15,0	17,0	349,0	5,0
ZUSAMMEN	479,0	58,0	421,0	194,0	4,0	32,0	15,0	17,0	366,0	6,0
TECHNISCHES PERSONAL IM HOEHEREN DIENST	1,5	-	1,5	-	-	1,5	-	1,5	-	-
TECHNISCHES PERSONAL IM GEHOB., MITTL., EINF. DIENST	490,9	3,0	487,9	115,0	5,0	43,9	5,5	38,4	417,5	10,2
ZUSAMMEN	492,4	3,0	489,4	115,0	5,0	45,4	5,5	39,9	417,5	10,2
SONSTIGES PERSONAL IM HOEHEREN DIENST	22,0	4,0	18,0	-	-	5,0	2,0	3,0	12,0	-
SONSTIGES PERSONAL IM GEHOB., MITTL., EINF. DIENST	192,0	7,0	185,0	90,5	5,0	35,0	20,5	14,5	132,8	6,0
ZUSAMMEN	214,0	11,0	203,0	90,5	5,0	40,0	22,5	17,5	144,8	6,0
PFLEGEPERSONAL	3,0	-	1,0	-	-	-	-	-	5,5	2,5
ARBEITER	293,8	-	-	203,3	56,0	124,0	122,0	2,0	120,5	8,5
PRAKTIKANTEN	1,0	-	-	-	-	-	-	-	1,0	-
AUSZUBILDENDE	27,0	-	11,0	-	-	-	-	-	32,0	4,0
HAUPTBERUFLICHES PERSONAL ZUSAMMEN	4954,8	107,0	4537,0	2543,0	103,0	439,4	270,4	169,0	3408,2	105,0

SPORT  
SPORT

VERWALTUNGSPERSONAL IM HOEHEREN DIENST	4,0	-	4,0	2,0	-	1,0	-	1,0	2,5	-
VERWALTUNGSPERSONAL IM GEHOB., MITTL., EINF. DIENST	198,5	6,0	192,5	103,0	4,0	15,5	6,5	9,0	137,5	5,7
ZUSAMMEN	202,5	6,0	196,5	105,0	4,0	16,5	6,5	10,0	140,0	5,7
BIBLIOTHEKSPERSONAL IM GEHOB., MITTL., EINF. DIENST	7,0	-	7,0	4,0	-	-	-	-	6,5	-
ZUSAMMEN	7,0	-	7,0	4,0	-	-	-	-	6,5	-
TECHNISCHES PERSONAL IM GEHOB., MITTL., EINF. DIENST	71,0	-	71,0	10,0	1,0	6,0	1,0	5,0	65,5	1,0
ZUSAMMEN	71,0	-	71,0	10,0	1,0	6,0	1,0	5,0	65,5	1,0
SONSTIGES PERSONAL IM GEHOB., MITTL., EINF. DIENST	42,0	5,0	37,0	9,0	-	2,0	2,0	-	35,0	-
ZUSAMMEN	42,0	5,0	37,0	9,0	-	2,0	2,0	-	35,0	-
ARBEITER	164,0	-	-	56,0	5,0	39,0	38,0	1,0	111,0	4,0
AUSZUBILDENDE	4,0	-	-	-	-	-	-	-	6,0	1,0
HAUPTBERUFLICHES PERSONAL ZUSAMMEN	490,5	17,0	320,5	184,0	10,0	63,5	47,5	16,0	364,0	11,7

SPORT ZUSAMMEN

VERWALTUNGSPERSONAL IM HOEHEREN DIENST	4,0	-	4,0	2,0	-	1,0	-	1,0	2,5	-
VERWALTUNGSPERSONAL IM GEHOB., MITTL., EINF. DIENST	198,5	6,0	192,5	103,0	4,0	15,5	6,5	9,0	137,5	5,7
ZUSAMMEN	202,5	6,0	196,5	105,0	4,0	16,5	6,5	10,0	140,0	5,7
BIBLIOTHEKSPERSONAL IM GEHOB., MITTL., EINF. DIENST	7,0	-	7,0	4,0	-	-	-	-	6,5	-
ZUSAMMEN	7,0	-	7,0	4,0	-	-	-	-	6,5	-
TECHNISCHES PERSONAL IM GEHOB., MITTL., EINF. DIENST	71,0	-	71,0	10,0	1,0	6,0	1,0	5,0	65,5	1,0
ZUSAMMEN	71,0	-	71,0	10,0	1,0	6,0	1,0	5,0	65,5	1,0
SONSTIGES PERSONAL IM GEHOB., MITTL., EINF. DIENST	42,0	5,0	37,0	9,0	-	2,0	2,0	-	35,0	-
ZUSAMMEN	42,0	5,0	37,0	9,0	-	2,0	2,0	-	35,0	-
ARBEITER	164,0	-	-	56,0	5,0	39,0	38,0	1,0	111,0	4,0
AUSZUBILDENDE	4,0	-	-	-	-	-	-	-	6,0	1,0
HAUPTBERUFLICHES PERSONAL ZUSAMMEN	490,5	17,0	320,5	184,0	10,0	63,5	47,5	16,0	364,0	11,7



4 VERWALTUNGS-, TECHNISCHES UND SONSTIGES HOCHSCHULPERSONAL 1990

4.3 HAUPTBERUFLICHES PERSONAL NACH FACHERGROU PEN, LEHR- UND FORSCHUNGSBEREICHEN, BESCHAFTIGUNGSVERHAELTNIS SOWIE FINANZIERUNG UND ART DER STELLE

FACHERGROU PE LEHR- UND FORSCHUNGSBEREICH  DIENSTBEZEICHNUNG	PERSONAL			DARUNTER TEILZEITBESCHAFT.		PERSONEN, DIE NICHT AUS STELLEN TITELN FINANZIERT WERDEN			STELLEN NACH DEM HAUSHALTS-/ STELLENPLAN	
	INS- GESAMT	BEAMTE	AN- GESTELLTE	ZUSAMMEN	M. WENIGER ALS DER HAELFTE D. REGEL- ARBEITS- ZEIT	ZUSAMMEN	DARVON		ZUSAMMEN	DARUNTER NICHT BESETZT
							AUS SON- STIGEN HAUSHALTS- MITTELEN	AUS DRITT- MITTELEN		
RECHTS-, WIRTSCHAFTS- U. SOZIALWISSENSCHAFTEN										
RECHTS-, WIRTSCHAFTS- U. SOZIALWISS. ALLG.										
VERWALTUNGSPERSONAL IM HOEHEREN DIENST	7,0	1,0	6,0	-	-	-	-	-	7,0	-
VERWALTUNGSPERSONAL IM GEOB., MITTL., EINF. DIENST	95,0	4,0	91,0	31,0	-	1,0	-	1,0	80,1	-
ZUSAMMEN	102,0	5,0	97,0	31,0	-	1,0	-	1,0	87,1	-
BIBLIOTHEKSPERSONAL IM GEOB., MITTL., EINF. DIENST	6,0	3,0	3,0	3,0	-	-	-	-	5,0	-
ZUSAMMEN	6,0	3,0	3,0	3,0	-	-	-	-	5,0	-
TECHNISCHES PERSONAL IM GEOB., MITTL., EINF. DIENST	1,0	-	1,0	-	-	-	-	-	1,0	-
ZUSAMMEN	1,0	-	1,0	-	-	-	-	-	1,0	-
SONSTIGES PERSONAL IM GEOB., MITTL., EINF. DIENST	1,0	-	1,0	-	-	-	-	-	1,0	-
ZUSAMMEN	1,0	-	1,0	-	-	-	-	-	1,0	-
ARBEITER	4,0	-	-	1,0	-	1,0	1,0	-	2,8	-
HAUPTBERUFLICHES PERSONAL ZUSAMMEN	114,0	8,0	102,0	35,0	-	2,0	1,0	1,0	96,9	-
POLITIK- UND SOZIAL- WISSENSCHAFTEN										
VERWALTUNGSPERSONAL IM HOEHEREN DIENST	3,0	-	3,0	2,0	-	1,0	1,0	-	6,0	1,0
VERWALTUNGSPERSONAL IM GEOB., MITTL., EINF. DIENST	607,5	3,0	604,5	306,5	7,0	72,5	16,5	56,0	389,8	10,0
ZUSAMMEN	610,5	3,0	607,5	308,5	7,0	73,5	17,5	56,0	395,8	11,0
BIBLIOTHEKSPERSONAL IM HOEHEREN DIENST	6,0	3,0	3,0	1,0	-	-	-	-	7,0	-
BIBLIOTHEKSPERSONAL IM GEOB., MITTL., EINF. DIENST	83,0	7,0	76,0	31,0	3,0	7,0	3,0	4,0	62,0	1,2
ZUSAMMEN	89,0	10,0	79,0	32,0	3,0	7,0	3,0	4,0	69,0	1,2
TECHNISCHES PERSONAL IM GEOB., MITTL., EINF. DIENST	38,0	-	38,0	9,0	-	19,0	5,0	14,0	21,0	1,0
ZUSAMMEN	38,0	-	38,0	9,0	-	19,0	5,0	14,0	21,0	1,0
SONSTIGES PERSONAL IM HOEHEREN DIENST	2,0	1,0	1,0	-	-	-	-	-	1,0	-
SONSTIGES PERSONAL IM GEOB., MITTL., EINF. DIENST	20,5	-	20,5	12,0	-	2,5	1,5	1,0	15,5	-
ZUSAMMEN	22,5	1,0	21,5	12,0	-	2,5	1,5	1,0	16,5	-
PFLEGEPERSONAL	3,0	-	-	-	-	1,0	1,0	-	2,0	-
ARBEITER	22,0	-	-	16,0	-	10,0	10,0	-	7,3	-
HAUPTBERUFLICHES PERSONAL ZUSAMMEN	785,0	14,0	746,0	377,5	10,0	113,0	38,0	75,0	511,6	13,2
SOZIALWESEN										
VERWALTUNGSPERSONAL IM HOEHEREN DIENST	3,0	2,0	1,0	1,0	-	-	-	-	2,5	-
VERWALTUNGSPERSONAL IM GEOB., MITTL., EINF. DIENST	131,5	3,0	128,5	51,0	-	16,0	4,0	12,0	93,5	3,0
ZUSAMMEN	134,5	5,0	129,5	52,0	-	16,0	4,0	12,0	96,0	3,0
BIBLIOTHEKSPERSONAL IM GEOB., MITTL., EINF. DIENST	16,0	-	16,0	7,0	-	2,0	2,0	-	10,5	-
ZUSAMMEN	16,0	-	16,0	7,0	-	2,0	2,0	-	10,5	-
TECHNISCHES PERSONAL IM GEOB., MITTL., EINF. DIENST	16,0	1,0	15,0	2,0	-	1,0	1,0	-	17,0	2,0
ZUSAMMEN	16,0	1,0	15,0	2,0	-	1,0	1,0	-	17,0	2,0
SONSTIGES PERSONAL IM GEOB., MITTL., EINF. DIENST	33,0	-	33,0	10,0	1,0	17,0	5,0	12,0	14,5	-
ZUSAMMEN	33,0	-	33,0	10,0	1,0	17,0	5,0	12,0	14,5	-
ARBEITER	6,5	-	-	3,0	-	-	-	-	5,0	-
AUSZUBILDENDE	1,0	-	-	-	-	-	-	-	1,0	-
HAUPTBERUFLICHES PERSONAL ZUSAMMEN	207,0	6,0	193,5	74,0	1,0	36,0	12,0	24,0	144,0	5,0

4 VERWALTUNGS-, TECHNISCHES UND SONSTIGES HOCHSCHULPERSONAL 1990

4.3 HAUPTBERUFLICHES PERSONAL NACH FACHERGRUPPEN, LEHR- UND FORSCHUNGSBEREICHEN, BESCHAFTIGUNGSVERHAELTNIS SOWIE FINANZIERUNG UND ART DER STELLE

FACHERGRUPPE LEHR- UND FORSCHUNGSBEREICH	PERSONAL			DARUNTER TEILZEITBESCHAFT.		PERSONEN, DIE NICHT AUS STELLENITELN FINANZIERT WERDEN			STELLEN NACH DEM HAUSHALTS-/ STELLENPLAN		
	DIENTSBEZEICHNUNG	INS- GESAMT	BEAMTE	AN- GESTELLTE	ZUSAMMEN	M. WENIGER ALS DER HAELFTE D. REGEL. ARBEITS- ZEIT	ZUSAMMEN	DAVON		ZUSAMMEN	DARUNTER NICHT BESETZT
								AUS SON- STIGEN HAUSHALTS- MITTELN	AUS DRITT- MITTELN		
<b>RECHTSWISSENSCHAFTEN</b>											
VERWALTUNGSPERSONAL IM HOEHEREN DIENST	2,0	1,0	1,0	-	-	-	-	-	-	2,0	-
VERWALTUNGSPERSONAL IM GEHOB., MITTL., EINF. DIENST	862,0	17,0	845,0	393,0	8,0	28,0	22,0	6,0	659,4	19,0	
ZUSAMMEN	864,0	18,0	846,0	393,0	8,0	28,0	22,0	6,0	661,4	19,0	
BIBLIOTHEKSPERSONAL IM HOEHEREN DIENST	11,0	6,0	5,0	1,0	-	-	-	-	12,5	1,0	
BIBLIOTHEKSPERSONAL IM GEHOB., MITTL., EINF. DIENST	173,5	19,0	154,5	53,6	2,0	3,0	2,0	1,0	140,0	2,7	
ZUSAMMEN	184,5	25,0	159,5	54,6	2,0	3,0	2,0	1,0	152,5	3,7	
TECHNISCHES PERSONAL IM GEHOB., MITTL., EINF. DIENST	12,0	-	12,0	3,0	-	-	-	-	10,5	-	
ZUSAMMEN	12,0	-	12,0	3,0	-	-	-	-	10,5	-	
SONSTIGES PERSONAL IM HOEHEREN DIENST	4,0	3,0	1,0	1,0	-	-	-	-	1,0	-	
SONSTIGES PERSONAL IM GEHOB., MITTL., EINF. DIENST	50,0	-	50,0	20,0	-	-	-	-	42,0	-	
ZUSAMMEN	54,0	3,0	51,0	21,0	-	-	-	-	43,0	-	
ARBEITER	98,1	-	-	66,0	7,0	27,1	27,1	-	49,4	2,0	
HAUPTBERUFLICHES PERSONAL ZUSAMMEN	1212,6	46,0	1068,5	537,6	17,0	58,1	51,1	7,0	916,8	24,7	
<b>VERWALTUNGSWISSENS- SCHAFT</b>											
VERWALTUNGSPERSONAL IM HOEHEREN DIENST	27,1	26,1	1,0	-	-	-	-	-	28,0	2,0	
VERWALTUNGSPERSONAL IM GEHOB., MITTL., EINF. DIENST	350,3	135,2	215,1	63,0	10,0	8,0	2,0	6,0	330,3	5,6	
ZUSAMMEN	377,4	161,3	216,1	63,0	10,0	8,0	2,0	6,0	358,3	7,6	
BIBLIOTHEKSPERSONAL IM GEHOB., MITTL., EINF. DIENST	31,0	11,5	19,5	9,0	3,0	1,0	1,0	-	26,5	0,5	
ZUSAMMEN	31,0	11,5	19,5	9,0	3,0	1,0	1,0	-	26,5	0,5	
TECHNISCHES PERSONAL IM GEHOB., MITTL., EINF. DIENST	1,0	-	1,0	-	-	-	-	-	1,0	-	
ZUSAMMEN	1,0	-	1,0	-	-	-	-	-	1,0	-	
SONSTIGES PERSONAL IM GEHOB., MITTL., EINF. DIENST	22,0	17,0	5,0	-	-	1,0	1,0	-	19,0	-	
ZUSAMMEN	22,0	17,0	5,0	-	-	1,0	1,0	-	19,0	-	
ARBEITER	146,0	-	-	13,0	-	2,0	1,0	1,0	147,0	9,4	
AUSZUBILDENDE	9,0	-	-	-	-	-	-	-	8,0	2,0	
HAUPTBERUFLICHES PERSONAL ZUSAMMEN	586,4	189,8	241,6	85,0	13,0	12,0	5,0	7,0	559,8	19,5	
<b>WIRTSCHAFTSWISSEN- SCHAFTEN</b>											
VERWALTUNGSPERSONAL IM HOEHEREN DIENST	2,0	-	2,0	-	-	-	-	-	4,0	1,0	
VERWALTUNGSPERSONAL IM GEHOB., MITTL., EINF. DIENST	1247,7	9,0	1238,7	574,2	15,0	64,0	37,0	27,0	931,2	40,9	
ZUSAMMEN	1249,7	9,0	1240,7	574,2	15,0	64,0	37,0	27,0	935,2	41,9	
BIBLIOTHEKSPERSONAL IM HOEHEREN DIENST	6,0	6,0	-	-	-	-	-	-	6,0	-	
BIBLIOTHEKSPERSONAL IM GEHOB., MITTL., EINF. DIENST	141,0	11,0	130,0	57,0	-	3,0	2,0	1,0	113,0	2,0	
ZUSAMMEN	147,0	17,0	130,0	57,0	-	3,0	2,0	1,0	119,0	2,0	
TECHNISCHES PERSONAL IM HOEHEREN DIENST	1,0	-	1,0	1,0	-	1,0	1,0	-	1,0	-	
TECHNISCHES PERSONAL IM GEHOB., MITTL., EINF. DIENST	115,5	6,0	109,5	20,5	-	9,0	7,0	2,0	115,3	21,0	
ZUSAMMEN	116,5	6,0	110,5	21,5	-	10,0	8,0	2,0	116,3	21,0	
SONSTIGES PERSONAL IM HOEHEREN DIENST	6,0	-	6,0	-	-	5,0	1,0	4,0	1,0	-	
SONSTIGES PERSONAL IM GEHOB., MITTL., EINF. DIENST	62,0	-	62,0	9,0	-	12,0	7,5	4,5	44,0	3,0	
ZUSAMMEN	68,0	-	68,0	9,0	-	17,0	8,5	8,5	45,0	3,0	
ARBEITER	36,5	-	-	15,0	1,0	12,0	11,0	1,0	16,0	1,0	
AUSZUBILDENDE	7,0	-	-	-	-	-	-	-	7,0	-	
HAUPTBERUFLICHES PERSONAL ZUSAMMEN	1624,7	32,0	1549,2	680,7	16,0	106,0	66,5	39,5	1238,5	68,9	

4 VERWALTUNGS-, TECHNISCHES UND SONSTIGES HOCHSCHULPERSONAL 1990

4.3 HAUPTBERUFLICHES PERSONAL NACH FACHERGRUPPEN, LEHR- UND FORSCHUNGSBEREICHEN, BESCHAFTIGUNGSVERHAELTNIS SOWIE FINANZIERUNG UND ART DER STELLE

FAECHERGRUPPE LEHR- UND FORSCHUNGSBEREICH	PERSONAL			DARUNTER		PERSONEN, DIE NICHT AUS STELLENTITELN FINANZIERT WERDEN			STELLEN NACH DEM HAUSHALTS-/STELLENPLAN	
	INS- GESAMT	BEAMTE	AN- GESTELLTE	TEILZEITBESCHAFFT.		ZUSAMMEN	DAVON		ZUSAMMEN	DARUNTER NICHT BESETZT
				ZUSAMMEN	M. WENIGER ALS DER HAELFTE D. REGEL- ARBEITS- ZEIT		AUS SON- STIGEN HAUSHALTS MITTELN	AUS DRITT- MITTELN		
Dienstbezeichnung										
<b>WIRTSCHAFTSINGENIEUR- WESEN</b>										
VERWALTUNGSPERSONAL IM HOEHEREN DIENST	1,0	1,0	-	-	-	-	-	-	1,0	-
VERWALTUNGSPERSONAL IM GEHOB., MITTL., EINF. DIENST	14,0	1,0	13,0	6,0	-	1,5	0,5	1,0	12,5	0,5
ZUSAMMEN	15,0	2,0	13,0	6,0	-	1,5	0,5	1,0	13,5	0,5
TECHNISCHES PERSONAL IM HOEHEREN DIENST	3,0	-	3,0	1,0	-	1,0	1,0	-	2,0	-
TECHNISCHES PERSONAL IM GEHOB., MITTL., EINF. DIENST	23,0	3,0	20,0	-	-	1,0	1,0	-	29,0	7,0
ZUSAMMEN	26,0	3,0	23,0	1,0	-	2,0	2,0	-	31,0	7,0
SONSTIGES PERSONAL IM GEHOB., MITTL., EINF. DIENST	2,0	-	2,0	-	-	-	-	-	2,0	-
ZUSAMMEN	2,0	-	2,0	-	-	-	-	-	2,0	-
ARBEITER	5,0	-	-	-	-	-	-	-	2,0	-
HAUPTBERUFLICHES PERSONAL ZUSAMMEN	48,0	5,0	38,0	7,0	-	3,5	2,5	1,0	48,5	7,5
<b>RECHTS-, WIRTSCHAFTS- U. SOZIALWISS. ZUSAMMEN</b>										
VERWALTUNGSPERSONAL IM HOEHEREN DIENST	45,1	31,1	14,0	3,0	-	1,0	1,0	-	50,5	4,0
VERWALTUNGSPERSONAL IM GEHOB., MITTL., EINF. DIENST	3308,0	172,2	3135,8	1424,7	40,0	191,0	82,0	109,0	2496,8	79,0
ZUSAMMEN	3353,1	203,3	3149,8	1427,7	40,0	192,0	83,0	109,0	2547,3	83,0
BIBLIOTHEKSPERSONAL IM HOEHEREN DIENST	23,0	15,0	8,0	2,0	-	-	-	-	25,5	1,0
BIBLIOTHEKSPERSONAL IM GEHOB., MITTL., EINF. DIENST	450,5	51,5	399,0	160,6	8,0	16,0	10,0	6,0	357,0	6,4
ZUSAMMEN	473,5	66,5	407,0	162,6	8,0	16,0	10,0	6,0	382,5	7,4
TECHNISCHES PERSONAL IM HOEHEREN DIENST	4,0	-	4,0	2,0	-	2,0	2,0	-	3,0	-
TECHNISCHES PERSONAL IM GEHOB., MITTL., EINF. DIENST	206,5	10,0	196,5	34,5	-	30,0	14,0	16,0	194,8	31,0
ZUSAMMEN	210,5	10,0	200,5	36,5	-	32,0	16,0	16,0	197,8	31,0
SONSTIGES PERSONAL IM HOEHEREN DIENST	12,0	4,0	8,0	1,0	-	5,0	1,0	4,0	3,0	-
SONSTIGES PERSONAL IM GEHOB., MITTL., EINF. DIENST	190,5	17,0	173,5	51,0	1,0	32,5	15,0	17,5	138,0	3,0
ZUSAMMEN	202,5	21,0	181,5	52,0	1,0	37,5	16,0	21,5	141,0	3,0
PFLEGEPERSONAL	3,0	-	-	-	-	1,0	1,0	-	2,0	-
ARBEITER	318,1	-	-	118,0	8,0	52,1	50,1	2,0	229,5	12,4
AUSZUBILDENDE	17,0	-	-	-	-	-	-	-	16,0	2,0
HAUPTBERUFLICHES PERSONAL ZUSAMMEN	4577,7	300,8	3938,8	1796,8	57,0	330,6	176,1	154,5	3516,1	138,8
<b>MATHEMATIK, NATUR- WISSENSCHAFTEN</b>										
<b>MATHEMATIK, NATUR- WISSENSCHAFTEN ALLG.</b>										
VERWALTUNGSPERSONAL IM GEHOB., MITTL., EINF. DIENST	49,1	-	49,1	29,6	1,0	6,0	3,0	3,0	32,2	2,0
ZUSAMMEN	49,1	-	49,1	29,6	1,0	6,0	3,0	3,0	32,2	2,0
BIBLIOTHEKSPERSONAL IM GEHOB., MITTL., EINF. DIENST	2,0	-	2,0	-	-	-	-	-	2,0	-
ZUSAMMEN	2,0	-	2,0	-	-	-	-	-	2,0	-
TECHNISCHES PERSONAL IM GEHOB., MITTL., EINF. DIENST	61,0	-	61,0	5,0	-	6,0	4,0	2,0	56,5	4,5
ZUSAMMEN	61,0	-	61,0	5,0	-	6,0	4,0	2,0	56,5	4,5
SONSTIGES PERSONAL IM GEHOB., MITTL., EINF. DIENST	1,5	-	1,5	-	-	-	-	-	2,5	1,0
ZUSAMMEN	1,5	-	1,5	-	-	-	-	-	2,5	1,0
ARBEITER	2,0	-	-	-	-	-	-	-	4,0	1,0
AUSZUBILDENDE	2,0	-	-	-	-	-	-	-	1,0	1,0
HAUPTBERUFLICHES PERSONAL ZUSAMMEN	117,6	-	113,6	34,6	1,0	12,0	7,0	5,0	98,2	9,5

4 VERWALTUNGS-, TECHNISCHES UND SONSTIGES HOCHSCHULPERSONAL 1990

4.3 HAUPTBERUFLICHES PERSONAL NACH FACHERGRUPPEN, LEHR- UND FORSCHUNGSBEREICHEN, BESCHAFTIGUNGSVERHAELTNIS SOWIE FINANZIERUNG UND ART DER STELLE

FACHERGRUPPE LEHR- UND FORSCHUNGSBEREICH	PERSONAL			DARUNTER		PERSONEN, DIE NICHT AUS STELLENTITELN FINANZIERT WERDEN			STELLEN NACH DEM HAUSHALTS-/STELLENPLAN		
	DIENTSTBEZEICHNUNG	INS-GESAMT	BEAMTE	AN-GESTELLTE	ZUSAMMEN	M. WENIGER ALS DER HAELFTE D. REGEL. ARBEITS-ZEIT	DAVON			ZUSAMMEN	DARUNTER NICHT BESETZT
							ZUSAMMEN	AUS SON-STIGEN HAUSHALTS MITTELN	AUS DRITT-MITTELN		
<b>MATHEMATIK</b>											
VERWALTUNGSPERSONAL IM HOEHEREN DIENST	2,0	1,0	1,0	-	-	-	-	-	-	1,0	-
VERWALTUNGSPERSONAL IM GEHOB., MITTL., EINF. DIENST	601,8	5,0	596,8	265,8	6,0	19,0	6,0	13,0	462,3	14,0	
ZUSAMMEN	603,8	6,0	597,8	265,8	6,0	19,0	6,0	13,0	463,3	14,0	
BIBLIOTHEKSPERSONAL IM HOEHEREN DIENST	2,0	-	2,0	2,0	-	-	-	-	-	-	-
BIBLIOTHEKSPERSONAL IM GEHOB., MITTL., EINF. DIENST	40,0	3,0	37,0	21,0	-	3,0	3,0	-	25,0	-	-
ZUSAMMEN	42,0	3,0	39,0	23,0	-	3,0	3,0	-	25,0	-	-
TECHNISCHES PERSONAL IM HOEHEREN DIENST	6,0	-	6,0	-	-	4,0	-	4,0	6,5	-	-
TECHNISCHES PERSONAL IM GEHOB., MITTL., EINF. DIENST	87,0	1,0	86,0	21,0	-	6,0	-	6,0	83,0	5,5	
ZUSAMMEN	93,0	1,0	92,0	21,0	-	10,0	-	10,0	89,5	5,5	
SONSTIGES PERSONAL IM HOEHEREN DIENST	4,0	1,0	3,0	-	-	-	-	-	1,0	-	-
SONSTIGES PERSONAL IM GEHOB., MITTL., EINF. DIENST	15,0	-	15,0	3,0	-	3,0	3,0	-	10,5	-	-
ZUSAMMEN	19,0	1,0	18,0	3,0	-	3,0	3,0	-	11,5	-	-
ARBEITER	43,0	-	-	30,0	3,0	10,0	10,0	-	25,3	1,5	
AUSZUBILDENDE	-	-	-	-	-	-	-	-	12,0	12,0	
HAUPTBERUFLICHES PERSONAL ZUSAMMEN	800,8	11,0	750,8	342,8	9,0	45,0	22,0	23,0	626,6	33,0	
<b>INFORMATIK</b>											
VERWALTUNGSPERSONAL IM HOEHEREN DIENST	2,0	-	2,0	1,0	-	1,0	1,0	-	0,5	-	-
VERWALTUNGSPERSONAL IM GEHOB., MITTL., EINF. DIENST	345,0	2,0	343,0	169,0	13,0	36,5	13,5	23,0	228,5	25,8	
ZUSAMMEN	347,0	2,0	345,0	170,0	13,0	37,5	14,5	23,0	229,0	25,8	
BIBLIOTHEKSPERSONAL IM GEHOB., MITTL., EINF. DIENST	16,0	-	16,0	6,0	-	1,0	1,0	-	12,5	3,0	
ZUSAMMEN	16,0	-	16,0	6,0	-	1,0	1,0	-	12,5	3,0	
TECHNISCHES PERSONAL IM HOEHEREN DIENST	34,0	1,0	33,0	3,0	-	-	-	-	23,0	8,5	
TECHNISCHES PERSONAL IM GEHOB., MITTL., EINF. DIENST	440,0	16,0	424,0	90,0	7,0	40,8	21,8	19,0	411,5	45,5	
ZUSAMMEN	474,0	17,0	457,0	93,0	7,0	40,8	21,8	19,0	434,5	54,0	
SONSTIGES PERSONAL IM HOEHEREN DIENST	9,0	-	9,0	1,0	-	2,0	1,0	1,0	6,0	-	-
SONSTIGES PERSONAL IM GEHOB., MITTL., EINF. DIENST	58,0	-	58,0	19,0	7,0	9,0	8,0	1,0	8,0	0,5	
ZUSAMMEN	67,0	-	67,0	20,0	7,0	11,0	9,0	2,0	14,0	0,5	
ARBEITER	7,5	-	-	2,0	-	-	-	-	4,5	-	-
PRAKTIKANTEN	2,0	-	2,0	-	-	-	-	-	8,0	4,0	
AUSZUBILDENDE	11,0	-	4,0	-	-	-	-	-	19,0	10,0	
HAUPTBERUFLICHES PERSONAL ZUSAMMEN	924,5	19,0	891,0	291,0	27,0	90,3	46,3	44,0	721,5	97,3	
<b>PHYSIK, ASTRONOMIE</b>											
VERWALTUNGSPERSONAL IM HOEHEREN DIENST	7,0	2,0	5,0	1,0	-	2,0	-	2,0	4,0	-	-
VERWALTUNGSPERSONAL IM GEHOB., MITTL., EINF. DIENST	755,3	10,0	745,3	287,8	5,0	33,6	16,3	17,3	586,5	12,5	
ZUSAMMEN	762,3	12,0	750,3	288,8	5,0	35,6	16,3	19,3	590,5	12,5	
BIBLIOTHEKSPERSONAL IM GEHOB., MITTL., EINF. DIENST	29,0	1,0	28,0	9,0	-	-	-	-	26,0	2,0	
ZUSAMMEN	29,0	1,0	28,0	9,0	-	-	-	-	26,0	2,0	
TECHNISCHES PERSONAL IM HOEHEREN DIENST	36,0	-	36,0	7,0	-	9,0	1,0	8,0	32,0	1,0	
TECHNISCHES PERSONAL IM GEHOB., MITTL., EINF. DIENST	1894,0	9,0	1885,0	167,0	11,0	187,0	23,0	164,0	1768,8	63,5	
ZUSAMMEN	1930,0	9,0	1921,0	174,0	11,0	196,0	24,0	172,0	1800,8	64,5	
SONSTIGES PERSONAL IM HOEHEREN DIENST	2,0	1,0	1,0	-	-	-	-	-	1,0	-	-
SONSTIGES PERSONAL IM GEHOB., MITTL., EINF. DIENST	47,5	1,0	46,5	7,0	4,0	8,0	5,0	3,0	52,5	1,0	
ZUSAMMEN	49,5	2,0	47,5	7,0	4,0	8,0	5,0	3,0	53,5	1,0	
ARBEITER	764,0	-	-	90,0	7,0	63,0	40,0	23,0	596,4	18,9	
PRAKTIKANTEN	18,0	-	-	-	-	-	-	-	12,0	-	-
AUSZUBILDENDE	439,0	8,0	75,0	-	-	29,0	28,0	1,0	488,0	80,0	
HAUPTBERUFLICHES PERSONAL ZUSAMMEN	3991,8	44,0	2825,8	568,8	27,0	331,6	113,3	218,3	3567,2	178,9	

4 VERWALTUNGS-, TECHNISCHES UND SONSTIGES HOCHSCHULPERSONAL 1990

4.3 HAUPTBERUFLICHES PERSONAL NACH FACHGRUPPEN, LEHR- UND FORSCHUNGSBEREICHEN, BESCHAFTIGUNGSVERHAELTNIS SOWIE FINANZIERUNG UND ART DER STELLE

FAECHERGRUPPE LEHR- UND FORSCHUNGSBEREICH	PERSONAL			DARUNTER TEILZEITBESCHAFFT.		PERSONEN, DIE NICHT AUS STELLENTITELN FINANZIERT WERDEN			STELLEN NACH DEM HAUSHALTS-/ STELLENPLAN		
	DIENTSBEZEICHNUNG	INS- GESAMT	BEAMTE	AN- GESTELLTE	ZUSAMMEN	M. WENIGER ALS DER HAELFTE D. REGEL- ARBEITS- ZEIT	ZUSAMMEN	DAVON		ZUSAMMEN	DARUNTER NICHT BESETZT
								AUS SON- STIGEN HAUSHALTS MITTELN	AUS DRITT- MITTELN		
CHEMIE											
VERWALTUNGSPERSONAL IM HOEHEREN DIENST	3,0	2,0	1,0	-	-	-	-	-	-	1,0	-
VERWALTUNGSPERSONAL IM GEHOB., MITTL., EINF. DIENST	799,3	7,0	792,3	326,8	7,0	61,0	25,5	35,5	616,4	24,9	
ZUSAMMEN	802,3	9,0	793,3	326,8	7,0	61,0	25,5	35,5	617,4	24,9	
BIBLIOTHEKSPERSONAL IM HOEHEREN DIENST	1,0	1,0	-	-	-	-	-	-	-	-	-
BIBLIOTHEKSPERSONAL IM GEHOB., MITTL., EINF. DIENST	27,0	1,0	26,0	9,0	-	-	-	-	25,5	1,5	
ZUSAMMEN	28,0	2,0	26,0	9,0	-	-	-	-	25,5	1,5	
TECHNISCHES PERSONAL IM HOEHEREN DIENST	18,0	-	18,0	3,0	-	4,0	2,0	2,0	15,5	1,0	
TECHNISCHES PERSONAL IM GEHOB., MITTL., EINF. DIENST	2791,4	13,0	2778,4	387,0	18,0	297,5	58,0	239,5	2456,3	107,1	
ZUSAMMEN	2809,4	13,0	2796,4	390,0	18,0	301,5	60,0	241,5	2471,8	108,1	
SONSTIGES PERSONAL IM HOEHEREN DIENST	10,0	-	10,0	-	-	1,0	-	1,0	9,0	-	
SONSTIGES PERSONAL IM GEHOB., MITTL., EINF. DIENST	83,6	1,0	82,6	17,0	7,0	21,1	9,1	12,0	62,0	1,0	
ZUSAMMEN	93,6	1,0	92,6	17,0	7,0	22,1	9,1	13,0	71,0	1,0	
ARBEITER	685,0	-	-	117,0	3,0	106,0	93,0	13,0	513,2	17,4	
PRAKTIKANTEN	21,0	-	-	-	-	-	-	-	7,0	-	
AUSZUBILDENDE	620,0	16,0	146,0	-	-	15,0	15,0	-	680,0	100,0	
HAUPTBERUFLICHES PERSONAL ZUSAMMEN	5059,3	47,0	3882,3	859,8	35,0	505,6	202,6	303,0	4385,9	252,9	
PHARMAZIE											
VERWALTUNGSPERSONAL IM GEHOB., MITTL., EINF. DIENST	190,0	1,0	189,0	78,0	2,0	15,0	12,0	3,0	132,0	6,3	
ZUSAMMEN	190,0	1,0	189,0	78,0	2,0	15,0	12,0	3,0	132,0	6,3	
BIBLIOTHEKSPERSONAL IM GEHOB., MITTL., EINF. DIENST	5,0	1,0	4,0	1,0	-	1,0	1,0	-	4,0	-	
ZUSAMMEN	5,0	1,0	4,0	1,0	-	1,0	1,0	-	4,0	-	
TECHNISCHES PERSONAL IM HOEHEREN DIENST	1,0	-	1,0	-	-	-	-	-	2,0	-	
TECHNISCHES PERSONAL IM GEHOB., MITTL., EINF. DIENST	649,3	13,0	636,3	112,0	4,0	90,5	31,0	59,5	518,0	22,4	
ZUSAMMEN	650,3	13,0	637,3	112,0	4,0	90,5	31,0	59,5	520,0	22,4	
SONSTIGES PERSONAL IM HOEHEREN DIENST	1,0	-	1,0	-	-	-	-	-	-	-	
SONSTIGES PERSONAL IM GEHOB., MITTL., EINF. DIENST	19,0	1,0	18,0	2,0	-	3,0	2,0	1,0	17,5	3,0	
ZUSAMMEN	20,0	1,0	19,0	2,0	-	3,0	2,0	1,0	17,5	3,0	
PFLEGEPERSONAL	2,0	-	2,0	2,0	1,0	1,0	1,0	-	-	-	
ARBEITER	225,0	-	-	50,0	2,0	30,0	30,0	-	185,8	9,9	
PRAKTIKANTEN	1,0	-	-	-	-	-	-	-	-	-	
AUSZUBILDENDE	57,0	2,0	21,0	-	-	-	-	-	61,0	12,0	
HAUPTBERUFLICHES PERSONAL ZUSAMMEN	1150,3	21,0	881,3	245,0	9,0	140,5	77,0	63,5	920,3	53,6	
BIOLOGIE											
VERWALTUNGSPERSONAL IM HOEHEREN DIENST	4,0	-	4,0	1,0	-	1,0	-	1,0	2,0	-	
VERWALTUNGSPERSONAL IM GEHOB., MITTL., EINF. DIENST	686,1	3,0	683,1	343,6	11,0	81,4	25,4	56,0	449,5	18,8	
ZUSAMMEN	690,1	3,0	687,1	344,6	11,0	82,4	25,4	57,0	451,5	18,8	
BIBLIOTHEKSPERSONAL IM GEHOB., MITTL., EINF. DIENST	35,0	1,0	34,0	15,0	-	4,0	-	4,0	27,0	0,2	
ZUSAMMEN	35,0	1,0	34,0	15,0	-	4,0	-	4,0	27,0	0,2	
TECHNISCHES PERSONAL IM HOEHEREN DIENST	8,0	-	8,0	1,0	-	4,0	-	4,0	8,0	1,0	
TECHNISCHES PERSONAL IM GEHOB., MITTL., EINF. DIENST	2332,0	20,0	2312,0	567,0	12,0	371,5	57,5	314,0	1808,4	61,0	
ZUSAMMEN	2340,0	20,0	2320,0	568,0	12,0	375,5	57,5	318,0	1816,4	62,0	
SONSTIGES PERSONAL IM HOEHEREN DIENST	2,0	-	2,0	1,0	-	1,0	-	1,0	3,0	-	
SONSTIGES PERSONAL IM GEHOB., MITTL., EINF. DIENST	215,4	2,0	213,4	66,9	30,9	65,4	43,2	22,2	139,5	2,0	
ZUSAMMEN	217,4	2,0	215,4	67,9	30,9	66,4	43,2	23,2	142,5	2,0	
ARBEITER	1067,5	-	-	220,0	10,0	140,0	118,0	22,0	831,9	25,5	

4 VERWALTUNGS-, TECHNISCHES UND SONSTIGES HOCHSCHULPERSONAL 1990

4.3 HAUPTBERUFLICHES PERSONAL NACH FACHGRUPPEN, LEHR- UND FORSCHUNGSBEREICHEN, BESCHAFTIGUNGSVERHAELTNIS SOWIE FINANZIERUNG UND ART DER STELLE

FACHGRUPPE LEHR- UND FORSCHUNGSBEREICH	PERSONAL			DARUNTER		PERSONEN, DIE NICHT AUS STELLENTITELN FINANZIERT WERDEN			STELLEN NACH DEM HAUSHALTS-/ STELLENPLAN		
	DIENTSBEZEICHNUNG	INS- GESAMT	BEAMTE	AN- GESTELLTE	ZUSAMMEN	M. WENIGER ALS DER HAELFTE D. REGEL- ARBEITS- ZEIT	DAVON			ZUSAMMEN	DARUNTER NICHT BESETZT
							ZUSAMMEN	AUS SON- STIGEN HAUSHALTS MITTELN	AUS DRITT- MITTELN		
PRAKTIKANTEN	11,0	-	1,0	-	-	-	2,0	-	2,0	3,0	-
AUSZUBILDENDE	211,0	6,0	59,0	-	-	-	8,0	7,0	1,0	224,0	34,0
HAUPTBERUFLICHES PERSONAL											
ZUSAMMEN	4572,0	42,0	3342,5	1215,5	63,9	678,3	251,1	427,2	3496,3	142,5	
GEOWISSENSCHAFTEN (OHNE GEOGRAPHIE)											
VERWALTUNGSPERSONAL IM HOEHEREN DIENST	4,0	1,0	3,0	-	-	-	1,0	-	1,0	5,0	1,0
VERWALTUNGSPERSONAL IM GEHOB., MITTL., EINF. DIENST	312,7	3,0	309,7	129,0	5,0	25,1	6,0	19,1	233,8	8,5	
ZUSAMMEN	316,7	4,0	312,7	129,0	5,0	26,1	6,0	20,1	238,8	9,5	
BIBLIOTHEKSPERSONAL IM HOEHEREN DIENST	3,0	2,0	1,0	-	-	-	-	-	-	2,0	-
BIBLIOTHEKSPERSONAL IM GEHOB., MITTL., EINF. DIENST	28,0	2,0	26,0	10,0	2,0	-	-	-	-	20,0	-
ZUSAMMEN	31,0	4,0	27,0	10,0	2,0	-	-	-	-	22,0	-
TECHNISCHES PERSONAL IM GEHOB., MITTL., EINF. DIENST	865,0	4,0	861,0	158,0	9,0	185,0	25,0	160,0	660,0	23,4	
ZUSAMMEN	865,0	4,0	861,0	158,0	9,0	185,0	25,0	160,0	660,0	23,4	
SONSTIGES PERSONAL IM HOEHEREN DIENST	2,0	1,0	1,0	-	-	-	1,0	-	-	-	-
SONSTIGES PERSONAL IM GEHOB., MITTL., EINF. DIENST	37,0	1,0	36,0	8,0	5,0	13,0	9,0	4,0	25,0	0,5	
ZUSAMMEN	39,0	2,0	37,0	8,0	5,0	14,0	10,0	4,0	25,0	0,5	
ARBEITER	189,0	-	-	47,0	7,0	42,0	33,0	9,0	118,0	2,9	
PRAKTIKANTEN	4,0	-	-	-	-	-	-	-	-	3,0	-
AUSZUBILDENDE	100,0	3,0	23,0	-	-	4,0	4,0	-	110,0	22,0	
HAUPTBERUFLICHES PERSONAL											
ZUSAMMEN	1544,7	18,0	1263,7	352,0	28,0	271,1	78,0	193,1	1176,8	58,3	
GEOGRAPHIE											
VERWALTUNGSPERSONAL IM HOEHEREN DIENST	1,0	-	1,0	-	-	-	1,0	-	1,0	-	-
VERWALTUNGSPERSONAL IM GEHOB., MITTL., EINF. DIENST	171,0	-	171,0	82,0	1,0	5,0	2,0	3,0	127,8	3,3	
ZUSAMMEN	172,0	-	172,0	82,0	1,0	6,0	2,0	4,0	127,8	3,3	
BIBLIOTHEKSPERSONAL IM GEHOB., MITTL., EINF. DIENST	28,0	2,0	26,0	12,0	-	1,0	1,0	-	20,0	-	
ZUSAMMEN	28,0	2,0	26,0	12,0	-	1,0	1,0	-	20,0	-	
TECHNISCHES PERSONAL IM HOEHEREN DIENST	-	-	-	-	-	-	-	-	-	1,0	-
TECHNISCHES PERSONAL IM GEHOB., MITTL., EINF. DIENST	169,0	2,0	167,0	33,0	4,0	22,5	3,0	19,5	137,0	8,2	
ZUSAMMEN	169,0	2,0	167,0	33,0	4,0	22,5	3,0	19,5	138,0	8,2	
SONSTIGES PERSONAL IM HOEHEREN DIENST	17,0	1,0	16,0	12,0	-	2,0	1,0	1,0	9,5	-	
ZUSAMMEN	17,0	1,0	16,0	12,0	-	2,0	1,0	1,0	9,5	-	
ARBEITER	31,0	-	-	13,0	5,0	10,0	9,0	1,0	16,0	1,0	
AUSZUBILDENDE	6,0	-	4,0	-	-	-	-	-	8,0	1,0	
HAUPTBERUFLICHES PERSONAL											
ZUSAMMEN	423,0	5,0	385,0	152,0	10,0	41,5	16,0	25,5	319,3	13,5	
MATHEMATIK, NATUR- WISSENSCHAFTEN ZUSAMMEN											
VERWALTUNGSPERSONAL IM HOEHEREN DIENST	23,0	6,0	17,0	3,0	-	6,0	1,0	5,0	13,5	1,0	
VERWALTUNGSPERSONAL IM GEHOB., MITTL., EINF. DIENST	3910,3	31,0	3879,3	1711,6	51,0	282,6	109,7	172,9	2869,0	116,1	
ZUSAMMEN	3933,3	37,0	3896,3	1714,6	51,0	288,6	110,7	177,9	2862,5	117,1	
BIBLIOTHEKSPERSONAL IM HOEHEREN DIENST	6,0	3,0	3,0	2,0	-	-	-	-	2,0	-	
BIBLIOTHEKSPERSONAL IM GEHOB., MITTL., EINF. DIENST	210,0	11,0	199,0	83,0	2,0	10,0	6,0	4,0	162,0	6,7	
ZUSAMMEN	216,0	14,0	202,0	85,0	2,0	10,0	6,0	4,0	164,0	6,7	
TECHNISCHES PERSONAL IM HOEHEREN DIENST	103,0	1,0	102,0	14,0	-	21,0	3,0	18,0	88,0	11,5	
TECHNISCHES PERSONAL IM GEHOB., MITTL., EINF. DIENST	9288,7	78,0	9210,7	1540,0	65,0	1206,8	223,3	983,5	7899,5	341,1	
ZUSAMMEN	9391,7	79,0	9312,7	1554,0	65,0	1227,8	226,3	1001,5	7987,5	352,6	
SONSTIGES PERSONAL IM HOEHEREN DIENST	30,0	3,0	27,0	2,0	-	5,0	2,0	3,0	20,0	-	

**4 VERWALTUNGS-, TECHNISCHES UND SONSTIGES HOCHSCHULPERSONAL 1990**  
**4.3 HAUPTBERUFLICHES PERSONAL NACH FACHERGRUPPEN, LEHR- UND FORSCHUNGSBEREICHEN,**  
**BESCHAEFFTIGUNGSVERHAELTNIS SOWIE FINANZIERUNG UND ART DER STELLE**

FACHERGRUPPE LEHR- UND FORSCHUNGSBEREICH	PERSONAL			DARUNTER TEILZEITBESCHAFT.		PERSONEN, DIE NICHT AUS STELLENITELN FINANZIERT WERDEN			STELLEN NACH DEM HAUSHALTS-/ STELLENPLAN		
	DIENSTBEZEICHNUNG	INS- GESAMT	BEAMTE	AN- GESTELLTE	ZUSAMMEN	M. WENIGER ALS DER HAELFTE D. REGEL- ARBEITS- ZEIT	ZUSAMMEN	DAVON		ZUSAMMEN	DARUNTER NICHT BESETZT
								AUS SON- STIGEN HAUSHALTS- MITTELN	AUS DRITT- MITTELN		
SONSTIGES PERSONAL IM GEOB., MITTL., EINF. DIENST	494,0	7,0	487,0	134,9	53,9	124,5	80,3	44,2	327,0	9,0	
ZUSAMMEN	524,0	10,0	514,0	136,9	53,9	129,5	82,3	47,2	347,0	9,0	
PFLEGEPERSONAL ARBEITER	2,0	-	2,0	2,0	1,0	1,0	1,0	-	-	-	
PRAKTIKANTEN	3014,0	-	-	569,0	37,0	401,0	333,0	68,0	2295,1	78,1	
AUSZUBILDENDE	57,0	-	3,0	-	-	2,0	-	2,0	33,0	4,0	
ZUSAMMEN	1446,0	35,0	332,0	-	-	56,0	54,0	2,0	1603,0	272,0	
HAUPTBERUFLICHES PERSONAL ZUSAMMEN	18584,0	207,0	14936,0	4061,5	209,9	2115,9	813,3	1302,6	15312,1	839,5	
<b>HUMANMEDIZIN</b>											
<b>HUMANMEDIZIN ALLGEMEIN</b>											
VERWALTUNGSPERSONAL IM HOEHEREN DIENST	22,0	9,0	13,0	1,0	-	-	-	-	26,0	2,0	
VERWALTUNGSPERSONAL IM GEOB., MITTL., EINF. DIENST	1296,0	109,0	1187,0	331,0	6,0	51,0	9,0	42,0	1022,0	45,2	
ZUSAMMEN	1318,0	118,0	1200,0	332,0	6,0	51,0	9,0	42,0	1048,0	47,2	
BIBLIOTHEKSPERSONAL IM HOEHEREN DIENST	-	-	-	-	-	-	-	-	1,0	-	
BIBLIOTHEKSPERSONAL IM GEOB., MITTL., EINF. DIENST	23,0	-	23,0	5,0	-	-	-	-	27,5	1,0	
ZUSAMMEN	23,0	-	23,0	5,0	-	-	-	-	28,5	1,0	
TECHNISCHES PERSONAL IM HOEHEREN DIENST	9,0	1,0	8,0	2,0	1,0	1,0	-	1,0	5,0	-	
TECHNISCHES PERSONAL IM GEOB., MITTL., EINF. DIENST	1865,0	7,0	1858,0	326,0	12,0	262,0	5,0	257,0	1433,5	57,5	
ZUSAMMEN	1874,0	8,0	1866,0	328,0	13,0	263,0	5,0	258,0	1438,5	57,5	
SONSTIGES PERSONAL IM HOEHEREN DIENST	28,0	3,0	25,0	1,0	-	-	-	-	11,0	-	
SONSTIGES PERSONAL IM GEOB., MITTL., EINF. DIENST	414,0	2,0	412,0	80,0	4,0	46,0	5,0	41,0	396,5	17,0	
ZUSAMMEN	442,0	5,0	437,0	81,0	4,0	46,0	5,0	41,0	407,5	17,0	
PFLEGEPERSONAL ARBEITER	3786,0	268,0	3518,0	788,0	11,0	32,0	4,0	28,0	3425,5	225,0	
PRAKTIKANTEN	2025,0	-	-	449,0	3,0	28,0	1,0	1766,5	108,0		
AUSZUBILDENDE	87,0	12,0	75,0	-	-	52,0	51,0	1,0	113,0	36,0	
ZUSAMMEN	697,0	78,0	619,0	-	-	241,0	241,0	-	771,0	81,0	
HAUPTBERUFLICHES PERSONAL ZUSAMMEN	10252,0	792,0	8529,0	1983,0	37,0	713,0	342,0	371,0	8998,5	572,7	
<b>VORKLINISCHE HUMANMED. (EINSCHL. ZAHNMEDIZIN)</b>											
VERWALTUNGSPERSONAL IM HOEHEREN DIENST	3,0	-	3,0	2,0	2,0	2,0	-	2,0	-	-	
VERWALTUNGSPERSONAL IM GEOB., MITTL., EINF. DIENST	299,0	3,0	296,0	111,0	-	18,0	4,0	14,0	194,2	8,0	
ZUSAMMEN	302,0	3,0	299,0	113,0	2,0	20,0	4,0	16,0	194,2	8,0	
BIBLIOTHEKSPERSONAL IM GEOB., MITTL., EINF. DIENST	5,0	1,0	4,0	2,0	-	-	-	-	4,5	-	
ZUSAMMEN	5,0	1,0	4,0	2,0	-	-	-	-	4,5	-	
TECHNISCHES PERSONAL IM HOEHEREN DIENST	38,0	8,0	30,0	7,0	1,0	10,0	1,0	9,0	22,0	1,5	
TECHNISCHES PERSONAL IM GEOB., MITTL., EINF. DIENST	1874,0	42,0	1832,0	394,5	19,0	209,0	38,0	171,0	1326,5	35,2	
ZUSAMMEN	1912,0	50,0	1862,0	401,5	20,0	219,0	39,0	180,0	1348,5	36,7	
SONSTIGES PERSONAL IM GEOB., MITTL., EINF. DIENST	65,0	1,0	64,0	21,0	-	14,0	7,0	7,0	43,5	-	
ZUSAMMEN	65,0	1,0	64,0	21,0	-	14,0	7,0	7,0	43,5	-	
PFLEGEPERSONAL ARBEITER	15,0	-	-	2,0	-	-	-	-	2,0	-	
PRAKTIKANTEN	415,3	-	-	83,3	2,0	47,3	45,3	2,0	313,8	9,5	
AUSZUBILDENDE	72,0	-	-	-	-	1,0	-	1,0	56,0	-	
ZUSAMMEN	83,0	4,0	28,0	-	-	7,0	7,0	-	95,0	21,0	
HAUPTBERUFLICHES PERSONAL ZUSAMMEN	2869,3	65,0	2285,0	622,8	24,0	308,3	102,3	206,0	2057,5	75,2	

4 VERWALTUNGS-, TECHNISCHES UND SONSTIGES HOCHSCHULPERSONAL 1990

4.3 HAUPTBERUFLICHES PERSONAL NACH FACHERGRUPPEN, LEHR- UND FORSCHUNGSBEREICHEN, BESCHAFTIGUNGSVERHAELTNIS SOWIE FINANZIERUNG UND ART DER STELLE

FACHERGRUPPE LEHR- UND FORSCHUNGSBEREICH  DIENSTBEZEICHNUNG	PERSONAL			DARUNTER TEILZEITBESCHAFT.		PERSONEN, DIE NICHT AUS STELLENTITELN FINANZIERT WERDEN			STELLEN NACH DEM HAUSHALTS-/ STELLENPLAN	
	INS- GESAMT	BEAMTE	AN- GESTELLTE	ZUSAMMEN	M. WENIGER ALS DER HAELFTE D. REGEL. ARBEITS- ZEIT	ZUSAMMEN	DAVON		ZUSAMMEN	DARUNTER NICHT BESETZT
							AUS SON- STIGEN HAUSHALTS MITTELN	AUS DRITT- MITTELN		
KLINISCH-THEORETISCHE HUMANMEDIZIN (EINSCHL. ZAHNMEDIZIN)										
VERWALTUNGSPERSONAL IM HOEHEREN DIENST	4,0	-	4,0	-	-	1,0	-	1,0	6,0	2,0
VERWALTUNGSPERSONAL IM GEHOB., MITTL., EINF. DIENST	870,0	7,0	863,0	312,0	14,0	143,0	64,0	79,0	500,0	28,1
ZUSAMMEN	874,0	7,0	867,0	312,0	14,0	144,0	64,0	80,0	506,0	30,1
BIBLIOTHEKSPERSONAL IM GEHOB., MITTL., EINF. DIENST	29,0	1,0	28,0	10,0	-	7,0	2,0	5,0	19,0	0,2
ZUSAMMEN	29,0	1,0	28,0	10,0	-	7,0	2,0	5,0	19,0	0,2
TECHNISCHES PERSONAL IM HOEHEREN DIENST	166,5	9,0	157,5	35,0	-	43,0	3,0	40,0	114,0	2,3
TECHNISCHES PERSONAL IM GEHOB., MITTL., EINF. DIENST	5959,3	58,0	5901,3	1099,8	62,0	1008,5	378,0	630,5	4230,5	143,3
ZUSAMMEN	6125,8	67,0	6058,8	1134,8	62,0	1051,5	381,0	670,5	4344,5	145,6
SONSTIGES PERSONAL IM HOEHEREN DIENST	3,0	2,0	1,0	-	-	-	-	-	17,0	2,0
SONSTIGES PERSONAL IM GEHOB., MITTL., EINF. DIENST	308,0	8,0	300,0	72,0	10,0	110,0	67,0	43,0	144,6	1,5
ZUSAMMEN	311,0	10,0	301,0	72,0	10,0	110,0	67,0	43,0	161,6	3,5
PFLEGEPERSONAL ARBEITER	503,0	4,0	362,0	101,0	5,0	15,0	15,0	-	387,5	22,3
PRAKTIKANTEN	916,0	-	-	172,0	9,0	116,0	106,0	10,0	726,3	47,9
AUSZUBILDENDE	31,0	12,0	12,0	-	-	1,0	-	1,0	4,0	1,0
HAUPTBERUFLICHES PERSONAL	75,0	1,0	26,0	-	-	3,0	1,0	2,0	70,0	12,0
ZUSAMMEN	8864,8	102,0	7656,8	1801,8	100,0	1447,5	636,0	811,5	6218,9	262,6
KLINISCH-PRAKT. HUMAN- MEDIZIN (O. ZAHNMED.)										
VERWALTUNGSPERSONAL IM HOEHEREN DIENST	18,0	5,0	13,0	1,0	-	4,0	1,0	3,0	13,0	7,0
VERWALTUNGSPERSONAL IM GEHOB., MITTL., EINF. DIENST	3314,0	95,0	3219,0	930,0	22,0	360,0	169,0	191,0	2071,5	125,4
ZUSAMMEN	3332,0	100,0	3232,0	931,0	22,0	364,0	170,0	194,0	2084,5	132,4
BIBLIOTHEKSPERSONAL IM GEHOB., MITTL., EINF. DIENST	55,0	4,0	51,0	21,0	2,0	7,0	3,0	4,0	39,0	3,0
ZUSAMMEN	55,0	4,0	51,0	21,0	2,0	7,0	3,0	4,0	39,0	3,0
TECHNISCHES PERSONAL IM HOEHEREN DIENST	152,0	7,0	145,0	28,0	3,0	33,0	4,0	29,0	110,5	5,0
TECHNISCHES PERSONAL IM GEHOB., MITTL., EINF. DIENST	10653,8	71,0	10582,8	2316,3	112,0	1516,4	432,1	1084,3	7822,6	307,3
ZUSAMMEN	10805,8	78,0	10727,8	2344,3	115,0	1549,4	436,1	1113,3	7933,1	312,3
SONSTIGES PERSONAL IM HOEHEREN DIENST	74,0	9,0	65,0	16,0	-	2,0	1,0	1,0	172,0	16,0
SONSTIGES PERSONAL IM GEHOB., MITTL., EINF. DIENST	1719,0	27,0	1692,0	388,0	68,0	321,0	193,4	127,6	1098,5	33,8
ZUSAMMEN	1793,0	36,0	1757,0	404,0	68,0	323,0	194,4	128,6	1270,5	49,9
PFLEGEPERSONAL ARBEITER	31425,9	46,0	25483,0	6235,0	780,0	1511,5	1298,0	213,5	25691,1	1367,5
PRAKTIKANTEN	6534,0	-	-	931,0	81,0	1464,0	1455,0	9,0	3937,6	226,3
AUSZUBILDENDE	443,0	48,0	155,0	3,0	-	35,0	21,0	14,0	456,0	114,0
HAUPTBERUFLICHES PERSONAL	995,0	-	306,0	-	-	416,0	415,0	1,0	658,0	107,0
ZUSAMMEN	55383,7	312,0	41711,8	10859,3	1068,0	5669,9	3992,5	1677,4	42069,8	2312,4
ZAHNMEDIZIN (KLINISCH-PRAKTISCH)										
VERWALTUNGSPERSONAL IM GEHOB., MITTL., EINF. DIENST	199,0	4,0	195,0	49,0	7,0	8,0	4,0	4,0	191,5	12,5
ZUSAMMEN	199,0	4,0	195,0	49,0	7,0	8,0	4,0	4,0	191,5	12,5
BIBLIOTHEKSPERSONAL IM GEHOB., MITTL., EINF. DIENST	2,0	-	2,0	1,0	-	-	-	-	4,0	-
ZUSAMMEN	2,0	-	2,0	1,0	-	-	-	-	4,0	-
TECHNISCHES PERSONAL IM HOEHEREN DIENST	2,0	-	2,0	-	-	1,0	-	1,0	-	-
TECHNISCHES PERSONAL IM GEHOB., MITTL., EINF. DIENST	1596,0	1,0	1595,0	264,0	12,0	52,0	43,0	9,0	1377,0	25,2
ZUSAMMEN	1598,0	1,0	1597,0	264,0	12,0	53,0	43,0	10,0	1377,0	25,2
SONSTIGES PERSONAL IM HOEHEREN DIENST	4,0	1,0	3,0	-	-	-	-	-	7,0	-
SONSTIGES PERSONAL IM GEHOB., MITTL., EINF. DIENST	67,0	-	67,0	18,0	-	6,0	4,0	2,0	47,0	1,0
ZUSAMMEN	71,0	1,0	70,0	18,0	-	6,0	4,0	2,0	54,0	1,0
PFLEGEPERSONAL	853,0	1,0	469,0	186,0	30,0	20,0	11,0	9,0	627,0	30,7



4 VERWALTUNGS-, TECHNISCHES UND SONSTIGES HOCHSCHULPERSONAL 1990

4.3 HAUPTBERUFLICHES PERSONAL NACH FACHERGRUPPEN, LEHR- UND FORSCHUNGSBEREICHEN, BESCHAFTIGUNGSVERHAELTNIS SOWIE FINANZIERUNG UND ART DER STELLE

FACHERGRUPPE LEHR- UND FORSCHUNGSBEREICH  DIENSTBEZEICHNUNG	PERSONAL			DARUNTER TEILZEITBESCHAFT.		PERSONEN, DIE NICHT AUS STELLENITITELN FINANZIERT WERDEN			STELLEN NACH DEM HAUSHALTS-/ STELLENPLAN	
	INS- GESAMT	BEAMTE	AN- GESTELLTE	ZUSAMMEN	M. WENIGER ALS DER HAELFTE D. REGEL- ARBEITS- ZEIT	ZUSAMMEN	DAVON		ZUSAMMEN	DARUNTER NICHT BESETZT
							AUS SON- STIGEN HAUSHALTS MITTELN	AUS DRITT- MITTELN		
ARBEITER	216,0	-	-	65,0	6,0	14,0	14,0	-	173,0	7,0
PRAKTIKANTEN	13,0	-	-	-	-	-	-	-	-	-
AUSZUBILDENDE	177,0	-	59,0	-	-	3,0	3,0	-	184,0	21,0
HAUPTBERUFLICHES PERSONAL ZUSAMMEN	3129,0	7,0	2392,0	583,0	55,0	104,0	79,0	25,0	2510,5	97,4
HUMANMEDIZIN ZUSAMMEN										
VERWALTUNGSPERSONAL IM HOEHEREN DIENST	47,0	14,0	33,0	4,0	2,0	7,0	1,0	6,0	45,0	11,0
VERWALTUNGSPERSONAL IM GEHOB., MITTL., EINF. DIENST	5978,0	218,0	5760,0	1733,0	49,0	580,0	250,0	330,0	3979,2	219,2
ZUSAMMEN	6025,0	232,0	5793,0	1737,0	51,0	587,0	251,0	336,0	4024,2	230,2
BIBLIOTHEKSPERSONAL IM HOEHEREN DIENST	-	-	-	-	-	-	-	-	1,0	-
BIBLIOTHEKSPERSONAL IM GEHOB., MITTL., EINF. DIENST	114,0	6,0	108,0	39,0	2,0	14,0	5,0	9,0	94,0	4,2
ZUSAMMEN	114,0	6,0	108,0	39,0	2,0	14,0	5,0	9,0	95,0	4,2
TECHNISCHES PERSONAL IM HOEHEREN DIENST	367,5	25,0	342,5	72,0	5,0	88,0	8,0	80,0	251,5	8,8
TECHNISCHES PERSONAL IM GEHOB., MITTL., EINF. DIENST	21948,1	179,0	21769,1	4400,6	217,0	3047,9	896,1	2151,8	16190,1	568,5
ZUSAMMEN	22315,6	204,0	22111,6	4472,6	222,0	3135,9	904,1	2231,8	16441,6	577,3
SONSTIGES PERSONAL IM HOEHEREN DIENST	109,0	15,0	94,0	17,0	-	2,0	1,0	1,0	207,0	18,0
SONSTIGES PERSONAL IM GEHOB., MITTL., EINF. DIENST	2573,0	38,0	2535,0	579,0	82,0	497,0	276,4	220,6	1730,1	53,4
ZUSAMMEN	2682,0	53,0	2629,0	596,0	82,0	499,0	277,4	221,6	1937,1	71,4
PFLEGEPERSONAL	36582,9	319,0	29832,0	7312,0	826,0	1578,5	1328,0	250,5	30033,1	1645,5
ARBEITER	10106,3	-	-	1700,3	101,0	1669,3	1647,3	22,0	6917,2	398,7
PRAKTIKANTEN	646,0	72,0	259,0	3,0	-	89,0	72,0	17,0	629,0	151,0
AUSZUBILDENDE	2027,0	83,0	1038,0	-	-	670,0	667,0	3,0	1776,0	242,0
HAUPTBERUFLICHES PERSONAL ZUSAMMEN	80498,8	1278,0	62574,6	15859,9	1284,0	8242,7	5151,8	3090,9	61855,2	3320,3
VETERINAERMEDIZIN										
VETERINAERMED. ALLG.										
VERWALTUNGSPERSONAL IM HOEHEREN DIENST	48,0	-	48,0	28,0	1,0	3,0	-	3,0	33,0	1,0
VERWALTUNGSPERSONAL IM GEHOB., MITTL., EINF. DIENST	48,0	-	48,0	28,0	1,0	3,0	-	3,0	33,0	1,0
ZUSAMMEN	48,0	-	48,0	28,0	1,0	3,0	-	3,0	33,0	1,0
BIBLIOTHEKSPERSONAL IM HOEHEREN DIENST	1,0	1,0	-	-	-	-	-	-	1,0	-
BIBLIOTHEKSPERSONAL IM GEHOB., MITTL., EINF. DIENST	7,0	2,0	5,0	-	-	1,0	1,0	-	6,5	-
ZUSAMMEN	8,0	3,0	5,0	-	-	1,0	1,0	-	7,5	-
TECHNISCHES PERSONAL IM HOEHEREN DIENST	160,0	-	160,0	39,0	-	36,5	2,0	34,5	120,5	7,5
TECHNISCHES PERSONAL IM GEHOB., MITTL., EINF. DIENST	160,0	-	160,0	39,0	-	36,5	2,0	34,5	120,5	7,5
ZUSAMMEN	160,0	-	160,0	39,0	-	36,5	2,0	34,5	120,5	7,5
SONSTIGES PERSONAL IM HOEHEREN DIENST	1,0	-	1,0	-	-	1,0	-	1,0	-	-
SONSTIGES PERSONAL IM GEHOB., MITTL., EINF. DIENST	1,0	-	1,0	-	-	1,0	-	1,0	-	-
ZUSAMMEN	1,0	-	1,0	-	-	1,0	-	1,0	-	-
ARBEITER	126,0	-	-	41,0	-	4,0	-	4,0	96,5	1,8
AUSZUBILDENDE	33,0	-	11,0	-	-	2,0	2,0	-	41,0	7,0
HAUPTBERUFLICHES PERSONAL ZUSAMMEN	376,0	3,0	225,0	108,0	1,0	47,5	5,0	42,5	298,5	17,3
VORKLINISCHE VETERINAERMEDIZIN										
VERWALTUNGSPERSONAL IM HOEHEREN DIENST	25,0	-	25,0	4,0	1,0	1,0	-	1,0	22,0	0,3
VERWALTUNGSPERSONAL IM GEHOB., MITTL., EINF. DIENST	25,0	-	25,0	4,0	1,0	1,0	-	1,0	22,0	0,3
ZUSAMMEN	25,0	-	25,0	4,0	1,0	1,0	-	1,0	22,0	0,3
TECHNISCHES PERSONAL IM HOEHEREN DIENST	131,0	1,0	130,0	30,0	9,0	20,0	9,0	11,0	103,0	3,0
TECHNISCHES PERSONAL IM GEHOB., MITTL., EINF. DIENST	131,0	1,0	130,0	30,0	9,0	20,0	9,0	11,0	103,0	3,0
ZUSAMMEN	131,0	1,0	130,0	30,0	9,0	20,0	9,0	11,0	103,0	3,0
SONSTIGES PERSONAL IM HOEHEREN DIENST	1,0	-	1,0	-	-	-	-	-	-	-
SONSTIGES PERSONAL IM GEHOB., MITTL., EINF. DIENST	1,0	-	1,0	-	-	-	-	-	-	-
ZUSAMMEN	1,0	-	1,0	-	-	-	-	-	-	-
ARBEITER	43,0	-	-	12,0	-	2,0	2,0	-	31,0	-
AUSZUBILDENDE	5,0	-	-	-	-	-	-	-	2,0	-
HAUPTBERUFLICHES PERSONAL ZUSAMMEN	205,0	1,0	156,0	46,0	10,0	23,0	11,0	12,0	158,0	3,3

4 VERWALTUNGS-, TECHNISCHES UND SONSTIGES HOCHSCHULPERSONAL 1990

4.3 HAUPTBERUFLICHES PERSONAL NACH FACHERGRUPPEN, LEHR- UND FORSCHUNGSBEREICHEN, BESCHAFTIGUNGSVERHAELTNIS SOWIE FINANZIERUNG UND ART DER STELLE

FACHERGRUPPE LEHR- UND FORSCHUNGSBEREICH  DIENSTBEZEICHNUNG	PERSONAL			DARUNTER TEILZEITBESCHAFT.		PERSONEN, DIE NICHT AUS STELLENTITELN FINANZIERT WERDEN			STELLEN NACH DEM HAUSHALTS-/ STELLENPLAN		
	INS- GESAMT	BEAMTE	AN- GESTELLTE	ZUSAMMEN	M. WENIGER ALS DER HAELFTE D. REGEL. ARBEITS- ZEIT	ZUSAMMEN	DAVON		ZUSAMMEN	DARUNTER NICHT BESETZT	
							AUS SON- STIGEN HAUSHALTS- MITTELN	AUS DRITT- MITTELN			
KLINISCH-THEORETISCHE VETERINAERMEDIZIN											
VERWALTUNGSPERSONAL IM HOEHEREN DIENST	-	-	-	-	-	-	-	-	-	1,0	-
VERWALTUNGSPERSONAL IM GEHOB., MITTL., EINF. DIENST	87,0	-	87,0	38,0	1,0	15,0	9,0	6,0	55,5	2,5	
ZUSAMMEN	87,0	-	87,0	38,0	1,0	15,0	9,0	6,0	56,5	2,5	
BIBLIOTHEKSPERSONAL IM GEHOB., MITTL., EINF. DIENST	3,0	-	3,0	3,0	-	-	-	-	3,0	-	
ZUSAMMEN	3,0	-	3,0	3,0	-	-	-	-	3,0	-	
TECHNISCHES PERSONAL IM GEHOB., MITTL., EINF. DIENST	318,5	3,0	315,5	63,0	1,0	41,5	14,0	27,5	266,5	11,0	
ZUSAMMEN	318,5	3,0	315,5	63,0	1,0	41,5	14,0	27,5	266,5	11,0	
SONSTIGES PERSONAL IM GEHOB., MITTL., EINF. DIENST	2,0	-	2,0	-	-	-	-	-	-	-	
ZUSAMMEN	2,0	-	2,0	-	-	-	-	-	-	-	
ARBEITER AUSZUBILDENDE	135,0 26,0	-	-	22,0	2,0	5,0	4,0	1,0	118,5 3,0	2,4	
HAUPTBERUFLICHES PERSONAL ZUSAMMEN	571,5	3,0	408,5	126,0	4,0	61,5	27,0	34,5	447,5	15,9	
KLINISCH-PRAKTISCHE VETERINAERMEDIZIN											
VERWALTUNGSPERSONAL IM GEHOB., MITTL., EINF. DIENST	62,0	-	62,0	18,0	-	11,0	10,0	1,0	47,5	2,0	
ZUSAMMEN	62,0	-	62,0	18,0	-	11,0	10,0	1,0	47,5	2,0	
BIBLIOTHEKSPERSONAL IM GEHOB., MITTL., EINF. DIENST	2,0	-	2,0	1,0	-	-	-	-	2,0	-	
ZUSAMMEN	2,0	-	2,0	1,0	-	-	-	-	2,0	-	
TECHNISCHES PERSONAL IM GEHOB., MITTL., EINF. DIENST	144,0	-	144,0	24,0	-	19,0	12,0	7,0	120,0	0,3	
ZUSAMMEN	144,0	-	144,0	24,0	-	19,0	12,0	7,0	120,0	0,3	
SONSTIGES PERSONAL IM GEHOB., MITTL., EINF. DIENST	2,0	-	2,0	1,0	-	-	-	-	1,0	-	
ZUSAMMEN	2,0	-	2,0	1,0	-	-	-	-	1,0	-	
ARBEITER AUSZUBILDENDE	219,0 29,0	-	-	17,0	1,0	15,0	12,0	3,0	193,5 5,0	4,5	
HAUPTBERUFLICHES PERSONAL ZUSAMMEN	458,0	-	212,0	61,0	1,0	47,0	36,0	11,0	369,0	6,8	
VETERINAERMEDIZIN ZUS.											
VERWALTUNGSPERSONAL IM HOEHEREN DIENST	-	-	-	-	-	-	-	-	1,0	-	
VERWALTUNGSPERSONAL IM GEHOB., MITTL., EINF. DIENST	222,0	-	222,0	88,0	3,0	30,0	19,0	11,0	158,0	5,8	
ZUSAMMEN	222,0	-	222,0	88,0	3,0	30,0	19,0	11,0	159,0	5,8	
BIBLIOTHEKSPERSONAL IM HOEHEREN DIENST	1,0	1,0	-	-	-	-	-	-	1,0	-	
BIBLIOTHEKSPERSONAL IM GEHOB., MITTL., EINF. DIENST	12,0	2,0	10,0	4,0	-	1,0	1,0	-	11,5	-	
ZUSAMMEN	13,0	3,0	10,0	4,0	-	1,0	1,0	-	12,5	-	
TECHNISCHES PERSONAL IM GEHOB., MITTL., EINF. DIENST	753,5	4,0	749,5	156,0	10,0	117,0	37,0	80,0	610,0	21,8	
ZUSAMMEN	753,5	4,0	749,5	156,0	10,0	117,0	37,0	80,0	610,0	21,8	
SONSTIGES PERSONAL IM GEHOB., MITTL., EINF. DIENST	6,0	-	6,0	1,0	-	1,0	-	1,0	1,0	-	
ZUSAMMEN	6,0	-	6,0	1,0	-	1,0	-	1,0	1,0	-	
ARBEITER AUSZUBILDENDE	523,0 93,0	-	-	92,0	3,0	26,0	18,0	8,0	439,5 51,0	8,7	
HAUPTBERUFLICHES PERSONAL ZUSAMMEN	1610,5	7,0	1001,5	341,0	16,0	179,0	79,0	100,0	1273,0	43,3	

4 VERWALTUNGS-, TECHNISCHES UND SONSTIGES HOCHSCHULPERSONAL 1990

4.3 HAUPTBERUFLICHES PERSONAL NACH FACHERGRUPPEN, LEHR- UND FORSCHUNGSBEREICHEN, BESCHAFTIGUNGSVERHAELTNIS SOWIE FINANZIERUNG UND ART DER STELLE

FACHERGRUPPE LEHR- UND FORSCHUNGSBEREICH  DIENSTBEZEICHNUNG	PERSONAL			DARUNTER TEILZEITBESCHAFT.		PERSONEN, DIE NICHT AUS STELLEN-TITELN FINANZIERT WERDEN			STELLEN NACH DEM HAUSHALTS-/ STELLENPLAN	
	INS- GESAMT	BEAMTE	AN- GESTELLTE	ZUSAMMEN	M. WENIGER ALS DER HAELFTE D. REGEL- ARBEITS- ZEIT	ZUSAMMEN	DAVON		ZUSAMMEN	DARUNTER NICHT BESETZT
							AUS SON- STIGEN HAUSHALTS MITTELN	AUS DRITT- MITTELN		
AGRAR-, FORST- UND ER- NAEHRUNGSWISSENSCHAFTEN AGRAR-, FORST- UND ERNAEHRUNGSWISS. ALLG.										
VERWALTUNGSPERSONAL IM GEHOB., MITTL., EINF. DIENST ZUSAMMEN	14,0 14,0	- -	14,0 14,0	6,0 6,0	- -	2,0 2,0	1,0 1,0	1,0 1,0	10,5 10,5	- -
BIBLIOTHEKSPERSONAL IM HOEHEREN DIENST BIBLIOTHEKSPERSONAL IM GEHOB., MITTL., EINF. DIENST ZUSAMMEN	1,0 3,0 4,0	1,0 - 1,0	- 3,0 3,0	1,0 1,0 2,0	- - -	- - -	- - -	- - -	1,0 2,0 3,0	- - -
TECHNISCHES PERSONAL IM GEHOB., MITTL., EINF. DIENST ZUSAMMEN	20,0 20,0	2,0 2,0	18,0 18,0	3,0 3,0	- -	8,0 8,0	1,0 1,0	7,0 7,0	15,0 15,0	0,5 0,5
SONSTIGES PERSONAL IM GEHOB., MITTL., EINF. DIENST ZUSAMMEN	7,0 7,0	- -	7,0 7,0	- -	- -	- -	- -	- -	6,0 6,0	- -
ARBEITER AUSZUBILDENDE HAUPTBERUFLICHES PERSONAL ZUSAMMEN	30,0 9,0 84,0	- - 3,0	- 9,0 51,0	7,0 - 18,0	- - -	- - 10,0	- - 2,0	- - 8,0	25,0 10,0 69,5	- 1,0 1,5
AGRARWISSENSCHAFTEN										
VERWALTUNGSPERSONAL IM HOEHEREN DIENST VERWALTUNGSPERSONAL IM GEHOB., MITTL., EINF. DIENST ZUSAMMEN	2,0 347,5 349,5	- 2,0 2,0	2,0 345,5 347,5	2,0 194,0 196,0	- 4,0 4,0	2,0 24,0 26,0	- 18,0 18,0	2,0 6,0 8,0	- 238,7 238,7	- 9,5 9,5
BIBLIOTHEKSPERSONAL IM GEHOB., MITTL., EINF. DIENST ZUSAMMEN	17,0 17,0	2,0 2,0	15,0 15,0	8,0 8,0	- -	1,0 1,0	1,0 1,0	- -	13,5 13,5	0,4 0,4
TECHNISCHES PERSONAL IM HOEHEREN DIENST TECHNISCHES PERSONAL IM GEHOB., MITTL., EINF. DIENST ZUSAMMEN	4,0 840,0 844,0	1,0 5,0 6,0	3,0 835,0 838,0	1,0 181,0 182,0	- 4,0 4,0	1,0 179,0 180,0	- 20,0 20,0	1,0 159,0 160,0	3,0 632,7 635,7	- 30,7 30,7
SONSTIGES PERSONAL IM HOEHEREN DIENST SONSTIGES PERSONAL IM GEHOB., MITTL., EINF. DIENST ZUSAMMEN	10,0 50,0 60,0	1,0 - 1,0	9,0 50,0 59,0	4,0 9,0 13,0	3,0 2,0 5,0	- 8,0 8,0	- 3,0 3,0	- 5,0 5,0	9,5 38,0 47,5	1,5 0,5 2,0
ARBEITER PRAKTIKANTEN AUSZUBILDENDE HAUPTBERUFLICHES PERSONAL ZUSAMMEN	518,0 2,0 107,0 1897,5	- - - 11,0	- - 14,0 1273,5	162,0 - - 561,0	11,0 - - 24,0	18,0 - 10,0 243,0	13,0 - 10,0 65,0	5,0 - - 178,0	386,0 2,0 97,0 1420,4	23,5 - 11,0 77,1
GARTENBAU, LANDESPFLEGE										
VERWALTUNGSPERSONAL IM GEHOB., MITTL., EINF. DIENST ZUSAMMEN	55,0 55,0	- -	55,0 55,0	25,0 26,0	- -	3,0 3,0	3,0 3,0	- -	40,5 40,5	0,9 0,9
BIBLIOTHEKSPERSONAL IM GEHOB., MITTL., EINF. DIENST ZUSAMMEN	2,0 2,0	- -	2,0 2,0	2,0 2,0	- -	- -	- -	- -	1,0 1,0	- -
TECHNISCHES PERSONAL IM HOEHEREN DIENST TECHNISCHES PERSONAL IM GEHOB., MITTL., EINF. DIENST ZUSAMMEN	2,0 151,0 153,0	- 3,0 3,0	2,0 148,0 150,0	- 22,0 22,0	- 1,0 1,0	1,0 28,0 29,0	- 10,0 10,0	1,0 18,0 19,0	1,0 116,5 117,5	- 1,0 1,0
SONSTIGES PERSONAL IM HOEHEREN DIENST SONSTIGES PERSONAL IM GEHOB., MITTL., EINF. DIENST ZUSAMMEN	12,0 21,0 33,0	- - -	12,0 21,0 33,0	1,0 5,0 6,0	- - -	9,0 1,0 10,0	- 1,0 1,0	9,0 - 9,0	3,0 17,5 20,5	- 1,0 1,0
ARBEITER PRAKTIKANTEN AUSZUBILDENDE HAUPTBERUFLICHES PERSONAL ZUSAMMEN	148,0 3,0 17,0 411,0	- - - 3,0	- - 8,0 248,0	12,0 - - 68,0	- - - 1,0	2,0 3,0 - 47,0	2,0 3,0 - 19,0	- - - 28,0	151,5 - 18,0 349,0	6,0 - 1,0 9,9

4 VERWALTUNGS-, TECHNISCHES UND SONSTIGES HOCHSCHULPERSONAL 1990

4.3 HAUPTBERUFLICHES PERSONAL NACH FACHERGRUPPEN, LEHR- UND FORSCHUNGSBEREICHEN, BESCHAFTIGUNGSVERHAELTNIS SOWIE FINANZIERUNG UND ART DER STELLE

FACHERGRUPPE LEHR- UND FORSCHUNGSBEREICH	PERSONAL			DARUNTER		PERSONEN, DIE NICHT AUS STELLENTITELN FINANZIERT WERDEN			STELLEN NACH DEM HAUSHALTS-/ STELLENPLAN		
	DIENTSBEZEICHNUNG	INS- GESAMT	BEAMTE	AN- GESTELLTE	ZUSAMMEN	M. WENIGER ALS DER HAELFTE D. REGEL. ARBEITS- ZEIT	DAVON			ZUSAMMEN	DARUNTER NICHT BESETZT
							ZUSAMMEN	AUS SON- STIGEN HAUSHALTS- MITTELN	AUS DRITT- MITTELN		

FORSTWISSENSCHAFT,  
HOLZWIRTSCHAFT

VERWALTUNGSPERSONAL IM HOEHEREN DIENST	1,0	1,0	-	-	-	-	-	-	-	12,0	-
VERWALTUNGSPERSONAL IM GEHOB., MITTL., EINF. DIENST	101,0	4,0	97,0	45,0	-	10,0	6,0	4,0	73,0	2,0	
ZUSAMMEN	102,0	5,0	97,0	46,0	-	10,0	6,0	4,0	85,0	2,0	
BIBLIOTHEKSPERSONAL IM GEHOB., MITTL., EINF. DIENST	15,0	1,0	14,0	6,0	-	3,0	3,0	-	6,5	-	
ZUSAMMEN	15,0	1,0	14,0	6,0	-	3,0	3,0	-	6,5	-	
TECHNISCHES PERSONAL IM GEHOB., MITTL., EINF. DIENST	247,0	8,0	239,0	63,0	2,0	88,0	12,0	76,0	137,0	3,8	
ZUSAMMEN	247,0	8,0	239,0	63,0	2,0	88,0	12,0	76,0	137,0	3,8	
SONSTIGES PERSONAL IM GEHOB., MITTL., EINF. DIENST	15,0	1,0	14,0	9,0	4,0	10,0	3,0	7,0	2,5	1,0	
ZUSAMMEN	15,0	1,0	14,0	9,0	4,0	10,0	3,0	7,0	2,5	1,0	
ARBEITER	51,0	-	-	7,0	2,0	9,0	7,0	2,0	46,0	3,8	
AUSZUBILDENDE	17,0	-	-	-	-	10,0	10,0	-	17,0	-	
HAUPTBERUFLICHES PERSONAL ZUSAMMEN	447,0	16,0	366,0	131,0	8,0	130,0	41,0	89,0	294,0	10,6	

ERNAEHRUNGS- UND HAUS-  
HALTSWISSENSCHAFTEN

VERWALTUNGSPERSONAL IM GEHOB., MITTL., EINF. DIENST	39,0	-	39,0	22,0	-	4,0	4,0	-	27,0	-	
ZUSAMMEN	39,0	-	39,0	22,0	-	4,0	4,0	-	27,0	-	
TECHNISCHES PERSONAL IM HOEHEREN DIENST	-	-	-	-	-	-	-	-	1,0	-	
TECHNISCHES PERSONAL IM GEHOB., MITTL., EINF. DIENST	112,0	-	112,0	46,0	3,0	12,0	3,0	9,0	82,0	3,0	
ZUSAMMEN	112,0	-	112,0	46,0	3,0	12,0	3,0	9,0	83,0	3,0	
SONSTIGES PERSONAL IM HOEHEREN DIENST	-	-	-	-	-	-	-	-	0,5	0,5	
SONSTIGES PERSONAL IM GEHOB., MITTL., EINF. DIENST	4,0	-	4,0	2,0	-	-	-	-	2,0	-	
ZUSAMMEN	4,0	-	4,0	2,0	-	-	-	-	2,5	0,5	
ARBEITER	29,0	-	-	16,0	1,0	-	-	-	16,5	0,5	
AUSZUBILDENDE	3,0	-	3,0	-	-	-	-	-	3,0	-	
HAUPTBERUFLICHES PERSONAL ZUSAMMEN	187,0	-	158,0	66,0	4,0	16,0	7,0	9,0	132,0	4,0	

AGRAR-, FORST- U. ER-  
NAEHRUNGSWISS. ZUSAMMEN

VERWALTUNGSPERSONAL IM HOEHEREN DIENST	3,0	1,0	2,0	2,0	-	2,0	-	2,0	12,0	-	
VERWALTUNGSPERSONAL IM GEHOB., MITTL., EINF. DIENST	556,5	6,0	550,5	294,0	4,0	43,0	32,0	11,0	389,7	12,4	
ZUSAMMEN	559,5	7,0	552,5	296,0	4,0	45,0	32,0	13,0	401,7	12,4	
BIBLIOTHEKSPERSONAL IM HOEHEREN DIENST	1,0	1,0	-	1,0	-	-	-	-	1,0	-	
BIBLIOTHEKSPERSONAL IM GEHOB., MITTL., EINF. DIENST	37,0	3,0	34,0	17,0	-	4,0	4,0	-	23,0	0,4	
ZUSAMMEN	38,0	4,0	34,0	18,0	-	4,0	4,0	-	24,0	0,4	
TECHNISCHES PERSONAL IM HOEHEREN DIENST	6,0	1,0	5,0	1,0	-	2,0	-	2,0	5,0	-	
TECHNISCHES PERSONAL IM GEHOB., MITTL., EINF. DIENST	1370,0	18,0	1352,0	315,0	10,0	315,0	46,0	269,0	983,2	39,0	
ZUSAMMEN	1376,0	19,0	1357,0	316,0	10,0	317,0	46,0	271,0	988,2	39,0	
SONSTIGES PERSONAL IM HOEHEREN DIENST	22,0	1,0	21,0	5,0	3,0	9,0	-	9,0	13,0	2,0	
SONSTIGES PERSONAL IM GEHOB., MITTL., EINF. DIENST	97,0	1,0	96,0	25,0	6,0	19,0	7,0	12,0	66,0	2,5	
ZUSAMMEN	119,0	2,0	117,0	30,0	9,0	28,0	7,0	21,0	79,0	4,5	
ARBEITER	776,0	-	-	204,0	14,0	29,0	22,0	7,0	625,0	33,8	
PRAKTIKANTEN	5,0	-	-	-	-	3,0	3,0	-	2,0	-	
AUSZUBILDENDE	153,0	-	34,0	-	-	20,0	20,0	-	145,0	13,0	
HAUPTBERUFLICHES PERSONAL ZUSAMMEN	3026,5	33,0	2096,5	864,0	37,0	446,0	134,0	312,0	2264,9	103,1	

4 VERWALTUNGS-, TECHNISCHES UND SONSTIGES HOCHSCHULPERSONAL 1990

4.3 HAUPTBERUFLICHES PERSONAL NACH FACHERGRUPPEN, LEHR- UND FORSCHUNGSBEREICHEN, BESCHAFTIGUNGSVERHAELTNIS SOWIE FINANZIERUNG UND ART DER STELLE

FACHERGRUPPE LEHR- UND FORSCHUNGSBEREICH  DIENSTBEZEICHNUNG	PERSONAL			DARUNTER TEILZEITBESCHAFT.		PERSONEN, DIE NICHT AUS STELLENTITELN FINANZIERT WERDEN			STELLEN NACH DEM HAUSHALTS-/ STELLENPLAN	
	INS- GESAMT	BEAMTE	AN- GESTELLTE	ZUSAMMEN	M. WENIGER ALS DER HAELFTE D. REGEL. ARBEITS- ZEIT	ZUSAMMEN	DAVON		ZUSAMMEN	DARUNTER NICHT BESETZT
							AUS SON- STIGEN HAUSHALTS MITTELN	AUS DRITT- MITTELN		
INGENIEURWISSENSCHAFTEN INGENIEURWISSEN- SCHAFTEN ALLGEMEIN										
VERWALTUNGSPERSONAL IM HOEHEREN DIENST	1,0	-	1,0	-	-	1,0	1,0	-	-	-
VERWALTUNGSPERSONAL IM GEHOB., MITTL., EINF. DIENST	119,5	1,0	118,5	57,0	2,0	31,0	5,0	26,0	68,0	0,5
ZUSAMMEN	120,5	1,0	119,5	57,0	2,0	32,0	6,0	26,0	68,0	0,5
BIBLIOTHEKSPERSONAL IM GEHOB., MITTL., EINF. DIENST	1,0	-	1,0	-	-	-	-	-	1,0	-
ZUSAMMEN	1,0	-	1,0	-	-	-	-	-	1,0	-
TECHNISCHES PERSONAL IM HOEHEREN DIENST	5,0	-	5,0	-	-	-	-	-	5,0	-
TECHNISCHES PERSONAL IM GEHOB., MITTL., EINF. DIENST	214,5	-	214,5	23,0	7,0	37,0	14,0	23,0	182,5	4,5
ZUSAMMEN	219,5	-	219,5	23,0	7,0	37,0	14,0	23,0	187,5	4,5
SONSTIGES PERSONAL IM HOEHEREN DIENST	10,0	-	10,0	1,0	-	1,0	1,0	-	9,0	-
SONSTIGES PERSONAL IM GEHOB., MITTL., EINF. DIENST	14,0	-	14,0	1,0	-	1,0	-	1,0	14,0	-
ZUSAMMEN	24,0	-	24,0	2,0	-	2,0	1,0	1,0	23,0	-
ARBEITER	44,0	-	-	10,0	-	5,0	-	5,0	38,0	1,0
PRAKTIKANTEN	2,0	-	-	-	-	-	-	-	2,0	-
AUSZUBILDENDE	16,0	-	4,0	-	-	-	-	-	19,0	5,0
HAUPTBERUFLICHES PERSONAL ZUSAMMEN	427,0	1,0	369,0	92,0	9,0	76,0	21,0	55,0	338,5	11,0
BERGBAU, HUETTENWESEN										
VERWALTUNGSPERSONAL IM GEHOB., MITTL., EINF. DIENST	72,0	-	72,0	31,0	5,0	11,5	1,0	10,5	51,6	1,0
ZUSAMMEN	72,0	-	72,0	31,0	5,0	11,5	1,0	10,5	51,6	1,0
BIBLIOTHEKSPERSONAL IM GEHOB., MITTL., EINF. DIENST	2,0	2,0	-	2,0	-	-	-	-	1,0	-
ZUSAMMEN	2,0	2,0	-	2,0	-	-	-	-	1,0	-
TECHNISCHES PERSONAL IM HOEHEREN DIENST	2,0	-	2,0	-	-	-	-	-	2,0	-
TECHNISCHES PERSONAL IM GEHOB., MITTL., EINF. DIENST	224,0	-	224,0	38,0	4,0	35,0	1,0	34,0	183,5	3,8
ZUSAMMEN	226,0	-	226,0	38,0	4,0	35,0	1,0	34,0	185,5	3,8
SONSTIGES PERSONAL IM HOEHEREN DIENST	-	-	-	-	-	-	-	-	1,0	-
SONSTIGES PERSONAL IM GEHOB., MITTL., EINF. DIENST	10,0	-	10,0	-	-	5,0	-	5,0	5,0	-
ZUSAMMEN	10,0	-	10,0	-	-	5,0	-	5,0	6,0	-
ARBEITER	89,0	-	-	3,0	-	22,0	3,0	19,0	62,5	1,0
AUSZUBILDENDE	104,0	-	-	-	-	22,0	22,0	-	102,0	20,0
HAUPTBERUFLICHES PERSONAL ZUSAMMEN	503,0	2,0	308,0	74,0	9,0	95,5	27,0	68,5	408,5	25,8
MASCHINENBAU/ VERFAHRENSTECHNIK										
VERWALTUNGSPERSONAL IM HOEHEREN DIENST	4,0	2,0	2,0	-	-	2,0	-	2,0	2,0	-
VERWALTUNGSPERSONAL IM GEHOB., MITTL., EINF. DIENST	986,7	9,5	977,2	421,0	20,0	189,5	14,0	175,5	642,7	31,7
ZUSAMMEN	990,7	11,5	979,2	421,0	20,0	191,5	14,0	177,5	644,7	31,7
BIBLIOTHEKSPERSONAL IM GEHOB., MITTL., EINF. DIENST	16,0	1,0	15,0	4,0	1,0	5,0	-	5,0	10,5	1,0
ZUSAMMEN	16,0	1,0	15,0	4,0	1,0	5,0	-	5,0	10,5	1,0
TECHNISCHES PERSONAL IM HOEHEREN DIENST	66,0	1,0	65,0	2,0	-	14,0	1,0	13,0	54,0	3,0
TECHNISCHES PERSONAL IM GEHOB., MITTL., EINF. DIENST	3328,9	199,0	3129,9	356,0	59,0	801,5	133,0	668,5	2623,5	137,4
ZUSAMMEN	3394,9	200,0	3194,9	358,0	59,0	815,5	134,0	681,5	2677,5	140,4
SONSTIGES PERSONAL IM HOEHEREN DIENST	26,0	1,0	25,0	1,0	-	5,0	4,0	1,0	19,0	-
SONSTIGES PERSONAL IM GEHOB., MITTL., EINF. DIENST	65,0	2,0	63,0	15,0	1,0	31,0	2,0	29,0	38,0	-
ZUSAMMEN	91,0	3,0	88,0	16,0	1,0	36,0	6,0	30,0	57,0	-
PFLEGEPERSONAL	1,0	-	1,0	-	-	-	-	-	-	-
ARBEITER	1114,0	-	-	50,0	6,0	181,0	18,0	163,0	844,0	26,8
PRAKTIKANTEN	4,0	-	-	-	-	4,0	-	4,0	-	-
AUSZUBILDENDE	709,0	-	100,0	-	-	66,0	63,0	3,0	670,0	119,0
HAUPTBERUFLICHES PERSONAL ZUSAMMEN	6320,6	215,5	4383,1	849,0	87,0	1299,0	235,0	1064,0	4903,7	318,9

4 VERWALTUNGS-, TECHNISCHES UND SONSTIGES HOCHSCHULPERSONAL 1990

4.3 HAUPTBERUFLICHES PERSONAL NACH FACHERGRUPPEN, LEHR- UND FORSCHUNGSBEREICHEN, BESCHAEFITIGUNGSVERHAELTNIS SOWIE FINANZIERUNG UND ART DER STELLE

FACHERGRUPPE LEHR- UND FORSCHUNGSBEREICH  DIENSTBEZEICHNUNG	PERSONAL			DARUNTER TEILZEITBESCHAFT.		PERSONEN, DIE NICHT AUS STELLENTITELN FINANZIERT WERDEN			STELLEN NACH DEM HAUSHALTS-/ STELLENPLAN	
	INS- GESAMT	BEAMTE	AN- GESTELLTE	ZUSAMMEN	M. WENIGER ALS DER HAELFTE D. REGEL- ARBEITS- ZEIT	ZUSAMMEN	DAVON		ZUSAMMEN	DARUNTER NICHT BESETZT
							AUS SON- STIGEN HAUSHALTS MITTELN	AUS DRITT- MITTELN		
<b>ELEKTROTECHNIK</b>										
VERWALTUNGSPERSONAL IM GEHOB., MITTL., EINF. DIENST	521,7	2,0	519,7	221,5	12,0	34,0	4,0	30,0	371,1	14,3
ZUSAMMEN	521,7	2,0	519,7	221,5	12,0	34,0	4,0	30,0	371,1	14,3
BIBLIOTHEKSPERSONAL IM GEHOB., MITTL., EINF. DIENST	7,0	2,0	5,0	-	-	1,0	1,0	-	8,0	-
ZUSAMMEN	7,0	2,0	5,0	-	-	1,0	1,0	-	8,0	-
TECHNISCHES PERSONAL IM HOEHEREN DIENST	29,0	-	29,0	-	-	2,0	1,0	1,0	38,0	2,0
TECHNISCHES PERSONAL IM GEHOB., MITTL., EINF. DIENST	1660,0	88,5	1571,5	140,5	18,0	158,5	50,0	108,5	1591,5	93,0
ZUSAMMEN	1689,0	88,5	1600,5	140,5	18,0	160,5	51,0	103,5	1629,5	95,0
SONSTIGES PERSONAL IM HOEHEREN DIENST	4,0	-	4,0	-	-	2,0	1,0	1,0	6,0	-
SONSTIGES PERSONAL IM GEHOB., MITTL., EINF. DIENST	46,0	1,0	45,0	27,0	21,0	25,0	23,0	2,0	15,0	1,0
ZUSAMMEN	50,0	1,0	49,0	27,0	21,0	27,0	24,0	5,0	21,0	1,0
ARBEITER	362,0	-	-	12,0	2,0	32,0	13,0	19,0	293,0	8,7
AUSZUBILDENDE	302,0	-	54,0	-	-	10,0	9,0	1,0	298,0	48,0
HAUPTBERUFLICHES PERSONAL ZUSAMMEN	2931,7	93,5	2228,2	401,0	53,0	264,5	102,0	162,5	2620,6	167,0
<b>NAUTIK, SCHIFFSTECHNIK</b>										
VERWALTUNGSPERSONAL IM GEHOB., MITTL., EINF. DIENST	37,0	4,0	33,0	12,0	1,0	-	-	-	31,5	-
ZUSAMMEN	37,0	4,0	33,0	12,0	1,0	-	-	-	31,5	-
BIBLIOTHEKSPERSONAL IM GEHOB., MITTL., EINF. DIENST	6,0	1,0	5,0	3,0	1,0	1,0	1,0	-	4,0	-
ZUSAMMEN	6,0	1,0	5,0	3,0	1,0	1,0	1,0	-	4,0	-
TECHNISCHES PERSONAL IM HOEHEREN DIENST	3,0	-	3,0	-	-	-	-	-	3,0	-
TECHNISCHES PERSONAL IM GEHOB., MITTL., EINF. DIENST	80,0	-	80,0	11,0	-	21,0	-	21,0	61,0	1,0
ZUSAMMEN	83,0	-	83,0	11,0	-	21,0	-	21,0	64,0	1,0
SONSTIGES PERSONAL IM HOEHEREN DIENST	1,0	-	1,0	-	-	-	-	-	1,0	-
SONSTIGES PERSONAL IM GEHOB., MITTL., EINF. DIENST	4,0	-	4,0	-	-	-	-	-	4,0	-
ZUSAMMEN	5,0	-	5,0	-	-	-	-	-	5,0	-
ARBEITER	37,0	-	-	22,0	2,0	4,0	3,0	1,0	27,0	1,0
AUSZUBILDENDE	5,0	-	5,0	-	-	-	-	-	5,0	-
HAUPTBERUFLICHES PERSONAL ZUSAMMEN	173,0	5,0	131,0	48,0	4,0	26,0	4,0	22,0	136,5	2,0
<b>ARCHITEKTUR</b>										
VERWALTUNGSPERSONAL IM GEHOB., MITTL., EINF. DIENST	228,4	2,0	226,4	94,5	3,0	6,0	3,0	3,0	175,4	5,5
ZUSAMMEN	228,4	2,0	226,4	94,5	3,0	6,0	3,0	3,0	175,4	5,5
BIBLIOTHEKSPERSONAL IM GEHOB., MITTL., EINF. DIENST	12,0	-	12,0	8,0	-	-	-	-	8,0	1,0
ZUSAMMEN	12,0	-	12,0	8,0	-	-	-	-	8,0	1,0
TECHNISCHES PERSONAL IM HOEHEREN DIENST	12,5	-	12,5	2,0	-	1,0	1,0	-	11,0	1,0
TECHNISCHES PERSONAL IM GEHOB., MITTL., EINF. DIENST	225,8	12,5	213,3	46,0	4,0	19,0	9,0	10,0	197,3	3,0
ZUSAMMEN	238,3	12,5	225,8	48,0	4,0	20,0	10,0	10,0	208,3	4,0
SONSTIGES PERSONAL IM HOEHEREN DIENST	3,0	-	3,0	1,0	-	-	-	-	2,0	-
SONSTIGES PERSONAL IM GEHOB., MITTL., EINF. DIENST	10,5	-	10,5	4,0	-	-	-	-	6,5	-
ZUSAMMEN	13,5	-	13,5	5,0	-	-	-	-	8,5	-
ARBEITER	21,5	-	-	7,0	2,0	1,0	1,0	-	16,0	-
AUSZUBILDENDE	23,0	-	3,0	-	-	1,0	1,0	-	28,0	6,0
HAUPTBERUFLICHES PERSONAL ZUSAMMEN	536,7	14,5	480,7	162,5	9,0	28,0	15,0	13,0	444,2	16,5

4 VERWALTUNGS-, TECHNISCHES UND SONSTIGES HOCHSCHULPERSONAL 1990

4.3 HAUPTBERUFLICHES PERSONAL NACH FACHERGRUPPEN, LEHR- UND FORSCHUNGSBEREICHEN, BESCHAFTIGUNGSVERHAELTNIS SOWIE FINANZIERUNG UND ART DER STELLE

FACHERGRUPPE LEHR- UND FORSCHUNGSBEREICH  DIENSTBEZEICHNUNG	PERSONAL			DARUNTER TEILZEITBESCHAFT.		PERSONEN, DIE NICHT AUS STELLENTITELN FINANZIERT WERDEN			STELLEN NACH DEM HAUSHALTS-/ STELLENPLAN	
	INS- GESAMT	BEAMTE	AN- GESTELLTE	ZUSAMMEN	M. WENIGER ALS DER HAELFTE D. REGEL- ARBEITS- ZEIT	ZUSAMMEN	DAVON		ZUSAMMEN	DARUNTER NICHT BESETZT
							AUS SON- STIGEN HAUSHALTS MITTELN	AUS DRITT- MITTELN		
RAUMPLANUNG										
VERWALTUNGSPERSONAL IM GEHOB., MITTL., EINF. DIENST	79,0	1,0	78,0	33,0	-	5,0	2,0	3,0	58,0	2,3
ZUSAMMEN	79,0	1,0	78,0	33,0	-	5,0	2,0	3,0	58,0	2,3
BIBLIOTHEKSPERSONAL IM GEHOB., MITTL., EINF. DIENST	3,0	-	3,0	2,0	-	1,0	1,0	-	1,0	-
ZUSAMMEN	3,0	-	3,0	2,0	-	1,0	1,0	-	1,0	-
TECHNISCHES PERSONAL IM HOEHEREN DIENST	2,0	-	2,0	-	-	-	-	-	2,0	-
TECHNISCHES PERSONAL IM GEHOB., MITTL., EINF. DIENST	46,0	1,0	45,0	5,0	-	4,0	-	4,0	42,0	2,5
ZUSAMMEN	48,0	1,0	47,0	5,0	-	4,0	-	4,0	44,0	2,5
SONSTIGES PERSONAL IM HOEHEREN DIENST	1,0	-	1,0	-	-	-	-	-	1,0	-
ZUSAMMEN	1,0	-	1,0	-	-	-	-	-	1,0	-
ARBEITER AUSZUBILDENDE	3,0	-	-	-	-	-	-	-	3,0	-
HAUPTBERUFLICHES PERSONAL ZUSAMMEN	135,0	2,0	129,0	40,0	-	10,0	3,0	7,0	109,0	5,8
BAUINGENIEURWESEN										
VERWALTUNGSPERSONAL IM GEHOB., MITTL., EINF. DIENST	402,3	1,0	401,3	184,3	6,3	89,5	39,5	50,0	240,8	7,2
ZUSAMMEN	402,3	1,0	401,3	184,3	6,3	89,5	39,5	50,0	240,8	7,2
BIBLIOTHEKSPERSONAL IM GEHOB., MITTL., EINF. DIENST	14,0	-	14,0	7,0	1,0	5,0	1,0	4,0	6,0	-
ZUSAMMEN	14,0	-	14,0	7,0	1,0	5,0	1,0	4,0	6,0	-
TECHNISCHES PERSONAL IM HOEHEREN DIENST	25,0	4,0	21,0	1,0	-	7,0	4,0	3,0	19,5	-
TECHNISCHES PERSONAL IM GEHOB., MITTL., EINF. DIENST	1030,3	28,0	1002,3	139,0	4,0	309,5	86,5	223,0	713,3	27,0
ZUSAMMEN	1055,3	32,0	1023,3	140,0	4,0	316,5	90,5	226,0	732,8	27,0
SONSTIGES PERSONAL IM HOEHEREN DIENST	3,0	-	3,0	2,0	1,0	2,0	2,0	-	1,0	-
SONSTIGES PERSONAL IM GEHOB., MITTL., EINF. DIENST	30,5	-	30,5	8,0	-	12,0	6,0	6,0	21,5	-
ZUSAMMEN	33,5	-	33,5	10,0	1,0	14,0	8,0	6,0	22,5	-
ARBEITER AUSZUBILDENDE	326,5	-	-	50,0	2,0	86,0	30,0	56,0	217,5	7,5
HAUPTBERUFLICHES PERSONAL ZUSAMMEN	164,0	-	15,0	-	-	3,0	3,0	-	157,0	14,0
ZUSAMMEN	1995,6	33,0	1487,1	391,3	14,3	514,0	172,0	342,0	1376,6	55,7
VERMESSUNGSWESEN										
VERWALTUNGSPERSONAL IM GEHOB., MITTL., EINF. DIENST	66,8	1,0	65,8	26,5	-	3,0	-	3,0	50,3	1,5
ZUSAMMEN	66,8	1,0	65,8	26,5	-	3,0	-	3,0	50,3	1,5
BIBLIOTHEKSPERSONAL IM GEHOB., MITTL., EINF. DIENST	3,0	-	3,0	3,0	-	-	-	-	1,0	-
ZUSAMMEN	3,0	-	3,0	3,0	-	-	-	-	1,0	-
TECHNISCHES PERSONAL IM HOEHEREN DIENST	2,0	-	2,0	-	-	-	-	-	4,0	-
TECHNISCHES PERSONAL IM GEHOB., MITTL., EINF. DIENST	170,9	4,5	166,4	6,0	-	13,0	4,0	9,0	167,4	5,0
ZUSAMMEN	172,9	4,5	168,4	6,0	-	13,0	4,0	9,0	171,4	5,0
SONSTIGES PERSONAL IM HOEHEREN DIENST	1,0	-	1,0	-	-	-	-	-	1,0	-
SONSTIGES PERSONAL IM GEHOB., MITTL., EINF. DIENST	5,0	-	5,0	1,0	-	1,0	-	1,0	5,0	-
ZUSAMMEN	6,0	-	6,0	1,0	-	1,0	-	1,0	6,0	-
ARBEITER PRAKTIKANTEN	32,0	-	-	1,0	1,0	1,0	-	1,0	27,0	1,0
AUSZUBILDENDE	4,0	-	-	-	-	2,0	-	2,0	2,0	-
HAUPTBERUFLICHES PERSONAL ZUSAMMEN	4,0	-	-	-	-	-	-	-	5,0	1,0
ZUSAMMEN	288,7	5,5	244,2	37,5	1,0	20,0	4,0	16,0	262,7	8,5

4 VERWALTUNGS-, TECHNISCHES UND SONSTIGES HOCHSCHULPERSONAL 1990

4.3 HAUPTBERUFLICHES PERSONAL NACH FAECHERGRUPPEN, LEHR- UND FORSCHUNGSBEREICHEN, BESCHAEFITIGUNGSVERHAELTNIS SOWIE FINANZIERUNG UND ART DER STELLE

FAECHERGRUPPE LEHR- UND FORSCHUNGSBEREICH	PERSONAL			DARUNTER		PERSONEN, DIE NICHT AUS STELLENTITELN FINANZIERT WERDEN			STELLEN NACH DEM HAUSHALTS-/ STELLENPLAN		
	DIENTSBEZEICHNUNG	INS- GESAMT	BEAMTE	AN- GESTELLTE	ZUSAMMEN	M. WENIGER ALS DER HAELFTE D. REGEL- ARBEITS- ZEIT	DAVON			ZUSAMMEN	DARUNTER NICHT BESETZT
							ZUSAMMEN	AUS SON- STIGEN HAUSHALTS MITTELN	AUS DRITT- MITTELN		
INGENIEURWISS. ZUSAMMEN											
VERWALTUNGSPERSONAL IM HOEHEREN DIENST	5,0	2,0	3,0	-	-	-	3,0	1,0	2,0	2,0	-
VERWALTUNGSPERSONAL IM GEHOB., MITTL., EINF. DIENST	2513,4	21,5	2491,9	1080,8	49,3	369,5	68,5	301,0	1689,4	64,0	
ZUSAMMEN	2518,4	23,5	2494,9	1080,8	49,3	372,5	69,5	303,0	1691,4	64,0	
BIBLIOTHEKSPERSONAL IM GEHOB., MITTL., EINF. DIENST	64,0	6,0	58,0	29,0	3,0	13,0	4,0	9,0	40,5	2,0	
ZUSAMMEN	64,0	6,0	58,0	29,0	3,0	13,0	4,0	9,0	40,5	2,0	
TECHNISCHES PERSONAL IM HOEHEREN DIENST	146,5	5,0	141,5	5,0	-	24,0	7,0	17,0	138,5	6,0	
TECHNISCHES PERSONAL IM GEHOB., MITTL., EINF. DIENST	6980,4	333,5	6646,9	764,5	96,0	1398,5	297,5	1101,0	5762,0	277,2	
ZUSAMMEN	7126,9	338,5	6788,4	769,5	96,0	1422,5	304,5	1118,0	5900,5	283,2	
SONSTIGES PERSONAL IM HOEHEREN DIENST	45,0	1,0	48,0	5,0	1,0	10,0	8,0	2,0	41,0	-	
SONSTIGES PERSONAL IM GEHOB., MITTL., EINF. DIENST	185,0	3,0	182,0	56,0	22,0	75,0	31,0	44,0	109,0	1,0	
ZUSAMMEN	234,0	4,0	230,0	61,0	23,0	85,0	39,0	46,0	150,0	1,0	
PFLEGEPERSONAL ARBEITER	1,0	-	1,0	-	-	-	-	-	-	-	
2029,0	-	-	155,0	15,0	332,0	68,0	264,0	1528,0	47,0		
PRAKTIKANTEN	10,0	-	-	-	-	8,0	-	6,0	4,0	-	
AUSZUBILDENDE	1328,0	-	181,0	-	-	102,0	98,0	4,0	1286,0	214,0	
HAUPTBERUFLICHES PERSONAL ZUSAMMEN	13311,3	372,0	9760,3	2095,3	186,3	2333,0	583,0	1750,0	10600,4	611,2	
KUNST, KUNSTWISSENSCHAFT											
KUNST, KUNSTWISSENS- SCHAFT ALLGEMEIN											
VERWALTUNGSPERSONAL IM HOEHEREN DIENST	2,0	-	2,0	-	-	-	-	-	2,0	-	
VERWALTUNGSPERSONAL IM GEHOB., MITTL., EINF. DIENST	68,5	3,0	65,5	31,5	-	3,0	3,0	-	49,5	0,5	
ZUSAMMEN	70,5	3,0	67,5	31,5	-	3,0	3,0	-	51,5	0,5	
BIBLIOTHEKSPERSONAL IM HOEHEREN DIENST	-	-	-	-	-	-	-	-	1,0	-	
BIBLIOTHEKSPERSONAL IM GEHOB., MITTL., EINF. DIENST	14,0	2,0	12,0	9,0	-	3,0	2,0	1,0	7,5	-	
ZUSAMMEN	14,0	2,0	12,0	9,0	-	3,0	2,0	1,0	8,5	-	
TECHNISCHES PERSONAL IM GEHOB., MITTL., EINF. DIENST	27,0	-	27,0	6,0	-	1,0	1,0	-	23,0	1,0	
ZUSAMMEN	27,0	-	27,0	6,0	-	1,0	1,0	-	23,0	1,0	
SONSTIGES PERSONAL IM GEHOB., MITTL., EINF. DIENST	8,0	-	8,0	2,0	1,0	1,0	1,0	-	6,5	-	
ZUSAMMEN	8,0	-	8,0	2,0	1,0	1,0	1,0	-	6,5	-	
ARBEITER	7,0	-	-	5,0	2,0	3,0	3,0	-	3,8	1,0	
HAUPTBERUFLICHES PERSONAL ZUSAMMEN	126,5	5,0	114,5	53,5	3,0	11,0	10,0	1,0	93,3	2,5	
BILDENDE KUNST											
VERWALTUNGSPERSONAL IM GEHOB., MITTL., EINF. DIENST	58,5	2,0	56,5	29,5	-	-	-	-	43,3	1,0	
ZUSAMMEN	58,5	2,0	56,5	29,5	-	-	-	-	43,3	1,0	
BIBLIOTHEKSPERSONAL IM GEHOB., MITTL., EINF. DIENST	12,0	-	12,0	5,0	-	-	-	-	8,5	-	
ZUSAMMEN	12,0	-	12,0	5,0	-	-	-	-	8,5	-	
TECHNISCHES PERSONAL IM HOEHEREN DIENST	1,0	-	1,0	-	-	-	-	-	1,0	-	
TECHNISCHES PERSONAL IM GEHOB., MITTL., EINF. DIENST	49,0	1,0	48,0	12,0	-	3,0	3,0	-	43,0	1,0	
ZUSAMMEN	50,0	1,0	49,0	12,0	-	3,0	3,0	-	44,0	1,0	
SONSTIGES PERSONAL IM GEHOB., MITTL., EINF. DIENST	8,0	-	8,0	-	-	-	-	-	4,0	-	
ZUSAMMEN	8,0	-	8,0	-	-	-	-	-	4,0	-	
ARBEITER	12,0	-	-	9,0	-	1,0	1,0	-	7,5	0,5	
AUSZUBILDENDE	5,0	1,0	4,0	-	-	-	-	-	4,0	-	
HAUPTBERUFLICHES PERSONAL ZUSAMMEN	145,5	4,0	129,5	55,5	-	4,0	4,0	-	111,3	2,5	



4 VERWALTUNGS-, TECHNISCHES UND SONSTIGES HOCHSCHULPERSONAL 1990

4.3 HAUPTBERUFLICHES PERSONAL NACH FACHERGRUPPEN, LEHR- UND FORSCHUNGSBEREICHEN, BESCHAFTIGUNGSVERHAELTNIS SOWIE FINANZIERUNG UND ART DER STELLE

FACHERGRUPPE LEHR- UND FORSCHUNGSBEREICH  DIENSTBEZEICHNUNG	PERSONAL			DARUNTER TEILZEITBESCHAFT.		PERSONEN, DIE NICHT AUS STELLENTITELN FINANZIERT WERDEN			STELLEN NACH DEM HAUSHALTS-/ STELLENPLAN	
	INS- GESAMT	BEAMTE	AN- GESTELLTE	ZUSAMMEN	M. WENIGER ALS DER HAELFTE D. REGEL. ARBEITS- ZEIT	ZUSAMMEN	DAVON		ZUSAMMEN	DARUNTER NICHT BESETZT
							AUS SON- STIGEN HAUSHALTS MITTELN	AUS DRITT- MITTELN		

GESTALTUNG

VERWALTUNGSPERSONAL IM HOEHEREN DIENST	2,0	-	2,0	-	-	1,0	1,0	-	2,0	-
VERWALTUNGSPERSONAL IM GEHOB., MITTL., EINF. DIENST	65,0	3,0	62,0	30,5	1,0	1,0	-	1,0	51,0	3,5
ZUSAMMEN	67,0	3,0	64,0	30,5	1,0	2,0	1,0	1,0	53,0	3,5
BIBLIOTHEKSPERSONAL IM GEHOB., MITTL., EINF. DIENST	9,0	1,0	8,0	5,0	-	-	-	-	6,5	-
ZUSAMMEN	9,0	1,0	8,0	5,0	-	-	-	-	6,5	-
TECHNISCHES PERSONAL IM HOEHEREN DIENST	1,0	-	1,0	-	-	-	-	-	1,0	-
TECHNISCHES PERSONAL IM GEHOB., MITTL., EINF. DIENST	207,0	17,0	190,0	24,0	4,0	8,0	3,0	5,0	209,0	19,0
ZUSAMMEN	208,0	17,0	191,0	24,0	4,0	8,0	3,0	5,0	210,0	19,0
SONSTIGES PERSONAL IM GEHOB., MITTL., EINF. DIENST	18,0	1,0	17,0	-	-	4,0	-	4,0	14,0	-
ZUSAMMEN	18,0	1,0	17,0	-	-	4,0	-	4,0	14,0	-
ARBEITER	36,0	-	-	13,0	-	2,0	2,0	-	30,0	-
PRAKTIKANTEN	2,0	-	-	-	-	-	-	-	2,0	-
AUSZUBILDENDE	22,0	-	9,0	-	-	-	-	-	23,0	1,0
HAUPTBERUFLICHES PERSONAL ZUSAMMEN	362,0	22,0	289,0	72,5	5,0	16,0	6,0	10,0	338,5	23,5

DARSTELLENDENDE KUNST,  
FILM U. FERNSEHEN,  
THEATERWISSENSCHAFT

VERWALTUNGSPERSONAL IM HOEHEREN DIENST	1,0	1,0	-	-	-	-	-	-	1,0	-
VERWALTUNGSPERSONAL IM GEHOB., MITTL., EINF. DIENST	32,0	2,0	30,0	15,0	-	6,0	6,0	-	29,0	2,0
ZUSAMMEN	33,0	3,0	30,0	15,0	-	6,0	6,0	-	30,0	2,0
BIBLIOTHEKSPERSONAL IM GEHOB., MITTL., EINF. DIENST	10,0	-	10,0	3,0	-	3,0	2,0	1,0	6,0	-
ZUSAMMEN	10,0	-	10,0	3,0	-	3,0	2,0	1,0	6,0	-
TECHNISCHES PERSONAL IM GEHOB., MITTL., EINF. DIENST	21,0	7,0	14,0	-	-	-	-	-	23,0	2,0
ZUSAMMEN	21,0	7,0	14,0	-	-	-	-	-	23,0	2,0
SONSTIGES PERSONAL IM HOEHEREN DIENST	-	-	-	-	-	-	-	-	1,0	1,0
SONSTIGES PERSONAL IM GEHOB., MITTL., EINF. DIENST	3,0	1,0	2,0	2,0	-	-	-	-	2,0	-
ZUSAMMEN	3,0	1,0	2,0	2,0	-	-	-	-	3,0	1,0
ARBEITER	17,0	-	-	2,0	1,0	2,0	2,0	-	15,0	-
HAUPTBERUFLICHES PERSONAL ZUSAMMEN	84,0	11,0	56,0	22,0	1,0	11,0	10,0	1,0	77,0	5,0

MUSIK

VERWALTUNGSPERSONAL IM HOEHEREN DIENST	4,0	4,0	-	-	-	-	-	-	4,0	-
VERWALTUNGSPERSONAL IM GEHOB., MITTL., EINF. DIENST	121,5	10,0	111,5	53,0	1,0	3,0	2,0	1,0	92,2	1,5
ZUSAMMEN	125,5	14,0	111,5	53,0	1,0	3,0	2,0	1,0	96,2	1,5
BIBLIOTHEKSPERSONAL IM GEHOB., MITTL., EINF. DIENST	14,0	-	14,0	1,0	-	1,0	1,0	-	12,5	-
ZUSAMMEN	14,0	-	14,0	1,0	-	1,0	1,0	-	12,5	-
TECHNISCHES PERSONAL IM GEHOB., MITTL., EINF. DIENST	14,0	-	14,0	1,0	-	-	-	-	14,0	-
ZUSAMMEN	14,0	-	14,0	1,0	-	-	-	-	14,0	-
SONSTIGES PERSONAL IM GEHOB., MITTL., EINF. DIENST	4,0	1,0	3,0	-	-	-	-	-	6,0	1,0
ZUSAMMEN	4,0	1,0	3,0	-	-	-	-	-	6,0	1,0
ARBEITER	25,0	-	-	16,0	7,0	7,0	7,0	-	13,7	-
HAUPTBERUFLICHES PERSONAL ZUSAMMEN	182,5	15,0	142,5	71,0	8,0	11,0	10,0	1,0	142,4	2,5

4 VERWALTUNGS-, TECHNISCHES UND SONSTIGES HOCHSCHULPERSONAL 1990

4.3 HAUPTBERUFLICHES PERSONAL NACH FACHERGRUPPEN, LEHR- UND FORSCHUNGSBEREICHEN, BESCHAFTIGUNGSVERHAELTNIS SOWIE FINANZIERUNG UND ART DER STELLE

FACHERGRUPPE LEHR- UND FORSCHUNGSBEREICH	PERSONAL			DARUNTER TEILZEITBESCHAFT.		PERSONEN, DIE NICHT AUS STELLENTITELN FINANZIERT WERDEN			STELLEN NACH DEM HAUSHALTS-/ STELLENPLAN		
	DIENTSBEZEICHNUNG	INS- GESAMT	BEAMTE	AN- GESTELLTE	ZUSAMMEN	M. WENIGER ALS DER HAELFTE D. REGEL- ARBEITS- ZEIT	ZUSAMMEN	DAVON		ZUSAMMEN	DARUNTER NICHT BESETZT
								AUS SON- STIGEN HAUSHALTS MITTELN	AUS DRITT- MITTELN		
KUNST, KUNSTWISSEN- SCHAFT ZUSAMMEN											
VERWALTUNGSPERSONAL IM HOEHEREN DIENST	9,0	5,0	4,0	-	-	-	1,0	1,0	-	9,0	-
VERWALTUNGSPERSONAL IM GEHOB., MITTL., EINF. DIENST	345,5	20,0	325,5	159,5	2,0	-	13,0	11,0	2,0	265,0	8,5
ZUSAMMEN	354,5	25,0	329,5	159,5	2,0	-	14,0	12,0	2,0	274,0	8,5
BIBLIOTHEKSPERSONAL IM HOEHEREN DIENST	-	-	-	-	-	-	-	-	-	1,0	-
BIBLIOTHEKSPERSONAL IM GEHOB., MITTL., EINF. DIENST	59,0	3,0	56,0	23,0	-	-	7,0	5,0	2,0	41,0	-
ZUSAMMEN	59,0	3,0	56,0	23,0	-	-	7,0	5,0	2,0	42,0	-
TECHNISCHES PERSONAL IM HOEHEREN DIENST	2,0	-	2,0	-	-	-	-	-	-	2,0	-
TECHNISCHES PERSONAL IM GEHOB., MITTL., EINF. DIENST	318,0	25,0	293,0	43,0	4,0	-	12,0	7,0	5,0	312,0	23,0
ZUSAMMEN	320,0	25,0	295,0	43,0	4,0	-	12,0	7,0	5,0	314,0	23,0
SONSTIGES PERSONAL IM HOEHEREN DIENST	-	-	-	-	-	-	-	-	-	1,0	1,0
SONSTIGES PERSONAL IM GEHOB., MITTL., EINF. DIENST	41,0	3,0	38,0	4,0	1,0	-	5,0	1,0	4,0	32,5	1,0
ZUSAMMEN	41,0	3,0	38,0	4,0	1,0	-	5,0	1,0	4,0	33,5	2,0
ARBEITER	97,0	-	-	45,0	10,0	-	15,0	15,0	-	70,0	1,5
PRAKTIKANTEN	2,0	-	-	-	-	-	-	-	-	2,0	-
AUSZUBILDENDE	27,0	1,0	13,0	-	-	-	-	-	-	27,0	1,0
HAUPTBERUFLICHES PERSONAL ZUSAMMEN	900,5	57,0	731,5	274,5	17,0	-	53,0	40,0	13,0	762,5	36,0
ZENTRALE EINRICHTUNGEN UND OHNE ANGABE											
ZENTRALE SPORTSTAETTEN											
VERWALTUNGSPERSONAL IM HOEHEREN DIENST	5,0	3,0	2,0	-	-	-	1,0	1,0	-	4,5	1,0
VERWALTUNGSPERSONAL IM GEHOB., MITTL., EINF. DIENST	75,0	9,0	66,0	33,0	4,0	-	4,0	4,0	-	53,0	3,0
ZUSAMMEN	80,0	12,0	68,0	33,0	4,0	-	5,0	5,0	-	57,5	4,0
TECHNISCHES PERSONAL IM HOEHEREN DIENST	2,0	-	2,0	-	-	-	-	-	-	1,0	-
TECHNISCHES PERSONAL IM GEHOB., MITTL., EINF. DIENST	65,0	-	65,0	6,0	-	-	4,0	3,0	1,0	70,0	4,7
ZUSAMMEN	67,0	-	67,0	6,0	-	-	4,0	3,0	1,0	71,0	4,7
SONSTIGES PERSONAL IM HOEHEREN DIENST	9,0	-	9,0	6,0	1,0	-	-	-	-	6,0	-
SONSTIGES PERSONAL IM GEHOB., MITTL., EINF. DIENST	13,0	-	13,0	-	-	-	2,0	1,0	1,0	8,0	-
ZUSAMMEN	22,0	-	22,0	6,0	1,0	-	2,0	1,0	1,0	14,0	-
ARBEITER	105,0	-	-	16,0	2,0	-	7,0	6,0	1,0	81,5	3,0
AUSZUBILDENDE	9,0	-	-	-	-	-	-	-	-	-	-
HAUPTBERUFLICHES PERSONAL ZUSAMMEN	283,0	12,0	157,0	51,0	7,0	-	18,0	15,0	3,0	224,0	11,7
ZENTRAL VERWALTETE HOERSAELE U. LEHRRAEUME											
VERWALTUNGSPERSONAL IM GEHOB., MITTL., EINF. DIENST	11,0	-	11,0	2,0	-	-	-	-	-	10,0	-
ZUSAMMEN	11,0	-	11,0	2,0	-	-	-	-	-	10,0	-
BIBLIOTHEKSPERSONAL IM GEHOB., MITTL., EINF. DIENST	1,0	-	1,0	-	-	-	-	-	-	1,0	-
ZUSAMMEN	1,0	-	1,0	-	-	-	-	-	-	1,0	-
TECHNISCHES PERSONAL IM GEHOB., MITTL., EINF. DIENST	6,0	-	6,0	-	-	-	-	-	-	8,0	1,0
ZUSAMMEN	6,0	-	6,0	-	-	-	-	-	-	8,0	1,0
SONSTIGES PERSONAL IM GEHOB., MITTL., EINF. DIENST	2,0	-	2,0	-	-	-	1,0	1,0	-	-	-
ZUSAMMEN	2,0	-	2,0	-	-	-	1,0	1,0	-	-	-
ARBEITER	4,0	-	-	4,0	3,0	-	4,0	4,0	-	-	-
AUSZUBILDENDE	-	-	-	-	-	-	-	-	-	1,0	1,0
HAUPTBERUFLICHES PERSONAL ZUSAMMEN	24,0	-	20,0	6,0	3,0	-	5,0	5,0	-	20,0	2,0

4 VERWALTUNGS-, TECHNISCHES UND SONSTIGES HOCHSCHULPERSONAL 1990

4.3 HAUPTBERUFLICHES PERSONAL NACH FACHGRUPPEN, LEHR- UND FORSCHUNGSBEREICHEN, BESCHAFTIGUNGSVERHAELTNIS SOWIE FINANZIERUNG UND ART DER STELLE

FACHGRUPPE LEHR- UND FORSCHUNGSBEREICH  DIENSTBEZEICHNUNG	PERSONAL			DARUNTER TEILZEITBESCHAFT.		PERSONEN, DIE NICHT AUS STELLENTITELN FINANZIERT WERDEN			STELLEN NACH DEM HAUSHALTS-/ STELLENPLAN		
	INS- GESAMT	BEAMTE	AN- GESTELLTE	ZUSAMMEN	M. WENIGER ALS DER HAELFTE D. REGEL- ARBEITS- ZEIT	ZUSAMMEN	DAVON		ZUSAMMEN	DARUNTER NICHT BESETZT	
							AUS SON- STIGEN HAUSHALTS MITTELN	AUS DRITT- MITTELN			
HOCHSCHULE INSGESAMT											
VERWALTUNGSPERSONAL IM HOEHEREN DIENST	14,0	11,0	3,0	-	-	-	-	-	-	17,0	4,0
VERWALTUNGSPERSONAL IM GEOB., MITTL., EINF. DIENST	146,0	25,0	121,0	52,0	2,0	4,0	1,0	3,0	199,0	43,9	
ZUSAMMEN	160,0	36,0	124,0	52,0	2,0	4,0	1,0	3,0	218,0	47,9	
BIBLIOTHEKSPERSONAL IM HOEHEREN DIENST	8,0	6,0	2,0	2,0	-	-	-	-	7,5	1,5	
BIBLIOTHEKSPERSONAL IM GEOB., MITTL., EINF. DIENST	4,0	-	4,0	1,0	-	-	-	-	16,0	2,0	
ZUSAMMEN	12,0	6,0	6,0	3,0	-	-	-	-	23,5	3,5	
TECHNISCHES PERSONAL IM HOEHEREN DIENST	1,0	-	1,0	-	-	-	-	-	1,0	-	
TECHNISCHES PERSONAL IM GEOB., MITTL., EINF. DIENST	29,0	-	29,0	4,0	-	1,0	1,0	-	80,0	26,0	
ZUSAMMEN	30,0	-	30,0	4,0	-	1,0	1,0	-	81,0	26,0	
SONSTIGES PERSONAL IM HOEHEREN DIENST	-	-	-	-	-	-	-	-	10,0	1,0	
SONSTIGES PERSONAL IM GEOB., MITTL., EINF. DIENST	7,0	-	7,0	7,0	6,0	6,0	6,0	-	15,0	1,0	
ZUSAMMEN	7,0	-	7,0	7,0	6,0	6,0	6,0	-	25,0	2,0	
PFLEGEPERSONAL ARBEITER	4,0	-	1,0	1,0	-	-	-	-	4,5	4,0	
42,0	-	-	4,0	2,0	2,0	1,0	1,0	-	62,3	26,0	
PRAKTIKANTEN	-	-	-	-	-	-	-	-	48,0	30,0	
AUSZUBILDENDE	1,0	-	-	-	-	-	-	-	176,0	52,5	
HAUPTBERUFLICHES PERSONAL ZUSAMMEN	256,0	42,0	168,0	71,0	10,0	13,0	9,0	4,0	636,3	191,8	
ZENTRALE HOCHSCHUL- VERWALTUNG											
VERWALTUNGSPERSONAL IM HOEHEREN DIENST	1504,1	820,1	684,0	103,0	5,0	58,5	32,5	26,0	1488,7	69,5	
VERWALTUNGSPERSONAL IM GEOB., MITTL., EINF. DIENST	13688,3	3007,0	10681,3	3143,9	83,0	506,8	297,8	209,0	12113,2	448,5	
ZUSAMMEN	15192,4	3827,1	11365,3	3246,9	88,0	565,3	330,3	235,0	13601,9	518,0	
BIBLIOTHEKSPERSONAL IM HOEHEREN DIENST	11,0	3,0	8,0	1,0	-	-	-	-	38,0	4,0	
BIBLIOTHEKSPERSONAL IM GEOB., MITTL., EINF. DIENST	238,5	27,0	211,5	75,5	3,0	28,0	14,0	14,0	313,8	17,0	
ZUSAMMEN	249,5	30,0	219,5	76,5	3,0	28,0	14,0	14,0	351,8	21,0	
TECHNISCHES PERSONAL IM HOEHEREN DIENST	91,0	11,0	80,0	4,0	-	4,0	1,0	3,0	95,5	2,0	
TECHNISCHES PERSONAL IM GEOB., MITTL., EINF. DIENST	1615,6	135,5	1480,1	122,0	7,0	56,5	17,5	39,0	1645,6	78,4	
ZUSAMMEN	1706,6	146,5	1560,1	126,0	7,0	60,5	18,5	42,0	1741,1	80,4	
SONSTIGES PERSONAL IM HOEHEREN DIENST	126,0	15,0	111,0	21,0	6,0	25,0	20,0	5,0	109,5	3,5	
SONSTIGES PERSONAL IM GEOB., MITTL., EINF. DIENST	1572,5	73,0	1499,5	181,5	24,0	58,5	45,0	13,5	1669,0	38,1	
ZUSAMMEN	1698,5	88,0	1610,5	202,5	30,0	83,5	65,0	18,5	1778,5	41,6	
PFLEGEPERSONAL ARBEITER	1010,0	-	2,0	224,0	1,0	9,5	4,5	5,0	936,0	58,0	
7679,3	-	-	1939,0	94,0	494,5	431,5	63,0	6401,8	266,4		
PRAKTIKANTEN	29,0	-	2,0	1,0	1,0	1,0	1,0	-	37,0	12,0	
AUSZUBILDENDE	1259,0	4,0	230,0	-	-	367,0	367,0	-	1137,0	287,7	
HAUPTBERUFLICHES PERSONAL ZUSAMMEN	28824,3	4132,6	15106,4	5815,9	224,0	1609,3	1231,8	377,5	25985,1	1285,1	
ZENTRALE DIENSTE DER KLINIKEN											
VERWALTUNGSPERSONAL IM HOEHEREN DIENST	132,0	61,0	71,0	3,0	-	4,0	3,0	1,0	147,0	27,7	
VERWALTUNGSPERSONAL IM GEOB., MITTL., EINF. DIENST	3382,3	296,0	3086,3	584,0	31,0	108,0	104,0	4,0	3261,0	321,0	
ZUSAMMEN	3514,3	357,0	3157,3	587,0	31,0	112,0	107,0	5,0	3408,0	348,7	
BIBLIOTHEKSPERSONAL IM HOEHEREN DIENST	1,0	1,0	-	-	-	-	-	-	1,0	-	
BIBLIOTHEKSPERSONAL IM GEOB., MITTL., EINF. DIENST	16,0	7,0	9,0	5,0	1,0	-	-	-	22,0	9,0	
ZUSAMMEN	17,0	8,0	9,0	5,0	1,0	-	-	-	23,0	9,0	
TECHNISCHES PERSONAL IM HOEHEREN DIENST	72,0	22,0	50,0	3,0	-	1,0	-	1,0	94,5	4,0	
TECHNISCHES PERSONAL IM GEOB., MITTL., EINF. DIENST	1706,5	75,0	1631,5	242,0	9,0	46,0	23,0	23,0	1819,0	177,7	
ZUSAMMEN	1778,5	97,0	1681,5	245,0	9,0	47,0	23,0	24,0	1913,5	181,7	

4 VERWALTUNGS-, TECHNISCHES UND SONSTIGES HOCHSCHULPERSONAL 1990

4.3 HAUPTBERUFLICHES PERSONAL NACH FACHERGROUPEN, LEHR- UND FORSCHUNGSBEREICHEN, BESCHAFTIGUNGSVERHAELTNIS SOWIE FINANZIERUNG UND ART DER STELLE

FACHERGROUPE LEHR- UND FORSCHUNGSBEREICH	PERSONAL			DARUNTER TEILZEITBESCHAFT.		PERSONEN, DIE NICHT AUS STELLEN TITELN FINANZIERT WERDEN			STELLEN NACH DEM HAUSHALTS-/ STELLENPLAN		
	DIENTSBEZEICHNUNG	INS- GESAMT	BEAMTE	AN- GESTELLTE	ZUSAMMEN	M. WENIGER ALS DER HAELFTE D. REGEL. ARBEITS- ZEIT	DAVON			ZUSAMMEN	DARUNTER NICHT BESETZT
							ZUSAMMEN	AUS SON- STIGEN HAUSHALTS MITTELN	AUS DRITT- MITTELN		
SONSTIGES PERSONAL IM HOEHEREN DIENST	21,0	9,0	12,0	-	-	-	-	-	-	24,0	2,0
SONSTIGES PERSONAL IM GEHOB., MITTL., EINF. DIENST	394,0	9,0	385,0	54,0	4,0	38,0	28,0	10,0	385,0	61,0	
ZUSAMMEN	415,0	18,0	397,0	54,0	4,0	38,0	28,0	10,0	409,0	63,0	
PFLEGEPERSONAL	1725,5	2,0	1607,5	172,0	9,0	39,0	23,0	16,0	1823,0	257,8	
ARBEITER	7409,7	-	-	1440,7	49,0	1023,0	1022,0	1,0	6076,9	766,1	
PRAKTIKANTEN	192,0	1,0	10,0	-	-	9,0	8,0	1,0	209,0	20,0	
AUSZUBILDENDE	2223,0	15,0	28,0	-	-	141,0	141,0	-	2295,0	339,0	
HAUPTBERUFLICHES PERSONAL ZUSAMMEN	17275,0	498,0	6890,3	2503,7	103,0	1409,0	1352,0	57,0	16157,4	1985,3	
ZENTRALBIBLIOTHEK											
VERWALTUNGSPERSONAL IM HOEHEREN DIENST	9,0	2,0	7,0	1,0	-	1,0	1,0	-	9,0	2,0	
VERWALTUNGSPERSONAL IM GEHOB., MITTL., EINF. DIENST	356,1	78,0	278,1	94,5	4,0	24,1	19,5	4,6	264,2	5,8	
ZUSAMMEN	365,1	80,0	285,1	95,5	4,0	25,1	20,5	4,6	273,2	7,8	
BIBLIOTHEKSPERSONAL IM HOEHEREN DIENST	708,9	627,9	81,0	34,0	4,0	23,0	12,0	11,0	745,7	24,5	
BIBLIOTHEKSPERSONAL IM GEHOB., MITTL., EINF. DIENST	6469,0	2473,8	3995,2	1673,9	98,5	405,7	286,7	119,0	5320,6	146,7	
ZUSAMMEN	7177,9	3101,7	4076,2	1707,9	102,5	428,7	298,7	130,0	6066,3	171,2	
TECHNISCHES PERSONAL IM HOEHEREN DIENST	3,0	-	3,0	-	-	-	-	-	3,0	-	
TECHNISCHES PERSONAL IM GEHOB., MITTL., EINF. DIENST	230,0	9,0	221,0	49,0	5,0	24,0	8,0	16,0	206,0	4,4	
ZUSAMMEN	233,0	9,0	224,0	49,0	5,0	24,0	8,0	16,0	209,0	4,4	
SONSTIGES PERSONAL IM HOEHEREN DIENST	19,0	1,0	18,0	3,0	1,0	-	-	-	17,0	2,0	
SONSTIGES PERSONAL IM GEHOB., MITTL., EINF. DIENST	123,0	8,0	115,0	63,0	52,0	75,0	40,0	35,0	46,5	1,0	
ZUSAMMEN	142,0	9,0	133,0	66,0	53,0	75,0	40,0	35,0	63,5	3,0	
ARBEITER	421,6	-	-	175,6	26,0	111,0	111,0	-	255,8	10,8	
PRAKTIKANTEN	4,0	-	-	-	-	-	-	-	1,0	-	
AUSZUBILDENDE	123,0	13,0	47,0	-	-	33,0	33,0	-	105,0	15,0	
HAUPTBERUFLICHES PERSONAL ZUSAMMEN	8466,6	3217,7	4766,3	2094,0	190,5	696,8	511,2	185,6	6972,8	212,2	
HOCHSCHULRECHENZENTRUM											
VERWALTUNGSPERSONAL IM HOEHEREN DIENST	42,0	14,0	28,0	1,0	-	-	-	-	35,0	1,0	
VERWALTUNGSPERSONAL IM GEHOB., MITTL., EINF. DIENST	833,0	56,0	777,0	83,5	2,0	8,5	5,5	3,0	773,6	33,6	
ZUSAMMEN	875,0	70,0	805,0	84,5	2,0	8,5	5,5	3,0	808,6	34,6	
BIBLIOTHEKSPERSONAL IM HOEHEREN DIENST	-	-	-	-	-	-	-	-	1,0	-	
BIBLIOTHEKSPERSONAL IM GEHOB., MITTL., EINF. DIENST	5,0	-	5,0	1,0	-	1,0	1,0	-	6,5	1,0	
ZUSAMMEN	5,0	-	5,0	1,0	-	1,0	1,0	-	7,5	1,0	
TECHNISCHES PERSONAL IM HOEHEREN DIENST	269,0	73,0	196,0	9,0	-	4,0	1,0	3,0	244,0	3,0	
TECHNISCHES PERSONAL IM GEHOB., MITTL., EINF. DIENST	1221,0	14,0	1207,0	121,5	4,5	26,5	18,5	8,0	1151,9	41,2	
ZUSAMMEN	1490,0	87,0	1403,0	130,5	4,5	30,5	19,5	11,0	1395,9	44,2	
SONSTIGES PERSONAL IM HOEHEREN DIENST	24,0	-	24,0	-	-	-	-	-	48,0	-	
SONSTIGES PERSONAL IM GEHOB., MITTL., EINF. DIENST	52,0	-	52,0	10,0	6,0	6,0	6,0	-	45,5	9,0	
ZUSAMMEN	76,0	-	76,0	10,0	6,0	6,0	6,0	-	93,5	9,0	
PFLEGEPERSONAL	2,0	-	-	-	-	-	-	-	-	-	
ARBEITER	15,6	-	-	5,0	1,0	3,0	3,0	-	9,0	-	
AUSZUBILDENDE	82,0	1,0	8,0	-	-	2,0	2,0	-	89,0	12,0	
HAUPTBERUFLICHES PERSONAL ZUSAMMEN	2545,6	158,0	2300,0	231,0	13,5	51,0	37,0	14,0	2403,5	100,8	

4 VERWALTUNGS-, TECHNISCHES UND SONSTIGES HOCHSCHULPERSONAL 1990

4.3 HAUPTBERUFLICHES PERSONAL NACH FAECHERGRUPPEN, LEHR- UND FORSCHUNGSBEREICHEN, BESCHAEFFTIGUNGSVERHAELTNIS SOWIE FINANZIERUNG UND ART DER STELLE

FAECHERGRUPPE LEHR- UND FORSCHUNGSBEREICH	PERSONAL			DARUNTER		PERSONEN, DIE NICHT AUS STELLENTITELN FINANZIERT WERDEN			STELLEN NACH DEM HAUSHALTS-/ STELLENPLAN	
	DIENTSBEZEICHNUNG	INS- GESAMT	BEAMTE	TEILZEITBESCHAFFT.		ZUSAMMEN	DAVON		ZUSAMMEN	DARUNTER NICHT BESETZT
				ZUSAMMEN	M. WENIGER ALS DER HAELFTE D. REGEL. ARBEITSZEIT		ZUSAMMEN	AUS SON- STIGEN HAUSHALTS MITTELN		
ZENTRALE WISSENSCHAFT- LICHE EINRICHTUNGEN										
VERWALTUNGSPERSONAL IM HOEHEREN DIENST	21,0	1,0	20,0	4,0	-	2,0	-	2,0	11,0	1,0
VERWALTUNGSPERSONAL IM GEHOB., MITTL., EINF. DIENST	728,4	8,0	720,4	323,4	18,0	256,5	47,0	209,5	352,9	24,9
ZUSAMMEN	749,4	9,0	740,4	327,4	18,0	258,5	47,0	211,5	363,9	25,9
BIBLIOTHEKSPERSONAL IM HOEHEREN DIENST	2,0	1,0	1,0	-	-	-	-	-	3,0	-
BIBLIOTHEKSPERSONAL IM GEHOB., MITTL., EINF. DIENST	19,0	1,0	18,0	3,0	-	-	-	-	14,0	-
ZUSAMMEN	21,0	2,0	19,0	3,0	-	-	-	-	17,0	-
TECHNISCHES PERSONAL IM HOEHEREN DIENST	17,0	2,0	15,0	4,0	-	6,0	-	6,0	14,0	-
TECHNISCHES PERSONAL IM GEHOB., MITTL., EINF. DIENST	1576,9	17,0	1559,9	257,8	8,0	767,1	67,0	700,1	824,5	37,4
ZUSAMMEN	1593,9	19,0	1574,9	261,8	8,0	773,1	67,0	706,1	838,5	37,4
SONSTIGES PERSONAL IM HOEHEREN DIENST	20,0	3,0	17,0	2,0	-	4,0	-	4,0	20,0	-
SONSTIGES PERSONAL IM GEHOB., MITTL., EINF. DIENST	35,0	1,0	34,0	12,0	4,0	18,0	8,0	10,0	16,0	-
ZUSAMMEN	55,0	4,0	51,0	14,0	4,0	22,0	8,0	14,0	36,0	-
PFLEGEPERSONAL ARBEITER	5,0	-	4,0	1,0	-	1,0	-	1,0	1,0	-
PRAKTIKANTEN	752,0	-	-	81,0	12,0	169,5	120,5	49,0	460,0	27,0
AUSZUBILDENDE	24,0	-	-	-	-	1,0	-	1,0	5,0	-
ZUSAMMEN	183,0	4,0	48,0	-	-	11,0	11,0	-	165,0	36,0
HAUPTBERUFLICHES PERSONAL ZUSAMMEN	3383,3	49,0	2442,3	688,2	42,0	1236,1	253,5	982,6	1886,4	126,3
ZENTR. BETRIEBS- UND VERSORGUNGSEINRICHT.										
VERWALTUNGSPERSONAL IM HOEHEREN DIENST	33,0	7,0	26,0	-	-	-	-	-	32,0	3,0
VERWALTUNGSPERSONAL IM GEHOB., MITTL., EINF. DIENST	735,5	57,0	678,5	102,0	11,0	24,0	19,0	5,0	627,3	29,7
ZUSAMMEN	768,5	64,0	704,5	102,0	11,0	24,0	19,0	5,0	659,3	32,7
BIBLIOTHEKSPERSONAL IM GEHOB., MITTL., EINF. DIENST	19,0	5,0	14,0	7,0	1,0	5,0	5,0	-	12,0	-
ZUSAMMEN	19,0	5,0	14,0	7,0	1,0	5,0	5,0	-	12,0	-
TECHNISCHES PERSONAL IM HOEHEREN DIENST	28,0	1,0	27,0	-	-	-	-	-	31,0	2,0
TECHNISCHES PERSONAL IM GEHOB., MITTL., EINF. DIENST	1194,4	130,0	1064,4	70,9	1,0	28,7	24,7	4,0	1127,5	35,5
ZUSAMMEN	1222,4	131,0	1091,4	70,9	1,0	28,7	24,7	4,0	1158,5	37,5
SONSTIGES PERSONAL IM HOEHEREN DIENST	20,0	1,0	19,0	-	-	-	-	-	25,0	2,0
SONSTIGES PERSONAL IM GEHOB., MITTL., EINF. DIENST	559,0	19,0	540,0	5,0	-	1,0	1,0	-	607,5	42,5
ZUSAMMEN	579,0	20,0	559,0	5,0	-	1,0	1,0	-	632,5	44,5
PFLEGEPERSONAL ARBEITER	46,0	-	35,0	2,0	-	-	-	-	44,0	-
PRAKTIKANTEN	5789,0	-	-	511,9	14,0	83,0	80,0	3,0	5275,1	208,7
AUSZUBILDENDE	6,0	-	-	-	-	-	-	-	2,0	2,0
ZUSAMMEN	272,0	-	22,0	-	-	15,0	15,0	-	317,0	49,0
HAUPTBERUFLICHES PERSONAL ZUSAMMEN	8701,9	220,0	2426,9	698,8	27,0	156,7	144,7	12,0	8100,4	374,4
SOZIALE EINRICHTUNGEN										
VERWALTUNGSPERSONAL IM HOEHEREN DIENST	1,0	-	1,0	1,0	-	1,0	1,0	-	-	-
VERWALTUNGSPERSONAL IM GEHOB., MITTL., EINF. DIENST	46,0	1,0	45,0	21,0	-	3,0	3,0	-	21,0	2,5
ZUSAMMEN	47,0	1,0	46,0	22,0	-	4,0	4,0	-	21,0	2,5
BIBLIOTHEKSPERSONAL IM GEHOB., MITTL., EINF. DIENST	3,0	-	3,0	2,0	-	1,0	1,0	-	-	-
ZUSAMMEN	3,0	-	3,0	2,0	-	1,0	1,0	-	-	-
TECHNISCHES PERSONAL IM HOEHEREN DIENST	-	-	-	-	-	-	-	-	1,0	-
TECHNISCHES PERSONAL IM GEHOB., MITTL., EINF. DIENST	19,5	2,0	17,5	6,0	-	-	-	-	17,0	3,0
ZUSAMMEN	19,5	2,0	17,5	6,0	-	-	-	-	18,0	3,0
SONSTIGES PERSONAL IM HOEHEREN DIENST	1,0	-	1,0	1,0	-	-	-	-	-	-
SONSTIGES PERSONAL IM GEHOB., MITTL., EINF. DIENST	335,5	10,0	325,5	67,0	2,0	12,0	12,0	-	314,5	31,5
ZUSAMMEN	336,5	10,0	326,5	68,0	2,0	12,0	12,0	-	314,5	31,5

4 VERWALTUNGS-, TECHNISCHES UND SONSTIGES HOCHSCHULPERSONAL 1990

4.3 HAUPTBERUFLICHES PERSONAL NACH FACHERGRUPPEN, LEHR- UND FORSCHUNGSBEREICHEN, BESCHAEFTIGUNGSVERHAELTNIS SOWIE FINANZIERUNG UND ART DER STELLE

FACHERGRUPPE LEHR- UND FORSCHUNGSBEREICH  DIENSTBEZEICHNUNG	PERSONAL			DARUNTER TEILZEITBESCHAEFT.		PERSONEN, DIE NICHT AUS STELLENTITELN FINANZIERT WERDEN			STELLEN NACH DEM HAUSHALTS-/ STELLENPLAN	
	INS- GESAMT	BEAMTE	AN- GESTELLTE	ZUSAMMEN	M. WENIGER ALS DER HAELFTE D. REGEL. ARBEITS- ZEIT	ZUSAMMEN	DAVON		ZUSAMMEN	DARUNTER NICHT BESETZT
							AUS SON- STIGEN HAUSHALTS MITTELEN	AUS DRITT- MITTELEN		
PFLEGEPERSONAL	38,0	-	38,0	3,0	-	-	-	-	29,5	4,5
ARBEITER	38,0	-	-	15,0	1,0	2,0	2,0	-	27,0	4,0
PRAKTIKANTEN	71,0	-	-	-	-	3,0	1,0	2,0	102,0	34,0
AUSZUBILDENDE	1821,0	-	-	-	-	-	-	-	2378,0	557,0
HAUPTBERUFLICHES PERSONAL ZUSAMMEN	2374,0	13,0	431,0	116,0	3,0	22,0	20,0	2,0	2890,0	636,5
UEBRIGE AUSBILDUNGS- EINRICHTUNGEN										
VERWALTUNGSPERSONAL IM HOEHEREN DIENST	18,0	1,0	17,0	5,0	-	1,0	1,0	-	14,8	-
VERWALTUNGSPERSONAL IM GEHOB., MITTL., EINF. DIENST ZUSAMMEN	132,0 150,0	3,0 4,0	129,0 146,0	73,0 78,0	3,0 3,0	21,0 22,0	15,0 16,0	6,0 6,0	73,0 87,8	3,0 3,0
BIBLIOTHEKSPERSONAL IM GEHOB., MITTL., EINF. DIENST ZUSAMMEN	2,0 2,0	-	2,0	-	-	-	-	-	1,0	-
TECHNISCHES PERSONAL IM HOEHEREN DIENST	5,0	2,0	3,0	-	-	-	-	-	2,0	-
TECHNISCHES PERSONAL IM GEHOB., MITTL., EINF. DIENST ZUSAMMEN	218,0 223,0	4,0 6,0	214,0 217,0	34,0 34,0	-	19,0 19,0	15,0 15,0	4,0 4,0	143,0 145,0	6,5 6,5
SONSTIGES PERSONAL IM HOEHEREN DIENST	8,0	7,0	1,0	-	-	-	-	-	16,5	-
SONSTIGES PERSONAL IM GEHOB., MITTL., EINF. DIENST ZUSAMMEN	106,0 114,0	- 7,0	106,0 107,0	15,0 15,0	2,0 2,0	5,0 5,0	4,0 4,0	1,0 1,0	147,0 163,5	5,9 5,9
PFLEGEPERSONAL	729,0	-	685,0	498,0	443,0	502,0	501,0	1,0	243,5	18,1
ARBEITER	46,0	-	-	16,0	7,0	8,0	8,0	-	29,5	-
PRAKTIKANTEN	236,0	-	-	-	-	2,0	2,0	-	355,0	86,0
AUSZUBILDENDE	2732,0	-	2053,0	-	-	1270,0	1262,0	8,0	1856,0	188,0
HAUPTBERUFLICHES PERSONAL ZUSAMMEN	4232,0	17,0	3210,0	641,0	455,0	1828,0	1808,0	20,0	2891,3	307,5
MIT DER HOCHSCHULE VERB. EINRICHTUNGEN										
VERWALTUNGSPERSONAL IM HOEHEREN DIENST	23,0	2,0	21,0	8,0	-	2,0	1,0	1,0	18,5	-
VERWALTUNGSPERSONAL IM GEHOB., MITTL., EINF. DIENST ZUSAMMEN	220,0 243,0	13,0 15,0	207,0 228,0	88,5 96,5	4,0 4,0	33,0 35,0	18,0 19,0	15,0 16,0	145,3 163,8	16,4 16,4
BIBLIOTHEKSPERSONAL IM HOEHEREN DIENST	2,0	1,0	1,0	-	-	-	-	-	7,0	1,0
BIBLIOTHEKSPERSONAL IM GEHOB., MITTL., EINF. DIENST ZUSAMMEN	24,0 26,0	6,0 7,0	18,0 19,0	5,0 5,0	1,0 1,0	2,0 2,0	2,0 2,0	-	21,5 28,5	1,0 2,0
TECHNISCHES PERSONAL IM HOEHEREN DIENST	14,0	4,0	10,0	-	-	-	-	-	21,0	2,0
TECHNISCHES PERSONAL IM GEHOB., MITTL., EINF. DIENST ZUSAMMEN	265,5 279,5	25,0 29,0	240,5 250,5	22,0 22,0	1,0 1,0	25,5 25,5	9,5 9,5	16,0 16,0	298,5 319,5	33,4 35,4
SONSTIGES PERSONAL IM HOEHEREN DIENST	16,0	-	16,0	-	-	-	-	-	15,0	1,0
SONSTIGES PERSONAL IM GEHOB., MITTL., EINF. DIENST ZUSAMMEN	45,0 61,0	-	45,0 61,0	15,0 15,0	3,0 3,0	13,0 13,0	-	13,0	22,0 37,0	0,5 1,5
ARBEITER	156,0	-	-	27,0	2,0	7,0	7,0	-	138,5	9,2
PRAKTIKANTEN	23,0	-	-	-	-	-	-	-	18,0	-
AUSZUBILDENDE	45,0	-	6,0	-	-	-	-	-	58,0	13,0
HAUPTBERUFLICHES PERSONAL ZUSAMMEN	833,5	51,0	573,5	165,5	11,0	82,5	37,5	45,0	763,3	77,5
ZENTRALE EINRICHTUNGEN U. OHNE ANGABE ZUSAMMEN										
VERWALTUNGSPERSONAL IM HOEHEREN DIENST	1802,1	922,1	880,0	126,0	5,0	70,5	40,5	30,0	1777,5	109,2
VERWALTUNGSPERSONAL IM GEHOB., MITTL., EINF. DIENST ZUSAMMEN	20353,6 22155,7	3553,0 4475,1	16800,6 17680,6	4600,8 4726,8	162,0 167,0	992,9 1063,4	533,8 574,3	459,1 489,1	17893,5 19671,0	932,3 1041,5
BIBLIOTHEKSPERSONAL IM HOEHEREN DIENST	732,9	639,9	93,0	37,0	4,0	23,0	12,0	11,0	803,2	31,0
BIBLIOTHEKSPERSONAL IM GEHOB., MITTL., EINF. DIENST ZUSAMMEN	6800,5 7533,4	2519,8 3159,7	4280,7 4373,7	1773,4 1810,4	104,5 108,5	442,7 465,7	309,7 321,7	133,0 144,0	5728,4 6531,6	176,7 207,7

4 VERWALTUNGS-, TECHNISCHES UND SONSTIGES HOCHSCHULPERSONAL 1990

4.3 HAUPTBERUFLICHES PERSONAL NACH FACHGRUPPEN, LEHR- UND FORSCHUNGSBEREICHEN, BESCHAFTIGUNGSVERHAELTNIS SOWIE FINANZIERUNG UND ART DER STELLE

FACHGRUPPE LEHR- UND FORSCHUNGSBEREICH  DIENSTBEZEICHNUNG	PERSONAL			DARUNTER TEILZEITBESCHAFT.		PERSONEN, DIE NICHT AUS STELLEN-TITELN FINANZIERT WERDEN			STELLEN NACH DEM HAUSHALTS-/ STELLENPLAN	
	INS- GESAMT	BEAMTE	AN- GESTELLTE	ZUSAMMEN	M. WENIGER ALS DER HAELFTE D. REGEL- ARBEITS- ZEIT	ZUSAMMEN	DAVON		ZUSAMMEN	DARUNTER NICHT BESETZT
							AUS SON- STIGEN HAUSHALTS MITTELN	AUS DRITT- MITTELN		
TECHNISCHES PERSONAL IM HOEHEREN DIENST	502,0	115,0	387,0	20,0	-	15,0	2,0	13,0	507,0	13,0
TECHNISCHES PERSONAL IM GEHOB., MITTL., EINF. DIENST	8147,4	411,5	7735,9	935,2	35,5	998,3	187,2	811,1	7391,0	449,2
ZUSAMMEN	8649,4	526,5	8122,9	955,2	35,5	1013,3	189,2	824,1	7898,0	462,2
SONSTIGES PERSONAL IM HOEHEREN DIENST	264,0	36,0	228,0	33,0	8,0	29,0	20,0	9,0	291,0	11,5
SONSTIGES PERSONAL IM GEHOB., MITTL., EINF. DIENST	3244,0	120,0	3124,0	429,5	103,0	235,5	152,0	83,5	3276,0	190,5
ZUSAMMEN	3508,0	156,0	3352,0	462,5	111,0	264,5	172,0	92,5	3567,0	202,0
PFLEGEPERSONAL ARBEITER	3559,5	2,0	2372,5	901,0	453,0	551,5	528,5	23,0	3081,5	342,4
PRAKTIKANTEN	22458,2	-	-	4235,2	213,0	1914,0	1796,0	118,0	18817,4	1321,2
AUSZUBILDENDE	585,0	1,0	12,0	1,0	1,0	16,0	12,0	4,0	787,0	184,0
HAUPTBERUFLICHES PERSONAL ZUSAMMEN	8750,0	37,0	2442,0	-	-	1839,0	1831,0	8,0	8577,0	1550,2
	77199,2	8410,3	38491,7	13092,1	1089,0	7127,4	5424,7	1702,7	68930,5	5311,2
HOCHSCHULEN INSGESAMT										
VERWALTUNGSPERSONAL IM HOEHEREN DIENST	1950,2	983,2	967,0	141,0	7,0	92,5	45,5	47,0	1928,0	127,2
VERWALTUNGSPERSONAL IM GEHOB., MITTL., EINF. DIENST	40818,4	4059,7	36758,7	13134,6	397,3	2714,5	1217,9	1496,6	32184,0	1508,8
ZUSAMMEN	42768,6	5042,9	37725,7	13275,6	404,3	2807,0	1263,4	1543,6	34112,0	1636,0
BIBLIOTHEKSPERSONAL IM HOEHEREN DIENST	773,9	663,9	110,0	44,0	4,0	23,0	12,0	11,0	851,7	33,0
BIBLIOTHEKSPERSONAL IM GEHOB., MITTL., EINF. DIENST	8223,0	2656,3	5566,7	2325,0	123,5	539,7	359,7	180,0	6812,9	201,4
ZUSAMMEN	8996,9	3320,2	5676,7	2369,0	127,5	562,7	371,7	191,0	7664,6	234,4
TECHNISCHES PERSONAL IM HOEHEREN DIENST	1132,5	147,0	985,5	114,0	5,0	153,5	22,0	131,5	995,0	39,3
TECHNISCHES PERSONAL IM GEHOB., MITTL., EINF. DIENST	49574,5	1062,0	48512,5	8313,8	443,5	7175,4	1714,6	5460,8	39825,6	1762,0
ZUSAMMEN	50707,0	1209,0	49498,0	8427,8	448,5	7328,9	1736,6	5592,3	40820,6	1801,3
SONSTIGES PERSONAL IM HOEHEREN DIENST	508,0	64,0	444,0	63,0	12,0	65,0	34,0	31,0	588,0	32,5
SONSTIGES PERSONAL IM GEHOB., MITTL., EINF. DIENST	7064,5	201,0	6863,5	1379,9	273,9	1026,5	585,2	441,3	5847,4	266,4
ZUSAMMEN	7572,5	265,0	7307,5	1442,9	285,9	1091,5	619,2	472,3	6435,4	298,9
PFLEGEPERSONAL ARBEITER	40151,4	321,0	32208,5	8215,0	1280,0	2132,0	1858,5	273,5	33122,1	1990,4
PRAKTIKANTEN	39779,4	-	-	7377,8	462,0	4601,4	4109,4	492,0	31153,2	1913,9
AUSZUBILDENDE	1306,0	73,0	274,0	4,0	1,0	116,0	87,0	29,0	1458,0	339,0
HAUPTBERUFLICHES PERSONAL ZUSAMMEN	13872,0	156,0	4065,0	-	-	2651,0	2674,0	17,0	13521,0	2306,2
	205153,8	10789,1	137788,4	41112,1	3009,2	21330,5	12719,8	8610,7	168286,9	10520,1





## II Habilitationen

1 Zusammenfassende Übersichten 1981-1990  
 1.1 Habilitationen nach Ländern und Hochschulen

Land Hochschule	1981	1982	1983	1984	1985	1986	1987	1988	1989	1990
<b>Baden-Württemberg</b>										
Freiburg i.Br., U	35	34	38	32	38	46	34	39	46	39
Heidelberg, U	44	46	48	38	48	34	49	58	55	57
Hohenheim, U	5	5	2	6	2	4	2	14	5	9
Karlsruhe, U (TH)	20	13	13	10	15	12	9	9	16	18
Konstanz, U	19	12	8	4	10	5	13	8	7	8
Mannheim, U	4	11	8	5	8	13	12	12	8	9
Stuttgart, U (TH)	12	9	8	10	12	13	11	9	11	11
Tübingen, U	39	38	39	39	42	35	45	44	44	36
Ulm, U	14	16	11	15	14	14	19	11	19	19
Zusammen	192	184	175	159	189	177	195	204	215	206
<b>Bayern</b>										
Augsburg, U	6	6	7	7	9	5	4	4	5	11
Bamberg, U	-	1	2	1	2	-	5	2	4	1
Bayreuth, U	3	3	3	5	-	6	7	6	6	4
Eichstätt, Kath. U	-	-	-	2	-	2	2	2	1	1
Erlangen-Nürnberg, U	41	41	26	29	21	36	34	37	32	39
München, U	60	82	77	82	64	84	88	92	87	89
München, TU	20	35	41	24	29	25	31	29	32	32
München, U der Bundeswehr	-	1	1	3	-	1	2	1	2	2
Passau, U	-	-	-	-	3	-	2	2	1	4
Regensburg, U	18	13	17	16	13	7	-	16	7	12
Würzburg, U	23	32	26	29	23	37	29	27	27	31
Zusammen	171	214	200	198	164	203	204	218	204	226
<b>Berlin (West)</b>										
Berlin, FU	59	47	55	51	42	61	50	39	59	65
Berlin, TU	24	19	26	22	21	25	19	25	19	16
Berlin, Kirchliche H. (ev.)	-	-	-	-	1	1	-	1	-	-
Zusammen	83	66	81	73	64	87	69	65	78	83
<b>Bremen</b>										
Bremen, U	-	3	4	2	7	4	2	5	7	11
<b>Hamburg</b>										
Hamburg, U	44	44	37	36	39	46	44	41	44	51
Hamburg-Harburg, TU	-	-	-	-	-	1	-	-	1	2
Hamburg, U der Bundeswehr	2	1	2	2	-	1	1	1	-	-
Zusammen	46	45	37	38	39	48	45	42	45	53
<b>Hessen</b>										
Darmstadt, TH	12	9	7	8	6	5	6	11	9	10
Frankfurt a.M., U	34	33	28	27	33	31	32	29	38	49
Giessen, U	17	20	20	19	29	37	20	19	26	21
Kassel, GH	4	1	2	2	3	2	4	4	6	8
Marburg, U	13	17	9	14	11	17	14	25	24	19
Zusammen	80	80	66	70	82	92	76	88	101	107
<b>Niedersachsen</b>										
Braunschweig, TU	7	8	3	3	8	9	10	9	4	5
Clausthal, TU	1	-	2	2	3	4	2	1	6	2
Göttingen, U	32	25	25	35	34	35	27	39	42	43
Hannover, U	19	11	19	11	17	23	24	17	15	12
Hannover, Medizinische F.	20	25	15	16	21	18	16	20	17	22
Hannover, H f. Musik u. Theater	-	-	-	-	-	-	-	-	1	-
Hannover, Tierärztliche H.	-	1	3	2	3	-	1	3	4	5
Hildesheim, U	-	-	1	1	-	1	-	-	-	-
Lüneburg, U	-	1	-	-	1	-	-	-	-	-
Oldenburg, U	7	4	3	4	8	7	7	11	7	7
Osnabrück, U	10	16	6	11	7	7	9	7	4	3
Zusammen	96	91	75	85	102	104	96	107	100	99
<b>Nordrhein-Westfalen</b>										
Aachen, TH	32	19	23	29	24	28	20	18	19	16
Bielefeld, U	10	11	11	17	14	20	14	18	15	12
Bochum, U	25	22	24	12	23	28	22	20	19	24
Bonn, U	33	31	37	30	41	38	35	51	34	32
Dortmund, U	12	13	6	12	10	6	9	10	13	6
Duisburg, U (GH)	5	4	11	6	7	7	11	1	3	4
Düsseldorf, U	29	34	21	23	29	14	27	19	35	29
Essen, U (GH)	14	22	20	15	21	13	26	18	10	19
Hagen, Fernuniversität (GH)	-	-	1	-	1	1	4	2	2	1
Köln, U	38	31	31	38	29	29	36	40	33	39
Köln, Dt. Sporthochschule	2	2	-	1	5	4	2	2	1	2
Münster, U	36	43	39	46	36	29	32	26	43	36
Paderborn, U (GH)	4	2	3	8	4	3	7	4	1	2
Siegen, U (GH)	9	3	4	3	4	4	7	10	4	6
Witten-Herdecke	-	-	-	-	-	-	-	-	2	3
Wuppertal, U (GH)	5	13	12	7	7	7	9	3	4	7
Zusammen	254	250	243	247	255	231	261	242	238	238
<b>Rheinland-Pfalz</b>										
Kaiserslautern, U	5	6	3	7	5	1	6	2	3	-
Mainz, U	19	23	22	25	32	20	24	24	25	28
Erziehungswiss. Hochschule Rheinland-Pfalz	-	-	-	2	1	-	1	2	-	-
Speyer, H f. Verwaltungswiss.	2	1	-	-	1	1	-	-	-	-
Trier, U	6	4	2	1	4	1	4	5	1	8
Trier, Theol. Fakultät (rk.)	-	1	-	-	-	-	-	1	-	-
Vallendar, Priv. Wiss. H.	-	-	-	-	-	-	1	-	1	-
Zusammen	32	35	27	35	43	23	36	34	30	36
<b>Saarland</b>										
Saarbrücken, U	24	15	17	11	13	12	15	15	13	11
<b>Schleswig-Holstein</b>										
Kiel, U	17	28	23	24	17	27	26	29	39	24
Lübeck, Medizinische U	9	3	5	5	2	6	8	1	9	5
Zusammen	26	31	28	29	19	33	34	30	48	29
<b>Insgesamt</b>	<b>1004</b>	<b>1014</b>	<b>953</b>	<b>947</b>	<b>977</b>	<b>1014</b>	<b>1033</b>	<b>1050</b>	<b>1079</b>	<b>1099</b>

1 Zusammenfassende Übersichten 1981-1990

1.2 Habilitationen nach Fächergruppen sowie Lehr- und Forschungsbereichen

Fächergruppe	1981	1982	1983	1984	1985	1986	1987	1988	1989	1990
Lehr- und Forschungsbereich										
<b>Sprach- und Kulturwissenschaften</b>										
Sprach- und Kulturwissenschaften allgemein	-	4	-	2	-	1	1	1	-	-
Evangelische Theologie 1)	-	12	12	6	13	18	14	8	8	11
Katholische Theologie 1)	14	7	9	11	10	11	5	9	10	4
Philosophie	18	26	19	14	19	15	12	16	11	19
Geschichte	37	26	36	33	30	41	33	27	34	41
Bibliothekswesen, Dokumentation, Publizistik	3	4	2	1	1	1	1	1	3	2
Allgemeine und vergleichende Literatur- und Sprachwissenschaft	12	11	7	8	6	7	7	7	11	3
Altphilologie (klassische Philologie)	4	1	6	5	3	3	1	3	5	2
Germanistik (Deutsch, germanische Sprachen ohne Anglistik)	27	31	26	32	22	21	22	25	34	24
Anglistik, Amerikanistik	11	12	8	18	17	8	8	10	6	12
Romanistik	10	3	9	6	13	5	16	6	8	6
Slawistik, Baltistik, Finno-Ugristik	2	3	5	4	3	6	3	5	3	2
Sonstige/Außereuropäische Sprach- und Kulturwissenschaften	12	9	10	12	8	18	14	8	17	23
Psychologie	16	13	28	28	17	28	27	33	24	30
Erziehungswissenschaften	18	20	28	24	27	26	33	23	25	19
Sprach- und Kulturwissenschaften zusammen	184	182	205	204	189	209	197	182	199	198
<b>Sport</b>	4	2	-	1	11	10	5	6	3	4
<b>Rechts-, Wirtschafts- und Sozialwissenschaften</b>										
Rechts-, Wirtschafts- u. Sozialwiss. allgem.	-	4	1	-	1	-	-	1	2	-
Politik- und Sozialwissenschaften	44	36	35	39	39	45	37	23	34	51
Sozialwesen	1	3	2	-	1	1	1	1	1	2
Rechtswissenschaften	26	28	35	23	21	26	27	27	17	19
Verwaltungswissenschaft	-	1	-	-	-	-	-	-	-	-
Wirtschaftswissenschaften	51	38	37	27	29	21	39	32	30	33
Rechts-, Wirtschafts- und Sozialwiss. zusammen	122	110	110	89	91	103	104	84	84	105
<b>Mathematik, Naturwissenschaften</b>										
Mathematik, Naturwissenschaften allgemein	2	13	-	1	-	5	1	-	-	2
Mathematik	44	58	37	54	49	43	43	51	39	32
Informatik	9	6	11	10	12	10	13	14	14	17
Physik, Astronomie	55	64	51	61	53	53	52	59	42	50
Chemie	53	48	43	38	34	42	43	37	60	39
Pharmazie	8	9	13	9	17	10	10	19	21	15
Biologie	67	52	46	65	69	62	77	68	63	75
Geowissenschaften (ohne Geographie)	17	13	16	20	21	16	25	29	23	29
Geographie	12	9	12	10	16	6	11	16	18	15
Mathematik, Naturwissenschaften zusammen	267	272	229	268	271	247	275	293	280	278
<b>Humanmedizin</b>										
Humanmedizin allgemein	-	34	1	1	2	1	-	-	-	2
Vorklinische Humanmed. (einschl. Zahnmed.)	-	30	40	37	32	43	36	49	34	31
Klin.-Theor. Humanmed. (einschl. Zahnmed.) 1)	337	53	52	50	61	66	62	59	65	73
Klin.-Prakt. Humanmed. (ohne Zahnmedizin)	-	254	228	219	245	228	264	277	315	309
Zahnmedizin (klinisch-praktisch)	9	8	7	6	5	21	7	11	17	13
Humanmedizin zusammen	346	379	326	313	345	359	369	396	432	428
<b>Veterinärmedizin</b>										
Veterinärmedizin allgemein	-	-	-	-	-	-	-	-	-	1
Vorklinische Veterinärmedizin	3	2	3	4	6	-	4	1	5	4
Klinisch-Theoretische Veterinärmedizin	10	3	8	4	7	3	8	5	6	6
Klinisch-Praktische Veterinärmedizin	3	1	1	1	-	5	2	1	1	2
Veterinärmedizin zusammen	16	6	12	9	13	8	14	7	12	13
<b>Agrar-, Forst- und Ernährungswissenschaften</b>										
Agrar-, Forst- und Ernährungswiss. allgemein	-	-	1	15	-	1	-	1	-	-
Agrarwissenschaften	7	5	12	-	5	7	6	18	9	11
Gartenbau, Landespflege	-	-	1	2	1	2	2	4	2	1
Forstwissenschaft, Holzwirtschaft	3	6	1	1	5	6	4	5	1	8
Ernährungs- und Haushaltswissenschaften	-	2	1	1	1	1	1	1	3	-
Agrar-, Forst- u. Ernährungswiss. zusammen	10	13	16	19	12	17	13	29	15	20
<b>Ingenieurwissenschaften</b>										
Ingenieurwissenschaften allgemein	1	2	4	1	5	2	3	2	3	-
Bergbau, Hüttenwesen	2	2	3	1	-	2	1	2	5	-
Maschinenbau/Verfahrenstechnik	24	20	16	18	16	17	16	15	17	17
Elektrotechnik	3	8	6	4	3	8	5	8	9	12
Nautik, Schiffstechnik	1	-	-	-	-	-	-	-	-	-
Architektur	2	2	8	2	3	4	5	4	1	1
Raumplanung	1	-	-	1	-	-	1	2	1	1
Bauingenieurwesen	6	5	7	3	6	8	9	7	5	10
Vermessungswesen	4	1	3	2	2	1	4	1	1	1
Ingenieurwissenschaften zusammen	44	40	47	32	35	42	44	41	42	42
<b>Kunst, Kunstwissenschaft</b>										
Kunst, Kunstwissenschaft allgemein	-	-	-	-	1	-	-	5	6	3
Bildende Kunst	4	3	3	7	7	9	7	1	1	3
Gestaltung	1	-	-	-	-	-	-	-	1	2
Darst. Kunst, Film u. Fernsehen, Theaterwiss.	1	3	-	-	-	2	1	2	-	-
Musik	5	4	3	5	2	8	4	4	4	3
Kunst, Kunstwissenschaft zusammen	11	10	6	12	10	19	12	12	12	11
<b>Insgesamt</b>	<b>1004</b>	<b>1014</b>	<b>953</b>	<b>947</b>	<b>977</b>	<b>1014</b>	<b>1033</b>	<b>1050</b>	<b>1079</b>	<b>1099</b>

1) 1981 Lehr- und Forschungsbereiche nicht getrennt nachgewiesen.

2 Habilitationen 1990

2.1.1 Nach Ländern und Fächergruppen - früheres Bundesgebiet

Land	Habilitationen insgesamt	Davon in der Fächergruppe								
		Sprach- und Kulturwissenschaften	Sport	Rechts-, Wirtschafts- u. Sozialwissenschaften	Mathematik, Naturwissenschaften	Humanmedizin	Veterinärmedizin	Agrar-, Forst- u. Ernährungs- wissenschaften	Ingenieurwissenschaften	Kunst, Kunstwissenschaften
Baden-Württemberg	206	29	-	21	65	71	-	8	9	3
Bayern	226	38	-	18	56	96	4	5	8	1
Berlin (West)	83	31	-	12	19	14	3	1	3	-
Bremen	11	3	-	2	5	-	-	-	1	-
Hamburg	53	9	-	1	14	25	-	-	2	2
Hessen	107	14	1	17	28	43	1	-	3	-
Niedersachsen	99	11	-	11	29	33	5	4	6	-
Nordrhein-Westfalen	238	49	3	18	41	110	-	2	10	5
Rheinland-Pfalz	36	11	-	2	11	12	-	-	-	-
Saarland	11	1	-	2	3	5	-	-	-	-
Schleswig-Holstein	29	2	-	1	7	19	-	-	-	-
Früheres Bundesgebiet	1099	198	4	105	278	428	13	20	42	11

2 Habilitationen 1990

2.1.2 Nach Ländern und Fächergruppen - neue Bundesländer

Land	Habilitationen insgesamt	Davon in der Fächergruppe 1)									
		Mathematik, Naturwissenschaften	Techn. Wissenschaften	Medizin	Agrarwissenschaften	Wirtschaftswissenschaften	Philos. Histor. Wiss./ Staats- u. Rechtswiss.	Kultur-, Kunst-, Sport-, Wissenschaften	Literatur-, Sprachwissenschaften	Diplom-Lehrer	Übrige pädag. Fachricht.
Berlin (Ost)	66	10	7	13	3	11	16	2	1	-	3
Brandenburg	11	-	-	-	-	-	5	-	-	6	-
Mecklenburg-Vorpommern	71	21	16	3	16	1	2	4	4	4	-
Sachsen	225	48	73	3	17	20	22	13	4	16	9
Sachsen-Anhalt	70	14	16	3	11	6	2	1	6	4	7
Thüringen	69	17	11	-	14	4	2	2	6	4	9
Neue Bundesländer	512	110	123	22	61	42	49	22	21	34	28

\*) Für die neuen Bundesländer einschließlich Berlin (Ost) sind als Fächergruppen die "Wissenschaftszweige" entsprechend der Systematik in der früheren DDR-Hochschulstatistik nachgewiesen.

2 Habilitationen 1990

2.2.1 Nach Ländern, Hochschulen und Fächergruppen - früheres Bundesgebiet

Land Hochschule	Habilitationen insgesamt	Davon in der Fächergruppe								
		Sprach- und Kultur- wissenschaften	Sport	Rechts- Wirt- schafts- u. Sozial- wissen- schaften	Mathe- matik, Natur- wissen- schaften	Human- medizin	Vete- rinär- medizin	Agrar-, Forst- u. Ernäh- rungs- wissen- schaften	Inge- nieur- wissen- schaften	Kunst, Kunst- wissen- schaften
<b>Baden-Württemberg</b>										
Freiburg i.Br., U	39	9	-	3	9	14	-	3	-	1
Heidelberg, U	57	9	-	4	14	29	-	-	-	1
Hohenheim, U	5	-	-	1	3	-	-	5	-	-
Karlsruhe, U (TH)	18	3	-	3	8	-	-	-	4	-
Konstanz, U	6	1	-	3	4	-	-	-	-	-
Mannheim, U	9	2	-	4	3	-	-	-	-	-
Stuttgart, U (TH)	11	-	-	1	4	-	-	-	5	1
Tübingen, U	36	5	-	2	18	11	-	-	-	-
Ulm, U	19	-	-	-	2	17	-	-	-	-
Zusammen	206	29	-	21	65	71	-	8	9	3
<b>Bayern</b>										
Augsburg, U	11	7	-	1	3	-	-	-	-	-
Bamberg, U	1	1	-	-	-	-	-	-	-	-
Bayreuth, U	4	1	-	-	3	-	-	-	-	-
Eichstätt, Kath. U	1	1	-	-	-	-	-	-	-	-
Erlangen-Nürnberg, U	39	4	-	5	7	18	-	-	5	-
München, U	89	13	-	6	20	43	4	3	-	-
München, TU	32	1	-	1	9	17	-	2	2	-
München, U der Bundeswehr	2	-	-	-	1	-	-	-	1	-
Passau, U	4	1	-	3	-	-	-	-	-	-
Regensburg, U	12	7	-	1	4	-	-	-	-	-
Würzburg, U	31	2	-	1	9	18	-	-	-	1
Zusammen	226	38	-	18	56	96	4	5	8	1
<b>Berlin (West)</b>										
Berlin, FU	65	27	-	10	11	14	3	-	-	-
Berlin, TU	18	4	-	2	8	-	-	1	3	-
Zusammen	83	31	-	12	19	14	3	1	3	-
<b>Bremen</b>										
Bremen, U	11	3	-	2	5	-	-	-	1	-
<b>Hamburg</b>										
Hamburg, U	51	9	-	1	14	25	-	-	-	2
Hamburg-Harburg, TU	2	-	-	-	-	-	-	-	2	-
Zusammen	53	9	-	1	14	25	-	-	2	2
<b>Hessen</b>										
Darmstadt, TH	10	1	-	-	6	1	-	-	2	-
Frankfurt a.M., U	49	6	1	8	15	19	-	-	-	-
Gießen, U	21	1	-	2	6	11	1	-	-	-
Kassel, GH	6	3	-	3	1	-	-	-	1	-
Marburg, U	19	3	-	4	-	12	-	-	-	-
Zusammen	107	14	1	17	28	43	1	-	3	-
<b>Niedersachsen</b>										
Braunschweig, TU	5	1	-	-	4	-	-	-	-	-
Clausthal, TU	2	-	-	-	2	-	-	-	-	-
Göttingen, U	43	8	-	5	12	13	-	4	1	-
Hannover, U	12	2	-	2	4	-	-	-	4	-
Hannover, Medizinische H	22	-	-	-	1	20	1	-	-	-
Hannover, Tierärztliche H	5	-	-	-	1	-	4	-	-	-
Oldenburg, U	7	-	-	3	3	-	-	-	1	-
Osnabrück, U	3	-	-	1	2	-	-	-	-	-
Zusammen	99	11	-	11	29	33	5	4	6	-
<b>Nordrhein-Westfalen</b>										
Aachen, TH	16	2	-	-	7	5	-	-	1	1
Bielefeld, U	12	3	-	5	4	-	-	-	-	-
Bocnum, U	24	6	-	-	3	14	-	-	1	-
Bonn, U	32	7	-	3	6	14	-	-	-	-
Dortmund, U	6	1	-	-	2	-	-	2	3	-
Duisburg, U (GH)	4	1	-	1	-	-	-	-	1	1
Düsseldorf, U	29	7	-	1	2	19	-	-	-	-
Essen, U (GH)	19	2	-	1	4	11	-	-	1	-
Hagen, Fernuniversität (GH)	1	-	-	1	-	-	-	-	-	-
Köln, U	39	9	-	2	6	21	-	-	-	1
Köln, Dt. Sporthochschule	2	-	2	-	-	-	-	-	-	-
Münster, U	36	8	-	2	3	23	-	-	-	-
Paderborn, U (GH)	2	-	1	-	1	-	-	-	-	-
Siegen, U (GH)	6	1	-	2	2	-	-	-	1	-
Witten-Herdecke	3	-	-	-	-	3	-	-	-	-
Wuppertal, U (GH)	7	2	-	-	1	-	-	-	2	2
Zusammen	238	49	3	18	41	110	-	2	10	5
<b>Rheinland-Pfalz</b>										
Mainz, U	28	6	-	-	10	12	-	-	-	-
Trier, U	8	5	-	2	1	-	-	-	-	-
Zusammen	36	11	-	2	11	12	-	-	-	-
<b>Saarland</b>										
Saarbrücken, U	11	1	-	2	3	5	-	-	-	-
<b>Schleswig-Holstein</b>										
Kiel, U	24	2	-	1	7	14	-	-	-	-
Lübeck, Medizinische U	5	-	-	-	-	5	-	-	-	-
Zusammen	29	2	-	1	7	19	-	-	-	-
<b>Insgesamt</b>	<b>1099</b>	<b>198</b>	<b>4</b>	<b>105</b>	<b>278</b>	<b>428</b>	<b>13</b>	<b>20</b>	<b>42</b>	<b>11</b>

2 Habilitationen 1990

2.2.2 Nach Ländern, Hochschulen und Fächergruppen - neue Bundesländer

Land Hochschule	Habilitationen insgesamt	Davon in der Fächergruppe 1)										
		Mathematik, Naturwissenschaften	Techn. Wissenschaften	Medizin	Agrarwissenschaften	Wirtschaftswissenschaften	Philos. Histor. Wiss./ Staats-u. Rechtswiss.	Kultur-, Kunst-, Sport-, Wissenschaften	Literatur-, Sprachwissenschaften	Diplom-Lehrer	Übrige pädag. Fachricht.	
<b>Berlin (Ost)</b>												
Berlin, Humboldt-U	51	10	4	13	3	1	14	2	1	-	-	3
Berlin, IHS Wartenberg	3	-	3	-	-	-	-	-	-	-	-	-
Berlin, H f. Ökonomie	12	-	-	-	-	10	2	-	-	-	-	-
Zusammen	66	10	7	13	3	11	16	2	1	-	-	3
<b>Brandenburg</b>												
Potsdam-Babelsberg	5	-	-	-	-	-	5	-	-	-	-	-
Potsdam, PH	6	-	-	-	-	-	-	-	-	-	6	-
Zusammen	11	-	-	-	-	-	5	-	-	-	6	-
<b>Mecklenburg-Vorpommern</b>												
Rostock, U	28	6	7	3	10	1	-	1	-	-	-	-
Greifswald, U	32	15	-	-	6	-	2	3	4	2	-	-
Wismar, TH	2	-	2	-	-	-	-	-	-	-	-	-
Harnsmünde-Mustrow	7	-	7	-	-	-	-	-	-	-	-	-
Güstrow, PH	2	-	-	-	-	-	-	-	-	2	-	-
Zusammen	71	21	16	3	16	1	2	4	4	4	-	-
<b>Sachsen</b>												
Leipzig, U	77	30	-	2	17	5	14	4	4	1	-	-
Dresden, TU	45	7	29	-	-	3	3	2	-	-	-	1
Freiberg, Bergakademie	17	1	10	-	-	4	2	-	-	-	-	-
Chemnitz, TU	31	7	19	-	-	2	1	-	-	-	-	2
Dresden, H f. Verkehrsw.	9	1	5	-	-	3	-	-	-	-	-	-
Leipzig, TH	6	-	5	-	-	1	-	-	-	-	-	-
Zittau, TH	1	-	1	-	-	-	-	-	-	-	-	-
Mittweida, IHS	2	-	2	-	-	-	-	-	-	-	-	-
Zittau, TH	5	2	2	-	-	1	-	-	-	-	-	-
Leipzig, Handels-H.	1	-	-	-	-	1	-	-	-	-	-	-
Leipzig, H f. Körperk.	7	-	-	-	-	-	-	7	-	-	-	-
Meißen, H f. Landw.	1	-	-	1	-	-	-	-	-	-	-	-
Dresden, PH	7	-	-	-	-	-	2	-	-	4	-	1
Leipzig, PH	6	-	-	-	-	-	-	-	-	2	-	4
Zwickau, PH	10	-	-	-	-	-	-	-	-	9	-	1
Zusammen	225	48	73	3	17	20	22	13	4	16	-	9
<b>Sachsen-Anhalt</b>												
Halle	26	6	-	3	8	1	1	1	6	-	-	-
Magdeburg, TU	17	3	8	-	-	4	-	-	-	-	-	2
Leuna-Merseburg, TH	9	4	4	-	-	1	-	-	-	-	-	-
Köthen, TH	4	-	4	-	-	-	-	-	-	-	-	-
Magdeburg, Med. Akad.	4	1	-	-	3	-	-	-	-	-	-	-
Magdeburg, PH	6	-	-	-	-	-	1	-	-	-	-	5
Halle, PH	4	-	-	-	-	-	-	-	-	4	-	-
Zusammen	70	14	16	3	11	6	2	1	6	4	-	7
<b>Thüringen</b>												
Jena, U	38	16	1	-	8	2	2	2	6	-	-	1
Ilmenau, TH	10	1	7	-	-	2	-	-	-	-	-	-
Weimar, H f. Architektur	3	-	3	-	-	-	-	-	-	-	-	-
Erfurt, Med. Akad.	6	-	-	-	6	-	-	-	-	-	-	-
Erfurt, PH	12	-	-	-	-	-	-	-	-	4	-	8
Zusammen	69	17	11	-	14	4	2	2	6	4	-	9
<b>Insgesamt</b>	<b>512</b>	<b>110</b>	<b>123</b>	<b>22</b>	<b>61</b>	<b>42</b>	<b>49</b>	<b>22</b>	<b>21</b>	<b>34</b>		<b>28</b>

\* Für die neuen Bundesländer einschließlich Berlin (Ost) sind als Fächergruppen die "Wissenschaftszweige" ent-

sprechend der Systematik in der früheren DDR-Hochschulstatistik nachgewiesen.

2.3 Habilitierte nach Fächergruppen und Habilitationsalter

Fächergruppe	Habilitationen insgesamt	Davon im Alter von ... bis unter ... Jahren 2)											Durchschnittsalter 3)	Median
		unter 33	33-35	35-37	37-39	39-41	41-43	43-45	45-47	47-49	49-51	51 und mehr		
		33	35	37	39	41	43	45	47	49	51			
Sprach- und Kulturwissenschaften	198	4	8	25	38	33	21	25	13	13	7	11	41.5	40.6
Sport	4	-	-	-	1	2	1	-	-	-	-	-	40.4	40.5
Rechts-, Wirtschafts- und Sozialwissenschaften	103	5	9	12	16	12	17	8	13	6	2	3	40.6	40.6
Mathematik, Naturwissenschaften	276	11	39	43	57	41	23	17	17	14	7	7	39.5	38.6
Humanmedizin	428	16	35	88	68	72	55	35	30	17	6	6	39.7	39.2
Veterinärmedizin	13	3	1	1	2	1	-	3	1	1	-	-	39.3	38.8
Agrar-, Forst- und Ernährungswissenschaften	20	-	-	3	1	3	2	4	3	2	2	-	43.5	43.3
Ingenieurwissenschaften	42	1	1	8	3	12	6	2	1	2	-	6	41.6	40.5
Kunst, Kunstwissenschaft	11	-	1	1	2	3	-	1	1	-	-	2	42.4	39.8
<b>Insgesamt</b>	<b>1095</b>	<b>40</b>	<b>94</b>	<b>181</b>	<b>188</b>	<b>179</b>	<b>125</b>	<b>95</b>	<b>79</b>	<b>55</b>	<b>24</b>	<b>35</b>	<b>40.2</b>	<b>39.5</b>

1) Im Jahr 1990 Habilitierte, soweit Angaben zur Person vorliegen.

2) Altersangabe bezogen auf den Monat der Habilitation.

3) Arithmetisches Mittel.

2 Habilitationen 1990

2.4 Nach Fächergruppen, Lehr- und Forschungsbereichen sowie Ländern

Fächergruppe Lehr- und Forschungsbereich	Habilitationen insgesamt	Davon in										
		Baden- Würt- tem- berg	Bayern	Berlin (West)	Bremen	Hamburg	Hessen	Nieder- sachsen	Nord- rhein- West- falen	Rhein- land- Pfalz	Saar- land	Schles- wig- Hol- stein
Sprach- und Kulturwissenschaften	198	29	38	31	3	9	14	11	49	11	1	2
Evangelische Theologie	11	2	1	-	-	1	4	3	-	-	-	-
Katholische Theologie	4	3	-	-	-	-	-	1	-	-	-	-
Philosophie	19	2	2	4	1	1	1	-	7	-	1	-
Geschichte	41	10	3	4	-	3	3	3	10	4	-	1
Bibliothekswesen, Dokumen- tation, Publizistik	2	-	1	-	-	-	-	-	1	-	-	-
Allgem. und vergl. Literatur- und Sprachwissenschaft	3	1	-	-	-	-	-	-	1	1	-	-
Altphilologie (klass. Philologie)	2	-	1	-	-	-	-	-	-	1	-	-
Germanistik (Deutsch, german. Sprachen ohne Anglistik)	24	1	7	2	2	-	1	-	9	1	-	1
Anglistik, Amerikanistik	12	1	1	3	-	-	-	-	6	1	-	-
Romanistik	6	-	2	1	-	-	-	-	1	2	-	-
Slawistik, Baltistik, Finn- Ugristik	2	1	-	-	-	-	-	-	1	-	-	-
Sonstige/Aussereurop. Sprach- und Kulturwissenschaften	23	4	5	5	-	2	2	1	3	1	-	-
Psychologie	30	4	11	4	-	1	2	2	6	-	-	-
Erziehungswissenschaften	19	-	4	8	-	1	1	1	4	-	-	-
Sport	4	-	-	-	-	-	1	-	3	-	-	-
Rechts-, Wirtschafts- und Sozial- wissenschaften	105	21	18	12	2	1	17	11	18	2	2	1
Politik- und Sozial- wissenschaften	51	6	7	8	2	-	10	6	11	1	-	-
Sozialwesen	2	-	-	1	-	-	1	-	-	-	-	-
Rechtswissenschaften	19	6	6	-	-	-	2	2	2	-	-	1
Wirtschaftswissenschaften	33	9	5	3	-	1	4	3	5	1	2	-
Mathematik, Naturwissenschaften	278	65	56	19	5	14	28	29	41	11	3	7
Mathematik, Naturwissenschaften allgemein	2	-	-	-	-	2	-	-	-	-	-	-
Mathematik	32	9	4	1	-	-	4	5	5	2	-	-
Informatik	17	3	6	1	-	-	1	1	4	-	2	1
Physik, Astronomie	50	13	9	2	2	2	5	4	10	2	-	1
Chemie	99	5	9	5	1	2	4	4	6	1	1	1
Pharmazie	15	2	6	3	-	-	2	1	-	1	-	-
Biologie	75	24	15	2	2	7	4	6	10	3	-	2
Geowissenschaften (ohne Geographie)	29	2	5	4	-	-	6	7	2	1	-	2
Geographie	19	7	2	1	-	1	2	1	4	1	-	-
Humanmedizin	428	71	96	14	-	25	43	33	110	12	5	19
Humanmedizin allgemein	2	-	-	-	-	-	2	-	-	-	-	-
Vorklinische Humanmedizin (einschl. Zahnmedizin)	31	9	10	1	-	-	2	1	7	-	-	1
Klinisch-Theoretische Humanme- dizin (einschl. Zahnmedizin)	73	10	16	3	-	4	8	3	24	2	-	3
Klinisch-Praktische Humanme- dizin (ohne Zahnmedizin)	309	49	67	10	-	21	27	28	78	9	5	15
Zahnmedizin (klinisch- praktisch)	13	3	3	-	-	-	4	1	1	1	-	-
Veterinärmedizin	13	-	4	3	-	-	1	5	-	-	-	-
Veterinärmedizin allgemein	1	-	-	-	-	-	1	-	-	-	-	-
Vorklinische Veterinärmedizin	4	-	3	1	-	-	-	-	-	-	-	-
Klinisch-Theoretische Veterinärmedizin	6	-	-	2	-	-	-	4	-	-	-	-
Klinisch-Praktische Veterinärmedizin	2	-	1	-	-	-	-	1	-	-	-	-
Agrar-, Forst- und Ernährungs- wissenschaften	20	8	5	1	-	-	-	4	2	-	-	-
Agrarwissenschaften	11	5	2	-	-	-	-	2	2	-	-	-
Gartenbau, Landespflege	1	-	-	1	-	-	-	-	-	-	-	-
Forstwissenschaft, Holz- wirtschaft	8	3	3	-	-	-	-	2	-	-	-	-
Ingenieurwissenschaften	42	9	8	3	1	2	3	6	10	-	-	-
Maschinenbau/Verfahrens- technik	17	4	2	3	1	-	2	1	4	-	-	-
Elektrotechnik	12	2	5	-	-	1	-	4	-	-	-	-
Architektur	1	-	-	-	-	-	-	1	-	-	-	-
Raumplanung	1	-	-	-	-	-	-	1	-	-	-	-
Bauingenieurwesen	10	3	-	-	-	1	1	3	2	-	-	-
Vermessungswesen	1	-	1	-	-	-	-	-	-	-	-	-
Kunst, Kunstwissenschaft	11	3	1	-	-	2	-	-	5	-	-	-
Kunst, Kunstwissenschaft allg.	3	-	1	-	-	1	-	-	1	-	-	-
Bildende Kunst	3	3	-	-	-	-	-	-	-	-	-	-
Gestaltung	2	-	-	-	-	-	-	-	2	-	-	-
Musik	3	-	-	-	-	1	-	-	2	-	-	-
<b>Insgesamt</b>	<b>1099</b>	<b>206</b>	<b>225</b>	<b>83</b>	<b>11</b>	<b>53</b>	<b>107</b>	<b>99</b>	<b>238</b>	<b>36</b>	<b>11</b>	<b>29</b>

2 Habilitationen 1990

2.5 Habilitierte nach Fächergruppen, Lehr- und Forschungsbereichen sowie Habilitationsalter

Fächergruppe Lehr- und Forschungsbereich m = männlich, w = weiblich z = zusammen	Habili- tierre 1)	Davon im Alter von ... bis unter ... Jahren 2)											Durch- schnitts- alter 3)	Median	
		insgesamt	unter 33	33 - 35	35 - 37	37 - 39	39 - 41	41 - 43	43 - 45	45 - 47	47 - 49	49 - 51			51 und mehr
<b>Sprach- und Kulturwissenschaften</b>															
Evangelische Theologie	m	8	-	-	2	-	1	-	2	-	2	1	-	43.3	44.0
	w	3	-	-	-	-	-	-	1	1	-	1	-	47.1	45.5
	z	11	-	-	2	-	1	-	3	1	2	1	1	44.3	44.8
Katholische Theologie	m	4	-	-	1	-	1	1	1	-	-	-	41.0	41.0	
	z	4	-	-	1	-	1	1	1	-	-	-	41.0	41.0	
Philosophie	m	19	-	1	5	1	4	-	3	2	1	2	41.2	40.5	
	z	19	-	1	5	1	4	-	3	2	1	2	41.2	40.5	
Geschichte	m	37	1	-	3	7	6	8	5	4	2	1	41.4	41.8	
	w	4	-	-	-	1	-	-	1	-	-	2	47.3	44.0	
	z	41	1	-	3	8	6	8	6	4	2	1	42.0	42.1	
Bibliothekswesen, Dokumentation, Publizistik	m	1	-	-	-	-	1	-	-	-	-	-	40.7	40.5	
	w	1	-	-	-	1	-	-	-	-	-	-	38.3	38.5	
	z	2	-	-	-	1	1	-	-	-	-	-	39.5	39.0	
Allgemeine und vergleichende Literatur- und Sprachwissen- schaft	m	2	-	2	-	-	-	-	-	-	-	-	34.8	34.5	
	w	1	-	-	-	-	1	-	-	-	-	-	40.9	40.5	
	z	3	-	2	-	-	1	-	-	-	-	-	36.9	34.8	
Altphilologie (klass.Philologie)	m	1	-	-	-	-	-	-	-	-	1	-	49.3	49.5	
	w	1	-	-	-	-	1	-	-	-	-	-	39.2	39.5	
	z	2	-	-	-	-	1	-	-	-	1	-	44.2	40.0	
Germanistik (Deutsch, germanische Sprachen ohne Anglistik)	m	20	1	1	2	7	2	1	2	2	1	-	40.4	38.8	
	w	4	1	-	-	1	-	-	1	-	-	1	44.1	38.0	
	z	24	2	1	2	8	2	1	3	2	1	-	41.0	38.8	
Anglistik, Amerikanistik	m	10	-	-	2	3	2	-	2	-	-	1	40.6	39.0	
	w	2	-	-	-	1	1	-	-	-	-	-	39.2	39.0	
	z	12	-	-	2	4	3	-	2	-	-	1	40.4	39.0	
Romanistik	m	5	-	-	2	1	-	2	-	-	-	-	35.0	37.5	
	w	1	-	-	-	1	-	-	-	-	-	-	38.3	38.5	
	z	6	-	-	2	2	-	2	-	-	-	-	38.9	38.0	
Slawistik, Baltistik, Finno- Ugristik	m	1	-	-	1	-	-	-	-	-	-	-	36.6	36.5	
	w	1	-	-	-	1	-	-	-	-	-	-	38.8	38.5	
	z	2	-	-	1	1	-	-	-	-	-	-	37.7	37.0	
Sonstige/Aussereuropäische Sprach- und Kulturwissenschaften	m	18	-	1	3	5	1	-	2	1	3	-	41.8	39.0	
	w	5	-	1	-	1	1	-	1	-	-	1	41.3	40.5	
	z	23	-	2	3	6	2	-	3	1	3	-	41.7	40.3	
Psychologie	m	25	1	1	1	5	9	3	2	1	1	1	40.5	40.1	
	w	5	-	1	1	-	-	2	-	1	-	-	40.2	41.5	
	z	30	1	2	2	5	9	5	2	1	2	1	40.4	40.2	
Erziehungswissenschaften	m	7	-	-	-	-	2	1	-	1	1	-	45.5	46.5	
	w	12	-	-	2	2	-	3	2	1	1	-	42.3	42.7	
	z	19	-	-	2	2	2	4	2	2	2	1	43.5	42.8	
Zusammen	m	158	3	6	22	29	29	16	19	11	11	6	41.2	40.4	
	w	40	1	2	3	9	4	5	6	2	2	1	42.4	42.0	
	z	198	4	8	25	38	33	21	25	13	13	7	41.5	40.6	
<b>Sport</b>															
Sport	m	4	-	-	-	1	2	1	-	-	-	-	40.4	40.5	
	z	4	-	-	-	1	2	1	-	-	-	-	40.4	40.5	

1) Im Jahr 1990 Habilitierte, soweit Angaben zur Person vorliegen.  
3) Arithmetisches Mittel.

2) Altersangaben bezogen auf den Monat der Habilitation.



2 Habilitationen 1990

2.5 Habilitierte nach Fächergruppen, Lehr- und Forschungsbereichen sowie Habilitationsalter

Fächergruppe Lehr- und Forschungsbereich m = männlich, w = weiblich z = zusammen	Habili- lierte 1)	Davon im Alter von ... bis unter ... Jahren 2)											Durch- schnitts- alter 3)	Median	
		insgesamt	unter 33	33 - 35	35 - 37	37 - 39	39 - 41	41 - 43	43 - 45	45 - 47	47 - 49	49 - 51			51 und mehr
<b>Rechts-, Wirtschafts- und Sozial- wissenschaften</b>															
Politik- und Sozialwissenschaften	m	41	-	-	4	7	7	10	2	7	2	1	1	41.7	41.4
	w	9	-	-	-	1	-	2	1	3	2	-	-	44.7	45.3
	z	50	-	-	4	8	7	12	3	10	4	1	1	42.3	41.8
Sozialwesen	m	2	-	-	-	-	-	-	2	-	-	-	-	43.9	44.0
	z	2	-	-	-	-	-	-	2	-	-	-	-	43.9	44.0
Rechtswissenschaften	m	18	1	2	2	4	2	3	1	2	-	1	-	39.8	39.0
	w	1	-	-	-	-	1	-	-	-	-	-	-	40.6	40.5
	z	19	1	2	2	4	3	3	1	2	-	1	-	39.3	39.5
Wirtschaftswissenschaften	m	30	4	7	6	4	2	1	2	1	1	-	2	38.0	35.7
	w	2	-	-	-	-	-	1	-	-	1	-	-	44.2	42.0
	z	32	4	7	6	4	2	2	2	1	2	-	2	38.4	35.8
Zusammen	m	91	5	9	12	15	11	14	7	10	3	2	3	40.2	39.9
	w	12	-	-	-	1	1	3	1	3	3	-	-	44.2	45.0
	z	103	5	9	12	16	12	17	8	13	6	2	3	40.6	40.6
<b>Mathematik, Naturwissenschaften</b>															
Mathematik, Naturwissenschaften allgemein	m	2	-	1	-	1	-	-	-	-	-	-	-	36.3	35.0
	z	2	-	1	-	1	-	-	-	-	-	-	-	36.3	35.0
Mathematik	m	32	5	8	6	6	3	1	1	1	1	-	-	36.4	36.0
	z	32	5	8	6	6	3	1	1	1	1	-	-	36.4	36.0
Informatik	m	17	1	3	3	3	3	3	1	-	-	-	-	37.8	37.8
	z	17	1	3	3	3	3	3	1	-	-	-	-	37.8	37.8
Physik, Astronomie	m	48	-	8	6	13	6	4	3	4	1	1	2	39.7	38.6
	w	2	-	1	-	1	-	-	-	-	-	-	-	35.1	34.0
	z	50	-	9	6	14	6	4	3	4	1	1	2	39.6	38.5
Chemie	m	37	2	5	7	4	5	3	3	2	4	1	1	40.0	39.2
	w	2	-	-	1	-	-	-	-	1	-	-	-	41.6	36.0
	z	39	2	5	8	4	5	3	3	3	4	1	1	40.0	39.2
Pharmazie	m	14	-	1	3	2	1	2	3	1	-	-	1	40.7	40.0
	w	1	-	-	-	-	1	-	-	-	-	-	-	40.6	40.5
	z	15	-	1	3	2	2	2	3	1	-	-	1	40.7	40.5
Biologie	m	54	1	6	11	16	10	8	2	4	5	-	1	39.7	38.8
	w	11	1	1	-	2	4	-	2	-	-	1	-	40.1	40.2
	z	75	2	7	11	18	14	8	4	4	5	1	1	39.8	39.0
Geowissenschaften (ohne Geo- graphie)	m	27	-	4	4	7	3	2	1	1	1	3	1	40.2	38.3
	z	27	-	4	4	7	3	2	1	1	1	3	1	40.2	38.3
Geographie	m	16	1	-	1	2	5	-	1	2	2	1	1	42.4	40.5
	w	3	-	1	1	-	-	-	-	1	-	-	-	38.7	35.5
	z	19	1	1	2	2	5	-	1	3	2	1	1	41.8	40.3
Zusammen	m	257	10	36	41	54	36	23	15	15	14	6	7	39.5	38.5
	w	19	1	3	2	3	5	-	2	2	-	1	-	39.6	39.5
	z	276	11	39	43	57	41	23	17	17	14	7	7	39.5	38.6

1) Im Jahr 1990 Habilitierte, soweit Angaben zur Person vorliegen.  
3) Arithmetisches Mittel.

2) Altersangaben bezogen auf den Monat der Habilitation.

2 Habilitationen 1990

2.5 Habilitierte nach Fächergruppen, Lehr- und Forschungsbereichen sowie Habilitationsalter

Fächergruppe Lehr- und Forschungsbereich m = männlich, w = weiblich z = zusammen	Habili- tierte 1)	Davon im Alter von ... bis unter ... Jahren 2)											Durch- schnitts- alter 3)	Median	
		insgesamt	unter 33	33	35	37	39	41	43	45	47	49			51 und mehr
				35	37	39	41	43	45	47	49				
<b>Humanmedizin</b>															
Humanmedizin allgemein	m	2	-	-	-	-	-	1	-	-	1	-	-	45.0	42.0
	z	2	-	-	-	-	-	1	-	-	1	-	-	45.0	42.0
Vorklinische Humanmedizin (einschl. Zahnmedizin)	m	26	1	3	4	6	5	2	3	2	-	-	-	39.1	38.8
	w	5	-	-	1	2	-	1	-	1	-	-	-	40.2	38.5
	z	31	1	3	5	8	5	3	3	3	-	-	-	39.3	38.7
Klinisch-Theoretische Human- medizin (einschl. Zahnmedizin)	m	62	2	6	12	5	10	11	5	5	4	1	1	40.2	40.2
	w	11	2	-	3	-	1	2	-	1	1	-	1	40.4	39.5
	z	73	4	6	15	5	11	13	5	6	5	1	2	40.3	40.1
Klinisch-Praktische Human- medizin (ohne Zahnmedizin)	m	291	10	20	65	47	52	34	24	20	11	4	4	39.6	39.1
	w	16	-	2	1	7	1	2	3	1	-	1	-	40.0	38.8
	z	309	10	22	66	54	53	36	27	21	11	5	4	39.6	39.1
Zahnmedizin (klinisch- praktisch)	m	13	1	4	2	1	3	2	-	-	-	-	-	36.9	36.5
	z	13	1	4	2	1	3	2	-	-	-	-	-	36.9	36.5
Zusammen	m	394	14	39	83	59	70	50	32	27	16	5	5	39.6	39.2
	w	34	2	2	5	9	2	5	3	3	1	1	1	40.2	38.8
	z	428	16	35	88	68	72	55	35	30	17	6	6	39.7	39.2
<b>Veterinärmedizin</b>															
Veterinärmedizin allgemein	m	1	-	-	-	-	-	-	1	-	-	-	-	45.1	44.5
	z	1	-	-	-	-	-	-	1	-	-	-	-	45.1	44.5
Vorklinische Veterinärmedizin	m	4	1	-	-	1	1	-	1	-	-	-	-	38.5	39.0
	z	4	1	-	-	1	1	-	1	-	-	-	-	38.5	39.0
Klinisch-Theoretische Veterinärmedizin	m	5	1	-	1	1	-	-	-	1	1	-	-	40.2	38.5
	w	1	1	-	-	-	-	-	-	-	-	-	-	32.5	32.5
	z	6	2	-	1	1	-	-	-	1	1	-	-	38.9	36.0
Klinisch-Praktische Veterinärmedizin	m	2	-	1	-	-	-	-	1	-	-	-	-	39.4	35.0
	z	2	-	1	-	-	-	-	1	-	-	-	-	39.4	35.0
Zusammen	m	12	2	1	1	2	1	-	3	1	1	-	-	39.9	39.0
	w	1	1	-	-	-	-	-	-	-	-	-	-	32.5	32.5
	z	13	3	1	1	2	1	-	3	1	1	-	-	39.3	38.8
<b>Agrar-, Forst- und Ernährungs- wissenschaften</b>															
Agrarwissenschaften	m	10	-	-	3	1	-	1	2	1	2	-	-	41.9	42.0
	w	1	-	-	-	-	1	-	-	-	-	-	-	40.1	40.5
	z	11	-	-	3	1	1	1	2	1	2	-	-	41.7	41.5
Gartenbau, Landespflege	m	1	-	-	-	-	1	-	-	-	-	-	-	39.5	39.5
	z	1	-	-	-	-	1	-	-	-	-	-	-	39.5	39.5
Forstwissenschaft, Holzwirtschaft	m	8	-	-	-	-	1	1	2	2	-	2	-	46.3	45.0
	z	8	-	-	-	-	1	1	2	2	-	2	-	46.3	45.0
Zusammen	m	19	-	-	3	1	2	2	4	3	2	2	-	43.6	43.5
	w	1	-	-	-	-	1	-	-	-	-	-	-	40.1	40.5
	z	20	-	-	3	1	3	2	4	3	2	2	-	43.5	43.3

1) Im Jahr 1990 Habilitierte, soweit Angaben zur Person vorliegen.  
3) Arithmetisches Mittel.

2) Altersangaben bezogen auf den Monat der Habilitation.

2 Habilitationen 1990

2.5 Habilitierte nach Fächergruppen, Lehr- und Forschungsbereichen sowie Habilitationsalter

Fächergruppe Lehr- und Forschungsbereich m = männlich, w = weiblich z =zusammen	Habili- tierte 1)	Davon im Alter von ... bis unter ... Jahren 2)											Durch- schnitts- alter 3)	Median	
		insgesamt	unter 33	33 35	35 37	37 39	39 41	41 43	43 45	45 47	47 49	49 51			51 und mehr
<b>Ingenieurwissenschaften</b>															
Maschinenbau/Verfahrenstechnik	m	17	1	1	6	1	4	-	-	1	-	-	3	40.1	38.5
	z	17	1	1	6	1	4	-	-	1	-	-	3	40.1	38.5
Elektrotechnik	m	12	-	-	1	1	5	2	1	-	1	-	1	42.1	40.8
	z	12	-	-	1	1	5	2	1	-	1	-	1	42.1	40.8
Architektur	m	1	-	-	-	-	-	1	-	-	-	-	-	42.4	42.5
	z	1	-	-	-	-	-	1	-	-	-	-	-	42.4	42.5
Raumplanung	m	1	-	-	-	-	-	1	-	-	-	-	-	41.3	41.5
	z	1	-	-	-	-	-	1	-	-	-	-	-	41.3	41.5
Bauingenieurwesen	m	9	-	-	-	1	2	2	1	-	1	-	2	44.5	42.5
	w	1	-	-	1	-	-	-	-	-	-	-	-	35.5	35.5
	z	10	-	-	1	1	2	2	1	-	1	-	2	43.6	42.0
Vermessungswesen	m	1	-	-	-	-	1	-	-	-	-	-	-	40.2	40.5
	z	1	-	-	-	-	1	-	-	-	-	-	-	40.2	40.5
Zusammen	m	41	1	1	7	3	12	6	2	1	2	-	6	41.7	40.6
	w	1	-	-	1	-	-	-	-	-	-	-	-	35.5	35.5
	z	42	1	1	8	3	12	6	2	1	2	-	6	41.6	40.5
<b>Kunst, Kunstwissenschaft</b>															
Kunst, Kunstwissenschaft allgemein	m	3	-	-	-	-	2	-	-	-	-	-	1	46.6	40.5
	z	3	-	-	-	-	2	-	-	-	-	-	1	46.6	40.5
Bildende Kunst	m	3	-	1	-	1	-	-	-	1	-	-	-	39.3	37.5
	z	3	-	1	-	1	-	-	-	1	-	-	-	39.3	37.5
Gestaltung	m	2	-	-	-	-	-	-	1	-	-	-	1	47.7	44.0
	z	2	-	-	-	-	-	-	1	-	-	-	1	47.7	44.0
Musik	m	2	-	-	-	1	1	-	-	-	-	-	-	39.0	39.0
	w	1	-	-	1	-	-	-	-	-	-	-	-	35.4	35.5
	z	3	-	-	1	1	1	-	-	-	-	-	-	37.8	38.5
Zusammen	m	10	-	1	-	2	3	-	-	1	1	-	2	43.1	40.0
	w	1	-	-	1	-	-	-	-	-	-	-	-	35.4	35.5
	z	11	-	1	1	2	3	-	-	1	1	-	2	42.4	39.8
Insgesamt	m	986	35	87	169	166	166	112	83	69	49	21	29	40.1	39.4
	w	109	5	7	12	22	13	13	12	10	6	3	6	41.2	40.6
	z	1095	40	94	181	188	179	125	95	79	55	24	35	40.2	39.5

1) Im Jahr 1990 Habilitierte, soweit Angaben zur Person vorliegen.  
3) Arithmetisches Mittel.

2) Altersangaben bezogen auf den Monat der Habilitation.

## 2 Habilitationen 1990

## 2.6 Habilitierte Frauen nach Lehr- und Forschungsbereichen sowie Ländern \*)

Lehr- und Forschungsbereich	Ins- gesamt	Davon in										
		Baden- Würt- tem- berg	Bayern	Berlin (West)	Bremen	Hamburg	Hessen	Nieder- sachsen	Nord- rhein- West- falen	Rhein- land- Pfalz	Saar- land	Schles- wig- Hol- stein
Evangelische Theologie	3	1	-	-	-	-	2	-	-	-	-	-
Geschichte	4	2	-	-	-	1	-	-	1	-	-	-
Bibliothekswesen, Dokumentation, Publizistik	1	-	1	-	-	-	-	-	-	-	-	-
Allgemeine und vergleichende Literatur und Sprachwissen- schaft	1	-	-	-	-	-	-	-	-	1	-	-
Altphilologie (klass.Philologie)	1	-	1	-	-	-	-	-	-	-	-	-
Germanistik(Deutsch,germanische Sprachen ohne Anglistik)	4	-	1	-	1	-	-	-	1	-	-	1
Anglistik, Amerikanistik	2	-	-	-	-	-	-	-	2	-	-	-
Romanistik	1	-	-	-	-	-	-	-	1	-	-	-
Slawistik,Baltistik,Finno- Ugristik	1	1	-	-	-	-	-	-	-	-	-	-
Sonst./Ausereuropäische Sprach- und Kulturwissenschaften	5	1	1	2	-	-	-	1	-	-	-	-
Psychologie	5	2	1	1	-	-	1	-	-	-	-	-
Erziehungswissenschaften	12	-	1	6	-	1	1	-	3	-	-	-
Politik- und Sozialwissenschaften	9	3	-	-	1	-	5	-	-	-	-	-
Rechtswissenschaften	1	-	-	-	-	-	-	-	1	-	-	-
Wirtschaftswissenschaften	3	-	1	1	-	-	-	1	-	-	-	-
Physik, Astronomie	2	-	-	-	-	-	-	-	2	-	-	-
Chemie	2	-	1	-	-	-	1	-	-	-	-	-
Pharmazie	1	-	1	-	-	-	-	-	-	-	-	-
Biologie	11	3	1	-	-	2	1	1	2	1	-	-
Geographie	3	2	-	-	-	1	-	-	-	-	-	-
Vorklinische Humanmedizin (einschl. Zahnmedizin)	5	-	3	-	-	-	1	-	-	-	-	1
Klinisch-Theoretische Human- medizin (einschl.Zahnmedizin)	11	3	3	-	-	-	-	-	3	-	-	2
Klinisch Praktische Human- medizin (ohne Zahnmedizin)	18	3	6	-	-	-	2	1	3	1	1	1
Klinisch-Theoretische Veterinärmedizin	1	-	-	-	-	-	-	1	-	-	-	-
Agrarwissenschaften	1	-	-	-	-	-	-	1	-	-	-	-
Bauingenieurwesen	1	-	-	-	-	-	-	1	-	-	-	-
Musik	1	-	-	-	-	-	-	-	1	-	-	-
Insgesamt	110	21	22	10	2	5	14	7	20	3	1	5

\*) Im Jahr 1990 Habilitierte, soweit Angaben zur Person vor-  
liegen.

## 2 Habilitationen 1990

## 2.7 Habilitierte Ausländer nach Lehr- und Forschungsbereichen sowie Ländern \*)

Lehr- und Forschungsbereich	Ins- gesamt	Davon in										
		Baden- Würt- tem- berg	Bayern	Berlin (West)	Bremen	Hamburg	Hessen	Nieder- sachsen	Nord- rhein- West- falen	Rhein- land- Pfalz	Saar- land	Schles- wig- Hol- stein
Evangelische Theologie	1	1	-	-	-	-	-	-	-	-	-	-
Pilosophie	1	-	-	-	-	-	-	-	1	-	-	-
Geschichte	4	1	-	-	-	-	1	-	2	-	-	-
Sonst./Aussereuropäische Sprach- und Kulturwissenschaften	2	1	-	-	-	1	-	-	-	-	-	-
Erziehungswissenschaften	1	-	-	1	-	-	-	-	-	-	-	-
Politik- und Sozialwissenschaften	1	-	-	-	-	-	1	-	-	-	-	-
Sozialwesen	1	-	-	1	-	-	-	-	-	-	-	-
Rechtswissenschaften	1	-	-	-	-	-	-	-	-	-	-	1
Wirtschaftswissenschaften	1	1	-	-	-	-	-	-	-	-	-	-
Mathematik	2	1	-	-	-	-	-	1	-	-	-	-
Chemie	1	1	-	-	-	-	-	-	-	-	-	-
Pharmazie	1	-	-	-	-	-	1	-	-	-	-	-
Biologie	10	2	3	1	1	2	-	-	-	1	-	-
Geowissenschaften (ohne Geo- graphie)	4	2	1	-	-	-	-	-	-	-	-	1
Geographie	1	1	-	-	-	-	-	-	-	-	-	-
Vorklinische Humanmedizin (einschl. Zahnmedizin)	1	-	1	-	-	-	-	-	-	-	-	-
Klinisch-Theoretische Human- medizin (einschl. Zahnmedizin)	4	-	1	-	-	-	1	2	-	-	-	-
Klinisch Praktische Human- medizin (ohne Zahnmedizin)	12	-	-	1	-	-	3	2	6	-	-	-
Zahnmedizin (klinisch-praktisch)	1	-	-	-	-	-	1	-	-	-	-	-
Agrarwissenschaften	2	-	-	-	-	-	-	-	2	-	-	-
Maschinenbau/Verfahrenstechnik	3	2	1	-	-	-	-	-	-	-	-	-
Bauingenieurwesen	1	-	-	-	-	-	-	-	1	-	-	-
Gestaltung	1	-	-	-	-	-	-	-	1	-	-	-
Musik	1	-	-	-	-	1	-	-	-	-	-	-
Insgesamt	58	13	7	4	1	4	8	5	13	1	-	2

\*) Im Jahr 1990 Habilitierte, soweit Angaben zur Person vor-  
liegen.

2 Habilitationen 1990

2.8 Habilitierte Frauen und Ausländer in den neuen Ländern nach Lehr- und Forschungsbereichen

Lehr- und Forschungsbereich 1)	Ins- gesamt	Davon in					
		Berlin (Ost)	Branden- burg	Mecklen- burg- Vor- pommern	Sachsen	Sachsen- Anhalt	Thüringen

Habilitierte Frauen

Maschinenwesen	1	-	-	1	-	-	-
Elektrotechnik/Elektronik	3	-	-	-	2	1	-
Medizin	11	1	-	2	3	2	3
Pflanzenproduktion	2	1	-	1	-	-	-
Tierproduktion	3	2	-	-	1	-	-
Volkswirtsch. Fachrichtungen	5	3	-	-	2	-	-
Soz. Betriebswirtsch./Ing.-ökon.F.	3	-	-	1	2	-	-
Ingenieurökonomie	1	-	-	-	1	-	-
Philosophie/Soziologie	4	2	-	-	1	1	-
Dipl.Lehrer Marxismus-Leninismus	3	1	-	-	1	-	1
Staats- u. Gesellschaftswiss.	1	-	1	-	-	-	-
Geschichtswissenschaften	4	1	-	-	3	-	-
Rechtswissenschaften	1	-	-	-	-	-	1
Psychologie	1	-	-	-	1	-	-
Bibliothekswissenschaften	1	1	-	-	-	-	-
Regionalwissenschaften	1	1	-	-	-	-	-
Kulturwissenschaften	1	1	-	-	-	-	-
Kunstwissenschaften	2	-	-	1	1	-	-
Musikwissenschaften	1	-	-	1	-	-	-
Sprachwissenschaften	2	-	-	1	-	1	-
Germanistik	4	-	-	-	2	-	2
Slawistik	1	-	-	-	-	1	-
Anglistik/Amerikanistik	2	-	-	1	1	-	-
Insgesamt	58	14	1	9	21	6	7

Habilitierte Ausländer

Maschinenwesen	3	-	-	1	2	-	-
Verfahrenstechnik	1	-	-	-	-	1	-
Elektrotechnik/Elektronik	1	-	-	1	-	-	-
Medizin	1	1	-	-	-	-	-
Pflanzenproduktkion	1	1	-	-	-	-	-
Tierproduktion	1	1	-	-	-	-	-
Dipl.Lehrer Marxismus-Leninismus	1	-	-	-	1	-	-
Sprachwissenschaften	1	-	-	-	-	1	-
Insgesamt	10	3	-	2	3	2	-

\* ) Für die neuen Bundesländer einschließlich Berlin (Ost) sind als Lehr- und Forschungsbereiche die "Fachrichtungsgruppen" entsprechend der Systematik in der früheren DDR-Hochschulstatistik nachgewiesen.

**A n h a n g**





Verwaltungs-, technisches und sonstiges Hochschulpersonal1. Hauptberufliches Personal

Verwaltungspersonal im höheren Dienst	(In der Erhebung nicht erfaßt)	(In der Erhebung nicht erfaßt)
Verwaltungspersonal im geh., mittl., einf. Dienst		
Bibliothekspersonal im höheren Dienst		
Bibliothekspersonal im geh., mittl., einf. Dienst		
Technisches Personal im höheren Dienst		
Technisches Personal im geh., mittl., einf. Dienst		
Sonstiges Personal im höheren Dienst		
Sonstiges Personal im geh., mittl., einf. Dienst		
Pflegepersonal		
Arbeiter		
Praktikanten		
Auszubildende		

2. Nebenberufliches Personal

Sonstige Hilfskräfte	(In der Erhebung nicht erfaßt)	(In der Erhebung nicht erfaßt)
----------------------	--------------------------------	--------------------------------

Fächergruppen sowie Lehr- und Forschungsbereiche

**0 Sprach- und Kulturwissenschaften**

- 01 Sprach- und Kulturwissenschaften allgemein
- 02 Ev. Theologie
- 03 Kath. Theologie
- 04 Philosophie
- 05 Geschichte
- 07 Bibliothekswesen, Dokumentation, Publizistik
- 08 Allgemeine und vergleichende Literatur- und Sprachwissenschaft
- 09 Altphilologie (klassische Philologie)
- 10 Germanistik (Deutsch, germanische Sprachen ohne Anglistik)
- 11 Anglistik, Amerikanistik
- 12 Romanistik
- 13 Slawistik, Baltistik, Finno-Ugristik
- 14 Sonstige/Außereuropäische Sprach- und Kulturwissenschaften
- 17 Psychologie
- 18 Erziehungswissenschaften

**1 Sport**

- 20 Sport

**2 Rechts-, Wirtschafts- und Sozialwissenschaften**

- 22 Rechts-, Wirtschafts- und Sozialwissenschaften allgemein
- 23 Politik- und Sozialwissenschaften
- 24 Sozialwesen
- 25 Rechtswissenschaften
- 27 Verwaltungswissenschaft
- 29 Wirtschaftswissenschaften
- 31 Wirtschaftsingenieurwesen

**3 Mathematik, Naturwissenschaften**

- 33 Mathematik, Naturwissenschaften allgemein
- 34 Mathematik
- 35 Informatik
- 36 Physik, Astronomie
- 37 Chemie
- 39 Pharmazie
- 40 Biologie
- 41 Geowissenschaften (ohne Geographie)
- 42 Geographie

**4 Humanmedizin**

- 44 Humanmedizin allgemein
- 45 Vorklinische Humanmedizin (einschl. Zahnmedizin)

- 47 Klinisch-Theoretische Humanmedizin (einschl. Zahnmedizin)
- 49 Klinisch-Praktische Humanmedizin (ohne Zahnmedizin)
- 52 Zahnmedizin (klinisch-praktisch)

**5 Veterinärmedizin**

- 54 Veterinärmedizin allgemein
- 55 Vorklinische Veterinärmedizin
- 56 Klinisch-Theoretische Veterinärmedizin
- 58 Klinisch-Praktische Veterinärmedizin

**6 Agrar-, Forst- und Ernährungswissenschaften**

- 61 Agrar-, Forst- und Ernährungswissenschaften allgemein
- 62 Agrarwissenschaften
- 63 Gartenbau, Landespflege
- 64 Forstwissenschaft, Holzwirtschaft
- 65 Ernährungs- und Haushaltswissenschaften

**7 Ingenieurwissenschaften**

- 67 Ingenieurwissenschaften allgemein
- 68 Bergbau, Hüttenwesen
- 69 Maschinenbau / Verfahrenstechnik
- 71 Elektrotechnik
- 72 Nautik, Schiffstechnik
- 73 Architektur
- 74 Raumplanung
- 75 Bauingenieurwesen
- 76 Vermessungswesen

**8 Kunst, Kunstwissenschaft**

- 78 Kunst, Kunstwissenschaft allgemein
- 79 Bildende Kunst
- 80 Gestaltung
- 82 Darstellende Kunst, Film und Fernsehen, Theaterwissenschaft
- 83 Musik

**9 Zentrale Einrichtungen**

- 85 Zentrale Sportstätten
- 86 Zentral verwaltete Hörsäle und Lehrräume
- 87 Hochschule insgesamt
- 88 Zentrale Hochschulverwaltung
- 89 Zentrale Dienste der Kliniken
- 90 Zentralbibliothek
- 91 Hochschulrechenzentrum
- 92 Zentrale wissenschaftliche Einrichtungen
- 93 Zentrale Betriebs- und Versorgungseinrichtungen
- 94 Soziale Einrichtungen
- 95 Übrige Ausbildungseinrichtungen
- 96 Mit der Hochschule verbundene Einrichtungen

Erhebung des Personals an Hochschulen

zum 2. Oktober 19..

(Rahmenbogen)

Rechtsgrundlagen: Gesetz über eine Bundesstatistik für das Hochschulwesen (Hochschulstatistikgesetz - HStatG) in der Fassung der Bekanntmachung vom 21. April 1980 (BGBl I S. 453) i.V. mit dem Gesetz über die Statistik für Bundeszwecke (BStatG) vom 22. Januar 1987 (BGBl. I S. 462).

Erhoben werden Tatbestände nach den §§ 5 und 6 HStatG.

Die Auskunftspflicht ergibt sich aus § 13 Abs. 1 Nr. 2 und 5 HStatG i.V. mit § 15 BStatG.

Dem Datenschutz wird durch die statistische Geheimhaltung voll Rechnung getragen. Die erhobenen Einzelangaben werden nach § 16 BStatG grundsätzlich geheimgehalten. Zulässig ist jedoch nach § 15 HStatG die Weiterleitung von Einzelangaben ohne Nennung von Namen und Anschrift durch die Statistischen Ämter oder die erhebende Stelle an die fachlich zuständigen obersten Bundes- und Landesbehörden sowie an die von diesen bestimmten Stellen und Personen und - soweit dies ohne Gefährdung der Geheimhaltung möglich ist - durch die Statistischen Ämter für wissenschaftliche Zwecke. Die Verpflichtung zur Geheimhaltung gilt auch für Personen, die bei Stellen beschäftigt sind, denen Einzelangaben zugeleitet werden.

Land: .....

Hochschule: .....

Lehr- und Forschungsbereich  
(z.B. Fakultät, Fachbereich) .....

Fachgebiet (kleinste organisat. Einheit;  
z.B. Institut, Betriebseinheit, Lehrstuhl) .....

.....

Anschrift: .....

.....

Fernsprech-Nr.: .....

Sig. Ziffer	Dienstbezeichnung		Voll- und Teilzeitbeschäftigte ①														
			zusammen				männlich				weiblich						
			1		2		3		1		2		3				
16 18	Lochspalten		19	20	21	22	23	24	25	26	27	28	29	30	31	32	33
0 1 0	Professoren	C 4															
0 2 0	Professoren	C 3															
0 3 0	Professoren auf Zeit	C 2															
0 4 0	Professoren auf Dauer	C 2															
0 5 0	Professoren	H 5 / H 4															
0 6 0	Professoren, Abt. Vorsteher u. Professoren, Wiss. Räte u. Professoren, Ltd. Oberärzte	H 3															
0 7 0	Professoren, Abt. Vorsteher u. Professoren, Wiss. Räte u. Professoren, Oberärzte	H 2															
1 5 0	Hochschulassistenten	C 1															
2 1 0	Universitätsdozenten, Hochschuldozenten	C 2 / H 2															
2 2 0	Oberassistenten, -ingenieure	C 2 / H 2 / A 14															
2 3 0	Wissenschaftl. u. künstler. Assistenten	C 1 / H 1															
2 4 0	Wissenschaftliche Assistenten	A 13															
3 1 0	Ltd. akad./wiss. Direktoren	A 16															
3 2 0	Akad./wiss. Direktoren	A 15															
3 3 0	Akad./wiss. Oberräte auf Zeit	A 14															
3 4 0	Akad./wiss. Oberräte auf Dauer	A 14															
3 5 0	Akad./wiss. Räte auf Zeit	A 13															
3 6 0	Akad./wiss. Räte auf Dauer	A 13															
3 7 0	Wiss. u. künstler. Mitarbeiter auf Zeit	BAT I - II															
3 8 0	Wiss. u. künstler. Mitarbeiter auf Dauer	BAT I - II															
4 1 0	Ober-/Studiendirektoren -/Studienräte	A 16 - A 13															
4 2 0	Fachlehrer, technische Lehrer	A 12 - A 10															
4 3 0	Lektoren	A 13 / BAT															
4 4 0	Sonstige Lehrkräfte f. bes. Aufgaben	BAT															
4 9 9	Zusammen (010 - 440)																
			zusammen				Beamte				Angestellte						
5 1 0	Verwaltungspersonal im höheren Dienst																
5 2 0	Verwaltungspersonal im geh., mittl., einf. Dienst																
5 3 0	Bibliothekspersonal im höheren Dienst																
5 4 0	Bibliothekspersonal im geh., mittl., einf. Dienst																
5 6 0	Technisches Personal im höheren Dienst ⑤																
5 7 0	Technisches Personal im geh., mittl., einf. Dienst ⑤																
5 8 0	Sonstiges Personal im höheren Dienst																
5 9 0	Sonstiges Personal im geh., mittl., einf. Dienst																
6 1 0	Pflegepersonal ⑥																
6 2 0	Arbeiter																
6 3 0	Praktikanten																
6 4 0	Auszubildende																
6 9 8	Zusammen (510 - 640)																
6 9 9	Hauptberufl. Personal insgesamt (499 + 698)																

Alle Zahlen sind rechtsbündig mit einer Dezimalstelle einzutragen.



Land	Hochschule	Fächerschlüssel	Pag. Nr.
1 2	3 6	7 12	13 15

Sig. Ziffer	Dienstbezeichnung	Voll- und Teilzeitbeschäftigte														
		zusammen			männlich			weiblich								
		1	2	3	4	5	6	7	8	9						
16 18	Lochspalten	19	20	21	22	23	24	25	26	27	28	29	30	31	32	33
7 1 0	Emeriti															
7 2 0	Gastprofessoren, Gastdozenten															
7 3 0	Honorarprofessoren															
7 4 0	Privatdozenten, apl. Professoren															
7 5 0	Lehrbeauftragte															
7 6 0	Tutoren															
7 7 0	Wiss. Hilfskräfte mit Abschlußprüfung <span style="border: 1px solid black; border-radius: 50%; padding: 2px;">8</span>															
7 9 9	Zusammen (710 - 770)															
8 1 0	Sonstige Hilfskräfte															
9 9 8	Nebenberufl. Personal insgesamt (799 + 810)															
9 9 9	Personal insgesamt (699 + 998)															

Erläuterungen

- 1 Personal-Ist-Bestand; bei Tätigkeit an verschiedenen berichtenden Stellen der gleichen Hochschule ist das Personal jeweils anteilmäßig entsprechend der insgesamt geleisteten Arbeitszeit zu erfassen. (Ist z.B. ein Beschäftigter an zwei Instituten jeweils mit der Hälfte seiner Arbeitszeit tätig, so wird er je Berichtsstelle zur Hälfte gezählt).
- 2 Diese Personen sind in den Spalten 1 - 3 mitenthalten.
- 3 Mittel außerhalb des Personaltitels (z.B. Sachtitel, sonstige Hilfsleistungen).
- 4 Zuschüsse, Zuwendungen Dritter (z.B. Bundesbehörden, DFG, VW-Stiftung).
- 5 Einschl. Datenverarbeitungsdienst.
- 6 Einschl. Krankenschwestern im Kollektivvertrag mit einem Mutterhaus.
- 7 Mit einer Beschäftigungsdauer von mindestens einem vollen Semester.
- 8 Soweit nicht unter der Gruppe I. Hauptberufliches Personal nachgewiesen.

Erhebung der Habilitationen  
an Hochschulen 19..

Rechtsgrundlagen:

Gesetz über eine Bundesstatistik für das Hochschulwesen (Hochschulstatistikgesetz - HStatG) in der Fassung der Bekanntmachung vom 21. April 1980 (BGBl. I S. 453) i.V. mit dem Gesetz über die Statistik für Bundeszwecke (BStatG) vom 22. Januar 1987 (BGBl. I S. 462).

Erhoben werden Tatbestände nach den §§ 3 und 5 HStatG.

Die Auskunftspflicht ergibt sich aus § 13 HStatG i.V. mit § 15 BStatG.

Dem Datenschutz wird durch die statistische Geheimhaltung voll Rechnung getragen. Die erhobenen Einzelangaben werden nach § 16 BStatG grundsätzlich geheimgehalten. Zulässig ist jedoch nach § 15 HStatG die Weiterleitung von Einzelangaben ohne Nennung von Namen und Anschrift durch die Statistischen Ämter oder die erhebende Stelle an die fachlich zuständigen obersten Bundes- und Landesbehörden sowie an die von diesen bestimmten Stellen und Personen und - soweit dies ohne Gefährdung der Geheimhaltung möglich ist - durch die Statistischen Ämter für wissenschaftliche Zwecke. Die Verpflichtung zur Geheimhaltung gilt auch für Personen, die bei Stellen beschäftigt sind, denen Einzelangaben zugeleitet werden.

Hochschule: .....

Anschrift: .....

.....

Fernsprech-Nr.: .....  
(für Rückfragen)

Lehr- und Forschungsbereich  
(z.B. Institut, Fakultät, Fachbereich) .....

Gesamtzahl der im Kalenderjahr 1980 Habilitierten  
(abgeschlossene Habilitationsverfahren): .....

darunter Habilitierte mit einem Beschäftigungsverhältnis  
an der Hochschule .....

Lfd. Nr.  L e h r f a c h, .....  
 für das die .....  
 Lehrbefähigung .....  
 erworben wurde .....

bitte nicht ausfüllen

Sgn. Nr.

Datum des Abschlusses der Habilitation  Monat Jahr

Geburtsdatum des Habilitierten  Monat Jahr

Geschlecht bitte ankreuzen 

<input type="checkbox"/>	1	männl.
<input type="checkbox"/>	2	weibl.

Staatsangehörigkeit bitte ankreuzen 

<input type="checkbox"/>	0	deutsch
<input type="checkbox"/>	1	ausl.

Lfd. Nr.  L e h r f a c h, .....  
 für das die .....  
 Lehrbefähigung .....  
 erworben wurde .....

bitte nicht ausfüllen

Sgn. Nr.

Datum des Abschlusses der Habilitation  Monat Jahr

Geburtsdatum des Habilitierten  Monat Jahr

Geschlecht bitte ankreuzen 

<input type="checkbox"/>	1	männl.
<input type="checkbox"/>	2	weibl.

Staatsangehörigkeit bitte ankreuzen 

<input type="checkbox"/>	0	deutsch
<input type="checkbox"/>	1	ausl.

Lfd. Nr.  L e h r f a c h, .....  
 für das die .....  
 Lehrbefähigung .....  
 erworben wurde .....

bitte nicht ausfüllen

Sgn. Nr.

Datum des Abschlusses der Habilitation  Monat Jahr

Geburtsdatum des Habilitierten  Monat Jahr

Geschlecht bitte ankreuzen 

<input type="checkbox"/>	1	männl.
<input type="checkbox"/>	2	weibl.

Staatsangehörigkeit bitte ankreuzen 

<input type="checkbox"/>	0	deutsch
<input type="checkbox"/>	1	ausl.



Anschriftenverzeichnis der Statistischen Landesämter

Statistisches Landesamt Baden-Württemberg	Böblinger Straße 68 Postfach 10 60 33  7000 Stuttgart 10	Tel. (0711) 641-0
Bayerisches Landesamt für Statistik und Datenverarbeitung	Neuhauser Straße 51 Postfach 20 03 03  8000 München 2	Tel. (089) 2119-1
Statistisches Landesamt Berlin	Fehrbelliner Platz 1  1000 Berlin 31	Tel. (030) 867-1
Landesamt für Datenverarbeitung und Statistik Brandenburg	Dordustraße 46  O-1561 Potsdam	0037/33/ 38405 od. 39403
Statistisches Landesamt Bremen	An der Weide 14 - 16 Postfach 10 13 09  2800 Bremen 1	Tel. (0421) 361-1
Statistisches Landesamt Hamburg	Steckelhörn 12  2000 Hamburg 11	Tel. (040) 3681-1
Hessisches Statistisches Landesamt	Rheinstraße 35 - 37 Postfach 32 05  6200 Wiesbaden 1	Tel. (0611) 368-0
Statistisches Landesamt Mecklenburg-Vorpommern	Lübecker Straße 287  O-2762 Schwerin	0037/84/ 40446

Niedersächsisches Landes-  
verwaltungsamt - Statistik -

Geibelstraße 63  
Postfach 44 60

Tel. (0511)  
8083-1

3000 Hannover 1

Landesamt für Datenverarbeitung  
und Statistik  
Nordrhein-Westfalen

Mauerstraße 51  
Postfach 10 11 05

Tel. (0211)  
94 49 01

4000 Düsseldorf 30

Statistisches Landesamt  
Rheinland-Pfalz

Mainzer Straße 15/16  
Postfach

Tel. (02603)  
71-0

5427 Bad Ems

Statistisches Amt  
des Saarlandes

Hardenbergstraße 3  
Postfach 4 09

Tel. (0681)  
505-1

6600 Saarbrücken

Statistisches Landesamt  
Sachsen

Dittrichring 17

0037/41/  
7970240

0-7010 Leipzig

Statistische Landesamt  
Sachsen-Anhalt

Block 081

0037/46/  
616785 od. 616787

0-4090 Halle

Statistisches Landesamt  
Schleswig-Holstein

Fröbelstraße 15 - 17  
Postfach 11 41

Tel. (0431)  
6895-0

2300 Kiel 1

Statistisches Landesamt  
Thüringen

Wilhelm-Pieck-Str. 147

0037/70/  
60426

0-6500 Gera

# Fachserie 11: Bildung und Kultur

## Reihe 1: Allgemeinbildende Schulen

Die jährlich erscheinende Veröffentlichung über die allgemeinbildenden Schulen enthält Gesamtübersichten mit den wichtigsten Eckzahlen über Schulen, Klassen, Schüler und Lehrer. Ergänzend hierzu werden die Angaben über die Schüler weiter nach Schularten, Klassenstufen, Alter, Staatsangehörigkeit, Teilnahme am fremdsprachlichen Unterricht und Abschlußarten gegliedert. Alle Daten sind regional nach Bundesländern aufgeschlüsselt. In einem Anhang werden ausgewählte Zahlen über die Lehrerausbildung an Studienseminaren nachgewiesen.

## Reihe 2: Berufliche Schulen

Der Aufbau dieser ebenfalls jährlich erscheinenden Veröffentlichung entspricht dem der Reihe 1. Neben den Gesamtübersichten für alle beruflichen Schulen erscheinen ergänzende Tabellen für die Schüler in der Untergliederung nach Schularten, Alter, Staatsangehörigkeit, Teilnahme am fremdsprachlichen Unterricht, Abschlußarten und Fachrichtung. In einem Anhang werden Daten über die Schulen des Gesundheitswesens und die Lehrerausbildung an Studienseminaren dargestellt.

## Reihe 3: Berufliche Bildung

In dieser Reihe werden jährlich Angaben über die betriebliche Berufsausbildung veröffentlicht. Zusammenfassende Übersichten vermitteln Zeitreihen und die wichtigsten Eckdaten über die Auszubildenden und die Teilnehmer an einer beruflichen Ausbildung. Die aktuellen Zahlenangaben über Auszubildende und Abschlußprüfungen werden überwiegend in der Untergliederung nach Ausbildungsberufen nachgewiesen. Außerdem sind Daten über Ausbilder, Ausbildungsberater sowie die Teilnahme an Fortbildungsprüfungen zusammengestellt.

## Reihe 4: Hochschulen

### 4.1: Studenten an Hochschulen

Diese Veröffentlichung erscheint halbjährlich jeweils wechselweise für die Sommer- und Wintersemester mit Angaben über die deutschen und ausländischen Studenten und Studienanfänger in der Aufgliederung nach Hochschularten, Hochschulen und Bundesländern, sowie differenziert nach Studienfächern, angestrebter Abschlußprüfung und einigen anderen Merkmalen, Vorwegergebnisse mit den wichtigsten Eckzahlen werden bereits kurz nach Semesterende in einem Vorbericht bekanntgegeben.

### 4.2: Prüfungen an Hochschulen

Über die von Hochschulen und Prüfungsämtern gemeldeten Abschlußprüfungen wird jährlich berichtet. Zusätzliche Angaben über Alter, Staatsangehörigkeit, Hochschulen und Studiendauer der Absolventen liefert die Individualbefragung der Prüfungskandidaten. In der Veröffentlichung sind jeweils die Ergebnisse des Wintersemesters und des folgenden Sommersemesters zu einem Prüfungsjahr zusammengefaßt.

### 4.3: (unbesetzt)

### 4.4: Personal an Hochschulen

In dieser jährlich erscheinenden Veröffentlichung wird das wissenschaftliche, künstlerische, technische, Verwaltungs- und sonstige Personal an Hochschulen in der Gliederung nach Hochschularten, dienstrechtlicher Stellung und Fächergruppen nachgewiesen. Weiterhin werden Angaben über Habilitationen und Habilitierte gebracht.

### 4.5: Finanzen der Hochschulen

Diese jährlich erscheinende Reihe enthält Angaben über die Ausgaben und Einnahmen der Hochschulen in der Gliederung nach Ausgabe- und Einnahmearten, Hochschularten, Fächergruppen sowie nach Lehr- und Forschungsbereichen. Der Nachweis der Hochschulausgaben erfolgt auch nach Bundesländern.

## Reihe 5: Presse

In dieser Veröffentlichung werden jährlich Angaben über Beschäftigte, Umsatz, Kosten und andere Merkmale von Unternehmen gebracht, die Presseerzeugnisse herstellen. Die Angaben über die verlegten Zeitungen und Zeitschriften sind u.a. nach Auflagenhöhe, Art der technischen Herstellung, Umfang, Preisen und Vertriebsarten gegliedert.

## Reihe 6: (unbesetzt)

## Reihe 7: Ausbildungsförderung nach dem Bundesausbildungsförderungsgesetz (BAföG)

In dieser Reihe werden jährlich Angaben über die Zahl der nach dem BAföG geförderten Schüler und Studenten, den finanziellen Aufwand, Art, Umfang und Höhe der Förderung sowie über den sozialen Hintergrund der Geförderten dargestellt.

## Reihe S: Sonderbeiträge

### S. 1: Wissenschaftliches und künstlerisches Personal an Hochschulen 1983

In dieser Veröffentlichung wird das wissenschaftlich und künstlerisch tätige Personal an Hochschulen in der Gliederung nach Hochschularten, Personal- und Fächergruppen sowie nach Lehr- und Forschungsbereichen nachgewiesen. Über die Angaben in der Reihe „Personal an Hochschulen“ hinausgehend, wurde eine Untergliederung nach wissenschaftlicher Qualifikation, nach Deutschen und Ausländern sowie nach dem Alter vorgenommen.

---

Ergänzend wird auf die thematische Querschnittsveröffentlichung **Bildung im Zahlenspiegel** (jährliche Erscheinungsfolge) hingewiesen, die Angaben über alle wichtigen Daten aus dem Bildungsbereich enthält.

---



STATISTISCHES BUNDESAMT  
GUSTAV-STRESEMANN-RING 11  
6200 WIESBADEN 1

Veröffentlichungen und Prospekte sind durch den Verlag METZLER-POESCHEL, Verlagsauslieferung Hermann Leins, Postfach 11 52, 7408 Kusterdingen, erhältlich.









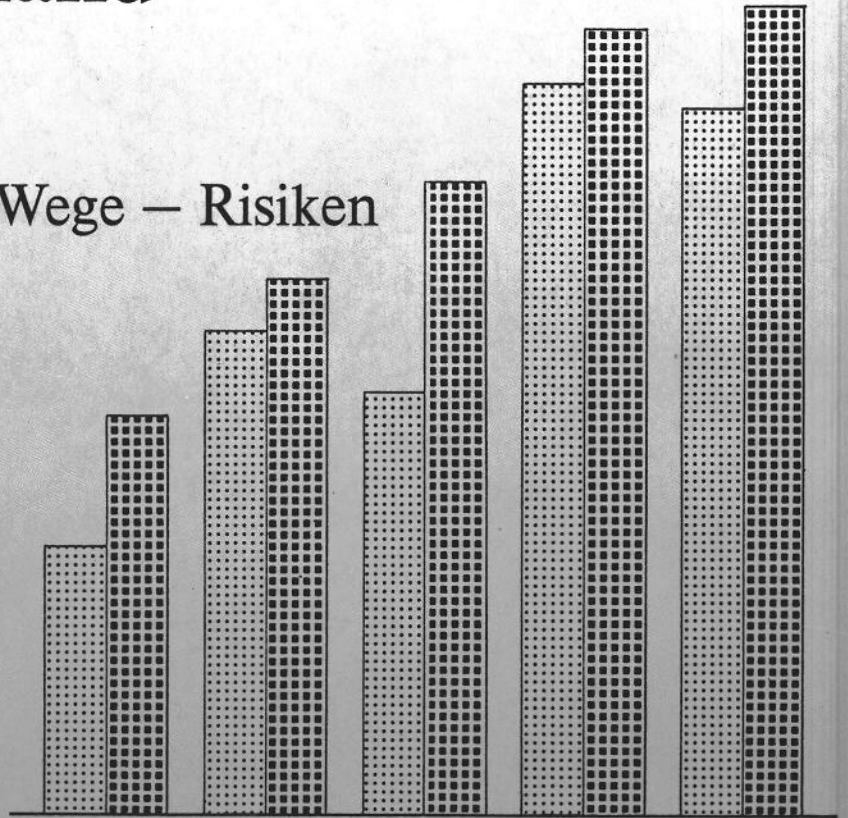
# Jahresgutachten 1991/92

des Sachverständigenrates  
zur Begutachtung der  
gesamtwirtschaftlichen Entwicklung

---

## Die wirtschaftliche Integration in Deutschland

— Perspektiven — Wege — Risiken



410 Seiten, gebundene Ausgabe  
Preis: DM 41,-  
Best.Nr. 7700000-92700  
ISBN 3-8246-0086-2

zu beziehen bei Metzler-Poeschel,  
Verlagsauslieferung Hermann Leins  
GmbH & Co.KG,  
Postfach 1152, 7408 Kusterdingen

Bestell-Nr. 2110440-90700