


Statistisches Bundesamt

Bildung und Kultur



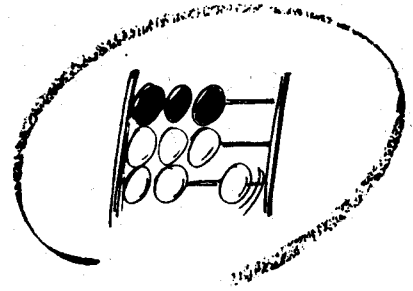
Fachserie **11**

Reihe 4.4

Personal an Hochschulen


1988

Metzler - Poeschel Stuttgart



Statistisches Bundesamt

Bildung und Kultur



Fachserie **11**

Reihe 4.4

Personal an Hochschulen

1988

Statistisches Bundesamt
Bibliothek - Dokumentation - Archiv

Metzler - Poeschel Stuttgart

Herausgeber:
Statistisches Bundesamt
Gustav-Stresemann-Ring 11
6200 Wiesbaden 1

Verlag:
Metzler-Poeschel Stuttgart

Verlagsauslieferung:
Hermann Leins GmbH & Co.
Verlags-KG
Holzwiesenstr. 2
7408 Kusterdingen
Telefon: 07071/33046
Telex: 7 262 891 mepo d
Telefax: 07071/33653

Erscheinungsfolge: jährlich

Erschienen im Februar 1990

Preis: DM 18,70

Bestellnummer: 2110440 - 88700

Copyright: Statistisches Bundesamt, Wiesbaden 1990
Vervielfältigungen - außer für gewerbliche Zwecke -
mit Quellenangabe gestattet.

Umweltfreundliches Papier aus 100 % Altpapier

Inhalt

	Seite
Vorbemerkung	5
Erläuterungen	6
Berichtskreis der Hochschulen	7
T a b e l l e n t e i l	
I. <u>Personal an Hochschulen</u>	
1 Zusammenfassende Übersichten 1979 - 1988	
1.1 Personal und Stellen sowie Studenten nach Ländern	10
1.2 Personal und Stellen sowie Studenten nach Hochschularten	12
1.3 Personal nach Ländern und Hochschularten	13
1.4 Personal nach Dienstbezeichnungsgruppen	14
1.5 Hauptberufliches wissenschaftliches und künstlerisches Personal nach Lehr- und Forschungsbereichen	15
2 Gesamtes Hochschulpersonal 1988	
2.1 Personal nach Hochschularten, Dienstbezeichnungen sowie Besoldungs- bzw. Ver- gütungsgruppen	17
2.2 Personal nach Ländern, Dienstbezeichnungen sowie Besoldungs- bzw. Vergütungsgruppen ..	18
2.3 Personal nach Fächergruppen, Dienstbezeichnungen sowie Besoldungs- bzw. Ver- gütungsgruppen	19
2.4 Personal nach Fächergruppen und Ländern	20
2.5 Personal nach Hochschularten und Ländern	21
2.6 Personal nach Hochschularten, Fächergruppen sowie Lehr- und Forschungsbereichen	22
2.7 Personal-Ist-Bestand und Stellen lt. Haushaltsplan nach Ländern und Hochschulen	23
2.8 Personal an Hochschulen nach Fächergruppen sowie Lehr- und Forschungsbereichen	36
2.9 Personalstellen nach Fächergruppen, Lehr- und Forschungsbereichen sowie Dienst- bezeichnungsgruppen	44
3 Wissenschaftliches und künstlerisches Hochschulpersonal 1988	
3.1 Hauptberufliches Personal nach Hochschularten, Fächergruppen sowie Lehr- und Forschungsbereichen	59
3.2 Nebenberufliches Personal nach Hochschularten, Fächergruppen sowie Lehr- und Forschungsbereichen	60
3.3 Weibliches Personal nach Hochschularten, Dienstbezeichnungen sowie Besoldungs- bzw. Vergütungsgruppen, Fächergruppen und Ländern	61
3.4 Hauptberufliches Personal nach Fächergruppen, Lehr- und Forschungsbereichen, Beschäftigungsverhältnis sowie Finanzierung und Art der Stelle	62
3.5 Personal nach Hochschularten, Fächergruppen, Lehr- und Forschungsbereichen sowie Dienstbezeichnungen	106
4 Verwaltungs-, technisches und sonstiges Hochschulpersonal 1988	
4.1 Hauptberufliches Personal nach Hochschularten, Fächergruppen sowie Lehr- und Forschungsbereichen	124
4.2 Nebenberufliches Personal nach Hochschularten, Fächergruppen sowie Lehr- und Forschungsbereichen	125
4.3 Hauptberufliches Personal nach Fächergruppen, Lehr- und Forschungsbereichen, Beschäftigungsverhältnis sowie Finanzierung und Art der Stelle	126

II. Habilitationen

1	Zusammenfassende Übersichten 1980 - 1988	
1.1	Habilitationen nach Ländern und Hochschulen	156
1.2	Habilitationen nach Fächergruppen sowie Lehr- und Forschungsbereichen	157
2	Habilitationen und Habilitierte 1988	
2.1	Habilitationen nach Ländern und Fächergruppen	158
2.2	Habilitierte nach Fächergruppen und Habilitationsalter	158
2.3	Habilitationen nach Ländern, Hochschulen und Fächergruppen	159
2.4	Habilitationen nach Fächergruppen, Lehr- und Forschungsbereichen sowie Ländern	160
2.5	Habilitierte nach Fächergruppen, Lehr- und Forschungsbereichen sowie Habilitationsalter	161
2.6	Habilitierte Frauen nach Lehr- und Forschungsbereichen sowie Ländern	165
2.7	Habilitierte Ausländer nach Lehr- und Forschungsbereichen sowie Ländern	166

A n h a n g

	Zuordnung der Dienstbezeichnungen	168
	Fächergruppen sowie Lehr- und Forschungsbereiche	170
	Erhebungsbogen "Personal an Hochschulen"	171
	Erhebungsbogen "Habilitationen"	175
	Anschriftenverzeichnis der Statistischen Landesämter	177
	Anschriftenverzeichnis der Kultus- bzw. Wissenschaftsministerien der Länder	178

Die Angaben beziehen sich auf das Bundesgebiet; sie schließen Berlin (West) ein.

Zeichenerklärung und Abkürzungen

.	= Zahlenwert unbekannt oder geheimzuhalten
-	= nichts vorhanden
Abt.	= Abteilung
FB	= Fachbereich
FH	= Fachhochschule
FH Bund	= Fachhochschule des Bundes für öffentliche Verwaltung
H	= Hochschule
PH	= Pädagogische Hochschule
TH	= Technische Hochschule
U	= Universität
TU	= Technische Universität
FU	= Freie Universität
GH	= Gesamthochschule
VerwFH	= Verwaltungsfachhochschule
SS	= Sommersemester
WS	= Wintersemester

Durch Auf- oder Abrundungen können sich geringfügige Abweichungen in den Endsummen ergeben.

Vorbemerkung

Dieses Heft enthält Bundesergebnisse der Personalerhebung an Hochschulen (Verwaltungsmeldungen) und der Habilitationsstatistik für das Jahr 1988. Die Tabellen führen Nachweisungen fort, die zuletzt in der Fachserie 11, Reihe 4.4 "Personal an Hochschulen 1987" (Bestell-Nr. 2110440-87700) des Statistischen Bundesamtes veröffentlicht worden sind.

Rechtsgrundlage der Erhebungen ist das Gesetz über eine Bundesstatistik für das Hochschulwesen (Hochschulstatistikgesetz - HStatG) in der Fassung der Bekanntmachung vom 21. April 1980 (BGBl. I S. 453). Der vorliegende Bericht ist aufgrund von bereinigten und weitgehend vollständigen Daten zusammengestellt worden, doch können die Angaben für einzelne Hochschulen oder Personalgruppen noch Erhebungslücken aufweisen. Der Abschnitt II "Habilitationen" des Tabellenteils enthält einige Zeitreihen und tiefer gegliederte Auswertungen der Habilitationsstatistik 1988. Im übrigen entspricht der Aufbau des vorliegenden Berichtsbandes der Fachserie demjenigen der Vorjahre.

Einzelheiten zum Erhebungsverfahren der Personalstatistik wurden im Textteil der Berichtsbände für 1980 erläutert. Wichtige Ergebnisse der Hochschulpersonalstatistik und der Erhebung der Habilitationen werden in unregelmäßiger Folge in "Wirtschaft und Statistik", der Monatszeitschrift des Statistischen Bundesamtes, dargestellt. Weitere einschlägige Veröffentlichungen sind in einem bibliographischen Verzeichnis nachgewiesen, daß direkt beim Statistischen Bundesamt, Gruppe VII C, angefordert werden kann.

Erläuterungen

Der Tabellenteil I des vorliegenden Berichts ist in vier Hauptabschnitte gegliedert:

In den zusammenfassenden Übersichten werden Ergebnisse für die Jahre 1979 bis 1988 in möglichst vergleichbarer Form dargestellt. Dabei zeigen die Zeitreihen der wissenschaftlichen und der sonstigen Hilfskräfte keinen kontinuierlichen Verlauf, da die studentischen Hilfskräfte (bis 1980/81 erfaßt, nach Änderung der Rechtsgrundlage nicht mehr erhoben) früher z.T. unterschiedlich zugeordnet wurden.

Personal (Tabellenteil I)

Die Angaben umfassen (außer 1983) das gesamte an Hochschulen haupt- und nebenberuflich tätige Personal. Nach § 42 des Hochschulrahmengesetzes (HRG) vom 26. Januar 1976 (BGBl. I S. 185) werden für das hauptberufliche wissenschaftliche und künstlerische Personal der Hochschulen vier Kategorien unterschieden (Zuordnung siehe Anhang, S. 166). Für das nebenberufliche/nebenamtliche Personal gelten je Land unterschiedliche Regelungen. Die Zuordnung der Bundesstatistik kann daher in Einzelheiten von derjenigen der Hochschulen abweichen.

Das gesamte Hochschulpersonal ist in Abschnitt 2 in der Untergliederung nach Ländern, Hochschulen, Fächer- und Dienstbezeichnungsgruppen dargestellt. Neben dem Personal-Ist-Bestand sind hier auch Planstellen nachgewiesen.

Das wissenschaftliche und künstlerische Personal der Hochschulen wird im Abschnitt 3 in vier Personalgruppen gegliedert: Professoren, Dozenten und Assistenten, wissenschaftliche und künstlerische Mitarbeiter sowie Lehrkräfte für besondere Aufgaben.

Abschnitt 4 umfaßt das Verwaltungs-, technische und sonstige Hochschulpersonal. Die Gesamtzahlen sind gegenüber 1980/81 rückläufig, nachdem die früher als "Sonstige Hilfskräfte" gemeldeten studentischen Hilfskräfte aufgrund der Änderung des HStatG 1980 nicht mehr erhoben werden.

Habilitationen (Tabellenteil II)

Die Habilitation als akademisches Examen dient dem Nachweis der wissenschaftlichen Lehrbefähigung. Für den künftigen Hochschullehrer war sie traditionell mit der Verleihung der Lehrbefugnis (venia legendi) und mit dem Erwerb der Rechtsstellung eines Privatdozenten verbunden. Dieser Zusammenhang ist heute aufgrund unterschiedlicher landesrechtlicher Vorschriften nicht mehr einheitlich, doch bleibt die Habilitation eine wesentliche Voraussetzung für die Qualifikation und für die beruflichen Aufstiegsmöglichkeiten des wissenschaftlichen Nachwuchses.

In der Statistik werden durch jährliche Verwaltungsmeldungen der betreffenden Hochschulen alle abgeschlossenen Habilitationsverfahren in der Gliederung nach Fachrichtungen erfaßt. Darüber hinaus werden durch eine Verknüpfung mit der Personalstatistik einige Angaben zur Person der Habilitierten (Alter, Geschlecht, Staatsangehörigkeit) erfragt. Dabei können jedoch nur die zur Zeit der Habilitation an den Hochschulen tätigen Wissenschaftler erfaßt werden. Für einige "externe" Habilitanden liegen personenbezogene Angaben nicht vor. Daher sind die Gesamtzahlen in den Tabellen über Habilitierte etwas niedriger als in denen über die Habilitationen.

Die Fachserie 1986 enthielt außerdem als Abschnitt II.3 einige Sondertabellen mit Angaben über die an den Hochschulen tätigen Habilitierten. Nachgewiesen wurden deren Promotions- und Habilitationsalter sowie das Alter bei der ersten Ernennung zum Professor in der Gliederung nach Habilitationsjahrgängen. Die Angaben stammten aus einer Zusatzauswertung der Individualerhebung des wissenschaftlichen und künstlerischen Hochschulpersonals 1983.

Fachliche Zuordnung

Die Fachliche Zuordnung des Personals folgt der für alle Hochschulstatistiken eingeführten Gliederung nach Fächergruppen sowie Lehr- und Forschungsbereichen (siehe Übersicht S. 168). Dabei entspricht die Abgrenzung der Darstellungseinheit "Lehr- und Forschungsbereich" weitgehend dem in anderen Hochschulstatistiken verwendeten "Studienbereich". Ab 1982 ist ein verbesserter Fachgebietschlüssel für die Erhebung des Hochschulper-

sonals eingeführt worden. Er ermöglicht den Hochschulen eine stärkere Differenzierung der Lehr- und Forschungsbereiche (z.B. bei Theologie, Medizin) und in den zentralen Einrichtungen, die jedoch bei der Meldung noch nicht überall ausgeschöpft wurde.

In der Regel wird bei der Zuordnung des Personals die Zugehörigkeit zur jeweils kleinsten organisatorischen Einheit erfragt. Kleinste organisatorische Einheiten sind:

- Lehrstühle, Seminare, Institute
- Fachbereiche, Abteilungen

Berichtskreis der Hochschulen

Als Hochschulen werden alle nach Landesrecht anerkannten Hochschulen, unabhängig von der Trägerschaft, ausgewiesen.

Zu den Universitäten zählen die technischen Universitäten und andere gleichrangige wissenschaftliche Hochschulen (außer pädagogischen und theologischen Hochschulen).

Gesamthochschulen umfassen Ausbildungseinrichtungen von wissenschaftlichen und von Fachhochschulen, zum Teil auch von Kunsthochschulen.

Pädagogische Hochschulen einschl. erziehungswissenschaftlicher Hochschulen sind überwiegend wissenschaftliche Hochschulen mit Promotions- und Habilitationsrecht. Sie bestehen nur noch in zwei Ländern als selbständige Einrichtungen. Meist sind sie jetzt in Universitäten oder Gesamthochschulen einbezogen und werden bei diesen nachgewiesen.

Theologische Hochschulen sind kirchliche sowie staatliche philosophisch-theologische und theologische Hochschulen (ohne die theologischen Fakultäten/Fachbereiche an Universitäten).

Kunsthochschulen sind die Hochschulen für bildende Künste, Gestaltung, Musik, Film und Fernsehen.

Fachhochschulen bieten eine stärker anwendungsbezogene Ausbildung in Studiengängen für Ingenieure und für andere Berufe (vor allem in den Bereichen Wirtschaft, Sozialwesen, Gestaltung und Informatik). Die Fachhochschulen wurden bis 1979 zusammen mit den im Aufbau befindlichen Verwaltungsfachhochschulen nachgewiesen, seit 1980 als "Fachhochschulen (ohne VerwFH)".

- Einrichtungen, die mehreren Lehrstühlen, Seminaren, Instituten dienen (z.B. gemeinsame Verwaltungen, Bibliotheken)
- zentrale Einrichtungen (z.B. Hochschulverwaltung, Hochschulbibliothek, zentrale Rechenanlage, Sozialeinrichtungen).

Personen mit Beschäftigung in verschiedenen organisatorischen Einheiten der Hochschule werden von jeder Einheit mit dem entsprechenden Beschäftigungsanteil gemeldet. Ebenso werden auf verschiedene Institutionen aufgeteilte Stellen jeweils mit dem zutreffenden Anteil angegeben. In den maschinell erstellten Tabellen erscheinen daher Dezimalbrüche, während in den vorangestellten Übersichtstabellen auf ganze Zahlen auf- bzw. abgerundet wurde.

Verwaltungsfachhochschulen sind verwaltungsinterne Fachhochschulen der Länder und des Bundes für die Ausbildung von Beamtenanwärtern des gehobenen nichttechnischen Dienstes. Sie werden in der Hochschulpersonalstatistik seit 1980 als eigene Gruppe dargestellt.

Die Meldungen für die Hochschulpersonalerhebung 1988 berücksichtigen insgesamt 243 Hochschulen:

Universitäten	61
Gesamthochschulen	7
Pädagogische Hochschulen	8
Theologische Hochschulen	16
Kunsthochschulen	29
Fachhochschulen (ohne Verwaltungsfachhochschulen)	98
Verwaltungsfachhochschulen	24

In einigen Bundesländern werden örtlich getrennte Abteilungen oder Fachbereiche von Hochschulen gesondert nachgewiesen, so daß die Tabelle 2.7 eine höhere Zahl von Einzelpositionen enthält.

Im Berichtszeitraum hat es eine Reihe von Veränderungen bei den Hochschulen gegeben, die auch die Meldungen der Personalstatistik beeinflussen. Seit 1986 eingetretene Änderungen sind weiter unten zusammengestellt. Für die Tabelle 2.7 sind sie unmittelbar aus dem Vergleich mit früheren Berichtsheften ersichtlich. Für andere Tabellen, in denen die Hochschulen nicht einzeln nachgewiesen sind, können entsprechende Zahlen meist den hochschulstatistischen Veröffentlichungen der Länder entnommen werden. Übersichten der früheren Änderungen enthalten die älteren Vorberichte der Fachserie 11, Reihe 4.1 des Statistischen Bundesamtes seit 1976.

Das Recht zur Durchführung von Habilitationen steht nur Universitäten und einigen gleichrangigen wissenschaftlichen Hochschulen zu.

Im Jahre 1988 wurden im Bundesgebiet 69 Hochschulen mit Habilitationsrecht ermittelt (58 Universitäten, 7 Gesamthochschulen, 2 pädagogische und 2 kirchliche Hochschulen). Von 7 dieser Hochschulen wurden im Berichtsjahr keine Habilitationen gemeldet.

Die folgende Liste nennt nicht das Datum einer rechtlichen Änderung (Gründungserlaß o.ä.), sondern das Berichtsjahr, zu dem diese in der statistischen Erhebung berücksichtigt werden konnte:

Land/Hochschule(n): Veränderung

Schleswig-Holstein

Nordische U Flensburg und Private Fern-FH Rendsburg: In der Personalstatistik noch unvollständig erfaßt.

Bremen

H für gestaltende Kunst und Musik Bremen: Ab WS 1988/89 unter dem Namen "H der Künste Bremen" den Kunsthochschulen zugeordnet.

Nordrhein-Westfalen

FH Hagen: Ab SS 1988 umbenannt in "Märkische FH".

FB Finanzen, Münster (ASt. der Fachhochschule des Bundes für öffentliche Verwaltung"): Ab 1987 erfaßt.

Rheinland-Pfalz

Die Erziehungswissenschaftliche Hochschule des Landes Rheinland-Pfalz ist ab WS 1986/87 der Hochschulart "Universitäten" zugeordnet (früher bei den pädagogischen Hochschulen).

Private Wissenschaftliche Hochschule für Unternehmensführung Koblenz: Ab WS 1988/89 umbenannt in Private wissenschaftliche Hochschule für Unternehmensführung Koblenz, Vallendar.

Baden-Württemberg

Die Berufspädagogische Hochschule Esslingen wurde zum SS 1988 aufgelöst.

Die Pädagogische Hochschule Reutlingen wurde zum WS 1987/88 aufgelöst.

FH Sigmaringen: Ab WS 1988/89 umbenannt in "FH Albstadt-Sigmaringen".

Priv. FH für Kunsttherapie, Nürtingen: Ab 1987 erfaßt.

Bayern

Augustana-Hochschule Neuendettelsau: Ab WS 1986/87 nicht mehr als Gesamthochschule geführt, sondern den theologischen Hochschulen zugeordnet.

T a b e l l e n t e i l

I Personal an Hochschulen

1 Zusammenfassende Übersichten 1979 - 1988

1.1 Personal und Stellen sowie Studenten nach Ländern

Land	Jahr	Personal	Davon		Stellen laut Haushaltsplan		Studenten	Betreuungsrelation 1)		
			Wissenschaftliches und künstlerisches Personal	Verwaltungs-, technisches und sonstiges Personal	insgesamt	darunter nicht besetzt				
									Anzahl	%
Schleswig-Holstein	1979	10033	3040	6993	7206	1438	20.0	21771	7.2	
	1980	10394	3334	7060	7878	227	2.9	23171	8.9	
	1981	10611	3533	7078	8113	237	2.9	25640	7.3	
	1982	10938	3709	7229	8350	221	2.7	28573	7.7	
	1983	11194	3549 a)	7645	-	-	-	-	30207	8.5
	1984	11659	3908	7751	8536	172	2.0	30946	7.9	
	1985	12138	4034	8104	8617	155	1.8	31359	7.8	
	1986	12633	4110	8523	9034	162	1.8	31684	7.7	
	1987	12896	4321	8575	9291	231	2.5	33362	7.7	
	1988	13659	4711	8948	9244	238	2.6	35272	7.5	
Hamburg	1979	13256	5010	8247	10224	766	7.5	44464	8.9	
	1980	14028	5371	8657	10317	668	6.5	47982	8.9	
	1981	15199	6453	8746	10887	809	7.4	53767	8.3	
	1982	14881	6578	8312	11099	641	5.8	53612	8.2	
	1983	13766	5420 a)	8346	-	-	-	56709	10.5	
	1984	15494	6692	8803	10762	501	4.7	59484	8.9	
	1985	15827	7121	8706	11349	541	4.8	60965	8.6	
	1986	18663	7200	11463	13467	756	5.6	61123	8.5	
	1987	16823	7271	9552	11595	598	5.2	60901	8.4	
	1988	17256	7418	9838	11985	727	6.1	60901	8.2	
Niedersachsen	1979	33747	11314	22432	24054	1358	5.6	85623	7.6	
	1980	33857	12567	21290	18973	1626	8.6	91460	7.3	
	1981	34011	12673	21337	19553	1527	7.8	100386	7.9	
	1982	34397	12825	21572	19096	1202	6.3	109682	8.6	
	1983	30679	11487 a)	19192	-	-	-	116603	10.2	
	1984	33396	13837	19559	19711	1149	5.8	120644	8.7	
	1985	34088	14347	19741	19589	1057	5.4	124385	8.7	
	1986	35488	14882	20606	19552	997	5.1	127184	8.6	
	1987	35772	14901	20871	19433	1004	5.2	129866	8.7	
	1988	36675	15760	20915	20523	1180	5.7	133332	8.5	
Bremen	1979	3223	1463	1760	1945	91	4.7	11045	7.6	
	1980	3855	1877	1978	2117	105	4.9	12153	6.5	
	1981	3816	1962	1854	2180	192	8.8	12995	6.6	
	1982	3656	1805	1851	2074	177	8.5	13899	7.7	
	1983	2743	1226 a)	1517	-	-	-	14192	11.6	
	1984	3368	1544	1824	599	14	2.3	14328	9.3	
	1985	3290	1562	1728	585	8	1.4	14640	9.4	
	1986	3309	1618	1692	568	11	1.9	15619	9.8	
	1987	3181	1844	1337	2079	120	5.8	16675	9.0	
	1988	3126	1829	1297	1892	105	5.5	17853	9.8	
Nordrhein-Westfalen	1979	79854	28123	51731	55571	3407	6.1	308796	11.0	
	1980	82418	29802	52616	56556	3854	6.8	330571	11.1	
	1981	81994	29472	52521	59726	4335	7.3	354564	12.0	
	1982	74880	31906	42974	61999	4164	6.7	373887	11.7	
	1983	72748	29285 a)	43463	-	-	-	395556	13.5	
	1984	75729	31685	44044	62389	3303	5.3	408989	12.9	
	1985	77313	32247	45067	63288	3081	4.9	413802	12.8	
	1986	78531	32914	45617	63502	2991	4.7	421089	12.8	
	1987	78084	32786	46298	63718	2898	4.6	435156	13.3	
	1988	79979	33155	46823	63189	3203	5.0	453017	13.7	
Hessen	1979	29762	11167	18595	24068	1243	5.2	87304	7.8	
	1980	32166	14776	17390	23595	1300	5.5	92275	6.2	
	1981	33289	15350	17940	24283	1414	5.8	100125	6.5	
	1982	32142	13636	18506	24754	1416	5.7	106987	7.9	
	1983	29883	10416 a)	19467	-	-	-	112952	10.8	
	1984	34181	14300	19881	25693	1165	4.5	116858	8.2	
	1985	35338	15215	20123	25813	1057	4.1	118883	7.8	
	1986	35837	15207	20630	26023	991	3.8	120750	7.9	
	1987	37200	16596	20604	26166	1072	4.1	125214	7.5	
	1988	37548	16671	20877	26246	1074	4.1	131679	7.9	

1) Studenten je Lehrperson (= Angehörige des wiss. und künstler. Personals).

a) Ergebnis der Individualerhebung 1983 des wiss. und künstler. Hochschulpersonals (haupt- und nebenberufliches Personal).

1 Zusammenfassende Übersichten 1979 - 1988

1.1 Personal und Stellen sowie Studenten nach Ländern

Land	Jahr	Personal	Davon		Stellen laut Haushaltsplan		Studenten	Betreuungs- relation 1)	
			Wissen- schaftliches und künstlerisches Personal	Verwaltungs-, technisches und sonstiges Personal	ins- ge- samt	darunter nicht besetzt			
									Anzahl
Rheinland-Pfalz	1979	11457	4746	6711	8959	373	4.2	40117	8.5
	1980	11382	5028	6355	9498	431	4.5	42220	8.4
	1981	11704	5212	6492	9675	471	4.9	47504	9.1
	1982	12266	5566	6700	9885	397	4.0	52582	9.5
	1983	12123	5284 a)	6839	-	-	-	56897	10.8
	1984	13427	6275	7152	10029	314	3.1	59463	9.5
	1985	13639	6403	7236	10257	381	3.7	59533	9.4
	1986	14100	6810	7290	10384	412	4.0	60987	9.0
	1987	14278	6752	7526	10471	389	3.7	62783	9.3
1988	14856	7319	7537	10500	369	3.5	65421	8.9	
Baden-Württemberg	1979	49075	19496	29579	30429	1629	5.4	140043	7.2
	1980	52250	21632	30618	32585	1592	4.9	147768	6.8
	1981	53279	21220	32058	34325	1752	5.1	161885	7.6
	1982	48599	21184	27415	36164	2015	5.6	171358	8.1
	1983	45009	16706 a)	28303	-	-	-	180789	10.8
	1984	49418	21222	28196	36505	1711	4.7	187054	8.8
	1985	50911	21999	28912	37509	1981	5.3	193031	8.7
	1986	52009	22489	29519	37172	2063	5.6	193419	8.6
	1987	53426	22870	30556	38734	1791	4.6	196961	8.6
1988	55444	24592	30852	39354	1749	4.4	203084	8.3	
Bayern	1979	45704	17972	27733	32518	2191	6.7	143387	8.0
	1980	43656	18652	25004	33952	2034	6.0	151079	8.1
	1981	45928	19260	26668	34999	2164	6.2	164211	8.6
	1982	46767	19399	27368	35467	2011	5.7	181188	9.3
	1983	44898	16793 a)	28045	-	-	-	194191	11.6
	1984	48039	19653	28346	36419	1796	4.9	203090	10.3
	1985	49133	20421	28712	36903	1780	4.8	208165	10.2
	1986	50686	21093	29593	37264	1901	5.1	216077	10.2
	1987	51943	22005	29938	37756	2084	5.5	225420	10.3
1988	53062	22960	30102	38267	2228	5.8	235134	10.2	
Saarland	1979	6717	2063	4654	5316	284	5.3	15209	7.4
	1980	6934	2109	4825	5237	246	4.7	16012	7.6
	1981	7137	2249	4888	5262	247	4.7	17048	7.6
	1982	6742	2369	4373	5423	111	2.1	18051	7.6
	1983	6957	2370 a)	4587	-	-	-	19080	8.1
	1984	7010	2464	4546	5323	143	2.7	20192	8.2
	1985	7251	2606	4655	5365	114	2.1	20622	7.9
	1986	7403	2659	4744	5431	112	2.1	21034	7.9
	1987	7617	2717	4900	5457	179	3.3	21686	8.0
1988	7994	2726	5268	6059	274	4.5	22692	8.3	
Berlin (west)	1979	26722	9750	16973	18901	2090	11.1	72542	7.4
	1980	27565	12204	15361	19423	1673	8.6	76980	6.3
	1981	28085	12396	15689	19417	1678	8.6	83309	6.7
	1982	26183	11765	14418	19388	1579	8.1	88511	7.5
	1983	24917	10309 a)	14608	-	-	-	90077	8.7
	1984	27723	12939	14784	19422	1733	8.9	90651	7.0
	1985	28117	13058	15059	19350	1320	6.8	93619	7.2
	1986	28338	13220	15118	19379	1335	6.9	97091	7.3
	1987	28930	13503	15427	19347	1404	7.3	101018	7.5
1988	29249	13837	15412	19175	1127	5.9	106209	7.7	
Insgesamt	1979	309549	114144	195408	219191	14870	6.8	972068	8.5
	1980	318503	127351	191152	220130	13754	6.2	1036303	8.1
	1981	325052	129780	195272	228419	14823	6.5	1121434	8.6
	1982	311460	130742	180718	233697	13931	6.0	1198330	9.2
	1983	294857	112845 a)	182012	-	-	-	1267263	11.2
	1984	319444	134559	184884	235386	12000	5.1	1311699	9.7
	1985	327055	139012	188043	238624	11473	4.8	1336674	9.6
	1986	336996	142202	194794	241776	11732	4.9	1366057	9.6
	1987	341149	145565	195584	244047	11767	4.8	1409042	9.7
1988	348848	150379	197869	247062	12273	5.0	1464594	9.7	

1) Studenten je Lehrperson (= Angehörige des wiss. und künstler. Personals).

a) Ergebnis der Individualerhebung 1983 des wiss. und künstler. Hochschulpersonals (haupt- und nebenberufliches Personal).

1 Zusammenfassende Übersichten 1979 - 1988

1.2 Personal und Stellen sowie Studenten nach Hochschularten

Hochschularten	Jahr	Personal	Davon		Stellen laut Haushaltsplan			Studenten	Betreuungsrelation 1)
			Wissenschaftliches und künstlerisches Personal	Verwaltungs-, technisches und sonstiges Personal	insgesamt	darunter nicht besetzt	%		
Universitäten (einschl. der pädagogischen und theologischen Hochschulen)	1979	261080	87717	173363	187110	12146	6.5	711258	8.1
	1980	267148	97501	169647	187427	10683	5.7	749040	7.7
	1981	271299	98068	173231	194374	11879	6.1	804189	8.2
	1982	259755	98493	161261	198052	11321	5.7	850087	8.6
	1983	244764	82622 a)	162142	-	-	-	888654	10.8
	1984	265270	100873	164396	199091	9669	4.9	912940	9.1
	1985	270764	103842	166922	201620	9113	4.5	929161	9.0
	1986	280484	106814	173670	205232	9282	4.5	944399	8.8
	1987	283101	109093	174007	207204	9408	4.5	955519	8.9
	1988	286369	111134	175235	217810	9824	4.5	1000007	9.0
Gesamthochschulen	1979	18216	6683	11533	11708	1046	8.9	62335	9.3
	1980	18937	7923	11014	11879	1111	9.4	69418	8.8
	1981	19098	7817	11281	12378	1119	9.0	75363	9.6
	1982	16517	7422	9095	13445	1090	8.1	78342	10.6
	1983	15774	6707 a)	9067	-	-	-	82798	12.4
	1984	16820	7576	9244	13528	941	7.0	86077	11.4
	1985	17082	7670	9412	13639	924	6.8	85044	11.1
	1986	16194	7274	8920	12785	887	6.9	88182	12.1
	1987	16726	7632	9094	12788	797	6.2	93386	12.2
	1988	17084	7930	9154	13726	822	6.0	101344	12.8
Kunsthochschulen	1979	4919	3554	1365	2709	240	8.9	16780	4.7
	1980	5434	4242	1192	2783	328	11.8	18044	4.3
	1981	5832	4576	1256	2982	335	11.2	18867	4.1
	1982	5413	4363	1050	2926	276	9.4	19405	4.4
	1983	5025	3957 a)	1068	-	-	-	20141	5.1
	1984	5769	4685	1084	2940	262	8.9	20860	4.5
	1985	5974	4861	1113	3001	212	7.1	21464	4.4
	1986	6408	5191	1217	3085	213	6.9	21850	4.2
	1987	6206	4914	1292	3109	228	7.3	21862	4.5
	1988	6557	5275	1282	3454	248	7.2	23049	4.4
Fachhochschulen (ab 1980 ohne VerwFH)	1979	25334	16190	9144	17670	1437	8.1	163298	10.1
	1980	24380	15797	8582	16613	1432	8.6	174302	11.0
	1981	24977	16366	8611	16812	1310	7.8	192067	11.7
	1982	25500	17217	8282	17105	1100	6.4	215663	12.5
	1983	24961	16285 a)	8676	-	-	-	241195	14.8
	1984	27265	18203	9062	17649	1043	5.9	258349	14.2
	1985	28574	19094	9480	18091	1067	5.9	268361	14.1
	1986	29426	19552	9874	18498	1182	6.4	278678	14.3
	1987	30232	20270	9962	18577	1167	6.3	292010	14.5
	1988	30886	20720	10166	19683	1170	5.9	303919	14.5
Verwaltungsfachhochschulen	1980	2606	1888	718	1428	200	14.0	25499	13.5
	1981	3847	2954	894	1874	181	9.7	30948	10.5
	1982	4279	3248	1031	2168	145	6.7	34833	10.7
	1983	4335	3274 a)	1061	-	-	-	34475	10.5
	1984	4320	3222	1098	2240	154	6.9	33473	10.4
	1985	4660	3545	1115	2274	156	6.9	32644	9.2
	1986	4485	3372	1113	2237	168	7.5	32948	9.8
	1987	4886	3656	1229	2369	168	7.1	35365	9.7
	1988	5091	3820	1271	2586	124	4.8	36281	9.5
	Insgesamt	1979	309549	114144	195408	219191	14870	6.8	972068
1980		318503	127951	191152	220130	13754	6.2	1036303	8.1
1981		325052	129780	195272	228419	14823	6.5	1121434	8.6
1982		311460	130742	180718	233697	13931	6.0	1198330	9.2
1983		294857	112845 a)	182012	-	-	-	1267263	11.2
1984		319444	134559	184884	235386	12000	5.0	1311699	9.8
1985		327055	139012	188043	238624	11473	4.8	1336674	9.6
1986		336996	142202	194794	241776	11732	4.9	1366057	9.6
1987		341149	145565	195584	244047	11767	4.8	1409042	9.7
1988		348848	150979	197869	259335	12273	4.7	1464594	9.7

1) Studenten je Lehrperson (= Angehörige des Wiss. und künstler. Personals).

a) Ergebnis der Individualerhebung 1983 des Wiss. und künstler. Hochschulpersonals (haupt- und nebenberufliches Personal).

1 Zusammenfassende Übersichten 1979 - 1988

1.3 Personal nach Ländern und Hochschularten

Land Hochschulart	1979	1980	1981	1982	1983 1)	1984	1985	1986	1987	1988
Hauptberufliches Personal										
Schleswig-Holstein	7660	9454	8567	9914	10249	10538	10845	11407	11646	12136
Hamburg	10596	10966	11646	12346	12373	12491	12199	15471	13552	13949
Niedersachsen	26515	27734	27770	27672	27425	28928	29375	30970	31489	31899
Bremen	2160	2327	2317	2287	2238	2434	2392	2378	2610	2637
Nordrhein-Westfalen	58045	59351	61239	65038	64097	66331	67684	68789	69839	70735
Hessen	23937	25815	26668	27423	26776	28717	29181	29679	30005	30593
Rheinland-Pfalz	9087	9665	10041	10455	10611	10665	11180	11500	11839	12073
Baden-Württemberg	35495	38992	40541	42496	41298	43483	44260	45091	46807	47645
Bayern	35761	37480	39316	40489	40401	41987	42805	44094	44960	45773
Saarland	5481	5887	5929	6026	6307	6218	6395	6510	6724	7184
Berlin (West)	20500	21448	21999	21717	21063	22217	22794	22809	23233	23544
Zusammen	235236	249118	257033	265863	262837	274408	279110	288698	292704	298168
Nebenberufliches Personal										
Schleswig-Holstein	2373	940	1044	1024	945	1121	1293	1226	1250	1523
Hamburg	2660	3062	3553	2544	1393	3004	3628	3192	3271	3307
Niedersachsen	7232	6123	6240	6725	3255	4468	4713	4518	4283	4777
Bremen	1064	1528	1499	1369	505	934	898	931	571	489
Nordrhein-Westfalen	21809	23067	20755	9842	8651	9398	9629	9742	9245	9243
Hessen	5825	6350	6622	4719	3107	5464	6157	6158	7195	6955
Rheinland-Pfalz	2370	1717	1663	1811	1512	2362	2459	2600	2439	2783
Baden-Württemberg	13580	13258	12738	6103	3711	5935	6651	6918	6619	7799
Bayern	9943	6176	6612	6278	4437	6052	6328	6592	6983	7289
Saarland	1236	1049	1208	716	650	782	866	893	893	810
Berlin (West)	6222	6117	6086	4466	3854	5506	5323	5529	5697	5702
Zusammen	74312	69385	68019	45597	32020	45036	47945	48299	48445	50680
Personal insgesamt										
Schleswig-Holstein	10033	10394	10611	10938	11194	11659	12138	12633	12896	13659
Hamburg	13256	14028	15199	14890	13766	15494	15827	18663	16823	17256
Niedersachsen	33747	33857	34011	34397	30679	33396	34088	35488	35772	36675
Bremen	3223	3855	3816	3656	2743	3368	3290	3309	3181	3126
Nordrhein-Westfalen	79854	82418	81994	74880	72748	75729	77313	78531	79084	79979
Hessen	29762	32166	33289	32142	29883	34181	35338	35837	37200	37548
Rheinland-Pfalz	11457	11382	11704	12266	12123	13427	13639	14100	14278	14856
Baden-Württemberg	49075	52250	53279	48599	45009	49418	50911	52009	53426	55444
Bayern	45704	43656	45928	46767	44838	48039	49133	50686	51943	53062
Saarland	6717	6934	7137	6742	6957	7010	7261	7403	7617	7994
Berlin (West)	26722	27565	28085	26183	24917	27723	28117	28338	28930	294249
Insgesamt	309549	318503	325052	311460	294857	319444	327055	336996	341149	348847
Hauptberufliches Personal										
Universitäten	198215	214007	220959	226944	223969	234552	238343	248575	251899	256795
Gesamthochschulen	11693	12610	12426	14193	13956	14432	14728	13860	14224	14431
Pädagogische Hochschulen	5268	2246	2290	2257	2194	2091	2047	1621	1556	1504
Theologische Hochschulen	333	332	404	407	411	415	474	503	561	569
Kunsthochschulen	2607	2621	2746	2849	2876	2875	2967	3254	3122	3235
Fachhochschulen 2)	17122	15926	16361	17066	17249	17798	18257	18612	18920	19135
Verwaltungsfachhochschulen	-	1377	1847	2148	2183	2247	2293	2273	2424	2501
Zusammen	235236	249118	257033	265863	262838	274408	279110	288698	292704	298168
Nebenberufliches Personal										
Universitäten	54464	49020	46322	29095	17515	27295	28956	29010	28314	29574
Gesamthochschulen	6433	6327	6672	2324	1818	2388	2354	2334	2502	2659
Pädagogische Hochschulen	2756	1405	1150	872	541	744	756	579	526	534
Theologische Hochschulen	135	138	174	178	134	175	188	195	245	256
Kunsthochschulen	2312	2813	3086	2564	2148	2894	3007	3154	3084	3322
Fachhochschulen 2)	8212	8454	8616	8432	7712	9467	10317	10814	11312	11751
Verwaltungsfachhochschulen	-	1229	2000	2131	2152	2073	2367	2212	2462	2590
Zusammen	74312	69385	68019	45597	32020	45036	47945	48299	48445	50680
Personal insgesamt										
Universitäten	252679	263027	267281	256040	241484	261845	267299	277586	280213	286368
Gesamthochschulen	18126	18937	19098	16517	15774	16820	17082	16194	16726	17084
Pädagogische Hochschulen	8024	3651	3440	3129	2735	2835	2803	2200	2082	2038
Theologische Hochschulen	468	470	578	585	545	590	662	698	806	825
Kunsthochschulen	4919	5434	5832	5413	5024	5769	5974	6408	6205	6557
Fachhochschulen 2)	25334	24380	24977	25498	24961	27265	28574	29426	30232	30886
Verwaltungsfachhochschulen	-	2606	3847	4279	4335	4320	4660	4485	4886	5090
Insgesamt	309549	318503	325052	311460	294857	319444	327055	336996	341149	348847

1) Zusammengefaßtes Ergebnis der Individualerhebung 1983 des wiss. und künstler. Hochschulpersonals und der Verwaltungsmeldungen über das Verwaltungs-, technische und sonstige Personal der Hochschulen.

2) Bis 1979 einschl. Verw. FH.

1 Zusammenfassende Übersichten 1979 - 1988

1.4 Personal nach Dienstbezeichnungsgruppen

Dienstbezeichnungsgruppen	1979	1980	1981	1982	1983 1)	1984	1985	1986	1987	1988
Hauptberufliches wissenschaftliches und künstlerisches Personal										
Professoren	28087	28159	29004	29330	28732	30221	30265	30522	30610	30609
Wissenschaftliche und künstl. Mitarbeiter 2)	51138	53936	54738	56159	49763	57035	57848	59851	61684	64371
Lehrkräfte für besondere Aufgaben	2431	3409	4122	4114	3626	4118	4802	5681	6506	7078
Zusammen	81656	85504	87864	89603	82121	91373	92916	96054	98800	102056
Nebenberufliches wissenschaftliches und künstlerisches Personal										
Emeriti, Gastprof., -dozenten				1291	366	1134	1223	1256	1336	1400
Honorarprof., Privatdozenten, apl. Prof.	3902	4675	4514	3101	2013	3431	4041	4198	4504	4925
Wissenschaftliche Hilfskräfte	7538	13715	13199	11698	7548	12185	13199	12525	12821	13537
Lehrbeauftragte	21046	23457	24204	25049	22798	26337	27633	28169	28104	29061
zusammen	32486	41847	41917	41139	30725	43194	46096	46148	46765	48923
Hauptberufliches Verwaltungs-, techn. und sonstiges Personal										
Verwaltungspersonal	34764	36546	37095	37431	37111	37800	39051	39973	40720	41121
Bibliothekspersonal	7603	7804	8054	8186	8399	8239	8441	10097	8598	8498
Technisches Personal	36582	39109	40833	42512	43600	44832	44792	46566	47616	48319
Pflegepersonal	23737	28461	27992	31196	32301	32450	33258	34012	35072	35712
Arbeiter	35046	36425	37524	38190	38265	37653	38656	39124	39037	39037
Sonstiges Personal	6558	5811	5679	5102	5805	5442	5262	5369	5885	6087
Praktikanten	297	1214	1036	1138	1111	1726	1288	1298	1379	1283
Auszubildende (Lehrlinge, Pflegeschüler)	8995	8245	10957	12504	14129	14896	15445	16205	15596	16055
Zusammen	153582	163614	169169	176260	180716	183037	186194	192643	193903	196112
Nebenberufliches Verwaltungs-, techn. und sonstiges Personal										
Krankenschwestern im Kollektivvertrag mit einem Mutterhaus 3)	2752	-	-	-	-	-	-	-	-	-
Sonstige Hilfskräfte	39074	27538	26103	4458	1296	1688	1849	2151	1681	1757
Zusammen	41826	27538	26103	4458	1296	1688	1849	2151	1681	1757
Insgesamt	309549	318503	325052	311460	294857	319444	327055	336996	341149	348848

1) Zusammengefaßtes Ergebnis der Individualerhebung 1983 des wiss. und künstl. Hochschulpersonals und der Verwaltungsmeldungen über das Verwaltungs-, technische und sonstige Personal der Hochschulen.

2) Einschließlich Hochschulassistenten.
3) Ab 1980 dem Pflegepersonal zugeordnet.

Zusammenfassende Übersichten 1979 - 1988

1.5 Hauptberufliches wissenschaftliches und künstlerisches Personal nach Lehr- und Forschungsbereichen

Fächergruppe Lehr- und Forschungsbereich	1979	1980	1981	1982	1983 1)	1984	1985	1986	1987	1988
Sprach- und Kulturwissenschaften	12916	13445	13926	13708	13389	13762	13571	13783	13755	13775
Sprach- und Kulturwissenschaften allgemein	49	57	239	279	215	282	269	372	375	413
Evangelische Theologie 2)	-	-	-	714	728	736	717	727	737	723
Katholische Theologie 2)	1340	1373	1454	699	692	722	774	810	802	795
Philosophie	612	651	587	536	691	523	519	547	580	572
Geschichte	1373	1412	1413	1400	1541	1384	1367	1422	1495	1485
Bibliothekswesen, Dokumentation, Publizistik	128	139	185	246	231	246	254	285	276	286
Allgemeine und vergleichende Literatur- und Sprachwissenschaft	684	705	849	632	349	617	569	642	804	805
Altphilologie (klassische Philologie)	280	271	291	322	278	322	318	319	297	289
Germanistik (Deutsch, Germanische Sprachen ohne Anglistik)	1422	1467	1527	1475	1638	1506	1521	1536	1563	1526
Anglistik, Amerikanistik	971	1001	1008	1014	1128	944	950	957	973	945
Romanistik	762	780	833	787	847	790	811	811	800	808
Slawistik, Baltistik, Finno-ugristik	213	237	248	259	289	273	260	261	259	263
Sonstige/ aussereuropäische Sprach- und Kulturwissenschaften	420	470	515	608	609	627	624	664	710	703
Psychologie	1139	1113	1203	1362	1760	1359	1335	1373	1400	1446
Erziehungswissenschaften	3526	3770	3576	3377	2393	3432	3284	3060	2684	2717
Sport	834	863	944	910	914	905	784	775	792	800
Rechts-, Wirtschafts- und Sozialwissenschaften	10434	10746	11228	11424	10408	11387	11435	11808	12097	12375
Rechts-, Wirtschafts- und Sozialwissenschaften allgemein	2285	2258	2305	276	278	246	196	208	149	227
Politik- und Sozialwissenschaften	1850	1854	1846	2016	1974	1898	1875	2004	2124	2099
Sozialwesen	1485	1517	1548	1522	724	1471	1459	1465	1475	1538
Rechtswissenschaften	1945	1939	2103	2038	2414	2008	2027	2052	2058	2102
Verwaltungswissenschaft	418	660	776	1092	590	1121	1147	1128	1178	1201
Wirtschaftswissenschaften	2250	2282	2436	4320	4379	4533	4609	4822	4996	5095
Wirtschaftsingenieurwesen	203	237	214	159	49	110	122	129	118	114
Mathematik, Naturwissenschaften	16668	17477	18447	19516	21289	20401	20500	21749	22765	23886
Mathematik, Naturwissenschaften allgemein	1183	1221	896	287	165	247	201	247	399	373
Mathematik	1927	1702	1827	2423	2844	2529	2550	2597	2663	2634
Informatik	484	724	800	1051	1434	1199	1286	1454	1597	1794
Physik, Astronomie	3758	4007	4290	4371	4715	4562	4474	4698	4857	5068
Chemie	4280	4505	4725	5183	5476	5273	5402	5700	5887	6229
Pharmazie	719	762	777	1009	1051	1050	1142	1144	1181	1236
Biologie	2430	2613	2961	2926	3227	3095	2940	3275	3488	3636
Geowissenschaften (ohne Geographie)	1190	1232	1437	1527	1549	1720	1743	1863	1880	2087
Geographie	700	713	735	740	828	728	761	771	814	829
Humanmedizin	16780	18276	18598	18708	14700	19228	19413	20186	20616	21414
Humanmedizin allgemein 2)	15734	17107	17358	962	826	950	992	1034	1042	1094
Vorklinische Humanmedizin (einschl. Zahnmedizin) 2)	-	-	-	1530	1682	1558	1515	1555	1543	1582
Klinisch-theoretische Humanmedizin (einschl. Zahnmedizin) 2)	-	-	-	2912	2334	2921	2984	3111	3130	3301
Klinisch-praktische Humanmedizin (ohne Zahnmedizin) 2)	-	-	-	12099	8909	12519	12641	13125	13545	14057
Zahnmedizin (klinisch-praktisch)	1046	1169	1240	1206	949	1281	1281	1361	1355	1381

Fußnoten siehe S.16.

Zusammenfassende Übersichten 1979 - 1988

1.5 Hauptberufliches wissenschaftliches und künstlerisches Personal nach Lehr- und Forschungsbereichen

Fächergruppe Lehr- und Forschungsbereich	1979	1980	1981	1982	1983 1)	1984	1985	1986	1987	1988
Veterinärmedizin	741	870	896	926	794	921	922	917	913	974
Veterinärmedizin allgemein 2)	741	870	896	225	41	215	194	199	190	207
Vorklinische Veterinärmedizin 2)	-	-	-	195	151	203	219	204	225	252
Klinisch-theoretische Veterinärmedizin 2)	-	-	-	322	402	316	302	305	297	307
Klinisch-praktische Veterinärmedizin 2)	-	-	-	184	200	187	207	209	201	208
Agrar-, Forst- und Ernährungswissenschaften	2143	2226	2241	2140	2275	2325	2380	2484	2522	2693
Agrar-, Forst- und Ernährungswiss. allgemein 2)	-	-	-	7	89	14	51	53	62	61
Agrarwissenschaften	1386	1483	1451	1200	1308	1257	1353	1437	1485	1589
Gartenbau, Landespflege	319	291	286	383	286	405	370	384	348	383
Forstwissenschaft, Holzwirtschaft	217	239	250	261	363	360	366	366	368	409
Ernährungs- und Haushaltswissenschaften	212	213	254	289	229	289	240	244	259	251
Ingenieurwissenschaften	14747	14906	15124	15398	13828	15729	16111	16497	17005	17502
Ingenieurwissenschaften allgemein	128	148	141	451	520	521	467	462	485	501
Bergbau, Hüttenwesen	485	488	553	447	458	542	533	538	539	549
Maschinenbau/Verfahrenstechnik	6255	6306	6433	6372	5467	6423	6599	6796	7031	7309
Elektrotechnik	3213	3255	3257	3368	3132	3502	3685	3814	4032	4183
Nautik, Schiffstechnik	98	97	67	235	145	184	185	205	189	219
Architektur	1477	1415	1471	1574	1321	1530	1542	1559	1516	1506
Raumplanung	238	285	319	241	246	271	281	302	282	270
Bauingenieurwesen	2465	2535	2523	2265	2126	2329	2375	2373	2448	2493
Vermessungswesen	389	377	361	445	413	426	445	448	484	472
Kunst, Kunstwissenschaft	2866	2940	2859	2905	3254	2953	3005	3008	3214	3221
Kunst, Kunstwissenschaft allgemein	701	726	623	132	62	160	61	53	50	188
Bildende Kunst 3)	39	67	79	654	975	666	760	759	775	622
Gestaltung	891	867	826	790	623	780	784	780	818	843
Darstellende Kunst, Film und Fernsehen, Theaterwissenschaft	98	113	96	99	161	104	134	128	141	142
Musik	1137	1168	1237	1231	1433	1243	1267	1289	1431	1427
Zentrale Einrichtungen	3536	3758	3601	3970	1270	3779	4798	4847	5122	5416
Zentrale Sportstätten 2)	-	-	-	16	5	15	83	156	155	156
Zentral verwaltete Hörsäle und Lehrräume 2)	-	-	-	73	23	75	59	59	53	53
Hochschule insgesamt	20	245	301	201	45	236	689	257	249	280
Zentrale Hochschulverwaltung	464	568	695	646	67	368	400	617	374	362
Zentrale Dienste der Kliniken	107	80	78	89	17	139	186	225	280	283
Zentralbibliothek	74	62	61	167	173	132	142	162	214	251
Hochschulrechenzentrum	436	399	398	371	328	415	413	416	427	438
Zentrale Wissenschaftliche Einrichtungen	2226	2033	1656	1886	384	1866	2283	2371	2768	2923
Zentrale Betriebs- und Versorgungseinrichtungen	32	36	27	105	39	125	124	124	123	123
Soziale Einrichtungen	101	183	198	14	9	13	9	12	12	13
Übrige Ausbildungseinrichtungen	55	97	110	150	124	139	162	201	183	250
Mit der Hochschule verbundene Einrichtungen	21	55	78	253	56	256	249	247	285	286
Insgesamt	81656	85504	87864	89603	82121	91373	92916	96054	98800	102056

1) Individualerhebung 1983 des wiss. und künstler. Personals.
3) 1982 - 1987 einschl. Kunsterziehung, -geschichte

2) Vor 1982 nicht getrennt nachgewiesen.

2 Gesamtes Hochschulpersonal 1988

2.1 Personal nach Hochschularten, Dienstbezeichnungen sowie Besoldungs- bzw. Vergütungsgruppen

Dienstbezeichnung	Besoldungs- und Vergütungsgruppe	Insgesamt	Davon an						
			Uni-versitäten	Gesamt-hochschulen	Pädagogischen Hochschulen	Theologischen Hochschulen	Kunst-hochschulen	Fachhochschulen (ohne Verw. FH)	Verwaltungs-fachhochschulen
Wissenschaftliches und künstlerisches Personal Hauptberuflich									
Professoren									
Professoren	C 4	10065	8542	704	157	139	520	3	-
-	C 3	11809	5591	726	393	14	562	4305	219
- auf Zeit	C 2	838	529	39	1	6	42	205	16
- auf Dauer	C 2	7685	2615	453	78	3	254	4064	218
-	H5/H4	2	-	-	-	-	2	-	-
- Abt. Vorsteher, Wiss. Räte, Ltd. Oberärzte	H 3	185	99	10	2	55	-	19	-
- Abt. Vorsteher, Wiss. Räte, Oberärzte	H 2	25	18	2	-	-	-	4	1
Dozenten und Assistenten									
Hochschulassistenten	C 1	2106	1980	106	4	5	8	2	1
Universitätsdozenten, Hochschuldozenten	C2/H2	149	101	26	-	7	1	14	-
Oberassistenten, -ingenieure	C2/H2/A14	269	253	16	-	-	-	-	-
Wissensch. und künstl. Assistenten	C1/H1	374	356	18	-	-	-	-	-
Wissenschaftliche Assistenten	A13	96	83	-	-	13	-	-	-
Wissenschaftl. u. künstlerische Mitarbeiter									
Ltd. akad./wiss. Direktoren	A16	50	36	1	-	-	1	-	12
Akad./wiss. Direktoren	A15	1014	951	23	-	-	-	1	39
- Oberräte auf Zeit	A14	194	179	5	3	-	1	-	6
- auf Dauer	A14	3756	3404	292	26	1	4	-	29
- Räte auf Zeit	A13	2640	2618	9	1	6	1	1	4
- auf Dauer	A13	2013	1818	112	36	4	16	17	10
Wiss.u.künstl.Mitarbeiter auf Zeit	BAT I-II	43010	40913	1797	53	26	174	43	4
- auf Dauer	BAT I-II	8700	8038	348	31	12	154	111	7
Lehrkräfte f. bes. Aufgaben									
Ober-/Studiendirektoren/Studienräte	A16-A13	1468	901	67	152	25	26	97	200
Fachlehrer, technische Lehrer	A12-A10	370	54	23	12	2	43	191	45
Lektoren	A13/BAT	479	439	8	23	5	-	4	-
Sonstige Lehrkräfte f. bes. Aufgaben	BAT	4761	3348	492	21	-	181	292	427
Zusammen		102056	82863	5277	993	323	1990	9373	1238
Nebenberuflich									
Emeriti		1101	1053	-	-	34	2	12	-
Gastprofessoren, Gastdozenten		299	146	36	-	10	66	18	23
Honorarprofessoren		1645	1444	26	4	9	69	92	1
Privatdozenten, apl. Professoren		3280	3268	-	-	4	-	8	-
Lehrbeauftragte		29061	11693	1908	394	154	2851	9503	2558
Tutoren		4531	3174	11	133	23	264	926	-
Wiss. Hilfskräfte mit Abschlussprüfung		9006	7493	672	-	20	33	788	-
Zusammen		48923	28271	2653	531	254	3285	11347	2582
Wissenschaftliches und künstlerisches Personal zusammen									
Zusammen		150979	111134	7930	1524	577	5275	20720	3820
Verwaltungs-, techn. und sonstiges Personal Hauptberuflich									
Verwaltungspersonal im höheren Dienst		1810	1347	144	11	9	44	191	65
- ohne höheren Dienst		39311	32566	2250	230	80	544	2997	645
Bibliothekspersonal im höheren Dienst		733	614	84	7	10	2	16	-
- ohne höheren Dienst		7765	6313	543	98	62	109	568	73
Technisches Personal im höheren Dienst		975	754	115	-	-	2	104	-
- ohne höheren Dienst		47344	42009	1964	56	8	115	3188	4
Sonstiges Personal im höheren Dienst		293	248	30	-	-	-	14	1
- ohne höheren Dienst		5794	4950	293	24	27	61	380	59
Pflegepersonal		35712	34534	1175	-	-	-	3	-
Arbeiter		39037	34906	1518	73	50	347	1743	400
Praktikanten		1283	1213	59	-	-	-	10	1
Auszubildende		16055	14479	979	13	-	21	548	15
Zusammen		196112	173932	9154	511	246	1245	9762	1263
Nebenberuflich									
Sonstige Hilfskräfte		1757	1303	-	3	2	37	404	8
Verwaltungs-, technisches und sonstiges Personal									
Zusammen		197868	175234	9154	514	248	1282	10166	1271
Personal insgesamt									
Insgesamt		348847	286368	17084	2038	825	6557	30886	5090

2 Gesamtes Hochschulpersonal 1988

2.2 Personal nach Ländern, Dienstbezeichnungen sowie Besoldungs- bzw. Vergütungsgruppen

Dienstbezeichnung	Besoldungs- und Vergütungsgruppe	Ins-gesamt	Davon in										
			Schles-wig-Hol-stein	Ham-burg	Nieder-sachsen	Bremen	Nord-rhein-West-falen	Hessen	Rhein-land-Pfalz	Baden-Würt-tem-berg	Bayern	Saar-land	Berlin (West)
Wissenschaftliches und künstlerisches Personal Hauptberuflich													
Professoren													
Professoren	C 4	10085	287	431	1044	172	2564	977	460	1549	1691	190	701
-	C 3	11809	343	566	1163	269	3054	1279	488	2023	1591	149	891
- auf Zeit	C 2	838	40	26	98	5	259	57	160	158	-	-	35
- auf Dauer	C 2	7685	102	688	694	174	1499	1098	320	1147	1244	61	659
-	H5/H4	2	-	-	-	-	-	-	-	-	-	2	-
- Abt. Vorsteher, Wiss. Räte, Ltd. Oberärzte	H 3	185	8	-	-	-	151	-	-	-	17	9	-
- Abt. Vorsteher, Wiss. Räte, Oberärzte	H 2	25	8	6	1	-	7	-	-	-	3	-	-
Dozenten und Assistenten													
Hochschulassistenten	C 1	2106	86	171	350	7	564	221	103	381	12	28	183
Universitätsdozenten, Hochschuldozenten	C2/H2	149	21	-	4	-	83	14	7	4	16	-	-
Oberassistenten, -ingenieure	C2/H2/A14	269	27	8	28	-	75	-	-	22	78	-	31
Wissensch. und künstl. Assistenten	C1/H1	374	83	-	2	-	150	-	21	1	13	-	104
Wissenschaftliche Assistenten	A13	96	3	10	-	-	-	-	-	51	11	-	21
Wissenschaftl. u. künstlerische Mitarbeiter													
Ltd. akad./Wiss. Direktoren	A16	50	2	1	6	2	3	2	5	5	24	-	-
Akad./Wiss. Direktoren	A15	1014	35	22	185	2	121	44	126	129	333	9	8
- Oberräte auf Zeit	A14	194	36	1	11	-	16	-	-	6	124	-	-
- auf Dauer	A14	3756	65	177	630	6	1247	251	158	572	532	80	38
- Räte auf Zeit	A13	2640	32	10	194	5	28	-	-	4	2367	-	-
- auf Dauer	A13	2013	28	57	490	11	384	156	54	420	272	9	132
Wiss.u.künstler.Mitarbeiter auf Zeit	BAT I-II	43010	1786	2179	5217	581	7654	4624	1903	7655	6001	769	4647
- auf Dauer	BAT I-II	8700	174	454	845	59	1787	702	465	2201	990	550	474
Lehrkräfte f. bes. Aufgaben													
Ober-/Studiendirektoren/Studienräte	A16-A13	1468	88	11	43	3	532	270	27	147	304	16	27
Fachlehrer, technische Lehrer	A12-A10	370	16	-	48	-	206	8	5	47	40	-	-
Lektoren	A13/BAT	479	18	48	64	4	15	60	20	163	-	-	87
Sonstige Lehrkräfte f. bes. Aufgaben	BAT	4761	35	28	71	41	3516	195	240	142	352	44	97
Zusammen		102056	3323	4988	11188	1340	23912	9952	4562	16825	16015	1916	8135
Nebenberuflich													
Emeriti		1101	47	1	233	-	72	235	89	329	95	-	-
Gastprofessoren, Gastdozenten		299	21	14	25	-	29	76	19	20	17	10	68
Honorarprofessoren		1645	18	-	105	7	-	563	94	459	154	2	243
Privatdozenten, apl. Professoren		3280	173	-	94	-	-	392	92	1170	448	-	911
Lehrbeauftragte		29061	1128	1842	2378	481	6042	3474	2003	3946	4538	621	2608
Tutoren		4531	1	614	705	-	-	1060	-	279	-	-	1872
Wiss. Hilfskräfte mit Abschlussprüfung		9006	-	59	1032	1	3100	919	460	1564	1693	177	-
Zusammen		48923	1388	2530	4573	489	9249	6719	2757	7767	6945	810	5702
Wissenschaftliches und künstlerisches Personal zusammen													
Zusammen		150979	4711	7418	15760	1829	33155	16671	7319	24592	22960	2726	13837
Verwaltungs-, techn. und sonstiges Personal Hauptberuflich													
Verwaltungspersonal im höheren Dienst		1810	26	106	178	28	461	164	81	258	219	35	255
- ohne höheren Dienst		39311	1151	1851	3953	478	8572	3574	1516	6694	6774	1039	3710
Bibliothekspersonal im höheren Dienst		733	18	31	38	24	242	48	37	96	135	13	51
- ohne höheren Dienst		7765	211	441	789	144	2032	605	362	1196	1120	130	736
Technisches Personal im höheren Dienst		975	21	5	52	2	538	56	18	59	144	23	57
- ohne höheren Dienst		47344	1658	2068	5494	286	10759	5201	1833	8140	7498	793	3615
Sonstiges Personal im höheren Dienst		293	6	26	35	-	60	52	13	29	25	1	46
- ohne höheren Dienst		5794	617	522	778	8	1893	597	219	444	162	126	429
Pflegepersonal		35712	2618	1874	3177	-	6778	3519	1518	6035	6028	1293	2872
Arbeiter		39037	1581	1570	4900	319	8481	4590	1549	5525	6260	1345	2918
Praktikanten		1283	42	33	106	-	378	93	61	421	65	33	51
Auszubildende		16055	864	534	1214	8	6630	2142	304	1925	1328	437	669
Zusammen		196112	8813	9061	20711	1297	46823	20641	7511	30820	29758	5268	15409
Nebenberuflich													
Sonstige Hilfskräfte		1757	135	777	204	-	-	236	26	32	344	-	3
Verwaltungs-, technisches und sonstiges Personal													
Zusammen		197868	8948	9838	20915	1297	46823	20877	7537	30852	30102	5268	15412
Personal insgesamt													
Insgesamt		348847	13659	17256	36675	3126	79979	37548	14856	55444	53062	7994	29249

2 Gesamtes Hochschulpersonal 1988

2.3 Personal nach Fächergruppen, Dienstbezeichnungen sowie Besoldungs- bzw. Vergütungsgruppen

Dienstbezeichnung	Besoldungs- und Vergütungsgruppe	Insgesamt	Davon in der Fächergruppe									
			Sprach- u. Kulturwissenschaften	Sport	Rechts-, Wirtschafts- u. Sozialwissenschaften	Mathematik, Naturwissenschaften	Humanmedizin	Veterinärmedizin	Agrar-, Forst- u. Ernährungswissenschaften	Ingenieurwissenschaften	Kunst, Kunstwissenschaften	Zentrale Einrichtungen
Wissenschaftliches und künstlerisches Personal Hauptberuflich												
Professoren												
Professoren		10065	2703	79	1704	2313	1086	95	214	1124	597	150
- auf Zeit	C 3	11809	1535	60	2106	2311	1102	115	365	3139	883	193
- auf Dauer	C 2	838	133	3	103	156	242	4	18	113	63	4
	C 2	7685	934	25	1694	1159	444	28	242	2500	534	125
	H5/H4	2	-	-	-	-	-	-	-	-	2	-
- Abt. Vorsteher, Wiss. Räte, Ltd. Oberärzte	H3	185	93	18	17	14	6	-	3	8	10	16
- Abt. Vorsteher, Wiss. Räte, Oberärzte	H 2	25	2	-	4	1	16	-	-	-	2	-
Dozenten und Assistenten												
Hochschulassistenten	C 1	2106	536	11	258	616	422	42	57	105	24	35
Universitäts-/Hochschuldozenten	C2/H2	149	38	9	14	40	25	-	1	9	10	3
Oberassistenten, -ingenieure	C2/H2/A14	269	14	-	5	71	57	5	4	110	1	2
Wiss. u. Künstl. Assistenten	C1/H1	374	86	12	42	93	104	6	8	7	6	10
Wissenschaftliche Assistenten	A13	96	37	-	3	23	28	-	-	1	3	1
Wissenschaftl. u. künstlerische Mitarbeiter												
Ltd. akad./wiss. Direktoren	A16	50	3	-	10	6	5	-	-	3	1	22
Akad./wiss. Direktoren	A15	1014	176	17	88	275	124	16	22	145	10	142
- Oberräte	A14	194	47	-	21	55	44	1	5	18	3	-
- auf Dauer	A14	3756	960	75	317	1108	448	49	107	383	52	258
- Räte	A13	2640	367	3	264	408	942	69	52	483	20	32
- auf Dauer	A13	2013	413	34	221	555	253	39	51	252	42	154
Wiss. u. Künstl. Mitarb.	BAT I-II	43010	3429	187	3758	11942	11684	436	1184	7734	234	2423
- auf Dauer	BAT I-II	8700	822	78	376	1376	3593	53	168	922	241	1072
Lehrkräfte f. bes. Aufgaben												
Ober-/Studiendirektoren/-räte	A16-A13	1468	427	80	277	198	9	16	49	35	126	251
Fachlehrer, technische Lehrer	A12-A10	370	25	1	169	18	-	-	5	23	95	34
Lektoren	A13/BAT	479	393	6	10	10	-	-	-	2	10	48
Sonstige Lehrkräfte f. bes. Aufgaben	BAT	4761	603	103	915	1139	780	-	139	386	253	444
Zusammen		102056	13775	800	12375	23886	21414	974	2693	17502	3221	5416
Nebenberuflich												
Emeriti		1101	310	3	104	188	115	10	48	212	17	94
Gastprofessoren, Gastdozenten		299	78	-	32	50	3	-	6	32	75	23
Honorarprofessoren		1645	201	7	199	287	237	13	54	484	95	68
Privatdozenten, apl. Professoren		3280	371	2	227	762	1279	47	107	260	16	209
Lehrbeauftragte		29061	5582	464	8127	2204	672	18	737	4966	4369	1923
Tutoren		4531	643	21	868	1087	279	88	81	968	278	218
Wiss. Hilfskräfte mit Abschlussprüfung		9006	1576	103	2214	2786	368	113	314	704	154	674
Zusammen		48923	8761	600	11770	7364	2953	289	1347	7626	5004	3209
Wissenschaftliches und künstlerisches Personal zusammen												
Zusammen		150979	22536	1400	24145	31250	24366	1263	4041	25127	8225	8625
Verwaltungs-, techn. und sonstiges Personal Hauptberuflich												
Verwaltungspersonal im höheren Dienst		1810	9	3	47	16	19	-	1	10	5	1700
- ohne höheren Dienst		39311	3408	199	3240	3665	4942	243	556	2544	320	20193
Bibliothekspersonal im höheren Dienst		733	10	-	19	5	-	1	1	-	1	696
- ohne höheren Dienst		7765	463	9	450	185	92	16	30	56	50	6415
Technisches Personal im höheren Dienst		975	5	-	4	68	267	1	2	116	1	511
- ohne höheren Dienst		47344	449	79	173	9198	20315	856	1372	6832	321	7751
Sonstiges Personal im höheren Dienst		293	17	1	25	14	49	-	5	5	1	176
- ohne höheren Dienst		5794	162	30	167	475	1460	5	85	141	20	3250
Pflegepersonal		35712	2	-	-	4	32414	-	-	0	-	3292
Arbeiter		39037	308	147	331	2946	8103	539	818	2169	88	23588
Praktikanten		1283	-	-	4	65	478	-	-	6	2	728
Auszubildende		16055	38	7	17	1880	1482	89	169	2006	30	10337
Zusammen		196112	4871	475	4476	18520	69621	1750	3040	13885	839	78636
Nebenberuflich												
Sonstige Hilfskräfte		1757	247	2	179	124	610	-	29	297	42	227
Verwaltungs-, technisches und sonstiges Personal												
Zusammen		197868	5118	477	4655	18644	70231	1750	3069	14182	881	78863
Personal insgesamt												
Insgesamt		348847	27654	1877	28800	49894	94597	3013	7109	39310	9106	87488

Gesamtes Hochschulpersonal 1988

2.4 Personal nach Fächergruppen und Ländern

Land	Ins-gesamt	Davon in der Fächergruppe									
		Sprach- u. Kulturwissenschaften	Sport	Rechts- u. Sozialwissenschaften	Mathe- matik, Naturwissenschaften	Human- medizin	Vete- rinär- medizin	Agrar-, Forst- u. Ernäh- rungs- wissen- schaften	Inge- nieur- wissen- schaften	Kunst, Kunst- wissen- schaft	Zentrale Einrichtungen
Wissenschaftliches und künstlerisches Personal											
Hauptberuflich											
Schleswig-Holstein	3323	317	27	254	759	1309	-	186	210	86	175
Hamburg	4888	708	21	750	1142	1090	-	25	874	193	85
Niedersachsen	11188	1363	45	1228	2325	2176	276	552	2413	158	653
Bremen	1340	186	15	246	411	-	-	8	297	67	111
Nordrhein-Westfalen	23912	3622	372	2921	5573	4270	-	302	4698	848	1308
Hessen	9952	1191	98	1368	2732	2046	152	385	1468	264	248
Rheinland-Pfalz	4562	787	37	689	1143	814	-	28	604	132	328
Baden-Württemberg	16825	1931	109	1862	4009	3573	64	473	3088	634	1082
Bayern	16015	2192	30	1858	3586	3943	213	478	2224	438	1053
Saarland	1916	313	20	216	399	715	-	4	133	50	66
Berlin (West)	8135	1165	26	985	1807	1478	269	252	1493	352	309
Zusammen	102056	13775	800	12375	23886	21414	974	2693	17502	3221	5416
Nebenberuflich											
Schleswig-Holstein	1388	106	3	410	32	2	-	48	139	200	448
Hamburg	2530	813	73	592	312	48	-	26	323	295	108
Niedersachsen	4573	794	22	1250	647	218	46	200	709	182	505
Bremen	489	134	13	121	41	-	-	6	82	50	2
Nordrhein-Westfalen	9243	2001	186	1858	1604	393	-	113	1415	1391	282
Hessen	6719	1078	70	1874	1011	593	80	283	1126	402	202
Rheinland-Pfalz	2757	436	121	582	412	74	-	29	284	187	633
Baden-Württemberg	7767	937	55	1583	1369	865	30	250	1292	939	448
Bayern	6945	1363	17	2046	610	365	2	171	1095	791	485
Saarland	810	175	29	305	57	15	-	7	76	115	31
Berlin (West)	5702	924	11	1150	1269	380	131	215	1085	472	65
Zusammen	48923	8761	600	11770	7364	2953	289	1347	7626	5004	3209
Wissenschaftliches und künstlerisches Personal zusammen											
Zusammen	150979	22536	1400	24145	31250	24366	1263	4041	25127	8225	8625
Verwaltungs-, techn. und sonstiges Personal											
Hauptberuflich											
Schleswig-Holstein	8813	105	18	120	541	4015	-	150	200	15	3649
Hamburg	9061	309	30	346	941	4981	-	24	762	59	1609
Niedersachsen	20711	515	31	505	1761	5968	484	714	1726	62	8946
Bremen	1297	3	2	13	84	-	-	8	129	2	1056
Nordrhein-Westfalen	46823	1169	147	997	4615	13222	-	348	4720	208	21398
Hessen	20641	539	69	528	2348	7319	326	635	1149	87	7642
Rheinland-Pfalz	7511	282	48	259	759	2809	-	4	150	48	3153
Baden-Württemberg	30820	632	99	546	3262	12381	99	364	2417	172	10848
Bayern	29758	741	10	727	2708	11082	343	513	1556	85	11984
Saarland	5268	104	15	81	233	3132	-	6	94	11	1592
Berlin (West)	15409	473	6	355	1269	4702	498	274	983	90	6759
Zusammen	196112	4871	475	4476	18520	69621	1750	3040	13885	839	78636
Nebenberuflich											
Schleswig-Holstein	135	-	-	19	-	-	-	23	80	13	-
Hamburg	777	69	-	68	-	538	-	6	75	4	17
Niedersachsen	204	103	-	24	14	-	-	-	20	7	36
Hessen	236	-	-	36	69	23	-	-	50	8	50
Rheinland-Pfalz	26	2	-	8	-	-	-	-	-	-	16
Baden-Württemberg	32	2	-	1	-	-	-	-	-	7	22
Bayern	344	71	2	20	41	49	-	-	72	3	86
Berlin (West)	3	-	-	3	-	-	-	-	-	-	-
Zusammen	1757	247	2	179	124	610	-	29	297	42	227
Verwaltungs-, techn. und sonstiges Personal zusammen											
Zusammen	197868	5118	477	4655	18644	70231	1750	3069	14182	881	78863
Personal insgesamt											
Schleswig-Holstein	13659	528	48	803	1332	5326	-	407	629	314	4272
Hamburg	17256	1899	124	1756	2395	6657	-	81	2034	491	1819
Niedersachsen	36675	2774	98	3007	4747	8362	806	1466	4868	409	10139
Bremen	3126	323	30	380	536	-	-	22	508	159	1169
Nordrhein-Westfalen	79979	6792	705	5776	11792	17885	-	763	10832	2447	22988
Hessen	37548	2808	237	3806	6160	9981	558	1303	3793	761	8142
Rheinland-Pfalz	14856	1507	206	1538	2313	3697	-	60	1038	367	4130
Baden-Württemberg	55444	3502	263	3991	8641	16819	193	1087	6797	1752	12400
Bayern	53062	4367	59	4651	6945	15449	558	1162	4947	1317	13608
Saarland	7994	592	64	602	689	3862	-	17	303	176	1689
Berlin (West)	29249	2562	43	2493	4345	6560	898	741	3561	914	7133
Insgesamt	348847	27654	1877	28800	49894	94597	3013	7109	39310	9106	87488

Gesamtes Hochschulpersonal 1988

2.5 Personal nach Hochschularten und Ländern

Land	Ins- gesamt	Davon an						
		Uni- versitäten	Gesamt- hoch- schulen	Pädago- gischen Hochschulen	Theolo- gischen Hochschulen	Kunsthoch- schulen	Fachhoch- schulen (o. Verw. FH)	Verwaltungs- fachhoch- schulen
Wissenschaftliches und künstlerisches Personal Hauptberuflich								
Schleswig-Holstein	3323	2790	-	170	-	29	309	25
Hamburg	4888	4251	-	-	-	151	456	30
Niedersachsen	11188	9928	-	-	-	152	996	102
Bremen	1340	1024	-	-	-	53	251	12
Nordrhein-Westfalen	23912	16521	4400	-	111	408	2159	314
Hessen	9952	7637	877	-	50	106	1104	178
Rheinland-Pfalz	4562	3759	-	-	45	-	673	85
Baden-Württemberg	16825	13860	-	823	10	355	1486	292
Bayern	16015	14175	-	-	72	251	1401	116
Saarland	1916	1765	-	-	-	34	113	4
Berlin (West)	8135	7154	-	-	-	441	425	80
Zusammen	102056	82863	5277	993	323	1990	9373	1298
Nebenberuflich								
Schleswig-Holstein	1388	517	-	184	-	109	358	220
Hamburg	2530	1735	-	-	-	185	507	103
Niedersachsen	4573	3091	-	-	-	289	794	399
Bremen	489	247	-	-	-	72	101	69
Nordrhein-Westfalen	9249	4908	1909	-	39	684	1582	111
Hessen	6719	3311	744	-	50	199	1982	439
Rheinland-Pfalz	2757	2001	-	-	38	-	612	106
Baden-Württemberg	7767	4292	-	347	5	632	2147	344
Bayern	6945	3936	-	-	85	401	2174	349
Saarland	810	465	-	-	-	67	176	102
Berlin (West)	5702	3767	-	-	37	647	905	346
Zusammen	48923	28271	2853	531	254	3285	11347	2582
Wissenschaftliches und künstlerisches Personal zusammen								
Zusammen	150979	111134	7930	1524	577	5275	20720	3820
Verwaltungs-, techn. und sonstiges Personal Hauptberuflich								
Schleswig-Holstein	8813	8359	-	94	-	22	323	15
Hamburg	9061	8407	-	-	-	132	508	14
Niedersachsen	20711	19566	-	-	-	144	883	119
Bremen	1297	992	-	-	-	38	261	6
Nordrhein-Westfalen	46823	35358	8062	-	89	195	2700	420
Hessen	20641	18090	1092	-	24	65	1236	134
Rheinland-Pfalz	7511	6908	-	-	29	-	481	93
Baden-Württemberg	30820	28564	-	417	5	159	1488	227
Bayern	29758	28019	-	-	66	125	1366	182
Saarland	5268	5117	-	-	-	22	126	3
Berlin (West)	15409	14552	-	-	33	343	410	71
Zusammen	196112	173932	9154	511	246	1245	9762	1263
Nebenberuflich								
Schleswig-Holstein	135	21	-	-	-	8	106	-
Hamburg	777	721	-	-	-	16	40	-
Niedersachsen	204	174	-	-	-	8	22	-
Hessen	236	29	-	-	1	1	205	-
Rheinland-Pfalz	26	16	-	-	-	-	2	8
Baden-Württemberg	32	-	-	3	-	4	25	-
Bayern	344	342	-	-	1	-	1	-
Berlin (West)	3	-	-	-	-	-	3	-
Zusammen	1757	1303	-	3	2	37	404	8
Verwaltungs-, techn. und sonstiges Personal zusammen								
Zusammen	197868	175234	9154	514	248	1282	10166	1271
Personal insgesamt								
Schleswig-Holstein	13659	11687	-	448	-	168	1096	260
Hamburg	17256	15114	-	-	-	484	1511	147
Niedersachsen	36675	32758	-	-	-	603	2694	620
Bremen	3126	2263	-	-	-	163	613	87
Nordrhein-Westfalen	79979	56787	14371	-	239	1287	6451	845
Hessen	37548	29067	2713	-	125	371	4527	745
Rheinland-Pfalz	14856	12684	-	-	112	-	1768	292
Baden-Württemberg	55444	46716	-	1590	20	1150	5126	842
Bayern	53062	46472	-	-	224	777	4942	647
Saarland	7894	7347	-	-	-	123	415	109
Berlin (West)	29249	25473	-	-	105	1431	1743	497
Insgesamt	348847	286368	17084	2038	825	6557	30886	5090

2 Gesamtes Hochschulpersonal 1988

2.6 Personal nach Hochschularten, Fächergruppen sowie Lehr- und Forschungsbereichen

Fächergruppe Lehr- und Forschungsbereich	Ins- gesamt	Davon an						
		Univer- sitäten	Gesamt- hoch- schulen	Pädago- gischen Hoch- schulen	Theolo- gischen Hoch- schulen	Kunst- hoch- schulen	Fachhoch- schulen (ohne Verw.FH)	Verwal- tungs- fachhoch- schulen
Sprach- und Kulturwissenschaften	27654	24047	1553	727	591	151	492	93
Sprach- und Kulturwissenschaften allgemein	1512	1512	-	-	-	-	-	-
Evangelische Theologie	1445	1085	76	11	203	-	70	-
Katholische Theologie	1591	1126	66	3	312	-	84	-
Philosophie	1151	1016	74	4	57	-	-	-
Geschichte	2950	2784	158	8	-	-	-	-
Bibliothekswesen, Dokumentation, Publizistik	859	502	-	-	-	-	264	93
Allg. und vergl. Literatur- und Sprachwissenschaft	1488	1229	27	180	-	-	52	-
Altphilologie (klassische Philologie)	559	559	-	-	-	-	-	-
Germanistik (Deutsch, german. Sprachen o. Anglistik)	2808	2478	295	35	-	-	-	-
Anglistik, Amerikanistik	1581	1362	210	9	-	-	-	-
Romanistik	1477	1337	137	3	-	-	-	-
Slawistik, Baltistik, Finno-Ugristik	444	444	-	-	-	-	-	-
Sonst./Außereurop. Sprach- u. Kulturwissenschaften	1309	1285	4	-	20	-	-	-
Psychologie	2732	2580	138	14	-	-	-	-
Erziehungswissenschaften	5750	4749	368	460	-	151	22	-
Sport	1877	1716	153	6	-	-	2	-
Rechts-, Wirtschafts- und Sozialwissenschaften	28800	15575	1564	187	4	92	7067	4312
Rechts-, Wirtschafts- u. Sozialwissensch. allgem.	648	381	-	-	-	-	267	-
Politik- und Sozialwissenschaften	4201	3521	437	179	4	-	60	-
Sozialwesen	4119	294	280	-	-	-	3545	-
Rechtswissenschaften	5234	5037	56	-	-	-	-	141
Verwaltungswissenschaft	4224	53	-	-	-	-	-	4171
Wirtschaftswissenschaften	10011	6221	791	8	-	92	2899	-
Wirtschaftsingenieurwesen	364	68	-	-	-	-	296	-
Mathematik, Naturwissenschaften	49894	45157	2247	261	-	-	2206	24
Mathematik, Naturwissenschaften allgemein	848	335	-	203	-	-	311	-
Mathematik	4083	3424	463	17	-	-	179	-
Informatik	3324	2299	128	-	-	-	896	-
Physik, Astronomie	10362	9489	588	14	-	-	271	-
Chemie	13285	11975	780	5	-	-	526	-
Pharmazie	2686	2686	-	-	-	-	-	-
Biologie	9595	9356	203	13	-	-	23	-
Geowissenschaften (ohne Geographie)	4155	4131	-	-	-	-	-	24
Geographie	1557	1463	85	9	-	-	-	-
Humanmedizin	94597	91965	2633	-	-	-	-	-
Humanmedizin allgemein	7199	7199	-	-	-	-	-	-
Vorklinische Humanmedizin (einschl. Zahnmedizin)	4755	4686	69	-	-	-	-	-
Klin.-Theor. Humanmedizin (einschl. Zahnmedizin)	12432	12056	376	-	-	-	-	-
Klin.-Prakt. Humanmedizin (ohne Zahnmedizin)	65488	63317	2171	-	-	-	-	-
Zahnmedizin (klinisch-praktisch)	4724	4707	17	-	-	-	-	-
Veterinärmedizin	3013	3013	-	-	-	-	-	-
Veterinärmedizin allgemein	761	761	-	-	-	-	-	-
Vorklinische Veterinärmedizin	719	719	-	-	-	-	-	-
Klinisch-Theoretische Veterinärmedizin	883	883	-	-	-	-	-	-
Klinisch-Praktische Veterinärmedizin	650	650	-	-	-	-	-	-
Agrar-, Forst- und Ernährungswissenschaften	7109	5477	255	6	-	-	1329	42
Agrar-, Forst- und Ernährungswiss. allgemein	232	169	-	-	-	-	63	-
Agrarwissenschaften	4197	3503	238	-	-	-	456	-
Gartenbau, Landespflege	1084	635	-	-	-	-	449	-
Forstwissenschaft, Holzwirtschaft	973	825	-	-	-	-	106	42
Ernährungs- und Haushaltswissenschaften	623	345	17	6	-	-	255	-
Ingenieurwissenschaften	39310	23747	3015	13	-	234	12300	-
Ingenieurwissenschaften allgemein	1380	778	139	6	-	-	457	-
Bergbau, Hüttenwesen	1436	1354	28	-	-	-	54	-
Maschinenbau/Verfahrenstechnik	16534	10741	1112	7	-	78	4596	-
Elektrotechnik	9123	4759	860	-	-	-	3504	-
Nautik, Schiffstechnik	476	228	-	-	-	-	248	-
Architektur	3319	1271	251	-	-	156	1641	-
Raumplanung	497	409	88	-	-	-	-	-
Bauingenieurwesen	5504	3551	493	-	-	-	1460	-
Vermessungswesen	1043	657	44	-	-	-	341	-
Kunst, Kunstwissenschaft	9106	1878	658	385	-	4749	1437	-
Kunst, Kunstwissenschaft allgemein	484	363	49	8	-	64	-	-
Bildende Kunst, Kunsterziehung, -geschichte	1363	504	133	4	-	642	81	-
Gestaltung	2108	75	190	5	-	483	1356	-
Darst. Kunst, Film u. Fernsehen, Theaterwissenschaft	496	124	-	-	-	372	-	-
Musik	4655	812	286	368	-	3189	-	-
Zentrale Einrichtungen	87488	73794	5006	454	230	1331	6053	619
Zentrale Sportstätten	421	421	-	-	-	-	-	-
Zentral verwaltete Hörsäle und Lehrräume	144	143	-	-	-	-	1	-
Hochschule insgesamt	972	508	115	-	-	326	19	4
Zentrale Hochschulverwaltung	30277	22555	1878	321	127	896	3946	554
Zentrale Dienste der Kliniken	19664	18953	711	-	-	-	-	-
Zentralbibliothek	8454	7062	596	99	80	69	529	20
Hochschulrechenzentrum	3029	2587	251	-	-	-	192	-
Zentrale wissenschaftliche Einrichtungen	7022	6388	208	13	-	-	413	-
Zentrale Betriebs- und Versorgungseinrichtungen	9176	7682	731	14	23	40	645	41
Soziale Einrichtungen	1923	1425	498	-	-	-	-	-
Übrige Ausbildungseinrichtungen	5378	5288	-	-	-	-	90	-
Mit der Hochschule verbundene Einrichtungen	1029	784	19	8	-	-	219	-
Insgesamt	348847	286368	17084	2038	825	6557	30886	5090

2 Gesamtes Hochschulpersonal 1988

2.7 Personal-Ist-Bestand und Stellen lt. Haushaltsplan nach Ländern und Hochschulen

Land ----- Hochschule	Personal									Stellen laut Haushaltsplan	
	Insgesamt	Wissenschaftliches und künstlerisches Personal			Verwaltungs-, technisches und sonstiges Personal					Insgesamt	darunter nicht besetzt
		männlich	weiblich	Zusammen	davon		Zusammen	davon			
				hauptberuflich	nebenberuflich			hauptberuflich	nebenberuflich		
Universitäten											
Schleswig-Holstein											
Kiel	8231	2129	450	2579	2185	394	5652	5652	-	5943	127
Lübeck, Medizinische U	3338	501	153	654	582	72	2684	2684	-	2421	69
Flensburg, Priv. Nordische U	118	68	6	74	23	51	44	23	21	-	-
Zusammen	11687	2698	609	3307	2790	517	8380	8359	21	8364	196
Hamburg,											
Hamburg, U	12966	3729	1196	4925	3362	1563	8041	7432	609	9066	530
Hamburg-Harburg, TU	862	355	35	390	367	23	472	472	-	688	61
Hamburg, U d. Bundeswehr	969	360	60	420	335	85	549	437	112	690	42
Hamburg, H f. Wirtsch.u.Politik	317	193	58	251	187	64	66	66	-	225	-
Zusammen	15114	4637	1349	5986	4251	1735	9128	8407	721	10669	632
Niedersachsen											
Braunschweig, TU	3263	1503	178	1681	1323	358	1582	1582	-	1892	161
Clausthal, TU	1339	585	51	636	599	37	703	703	-	764	51
Göttingen	11728	2926	816	3742	2845	897	7986	7986	-	8820	558
Hannover, U	4553	2348	410	2758	1972	786	1795	1660	136	3662	147
Hannover, Medizinische H	6850	1156	443	1599	1361	238	5251	5251	-	-	-
Hannover, Tierärztliche H	998	246	75	321	273	48	677	677	-	798	36
Hildesheim, H	411	209	92	301	154	147	110	110	-	216	17
Lüneburg, H	362	202	43	245	134	111	117	117	-	194	12
Oldenburg	1814	711	244	955	623	332	859	821	38	1010	30
Osnabrück	1441	658	123	781	644	137	660	660	-	980	49
- Abt. Osnabrück	1208	538	108	646	547	99	562	562	-	815	35
- Abt. Vechta	233	120	15	135	97	38	98	98	-	165	14
Zusammen	32758	10543	2475	13019	9928	3091	19739	19566	174	18335	1060
Bremen											
Bremen	2263	977	295	1271	1024	247	992	992	-	1496	87
Nordrhein-Westfalen											
Aachen, TH	11458	3222	433	3654	3044	610	7804	7804	-	8745	466
Bielefeld	2614	1103	356	1459	1183	276	1155	1155	-	1960	91
Bochum	4905	2182	431	2613	1937	676	2292	2292	-	3628	157
Bonn	8339	2295	667	2962	2314	648	5377	5377	-	7066	294
Dortmund	3059	1439	218	1657	1424	233	1402	1402	-	2172	106
Düsseldorf	7215	1525	410	1935	1529	406	5280	5280	-	6606	245
Köln, U	8587	2447	754	3201	2195	1006	5386	5386	-	7252	436
Köln, Dt. Sporthochschule	505	213	68	281	164	117	224	224	-	340	17
Münster	9971	2763	824	3587	2651	936	6384	6384	-	8291	295
Witten-Herdecke, Priv. H	133	62	18	80	80	-	53	53	-	113	-
Zusammen	56787	17251	4178	21429	16521	4908	35358	35358	-	46171	2106

2 Gesamtes Hochschulpersonal 1988

2.7 Personal-Ist-Bestand und Stellen lt. Haushaltsplan nach Ländern und Hochschulen

Land Hochschule	Personal									Stellen laut Haushaltsplan	
	Insge- samt	Wissenschaftliches und Künstlerisches Personal			Verwaltungs-, technisches und sonstiges Personal			Insge- samt	darunter nicht besetzt		
		männ- lich	weib- lich	zu- sammen	davon		zu- sammen			davon	
					haupt- beruflich	neben- beruflich				haupt- beruflich	neben- beruflich
Universitäten											
Hessen											
Darmstadt, TH	3804	1672	190	1862	1560	302	1942	1942	-	2717	67
Frankfurt a.M.	8888	2907	839	3746	2273	1473	5142	5121	21	6884	458
Giessen	8880	2351	563	2914	2037	877	5966	5958	8	6352	143
Marburg	7495	1977	449	2426	1767	659	5069	5069	-	5846	143
Zusammen	29067	8907	2041	10948	7637	3311	18119	18090	29	21798	810
Rheinland-Pfalz											
Kaiserslautern	1652	949	90	1039	673	366	613	613	-	994	40
Mainz, U	9045	2656	856	3512	2307	1205	5533	5519	14	6815	210
- Abt. Mainz	8838	2553	804	3357	2213	1144	5481	5467	14	6685	205
- Abt. Germersheim	207	103	52	155	94	61	52	52	-	130	6
Speyer, H f. Verwaltungswiss.	231	132	11	143	60	83	88	87	1	147	10
Trier	1142	502	153	655	487	168	487	486	1	762	15
Erziehungswiss. Hochschule Rheinland-Pfalz	527	289	66	355	205	150	172	172	-	342	13
- Abt. Koblenz	256	144	39	183	99	84	73	73	-	159	9
- Abt. Landau	244	145	27	172	106	66	72	72	-	163	4
- Präsidialamt Mainz	27	-	-	-	-	-	27	27	-	21	-
Koblenz/Vallendar, Priv. wiss. H f. Unternehmensführung	87	49	7	56	27	29	31	31	-	44	-
Zusammen	12684	4577	1183	5760	3759	2001	6924	6908	16	9104	287
Baden Württemberg											
Freiburg i.Br.	9709	2614	633	3247	2289	958	6462	6462	-	7262	381
Heidelberg	9803	2723	612	3335	2654	681	6468	6468	-	7925	-
- Heidelberg	3596	1504	305	1809	1512	297	1787	1787	-	2307	-
- Universitätsklinikum Mannheim	329	267	24	291	164	127	38	38	-	270	-
- Universitätsklinikum Heidelberg	5878	952	283	1235	978	257	4643	4643	-	5348	-
Hohenheim	2085	767	190	957	714	243	1128	1128	-	1279	100
Karlsruhe, U (TH)	4052	2014	136	2150	1860	290	1902	1902	-	2557	172
Konstanz	1861	814	203	1017	650	367	844	844	-	1171	55
Mannheim	995	515	105	621	416	204	375	375	-	739	96
Stuttgart, U (TH)	4613	2424	202	2626	2082	544	1987	1987	-	2509	217
Tübingen	8486	2283	583	2866	2162	704	5620	5620	-	6995	132
Ulm	5113	1077	256	1334	1033	301	3779	3779	-	3911	350
Zusammen	46716	15232	2920	18152	13860	4292	28564	28564	-	34346	1501
Bayern											
Augsburg	1107	513	135	648	448	200	459	459	-	837	59
Bamberg	770	386	98	484	309	175	286	286	-	563	75
Bayreuth	1497	719	180	899	639	260	598	598	-	988	65
Eichstätt, Kath. U	608	304	87	391	233	158	217	217	-	470	60
- Abt. Eichstätt	567	276	77	353	227	126	214	214	-	460	59
- Abt. München	41	28	10	38	6	32	3	3	-	10	1

2 Gesamtes Hochschulpersonal 1988

2.7 Personal-Ist-Bestand und Stellen lt. Haushaltsplan nach Ländern und Hochschulen

Land Hochschule	Personal									Stellen laut Haushaltsplan		
	Insgesamt	Wissenschaftliches und künstlerisches Personal					Verwaltungs-, technisches und sonstiges Personal				Insgesamt	darunter nicht besetzt
		männlich	weiblich	zusammen	davon		zusammen	davon				
					hauptberuflich	nebenberuflich		hauptberuflich	nebenberuflich			
Universitäten												
noch Bayern												
Erlangen-Nürnberg	8547	2952	485	2837	2288	549	5710	5423	287	5914	259	
- Abt. Erlangen	8088	2077	403	2480	2062	418	5608	5350	258	5645	250	
- Abt. Nürnberg	459	275	82	357	226	131	102	73	29	269	9	
München, U	14162	3743	1138	4881	4031	850	9281	9281	-	10847	404	
München, TU	8479	3031	424	3455	2850	605	5024	5024	-	6794	585	
München, U der Bundeswehr	1267	638	77	715	517	198	552	552	-	950	68	
Passau	686	318	80	398	260	138	288	288	-	528	30	
Regensburg	2521	1082	233	1315	953	362	1206	1206	-	1886	106	
Würzburg	6828	1609	479	2088	1647	441	4740	4685	55	4812	201	
Zusammen	46472	14695	3416	18111	14175	3936	28361	28019	342	34587	1911	
Saarland												
Saarbrücken	7347	1680	550	2230	1765	465	5117	5117	-	5769	265	
Berlin (West)												
Berlin, FU	17628	4649	1534	6183	4282	1901	11445	11445	-	12696	641	
Berlin, TU	7845	4013	725	4738	2872	1866	3107	3107	-	4651	330	
Zusammen	25473	8662	2259	10921	7154	3767	14552	14552	-	17347	971	
Hochschulart zusammen	286368	89858	21276	111134	82863	28271	175234	173932	1303	207986	9825	
Gesamthochschulen												
Nordrhein-Westfalen												
Duisburg, U (GH)	1515	718	140	858	562	296	657	657	-	1210	62	
Essen, U (GH)	6913	1784	378	2162	1427	735	4751	4751	-	5621	453	
Hagen, Fernuniv. (GH)	911	398	66	404	295	109	507	507	-	698	33	
Paderborn, U (GH)	1706	825	109	934	724	210	772	772	-	1337	75	
- Abt. Höxter	82	44	4	48	36	12	34	34	-	71	3	
- Abt. Meschede	82	36	4	40	31	9	42	42	-	76	3	
- Abt. Paderborn	1446	699	101	800	619	181	646	646	-	1105	66	
- Abt. Soest	96	46	-	46	38	8	50	50	-	86	3	
Siegen, U (GH)	1545	785	110	895	678	217	650	650	-	1154	44	
Wuppertal, U (GH)	1781	925	131	1056	714	342	725	725	-	1276	62	
Zusammen	14371	5375	934	6309	4400	1909	8062	8062	-	11296	728	
Hessen												
Kassel	2713	1296	325	1621	877	744	1092	1092	-	1609	95	
Hochschulart zusammen	17084	6671	1259	7930	5277	2653	9154	9154	-	12904	822	

2 Gesamtes Hochschulpersonal 1988

2.7 Personal-Ist-Bestand und Stellen lt. Haushaltsplan nach Ländern und Hochschulen

Land	Hochschule	Personal								Stellen laut Haushaltsplan		
		Insgesamt	Wissenschaftliches und Personal			künstlerisches		Verwaltungs-, technisches und sonstiges Personal			Insgesamt	darunter nicht besetzt
			männlich	weiblich	Zusammen	davon		Zusammen	davon			
					hauptberuflich	nebenberuflich	Zusammen	hauptberuflich	nebenberuflich			
Pädagogische Hochschulen												
Schleswig-Holstein												
	Flensburg	179	106	40	146	72	74	33	33	-	108	6
	Kiel	269	167	41	208	98	110	61	61	-	142	7
	Zusammen	448	273	81	354	170	184	94	94	-	250	13
Baden-Württemberg												
	Freiburg i.Br.	376	205	87	292	169	123	84	81	3	258	8
	Heidelberg	297	164	50	214	168	46	83	83	-	224	9
	Karlsruhe	264	125	76	201	109	92	63	63	-	162	2
	Ludwigsburg	323	192	52	244	189	55	79	79	-	279	11
	Schwäbisch Gmünd	160	86	16	102	87	15	58	58	-	132	4
	Weingarten	170	93	24	117	101	16	53	53	-	153	6
	Zusammen	1590	865	305	1170	823	347	420	417	3	1206	38
	Hochschulart zusammen	2038	1138	386	1524	993	531	514	511	3	1456	51
Theologische Hochschulen												
Nordrhein-Westfalen												
	Bethel, Kirchliche H (ev.)	56	26	2	28	19	9	28	28	-	45	3
	Hennef (Sieg), (rk.)	19	16	-	16	13	3	3	3	-	19	3
	Münster, (rk.)	26	20	6	26	17	9	-	-	-	19	2
	Paderborn, Theol. Fakultät (rk.)	51	23	1	24	24	-	27	27	-	53	2
	St. Augustin, (rk.)	33	30	-	30	18	12	3	3	-	24	3
	Wuppertal, Kirchliche H (ev.)	54	22	4	26	20	6	28	28	-	40	2
	Zusammen	239	137	13	150	111	39	89	89	-	200	15
Hessen												
	Frankfurt/M, Phil.-Theol.H (rk.)	71	49	8	57	33	24	14	14	-	46	1
	Fulda, Theol. Fakultät (rk.)	34	29	-	29	12	17	5	5	-	17	-
	Oberursel, Luth.-Theol. H (ev.)	20	12	2	14	5	9	6	5	1	5	-
	Zusammen	125	90	10	100	50	50	25	24	1	67	1
Rheinland-Pfalz												
	Trier, Theol. Fakultät (rk.)	69	44	3	47	32	15	22	22	-	57	5
	Vallendar, Theol. H (rk.)	43	33	3	36	13	23	7	7	-	-	-
	Zusammen	112	77	6	83	45	38	29	29	-	57	5
Baden-Württemberg												
	Heidelberg, H f. Jüd. Studien	20	8	7	15	10	5	5	5	-	15	-
Bayern												
	Benediktbeuern Ph.-Theol.H(rk.)	54	39	2	41	21	20	13	13	-	38	7
	München, H für Philos. (rk.)	64	49	4	53	26	27	11	10	1	36	-
	Neuendettelsau, Augustana H(ev.)	106	50	13	63	25	38	43	43	-	55	1
	- Abt. München	36	23	9	32	8	24	4	4	-	11	1
	- Abt. Neuendettelsau	70	27	4	31	17	14	39	39	-	44	-
	Zusammen	224	138	19	157	72	85	67	66	1	129	8
Berlin (West)												
	Berlin, Kirchliche H (ev.)	105	52	20	72	35	37	33	33	-	62	5
	Hochschulart zusammen	825	502	75	577	323	254	248	246	2	530	33

2 Gesamtes Hochschulpersonal 1988

2.7 Personal-Ist-Bestand und Stellen lt. Haushaltsplan nach Ländern und Hochschulen

Land Hochschule	Personal									Stellen laut Haushaltsplan	
	Insgesamt	Wissenschaftliches und Künstlerisches Personal			Verwaltungs-, technisches und sonstiges Personal					Insgesamt	darunter nicht besetzt
		männlich	weiblich	zusammen	davon		zusammen	davon			
				hauptberuflich	nebenberuflich			hauptberuflich	nebenberuflich		
Kunsthochschulen											
Schleswig-Holstein											
Lübeck, Musikhochschule	168	99	39	138	29	109	30	22	8	43	2
Hamburg											
Hamburg, H f. Bildende Künste	174	96	10	106	72	34	68	68	-	137	11
Hamburg, H f. Musik und Darstellende Kunst	310	155	75	230	79	151	80	64	16	142	2
Zusammen	484	251	85	336	151	185	148	132	16	279	13
Niedersachsen											
Braunschweig, H f. Bild. Künste	286	130	50	180	55	125	106	98	8	147	23
Hannover, H f. Musik u. Theater	317	195	76	271	107	164	46	46	-	150	9
Zusammen	603	325	126	451	162	289	152	144	8	297	32
Bremen											
Bremen, H. d. Künste	163	111	14	125	53	72	38	38	-	83	6
Nordrhein-Westfalen											
Düsseldorf, Kunstakademie	126	67	17	84	55	29	42	42	-	101	9
Düsseldorf, Robert-Schumann-H	186	131	41	172	39	133	14	14	-	55	2
Münster, Kunstakademie	41	26	4	30	22	8	11	11	-	31	-
Köln, H f. Musik	394	257	87	344	119	225	50	50	-	182	14
- Abt. Aachen	64	41	16	57	14	43	7	7	-	22	1
- Abt. Köln	270	177	55	232	91	141	38	38	-	140	12
- Abt. Wuppertal	60	39	16	55	14	41	5	5	-	20	1
Essen, Folkwang-Hochschule	240	151	49	200	77	123	40	40	-	141	24
- Abt. Duisburg	40	27	9	36	7	29	4	4	-	11	1
- Abt. Essen	200	124	40	164	70	94	36	36	-	130	23
Detmold, H f. Musik	300	194	68	262	96	166	38	38	-	150	17
- Abt. Detmold	138	85	28	113	62	51	25	25	-	102	16
- Abt. Dortmund	88	62	20	82	17	65	6	6	-	24	1
- Abt. Münster	74	47	20	67	17	50	7	7	-	24	-
Zusammen	1287	826	266	1092	408	684	195	195	-	660	65
Hessen											
Frankfurt a.M., Städelschule H f. Bildende Künste	34	20	2	22	14	8	12	12	-	27	1
Frankfurt a.M., H f. Musik und Darstellende Kunst	256	161	64	225	59	166	31	31	-	97	7
Offenbach, H f. Gestaltung	81	48	10	58	33	25	23	22	1	55	3
Zusammen	371	229	76	305	106	199	66	65	1	179	11
Baden-Württemberg											
Freiburg i.Br., H f. Musik	180	111	42	153	62	91	27	27	-	90	3
Heidelberg-Mannheim, H f. Musik	182	101	55	156	36	120	26	22	4	51	1
Karlsruhe, Akad. d. Bild. Künste	66	35	4	39	35	4	27	27	-	53	3
Karlsruhe, H für Musik	153	97	40	137	30	107	16	16	-	46	2
Stuttgart, Akad. d. Bild. Künste	165	125	13	138	86	52	27	27	-	122	9
Stuttgart, H f. Musik u. Darstellende Kunst	285	173	89	262	76	186	23	23	-	99	10
Trossingen, H f. Musik	119	74	28	102	30	72	17	17	-	44	2
Zusammen	1150	716	271	987	355	632	163	159	4	504	30

2 Gesamtes Hochschulpersonal 1988

2.7 Personal-Ist-Bestand und Stellen lt. Haushaltsplan nach Ländern und Hochschulen

Land ----- Hochschule	Personal									Stellen laut Haushaltsplan	
	Insge- samt	Wissenschaftliches und künstlerisches Personal				Verwaltungs-, technisches und sonstiges Personal				Insge- samt	darunter nicht besetzt
		männ- lich	weib- lich	zu- sammen	davon		zu- sammen	davon			
					haupt- beruflich	neben- beruflich		haupt- beruflich	neben- beruflich		
Kunsthochschulen											
Bayern											
München, Akad. d. Bild. Künste	161	103	18	121	68	53	40	40	-	90	1
München, H f. Fernsehen u. Film	141	104	6	110	11	99	31	31	-	42	8
München, H f. Musik	255	184	51	235	88	147	20	20	-	112	10
Nürnberg, Akad. d. Bild. Künste	57	39	5	44	32	12	13	13	-	39	1
Würzburg, H für Musik	163	112	30	142	52	90	21	21	-	72	3
Zusammen	777	542	110	652	251	401	125	125	-	355	22
Saarland											
Saarbrücken, Musikhochschule	123	81	20	101	34	67	22	22	-	55	3
Berlin (West)											
Berlin, H der Künste	1431	765	323	1088	441	647	343	343	-	758	66
Hochschulart zusammen	6557	3945	1330	5275	1990	3285	1282	1245	37	3211	248
Fachhochschulen (ohne Verw. FH)											
Schleswig Holstein											
Flensburg	155	82	4	86	59	27	69	69	-	132	14
Kiel	634	325	55	380	159	221	254	148	106	262	12
- Abt. Eckernförde	83	41	3	44	27	17	39	26	13	44	3
- Abt. Kiel	516	260	50	310	119	191	206	115	91	201	9
- Abt. Rendsburg	35	24	2	26	13	13	9	7	2	17	-
Lübeck	199	109	11	120	77	43	79	79	-	152	-
Wedel, Private FH	50	23	-	23	14	9	27	27	-	-	-
Rendsburg, Private Fern-FH	58	53	5	58	-	58	-	-	-	-	-
Zusammen	1096	592	75	667	309	358	429	323	106	545	26
Hamburg											
Hamburg	1470	768	156	924	447	477	546	506	40	992	78
Hamburg, Evang. FH	41	20	19	39	9	30	2	2	-	-	-
Zusammen	1511	788	175	963	456	507	548	508	40	992	78
Niedersachsen											
Braunschweig-Wolfenbüttel	291	173	24	197	111	86	94	94	-	187	8
- Abt. Braunschweig	66	38	22	60	33	27	6	6	-	36	-
- Abt. Wolfenbüttel	225	135	2	137	78	59	88	88	-	151	8
Hannover	413	249	34	283	172	111	130	130	-	284	11
- Abt. Hannover	370	215	34	249	148	101	121	121	-	250	9
- Abt. Nienburg	43	34	-	34	24	10	9	9	-	34	2
Hildesheim-Holzwinden	358	239	19	258	136	122	100	100	-	220	10
- Abt. Göttingen	78	65	1	66	19	47	12	12	-	29	3
- Abt. Hildesheim	227	135	16	151	93	58	76	76	-	158	5
- Abt. Holzwinden	53	39	2	41	24	17	12	12	-	34	2
Nordostniedersachsen	259	136	20	156	95	61	103	91	12	143	2
- Abt. Buxtehude	47	31	-	31	24	7	16	14	2	32	-
- Abt. Lüneburg	148	57	18	75	55	20	73	64	9	87	-
- Abt. Suderburg	65	48	2	50	16	34	15	14	1	25	2

2 Gesamtes Hochschulpersonal 1988

2.7 Personal-Ist-Bestand und Stellen lt. Haushaltsplan nach Ländern und Hochschulen

Land ----- Hochschule	Personal									Stellen laut Haushaltsplan	
	Insgesamt	Wissenschaftliches und künstlerisches Personal				Verwaltungs-, technisches und sonstiges Personal				Insgesamt	darunter nicht besetzt
		männlich	weiblich	zusammen	davon		zusammen	davon			
				hauptberuflich	nebenberuflich		hauptberuflich	nebenberuflich			
Fachhochschulen (ohne Verw.Fh)											
noch Niedersachsen											
Oldenburg	149	86	7	93	58	35	56	56	-	101	4
- Abt. Elsfleth	24	17	-	17	11	6	7	7	-	17	2
- Abt. Oldenburg	125	69	7	76	47	29	49	49	-	84	2
Osnabrück	400	203	24	227	149	78	173	173	-	279	21
Ostfriesland	246	128	15	143	87	56	103	103	-	176	12
- Abt. Emden	219	110	12	122	80	42	97	97	-	168	12
- Abt. Leer	27	18	3	21	7	14	6	6	-	9	-
Wilhelmshaven	234	146	3	149	95	54	85	85	-	169	8
FH f. Kunsttherapie Ottersberg	48	29	12	41	21	20	7	6	1	-	-
Hannover, Evang. FH	179	87	59	146	44	102	33	33	-	75	1
Kath. FH Norddeutschland	118	70	27	97	28	69	21	12	9	42	3
- Abt. Osnabrück	63	37	15	52	17	36	11	6	5	24	2
- Abt. Vechta	55	33	12	45	12	33	10	6	4	18	1
Zusammen	2694	1546	244	1790	996	794	905	883	22	1675	79
Bremen											
Bremen, H	471	240	20	260	199	61	211	211	-	192	3
Bremerhaven, H	142	89	3	92	52	40	50	50	-	103	10
Zusammen	613	329	23	352	251	101	261	261	-	295	13
Nordrhein-Westfalen											
Aachen	852	405	34	439	194	245	413	413	-	491	21
- Abt. Aachen	711	328	27	355	165	190	356	356	-	417	18
- Abt. Jülich	141	77	7	84	29	55	57	57	-	74	3
Bielefeld	466	247	25	272	181	91	194	194	-	363	18
- Abt. Bielefeld	401	212	25	237	156	81	164	164	-	323	17
- Abt. Minden	65	35	-	35	25	10	30	30	-	40	1
Bochum	499	270	13	283	176	107	216	216	-	388	28
- Abt. Bochum	379	201	12	213	134	79	166	166	-	295	22
- Abt. Gelsenkirchen	120	69	1	70	42	28	50	50	-	93	6
Dortmund	540	293	43	336	210	126	204	204	-	426	20
Düsseldorf	462	281	43	324	168	156	158	158	-	348	22
Märkische FH	283	117	8	125	46	79	158	158	-	199	16
- Abt. Hagen	136	41	-	41	14	27	95	95	-	116	11
- Abt. Iserlohn	147	76	8	84	32	52	63	63	-	83	5
Köln	1023	542	83	625	396	229	458	458	-	887	56
- Abt. Köln	972	475	81	556	346	210	416	416	-	792	53
- Abt. Gummersbach	111	67	2	69	50	19	42	42	-	95	3
Lippe	323	154	3	157	112	45	166	166	-	279	11
- Abt. Detmold	96	66	2	68	49	19	28	28	-	77	2
- Abt. Lemgo	227	88	1	89	63	26	138	138	-	203	9
Münster	664	322	43	365	239	126	299	299	-	495	17
- Abt. Münster	482	236	40	276	169	107	206	206	-	339	13
- Abt. Steinfurt	182	86	3	89	70	19	93	93	-	156	4

2 Gesamtes Hochschulpersonal 1988

2.7 Personal-Ist-Bestand und Stellen lt. Haushaltsplan nach Ländern und Hochschulen

Land Hochschule	Personal									Stellen laut Haushaltsplan	
	Insge- samt	Wissenschaftliches und künstlerisches Personal				Verwaltungs-, technisches und sonstiges Personal				Insge- samt	darunter nicht besetzt
		männ- lich	weib- lich	zu- sammen	davon		zu- sammen	davon			
					haupt- beruflich	neben- beruflich		haupt- beruflich	neben- beruflich		
Fachhochschulen (ohne Verw.FH)											
noch Nordrhein-Westfalen											
Niederrhein	648	324	48	372	213	159	276	276	-	511	39
- Abt. Krefeld	335	163	13	176	99	77	159	159	-	275	24
- Abt. Mönchengladbach	313	161	35	196	114	82	117	117	-	236	15
Köln, FH f. Bibliothekswesen- und Dokumentationswesen	65	38	12	50	21	29	15	15	-	38	3
Bochum, Priv. FH für Bergbau	75	37	-	37	27	10	38	38	-	64	-
Bonn, Priv. FH für öffentl. Bibliothekswesen	27	17	9	26	1	25	1	1	-	1	-
Köln, Priv. Rheinische FH	45	28	1	29	29	-	16	16	-	42	-
Evang. FH Rheinl.-Westf.-Lippe	71	36	10	46	46	-	25	25	-	72	3
Kath. FH Nordrhein-Westfalen	329	173	93	266	101	165	63	63	-	152	3
- Abt. Aachen	74	35	27	62	20	42	12	12	-	32	2
- Abt. Köln	117	64	24	88	32	56	29	29	-	59	-
- Abt. Münster	76	36	30	66	21	45	10	10	-	28	-
- Abt. Paderborn	62	38	12	50	28	22	12	12	-	34	1
Zusammen	6451	3283	468	3751	2159	1592	2700	2700	-	4755	255
Hessen											
Darmstadt	736	356	41	397	236	161	339	193	146	429	17
Frankfurt a. M.	1027	634	148	832	224	608	195	181	14	385	31
Fulda	310	144	40	184	79	105	126	86	40	158	19
Giessen	885	641	46	687	181	506	198	193	5	381	46
Wiesbaden	1070	576	89	665	232	433	405	405	-	614	32
dar.: Forsch. Anstalt Geisenheim	300	40	3	43	43	-	257	257	-	283	13
Dieburg, FH d. Deutsch. Bundespost	238	127	2	129	80	49	109	109	-	184	3
Oestrich-Winkel, Private FH European Business School	115	60	15	75	25	50	40	40	-	66	-
Wiesbaden, Priv. FH Fresenius	21	13	2	15	15	-	6	6	-	12	-
Darmstadt, Evang. FH	125	59	43	102	32	70	23	23	-	55	1
Zusammen	4527	2660	426	3086	1104	1982	1441	1236	205	2283	149
Rheinland-Pfalz											
FH Rheinland-Pfalz	1607	1030	127	1157	631	526	450	450	-	1108	70
- Präsidialamt Mainz	22	-	-	-	-	-	22	22	-	25	3
- Abt. Bingen	142	99	4	103	67	36	39	39	-	108	11
- Abt. Kaiserslautern	204	131	10	141	97	44	63	63	-	164	9
- Abt. Koblenz	314	220	19	239	117	122	75	75	-	209	21
- Höhr-Grenzhausen	32	20	-	20	14	6	12	12	-	29	3
- Koblenz	282	200	19	219	103	116	63	63	-	180	18
- Abt. Ludwigshafen/Worms	321	213	30	243	87	156	78	78	-	164	7
- Ludwigshafen	118	87	8	95	35	60	23	23	-	61	4
- Worms	203	126	22	148	52	96	55	55	-	103	3
- Abt. Mainz I	192	126	18	144	99	45	48	48	-	143	7
- Mainz	176	112	17	129	94	35	47	47	-	137	7
- Idar-Oberstein	16	14	1	15	5	10	1	1	-	6	-

2 Gesamtes Hochschulpersonal 1988

2.7 Personal-Ist-Bestand und Stellen lt. Haushaltsplan nach Ländern und Hochschulen

Land Hochschule	Personal									Stellen laut Haushaltsplan		
	Insgesamt	Wissenschaftliches und künstlerisches Personal					Verwaltungs-, technisches und sonstiges Personal				Insgesamt	darunter nicht besetzt
		männlich	weiblich	zusammen	davon		zusammen	davon				
					hauptberuflich	nebenberuflich		hauptberuflich	nebenberuflich			
Fachhochschulen (ohne Verw.FH)												
noch Rheinland-Pfalz												
- Abt. Mainz II	123	78	15	93	43	50	30	30	-	72	3	
- Abt. Trier	289	163	31	194	121	73	95	95	-	225	9	
Ev. FH f. Sozialwesen, Ludwigshafen	54	31	8	39	15	24	15	15	-	32	5	
Kath. FH Mainz	107	63	26	89	27	62	18	16	2	43	-	
Zusammen	1768	1124	161	1285	673	612	483	481	2	1183	74	
Baden-Württemberg												
Aalen	210	138	3	141	82	59	69	69	-	147	2	
Biberach/Riss	134	95	4	99	32	67	35	32	3	60	2	
Esslingen, FH f. Sozialwesen	106	51	39	90	25	65	16	16	-	38	2	
Esslingen, FH f. Technik	335	212	4	216	96	120	119	119	-	201	16	
Furtwangen	234	139	5	144	64	80	90	74	16	132	9	
Heilbronn	309	213	13	226	104	122	83	83	-	179	9	
Karlsruhe	499	331	10	341	134	207	158	158	-	282	14	
Konstanz	286	179	16	195	97	98	91	91	-	180	7	
Mannheim, FH f. Sozialwesen	47	23	13	36	16	20	11	11	-	25	1	
Mannheim, FH f. Technik	276	137	7	144	85	59	132	132	-	181	7	
Nürtingen	282	200	17	217	52	165	65	65	-	96	5	
Offenburg	175	115	8	123	50	73	52	50	2	104	7	
Pforzheim, FH f. Gestaltung	84	49	10	59	21	38	25	25	-	43	2	
Pforzheim, FH f. Wirtschaft	197	142	18	160	72	88	37	37	-	111	3	
Ravensburg-Weingarten	140	83	13	96	38	58	44	44	-	77	5	
Reutlingen	333	197	26	223	88	135	110	110	-	189	16	
Schwäbisch Gmünd	72	48	2	50	19	31	22	19	3	39	4	
Sigmaringen	94	57	12	69	21	48	25	25	-	45	2	
Stuttgart, FH f. Bibliotheksw.	89	49	23	72	33	39	17	17	-	45	4	
Stuttgart, FH f. Druck	148	98	10	108	39	69	40	40	-	78	3	
Stuttgart, FH f. Technik	275	206	8	214	84	130	61	61	-	149	8	
Ulm	262	162	5	167	71	96	95	95	-	152	15	
Heidelberg, FH Berufsförderung der Stiftung Rehabilitation	48	35	5	40	40	-	9	9	-	48	-	
Isny, Priv. FH	22	14	5	19	4	15	3	2	1	8	3	
Konstanz, (Priv. FH) Bodensee- Kunstschule	15	8	5	13	3	10	2	2	-	5	-	
Mannheim, Städt. FH f. Gestalt.	38	30	5	35	33	2	3	3	-	36	-	
Nürtingen, Priv. FH f. Kunstth.	35	17	6	23	10	13	12	12	-	26	7	
Stuttgart, Priv. FH Merz	23	9	1	10	8	2	13	13	-	21	-	
Freiburg i. Br., FH d. Evang. Landeskirche	103	61	28	89	20	69	14	14	-	34	-	
Reutlingen, Evang. FH	86	38	31	69	16	53	17	17	-	33	-	
Freiburg i. Br., Kath. FH	170	87	58	145	29	116	25	25	-	61	7	
Zusammen	5126	3223	409	3633	1486	2147	1493	1468	25	2820	157	

2 Gesamtes Hochschulpersonal 1988

2.7 Personal-Ist-Bestand und Stellen lt. Haushaltsplan nach Ländern und Hochschulen

Land	Personal									Stellen laut Haushaltsplan	
	Hochschule	Insge- samt	Wissenschaftliches und künstlerisches Personal			Verwaltungs-, technisches und sonstiges Personal				Insge- samt	darunter nicht besetzt
			männ- lich	weib- lich	zu- sammen	davon		zu- sammen	davon		
					haupt- beruflich	neben- beruflich		haupt- beruflich	neben- beruflich		
Fachhochschulen (ohne Verw.FH)											
Bayern											
Augsburg	328	219	26	245	101	144	83	83	-	191	15
Coburg	310	163	12	175	85	90	135	135	-	213	18
- Abt. Coburg	246	136	5	141	73	68	105	105	-	176	15
- Abt. Münchberg	64	27	7	34	12	22	30	30	-	37	4
Kempten (Allgäu)	149	85	12	97	40	57	52	52	-	105	18
Landshut	137	101	7	108	44	64	29	29	-	105	35
München	1298	961	93	1054	402	652	244	244	-	687	58
Nürnberg	709	487	51	538	209	329	171	171	-	403	34
Regensburg	374	248	19	267	146	121	107	107	-	265	23
Rosenheim	335	222	15	237	97	140	98	98	-	196	7
Weihenstephan	412	139	11	150	76	74	262	262	-	310	12
- Abt. Schönbrunn	35	22	-	22	16	6	13	13	-	27	-
- Abt. Triesdorf	41	25	4	29	13	16	12	12	-	22	-
- Abt. Weihenstephan	336	92	7	99	47	52	237	237	-	261	12
Würzburg-Schweinfurt	550	349	48	397	142	255	153	153	-	310	38
- Abt. Schweinfurt	193	119	9	128	56	72	65	65	-	126	18
- Abt. Würzburg	357	230	39	269	86	183	88	88	-	185	20
München, Kath. Stiftungs FH	216	114	78	192	45	147	24	24	-	63	1
- Abt. Benediktbeuern	81	41	37	78	14	64	3	3	-	17	1
- Abt. München	135	73	41	114	31	83	21	21	-	46	-
Nürnberg, Stiftungs FH (ev.)	124	55	60	115	14	101	9	8	1	22	-
Zusammen	4942	3143	432	3575	1401	2174	1367	1366	1	2869	257
Saarland											
Saarbrücken	345	213	14	227	103	124	118	118	-	207	4
Saarbrücken, Kath. FH	70	46	16	62	10	52	8	8	-	20	2
Zusammen	415	259	30	289	113	176	126	126	-	227	6
Berlin (West)											
Berlin, FH für Sozialarbeit u. Pädagogik	170	76	58	134	45	89	36	33	3	79	4
Berlin, Technische FH	1136	818	38	856	286	570	280	280	-	595	54
Berlin, FH für Wirtschaft	202	133	24	157	43	114	45	45	-	88	11
Berlin, FH d.Deutsch.Bundespost	110	74	10	84	29	55	26	26	-	55	-
Berlin, Evang. FH	125	78	21	99	22	77	26	26	-	54	11
Zusammen	1743	1179	151	1330	425	905	413	410	3	871	79
Hochschulart zusammen	30886	18126	2594	20720	9373	11347	10166	9762	404	18514	1171

2 Gesamtes Hochschulpersonal 1988

2.7 Personal-Ist-Bestand und Stellen lt. Haushaltsplan nach Ländern und Hochschulen

Land ----- Hochschule	Personal									Stellen laut Haushaltsplan		
	Insgesamt	Wissenschaftliches und künstlerisches Personal					Verwaltungs-, technisches und sonstiges Personal				Insgesamt	darunter nicht besetzt
		männlich	weiblich	zusammen	davon		zusammen	davon				
					hauptberuflich	nebenberuflich		hauptberuflich	nebenberuflich			
Verwaltungsfachhochschulen												
Schleswig-Holstein												
Altenholz, Verwaltungs FH	260	229	16	245	25	220	15	15	-	42	2	
Hamburg												
Hamburg, FH f. öffentliche Verwaltung	147	116	17	133	30	103	14	14	-	45	4	
Niedersachsen												
Niedersächs. FH f. Verwaltung und Rechtspflege	617	450	51	501	102	399	116	116	-	215	9	
- Abt. Hildesheim	539	400	48	448	75	373	91	91	-	167	4	
- Abt. Rinteln	78	50	3	53	27	26	25	25	-	48	5	
Bremen												
Bremen, FH f. öffentliche Verwaltung	87	71	10	81	12	69	6	6	-	18	-	
Nordrhein-Westfalen												
FH f.öffentl. Verwaltung NW	196	97	3	100	100	-	96	96	-	196	7	
- Abt. Bielefeld	15	10	-	10	10	-	5	5	-	15	-	
- Abt. Dortmund	17	10	-	10	10	-	7	7	-	17	-	
- Abt. Düsseldorf	17	11	-	11	11	-	6	6	-	16	-	
- Abt. Duisburg	13	8	-	8	8	-	5	5	-	14	1	
- Abt. Gelsenkirchen	44	10	-	10	10	-	34	34	-	48	5	
- Abt. Hagen	9	5	-	5	5	-	4	4	-	9	-	
- Abt. Köln	32	20	2	22	22	-	10	10	-	33	1	
- Abt. Münster	24	10	-	10	10	-	14	14	-	23	-	
- Abt. Soest	10	4	1	5	5	-	5	5	-	9	-	
- Abt. Wuppertal	15	9	-	9	9	-	6	6	-	14	-	
Bad Münsteriefel, FH f. Rechtspflege NW	67	28	2	30	30	-	37	37	-	58	1	
Nordkirchen, FH f. Finanzen NW	190	67	3	70	70	-	120	120	-	202	21	
FH Bund	392	200	25	225	114	111	167	167	-	282	7	
- FB Allgemeine innere Verwaltung, Köln	229	148	18	166	55	111	63	63	-	120	2	
- FB Finanzen, Münster	142	40	4	44	44	-	98	98	-	141	3	
- FB Auswärtige Angelegenheiten, Bonn	8	6	2	8	8	-	-	-	-	8	-	
- FB öffentliche Sicherheit, Köln	13	6	1	7	7	-	6	6	-	13	2	
Zusammen	845	392	33	425	314	111	420	420	-	738	36	
Hessen												
Frankfurt a.M., FH f. Bibliothekswesen	27	18	6	24	6	18	3	3	-	9	1	
Marburg, FH für Archivwesen	37	30	4	34	3	31	3	3	-	5	-	
Rotenburg, Verwaltungs FH	128	42	1	43	41	2	85	85	-	127	3	
Wiesbaden, Verwaltungs FH	429	373	23	396	45	351	33	33	-	76	5	
FH Bund	124	109	5	114	83	31	10	10	-	95	2	
- FB Post-und Fernmelde- wesen, Dieburg	68	56	3	59	54	5	9	9	-	65	2	
- FB Flugsicherung und Wetterdienst, Frankfurt a.M.	56	53	2	55	29	26	1	1	-	30	-	
Zusammen	745	572	39	611	178	433	134	134	-	311	10	

2 Gesamtes Hochschulpersonal 1988

2.7 Personal-Ist-Bestand und Stellen lt. Haushaltsplan nach Ländern und Hochschulen

Land ----- Hochschule	Personal									Stellen laut Haushaltsplan	
	Insgesamt	Wissenschaftliches und künstlerisches Personal				Verwaltungs-, technisches und sonstiges Personal				Insgesamt	darunter nicht besetzt
		männlich	weiblich	zusammen	davon		zusammen	davon			
				hauptberuflich	nebenberuflich		hauptberuflich	nebenberuflich			
Verwaltungsfachhochschulen											
Rheinland-Pfalz											
Edenkoben, FH f. Finanzen	41	20	2	22	22	-	19	11	8	32	-
Mayen, FH f. öffentl. Verwaltung	93	73	4	77	36	41	16	16	-	49	1
- Abt. Koblenz	28	23	1	24	11	13	4	4	-	11	-
- Abt. Mayen	65	50	3	53	25	28	12	12	-	38	1
FH Bund, FB Eisenbahnwesen, Mainz	75	16	-	16	16	-	59	59	-	75	2
FH d. Deutschen Bundesbank, Hachenburg	83	70	6	76	11	65	7	7	-	-	-
Zusammen	292	179	12	191	85	106	101	93	8	155	3
Baden-Württemberg											
Kehl, FH f. öffentl. Verwaltung	104	83	5	88	40	48	16	16	-	57	2
Ludwigsburg, FH f. Finanzen	94	78	4	82	38	44	12	12	-	46	-
Rottenburg a.N., Staatl. FH für Forstwirtschaft	42	27	-	27	12	15	15	15	-	24	5
Schwetzingen, FH f. Rechtspflege	39	11	2	13	10	3	26	26	-	10	2
Stuttgart, FH f. öffentl. Verwaltung	276	240	17	257	42	215	19	19	-	62	4
Villingen-Schwenningen, Staatl. FH für Polizei	64	19	-	19	17	2	45	45	-	49	-
FH Bund	224	140	10	150	133	17	74	74	-	217	11
- FB Arbeitsverwaltung, Mannheim	135	72	9	81	65	16	54	54	-	124	5
- FB Bundeswehrverwaltung, Mannheim	76	55	1	56	56	-	20	20	-	79	4
- FB Finanzen, Sigmaringen	13	13	-	13	12	1	-	-	-	14	2
Zusammen	842	598	38	636	292	344	207	207	-	464	23
Bayern											
Bayerische Beamten-FH	647	418	47	465	116	349	182	182	-	328	31
- Abt. Fürstenfeldbruck	113	49	1	50	23	27	63	63	-	94	10
- Abt. Herrsching	165	112	16	128	27	101	37	37	-	66	3
- Abt. Hof	175	119	14	133	44	89	42	42	-	107	14
- Abt. München	34	23	5	28	2	26	6	6	-	8	1
- Abt. Starnberg	67	43	5	48	8	40	19	19	-	26	1
- Abt. Wasserburg	93	72	6	78	12	66	15	15	-	27	2
Zusammen	647	418	47	465	116	349	182	182	-	328	31
Saarland											
Saarbrücken, FH für Verwaltung	109	105	1	106	4	102	3	3	-	7	-
Berlin (West)											
Berlin, FH f. Verwaltung und Rechtspflege	322	245	31	276	45	231	46	46	-	78	3
FH Bund, -FB Sozialversicherung, Berlin	175	133	17	150	35	115	25	25	-	61	4
Zusammen	497	378	48	426	80	346	71	71	-	138	7
Hochschulart zusammen	5088	3508	312	3820	1238	2582	1268	1260	8	2460	124
dar.: FH Bund	990	598	57	655	381	274	335	335	-	728	24

2 Gesamtes Hochschulpersonal 1988

2.7 Personal-Ist-Bestand und Stellen lt. Haushaltsplan nach Ländern und Hochschulen

Land Hochschule	Personal									Stellen laut Haushaltsplan	
	Insgesamt	Wissenschaftliches und künstlerisches Personal			Verwaltungs-, technisches und sonstiges Personal					Insgesamt	darunter nicht besetzt
		männlich	weiblich	zusammen	davon		zusammen	davon			
				hauptberuflich	nebenberuflich			hauptberuflich	nebenberuflich		
Hochschulen insgesamt											
Schleswig-Holstein	13659	3891	820	4711	3323	1388	8948	8813	135	9244	238
Hamburg	17256	5792	1626	7418	4888	2530	9838	9061	777	11985	727
Niedersachsen	36672	12865	2896	15760	11188	4573	20912	20709	204	20522	1180
Bremen	3126	1488	342	1829	1340	489	1297	1297	-	1892	105
Nordrhein-Westfalen	79979	27264	5892	33155	23912	9243	46823	46823	-	63819	3203
Hessen	37548	13754	2917	16671	9952	6719	20877	20641	236	26245	1075
Rheinland-Pfalz	14856	5957	1362	7319	4562	2757	7537	7511	26	10499	369
Baden-Württemberg	55444	20642	3950	24592	16825	7767	30852	30820	32	39354	1749
Bayern	53062	18936	4024	22960	16015	6945	30102	29758	344	38268	2228
Saarland	7994	2125	601	2726	1916	810	5268	5268	-	6058	274
Berlin (West)	29249	11036	2801	13837	8135	5702	15412	15409	3	19175	1126
Bundesgebiet	348845	123749	27230	150979	102056	48923	197866	196109	1757	247060	12273

2 GESAMTES HOCHSCHULPERSONAL 1988

2.8 PERSONAL AN HOCHSCHULEN NACH FACHERGRUPPEN SOWIE LEHR- UND FORSCHUNGSBEREICHEN

FACHERGRUPPE LEHR- UND FORSCHUNGSBEREICH	INSGESAMT	WISSENSCHAFTLICHES UND KUNSTLERISCHES PERSONAL			VERWALTUNGS-, TECHNISCHES- UND SONSTIGES PERSONAL		
		ZUSAMMEN	HAUPT- BERUFLICH	NEBEN- BERUFLICH	ZUSAMMEN	VOLLZEIT- BESCHAEF- TIGTE	TEILZEIT- BESCHAEF- TIGTE
UNIVERSITAETEN							
SPRACH-UND KULTUR- WISSENSCHAFTEN							
SPRACH-UND KULTUR- WISSENSCHAFTEN ALLGEM.	1511,8	1305,0	413,0	892,0	206,8	122,5	84,3
EVANGELISCHE THEOLOGIE	1084,5	819,0	564,0	255,0	265,5	101,5	164,0
KATHOLISCHE THEOLOGIE	1126,0	875,0	561,0	314,0	251,0	103,0	148,0
PHILOSOPHIE	1016,1	803,1	507,0	296,1	213,0	114,5	98,5
GESCHICHTE	2783,7	2082,7	1399,7	683,0	701,0	390,5	310,5
BIBLIOTHEKSWESEN, DOKU- MENTATION, PUBLIZISTIK	502,0	398,0	188,0	210,0	104,0	70,0	34,0
ALLGEM. U. VERGLEICHENDE LITERATUR-U. SPRACH- WISSENSCHAFT	1228,6	982,8	628,8	354,0	245,8	134,5	111,3
ALTPHILOLOGIE (KLASS. PHILOLOGIE)	558,9	430,4	289,4	141,0	128,5	66,0	62,5
GERMANISTIK (DEUTSCH, GERM. SPRACHEN OHNE ANGLISTIK)	2478,4	2068,4	1338,3	730,1	410,0	216,0	194,0
ANGLISTIK, AMERIKANIST.	1361,5	1104,5	827,5	277,0	257,0	137,0	120,0
ROMANISTIK	1386,7	1111,7	731,3	380,4	225,0	111,0	114,0
SLAWISTIK, BALTISTIK, FINNO-UGRISTIK	444,3	367,3	263,3	104,0	77,0	43,0	34,0
SONSTIGE/AUSSEREUROP. SPRACH-UND KULTUR- WISSENSCHAFTEN	1285,3	1061,3	693,3	368,0	224,0	81,5	142,5
PSYCHOLOGIE	2580,0	1959,8	1362,5	597,3	620,2	368,0	252,2
ERZIEHUNGSWISSENSCHAFT	4749,2	3917,7	2216,7	1701,0	831,5	473,5	358,0
SPRACH-UND KULTUR- WISSENSCHAFTEN ZUSAMMEN	24047,0	19286,7	11983,8	7302,9	4760,3	2532,5	2227,8
SPORT							
SPORT	1715,5	1257,5	727,5	530,0	458,0	305,0	153,0
SPORT ZUSAMMEN	1715,5	1257,5	727,5	530,0	458,0	305,0	153,0
RECHTS-, WIRTSCHAFTS-U. SOZIALWISSENSCHAFTEN							
RECHTS-, WIRTSCHAFTS-U. SOZIALWISS. ALLGEMEIN	380,5	278,5	156,5	122,0	102,0	72,0	30,0
POLITIK-U. SOZIALWISS.	3521,1	2824,3	1763,8	1060,5	696,8	376,0	320,8
SOZIALWESEN	294,0	256,0	159,0	97,0	38,0	18,0	20,0
RECHTSWISSENSCHAFTEN	5037,1	3903,6	2029,6	1874,0	1133,5	653,5	480,0
VERWALTUNGSWISSENSCH.	52,8	35,3	35,3	-	17,5	10,0	7,5
WIRTSCHAFTSWISSEN- SCHAFTEN	6221,4	4882,9	3487,7	1395,2	1338,5	857,0	481,5
WIRTSCHAFTSINGENIEUR- WESEN	68,0	58,5	24,5	34,0	9,5	3,5	6,0
RECHTS-, WIRTSCHAFTS-U. SOZ. WISSENSCH. ZUSAMMEN	15574,9	12239,1	7656,4	4582,7	3335,8	1990,0	1345,8
MATHEMATIK, NATUR- WISSENSCHAFTEN							
MATHEMATIK, NATUR- WISSENSCHAFTEN ALLG.	334,5	275,0	117,0	158,0	59,5	36,5	23,0
MATHEMATIK	3424,2	2785,3	2245,2	540,1	638,9	387,0	251,9
INFORMATIK	2299,2	1681,7	1402,7	279,0	617,5	432,5	185,0
PHYSIK, ASTRONOMIE	9489,0	5627,5	4610,0	1017,5	3861,5	3367,5	494,0
CHEMIE	11974,6	7261,1	5667,6	1593,5	4713,5	3984,5	725,0
PHARMAZIE	2686,0	1468,0	1236,0	232,0	1218,0	966,0	252,0
BIOLOGIE	9355,7	4990,3	3547,3	1443,0	4365,4	3330,5	1034,9
GEOWISSENSCHAFTEN (OHNE GEOGRAPHIE)	4131,0	2624,0	2082,0	542,0	1507,0	1188,0	319,0
GEOGRAPHIE	1462,6	1027,1	780,0	247,1	435,5	284,5	141,0
MATHEMATIK, NATURWISSEN- SCHAFTEN ZUSAMMEN	45156,8	27740,0	21687,8	6052,2	17416,8	13987,0	3429,8
HUMANMEDIZIN							
HUMANMEDIZIN ALLGEMEIN	7199,0	1651,0	1094,0	557,0	5548,0	4713,0	835,0
VORKLINISCHE HUMANMED. (EINSCHL. ZAHNMEDIZIN)	4685,5	2004,5	1566,5	438,0	2681,0	2172,0	509,0
KLINISCH-THEORETISCHE HUMANMEDIZIN	12056,0	3630,5	3210,5	420,0	8425,5	6816,5	1609,0
(EINSCHL. ZAHNMEDIZIN) KLINISCH-PRAKT. HUMAN- MEDIZIN (O. ZAHNMED.)	63317,0	15014,4	13620,8	1393,6	48302,6	39565,9	8736,7
ZAHNMEDIZIN (KLINISCH-PRAKTISCH)	4707,0	1398,0	1370,0	28,0	3309,0	2766,0	543,0
HUMANMEDIZIN ZUSAMMEN	91964,5	23698,4	20861,8	2836,6	68266,1	56033,4	12232,7
VETERINAERMEDIZIN							
VETERINAERMED. ALLG.	761,0	318,0	207,0	111,0	443,0	363,0	80,0
VORKLIN. VETERINAERMED.	719,0	374,0	252,0	122,0	345,0	268,0	77,0
KLINISCH-THEORETISCHE VETERINAERMEDIZIN	883,0	350,0	307,0	43,0	533,0	432,0	101,0
KLINISCH-PRAKTISCHE VETERINAERMEDIZIN	650,0	221,0	208,0	13,0	429,0	390,0	39,0
VETERINAERMEDIZIN ZUS.	3013,0	1263,0	974,0	289,0	1750,0	1453,0	297,0

2 GESAMTES HOCHSCHULPERSONAL 1988

2.8 PERSONAL AN HOCHSCHULEN NACH FACHGRUPPEN SOWIE LEHR- UND FORSCHUNGSBEREICHEN

FACHGRUPPE LEHR- UND FORSCHUNGSBEREICH	INSGESAMT	WISSENSCHAFTLICHES UND KUNSTLERISCHES PERSONAL			VERWALTUNGS-, TECHNISCHES- UND SONSTIGES PERSONAL		
		ZUSAMMEN	HAUPT- BERUFLICH	NEBEN- BERUFLICH	ZUSAMMEN	VOLLZEIT- BESCHAEF- TIGTE	TEILZEIT- BESCHAEF- TIGTE
UNIVERSITAETEN							
AGRAR-, FORST- UND ER- NAERHUNGSWISSENSCHAFTEN							
AGRAR-, FORST-U. ERNAEH. RUNGSSWISS. ALLGEMEIN	169,0	135,0	50,0	85,0	34,0	26,0	8,0
AGRARWISSENSCHAFTEN	3503,0	1802,0	1374,0	428,0	1701,0	1303,0	398,0
GARTENBAU, LANDESPFLEGE	635,0	366,0	258,0	108,0	269,0	221,0	48,0
FORSTWISSENSCHAFT, HOLZWIRTSCHAFT	825,0	440,0	364,0	76,0	385,0	280,0	105,0
ERNAEHRUNGS-UND HAUS- HALTSWISSENSCHAFTEN	345,0	218,0	161,0	57,0	127,0	89,0	38,0
AGRAR-, FORST-U. ERNAEHR- RUNGSSWISSENSCH. ZUSAMMEN	5477,0	2961,0	2207,0	754,0	2516,0	1919,0	597,0
INGENIEURWISSENSCHAFTEN							
ING. WISSENSCH. ALLG.	777,5	510,5	326,5	184,0	267,0	207,0	60,0
BERGBAU, HUETTENWESEN	1354,0	682,0	520,0	162,0	672,0	572,0	100,0
MASCHINENBAU/ VERFAHRENSTECHNIK	10741,0	5910,0	5010,0	900,0	4831,0	4289,0	542,0
ELEKTROTECHNIK	4759,0	2766,5	2359,5	407,0	1992,5	1759,0	233,5
NAUTIK, SCHIFFSTECHNIK	228,0	127,0	108,0	19,0	101,0	76,0	25,0
ARCHITEKTUR	1271,0	991,0	675,0	316,0	280,0	208,0	72,0
RAUMPLANUNG	409,0	301,0	234,0	67,0	108,0	75,0	33,0
BAUINGENIEURWESEN	3550,5	1987,0	1684,0	303,0	1563,5	1291,5	272,0
VERMESSUNGSWESEN	657,3	431,3	309,0	126,3	226,0	191,0	35,0
INGENIEURWISS. ZUSAMMEN	23747,3	13706,3	11222,0	2484,3	10041,0	8668,5	1372,5
KUNST, KUNSTWISSENSCHAFT							
KUNST, KUNSTWISS. ALLG.	363,0	294,0	134,0	160,0	69,0	40,0	29,0
BILDENDE KUNST	503,5	378,5	177,5	201,0	125,0	73,0	52,0
GESTALTUNG	75,0	64,0	28,0	36,0	11,0	8,0	3,0
DARSTELLENDEN KUNST, FILM U. FERNSEHEN, THEATERWISSENSCHAFT	124,0	107,0	37,0	70,0	17,0	14,0	3,0
MUSIK	812,0	734,0	215,0	519,0	78,0	46,0	32,0
KUNST, KUNSTWISSENSCHAFT ZUSAMMEN	1877,5	1577,5	591,5	986,0	300,0	181,0	119,0
ZENTRALE EINRICHTUNGEN UND OHNE ANGABE							
ZENTRALE SPORTSTAETTEN	420,5	204,0	156,0	48,0	216,5	170,0	46,5
ZENTRAL VERWALTETE							
HOERSAELE U. LEHRRAEUME	143,0	118,0	53,0	65,0	25,0	19,0	6,0
HOCHSCHULE INSGESAMT	507,6	226,2	152,0	74,2	281,4	209,4	72,0
ZENTRALE HS-VERWALTUNG	22554,6	1484,2	308,2	1176,0	21070,4	16841,8	4228,6
ZENTRALE DIENSTE DER KLINIKEN	18952,6	278,6	273,0	5,6	18674,0	16531,0	2143,0
ZENTRALBIBLIOTHEK	7062,1	284,8	249,8	35,0	6777,3	5181,4	1595,9
HOCHSCHULRECHENZENTRUM	2586,7	437,7	420,5	17,2	2149,0	1962,5	186,5
ZENTRALE WISSENSCHAFT- LICHE EINRICHTUNGEN	6387,9	3324,8	2734,8	590,0	3063,1	2495,1	568,0
ZENTR. BETRIEBS- UND VERSORUNGSEINRICHT.	7682,0	134,0	67,0	67,0	7548,0	7047,0	501,0
SOZIALE EINRICHTUNGEN	1425,0	16,0	13,0	3,0	1409,0	1281,0	128,0
UEBRIGE AUSBILDUNGS- EINRICHTUNGEN	5288,3	589,8	241,0	348,8	4698,5	4501,5	197,0
MIT DER HOCHSCHULE VERB. EINRICHTUNGEN	784,0	306,0	283,0	23,0	478,0	367,0	111,0
ZENTRALE EINRICHTUNGEN U. OHNE ANGABEN ZUSAMMEN	73794,3	7404,1	4951,3	2452,8	66390,2	56606,7	9783,5
HOCHSCHULART INSGESAMT	286367,8	111133,6	82863,1	28270,5	175234,2	143676,1	31558,1
GESAMTHOCHSCHULEN							
SPRACH-UND KULTUR- WISSENSCHAFTEN							
EVANGELISCHE THEOLOGIE	76,0	65,0	30,0	35,0	11,0	4,0	7,0
KATHOLISCHE THEOLOGIE	66,0	53,0	30,0	23,0	13,0	2,0	11,0
PHILOSOPHIE	74,0	58,0	37,0	21,0	16,0	3,0	13,0
GESCHICHTE	158,0	138,0	80,0	58,0	20,0	6,0	14,0
ALLGEM. U. VERGLEICHENDE LITERATUR-U. SPRACH- WISSENSCHAFT	27,0	20,0	17,0	3,0	7,0	3,0	4,0
GERMANISTIK (DEUTSCH, GERM. SPRACHEN OHNE ANGLISTIK)	295,0	253,0	164,0	89,0	42,0	14,0	28,0
ANGLISTIK, AMERIKANIST. ROMANISTIK	210,0	180,0	111,0	69,0	30,0	12,0	18,0
SONSTIGE/AUSSEUROPE. SPRACH-UND KULTUR- WISSENSCHAFTEN	137,0	116,0	75,0	41,0	21,0	7,0	14,0
PSYCHOLOGIE	4,0	4,0	-	4,0	-	-	-
ERZIEHUNGSWISSENSCHAFT	138,0	110,0	74,0	36,0	28,0	17,0	11,0
SPRACH-UND KULTUR- WISSENSCHAFTEN ZUSAMMEN	368,0	303,0	168,0	135,0	65,0	31,0	34,0

2 GESAMTES HOCHSCHULPERSONAL 1988

2.8 PERSONAL AN HOCHSCHULEN NACH FACHERGRUPPEN SOWIE LEHR- UND FORSCHUNGSBEREICHEN

FACHERGRUPPE LEHR- UND FORSCHUNGSBEREICH	INSGESAMT	WISSENSCHAFTLICHES UND KUNSTLERISCHES PERSONAL			VERWALTUNGS-, TECHNISCHES- UND SONSTIGES PERSONAL		
		ZUSAMMEN	HAUPT- BERUFLICH	NEBEN- BERUFLICH	ZUSAMMEN	VOLLZEIT- BESCHAEF- TIGTE	TEILZEIT- BESCHAEF- TIGTE
GESAMTHOCHSCHULEN							
SPORT							
SPORT	153,0	134,0	69,0	65,0	19,0	11,0	8,0
SPORT ZUSAMMEN	153,0	134,0	69,0	65,0	19,0	11,0	8,0
RECHTS-, WIRTSCHAFTS-U. SOZIALWISSENSCHAFTEN							
POLITIK-U. SOZIALWISS.	437,0	375,0	190,0	185,0	62,0	29,0	33,0
SOZIALWESEN	280,0	234,0	109,0	125,0	46,0	28,0	18,0
RECHTSWISSENSCHAFTEN	56,0	47,0	30,0	17,0	9,0	5,0	4,0
WIRTSCHAFTSWISSEN- SCHAFTEN	791,0	645,0	446,0	199,0	146,0	60,0	86,0
RECHTS-, WIRTSCHAFTS-U. SOZ. WISSENSCH. ZUSAMMEN	1564,0	1301,0	775,0	526,0	263,0	122,0	141,0
MATHEMATIK, NATUR- WISSENSCHAFTEN							
MATHEMATIK	463,0	385,0	310,0	75,0	78,0	33,0	45,0
INFORMATIK	128,0	100,0	86,0	14,0	28,0	15,0	13,0
PHYSIK, ASTRONOMIE	588,0	402,0	356,0	46,0	186,0	144,0	42,0
CHEMIE	780,0	510,0	397,0	113,0	270,0	221,0	49,0
BIOLOGIE	203,0	121,0	76,0	45,0	82,0	53,0	29,0
GEOGRAPHIE	85,0	62,0	42,0	20,0	23,0	13,0	10,0
MATHEMATIK, NATURWISSEN- SCHAFTEN ZUSAMMEN	2247,0	1580,0	1267,0	313,0	667,0	479,0	188,0
HUMANMEDIZIN							
VORKLINISCHE HUMANMED. (EINSCHL. ZAHNMEDIZIN)	69,0	18,0	15,0	3,0	51,0	44,0	7,0
KLINISCH-THEORETISCHE HUMANMEDIZIN (EINSCHL. ZAHNMEDIZIN)	375,5	105,0	90,0	15,0	270,5	240,5	30,0
KLINISCH-PRAKT. HUMAN- MEDIZIN (O. ZAHNMED.)	2171,2	534,0	436,0	98,0	1637,2	1225,0	412,2
ZAHNMEDIZIN (KLINISCH-PRAKTISCH)	17,0	11,0	11,0	-	6,0	6,0	-
HUMANMEDIZIN ZUSAMMEN	2632,7	668,0	552,0	116,0	1964,7	1515,5	449,2
AGRAR-, FORST- UND ER- NAERUNGSWISSENSCHAFTEN							
AGRARWISSENSCHAFTEN	238,0	158,0	73,0	85,0	80,0	60,0	20,0
ERNAERUNGS- UND HAUS- HALTSWISSENSCHAFTEN	17,0	12,0	10,0	2,0	5,0	1,0	4,0
AGRAR-, FORST-U. ERNAEHR- UNGSWISSENSCH. ZUSAMMEN	255,0	170,0	83,0	87,0	85,0	61,0	24,0
INGENIEURWISSENSCHAFTEN							
ING. WISSENSCH. ALLG.	139,0	91,0	68,0	23,0	48,0	40,0	8,0
BERGBAU, HUETTENWESEN	28,0	16,0	13,0	3,0	12,0	12,0	-
MASCHINENBAU/ VERFAHRENSTECHNIK	1112,0	672,0	502,0	170,0	440,0	372,0	68,0
ELEKTROTECHNIK	860,0	524,0	424,0	100,0	336,0	269,0	67,0
ARCHITEKTUR	251,0	196,0	109,0	87,0	55,0	42,0	13,0
RAUMPLANUNG	88,0	68,0	36,0	32,0	20,0	15,0	5,0
BAUINGENIEURWESEN	493,0	307,0	214,0	93,0	186,0	146,0	40,0
VERMESSUNGSWESEN	44,0	33,0	19,0	14,0	11,0	11,0	-
INGENIEURWISS. ZUSAMMEN	3015,0	1907,0	1385,0	522,0	1108,0	907,0	201,0
KUNST, KUNSTWISSENSCHAFT							
KUNST, KUNSTWISS. ALLG.	49,0	39,0	24,0	15,0	10,0	7,0	3,0
BILDENDE KUNST	133,0	115,0	52,0	63,0	18,0	12,0	6,0
GESTALTUNG	190,0	152,0	87,0	65,0	38,0	24,0	14,0
MUSIK	286,0	277,0	50,0	227,0	9,0	5,0	4,0
KUNST, KUNSTWISSENSCHAFT ZUSAMMEN	658,0	583,0	213,0	370,0	75,0	48,0	27,0
ZENTRALE EINRICHTUNGEN UND OHNE ANGABE							
HOCHSCHULE INSGESAMT	115,0	54,0	17,0	37,0	61,0	34,0	27,0
ZENTRALE HS-VERWALTUNG	1878,0	64,0	16,0	48,0	1814,0	1594,3	219,7
ZENTRALE DIENSTE DER KLINIKEN	711,0	11,0	10,0	1,0	700,0	248,3	451,7
ZENTRALBIBLIOTHEK	596,0	-	-	-	596,0	472,0	124,0
HOCHSCHULRECHENZENTRUM	251,0	5,0	5,0	-	246,0	224,0	22,0
ZENTRALE WISSENSCHAFT- LICHE EINRICHTUNGEN	207,5	107,0	63,0	44,0	100,5	81,5	19,0
ZENTR. BETRIEBS- UND VERSORGUNGSEINRICH- TUNG	730,8	46,0	36,0	10,0	684,8	576,2	108,6
SOZIALE EINRICHTUNGEN MIT DER HOCHSCHULE	498,0	-	-	-	498,0	497,0	1,0
VERB. EINRICHTUNGEN	19,0	-	-	-	19,0	9,0	10,0
ZENTRALE EINRICHTUNGEN U. OHNE ANGABEN ZUSAMMEN	5006,3	287,0	147,0	140,0	4719,3	3736,3	983,0
HOCHSCHULART INSGESAMT	17084,0	7930,0	5277,0	2653,0	9154,0	6978,8	2175,2

2 GESAMTES HOCHSCHULPERSONAL 1988

2.8 PERSONAL AN HOCHSCHULEN NACH FAECHERGRUPPEN SOWIE LEHR- UND FORSCHUNGSBEREICHEN

FAECHERGRUPPE LEHR- UND FORSCHUNGSBEREICH	INSGESAMT	WISSENSCHAFTLICHES UND KUNSTLERISCHES PERSONAL			VERWALTUNGS-, TECHNISCHES- UND SONSTIGES PERSONAL		
		ZUSAMMEN	HAUPT- BERUFLICH	NEBEN- BERUFLICH	ZUSAMMEN	VOLLZEIT- BESCHAEF- TIGTE	TEILZEIT- BESCHAEF- TIGTE
PAEDAGOGISCHE HOCHSCHULEN							
SPRACH-UND KULTUR- WISSENSCHAFTEN							
EVANGELISCHE THEOLOGIE	11,0	11,0	6,0	5,0	-	-	-
KATHOLISCHE THEOLOGIE	3,0	3,0	1,0	2,0	-	-	-
PHILOSOPHIE	4,0	4,0	2,0	2,0	-	-	-
GESCHICHTE	8,0	8,0	5,0	3,0	-	-	-
ALLGEM. U. VERGLEICHENDE LITERATUR-U. SPRACH- WISSENSCHAFT	180,0	171,0	126,0	45,0	9,0	5,0	4,0
GERMANISTIK (DEUTSCH, GERM. SPRACHEN OHNE ANGLISTIK)	35,0	35,0	24,0	11,0	-	-	-
ANGLISTIK, AMERIKANIST.	9,0	9,0	6,0	3,0	-	-	-
ROMANISTIK	3,0	3,0	2,0	1,0	-	-	-
PSYCHOLOGIE	14,0	14,0	9,0	5,0	-	-	-
ERZIEHUNGSWISSENSCHAFT	459,5	435,0	277,0	158,0	24,5	17,5	7,0
SPRACH-UND KULTUR- WISSENSCHAFTEN ZUSAMMEN	726,5	693,0	458,0	235,0	33,5	22,5	11,0
SPORT							
SPORT	6,0	6,0	3,0	3,0	-	-	-
SPORT ZUSAMMEN	6,0	6,0	3,0	3,0	-	-	-
RECHTS-, WIRTSCHAFTS-U. SOZIALWISSENSCHAFTEN							
POLITIK-U. SOZIALWISS.	178,8	171,0	131,0	40,0	7,8	3,5	4,3
WIRTSCHAFTSWISSEN- SCHAFTEN	8,0	8,0	6,0	2,0	-	-	-
RECHTS-, WIRTSCHAFTS-U. SOZ. WISSENSCH. ZUSAMMEN	186,8	179,0	137,0	42,0	7,8	3,5	4,3
MATHEMATIK, NATUR- WISSENSCHAFTEN							
MATHEMATIK, NATUR- WISSENSCHAFTEN ALLG.	202,5	185,0	143,0	42,0	17,5	13,5	4,0
MATHEMATIK	17,0	17,0	13,0	4,0	-	-	-
PHYSIK, ASTRONOMIE	14,0	13,0	6,0	7,0	1,0	1,0	-
CHEMIE	5,0	5,0	3,0	2,0	-	-	-
BIOLOGIE	13,0	12,0	7,0	5,0	1,0	1,0	-
GEOGRAPHIE	9,0	8,0	7,0	1,0	1,0	1,0	-
MATHEMATIK, NATURWISSEN- SCHAFTEN ZUSAMMEN	260,5	240,0	179,0	61,0	20,5	16,5	4,0
AGRAR-, FORST- UND ER- NAEHRUNGSWISSENSCHAFTEN							
ERNAEHRUNGS-UND HAUS- HALTSWISSENSCHAFTEN	6,0	6,0	3,0	3,0	-	-	-
AGRAR-, FORST-U. ERNAEHR- RUNGSWISSENSCH. ZUSAMMEN	6,0	6,0	3,0	3,0	-	-	-
INGENIEURWISSENSCHAFTEN							
ING. WISSENSCH. ALLG.	6,0	6,0	3,0	3,0	-	-	-
MASCHINENBAU/ VERFAHRENSTECHNIK	7,0	6,0	4,0	2,0	1,0	1,0	-
INGENIEURWISS. ZUSAMMEN	13,0	12,0	7,0	5,0	1,0	1,0	-
KUNST, KUNSTWISSENSCHAFT							
KUNST, KUNSTWISS. ALLG.	8,0	8,0	3,0	5,0	-	-	-
BILDENDE KUNST	4,0	4,0	3,0	1,0	-	-	-
GESTALTUNG	5,0	5,0	3,0	2,0	-	-	-
MUSIK	368,2	361,0	188,0	173,0	7,2	6,2	1,0
KUNST, KUNSTWISSENSCHAFT ZUSAMMEN	385,2	378,0	197,0	181,0	7,2	6,2	1,0
ZENTRALE EINRICHTUNGEN UND OHNE ANGABE							
ZENTRALE HS-VERWALTUNG	320,5	1,0	1,0	-	319,5	248,0	71,5
ZENTRALBIBLIOTHEK	99,0	-	-	-	99,0	80,0	19,0
ZENTRALE WISSENSCHAFT- LICHE EINRICHTUNGEN	13,0	9,0	8,0	1,0	4,0	-	4,0
ZENTR. BETRIEBS- UND VERSORGUNGSEINRICHT.	14,0	-	-	-	14,0	14,0	-
MIT DER HOCHSCHULE VERB. EINRICHTUNGEN	7,5	-	-	-	7,5	7,5	-
ZENTRALE EINRICHTUNGEN U. OHNE ANGABEN ZUSAMMEN	454,0	10,0	9,0	1,0	444,0	349,5	94,5
HOCHSCHULART INSGESAMT	2038,0	1524,0	993,0	531,0	514,0	399,2	114,8

2 GESAMTES HOCHSCHULPERSONAL 1988

2.8 PERSONAL AN HOCHSCHULEN NACH FACHERGRUPPEN SOWIE LEHR- UND FORSCHUNGSBEREICHEN

FACHERGRUPPE LEHR- UND FORSCHUNGSBEREICH	INSGESAMT	WISSENSCHAFTLICHES UND KUNSTLERISCHES PERSONAL			VERWALTUNGS-, TECHNISCHES- UND SONSTIGES PERSONAL		
		ZUSAMMEN	HAUPT- BERUFLICH	NEBEN- BERUFLICH	ZUSAMMEN	VOLLZEIT- BESCHAEF- TIGTE	TEILZEIT- BESCHAEF- TIGTE
THEOLOGISCHE HOCHSCHULEN							
SPRACH-UND KULTUR- WISSENSCHAFTEN							
EVANGELISCHE THEOLOGIE	203,0	203,0	104,0	99,0	-	-	-
KATHOLISCHE THEOLOGIE	311,5	298,5	179,5	119,0	13,0	7,0	6,0
PHILOSOPHIE	56,7	56,7	25,7	31,0	-	-	-
SONSTIGE/AUSSEUREUROP. SPRACH-UND KULTUR- WISSENSCHAFTEN	20,0	15,0	10,0	5,0	5,0	5,0	-
SPRACH-UND KULTUR- WISSENSCHAFTEN ZUSAMMEN	591,2	573,2	319,2	254,0	18,0	12,0	6,0
RECHTS-, WIRTSCHAFTS-U. SOZIALWISSENSCHAFTEN							
POLITIK-U. SOZIALWISS.	4,0	3,0	3,0	-	1,0	-	1,0
RECHTS-, WIRTSCHAFTS-U. SOZ. WISSENSCH. ZUSAMMEN	4,0	3,0	3,0	-	1,0	-	1,0
ZENTRALE EINRICHTUNGEN UND OHNE ANGABE							
ZENTRALE HS-VERWALTUNG	127,3	8	8	-	126,5	69,0	57,5
ZENTRALBIBLIOTHEK	79,5	-	-	-	79,5	59,0	20,5
ZENTR. BETRIEBS- UND VERSORGUNGSEINRICHT.	23,0	-	-	-	23,0	16,0	7,0
ZENTRALE EINRICHTUNGEN U. OHNE ANGABEN ZUSAMMEN	229,8	8	8	-	229,0	144,0	85,0
HOCHSCHULART INSGESAMT	825,0	577,0	323,0	254,0	248,0	156,0	92,0
KUNSTHOCHSCHULEN							
SPRACH-UND KULTUR- WISSENSCHAFTEN							
ERZIEHUNGSWISSENSCHAFT	151,0	131,0	51,0	80,0	20,0	10,0	10,0
SPRACH-UND KULTUR- WISSENSCHAFTEN ZUSAMMEN	151,0	131,0	51,0	80,0	20,0	10,0	10,0
RECHTS-, WIRTSCHAFTS-U. SOZIALWISSENSCHAFTEN							
WIRTSCHAFTSWISSEN- SCHAFTEN	92,0	88,0	19,0	69,0	4,0	3,0	1,0
RECHTS-, WIRTSCHAFTS-U. SOZ. WISSENSCH. ZUSAMMEN	92,0	88,0	19,0	69,0	4,0	3,0	1,0
INGENIEURWISSENSCHAFTEN							
MASCHINENBAU/ VERFAHRENSTECHNIK	78,0	60,0	13,0	47,0	18,0	16,0	2,0
ARCHITEKTUR	156,0	149,0	87,0	62,0	7,0	5,0	2,0
INGENIEURWISS. ZUSAMMEN	234,0	209,0	100,0	109,0	25,0	21,0	4,0
KUNST, KUNSTWISSENSCHAFT							
KUNST, KUNSTWISS. ALLG.	64,0	59,0	27,0	32,0	5,0	5,0	-
BILDENDE KUNST	641,5	609,0	350,0	259,0	32,5	28,0	4,5
GESTALTUNG	482,5	440,0	235,0	205,0	42,5	39,0	3,5
DARSTELLENDEN KUNST, FILM U. FERNSEHEN, THEATERWISSENSCHAFT	372,0	342,0	105,0	237,0	30,0	24,0	6,0
MUSIK	3188,5	3099,5	973,5	2126,0	89,0	73,0	16,0
KUNST, KUNSTWISSENSCHAFT ZUSAMMEN	4748,5	4545,5	1690,5	2859,0	199,0	169,0	30,0
ZENTRALE EINRICHTUNGEN UND OHNE ANGABE							
HOCHSCHULE INSGESAMT	326,0	271,0	107,0	164,0	55,0	53,0	2,0
ZENTRALE HS-VERWALTUNG	896,0	6,0	2,0	4,0	890,0	724,0	166,0
ZENTRALBIBLIOTHEK	69,0	-	-	-	69,0	59,0	10,0
ZENTR. BETRIEBS- UND VERSORGUNGSEINRICHT.	40,0	20,0	20,0	-	20,0	5,0	15,0
ZENTRALE EINRICHTUNGEN U. OHNE ANGABEN ZUSAMMEN	1331,0	297,0	129,0	168,0	1034,0	841,0	193,0
HOCHSCHULART INSGESAMT	6556,5	5274,5	1989,5	3285,0	1282,0	1044,0	238,0

2 GESAMTES HOCHSCHULPERSONAL 1988

2.8 PERSONAL AN HOCHSCHULEN NACH FACHERGRUPPEN SOWIE LEHR- UND FORSCHUNGSBEREICHEN

FACHERGRUPPE LEHR- UND FORSCHUNGSBEREICH	INSGESAMT	WISSENSCHAFTLICHES UND KUNSTLERISCHES PERSONAL			VERWALTUNGS-, TECHNISCHES- UND SONSTIGES PERSONAL		
		ZUSAMMEN	HAUPT- BERUFLICH	NEBEN- BERUFLICH	ZUSAMMEN	VOLLZEIT- BESCHAEF- TIGTE	TEILZEIT- BESCHAEF- TIGTE
FACHHOCHSCHULEN							
SPRACH-UND KULTUR- WISSENSCHAFTEN							
EVANGELISCHE THEOLOGIE	70,0	69,0	19,0	50,0	1,0	1,0	-
KATHOLISCHE THEOLOGIE	84,0	84,0	23,0	61,0	-	-	-
BIBLIOTHEKSWESEN, DOKU- MENTATION, PUBLIZISTIK	264,0	243,0	87,0	156,0	21,0	14,0	7,0
ALLGEM. U. VERGLEICHENDE LITERATUR-U. SPRACH- WISSENSCHAFT	52,0	51,0	33,0	18,0	1,0	1,0	-
ERZIEHUNGSWISSENSCHAFT	22,0	19,0	4,0	15,0	3,0	1,0	2,0
SPRACH-UND KULTUR- WISSENSCHAFTEN ZUSAMMEN	492,0	466,0	166,0	300,0	26,0	17,0	9,0
SPORT							
SPORT	2,0	2,0	-	2,0	-	-	-
SPORT ZUSAMMEN	2,0	2,0	-	2,0	-	-	-
RECHTS-, WIRTSCHAFTS-U. SOZIALWISSENSCHAFTEN							
RECHTS-, WIRTSCHAFTS-U. SOZIALWISS. ALLGEMEIN	267,0	251,0	70,0	181,0	16,0	12,0	4,0
POLITIK-U. SOZIALWISS.	60,0	59,0	11,0	48,0	1,0	-	1,0
SOZIALWESSEN	3544,7	3362,7	1270,2	2092,5	182,0	134,0	48,0
WIRTSCHAFTSWISSEN- SCHAFTEN	2898,6	2706,1	1136,1	1570,0	192,5	144,0	48,5
WIRTSCHAFTSINGENIEUR- WESSEN	296,2	275,7	89,7	186,0	20,5	18,0	2,5
RECHTS-, WIRTSCHAFTS-U. SOZ. WISSENSCH. ZUSAMMEN	7066,5	6654,5	2577,0	4077,5	412,0	308,0	104,0
MATHEMATIK, NATUR- WISSENSCHAFTEN							
MATHEMATIK, NATUR- WISSENSCHAFTEN ALLG.	311,0	266,0	113,0	153,0	45,0	39,0	6,0
MATHEMATIK	179,0	165,0	66,0	99,0	14,0	11,0	3,0
INFORMATIK	896,4	732,4	305,2	427,2	164,0	136,5	27,5
PHYSIK, ASTRONOMIE	271,0	195,0	96,0	99,0	76,0	65,0	11,0
CHEMIE	525,5	302,0	161,0	141,0	223,5	193,5	30,0
BIOLOGIE	23,0	6,0	6,0	-	17,0	10,0	7,0
MATHEMATIK, NATURWISSEN- SCHAFTEN ZUSAMMEN	2205,9	1666,4	747,2	919,2	539,5	455,0	84,5
AGRAR-, FORST- UND ER- NAHRUNGSWISSENSCHAFTEN							
AGRAR-, FORST-U. ERNAEH- RUNGSWISS. ALLGEMEIN	63,0	18,0	11,0	7,0	45,0	38,0	7,0
AGRARWISSENSCHAFTEN	456,3	269,3	141,8	127,5	187,0	137,0	50,0
GARTENBAU, LANDESPFLEGE	449,1	314,1	125,1	189,0	135,0	113,0	22,0
FORSTWISSENSCHAFT, HOLZWIRTSCHAFT	106,0	88,0	33,0	55,0	18,0	11,0	7,0
ERNAHRUNGS-UND HAUS- HALTUNGSWISSENSCHAFTEN	254,6	187,1	77,4	109,7	67,5	46,5	21,0
AGRAR-, FORST-U. ERNAEHR- RUNGSWISSENSCH. ZUSAMMEN	1329,0	876,5	388,3	488,2	452,5	345,5	107,0
INGENIEURWISSENSCHAFTEN							
ING. WISSENSCH. ALLG.	457,3	287,1	103,1	184,0	170,2	145,2	25,0
BERGBAU, HUETTENWESSEN	53,5	47,5	16,0	31,5	6,0	5,0	1,0
MASCHINENBAU							
VERFAHRENSTECHNIK	4595,8	3324,5	1779,8	1544,7	1271,3	1135,9	135,4
ELEKTROTECHNIK	3503,9	2704,4	1399,9	1304,5	799,5	758,1	41,4
NAUTIK, SCHIFFSTECHNIK	247,5	155,0	111,0	44,0	92,5	69,3	23,2
ARCHITEKTUR	1640,9	1422,2	635,2	787,0	218,7	163,2	55,5
BAUINGENIEURWESSEN	1460,0	1090,8	594,8	496,0	369,2	283,7	85,5
VERMESSUNGSWESSEN	341,3	261,6	148,0	113,6	79,7	68,7	11,0
INGENIEURWISS. ZUSAMMEN	12300,2	9293,1	4787,8	4505,3	3007,1	2629,1	378,0
KUNST, KUNSTWISSENSCHAFT							
BILDENDE KUNST	81,0	71,0	39,0	32,0	10,0	7,0	3,0
GESTALTUNG	1355,7	1066,2	490,0	576,2	289,5	242,5	47,0
KUNST, KUNSTWISSENSCHAFT ZUSAMMEN	1436,7	1137,2	529,0	608,2	299,5	249,5	50,0
ZENTRALE EINRICHTUNGEN UND OHNE ANGABE							
ZENTRAL VERWALTETE HOERSAELE U. LEHRRAEUME	1,0	-	-	-	1,0	1,0	-
HOCHSCHULE INSGESAMT	19,2	4,2	4,2	-	15,0	14,0	1,0
ZENTRALE HS-VERWALTUNG	3946,2	172,8	31,8	141,0	3773,4	2976,7	796,7
ZENTRALBIBLIOTHEK	528,5	8,0	1,0	7,0	520,5	370,5	150,0
HOCHSCHULRECHENZENTRUM	191,5	12,0	12,0	-	179,5	155,5	24,0
ZENTRALE WISSENSCHAFT- LICHE EINRICHTUNGEN	413,3	341,8	116,8	225,0	71,5	63,5	8,0
ZENTR. BETRIEBS- UND VERSORGENS-EINRICH- TUNGEN	645,0	-	-	-	645,0	496,0	149,0
UEBRIGE AUSBILDUNGS- EINRICHTUNGEN	90,0	83,0	9,0	74,0	7,0	6,0	1,0
MIT DER HOCHSCHULE VERB. EINRICHTUNGEN	218,7	2,5	2,5	-	216,2	182,0	34,2
ZENTRALE EINRICHTUNGEN U. OHNE ANGABEN ZUSAMMEN	6053,4	624,3	177,3	447,0	5429,1	4265,2	1163,9
HOCHSCHULART INSGESAMT	30885,7	20720,0	9372,6	11347,4	10165,7	8269,3	1896,4

2 GESAMTES HOCHSCHULPERSONAL 1988

2.8 PERSONAL AN HOCHSCHULEN NACH FACHERGRUPPEN SOWIE LEHR- UND FORSCHUNGSBEREICHEN

FACHERGRUPPE LEHR- UND FORSCHUNGSBEREICH	INSGESAMT	WISSENSCHAFTLICHES UND KUNSTLERISCHES PERSONAL			VERWALTUNGS-, TECHNISCHES- UND SONSTIGES PERSONAL		
		ZUSAMMEN	HAUPT- BERUFLICH	NEBEN- BERUFLICH	ZUSAMMEN	VOLLZEIT- BESCHAEF- TIGTE	TEILZEIT- BESCHAEF- TIGTE
VERWALTUNGSFACHHOCHSCHULEN							
SPRACH-UND KULTUR- WISSENSCHAFTEN BIBLIOTHEKSWESEN, DOKU- MENTATION, PUBLIZISTIK	93,0	86,0	11,0	75,0	7,0	5,0	2,0
SPRACH-UND KULTUR- WISSENSCHAFTEN ZUSAMMEN	93,0	86,0	11,0	75,0	7,0	5,0	2,0
RECHTS-, WIRTSCHAFTS-U. SOZIALWISSENSCHAFTEN	141,0	111,0	42,0	69,0	30,0	23,0	7,0
RECHTSWISSENSCHAFTEN VERWALTUNGSWISSENSCH.	4171,1	3569,7	1165,7	2404,0	601,4	519,9	81,5
RECHTS-, WIRTSCHAFTS-U. SOZ. WISSENSCH. ZUSAMMEN	4312,1	3680,7	1207,7	2473,0	631,4	542,9	88,5
MATHEMATIK, NATUR- WISSENSCHAFTEN GEOWISSENSCHAFTEN (OHNE GEOGRAPHIE)	24,0	24,0	5,0	19,0	-	-	-
MATHEMATIK, NATURWISSEN- SCHAFTEN ZUSAMMEN	24,0	24,0	5,0	19,0	-	-	-
AGRAR-, FORST- UND ER- NAHRUNGSWISSENSCHAFTEN							
FORSTWISSENSCHAFT, HOLZWIRTSCHAFT	42,0	27,0	12,0	15,0	15,0	11,0	4,0
AGRAR-, FORST-U. ERNAEHR- RUNGSWISSENSCH. ZUSAMMEN	42,0	27,0	12,0	15,0	15,0	11,0	4,0
ZENTRALE EINRICHTUNGEN UND OHNE ANGABE	4,0	-	-	-	4,0	4,0	-
HOCHSCHULE INSGESAMT	554,1	2,0	2,0	-	552,1	437,6	114,5
ZENTRALE HS-VERWALTUNG	20,0	-	-	-	20,0	14,0	6,0
ZENTRALBIBLIOTHEK							
ZENTR. BETRIEBS- UND VERSORGUNGSEINRICHT.	41,0	-	-	-	41,0	32,0	9,0
ZENTRALE EINRICHTUNGEN U. OHNE ANGABEN ZUSAMMEN	619,1	2,0	2,0	-	617,1	487,6	129,5
HOCHSCHULART INSGESAMT	5090,2	3819,7	1237,7	2582,0	1270,5	1046,5	224,0
HOCHSCHULEN INSGESAMT							
SPRACH-UND KULTUR- WISSENSCHAFTEN							
SPRACH-UND KULTUR- WISSENSCHAFTEN ALLGEM.	1511,8	1305,0	413,0	892,0	206,8	122,5	84,3
EVANGELISCHE THEOLOGIE	1444,5	1167,0	723,0	444,0	277,5	106,5	171,0
KATHOLISCHE THEOLOGIE	1590,5	1313,5	794,5	519,0	277,0	112,0	165,0
PHILOSOPHIE	1150,8	921,8	571,7	350,1	229,0	117,5	111,5
GESCHICHTE	2949,7	2228,7	1484,7	744,0	721,0	396,5	324,5
BIBLIOTHEKSWESEN, DOKU- MENTATION, PUBLIZISTIK	859,0	727,0	286,0	441,0	132,0	89,0	43,0
ALLGEM. U. VERGLEICHENDE LITERATUR-U. SPRACH- WISSENSCHAFT	1487,6	1224,8	804,8	420,0	262,8	143,5	119,3
ALTPHILOLOGIE (KLASS. PHILOLOGIE)	558,9	430,4	289,4	141,0	128,5	66,0	62,5
GERMANISTIK (DEUTSCH, GERM. SPRACHEN OHNE ANGLISTIK)	2808,4	2356,4	1526,3	830,1	452,0	230,0	222,0
ANGLISTIK, AMERIKANIST.	1580,5	1293,5	944,5	349,0	287,0	149,0	138,0
ROMANISTIK	1476,7	1230,7	808,3	422,4	246,0	118,0	128,0
SLAWISTIK, BALTISTIK, FINNO-UGRISTIK	444,3	367,3	263,3	104,0	77,0	43,0	34,0
SONSTIGE/AUSSEREUROP. SPRACH-UND KULTUR- WISSENSCHAFTEN	1309,3	1080,3	703,3	377,0	229,0	86,5	142,5
PSYCHOLOGIE	2732,0	2083,8	1445,5	638,3	648,2	385,0	263,2
ERZIEHUNGSWISSENSCHAFT	5749,7	4805,7	2716,7	2089,0	944,0	533,0	411,0
SPRACH-UND KULTUR- WISSENSCHAFTEN ZUSAMMEN	27653,7	22535,9	13775,0	8760,9	5117,8	2698,0	2419,8
SPORT							
SPORT	1876,5	1399,5	799,5	600,0	477,0	316,0	161,0
SPORT ZUSAMMEN	1876,5	1399,5	799,5	600,0	477,0	316,0	161,0
RECHTS-, WIRTSCHAFTS-U. SOZIALWISSENSCHAFTEN							
RECHTS-, WIRTSCHAFTS-U. SOZIALWISS. ALLGEMEIN	647,5	529,5	226,5	303,0	118,0	84,0	34,0
POLITIK-U. SOZIALWISS.	4200,9	3432,3	2098,8	1333,5	768,6	408,5	360,1
SOZIALWESEN	4118,7	3852,7	1538,2	2314,5	266,0	180,0	86,0
RECHTSWISSENSCHAFTEN	5234,1	4061,6	2101,6	1960,0	1172,5	681,5	491,0
VERWALTUNGSWISSENSCH. WIRTSCHAFTSWISSEN- SCHAFTEN	4223,9	3605,0	1201,0	2404,0	618,9	529,8	89,0
WIRTSCHAFTSINGENIEUR- WESEN	10011,0	8330,0	5094,8	3235,2	1681,0	1064,0	617,0
RECHTS-, WIRTSCHAFTS-U. SOZ. WISSENSCH. ZUSAMMEN	364,2	334,2	114,2	220,0	30,0	21,5	8,5
RECHTS-, WIRTSCHAFTS-U. SOZ. WISSENSCH. ZUSAMMEN	28800,3	24145,3	12375,1	11770,2	4655,0	2969,4	1685,6

2 GESAMTES HOCHSCHULPERSONAL 1988

2.8 PERSONAL AN HOCHSCHULEN NACH FAECHERGRUPPEN SOWIE LEHR- UND FORSCHUNGSBEREICHEN

FAECHERGRUPPE LEHR- UND FORSCHUNGSBEREICH	INSGESAMT	WISSENSCHAFTLICHES UND KUNSTLERISCHES PERSONAL			VERHALTUNGS-, TECHNISCHES- UND SONSTIGES PERSONAL		
		ZUSAMMEN	HAUPT- BERUFLICH	NEBEN- BERUFLICH	ZUSAMMEN	VOLLZEIT- BESCHAEF- TIGTE	TEILZEIT- BESCHAEF- TIGTE
HOCHSCHULEN INSGESAMT							
MATHEMATIK, NATUR- WISSENSCHAFTEN							
MATHEMATIK, NATUR- WISSENSCHAFTEN ALLG.	848,0	726,0	373,0	353,0	122,0	89,0	33,0
MATHEMATIK	4083,2	3352,3	2634,2	718,1	730,9	431,0	299,9
INFORMATIK	3323,6	2514,1	1793,9	720,2	809,5	584,0	225,5
PHYSIK, ASTRONOMIE	10362,0	6237,5	5068,0	1169,5	4124,5	3577,5	547,0
CHEMIE	13285,1	8078,1	6228,6	1849,5	5207,0	4399,0	808,0
PHARMAZIE	2686,0	1468,0	1236,0	232,0	1218,0	966,0	252,0
BIOLOGIE	9594,7	5129,3	3636,3	1493,0	4465,4	3394,5	1070,9
GEOHWISSENSCHAFTEN (OHNE GEOGRAPHIE)	4155,0	2648,0	2087,0	561,0	1507,0	1188,0	319,0
GEOGRAPHIE	1556,6	1097,1	829,0	268,1	459,5	308,5	151,0
MATHEMATIK, NATURWISSEN- SCHAFTEN ZUSAMMEN	49894,2	31250,4	23886,0	7364,4	18643,8	14937,5	3706,3
HUMANMEDIZIN							
HUMANMEDIZIN ALLGEMEIN VORKLINISCHE HUMANMED. (EINSCHL. ZAHNMEDIZIN)	7199,0	1651,0	1094,0	557,0	5548,0	4713,0	835,0
KLINISCH-THEORETISCHE HUMANMEDIZIN (EINSCHL. ZAHNMEDIZIN)	4754,5	2022,5	1581,5	441,0	2732,0	2216,0	516,0
KLINISCH-PRAKT. HUMAN- MEDIZIN (D. ZAHNMED.)	12431,5	3735,5	3300,5	435,0	8696,0	7057,0	1639,0
ZAHNMEDIZIN (KLINISCH-PRAKTISCH)	65488,2	15548,4	14056,8	1491,6	49939,8	40790,9	9148,9
HUMANMEDIZIN ZUSAMMEN	94597,2	24366,4	21413,8	2952,6	70230,8	57548,9	12681,9
VETERINAERMEDIZIN							
VETERINAERMED. ALLG. VORKLIN. VETERINAERMED.	761,0	318,0	207,0	111,0	443,0	363,0	80,0
KLINISCH-THEORETISCHE VETERINAERMEDIZIN	719,0	374,0	252,0	122,0	345,0	268,0	77,0
KLINISCH-PRAKTISCHE VETERINAERMEDIZIN	883,0	350,0	307,0	43,0	533,0	432,0	101,0
VETERINAERMEDIZIN ZUS.	650,0	221,0	208,0	13,0	429,0	390,0	39,0
	3013,0	1263,0	974,0	289,0	1750,0	1453,0	297,0
AGRAR-, FORST- UND ER- NAEHRUNGSWISSENSCHAFTEN							
AGRAR-, FORST-U. ERNAEH- RUNGSWISS. ALLGEMEIN	232,0	153,0	61,0	92,0	79,0	64,0	15,0
AGRARWISSENSCHAFTEN	4197,3	2229,3	1588,8	640,5	1968,0	1500,0	468,0
GARTENBAU, LANDESPFLEGE	1084,1	680,1	383,1	297,0	404,0	334,0	70,0
FORSTWISSENSCHAFT, HOLZWIRTSCHAFT	973,0	555,0	409,0	146,0	418,0	302,0	116,0
ERNAEHRUNGS- UND HAUS- HALTWSSENSCHAFTEN	622,6	423,1	251,4	171,7	199,5	136,5	63,0
AGRAR-, FORST-U. ERNAEHR- RUNGSWISSENSCH. ZUSAMMEN	7109,0	4040,5	2693,3	1347,2	3068,5	2336,5	732,0
INGENIEURWISSENSCHAFTEN							
ING. WISSENSCH. ALLG. BERGBAU, HUETTENWESEN	1379,8	894,6	500,6	394,0	485,2	392,2	93,0
MASCHINENBAU/ VERFAHRENSTECHNIK	1435,5	745,5	549,0	196,5	690,0	589,0	101,0
ELEKTROTECHNIK	16533,8	9972,5	7308,8	2663,7	6561,3	5813,9	747,4
NAUTIK, SCHIFFSTECHNIK	9122,9	5894,9	4183,4	1811,5	3128,0	2786,1	341,9
ARCHITEKTUR	475,5	282,0	219,0	63,0	193,5	145,3	46,2
RAUMPLANUNG	3318,9	2758,2	1506,2	1252,0	560,7	418,2	142,5
BAUINGENIEURWESEN	497,0	369,0	270,0	99,0	128,0	90,0	38,0
VERMESSUNGSWESEN	5503,5	3384,8	2492,8	892,0	2118,7	1721,2	397,5
INGENIEURWISS. ZUSAMMEN	1042,6	725,9	472,0	253,9	316,7	270,7	46,0
	39309,5	25127,4	17501,8	7625,6	14182,1	12226,6	1955,5
KUNST, KUNSTWISSENSCHAFT							
KUNST, KUNSTWISS. ALLG. BILDENDE KUNST	484,0	400,0	188,0	212,0	84,0	52,0	32,0
GESTALTUNG	1363,0	1177,5	621,5	556,0	185,5	120,0	65,5
DARSTELLENDEN KUNST, FILM U. FERNSEHEN,	2108,2	1727,2	843,0	884,2	381,0	313,5	67,5
THEATERWISSENSCHAFT	496,0	449,0	142,0	307,0	47,0	38,0	9,0
MUSIK	4654,7	4471,5	1426,5	3045,0	183,2	130,2	53,0
KUNST, KUNSTWISSENSCHAFT ZUSAMMEN	9105,9	8225,2	3221,0	5004,2	880,7	653,7	227,0
ZENTRALE EINRICHTUNGEN UND OHNE ANGABE							
ZENTRALE SPORTSTAETTEN	420,5	204,0	156,0	48,0	216,5	170,0	46,5
ZENTRAL VERWALTETE HOERSAELE U. LEHRRAEUME	144,0	118,0	53,0	65,0	26,0	20,0	6,0
HOCHSCHULE INSGESAMT	971,8	555,4	280,2	275,2	416,4	314,4	102,0
ZENTRALE HS-VERHALTUNG	30276,7	1730,8	361,8	1369,0	28545,9	22891,4	5654,5
ZENTRALE DIENSTE DER KLINIKEN	19669,6	289,6	283,0	6,6	19374,0	16779,3	2594,7
ZENTRALBIBLIOTHEK	8454,1	292,8	250,8	42,0	8161,3	6235,9	1925,4
HOCHSCHULRECHENZENTRUM	3029,2	454,7	437,5	17,2	2574,5	2342,0	232,5
ZENTRALE WISSENSCHAFT- LICHE EINRICHTUNGEN	7021,7	3782,6	2922,6	860,0	3239,1	2640,1	599,0
ZENTR. BETRIEBS- UND VERSORGUNGS-EINRICHT.	9175,8	200,0	123,0	77,0	8975,8	8186,2	789,6
SOZIALE EINRICHTUNGEN	1923,0	16,0	13,0	3,0	1907,0	1778,0	129,0
UEBRIGE AUSBILDUNGS- EINRICHTUNGEN	5378,3	672,8	250,0	422,8	4705,5	4507,5	198,0
MIT DER HOCHSCHULE VERB. EINRICHTUNGEN	1029,2	308,5	285,5	23,0	720,7	565,5	155,2
ZENTRALE EINRICHTUNGEN U. OHNE ANGABEN ZUSAMMEN	87487,9	8625,2	5416,4	3208,8	78862,7	66430,3	12432,4
HOCHSCHULEN INSGESAMT	348847,2	150978,8	102055,9	48922,9	197868,4	161569,9	36298,5

2 GESAMTES HOCHSCHULPERSONAL 1988

2.9 PERSONALSTELLEN
NACH FACHERGRUPPEN, LEHR- UND FORSCHUNGSBEREICHEN SOWIE DIENSTBEZEICHNUNGSGRUPPEN

FACHERGRUPPE LEHR- UND FORSCHUNGSBEREICH (A= INSGESAMT B= DAR. NICHT BESETZT)	INS- GESAMT	STELLEN FUER WISSENSCHAFTLICHES UND KUNSTLERISCHES PERSONAL					STELLEN FUER VERWALTUNGS-, TECHNISCHES UND SONSTIGES PERSONAL							
		ZU- SAMMEN	PRO- FESSOREN	DOZENTEN UND ASSI- STENTEN	WISS. U. KUNSTL. MITAR- BEITER	LEHR- KRAEFTE FUER BESOND. AUFGABEN	ZU- SAMMEN	DA- RUNTER IM HOEHEREN DIENST	VERWAL- TUNGS- U. BIBLIO- THEKS- PERSONAL	TECHN. U. SON- STIGES PERSONAL	PFLEGE- PERSONAL	AR- BEITER	PRAKTI- KANTEN, AUSZU- BILDENDE	
UNIVERSITAETEN														
SPRACH-UND KULTUR- WISSENSCHAFTEN														
SPRACH-UND KULTUR- WISSENSCHAFTEN ALLGEM.	A	470,5	355,5	167,0	36,0	106,5	46,0	115,0	1,0	100,0	13,0	-	2,0	-
	B	34,5	29,5	11,0	4,0	11,5	3,0	5,0	-	5,0	-	-	-	-
EVANGELISCHE THEOLOGIE	A	721,6	553,1	290,0	69,6	175,5	18,0	168,5	-	150,0	8,5	-	10,0	-
	B	28,7	24,7	12,0	5,0	7,2	0,5	4,0	-	2,0	-	-	2,0	-
KATHOLISCHE THEOLOGIE	A	746,9	567,4	295,0	30,0	217,4	25,0	179,5	-	175,5	3,0	-	1,0	-
	B	44,4	40,9	18,0	3,0	16,9	3,0	3,5	-	2,5	-	-	1,0	-
PHILOSOPHIE	A	610,3	462,0	235,0	76,5	137,5	13,0	148,3	-	132,8	11,5	-	4,0	-
	B	37,5	31,0	13,0	7,5	9,5	1,0	6,5	-	5,5	1,0	-	-	-
GESCHICHTE	A	1655,8	1215,1	605,2	159,4	404,5	46,0	440,7	2,0	335,4	85,5	-	17,8	2,0
	B	82,9	72,5	36,0	14,5	22,0	-	10,4	-	8,4	1,5	-	0,5	-
BIBLIOTHEKSWESEN, DOKU- MENTATION, PUBLIZISTIK	A	222,1	142,5	59,0	9,0	69,5	5,0	79,6	-	38,5	34,5	-	3,6	3,0
	B	9,5	7,5	4,0	-	3,5	-	2,0	-	1,0	1,0	-	-	-
ALLGEM. U. VERGLEICHENDE LITERATUR-U. SPRACH- WISSENSCHAFT	A	731,4	542,8	215,0	51,8	199,8	76,2	188,6	-	151,8	25,0	-	10,8	1,0
	B	34,0	19,5	6,5	4,0	8,0	1,0	14,5	-	8,0	3,0	-	3,5	-
ALTPHILOLOGIE (KLASS. PHILOLOGIE)	A	365,2	279,7	134,5	21,2	99,0	25,0	85,5	1,0	71,0	9,0	-	5,5	-
	B	14,6	12,6	5,0	2,0	4,6	1,0	2,0	-	1,5	-	-	0,5	-
GERMANISTIK (DEUTSCH, GERM. SPRACHEN OHNE ANGLISTIK)	A	1485,9	1229,3	519,8	138,7	441,8	129,0	256,6	2,0	238,3	9,0	-	9,3	-
	B	57,7	54,1	21,5	13,0	14,1	5,5	3,6	-	3,6	-	-	-	-
ANGLISTIK, AMERIKANIST.	A	987,5	799,4	261,1	80,1	299,9	158,3	188,1	2,0	169,3	10,5	-	8,3	-
	B	51,5	45,5	13,5	11,0	9,5	11,5	6,0	-	5,0	1,0	-	-	-
ROMANISTIK	A	862,0	712,6	240,0	52,1	274,5	146,0	148,4	2,0	134,1	6,5	-	5,8	3,0
	B	39,4	35,2	11,5	2,0	9,2	12,5	4,2	-	4,2	-	-	-	-
SLAWISTIK, BALTISTIK, FINNO-UGRISTIK	A	304,3	251,3	65,8	21,5	98,5	65,5	53,0	1,0	51,5	1,5	-	-	-
	B	21,0	18,0	6,0	2,0	4,0	6,0	3,0	-	3,0	-	-	-	-
SONSTIGE/AUSSEREUROPE- SPRACH-UND KULTUR- WISSENSCHAFTEN	A	746,6	599,3	276,8	53,0	210,0	59,5	147,3	4,0	124,5	9,8	-	13,0	-
	B	46,5	39,0	18,5	3,0	14,5	3,0	7,5	-	6,5	-	-	1,0	-
PSYCHOLOGIE	A	1533,3	1078,3	387,5	119,3	533,5	38,0	455,0	7,0	244,7	161,0	3,0	26,3	20,0
	B	76,2	64,7	21,0	15,7	25,0	3,0	11,5	-	6,0	4,0	0,5	-	1,0
ERZIEHUNGSWISSENSCHAFT	A	2475,9	1939,0	901,7	114,3	758,0	165,0	536,9	3,0	425,1	89,5	-	19,3	3,0
	B	117,7	88,6	23,0	12,0	40,6	13,0	29,1	-	21,6	4,5	-	3,0	-
SPRACH-UND KULTUR- WISSENSCHAFTEN ZUSAMMEN	A	13919,3	10727,3	4653,4	1032,5	4025,9	1015,5	3192,0	25,0	2542,5	477,8	3,0	136,7	32,0
	B	696,1	583,3	220,5	98,7	200,1	64,0	112,6	-	83,8	16,0	0,5	11,5	1,0
SPORT														
SPORT	A	1011,2	663,5	168,5	38,5	260,5	196,0	347,7	2,5	141,0	94,0	-	104,7	8,0
	B	40,8	25,3	9,0	3,6	7,5	5,0	15,5	-	5,0	4,5	-	3,0	3,0
SPORT ZUSAMMEN	A	1011,2	663,5	168,5	38,5	260,5	196,0	347,7	2,5	141,0	94,0	-	104,7	8,0
	B	40,8	25,3	9,0	3,6	7,5	5,0	15,5	-	5,0	4,5	-	3,0	3,0
RECHTS-, WIRTSCHAFTS-U. SOZIALWISSENSCHAFTEN														
RECHTS-, WIRTSCHAFTS-U. SOZIALWISS. ALLGEMEIN	A	255,9	166,5	72,5	4,0	89,0	1,0	89,4	7,0	85,6	1,0	-	2,8	-
	B	12,5	8,5	-	1,0	7,5	-	4,0	1,0	3,0	1,0	-	-	-
POLITIK-U. SOZIALWISS.	A	1950,5	1480,4	670,2	155,2	606,0	49,0	470,1	12,0	428,3	32,5	-	9,3	-
	B	113,6	100,1	48,0	14,0	36,1	2,0	13,5	-	11,0	1,0	-	1,5	-
SOZIALWESEN	A	150,5	125,5	74,0	10,0	32,5	9,0	25,0	-	24,0	-	-	1,0	-
	B	7,0	6,0	3,0	1,0	1,0	1,0	1,0	-	1,0	-	-	-	-
RECHTSWISSENSCHAFTEN	A	2830,7	1950,5	790,0	159,4	983,1	18,0	880,2	10,0	811,3	36,5	-	32,4	-
	B	174,7	144,2	39,4	11,5	89,3	4,0	30,5	-	28,5	2,0	-	-	-
VERWALTUNGSWISSENSCH.	A	46,5	30,5	11,0	2,0	17,5	-	16,0	-	15,0	-	-	1,0	-
	B	3,0	3,0	2,0	1,0	-	-	-	-	-	-	-	-	-
WIRTSCHAFTSWISSEN- SCHAFTEN	A	4171,7	3182,3	1067,5	264,8	1804,0	46,0	989,4	13,0	892,9	77,5	-	11,0	8,0
	B	257,4	225,1	75,5	14,4	134,2	1,0	32,3	-	26,5	5,8	-	-	-
WIRTSCHAFTSINGENIEUR- WESEN	A	30,5	24,5	9,0	2,0	10,5	3,0	6,0	-	6,0	-	-	-	-
	B	3,0	3,0	3,0	-	-	-	-	-	-	-	-	-	-
RECHTS-, WIRTSCHAFTS-U. SOZ. WISSENSCH. ZUSAMMEN	A	9436,3	6960,2	2694,2	597,4	3542,6	126,0	2476,1	42,0	2263,1	147,5	-	57,5	8,0
	B	571,2	489,9	170,9	42,9	268,1	8,0	81,3	1,0	70,0	9,8	-	1,5	-
MATHEMATIK, NATUR- WISSENSCHAFTEN														

2 GESAMTES HOCHSCHULPERSONAL 1988

2.9 PERSONALSTELLEN
NACH FAECHERGRUPPEN, LEHR- UND FORSCHUNGSBEREICHEN SOWIE DIENSTBEZEICHNUNGSGRUPPEN

FAECHERGRUPPE LEHR- UND FORSCHUNGSBEREICH (A= INSGESAMT B= DAR. NICHT BESETZT)	INS- GESAMT	STELLEN FUER WISSENSCHAFTLICHES UND KUNSTLERISCHES PERSONAL					STELLEN FUER VERWALTUNGS-, TECHNISCHES UND SONSTIGES PERSONAL						
		ZU- SAMMEN	PRO- FESSOREN	DOZENTEN UND ASSI- STENTEN	WISS. U. KUNSTL. MITAR- BEITER	LEHR- KRAEFTE FUER BESOND. AUFGABEN	ZU- SAMMEN	DA- RUNTER IM HOEHEREN DIENST	VERWAL- TUNGS- U. BIBLIO- THEKS- PERSONAL	TECHN. U. SON- STIGES PERSONAL	PFLEGE- PERSONAL	AR- BEITER	PRAKTI- KANTEN, AUSZU- BILDENDE
UNIVERSITAETEN													
MATHEMATIK, NATUR- WISSENSCHAFTEN ALLG.	A 214,0 B 20,0	155,0 13,0	81,0 5,0	11,0 1,0	60,0 7,0	3,0 -	59,0 7,0	- -	40,0 3,5	19,0 3,5	- -	- -	- -
MATHEMATIK	A 2696,5 B 148,1	2182,2 126,6	931,7 36,5	255,5 22,3	935,0 65,0	60,0 2,8	514,3 21,5	6,5 -	395,5 12,0	88,0 5,5	- -	18,8 2,0	12,0 2,0
INFORMATIK	A 1474,5 B 162,5	1036,5 116,2	326,0 46,5	82,0 11,0	613,5 58,7	15,0 -	438,0 46,3	7,5 -	160,5 14,8	254,5 21,5	- -	1,0 -	22,0 10,0
PHYSIK, ASTRONOMIE	A 6309,2 B 311,2	2927,3 189,2	1079,5 60,0	277,3 18,0	1509,5 109,7	61,0 0,5	3381,9 122,0	34,0 -	562,3 25,7	1713,7 50,9	- -	539,9 21,4	512,0 24,0
CHEMIE	A 7461,7 B 362,3	3481,4 213,4	923,0 52,7	258,9 32,3	2236,0 127,2	63,5 1,2	3980,3 148,9	13,5 1,0	594,4 21,7	2282,7 82,7	- -	483,2 17,5	620,0 27,0
PHARMAZIE	A 1870,6 B 79,6	938,3 45,1	202,0 9,6	78,8 6,3	646,5 29,2	11,0 -	932,3 34,5	3,0 0,5	144,0 3,5	542,0 18,6	- -	189,3 11,4	57,0 1,0
BIOLOGIE	A 5798,0 B 243,9	2423,3 143,1	964,5 64,7	271,3 17,0	1148,5 60,4	39,0 1,0	3374,7 100,8	15,0 2,0	449,2 15,0	1914,6 55,3	- -	780,9 15,5	230,0 15,0
GEOWISSENSCHAFTEN (OHNE GEOGRAPHIE)	A 2239,1 B 70,8	1117,0 46,8	481,5 24,0	101,5 10,5	525,0 12,3	9,0 -	1122,1 24,0	4,0 -	237,5 7,0	668,5 13,0	- -	109,1 -	107,0 4,0
GEOGRAPHIE	A 948,3 B 47,6	626,5 40,1	277,0 17,6	54,0 4,5	262,0 15,5	33,5 2,5	321,8 7,5	2,0 -	145,8 4,5	157,0 3,0	- -	13,0 -	6,0 -
MATHEMATIK, NATURWISSEN- SCHAFTEN ZUSAMMEN	A 29011,9 B 1446,0	14887,5 933,5	5266,2 316,6	1390,3 123,9	7936,0 485,0	295,0 8,0	14124,4 512,5	85,5 3,5	2729,2 107,7	7640,0 254,0	- -	2189,2 67,8	1566,0 83,0
HUMANMEDIZIN HUMANMEDIZIN ALLGEMEIN	A 5393,1 B 317,2	964,0 78,0	225,0 35,0	407,0 19,5	332,0 23,5	- -	4429,1 239,2	25,0 -	508,6 23,0	979,0 38,0	1666,5 69,0	871,0 69,2	404,0 40,0
VORKLINISCHE HUMANMED. (EINSCHL. ZAHNMEDIZIN)	A 3198,4 B 149,9	1258,1 72,9	442,0 26,0	145,6 3,5	667,5 43,4	3,0 -	1940,3 77,0	18,0 3,0	191,0 8,5	1316,0 45,8	5,0 -	289,3 11,7	139,0 11,0
KLINISCH-THEORETISCHE HUMANMEDIZIN (EINSCHL. ZAHNMEDIZIN)	A 8756,3 B 358,7	2604,0 147,4	699,5 50,3	240,5 15,5	1659,0 79,6	5,0 2,0	6152,3 211,3	89,0 5,0	586,5 19,7	4346,3 139,6	399,0 15,0	750,5 30,0	70,0 7,0
KLINISCH-PRAKT. HUMAN- MEDIZIN (O. ZAHNMED.)	A 52045,6 B 1653,0	11849,0 519,5	2007,0 148,3	1001,5 65,0	8833,5 306,2	7,0 -	40196,6 1133,5	147,0 5,5	2245,1 73,0	8211,0 234,0	24906,5 645,8	4231,0 58,7	1203,0 122,0
ZAHNMEDIZIN (KLINISCH-PRAKTISCH)	A 4003,5 B 137,5	1322,5 68,8	232,0 19,0	88,5 6,8	1002,0 43,0	- -	2681,0 68,7	- -	211,5 8,5	1519,0 39,0	555,0 11,2	198,5 5,0	197,0 5,0
HUMANMEDIZIN ZUSAMMEN	A 73396,9 B 2616,3	17997,6 886,6	3605,5 278,6	1883,1 110,3	12494,0 495,7	15,0 2,0	55399,3 1729,7	279,0 13,5	3742,7 132,7	16371,3 496,4	26932,0 741,0	6340,3 174,6	2013,0 185,0
VETERINAERMEDIZIN VETERINAERMED. ALLG.	A 450,0 B 13,9	164,5 8,3	54,0 2,0	10,0 1,0	84,5 5,3	16,0 -	285,5 5,6	1,0 -	42,5 -	117,5 -	- -	99,5 3,6	26,0 2,0
VORKLIN. VETERINAERMED.	A 483,0 B 16,3	197,5 10,5	74,0 2,5	23,0 2,5	100,5 5,5	- -	285,5 5,8	1,0 -	40,5 1,3	183,0 1,5	- -	57,0 3,0	5,0 -
KLINISCH-THEORETISCHE VETERINAERMEDIZIN	A 715,5 B 35,6	248,0 12,1	85,0 3,0	25,0 1,5	138,0 7,6	- -	467,5 23,5	1,0 -	64,0 1,7	267,5 14,0	- -	116,0 7,8	20,0 -
KLINISCH-PRAKTISCHE VETERINAERMEDIZIN	A 592,0 B 24,2	202,0 13,0	51,0 3,0	12,0 -	139,0 10,0	- -	390,0 11,2	- -	49,5 -	124,0 3,2	- -	189,5 6,0	27,0 2,0
VETERINAERMEDIZIN ZUS.	A 2240,5 B 90,0	812,0 43,9	264,0 10,5	70,0 5,0	462,0 28,4	16,0 -	1428,5 46,1	3,0 -	196,5 3,0	692,0 18,7	- -	462,0 20,4	78,0 4,0
AGRAR-, FORST- UND ER- NAEHRUNGSWISSENSCHAFTEN AGRAR-, FORST-U. ERNAEHR- RUNGSWISS. ALLGEMEIN	A 58,5 B 4,2	36,0 3,2	16,0 -	- -	19,0 3,2	1,0 -	22,5 1,0	1,0 -	11,5 -	10,0 -	- -	1,0 1,0	- -
AGRARWISSENSCHAFTEN	A 2015,5 B 116,9	812,5 51,1	304,0 18,5	95,5 5,5	402,0 26,1	11,0 1,0	1203,0 65,8	2,0 0,3	225,5 11,8	556,0 25,0	- -	324,5 19,0	97,0 10,0
GARTENBAU, LANDESPFLEGE	A 367,5 B 28,2	150,0 16,7	59,0 6,0	9,0 1,0	82,0 9,7	- -	217,5 11,5	1,0 -	28,5 2,0	73,0 4,0	- -	112,0 5,5	4,0 -
FORSTWISSENSCHAFT, HOLZWIRTSCHAFT	A 442,3 B 23,3	183,1 14,4	72,0 8,0	7,0 1,0	104,1 5,4	- -	259,2 8,9	- -	72,0 1,6	132,0 4,8	- -	41,2 2,5	14,0 -
ERNAEHRUNGS-UND HAUS- HALTSWISSENSCHAFTEN	A 205,0 B 8,6	122,0 6,1	45,0 0,5	14,0 2,6	56,0 3,0	7,0 -	83,0 2,5	- -	18,5 0,5	46,5 1,0	- -	16,0 -	2,0 1,0
AGRAR-, FORST-U. ERNAEHR- RUNGSWISSENSCH. ZUSAMMEN	A 3088,8 B 181,2	1303,6 91,5	496,0 33,0	125,5 10,1	663,1 47,4	19,0 1,0	1785,2 89,7	4,0 0,3	356,0 15,9	817,5 34,8	- -	494,7 28,0	117,0 11,0
INGENIEURWISSENSCHAFTEN													

2 GESAMTES HOCHSCHULPERSONAL 1988

2.9 PERSONALSTELLEN
NACH FACHERGRUPPEN, LEHR- UND FORSCHUNGSBEREICHEN SOWIE DIENSTBEZEICHNUNGSGRUPPEN

FACHERGRUPPE LEHR- UND FORSCHUNGSBEREICH (A= INSGESAMT B= DAR. NICHT BESETZT)	INS- GESAMT	STELLEN FUER WISSENSCHAFTLICHES UND KUNSTLERISCHES PERSONAL					STELLEN FUER VERWALTUNGS-, TECHNISCHES UND SONSTIGES PERSONAL							
		ZU- SAMMEN	PRO- FESSOREN	DOZENTEN UND ASSI- STENTEN	WISS. U. KUNSTL. MITAR- BEITER	LEHR- KRAEFTE FUER BESOND. AUFGABEN	ZU- SAMMEN	DA- RUNTER IM HOEHEREN DIENST	VERWAL- TUNGS- BIBLIO- THEKS- PERSONAL	TECHN. U. SON- STIGES PERSONAL	PFLEGE- PERSONAL	AR- BEITER	PRAKTI- KANTEN, AUSZU- BILDENDE	
UNIVERSITAETEN														
ING. WISSENSCH. ALLG.	A	463,5	261,5	85,5	13,0	143,0	20,0	202,0	-	47,5	113,5	-	22,0	19,0
	B	25,5	14,5	1,0	2,0	11,5	-	11,0	-	4,5	1,5	-	1,0	4,0
BERGBAU, HUETTENWESEN	A	664,6	260,0	87,0	26,0	146,0	1,0	404,6	2,0	50,6	183,5	-	70,5	100,0
	B	33,2	22,9	9,0	2,0	10,9	1,0	10,3	-	-	8,3	-	2,0	-
MASCHINENBAU/ VERFAHRENSTECHNIK	A	6726,5	3592,0	679,5	122,0	2772,5	18,0	3194,5	22,0	466,5	1436,5	-	618,5	613,0
	B	321,0	174,5	53,0	10,0	110,5	1,0	146,5	-	17,5	37,5	-	22,5	69,0
ELEKTROTECHNIK	A	3346,2	1726,0	426,5	97,0	1194,5	8,0	1620,2	19,0	247,2	864,0	-	294,0	275,0
	B	176,3	105,0	35,0	6,0	64,0	-	71,3	1,0	9,8	31,5	-	4,0	26,0
NAUTIK, SCHIFFSTECHNIK	A	139,0	63,0	24,0	4,0	35,0	-	70,0	2,0	17,5	32,0	-	16,5	4,0
	B	7,0	7,0	3,0	1,0	3,0	-	-	-	-	-	-	-	-
ARCHITEKTUR	A	819,5	588,0	188,0	26,0	367,0	7,0	231,5	2,0	122,0	88,5	1,0	3,0	17,0
	B	44,5	26,0	11,0	1,0	13,0	1,0	18,5	-	7,5	2,0	-	-	9,0
RAUMPLANUNG	A	290,5	202,5	66,0	19,0	114,5	3,0	88,0	2,0	45,5	38,5	-	-	4,0
	B	15,5	12,5	2,0	2,5	8,0	-	3,0	-	0,5	1,5	-	-	1,0
BAUINGENIEURWESEN	A	1969,5	1013,0	295,0	60,0	655,0	3,0	956,5	8,0	184,0	464,0	-	159,5	149,0
	B	99,8	57,8	16,0	9,0	32,8	-	42,0	-	6,0	16,0	-	4,0	16,0
VERMESSUNGSWESEN	A	417,5	231,5	69,0	11,0	148,5	3,0	186,0	3,0	43,0	112,5	-	21,5	9,0
	B	18,0	10,0	3,0	1,0	6,0	-	8,0	-	1,5	5,5	-	-	1,0
INGENIEURWISS. ZUSAMMEN	A	14830,8	7937,5	1920,5	378,0	5576,0	63,0	6893,3	60,0	1223,8	3393,0	1,0	1145,5	1190,0
	B	740,8	430,2	133,0	34,5	259,7	3,0	310,6	1,0	47,3	103,8	-	33,5	126,0
KUNST, KUNSTWISSENSCHAFT KUNST, KUNSTWISS. ALLG.	A	191,8	139,0	63,0	9,0	54,0	13,0	52,8	1,0	35,0	14,0	-	3,8	-
	B	8,2	6,7	2,0	-	2,7	2,0	1,5	-	-	0,5	-	1,0	-
BILDENDE KUNST	A	275,3	178,0	94,5	18,0	41,0	24,5	97,3	-	52,8	31,0	-	7,5	6,0
	B	22,5	18,0	8,0	3,0	3,0	4,0	4,5	-	3,0	1,0	-	0,5	-
GESTALTUNG	A	38,5	28,5	9,0	1,0	9,5	9,0	10,0	-	4,5	5,5	-	-	-
	B	3,0	3,0	-	-	2,0	1,0	-	-	-	-	-	-	-
DARSTELLEND KUNST, FILM U. FERNSEHEN, THEATERWISSENSCHAFT	A	49,5	35,0	16,0	3,0	16,0	-	14,5	1,0	12,5	2,0	-	-	-
	B	1,3	1,3	1,0	-	0,3	-	-	-	-	-	-	-	-
MUSIK	A	279,9	226,8	115,0	15,8	70,0	26,0	53,1	-	41,5	5,0	-	6,6	-
	B	19,0	19,0	5,0	4,0	9,0	1,0	-	-	-	-	-	-	-
KUNST, KUNSTWISSENSCHAFT ZUSAMMEN	A	835,0	607,3	297,5	46,8	190,5	72,5	227,7	2,0	146,3	57,5	-	17,9	6,0
	B	54,0	48,0	16,0	7,0	17,0	8,0	6,0	-	3,0	1,5	-	1,5	-
ZENTRALE EINRICHTUNGEN UND OHNE ANGABE														
ZENTRALE SPORTSTAETTEN	A	318,5	145,0	-	-	31,0	114,0	173,5	10,0	50,5	43,0	-	80,0	-
	B	6,5	-	-	-	-	-	6,5	-	2,5	-	-	4,0	-
ZENTRAL VERWALTETE HOERSAELE U. LEHRRAEUME	A	56,0	40,0	1,0	-	14,0	25,0	16,0	-	7,0	8,0	-	-	1,0
	B	-	-	-	-	-	-	-	-	-	-	-	-	-
HOCHSCHULE INSGESAMT	A	1266,3	608,0	243,0	53,0	261,5	50,5	658,3	28,0	237,0	85,0	4,5	73,8	258,0
	B	516,9	249,4	97,0	24,0	111,4	17,0	267,5	6,5	72,5	41,7	2,0	35,8	115,5
ZENTRALE HS-VERWALTUNG	A	18714,3	375,4	73,4	13,0	254,5	34,5	18338,9	1137,3	9221,6	2405,0	812,0	5147,3	753,0
	B	871,4	107,4	53,4	4,0	46,5	3,5	764,0	43,5	394,7	71,8	-	237,3	60,2
ZENTRALE DIENSTE DER KLINIKEN	A	16723,0	262,5	20,0	4,0	238,5	-	16460,5	259,5	3476,0	2248,0	1842,0	5648,5	3246,0
	B	932,5	34,5	1,0	-	33,5	-	898,0	17,0	105,7	80,2	107,6	237,5	367,0
ZENTRALBIBLIOTHEK	A	5866,9	148,0	16,0	2,0	127,5	2,5	5718,9	631,7	5092,4	299,5	-	243,0	84,0
	B	243,9	13,8	2,0	1,0	10,8	-	230,1	26,0	190,8	17,5	-	9,8	12,0
HOCHSCHULRECHENZENTRUM	A	2335,0	395,5	9,0	-	383,5	3,0	1939,5	241,0	705,5	1121,0	1,0	14,0	98,0
	B	81,7	20,0	2,0	-	18,0	-	61,7	9,0	26,0	33,2	-	1,5	1,0
ZENTRALE WISSENSCHAFT- LICHE EINRICHTUNGEN	A	2529,0	939,8	164,8	32,0	651,5	91,5	1586,2	35,0	322,7	736,5	-	424,0	106,0
	B	134,2	64,0	14,0	2,5	45,5	2,0	70,2	2,0	13,3	34,2	-	20,7	2,0
ZENTR. BETRIEBS- UND VERSORGUNGSEINRICHT.	A	6827,0	50,0	1,0	-	39,5	9,5	6777,0	70,0	466,0	1397,0	9,0	4680,0	225,0
	B	196,5	1,0	-	-	1,0	-	196,5	1,0	7,9	49,3	-	103,3	35,0
SOZIALE EINRICHTUNGEN	A	1380,0	12,0	-	-	12,0	-	1368,0	3,0	20,0	286,5	19,5	24,0	1018,0
	B	146,6	-	-	-	-	-	146,6	-	-	8,6	1,0	-	137,0
UEBRIGE AUSBILDUNGS- EINRICHTUNGEN	A	3434,0	126,5	2,0	1,0	40,5	83,0	3307,5	20,5	70,0	308,5	237,0	28,0	2664,0
	B	213,7	5,0	-	-	1,0	4,0	208,7	-	0,5	7,2	12,0	1,0	188,0
MIT DER HOCHSCHULE VERB. EINRICHTUNGEN	A	765,5	396,0	78,0	23,0	87,0	148,0	429,5	22,0	137,5	191,5	-	51,5	49,0
	B	44,2	21,0	8,0	8,5	4,5	-	23,2	0,5	6,5	8,7	-	3,0	5,0

2 GESAMTES HOCHSCHULPERSONAL 1988

2.9 PERSONALSTELLEN
NACH FACHERGRUPPEN, LEHR- UND FORSCHUNGSBEREICHEN SOWIE DIENSTBEZEICHNUNGSGRUPPEN

FACHERGRUPPE LEHR- UND FORSCHUNGSBEREICH (A= INSGESAMT B= DAR. NICHT BESETZT)	INS- GESAMT	STELLEN FUER WISSENSCHAFTLICHES UND KUNSTLERISCHES PERSONAL					STELLEN FUER VERWALTUNGS-, TECHNISCHES UND SONSTIGES PERSONAL					
		ZU- SAMMEN	PRO- FESSOREN	DOZENTEN UND ASSI- STENTEN	WISS. U. KUNSTL. MITAR- BEITER	LEHR- KRAEFTE FUER BESOND. AUFGABEN	ZU- SAMMEN	DA- RUNTER IM HOEHEREN DIENST	VERWAL- TUNGS- U. BIBLIO- THEKS- PERSONAL	TECHN. U. SON- STIGES PERSONAL	PFLEGE- PERSONAL	AR- BEITER

UNIVERSITAETEN

ZENTRALE EINRICHTUNGEN U. OHNE ANGABEN ZUSAMMEN	A	60215,5	3438,7	608,2	128,0	2141,0	561,5	56776,8	2458,0	19808,2	9129,5	2925,0	16414,1	8502,0
	B	3988,1	516,1	177,4	40,0	272,2	26,5	2872,0	105,5	820,4	352,4	122,6	653,9	922,7
HOCHSCHULART INSGESAMT	A	207986,2	65335,2	19974,0	5690,1	37291,6	2379,5	142651,0	2961,0	33147,3	38760,1	29861,0	27362,6	13520,0
	B	9824,5	4048,3	1365,5	476,2	2081,1	125,5	5776,2	124,8	1288,8	1291,9	864,1	995,7	1335,7

GESAMTHOCHSCHULEN

SPRACH-UND KULTUR- WISSENSCHAFTEN	A	42,0	34,5	22,0	1,0	8,5	3,0	7,5	-	7,5	-	-	-	-
EVANGELISCHE THEOLOGIE	B	5,5	5,5	2,0	-	2,5	1,0	-	-	-	-	-	-	-
KATHOLISCHE THEOLOGIE	A	40,5	33,0	19,0	4,0	7,0	3,0	7,5	-	7,5	-	-	-	-
	B	4,0	4,0	2,0	-	2,0	-	-	-	-	-	-	-	-
PHILOSOPHIE	A	49,5	40,0	18,0	7,0	13,0	2,0	9,5	-	9,5	-	-	-	-
	B	3,5	3,0	-	2,0	1,0	-	0,5	-	0,5	-	-	-	-
GESCHICHTE	A	82,5	70,5	36,0	14,0	14,5	6,0	12,0	-	12,0	-	-	-	-
	B	2,5	2,0	1,0	-	-	1,0	0,5	-	0,5	-	-	-	-
ALLGEM. U. VERGLEICHENDE LITERATUR-U. SPRACH- WISSENSCHAFT	A	21,5	18,0	10,0	1,0	6,0	1,0	3,5	-	3,5	-	-	-	-
	B	1,0	1,0	-	-	1,0	-	-	-	-	-	-	-	-
GERMANISTIK (DEUTSCH, GERM. SPRACHEN OHNE ANGLISTIK)	A	169,5	144,0	61,0	26,5	30,5	26,0	25,5	-	24,5	1,0	-	-	-
	B	8,0	7,5	-	3,5	3,0	1,0	0,5	-	0,5	-	-	-	-
ANGLISTIK, AMERIKANIST.	A	135,5	114,5	40,0	11,0	39,5	24,0	21,0	-	21,0	-	-	-	-
	B	7,0	7,0	5,0	1,0	1,0	-	-	-	-	-	-	-	-
ROMANISTIK	A	80,0	70,0	26,0	9,0	22,5	12,5	10,0	-	10,0	-	-	-	-
	B	7,0	7,0	4,0	1,0	1,0	1,0	-	-	-	-	-	-	-
SONSTIGE/AUSSEREUROPE. SPRACH-UND KULTUR- WISSENSCHAFTEN	A	1,0	1,0	1,0	-	-	-	-	-	-	-	-	-	-
	B	1,0	1,0	1,0	-	-	-	-	-	-	-	-	-	-
PSYCHOLOGIE	A	87,0	68,0	37,0	4,0	23,0	4,0	19,0	-	14,0	5,0	-	-	-
	B	2,5	2,0	1,0	1,0	-	-	0,5	-	0,5	-	-	-	-
ERZIEHUNGSWISSENSCHAFT	A	184,0	145,5	66,0	19,0	38,5	22,0	38,5	-	38,5	-	-	-	-
	B	10,0	9,5	5,0	2,0	1,5	1,0	0,5	-	0,5	-	-	-	-
SPRACH-UND KULTUR- WISSENSCHAFTEN ZUSAMMEN	A	893,0	739,0	336,0	96,5	203,0	103,5	154,0	-	148,0	6,0	-	-	-
	B	52,0	49,5	21,0	10,5	13,0	5,0	2,5	-	2,0	0,5	-	-	-
SPORT	A	72,5	60,5	21,0	1,0	13,0	25,5	12,0	-	8,0	2,0	-	-	2,0
SPORT	B	2,0	2,0	2,0	-	-	-	-	-	-	-	-	-	-
SPORT ZUSAMMEN	A	72,5	60,5	21,0	1,0	13,0	25,5	12,0	-	8,0	2,0	-	-	2,0
	B	2,0	2,0	2,0	-	-	-	-	-	-	-	-	-	-
RECHTS-, WIRTSCHAFTS-U. SOZIALWISSENSCHAFTEN	A	192,0	156,0	89,0	14,0	42,5	10,5	36,0	-	35,0	1,0	-	-	-
POLITIK-U. SOZIALWISS.	B	10,5	8,0	4,0	2,0	2,0	-	2,5	-	2,0	0,5	-	-	-
SOZIALWESEN	A	125,0	98,0	72,0	-	9,5	16,5	27,0	-	21,0	3,0	-	-	3,0
	B	4,0	4,0	3,0	-	-	1,0	-	-	-	-	-	-	-
RECHTSWISSENSCHAFTEN	A	29,5	23,0	7,0	2,0	14,0	-	6,5	-	6,5	-	-	-	-
	B	1,8	1,8	1,0	-	0,8	-	-	-	-	-	-	-	-
WIRTSCHAFTSWISSEN- SCHAFTEN	A	514,0	418,0	217,0	29,0	156,0	16,0	96,0	-	94,0	2,0	-	-	-
	B	36,5	34,0	18,0	4,0	11,5	0,5	2,5	-	1,5	1,0	-	-	-
RECHTS-, WIRTSCHAFTS-U. SOZ. WISSENSCH. ZUSAMMEN	A	860,5	695,0	385,0	45,0	222,0	43,0	165,5	-	156,5	6,0	-	-	3,0
	B	52,8	47,8	26,0	6,0	14,3	1,5	5,0	-	3,5	1,5	-	-	-

2 GESAMTES HOCHSCHULPERSONAL 1988

2.9 PERSONALSTELLEN
NACH FACHERGRUPPEN, LEHR- UND FORSCHUNGSBEREICHEN SOWIE DIENSTBEZEICHNUNGSGRUPPEN

FACHERGRUPPE LEHR- UND FORSCHUNGSBEREICH (A= INSGESAMT B= DAR. NICHT BESETZT)	INS- GESAMT	STELLEN FUER WISSENSCHAFTLICHES UND KUNSTLERISCHES PERSONAL					STELLEN FUER VERWALTUNGS-, TECHNISCHES UND SONSTIGES PERSONAL							
		ZU- SAMMEN	PRO- FESSOREN	DOZENTEN UND ASSI- STENTEN	WISS. U. KUNSTL. MITAR- BEITER	LEHR- KRAEFTE FUER BESOND. AUFGABEN	ZU- SAMMEN	DA- RUNTER IM HOEHEREN DIENST	VERWAL- TUNGS-U. BIBLIO- THEKS- PERSONAL	TECHN. U. SON- STIGES PERSONAL	PFLEGE- PERSONAL	AR- BEITER	PRAKTI- KANTEN, AUSZU- BILDENDE	
GESAMTHOCHSCHULEN														
MATHEMATIK, NATUR- WISSENSCHAFTEN MATHEMATIK	A	373,0	317,0	149,0	38,0	111,0	19,0	56,0	-	52,0	4,0	-	-	-
	B	28,8	26,3	10,0	7,0	8,8	0,5	2,5	-	1,5	1,0	-	-	-
INFORMATIK	A	90,5	69,0	22,0	5,0	41,0	1,0	21,5	-	9,5	12,0	-	-	-
	B	8,2	8,0	3,0	-	5,0	-	0,2	-	0,2	-	-	-	-
PHYSIK, ASTRONOMIE	A	405,5	249,5	106,0	26,0	108,0	9,5	156,0	2,0	38,0	86,5	-	17,5	14,0
	B	23,0	19,5	9,0	5,0	5,5	-	3,5	-	0,5	1,0	-	1,0	1,0
CHEMIE	A	501,0	267,0	104,0	25,0	131,5	6,5	234,0	3,0	34,5	134,0	-	12,5	53,0
	B	24,0	14,5	10,0	1,0	2,5	1,0	9,5	-	1,0	7,5	-	-	1,0
BIOLOGIE	A	128,0	69,5	29,0	8,0	26,0	6,5	58,5	-	13,5	32,5	-	7,5	5,0
	B	3,5	3,5	1,0	1,0	0,5	1,0	-	-	-	-	-	-	-
GEOGRAPHIE	A	50,0	35,0	21,0	5,0	7,0	2,0	15,0	-	11,0	4,0	-	-	-
	B	-	-	-	-	-	-	-	-	-	-	-	-	-
MATHEMATIK, NATURWISSEN- SCHAFTEN ZUSAMMEN	A	1548,0	1007,0	431,0	107,0	424,5	44,5	541,0	5,0	158,5	273,0	-	37,5	72,0
	B	87,5	71,8	33,0	14,0	22,3	2,5	15,7	-	3,2	9,5	-	1,0	2,0
HUMANMEDIZIN														
VORKLINISCHE HUMANMED. (EINSCHL. ZAHNMEDIZIN)	A	62,0	19,0	10,0	5,0	4,0	-	43,0	8,0	-	36,0	-	-	7,0
	B	4,0	4,0	4,0	-	-	-	-	-	-	-	-	-	-
KLINISCH-THEORETISCHE HUMANMEDIZIN (EINSCHL. ZAHNMEDIZIN)	A	299,0	80,0	23,0	10,0	47,0	-	219,0	27,0	1,0	185,0	-	20,0	13,0
	B	15,6	7,5	4,0	1,0	2,5	-	8,1	3,5	-	4,5	-	0,6	3,0
KLINISCH-PRAKT. HUMAN- MEDIZIN (O. ZAHNMED.)	A	1800,0	429,0	54,0	23,0	352,0	-	1371,0	6,0	5,0	331,0	990,0	26,0	19,0
	B	75,1	23,5	13,0	1,0	9,5	-	51,6	-	-	3,7	41,7	4,2	2,0
ZAHNMEDIZIN (KLINISCH-PRAKTISCH)	A	18,0	12,0	1,0	1,0	10,0	-	6,0	-	-	4,0	1,0	-	1,0
	B	1,0	1,0	-	-	1,0	-	-	-	-	-	-	-	-
HUMANMEDIZIN ZUSAMMEN	A	2179,0	540,0	88,0	39,0	413,0	-	1639,0	41,0	6,0	556,0	991,0	46,0	40,0
	B	95,7	36,0	21,0	2,0	13,0	-	59,7	3,5	-	8,2	41,7	4,8	5,0
AGRAR-, FORST- UND ER- NAERUNGSWISSENSCHAFTEN														
AGRARWISSENSCHAFTEN	A	121,0	67,0	48,0	-	19,0	-	54,0	-	12,5	26,0	-	11,5	4,0
	B	8,5	7,5	5,0	-	2,5	-	1,0	-	-	1,0	-	-	-
ERNAERUNGS-UND HAUS- HALTSWISSENSCHAFTEN	A	12,5	9,5	4,0	-	2,5	3,0	3,0	-	2,0	1,0	-	-	-
	B	-	-	-	-	-	-	-	-	-	-	-	-	-
AGRAR-, FORST-U. ERNAEHR- RUNGSWISSENSCH. ZUSAMMEN	A	133,5	76,5	52,0	-	21,5	3,0	57,0	-	14,5	27,0	-	11,5	4,0
	B	8,5	7,5	5,0	-	2,5	-	1,0	-	-	1,0	-	-	-
INGENIEURWISSENSCHAFTEN ING. WISSENSCH. ALLG.														
BERGBAU, HUETTENWESEN	A	105,0	64,0	29,0	10,0	23,5	1,5	41,0	-	13,0	23,0	-	1,0	4,0
	B	7,5	7,5	1,0	4,0	1,5	1,0	-	-	-	-	-	-	-
MASCHINENBAU/ VERFAHRENSTECHNIK	A	772,5	410,5	210,0	29,0	156,5	15,0	362,0	7,0	69,0	198,0	-	54,0	41,0
	B	41,0	27,0	19,0	-	8,0	-	14,0	-	3,5	8,5	-	2,0	-
ELEKTROTECHNIK	A	688,0	388,0	170,0	43,0	169,0	6,0	300,0	2,0	63,0	169,5	-	35,5	32,0
	B	39,0	28,0	13,0	2,0	13,0	-	11,0	-	3,0	8,0	-	-	-
ARCHITEKTUR	A	158,5	110,0	97,0	-	10,0	3,0	48,5	1,0	14,5	22,0	-	1,0	11,0
	B	8,5	6,5	5,5	-	1,0	-	2,0	-	-	2,0	-	-	-
RAUMPLANUNG	A	40,0	29,5	14,0	-	15,5	-	10,5	-	5,0	3,5	-	2,0	-
	B	3,5	3,5	2,0	-	1,5	-	-	-	-	-	-	-	-
BAUINGENIEURWESEN	A	345,0	190,0	105,0	32,0	52,0	1,0	155,0	2,0	33,5	92,0	-	11,5	18,0
	B	12,5	9,0	6,0	1,0	2,0	-	3,5	-	0,5	2,0	-	-	1,0
VERMESSUNGSWESEN	A	31,0	20,0	20,0	-	-	-	11,0	-	2,0	6,0	-	3,0	-
	B	1,0	1,0	1,0	-	-	-	-	-	-	-	-	-	-
INGENIEURWISS. ZUSAMMEN	A	2166,0	1226,0	659,0	114,0	426,5	26,5	940,0	12,0	202,0	524,0	-	108,0	106,0
	B	114,0	83,5	48,5	7,0	27,0	1,0	30,5	-	7,0	20,5	-	2,0	1,0

2 GESAMTES HOCHSCHULPERSONAL 1988

2.9 PERSONALSTELLEN
NACH FACHERGRUPPEN, LEHR- UND FORSCHUNGSBEREICHEN SOWIE DIENSTBEZEICHNUNGSGRUPPEN

FACHERGRUPPE LEHR- UND FORSCHUNGSBEREICH (A= INSGESAMT B= DAR. NICHT BESETZT)	INS- GESAMT	STELLEN FUER WISSENSCHAFTLICHES UND KUNSTLERISCHES PERSONAL					STELLEN FUER VERWALTUNGS-, TECHNISCHES UND SONSTIGES PERSONAL						
		ZU- SAMMEN	PRO- FESSOREN	DOZENTEN UND ASSI- STENTEN	WISS. U. KUNSTL. MITAR- BEITER	LEHR- KRAEFTE FUER BESOND. AUFGABEN	ZU- SAMMEN	DA- RUNTER IM HOEHEREN DIENST	VERWAL- TUNGS- U. BIBLIO- THEKS- PERSONAL	TECHN. U. SON- STIGES PERSONAL	PFLEGE- PERSONAL	AR- BEITER	PRAKTI- KANTEN, AUSZU- BILDENDE

GESAMTHOCHSCHULEN

KUNST, KUNSTWISSENSCHAFT KUNST, KUNSTWISS. ALLG.	A	40,5	32,0	21,0	2,0	3,0	6,0	8,5	-	4,5	4,0	-	-	-
	B	8,0	8,0	6,0	1,0	1,0	-	-	-	-	-	-	-	-
BILDENDE KUNST	A	67,5	52,5	34,0	1,0	6,5	11,0	15,0	-	7,5	7,5	-	-	-
	B	7,0	7,0	6,0	-	-	1,0	-	-	-	-	-	-	-
GESTALTUNG	A	126,0	92,0	60,0	2,0	10,0	20,0	34,0	-	11,0	22,0	-	-	1,0
	B	14,5	11,5	10,0	-	0,5	1,0	3,0	-	-	2,0	-	-	1,0
MUSIK	A	53,0	46,0	22,0	-	9,0	15,0	7,0	-	6,0	1,0	-	-	-
	B	1,5	1,5	1,0	-	-	0,5	-	-	-	-	-	-	-
KUNST, KUNSTWISSENSCHAFT ZUSAMMEN	A	287,0	222,5	137,0	5,0	28,5	52,0	64,5	-	29,0	34,5	-	-	1,0
	B	31,0	28,0	23,0	1,0	1,5	2,5	3,0	-	-	2,0	-	-	1,0
ZENTRALE EINRICHTUNGEN UND OHNE ANGABE														
HOCHSCHULE INSGESAMT	A	74,0	19,5	1,0	-	7,5	11,0	54,5	1,0	49,0	3,5	-	2,0	-
	B	10,0	3,0	1,0	-	-	2,0	7,0	-	5,0	2,0	-	-	-
ZENTRALE HS-VERWALTUNG	A	1733,5	12,0	-	-	11,0	1,0	1721,5	161,0	930,0	272,5	-	349,0	170,0
	B	43,0	2,0	-	-	2,0	-	41,0	2,5	23,5	5,0	-	9,5	3,0
ZENTRALE DIENSTE DER KLINIKEN	A	623,5	10,0	-	1,0	9,0	-	613,5	11,0	59,0	87,0	28,0	345,5	94,0
	B	51,1	0,3	-	-	0,3	-	50,8	1,0	-	2,5	1,0	17,3	30,0
ZENTRALBIBLIOTHEK	A	537,0	-	-	-	-	-	537,0	79,0	530,0	-	-	5,0	2,0
	B	8,0	-	-	-	-	-	8,0	2,0	8,0	-	-	-	-
HOCHSCHULRECHENZENTRUM	A	242,0	5,0	-	-	3,0	2,0	237,0	58,0	85,0	144,0	-	-	8,0
	B	2,2	-	-	-	-	-	2,2	1,0	1,2	1,0	-	-	-
ZENTRALE WISSENSCHAFT- LICHE EINRICHTUNGEN	A	114,5	46,5	9,0	2,0	33,5	2,0	68,0	12,5	22,5	38,5	-	1,0	6,0
	B	20,0	15,5	5,0	1,0	3,5	-	4,5	1,5	1,0	3,5	-	-	-
ZENTR. BETRIEBS- UND VERSORGUNGSEINRICHT.	A	721,0	39,5	-	1,5	33,0	5,0	681,5	6,0	54,5	106,5	-	404,5	116,0
	B	37,1	3,5	-	1,5	2,0	-	33,6	1,0	3,5	6,0	-	20,1	4,0
SOZIALE EINRICHTUNGEN	A	705,0	-	-	-	-	-	705,0	-	-	32,0	12,0	-	661,0
	B	207,5	-	-	-	-	-	207,5	-	-	1,0	3,5	-	203,0
MIT DER HOCHSCHULE VERB. EINRICHTUNGEN	A	14,0	-	-	-	-	-	14,0	8,5	5,5	8,5	-	-	-
	B	-	-	-	-	-	-	-	-	-	-	-	-	-
ZENTRALE EINRICHTUNGEN U. OHNE ANGABEN ZUSAMMEN	A	4764,5	132,5	10,0	4,5	97,0	21,0	4632,0	337,0	1735,5	692,5	40,0	1107,0	1057,0
	B	378,9	24,3	6,0	2,5	13,8	2,0	354,6	9,0	42,2	21,0	4,5	46,9	240,0
HOCHSCHULART INSGESAMT	A	12904,0	4699,0	2119,0	412,0	1849,0	319,0	8205,0	395,0	2458,0	2121,0	1031,0	1310,0	1285,0
	B	822,4	350,4	185,5	43,0	107,4	14,5	472,0	12,5	57,9	64,2	46,2	54,7	249,0

PAEDAGOGISCHE HOCHSCHULEN

SPRACH-UND KULTUR- WISSENSCHAFTEN														
EVANGELISCHE THEOLOGIE	A	5,0	5,0	3,0	1,0	-	1,0	-	-	-	-	-	-	-
	B	-	-	-	-	-	-	-	-	-	-	-	-	-
KATHOLISCHE THEOLOGIE	A	1,0	1,0	1,0	-	-	-	-	-	-	-	-	-	-
	B	-	-	-	-	-	-	-	-	-	-	-	-	-
PHILOSOPHIE	A	2,0	2,0	2,0	-	-	-	-	-	-	-	-	-	-
	B	-	-	-	-	-	-	-	-	-	-	-	-	-
GESCHICHTE	A	5,0	5,0	4,0	-	1,0	-	-	-	-	-	-	-	-
	B	-	-	-	-	-	-	-	-	-	-	-	-	-
ALLGEM. U. VERGLEICHENDE LITERATUR- U. SPRACH- WISSENSCHAFT	A	132,0	126,5	92,0	-	11,5	23,0	5,5	-	5,5	-	-	-	-
	B	7,0	7,0	5,0	-	-	2,0	-	-	-	-	-	-	-
GERMANISTIK (DEUTSCH, GERM. SPRACHEN OHNE ANGLISTIK)	A	21,5	21,5	18,0	-	-	3,5	-	-	-	-	-	-	-
	B	-	-	-	-	-	-	-	-	-	-	-	-	-
ANGLISTIK, AMERIKANIST.	A	6,0	6,0	4,0	-	-	2,0	-	-	-	-	-	-	-
	B	-	-	-	-	-	-	-	-	-	-	-	-	-
ROMANISTIK	A	2,0	2,0	1,0	-	-	1,0	-	-	-	-	-	-	-
	B	-	-	-	-	-	-	-	-	-	-	-	-	-

2 GESAMTES HOCHSCHULPERSONAL 1988

2.9 PERSONALSTELLEN
NACH FACHERGRUPPEN, LEHR- UND FORSCHUNGSBEREICHEN SOWIE DIENSTBEZEICHNUNGSGRUPPEN

FACHERGRUPPE LEHR- UND FORSCHUNGSBEREICH (A= INSGESAMT B= DAR. NICHT BESETZT)	INS- GESAMT	STELLEN FUER WISSENSCHAFTLICHES UND KUNSTLERISCHES PERSONAL					STELLEN FUER VERWALTUNGS-, TECHNISCHES UND SONSTIGES PERSONAL							
		ZU- SAMMEN	PRO- FESSOREN	DOZENTEN UND ASSI- STENTEN	WISS. U. KUNSTL. MITAR- BEITER	LEHR- KRAEFTE FUER BESOND. AUFGABEN	ZU- SAMMEN	DA- RUNTER IM HOEHEREN DIENST	VERWAL- TUNGS- BIBLIO- THEKS- PERSONAL	TECHN. U. SON- STIGES PERSONAL	PFLEGE- PERSONAL	AR- BEITER	PRAKTI- KANTEN, AUSZU- BILDENDE	
PSYCHOLOGIE	A B	9,0 1,0	9,0 1,0	6,0 1,0	- -	- -	3,0 -	- -	- -	- -	- -	- -	- -	- -
ERZIEHUNGSWISSENSCHAFT	A B	310,0 17,5	264,5 17,0	198,0 15,0	1,0 1,0	37,5 -	28,0 1,0	45,5 0,5	- -	43,5 0,5	2,0 -	- -	- -	- -
SPRACH-UND KULTUR- WISSENSCHAFTEN ZUSAMMEN	A B	493,5 25,5	442,5 25,0	329,0 21,0	2,0 1,0	50,0 -	61,5 3,0	51,0 0,5	- -	48,0 0,5	2,0 -	- -	- -	- -
SPORT	A B	4,0 1,0	4,0 1,0	2,0 1,0	- -	- -	2,0 -	- -	- -	- -	- -	- -	- -	- -
SPORT ZUSAMMEN	A B	4,0 1,0	4,0 1,0	2,0 1,0	- -	- -	2,0 -	- -	- -	- -	- -	- -	- -	- -
RECHTS-, WIRTSCHAFTS-U. SOZIALWISSENSCHAFTEN POLITIK-U. SOZIALWISS.	A B	139,8 3,0	133,5 3,0	110,0 3,0	- -	8,5 -	15,0 -	6,3 -	- -	6,3 -	- -	- -	- -	- -
WIRTSCHAFTSWISSEN- SCHAFTEN	A B	5,0 -	5,0 -	4,0 -	- -	- -	1,0 -	- -	- -	- -	- -	- -	- -	- -
RECHTS-, WIRTSCHAFTS-U. SOZ. WISSENSCH. ZUSAMMEN	A B	144,8 3,0	138,5 3,0	114,0 3,0	- -	8,5 -	16,0 -	6,3 -	- -	6,3 -	- -	- -	- -	- -
MATHEMATIK, NATUR- WISSENSCHAFTEN MATHEMATIK, NATUR- WISSENSCHAFTEN ALLG.	A B	163,0 5,0	146,0 4,0	104,0 2,0	- -	21,0 1,0	21,0 1,0	17,0 1,0	- -	6,0 -	11,0 1,0	- -	- -	- -
MATHEMATIK	A B	12,0 -	12,0 -	9,0 -	- -	- -	3,0 -	- -	- -	- -	- -	- -	- -	- -
PHYSIK, ASTRONOMIE	A B	6,0 -	5,0 -	3,0 -	1,0 -	- -	1,0 -	1,0 -	- -	- -	1,0 -	- -	- -	- -
CHEMIE	A B	3,0 -	3,0 -	2,0 -	1,0 -	- -	- -	- -	- -	- -	- -	- -	- -	- -
BIOLOGIE	A B	7,0 -	6,0 -	5,0 -	- -	- -	1,0 -	1,0 -	- -	- -	1,0 -	- -	- -	- -
GEOGRAPHIE	A B	8,0 -	7,0 -	5,0 -	1,0 -	- -	1,0 -	1,0 -	- -	- -	1,0 -	- -	- -	- -
MATHEMATIK, NATURWISSEN- SCHAFTEN ZUSAMMEN	A B	199,0 5,0	179,0 4,0	128,0 2,0	3,0 -	21,0 1,0	27,0 1,0	20,0 1,0	- -	6,0 -	14,0 1,0	- -	- -	- -
AGRAR-, FORST- UND ER- NAEHRUNGSWISSENSCHAFTEN ERNAEHRUNGS- UND HAUS- HALTSWISSENSCHAFTEN	A B	3,0 -	3,0 -	1,0 -	- -	- -	2,0 -	- -	- -	- -	- -	- -	- -	- -
AGRAR-, FORST-U. ERNAEHR- RUNGSWISSENSCH. ZUSAMMEN	A B	3,0 -	3,0 -	1,0 -	- -	- -	2,0 -	- -	- -	- -	- -	- -	- -	- -
INGENIEURWISSENSCHAFTEN														
ING. WISSENSCH. ALLG.	A B	3,0 -	3,0 -	2,0 -	1,0 -	- -	- -	- -	- -	- -	- -	- -	- -	- -
MASCHINENBAU/ VERFAHRENSTECHNIK	A B	5,5 1,0	4,5 1,0	2,0 1,0	- -	- -	2,5 -	1,0 -	- -	- -	1,0 -	- -	- -	- -
INGENIEURWISS. ZUSAMMEN	A B	8,5 1,0	7,5 1,0	4,0 1,0	1,0 -	- -	2,5 -	1,0 -	- -	- -	1,0 -	- -	- -	- -
KUNST, KUNSTWISSENSCHAFT KUNST, KUNSTWISS. ALLG.	A B	3,0 1,0	3,0 1,0	2,0 1,0	- -	- -	1,0 -	- -	- -	- -	- -	- -	- -	- -
BILDENDE KUNST	A B	3,0 -	3,0 -	2,0 -	- -	- -	1,0 -	- -	- -	- -	- -	- -	- -	- -

PAEDAGOGISCHE HOCHSCHULEN

2 GESAMTES HOCHSCHULPERSONAL 1988

2.9 PERSONALSTELLEN
NACH FACHERGRUPPEN, LEHR- UND FORSCHUNGSBEREICHEN SOWIE DIENSTBEZEICHNUNGSGRUPPEN

FACHERGRUPPE LEHR- UND FORSCHUNGSBEREICH (A= INSGESAMT B= DAR. NICHT BESETZT)	INS- GESAMT	STELLEN FUER WISSENSCHAFTLICHES UND KUNSTLERISCHES PERSONAL					STELLEN FUER VERWALTUNGS-, TECHNISCHES UND SONSTIGES PERSONAL							
		ZU- SAMMEN	PRO- FESSOREN	DOZENTEN UND ASSI- STENTEN	WISS. U. KUNSTL. MITAR- BEITER	LEHR- KRAEFTE FUER BESOND. AUFGABEN	ZU- SAMMEN	DA- RUNTER IM HOEHEREN DIENST	VERWAL- TUNGS- U. BIBLIO- THEKS- PERSONAL	TECHN. U. SON- STIGES PERSONAL	PFLEGE- PERSONAL	AR- BEITER	PRAKTI- KANTEN, AUSZU- BILDENDE	
PAEDAGOGISCHE HOCHSCHULEN														
GESTALTUNG	A	3,0	3,0	1,0	-	-	2,0	-	-	-	-	-	-	-
	B	-	-	-	-	-	-	-	-	-	-	-	-	-
MUSIK	A	188,2	181,5	82,0	-	29,5	70,0	6,7	-	6,7	-	-	-	-
	B	6,0	6,0	3,0	-	-	3,0	-	-	-	-	-	-	-
KUNST, KUNSTWISSENSCHAFT ZUSAMMEN	A	197,2	190,5	87,0	-	29,5	74,0	6,7	-	6,7	-	-	-	-
	B	7,0	7,0	4,0	-	-	3,0	-	-	-	-	-	-	-
ZENTRALE EINRICHTUNGEN UND OHNE ANGABE														
ZENTRALE HS-VERWALTUNG	A	284,5	1,0	-	-	-	1,0	283,5	12,5	185,0	39,0	-	49,5	10,0
	B	6,0	-	-	-	-	-	6,0	-	6,0	-	-	-	-
ZENTRALBIBLIOTHEK	A	89,5	-	-	-	-	-	89,5	14,0	74,5	8,0	-	5,0	2,0
	B	1,5	-	-	-	-	-	1,5	-	1,5	-	-	-	-
ZENTRALE WISSENSCHAFT- LICHE EINRICHTUNGEN	A	9,5	8,0	-	-	7,0	1,0	1,5	-	1,5	-	-	-	-
	B	-	-	-	-	-	-	-	-	-	-	-	-	-
ZENTR. BETRIEBS- UND VERSORGUNGSEINRICHT.	A	14,0	-	-	-	-	-	14,0	-	-	10,0	-	4,0	-
	B	-	-	-	-	-	-	-	-	-	-	-	-	-
MIT DER HOCHSCHULE VERB. EINRICHTUNGEN	A	8,0	-	-	-	-	-	8,0	-	1,0	7,0	-	-	-
	B	0,5	-	-	-	-	-	0,5	-	-	0,5	-	-	-
ZENTRALE EINRICHTUNGEN U. OHNE ANGABEN ZUSAMMEN	A	405,5	9,0	-	-	7,0	2,0	396,5	26,5	262,0	64,0	-	58,5	12,0
	B	8,0	-	-	-	-	-	8,0	-	7,5	0,5	-	-	-
HOCHSCHULART INSGESAMT	A	1455,5	974,0	665,0	6,0	116,0	187,0	481,5	26,5	330,0	81,0	-	58,5	12,0
	B	50,5	41,0	32,0	1,0	1,0	7,0	3,5	-	8,0	1,5	-	-	-
THEOLOGISCHE HOCHSCHULEN														
SPRACH-UND KULTUR- WISSENSCHAFTEN														
EVANGELISCHE THEOLOGIE	A	98,0	98,0	54,0	12,0	9,0	23,0	-	-	-	-	-	-	-
	B	6,5	6,5	3,0	3,5	-	-	-	-	-	-	-	-	-
KATHOLISCHE THEOLOGIE	A	186,5	180,0	138,5	6,0	28,0	7,5	6,5	1,0	6,5	-	-	-	-
	B	17,0	16,0	13,0	1,0	1,0	1,0	1,0	-	1,0	-	-	-	-
PHILOSOPHIE	A	27,7	27,7	17,7	6,0	4,0	-	-	-	-	-	-	-	-
	B	2,0	2,0	2,0	-	-	-	-	-	-	-	-	-	-
SONSTIGE/AUSSEREURDP. SPRACH-UND KULTUR- WISSENSCHAFTEN	A	15,0	10,0	5,0	-	5,0	-	5,0	-	3,0	2,0	-	-	-
	B	-	-	-	-	-	-	-	-	-	-	-	-	-
SPRACH-UND KULTUR- WISSENSCHAFTEN ZUSAMMEN	A	327,2	315,7	215,2	24,0	46,0	30,5	11,5	1,0	9,5	2,0	-	-	-
	B	25,5	24,5	18,0	4,5	1,0	1,0	1,0	-	1,0	-	-	-	-
RECHTS-, WIRTSCHAFTS-U. SOZIALWISSENSCHAFTEN														
POLITIK-U. SOZIALWISS.	A	4,0	3,0	1,0	1,0	1,0	-	1,0	-	1,0	-	-	-	-
	B	-	-	-	-	-	-	-	-	-	-	-	-	-
RECHTS-, WIRTSCHAFTS-U. SOZ. WISSENSCH. ZUSAMMEN	A	4,0	3,0	1,0	1,0	1,0	-	1,0	-	1,0	-	-	-	-
	B	-	-	-	-	-	-	-	-	-	-	-	-	-
ZENTRALE EINRICHTUNGEN UND OHNE ANGABE														
ZENTRALE HS-VERWALTUNG	A	104,8	0,8	0,8	-	-	-	104,0	10,0	66,1	15,0	-	22,9	-
	B	5,0	-	-	-	-	-	5,0	1,0	1,5	1,5	-	2,0	-
ZENTRALBIBLIOTHEK	A	75,0	-	-	-	-	-	75,0	10,0	60,5	11,5	-	3,0	-
	B	2,5	-	-	-	-	-	2,5	1,0	2,5	-	-	-	-
ZENTR. BETRIEBS- UND VERSORGUNGSEINRICHT.	A	19,4	-	-	-	-	-	19,4	-	1,0	4,0	-	14,4	-
	B	-	-	-	-	-	-	-	-	-	-	-	-	-
ZENTRALE EINRICHTUNGEN U. OHNE ANGABEN ZUSAMMEN	A	199,2	0,8	0,8	-	-	-	198,4	20,0	127,6	30,5	-	40,3	-
	B	7,5	-	-	-	-	-	7,5	2,0	4,0	1,5	-	2,0	-
HOCHSCHULART INSGESAMT	A	530,4	319,5	217,0	25,0	47,0	30,5	210,9	21,0	138,1	32,5	-	40,3	-
	B	33,0	24,5	18,0	4,5	1,0	1,0	8,5	2,0	5,0	1,5	-	2,0	-

2 GESAMTES HOCHSCHULPERSONAL 1988

2.9 PERSONALSTELLEN
NACH FACHERGRUPPEN, LEHR- UND FORSCHUNGSBEREICHEN SOWIE DIENSTBEZEICHNUNGSGRUPPEN

FACHERGRUPPE LEHR- UND FORSCHUNGSBEREICH (A= INSGESAMT B= DAR. NICHT BESETZT)	INS- GESAMT	STELLEN FUER WISSENSCHAFTLICHES UND KUNSTLERISCHES PERSONAL					STELLEN FUER VERWALTUNGS-, TECHNISCHES UND SONSTIGES PERSONAL						
		ZU- SAMMEN	PRO- FESSOREN	DOZENTEN UND ASSI- STENTEN	WISS. U. KUNSTL. MITAR- BEITER	LEHR- KRAEFTE FUER BESOND. AUFGABEN	ZU- SAMMEN	DA- RUNTER IM HOEHEREN DIENST	VERWAL- TUNGS-U. BIBLIO- THEKS- PERSONAL	TECHN. U. SON- STIGES PERSONAL	PFLERGE- PERSONAL	AR- BEITER	PRAKTI- KANTEN, AUSZU- BILDENDE
KUNSTHOCHSCHULEN													
SPRACH-UND KULTUR- WISSENSCHAFTEN													
ERZIEHUNGSWISSENSCHAFT	A	60,0	49,0	24,0	-	21,0	4,0	11,0	-	10,5	0,5	-	-
	B	5,0	5,0	3,0	-	2,0	-	-	-	-	-	-	-
SPRACH-UND KULTUR- WISSENSCHAFTEN ZUSAMMEN	A	60,0	49,0	24,0	-	21,0	4,0	11,0	-	10,5	0,5	-	-
	B	5,0	5,0	3,0	-	2,0	-	-	-	-	-	-	-
RECHTS-, WIRTSCHAFTS-U. SOZIALWISSENSCHAFTEN													
WIRTSCHAFTSWISSEN- SCHAFTEN	A	23,5	20,0	17,0	-	3,0	-	3,5	-	2,5	1,0	-	-
	B	3,0	3,0	3,0	-	-	-	-	-	-	-	-	-
RECHTS-, WIRTSCHAFTS-U. SOZ. WISSENSCH. ZUSAMMEN	A	23,5	20,0	17,0	-	3,0	-	3,5	-	2,5	1,0	-	-
	B	3,0	3,0	3,0	-	-	-	-	-	-	-	-	-
INGENIEURWISSENSCHAFTEN													
MASCHINENBAU/ VERFAHRENSTECHNIK	A	35,0	17,0	12,0	-	3,0	2,0	18,0	-	1,0	7,0	-	10,0
	B	5,0	4,0	4,0	-	-	-	1,0	-	-	1,0	-	-
ARCHITEKTUR	A	79,0	74,0	42,0	5,0	23,0	4,0	5,0	-	4,0	1,0	-	-
	B	5,5	5,0	3,0	-	1,0	1,0	0,5	-	0,5	-	-	-
INGENIEURWISS. ZUSAMMEN	A	114,0	91,0	54,0	5,0	26,0	6,0	23,0	-	5,0	8,0	-	10,0
	B	10,5	9,0	7,0	-	1,0	1,0	1,5	-	0,5	1,0	-	-
KUNST, KUNSTWISSENSCHAFT													
KUNST, KUNSTWISS. ALLG.	A	36,0	30,0	20,0	-	7,0	3,0	6,0	-	3,0	3,0	-	-
	B	4,0	3,0	3,0	-	-	-	1,0	-	-	1,0	-	-
BILDENDE KUNST	A	377,5	355,0	256,0	11,0	32,0	56,0	22,5	-	8,5	14,0	-	-
	B	32,0	32,0	26,0	3,0	2,0	1,0	-	-	-	-	-	-
GESTALTUNG	A	267,0	228,0	148,0	4,0	20,5	55,5	39,0	1,0	7,0	27,0	-	5,0
	B	30,0	27,0	20,0	3,0	2,0	2,0	3,0	-	-	3,0	-	-
DARSTELLENDENDE KUNST, FILM U. FERNSEHEN, THEATERWISSENSCHAFT	A	147,0	114,5	74,0	-	18,0	22,5	32,5	-	9,5	14,0	-	9,0
	B	19,0	13,5	9,5	-	3,5	0,5	5,5	-	2,5	3,0	-	-
MUSIK	A	1093,0	1034,0	845,0	6,0	119,0	64,0	59,0	3,0	46,5	11,0	-	1,5
	B	85,5	85,5	72,5	1,0	9,0	3,0	-	-	-	-	-	-
KUNST, KUNSTWISSENSCHAFT ZUSAMMEN	A	1920,5	1761,5	1343,0	21,0	196,5	201,0	159,0	4,0	74,5	69,0	-	10,5
	B	170,5	161,0	131,0	7,0	16,5	6,5	9,5	-	2,5	7,0	-	5,0
ZENTRALE EINRICHTUNGEN UND OHNE ANGABE													
HOCHSCHULE INSGESAMT	A	168,0	122,0	101,0	-	13,0	8,0	46,0	2,0	21,0	12,0	-	13,0
	B	18,0	17,0	14,0	-	2,0	1,0	1,0	-	-	1,0	-	-
ZENTRALE HS-VERWALTUNG	A	825,5	1,0	1,0	-	-	-	824,5	39,0	462,0	90,0	-	262,5
	B	36,0	-	-	-	-	-	36,0	1,0	13,5	6,0	-	15,5
ZENTRALBIBLIOTHEK	A	60,5	-	-	-	-	-	60,5	3,0	58,5	-	-	2,0
	B	2,5	-	-	-	-	-	2,5	1,0	1,5	-	-	1,0
ZENTR. BETRIEBS- UND VERSORGUNGS-EINRICHT.	A	39,0	21,0	-	-	3,0	18,0	18,0	-	-	2,0	-	16,0
	B	2,5	2,0	-	-	-	2,0	0,5	-	-	-	-	0,5
ZENTRALE EINRICHTUNGEN U. OHNE ANGABEN ZUSAMMEN	A	1093,0	144,0	102,0	-	16,0	26,0	949,0	44,0	541,5	104,0	-	293,5
	B	59,0	19,0	14,0	-	2,0	3,0	40,0	2,0	15,0	7,0	-	17,0
HOCHSCHULART INSGESAMT	A	3211,0	2065,5	1540,0	26,0	262,5	237,0	1145,5	48,0	634,0	182,5	-	314,0
	B	248,0	197,0	158,0	7,0	21,5	10,5	51,0	2,0	18,0	15,0	-	17,0
FACHHOCHSCHULEN													
SPRACH-UND KULTUR- WISSENSCHAFTEN													
EVANGELISCHE THEOLOGIE	A	20,0	19,0	15,0	-	-	4,0	1,0	-	-	1,0	-	-
	B	-	-	-	-	-	-	-	-	-	-	-	-
KATHOLISCHE THEOLOGIE	A	22,0	22,0	16,0	-	4,0	2,0	-	-	-	-	-	-
	B	-	-	-	-	-	-	-	-	-	-	-	-
BIBLIOTHEKSWESEN, DOKU- MENTATION, PUBLIZISTIK	A	102,5	87,0	78,0	-	1,0	8,0	15,5	1,0	9,5	4,0	-	2,0
	B	7,0	6,0	6,0	-	-	-	1,0	-	-	1,0	-	-
ALLGEM. U. VERGLEICHENDE LITERATUR-U. SPRACH- WISSENSCHAFT	A	39,0	38,0	15,0	-	-	23,0	1,0	-	-	1,0	-	-
	B	5,5	5,5	3,0	-	-	2,5	-	-	-	-	-	-
ERZIEHUNGSWISSENSCHAFT	A	7,5	5,0	3,5	0,5	-	1,0	2,5	-	2,5	-	-	-
	B	2,5	1,0	0,5	0,5	-	-	1,5	-	1,5	-	-	-
SPRACH-UND KULTUR- WISSENSCHAFTEN ZUSAMMEN	A	191,0	171,0	127,5	0,5	5,0	38,0	20,0	1,0	12,0	6,0	-	2,0
	B	15,0	12,5	9,5	0,5	-	2,5	2,5	-	1,5	1,0	-	-

2 GESAMTES HOCHSCHULPERSONAL 1988

2.9 PERSONALSTELLEN
NACH FACHERGRUPPEN, LEHR- UND FORSCHUNGSBEREICHEN SOWIE DIENSTBEZEICHNUNGSGRUPPEN

FACHERGRUPPE LEHR- UND FORSCHUNGSBEREICH (A= INSGESAMT B= DAR. NICHT BESETZT)	INS- GESAMT	STELLEN FUER WISSENSCHAFTLICHES UND KUNSTLERISCHES PERSONAL					STELLEN FUER VERWALTUNGS-, TECHNISCHES UND SONSTIGES PERSONAL							
		ZU- SAMMEN	PRO- FESSOREN	DOZENTEN UND ASSI- STENTEN	WISS. U. KUNSTL. MITAR- BEITER	LEHR- KRAEFTE FUER BESOND. AUFGABEN	ZU- SAMMEN	DA- RUNTER IM HOEHEREN DIENST	VERWAL- TUNGS- U. BIBLI- THEKS- PERSONAL	TECHN. U. SON- STIGES PERSONAL	PFLEGE- PERSONAL	AR- BEITER	PRAKTI- KANTEN, AUSZU- BILDENDE	
FACHHOCHSCHULEN														
RECHTS-, WIRTSCHAFTS-U. SOZIALWISSENSCHAFTEN														
RECHTS-, WIRTSCHAFTS-U. SOZIALWISS. ALLGEMEIN	A	91,0	84,0	84,0	-	-	-	7,0	-	6,0	1,0	-	-	-
	B	14,0	14,0	14,0	-	-	-	-	-	-	-	-	-	-
POLITIK-U. SOZIALWISS.	A	13,5	13,0	12,0	-	-	1,0	0,5	-	0,5	-	-	-	-
	B	2,0	2,0	2,0	-	-	-	-	-	-	-	-	-	-
SOZIALWESEN	A	1362,5	1256,7	1045,4	-	32,5	178,8	105,8	2,5	72,3	25,5	-	7,0	1,0
	B	61,7	60,2	51,7	-	3,0	5,5	1,5	-	1,5	-	-	-	-
WIRTSCHAFTSWISSEN- SCHAFTEN	A	1277,0	1163,5	1110,0	4,0	10,5	39,0	113,5	3,0	61,5	44,5	-	5,5	2,0
	B	87,0	82,0	79,0	-	-	3,0	5,0	-	2,5	2,5	-	-	-
WIRTSCHAFTSINGENIEUR- WESEN	A	116,0	96,0	96,0	-	-	-	20,0	-	6,0	13,0	-	1,0	-
	B	10,5	7,0	7,0	-	-	-	3,5	-	0,5	3,0	-	-	-
RECHTS-, WIRTSCHAFTS-U. SOZ. WISSENSCH. ZUSAMMEN	A	2860,0	2613,2	2347,4	4,0	43,0	218,8	246,8	5,5	146,3	84,0	-	13,5	3,0
	B	175,2	165,2	153,7	-	3,0	8,5	10,0	-	4,5	5,5	-	-	-
MATHEMATIK, NATUR- WISSENSCHAFTEN														
MATHEMATIK, NATUR- WISSENSCHAFTEN ALLG.	A	149,0	120,0	120,0	-	-	-	29,0	-	3,5	24,5	-	1,0	-
	B	8,0	7,0	7,0	-	-	-	1,0	-	-	1,0	-	-	-
MATHEMATIK	A	82,5	68,0	67,0	-	1,0	-	14,5	-	3,0	11,5	-	-	-
	B	4,0	2,0	2,0	-	-	-	2,0	-	-	2,0	-	-	-
INFORMATIK	A	448,2	341,0	335,0	-	3,0	3,0	107,2	4,2	13,7	85,5	-	5,0	3,0
	B	48,7	42,0	41,0	-	1,0	-	6,7	-	6,7	6,7	-	-	-
PHYSIK, ASTRONOMIE	A	156,5	103,0	77,0	-	8,0	18,0	53,5	2,0	2,0	31,5	-	3,0	17,0
	B	7,0	6,0	6,0	-	-	-	1,0	-	-	1,0	-	-	-
CHEMIE	A	373,4	176,4	170,0	1,3	-	5,1	197,0	3,0	10,0	121,0	-	15,0	51,0
	B	27,5	20,5	20,5	-	-	-	7,0	-	-	3,0	-	2,0	2,0
BIOLOGIE	A	18,5	6,0	-	-	-	6,0	12,5	-	1,5	6,5	-	4,5	-
	B	1,0	-	-	-	-	-	1,0	-	-	1,0	-	-	-
MATHEMATIK, NATURWISSEN- SCHAFTEN ZUSAMMEN	A	1228,1	814,4	769,0	1,3	12,0	32,1	413,7	9,2	33,7	280,5	-	28,5	71,0
	B	96,2	77,5	76,5	-	1,0	-	18,7	-	-	14,7	-	2,0	2,0
AGRAR-, FORST- UND ER- NAHRUNGSWISSENSCHAFTEN														
AGRAR-, FORST-U. ERNAEH- RUNGSWISS. ALLGEMEIN	A	54,5	9,0	2,0	-	-	7,0	45,5	-	1,5	10,0	-	25,0	9,0
	B	4,0	-	-	-	-	-	4,0	-	-	-	-	1,0	3,0
AGRARWISSENSCHAFTEN	A	294,6	144,1	121,1	-	-	23,0	150,5	-	25,0	64,0	-	61,5	-
	B	11,0	8,5	6,0	-	-	2,5	2,5	-	-	2,0	-	0,5	-
GARTENBAU, LANDESPFLEGE	A	256,5	133,0	127,0	-	-	6,0	123,5	-	10,5	58,5	-	43,5	11,0
	B	18,0	9,0	7,0	-	-	2,0	9,0	-	0,5	2,0	-	5,5	1,0
FORSTWISSENSCHAFT, HOLZWIRTSCHAFT	A	47,0	35,0	32,0	-	-	3,0	12,0	-	4,5	6,5	-	1,0	-
	B	3,0	3,0	3,0	-	-	-	-	-	-	-	-	-	-
ERNAHRUNGS- UND HAUS- HALTSWISSENSCHAFTEN	A	132,9	86,4	79,4	-	-	7,0	46,5	1,2	9,6	35,0	-	1,9	-
	B	11,0	10,0	10,0	-	-	-	1,0	-	-	1,0	-	-	-
AGRAR-, FORST-U. ERNAEHR- RUNGSWISSENSCH. ZUSAMMEN	A	785,5	407,5	361,5	-	-	46,0	378,0	1,2	51,1	174,0	-	132,9	20,0
	B	47,0	30,5	26,0	-	-	4,5	16,5	-	0,5	5,0	-	7,0	4,0
INGENIEURWISSENSCHAFTEN														
ING. WISSENSCH. ALLG.	A	192,4	105,0	101,0	-	3,0	1,0	87,4	3,0	11,9	53,5	-	14,0	8,0
	B	12,0	9,0	9,0	-	-	-	3,0	-	-	-	-	2,0	1,0
BERGBAU, HUETTENWESEN	A	21,5	16,0	16,0	-	-	-	5,5	-	0,5	4,0	-	1,0	-
	B	-	-	-	-	-	-	-	-	-	-	-	-	-
MASCHINENBAU/ VERFAHRENSTECHNIK	A	3037,6	1890,4	1841,9	-	5,5	43,0	1147,2	25,6	79,1	819,5	0,2	149,4	99,0
	B	196,4	158,0	156,0	-	-	2,0	40,4	1,0	0,5	28,5	-	5,4	6,0
ELEKTROTECHNIK	A	2195,2	1477,6	1437,1	-	4,0	36,5	717,6	12,0	55,1	573,0	-	49,5	40,0
	B	166,0	125,5	122,5	-	-	3,0	40,5	-	-	32,5	-	2,0	6,0
NAUTIK, SCHIFFSTECHNIK	A	172,2	95,0	85,0	-	1,0	9,0	77,2	2,0	19,5	41,0	-	12,7	4,0
	B	14,0	10,0	8,0	-	-	2,0	4,0	-	-	2,0	-	1,0	1,0
ARCHITEKTUR	A	833,7	663,0	642,0	-	-	21,0	170,7	4,5	27,4	118,8	-	11,5	13,0
	B	52,5	48,0	47,0	-	-	1,0	4,5	1,0	3,5	3,5	-	-	1,0
BAUINGENIEURWESEN	A	889,2	608,0	599,0	-	-	9,0	281,2	7,5	30,4	189,8	-	46,0	15,0
	B	36,5	32,0	31,0	-	-	1,0	4,5	-	1,0	2,5	-	-	1,0

2 GESAMTES HOCHSCHULPERSONAL 1988

2.9 PERSONALSTELLEN
NACH FAECHERGRUPPEN, LEHR- UND FORSCHUNGSBEREICHEN SOWIE DIENSTBEZEICHNUNGSGRUPPEN

FAECHERGRUPPE LEHR- UND FORSCHUNGSBEREICH (A= INSGESAMT B= DAR.NICHT BESETZT)	INS- GESAMT	STELLEN FUER WISSENSCHAFTLICHES UND KUNSTLERISCHES PERSONAL					STELLEN FUER VERWALTUNGS-, TECHNISCHES UND SONSTIGES PERSONAL							
		ZU- SAMMEN	PRO- FESSOREN	DOZENTEN UND ASSI- STENTEN	WISS. U. KUNSTL. MITAR- BEITER	LEHR- KRAEFTE FUER BESOND. AUFGABEN	ZU- SAMMEN	DA- RUNTER IM HOEHEREN DIENST	VERWAL- TUNGS-U. BIBLIOD- THEKS- PERSONAL	TECHN. U. SON- STIGES PERSONAL	PFLEGE- PERSONAL	AR- BEITER	PRAKTI- KANTEN, AUSZU- BILDENDE	
FACHHOCHSCHULEN														
VERMESSUNGSWESEN	A	231,7	159,0	154,0	-	1,0	4,0	72,7	1,0	10,3	54,4	-	7,0	1,0
	B	13,5	11,0	10,0	-	-	1,0	2,5	-	0,5	2,0	-	-	-
INGENIEURWISS. ZUSAMMEN	A	7573,5	5014,0	4876,0	-	14,5	123,5	2559,5	55,6	234,2	1854,0	0,2	291,1	180,0
	B	492,9	393,5	383,5	-	-	10,0	99,4	2,0	2,0	71,0	-	10,4	16,0
KUNST, KUNSTWISSENSCHAFT BILDENDE KUNST	A	20,5	20,0	20,0	-	-	-	0,5	-	-	0,5	-	-	-
	B	2,0	2,0	2,0	-	-	-	-	-	-	-	-	-	-
GESTALTUNG	A	784,0	532,0	431,0	-	17,0	84,0	252,0	2,0	39,5	162,5	-	28,0	22,0
	B	57,0	44,0	38,0	-	1,0	5,0	13,0	-	-	8,0	-	-	5,0
KUNST, KUNSTWISSENSCHAFT ZUSAMMEN	A	804,5	552,0	451,0	-	17,0	84,0	252,5	2,0	39,5	163,0	-	28,0	22,0
	B	59,0	46,0	40,0	-	1,0	5,0	13,0	-	-	8,0	-	-	5,0
ZENTRALE EINRICHTUNGEN UND OHNE ANGABE	A	1,0	-	-	-	-	-	1,0	-	1,0	-	-	-	-
ZENTRAL VERWALTETE HOERSAELE U. LEHRRAEUME	B	-	-	-	-	-	-	-	-	-	-	-	-	-
HOCHSCHULE INSGESAMT	A	56,2	36,2	35,2	-	-	1,0	20,0	2,0	17,0	3,0	-	-	-
	B	34,0	31,0	31,0	-	-	-	3,0	1,0	2,0	1,0	-	-	-
ZENTRALE HS-VERWALTUNG	A	3407,3	29,3	20,3	2,0	3,0	4,0	3378,0	190,5	2245,1	429,5	2,0	513,4	188,0
	B	158,2	3,0	1,0	-	-	2,0	155,2	11,0	87,4	13,0	-	27,8	27,0
ZENTRALBIBLIOTHEK	A	408,0	1,0	1,0	-	-	-	407,0	16,5	383,0	5,0	-	12,0	7,0
	B	12,0	-	-	-	-	-	12,0	-	10,0	1,0	-	-	1,0
HOCHSCHULRECHENZENTRUM	A	170,0	13,5	7,5	-	4,0	2,0	156,5	20,0	16,0	139,5	-	1,0	-
	B	13,0	1,0	-	-	-	1,0	12,0	4,0	1,0	11,0	-	-	-
ZENTRALE WISSENSCHAFT- LICHE EINRICHTUNGEN	A	192,6	126,1	122,6	-	1,0	2,5	66,5	5,0	9,0	41,5	-	16,0	-
	B	17,0	11,0	11,0	-	-	-	6,0	1,0	1,0	5,0	-	-	-
ZENTR. BETRIEBS- UND VERSORGUNGSEINRICHT.	A	614,5	-	-	-	-	-	614,5	20,0	29,0	186,0	-	330,5	69,0
	B	33,0	-	-	-	-	-	33,0	1,0	-	10,5	-	5,5	17,0
UEBRIGE AUSBILDUNGS- EINRICHTUNGEN	A	19,5	14,0	3,0	-	1,0	10,0	5,5	-	4,5	1,0	-	-	-
	B	5,5	5,0	-	-	-	5,0	0,5	-	0,5	-	-	-	-
MIT DER HOCHSCHULE VERB. EINRICHTUNGEN	A	201,9	3,0	-	-	3,0	-	198,9	8,2	21,4	58,5	-	89,0	30,0
	B	12,5	1,0	-	-	1,0	-	11,5	1,0	0,5	6,0	-	4,0	1,0
ZENTRALE EINRICHTUNGEN U. OHNE ANGABEN ZUSAMMEN	A	5071,0	223,1	189,6	2,0	12,0	19,5	4847,9	262,2	2726,0	864,0	2,0	961,9	294,0
	B	285,2	52,0	43,0	-	1,0	8,0	233,2	19,0	102,4	47,5	-	37,3	46,0
HOCHSCHULART INSGESAMT	A	18513,6	9795,2	9122,0	7,8	103,5	561,9	8718,4	336,7	3242,8	3425,5	2,2	1455,9	592,0
	B	1170,5	777,2	732,2	0,5	6,0	36,5	393,3	21,0	110,9	152,7	-	56,7	73,0
VERWALTUNGSFACHHOCHSCHULEN														
SPRACH-UND KULTUR- WISSENSCHAFTEN	A	17,0	11,0	-	-	3,0	8,0	6,0	-	6,0	-	-	-	-
BIBLIOTHEKSWESEN, DOKU- MENTATION, PUBLIZISTIK	B	1,0	1,0	-	-	-	1,0	-	-	-	-	-	-	-
SPRACH-UND KULTUR- WISSENSCHAFTEN ZUSAMMEN	A	17,0	11,0	-	-	3,0	8,0	6,0	-	6,0	-	-	-	-
	B	1,0	1,0	-	-	-	1,0	-	-	-	-	-	-	-
RECHTS-, WIRTSCHAFTS-U. SOZIALWISSENSCHAFTEN	A	58,5	32,0	10,0	-	-	22,0	26,5	-	16,5	-	-	10,0	-
	B	2,0	1,0	-	-	-	1,0	1,0	-	1,0	-	-	-	-
VERWALTUNGSWISSENSCH.	A	1793,3	1224,6	466,5	-	103,6	654,5	568,7	27,0	350,2	32,5	-	178,0	8,0
	B	90,6	66,3	15,5	-	8,0	42,8	24,3	-	9,1	-	-	13,2	2,0
RECHTS-, WIRTSCHAFTS-U. SOZ. WISSENSCH. ZUSAMMEN	A	1851,8	1256,6	478,5	-	103,6	676,5	595,2	27,0	366,7	32,5	-	188,0	8,0
	B	92,6	67,3	15,5	-	8,0	43,8	25,3	-	10,1	-	-	13,2	2,0
MATHEMATIK, NATUR- WISSENSCHAFTEN	A	5,0	5,0	-	-	1,0	4,0	-	-	-	-	-	-	-
GEOWISSENSCHAFTEN (OHNE GEOGRAPHIE)	B	-	-	-	-	-	-	-	-	-	-	-	-	-
MATHEMATIK, NATURWISSEN- SCHAFTEN ZUSAMMEN	A	5,0	5,0	-	-	1,0	4,0	-	-	-	-	-	-	-
	B	-	-	-	-	-	-	-	-	-	-	-	-	-
AGRAR-, FORST- UND ER- NAERUNGSWISSENSCHAFTEN	A	24,0	13,0	12,0	-	-	1,0	11,0	1,0	5,5	2,0	-	3,5	-
FORSTWISSENSCHAFT, HOLZWIRTSCHAFT	B	4,5	4,0	4,0	-	-	-	0,5	-	-	-	-	0,5	-

2 GESAMTES HOCHSCHULPERSONAL 1988

2.9 PERSONALSTELLEN
NACH FACHGRUPPEN, LEHR- UND FORSCHUNGSBEREICHEN SOWIE DIENSTBEZEICHNUNGSGRUPPEN

FACHGRUPPE LEHR- UND FORSCHUNGSBEREICH (A= INSGESAMT B= DAR. NICHT BESETZT)	INS- GESAMT	STELLEN FUER WISSENSCHAFTLICHES UND KUNSTLERISCHES PERSONAL					STELLEN FUER VERWALTUNGS-, TECHNISCHES UND SONSTIGES PERSONAL						
		ZU- SAMMEN	PRO- FESSOREN	DOZENTEN UND ASSI- STENTEN	WISS. U. KUNSTL. MITAR- BEITER	LEHR- KRAEFTE FUER BESOND. AUFGABEN	ZU- SAMMEN	DA- RUNTER IM HOEHEREN DIENST	VERWAL- TUNGS-U. BIBLIO- THEKS- PERSONAL	TECHN. U. SON- STIGES PERSONAL	PFLEGE- PERSONAL	AR- BEITER	PRAKTI- KANTEN, AUSZU- BILDENDE
VERWALTUNGSFACHHOCHSCHULEN													
AGRAR-, FORST-U. ERNAEHR- RUNGSWISSENSCH. ZUSAMMEN	A 24,0 B 4,5	13,0 4,0	12,0 4,0	-	-	1,0	11,0 0,5	1,0	5,5	2,0	-	3,5 0,5	-
ZENTRALE EINRICHTUNGEN UND OHNE ANGABE HOCHSCHULE INSGESAMT	A 4,5 B 0,5	-	-	-	-	-	4,5 0,5	-	4,5 0,5	-	-	-	-
ZENTRALE HS-VERWALTUNG	A 503,5 B 24,8	1,0	-	-	1,0	-	502,5 24,8	33,0	326,1 5,8	17,0 1,0	-	142,4 4,0	17,0 14,0
ZENTRALBIBLIOTHEK	A 14,9 B 0,5	-	-	-	-	-	14,9 0,5	-	13,9 0,5	1,0	-	-	-
ZENTR. BETRIEBS- UND VERSORGENS-EINRICHT.	A 41,0 B -	-	-	-	-	-	41,0	-	3,0	3,0	-	28,0	7,0
ZENTRALE EINRICHTUNGEN U. OHNE ANGABEN ZUSAMMEN	A 563,9 B 25,8	1,0	-	-	1,0	-	562,9 25,8	33,0	347,5 6,8	21,0 1,0	-	170,4 4,0	24,0 14,0
HOCHSCHULART INSGESAMT	A 2461,7 B 123,9	1286,6 72,3	488,5 19,5	-	108,6 8,0	689,5 44,8	1175,1 51,6	61,0	725,7 16,9	55,5 1,0	-	361,9 17,7	32,0 16,0
HOCHSCHULEN INSGESAMT													
SPRACH-UND KULTUR- WISSENSCHAFTEN	A 470,5 B 34,5	355,5 29,5	167,0 11,0	36,0 4,0	106,5 11,5	46,0 3,0	115,0 5,0	1,0	100,0 5,0	13,0	-	2,0	-
EVANGELISCHE THEOLOGIE	A 886,6 B 40,7	709,6 36,7	384,0 17,0	83,6 8,5	193,0 2,7	49,0 1,5	177,0 4,0	-	157,5 2,0	9,5	-	10,0	-
KATHOLISCHE THEOLOGIE	A 996,9 B 65,4	803,4 60,9	469,5 33,0	40,0 4,0	256,4 19,9	37,5 4,0	193,5 4,5	1,0	189,5 3,5	3,0	-	1,0	-
PHILOSOPHIE	A 689,5 B 43,0	531,7 36,0	272,7 15,0	89,5 9,5	154,5 10,5	15,0 1,0	157,8 7,0	-	142,3 6,0	11,5 1,0	-	4,0	-
GESCHICHTE	A 1743,3 B 85,4	1290,6 74,5	645,2 37,0	173,4 14,5	420,0 22,0	52,0 1,0	452,7 10,9	2,0	347,4 8,9	85,5 1,5	-	17,8 0,5	2,0
BIBLIOTHEKSWESEN, DOKU- MENTATION, PUBLIZISTIK	A 341,6 B 17,5	240,5 14,5	137,0 10,0	9,0	73,5 3,5	21,0 1,0	101,1 3,0	1,0	54,0 1,0	38,5 2,0	-	3,6	5,0
ALLGEM. U. VERGLEICHENDE LITERATUR-U. SPRACH- WISSENSCHAFT	A 923,9 B 47,5	725,3 33,0	332,0 14,5	52,8 4,0	217,3 9,0	123,2 5,5	198,6 14,5	-	160,8 8,0	26,0 3,0	-	10,8 3,5	1,0
ALTPHILOLOGIE (KLASS. PHILOLOGIE)	A 365,2 B 14,6	279,7 12,6	134,5 5,0	21,2 2,0	99,0 4,6	25,0 1,0	85,5 2,0	1,0	71,0 1,5	9,0	-	5,5 0,5	-
GERMANISTIK (DEUTSCH, GERM. SPRACHEN OHNE ANGLISTIK)	A 1676,9 B 65,7	1394,8 61,6	598,8 21,5	165,2 16,5	472,3 17,1	158,5 6,5	282,1 4,1	2,0	262,8 4,1	10,0	-	9,3	-
ANGLISTIK, AMERIKANIST.	A 1129,0 B 58,5	919,9 52,5	305,1 18,5	91,1 12,0	339,4 10,5	184,3 11,5	209,1 6,0	2,0	190,3 5,0	10,5 1,0	-	8,3	-
ROMANISTIK	A 944,0 B 46,4	784,6 42,2	267,0 15,5	61,1 3,0	297,0 10,2	159,5 13,5	159,4 4,2	2,0	144,1 4,2	6,5	-	5,8	3,0
SLAWISTIK, BALTISTIK, FINNO-UGRISTIK	A 304,3 B 21,0	251,3 18,0	65,8 6,0	21,5 2,0	98,5 4,0	65,5 6,0	53,0 3,0	1,0	51,5 3,0	1,5	-	-	-
SONSTIGE/AUSSEUREUROP. SPRACH-UND KULTUR- WISSENSCHAFTEN	A 762,6 B 47,5	610,3 40,0	282,8 19,5	53,0 3,0	215,0 14,5	59,5 3,0	152,3 7,5	4,0	127,5 6,5	11,8	-	13,0 1,0	-
PSYCHOLOGIE	A 1629,3 B 79,7	1155,3 67,7	430,5 23,0	123,3 16,7	556,5 25,0	45,0 3,0	474,0 12,0	7,0	258,7 6,0	166,0 4,5	3,0 0,5	26,3	20,0 1,0
ERZIEHUNGSWISSENSCHAFT	A 3037,4 B 152,7	2403,0 121,1	1193,2 46,5	134,8 15,5	855,0 44,1	220,0 15,0	634,4 31,6	3,0	520,1 24,1	92,0 4,5	-	19,3 3,0	3,0

2 GESAMTES HOCHSCHULPERSONAL 1988

2.9 PERSONALSTELLEN
NACH FAECHERGRUPPEN, LEHR- UND FORSCHUNGSBEREICHEN SOWIE DIENSTBEZEICHNUNGSGRUPPEN

FAECHERGRUPPE LEHR- UND FORSCHUNGSBEREICH (A= INSGESAMT B= DAR. NICHT BESETZT)	INS- GESAMT	STELLEN FUER WISSENSCHAFTLICHES UND KUNSTLERISCHES PERSONAL					STELLEN FUER VERWALTUNGS-, TECHNISCHES UND SONSTIGES PERSONAL						
		ZU- SAMMEN	PRO- FESSOREN	DOZENTEN UND ASSI- STENTEN	WISS. U. KUNSTL. MITAR- BEITER	LEHR- KRAEFTE FUER BESOND. AUFGABEN	ZU- SAMMEN	DA- RUNTER IM HOEHEREN DIENST	VERWAL- TUNGS- U. BIBLIOTHEKS- PERSONAL	TECHN. U. SON- STIGES PERSONAL	PFLEGE- PERSONAL	AR- BEITER	PRAKTI- KANTEN, AUSZU- BILDENDE
HOCHSCHULEN INSGESAMT													
SPRACH-UND KULTUR- WISSENSCHAFTEN ZUSAMMEN	A 15901,0 B 820,1	12455,5 700,8	5685,1 293,0	1155,5 115,2	4353,9 216,1	1261,0 76,5	3445,5 119,3	27,0 -	2777,5 88,8	494,3 17,5	3,0 0,5	136,7 11,5	34,0 1,0
SPORT	A 1087,7 B 43,8	728,0 28,3	191,5 12,0	39,5 3,8	273,5 7,5	223,5 5,0	359,7 15,5	2,5 -	149,0 5,0	96,0 4,5	-	104,7 3,0	10,0 3,0
SPORT ZUSAMMEN	A 1087,7 B 43,8	728,0 28,3	191,5 12,0	39,5 3,8	273,5 7,5	223,5 5,0	359,7 15,5	2,5 -	149,0 5,0	96,0 4,5	-	104,7 3,0	10,0 3,0
RECHTS- WIRTSCHAFTS-U. SOZIALWISSENSCHAFTEN	A 346,9 B 26,5	250,5 22,5	156,5 14,0	4,0 1,0	89,0 7,5	1,0 -	96,4 4,0	7,0 1,0	91,6 3,0	2,0 1,0	-	2,8 -	-
POLITIK-U. SOZIALWISS.	A 2299,8 B 129,1	1785,9 113,1	882,2 57,0	170,2 16,0	658,0 38,1	75,5 2,0	513,9 16,0	12,0 -	471,1 13,0	33,5 1,5	-	9,3 1,5	-
SOZIALWESEN	A 1638,0 B 72,7	1480,2 70,2	1191,4 57,7	10,0 1,0	74,5 4,0	204,3 7,5	157,8 2,5	2,5 -	117,3 2,5	28,5 -	-	8,0 -	4,0 -
RECHTSWISSENSCHAFTEN	A 2918,7 B 178,5	2005,5 147,0	807,0 40,4	161,4 11,5	997,1 90,1	40,0 5,0	913,2 31,5	10,0 -	834,3 29,5	36,5 2,0	-	42,4 -	-
VERWALTUNGSWISSENSCH.	A 1839,8 B 93,6	1255,1 89,3	477,5 17,5	2,0 1,0	121,1 8,0	654,5 42,8	584,7 24,3	27,0 -	365,2 9,1	32,5 -	-	179,0 13,2	8,0 2,0
WIRTSCHAFTSWISSEN- SCHAFTEN	A 5991,2 B 383,9	4788,8 344,1	2415,5 175,5	297,8 18,4	1973,5 145,7	102,0 4,5	1202,4 39,8	16,0 -	1050,9 30,5	125,0 9,3	-	16,5 -	10,0 -
WIRTSCHAFTSINGENIEUR- WESEN	A 146,5 B 13,5	120,5 10,0	105,0 10,0	2,0 -	10,5 -	3,0 -	26,0 3,5	-	12,0 0,5	13,0 3,0	-	1,0 -	-
RECHTS-, WIRTSCHAFTS-U. SOZ. WISSENSCH. ZUSAMMEN	A 15180,9 B 897,8	11686,5 776,2	6035,1 372,1	647,4 48,9	3923,7 293,4	1080,3 61,8	3494,4 121,6	74,5 1,0	2942,4 88,1	271,0 16,8	-	259,0 14,7	22,0 2,0
MATHEMATIK, NATUR- WISSENSCHAFTEN	A 526,0 B 35,0	421,0 24,0	305,0 14,0	11,0 1,0	81,0 8,0	24,0 1,0	105,0 9,0	-	49,5 3,5	54,5 5,5	-	1,0 -	-
MATHEMATIK	A 3164,0 B 180,9	2579,2 154,9	1156,7 48,5	293,5 29,3	1047,0 73,8	82,0 3,3	584,8 26,0	6,5 -	450,5 13,5	103,5 8,5	-	18,8 2,0	12,0 2,0
INFORMATIK	A 2013,2 B 219,4	1446,5 166,2	683,0 90,5	87,0 11,0	657,5 64,7	19,0 -	566,7 53,2	11,7 -	183,7 15,0	352,0 28,2	-	6,0 -	25,0 10,0
PHYSIK, ASTRONOMIE	A 6877,2 B 341,2	3284,8 214,7	1265,5 75,0	304,3 24,0	1625,5 115,2	89,5 0,5	3592,4 126,5	38,0 -	602,3 26,2	1832,7 52,9	-	614,4 22,4	543,0 25,0
CHEMIE	A 8399,1 B 413,8	3927,8 248,4	1199,0 83,2	286,2 33,3	2367,5 129,7	75,1 2,2	4411,3 165,4	19,5 1,0	638,9 22,7	2537,7 93,2	-	510,7 19,5	724,0 30,0
PHARMAZIE	A 1870,6 B 79,6	938,3 45,1	202,0 9,6	78,8 6,3	646,5 29,2	11,0 -	932,3 34,5	3,0 0,5	144,0 3,5	542,0 18,6	-	189,3 11,4	57,0 1,0
BIOLOGIE	A 5951,5 B 248,4	2504,8 146,6	998,5 65,7	279,3 18,0	1174,5 60,9	52,5 2,0	3446,7 101,8	15,0 2,0	464,2 15,0	1954,6 56,3	-	782,9 15,5	235,0 15,0
GEOWISSENSCHAFTEN (OHNE GEOGRAPHIE)	A 2244,1 B 70,8	1122,0 46,8	481,5 24,0	101,5 10,5	526,0 12,3	13,0 -	1122,1 24,0	4,0 -	237,5 7,0	668,5 13,0	-	109,1 -	107,0 4,0
GEOGRAPHIE	A 1006,3 B 47,6	668,5 40,1	303,0 17,6	60,0 4,5	269,0 15,5	36,5 2,5	337,8 7,5	2,0 -	156,8 4,5	162,0 3,0	-	13,0 -	6,0 -
MATHEMATIK, NATURWISSEN- SCHAFTEN ZUSAMMEN	A 31992,0 B 1634,7	16892,9 1086,8	6594,2 428,1	1501,6 137,9	8394,5 509,3	402,6 11,5	15099,1 547,9	99,7 3,5	2927,4 110,9	8207,5 279,2	-	2255,2 70,8	1709,0 87,0
HUMANMEDIZIN	A 5393,1 B 317,2	964,0 78,0	225,0 35,0	407,0 19,5	332,0 23,5	-	4429,1 239,2	25,0 -	508,6 23,0	979,0 38,0	1666,5 69,0	871,0 69,2	404,0 40,0
VORKLINISCHE HUMANMED. (EINSCHL. ZAHNMEDIZIN)	A 3260,4 B 153,9	1277,1 76,9	452,0 30,0	150,6 3,5	671,5 43,4	3,0 -	1983,3 77,0	26,0 3,0	191,0 8,5	1352,0 45,8	5,0 -	289,3 11,7	146,0 11,0
KLINISCH-THEORETISCHE HUMANMEDIZIN (EINSCHL. ZAHNMEDIZIN)	A 9055,3 B 374,3	2684,0 154,9	722,5 54,3	250,5 16,5	1706,0 82,1	5,0 2,0	6371,3 219,4	116,0 8,5	587,5 19,7	4531,3 144,1	399,0 15,0	770,5 30,6	83,0 10,0
KLINISCH-PRAKT. HUMAN- MEDIZIN (O. ZAHNMED.)	A 53845,6 B 1728,1	12278,0 543,0	2061,0 161,3	1024,5 66,0	9185,5 315,7	7,0 -	41567,6 1185,1	153,0 5,5	2250,1 73,0	8542,0 237,7	25296,5 687,5	4257,0 62,9	1222,0 124,0
ZAHNMEDIZIN (KLINISCH-PRAKTISCH)	A 4021,5 B 138,5	1334,5 69,8	233,0 19,0	89,5 6,8	1012,0 44,0	-	2687,0 68,7	-	211,5 8,5	1523,0 39,0	556,0 11,2	198,5 5,0	198,0 5,0
HUMANMEDIZIN ZUSAMMEN	A 75575,9 B 2712,0	18537,6 922,6	3693,5 299,6	1922,1 112,3	12907,0 508,7	15,0 2,0	57038,3 1789,4	320,0 17,0	3748,7 132,7	16927,3 504,6	27923,0 782,7	6386,3 179,4	2053,0 190,0

2 GESAMTES HOCHSCHULPERSONAL 1988

2.9 PERSONALSTELLEN
NACH FACHERGRUPPEN, LEHR- UND FORSCHUNGSBEREICHEN SOWIE DIENSTBEZEICHNUNGSGRUPPEN

FACHERGRUPPE LEHR- UND FORSCHUNGSBEREICH (A= INSGESAMT B= DAR. NICHT BESETZT)	INS- GESAMT	STELLEN FUER WISSENSCHAFTLICHES UND KUNSTLERISCHES PERSONAL					STELLEN FUER VERWALTUNGS-, TECHNISCHES UND SONSTIGES PERSONAL							
		ZU- SAMMEN	PRO- FESSOREN	DOZENTEN UND ASSI- STENTEN	WISS. U. KUNSTL. MITAR- BEITER	LEHR- KRAEFTE FUER BESOND. AUFGABEN	ZU- SAMMEN	DA- RURITER IM HOEHEREN DIENST	VERWAL- TUNGS-U. BIBLIO- THEKS- PERSONAL	TECHN. U. SON- STIGES PERSONAL	PFLEGE- PERSONAL	AR- BEITER	PRAKTI- KANTEN, AUSZU- BILDENDE	
HOCHSCHULEN INSGESAMT														
VETERINAERMEDIZIN														
VETERINAERMED. ALLG.	A	450,0	164,5	54,0	10,0	84,5	16,0	285,5	1,0	42,5	117,5	-	99,5	26,0
	B	13,9	8,3	2,0	1,0	5,3	-	5,6	-	-	-	-	3,6	2,0
VORKLIN. VETERINAERMED.	A	483,0	197,5	74,0	23,0	100,5	-	285,5	1,0	40,5	183,0	-	57,0	5,0
	B	16,3	10,5	2,5	2,5	5,5	-	5,8	-	1,3	1,5	-	3,0	-
KLINISCH-THEORETISCHE VETERINAERMEDIZIN	A	715,5	248,0	85,0	25,0	138,0	-	467,5	1,0	64,0	267,5	-	116,0	20,0
	B	35,6	12,1	3,0	1,5	7,6	-	23,5	-	1,7	14,0	-	7,8	-
KLINISCH-PRAKTISCHE VETERINAERMEDIZIN	A	592,0	202,0	51,0	12,0	139,0	-	390,0	-	49,5	124,0	-	189,5	27,0
	B	24,2	13,0	3,0	-	10,0	-	11,2	-	-	3,2	-	6,0	2,0
VETERINAERMEDIZIN ZUS.	A	2240,5	812,0	264,0	70,0	462,0	16,0	1428,5	3,0	196,5	692,0	-	462,0	78,0
	B	90,0	43,9	10,5	5,0	28,4	-	46,1	-	3,0	18,7	-	20,4	4,0
AGRAR-, FORST- UND ER- NAHRUNGSWISSENSCHAFTEN														
AGRAR-, FORST-U. ERNAEH- RUNGSWISS. ALLGEMEIN	A	113,0	45,0	18,0	-	19,0	8,0	68,0	1,0	13,0	20,0	-	26,0	9,0
	B	8,2	3,2	-	-	3,2	-	5,0	-	-	-	-	2,0	3,0
AGRARWISSENSCHAFTEN	A	2431,1	1023,6	473,1	95,5	421,0	34,0	1407,5	2,0	263,0	646,0	-	397,5	101,0
	B	136,4	67,1	29,5	5,5	28,6	3,5	69,3	0,3	11,8	28,0	-	19,5	10,0
GARTENBAU, LANDESPFLEGE	A	624,0	283,0	186,0	9,0	82,0	6,0	341,0	1,0	39,0	131,5	-	155,5	15,0
	B	46,2	25,7	13,0	1,0	9,7	2,0	20,5	-	2,5	6,0	-	11,0	1,0
FORSTWISSENSCHAFT, HOLZWIRTSCHAFT	A	513,3	231,1	116,0	7,0	104,1	4,0	282,2	1,0	82,0	140,5	-	45,7	14,0
	B	30,8	21,4	15,0	1,0	5,4	-	9,4	-	1,6	4,8	-	3,0	-
ERNAEHRUNGS-UND HAUS- HALTSWISSENSCHAFTEN	A	353,4	220,9	129,4	14,0	58,5	19,0	132,5	1,2	30,1	82,5	-	17,9	2,0
	B	19,6	16,1	10,5	2,6	3,0	-	3,5	-	0,5	2,0	-	-	1,0
AGRAR-, FORST-U. ERNAEHR- RUNGSWISSENSCH. ZUSAMMEN	A	4034,8	1803,6	922,5	125,5	684,6	71,0	2231,2	6,2	427,1	1020,5	-	642,6	141,0
	B	241,2	133,5	68,0	10,1	49,9	5,5	107,7	0,3	16,4	40,8	-	35,5	15,0
INGENIEURWISSENSCHAFTEN														
ING. WISSENSCH. ALLG.	A	763,9	433,5	217,5	24,0	169,5	22,5	330,4	3,0	72,4	190,0	-	37,0	31,0
	B	45,0	31,0	11,0	5,0	13,0	1,0	14,0	-	4,5	1,5	-	3,0	5,0
BERGBAU, HUETTENWESEN	A	712,1	290,0	117,0	26,0	146,0	1,0	422,1	2,0	53,1	197,5	-	71,5	100,0
	B	34,2	23,9	10,0	2,0	10,9	1,0	10,3	-	-	8,3	-	2,0	-
MASCHINENBAU/ VERFAHRENSTECHNIK	A	10577,1	5914,4	2745,4	151,0	2937,5	80,5	4662,7	54,6	615,6	2462,0	0,2	831,9	753,0
	B	566,4	364,5	233,0	10,0	118,5	3,0	201,9	1,0	21,5	75,5	-	29,9	75,0
ELEKTROTECHNIK	A	6229,4	3591,6	2033,6	140,0	1367,5	50,5	2637,8	33,0	365,3	1606,5	-	319,0	347,0
	B	381,3	258,5	170,5	8,0	77,0	3,0	122,8	1,0	12,8	72,0	-	6,0	32,0
NAUTIK, SCHIFFSTECHNIK	A	305,2	158,0	109,0	4,0	36,0	9,0	147,2	4,0	37,0	73,0	-	29,2	8,0
	B	21,0	17,0	11,0	1,0	3,0	2,0	4,0	-	-	2,0	-	1,0	1,0
ARCHITEKTUR	A	1890,7	1435,0	969,0	31,0	400,0	35,0	455,7	7,5	167,9	230,3	1,0	15,5	41,0
	B	111,0	85,5	66,5	1,0	15,0	3,0	25,5	1,0	8,0	7,5	-	-	10,0
RAUMPLANUNG	A	330,5	232,0	80,0	19,0	130,0	3,0	98,5	2,0	50,5	42,0	-	2,0	4,0
	B	19,0	16,0	4,0	2,5	9,5	-	3,0	-	0,5	1,5	-	-	1,0
BAUINGENIEURWESEN	A	3203,7	1811,0	999,0	92,0	707,0	13,0	1392,7	17,5	247,9	745,8	-	217,0	182,0
	B	148,8	98,8	53,0	10,0	34,8	1,0	50,0	-	7,5	20,5	-	4,0	18,0
VERMESSUNGSWESEN	A	680,2	410,5	243,0	11,0	149,5	7,0	269,7	4,0	55,3	172,9	-	31,5	10,0
	B	32,5	22,0	14,0	1,0	6,0	1,0	10,5	-	2,0	7,5	-	-	1,0
INGENIEURWISS. ZUSAMMEN	A	24692,8	14276,0	7513,5	498,0	6043,0	221,5	10416,8	127,6	1665,0	5720,0	1,2	1554,6	1476,0
	B	1359,2	917,2	573,0	41,5	287,7	15,0	442,0	3,0	56,8	196,3	-	45,9	143,0
KUNST, KUNSTWISSENSCHAFT														
KUNST, KUNSTWISS. ALLG.	A	271,3	204,0	106,0	11,0	64,0	23,0	67,3	1,0	42,5	21,0	-	3,8	-
	B	21,2	18,7	12,0	1,0	3,7	2,0	2,5	-	-	1,5	-	1,0	-

2 GESAMTES HOCHSCHULPERSONAL 1988

2.9 PERSONALSTELLEN
NACH FAECHERGRUPPEN, LEHR- UND FORSCHUNGSBEREICHEN SOWIE DIENSTBEZEICHNUNGSGRUPPEN

FAECHERGRUPPE LEHR- UND FORSCHUNGSBEREICH (A= INSGESAMT B= DAR.NICHT BESETZT)	INS- GESAMT	STELLEN FUER WISSENSCHAFTLICHES UND KUNSTLERISCHES PERSONAL					STELLEN FUER VERWALTUNGS-, TECHNISCHES UND SONSTIGES PERSONAL							
		ZU- SAMMEN	PRO- FESSOREN	DOZENTEN UND ASSI- STENTEN	WISS. U. KUNSTL- MITAR- BEITER	LEHR- KRAEFTE FUER BESOND. AUFGABEN	ZU- SAMMEN	DA- RUNTER IM HOEHEREN DIENST	VERHAL- TUNGS-U. BIBLIOD- THEKS- PERSONAL	TECHN. U. SON- STIGES PERSONAL	PFLEGE- PERSONAL	AR- BEITER	PRAKTI- KANTEN, AUSZU- BILDENDE	
HOCHSCHULEN INSGESAMT														
BILDENDE KUNST	A	743,8	608,5	406,5	30,0	79,5	92,5	135,3	-	68,8	53,0	-	7,5	6,0
	B	63,5	59,0	42,0	6,0	5,0	6,0	4,5	-	3,0	1,0	-	0,5	-
GESTALTUNG	A	1218,5	883,5	649,0	7,0	57,0	170,5	395,0	3,0	62,0	217,0	-	28,0	28,0
	B	104,5	85,5	68,0	3,0	5,5	9,0	19,0	-	-	13,0	-	-	6,0
DARSTELLEND KUNST, FILM U. FERNSEHEN, THEATERWISSENSCHAFT	A	196,5	149,5	90,0	3,0	34,0	22,5	47,0	1,0	22,0	16,0	-	9,0	-
	B	20,3	14,8	10,5	-	3,8	0,5	5,5	-	2,5	3,0	-	-	-
MUSIK	A	1614,1	1488,3	1064,0	21,8	227,5	175,0	125,8	3,0	100,7	17,0	-	8,1	-
	B	112,0	112,0	81,5	5,0	18,0	7,5	-	-	-	-	-	-	-
KUNST, KUNSTWISSENSCHAFT ZUSAMMEN	A	4044,2	3333,8	2315,5	72,8	462,0	483,5	710,4	8,0	286,0	324,0	-	56,4	34,0
	B	321,5	290,0	214,0	15,0	36,0	25,0	31,5	-	5,5	18,5	-	1,5	6,0
ZENTRALE EINRICHTUNGEN UND OHNE ANGABE	A	318,5	145,0	-	-	31,0	114,0	173,5	10,0	50,5	43,0	-	80,0	-
ZENTRALE SPORTSTAETTEN	B	6,5	-	-	-	-	-	6,5	-	2,5	-	-	4,0	-
ZENTRAL VERWALTETE HOERSAELE U. LEHRRAEUME	A	57,0	40,0	1,0	-	14,0	25,0	17,0	-	8,0	8,0	-	-	1,0
	B	-	-	-	-	-	-	-	-	-	-	-	-	-
HOCHSCHULE INSGESAMT	A	1569,0	785,7	380,2	53,0	282,0	70,5	783,3	33,0	328,5	103,5	4,5	88,8	258,0
	B	579,4	300,4	143,0	24,0	113,4	20,0	279,0	7,5	80,0	45,7	2,0	35,8	115,5
ZENTRALE HS-VERWALTUNG	A	25573,4	420,5	95,5	15,0	269,5	40,5	25152,9	1583,3	13435,9	3268,0	814,0	6487,0	1148,0
	B	1144,4	112,4	54,4	4,0	48,5	5,5	1032,0	59,0	532,4	98,3	-	296,1	105,2
ZENTRALE DIENSTE DER KLINIKEN	A	17346,5	272,5	20,0	5,0	247,5	-	17074,0	270,5	3535,0	2335,0	1870,0	5994,0	3340,0
	B	983,6	34,8	1,0	-	33,8	-	948,8	18,0	105,7	82,7	108,6	254,8	397,0
ZENTRALBIBLIOTHEK	A	7051,8	149,0	17,0	2,0	127,5	2,5	6902,8	754,2	6212,8	325,0	-	270,0	95,0
	B	270,9	13,8	2,0	1,0	10,8	-	257,1	30,0	214,8	18,5	-	10,8	13,0
HOCHSCHULRECHENZENTRUM	A	2747,0	414,0	16,5	-	390,5	7,0	2333,0	319,0	806,5	1404,5	1,0	15,0	106,0
	B	96,9	21,0	2,0	-	18,0	1,0	75,9	14,0	28,2	45,2	-	1,5	1,0
ZENTRALE WISSENSCHAFT- LICHE EINRICHTUNGEN	A	2845,6	1120,4	296,4	34,0	693,0	97,0	1725,2	52,5	355,7	816,5	-	441,0	112,0
	B	171,2	90,5	30,0	3,5	55,0	2,0	80,7	4,5	15,3	42,7	-	20,7	2,0
ZENTR. BETRIEBS- UND VERSORUNGSEINRICHT.	A	8275,9	110,5	1,0	1,5	75,5	32,5	8165,4	96,0	553,5	1708,5	9,0	5477,4	417,0
	B	269,1	6,5	-	1,5	3,0	2,0	262,6	3,0	11,4	65,8	-	129,4	56,0
SOZIALE EINRICHTUNGEN	A	2085,0	12,0	-	-	12,0	-	2073,0	3,0	20,0	318,5	31,5	24,0	1679,0
	B	354,1	-	-	-	-	-	354,1	-	-	9,6	4,5	-	340,0
UEBRIGE AUSBILDUNGS- EINRICHTUNGEN	A	3453,5	140,5	5,0	1,0	41,5	93,0	3313,0	20,5	74,5	309,5	237,0	28,0	2664,0
	B	219,2	10,0	-	-	1,0	9,0	209,2	-	1,0	7,2	12,0	1,0	188,0
MIT DER HOCHSCHULE VERB. EINRICHTUNGEN	A	989,4	339,0	78,0	23,0	90,0	148,0	650,4	38,7	165,4	265,5	-	140,5	79,0
	B	57,2	22,0	8,0	8,5	5,5	-	35,2	1,5	7,0	15,2	-	7,0	6,0
ZENTRALE EINRICHTUNGEN U. OHNE ANGABEN ZUSAMMEN	A	72312,6	3949,1	910,6	134,5	2274,0	630,0	68363,5	3180,7	25546,3	10905,5	2967,0	19045,7	9899,0
	B	4152,5	611,4	240,4	42,5	289,0	39,5	3541,1	137,5	998,3	430,9	127,1	761,1	1223,7
INSGESAMT	A	247082,4	84475,0	34125,5	6166,9	39778,2	4404,4	162587,4	3849,2	40675,9	44658,1	30894,2	30903,2	15456,0
	B	12272,8	5510,7	2510,7	532,2	2226,0	241,8	6762,1	162,3	1505,5	1527,8	910,3	1143,8	1674,7

3 Wissenschaftliches und Künstlerisches Hochschulpersonal 1988

3.1 Hauptberufliches Personal nach Hochschularten, Fächergruppen sowie Lehr- und Forschungsbereichen

Fächergruppe Lehr- und Forschungsbereich	Ins- gesamt	Davon an						
		Univer- sitäten	Gesamt- hoch- schulen	Padägo- gischen Hoch- schulen	Theolo- gischen Hoch- schulen	Kunst- hoch- schulen	Fachhoch- schulen (ohne Verw.FH)	Verwal- tungs- fachhoch- schulen
Sprach- und Kulturwissenschaften	13775	11984	786	458	319	51	166	11
Sprach- und Kulturwissenschaften allgemein	413	413	-	-	-	-	-	-
Evangelische Theologie	723	564	30	6	104	-	19	-
Katholische Theologie	795	581	30	1	180	-	23	-
Philosophie	572	507	37	2	26	-	-	-
Geschichte	1485	1400	80	5	-	-	-	-
Bibliothekswesen, Dokumentation, Publizistik	286	188	-	-	-	-	87	11
Allg. und vergl. Literatur- und Sprachwissenschaft	805	629	17	126	-	-	33	-
Altphilologie (klassische Philologie)	289	289	-	-	-	-	-	-
Germanistik (Deutsch, german. Sprachen o. Anglistik)	1526	1338	164	24	-	-	-	-
Anglistik, Amerikanistik	945	828	111	6	-	-	-	-
Romanistik	808	731	75	2	-	-	-	-
Slawistik, Baltistik, Finno-Ugristik	263	263	-	-	-	-	-	-
Sonst./Außereurop. Sprach- u. Kulturwissenschaften	703	693	-	-	10	-	-	-
Psychologie	1446	1363	74	9	-	-	-	-
Erziehungswissenschaften	2717	2217	168	277	-	51	4	-
Sport	800	728	69	3	-	-	-	-
Rechts-, Wirtschafts- und Sozialwissenschaften	12375	7656	775	137	3	19	2577	1208
Rechts-, Wirtschafts- u. Sozialwissensch. allgem.	227	157	-	-	-	-	70	-
Politik- und Sozialwissenschaften	2099	1764	190	131	3	-	11	-
Sozialwesen	1538	159	109	-	-	-	1270	-
Rechtswissenschaften	2102	2030	30	-	-	-	-	42
Verwaltungswissenschaft	1201	35	-	-	-	-	-	1166
Wirtschaftswissenschaften	5085	3488	446	6	-	19	1136	-
Wirtschaftsingenieurwesen	114	25	-	-	-	-	90	-
Mathematik, Naturwissenschaften	23886	21688	1267	179	-	-	747	5
Mathematik, Naturwissenschaften allgemein	373	117	-	143	-	-	113	-
Mathematik	2634	2245	310	13	-	-	66	-
Informatik	1794	1403	86	-	-	-	305	-
Physik, Astronomie	5068	4610	356	6	-	-	96	-
Chemie	6229	5668	397	3	-	-	161	-
Pharmazie	1236	1236	-	-	-	-	-	-
Biologie	3636	3547	76	7	-	-	6	-
Geowissenschaften (ohne Geographie)	2087	2082	-	-	-	-	-	5
Geographie	829	780	42	7	-	-	-	-
Humanmedizin	21414	20862	552	-	-	-	-	-
Humanmedizin allgemein	1094	1094	-	-	-	-	-	-
Vorklinische Humanmedizin (einschl. Zahnmedizin)	1582	1567	15	-	-	-	-	-
Klin.-Theor. Humanmedizin (einschl. Zahnmedizin)	3301	3211	90	-	-	-	-	-
Klin.-Prakt. Humanmedizin (ohne Zahnmedizin)	14057	13621	436	-	-	-	-	-
Zahnmedizin (klinisch-praktisch)	1381	1370	11	-	-	-	-	-
Veterinärmedizin	974	974	-	-	-	-	-	-
Veterinärmedizin allgemein	207	207	-	-	-	-	-	-
Vorklinische Veterinärmedizin	252	252	-	-	-	-	-	-
Klinisch-Theoretische Veterinärmedizin	307	307	-	-	-	-	-	-
Klinisch-Praktische Veterinärmedizin	208	208	-	-	-	-	-	-
Agrar-, Forst- und Ernährungswissenschaften	2693	2207	83	3	-	-	388	12
Agrar-, Forst- und Ernährungswiss. allgemein	61	50	-	-	-	-	11	-
Agrarwissenschaften	1589	1374	73	-	-	-	142	-
Gartenbau, Landespflege	383	258	-	-	-	-	125	-
Forstwissenschaft, Holzwirtschaft	409	364	-	-	-	-	33	12
Ernährungs- und Haushaltswissenschaften	251	161	10	3	-	-	77	-
Ingenieurwissenschaften	17502	11222	1385	7	-	100	4788	-
Ingenieurwissenschaften allgemein	501	327	68	3	-	-	103	-
Bergbau, Hüttenwesen	549	520	13	-	-	-	16	-
Maschinenbau/Verfahrenstechnik	7309	5010	502	4	-	13	1780	-
Elektrotechnik	4183	2360	424	-	-	-	1400	-
Nautik, Schiffstechnik	219	108	-	-	-	-	111	-
Architektur	1506	675	109	-	-	87	635	-
Raumplanung	270	234	36	-	-	-	-	-
Bauingenieurwesen	2493	1684	214	-	-	-	595	-
Vermessungswesen	472	305	19	-	-	-	148	-
Kunst, Kunstwissenschaft	3221	592	213	197	-	1691	529	-
Kunst, Kunstwissenschaft allgemein	188	134	24	3	-	27	-	-
Bildende Kunst, Kunsterziehung, -geschichte	622	178	52	3	-	350	39	-
Gestaltung	843	28	87	3	-	235	490	-
Darst. Kunst, Film u. Fernsehen, Theaterwissenschaft	142	37	-	-	-	105	-	-
Musik	1427	215	50	188	-	974	-	-
Zentrale Einrichtungen	5416	4951	147	9	1	129	177	2
Zentrale Sportstätten	156	156	-	-	-	-	-	-
Zentral verwaltete Hörsäle und Lehrräume	53	53	-	-	-	-	-	-
Hochschule insgesamt	280	152	17	-	-	107	4	-
Zentrale Hochschulverwaltung	362	308	16	1	1	2	32	2
Zentrale Dienste der Kliniken	283	273	10	-	-	-	-	-
Zentralbibliothek	251	250	-	-	-	-	1	-
Hochschulrechenzentrum	438	421	5	-	-	-	12	-
Zentrale wissenschaftliche Einrichtungen	2923	2735	63	8	-	-	117	-
Zentrale Betriebs- und Versorgungseinrichtungen	123	67	36	-	-	20	-	-
Soziale Einrichtungen	13	13	-	-	-	-	-	-
Übrige Ausbildungseinrichtungen	250	241	-	-	-	-	9	-
Mit der Hochschule verbundene Einrichtungen	286	283	-	-	-	-	3	-
Insgesamt	102056	82863	5277	993	323	1990	9373	1238

3 Wissenschaftliches und künstlerisches Hochschulpersonal 1988

3.2 Nebenberufliches Personal nach Hochschularten, Fächergruppen sowie Lehr- und Forschungsbereichen

Fächergruppe Lehr- und Forschungsbereich	Ins- gesamt	Davon an						
		Univer- sitäten	Gesamt- hoch- schulen	Padägo- gischen Hoch- schulen	Theolo- gischen Hoch- schulen	Kunst- hoch- schulen	Fachhoch- schulen (ohne Verw.FH)	Verwal- tungs- fachhoch- schulen
Sprach- und Kulturwissenschaften	8761	7303	514	235	254	80	300	75
Sprach- und Kulturwissenschaften allgemein	892	892	-	-	-	-	-	-
Evangelische Theologie	444	255	35	5	99	-	50	-
Katholische Theologie	519	314	23	2	119	-	61	-
Philosophie	350	295	21	2	31	-	-	-
Geschichte	744	683	58	3	-	-	-	-
Bibliothekswesen, Dokumentation, Publizistik	441	210	-	-	-	-	156	75
Allg. und vergl. Literatur- und Sprachwissenschaft	420	354	3	45	-	-	18	-
Altphilologie (klassische Philologie)	141	141	-	-	-	-	-	-
Germanistik (Deutsch, german. Sprachen o. Anglistik)	830	730	89	11	-	-	-	-
Anglistik, Amerikanistik	349	277	69	3	-	-	-	-
Romanistik	422	380	41	1	-	-	-	-
Slawistik, Baltistik, Finno-Ugristik	104	104	-	-	-	-	-	-
Sonst./Außereurop. Sprach- u. Kulturwissenschaften	377	368	4	-	5	-	-	-
Psychologie	638	597	36	5	-	-	-	-
Erziehungswissenschaften	2089	1701	135	158	-	80	15	-
Sport	600	530	65	3	-	-	2	-
Rechts-, Wirtschafts- und Sozialwissenschaften	11770	4583	526	42	-	69	4078	2473
Rechts-, Wirtschafts- u. Sozialwissensch. allgem.	303	122	-	-	-	-	181	-
Politik- und Sozialwissenschaften	1334	1061	185	40	-	-	48	-
Sozialwesen	2315	97	125	-	-	-	2093	-
Rechtswissenschaften	1960	1874	17	-	-	-	-	69
Verwaltungswissenschaft	2404	-	-	-	-	-	-	2404
Wirtschaftswissenschaften	3235	1395	199	2	-	69	1570	-
Wirtschaftsingenieurwesen	220	34	-	-	-	-	186	-
Mathematik, Naturwissenschaften	7364	6052	313	61	-	-	919	19
Mathematik, Naturwissenschaften allgemein	353	158	-	42	-	-	153	-
Mathematik	718	540	75	4	-	-	99	-
Informatik	720	279	14	-	-	-	427	-
Physik, Astronomie	1170	1018	46	7	-	-	99	-
Chemie	1850	1594	113	2	-	-	141	-
Pharmazie	232	232	-	-	-	-	-	-
Biologie	1493	1443	45	5	-	-	-	-
Geowissenschaften (ohne Geographie)	561	542	-	-	-	-	-	19
Geographie	268	247	20	1	-	-	-	-
Humanmedizin	2953	2837	116	-	-	-	-	-
Humanmedizin allgemein	557	557	-	-	-	-	-	-
Vorklinische Humanmedizin (einschl. Zahnmedizin)	441	438	3	-	-	-	-	-
Klin.-Theor. Humanmedizin (einschl. Zahnmedizin)	435	420	15	-	-	-	-	-
Klin.-Prakt. Humanmedizin (ohne Zahnmedizin)	1492	1394	98	-	-	-	-	-
Zahnmedizin (klinisch-praktisch)	28	28	-	-	-	-	-	-
Veterinärmedizin	289	289	-	-	-	-	-	-
Veterinärmedizin allgemein	111	111	-	-	-	-	-	-
Vorklinische Veterinärmedizin	122	122	-	-	-	-	-	-
Klinisch-Theoretische Veterinärmedizin	43	43	-	-	-	-	-	-
Klinisch-Praktische Veterinärmedizin	13	13	-	-	-	-	-	-
Agrar-, Forst- und Ernährungswissenschaften	1347	754	87	3	-	-	488	15
Agrar-, Forst- und Ernährungswiss. allgemein	92	85	-	-	-	-	7	-
Agrarwissenschaften	641	428	85	-	-	-	128	-
Gartenbau, Landespflege	297	108	-	-	-	-	189	-
Forstwissenschaft, Holzwirtschaft	146	76	-	-	-	-	55	15
Ernährungs- und Haushaltswissenschaften	172	57	2	3	-	-	110	-
Ingenieurwissenschaften	7626	2484	522	5	-	109	4505	-
Ingenieurwissenschaften allgemein	394	184	23	3	-	-	184	-
Bergbau, Hüttenwesen	197	162	3	-	-	-	32	-
Maschinenbau/Verfahrenstechnik	2654	900	170	2	-	47	1545	-
Elektrotechnik	1812	407	100	-	-	-	1305	-
Nautik, Schiffstechnik	63	19	-	-	-	-	44	-
Architektur	1252	316	87	-	-	62	787	-
Raumplanung	99	67	32	-	-	-	-	-
Bauingenieurwesen	892	303	93	-	-	-	496	-
Vermessungswesen	254	126	14	-	-	-	114	-
Kunst, Kunstwissenschaft	5004	986	370	181	-	2859	608	-
Kunst, Kunstwissenschaft allgemein	212	160	15	5	-	32	-	-
Bildende Kunst, Kunstszene, -geschichte	556	201	63	1	-	259	32	-
Gestaltung	884	36	65	2	-	205	576	-
Darst. Kunst, Film u. Fernsehen, Theaterwissenschaft	307	70	-	-	-	237	-	-
Musik	3045	519	227	173	-	2126	-	-
Zentrale Einrichtungen	3209	2453	140	1	-	168	447	-
Zentrale Sportstätten	48	48	-	-	-	-	-	-
Zentral verwaltete Hörsäle und Lehrräume	65	65	-	-	-	-	-	-
Hochschule insgesamt	275	74	37	-	-	164	-	-
Zentrale Hochschulverwaltung	1369	1176	48	-	-	4	141	-
Zentrale Dienste der Kliniken	7	6	1	-	-	-	-	-
Zentralbibliothek	42	35	-	-	-	-	7	-
Hochschulrechenzentrum	17	17	-	-	-	-	-	-
Zentrale wissenschaftliche Einrichtungen	860	590	44	1	-	-	225	-
Zentrale Betriebs- und Versorgungseinrichtungen	77	67	10	-	-	-	-	-
Soziale Einrichtungen	3	3	-	-	-	-	-	-
Übrige Ausbildungseinrichtungen	423	349	-	-	-	-	74	-
Mit der Hochschule verbundene Einrichtungen	23	23	-	-	-	-	-	-
Insgesamt	48923	28271	2653	531	254	3285	11347	2582

3 Wissenschaftliches und Künstlerisches Hochschulpersonal 1988

3.3 Weibliches Personal nach Hochschularten, Dienstbezeichnungen sowie Besoldungs- bzw. Vergütungsgruppen, Fächergruppen und Ländern

Gegenstand der Nachweisung	Besoldungs- und Vergütungsgruppe	Insgesamt	Davon an						
			Uni-versitäten	Gesamt-hochschulen	Pädago-gischen Hochschulen	Theolo-gischen Hochschulen	Kunst-hochschulen	Fachhochschulen (ohne Verw.FH)	Ver-waltungs-fachhochschulen
Hauptberuflich									
Professoren									
Professoren	C 4	257	194	17	5	1	40	-	-
-	C 3	648	309	34	34	1	101	166	3
- auf Zeit	C 2	72	28	1	-	1	20	21	1
- auf Dauer	C 2	582	207	24	15	-	53	267	17
- Abt. Vorsteher, Wiss. Räte, Ltd. Oberärzte	H 3	34	16	6	1	6	-	5	-
- Abt. Vorsteher, Wiss. Räte, Oberärzte	H 2	2	-	-	-	-	-	2	-
Dozenten und Assistenten									
Hochschulassistenten	C 1	298	279	16	-	1	2	-	-
Universitätsdozenten, Hochschuldokenten	C2/H2	17	13	1	-	-	-	3	-
Oberassistenten, -ingenieure	C2/H2/A14	11	11	-	-	-	-	-	-
Wissensch. und Künstl. Assistenten	C1/H1	64	59	5	-	-	-	-	-
Wissenschaftliche Assistenten	A13	13	10	-	-	3	-	-	-
Wissenschaftl. u. künstlerische Mitarbeiter									
Ltd. akad./wiss. Direktoren	A16	1	1	-	-	-	-	-	-
Akad./wiss. Direktoren	A15	77	73	-	-	-	-	-	4
- Oberräte auf Zeit	A14	12	11	-	-	-	-	-	1
- auf Dauer	A14	409	377	29	3	-	-	-	-
- Räte auf Zeit	A13	451	448	2	-	1	-	-	-
- auf Dauer	A13	285	247	17	10	3	5	3	-
Wiss.u.künstler.Mitarbeiter auf Zeit	BAT I-II	9596	9219	266	21	3	72	15	1
- auf Dauer	BAT I-II	1746	1592	62	16	3	49	23	2
Lehrkräfte f. bes. Aufgaben									
Ober-/Studiendirektoren-/Studienräte	A16-A13	265	179	16	40	1	6	15	8
Fachlehrer, technische Lehrer	A12-A10	107	32	5	3	1	4	60	2
Lektoren	A13/BAT	217	197	3	15	1	-	1	-
Sonstige Lehrkräfte f. bes. Aufgaben	BAT	1321	1003	131	13	-	49	87	38
Zusammen		16485	14504	635	176	26	401	667	77
Nebenberuflich									
Emeriti		34	33	-	-	-	-	1	-
Gastprofessoren, Gastdozenten		36	11	10	-	-	11	3	1
Honorarprofessoren		26	19	-	2	1	4	-	-
Privatdozenten, apl. Professoren		143	141	-	-	2	-	-	-
Lehrbeauftragte		5913	2858	366	124	28	794	1509	234
Tutoren		1454	1080	6	84	11	98	175	-
Wiss. Hilfskräfte mit Abschlussprüfung		3140	2630	242	-	7	22	239	-
Zusammen		10745	6771	624	210	49	929	1927	235
Insgesamt									
Zusammen		27230	21276	1259	386	75	1330	2594	312
Fächergruppe									
Sprach- und Kulturwissenschaften		6100	5281	344	164	75	69	152	15
Sport		314	283	29	2	-	-	-	-
Rechts-, Wirtschafts- und Sozialwissenschaften		4347	2183	256	23	-	25	1565	296
Mathematik, Naturwissenschaften		4353	4072	157	32	-	-	91	1
Humanmedizin		5582	5455	127	-	-	-	-	-
Veterinärmedizin		317	317	-	-	-	-	-	-
Agrar-, Forst- und Ernährungswissenschaften		739	567	36	5	-	-	131	-
Ingenieurwissenschaften		1142	696	71	1	-	31	344	-
Kunst, Kunstwissenschaft		2054	417	149	157	-	1124	207	-
Zentrale Einrichtungen		2284	2006	90	2	-	81	105	-
Insgesamt		27230	21276	1259	386	75	1330	2594	312
Land									
Schleswig-Holstein		820	609	-	81	-	39	75	16
Hamburg		1626	1349	-	-	-	85	175	17
Niedersachsen		2896	2475	-	-	-	126	244	51
Bremen		342	295	-	-	-	14	23	10
Nordrhein-Westfalen		5892	4178	934	-	13	266	468	33
Hessen		2917	2041	325	-	10	76	426	39
Rheinland-Pfalz		1362	1183	-	-	6	-	161	12
Baden-Württemberg		3950	2920	-	305	7	271	409	38
Bayern		4024	3416	-	-	19	110	432	47
Saarland		601	550	-	-	-	20	30	1
Berlin (West)		2801	2259	-	-	20	323	151	48
Insgesamt		27230	21276	1259	386	75	1330	2594	312

3 WISSENSCHAFTLICHES UND KUNSTLERISCHES HOCHSCHULPERSONAL 1988

3.4 HAUPTBERUFLICHES PERSONAL NACH FACHERGRUPPEN, LEHR- UND FORSCHUNGSBEREICHEN, BESCHAEFIGUNGSVERHAELTNIS SOWIE FINANZIERUNG UND ART DER STELLE

FAECHERGRUPPE LEHR- UND FORSCHUNGSBEREICH DIENSTBEZEICHNUNG	BESOL- DUNGS- BZW. VERG.- GRUPPE	PERSONAL			DARUNTER TEILZEITBESCHAFT.		PERSONEN, DIE NICHT AUS STELLENTITELN FINANZIERT WERDEN			STELLEN NACH DEM HAUSHALTS-/ STELLENPLAN	
		INS- GESAMT	MAENN- LICH	WEIB- LICH	ZUSAMMEN	M. WENIGER ALS DER HAELFTE D. REGEL- ARBEITS- ZEIT	ZUSAMMEN	DAVON		ZUSAMMEN	DARUNTER NICHT BESETZT
								AUS SON- STIGEN HAUSHALTS MITTELN	AUS DRITT- MITTELN		
SPRACH-UND KULTUR- WISSENSCHAFTEN											
SPRACH-UND KULTUR- WISSENSCHAFTEN ALLGEM.											
PROFESSOREN	C4	77,0	74,0	3,0	-	-	-	-	-	81,0	4,0
PROFESSOREN	C3	52,0	47,0	5,0	-	-	3,0	3,0	-	52,0	3,0
PROFESSOREN AUF ZEIT	C2	2,0	2,0	-	-	-	-	-	-	4,0	1,0
PROFESSOREN AUF DAUER	C2	26,0	22,0	4,0	-	-	-	-	-	30,0	3,0
ZUSAMMEN		157,0	145,0	12,0	-	-	3,0	3,0	-	167,0	11,0
HOCHSCHULASSISTENTEN	C1	20,0	16,0	4,0	-	-	-	-	-	26,0	3,0
WISS. U. KUNSTLER. ASSISTENT	C1/H1	2,0	2,0	-	-	-	-	-	-	10,0	1,0
ZUSAMMEN		22,0	18,0	4,0	-	-	-	-	-	36,0	4,0
AKAD./WISS. DIREKTOREN	A15	8,0	8,0	-	-	-	-	-	-	8,0	-
AKAD./WISSENSCHAFTLICHE OBERRAETE AUF ZEIT	A14	-	-	-	-	-	-	-	-	2,0	1,0
AKAD./WISSENSCHAFTLICHE OBERRAETE AUF DAUER	A14	21,0	16,0	5,0	-	-	-	-	-	21,0	-
AKAD./WISSENSCHAFTLICHE RAETE AUF ZEIT	A13	8,0	6,0	2,0	2,0	-	1,0	1,0	-	15,0	5,0
AKAD./WISSENSCHAFTLICHE RAETE AUF DAUER	A13	25,0	20,0	5,0	2,0	-	-	-	-	22,0	-
WISS. U. KUNSTL. MITARBEITER AUF ZEIT	BAT I-II	117,0	72,0	45,0	51,0	-	83,0	9,0	74,0	24,5	4,5
WISS. U. KUNSTL. MITARBEITER AUF DAUER	BAT I-II	12,0	10,0	2,0	-	-	-	-	-	14,0	1,0
ZUSAMMEN		191,0	132,0	59,0	55,0	-	84,0	10,0	74,0	106,5	11,5
OBER-/STUDIENDIREKTOREN, OBER-/STUDIENRAETE LEKTOREN	A16-13 A13/BAT	1,0 30,0	1,0 20,0	- 10,0	- 8,0	- -	- -	- -	- -	5,0 28,0	- 1,0
SONSTIGE LEHRKRAEFTE FUER BESONDERE AUFGABEN	BAT	12,0	4,0	8,0	2,0	-	-	-	-	13,0	2,0
ZUSAMMEN		43,0	25,0	18,0	10,0	-	-	-	-	46,0	3,0
HAUPTBERUFLICHES PERSONAL	ZUSAMMEN	413,0	320,0	93,0	65,0	-	87,0	13,0	74,0	355,5	29,5
EVANGELISCHE THEOLOGIE											
PROFESSOREN	C4	239,0	232,0	7,0	-	-	5,0	1,0	4,0	245,0	8,0
PROFESSOREN	C3	76,0	65,0	5,0	-	-	-	-	-	82,0	6,0
PROFESSOREN AUF ZEIT	C2	9,0	6,0	3,0	-	-	-	-	-	6,0	-
PROFESSOREN AUF DAUER	C2	41,0	40,0	1,0	-	-	-	-	-	43,0	2,0
PROF., ABT. VORST. U. PROFESSOREN, WISS. RAETE UND PROFESSOREN, LEITENDE OBERAERZTE	H3	8,0	8,0	-	-	-	-	-	-	8,0	1,0
ZUSAMMEN		367,0	351,0	16,0	-	-	5,0	1,0	4,0	384,0	17,0
HOCHSCHULASSISTENTEN	C1	28,0	25,0	3,0	-	-	-	-	-	49,0	4,0
HOCHSCHUL-U. UNIV. DOZENTEN	C2, H2	1,0	1,0	-	-	-	-	-	-	5,0	1,0
OBERASS.-INGENIEURE	C2, H2/A14	-	-	-	-	-	-	-	-	3,0	-
WISS. U. KUNSTLER. ASSISTENT	C1/H1	4,0	4,0	-	-	-	-	-	-	13,6	-
WISS. ASSISTENTEN	A13	14,0	11,0	3,0	9,0	1,0	-	-	-	13,0	3,5
ZUSAMMEN		47,0	41,0	6,0	9,0	1,0	-	-	-	83,6	8,5
AKAD./WISS. DIREKTOREN	A15	5,0	5,0	-	-	-	-	-	-	5,0	-
AKAD./WISSENSCHAFTLICHE OBERRAETE AUF ZEIT	A14	2,0	2,0	-	-	-	-	-	-	2,0	-
AKAD./WISSENSCHAFTLICHE OBERRAETE AUF DAUER	A14	27,0	24,0	3,0	-	-	-	-	-	23,0	-
AKAD./WISSENSCHAFTLICHE RAETE AUF ZEIT	A13	28,0	25,0	2,0	2,0	-	-	-	-	54,0	2,2
AKAD./WISSENSCHAFTLICHE RAETE AUF DAUER	A13	6,0	3,0	3,0	2,0	-	-	-	-	8,0	1,0
WISS. U. KUNSTL. MITARBEITER AUF ZEIT	BAT I-II	168,0	133,0	35,0	49,0	-	35,0	11,0	24,0	93,5	6,5
WISS. U. KUNSTL. MITARBEITER AUF DAUER	BAT I-II	10,0	5,0	5,0	2,0	-	-	-	-	7,5	-
ZUSAMMEN		246,0	198,0	48,0	55,0	-	35,0	11,0	24,0	193,0	9,7
OBER-/STUDIENDIREKTOREN, OBER-/STUDIENRAETE FACHLEHRER, TECHNISCHE LEHRER	A16-13 A12-10	38,0 3,0	36,0 1,0	2,0 2,0	2,0 1,0	-	1,0	1,0	-	42,0	1,5
LEKTOREN	A13/BAT	1,0	1,0	-	-	-	-	-	-	2,0	-
SONSTIGE LEHRKRAEFTE FUER BESONDERE AUFGABEN	BAT	21,0	19,0	2,0	-	-	2,0	-	2,0	4,0	-
ZUSAMMEN		63,0	57,0	6,0	3,0	-	3,0	1,0	2,0	49,0	1,5
HAUPTBERUFLICHES PERSONAL	ZUSAMMEN	723,0	647,0	76,0	67,0	1,0	43,0	13,0	30,0	709,6	36,7

3 WISSENSCHAFTLICHES UND KUNSTLERISCHES HOCHSCHULPERSONAL 1988

3.4 HAUPTBERUFLICHES PERSONAL NACH FACHERGRUPPEN, LEHR- UND FORSCHUNGSBEREICHEN, BESCHAFTIGUNGSVERHAELTNIS SOWIE FINANZIERUNG UND ART DER STELLE

FAECHERGRUPPE LEHR- UND FORSCHUNGSBEREICH DIENSTBEZEICHNUNG	BESOL- DUNGS- BZH. VERG.- GRUPPE	PERSONAL			DARUNTER TEILZEITBESCHAFT.		PERSONEN, DIE NICHT AUS STELLETITELN FINANZIERT WERDEN			STELLEN NACH DEM HAUSHALTS-/ STELLENPLAN	
		INS- GESAMT	MAENN- LICH	WEIB- LICH	ZUSAMMEN	M. WENIGER ALS DER HAELFTE D. REGEL- ARBEITS- ZEIT	ZUSAMMEN	DAVON		ZUSAMMEN	DARUNTER NICHT BESETZT
								AUS SON- STIGEN HAUSHALTS- MITTELN	AUS DRITT- MITTELN		
KATHOLISCHE THEOLOGIE											
PROFESSOREN	C4	293,5	293,5	-	-	-	-	-	-	304,5	18,0
PROFESSOREN	C3	69,0	65,0	4,0	2,0	-	-	-	-	72,0	4,0
PROFESSOREN AUF ZEIT	C2	6,0	6,0	-	-	-	-	-	-	1,0	-
PROFESSOREN AUF DAUER	C2	28,0	23,0	5,0	-	-	-	-	-	36,0	3,0
PROF., ABT. VORST. U. PROFESSOREN, WISS. RAETE UND PROFESSOREN, LEITENDE OBERAERZTE	H3	49,0	42,0	7,0	-	-	-	-	-	56,0	8,0
ZUSAMMEN		445,5	429,5	16,0	2,0	-	-	-	-	469,5	33,0
HOCHSCHULASSISTENTEN	C1	21,0	18,0	3,0	4,0	-	-	-	-	32,0	3,0
HOCHSCHUL-U. UNIV. DOZENTEN	C2, H2	-	-	-	-	-	-	-	-	1,0	-
OBERASS., -INGENIEURE	C2, H2/A14	-	-	-	-	-	-	-	-	2,0	-
WISS. U. KUNSTLER. ASSISTENT	C1/H1	1,0	1,0	-	-	-	-	-	-	4,0	1,0
WISS. ASSISTENTEN	A13	1,0	1,0	-	-	-	-	-	-	1,0	-
ZUSAMMEN		23,0	20,0	3,0	4,0	-	-	-	-	40,0	4,0
AKAD./WISS. DIREKTOREN	A15	4,0	3,0	1,0	-	-	-	-	-	2,0	-
AKAD./WISSENSCHAFTLICHE OBERRAETE AUF ZEIT	A14	4,0	4,0	-	-	-	-	-	-	12,0	-
AKAD./WISSENSCHAFTLICHE OBERRAETE AUF DAUER	A14	14,0	11,0	3,0	-	-	-	-	-	11,0	1,0
AKAD./WISSENSCHAFTLICHE RAETE AUF ZEIT	A13	43,0	41,0	2,0	-	-	-	-	-	84,9	8,4
AKAD./WISSENSCHAFTLICHE RAETE AUF DAUER	A13	9,0	8,0	1,0	-	-	-	-	-	9,0	-
WISS. U. KUNSTL. MITARBEITER AUF ZEIT	BAT I-II	174,0	136,0	38,0	53,0	2,0	23,0	12,0	11,0	99,5	9,5
WISS. U. KUNSTL. MITARBEITER AUF DAUER	BAT I-II	22,0	20,0	2,0	-	-	3,0	1,0	2,0	28,0	1,0
ZUSAMMEN		270,0	223,0	47,0	53,0	2,0	26,0	13,0	13,0	256,4	19,9
OBER-/STUDIENDIREKTOREN, OBER-/STUDIENRAETE LEKTOREN	A16-13 A13/BAT	20,0 5,0	19,0 4,0	1,0 1,0	- 4,0	- -	- -	- -	- -	31,0 4,5	3,0 1,0
SONSTIGE LEHRKRAEFTE FUER BESONDERE AUFGABEN	BAT	31,0	28,0	3,0	15,0	-	2,0	-	2,0	2,0	-
ZUSAMMEN		56,0	51,0	5,0	19,0	-	2,0	-	2,0	37,5	4,0
HAUPTBERUFLICHES PERSONAL	ZUSAMMEN	794,5	723,5	71,0	78,0	2,0	28,0	13,0	15,0	803,4	60,9
PHILOSOPHIE											
PROFESSOREN	C4	127,7	125,7	2,0	-	-	-	-	-	140,7	10,0
PROFESSOREN	C3	90,0	84,0	6,0	2,0	-	1,0	1,0	-	92,0	4,0
PROFESSOREN AUF ZEIT	C2	4,0	4,0	-	-	-	-	-	-	3,0	-
PROFESSOREN AUF DAUER	C2	32,0	31,0	1,0	-	-	-	-	-	37,0	1,0
PROF., ABT. VORST. U. PROFESSOREN, WISS. RAETE UND PROFESSOREN, LEITENDE OBERAERZTE	H3	1,0	1,0	-	-	-	-	-	-	-	-
ZUSAMMEN		254,7	245,7	9,0	2,0	-	1,0	1,0	-	272,7	15,0
HOCHSCHULASSISTENTEN	C1	41,0	39,0	2,0	-	-	-	-	-	68,5	8,5
HOCHSCHUL-U. UNIV. DOZENTEN	C2, H2	13,0	10,0	3,0	-	-	-	-	-	10,0	-
OBERASS., -INGENIEURE	C2, H2/A14	1,0	1,0	-	-	-	-	-	-	3,0	1,0
WISS. U. KUNSTLER. ASSISTENT	C1/H1	5,0	5,0	-	-	-	-	-	-	8,0	-
WISS. ASSISTENTEN	A13	1,0	1,0	-	-	-	-	-	-	-	-
ZUSAMMEN		61,0	56,0	5,0	-	-	-	-	-	89,5	9,5
AKAD./WISS. DIREKTOREN	A15	3,0	3,0	-	-	-	-	-	-	4,0	-
AKAD./WISSENSCHAFTLICHE OBERRAETE AUF ZEIT	A14	3,0	3,0	-	-	-	-	-	-	7,0	-
AKAD./WISSENSCHAFTLICHE OBERRAETE AUF DAUER	A14	35,0	31,0	4,0	1,0	-	-	-	-	21,5	-
AKAD./WISSENSCHAFTLICHE RAETE AUF ZEIT	A13	17,0	15,0	2,0	-	-	-	-	-	25,0	3,0
AKAD./WISSENSCHAFTLICHE RAETE AUF DAUER	A13	16,0	15,0	1,0	-	-	-	-	-	18,0	1,0
WISS. U. KUNSTL. MITARBEITER AUF ZEIT	BAT I-II	135,0	107,0	28,0	42,0	1,0	59,0	7,0	52,0	54,0	5,5
WISS. U. KUNSTL. MITARBEITER AUF DAUER	BAT I-II	31,0	25,0	6,0	-	-	2,0	-	2,0	25,0	1,0
ZUSAMMEN		240,0	199,0	41,0	43,0	1,0	61,0	7,0	54,0	154,5	10,5
OBER-/STUDIENDIREKTOREN, OBER-/STUDIENRAETE LEKTOREN	A16-13 A13/BAT	3,0 1,0	3,0 1,0	- -	- -	- -	- -	- -	- -	14,0 1,0	1,0 -

3 WISSENSCHAFTLICHES UND KÜNSTLERISCHES HOCHSCHULPERSONAL 1988

3.4 HAUPTBERUFLICHES PERSONAL NACH FACHERGRUPPEN, LEHR- UND FORSCHUNGSBEREICHEN, BESCHÄFTIGUNGSVERHÄLTNISSOWIE FINANZIERUNG UND ART DER STELLE

FACHERGRUPPE LEHR- UND FORSCHUNGSBEREICH DIENSTBEZEICHNUNG	BESOL- DUNGS- BZW. VERG.- GRUPPE	PERSONAL			DARUNTER TEILZEITBESCHAEFT.		PERSONEN, DIE NICHT AUS STELLENTITELN FINANZIERT WERDEN			STELLEN NACH DEM HAUSHALTS-/ STELLENPLAN	
		INS- GESAMT	MÄNN- LICH	WEIB- LICH	ZUSAMMEN	M. WENIGER ALS DER HAELFTE D. REGEL- ARBEITS- ZEIT	ZUSAMMEN	DARVON		ZUSAMMEN	DARUNTER NICHT BESETZT
								AUS SON- STIGEN HAUSHALTS MITTELN	AUS DRITT- MITTELN		
SONSTIGE LEHRKRAEFTE FUER BESONDERE AUFGABEN	BAT	12,0	10,0	2,0	-	-	1,0	1,0	-	-	-
	ZUSAMMEN	16,0	14,0	2,0	-	-	1,0	1,0	-	15,0	1,0
HAUPTBERUFLICHES PERSONAL	ZUSAMMEN	571,7	514,7	57,0	45,0	1,0	63,0	9,0	54,0	531,7	36,0
GESCHICHTE											
PROFESSOREN	C4	334,0	323,0	11,0	-	-	-	-	-	347,0	15,0
PROFESSOREN	C3	160,2	147,2	13,0	-	-	1,0	1,0	-	183,2	14,0
PROFESSOREN AUF ZEIT	C2	15,0	13,0	2,0	-	-	1,0	-	1,0	10,0	4,0
PROFESSOREN AUF DAUER	C2	91,0	83,0	8,0	-	-	-	-	-	105,0	4,0
PROF., ABT. VORST. U. PROFESSOREN, WISS. RAETE UND PROFESSOREN, LEITENDE OBERAERZTE	H3	6,0	6,0	-	-	-	-	-	-	-	-
	ZUSAMMEN	606,2	572,2	34,0	-	-	2,0	1,0	1,0	645,2	37,0
HOCHSCHULASSISTENTEN	C1	92,0	76,0	16,0	2,0	-	-	-	-	121,0	6,5
HOCHSCHUL- U. UNIV. DOZENTEN	C2, H2	6,0	6,0	-	-	-	-	-	-	9,0	2,0
OBERRASS., -INGENIEURE	C2, H2/A14	4,0	4,0	-	-	-	-	-	-	12,0	5,0
WISS. U. KÜENSTLER. ASSISTENT	C1/H1	12,0	11,0	1,0	-	-	-	-	-	29,4	1,0
WISS. ASSISTENTEN	A13	6,0	5,0	1,0	-	-	-	-	-	2,0	-
	ZUSAMMEN	120,0	102,0	18,0	2,0	-	-	-	-	173,4	14,5
AKAD./WISS. DIREKTOREN	A15	23,0	21,0	2,0	-	-	-	-	-	24,0	-
AKAD./WISSENSCHAFTLICHE OBERRAETE AUF ZEIT	A14	9,0	9,0	-	-	-	-	-	-	14,0	1,5
AKAD./WISSENSCHAFTLICHE OBERRAETE AUF DAUER	A14	112,0	89,0	23,0	6,0	-	-	-	-	86,0	1,0
AKAD./WISSENSCHAFTLICHE RAETE AUF ZEIT	A13	43,0	35,0	8,0	-	-	-	-	-	72,0	6,5
AKAD./WISSENSCHAFTLICHE RAETE AUF DAUER	A13	34,0	26,0	8,0	-	-	-	-	-	43,0	3,0
WISS. U. KÜENSTL. MITARBEITER AUF ZEIT	BAT I-II	416,0	271,0	145,0	152,0	2,0	177,5	9,0	168,5	141,0	9,0
WISS. U. KÜENSTL. MITARBEITER AUF DAUER	BAT I-II	40,5	30,0	10,5	2,5	-	2,5	0,5	2,0	40,0	1,0
	ZUSAMMEN	677,5	481,0	196,5	160,5	2,0	180,0	9,5	170,5	420,0	22,0
OBER-/STUDIENDIREKTOREN, OBER-/STUDIENRAETE LEKTOREN	A16-13 A13/BAT	19,0 1,0	14,0 1,0	5,0 -	-	-	-	-	-	51,0 1,0	1,0 -
SONSTIGE LEHRKRAEFTE FUER BESONDERE AUFGABEN	BAT	61,0	45,0	16,0	20,0	-	27,0	1,0	26,0	-	-
	ZUSAMMEN	81,0	60,0	21,0	20,0	-	27,0	1,0	26,0	52,0	1,0
HAUPTBERUFLICHES PERSONAL	ZUSAMMEN	1484,7	1215,2	269,5	182,5	2,0	209,0	11,5	197,5	1290,6	74,5
BIBLIOTHEKSWESEN, DOKU- MENTATION, PUBLIZISTIK											
PROFESSOREN	C4	24,0	23,0	1,0	-	-	-	-	-	27,0	3,0
PROFESSOREN	C3	45,0	39,0	6,0	-	-	-	-	-	52,0	6,0
PROFESSOREN AUF ZEIT	C2	1,0	1,0	-	-	-	-	-	-	1,0	-
PROFESSOREN AUF DAUER	C2	54,0	41,0	13,0	-	-	-	-	-	57,0	1,0
	ZUSAMMEN	124,0	104,0	20,0	-	-	-	-	-	137,0	10,0
HOCHSCHULASSISTENTEN	C1	7,0	6,0	1,0	-	-	-	-	-	7,0	-
WISS. U. KÜENSTLER. ASSISTENT	C1/H1	-	-	-	-	-	-	-	-	2,0	-
	ZUSAMMEN	7,0	6,0	1,0	-	-	-	-	-	9,0	-
AKAD./WISS. DIREKTOREN	A15	2,0	1,0	1,0	-	-	-	-	-	3,0	-
AKAD./WISSENSCHAFTLICHE OBERRAETE AUF ZEIT	A14	1,0	1,0	-	-	-	-	-	-	1,0	-
AKAD./WISSENSCHAFTLICHE OBERRAETE AUF DAUER	A14	8,0	8,0	-	-	-	-	-	-	9,0	-
AKAD./WISSENSCHAFTLICHE RAETE AUF ZEIT	A13	8,0	6,0	2,0	-	-	-	-	-	17,5	2,0
AKAD./WISSENSCHAFTLICHE RAETE AUF DAUER	A13	5,0	4,0	1,0	-	-	-	-	-	9,0	1,0
WISS. U. KÜENSTL. MITARBEITER AUF ZEIT	BAT I-II	78,0	53,0	25,0	31,0	-	36,0	2,0	34,0	20,5	0,5
WISS. U. KÜENSTL. MITARBEITER AUF DAUER	BAT I-II	25,0	22,0	3,0	3,0	-	4,0	-	4,0	13,5	-
	ZUSAMMEN	127,0	95,0	32,0	34,0	-	40,0	2,0	38,0	73,5	3,5

3 WISSENSCHAFTLICHES UND KUNSTLERISCHES HOCHSCHULPERSONAL 1988

3.4 HAUPTBERUFLICHES PERSONAL NACH FACHERGRUPPEN, LEHR- UND FORSCHUNGSBEREICHEN, BESCHAFTIGUNGSVERHAELTNIS SOWIE FINANZIERUNG UND ART DER STELLE

FACHERGRUPPE LEHR- UND FORSCHUNGSBEREICH DIENSTBEZEICHNUNG	BESOL- DUNGS- BZW. VERG.- GRUPPE	PERSONAL			DARUNTER TEILZEITBESCHAFT.		PERSONEN, DIE NICHT AUS STELLEN TITELN FINANZIERT WERDEN			STELLEN NACH DEM HAUSHALTS-/ STELLENPLAN	
		INS- GESAMT	MAENN- LICH	WEIB- LICH	ZUSAMMEN	M. WENIGER ALS DER HAELFTE D. REGEL. ARBEITS- ZEIT	ZUSAMMEN	DAVON		ZUSAMMEN	DARUNTER NICHT BESETZT
								AUS SON- STIGEN HAUSHALTS MITTELN	AUS DRITT- MITTELN		
OBER-/STUDIENDIREKTOREN, OBER-/STUDIENRAETE FACHLEHRER, TECHNISCHE LEHRER	A16-13 A12-10	5,0 4,0	4,0 1,0	1,0 3,0	- 1,0	- -	- -	- -	- -	5,0 3,5	- -
SONSTIGE LEHRKRAEFTE FUER BESONDERE AUFGABEN	BAT ZUSAMMEN	19,0 28,0	13,0 18,0	6,0 10,0	1,0 2,0	- -	5,0 5,0	3,0 3,0	2,0 2,0	12,5 21,0	1,0 1,0
HAUPTBERUFLICHES PERSONAL	ZUSAMMEN	286,0	223,0	63,0	36,0	-	45,0	5,0	40,0	240,5	14,5
ALLGEM. U. VERGLEICHENDE LITERATUR-U. SPRACH- WISSENSCHAFT											
PROFESSOREN	C4	112,3	106,8	5,5	-	-	-	-	-	119,3	7,0
PROFESSOREN	C3	127,9	117,7	10,2	-	-	1,0	-	1,0	134,4	5,5
PROFESSOREN AUF ZEIT	C2	6,3	5,3	1,0	-	-	-	-	-	6,0	-
PROFESSOREN AUF DAUER	C2	68,3	58,0	10,3	-	-	-	-	-	72,3	2,0
PROF., ABT. VORST. U. PROFESSOREN, WISS. RAETE UND PROFESSOREN, LEITENDE OBERAERZTE	H3	3,2	2,2	1,0	-	-	-	-	-	-	-
PROF., ABT. VORST. U. PROFESSOREN, WISS. RAETE UND PROFESSOREN, OBERAERZTE	H2 ZUSAMMEN	1,0 319,0	1,0 291,0	- 28,0	- -	- -	- 1,0	- -	- 1,0	- 332,0	- 14,5
HOCHSCHULASSISTENTEN	C1	26,5	22,5	4,0	-	-	-	-	-	37,2	2,0
HOCHSCHUL-U. UNIV. DOZENTEN	C2, H2	1,2	1,2	-	-	-	-	-	-	6,3	1,0
OBERASS., -INGENIEURE	C2, H2/A14	1,0	-	1,0	-	-	-	-	-	1,2	-
WISS. U. KUNSTLER. ASSISTENT	C1/H1	3,9	3,9	-	-	-	-	-	-	8,1	1,0
	ZUSAMMEN	32,6	27,6	5,0	-	-	-	-	-	52,8	4,0
AKAD./WISS. DIREKTOREN	A15	5,0	4,0	1,0	-	-	-	-	-	8,0	-
AKAD./WISSENSCHAFTLICHE OBERRAETE AUF DAUER	A14	53,2	41,2	12,0	3,0	-	-	-	-	48,1	-
AKAD./WISSENSCHAFTLICHE RAETE AUF ZEIT	A13	11,0	9,0	2,0	1,0	-	-	-	-	14,0	1,0
AKAD./WISSENSCHAFTLICHE RAETE AUF DAUER	A13	22,9	16,9	6,0	-	-	1,0	-	1,0	30,0	1,0
WISS. U. KUNSTL. MITARBEITER AUF ZEIT	BAT I-II	132,4	81,2	51,2	41,0	2,0	50,0	4,0	46,0	82,0	5,5
WISS. U. KUNSTL. MITARBEITER AUF DAUER	BAT I-II ZUSAMMEN	79,7 304,2	45,7 198,0	34,0 106,2	10,0 55,0	- 2,0	3,0 54,0	- 4,0	3,0 50,0	35,2 217,3	1,5 9,0
OBER-/STUDIENDIREKTOREN, OBER-/STUDIENRAETE LEKTOREN	A16-13 A13/BAT	32,0 77,0	18,0 30,0	14,0 47,0	- 16,0	- -	- 3,0	3,0 3,0	- -	46,2 63,0	2,5 3,0
SONSTIGE LEHRKRAEFTE FUER BESONDERE AUFGABEN	BAT ZUSAMMEN	40,0 149,0	26,0 74,0	14,0 75,0	6,0 22,0	- -	14,0 17,0	1,0 4,0	13,0 13,0	14,0 123,2	- 5,5
HAUPTBERUFLICHES PERSONAL	ZUSAMMEN	804,8	590,6	214,2	77,0	2,0	72,0	8,0	64,0	725,3	33,0

ALTPHILOLOGIE (KLASS.
PHILOLOGIE)

PROFESSOREN	C4	74,5	72,5	2,0	-	-	-	-	-	77,5	3,0
PROFESSOREN	C3	40,0	37,0	3,0	-	-	-	-	-	42,0	2,0
PROFESSOREN AUF ZEIT	C2	1,0	1,0	-	-	-	-	-	-	-	-
PROFESSOREN AUF DAUER	C2	13,0	13,0	-	-	-	-	-	-	15,0	-
PROF., ABT. VORST. U. PROFESSOREN, WISS. RAETE UND PROFESSOREN, LEITENDE OBERAERZTE	H3 ZUSAMMEN	1,0 129,5	1,0 124,5	- 5,0	- -	- -	- -	- -	- -	- 134,5	- 5,0
HOCHSCHULASSISTENTEN	C1	9,0	9,0	-	-	-	-	-	-	16,0	2,0
HOCHSCHUL-U. UNIV. DOZENTEN	C2, H2	1,0	1,0	-	-	-	-	-	-	-	-
OBERASS., -INGENIEURE	C2, H2/A14	1,0	1,0	-	-	-	-	-	-	1,0	-
WISS. U. KUNSTLER. ASSISTENT	C1/H1	1,9	1,9	-	-	-	-	-	-	4,2	-
	ZUSAMMEN	12,9	12,9	-	-	-	-	-	-	21,2	2,0
AKAD./WISS. DIREKTOREN	A15	11,0	11,0	-	-	-	-	-	-	11,0	-
AKAD./WISSENSCHAFTLICHE OBERRAETE AUF ZEIT	A14	2,0	1,0	1,0	-	-	-	-	-	3,0	-

3 WISSENSCHAFTLICHES UND KUNSTLERISCHES HOCHSCHULPERSONAL 1988

3.4 HAUPTBERUFLICHES PERSONAL NACH FACHERGRUPPEN, LEHR- UND FORSCHUNGSBEREICHEN, BESCHAFTIGUNGSVERHAELTNIS SOWIE FINANZIERUNG UND ART DER STELLE

FACHERGRUPPE LEHR- UND FORSCHUNGSBEREICH DIENSTBEZEICHNUNG	BESOLDUNGS- BZW. VERG.- GRUPPE	PERSONAL			DARUNTER TEILZEITBESCHAFT.		PERSONEN, DIE NICHT AUS STELLENTITELN FINANZIERT WERDEN			STELLEN NACH DEM HAUSHALTS-/ STELLENPLAN	
		INS- GESAMT	MAENN- LICH	WEIB- LICH	ZUSAMMEN	M. WENIGER ALS DER HAELFTE D. REGEL- ARBEITS- ZEIT	ZUSAMMEN	DAVON		ZUSAMMEN	DARUNTER NICHT BESETZT
								AUS SON- STIGEN HAUSHALTS MITTELN	AUS DRITT- MITTELN		
AKAD./WISSENSCHAFTLICHE OBERRAETE AUF DAUER	A14	30,0	30,0	-	1,0	-	-	-	-	26,5	-
AKAD./WISSENSCHAFTLICHE RAETE AUF ZEIT	A13	10,0	9,0	1,0	-	-	-	-	-	15,0	0,6
AKAD./WISSENSCHAFTLICHE RAETE AUF DAUER	A13	9,0	9,0	-	-	-	-	-	-	10,5	0,5
WISS.U.KUENSTL.MITARBEITER AUF ZEIT	BAT I-II	44,0	31,0	13,0	20,0	-	12,0	-	12,0	24,0	2,5
WISS.U.KUENSTL.MITARBEITER AUF DAUER	BAT I-II	10,0	6,0	4,0	-	-	-	-	-	9,0	1,0
	ZUSAMMEN	116,0	97,0	19,0	21,0	-	12,0	-	12,0	99,0	4,6
OBER-/STUDIENDIREKTOREN, OBER-/STUDIENRAETE	A16-13	17,0	15,0	2,0	-	-	-	-	-	21,0	1,0
LEKTOREN	A13/BAT	3,0	3,0	-	-	-	-	-	-	3,0	-
SONSTIGE LEHRKRAEFTE FUER BESONDERE AUFGABEN	BAT	11,0	6,0	5,0	-	-	1,0	-	1,0	1,0	-
	ZUSAMMEN	31,0	24,0	7,0	-	-	1,0	-	1,0	25,0	1,0
HAUPTBERUFLICHES PERSONAL	ZUSAMMEN	289,4	258,4	31,0	21,0	-	13,0	-	13,0	279,7	12,6
GERMANISTIK (DEUTSCH, GERM. SPRACHEN OHNE ANGLISTIK)											
PROFESSOREN	C4	263,6	252,6	11,0	1,0	-	-	-	-	277,6	7,0
PROFESSOREN	C3	162,5	137,7	24,8	1,0	-	-	-	-	179,5	12,0
PROFESSOREN AUF ZEIT	C2	30,9	26,9	4,0	1,0	-	-	-	-	7,0	1,0
PROFESSOREN AUF DAUER	C2	112,7	101,7	11,0	-	-	-	-	-	134,7	1,5
PROF., ABT. VORST. U. PROFESSOREN, WISS. RAETE UND PROFESSOREN, LEITENDE OBERAERZTE	H3	5,0	4,0	1,0	-	-	-	-	-	-	-
	ZUSAMMEN	574,7	522,9	51,8	3,0	-	-	-	-	598,8	21,5
HOCHSCHULASSISTENTEN	C1	68,3	54,3	14,0	2,0	-	1,0	1,0	-	98,6	8,0
HOCHSCHUL-U. UNIV. DOZENTEN	C2, H2	6,0	6,0	-	-	-	-	-	-	21,5	2,5
OBERASS., -INGENIEURE	C2, H2/A14	1,0	1,0	-	-	-	-	-	-	9,9	1,0
WISS. U. KUENSTLER. ASSISTENT	C1/H1	18,4	11,4	7,0	-	-	-	-	-	33,2	4,0
WISS. ASSISTENTEN	A13	3,0	2,0	1,0	-	-	-	-	-	2,0	1,0
	ZUSAMMEN	96,7	74,7	22,0	2,0	-	1,0	1,0	-	165,2	16,5
LTD. AKAD./WISS. DIREKTOREN	A16	-	-	-	-	-	-	-	-	3,0	-
AKAD./WISS. DIREKTOREN	A15	25,0	21,0	4,0	-	-	-	-	-	22,0	-
AKAD./WISSENSCHAFTLICHE OBERRAETE AUF ZEIT	A14	3,0	3,0	-	-	-	-	-	-	13,0	0,6
AKAD./WISSENSCHAFTLICHE OBERRAETE AUF DAUER	A14	162,0	132,0	30,0	2,0	-	-	-	-	107,5	2,0
AKAD./WISSENSCHAFTLICHE RAETE AUF ZEIT	A13	45,0	33,0	12,0	2,0	-	-	-	-	62,0	1,5
AKAD./WISSENSCHAFTLICHE RAETE AUF DAUER	A13	46,0	37,0	9,0	2,0	-	-	-	-	52,0	3,0
WISS. U. KUENSTL. MITARBEITER AUF ZEIT	BAT I-II	326,1	186,8	139,3	135,0	2,0	111,0	11,0	100,0	146,5	10,0
WISS. U. KUENSTL. MITARBEITER AUF DAUER	BAT I-II	83,9	59,3	24,0	5,0	-	2,0	1,0	1,0	66,3	-
	ZUSAMMEN	690,4	472,1	218,3	146,0	2,0	113,0	12,0	101,0	472,3	17,1
OBER-/STUDIENDIREKTOREN, OBER-/STUDIENRAETE	A16-13	56,0	36,0	20,0	6,0	2,0	3,0	-	3,0	125,5	6,0
FACHLEHRER, TECHNISCHE LEHRER	A12-10	3,0	2,0	1,0	2,0	-	-	-	-	1,5	-
LEKTOREN	A13/BAT	36,0	12,0	24,0	4,0	-	-	-	-	20,5	-
SONSTIGE LEHRKRAEFTE FUER BESONDERE AUFGABEN	BAT	69,5	37,0	32,5	20,0	-	27,0	11,0	16,0	11,0	0,5
	ZUSAMMEN	164,5	87,0	77,5	32,0	2,0	30,0	11,0	19,0	158,5	6,5
HAUPTBERUFLICHES PERSONAL	ZUSAMMEN	1526,3	1156,7	369,6	183,0	4,0	144,0	24,0	120,0	1394,8	61,6

3 WISSENSCHAFTLICHES UND KUENSTLERISCHES HOCHSCHULPERSONAL 1988

3.4 HAUPTBERUFliches PERSONAL NACH FAECHERGRUPPEN, LEHR- UND FORSCHUNGSBEREICHEN,
BESCHAETIGUNGSVERHAELTNIS SOWIE FINANZIERUNG UND ART DER STELLE

FAECHERGRUPPE LEHR- UND FORSCHUNGSBEREICH DIENSTBEZEICHNUNG	BESOL- DUNGS- BZW. VERG.- GRUPPE	PERSONAL			DARUNTER TEILZEITBESCHAFT.		PERSONEN, DIE NICHT AUS STELLEN TITELN FINANZIERT WERDEN			STELLEN NACH DEM HAUSHALTS- STELLENPLAN	
		INS- GESAMT	MAENN- LICH	WEIB- LICH	ZUSAMMEN	M. WENIGER ALS DER HAELFTE D. REGEL- ARBEITS- ZEIT	ZUSAMMEN	DAVON		ZUSAMMEN	DARUNTER NICHT BESETZT
								AUS SON- STIGEN HAUSHALTS MITTELN	AUS DRITT- MITTELN		
ANGLISTIK, AMERIKANIST.											
PROFESSOREN	C4	169,7	163,7	6,0	-	-	-	-	-	180,8	11,0
PROFESSOREN	C3	51,5	42,5	9,0	-	-	1,0	1,0	-	61,0	5,5
PROFESSOREN AUF ZEIT	C2	9,8	9,8	-	-	-	-	-	-	4,0	-
PROFESSOREN AUF DAUER	C2	55,3	47,3	8,0	-	-	-	-	-	59,3	2,0
PROF., ABT. VORST. U. PROFESSOREN, WISS. RAETE UND PROFESSOREN, LEITENDE OBERAERZTE	H3 ZUSAMMEN	8,8	7,8	1,0	-	-	-	-	-	-	-
		295,1	271,1	24,0	-	-	1,0	1,0	-	305,1	18,5
HOCHSCHULASSISTENTEN	C1	38,5	28,5	10,0	-	-	-	-	-	67,5	8,0
HOCHSCHUL-U. UNIV. DOZENTEN	C2, H2	2,0	2,0	-	-	-	-	-	-	4,8	-
OBERRASS., -INGENIEURE	C2, H2/A14	1,0	1,0	-	-	-	-	-	-	2,0	-
WISS. U. KUENSTLER. ASSISTENT	C1/H1	7,0	3,0	4,0	2,0	-	-	-	-	13,8	3,0
WISS. ASSISTENTEN	A13	3,0	3,0	-	-	-	-	-	-	3,0	1,0
	ZUSAMMEN	51,5	37,5	14,0	2,0	-	-	-	-	91,1	12,0
AKAD./WISS. DIREKTOREN	A15	27,0	24,0	3,0	-	-	-	-	-	29,0	-
AKAD./WISSENSCHAFTLICHE OBERRAETE AUF ZEIT	A14	3,0	2,0	1,0	-	-	-	-	-	5,0	-
AKAD./WISSENSCHAFTLICHE OBERRAETE AUF DAUER	A14	110,8	94,8	16,0	2,0	-	-	-	-	63,3	1,0
AKAD./WISSENSCHAFTLICHE RAETE AUF ZEIT	A13	20,0	12,0	8,0	-	-	-	-	-	39,0	1,0
AKAD./WISSENSCHAFTLICHE RAETE AUF DAUER	A13	17,1	14,1	3,0	-	-	-	-	-	19,6	-
WISS. U. KUENSTL. MITARBEITER AUF ZEIT	BAT I-II	191,0	112,0	79,0	67,0	1,0	33,0	9,0	24,0	104,0	7,5
WISS. U. KUENSTL. MITARBEITER AUF DAUER	BAT I-II ZUSAMMEN	99,0	66,0	33,0	4,0	-	-	-	-	79,5	1,0
		467,9	324,9	143,0	73,0	1,0	33,0	9,0	24,0	339,4	10,5
OBER-/STUDIENDIREKTOREN, OBER-/STUDIENRAETE	A16-19	36,0	28,0	8,0	-	-	-	-	-	109,3	4,5
LEKTOREN	A13/BAT	59,0	44,0	15,0	2,0	1,0	1,0	-	1,0	60,5	5,0
SONSTIGE LEHRKRAEFTE FUER BESONDERE AUFGABEN	BAT	35,0	21,0	14,0	9,0	1,0	1,0	1,0	-	14,5	2,0
	ZUSAMMEN	130,0	93,0	37,0	11,0	2,0	2,0	1,0	1,0	184,3	11,5
HAUPTBERUFliches PERSONAL	ZUSAMMEN	944,5	726,5	218,0	86,0	3,0	36,0	11,0	25,0	919,9	52,5
ROMANISTIK											
PROFESSOREN	C4	121,6	112,1	9,5	-	-	-	-	-	137,6	9,0
PROFESSOREN	C3	56,7	51,7	5,0	-	-	2,0	2,0	-	72,7	5,5
PROFESSOREN AUF ZEIT	C2	11,0	10,0	1,0	-	-	-	-	-	3,0	-
PROFESSOREN AUF DAUER	C2	39,7	36,0	3,7	-	-	-	-	-	53,7	1,0
PROF., ABT. VORST. U. PROFESSOREN, WISS. RAETE UND PROFESSOREN, LEITENDE OBERAERZTE	H3 ZUSAMMEN	4,0	3,0	1,0	-	-	-	-	-	-	-
		233,0	212,8	20,2	-	-	2,0	2,0	-	267,0	15,5
HOCHSCHULASSISTENTEN	C1	20,0	13,0	7,0	-	-	-	-	-	34,0	2,0
HOCHSCHUL-U. UNIV. DOZENTEN	C2, H2	2,0	1,0	1,0	-	-	-	-	-	10,0	-
OBERRASS., -INGENIEURE	C2, H2/A14	-	-	-	-	-	-	-	-	3,0	-
WISS. U. KUENSTLER. ASSISTENT	C1/H1	3,8	2,8	1,0	-	-	-	-	-	14,1	1,0
WISS. ASSISTENTEN	A13	6,0	3,0	3,0	-	-	-	-	-	-	-
	ZUSAMMEN	31,8	19,8	12,0	-	-	-	-	-	61,1	3,0
LTD. AKAD./WISS. DIREKTOREN	A16	1,0	1,0	-	-	-	-	-	-	1,0	-
AKAD./WISS. DIREKTOREN	A15	12,0	9,0	3,0	-	-	-	-	-	10,0	-
AKAD./WISSENSCHAFTLICHE OBERRAETE AUF ZEIT	A14	2,0	2,0	-	-	-	-	-	-	3,0	-
AKAD./WISSENSCHAFTLICHE OBERRAETE AUF DAUER	A14	64,0	46,0	18,0	3,0	-	-	-	-	54,5	1,0
AKAD./WISSENSCHAFTLICHE RAETE AUF ZEIT	A13	23,0	16,0	7,0	-	-	-	-	-	35,5	3,2
AKAD./WISSENSCHAFTLICHE RAETE AUF DAUER	A13	10,0	8,0	2,0	-	-	-	-	-	14,5	-
WISS. U. KUENSTL. MITARBEITER AUF ZEIT	BAT I-II	154,5	75,0	79,5	51,0	2,0	26,5	2,3	24,2	117,5	5,0
WISS. U. KUENSTL. MITARBEITER AUF DAUER	BAT I-II ZUSAMMEN	83,0	45,0	38,0	13,0	-	1,0	-	1,0	61,0	1,0
		349,5	202,0	147,5	67,0	2,0	27,5	2,3	25,2	297,0	10,2
OBER-/STUDIENDIREKTOREN, OBER-/STUDIENRAETE	A16-19	40,0	31,0	9,0	2,0	-	-	-	-	70,0	5,0

3 WISSENSCHAFTLICHES UND KUNSTLERISCHES HOCHSCHULPERSONAL 1988

3.4 HAUPTBERUFLICHES PERSONAL NACH FACHERGRUPPEN, LEHR- UND FORSCHUNGSBEREICHEN, BESCHAEFITIGUNGSVERHAELTNIS SOWIE FINANZIERUNG UND ART DER STELLE

FACHERGRUPPE LEHR- UND FORSCHUNGSBEREICH DIENSTBEZEICHNUNG	BESOLDUNGS- BZW. VERG.- GRUPPE	PERSONAL			DARUNTER TEILZEITBESCHAFFT.		PERSONEN, DIE NICHT AUS STELLENITITELN FINANZIERT WERDEN			STELLEN NACH DEM HAUSHALTS-/ STELLENPLAN	
		INS- GESAMT	MAENN- LICH	WEIB- LICH	ZUSAMMEN	M. WENIGER ALS DER HAELFTE D. REGEL- ARBEITS- ZEIT	ZUSAMMEN	DAVON		ZUSAMMEN	DARUNTER NICHT BESETZT
								AUS SON- STIGEN HAUSHALTS MITTELN	AUS DRITT- MITTELN		
LEKTOREN	A13/BAT	79,0	37,0	42,0	7,0	-	4,0	2,0	2,0	71,5	5,5
SONSTIGE LEHRKRAEFTE FUER BESONDERE AUFGABEN	BAT ZUSAMMEN	75,0 194,0	31,0 99,0	44,0 95,0	17,0 26,0	-	6,0 10,0	1,0 3,0	5,0 7,0	18,0 159,5	3,0 13,5
HAUPTBERUFLICHES PERSONAL	ZUSAMMEN	808,3	533,6	274,7	93,0	2,0	39,5	7,3	32,2	784,6	42,2
SLAWISTIK, BALTISTIK, FINNO-UGRISTIK											
PROFESSOREN	C4	35,8	34,8	1,0	-	-	-	-	-	36,8	2,0
PROFESSOREN	C3	18,0	14,0	4,0	-	-	-	-	-	18,0	2,0
PROFESSOREN AUF ZEIT	C2	2,0	2,0	-	-	-	-	-	-	-	-
PROFESSOREN AUF DAUER	C2	9,0	9,0	-	-	-	-	-	-	11,0	2,0
	ZUSAMMEN	64,8	59,8	5,0	-	-	-	-	-	65,8	6,0
HOCHSCHULASSISTENTEN	C1	10,7	8,7	2,0	-	-	-	-	-	18,7	2,0
HOCHSCHUL-U. UNIV. DOZENTEN	C2, H2	-	-	-	-	-	-	-	-	1,0	-
OBERRASS., -INGENIEURE	C2, H2/A14	0,8	0,8	-	-	-	-	-	-	1,8	-
WISS. U. KUNSTLER. ASSISTENT	C1/H1	1,0	1,0	-	-	-	-	-	-	-	-
	ZUSAMMEN	12,5	10,5	2,0	-	-	-	-	-	21,5	2,0
AKAD./WISS. DIREKTOREN	A15	3,0	1,0	2,0	-	-	-	-	-	4,0	-
AKAD./WISSENSCHAFTLICHE OBERRAETE AUF ZEIT	A14	2,0	2,0	-	-	-	-	-	-	4,0	-
AKAD./WISSENSCHAFTLICHE OBERRAETE AUF DAUER	A14	14,0	11,0	3,0	1,0	-	-	-	-	13,5	-
AKAD./WISSENSCHAFTLICHE RAETE AUF ZEIT	A13	6,0	4,0	2,0	-	-	-	-	-	7,0	2,0
AKAD./WISSENSCHAFTLICHE RAETE AUF DAUER	A13	8,0	7,0	1,0	-	-	-	-	-	13,5	0,5
WISS. U. KUNSTL. MITARBEITER AUF ZEIT	BAT I-II	46,0	17,0	29,0	25,0	-	7,0	2,0	5,0	32,5	0,5
WISS. U. KUNSTL. MITARBEITER AUF DAUER	BAT I-II ZUSAMMEN	32,0 111,0	17,0 59,0	15,0 52,0	1,0 27,0	-	1,0 8,0	- 2,0	1,0 6,0	24,0 98,5	1,0 4,0
OBER-/STUDIENDIREKTOREN, OBER-/STUDIENRAETE	A16-13	9,0	6,0	3,0	-	-	-	-	-	20,5	1,0
LEKTOREN	A13/BAT	41,0	16,0	25,0	8,0	-	-	-	-	35,0	4,0
SONSTIGE LEHRKRAEFTE FUER BESONDERE AUFGABEN	BAT ZUSAMMEN	25,0 75,0	13,0 35,0	12,0 40,0	6,0 14,0	-	2,0 2,0	- -	2,0 2,0	10,0 65,5	1,0 6,0
HAUPTBERUFLICHES PERSONAL	ZUSAMMEN	263,3	164,3	99,0	41,0	-	10,0	2,0	8,0	251,3	18,0
SONSTIGE/AUSSEREUROPE. SPRACH-UND KULTUR- WISSENSCHAFTEN											
PROFESSOREN	C4	129,5	124,5	5,0	-	-	-	-	-	143,5	9,0
PROFESSOREN	C3	84,3	71,3	13,0	-	-	2,0	1,0	1,0	90,3	8,0
PROFESSOREN AUF ZEIT	C2	5,0	3,0	2,0	-	-	-	-	-	1,0	-
PROFESSOREN AUF DAUER	C2	47,0	39,0	8,0	-	-	-	-	-	46,0	2,5
PROFESSOREN	H5/4 ZUSAMMEN	- 265,8	- 237,8	- 28,0	-	-	2,0	1,0	1,0	2,0 282,8	- 19,5
HOCHSCHULASSISTENTEN	C1	36,0	25,0	11,0	-	-	-	-	-	41,0	3,0
HOCHSCHUL-U. UNIV. DOZENTEN	C2, H2	-	-	-	-	-	-	-	-	4,0	-
OBERRASS., -INGENIEURE	C2, H2/A14	1,0	1,0	-	-	-	-	-	-	1,0	-
WISS. U. KUNSTLER. ASSISTENT	C1/H1	4,0	4,0	-	-	-	-	-	-	7,0	-
WISS. ASSISTENTEN	A13 ZUSAMMEN	1,0 42,0	1,0 31,0	- 11,0	-	-	-	-	-	- 53,0	- 3,0
AKAD./WISS. DIREKTOREN	A15	2,0	2,0	-	-	-	-	-	-	3,0	-
AKAD./WISSENSCHAFTLICHE OBERRAETE AUF ZEIT	A14	2,0	2,0	-	-	-	-	-	-	5,0	1,0
AKAD./WISSENSCHAFTLICHE OBERRAETE AUF DAUER	A14	24,0	20,0	4,0	2,0	-	-	-	-	24,0	1,0
AKAD./WISSENSCHAFTLICHE RAETE AUF ZEIT	A13	17,0	10,0	7,0	2,0	-	1,0	1,0	-	25,0	2,5
AKAD./WISSENSCHAFTLICHE RAETE AUF DAUER	A13	9,0	8,0	1,0	-	-	-	-	-	11,5	1,0
WISS. U. KUNSTL. MITARBEITER AUF ZEIT	BAT I-II	188,0	110,0	78,0	63,0	2,0	79,0	9,0	70,0	90,0	8,0

3 WISSENSCHAFTLICHES UND KUNSTLERISCHES HOCHSCHULPERSONAL 1988

3.4 HAUPTBERUFLICHES PERSONAL NACH FACHERGRUPPEN, LEHR- UND FORSCHUNGSBEREICHEN, BESCHAFTIGUNGSVERHAELTNIS SOWIE FINANZIERUNG UND ART DER STELLE

FACHERGRUPPE LEHR- UND FORSCHUNGSBEREICH DIENSTBEZEICHNUNG	BESOL- DUNGS- BZW. VERG.- GRUPPE	PERSONAL			DARUNTER TEILZEITBESCHAFT.		PERSONEN, DIE NICHT AUS STELLENTITELN FINANZIERT WERDEN			STELLEN NACH DEM HAUSHALTS-/ STELLENPLAN	
		INS- GESAMT	MAENN- LICH	WEIB- LICH	ZUSAMMEN	M. WENIGER ALS DER HAELFTE D. REGEL- ARBEITS- ZEIT	ZUSAMMEN	DAVON		ZUSAMMEN	DARUNTER NICHT BESETZT
								AUS SON- STIGEN HAUSHALTS MITTELN	AUS DRITT- MITTELN		
WISS. U. KUNSTL. MITARBEITER AUF DAUER	BAT I-II ZUSAMMEN	64,5 306,5	45,5 197,5	19,0 109,0	6,0 73,0	- 2,0	1,0 81,0	1,0 11,0	- 70,0	56,5 215,0	1,0 14,5
OBER-/STUDIENDIREKTOREN, OBER-/STUDIENRAETE FACHLEHRER, TECHNISCHE LEHRER	A16-13	6,0	5,0	1,0	-	-	-	-	-	19,0	1,0
LEKTOREN	A12-10 A13/BAT	1,0 50,0	1,0 35,0	- 15,0	- 12,0	- -	- -	- -	- -	- 34,5	- 1,0
SONSTIGE LEHRKRAEFTE FUER BESONDERE AUFGABEN	BAT ZUSAMMEN	32,0 89,0	17,0 58,0	15,0 31,0	7,0 19,0	- -	14,0 14,0	- -	14,0 14,0	6,0 59,5	1,0 3,0
HAUPTBERUFLICHES PERSONAL	ZUSAMMEN	703,3	524,3	179,0	92,0	2,0	97,0	12,0	85,0	610,3	40,0
PSYCHOLOGIE											
PROFESSOREN	C4	194,0	180,0	14,0	-	-	1,0	1,0	-	209,0	14,0
PROFESSOREN	C3	124,5	107,5	17,0	-	-	-	-	-	140,5	7,0
PROFESSOREN AUF ZEIT	C2	11,0	10,0	1,0	-	-	-	-	-	9,0	1,0
PROFESSOREN AUF DAUER	C2	61,0	52,0	9,0	-	-	-	-	-	72,0	1,0
PROF., ABT. VORST. U. PROFESSOREN, WISS. RAETE UND PROFESSOREN, OBERAERZTE	H2 ZUSAMMEN	1,0 391,5	1,0 350,5	- 41,0	- -	- -	- 1,0	- 1,0	- -	- 430,5	- 23,0
HOCHSCHULASSISTENTEN	C1	55,0	39,0	16,0	2,0	-	-	-	-	91,0	12,7
HOCHSCHUL-U. UNIV. DOZENTEN	C2, H2	3,0	3,0	-	-	-	-	-	-	7,0	-
OBERASS., -INGENIEURE	C2, H2/A14	1,0	1,0	-	-	-	-	-	-	3,0	-
WISS. U. KUNSTLER. ASSISTENT	C1/H1	14,0	12,0	2,0	3,0	-	-	-	-	22,3	4,0
WISS. ASSISTENTEN	A13 ZUSAMMEN	2,0 75,0	2,0 57,0	- 18,0	- 5,0	- -	- -	- -	- -	- 123,3	- 16,7
AKAD./WISS. DIREKTOREN	A15	8,0	8,0	-	-	-	-	-	-	11,0	-
AKAD./WISSENSCHAFTLICHE OBERRAETE AUF ZEIT	A14	9,0	8,0	1,0	-	-	-	-	-	14,0	0,5
AKAD./WISSENSCHAFTLICHE OBERRAETE AUF DAUER	A14	66,0	55,0	11,0	2,0	-	-	-	-	55,0	1,0
AKAD./WISSENSCHAFTLICHE RAETE AUF ZEIT	A13	46,0	32,0	14,0	1,0	1,0	-	-	-	68,0	1,0
AKAD./WISSENSCHAFTLICHE RAETE AUF DAUER	A13	57,0	46,0	11,0	1,0	-	-	-	-	52,5	1,5
WISS. U. KUNSTL. MITARBEITER AUF ZEIT	BAT I-II	622,0	371,5	250,5	286,0	3,0	267,0	44,0	223,0	266,0	17,5
WISS. U. KUNSTL. MITARBEITER AUF DAUER	BAT I-II ZUSAMMEN	103,0 911,0	78,0 598,5	25,0 312,5	7,0 297,0	- 4,0	1,0 268,0	- 44,0	1,0 224,0	90,0 556,5	3,5 25,0
OBER-/STUDIENDIREKTOREN, OBER-/STUDIENRAETE FACHLEHRER, TECHNISCHE LEHRER	A16-13 A12-10	14,0 4,0	12,0 4,0	2,0 -	1,0 -	- -	- -	- -	- -	39,0 5,0	2,0 1,0
SONSTIGE LEHRKRAEFTE FUER BESONDERE AUFGABEN	BAT ZUSAMMEN	50,0 68,0	37,0 53,0	13,0 15,0	30,0 31,0	- -	15,0 15,0	4,0 4,0	11,0 11,0	1,0 45,0	- 3,0
HAUPTBERUFLICHES PERSONAL	ZUSAMMEN	1445,5	1059,0	386,5	333,0	4,0	284,0	49,0	235,0	1155,3	67,7
ERZIEHUNGSWISSENSCHAFT											
PROFESSOREN	C4	507,0	468,0	39,0	-	-	-	-	-	530,0	23,0
PROFESSOREN	C3	383,7	327,2	56,5	-	-	-	-	-	393,7	17,0
PROFESSOREN AUF ZEIT	C2	19,0	15,0	4,0	-	-	-	-	-	11,0	1,0
PROFESSOREN AUF DAUER	C2	256,0	200,0	56,0	1,0	-	-	-	-	258,5	5,5
PROF., ABT. VORST. U. PROFESSOREN, WISS. RAETE UND PROFESSOREN, LEITENDE OBERAERZTE	H3 ZUSAMMEN	7,0 1172,7	6,0 1016,2	1,0 156,5	- 1,0	- -	- -	- -	- -	- 1193,2	- 46,5
HOCHSCHULASSISTENTEN	C1	63,0	49,0	14,0	-	-	-	-	-	88,0	9,5
HOCHSCHUL-U. UNIV. DOZENTEN	C2, H2	3,0	2,0	1,0	-	-	-	-	-	10,0	2,0
OBERASS., -INGENIEURE	C2, H2/A14	2,0	2,0	-	-	-	-	-	-	8,0	1,0
WISS. U. KUNSTLER. ASSISTENT	C1/H1	8,0	5,0	3,0	-	-	-	-	-	28,8	3,0
	ZUSAMMEN	76,0	58,0	18,0	-	-	-	-	-	134,8	15,5

3 WISSENSCHAFTLICHES UND KUENSTLERISCHES HOCHSCHULPERSONAL 1988

3.4 HAUPTBERUFLICHES PERSONAL NACH FAECHERGRUPPEN, LEHR- UND FORSCHUNGSBEREICHEN, BESCHAEFFTIGUNGSVERHAELTNIS SOWIE FINANZIERUNG UND ART DER STELLE

FAECHERGRUPPE LEHR- UND FORSCHUNGSBEREICH DIENSTBEZEICHNUNG	BESOL- DUNGS- BZW. VERG.- GRUPPE	PERSONAL			DARUNTER TEILZEITBESCHAEFFT.		PERSONEN, DIE NICHT AUS STELLENTITELN FINANZIERT WERDEN			STELLEN NACH DEM HAUSHALTS-/ STELLENPLAN	
		INS- GESAMT	MAENN- LICH	WEIB- LICH	ZUSAMMEN	M. WENIGER ALS DER HAELFTE D. REGEL- ARBEITS- ZEIT	DARON			ZUSAMMEN	DARUNTER NICHT BESETZT
							ZUSAMMEN	AUS SON- STIGEN HAUSHALTS- MITTELN	AUS DRITT- MITTELN		
LTD. AKAD. / WISS. DIREKTOREN	A16	2,0	2,0	-	-	-	-	-	-	2,0	-
AKAD. / WISS. DIREKTOREN	A15	38,0	34,0	4,0	-	-	-	-	-	47,0	1,0
AKAD. / WISSENSCHAFTLICHE OBERRAETE AUF ZEIT	A14	5,0	5,0	-	-	-	-	-	-	7,0	-
AKAD. / WISSENSCHAFTLICHE OBERRAETE AUF DAUER	A14	218,5	180,5	38,0	5,0	-	-	-	-	169,0	1,0
AKAD. / WISSENSCHAFTLICHE RAETE AUF ZEIT	A13	42,0	31,0	11,0	-	-	1,0	-	1,0	74,0	8,5
AKAD. / WISSENSCHAFTLICHE RAETE AUF DAUER	A13	139,0	104,0	35,0	5,0	-	-	-	-	141,5	1,6
WISS. U. KUENSTL. MITARBEITER AUF ZEIT	BAT I-II	636,5	366,0	270,5	234,5	7,0	247,5	65,5	182,0	302,0	26,0
WISS. U. KUENSTL. MITARBEITER AUF DAUER	BAT I-II	127,0	96,0	31,0	12,0	1,0	5,0	3,0	2,0	112,5	6,0
	ZUSAMMEN	1208,0	818,5	389,5	256,5	8,0	253,5	68,5	185,0	855,0	44,1
OBER-/STUDIENDIREKTOREN, OBER-/STUDIENRAETE FACHLEHRER, TECHNISCHE LEHRER	A16-13	131,0	98,0	33,0	5,0	-	1,0	1,0	-	195,0	11,0
LEKTOREN	A12-10	10,0	7,0	3,0	2,0	-	-	-	-	11,0	3,0
SONSTIGE LEHRKRAEFTE FUER BESONDERE AUFGABEN	A13/BAT	10,0	9,0	1,0	-	-	-	-	-	6,0	1,0
	BAT	109,0	53,0	56,0	27,0	1,0	55,0	18,0	37,0	8,0	-
	ZUSAMMEN	260,0	167,0	93,0	34,0	1,0	56,0	19,0	37,0	220,0	15,0
HAUPTBERUFLICHES PERSONAL	ZUSAMMEN	2716,7	2059,7	657,0	291,5	9,0	308,5	87,5	222,0	2403,0	121,1
SPRACH-UND KULTUR- WISSENSCHAFTEN ZUSAMMEN											
PROFESSOREN	C4	2703,2	2586,2	117,0	1,0	-	6,0	2,0	4,0	2857,3	143,0
PROFESSOREN	C3	1535,3	1353,8	181,5	5,0	-	11,0	9,0	2,0	1685,3	101,5
PROFESSOREN AUF ZEIT	C2	133,0	115,0	18,0	1,0	-	1,0	-	1,0	66,0	8,0
PROFESSOREN AUF DAUER	C2	934,0	796,0	138,0	1,0	-	-	-	-	1030,5	31,5
PROFESSOREN	H5/4	-	-	-	-	-	-	-	-	2,0	-
PROF., ABT. VORST. U. PROFESSOREN, WISS. RAETE UND PROFESSOREN, LEITENDE OBERAERZTE	H3	93,0	81,0	12,0	-	-	-	-	-	64,0	9,0
PROF., ABT. VORST. U. PROFESSOREN, WISS. RAETE UND PROFESSOREN, OBERAERZTE	H2	2,0	2,0	-	-	-	-	-	-	-	-
	ZUSAMMEN	5400,5	4934,0	466,5	8,0	-	18,0	11,0	7,0	5685,1	293,0
HOCHSCHULASSISTENTEN	C1	536,0	429,0	107,0	10,0	-	1,0	1,0	-	795,5	74,2
HOCHSCHUL-U. UNIV. DOZENTEN	C2, H2	38,2	33,2	5,0	-	-	-	-	-	89,6	8,5
OBERRASS.-INGENIEURE	C2, H2/A14	13,8	12,8	1,0	-	-	-	-	-	50,9	8,0
WISS. U. KUENSTLER. ASSISTENTEN	C1/H1	86,0	68,0	18,0	5,0	-	-	-	-	198,5	19,0
WISS. ASSISTENTEN	A13	37,0	29,0	8,0	9,0	1,0	-	-	-	21,0	5,5
	ZUSAMMEN	711,0	572,0	139,0	24,0	1,0	1,0	1,0	-	1155,5	115,2
LTD. AKAD. / WISS. DIREKTOREN	A16	3,0	3,0	-	-	-	-	-	-	6,0	-
AKAD. / WISS. DIREKTOREN	A15	176,0	155,0	21,0	-	-	-	-	-	191,0	1,0
AKAD. / WISSENSCHAFTLICHE OBERRAETE AUF ZEIT	A14	47,0	44,0	3,0	-	-	-	-	-	92,0	4,6
AKAD. / WISSENSCHAFTLICHE OBERRAETE AUF DAUER	A14	959,5	789,5	170,0	28,0	-	-	-	-	732,9	9,0
AKAD. / WISSENSCHAFTLICHE RAETE AUF ZEIT	A13	367,0	285,0	82,0	10,0	1,0	3,0	2,0	1,0	617,9	48,4
AKAD. / WISSENSCHAFTLICHE RAETE AUF DAUER	A13	413,0	326,0	87,0	12,0	-	1,0	-	1,0	454,6	15,1
WISS. U. KUENSTL. MITARBEITER AUF ZEIT	BAT I-II	3428,5	2122,5	1306,0	1300,5	24,0	1246,5	196,8	1049,7	1597,5	118,0
WISS. U. KUENSTL. MITARBEITER AUF DAUER	BAT I-II	822,0	570,5	251,5	65,5	1,0	25,5	6,5	19,0	662,0	20,0
	ZUSAMMEN	6216,0	4295,5	1920,5	1416,0	26,0	1276,0	205,3	1070,7	4353,9	216,1
OBER-/STUDIENDIREKTOREN, OBER-/STUDIENRAETE FACHLEHRER, TECHNISCHE LEHRER	A16-13	427,0	326,0	101,0	16,0	2,0	5,0	2,0	3,0	793,5	40,5
LEKTOREN	A12-10	25,0	16,0	9,0	6,0	-	-	-	-	23,0	4,0
SONSTIGE LEHRKRAEFTE FUER BESONDERE AUFGABEN	A13/BAT	393,0	213,0	180,0	61,0	1,0	8,0	5,0	3,0	329,5	21,5
	BAT	602,5	360,0	242,5	160,0	2,0	172,0	41,0	131,0	115,0	10,5
	ZUSAMMEN	1447,5	915,0	532,5	243,0	5,0	185,0	48,0	137,0	1261,0	76,5
HAUPTBERUFLICHES PERSONAL	ZUSAMMEN	13775,0	10716,5	3058,5	1691,0	32,0	1480,0	265,3	1214,7	12455,5	700,8

3 WISSENSCHAFTLICHES UND KUNSTLERISCHES HOCHSCHULPERSONAL 1988

3.4 HAUPTBERUFLICHES PERSONAL NACH FACHERGRUPPEN, LEHR- UND FORSCHUNGSBEREICHEN, BESCHAFTIGUNGSVERHAELTNIS SOWIE FINANZIERUNG UND ART DER STELLE

FACHERGRUPPE LEHR- UND FORSCHUNGSBEREICH DIENSTBEZEICHNUNG	BESOL- DUNGS- BZW. VERG.- GRUPPE	PERSONAL			DARUNTER TEILZEITBESCHAFT.		PERSONEN, DIE NICHT AUS STELLENMITTELN FINANZIERT WERDEN			STELLEN NACH DEM HAUSHALTS-/ STELLENPLAN	
		INS- GESAMT	MAENN- LICH	WEIB- LICH	ZUSAMMEN	M. WENIGER ALS DER HAELFTE D. REGEL- ARBEITS- ZEIT	ZUSAMMEN	DAVON		ZUSAMMEN	DARUNTER NICHT BESETZT
								AUS SON- STIGEN HAUSHALTS MITTELN	AUS DRITT- MITTELN		
SPORT											
SPORT											
PROFESSOREN	C4	78,5	77,5	1,0	-	-	-	-	-	84,5	6,0
PROFESSOREN	C3	60,0	55,0	5,0	-	-	1,0	-	1,0	79,0	5,0
PROFESSOREN AUF ZEIT	C2	3,0	3,0	-	-	-	-	-	-	-	-
PROFESSOREN AUF DAUER	C2	25,0	22,0	3,0	-	-	-	-	-	28,0	1,0
PROF., ABT. VORST. U. PROFESSOREN, WISS. RAETE UND PROFESSOREN, LEITENDE OBERAERZTE	H3	18,0	11,0	7,0	-	-	-	-	-	-	-
ZUSAMMEN		184,5	168,5	16,0	-	-	1,0	-	1,0	191,5	12,0
HOCHSCHULASSISTENTEN	C1	11,0	10,0	1,0	-	-	-	-	-	14,5	1,0
HOCHSCHUL-U. UNIV. DOZENTEN	C2, H2	9,0	6,0	3,0	-	-	-	-	-	8,0	-
OBERASS., -INGENIEURE	C2, H2/A14	-	-	-	-	-	-	-	-	4,0	-
WISS. U. KUNSTLER. ASSISTENT	C1/H1	12,0	10,0	2,0	-	-	-	-	-	13,0	2,8
ZUSAMMEN		32,0	26,0	6,0	-	-	-	-	-	39,5	3,8
LTD. AKAD./WISS. DIREKTOREN	A16	-	-	-	-	-	-	-	-	1,0	-
AKAD./WISS. DIREKTOREN	A15	17,0	17,0	-	-	-	-	-	-	22,0	-
AKAD./WISSENSCHAFTLICHE OBERRAETE AUF DAUER	A14	75,0	62,0	13,0	-	-	-	-	-	59,0	-
AKAD./WISSENSCHAFTLICHE RAETE AUF ZEIT	A13	3,0	3,0	-	-	-	-	-	-	4,0	-
AKAD./WISSENSCHAFTLICHE RAETE AUF DAUER	A13	34,0	23,0	11,0	-	-	-	-	-	31,5	4,0
WISS. U. KUNSTL. MITARBEITER AUF ZEIT	BAT I-II	187,0	146,0	41,0	70,0	-	65,0	25,0	40,0	94,5	3,0
WISS. U. KUNSTL. MITARBEITER AUF DAUER	BAT I-II	77,5	64,0	13,5	9,0	-	4,0	-	4,0	61,5	0,5
ZUSAMMEN		393,5	315,0	78,5	79,0	-	69,0	25,0	44,0	273,5	7,5
OBER-/STUDIENDIREKTOREN, OBER-/STUDIENRAETE FACHLEHRER, TECHNISCHE LEHRER	A16-13	80,0	61,0	19,0	3,0	-	1,0	-	1,0	136,0	3,0
LEKTOREN	A12-10	1,0	1,0	-	1,0	-	-	-	-	4,0	0,5
SONSTIGE LEHRKRAEFTE FUER BESONDERE AUFGABEN	A13/BAT	6,0	4,0	2,0	-	-	-	-	-	-	-
ZUSAMMEN	BAT	102,5	64,0	38,5	8,0	-	5,0	2,0	3,0	83,5	1,5
ZUSAMMEN		189,5	130,0	59,5	12,0	-	6,0	2,0	4,0	223,5	5,0
HAUPTBERUFLICHES PERSONAL	ZUSAMMEN	799,5	639,5	160,0	91,0	-	76,0	27,0	49,0	728,0	28,3
SPORT ZUSAMMEN											
PROFESSOREN	C4	78,5	77,5	1,0	-	-	-	-	-	84,5	6,0
PROFESSOREN	C3	60,0	55,0	5,0	-	-	1,0	-	1,0	79,0	5,0
PROFESSOREN AUF ZEIT	C2	3,0	3,0	-	-	-	-	-	-	-	-
PROFESSOREN AUF DAUER	C2	25,0	22,0	3,0	-	-	-	-	-	28,0	1,0
PROF., ABT. VORST. U. PROFESSOREN, WISS. RAETE UND PROFESSOREN, LEITENDE OBERAERZTE	H3	18,0	11,0	7,0	-	-	-	-	-	-	-
ZUSAMMEN		184,5	168,5	16,0	-	-	1,0	-	1,0	191,5	12,0
HOCHSCHULASSISTENTEN	C1	11,0	10,0	1,0	-	-	-	-	-	14,5	1,0
HOCHSCHUL-U. UNIV. DOZENTEN	C2, H2	9,0	6,0	3,0	-	-	-	-	-	8,0	-
OBERASS., -INGENIEURE	C2, H2/A14	-	-	-	-	-	-	-	-	4,0	-
WISS. U. KUNSTLER. ASSISTENT	C1/H1	12,0	10,0	2,0	-	-	-	-	-	13,0	2,8
ZUSAMMEN		32,0	26,0	6,0	-	-	-	-	-	39,5	3,8
LTD. AKAD./WISS. DIREKTOREN	A16	-	-	-	-	-	-	-	-	1,0	-
AKAD./WISS. DIREKTOREN	A15	17,0	17,0	-	-	-	-	-	-	22,0	-
AKAD./WISSENSCHAFTLICHE OBERRAETE AUF DAUER	A14	75,0	62,0	13,0	-	-	-	-	-	59,0	-
AKAD./WISSENSCHAFTLICHE RAETE AUF ZEIT	A13	3,0	3,0	-	-	-	-	-	-	4,0	-
AKAD./WISSENSCHAFTLICHE RAETE AUF DAUER	A13	34,0	23,0	11,0	-	-	-	-	-	31,5	4,0
WISS. U. KUNSTL. MITARBEITER AUF ZEIT	BAT I-II	187,0	146,0	41,0	70,0	-	65,0	25,0	40,0	94,5	3,0
WISS. U. KUNSTL. MITARBEITER AUF DAUER	BAT I-II	77,5	64,0	13,5	9,0	-	4,0	-	4,0	61,5	0,5
ZUSAMMEN		393,5	315,0	78,5	79,0	-	69,0	25,0	44,0	273,5	7,5
OBER-/STUDIENDIREKTOREN, OBER-/STUDIENRAETE FACHLEHRER, TECHNISCHE LEHRER	A16-13	80,0	61,0	19,0	3,0	-	1,0	-	1,0	136,0	3,0
ZUSAMMEN	A12-10	1,0	1,0	-	1,0	-	-	-	-	4,0	0,5

3 WISSENSCHAFTLICHES UND KUNSTLERISCHES HOCHSCHULPERSONAL 1988

3.4 HAUPTBERUFLICHES PERSONAL NACH FACHERGRUPPEN, LEHR- UND FORSCHUNGSBEREICHEN, BESCHAFTIGUNGSVERHAELTNIS SOWIE FINANZIERUNG UND ART DER STELLE

FAECHERGRUPPE LEHR- UND FORSCHUNGSBEREICH DIENSTBEZEICHNUNG	BESOLDUNGS- BZW. VERG.- GRUPPE	PERSONAL			DARUNTER TEILZEITBESCHAFT.		PERSONEN, DIE NICHT AUS STELLENTITELN FINANZIERT WERDEN			STELLEN NACH DEM HAUSHALTS-/ STELLENPLAN	
		INS- GESAMT	MAENN- LICH	WEIB- LICH	ZUSAMMEN	M. WENIGER ALS DER HAELFTE D. REGEL- ARBEITS- ZEIT	ZUSAMMEN	DARON		ZUSAMMEN	DARUNTER NICHT BESETZT
								AUS SON- STIGEN HAUSHALTS MITTELN	AUS DRITT- MITTELN		
LEKTOREN	A13/BAT	6,0	4,0	2,0	-	-	-	-	-	-	-
SONSTIGE LEHRKRAEFTE FUER BESONDERE AUFGABEN	BAT ZUSAMMEN	102,5 189,5	64,0 130,0	38,5 59,5	8,0 12,0	-	5,0 6,0	2,0 2,0	3,0 4,0	83,5 223,5	1,5 5,0
HAUPTBERUFLICHES PERSONAL	ZUSAMMEN	799,5	639,5	160,0	91,0	-	76,0	27,0	49,0	728,0	28,3
RECHTS-, WIRTSCHAFTS-U. SOZIALWISSENSCHAFTEN RECHTS-, WIRTSCHAFTS-U. SOZIALWISS. ALLGEMEIN											
PROFESSOREN	C4	25,0	25,0	-	-	-	-	-	-	27,0	-
PROFESSOREN	C3	48,5	46,5	2,0	-	-	-	-	-	57,5	5,0
PROFESSOREN AUF DAUER	C2 ZUSAMMEN	66,0 139,5	60,0 131,5	6,0 8,0	1,0 1,0	-	-	-	-	72,0 156,5	9,0 14,0
HOCHSCHULASSISTENTEN	C1 ZUSAMMEN	3,0 3,0	2,0 2,0	1,0 1,0	-	-	-	-	-	4,0 4,0	1,0 1,0
LTD. AKAD./WISS. DIREKTOREN AKAD./WISSENSCHAFTLICHE OBERRAETE AUF DAUER	A16 A14	- 1,0	- 1,0	-	-	-	-	-	-	1,0 2,0	-
AKAD./WISSENSCHAFTLICHE RAETE AUF ZEIT	A13	-	-	-	-	-	-	-	-	1,5	1,0
AKAD./WISSENSCHAFTLICHE RAETE AUF DAUER	A13	3,0	2,0	1,0	-	-	-	-	-	4,0	1,0
WISS. U. KUENSTL. MITARBEITER AUF ZEIT	BAT I-II	42,0	36,0	6,0	6,0	-	3,0	1,0	2,0	42,5	3,5
WISS. U. KUENSTL. MITARBEITER AUF DAUER	BAT I-II ZUSAMMEN	37,0 83,0	23,0 62,0	14,0 21,0	-	-	26,0 29,0	18,0 19,0	8,0 10,0	38,0 89,0	2,0 7,5
OBER-/STUDIENDIREKTOREN, OBER-/STUDIENRAETE	A16-13 ZUSAMMEN	1,0 1,0	1,0 1,0	-	-	-	-	-	-	1,0 1,0	-
HAUPTBERUFLICHES PERSONAL	ZUSAMMEN	226,5	196,5	30,0	7,0	-	29,0	19,0	10,0	250,5	22,5
POLITIK-U. SOZIALWISS.											
PROFESSOREN	C4	357,3	347,3	10,0	2,0	-	-	-	-	401,0	32,0
PROFESSOREN	C3	296,7	272,7	24,0	3,0	-	-	-	-	318,7	18,0
PROFESSOREN AUF ZEIT	C2	10,0	9,0	1,0	1,0	-	-	-	-	6,0	1,0
PROFESSOREN AUF DAUER	C2	134,5	124,5	10,0	1,0	-	-	-	-	156,5	6,0
PROF., ABT. VORST. U. PROFESSOREN, WISS. RAETE UND PROFESSOREN, LEITENDE OBERAERZTE	H3 ZUSAMMEN	1,0 799,5	1,0 754,5	-	7,0	-	-	-	-	-	-
HOCHSCHULASSISTENTEN	C1	76,0	64,0	12,0	1,0	-	-	-	-	129,0	12,0
HOCHSCHUL-U. UNIV. DOZENTEN	C2, H2	7,0	7,0	-	-	-	-	-	-	10,0	2,0
OBERRASS., -INGENIEURE	C2, H2/A14	2,0	1,0	1,0	-	-	-	-	-	5,0	-
WISS. U. KUENSTLER. ASSISTENT	C1/H1	19,0	15,0	4,0	-	-	-	-	-	26,2	2,0
WISS. ASSISTENTEN	A13 ZUSAMMEN	2,0 106,0	2,0 89,0	-	1,0	-	-	-	-	-	-
AKAD./WISS. DIREKTOREN AKAD./WISSENSCHAFTLICHE OBERRAETE AUF ZEIT	A15 A14	14,5 6,0	12,5 6,0	2,0	-	-	-	-	-	17,5 10,0	-
AKAD./WISSENSCHAFTLICHE OBERRAETE AUF DAUER	A14	100,0	88,0	12,0	1,0	-	-	-	-	73,5	2,0
AKAD./WISSENSCHAFTLICHE RAETE AUF ZEIT	A13	56,0	46,0	10,0	-	-	1,0	1,0	-	94,5	3,6
AKAD./WISSENSCHAFTLICHE RAETE AUF DAUER	A13	80,5	66,5	14,0	-	-	-	-	-	94,5	3,5
WISS. U. KUENSTL. MITARBEITER AUF ZEIT	BAT I-II	714,3	495,0	219,3	280,3	3,8	301,3	69,8	231,5	289,0	23,5
WISS. U. KUENSTL. MITARBEITER AUF DAUER	BAT I-II ZUSAMMEN	104,5 1075,8	78,5 792,5	26,0 283,3	3,0 284,3	1,0 4,8	12,0 314,3	2,0 72,8	10,0 241,5	79,0 658,0	5,5 38,1
OBER-/STUDIENDIREKTOREN, OBER-/STUDIENRAETE, FACHLEHRER, TECHNISCHE LEHRER	A16-13 A12-10	37,0 3,0	33,0 2,0	4,0 1,0	1,0	-	-	-	-	71,5 2,0	2,0

3 WISSENSCHAFTLICHES UND KUENSTLERISCHES HOCHSCHULPERSONAL 1988

3.4 HAUPTBERUFLICHES PERSONAL NACH FAECHERGRUPPEN, LEHR- UND FORSCHUNGSBEREICHEN, BESCHAEFTIGUNGSVERHAELTNIS SOWIE FINANZIERUNG UND ART DER STELLE

FAECHERGRUPPE LEHR- UND FORSCHUNGSBEREICH DIENSTBEZEICHNUNG	BESOL- DUNGS- BZW. VERG.- GRUPPE	PERSONAL			DARUNTER TEILZEITBESCHAEFT.		PERSONEN, DIE NICHT AUS STELLENTITELN FINANZIERT WERDEN			STELLEN NACH DEM HAUSHALTS-/ STELLENPLAN	
		INS- GESAMT	MAENN- LICH	WEIB- LICH	ZUSAMMEN	M. WENIGER ALS DER HAELFTE D. REGEL. ARBEITS- ZEIT	ZUSAMMEN	DAVON		ZUSAMMEN	DARUNTER NICHT BESETZT
								AUS SON- STIGEN HAUSHALTS MITTELN	AUS DRITT- MITTELN		
LEKTOREN	A13/BAT	1,0	1,0	-	-	-	-	-	-	-	-
SONSTIGE LEHRKRAEFTE FUER BESONDERE AUFGABEN	BAT	76,5	49,0	27,5	13,0	1,0	48,0	8,0	40,0	2,0	-
	ZUSAMMEN	117,5	85,0	32,5	14,0	1,0	48,0	8,0	40,0	75,5	2,0
HAUPTBERUFLICHES PERSONAL	ZUSAMMEN	2098,8	1721,0	977,8	306,3	5,8	362,3	80,8	281,5	1785,9	113,1
SOZIALWESSEN											
PROFESSOREN	C4	25,0	22,0	3,0	-	-	1,0	1,0	-	24,0	-
PROFESSOREN	C3	568,7	456,7	112,0	11,0	-	-	-	-	582,0	19,5
PROFESSOREN AUF ZEIT	C2	29,0	20,0	9,0	3,0	-	-	-	-	26,0	2,0
PROFESSOREN AUF DAUER	C2	548,3	414,3	134,0	25,0	-	2,0	-	2,0	548,2	36,2
PROF., ABT. VORST. U. PROFESSOREN, WISS. RAETE UND PROFESSOREN, LEITENDE OBERAERZTE	H3	12,2	8,2	4,0	-	-	-	-	-	11,2	-
PROF., ABT. VORST. U. PROFESSOREN, WISS. RAETE UND PROFESSOREN, OBERAERZTE	H2	2,0	-	2,0	-	-	-	-	-	-	-
	ZUSAMMEN	1185,2	921,2	264,0	39,0	-	3,0	1,0	2,0	1191,4	57,7
HOCHSCHULASSISTENTEN	C1	7,0	3,0	4,0	-	-	-	-	-	10,0	1,0
HOCHSCHUL-U. UNIV. DOZENTEN	C2, H2	1,0	1,0	-	-	-	-	-	-	-	-
	ZUSAMMEN	8,0	4,0	4,0	-	-	-	-	-	10,0	1,0
AKAD./WISS. DIREKTOREN	A15	1,0	1,0	-	-	-	-	-	-	1,0	-
AKAD./WISSENSCHAFTLICHE OBERRAETE AUF DAUER	A14	6,0	5,0	1,0	-	-	-	-	-	7,0	-
AKAD./WISSENSCHAFTLICHE RAETE AUF ZEIT	A13	1,0	1,0	-	1,0	-	-	-	-	2,0	-
AKAD./WISSENSCHAFTLICHE RAETE AUF DAUER	A13	17,0	13,0	4,0	2,0	-	2,0	-	2,0	16,0	2,0
WISS. U. KUENSTL. MITARBEITER AUF ZEIT	BAT I-II	81,0	43,5	37,5	39,5	1,0	55,0	16,0	39,0	19,5	1,0
WISS. U. KUENSTL. MITARBEITER AUF DAUER	BAT I-II	32,0	22,0	10,0	5,0	-	-	-	-	29,0	1,0
	ZUSAMMEN	138,0	85,5	52,5	47,5	1,0	57,0	16,0	41,0	74,5	4,0
OBER-/STUDIENDIREKTOREN, OBER-/STUDIENRAETE	A16-13	12,0	7,0	5,0	-	-	-	-	-	19,0	-
FACHLEHRER, TECHNISCHE LEHRER	A12-10	118,0	74,0	44,0	11,0	1,0	-	-	-	131,8	5,5
SONSTIGE LEHRKRAEFTE FUER BESONDERE AUFGABEN	BAT	77,0	39,0	38,0	9,0	-	2,0	2,0	-	53,5	2,0
	ZUSAMMEN	207,0	120,0	87,0	20,0	1,0	2,0	2,0	-	204,3	7,5
HAUPTBERUFLICHES PERSONAL	ZUSAMMEN	1538,2	1130,7	407,5	106,5	2,0	62,0	19,0	43,0	1480,2	70,2
RECHTSWISSENSCHAFTEN											
PROFESSOREN	C4	564,1	561,1	3,0	-	-	1,0	1,0	-	594,5	28,0
PROFESSOREN	C3	137,5	128,5	9,0	-	-	-	-	-	148,5	7,7
PROFESSOREN AUF ZEIT	C2	6,0	6,0	-	-	-	-	-	-	4,0	1,0
PROFESSOREN AUF DAUER	C2	41,0	41,0	-	-	-	-	-	-	60,0	3,7
	ZUSAMMEN	748,6	736,6	12,0	-	-	1,0	1,0	-	807,0	40,4
HOCHSCHULASSISTENTEN	C1	66,0	58,0	8,0	1,0	-	-	-	-	112,1	10,5
HOCHSCHUL-U. UNIV. DOZENTEN	C2, H2	1,0	1,0	-	-	-	-	-	-	10,0	-
OBERASS.-INGENIEURE	C2, H2/A14	1,0	1,0	-	-	-	-	-	-	6,0	1,0
WISS. U. KUENSTLER. ASSISTENTEN	C1/H1	7,0	7,0	-	-	-	-	-	-	33,3	-
WISS. ASSISTENTEN	A13	1,0	1,0	-	-	-	-	-	-	-	-
	ZUSAMMEN	76,0	68,0	8,0	1,0	-	-	-	-	161,4	11,5
LTD. AKAD./WISS. DIREKTOREN	A16	-	-	-	-	-	-	-	-	1,0	-
AKAD./WISS. DIREKTOREN	A15	8,0	7,0	1,0	-	-	-	-	-	7,0	-
AKAD./WISSENSCHAFTLICHE OBERRAETE AUF ZEIT	A14	6,0	4,0	2,0	-	-	-	-	-	29,0	3,4
AKAD./WISSENSCHAFTLICHE OBERRAETE AUF DAUER	A14	36,0	33,0	3,0	-	-	-	-	-	41,0	2,0
AKAD./WISSENSCHAFTLICHE RAETE AUF ZEIT	A13	126,0	87,0	39,0	-	-	-	-	-	231,1	17,2
AKAD./WISSENSCHAFTLICHE RAETE AUF DAUER	A13	24,0	21,0	3,0	1,0	-	-	-	-	50,5	4,7
WISS. U. KUENSTL. MITARBEITER AUF ZEIT	BAT I-II	876,0	655,0	221,0	454,0	125,0	103,0	66,0	37,0	541,5	51,8

3 WISSENSCHAFTLICHES UND KUENSTLERISCHES HOCHSCHULPERSONAL 1988

3.4 HAUPTBERUFLICHES PERSONAL NACH FAECHERGRUPPEN, LEHR- UND FORSCHUNGSBEREICHEN, BESCHAEFFTIGUNGSVERHAELTNIS SOWIE FINANZIERUNG UND ART DER STELLE

FAECHERGRUPPE LEHR- UND FORSCHUNGSBEREICH DIENSTBEZEICHNUNG	BESOLDUNGS- BZW. VERG.- GRUPPE	PERSONAL			DARUNTER TEILZEITBESCHAFFT.		PERSONEN, DIE NICHT AUS STELLENTITELN FINANZIERT WERDEN			STELLEN NACH DEM HAUSHALTS-/ STELLENPLAN	
		INS- GESAMT	MAENN- LICH	WEIB- LICH	ZUSAMMEN	M.WENIGER ALS DER HAELFTE D. REGEL. ARBEITS- ZEIT	ZUSAMMEN	AUS SON- STIGEN HAUSHALTS MITTELN	AUS DRITT- MITTELN	ZUSAMMEN	DARUNTER NICHT BESETZT
WISS. U. KUENSTL. MITARBEITER AUF DAUER	BAT I-II	49,0	31,0	18,0	7,0	-	-	-	-	96,0	11,0
	ZUSAMMEN	1125,0	838,0	287,0	462,0	125,0	103,0	66,0	37,0	997,1	90,1
OBER-/STUDIENDIREKTOREN, OBER-/STUDIENRAETE	A16-13	17,0	16,0	1,0	-	-	-	-	-	17,0	4,0
FACHLEHRER, TECHNISCHE LEHRER	A12-10	-	-	-	-	-	-	-	-	2,0	-
SONSTIGE LEHRKRAEFTE FUER BESONDERE AUFGABEN	BAT	135,0	103,0	32,0	25,0	-	9,0	-	9,0	21,0	1,0
	ZUSAMMEN	152,0	119,0	33,0	25,0	-	9,0	-	9,0	40,0	5,0
HAUPTBERUFLICHES PERSONAL	ZUSAMMEN	2101,6	1761,6	340,0	488,0	125,0	113,0	67,0	46,0	2005,5	147,0
VERWALTUNGSWISSENSCH.											
PROFESSOREN	C4	9,3	9,3	-	-	-	-	-	-	11,0	2,0
PROFESSOREN	C3	213,5	210,5	3,0	1,0	-	-	-	-	220,5	4,0
PROFESSOREN AUF ZEIT	C2	14,0	13,0	1,0	-	-	-	-	-	13,0	-
PROFESSOREN AUF DAUER	C2	210,0	193,5	16,5	4,5	-	-	-	-	232,0	11,5
PROF., ABT. VORST. U. PROFESSOREN, WISS. RAETE UND PROFESSOREN, OBERAERZTE	H2	1,0	1,0	-	-	-	-	-	-	1,0	-
	ZUSAMMEN	447,8	427,3	20,5	5,5	-	-	-	-	477,5	17,5
HOCHSCHULASSISTENTEN	C1	4,0	3,0	1,0	-	-	-	-	-	2,0	1,0
	ZUSAMMEN	4,0	3,0	1,0	-	-	-	-	-	2,0	1,0
LTD. AKAD./WISS. DIREKTOREN	A16	10,2	10,2	-	-	-	-	-	-	10,0	-
AKAD./WISS. DIREKTOREN	A15	36,7	35,7	3,0	1,0	-	-	-	-	35,6	3,0
AKAD./WISSENSCHAFTLICHE OBERRAETE AUF ZEIT	A14	4,0	3,0	1,0	-	-	-	-	-	4,0	-
AKAD./WISSENSCHAFTLICHE OBERRAETE AUF DAUER	A14	28,0	28,0	-	-	-	-	-	-	27,0	3,0
AKAD./WISSENSCHAFTLICHE RAETE AUF ZEIT	A13	3,3	3,3	-	-	-	-	-	-	5,0	-
AKAD./WISSENSCHAFTLICHE RAETE AUF DAUER	A13	11,0	10,0	1,0	-	-	-	-	-	13,0	2,0
WISS. U. KUENSTL. MITARBEITER AUF ZEIT	BAT I-II	21,0	18,0	3,0	5,0	3,0	-	-	-	7,5	-
WISS. U. KUENSTL. MITARBEITER AUF DAUER	BAT I-II	7,0	5,0	2,0	1,0	-	-	-	-	19,0	-
	ZUSAMMEN	123,2	113,2	10,0	7,0	3,0	-	-	-	121,1	8,0
OBER-/STUDIENDIREKTOREN, OBER-/STUDIENRAETE	A16-13	186,0	178,0	8,0	-	-	-	-	-	199,0	8,0
FACHLEHRER, TECHNISCHE LEHRER	A12-10	45,0	43,0	2,0	-	-	-	-	-	41,0	3,0
SONSTIGE LEHRKRAEFTE FUER BESONDERE AUFGABEN	BAT	395,0	362,0	33,0	6,0	-	2,0	-	2,0	414,5	31,8
	ZUSAMMEN	626,0	583,0	43,0	6,0	-	2,0	-	2,0	654,5	42,8
HAUPTBERUFLICHES PERSONAL	ZUSAMMEN	1201,0	1126,5	74,5	18,5	3,0	2,0	-	2,0	1255,1	69,3
WIRTSCHAFTSWISSENS- SCHAFTEN											
PROFESSOREN	C4	719,7	711,7	8,0	0,5	-	1,5	1,0	0,5	779,0	54,0
PROFESSOREN	C3	799,0	777,0	22,0	1,0	-	2,0	2,0	-	858,0	58,0
PROFESSOREN AUF ZEIT	C2	43,0	38,0	5,0	-	-	6,0	6,0	-	29,0	4,0
PROFESSOREN AUF DAUER	C2	647,6	610,6	37,0	2,5	-	-	-	-	748,5	59,5
PROFESSOREN	H5/4	-	-	-	-	-	-	-	-	1,0	-
PROF., ABT. VORST. U. PROFESSOREN, WISS. RAETE UND PROFESSOREN, LEITENDE OBERAERZTE	H3	4,0	4,0	-	-	-	-	-	-	-	-
PROF., ABT. VORST. U. PROFESSOREN, WISS. RAETE UND PROFESSOREN, OBERAERZTE	H2	1,0	1,0	-	-	-	-	-	-	-	-
	ZUSAMMEN	2214,3	2142,3	72,0	4,0	-	9,5	9,0	0,5	2415,5	175,5
HOCHSCHULASSISTENTEN	C1	102,0	91,0	11,0	1,0	-	-	-	-	225,5	16,4
HOCHSCHUL-U. UNIV. DOZENTEN	C2, H2	5,0	5,0	-	-	-	-	-	-	12,0	-
OBERASS. - INGENIEURE	C2, H2/A14	2,0	2,0	-	-	-	-	-	-	12,0	2,0
WISS. U. KUENSTLER. ASSISTENT	C1/H1	16,0	12,0	4,0	-	-	-	-	-	48,3	-
	ZUSAMMEN	125,0	110,0	15,0	1,0	-	-	-	-	297,8	18,4

3 WISSENSCHAFTLICHES UND KUENSTLERISCHES HOCHSCHULPERSONAL 1988

3.4 HAUPTBERUFLICHES PERSONAL NACH FAECHERGRUPPEN, LEHR- UND FORSCHUNGSBEREICHEN,
BESCHAFTIGUNGSVERHAELTNIS SOWIE FINANZIERUNG UND ART DER STELLE

FAECHERGRUPPE LEHR- UND FORSCHUNGSBEREICH DIENSTBEZEICHNUNG	BESOL- DUNGS- BZW. VERG.- GRUPPE	PERSONAL			DARUNTER TEILZEITBESCHAFT.		PERSONEN, DIE NICHT AUS STELLENTITELN FINANZIERT WERDEN			STELLEN NACH DEM HAUSHALTS-/ STELLENPLAN	
		INS- GESAMT	MAENN- LICH	WEIB- LICH	ZUSAMMEN	M. WENIGER ALS DER HAELFTE D. REGEL- ARBEITS- ZEIT	ZUSAMMEN	AUS SON- STIGEN HAUSHALTS MITTELN	AUS DRITT- MITTELN	ZUSAMMEN	DARUNTER NICHT BESETZT
LTD. AKAD./WISS. DIREKTOREN	A16	-	-	-	-	-	-	-	-	1,0	-
AKAD./WISS. DIREKTOREN	A15	25,0	22,0	3,0	-	-	-	-	-	31,0	-
AKAD./WISSENSCHAFTLICHE OBERRAETE AUF ZEIT	A14	5,0	5,0	-	-	-	-	-	-	25,0	4,0
AKAD./WISSENSCHAFTLICHE OBERRAETE AUF DAUER	A14	145,0	139,0	6,0	3,0	-	-	-	-	118,5	1,0
AKAD./WISSENSCHAFTLICHE RAETE AUF ZEIT	A13	78,0	65,0	13,0	1,0	-	-	-	-	365,0	28,2
AKAD./WISSENSCHAFTLICHE RAETE AUF DAUER	A13	85,0	75,0	10,0	1,0	-	2,0	1,0	1,0	123,5	2,5
WISS. U. KUENSTL. MITARBEITER AUF ZEIT	BAT I-II	2007,5	1624,0	383,5	560,5	7,0	386,0	83,5	302,5	1075,0	100,0
WISS. U. KUENSTL. MITARBEITER AUF DAUER	BAT I-II	146,0	125,0	21,0	10,0	-	6,0	2,0	4,0	234,5	10,0
	ZUSAMMEN	2491,5	2055,0	436,5	575,5	7,0	394,0	86,5	307,5	1973,5	145,7
OBER-/STUDIENDIREKTOREN, OBER-/STUDIENRAETE	A16-13	24,0	21,0	3,0	4,0	-	-	-	-	61,0	1,5
FACHLEHRER, TECHNISCHE LEHRER	A12-10	3,0	3,0	-	-	-	-	-	-	7,0	1,0
LEKTOREN	A13/BAT	9,0	6,0	3,0	2,0	1,0	4,0	-	4,0	7,0	-
SONSTIGE LEHRKRAEFTE FUER BESONDERE AUFGABEN	BAT	228,0	175,0	53,0	80,0	-	42,0	2,0	40,0	27,0	2,0
	ZUSAMMEN	264,0	205,0	59,0	86,0	1,0	46,0	2,0	44,0	102,0	4,5
HAUPTBERUFLICHES PERSONAL	ZUSAMMEN	5094,8	4512,3	582,5	666,5	8,0	449,5	97,5	352,0	4788,8	344,1
WIRTSCHAFTSINGENIEUR- WESEN											
PROFESSOREN	C4	4,0	4,0	-	-	-	-	-	-	5,0	1,0
PROFESSOREN	C3	42,3	42,3	-	-	-	-	-	-	47,0	5,0
PROFESSOREN AUF ZEIT	C2	1,0	1,0	-	-	-	-	-	-	2,0	-
PROFESSOREN AUF DAUER	C2	46,4	46,4	-	-	-	-	-	-	51,0	4,0
	ZUSAMMEN	93,7	93,7	-	-	-	-	-	-	105,0	10,0
HOCHSCHULASSISTENTEN	C1	-	-	-	-	-	-	-	-	2,0	-
	ZUSAMMEN	-	-	-	-	-	-	-	-	2,0	-
AKAD./WISS. DIREKTOREN	A15	0,5	0,5	-	-	-	-	-	-	0,5	-
AKAD./WISSENSCHAFTLICHE OBERRAETE AUF DAUER	A14	1,0	1,0	-	-	-	-	-	-	2,0	-
AKAD./WISSENSCHAFTLICHE RAETE AUF DAUER	A13	-	-	-	-	-	-	-	-	2,0	-
WISS. U. KUENSTL. MITARBEITER AUF ZEIT	BAT I-II	16,0	13,0	3,0	-	-	4,0	-	4,0	6,0	-
	ZUSAMMEN	17,5	14,5	3,0	-	-	4,0	-	4,0	10,5	-
SONSTIGE LEHRKRAEFTE FUER BESONDERE AUFGABEN	BAT	3,0	3,0	-	-	-	-	-	-	3,0	-
	ZUSAMMEN	3,0	3,0	-	-	-	-	-	-	3,0	-
HAUPTBERUFLICHES PERSONAL	ZUSAMMEN	114,2	111,2	3,0	-	-	4,0	-	4,0	120,5	10,0
RECHTS-, WIRTSCHAFTS-U. SOZ. WISSENSCH. ZUSAMMEN											
PROFESSOREN	C4	1704,4	1680,4	24,0	2,5	-	3,5	3,0	0,5	1841,5	117,0
PROFESSOREN	C3	2106,2	1934,2	172,0	16,0	-	2,0	2,0	-	2232,2	117,2
PROFESSOREN AUF ZEIT	C2	103,0	87,0	16,0	4,0	-	6,0	6,0	-	80,0	8,0
PROFESSOREN AUF DAUER	C2	1693,8	1490,3	203,5	34,0	-	2,0	-	2,0	1868,2	129,9
PROFESSOREN	H5/4	-	-	-	-	-	-	-	-	1,0	-
PROF., ABT. VORST. U. PROFESSOREN, WISS. RAETE UND PROFESSOREN, LEITENDE OBERAERZTE	H3	17,2	13,2	4,0	-	-	-	-	-	11,2	-
PROF., ABT. VORST. U. PROFESSOREN, WISS. RAETE UND PROFESSOREN, OBERAERZTE	H2	4,0	2,0	2,0	-	-	-	-	-	1,0	-
	ZUSAMMEN	5628,6	5207,1	421,5	56,5	-	13,5	11,0	2,5	6035,1	372,1
HOCHSCHULASSISTENTEN	C1	258,0	221,0	37,0	3,0	-	-	-	-	484,6	41,9
HOCHSCHUL-U. UNIV. DOZENTEN	C2, H2	14,0	14,0	-	-	-	-	-	-	32,0	2,0
OBERASS., -INGENIEURE	C2, H2/A14	5,0	4,0	1,0	-	-	-	-	-	23,0	3,0
WISS. U. KUENSTLER. ASSISTENT	C1/H1	42,0	34,0	8,0	-	-	-	-	-	107,8	2,0
WISS. ASSISTENTEN	A13	3,0	3,0	-	-	-	-	-	-	-	-
	ZUSAMMEN	322,0	276,0	46,0	3,0	-	-	-	-	647,4	48,9

3 WISSENSCHAFTLICHES UND KUNSTLERISCHES HOCHSCHULPERSONAL 1988

3.4 HAUPTBERUFLICHES PERSONAL NACH FAECHERGRUPPEN, LEHR- UND FORSCHUNGSBEREICHEN, BESCHAFTIGUNGSVERHAELTNIS SOWIE FINANZIERUNG UND ART DER STELLE

FAECHERGRUPPE LEHR- UND FORSCHUNGSBEREICH DIENSTBEZEICHNUNG	BESOL- DUNGS- BZW. VERG.- GRUPPE	PERSONAL			DARUNTER TEILZEITBESCHAFFT.		PERSONEN, DIE NICHT AUS STELLENTITELN FINANZIERT WERDEN			STELLEN NACH DEM HAUSHALTS-/ STELLENPLAN	
		INS- GESAMT	MAENN- LICH	WEIB- LICH	ZUSAMMEN	M. WENIGER ALS DER HAELFTE D. REGEL- ARBEITS- ZEIT	DAVON			ZUSAMMEN	DARUNTER NICHT BESETZT
							ZUSAMMEN	AUS SON- STIGEN HAUSHALTS MITTELN	AUS DRITT- MITTELN		
LTD. AKAD./WISS. DIREKTOREN	A16	10,2	10,2	-	-	-	-	-	-	13,0	-
AKAD./WISS. DIREKTOREN	A15	87,7	78,7	9,0	1,0	-	-	-	-	92,6	3,0
AKAD./WISSENSCHAFTLICHE OBERRAETE AUF ZEIT	A14	21,0	18,0	3,0	-	-	-	-	-	68,0	7,4
AKAD./WISSENSCHAFTLICHE OBERRAETE AUF DAUER	A14	317,0	295,0	22,0	4,0	-	-	-	-	271,0	8,0
AKAD./WISSENSCHAFTLICHE RAETE AUF ZEIT	A13	264,3	202,3	62,0	2,0	-	1,0	1,0	-	699,1	50,0
AKAD./WISSENSCHAFTLICHE RAETE AUF DAUER	A13	220,5	187,5	33,0	4,0	-	4,0	1,0	3,0	303,5	15,7
WISS. U. KUENSTL. MITARBEITER AUF ZEIT	BAT I-II	3757,8	2884,5	873,3	1345,3	139,8	852,3	236,3	616,0	1981,0	179,8
WISS. U. KUENSTL. MITARBEITER AUF DAUER	BAT I-II	375,5	284,5	91,0	26,0	1,0	44,0	22,0	22,0	495,5	29,5
	ZUSAMMEN	5054,0	3960,7	1093,3	1382,3	140,8	901,3	260,3	641,0	3923,7	293,4
OBER-/STUDIENDIREKTOREN, OBER-/STUDIENRAETE	A16-13	277,0	256,0	21,0	5,0	-	-	-	-	368,5	15,5
FACHLEHRER, TECHNISCHE LEHRER	A12-10	169,0	122,0	47,0	11,0	1,0	-	-	-	183,8	9,5
LEKTOREN	A13/BAT	10,0	7,0	3,0	2,0	1,0	4,0	-	4,0	7,0	-
SONSTIGE LEHRKRAEFTE FUER BESONDERE AUFGABEN	BAT	914,5	731,0	183,5	133,0	1,0	103,0	12,0	91,0	521,0	36,8
	ZUSAMMEN	1370,5	1116,0	254,5	151,0	3,0	107,0	12,0	95,0	1080,3	61,8
HAUPTBERUFLICHES PERSONAL	ZUSAMMEN	12375,1	10559,8	1815,3	1592,8	143,8	1021,8	283,3	738,5	11686,5	776,2
MATHEMATIK, NATUR- WISSENSCHAFTEN											
MATHEMATIK, NATUR- WISSENSCHAFTEN ALLG.											
PROFESSOREN	C4	53,0	52,0	1,0	-	-	-	-	-	56,0	2,0
PROFESSOREN	C3	144,0	142,0	2,0	-	-	-	-	-	154,0	7,0
PROFESSOREN AUF ZEIT	C2	3,0	3,0	-	-	-	-	-	-	3,0	-
PROFESSOREN AUF DAUER	C2	75,0	73,0	2,0	-	-	-	-	-	92,0	5,0
	ZUSAMMEN	275,0	270,0	5,0	-	-	-	-	-	305,0	14,0
HOCHSCHULASSISTENTEN	C1	10,0	9,0	1,0	-	-	-	-	-	11,0	1,0
	ZUSAMMEN	10,0	9,0	1,0	-	-	-	-	-	11,0	1,0
AKAD./WISS. DIREKTOREN	A15	2,0	2,0	-	-	-	-	-	-	2,0	-
AKAD./WISSENSCHAFTLICHE OBERRAETE AUF DAUER	A14	22,0	18,0	4,0	-	-	-	-	-	20,0	1,0
AKAD./WISSENSCHAFTLICHE RAETE AUF ZEIT	A13	-	-	-	-	-	-	-	-	2,0	-
AKAD./WISSENSCHAFTLICHE RAETE AUF DAUER	A13	12,0	10,0	2,0	-	-	-	-	-	17,0	-
WISS. U. KUENSTL. MITARBEITER AUF ZEIT	BAT I-II	19,0	18,0	1,0	6,0	1,0	4,0	-	4,0	18,0	4,0
WISS. U. KUENSTL. MITARBEITER AUF DAUER	BAT I-II	10,0	7,0	3,0	-	-	-	-	-	22,0	3,0
	ZUSAMMEN	65,0	55,0	10,0	6,0	1,0	4,0	-	4,0	81,0	8,0
OBER-/STUDIENDIREKTOREN, OBER-/STUDIENRAETE	A16-13	22,0	22,0	-	-	-	-	-	-	23,0	1,0
LEKTOREN	A13/BAT	1,0	1,0	-	-	-	-	-	-	1,0	-
	ZUSAMMEN	23,0	23,0	-	-	-	-	-	-	24,0	1,0
HAUPTBERUFLICHES PERSONAL	ZUSAMMEN	373,0	357,0	16,0	6,0	1,0	4,0	-	4,0	421,0	24,0
MATHEMATIK											
PROFESSOREN	C4	490,7	486,7	4,0	1,0	-	2,5	-	2,5	519,7	24,0
PROFESSOREN	C3	381,0	371,0	10,0	-	-	-	-	-	411,0	20,0
PROFESSOREN AUF ZEIT	C2	29,0	29,0	-	-	-	-	-	-	20,0	2,0
PROFESSOREN AUF DAUER	C2	181,0	175,0	6,0	-	-	1,0	1,0	-	206,0	2,5
PROF., ABT. VORST. U. PROFESSOREN, WISS. RAETE UND PROFESSOREN, LEITENDE OBERAERZTE	H3	4,0	4,0	-	-	-	-	-	-	-	-
	ZUSAMMEN	1085,7	1065,7	20,0	1,0	-	3,5	1,0	2,5	1156,7	48,5
HOCHSCHULASSISTENTEN	C1	128,0	123,0	5,0	-	-	-	-	-	196,0	17,0
HOCHSCHUL- U. UNIV. DOZENTEN	C2, H2	12,0	11,0	1,0	-	-	-	-	-	23,0	3,3
OBERASS., -INGENIEURE	C2, H2/A14	13,0	13,0	-	-	-	-	-	-	23,0	3,0

3 WISSENSCHAFTLICHES UND KUNSTLERISCHES HOCHSCHULPERSONAL 1988

3.4 HAUPTBERUFLICHES PERSONAL NACH FAECHERGRUPPEN, LEHR- UND FORSCHUNGSBEREICHEN, BESCHAEFFTIGUNGSVERHAELTNIS SOWIE FINANZIERUNG UND ART DER STELLE

FAECHERGRUPPE LEHR- UND FORSCHUNGSBEREICH	BESOL- DUNGS- BZW. VERG.- GRUPPE	PERSONAL			DARUNTER TEILZEITBESCHAEFFT.		PERSONEN, DIE NICHT AUS STELLENTITELN FINANZIERT WERDEN			STELLEN NACH DEM HAUSHALTS-/ STELLENPLAN	
		INS- GESAMT	MAENN- LICH	WEIB- LICH	ZUSAMMEN	M. WENIGER ALS DER HAELFTE D. REGEL- ARBEITS- ZEIT	ZUSAMMEN	DAVON		ZUSAMMEN	DARUNTER NICHT BESETZT
Dienstbezeichnung							AUS SON- STIGEN HAUSHALTS MITTELN	AUS DRITT- MITTELN			
WISS. U. KUNSTLER. ASSISTENT	C1/H1	27,0	26,0	1,0	-	-	-	-	-	51,5	6,0
WISS. ASSISTENTEN	A13	1,0	1,0	-	-	-	-	-	-	-	-
	ZUSAMMEN	181,0	174,0	7,0	-	-	-	-	-	293,5	29,3
AKAD./WISS. DIREKTOREN	A15	41,0	39,0	2,0	-	-	-	-	-	44,0	1,0
AKAD./WISSENSCHAFTLICHE OBERRAETE AUF ZEIT	A14	10,0	8,0	2,0	-	-	-	-	-	26,0	2,0
AKAD./WISSENSCHAFTLICHE OBERRAETE AUF DAUER	A14	170,0	167,0	3,0	-	-	-	-	-	146,0	2,0
AKAD./WISSENSCHAFTLICHE RAETE AUF ZEIT	A13	65,0	64,0	1,0	-	-	-	-	-	133,0	12,5
AKAD./WISSENSCHAFTLICHE RAETE AUF DAUER	A13	61,0	59,0	2,0	2,0	-	-	-	-	68,0	1,0
WISS. U. KUNSTL. MITARBEITER AUF ZEIT	BAT I-II	790,0	690,0	100,0	172,0	4,0	130,5	10,0	120,5	528,5	43,8
WISS. U. KUNSTL. MITARBEITER AUF DAUER	BAT I-II	102,5	90,5	12,0	8,0	-	7,0	3,0	4,0	101,5	11,5
	ZUSAMMEN	1239,5	1117,5	122,0	182,0	4,0	137,5	13,0	124,5	1047,0	73,8
OBER-/STUDIENDIREKTOREN, OBER-/STUDIENRAETE FACHLEHRER, TECHNISCHE LEHRER	A16-13	37,0	35,0	2,0	3,0	1,0	-	-	-	74,0	3,3
LEKTOREN	A12-10	-	-	-	-	-	-	-	-	2,0	-
SONSTIGE LEHRKRAEFTE FUER BESONDERE AUFGABEN	A13/BAT	3,0	3,0	-	-	-	-	-	-	2,0	-
	BAT	88,0	66,0	22,0	32,0	-	20,0	3,0	17,0	4,0	-
	ZUSAMMEN	128,0	104,0	24,0	35,0	1,0	20,0	3,0	17,0	82,0	3,3
HAUPTBERUFLICHES PERSONAL	ZUSAMMEN	2634,2	2461,2	173,0	218,0	5,0	161,0	17,0	144,0	2579,2	154,9
INFORMATIK											
PROFESSOREN	C4	158,7	157,7	1,0	1,0	-	1,0	-	1,0	192,0	26,5
PROFESSOREN	C3	203,3	199,3	4,0	-	-	2,0	2,0	-	242,5	31,0
PROFESSOREN AUF ZEIT	C2	10,0	10,0	-	-	-	-	-	-	12,0	3,0
PROFESSOREN AUF DAUER	C2	185,9	180,9	5,0	-	-	-	-	-	236,5	30,0
	ZUSAMMEN	557,9	547,9	10,0	1,0	-	3,0	2,0	1,0	683,0	90,5
HOCHSCHULASSISTENTEN	C1	39,0	35,0	4,0	-	-	-	-	-	63,0	9,0
HOCHSCHUL-U. UNIV. DOZENTEN	C2, H2	-	-	-	-	-	-	-	-	2,0	-
OBERRASS.-INGENIEURE	C2, H2/A14	1,0	1,0	-	-	-	-	-	-	3,0	-
WISS. U. KUNSTLER. ASSISTENT	C1/H1	-	-	-	-	-	-	-	-	19,0	2,0
	ZUSAMMEN	40,0	36,0	4,0	-	-	-	-	-	87,0	11,0
AKAD./WISS. DIREKTOREN	A15	13,0	12,0	1,0	-	-	-	-	-	13,0	-
AKAD./WISSENSCHAFTLICHE OBERRAETE AUF ZEIT	A14	-	-	-	-	-	-	-	-	2,0	1,0
AKAD./WISSENSCHAFTLICHE OBERRAETE AUF DAUER	A14	25,0	25,0	-	-	-	-	-	-	36,0	4,0
AKAD./WISSENSCHAFTLICHE RAETE AUF ZEIT	A13	30,0	30,0	-	-	-	1,0	1,0	-	77,0	13,7
AKAD./WISSENSCHAFTLICHE RAETE AUF DAUER	A13	28,0	27,0	1,0	-	-	-	-	-	56,0	3,0
WISS. U. KUNSTL. MITARBEITER AUF ZEIT	BAT I-II	978,0	851,0	127,0	75,0	1,0	440,0	63,0	377,0	318,0	29,5
WISS. U. KUNSTL. MITARBEITER AUF DAUER	BAT I-II	95,0	89,0	6,0	4,0	-	8,0	-	8,0	155,5	13,5
	ZUSAMMEN	1169,0	1034,0	135,0	79,0	1,0	449,0	64,0	385,0	657,5	64,7
OBER-/STUDIENDIREKTOREN, OBER-/STUDIENRAETE SONSTIGE LEHRKRAEFTE FUER BESONDERE AUFGABEN	A16-13	4,0	4,0	-	-	-	-	-	-	8,0	-
	BAT	23,0	20,0	3,0	-	-	10,0	4,0	6,0	11,0	-
	ZUSAMMEN	27,0	24,0	3,0	-	-	10,0	4,0	6,0	19,0	-
HAUPTBERUFLICHES PERSONAL	ZUSAMMEN	1793,9	1641,9	152,0	80,0	1,0	462,0	70,0	392,0	1446,5	166,2

3 WISSENSCHAFTLICHES UND KUNSTLERISCHES HOCHSCHULPERSONAL 1988

3.4 HAUPTBERUFLICHES PERSONAL NACH FACHERGRUPPEN, LEHR- UND FORSCHUNGSBEREICHEN, BESCHAFTIGUNGSVERHAELTNIS SOWIE FINANZIERUNG UND ART DER STELLE

FACHERGRUPPE LEHR- UND FORSCHUNGSBEREICH DIENSTBEZEICHNUNG	BESOL- DUNGS- BZW. VERG.- GRUPPE	PERSONAL			DARUNTER TEILZEITBESCHAFT.		PERSONEN, DIE NICHT AUS STELLENTITELN FINANZIERT WERDEN			STELLEN NACH DEM HAUSHALTS-/ STELLENPLAN	
		INS- GESAMT	MAENN- LICH	WEIB- LICH	ZUSAMMEN	M. WENIGER ALS DER HAELFTE D. REGEL- ARBEITS- ZEIT	ZUSAMMEN	DARUNTER		ZUSAMMEN	DARUNTER NICHT BESETZT
								AUS SON- STIGEN HAUSHALTS MITTELN	AUS DRITT- MITTELN		
PHYSIK, ASTRONOMIE											
PROFESSOREN	C4	480,0	477,0	3,0	-	-	5,5	2,0	3,5	516,0	31,5
PROFESSOREN	C3	420,5	418,0	2,5	1,0	-	2,0	2,0	-	472,5	31,0
PROFESSOREN AUF ZEIT	C2	37,0	37,0	-	-	-	-	-	-	43,0	3,0
PROFESSOREN AUF DAUER	C2	196,0	196,0	-	1,0	-	-	-	-	234,0	9,5
PROF., ABT. VORST. U. PROFESSOREN, WISS. RAETE UND PROFESSOREN, LEITENDE OBERAERZTE	H3	6,0	6,0	-	-	-	-	-	-	-	-
ZUSAMMEN		1139,5	1134,0	5,5	2,0	-	7,5	4,0	3,5	1265,5	75,0
HOCHSCHULASSISTENTEN	C1	111,0	106,0	5,0	2,0	1,0	-	-	-	198,0	17,0
HOCHSCHUL-U. UNIV. DOZENTEN	C2, H2	12,0	11,0	1,0	-	-	-	-	-	14,0	1,0
OBERRASS., -INGENIEURE	C2, H2/A14	17,0	17,0	-	-	-	-	-	-	29,0	3,0
WISS. U. KUNSTLER. ASSISTENT	C1/H1	22,0	22,0	-	-	-	-	-	-	63,3	3,0
WISS. ASSISTENTEN	A13	4,0	3,0	1,0	-	-	-	-	-	-	-
ZUSAMMEN		166,0	159,0	7,0	2,0	1,0	-	-	-	304,3	24,0
LTD. AKAD. /WISS. DIREKTOREN	A16	2,0	2,0	-	-	-	-	-	-	3,0	-
AKAD. /WISS. DIREKTOREN	A15	61,0	59,0	2,0	-	-	-	-	-	75,0	2,0
AKAD. /WISSENSCHAFTLICHE OBERRAETE AUF ZEIT	A14	10,0	10,0	-	-	-	-	-	-	24,0	-
AKAD. /WISSENSCHAFTLICHE OBERRAETE AUF DAUER	A14	215,0	213,0	2,0	1,0	-	-	-	-	184,0	2,0
AKAD. /WISSENSCHAFTLICHE RAETE AUF ZEIT	A13	83,0	81,0	2,0	1,0	-	2,0	1,0	1,0	212,0	33,7
AKAD. /WISSENSCHAFTLICHE RAETE AUF DAUER	A13	78,0	77,0	1,0	2,0	-	-	-	-	106,0	5,5
WISS. U. KUNSTL. MITARBEITER AUF ZEIT	BAT I-II	2584,0	2404,0	180,0	1428,0	10,0	1478,0	84,0	1394,0	732,5	61,5
WISS. U. KUNSTL. MITARBEITER AUF DAUER	BAT I-II	357,0	342,0	15,0	54,0	2,0	54,0	3,0	51,0	289,0	10,5
ZUSAMMEN		3390,0	3188,0	202,0	1486,0	12,0	1534,0	88,0	1446,0	1625,5	115,2
OBER-/STUDIENDIREKTOREN, OBER-/STUDIENRAETE FACHLEHRER, TECHNISCHE LEHRER	A16-13	31,5	30,5	1,0	1,0	-	-	-	-	69,5	0,5
SONSTIGE LEHRKRAEFTE FUER BESONDERE AUFGABEN	A12-10	16,0	12,0	4,0	7,0	1,0	-	-	-	18,0	-
ZUSAMMEN	BAT	325,0	286,0	39,0	229,0	2,0	191,0	5,0	186,0	2,0	-
		372,5	328,5	44,0	237,0	3,0	191,0	5,0	186,0	89,5	0,5
HAUPTBERUFLICHES PERSONAL	ZUSAMMEN	5068,0	4809,5	258,5	1727,0	16,0	1732,5	97,0	1635,5	3284,8	214,7
CHEMIE											
PROFESSOREN	C4	413,0	411,0	2,0	-	-	1,0	1,0	-	456,0	36,0
PROFESSOREN	C3	444,0	437,0	7,0	-	-	2,0	1,0	1,0	477,0	23,2
PROFESSOREN AUF ZEIT	C2	25,5	24,5	1,0	-	-	-	-	-	21,0	4,0
PROFESSOREN AUF DAUER	C2	201,0	198,0	3,0	1,0	-	-	-	-	241,0	18,0
PROFESSOREN	H5/4	-	-	-	-	-	-	-	-	3,0	2,0
PROF., ABT. VORST. U. PROFESSOREN, WISS. RAETE UND PROFESSOREN, OBERRAERZTE	H2	-	-	-	-	-	-	-	-	1,0	-
ZUSAMMEN		1083,5	1070,5	13,0	1,0	-	3,0	2,0	1,0	1199,0	83,2
HOCHSCHULASSISTENTEN	C1	82,0	70,0	12,0	8,0	-	-	-	-	180,5	24,0
HOCHSCHUL-U. UNIV. DOZENTEN	C2, H2	7,0	5,0	2,0	-	-	-	-	-	13,3	-
OBERRASS., -INGENIEURE	C2, H2/A14	15,0	14,0	1,0	-	-	-	-	-	20,0	2,0
WISS. U. KUNSTLER. ASSISTENT	C1/H1	16,0	13,0	3,0	4,0	-	-	-	-	71,4	6,3
WISS. ASSISTENTEN	A13	2,0	2,0	-	-	-	-	-	-	1,0	1,0
ZUSAMMEN		122,0	104,0	18,0	12,0	-	-	-	-	286,2	33,3
LTD. AKAD. /WISS. DIREKTOREN	A16	2,0	2,0	-	-	-	-	-	-	3,0	-
AKAD. /WISS. DIREKTOREN	A15	63,0	62,0	1,0	-	-	-	-	-	78,0	1,0
AKAD. /WISSENSCHAFTLICHE OBERRAETE AUF ZEIT	A14	8,0	8,0	-	-	-	-	-	-	17,0	2,6
AKAD. /WISSENSCHAFTLICHE OBERRAETE AUF DAUER	A14	256,5	247,5	9,0	3,0	-	-	-	-	220,5	3,0
AKAD. /WISSENSCHAFTLICHE RAETE AUF ZEIT	A13	57,0	51,0	6,0	1,0	-	1,0	-	1,0	326,0	32,7
AKAD. /WISSENSCHAFTLICHE RAETE AUF DAUER	A13	134,0	123,0	11,0	2,0	-	-	-	-	173,5	13,5
WISS. U. KUNSTL. MITARBEITER AUF ZEIT	BAT I-II	3827,3	3064,5	762,8	2790,0	23,0	1464,0	84,0	1380,0	1276,0	65,2
WISS. U. KUNSTL. MITARBEITER AUF DAUER	BAT I-II	297,8	268,8	29,0	54,0	-	26,0	6,0	20,0	273,5	11,7
ZUSAMMEN		4645,6	3826,8	818,8	2850,0	23,0	1491,0	90,0	1401,0	2367,5	129,7

3 WISSENSCHAFTLICHES UND KUNSTLERISCHES HOCHSCHULPERSONAL 1988

3.4 HAUPTBERUFLICHES PERSONAL NACH FAECHERGRUPPEN, LEHR- UND FORSCHUNGSBEREICHEN, BESCHAEFFTIGUNGSVERHAELTNIS SOWIE FINANZIERUNG UND ART DER STELLE

FAECHERGRUPPE LEHR- UND FORSCHUNGSBEREICH	BESOL- DUNGS- BZW. VERG.- GRUPPE	PERSONAL			DARUNTER TEILZEITBESCHAEFFT.		PERSONEN, DIE NICHT AUS STELLENITITELN FINANZIERT WERDEN			STELLEN NACH DEM HAUSHALTS-/ STELLENPLAN	
		INS- GESAMT	MAENN- LICH	WEIB- LICH	ZUSAMMEN	M. WENIGER ALS DER HAELFTE D. REGEL- ARBEITS- ZEIT	ZUSAMMEN	DAVON		ZUSAMMEN	DARUNTER NICHT BESETZT
								AUS SON- STIGEN HAUSHALTS MITTELN	AUS DRITT- MITTELN		
Dienstbezeichnung											
OBER-/STUDIENDIREKTOREN, OBER-/STUDIENRAETE	A16-13	42,5	38,5	4,0	13,0	2,0	-	-	-	67,0	2,2
FACHLEHRER, TECHNISCHE LEHRER	A12-10	2,0	2,0	-	-	-	-	-	-	1,5	-
LEKTOREN	A13/BAT	1,0	1,0	-	-	-	-	-	-	1,0	-
SONSTIGE LEHRKRAEFTE FUER BESONDERE AUFGABEN	BAT	332,0	244,0	88,0	263,0	-	125,0	3,0	122,0	5,6	-
ZUSAMMEN		377,5	285,5	92,0	276,0	2,0	125,0	3,0	122,0	75,1	2,2
HAUPTBERUFLICHES PERSONAL	ZUSAMMEN	6228,6	5286,8	941,8	3139,0	25,0	1619,0	95,0	1524,0	3927,8	248,4
PHARMAZIE											
PROFESSOREN	C4	85,0	85,0	-	-	-	-	-	-	88,0	3,0
PROFESSOREN	C3	71,0	66,0	5,0	-	-	-	-	-	83,0	5,6
PROFESSOREN AUF ZEIT	C2	6,0	6,0	-	-	-	-	-	-	6,0	1,0
PROFESSOREN AUF DAUER	C2	21,0	20,0	1,0	-	-	-	-	-	25,0	-
PROF., ABT. VORST. U. PROFESSOREN, WISS. RAETE UND PROFESSOREN, OBERAERZTE	H2	1,0	1,0	-	-	-	-	-	-	-	-
ZUSAMMEN		184,0	178,0	6,0	-	-	-	-	-	202,0	9,6
HOCHSCHULASSISTENTEN	C1	28,0	23,0	5,0	-	-	-	-	-	44,0	4,5
HOCHSCHUL-U. UNIV. DOZENTEN	C2, H2	1,0	1,0	-	-	-	-	-	-	2,0	-
OBERASS., -INGENIEURE	C2, H2/A14	1,0	1,0	-	-	-	-	-	-	2,0	-
WISS. U. KUNSTLER. ASSISTENT	C1/H1	3,0	3,0	-	-	-	-	-	-	29,8	1,8
WISS. ASSISTENTEN	A13	3,0	3,0	-	-	-	-	-	-	1,0	-
ZUSAMMEN		36,0	31,0	5,0	-	-	-	-	-	78,8	6,3
AKAD. /WISS. DIREKTOREN	A15	16,0	15,0	1,0	-	-	-	-	-	19,0	1,0
AKAD. /WISSENSCHAFTLICHE OBERRAETE AUF ZEIT	A14	2,0	2,0	-	-	-	-	-	-	9,0	1,7
AKAD. /WISSENSCHAFTLICHE OBERRAETE AUF DAUER	A14	54,0	49,0	5,0	-	-	-	-	-	48,5	3,0
AKAD. /WISSENSCHAFTLICHE RAETE AUF ZEIT	A13	32,0	26,0	6,0	1,0	-	-	-	-	122,0	9,0
AKAD. /WISSENSCHAFTLICHE RAETE AUF DAUER	A13	33,0	27,0	6,0	-	-	-	-	-	44,0	-
WISS. U. KUNSTL. MITARBEITER AUF ZEIT	BAT I-II	749,0	523,0	226,0	386,0	8,0	171,0	17,0	154,0	343,0	11,5
WISS. U. KUNSTL. MITARBEITER AUF DAUER	BAT I-II	42,0	35,0	7,0	5,0	-	-	-	-	61,0	3,0
ZUSAMMEN		928,0	677,0	251,0	392,0	8,0	171,0	17,0	154,0	646,5	29,2
OBER-/STUDIENDIREKTOREN, OBER-/STUDIENRAETE	A16-13	5,0	4,0	1,0	-	-	-	-	-	11,0	-
LEKTOREN	A13/BAT	1,0	1,0	-	-	-	-	-	-	-	-
SONSTIGE LEHRKRAEFTE FUER BESONDERE AUFGABEN	BAT	82,0	51,0	31,0	64,0	-	1,0	-	1,0	-	-
ZUSAMMEN		88,0	56,0	32,0	64,0	-	1,0	-	1,0	11,0	-
HAUPTBERUFLICHES PERSONAL	ZUSAMMEN	1236,0	942,0	294,0	456,0	8,0	172,0	17,0	155,0	938,3	45,1
BIOLOGIE											
PROFESSOREN	C4	340,0	331,0	9,0	-	-	2,0	1,0	1,0	381,0	29,5
PROFESSOREN	C3	358,5	337,5	21,0	-	-	0,5	-	0,5	399,0	30,0
PROFESSOREN AUF ZEIT	C2	29,0	29,0	-	-	-	1,0	1,0	-	23,0	1,2
PROFESSOREN AUF DAUER	C2	166,5	152,5	14,0	-	-	-	-	-	193,5	5,0
PROFESSOREN	H5/4	-	-	-	-	-	-	-	-	2,0	-
PROF., ABT. VORST. U. PROFESSOREN, WISS. RAETE UND PROFESSOREN, LEITENDE OBERAERZTE	H3	3,0	2,0	1,0	-	-	-	-	-	-	-
ZUSAMMEN		897,0	852,0	45,0	-	-	3,5	2,0	1,5	998,5	65,7
HOCHSCHULASSISTENTEN	C1	141,0	117,0	24,0	-	-	-	-	-	199,0	13,0
HOCHSCHUL-U. UNIV. DOZENTEN	C2, H2	5,0	4,0	1,0	-	-	-	-	-	9,0	-
OBERASS., -INGENIEURE	C2, H2/A14	8,0	7,0	1,0	-	-	-	-	-	15,0	-
WISS. U. KUNSTLER. ASSISTENT	C1/H1	13,0	9,0	4,0	-	-	-	-	-	53,3	4,0
WISS. ASSISTENTEN	A13	8,0	8,0	-	-	-	-	-	-	3,0	1,0
ZUSAMMEN		175,0	145,0	30,0	-	-	-	-	-	279,3	18,0
LTD. AKAD. /WISS. DIREKTOREN	A16	-	-	-	-	-	-	-	-	2,0	-
AKAD. /WISS. DIREKTOREN	A15	45,0	38,0	7,0	-	-	-	-	-	55,0	1,0
AKAD. /WISSENSCHAFTLICHE OBERRAETE AUF ZEIT	A14	16,0	14,0	2,0	-	-	-	-	-	31,0	2,5

3 WISSENSCHAFTLICHES UND KUNSTLERISCHES HOCHSCHULPERSONAL 1988

3.4 HAUPTBERUFLICHES PERSONAL NACH FAECHERGRUPPEN, LEHR- UND FORSCHUNGSBEREICHEN, BESCHAEFITIGUNGSVERHAELTNIS SOWIE FINANZIERUNG UND ART DER STELLE

FAECHERGRUPPE LEHR- UND FORSCHUNGSBEREICH DIENSTBEZEICHNUNG	BESOL- DUNGS- BZW. VERG.- GRUPPE	PERSONAL			DARUNTER TEILZEITBESCHAEFT.		PERSONEN, DIE NICHT AUS STELLENTITELN FINANZIERT WERDEN			STELLEN NACH DEM HAUSHALTS-/ STELLENPLAN	
		INS- GESAMT	MAENN- LICH	WEIB- LICH	ZUSAMMEN	M. WENIGER ALS DER HAELFTE D. REGEL. ARBEITS- ZEIT	ZUSAMMEN	DAVON		ZUSAMMEN	DARUNTER NICHT BESETZT
								AUS SON- STIGEN HAUSHALTS MITTELN	AUS DRITT- MITTELN		
AKAD./WISSENSCHAFTLICHE OBERRAETE AUF DAUER	A14	204,0	188,0	16,0	3,0	-	-	-	-	210,0	6,0
AKAD./WISSENSCHAFTLICHE RAETE AUF ZEIT	A13	83,0	70,0	13,0	1,0	-	1,0	1,0	-	111,5	12,9
AKAD./WISSENSCHAFTLICHE RAETE AUF DAUER	A13	128,0	114,0	14,0	2,0	-	-	-	-	151,5	2,0
WISS. U. KUNSTL. MITARBEITER AUF ZEIT	BAT I-II	1642,0	1076,5	565,5	925,0	5,0	995,5	72,5	923,0	423,5	27,5
WISS. U. KUNSTL. MITARBEITER AUF DAUER	BAT I-II	255,3	198,7	56,6	26,0	-	27,2	3,6	23,6	190,0	9,0
	ZUSAMMEN	2373,3	1699,2	674,1	957,0	5,0	1025,7	77,1	946,6	1174,5	60,9
OBER-/STUDIENDIREKTOREN, OBER-/STUDIENRAETE	A16-13	33,0	31,0	2,0	2,0	-	-	-	-	50,5	1,0
LEKTOREN	A13/BAT	2,0	1,0	1,0	-	-	1,0	-	1,0	-	-
SONSTIGE LEHRKRAEFTE FUER BESONDERE AUFGABEN	BAT	156,0	91,0	65,0	93,0	-	59,0	6,0	53,0	2,0	1,0
	ZUSAMMEN	191,0	123,0	68,0	95,0	-	60,0	6,0	54,0	52,5	2,0
HAUPTBERUFLICHES PERSONAL	ZUSAMMEN	3636,3	2819,2	817,1	1052,0	5,0	1087,2	85,1	1002,1	2504,8	146,6
GEOWISSENSCHAFTEN (OHNE GEOGRAPHIE)											
PROFESSOREN	C4	157,0	155,0	2,0	-	-	1,5	-	1,5	172,5	8,0
PROFESSOREN	C3	200,0	198,0	2,0	-	-	1,0	1,0	-	211,0	13,0
PROFESSOREN AUF ZEIT	C2	8,0	8,0	-	-	-	-	-	-	9,0	-
PROFESSOREN AUF DAUER	C2	76,0	76,0	-	-	-	-	-	-	89,0	3,0
PROF., ABT. VORST. U. PROFESSOREN, WISS. RAETE UND PROFESSOREN, LEITENDE OBERAERZTE	H3	1,0	1,0	-	-	-	-	-	-	-	-
	ZUSAMMEN	442,0	438,0	4,0	-	-	2,5	1,0	1,5	481,5	24,0
HOCHSCHULASSISTENTEN	C1	52,0	48,0	4,0	-	-	-	-	-	69,5	9,0
HOCHSCHUL-U. UNIV. DOZENTEN	C2, H2	1,0	1,0	-	-	-	-	-	-	4,0	-
OBERASS., -INGENIEURE	C2, H2/A14	11,0	11,0	-	-	-	-	-	-	8,0	-
WISS. U. KUNSTLER. ASSISTENT	C1/H1	7,0	7,0	-	-	-	-	-	-	20,0	1,5
WISS. ASSISTENTEN	A13	4,0	3,0	1,0	-	-	-	-	-	-	-
	ZUSAMMEN	75,0	70,0	5,0	-	-	-	-	-	101,5	10,5
LTD. AKAD./WISS. DIREKTOREN	A16	1,0	1,0	-	-	-	-	-	-	2,0	-
AKAD./WISS. DIREKTOREN	A15	23,0	22,0	1,0	-	-	-	-	-	26,0	-
AKAD./WISSENSCHAFTLICHE OBERRAETE AUF ZEIT	A14	7,0	7,0	-	-	-	-	-	-	12,0	1,0
AKAD./WISSENSCHAFTLICHE OBERRAETE AUF DAUER	A14	85,0	82,0	3,0	-	-	-	-	-	92,0	1,0
AKAD./WISSENSCHAFTLICHE RAETE AUF ZEIT	A13	38,0	31,0	7,0	-	-	1,0	1,0	-	52,5	3,5
AKAD./WISSENSCHAFTLICHE RAETE AUF DAUER	A13	51,0	47,0	4,0	-	-	-	-	-	60,5	1,0
WISS. U. KUNSTL. MITARBEITER AUF ZEIT	BAT I-II	1072,0	859,0	213,0	572,0	8,0	846,0	42,0	804,0	148,0	3,8
WISS. U. KUNSTL. MITARBEITER AUF DAUER	BAT I-II	180,0	166,0	14,0	17,0	-	29,0	1,0	28,0	133,0	2,0
	ZUSAMMEN	1457,0	1215,0	242,0	589,0	8,0	876,0	44,0	832,0	526,0	12,3
OBER-/STUDIENDIREKTOREN, OBER-/STUDIENRAETE	A16-13	11,0	10,0	1,0	-	-	-	-	-	12,0	-
LEKTOREN	A13/BAT	1,0	1,0	-	-	-	-	-	-	1,0	-
SONSTIGE LEHRKRAEFTE FUER BESONDERE AUFGABEN	BAT	101,0	82,0	19,0	55,0	5,0	83,0	4,0	79,0	-	-
	ZUSAMMEN	113,0	93,0	20,0	55,0	5,0	83,0	4,0	79,0	13,0	-
HAUPTBERUFLICHES PERSONAL	ZUSAMMEN	2087,0	1816,0	271,0	644,0	13,0	961,5	49,0	912,5	1122,0	46,8

3 WISSENSCHAFTLICHES UND KÜNSTLERISCHES HOCHSCHULPERSONAL 1988

3.4 HAUPTBERUFLICHES PERSONAL NACH FACHGRUPPEN, LEHR- UND FORSCHUNGSBEREICHEN, BESCHÄFTIGUNGSVERHÄLTNISSOWIE FINANZIERUNG UND ART DER STELLE

FACHGRUPPE LEHR- UND FORSCHUNGSBEREICH DIENSTBEZEICHNUNG	BESOLDUNGS- BZW. VERG.- GRUPPE	PERSONAL			DARUNTER TEILZEITBESCHAFT.		PERSONEN, DIE NICHT AUS STELLENITELN FINANZIERT WERDEN			STELLEN NACH DEM HAUSHALTS-/ STELLENPLAN	
		INS- GESAMT	MÄNN- LICH	WEIB- LICH	ZUSAMMEN	M. WENIGER ALS DER HAELFTE D. REGEL. ARBEITS- ZEIT	ZUSAMMEN	DAVON		ZUSAMMEN	DARUNTER NICHT BESETZT
								AUS- SON- STIGEN HAUSHALTS MITTELN	AUS DRITT- MITTELN		
GEOGRAPHIE											
PROFESSOREN	C4	136,0	131,0	5,0	-	-	-	-	-	141,0	7,0
PROFESSOREN	C3	89,0	86,0	3,0	-	-	-	-	-	97,0	7,0
PROFESSOREN AUF ZEIT	C2	8,0	8,0	-	-	-	-	-	-	6,0	0,6
PROFESSOREN AUF DAUER	C2	57,0	53,0	4,0	-	-	-	-	-	59,0	3,0
ZUSAMMEN		290,0	278,0	12,0	-	-	-	-	-	303,0	17,6
HOCHSCHULASSISTENTEN	C1	25,0	24,0	1,0	-	-	-	-	-	42,0	1,5
HOCHSCHUL-U. UNIV. DOZENTEN	C2, H2	2,0	2,0	-	-	-	-	-	-	3,0	-
OBERASS., -INGENIEURE	C2, H2/A14	5,0	5,0	-	1,0	1,0	-	-	-	3,0	1,0
WISS. U. KÜNSTLER. ASSISTENT	C1/H1	5,0	3,0	2,0	2,0	-	-	-	-	12,0	2,0
WISS. ASSISTENTEN	A13	1,0	1,0	-	-	-	-	-	-	-	-
ZUSAMMEN		38,0	35,0	3,0	3,0	1,0	-	-	-	60,0	4,5
LTD. AKAD./WISS. DIREKTOREN	A16	1,0	1,0	-	-	-	-	-	-	1,0	-
AKAD./WISS. DIREKTOREN	A15	10,5	10,5	-	-	-	-	-	-	11,5	-
AKAD./WISSENSCHAFTLICHE OBERRAETE AUF ZEIT	A14	2,0	2,0	-	-	-	-	-	-	6,0	-
AKAD./WISSENSCHAFTLICHE OBERRAETE AUF DAUER	A14	76,0	67,0	9,0	2,0	-	-	-	-	62,5	-
AKAD./WISSENSCHAFTLICHE RAETE AUF ZEIT	A13	20,0	16,0	4,0	-	-	-	-	-	40,0	4,5
AKAD./WISSENSCHAFTLICHE RAETE AUF DAUER	A13	30,0	27,0	3,0	-	-	-	-	-	31,0	1,0
WISS. U. KÜNSTL. MITARBEITER AUF ZEIT	BAT I-II	280,5	207,5	73,0	141,5	5,0	147,5	8,5	139,0	81,0	10,0
WISS. U. KÜNSTL. MITARBEITER AUF DAUER	BAT I-II	36,0	32,0	4,0	-	-	1,0	-	1,0	36,0	-
ZUSAMMEN		456,0	369,0	93,0	143,5	5,0	148,5	8,5	140,0	269,0	15,5
OBER-/STUDIENDIREKTOREN, OBER-/STUDIENRAETE	A16-13	12,0	11,0	1,0	-	-	-	-	-	35,5	2,5
LEKTOREN	A13/BAT	1,0	-	1,0	-	-	-	-	-	1,0	-
SONSTIGE LEHRKRAEFTE FUER BESONDERE AUFGABEN	BAT	32,0	22,0	10,0	2,0	-	18,0	15,0	3,0	-	-
ZUSAMMEN		45,0	33,0	12,0	2,0	-	18,0	15,0	3,0	36,5	2,5
HAUPTBERUFLICHES PERSONAL	ZUSAMMEN	829,0	709,0	120,0	148,5	6,0	166,5	23,5	143,0	668,5	40,1
MATHEMATIK, NATURWISSEN- SCHAFTEN ZUSAMMEN											
PROFESSOREN	C4	2313,4	2286,4	27,0	2,0	-	13,5	4,0	9,5	2522,2	167,5
PROFESSOREN	C3	2311,3	2254,8	56,5	1,0	-	7,5	6,0	1,5	2547,0	167,8
PROFESSOREN AUF ZEIT	C2	165,5	154,5	1,0	-	-	1,0	1,0	-	143,0	14,8
PROFESSOREN AUF DAUER	C2	1159,4	1124,4	35,0	2,0	-	1,0	1,0	-	1376,0	76,0
PROFESSOREN	H5/4	-	-	-	-	-	-	-	-	5,0	2,0
PROF., ABT. VORST. U. PROFESSOREN, WISS. RAETE UND PROFESSOREN, LEITENDE OBERAERZTE	H3	14,0	13,0	1,0	-	-	-	-	-	-	-
PROF., ABT. VORST. U. PROFESSOREN, WISS. RAETE UND PROFESSOREN, OBERAERZTE	H2	1,0	1,0	-	-	-	-	-	-	1,0	-
ZUSAMMEN		5954,6	5834,1	120,5	5,0	-	23,0	12,0	11,0	6594,2	428,1
HOCHSCHULASSISTENTEN	C1	616,0	555,0	61,0	10,0	1,0	-	-	-	1003,0	96,0
HOCHSCHUL-U. UNIV. DOZENTEN	C2, H2	40,0	35,0	5,0	-	-	-	-	-	70,3	4,3
OBERASS., -INGENIEURE	C2, H2/A14	71,0	69,0	2,0	1,0	1,0	-	-	-	103,0	9,0
WISS. U. KÜNSTLER. ASSISTENT	C1/H1	93,0	83,0	10,0	6,0	-	-	-	-	320,3	26,6
WISS. ASSISTENTEN	A13	23,0	21,0	2,0	-	-	-	-	-	5,0	2,0
ZUSAMMEN		843,0	763,0	80,0	17,0	2,0	-	-	-	1501,6	137,9
LTD. AKAD./WISS. DIREKTOREN	A16	6,0	6,0	-	-	-	-	-	-	11,0	-
AKAD./WISS. DIREKTOREN	A15	274,5	259,5	15,0	-	-	-	-	-	323,5	6,0
AKAD./WISSENSCHAFTLICHE OBERRAETE AUF ZEIT	A14	55,0	51,0	4,0	-	-	-	-	-	127,0	10,8
AKAD./WISSENSCHAFTLICHE OBERRAETE AUF DAUER	A14	1107,5	1056,5	51,0	9,0	-	-	-	-	1019,5	22,0
AKAD./WISSENSCHAFTLICHE RAETE AUF ZEIT	A13	408,0	369,0	39,0	4,0	-	6,0	4,0	2,0	1076,0	122,5
AKAD./WISSENSCHAFTLICHE RAETE AUF DAUER	A13	555,0	511,0	44,0	8,0	-	-	-	-	707,5	27,0
WISS. U. KÜNSTL. MITARBEITER AUF ZEIT	BAT I-II	11941,8	9693,5	2248,3	6495,5	65,0	5676,5	381,0	5295,5	3868,5	256,8
WISS. U. KÜNSTL. MITARBEITER AUF DAUER	BAT I-II	1375,6	1229,0	146,6	168,0	2,0	152,2	16,6	135,6	1261,5	64,2
ZUSAMMEN		15723,4	13175,5	2547,9	6684,5	67,0	5834,7	401,6	5433,1	8394,5	509,3

3 WISSENSCHAFTLICHES UND KUNSTLERISCHES HOCHSCHULPERSONAL 1988

3.4 HAUPTBERUFLICHES PERSONAL NACH FACHERGRUPPEN, LEHR- UND FORSCHUNGSBEREICHEN, BESCHAFTIGUNGSVERHAELTNIS SOWIE FINANZIERUNG UND ART DER STELLE

FAECHERGRUPPE LEHR- UND FORSCHUNGSBEREICH DIENSTBEZEICHNUNG	BESOL- DUNGS- BZH. VERG.- GRUPPE	PERSONAL			DARUNTER TEILZEITBESCHAEFT.		PERSONEN, DIE NICHT AUS STELLENTITELN FINANZIERT WERDEN			STELLEN NACH DEM HAUSHALTS-/ STELLENPLAN	
		INS- GESAMT	MAENN- LICH	WEIB- LICH	ZUSAMMEN	M. WENIGER ALS DER HAELFTE D. REGEL- ARBEITS- ZEIT	ZUSAMMEN	DAVON		ZUSAMMEN	DARUNTER NICHT BESETZT
								AUS SON- STIGEN HAUSHALTS MITTELN	AUS DRITT- MITTELN		
OBER-/STUDIENDIREKTOREN, OBER-/STUDIENRAETE	A16-13	198,0	186,0	12,0	19,0	3,0	-	-	-	350,5	10,5
FACHLEHRER, TECHNISCHE LEHRER	A12-10	18,0	14,0	4,0	7,0	1,0	-	-	-	21,5	-
LEKTOREN	A13/BAT	10,0	8,0	2,0	-	-	1,0	-	1,0	6,0	-
SONSTIGE LEHRKRAEFTE FUER BESONDERE AUFGABEN	BAT	1139,0	862,0	277,0	738,0	7,0	507,0	40,0	467,0	24,6	1,0
	ZUSAMMEN	1365,0	1070,0	295,0	764,0	11,0	508,0	40,0	468,0	402,6	11,5
HAUPTBERUFLICHES PERSONAL	ZUSAMMEN	23886,0	20842,6	3043,4	7470,5	80,0	6365,7	453,6	5912,1	16892,9	1086,8
HUMANMEDIZIN											
HUMANMEDIZIN ALLGEMEIN											
PROFESSOREN	C4	46,0	44,0	2,0	-	-	-	-	-	62,0	13,0
PROFESSOREN	C3	55,0	55,0	-	-	-	-	-	-	117,0	20,0
PROFESSOREN AUF ZEIT	C2	8,0	8,0	-	-	-	-	-	-	1,0	-
PROFESSOREN AUF DAUER	C2	19,0	19,0	-	-	-	-	-	-	37,0	1,0
PROF., ABT. VORST. U. PROFESSOREN, WISS. RAETE UND PROFESSOREN, LEITENDE OBERAERZTE	H3	-	-	-	-	-	-	-	-	1,0	-
PROF., ABT. VORST. U. PROFESSOREN, WISS. RAETE UND PROFESSOREN, OBERAERZTE	H2	6,0	6,0	-	-	-	-	-	-	7,0	1,0
	ZUSAMMEN	134,0	132,0	2,0	-	-	-	-	-	225,0	35,0
HOCHSCHULASSISTENTEN	C1	53,0	47,0	6,0	-	-	-	-	-	69,0	8,0
WISS. ASSISTENTEN	A13	8,0	7,0	1,0	-	-	-	-	-	338,0	11,5
	ZUSAMMEN	61,0	54,0	7,0	-	-	-	-	-	407,0	19,5
LTD. AKAD. /WISS. DIREKTOREN	A16	1,0	1,0	-	-	-	-	-	-	-	-
AKAD. /WISS. DIREKTOREN	A15	-	-	-	-	-	-	-	-	1,0	-
AKAD. /WISSENSCHAFTLICHE OBERRAETE AUF DAUER	A14	25,0	22,0	3,0	-	-	-	-	-	26,0	-
AKAD. /WISSENSCHAFTLICHE RAETE AUF ZEIT	A13	4,0	4,0	-	-	-	-	-	-	8,0	-
AKAD. /WISSENSCHAFTLICHE RAETE AUF DAUER	A13	12,0	8,0	4,0	-	-	-	-	-	10,0	-
WISS. U. KUENSTL. MITARBEITER AUF ZEIT	BAT I-II	695,0	460,0	235,0	90,0	1,0	129,0	-	129,0	4,0	-
WISS. U. KUENSTL. MITARBEITER AUF DAUER	BAT I-II	162,0	120,0	42,0	3,0	-	-	-	-	283,0	23,5
	ZUSAMMEN	899,0	615,0	284,0	93,0	1,0	129,0	-	129,0	332,0	23,5
HAUPTBERUFLICHES PERSONAL	ZUSAMMEN	1094,0	801,0	293,0	93,0	1,0	129,0	-	129,0	964,0	78,0
VORKLINISCHE HUMANMED. (EINSCHL. ZAHNMEDIZIN)											
PROFESSOREN	C4	163,0	159,0	4,0	-	-	-	-	-	169,0	14,0
PROFESSOREN	C3	181,0	171,0	10,0	-	-	1,0	-	1,0	185,0	13,5
PROFESSOREN AUF ZEIT	C2	17,0	14,0	3,0	2,0	-	-	-	-	15,0	-
PROFESSOREN AUF DAUER	C2	68,0	63,0	5,0	-	-	-	-	-	83,0	2,5
	ZUSAMMEN	429,0	407,0	22,0	2,0	-	1,0	-	1,0	452,0	30,0
HOCHSCHULASSISTENTEN	C1	79,0	63,0	16,0	-	-	-	-	-	97,0	3,5
HOCHSCHUL- U. UNIV. DOZENTEN	C2, H2	4,0	3,0	1,0	-	-	-	-	-	3,0	-
OBERASS., -INGENIEURE	C2, H2/A14	7,0	6,0	1,0	-	-	-	-	-	5,0	-
WISS. U. KUENSTLER. ASSISTENT	C1/H1	8,0	6,0	2,0	2,0	-	-	-	-	45,6	-
WISS. ASSISTENTEN	A13	1,0	1,0	-	-	-	-	-	-	-	-
	ZUSAMMEN	99,0	79,0	20,0	2,0	-	-	-	-	150,6	3,5
AKAD. /WISS. DIREKTOREN	A15	18,0	16,0	2,0	-	-	-	-	-	19,0	-
AKAD. /WISSENSCHAFTLICHE OBERRAETE AUF ZEIT	A14	7,0	7,0	-	-	-	1,0	-	1,0	10,0	-
AKAD. /WISSENSCHAFTLICHE OBERRAETE AUF DAUER	A14	61,0	50,0	11,0	1,0	-	-	-	-	61,0	1,0
AKAD. /WISSENSCHAFTLICHE RAETE AUF ZEIT	A13	54,0	45,0	9,0	1,0	-	-	-	-	108,0	17,4
AKAD. /WISSENSCHAFTLICHE RAETE AUF DAUER	A13	47,0	42,0	5,0	1,0	-	-	-	-	67,5	1,0
WISS. U. KUENSTL. MITARBEITER AUF ZEIT	BAT I-II	644,0	452,0	192,0	174,0	1,0	159,0	17,0	142,0	292,5	18,5
WISS. U. KUENSTL. MITARBEITER AUF DAUER	BAT I-II	162,0	128,0	34,0	15,0	-	6,0	-	6,0	113,5	5,5
	ZUSAMMEN	993,0	740,0	253,0	192,0	1,0	166,0	17,0	149,0	671,5	43,4

3 WISSENSCHAFTLICHES UND KUNSTLERISCHES HOCHSCHULPERSONAL 1988

3.4 HAUPTBERUFLICHES PERSONAL NACH FAECHERGRUPPEN, LEHR- UND FORSCHUNGSBEREICHEN, BESCHAFTIGUNGSVERHAELTNIS SOWIE FINANZIERUNG UND ART DER STELLE

FAECHERGRUPPE LEHR- UND FORSCHUNGSBEREICH DIENSTBEZEICHNUNG	BESOL- DUNGS- BZW. VERG.- GRUPPE	PERSONAL			DARUNTER TEILZEITBESCHAFT.		PERSONEN, DIE NICHT AUS STELLENTITELN FINANZIERT WERDEN			STELLEN NACH DEM HAUSHALTS-/ STELLENPLAN	
		INS- GESAMT	MAENN- LICH	WEIB- LICH	ZUSAMMEN	M. WENIGER ALS DER HAELFTE D. REGEL- ARBEITS- ZEIT	ZUSAMMEN	DAVON		ZUSAMMEN	DARUNTER NICHT BESETZT
								AUS SON- STIGEN HAUSHALTS- MITTELN	AUS DRITT- MITTELN		
OBER-/STUDIENDIREKTOREN, OBER-/STUDIENRAETE SONSTIGE LEHRKRAEFTE FUER BESONDERE AUFGABEN	A16-13 BAT ZUSAMMEN	2,0 58,5 60,5	2,0 45,5 47,5	- 13,0 13,0	- 9,0 9,0	- - -	- 2,0 2,0	- - -	- 2,0 2,0	3,0 - 3,0	- - -
HAUPTBERUFLICHES PERSONAL	ZUSAMMEN	1581,5	1273,5	308,0	205,0	1,0	169,0	17,0	152,0	1277,1	76,9
KLINISCH-THEORETISCHE HUMANMEDIZIN (EINSCHL. ZAHNMEDIZIN)											
PROFESSOREN	C4	249,0	245,0	4,0	-	-	1,0	1,0	-	269,0	19,5
PROFESSOREN	C3	215,0	202,0	13,0	-	-	-	-	-	280,0	24,3
PROFESSOREN AUF ZEIT	C2	33,0	31,0	2,0	-	-	-	-	-	41,0	2,0
PROFESSOREN AUF DAUER	C2	84,0	76,0	8,0	1,0	-	-	-	-	129,5	8,5
PROF., ABT. VORST. U. PROFESSOREN, WISS. RAETE UND PROFESSOREN, LEITENDE OBERAERZTE	H3	-	-	-	-	-	-	-	-	3,0	-
PROF., ABT. VORST. U. PROFESSOREN, WISS. RAETE UND PROFESSOREN, OBERAERZTE	H2	2,0	2,0	-	-	-	-	-	-	-	-
ZUSAMMEN		583,0	556,0	27,0	1,0	-	1,0	1,0	-	722,5	54,3
HOCHSCHULASSISTENTEN	C1	76,0	59,0	17,0	2,0	-	-	-	-	125,5	11,5
HOCHSCHUL-U. UNIV. DOZENTEN	C2, H2	4,0	4,0	-	-	-	-	-	-	18,0	3,0
OBERRASS.-INGENIEURE	C2, H2/A14	10,0	8,0	2,0	-	-	-	-	-	23,0	-
WISS. U. KUNSTLER. ASSISTENT	C1/H1	15,0	12,0	3,0	-	-	-	-	-	84,0	2,0
WISS. ASSISTENTEN	A13	3,0	3,0	-	-	-	-	-	-	-	-
ZUSAMMEN		108,0	86,0	22,0	2,0	-	-	-	-	250,5	16,5
LTD. AKAD./WISS. DIREKTOREN	A16	-	-	-	-	-	-	-	-	1,0	-
AKAD./WISS. DIREKTOREN	A15	28,0	25,0	3,0	-	-	-	-	-	31,0	-
AKAD./WISSENSCHAFTLICHE OBERRAETE AUF ZEIT	A14	5,0	5,0	-	-	-	-	-	-	18,0	1,0
AKAD./WISSENSCHAFTLICHE OBERRAETE AUF DAUER	A14	116,0	101,0	15,0	-	-	1,0	-	1,0	130,0	2,0
AKAD./WISSENSCHAFTLICHE RAETE AUF ZEIT	A13	120,0	94,0	26,0	1,0	-	-	-	-	235,0	23,3
AKAD./WISSENSCHAFTLICHE RAETE AUF DAUER	A13	48,0	38,0	10,0	-	-	-	-	-	96,5	3,0
WISS. U. KUNSTL. MITARBEITER AUF ZEIT	BAT I-II	1620,5	1063,5	557,0	261,0	13,0	442,0	99,0	343,0	679,5	35,5
WISS. U. KUNSTL. MITARBEITER AUF DAUER	BAT I-II	554,5	401,5	153,0	46,0	2,0	56,0	23,0	33,0	515,0	17,3
ZUSAMMEN		2492,0	1728,0	764,0	308,0	15,0	499,0	122,0	377,0	1706,0	82,1
OBER-/STUDIENDIREKTOREN, OBER-/STUDIENRAETE SONSTIGE LEHRKRAEFTE FUER BESONDERE AUFGABEN	A16-13 BAT ZUSAMMEN	2,0 115,5 117,5	2,0 69,0 71,0	- 46,5 46,5	- 5,0 5,0	- 1,0 1,0	- 23,0 23,0	- 0,7 0,7	- 22,3 22,3	5,0 - 5,0	2,0 - 2,0
HAUPTBERUFLICHES PERSONAL	ZUSAMMEN	3300,5	2441,0	859,5	316,0	16,0	523,0	123,7	399,3	2684,0	154,9
KLINISCH-PRAKT. HUMAN- MEDIZIN (O. ZAHNMED.)											
PROFESSOREN	C4	526,0	517,0	9,0	5,0	1,0	6,0	-	6,0	570,0	54,0
PROFESSOREN	C3	604,0	575,0	29,0	-	-	1,0	-	1,0	852,0	78,8
PROFESSOREN AUF ZEIT	C2	176,0	171,0	5,0	-	-	1,0	1,0	-	211,0	15,0
PROFESSOREN AUF DAUER	C2	265,0	254,0	11,0	-	-	-	-	-	412,0	13,5
PROF., ABT. VORST. U. PROFESSOREN, WISS. RAETE UND PROFESSOREN, LEITENDE OBERAERZTE	H3	6,0	4,0	2,0	-	-	-	-	-	15,0	-
PROF., ABT. VORST. U. PROFESSOREN, WISS. RAETE UND PROFESSOREN, OBERAERZTE	H2	8,0	8,0	-	-	-	-	-	-	1,0	-
ZUSAMMEN		1585,0	1529,0	56,0	5,0	1,0	8,0	1,0	7,0	2061,0	161,3
HOCHSCHULASSISTENTEN	C1	199,0	179,0	20,0	3,0	-	-	-	-	358,0	43,5
HOCHSCHUL-U. UNIV. DOZENTEN	C2, H2	17,0	17,0	-	-	-	1,0	-	1,0	80,0	6,0
OBERRASS.-INGENIEURE	C2, H2/A14	38,0	36,0	2,0	-	-	-	-	-	91,0	3,0
WISS. U. KUNSTLER. ASSISTENT	C1/H1	77,0	64,0	13,0	3,0	-	-	-	-	490,5	13,5
WISS. ASSISTENTEN	A13	14,0	13,0	1,0	-	-	-	-	-	5,0	-
ZUSAMMEN		345,0	309,0	36,0	6,0	-	1,0	-	1,0	1024,5	66,0

3 WISSENSCHAFTLICHES UND KUNSTLERISCHES HOCHSCHULPERSONAL 1988

3.4 HAUPTBERUFLICHES PERSONAL NACH FACHGRUPPEN, LEHR- UND FORSCHUNGSBEREICHEN,
BESCHAFTIGUNGSVERHAELTNIS SOWIE FINANZIERUNG UND ART DER STELLE

FACHGRUPPE LEHR- UND FORSCHUNGSBEREICH DIENSTBEZEICHNUNG	BESOL- DUNGS- BZW. VERG.- GRUPPE	PERSONAL			DARUNTER TEILZEITBESCHAFT.		PERSONEN, DIE NICHT AUS STELLENTITELN FINANZIERT WERDEN			STELLEN NACH DEM HAUSHALTS-/ STELLENPLAN	
		INS- GESAMT	MAENN- LICH	WEIB- LICH	ZUSAMMEN	M. WENIGER ALS DER HAELFTE D. REGEL- ARBEITS- ZEIT	ZUSAMMEN	DAVON		ZUSAMMEN	DARUNTER NICHT BESETZT
								AUS SON- STIGEN HAUSHALTS MITTELN	AUS DRITT- MITTELN		
LTD. AKAD. / WISS. DIREKTOREN	A16	4,0	3,0	1,0	-	-	-	-	-	15,0	1,0
AKAD. / WISS. DIREKTOREN	A15	64,0	49,0	15,0	-	-	-	-	-	78,0	3,0
AKAD. / WISSENSCHAFTLICHE OBERRAETE AUF ZEIT	A14	32,0	32,0	-	-	-	-	-	-	107,0	5,5
AKAD. / WISSENSCHAFTLICHE OBERRAETE AUF DAUER	A14	221,0	154,0	67,0	3,0	-	1,0	-	1,0	249,0	4,0
AKAD. / WISSENSCHAFTLICHE RAETE AUF ZEIT	A13	677,0	534,0	143,0	13,0	-	3,0	2,0	1,0	1487,5	46,5
AKAD. / WISSENSCHAFTLICHE RAETE AUF DAUER	A13	113,0	95,0	18,0	1,0	-	-	-	-	262,0	14,5
WISS. U. KUNSTL. MITARBEITER AUF ZEIT	BAT I-II	7919,0	5632,0	2287,0	538,0	14,0	1172,0	238,0	934,0	4238,5	126,0
WISS. U. KUNSTL. MITARBEITER AUF DAUER	BAT I-II	2553,8	1977,3	576,5	146,0	2,0	109,5	17,0	92,5	2748,5	115,2
	ZUSAMMEN	11583,8	8476,3	3107,5	701,0	16,0	1285,5	257,0	1028,5	9185,5	315,7
OBER-/STUDIENDIREKTOREN, OBER-/STUDIENRAETE	A16-13	5,0	3,0	2,0	-	-	-	-	-	7,0	-
SONSTIGE LEHRKRAEFTE FUER BESONDERE AUFGABEN	BAT	538,0	368,0	170,0	29,0	2,0	70,5	2,0	68,5	-	-
	ZUSAMMEN	543,0	371,0	172,0	29,0	2,0	70,5	2,0	68,5	7,0	-
HAUPTBERUFLICHES PERSONAL	ZUSAMMEN	14056,8	10685,3	3371,5	741,0	19,0	1365,0	260,0	1105,0	12278,0	543,0
ZAHNMEDIZIN (KLINISCH-PRAKTISCH)											
PROFESSOREN	C4	102,0	96,0	6,0	-	-	-	-	-	107,0	6,0
PROFESSOREN	C3	47,0	42,0	5,0	-	-	-	-	-	86,0	8,0
PROFESSOREN AUF ZEIT	C2	8,0	8,0	-	-	-	-	-	-	15,0	4,0
PROFESSOREN AUF DAUER	C2	8,0	7,0	1,0	-	-	-	-	-	23,0	1,0
PROF. , ABT. VORST. U. PROFESSOREN, WISS. RAETE UND PROFESSOREN, LEITENDE OBERAERZTE	H3	-	-	-	-	-	-	-	-	2,0	-
	ZUSAMMEN	165,0	153,0	12,0	-	-	-	-	-	233,0	19,0
HOCHSCHULASSISTENTEN	C1	15,0	12,0	3,0	-	-	-	-	-	25,5	4,0
HOCHSCHUL-U. UNIV. DOZENTEN	C2, H2	-	-	-	-	-	-	-	-	7,0	-
OBERASS. , -INGENIEURE	C2, H2/A14	2,0	2,0	-	-	-	-	-	-	15,0	2,0
WISS. U. KUNSTLER. ASSISTENT	C1/H1	4,0	4,0	-	-	-	-	-	-	42,0	0,8
WISS. ASSISTENTEN	A13	2,0	2,0	-	-	-	-	-	-	-	-
	ZUSAMMEN	23,0	20,0	3,0	-	-	-	-	-	89,5	6,8
LTD. AKAD. / WISS. DIREKTOREN	A16	-	-	-	-	-	-	-	-	1,0	-
AKAD. / WISS. DIREKTOREN	A15	14,0	12,0	2,0	-	-	-	-	-	19,0	1,0
AKAD. / WISSENSCHAFTLICHE OBERRAETE AUF ZEIT	A14	-	-	-	-	-	-	-	-	11,0	2,0
AKAD. / WISSENSCHAFTLICHE OBERRAETE AUF DAUER	A14	25,0	19,0	6,0	-	-	-	-	-	38,0	2,0
AKAD. / WISSENSCHAFTLICHE RAETE AUF ZEIT	A13	87,0	60,0	27,0	4,0	1,0	-	-	-	148,0	7,0
AKAD. / WISSENSCHAFTLICHE RAETE AUF DAUER	A13	33,0	26,0	7,0	-	-	-	-	-	57,0	2,0
WISS. U. KUNSTL. MITARBEITER AUF ZEIT	BAT I-II	805,0	580,0	225,0	41,0	2,0	22,0	10,0	12,0	538,0	21,0
WISS. U. KUNSTL. MITARBEITER AUF DAUER	BAT I-II	161,0	118,0	43,0	11,0	1,0	3,0	2,0	1,0	200,0	9,0
	ZUSAMMEN	1125,0	815,0	310,0	56,0	4,0	25,0	12,0	13,0	1012,0	44,0
SONSTIGE LEHRKRAEFTE FUER BESONDERE AUFGABEN	BAT	68,0	46,0	22,0	4,0	-	1,0	-	1,0	-	-
	ZUSAMMEN	68,0	46,0	22,0	4,0	-	1,0	-	1,0	-	-
HAUPTBERUFLICHES PERSONAL	ZUSAMMEN	1381,0	1034,0	347,0	60,0	4,0	26,0	12,0	14,0	1334,5	69,8

3 WISSENSCHAFTLICHES UND KUNSTLERISCHES HOCHSCHULPERSONAL 1988

3.4 HAUPTBERUFLICHES PERSONAL NACH FAECHERGRUPPEN, LEHR- UND FORSCHUNGSBEREICHEN, BESCHAEFITIGUNGSVERHAELTNIS SOWIE FINANZIERUNG UND ART DER STELLE

FAECHERGRUPPE LEHR- UND FORSCHUNGSBEREICH	BESOL- DUNGS- BZW. VERG.- GRUPPE	PERSONAL			DARUNTER TEILZEITBESCHAFT.		PERSONEN, DIE NICHT AUS STELLENITELN FINANZIERT WERDEN			STELLEN NACH DEM HAUSHALTS-/ STELLENPLAN	
		INS- GESAMT	MAENN- LICH	WEIB- LICH	ZUSAMMEN	M. WENIGER ALS DER HAELFTE D. REGUL. ARBEITS- ZEIT	ZUSAMMEN	DAVON		ZUSAMMEN	DARUNTER NICHT BESETZT
								AUS SON- STIGEN HAUSHALTS MITTELN	AUS DRITT- MITTELN		
Dienstbezeichnung											
HUMANMEDIZIN ZUSAMMEN											
PROFESSOREN	C4	1086,0	1061,0	25,0	5,0	1,0	7,0	1,0	6,0	1177,0	106,5
PROFESSOREN	C3	1102,0	1045,0	57,0	-	-	2,0	-	2,0	1520,0	144,6
PROFESSOREN AUF ZEIT	C2	242,0	232,0	10,0	2,0	-	1,0	1,0	-	283,0	21,0
PROFESSOREN AUF DAUER	C2	444,0	419,0	25,0	1,0	-	-	-	-	684,5	26,5
PROF. ABT. VORST. U. PROFESSOREN, WISS. RAETE UND PROFESSOREN, LEITENDE OBERAERZTE	H3	6,0	4,0	2,0	-	-	-	-	-	21,0	-
PROF. ABT. VORST. U. PROFESSOREN, WISS. RAETE UND PROFESSOREN, OBERAERZTE	H2	16,0	16,0	-	-	-	-	-	-	8,0	1,0
ZUSAMMEN		2896,0	2777,0	119,0	8,0	1,0	10,0	2,0	8,0	3693,5	299,6
HOCHSCHULASSISTENTEN	C1	422,0	360,0	62,0	5,0	-	-	-	-	675,0	70,5
HOCHSCHUL- U. UNIV. DOZENTEN	C2, H2	25,0	24,0	1,0	-	-	1,0	-	1,0	108,0	9,0
OBERASS. - INGENIEURE	C2, H2/A14	67,0	52,0	5,0	-	-	-	-	-	134,0	5,0
WISS. U. KUNSTLER. ASSISTENT	C1/H1	104,0	86,0	18,0	5,0	-	-	-	-	662,1	16,3
WISS. ASSISTENTEN	A13	28,0	26,0	2,0	-	-	-	-	-	343,0	11,5
ZUSAMMEN		636,0	548,0	88,0	10,0	-	1,0	-	1,0	1922,1	112,3
LTD. AKAD. / WISS. DIREKTOREN	A16	5,0	4,0	1,0	-	-	-	-	-	17,0	1,0
AKAD. / WISS. DIREKTOREN	A15	124,0	102,0	22,0	-	-	-	-	-	148,0	4,0
AKAD. / WISSENSCHAFTLICHE OBERRAETE AUF ZEIT	A14	44,0	44,0	-	-	-	1,0	-	1,0	146,0	8,5
AKAD. / WISSENSCHAFTLICHE OBERRAETE AUF DAUER	A14	448,0	346,0	102,0	4,0	-	2,0	-	2,0	504,0	9,0
AKAD. / WISSENSCHAFTLICHE RAETE AUF ZEIT	A13	842,0	737,0	205,0	19,0	1,0	3,0	2,0	1,0	1986,5	94,2
AKAD. / WISSENSCHAFTLICHE RAETE AUF DAUER	A13	253,0	209,0	44,0	2,0	-	-	-	-	493,0	20,5
WISS. U. KUNSTL. MITARBEITER AUF ZEIT	BAT I-II	11683,5	8187,5	3496,0	1104,0	31,0	1924,0	364,0	1560,0	5752,5	201,0
WISS. U. KUNSTL. MITARBEITER AUF DAUER	BAT I-II	3593,3	2744,8	848,5	221,0	5,0	174,5	42,0	132,5	3860,0	170,5
ZUSAMMEN		17092,8	12374,3	4718,5	1350,0	37,0	2104,5	408,0	1696,5	12907,0	508,7
OBER- / STUDIENDIREKTOREN, OBER- / STUDIENRAETE	A16-13	9,0	7,0	2,0	-	-	-	-	-	15,0	2,0
SONSTIGE LEHRKRAEFTE FUER BESONDERE AUFGABEN	BAT	780,0	528,5	251,5	47,0	3,0	96,5	2,7	93,8	-	-
ZUSAMMEN		789,0	535,5	253,5	47,0	3,0	96,5	2,7	93,8	15,0	2,0
HAUPTBERUFLICHES PERSONAL	ZUSAMMEN	21413,8	16234,8	5179,0	1415,0	41,0	2212,0	412,7	1799,3	18597,6	922,6
VETERINAERMEDIZIN											
VETERINAERMED. ALLG.											
PROFESSOREN	C4	23,0	23,0	-	-	-	-	-	-	23,0	-
PROFESSOREN	C3	21,0	21,0	-	-	-	-	-	-	24,0	2,0
PROFESSOREN AUF ZEIT	C2	2,0	2,0	-	-	-	-	-	-	1,0	-
PROFESSOREN AUF DAUER	C2	5,0	5,0	-	-	-	-	-	-	6,0	-
ZUSAMMEN		51,0	51,0	-	-	-	-	-	-	54,0	2,0
HOCHSCHULASSISTENTEN	C1	8,0	7,0	1,0	-	-	-	-	-	10,0	1,0
ZUSAMMEN		8,0	7,0	1,0	-	-	-	-	-	10,0	1,0
AKAD. / WISS. DIREKTOREN	A15	1,0	1,0	-	-	-	-	-	-	2,0	-
AKAD. / WISSENSCHAFTLICHE OBERRAETE AUF DAUER	A14	10,0	10,0	-	-	-	-	-	-	11,0	-
AKAD. / WISSENSCHAFTLICHE RAETE AUF ZEIT	A13	2,0	1,0	1,0	-	-	-	-	-	4,0	0,3
AKAD. / WISSENSCHAFTLICHE RAETE AUF DAUER	A13	5,0	3,0	2,0	-	-	-	-	-	8,0	-
WISS. U. KUNSTL. MITARBEITER AUF ZEIT	BAT I-II	104,0	61,0	43,0	27,0	2,0	45,0	23,0	22,0	52,0	5,0
WISS. U. KUNSTL. MITARBEITER AUF DAUER	BAT I-II	10,0	6,0	4,0	1,0	-	1,0	-	1,0	7,5	-
ZUSAMMEN		132,0	82,0	50,0	28,0	2,0	46,0	23,0	23,0	84,5	5,3
OBER- / STUDIENDIREKTOREN, OBER- / STUDIENRAETE	A16-13	16,0	12,0	4,0	-	-	-	-	-	16,0	-
ZUSAMMEN		16,0	12,0	4,0	-	-	-	-	-	16,0	-
HAUPTBERUFLICHES PERSONAL	ZUSAMMEN	207,0	152,0	55,0	28,0	2,0	46,0	23,0	23,0	164,5	8,3

3 WISSENSCHAFTLICHES UND KÜNSTLERISCHES HOCHSCHULPERSONAL 1988

3.4 HAUPTBERUFLICHES PERSONAL NACH FACHERGRUPPEN, LEHR- UND FORSCHUNGSBEREICHEN, BESCHÄFTIGUNGSVERHÄLTNIS SOWIE FINANZIERUNG UND ART DER STELLE

FACHERGRUPPE LEHR- UND FORSCHUNGSBEREICH DIENSTBEZEICHNUNG	BESOL- DUNGS- BZW. VERG.- GRUPPE	PERSONAL			DARUNTER TEILZEITBESCHAEFT.		PERSONEN, DIE NICHT AUS STELLENTITELN FINANZIERT WERDEN			STELLEN NACH DEM HAUSHALTS-/ STELLENPLAN	
		INS- GESAMT	MÄENN- LICH	WEIB- LICH	ZUSAMMEN	M. WENIGER ALS DER HAELFTE D. REGEL. ARBEITS- ZEIT	ZUSAMMEN	DAVON		ZUSAMMEN	DARUNTER NICHT BESETZT
								AUS SON- STIGEN HAUSHALTS MITTELN	AUS DRITT- MITTELN		
VORKLIN. VETERINAERMED.											
PROFESSOREN	C4	21,0	21,0	-	-	-	-	-	-	22,0	1,0
PROFESSOREN	C3	35,0	34,0	1,0	-	-	-	-	-	37,0	1,5
PROFESSOREN AUF ZEIT	C2	1,0	1,0	-	-	-	-	-	-	1,0	-
PROFESSOREN AUF DAUER	C2	14,0	11,0	3,0	-	-	-	-	-	14,0	-
	ZUSAMMEN	71,0	67,0	4,0	-	-	-	-	-	74,0	2,5
HOCHSCHULASSISTENTEN	C1	10,0	9,0	1,0	1,0	-	-	-	-	23,0	2,5
OBERRASS.,-INGENIEURE	C2, H2/A14	1,0	1,0	-	-	-	-	-	-	-	-
WISS. U. KÜNSTLER. ASSISTENT	C1/H1	4,0	3,0	1,0	-	-	-	-	-	-	-
	ZUSAMMEN	15,0	13,0	2,0	1,0	-	-	-	-	23,0	2,5
AKAD./WISS. DIREKTOREN	A15	2,0	1,0	1,0	-	-	-	-	-	2,0	-
AKAD./WISSENSCHAFTLICHE OBERRAETE AUF ZEIT	A14	-	-	-	-	-	-	-	-	1,0	0,5
AKAD./WISSENSCHAFTLICHE OBERRAETE AUF DAUER	A14	11,0	11,0	-	-	-	-	-	-	15,0	-
AKAD./WISSENSCHAFTLICHE RAETE AUF ZEIT	A13	9,0	7,0	2,0	1,0	-	-	-	-	25,5	2,0
AKAD./WISSENSCHAFTLICHE RAETE AUF DAUER	A13	15,0	14,0	1,0	1,0	-	-	-	-	10,0	-
WISS. U. KÜENSTL. MITARBEITER AUF ZEIT	BAT I-II	117,0	76,0	41,0	66,0	-	49,0	4,0	45,0	35,0	2,0
WISS. U. KÜENSTL. MITARBEITER AUF DAUER	BAT I-II	12,0	10,0	2,0	-	-	-	-	-	12,0	1,0
	ZUSAMMEN	166,0	119,0	47,0	68,0	-	49,0	4,0	45,0	100,5	5,5
HAUPTBERUFLICHES PERSONAL	ZUSAMMEN	252,0	199,0	53,0	69,0	-	49,0	4,0	45,0	197,5	10,5
KLINISCH-THEORETISCHE VETERINAERMEDIZIN											
PROFESSOREN	C4	35,0	35,0	-	-	-	-	-	-	35,0	-
PROFESSOREN	C3	37,0	36,0	1,0	-	-	-	-	-	41,0	3,0
PROFESSOREN AUF ZEIT	C2	-	-	-	-	-	-	-	-	2,0	-
PROFESSOREN AUF DAUER	C2	7,0	6,0	1,0	-	-	-	-	-	7,0	-
	ZUSAMMEN	79,0	77,0	2,0	-	-	-	-	-	85,0	3,0
HOCHSCHULASSISTENTEN	C1	17,0	15,0	2,0	-	-	-	-	-	22,0	1,5
OBERRASS.,-INGENIEURE	C2, H2/A14	2,0	2,0	-	-	-	-	-	-	2,0	-
WISS. U. KÜENSTLER. ASSISTENT	C1/H1	1,0	1,0	-	-	-	-	-	-	1,0	-
	ZUSAMMEN	20,0	18,0	2,0	-	-	-	-	-	25,0	1,5
AKAD./WISS. DIREKTOREN	A15	7,0	7,0	-	-	-	-	-	-	7,0	-
AKAD./WISSENSCHAFTLICHE OBERRAETE AUF ZEIT	A14	1,0	1,0	-	-	-	-	-	-	4,5	-
AKAD./WISSENSCHAFTLICHE OBERRAETE AUF DAUER	A14	13,0	11,0	2,0	-	-	-	-	-	12,0	-
AKAD./WISSENSCHAFTLICHE RAETE AUF ZEIT	A13	31,0	22,0	9,0	1,0	-	-	-	-	46,5	2,6
AKAD./WISSENSCHAFTLICHE RAETE AUF DAUER	A13	7,0	6,0	1,0	1,0	-	-	-	-	8,0	1,0
WISS. U. KÜENSTL. MITARBEITER AUF ZEIT	BAT I-II	125,0	75,0	50,0	56,0	-	57,0	14,0	43,0	41,0	4,0
WISS. U. KÜENSTL. MITARBEITER AUF DAUER	BAT I-II	24,0	23,0	1,0	-	-	2,0	1,0	1,0	19,0	-
	ZUSAMMEN	208,0	145,0	63,0	58,0	-	59,0	15,0	44,0	138,0	7,6
HAUPTBERUFLICHES PERSONAL	ZUSAMMEN	307,0	240,0	67,0	58,0	-	59,0	15,0	44,0	248,0	12,1
KLINISCH-PRAKTISCHE VETERINAERMEDIZIN											
PROFESSOREN	C4	16,0	15,0	1,0	-	-	-	-	-	19,0	2,0
PROFESSOREN	C3	22,0	18,0	4,0	-	-	-	-	-	25,0	1,0
PROFESSOREN AUF ZEIT	C2	1,0	1,0	-	-	-	-	-	-	-	-
PROFESSOREN AUF DAUER	C2	2,0	2,0	-	-	-	-	-	-	7,0	-
	ZUSAMMEN	41,0	36,0	5,0	-	-	-	-	-	51,0	3,0
HOCHSCHULASSISTENTEN	C1	7,0	7,0	-	-	-	-	-	-	12,0	-
OBERRASS.,-INGENIEURE	C2, H2/A14	2,0	2,0	-	-	-	-	-	-	-	-
WISS. U. KÜENSTLER. ASSISTENT	C1/H1	1,0	1,0	-	-	-	-	-	-	-	-
	ZUSAMMEN	10,0	10,0	-	-	-	-	-	-	12,0	-

3 WISSENSCHAFTLICHES UND KUNSTLERISCHES HOCHSCHULPERSONAL 1988

3.4 HAUPTBERUFliches PERSONAL NACH FACHERGRUPPEN, LEHR- UND FORSCHUNGSBEREICHEN, BESCHAFTIGUNGSVERHAELTNIS SOWIE FINANZIERUNG UND ART DER STELLE

FACHERGRUPPE LEHR- UND FORSCHUNGSBEREICH DIENSTBEZEICHNUNG	BESOL- DUNGS- BZW. VERG.- GRUPPE	PERSONAL			DARUNTER TEILZEITBESCHAFT.		PERSONEN, DIE NICHT AUS STELLENITELN FINANZIERT WERDEN			STELLEN NACH DEM HAUSHALTS-/ STELLENPLAN	
		INS- GESAMT	MAENN- LICH	WEIB- LICH	ZUSAMMEN	M. WENIGER ALS DER HAELFTE D. REGEL- ARBEITS- ZEIT	ZUSAMMEN	DARVON		ZUSAMMEN	DARUNTER NICHT BESETZT
								AUS- SON- STIGEN HAUSHALTS- MITTELN	AUS DRITT- MITTELN		
AKAD./WISS. DIREKTOREN	A15	6,0	4,0	2,0	-	-	-	-	-	6,0	-
AKAD./WISSENSCHAFTLICHE OBERRAETE AUF ZEIT	A14	-	-	-	-	-	-	-	-	3,0	-
AKAD./WISSENSCHAFTLICHE OBERRAETE AUF DAUER	A14	15,0	12,0	3,0	-	-	-	-	-	18,0	1,0
AKAD./WISSENSCHAFTLICHE RAETE AUF ZEIT	A13	27,0	17,0	10,0	-	-	-	-	-	44,0	3,0
AKAD./WISSENSCHAFTLICHE RAETE AUF DAUER	A13	12,0	11,0	1,0	-	-	-	-	-	14,0	-
WISS. U. KUENSTL. MITARBEITER AUF ZEIT	BAT I-II	90,0	53,0	37,0	15,0	-	20,0	12,0	8,0	48,0	6,0
WISS. U. KUENSTL. MITARBEITER AUF DAUER	BAT I-II	7,0	6,0	1,0	-	-	-	-	-	6,0	-
ZUSAMMEN		157,0	103,0	54,0	15,0	-	20,0	12,0	8,0	139,0	10,0
HAUPTBERUFliches PERSONAL	ZUSAMMEN	208,0	149,0	59,0	15,0	-	20,0	12,0	8,0	202,0	13,0
VETERINAERMEDIZIN ZUS.											
PROFESSOREN	C4	95,0	94,0	1,0	-	-	-	-	-	99,0	3,0
PROFESSOREN	C3	115,0	109,0	6,0	-	-	-	-	-	127,0	7,5
PROFESSOREN AUF ZEIT	C2	4,0	4,0	-	-	-	-	-	-	4,0	-
PROFESSOREN AUF DAUER	C2	28,0	24,0	4,0	-	-	-	-	-	34,0	-
ZUSAMMEN		242,0	231,0	11,0	-	-	-	-	-	264,0	10,5
HOCHSCHULASSISTENTEN	C1	42,0	38,0	4,0	1,0	-	-	-	-	67,0	5,0
OBERRASS., -INGENIEURE	C2, H2/A14	5,0	5,0	-	-	-	-	-	-	2,0	-
WISS. U. KUENSTLER. ASSISTENT	C1/H1	6,0	5,0	1,0	-	-	-	-	-	1,0	-
ZUSAMMEN		53,0	48,0	5,0	1,0	-	-	-	-	70,0	5,0
AKAD./WISS. DIREKTOREN	A15	16,0	13,0	3,0	-	-	-	-	-	17,0	-
AKAD./WISSENSCHAFTLICHE OBERRAETE AUF ZEIT	A14	1,0	1,0	-	-	-	-	-	-	8,5	0,5
AKAD./WISSENSCHAFTLICHE OBERRAETE AUF DAUER	A14	49,0	44,0	5,0	-	-	-	-	-	56,0	1,0
AKAD./WISSENSCHAFTLICHE RAETE AUF ZEIT	A13	69,0	47,0	22,0	2,0	-	-	-	-	120,0	7,9
AKAD./WISSENSCHAFTLICHE RAETE AUF DAUER	A13	39,0	34,0	5,0	2,0	-	-	-	-	40,0	1,0
WISS. U. KUENSTL. MITARBEITER AUF ZEIT	BAT I-II	436,0	265,0	171,0	164,0	2,0	171,0	53,0	118,0	176,0	17,0
WISS. U. KUENSTL. MITARBEITER AUF DAUER	BAT I-II	53,0	45,0	8,0	1,0	-	3,0	1,0	2,0	44,5	1,0
ZUSAMMEN		663,0	449,0	214,0	169,0	2,0	174,0	54,0	120,0	462,0	28,4
OBER-/STUDIENDIREKTOREN, OBER-/STUDIENRAETE	A16-13	16,0	12,0	4,0	-	-	-	-	-	16,0	-
ZUSAMMEN		16,0	12,0	4,0	-	-	-	-	-	16,0	-
HAUPTBERUFliches PERSONAL	ZUSAMMEN	974,0	740,0	234,0	170,0	2,0	174,0	54,0	120,0	812,0	43,9
AGRAR-, FORST- UND ER- NAEHRUNGSWISSENSCHAFTEN AGRAR-, FORST- U. ERNAEH- RUNGSWISS. ALLGEMEIN											
PROFESSOREN	C4	5,0	5,0	-	-	-	-	-	-	4,0	-
PROFESSOREN	C3	2,0	2,0	-	-	-	-	-	-	8,0	-
PROFESSOREN AUF ZEIT	C2	2,0	2,0	-	-	-	1,0	1,0	-	-	-
PROFESSOREN AUF DAUER	C2	1,0	1,0	-	-	-	-	-	-	6,0	-
ZUSAMMEN		10,0	10,0	-	-	-	1,0	1,0	-	18,0	-
AKAD./WISS. DIREKTOREN	A15	1,0	1,0	-	-	-	-	-	-	2,0	-
AKAD./WISSENSCHAFTLICHE OBERRAETE AUF ZEIT	A14	1,0	1,0	-	-	-	-	-	-	-	-
AKAD./WISSENSCHAFTLICHE OBERRAETE AUF DAUER	A14	-	-	-	-	-	-	-	-	2,0	-
AKAD./WISSENSCHAFTLICHE RAETE AUF ZEIT	A13	6,0	5,0	1,0	-	-	-	-	-	6,0	-
AKAD./WISSENSCHAFTLICHE RAETE AUF DAUER	A13	1,0	-	1,0	1,0	-	-	-	-	2,0	0,2
WISS. U. KUENSTL. MITARBEITER AUF ZEIT	BAT I-II	30,0	18,0	12,0	12,0	-	25,0	7,0	18,0	-	-
WISS. U. KUENSTL. MITARBEITER AUF DAUER	BAT I-II	2,0	2,0	-	-	-	-	-	-	7,0	3,0
ZUSAMMEN		41,0	27,0	14,0	13,0	-	25,0	7,0	18,0	19,0	3,2

3 WISSENSCHAFTLICHES UND KUNSTLERISCHES HOCHSCHULPERSONAL 1988

3.4 HAUPTBERUFLICHES PERSONAL NACH FAECHERGRUPPEN, LEHR- UND FORSCHUNGSBEREICHEN,
BESCHAEFFTIGUNGSVERHAELTNIS SOWIE FINANZIERUNG UND ART DER STELLE

FAECHERGRUPPE LEHR- UND FORSCHUNGSBEREICH DIENSTBEZEICHNUNG	BESOL- DUNGS- BZW. VERG.- GRUPPE	PERSONAL			DARUNTER TEILZEITBESCHAFFT.		PERSONEN, DIE NICHT AUS STELLENITELN FINANZIERT WERDEN			STELLEN NACH DEM HAUSHALTS-/ STELLENPLAN	
		INS- GESAMT	MÄENN- LICH	WEIB- LICH	ZUSAMMEN	M. WENIGER ALS DER HAELFTE D. REGEL- ARBEITS- ZEIT	DAVON			ZUSAMMEN	DARUNTER NICHT BESETZT
							ZUSAMMEN	AUS SON- STIGEN HAUSHALTS MITTELN	AUS DRITT- MITTELN		
OBER-/STUDIENDIREKTOREN, OBER-/STUDIENRAETE	A16-13 ZUSAMMEN	10,0 10,0	8,0 8,0	2,0 2,0	2,0 2,0	- -	- -	- -	- -	8,0 8,0	- -
HAUPTBERUFLICHES PERSONAL	ZUSAMMEN	61,0	45,0	16,0	15,0	-	26,0	8,0	18,0	45,0	3,2
AGRARWISSENSCHAFTEN											
PROFESSOREN	C4	135,0	130,0	5,0	-	-	-	-	-	145,0	8,0
PROFESSOREN	C3	193,9	190,9	3,0	-	-	-	-	-	212,1	17,0
PROFESSOREN AUF ZEIT	C2	10,0	7,0	3,0	-	-	-	-	-	1,0	-
PROFESSOREN AUF DAUER	C2	102,1	99,1	3,0	-	-	-	-	-	115,0	4,5
	ZUSAMMEN	441,0	427,0	14,0	-	-	-	-	-	473,1	29,5
HOCHSCHULASSISTENTEN	C1	42,0	38,0	4,0	-	-	-	-	-	47,0	3,5
HOCHSCHUL-U. UNIV. DOZENTEN	C2, H2	1,0	1,0	-	-	-	-	-	-	3,0	-
OBERASS., -INGENIEURE	C2, H2/A14	2,0	2,0	-	-	-	-	-	-	3,0	-
WISS. U. KUNSTLER. ASSISTENT	C1/H1	8,0	6,0	2,0	-	-	-	-	-	42,5	2,0
	ZUSAMMEN	53,0	47,0	6,0	-	-	-	-	-	95,5	5,5
AKAD./WISS. DIREKTOREN	A15	18,0	17,0	1,0	-	-	-	-	-	20,0	1,0
AKAD./WISSENSCHAFTLICHE OBERRAETE AUF ZEIT	A14	2,0	1,0	1,0	-	-	-	-	-	-	-
AKAD./WISSENSCHAFTLICHE OBERRAETE AUF DAUER	A14	69,0	65,0	4,0	-	-	-	-	-	66,0	-
AKAD./WISSENSCHAFTLICHE RAETE AUF ZEIT	A13	36,0	32,0	4,0	-	-	-	-	-	62,0	11,5
AKAD./WISSENSCHAFTLICHE RAETE AUF DAUER	A13	25,0	25,0	-	-	-	-	-	-	31,0	2,2
WISS. U. KUNSTL. MITARBEITER AUF ZEIT	BAT I-II	709,0	560,0	149,0	462,0	5,0	442,5	97,5	345,0	155,5	13,4
WISS. U. KUNSTL. MITARBEITER AUF DAUER	BAT I-II ZUSAMMEN	94,0 953,0	81,0 781,0	13,0 172,0	6,0 468,0	- 5,0	- 442,5	- 97,5	- 345,0	86,5 421,0	0,5 28,6
OBER-/STUDIENDIREKTOREN, OBER-/STUDIENRAETE	A16-13	28,0	25,0	3,0	1,0	-	-	-	-	31,0	2,5
FACHLEHRER, TECHNISCHE LEHRER	A12-10	1,0	1,0	-	-	-	-	-	-	1,0	-
SONSTIGE LEHRKRAEFTE FUER BESONDERE AUFGABEN	BAT ZUSAMMEN	112,8 141,8	80,8 106,8	32,0 35,0	90,0 91,0	- -	75,0 75,0	35,0 35,0	40,0 40,0	2,0 34,0	1,0 3,5
HAUPTBERUFLICHES PERSONAL	ZUSAMMEN	1588,8	1361,8	227,0	559,0	5,0	517,5	132,5	385,0	1023,6	67,1
GARTENBAU, LANDESPFLEGE											
PROFESSOREN	C4	20,0	20,0	-	-	-	-	-	-	22,0	1,0
PROFESSOREN	C3	83,0	82,0	1,0	-	-	-	-	-	86,0	3,0
PROFESSOREN AUF ZEIT	C2	-	-	-	-	-	-	-	-	2,0	1,0
PROFESSOREN AUF DAUER	C2	70,1	64,1	6,0	-	-	-	-	-	76,0	8,0
	ZUSAMMEN	173,1	166,1	7,0	-	-	-	-	-	186,0	13,0
HOCHSCHULASSISTENTEN	C1	6,0	5,0	1,0	-	-	-	-	-	8,0	1,0
OBERASS., -INGENIEURE	C2, H2/A14	2,0	2,0	-	-	-	-	-	-	1,0	-
	ZUSAMMEN	8,0	7,0	1,0	-	-	-	-	-	9,0	1,0
AKAD./WISSENSCHAFTLICHE OBERRAETE AUF DAUER	A14	9,0	8,0	1,0	-	-	-	-	-	9,0	-
AKAD./WISSENSCHAFTLICHE RAETE AUF ZEIT	A13	2,0	2,0	-	-	-	-	-	-	2,0	-
AKAD./WISSENSCHAFTLICHE RAETE AUF DAUER	A13	3,0	3,0	-	-	-	-	-	-	5,0	2,0
WISS. U. KUNSTL. MITARBEITER AUF ZEIT	BAT I-II	168,0	109,0	59,0	90,0	1,0	112,0	19,0	93,0	54,0	7,7
WISS. U. KUNSTL. MITARBEITER AUF DAUER	BAT I-II ZUSAMMEN	14,0 196,0	10,0 132,0	4,0 64,0	1,0 91,0	- 1,0	- 112,0	- 19,0	- 93,0	12,0 82,0	- 9,7
OBER-/STUDIENDIREKTOREN, OBER-/STUDIENRAETE	A16-13	5,0	5,0	-	-	-	-	-	-	6,0	2,0
SONSTIGE LEHRKRAEFTE FUER BESONDERE AUFGABEN	BAT ZUSAMMEN	1,0 6,0	1,0 6,0	- -	- -	- -	1,0 1,0	1,0 1,0	- -	- 6,0	- 2,0
HAUPTBERUFLICHES PERSONAL	ZUSAMMEN	383,1	311,1	72,0	91,0	1,0	113,0	20,0	93,0	283,0	25,7

3 WISSENSCHAFTLICHES UND KUNSTLERISCHES HOCHSCHULPERSONAL 1988

3.4 HAUPTBERUFLICHES PERSONAL NACH FAECHERGRUPPEN, LEHR- UND FORSCHUNGSBEREICHEN,
BESCHAFTIGUNGSVERHAELTNIS SOWIE FINANZIERUNG UND ART DER STELLE

FAECHERGRUPPE LEHR- UND FORSCHUNGSBEREICH DIENSTBEZEICHNUNG	BESOL- DUNGS- BZW. VERG.- GRUPPE	PERSONAL			DARUNTER TEILZEITBESCHAFT.		PERSONEN, DIE NICHT AUS STELLENITELN FINANZIERT WERDEN			STELLEN NACH DEM HAUSHALTS-/ STELLENPLAN	
		INS- GESAMT	MAENN- LICH	WEIB- LICH	ZUSAMMEN	M. WENIGER ALS DER HAELFTE D. REGEL- ARBEITS- ZEIT	ZUSAMMEN	DAVON		ZUSAMMEN	DARUNTER NICHT BESETZT
								AUS SON- STIGEN HAUSHALTS MITTELN	AUS DRITT- MITTELN		
FORSTWISSENSCHAFT, HOLZWIRTSCHAFT											
PROFESSOREN	C4	35,0	35,0	-	-	-	-	-	-	39,0	4,0
PROFESSOREN	C3	39,0	39,0	-	-	-	-	-	-	44,0	3,0
PROFESSOREN AUF ZEIT	C2	1,0	1,0	-	-	-	-	-	-	2,0	1,0
PROFESSOREN AUF DAUER	C2	24,0	24,0	-	-	-	-	-	-	31,0	7,0
	ZUSAMMEN	99,0	99,0	-	-	-	-	-	-	116,0	15,0
HOCHSCHULASSISTENTEN	C1	3,0	1,0	2,0	-	-	-	-	-	7,0	1,0
	ZUSAMMEN	3,0	1,0	2,0	-	-	-	-	-	7,0	1,0
AKAD./WISS. DIREKTOREN	A15	3,0	3,0	-	-	-	-	-	-	3,0	-
AKAD./WISSENSCHAFTLICHE OBERRAEETE AUF ZEIT	A14	2,0	2,0	-	-	-	-	-	-	-	-
AKAD./WISSENSCHAFTLICHE OBERRAEETE AUF DAUER	A14	19,0	18,0	1,0	1,0	-	-	-	-	16,5	-
AKAD./WISSENSCHAFTLICHE RAEETE AUF ZEIT	A13	7,0	6,0	1,0	1,0	-	-	-	-	10,6	3,3
AKAD./WISSENSCHAFTLICHE RAEETE AUF DAUER	A13	15,0	14,0	1,0	-	-	-	-	-	25,0	1,0
WISS. U. KUNSTL. MITARBEITER AUF ZEIT	BAT I-II	208,0	159,0	49,0	110,0	-	187,0	38,0	149,0	5,0	1,0
WISS. U. KUNSTL. MITARBEITER AUF DAUER	BAT I-II	49,0	45,0	4,0	2,0	-	1,0	-	1,0	44,0	0,1
	ZUSAMMEN	303,0	247,0	56,0	114,0	-	188,0	38,0	150,0	104,1	5,4
OBER-/STUDIENDIREKTOREN, OBER-/STUDIENRAEETE FACHLEHRER, TECHNISCHE LEHRER	A16-13	3,0	3,0	-	-	-	-	-	-	3,0	-
	A12-10	1,0	1,0	-	-	-	-	-	-	1,0	-
	ZUSAMMEN	4,0	4,0	-	-	-	-	-	-	4,0	-
HAUPTBERUFLICHES PERSONAL	ZUSAMMEN	409,0	351,0	58,0	114,0	-	188,0	38,0	150,0	231,1	21,4
ERNAEHRUNGS- UND HAUSHALTSWISSENSCHAFTEN											
PROFESSOREN	C4	19,0	15,0	4,0	-	-	-	-	-	19,0	-
PROFESSOREN	C3	46,8	35,8	11,0	-	-	-	-	-	58,8	8,5
PROFESSOREN AUF ZEIT	C2	4,6	3,6	1,0	-	-	-	-	-	2,6	-
PROFESSOREN AUF DAUER	C2	45,0	34,0	11,0	-	-	-	-	-	49,0	2,0
PROF., ABT. VORST. U. PROFESSOREN, WISS. RAEETE UND PROFESSOREN, LEITENDE OBERAERZTE	H3	3,0	1,0	2,0	-	-	-	-	-	-	-
	ZUSAMMEN	118,4	89,4	29,0	-	-	-	-	-	129,4	10,5
HOCHSCHULASSISTENTEN	C1	6,0	4,0	2,0	-	-	-	-	-	8,0	1,0
OBERASS., -INGENIEURE	C2, H2/A14	-	-	-	-	-	-	-	-	1,0	1,0
WISS. U. KUNSTLER. ASSISTENT	C1/H1	-	-	-	-	-	-	-	-	5,0	0,6
	ZUSAMMEN	6,0	4,0	2,0	-	-	-	-	-	14,0	2,6
AKAD./WISS. DIREKTOREN	A15	-	-	-	-	-	-	-	-	1,0	-
AKAD./WISSENSCHAFTLICHE OBERRAEETE AUF DAUER	A14	10,0	6,0	4,0	-	-	-	-	-	9,0	-
AKAD./WISSENSCHAFTLICHE RAEETE AUF ZEIT	A13	1,0	-	1,0	-	-	-	-	-	5,0	-
AKAD./WISSENSCHAFTLICHE RAEETE AUF DAUER	A13	7,0	2,0	5,0	-	-	-	-	-	5,5	1,0
WISS. U. KUNSTL. MITARBEITER AUF ZEIT	BAT I-II	69,0	29,0	40,0	34,0	-	23,0	12,0	11,0	28,0	2,0
WISS. U. KUNSTL. MITARBEITER AUF DAUER	BAT I-II	9,0	5,0	4,0	2,0	-	-	-	-	10,0	-
	ZUSAMMEN	96,0	42,0	54,0	36,0	-	23,0	12,0	11,0	58,5	3,0
OBER-/STUDIENDIREKTOREN, OBER-/STUDIENRAEETE FACHLEHRER, TECHNISCHE LEHRER	A16-13	3,0	2,0	1,0	-	-	-	-	-	13,0	-
SONSTIGE LEHRKRAEFTE FUER BESONDERE AUFGABEN	A12-10	3,0	1,0	2,0	-	-	-	-	-	3,0	-
	BAT	25,0	12,0	13,0	14,0	-	1,0	-	1,0	3,0	-
	ZUSAMMEN	31,0	15,0	16,0	14,0	-	1,0	-	1,0	19,0	-
HAUPTBERUFLICHES PERSONAL	ZUSAMMEN	251,4	150,4	101,0	50,0	-	24,0	12,0	12,0	220,9	16,1

3 WISSENSCHAFTLICHES UND KUNSTLERISCHES HOCHSCHULPERSONAL 1988

3.4 HAUPTBERUFLICHES PERSONAL NACH FAECHERGRUPPEN, LEHR- UND FORSCHUNGSBEREICHEN, BESCHAEFFTIGUNGSVERHAELTNIS SOWIE FINANZIERUNG UND ART DER STELLE

FAECHERGRUPPE LEHR- UND FORSCHUNGSBEREICH DIENSTBEZEICHNUNG	BESOL- DUNGS- BZW. VERG.- GRUPPE	PERSONAL			DARUNTER TEILZEITBESCHAEFFT.		PERSONEN, DIE NICHT AUS STELLENITITELN FINANZIERT WERDEN			STELLEN NACH DEM HAUSHALTS-/ STELLENPLAN	
		INS- GESAMT	MÄENN- LICH	WEIB- LICH	ZUSAMMEN	M. WENIGER ALS DER HAELFTE D. REGEL- ARBEITS- ZEIT	ZUSAMMEN	DAVON		ZUSAMMEN	DARUNTER NICHT BESETZT
								AUS SON- STIGEN HAUSHALTS MITTELN	AUS DRITT- MITTELN		
AGRAR-, FORST-U. ERNAEHR- RUNGSWISSENSCH. ZUSAMMEN											
PROFESSOREN	C4	214,0	205,0	9,0	-	-	-	-	-	229,0	13,0
PROFESSOREN	C3	364,7	349,7	15,0	-	-	-	-	-	408,9	31,5
PROFESSOREN AUF ZEIT	C2	17,6	13,6	4,0	-	-	1,0	1,0	-	7,6	2,0
PROFESSOREN AUF DAUER	C2	242,2	222,2	20,0	-	-	-	-	-	277,0	21,5
PROF., ABT. VORST. U. PROFESSOREN, WISS. RAETE UND PROFESSOREN, LEITENDE OBERAERZTE	H3	3,0	1,0	2,0	-	-	-	-	-	-	-
ZUSAMMEN		841,5	791,5	50,0	-	-	1,0	1,0	-	922,5	68,0
HOCHSCHULASSISTENTEN	C1	57,0	48,0	9,0	-	-	-	-	-	70,0	6,5
HOCHSCHUL-U. UNIV. DOZENTEN	C2, H2	1,0	1,0	-	-	-	-	-	-	3,0	-
OBERASS., -INGENIEURE	C2, H2/A14	4,0	4,0	-	-	-	-	-	-	5,0	1,0
WISS. U. KUNSTLER. ASSISTENT	C1/H1	8,0	6,0	2,0	-	-	-	-	-	47,5	2,6
ZUSAMMEN		70,0	59,0	11,0	-	-	-	-	-	125,5	10,1
AKAD./WISS. DIREKTOREN	A15	22,0	21,0	1,0	-	-	-	-	-	26,0	1,0
AKAD./WISSENSCHAFTLICHE OBERRAETE AUF ZEIT	A14	5,0	4,0	1,0	-	-	-	-	-	-	-
AKAD./WISSENSCHAFTLICHE OBERRAETE AUF DAUER	A14	107,0	97,0	10,0	1,0	-	-	-	-	102,5	-
AKAD./WISSENSCHAFTLICHE RAETE AUF ZEIT	A13	52,0	45,0	7,0	1,0	-	-	-	-	85,6	14,8
AKAD./WISSENSCHAFTLICHE RAETE AUF DAUER	A13	51,0	44,0	7,0	1,0	-	-	-	-	68,5	6,4
WISS. U. KUNSTL. MITARBEITER AUF ZEIT	BAT I-II	1184,0	875,0	309,0	708,0	6,0	789,5	173,5	616,0	242,5	24,1
WISS. U. KUNSTL. MITARBEITER AUF DAUER	BAT I-II	168,0	143,0	25,0	11,0	-	1,0	-	1,0	159,5	3,6
ZUSAMMEN		1589,0	1229,0	360,0	722,0	6,0	790,5	173,5	617,0	684,6	49,9
OBER-/STUDIENDIREKTOREN, OBER-/STUDIENRAETE	A16-13	49,0	43,0	6,0	3,0	-	-	-	-	61,0	4,5
FACHLEHRER, TECHNISCHE LEHRER	A12-10	5,0	3,0	2,0	-	-	-	-	-	5,0	-
SONSTIGE LEHRKRAEFTE FUER BESONDERE AUFGABEN	BAT	138,8	93,8	45,0	104,0	-	77,0	36,0	41,0	5,0	1,0
ZUSAMMEN		192,8	139,8	53,0	107,0	-	77,0	36,0	41,0	71,0	5,5
HAUPTBERUFLICHES PERSONAL	ZUSAMMEN	2693,3	2219,3	474,0	829,0	6,0	868,5	210,5	658,0	1803,6	133,5
INGENIEURWISSENSCHAFTEN ING. WISSENSCH. ALLG.											
PROFESSOREN	C4	50,0	50,0	-	-	-	-	-	-	55,0	1,0
PROFESSOREN	C3	95,6	93,6	2,0	-	-	2,0	2,0	-	101,5	1,0
PROFESSOREN AUF ZEIT	C2	4,0	4,0	-	-	-	3,0	3,0	-	-	-
PROFESSOREN AUF DAUER	C2	57,0	53,0	4,0	-	-	-	-	-	61,0	9,0
ZUSAMMEN		206,6	200,6	6,0	-	-	5,0	5,0	-	217,5	11,0
HOCHSCHULASSISTENTEN	C1	7,0	7,0	-	-	-	-	-	-	12,0	1,0
OBERASS., -INGENIEURE	C2, H2/A14	2,0	2,0	-	-	-	-	-	-	7,0	3,0
WISS. U. KUNSTLER. ASSISTENT	C1/H1	-	-	-	-	-	-	-	-	5,0	2,0
ZUSAMMEN		9,0	9,0	-	-	-	-	-	-	24,0	6,0
AKAD./WISS. DIREKTOREN	A15	3,0	3,0	-	-	-	-	-	-	4,0	-
AKAD./WISSENSCHAFTLICHE OBERRAETE AUF DAUER	A14	13,0	13,0	-	-	-	-	-	-	10,0	-
AKAD./WISSENSCHAFTLICHE RAETE AUF ZEIT	A13	1,0	-	1,0	-	-	-	-	-	1,0	-
AKAD./WISSENSCHAFTLICHE RAETE AUF DAUER	A13	8,0	6,0	2,0	-	-	-	-	-	9,0	-
WISS. U. KUNSTL. MITARBEITER AUF ZEIT	BAT I-II	195,0	165,0	30,0	36,0	-	69,0	9,0	60,0	104,5	6,0
WISS. U. KUNSTL. MITARBEITER AUF DAUER	BAT I-II	43,0	36,0	7,0	1,0	-	8,0	6,0	2,0	41,0	7,0
ZUSAMMEN		263,0	223,0	40,0	37,0	-	77,0	15,0	62,0	169,5	13,0
OBER-/STUDIENDIREKTOREN, OBER-/STUDIENRAETE	A16-13	4,0	4,0	-	1,0	-	-	-	-	7,5	1,0
FACHLEHRER, TECHNISCHE LEHRER	A12-10	-	-	-	-	-	-	-	-	1,0	-
LEKTOREN	A13/BAT	1,0	1,0	-	-	-	-	-	-	1,0	-
SONSTIGE LEHRKRAEFTE FUER BESONDERE AUFGABEN	BAT	17,0	13,0	4,0	1,0	1,0	3,0	3,0	-	13,0	-
ZUSAMMEN		22,0	18,0	4,0	2,0	1,0	3,0	3,0	-	22,5	1,0
HAUPTBERUFLICHES PERSONAL	ZUSAMMEN	500,6	450,6	50,0	39,0	1,0	85,0	23,0	62,0	433,5	31,0

3 WISSENSCHAFTLICHES UND KUNSTLERISCHES HOCHSCHULPERSONAL 1988

3.4 HAUPTBERUFLICHES PERSONAL NACH FACHERGRUPPEN, LEHR- UND FORSCHUNGSBEREICHEN,
BESCHAFTIGUNGSVERHAELTNIS SOWIE FINANZIERUNG UND ART DER STELLE

FACHERGRUPPE LEHR- UND FORSCHUNGSBEREICH DIENSTBEZEICHNUNG	BESOL- DUNGS- BZW. VERG.- GRUPPE	PERSONAL			DARUNTER TEILZEITBESCHAFT.		PERSONEN, DIE NICHT AUS STELLENTITELN FINANZIERT WERDEN			STELLEN NACH DEM HAUSHALTS-/ STELLENPLAN	
		INS- GESAMT	MAENN- LICH	WEIB- LICH	ZUSAMMEN	M. WENIGER ALS DER HAELFTE D. REGEL- ARBEITS- ZEIT	ZUSAMMEN	DAVON		ZUSAMMEN	DARUNTER NICHT BESETZT
								AUS SON- STIGEN HAUSHALTS MITTELN	AUS DRITT- MITTELN		
BERGBAU, HUETTENWESEN											
PROFESSOREN	C4	37,0	37,0	-	-	-	-	-	-	40,0	2,0
PROFESSOREN	C3	40,0	39,0	1,0	-	-	-	-	-	46,0	6,0
PROFESSOREN AUF ZEIT	C2	2,0	2,0	-	-	-	-	-	-	1,0	-
PROFESSOREN AUF DAUER	C2	28,0	28,0	-	-	-	-	-	-	30,0	2,0
ZUSAMMEN		107,0	106,0	1,0	-	-	-	-	-	117,0	10,0
HOCHSCHULASSISTENTEN	C1	6,0	6,0	-	-	-	-	-	-	9,0	1,0
OBERASS.-INGENIEURE	C2, H2/A14	4,0	4,0	-	-	-	-	-	-	14,0	1,0
WISS. U. KUNSTLER. ASSISTENT	C1/H1	1,0	1,0	-	-	-	-	-	-	3,0	-
ZUSAMMEN		11,0	11,0	-	-	-	-	-	-	26,0	2,0
AKAD./WISS. DIREKTOREN	A15	3,0	3,0	-	-	-	-	-	-	3,0	-
AKAD./WISSENSCHAFTLICHE OBERRAETE AUF DAUER	A14	9,0	9,0	-	-	-	-	-	-	11,0	1,0
AKAD./WISSENSCHAFTLICHE RAETE AUF ZEIT	A13	5,0	5,0	-	-	-	-	-	-	3,0	1,0
AKAD./WISSENSCHAFTLICHE RAETE AUF DAUER	A13	9,0	8,0	1,0	-	-	-	-	-	9,0	2,0
WISS. U. KUNSTL. MITARBEITER AUF ZEIT	BAT I-II	384,0	361,0	23,0	101,0	1,0	269,0	17,0	252,0	104,0	5,9
WISS. U. KUNSTL. MITARBEITER AUF DAUER	BAT I-II	16,0	16,0	-	-	-	1,0	-	1,0	16,0	1,0
ZUSAMMEN		426,0	402,0	24,0	101,0	1,0	270,0	17,0	253,0	146,0	10,9
LEKTOREN	A13/BAT	-	-	-	-	-	-	-	-	1,0	1,0
SONSTIGE LEHRKRAEFTE FUER BESONDERE AUFGABEN	BAT	5,0	5,0	-	2,0	-	-	-	-	-	-
ZUSAMMEN		5,0	5,0	-	2,0	-	-	-	-	1,0	1,0
HAUPTBERUFLICHES PERSONAL	ZUSAMMEN	549,0	524,0	25,0	103,0	1,0	270,0	17,0	253,0	290,0	23,9
MASCHINENBAU/ VERFAHRENSTECHNIK											
PROFESSOREN	C4	393,5	392,5	1,0	-	-	2,0	1,0	1,0	422,5	31,0
PROFESSOREN	C3	1144,4	1139,4	5,0	2,0	-	2,0	2,0	-	1244,0	88,0
PROFESSOREN AUF ZEIT	C2	28,6	28,4	0,2	-	-	-	-	-	23,6	-
PROFESSOREN AUF DAUER	C2	896,7	883,9	11,8	5,0	1,0	-	-	-	1055,3	114,0
PROF., ABT. VORST. U. PROFESSOREN, WISS. RAETE UND PROFESSOREN, LEITENDE OBERAERZTE	H3	5,0	4,0	1,0	-	-	-	-	-	-	-
ZUSAMMEN		2467,2	2448,2	19,0	7,0	1,0	4,0	3,0	1,0	2745,4	233,0
HOCHSCHULASSISTENTEN	C1	35,0	34,0	1,0	-	-	-	-	-	74,0	7,0
HOCHSCHUL-U. UNIV. DOZENTEN	C2, H2	1,0	1,0	-	-	-	-	-	-	4,0	-
OBERASS.-INGENIEURE	C2, H2/A14	31,0	31,0	-	-	-	-	-	-	64,0	2,0
WISS. U. KUNSTLER. ASSISTENT	C1/H1	1,0	1,0	-	-	-	-	-	-	9,0	1,0
WISS. ASSISTENTEN	A13	1,0	1,0	-	-	-	-	-	-	-	-
ZUSAMMEN		69,0	68,0	1,0	-	-	-	-	-	151,0	10,0
AKAD./WISS. DIREKTOREN	A15	59,0	59,0	-	-	-	-	-	-	69,0	1,0
AKAD./WISSENSCHAFTLICHE OBERRAETE AUF ZEIT	A14	10,0	10,0	-	-	-	-	-	-	4,0	-
AKAD./WISSENSCHAFTLICHE OBERRAETE AUF DAUER	A14	131,0	131,0	-	1,0	-	-	-	-	1135,0	7,0
AKAD./WISSENSCHAFTLICHE RAETE AUF ZEIT	A13	212,8	207,8	5,0	1,0	-	4,0	-	4,0	234,0	21,3
AKAD./WISSENSCHAFTLICHE RAETE AUF DAUER	A13	106,2	102,2	4,0	3,0	-	8,0	1,0	7,0	121,0	9,0
WISS. U. KUNSTL. MITARBEITER AUF ZEIT	BAT I-II	3652,0	3509,0	143,0	261,0	11,0	2361,0	149,0	2212,0	1138,0	68,7
WISS. U. KUNSTL. MITARBEITER AUF DAUER	BAT I-II	383,0	372,0	11,0	12,0	1,0	156,0	9,0	147,0	236,5	11,5
ZUSAMMEN		4554,0	4391,0	163,0	278,0	12,0	2529,0	159,0	2370,0	2937,5	118,5
OBER-/STUDIENDIREKTOREN, OBER-/STUDIENRAETE	A16-13	16,0	16,0	-	1,0	-	-	-	-	16,5	1,0
FACHLEHRER, TECHNISCHE LEHRER	A12-10	14,0	11,0	3,0	1,0	-	1,0	1,0	-	18,0	1,0
SONSTIGE LEHRKRAEFTE FUER BESONDERE AUFGABEN	BAT	188,6	174,6	14,0	28,0	1,0	135,0	4,0	131,0	46,0	1,0
ZUSAMMEN		218,6	201,6	17,0	30,0	1,0	136,0	5,0	131,0	80,5	3,0
HAUPTBERUFLICHES PERSONAL	ZUSAMMEN	7308,8	7108,8	200,0	315,0	14,0	2669,0	167,0	2502,0	5914,4	364,5

3 WISSENSCHAFTLICHES UND KUNSTLERISCHES HOCHSCHULPERSONAL 1988

3.4 HAUPTBERUFLICHES PERSONAL NACH FACHERGRUPPEN, LEHR- UND FORSCHUNGSBEREICHEN, BESCHAFTIGUNGSVERHAELTNIS SOWIE FINANZIERUNG UND ART DER STELLE

FACHERGRUPPE LEHR- UND FORSCHUNGSBEREICH DIENSTBEZEICHNUNG	BESOL- DUNGS- BZW. VERG.- GRUPPE	PERSONAL			DARUNTER TEILZEITBESCHAFT.		PERSONEN, DIE NICHT AUS STELLEN TITELN FINANZIERT WERDEN			STELLEN NACH DEM HAUSHALTS-/ STELLENPLAN	
		INS- GESAMT	MÄENN- LICH	WEIB- LICH	ZUSAMMEN	M. WENIGER ALS DER HAELFTE D. REGEL. ARBEITS- ZEIT	ZUSAMMEN	DAVON		ZUSAMMEN	DARUNTER NICHT BESETZT
								AUS SON- STIGEN HAUSHALTS MITTELN	AUS DRITT- MITTELN		
ELEKTROTECHNIK											
PROFESSOREN	C4	270,5	270,5	-	-	-	1,0	-	1,0	298,5	26,0
PROFESSOREN	C3	848,0	843,0	5,0	2,0	-	-	-	-	909,1	60,5
PROFESSOREN AUF ZEIT	C2	17,0	17,0	-	-	-	2,0	2,0	-	21,0	7,0
PROFESSOREN AUF DAUER	C2	721,3	717,3	4,0	1,0	1,0	1,0	1,0	-	805,0	77,0
PROF. ABT. VORST. U. PROFESSOREN, WISS. RAETE UND PROFESSOREN, LEITENDE OBERAERZTE	H3	2,0	2,0	-	-	-	-	-	-	-	-
ZUSAMMEN		1858,8	1849,8	9,0	3,0	1,0	4,0	3,0	1,0	2033,6	170,5
HOCHSCHULASSISTENTEN	C1	12,0	12,0	-	-	-	-	-	-	69,0	4,0
HOCHSCHUL-U. UNIV. DOZENTEN	C2, H2	5,0	5,0	-	-	-	-	-	-	3,0	-
OBERASS., -INGENIEURE	C2, H2/A14	32,0	32,0	-	-	-	-	-	-	63,0	4,0
WISS. U. KUNSTLER. ASSISTENT	C1/H1	3,0	2,0	1,0	-	-	-	-	-	5,0	-
ZUSAMMEN		52,0	51,0	1,0	-	-	-	-	-	140,0	8,0
LTD. AKAD. /WISS. DIREKTOREN	A16	-	-	-	-	-	-	-	-	2,0	-
AKAD. /WISS. DIREKTOREN	A15	46,0	46,0	-	-	-	-	-	-	50,0	1,0
AKAD. /WISSENSCHAFTLICHE OBERRAETE AUF ZEIT	A14	1,0	1,0	-	-	-	-	-	-	1,0	-
AKAD. /WISSENSCHAFTLICHE OBERRAETE AUF DAUER	A14	102,0	102,0	-	-	-	-	-	-	103,0	3,0
AKAD. /WISSENSCHAFTLICHE RAETE AUF ZEIT	A13	142,0	141,0	1,0	-	-	-	-	-	162,5	13,0
AKAD. /WISSENSCHAFTLICHE RAETE AUF DAUER	A13	48,0	46,0	2,0	1,0	-	-	-	-	77,0	4,0
WISS. U. KUNSTL. MITARBEITER AUF ZEIT	BAT I-II	1712,0	1659,0	53,0	100,0	4,0	754,5	84,0	670,5	777,5	35,5
WISS. U. KUNSTL. MITARBEITER AUF DAUER	BAT I-II	149,0	149,0	-	1,0	1,0	23,0	3,0	20,0	194,5	20,5
ZUSAMMEN		2200,0	2144,0	56,0	102,0	5,0	777,5	87,0	690,5	1367,5	77,0
OBER-/STUDIENDIREKTOREN, OBER-/STUDIENRAETE	A16-13	2,0	2,0	-	-	-	-	-	-	3,0	-
FACHLEHRER, TECHNISCHE LEHRER	A12-10	1,0	1,0	-	-	-	1,0	1,0	-	5,0	-
SONSTIGE LEHRKRAEFTE FUER BESONDERE AUFGABEN	BAT	69,6	67,6	2,0	3,0	-	21,0	1,0	20,0	42,5	3,0
ZUSAMMEN		72,6	70,6	2,0	3,0	-	22,0	2,0	20,0	50,5	3,0
HAUPTBERUFLICHES PERSONAL	ZUSAMMEN	4183,4	4115,4	68,0	108,0	6,0	803,5	92,0	711,5	3591,6	258,5
NAUTIK, SCHIFFSTECHNIK											
PROFESSOREN	C4	11,0	11,0	-	-	-	-	-	-	13,0	2,0
PROFESSOREN	C3	55,0	55,0	-	-	-	-	-	-	51,0	2,0
PROFESSOREN AUF DAUER	C2	57,0	56,0	1,0	-	-	-	-	-	45,0	7,0
ZUSAMMEN		123,0	122,0	1,0	-	-	-	-	-	109,0	11,0
HOCHSCHULASSISTENTEN	C1	2,0	2,0	-	-	-	-	-	-	2,0	-
OBERASS., -INGENIEURE	C2, H2/A14	1,0	1,0	-	-	-	-	-	-	2,0	1,0
ZUSAMMEN		3,0	3,0	-	-	-	-	-	-	4,0	1,0
AKAD. /WISSENSCHAFTLICHE OBERRAETE AUF DAUER	A14	2,0	2,0	-	-	-	-	-	-	2,0	-
AKAD. /WISSENSCHAFTLICHE RAETE AUF ZEIT	A13	-	-	-	-	-	-	-	-	1,0	-
AKAD. /WISSENSCHAFTLICHE RAETE AUF DAUER	A13	1,0	1,0	-	-	-	-	-	-	1,0	-
WISS. U. KUNSTL. MITARBEITER AUF ZEIT	BAT I-II	73,0	65,0	8,0	12,0	-	48,0	4,0	44,0	25,0	2,0
WISS. U. KUNSTL. MITARBEITER AUF DAUER	BAT I-II	9,0	8,0	1,0	1,0	-	2,0	-	2,0	7,0	1,0
ZUSAMMEN		85,0	76,0	9,0	13,0	-	50,0	4,0	46,0	36,0	3,0
OBER-/STUDIENDIREKTOREN, OBER-/STUDIENRAETE	A16-13	5,0	5,0	-	-	-	-	-	-	6,0	2,0
FACHLEHRER, TECHNISCHE LEHRER	A12-10	2,0	2,0	-	-	-	-	-	-	2,0	-
SONSTIGE LEHRKRAEFTE FUER BESONDERE AUFGABEN	BAT	1,0	1,0	-	-	-	-	-	-	1,0	-
ZUSAMMEN		8,0	8,0	-	-	-	-	-	-	9,0	2,0
HAUPTBERUFLICHES PERSONAL	ZUSAMMEN	219,0	209,0	10,0	13,0	-	50,0	4,0	46,0	158,0	17,0

3 WISSENSCHAFTLICHES UND KUNSTLERISCHES HOCHSCHULPERSONAL 1988

3.4 HAUPTBERUFLICHES PERSONAL NACH FAECHERGRUPPEN, LEHR- UND FORSCHUNGSBEREICHEN,
BESCHAEFIGUNGSVERHAELTNIS SOWIE FINANZIERUNG UND ART DER STELLE

FAECHERGRUPPE LEHR- UND FORSCHUNGSBEREICH DIENSTBEZEICHNUNG	BESOL- DUNGS- BZW. VERG.- GRUPPE	PERSONAL			DARUNTER TEILZEITBESCHAEFTE.		PERSONEN, DIE NICHT AUS STELLENTITELN FINANZIERT WERDEN			STELLEN NACH DEM HAUSHALTS-/ STELLENPLAN	
		INS- GESAMT	MAENN- LICH	WEIB- LICH	ZUSAMMEN	M. WENIGER ALS DER HAELFTE D. REGEL- ARBEITS- ZEIT	ZUSAMMEN	DAVON		ZUSAMMEN	DARUNTER NICHT BESETZT
								AUS SON- STIGEN HAUSHALTS MITTELN	AUS DRITT- MITTELN		
ARCHITEKTUR											
PROFESSOREN	C4	123,0	121,0	2,0	1,0	-	1,0	1,0	-	149,0	8,5
PROFESSOREN	C3	379,1	377,1	2,0	-	-	-	-	-	396,0	28,0
PROFESSOREN AUF ZEIT	C2	32,0	31,0	1,0	-	-	-	-	-	44,0	4,0
PROFESSOREN AUF DAUER	C2	359,1	345,1	14,0	-	-	1,0	1,0	-	380,0	26,0
	ZUSAMMEN	893,2	874,2	19,0	1,0	-	2,0	2,0	-	969,0	66,5
HOCHSCHULASSISTENTEN	C1	12,0	10,0	2,0	-	-	-	-	-	15,0	-
HOCHSCHUL-U. UNIV. DOZENTEN	C2, H2	2,0	2,0	-	-	-	-	-	-	1,0	-
OBERASS.-INGENIEURE	C2, H2/A14	13,0	12,0	1,0	-	-	-	-	-	12,0	1,0
WISS. U. KUNSTLER. ASSISTENT	C1/H1	-	-	-	-	-	-	-	-	3,0	-
	ZUSAMMEN	27,0	24,0	3,0	-	-	-	-	-	31,0	1,0
AKAD./WISS. DIREKTOREN	A15	5,0	5,0	-	-	-	-	-	-	3,0	-
AKAD./WISSENSCHAFTLICHE OBERRAETE AUF ZEIT	A14	3,0	2,0	1,0	-	-	-	-	-	2,0	-
AKAD./WISSENSCHAFTLICHE OBERRAETE AUF DAUER	A14	21,0	19,0	2,0	1,0	-	-	-	-	18,0	-
AKAD./WISSENSCHAFTLICHE RAETE AUF ZEIT	A13	54,0	41,0	13,0	4,0	-	-	-	-	55,0	4,0
AKAD./WISSENSCHAFTLICHE RAETE AUF DAUER	A13	18,0	17,0	1,0	-	-	-	-	-	20,0	-
WISS. U. KUNSTL. MITARBEITER AUF ZEIT	BAT I-II	383,0	298,0	85,0	171,0	1,0	71,0	31,0	40,0	251,0	10,5
WISS. U. KUNSTL. MITARBEITER AUF DAUER	BAT I-II	60,0	56,0	4,0	8,0	-	4,0	3,0	1,0	51,0	0,5
	ZUSAMMEN	544,0	438,0	106,0	185,0	1,0	75,0	34,0	41,0	400,0	15,0
OBER-/STUDIENDIREKTOREN, OBER-/STUDIENRAETE FACHLEHRER, TECHNISCHE LEHRER	A16-13	1,0	1,0	-	-	-	-	-	-	3,0	1,0
LEKTOREN	A12-10	6,0	5,0	1,0	-	-	-	-	-	7,0	1,0
SONSTIGE LEHRKRAEFTE FUER BESONDERE AUFGABEN	A13/BAT	1,0	1,0	-	-	-	-	-	-	1,0	-
	BAT	34,0	26,0	8,0	13,0	-	5,0	4,0	1,0	24,0	1,0
	ZUSAMMEN	42,0	33,0	9,0	13,0	-	5,0	4,0	1,0	35,0	3,0
HAUPTBERUFLICHES PERSONAL	ZUSAMMEN	1506,2	1369,2	137,0	199,0	1,0	82,0	40,0	42,0	1435,0	85,5
RAUMPLANUNG											
PROFESSOREN	C4	33,0	31,0	2,0	-	-	-	-	-	38,0	3,0
PROFESSOREN	C3	23,0	22,0	1,0	-	-	-	-	-	24,0	1,0
PROFESSOREN AUF DAUER	C2	11,0	11,0	-	-	-	-	-	-	18,0	-
	ZUSAMMEN	67,0	64,0	3,0	-	-	-	-	-	80,0	4,0
HOCHSCHULASSISTENTEN	C1	4,0	4,0	-	-	-	-	-	-	6,0	-
HOCHSCHUL-U. UNIV. DOZENTEN	C2, H2	-	-	-	-	-	-	-	-	1,0	1,0
OBERASS.-INGENIEURE	C2, H2/A14	7,0	7,0	-	-	-	-	-	-	10,0	1,5
WISS. U. KUNSTLER. ASSISTENT	C1/H1	1,0	1,0	-	-	-	-	-	-	2,0	-
	ZUSAMMEN	12,0	12,0	-	-	-	-	-	-	19,0	2,5
AKAD./WISSENSCHAFTLICHE OBERRAETE AUF DAUER	A14	10,0	9,0	1,0	-	-	-	-	-	9,0	-
AKAD./WISSENSCHAFTLICHE RAETE AUF ZEIT	A13	11,0	9,0	2,0	-	-	-	-	-	11,0	-
AKAD./WISSENSCHAFTLICHE RAETE AUF DAUER	A13	5,0	5,0	-	-	-	-	-	-	4,0	1,0
WISS. U. KUNSTL. MITARBEITER AUF ZEIT	BAT I-II	122,0	90,0	32,0	35,0	-	34,0	12,0	22,0	81,5	8,0
WISS. U. KUNSTL. MITARBEITER AUF DAUER	BAT I-II	32,0	28,0	4,0	5,0	-	1,0	-	1,0	24,5	0,5
	ZUSAMMEN	180,0	141,0	39,0	40,0	-	35,0	12,0	23,0	130,0	9,5
OBER-/STUDIENDIREKTOREN, OBER-/STUDIENRAETE SONSTIGE LEHRKRAEFTE FUER BESONDERE AUFGABEN	A16-13	-	-	-	-	-	-	-	-	3,0	-
	BAT	11,0	8,0	3,0	2,0	1,0	11,0	8,0	3,0	-	-
	ZUSAMMEN	11,0	8,0	3,0	2,0	1,0	11,0	8,0	3,0	3,0	-
HAUPTBERUFLICHES PERSONAL	ZUSAMMEN	270,0	225,0	45,0	42,0	1,0	46,0	20,0	26,0	232,0	16,0

3 WISSENSCHAFTLICHES UND KUNSTLERISCHES HOCHSCHULPERSONAL 1988

3.4 HAUPTBERUFLICHES PERSONAL NACH FAECHERGRUPPEN, LEHR- UND FORSCHUNGSBEREICHEN, BESCHAEFITIGUNGSVERHAELTNIS SOWIE FINANZIERUNG UND ART DER STELLE

FAECHERGRUPPE LEHR- UND FORSCHUNGSBEREICH DIENSTBEZEICHNUNG	BESOL- DUNGS- BZW. VERG.- GRUPPE	PERSONAL			DARUNTER TEILZEITBESCHAEFT.		PERSONEN, DIE NICHT AUS STELLENITELN FINANZIERT WERDEN			STELLEN NACH DEM HAUSHALTS-/ STELLENPLAN	
		INS- GESAMT	MAENN- LICH	WEIB- LICH	ZUSAMMEN	M. WENIGER ALS DER HAELFTE D. REGEL- ARBEITS- ZEIT	ZUSAMMEN	DAVON		ZUSAMMEN	DARUNTER NICHT BESETZT
								AUS SON- STIGEN HAUSHALTS MITTELN	AUS DRITT- MITTELN		
BAUINGENIEURWESEN											
PROFESSOREN	C4	170,0	170,0	-	-	-	1,0	1,0	-	176,0	7,0
PROFESSOREN	C3	431,9	431,9	-	-	-	2,0	2,0	-	469,0	32,0
PROFESSOREN AUF ZEIT	C2	24,0	23,0	1,0	-	-	4,0	4,0	-	18,0	2,0
PROFESSOREN AUF DAUER	C2	307,9	304,9	3,0	-	-	-	-	-	336,0	12,0
PROF., ABT. VORST. U. PROFESSOREN, WISS. RAETE UND PROFESSOREN, LEITENDE OBERAERZTE	H3	1,0	1,0	-	-	-	-	-	-	-	-
ZUSAMMEN		934,8	930,8	4,0	-	-	7,0	7,0	-	999,0	53,0
HOCHSCHULASSISTENTEN	C1	25,0	24,0	1,0	-	-	-	-	-	44,0	8,0
HOCHSCHUL-U. UNIV. DOZENTEN	C2, H2	1,0	1,0	-	-	-	-	-	-	3,0	-
OBERASS., -INGENIEURE	C2, H2/A14	18,0	18,0	-	-	-	-	-	-	41,0	2,0
WISS. U. KUNSTLER. ASSISTENT	C1/H1	1,0	1,0	-	-	-	-	-	-	4,0	-
ZUSAMMEN		45,0	44,0	1,0	-	-	-	-	-	92,0	10,0
LTD. AKAD. /WISS. DIREKTOREN	A16	3,0	3,0	-	-	-	-	-	-	4,0	-
AKAD. /WISS. DIREKTOREN	A15	23,0	23,0	-	-	-	-	-	-	33,0	2,0
AKAD. /WISSENSCHAFTLICHE OBERRAETE AUF ZEIT	A14	3,0	3,0	-	-	-	-	-	-	-	-
AKAD. /WISSENSCHAFTLICHE OBERRAETE AUF DAUER	A14	76,0	76,0	-	-	-	-	-	-	65,0	1,0
AKAD. /WISSENSCHAFTLICHE RAETE AUF ZEIT	A13	45,0	44,0	1,0	-	-	-	-	-	59,0	6,0
AKAD. /WISSENSCHAFTLICHE RAETE AUF DAUER	A13	45,0	43,0	2,0	-	-	-	-	-	54,0	4,0
WISS. U. KUNSTL. MITARBEITER AUF ZEIT	BAT I-II	1081,0	992,0	89,0	98,0	3,0	624,0	44,0	580,0	380,5	16,8
WISS. U. KUNSTL. MITARBEITER AUF DAUER	BAT I-II	199,0	194,0	5,0	10,0	-	96,0	26,0	70,0	111,5	5,0
ZUSAMMEN		1475,0	1378,0	97,0	108,0	3,0	720,0	70,0	650,0	707,0	34,8
OBER-/STUDIENDIREKTOREN, OBER-/STUDIENRAETE SONSTIGE LEHRKRAEFTE FUER BESONDERE AUFGABEN	A16-13	5,0	5,0	-	-	-	-	-	-	4,0	-
ZUSAMMEN	BAT	33,0	29,0	4,0	5,0	-	19,0	7,0	12,0	9,0	1,0
		38,0	34,0	4,0	5,0	-	19,0	7,0	12,0	13,0	1,0
HAUPTBERUFLICHES PERSONAL	ZUSAMMEN	2492,8	2386,8	106,0	113,0	3,0	746,0	84,0	662,0	1811,0	98,8
VERMESSUNGSWESEN											
PROFESSOREN	C4	36,0	36,0	-	-	-	-	-	-	39,0	1,0
PROFESSOREN	C3	122,0	122,0	-	-	-	-	-	-	128,0	7,0
PROFESSOREN AUF ZEIT	C2	5,0	5,0	-	-	-	-	-	-	4,0	-
PROFESSOREN AUF DAUER	C2	63,0	63,0	-	-	-	-	-	-	72,0	6,0
ZUSAMMEN		226,0	226,0	-	-	-	-	-	-	243,0	14,0
HOCHSCHULASSISTENTEN	C1	2,0	2,0	-	-	-	-	-	-	4,0	1,0
HOCHSCHUL-U. UNIV. DOZENTEN	C2, H2	-	-	-	-	-	-	-	-	1,0	-
OBERASS., -INGENIEURE	C2, H2/A14	2,0	1,0	1,0	-	-	-	-	-	4,0	-
WISS. U. KUNSTLER. ASSISTENT	C1/H1	-	-	-	-	-	-	-	-	2,0	-
ZUSAMMEN		4,0	3,0	1,0	-	-	-	-	-	11,0	1,0
AKAD. /WISS. DIREKTOREN	A15	6,0	6,0	-	-	-	-	-	-	5,0	-
AKAD. /WISSENSCHAFTLICHE OBERRAETE AUF ZEIT	A14	1,0	1,0	-	-	-	-	-	-	1,0	-
AKAD. /WISSENSCHAFTLICHE OBERRAETE AUF DAUER	A14	19,0	19,0	-	-	-	-	-	-	17,0	-
AKAD. /WISSENSCHAFTLICHE RAETE AUF ZEIT	A13	12,0	12,0	-	-	-	-	-	-	19,0	-
AKAD. /WISSENSCHAFTLICHE RAETE AUF DAUER	A13	12,0	12,0	-	-	-	-	-	-	15,0	3,0
WISS. U. KUNSTL. MITARBEITER AUF ZEIT	BAT I-II	132,0	124,0	8,0	24,0	-	69,0	5,0	64,0	55,0	2,0
WISS. U. KUNSTL. MITARBEITER AUF DAUER	BAT I-II	31,0	30,0	1,0	1,0	-	3,0	1,0	2,0	37,5	1,0
ZUSAMMEN		213,0	204,0	9,0	25,0	-	72,0	6,0	66,0	149,5	6,0
OBER-/STUDIENDIREKTOREN, OBER-/STUDIENRAETE SONSTIGE LEHRKRAEFTE FUER BESONDERE AUFGABEN	A16-13	2,0	2,0	-	-	-	-	-	-	3,0	-
ZUSAMMEN	BAT	27,0	25,0	1,0	9,0	-	8,0	-	8,0	4,0	1,0
		29,0	28,0	1,0	9,0	-	8,0	-	8,0	7,0	1,0
HAUPTBERUFLICHES PERSONAL	ZUSAMMEN	472,0	461,0	11,0	34,0	-	80,0	6,0	74,0	410,5	22,0

3 WISSENSCHAFTLICHES UND KUNSTLERISCHES HOCHSCHULPERSONAL 1988

3.4 HAUPTBERUFLICHES PERSONAL NACH FAECHERGRUPPEN, LEHR- UND FORSCHUNGSBEREICHEN,
BESCHAEFITIGUNGSVERHAELTNIS SOWIE FINANZIERUNG UND ART DER STELLE

FAECHERGRUPPE LEHR- UND FORSCHUNGSBEREICH	BESOL- DUNGS- BZW. VERG.- GRUPPE	PERSONAL			DARUNTER TEILZEITBESCHAEFIT.		PERSONEN, DIE NICHT AUS STELLENTITELN FINANZIERT WERDEN			STELLEN NACH DEM HAUSHALTS-/ STELLENPLAN	
		INS- GESAMT	MAENN- LICH	WEIB- LICH	ZUSAMMEN	M. WENIGER ALS DER HAELFTE D. REGEL- ARBEITS- ZEIT	ZUSAMMEN	DAVON		ZUSAMMEN	DARUNTER NICHT BESETZT
								AUS SON- STIGEN HAUSHALTS MITTELN	AUS DRITT- MITTELN		
Dienstbezeichnung											
INGENIEURWISS. ZUSAMMEN											
PROFESSOREN	C4	1124,0	1119,0	5,0	1,0	-	5,0	3,0	2,0	1231,0	81,5
PROFESSOREN	C3	3199,0	3123,0	16,0	4,0	-	6,0	6,0	-	3368,6	225,5
PROFESSOREN AUF ZEIT	C2	112,6	110,4	2,2	-	-	8,0	9,0	-	111,6	13,0
PROFESSOREN AUF DAUER	C2	2500,0	2462,2	37,8	6,0	2,0	2,0	2,0	-	2802,3	253,0
PROF., ABT. VORST. U. PROFESSOREN, WISS. RAETE UND PROFESSOREN, LEITENDE OBERAERZTE	H3 ZUSAMMEN	8,0 6883,6	7,0 6821,6	1,0 62,0	- 11,0	- 2,0	- 22,0	- 20,0	- 2,0	- 7513,5	- 573,0
HOCHSCHULASSISTENTEN	C1	105,0	101,0	4,0	-	-	-	-	-	235,0	22,0
HOCHSCHUL-U. UNIV. DOZENTEN	C2, H2	9,0	9,0	-	-	-	-	-	-	13,0	1,0
OBERRASS., -INGENIEURE	C2, H2/A14	110,0	108,0	2,0	-	-	-	-	-	217,0	15,5
WISS. U. KUNSTLER. ASSISTENT	C1/H1	7,0	6,0	1,0	-	-	-	-	-	33,0	3,0
WISS. ASSISTENTEN	A13	1,0	1,0	-	-	-	-	-	-	-	-
	ZUSAMMEN	232,0	225,0	7,0	-	-	-	-	-	498,0	41,5
LTD. AKAD. /WISS. DIREKTOREN	A16	3,0	3,0	-	-	-	-	-	-	6,0	-
AKAD. /WISS. DIREKTOREN	A15	145,0	145,0	-	-	-	-	-	-	167,0	4,0
AKAD. /WISSENSCHAFTLICHE OBERRAETE AUF ZEIT	A14	18,0	17,0	1,0	-	-	-	-	-	8,0	-
AKAD. /WISSENSCHAFTLICHE OBERRAETE AUF DAUER	A14	383,0	380,0	3,0	2,0	-	-	-	-	1370,0	12,0
AKAD. /WISSENSCHAFTLICHE RAETE AUF ZEIT	A13	482,8	459,8	23,0	5,0	-	4,0	-	4,0	545,5	45,3
AKAD. /WISSENSCHAFTLICHE RAETE AUF DAUER	A13	252,2	240,2	12,0	4,0	-	8,0	1,0	7,0	310,0	23,0
WISS. U. KUNSTL. MITARBEITER AUF ZEIT	BAT I-II	7734,0	7263,0	471,0	838,0	20,0	4299,5	355,0	3944,5	2917,0	155,4
WISS. U. KUNSTL. MITARBEITER AUF DAUER	BAT I-II ZUSAMMEN	922,0 9940,0	889,0 9397,0	33,0 543,0	40,0 889,0	2,0 22,0	294,0 4605,5	48,0 404,0	246,0 4201,5	719,5 6043,0	48,0 287,7
OBER-/STUDIENDIREKTOREN, OBER-/STUDIENRAETE	A16-13	35,0	35,0	-	2,0	-	-	-	-	46,0	5,0
FACHLEHRER, TECHNISCHE LEHRER	A12-10	23,0	19,0	4,0	1,0	-	2,0	2,0	-	33,0	2,0
LEKTOREN	A13/BAT	2,0	2,0	-	-	-	-	-	-	3,0	1,0
SONSTIGE LEHRKRAEFTE FUER BESONDERE AUFGABEN	BAT ZUSAMMEN	386,2 446,2	350,2 406,2	36,0 40,0	63,0 66,0	3,0 3,0	202,0 204,0	27,0 29,0	175,0 175,0	139,5 221,5	7,0 15,0
HAUPTBERUFLICHES PERSONAL	ZUSAMMEN	17501,8	16849,8	652,0	966,0	27,0	4831,5	453,0	4378,5	14276,0	917,2
KUNST, KUNSTWISSENSCHAFT KUNST, KUNSTWISS. ALLG.											
PROFESSOREN	C4	40,0	38,0	2,0	-	-	-	-	-	49,0	7,0
PROFESSOREN	C3	25,0	21,0	4,0	-	-	-	-	-	30,0	4,0
PROFESSOREN AUF DAUER	C2 ZUSAMMEN	23,0 88,0	21,0 80,0	2,0 8,0	- -	- -	- -	- -	- -	27,0 106,0	1,0 12,0
HOCHSCHULASSISTENTEN	C1	6,0	3,0	3,0	-	-	-	-	-	10,0	1,0
HOCHSCHUL-U. UNIV. DOZENTEN	C2, H2	1,0	1,0	-	-	-	-	-	-	1,0	-
WISS. U. KUNSTLER. ASSISTENT	C1/H1 ZUSAMMEN	1,0 8,0	1,0 5,0	- 3,0	- -	- -	- -	- -	- -	- 11,0	- 1,0
AKAD. /WISS. DIREKTOREN	A15	4,0	4,0	-	-	-	-	-	-	4,0	-
AKAD. /WISSENSCHAFTLICHE OBERRAETE AUF ZEIT	A14	2,0	2,0	-	-	-	-	-	-	5,0	1,0
AKAD. /WISSENSCHAFTLICHE OBERRAETE AUF DAUER	A14	3,0	1,0	2,0	-	-	-	-	-	4,0	1,0
AKAD. /WISSENSCHAFTLICHE RAETE AUF ZEIT	A13	10,0	6,0	4,0	-	-	-	-	-	20,0	1,7
AKAD. /WISSENSCHAFTLICHE RAETE AUF DAUER	A13	1,0	-	1,0	-	-	-	-	-	4,0	-
WISS. U. KUNSTL. MITARBEITER AUF ZEIT	BAT I-II	39,0	29,0	10,0	11,0	-	-	-	-	19,0	-
WISS. U. KUNSTL. MITARBEITER AUF DAUER	BAT I-II ZUSAMMEN	9,0 68,0	7,0 49,0	2,0 19,0	1,0 12,0	- -	- -	- -	- -	8,0 64,0	- 3,7
OBER-/STUDIENDIREKTOREN, OBER-/STUDIENRAETE	A16-13	16,0	15,0	1,0	1,0	-	-	-	-	16,0	2,0
FACHLEHRER, TECHNISCHE LEHRER	A12-10	1,0	1,0	-	-	-	-	-	-	1,0	-
SONSTIGE LEHRKRAEFTE FUER BESONDERE AUFGABEN	BAT ZUSAMMEN	7,0 24,0	3,0 19,0	4,0 5,0	2,0 3,0	- -	1,0 1,0	1,0 1,0	-	6,0 23,0	- 2,0
HAUPTBERUFLICHES PERSONAL	ZUSAMMEN	188,0	153,0	35,0	15,0	-	1,0	1,0	-	204,0	18,7

3 WISSENSCHAFTLICHES UND KUNSTLERISCHES HOCHSCHULPERSONAL 1988

3.4 HAUPTBERUFLICHES PERSONAL NACH FACHGRUPPEN, LEHR- UND FORSCHUNGSBEREICHEN, BESCHAFTIGUNGSVERHAELTNIS SOWIE FINANZIERUNG UND ART DER STELLE

FACHGRUPPE LEHR- UND FORSCHUNGSBEREICH DIENSTBEZEICHNUNG	BESOL- DUNGS- BZW. VERG.- GRUPPE	PERSONAL			DARUNTER TEILZEITBESCHAFT.		PERSONEN, DIE NICHT AUS STELLEN TITELN FINANZIERT WERDEN			STELLEN NACH DEM HAUSHALTS-/ STELLENPLAN	
		INS- GESAMT	MAENN- LICH	WEIB- LICH	ZUSAMMEN	M. WENIGER ALS DER HAELFTE D. REGEL- ARBEITS- ZEIT	DARVON			ZUSAMMEN	DARUNTER NICHT BESETZT
							ZUSAMMEN	AUS SON- STIGEN HAUSHALTS MITTELN	AUS DRITT- MITTELN		
BILDENDE KUNST											
PROFESSOREN	C4	157,0	150,0	7,0	-	-	1,0	-	1,0	168,0	11,0
PROFESSOREN	C3	130,5	125,5	5,0	-	-	-	-	-	155,5	21,0
PROFESSOREN AUF ZEIT	C2	3,0	3,0	-	-	-	-	-	-	1,0	-
PROFESSOREN AUF DAUER	C2	78,0	88,0	10,0	5,0	-	-	-	-	82,0	10,0
PROF., ABT. VORST. U. PROFESSOREN, WISS. RAETE UND PROFESSOREN, LEITENDE OBERAERZTE	H3	3,0	2,0	1,0	-	-	-	-	-	-	-
ZUSAMMEN		371,5	348,5	23,0	5,0	-	1,0	-	1,0	406,5	42,0
HOCHSCHULASSISTENTEN	C1	10,0	5,0	5,0	-	-	-	-	-	14,0	4,0
HOCHSCHUL- U. UNIV. DOZENTEN	C2, H2	8,0	5,0	3,0	-	-	-	-	-	10,0	1,0
OBERASS., -INGENIEURE	C2, H2/A14	1,0	1,0	-	-	-	-	-	-	-	-
WISS. U. KUNSTLER. ASSISTENT	C1/H1	3,0	3,0	-	-	-	-	-	-	6,0	1,0
WISS. ASSISTENTEN	A13	2,0	1,0	1,0	-	-	-	-	-	-	-
ZUSAMMEN		24,0	15,0	9,0	-	-	-	-	-	30,0	6,0
LTD. AKAD./WISS. DIREKTOREN	A16	1,0	1,0	-	-	-	-	-	-	1,0	-
AKAD./WISS. DIREKTOREN	A15	2,0	1,0	1,0	-	-	-	-	-	2,0	-
AKAD./WISSENSCHAFTLICHE OBERRAETE AUF ZEIT	A14	1,0	1,0	-	-	-	-	-	-	1,0	-
AKAD./WISSENSCHAFTLICHE OBERRAETE AUF DAUER	A14	22,0	18,0	4,0	-	-	-	-	-	12,0	-
AKAD./WISSENSCHAFTLICHE RAETE AUF ZEIT	A13	1,0	1,0	-	-	-	-	-	-	1,0	-
AKAD./WISSENSCHAFTLICHE RAETE AUF DAUER	A13	9,0	6,0	3,0	-	-	-	-	-	8,0	-
WISS. U. KUNSTL. MITARBEITER AUF ZEIT	BAT I-II	70,0	40,0	30,0	31,0	-	34,0	23,0	11,0	37,5	2,0
WISS. U. KUNSTL. MITARBEITER AUF DAUER	BAT I-II	37,0	30,0	7,0	6,0	-	1,0	1,0	-	17,0	3,0
ZUSAMMEN		143,0	98,0	45,0	37,0	-	35,0	24,0	11,0	79,5	5,0
OBER-/STUDIENDIREKTOREN, OBER-/STUDIENRAETE FACHLEHRER, TECHNISCHE LEHRER	A16-13	13,0	12,0	1,0	-	-	-	-	-	37,0	5,0
SONSTIGE LEHRKRAEFTE FUER BESONDERE AUFGABEN	A12-10	29,0	26,0	3,0	-	-	-	-	-	34,0	1,0
ZUSAMMEN	BAT	41,0	30,0	11,0	3,0	-	7,0	5,0	2,0	21,5	-
	ZUSAMMEN	83,0	68,0	15,0	3,0	-	7,0	5,0	2,0	92,5	6,0
HAUPTBERUFLICHES PERSONAL	ZUSAMMEN	621,5	529,5	92,0	45,0	-	43,0	29,0	14,0	608,5	59,0
GESTALTUNG											
PROFESSOREN	C4	51,0	49,0	2,0	-	-	-	-	-	57,0	6,0
PROFESSOREN	C3	238,0	214,0	24,0	1,0	-	1,0	-	1,0	268,0	23,0
PROFESSOREN AUF ZEIT	C2	21,0	20,0	1,0	-	-	-	-	-	20,0	1,0
PROFESSOREN AUF DAUER	C2	280,0	238,0	42,0	2,0	-	10,0	10,0	-	304,0	38,0
PROF., ABT. VORST. U. PROFESSOREN, WISS. RAETE UND PROFESSOREN, LEITENDE OBERAERZTE	H3	2,0	-	2,0	-	-	-	-	-	-	-
PROF., ABT. VORST. U. PROFESSOREN, WISS. RAETE UND PROFESSOREN, OBERRAERZTE	H2	2,0	2,0	-	-	-	-	-	-	-	-
ZUSAMMEN		594,0	523,0	71,0	3,0	-	11,0	10,0	1,0	649,0	68,0
HOCHSCHULASSISTENTEN	C1	2,0	2,0	-	-	-	-	-	-	6,0	3,0
WISS. U. KUNSTLER. ASSISTENT	C1/H1	-	-	-	-	-	-	-	-	1,0	-
ZUSAMMEN		2,0	2,0	-	-	-	-	-	-	7,0	3,0
AKAD./WISSENSCHAFTLICHE OBERRAETE AUF DAUER	A14	8,0	3,0	5,0	-	-	-	-	-	2,0	-
AKAD./WISSENSCHAFTLICHE RAETE AUF DAUER	A13	8,0	6,0	2,0	-	-	-	-	-	8,0	-
WISS. U. KUNSTL. MITARBEITER AUF ZEIT	BAT I-II	43,0	25,0	18,0	32,0	-	7,0	3,0	4,0	31,0	4,5
WISS. U. KUNSTL. MITARBEITER AUF DAUER	BAT I-II	24,0	20,0	4,0	-	-	-	-	-	16,0	1,0
ZUSAMMEN		83,0	54,0	29,0	32,0	-	7,0	3,0	4,0	57,0	5,5
OBER-/STUDIENDIREKTOREN, OBER-/STUDIENRAETE FACHLEHRER, TECHNISCHE LEHRER	A16-13	7,0	4,0	3,0	-	-	-	-	-	18,0	2,0
SONSTIGE LEHRKRAEFTE FUER BESONDERE AUFGABEN	A12-10	63,0	52,0	11,0	-	-	-	-	-	84,0	3,0
ZUSAMMEN	BAT	94,0	72,0	22,0	18,0	-	2,0	2,0	-	68,5	4,0
	ZUSAMMEN	164,0	128,0	36,0	18,0	-	2,0	2,0	-	170,5	9,0
HAUPTBERUFLICHES PERSONAL	ZUSAMMEN	843,0	707,0	136,0	53,0	-	20,0	15,0	5,0	883,5	85,5

3 WISSENSCHAFTLICHES UND KUNSTLERISCHES HOCHSCHULPERSONAL 1988

3.4 HAUPTBERUFLICHES PERSONAL NACH FAECHERGRUPPEN, LEHR- UND FORSCHUNGSBEREICHEN, BESCHAETIGUNGSVERHAELTNIS SOWIE FINANZIERUNG UND ART DER STELLE

FAECHERGRUPPE LEHR- UND FORSCHUNGSBEREICH DIENSTBEZEICHNUNG	BESOL- DUNGS- BZH. VERG.- GRUPPE	PERSONAL			DARUNTER TEILZEITBESCHAFT.		PERSONEN, DIE NICHT AUS STELLENTITELN FINANZIERT WERDEN			STELLEN NACH DEM HAUSHALTS-/ STELLENPLAN	
		INS- GESAMT	MAENN- LICH	WEIB- LICH	ZUSAMMEN	M. WENIGER ALS DER HAELFTE D. REGEL- ARBEITS- ZEIT	ZUSAMMEN	DAVON		ZUSAMMEN	DARUNTER NICHT BESETZT
								AUS SON- STIGEN HAUSHALTS MITTELN	AUS DRITT- MITTELN		
DARSTELLEND KUNST, FILM U. FERNSEHEN, THEATERWISSENSCHAFT											
PROFESSOREN	C4	31,0	28,0	3,0	1,0	-	-	-	-	35,0	2,5
PROFESSOREN	C3	30,0	19,0	11,0	-	-	-	-	-	36,0	6,0
PROFESSOREN AUF DAUER	C2	17,0	14,0	3,0	-	-	-	-	-	19,0	2,0
ZUSAMMEN		78,0	61,0	17,0	1,0	-	-	-	-	90,0	10,5
HOCHSCHULASSISTENTEN	C1	1,0	1,0	-	-	-	-	-	-	3,0	-
ZUSAMMEN		1,0	1,0	-	-	-	-	-	-	3,0	-
AKAD./WISS. DIREKTOREN	A15	1,0	1,0	-	-	-	-	-	-	1,0	-
AKAD./WISSENSCHAFTLICHE OBERRAETE AUF ZEIT	A14	-	-	-	-	-	-	-	-	1,0	-
AKAD./WISSENSCHAFTLICHE OBERRAETE AUF DAUER	A14	1,0	-	1,0	-	-	-	-	-	1,0	-
AKAD./WISSENSCHAFTLICHE RAETE AUF ZEIT	A13	2,0	-	2,0	-	-	-	-	-	3,5	0,3
AKAD./WISSENSCHAFTLICHE RAETE AUF DAUER	A13	2,0	2,0	-	-	-	-	-	-	1,0	-
WISS. U. KUNSTL. MITARBEITER AUF ZEIT	BAT I-II	10,0	6,0	4,0	3,0	1,0	4,0	2,0	2,0	7,0	1,0
WISS. U. KUNSTL. MITARBEITER AUF DAUER	BAT I-II	21,0	14,0	7,0	4,0	-	-	-	-	19,5	2,5
ZUSAMMEN		37,0	23,0	14,0	7,0	1,0	4,0	2,0	2,0	34,0	3,8
OBER-/STUDIENDIREKTOREN, OBER-/STUDIENRAETE LEKTOREN	A16-13 A13/BAT	2,0 1,0	2,0 1,0	-	-	-	-	-	-	12,0	0,5
SONSTIGE LEHRKRAEFTE FUER BESONDERE AUFGABEN	BAT	23,0	12,0	11,0	6,0	-	2,0	-	2,0	10,5	-
ZUSAMMEN		26,0	15,0	11,0	6,0	-	2,0	-	2,0	22,5	0,5
HAUPTBERUFLICHES PERSONAL	ZUSAMMEN	142,0	100,0	42,0	14,0	1,0	6,0	2,0	4,0	149,5	14,8
MUSIK											
PROFESSOREN	C4	318,0	289,0	29,0	3,0	-	-	-	-	371,0	35,0
PROFESSOREN	C3	459,0	377,0	82,0	4,0	-	-	-	-	508,0	38,5
PROFESSOREN AUF ZEIT	C2	39,0	19,0	20,0	-	-	3,0	3,0	-	42,0	1,0
PROFESSOREN AUF DAUER	C2	136,0	93,0	43,0	-	-	-	-	-	141,0	7,0
PROFESSOREN	HS/4	2,0	2,0	-	-	-	-	-	-	1,0	-
PROF., ABT. VORST. U. PROFESSOREN, WISS. RAETE UND PROFESSOREN, LEITENDE OBERAERZTE	H3	5,0	4,0	1,0	-	-	-	-	-	1,0	-
ZUSAMMEN		959,0	784,0	175,0	7,0	-	3,0	3,0	-	1064,0	81,5
HOCHSCHULASSISTENTEN	C1	5,0	3,0	2,0	-	-	-	-	-	7,0	1,0
HOCHSCHUL- U. UNIV. DOZENTEN	C2, H2	1,0	1,0	-	-	-	-	-	-	7,0	2,0
WISS. U. KUNSTLER. ASSISTENT	C1/H1	2,0	1,0	1,0	-	-	-	-	-	7,8	2,0
WISS. ASSISTENTEN	A13	1,0	1,0	-	-	-	-	-	-	-	-
ZUSAMMEN		9,0	6,0	3,0	-	-	-	-	-	21,8	5,0
LTD. AKAD./WISS. DIREKTOREN	A16	-	-	-	-	-	-	-	-	1,0	-
AKAD./WISS. DIREKTOREN	A15	3,0	3,0	-	-	-	-	-	-	4,0	1,0
AKAD./WISSENSCHAFTLICHE OBERRAETE AUF ZEIT	A14	-	-	-	-	-	-	-	-	3,0	3,0
AKAD./WISSENSCHAFTLICHE OBERRAETE AUF DAUER	A14	18,0	18,0	-	-	-	-	-	-	16,0	-
AKAD./WISSENSCHAFTLICHE RAETE AUF ZEIT	A13	7,0	6,0	1,0	-	-	-	-	-	9,0	-
AKAD./WISSENSCHAFTLICHE RAETE AUF DAUER	A13	22,0	11,0	11,0	-	-	-	-	-	22,5	1,0
WISS. U. KUNSTL. MITARBEITER AUF ZEIT	BAT I-II	72,0	41,0	31,0	25,0	-	9,0	2,0	7,0	47,0	5,0
WISS. U. KUNSTL. MITARBEITER AUF DAUER	BAT I-II	149,5	96,0	53,5	5,0	-	-	-	-	125,0	8,0
ZUSAMMEN		271,5	175,0	96,5	30,0	-	9,0	2,0	7,0	227,5	18,0
OBER-/STUDIENDIREKTOREN, OBER-/STUDIENRAETE FACHLEHRER, TECHNISCHE LEHRER	A16-13	88,0	61,0	27,0	3,0	-	4,0	4,0	-	116,0	5,0
LEKTOREN	A12-10 A13/BAT	2,0 9,0	2,0 3,0	-	-	-	-	-	-	1,0 9,0	-
SONSTIGE LEHRKRAEFTE FUER BESONDERE AUFGABEN	BAT	88,0	56,0	32,0	16,0	-	5,0	4,0	1,0	49,0	2,5
ZUSAMMEN		187,0	122,0	65,0	19,0	-	9,0	8,0	1,0	175,0	7,5
HAUPTBERUFLICHES PERSONAL	ZUSAMMEN	1426,5	1087,0	339,5	56,0	-	21,0	13,0	8,0	1488,3	112,0

3 WISSENSCHAFTLICHES UND KUNSTLERISCHES HOCHSCHULPERSONAL 1988

3.4 HAUPTBERUFLICHES PERSONAL NACH FACHERGRUPPEN, LEHR- UND FORSCHUNGSBEREICHEN, BESCHAFTIGUNGSVERHAELTNIS SOWIE FINANZIERUNG UND ART DER STELLE

FACHERGRUPPE LEHR- UND FORSCHUNGSBEREICH DIENSTBEZEICHNUNG	BESOL- DUNGS- BZW. VERG.- GRUPPE	PERSONAL			DARUNTER TEILZEITBESCHAFT.		PERSONEN, DIE NICHT AUS STELLENTITELN FINANZIERT WERDEN			STELLEN NACH DEM HAUSHALTS-/ STELLENPLAN	
		INS- GESAMT	MAENN- LICH	WEIB- LICH	ZUSAMMEN	M. WENIGER ALS DER HAELFTE D. REGEL- ARBEITS- ZEIT	ZUSAMMEN	DARUNTER		ZUSAMMEN	DARUNTER NICHT BESETZT
								AUS SON- STIGEN HAUSHALTS MITTELN	AUS DRITT- MITTELN		
KUNST, KUNSTWISSENSCHAFT ZUSAMMEN											
PROFESSOREN	C4	597,0	554,0	43,0	4,0	-	1,0	-	1,0	680,0	61,5
PROFESSOREN	C3	882,5	756,5	126,0	5,0	-	1,0	-	1,0	997,5	92,5
PROFESSOREN AUF ZEIT	C2	63,0	42,0	21,0	-	-	3,0	3,0	-	63,0	2,0
PROFESSOREN AUF DAUER	C2	534,0	434,0	100,0	7,0	-	10,0	10,0	-	573,0	58,0
PROFESSOREN	H5/4	2,0	2,0	-	-	-	-	-	-	1,0	-
PROF., ABT. VORST. U. PROFESSOREN, WISS. RAETE UND PROFESSOREN, LEITENDE OBERAERZTE	H3	10,0	6,0	4,0	-	-	-	-	-	1,0	-
PROF., ABT. VORST. U. PROFESSOREN, WISS. RAETE UND PROFESSOREN, OBERAERZTE	H2	2,0	2,0	-	-	-	-	-	-	-	-
ZUSAMMEN		2090,5	1796,5	294,0	16,0	-	15,0	13,0	2,0	2315,5	214,0
HOCHSCHULASSISTENTEN	C1	24,0	14,0	10,0	-	-	-	-	-	40,0	9,0
HOCHSCHUL- U. UNIV. DOZENTEN	C2, H2	10,0	7,0	3,0	-	-	-	-	-	18,0	3,0
OBERASS., -INGENIEURE	C2, H2/A14	1,0	1,0	-	-	-	-	-	-	-	-
WISS. U. KUNSTLER. ASSISTENT	C1/H1	6,0	5,0	1,0	-	-	-	-	-	14,8	3,0
WISS. ASSISTENTEN	A13	3,0	2,0	1,0	-	-	-	-	-	-	-
ZUSAMMEN		44,0	29,0	15,0	-	-	-	-	-	72,8	15,0
LTD. AKAD. / WISS. DIREKTOREN	A16	1,0	1,0	-	-	-	-	-	-	2,0	-
AKAD. / WISS. DIREKTOREN	A15	10,0	9,0	1,0	-	-	-	-	-	11,0	1,0
AKAD. / WISSENSCHAFTLICHE OBERRAETE AUF ZEIT	A14	3,0	3,0	-	-	-	-	-	-	10,0	4,0
AKAD. / WISSENSCHAFTLICHE OBERRAETE AUF DAUER	A14	52,0	40,0	12,0	-	-	-	-	-	35,0	1,0
AKAD. / WISSENSCHAFTLICHE RAETE AUF ZEIT	A13	20,0	13,0	7,0	-	-	-	-	-	33,5	2,0
AKAD. / WISSENSCHAFTLICHE RAETE AUF DAUER	A13	42,0	25,0	17,0	-	-	-	-	-	43,5	1,0
WISS. U. KUNSTL. MITARBEITER AUF ZEIT	BAT I-II	234,0	141,0	93,0	102,0	1,0	54,0	30,0	24,0	141,5	12,5
WISS. U. KUNSTL. MITARBEITER AUF DAUER	BAT I-II	240,5	167,0	73,5	16,0	-	1,0	1,0	-	185,5	14,5
ZUSAMMEN		602,5	399,0	203,5	118,0	1,0	55,0	31,0	24,0	462,0	36,0
OBER- / STUDIENDIREKTOREN, OBER- / STUDIENRAETE	A16-13	126,0	94,0	32,0	4,0	-	4,0	4,0	-	199,0	14,5
FACHLEHRER, TECHNISCHE LEHRER	A12-10	95,0	81,0	14,0	-	-	-	-	-	120,0	4,0
LEKTOREN	A13/BAT	10,0	4,0	6,0	-	-	-	-	-	9,0	-
SONSTIGE LEHRKRAEFTE FUER BESONDERE AUFGABEN	BAT	253,0	173,0	80,0	45,0	-	17,0	12,0	5,0	155,5	6,5
ZUSAMMEN		484,0	352,0	132,0	49,0	-	21,0	16,0	5,0	489,5	25,0
HAUPTBERUFLICHES PERSONAL	ZUSAMMEN	3221,0	2576,5	644,5	183,0	1,0	91,0	60,0	31,0	3333,8	290,0
ZENTRALE EINRICHTUNGEN UND OHNE ANGABE ZENTRALE SPORTSTAETTEN											
LTD. AKAD. / WISS. DIREKTOREN	A16	5,0	5,0	-	-	-	-	-	-	7,0	-
AKAD. / WISS. DIREKTOREN	A15	9,0	8,0	1,0	-	-	-	-	-	10,0	-
AKAD. / WISSENSCHAFTLICHE OBERRAETE AUF DAUER	A14	2,0	2,0	-	-	-	-	-	-	2,0	-
AKAD. / WISSENSCHAFTLICHE RAETE AUF ZEIT	A13	1,0	1,0	-	-	-	-	-	-	-	-
AKAD. / WISSENSCHAFTLICHE RAETE AUF DAUER	A13	1,0	1,0	-	-	-	-	-	-	-	-
WISS. U. KUNSTL. MITARBEITER AUF ZEIT	BAT I-II	2,0	-	2,0	1,0	-	-	-	-	1,0	-
WISS. U. KUNSTL. MITARBEITER AUF DAUER	BAT I-II	20,0	16,0	4,0	1,0	-	-	-	-	11,0	-
ZUSAMMEN		40,0	33,0	7,0	2,0	-	-	-	-	31,0	-
OBER- / STUDIENDIREKTOREN, OBER- / STUDIENRAETE	A16-13	64,0	47,0	17,0	3,0	-	-	-	-	87,0	-
FACHLEHRER, TECHNISCHE LEHRER	A12-10	2,0	1,0	1,0	1,0	-	-	-	-	2,0	-
LEKTOREN	A13/BAT	2,0	2,0	-	-	-	-	-	-	1,0	-
SONSTIGE LEHRKRAEFTE FUER BESONDERE AUFGABEN	BAT	48,0	38,0	10,0	13,0	-	1,0	1,0	-	24,0	-
ZUSAMMEN		116,0	88,0	28,0	17,0	-	1,0	1,0	-	114,0	-
HAUPTBERUFLICHES PERSONAL	ZUSAMMEN	156,0	121,0	35,0	19,0	-	1,0	1,0	-	145,0	-

3 WISSENSCHAFTLICHES UND KUNSTLERISCHES HOCHSCHULPERSONAL 1988

3.4 HAUPTBERUFLICHES PERSONAL NACH FACHERGRUPPEN, LEHR- UND FORSCHUNGSBEREICHEN, BESCHAFTIGUNGSVERHAELTNIS SOWIE FINANZIERUNG UND ART DER STELLE

FACHERGRUPPE LEHR- UND FORSCHUNGSBEREICH DIENSTBEZEICHNUNG	BESOL- DUNGS- BZW. VERG.- GRUPPE	PERSONAL			DARUNTER TEILZEITBESCHAFT.		PERSONEN, DIE NICHT AUS STELLENTITELN FINANZIERT WERDEN			STELLEN NACH DEM HAUSHALTS-/ STELLENPLAN		
		INS- GESAMT	MAENN- LICH	WEIB- LICH	ZUSAMMEN	M. WENIGER ALS DER HAELFTE D. REGEL- ARBEITS- ZEIT	ZUSAMMEN	DAVON		ZUSAMMEN	DARUNTER NICHT BESETZT	
								AUS SON- STIGEN HAUSHALTS- MITTELN	AUS DRITT- MITTELN			
ZENTRAL VERWALTETE HOERSAELE U. LEHRRAEUME												
PROFESSOREN	C4	1,0	1,0	-	-	-	-	-	-	-	1,0	-
ZUSAMMEN		1,0	1,0	-	-	-	-	-	-	-	1,0	-
AKAD./WISS. DIREKTOREN	A15	2,0	2,0	-	-	-	-	-	-	-	2,0	-
AKAD./WISSENSCHAFTLICHE OBERRAEUTE AUF DAUER	A14	6,0	6,0	-	1,0	-	-	-	-	-	4,0	-
AKAD./WISSENSCHAFTLICHE RAETE AUF DAUER	A13	-	-	-	-	-	-	-	-	-	1,0	-
WISS. U. KUNSTL. MITARBEITER AUF ZEIT	BAT I-II	13,0	10,0	3,0	5,0	-	8,0	4,0	4,0	6,0	-	-
WISS. U. KUNSTL. MITARBEITER AUF DAUER	BAT I-II	8,0	4,0	4,0	-	-	-	-	-	-	1,0	-
ZUSAMMEN		29,0	22,0	7,0	6,0	-	8,0	4,0	4,0	14,0	-	-
OBER-/STUDIENDIREKTOREN, OBER-/STUDIENRAETE LEKTOREN	A16-13 A13/BAT ZUSAMMEN	4,0 19,0 23,0	2,0 9,0 11,0	2,0 10,0 12,0	- 1,0 1,0	- - -	- - -	- - -	- - -	- - -	22,0 3,0 25,0	- - -
HAUPTBERUFLICHES PERSONAL	ZUSAMMEN	53,0	34,0	19,0	7,0	-	8,0	4,0	4,0	40,0	-	-
HOCHSCHULE INSGESAMT												
PROFESSOREN	C4	44,0	42,0	2,0	-	-	-	-	-	-	104,0	52,0
PROFESSOREN	C3	30,0	22,0	8,0	-	-	1,0	1,0	-	-	182,0	63,0
PROFESSOREN AUF ZEIT	C2	-	-	-	-	-	-	-	-	-	11,0	2,0
PROFESSOREN AUF DAUER	C2	33,2	22,2	11,0	-	-	1,0	1,0	-	-	83,2	26,0
PROF. ,ABT. VORST. U. PROFESSOREN, WISS. RAETE UND PROFESSOREN, LEITENDE OBERAERZTE	H3 ZUSAMMEN	4,0 111,2	3,0 89,2	1,0 22,0	- -	- -	- 2,0	- 2,0	- -	- -	- 380,2	- 143,0
HOCHSCHULASSISTENTEN	C1	1,0	1,0	-	-	-	-	-	-	-	33,0	17,0
OBERRASS., -INGENIEURE	C2, H2/A14	-	-	-	-	-	-	-	-	-	13,0	3,0
WISS. U. KUNSTLER. ASSISTENT	C1/H1	-	-	-	-	-	-	-	-	-	7,0	4,0
ZUSAMMEN		1,0	1,0	-	-	-	-	-	-	-	53,0	24,0
LTD. AKAD./WISS. DIREKTOREN	A16	-	-	-	-	-	-	-	-	-	1,0	-
AKAD./WISS. DIREKTOREN	A15	2,0	2,0	-	-	-	-	-	-	-	7,0	2,0
AKAD./WISSENSCHAFTLICHE OBERRAEUTE AUF ZEIT	A14	-	-	-	-	-	-	-	-	-	7,0	1,0
AKAD./WISSENSCHAFTLICHE OBERRAEUTE AUF DAUER	A14	23,0	21,0	2,0	-	-	-	-	-	-	17,0	3,0
AKAD./WISSENSCHAFTLICHE RAETE AUF ZEIT	A13	5,0	4,0	1,0	-	-	-	-	-	-	32,5	14,5
AKAD./WISSENSCHAFTLICHE RAETE AUF DAUER	A13	3,0	3,0	-	-	-	-	-	-	-	13,0	5,0
WISS. U. KUNSTL. MITARBEITER AUF ZEIT	BAT I-II	77,0	55,0	22,0	13,0	-	30,0	19,0	11,0	163,0	76,4	-
WISS. U. KUNSTL. MITARBEITER AUF DAUER	BAT I-II	41,0	25,0	16,0	3,0	-	-	-	-	-	41,5	11,5
ZUSAMMEN		151,0	110,0	41,0	16,0	-	30,0	19,0	11,0	282,0	113,4	-
OBER-/STUDIENDIREKTOREN, OBER-/STUDIENRAETE FACHLEHRER, TECHNISCHE LEHRER	A16-13 A12-10	6,0 -	5,0 -	1,0 -	- -	- -	- -	- -	- -	- -	58,5 4,0	15,0 4,0
SONSTIGE LEHRKRAEFTE FUER BESONDERE AUFGABEN	BAT ZUSAMMEN	11,0 17,0	8,0 13,0	3,0 4,0	2,0 2,0	- -	- -	- -	- -	- -	8,0 70,5	1,0 20,0
HAUPTBERUFLICHES PERSONAL	ZUSAMMEN	280,2	213,2	67,0	18,0	-	32,0	21,0	11,0	785,7	300,4	-

3 WISSENSCHAFTLICHES UND KUNSTLERISCHES HOCHSCHULPERSONAL 1988

3.4 HAUPTBERUFLICHES PERSONAL NACH FACHERGRUPPEN, LEHR- UND FORSCHUNGSBEREICHEN, BESCHAFTIGUNGSVERHAELTNIS SOWIE FINANZIERUNG UND ART DER STELLE

FACHERGRUPPE LEHR- UND FORSCHUNGSBEREICH DIENSTBEZEICHNUNG	BESOL- DUNGS- BZW. VERG.- GRUPPE	PERSONAL			DARUNTER TEILZEITBESCHAFT.		PERSONEN, DIE NICHT AUS STELLEN TITELN FINANZIERT WERDEN			STELLEN NACH DEM HAUSHALTS-/ STELLENPLAN	
		INS- GESAMT	MAENN- LICH	WEIB- LICH	ZUSAMMEN	M. WENIGER ALS DER HAELFTE D. REGEL- ARBEITS- ZEIT	ZUSAMMEN	DAVON		ZUSAMMEN	DARUNTER NICHT BESETZT
								AUS SON- STIGEN HAUSHALTS MITTELN	AUS DRITT- MITTELN		
ZENTRALE HS-VERWALTUNG											
PROFESSOREN	C4	12,5	12,5	-	-	-	-	-	-	38,7	29,9
PROFESSOREN	C3	18,5	18,5	-	-	-	-	-	-	33,5	17,5
PROFESSOREN AUF ZEIT	C2	-	-	-	-	-	-	-	-	5,0	5,0
PROFESSOREN AUF DAUER	C2	12,5	10,5	2,0	0,5	-	-	-	-	17,5	2,0
PROF., ABST. VORST. U. PROFESSOREN, WISS. RAETE UND PROFESSOREN, LEITENDE OBERAERZTE	H3	0,8	0,8	-	-	-	-	-	-	0,8	-
ZUSAMMEN		44,3	42,3	2,0	0,5	-	-	-	-	95,5	54,4
HOCHSCHULASSISTENTEN	C1	10,0	9,0	1,0	-	-	-	-	-	11,0	1,0
OBERASS., -INGENIEURE	C2, H2/A14	-	-	-	-	-	-	-	-	2,0	2,0
WISS. U. KUNSTLER. ASSISTENT	C1/H1	1,0	-	1,0	-	-	-	-	-	2,0	1,0
ZUSAMMEN		11,0	9,0	2,0	-	-	-	-	-	15,0	4,0
LTD. AKAD./WISS. DIREKTOREN	A16	3,0	3,0	-	-	-	-	-	-	3,0	-
AKAD./WISS. DIREKTOREN	A15	16,0	16,0	-	-	-	-	-	-	23,0	-
AKAD./WISSENSCHAFTLICHE OBERRAETE AUF DAUER	A14	22,0	20,0	2,0	1,0	-	-	-	-	30,0	7,0
AKAD./WISSENSCHAFTLICHE RAETE AUF ZEIT	A13	-	-	-	-	-	-	-	-	3,0	1,5
AKAD./WISSENSCHAFTLICHE RAETE AUF DAUER	A13	22,5	21,5	1,0	1,0	-	-	-	-	39,5	6,0
WISS. U. KUNSTL. MITARBEITER AUF ZEIT	BAT I-II	104,0	70,0	34,0	37,0	-	50,0	27,0	23,0	85,0	28,5
WISS. U. KUNSTL. MITARBEITER AUF DAUER	BAT I-II	107,0	63,0	44,0	21,0	1,0	1,0	-	1,0	86,0	5,5
ZUSAMMEN		274,5	193,5	81,0	60,0	1,0	51,0	27,0	24,0	269,5	48,5
OBER-/STUDIENDIREKTOREN, OBER-/STUDIENRAETE	A16-13	18,0	17,0	1,0	2,0	-	-	-	-	30,0	4,0
FACHLEHRER, TECHNISCHE LEHRER	A12-10	2,0	1,0	1,0	1,0	-	-	-	-	1,5	0,5
LEKTOREN	A13/BAT	7,0	3,0	4,0	-	-	-	-	-	6,0	-
SONSTIGE LEHRKRAEFTE FUER BESONDERE AUFGABEN	BAT	5,0	4,0	1,0	-	-	-	-	-	3,0	1,0
ZUSAMMEN		32,0	25,0	7,0	3,0	-	-	-	-	40,5	5,5
HAUPTBERUFLICHES PERSONAL	ZUSAMMEN	361,8	269,8	92,0	63,5	1,0	51,0	27,0	24,0	420,5	112,4
ZENTRALE DIENSTE DER KLINIKEN											
PROFESSOREN	C4	2,0	2,0	-	-	-	-	-	-	1,0	-
PROFESSOREN	C3	11,0	11,0	-	-	-	-	-	-	13,0	-
PROFESSOREN AUF ZEIT	C2	1,0	1,0	-	-	-	-	-	-	1,0	-
PROFESSOREN AUF DAUER	C2	1,0	1,0	-	-	-	-	-	-	5,0	1,0
ZUSAMMEN		15,0	15,0	-	-	-	-	-	-	20,0	1,0
HOCHSCHULASSISTENTEN	C1	-	-	-	-	-	-	-	-	2,0	-
WISS. U. KUNSTLER. ASSISTENT	C1/H1	-	-	-	-	-	-	-	-	3,0	-
ZUSAMMEN		-	-	-	-	-	-	-	-	5,0	-
LTD. AKAD./WISS. DIREKTOREN	A16	1,0	1,0	-	-	-	-	-	-	3,0	-
AKAD./WISS. DIREKTOREN	A15	10,0	10,0	-	-	-	-	-	-	13,0	2,0
AKAD./WISSENSCHAFTLICHE OBERRAETE AUF DAUER	A14	10,0	8,0	2,0	1,0	-	-	-	-	9,0	0,3
AKAD./WISSENSCHAFTLICHE RAETE AUF ZEIT	A13	1,0	-	1,0	-	-	-	-	-	8,0	-
AKAD./WISSENSCHAFTLICHE RAETE AUF DAUER	A13	4,0	3,0	1,0	1,0	-	-	-	-	12,5	-
WISS. U. KUNSTL. MITARBEITER AUF ZEIT	BAT I-II	104,0	78,0	26,0	17,0	1,0	20,0	2,0	18,0	29,0	0,5
WISS. U. KUNSTL. MITARBEITER AUF DAUER	BAT I-II	135,0	87,0	48,0	15,5	-	4,0	4,0	-	173,0	31,0
ZUSAMMEN		265,0	187,0	78,0	34,5	1,0	24,0	6,0	18,0	247,5	33,8
SONSTIGE LEHRKRAEFTE FUER BESONDERE AUFGABEN	BAT	3,0	2,0	1,0	-	-	-	-	-	-	-
ZUSAMMEN		3,0	2,0	1,0	-	-	-	-	-	-	-
HAUPTBERUFLICHES PERSONAL	ZUSAMMEN	283,0	204,0	79,0	34,5	1,0	24,0	6,0	18,0	272,5	34,8

3 WISSENSCHAFTLICHES UND KUNSTLERISCHES HOCHSCHULPERSONAL 1988

3.4 HAUPTBERUFLICHES PERSONAL NACH FAECHERGRUPPEN, LEHR- UND FORSCHUNGSBEREICHEN, BESCHAEFITIGUNGSVERHAELTNIS SOWIE FINANZIERUNG UND ART DER STELLE

FAECHERGRUPPE LEHR- UND FORSCHUNGSBEREICH DIENSTBEZEICHNUNG	BESOL- DUNGS- BZW. VERG.- GRUPPE	PERSONAL			DARUNTER TEILZEITBESCHAFT.		PERSONEN, DIE NICHT AUS STELLENTITELN FINANZIERT WERDEN			STELLEN NACH DEM HAUSHALTS-/ STELLENPLAN	
		INS- GESAMT	MAENN- LICH	WEIB- LICH	ZUSAMMEN	M. WENIGER ALS DER HAELFTE D. REGEL- ARBEITS- ZEIT	ZUSAMMEN	DAVON		ZUSAMMEN	DARUNTER NICHT BESETZT
								AUS SON- STIGEN HAUSHALTS MITTELN	AUS DRITT- MITTELN		
ZENTRALBIBLIOTHEK											
PROFESSOREN	C4	5,3	5,3	-	-	-	-	-	-	5,0	-
PROFESSOREN	C3	7,0	7,0	-	-	-	-	-	-	8,0	-
PROFESSOREN AUF DAUER	C2	2,0	2,0	-	-	-	-	-	-	4,0	2,0
	ZUSAMMEN	14,3	14,3	-	-	-	-	-	-	17,0	2,0
HOCHSCHULASSISTENTEN	C1	1,0	1,0	-	-	-	-	-	-	2,0	1,0
	ZUSAMMEN	1,0	1,0	-	-	-	-	-	-	2,0	1,0
LTD. AKAD./WISS. DIREKTOREN	A16	5,0	5,0	-	-	-	-	-	-	3,0	-
AKAD./WISS. DIREKTOREN	A15	13,0	11,0	2,0	-	-	-	-	-	15,0	4,0
AKAD./WISSENSCHAFTLICHE OBERRAETE AUF ZEIT	A14	-	-	-	-	-	-	-	-	1,0	-
AKAD./WISSENSCHAFTLICHE OBERRAETE AUF DAUER	A14	26,5	23,5	3,0	1,0	-	-	-	-	24,5	2,0
AKAD./WISSENSCHAFTLICHE RAETE AUF ZEIT	A13	1,0	1,0	-	-	-	-	-	-	3,0	0,3
AKAD./WISSENSCHAFTLICHE RAETE AUF DAUER	A13	34,0	26,0	8,0	1,0	-	-	-	-	31,0	-
WISS. U. KUNSTL. MITARBEITER AUF ZEIT	BAT I-II	85,0	57,0	28,0	28,0	3,0	61,0	21,0	40,0	18,5	1,5
WISS. U. KUNSTL. MITARBEITER AUF DAUER	BAT I-II	65,0	39,0	26,0	20,0	1,0	2,0	1,0	1,0	31,5	3,0
	ZUSAMMEN	229,5	162,5	67,0	50,0	4,0	63,0	22,0	41,0	127,5	10,8
OBER-/STUDIENDIREKTOREN, OBER-/STUDIENRAETE	A16-13	3,0	2,0	1,0	1,0	-	-	-	-	2,0	-
LEKTOREN	A13/BAT	-	-	-	-	-	-	-	-	0,5	-
SONSTIGE LEHRKRAEFTE FUER BESONDERE AUFGABEN	BAT	3,0	3,0	-	-	-	3,0	-	3,0	-	-
	ZUSAMMEN	6,0	5,0	1,0	1,0	-	3,0	-	3,0	2,5	-
HAUPTBERUFLICHES PERSONAL	ZUSAMMEN	250,8	182,8	68,0	51,0	4,0	66,0	22,0	44,0	149,0	13,8
HOCHSCHULRECHENZENTRUM											
PROFESSOREN	C4	3,0	3,0	-	-	-	-	-	-	4,0	1,0
PROFESSOREN	C3	7,5	7,5	-	-	-	-	-	-	9,0	1,0
PROFESSOREN AUF DAUER	C2	2,5	2,5	-	-	-	-	-	-	3,5	-
	ZUSAMMEN	13,0	13,0	-	-	-	-	-	-	16,5	2,0
LTD. AKAD./WISS. DIREKTOREN	A16	4,0	4,0	-	-	-	-	-	-	6,0	1,0
AKAD./WISS. DIREKTOREN	A15	23,0	23,0	-	-	-	-	-	-	28,0	1,0
AKAD./WISSENSCHAFTLICHE OBERRAETE AUF DAUER	A14	37,0	37,0	-	-	-	-	-	-	46,0	-
AKAD./WISSENSCHAFTLICHE RAETE AUF ZEIT	A13	1,0	1,0	-	-	-	-	-	-	2,5	1,0
AKAD./WISSENSCHAFTLICHE RAETE AUF DAUER	A13	18,0	17,0	1,0	-	-	-	-	-	30,0	1,0
WISS. U. KUNSTL. MITARBEITER AUF ZEIT	BAT I-II	104,5	88,5	16,0	10,5	-	38,5	6,0	32,5	72,5	3,0
WISS. U. KUNSTL. MITARBEITER AUF DAUER	BAT I-II	231,0	213,0	18,0	11,0	-	4,0	2,0	2,0	204,5	11,0
	ZUSAMMEN	418,5	383,5	35,0	21,5	-	42,5	8,0	34,5	390,5	18,0
OBER-/STUDIENDIREKTOREN, OBER-/STUDIENRAETE	A16-13	3,0	3,0	-	-	-	-	-	-	6,0	1,0
SONSTIGE LEHRKRAEFTE FUER BESONDERE AUFGABEN	BAT	3,0	3,0	-	-	-	1,0	-	1,0	1,0	-
	ZUSAMMEN	6,0	6,0	-	-	-	1,0	-	1,0	7,0	1,0
HAUPTBERUFLICHES PERSONAL	ZUSAMMEN	437,5	402,5	35,0	21,5	-	43,5	8,0	35,5	414,0	21,0
ZENTRALE WISSENSCHAFT- LICHE EINRICHTUNGEN											
PROFESSOREN	C4	52,2	49,2	3,0	-	-	-	-	-	67,8	10,0
PROFESSOREN	C3	111,3	106,3	5,0	-	-	-	-	-	124,1	9,0
PROFESSOREN AUF ZEIT	C2	2,0	2,0	-	-	-	-	-	-	5,0	2,0
PROFESSOREN AUF DAUER	C2	70,0	67,0	3,0	-	-	-	-	-	99,5	9,0
PROF. ABT. VORST. U. PROFESSOREN, WISS. RAETE UND PROFESSOREN, LEITENDE OBERAERZTE	H3	1,0	1,0	-	-	-	-	-	-	-	-
	ZUSAMMEN	236,5	225,5	11,0	-	-	-	-	-	296,4	30,0

3 WISSENSCHAFTLICHES UND KUNSTLERISCHES HOCHSCHULPERSONAL 1988

3.4 HAUPTBERUFLICHES PERSONAL NACH FACHERGRUPPEN, LEHR- UND FORSCHUNGSBEREICHEN, BESCHAFTIGUNGSVERHAELTNIS SOWIE FINANZIERUNG UND ART DER STELLE

FAECHERGRUPPE LEHR- UND FORSCHUNGSBEREICH DIENSTBEZEICHNUNG	BESOL- DUNGS- BZW. VERG.- GRUPPE	PERSONAL			DARUNTER TEILZEITBESCHAFT.		PERSONEN, DIE NICHT AUS STELLEN TITELN FINANZIERT WERDEN			STELLEN NACH DEM HAUSHALTS- STELLENPLAN	
		INS- GESAMT	MAENN- LICH	WEIB- LICH	ZUSAMMEN	M. WENIGER ALS DER HAELFTE D. REGEL- ARBEITS- ZEIT	ZUSAMMEN	DAVON		ZUSAMMEN	DARUNTER NICHT BESETZT
								AUS SON- STIGEN HAUSHALTS- MITTELN	AUS DRITT- MITTELN		
HOCHSCHULASSISTENTEN	C1	11,0	10,0	1,0	-	-	-	-	-	24,0	2,0
HOCHSCHUL-U. UNIV. DOZENTEN	C2, H2	1,0	1,0	-	-	-	-	-	-	1,0	-
OBERRASS., -INGENIEURE	C2, H2/A14	-	-	-	-	-	-	-	-	1,0	-
WISS. U. KUNSTLER. ASSISTENT	C1/H1	5,0	4,0	1,0	-	-	-	-	-	8,0	1,5
WISS. ASSISTENTEN	A13	1,0	1,0	-	-	-	-	-	-	-	-
ZUSAMMEN		18,0	16,0	2,0	-	-	-	-	-	34,0	3,5
LTD. AKAD. /WISS. DIREKTOREN	A16	2,0	2,0	-	-	-	-	-	-	6,0	-
AKAD. /WISS. DIREKTOREN	A15	48,0	48,0	-	-	-	-	-	-	63,0	7,0
AKAD. /WISSENSCHAFTLICHE OBERRAETE AUF DAUER	A14	84,0	81,0	3,0	-	-	-	-	-	95,0	3,0
AKAD. /WISSENSCHAFTLICHE RAETE AUF ZEIT	A13	22,0	20,0	2,0	-	-	2,0	1,0	1,0	41,5	10,0
AKAD. /WISSENSCHAFTLICHE RAETE AUF DAUER	A13	45,0	39,0	6,0	-	-	-	-	-	63,5	2,5
WISS. U. KUNSTL. MITARBEITER AUF ZEIT	BAT I-II	1807,5	1380,0	427,5	863,5	5,0	1510,0	88,0	1422,0	169,0	18,0
WISS. U. KUNSTL. MITARBEITER AUF DAUER	BAT I-II	313,6	251,6	62,0	43,5	-	88,6	7,3	81,3	255,0	14,5
ZUSAMMEN		2322,1	1821,6	500,5	907,0	5,0	1600,6	96,3	1504,3	693,0	55,0
OBER-/STUDIENDIREKTOREN, OBER-/STUDIENRAETE	A16-13	18,0	14,0	4,0	-	-	-	-	-	69,5	2,0
FACHLEHRER, TECHNISCHE LEHRER	A12-10	1,0	-	1,0	-	-	-	-	-	1,5	-
LEKTOREN	A13/BAT	19,0	9,0	10,0	2,0	-	-	-	-	16,0	-
SONSTIGE LEHRKRAEFTE FUER BESONDERE AUFGABEN	BAT	308,0	190,0	118,0	126,0	1,0	244,0	9,0	235,0	10,0	-
ZUSAMMEN		346,0	213,0	133,0	128,0	1,0	244,0	9,0	235,0	97,0	2,0
HAUPTBERUFLICHES PERSONAL	ZUSAMMEN	2922,6	2276,1	646,5	1035,0	6,0	1844,6	105,3	1739,3	1120,4	90,5
ZENTR. BETRIEBS- UND VERSORGNUNGSEINRICHT.											
PROFESSOREN	C3	1,0	1,0	-	-	-	-	-	-	1,0	-
ZUSAMMEN		1,0	1,0	-	-	-	-	-	-	1,0	-
HOCHSCHUL-U. UNIV. DOZENTEN	C2, H2	-	-	-	-	-	-	-	-	0,5	0,5
WISS. U. KUNSTLER. ASSISTENT	C1/H1	-	-	-	-	-	-	-	-	1,0	1,0
ZUSAMMEN		-	-	-	-	-	-	-	-	1,5	1,5
LTD. AKAD. /WISS. DIREKTOREN	A16	1,0	1,0	-	-	-	-	-	-	1,0	-
AKAD. /WISS. DIREKTOREN	A15	7,0	6,0	1,0	-	-	-	-	-	8,0	-
AKAD. /WISSENSCHAFTLICHE OBERRAETE AUF DAUER	A14	14,0	12,0	2,0	-	-	-	-	-	14,0	2,0
AKAD. /WISSENSCHAFTLICHE RAETE AUF DAUER	A13	7,0	5,0	2,0	-	-	-	-	-	7,0	-
WISS. U. KUNSTL. MITARBEITER AUF ZEIT	BAT I-II	20,0	16,0	4,0	5,0	-	5,0	-	5,0	6,0	-
WISS. U. KUNSTL. MITARBEITER AUF DAUER	BAT I-II	44,0	32,0	12,0	7,0	-	-	-	-	39,5	1,0
ZUSAMMEN		93,0	72,0	21,0	12,0	-	5,0	-	5,0	75,5	3,0
OBER-/STUDIENDIREKTOREN, OBER-/STUDIENRAETE	A16-13	4,0	4,0	-	-	-	-	-	-	12,5	-
LEKTOREN	A13/BAT	1,0	1,0	-	-	-	-	-	-	-	-
SONSTIGE LEHRKRAEFTE FUER BESONDERE AUFGABEN	BAT	24,0	19,0	5,0	2,0	-	-	-	-	20,0	2,0
ZUSAMMEN		29,0	24,0	5,0	2,0	-	-	-	-	32,5	2,0
HAUPTBERUFLICHES PERSONAL	ZUSAMMEN	123,0	97,0	26,0	14,0	-	5,0	-	5,0	110,5	6,5
SOZIALE EINRICHTUNGEN											
AKAD. /WISS. DIREKTOREN	A15	1,0	1,0	-	-	-	-	-	-	1,0	-
AKAD. /WISSENSCHAFTLICHE OBERRAETE AUF DAUER	A14	1,0	1,0	-	-	-	-	-	-	1,0	-
AKAD. /WISSENSCHAFTLICHE RAETE AUF DAUER	A13	1,0	1,0	-	-	-	-	-	-	1,0	-
WISS. U. KUNSTL. MITARBEITER AUF ZEIT	BAT I-II	3,0	2,0	1,0	1,0	-	-	-	-	1,5	-
WISS. U. KUNSTL. MITARBEITER AUF DAUER	BAT I-II	7,0	4,0	3,0	2,0	-	-	-	-	7,5	-
ZUSAMMEN		13,0	9,0	4,0	3,0	-	-	-	-	12,0	-
HAUPTBERUFLICHES PERSONAL	ZUSAMMEN	13,0	9,0	4,0	3,0	-	-	-	-	12,0	-

3 WISSENSCHAFTLICHES UND KUNSTLERISCHES HOCHSCHULPERSONAL 1988

3.4 HAUPTBERUFLICHES PERSONAL NACH FAECHERGRUPPEN, LEHR- UND FORSCHUNGSBEREICHEN, BESCHAFTIGUNGSVERHAELTNIS SOWIE FINANZIERUNG UND ART DER STELLE

FAECHERGRUPPE LEHR- UND FORSCHUNGSBEREICH DIENSTBEZEICHNUNG	BESOL- DUNGS- BZW. VERG.- GRUPPE	PERSONAL			DARUNTER TEILZEITBESCHAFT.		PERSONEN, DIE NICHT AUS STELLENTITELN FINANZIERT WERDEN			STELLEN NACH DEM HAUSHALTS-/ STELLENPLAN		
		INS- GESAMT	MAENN- LICH	WEIB- LICH	ZUSAMMEN	M. WENIGER ALS DER HAELFTE D. REGEL- ARBEITS- ZEIT	ZUSAMMEN	AUS SON- STIGEN HAUSHALTS MITTELN	AUS DRITT- MITTELN	ZUSAMMEN	DARUNTER NICHT BESETZT	
UEBRIGE AUSBILDUNGS- EINRICHTUNGEN												
PROFESSOREN	C4	7,5	7,5	-	-	-	-	-	-	-	0,5	-
PROFESSOREN	C3	1,0	1,0	-	-	-	-	-	-	-	2,0	-
PROFESSOREN AUF DAUER	C2	3,5	3,5	-	-	-	-	-	-	-	2,5	-
PROF., ABT. VORST. U. PROFESSOREN, WISS. RAETE UND PROFESSOREN, LEITENDE OBERAERZTE	H3	1,0	1,0	-	-	-	-	-	-	-	-	-
ZUSAMMEN		13,0	13,0	-	-	-	-	-	-	-	5,0	-
HOCHSCHULASSISTENTEN	C1	2,0	2,0	-	-	-	-	-	-	-	-	-
WISS. U. KUNSTLER. ASSISTENT	C1/H1	-	-	-	-	-	-	-	-	-	1,0	-
ZUSAMMEN		2,0	2,0	-	-	-	-	-	-	-	1,0	-
LTD. AKAD. /WISS. DIREKTOREN	A16	1,0	1,0	-	-	-	-	-	-	-	2,0	-
AKAD. /WISS. DIREKTOREN	A15	5,5	4,5	1,0	-	-	-	-	-	-	4,5	-
AKAD. /WISSENSCHAFTLICHE OBERRAETE AUF DAUER	A14	11,0	9,0	2,0	1,0	-	-	-	-	-	8,0	-
AKAD. /WISSENSCHAFTLICHE RAETE AUF DAUER	A13	6,0	3,0	3,0	-	-	-	-	-	-	8,0	1,0
WISS. U. KUNSTL. MITARBEITER AUF ZEIT	BAT I-II	72,0	51,0	21,0	14,0	-	48,0	19,0	29,0	-	-	-
WISS. U. KUNSTL. MITARBEITER AUF DAUER	BAT I-II	40,5	31,5	9,0	4,0	-	1,0	1,0	-	19,0	-	-
ZUSAMMEN		136,0	100,0	36,0	19,0	-	49,0	20,0	29,0	41,5	1,0	-
OBER-/STUDIENDIREKTOREN, OBER-/STUDIENRAETE FACHLEHRER, TECHNISCHE LEHRER	A16-13	70,0	51,0	19,0	-	-	-	-	-	-	93,0	9,0
SONSTIGE LEHRKRAEFTE FUER BESONDERE AUFGABEN	A12-10	1,0	1,0	-	-	-	-	-	-	-	-	-
ZUSAMMEN	BAT	28,0	6,0	22,0	3,0	-	4,0	3,0	1,0	-	-	-
ZUSAMMEN		99,0	58,0	41,0	3,0	-	4,0	3,0	1,0	93,0	9,0	-
HAUPTBERUFLICHES PERSONAL	ZUSAMMEN	250,0	173,0	77,0	22,0	-	53,0	23,0	30,0	140,5	10,0	-
MIT DER HOCHSCHULE VERB. EINRICHTUNGEN												
PROFESSOREN	C4	22,0	22,0	-	-	-	-	-	-	-	29,0	6,0
PROFESSOREN	C3	5,5	5,5	-	-	-	-	-	-	-	36,0	2,0
PROFESSOREN AUF ZEIT	C2	1,0	1,0	-	-	-	-	-	-	-	3,0	-
PROFESSOREN AUF DAUER	C2	-	-	-	-	-	-	-	-	-	10,0	-
PROF., ABT. VORST. U. PROFESSOREN, WISS. RAETE UND PROFESSOREN, LEITENDE OBERAERZTE	H3	9,0	9,0	-	-	-	-	-	-	-	-	-
ZUSAMMEN		37,5	37,5	-	-	-	-	-	-	-	78,0	8,0
HOCHSCHULASSISTENTEN	C1	10,0	9,0	1,0	-	-	-	-	-	-	1,0	1,0
HOCHSCHUL-U. UNIV. DOZENTEN	C2, H2	2,0	2,0	-	-	-	-	-	-	-	3,0	3,0
OBERASS., -INGENIEURE	C2, H2/A14	2,0	2,0	-	-	-	-	-	-	-	2,0	-
WISS. U. KUNSTLER. ASSISTENT	C1/H1	4,0	3,0	1,0	-	-	-	-	-	-	17,0	4,5
ZUSAMMEN		18,0	16,0	2,0	-	-	-	-	-	-	23,0	8,5
LTD. AKAD. /WISS. DIREKTOREN	A16	-	-	-	-	-	-	-	-	-	1,0	-
AKAD. /WISS. DIREKTOREN	A15	5,0	5,0	-	-	-	-	-	-	-	9,0	-
AKAD. /WISSENSCHAFTLICHE OBERRAETE AUF DAUER	A14	21,0	16,0	5,0	-	-	-	-	-	-	21,0	-
AKAD. /WISSENSCHAFTLICHE RAETE AUF ZEIT	A13	1,0	1,0	-	-	-	-	-	-	-	-	-
AKAD. /WISSENSCHAFTLICHE RAETE AUF DAUER	A13	12,0	9,0	3,0	-	-	-	-	-	-	12,0	-
WISS. U. KUNSTL. MITARBEITER AUF ZEIT	BAT I-II	31,0	28,0	3,0	7,0	-	8,0	-	8,0	22,0	3,5	-
WISS. U. KUNSTL. MITARBEITER AUF DAUER	BAT I-II	60,0	51,0	9,0	4,0	-	4,0	2,0	2,0	25,0	2,0	-
ZUSAMMEN		130,0	110,0	20,0	11,0	-	12,0	2,0	10,0	90,0	5,5	-
OBER-/STUDIENDIREKTOREN, OBER-/STUDIENRAETE FACHLEHRER, TECHNISCHE LEHRER	A16-13	61,0	38,0	23,0	2,0	-	-	-	-	-	124,0	-
SONSTIGE LEHRKRAEFTE FUER BESONDERE AUFGABEN	A12-10	28,0	4,0	24,0	2,0	-	-	-	-	-	18,0	-
ZUSAMMEN	BAT	11,0	4,0	7,0	7,0	-	1,0	1,0	-	6,0	-	-
ZUSAMMEN		100,0	46,0	54,0	11,0	-	1,0	1,0	-	148,0	-	-
HAUPTBERUFLICHES PERSONAL	ZUSAMMEN	285,5	209,5	76,0	22,0	-	13,0	3,0	10,0	339,0	22,0	-

3 WISSENSCHAFTLICHES UND KUNSTLERISCHES HOCHSCHULPERSONAL 1988

3.4 HAUPTBERUFLICHES PERSONAL NACH FACHERGRUPPEN, LEHR- UND FORSCHUNGSBEREICHEN, BESCHAFTIGUNGSVERHAELTNIS SOWIE FINANZIERUNG UND ART DER STELLE

FACHERGRUPPE LEHR- UND FORSCHUNGSBEREICH DIENSTBEZEICHNUNG	BESOL- DUNGS- BZW. VERG.- GRUPPE	PERSONAL			DARUNTER TEILZEITBESCHAFT.		PERSONEN, DIE NICHT AUS STELLENTITELN FINANZIERT WERDEN			STELLEN NACH DEM HAUSHALTS-/ STELLENPLAN	
		INS- GESAMT	MAENN- LICH	WEIB- LICH	ZUSAMMEN	M. WENIGER ALS DER HAELFTE D. REGEL. ARBEITS- ZEIT	DAVON			ZUSAMMEN	DARUNTER NICHT BESETZT
							ZUSAMMEN	AUS SON- STIGEN HAUSHALTS MITTELN	AUS DRITT- MITTELN		
ZENTRALE EINRICHTUNGEN U. OHNE ANGABEN ZUSAMMEN											
PROFESSOREN	C4	149,5	144,5	5,0	-	-	-	-	-	251,0	98,9
PROFESSOREN	C3	192,8	179,8	13,0	-	-	1,0	1,0	-	408,6	92,5
PROFESSOREN AUF ZEIT	C2	4,0	4,0	-	-	-	-	-	-	25,0	5,0
PROFESSOREN AUF DAUER	C2	124,7	108,7	16,0	0,5	-	1,0	1,0	-	225,2	40,0
PROF. , ABT. VORST. U. PROFESSOREN, WISS. RAETE UND PROFESSOREN, LEITENDE OBERAERZTE	H3	15,8	14,8	1,0	-	-	-	-	-	0,8	-
ZUSAMMEN		486,8	451,8	35,0	0,5	-	2,0	2,0	-	910,6	240,4
HOCHSCHULASSISTENTEN	C1	35,0	32,0	3,0	-	-	-	-	-	73,0	22,0
HOCHSCHUL-U. UNIV. DOZENTEN	C2, H2	3,0	3,0	-	-	-	-	-	-	4,5	3,5
OBERASS. , -INGENIEURE	C2, H2/A14	2,0	2,0	-	-	-	-	-	-	18,0	5,0
WISS. U. KUNSTLER. ASSISTENT	C1/H1	10,0	7,0	3,0	-	-	-	-	-	39,0	12,0
WISS. ASSISTENTEN	A13	1,0	1,0	-	-	-	-	-	-	-	-
ZUSAMMEN		51,0	45,0	6,0	-	-	-	-	-	134,5	42,5
LTD. AKAD. /WISS. DIREKTOREN	A16	22,0	22,0	-	-	-	-	-	-	33,0	1,0
AKAD. /WISS. DIREKTOREN	A15	141,5	136,5	5,0	-	-	-	-	-	184,5	16,0
AKAD. /WISSENSCHAFTLICHE OBERRAETE AUF ZEIT	A14	-	-	-	-	-	-	-	-	8,0	1,0
AKAD. /WISSENSCHAFTLICHE OBERRAETE AUF DAUER	A14	257,5	236,5	21,0	5,0	-	-	-	-	271,5	17,3
AKAD. /WISSENSCHAFTLICHE RAETE AUF ZEIT	A13	32,0	28,0	4,0	-	-	2,0	1,0	1,0	90,5	27,3
AKAD. /WISSENSCHAFTLICHE RAETE AUF DAUER	A13	153,5	128,5	25,0	3,0	-	-	-	-	218,5	15,5
WISS. U. KUNSTL. MITARBEITER AUF ZEIT	BAT I-II	2423,0	1835,5	587,5	1002,0	9,0	1778,5	186,0	1592,5	573,5	131,4
WISS. U. KUNSTL. MITARBEITER AUF DAUER	BAT I-II	1072,1	817,1	255,0	132,0	2,0	104,6	17,3	87,3	894,5	79,5
ZUSAMMEN		4101,6	3204,1	897,5	1142,0	11,0	1885,1	204,3	1680,8	2274,0	289,0
OBER-/STUDIENDIREKTOREN, OBER-/STUDIENRAETE	A16-13	251,0	183,0	68,0	8,0	-	-	-	-	504,5	31,0
FACHLEHRER, TECHNISCHE LEHRER	A12-10	34,0	7,0	27,0	4,0	-	-	-	-	27,0	4,5
LEKTOREN	A13/BAT	48,0	24,0	24,0	3,0	-	-	-	-	26,5	-
SONSTIGE LEHRKRAEFTE FUER BESONDERE AUFGABEN	BAT	444,0	277,0	167,0	153,0	1,0	254,0	14,0	240,0	72,0	4,0
ZUSAMMEN		777,0	491,0	286,0	168,0	1,0	254,0	14,0	240,0	630,0	39,5
HAUPTBERUFLICHES PERSONAL	ZUSAMMEN	5416,4	4191,9	1224,5	1310,5	12,0	2141,1	220,3	1920,8	3949,1	611,4

3 WISSENSCHAFTLICHES UND KUNSTLERISCHES HOCHSCHULPERSONAL 1988

3.4 HAUPTBERUFLICHES PERSONAL NACH FACHERGRUPPEN, LEHR- UND FORSCHUNGSBEREICHEN, BESCHAFTIGUNGSVERHAELTNIS SOWIE FINANZIERUNG UND ART DER STELLE

FACHERGRUPPE LEHR- UND FORSCHUNGSBEREICH	BESOL- DUNGS- BZW. VERG.- GRUPPE	PERSONAL			DARUNTER TEILZEITBESCHAFT.		PERSONEN, DIE NICHT AUS STELLENTITELN FINANZIERT WERDEN			STELLEN NACH DEM HAUSHALTS-/ STELLENPLAN	
		INS- GESAMT	MAENN- LICH	WEIB- LICH	ZUSAMMEN	M. WENIGER ALS DER HAELFTE D. REGEL- ARBEITS- ZEIT	ZUSAMMEN	DARVON		ZUSAMMEN	DARUNTER NICHT BESETZT
								AUS SON- STIGEN HAUSHALTS MITTELN	AUS DRITT- MITTELN		
Dienstbezeichnung											
PROFESSOREN	C4	10065,0	9808,0	257,0	15,5	1,0	36,0	13,0	23,0	10972,5	797,9
PROFESSOREN	C3	11808,8	11160,8	648,0	31,0	-	31,5	24,0	7,5	13354,1	985,6
PROFESSOREN AUF ZEIT	C2	837,7	765,5	72,2	7,0	-	22,0	21,0	1,0	783,2	77,8
PROFESSOREN AUF DAUER	C2	7685,1	7102,8	582,3	51,5	2,0	16,0	14,0	2,0	8898,7	637,4
PROFESSOREN	H5/4	2,0	2,0	-	-	-	-	-	-	9,0	2,0
PROF., ABT. VORST. U. PROFESSOREN, WISS. RAETE UND PROFESSOREN, LEITENDE OBERAERZTE	H3	185,0	151,0	34,0	-	-	-	-	-	98,0	9,0
PROF., ABT. VORST. U. PROFESSOREN, WISS. RAETE UND PROFESSOREN, OBERAERZTE	H2	25,0	23,0	2,0	-	-	-	-	-	10,0	1,0
ZUSAMMEN		30608,6	29013,1	1595,5	105,0	3,0	105,5	72,0	33,5	34125,5	2510,7
HOCHSCHULASSISTENTEN	C1	2106,0	1808,0	298,0	29,0	1,0	1,0	1,0	-	3457,6	348,1
HOCHSCHUL- U. UNIV. DOZENTEN	C2, H2	149,2	132,2	17,0	-	-	1,0	-	1,0	346,4	31,3
OBERASS., -INGENIEURE	C2, H2/A14	268,8	257,8	11,0	1,0	1,0	-	-	-	556,9	46,5
WISS. U. KUNSTLER. ASSISTENT	C1/H1	374,0	310,0	64,0	16,0	-	-	-	-	1437,0	87,3
WISS. ASSISTENTEN	A13	96,0	83,0	13,0	9,0	1,0	-	-	-	369,0	19,0
ZUSAMMEN		2994,0	2591,0	403,0	55,0	3,0	2,0	1,0	1,0	6166,9	532,2
LTD. AKAD./WISS. DIREKTOREN	A16	50,2	49,2	1,0	-	-	-	-	-	89,0	2,0
AKAD./WISS. DIREKTOREN	A15	1013,7	936,7	77,0	1,0	-	-	-	-	1182,6	36,0
AKAD./WISSENSCHAFTLICHE OBERRAETE AUF ZEIT	A14	194,0	182,0	12,0	-	-	1,0	-	1,0	467,5	36,8
AKAD./WISSENSCHAFTLICHE OBERRAETE AUF DAUER	A14	3755,5	3346,5	409,0	53,0	-	2,0	-	2,0	4421,4	79,3
AKAD./WISSENSCHAFTLICHE RAETE AUF ZEIT	A13	2640,1	2189,1	451,0	43,0	2,0	19,0	10,0	9,0	5258,6	412,4
AKAD./WISSENSCHAFTLICHE RAETE AUF DAUER	A13	2013,2	1728,2	285,0	36,0	-	13,0	2,0	11,0	2670,6	129,2
WISS. U. KUNSTL. MITARBEITER AUF ZEIT	BAT I-II	43009,6	33413,5	9596,1	13129,3	297,8	16856,8	2000,6	14856,2	17344,5	1099,0
WISS. U. KUNSTL. MITARBEITER AUF DAUER	BAT I-II	8699,5	6953,9	1745,6	689,5	13,0	803,8	154,4	649,4	8344,0	431,3
ZUSAMMEN		61375,8	48799,1	12576,7	13951,8	312,8	17695,6	2167,0	15528,6	39778,2	2226,0
OBER-/STUDIENDIREKTOREN, OBER-/STUDIENRAETE	A16-13	1468,0	1203,0	265,0	60,0	5,0	10,0	6,0	4,0	2490,0	126,5
FACHLEHRER, TECHNISCHE LEHRER	A12-10	370,0	263,0	107,0	30,0	2,0	2,0	2,0	-	417,3	24,5
LEKTOREN	A13/BAT	479,0	262,0	217,0	66,0	2,0	13,0	5,0	8,0	381,0	22,5
SONSTIGE LEHRKRAEFTE FUER BESONDERE AUFGABEN	BAT	4760,5	3439,5	1321,0	1451,0	17,0	1433,5	186,7	1246,8	1116,1	68,3
ZUSAMMEN		7077,5	5167,5	1910,0	1607,0	26,0	1458,5	199,7	1258,8	4404,4	241,8
HAUPTBERUFLICHES PERSONAL	ZUSAMMEN	102055,9	85570,7	16485,2	15718,8	344,8	19261,6	2439,7	16821,9	84475,0	5510,7

3 WISSENSCHAFTLICHES UND KÜNSTLERISCHES HOCHSCHULPERSONAL 1988

3.5 PERSONAL NACH HOCHSCHULARTEN, FACHERGROU PEN, LEHR- FORSCHUNGSBEREICHEN
SOWIE DIENSTBEZEICHNUNGEN

FACHERGROUPE LEHR- UND FORSCHUNGSBEREICH (M=MAENN LICH, W=WEIBLICH, Z= ZUSAMMEN)	GE- SCHL.	INSGESAMT	HAUPTBERUF LICHES PERSONAL					NEBENBERUF LICHES PERSONAL					
			ZU- SAMMEN	PRO- FESSOREN	DOZENTEN UND ASSI- STEN- TEN	WISS. UND KÜENSTL. MIT- ARBEITER	LEHR- KRAEFTE FUER BESON- DERE AUF- GABEN	ZU- SAMMEN	EMERITI	GASTPRO- FESSOREN, DOZEN- TEN, HONORAR- PRO- FESSOREN	PRIVAT- DOZEN- TEN, APL. PRO- FESSOREN	LEHR- BEAUF- TRAGTE	WISS. HILFS- KRAEFTE, TUTOREN
UNIVERSITAETEN													
SPRACH- UND KULTUR- WISSENSCHAFTEN	M	903,0	320,0	145,0	18,0	132,0	25,0	583,0	52,0	30,0	41,0	362,0	98,0
SPRACH- UND KULTUR- WISSENSCHAFTEN ALLGEM.	W	402,0	93,0	12,0	4,0	59,0	18,0	309,0	4,0	2,0	8,0	224,0	71,0
	Z	1305,0	413,0	157,0	22,0	191,0	43,0	892,0	56,0	32,0	49,0	586,0	169,0
EVANGELISCHE THEOLOGIE	M	710,0	505,0	264,0	30,0	181,0	30,0	205,0	27,0	24,0	17,0	107,0	30,0
	W	109,0	59,0	9,0	3,0	44,0	3,0	50,0	-	-	1,0	24,0	25,0
	Z	819,0	564,0	273,0	33,0	225,0	33,0	255,0	27,0	24,0	18,0	131,0	55,0
KATHOLISCHE THEOLOGIE	M	751,0	513,0	266,0	16,0	189,0	42,0	238,0	23,0	15,0	12,0	127,0	61,0
	W	124,0	48,0	5,0	1,0	39,0	3,0	76,0	-	-	-	16,0	60,0
	Z	875,0	561,0	271,0	17,0	228,0	45,0	314,0	23,0	15,0	12,0	143,0	121,0
PHILOSOPHIE	M	699,0	453,0	211,0	46,0	182,0	14,0	246,0	12,0	11,0	45,0	101,0	77,0
	W	104,1	54,0	8,0	5,0	39,0	2,0	50,1	-	1,0	1,0	18,0	30,1
	Z	803,1	507,0	219,0	51,0	221,0	16,0	296,1	12,0	12,0	46,0	119,0	107,1
GESCHICHTE	M	1665,2	1144,2	534,2	96,0	459,0	55,0	521,0	33,0	43,0	56,0	269,0	120,0
	W	417,5	255,5	31,0	15,0	188,5	21,0	162,0	-	1,0	10,0	60,0	91,0
	Z	2082,7	1399,7	565,2	111,0	647,5	76,0	683,0	33,0	44,0	66,0	329,0	211,0
BIBLIOTHEKSWESSEN, DOKU- MENTATION, PUBLIZISTIK	M	327,0	152,0	51,0	6,0	91,0	4,0	175,0	-	10,0	3,0	151,0	11,0
	W	71,0	36,0	3,0	1,0	31,0	1,0	35,0	1,0	-	-	28,0	5,0
	Z	398,0	188,0	54,0	7,0	122,0	5,0	210,0	1,0	10,0	3,0	180,0	16,0
ALLGEM. U. VERGLEICHENDE LITERATUR- U. SPRACH- WISSENSCHAFT	M	673,6	462,6	192,0	27,6	186,0	57,0	211,0	9,0	8,0	9,0	127,0	58,0
	W	309,2	166,2	17,0	5,0	92,2	52,0	143,0	-	-	3,0	74,0	66,0
	Z	982,8	628,8	209,0	32,6	278,2	109,0	354,0	9,0	8,0	12,0	201,0	124,0
ALTPHILOLOGIE (KLASS. PHILOLOGIE)	M	357,9	258,4	124,5	12,9	97,0	24,0	99,5	4,0	3,0	5,0	68,0	19,5
	W	72,5	31,0	5,0	-	19,0	7,0	41,5	-	1,0	1,0	24,0	15,5
	Z	430,4	289,4	129,5	12,9	116,0	31,0	141,0	4,0	4,0	6,0	92,0	35,0
GERMANISTIK (DEUTSCH, GERM. SPRACHEN OHNE ANGLISTIK)	M	1493,9	1005,7	443,9	65,7	421,1	75,0	428,2	14,0	19,0	33,0	251,0	111,2
	W	634,5	332,6	47,8	21,0	205,3	58,5	301,9	1,0	-	6,0	157,0	137,9
	Z	2068,4	1338,3	491,7	86,7	626,4	133,5	730,1	15,0	19,0	39,0	408,0	249,1
ANGLISTIK, AMERIKANIST.	M	775,5	634,5	236,1	31,5	281,9	85,0	141,0	10,0	2,0	5,0	90,0	34,0
	W	329,0	193,0	19,0	14,0	126,0	35,0	136,0	1,0	-	1,0	67,0	67,0
	Z	1104,5	827,5	255,1	45,5	406,9	120,0	277,0	11,0	2,0	6,0	157,0	101,0
ROMANISTIK	M	640,6	482,6	189,8	17,8	182,0	93,0	158,0	10,0	7,0	16,0	103,0	22,0
	W	471,1	248,7	18,2	11,0	130,5	89,0	222,4	1,0	-	7,0	129,0	85,4
	Z	1111,7	731,3	208,0	28,8	312,5	182,0	380,4	11,0	7,0	23,0	232,0	107,4
SLAWISTIK, BALTISTIK, FINNO-UGRISTIK	M	219,3	164,3	59,8	10,5	59,0	35,0	55,0	4,0	1,0	4,0	38,0	8,0
	W	148,0	99,0	5,0	2,0	52,0	40,0	49,0	-	-	1,0	34,0	14,0
	Z	367,3	263,3	64,8	12,5	111,0	75,0	104,0	4,0	1,0	5,0	72,0	22,0
SONSTIGE/AUSSEREUROP. SPRACH- UND KULTUR- WISSENSCHAFTEN	M	747,3	518,3	233,8	31,0	195,5	58,0	229,0	6,0	5,0	12,0	175,0	31,0
	W	314,0	175,0	27,0	11,0	106,0	31,0	139,0	1,0	-	3,0	105,0	30,0
	Z	1061,3	693,3	260,8	42,0	301,5	89,0	368,0	7,0	5,0	15,0	280,0	61,0
PSYCHOLOGIE	M	1360,0	987,0	312,5	56,0	570,5	48,0	373,0	6,0	11,0	25,0	222,0	105,0
	W	599,8	375,5	37,0	18,0	308,5	12,0	224,3	2,0	1,0	3,0	108,0	110,3
	Z	1959,8	1362,5	349,5	74,0	879,0	60,0	597,3	8,0	12,0	32,0	330,0	215,3
ERZIEHUNGSWISSENSCHAFT	M	2742,7	1662,7	775,2	54,0	706,5	127,0	1080,0	48,0	26,0	29,0	836,0	141,0
	W	1175,0	554,0	127,5	16,0	337,5	73,0	621,0	7,0	1,0	4,0	383,0	226,0
	Z	3917,7	2216,7	902,7	70,0	1044,0	200,0	1701,0	55,0	27,0	33,0	1219,0	367,0
SPRACH- UND KULTUR- WISSENSCHAFTEN ZUSAMMEN	M	14006,0	9263,3	4038,8	519,0	3933,5	772,0	4742,7	258,0	215,0	316,0	3027,0	926,7
	W	5280,7	2720,5	371,5	127,0	1776,5	445,5	2560,2	18,0	7,0	46,0	1452,0	1034,2
	Z	19286,7	11983,8	4410,3	646,0	5710,0	1217,5	7302,9	276,0	222,0	365,0	4479,0	1960,9
SPORT	M	974,5	584,5	150,5	24,0	295,0	115,0	390,0	3,0	3,0	2,0	325,0	57,0
	W	283,0	143,0	13,0	6,0	77,5	46,5	140,0	-	-	-	91,0	49,0
	Z	1257,5	727,5	163,5	30,0	372,5	161,5	530,0	3,0	3,0	2,0	416,0	106,0
SPORT ZUSAMMEN	M	974,5	584,5	150,5	24,0	295,0	115,0	390,0	3,0	3,0	2,0	325,0	57,0
	W	283,0	143,0	13,0	6,0	77,5	46,5	140,0	-	-	-	91,0	49,0
	Z	1257,5	727,5	163,5	30,0	372,5	161,5	530,0	3,0	3,0	2,0	416,0	106,0
RECHTS-, WIRTSCHAFTS-U. SOZIALWISSENSCHAFTEN	M	228,5	133,5	68,5	2,0	62,0	1,0	95,0	5,0	3,0	2,0	51,0	34,0
	W	50,0	23,0	1,0	1,0	21,0	-	27,0	-	-	-	10,0	17,0
	Z	278,5	156,5	69,5	3,0	83,0	1,0	122,0	5,0	3,0	2,0	61,0	51,0
POLITIK-U. SOZIALWISS.	M	2205,5	1426,0	562,5	81,0	714,5	68,0	779,5	20,0	29,0	99,0	424,0	207,5
	W	618,8	337,8	35,0	16,0	259,3	27,5	281,0	1,0	1,0	14,0	122,0	143,0
	Z	2824,3	1763,8	597,5	97,0	973,8	95,5	1060,5	21,0	30,0	113,0	546,0	350,5

3 WISSENSCHAFTLICHES UND KUENSTLERISCHES HOCHSCHULPERSONAL 1988

3.5 PERSONAL NACH HOCHSCHULARTEN, FACHERGRUPPEN, LEHR- FORSCHUNGSBEREICHEN
SOWIE DIENSTBEZEICHNUNGEN

FACHERGRUPPE LEHR-UND FORSCHUNGSBEREICH (M=MAENNLIICH, W=WEIBLICH, Z= ZUSAMMEN)	GESCHL.	INGESAMT	HAUPTBERUFLICHES PERSONAL					NEBENBERUFLICHES PERSONAL					
			ZUSAMMEN	PROFESSOREN	DOZENTEN UND ASSISTENTEN	WISSEN. UND KUENSTL. MITARBEITER	LEHRKRAEFTE FUER BESONDERE AUFGABEN	ZUSAMMEN	EMERITI	GASTPROFESSOREN-DOZENTEN, HONORARPROFESSOREN	PRIVATDOZENTEN, APL. PROFESSOREN	LEHRBEAUFTRAGTE	WISSEN. HILFSKRAEFTE, TUTOREN
UNIVERSITAETEN													
SOZIALWESEN	M	182,0	115,0	61,0	4,0	45,0	5,0	67,0	-	-	-	49,0	18,0
	W	74,0	44,0	9,0	4,0	27,0	4,0	30,0	1,0	-	-	20,0	9,0
	Z	256,0	159,0	70,0	8,0	72,0	9,0	97,0	1,0	-	-	69,0	27,0
RECHTSWISSENSCHAFTEN	M	3216,3	1700,6	721,6	68,0	822,0	89,0	1515,7	44,0	82,0	46,0	455,0	888,7
	W	687,3	329,0	12,0	8,0	279,0	30,0	358,3	1,0	1,0	1,0	31,0	324,3
	Z	3903,6	2029,6	733,6	76,0	1101,0	119,0	1874,0	45,0	83,0	47,0	486,0	1213,0
VERWALTUNGSWISSENSCH.	M	31,3	31,3	10,3	2,0	19,0	-	-	-	-	-	-	-
	W	4,0	4,0	-	1,0	3,0	-	-	-	-	-	-	-
	Z	35,3	35,3	10,3	3,0	22,0	-	-	-	-	-	-	-
WIRTSCHAFTSWISSENSCHAFTEN	M	4137,4	3022,2	911,2	94,0	1846,0	171,0	1115,2	27,0	65,0	62,0	513,0	448,2
	W	745,5	465,5	17,0	12,0	398,5	38,0	280,0	3,0	-	-	59,0	218,0
	Z	4882,9	3487,7	928,2	106,0	2244,5	209,0	1395,2	30,0	65,0	62,0	572,0	666,2
WIRTSCHAFTSINGENIEURWESEN	M	55,5	21,5	6,0	-	12,5	3,0	34,0	2,0	6,0	3,0	22,0	1,0
	W	3,0	3,0	-	-	3,0	-	-	-	-	-	-	-
	Z	58,5	24,5	6,0	-	15,5	3,0	34,0	2,0	6,0	3,0	22,0	1,0
RECHTS-, WIRTSCHAFTS-U. SOZ. WISSENSCH. ZUSAMMEN	M	10056,5	6450,1	2341,1	251,0	3521,0	337,0	3606,4	98,0	185,0	212,0	1514,0	1597,4
	W	2182,6	1206,3	74,0	42,0	990,8	99,5	976,3	6,0	2,0	15,0	242,0	711,3
	Z	12239,1	7656,4	2415,1	293,0	4511,8	436,5	4582,7	104,0	187,0	227,0	1756,0	2308,7
MATHEMATIK, NATURWISSENSCHAFTEN	M	256,0	110,0	60,0	9,0	38,0	3,0	146,0	10,0	12,0	46,0	74,0	4,0
MATHEMATIK, NATURWISSENSCHAFTEN ALLG.	W	19,0	7,0	-	1,0	6,0	-	12,0	-	-	1,0	8,0	3,0
	Z	275,0	117,0	60,0	10,0	44,0	3,0	158,0	10,0	12,0	47,0	82,0	7,0
MATHEMATIK	M	2535,7	2101,2	857,7	154,0	999,5	90,0	434,5	27,0	26,0	59,0	85,0	237,5
	W	249,6	144,0	15,0	6,0	99,0	24,0	105,6	-	1,0	4,0	9,0	91,6
	Z	2785,3	2245,2	872,7	160,0	1098,5	114,0	540,1	27,0	27,0	63,0	94,0	329,1
INFORMATIK	M	1506,7	1262,7	238,7	35,0	969,0	20,0	244,0	1,0	7,0	11,0	81,0	144,0
	W	175,0	140,0	5,0	4,0	129,0	2,0	35,0	-	-	-	6,0	29,0
	Z	1681,7	1402,7	243,7	39,0	1098,0	22,0	279,0	1,0	7,0	11,0	87,0	173,0
PHYSIK, ASTRONOMIE	M	5337,0	4369,5	968,0	154,0	2967,0	280,5	967,5	31,0	71,5	209,0	137,0	519,0
	W	290,5	240,5	5,5	7,0	191,0	37,0	50,0	-	-	-	2,0	48,0
	Z	5627,5	4610,0	973,5	161,0	3158,0	317,5	1017,5	31,0	71,5	209,0	139,0	567,0
CHEMIE	M	6047,3	4767,8	827,5	95,0	3608,8	236,5	1279,5	46,0	91,5	161,0	189,0	792,0
	W	1213,8	899,8	10,0	16,0	786,8	87,0	314,0	-	2,0	4,0	19,0	289,0
	Z	7261,1	5667,6	837,5	111,0	4395,6	323,5	1593,5	46,0	93,5	165,0	208,0	1081,0
PHARMAZIE	M	1113,0	942,0	178,0	31,0	677,0	56,0	171,0	6,0	4,0	18,0	42,0	101,0
	W	355,0	284,0	6,0	5,0	251,0	32,0	61,0	-	-	2,0	6,0	53,0
	Z	1468,0	1236,0	184,0	36,0	928,0	88,0	232,0	6,0	4,0	20,0	48,0	154,0
BIOLOGIE	M	3698,2	2746,2	823,0	140,0	1673,2	110,0	952,0	35,0	40,0	121,0	169,0	587,0
	W	1292,1	801,1	39,0	28,0	668,1	66,0	491,0	3,0	1,0	11,0	44,0	432,0
	Z	4990,3	3547,3	862,0	168,0	2341,3	176,0	1443,0	38,0	41,0	132,0	213,0	1019,0
GEOWISSENSCHAFTEN (OHNE GEOGRAPHIE)	M	2304,0	1811,0	438,0	70,0	1214,0	89,0	493,0	21,0	56,0	94,0	213,0	109,0
	W	320,0	271,0	4,0	5,0	242,0	20,0	49,0	-	1,0	2,0	16,0	30,0
	Z	2624,0	2082,0	442,0	75,0	1456,0	109,0	542,0	21,0	57,0	96,0	229,0	139,0
GEOGRAPHIE	M	870,1	667,0	252,0	32,0	352,0	31,0	203,1	7,0	5,0	18,0	119,0	54,1
	W	157,0	113,0	12,0	3,0	91,0	7,0	44,0	1,0	-	1,0	10,0	32,0
	Z	1027,1	780,0	264,0	35,0	443,0	38,0	247,1	8,0	5,0	19,0	129,0	86,1
MATHEMATIK, NATURWISSENSCHAFTEN ZUSAMMEN	M	23668,0	18777,4	4642,9	720,0	12498,5	916,0	4890,6	184,0	313,0	737,0	1109,0	2547,6
	W	4072,0	2910,4	96,5	75,0	2463,9	275,0	1161,6	4,0	5,0	25,0	120,0	1007,6
	Z	27740,0	21687,8	4739,4	795,0	14962,4	1191,0	6052,2	188,0	318,0	762,0	1229,0	3555,2
HUMANMEDIZIN	M	1327,0	801,0	132,0	54,0	615,0	-	526,0	18,0	13,0	398,0	67,0	30,0
HUMANMEDIZIN ALLGEMEIN	W	324,0	293,0	2,0	7,0	284,0	-	31,0	-	-	6,0	7,0	18,0
	Z	1651,0	1094,0	134,0	61,0	899,0	-	557,0	18,0	13,0	404,0	74,0	48,0
VORKLINISCHE HUMANMED. (EINSCHL. ZAHNMEDIZIN)	M	1561,5	1259,5	402,0	76,0	737,0	44,5	302,0	13,0	22,0	39,0	26,0	202,0
	W	443,0	307,0	22,0	20,0	252,0	13,0	136,0	-	1,0	4,0	17,0	114,0
	Z	2004,5	1566,5	424,0	96,0	989,0	57,5	438,0	13,0	23,0	43,0	43,0	316,0
KLINISCH-THEORETISCHE HUMANMEDIZIN (EINSCHL. ZAHNMEDIZIN)	M	2707,0	2379,0	539,0	80,0	1706,0	54,0	328,0	22,0	31,0	133,0	66,0	76,0
	W	923,5	831,5	25,0	20,0	754,0	32,5	92,0	1,0	-	9,0	3,0	79,0
	Z	3630,5	3210,5	564,0	100,0	2460,0	86,5	420,0	23,0	31,0	142,0	69,0	155,0
KLINISCH-PRAKT. HUMANMEDIZIN (O. ZAHNMED.)	M	11599,9	10341,3	1489,0	296,0	8300,3	256,0	1258,6	60,0	166,0	663,0	312,0	57,6
	W	3414,5	3279,5	55,0	33,0	3066,5	125,0	135,0	-	5,0	19,0	56,0	55,0
	Z	15014,4	13620,8	1544,0	329,0	11366,8	381,0	1393,6	60,0	171,0	682,0	368,0	112,6

3 WISSENSCHAFTLICHES UND KUENSTLERISCHES HOCHSCHULPERSONAL 1988

3.5 PERSONAL NACH HOCHSCHULARTEN, FAECHERGRUPPEN, LEHR- FORSCHUNGSBEREICHEN
SOWIE DIENSTBEZEICHNUNGEN

FAECHERGRUPPE LEHR-UND FORSCHUNGSBEREICH (M=MAENNlich, W=WEIBlich, Z= ZUSAMMEN)	GE- SCHL.	INSGESAMT	HAUPTBERUFLICHES PERSONAL					NEBENBERUFLICHES PERSONAL					
			ZU- SAMMEN	PRO- FESSOREN	DOZENTEN UND ASSI- STEN- TEN	WISS. UND KUENSTL. MIT- ARBEITER	LEHR- KRAEFTE FUER BESON- DERE AUF- GABEN	ZU- SAMMEN	EMERITI	GASTPRO- FESSOREN- DOZEN- TEN, HONORAR- PRO- FESSOREN	PRIVAT- DOZEN- TEN, APL. PRO- FESSOREN	LEHR- BEAUF- TRAGTE	WISS. HILFS- KRAEFTE, TUTOREN
UNIVERSITAETEN													
ZAHNMEDIZIN (KLINISCH-PRAKTISCH)	M	1048,0	1023,0	152,0	20,0	810,0	41,0	25,0	1,0	1,0	8,0	13,0	2,0
	W	350,0	347,0	12,0	3,0	310,0	22,0	3,0	-	-	-	2,0	1,0
	Z	1398,0	1370,0	164,0	23,0	1120,0	63,0	28,0	1,0	1,0	8,0	15,0	3,0
HUMANMEDIZIN ZUSAMMEN	M	18243,4	15803,8	2714,0	526,0	12168,3	395,5	2439,6	114,0	233,0	1241,0	484,0	367,6
	W	5455,0	5058,0	116,0	83,0	4666,5	192,5	397,0	1,0	6,0	38,0	85,0	267,0
	Z	23698,4	20861,8	2830,0	609,0	16834,8	588,0	2836,6	115,0	239,0	1279,0	569,0	634,6
VETERINAERMEDIZIN VETERINAERMED. ALLG.	M	239,0	152,0	51,0	7,0	82,0	12,0	87,0	5,0	7,0	16,0	13,0	46,0
	W	79,0	55,0	-	1,0	50,0	4,0	24,0	-	-	2,0	2,0	20,0
	Z	318,0	207,0	51,0	8,0	132,0	16,0	111,0	5,0	7,0	18,0	15,0	66,0
VORKLIN. VETERINAERMED.	M	283,0	199,0	67,0	13,0	119,0	-	84,0	2,0	3,0	17,0	3,0	59,0
	W	91,0	53,0	4,0	2,0	47,0	-	38,0	-	1,0	2,0	-	35,0
	Z	374,0	252,0	71,0	15,0	166,0	-	122,0	2,0	4,0	19,0	3,0	94,0
KLINISCH-THEORETISCHE VETERINAERMEDIZIN	M	268,0	240,0	77,0	18,0	145,0	-	28,0	2,0	2,0	9,0	-	15,0
	W	82,0	67,0	2,0	2,0	63,0	-	15,0	-	-	1,0	-	14,0
	Z	350,0	307,0	79,0	20,0	208,0	-	43,0	2,0	2,0	10,0	-	29,0
KLINISCH-PRAKTISCHE VETERINAERMEDIZIN	M	156,0	149,0	36,0	10,0	103,0	-	7,0	1,0	-	-	-	6,0
	W	65,0	59,0	5,0	-	54,0	-	6,0	-	-	-	-	6,0
	Z	221,0	208,0	41,0	10,0	157,0	-	13,0	1,0	-	-	-	12,0
VETERINAERMEDIZIN ZUS.	M	946,0	740,0	231,0	48,0	449,0	12,0	206,0	10,0	12,0	42,0	16,0	126,0
	W	317,0	234,0	11,0	5,0	214,0	4,0	83,0	-	1,0	5,0	2,0	75,0
	Z	1263,0	974,0	242,0	53,0	663,0	16,0	289,0	10,0	13,0	47,0	18,0	201,0
AGRAR-, FORST- UND ER- NAERHUNGSWISSENSCHAFTEN AGRAR-, FORST-U. ERNAEH- RUNGSWISS. ALLGEMEIN	M	113,0	35,0	7,0	-	27,0	1,0	78,0	13,0	10,0	15,0	38,0	2,0
	W	22,0	15,0	-	-	14,0	1,0	7,0	-	-	-	7,0	-
	Z	135,0	50,0	7,0	-	41,0	2,0	85,0	13,0	10,0	15,0	45,0	2,0
AGRARWISSENSCHAFTEN	M	1505,0	1158,0	271,0	47,0	753,0	87,0	347,0	11,0	30,0	51,0	119,0	136,0
	W	297,0	216,0	9,0	6,0	170,0	31,0	81,0	-	1,0	3,0	5,0	72,0
	Z	1802,0	1374,0	280,0	53,0	923,0	118,0	428,0	11,0	31,0	54,0	124,0	208,0
GARTENBAU, LANDESPFLEGE	M	268,0	192,0	52,0	7,0	132,0	1,0	76,0	7,0	4,0	21,0	20,0	24,0
	W	98,0	66,0	1,0	1,0	64,0	-	32,0	-	-	1,0	5,0	26,0
	Z	366,0	258,0	53,0	8,0	196,0	1,0	108,0	7,0	4,0	22,0	25,0	50,0
FORSTWISSENSCHAFT, HOLZWIRTSCHAFT	M	377,0	307,0	63,0	1,0	243,0	-	70,0	13,0	2,0	14,0	9,0	32,0
	W	63,0	57,0	-	2,0	55,0	-	6,0	-	-	-	-	6,0
	Z	440,0	364,0	63,0	3,0	298,0	-	76,0	13,0	2,0	14,0	9,0	38,0
ERNAERHUNGS-UND HAUS- HALTSWISSENSCHAFTEN	M	131,0	93,0	35,0	4,0	40,0	14,0	38,0	3,0	6,0	2,0	19,0	8,0
	W	87,0	68,0	9,0	2,0	47,0	10,0	19,0	1,0	-	-	11,0	7,0
	Z	218,0	161,0	44,0	6,0	87,0	24,0	57,0	4,0	6,0	2,0	30,0	15,0
AGRAR-, FORST-U. ERNAEHR- RUNGSWISSENSCH. ZUSAMMEN	M	2894,0	1785,0	428,0	59,0	1195,0	103,0	609,0	47,0	52,0	103,0	205,0	202,0
	W	567,0	422,0	19,0	11,0	350,0	42,0	145,0	1,0	1,0	4,0	28,0	111,0
	Z	2961,0	2207,0	447,0	70,0	1545,0	145,0	754,0	48,0	53,0	107,0	233,0	313,0
INGENIEURWISSENSCHAFTEN ING. WISSENSCH. ALLG.	M	457,5	287,5	77,5	6,0	189,0	15,0	170,0	5,0	24,0	27,0	73,0	41,0
	W	53,0	39,0	4,0	-	33,0	2,0	14,0	-	-	-	6,0	8,0
	Z	510,5	326,5	81,5	6,0	222,0	17,0	184,0	5,0	24,0	27,0	79,0	49,0
BERGBAU, HUETTENWESEN	M	648,0	495,0	77,0	11,0	402,0	5,0	153,0	8,0	12,0	20,0	54,0	59,0
	W	34,0	25,0	1,0	-	24,0	-	9,0	-	-	-	-	5,0
	Z	682,0	520,0	78,0	11,0	426,0	5,0	162,0	8,0	12,0	20,0	54,0	68,0
MASCHINENBAU/ VERFAHRENSTECHNIK	M	5718,5	4842,5	561,5	65,0	4119,0	97,0	876,0	71,0	192,0	115,0	250,0	248,0
	W	191,5	167,5	2,0	1,0	155,5	9,0	24,0	-	-	-	1,0	23,0
	Z	5910,0	5010,0	563,5	66,0	4274,5	106,0	900,0	71,0	192,0	115,0	251,0	271,0
ELEKTROTECHNIK	M	2695,5	2305,5	353,5	40,0	1896,0	16,0	390,0	29,0	63,0	38,0	135,0	125,0
	W	71,0	54,0	1,0	-	53,0	-	17,0	-	-	-	1,0	16,0
	Z	2766,5	2359,5	354,5	40,0	1949,0	16,0	407,0	29,0	63,0	38,0	136,0	141,0
NAUTIK, SCHIFFSTECHNIK	M	119,0	100,0	21,0	3,0	76,0	-	19,0	-	7,0	5,0	4,0	3,0
	W	8,0	8,0	-	-	8,0	-	-	-	-	-	-	-
	Z	127,0	108,0	21,0	3,0	84,0	-	19,0	-	7,0	5,0	4,0	3,0
ARCHITEKTUR	M	833,0	575,0	150,0	20,0	399,0	6,0	258,0	46,0	42,0	17,0	87,0	66,0
	W	158,0	100,0	5,0	2,0	93,0	-	58,0	1,0	2,0	2,0	12,0	41,0
	Z	991,0	675,0	155,0	22,0	492,0	6,0	316,0	47,0	44,0	19,0	99,0	107,0
RAUMPLANUNG	M	253,0	195,0	52,0	12,0	123,0	8,0	58,0	3,0	6,0	10,0	20,0	19,0
	W	48,0	39,0	3,0	-	33,0	3,0	9,0	-	-	-	-	9,0
	Z	301,0	234,0	55,0	12,0	156,0	11,0	67,0	3,0	6,0	10,0	20,0	28,0

3 WISSENSCHAFTLICHES UND KUNSTLERISCHES HOCHSCHULPERSONAL 1988

3.5 PERSONAL NACH HOCHSCHULARTEN, FAECHERGRUPPEN, LEHR- FORSCHUNGSBEREICHEN
SOWIE DIENSTBEZEICHNUNGEN

FAECHERGRUPPE LEHR-UND FORSCHUNGSBEREICH (M=MAENNLIICH, W=WEIBLIICH, Z= ZUSAMMEN)	GE- SCHL.	INSGESAMT	HAUPTBERUFLICHES PERSONAL					NEBENBERUFLICHES PERSONAL					
			ZU- SAMMEN	PRO- FESSOREN	DOZENTEN UND ASSI- STEN- TEN	WISS. UND KUNSTL. MIT- ARBEITER	LEHR- KRAEFTE FUER BESON- DERE AUF- GABEN	ZU- SAMMEN	EMERITA	GASTPRO- FESSOREN -DOZEN- TEN, HONORAR- PRO- FESSOREN	PRIVAT- DOZEN- TEN, APL. PRO- FESSOREN	LEHR- BEAUF- TRAGTE	WISS. HILFS- KRAEFTE, TUTOREN
UNIVERSITAETEN													
BAUINGENIEURWESEN	M	1876,0	1591,0	257,0	29,0	1286,0	19,0	285,0	37,0	54,0	16,0	114,0	64,0
	W	111,0	93,0	-	1,0	91,0	1,0	18,0	-	-	-	-	18,0
	Z	1987,0	1684,0	257,0	30,0	1377,0	20,0	303,0	37,0	54,0	16,0	114,0	82,0
VERMESSUNGSWESEN	M	410,3	294,0	63,0	3,0	203,0	25,0	116,3	12,0	35,0	4,0	40,0	25,3
	W	21,0	11,0	-	1,0	9,0	1,0	10,0	-	-	-	-	10,0
	Z	431,3	305,0	63,0	4,0	212,0	26,0	126,3	12,0	35,0	4,0	40,0	35,3
INGENIEURWISS. ZUSAMMEN	M	13010,8	10685,5	1612,5	189,0	8693,0	191,0	2325,3	211,0	435,0	252,0	777,0	650,3
	W	695,5	535,5	16,0	5,0	489,5	16,0	159,0	1,0	2,0	2,0	20,0	134,0
	Z	13706,3	11222,0	1628,5	194,0	9182,5	207,0	2484,3	212,0	437,0	254,0	797,0	784,3
KUNST, KUNSTWISSENSCHAFT KUNST, KUNSTWISS. ALLG.	M	218,0	108,0	51,0	4,0	42,0	11,0	110,0	5,0	10,0	6,0	87,0	2,0
	W	76,0	26,0	4,0	3,0	17,0	2,0	50,0	-	1,0	-	42,0	7,0
	Z	294,0	134,0	55,0	7,0	59,0	13,0	160,0	5,0	11,0	6,0	129,0	9,0
BILDENDE KUNST	M	290,5	139,5	80,5	11,0	37,0	11,0	151,0	5,0	15,0	3,0	122,0	6,0
	W	88,0	38,0	5,0	6,0	19,0	8,0	50,0	-	1,0	-	44,0	5,0
	Z	378,5	177,5	85,5	17,0	56,0	19,0	201,0	5,0	16,0	3,0	166,0	11,0
GESTALTUNG	M	18,0	8,0	5,0	-	3,0	-	10,0	-	-	-	10,0	-
	W	46,0	20,0	5,0	-	9,0	6,0	26,0	-	-	-	25,0	1,0
	Z	64,0	28,0	10,0	-	12,0	6,0	36,0	-	-	-	35,0	1,0
DARSTELLEND KUNST, FILM U. FERNSEHEN, THEATERWISSENSCHAFT	M	80,0	24,0	11,0	1,0	9,0	3,0	56,0	-	2,0	3,0	47,0	4,0
	W	27,0	13,0	3,0	-	8,0	2,0	14,0	-	-	-	12,0	2,0
	Z	107,0	37,0	14,0	1,0	17,0	5,0	70,0	-	2,0	3,0	59,0	6,0
MUSIK	M	554,0	187,0	103,0	6,0	51,0	27,0	367,0	5,0	5,0	3,0	341,0	13,0
	W	180,0	28,0	8,0	3,0	15,0	2,0	152,0	-	1,0	1,0	146,0	4,0
	Z	734,0	215,0	111,0	9,0	66,0	29,0	519,0	5,0	6,0	4,0	487,0	17,0
KUNST, KUNSTWISSENSCHAFT ZUSAMMEN	M	1160,5	466,5	250,5	22,0	142,0	52,0	694,0	15,0	32,0	15,0	607,0	25,0
	W	417,0	125,0	25,0	12,0	68,0	20,0	292,0	-	3,0	1,0	269,0	19,0
	Z	1577,5	591,5	275,5	34,0	210,0	72,0	986,0	15,0	35,0	16,0	876,0	44,0
ZENTRALE EINRICHTUNGEN UND OHNE ANGABE ZENTRALE SPORTSTAETTEN	M	156,0	121,0	-	-	33,0	88,0	35,0	-	-	-	21,0	14,0
	W	48,0	35,0	-	-	7,0	28,0	13,0	-	-	-	3,0	10,0
	Z	204,0	156,0	-	-	40,0	116,0	48,0	-	-	-	24,0	24,0
ZENTRAL VERWALTETE HOERSAELE U. LEHRRAEUME	M	59,0	34,0	1,0	-	22,0	11,0	25,0	-	-	-	19,0	6,0
	W	59,0	19,0	-	-	7,0	12,0	40,0	-	-	-	37,0	3,0
	Z	118,0	53,0	1,0	-	29,0	23,0	65,0	-	-	-	56,0	9,0
HOCHSCHULE INSGESAMT	M	158,9	114,0	17,0	1,0	94,0	2,0	44,9	-	1,0	2,0	6,0	35,9
	W	67,3	38,0	2,0	-	33,0	3,0	29,3	-	-	-	12,0	17,3
	Z	226,2	152,0	19,0	1,0	127,0	5,0	74,2	-	1,0	2,0	18,0	53,2
ZENTRALE HS-VERWALTUNG	M	1180,9	223,2	17,7	7,0	177,5	21,0	957,7	79,0	65,0	197,0	448,0	168,7
	W	303,3	85,0	1,0	2,0	75,0	7,0	218,3	2,0	1,0	2,0	121,0	92,3
	Z	1484,2	308,2	18,7	9,0	252,5	28,0	1176,0	81,0	66,0	199,0	569,0	261,0
ZENTRALE DIENSTE DER KLINIKEN	M	202,6	197,0	15,0	-	182,0	-	5,6	-	1,0	2,0	-	2,6
	W	76,0	76,0	-	-	76,0	-	-	-	-	-	-	-
	Z	278,6	273,0	15,0	-	258,0	-	5,6	-	1,0	2,0	-	2,6
ZENTRALBIBLIOTHEK	M	204,3	181,8	13,3	1,0	162,5	5,0	22,5	-	2,0	1,0	2,0	17,5
	W	80,5	68,0	-	-	67,0	1,0	12,5	-	1,0	-	-	11,5
	Z	284,8	249,8	13,3	1,0	229,5	6,0	35,0	-	3,0	1,0	2,0	29,0
HOCHSCHULRECHENZENTRUM	M	396,7	385,5	6,0	-	376,5	3,0	11,2	-	-	1,0	-	10,2
	W	41,0	35,0	-	-	35,0	-	6,0	-	-	-	-	6,0
	Z	437,7	420,5	6,0	-	411,5	3,0	17,2	-	-	1,0	-	16,2
ZENTRALE WISSENSCHAFT- LICHE EINRICHTUNGEN	M	2411,0	2111,3	111,7	16,0	1784,6	199,0	299,7	1,0	10,0	2,0	150,0	136,7
	W	913,8	623,5	9,0	2,0	486,5	126,0	290,3	-	1,0	-	162,0	127,3
	Z	3324,8	2734,8	120,7	18,0	2271,1	325,0	590,0	1,0	11,0	2,0	312,0	264,0
ZENTR. BETRIEBS- UND VERSORGUNGSEINRICHT.	M	92,0	52,0	1,0	-	44,0	7,0	40,0	-	-	-	8,0	32,0
	W	42,0	15,0	-	-	14,0	1,0	27,0	-	-	-	16,0	11,0
	Z	134,0	67,0	1,0	-	58,0	8,0	67,0	-	-	-	24,0	43,0
SOZIALE EINRICHTUNGEN	M	11,0	9,0	-	-	9,0	-	2,0	-	-	-	-	2,0
	W	5,0	4,0	-	-	4,0	-	1,0	-	-	-	-	1,0
	Z	16,0	13,0	-	-	13,0	-	3,0	-	-	-	-	3,0
UEBRIGE AUSBILDUNGS- EINRICHTUNGEN	M	305,0	166,0	10,0	2,0	99,0	55,0	139,0	-	-	1,0	109,0	29,0
	W	284,8	75,0	-	-	36,0	39,0	209,8	-	-	-	195,8	14,0
	Z	589,8	241,0	10,0	2,0	135,0	94,0	348,8	-	-	1,0	304,8	43,0

3 WISSENSCHAFTLICHES UND KUNSTLERISCHES HOCHSCHULPERSONAL 1988

3.5 PERSONAL NACH HOCHSCHULARTEN, FAECHERGRUPPEN, LEHR- FORSCHUNGSBEREICHEN
SOWIE DIENSTBEZEICHNUNGEN

FAECHERGRUPPE LEHR-UND FORSCHUNGSBEREICH (M=MAENNLICH, W=WEIBLICH, Z= ZUSAMMEN)	GESCHL.	INSGESAMT	HAUPTBERUFLICHES PERSONAL					NEBENBERUFLICHES PERSONAL					
			ZU- SAMMEN	PRO- FESSOREN	DOZENTEN UND ASSI- STEN- TEN	WISS. UND KUNSTL. MIT- ARBEITER	LEHR- KRAEFTE FUER BESON- DERE AUF- GABEN	ZU- SAMMEN	EMERITI	GASTPRO- FESSOREN- DOZEN- TEN, HONDRAR- PRO- FESSOREN	PRIVAT- DOZEN- TEN, APL. PRO- FESSOREN	LEHR- BEAUF- TRAGTE	WISS. HILFS- KRAEFTE, TUTOREN
UNIVERSITAETEN													
MIT DER HOCHSCHULE VERB. EINRICHTUNGEN	M	221,0	208,0	37,0	16,0	109,0	46,0	13,0	-	1,0	1,0	8,0	3,0
	W	85,0	75,0	-	2,0	20,0	53,0	10,0	-	-	-	2,0	8,0
	Z	306,0	283,0	37,0	18,0	129,0	99,0	23,0	-	1,0	1,0	10,0	11,0
ZENTRALE EINRICHTUNGEN U. OHNE ANGABEN ZUSAMMEN	M	5398,4	3802,8	229,7	43,0	3093,1	437,0	1595,6	80,0	80,0	207,0	771,0	457,6
	W	2005,7	1148,5	12,0	6,0	860,5	270,0	857,2	2,0	3,0	2,0	548,8	301,4
	Z	7404,1	4951,3	241,7	49,0	3953,6	707,0	2452,8	82,0	83,0	209,0	1319,8	759,0
HOCHSCHULART INSGESAMT	M	89858,1	68358,9	16639,0	2401,0	45988,4	3330,5	21499,2	1020,0	1560,0	3127,0	8835,0	6957,2
	W	21275,5	14504,2	754,0	372,0	11967,2	1411,0	6771,3	33,0	30,0	141,0	2857,8	3709,5
	Z	111133,6	82863,1	17393,0	2773,0	57955,6	4741,5	28270,5	1053,0	1590,0	3268,0	11692,8	10666,7
GESAMTHOCHSCHULEN													
SPRACH-UND KULTUR- WISSENSCHAFTEN EVANGELISCHE THEOLOGIE	M	56,0	27,0	19,0	-	8,0	-	29,0	-	-	-	27,0	2,0
	W	9,0	3,0	2,0	-	1,0	-	6,0	-	-	-	4,0	2,0
	Z	65,0	30,0	21,0	-	9,0	-	35,0	-	-	-	31,0	4,0
KATHOLISCHE THEOLOGIE	M	35,0	23,0	15,0	-	7,0	1,0	12,0	-	-	-	9,0	3,0
	W	18,0	7,0	2,0	1,0	4,0	-	11,0	-	1,0	-	7,0	3,0
	Z	53,0	30,0	17,0	1,0	11,0	1,0	23,0	-	1,0	-	16,0	6,0
PHILOSOPHIE	M	52,0	35,0	17,0	4,0	14,0	-	17,0	-	-	-	14,0	3,0
	W	6,0	2,0	1,0	-	1,0	-	4,0	-	-	-	2,0	2,0
	Z	58,0	37,0	18,0	4,0	15,0	-	21,0	-	-	-	16,0	5,0
GESCHICHTE	M	116,0	67,0	34,0	6,0	22,0	5,0	49,0	-	-	-	37,0	12,0
	W	22,0	13,0	3,0	3,0	7,0	-	9,0	-	-	-	6,0	3,0
	Z	138,0	80,0	37,0	9,0	29,0	5,0	58,0	-	-	-	43,0	15,0
ALLGEM. U. VERGLEICHENDE LITERATUR-U. SPRACH- WISSENSCHAFT	M	12,0	11,0	8,0	-	3,0	-	1,0	-	-	-	1,0	-
	W	8,0	6,0	3,0	-	3,0	-	2,0	-	-	-	-	2,0
	Z	20,0	17,0	11,0	-	6,0	-	3,0	-	-	-	1,0	2,0
GERMANISTIK (DEUTSCH, GERM. SPRACHEN OHNE ANGLISTIK)	M	182,0	132,0	63,0	9,0	51,0	9,0	50,0	-	-	-	36,0	14,0
	W	71,0	32,0	3,0	1,0	13,0	15,0	39,0	-	-	-	19,0	20,0
	Z	253,0	164,0	66,0	10,0	64,0	24,0	89,0	-	-	-	55,0	34,0
ANGLISTIK, AMERIKANIST.	M	127,0	87,0	31,0	6,0	43,0	7,0	40,0	-	1,0	-	30,0	9,0
	W	53,0	24,0	5,0	-	18,0	1,0	29,0	-	-	-	20,0	9,0
	Z	180,0	111,0	36,0	6,0	61,0	8,0	69,0	-	1,0	-	50,0	18,0
ROMANISTIK	M	72,0	49,0	22,0	2,0	20,0	5,0	23,0	-	1,0	-	17,0	5,0
	W	44,0	26,0	2,0	1,0	17,0	6,0	18,0	-	-	-	13,0	5,0
	Z	116,0	75,0	24,0	3,0	37,0	11,0	41,0	-	1,0	-	30,0	10,0
SONSTIGE/AUSSEREUROP. SPRACH-UND KULTUR- WISSENSCHAFTEN	M	2,0	-	-	-	-	-	2,0	-	-	-	2,0	-
	W	2,0	-	-	-	-	-	2,0	-	-	-	1,0	1,0
	Z	4,0	-	-	-	-	-	4,0	-	-	-	3,0	1,0
PSYCHOLOGIE	M	89,0	64,0	33,0	1,0	28,0	2,0	25,0	-	-	-	20,0	5,0
	W	21,0	10,0	4,0	-	4,0	2,0	11,0	-	-	-	6,0	5,0
	Z	110,0	74,0	37,0	1,0	32,0	4,0	36,0	-	-	-	26,0	10,0
ERZIEHUNGSWISSENSCHAFT	M	213,0	127,0	59,0	4,0	56,0	8,0	86,0	-	-	-	67,0	19,0
	W	90,0	41,0	5,0	2,0	22,0	12,0	49,0	-	-	-	29,0	20,0
	Z	303,0	168,0	64,0	6,0	78,0	20,0	135,0	-	-	-	96,0	39,0
SPRACH-UND KULTUR- WISSENSCHAFTEN ZUSAMMEN	M	956,0	622,0	301,0	32,0	252,0	37,0	334,0	-	2,0	-	260,0	72,0
	W	344,0	164,0	30,0	8,0	90,0	36,0	180,0	-	1,0	-	107,0	72,0
	Z	1300,0	786,0	331,0	40,0	342,0	73,0	514,0	-	3,0	-	367,0	144,0
SPORT SPORT	M	105,0	54,0	18,0	2,0	20,0	14,0	51,0	-	4,0	-	33,0	14,0
	W	29,0	15,0	2,0	-	1,0	12,0	14,0	-	-	-	10,0	4,0
	Z	134,0	69,0	20,0	2,0	21,0	26,0	65,0	-	4,0	-	43,0	18,0
SPORT ZUSAMMEN	M	105,0	54,0	18,0	2,0	20,0	14,0	51,0	-	4,0	-	33,0	14,0
	W	29,0	15,0	2,0	-	1,0	12,0	14,0	-	-	-	10,0	4,0
	Z	134,0	69,0	20,0	2,0	21,0	26,0	65,0	-	4,0	-	43,0	18,0
RECHTS-, WIRTSCHAFTS-U. SOZIALWISSENSCHAFTEN POLITIK-U. SOZIALWISS.	M	275,0	157,0	77,0	7,0	70,0	3,0	118,0	-	4,0	-	91,0	23,0
	W	100,0	33,0	7,0	1,0	22,0	3,0	67,0	-	-	-	35,0	32,0
	Z	375,0	190,0	84,0	8,0	92,0	6,0	185,0	-	4,0	-	126,0	55,0
SOZIALWESEN	M	165,0	79,0	57,0	-	15,0	7,0	86,0	-	1,0	-	81,0	4,0
	W	69,0	30,0	11,0	-	9,0	10,0	39,0	-	3,0	-	28,0	8,0
	Z	234,0	109,0	68,0	-	24,0	17,0	125,0	-	4,0	-	109,0	12,0

3 WISSENSCHAFTLICHES UND KUNSTLERISCHES HOCHSCHULPERSONAL 1988

3.5 PERSONAL NACH HOCHSCHULARTEN, FACHERGROUPEN, LEHR- FORSCHUNGSBEREICHEN
SOWIE DIENSTBEZEICHNUNGEN

FAECHERGRUPPE LEHR-UND FORSCHUNGSBEREICH (M=MAENNLIICH, W=WEIBLIICH, Z= ZUSAMMEN)	GESCHL.	INSGESAMT	HAUPTBERUFLICHES PERSONAL					NEBENBERUFLICHES PERSONAL					
			ZU-SAMMEN	PRO-FESSOREN	DOZENTEN UND ASSISTENTEN	WISS. UND KUNSTL. MITARBEITER	LEHR-KRAEFTE FUER BESONDERE AUFGABEN	ZU-SAMMEN	EMERITI	GASTPRO-FESSOREN-DOZENTEN, HONORAR-PRO-FESSOREN	PRIVAT-DOZENTEN, APL. PRO-FESSOREN	LEHR-BEAUF-TRAGTE	WISS. HILFS-KRAEFTE, TUTOREN
GESAMTHOCHSCHULEN													
RECHTSWISSENSCHAFTEN	M	36,0	22,0	6,0	-	16,0	-	14,0	-	-	-	1,0	13,0
	W	11,0	8,0	-	-	8,0	-	3,0	-	-	-	-	3,0
	Z	47,0	30,0	6,0	-	24,0	-	17,0	-	-	-	1,0	16,0
WIRTSCHAFTSWISSENSCHAFTEN	M	569,0	405,0	197,0	12,0	192,0	4,0	164,0	-	7,0	-	93,0	64,0
	W	76,0	41,0	2,0	3,0	33,0	3,0	35,0	-	1,0	-	10,0	24,0
	Z	645,0	446,0	199,0	15,0	225,0	7,0	199,0	-	8,0	-	103,0	88,0
RECHTS-, WIRTSCHAFTS- U. SOZ. WISSENSCH. ZUSAMMEN	M	1045,0	663,0	397,0	19,0	293,0	14,0	382,0	-	12,0	-	266,0	104,0
	W	256,0	112,0	20,0	4,0	72,0	16,0	144,0	-	4,0	-	73,0	67,0
	Z	1301,0	775,0	357,0	23,0	365,0	30,0	526,0	-	16,0	-	339,0	171,0
MATHEMATIK, NATURWISSENSCHAFTEN													
MATHEMATIK	M	342,0	285,0	137,0	20,0	118,0	10,0	57,0	-	3,0	-	30,0	24,0
	W	43,0	25,0	2,0	1,0	22,0	-	18,0	-	-	-	5,0	13,0
	Z	385,0	310,0	139,0	21,0	140,0	10,0	75,0	-	3,0	-	35,0	37,0
INFORMATIK	M	94,0	80,0	17,0	1,0	62,0	-	14,0	-	-	-	14,0	-
	W	6,0	6,0	-	-	6,0	-	-	-	-	-	-	-
	Z	100,0	86,0	17,0	1,0	68,0	-	14,0	-	-	-	14,0	-
PHYSIK, ASTRONOMIE	M	395,0	344,0	95,0	4,0	212,0	33,0	41,0	-	2,0	-	21,0	18,0
	W	17,0	12,0	-	-	10,0	2,0	5,0	-	-	-	3,0	2,0
	Z	402,0	356,0	95,0	4,0	222,0	35,0	46,0	-	2,0	-	24,0	20,0
CHEMIE	M	455,0	358,0	92,0	6,0	218,0	42,0	97,0	-	1,0	-	50,0	46,0
	W	55,0	39,0	2,0	1,0	32,0	4,0	16,0	-	-	-	4,0	12,0
	Z	510,0	397,0	94,0	7,0	250,0	46,0	113,0	-	1,0	-	54,0	58,0
BIOLOGIE	M	95,0	60,0	24,0	5,0	26,0	5,0	35,0	-	2,0	-	18,0	15,0
	W	26,0	16,0	6,0	2,0	6,0	2,0	10,0	-	-	-	-	10,0
	Z	121,0	76,0	30,0	7,0	32,0	7,0	45,0	-	2,0	-	18,0	25,0
GEOGRAPHIE	M	52,0	35,0	21,0	3,0	10,0	1,0	17,0	-	2,0	-	8,0	7,0
	W	10,0	7,0	-	-	2,0	5,0	3,0	-	-	-	3,0	-
	Z	62,0	42,0	21,0	3,0	12,0	6,0	20,0	-	2,0	-	11,0	7,0
MATHEMATIK, NATURWISSENSCHAFTEN ZUSAMMEN	M	1423,0	1162,0	386,0	39,0	646,0	91,0	251,0	-	10,0	-	141,0	110,0
	W	157,0	105,0	10,0	4,0	78,0	13,0	52,0	-	-	-	15,0	37,0
	Z	1580,0	1267,0	396,0	43,0	724,0	104,0	313,0	-	10,0	-	156,0	147,0
HUMANMEDIZIN													
VORKLINISCHE HUMANMED. (EINSCHL. ZAHNMEDIZIN)	M	16,0	14,0	5,0	3,0	3,0	3,0	2,0	-	1,0	-	1,0	-
	W	2,0	1,0	-	-	1,0	-	1,0	-	-	-	-	1,0
	Z	18,0	15,0	5,0	3,0	4,0	3,0	3,0	-	1,0	-	1,0	1,0
KLINISCH-THEORETISCHE HUMANMEDIZIN (EINSCHL. ZAHNMEDIZIN)	M	74,0	62,0	17,0	6,0	22,0	17,0	12,0	-	-	-	7,0	5,0
	W	31,0	28,0	2,0	2,0	10,0	14,0	3,0	-	-	-	-	3,0
	Z	105,0	90,0	19,0	8,0	32,0	31,0	15,0	-	-	-	7,0	8,0
KLINISCH-PRAKT. HUMANMEDIZIN (O. ZAHNMED.)	M	440,0	344,0	40,0	13,0	176,0	115,0	96,0	-	-	-	94,0	2,0
	W	94,0	92,0	1,0	3,0	41,0	47,0	2,0	-	-	-	1,0	1,0
	Z	534,0	436,0	41,0	16,0	217,0	162,0	98,0	-	-	-	95,0	3,0
ZAHNMEDIZIN (KLINISCH-PRAKTISCH)	M	11,0	11,0	1,0	-	5,0	5,0	-	-	-	-	-	-
	W	-	-	-	-	-	-	-	-	-	-	-	-
	Z	11,0	11,0	1,0	-	5,0	5,0	-	-	-	-	-	-
HUMANMEDIZIN ZUSAMMEN	M	541,0	431,0	63,0	22,0	206,0	140,0	110,0	-	1,0	-	102,0	7,0
	W	127,0	121,0	3,0	5,0	52,0	61,0	6,0	-	-	-	1,0	5,0
	Z	668,0	552,0	66,0	27,0	258,0	201,0	116,0	-	1,0	-	103,0	12,0
AGRAR-, FORST- UND ERNAHRUNGSWISSENSCHAFTEN													
AGRARWISSENSCHAFTEN	M	129,0	71,0	43,0	-	28,0	-	58,0	-	2,0	-	43,0	13,0
	W	29,0	2,0	-	-	2,0	-	27,0	-	-	-	10,0	17,0
	Z	158,0	73,0	43,0	-	30,0	-	85,0	-	2,0	-	53,0	30,0
ERNAHRUNGS- UND HAUSHALTSWISSENSCHAFTEN	M	5,0	3,0	2,0	-	1,0	-	2,0	-	-	-	1,0	1,0
	W	7,0	7,0	1,0	-	6,0	-	-	-	-	-	-	-
	Z	12,0	10,0	3,0	-	7,0	-	2,0	-	-	-	1,0	1,0
AGRAR-, FORST- U. ERNAHRUNGSWISSENSCH. ZUSAMMEN	M	134,0	74,0	45,0	-	29,0	-	60,0	-	2,0	-	44,0	14,0
	W	36,0	9,0	1,0	-	8,0	-	27,0	-	-	-	10,0	17,0
	Z	170,0	83,0	46,0	-	37,0	-	87,0	-	2,0	-	54,0	31,0
INGENIEURWISSENSCHAFTEN													
ING. WISSENSCH. ALLG.	M	81,0	61,0	26,0	2,0	32,0	1,0	20,0	-	-	-	20,0	-
	W	10,0	7,0	1,0	-	6,0	-	3,0	-	-	-	2,0	1,0
	Z	91,0	68,0	27,0	2,0	38,0	1,0	23,0	-	-	-	22,0	1,0

3 WISSENSCHAFTLICHES UND KUNSTLERISCHES HOCHSCHULPERSONAL 1988

3.5 PERSONAL NACH HOCHSCHULARTEN, FACHERGRUPPEN, LEHR- FORSCHUNGSBEREICHEN
SOWIE DIENSTBEZEICHNUNGEN

FACHERGRUPPE LEHR-UND FORSCHUNGSBEREICH (M=MAENNlich, W=WEIBlich, Z= ZUSAMMEN)	GESCHL.	INSGESAMT	HAUPTBERUFLICHES PERSONAL					NEBENBERUFLICHES PERSONAL					
			ZUSAMMEN	PROFESSOREN	DOZENTEN UND ASSISTENTEN	WISS.UND KUNSTL. MIT- ARBEITER	LEHR- KRAEFTE FUER BESON- DERE AUF- GABEN	ZUSAMMEN	EMERITI	GASTPRO- FESSOREN- DOZEN- TEN, HONORAR- PRO- FESSOREN	PRIVAT- DOZEN- TEN, APL. PRO- FESSOREN	LEHR- BEAUF- TRAGTE	WISS. HILFS- KRAEFTE, TUTOREN
GESAMTHOCHSCHULEN													
BERGBAU, HUETTENWESEN	M	16,0	13,0	13,0	-	-	-	3,0	-	-	-	3,0	-
	W	-	-	-	-	-	-	-	-	-	-	-	-
	Z	16,0	13,0	13,0	-	-	-	3,0	-	-	-	3,0	-
MASCHINENBAU/ VERFAHRENSTECHNIK	M	660,0	493,0	182,0	3,0	255,0	53,0	167,0	-	7,0	-	108,0	52,0
	W	12,0	9,0	-	-	6,0	3,0	3,0	-	-	-	2,0	1,0
	Z	672,0	502,0	182,0	3,0	261,0	56,0	170,0	-	7,0	-	110,0	53,0
ELEKTROTECHNIK	M	515,0	420,0	156,0	8,0	239,0	17,0	95,0	-	1,0	-	69,0	25,0
	W	9,0	4,0	-	1,0	2,0	1,0	5,0	-	-	-	4,0	1,0
	Z	524,0	424,0	156,0	9,0	241,0	18,0	100,0	-	1,0	-	73,0	26,0
ARCHITEKTUR	M	178,0	103,0	89,0	-	10,0	4,0	75,0	-	2,0	-	69,0	4,0
	W	18,0	6,0	2,0	-	3,0	1,0	12,0	-	-	-	10,0	2,0
	Z	196,0	109,0	91,0	-	13,0	5,0	87,0	-	2,0	-	79,0	6,0
RAUMPLANUNG	M	54,0	30,0	12,0	-	18,0	-	24,0	-	2,0	-	20,0	2,0
	W	14,0	6,0	-	-	6,0	-	8,0	-	1,0	-	4,0	3,0
	Z	68,0	36,0	12,0	-	24,0	-	32,0	-	3,0	-	24,0	5,0
BAUINGENIEURWESEN	M	299,0	207,0	98,0	15,0	90,0	4,0	92,0	-	-	-	79,0	13,0
	W	8,0	7,0	-	-	6,0	1,0	1,0	-	-	-	-	1,0
	Z	307,0	214,0	98,0	15,0	96,0	5,0	93,0	-	-	-	79,0	14,0
VERMESSUNGSWESEN	M	33,0	19,0	19,0	-	-	-	14,0	-	-	-	14,0	-
	W	-	-	-	-	-	-	-	-	-	-	-	-
	Z	33,0	19,0	19,0	-	-	-	14,0	-	-	-	14,0	-
INGENIEURWISS. ZUSAMMEN	M	1836,0	1346,0	595,0	28,0	644,0	79,0	490,0	-	12,0	-	382,0	96,0
	W	71,0	39,0	3,0	1,0	29,0	6,0	32,0	-	1,0	-	22,0	9,0
	Z	1907,0	1385,0	598,0	29,0	673,0	85,0	522,0	-	13,0	-	404,0	105,0
KUNST, KUNSTWISSENSCHAFT KUNST, KUNSTWISS. ALLG.	M	33,0	22,0	14,0	1,0	2,0	5,0	11,0	-	4,0	-	6,0	1,0
	W	6,0	2,0	1,0	-	-	1,0	4,0	-	2,0	-	1,0	1,0
	Z	39,0	24,0	15,0	1,0	2,0	6,0	15,0	-	6,0	-	7,0	2,0
BILDENDE KUNST	M	86,0	42,0	25,0	-	10,0	6,0	44,0	-	3,0	-	38,0	3,0
	W	29,0	10,0	2,0	-	7,0	1,0	19,0	-	1,0	-	10,0	8,0
	Z	115,0	52,0	28,0	-	17,0	7,0	63,0	-	4,0	-	48,0	11,0
GESTALTUNG	M	126,0	73,0	44,0	1,0	12,0	16,0	53,0	-	2,0	-	51,0	-
	W	26,0	14,0	7,0	-	7,0	-	12,0	-	1,0	-	9,0	2,0
	Z	152,0	87,0	51,0	1,0	19,0	16,0	65,0	-	3,0	-	60,0	2,0
MUSIK	M	189,0	40,0	19,0	-	13,0	8,0	149,0	-	-	-	145,0	4,0
	W	88,0	10,0	3,0	-	4,0	3,0	78,0	-	-	-	75,0	3,0
	Z	277,0	50,0	22,0	-	17,0	11,0	227,0	-	-	-	220,0	7,0
KUNST, KUNSTWISSENSCHAFT ZUSAMMEN	M	434,0	177,0	103,0	2,0	37,0	35,0	257,0	-	8,0	-	240,0	8,0
	W	149,0	36,0	13,0	-	18,0	5,0	113,0	-	4,0	-	95,0	14,0
	Z	583,0	213,0	116,0	2,0	55,0	40,0	370,0	-	13,0	-	335,0	22,0
ZENTRALE EINRICHTUNGEN UND OHNE ANGABE HOCHSCHULE INSGESAMT	M	42,0	13,0	-	-	9,0	4,0	29,0	-	-	-	29,0	-
	W	12,0	4,0	-	-	4,0	-	8,0	-	-	-	8,0	-
	Z	54,0	17,0	-	-	13,0	4,0	37,0	-	-	-	37,0	-
ZENTRALE HS-VERWALTUNG	M	43,0	13,0	-	-	12,0	1,0	30,0	-	-	-	28,0	2,0
	W	21,0	3,0	-	-	3,0	-	18,0	-	-	-	8,0	10,0
	Z	64,0	16,0	-	-	15,0	1,0	48,0	-	-	-	36,0	12,0
ZENTRALE DIENSTE DER KLINIKEN	M	8,0	7,0	-	-	5,0	2,0	1,0	-	-	-	1,0	-
	W	3,0	3,0	-	-	2,0	1,0	-	-	-	-	-	-
	Z	11,0	10,0	-	-	7,0	3,0	1,0	-	-	-	1,0	-
HOCHSCHULRECHENZENTRUM	M	5,0	5,0	-	-	3,0	2,0	-	-	-	-	-	-
	W	-	-	-	-	-	-	-	-	-	-	-	-
	Z	5,0	5,0	-	-	3,0	2,0	-	-	-	-	-	-
ZENTRALE WISSENSCHAFT- LICHE EINRICHTUNGEN	M	64,0	46,0	4,0	-	29,0	13,0	18,0	-	-	-	10,0	8,0
	W	43,0	17,0	-	-	12,0	5,0	26,0	-	-	-	13,0	13,0
	Z	107,0	63,0	4,0	-	41,0	18,0	44,0	-	-	-	23,0	21,0
ZENTR. BETRIEBS- UND VERSORGUNGSEINRICHT.	M	35,0	29,0	-	-	26,0	3,0	6,0	-	-	-	6,0	-
	W	11,0	7,0	-	-	7,0	-	4,0	-	-	-	4,0	-
	Z	46,0	36,0	-	-	33,0	3,0	10,0	-	-	-	10,0	-
ZENTRALE EINRICHTUNGEN U. OHNE ANGABEN ZUSAMMEN	M	197,0	113,0	4,0	-	84,0	25,0	84,0	-	-	-	74,0	10,0
	W	90,0	34,0	-	-	28,0	6,0	56,0	-	-	-	33,0	23,0
	Z	287,0	147,0	4,0	-	112,0	31,0	140,0	-	-	-	107,0	33,0
HOCHSCHULART INSGESAMT	M	6671,0	4642,0	1852,0	144,0	2211,0	435,0	2029,0	-	52,0	-	1542,0	435,0
	W	1259,0	635,0	82,0	22,0	376,0	155,0	624,0	-	10,0	-	366,0	248,0
	Z	7930,0	5277,0	1934,0	166,0	2587,0	590,0	2653,0	-	62,0	-	1908,0	683,0

3 WISSENSCHAFTLICHES UND KUNSTLERISCHES HOCHSCHULPERSONAL 1988

3.5 PERSONAL NACH HOCHSCHULARTEN, FAECHERGRUPPEN, LEHR- FORSCHUNGSBEREICHEN SOWIE DIENSTBEZEICHNUNGEN

FAECHERGRUPPE LEHR-UND FORSCHUNGSBEREICH (M=MAENNLICH, W=WEIBLICH, Z= ZUSAMMEN)	GE- SCHL.	INSGESAMT	HAUPTBERUFLICHES PERSONAL					NEBENBERUFLICHES PERSONAL					
			ZU- SAMMEN	PRO- FESSOREN	DOZENTEN UND ASSI- STEN- TEN	WISS. UND KUNSTL. MIT- ARBEITER	LEHR- KRAEFTE FUER BESON- DERE AUF- GABEN	ZU- SAMMEN	EMERITI	GASTPRO- FESSOREN -DOZEN- TEN, HONORAR- PRO- FESSOREN	PRIVAT- DOZEN- TEN, APL. PRO- FESSOREN	LEHR- BEAUF- TRAGTE	WISS. HILFS- KRAEFTE, TUTOREN
PAEDAGOGISCHE HOCHSCHULEN													
SPRACH-UND KULTUR- WISSENSCHAFTEN													
EVANGELISCHE THEOLOGIE	M	9,0	5,0	3,0	1,0	-	1,0	4,0	-	-	-	4,0	
	W	2,0	1,0	-	-	-	1,0	1,0	-	-	-	1,0	
	Z	11,0	6,0	3,0	1,0	-	2,0	5,0	-	-	-	5,0	
KATHOLISCHE THEOLOGIE	M	3,0	1,0	1,0	-	-	-	2,0	-	-	-	2,0	
	W	-	-	-	-	-	-	-	-	-	-	-	
	Z	3,0	1,0	1,0	-	-	-	2,0	-	-	-	2,0	
PHILOSOPHIE	M	3,0	2,0	2,0	-	-	-	1,0	-	-	-	1,0	
	W	1,0	-	-	-	-	-	1,0	-	-	-	1,0	
	Z	4,0	2,0	2,0	-	-	-	2,0	-	-	-	2,0	
GESCHICHTE	M	7,0	4,0	4,0	-	-	-	3,0	-	-	-	3,0	
	W	1,0	1,0	-	-	1,0	-	-	-	-	-	-	
	Z	8,0	5,0	4,0	-	1,0	-	3,0	-	-	-	3,0	
ALLGEM. U. VERGLEICHENDE LITERATUR-U. SPRACH- WISSENSCHAFT	M	114,0	93,0	79,0	-	6,0	8,0	21,0	-	-	-	16,0	5,0
	W	57,0	33,0	8,0	-	7,0	18,0	24,0	-	-	-	10,0	14,0
	Z	171,0	126,0	87,0	-	13,0	26,0	45,0	-	-	-	26,0	19,0
GERMANISTIK (DEUTSCH, GERM. SPRACHEN OHNE ANGLISTIK)	M	26,0	19,0	16,0	-	-	3,0	7,0	-	-	-	7,0	-
	W	9,0	5,0	1,0	-	-	4,0	4,0	-	-	-	4,0	-
	Z	35,0	24,0	17,0	-	-	7,0	11,0	-	-	-	11,0	-
ANGLISTIK, AMERIKANIST.	M	7,0	5,0	4,0	-	-	1,0	2,0	-	-	-	2,0	-
	W	2,0	1,0	-	-	-	1,0	1,0	-	-	-	1,0	-
	Z	9,0	6,0	4,0	-	-	2,0	3,0	-	-	-	3,0	-
ROMANISTIK	M	3,0	2,0	1,0	-	-	1,0	1,0	-	-	-	1,0	-
	W	-	-	-	-	-	-	-	-	-	-	-	-
	Z	3,0	2,0	1,0	-	-	1,0	1,0	-	-	-	1,0	-
PSYCHOLOGIE	M	12,0	8,0	5,0	-	-	3,0	4,0	-	-	-	4,0	-
	W	2,0	1,0	-	-	-	1,0	1,0	-	-	-	1,0	-
	Z	14,0	9,0	5,0	-	-	4,0	5,0	-	-	-	5,0	-
ERZIEHUNGSWISSENSCHAFT	M	345,0	238,0	162,0	-	46,0	30,0	107,0	-	1,0	-	96,0	10,0
	W	90,0	39,0	20,0	-	15,0	4,0	51,0	-	1,0	-	40,0	10,0
	Z	435,0	277,0	182,0	-	61,0	34,0	158,0	-	2,0	-	136,0	20,0
SPRACH-UND KULTUR- WISSENSCHAFTEN ZUSAMMEN	M	529,0	377,0	277,0	1,0	52,0	47,0	152,0	-	1,0	-	136,0	15,0
	W	164,0	81,0	29,0	-	23,0	29,0	83,0	-	1,0	-	58,0	24,0
	Z	693,0	458,0	306,0	1,0	75,0	76,0	235,0	-	2,0	-	194,0	39,0
SPORT													
SPORT	M	4,0	1,0	-	-	-	1,0	3,0	-	-	-	3,0	-
	W	2,0	2,0	1,0	-	-	1,0	-	-	-	-	-	-
	Z	6,0	3,0	1,0	-	-	2,0	3,0	-	-	-	3,0	-
SPORT ZUSAMMEN	M	4,0	1,0	-	-	-	1,0	3,0	-	-	-	3,0	-
	W	2,0	2,0	1,0	-	-	1,0	-	-	-	-	-	-
	Z	6,0	3,0	1,0	-	-	2,0	3,0	-	-	-	3,0	-
RECHTS-, WIRTSCHAFTS-U. SOZIALWISSENSCHAFTEN POLITIK-U. SOZIALWISS.	M	149,0	127,0	106,0	-	7,0	14,0	22,0	-	1,0	-	14,0	7,0
	W	22,0	4,0	1,0	-	2,0	1,0	18,0	-	1,0	-	4,0	13,0
	Z	171,0	131,0	107,0	-	9,0	15,0	40,0	-	2,0	-	18,0	20,0
WIRTSCHAFTSWISSEN- SCHAFTEN	M	7,0	5,0	4,0	-	-	1,0	2,0	-	-	-	2,0	-
	W	1,0	1,0	-	-	-	1,0	-	-	-	-	-	-
	Z	8,0	6,0	4,0	-	-	2,0	2,0	-	-	-	2,0	-
RECHTS-, WIRTSCHAFTS-U. SOZ. WISSENSCH. ZUSAMMEN	M	156,0	132,0	110,0	-	7,0	15,0	24,0	-	1,0	-	16,0	7,0
	W	23,0	5,0	1,0	-	2,0	2,0	18,0	-	1,0	-	4,0	13,0
	Z	179,0	137,0	111,0	-	9,0	17,0	42,0	-	2,0	-	20,0	20,0
MATHEMATIK, NATUR- WISSENSCHAFTEN													
MATHEMATIK, NATUR- WISSENSCHAFTEN ALLG.	M	156,0	136,0	99,0	-	17,0	20,0	20,0	-	-	-	8,0	12,0
	W	29,0	7,0	3,0	-	4,0	-	22,0	-	-	-	2,0	20,0
	Z	185,0	143,0	102,0	-	21,0	20,0	42,0	-	-	-	10,0	32,0
MATHEMATIK	M	16,0	12,0	8,0	-	-	4,0	4,0	-	-	-	4,0	-
	W	1,0	1,0	1,0	-	-	-	-	-	-	-	-	-
	Z	17,0	13,0	9,0	-	-	4,0	4,0	-	-	-	4,0	-
PHYSIK, ASTRONOMIE	M	12,0	5,0	3,0	1,0	-	1,0	7,0	-	-	-	7,0	-
	W	1,0	1,0	-	-	-	1,0	-	-	-	-	-	-
	Z	13,0	6,0	3,0	1,0	-	2,0	7,0	-	-	-	7,0	-
CHEMIE	M	5,0	3,0	2,0	1,0	-	-	2,0	-	-	-	2,0	-
	W	-	-	-	-	-	-	-	-	-	-	-	-
	Z	5,0	3,0	2,0	1,0	-	-	2,0	-	-	-	2,0	-

3 WISSENSCHAFTLICHES UND KÜNSTLERISCHES HOCHSCHULPERSONAL 1988

3.5 PERSONAL NACH HOCHSCHULARTEN, FACHERGRUPPEN, LEHR- FORSCHUNGSBEREICHEN
SOWIE DIENSTBEZEICHNUNGEN

FACHERGRUPPE LEHR-UND FORSCHUNGSBEREICH (M=MAENNLICH, W=WEIBLICH, Z= ZUSAMMEN)	GE- SCHL.	INSGESAMT	HAUPTBERUFLICHES PERSONAL					NEBENBERUFLICHES PERSONAL					
			ZU- SAMMEN	PRO- FESSOREN	DOZENTEN UND ASSI- STEN- TEN	WISS. UND KÜNSTL. MIT- ARBEITER	LEHR- KRAEFTE FÜR BESON- DERE AUF- GABEN	ZU- SAMMEN	EMERITI	GASTPRO- FESSOREN- DOZEN- TEN, HONORAR- PRO- FESSOREN	PRIVAT- DOZEN- TEN, APL. PRO- FESSOREN	LEHR- BEAUF- TRAGTE	WISS. HILFS- KRAEFTE, TUTOREN
PAEDAGOGISCHE HOCHSCHULEN													
BIOLOGIE	M	11,0	7,0	5,0	-	-	2,0	4,0	-	-	-	4,0	-
	W	1,0	-	-	-	-	-	1,0	-	-	-	1,0	-
	Z	12,0	7,0	5,0	-	-	2,0	5,0	-	-	-	5,0	-
GEOGRAPHIE	M	8,0	7,0	5,0	-	1,0	1,0	1,0	-	-	-	1,0	-
	W	-	-	-	-	-	-	-	-	-	-	-	-
	Z	8,0	7,0	5,0	-	1,0	1,0	1,0	-	-	-	1,0	-
MATHEMATIK, NATURWISSEN- SCHAFTEN ZUSAMMEN	M	208,0	170,0	122,0	2,0	18,0	28,0	38,0	-	-	-	26,0	12,0
	W	32,0	9,0	4,0	-	4,0	1,0	23,0	-	-	-	3,0	20,0
	Z	240,0	179,0	126,0	2,0	22,0	29,0	61,0	-	-	-	29,0	32,0
AGRAR-, FORST- UND ER- NAHRUNGSWISSENSCHAFTEN ERNAHRUNGS-UND HAUS- HALTSWISSENSCHAFTEN	M	1,0	-	-	-	-	-	1,0	-	-	-	1,0	-
	W	5,0	3,0	1,0	-	-	2,0	2,0	-	-	-	2,0	-
	Z	6,0	3,0	1,0	-	-	2,0	3,0	-	-	-	3,0	-
AGRAR-, FORST- U. ERNAHR- RUNGSWISSENSCH. ZUSAMMEN	M	1,0	-	-	-	-	-	1,0	-	-	-	1,0	-
	W	5,0	3,0	1,0	-	-	2,0	2,0	-	-	-	2,0	-
	Z	6,0	3,0	1,0	-	-	2,0	3,0	-	-	-	3,0	-
INGENIEURWISSENSCHAFTEN ING. WISSENSCH. ALLG.	M	5,0	3,0	2,0	1,0	-	-	2,0	-	-	-	2,0	-
	W	1,0	-	-	-	-	-	1,0	-	-	-	1,0	-
	Z	6,0	3,0	2,0	1,0	-	-	3,0	-	-	-	3,0	-
MASCHINENBAU/ VERFAHRENTHECHNIK	M	6,0	4,0	1,0	-	-	3,0	2,0	-	-	-	2,0	-
	W	-	-	-	-	-	-	-	-	-	-	-	-
	Z	6,0	4,0	1,0	-	-	3,0	2,0	-	-	-	2,0	-
INGENIEURWISS. ZUSAMMEN	M	11,0	7,0	3,0	1,0	-	3,0	4,0	-	-	-	4,0	-
	W	1,0	-	-	-	-	-	1,0	-	-	-	1,0	-
	Z	12,0	7,0	3,0	1,0	-	3,0	5,0	-	-	-	5,0	-
KUNST, KUNSTWISSENSCHAFT KUNST, KUNSTWISS. ALLG.	M	7,0	3,0	1,0	-	-	2,0	4,0	-	-	-	4,0	-
	W	1,0	-	-	-	-	-	1,0	-	-	-	1,0	-
	Z	8,0	3,0	1,0	-	-	2,0	5,0	-	-	-	5,0	-
BILDENDE KUNST	M	4,0	3,0	2,0	-	-	1,0	1,0	-	-	-	1,0	-
	W	-	-	-	-	-	-	-	-	-	-	-	-
	Z	4,0	3,0	2,0	-	-	1,0	1,0	-	-	-	1,0	-
GESTALTUNG	M	2,0	1,0	-	-	-	1,0	1,0	-	-	-	1,0	-
	W	3,0	2,0	1,0	-	-	1,0	1,0	-	-	-	1,0	-
	Z	5,0	3,0	1,0	-	-	2,0	2,0	-	-	-	2,0	-
MUSIK	M	208,0	116,0	61,0	-	18,0	37,0	92,0	-	-	-	77,0	15,0
	W	153,0	72,0	18,0	-	19,0	35,0	81,0	-	-	-	54,0	27,0
	Z	361,0	188,0	79,0	-	37,0	72,0	173,0	-	-	-	131,0	42,0
KUNST, KUNSTWISSENSCHAFT ZUSAMMEN	M	221,0	123,0	64,0	-	18,0	41,0	98,0	-	-	-	83,0	15,0
	W	157,0	74,0	19,0	-	19,0	35,0	83,0	-	-	-	56,0	27,0
	Z	378,0	197,0	83,0	-	37,0	77,0	181,0	-	-	-	139,0	42,0
ZENTRALE EINRICHTUNGEN UND OHNE ANGABE ZENTRALE HS-VERWALTUNG	M	1,0	1,0	-	-	-	1,0	-	-	-	-	-	-
	W	-	-	-	-	-	-	-	-	-	-	-	-
	Z	1,0	1,0	-	-	-	1,0	-	-	-	-	-	-
ZENTRALE WISSENSCHAFT- LICHE EINRICHTUNGEN	M	7,0	6,0	-	-	5,0	1,0	1,0	-	-	-	1,0	-
	W	2,0	2,0	-	-	2,0	-	-	-	-	-	-	-
	Z	9,0	8,0	-	-	7,0	1,0	1,0	-	-	-	1,0	-
ZENTRALE EINRICHTUNGEN U. OHNE ANGABEN ZUSAMMEN	M	8,0	7,0	-	-	5,0	2,0	1,0	-	-	-	1,0	-
	W	2,0	2,0	-	-	2,0	-	-	-	-	-	-	-
	Z	10,0	9,0	-	-	7,0	2,0	1,0	-	-	-	1,0	-
HOCHSCHULART INSGESAMT	M	1138,0	817,0	576,0	4,0	100,0	137,0	321,0	-	2,0	-	270,0	49,0
	W	386,0	176,0	55,0	-	50,0	71,0	210,0	-	2,0	-	124,0	84,0
	Z	1524,0	993,0	631,0	4,0	150,0	208,0	531,0	-	4,0	-	394,0	133,0

3 WISSENSCHAFTLICHES UND KUNSTLERISCHES HOCHSCHULPERSONAL 1988
3.5 PERSONAL NACH HOCHSCHULARTEN, FAECHERGRUPPEN, LEHR- FORSCHUNGSBEREICHEN
SOWIE DIENSTBEZEICHNUNGEN

FAECHERGRUPPE LEHR-UND FORSCHUNGSBEREICH	GESCHL.	INSGESAMT	HAUPTBERUFLICHES PERSONAL					NEBENBERUFLICHES PERSONAL					
			ZU-SAMMEN	PRO-FESSOREN	DOZENTEN UND ASSI-STEN-TEN	MISS. UND KUNSTL. MIT-ARBEITER	LEHR-KRAEFTE FUER BESON-DERE AUF-GABEN	ZU-SAMMEN	EMERITI	GASTPRO-FESSOREN-DOZEN-TEN, HONORAR-PRO-FESSOREN	PRIVAT-DOZEN-TEN, APL. PRO-FESSOREN	LEHR-BEAUF-TRAGTE	HISS. HILFS-KRAEFTE, TUTOREN
(M=MAENNLIICH, W=WEIBLIICH, Z= ZUSAMMEN)													
THEOLOGISCHE HOCHSCHULEN													
SPRACH-UND KULTUR-WISSENSCHAFTEN													
EVANGELISCHE THEOLOGIE	M	162,0	94,0	53,0	10,0	9,0	22,0	68,0	-	2,0	2,0	49,0	15,0
	W	41,0	10,0	2,0	3,0	3,0	2,0	31,0	-	1,0	1,0	13,0	16,0
	Z	203,0	104,0	55,0	13,0	12,0	24,0	99,0	-	3,0	3,0	62,0	31,0
KATHOLISCHE THEOLOGIE	M	275,5	168,5	133,5	4,0	24,0	7,0	107,0	33,0	15,0	-	51,0	8,0
	W	23,0	11,0	5,0	1,0	3,0	1,0	12,0	-	-	1,0	9,0	2,0
	Z	298,5	179,5	139,5	5,0	27,0	8,0	119,0	33,0	15,0	1,0	60,0	10,0
PHILOSOPHIE	M	52,7	24,7	15,7	6,0	3,0	-	28,0	1,0	1,0	-	24,0	2,0
	W	4,0	1,0	-	-	1,0	-	3,0	-	-	-	3,0	-
	Z	56,7	25,7	15,7	6,0	4,0	-	31,0	1,0	1,0	-	27,0	2,0
SONSTIGE/AUSSEREUROP. SPRACH-UND KULTUR-WISSENSCHAFTEN	M	8,0	6,0	4,0	-	2,0	-	2,0	-	-	-	2,0	-
	W	7,0	4,0	1,0	-	3,0	-	3,0	-	-	-	3,0	-
	Z	15,0	10,0	5,0	-	5,0	-	5,0	-	-	-	5,0	-
SPRACH-UND KULTUR-WISSENSCHAFTEN ZUSAMMEN	M	498,2	293,2	206,2	20,0	38,0	29,0	205,0	34,0	18,0	2,0	126,0	25,0
	W	75,0	26,0	9,0	4,0	10,0	3,0	49,0	-	1,0	2,0	28,0	18,0
	Z	573,2	319,2	215,2	24,0	48,0	32,0	254,0	34,0	19,0	4,0	154,0	43,0
RECHTS-, WIRTSCHAFTS-U. SOZIALWISSENSCHAFTEN POLITIK-U. SOZIALWISS.	M	3,0	3,0	1,0	1,0	1,0	-	-	-	-	-	-	-
	W	-	-	-	-	-	-	-	-	-	-	-	-
	Z	3,0	3,0	1,0	1,0	1,0	-	-	-	-	-	-	-
RECHTS-, WIRTSCHAFTS-U. SOZ. WISSENSCH. ZUSAMMEN	M	3,0	3,0	1,0	1,0	1,0	-	-	-	-	-	-	-
	W	-	-	-	-	-	-	-	-	-	-	-	-
	Z	3,0	3,0	1,0	1,0	1,0	-	-	-	-	-	-	-
ZENTRALE EINRICHTUNGEN UND OHNE ANGABE ZENTRALE HS-VERWALTUNG	M	0,8	0,8	0,8	-	-	-	-	-	-	-	-	-
	W	-	-	-	-	-	-	-	-	-	-	-	-
	Z	0,8	0,8	0,8	-	-	-	-	-	-	-	-	-
ZENTRALE EINRICHTUNGEN U. OHNE ANGABEN ZUSAMMEN	M	0,8	0,8	0,8	-	-	-	-	-	-	-	-	-
	W	-	-	-	-	-	-	-	-	-	-	-	-
	Z	0,8	0,8	0,8	-	-	-	-	-	-	-	-	-
HOCHSCHULART INSGESAMT	M	502,0	297,0	208,0	21,0	39,0	29,0	205,0	34,0	18,0	2,0	126,0	25,0
	W	75,0	26,0	9,0	4,0	10,0	3,0	49,0	-	1,0	2,0	28,0	18,0
	Z	577,0	323,0	217,0	25,0	49,0	32,0	254,0	34,0	19,0	4,0	154,0	43,0
KUNSTHOCHSCHULEN													
SPRACH-UND KULTUR-WISSENSCHAFTEN ERZIEHUNGSWISSENSCHAFT	M	62,0	29,0	17,0	-	10,0	2,0	33,0	-	7,0	-	20,0	6,0
	W	69,0	22,0	4,0	-	15,0	3,0	47,0	-	1,0	-	33,0	13,0
	Z	131,0	51,0	21,0	-	25,0	5,0	80,0	-	8,0	-	53,0	19,0
SPRACH-UND KULTUR-WISSENSCHAFTEN ZUSAMMEN	M	62,0	29,0	17,0	-	10,0	2,0	33,0	-	7,0	-	20,0	6,0
	W	69,0	22,0	4,0	-	15,0	3,0	47,0	-	1,0	-	33,0	13,0
	Z	131,0	51,0	21,0	-	25,0	5,0	80,0	-	8,0	-	53,0	19,0
RECHTS-, WIRTSCHAFTS-U. SOZIALWISSENSCHAFTEN WIRTSCHAFTSWISSENSCHAFTEN	M	63,0	17,0	13,0	-	4,0	-	46,0	-	5,0	-	33,0	8,0
	W	25,0	2,0	1,0	-	1,0	-	23,0	-	-	-	17,0	6,0
	Z	88,0	19,0	14,0	-	5,0	-	69,0	-	5,0	-	50,0	14,0
RECHTS-, WIRTSCHAFTS-U. SOZ. WISSENSCH. ZUSAMMEN	M	63,0	17,0	13,0	-	4,0	-	46,0	-	5,0	-	33,0	8,0
	W	25,0	2,0	1,0	-	1,0	-	23,0	-	-	-	17,0	6,0
	Z	88,0	19,0	14,0	-	5,0	-	69,0	-	5,0	-	50,0	14,0
INGENIEURWISSENSCHAFTEN MASCHINENBAU/ VERFAHRENSTECHNIK	M	51,0	11,0	7,0	-	2,0	2,0	40,0	-	8,0	-	26,0	6,0
	W	9,0	2,0	1,0	-	1,0	-	7,0	-	-	-	4,0	3,0
	Z	60,0	13,0	8,0	-	3,0	2,0	47,0	-	8,0	-	30,0	9,0
ARCHITEKTUR	M	127,0	75,0	39,0	4,0	28,0	4,0	52,0	-	3,0	-	34,0	15,0
	W	22,0	12,0	1,0	1,0	10,0	-	10,0	-	-	-	4,0	6,0
	Z	149,0	87,0	40,0	5,0	38,0	4,0	62,0	-	3,0	-	38,0	21,0
INGENIEURWISS. ZUSAMMEN	M	178,0	86,0	46,0	4,0	30,0	6,0	92,0	-	11,0	-	60,0	21,0
	W	31,0	14,0	2,0	1,0	11,0	-	17,0	-	-	-	8,0	9,0
	Z	209,0	100,0	48,0	5,0	41,0	6,0	109,0	-	11,0	-	68,0	30,0

3 WISSENSCHAFTLICHES UND KUNSTLERISCHES HOCHSCHULPERSONAL 1988

3.5 PERSONAL NACH HOCHSCHULARTEN, FAECHERGRUPPEN, LEHR- FORSCHUNGSBEREICHEN
SOWIE DIENSTBEZEICHNUNGEN

FAECHERGRUPPE LEHR-UND FORSCHUNGSBEREICH (M=MAENNlich, W=WEIBlich, Z= ZUSAMMEN)	GESCHL.	INSGESAMT	HAUPTBERUFLICHES PERSONAL					NEBENBERUFLICHES PERSONAL					
			ZU- SAMMEN	PRO- FESSOREN	DOZENTEN UND ASSI- STEN- TEN	WISS. UND KUNSTL. MIT- ARBEITER	LEHR- KRAEFTE FUER BESON- DERE AUF- GABEN	ZU- SAMMEN	EMERITI	GASTPRO- FESSOREN- DOZEN- TEN, HONDRAR- PRO- FESSOREN	PRIVAT- DOZEN- TEN, APL. PRO- FESSOREN	LEHR- BEAUF- TRAGTE	WISS. HILFS- KRAEFTE, TUTOREN
KUNSTHOCHSCHULEN													
KUNST, KUNSTWISSENSCHAFT KUNST, KUNSTWISS. ALLG.	M	40,0	20,0	14,0	-	5,0	1,0	20,0	-	5,0	-	9,0	5,0
	W	19,0	7,0	3,0	-	2,0	2,0	12,0	-	-	-	7,0	5,0
	Z	59,0	27,0	17,0	-	7,0	3,0	32,0	-	5,0	-	16,0	11,0
BILDENDE KUNST	M	494,0	314,0	219,0	2,0	44,0	49,0	180,0	-	6,0	-	134,0	40,0
	W	115,0	36,0	13,0	1,0	16,0	6,0	79,0	-	1,0	-	45,0	33,0
	Z	609,0	350,0	232,0	3,0	60,0	55,0	259,0	-	7,0	-	179,0	73,0
GESTALTUNG	M	355,0	203,0	135,0	1,0	16,0	51,0	152,0	-	4,0	-	108,0	40,0
	W	85,0	32,0	12,0	-	11,0	9,0	53,0	-	1,0	-	36,0	16,0
	Z	440,0	235,0	147,0	1,0	27,0	60,0	205,0	-	5,0	-	144,0	56,0
DARSTELLEND KUNST, FILM U. FERNSEHEN, THEATERWISSENSCHAFT	M	261,0	76,0	50,0	-	14,0	12,0	185,0	-	18,0	-	162,0	5,0
	W	81,0	29,0	14,0	-	6,0	9,0	52,0	-	4,0	-	45,0	3,0
	Z	342,0	105,0	64,0	-	20,0	21,0	237,0	-	22,0	-	207,0	8,0
MUSIK	M	2276,0	744,0	601,0	-	93,0	50,0	1532,0	2,0	64,0	-	1417,0	49,0
	W	823,5	229,5	146,0	-	58,5	25,0	594,0	-	8,0	-	553,0	33,0
	Z	3099,5	973,5	747,0	-	151,5	75,0	2126,0	2,0	72,0	-	1970,0	82,0
KUNST, KUNSTWISSENSCHAFT ZUSAMMEN	M	3426,0	1357,0	1019,0	3,0	172,0	163,0	2069,0	2,0	97,0	-	1830,0	140,0
	W	1123,5	333,5	188,0	1,0	83,5	51,0	790,0	-	14,0	-	666,0	90,0
	Z	4549,5	1690,5	1207,0	4,0	255,5	214,0	2859,0	2,0	111,0	-	2516,0	230,0
ZENTRALE EINRICHTUNGEN UND OHNE ANGABE HOCHSCHULE INSGESAMT	M	195,0	83,0	70,0	-	7,0	6,0	112,0	-	-	-	112,0	-
	W	76,0	24,0	19,0	-	4,0	1,0	52,0	-	-	-	50,0	2,0
	Z	271,0	107,0	89,0	-	11,0	7,0	164,0	-	-	-	162,0	2,0
ZENTRALE HS-VERWALTUNG	M	5,0	1,0	1,0	-	-	-	4,0	-	-	-	2,0	2,0
	W	1,0	1,0	-	-	1,0	-	-	-	-	-	-	-
	Z	6,0	2,0	1,0	-	1,0	-	4,0	-	-	-	2,0	2,0
ZENTR. BETRIEBS- UND VERSORGUNGSEINRICHT.	M	16,0	16,0	-	-	2,0	14,0	-	-	-	-	-	-
	W	4,0	4,0	-	-	-	4,0	-	-	-	-	-	-
	Z	20,0	20,0	-	-	2,0	18,0	-	-	-	-	-	-
ZENTRALE EINRICHTUNGEN U. OHNE ANGABEN ZUSAMMEN	M	216,0	100,0	71,0	-	9,0	20,0	116,0	-	-	-	114,0	2,0
	W	81,0	29,0	19,0	-	5,0	5,0	52,0	-	-	-	50,0	2,0
	Z	297,0	129,0	90,0	-	14,0	25,0	168,0	-	-	-	164,0	4,0
HOCHSCHULART INSGESAMT	M	3945,0	1589,0	1166,0	7,0	225,0	191,0	2356,0	2,0	120,0	-	2057,0	177,0
	W	1329,5	400,5	214,0	2,0	125,5	59,0	929,0	-	15,0	-	794,0	120,0
	Z	5274,5	1989,5	1380,0	9,0	350,5	250,0	3285,0	2,0	135,0	-	2851,0	297,0
FACHHOCHSCHULEN													
SPRACH-UND KULTUR- WISSENSCHAFTEN EVANGELISCHE THEOLOGIE	M	48,0	16,0	12,0	-	-	4,0	32,0	-	-	-	32,0	-
	W	21,0	3,0	3,0	-	-	-	18,0	-	-	-	18,0	-
	Z	69,0	19,0	15,0	-	-	4,0	50,0	-	-	-	50,0	-
KATHOLISCHE THEOLOGIE	M	62,0	18,0	14,0	-	3,0	1,0	44,0	-	-	-	44,0	-
	W	22,0	5,0	3,0	-	1,0	1,0	17,0	-	-	-	17,0	-
	Z	84,0	23,0	17,0	-	4,0	2,0	61,0	-	-	-	61,0	-
BIBLIOTHEKSWESEN, DOKU- MENTATION, PUBLIZISTIK	M	154,0	63,0	53,0	-	2,0	8,0	91,0	-	-	-	87,0	4,0
	W	89,0	24,0	17,0	-	-	7,0	65,0	-	-	-	58,0	7,0
	Z	243,0	87,0	70,0	-	2,0	15,0	156,0	-	-	-	145,0	11,0
ALLGEM. U. VERGLEICHENDE LITERATUR-U. SPRACH- WISSENSCHAFT	M	36,0	24,0	12,0	-	3,0	9,0	12,0	-	-	-	12,0	-
	W	15,0	9,0	-	-	4,0	5,0	6,0	-	-	-	6,0	-
	Z	51,0	33,0	12,0	-	7,0	14,0	18,0	-	-	-	18,0	-
ERZIEHUNGSWISSENSCHAFT	M	14,0	3,0	3,0	-	-	-	11,0	-	2,0	2,0	5,0	2,0
	W	5,0	1,0	-	-	-	1,0	4,0	-	-	-	4,0	-
	Z	19,0	4,0	3,0	-	-	1,0	15,0	-	2,0	2,0	9,0	2,0
SPRACH-UND KULTUR- WISSENSCHAFTEN ZUSAMMEN	M	314,0	124,0	94,0	-	8,0	22,0	190,0	-	2,0	2,0	180,0	6,0
	W	152,0	42,0	23,0	-	5,0	14,0	110,0	-	-	-	103,0	7,0
	Z	466,0	166,0	117,0	-	13,0	36,0	300,0	-	2,0	2,0	283,0	13,0
SPORT SPORT	M	2,0	-	-	-	-	-	2,0	-	-	-	2,0	-
	W	-	-	-	-	-	-	-	-	-	-	-	-
	Z	2,0	-	-	-	-	-	2,0	-	-	-	2,0	-
SPORT ZUSAMMEN	M	2,0	-	-	-	-	-	2,0	-	-	-	2,0	-
	W	-	-	-	-	-	-	-	-	-	-	-	-
	Z	2,0	-	-	-	-	-	2,0	-	-	-	2,0	-

3 WISSENSCHAFTLICHES UND KUENSTLERISCHES HOCHSCHULPERSONAL 1988
 3.5 PERSONAL NACH HOCHSCHULARTEN, FAECHERGRUPPEN, LEHR- FORSCHUNGSBEREICHEN
 SOWIE DIENSTBEZEICHNUNGEN

FAECHERGRUPPE LEHR-UND FORSCHUNGSBEREICH (M=MAENNlich, W=WEIBlich, Z= ZUSAMMEN)	GESCHL.	INSGESAMT	HAUPTBERUFLICHES PERSONAL					NEBENBERUFLICHES PERSONAL					
			ZUSAMMEN	PRO-FESSOREN	DOZENTEN UND ASSISTENTEN	WISS. UND KUENSTL. MITARBEITER	LEHR-KRAEFTE FUER BESONDERE AUFGABEN	ZUSAMMEN	EMERITI	GASTPRO-FESSOREN UND DOZENTEN, HONORAR-PRO-FESSOREN	PRIVAT-DOZENTEN, APL. PRO-FESSOREN	LEHR-BEAUF-TRAGTE	WISS. HILFS-KRAEFTE, TUTOREN
FACHHOCHSCHULEN													
RECHTS-, WIRTSCHAFTS-U. SOZIALWISSENSCHAFTEN													
RECHTS-, WIRTSCHAFTS-U. SOZIALWISS. ALLGEMEIN	M	213,0	63,0	63,0	-	-	-	150,0	-	4,0	-	142,0	4,0
	W	38,0	7,0	7,0	-	-	-	31,0	-	-	-	31,0	-
	Z	251,0	70,0	70,0	-	-	-	181,0	-	4,0	-	173,0	4,0
POLITIK-U. SOZIALWISS.	M	46,0	8,0	8,0	-	-	-	38,0	-	-	-	38,0	-
	W	13,0	3,0	2,0	-	-	1,0	10,0	-	-	-	10,0	-
	Z	59,0	11,0	10,0	-	-	1,0	48,0	-	-	-	48,0	-
SOZIALWESEN	M	2182,2	936,7	803,2	-	25,5	108,0	1245,5	-	3,0	-	1070,5	172,0
	W	1180,5	333,5	244,0	-	16,5	73,0	847,0	-	-	-	659,0	188,0
	Z	3362,7	1270,2	1047,2	-	42,0	181,0	2092,5	-	3,0	-	1729,5	360,0
WIRTSCHAFTSWISSENSCHAFTEN	M	2396,1	1063,1	1017,1	4,0	13,0	29,0	1333,0	-	13,0	-	1180,0	140,0
	W	310,0	73,0	52,0	-	4,0	17,0	237,0	-	-	-	186,0	51,0
	Z	2706,1	1136,1	1069,1	4,0	17,0	46,0	1570,0	-	13,0	-	1366,0	191,0
WIRTSCHAFTSINGENIEURWESEN	M	252,7	89,7	87,7	-	2,0	-	163,0	-	1,0	-	153,0	9,0
	W	23,0	-	-	-	-	-	23,0	-	-	-	19,0	4,0
	Z	275,7	89,7	87,7	-	2,0	-	186,0	-	1,0	-	172,0	13,0
RECHTS-, WIRTSCHAFTS-U. SOZ. WISSENSCH. ZUSAMMEN	M	5090,0	2160,5	1979,0	4,0	40,5	137,0	2929,5	-	21,0	-	2583,5	325,0
	W	1564,5	416,5	305,0	-	20,5	91,0	1148,0	-	-	-	905,0	243,0
	Z	6654,5	2577,0	2284,0	4,0	61,0	228,0	4077,5	-	21,0	-	3488,5	568,0
MATHEMATIK, NATURWISSENSCHAFTEN													
MATHEMATIK, NATURWISSENSCHAFTEN ALLG.	M	246,0	111,0	111,0	-	-	-	135,0	-	1,0	-	68,0	66,0
	W	20,0	2,0	2,0	-	-	-	18,0	-	-	-	12,0	6,0
	Z	266,0	113,0	113,0	-	-	-	153,0	-	1,0	-	80,0	72,0
MATHEMATIK	M	156,0	63,0	63,0	-	-	-	93,0	-	3,0	-	82,0	8,0
	W	9,0	3,0	2,0	-	1,0	-	6,0	-	-	-	4,0	2,0
	Z	165,0	66,0	65,0	-	1,0	-	99,0	-	3,0	-	86,0	10,0
INFORMATIK	M	706,4	299,2	292,2	-	3,0	4,0	407,2	-	1,2	-	360,0	46,0
	W	26,0	6,0	5,0	-	-	1,0	20,0	-	-	-	12,0	8,0
	Z	732,4	305,2	297,2	-	3,0	5,0	427,2	-	1,2	-	372,0	54,0
PHYSIK, ASTRONOMIE	M	180,0	91,0	68,0	-	9,0	14,0	89,0	-	1,0	-	88,0	-
	W	15,0	5,0	-	-	1,0	4,0	10,0	-	-	-	10,0	-
	Z	195,0	96,0	68,0	-	10,0	18,0	99,0	-	1,0	-	98,0	-
CHEMIE	M	281,0	158,0	149,0	2,0	-	7,0	123,0	-	3,0	-	117,0	3,0
	W	21,0	3,0	1,0	1,0	-	1,0	18,0	-	-	-	18,0	-
	Z	302,0	161,0	150,0	3,0	-	8,0	141,0	-	3,0	-	135,0	3,0
BIOLOGIE	M	6,0	6,0	-	-	-	6,0	-	-	-	-	-	-
	W	-	-	-	-	-	-	-	-	-	-	-	-
	Z	6,0	6,0	-	-	-	6,0	-	-	-	-	-	-
MATHEMATIK, NATURWISSENSCHAFTEN ZUSAMMEN	M	1575,4	728,2	683,2	2,0	12,0	31,0	847,2	-	9,2	-	715,0	123,0
	W	91,0	19,0	10,0	1,0	2,0	6,0	72,0	-	-	-	56,0	16,0
	Z	1666,4	747,2	693,2	3,0	14,0	37,0	919,2	-	9,2	-	771,0	139,0
AGRAR-, FORST- UND ERNAHRUNGSWISSENSCHAFTEN													
AGRAR-, FORST-U. ERNAHRUNGSWISS. ALLGEMEIN	M	16,0	10,0	3,0	-	-	7,0	6,0	-	-	-	6,0	-
	W	2,0	1,0	-	-	-	1,0	1,0	-	-	-	1,0	-
	Z	18,0	11,0	3,0	-	-	8,0	7,0	-	-	-	7,0	-
AGRARWISSENSCHAFTEN	M	238,3	132,8	113,0	-	-	19,8	105,5	-	1,0	-	92,5	12,0
	W	31,0	9,0	5,0	-	-	4,0	22,0	-	-	-	16,0	6,0
	Z	269,3	141,8	118,0	-	-	23,8	127,5	-	1,0	-	108,5	18,0
GARTENBAU, LANDESPFLEGE	M	279,1	119,1	114,1	-	-	5,0	160,0	-	3,0	-	147,0	10,0
	W	35,0	6,0	6,0	-	-	-	29,0	-	-	-	21,0	8,0
	Z	314,1	125,1	120,1	-	-	5,0	189,0	-	3,0	-	168,0	18,0
FORSTWISSENSCHAFT, HOLZWIRTSCHAFT	M	86,0	32,0	29,0	-	-	3,0	54,0	-	-	-	43,0	11,0
	W	2,0	1,0	-	-	1,0	-	1,0	-	-	-	1,0	-
	Z	88,0	33,0	29,0	-	1,0	3,0	55,0	-	-	-	44,0	11,0
ERNAHRUNGS- UND HAUSHALTSWISSENSCHAFTEN	M	126,4	54,4	52,4	-	1,0	1,0	72,0	-	-	-	70,0	2,0
	W	60,7	23,0	18,0	-	1,0	4,0	37,7	-	-	-	35,7	2,0
	Z	187,1	77,4	70,4	-	2,0	5,0	109,7	-	-	-	105,7	4,0
AGRAR-, FORST-U. ERNAHRUNGSWISSENSCH. ZUSAMMEN	M	745,8	348,3	311,5	-	1,0	35,8	397,5	-	4,0	-	358,5	35,0
	W	130,7	40,0	29,0	-	2,0	9,0	90,7	-	-	-	74,7	16,0
	Z	876,5	388,3	340,5	-	3,0	44,8	488,2	-	4,0	-	433,2	51,0
INGENIEURWISSENSCHAFTEN													
ING. WISSENSCH. ALLG.	M	270,1	99,1	95,1	-	2,0	2,0	171,0	-	7,0	-	136,0	28,0
	W	17,0	4,0	1,0	-	1,0	2,0	13,0	-	-	-	6,0	7,0
	Z	287,1	103,1	96,1	-	3,0	4,0	184,0	-	7,0	-	142,0	35,0

3 WISSENSCHAFTLICHES UND KUNSTLERISCHES HOCHSCHULPERSONAL 1988

3.5 PERSONAL NACH HOCHSCHULARTEN, FACHGRUPPEN, LEHR- FORSCHUNGSBEREICHEN
SOWIE DIENSTBEZEICHNUNGEN

FACHGRUPPE LEHR-UND FORSCHUNGSBEREICH (M=MAENNLICH, W=WEIBLICH, Z= ZUSAMMEN)	GESCHL.	INSGESAMT	HAUPTBERUFLICHES PERSONAL					NEBENBERUFLICHES PERSONAL					
			ZU- SAMMEN	PRO- FESSOREN	DOZENTEN UND ASSI- STEN- TEN	WISS. UND KUNSTL. MIT- ARBEITER	LEHR- KRAEFTE FUER BESON- DERE AUF- GABEN	ZU- SAMMEN	EMERITI	GASTPRO- FESSOREN- DOZEN- TEN, HONORAR- PRO- FESSOREN	PRIVAT- DOZEN- TEN, APL. PRO- FESSOREN	LEHR- BEAUF- TRAGTE	WISS. HILFS- KRAEFTE, TUTOREN
FACHHOCHSCHULEN													
BERGBAU, HUETTENWESEN	M	45,5	16,0	16,0	-	-	-	29,5	-	1,0	-	27,5	1,0
	W	2,0	-	-	-	-	-	2,0	-	-	-	-	2,0
	Z	47,5	16,0	16,0	-	-	-	31,5	-	1,0	-	27,5	3,0
MASCHINENBAU/ VERFAHRENSTECHNIK	M	3214,4	1758,3	1696,7	-	15,0	46,6	1456,1	-	12,3	6,0	1212,8	225,0
	W	110,1	21,5	16,0	-	0,5	5,0	88,6	-	-	-	68,6	20,0
	Z	3324,5	1779,8	1712,7	-	15,5	51,6	1544,7	-	12,3	6,0	1281,4	245,0
ELEKTROTECHNIK	M	2635,9	1389,9	1340,3	3,0	9,0	37,6	1246,0	-	10,3	-	955,7	280,0
	W	68,5	10,0	8,0	-	1,0	1,0	58,5	-	-	-	45,5	13,0
	Z	2704,4	1399,9	1348,3	3,0	10,0	38,6	1304,5	-	10,3	-	1001,2	293,0
NAUTIK, SCHIFFSTECHNIK	M	148,0	109,0	101,0	-	-	8,0	39,0	-	-	-	32,0	7,0
	W	7,0	2,0	1,0	-	1,0	-	5,0	-	-	-	5,0	-
	Z	155,0	111,0	102,0	-	1,0	8,0	44,0	-	-	-	37,0	7,0
ARCHITEKTUR	M	1314,2	616,2	596,2	-	1,0	19,0	698,0	-	11,0	-	588,0	99,0
	W	108,0	19,0	11,0	-	-	8,0	89,0	-	-	-	68,0	21,0
	Z	1422,2	635,2	607,2	-	1,0	27,0	787,0	-	11,0	-	656,0	120,0
BAUINGENIEURWESEN	M	1064,8	588,8	575,8	-	2,0	11,0	476,0	-	9,0	-	438,0	29,0
	W	26,0	6,0	4,0	-	-	2,0	20,0	-	-	-	13,0	7,0
	Z	1090,8	594,8	579,8	-	2,0	13,0	496,0	-	9,0	-	451,0	36,0
VERMESSUNGSWESEN	M	256,6	148,0	144,0	-	1,0	3,0	108,6	-	4,0	-	92,6	12,0
	W	5,0	-	-	-	-	-	5,0	-	-	-	3,0	2,0
	Z	261,6	148,0	144,0	-	1,0	3,0	113,6	-	4,0	-	95,6	14,0
INGENIEURWISS. ZUSAMMEN	M	8949,5	4725,3	4565,1	3,0	30,0	127,2	4224,2	-	54,6	6,0	3482,6	681,0
	W	343,6	62,5	41,0	-	3,5	18,0	281,1	-	-	-	209,1	72,0
	Z	9293,1	4787,8	4606,1	3,0	33,5	145,2	4505,3	-	54,6	6,0	3691,7	753,0
KUNST, KUNSTWISSENSCHAFT BILDENDE KUNST	M	55,0	31,0	21,0	2,0	7,0	1,0	24,0	-	7,0	-	17,0	-
	W	16,0	8,0	3,0	2,0	3,0	-	8,0	-	2,0	-	6,0	-
	Z	71,0	39,0	24,0	4,0	10,0	1,0	32,0	-	9,0	-	23,0	-
GESTALTUNG	M	875,2	422,0	399,0	-	23,0	60,0	453,2	-	1,2	-	383,0	69,0
	W	191,0	58,0	46,0	-	2,0	20,0	123,0	-	1,0	-	97,0	25,0
	Z	1066,2	480,0	385,0	-	25,0	80,0	576,2	-	2,2	-	480,0	94,0
KUNST, KUNSTWISSENSCHAFT ZUSAMMEN	M	930,2	453,0	360,0	2,0	30,0	61,0	477,2	-	8,2	-	400,0	69,0
	W	207,0	76,0	49,0	2,0	5,0	20,0	131,0	-	3,0	-	103,0	25,0
	Z	1137,2	529,0	409,0	4,0	35,0	81,0	608,2	-	11,2	-	503,0	94,0
ZENTRALE EINRICHTUNGEN UND OHNE ANGABE													
HOCHSCHULE INSGESAMT	M	3,2	3,2	2,2	-	-	1,0	-	-	-	-	-	-
	W	1,0	1,0	1,0	-	-	-	-	-	-	-	-	-
	Z	4,2	4,2	3,2	-	-	1,0	-	-	-	-	-	-
ZENTRALE HS-VERWALTUNG	M	139,8	28,8	22,8	2,0	2,0	2,0	111,0	11,0	8,0	-	58,0	34,0
	W	33,0	3,0	1,0	-	2,0	-	30,0	1,0	-	-	6,0	23,0
	Z	172,8	31,8	23,8	2,0	4,0	2,0	141,0	12,0	8,0	-	64,0	57,0
ZENTRALBIBLIOTHEK	M	7,0	1,0	1,0	-	-	-	6,0	-	-	-	-	6,0
	W	1,0	-	-	-	-	-	1,0	-	-	-	-	1,0
	Z	8,0	1,0	1,0	-	-	-	7,0	-	-	-	-	7,0
HOCHSCHULRECHENZENTRUM	M	12,0	12,0	7,0	-	4,0	1,0	-	-	-	-	-	-
	W	-	-	-	-	-	-	-	-	-	-	-	-
	Z	12,0	12,0	7,0	-	4,0	1,0	-	-	-	-	-	-
ZENTRALE WISSENSCHAFT- LICHE EINRICHTUNGEN	M	290,8	112,8	109,8	-	3,0	-	178,0	-	-	-	157,0	21,0
	W	51,0	4,0	2,0	-	-	2,0	47,0	-	-	-	36,0	11,0
	Z	341,8	116,8	111,8	-	3,0	2,0	225,0	-	-	-	193,0	32,0
UEBRIGE AUSBILDUNGS- EINRICHTUNGEN	M	65,0	7,0	3,0	-	1,0	3,0	58,0	-	-	-	58,0	-
	W	18,0	2,0	-	-	-	2,0	16,0	-	-	-	16,0	-
	Z	83,0	9,0	3,0	-	1,0	5,0	74,0	-	-	-	74,0	-
MIT DER HOCHSCHULE VERB. EINRICHTUNGEN	M	1,5	1,5	0,5	-	1,0	-	-	-	-	-	-	-
	W	1,0	1,0	-	-	-	1,0	-	-	-	-	-	-
	Z	2,5	2,5	0,5	-	1,0	1,0	-	-	-	-	-	-
ZENTRALE EINRICHTUNGEN U. OHNE ANGABEN ZUSAMMEN	M	519,3	166,3	146,3	2,0	11,0	7,0	353,0	11,0	8,0	-	273,0	61,0
	W	105,0	11,0	4,0	-	2,0	5,0	94,0	1,0	-	-	58,0	35,0
	Z	624,3	177,3	150,3	2,0	13,0	12,0	447,0	12,0	8,0	-	331,0	96,0
HOCHSCHULART INSGESAMT	M	18126,2	8705,6	8139,1	13,0	132,5	421,0	9420,6	11,0	107,0	8,0	7994,6	1300,0
	W	2593,8	667,0	461,0	3,0	40,0	163,0	1926,8	1,0	3,0	-	1508,8	414,0
	Z	20720,0	9372,6	8600,1	16,0	172,5	584,0	11347,4	12,0	110,0	8,0	9503,4	1714,0

3 WISSENSCHAFTLICHES UND KÜNSTLERISCHES HOCHSCHULPERSONAL 1988

3.5 PERSONAL NACH HOCHSCHULARTEN, FACHERGROU PEN, LEHR- FORSCHUNGSBEREICHEN
SOWIE DIENSTBEZEICHNUNGEN

FACHERGROUPE LEHR-UND FORSCHUNGSBEREICH	GESCHL.	INSGESAMT	HAUPTBERUFLICHES PERSONAL					NEBENBERUFLICHES PERSONAL					
			ZUSAMMEN	PROFESSOREN	DOZENTEN UND ASSISTENTEN	WISS. UND KÜNSTL. MITARBEITER	LEHRKRAEFTE FUER BESONDERE AUFGABEN	ZUSAMMEN	EMERITI	GASTPROFESSOREN UND HONORARPROFESSOREN	PRIVATDOZENTEN, APL. PROFESSOREN	LEHRBEAUFTRAGTE	WISS. HILFSKRAEFTE, TUTOREN
VERWALTUNGSFACHHOCHSCHULEN													
SPRACH-UND KULTURWISSENSCHAFTEN BIBLIOTHEKSWESEN, DOKUMENTATION, PUBLIZISTIK	M	71,0	8,0	-	-	2,0	6,0	63,0	-	22,0	-	41,0	-
	W	15,0	3,0	-	-	1,0	2,0	12,0	-	1,0	-	11,0	-
	Z	86,0	11,0	-	-	3,0	8,0	75,0	-	23,0	-	52,0	-
SPRACH-UND KULTURWISSENSCHAFTEN ZUSAMMEN	M	71,0	8,0	-	-	2,0	6,0	63,0	-	22,0	-	41,0	-
	W	15,0	3,0	-	-	1,0	2,0	12,0	-	1,0	-	11,0	-
	Z	86,0	11,0	-	-	3,0	8,0	75,0	-	23,0	-	52,0	-
RECHTS-, WIRTSCHAFTS- U. SOZIALWISSENSCHAFTEN RECHTSWISSENSCHAFTEN	M	97,0	39,0	9,0	-	-	30,0	58,0	-	-	-	58,0	-
	W	14,0	3,0	-	-	-	3,0	11,0	-	-	-	11,0	-
	Z	111,0	42,0	9,0	-	-	33,0	69,0	-	-	-	69,0	-
VERWALTUNGSWISSENSCH.	M	3288,2	1095,2	417,0	1,0	94,2	583,0	2193,0	-	-	-	2193,0	-
	W	281,5	70,5	20,5	-	7,0	43,0	211,0	-	-	-	211,0	-
	Z	3569,7	1165,7	437,5	1,0	101,2	626,0	2404,0	-	-	-	2404,0	-
RECHTS-, WIRTSCHAFTS- U. SOZ. WISSENSCH. ZUSAMMEN	M	3385,2	1134,2	426,0	1,0	94,2	613,0	2251,0	-	-	-	2251,0	-
	W	295,5	73,5	20,5	-	7,0	46,0	222,0	-	-	-	222,0	-
	Z	3680,7	1207,7	446,5	1,0	101,2	659,0	2473,0	-	-	-	2473,0	-
MATHEMATIK, NATURWISSENSCHAFTEN GEOWISSENSCHAFTEN (OHNE GEOGRAPHIE)	M	23,0	5,0	-	-	1,0	4,0	18,0	-	-	-	18,0	-
	W	1,0	-	-	-	-	-	1,0	-	-	-	1,0	-
	Z	24,0	5,0	-	-	1,0	4,0	19,0	-	-	-	19,0	-
MATHEMATIK, NATURWISSENSCHAFTEN ZUSAMMEN	M	23,0	5,0	-	-	1,0	4,0	18,0	-	-	-	18,0	-
	W	1,0	-	-	-	-	-	1,0	-	-	-	1,0	-
	Z	24,0	5,0	-	-	1,0	4,0	19,0	-	-	-	19,0	-
AGRAR-, FORST- UND ERNAEHRUNGSWISSENSCHAFTEN FORSTWISSENSCHAFT, HOLZWIRTSCHAFT	M	27,0	12,0	7,0	-	4,0	1,0	15,0	-	1,0	-	14,0	-
	W	-	-	-	-	-	-	-	-	-	-	-	-
	Z	27,0	12,0	7,0	-	4,0	1,0	15,0	-	1,0	-	14,0	-
AGRAR-, FORST- U. ERNAEHRUNGSWISSENSCH. ZUSAMMEN	M	27,0	12,0	7,0	-	4,0	1,0	15,0	-	1,0	-	14,0	-
	W	-	-	-	-	-	-	-	-	-	-	-	-
	Z	27,0	12,0	7,0	-	4,0	1,0	15,0	-	1,0	-	14,0	-
ZENTRALE EINRICHTUNGEN UND OHNE ANGABE ZENTRALE HS-VERWALTUNG	M	2,0	2,0	-	-	2,0	-	-	-	-	-	-	-
	W	-	-	-	-	-	-	-	-	-	-	-	-
	Z	2,0	2,0	-	-	2,0	-	-	-	-	-	-	-
ZENTRALE EINRICHTUNGEN U. OHNE ANGABEN ZUSAMMEN	M	2,0	2,0	-	-	2,0	-	-	-	-	-	-	-
	W	-	-	-	-	-	-	-	-	-	-	-	-
	Z	2,0	2,0	-	-	2,0	-	-	-	-	-	-	-
HOCHSCHULART INSGESAMT	M	3508,2	1161,2	433,0	1,0	103,2	624,0	2347,0	-	23,0	-	2324,0	-
	W	311,5	76,5	20,5	-	8,0	48,0	235,0	-	1,0	-	234,0	-
	Z	3819,7	1237,7	453,5	1,0	111,2	672,0	2582,0	-	24,0	-	2558,0	-
INSGESAMT	M	123748,5	85570,7	29013,1	2591,0	48799,1	5167,5	38177,8	1067,0	1882,0	3137,0	23148,6	8943,2
	W	27230,3	16485,2	1595,5	403,0	12576,7	1910,0	10745,1	34,0	62,0	143,0	5912,6	4593,5
	Z	150978,8	102055,9	30608,6	2994,0	61375,8	7077,5	48922,9	1101,0	1944,0	3280,0	29061,2	13536,7

HOCHSCHULEN INSGESAMT

SPRACH-UND KULTURWISSENSCHAFTEN SPRACH-UND KULTURWISSENSCHAFTEN ALLGEM.	M	903,0	320,0	145,0	18,0	132,0	25,0	583,0	52,0	30,0	41,0	362,0	98,0
	W	402,0	93,0	12,0	4,0	59,0	18,0	309,0	4,0	2,0	8,0	224,0	71,0
	Z	1305,0	413,0	157,0	22,0	191,0	43,0	892,0	56,0	32,0	49,0	586,0	169,0
EVANGELISCHE THEOLOGIE	M	985,0	647,0	351,0	41,0	198,0	57,0	338,0	27,0	26,0	19,0	219,0	47,0
	W	182,0	76,0	16,0	6,0	48,0	6,0	106,0	-	1,0	2,0	60,0	43,0
	Z	1167,0	723,0	367,0	47,0	246,0	63,0	444,0	27,0	27,0	21,0	279,0	90,0
KATHOLISCHE THEOLOGIE	M	1126,5	723,5	429,5	20,0	223,0	51,0	403,0	56,0	30,0	12,0	233,0	72,0
	W	187,0	71,0	16,0	3,0	47,0	5,0	116,0	-	1,0	1,0	49,0	65,0
	Z	1313,5	794,5	445,5	23,0	270,0	56,0	519,0	56,0	31,0	13,0	282,0	137,0
PHILOSOPHIE	M	806,7	514,7	245,7	56,0	199,0	14,0	292,0	13,0	12,0	45,0	140,0	82,0
	W	115,1	57,0	9,0	5,0	41,0	2,0	58,1	-	1,0	1,0	24,0	32,1
	Z	921,8	571,7	254,7	61,0	240,0	16,0	350,1	13,0	13,0	46,0	164,0	114,1

3 WISSENSCHAFTLICHES UND KUNSTLERISCHES HOCHSCHULPERSONAL 1988
3.5 PERSONAL NACH HOCHSCHULARTEN, FAECHERGRUPPEN, FAECHERGRUPPEN, LEHR- FORSCHUNGSBEREICHEN
SOWIE DIENSTBEZEICHNUNGEN

FAECHERGRUPPE LEHR-UND FORSCHUNGSBEREICH	GE- SCHL.	INSGESAMT	HAUPTBERUFLICHES PERSONAL					NEBENBERUFLICHES PERSONAL					
			ZU- SAMMEN	PRO- FESSOREN	DOZENTEN UND ASSI- STEN- TEN	WISS.UND KUNSTL. MIT- ARBEITER	LEHR- KRAEFTE FUER BESON- DERE AUF- GABEN	ZU- SAMMEN	EMERITI	GASTPRO- FESSOREN -DOZEN- TEN, HONORAR- PRO- FESSOREN	PRIVAT- DOZEN- TEN, APL. PRO- FESSOREN	LEHR- BEAUF- TRAGTE	WISS. HILFS- KRAEFTE, TUTOREN
(M=MAENNlich, W=WEIBlich, Z= ZUSAMMEN)													
HOCHSCHULEN INSGESAMT													
GESCHICHTE	M	1788,2	1215,2	572,2	102,0	481,0	60,0	573,0	33,0	43,0	56,0	309,0	132,0
	W	440,5	269,5	34,0	18,0	196,5	21,0	171,0	-	1,0	10,0	66,0	94,0
	Z	2228,7	1484,7	606,2	120,0	677,5	81,0	744,0	33,0	44,0	66,0	375,0	226,0
BIBLIOTHEKSWESSEN, DOKU- MENTATION, PUBLIZISTIK	M	552,0	223,0	104,0	6,0	95,0	18,0	329,0	-	32,0	3,0	279,0	15,0
	W	175,0	63,0	20,0	1,0	32,0	10,0	112,0	1,0	1,0	-	98,0	12,0
	Z	727,0	286,0	124,0	7,0	127,0	28,0	441,0	1,0	33,0	3,0	377,0	27,0
ALLGEM. U. VERGLEICHENDE LITERATUR-U. SPRACH- WISSENSCHAFT	M	835,6	590,6	291,0	27,6	198,0	74,0	245,0	9,0	8,0	9,0	156,0	63,0
	W	389,2	214,2	28,0	5,0	106,2	75,0	175,0	-	-	3,0	90,0	82,0
	Z	1224,8	804,8	319,0	32,6	304,2	149,0	420,0	9,0	8,0	12,0	246,0	145,0
ALTPHILOLOGIE (KLASS. PHILOLOGIE)	M	357,9	258,4	124,5	12,9	97,0	24,0	99,5	4,0	3,0	5,0	68,0	19,5
	W	72,5	31,0	5,0	-	19,0	7,0	41,5	-	1,0	1,0	24,0	15,5
	Z	430,4	289,4	129,5	12,9	116,0	31,0	141,0	4,0	4,0	6,0	92,0	35,0
GERMANISTIK (DEUTSCH, GERM. SPRACHEN OHNE ANGLISTIK)	M	1641,9	1156,7	522,9	74,7	472,1	87,0	485,2	14,0	19,0	33,0	294,0	125,2
	W	714,5	369,6	51,8	22,0	218,3	77,5	344,9	1,0	-	6,0	180,0	157,9
	Z	2356,4	1526,3	574,7	96,7	690,4	164,5	830,1	15,0	19,0	39,0	474,0	283,1
ANGLISTIK, AMERIKANIST.	M	909,5	726,5	271,1	37,5	324,9	93,0	183,0	10,0	3,0	5,0	122,0	43,0
	W	384,0	218,0	24,0	14,0	143,0	37,0	166,0	1,0	-	1,0	68,0	76,0
	Z	1293,5	944,5	295,1	51,5	467,9	130,0	349,0	11,0	3,0	6,0	210,0	119,0
ROMANISTIK	M	715,6	533,6	212,8	19,8	202,0	99,0	182,0	10,0	8,0	16,0	121,0	27,0
	W	515,1	274,7	20,2	12,0	147,5	95,0	240,4	1,0	-	7,0	142,0	90,4
	Z	1230,7	808,3	233,0	31,8	349,5	194,0	422,4	11,0	8,0	23,0	263,0	117,4
SLAWISTIK, BALTISTIK, FINNO-UGRISTIK	M	219,3	164,3	59,8	10,5	59,0	35,0	55,0	4,0	1,0	4,0	38,0	8,0
	W	148,0	99,0	5,0	2,0	52,0	40,0	49,0	-	-	1,0	34,0	14,0
	Z	367,3	263,3	64,8	12,5	111,0	75,0	104,0	4,0	1,0	5,0	72,0	22,0
SONSTIGE/AUSSEUROPE. SPRACH-UND KULTUR- WISSENSCHAFTEN	M	757,3	524,3	237,8	31,0	197,5	58,0	233,0	6,0	5,0	12,0	179,0	31,0
	W	323,0	179,0	28,0	11,0	109,0	31,0	144,0	1,0	-	3,0	109,0	31,0
	Z	1080,3	703,3	265,8	42,0	306,5	89,0	377,0	7,0	5,0	15,0	288,0	62,0
PSYCHOLOGIE	M	1461,0	1059,0	350,5	57,0	598,5	53,0	402,0	6,0	11,0	29,0	246,0	110,0
	W	622,8	386,5	41,0	18,0	312,5	15,0	236,3	2,0	1,0	3,0	115,0	115,3
	Z	2083,8	1445,5	391,5	75,0	911,0	68,0	638,3	8,0	12,0	32,0	361,0	225,3
ERZIEHUNGSWISSENSCHAFT	M	3376,7	2059,7	1016,2	58,0	818,5	167,0	1317,0	48,0	36,0	31,0	1024,0	178,0
	W	1429,0	657,0	156,5	18,0	389,5	93,0	772,0	7,0	3,0	4,0	489,0	269,0
	Z	4805,7	2716,7	1172,7	76,0	1208,0	260,0	2089,0	55,0	39,0	35,0	1513,0	447,0
SPRACH-UND KULTUR- WISSENSCHAFTEN ZUSAMMEN	M	16436,2	10716,5	4934,0	572,0	4295,5	915,0	5719,7	292,0	267,0	320,0	3790,0	1050,7
	W	6099,7	3058,5	466,5	139,0	1920,5	532,5	3041,2	18,0	12,0	51,0	1792,0	1168,2
	Z	22535,9	13775,0	5400,5	711,0	6216,0	1447,5	8760,9	310,0	279,0	371,0	5582,0	2218,9
SPORT													
SPORT	M	1085,5	639,5	168,5	26,0	315,0	130,0	446,0	3,0	7,0	2,0	363,0	71,0
	W	314,0	160,0	16,0	6,0	78,5	59,5	154,0	-	-	-	101,0	53,0
	Z	1399,5	799,5	184,5	32,0	393,5	189,5	600,0	3,0	7,0	2,0	464,0	124,0
SPORT ZUSAMMEN	M	1085,5	639,5	168,5	26,0	315,0	130,0	446,0	3,0	7,0	2,0	363,0	71,0
	W	314,0	160,0	16,0	6,0	78,5	59,5	154,0	-	-	-	101,0	53,0
	Z	1399,5	799,5	184,5	32,0	393,5	189,5	600,0	3,0	7,0	2,0	464,0	124,0
RECHTS-, WIRTSCHAFTS-U. SOZIALWISSENSCHAFTEN													
RECHTS-, WIRTSCHAFTS-U. SOZIALWISS. ALLGEMEIN	M	441,5	196,5	131,5	2,0	62,0	1,0	245,0	5,0	7,0	2,0	193,0	38,0
	W	88,0	30,0	8,0	1,0	21,0	-	58,0	-	-	-	41,0	17,0
	Z	529,5	226,5	139,5	3,0	83,0	1,0	303,0	5,0	7,0	2,0	234,0	55,0
POLITIK-U. SOZIALWISS.	M	2678,5	1721,0	754,5	89,0	792,5	85,0	957,5	20,0	34,0	99,0	567,0	237,5
	W	753,8	377,8	45,0	17,0	283,3	32,5	376,0	1,0	2,0	14,0	171,0	188,0
	Z	3432,3	2098,8	799,5	106,0	1075,8	117,5	1333,5	21,0	36,0	113,0	738,0	425,5
SOZIALWESSEN	M	2529,2	1130,7	921,2	4,0	85,5	120,0	1398,5	-	4,0	-	1200,5	194,0
	W	1323,5	407,5	264,0	4,0	52,5	87,0	916,0	1,0	3,0	-	707,0	205,0
	Z	3852,7	1538,2	1185,2	8,0	138,0	207,0	2314,5	1,0	7,0	-	1907,5	399,0
RECHTSWISSENSCHAFTEN	M	3349,3	1761,6	736,6	68,0	838,0	119,0	1587,7	44,0	82,0	46,0	514,0	901,7
	W	712,3	340,0	12,0	8,0	287,0	33,0	372,3	1,0	1,0	1,0	42,0	327,3
	Z	4061,6	2101,6	748,6	76,0	1125,0	152,0	1960,0	45,0	83,0	47,0	556,0	1229,0
VERWALTUNGSWISSENSCH.	M	3319,5	1126,5	427,3	3,0	113,2	583,0	2193,0	-	-	-	2193,0	-
	W	285,5	74,5	20,5	1,0	10,0	43,0	211,0	-	-	-	211,0	-
	Z	3605,0	1201,0	447,8	4,0	123,2	626,0	2404,0	-	-	-	2404,0	-
WIRTSCHAFTSWISSEN- SCHAFTEN	M	7172,5	4512,3	2142,3	110,0	2055,0	205,0	2660,2	27,0	90,0	62,0	1821,0	660,2
	W	1157,5	582,5	72,0	15,0	436,5	59,0	575,0	3,0	1,0	-	272,0	299,0
	Z	8330,0	5094,8	2214,3	125,0	2491,5	264,0	3235,2	30,0	91,0	62,0	2093,0	959,2
WIRTSCHAFTSINGENIEUR- WESSEN	M	308,2	111,2	93,7	-	14,5	3,0	197,0	2,0	7,0	3,0	175,0	10,0
	W	26,0	3,0	-	-	3,0	-	23,0	-	-	-	19,0	4,0
	Z	334,2	114,2	93,7	-	17,5	3,0	220,0	2,0	7,0	3,0	194,0	14,0
RECHTS-, WIRTSCHAFTS-U. SOZ. WISSENSCH. ZUSAMMEN	M	19798,7	10559,8	5207,1	276,0	3960,7	1116,0	9238,9	98,0	224,0	212,0	6663,5	2041,4
	W	4346,6	1815,3	421,5	46,0	1093,3	254,5	2531,3	6,0	7,0	15,0	1463,0	1040,3
	Z	24145,3	12375,1	5628,6	322,0	5054,0	1370,5	11770,2	104,0	231,0	227,0	8126,5	3081,7

3 WISSENSCHAFTLICHES UND KUENSTLERISCHES HOCHSCHULPERSONAL 1988

3.5 PERSONAL NACH HOCHSCHULARTEN, FAECHERGRUPPEN, LEHR- FORSCHUNGSBEREICHEN SOWIE DIENSTBEZEICHNUNGEN

FAECHERGRUPPE LEHR-UND FORSCHUNGSBEREICH (M=MAENNlich, W=WEIBlich, Z= ZUSAMMEN)	GESCHL.	INSGESAMT	HAUPTBERUFLICHES PERSONAL					NEBENBERUFLICHES PERSONAL					
			ZUSAMMEN	PROFESSOREN	DOZENTEN UND ASSISTENTEN	WISS. UND KUENSTL. MITARBEITER	LEHRKRAEFTE FUER BESONDERE AUFGABEN	ZUSAMMEN	EMERITI	GASTPROFESSOREN-DOZENTEN, HONORAR-PROFESSOREN	PRIVAT-DOZENTEN, APL. PROFESSOREN	LEHRBEAUFTRAGTE	WISS. HILFSKRAEFTE, TUTOREN
HOCHSCHULEN INSGESAMT													
MATHEMATIK, NATURWISSENSCHAFTEN													
MATHEMATIK, NATURWISSENSCHAFTEN ALLG.	M	658,0	357,0	270,0	9,0	55,0	23,0	301,0	10,0	13,0	46,0	150,0	82,0
	W	68,0	16,0	5,0	1,0	10,0	-	52,0	-	-	1,0	22,0	29,0
	Z	726,0	373,0	275,0	10,0	65,0	23,0	353,0	10,0	13,0	47,0	172,0	111,0
MATHEMATIK	M	3049,7	2461,2	1065,7	174,0	1117,5	104,0	588,5	27,0	32,0	59,0	201,0	269,5
	W	302,6	179,0	20,0	7,0	122,0	24,0	129,6	-	1,0	4,0	18,0	106,6
	Z	3352,3	2634,2	1085,7	181,0	1239,5	128,0	718,1	27,0	33,0	63,0	219,0	376,1
INFORMATIK	M	2307,1	1641,9	547,9	36,0	1034,0	24,0	665,2	1,0	8,2	11,0	455,0	190,0
	W	207,0	152,0	10,0	4,0	135,0	3,0	55,0	-	-	-	18,0	37,0
	Z	2514,1	1793,9	557,9	40,0	1169,0	27,0	720,2	1,0	8,2	11,0	473,0	227,0
PHYSIK, ASTRONOMIE	M	5914,0	4809,5	1134,0	159,0	3188,0	328,5	1104,5	31,0	74,5	209,0	253,0	537,0
	W	323,5	258,5	5,5	7,0	202,0	44,0	65,0	-	-	-	15,0	50,0
	Z	6237,5	5068,0	1139,5	166,0	3390,0	372,5	1169,5	31,0	74,5	209,0	268,0	587,0
CHEMIE	M	6788,3	5286,8	1070,5	104,0	3826,8	285,5	1501,5	46,0	95,5	161,0	358,0	841,0
	W	1289,8	941,8	13,0	18,0	818,8	92,0	348,0	-	2,0	4,0	41,0	301,0
	Z	8078,1	6228,6	1083,5	122,0	4645,6	377,5	1849,5	46,0	97,5	165,0	399,0	1142,0
PHARMAZIE	M	1113,0	942,0	178,0	31,0	677,0	56,0	171,0	6,0	4,0	18,0	42,0	101,0
	W	355,0	294,0	6,0	5,0	251,0	32,0	61,0	-	-	2,0	6,0	53,0
	Z	1468,0	1236,0	184,0	36,0	928,0	88,0	232,0	6,0	4,0	20,0	48,0	154,0
BIOLOGIE	M	3810,2	2819,2	852,0	145,0	1699,2	123,0	991,0	35,0	42,0	121,0	191,0	602,0
	W	1319,1	817,1	45,0	30,0	674,1	68,0	502,0	3,0	1,0	11,0	45,0	442,0
	Z	5129,3	3636,3	897,0	175,0	2373,3	191,0	1493,0	38,0	43,0	132,0	236,0	1044,0
GEOWISSENSCHAFTEN (OHNE GEOGRAPHIE)	M	2327,0	1816,0	438,0	70,0	1215,0	93,0	511,0	21,0	56,0	94,0	231,0	109,0
	W	321,0	271,0	4,0	5,0	242,0	20,0	50,0	-	1,0	2,0	17,0	30,0
	Z	2648,0	2087,0	442,0	75,0	1457,0	113,0	561,0	21,0	57,0	96,0	248,0	139,0
GEOGRAPHIE	M	930,1	709,0	278,0	35,0	363,0	33,0	221,1	7,0	7,0	18,0	128,0	61,1
	W	167,0	120,0	12,0	3,0	93,0	12,0	47,0	1,0	-	1,0	15,0	32,0
	Z	1097,1	829,0	290,0	38,0	456,0	45,0	268,1	8,0	7,0	19,0	141,0	93,1
MATHEMATIK, NATURWISSENSCHAFTEN ZUSAMMEN	M	26897,4	20842,6	5834,1	763,0	13175,5	1070,0	6054,8	184,0	332,2	737,0	2009,0	2792,6
	W	4353,0	3043,4	120,5	80,0	2547,9	295,0	1309,6	4,0	5,0	25,0	195,0	1080,6
	Z	31250,4	23886,0	5954,6	843,0	15723,4	1365,0	7364,4	188,0	337,2	762,0	2204,0	3873,2
HUMANMEDIZIN													
HUMANMEDIZIN ALLGEMEIN	M	1327,0	801,0	132,0	54,0	615,0	-	526,0	18,0	13,0	398,0	67,0	30,0
	W	324,0	293,0	2,0	7,0	284,0	-	31,0	-	-	6,0	7,0	18,0
	Z	1651,0	1094,0	134,0	61,0	899,0	-	557,0	18,0	13,0	404,0	74,0	48,0
VORKLINISCHE HUMANMED. (EINSCHL. ZAHNMEDIZIN)	M	1577,5	1273,5	407,0	79,0	740,0	47,5	304,0	13,0	23,0	39,0	27,0	202,0
	W	445,0	308,0	22,0	20,0	253,0	13,0	137,0	-	1,0	4,0	17,0	115,0
	Z	2022,5	1581,5	429,0	99,0	993,0	60,5	441,0	13,0	24,0	43,0	44,0	317,0
KLINISCH-THEORETISCHE HUMANMEDIZIN (EINSCHL. ZAHNMEDIZIN)	M	2781,0	2441,0	556,0	86,0	1728,0	71,0	340,0	22,0	31,0	133,0	73,0	81,0
	W	954,5	859,5	27,0	22,0	764,0	46,5	95,0	1,0	-	9,0	3,0	82,0
	Z	3735,5	3300,5	583,0	108,0	2492,0	117,5	435,0	23,0	31,0	142,0	76,0	163,0
KLINISCH-PRAKT. HUMANMEDIZIN (D. ZAHNMED.)	M	12039,9	10685,3	1529,0	309,0	8476,3	371,0	1354,6	60,0	166,0	663,0	406,0	59,6
	W	3508,5	3371,5	56,0	36,0	3107,5	172,0	137,0	-	5,0	19,0	57,0	56,0
	Z	15548,4	14056,8	1585,0	345,0	11583,8	543,0	1491,6	60,0	171,0	682,0	463,0	115,6
ZAHNMEDIZIN (KLINISCH-PRAKTISCH)	M	1059,0	1034,0	153,0	20,0	815,0	46,0	25,0	1,0	1,0	8,0	13,0	2,0
	W	350,0	347,0	12,0	3,0	310,0	22,0	3,0	-	-	-	2,0	1,0
	Z	1409,0	1381,0	165,0	23,0	1125,0	68,0	28,0	1,0	1,0	8,0	15,0	3,0
HUMANMEDIZIN ZUSAMMEN	M	18784,4	16234,8	2777,0	548,0	12374,3	535,5	2549,6	114,0	234,0	1241,0	586,0	374,6
	W	5582,0	5179,0	119,0	88,0	4718,5	253,5	403,0	1,0	6,0	38,0	86,0	272,0
	Z	24366,4	21413,8	2896,0	636,0	17092,8	789,0	2952,6	115,0	240,0	1279,0	672,0	646,6
VETERINAERMEDIZIN													
VETERINAERMED. ALLG.	M	239,0	152,0	51,0	7,0	82,0	12,0	87,0	5,0	7,0	16,0	13,0	46,0
	W	79,0	55,0	-	1,0	50,0	4,0	24,0	-	-	2,0	2,0	20,0
	Z	318,0	207,0	51,0	8,0	132,0	16,0	111,0	5,0	7,0	18,0	15,0	66,0
VORKLIN. VETERINAERMED.	M	293,0	199,0	67,0	13,0	119,0	-	84,0	2,0	3,0	17,0	3,0	59,0
	W	91,0	53,0	4,0	2,0	47,0	-	38,0	-	1,0	2,0	-	35,0
	Z	374,0	252,0	71,0	15,0	166,0	-	122,0	2,0	4,0	19,0	3,0	94,0
KLINISCH-THEORETISCHE VETERINAERMEDIZIN	M	268,0	240,0	77,0	18,0	145,0	-	28,0	2,0	2,0	9,0	-	15,0
	W	82,0	67,0	2,0	2,0	63,0	-	15,0	-	-	1,0	-	14,0
	Z	350,0	307,0	79,0	20,0	208,0	-	43,0	2,0	2,0	10,0	-	29,0
KLINISCH-PRAKTISCHE VETERINAERMEDIZIN	M	156,0	149,0	36,0	10,0	103,0	-	7,0	1,0	-	-	-	6,0
	W	65,0	59,0	5,0	-	54,0	-	6,0	-	-	-	-	6,0
	Z	221,0	208,0	41,0	10,0	157,0	-	13,0	1,0	-	-	-	12,0
VETERINAERMEDIZIN ZUS.	M	946,0	740,0	231,0	48,0	449,0	12,0	206,0	10,0	12,0	42,0	16,0	126,0
	W	317,0	234,0	11,0	5,0	214,0	4,0	83,0	-	1,0	5,0	2,0	75,0
	Z	1263,0	974,0	242,0	53,0	663,0	16,0	289,0	10,0	13,0	47,0	18,0	201,0

3 WISSENSCHAFTLICHES UND KUENSTLERISCHES HOCHSCHULPERSONAL 1988

3.5 PERSONAL NACH HOCHSCHULARTEN, FAECHERGRUPPEN, LEHR- FORSCHUNGSBEREICHEN
SOWIE DIENSTBEZEICHNUNGEN

FAECHERGRUPPE LEHR-UND FORSCHUNGSBEREICH	GE- SCHL.	INSGESAMT	HAUPTBERUFLICHES PERSONAL					NEBENBERUFLICHES PERSONAL					
			ZU- SAMMEN	PRO- FESSOREN	DOZENTEN UND ASSI- STEN- TEN	WISS. UND KUENSTL. MIT- ARBEITER	LEHR- KRAEFTE FUEER BESON- DERE AUF- GABEN	ZU- SAMMEN	EMERITI	GASTPRO- FESSOREN- DOZEN- TEN, HONORAR- PRO- FESSOREN	PRIVAT- DOZEN- TEN, APL. PRO- FESSOREN	LEHR- BEAUF- TRAGTE	WISS. HILFS- KRAEFTE, TUTOREN
(M=MAENNLICH, W=WEIBLICH, Z= ZUSAMMEN)													
HOCHSCHULEN INSGESAMT													
AGRAR-,FORST- UND ER- NAEHRUNGSWISSENSCHAFTEN AGRAR-, FORST-U. ERNAEH- RUNGSWISS. ALLGEMEIN	M	129,0	45,0	10,0	-	27,0	8,0	84,0	13,0	10,0	15,0	44,0	2,0
	W	24,0	16,0	-	-	14,0	2,0	8,0	-	-	-	8,0	-
	Z	153,0	61,0	10,0	-	41,0	10,0	92,0	13,0	10,0	15,0	52,0	2,0
AGRARWISSENSCHAFTEN	M	1872,3	1361,8	427,0	47,0	781,0	106,8	510,5	11,0	33,0	51,0	254,5	161,0
	W	357,0	227,0	14,0	6,0	172,0	35,0	130,0	-	1,0	3,0	31,0	95,0
	Z	2229,3	1588,8	441,0	53,0	953,0	141,8	640,5	11,0	34,0	54,0	285,5	256,0
GARTENBAU, LANDESPFLEGE	M	547,1	311,1	166,1	7,0	132,0	6,0	236,0	7,0	7,0	21,0	167,0	34,0
	W	133,0	72,0	7,0	1,0	64,0	-	61,0	-	-	1,0	26,0	34,0
	Z	680,1	383,1	173,1	8,0	196,0	6,0	297,0	7,0	7,0	22,0	193,0	68,0
FORSTWISSENSCHAFT, HOLZWIRTSCHAFT	M	490,0	351,0	99,0	1,0	247,0	4,0	139,0	13,0	3,0	14,0	66,0	43,0
	W	65,0	58,0	-	2,0	56,0	-	7,0	-	-	-	1,0	6,0
	Z	555,0	409,0	99,0	3,0	303,0	4,0	146,0	13,0	3,0	14,0	67,0	49,0
ERNAEHRUNGS-UND HAUS- HALTUNGSWISSENSCHAFTEN	M	263,4	150,4	89,4	4,0	42,0	15,0	113,0	3,0	6,0	2,0	91,0	11,0
	W	159,7	101,0	29,0	2,0	54,0	16,0	58,7	1,0	-	-	48,7	9,0
	Z	423,1	251,4	118,4	6,0	96,0	31,0	171,7	4,0	6,0	2,0	139,7	20,0
AGRAR-, FORST-U. ERNAEHR- UNGSWISSENSCH. ZUSAMMEN	M	3301,8	2219,3	791,5	59,0	1229,0	139,8	1082,5	47,0	59,0	103,0	622,5	251,0
	W	738,7	474,0	50,0	11,0	360,0	53,0	264,7	1,0	1,0	4,0	114,7	144,0
	Z	4040,5	2693,3	841,5	70,0	1589,0	192,8	1347,2	48,0	60,0	107,0	737,2	395,0
INGENIEURWISSENSCHAFTEN ING. WISSENSCH. ALLG.	M	813,6	450,6	200,6	9,0	223,0	18,0	363,0	5,0	31,0	27,0	231,0	69,0
	W	81,0	50,0	6,0	-	40,0	4,0	31,0	-	-	-	15,0	16,0
	Z	894,6	500,6	206,6	9,0	263,0	22,0	394,0	5,0	31,0	27,0	246,0	85,0
BERGBAU, HUETTENWESEN	M	709,5	524,0	106,0	11,0	402,0	5,0	185,5	8,0	13,0	20,0	84,5	60,0
	W	38,0	25,0	1,0	-	24,0	-	11,0	-	-	-	-	11,0
	Z	745,5	549,0	107,0	11,0	426,0	5,0	196,5	8,0	13,0	20,0	84,5	71,0
MASCHINENBAU/ VERFAHRENSTECHNIK	M	9649,9	7108,8	2448,2	68,0	4391,0	201,6	2541,1	71,0	219,3	121,0	1598,8	531,0
	W	322,6	200,0	19,0	1,0	163,0	17,0	122,6	-	-	-	75,6	47,0
	Z	9972,5	7308,8	2467,2	69,0	4554,0	218,6	2663,7	71,0	219,3	121,0	1674,4	578,0
ELEKTROTECHNIK	M	5846,4	4115,4	1849,8	51,0	2144,0	70,6	1731,0	29,0	74,3	38,0	1159,7	430,0
	W	148,5	68,0	9,0	1,0	56,0	2,0	80,5	-	-	-	50,5	30,0
	Z	5994,9	4183,4	1858,8	52,0	2200,0	72,6	1811,5	29,0	74,3	38,0	1210,2	460,0
NAUTIK, SCHIFFSTECHNIK	M	267,0	209,0	122,0	3,0	76,0	8,0	58,0	-	7,0	5,0	36,0	10,0
	W	15,0	10,0	1,0	-	9,0	-	5,0	-	-	-	5,0	-
	Z	282,0	219,0	123,0	3,0	85,0	8,0	63,0	-	7,0	5,0	41,0	10,0
ARCHITEKTUR	M	2452,2	1369,2	874,2	24,0	438,0	33,0	1083,0	46,0	58,0	17,0	778,0	184,0
	W	308,0	137,0	19,0	3,0	106,0	9,0	169,0	1,0	2,0	2,0	94,0	70,0
	Z	2758,2	1506,2	893,2	27,0	544,0	42,0	1252,0	47,0	60,0	19,0	872,0	254,0
RAUMPLANUNG	M	307,0	225,0	64,0	12,0	141,0	8,0	82,0	3,0	8,0	10,0	40,0	21,0
	W	62,0	45,0	3,0	-	39,0	3,0	17,0	-	1,0	-	4,0	12,0
	Z	369,0	270,0	67,0	12,0	180,0	11,0	99,0	3,0	9,0	10,0	44,0	33,0
BAUINGENIEURWESEN	M	3239,8	2386,8	930,8	44,0	1378,0	34,0	853,0	37,0	63,0	16,0	631,0	106,0
	W	145,0	106,0	4,0	1,0	97,0	4,0	39,0	-	-	-	13,0	26,0
	Z	3384,8	2492,8	934,8	45,0	1475,0	38,0	892,0	37,0	63,0	16,0	644,0	132,0
VERMESSUNGSWESEN	M	699,9	461,0	226,0	3,0	204,0	28,0	238,9	12,0	39,0	4,0	146,6	37,3
	W	26,0	11,0	-	1,0	9,0	1,0	15,0	-	-	-	3,0	12,0
	Z	725,9	472,0	226,0	4,0	213,0	29,0	253,9	12,0	39,0	4,0	149,6	49,3
INGENIEURWISS. ZUSAMMEN	M	23985,3	16849,8	6821,6	225,0	9397,0	406,2	7135,5	211,0	512,6	258,0	4705,6	1448,3
	W	1142,1	652,0	62,0	7,0	543,0	40,0	490,1	1,0	3,0	2,0	260,1	224,0
	Z	25127,4	17501,8	6883,6	232,0	9940,0	446,2	7625,6	212,0	515,6	260,0	4965,7	1672,3
KUNST, KUNSTWISSENSCHAFT KUNST, KUNSTWISS. ALLG.	M	298,0	153,0	80,0	5,0	49,0	19,0	145,0	5,0	19,0	6,0	106,0	9,0
	W	102,0	35,0	8,0	3,0	19,0	5,0	67,0	-	3,0	-	51,0	13,0
	Z	400,0	188,0	88,0	8,0	68,0	24,0	212,0	5,0	22,0	6,0	157,0	22,0
BILDENDE KUNST	M	929,5	529,5	348,5	15,0	98,0	68,0	400,0	5,0	31,0	3,0	312,0	49,0
	W	248,0	92,0	23,0	9,0	45,0	15,0	156,0	-	5,0	-	105,0	46,0
	Z	1177,5	621,5	371,5	24,0	143,0	83,0	556,0	5,0	36,0	3,0	417,0	95,0
GESTALTUNG	M	1376,2	707,0	523,0	2,0	54,0	128,0	669,2	-	7,2	-	553,0	109,0
	W	351,0	136,0	71,0	-	29,0	36,0	215,0	-	3,0	-	168,0	44,0
	Z	1727,2	843,0	594,0	2,0	83,0	164,0	884,2	-	10,2	-	721,0	153,0

3 WISSENSCHAFTLICHES UND KUENSTLERISCHES HOCHSCHULPERSONAL 1988

3.5 PERSONAL NACH HOCHSCHULARTEN, FAECHERGRUPPEN, LEHR- FORSCHUNGSBEREICHEN
SOWIE DIENSTBEZEICHNUNGEN

FAECHERGRUPPE LEHR-UND FORSCHUNGSBEREICH (M=MAENNlich, W=WEIBlich, Z= ZUSAMMEN)	GE- SCHL.	INSGESAMT	HAUPTBERUFLICHES PERSONAL					NEBENBERUFLICHES PERSONAL					
			ZU- SAMMEN	PRO- FESSOREN	DOZENTEN UND ASSI- STEN- TEN	WISS. UND KUENSTL. MIT- ARBEITER	LEHR- KRAEFTE FUER BESON- DERE AUF- GABEN	ZU- SAMMEN	EMERITI	GASTPRO- FESSOREN- DOZEN- TEN, HONORAR- PRO- FESSOREN	PRIVAT- DOZEN- TEN, APL- PRO- FESSOREN	LEHR- BEAUF- TRAGTE	WISS. HILFS- KRAEFTE, TUTOREN
HOCHSCHULEN INSGESAMT													
DARSTELLEND KUNST, FILM U. FERNSEHEN, THEATERWISSENSCHAFT	M	341,0	100,0	61,0	1,0	23,0	15,0	241,0	-	20,0	3,0	209,0	9,0
	W	108,0	42,0	17,0	-	14,0	11,0	66,0	-	4,0	-	57,0	5,0
	Z	449,0	142,0	78,0	1,0	37,0	26,0	307,0	-	24,0	3,0	266,0	14,0
MUSIK	M	3227,0	1087,0	784,0	6,0	175,0	122,0	2140,0	7,0	69,0	3,0	1980,0	81,0
	W	1244,5	339,5	175,0	3,0	96,5	65,0	905,0	-	9,0	1,0	828,0	67,0
	Z	4471,5	1426,5	959,0	9,0	271,5	187,0	3045,0	7,0	78,0	4,0	2808,0	148,0
KUNST, KUNSTWISSENSCHAFT ZUSAMMEN	M	6171,7	2576,5	1796,5	29,0	399,0	352,0	3595,2	17,0	146,2	15,0	3160,0	257,0
	W	2053,5	644,5	294,0	15,0	203,5	132,0	1409,0	-	24,0	1,0	1209,0	175,0
	Z	8225,2	3221,0	2090,5	44,0	602,5	484,0	5004,2	17,0	170,2	16,0	4369,0	432,0
ZENTRALE EINRICHTUNGEN UND OHNE ANGABE													
ZENTRALE SPORTSTAETTEN	M	156,0	121,0	-	-	33,0	88,0	35,0	-	-	-	21,0	14,0
	W	48,0	35,0	-	-	7,0	28,0	13,0	-	-	-	3,0	10,0
	Z	204,0	156,0	-	-	40,0	116,0	48,0	-	-	-	24,0	24,0
ZENTRAL VERWALTETE HOERSALE U. LEHRRAEUME	M	59,0	34,0	1,0	-	22,0	11,0	25,0	-	-	-	19,0	6,0
	W	59,0	19,0	-	-	7,0	12,0	40,0	-	-	-	37,0	3,0
	Z	118,0	53,0	1,0	-	29,0	23,0	65,0	-	-	-	56,0	9,0
HOCHSCHULE INSGESAMT	M	399,1	213,2	89,2	1,0	110,0	13,0	185,9	-	1,0	2,0	147,0	35,9
	W	156,3	67,0	22,0	-	41,0	4,0	89,3	-	-	-	70,0	19,3
	Z	555,4	280,2	111,2	1,0	151,0	17,0	275,2	-	1,0	2,0	217,0	55,2
ZENTRALE HS-VERWALTUNG	M	1372,5	269,8	42,3	9,0	193,5	25,0	1102,7	90,0	73,0	197,0	536,0	206,7
	W	358,3	92,0	2,0	2,0	81,0	7,0	266,3	3,0	1,0	2,0	135,0	125,3
	Z	1730,8	361,8	44,3	11,0	274,5	32,0	1369,0	93,0	74,0	199,0	671,0	332,0
ZENTRALE DIENSTE DER KLINIKEN	M	210,6	204,0	15,0	-	187,0	2,0	6,6	-	1,0	2,0	1,0	2,6
	W	79,0	79,0	-	-	78,0	1,0	-	-	-	-	-	-
	Z	289,6	283,0	15,0	-	265,0	3,0	6,6	-	1,0	2,0	1,0	2,6
ZENTRALBIBLIOTHEK	M	211,3	182,8	14,3	1,0	162,5	5,0	28,5	-	2,0	1,0	2,0	23,5
	W	81,5	68,0	-	-	67,0	1,0	13,5	-	1,0	-	-	12,5
	Z	292,8	250,8	14,3	1,0	229,5	6,0	42,0	-	3,0	1,0	2,0	36,0
HOCHSCHULRECHENZENTRUM	M	413,7	402,5	13,0	-	383,5	6,0	11,2	-	-	1,0	-	10,2
	W	41,0	35,0	-	-	35,0	-	6,0	-	-	-	-	6,0
	Z	454,7	437,5	13,0	-	418,5	6,0	17,2	-	-	1,0	-	16,2
ZENTRALE WISSENSCHAFT- LICHE EINRICHTUNGEN	M	2772,8	2276,1	225,5	16,0	1821,6	213,0	496,7	1,0	10,0	2,0	318,0	165,7
	W	1009,8	646,5	11,0	2,0	500,5	133,0	363,3	-	1,0	-	211,0	151,3
	Z	3782,6	2922,6	236,5	18,0	2322,1	346,0	860,0	1,0	11,0	2,0	529,0	317,0
ZENTR. BETRIEBS- UND VERSORGUNGSEINRICHT.	M	143,0	97,0	1,0	-	72,0	24,0	46,0	-	-	-	14,0	32,0
	W	57,0	26,0	-	-	21,0	5,0	31,0	-	-	-	20,0	11,0
	Z	200,0	123,0	1,0	-	93,0	29,0	77,0	-	-	-	34,0	43,0
SOZIALE EINRICHTUNGEN	M	11,0	9,0	-	-	9,0	-	2,0	-	-	-	-	2,0
	W	5,0	4,0	-	-	4,0	-	1,0	-	-	-	-	1,0
	Z	16,0	13,0	-	-	13,0	-	3,0	-	-	-	-	3,0
UEBRIGE AUSBILDUNGS- EINRICHTUNGEN	M	370,0	173,0	13,0	2,0	100,0	58,0	197,0	-	-	1,0	167,0	29,0
	W	302,8	77,0	-	-	36,0	41,0	225,8	-	-	-	211,8	14,0
	Z	672,8	250,0	13,0	2,0	136,0	99,0	422,8	-	-	1,0	378,8	43,0
MIT DER HOCHSCHULE VERB. EINRICHTUNGEN	M	222,5	209,5	37,5	16,0	110,0	46,0	13,0	-	1,0	1,0	8,0	3,0
	W	86,0	76,0	-	2,0	20,0	54,0	10,0	-	-	-	2,0	8,0
	Z	308,5	285,5	37,5	18,0	130,0	100,0	23,0	-	1,0	1,0	10,0	11,0
ZENTRALE EINRICHTUNGEN U. OHNE ANGABEN ZUSAMMEN	M	5341,5	4191,9	451,8	45,0	3204,1	491,0	2149,6	91,0	88,0	207,0	1233,0	530,6
	W	2283,7	1224,5	35,0	6,0	897,5	286,0	1059,2	3,0	3,0	2,0	689,8	361,4
	Z	8625,2	5416,4	486,8	51,0	4101,6	777,0	3208,8	94,0	91,0	209,0	1922,8	892,0
INSGESAMT	M	123748,5	85570,7	23013,1	2591,0	48799,1	5167,5	38177,8	1067,0	1882,0	3137,0	23148,6	8943,2
	W	27230,3	16485,2	1595,5	403,0	12576,7	1910,0	10745,1	34,0	62,0	143,0	5912,6	4593,5
	Z	150978,8	102055,9	30608,6	2994,0	61375,8	7077,5	48922,9	1101,0	1944,0	3280,0	29061,2	13536,7

4 Verwaltungs-, Technisches und sonstiges Hochschulpersonal 1988

4.1 Hauptberufliches Personal nach Hochschularten, Fächergruppen sowie Lehr- und Forschungsbereichen

Fächergruppe Lehr- und Forschungsbereich	Ins- gesamt	Davon an						Verwal- tungs- fachhoch- schulen
		Univer- sitäten	Gesamt- hoch- schulen	Padägo- gischen Hoch- schulen	Theolo- gischen Hoch- schulen	Kunst- hoch- schulen	Fachhoch- schulen (ohne Verw.FH)	
Sprach- und Kulturwissenschaften	4871	4519	253	33	18	18	23	7
Sprach- und Kulturwissenschaften allgemein	176	176	-	-	-	-	-	-
Evangelische Theologie	265	253	11	-	-	-	1	-
Katholische Theologie	277	251	13	-	13	-	-	-
Philosophie	226	210	16	-	-	-	-	-
Geschichte	683	663	20	-	-	-	-	-
Bibliothekswesen, Dokumentation, Publizistik	128	102	-	-	-	-	19	7
Allg. und vergl. Literatur- und Sprachwissenschaft	259	243	7	8	-	-	1	-
Altphilologie (klassische Philologie)	120	120	-	-	-	-	-	-
Germanistik (Deutsch, german. Sprachen o. Anglistik)	405	363	42	-	-	-	-	-
Anglistik, Amerikanistik	283	253	30	-	-	-	-	-
Romanistik	240	219	21	-	-	-	-	-
Slawistik, Baltistik, Finno-Ugristik	77	77	-	-	-	-	-	-
Sonst./Außereurop. Sprach- u. Kulturwissenschaften	224	219	-	-	5	-	-	-
Psychologie	633	605	28	-	-	-	-	-
Erziehungswissenschaften	876	767	65	25	-	18	2	-
Sport	475	456	19	-	-	-	-	-
Rechts-, Wirtschafts- und Sozialwissenschaften	4476	3244	263	8	1	4	333	623
Rechts-, Wirtschafts- u. Sozialwissensch. allgem.	113	102	-	-	-	-	11	-
Politik- und Sozialwissenschaften	755	683	62	8	1	-	1	-
Sozialwesen	227	38	46	-	-	-	143	-
Rechtswissenschaften	1156	1117	9	-	-	-	-	30
Verwaltungswissenschaft	611	18	-	-	-	-	-	593
Wirtschaftswissenschaften	1587	1278	146	-	-	4	160	-
Wirtschaftsingenieurwesen	28	10	-	-	-	-	19	-
Mathematik, Naturwissenschaften	18520	17357	667	21	-	-	476	-
Mathematik, Naturwissenschaften allgemein	110	60	-	18	-	-	33	-
Mathematik	718	625	78	-	-	-	14	-
Informatik	749	602	28	-	-	-	119	-
Physik, Astronomie	4108	3845	186	1	-	-	76	-
Chemie	5199	4713	270	-	-	-	217	-
Pharmazie	1216	1216	-	-	-	-	-	-
Biologie	4460	4360	82	1	-	-	17	-
Geowissenschaften (ohne Geographie)	1506	1506	-	-	-	-	-	-
Geographie	455	431	23	1	-	-	-	-
Humanmedizin	69621	67656	1965	-	-	-	-	-
Humanmedizin allgemein	5010	5010	-	-	-	-	-	-
Vorklinische Humanmedizin (einschl. Zahnmedizin)	2711	2660	51	-	-	-	-	-
Klin.-Theor. Humanmedizin (einschl. Zahnmedizin)	8674	8404	271	-	-	-	-	-
Klin.-Prakt. Humanmedizin (ohne Zahnmedizin)	49911	48274	1637	-	-	-	-	-
Zahnmedizin (klinisch-praktisch)	3315	3309	6	-	-	-	-	-
Veterinärmedizin	1750	1750	-	-	-	-	-	-
Veterinärmedizin allgemein	443	443	-	-	-	-	-	-
Vorklinische Veterinärmedizin	345	345	-	-	-	-	-	-
Klinisch-Theoretische Veterinärmedizin	533	533	-	-	-	-	-	-
Klinisch-Praktische Veterinärmedizin	429	429	-	-	-	-	-	-
Agrar-, Forst- und Ernährungswissenschaften	3040	2495	85	-	-	-	445	15
Agrar-, Forst- und Ernährungswiss. allgemein	79	34	-	-	-	-	45	-
Agrarwissenschaften	1945	1680	80	-	-	-	185	-
Gartenbau, Landespflege	404	269	-	-	-	-	135	-
Forstwissenschaft, Holzwirtschaft	418	385	-	-	-	-	18	15
Ernährungs- und Haushaltswissenschaften	194	127	5	-	-	-	62	-
Ingenieurwissenschaften	13885	9903	1108	1	-	25	2848	-
Ingenieurwissenschaften allgemein	416	265	48	-	-	-	103	-
Bergbau, Hüttenwesen	690	672	12	-	-	-	6	-
Maschinenbau/Verfahrenstechnik	6457	4749	440	1	-	18	1249	-
Elektrotechnik	3056	1955	336	-	-	-	766	-
Nautik, Schiffstechnik	191	101	-	-	-	-	90	-
Architektur	553	280	55	-	-	7	211	-
Raumplanung	128	108	20	-	-	-	-	-
Bauingenieurwesen	2080	1548	186	-	-	-	346	-
Vermessungswesen	315	226	11	-	-	-	78	-
Kunst, Kunstwissenschaft	839	297	75	7	-	180	280	-
Kunst, Kunstwissenschaft allgemein	84	69	10	-	-	5	-	-
Bildende Kunst, Kunstszene, -geschichte	182	125	18	-	-	30	9	-
Gestaltung	358	11	38	-	-	39	271	-
Darst. Kunst, Film u. Fernsehen, Theaterwissenschaft	47	17	-	-	-	30	-	-
Musik	168	75	9	7	-	77	-	-
Zentrale Einrichtungen	78636	66255	4719	442	227	1018	5358	617
Zentrale Sportstätten	216	216	-	-	-	-	-	-
Zentral verwaltete Hörsäle und Lehrräume	26	25	-	-	-	-	1	-
Hochschule insgesamt	416	281	61	-	-	55	15	4
Zentrale Hochschulverwaltung	28478	21064	1814	319	125	874	3730	552
Zentrale Dienste der Kliniken	19366	18666	700	-	-	-	-	-
Zentralbibliothek	8091	6725	596	98	80	69	504	20
Hochschulrechenzentrum	2525	2109	246	-	-	-	170	-
Zentrale wissenschaftliche Einrichtungen	3217	3041	101	4	-	-	72	-
Zentrale Betriebs- und Versorgungseinrichtungen	8975	7548	685	14	23	20	644	41
Soziale Einrichtungen	1907	1409	498	-	-	-	-	-
Übrige Ausbildungseinrichtungen	4699	4692	-	-	-	-	7	-
Mit der Hochschule verbundene Einrichtungen	721	478	19	8	-	-	216	-
Insgesamt	196112	173932	9154	511	246	1245	9762	1263

4 Verwaltungs-, technisches und sonstiges Hochschulpersonal 1988

4.2 Nebenberufliches Personal nach Hochschularten, Fächergruppen sowie Lehr- und Forschungsbereichen

Fächergruppe Lehr- und Forschungsbereich	Ins- gesamt	Davon an						Verwal- tungs- fachhoch- schulen
		Univer- sitäten	Gesamt- hoch- schulen	Padägo- gischen Hoch- schulen	Theolo- gischen Hoch- schulen	Kunst- hoch- schulen	Fachhoch- schulen (ohne Verw.FH)	
Sprach- und Kulturwissenschaften	247	241	-	1	-	2	3	-
Sprach- und Kulturwissenschaften allgemein	31	31	-	-	-	-	-	-
Evangelische Theologie	13	13	-	-	-	-	-	-
Philosophie	3	3	-	-	-	-	-	-
Geschichte	38	38	-	-	-	-	-	-
Bibliothekswesen, Dokumentation, Publizistik	4	2	-	-	-	-	2	-
Allg. und vergl. Literatur- und Sprachwissenschaft	4	3	-	1	-	-	-	-
Altphilologie (klassische Philologie)	9	9	-	-	-	-	-	-
Germanistik (Deutsch, german. Sprachen o. Anglistik)	47	47	-	-	-	-	-	-
Anglistik, Amerikanistik	4	4	-	-	-	-	-	-
Romanistik	6	6	-	-	-	-	-	-
Sonst./Außereurop. Sprach- u. Kulturwissenschaften	5	5	-	-	-	-	-	-
Psychologie	15	15	-	-	-	-	-	-
Erziehungswissenschaften	68	65	-	-	-	2	1	-
Sport	2	2	-	-	-	-	-	-
Rechts-, Wirtschafts- und Sozialwissenschaften	179	92	-	-	-	-	79	8
Rechts-, Wirtschafts- u. Sozialwissensch. allgem.	5	-	-	-	-	-	5	-
Politik- und Sozialwissenschaften	14	14	-	-	-	-	-	-
Sozialwesen	39	-	-	-	-	-	39	-
Rechtswissenschaften	17	17	-	-	-	-	-	-
Verwaltungswissenschaft	8	-	-	-	-	-	-	8
Wirtschaftswissenschaften	94	61	-	-	-	-	33	-
Wirtschaftsingenieurwesen	2	-	-	-	-	-	2	-
Mathematik, Naturwissenschaften	124	60	-	-	-	-	64	-
Mathematik, Naturwissenschaften allgemein	12	-	-	-	-	-	12	-
Mathematik	13	13	-	-	-	-	-	-
Informatik	61	16	-	-	-	-	45	-
Physik, Astronomie	17	17	-	-	-	-	-	-
Chemie	8	1	-	-	-	-	7	-
Pharmazie	2	2	-	-	-	-	-	-
Biologie	5	5	-	-	-	-	-	-
Geowissenschaften (ohne Geographie)	1	1	-	-	-	-	-	-
Geographie	5	5	-	-	-	-	-	-
Humanmedizin	610	610	-	-	-	-	-	-
Humanmedizin allgemein	538	538	-	-	-	-	-	-
Vorklinische Humanmedizin (einschl. Zahnmedizin)	21	21	-	-	-	-	-	-
Klin.-Theor. Humanmedizin (einschl. Zahnmedizin)	22	22	-	-	-	-	-	-
Klin.-Prakt. Humanmedizin (ohne Zahnmedizin)	29	29	-	-	-	-	-	-
Agrar-, Forst- und Ernährungswissenschaften	29	21	-	-	-	-	8	-
Agrarwissenschaften	23	21	-	-	-	-	2	-
Ernährungs- und Haushaltswissenschaften	6	-	-	-	-	-	6	-
Ingenieurwissenschaften	297	138	-	-	-	-	159	-
Ingenieurwissenschaften allgemein	69	2	-	-	-	-	67	-
Maschinenbau/Verfahrenstechnik	104	82	-	-	-	-	22	-
Elektrotechnik	72	38	-	-	-	-	34	-
Nautik, Schiffstechnik	3	-	-	-	-	-	3	-
Architektur	8	-	-	-	-	-	8	-
Bauingenieurwesen	39	16	-	-	-	-	23	-
Vermessungswesen	2	-	-	-	-	-	2	-
Kunst, Kunstwissenschaft	42	3	-	-	-	19	20	-
Bildende Kunst, Kunsterziehung, -geschichte	4	-	-	-	-	3	1	-
Gestaltung	23	-	-	-	-	4	19	-
Musik	15	3	-	-	-	12	-	-
Zentrale Einrichtungen	227	136	-	2	2	16	71	-
Zentrale Sportstätten	1	1	-	-	-	-	-	-
Zentrale Hochschulverwaltung	68	6	-	1	2	16	43	-
Zentrale Dienste der Kliniken	8	8	-	-	-	-	-	-
Zentralbibliothek	70	52	-	1	-	-	17	-
Hochschulrechenzentrum	50	40	-	-	-	-	10	-
Zentrale wissenschaftliche Einrichtungen	22	22	-	-	-	-	-	-
Zentrale Betriebs- und Versorgungseinrichtungen	1	-	-	-	-	-	1	-
Übrige Ausbildungseinrichtungen	7	7	-	-	-	-	-	-
Insgesamt	1757	1303	-	3	2	37	404	8

4 VERWALTUNGS-, TECHNISCHES UND SONSTIGES HOCHSCHULPERSONAL 1988

4.3 HAUPTBERUFLICHES PERSONAL NACH FACHERGRUPPEN, LEHR- UND FORSCHUNGSBEREICHEN, BESCHAFTIGUNGSVERHAELTNIS SOWIE FINANZIERUNG UND ART DER STELLE

FACHERGRUPPE LEHR- UND FORSCHUNGSBEREICH DIENSTBEZEICHNUNG	PERSONAL			DARUNTER TEILZEITBESCHAFT.		PERSONEN, DIE NICHT AUS STELLEN TITELN FINANZIERT WERDEN			STELLEN NACH DEM HAUSHALTS-/ STELLENPLAN		
	INS- GESAMT	BEAMTE	AN- GESTELLTE	ZUSAMMEN	M. WENIGER ALS DER HAELFTE D. REGEL. ARBEITS- ZEIT	ZUSAMMEN	DAVON		ZUSAMMEN	DARUNTER NICHT BESETZT	
							AUS SON- STIGEN HAUSHALTS MITTELN	AUS DRITT- MITTELN			
SPRACH-UND KULTUR- WISSENSCHAFTEN SPRACH-UND KULTUR- WISSENSCHAFTEN ALLGEM.											
VERWALTUNGSPERSONAL IM HOEHEREN DIENST	1,0	-	1,0	-	-	-	-	-	-	1,0	-
VERWALTUNGSPERSONAL IM GEHOB., MITTL., EINF. DIENST	148,8	2,0	146,8	78,3	2,3	33,0	3,0	30,0	96,0	5,0	
ZUSAMMEN	149,8	2,0	147,8	78,3	2,3	33,0	3,0	30,0	97,0	5,0	
BIBLIOTHEKSPERSONAL IM GEHOB., MITTL., EINF. DIENST	5,0	-	5,0	4,0	-	-	-	-	3,0	-	
ZUSAMMEN	5,0	-	5,0	4,0	-	-	-	-	3,0	-	
TECHNISCHES PERSONAL IM GEHOB., MITTL., EINF. DIENST	16,0	-	16,0	-	-	1,0	-	1,0	12,0	-	
ZUSAMMEN	16,0	-	16,0	-	-	1,0	-	1,0	12,0	-	
SONSTIGES PERSONAL IM GEHOB., MITTL., EINF. DIENST	1,0	-	1,0	-	-	1,0	1,0	-	1,0	-	
ZUSAMMEN	1,0	-	1,0	-	-	1,0	1,0	-	1,0	-	
ARBEITER	4,0	-	-	2,0	2,0	2,0	2,0	-	2,0	-	
HAUPTBERUFLICHES PERSONAL ZUSAMMEN	175,8	2,0	169,8	84,3	4,3	37,0	6,0	31,0	115,0	5,0	
EVANGELISCHE THEOLOGIE											
VERWALTUNGSPERSONAL IM GEHOB., MITTL., EINF. DIENST	203,5	1,0	202,5	137,0	1,0	4,0	1,0	3,0	139,5	1,0	
ZUSAMMEN	203,5	1,0	202,5	137,0	1,0	4,0	1,0	3,0	139,5	1,0	
BIBLIOTHEKSPERSONAL IM GEHOB., MITTL., EINF. DIENST	22,0	1,0	21,0	7,0	-	2,0	2,0	-	18,0	1,0	
ZUSAMMEN	22,0	1,0	21,0	7,0	-	2,0	2,0	-	18,0	1,0	
TECHNISCHES PERSONAL IM GEHOB., MITTL., EINF. DIENST	1,0	-	1,0	-	-	-	-	-	2,0	-	
ZUSAMMEN	1,0	-	1,0	-	-	-	-	-	2,0	-	
SONSTIGES PERSONAL IM GEHOB., MITTL., EINF. DIENST	6,0	-	6,0	1,0	-	1,0	-	1,0	7,5	-	
ZUSAMMEN	6,0	-	6,0	1,0	-	1,0	-	1,0	7,5	-	
ARBEITER	32,0	-	-	26,0	6,0	17,0	17,0	-	10,0	2,0	
HAUPTBERUFLICHES PERSONAL ZUSAMMEN	264,5	2,0	230,5	171,0	7,0	24,0	20,0	4,0	177,0	4,0	
KATHOLISCHE THEOLOGIE											
VERWALTUNGSPERSONAL IM GEHOB., MITTL., EINF. DIENST	250,0	-	250,0	154,0	2,0	5,0	1,0	4,0	181,0	3,5	
ZUSAMMEN	250,0	-	250,0	154,0	2,0	5,0	1,0	4,0	181,0	3,5	
BIBLIOTHEKSPERSONAL IM HOEHEREN DIENST	1,0	1,0	-	-	-	-	-	-	1,0	-	
BIBLIOTHEKSPERSONAL IM GEHOB., MITTL., EINF. DIENST	17,0	3,0	14,0	7,0	1,0	3,0	-	3,0	7,5	-	
ZUSAMMEN	18,0	4,0	14,0	7,0	1,0	3,0	-	3,0	8,5	-	
SONSTIGES PERSONAL IM GEHOB., MITTL., EINF. DIENST	5,0	-	5,0	1,0	-	-	-	-	3,0	-	
ZUSAMMEN	5,0	-	5,0	1,0	-	-	-	-	3,0	-	
ARBEITER	4,0	-	-	3,0	1,0	4,0	4,0	-	1,0	1,0	
HAUPTBERUFLICHES PERSONAL ZUSAMMEN	277,0	4,0	269,0	165,0	4,0	12,0	5,0	7,0	193,5	4,5	
PHILOSOPHIE											
VERWALTUNGSPERSONAL IM GEHOB., MITTL., EINF. DIENST	180,0	2,0	178,0	87,5	3,0	7,0	3,0	4,0	126,8	6,0	
ZUSAMMEN	180,0	2,0	178,0	87,5	3,0	7,0	3,0	4,0	126,8	6,0	
BIBLIOTHEKSPERSONAL IM GEHOB., MITTL., EINF. DIENST	21,0	1,0	20,0	11,0	-	-	-	-	15,5	-	
ZUSAMMEN	21,0	1,0	20,0	11,0	-	-	-	-	15,5	-	
TECHNISCHES PERSONAL IM GEHOB., MITTL., EINF. DIENST	5,0	-	5,0	2,0	-	-	-	-	5,5	-	
ZUSAMMEN	5,0	-	5,0	2,0	-	-	-	-	5,5	-	
SONSTIGES PERSONAL IM HOEHEREN DIENST	2,0	-	2,0	-	-	2,0	2,0	-	-	-	
SONSTIGES PERSONAL IM GEHOB., MITTL., EINF. DIENST	6,0	-	6,0	1,0	-	2,0	2,0	-	6,0	1,0	
ZUSAMMEN	8,0	-	8,0	1,0	-	4,0	4,0	-	6,0	1,0	
ARBEITER	12,0	-	-	10,0	3,0	6,0	6,0	-	4,0	-	

4 VERWALTUNGS-, TECHNISCHES UND SONSTIGES HOCHSCHULPERSONAL 1988

4.3 HAUPTBERUFLICHES PERSONAL NACH FAECHERGRUPPEN, LEHR- UND FORSCHUNGSBEREICHEN, BESCHAEFIGUNGSVERHAELTNIS SOWIE FINANZIERUNG UND ART DER STELLE

FAECHERGRUPPE LEHR- UND FORSCHUNGSBEREICH DIENSTBEZEICHNUNG	PERSONAL			DARUNTER TEILZEITBESCHAFT.		PERSONEN, DIE NICHT AUS STELLENITTELN FINANZIERT WERDEN			STELLEN NACH DEM HAUSHALTS-/ STELLENPLAN	
	INS- GESAMT	BEAMTE	AN- GESTELLTE	ZUSAMMEN	M. WENIGER ALS DER HAELFTE D. REGEL- ARBEITS- ZEIT	ZUSAMMEN	DAVON		ZUSAMMEN	DARUNTER NICHT BESETZT
							AUS SON- STIGEN HAUSHALTS- MITTELN	AUS DRITT- MITTELN		
HAUPTBERUFLICHES PERSONAL ZUSAMMEN	226,0	3,0	211,0	111,5	6,0	17,0	13,0	4,0	157,8	7,0
GESCHICHTE										
VERWALTUNGSPERSONAL IM HOEHEREN DIENST	1,0	-	1,0	-	-	-	-	-	1,0	-
VERWALTUNGSPERSONAL IM GEHOB., MITTL., EINF. DIENST	407,5	6,0	401,5	213,5	3,0	17,0	9,0	8,0	294,4	8,9
ZUSAMMEN	408,5	6,0	402,5	213,5	3,0	17,0	9,0	8,0	295,4	8,9
BIBLIOTHEKSPERSONAL IM HOEHEREN DIENST	1,0	1,0	-	-	-	-	-	-	1,0	-
BIBLIOTHEKSPERSONAL IM GEHOB., MITTL., EINF. DIENST	68,0	4,0	64,0	36,0	1,0	6,0	5,0	1,0	51,0	-
ZUSAMMEN	69,0	5,0	64,0	36,0	1,0	6,0	5,0	1,0	52,0	-
TECHNISCHES PERSONAL IM HOEHEREN DIENST	1,0	-	1,0	-	-	1,0	-	1,0	-	-
TECHNISCHES PERSONAL IM GEHOB., MITTL., EINF. DIENST	111,0	-	111,0	27,0	-	30,0	11,0	19,0	74,5	1,5
ZUSAMMEN	112,0	-	112,0	27,0	-	31,0	11,0	20,0	74,5	1,5
SONSTIGES PERSONAL IM HOEHEREN DIENST	7,0	-	7,0	2,0	-	6,5	2,0	4,5	-	-
SONSTIGES PERSONAL IM GEHOB., MITTL., EINF. DIENST	30,5	-	30,5	10,0	1,0	18,0	6,0	12,0	11,0	-
ZUSAMMEN	37,5	-	37,5	12,0	1,0	24,5	8,0	16,5	11,0	-
ARBEITER AUSZUBILDENDE	54,0	-	-	36,0	8,0	30,0	30,0	-	17,8	0,5
ZUSAMMEN	2,0	-	1,0	-	-	-	-	-	2,0	-
HAUPTBERUFLICHES PERSONAL ZUSAMMEN	683,0	11,0	617,0	324,5	13,0	108,5	63,0	45,5	452,7	10,9
BIBLIOTHEKSWESEN, DOKU- MENTATION, PUBLIZISTIK										
VERWALTUNGSPERSONAL IM HOEHEREN DIENST	1,0	-	1,0	1,0	-	1,0	-	1,0	-	-
VERWALTUNGSPERSONAL IM GEHOB., MITTL., EINF. DIENST	55,0	1,0	54,0	21,0	-	5,0	2,0	3,0	39,5	1,0
ZUSAMMEN	56,0	1,0	55,0	22,0	-	6,0	2,0	4,0	39,5	1,0
BIBLIOTHEKSPERSONAL IM GEHOB., MITTL., EINF. DIENST	19,0	4,0	15,0	5,0	-	3,0	2,0	1,0	14,5	-
ZUSAMMEN	19,0	4,0	15,0	5,0	-	3,0	2,0	1,0	14,5	-
TECHNISCHES PERSONAL IM HOEHEREN DIENST	1,0	-	1,0	-	-	-	-	-	1,0	-
TECHNISCHES PERSONAL IM GEHOB., MITTL., EINF. DIENST	40,0	-	40,0	13,0	1,0	2,0	-	2,0	36,5	1,0
ZUSAMMEN	41,0	-	41,0	13,0	1,0	2,0	-	2,0	37,5	1,0
SONSTIGES PERSONAL IM GEHOB., MITTL., EINF. DIENST	3,0	-	3,0	1,0	-	2,0	-	2,0	1,0	1,0
ZUSAMMEN	3,0	-	3,0	1,0	-	2,0	-	2,0	1,0	1,0
ARBEITER AUSZUBILDENDE	4,0	-	-	2,0	-	-	-	-	3,6	-
ZUSAMMEN	5,0	-	5,0	-	-	-	-	-	5,0	-
HAUPTBERUFLICHES PERSONAL ZUSAMMEN	128,0	5,0	119,0	43,0	1,0	13,0	4,0	8,0	101,1	3,0
ALLGEM. U. VERGLEICHENDE LITERATUR- U. SPRACH- WISSENSCHAFT										
VERWALTUNGSPERSONAL IM GEHOB., MITTL., EINF. DIENST	178,3	6,0	172,3	79,3	1,3	8,0	2,0	6,0	139,3	6,0
ZUSAMMEN	178,3	6,0	172,3	79,3	1,3	8,0	2,0	6,0	139,3	6,0
BIBLIOTHEKSPERSONAL IM GEHOB., MITTL., EINF. DIENST	29,0	5,0	24,0	16,0	-	2,0	2,0	-	21,5	2,0
ZUSAMMEN	29,0	5,0	24,0	16,0	-	2,0	2,0	-	21,5	2,0
TECHNISCHES PERSONAL IM HOEHEREN DIENST	1,0	-	1,0	-	-	1,0	-	1,0	-	-
TECHNISCHES PERSONAL IM GEHOB., MITTL., EINF. DIENST	22,0	-	22,0	3,0	-	-	-	-	23,5	3,0
ZUSAMMEN	23,0	-	23,0	3,0	-	1,0	-	1,0	23,5	3,0
SONSTIGES PERSONAL IM GEHOB., MITTL., EINF. DIENST	4,5	-	4,5	3,0	-	-	-	-	2,5	-
ZUSAMMEN	4,5	-	4,5	3,0	-	-	-	-	2,5	-
ARBEITER AUSZUBILDENDE	23,0	-	-	18,0	4,0	12,0	11,0	1,0	10,8	3,5
ZUSAMMEN	1,0	-	-	-	-	-	-	-	1,0	-
HAUPTBERUFLICHES PERSONAL ZUSAMMEN	258,8	11,0	223,8	119,3	5,3	23,0	15,0	8,0	198,6	14,5

4 VERWALTUNGS-, TECHNISCHES UND SONSTIGES HOCHSCHULPERSONAL 1988

4.3 HAUPTBERUFLICHES PERSONAL NACH FACHGRUPPEN, LEHR- UND FORSCHUNGSBEREICHEN, BESCHAFTIGUNGSVERHAELTNIS SOWIE FINANZIERUNG UND ART DER STELLE

FACHGRUPPE LEHR- UND FORSCHUNGSBEREICH DIENSTBEZEICHNUNG	PERSONAL			DARUNTER TEILZEITBESCHAFT.		PERSONEN, DIE NICHT AUS STELLENTITELN FINANZIERT WERDEN			STELLEN NACH DEM HAUSHALTS-/ STELLENPLAN		
	INS- GESAMT	BEAMTE	AN- GESTELLTE	ZUSAMMEN	M. WENIGER ALS DER HAELFTE D. REGEL- ARBEITS- ZEIT	ZUSAMMEN	DAVON		ZUSAMMEN	DARUNTER NICHT BESETZT	
							AUS SON- STIGEN HAUSHALTS MITTELN	AUS DRITT- MITTELN			
ALTPHILOLOGIE (KLASS. PHILOLOGIE)											
VERWALTUNGSPERSONAL IM HOEHEREN DIENST	-	-	-	-	-	-	-	-	-	1,0	-
VERWALTUNGSPERSONAL IM GEHOB., MITTL., EINF. DIENST	84,0	1,0	83,0	51,5	-	-	-	-	-	57,5	1,5
ZUSAMMEN	84,0	1,0	83,0	51,5	-	-	-	-	-	58,5	1,5
BIBLIOTHEKSPERSONAL IM GEHOB., MITTL., EINF. DIENST	14,0	3,0	11,0	3,0	-	-	-	-	-	12,5	-
ZUSAMMEN	14,0	3,0	11,0	3,0	-	-	-	-	-	12,5	-
TECHNISCHES PERSONAL IM GEHOB., MITTL., EINF. DIENST	5,0	-	5,0	-	-	-	-	-	-	5,5	-
ZUSAMMEN	5,0	-	5,0	-	-	-	-	-	-	5,5	-
SONSTIGES PERSONAL IM HOEHEREN DIENST	1,0	1,0	-	-	-	-	-	-	-	-	-
SONSTIGES PERSONAL IM GEHOB., MITTL., EINF. DIENST	1,5	-	1,5	-	-	-	-	-	-	3,5	-
ZUSAMMEN	2,5	1,0	1,5	-	-	-	-	-	-	3,5	-
ARBEITER	14,0	-	-	8,0	5,0	8,0	8,0	-	-	5,5	0,5
HAUPTBERUFLICHES PERSONAL ZUSAMMEN	119,5	5,0	100,5	62,5	5,0	8,0	8,0	-	-	85,5	2,0
GERMANISTIK (DEUTSCH, GERM. SPRACHEN OHNE ANGLISTIK)											
VERWALTUNGSPERSONAL IM HOEHEREN DIENST	1,0	-	1,0	-	-	-	-	-	-	-	-
VERWALTUNGSPERSONAL IM GEHOB., MITTL., EINF. DIENST	315,0	3,0	312,0	175,0	2,0	17,0	9,0	8,0	225,8	3,5	3,5
ZUSAMMEN	316,0	3,0	313,0	175,0	2,0	17,0	9,0	8,0	225,8	3,5	3,5
BIBLIOTHEKSPERSONAL IM HOEHEREN DIENST	1,0	1,0	-	-	-	-	-	-	-	1,0	-
BIBLIOTHEKSPERSONAL IM GEHOB., MITTL., EINF. DIENST	49,0	7,0	42,0	23,0	1,0	3,0	3,0	-	36,0	0,6	0,6
ZUSAMMEN	50,0	8,0	42,0	23,0	1,0	3,0	3,0	-	37,0	0,6	0,6
TECHNISCHES PERSONAL IM GEHOB., MITTL., EINF. DIENST	5,0	-	5,0	-	-	-	-	-	3,0	-	-
ZUSAMMEN	5,0	-	5,0	-	-	-	-	-	3,0	-	-
SONSTIGES PERSONAL IM HOEHEREN DIENST	2,0	1,0	1,0	1,0	-	1,0	1,0	-	1,0	-	-
SONSTIGES PERSONAL IM GEHOB., MITTL., EINF. DIENST	11,0	-	11,0	7,0	2,0	3,0	2,0	1,0	6,0	-	-
ZUSAMMEN	13,0	1,0	12,0	8,0	2,0	4,0	3,0	1,0	7,0	-	-
ARBEITER	21,0	-	-	16,0	3,0	7,0	7,0	-	9,3	-	-
HAUPTBERUFLICHES PERSONAL ZUSAMMEN	405,0	12,0	372,0	222,0	8,0	31,0	22,0	9,0	282,1	4,1	4,1
ANGLISTIK, AMERIKANIST.											
VERWALTUNGSPERSONAL IM HOEHEREN DIENST	1,0	1,0	-	-	-	-	-	-	1,0	-	-
VERWALTUNGSPERSONAL IM GEHOB., MITTL., EINF. DIENST	213,5	1,0	212,5	112,0	3,0	2,0	1,0	1,0	156,8	4,0	4,0
ZUSAMMEN	214,5	2,0	212,5	112,0	3,0	2,0	1,0	1,0	157,8	4,0	4,0
BIBLIOTHEKSPERSONAL IM HOEHEREN DIENST	1,0	1,0	-	-	-	-	-	-	1,0	-	-
BIBLIOTHEKSPERSONAL IM GEHOB., MITTL., EINF. DIENST	36,0	6,0	30,0	7,0	-	1,0	1,0	-	31,5	1,0	1,0
ZUSAMMEN	37,0	7,0	30,0	7,0	-	1,0	1,0	-	32,5	1,0	1,0
TECHNISCHES PERSONAL IM GEHOB., MITTL., EINF. DIENST	2,0	-	2,0	1,0	-	-	-	-	4,0	1,0	1,0
ZUSAMMEN	2,0	-	2,0	1,0	-	-	-	-	4,0	1,0	1,0
SONSTIGES PERSONAL IM HOEHEREN DIENST	1,0	-	1,0	-	-	1,0	1,0	-	-	-	-
SONSTIGES PERSONAL IM GEHOB., MITTL., EINF. DIENST	8,5	-	8,5	5,0	-	0,5	0,5	-	6,5	-	-
ZUSAMMEN	9,5	-	9,5	5,0	-	1,5	1,5	-	6,5	-	-
ARBEITER	20,0	-	-	13,0	5,0	7,0	7,0	-	8,3	-	-
HAUPTBERUFLICHES PERSONAL ZUSAMMEN	283,0	9,0	254,0	138,0	8,0	11,5	10,5	1,0	209,1	6,0	6,0

4 VERWALTUNGS-, TECHNISCHES UND SONSTIGES HOCHSCHULPERSONAL 1988

4.3 HAUPTBERUFLICHES PERSONAL NACH FACHERGRUPPEN, LEHR- UND FORSCHUNGSBEREICHEN, BESCHAFTIGUNGSVERHAELTNIS SOWIE FINANZIERUNG UND ART DER STELLE

FAECHERGRUPPE LEHR- UND FORSCHUNGSBEREICH DIENSTBEZEICHNUNG	PERSONAL			DARUNTER TEILZEITBESCHAFT.		PERSONEN, DIE NICHT AUS STELLENTITELN FINANZIERT WERDEN			STELLEN NACH DEM HAUSHALTS-/ STELLENPLAN		
	INS- GESAMT	BEAMTE	AN- GESTELLTE	ZUSAMMEN	M.WENIGER ALS DER HAELFTE D. REGEL- ARBEITS- ZEIT	ZUSAMMEN	DARVON		ZUSAMMEN	DARUNTER NICHT BESETZT	
							AUS SON- STIGEN HAUSHALTS MITTELN	AUS DRITT- MITTELN			
ROMANISTIK											
VERWALTUNGSPERSONAL IM HOEHEREN DIENST	1,0	1,0	-	-	-	-	-	-	-	1,0	-
VERWALTUNGSPERSONAL IM GEHOB., MITTL., EINF. DIENST	173,0	-	173,0	98,0	2,0	11,0	5,0	6,0	115,1	3,2	
ZUSAMMEN	174,0	1,0	173,0	98,0	2,0	11,0	5,0	6,0	116,1	3,2	
BIBLIOTHEKSPERSONAL IM HOEHEREN DIENST	1,0	1,0	-	1,0	-	-	-	-	1,0	-	
BIBLIOTHEKSPERSONAL IM GEHOB., MITTL., EINF. DIENST	31,0	4,0	27,0	10,0	1,0	1,0	1,0	-	27,0	1,0	
ZUSAMMEN	32,0	5,0	27,0	11,0	1,0	1,0	1,0	-	28,0	1,0	
TECHNISCHES PERSONAL IM GEHOB., MITTL., EINF. DIENST	4,0	-	4,0	-	-	1,0	1,0	-	2,0	-	
ZUSAMMEN	4,0	-	4,0	-	-	1,0	1,0	-	2,0	-	
SONSTIGES PERSONAL IM GEHOB., MITTL., EINF. DIENST	8,0	-	8,0	5,0	-	1,0	0,5	0,5	4,5	-	
ZUSAMMEN	8,0	-	8,0	5,0	-	1,0	0,5	0,5	4,5	-	
ARBEITER AUSZUBILDENDE	17,0	-	-	14,0	6,0	8,0	8,0	-	5,8	-	
HAUPTBERUFLICHES PERSONAL	5,0	-	1,0	-	-	2,0	-	2,0	3,0	-	
ZUSAMMEN	240,0	6,0	213,0	128,0	9,0	24,0	15,5	8,5	159,4	4,2	
SLAWISTIK, BALTISTIK, FINNO-UGRISTIK											
VERWALTUNGSPERSONAL IM HOEHEREN DIENST	-	-	-	-	-	-	-	-	1,0	-	
VERWALTUNGSPERSONAL IM GEHOB., MITTL., EINF. DIENST	48,0	-	48,0	24,0	-	2,0	2,0	-	32,0	3,0	
ZUSAMMEN	48,0	-	48,0	24,0	-	2,0	2,0	-	33,0	3,0	
BIBLIOTHEKSPERSONAL IM HOEHEREN DIENST	1,0	-	1,0	-	-	-	-	-	-	-	
BIBLIOTHEKSPERSONAL IM GEHOB., MITTL., EINF. DIENST	21,0	1,0	20,0	4,0	-	-	-	-	18,5	-	
ZUSAMMEN	22,0	1,0	21,0	4,0	-	-	-	-	18,5	-	
TECHNISCHES PERSONAL IM GEHOB., MITTL., EINF. DIENST	-	-	-	-	-	-	-	-	1,0	-	
ZUSAMMEN	-	-	-	-	-	-	-	-	1,0	-	
SONSTIGES PERSONAL IM GEHOB., MITTL., EINF. DIENST	1,0	-	1,0	1,0	-	-	-	-	0,5	-	
ZUSAMMEN	1,0	-	1,0	1,0	-	-	-	-	0,5	-	
ARBEITER HAUPTBERUFLICHES PERSONAL	6,0	-	-	5,0	3,0	5,0	5,0	-	-	-	
ZUSAMMEN	77,0	1,0	70,0	34,0	3,0	7,0	7,0	-	53,0	3,0	
SONSTIGE/AUSSEREUROP. SPRACH-UND KULTUR- WISSENSCHAFTEN											
VERWALTUNGSPERSONAL IM HOEHEREN DIENST	1,0	-	1,0	-	-	-	-	-	1,0	-	
VERWALTUNGSPERSONAL IM GEHOB., MITTL., EINF. DIENST	149,0	-	149,0	96,0	1,0	7,0	5,0	2,0	104,0	6,5	
ZUSAMMEN	150,0	-	150,0	96,0	1,0	7,0	5,0	2,0	105,0	6,5	
BIBLIOTHEKSPERSONAL IM HOEHEREN DIENST	3,0	1,0	2,0	-	-	-	-	-	3,0	-	
BIBLIOTHEKSPERSONAL IM GEHOB., MITTL., EINF. DIENST	30,0	3,0	27,0	16,0	-	2,0	1,0	1,0	19,5	-	
ZUSAMMEN	33,0	4,0	29,0	16,0	-	2,0	1,0	1,0	22,5	-	
TECHNISCHES PERSONAL IM HOEHEREN DIENST	1,0	-	1,0	1,0	-	-	-	-	-	-	
TECHNISCHES PERSONAL IM GEHOB., MITTL., EINF. DIENST	6,0	-	6,0	2,0	-	1,0	-	1,0	4,5	-	
ZUSAMMEN	7,0	-	7,0	3,0	-	1,0	-	1,0	4,5	-	
SONSTIGES PERSONAL IM GEHOB., MITTL., EINF. DIENST	7,0	-	7,0	4,5	-	1,0	1,0	-	7,3	-	
ZUSAMMEN	7,0	-	7,0	4,5	-	1,0	1,0	-	7,3	-	
ARBEITER HAUPTBERUFLICHES PERSONAL	27,0	-	-	23,0	14,0	13,0	13,0	-	13,0	1,0	
ZUSAMMEN	224,0	4,0	193,0	142,5	15,0	24,0	20,0	4,0	152,3	7,5	

4 VERWALTUNGS-, TECHNISCHES UND SONSTIGES HOCHSCHULPERSONAL 1988

4.3 HAUPTBERUFLICHES PERSONAL NACH FACHERGRUPPEN, LEHR- UND FORSCHUNGSBEREICHEN, BESCHAFTIGUNGSVERHAELTNIS SOWIE FINANZIERUNG UND ART DER STELLE

FAECHERGRUPPE LEHR- UND FORSCHUNGSBEREICH	PERSONAL			DARUNTER		PERSONEN, DIE NICHT AUS STELLENTITELN FINANZIERT WERDEN			STELLEN NACH DEM HAUSHALTS-/STELLENPLAN		
	DIENTSBEZEICHNUNG	INS-GESAMT	BEAMTE	AN-GESTELLTE	ZUSAMMEN	M. WENIGER ALS DER HAELFTE D. REGEL. ARBEITS-ZEIT	DAVON			ZUSAMMEN	DARUNTER NICHT BESETZT
							ZUSAMMEN	AUS SON-STIGEN HAUSHALTS-MITTELN	AUS DRITT-MITTELN		
PSYCHOLOGIE											
VERWALTUNGSPERSONAL IM HOEHEREN DIENST	1,0	-	1,0	-	-	-	-	-	-	2,0	-
VERWALTUNGSPERSONAL IM GEHOB., MITTL., EINF. DIENST	340,7	6,0	334,7	168,2	1,0	30,2	14,2	16,0	235,7	6,0	6,0
ZUSAMMEN	341,7	6,0	335,7	168,2	1,0	30,2	14,2	16,0	237,7		
BIBLIOTHEKSPERSONAL IM HOEHEREN DIENST	32,0	1,0	31,0	14,0	-	2,0	1,0	1,0	21,0	-	-
BIBLIOTHEKSPERSONAL IM GEHOB., MITTL., EINF. DIENST	32,0	1,0	31,0	14,0	-	2,0	1,0	1,0	21,0	-	-
ZUSAMMEN	32,0	1,0	31,0	14,0	-	2,0	1,0	1,0	21,0		
TECHNISCHES PERSONAL IM HOEHEREN DIENST	1,0	-	1,0	-	-	-	-	-	1,0	-	-
TECHNISCHES PERSONAL IM GEHOB., MITTL., EINF. DIENST	168,0	1,0	167,0	50,0	-	7,0	3,0	4,0	148,5	4,0	4,0
ZUSAMMEN	169,0	1,0	168,0	50,0	-	7,0	3,0	4,0	149,5	4,0	4,0
SONSTIGES PERSONAL IM HOEHEREN DIENST	1,0	-	1,0	-	-	-	-	-	4,0	-	-
SONSTIGES PERSONAL IM GEHOB., MITTL., EINF. DIENST	28,5	-	28,5	14,0	1,0	12,5	3,5	9,0	12,5	0,5	0,5
ZUSAMMEN	29,5	-	29,5	14,0	1,0	12,5	3,5	9,0	16,5	0,5	0,5
PFLEGEPERSONAL ARBEITER	2,0	-	-	-	-	-	-	-	3,0	0,5	-
AUSZUBILDENDE	40,0	-	-	17,0	4,0	11,0	11,0	-	26,3	-	-
HAUPTBERUFLICHES PERSONAL	19,0	-	5,0	-	-	-	-	-	20,0	1,0	1,0
ZUSAMMEN	633,2	8,0	569,2	263,2	6,0	62,7	32,7	30,0	474,0	12,0	12,0
ERZIEHUNGSWISSENSCHAFT											
VERWALTUNGSPERSONAL IM HOEHEREN DIENST	1,0	-	1,0	-	-	-	-	-	1,0	-	-
VERWALTUNGSPERSONAL IM GEHOB., MITTL., EINF. DIENST	662,0	6,0	656,0	360,0	10,0	57,0	28,0	29,0	460,6	23,1	23,1
ZUSAMMEN	663,0	6,0	657,0	360,0	10,0	57,0	28,0	29,0	461,6	23,1	23,1
BIBLIOTHEKSPERSONAL IM HOEHEREN DIENST	1,0	-	1,0	-	-	-	-	-	2,0	-	-
BIBLIOTHEKSPERSONAL IM GEHOB., MITTL., EINF. DIENST	69,0	11,0	58,0	19,0	-	7,0	5,0	2,0	56,5	1,0	1,0
ZUSAMMEN	70,0	11,0	59,0	19,0	-	7,0	5,0	2,0	58,5	1,0	1,0
TECHNISCHES PERSONAL IM HOEHEREN DIENST	64,0	1,0	63,0	6,0	-	2,0	2,0	-	68,5	4,5	4,5
TECHNISCHES PERSONAL IM GEHOB., MITTL., EINF. DIENST	64,0	1,0	63,0	6,0	-	2,0	2,0	-	68,5	4,5	4,5
ZUSAMMEN	64,0	1,0	63,0	6,0	-	2,0	2,0	-	68,5	4,5	4,5
SONSTIGES PERSONAL IM HOEHEREN DIENST	3,0	-	3,0	3,0	-	3,0	2,0	1,0	-	-	-
SONSTIGES PERSONAL IM GEHOB., MITTL., EINF. DIENST	40,0	2,0	38,0	10,0	-	14,0	6,0	8,0	23,5	-	-
ZUSAMMEN	43,0	2,0	41,0	13,0	-	17,0	8,0	9,0	23,5	-	-
ARBEITER	30,0	-	-	13,0	4,0	9,0	9,0	-	19,3	3,0	3,0
AUSZUBILDENDE	6,0	-	1,0	-	-	3,0	3,0	-	3,0	-	-
HAUPTBERUFLICHES PERSONAL	6,0	-	1,0	-	-	3,0	3,0	-	3,0	-	-
ZUSAMMEN	876,0	20,0	821,0	411,0	14,0	95,0	55,0	40,0	634,4	31,6	31,6
SPRACH- UND KULTURWISSENSCHAFTEN ZUSAMMEN											
VERWALTUNGSPERSONAL IM HOEHEREN DIENST	9,0	2,0	7,0	1,0	-	1,0	-	1,0	10,0	-	-
VERWALTUNGSPERSONAL IM GEHOB., MITTL., EINF. DIENST	3408,3	35,0	3373,3	1855,3	31,6	205,2	85,2	120,0	2404,0	82,2	82,2
ZUSAMMEN	3417,3	37,0	3380,3	1856,3	31,6	206,2	85,2	121,0	2414,0	82,2	82,2
BIBLIOTHEKSPERSONAL IM HOEHEREN DIENST	10,0	6,0	4,0	1,0	-	-	-	-	10,0	-	-
BIBLIOTHEKSPERSONAL IM GEHOB., MITTL., EINF. DIENST	463,0	54,0	409,0	182,0	4,0	32,0	23,0	9,0	353,5	6,6	6,6
ZUSAMMEN	473,0	60,0	413,0	183,0	4,0	32,0	23,0	9,0	363,5	6,6	6,6
TECHNISCHES PERSONAL IM HOEHEREN DIENST	5,0	-	5,0	1,0	-	2,0	-	2,0	2,0	-	-
TECHNISCHES PERSONAL IM GEHOB., MITTL., EINF. DIENST	449,0	2,0	447,0	104,0	1,0	44,0	17,0	27,0	391,0	15,0	15,0
ZUSAMMEN	454,0	2,0	452,0	105,0	1,0	46,0	17,0	29,0	393,0	15,0	15,0
SONSTIGES PERSONAL IM HOEHEREN DIENST	17,0	2,0	15,0	6,0	-	13,5	8,0	5,5	5,0	-	-
SONSTIGES PERSONAL IM GEHOB., MITTL., EINF. DIENST	161,5	2,0	159,5	63,5	4,0	56,0	22,5	33,5	96,3	2,5	2,5
ZUSAMMEN	178,5	4,0	174,5	69,5	4,0	69,5	30,5	39,0	101,3	2,5	2,5
PFLEGEPERSONAL ARBEITER	2,0	-	-	-	-	-	-	-	3,0	0,5	0,5
AUSZUBILDENDE	308,0	-	-	206,0	68,0	139,0	138,0	1,0	136,7	11,5	11,5
ZUSAMMEN	38,0	-	13,0	-	-	5,0	3,0	2,0	34,0	1,0	1,0

4 VERWALTUNGS-, TECHNISCHES UND SONSTIGES HOCHSCHULPERSONAL 1988

4.3 HAUPTBERUFLICHES PERSONAL NACH FACHERGRUPPEN, LEHR- UND FORSCHUNGSBEREICHEN, BESCHAFTIGUNGSVERHAELTNIS SOWIE FINANZIERUNG UND ART DER STELLE

FACHERGRUPPE LEHR- UND FORSCHUNGSBEREICH DIENSTBEZEICHNUNG	PERSONAL			DARUNTER TEILZEITBESCHAFT.		PERSONEN, DIE NICHT AUS STELLENITITELN FINANZIERT WERDEN			STELLEN NACH DEM HAUSHALTS-/ STELLENPLAN	
	INS- GESAMT	BEAMTE	AN- GESTELLTE	ZUSAMMEN	M. WENIGER ALS DER D. REGEL. ARBEITS- ZEIT	ZUSAMMEN	DARVON		ZUSAMMEN	DARUNTER NICHT BESETZT
							AUS SON- STIGEN HAUSHALTS MITTELN	AUS DRITT- MITTELN		
HAUPTBERUFLICHES PERSONAL ZUSAMMEN	4870,8	103,0	4432,8	2419,8	108,6	497,7	296,7	201,0	3445,5	119,3
SPORT										
SPORT										
VERWALTUNGSPERSONAL IM HOEHEREN DIENST	3,0	-	3,0	1,0	-	-	-	-	2,5	-
VERWALTUNGSPERSONAL IM GEHOB., MITTL., EINF. DIENST	199,0	8,0	191,0	92,0	-	18,0	9,0	9,0	141,0	5,0
ZUSAMMEN	202,0	8,0	194,0	93,0	-	18,0	9,0	9,0	143,5	5,0
BIBLIOTHEKSPERSONAL IM GEHOB., MITTL., EINF. DIENST	9,0	-	9,0	6,0	-	-	-	-	5,5	-
ZUSAMMEN	9,0	-	9,0	6,0	-	-	-	-	5,5	-
TECHNISCHES PERSONAL IM GEHOB., MITTL., EINF. DIENST	79,0	-	79,0	12,0	-	7,0	3,0	4,0	69,0	2,5
ZUSAMMEN	79,0	-	79,0	12,0	-	7,0	3,0	4,0	69,0	2,5
SONSTIGES PERSONAL IM HOEHEREN DIENST	1,0	-	1,0	-	-	1,0	1,0	-	-	-
SONSTIGES PERSONAL IM GEHOB., MITTL., EINF. DIENST	30,0	-	30,0	3,0	-	5,0	2,0	3,0	27,0	2,0
ZUSAMMEN	31,0	-	31,0	3,0	-	6,0	3,0	3,0	27,0	2,0
ARBEITER AUSZUBILDENDE	147,0	-	-	47,0	5,0	35,0	35,0	-	104,7	3,0
ZUSAMMEN	7,0	-	2,0	-	-	-	-	-	10,0	3,0
HAUPTBERUFLICHES PERSONAL ZUSAMMEN	475,0	8,0	315,0	161,0	5,0	66,0	50,0	16,0	359,7	15,5
SPORT ZUSAMMEN										
VERWALTUNGSPERSONAL IM HOEHEREN DIENST	3,0	-	3,0	1,0	-	-	-	-	2,5	-
VERWALTUNGSPERSONAL IM GEHOB., MITTL., EINF. DIENST	199,0	8,0	191,0	92,0	-	18,0	9,0	9,0	141,0	5,0
ZUSAMMEN	202,0	8,0	194,0	93,0	-	18,0	9,0	9,0	143,5	5,0
BIBLIOTHEKSPERSONAL IM GEHOB., MITTL., EINF. DIENST	9,0	-	9,0	6,0	-	-	-	-	5,5	-
ZUSAMMEN	9,0	-	9,0	6,0	-	-	-	-	5,5	-
TECHNISCHES PERSONAL IM GEHOB., MITTL., EINF. DIENST	79,0	-	79,0	12,0	-	7,0	3,0	4,0	69,0	2,5
ZUSAMMEN	79,0	-	79,0	12,0	-	7,0	3,0	4,0	69,0	2,5
SONSTIGES PERSONAL IM HOEHEREN DIENST	1,0	-	1,0	-	-	1,0	1,0	-	-	-
SONSTIGES PERSONAL IM GEHOB., MITTL., EINF. DIENST	30,0	-	30,0	3,0	-	5,0	2,0	3,0	27,0	2,0
ZUSAMMEN	31,0	-	31,0	3,0	-	6,0	3,0	3,0	27,0	2,0
ARBEITER AUSZUBILDENDE	147,0	-	-	47,0	5,0	35,0	35,0	-	104,7	3,0
ZUSAMMEN	7,0	-	2,0	-	-	-	-	-	10,0	3,0
HAUPTBERUFLICHES PERSONAL ZUSAMMEN	475,0	8,0	315,0	161,0	5,0	66,0	50,0	16,0	359,7	15,5
RECHTS-, WIRTSCHAFTS-U. SOZIALWISSENSCHAFTEN										
RECHTS-, WIRTSCHAFTS-U. SOZIALWISS. ALLGEMEIN										
VERWALTUNGSPERSONAL IM HOEHEREN DIENST	6,0	1,0	5,0	-	-	-	-	-	7,0	1,0
VERWALTUNGSPERSONAL IM GEHOB., MITTL., EINF. DIENST	95,0	4,0	91,0	29,0	-	2,0	-	2,0	81,6	2,0
ZUSAMMEN	101,0	5,0	96,0	29,0	-	2,0	-	2,0	88,6	3,0
BIBLIOTHEKSPERSONAL IM GEHOB., MITTL., EINF. DIENST	4,0	1,0	3,0	3,0	-	-	-	-	3,0	-
ZUSAMMEN	4,0	1,0	3,0	3,0	-	-	-	-	3,0	-
TECHNISCHES PERSONAL IM GEHOB., MITTL., EINF. DIENST	3,0	-	3,0	-	-	-	-	-	2,0	1,0
ZUSAMMEN	3,0	-	3,0	-	-	-	-	-	2,0	1,0
SONSTIGES PERSONAL IM GEHOB., MITTL., EINF. DIENST	1,0	-	1,0	1,0	1,0	-	-	-	-	-
ZUSAMMEN	1,0	-	1,0	1,0	1,0	-	-	-	-	-
ARBEITER HAUPTBERUFLICHES PERSONAL	4,0	-	-	1,0	-	1,0	1,0	-	2,8	-
ZUSAMMEN	113,0	6,0	103,0	34,0	1,0	3,0	1,0	2,0	96,4	4,0

4 VERWALTUNGS-, TECHNISCHES UND SONSTIGES HOCHSCHULPERSONAL 1988

4.3 HAUPTBERUFLICHES PERSONAL NACH FACHERGRUPPEN, LEHR- UND FORSCHUNGSBEREICHEN, BESCHAFTIGUNGSVERHAELTNIS SOWIE FINANZIERUNG UND ART DER STELLE

FAECHERGRUPPE LEHR- UND FORSCHUNGSBEREICH DIENSTBEZEICHNUNG	PERSONAL			DARUNTER TEILZEITBESCHAEFTE		PERSONEN, DIE NICHT AUS STELLENTITELN FINANZIERT WERDEN			STELLEN NACH DEM HAUSHALTS-/ STELLENPLAN	
	INS- GESAMT	BEAMTE	AN- GESTELLTE	ZUSAMMEN	M. WENIGER ALS DER HAELFTE D. REGEL- ARBEITS- ZEIT	ZUSAMMEN	DAVON		ZUSAMMEN	DARUNTER NICHT BESETZT
							AUS SON- STIGEN HAUSHALTS MITTELN	AUS DRITT- MITTELN		

POLITIK-U. SOZIALWISS.

VERWALTUNGSPERSONAL IM HOEHEREN DIENST	3,0	1,0	2,0	1,0	-	-	-	-	6,0	-
VERWALTUNGSPERSONAL IM GEHOB., MITTL., EINF. DIENST	580,1	5,0	575,1	285,1	3,3	67,5	24,5	43,0	394,6	13,0
ZUSAMMEN	583,1	6,0	577,1	286,1	3,3	67,5	24,5	43,0	400,6	13,0
BIBLIOTHEKSPERSONAL IM HOEHEREN DIENST	5,0	4,0	1,0	-	-	-	-	-	5,0	-
BIBLIOTHEKSPERSONAL IM GEHOB., MITTL., EINF. DIENST	92,0	7,0	85,0	40,0	2,0	8,0	4,0	4,0	65,5	-
ZUSAMMEN	97,0	11,0	86,0	40,0	2,0	8,0	4,0	4,0	70,5	-
TECHNISCHES PERSONAL IM GEHOB., MITTL., EINF. DIENST	31,0	-	31,0	10,0	-	14,0	-	14,0	17,0	-
ZUSAMMEN	31,0	-	31,0	10,0	-	14,0	-	14,0	17,0	-
SONSTIGES PERSONAL IM HOEHEREN DIENST	1,0	-	1,0	-	-	1,0	1,0	-	1,0	-
SONSTIGES PERSONAL IM GEHOB., MITTL., EINF. DIENST	23,5	-	23,5	14,0	-	6,0	2,0	4,0	15,5	1,5
ZUSAMMEN	24,5	-	24,5	14,0	-	7,0	3,0	4,0	16,5	1,5
ARBEITER	19,0	-	-	10,0	2,0	10,0	10,0	-	9,3	1,5
HAUPTBERUFLICHES PERSONAL ZUSAMMEN	754,6	17,0	718,6	360,1	7,3	106,5	41,5	65,0	513,9	16,0

SOZIALWESEN

VERWALTUNGSPERSONAL IM HOEHEREN DIENST	3,0	2,0	1,0	1,0	-	-	-	-	2,5	-
VERWALTUNGSPERSONAL IM GEHOB., MITTL., EINF. DIENST	149,0	3,0	146,0	65,0	1,0	15,0	5,0	10,0	104,8	2,5
ZUSAMMEN	152,0	5,0	147,0	66,0	1,0	15,0	5,0	10,0	107,3	2,5
BIBLIOTHEKSPERSONAL IM GEHOB., MITTL., EINF. DIENST	15,0	-	15,0	6,0	-	2,0	2,0	-	10,0	-
ZUSAMMEN	15,0	-	15,0	6,0	-	2,0	2,0	-	10,0	-
TECHNISCHES PERSONAL IM GEHOB., MITTL., EINF. DIENST	13,0	1,0	12,0	-	-	1,0	1,0	-	14,0	-
ZUSAMMEN	13,0	1,0	12,0	-	-	1,0	1,0	-	14,0	-
SONSTIGES PERSONAL IM HOEHEREN DIENST	2,0	-	2,0	-	-	2,0	-	2,0	-	-
SONSTIGES PERSONAL IM GEHOB., MITTL., EINF. DIENST	29,0	-	29,0	9,0	1,0	13,0	1,0	12,0	14,5	-
ZUSAMMEN	31,0	-	31,0	9,0	1,0	15,0	1,0	14,0	14,5	-
ARBEITER	12,0	-	-	5,0	-	-	-	-	8,0	-
PRAKTIKANTEN	3,0	-	-	-	-	-	-	-	3,0	-
AUSZUBILDENDE	1,0	-	-	-	-	-	-	-	1,0	-
HAUPTBERUFLICHES PERSONAL ZUSAMMEN	227,0	6,0	205,0	86,0	2,0	33,0	9,0	24,0	157,8	2,5

RECHTSWISSENSCHAFTEN

VERWALTUNGSPERSONAL IM HOEHEREN DIENST	1,0	-	1,0	-	-	-	-	-	1,0	-
VERWALTUNGSPERSONAL IM GEHOB., MITTL., EINF. DIENST	842,5	14,0	828,5	370,0	5,0	25,0	17,0	8,0	675,8	26,0
ZUSAMMEN	843,5	14,0	829,5	370,0	5,0	25,0	17,0	8,0	676,8	26,0
BIBLIOTHEKSPERSONAL IM HOEHEREN DIENST	8,0	6,0	2,0	-	-	-	-	-	8,0	-
BIBLIOTHEKSPERSONAL IM GEHOB., MITTL., EINF. DIENST	167,0	17,0	150,0	52,0	2,0	-	-	-	149,5	3,5
ZUSAMMEN	175,0	23,0	152,0	52,0	2,0	-	-	-	157,5	3,5
TECHNISCHES PERSONAL IM GEHOB., MITTL., EINF. DIENST	8,0	-	8,0	1,0	-	-	-	-	7,0	-
ZUSAMMEN	8,0	-	8,0	1,0	-	-	-	-	7,0	-
SONSTIGES PERSONAL IM HOEHEREN DIENST	17,0	7,0	10,0	-	-	10,0	10,0	-	1,0	-
SONSTIGES PERSONAL IM GEHOB., MITTL., EINF. DIENST	29,0	-	29,0	16,0	-	2,0	2,0	-	28,5	2,0
ZUSAMMEN	46,0	7,0	39,0	16,0	-	12,0	12,0	-	29,5	2,0
ARBEITER	83,0	-	-	52,0	11,0	22,0	22,0	-	42,4	-
HAUPTBERUFLICHES PERSONAL ZUSAMMEN	1155,5	44,0	1028,5	491,0	18,0	59,0	51,0	8,0	913,2	31,5

4 VERWALTUNGS-, TECHNISCHES UND SONSTIGES HOCHSCHULPERSONAL 1988

4.3 HAUPTBERUFLICHES PERSONAL NACH FACHERGRUPPEN, LEHR- UND FORSCHUNGSBEREICHEN, BESCHAFTIGUNGSVERHAELTNIS SOWIE FINANZIERUNG UND ART DER STELLE

FACHERGRUPPE LEHR- UND FORSCHUNGSBEREICH DIENSTBEZEICHNUNG	PERSONAL			DARUNTER TEILZEITBESCHAFT.		PERSONEN, DIE NICHT AUS STELLEN-TITELN FINANZIERT WERDEN			STELLEN NACH DEM HAUSHALTS-/ STELLENPLAN	
	INS- GESAMT	BEAMTE	AN- GESTELLTE	ZUSAMMEN	M. WENIGER ALS DER HAELFTE D. REGEL- ARBEITS- ZEIT	ZUSAMMEN	DAVON		ZUSAMMEN	DARUNTER NICHT BESETZT
							AUS SON- STIGEN HAUSHALTS- MITTELN	AUS DRITT- MITTELN		
VERWALTUNGSWISSENSCH.										
VERWALTUNGSPERSONAL IM HOEHEREN DIENST	28,1	26,1	2,0	-	-	-	-	-	26,0	-
VERWALTUNGSPERSONAL IM GEHOB., MITTL., EINF. DIENST	329,3	137,7	191,6	64,5	1,0	4,0	3,0	1,0	310,2	7,6
ZUSAMMEN	357,4	163,8	193,6	64,5	1,0	4,0	3,0	1,0	336,2	7,6
BIBLIOTHEKSPERSONAL IM GEHOB., MITTL., EINF. DIENST	36,5	13,0	23,5	8,5	1,0	4,0	1,0	3,0	29,0	1,5
ZUSAMMEN	36,5	13,0	23,5	8,5	1,0	4,0	1,0	3,0	29,0	1,5
SONSTIGES PERSONAL IM HOEHEREN DIENST	1,0	-	1,0	-	-	-	-	-	1,0	-
SONSTIGES PERSONAL IM GEHOB., MITTL., EINF. DIENST	35,0	29,0	6,0	1,0	-	-	-	-	31,5	-
ZUSAMMEN	36,0	29,0	7,0	1,0	-	-	-	-	32,5	-
ARBEITER	175,0	-	-	15,0	-	-	-	-	179,0	13,2
AUSZUBILDENDE	6,0	-	-	-	-	-	-	-	8,0	2,0
HAUPTBERUFLICHES PERSONAL ZUSAMMEN	610,9	205,8	224,1	89,0	2,0	8,0	4,0	4,0	584,7	24,3
WIRTSCHAFTSWISSENS- SCHAFTEN										
VERWALTUNGSPERSONAL IM HOEHEREN DIENST	6,0	3,0	3,0	-	-	-	-	-	7,0	-
VERWALTUNGSPERSONAL IM GEHOB., MITTL., EINF. DIENST	1228,5	8,0	1220,5	521,5	9,5	61,0	26,0	35,0	928,9	28,5
ZUSAMMEN	1234,5	11,0	1223,5	521,5	9,5	61,0	26,0	35,0	935,9	28,5
BIBLIOTHEKSPERSONAL IM HOEHEREN DIENST	6,0	5,0	1,0	-	-	-	-	-	7,0	-
BIBLIOTHEKSPERSONAL IM GEHOB., MITTL., EINF. DIENST	135,0	8,0	127,0	47,0	-	7,0	1,0	6,0	108,0	2,0
ZUSAMMEN	141,0	13,0	128,0	47,0	-	7,0	1,0	6,0	115,0	2,0
TECHNISCHES PERSONAL IM HOEHEREN DIENST	4,0	-	4,0	-	-	-	-	-	1,0	-
TECHNISCHES PERSONAL IM GEHOB., MITTL., EINF. DIENST	106,5	5,0	101,5	16,5	5,0	16,5	8,5	8,0	93,5	9,3
ZUSAMMEN	110,5	5,0	105,5	16,5	5,0	16,5	8,5	8,0	94,5	9,3
SONSTIGES PERSONAL IM HOEHEREN DIENST	4,0	-	4,0	-	-	3,0	3,0	-	1,0	-
SONSTIGES PERSONAL IM GEHOB., MITTL., EINF. DIENST	49,5	-	49,5	14,0	1,0	19,0	6,5	12,5	29,5	-
ZUSAMMEN	53,5	-	53,5	14,0	1,0	22,0	9,5	12,5	30,5	-
ARBEITER	36,5	-	-	18,0	-	12,0	12,0	-	16,5	-
PRAKTIKANTEN	1,0	-	1,0	-	-	-	-	-	1,0	-
AUSZUBILDENDE	10,0	-	2,0	-	-	-	-	-	9,0	-
HAUPTBERUFLICHES PERSONAL ZUSAMMEN	1587,0	29,0	1513,5	617,0	15,5	118,5	57,0	61,5	1202,4	39,8
WIRTSCHAFTSINGENIEUR- WESEN										
VERWALTUNGSPERSONAL IM GEHOB., MITTL., EINF. DIENST	16,0	1,0	15,0	8,5	-	1,0	-	1,0	12,0	0,5
ZUSAMMEN	16,0	1,0	15,0	8,5	-	1,0	-	1,0	12,0	0,5
TECHNISCHES PERSONAL IM GEHOB., MITTL., EINF. DIENST	11,0	1,0	10,0	-	-	1,0	-	1,0	13,0	3,0
ZUSAMMEN	11,0	1,0	10,0	-	-	1,0	-	1,0	13,0	3,0
ARBEITER	1,0	-	-	-	-	-	-	-	1,0	-
HAUPTBERUFLICHES PERSONAL ZUSAMMEN	28,0	2,0	25,0	8,5	-	2,0	-	2,0	26,0	3,5
RECHTS-, WIRTSCHAFTS-U. SOZ. WISSENSCH. ZUSAMMEN										
VERWALTUNGSPERSONAL IM HOEHEREN DIENST	47,1	33,1	14,0	2,0	-	-	-	-	49,5	1,0
VERWALTUNGSPERSONAL IM GEHOB., MITTL., EINF. DIENST	3240,4	172,7	3067,7	1343,6	19,8	175,5	75,5	100,0	2507,9	80,1
ZUSAMMEN	3287,5	205,8	3081,7	1345,6	19,8	175,5	75,5	100,0	2557,4	81,1
BIBLIOTHEKSPERSONAL IM HOEHEREN DIENST	19,0	15,0	4,0	-	-	-	-	-	20,0	-
BIBLIOTHEKSPERSONAL IM GEHOB., MITTL., EINF. DIENST	449,5	46,0	403,5	156,5	5,0	21,0	8,0	13,0	365,0	7,0
ZUSAMMEN	468,5	61,0	407,5	156,5	5,0	21,0	8,0	13,0	385,0	7,0

4 VERWALTUNGS-, TECHNISCHES UND SONSTIGES HOCHSCHULPERSONAL 1988

4.3 HAUPTBERUFLICHES PERSONAL NACH FACHERGRUPPEN, LEHR- UND FORSCHUNGSBEREICHEN, BESCHAFTIGUNGSVERHAELTNIS SOWIE FINANZIERUNG UND ART DER STELLE

FACHERGRUPPE LEHR- UND FORSCHUNGSBEREICH DIENSTBEZEICHNUNG	PERSONAL			DARUNTER TEILZEITBESCHAFT.		PERSONEN, DIE NICHT AUS STELLENTITELN FINANZIERT WERDEN			STELLEN NACH DEM HAUSHALTS-/ STELLENPLAN	
	INS- GESAMT	BEAMTE	AN- GESTELLTE	ZUSAMMEN	M. WENIGER ALS DER HAELFTE D. REGEL- ARBEITS- ZEIT	ZUSAMMEN	DAVON		ZUSAMMEN	DARUNTER NICHT BESETZT
							AUS- SON- STIGEN HAUSHALTS MITTELN	AUS DRITT- MITTELN		
TECHNISCHES PERSONAL IM HOEHEREN DIENST	4,0	-	4,0	-	-	-	-	-	1,0	-
TECHNISCHES PERSONAL IM GEHOB., MITTL., EINF. DIENST	172,5	7,0	165,5	27,5	5,0	32,5	9,5	23,0	146,5	13,3
ZUSAMMEN	176,5	7,0	169,5	27,5	5,0	32,5	9,5	23,0	147,5	13,3
SONSTIGES PERSONAL IM HOEHEREN DIENST	25,0	7,0	18,0	-	-	16,0	14,0	2,0	4,0	-
SONSTIGES PERSONAL IM GEHOB., MITTL., EINF. DIENST	167,0	29,0	138,0	55,0	3,0	40,0	11,5	28,5	119,5	3,5
ZUSAMMEN	192,0	36,0	156,0	55,0	3,0	56,0	25,5	30,5	123,5	3,5
ARBEITER	330,5	-	-	101,0	13,0	45,0	45,0	-	259,0	14,7
PRAKTIKANTEN	4,0	-	1,0	-	-	-	-	-	4,0	-
AUSZUBILDENDE	17,0	-	2,0	-	-	-	-	-	18,0	2,0
HAUPTBERUFLICHES PERSONAL ZUSAMMEN	4476,0	309,8	3817,7	1685,6	45,8	330,0	163,5	166,5	3494,4	121,6
MATHEMATIK, NATUR- WISSENSCHAFTEN MATHEMATIK, NATUR- WISSENSCHAFTEN ALLG.										
VERWALTUNGSPERSONAL IM GEHOB., MITTL., EINF. DIENST	51,0	-	51,0	23,0	-	7,0	1,0	6,0	43,0	3,0
ZUSAMMEN	51,0	-	51,0	23,0	-	7,0	1,0	6,0	43,0	3,0
BIBLIOTHEKSPERSONAL IM GEHOB., MITTL., EINF. DIENST	6,0	-	6,0	3,0	-	-	-	-	6,5	0,5
ZUSAMMEN	6,0	-	6,0	3,0	-	-	-	-	6,5	0,5
TECHNISCHES PERSONAL IM GEHOB., MITTL., EINF. DIENST	48,0	-	48,0	6,0	-	2,0	2,0	-	53,0	5,5
ZUSAMMEN	48,0	-	48,0	6,0	-	2,0	2,0	-	53,0	5,5
SONSTIGES PERSONAL IM GEHOB., MITTL., EINF. DIENST	2,0	-	2,0	1,0	-	-	-	-	1,5	-
ZUSAMMEN	2,0	-	2,0	1,0	-	-	-	-	1,5	-
ARBEITER	1,0	-	-	-	-	-	-	-	1,0	-
AUSZUBILDENDE	2,0	-	-	-	-	-	-	-	-	-
HAUPTBERUFLICHES PERSONAL ZUSAMMEN	110,0	-	107,0	33,0	-	9,0	3,0	6,0	105,0	9,0
MATHEMATIK										
VERWALTUNGSPERSONAL IM HOEHEREN DIENST	1,0	-	1,0	-	-	-	-	-	1,0	-
VERWALTUNGSPERSONAL IM GEHOB., MITTL., EINF. DIENST	544,9	3,0	541,9	239,9	1,0	15,0	5,0	10,0	426,0	13,5
ZUSAMMEN	545,9	3,0	542,9	239,9	1,0	15,0	5,0	10,0	427,0	13,5
BIBLIOTHEKSPERSONAL IM GEHOB., MITTL., EINF. DIENST	36,0	3,0	33,0	18,0	-	2,0	1,0	1,0	23,5	-
ZUSAMMEN	36,0	3,0	33,0	18,0	-	2,0	1,0	1,0	23,5	-
TECHNISCHES PERSONAL IM HOEHEREN DIENST	2,0	-	2,0	-	-	-	-	-	5,5	-
TECHNISCHES PERSONAL IM GEHOB., MITTL., EINF. DIENST	65,0	1,0	64,0	11,0	-	3,0	-	3,0	90,0	7,5
ZUSAMMEN	67,0	1,0	66,0	11,0	-	3,0	-	3,0	95,5	7,5
SONSTIGES PERSONAL IM GEHOB., MITTL., EINF. DIENST	11,0	-	11,0	2,0	-	2,0	2,0	-	8,0	1,0
ZUSAMMEN	11,0	-	11,0	2,0	-	2,0	2,0	-	8,0	1,0
ARBEITER	48,0	-	-	29,0	1,0	16,0	13,0	3,0	18,8	2,0
AUSZUBILDENDE	10,0	-	9,0	-	-	-	-	-	12,0	2,0
HAUPTBERUFLICHES PERSONAL ZUSAMMEN	717,9	7,0	661,9	299,9	2,0	38,0	21,0	17,0	584,8	26,0
INFORMATIK										
VERWALTUNGSPERSONAL IM HOEHEREN DIENST	1,2	0,2	1,0	1,0	-	-	-	-	0,7	-
VERWALTUNGSPERSONAL IM GEHOB., MITTL., EINF. DIENST	288,0	4,0	284,0	135,0	7,0	36,0	12,0	24,0	177,5	15,0
ZUSAMMEN	289,2	4,2	285,0	136,0	7,0	36,0	12,0	24,0	178,2	15,0
BIBLIOTHEKSPERSONAL IM GEHOB., MITTL., EINF. DIENST	9,5	0,5	9,0	6,0	-	1,0	1,0	-	5,5	-
ZUSAMMEN	9,5	0,5	9,0	6,0	-	1,0	1,0	-	5,5	-
TECHNISCHES PERSONAL IM HOEHEREN DIENST	11,0	3,0	8,0	-	-	-	-	-	11,0	-
TECHNISCHES PERSONAL IM GEHOB., MITTL., EINF. DIENST	358,8	8,0	350,8	65,5	1,0	24,0	13,0	11,0	339,0	27,7
ZUSAMMEN	369,8	11,0	358,8	65,5	1,0	24,0	13,0	11,0	350,0	27,7

4 VERWALTUNGS-, TECHNISCHES UND SONSTIGES HOCHSCHULPERSONAL 1988

4.3 HAUPTBERUFLICHES PERSONAL NACH FAECHERGRUPPEN, LEHR- UND FORSCHUNGSBEREICHEN, BESCHAEFTIGUNGSVERHAELTNIS SOWIE FINANZIERUNG UND ART DER STELLE

FAECHERGRUPPE LEHR- UND FORSCHUNGSBEREICH DIENSTBEZEICHNUNG	PERSONAL			DARUNTER TEILZEITBESCHAEFT.		PERSONEN, DIE NICHT AUS STELLENITITELN FINANZIERT WERDEN			STELLEN NACH DEM HAUSHALTS-/ STELLENPLAN	
	INS- GESAMT	BEAMTE	AN- GESTELLTE	ZUSAMMEN	M. WENIGER ALS DER HAELFTE D. REGEL- ARBEITS- ZEIT	ZUSAMMEN	DAVON		ZUSAMMEN	DARUNTER NICHT BESETZT
							AUS SON- STIGEN HAUSHALTS MITTELN	AUS DRITT- MITTELN		
SONSTIGES PERSONAL IM GEHOB., MITTL., EINF. DIENST	44,0	-	44,0	8,0	-	1,0	1,0	-	2,0	0,5
ZUSAMMEN	44,0	-	44,0	8,0	-	1,0	1,0	-	2,0	0,5
ARBEITER	11,0	-	-	4,0	-	-	-	-	6,0	-
PRAKTIKANTEN	9,0	-	6,0	6,0	6,0	-	-	-	9,0	6,0
AUSZUBILDENDE	16,0	-	-	-	-	6,0	-	6,0	16,0	4,0
HAUPTBERUFLICHES PERSONAL ZUSAMMEN	748,5	15,7	702,8	225,5	14,0	68,0	27,0	41,0	566,7	53,2
PHYSIK, ASTRONOMIE										
VERWALTUNGSPERSONAL IM HOEHEREN DIENST	5,0	2,0	3,0	-	-	1,0	1,0	-	5,0	-
VERWALTUNGSPERSONAL IM GEHOB., MITTL., EINF. DIENST	714,0	11,0	703,0	284,0	4,0	26,0	13,0	13,0	571,3	24,7
ZUSAMMEN	719,0	13,0	706,0	284,0	4,0	27,0	14,0	13,0	576,3	24,7
BIBLIOTHEKSPERSONAL IM GEHOB., MITTL., EINF. DIENST	29,0	1,0	28,0	11,0	-	-	-	-	26,0	1,5
ZUSAMMEN	29,0	1,0	28,0	11,0	-	-	-	-	26,0	1,5
TECHNISCHES PERSONAL IM HOEHEREN DIENST	29,0	1,0	28,0	-	-	-	-	-	33,0	-
TECHNISCHES PERSONAL IM GEHOB., MITTL., EINF. DIENST	1872,0	25,0	1847,0	148,0	8,0	165,0	22,0	143,0	1755,2	50,4
ZUSAMMEN	1901,0	26,0	1875,0	148,0	8,0	165,0	22,0	143,0	1788,2	50,4
SONSTIGES PERSONAL IM HOEHEREN DIENST	2,0	-	2,0	1,0	-	2,0	-	2,0	-	-
SONSTIGES PERSONAL IM GEHOB., MITTL., EINF. DIENST	52,5	-	52,5	11,0	-	20,0	-	20,0	44,5	2,5
ZUSAMMEN	54,5	-	54,5	12,0	-	22,0	-	22,0	44,5	2,5
ARBEITER	790,0	-	-	92,0	10,0	101,0	53,0	48,0	614,4	22,4
PRAKTIKANTEN	20,0	-	-	-	-	-	-	-	8,0	-
AUSZUBILDENDE	594,0	11,0	91,0	-	-	82,0	27,0	55,0	535,0	25,0
HAUPTBERUFLICHES PERSONAL ZUSAMMEN	4107,5	51,0	2754,5	547,0	22,0	397,0	116,0	281,0	3592,4	126,5
CHEMIE										
VERWALTUNGSPERSONAL IM HOEHEREN DIENST	5,0	2,0	3,0	-	-	-	-	-	4,0	-
VERWALTUNGSPERSONAL IM GEHOB., MITTL., EINF. DIENST	769,5	6,0	763,5	304,0	6,0	45,0	13,0	32,0	613,9	22,2
ZUSAMMEN	774,5	8,0	766,5	304,0	6,0	45,0	13,0	32,0	617,9	22,2
BIBLIOTHEKSPERSONAL IM HOEHEREN DIENST	1,0	1,0	-	-	-	-	-	-	-	-
BIBLIOTHEKSPERSONAL IM GEHOB., MITTL., EINF. DIENST	24,0	1,0	23,0	8,0	-	1,0	-	1,0	21,0	0,5
ZUSAMMEN	25,0	2,0	23,0	8,0	-	1,0	-	1,0	21,0	0,5
TECHNISCHES PERSONAL IM HOEHEREN DIENST	16,0	-	16,0	3,0	-	3,0	2,0	1,0	13,5	1,0
TECHNISCHES PERSONAL IM GEHOB., MITTL., EINF. DIENST	2787,0	25,0	2762,0	366,0	8,0	293,0	45,0	248,0	2470,7	92,2
ZUSAMMEN	2803,0	25,0	2778,0	369,0	8,0	296,0	47,0	249,0	2484,2	93,2
SONSTIGES PERSONAL IM HOEHEREN DIENST	1,0	-	1,0	-	-	-	-	-	2,0	-
SONSTIGES PERSONAL IM GEHOB., MITTL., EINF. DIENST	91,5	-	91,5	14,0	1,0	38,0	4,0	34,0	51,5	-
ZUSAMMEN	92,5	-	92,5	14,0	1,0	38,0	4,0	34,0	53,5	-
ARBEITER	680,0	-	-	113,0	7,0	114,0	99,0	15,0	510,7	19,5
PRAKTIKANTEN	16,0	-	-	-	-	-	-	-	13,0	2,0
AUSZUBILDENDE	808,0	20,0	165,0	-	-	97,0	25,0	72,0	711,0	28,0
HAUPTBERUFLICHES PERSONAL ZUSAMMEN	5199,0	55,0	3825,0	808,0	22,0	591,0	188,0	403,0	4411,3	165,4
PHARMAZIE										
VERWALTUNGSPERSONAL IM GEHOB., MITTL., EINF. DIENST	183,0	2,0	181,0	65,0	2,0	19,0	8,0	11,0	139,0	3,5
ZUSAMMEN	183,0	2,0	181,0	65,0	2,0	19,0	8,0	11,0	139,0	3,5
BIBLIOTHEKSPERSONAL IM HOEHEREN DIENST	1,0	-	1,0	1,0	-	1,0	-	1,0	-	-
BIBLIOTHEKSPERSONAL IM GEHOB., MITTL., EINF. DIENST	5,0	1,0	4,0	2,0	-	-	-	-	5,0	-
ZUSAMMEN	6,0	1,0	5,0	3,0	-	1,0	-	1,0	5,0	-
TECHNISCHES PERSONAL IM HOEHEREN DIENST	2,0	1,0	1,0	-	-	1,0	-	1,0	3,0	0,5

4 VERWALTUNGS-, TECHNISCHES UND SONSTIGES HOCHSCHULPERSONAL 1988
4.3 HAUPTBERUFLICHES PERSONAL NACH FACHGRUPPEN, LEHR- UND FORSCHUNGSBEREICHEN,
BESCHAFTIGUNGSVERHAELTNIS SOWIE FINANZIERUNG UND ART DER STELLE

FACHGRUPPE LEHR- UND FORSCHUNGSBEREICH DIENSTBEZEICHNUNG	PERSONAL			DARUNTER TEILZEITBESCHAFT.		PERSONEN, DIE NICHT AUS STELLEN TITELN FINANZIERT WERDEN			STELLEN NACH DEM HAUSHALTS-/ STELLENPLAN	
	INS- GESAMT	BEAMTE	AN- GESTELLTE	ZUSAMMEN	M. WENIGER ALS DER HAELFTE D. REGEL- ARBEITS- ZEIT	ZUSAMMEN	DAVON		ZUSAMMEN	DARUNTER NICHT BESETZT
							AUS SON- STIGEN HAUSHALTS- MITTELN	AUS DRITT- MITTELN		
TECHNISCHES PERSONAL IM GEHOB., MITTL., EINF. DIENST	693,0	6,0	687,0	120,0	7,0	119,0	20,0	99,0	524,0	15,1
ZUSAMMEN	695,0	7,0	688,0	120,0	7,0	120,0	20,0	100,0	527,0	15,6
SONSTIGES PERSONAL IM GEHOB., MITTL., EINF. DIENST	20,0	-	20,0	3,0	-	7,0	5,0	2,0	15,0	3,0
ZUSAMMEN	20,0	-	20,0	3,0	-	7,0	5,0	2,0	15,0	3,0
PFLEGEPERSONAL ARBEITER	4,0	-	4,0	2,0	-	4,0	-	4,0	-	-
PRAKTIKANTEN	236,0	-	-	59,0	1,0	40,0	36,0	4,0	189,3	11,4
AUSZUBILDENDE	2,0	-	-	-	-	-	-	-	-	-
HAUPTBERUFLICHES PERSONAL ZUSAMMEN	70,0	3,0	23,0	-	-	1,0	1,0	-	57,0	1,0
	1216,0	13,0	921,0	252,0	10,0	192,0	70,0	122,0	932,3	34,5
BIOLOGIE										
VERWALTUNGSPERSONAL IM HOEHEREN DIENST	2,0	-	2,0	-	-	-	-	-	2,0	-
VERWALTUNGSPERSONAL IM GEHOB., MITTL., EINF. DIENST	632,4	5,0	627,4	303,9	7,0	52,0	15,0	37,0	441,2	15,0
ZUSAMMEN	634,4	5,0	629,4	303,9	7,0	52,0	15,0	37,0	443,2	15,0
BIBLIOTHEKSPERSONAL IM HOEHEREN DIENST	1,0	-	1,0	1,0	-	1,0	-	1,0	-	-
BIBLIOTHEKSPERSONAL IM GEHOB., MITTL., EINF. DIENST	26,0	2,0	24,0	12,0	-	-	-	-	21,0	-
ZUSAMMEN	27,0	2,0	25,0	13,0	-	1,0	-	1,0	21,0	-
TECHNISCHES PERSONAL IM HOEHEREN DIENST	6,0	-	6,0	1,0	-	3,0	1,0	2,0	8,0	1,0
TECHNISCHES PERSONAL IM GEHOB., MITTL., EINF. DIENST	2334,5	21,0	2313,5	519,0	17,0	386,0	65,0	321,0	1820,6	52,3
ZUSAMMEN	2340,5	21,0	2319,5	520,0	17,0	389,0	66,0	323,0	1828,6	53,3
SONSTIGES PERSONAL IM HOEHEREN DIENST	3,0	-	3,0	1,0	-	3,0	2,0	1,0	5,0	1,0
SONSTIGES PERSONAL IM GEHOB., MITTL., EINF. DIENST	206,0	2,0	204,0	39,0	1,0	66,0	19,0	47,0	121,0	2,0
ZUSAMMEN	209,0	2,0	207,0	40,0	1,0	69,0	21,0	48,0	126,0	3,0
ARBEITER	988,0	-	-	194,0	9,0	130,0	108,0	22,0	792,9	15,5
PRAKTIKANTEN	6,5	-	-	-	-	-	-	-	6,0	-
AUSZUBILDENDE	255,0	6,0	75,0	-	-	19,0	12,0	7,0	229,0	15,0
HAUPTBERUFLICHES PERSONAL ZUSAMMEN	4460,4	36,0	3255,9	1070,9	34,0	660,0	222,0	438,0	3446,7	101,8
GEOWISSENSCHAFTEN (OHNE GEOGRAPHIE)										
VERWALTUNGSPERSONAL IM HOEHEREN DIENST	2,0	1,0	1,0	-	-	-	-	-	2,0	-
VERWALTUNGSPERSONAL IM GEHOB., MITTL., EINF. DIENST	297,0	3,0	294,0	126,0	4,0	25,0	4,0	21,0	218,5	6,5
ZUSAMMEN	299,0	4,0	295,0	126,0	4,0	25,0	4,0	21,0	220,5	6,5
BIBLIOTHEKSPERSONAL IM HOEHEREN DIENST	2,0	1,0	1,0	-	-	1,0	-	1,0	1,0	-
BIBLIOTHEKSPERSONAL IM GEHOB., MITTL., EINF. DIENST	20,0	-	20,0	6,0	-	-	-	-	16,0	0,5
ZUSAMMEN	22,0	1,0	21,0	6,0	-	1,0	-	1,0	17,0	0,5
TECHNISCHES PERSONAL IM HOEHEREN DIENST	-	-	-	-	-	-	-	-	1,0	-
TECHNISCHES PERSONAL IM GEHOB., MITTL., EINF. DIENST	852,0	3,0	849,0	135,0	5,0	170,0	18,0	152,0	654,5	12,5
ZUSAMMEN	852,0	3,0	849,0	135,0	5,0	170,0	18,0	152,0	655,5	12,5
SONSTIGES PERSONAL IM HOEHEREN DIENST	6,0	-	6,0	2,0	-	6,0	5,0	1,0	-	-
SONSTIGES PERSONAL IM GEHOB., MITTL., EINF. DIENST	36,0	-	36,0	6,0	-	22,0	11,0	11,0	13,0	0,5
ZUSAMMEN	42,0	-	42,0	8,0	-	28,0	16,0	12,0	13,0	0,5
ARBEITER	161,0	-	-	44,0	5,0	33,0	23,0	10,0	109,1	-
PRAKTIKANTEN	11,0	-	4,0	-	-	4,0	-	4,0	-	-
AUSZUBILDENDE	119,0	3,0	27,0	-	-	15,0	8,0	7,0	107,0	4,0
HAUPTBERUFLICHES PERSONAL ZUSAMMEN	1506,0	11,0	1238,0	319,0	14,0	276,0	69,0	207,0	1122,1	24,0

4 VERWALTUNGS-, TECHNISCHES UND SONSTIGES HOCHSCHULPERSONAL 1988

4.3 HAUPTBERUFLICHES PERSONAL NACH FACHERGRUPPEN, LEHR- UND FORSCHUNGSBEREICHEN, BESCHAFTIGUNGSVERHAELTNIS SOWIE FINANZIERUNG UND ART DER STELLE

FAECHERGRUPPE LEHR- UND FORSCHUNGSBEREICH	PERSONAL			DARUNTER		PERSONEN, DIE NICHT AUS STELLENTITELN FINANZIERT WERDEN			STELLEN NACH DEM HAUSHALTS-/STELLENPLAN	
	DIENTSBEZEICHNUNG	INS-GESAMT	BEAMTE	AN-GESTELLTE	ZUSAMMEN	M. WENIGER ALS DER HAELFTE D. REGEL. ARBEITS-ZEIT	DAVON		ZUSAMMEN	DARUNTER NICHT BESETZT
							ZUSAMMEN	AUS SON-STIGEN HAUSHALTS MITTELN		
GEOGRAPHIE										
VERWALTUNGSPERSONAL IM GEHOB., MITTL., EINF. DIENST	185,0	1,0	184,0	87,0	4,0	11,0	3,0	8,0	135,3	4,5
ZUSAMMEN	185,0	1,0	184,0	87,0	4,0	11,0	3,0	8,0	135,3	4,5
BIBLIOTHEKSPERSONAL IM GEHOB., MITTL., EINF. DIENST	29,0	3,0	26,0	11,0	-	1,0	-	1,0	21,5	-
ZUSAMMEN	29,0	3,0	26,0	11,0	-	1,0	-	1,0	21,5	-
TECHNISCHES PERSONAL IM HOEHEREN DIENST	2,0	1,0	1,0	-	-	-	-	-	2,0	-
TECHNISCHES PERSONAL IM GEHOB., MITTL., EINF. DIENST	188,0	15,0	173,0	32,0	-	27,5	6,0	21,5	153,5	3,0
ZUSAMMEN	190,0	16,0	174,0	32,0	-	27,5	6,0	21,5	155,5	3,0
SONSTIGES PERSONAL IM HOEHEREN DIENST	2,0	-	2,0	-	-	2,0	2,0	-	-	-
SONSTIGES PERSONAL IM GEHOB., MITTL., EINF. DIENST	11,5	-	11,5	6,0	1,0	2,0	1,0	1,0	6,5	-
ZUSAMMEN	13,5	-	13,5	6,0	1,0	4,0	3,0	1,0	6,5	-
ARBEITER	31,0	-	-	15,0	7,0	16,0	16,0	-	13,0	-
AUSZUBILDENDE	6,0	-	2,0	-	-	-	-	-	6,0	-
HAUPTBERUFLICHES PERSONAL ZUSAMMEN	454,5	20,0	399,5	151,0	12,0	59,5	28,0	31,5	337,8	7,5
MATHEMATIK, NATURWISSENSCHAFTEN ZUSAMMEN										
VERWALTUNGSPERSONAL IM HOEHEREN DIENST	16,2	5,2	11,0	1,0	-	1,0	1,0	-	14,7	-
VERWALTUNGSPERSONAL IM GEHOB., MITTL., EINF. DIENST	3664,8	35,0	3629,8	1567,8	35,0	236,0	74,0	162,0	2765,7	107,9
ZUSAMMEN	3681,0	40,2	3640,8	1568,8	35,0	237,0	75,0	162,0	2780,4	107,9
BIBLIOTHEKSPERSONAL IM HOEHEREN DIENST	5,0	2,0	3,0	2,0	-	3,0	-	3,0	1,0	-
BIBLIOTHEKSPERSONAL IM GEHOB., MITTL., EINF. DIENST	184,5	11,5	173,0	77,0	-	5,0	2,0	3,0	146,0	3,0
ZUSAMMEN	189,5	13,5	176,0	79,0	-	8,0	2,0	6,0	147,0	3,0
TECHNISCHES PERSONAL IM HOEHEREN DIENST	68,0	6,0	62,0	4,0	-	7,0	3,0	4,0	77,0	2,5
TECHNISCHES PERSONAL IM GEHOB., MITTL., EINF. DIENST	9198,3	104,0	9094,3	1402,5	46,0	1189,5	191,0	998,5	7860,5	266,2
ZUSAMMEN	9266,3	110,0	9156,3	1406,5	46,0	1196,5	194,0	1002,5	7937,5	268,7
SONSTIGES PERSONAL IM HOEHEREN DIENST	14,0	-	14,0	4,0	-	13,0	9,0	4,0	7,0	1,0
SONSTIGES PERSONAL IM GEHOB., MITTL., EINF. DIENST	474,5	2,0	472,5	90,0	3,0	158,0	43,0	115,0	263,0	9,5
ZUSAMMEN	488,5	2,0	486,5	94,0	3,0	171,0	52,0	119,0	270,0	10,5
PFLEGEPERSONAL	4,0	-	4,0	2,0	-	4,0	-	4,0	-	-
ARBEITER	2946,0	-	-	550,0	40,0	450,0	348,0	102,0	2255,2	70,8
PRAKTIKANTEN	64,5	-	10,0	6,0	6,0	4,0	-	4,0	36,0	8,0
AUSZUBILDENDE	1880,0	43,0	392,0	-	-	220,0	73,0	147,0	1673,0	79,0
HAUPTBERUFLICHES PERSONAL ZUSAMMEN	18519,8	208,7	13865,6	3706,3	130,0	2290,5	744,0	1546,5	15099,1	547,9
HUMANMEDIZIN										
HUMANMEDIZIN ALLGEMEIN										
VERWALTUNGSPERSONAL IM HOEHEREN DIENST	5,0	4,0	1,0	-	-	-	-	-	14,0	-
VERWALTUNGSPERSONAL IM GEHOB., MITTL., EINF. DIENST	555,0	49,0	506,0	105,0	-	20,0	1,0	19,0	481,6	23,0
ZUSAMMEN	560,0	53,0	507,0	105,0	-	20,0	1,0	19,0	495,6	23,0
BIBLIOTHEKSPERSONAL IM GEHOB., MITTL., EINF. DIENST	13,0	-	13,0	1,0	-	-	-	-	13,0	-
ZUSAMMEN	13,0	-	13,0	1,0	-	-	-	-	13,0	-
TECHNISCHES PERSONAL IM HOEHEREN DIENST	1,0	-	1,0	-	-	-	-	-	-	-
TECHNISCHES PERSONAL IM GEHOB., MITTL., EINF. DIENST	938,0	-	938,0	141,0	3,0	131,0	1,0	130,0	678,5	27,5
ZUSAMMEN	939,0	-	939,0	141,0	3,0	131,0	1,0	130,0	678,5	27,5
SONSTIGES PERSONAL IM HOEHEREN DIENST	24,0	3,0	21,0	-	-	-	-	-	11,0	-
SONSTIGES PERSONAL IM GEHOB., MITTL., EINF. DIENST	298,0	-	298,0	47,0	-	37,0	-	37,0	289,5	10,5
ZUSAMMEN	322,0	3,0	319,0	47,0	-	37,0	-	37,0	300,5	10,5
PFLEGEPERSONAL	1873,0	-	1873,0	371,0	-	5,0	-	5,0	1666,5	69,0
ARBEITER	932,0	-	-	170,0	-	1,0	1,0	-	871,0	69,2
PRAKTIKANTEN	33,0	-	33,0	-	-	-	-	-	33,0	-

4 VERWALTUNGS-, TECHNISCHES UND SONSTIGES HOCHSCHULPERSONAL 1988

4.3 HAUPTBERUFLICHES PERSONAL NACH FACHERGRUPPEN, LEHR- UND FORSCHUNGSBEREICHEN, BESCHAFTIGUNGSVERHAELTNIS SOWIE FINANZIERUNG UND ART DER STELLE

FACHERGRUPPE LEHR- UND FORSCHUNGSBEREICH DIENSTBEZEICHNUNG	PERSONAL			DARUNTER TEILZEITBESCHAFT.		PERSONEN, DIE NICHT AUS STELLENTITELN FINANZIERT WERDEN			STELLEN NACH DEM HAUSHALTS-/ STELLENPLAN	
	INS- GESAMT	BEAMTE	AN- GESTELLTE	ZUSAMMEN	M. WENIGER ALS DER HAELFTE D. REGEL- ARBEITS- ZEIT	ZUSAMMEN	DAVON		ZUSAMMEN	DARUNTER NICHT BESETZT
							AUS SON- STIGEN HAUSHALTS MITTELN	AUS DRITT- MITTELN		
AUSZUBILDENDE HAUPTBERUFLICHES PERSONAL ZUSAMMEN	338,0 5010,0	- 56,0	338,0 4022,0	- 835,0	- 3,0	- 194,0	- 3,0	- 191,0	371,0 4429,1	40,0 239,2
VORKLINISCHE HUMANMED. (EINSCHL. ZAHNMEDIZIN)										
VERWALTUNGSPERSONAL IM HOEHEREN DIENST	1,0	-	1,0	-	-	-	-	-	4,0	3,0
VERWALTUNGSPERSONAL IM GEHOB., MITTL., EINF. DIENST ZUSAMMEN	281,0 282,0	8,0 8,0	273,0 274,0	94,0 94,0	1,0 1,0	18,0 18,0	3,0 3,0	15,0 15,0	182,0 186,0	5,5 8,5
BIBLIOTHEKSPERSONAL IM GEHOB., MITTL., EINF. DIENST ZUSAMMEN	3,0 3,0	1,0 1,0	2,0 2,0	1,0 1,0	- -	- -	- -	- -	5,0 5,0	- -
TECHNISCHES PERSONAL IM HOEHEREN DIENST	27,0	1,0	26,0	6,0	1,0	4,0	-	4,0	22,0	-
TECHNISCHES PERSONAL IM GEHOB., MITTL., EINF. DIENST ZUSAMMEN	1771,5 1798,5	18,0 19,0	1753,5 1779,5	327,0 333,0	18,0 19,0	201,5 205,5	37,0 37,0	164,5 168,5	1291,5 1313,5	45,8 45,8
SONSTIGES PERSONAL IM GEHOB., MITTL., EINF. DIENST ZUSAMMEN	62,0 62,0	1,0 1,0	61,0 61,0	22,0 22,0	5,0 5,0	17,0 17,0	12,0 12,0	5,0 5,0	38,5 38,5	- -
PFLEGEPERSONAL ARBEITER	24,0 374,5	1,0 -	16,0 -	4,0 -	- 2,0	2,0 39,5	2,0 38,5	- 1,0	5,0 289,3	- 11,7
PRAKTIKANTEN AUSZUBILDENDE HAUPTBERUFLICHES PERSONAL ZUSAMMEN	41,0 126,0 2711,0	- 9,0	- 39,0	- -	- -	- 12,0	- 12,0	- -	46,0 100,0 1983,3	8,0 3,0 77,0
KLINISCH-THEORETISCHE HUMANMEDIZIN (EINSCHL. ZAHNMEDIZIN)										
VERWALTUNGSPERSONAL IM HOEHEREN DIENST	4,0	2,0	2,0	-	-	1,0	-	1,0	-	-
VERWALTUNGSPERSONAL IM GEHOB., MITTL., EINF. DIENST ZUSAMMEN	945,0 949,0	6,0 8,0	939,0 941,0	309,0 309,0	8,0 8,0	140,0 141,0	50,0 50,0	90,0 91,0	567,5 567,5	19,4 19,4
BIBLIOTHEKSPERSONAL IM GEHOB., MITTL., EINF. DIENST ZUSAMMEN	23,0 23,0	2,0 2,0	21,0 21,0	8,0 8,0	- -	3,0 3,0	2,0 2,0	1,0 1,0	20,0 20,0	0,3 0,3
TECHNISCHES PERSONAL IM HOEHEREN DIENST	124,0	1,0	123,0	23,0	-	28,0	-	28,0	114,0	8,5
TECHNISCHES PERSONAL IM GEHOB., MITTL., EINF. DIENST ZUSAMMEN	5889,0 6013,0	15,0 16,0	5874,0 5997,0	1002,0 1025,0	45,0 45,0	880,3 909,3	318,0 318,0	562,3 591,3	4362,2 4476,2	134,6 143,1
SONSTIGES PERSONAL IM HOEHEREN DIENST	1,0	-	1,0	1,0	-	1,0	-	1,0	2,0	-
SONSTIGES PERSONAL IM GEHOB., MITTL., EINF. DIENST ZUSAMMEN	165,0 166,0	1,0 1,0	164,0 165,0	40,0 41,0	3,0 3,0	82,0 83,0	48,0 48,0	34,0 35,0	53,1 55,1	1,0 1,0
PFLEGEPERSONAL ARBEITER	470,0 924,0	13,0 -	412,0 -	87,0 -	7,0 11,0	16,0 91,0	8,0 83,0	8,0 8,0	399,0 770,5	15,0 30,6
PRAKTIKANTEN AUSZUBILDENDE HAUPTBERUFLICHES PERSONAL ZUSAMMEN	24,0 105,0 8674,0	- 8,0	2,0 32,0	- -	- -	22,0 7,0	22,0 4,0	- 3,0	3,0 80,0 6371,3	1,0 9,0 219,4
KLINISCH-PRAKT. HUMAN- MEDIZIN (O. ZAHNMED.)										
VERWALTUNGSPERSONAL IM HOEHEREN DIENST	9,0	2,0	7,0	1,0	-	4,0	-	4,0	16,0	2,0
VERWALTUNGSPERSONAL IM GEHOB., MITTL., EINF. DIENST ZUSAMMEN	2938,2 2947,2	29,0 31,0	2909,2 2916,2	858,7 859,7	18,0 18,0	288,0 292,0	73,5 73,5	214,5 218,5	2190,1 2206,1	71,0 73,0
BIBLIOTHEKSPERSONAL IM GEHOB., MITTL., EINF. DIENST ZUSAMMEN	50,0 50,0	- -	50,0 50,0	13,0 13,0	- -	7,0 7,0	2,0 2,0	5,0 5,0	44,0 44,0	- -
TECHNISCHES PERSONAL IM HOEHEREN DIENST	115,0	-	115,0	19,0	1,0	37,0	-	37,0	96,0	3,5
TECHNISCHES PERSONAL IM GEHOB., MITTL., EINF. DIENST ZUSAMMEN	10021,6 10136,6	25,0 25,0	9996,6 10111,6	2148,7 2167,7	80,0 81,0	1378,8 1415,8	233,5 233,5	1145,3 1182,3	7821,0 7917,0	219,6 223,1

4 VERWALTUNGS-, TECHNISCHES UND SONSTIGES HOCHSCHULPERSONAL 1988

4.3 HAUPTBERUFLICHES PERSONAL NACH FACHERGRUPPEN, LEHR- UND FORSCHUNGSBEREICHEN, BESCHAFTIGUNGSVERHAELTNIS SOWIE FINANZIERUNG UND ART DER STELLE

FACHERGRUPPE LEHR- UND FORSCHUNGSBEREICH DIENSTBEZEICHNUNG	PERSONAL			DARUNTER TEILZEITBESCHAFT.		PERSONEN, DIE NICHT AUS STELLENTITELN FINANZIERT WERDEN			STELLEN NACH DEM HAUSHALTS-/ STELLENPLAN	
	INS- GESAMT	BEAMTE	AN- GESTELLTE	ZUSAMMEN	M. WENIGER ALS DER HAELFTE D. REGEL- ARBEITS- ZEIT	ZUSAMMEN	DAVON		ZUSAMMEN	DARUNTER NICHT BESETZT
							AUS SON- STIGEN HAUSHALTS MITTELN	AUS DRITT- MITTELN		
SONSTIGES PERSONAL IM HOEHEREN DIENST	23,0	1,0	22,0	3,0	-	1,0	-	1,0	41,0	-
SONSTIGES PERSONAL IM GEHOB., MITTL., EINF. DIENST	909,0	19,0	890,0	189,0	7,0	246,0	92,0	154,0	584,0	14,6
ZUSAMMEN	932,0	20,0	912,0	192,0	7,0	247,0	92,0	155,0	625,0	14,6
PFLEGEPERSONAL ARBEITER	29155,8	460,0	24625,3	5036,3	307,0	960,0	648,0	312,0	25296,5	687,5
PRAKTIKANTEN	5621,2	-	-	878,2	27,0	1325,0	1311,0	14,0	4257,0	62,9
AUSZUBILDENDE	373,0	3,0	175,0	2,0	-	18,0	15,0	3,0	479,0	37,0
HAUPTBERUFLICHES PERSONAL ZUSAMMEN	695,0	11,0	395,0	-	-	22,0	17,0	5,0	743,0	87,0
SONSTIGES PERSONAL IM HOEHEREN DIENST	49910,8	550,0	39185,1	9148,9	440,0	4286,8	2392,0	1894,8	41567,6	1185,1
ZUSAMMEN										
ZAHNMEDIZIN (KLINISCH-PRAKTISCH)										
VERWALTUNGSPERSONAL IM GEHOB., MITTL., EINF. DIENST	223,0	6,0	217,0	51,0	3,0	3,0	3,0	-	207,5	8,5
ZUSAMMEN	223,0	6,0	217,0	51,0	3,0	3,0	3,0	-	207,5	8,5
BIBLIOTHEKSPERSONAL IM GEHOB., MITTL., EINF. DIENST	3,0	-	3,0	2,0	-	-	-	-	4,0	-
ZUSAMMEN	3,0	-	3,0	2,0	-	-	-	-	4,0	-
TECHNISCHES PERSONAL IM GEHOB., MITTL., EINF. DIENST	1695,0	1,0	1694,0	267,0	6,0	42,0	28,0	14,0	1511,5	39,0
ZUSAMMEN	1695,0	1,0	1694,0	267,0	6,0	42,0	28,0	14,0	1511,5	39,0
SONSTIGES PERSONAL IM HOEHEREN DIENST	1,0	-	1,0	-	-	-	-	-	-	-
SONSTIGES PERSONAL IM GEHOB., MITTL., EINF. DIENST	26,0	-	26,0	8,0	-	9,0	6,0	3,0	11,5	-
ZUSAMMEN	27,0	-	27,0	8,0	-	9,0	6,0	3,0	11,5	-
PFLEGEPERSONAL ARBEITER	891,0	13,0	802,0	138,0	1,0	14,0	14,0	-	556,0	11,2
PRAKTIKANTEN	251,0	-	-	77,0	-	16,0	16,0	-	198,5	5,0
AUSZUBILDENDE	7,0	-	7,0	-	-	-	-	-	-	-
HAUPTBERUFLICHES PERSONAL ZUSAMMEN	218,0	-	97,0	-	-	9,0	9,0	-	198,0	5,0
ZUSAMMEN	3315,0	20,0	2847,0	543,0	10,0	93,0	76,0	17,0	2687,0	68,7
HUMANMEDIZIN ZUSAMMEN										
VERWALTUNGSPERSONAL IM HOEHEREN DIENST	19,0	8,0	11,0	1,0	-	5,0	-	5,0	34,0	5,0
VERWALTUNGSPERSONAL IM GEHOB., MITTL., EINF. DIENST	4942,2	98,0	4844,2	1417,7	30,0	469,0	130,5	338,5	3628,7	127,4
ZUSAMMEN	4961,2	106,0	4855,2	1418,7	30,0	474,0	130,5	343,5	3662,7	132,4
BIBLIOTHEKSPERSONAL IM GEHOB., MITTL., EINF. DIENST	92,0	3,0	89,0	25,0	-	10,0	4,0	6,0	86,0	0,3
ZUSAMMEN	92,0	3,0	89,0	25,0	-	10,0	4,0	6,0	86,0	0,3
TECHNISCHES PERSONAL IM HOEHEREN DIENST	267,0	2,0	265,0	48,0	2,0	70,0	-	70,0	232,0	12,0
TECHNISCHES PERSONAL IM GEHOB., MITTL., EINF. DIENST	20315,1	59,0	20256,1	3885,7	152,0	2633,6	617,5	2016,1	15664,7	466,5
ZUSAMMEN	20582,1	61,0	20521,1	3933,7	154,0	2703,6	617,5	2086,1	15896,7	478,5
SONSTIGES PERSONAL IM HOEHEREN DIENST	49,0	4,0	45,0	4,0	-	2,0	-	2,0	54,0	-
SONSTIGES PERSONAL IM GEHOB., MITTL., EINF. DIENST	1460,0	21,0	1439,0	306,0	15,0	391,0	158,0	233,0	976,6	26,1
ZUSAMMEN	1509,0	25,0	1484,0	310,0	15,0	393,0	158,0	235,0	1030,6	26,1
PFLEGEPERSONAL ARBEITER	32413,8	487,0	27728,3	5636,3	315,0	997,0	672,0	325,0	27923,0	782,7
PRAKTIKANTEN	8102,7	-	-	1356,2	40,0	1472,5	1449,5	23,0	6386,3	179,4
AUSZUBILDENDE	478,0	3,0	217,0	2,0	-	40,0	37,0	3,0	561,0	46,0
HAUPTBERUFLICHES PERSONAL ZUSAMMEN	1482,0	28,0	901,0	-	-	50,0	42,0	8,0	1492,0	144,0
ZUSAMMEN	69620,8	713,0	55795,6	12681,9	554,0	6140,1	3110,5	3029,6	57038,3	1789,4
VETERINAERMEDIZIN VETERINAERMED. ALLG.										
VERWALTUNGSPERSONAL IM GEHOB., MITTL., EINF. DIENST	52,0	-	52,0	26,0	-	5,0	2,0	3,0	35,0	-
ZUSAMMEN	52,0	-	52,0	26,0	-	5,0	2,0	3,0	35,0	-
BIBLIOTHEKSPERSONAL IM HOEHEREN DIENST	1,0	1,0	-	-	-	-	-	-	1,0	-
BIBLIOTHEKSPERSONAL IM GEHOB., MITTL., EINF. DIENST	8,0	2,0	6,0	1,0	-	1,0	1,0	-	6,5	-
ZUSAMMEN	9,0	3,0	6,0	1,0	-	1,0	1,0	-	7,5	-
TECHNISCHES PERSONAL IM GEHOB., MITTL., EINF. DIENST	207,0	-	207,0	34,0	1,0	78,0	48,0	30,0	117,5	-
ZUSAMMEN	207,0	-	207,0	34,0	1,0	78,0	48,0	30,0	117,5	-

4 VERWALTUNGS-, TECHNISCHES UND SONSTIGES HOCHSCHULPERSONAL 1988

4.3 HAUPTBERUFLICHES PERSONAL NACH FACHGRUPPEN, LEHR- UND FORSCHUNGSBEREICHEN, BESCHAFTIGUNGSVERHAELTNIS SOWIE FINANZIERUNG UND ART DER STELLE

FAECHERGRUPPE LEHR- UND FORSCHUNGSBEREICH DIENSTBEZEICHNUNG	PERSONAL			DARUNTER TEILZEITBESCHAFT.		PERSONEN, DIE NICHT AUS STELLEN TITELN FINANZIERT WERDEN			STELLEN NACH DEM HAUSHALTS-/ STELLENPLAN	
	INS- GESAMT	BEAMTE	AN- GESTELLTE	ZUSAMMEN	M. WENIGER ALS DER HAELFTE D. REGEL- ARBEITS- ZEIT	ZUSAMMEN	DAVON		ZUSAMMEN	DARUNTER NICHT BESETZT
							AUS SON- STIGEN HAUSHALTS MITTELEN	AUS DRITT- MITTELEN		
SONSTIGES PERSONAL IM GEHOB., MITTL., EINF. DIENST	1,0	-	1,0	-	-	-	-	-	-	-
ZUSAMMEN	1,0	-	1,0	-	-	-	-	-	-	-
ARBEITER AUSZUBILDENDE	137,0	-	-	18,0	2,0	41,0	39,0	2,0	99,5	3,6
ZUSAMMEN	37,0	-	11,0	-	-	2,0	2,0	-	26,0	2,0
HAUPTBERUFLICHES PERSONAL ZUSAMMEN	443,0	3,0	277,0	80,0	3,0	127,0	92,0	35,0	285,5	5,6
VORKLIN. VETERINAERMED.										
VERWALTUNGSPERSONAL IM GEHOB., MITTL., EINF. DIENST	47,0	-	47,0	13,0	2,0	2,0	1,0	1,0	38,5	1,3
ZUSAMMEN	47,0	-	47,0	13,0	2,0	2,0	1,0	1,0	38,5	1,3
BIBLIOTHEKSPERSONAL IM GEHOB., MITTL., EINF. DIENST	2,0	-	2,0	1,0	-	-	-	-	2,0	-
ZUSAMMEN	2,0	-	2,0	1,0	-	-	-	-	2,0	-
TECHNISCHES PERSONAL IM HOEHEREN DIENST	1,0	-	1,0	-	-	-	-	-	1,0	-
TECHNISCHES PERSONAL IM GEHOB., MITTL., EINF. DIENST	224,0	1,0	223,0	49,0	6,0	33,0	9,0	24,0	182,0	1,5
ZUSAMMEN	225,0	1,0	224,0	49,0	6,0	33,0	9,0	24,0	183,0	1,5
SONSTIGES PERSONAL IM GEHOB., MITTL., EINF. DIENST	1,0	-	1,0	-	-	-	-	-	-	-
ZUSAMMEN	1,0	-	1,0	-	-	-	-	-	-	-
ARBEITER AUSZUBILDENDE	65,0	-	-	14,0	-	-	-	-	57,0	3,0
ZUSAMMEN	5,0	-	-	-	-	-	-	-	5,0	-
HAUPTBERUFLICHES PERSONAL ZUSAMMEN	345,0	1,0	274,0	77,0	8,0	35,0	10,0	25,0	285,5	5,8
KLINISCH-THEORETISCHE VETERINAERMEDIZIN										
VERWALTUNGSPERSONAL IM HOEHEREN DIENST	-	-	-	-	-	-	-	-	1,0	-
VERWALTUNGSPERSONAL IM GEHOB., MITTL., EINF. DIENST	87,0	-	87,0	41,0	-	9,0	4,0	5,0	60,0	1,7
ZUSAMMEN	87,0	-	87,0	41,0	-	9,0	4,0	5,0	61,0	1,7
BIBLIOTHEKSPERSONAL IM GEHOB., MITTL., EINF. DIENST	4,0	-	4,0	2,0	-	1,0	1,0	-	3,0	-
ZUSAMMEN	4,0	-	4,0	2,0	-	1,0	1,0	-	3,0	-
TECHNISCHES PERSONAL IM GEHOB., MITTL., EINF. DIENST	293,0	3,0	290,0	45,0	1,0	30,0	9,0	21,0	267,5	14,0
ZUSAMMEN	293,0	3,0	290,0	45,0	1,0	30,0	9,0	21,0	267,5	14,0
ARBEITER AUSZUBILDENDE	129,0	-	-	13,0	-	10,0	7,0	3,0	116,0	7,8
ZUSAMMEN	20,0	-	-	-	-	-	-	-	20,0	-
HAUPTBERUFLICHES PERSONAL ZUSAMMEN	533,0	3,0	381,0	101,0	1,0	50,0	21,0	29,0	467,5	23,5
KLINISCH-PRAKTISCHE VETERINAERMEDIZIN										
VERWALTUNGSPERSONAL IM GEHOB., MITTL., EINF. DIENST	57,0	3,0	54,0	11,0	-	6,0	5,0	1,0	47,5	-
ZUSAMMEN	57,0	3,0	54,0	11,0	-	6,0	5,0	1,0	47,5	-
BIBLIOTHEKSPERSONAL IM GEHOB., MITTL., EINF. DIENST	2,0	-	2,0	1,0	-	-	-	-	2,0	-
ZUSAMMEN	2,0	-	2,0	1,0	-	-	-	-	2,0	-
TECHNISCHES PERSONAL IM GEHOB., MITTL., EINF. DIENST	132,0	-	132,0	12,0	-	6,0	4,0	2,0	123,0	3,2
ZUSAMMEN	132,0	-	132,0	12,0	-	6,0	4,0	2,0	123,0	3,2
SONSTIGES PERSONAL IM GEHOB., MITTL., EINF. DIENST	3,0	-	3,0	1,0	-	-	-	-	1,0	-
ZUSAMMEN	3,0	-	3,0	1,0	-	-	-	-	1,0	-
ARBEITER AUSZUBILDENDE	208,0	-	-	14,0	-	17,0	16,0	1,0	189,5	6,0
ZUSAMMEN	27,0	-	-	-	-	2,0	2,0	-	27,0	2,0
HAUPTBERUFLICHES PERSONAL ZUSAMMEN	429,0	3,0	191,0	39,0	-	31,0	27,0	4,0	390,0	11,2

4 VERWALTUNGS-, TECHNISCHES UND SONSTIGES HOCHSCHULPERSONAL 1988

4.3 HAUPTBERUFLICHES PERSONAL NACH FACHERGRUPPEN, LEHR- UND FORSCHUNGSBEREICHEN, BESCHAFTIGUNGSVERHAELTNIS SOWIE FINANZIERUNG UND ART DER STELLE

FACHERGRUPPE LEHR- UND FORSCHUNGSBEREICH DIENSTBEZEICHNUNG	PERSONAL			DARUNTER TEILZEITBESCHAFT.		PERSONEN, DIE NICHT AUS STELLEN TITELN FINANZIERT WERDEN			STELLEN NACH DEM HAUSHALTS-/ STELLENPLAN		
	INS- GESAMT	BEAMTE	AN- GESTELLTE	ZUSAMMEN	M. WENIGER ALS DER HAELFTE D. REGEL- ARBEITS- ZEIT	ZUSAMMEN	DAVON		ZUSAMMEN	DARUNTER NICHT BESETZT	
							AUS SON- STIGEN HAUSHALTS MITTELN	AUS DRITT- MITTELN			
VETERINAERMEDIZIN ZUS.											
VERWALTUNGSPERSONAL IM HOEHEREN DIENST	-	-	-	-	-	-	-	-	-	1,0	-
VERWALTUNGSPERSONAL IM GEHOB., MITTL., EINF. DIENST	243,0	3,0	240,0	91,0	2,0	22,0	12,0	10,0	181,0	3,0	3,0
ZUSAMMEN	243,0	3,0	240,0	91,0	2,0	22,0	12,0	10,0	182,0	3,0	3,0
BIBLIOTHEKSPERSONAL IM HOEHEREN DIENST	1,0	1,0	-	-	-	-	-	-	1,0	-	-
BIBLIOTHEKSPERSONAL IM GEHOB., MITTL., EINF. DIENST	16,0	2,0	14,0	5,0	-	2,0	2,0	-	13,5	-	-
ZUSAMMEN	17,0	3,0	14,0	5,0	-	2,0	2,0	-	14,5	-	-
TECHNISCHES PERSONAL IM HOEHEREN DIENST	1,0	-	1,0	-	-	-	-	-	1,0	-	-
TECHNISCHES PERSONAL IM GEHOB., MITTL., EINF. DIENST	856,0	4,0	852,0	140,0	8,0	147,0	70,0	77,0	690,0	18,7	18,7
ZUSAMMEN	857,0	4,0	853,0	140,0	8,0	147,0	70,0	77,0	691,0	18,7	18,7
SONSTIGES PERSONAL IM GEHOB., MITTL., EINF. DIENST	5,0	-	5,0	1,0	-	-	-	-	1,0	-	-
ZUSAMMEN	5,0	-	5,0	1,0	-	-	-	-	1,0	-	-
ARBEITER AUSZUBILDENDE	539,0	-	-	60,0	2,0	68,0	62,0	6,0	462,0	20,4	20,4
ZUSAMMEN	89,0	-	11,0	-	-	4,0	4,0	-	78,0	4,0	4,0
HAUPTBERUFLICHES PERSONAL ZUSAMMEN	1750,0	10,0	1129,0	297,0	12,0	243,0	150,0	93,0	1428,5	46,1	46,1
AGRAR-, FORST- UND ER- NAHRUNGSWISSENSCHAFTEN AGRAR-, FORST-U. ERNAEH. RUNGSWISS. ALLGEMEIN											
VERWALTUNGSPERSONAL IM GEHOB., MITTL., EINF. DIENST	17,0	-	17,0	6,0	-	6,0	1,0	5,0	10,0	-	-
ZUSAMMEN	17,0	-	17,0	6,0	-	6,0	1,0	5,0	10,0	-	-
BIBLIOTHEKSPERSONAL IM HOEHEREN DIENST	1,0	1,0	-	-	-	-	-	-	1,0	-	-
BIBLIOTHEKSPERSONAL IM GEHOB., MITTL., EINF. DIENST	4,0	-	4,0	2,0	-	2,0	-	2,0	2,0	-	-
ZUSAMMEN	5,0	1,0	4,0	2,0	-	2,0	-	2,0	3,0	-	-
TECHNISCHES PERSONAL IM GEHOB., MITTL., EINF. DIENST	15,0	2,0	13,0	-	-	4,0	1,0	3,0	14,0	-	-
ZUSAMMEN	15,0	2,0	13,0	-	-	4,0	1,0	3,0	14,0	-	-
SONSTIGES PERSONAL IM GEHOB., MITTL., EINF. DIENST	7,0	-	7,0	-	-	-	-	-	6,0	-	-
ZUSAMMEN	7,0	-	7,0	-	-	-	-	-	6,0	-	-
ARBEITER AUSZUBILDENDE	29,0	-	-	7,0	-	-	-	-	26,0	2,0	2,0
ZUSAMMEN	6,0	-	6,0	-	-	-	-	-	9,0	3,0	3,0
HAUPTBERUFLICHES PERSONAL ZUSAMMEN	79,0	3,0	47,0	15,0	-	12,0	2,0	10,0	68,0	5,0	5,0
AGRARWISSENSCHAFTEN											
VERWALTUNGSPERSONAL IM HOEHEREN DIENST	-	-	-	-	-	-	-	-	1,0	0,3	0,3
VERWALTUNGSPERSONAL IM GEHOB., MITTL., EINF. DIENST	348,0	2,0	346,0	173,0	3,0	20,0	14,0	6,0	250,5	11,5	11,5
ZUSAMMEN	348,0	2,0	346,0	173,0	3,0	20,0	14,0	6,0	251,5	11,8	11,8
BIBLIOTHEKSPERSONAL IM GEHOB., MITTL., EINF. DIENST	15,0	-	15,0	4,0	-	1,0	-	1,0	11,5	-	-
ZUSAMMEN	15,0	-	15,0	4,0	-	1,0	-	1,0	11,5	-	-
TECHNISCHES PERSONAL IM HOEHEREN DIENST	-	-	-	-	-	-	-	-	1,0	-	-
TECHNISCHES PERSONAL IM GEHOB., MITTL., EINF. DIENST	849,0	4,0	845,0	154,0	1,0	203,0	55,0	148,0	610,0	28,0	28,0
ZUSAMMEN	849,0	4,0	845,0	154,0	1,0	203,0	55,0	148,0	611,0	28,0	28,0
SONSTIGES PERSONAL IM HOEHEREN DIENST	1,0	-	1,0	-	-	-	-	-	-	-	-
SONSTIGES PERSONAL IM GEHOB., MITTL., EINF. DIENST	56,0	1,0	55,0	15,0	2,0	15,0	6,0	9,0	35,0	-	-
ZUSAMMEN	57,0	1,0	56,0	15,0	2,0	15,0	6,0	9,0	35,0	-	-
ARBEITER AUSZUBILDENDE	546,0	-	-	122,0	9,0	114,0	110,0	4,0	397,5	19,5	19,5
ZUSAMMEN	130,0	-	29,0	-	-	18,0	18,0	-	101,0	10,0	10,0
HAUPTBERUFLICHES PERSONAL ZUSAMMEN	1945,0	7,0	1291,0	468,0	15,0	371,0	203,0	168,0	1407,5	69,3	69,3

4 VERWALTUNGS-, TECHNISCHES UND SONSTIGES HOCHSCHULPERSONAL 1988

4.3 HAUPTBERUFLICHES PERSONAL NACH FACHERGRUPPEN, LEHR- UND FORSCHUNGSBEREICHEN, BESCHAFTIGUNGSVERHAELTNIS SOWIE FINANZIERUNG UND ART DER STELLE

FAECHERGRUPPE LEHR- UND FORSCHUNGSBEREICH DIENSTBEZEICHNUNG	PERSONAL			DARUNTER TEILZEITBESCHAFT.		PERSONEN, DIE NICHT AUS STELLENTITELN FINANZIERT WERDEN			STELLEN NACH DEM HAUSHALTS-/ STELLENPLAN	
	INS- GESAMT	BEAMTE	AN- GESTELLTE	ZUSAMMEN	M. WENIGER ALS DER HAELFTE D. REGEL- ARBEITS- ZEIT	ZUSAMMEN	DAVON		ZUSAMMEN	DARUNTER NICHT BESETZT
							AUS SON- STIGEN HAUSHALTS MITTELN	AUS DRITT- MITTELN		
GARTENBAU, LANDESPFLEGE										
VERWALTUNGSPERSONAL IM GEHOB., MITTL., EINF. DIENST	52,0	-	52,0	24,0	-	3,0	1,0	2,0	38,0	1,5
ZUSAMMEN	52,0	-	52,0	24,0	-	3,0	1,0	2,0	38,0	1,5
BIBLIOTHEKSPERSONAL IM GEHOB., MITTL., EINF. DIENST	1,0	-	1,0	-	-	-	-	-	1,0	1,0
ZUSAMMEN	1,0	-	1,0	-	-	-	-	-	1,0	1,0
TECHNISCHES PERSONAL IM HOEHEREN DIENST	1,0	-	1,0	-	-	-	-	-	1,0	-
TECHNISCHES PERSONAL IM GEHOB., MITTL., EINF. DIENST	163,0	5,0	158,0	26,0	1,0	30,0	7,0	23,0	126,5	6,0
ZUSAMMEN	164,0	5,0	159,0	26,0	1,0	30,0	7,0	23,0	127,5	6,0
SONSTIGES PERSONAL IM HOEHEREN DIENST	4,0	-	4,0	-	-	4,0	4,0	-	-	-
SONSTIGES PERSONAL IM GEHOB., MITTL., EINF. DIENST	7,0	-	7,0	-	-	3,0	2,0	1,0	4,0	-
ZUSAMMEN	11,0	-	11,0	-	-	7,0	6,0	1,0	4,0	-
ARBEITER AUSZUBILDENDE	159,0	-	-	19,0	-	5,0	3,0	2,0	155,5	11,0
ZUSAMMEN	17,0	-	9,0	-	-	6,0	2,0	4,0	15,0	1,0
HAUPTBERUFLICHES PERSONAL ZUSAMMEN	404,0	5,0	232,0	70,0	1,0	51,0	19,0	32,0	341,0	20,5
FORSTWISSENSCHAFT, HOLZWIRTSCHAFT										
VERWALTUNGSPERSONAL IM HOEHEREN DIENST	1,0	1,0	-	-	-	-	-	-	1,0	-
VERWALTUNGSPERSONAL IM GEHOB., MITTL., EINF. DIENST	99,0	4,0	95,0	45,0	1,0	8,0	3,0	5,0	75,0	1,6
ZUSAMMEN	100,0	5,0	95,0	45,0	1,0	8,0	3,0	5,0	76,0	1,6
BIBLIOTHEKSPERSONAL IM GEHOB., MITTL., EINF. DIENST	10,0	1,0	9,0	5,0	-	2,0	2,0	-	6,0	-
ZUSAMMEN	10,0	1,0	9,0	5,0	-	2,0	2,0	-	6,0	-
TECHNISCHES PERSONAL IM HOEHEREN DIENST	1,0	-	1,0	-	-	1,0	1,0	-	-	-
TECHNISCHES PERSONAL IM GEHOB., MITTL., EINF. DIENST	229,0	7,0	222,0	51,0	1,0	74,0	20,0	54,0	137,5	4,8
ZUSAMMEN	230,0	7,0	223,0	51,0	1,0	75,0	21,0	54,0	137,5	4,8
SONSTIGES PERSONAL IM GEHOB., MITTL., EINF. DIENST	11,0	-	11,0	6,0	-	7,0	5,0	2,0	3,0	-
ZUSAMMEN	11,0	-	11,0	6,0	-	7,0	5,0	2,0	3,0	-
ARBEITER AUSZUBILDENDE	53,0	-	-	9,0	4,0	7,0	5,0	2,0	45,7	3,0
ZUSAMMEN	14,0	-	-	-	-	-	-	-	14,0	-
HAUPTBERUFLICHES PERSONAL ZUSAMMEN	418,0	13,0	338,0	116,0	6,0	99,0	36,0	63,0	282,2	9,4
ERNAEHRUNGS- UND HAUS- HALTSWISSENSCHAFTEN										
VERWALTUNGSPERSONAL IM HOEHEREN DIENST	0,2	0,2	-	-	-	-	-	-	0,2	-
VERWALTUNGSPERSONAL IM GEHOB., MITTL., EINF. DIENST	40,0	-	40,0	20,0	-	4,0	4,0	-	29,5	0,5
ZUSAMMEN	40,2	0,2	40,0	20,0	-	4,0	4,0	-	29,7	0,5
BIBLIOTHEKSPERSONAL IM GEHOB., MITTL., EINF. DIENST	0,4	-	0,4	-	-	-	-	-	0,4	-
ZUSAMMEN	0,4	-	0,4	-	-	-	-	-	0,4	-
TECHNISCHES PERSONAL IM HOEHEREN DIENST	-	-	-	-	-	-	-	-	1,0	-
TECHNISCHES PERSONAL IM GEHOB., MITTL., EINF. DIENST	115,5	-	115,5	36,0	5,0	22,0	9,0	13,0	79,5	2,0
ZUSAMMEN	115,5	-	115,5	36,0	5,0	22,0	9,0	13,0	80,5	2,0
SONSTIGES PERSONAL IM GEHOB., MITTL., EINF. DIENST	4,0	-	4,0	2,0	-	-	-	-	2,0	-
ZUSAMMEN	4,0	-	4,0	2,0	-	-	-	-	2,0	-
ARBEITER AUSZUBILDENDE	31,4	-	-	5,0	2,0	9,0	9,0	-	17,9	-
ZUSAMMEN	2,0	-	2,0	-	-	-	-	-	2,0	1,0
HAUPTBERUFLICHES PERSONAL ZUSAMMEN	193,5	0,2	161,9	63,0	7,0	35,0	22,0	13,0	132,5	3,5

4 VERWALTUNGS-, TECHNISCHES UND SONSTIGES HOCHSCHULPERSONAL 1988

4.3 HAUPTBERUFLICHES PERSONAL NACH FACHERGRUPPEN, LEHR- UND FORSCHUNGSBEREICHEN, BESCHAFTIGUNGSVERHAELTNIS SOWIE FINANZIERUNG UND ART DER STELLE

FACHERGRUPPE LEHR- UND FORSCHUNGSBEREICH	PERSONAL			DARUNTER TEILZEITBESCHAFT.		PERSONEN, DIE NICHT AUS STELLENTITELN FINANZIERT WERDEN			STELLEN NACH DEM HAUSHALTS-/ STELLENPLAN	
	INS- GESAMT	BEAMTE	AN- GESTELLTE	ZUSAMMEN	M. WENIGER ALS DER HAELFTE D. REGEL- ARBEITS- ZEIT	ZUSAMMEN	DAVON		ZUSAMMEN	DARUNTER NICHT BESETZT
							AUS SON- STIGEN HAUSHALTS- MITTELN	AUS DRITT- MITTELN		
Dienstbezeichnung										

AGRAR-, FORST-U. ERNAEHR-
RUNGSWISSENSCH. ZUSAMMEN

VERWALTUNGSPERSONAL IM HOEHEREN DIENST	1,2	1,2	-	-	-	-	-	-	2,2	0,3
VERWALTUNGSPERSONAL IM GEOB., MITTL., EINF. DIENST	556,0	6,0	550,0	268,0	4,0	41,0	23,0	18,0	403,0	15,1
ZUSAMMEN	557,2	7,2	550,0	268,0	4,0	41,0	23,0	18,0	405,2	15,4
BIBLIOTHEKSPERSONAL IM HOEHEREN DIENST	1,0	1,0	-	-	-	-	-	-	1,0	-
BIBLIOTHEKSPERSONAL IM GEOB., MITTL., EINF. DIENST	30,4	1,0	29,4	11,0	-	5,0	2,0	3,0	20,9	1,0
ZUSAMMEN	31,4	2,0	29,4	11,0	-	5,0	2,0	3,0	21,9	1,0
TECHNISCHES PERSONAL IM HOEHEREN DIENST	2,0	-	2,0	-	-	1,0	1,0	-	3,0	-
TECHNISCHES PERSONAL IM GEOB., MITTL., EINF. DIENST	1371,5	18,0	1353,5	267,0	8,0	333,0	92,0	241,0	967,5	40,8
ZUSAMMEN	1373,5	18,0	1355,5	267,0	8,0	334,0	93,0	241,0	970,5	40,8
SONSTIGES PERSONAL IM HOEHEREN DIENST	5,0	-	5,0	-	-	4,0	4,0	-	-	-
SONSTIGES PERSONAL IM GEOB., MITTL., EINF. DIENST	85,0	1,0	84,0	23,0	2,0	25,0	13,0	12,0	50,0	-
ZUSAMMEN	90,0	1,0	89,0	23,0	2,0	29,0	17,0	12,0	50,0	-
ARBEITER	818,4	-	-	162,0	15,0	135,0	127,0	8,0	642,6	35,5
AUSZUBILDENDE	169,0	-	46,0	-	-	24,0	20,0	4,0	141,0	15,0
HAUPTBERUFLICHES PERSONAL ZUSAMMEN	3039,5	28,2	2069,9	732,0	29,0	568,0	282,0	286,0	2231,2	107,7

INGENIEURWISSENSCHAFTEN
ING. WISSENSCH. ALLG.

VERWALTUNGSPERSONAL IM HOEHEREN DIENST	2,0	-	2,0	-	-	-	-	-	-	-
VERWALTUNGSPERSONAL IM GEOB., MITTL., EINF. DIENST	116,2	2,0	114,2	56,0	-	11,5	3,5	8,0	70,4	4,5
ZUSAMMEN	118,2	2,0	116,2	56,0	-	11,5	3,5	8,0	70,4	4,5
BIBLIOTHEKSPERSONAL IM GEOB., MITTL., EINF. DIENST	4,0	-	4,0	2,0	-	2,0	2,0	-	2,0	-
ZUSAMMEN	4,0	-	4,0	2,0	-	2,0	2,0	-	2,0	-
TECHNISCHES PERSONAL IM HOEHEREN DIENST	3,0	-	3,0	-	-	-	-	-	3,0	-
TECHNISCHES PERSONAL IM GEOB., MITTL., EINF. DIENST	206,0	-	206,0	20,0	2,0	24,0	5,0	19,0	179,5	1,5
ZUSAMMEN	209,0	-	209,0	20,0	2,0	24,0	5,0	19,0	182,5	1,5
SONSTIGES PERSONAL IM GEOB., MITTL., EINF. DIENST	12,0	-	12,0	7,0	-	3,0	1,0	2,0	7,5	-
ZUSAMMEN	12,0	-	12,0	7,0	-	3,0	1,0	2,0	7,5	-
ARBEITER	39,0	-	-	8,0	-	3,0	-	3,0	37,0	3,0
PRAKTIKANTEN	2,0	-	-	-	-	-	-	-	2,0	-
AUSZUBILDENDE	32,0	-	3,0	-	-	2,0	1,0	1,0	29,0	5,0
HAUPTBERUFLICHES PERSONAL ZUSAMMEN	416,2	2,0	344,2	93,0	2,0	45,5	12,5	33,0	330,4	14,0

BERGBAU, HUETTENWESEN

VERWALTUNGSPERSONAL IM GEOB., MITTL., EINF. DIENST	93,0	-	93,0	38,0	4,0	28,5	2,0	26,5	52,1	-
ZUSAMMEN	93,0	-	93,0	38,0	4,0	28,5	2,0	26,5	52,1	-
BIBLIOTHEKSPERSONAL IM GEOB., MITTL., EINF. DIENST	3,0	2,0	1,0	3,0	-	1,0	-	1,0	1,0	-
ZUSAMMEN	3,0	2,0	1,0	3,0	-	1,0	-	1,0	1,0	-
TECHNISCHES PERSONAL IM HOEHEREN DIENST	3,0	-	3,0	-	-	1,0	-	1,0	2,0	-
TECHNISCHES PERSONAL IM GEOB., MITTL., EINF. DIENST	262,0	5,0	257,0	37,0	2,0	61,5	3,0	58,5	195,5	8,3
ZUSAMMEN	265,0	5,0	260,0	37,0	2,0	62,5	3,0	59,5	197,5	8,3
SONSTIGES PERSONAL IM GEOB., MITTL., EINF. DIENST	1,0	-	1,0	-	-	1,0	-	1,0	-	-
ZUSAMMEN	1,0	-	1,0	-	-	1,0	-	1,0	-	-
ARBEITER	110,0	-	-	1,0	-	40,0	1,0	39,0	71,5	2,0
AUSZUBILDENDE	218,0	-	-	22,0	22,0	107,0	35,0	72,0	100,0	-
HAUPTBERUFLICHES PERSONAL ZUSAMMEN	690,0	7,0	355,0	101,0	28,0	240,0	41,0	199,0	422,1	10,3

4 VERWALTUNGS-, TECHNISCHES UND SONSTIGES HOCHSCHULPERSONAL 1988

4.3 HAUPTBERUFLICHES PERSONAL NACH FACHERGRUPPEN, LEHR- UND FORSCHUNGSBEREICHEN, BESCHAFTIGUNGSVERHAELTNIS SOWIE FINANZIERUNG UND ART DER STELLE

FACHERGRUPPE LEHR- UND FORSCHUNGSBEREICH	PERSONAL			DARUNTER TEILZEITBESCHAFT.		PERSONEN, DIE NICHT AUS STELLENTITELN FINANZIERT WERDEN			STELLEN NACH DEM HAUSHALTS-/ STELLENPLAN		
	DIENTSBEZEICHNUNG	INS- GESAMT	BEAMTE	AN- GESTELLTE	ZUSAMMEN	M. WENIGER ALS DER HAELFTE D. REGEL- ARBEITS- ZEIT	ZUSAMMEN	DARVON		ZUSAMMEN	DARUNTER NICHT BESETZT
								AUS SON- STIGEN HAUSHALTS MITTELN	AUS DRITT- MITTELN		
MASCHINENBAU/ VERFAHRENSTECHNIK											
VERWALTUNGSPERSONAL IM HOEHEREN DIENST	4,6	3,6	1,0	-	-	-	1,0	-	1,0	3,6	-
VERWALTUNGSPERSONAL IM GEHOB., MITTL., EINF. DIENST	990,0	7,0	983,0	987,4	10,0	224,0	15,0	209,0	601,4	20,5	
ZUSAMMEN	994,6	10,6	984,0	987,4	10,0	225,0	15,0	210,0	605,0	20,5	
BIBLIOTHEKSPERSONAL IM GEHOB., MITTL., EINF. DIENST	14,1	1,5	12,6	2,0	-	4,0	-	4,0	10,6	1,0	
ZUSAMMEN	14,1	1,5	12,6	2,0	-	4,0	-	4,0	10,6	1,0	
TECHNISCHES PERSONAL IM HOEHEREN DIENST	52,0	-	52,0	3,0	1,0	4,0	-	4,0	49,0	1,0	
TECHNISCHES PERSONAL IM GEHOB., MITTL., EINF. DIENST	3135,5	224,0	2911,5	272,0	22,0	805,0	82,0	723,0	2383,5	74,5	
ZUSAMMEN	3187,5	224,0	2963,5	275,0	23,0	809,0	82,0	727,0	2432,5	75,5	
SONSTIGES PERSONAL IM HOEHEREN DIENST	1,0	-	1,0	-	-	1,0	1,0	-	2,0	-	
SONSTIGES PERSONAL IM GEHOB., MITTL., EINF. DIENST	64,0	3,0	61,0	21,0	2,0	27,0	8,0	19,0	27,5	-	
ZUSAMMEN	65,0	3,0	62,0	21,0	2,0	28,0	9,0	19,0	29,5	-	
PFLIEGEPERSONAL ARBEITER	0,2	-	-	-	-	-	-	-	0,2	-	
1184,9	-	-	62,0	9,0	283,0	35,0	248,0	831,9	29,9		
PRAKTIKANTEN	3,0	-	-	-	-	-	-	-	4,0	1,0	
AUSZUBILDENDE	1008,0	-	102,0	-	-	278,0	75,0	203,0	749,0	74,0	
HAUPTBERUFLICHES PERSONAL ZUSAMMEN	6457,3	239,1	4124,1	747,4	44,0	1627,0	216,0	1411,0	4662,7	201,9	
ELEKTROTECHNIK											
VERWALTUNGSPERSONAL IM HOEHEREN DIENST	1,0	1,0	-	-	-	-	-	-	1,0	-	
VERWALTUNGSPERSONAL IM GEHOB., MITTL., EINF. DIENST	512,0	2,0	510,0	216,4	8,0	35,0	4,0	31,0	357,3	12,8	
ZUSAMMEN	513,0	3,0	510,0	216,4	8,0	35,0	4,0	31,0	358,3	12,8	
BIBLIOTHEKSPERSONAL IM GEHOB., MITTL., EINF. DIENST	6,0	2,0	4,0	-	-	1,0	1,0	-	7,0	-	
ZUSAMMEN	6,0	2,0	4,0	-	-	1,0	1,0	-	7,0	-	
TECHNISCHES PERSONAL IM HOEHEREN DIENST	27,0	-	27,0	1,0	1,0	1,0	-	1,0	29,0	1,0	
TECHNISCHES PERSONAL IM GEHOB., MITTL., EINF. DIENST	1627,0	86,0	1541,0	108,5	7,0	141,0	42,0	99,0	1566,5	71,0	
ZUSAMMEN	1654,0	86,0	1568,0	109,5	8,0	142,0	42,0	100,0	1595,5	72,0	
SONSTIGES PERSONAL IM HOEHEREN DIENST	1,0	-	1,0	-	-	1,0	1,0	-	3,0	-	
SONSTIGES PERSONAL IM GEHOB., MITTL., EINF. DIENST	23,0	1,0	22,0	4,0	-	4,0	1,0	3,0	8,0	-	
ZUSAMMEN	24,0	1,0	23,0	4,0	-	5,0	2,0	3,0	11,0	-	
ARBEITER	401,0	-	-	12,0	3,0	46,0	11,0	35,0	319,0	6,0	
PRAKTIKANTEN	-	-	-	-	-	-	-	-	1,0	1,0	
AUSZUBILDENDE	458,0	-	65,0	-	-	96,0	14,0	82,0	346,0	31,0	
HAUPTBERUFLICHES PERSONAL ZUSAMMEN	3056,0	92,0	2170,0	341,9	19,0	325,0	74,0	251,0	2637,8	122,8	
NAUTIK, SCHIFFSTECHNIK											
VERWALTUNGSPERSONAL IM GEHOB., MITTL., EINF. DIENST	38,5	4,0	34,5	11,5	-	-	-	-	33,0	-	
ZUSAMMEN	38,5	4,0	34,5	11,5	-	-	-	-	33,0	-	
BIBLIOTHEKSPERSONAL IM GEHOB., MITTL., EINF. DIENST	5,0	1,0	4,0	2,0	-	-	-	-	4,0	-	
ZUSAMMEN	5,0	1,0	4,0	2,0	-	-	-	-	4,0	-	
TECHNISCHES PERSONAL IM HOEHEREN DIENST	4,0	1,0	3,0	-	-	-	-	-	4,0	-	
TECHNISCHES PERSONAL IM GEHOB., MITTL., EINF. DIENST	88,0	-	88,0	11,0	-	26,0	-	26,0	65,0	2,0	
ZUSAMMEN	92,0	1,0	91,0	11,0	-	26,0	-	26,0	69,0	2,0	
SONSTIGES PERSONAL IM GEHOB., MITTL., EINF. DIENST	4,0	-	4,0	-	-	-	-	-	4,0	-	
ZUSAMMEN	4,0	-	4,0	-	-	-	-	-	4,0	-	
ARBEITER	44,0	-	-	23,7	1,7	8,0	2,0	6,0	29,2	1,0	
AUSZUBILDENDE	7,0	-	5,0	-	-	-	-	-	8,0	1,0	
HAUPTBERUFLICHES PERSONAL ZUSAMMEN	190,5	6,0	138,5	48,2	1,7	34,0	2,0	32,0	147,2	4,0	

4 VERWALTUNGS-, TECHNISCHES UND SONSTIGES HOCHSCHULPERSONAL 1988

4.3 HAUPTBERUFLICHES PERSONAL NACH FACHERGROUEN, LEHR- UND FORSCHUNGSBEREICHEN, BESCHAFTIGUNGSVERHAELTNIS SOWIE FINANZIERUNG UND ART DER STELLE

FACHERGROUPE LEHR- UND FORSCHUNGSBEREICH DIENSTBEZEICHNUNG	PERSONAL			DARUNTER TEILZEITBESCHAFT.		PERSONEN, DIE NICHT AUS STELLENTITELN FINANZIERT WERDEN			STELLEN NACH DEM HAUSHALTS-/ STELLENPLAN	
	INS- GESAMT	BEAMTE	AN- GESTELLTE	ZUSAMMEN	M. WENIGER ALS DER HAELFTE D. REGEL- ARBEITS- ZEIT	ZUSAMMEN	DAVON		ZUSAMMEN	DARUNTER NICHT BESETZT
							AUS SON- STIGEN HAUSHALTS- MITTELN	AUS DRITT- MITTELN		
ARCHITEKTUR										
VERWALTUNGSPERSONAL IM GEHOB., MITTL., EINF. DIENST	217,4	2,0	215,4	91,5	2,0	10,0	8,0	2,0	165,4	7,5
ZUSAMMEN	217,4	2,0	215,4	91,5	2,0	10,0	8,0	2,0	165,4	7,5
BIBLIOTHEKSPERSONAL IM GEHOB., MITTL., EINF. DIENST	10,0	-	10,0	8,0	1,0	1,0	-	1,0	2,5	0,5
ZUSAMMEN	10,0	-	10,0	8,0	1,0	1,0	-	1,0	2,5	0,5
TECHNISCHES PERSONAL IM HOEHEREN DIENST	4,0	-	4,0	1,0	-	-	-	-	5,5	1,0
TECHNISCHES PERSONAL IM GEHOB., MITTL., EINF. DIENST	245,3	13,0	232,3	32,0	1,0	19,0	12,0	7,0	218,8	6,5
ZUSAMMEN	249,3	13,0	236,3	33,0	1,0	19,0	12,0	7,0	224,3	7,5
SONSTIGES PERSONAL IM HOEHEREN DIENST	2,0	-	2,0	1,0	-	-	-	-	2,0	-
SONSTIGES PERSONAL IM GEHOB., MITTL., EINF. DIENST	9,5	1,0	8,5	3,0	-	-	-	-	4,0	-
ZUSAMMEN	11,5	1,0	10,5	4,0	-	-	-	-	6,0	-
PFLEGEPERSONAL ARBEITER	-	-	-	-	-	-	-	-	1,0	-
AUSZUBILDENDE	23,5	-	-	6,0	2,0	2,0	1,0	1,0	15,5	-
HAUPTBERUFLICHES PERSONAL ZUSAMMEN	41,0	-	4,0	-	-	6,0	1,0	5,0	41,0	10,0
ZUSAMMEN	552,7	16,0	476,2	142,5	6,0	38,0	22,0	16,0	455,7	25,5
RAUMPLANUNG										
VERWALTUNGSPERSONAL IM GEHOB., MITTL., EINF. DIENST	74,0	-	74,0	31,0	-	8,0	6,0	2,0	50,0	-
ZUSAMMEN	74,0	-	74,0	31,0	-	8,0	6,0	2,0	50,0	-
BIBLIOTHEKSPERSONAL IM GEHOB., MITTL., EINF. DIENST	2,0	-	2,0	2,0	-	-	-	-	0,5	0,5
ZUSAMMEN	2,0	-	2,0	2,0	-	-	-	-	0,5	0,5
TECHNISCHES PERSONAL IM HOEHEREN DIENST	2,0	-	2,0	-	-	-	-	-	2,0	-
TECHNISCHES PERSONAL IM GEHOB., MITTL., EINF. DIENST	45,0	-	45,0	5,0	-	4,0	-	4,0	40,0	1,5
ZUSAMMEN	47,0	-	47,0	5,0	-	4,0	-	4,0	42,0	1,5
ARBEITER AUSZUBILDENDE	2,0	-	-	-	-	-	-	-	2,0	-
HAUPTBERUFLICHES PERSONAL ZUSAMMEN	3,0	-	-	-	-	-	-	-	4,0	1,0
ZUSAMMEN	128,0	-	123,0	38,0	-	12,0	6,0	6,0	98,5	3,0
BAUINGENIEURWESEN										
VERWALTUNGSPERSONAL IM HOEHEREN DIENST	2,0	2,0	-	-	-	-	-	-	2,0	-
VERWALTUNGSPERSONAL IM GEHOB., MITTL., EINF. DIENST	428,9	2,0	426,9	200,5	4,0	102,0	33,0	69,0	240,9	6,5
ZUSAMMEN	430,9	4,0	426,9	200,5	4,0	102,0	33,0	69,0	242,9	6,5
BIBLIOTHEKSPERSONAL IM GEHOB., MITTL., EINF. DIENST	10,0	-	10,0	4,0	1,0	5,0	1,0	4,0	5,0	1,0
ZUSAMMEN	10,0	-	10,0	4,0	1,0	5,0	1,0	4,0	5,0	1,0
TECHNISCHES PERSONAL IM HOEHEREN DIENST	18,0	1,0	17,0	2,0	-	4,0	3,0	1,0	14,5	-
TECHNISCHES PERSONAL IM GEHOB., MITTL., EINF. DIENST	1043,3	40,0	1003,3	132,0	-	331,0	99,0	232,0	712,3	20,5
ZUSAMMEN	1061,3	41,0	1020,3	134,0	-	335,0	102,0	233,0	726,8	20,5
SONSTIGES PERSONAL IM HOEHEREN DIENST	1,0	-	1,0	-	-	1,0	1,0	-	1,0	-
SONSTIGES PERSONAL IM GEHOB., MITTL., EINF. DIENST	24,5	1,0	23,5	11,0	-	8,0	4,0	4,0	18,0	-
ZUSAMMEN	25,5	1,0	24,5	11,0	-	9,0	5,0	4,0	19,0	-
ARBEITER PRAKTIKANTEN	327,0	-	-	48,0	4,0	86,0	27,0	59,0	217,0	4,0
AUSZUBILDENDE	225,0	-	24,0	-	-	48,0	11,0	37,0	181,0	17,0
HAUPTBERUFLICHES PERSONAL ZUSAMMEN	2079,7	46,0	1505,7	397,5	9,0	585,0	179,0	406,0	1392,7	50,0

4 VERWALTUNGS-, TECHNISCHES UND SONSTIGES HOCHSCHULPERSONAL 1988

4.3 HAUPTBERUFLICHES PERSONAL NACH FACHERGRUPPEN, LEHR- UND FORSCHUNGSBEREICHEN, BESCHAFTIGUNGSVERHAELTNIS SOWIE FINANZIERUNG UND ART DER STELLE

FACHERGRUPPE LEHR- UND FORSCHUNGSBEREICH DIENSTBEZEICHNUNG	PERSONAL			DARUNTER TEILZEITBESCHAFT.		PERSONEN, DIE NICHT AUS STELLENTITELN FINANZIERT WERDEN			STELLEN NACH DEM HAUSHALTS-/ STELLENPLAN	
	INS- GESAMT	BEAMTE	AN- GESTELLTE	ZUSAMMEN	M. WENIGER ALS DER HAELFTE D. REGEL. ARBEITS- ZEIT	ZUSAMMEN	DAVON		ZUSAMMEN	DARUNTER NICHT BESETZT
							AUS SON- STIGEN HAUSHALTS MITTELN	AUS DRITT- MITTELN		
VERMESSUNGSWESEN										
VERWALTUNGSPERSONAL IM GEHOB., MITTL., EINF. DIENST	74,3	1,0	73,3	32,0	-	5,0	2,0	3,0	54,3	2,0
ZUSAMMEN	74,3	1,0	73,3	32,0	-	5,0	2,0	3,0	54,3	2,0
BIBLIOTHEKSPERSONAL IM GEHOB., MITTL., EINF. DIENST	2,0	-	2,0	2,0	-	-	-	-	1,0	-
ZUSAMMEN	2,0	-	2,0	2,0	-	-	-	-	1,0	-
TECHNISCHES PERSONAL IM HOEHEREN DIENST	3,0	-	3,0	-	-	-	-	-	4,0	-
TECHNISCHES PERSONAL IM GEHOB., MITTL., EINF. DIENST	179,4	5,0	174,4	9,0	4,0	22,0	8,0	14,0	166,9	7,5
ZUSAMMEN	182,4	5,0	177,4	9,0	4,0	22,0	8,0	14,0	170,9	7,5
SONSTIGES PERSONAL IM GEHOB., MITTL., EINF. DIENST	3,0	-	3,0	1,0	-	-	-	-	2,0	-
ZUSAMMEN	3,0	-	3,0	1,0	-	-	-	-	2,0	-
ARBEITER	38,0	-	-	2,0	1,0	2,0	-	2,0	31,5	-
PRAKTIKANTEN	1,0	-	-	-	-	1,0	1,0	-	-	-
AUSZUBILDENDE	14,0	-	-	-	-	4,0	-	4,0	10,0	1,0
HAUPTBERUFLICHES PERSONAL ZUSAMMEN	314,7	6,0	255,7	46,0	5,0	34,0	11,0	23,0	269,7	10,5
INGENIEURWISS. ZUSAMMEN										
VERWALTUNGSPERSONAL IM HOEHEREN DIENST	9,6	6,6	3,0	-	-	1,0	-	1,0	6,6	-
VERWALTUNGSPERSONAL IM GEHOB., MITTL., EINF. DIENST	2544,3	20,0	2524,3	1064,3	28,0	424,0	73,5	350,5	1624,8	53,8
ZUSAMMEN	2553,9	26,6	2527,3	1064,3	28,0	425,0	73,5	351,5	1631,4	53,8
BIBLIOTHEKSPERSONAL IM GEHOB., MITTL., EINF. DIENST	56,1	6,5	49,6	25,0	2,0	14,0	4,0	10,0	33,6	3,0
ZUSAMMEN	56,1	6,5	49,6	25,0	2,0	14,0	4,0	10,0	33,6	3,0
TECHNISCHES PERSONAL IM HOEHEREN DIENST	116,0	2,0	114,0	7,0	2,0	10,0	3,0	7,0	113,0	3,0
TECHNISCHES PERSONAL IM GEHOB., MITTL., EINF. DIENST	6831,5	373,0	6458,5	626,5	38,0	1433,5	251,0	1182,5	5528,0	193,3
ZUSAMMEN	6947,5	375,0	6572,5	633,5	40,0	1443,5	254,0	1189,5	5641,0	196,3
SONSTIGES PERSONAL IM HOEHEREN DIENST	5,0	-	5,0	1,0	-	3,0	3,0	-	8,0	-
SONSTIGES PERSONAL IM GEHOB., MITTL., EINF. DIENST	141,0	6,0	135,0	47,0	2,0	43,0	14,0	29,0	71,0	-
ZUSAMMEN	146,0	6,0	140,0	48,0	2,0	45,0	17,0	29,0	79,0	-
PFLEGEPERSONAL	0,2	-	-	-	-	-	-	-	1,2	-
ARBEITER	2169,4	-	-	162,7	20,7	470,0	77,0	393,0	1554,6	45,9
PRAKTIKANTEN	6,0	-	-	-	-	1,0	1,0	-	8,0	3,0
AUSZUBILDENDE	2006,0	-	203,0	22,0	22,0	541,0	137,0	404,0	1468,0	140,0
HAUPTBERUFLICHES PERSONAL ZUSAMMEN	13885,1	414,1	9492,4	1955,5	114,7	2940,5	563,5	2377,0	10416,8	442,0
KUNST, KUNSTWISSENSCHAFT KUNST, KUNSTWISS. ALLG.										
VERWALTUNGSPERSONAL IM GEHOB., MITTL., EINF. DIENST	47,0	1,0	46,0	21,0	-	1,0	-	1,0	36,5	-
ZUSAMMEN	47,0	1,0	46,0	21,0	-	1,0	-	1,0	36,5	-
BIBLIOTHEKSPERSONAL IM HOEHEREN DIENST	1,0	1,0	-	-	-	-	-	-	1,0	-
BIBLIOTHEKSPERSONAL IM GEHOB., MITTL., EINF. DIENST	7,0	2,0	5,0	3,0	-	-	-	-	5,0	-
ZUSAMMEN	8,0	3,0	5,0	3,0	-	-	-	-	6,0	-
TECHNISCHES PERSONAL IM GEHOB., MITTL., EINF. DIENST	23,0	-	23,0	5,0	-	-	-	-	20,0	1,5
ZUSAMMEN	23,0	-	23,0	5,0	-	-	-	-	20,0	1,5
SONSTIGES PERSONAL IM GEHOB., MITTL., EINF. DIENST	1,0	-	1,0	-	-	-	-	-	1,0	-
ZUSAMMEN	1,0	-	1,0	-	-	-	-	-	1,0	-
ARBEITER	5,0	-	-	3,0	-	1,0	1,0	-	3,8	1,0
HAUPTBERUFLICHES PERSONAL ZUSAMMEN	84,0	4,0	75,0	32,0	-	2,0	1,0	1,0	67,3	2,5

4 VERWALTUNGS-, TECHNISCHES UND SONSTIGES HOCHSCHULPERSONAL 1988

4.3 HAUPTBERUFLICHES PERSONAL NACH FAECHERGRUPPEN, LEHR- UND FORSCHUNGSBEREICHEN, BESCHAFTIGUNGSVERHAELTNIS SOWIE FINANZIERUNG UND ART DER STELLE

FAECHERGRUPPE LEHR- UND FORSCHUNGSBEREICH DIENSTBEZEICHNUNG	PERSONAL			DARUNTER TEILZEITBESCHAFT.		PERSONEN, DIE NICHT AUS STELLEN-TITELN FINANZIERT WERDEN			STELLEN NACH DEM HAUSHALTS-/ STELLENPLAN	
	INS- GESAMT	BEAMTE	AN- GESTELLTE	ZUSAMMEN	M. WENIGER ALS DER HAELFTE D. REGEL- ARBEITS- ZEIT	ZUSAMMEN	DAVON		ZUSAMMEN	DARUNTER NICHT BESETZT
							AUS SON- STIGEN HAUSHALTS MITTELN	AUS DRITT- MITTELN		

BILDENDE KUNST

VERWALTUNGSPERSONAL IM GEHOB., MITTL., EINF. DIENST	74,5	3,0	71,5	34,5	-	1,0	1,0	-	56,8	3,0
ZUSAMMEN	74,5	3,0	71,5	34,5	-	1,0	1,0	-	56,8	3,0
BIBLIOTHEKSPERSONAL IM GEHOB., MITTL., EINF. DIENST	17,0	-	17,0	8,0	1,0	1,0	1,0	-	12,0	-
ZUSAMMEN	17,0	-	17,0	8,0	1,0	1,0	1,0	-	12,0	-
TECHNISCHES PERSONAL IM GEHOB., MITTL., EINF. DIENST	62,0	2,0	60,0	14,0	-	6,0	6,0	-	53,0	1,0
ZUSAMMEN	62,0	2,0	60,0	14,0	-	6,0	6,0	-	53,0	1,0
SONSTIGES PERSONAL IM GEHOB., MITTL., EINF. DIENST	9,0	-	9,0	-	-	5,0	-	5,0	-	-
ZUSAMMEN	9,0	-	9,0	-	-	5,0	-	5,0	-	-
ARBEITER PRAKTIKANTEN	12,0	-	-	9,0	-	1,0	1,0	-	7,5	0,5
AUSZUBILDENDE	2,0	-	-	-	-	-	-	-	2,0	-
HAUPTBERUFLICHES PERSONAL ZUSAMMEN	5,0	-	5,0	-	-	-	-	-	4,0	-
	181,5	5,0	162,5	65,5	1,0	14,0	9,0	5,0	135,3	4,5

GESTALTUNG

VERWALTUNGSPERSONAL IM HOEHEREN DIENST	2,0	-	2,0	-	-	1,0	1,0	-	2,0	-
VERWALTUNGSPERSONAL IM GEHOB., MITTL., EINF. DIENST	71,0	3,0	68,0	32,5	1,0	-	-	-	55,0	-
ZUSAMMEN	73,0	3,0	70,0	32,5	1,0	1,0	1,0	-	57,0	-
BIBLIOTHEKSPERSONAL IM GEHOB., MITTL., EINF. DIENST	8,0	-	8,0	3,0	-	2,0	2,0	-	5,0	-
ZUSAMMEN	8,0	-	8,0	3,0	-	2,0	2,0	-	5,0	-
TECHNISCHES PERSONAL IM HOEHEREN DIENST	1,0	-	1,0	-	-	-	-	-	1,0	-
TECHNISCHES PERSONAL IM GEHOB., MITTL., EINF. DIENST	212,0	18,0	194,0	21,0	1,0	9,0	6,0	3,0	209,0	12,0
ZUSAMMEN	213,0	18,0	195,0	21,0	1,0	9,0	6,0	3,0	210,0	12,0
SONSTIGES PERSONAL IM GEHOB., MITTL., EINF. DIENST	5,0	-	5,0	-	-	-	-	-	7,0	1,0
ZUSAMMEN	5,0	-	5,0	-	-	-	-	-	7,0	1,0
ARBEITER PRAKTIKANTEN	34,0	-	-	11,0	1,0	2,0	2,0	-	28,0	-
AUSZUBILDENDE	-	-	-	-	-	-	-	-	2,0	2,0
HAUPTBERUFLICHES PERSONAL ZUSAMMEN	25,0	-	5,0	-	-	-	-	-	26,0	4,0
	358,0	21,0	283,0	67,5	3,0	14,0	11,0	3,0	335,0	19,0

DARSTELLENDEN KUNST,
FILM U. FERNSEHEN,
THEATERWISSENSCHAFT

VERWALTUNGSPERSONAL IM GEHOB., MITTL., EINF. DIENST	21,0	1,0	20,0	6,0	-	2,0	2,0	-	20,0	2,5
ZUSAMMEN	21,0	1,0	20,0	6,0	-	2,0	2,0	-	20,0	2,5
BIBLIOTHEKSPERSONAL IM GEHOB., MITTL., EINF. DIENST	3,0	-	3,0	1,0	-	-	-	-	2,0	-
ZUSAMMEN	3,0	-	3,0	1,0	-	-	-	-	2,0	-
TECHNISCHES PERSONAL IM GEHOB., MITTL., EINF. DIENST	11,0	-	11,0	-	-	-	-	-	14,0	3,0
ZUSAMMEN	11,0	-	11,0	-	-	-	-	-	14,0	3,0
SONSTIGES PERSONAL IM HOEHEREN DIENST	1,0	-	1,0	-	-	-	-	-	1,0	-
SONSTIGES PERSONAL IM GEHOB., MITTL., EINF. DIENST	2,0	-	2,0	2,0	-	-	-	-	1,0	-
ZUSAMMEN	3,0	-	3,0	2,0	-	-	-	-	2,0	-
ARBEITER PRAKTIKANTEN	9,0	-	-	-	-	-	-	-	9,0	-
HAUPTBERUFLICHES PERSONAL ZUSAMMEN	47,0	1,0	37,0	9,0	-	2,0	2,0	-	47,0	5,5

4 VERWALTUNGS-, TECHNISCHES UND SONSTIGES HOCHSCHULPERSONAL 1988

4.3 HAUPTBERUFLICHES PERSONAL NACH FACHERGRUPPEN, LEHR- UND FORSCHUNGSBEREICHEN, BESCHAFTIGUNGSVERHAELTNIS SOWIE FINANZIERUNG UND ART DER STELLE

FAECHERGRUPPE LEHR- UND FORSCHUNGSBEREICH DIENSTBEZEICHNUNG	PERSONAL			DARUNTER TEILZEITBESCHAFT.		PERSONEN, DIE NICHT AUS STELLEN TITELN FINANZIERT WERDEN			STELLEN NACH DEM HAUSHALTS-/ STELLENPLAN	
	INS- GESAMT	BEAMTE	AN- GESTELLTE	ZUSAMMEN	M. WENIGER ALS DER HAELFTE D. REGEL- ARBEITS- ZEIT	ZUSAMMEN	DARVON		ZUSAMMEN	DARUNTER NICHT BESETZT
							AUS SON- STIGEN HAUSHALTS MITTELN	AUS DRITT- MITTELN		
MUSIK										
VERWALTUNGSPERSONAL IM HOEHEREN DIENST	3,0	3,0	-	-	-	-	-	-	3,0	-
VERWALTUNGSPERSONAL IM GEHOB., MITTL., EINF. DIENST	106,2	11,0	95,2	38,0	-	1,0	-	1,0	84,2	-
ZUSAMMEN	109,2	14,0	95,2	38,0	-	1,0	-	1,0	87,2	-
BIBLIOTHEKSPERSONAL IM GEHOB., MITTL., EINF. DIENST	15,0	1,0	14,0	3,0	-	-	-	-	13,5	-
ZUSAMMEN	15,0	1,0	14,0	3,0	-	-	-	-	13,5	-
TECHNISCHES PERSONAL IM GEHOB., MITTL., EINF. DIENST	13,0	-	13,0	1,0	-	-	-	-	13,0	-
ZUSAMMEN	13,0	-	13,0	1,0	-	-	-	-	13,0	-
SONSTIGES PERSONAL IM GEHOB., MITTL., EINF. DIENST	3,0	1,0	2,0	-	-	-	-	-	4,0	-
ZUSAMMEN	3,0	1,0	2,0	-	-	-	-	-	4,0	-
ARBEITER	28,0	-	-	11,0	4,0	10,0	10,0	-	8,1	-
HAUPTBERUFLICHES PERSONAL ZUSAMMEN	168,2	16,0	124,2	53,0	4,0	11,0	10,0	1,0	125,8	-
KUNST, KUNSTWISSENSCHAFT ZUSAMMEN										
VERWALTUNGSPERSONAL IM HOEHEREN DIENST	5,0	3,0	2,0	-	-	1,0	1,0	-	5,0	-
VERWALTUNGSPERSONAL IM GEHOB., MITTL., EINF. DIENST	319,7	19,0	300,7	132,0	1,0	5,0	3,0	2,0	252,5	5,5
ZUSAMMEN	324,7	22,0	302,7	132,0	1,0	6,0	4,0	2,0	257,5	5,5
BIBLIOTHEKSPERSONAL IM HOEHEREN DIENST	1,0	1,0	-	-	-	-	-	-	1,0	-
BIBLIOTHEKSPERSONAL IM GEHOB., MITTL., EINF. DIENST	50,0	3,0	47,0	18,0	1,0	3,0	3,0	-	37,5	-
ZUSAMMEN	51,0	4,0	47,0	18,0	1,0	3,0	3,0	-	38,5	-
TECHNISCHES PERSONAL IM HOEHEREN DIENST	1,0	-	1,0	-	-	-	-	-	1,0	-
TECHNISCHES PERSONAL IM GEHOB., MITTL., EINF. DIENST	321,0	20,0	301,0	41,0	1,0	15,0	12,0	3,0	309,0	17,5
ZUSAMMEN	322,0	20,0	302,0	41,0	1,0	15,0	12,0	3,0	310,0	17,5
SONSTIGES PERSONAL IM HOEHEREN DIENST	1,0	-	1,0	-	-	-	-	-	1,0	-
SONSTIGES PERSONAL IM GEHOB., MITTL., EINF. DIENST	20,0	1,0	19,0	2,0	-	5,0	-	5,0	13,0	1,0
ZUSAMMEN	21,0	1,0	20,0	2,0	-	5,0	-	5,0	14,0	1,0
ARBEITER	88,0	-	-	34,0	5,0	14,0	14,0	-	56,4	1,5
PRAKTIKANTEN	2,0	-	-	-	-	-	-	-	4,0	2,0
AUSZUBILDENDE	30,0	-	10,0	-	-	-	-	-	30,0	4,0
HAUPTBERUFLICHES PERSONAL ZUSAMMEN	838,7	47,0	681,7	227,0	8,0	43,0	33,0	10,0	710,4	31,5
ZENTRALE EINRICHTUNGEN UND OHNE ANGABE ZENTRALE SPORTSTAETTEN										
VERWALTUNGSPERSONAL IM HOEHEREN DIENST	4,0	2,0	2,0	-	-	-	-	-	4,0	-
VERWALTUNGSPERSONAL IM GEHOB., MITTL., EINF. DIENST	65,5	10,0	55,5	29,5	3,0	1,0	1,0	-	46,5	2,5
ZUSAMMEN	69,5	12,0	57,5	29,5	3,0	1,0	1,0	-	50,5	2,5
TECHNISCHES PERSONAL IM HOEHEREN DIENST	1,0	-	1,0	-	-	-	-	-	-	-
TECHNISCHES PERSONAL IM GEHOB., MITTL., EINF. DIENST	24,0	2,0	22,0	-	-	-	-	-	30,0	-
ZUSAMMEN	25,0	2,0	23,0	-	-	-	-	-	30,0	-
SONSTIGES PERSONAL IM HOEHEREN DIENST	7,0	-	7,0	3,0	-	-	-	-	6,0	-
SONSTIGES PERSONAL IM GEHOB., MITTL., EINF. DIENST	15,0	-	15,0	-	-	4,0	4,0	-	7,0	-
ZUSAMMEN	22,0	-	22,0	3,0	-	4,0	4,0	-	13,0	-
ARBEITER	99,0	-	-	14,0	3,0	8,0	7,0	1,0	80,0	4,0
HAUPTBERUFLICHES PERSONAL ZUSAMMEN	215,5	14,0	102,5	46,5	6,0	13,0	12,0	1,0	173,5	6,5

4 VERWALTUNGS-, TECHNISCHES UND SONSTIGES HOCHSCHULPERSONAL 1988

4.3 HAUPTBERUFLICHES PERSONAL NACH FAECHERGRUPPEN, LEHR- UND FORSCHUNGSBEREICHEN, BESCHAEFITIGUNGSVERHAELTNIS SOWIE FINANZIERUNG UND ART DER STELLE

FAECHERGRUPPE LEHR- UND FORSCHUNGSBEREICH DIENSTBEZEICHNUNG	PERSONAL			DARUNTER TEILZEITBESCHAFT.		PERSONEN, DIE NICHT AUS STELLENTITELN FINANZIERT WERDEN			STELLEN NACH DEM HAUSHALTS-/ STELLENPLAN	
	INS- GESAMT	BEAMTE	AN- GESTELLTE	ZUSAMMEN	M. WENIGER ALS DER HAELFTE D. REGEL- ARBEITS- ZEIT	ZUSAMMEN	DAVON		ZUSAMMEN	DARUNTER NICHT BESETZT
							AUS SON- STIGEN HAUSHALTS- MITTELN	AUS DRITT- MITTELN		
ZENTRAL VERWALTETE HOERSAELE U. LEHRRAEUME										
VERWALTUNGSPERSONAL IM GEHOB., MITTL., EINF. DIENST	7,0	-	7,0	-	-	-	-	-	7,0	-
ZUSAMMEN	7,0	-	7,0	-	-	-	-	-	7,0	-
BIBLIOTHEKSPERSONAL IM GEHOB., MITTL., EINF. DIENST	1,0	-	1,0	-	-	-	-	-	1,0	-
ZUSAMMEN	1,0	-	1,0	-	-	-	-	-	1,0	-
TECHNISCHES PERSONAL IM GEHOB., MITTL., EINF. DIENST	11,0	2,0	9,0	2,0	-	3,0	-	3,0	8,0	-
ZUSAMMEN	11,0	2,0	9,0	2,0	-	3,0	-	3,0	8,0	-
SONSTIGES PERSONAL IM HOEHEREN DIENST	1,0	-	1,0	1,0	-	1,0	1,0	-	-	-
SONSTIGES PERSONAL IM GEHOB., MITTL., EINF. DIENST	2,0	-	2,0	-	-	1,0	1,0	-	-	-
ZUSAMMEN	3,0	-	3,0	1,0	-	2,0	2,0	-	-	-
ARBEITER AUSZUBILDENDE	3,0 1,0	- -	- 1,0	3,0 -	3,0 -	3,0 -	3,0 -	- -	- 1,0	- -
HAUPTBERUFLICHES PERSONAL ZUSAMMEN	26,0	2,0	21,0	6,0	3,0	8,0	5,0	3,0	17,0	-
HOCHSCHULE INSGESAMT										
VERWALTUNGSPERSONAL IM HOEHEREN DIENST	14,0	11,0	3,0	-	-	-	-	-	22,0	2,0
VERWALTUNGSPERSONAL IM GEHOB., MITTL., EINF. DIENST	184,5	21,0	163,5	56,0	4,0	6,0	5,0	1,0	272,0	68,0
ZUSAMMEN	198,5	32,0	166,5	56,0	4,0	6,0	5,0	1,0	294,0	70,0
BIBLIOTHEKSPERSONAL IM HOEHEREN DIENST	-	-	-	-	-	-	-	-	2,0	1,0
BIBLIOTHEKSPERSONAL IM GEHOB., MITTL., EINF. DIENST	18,0	4,0	14,0	5,0	-	4,0	2,0	2,0	32,5	9,0
ZUSAMMEN	18,0	4,0	14,0	5,0	-	4,0	2,0	2,0	34,5	10,0
TECHNISCHES PERSONAL IM HOEHEREN DIENST	4,0	-	4,0	1,0	-	-	-	-	3,5	-
TECHNISCHES PERSONAL IM GEHOB., MITTL., EINF. DIENST	24,0	-	24,0	5,0	-	2,0	1,0	1,0	84,5	35,2
ZUSAMMEN	28,0	-	28,0	6,0	-	2,0	1,0	1,0	88,0	35,2
SONSTIGES PERSONAL IM HOEHEREN DIENST	-	-	-	-	-	-	-	-	5,5	4,5
SONSTIGES PERSONAL IM GEHOB., MITTL., EINF. DIENST	109,9	-	109,9	22,0	5,0	103,9	103,9	-	10,0	6,0
ZUSAMMEN	109,9	-	109,9	22,0	5,0	103,9	103,9	-	15,5	10,5
PFLEGEPERSONAL	5,0	-	2,0	1,0	-	-	-	-	4,5	2,0
ARBEITER	57,0	-	-	12,0	3,0	3,0	3,0	-	88,8	35,8
PRAKTIKANTEN	-	-	-	-	-	-	-	-	44,0	37,0
AUSZUBILDENDE	-	-	-	-	-	-	-	-	214,0	78,5
HAUPTBERUFLICHES PERSONAL ZUSAMMEN	416,4	36,0	320,4	102,0	12,0	118,9	114,9	4,0	783,3	279,0
ZENTRALE HS-VERWALTUNG										
VERWALTUNGSPERSONAL IM HOEHEREN DIENST	1413,1	773,6	639,5	84,5	2,0	41,5	23,5	18,0	1394,3	53,0
VERWALTUNGSPERSONAL IM GEHOB., MITTL., EINF. DIENST	13327,1	2976,0	10351,1	2863,8	62,5	449,0	295,0	154,0	11863,3	457,4
ZUSAMMEN	14740,2	3749,6	10990,6	2948,3	64,5	490,5	318,5	172,0	13257,6	510,4
BIBLIOTHEKSPERSONAL IM HOEHEREN DIENST	13,0	5,0	8,0	3,0	1,0	1,0	-	1,0	11,0	-
BIBLIOTHEKSPERSONAL IM GEHOB., MITTL., EINF. DIENST	177,5	16,5	161,0	58,5	-	10,0	7,0	3,0	167,3	22,0
ZUSAMMEN	190,5	21,5	169,0	61,5	1,0	11,0	7,0	4,0	178,3	22,0
TECHNISCHES PERSONAL IM HOEHEREN DIENST	82,0	18,0	64,0	3,0	-	1,0	1,0	-	81,0	3,0
TECHNISCHES PERSONAL IM GEHOB., MITTL., EINF. DIENST	1440,0	135,5	1304,5	85,0	3,0	37,0	26,0	11,0	1534,9	54,8
ZUSAMMEN	1522,0	153,5	1368,5	88,0	3,0	38,0	27,0	11,0	1615,9	57,8
SONSTIGES PERSONAL IM HOEHEREN DIENST	72,0	13,0	59,0	7,0	2,0	8,0	5,0	3,0	97,0	3,0
SONSTIGES PERSONAL IM GEHOB., MITTL., EINF. DIENST	1458,0	39,0	1419,0	134,0	10,0	53,0	39,0	14,0	1555,1	37,5
ZUSAMMEN	1530,0	52,0	1478,0	141,0	12,0	61,0	44,0	17,0	1652,1	40,5
PFLEGEPERSONAL	1035,0	-	1024,0	291,0	-	26,0	26,0	-	814,0	-
ARBEITER	7842,2	-	-	2124,7	103,2	613,2	500,7	112,5	6487,0	296,1
PRAKTIKANTEN	19,0	-	3,0	-	-	-	-	-	24,0	6,0
AUSZUBILDENDE	1599,0	21,0	220,0	-	-	281,0	235,0	46,0	1124,0	99,2

4 VERWALTUNGS-, TECHNISCHES UND SONSTIGES HOCHSCHULPERSONAL 1988

4.3 HAUPTBERUFLICHES PERSONAL NACH FAECHEGRUPPEN, LEHR- UND FORSCHUNGSBEREICHEN, BESCHAFTIGUNGSVERHAELTNIS SOWIE FINANZIERUNG UND ART DER STELLE

FAECHEGRUPPE LEHR- UND FORSCHUNGSBEREICH DIENSTBEZEICHNUNG	PERSONAL			DARUNTER TEILZEITBESCHAFT.		PERSONEN, DIE NICHT AUS STELLENITITELN FINANZIERT WERDEN			STELLEN NACH DEM HAUSHALTS-/ STELLENPLAN	
	INS- GESAMT	BEAMTE	AN- GESTELLTE	ZUSAMMEN	M. WENIGER ALS DER HAELFTE D. REGEL- ARBEITS- ZEIT	ZUSAMMEN	DAVON		ZUSAMMEN	DARUNTER NICHT BESETZT
							AUS SON- STIGEN HAUSHALTS MITTELEN	AUS DRITT- MITTELEN		
HAUPTBERUFLICHES PERSONAL ZUSAMMEN	28477,9	3997,6	15253,1	5654,5	183,7	1520,7	1158,2	362,5	25152,9	1032,0
ZENTRALE DIENSTE DER KLINIKEN										
VERWALTUNGSPERSONAL IM HOEHEREN DIENST	137,0	58,0	79,0	6,0	-	1,0	1,0	-	154,0	16,0
VERWALTUNGSPERSONAL IM GEHOB., MITTL., EINF. DIENST	3798,5	371,0	3427,5	649,0	20,0	151,0	136,0	15,0	3354,0	87,7
ZUSAMMEN	3935,5	429,0	3506,5	655,0	20,0	152,0	137,0	15,0	3508,0	103,7
BIBLIOTHEKSPERSONAL IM HOEHEREN DIENST	-	-	-	-	-	-	-	-	2,0	-
BIBLIOTHEKSPERSONAL IM GEHOB., MITTL., EINF. DIENST	25,0	11,0	14,0	9,0	-	3,0	3,0	-	25,0	2,0
ZUSAMMEN	25,0	11,0	14,0	9,0	-	3,0	3,0	-	27,0	2,0
TECHNISCHES PERSONAL IM HOEHEREN DIENST	88,5	35,0	53,5	6,0	-	1,0	-	1,0	88,5	1,0
TECHNISCHES PERSONAL IM GEHOB., MITTL., EINF. DIENST	1933,0	73,0	1860,0	273,7	11,0	75,5	42,5	33,0	1925,0	70,5
ZUSAMMEN	2021,5	108,0	1913,5	279,7	11,0	76,5	42,5	34,0	2013,5	71,5
SONSTIGES PERSONAL IM HOEHEREN DIENST	24,0	10,0	14,0	2,0	-	-	-	-	26,0	1,0
SONSTIGES PERSONAL IM GEHOB., MITTL., EINF. DIENST	347,0	4,0	343,0	41,0	9,0	35,0	24,0	11,0	295,5	10,2
ZUSAMMEN	371,0	14,0	357,0	43,0	9,0	35,0	24,0	11,0	321,5	11,2
PFLEGEPERSONAL ARBEITER	1877,0	7,0	1757,0	165,0	13,0	85,0	69,0	16,0	1870,0	108,6
PRAKTIKANTEN	786,0	-	-	1443,0	39,0	1086,0	1084,0	2,0	5994,0	254,8
AUSZUBILDENDE	329,0	9,0	69,0	-	-	18,0	18,0	-	332,0	50,0
HAUPTBERUFLICHES PERSONAL ZUSAMMEN	2947,0	20,0	50,0	-	-	136,0	135,0	1,0	3008,0	347,0
HAUPTBERUFLICHES PERSONAL ZUSAMMEN	19366,0	598,0	7667,0	2594,7	92,0	1591,5	1512,5	79,0	17074,0	948,8
ZENTRALBIBLIOTHEK										
VERWALTUNGSPERSONAL IM HOEHEREN DIENST	19,0	2,0	17,0	2,0	-	-	-	-	11,0	2,0
VERWALTUNGSPERSONAL IM GEHOB., MITTL., EINF. DIENST	366,0	104,0	262,0	94,5	3,5	15,0	9,0	6,0	270,0	18,5
ZUSAMMEN	385,0	106,0	279,0	96,5	3,5	15,0	9,0	6,0	281,0	20,5
BIBLIOTHEKSPERSONAL IM HOEHEREN DIENST	672,3	612,0	60,3	25,0	1,0	6,0	2,0	4,0	713,2	27,0
BIBLIOTHEKSPERSONAL IM GEHOB., MITTL., EINF. DIENST	6081,0	2289,0	3792,0	1506,4	45,9	323,0	205,0	118,0	5218,6	167,3
ZUSAMMEN	6753,3	2901,0	3852,3	1531,4	46,9	329,0	207,0	122,0	5931,8	194,3
TECHNISCHES PERSONAL IM HOEHEREN DIENST	7,0	-	7,0	1,0	1,0	-	-	-	14,0	-
TECHNISCHES PERSONAL IM GEHOB., MITTL., EINF. DIENST	225,0	8,0	217,0	29,0	2,0	15,0	5,0	10,0	263,5	16,5
ZUSAMMEN	232,0	8,0	224,0	30,0	3,0	15,0	5,0	10,0	277,5	16,5
SONSTIGES PERSONAL IM HOEHEREN DIENST	3,0	2,0	1,0	-	-	-	-	-	16,0	1,0
SONSTIGES PERSONAL IM GEHOB., MITTL., EINF. DIENST	125,0	6,0	119,0	68,0	58,5	81,0	40,0	41,0	31,5	1,0
ZUSAMMEN	128,0	8,0	120,0	68,0	58,5	81,0	40,0	41,0	47,5	2,0
ARBEITER	466,0	-	-	199,5	47,0	145,0	137,0	8,0	270,0	10,8
PRAKTIKANTEN	1,0	-	-	-	-	-	-	-	1,0	1,0
AUSZUBILDENDE	126,0	8,0	57,0	-	-	16,0	15,0	1,0	94,0	12,0
HAUPTBERUFLICHES PERSONAL ZUSAMMEN	8091,3	3031,0	4532,3	1925,4	158,9	601,0	413,0	188,0	6902,8	257,1
HOCHSCHULRECHENZENTRUM										
VERWALTUNGSPERSONAL IM HOEHEREN DIENST	34,0	13,0	21,0	-	-	1,0	1,0	-	35,0	3,0
VERWALTUNGSPERSONAL IM GEHOB., MITTL., EINF. DIENST	771,0	51,0	720,0	85,0	4,0	15,0	10,0	5,0	715,0	23,2
ZUSAMMEN	805,0	64,0	741,0	85,0	4,0	16,0	11,0	5,0	750,0	26,2
BIBLIOTHEKSPERSONAL IM HOEHEREN DIENST	9,0	9,0	-	-	-	-	-	-	10,0	-
BIBLIOTHEKSPERSONAL IM GEHOB., MITTL., EINF. DIENST	70,0	31,0	39,0	18,0	-	3,0	3,0	-	46,5	2,0
ZUSAMMEN	79,0	40,0	39,0	18,0	-	3,0	3,0	-	56,5	2,0
TECHNISCHES PERSONAL IM HOEHEREN DIENST	282,0	60,0	222,0	12,0	1,0	6,0	1,0	5,0	259,0	11,0

4 VERWALTUNGS-, TECHNISCHES UND SONSTIGES HOCHSCHULPERSONAL 1988

4.3 HAUPTBERUFLICHES PERSONAL NACH FAECHERGRUPPEN, LEHR- UND FORSCHUNGSBEREICHEN, BESCHAEFFTIGUNGSVERHAELTNIS SOWIE FINANZIERUNG UND ART DER STELLE

FAECHERGRUPPE LEHR- UND FORSCHUNGSBEREICH DIENSTBEZEICHNUNG	PERSONAL			DARUNTER TEILZEITBESCHAEFFT.		PERSONEN, DIE NICHT AUS STELLEN TITELN FINANZIERT WERDEN			STELLEN NACH DEM HAUSHALTS-/ STELLENPLAN	
	INS- GESAMT	BEAMTE	AN- GESTELLTE	ZUSAMMEN	M.WENIGER ALS DER HAELFTE D. REGEL- ARBEITS- ZEIT	ZUSAMMEN	DAVON		ZUSAMMEN	DARUNTER NICHT BESETZT
							AUS SON- STIGEN HAUSHALTS MITTELN	AUS DRITT- MITTELN		
TECHNISCHES PERSONAL IM GEOB., MITTL., EINF. DIENST	1140,0	16,0	1124,0	103,5	3,0	30,5	17,0	13,5	1100,0	33,2
ZUSAMMEN	1422,0	76,0	1346,0	115,5	4,0	36,5	18,0	18,5	1359,0	44,2
SONSTIGES PERSONAL IM HOEHEREN DIENST	7,0	-	7,0	2,0	-	1,0	1,0	-	15,0	-
SONSTIGES PERSONAL IM GEOB., MITTL., EINF. DIENST	46,5	-	46,5	6,0	-	2,0	2,0	-	30,5	1,0
ZUSAMMEN	53,5	-	53,5	8,0	-	3,0	3,0	-	45,5	1,0
PFLEGEPERSONAL ARBEITER	1,0	-	1,0	-	-	-	-	-	1,0	-
AUSZUBILDENDE	34,0	-	-	6,0	1,0	17,0	11,0	6,0	15,0	1,5
HAUPTBERUFLICHES PERSONAL ZUSAMMEN	130,0	2,0	9,0	-	-	23,0	-	23,0	106,0	1,0
	2524,5	182,0	2189,5	232,5	9,0	98,5	46,0	52,5	2333,0	75,9
ZENTRALE WISSENSCHAFT- LICHE EINRICHTUNGEN										
VERWALTUNGSPERSONAL IM HOEHEREN DIENST	13,5	-	13,5	0,5	-	1,0	1,0	-	14,0	3,0
VERWALTUNGSPERSONAL IM GEOB., MITTL., EINF. DIENST	656,0	7,0	649,0	294,5	14,5	215,5	43,0	172,5	326,7	12,3
ZUSAMMEN	669,5	7,0	662,5	295,0	14,5	216,5	44,0	172,5	340,7	15,3
BIBLIOTHEKSPERSONAL IM HOEHEREN DIENST	1,0	1,0	-	-	-	-	-	-	3,0	-
BIBLIOTHEKSPERSONAL IM GEOB., MITTL., EINF. DIENST	16,0	1,0	15,0	4,0	-	1,0	1,0	-	12,0	-
ZUSAMMEN	17,0	2,0	15,0	4,0	-	1,0	1,0	-	15,0	-
TECHNISCHES PERSONAL IM HOEHEREN DIENST	15,0	6,0	9,0	2,0	-	3,0	2,0	1,0	10,0	-
TECHNISCHES PERSONAL IM GEOB., MITTL., EINF. DIENST	1448,0	17,0	1431,0	195,0	8,0	705,5	75,5	630,0	764,5	40,2
ZUSAMMEN	1463,0	23,0	1440,0	197,0	8,0	708,5	77,5	631,0	774,5	40,2
SONSTIGES PERSONAL IM HOEHEREN DIENST	21,0	1,0	20,0	8,0	-	3,0	-	3,0	25,5	1,5
SONSTIGES PERSONAL IM GEOB., MITTL., EINF. DIENST	37,6	1,0	36,6	5,0	-	19,6	4,0	15,6	16,5	1,0
ZUSAMMEN	58,6	2,0	56,6	13,0	-	22,6	4,0	18,6	42,0	2,5
PFLEGEPERSONAL ARBEITER	5,0	-	3,0	-	-	2,0	1,0	1,0	-	-
PRAKTIKANTEN	791,0	-	-	90,0	26,0	255,0	207,0	48,0	441,0	20,7
AUSZUBILDENDE	7,0	-	-	-	-	2,0	-	2,0	5,0	-
HAUPTBERUFLICHES PERSONAL ZUSAMMEN	206,0	12,0	71,0	-	-	31,0	30,0	1,0	107,0	2,0
	3217,1	46,0	2248,1	599,0	48,5	1238,6	364,5	874,1	1725,2	80,7
ZENTR. BETRIEBS- UND VERSORGUNGSEINRICHT.										
VERWALTUNGSPERSONAL IM HOEHEREN DIENST	26,0	5,0	21,0	2,0	-	-	-	-	24,0	1,0
VERWALTUNGSPERSONAL IM GEOB., MITTL., EINF. DIENST	662,0	42,0	620,0	80,0	2,0	9,0	5,0	4,0	521,5	10,4
ZUSAMMEN	688,0	47,0	641,0	82,0	2,0	9,0	5,0	4,0	545,5	11,4
BIBLIOTHEKSPERSONAL IM GEOB., MITTL., EINF. DIENST	11,0	4,0	7,0	2,0	-	2,0	1,0	1,0	8,0	-
ZUSAMMEN	11,0	4,0	7,0	2,0	-	2,0	1,0	1,0	8,0	-
TECHNISCHES PERSONAL IM HOEHEREN DIENST	23,0	-	23,0	-	-	-	-	-	27,0	-
TECHNISCHES PERSONAL IM GEOB., MITTL., EINF. DIENST	1045,0	125,5	919,5	47,0	1,0	24,0	16,0	8,0	998,5	37,3
ZUSAMMEN	1068,0	125,5	942,5	47,0	1,0	24,0	16,0	8,0	1025,5	37,3
SONSTIGES PERSONAL IM HOEHEREN DIENST	22,0	1,0	21,0	-	-	-	-	-	45,0	2,0
SONSTIGES PERSONAL IM GEOB., MITTL., EINF. DIENST	611,0	38,0	573,0	16,0	2,0	-	-	-	638,0	26,5
ZUSAMMEN	633,0	39,0	594,0	16,0	2,0	-	-	-	683,0	28,5
PFLEGEPERSONAL ARBEITER	60,0	45,0	15,0	2,0	-	-	-	-	9,0	-
PRAKTIKANTEN	6132,8	-	-	640,6	9,0	59,0	53,0	6,0	5477,4	129,4
AUSZUBILDENDE	1,0	-	-	-	-	-	-	-	-	-
HAUPTBERUFLICHES PERSONAL ZUSAMMEN	381,0	11,0	89,0	-	-	19,0	7,0	12,0	417,0	56,0
	8974,8	271,5	2288,5	789,6	14,0	113,0	82,0	31,0	8165,4	262,6

4 VERWALTUNGS-, TECHNISCHES UND SONSTIGES HOCHSCHULPERSONAL 1988

4.3 HAUPTBERUFLICHES PERSONAL NACH FACHERGRUPPEN, LEHR- UND FORSCHUNGSBEREICHEN, BESCHAFTIGUNGSVERHAELTNIS SOWIE FINANZIERUNG UND ART DER STELLE

FACHERGRUPPE LEHR- UND FORSCHUNGSBEREICH DIENSTBEZEICHNUNG	PERSONAL			DARUNTER TEILZEITBESCHAEFT.		PERSONEN, DIE NICHT AUS STELLENTITELN FINANZIERT WERDEN			STELLEN NACH DEM HAUSHALTS-/ STELLENPLAN	
	INS- GESAMT	BEAMTE	AN- GESTELLTE	ZUSAMMEN	M. WENIGER ALS DER HAELFTE D. REGEL- ARBEITS- ZEIT	ZUSAMMEN	DAVON		ZUSAMMEN	DARUNTER NICHT BESETZT
							AUS SON- STIGEN HAUSHALTS MITTELN	AUS DRITT- MITTELN		
SOZIALE EINRICHTUNGEN										
VERWALTUNGSPERSONAL IM GEHOB., MITTL., EINF. DIENST	41,0	1,0	40,0	21,0	-	4,0	4,0	-	20,0	-
ZUSAMMEN	41,0	1,0	40,0	21,0	-	4,0	4,0	-	20,0	-
BIBLIOTHEKSPERSONAL IM GEHOB., MITTL., EINF. DIENST	2,0	1,0	1,0	1,0	-	-	-	-	-	-
ZUSAMMEN	2,0	1,0	1,0	1,0	-	-	-	-	-	-
TECHNISCHES PERSONAL IM GEHOB., MITTL., EINF. DIENST	17,0	-	17,0	6,0	-	1,0	1,0	-	14,5	1,1
ZUSAMMEN	17,0	-	17,0	6,0	-	1,0	1,0	-	14,5	1,1
SONSTIGES PERSONAL IM HOEHEREN DIENST	4,0	1,0	3,0	1,0	-	-	-	-	3,0	-
SONSTIGES PERSONAL IM GEHOB., MITTL., EINF. DIENST	361,0	12,0	349,0	83,0	5,0	25,0	25,0	-	301,0	8,5
ZUSAMMEN	365,0	13,0	352,0	84,0	5,0	25,0	25,0	-	304,0	8,5
PFLEGEPERSONAL ARBEITER	37,0	-	37,0	4,0	-	2,0	2,0	-	31,5	4,5
101,0	-	-	-	13,0	1,0	2,0	2,0	-	24,0	-
17,0	-	2,0	-	-	-	3,0	3,0	-	12,0	-
1327,0	-	-	-	-	-	-	-	-	1667,0	340,0
HAUPTBERUFLICHES PERSONAL ZUSAMMEN	1907,0	15,0	449,0	129,0	6,0	37,0	37,0	-	2073,0	354,1
UEBRIGE AUSBILDUNGS- EINRICHTUNGEN										
VERWALTUNGSPERSONAL IM HOEHEREN DIENST	21,0	1,0	20,0	3,0	1,0	3,0	1,0	2,0	11,0	-
VERWALTUNGSPERSONAL IM GEHOB., MITTL., EINF. DIENST	132,0	1,0	131,0	61,0	2,0	16,0	11,0	5,0	63,5	1,0
ZUSAMMEN	153,0	2,0	151,0	64,0	3,0	19,0	12,0	7,0	74,5	1,0
BIBLIOTHEKSPERSONAL IM GEHOB., MITTL., EINF. DIENST	3,0	-	3,0	-	-	-	-	-	-	-
ZUSAMMEN	3,0	-	3,0	-	-	-	-	-	-	-
TECHNISCHES PERSONAL IM HOEHEREN DIENST	1,0	-	1,0	-	-	-	-	-	1,0	-
TECHNISCHES PERSONAL IM GEHOB., MITTL., EINF. DIENST	228,0	-	228,0	34,0	-	21,0	18,0	3,0	153,0	4,5
ZUSAMMEN	229,0	-	229,0	34,0	-	21,0	18,0	3,0	154,0	4,5
SONSTIGES PERSONAL IM HOEHEREN DIENST	6,0	5,0	1,0	-	-	-	-	-	8,5	-
SONSTIGES PERSONAL IM GEHOB., MITTL., EINF. DIENST	111,0	-	111,0	17,0	1,0	6,0	4,0	2,0	147,0	2,7
ZUSAMMEN	117,0	5,0	112,0	17,0	1,0	6,0	4,0	2,0	155,5	2,7
PFLEGEPERSONAL ARBEITER	272,0	7,0	240,0	77,0	1,0	9,0	7,0	2,0	237,0	12,0
30,0	-	-	-	6,0	-	1,0	-	1,0	28,0	1,0
329,0	-	61,0	-	-	-	-	-	-	381,0	-
3566,0	54,0	2688,0	-	-	-	1282,0	1282,0	-	2283,0	188,0
HAUPTBERUFLICHES PERSONAL ZUSAMMEN	4699,0	68,0	3484,0	198,0	5,0	1338,0	1323,0	15,0	3313,0	209,2
MIT DER HOCHSCHULE VERB. EINRICHTUNGEN										
VERWALTUNGSPERSONAL IM HOEHEREN DIENST	18,7	-	18,7	8,7	-	1,0	-	1,0	19,2	0,5
VERWALTUNGSPERSONAL IM GEHOB., MITTL., EINF. DIENST	182,5	5,0	177,5	88,5	1,0	13,0	9,0	4,0	137,2	6,5
ZUSAMMEN	201,2	5,0	196,2	97,2	1,0	14,0	9,0	5,0	156,4	7,0
BIBLIOTHEKSPERSONAL IM HOEHEREN DIENST	1,0	-	1,0	-	-	-	-	-	2,0	-
BIBLIOTHEKSPERSONAL IM GEHOB., MITTL., EINF. DIENST	10,0	5,0	5,0	4,0	-	6,0	6,0	-	7,0	-
ZUSAMMEN	11,0	5,0	6,0	4,0	-	6,0	6,0	-	9,0	-
TECHNISCHES PERSONAL IM HOEHEREN DIENST	7,0	2,0	5,0	-	-	1,0	-	1,0	7,0	1,0
TECHNISCHES PERSONAL IM GEHOB., MITTL., EINF. DIENST	215,5	18,0	197,5	16,0	-	25,0	7,0	18,0	236,0	14,2
ZUSAMMEN	222,5	20,0	202,5	16,0	-	26,0	7,0	19,0	243,0	15,2
SONSTIGES PERSONAL IM HOEHEREN DIENST	9,0	2,0	7,0	1,0	-	-	-	-	10,5	-
SONSTIGES PERSONAL IM GEHOB., MITTL., EINF. DIENST	26,0	-	26,0	6,0	3,0	6,0	-	6,0	12,0	-
ZUSAMMEN	35,0	2,0	33,0	7,0	3,0	6,0	-	6,0	22,5	-
ARBEITER	172,0	-	-	31,0	3,0	17,0	17,0	-	140,5	7,0
25,0	-	-	-	-	-	-	-	-	20,0	-
54,0	-	9,0	-	-	-	1,0	1,0	-	59,0	6,0

4 VERWALTUNGS-, TECHNISCHES UND SONSTIGES HOCHSCHULPERSONAL 1988

4.3 HAUPTBERUFLICHES PERSONAL NACH FAECHERGRUPPEN, LEHR- UND FORSCHUNGSBEREICHEN, BESCHAEFFTIGUNGSVERHAELTNIS SOWIE FINANZIERUNG UND ART DER STELLE

FAECHERGRUPPE LEHR- UND FORSCHUNGSBEREICH DIENSTBEZEICHNUNG	PERSONAL			DARUNTER TEILZEITBESCHAFFT.		PERSONEN, DIE NICHT AUS STELLEN TITELN FINANZIERT WERDEN			STELLEN NACH DEM HAUSHALTS-/ STELLENPLAN	
	INS- GESAMT	BEAMTE	AN- GESTELLTE	ZUSAMMEN	M.WENIGER ALS DER HAELFTE D. REGEL. ARBEITS- ZEIT	ZUSAMMEN	DAVON		ZUSAMMEN	DARUNTER NICHT BESETZT
							AUS SON- STIGEN HAUSHALTS MITTELN	AUS DRITT- MITTELN		
HAUPTBERUFLICHES PERSONAL ZUSAMMEN	720,7	32,0	446,7	155,2	7,0	70,0	40,0	30,0	650,4	35,2
ZENTRALE EINRICHTUNGEN U. OHNE ANGABEN ZUSAMMEN										
VERWALTUNGSPERSONAL IM HOEHEREN DIENST	1700,3	865,6	834,7	106,7	3,0	48,5	27,5	21,0	1688,5	80,5
VERWALTUNGSPERSONAL IM GEHOB., MITTL., EINF. DIENST ZUSAMMEN	20193,1 21893,4	3589,0 4454,6	16604,1 17438,8	4322,8 4429,5	116,5 119,5	894,5 943,0	528,0 555,5	386,5 387,5	17596,7 19285,2	687,5 768,0
BIBLIOTHEKSPERSONAL IM HOEHEREN DIENST	696,3	627,0	69,3	28,0	2,0	7,0	2,0	5,0	743,2	28,0
BIBLIOTHEKSPERSONAL IM GEHOB., MITTL., EINF. DIENST ZUSAMMEN	6414,5 7110,8	2362,5 2989,5	4052,0 4121,3	1607,9 1635,9	45,9 47,9	352,0 359,0	228,0 230,0	124,0 129,0	5517,9 6261,1	202,3 230,3
TECHNISCHES PERSONAL IM HOEHEREN DIENST	510,5	121,0	389,5	25,0	2,0	12,0	4,0	8,0	491,0	16,0
TECHNISCHES PERSONAL IM GEHOB., MITTL., EINF. DIENST ZUSAMMEN	7750,5 8261,0	397,0 518,0	7353,5 7743,0	796,2 821,2	28,0 30,0	939,5 951,5	209,0 219,0	730,5 738,5	7112,4 7603,4	307,5 323,5
SONSTIGES PERSONAL IM HOEHEREN DIENST	176,0	35,0	141,0	25,0	2,0	13,0	7,0	6,0	258,0	13,0
SONSTIGES PERSONAL IM GEHOB., MITTL., EINF. DIENST ZUSAMMEN	3250,0 3426,0	100,0 135,0	3150,0 3291,0	398,0 423,0	93,5 95,5	336,5 349,5	246,9 253,9	89,6 95,6	3044,1 3302,1	94,4 107,4
PFLEGEPERSONAL ARBEITER	3292,0	59,0	3079,0	540,0	14,0	124,0	105,0	19,0	2967,0	127,1
23588,0	-	-	4582,8	238,2	-	2209,2	2024,7	184,5	19045,7	761,1
728,0	9,0	135,0	-	-	-	23,0	21,0	2,0	819,0	94,0
10337,0	128,0	3194,0	-	-	-	1789,0	1705,0	84,0	9080,0	1129,7
HAUPTBERUFLICHES PERSONAL ZUSAMMEN	78636,2	8293,1	39002,1	12432,4	545,1	6748,2	5108,1	1640,1	68363,5	3541,1
HOCHSCHULEN INSGESAMT										
VERWALTUNGSPERSONAL IM HOEHEREN DIENST	1810,4	924,7	885,7	112,7	3,0	57,5	29,5	28,0	1814,0	86,8
VERWALTUNGSPERSONAL IM GEHOB., MITTL., EINF. DIENST ZUSAMMEN	39310,8 41121,2	3985,7 4910,4	35325,1 36210,8	12154,5 12267,2	267,9 270,9	2490,2 2547,7	1013,7 1043,2	1476,5 1504,5	31505,3 33319,3	1167,5 1254,3
BIBLIOTHEKSPERSONAL IM HOEHEREN DIENST	733,3	653,0	80,3	31,0	2,0	10,0	2,0	8,0	777,2	28,0
BIBLIOTHEKSPERSONAL IM GEHOB., MITTL., EINF. DIENST ZUSAMMEN	7765,0 8498,3	2489,5 3142,5	5275,5 5355,8	2113,4 2144,4	57,9 59,9	444,0 454,0	276,0 278,0	168,0 176,0	6579,4 7356,6	223,2 251,2
TECHNISCHES PERSONAL IM HOEHEREN DIENST	974,5	131,0	843,5	85,0	6,0	102,0	11,0	91,0	921,0	33,5
TECHNISCHES PERSONAL IM GEHOB., MITTL., EINF. DIENST ZUSAMMEN	47344,4 48318,9	984,0 1115,0	46360,4 47203,9	7302,4 7387,4	287,0 293,0	6774,6 6876,6	1472,0 1483,0	5302,6 5393,6	38738,6 39659,6	1341,3 1374,8
SONSTIGES PERSONAL IM HOEHEREN DIENST	293,0	48,0	245,0	40,0	2,0	65,5	46,0	19,5	337,0	14,0
SONSTIGES PERSONAL IM GEHOB., MITTL., EINF. DIENST ZUSAMMEN	5794,0 6087,0	162,0 210,0	5632,0 5877,0	988,5 1028,5	122,5 124,5	1059,5 1125,0	510,9 556,9	548,6 568,1	4661,5 4998,5	139,0 153,0
PFLEGEPERSONAL ARBEITER	35712,0	546,0	30811,3	6178,3	329,0	1125,0	777,0	348,0	30894,2	910,3
39037,0	-	-	7261,7	446,9	-	5037,7	4320,2	717,5	30903,2	1143,8
1282,5	12,0	363,0	8,0	6,0	68,0	59,0	9,0	1432,0	153,0	
16055,0	199,0	4774,0	22,0	22,0	2633,0	1984,0	649,0	14024,0	1521,7	
HAUPTBERUFLICHES PERSONAL ZUSAMMEN	196111,9	10134,9	130595,8	36298,5	1552,2	19867,0	10501,3	9365,7	162587,4	6762,1

II . Habilitationen

1 Zusammenfassende Übersichten 1980-1988

1.1 Habilitationen nach Ländern und Hochschulen

Land Hochschule	1980	1981	1982	1983	1984	1985	1986	1987	1988
Schleswig-Holstein									
Kiel, U	32	17	28	23	24	17	27	26	29
Lübeck, Medizinische U	8	9	3	5	5	2	6	8	1
Zusammen	40	26	31	28	29	19	33	34	30
Hamburg									
Hamburg, U	58	44	44	37	36	39	46	44	41
Hamburg-Harburg, TU	-	-	-	-	-	-	1	-	-
Hamburg, U der Bundeswehr	-	2	1	-	2	-	1	1	1
Zusammen	58	46	45	37	38	39	48	45	42
Niedersachsen									
Braunschweig, TU	4	7	8	3	3	8	9	10	9
Clausthal, TU	3	1	-	-	2	3	4	2	1
Göttingen, U	35	32	25	25	35	34	35	27	39
Hannover, U	16	19	11	19	11	17	23	24	17
Hannover, Medizinische H	18	20	25	15	16	21	18	16	20
Hannover, Tierärztliche H	3	-	1	3	2	3	-	1	3
Hildesheim, H	-	-	-	1	1	-	1	-	-
Lüneburg, H	1	-	1	-	-	1	-	-	-
Oldenburg, U	2	7	4	3	4	8	7	7	11
Osnabrück, U	6	10	16	6	11	7	7	9	7
Zusammen	88	96	91	75	85	102	104	96	107
Bremen									
Bremen, U	-	-	3	4	2	7	4	2	5
Nordrhein-Westfalen									
Aachen, TH	28	32	19	23	29	24	28	20	18
Bielefeld, U	15	10	11	11	17	14	20	14	18
Bochum, U	25	25	22	24	12	23	28	22	20
Bonn, U	23	33	31	37	30	41	38	35	51
Dortmund, U	9	12	13	6	12	10	6	9	10
Duisburg, U (GH)	6	5	4	11	6	7	7	11	1
Düsseldorf, U	23	29	34	21	23	29	14	27	19
Essen, U (GH)	17	14	22	20	15	21	13	26	18
Hagen, Fernuniversität (GH)	2	-	-	1	-	1	1	4	2
Köln, U	40	38	31	31	38	29	29	36	40
Köln, Dt. Sporthochschule	-	2	2	-	1	5	4	2	2
Münster, U	35	36	43	39	46	36	29	32	26
Paderborn, U (GH)	3	4	2	3	8	4	3	7	4
Siegen, U (GH)	7	9	3	4	3	4	4	7	10
Wuppertal, U (GH)	5	5	13	12	7	7	7	9	3
Zusammen	238	254	250	243	247	255	231	261	242
Hessen									
Darmstadt, TH	8	12	9	7	8	6	5	6	11
Frankfurt a.M., U	31	34	33	28	27	33	31	32	29
Giessen, U	21	17	20	20	19	29	37	20	19
Kassel, GH	3	4	1	2	2	3	2	4	4
Marburg, U	22	13	17	9	14	11	17	14	25
Zusammen	85	80	80	66	70	82	92	76	88
Rheinland-Pfalz									
Kaiserslautern, U	5	5	6	3	7	5	1	6	2
Mainz, U	20	19	23	22	25	32	20	24	24
Erziehungswiss. Hochschule Rheinland-Pfalz	-	-	-	-	2	1	-	1	2
Speyer, H f. Verwaltungswiss.	-	2	1	-	-	1	1	-	-
Trier, U	4	6	4	2	1	4	1	4	5
Trier, Theol. Fakultät (rk.)	-	-	1	-	-	-	-	-	1
Koblenz, Priv. Wiss. H	-	-	-	-	-	-	-	1	-
Zusammen	29	32	35	27	35	43	23	36	34
Baden-Württemberg									
Freiburg i.Br., U	49	35	34	38	32	38	46	34	39
Heidelberg, U	60	44	46	48	38	48	34	49	58
Hohenheim, U	5	5	5	2	6	2	4	2	14
Karlsruhe, U (TH)	28	20	13	13	10	15	12	9	9
Konstanz, U	16	19	12	8	4	10	5	13	8
Mannheim, U	2	4	11	8	5	8	13	12	12
Stuttgart, U (TH)	16	12	9	8	10	12	13	11	9
Tübingen, U	34	39	38	39	39	42	36	46	44
Ulm, U	15	14	16	11	15	14	14	19	11
Zusammen	223	192	184	175	159	189	177	195	204
Bayern									
Augsburg, U	3	6	6	7	7	9	5	4	4
Bamberg, U	1	-	1	2	1	2	-	5	2
Bayreuth, U	2	3	3	3	5	-	6	7	6
Eichstätt, Kath. U	-	-	-	-	2	-	2	2	2
Erlangen-Nürnberg, U	40	41	41	26	29	21	36	34	37
München, U	68	60	82	77	82	64	84	88	92
München, TU	31	20	35	41	24	29	25	31	29
München, U der Bundeswehr	-	-	1	1	3	-	1	2	1
Passau, U	-	-	-	-	-	3	-	2	2
Regensburg, U	16	18	13	17	16	13	7	-	16
Würzburg, U	25	23	32	26	29	23	37	29	27
Zusammen	186	171	214	200	198	164	203	204	218
Saarland									
Saarbrücken, U	7	24	15	17	11	13	12	15	15
Berlin (West)									
Berlin, FU	48	59	47	55	51	42	61	50	39
Berlin, TU	16	24	19	26	22	21	25	19	25
Berlin, Kirchliche H (ev.)	1	-	-	-	-	1	1	-	1
Zusammen	65	83	66	81	73	64	87	69	65
Insgesamt	1019	1004	1014	953	947	977	1014	1033	1050

1 Zusammenfassende Übersichten 1980-1988

1.2 Habilitationen nach Fächergruppen sowie Lehr- und Forschungsbereichen

Fächergruppe Lehr- und Forschungsbereich	1980	1981	1982	1983	1984	1985	1986	1987	1988
Sprach- und Kulturwissenschaften									
Sprach- und Kulturwissenschaften allgemein	1	-	4	-	2	-	1	1	1
Evangelische Theologie 1)	-	-	12	12	6	13	18	14	8
Katholische Theologie 1)	19	14	7	9	11	10	11	5	9
Philosophie	14	18	26	19	14	19	15	12	16
Geschichte	36	37	26	36	33	30	41	33	27
Bibliothekswesen, Dokumentation, Publizistik	1	3	4	2	1	1	1	1	1
Allgemeine und vergleichende Literatur- und Sprachwissenschaft	6	12	11	7	8	6	7	7	7
Altphilologie (Klassische Philologie)	5	4	1	6	5	3	3	1	3
Germanistik (Deutsch, germanische Sprachen ohne Anglistik)	33	27	31	26	32	22	21	22	25
Anglistik, Amerikanistik	8	11	12	8	18	17	8	8	10
Romanistik	10	10	3	9	6	13	5	16	6
Slawistik, Baltistik, Finno-Ugristik	2	2	3	5	4	3	6	3	5
Sonstige/Außereuropäische Sprach- und Kulturwissenschaften	16	12	9	10	12	8	18	14	8
Psychologie	7	16	13	28	28	17	28	27	33
Erziehungswissenschaften	29	18	20	28	24	27	26	33	23
Sprach- und Kulturwissenschaften zusammen	187	184	182	205	204	189	209	197	182
Sport	1	4	2	-	1	11	10	5	6
Rechts-, Wirtschafts- und Sozialwissenschaften									
Rechts-, Wirtschafts- u. Sozialwiss. allgem.	-	-	4	1	-	1	-	-	1
Politik- und Sozialwissenschaften	33	44	36	35	39	39	45	37	23
Sozialwesen	1	1	3	2	-	1	1	1	1
Rechtswissenschaften	25	26	28	35	23	21	26	27	27
Verwaltungswissenschaft	-	-	1	-	-	-	-	-	-
Wirtschaftswissenschaften	36	51	38	37	27	29	21	39	32
Rechts-, Wirtschafts- und Sozialwiss. zusammen	95	122	110	110	89	91	103	104	84
Mathematik, Naturwissenschaften									
Mathematik, Naturwissenschaften allgemein	-	2	13	-	1	-	5	1	-
Mathematik	55	44	58	37	54	49	43	43	51
Informatik	7	9	6	11	10	12	10	13	14
Physik, Astronomie	75	55	64	51	61	53	53	52	59
Chemie	64	53	48	43	38	34	42	43	37
Pharmazie	12	8	9	13	9	17	10	10	19
Biologie	52	67	52	46	65	69	62	77	68
Geowissenschaften (ohne Geographie)	16	17	13	16	20	21	16	25	29
Geographie	19	12	9	12	10	16	6	11	16
Mathematik, Naturwissenschaften zusammen	300	267	272	229	268	271	247	275	293
Humanmedizin									
Humanmedizin allgemein	-	-	34	1	1	2	1	-	-
Vorklinische Humanmed. (einschl. Zahnmed.)	-	-	30	40	37	32	43	36	49
Klin.-Theor. Humanmed. (einschl. Zahnmed.) 1)	334	337	53	52	50	61	66	62	59
Klin.-Prakt. Humanmed. (ohne Zahnmedizin)	-	-	254	228	219	245	228	264	277
Zahnmedizin (klinisch-praktisch)	16	9	8	7	6	5	21	7	11
Humanmedizin zusammen	350	346	379	326	313	345	359	369	396
Veterinärmedizin									
Vorklinische Veterinärmedizin	9	3	2	3	4	6	-	4	1
Klinisch-Theoretische Veterinärmedizin	-	10	3	8	4	7	3	8	5
Klinisch-Praktische Veterinärmedizin	-	3	1	1	1	-	5	2	1
Veterinärmedizin zusammen	9	16	6	12	9	13	8	14	7
Agrar-, Forst- und Ernährungswissenschaften									
Agrar-, Forst- und Ernährungswiss. allgemein	-	-	-	1	15	-	1	-	1
Agrarwissenschaften	16	7	5	12	-	5	7	6	18
Gartenbau, Landespflege	3	-	-	1	2	1	2	2	4
Forstwissenschaft, Holzwirtschaft	5	3	6	1	1	5	6	4	5
Ernährungs- und Haushaltswissenschaften	1	-	2	1	1	1	1	1	1
Agrar-,Forst- u. Ernährungswiss. zusammen	25	10	13	16	19	12	17	13	29
Ingenieurwissenschaften									
Ingenieurwissenschaften allgemein	-	1	2	4	1	5	2	3	2
Bergbau, Hüttenwesen	1	2	2	3	1	-	2	1	2
Maschinenbau/Verfahrenstechnik	29	24	20	16	18	16	17	16	15
Elektrotechnik	3	3	8	6	4	3	8	5	8
Nautik, Schiffstechnik	-	1	-	-	-	-	-	-	-
Architektur	1	2	2	8	2	3	4	5	4
Raumplanung	1	1	-	-	1	-	-	1	2
Bauingenieurwesen	6	6	5	7	3	6	8	9	7
Vermessungswesen	-	4	1	3	2	2	1	4	1
Ingenieurwissenschaften zusammen	41	44	40	47	32	35	42	44	41
Kunst, Kunstwissenschaft									
Kunst, Kunstwissenschaft allgemein	-	-	-	-	-	1	-	-	5
Bildende Kunst	7	4	3	3	7	7	9	7	1
Gestaltung	-	1	-	-	-	-	-	-	-
Darst. Kunst, Film u. Fernsehen, Theaterwiss.	-	1	3	-	-	-	2	1	2
Musik	4	5	4	3	5	2	8	4	4
Kunst, Kunstwissenschaft zusammen	11	11	10	6	12	10	19	12	12
Insgesamt	1019	1004	1014	953	947	977	1014	1033	1050

1) 1980 - 1981 Lehr- und Forschungsbereiche nicht getrennt nachgewiesen.

2.2 Habilitationen 1988

2.1 Nach Ländern und Fächergruppen

Land	Habilitationen insgesamt	Davon in der Fächergruppe								
		Sprach- und Kulturwissenschaften	Sport	Rechts-, Wirtschafts- u. Sozialwissenschaften	Mathematik, Naturwissenschaften	Humanmedizin	Veterinärmedizin	Agrar-, Forst- u. Ernährungswissenschaften	Ingenieurwissenschaften	Kunst, Kunstwissenschaften
Schleswig-Holstein	30	3	-	2	11	12	-	2	-	-
Hamburg	42	4	-	5	11	21	-	1	-	-
Niedersachsen	107	15	-	11	31	37	2	3	7	1
Bremen	5	2	-	2	1	-	-	-	-	-
Nordrhein-Westfalen	242	45	3	20	67	89	-	2	14	2
Hessen	88	11	1	9	26	38	-	2	-	1
Rheinland-Pfalz	34	7	-	2	15	9	-	-	-	1
Baden-Württemberg	204	34	-	14	58	80	-	10	7	1
Bayern	218	45	2	15	51	86	4	6	6	3
Saarland	15	1	-	-	3	10	-	-	-	1
Berlin (West)	65	15	-	4	19	14	1	3	7	2
Bundesgebiet	1050	182	6	84	293	396	7	29	41	12

2.2 Habilitierte nach Fächergruppen und Habilitationsalter

Fächergruppe	Habilitationen insgesamt	Davon im Alter von ... bis unter ... Jahren 2)												Durchschnittsalter
		unter 33	33	35	37	39	41	43	45	47	49	51	53 und mehr	
			35	37	39	41	43	45	47	49	51	53		
Sprach- und Kulturwissenschaften	182	4	12	15	29	27	27	18	22	14	8	2	4	41.6
Sport	6	-	-	2	-	3	-	-	1	-	-	-	-	39.5
Rechts-, Wirtschafts- und Sozialwissenschaften	84	4	6	11	13	16	7	15	9	-	2	-	1	40.2
Mathematik, Naturwissenschaften	291	23	41	61	50	40	21	18	17	6	7	5	2	38.7
Humanmedizin	396	16	34	68	88	77	35	27	28	11	6	1	5	39.4
Veterinärmedizin	7	-	1	1	1	-	3	1	-	-	-	-	-	39.5
Agrar-, Forst- und Ernährungswissenschaften	29	2	4	6	5	4	3	1	1	1	-	-	2	39.3
Ingenieurwissenschaften	41	2	1	5	6	8	-	5	7	1	1	1	4	42.5
Kunst, Kunstwissenschaft	12	-	-	2	3	3	1	2	-	1	-	-	-	39.8
Insgesamt	1048	51	99	171	195	178	97	87	85	34	24	9	18	39.8

1) Im Jahr 1988 Habilitierte, soweit Angaben zur Person vorliegen.

2) Altersangabe bezogen auf den Monat der Habilitation.

2 Habilitationen 1988

2.3 Nach Ländern, Hochschulen und Fächergruppen

Land Hochschule	Habilitationen insgesamt	Davon in der Fächergruppe								
		Sprach- und Kultur- wissenschaften	Sport	Rechts-, Wirt- schafts- u. Sozial- wissen- schaften	Mathe- matik, Natur- wissen- schaften	Human- medizin	Vete- rinär- medizin	Agrar-, Forst-u. Ernäh- rungs- wissen- schaften	Inge- nieur- wissen- schaften	Kunst, Kunst- wissen- schaften
Schleswig-Holstein										
Kiel, U	29	3	-	2	11	11	-	2	-	-
Lübeck, Medizinische U	1	-	-	-	-	1	-	-	-	-
Zusammen	30	3	-	2	11	12	-	2	-	-
Hamburg										
Hamburg, U	41	4	-	4	11	21	-	1	-	-
Hamburg, U der Bundeswehr	1	-	-	1	-	-	-	-	-	-
Zusammen	42	4	-	5	11	21	-	1	-	-
Niedersachsen										
Braunschweig, TU	9	-	-	-	8	-	-	-	1	-
Clausthal, TU	1	-	-	-	-	-	-	-	1	-
Göttingen, U	39	5	-	2	11	18	-	2	1	-
Hannover, U	17	4	-	5	5	-	-	-	3	-
Hannover, Medizinische H	20	-	-	-	1	19	-	-	-	-
Hannover, Tierärztliche H	3	-	-	-	-	-	2	1	-	-
Oldenburg, U	11	3	-	3	3	-	-	-	1	1
Osnabrück, U	7	3	-	1	3	-	-	-	-	-
Zusammen	107	15	-	11	31	37	2	3	7	1
Bremen										
Bremen, U	5	2	-	2	1	-	-	-	-	-
Nordrhein-Westfalen										
Aachen, TH	18	-	-	1	5	6	-	-	6	-
Bielefeld, U	18	12	1	3	2	-	-	-	-	-
Bochum, U	20	4	-	1	2	12	-	-	1	-
Bonn, U	51	7	-	4	18	20	-	2	-	-
Dortmund, U	10	2	-	-	5	-	-	-	2	1
Duisburg, U (GH)	1	-	-	-	1	-	-	-	-	-
Düsseldorf, U	19	1	-	-	7	11	-	-	-	-
Essen, U (GH)	18	1	-	1	3	10	-	-	3	-
Hagen, Fernuniversität (GH)	2	2	-	-	-	-	-	-	-	-
Köln, U	40	7	-	3	12	17	-	-	-	1
Köln, Dt. Sporthochschule	2	-	2	-	-	-	-	-	-	-
Münster, U	26	3	-	4	6	13	-	-	-	-
Paderborn, U (GH)	4	1	-	1	2	-	-	-	-	-
Siegen, U (GH)	10	4	-	1	3	-	-	-	2	-
Wuppertal, U (GH)	3	1	-	1	1	-	-	-	-	-
Zusammen	242	45	3	20	67	89	-	2	14	2
Hessen										
Darmstadt, TH	11	1	1	2	7	-	-	-	-	-
Frankfurt a.M., U	29	2	-	2	11	13	-	-	-	1
Giessen, U	19	3	-	1	3	10	-	2	-	-
Kassel, GH	4	1	-	3	-	-	-	-	-	-
Marburg, U	25	4	-	1	5	15	-	-	-	-
Zusammen	88	11	1	9	26	38	-	2	-	1
Rheinland-Pfalz										
Kaiserslautern, U	2	-	-	-	2	-	-	-	-	-
Mainz, U	24	4	-	-	11	9	-	-	-	-
Erziehungsw. H Rheinl.-Pfalz	2	2	-	-	-	-	-	-	-	-
Trier, U	5	1	-	1	2	-	-	-	-	1
Trier, Theol. Fakultät (rk.)	1	-	-	1	-	-	-	-	-	-
Zusammen	34	7	-	2	15	9	-	-	-	1
Baden-Württemberg										
Freiburg i.Br., U	39	10	-	1	8	18	-	1	-	1
Heidelberg, U	58	7	-	1	20	30	-	-	-	-
Hohenheim, U	14	-	-	1	4	-	-	-	-	-
Karlsruhe, U (TH)	9	-	-	2	5	-	-	9	-	-
Konstanz, U	8	6	-	-	2	-	-	-	2	-
Mannheim, U	12	5	-	6	1	-	-	-	-	-
Stuttgart, U (TH)	9	-	-	-	4	-	-	-	5	-
Tübingen, U	44	6	-	3	12	23	-	-	-	-
Ulm, U	11	-	-	-	2	9	-	-	-	-
Zusammen	204	34	-	14	58	80	-	10	7	1
Bayern										
Augsburg, U	4	1	1	-	2	-	-	-	-	-
Bamberg, U	2	2	-	-	-	-	-	-	-	-
Bayreuth, U	6	2	-	1	3	-	-	-	-	-
Eichstätt, Kath. U	2	2	-	-	-	-	-	-	-	-
Erlangen-Nürnberg, U	37	10	-	3	4	18	-	-	1	1
München, U	92	17	-	5	24	40	4	1	-	1
München, TU	29	-	1	-	7	11	-	5	5	-
München, U der Bundeswehr	1	1	-	-	-	-	-	-	-	-
Passau, U	2	2	-	-	-	-	-	-	-	-
Regensburg, U	16	5	-	3	7	-	-	-	-	1
Würzburg, U	27	3	-	3	4	17	-	-	-	-
Zusammen	218	45	2	15	51	86	4	6	6	3
Saarland										
Saarbrücken, U	15	1	-	-	3	10	-	-	-	1
Berlin (West)										
Berlin, FU	39	11	-	3	8	14	1	-	-	2
Berlin, TU	25	3	-	1	11	-	-	3	7	-
Berlin, Kirchliche H (ev.)	1	1	-	-	-	-	-	-	-	-
Zusammen	65	15	-	4	19	14	1	3	7	2
Insgesamt	1050	182	6	84	293	396	7	29	41	12

2 Habilitationen 1988

2.4 Nach Fächergruppen, Lehr- und Forschungsbereichen sowie Ländern

Fächergruppe Lehr- und Forschungsbereich	Habilitationen insgesamt	Davon in										
		Schleswig-Holstein	Hamburg	Niedersachsen	Bremen	Nordrhein-Westfalen	Hessen	Rheinland-Pfalz	Baden-Württemberg	Bayern	Saarland	Berlin (West)
Sprach- und Kulturwissenschaften	182	3	4	15	2	45	11	7	34	45	1	15
Sprach- und Kulturwissenschaften allgemein	1	-	-	1	-	-	-	-	-	-	-	-
Evangelische Theologie	8	-	-	-	-	1	1	-	3	2	-	1
Katholische Theologie	9	-	-	-	-	2	-	-	2	5	-	-
Philosophie	16	-	1	1	-	6	2	1	3	1	-	1
Geschichte	27	1	-	3	-	5	2	-	6	6	1	3
Bibliothekswesen, Dokumentation, Publizistik	1	-	-	-	-	1	-	-	-	-	-	-
Allgem. und vergl. Literatur- und Sprachwissenschaft	7	-	-	-	-	2	-	-	2	1	-	2
Altphilologie (klass. Philologie)	3	-	-	1	-	1	-	-	1	-	-	-
Germanistik (Deutsch, german. Sprachen ohne Anglistik)	25	-	-	1	1	8	1	1	7	6	-	-
Anglistik, Amerikanistik	10	-	-	1	-	1	1	2	1	3	-	1
Romanistik	6	-	-	-	-	3	-	-	-	2	-	1
Slawistik, Baltistik, Finno-ugristik	5	1	-	-	-	1	1	-	1	1	-	-
Sonstige/Aussereurop. Sprach- und Kulturwissenschaften	8	-	2	2	-	1	-	-	1	1	-	1
Psychologie	33	1	-	3	-	4	1	1	6	13	-	4
Erziehungswissenschaften	23	-	1	2	1	9	2	2	1	4	-	1
Sport	6	-	-	-	-	3	1	-	-	2	-	-
Rechts-, Wirtschafts- und Sozialwissenschaften	84	2	5	11	2	20	9	2	14	15	-	4
Rechts-, Wirtschafts- und Sozialwissenschaften allg.	1	-	-	-	-	-	1	-	-	-	-	-
Politik- und Sozialwissenschaften	23	1	1	2	2	6	3	1	3	2	-	2
Sozialwesen	1	-	-	1	-	-	-	-	-	-	-	-
Rechtswissenschaften	27	-	3	5	-	7	1	1	4	6	-	-
Wirtschaftswissenschaften	32	1	1	3	-	7	4	-	7	7	-	2
Mathematik, Naturwissenschaften	293	11	11	31	1	67	26	15	58	51	3	19
Mathematik	51	1	2	4	-	17	1	4	12	8	-	2
Informatik	14	-	1	2	-	3	2	-	1	-	2	3
Physik, Astronomie	59	3	3	4	-	17	9	2	8	10	-	3
Chemie	37	-	-	5	-	6	3	2	11	8	-	2
Pharmazie	19	-	-	2	-	2	4	3	2	5	-	1
Biologie	68	5	4	7	1	13	4	1	18	12	-	3
Geowissenschaften (ohne Geographie)	29	1	1	5	-	2	3	1	4	7	1	4
Geographie	16	1	-	2	-	7	-	2	2	1	-	1
Humanmedizin	396	12	21	37	-	89	38	9	80	86	10	14
Vorklinische Humanmedizin (einschl. Zahnmedizin)	49	2	4	5	-	12	4	-	9	7	3	3
Klinisch-Theoretische Humanmedizin (einschl. Zahnmedizin)	59	2	5	5	-	11	1	-	18	16	-	1
Klinisch-Praktische Humanmedizin (ohne Zahnmedizin)	277	6	12	26	-	64	31	8	53	60	7	10
Zahnmedizin (klinisch-praktisch)	11	2	-	1	-	2	2	1	-	3	-	-
Veterinärmedizin	7	-	-	2	-	-	-	-	-	4	-	1
Vorklinische Veterinärmedizin	1	-	-	-	-	-	-	-	-	1	-	-
Klinisch-Theoretische Veterinärmedizin	5	-	-	2	-	-	-	-	-	2	-	1
Klinisch-Praktische Veterinärmedizin	1	-	-	-	-	-	-	-	-	1	-	-
Agrar-, Forst- und Ernährungswissenschaften	29	2	1	3	-	2	2	-	10	6	-	3
Agrar-, Forst- und Ernährungswissenschaften allgemein	1	-	-	-	-	-	-	-	1	-	-	-
Agrarwissenschaften	18	2	-	1	-	2	1	-	7	5	-	-
Gartenbau, Landespflege	4	-	-	-	-	-	-	-	2	-	-	2
Forstwissenschaft, Holzwirtschaft	5	-	1	2	-	-	-	-	-	1	-	1
Ernährungs- und Haushaltswissenschaften	1	-	-	-	-	-	1	-	-	-	-	-
Ingenieurwissenschaften	41	-	-	7	-	14	-	-	7	6	-	7
Ingenieurwissenschaften allgemein	2	-	-	-	-	1	-	-	-	-	-	1
Bergbau, Hüttenwesen	2	-	-	-	-	1	-	-	-	-	-	1
Maschinenbau/Verfahrenstechnik	15	-	-	4	-	6	-	-	1	2	-	2
Elektrotechnik	8	-	-	1	-	2	-	-	2	2	-	1
Architektur	4	-	-	1	-	2	-	-	1	-	-	-
Raumplanung	2	-	-	1	-	-	-	-	-	-	-	1
Bauingenieurwesen	7	-	-	-	-	2	-	-	2	2	-	1
Vermessungswesen	1	-	-	-	-	-	-	-	1	-	-	-
Kunst, Kunstwissenschaft	12	-	-	1	-	2	1	1	1	3	1	2
Kunst, Kunstwissenschaft allg.	5	-	-	-	-	1	1	1	-	2	-	-
Bildende Kunst	1	-	-	-	-	-	-	-	-	-	1	-
Darst. Kunst, Film und Fernsehen, Theaterwissenschaft	2	-	-	-	-	-	-	-	-	1	-	1
Musik	4	-	-	1	-	1	-	-	1	-	-	1
Insgesamt	1050	30	42	107	5	242	88	34	204	218	15	65

2 Habilitationen 1988

2.5 Habilitierte nach Fächergruppen, Lehr- und Forschungsbereichen sowie Habilitationsalter

Fächergruppe Lehr- und Forschungsbereich	Habilitierte 1)	Davon im Alter von ... bis unter ... Jahren 2)												Durchschnittsalter	
		insgesamt	unter 33	33-35	35-37	37-39	39-41	41-43	43-45	45-47	47-49	49-51	51-53		53 und mehr
Sprach- und Kulturwissenschaften															
Sprach- und Kulturwissenschaften allgemein	m	1	-	-	-	-	-	1	-	-	-	-	-	-	42.1
	z	1	-	-	-	-	-	1	-	-	-	-	-	-	42.1
Evangelische Theologie	m	8	-	1	-	1	-	-	4	1	-	-	-	1	44.0
	z	8	-	1	-	1	-	-	4	1	-	-	-	1	44.0
Katholische Theologie	m	9	2	1	1	-	3	-	-	-	1	1	-	-	38.9
	z	9	2	1	1	-	3	-	-	-	1	1	-	-	38.9
Philosophie	m	14	-	2	1	1	2	4	1	1	-	-	1	-	41.1
	w	2	-	-	-	1	-	1	-	-	-	-	-	-	39.5
	z	16	-	2	1	2	2	5	1	1	1	-	1	-	40.9
Geschichte	m	24	-	1	1	10	2	2	1	3	2	1	-	1	41.4
	w	3	-	-	-	-	2	-	-	1	-	-	-	-	42.0
	z	27	-	1	1	10	4	2	1	4	2	1	-	1	41.5
Bibliothekswesen, Dokumentation, Publizistik	m	1	-	-	-	-	-	-	1	-	-	-	-	-	44.8
	z	1	-	-	-	-	-	-	1	-	-	-	-	-	44.8
Allgemeine und vergleichende Literatur- und Sprachwissenschaft	m	7	-	-	-	1	2	-	-	2	1	-	-	1	44.0
	z	7	-	-	-	1	2	-	-	2	1	-	-	1	44.0
Altphilologie (klass.Philologie)	m	2	-	-	1	-	-	1	-	-	-	-	-	-	38.6
	w	1	-	1	-	-	-	-	-	-	-	-	-	-	33.6
	z	3	-	1	1	-	-	1	-	-	-	-	-	-	36.9
Germanistik (Deutsch, germanische Sprachen ohne Anglistik)	m	22	-	3	3	5	1	3	-	3	3	1	-	-	40.9
	w	3	-	-	-	5	-	1	-	1	1	-	-	-	45.0
	z	25	-	3	3	5	1	4	-	4	4	1	-	-	41.4
Anglistik, Amerikanistik	m	8	-	-	1	-	1	2	1	2	-	1	-	-	43.6
	w	2	-	-	-	-	-	-	-	1	1	-	-	-	46.9
	z	10	-	-	1	-	1	2	1	3	1	1	-	-	44.3
Romanistik	m	5	-	-	-	-	1	2	-	2	-	-	-	-	43.3
	w	1	-	-	-	1	-	-	-	-	-	-	-	-	37.0
	z	6	-	-	-	1	1	2	-	2	-	-	-	-	42.3
Slawistik, Baltistik, Finnougristik	m	3	-	-	1	-	1	1	-	-	-	-	-	-	38.7
	w	2	-	-	-	-	-	-	-	-	1	1	-	-	48.8
	z	5	-	-	1	-	1	1	-	-	1	1	-	-	42.8
Sonstige/Aussereuropäische Sprach- und Kulturwissenschaften	m	6	-	-	-	-	1	2	1	-	1	1	-	-	44.2
	w	2	-	-	-	-	2	-	-	-	-	-	-	-	39.8
	z	8	-	-	-	-	3	2	1	-	1	1	-	-	43.1
Psychologie	m	29	-	2	4	7	5	4	5	1	-	1	-	-	40.0
	w	4	1	-	1	1	-	-	-	-	-	-	1	-	39.2
	z	33	1	2	5	8	5	4	5	1	-	1	1	-	39.9
Erziehungswissenschaften	m	21	-	1	1	1	4	2	4	4	2	1	-	1	43.3
	w	2	1	-	-	-	-	1	-	-	-	-	-	-	37.0
	z	23	1	1	1	1	4	3	4	4	2	1	-	1	42.7
Zusammen	m	160	2	11	14	26	23	24	18	19	11	7	1	4	41.6
	w	22	2	1	1	3	4	3	-	3	3	1	1	-	41.5
	z	182	4	12	15	29	27	27	18	22	14	8	2	4	41.6
Sport															
Sport	m	6	-	-	2	-	3	-	-	1	-	-	-	-	39.5
	z	6	-	-	2	-	3	-	-	1	-	-	-	-	39.5

1) Im Jahr 1988 Habilitierte, soweit Angaben zur Person vorliegen.

2) Altersangaben bezogen auf den Monat der Habilitation.

2 Habilitationen 1988

2.5 Habilitierte nach Fächergruppen, Lehr- und Forschungsbereichen sowie Habilitationsalter

Fächergruppe		Habilitierte 1)	Davon im Alter von ... bis unter ... Jahren 2)											Durchschnittsalter		
Lehr- und Forschungsbereich			insgesamt	unter 33	33-35	35-37	37-39	39-41	41-43	43-45	45-47	47-49	49-51		51-53	53 und mehr
m = männlich, w = weiblich z = zusammen																
Rechts-, Wirtschafts- und Sozialwissenschaften																
Rechts-, Wirtschafts- und Sozialwissenschaften allgemein		m	1	-	-	1	-	-	-	-	-	-	-	-	-	35.3
		z	1	-	-	1	-	-	-	-	-	-	-	-	-	35.3
Politik- und Sozialwissenschaften		m	18	-	-	1	2	3	1	6	4	-	-	-	1	43.0
		w	5	-	-	1	1	2	-	2	-	-	-	-	-	41.5
		z	23	-	-	1	3	5	1	8	4	-	-	-	1	42.7
Sozialwesen		m	1	-	-	-	1	-	-	-	-	-	-	-	-	38.8
		z	1	-	-	-	1	-	-	-	-	-	-	-	-	38.8
Rechtswissenschaften		m	24	3	2	5	1	6	1	3	2	-	1	-	-	38.9
		w	3	-	-	-	1	1	-	-	1	-	-	-	-	40.9
		z	27	3	2	5	2	7	1	3	3	-	1	-	-	39.1
Wirtschaftswissenschaften		m	30	1	4	3	7	4	4	4	2	-	1	-	-	39.5
		w	2	-	-	1	-	-	1	-	-	-	-	-	-	39.0
		z	32	1	4	4	7	4	5	4	2	-	1	-	-	39.5
Zusammen		m	74	4	6	10	11	13	6	13	8	-	2	-	1	40.1
		w	10	-	-	1	2	3	1	2	1	-	-	-	-	40.8
		z	84	4	6	11	13	16	7	15	9	-	2	-	1	40.2
Mathematik, Naturwissenschaften																
Mathematik		m	47	9	13	12	5	2	4	-	-	1	-	-	1	35.9
		w	4	1	1	1	1	-	-	-	-	-	-	-	-	34.3
		z	51	10	14	13	6	2	4	-	-	1	-	-	1	35.8
Informatik		m	12	1	2	1	4	1	-	2	1	-	-	-	-	38.3
		w	2	-	1	1	-	-	-	-	-	-	-	-	-	35.0
		z	14	1	3	2	4	1	-	2	1	-	-	-	-	37.9
Physik, Astronomie		m	59	5	9	11	5	10	8	3	3	-	4	1	-	39.0
		z	59	5	9	11	5	10	8	3	3	-	4	1	-	39.0
Chemie		m	34	2	3	5	9	4	2	1	4	1	-	3	-	40.0
		w	3	1	1	-	-	-	1	-	-	-	-	-	-	35.8
		z	37	3	4	5	9	4	3	1	4	1	-	3	-	39.6
Pharmazie		m	17	-	2	4	5	4	-	-	-	2	-	-	-	38.5
		w	2	-	-	1	-	-	-	-	1	-	1	-	-	41.7
		z	19	-	2	5	5	4	-	-	1	2	-	-	-	38.9
Biologie		m	60	3	2	15	12	10	3	5	6	2	2	-	-	39.4
		w	8	-	2	2	2	1	1	-	-	-	-	-	-	37.4
		z	68	3	4	17	14	11	4	5	6	2	2	-	-	39.2
Geowissenschaften (ohne Geographie)		m	26	-	3	6	4	5	2	4	1	-	-	-	1	39.8
		w	1	-	-	-	-	-	-	-	-	1	-	-	-	49.1
		z	27	-	3	6	4	5	2	4	1	-	1	-	1	40.2
Geographie		m	14	1	2	2	2	3	-	2	1	-	-	1	-	39.6
		w	2	-	-	-	1	-	-	1	-	-	-	-	-	40.4
		z	16	1	2	2	3	3	-	3	1	-	-	1	-	39.7
Zusammen		m	269	21	36	56	46	39	19	17	16	6	6	5	2	38.7
		w	22	2	5	5	4	1	2	1	1	-	1	-	-	37.6
		z	291	23	41	61	50	40	21	18	17	6	7	5	2	38.7

1) Im Jahr 1988 Habilitierte, soweit Angaben zur Person vorliegen.

2) Altersangaben bezogen auf den Monat der Habilitation.

2 Habilitationen 1988

2.5 Habilitierte nach Fächergruppen, Lehr- und Forschungsbereichen sowie Habilitationsalter

Fächergruppe	Lehr- und Forschungsbereich	m = männlich, w = weiblich z = zusammen	Habilitierte 1)	Davon im Alter von ... bis unter ... Jahren 2)											Durchschnittsalter
				insgesamt	unter 33	33-35	35-37	37-39	39-41	41-43	43-45	45-47	47-49	49-51	
Humanmedizin															
Vorklinische Humanmedizin (einschl. Zahnmedizin)	m	42	6	4	6	5	10	3	5	1	2	-	-	-	38.4
	w	7	1	1	-	-	2	2	-	-	1	-	-	-	39.7
	z	49	7	5	6	5	12	5	5	1	3	-	-	-	38.6
Klinisch-Theoretische Humanmedizin (einschl. Zahnmedizin)	m	55	-	3	9	12	13	4	5	4	2	3	-	-	40.4
	w	4	-	1	-	1	-	1	-	-	-	-	-	1	42.7
	z	59	-	4	9	13	13	5	5	4	2	3	-	1	40.5
Klinisch-Praktische Humanmedizin (ohne Zahnmedizin)	m	259	9	19	48	67	48	22	15	20	6	1	1	3	39.3
	w	18	-	3	2	-	4	2	2	2	-	2	-	1	41.8
	z	277	9	22	50	67	52	24	17	22	6	3	1	4	39.4
Zahnmedizin (klinisch-praktisch)	m	10	-	3	2	3	-	1	-	1	-	-	-	-	37.4
	w	1	-	-	1	-	-	-	-	-	-	-	-	-	36.8
	z	11	-	3	3	3	-	1	-	1	-	-	-	-	37.3
Zusammen	m	366	15	29	65	87	71	30	25	26	10	4	1	3	39.3
	w	30	1	5	3	1	6	5	2	2	1	2	-	2	41.3
	z	396	16	34	68	88	77	35	27	28	11	6	1	5	39.4
Veterinärmedizin															
Vorklinische Veterinärmedizin	m	1	-	1	-	-	-	-	-	-	-	-	-	-	33.9
	z	1	-	1	-	-	-	-	-	-	-	-	-	-	33.9
Klinisch-Theoretische Veterinärmedizin	m	5	-	-	1	1	-	2	1	-	-	-	-	-	40.0
	z	5	-	-	1	1	-	2	1	-	-	-	-	-	40.0
Klinisch-Praktische Veterinärmedizin	m	1	-	-	-	-	-	1	-	-	-	-	-	-	42.7
	z	1	-	-	-	-	-	1	-	-	-	-	-	-	42.7
Zusammen	m	7	-	1	1	1	-	3	1	-	-	-	-	-	39.5
	z	7	-	1	1	1	-	3	1	-	-	-	-	-	39.5
Agrar-, Forst- und Ernährungswissenschaften															
Agrar-, Forst- und Ernährungswissenschaften allgemein	m	1	-	-	-	-	-	-	1	-	-	-	-	-	44.1
	z	1	-	-	-	-	-	-	1	-	-	-	-	-	44.1
Agrarwissenschaften	m	16	2	1	3	4	3	1	-	1	-	-	-	1	38.8
	w	2	-	1	1	-	-	-	-	-	-	-	-	-	35.0
	z	18	2	2	4	4	3	1	-	1	-	-	-	1	38.4
Gartenbau, Landespflege	m	4	-	-	-	1	1	1	-	-	1	-	-	-	42.0
	z	4	-	-	-	1	1	1	-	-	1	-	-	-	42.0
Forstwissenschaft, Holzwirtschaft	m	5	-	2	2	-	-	-	-	-	-	-	-	1	38.5
	z	5	-	2	2	-	-	-	-	-	-	-	-	1	38.5
Ernährungs- und Haushaltswissenschaften	w	1	-	-	-	-	-	1	-	-	-	-	-	-	42.7
	z	1	-	-	-	-	-	1	-	-	-	-	-	-	42.7
Zusammen	m	26	2	3	5	5	4	2	1	1	1	-	-	2	39.5
	w	3	-	1	1	-	-	1	-	-	-	-	-	-	37.6
	z	29	2	4	6	5	4	3	1	1	1	-	-	2	39.3

1) Im Jahr 1988 Habilitierte, soweit Angaben zur Person vorliegen.

2) Altersangaben bezogen auf den Monat der Habilitation.

2 Habilitationen 1988

2.5 Habilitierte nach Fächergruppen, Lehr- und Forschungsbereichen sowie Habilitationsalter

Fächergruppe		Habilitierte 1)	Davon im Alter von ... bis unter ... Jahren 2)											Durchschnittsalter
Lehr- und Forschungsbereich			unter 33	33-35	35-37	37-39	39-41	41-43	43-45	45-47	47-49	49-51	51-53	
m = männlich, w = weiblich z = zusammen		insgesamt												
Ingenieurwissenschaften														
Ingenieurwissenschaften allgemein	m	2	-	-	1	-	-	-	-	1	-	-	-	40.4
	z	2	-	-	1	-	-	-	-	1	-	-	-	40.4
Bergbau, Hüttenwesen	m	2	-	-	1	-	-	-	-	-	-	-	1	45.9
	z	2	-	-	1	-	-	-	-	-	-	-	1	45.9
Maschinenbau/Verfahrenstechnik	m	15	2	-	1	1	3	-	1	2	-	1	1	44.4
	z	15	2	-	1	1	3	-	1	2	-	1	1	44.4
Elektrotechnik	m	8	-	1	1	3	1	-	1	1	-	-	-	39.3
	z	8	-	1	1	3	1	-	1	1	-	-	-	39.3
Architektur	m	3	-	-	-	1	1	-	-	1	-	-	-	41.4
	w	1	-	-	-	-	1	-	-	-	-	-	-	39.5
	z	4	-	-	-	1	2	-	-	1	-	-	-	40.9
Raumplanung	m	1	-	-	-	-	-	-	-	1	-	-	-	46.3
	w	1	-	-	-	-	1	-	-	-	-	-	-	39.2
	z	2	-	-	-	-	1	-	-	1	-	-	-	42.7
Bauingenieurwesen	m	7	-	-	1	1	-	-	3	1	1	-	-	43.2
	z	7	-	-	1	1	-	-	3	1	1	-	-	43.2
Vermessungswesen	m	1	-	-	-	-	1	-	-	-	-	-	-	39.3
	z	1	-	-	-	-	1	-	-	-	-	-	-	39.3
Zusammen	m	39	2	1	5	6	6	-	5	7	1	1	1	42.7
	w	2	-	-	-	-	2	-	-	-	-	-	-	39.3
	z	41	2	1	5	6	8	-	5	7	1	1	1	42.5
Kunst, Kunstwissenschaft														
Kunst, Kunstwissenschaft allgemein	m	5	-	-	-	1	3	1	-	-	-	-	-	39.7
	z	5	-	-	-	1	3	1	-	-	-	-	-	39.7
Bildende Kunst	m	1	-	-	1	-	-	-	-	-	-	-	-	35.4
	z	1	-	-	1	-	-	-	-	-	-	-	-	35.4
Darstellende Kunst, Film und Fernsehen, Theaterwissenschaft	m	2	-	-	-	1	-	-	1	-	-	-	-	40.1
	z	2	-	-	-	1	-	-	1	-	-	-	-	40.1
Musik	m	2	-	-	1	-	-	-	-	1	-	-	-	41.3
	w	2	-	-	-	1	-	-	1	-	-	-	-	40.5
	z	4	-	-	1	1	-	-	1	-	1	-	-	40.9
Zusammen	m	10	-	-	2	2	3	1	1	-	1	-	-	39.7
	w	2	-	-	-	1	-	-	1	-	-	-	-	40.5
	z	12	-	-	2	3	3	1	2	-	1	-	-	39.8
Insgesamt	m	957	46	87	160	184	162	85	81	78	30	20	8	39.7
	w	91	5	12	11	11	16	12	6	7	4	4	1	40.2
	z	1048	51	99	171	195	178	97	87	85	34	24	9	39.8

1) Im Jahr 1988 Habilitierte, soweit Angaben zur Person vorliegen.

2) Altersangaben bezogen auf den Monat der Habilitation.

2 Habilitationen 1988

2.6 Habilitierte Frauen nach Lehr- und Forschungsbereichen sowie Ländern *)

Lehr- und Forschungsbereich	Ins- gesamt	Davon in										
		Schles- wig- Hol- stein	Hamburg	Nieder- sachsen	Bremen	Nord- rhein- West- falen	Hessen	Rhein- land- Pfalz	Baden- Würt- tem- berg	Bayern	Saar- land	Berlin (West)
Philosophie	2	-	-	-	-	1	-	-	-	-	-	1
Geschichte	3	-	-	-	-	-	1	-	-	1	-	1
Altphilologie (klass. Philologie)	1	-	-	1	-	-	-	-	-	-	-	-
Germanistik (Deutsch,germa- nische Sprachen ohne Anglistik)	3	-	-	1	-	1	-	-	1	-	-	-
Anglistik, Amerikanistik	2	-	-	-	-	-	-	-	-	1	-	1
Romanistik	1	-	-	-	-	1	-	-	-	-	-	-
Slawistik, Baltistik, Finno- Ugristik	2	1	-	-	-	-	1	-	-	-	-	-
Sonstige/Aussereuropäische Sprach- u. Kulturwissenschaften	2	-	-	1	-	-	-	-	-	-	-	1
Psychologie	4	-	-	1	-	-	-	-	2	1	-	-
Erziehungswissenschaften	2	-	-	-	-	2	-	-	-	-	-	-
Politik- und Sozialwissenschaften	5	-	1	-	1	1	-	-	-	1	-	1
Rechtswissenschaften	3	-	-	-	-	-	1	1	-	1	-	-
Wirtschaftswissenschaften	2	-	-	-	-	-	-	-	1	1	-	-
Mathematik	4	-	-	-	-	1	-	-	1	2	-	-
Informatik	2	-	-	-	-	-	1	-	-	-	-	1
Chemie	3	-	-	1	-	-	1	-	-	1	-	-
Pharmazie	2	-	-	-	-	1	-	-	-	1	-	-
Biologie	8	-	1	1	1	1	1	-	-	3	-	-
Geowissenschaften (o. Geographie)	1	-	-	-	-	1	-	-	-	-	-	-
Geographie	2	-	-	-	-	-	-	1	-	-	-	1
Vorklinische Humanmedizin (einschl. Zahnmedizin)	7	-	-	1	-	2	1	-	2	-	-	1
Klinisch-Theoretische Human- medizin (einschl. Zahnmedizin)	4	-	-	-	-	1	-	-	2	1	-	-
Klinisch-Praktische Humanmedizin (ohne Zahnmedizin)	18	-	1	1	-	3	1	-	7	3	1	1
Zahnmedizin (klinisch-praktisch)	1	-	-	-	-	-	-	-	-	1	-	-
Agrarwissenschaften	2	-	-	-	-	-	-	-	1	1	-	-
Ernährungs- und Haushalts- wissenschaften	1	-	-	-	-	-	1	-	-	-	-	-
Architektur	1	-	-	-	-	1	-	-	-	-	-	-
Raumplanung	1	-	-	1	-	-	-	-	-	-	-	-
Musik	2	-	-	1	-	1	-	-	-	-	-	-
Insgesamt	91	1	3	10	2	18	9	2	17	19	1	9

*) Im Jahr 1988 Habilitierte, soweit Angaben zur Person vor-
liegen.

2 Habilitationen 1988

2.7 Habilitierte Ausländer nach Lehr- und Forschungsbereichen sowie Ländern *)

Lehr- und Forschungsbereich	Ins- gesamt	Davon in										
		Schles- wig- Hol- stein	Hamburg	Nieder- sachsen	Bremen	Nord- rhein- West- falen	Hessen	Rhein- land- Pfalz	Baden- Würt- tem- berg	Bayern	Saar- land	Berlin (West)
Katholische Theologie	2	-	-	-	-	-	-	-	-	2	-	-
Philosophie	1	-	-	-	-	-	1	-	-	-	-	-
Geschichte	1	-	-	-	-	-	1	-	-	-	-	-
Allgemeine und vergleichende Literatur- und Sprachwissen- schaft	1	-	-	-	-	1	-	-	-	-	-	-
Germanistik (Deutsch,germa- nische Sprachen ohne Anglistik)	1	-	-	-	-	-	-	-	-	1	-	-
Wirtschaftswissenschaften	1	-	-	-	-	-	-	-	1	-	-	-
Mathematik	3	-	-	-	-	2	-	-	-	-	-	1
Informatik	2	-	-	1	-	-	-	-	-	-	-	1
Physik, Astronomie	7	-	2	-	-	1	-	-	-	4	-	-
Chemie	2	-	-	-	-	-	-	-	1	1	-	-
Pharmazie	2	-	-	1	-	-	1	-	-	-	-	-
Biologie	3	-	1	2	-	-	-	-	-	-	-	-
Geowissenschaften (o. Geographie)	1	-	-	-	-	-	-	-	1	-	-	-
Vorklinische Humanmedizin (einschl. Zahnmedizin)	2	-	-	-	-	-	-	-	1	1	-	-
Klinisch-Theoretische Human- medizin (einschl. Zahnmedizin)	3	-	-	1	-	1	-	-	-	1	-	-
Klinisch-Praktische Humanmedizin (ohne Zahnmedizin)	2	-	-	-	-	1	1	-	-	-	-	-
Zahnmedizin (klinisch-praktisch)	1	-	-	-	-	1	-	-	-	-	-	-
Klinisch-Theoretische Veterinärmedizin	1	-	-	-	-	-	-	-	-	-	-	1
Forstwissenschaft, Holzwirtschaft	1	-	1	-	-	-	-	-	-	-	-	-
Maschinenbau/Verfahrens- technik	1	-	-	-	-	-	-	-	-	-	-	1
Elektrotechnik	2	-	-	-	-	-	-	-	1	-	-	1
Bauingenieurwesen	1	-	-	-	-	-	-	-	-	-	-	1
Vermessungswesen	1	-	-	-	-	-	-	-	1	-	-	-
Insgesamt	42	-	4	5	-	7	4	-	6	10	-	6

*) Im Jahr 1988 Habilitierte, soweit Angaben zur Person vor-
liegen.

A n h a n g

Zuordnung der Dienstbezeichnungen in den Erhebungen des Hochschulpersonals

Kollektiverhebung ab 1980 ¹⁾	Individualerhebung 1983	Individualerhebung 1989
---	-------------------------	-------------------------

Wissenschaftliches und künstlerisches Hochschulpersonal

1. Hauptberufliches Personal

Professoren

Professoren	C 4	Professoren	B, C 2 - C 4, H 2 - H 7	Universitätsprofessoren	C 2 - C 4
Professoren	C 3			Professoren an wissensch. Hochschulen	H 2 - H 5/4
Professoren auf Zeit	C 2		R 3 u. höher	Professoren an Kunsthochschulen	BAT III - I, AT
Professoren auf Dauer	C 2				
Professoren	H 5/H 4			Professoren	C 2 - C 3
Professoren, Abt. Vorsteher u. Professoren, Miss. Räte u. Professoren, Ltd. Oberärzte	H 3				H 2 - H 3
Professoren, Abt. Vorsteher u. Professoren, Miss. Räte u. Professoren, Oberärzte	H 2				BAT III - I, AT
					Sonstige Besoldung bzw. Vergütung

Assistenten

Hochschulassistenten	C 1	Hochschulassistenten	C 1	Hochschuldozenten	C 2
				Universitätsdozenten	H 1 - H 3
				Oberassistenten	C 2, H 2, A 14
				Oberingenieure	C 2, H 2, A 14
				Hochschulassistenten	C 1, BAT 1a, 1b, H 2
				Wissenschaftliche und künstlerische Assistenten	C 1, A 12 - A 14, H 1

Dozenten und Assistenten

Wissenschaftliche und künstlerische Mitarbeiter

Universitätsdozenten	H 2	Wissenschaftliche Assistenten	A 13 - A 14	Akad. Räte, Oberräte u. Direktoren	A 12 - A 16
Oberassistenten, -Ingenieure	H 2/A 14	Universitätsdozenten	H 1 - H 2		R 1, R 2, H 1, H 2
Wissenschaftliche Assistenten	H 1	Akad. Räte, Oberräte u. Direktoren	A 13 - A 16	Wissenschaftliche und künstlerische Mitarbeiter im Angestelltenverhältnis	BAT III - I
Wissenschaftliche Assistenten	A 13		R 1, R 2		Außerartflich
Ltd. akad./wiss. Direktoren	A 16	Wissenschaftliche und künstlerische Mitarbeiter im Angestelltenverhältnis	BAT IIIa - I		A 13
Akad./wiss. Direktoren	A 15		Außerartflich	Ärzte im Praktikum	
Akad./wiss. Oberräte auf Zeit	A 14				
Akad./wiss. Oberräte auf Dauer	A 14				
Akad./wiss. Räte auf Zeit	A 13				
Akad./wiss. Räte auf Dauer	A 13				
Wiss. u. künstler. Mitarbeiter auf Zeit	BAT I - II				
Wiss. u. künstler. Mitarbeiter auf Dauer	BAT I - II				

Lehrkräfte für besondere Aufgaben

Ober-/Studiendirektoren-/Studienräte	A 16-A 13	Studienräte und Studiendirektoren im Hochschuldienst	A 13 - A 16	Studienräte und Studiendirektoren im Hochschuldienst	A 12 - A 16
Fachlehrer, technische Lehrer	A 12-A 10	Fachlehrer, techn. Lehrer	A 10 - A 13	Fachlehrer, techn. Lehrer	A 9 - A 13
Lektoren	A 13/BAT	Lektoren	Sonstige	Lektoren	Sonstige
Sonstige Lehrkräfte f. bes. Aufgaben	BAT	Sonstige Lehrkräfte für besondere Aufgaben	A 13 - A 14	Sonstige Lehrkräfte für besondere Aufgaben	A 12 - A 14, BAT III-I
			BAT II - I		
			BAT IVb - Ia		
			Kr. IX - XII		
			Sonstige		BAT Vb - I
					Kr. VIII - XII
					BAT, Kr., Sonstige

2. Nebenberufliches Personal

Gastprofessoren, Emeriti

Emeriti	Gastprofessoren	Gastprofessoren
Gastprofessoren, Gastdozenten	Emeriti	Emeriti

Lehrbeauftragte

Honorarprofessoren	Lehrbeauftragte	Lehrbeauftragte
Privatdozenten, apl. Professoren	Honorarprofessoren	Honorarprofessoren
Lehrbeauftragte	Privatdozenten, apl. Professoren	Privatdozenten, apl. Professoren

Wissenschaftliche Hilfskräfte

Wissenschaftl. Hilfskräfte mit Abschlußprüfung	Wissenschaftl. Hilfskräfte	Wissenschaftl. Hilfskräfte
Tutoren	Tutoren	Tutoren

1) Ab 1988 sind die Gruppen "Dozenten und Assistenten" sowie "Wissenschaftliche und künstlerische Mitarbeiter" entsprechend der Zuordnung in der Individualerhebung 1989 abgegrenzt.

Kollektiverhebung ab 1980	Individualerhebung 1983	Individualerhebung 1989
---------------------------	-------------------------	-------------------------

Verwaltungs-, technisches und sonstiges Hochschulpersonal

1. Hauptberufliches Personal

Verwaltungspersonal im höheren Dienst	(In der Erhebung nicht erfaßt)	(In der Erhebung nicht erfaßt)
Verwaltungspersonal im geh., mittl., einf. Dienst		
Bibliothekspersonal im höheren Dienst		
Bibliothekspersonal im geh., mittl., einf. Dienst		
Technisches Personal im höheren Dienst		
Technisches Personal im geh., mittl., einf. Dienst		
Sonstiges Personal im höheren Dienst		
Sonstiges Personal im geh., mittl., einf. Dienst		
Pflegepersonal		
Arbeiter		
Praktikanten		
Auszubildende		

2. Nebenberufliches Personal

Sonstige Hilfskräfte	(In der Erhebung nicht erfaßt)	(In der Erhebung nicht erfaßt)
----------------------	--------------------------------	--------------------------------

Fächergruppen sowie Lehr- und Forschungsbereiche

0 Sprach- und Kulturwissenschaften

- 01 Sprach- und Kulturwissenschaften allgemein
- 02 Ev. Theologie
- 03 Kath. Theologie
- 04 Philosophie
- 05 Geschichte
- 07 Bibliothekswesen, Dokumentation, Publizistik
- 08 Allgemeine und vergleichende Literatur- und Sprachwissenschaft
- 09 Altphilologie (klassische Philologie)
- 10 Germanistik (Deutsch, germanische Sprachen ohne Anglistik)
- 11 Anglistik, Amerikanistik
- 12 Romanistik
- 13 Slawistik, Baltistik, Finno-Ugristik
- 14 Sonstige/Außereuropäische Sprach- und Kulturwissenschaften
- 17 Psychologie
- 18 Erziehungswissenschaften

1 Sport

- 20 Sport

2 Rechts-, Wirtschafts- und Sozialwissenschaften

- 22 Rechts-, Wirtschafts- und Sozialwissenschaften allgemein
- 23 Politik- und Sozialwissenschaften
- 24 Sozialwesen
- 25 Rechtswissenschaften
- 27 Verwaltungswissenschaft
- 29 Wirtschaftswissenschaften
- 31 Wirtschaftsingenieurwesen

3 Mathematik, Naturwissenschaften

- 33 Mathematik, Naturwissenschaften allgemein
- 34 Mathematik
- 35 Informatik
- 36 Physik, Astronomie
- 37 Chemie
- 39 Pharmazie
- 40 Biologie
- 41 Geowissenschaften (ohne Geographie)
- 42 Geographie

4 Humanmedizin

- 44 Humanmedizin allgemein
- 45 Vorklinische Humanmedizin (einschl. Zahnmedizin)

47 Klinisch-Theoretische Humanmedizin (einschl. Zahnmedizin)

49 Klinisch-Praktische Humanmedizin (ohne Zahnmedizin)

52 Zahnmedizin (klinisch-praktisch)

5 Veterinärmedizin

- 54 Veterinärmedizin allgemein
- 55 Vorklinische Veterinärmedizin
- 56 Klinisch-Theoretische Veterinärmedizin
- 58 Klinisch-Praktische Veterinärmedizin

6 Agrar-, Forst- und Ernährungswissenschaften

- 61 Agrar-, Forst- und Ernährungswissenschaften allgemein
- 62 Agrarwissenschaften
- 63 Gartenbau, Landespflege
- 64 Forstwissenschaft, Holzwirtschaft
- 65 Ernährungs- und Haushaltswissenschaften

7 Ingenieurwissenschaften

- 67 Ingenieurwissenschaften allgemein
- 68 Bergbau, Hüttenwesen
- 69 Maschinenbau / Verfahrenstechnik
- 71 Elektrotechnik
- 72 Nautik, Schiffstechnik
- 73 Architektur
- 74 Raumplanung
- 75 Bauingenieurwesen
- 76 Vermessungswesen

8 Kunst, Kunstwissenschaft

- 78 Kunst, Kunstwissenschaft allgemein
- 79 Bildende Kunst
- 80 Gestaltung
- 82 Darstellende Kunst, Film und Fernsehen, Theaterwissenschaft
- 83 Musik

9 Zentrale Einrichtungen

- 85 Zentrale Sportstätten
- 86 Zentral verwaltete Hörsäle und Lehrräume
- 87 Hochschule insgesamt
- 88 Zentrale Hochschulverwaltung
- 89 Zentrale Dienste der Kliniken
- 90 Zentralbibliothek
- 91 Hochschulrechenzentrum
- 92 Zentrale wissenschaftliche Einrichtungen
- 93 Zentrale Betriebs- und Versorgungseinrichtungen
- 94 Soziale Einrichtungen
- 95 Übrige Ausbildungseinrichtungen
- 96 Mit der Hochschule verbundene Einrichtungen

Erhebung des Personals an Hochschulen

zum 2. Oktober 198.

(Rahmenbogen)

Rechtsgrundlagen: Gesetz über eine Bundesstatistik für das Hochschulwesen (Hochschulstatistikgesetz - HStatG) in der Fassung der Bekanntmachung vom 21. April 1980 (BGBl I S. 453) i.V. mit dem Gesetz über die Statistik für Bundeszwecke (BStatG) vom 22. Januar 1987 (BGBl. I S. 462).

Erhoben werden Tatbestände nach den §§ 5 und 6 HStatG.

Die Auskunftspflichtung ergibt sich aus § 13 Abs. 1 Nr. 2 und 5 HStatG i.V. mit § 15 BStatG.

Dem Datenschutz wird durch die statistische Geheimhaltung voll Rechnung getragen. Die erhobenen Einzelangaben werden nach § 16 BStatG grundsätzlich geheimgehalten. Zulässig ist jedoch nach § 15 HStatG die Weiterleitung von Einzelangaben ohne Nennung von Namen und Anschrift durch die Statistischen Ämter oder die erhebende Stelle an die fachlich zuständigen obersten Bundes- und Landesbehörden sowie an die von diesen bestimmten Stellen und Personen und - soweit dies ohne Gefährdung der Geheimhaltung möglich ist - durch die Statistischen Ämter für wissenschaftliche Zwecke. Die Verpflichtung zur Geheimhaltung gilt auch für Personen, die bei Stellen beschäftigt sind, denen Einzelangaben zugeleitet werden.

Land:

Hochschule:

Lehr- und Forschungsbereich

(z.B. Fakultät, Fachbereich)

Fachgebiet (kleinste organisat. Einheit;

z.B. Institut, Betriebseinheit, Lehrstuhl)

.....

Anschrift:

Fernsprech-Nr.:

Personal

Und zwar										Stellen nach dem Haushalts-/Wirtschaftsplan				Sig. Ziffer			
Teilzeitbeschäftigte (2)				Personen, die nicht aus (2) Stellentiteln finanziert werden						insgesamt		darunter nicht besetzt					
mit mindestens der Hälfte der regelmäßigen Wochenarbeitszeit eines Vollbeschäftigten		mit weniger als		zusammen		davon aus											
4		5		6		Sonstigen (3) Haushaltsmitteln		Drittmitteln (4)		7		8		9		10	
34	38	39	43	44	48	49	53	54	58	59	63	64	68	16	18		
														0	1	0	
														0	2	0	
														0	3	0	
														0	4	0	
														0	5	0	
														0	6	0	
														0	7	0	
														1	5	0	
														2	1	0	
														2	2	0	
														2	3	0	
														2	4	0	
														3	1	0	
														3	2	0	
														3	3	0	
														3	4	0	
														3	5	0	
														3	6	0	
														3	7	0	
														3	8	0	
														4	1	0	
														4	2	0	
														4	3	0	
														4	4	0	
														4	9	9	

														5	1	0
														5	2	0
														5	3	0
														5	4	0
														5	6	0
														5	7	0
														5	8	0
														5	9	0
														6	1	0
														6	2	0
														6	3	0
														6	4	0
														6	9	8
														6	9	9

Bitte Rückseite beachten!

Land		Hochschule				Fächerschlüssel						Pag. Nr.	
1	2	3	4	5	6	7	8	9	10	11	12	13	15

Sig. Ziffer	Dienstbezeichnung										Voll- und Teilzeitbeschäftigte								
											zusammen		männlich		weiblich				
											1	2	3	4	5	6			
16	18	Lochspalten										19	23	24	28	29	33		
Wiss. u. künstl. Personal	7	1	0	Emeriti															
	7	2	0	Gastprofessoren, Gastdozenten															
	7	3	0	Honorarprofessoren															
	7	4	0	Privatdozenten, apl. Professoren															
	7	5	0	Lehrbeauftragte															
	7	6	0	Tutoren															
	7	7	0	Wiss. Hilfskräfte mit Abschlußprüfung (8)															
7	9	9	Zusammen (710 - 770)																
Verw. u. sonst. Pers.	8	1	0	Sonstige Hilfskräfte															
	9	9	8	Nebenberufl. Personal insgesamt (799 + 810)															
	9	9	9	Personal insgesamt (699 + 998)															

Erläuterungen

- (1) Personal-Ist-Bestand; bei Tätigkeit an verschiedenen berichtenden Stellen der gleichen Hochschule ist das Personal jeweils anteilmäßig entsprechend der insgesamt geleisteten Arbeitszeit zu erfassen. (Ist z.B. ein Beschäftigter an zwei Instituten jeweils mit der Hälfte seiner Arbeitszeit tätig, so wird er je Berichtsstelle zur Hälfte gezählt).
- (2) Diese Personen sind in den Spalten 1 - 3 mitgehalten.
- (3) Mittel außerhalb des Personaltitels (z.B. Sachtitel, sonstige Hilfsleistungen).
- (4) Zuschüsse, Zuwendungen Dritter (z.B. Bundesbehörden, DFG, VW-Stiftung).
- (5) Einschl. Datenverarbeitungsdienst.
- (6) Einschl. Krankenschwestern im Kollektivvertrag mit einem Mutterhaus.
- (7) Mit einer Beschäftigungsdauer von mindestens einem vollen Semester.
- (8) Soweit nicht unter der Gruppe I. Hauptberufliches Personal nachgewiesen.

Erhebung der Habilitationen
an Hochschulen 198.

Rechtsgrundlagen:

Gesetz über eine Bundesstatistik für das Hochschulwesen (Hochschulstatistikgesetz - HStatG) in der Fassung der Bekanntmachung vom 21. April 1980 (BGBl. I S. 453) i.V. mit dem Gesetz über die Statistik für Bundeszwecke (BStatG) vom 22. Januar 1987 (BGBl. I S. 462).

Erhoben werden Tatbestände nach den §§ 3 und 5 HStatG.

Die Auskunftsverpflichtung ergibt sich aus § 13 HStatG i.V. mit § 15 BStatG.

Dem Datenschutz wird durch die statistische Geheimhaltung voll Rechnung getragen. Die erhobenen Einzelangaben werden nach § 16 BStatG grundsätzlich geheimgehalten. Zulässig ist jedoch nach § 15 HStatG die Weiterleitung von Einzelangaben ohne Nennung von Namen und Anschrift durch die Statistischen Ämter oder die erhebende Stelle an die fachlich zuständigen obersten Bundes- und Landesbehörden sowie an die von diesen bestimmten Stellen und Personen und - soweit dies ohne Gefährdung der Geheimhaltung möglich ist - durch die Statistischen Ämter für wissenschaftliche Zwecke. Die Verpflichtung zur Geheimhaltung gilt auch für Personen, die bei Stellen beschäftigt sind, denen Einzelangaben zugeleitet werden.

Hochschule:

Anschrift:

Fernsprech-Nr.:
(für Rückfragen)

Lehr- und Forschungsbereich
(z.B. Institut, Fakultät, Fachbereich)

Gesamtzahl der im Kalenderjahr 1980 Habilitierten
(abgeschlossene Habilitationsverfahren):

darunter Habilitierte mit einem Beschäftigungsverhältnis
an der Hochschule

Lfd. Nr. L e h r f a c h,
 für das die
 Lehrbefähigung
 erworben wurde

bitte nicht ausfüllen
 Sgn. Nr.

Datum des Abschlusses der Habilitation Monat Jahr

Geburtsdatum des Habilitierten Monat Jahr

Geschlecht bitte ankreuzen

<input type="checkbox"/>	1
<input type="checkbox"/>	2

 männl. weibl.

Staatsangehörigkeit bitte ankreuzen

<input type="checkbox"/>	0
<input type="checkbox"/>	1

 deutsch ausl.

Lfd. Nr. L e h r f a c h,
 für das die
 Lehrbefähigung
 erworben wurde

bitte nicht ausfüllen
 Sgn. Nr.

Datum des Abschlusses der Habilitation Monat Jahr

Geburtsdatum des Habilitierten Monat Jahr

Geschlecht bitte ankreuzen

<input type="checkbox"/>	1
<input type="checkbox"/>	2

 männl. weibl.

Staatsangehörigkeit bitte ankreuzen

<input type="checkbox"/>	0
<input type="checkbox"/>	1

 deutsch ausl.

Lfd. Nr. L e h r f a c h,
 für das die
 Lehrbefähigung
 erworben wurde

bitte nicht ausfüllen
 Sgn. Nr.

Datum des Abschlusses der Habilitation Monat Jahr

Geburtsdatum des Habilitierten Monat Jahr

Geschlecht bitte ankreuzen

<input type="checkbox"/>	1
<input type="checkbox"/>	2

 männl. weibl.

Staatsangehörigkeit bitte ankreuzen

<input type="checkbox"/>	0
<input type="checkbox"/>	1

 deutsch ausl.

Anschriftenverzeichnis der Statistischen Landesämter

Statistisches Landesamt Schleswig-Holstein	Fröbelstraße 15 Postfach 11 41 2300 Kiel 1	Tel. (0431) 6895-1
Statistisches Landesamt Hamburg	Steckelhörn 12 2000 Hamburg 11	Tel. (040) 3681-0
Niedersächsisches Landes- verwaltungsamt - Statistik -	Geibelstraße 65 Postfach 44 60 3000 Hannover	Tel. (0511) 8083-1
Statistisches Landesamt Bremen	An der Weide 14 Postfach 9 09 2800 Bremen 1	Tel. (0421) 361-1
Landesamt für Datenverarbeitung und Statistik Nordrhein-Westfalen	Mauerstraße 51 Postfach 11 05 4000 Düsseldorf 1	Tel. (0211) 4497-1
Hessisches Statistisches Landesamt	Rheinstraße 35 Postfach 32 05 6200 Wiesbaden	Tel. (06121) 368-0
Statistisches Landesamt Rheinland-Pfalz	Mainzer Str. 15 Postfach 5427 Bad Ems	Tel. (02603) 71-1
Statistisches Landesamt Baden-Württemberg	Böblinger Str. 68 Postfach 8 98 7000 Stuttgart 1	Tel. (0711) 641-0
Bayerisches Landesamt für Statistik und Datenverarbeitung	Neuhauser Str. 51 8000 München 2	Tel. (089) 2119-0
Statistisches Amt des Saarlandes	Hardenbergstraße 3 Postfach 4 09 6600 Saarbrücken 1	Tel. (0681) 505-1
Statistisches Landesamt Berlin	Fehrbelliner Platz 1 1000 Berlin 31	Tel. (030) 867-1

Anschriftenverzeichnis der Kultus- bzw. Wissenschaftsministerien der Länder

Ministerium für Bildung, Wissenschaft, Jugend und Kultur Schleswig-Holstein	Düsterbrooker Weg 64 - 68 2300 Kiel	Tel. (0431) 596-1
Behörde für Wissenschaft und Forschung - Hochschulamt -	Hamburger Straße 37 2000 Hamburg 76	Tel. (040) 29188-1
Niedersächsisches Ministerium für Wissenschaft und Kunst	Prinzenstraße 14 3000 Hannover	Tel. (0511) 120-1
Senator für Bildung, Wissenschaft und Kunst, Bremen	Rembertiring 8-12 2800 Bremen	Tel. (0421) 361-1
Ministerium für Wissenschaft und Forschung des Landes Nordrhein-Westfalen	Völklinger Straße 49 4000 Düsseldorf	Tel. (0211) 3032-1
Hessisches Ministerium für Wissenschaft und Kunst	Rheinstraße 23-25 6200 Wiesbaden	Tel. (06121) 165-0
Kultusministerium Rheinland-Pfalz	Mittlere Bleiche 61 6500 Mainz	Tel. (06131) 16-1
Ministerium für Wissenschaft und Kunst Baden-Württemberg	Königstraße 46 7000 Stuttgart 1	Tel. (0711) 279-0
Bayerisches Staatsministerium für Wissenschaft und Kunst	Salvatorplatz 2 8000 München 1	Tel. (089) 2186-1
Ministerium für Kultus, Bildung und Wissenschaft des Saarlandes	Saaruferstraße 32 6600 Saarbrücken	Tel. (0681) 503-1
Senator für Wissenschaft und Forschung des Landes Berlin	Bredtschneiderstraße 5 1000 Berlin 19	Tel. (030) 3032-1

Fachserie 11: Bildung und Kultur

Reihe 1: Allgemeinbildende Schulen

Die jährlich erscheinende Veröffentlichung über die allgemeinbildenden Schulen enthält Gesamtübersichten mit den wichtigsten Eckzahlen über Schulen, Klassen, Schüler und Lehrer. Ergänzend hierzu werden die Angaben über die Schüler weiter nach Schularten, Klassenstufen, Alter, Staatsangehörigkeit, Teilnahme am fremdsprachlichen Unterricht und Abschlußarten gegliedert. Alle Daten sind regional nach Bundesländern aufgeschlüsselt. In einem Anhang werden ausgewählte Zahlen über die Lehrerausbildung an Studienseminaren nachgewiesen.

Reihe 2: Berufliche Schulen

Der Aufbau dieser ebenfalls jährlich erscheinenden Veröffentlichung entspricht dem der Reihe 1. Neben den Gesamtübersichten für alle beruflichen Schulen erscheinen ergänzende Tabellen für die Schüler in der Untergliederung nach Schularten, Alter, Staatsangehörigkeit und Fachrichtung. In einem Anhang werden Daten über die Schulen des Gesundheitswesens und die Lehrerausbildung an Studienseminaren dargestellt.

Reihe 3: Berufliche Bildung

In dieser Reihe werden jährlich Angaben über die betriebliche Berufsausbildung veröffentlicht. Zusammenfassende Übersichten vermitteln die wichtigsten Eckdaten über die Auszubildenden und die Teilnehmer an Prüfungen in der beruflichen Ausbildung. Die Zahlenangaben über Auszubildende, Ausbilder, Prüfungen und Ausbildungsberater werden überwiegend in der Untergliederung nach Ausbildungsberufen nachgewiesen. Außerdem sind Daten über Fortbildungsmaßnahmen und abgelegte Fortbildungsprüfungen bei berufsständischen Kammern zusammengestellt. Im Anhang sind die anerkannten Ausbildungsberufe in alphabetischer Reihenfolge aufgeführt.

Reihe 4: Hochschulen

4.1: Studenten an Hochschulen

Diese Veröffentlichung erscheint halbjährlich jeweils wechselweise für die Sommer- und Wintersemester mit Angaben über die deutschen und ausländischen Studenten und Studienanfänger in der Aufgliederung nach Hochschularten, Hochschulen und Bundesländern, sowie differenziert nach Studienfächern, angestrebter Abschlußprüfung und einigen anderen Merkmalen. Vorwegergebnisse mit den wichtigsten Eckzahlen werden bereits kurz nach Semesterende in einem Vorbericht bekanntgegeben.

4.2: Prüfungen an Hochschulen

Über die von Hochschulen und Prüfungsämtern gemeldeten Abschlußprüfungen wird jährlich berichtet. Zusätzliche Angaben über Alter, Staatsangehörigkeit, Hochschulen und Studiendauer der Absolventen liefert die Individualbefragung der Prüfungskandidaten. In der Veröffentlichung sind jeweils die Ergebnisse des Wintersemesters und des folgenden Sommersemesters zu einem Prüfungsjahr zusammengefaßt.

4.3: (unbesetzt)

4.4: Personal an Hochschulen

In dieser jährlich erscheinenden Veröffentlichung wird das wissenschaftliche, künstlerische, technische, Verwaltungs- und sonstige Personal an Hochschulen in der Gliederung nach Hochschularten, dienstrechtlicher Stellung und Fächergruppen nachgewiesen. Weiterhin werden Angaben über Habilitationen und Habilitierte gebracht.

4.5: Finanzen der Hochschulen

Diese jährlich erscheinende Reihe enthält Angaben über die Ausgaben und Einnahmen der Hochschulen in der Gliederung nach Ausgabe- und Einnahmearten, Hochschularten, Fächergruppen sowie nach Lehr- und Forschungsbereichen. Der Nachweis der Hochschulausgaben erfolgt auch nach Bundesländern.

Reihe 5: Presse

In dieser Veröffentlichung werden jährlich Angaben über Beschäftigte, Umsatz, Kosten und andere Merkmale von Unternehmen gebracht, die Presseerzeugnisse herstellen. Die Angaben über die verlegten Zeitungen und Zeitschriften sind u.a. nach Auflagenhöhe, Art der technischen Herstellung, Umfang, Preisen und Vertriebsarten gegliedert.

Reihe 6: (unbesetzt)

Reihe 7: Ausbildungsförderung nach dem Bundesausbildungsförderungsgesetz (BAföG)

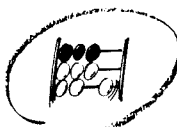
In dieser Reihe werden jährlich Angaben über die Zahl der nach dem BAföG geförderten Schüler und Studenten, den finanziellen Aufwand, Art, Umfang und Höhe der Förderung sowie über den sozialen Hintergrund der Geförderten dargestellt.

Reihe 8: Sonderbeiträge

S. 1: Wissenschaftliches und künstlerisches Personal an Hochschulen 1983

In dieser Veröffentlichung wird das wissenschaftlich und künstlerisch tätige Personal an Hochschulen in der Gliederung nach Hochschularten, Personal- und Fächergruppen sowie nach Lehr- und Forschungsbereichen nachgewiesen. Über die Angaben in der Reihe „Personal an Hochschulen“ hinausgehend, wurde eine Untergliederung nach wissenschaftlicher Qualifikation, nach Deutschen und Ausländern sowie nach dem Alter vorgenommen.

Ergänzend wird auf die thematische Querschnittsveröffentlichung **Bildung im Zahlenspiegel** (jährliche Erscheinungsfolge) hingewiesen, die Angaben über alle wichtigen Daten aus dem Bildungsbereich enthält.



STATISTISCHES BUNDESAMT
GUSTAV-STRESEMANN-RING 11
6200 WIESBADEN 1

Veröffentlichungen und Prospekte sind durch den Verlag METZLER-POESCHEL, Verlagsauslieferung Hermann Leins, Postfach 7, 7408 Kusterdingen, erhältlich.