


Statistisches Bundesamt

Bildung und Kultur



Fachserie **11**


Reihe 4.1


Studierende an Hochschulen

Wintersemester 1997/98

Statistisches Bundesamt
Bibliothek - Dokumentation - Archiv


**METZLER
POESCHEL**





Statistisches Bundesamt

Bildung und Kultur



Fachserie **11**

Reihe 4.1

Studierende an Hochschulen

Wintersemester 1997/98

Statistisches Bundesamt
BIBLIOTHEK

**METZLER
POESCHEL**

Herausgeber: Statistisches Bundesamt, Wiesbaden



Fachliche Informationen zu dieser Veröffentlichung können Sie direkt beim Statistischen Bundesamt erfragen:
Gruppe VII C, Telefon: 06 11 / 75 - 41 40, 41 95 bzw. 41 44 oder Fax: 06 11 / 75 - 41 83
E-Mail: 061175-4183@t-online.de

Verlag: Metzler-Poeschel, Stuttgart

Verlagsauslieferung: SFG - Servicecenter Fachverlage GmbH
Postfach 43 43
72774 Reutlingen
Telefon: 0 70 71 / 93 53 50
Telefax: 0 70 71 / 3 36 53
Internet: <http://www.s-f-g.com>
E-Mail: staba@s-f-g.com

Erscheinungsfolge: halbjährlich

Erschienen im November 1998

Preis: DM 32,90

Bestellnummer: 2110410 - 98531

Recyclingpapier aus 100 % Altpapier.



Allgemeine Informationen über das Statistische Bundesamt und sein Datenangebot erhalten Sie:

- im Internet: <http://www.statistik-bund.de>

oder bei unseren Allgemeinen Auskunftsdiensten

65180 Wiesbaden

- Telefon: 06 11 / 75 24 05
- Telefax: 06 11 / 75 33 30
- E-Mail: auskunftsdienst@stba.bund400.de

Zweigstelle Berlin

Postfach 276

10124 Berlin

- Telefon: 030 / 23 24 68 66
- Telefax: 030 / 23 24 68 72
- E-Mail: stba-berlin.infodienst@t-online.de

© Copyright: Statistisches Bundesamt, Wiesbaden 1998
Alle Rechte vorbehalten.

Für nichtgewerbliche Zwecke sind Nachdruck und Verbreitung mit Quellenangabe gestattet. Die Verbreitung über elektronische Systeme bedarf stets der vorherigen Genehmigung.

Inhalt

	Seite
Textteil	
Vorbemerkung	5
Erläuterungen	6
Tabellenteil	
Zusammenfassende Übersichten	
1 Deutsche und ausländische Studenten in den Wintersemestern 1980/81 bis 1997/98 nach Hochschularten	10
2 Deutsche und ausländische Studienanfänger in den Wintersemestern 1980/81 bis 1997/98 nach Hochschularten	11
3 Deutsche und ausländische Studenten in den Wintersemestern 1993/94 bis 1997/98 nach Hochschularten und Ländern	12
4 Deutsche und ausländische Studienanfänger ab Wintersemester 1995/96 bis Wintersemester 1997/98 nach Hochschularten und Ländern	18
5 Deutsche und ausländische Studienanfänger in den Studienjahren 1993/94 bis 1997/98 nach Hochschularten und Ländern	24
6 Deutsche und ausländische Studenten in den Wintersemestern 1993/94 bis 1997/98 nach Fächergruppen	30
7 Deutsche und ausländische Studienanfänger in den Studienjahren 1993/94 bis 1997/98 nach Fächergruppen	31
8 Deutsche und ausländische Studenten im Wintersemester 1997/98 in den 20 am stärksten besetzten Studienfächern	33
9 Deutsche und ausländische Studenten im Wintersemester 1997/98 nach Fächergruppen und Studienbereichen	36
10 Nebenhörer im Wintersemester 1997/98 nach Ländern, Hochschularten und Fächergruppen	39
Tabellen in ausführlicher Gliederung	
1 Studenten und Studienanfänger nach Hochschularten und Hochschulen	41
2 Studenten und Studienanfänger nach Hochschularten, Fächergruppen, Studienbereichen und 1. Studienfach	73
3 Studenten und Studienanfänger, die ein Lehramt anstreben, nach Fächergruppen, Studienbereichen und 1. Studienfach	131
4 Studenten insgesamt nach Fächergruppen, Studienbereich des 1. Studienfachs, angestrebtem Abschluß, Fachsemestern und Hochschulsemestern	140
5 Studenten insgesamt nach der Fächergruppe des 1. Studienfachs, angestrebtem Fachhochschulabschluß, Fachsemestern und Hochschulsemestern	189
6 Studenten und Studienanfänger nach Hochschularten und Alter	202
7 Deutsche Studenten nach Hochschularten, Land des Studienortes und Land des Erwerbs der Hochschulzugangsberechtigung	210
8 Belegungen (Fälle) von deutschen Studenten nach Studienfächern und Fachsemestern	220
9 Deutsche Studenten mit bereits bestandener Abschlußprüfung nach Fächergruppen, Studienbereichen, 1. Studienfach und Art des Studiums	237
10 Ausländische Studenten und Studienanfänger nach Hochschularten und Herkunftsland	253
11 Ausländische Studenten nach Herkunftsland und Fächergruppe des 1. Studienfachs	268
12 Besucher der Studienkollegs	277
13 Gasthörer nach Hochschularten, Hochschulen und Fächergruppe der 1. Fachrichtung	282
Anhang	
Übersicht 1: Fächergruppen, Studienbereiche und Studienfächer	290
Übersicht 2: Prüfungsgruppen und Abschlußprüfungen	292
Übersicht 3: Schematische Darstellung der Fächergliederung	294
Erhebungsbogen für die Studentenstatistik.....	295
Anschriftenverzeichnis der Statistischen Landesämter	298
Anschriftenverzeichnis der Kultus- bzw. Wissenschaftsministerien der Länder	299

Gebietsstand

Die Angaben für **Deutschland** beziehen sich auf die Bundesrepublik Deutschland nach dem Gebietsstand seit dem 3.10.1990.

Die Angaben für das **frühere Bundesgebiet** beziehen sich auf die Bundesrepublik Deutschland nach dem Gebietsstand bis zum 3.10.1990; sie schließen Berlin-West ein.

Die Angaben für die **neuen Länder und Berlin-Ost** beziehen sich auf die Länder Brandenburg, Mecklenburg-Vorpommern, Sachsen, Sachsen-Anhalt, Thüringen sowie auf Berlin-Ost.

Zeichenerklärung

- = nichts vorhanden

X = Tabellenfach gesperrt, da Aussage nicht sinnvoll

. = Zahlenwert unbekannt oder geheimzuhalten

Abkürzungen

i = insgesamt

m = männlich

w = weiblich

Abt. = Abteilung

FB = Fachbereich

FH = Fachhochschule

FH Bund = Fachhochschule des Bundes für öffentliche
Verwaltung

GH = Gesamthochschule

H = Hochschule

PH = Pädagogische Hochschule

TH = Technische Hochschule

TU = Technische Universität

U = Universität

VerwFH = Verwaltungsfachhochschule

LA = Lehramt


Bestellschein

Statistisches Bundesamt
ZB/PVM-STUD-VB-W98
Vertrieb von Veröffentlichungen

65180 Wiesbaden

**Der direkte
Telefax
06 11/75 25 55
Draht**

Betr.: Bestellung *Studierende an deutschen Hochschulen, Vorläufige Ergebnisse, Wintersemester 1997/98*

		bitte ankreuzen	
	Diskettenpaket	Disketten- nutzungen	Lizenzgebühr je Semestervorberichts- ausgabe
	STUD-VB Studierende an deutschen Hochschulen - Vorläufige Ergebnisse - Installations- voraussetzungen: EXCEL V 5.0 unter Benutzeroberfläche Windows ab V 3.1 Liefereinheit: 1 Diskette (3 1/2 ", HD) Gesamtpeicherbedarf: 1,3 MB (s. auch Rückseite des Bestellscheins)	für die einfache Nutzung	DM 40,00 zzgl. Versandkosten 5,- DM <input type="checkbox"/> Wintersemester 1997/98 erschienen im April 1998 Mehrfachnutzungen zum internen Gebrauch sowie Nutzungen mit dem Recht zur Weitergabe an Dritte müssen schriftlich angezeigt werden und bedürfen einer gesonderten schriftlichen Genehmigung des Statistischen Bundesamtes, ZB/PVM, 65180 Wiesbaden. Die Nutzungen nach Satz 1 sind lizenzgebührenpflichtig.
			Im Abonnement/ zur Fortsetzung <input type="checkbox"/> ja <input type="checkbox"/> nein

Rechnungsanschrift

Lieferanschrift, falls abweichend von
der Rechnungsanschrift

Name/Vorname/Firma

Name/Vorname/Firma

Straße/Nr./Postfach

Straße/Nr./Postfach

Postleitzahl/Wohnort

Postleitzahl/Wohnort

Ansprechpartner/Telefonnummer

Ansprechpartner/Telefonnummer

Datum

Unterschrift/Firmenstempel

Bitte keine Vorauszahlungen leisten, Rechnung abwarten.

Das Paket enthält:

Das Diskettenpaket STUD-VB-W98 enthält vorläufige Ergebnisse der Studentenstatistik für das Wintersemester 1997/98 und wird auf einer Diskette (3 1/2", HD) geliefert. Alle Daten sind im Format EXCEL 5.0 gespeichert. Die Diskettenbeschreibung sowie das Impressum sind als TXT-Datei hinterlegt.

Die Diskette 1(1) enthält:

- Beschreibung des Diskettenpakets und Erläuterungen zur Statistik (liesmich.txt).
- Impressum (impress.txt)
- VBD11W98.XLS:
Studierende sowie Studienanfänger im 1. Hochschulsesemester und im 1. Fachsemester im WS 1997/98 nach Staatsangehörigkeit*, Geschlecht, Hochschularten und Ländern
- VBD12W98.XLS:
Studierende in den WS 1993/94 bis 1997/98 nach Staatsangehörigkeit*, Geschlecht, Hochschularten und Ländern
- VBD13W98.XLS:
Studienanfänger im 1. Hochschulsesemester ab WS 1995/96 bis WS 1997/98 nach Staatsangehörigkeit*, Geschlecht, Hochschularten und Ländern
- VBD14W98.XLS:
Studierende sowie Studienanfänger im 1. Hochschulsesemester und im 1. Fachsemester in den WS 1993/94 bis WS 1997/98 nach Staatsangehörigkeit*, Geschlecht und Fächergruppen
- VBD15W98.XLS:
Studienanfänger im 1. Hochschulsesemester in den Studienjahren 1993/94 bis 1997/98 nach Staatsangehörigkeit*, Geschlecht, Hochschularten und Ländern
- VBD21W98.XLS:
Studierende sowie Studienanfänger im 1. Hochschulsesemester und im 1. Fachsemester im WS 1997/98 nach Staatsangehörigkeit**, Geschlecht, Hochschularten, Ländern und Hochschulen
- VBD22W98.XLS:
Studierende sowie Studienanfänger im 1. Hochschulsesemester und im 1. Fachsemester im WS 1997/98 nach Staatsangehörigkeit**, Geschlecht, Ländern, Hochschularten und Fächergruppen

* Insgesamt; Deutsche; Ausländer

** Insgesamt; Deutsche

Installationsvoraussetzungen:

- PC mit Betriebssystem MS-DOS, 3 1/2" Diskettenlaufwerk high density
(Empfehlung: PC mit Pentium-Prozessor und mind. 90 Mhz Taktfrequenz)
- Programm MS-Windows ab Version 3.1 als graphische Benutzeroberfläche
- Programm EXCEL 5.0
- 1,3 MB Speicherplatzbedarf für Daten

Achtung: Im Lieferumfang sind keine Programme enthalten.

Erscheinungsweise: halbjährlich ab Wintersemester 1996/97

Preis für die einfache Nutzung:

Wintersemester-Ausgabe 1997/98 DM 40,- zzgl. Versandkosten

Nutzungsrechte:

Mehrfachnutzungen müssen schriftlich angezeigt werden. Durch die Zahlung der doppelten Nutzungsvergütung hat der Nutzer das Recht zur uneingeschränkten **Mehrfachnutzung für den eigenen Gebrauch**. Eine Weitergabe des Rechtes an Dritte (**gewerblicher Gebrauch**) ist hiernach jedoch **nicht gestattet**. Dies bedarf einer gesonderten Lizenzvereinbarung (Lizenzvertragsmuster wird auf Anfrage übersandt).

© Statistisches Bundesamt, Wiesbaden, September 1998

Alle Rechte vorbehalten.

Für nichtgewerbliche Zwecke sind Nachdruck und Verbreitung mit Quellenangabe gestattet. Die Verbreitung über elektronische Systeme bedarf stets der vorherigen Genehmigung.

Lizenzinformation:

Mit Öffnen der Umverpackung erkennen Sie die o.g. Lizenzbedingungen an.

Das Öffnen des Diskettenpaketes verpflichtet zum Kauf. Rücknahme ist ausgeschlossen.

Vorbemerkung

Mit der vorliegenden Publikation wird die Fachserie 11, Reihe 4.1 „Studierende an Hochschulen“ (zuletzt veröffentlicht: Sommersemester 1997, Bestell-Nr. 2110410-97532, erschienen im Juli 1998) fortgeführt. Rechtsgrundlage der Erhebung ist die zum 1. Juni 1992 in Kraft getretene Neufassung des Hochschulstatistikgesetzes (Gesetz über die Statistik für das Hochschulwesen (Hochschulstatistikgesetz - HStatG) vom 2. November 1990 (BGBl. I S. 2414). Die Novellierung des HStatG hat zu einer grundlegenden Umgestaltung der amtlichen Hochschulstatistiken geführt. Im Hinblick auf die Studentenstatistik sind ab dem Wintersemester 1992/93 folgende Änderungen von besonderer Bedeutung:

- Umstellung des Erhebungsverfahrens von einer Primär- auf eine Sekundärerhebung. Auskunftspflichtig sind nicht mehr die Studierenden, sondern die Hochschulen, aus deren Verwaltungsunterlagen die für die Studentenstatistik vorgesehenen Daten bereitgestellt werden.
- Methodisch-technische Verknüpfung der Studenten- und Prüfungsstatistik.
- Ausweitung des Merkmalskataloges, insbesondere um verlaufsbezogene Angaben.

Mit der Umstellung des Erhebungsprogramms auf die Novelle des Hochschulstatistikgesetzes zum Wintersemester 1992/93 ist gleichzeitig die vollständige methodische Angleichung der Studentenstatistik in den Ländern Brandenburg, Mecklenburg-Vorpommern, Sachsen, Sachsen-Anhalt und Thüringen sowie in Berlin-Ost erfolgt.

Artikel 3 des Gesetzes zur Änderung des Handels- und Lohnstatistikgesetzes (Statistikänderungsgesetz - StatÄndG) vom 2. März 1994 (BGBl. I S. 384) sieht vor, daß ab 1994 in den Sommersemestern nicht mehr alle Studierenden, sondern lediglich die Studienanfänger im ersten Hochschul- bzw. ersten Fachsemester und die Exmatrikulierten in die Erhebungen der Studentenstatistik einzubeziehen sind. Der gesamte Studierendenbestand wird seither nur noch in den Wintersemestern erhoben. Daher umfaßt ab 1994 die Fachserie für die Sommersemester lediglich Angaben über die Studierenden im ersten Hochschul- bzw. ersten Fachsemester, während die Publikation für die Wintersemester Daten über alle Studierenden beinhaltet.

Die Berichterstattung der Studentenstatistik ab dem Wintersemester 1992/93 schließt weitgehend an frühere Publikationen an (zuletzt Fachserie 11, Reihe 4.1 „Studenten an Hochschulen, Sommersemester 1992“, Bestell-Nr. 2110410-92532, erschienen im November 1993). Im Vergleich zu älteren Fachserien werden allerdings im Sommer- und Wintersemester zusätzlich Daten über die Nebenhörer (zusammenfassende Übersicht 10) und die Bildungsinländer (hier Tabelle 10 und 11), im Wintersemester darüber hinaus auch über die im ersten Studiengang belegten Studienfächer (Tabelle 8), die Besucher von Studienkollegs (Tabelle 12), die Gasthörer (Tabelle 13) und, beginnend mit dem Wintersemester 1996/97, die Studierenden mit einer bereits bestandenen Abschlußprüfung (Tabelle 9) bereitgestellt. Ferner wird ab dem Wintersemester 1996/97 das Studienjahr neu abgegrenzt (Sommersemester plus nachfolgendes Wintersemester). Studienanfänger nach Studienjahren werden daher künftig nicht mehr in den Fachserien des Sommersemesters sondern ebenfalls im Wintersemester nachgewiesen (hier: Zusammenfassende Übersicht 5 und 7). Weitere Hinweise zu den Definitionen und Abgrenzungen, aber auch zu Änderungen im Berichtskreis und im Ergebnisausweis enthält der Abschnitt „Erläuterungen“ (S. 6-8).

Neben den hier vorgelegten differenzierten endgültigen Ergebnissen veröffentlicht das Statistische Bundesamt auch aktuelle vorläufige Daten der Studentenstatistik in Form eines sogenannten „Vorberichts“ (zuletzt Fachserie 11, Reihe 4.1 „Studierende an Hochschulen (Vorbericht Studienanfänger), Sommersemester 1998“, Bestell-Nr. 2110410-98632). Die Vorberichtsergebnisse (ergänzt um zusätzliche Auswertungs- und Druckoptionen) werden seit dem Wintersemester 1996/97 auch auf Diskette publiziert. Bestellungen sind direkt an das Statistische Bundesamt, ZB/PVM, 65180 Wiesbaden, zu richten.

Ausgewählte Daten der Hochschulstatistik stehen auch im Internet unter der Adresse <http://www.statistik-bund.de> zur Verfügung.

Eine ausführliche Darstellung und Kommentierung der Ergebnisse für die Wintersemester erfolgt regelmäßig in der Zeitschrift „Wirtschaft und Statistik“.

Erläuterungen

Hochschulen

Als Hochschulen werden alle nach Landesrecht anerkannten Hochschulen, unabhängig von der Trägerschaft, ausgewiesen. Sie dienen der Pflege und der Entwicklung der Wissenschaften und der Künste durch Forschung, Lehre und Studium und bereiten auf berufliche Tätigkeiten vor, die die Anwendung wissenschaftlicher Erkenntnisse und Methoden oder die Fähigkeit zur künstlerischen Gestaltung erfordern.

Das Studium an Universitäten, Pädagogischen und Theologischen Hochschulen sowie in den wissenschaftlichen Studiengängen der Gesamthochschulen setzt die allgemeine oder fachgebundene Hochschulreife voraus.

Zu den Universitäten zählen die Technischen Universitäten und andere gleichrangige wissenschaftliche Hochschulen (außer Pädagogischen, Theologischen und Gesamthochschulen).

Gesamthochschulen umfassen Ausbildungsrichtungen von wissenschaftlichen und von Fachhochschulen, z.T. auch von Kunsthochschulen.

Pädagogische Hochschulen sind überwiegend wissenschaftliche Hochschulen mit Promotionsrecht. Sie bestehen nur noch in Baden-Württemberg als selbständige Einrichtungen. In den übrigen Ländern sind sie in Universitäten oder Gesamthochschulen einbezogen und werden bei diesen nachgewiesen.

Theologische Hochschulen sind kirchliche sowie staatliche philosophisch-theologische und theologische Hochschulen, jedoch nicht die theologischen Fakultäten/Fachbereiche der Universitäten.

Kunsthochschulen sind Hochschulen für bildende Künste, Gestaltung, Musik, Schauspielkunst, Medien, Film und Fernsehen. Die Aufnahmebedingungen sind unterschiedlich; die Aufnahme kann aufgrund von Begabungsnachweisen oder Eignungsprüfungen erfolgen.

Fachhochschulen bieten eine stärker anwendungsbezogene Ausbildung in Studiengängen für Ingenieure und für andere Berufe, vor allem in den Bereichen Wirtschaft, Sozialwesen, Gestaltung und Informatik. Das Studium ist kürzer als an wissenschaftlichen Hochschulen.

Die Fachhochschulen (ohne Verwaltungsfachhochschulen) und die Verwaltungsfachhochschulen werden als getrennte Hochschularten nachgewiesen. In der letzteren Gruppe sind diejenigen verwaltungsinternen Fachhochschulen zusammengefaßt, an denen Nachwuchskräfte für den gehobenen nichttechnischen Dienst des Bundes und der Länder ausgebildet werden. Daneben bestehen weiterhin behördeninterne Hochschulen, die anderen Hochschularten zugeordnet sind.

Studenten

Studenten sind in einem Fachstudium immatrikulierte/eingeschriebene Personen, ohne Beurlaubte, Studienkollegiaten und Gasthörer. Studenten, die an mehreren Hochschulen eingeschrieben sind, werden ab Wintersemester 1992/93 in einigen Bundesländern jeweils als Haupthörer, in den anderen Ländern einmal als Haupthörer und an den Hochschulen der weiteren Einschreibungen als Nebenhörer erfaßt. Um einen einheitlichen Nachweis zu gewährleisten, werden seit dem Wintersemester 1992/93 als Studenten nicht mehr nur die Haupthörer, sondern die Haupt- und Nebenhörer zusammengefaßt ausgewiesen. Der Anteil der Nebenhörer an den Studenten (Haupt- und Nebenhörer) im Bundesgebiet und in den meisten Bundesländern ist so geringfügig, daß der Zeitvergleich der Ergebnisse der Studentenstatistik hierdurch nur unwesentlich beeinträchtigt wird. Einen Überblick über die Anzahl der Nebenhörer und deren Verteilung gibt die zusammenfassende Übersicht 8.

Studienanfänger sind Studenten im ersten Hochschulsemester (Erstimmatrikulierte) oder im ersten Semester eines bestimmten Studienganges. In den Tabellen dieser Veröffentlichung werden als Studienanfänger entweder Studenten nachgewiesen, die im 1. Fachsemester ihres Studienganges studieren oder diejenigen Studenten, die im 1. Hochschulsemester an einer Hochschule im Bundesgebiet eingeschrieben sind. In den Übersichten 2, 4, 5 und 7 handelt es sich um Erstimmatrikulierte.

Die Besucher der Studienkollegs für Studienbewerber aus dem Ausland werden in einigen Bundesländern als Studenten mit besonderem Hörerstatus eingeschrieben, obwohl sie ein Fachstudium erst später beginnen können. In den übrigen Ländern gelten die Studienkollegiaten als Schüler.

Als Bildungsinländer werden in den Tabellen 10 und 11 die ausländischen Studierenden nachgewiesen, die ihre Hochschulzugangsberechtigung in Deutschland, aber nicht an einem Studienkolleg, erworben haben.

Gasthörer sind Teilnehmer an einzelnen Kursen oder Lehrveranstaltungen, die fachlich sogenannten „Fachrichtungen“ zugeordnet werden. Eine Hochschulzugangsberechtigung ist nicht erforderlich. Ein Fachstudium mit Abschlußprüfung ist für Gasthörer nicht möglich.

Semester

Hochschulsemester sind Semester, die insgesamt im Hochschulbereich verbracht worden sind; sie müssen nicht in Beziehung zum Studienfach des Studenten im Erhebungssemester stehen.

Fachsemester sind Semester, die im Hinblick auf die im Erhebungssemester angestrebte Abschlußprüfung im Studienfach verbracht worden sind; dazu können auch einzelne Semester aus einem anderen Studienfach oder Studiengang gehören, wenn sie angerechnet werden.

Studienfach

Nach der Definition der Hochschulstatistik ist ein Studienfach die in Prüfungsordnungen festgelegte, ggf. sinngemäß vereinheitlichte Bezeichnung für eine wissenschaftliche oder künstlerische Disziplin, in der ein wissenschaftlicher bzw. künstlerischer Abschluß möglich ist.

Für Zwecke der bundeseinheitlichen Studentenstatistik wird eine Fächersystematik benutzt, in der sehr spezielle hochschulinterne Studienfächer einer entsprechenden Schlüsselposition zugeordnet werden. Mehrere verwandte Fächer sind zu Studienbereichen und diese zu neun großen Fächergruppen zusammengefaßt (s. die Übersicht 1 im Anhang).

Abschlußprüfungen (Tabellen 4 und 5)

Die angestrebten Abschlußprüfungen werden erfaßt, sofern sie ein Hochschulstudium beenden; d.h. ohne Vor- und Zwischenprüfungen, aber einschließlich der Abschlüsse von Aufbau-, Ergänzungs-, Zusatz- und Zweitstudiengängen. Entsprechend werden Prüfungen bei staatlichen und kirchlichen Prüfungsamtern als Studienabschluß erfragt, nicht dagegen z.B. die zweite Staatsprüfung am Ende der Referendarausbildung.

Die Signierschlüssel der Prüfungen und deren Zuordnung zu Prüfungsgruppen sind in Übersicht 2 im Anhang enthalten.

Studiengang

Als Studiengang wird eine abgeschlossene, in Studien- und Prüfungsordnungen vorgesehene berufsqualifizierende oder berufsbezogene Hochschulausbildung bezeichnet. Für die Statistik wird der Studiengang als Kombination der angestrebten Abschlußprüfungen mit einem oder dem ersten Studienfach erfaßt (für die Bundesstatistik ggf. mit bis zu drei Studienfächern).

Deutsche und ausländische Studenten und Studienanfänger im Wintersemester 1997/98
nach ausgewählten Hochschulen, Fächergruppen, Ländern und Hochschularten 1)

Hochschule ----- Fächergruppe ----- Land ----- Hochschulart	Studierende						Darunter Deutsche					
	insgesamt		und zwar im ersten				zusammen		und zwar im ersten			
			Hochschulsemester		Fachsemester				Hochschulsemester		Fachsemester	
	insgesamt	weiblich	zusammen	weiblich	zusammen	weiblich	insgesamt	weiblich	zusammen	weiblich	zusammen	weiblich
Anzahl												
Hochschulen												
FH für Kunst u. Gestaltung Kiel (Muthesius H).....	594	304	32	20	44	26	555	286	30	19	40	25
Güstrow, VerwFH	615	395	185	106	185	106	615	395	185	106	185	106
Fächergruppen												
Rechts-, Wirtschafts- und Sozial- wissenschaften	615	395	185	106	185	106	615	395	185	106	185	106
Kunst, Kunstwissenschaft.....	594	304	32	20	44	26	555	286	30	19	40	25
Länder												
Schleswig-Holstein.....	594	304	32	20	44	26	555	286	30	19	40	25
Mecklenburg-Vorpommern	615	395	185	106	185	106	615	395	185	106	185	106
Hochschularten												
Fachhochschulen (ohne VerwFH)	594	304	32	20	44	26	555	286	30	19	40	25
Verwaltungsfachhochschulen	615	395	185	106	185	106	615	395	185	106	185	106
Insgesamt...	1 209	699	217	126	229	132	1 170	681	215	125	225	131
In % der Studierenden insgesamt												
Fächergruppen												
Rechts-, Wirtschafts- und Sozial- wissenschaften	0,1	0,2	0,2	0,3	0,2	0,2	0,1	0,2	0,3	0,3	0,2	0,2
Kunst, Kunstwissenschaft.....	0,7	0,6	0,4	0,4	0,4	0,3	0,8	0,7	0,4	0,4	0,4	0,4
Länder												
Schleswig-Holstein.....	1,4	1,7	0,6	0,9	0,7	0,9	1,4	1,7	0,7	0,9	0,7	0,9
Mecklenburg-Vorpommern	2,8	3,6	4,0	4,4	3,3	3,6	2,9	3,7	4,3	4,6	3,5	3,8
Hochschularten												
Fachhochschulen (ohne VerwFH)	0,1	0,2	0,1	0,1	0,1	0,1	0,2	0,2	0,1	0,1	0,1	0,1
Verwaltungsfachhochschulen	1,6	2,4	2,3	2,7	2,3	2,6	1,6	2,4	2,3	2,7	2,3	2,6
Insgesamt...	0,1	0,1	0,1	0,1	0,1	0,1	0,1	0,1	0,1	0,1	0,1	0,1

1) Vorläufige Ergebnisse aus dem Vorbericht "Studenten an Hochschulen, Wintersemester 1997/98" für diejenigen Hochschulen, die wegen ausgebliebener Datenlieferungen im endgültigen Bundesergebnis nicht berücksichtigt werden konnten.

Berichtskreis der Hochschulen

Im Wintersemester 1997/98 wurden in der Studentenstatistik insgesamt 335 Hochschulen berücksichtigt:

Hochschulart	Deutschland	Früheres Bundesgebiet	Neue Länder und Berlin-Ost
Hochschulen insgesamt	335	267	68
Universitäten	84	66	18
Gesamthochschulen	7	7	-
Pädagogische Hochschulen ...	6	6	-
Theologische Hochschulen ...	16	14	2
Kunsthochschulen	46	32	14
Fachhochschulen (ohne Verwaltungsfachhochschulen) ...	146	119	27
Verwaltungsfachhochschulen	30	23	7

In einigen Bundesländern werden örtlich getrennte Abteilungen oder Fachbereiche von Hochschulen gesondert nachgewiesen, so daß die Tabelle 1 eine höhere Zahl von Einzelpositionen enthält.

Im Berichtszeitraum hat es einige Veränderungen bei den Hochschulen gegeben, die auch die Meldungen der Studentenstatistik beeinflussen. Sie lassen sich im einzelnen durch einen Vergleich der Ergebnisse in Tabelle 1 mit den entsprechenden älteren Fachserienveröffentlichungen nachvollziehen.

Die Neugründung, Teilung, Verlegung oder Auflösung einer Hochschule ist für die Bundesstatistik in der Regel ohne große Bedeutung, da sie die Studentenzahl kurzfristig nur wenig beeinflusst. Zusammenschlüsse oder Umbenennungen können hingegen zu einer geänderten Zuordnung der Hochschulen zu einer Hochschulart führen, wodurch der Zeitvergleich erschwert wird.

Zu beachten ist weiterhin, daß nur die ausführlichen Tabellen der Studentenstatistik auf der Grundlage der endgültigen Ergebnisse erstellt werden. In den zusammenfassenden Übersichten 1-7 sind dagegen auch solche Hochschulen berücksichtigt, für die keine detaillierten Angaben, jedoch Eckzahlen über den Studentenbestand aus dem Vorbericht für das Wintersemester 1997/98 vorliegen. Es handelt sich dabei um

- die FH für Kunst und Gestaltung Kiel (Muthesius H),
- die FH für öffentliche Verwaltung und Rechtspflege Güstrow.

Die vorliegenden Daten für die genannten Hochschulen sind auf Seite 7 zusammengefaßt dargestellt und können somit bei der Analyse der endgültigen Ergebnisse soweit wie möglich berücksichtigt werden. Wie die Übersicht verdeutlicht, konnten 1 209 Studenten, das sind 0,1 % der Studierenden insgesamt, nicht in die tiefer gegliederten Tabellen aufgenommen werden.

Tabellenteil

Zusammenfassende Übersichten *)

1 Deutsche und ausländische Studenten in den Wintersemestern 1980/81 bis 1997/98 nach Hochschularten

Wintersemester 1)	Insgesamt		Davon an ...									
			Universitäten 2)		Gesamthochschulen		Kunsthochschulen		Fachhochschulen 3)		Verwaltungsfachhochschulen	
	insges.	weibl.	zus.	weibl.	zus.	weibl.	zus.	weibl.	zus.	weibl.	zus.	weibl.
Studenten insgesamt												
Früheres Bundesgebiet												
1980/81.....	1 036 303	380 216	749 040	291 631	69 418	21 325	18 044	8 360	174 302	49 102	25 499	9 798
1981/82.....	1 121 434	422 179	804 189	321 951	75 363	23 870	18 867	8 860	192 067	55 469	30 948	12 029
1982/83.....	1 198 330	456 391	850 087	346 562	78 342	25 078	19 405	9 157	215 663	61 862	34 833	13 732
1983/84.....	1 267 263	479 343	888 654	362 309	82 798	26 249	20 141	9 708	241 195	67 397	34 475	13 680
1984/85.....	1 311 699	494 941	912 940	373 637	86 077	26 687	20 860	10 109	258 349	71 164	33 473	13 344
1985/86.....	1 336 674	505 864	929 161	381 440	85 044	26 996	21 464	10 504	268 361	73 508	32 644	13 416
1986/87.....	1 366 057	517 547	944 399	389 083	88 182	27 775	21 850	10 817	278 678	76 079	32 948	13 793
1987/88.....	1 409 042	535 610	966 419	399 431	93 386	29 582	21 862	10 947	292 010	79 975	35 365	15 675
1988/89.....	1 464 994	559 176	1 000 007	415 739	101 344	32 342	23 049	11 713	304 313	83 058	36 281	16 324
1989/90.....	1 504 563	575 169	1 017 003	424 818	108 347	34 707	23 336	12 013	317 470	86 238	38 407	17 393
Deutschland												
1990/91.....	1 712 608	665 881	1 193 075	504 127	120 185	39 190	28 360	14 494	331 496	90 198	39 492	17 872
1991/92.....	1 775 661	695 441	1 220 902	520 048	129 371	43 222	28 904	14 775	352 287	97 570	44 197	19 826
1992/93.....	1 834 341	728 850	1 245 183	538 359	140 129	47 936	29 257	14 969	372 424	105 717	47 348	21 869
1993/94.....	1 867 264	751 120	1 251 206	548 602	146 127	50 481	29 791	15 457	387 017	112 130	53 123	24 450
1994/95.....	1 872 490	764 766	1 246 907	555 278	147 264	52 267	29 543	15 460	395 444	117 370	53 332	24 391
1995/96.....	1 857 906	774 633	1 233 466	560 690	146 729	53 476	29 150	15 486	398 840	122 619	49 721	22 362
1996/97.....	1 838 099	783 415	1 223 305	566 805	145 569	54 562	29 430	15 877	397 192	127 308	42 603	18 863
1997/98.....	1 824 107	794 467	1 211 775	572 741	145 043	56 113	29 838	16 298	399 282	132 763	38 169	16 552
Deutsche Studenten												
Früheres Bundesgebiet												
1980/81.....	978 590	363 025	705 857	277 443	66 673	20 778	15 719	7 202	164 842	47 804	25 499	9 798
1981/82.....	1 058 970	403 570	757 704	306 654	72 262	23 267	16 580	7 723	181 477	53 897	30 947	12 029
1982/83.....	1 131 875	436 294	800 981	330 095	74 843	24 403	17 077	8 003	204 146	60 063	34 828	13 730
1983/84.....	1 197 619	458 072	837 847	344 980	78 939	25 482	17 849	8 560	228 511	65 371	34 473	13 679
1984/85.....	1 239 447	472 336	860 557	355 331	81 903	25 808	18 534	8 917	244 983	68 939	33 470	13 341
1985/86.....	1 262 099	482 009	875 065	362 142	80 715	26 094	19 121	9 274	254 556	71 083	32 642	13 416
1986/87.....	1 288 602	492 199	888 085	368 612	83 612	26 755	19 504	9 556	264 457	73 486	32 944	13 790
1987/88.....	1 327 839	508 405	907 506	377 562	88 495	28 470	19 497	9 690	276 981	77 012	35 360	15 671
1988/89.....	1 378 323	529 480	937 184	391 992	95 876	30 992	20 574	10 371	288 410	79 803	36 279	16 322
1989/90.....	1 412 547	542 919	950 457	399 236	102 317	33 165	20 715	10 532	300 653	82 595	38 405	17 391
Deutschland												
1990/91.....	1 607 993	628 761	1 116 459	474 692	113 198	37 319	25 338	12 787	313 507	86 092	39 491	17 871
1991/92.....	1 662 791	654 352	1 138 830	487 856	121 535	41 015	25 440	12 822	332 799	92 835	44 187	19 824
1992/93.....	1 709 732	682 142	1 155 356	502 018	130 860	45 120	25 412	12 825	350 762	100 314	47 342	21 865
1993/94.....	1 732 873	699 086	1 154 872	508 329	135 766	47 208	25 432	12 993	363 684	106 108	53 119	24 448
1994/95.....	1 731 030	708 174	1 146 384	511 798	136 312	48 625	24 916	12 783	370 099	110 581	53 319	24 387
1995/96.....	1 711 434	714 578	1 130 371	514 946	135 085	49 427	24 306	12 625	371 975	115 228	49 697	22 352
1996/97.....	1 685 893	719 537	1 117 164	518 541	133 244	50 139	24 225	12 756	368 691	119 252	42 569	18 849
1997/98.....	1 665 633	726 220	1 102 389	521 635	132 078	51 265	24 297	12 888	368 740	123 892	38 129	16 540
Ausländische Studenten												
Früheres Bundesgebiet												
1980/81.....	57 713	17 191	43 183	14 188	2 745	547	2 325	1 158	9 460	1 298	-	-
1981/82.....	62 464	18 609	46 485	15 297	3 101	603	2 287	1 137	10 590	1 572	1	-
1982/83.....	66 455	20 097	49 106	16 467	3 499	675	2 328	1 154	11 517	1 799	5	2
1983/84.....	69 644	21 271	50 807	17 329	3 859	767	2 292	1 148	12 684	2 026	2	1
1984/85.....	72 252	22 605	52 383	18 306	4 174	879	2 326	1 192	13 366	2 225	3	3
1985/86.....	74 575	23 855	54 096	19 298	4 329	902	2 343	1 230	13 805	2 425	2	-
1986/87.....	77 455	25 348	56 314	20 471	4 570	1 020	2 346	1 261	14 221	2 593	4	3
1987/88.....	81 203	27 205	58 913	21 869	4 891	1 112	2 365	1 257	15 029	2 963	5	4
1988/89.....	86 671	29 696	62 823	23 747	5 468	1 350	2 475	1 342	15 903	3 255	2	2
1989/90.....	92 016	32 250	66 546	25 582	6 030	1 542	2 621	1 481	16 817	3 643	2	2
Deutschland												
1990/91.....	104 615	37 120	76 616	29 435	6 987	1 871	3 022	1 707	17 989	4 106	1	1
1991/92.....	112 870	41 089	82 072	32 192	7 836	2 207	3 464	1 953	19 488	4 735	10	2
1992/93.....	124 609	46 708	89 827	36 341	9 269	2 816	3 845	2 144	21 662	5 403	6	4
1993/94.....	134 391	52 034	96 334	40 273	10 361	3 273	4 359	2 464	23 333	6 022	4	2
1994/95.....	141 460	56 592	100 523	43 480	10 952	3 642	4 627	2 677	25 345	6 789	13	4
1995/96.....	146 472	60 055	103 095	45 744	11 644	4 049	4 844	2 861	26 865	7 391	24	10
1996/97.....	152 206	63 878	106 141	48 264	12 325	4 423	5 205	3 121	28 501	8 056	34	14
1997/98.....	158 474	68 247	109 386	51 106	12 965	4 848	5 541	3 410	30 542	8 871	40	12

*) Abweichungen gegenüber früher veröffentlichten Ergebnissen oder im Vergleich zu den ausführlichen Tabellen können durch die Berücksichtigung solcher Hochschulen entstehen, für die keine detaillierten Unterlagen vorlagen (vgl. hierzu den Abschnitt "Berichtskreis der Hochschulen").

1) Ab Wintersemester 1992/93 einschl. Nebenhörer.
2) Einschl. der Pädagogischen und Theologischen Hochschulen.
3) Ohne Verwaltungsfachhochschulen.

Zusammenfassende Übersichten *)

2 Deutsche und ausländische Studienanfänger in den Wintersemestern 1980/81 bis 1997/98 nach Hochschularten

Wintersemester 1)	Insgesamt		Davon an ...									
			Universitäten 2)		Gesamt-hochschulen		Kunst-hochschulen		Fach-hochschulen 3)		Verwaltungsfach-hochschulen	
	insges.	weibl.	zus.	weibl.	zus.	weibl.	zus.	weibl.	zus.	weibl.	zus.	weibl.
Studienanfänger insgesamt												
Früheres Bundesgebiet												
1980/81.....	162 981	65 848	102 038	45 415	12 076	4 094	2 437	1 131	36 733	11 355	9 697	3 853
1981/82.....	180 502	75 231	113 425	52 709	13 521	4 668	2 355	1 163	42 199	12 968	9 002	3 723
1982/83.....	188 837	75 711	116 749	52 464	14 386	4 646	2 299	1 139	46 479	13 708	8 924	3 754
1983/84.....	194 098	72 585	119 077	49 967	15 312	4 619	2 248	1 136	49 324	13 540	8 137	3 323
1984/85.....	182 017	69 907	111 940	48 820	14 337	4 199	2 204	1 074	45 789	12 548	7 747	3 266
1985/86.....	171 497	68 359	105 897	47 005	12 114	3 951	2 200	1 147	42 846	12 497	8 440	3 759
1986/87.....	174 761	70 448	106 586	47 656	13 202	4 486	2 094	1 059	44 067	13 264	8 812	3 983
1987/88.....	192 523	78 228	117 707	52 899	14 681	4 998	2 110	1 082	48 072	14 313	9 953	4 936
1988/89.....	205 434	82 712	126 228	56 935	17 454	5 900	2 304	1 230	49 434	13 843	10 014	4 804
1989/90.....	210 836	83 564	127 092	57 089	18 272	6 019	2 416	1 303	52 676	14 227	10 380	4 926
Deutschland												
1990/91.....	271 587	107 013	179 410	76 535	22 838	7 942	3 778	1 870	54 267	15 250	11 294	5 416
1991/92.....	262 611	108 597	166 937	75 893	20 567	7 456	3 748	1 901	57 873	17 034	13 486	6 313
1992/93.....	244 358	105 530	146 193	69 402	19 731	7 795	2 970	1 518	59 760	19 278	15 704	7 537
1993/94.....	232 899	103 635	137 308	68 090	17 908	7 092	3 122	1 689	59 039	19 322	15 522	7 442
1994/95.....	223 771	101 146	133 732	67 349	16 770	7 101	3 090	1 683	57 346	19 403	12 833	5 610
1995/96.....	219 442	105 348	133 181	71 049	15 016	6 769	3 160	1 816	55 397	20 110	12 688	5 604
1996/97.....	223 755	108 168	137 555	73 288	16 419	7 328	3 153	1 812	57 273	21 355	9 355	4 385
1997/98.....	225 957	110 075	141 108	74 508	14 362	6 702	3 276	1 882	59 028	22 960	8 183	4 023
Deutsche Studienanfänger												
Früheres Bundesgebiet												
1980/81.....	153 197	62 219	94 875	42 455	11 527	3 947	1 954	902	35 144	11 062	9 697	3 853
1981/82.....	169 346	71 176	105 445	49 397	12 825	4 526	1 922	959	40 152	12 571	9 002	3 723
1982/83.....	177 648	71 460	108 786	48 984	13 601	4 488	1 885	938	44 453	13 296	8 923	3 754
1983/84.....	182 920	68 249	111 155	46 403	14 538	4 445	1 845	932	47 245	13 146	8 137	3 323
1984/85.....	170 898	65 461	103 831	45 171	13 588	3 998	1 815	889	43 918	12 138	7 746	3 265
1985/86.....	160 094	63 664	97 376	43 142	11 384	3 762	1 783	912	41 113	12 089	8 438	3 759
1986/87.....	162 553	65 265	97 413	43 438	12 416	4 227	1 686	825	42 229	12 795	8 809	3 980
1987/88.....	179 378	72 545	107 999	48 286	13 850	4 746	1 672	848	45 906	13 730	9 951	4 935
1988/89.....	190 741	76 406	115 405	51 848	16 360	5 547	1 811	936	47 151	13 271	10 014	4 804
1989/90.....	194 349	76 579	114 997	51 459	17 025	5 646	1 882	996	50 066	13 553	10 379	4 925
Deutschland												
1990/91.....	251 927	98 615	164 937	69 881	21 271	7 415	3 142	1 506	51 284	14 398	11 293	5 415
1991/92.....	240 910	99 253	151 029	68 590	18 917	6 880	2 956	1 469	54 522	16 001	13 486	6 313
1992/93.....	219 622	94 304	128 288	60 681	17 590	6 940	2 160	1 065	55 885	18 084	15 699	7 534
1993/94.....	206 008	90 841	117 708	58 107	15 604	6 165	2 241	1 167	54 935	17 960	15 520	7 442
1994/95.....	195 913	87 409	113 522	56 716	14 558	6 136	2 178	1 148	52 827	17 799	12 828	5 610
1995/96.....	191 787	91 324	113 052	60 173	12 852	5 776	2 269	1 288	50 938	18 488	12 676	5 599
1996/97.....	194 926	93 454	116 918	62 134	13 974	6 147	2 204	1 234	52 482	19 557	9 348	4 382
1997/98.....	195 716	94 361	119 261	62 461	12 176	5 684	2 260	1 253	53 842	20 941	8 177	4 022
Ausländische Studienanfänger												
Früheres Bundesgebiet												
1980/81.....	9 784	3 629	7 163	2 960	549	147	483	229	1 589	293	-	-
1981/82.....	11 156	4 055	7 980	3 312	696	142	433	204	2 047	397	-	-
1982/83.....	11 189	4 251	7 963	3 480	785	158	414	201	2 026	412	1	-
1983/84.....	11 178	4 336	7 922	3 564	774	174	403	204	2 079	394	-	-
1984/85.....	11 119	4 446	8 109	3 649	749	201	389	185	1 871	410	1	1
1985/86.....	11 403	4 695	8 521	3 863	730	189	417	235	1 733	408	2	-
1986/87.....	12 208	5 183	9 173	4 218	786	259	408	234	1 838	469	3	3
1987/88.....	13 145	5 683	9 708	4 613	831	252	438	234	2 166	583	2	1
1988/89.....	14 693	6 306	10 823	5 087	1 094	353	493	294	2 283	572	-	-
1989/90.....	16 487	6 985	12 095	5 630	1 247	373	534	307	2 610	674	1	1
Deutschland												
1990/91.....	19 660	8 398	14 473	6 654	1 567	527	636	364	2 983	852	1	1
1991/92.....	21 701	9 344	15 908	7 303	1 650	576	792	432	3 351	1 033	-	-
1992/93.....	24 736	11 226	17 905	8 721	2 141	855	810	453	3 875	1 194	5	3
1993/94.....	26 891	12 794	19 600	9 983	2 304	927	881	522	4 104	1 362	2	-
1994/95.....	27 858	13 737	20 210	10 633	2 212	965	912	535	4 519	1 604	5	-
1995/96.....	27 655	14 024	20 129	10 876	2 164	993	891	528	4 459	1 622	12	5
1996/97.....	28 829	14 714	20 637	11 154	2 445	1 181	949	578	4 791	1 798	7	3
1997/98.....	30 241	15 714	21 847	12 047	2 186	1 018	1 016	629	5 186	2 019	6	1

*) Abweichungen gegenüber früher veröffentlichten Ergebnissen oder im Vergleich zu den ausführlichen Tabellen können durch die Berücksichtigung solcher Hochschulen entstehen, für die keine detaillierten Unterlagen vorlagen (vgl. hierzu den Abschnitt "Berichtskreis der Hochschulen").

1) Ab Wintersemester 1992/93 einschl. Nebenhörer.

2) Einschl. der Pädagogischen und Theologischen Hochschulen.

3) Ohne Verwaltungsfachhochschulen.

Zusammenfassende Übersichten *)

3 Deutsche und ausländische Studenten in den Wintersemestern 1993/94 bis 1997/98
nach Hochschularten und Ländern

Hochschulart --- Land	Wintersemester 1993/94		Wintersemester 1994/95		Wintersemester 1995/96		Wintersemester 1996/97		Wintersemester 1997/98	
	insges.	weibl.	insges.	weibl.	insges.	weibl.	insges.	weibl.	insges.	weibl.
Studenten insgesamt										
Universitäten.....	1 227 555	532 212	1 225 674	540 771	1 211 779	545 926	1 202 164	552 403	1 191 514	558 844
Baden-Württemberg.....	153 861	58 071	151 198	58 241	145 138	57 035	139 946	56 508	129 187	53 242
Bayern.....	195 471	85 782	189 454	84 293	183 692	83 811	178 565	83 463	178 429	84 828
Berlin.....	120 388	55 215	116 020	53 733	113 324	53 363	107 665	51 478	104 403	51 080
Brandenburg.....	10 495	5 994	11 716	6 264	13 158	7 118	14 910	8 204	17 042	9 422
Bremen.....	16 534	7 515	16 725	7 738	16 921	7 998	16 726	8 014	16 549	8 102
Hamburg.....	51 301	22 020	50 566	21 871	50 895	21 953	50 645	21 807	49 384	21 693
Hessen.....	95 412	41 666	93 494	41 459	89 983	40 351	89 083	40 300	89 893	41 735
Mecklenburg-Vorpommern.....	12 229	5 886	13 114	6 367	13 796	6 969	14 475	7 515	15 492	8 188
Niedersachsen.....	123 411	52 908	123 230	53 876	120 331	53 803	117 135	53 353	114 997	53 374
Nordrhein-Westfalen.....	272 987	118 226	277 465	122 616	279 359	125 969	284 023	130 404	283 925	132 218
Rheinland-Pfalz.....	56 511	25 878	56 445	26 305	56 493	27 292	56 838	27 949	56 736	28 479
Saarland.....	20 336	8 835	19 488	8 453	19 180	8 448	18 711	8 360	18 169	8 272
Sachsen.....	42 852	18 501	44 438	19 597	46 331	21 274	49 089	23 305	51 266	25 224
Sachsen-Anhalt.....	17 923	8 890	17 483	8 582	17 395	8 622	17 364	8 830	17 982	9 252
Schleswig-Holstein.....	21 539	9 394	26 292	12 904	26 292	12 904	26 059	13 089	25 734	13 085
Thüringen.....	16 305	7 431	18 546	8 472	19 491	9 016	20 930	9 824	22 326	10 650
Gesamthochschulen.....	146 127	50 481	147 264	52 267	146 729	53 476	145 569	54 562	145 043	56 113
Hessen.....	17 768	7 045	17 833	6 982	18 989	7 580	17 788	7 417	17 708	7 547
Nordrhein-Westfalen.....	128 359	43 436	129 431	45 285	127 740	45 896	127 781	47 145	127 335	48 566
Pädagogische Hochschulen.....	20 831	15 336	18 375	13 450	19 038	13 840	18 657	13 537	17 739	13 010
Baden-Württemberg.....	16 153	11 935	18 375	13 450	19 038	13 840	18 657	13 537	17 739	13 010
Schleswig-Holstein.....	4 678	3 401	-	-	-	-	-	-	-	-
Theologische Hochschulen.....	2 820	1 054	2 858	1 057	2 649	924	2 484	865	2 522	887
Baden-Württemberg.....	121	84	129	88	81	50	152	89	143	88
Bayern.....	824	350	757	311	766	314	637	249	651	268
Hessen.....	419	83	344	69	315	62	283	53	375	78
Nordrhein-Westfalen.....	890	317	934	313	893	310	789	260	787	278
Rheinland-Pfalz.....	270	77	390	164	267	91	274	94	282	99
Sachsen-Anhalt.....	72	22	121	28	225	81	243	98	193	57
Thüringen.....	224	121	183	84	102	16	106	22	91	19
Kunsthochschulen.....	29 791	15 457	29 543	15 460	29 150	15 486	29 430	15 877	29 838	16 298
Baden-Württemberg.....	4 024	2 155	4 183	2 257	4 105	2 262	4 060	2 276	3 995	2 210
Bayern.....	2 399	1 262	2 376	1 218	2 385	1 213	2 454	1 283	2 599	1 391
Berlin.....	7 247	4 026	6 362	3 519	6 144	3 445	5 944	3 384	5 792	3 314
Brandenburg.....	406	149	446	177	470	184	509	202	543	222
Bremen.....	693	360	740	393	720	390	726	394	674	386
Hamburg.....	1 840	829	2 147	1 004	2 041	980	2 051	1 002	2 105	1 071
Hessen.....	1 338	669	1 244	631	1 215	627	1 207	626	1 276	672
Mecklenburg-Vorpommern.....	118	63	258	192	276	208	316	229	407	304
Niedersachsen.....	2 124	1 201	2 049	1 144	1 995	1 084	2 045	1 124	2 061	1 156
Nordrhein-Westfalen.....	5 660	2 831	5 578	2 790	5 437	2 790	5 436	2 794	5 524	2 889
Saarland.....	618	289	580	291	568	291	545	286	548	297
Sachsen.....	1 708	808	1 888	987	2 029	1 102	2 225	1 245	2 292	1 287
Sachsen-Anhalt.....	644	325	698	357	743	406	811	440	864	478
Schleswig-Holstein.....	367	181	386	193	386	193	448	245	443	247
Thüringen.....	605	309	608	307	636	311	653	347	715	374

*) Abweichungen gegenüber früher veröffentlichten Ergebnissen oder im Vergleich zu den ausführlichen Tabellen können durch die Berücksichtigung solcher Hochschulen entstehen, für die keine detaillierten Unterlagen vorlagen (vgl. hierzu den Abschnitt "Berichtskreis der Hochschulen").

Zusammenfassende Übersichten *)

3 Deutsche und ausländische Studenten in den Wintersemestern 1993/94 bis 1997/98
nach Hochschularten und Ländern

Hochschulart --- Land	Wintersemester 1993/94		Wintersemester 1994/95		Wintersemester 1995/96		Wintersemester 1996/97		Wintersemester 1997/98	
	insges.	weibl.	insges.	weibl.	insges.	weibl.	insges.	weibl.	insges.	weibl.
Studenten insgesamt										
Fachhochschulen (ohne Verwaltungsfachhochschulen).....	387 017	112 130	395 444	117 370	398 840	122 619	397 192	127 308	399 282	132 763
Baden-Württemberg.....	49 537	12 807	50 643	12 981	51 438	13 393	51 151	13 588	50 570	14 016
Bayern.....	57 284	16 439	56 030	16 801	54 730	17 147	53 778	17 661	52 572	17 874
Berlin.....	18 287	6 083	18 415	6 286	18 563	6 546	18 708	6 723	19 850	7 270
Brandenburg.....	2 563	1 079	3 471	1 465	4 382	1 969	5 584	2 529	6 924	3 034
Bremen.....	8 083	2 263	8 301	2 347	8 101	2 432	7 685	2 406	7 647	2 460
Hamburg.....	15 424	4 305	15 303	4 314	15 156	4 367	14 355	4 381	14 074	4 488
Hessen.....	41 137	10 250	40 806	10 479	39 794	10 746	38 185	10 698	36 953	10 710
Mecklenburg-Vorpommern.....	2 391	908	3 578	1 377	4 322	1 680	5 357	2 125	6 149	2 609
Niedersachsen.....	29 914	8 864	31 464	9 453	32 460	10 104	33 018	10 604	34 088	11 332
Nordrhein-Westfalen.....	98 369	29 942	98 310	30 441	96 020	30 276	94 015	30 307	92 622	30 794
Rheinland-Pfalz.....	21 339	6 819	21 830	7 081	21 946	7 287	22 278	7 663	22 289	7 927
Saarland.....	3 763	782	3 638	808	3 245	728	2 982	705	2 875	740
Sachsen.....	12 290	4 138	14 906	4 834	16 692	5 798	17 411	6 477	18 645	7 130
Sachsen-Anhalt.....	4 398	1 856	5 825	2 609	7 590	3 643	9 456	4 736	10 629	5 315
Schleswig-Holstein.....	17 988	3 922	17 371	3 934	18 075	4 031	16 282	3 891	15 906	3 967
Thüringen.....	4 250	1 673	5 553	2 160	6 326	2 472	6 947	2 814	7 489	3 097
Verwaltungsfachhochschulen.....	53 123	24 450	53 332	24 391	49 721	22 362	42 603	18 863	38 169	16 552
dar.: FH Bund.....	10 865	5 030	10 316	4 803	9 115	4 314	6 974	3 380	5 911	2 879
Baden-Württemberg.....	8 903	4 459	9 091	4 405	8 971	4 414	7 715	3 924	6 834	3 531
Bayern.....	7 442	2 922	6 727	2 536	5 511	1 914	4 692	1 552	4 003	1 240
Berlin.....	5 128	3 062	5 001	2 998	4 824	2 904	4 442	2 551	3 811	2 057
Brandenburg.....	1 420	785	1 569	848	1 476	862	1 227	669	842	484
Bremen.....	395	138	441	173	441	162	409	157	308	117
Hamburg.....	703	262	704	289	775	335	699	274	663	240
Hessen.....	6 155	2 580	5 518	2 260	4 847	1 826	4 114	1 401	4 447	1 475
Mecklenburg-Vorpommern.....	630	367	644	422	691	457	704	468	615	395
Niedersachsen.....	4 030	1 758	4 242	1 761	3 972	1 587	2 982	1 182	2 910	1 144
Nordrhein-Westfalen.....	9 924	4 406	10 100	4 419	9 919	3 990	8 210	3 300	6 852	2 905
Rheinland-Pfalz.....	3 250	921	2 628	695	1 985	520	1 837	493	1 878	536
Saarland.....	219	45	222	40	181	37	164	37	176	55
Sachsen.....	1 896	1 335	2 317	1 610	2 179	1 553	1 849	1 312	1 341	925
Sachsen-Anhalt.....	1 107	620	1 445	835	1 346	771	1 232	695	1 107	611
Schleswig-Holstein.....	1 725	681	1 661	580	1 661	580	1 689	533	1 788	559
Thüringen.....	196	109	1 022	520	942	450	638	315	594	278
Hochschulen insgesamt.....	1 867 264	751 120	1 872 490	764 766	1 857 906	774 633	1 838 099	783 415	1 824 107	794 467
Baden-Württemberg.....	232 599	89 511	233 619	91 422	228 771	90 994	221 681	89 922	208 468	86 097
Bayern.....	263 420	106 755	255 344	105 159	247 084	104 399	240 126	104 208	238 254	105 601
Berlin.....	151 050	68 386	145 798	66 536	142 855	66 258	136 759	64 136	133 856	63 721
Brandenburg.....	14 884	8 007	17 202	8 754	19 486	10 133	22 230	11 604	25 351	13 162
Bremen.....	25 705	10 276	26 207	10 651	26 183	10 982	25 546	10 971	25 178	11 065
Hamburg.....	69 268	27 416	68 720	27 478	68 867	27 635	67 750	27 464	66 226	27 492
Hessen.....	162 229	62 293	159 239	61 880	155 143	61 192	150 660	60 495	150 652	62 217
Mecklenburg-Vorpommern.....	15 368	7 224	17 594	8 358	19 085	9 314	20 852	10 337	22 663	11 496
Niedersachsen.....	159 479	64 731	160 985	66 234	158 758	66 576	155 180	66 263	154 056	67 006
Nordrhein-Westfalen.....	516 189	199 158	521 818	205 864	519 368	209 231	520 254	214 210	517 045	217 650
Rheinland-Pfalz.....	81 370	33 695	81 293	34 245	80 691	35 190	81 227	36 199	81 185	37 041
Saarland.....	24 936	9 951	23 928	9 592	23 174	9 504	22 402	9 388	21 768	9 364
Sachsen.....	58 746	24 782	63 549	27 028	67 231	29 727	70 574	32 339	73 544	34 566
Sachsen-Anhalt.....	24 144	11 713	25 572	12 411	27 299	13 523	29 106	14 799	30 775	15 713
Schleswig-Holstein.....	46 297	17 579	45 710	17 611	46 414	17 708	44 478	17 758	43 871	17 858
Thüringen.....	21 580	9 643	25 912	11 543	27 497	12 265	29 274	13 322	31 215	14 418

*) Abweichungen gegenüber früher veröffentlichten Ergebnissen oder im Vergleich zu den ausführlichen Tabellen können durch die Berücksichtigung solcher Hochschulen entstehen, für die keine detaillierten Unterlagen vorlagen (vgl. hierzu den Abschnitt "Berichtskreis der Hochschulen").

Zusammenfassende Übersichten *)

3 Deutsche und ausländische Studenten in den Wintersemestern 1993/94 bis 1997/98
nach Hochschularten und Ländern

Hochschulart --- Land	Wintersemester 1993/94		Wintersemester 1994/95		Wintersemester 1995/96		Wintersemester 1996/97		Wintersemester 1997/98	
	insges.	weibl.	insges.	weibl.	insges.	weibl.	insges.	weibl.	insges.	weibl.
Deutsche Studenten										
Universitäten.....	1 132 004	492 286	1 125 865	497 607	1 109 435	500 529	1 096 813	504 502	1 082 994	508 158
Baden-Württemberg.....	138 517	51 187	135 230	50 926	129 407	49 798	123 644	48 882	113 191	45 620
Bayern.....	183 406	80 226	177 082	78 414	171 185	77 718	166 015	77 177	165 091	78 024
Berlin.....	106 444	49 722	101 911	47 910	99 044	47 394	93 874	45 578	90 724	44 986
Brandenburg.....	9 911	5 708	10 867	5 846	12 019	6 558	13 462	7 466	15 182	8 473
Bremen.....	15 287	7 033	15 438	7 213	15 587	7 454	15 343	7 437	15 145	7 495
Hamburg.....	47 888	20 495	46 975	20 282	46 948	20 185	46 505	19 889	45 038	19 637
Hessen.....	86 763	38 084	84 266	37 543	80 714	36 335	79 486	36 136	79 971	37 291
Mecklenburg-Vorpommern.....	11 718	5 738	12 553	6 182	13 202	6 755	13 842	7 268	14 806	7 908
Niedersachsen.....	116 558	50 176	116 042	50 897	112 859	50 546	109 481	49 989	106 828	49 669
Nordrhein-Westfalen.....	251 871	109 716	255 206	113 316	256 194	115 944	259 540	119 465	258 789	120 700
Rheinland-Pfalz.....	51 834	23 793	51 549	24 041	51 443	24 820	51 624	25 310	51 247	25 651
Saarland.....	18 463	7 943	17 616	7 544	17 220	7 478	16 682	7 340	16 088	7 187
Sachsen.....	40 241	17 702	41 782	18 689	43 454	20 217	46 118	22 103	48 153	23 935
Sachsen-Anhalt.....	17 243	8 669	16 793	8 358	16 626	8 356	16 578	8 566	17 154	8 943
Schleswig-Holstein.....	20 275	8 845	24 838	12 246	24 838	12 246	24 580	12 403	24 216	12 362
Thüringen.....	15 585	7 249	17 717	8 200	18 695	8 725	20 039	9 493	21 371	10 277
Gesamthochschulen.....	135 766	47 208	136 312	48 625	135 085	49 427	133 244	50 139	132 078	51 265
Hessen.....	16 416	6 573	16 558	6 569	17 540	7 097	16 259	6 866	16 134	6 988
Nordrhein-Westfalen.....	119 350	40 635	119 754	42 056	117 545	42 330	116 985	43 273	115 944	44 277
Pädagogische Hochschulen.....	20 379	15 030	18 032	13 186	18 665	13 556	18 263	13 239	17 279	12 660
Baden-Württemberg.....	15 844	11 695	18 032	13 186	18 665	13 556	18 263	13 239	17 279	12 660
Schleswig-Holstein.....	4 535	3 335	-	-	-	-	-	-	-	-
Theologische Hochschulen.....	2 489	1 013	2 487	1 005	2 271	861	2 088	800	2 116	817
Baden-Württemberg.....	110	75	119	82	73	47	140	85	128	81
Bayern.....	733	339	667	300	679	300	536	231	556	248
Hessen.....	342	77	272	62	242	53	224	49	292	69
Nordrhein-Westfalen.....	806	313	825	301	784	293	669	249	676	263
Rheinland-Pfalz.....	238	74	352	159	229	82	233	84	241	92
Sachsen-Anhalt.....	36	14	73	17	166	70	184	81	135	46
Thüringen.....	224	121	179	84	98	16	102	21	88	18
Kunsthochschulen.....	25 432	12 993	24 916	12 783	24 306	12 625	24 225	12 756	24 297	12 888
Baden-Württemberg.....	3 257	1 717	3 313	1 738	3 160	1 674	3 058	1 656	3 041	1 629
Bayern.....	2 024	1 060	2 011	1 025	2 007	1 023	2 038	1 061	2 118	1 107
Berlin.....	6 230	3 431	5 488	3 007	5 346	2 967	5 116	2 888	4 934	2 782
Brandenburg.....	378	140	421	172	439	173	473	188	509	208
Bremen.....	642	331	655	342	613	323	613	322	559	309
Hamburg.....	1 675	748	1 914	871	1 796	840	1 807	854	1 841	900
Hessen.....	1 151	555	1 053	514	1 010	494	990	493	1 029	516
Mecklenburg-Vorpommern.....	115	60	243	181	256	195	287	207	364	272
Niedersachsen.....	1 904	1 076	1 809	997	1 733	924	1 752	943	1 763	977
Nordrhein-Westfalen.....	4 452	2 138	4 252	2 019	4 033	1 950	3 952	1 895	3 890	1 873
Saarland.....	529	237	491	236	473	229	446	220	445	228
Sachsen.....	1 603	752	1 758	912	1 889	1 025	2 035	1 132	2 068	1 147
Sachsen-Anhalt.....	615	312	669	344	708	389	768	421	815	452
Schleswig-Holstein.....	292	142	302	150	302	150	337	182	325	179
Thüringen.....	565	294	537	275	541	269	553	294	596	309

*) Abweichungen gegenüber früher veröffentlichten Ergebnissen oder im Vergleich zu den ausführlichen Tabellen können durch die Berücksichtigung solcher Hochschulen entstehen, für die keine detaillierten Unterlagen vorlagen (vgl. hierzu den Abschnitt "Berichtskreis der Hochschulen").

Zusammenfassende Übersichten *)

3 Deutsche und ausländische Studenten in den Wintersemestern 1993/94 bis 1997/98
nach Hochschularten und Ländern

Hochschulart — Land	Wintersemester 1993/94		Wintersemester 1994/95		Wintersemester 1995/96		Wintersemester 1996/97		Wintersemester 1997/98	
	insges.	weibl.	insges.	weibl.	insges.	weibl.	insges.	weibl.	insges.	weibl.
Deutsche Studenten										
Fachhochschulen (ohne Verwaltungsfachhochschulen).....	363 684	106 108	370 099	110 581	371 975	115 228	368 691	119 252	368 740	123 892
Baden-Württemberg.....	46 750	12 070	47 625	12 182	48 007	12 444	47 428	12 554	46 444	12 778
Bayern.....	54 661	15 646	53 206	15 900	51 764	16 178	50 590	16 602	49 258	16 749
Berlin.....	16 853	5 675	16 844	5 837	16 872	6 063	16 975	6 223	17 909	6 710
Brandenburg.....	2 543	1 072	3 440	1 457	4 336	1 950	5 516	2 504	6 816	2 989
Bremen.....	7 580	2 120	7 758	2 195	7 507	2 255	7 086	2 215	6 972	2 248
Hamburg.....	14 152	4 027	13 969	4 001	13 728	4 016	12 857	4 008	12 420	4 076
Hessen.....	37 676	9 524	37 043	9 649	35 830	9 803	33 945	9 623	32 390	9 567
Mecklenburg-Vorpommern.....	2 341	905	3 498	1 374	4 238	1 671	5 266	2 113	6 042	2 589
Niedersachsen.....	28 715	8 522	30 116	9 066	31 107	9 702	31 584	10 159	32 563	10 847
Nordrhein-Westfalen.....	90 986	28 107	90 251	28 325	87 626	28 072	85 311	28 034	83 562	28 374
Rheinland-Pfalz.....	20 144	6 370	20 578	6 623	20 624	6 798	20 790	7 102	20 687	7 305
Saarland.....	3 310	674	3 189	696	2 848	642	2 597	608	2 517	647
Sachsen.....	12 089	4 097	14 649	4 764	16 377	5 691	17 013	6 315	18 157	6 911
Sachsen-Anhalt.....	4 326	1 846	5 682	2 575	7 409	3 606	9 255	4 683	10 404	5 250
Schleswig-Holstein.....	17 343	3 789	16 763	3 789	17 448	3 884	15 612	3 719	15 192	3 778
Thüringen.....	4 215	1 664	5 488	2 148	6 254	2 453	6 866	2 790	7 407	3 074
Verwaltungsfachhochschulen.....	53 119	24 448	53 319	24 387	49 697	22 352	42 569	18 849	38 129	16 540
dar.: FH Bund.....	10 863	5 028	10 315	4 802	9 112	4 311	6 969	3 377	5 907	2 877
Baden-Württemberg.....	8 899	4 457	9 087	4 404	8 968	4 411	7 710	3 921	6 830	3 529
Bayern.....	7 442	2 922	6 727	2 536	5 511	1 914	4 692	1 552	4 003	1 240
Berlin.....	5 128	3 062	5 001	2 998	4 821	2 903	4 439	2 550	3 808	2 056
Brandenburg.....	1 420	785	1 563	847	1 466	859	1 215	665	833	481
Bremen.....	395	138	441	173	440	162	408	157	307	117
Hamburg.....	703	262	702	288	775	335	698	273	662	239
Hessen.....	6 155	2 580	5 518	2 260	4 845	1 824	4 107	1 397	4 432	1 470
Mecklenburg-Vorpommern.....	630	367	644	422	691	457	704	468	615	395
Niedersachsen.....	4 030	1 758	4 242	1 761	3 971	1 586	2 982	1 182	2 910	1 144
Nordrhein-Westfalen.....	9 924	4 406	10 099	4 418	9 918	3 990	8 208	3 299	6 849	2 905
Rheinland-Pfalz.....	3 250	921	2 628	695	1 985	520	1 837	493	1 877	536
Saarland.....	219	45	222	40	181	37	164	37	176	55
Sachsen.....	1 896	1 335	2 317	1 610	2 179	1 553	1 849	1 312	1 341	925
Sachsen-Anhalt.....	1 107	620	1 445	835	1 346	771	1 232	695	1 107	611
Schleswig-Holstein.....	1 725	681	1 661	580	1 661	580	1 689	533	1 788	559
Thüringen.....	196	109	1 022	520	939	450	635	315	591	278
Hochschulen insgesamt.....	1 732 873	699 086	1 731 030	708 174	1 711 434	714 578	1 685 893	719 537	1 665 633	726 220
Baden-Württemberg.....	213 377	81 201	213 406	82 518	208 280	81 930	200 243	80 337	186 913	76 297
Bayern.....	248 266	100 193	239 693	98 175	231 146	97 133	223 871	96 623	221 026	97 368
Berlin.....	134 655	61 890	129 244	59 752	126 083	59 327	120 404	57 239	117 375	56 534
Brandenburg.....	14 252	7 705	16 291	8 322	18 260	9 540	20 666	10 823	23 340	12 151
Bremen.....	23 904	9 622	24 292	9 923	24 147	10 194	23 450	10 131	22 983	10 169
Hamburg.....	64 418	25 532	63 560	25 442	63 247	25 376	61 867	25 024	59 961	24 852
Hessen.....	148 503	57 393	144 710	56 597	140 181	55 606	135 011	54 564	134 248	55 901
Mecklenburg-Vorpommern.....	14 804	7 070	16 938	8 159	18 387	9 078	20 099	10 056	21 827	11 164
Niedersachsen.....	151 207	61 532	152 209	62 721	149 670	62 758	145 799	62 273	144 064	62 637
Nordrhein-Westfalen.....	477 389	185 315	480 387	190 435	476 100	192 579	474 665	196 215	469 710	198 392
Rheinland-Pfalz.....	75 466	31 158	75 107	31 518	74 281	32 220	74 484	32 989	74 052	33 584
Saarland.....	22 521	8 899	21 518	8 516	20 722	8 386	19 889	8 205	19 226	8 117
Sachsen.....	55 829	23 886	60 506	25 975	63 899	28 486	67 015	30 862	69 719	32 918
Sachsen-Anhalt.....	23 327	11 461	24 662	12 129	26 255	13 192	28 017	14 446	29 615	15 302
Schleswig-Holstein.....	44 170	16 792	43 564	16 765	44 249	16 860	42 218	16 837	41 521	16 878
Thüringen.....	20 785	9 437	24 943	11 227	26 527	11 913	28 195	12 913	30 053	13 956

*) Abweichungen gegenüber früher veröffentlichten Ergebnissen oder im Vergleich zu den ausführlichen Tabellen können durch die Berücksichtigung solcher Hochschulen entstehen, für die keine detaillierten Unterlagen vorlagen (vgl. hierzu den Abschnitt "Berichtskreis der Hochschulen").

Zusammenfassende Übersichten *)

3 Deutsche und ausländische Studenten in den Wintersemestern 1993/94 bis 1997/98
nach Hochschularten und Ländern

Hochschulart --- Land	Wintersemester 1993/94		Wintersemester 1994/95		Wintersemester 1995/96		Wintersemester 1996/97		Wintersemester 1997/98	
	insges.	weibl.	insges.	weibl.	insges.	weibl.	insges.	weibl.	insges.	weibl.
Ausländische Studenten										
Universitäten.....	95 551	39 926	99 809	43 164	102 344	45 397	105 351	47 901	108 520	50 686
Baden-Württemberg.....	15 344	6 884	15 968	7 315	15 731	7 237	16 302	7 626	15 996	7 622
Bayern.....	12 065	5 556	12 372	5 879	12 507	6 093	12 550	6 286	13 338	6 804
Berlin.....	13 944	5 493	14 109	5 823	14 280	5 969	13 791	5 900	13 679	6 094
Brandenburg.....	584	286	849	418	1 139	560	1 448	738	1 860	949
Bremen.....	1 247	482	1 287	525	1 334	544	1 383	577	1 404	607
Hamburg.....	3 413	1 525	3 591	1 589	3 947	1 768	4 140	1 918	4 346	2 056
Hessen.....	8 649	3 582	9 228	3 916	9 269	4 016	9 597	4 164	9 922	4 444
Mecklenburg-Vorpommern.....	511	148	561	185	594	214	633	247	686	280
Niedersachsen.....	6 853	2 732	7 188	2 979	7 472	3 257	7 654	3 364	8 169	3 705
Nordrhein-Westfalen.....	21 116	8 510	22 259	9 300	23 165	10 025	24 483	10 939	25 136	11 518
Rheinland-Pfalz.....	4 677	2 085	4 896	2 264	5 050	2 472	5 214	2 639	5 489	2 828
Saarland.....	1 873	892	1 872	909	1 960	970	2 029	1 020	2 081	1 085
Sachsen.....	2 611	799	2 656	908	2 877	1 057	2 971	1 202	3 113	1 289
Sachsen-Anhalt.....	680	221	690	224	769	266	786	264	828	309
Schleswig-Holstein.....	1 264	549	1 454	658	1 454	658	1 479	686	1 518	723
Thüringen.....	720	182	829	272	796	291	891	331	955	373
Gesamthochschulen.....	10 361	3 273	10 952	3 642	11 644	4 049	12 325	4 423	12 965	4 848
Hessen.....	1 352	472	1 275	413	1 449	483	1 529	551	1 574	559
Nordrhein-Westfalen.....	9 009	2 801	9 677	3 229	10 195	3 566	10 796	3 872	11 391	4 289
Pädagogische Hochschulen.....	452	306	343	264	373	284	394	298	460	350
Baden-Württemberg.....	309	240	343	264	373	284	394	298	460	350
Schleswig-Holstein.....	143	66	-	-	-	-	-	-	-	-
Theologische Hochschulen.....	331	41	371	52	378	63	396	65	406	70
Baden-Württemberg.....	11	9	10	6	8	3	12	4	15	7
Bayern.....	91	11	90	11	87	14	101	18	95	20
Hessen.....	77	6	72	7	73	9	59	4	83	9
Nordrhein-Westfalen.....	84	4	109	12	109	17	120	11	111	15
Rheinland-Pfalz.....	32	3	38	5	38	9	41	10	41	7
Sachsen-Anhalt.....	36	8	48	11	59	11	59	17	58	11
Thüringen.....	-	-	4	-	4	-	4	1	3	1
Kunsthochschulen.....	4 359	2 464	4 627	2 677	4 844	2 861	5 205	3 121	5 541	3 410
Baden-Württemberg.....	767	438	870	519	945	588	1 002	620	954	581
Bayern.....	375	202	365	193	378	190	416	222	481	284
Berlin.....	1 017	595	874	512	798	478	828	496	858	532
Brandenburg.....	28	9	25	5	31	11	36	14	34	14
Bremen.....	51	29	85	51	107	67	113	72	115	77
Hamburg.....	165	81	233	133	245	140	244	148	264	171
Hessen.....	187	114	191	117	205	133	217	133	247	156
Mecklenburg-Vorpommern.....	3	3	15	11	20	13	29	22	43	32
Niedersachsen.....	220	125	240	147	262	160	293	181	298	179
Nordrhein-Westfalen.....	1 208	693	1 326	771	1 404	840	1 484	899	1 634	1 016
Saarland.....	89	52	89	55	95	62	99	66	103	69
Sachsen.....	105	56	130	75	140	77	190	113	224	140
Sachsen-Anhalt.....	29	13	29	13	35	17	43	19	49	26
Schleswig-Holstein.....	75	39	84	43	84	43	111	63	118	68
Thüringen.....	40	15	71	32	95	42	100	53	119	65

*) Abweichungen gegenüber früher veröffentlichten Ergebnissen oder im Vergleich zu den ausführlichen Tabellen können durch die Berücksichtigung solcher Hochschulen entstehen, für die keine detaillierten Unterlagen vorlagen (vgl. hierzu den Abschnitt "Berichtskreis der Hochschulen").

Zusammenfassende Übersichten *)

3 Deutsche und ausländische Studenten in den Wintersemestern 1993/94 bis 1997/98
nach Hochschularten und Ländern

Hochschulart --- Land	Wintersemester 1993/94		Wintersemester 1994/95		Wintersemester 1995/96		Wintersemester 1996/97		Wintersemester 1997/98	
	insges.	weibl.	insges.	weibl.	insges.	weibl.	insges.	weibl.	insges.	weibl.
Ausländische Studenten										
Fachhochschulen (ohne Verwaltungsfachhochschulen).....	23 333	6 022	25 345	6 789	26 865	7 391	28 501	8 056	30 542	8 871
Baden-Württemberg.....	2 787	737	3 018	799	3 431	949	3 723	1 034	4 126	1 238
Bayern.....	2 623	793	2 824	901	2 966	969	3 188	1 059	3 314	1 125
Berlin.....	1 434	408	1 571	449	1 691	483	1 733	500	1 941	560
Brandenburg.....	20	7	31	8	46	19	68	25	108	45
Bremen.....	503	143	543	152	594	177	599	191	675	212
Hamburg.....	1 272	278	1 334	313	1 428	351	1 498	373	1 654	412
Hessen.....	3 461	726	3 763	830	3 964	943	4 240	1 075	4 563	1 143
Mecklenburg-Vorpommern.....	50	3	80	3	84	9	91	12	107	20
Niedersachsen.....	1 199	342	1 348	387	1 353	402	1 434	445	1 525	485
Nordrhein-Westfalen.....	7 383	1 835	8 059	2 116	8 394	2 204	8 704	2 273	9 060	2 420
Rheinland-Pfalz.....	1 195	449	1 252	458	1 322	489	1 488	561	1 602	622
Saarland.....	453	108	449	112	397	86	385	97	358	93
Sachsen.....	201	41	257	70	315	107	398	162	488	219
Sachsen-Anhalt.....	72	10	143	34	181	37	201	53	225	65
Schleswig-Holstein.....	645	133	608	145	627	147	670	172	714	189
Thüringen.....	35	9	65	12	72	19	81	24	82	23
Verwaltungsfachhochschulen.....	4	2	13	4	24	10	34	14	40	12
dar.: FH Bund.....	2	2	1	1	3	3	5	3	4	2
Baden-Württemberg.....	4	2	4	1	3	3	5	3	4	2
Bayern.....	-	-	-	-	-	-	-	-	-	-
Berlin.....	-	-	-	-	3	1	3	1	3	1
Brandenburg.....	-	-	6	1	10	3	12	4	9	3
Bremen.....	-	-	-	-	1	-	1	-	1	-
Hamburg.....	-	-	2	1	-	-	1	1	1	1
Hessen.....	-	-	-	-	2	2	7	4	15	5
Mecklenburg-Vorpommern.....	-	-	-	-	-	-	-	-	-	-
Niedersachsen.....	-	-	-	-	1	1	-	-	-	-
Nordrhein-Westfalen.....	-	-	1	1	1	-	2	1	3	-
Rheinland-Pfalz.....	-	-	-	-	-	-	-	-	1	-
Saarland.....	-	-	-	-	-	-	-	-	-	-
Sachsen.....	-	-	-	-	-	-	-	-	-	-
Sachsen-Anhalt.....	-	-	-	-	-	-	-	-	-	-
Schleswig-Holstein.....	-	-	-	-	-	-	-	-	-	-
Thüringen.....	-	-	-	-	3	-	3	-	3	-
Hochschulen insgesamt.....	134 391	52 034	141 460	56 592	146 472	60 055	152 206	63 878	158 474	68 247
Baden-Württemberg.....	19 222	8 310	20 213	8 904	20 491	9 064	21 438	9 585	21 555	9 800
Bayern.....	15 154	6 562	15 651	6 984	15 938	7 266	16 255	7 585	17 228	8 233
Berlin.....	16 395	6 496	16 554	6 784	16 772	6 931	16 355	6 897	16 481	7 187
Brandenburg.....	632	302	911	432	1 226	593	1 564	781	2 011	1 011
Bremen.....	1 801	654	1 915	728	2 036	788	2 096	840	2 195	896
Hamburg.....	4 850	1 884	5 160	2 036	5 620	2 259	5 883	2 440	6 265	2 640
Hessen.....	13 726	4 900	14 529	5 283	14 962	5 586	15 649	5 931	16 404	6 316
Mecklenburg-Vorpommern.....	564	154	656	199	698	236	753	281	836	332
Niedersachsen.....	8 272	3 199	8 776	3 513	9 088	3 820	9 381	3 990	9 992	4 369
Nordrhein-Westfalen.....	38 800	13 843	41 431	15 429	43 268	16 652	45 589	17 995	47 335	19 258
Rheinland-Pfalz.....	5 904	2 537	6 186	2 727	6 410	2 970	6 743	3 210	7 133	3 457
Saarland.....	2 415	1 052	2 410	1 076	2 452	1 118	2 513	1 183	2 542	1 247
Sachsen.....	2 917	896	3 043	1 053	3 332	1 241	3 559	1 477	3 825	1 648
Sachsen-Anhalt.....	817	252	910	282	1 044	331	1 089	353	1 160	411
Schleswig-Holstein.....	2 127	787	2 146	846	2 165	848	2 260	921	2 350	980
Thüringen.....	795	206	969	316	970	352	1 079	409	1 162	462

*) Abweichungen gegenüber früher veröffentlichten Ergebnissen oder im Vergleich zu den ausführlichen Tabellen können durch die Berücksichtigung solcher Hochschulen entstehen, für die keine detaillierten Unterlagen vorlagen (vgl. hierzu den Abschnitt "Berichtskreis der Hochschulen").

Zusammenfassende Übersichten *)

4 Deutsche und ausländische Studienanfänger ab Wintersemester 1995/96 bis Wintersemester 1997/98
nach Hochschularten und Ländern

Hochschulart — Land	Wintersemester 1995/96		Sommersemester 1996		Wintersemester 1996/97		Sommersemester 1997		Wintersemester 1997/98	
	insges.	weibl.	insges.	weibl.	insges.	weibl.	insges.	weibl.	insges.	weibl.
Studienanfänger insgesamt										
Universitäten.....	130 421	68 933	26 558	13 174	135 144	71 398	24 477	12 951	138 635	72 632
Baden-Württemberg.....	16 397	7 429	3 590	1 772	16 576	7 604	3 079	1 644	17 050	7 753
Bayern.....	20 717	10 752	3 326	1 734	21 188	11 270	3 274	1 731	21 345	11 157
Berlin.....	9 792	5 579	3 171	1 632	9 971	5 326	2 650	1 355	10 056	5 564
Brandenburg.....	2 423	1 562	266	151	2 831	1 655	442	257	3 239	1 900
Bremen.....	1 874	1 063	-	-	1 777	987	-	-	1 542	877
Hamburg.....	4 620	2 000	2 134	977	4 663	2 017	1 833	957	5 186	2 214
Hessen.....	9 193	4 839	2 864	1 344	9 500	4 910	2 439	1 273	10 427	5 597
Mecklenburg-Vorpommern.....	2 590	1 531	174	90	2 838	1 647	209	102	2 942	1 689
Niedersachsen.....	11 524	6 215	1 580	820	11 840	6 395	1 896	1 009	12 587	6 766
Nordrhein-Westfalen.....	25 200	13 385	6 125	2 946	26 006	13 911	5 654	3 016	25 601	13 386
Rheinland-Pfalz.....	6 213	3 687	1 518	799	6 218	3 740	1 182	690	6 416	3 738
Saarland.....	2 250	1 213	276	144	2 310	1 237	255	145	2 309	1 307
Sachsen.....	8 167	4 508	646	301	9 420	5 134	676	311	9 870	5 277
Sachsen-Anhalt.....	2 543	1 447	137	59	2 930	1 714	198	95	3 078	1 657
Schleswig-Holstein.....	3 247	1 771	462	245	3 197	1 804	414	219	3 019	1 703
Thüringen.....	3 671	1 952	289	160	3 879	2 047	276	147	3 968	2 047
Gesamthochschulen.....	15 016	6 769	1 685	874	16 419	7 328	1 649	835	14 362	6 702
Hessen.....	1 656	834	170	90	1 877	966	190	89	1 570	812
Nordrhein-Westfalen.....	13 360	5 935	1 515	784	14 542	6 362	1 459	746	12 792	5 890
Pädagogische Hochschulen.....	2 356	1 947	686	494	2 270	1 849	625	489	2 089	1 733
Baden-Württemberg.....	2 356	1 947	686	494	2 270	1 849	625	489	2 089	1 733
Theologische Hochschulen.....	404	169	77	24	349	126	56	17	384	143
Baden-Württemberg.....	5	3	6	3	19	12	2	1	18	11
Bayern.....	111	50	28	11	70	21	19	7	93	32
Hessen.....	34	8	16	2	37	4	10	1	45	11
Nordrhein-Westfalen.....	167	72	23	6	137	54	23	8	146	61
Rheinland-Pfalz.....	31	13	3	1	37	16	2	-	38	16
Sachsen-Anhalt.....	38	17	-	-	35	15	-	-	34	11
Thüringen.....	18	6	1	1	14	4	-	-	10	1
Kunsthochschulen.....	3 160	1 816	573	325	3 153	1 812	586	341	3 276	1 882
Baden-Württemberg.....	470	274	159	98	484	274	119	65	529	288
Bayern.....	274	142	11	9	327	179	6	4	373	212
Berlin.....	445	283	146	74	411	241	144	81	389	224
Brandenburg.....	43	17	-	-	34	10	-	-	32	15
Bremen.....	84	45	-	-	68	44	-	-	82	62
Hamburg.....	196	115	-	-	172	90	6	5	175	102
Hessen.....	144	85	6	3	131	67	10	6	115	65
Mecklenburg-Vorpommern.....	36	28	8	6	55	39	11	8	47	27
Niedersachsen.....	279	160	8	5	280	164	2	1	312	189
Nordrhein-Westfalen.....	550	290	217	121	474	269	258	157	535	285
Saarland.....	55	29	1	1	64	36	4	1	70	41
Sachsen.....	317	186	6	3	360	227	14	10	326	192
Sachsen-Anhalt.....	113	69	1	-	115	64	5	1	117	72
Schleswig-Holstein.....	46	29	6	2	59	39	1	-	49	30
Thüringen.....	108	64	4	3	119	69	6	2	125	78

*) Abweichungen gegenüber früher veröffentlichten Ergebnissen oder im Vergleich zu den ausführlichen Tabellen können durch die Berücksichtigung solcher Hochschulen entstehen, für die keine detaillierten Unterlagen vorlagen (vgl. hierzu den Abschnitt "Berichtskreis der Hochschulen").

Zusammenfassende Übersichten *)

4 Deutsche und ausländische Studienanfänger ab Wintersemester 1995/96 bis Wintersemester 1997/98
nach Hochschularten und Ländern

Hochschulart — Land	Wintersemester 1995/96		Sommersemester 1996		Wintersemester 1996/97		Sommersemester 1997		Wintersemester 1997/98	
	insges.	weibl.	insges.	weibl.	insges.	weibl.	insges.	weibl.	insges.	weibl.
Studienanfänger insgesamt										
Fachhochschulen (ohne Verwaltungsfachhochschulen).....	55 397	20 110	12 712	4 678	57 273	21 355	12 438	5 022	59 028	22 960
Baden-Württemberg.....	6 608	1 881	3 183	886	7 081	2 042	3 080	989	7 251	2 312
Bayern.....	9 481	3 442	193	91	9 556	3 477	172	78	9 822	3 613
Berlin.....	2 214	910	1 174	493	2 231	870	1 164	535	2 361	995
Brandenburg.....	1 235	638	51	22	1 614	772	27	19	1 826	818
Bremen.....	1 177	410	76	-	1 226	485	57	-	1 236	474
Hamburg.....	1 222	422	829	257	1 142	388	868	339	1 245	482
Hessen.....	4 436	1 642	1 036	336	4 107	1 504	940	309	4 330	1 694
Mecklenburg-Vorpommern.....	1 157	461	59	33	1 473	625	60	32	1 583	714
Niedersachsen.....	4 380	1 408	2 035	805	4 214	1 491	1 806	715	4 690	1 825
Nordrhein-Westfalen.....	10 922	4 118	1 616	695	11 072	4 315	1 682	740	11 126	4 525
Rheinland-Pfalz.....	2 868	1 046	893	437	3 235	1 261	893	438	3 063	1 222
Saarland.....	523	152	62	10	549	168	48	8	553	175
Sachsen.....	4 136	1 631	291	170	4 348	1 627	171	110	4 246	1 691
Sachsen-Anhalt.....	1 826	979	347	204	2 338	1 264	643	421	2 421	1 250
Schleswig-Holstein.....	1 725	403	801	235	1 538	382	731	240	1 706	475
Thüringen.....	1 487	567	66	4	1 549	684	96	49	1 569	695
Verwaltungsfachhochschulen.....	12 688	5 604	1 215	368	9 355	4 385	1 657	328	8 183	4 023
dar.: FH Bund.....	1 565	843	334	152	1 091	633	261	100	1 021	562
Baden-Württemberg.....	2 985	1 530	91	34	1 467	911	516	78	1 444	915
Bayern.....	999	291	21	3	881	254	13	2	736	176
Berlin.....	957	639	271	128	797	416	192	79	601	292
Brandenburg.....	395	275	-	-	217	110	-	-	176	84
Bremen.....	116	39	-	-	114	46	-	-	66	23
Hamburg.....	166	79	107	31	204	67	34	8	215	89
Hessen.....	1 182	428	286	61	869	352	434	67	792	343
Mecklenburg-Vorpommern.....	199	144	-	-	243	154	-	-	185	106
Niedersachsen.....	705	330	203	45	559	245	243	53	525	288
Nordrhein-Westfalen.....	3 259	1 138	55	25	2 178	1 018	-	-	2 060	966
Rheinland-Pfalz.....	440	112	80	22	574	150	80	20	377	143
Saarland.....	55	11	-	-	86	22	-	-	77	26
Sachsen.....	278	195	-	-	315	219	-	-	224	158
Sachsen-Anhalt.....	323	167	25	9	285	163	39	11	306	191
Schleswig-Holstein.....	501	154	76	10	381	170	106	10	246	155
Thüringen.....	128	72	-	-	185	88	-	-	153	68
Hochschulen insgesamt.....	219 442	105 348	43 506	19 937	223 963	108 253	41 488	19 983	225 957	110 075
Baden-Württemberg.....	28 821	13 064	7 715	3 287	27 897	12 692	7 421	3 266	28 381	13 012
Bayern.....	31 582	14 677	3 579	1 848	32 022	15 201	3 484	1 822	32 369	15 190
Berlin.....	13 408	7 411	4 762	2 327	13 410	6 853	4 150	2 050	13 407	7 075
Brandenburg.....	4 096	2 492	317	173	4 696	2 547	469	276	5 273	2 817
Bremen.....	3 251	1 557	76	-	3 185	1 562	57	-	2 926	1 436
Hamburg.....	6 204	2 616	3 070	1 265	6 181	2 562	2 741	1 309	6 821	2 887
Hessen.....	16 645	7 836	4 378	1 836	16 521	7 803	4 023	1 745	17 279	8 522
Mecklenburg-Vorpommern.....	3 982	2 164	241	129	4 609	2 465	280	142	4 757	2 536
Niedersachsen.....	16 888	8 113	3 826	1 675	16 893	8 295	3 947	1 778	18 114	9 068
Nordrhein-Westfalen.....	53 458	24 938	9 551	4 577	54 409	25 929	9 076	4 667	52 260	25 113
Rheinland-Pfalz.....	9 552	4 858	2 494	1 259	10 064	5 167	2 157	1 148	9 894	5 119
Saarland.....	2 883	1 405	339	155	3 009	1 463	307	154	3 009	1 549
Sachsen.....	12 898	6 520	943	474	14 443	7 207	861	431	14 666	7 318
Sachsen-Anhalt.....	4 843	2 679	510	272	5 703	3 220	885	528	5 956	3 181
Schleswig-Holstein.....	5 519	2 357	1 345	492	5 175	2 395	1 252	469	5 020	2 363
Thüringen.....	5 412	2 661	360	168	5 746	2 892	378	198	5 825	2 889

*) Abweichungen gegenüber früher veröffentlichten Ergebnissen oder im Vergleich zu den ausführlichen Tabellen können durch die Berücksichtigung solcher Hochschulen entstehen, für die keine detaillierten Unterlagen vorlagen (vgl. hierzu den Abschnitt "Berichtskreis der Hochschulen").

Zusammenfassende Übersichten *)

4 Deutsche und ausländische Studienanfänger ab Wintersemester 1995/96 bis Wintersemester 1997/98
nach Hochschularten und Ländern

Hochschulart ---- Land	Wintersemester 1995/96		Sommersemester 1996		Wintersemester 1996/97		Sommersemester 1997		Wintersemester 1997/98	
	insges.	weibl.	insges.	weibl.	insges.	weibl.	insges.	weibl.	insges.	weibl.
Deutsche Studienanfänger										
Universitäten.....	110 491	58 179	19 473	9 141	114 686	60 354	17 174	8 785	117 027	60 728
Baden-Württemberg.....	12 561	5 429	2 047	896	12 624	5 545	1 634	787	13 122	5 633
Bayern.....	17 957	9 200	2 476	1 234	18 441	9 671	2 316	1 120	18 200	9 358
Berlin.....	7 783	4 489	2 373	1 203	7 992	4 297	1 886	961	8 028	4 446
Brandenburg.....	2 039	1 372	173	98	2 370	1 385	297	173	2 647	1 577
Bremen.....	1 682	972	-	-	1 565	888	-	-	1 355	777
Hamburg.....	3 917	1 640	1 895	833	3 959	1 653	1 572	797	4 380	1 807
Hessen.....	7 664	4 049	2 228	988	8 049	4 161	1 828	938	8 881	4 736
Mecklenburg-Vorpommern.....	2 436	1 449	91	40	2 637	1 529	106	55	2 718	1 566
Niedersachsen.....	9 824	5 308	1 105	533	10 163	5 502	1 203	618	10 741	5 796
Nordrhein-Westfalen.....	21 740	11 524	4 970	2 255	22 296	11 912	4 504	2 338	21 953	11 360
Rheinland-Pfalz.....	5 216	3 063	1 138	572	5 158	3 102	863	495	5 244	3 055
Saarland.....	1 699	881	124	63	1 755	905	99	54	1 715	933
Sachsen.....	7 307	4 082	290	128	8 505	4 659	304	154	8 877	4 757
Sachsen-Anhalt.....	2 337	1 347	59	29	2 706	1 621	130	65	2 848	1 535
Schleswig-Holstein.....	2 910	1 570	325	168	2 906	1 642	268	138	2 685	1 524
Thüringen.....	3 419	1 804	179	101	3 560	1 882	164	92	3 633	1 868
Gesamthochschulen.....	12 852	5 776	1 305	694	13 974	6 147	1 229	623	12 176	5 684
Hessen.....	1 455	751	133	73	1 581	811	132	59	1 353	718
Nordrhein-Westfalen.....	11 397	5 025	1 172	621	12 393	5 336	1 097	564	10 823	4 966
Pädagogische Hochschulen.....	2 227	1 841	585	419	2 131	1 736	526	406	1 931	1 606
Baden-Württemberg.....	2 227	1 841	585	419	2 131	1 736	526	406	1 931	1 606
Theologische Hochschulen.....	334	153	61	20	279	113	26	10	303	127
Baden-Württemberg.....	5	3	6	3	18	12	2	1	15	11
Bayern.....	90	45	19	8	52	18	9	4	66	25
Hessen.....	30	8	12	1	29	4	1	-	33	9
Nordrhein-Westfalen.....	143	65	20	6	111	51	14	5	129	58
Rheinland-Pfalz.....	23	10	3	1	30	15	-	-	30	14
Sachsen-Anhalt.....	26	16	-	-	26	10	-	-	20	9
Thüringen.....	17	6	1	1	13	3	-	-	10	1
Kunsthochschulen.....	2 269	1 288	257	136	2 204	1 234	250	142	2 260	1 253
Baden-Württemberg.....	302	167	66	38	293	164	56	36	339	175
Bayern.....	197	100	4	3	229	120	2	-	256	137
Berlin.....	351	221	89	43	287	163	80	42	270	151
Brandenburg.....	37	13	-	-	27	8	-	-	31	14
Bremen.....	55	27	-	-	50	29	-	-	57	44
Hamburg.....	158	91	-	-	147	73	4	4	132	76
Hessen.....	96	50	4	2	85	44	3	1	79	42
Mecklenburg-Vorpommern.....	31	25	6	4	48	34	6	4	38	22
Niedersachsen.....	224	125	-	-	217	126	-	-	258	161
Nordrhein-Westfalen.....	290	150	78	42	236	125	90	53	276	125
Saarland.....	38	19	-	-	47	22	2	-	44	26
Sachsen.....	280	167	-	-	308	193	1	1	267	153
Sachsen-Anhalt.....	106	66	1	-	109	63	3	-	105	63
Schleswig-Holstein.....	35	23	6	2	31	20	-	-	22	14
Thüringen.....	69	44	3	2	90	50	3	1	86	50

*) Abweichungen gegenüber früher veröffentlichten Ergebnissen oder im Vergleich zu den ausführlichen Tabellen können durch die Berücksichtigung solcher Hochschulen entstehen, für die keine detaillierten Unterlagen vorlagen (vgl. hierzu den Abschnitt "Berichtskreis der Hochschulen").

Zusammenfassende Übersichten *)

4 Deutsche und ausländische Studienanfänger ab Wintersemester 1995/96 bis Wintersemester 1997/98
nach Hochschularten und Ländern

Hochschulart — Land	Wintersemester 1995/96		Sommersemester 1996		Wintersemester 1996/97		Sommersemester 1997		Wintersemester 1997/98	
	insges.	weibl.	insges.	weibl.	insges.	weibl.	insges.	weibl.	insges.	weibl.
Deutsche Studienanfänger										
Fachhochschulen (ohne Verwaltungsfachhochschulen).....	50 938	18 488	11 168	4 096	52 482	19 557	10 734	4 377	53 842	20 941
Baden-Württemberg.....	5 929	1 652	2 789	772	6 298	1 779	2 559	829	6 364	1 972
Bayern.....	8 775	3 159	49	27	8 742	3 147	26	8	9 059	3 301
Berlin.....	1 996	843	1 084	461	2 025	800	1 037	479	2 128	900
Brandenburg.....	1 217	627	46	18	1 593	763	25	17	1 788	798
Bremen.....	1 073	376	67	-	1 106	438	43	-	1 114	429
Hamburg.....	1 075	378	708	231	1 028	359	717	295	1 076	429
Hessen.....	3 900	1 470	864	261	3 539	1 316	767	255	3 685	1 473
Mecklenburg-Vorpommern.....	1 139	456	50	26	1 453	619	58	30	1 544	702
Niedersachsen.....	4 094	1 307	1 885	746	3 893	1 370	1 705	668	4 369	1 691
Nordrhein-Westfalen.....	9 776	3 691	1 374	582	9 994	3 905	1 452	628	9 945	4 079
Rheinland-Pfalz.....	2 620	921	776	373	2 932	1 121	784	385	2 755	1 067
Saarland.....	419	124	60	9	430	129	45	7	455	148
Sachsen.....	4 035	1 585	282	166	4 202	1 553	154	102	4 070	1 611
Sachsen-Anhalt.....	1 771	965	329	202	2 280	1 239	618	411	2 349	1 220
Schleswig-Holstein.....	1 644	371	750	220	1 436	347	653	216	1 596	437
Thüringen.....	1 475	563	55	2	1 531	672	91	47	1 545	684
Verwaltungsfachhochschulen.....	12 676	5 599	1 213	366	9 348	4 382	1 655	328	8 177	4 022
dar.: FH Bund.....	1 564	842	334	152	1 090	633	261	100	1 021	562
Baden-Württemberg.....	2 984	1 529	91	34	1 466	911	516	78	1 444	915
Bayern.....	999	291	21	3	881	254	13	2	736	176
Berlin.....	957	639	271	128	797	416	192	79	601	292
Brandenburg.....	391	273	-	-	215	109	-	-	173	83
Bremen.....	115	39	-	-	114	46	-	-	66	23
Hamburg.....	166	79	106	30	204	67	34	8	215	89
Hessen.....	1 180	426	286	61	865	350	432	67	789	343
Mecklenburg-Vorpommern.....	199	144	-	-	243	154	-	-	185	106
Niedersachsen.....	705	330	202	44	559	245	243	53	525	288
Nordrhein-Westfalen.....	3 258	1 138	55	25	2 178	1 018	-	-	2 060	966
Rheinland-Pfalz.....	440	112	80	22	574	150	80	20	377	143
Saarland.....	55	11	-	-	86	22	-	-	77	26
Sachsen.....	278	195	-	-	315	219	-	-	224	158
Sachsen-Anhalt.....	323	167	25	9	285	163	39	11	306	191
Schleswig-Holstein.....	501	154	76	10	381	170	106	10	246	155
Thüringen.....	125	72	-	-	185	88	-	-	153	68
Hochschulen insgesamt.....	191 787	91 324	34 062	14 872	195 104	93 523	31 594	14 671	195 716	94 361
Baden-Württemberg.....	24 008	10 621	5 584	2 162	22 830	10 147	5 293	2 137	23 215	10 312
Bayern.....	28 018	12 795	2 569	1 275	28 345	13 210	2 366	1 134	28 317	12 997
Berlin.....	11 087	6 192	3 817	1 835	11 101	5 676	3 195	1 561	11 027	5 789
Brandenburg.....	3 684	2 285	219	116	4 205	2 265	322	190	4 639	2 472
Bremen.....	2 925	1 414	67	-	2 835	1 401	43	-	2 592	1 273
Hamburg.....	5 316	2 188	2 709	1 094	5 338	2 152	2 327	1 104	5 803	2 401
Hessen.....	14 325	6 754	3 527	1 386	14 148	6 686	3 163	1 320	14 820	7 321
Mecklenburg-Vorpommern.....	3 805	2 074	147	70	4 381	2 336	170	89	4 485	2 396
Niedersachsen.....	14 847	7 070	3 192	1 323	14 832	7 243	3 151	1 339	15 893	7 936
Nordrhein-Westfalen.....	46 604	21 593	7 669	3 531	47 208	22 347	7 157	3 588	45 186	21 554
Rheinland-Pfalz.....	8 299	4 106	1 997	968	8 694	4 388	1 727	900	8 406	4 279
Saarland.....	2 211	1 035	184	72	2 318	1 078	146	61	2 291	1 133
Sachsen.....	11 900	6 029	572	294	13 330	6 624	459	257	13 438	6 679
Sachsen-Anhalt.....	4 563	2 561	414	240	5 406	3 096	790	487	5 628	3 018
Schleswig-Holstein.....	5 090	2 118	1 157	400	4 754	2 179	1 027	364	4 549	2 130
Thüringen.....	5 105	2 489	238	106	5 379	2 695	258	140	5 427	2 671

*) Abweichungen gegenüber früher veröffentlichten Ergebnissen oder im Vergleich zu den ausführlichen Tabellen können durch die Berücksichtigung solcher Hochschulen entstehen, für die keine detaillierten Unterlagen vorlagen (vgl. hierzu den Abschnitt "Berichtskreis der Hochschulen").

Zusammenfassende Übersichten *)

4 Deutsche und ausländische Studienanfänger ab Wintersemester 1995/96 bis Wintersemester 1997/98
nach Hochschularten und Ländern

Hochschulart — Land	Wintersemester 1995/96		Sommersemester 1996		Wintersemester 1996/97		Sommersemester 1997		Wintersemester 1997/98	
	insges.	weibl.	insges.	weibl.	insges.	weibl.	insges.	weibl.	insges.	weibl.
Ausländische Studienanfänger										
Universitäten.....	19 930	10 754	7 085	4 033	20 458	11 044	7 303	4 166	21 608	11 904
Baden-Württemberg.....	3 836	2 000	1 543	876	3 952	2 059	1 445	857	3 928	2 120
Bayern.....	2 760	1 552	850	500	2 747	1 599	958	611	3 145	1 799
Berlin.....	2 009	1 090	798	429	1 979	1 029	764	394	2 028	1 118
Brandenburg.....	384	190	93	53	461	270	145	84	592	323
Bremen.....	192	91	-	-	212	99	-	-	187	100
Hamburg.....	703	360	239	144	704	364	261	160	806	407
Hessen.....	1 529	790	636	356	1 451	749	611	335	1 546	861
Mecklenburg-Vorpommern.....	154	82	83	50	201	118	103	47	224	123
Niedersachsen.....	1 700	907	475	287	1 677	893	693	391	1 846	970
Nordrhein-Westfalen.....	3 460	1 861	1 155	691	3 710	1 999	1 150	678	3 648	2 026
Rheinland-Pfalz.....	997	624	380	227	1 060	638	319	195	1 172	683
Saarland.....	551	332	152	81	555	332	156	91	594	374
Sachsen.....	860	426	356	173	915	475	372	157	993	520
Sachsen-Anhalt.....	206	100	78	30	224	93	68	30	230	122
Schleswig-Holstein.....	337	201	137	77	291	162	146	81	334	179
Thüringen.....	252	148	110	59	319	165	112	55	335	179
Gesamthochschulen.....	2 164	993	380	180	2 445	1 181	420	212	2 186	1 018
Hessen.....	201	83	37	17	296	155	58	30	217	94
Nordrhein-Westfalen.....	1 963	910	343	163	2 149	1 026	362	182	1 969	924
Pädagogische Hochschulen.....	129	106	101	75	139	113	99	83	158	127
Baden-Württemberg.....	129	106	101	75	139	113	99	83	158	127
Theologische Hochschulen.....	70	16	16	4	70	13	30	7	81	16
Baden-Württemberg.....	-	-	-	-	1	-	-	-	3	-
Bayern.....	21	5	9	3	18	3	10	3	27	7
Hessen.....	4	-	4	1	8	-	9	1	12	2
Nordrhein-Westfalen.....	24	7	3	-	26	3	9	3	17	3
Rheinland-Pfalz.....	8	3	-	-	7	1	2	-	8	2
Sachsen-Anhalt.....	12	1	-	-	9	5	-	-	14	2
Thüringen.....	1	-	-	-	1	1	-	-	-	-
Kunsthochschulen.....	891	528	316	189	949	578	336	199	1 016	629
Baden-Württemberg.....	168	107	93	60	191	110	63	29	190	113
Bayern.....	77	42	7	6	98	59	4	4	117	75
Berlin.....	94	62	57	31	124	78	64	39	119	73
Brandenburg.....	6	4	-	-	7	2	-	-	1	1
Bremen.....	29	18	-	-	18	15	-	-	25	18
Hamburg.....	38	24	-	-	25	17	2	1	43	26
Hessen.....	48	35	2	1	46	23	7	5	36	23
Mecklenburg-Vorpommern.....	5	3	2	2	7	5	5	4	9	5
Niedersachsen.....	55	35	8	5	63	38	2	1	54	28
Nordrhein-Westfalen.....	260	140	139	79	238	144	168	104	259	160
Saarland.....	17	10	1	1	17	14	2	1	26	15
Sachsen.....	37	19	6	3	52	34	13	9	59	39
Sachsen-Anhalt.....	7	3	-	-	6	1	2	1	12	9
Schleswig-Holstein.....	11	6	-	-	28	19	1	-	27	16
Thüringen.....	39	20	1	1	29	19	3	1	39	28

*) Abweichungen gegenüber früher veröffentlichten Ergebnissen oder im Vergleich zu den ausführlichen Tabellen können durch die Berücksichtigung solcher Hochschulen entstehen, für die keine detaillierten Unterlagen vorlagen (vgl. hierzu den Abschnitt "Berichtskreis der Hochschulen").

Zusammenfassende Übersichten *)

4 Deutsche und ausländische Studienanfänger ab Wintersemester 1995/96 bis Wintersemester 1997/98
nach Hochschularten und Ländern

Hochschulart — Land	Wintersemester 1995/96		Sommersemester 1996		Wintersemester 1996/97		Sommersemester 1997		Wintersemester 1997/98	
	insges.	weibl.	insges.	weibl.	insges.	weibl.	insges.	weibl.	insges.	weibl.
Ausländische Studienanfänger										
Fachhochschulen (ohne Verwaltungsfachhochschulen).....	4 459	1 622	1 544	582	4 791	1 798	1 704	645	5 186	2 019
Baden-Württemberg.....	679	229	394	114	783	263	521	160	887	340
Bayern.....	706	283	144	64	814	330	146	70	763	312
Berlin.....	218	67	90	32	206	70	127	56	233	95
Brandenburg.....	18	11	5	4	21	9	2	2	38	20
Bremen.....	104	34	9	-	120	47	14	-	122	45
Hamburg.....	147	44	121	26	114	29	151	44	169	53
Hessen.....	536	172	172	75	568	188	173	54	645	221
Mecklenburg-Vorpommern.....	18	5	9	7	20	6	2	2	39	12
Niedersachsen.....	286	101	150	59	321	121	101	47	321	134
Nordrhein-Westfalen.....	1 146	427	242	113	1 078	410	230	112	1 181	446
Rheinland-Pfalz.....	248	125	117	64	303	140	109	53	308	155
Saarland.....	104	28	2	1	119	39	3	1	98	27
Sachsen.....	101	46	9	4	146	74	17	8	176	80
Sachsen-Anhalt.....	55	14	18	2	58	25	25	10	72	30
Schleswig-Holstein.....	81	32	51	15	102	35	78	24	110	38
Thüringen.....	12	4	11	2	18	12	5	2	24	11
Verwaltungsfachhochschulen.....	12	5	2	2	7	3	2	-	6	1
dar.: FH Bund.....	1	1	-	-	1	-	-	-	-	-
Baden-Württemberg.....	1	1	-	-	1	-	-	-	-	-
Bayern.....	-	-	-	-	-	-	-	-	-	-
Berlin.....	-	-	-	-	-	-	-	-	-	-
Brandenburg.....	4	2	-	-	2	1	-	-	3	1
Bremen.....	1	-	-	-	-	-	-	-	-	-
Hamburg.....	-	-	1	1	-	-	-	-	-	-
Hessen.....	2	2	-	-	4	2	2	-	3	-
Mecklenburg-Vorpommern.....	-	-	-	-	-	-	-	-	-	-
Niedersachsen.....	-	-	1	1	-	-	-	-	-	-
Nordrhein-Westfalen.....	1	-	-	-	-	-	-	-	-	-
Rheinland-Pfalz.....	-	-	-	-	-	-	-	-	-	-
Saarland.....	-	-	-	-	-	-	-	-	-	-
Sachsen.....	-	-	-	-	-	-	-	-	-	-
Sachsen-Anhalt.....	-	-	-	-	-	-	-	-	-	-
Schleswig-Holstein.....	-	-	-	-	-	-	-	-	-	-
Thüringen.....	3	-	-	-	-	-	-	-	-	-
Hochschulen insgesamt.....	27 655	14 024	9 444	5 065	28 859	14 730	9 894	5 312	30 241	15 714
Baden-Württemberg.....	4 813	2 443	2 131	1 125	5 067	2 545	2 128	1 129	5 166	2 700
Bayern.....	3 564	1 882	1 010	573	3 677	1 991	1 118	688	4 052	2 193
Berlin.....	2 321	1 219	945	492	2 309	1 177	955	489	2 380	1 286
Brandenburg.....	412	207	98	57	491	282	147	86	634	345
Bremen.....	326	143	9	-	350	161	14	-	334	163
Hamburg.....	888	428	361	171	843	410	414	205	1 018	486
Hessen.....	2 320	1 082	851	450	2 373	1 117	860	425	2 459	1 201
Mecklenburg-Vorpommern.....	177	90	94	59	228	129	110	53	272	140
Niedersachsen.....	2 041	1 043	634	352	2 061	1 052	796	439	2 221	1 132
Nordrhein-Westfalen.....	6 854	3 345	1 882	1 046	7 201	3 582	1 919	1 079	7 074	3 559
Rheinland-Pfalz.....	1 253	752	497	291	1 370	779	430	248	1 488	840
Saarland.....	672	370	155	83	691	385	161	93	718	416
Sachsen.....	998	491	371	180	1 113	583	402	174	1 228	639
Sachsen-Anhalt.....	280	118	96	32	297	124	95	41	328	163
Schleswig-Holstein.....	429	239	188	92	421	216	225	105	471	233
Thüringen.....	307	172	122	62	367	197	120	58	398	218

*) Abweichungen gegenüber früher veröffentlichten Ergebnissen oder im Vergleich zu den ausführlichen Tabellen können durch die Berücksichtigung solcher Hochschulen entstehen, für die keine detaillierten Unterlagen vorlagen (vgl. hierzu den Abschnitt "Berichtskreis der Hochschulen").

Zusammenfassende Übersichten *)

5 Deutsche und ausländische Studienanfänger in den Studienjahren 1993/94 bis 1997/98
nach Hochschularten und Ländern

Hochschulart — Land	Studienjahr 1)									
	1993/94		1994/95		1995/96		1996/97		1997/98	
	insges.	weibl.	insges.	weibl.	insges.	weibl.	insges.	weibl.	insges.	weibl.
Studienanfänger insgesamt										
Universitäten.....	160 837	78 613	156 134	77 830	156 172	82 109	161 702	84 572	163 112	85 583
Baden-Württemberg.....	22 235	9 800	22 642	10 234	20 763	9 610	20 166	9 376	20 129	9 397
Bayern.....	26 366	13 003	23 966	11 973	23 844	12 481	24 514	13 004	24 619	12 888
Berlin.....	13 275	6 967	11 875	6 330	12 363	6 893	13 142	6 958	12 706	6 919
Brandenburg.....	2 117	1 176	2 063	993	2 634	1 659	3 097	1 806	3 681	2 157
Bremen.....	1 902	934	1 822	981	1 874	1 063	1 777	987	1 542	877
Hamburg.....	6 969	3 013	6 655	2 807	6 578	2 937	6 797	2 994	7 019	3 171
Hessen.....	13 296	6 324	12 047	5 933	11 923	6 105	12 364	6 254	12 866	6 870
Mecklenburg-Vorpommern.....	2 138	1 208	2 424	1 234	2 740	1 611	3 012	1 737	3 151	1 791
Niedersachsen.....	14 848	7 289	13 890	6 947	13 030	6 998	13 420	7 215	14 483	7 775
Nordrhein-Westfalen.....	31 671	15 843	31 306	16 053	31 029	16 400	32 131	16 857	31 255	16 402
Rheinland-Pfalz.....	7 772	4 030	7 322	3 957	7 628	4 446	7 736	4 539	7 598	4 428
Saarland.....	2 681	1 350	2 683	1 363	2 514	1 358	2 586	1 381	2 564	1 452
Sachsen.....	6 837	3 414	7 347	3 742	8 939	4 905	10 066	5 435	10 546	5 588
Sachsen-Anhalt.....	2 486	1 320	2 638	1 444	2 702	1 537	3 067	1 773	3 276	1 752
Schleswig-Holstein.....	3 051	1 436	3 675	2 012	3 709	2 016	3 659	2 049	3 433	1 922
Thüringen.....	3 193	1 506	3 779	1 827	3 902	2 090	4 168	2 207	4 244	2 194
Gesamthochschulen.....	19 123	7 728	18 066	7 793	16 355	7 461	18 104	8 202	16 011	7 537
Hessen.....	2 382	1 097	1 894	840	1 816	913	2 047	1 056	1 760	901
Nordrhein-Westfalen.....	16 741	6 631	16 172	6 953	14 539	6 548	16 057	7 146	14 251	6 636
Pädagogische Hochschulen.....	3 948	3 085	3 052	2 349	3 174	2 523	2 956	2 343	2 714	2 222
Baden-Württemberg.....	3 091	2 416	3 052	2 349	3 174	2 523	2 956	2 343	2 714	2 222
Schleswig-Holstein.....	803	619	-	-	-	-	-	-	-	-
Thüringen.....	54	50	-	-	-	-	-	-	-	-
Theologische Hochschulen.....	496	189	602	248	495	192	426	150	440	160
Baden-Württemberg.....	20	14	13	12	6	4	25	15	20	12
Bayern.....	130	55	135	57	130	56	98	32	112	39
Hessen.....	45	15	51	11	48	8	53	6	55	12
Nordrhein-Westfalen.....	208	80	237	100	202	79	160	60	169	69
Rheinland-Pfalz.....	38	10	85	55	35	13	40	17	40	16
Sachsen-Anhalt.....	40	13	62	11	56	26	35	15	34	11
Thüringen.....	15	2	19	2	18	6	15	5	10	1
Kunsthochschulen.....	3 740	2 002	3 691	2 028	3 747	2 157	3 726	2 137	3 862	2 223
Baden-Württemberg.....	547	303	571	310	649	382	643	372	648	353
Bayern.....	301	155	279	138	285	151	338	188	379	216
Berlin.....	639	383	627	359	587	364	557	315	533	305
Brandenburg.....	41	14	29	10	43	17	34	10	32	15
Bremen.....	71	40	75	37	84	45	68	44	82	62
Hamburg.....	233	105	189	93	205	121	172	90	181	107
Hessen.....	163	84	142	77	166	94	137	70	125	71
Mecklenburg-Vorpommern.....	19	10	44	30	39	29	63	45	58	35
Niedersachsen.....	350	201	315	190	283	160	288	169	314	190
Nordrhein-Westfalen.....	741	374	755	406	744	410	691	390	793	442
Saarland.....	80	38	80	43	57	30	65	37	74	42
Sachsen.....	243	130	323	198	322	188	366	230	340	202
Sachsen-Anhalt.....	165	94	101	52	116	71	116	64	122	73
Schleswig-Holstein.....	43	18	50	30	52	31	65	41	50	30
Thüringen.....	104	53	111	55	115	64	123	72	131	80

*) Abweichungen gegenüber früher veröffentlichten Ergebnissen oder im Vergleich zu den ausführlichen Tabellen können durch die Berücksichtigung solcher Hochschulen entstehen, für die keine detaillierten Unterlagen vorlagen (vgl. hierzu den Abschnitt "Berichtskreis der Hochschulen").

1) Sommersemester und nachfolgendes Wintersemester (z.B. 1996/97 = SS 1996 + WS 1996/97).

Zusammenfassende Übersichten *)

5 Deutsche und ausländische Studienanfänger in den Studienjahren 1993/94 bis 1997/98
nach Hochschularten und Ländern

Hochschulart — Land	Studienjahr 1)									
	1993/94		1994/95		1995/96		1996/97		1997/98	
	insges.	weibl.	insges.	weibl.	insges.	weibl.	insges.	weibl.	insges.	weibl.
Studienanfänger insgesamt										
Fachhochschulen (ohne Verwaltungsfachhochschulen).....	73 633	24 281	71 415	24 207	68 315	24 752	69 985	26 033	71 466	27 982
Baden-Württemberg.....	11 330	3 015	10 354	2 748	9 785	2 738	10 264	2 928	10 331	3 301
Bayern.....	9 786	3 191	9 628	3 330	9 601	3 491	9 749	3 568	9 994	3 691
Berlin.....	3 374	1 317	3 344	1 323	3 160	1 335	3 405	1 363	3 525	1 530
Brandenburg.....	1 336	568	1 165	480	1 376	704	1 665	794	1 853	837
Bremen.....	1 412	422	1 430	416	1 233	413	1 302	485	1 293	474
Hamburg.....	2 559	774	2 216	686	2 122	699	1 971	645	2 113	821
Hessen.....	6 390	1 947	5 909	1 929	5 523	1 970	5 143	1 840	5 270	2 003
Mecklenburg-Vorpommern.....	1 104	448	1 365	523	1 208	482	1 532	658	1 643	746
Niedersachsen.....	6 412	2 142	6 506	2 128	6 624	2 242	6 249	2 296	6 496	2 540
Nordrhein-Westfalen.....	13 433	4 669	13 200	4 964	12 441	4 817	12 688	5 010	12 808	5 265
Rheinland-Pfalz.....	4 237	1 565	4 052	1 490	3 753	1 471	4 128	1 698	3 956	1 660
Saarland.....	709	157	637	173	567	158	611	178	601	183
Sachsen.....	4 384	1 581	5 137	1 763	4 576	1 820	4 639	1 797	4 417	1 801
Sachsen-Anhalt.....	2 381	1 034	1 950	923	2 227	1 193	2 685	1 468	3 064	1 671
Schleswig-Holstein.....	2 673	588	2 596	645	2 526	638	2 339	617	2 437	715
Thüringen.....	2 113	863	1 926	686	1 593	581	1 615	688	1 665	744
Verwaltungsfachhochschulen.....	17 854	8 338	14 986	6 351	14 149	6 150	10 570	4 753	9 840	4 351
dar.: FH Bund.....	3 634	1 641	2 551	1 195	2 221	1 137	1 425	785	1 282	662
Baden-Württemberg.....	2 983	1 463	2 764	1 325	3 053	1 553	1 558	945	1 960	993
Bayern.....	1 512	520	1 254	382	999	291	902	257	749	178
Berlin.....	1 732	1 007	1 270	715	1 408	866	1 068	544	793	371
Brandenburg.....	790	506	479	200	395	275	217	110	176	84
Bremen.....	119	41	140	58	116	39	114	46	66	23
Hamburg.....	339	117	404	143	297	123	311	98	249	97
Hessen.....	1 818	757	1 318	500	1 516	503	1 155	413	1 226	410
Mecklenburg-Vorpommern.....	272	177	139	94	199	144	243	154	185	106
Niedersachsen.....	1 432	704	1 462	549	705	330	762	290	768	341
Nordrhein-Westfalen.....	4 179	1 825	3 563	1 438	3 513	1 235	2 233	1 043	2 060	966
Rheinland-Pfalz.....	824	195	570	169	458	119	654	172	457	163
Saarland.....	106	16	90	10	55	11	86	22	77	26
Sachsen.....	635	484	368	241	278	195	315	219	224	158
Sachsen-Anhalt.....	443	255	415	268	383	205	310	172	345	202
Schleswig-Holstein.....	592	212	577	164	577	164	457	180	352	165
Thüringen.....	78	59	173	95	197	97	185	88	153	68
Hochschulen insgesamt.....	279 631	124 236	267 946	120 806	262 407	125 344	267 469	128 190	267 445	130 058
Baden-Württemberg.....	40 206	17 011	39 396	16 978	37 430	16 810	35 612	15 979	35 802	16 278
Bayern.....	38 095	16 924	35 262	15 880	34 859	16 470	35 601	17 049	35 853	17 012
Berlin.....	18 984	9 674	17 116	8 727	17 518	9 458	18 172	9 180	17 557	9 125
Brandenburg.....	4 320	2 264	3 736	1 683	4 448	2 655	5 013	2 720	5 742	3 093
Bremen.....	3 504	1 437	3 467	1 492	3 307	1 560	3 261	1 562	2 983	1 436
Hamburg.....	10 100	4 009	9 464	3 729	9 202	3 880	9 251	3 827	9 562	4 196
Hessen.....	24 094	10 224	21 361	9 290	20 992	9 593	20 899	9 639	21 302	10 267
Mecklenburg-Vorpommern.....	3 533	1 843	3 972	1 881	4 186	2 266	4 850	2 594	5 037	2 678
Niedersachsen.....	23 042	10 336	22 173	9 814	20 642	9 730	20 719	9 970	22 061	10 846
Nordrhein-Westfalen.....	66 973	29 422	65 233	29 914	62 468	29 489	63 960	30 506	61 336	29 780
Rheinland-Pfalz.....	12 871	5 800	12 029	5 671	11 874	6 049	12 558	6 426	12 051	6 267
Saarland.....	3 576	1 561	3 490	1 589	3 193	1 557	3 348	1 618	3 316	1 703
Sachsen.....	12 099	5 609	13 175	5 944	14 115	7 108	15 386	7 681	15 527	7 749
Sachsen-Anhalt.....	5 515	2 716	5 166	2 698	5 484	3 032	6 213	3 492	6 841	3 709
Schleswig-Holstein.....	7 162	2 873	6 898	2 851	6 864	2 849	6 520	2 887	6 272	2 832
Thüringen.....	5 557	2 533	6 008	2 665	5 825	2 838	6 106	3 060	6 203	3 087

*) Abweichungen gegenüber früher veröffentlichten Ergebnissen oder im Vergleich zu den ausführlichen Tabellen können durch die Berücksichtigung solcher Hochschulen entstehen, für die keine detaillierten Unterlagen vorlagen (vgl. hierzu den Abschnitt "Berichtskreis der Hochschulen").

1) Sommersemester und nachfolgendes Wintersemester (z.B. 1996/97 = SS 1996 + WS 1996/97).

Zusammenfassende Übersichten *)

5 Deutsche und ausländische Studienanfänger in den Studienjahren 1993/94 bis 1997/98
nach Hochschularten und Ländern

Hochschulart — Land	Studienjahr 1)									
	1993/94		1994/95		1995/96		1996/97		1997/98	
	insges.	weibl.	insges.	weibl.	insges.	weibl.	insges.	weibl.	insges.	weibl.
Deutsche Studienanfänger										
Universitäten.....	135 288	65 534	129 195	63 506	129 289	67 499	134 159	69 495	134 201	69 513
Baden-Württemberg.....	16 736	6 881	16 626	6 986	15 209	6 669	14 671	6 441	14 756	6 420
Bayern.....	22 556	10 915	20 294	9 928	20 179	10 371	20 917	10 905	20 516	10 478
Berlin.....	10 780	5 671	9 186	4 861	9 676	5 452	10 365	5 500	9 914	5 407
Brandenburg.....	1 752	977	1 699	797	2 199	1 438	2 543	1 483	2 944	1 750
Bremen.....	1 693	848	1 616	874	1 682	972	1 565	888	1 355	777
Hamburg.....	6 221	2 624	5 853	2 413	5 634	2 435	5 854	2 486	5 952	2 604
Hessen.....	11 054	5 292	9 733	4 797	9 750	4 980	10 277	5 149	10 709	5 674
Mecklenburg-Vorpommern.....	1 979	1 139	2 217	1 132	2 518	1 496	2 728	1 569	2 824	1 621
Niedersachsen.....	12 834	6 309	11 842	5 911	10 900	5 826	11 268	6 035	11 944	6 414
Nordrhein-Westfalen.....	27 229	13 620	26 736	13 664	26 502	13 951	27 266	14 167	26 457	13 698
Rheinland-Pfalz.....	6 383	3 305	5 897	3 177	6 222	3 583	6 296	3 674	6 107	3 550
Saarland.....	2 025	986	2 014	963	1 815	940	1 879	968	1 814	987
Sachsen.....	6 148	3 094	6 415	3 268	7 764	4 341	8 795	4 787	9 181	4 911
Sachsen-Anhalt.....	2 328	1 250	2 448	1 365	2 460	1 416	2 765	1 650	2 978	1 600
Schleswig-Holstein.....	2 634	1 225	3 195	1 726	3 235	1 738	3 231	1 810	2 953	1 662
Thüringen.....	2 936	1 398	3 424	1 644	3 544	1 891	3 739	1 983	3 797	1 960
Gesamthochschulen.....	16 463	6 649	15 491	6 661	13 848	6 308	15 279	6 841	13 405	6 307
Hessen.....	2 014	914	1 698	759	1 587	815	1 714	884	1 485	777
Nordrhein-Westfalen.....	14 449	5 735	13 793	5 902	12 261	5 493	13 565	5 957	11 920	5 530
Pädagogische Hochschulen.....	3 699	2 906	2 853	2 192	2 953	2 337	2 716	2 155	2 457	2 012
Baden-Württemberg.....	2 917	2 273	2 853	2 192	2 953	2 337	2 716	2 155	2 457	2 012
Schleswig-Holstein.....	730	585	-	-	-	-	-	-	-	-
Thüringen.....	52	48	-	-	-	-	-	-	-	-
Theologische Hochschulen.....	411	177	489	224	393	172	340	133	329	137
Baden-Württemberg.....	17	12	12	11	6	4	24	15	17	12
Bayern.....	100	51	112	53	101	47	71	26	75	29
Hessen.....	40	14	33	8	38	8	41	5	34	9
Nordrhein-Westfalen.....	188	79	196	90	162	72	131	57	143	63
Rheinland-Pfalz.....	31	10	76	53	25	10	33	16	30	14
Sachsen-Anhalt.....	20	9	43	7	44	25	26	10	20	9
Thüringen.....	15	2	17	2	17	6	14	4	10	1
Kunsthochschulen.....	2 543	1 310	2 472	1 297	2 560	1 442	2 461	1 370	2 510	1 395
Baden-Württemberg.....	296	159	336	172	384	212	359	202	395	211
Bayern.....	204	100	199	93	204	105	233	123	258	137
Berlin.....	391	230	409	226	447	277	376	206	350	193
Brandenburg.....	36	12	23	10	37	13	27	8	31	14
Bremen.....	57	31	50	27	55	27	50	29	57	44
Hamburg.....	198	87	143	69	167	97	147	73	136	80
Hessen.....	111	59	88	43	109	54	89	46	82	43
Mecklenburg-Vorpommern.....	18	9	34	23	32	25	54	38	44	26
Niedersachsen.....	291	165	249	145	228	125	217	126	258	161
Nordrhein-Westfalen.....	397	175	384	170	353	183	314	167	366	178
Saarland.....	47	19	56	29	38	19	47	22	46	26
Sachsen.....	221	118	291	175	285	169	308	193	268	154
Sachsen-Anhalt.....	162	92	99	52	108	67	110	63	108	63
Schleswig-Holstein.....	29	11	36	23	41	25	37	22	22	14
Thüringen.....	85	43	75	40	72	44	93	52	89	51

*) Abweichungen gegenüber früher veröffentlichten Ergebnissen oder im Vergleich zu den ausführlichen Tabellen können durch die Berücksichtigung solcher Hochschulen entstehen, für die keine detaillierten Unterlagen vorlagen (vgl. hierzu den Abschnitt "Berichtskreis der Hochschulen").

1) Sommersemester und nachfolgendes Wintersemester (z.B. 1996/97 = SS 1996 + WS 1996/97).

Zusammenfassende Übersichten *)

5 Deutsche und ausländische Studienanfänger in den Studienjahren 1993/94 bis 1997/98
nach Hochschularten und Ländern

Hochschulart — Land	Studienjahr 1)									
	1993/94		1994/95		1995/96		1996/97		1997/98	
	insges.	weibl.	insges.	weibl.	insges.	weibl.	insges.	weibl.	insges.	weibl.
Deutsche Studienanfänger										
Fachhochschulen (ohne Verwaltungsfachhochschulen).....	68 389	22 537	65 624	22 185	62 441	22 591	63 650	23 653	64 576	25 318
Baden-Württemberg.....	10 551	2 776	9 516	2 504	8 779	2 397	9 087	2 551	8 923	2 801
Bayern.....	8 985	2 898	8 785	3 013	8 783	3 161	8 791	3 174	9 085	3 309
Berlin.....	3 111	1 228	3 049	1 214	2 846	1 234	3 109	1 261	3 165	1 379
Brandenburg.....	1 323	564	1 151	479	1 355	692	1 639	781	1 813	815
Bremen.....	1 320	391	1 306	378	1 119	378	1 173	438	1 157	429
Hamburg.....	2 330	713	1 989	622	1 845	620	1 736	590	1 793	724
Hessen.....	5 694	1 764	5 167	1 709	4 794	1 720	4 403	1 577	4 452	1 728
Mecklenburg-Vorpommern.....	1 064	445	1 329	521	1 187	477	1 503	645	1 602	732
Niedersachsen.....	6 036	1 996	6 025	1 949	6 216	2 089	5 778	2 116	6 074	2 359
Nordrhein-Westfalen.....	12 242	4 263	11 778	4 411	11 064	4 282	11 368	4 487	11 397	4 707
Rheinland-Pfalz.....	3 895	1 401	3 739	1 341	3 398	1 293	3 708	1 494	3 539	1 452
Saarland.....	564	111	511	139	462	130	490	138	500	155
Sachsen.....	4 321	1 562	5 030	1 722	4 470	1 773	4 484	1 719	4 224	1 713
Sachsen-Anhalt.....	2 329	1 028	1 864	898	2 155	1 178	2 609	1 441	2 967	1 631
Schleswig-Holstein.....	2 532	539	2 484	603	2 394	591	2 186	567	2 249	653
Thüringen.....	2 092	858	1 901	682	1 574	576	1 586	674	1 636	731
Verwaltungsfachhochschulen.....	17 852	8 338	14 981	6 351	14 137	6 145	10 561	4 748	9 832	4 350
dar.: FH Bund.....	3 634	1 641	2 551	1 195	2 220	1 136	1 424	785	1 282	662
Baden-Württemberg.....	2 981	1 463	2 764	1 325	3 052	1 552	1 557	945	1 960	993
Bayern.....	1 512	520	1 254	382	999	291	902	257	749	178
Berlin.....	1 732	1 007	1 270	715	1 408	866	1 068	544	793	371
Brandenburg.....	790	506	474	200	391	273	215	109	173	83
Bremen.....	119	41	140	58	115	39	114	46	66	23
Hamburg.....	339	117	404	143	297	123	310	97	249	97
Hessen.....	1 818	757	1 318	500	1 514	501	1 151	411	1 221	410
Mecklenburg-Vorpommern.....	272	177	139	94	199	144	243	154	185	106
Niedersachsen.....	1 432	704	1 462	549	705	330	761	289	768	341
Nordrhein-Westfalen.....	4 179	1 825	3 563	1 438	3 512	1 235	2 233	1 043	2 060	966
Rheinland-Pfalz.....	824	195	570	169	458	119	654	172	457	163
Saarland.....	106	16	90	10	55	11	86	22	77	26
Sachsen.....	635	484	368	241	278	195	315	219	224	158
Sachsen-Anhalt.....	443	255	415	268	383	205	310	172	345	202
Schleswig-Holstein.....	592	212	577	164	577	164	457	180	352	165
Thüringen.....	78	59	173	95	194	97	185	88	153	68
Hochschulen insgesamt.....	244 645	107 451	231 105	102 416	225 621	106 494	229 166	108 395	227 310	109 032
Baden-Württemberg.....	33 498	13 564	32 107	13 190	30 383	13 171	28 414	12 309	28 508	12 449
Bayern.....	33 357	14 484	30 644	13 469	30 266	13 975	30 914	14 485	30 683	14 131
Berlin.....	15 978	8 136	13 914	7 016	14 377	7 829	14 918	7 511	14 222	7 350
Brandenburg.....	3 937	2 059	3 347	1 486	3 982	2 416	4 424	2 381	4 961	2 662
Bremen.....	3 189	1 311	3 112	1 337	2 971	1 416	2 902	1 401	2 635	1 273
Hamburg.....	9 088	3 541	8 389	3 247	7 943	3 275	8 047	3 246	8 130	3 505
Hessen.....	20 731	8 800	18 037	7 816	17 792	8 078	17 675	8 072	17 983	8 641
Mecklenburg-Vorpommern.....	3 333	1 770	3 719	1 770	3 936	2 142	4 528	2 406	4 655	2 485
Niedersachsen.....	20 593	9 174	19 578	8 554	18 049	8 370	18 024	8 566	19 044	9 275
Nordrhein-Westfalen.....	58 684	25 697	56 450	25 675	53 854	25 216	54 877	25 878	52 343	25 142
Rheinland-Pfalz.....	11 133	4 911	10 282	4 740	10 103	5 005	10 691	5 356	10 133	5 179
Saarland.....	2 742	1 132	2 671	1 141	2 370	1 100	2 502	1 150	2 437	1 194
Sachsen.....	11 325	5 258	12 104	5 406	12 797	6 478	13 902	6 918	13 897	6 936
Sachsen-Anhalt.....	5 282	2 634	4 869	2 590	5 150	2 891	5 820	3 336	6 418	3 505
Schleswig-Holstein.....	6 517	2 572	6 292	2 516	6 247	2 518	5 911	2 579	5 576	2 494
Thüringen.....	5 258	2 408	5 590	2 463	5 401	2 614	5 617	2 801	5 685	2 811

*) Abweichungen gegenüber früher veröffentlichten Ergebnissen oder im Vergleich zu den ausführlichen Tabellen können durch die Berücksichtigung solcher Hochschulen entstehen, für die keine detaillierten Unterlagen vorliegen (vgl. hierzu den Abschnitt "Berichtskreis der Hochschulen").

1) Sommersemester und nachfolgendes Wintersemester (z.B. 1996/97 = SS 1996 + WS 1996/97).

Zusammenfassende Übersichten *)

5 Deutsche und ausländische Studienanfänger in den Studienjahren 1993/94 bis 1997/98
nach Hochschularten und Ländern

Hochschulart — Land	Studienjahr 1)									
	1993/94		1994/95		1995/96		1996/97		1997/98	
	insges.	weibl.	insges.	weibl.	insges.	weibl.	insges.	weibl.	insges.	weibl.
Ausländische Studienanfänger										
Universitäten.....	25 549	13 079	26 939	14 324	26 883	14 610	27 543	15 077	28 911	16 070
Baden-Württemberg.....	5 499	2 919	6 016	3 248	5 554	2 941	5 495	2 935	5 373	2 977
Bayern.....	3 810	2 088	3 672	2 045	3 665	2 110	3 597	2 099	4 103	2 410
Berlin.....	2 495	1 296	2 689	1 469	2 687	1 441	2 777	1 458	2 792	1 512
Brandenburg.....	365	199	364	196	435	221	554	323	737	407
Bremen.....	209	86	206	107	192	91	212	99	187	100
Hamburg.....	748	389	802	394	944	502	943	508	1 067	567
Hessen.....	2 242	1 032	2 314	1 136	2 173	1 125	2 087	1 105	2 157	1 196
Mecklenburg-Vorpommern.....	159	69	207	102	222	115	284	168	327	170
Niedersachsen.....	2 014	980	2 048	1 036	2 130	1 172	2 152	1 180	2 539	1 361
Nordrhein-Westfalen.....	4 442	2 223	4 570	2 389	4 527	2 449	4 865	2 690	4 798	2 704
Rheinland-Pfalz.....	1 389	725	1 425	780	1 406	863	1 440	865	1 491	878
Saarland.....	656	364	669	400	699	418	707	413	750	465
Sachsen.....	689	320	932	474	1 175	564	1 271	648	1 365	677
Sachsen-Anhalt.....	158	70	190	79	242	121	302	123	298	152
Schleswig-Holstein.....	417	211	480	286	474	278	428	239	480	260
Thüringen.....	257	108	355	183	358	199	429	224	447	234
Gesamthochschulen.....	2 660	1 079	2 575	1 132	2 507	1 153	2 825	1 361	2 606	1 230
Hessen.....	368	183	196	81	229	98	333	172	275	124
Nordrhein-Westfalen.....	2 292	896	2 379	1 051	2 278	1 055	2 492	1 189	2 331	1 106
Pädagogische Hochschulen.....	249	179	199	157	221	186	240	188	257	210
Baden-Württemberg.....	174	143	199	157	221	186	240	188	257	210
Schleswig-Holstein.....	73	34	-	-	-	-	-	-	-	-
Thüringen.....	2	2	-	-	-	-	-	-	-	-
Theologische Hochschulen.....	85	12	113	24	102	20	86	17	111	23
Baden-Württemberg.....	3	2	1	1	-	-	1	-	3	-
Bayern.....	30	4	23	4	29	9	27	6	37	10
Hessen.....	5	1	18	3	10	-	12	1	21	3
Nordrhein-Westfalen.....	20	1	41	10	40	7	29	3	26	6
Rheinland-Pfalz.....	7	-	9	2	10	3	7	1	10	2
Sachsen-Anhalt.....	20	4	19	4	12	1	9	5	14	2
Thüringen.....	-	-	2	-	1	-	1	1	-	-
Kunsthochschulen.....	1 197	692	1 219	731	1 187	715	1 265	767	1 352	828
Baden-Württemberg.....	251	144	235	138	265	170	284	170	253	142
Bayern.....	97	55	80	45	81	46	105	65	121	79
Berlin.....	248	153	218	133	140	87	181	109	183	112
Brandenburg.....	5	2	6	-	6	4	7	2	1	1
Bremen.....	14	9	25	10	29	18	18	15	25	18
Hamburg.....	35	18	46	24	38	24	25	17	45	27
Hessen.....	52	25	54	34	57	40	48	24	43	28
Mecklenburg-Vorpommern.....	1	1	10	7	7	4	9	7	14	9
Niedersachsen.....	59	36	66	45	55	35	71	43	56	29
Nordrhein-Westfalen.....	344	199	371	236	391	227	377	223	427	264
Saarland.....	33	19	24	14	19	11	18	15	28	16
Sachsen.....	22	12	32	23	37	19	58	37	72	48
Sachsen-Anhalt.....	3	2	2	-	8	4	6	1	14	10
Schleswig-Holstein.....	14	7	14	7	11	6	28	19	28	16
Thüringen.....	19	10	36	15	43	20	30	20	42	29

*) Abweichungen gegenüber früher veröffentlichten Ergebnissen oder im Vergleich zu den ausführlichen Tabellen können durch die Berücksichtigung solcher Hochschulen entstehen, für die keine detaillierten Unterlagen vorlagen (vgl. hierzu den Abschnitt "Berichtskreis der Hochschulen").

1) Sommersemester und nachfolgendes Wintersemester (z.B. 1996/97 = SS 1996 + WS 1996/97).

Zusammenfassende Übersichten *)

5 Deutsche und ausländische Studienanfänger in den Studienjahren 1993/94 bis 1997/98
nach Hochschularten und Ländern

Hochschulart --- Land	Studienjahr 1)									
	1993/94		1994/95		1995/96		1996/97		1997/98	
	insges.	weibl.	insges.	weibl.	insges.	weibl.	insges.	weibl.	insges.	weibl.
Ausländische Studienanfänger										
Fachhochschulen (ohne Verwaltungsfachhochschulen).....	5 244	1 744	5 791	2 022	5 874	2 161	6 335	2 380	6 890	2 664
Baden-Württemberg.....	779	239	838	244	1 006	341	1 177	377	1 408	500
Bayern.....	801	293	843	317	818	330	958	394	909	382
Berlin.....	263	89	295	109	314	101	296	102	360	151
Brandenburg.....	13	4	14	1	21	12	26	13	40	22
Bremen.....	92	31	124	38	114	35	129	47	136	45
Hamburg.....	229	61	227	64	277	79	235	55	320	97
Hessen.....	696	183	742	220	729	250	740	263	818	275
Mecklenburg-Vorpommern.....	40	3	36	2	21	5	29	13	41	14
Niedersachsen.....	376	146	481	179	408	153	471	180	422	181
Nordrhein-Westfalen.....	1 191	406	1 422	553	1 377	535	1 320	523	1 411	558
Rheinland-Pfalz.....	342	164	313	149	355	178	420	204	417	208
Saarland.....	145	46	126	34	105	28	121	40	101	28
Sachsen.....	63	19	107	41	106	47	155	78	193	88
Sachsen-Anhalt.....	52	6	86	25	72	15	76	27	97	40
Schleswig-Holstein.....	141	49	112	42	132	47	153	50	188	62
Thüringen.....	21	5	25	4	19	5	29	14	29	13
Verwaltungsfachhochschulen.....	2	-	5	-	12	5	9	5	8	1
dar.: FH Bund.....	-	-	-	-	1	1	1	-	-	-
Baden-Württemberg.....	2	-	-	-	1	1	1	-	-	-
Bayern.....	-	-	-	-	-	-	-	-	-	-
Berlin.....	-	-	-	-	-	-	-	-	-	-
Brandenburg.....	-	-	5	-	4	2	2	1	3	1
Bremen.....	-	-	-	-	1	-	-	-	-	-
Hamburg.....	-	-	-	-	-	-	1	1	-	-
Hessen.....	-	-	-	-	2	2	4	2	5	-
Mecklenburg-Vorpommern.....	-	-	-	-	-	-	-	-	-	-
Niedersachsen.....	-	-	-	-	-	-	1	1	-	-
Nordrhein-Westfalen.....	-	-	-	-	1	-	-	-	-	-
Rheinland-Pfalz.....	-	-	-	-	-	-	-	-	-	-
Saarland.....	-	-	-	-	-	-	-	-	-	-
Sachsen.....	-	-	-	-	-	-	-	-	-	-
Sachsen-Anhalt.....	-	-	-	-	-	-	-	-	-	-
Schleswig-Holstein.....	-	-	-	-	-	-	-	-	-	-
Thüringen.....	-	-	-	-	3	-	-	-	-	-
Hochschulen insgesamt.....	34 986	16 785	36 841	18 390	36 786	18 850	38 303	19 795	40 135	21 026
Baden-Württemberg.....	6 708	3 447	7 289	3 788	7 047	3 639	7 198	3 670	7 294	3 829
Bayern.....	4 738	2 440	4 618	2 411	4 593	2 495	4 687	2 564	5 170	2 881
Berlin.....	3 006	1 538	3 202	1 711	3 141	1 629	3 254	1 669	3 335	1 775
Brandenburg.....	383	205	389	197	466	239	589	339	781	431
Bremen.....	315	126	355	155	336	144	359	161	348	163
Hamburg.....	1 012	468	1 075	482	1 259	605	1 204	581	1 432	691
Hessen.....	3 363	1 424	3 324	1 474	3 200	1 515	3 224	1 567	3 319	1 626
Mecklenburg-Vorpommern.....	200	73	253	111	250	124	322	188	382	193
Niedersachsen.....	2 449	1 162	2 595	1 260	2 593	1 360	2 695	1 404	3 017	1 571
Nordrhein-Westfalen.....	8 289	3 725	8 783	4 239	8 614	4 273	9 083	4 628	8 993	4 638
Rheinland-Pfalz.....	1 738	889	1 747	931	1 771	1 044	1 867	1 070	1 918	1 088
Saarland.....	834	429	819	448	823	457	846	468	879	509
Sachsen.....	774	351	1 071	538	1 318	630	1 484	763	1 630	813
Sachsen-Anhalt.....	233	82	297	108	334	141	393	156	423	204
Schleswig-Holstein.....	645	301	606	335	617	331	609	308	696	338
Thüringen.....	299	125	418	202	424	224	489	259	518	276

*) Abweichungen gegenüber früher veröffentlichten Ergebnissen oder im Vergleich zu den ausführlichen Tabellen können durch die Berücksichtigung solcher Hochschulen entstehen, für die keine detaillierten Unterlagen vorlagen (vgl. hierzu den Abschnitt "Berichtskreis der Hochschulen").

1) Sommersemester und nachfolgendes Wintersemester (z.B. 1996/97 = SS 1996 + WS 1996/97).

Zusammenfassende Übersichten*)

6 Deutsche und ausländische Studenten in den Wintersemestern 1993/94 bis 1997/98
nach Fachgruppen

Fachgruppe	Wintersemester 1993/94		Wintersemester 1994/95		Wintersemester 1995/96		Wintersemester 1996/97		Wintersemester 1997/98	
	insgesamt	weiblich	insgesamt	weiblich	insgesamt	weiblich	insgesamt	weiblich	insgesamt	weiblich
Studenten insgesamt										
Sprach- und Kulturwissenschaften	378 697	242 956	388 760	250 370	400 041	258 277	409 717	265 071	415 634	270 524
Sport	24 125	10 807	24 518	10 940	24 501	11 095	26 154	11 690	27 014	12 008
Rechts-, Wirtschafts- und Sozialwissenschaften	549 858	224 533	560 900	230 249	565 409	233 975	563 832	235 771	566 295	239 746
Mathematik, Naturwissenschaften	298 576	97 926	293 644	95 877	286 136	94 328	278 263	92 706	273 639	92 855
Humanmedizin	105 399	47 584	101 955	46 652	99 110	46 273	97 577	46 497	95 782	46 510
Humanmedizin (ohne Zahnmedizin)	90 600	41 417	87 357	40 342	84 958	39 966	83 471	39 944	81 994	39 972
Zahnmedizin	14 799	6 167	14 598	6 310	14 152	6 307	14 106	6 553	13 788	6 538
Veterinärmedizin	8 390	5 714	8 270	5 791	8 155	5 894	8 056	5 980	8 103	6 172
Agrar-, Forst- und Ernährungs- wissenschaften	39 213	18 831	38 896	18 880	38 701	19 096	39 038	19 764	38 531	19 714
Ingenieurwissenschaften	384 122	55 797	375 012	57 477	356 867	57 825	336 248	57 544	318 869	57 592
Kunst, Kunstwissenschaft	78 527	46 853	80 277	48 403	78 745	47 764	78 858	48 249	79 831	49 180
Sonstige Fächer und ungeklärt	357	119	258	127	241	106	356	143	409	166
Insgesamt	1 867 264	751 120	1 872 490	764 766	1 857 906	774 633	1 838 099	783 415	1 824 107	794 467
Deutsche Studenten										
Sprach- und Kulturwissenschaften	345 544	222 121	353 515	227 718	363 469	234 439	371 561	239 875	376 046	244 051
Sport	23 164	10 561	23 482	10 665	23 477	10 825	24 995	11 393	25 775	11 681
Rechts-, Wirtschafts- und Sozialwissenschaften	518 615	211 786	527 073	216 125	528 884	218 415	524 434	218 795	523 704	220 979
Mathematik, Naturwissenschaften	278 661	92 128	273 243	89 873	265 590	88 089	257 678	86 331	252 423	86 094
Humanmedizin	97 531	44 376	93 717	43 163	90 422	42 569	88 411	42 486	86 521	42 348
Humanmedizin (ohne Zahnmedizin)	83 832	38 652	80 380	37 368	77 659	36 846	75 783	36 571	74 283	36 487
Zahnmedizin	13 699	5 724	13 337	5 795	12 763	5 723	12 628	5 915	12 238	5 861
Veterinärmedizin	7 927	5 480	7 834	5 566	7 708	5 668	7 630	5 757	7 669	5 951
Agrar-, Forst- und Ernährungs- wissenschaften	36 939	18 125	36 517	18 116	36 218	18 266	36 521	18 872	35 890	18 757
Ingenieurwissenschaften	352 755	51 701	342 654	52 945	324 541	53 198	303 913	52 787	286 325	52 600
Kunst, Kunstwissenschaft	71 690	42 791	72 902	43 949	71 111	43 105	70 708	43 213	71 227	43 727
Sonstige Fächer und ungeklärt	47	17	93	54	14	4	42	28	53	32
Zusammen	1 732 873	699 086	1 731 030	708 174	1 711 434	714 578	1 685 893	719 537	1 665 633	726 220
Ausländische Studenten										
Sprach- und Kulturwissenschaften	33 153	20 835	35 245	22 652	36 572	23 838	38 156	25 196	39 588	26 473
Sport	961	246	1 036	275	1 024	270	1 159	297	1 239	327
Rechts-, Wirtschafts- und Sozialwissenschaften	31 243	12 747	33 827	14 124	36 525	15 560	39 398	16 976	42 591	18 767
Mathematik, Naturwissenschaften	19 915	5 798	20 401	6 004	20 546	6 239	20 585	6 375	21 216	6 761
Humanmedizin	7 868	3 208	8 238	3 489	8 688	3 704	9 166	4 011	9 261	4 162
Humanmedizin (ohne Zahnmedizin)	6 768	2 765	6 977	2 974	7 299	3 120	7 688	3 373	7 711	3 485
Zahnmedizin	1 100	443	1 261	515	1 389	584	1 478	638	1 550	677
Veterinärmedizin	463	234	436	225	447	226	426	223	434	221
Agrar-, Forst- und Ernährungs- wissenschaften	2 274	706	2 379	764	2 483	830	2 517	892	2 641	957
Ingenieurwissenschaften	31 367	4 096	32 358	4 532	32 326	4 627	32 335	4 757	32 544	4 992
Kunst, Kunstwissenschaft	6 837	4 062	7 375	4 454	7 634	4 659	8 150	5 036	8 604	5 453
Sonstige Fächer und ungeklärt	310	102	165	73	227	102	314	115	356	134
Zusammen	134 391	52 034	141 480	56 592	146 472	60 055	152 206	63 878	158 474	68 247

*) Abweichungen gegenüber früher veröffentlichten Ergebnissen oder im Vergleich zu den ausführlichen Tabellen können durch die Berücksichtigung solcher Hochschulen entstehen, für die keine Unterlagen der Individualstatistik vorlagen (vgl. hierzu den Abschnitt "Berichtskreis der Hochschulen").

Zusammenfassende Übersichten*)

7 Deutsche und ausländische Studienanfänger in den Studienjahren 1993/94 bis 1997/98
nach Fächergruppen

Fächergruppe	Studienjahr ¹⁾									
	1993/94		1994/95		1995/96		1996/97		1997/98	
	insgesamt	weiblich	insgesamt	weiblich	insgesamt	weiblich	insgesamt	weiblich	insgesamt	weiblich
Studienanfänger insgesamt im 1. Hochschulsesemester										
Sprach- und Kulturwissenschaften	54 889	38 220	54 642	38 541	56 138	40 208	58 198	41 352	56 763	40 889
Sport	2 521	1 263	2 730	1 349	3 130	1 621	3 381	1 652	3 266	1 526
Rechts-, Wirtschafts- und Sozialwissenschaften	95 980	44 483	93 861	42 317	93 348	43 958	94 632	44 707	95 311	45 962
Mathematik, Naturwissenschaften	38 825	14 545	35 771	13 381	33 984	13 908	35 722	14 537	37 488	15 247
Humanmedizin	11 271	5 511	10 949	5 523	10 925	5 784	11 377	5 852	11 061	5 820
Humanmedizin (ohne Zahnmedizin) ..	9 471	4 634	9 250	4 651	9 272	4 932	9 694	4 981	9 432	4 962
Zahnmedizin	1 800	877	1 699	872	1 653	852	1 683	871	1 629	858
Veterinärmedizin	953	761	911	690	996	762	972	734	1 019	794
Agrar-, Forst- und Ernährungs- wissenschaften	6 704	3 333	6 182	3 156	6 223	3 324	6 655	3 681	7 021	3 835
Ingenieurwissenschaften	58 379	9 941	52 926	9 499	47 622	9 354	46 516	9 244	45 122	9 326
Kunst, Kunstwissenschaft	9 785	6 051	9 756	6 237	9 790	6 304	9 739	6 320	10 042	6 517
Sonstige Fächer und ungeklärt	324	128	218	113	251	121	277	111	352	142
Insgesamt	279 631	124 236	267 946	120 806	262 407	125 344	267 469	128 190	267 445	130 058
Deutsche Studienanfänger im 1. Hochschulsesemester										
Sprach- und Kulturwissenschaften	42 938	30 204	41 756	29 565	43 544	31 380	45 289	32 155	43 754	31 538
Sport	2 391	1 225	2 530	1 280	2 884	1 559	3 116	1 579	2 978	1 447
Rechts-, Wirtschafts- und Sozialwissenschaften	87 102	40 114	84 225	37 629	82 990	38 667	83 541	39 139	83 525	39 821
Mathematik, Naturwissenschaften	34 465	13 106	31 566	11 917	30 076	12 447	31 542	12 973	32 886	13 438
Humanmedizin	10 020	4 936	9 573	4 861	9 523	5 088	9 928	5 128	9 735	5 135
Humanmedizin (ohne Zahnmedizin) ..	8 409	4 153	8 102	4 093	8 097	4 358	8 440	4 353	8 287	4 368
Zahnmedizin	1 611	783	1 471	768	1 426	730	1 488	775	1 448	767
Veterinärmedizin	888	727	845	659	895	722	892	696	931	749
Agrar-, Forst- und Ernährungs- wissenschaften	6 237	3 183	5 661	2 965	5 620	3 072	6 013	3 426	6 300	3 546
Ingenieurwissenschaften	52 557	8 959	46 941	8 402	42 028	8 321	40 951	8 143	39 114	8 092
Kunst, Kunstwissenschaft	8 045	4 997	7 964	5 108	8 048	5 230	7 894	5 156	8 085	5 264
Sonstige Fächer und ungeklärt	2	-	44	30	13	8	-	-	2	2
Zusammen	244 645	107 451	231 105	102 416	225 621	106 494	229 166	108 395	227 310	109 032
Ausländische Studienanfänger im 1. Hochschulsesemester										
Sprach- und Kulturwissenschaften	11 951	8 016	12 886	8 976	12 594	8 828	12 909	9 197	13 009	9 351
Sport	130	38	200	69	246	62	265	73	288	79
Rechts-, Wirtschafts- und Sozialwissenschaften	8 878	4 369	9 636	4 688	10 358	5 291	11 091	5 568	11 786	6 141
Mathematik, Naturwissenschaften	4 360	1 439	4 205	1 464	3 908	1 461	4 180	1 564	4 602	1 809
Humanmedizin	1 251	575	1 376	662	1 402	696	1 449	724	1 326	685
Humanmedizin (ohne Zahnmedizin) ..	1 062	481	1 148	558	1 175	574	1 254	628	1 145	594
Zahnmedizin	189	94	228	104	227	122	195	96	181	91
Veterinärmedizin	65	34	66	31	101	40	80	38	88	45
Agrar-, Forst- und Ernährungs- wissenschaften	467	150	521	191	603	252	642	255	721	289
Ingenieurwissenschaften	5 822	982	5 985	1 097	5 594	1 033	5 565	1 101	6 008	1 234
Kunst, Kunstwissenschaft	1 740	1 054	1 792	1 129	1 742	1 074	1 845	1 164	1 957	1 253
Sonstige Fächer und ungeklärt	322	128	174	83	238	113	277	111	350	140
Zusammen	34 986	16 785	36 841	18 390	36 786	18 850	38 303	19 795	40 135	21 026

*) Abweichungen gegenüber früher veröffentlichten Ergebnissen oder im Vergleich zu den ausführlichen Tabellen können durch die Berücksichtigung solcher Hochschulen entstehen, für die keine Unterlagen der Individualstatistik vorliegen (vgl. hierzu den Abschnitt "Berichtskreis der Hochschulen").

1) Sommersemester und nachfolgendes Wintersemester.
(z. B. 1997/98 = SS 1997 + WS 1997/98).

Zusammenfassende Übersichten*)

7 Deutsche und ausländische Studienanfänger in den Studienjahren 1993/94 bis 1997/98
nach Fächergruppen

Fächergruppe	Studienjahr ¹⁾									
	1993/94		1994/95		1995/96		1996/97		1997/98	
	insgesamt	weiblich	insgesamt	weiblich	insgesamt	weiblich	insgesamt	weiblich	insgesamt	weiblich
Studienanfänger insgesamt im 1. Fachsemester										
Sprach- und Kulturwissenschaften	97 059	63 080	98 537	64 399	103 354	68 144	105 922	69 724	103 637	69 905
Sport	4 166	1 978	4 354	2 055	4 845	2 407	5 347	2 532	5 260	2 431
Rechts-, Wirtschafts- und Sozialwissenschaften	133 143	56 586	129 327	54 384	125 636	55 748	127 833	57 379	131 463	60 058
Mathematik, Naturwissenschaften	58 733	20 717	55 400	19 545	54 522	20 744	57 720	21 942	60 000	23 185
Humanmedizin	14 078	6 774	13 758	6 771	13 848	7 084	14 270	7 265	13 838	7 254
Humanmedizin (ohne Zahnmedizin)	11 766	5 663	11 553	5 695	11 638	5 994	12 106	6 162	11 660	6 140
Zahnmedizin	2 312	1 111	2 205	1 076	2 210	1 090	2 164	1 103	2 178	1 114
Veterinärmedizin	1 158	908	1 103	842	1 270	988	1 372	1 003	1 491	1 141
Agrar-, Forst- und Ernährungs- wissenschaften	8 449	4 125	8 027	3 986	8 264	4 246	8 425	4 415	8 681	4 620
Ingenieurwissenschaften	71 568	12 101	66 265	11 875	60 827	12 028	59 612	11 980	57 888	12 112
Kunst, Kunstwissenschaft	15 348	9 397	15 759	9 720	15 681	9 882	16 031	10 064	16 517	10 521
Sonstige Fächer und ungeklärt	336	133	235	120	270	129	295	125	379	152
insgesamt	404 038	175 799	392 765	173 697	388 517	181 400	396 827	186 429	399 154	191 379
Deutsche Studienanfänger im 1. Fachsemester										
Sprach- und Kulturwissenschaften	83 746	54 390	84 498	54 985	89 280	58 586	91 438	59 800	88 757	59 528
Sport	3 955	1 925	4 089	1 980	4 543	2 331	4 996	2 435	4 881	2 331
Rechts-, Wirtschafts- und Sozialwissenschaften	123 038	52 035	118 922	49 750	114 679	50 604	115 990	51 846	118 280	53 742
Mathematik, Naturwissenschaften	53 233	19 028	50 110	17 874	49 348	19 007	52 303	20 077	54 023	21 065
Humanmedizin	12 687	6 150	12 210	6 024	12 268	6 359	12 741	6 527	12 426	6 537
Humanmedizin (ohne Zahnmedizin)	10 618	5 153	10 288	5 078	10 346	5 407	10 821	5 540	10 465	5 534
Zahnmedizin	2 069	997	1 922	946	1 922	952	1 920	987	1 961	1 003
Veterinärmedizin	1 084	869	1 036	811	1 168	944	1 283	956	1 399	1 092
Agrar-, Forst- und Ernährungs- wissenschaften	7 871	3 929	7 457	3 792	7 634	4 006	7 691	4 155	7 888	4 310
Ingenieurwissenschaften	64 668	11 059	59 351	10 709	54 259	10 914	53 143	10 862	51 193	10 895
Kunst, Kunstwissenschaft	13 295	8 157	13 589	8 373	13 683	8 645	13 962	8 769	14 350	9 133
Sonstige Fächer und ungeklärt	7	21	58	35	20	10	16	13	8	4
Zusammen	363 584	157 563	351 320	154 333	346 882	161 406	353 563	165 440	353 205	168 637
Ausländische Studienanfänger im 1. Fachsemester										
Sprach- und Kulturwissenschaften	13 313	8 690	14 039	9 414	14 074	9 558	14 484	9 924	14 880	10 377
Sport	211	53	265	75	302	76	351	97	379	100
Rechts-, Wirtschafts- und Sozialwissenschaften	10 105	4 551	10 405	4 634	10 957	5 144	11 843	5 533	13 183	6 316
Mathematik, Naturwissenschaften	5 500	1 689	5 290	1 671	5 174	1 737	5 417	1 865	5 977	2 120
Humanmedizin	1 391	624	1 548	747	1 580	725	1 529	738	1 412	717
Humanmedizin (ohne Zahnmedizin)	1 148	510	1 265	617	1 292	587	1 285	622	1 195	606
Zahnmedizin	243	114	283	130	288	138	244	116	217	111
Veterinärmedizin	74	39	67	31	102	44	89	47	92	49
Agrar-, Forst- und Ernährungs- wissenschaften	578	196	570	194	630	240	734	260	793	310
Ingenieurwissenschaften	6 900	1 042	6 914	1 166	6 568	1 114	6 469	1 118	6 695	1 217
Kunst, Kunstwissenschaft	2 053	1 240	2 170	1 347	1 998	1 237	2 069	1 295	2 167	1 388
Sonstige Fächer und ungeklärt	329	112	177	85	250	119	279	112	371	148
Zusammen	40 454	18 236	41 445	19 364	41 635	19 994	43 264	20 989	45 949	22 742

*) Abweichungen gegenüber früher veröffentlichten Ergebnissen oder im Vergleich zu den ausführlichen Tabellen können durch die Berücksichtigung solcher Hochschulen entstehen, für die keine Unterlagen der Individualstatistik vorlagen (vgl. hierzu den Abschnitt "Berichtskreis der Hochschulen").

1) Sommersemester und nachfolgendes Wintersemester.
(z.B. 1997/98 = SS 1997 + WS 1997/98).

Zusammenfassende Übersichten

8 Deutsche und ausländische Studenten im Wintersemester 1997/98 in den 20 am stärksten besetzten Studienfächern

1. Studienfach	Insgesamt			Darunter Studienanfänger					
	Rang	Anzahl	%	im 1. Hochschulsemester			im 1. Fachsemester		
				Rang	Anzahl	%	Rang	Anzahl	%
Studenten insgesamt									
Männlich									
Betriebswirtschaftslehre.....	1	86 829	8,4	1	12 085	10,4	1	14 096	8,7
Rechtswissenschaft.....	2	62 222	6,0	4	6 293	5,4	7	7 449	4,6
Maschinenbau/-wesen.....	3	56 535	5,5	3	6 532	5,6	4	7 839	4,8
Elektrotechnik/Elektronik.....	4	54 407	5,3	2	6 540	5,6	5	7 834	4,8
Wirtschaftswissenschaften.....	5	51 943	5,0	7	5 488	4,7	2	10 249	6,3
Bauingenieurwesen/Ingenieurbau.....	6	47 702	4,6	5	6 086	5,3	6	7 486	4,6
Informatik.....	7	43 068	4,2	6	5 651	4,9	3	8 907	5,5
Medizin (Allg.-Medizin).....	8	42 022	4,1	9	3 355	2,9	9	3 894	2,4
Architektur.....	9	27 920	2,7	10	2 754	2,4	10	3 688	2,3
Wirtschaftsingenieurwesen.....	10	26 718	2,6	8	3 721	3,2	8	5 539	3,4
Physik.....	11	25 652	2,5	14	2 052	1,8	13	3 140	1,9
Germanistik/Deutsch.....	12	22 920	2,2	11	2 713	2,3	12	3 578	2,2
Mathematik.....	13	22 779	2,2	15	2 003	1,7	11	3 604	2,2
Chemie.....	14	19 174	1,9	17	1 501	1,3	17	2 371	1,5
Biologie.....	15	18 356	1,8	12	2 130	1,8	15	2 652	1,6
Erziehungswissenschaft (Pädagogik).....	16	16 757	1,6	25	1 147	1,0	20	2 217	1,4
Geschichte.....	17	15 958	1,6	21	1 253	1,1	19	2 249	1,4
Politikwissenschaft/Politologie.....	18	15 284	1,5	19	1 457	1,3	16	2 839	1,6
Volkswirtschaftslehre.....	19	15 239	1,5	13	2 110	1,8	14	2 941	1,8
Philosophie.....	20	13 789	1,3	30	793	0,7	21	2 198	1,4
Zusammen.....	X	685 274	66,6	X	75 664	65,3	X	104 570	64,5
Männliche Studenten insgesamt.....	X	1 029 130	100	X	115 791	100	X	162 235	100
Weiblich									
Germanistik/Deutsch.....	1	59 792	7,5	1	9 781	8,9	1	11 674	7,8
Betriebswirtschaftslehre.....	2	51 462	6,5	2	9 362	8,5	2	10 240	6,9
Rechtswissenschaft.....	3	50 534	6,4	3	7 105	6,5	3	7 974	5,4
Erziehungswissenschaft (Pädagogik).....	4	40 165	5,1	4	4 179	3,8	4	6 859	4,6
Medizin (Allg.-Medizin).....	5	39 972	5,0	6	3 793	3,4	7	4 336	2,9
Anglistik/Englisch.....	6	27 157	3,4	7	3 723	3,4	6	5 185	3,5
Wirtschaftswissenschaften.....	7	25 317	3,2	5	3 961	3,6	5	5 917	4,0
Biologie.....	8	23 714	3,0	8	3 515	3,2	8	4 255	2,9
Psychologie.....	9	22 488	2,8	12	2 407	2,2	10	3 929	2,6
Architektur.....	10	21 813	2,7	10	2 663	2,4	12	3 371	2,3
Sozialwesen.....	11	19 353	2,4	9	3 396	3,1	9	4 041	2,7
Mathematik.....	12	15 241	1,9	11	2 443	2,2	11	3 629	2,4
Sozialpädagogik.....	13	11 819	1,5	13	1 785	1,6	15	2 155	1,4
Geschichte.....	14	11 470	1,4	19	1 243	1,1	16	1 975	1,3
Bauingenieurwesen/Ingenieurbau.....	15	11 126	1,4	14	1 669	1,5	14	2 162	1,5
Geographie/Erdkunde.....	16	10 570	1,3	18	1 258	1,1	21	1 749	1,2
Sportpädagogik.....	17	10 476	1,3	22	1 118	1,0	24	1 557	1,0
Soziologie.....	18	10 155	1,3	16	1 391	1,3	13	2 427	1,6
Kunstgeschichte, Kunstwissenschaft.....	19	9 916	1,2	24	1 021	0,9	25	1 540	1,0
Politikwissenschaft/Politologie.....	20	9 402	1,2	23	1 087	1,0	17	1 911	1,3
Zusammen.....	X	481 942	60,7	X	66 900	60,8	X	86 886	58,4
Weibliche Studenten insgesamt.....	X	793 768	100	X	109 949	100	X	148 900	100
Insgesamt									
Betriebswirtschaftslehre.....	1	138 291	7,6	1	21 447	9,5	1	24 336	7,8
Rechtswissenschaft.....	2	112 756	6,2	2	13 398	5,9	3	15 423	5,0
Germanistik/Deutsch.....	3	82 712	4,5	3	12 494	5,5	4	15 252	4,9
Medizin (Allg.-Medizin).....	4	81 994	4,5	6	7 148	3,2	10	8 230	2,6
Wirtschaftswissenschaften.....	5	77 260	4,2	4	9 449	4,2	2	16 166	5,2
Maschinenbau/-wesen.....	6	59 725	3,3	7	7 045	3,1	8	8 484	2,7
Bauingenieurwesen/Ingenieurbau.....	7	58 828	3,2	5	7 755	3,4	6	9 648	3,1
Erziehungswissenschaft (Pädagogik).....	8	56 922	3,1	12	5 326	2,4	7	9 076	2,9
Elektrotechnik/Elektronik.....	9	56 758	3,1	8	6 903	3,1	9	8 313	2,7
Architektur.....	10	49 733	2,7	11	5 417	2,4	13	7 059	2,3
Informatik.....	11	48 834	2,7	9	6 553	2,9	5	10 646	3,4
Biologie.....	12	42 070	2,3	10	5 645	2,5	14	6 907	2,2
Anglistik/Englisch.....	13	38 747	2,1	13	4 897	2,2	12	7 103	2,3
Mathematik.....	14	38 020	2,1	16	4 446	2,0	11	7 233	2,3
Psychologie.....	15	32 542	1,8	18	3 135	1,4	17	5 396	1,7
Wirtschaftsingenieurwesen.....	16	31 209	1,7	15	4 462	2,0	15	6 805	2,1
Physik.....	17	29 567	1,6	22	2 517	1,1	24	3 949	1,3
Chemie.....	18	27 440	1,5	20	2 676	1,2	22	4 077	1,3
Geschichte.....	19	27 428	1,5	23	2 496	1,1	20	4 224	1,4
Sozialwesen.....	20	27 035	1,5	14	4 488	2,0	16	5 518	1,8
Zusammen.....	X	1 117 871	61,3	X	137 697	61,0	X	183 645	59,0
Studenten insgesamt.....	X	1 822 898	100	X	225 740	100	X	311 135	100

Zusammenfassende Übersichten

8 Deutsche und ausländische Studenten im Wintersemester 1997/98 in den 20 am stärksten besetzten Studienfächern

1. Studienfach	Insgesamt			Darunter Studienanfänger					
	Rang	Anzahl	%	im 1. Hochschulsemester			im 1. Fachsemester		
				Rang	Anzahl	%	Rang	Anzahl	%
Deutsche Studenten									
Männlich									
Betriebswirtschaftslehre.....	1	79 322	8,4	1	10 483	10,4	1	12 541	8,6
Rechtswissenschaft.....	2	58 512	6,2	4	5 526	5,5	6	6 629	4,6
Maschinenbau/-wesen.....	3	50 541	5,4	2	5 621	5,6	4	6 899	4,8
Wirtschaftswissenschaften.....	4	47 629	5,1	7	4 743	4,7	2	9 263	6,4
Elektrotechnik/Elektronik.....	5	46 847	5,0	3	5 551	5,5	5	6 705	4,6
Bauingenieurwesen/Ingenieurbau.....	6	42 572	4,5	5	5 355	5,3	7	6 625	4,6
Informatik.....	7	38 508	4,1	6	4 940	4,9	3	7 836	5,4
Medizin (Allg.-Medizin).....	8	37 796	4,0	9	2 969	2,9	9	3 493	2,4
Architektur.....	9	25 691	2,7	10	2 494	2,5	10	3 362	2,3
Wirtschaftsingenieurwesen.....	10	24 714	2,6	8	3 457	3,4	8	5 140	3,5
Physik.....	11	23 922	2,5	12	1 795	1,8	12	2 856	2,0
Mathematik.....	12	21 162	2,3	14	1 736	1,7	11	3 244	2,2
Germanistik/Deutsch.....	13	19 441	2,1	16	1 602	1,6	14	2 503	1,7
Chemie.....	14	17 558	1,9	19	1 284	1,3	19	2 085	1,4
Biologie.....	15	17 173	1,8	11	1 945	1,9	15	2 455	1,7
Erziehungswissenschaft (Pädagogik).....	16	15 829	1,7	22	1 071	1,1	18	2 090	1,4
Geschichte.....	17	15 094	1,6	25	1 049	1,0	20	2 008	1,4
Politikwissenschaft/Politologie.....	18	13 514	1,4	20	1 204	1,2	16	2 272	1,6
Volkswirtschaftslehre.....	19	13 503	1,4	13	1 769	1,7	13	2 557	1,8
Geographie/Erdkunde.....	20	12 561	1,3	21	1 112	1,1	22	1 739	1,2
Zusammen ...	X	621 889	66,2	X	65 706	64,9	X	92 302	63,6
Männliche Studenten insgesamt ...	X	938 924	100	X	101 265	100	X	145 147	100
Weiblich									
Germanistik/Deutsch.....	1	49 938	6,9	2	6 104	6,5	2	8 180	6,2
Rechtswissenschaft.....	2	46 588	6,4	3	6 019	6,4	3	6 865	5,2
Betriebswirtschaftslehre.....	3	45 690	6,3	1	7 754	8,2	1	8 897	6,7
Erziehungswissenschaft (Pädagogik).....	4	37 584	5,2	4	3 831	4,1	4	6 376	4,8
Medizin (Allg.-Medizin).....	5	36 487	5,0	6	3 383	3,6	8	3 932	3,0
Anglistik/Englisch.....	6	24 930	3,4	9	3 263	3,5	6	4 659	3,5
Wirtschaftswissenschaften.....	7	22 772	3,1	5	3 393	3,6	5	5 267	4,0
Biologie.....	8	22 384	3,1	8	3 268	3,5	7	3 995	3,0
Psychologie.....	9	21 135	2,9	12	2 220	2,4	10	3 665	2,8
Architektur.....	10	20 400	2,8	10	2 437	2,6	12	3 111	2,3
Sozialwesen.....	11	18 834	2,6	7	3 287	3,5	9	3 912	3,0
Mathematik.....	12	14 471	2,0	11	2 254	2,4	11	3 417	2,6
Sozialpädagogik.....	13	11 365	1,6	13	1 684	1,8	14	2 047	1,5
Geschichte.....	14	10 614	1,5	20	964	1,0	19	1 676	1,3
Geographie/Erdkunde.....	15	10 232	1,4	18	1 201	1,3	18	1 687	1,3
Sportpädagogik.....	16	10 208	1,4	19	1 068	1,1	21	1 499	1,1
Bauingenieurwesen/Ingenieurbau.....	17	10 074	1,4	15	1 484	1,6	15	1 966	1,5
Kunstgeschichte, Kunstwissenschaft.....	18	9 199	1,3	24	902	1,0	25	1 403	1,1
Soziologie.....	19	9 198	1,3	17	1 220	1,3	13	2 189	1,7
Pharmazie.....	20	8 569	1,2	23	930	1,0	31	1 062	0,8
Zusammen ...	X	440 672	60,7	X	56 666	60,1	X	75 805	57,3
Weibliche Studenten insgesamt ...	X	725 539	100	X	94 236	100	X	132 396	100
Insgesamt									
Betriebswirtschaftslehre.....	1	125 012	7,5	1	18 237	9,3	1	21 438	7,7
Rechtswissenschaft.....	2	105 100	6,3	2	11 545	5,9	3	13 494	4,9
Medizin (Allg.-Medizin).....	3	74 283	4,5	6	6 352	3,2	9	7 425	2,7
Wirtschaftswissenschaften.....	4	70 401	4,2	3	8 136	4,2	2	14 530	5,2
Germanistik/Deutsch.....	5	69 379	4,2	4	7 706	3,9	4	10 683	3,8
Erziehungswissenschaft (Pädagogik).....	6	53 413	3,2	12	4 902	2,5	7	8 466	3,1
Maschinenbau/-wesen.....	7	53 234	3,2	7	6 003	3,1	8	7 437	2,7
Bauingenieurwesen/Ingenieurbau.....	8	52 646	3,2	5	6 839	3,5	6	8 591	3,1
Elektrotechnik/Elektronik.....	9	48 608	2,9	8	5 789	3,0	10	7 068	2,5
Architektur.....	10	46 091	2,8	11	4 931	2,5	12	6 473	2,3
Informatik.....	11	43 008	2,6	9	5 580	2,9	5	9 237	3,3
Biologie.....	12	39 557	2,4	10	5 213	2,7	13	6 450	2,3
Mathematik.....	13	35 633	2,1	16	3 990	2,0	11	6 661	2,4
Anglistik/Englisch.....	14	35 607	2,1	14	4 299	2,2	14	6 391	2,3
Psychologie.....	15	30 621	1,8	18	2 881	1,5	17	5 035	1,8
Wirtschaftsingenieurwesen.....	16	28 659	1,7	15	4 085	2,1	15	6 083	2,2
Physik.....	17	27 434	1,6	23	2 166	1,1	23	3 567	1,3
Sozialwesen.....	18	26 321	1,6	13	4 343	2,2	16	5 347	1,9
Geschichte.....	19	25 708	1,5	25	2 013	1,0	20	3 684	1,3
Chemie.....	20	24 803	1,5	22	2 219	1,1	24	3 525	1,3
Zusammen ...	X	1 015 518	61,0	X	117 229	60,0	X	161 585	58,2
Studenten insgesamt ...	X	1 664 463	100	X	195 501	100	X	277 543	100

Zusammenfassende Übersichten

8 Deutsche und ausländische Studenten im Wintersemester 1997/98 in den 20 am stärksten besetzten Studienfächern

1. Studienfach	Insgesamt			Darunter Studienanfänger					
	Rang	Anzahl	%	im 1. Hochschulsemester			im 1. Fachsemester		
				Rang	Anzahl	%	Rang	Anzahl	%
Ausländische Studenten									
Männlich									
Elektrotechnik/Elektronik.....	1	7 560	8,4	3	989	6,8	2	1 129	6,6
Betriebswirtschaftslehre.....	2	7 507	8,3	1	1 602	11,0	1	1 555	8,1
Maschinenbau/-wesen.....	3	5 994	6,6	4	911	6,3	6	940	5,5
Bauingenieurwesen/Ingenieurbau.....	4	5 130	5,7	7	731	5,0	7	861	5,0
Informatik.....	5	4 560	5,1	8	711	4,9	4	1 071	6,3
Wirtschaftswissenschaften.....	6	4 314	4,8	6	745	5,1	5	986	5,8
Medizin (Allg.-Medizin).....	7	4 226	4,7	9	386	2,7	9	401	2,3
Rechtswissenschaft.....	8	3 710	4,1	5	767	5,3	8	820	4,8
Germanistik/Deutsch.....	9	3 479	3,9	2	1 111	7,6	3	1 075	6,3
Architektur.....	10	2 229	2,5	13	260	1,8	14	326	1,9
Wirtschaftsingenieurwesen.....	11	2 004	2,2	12	264	1,8	10	399	2,3
Politikwissenschaft/Politologie.....	12	1 770	2,0	15	253	1,7	12	367	2,1
Volkswirtschaftslehre.....	13	1 736	1,9	10	341	2,3	11	384	2,2
Physik.....	14	1 730	1,9	14	257	1,8	16	284	1,7
Mathematik.....	15	1 617	1,8	11	267	1,8	13	360	2,1
Chemie.....	16	1 616	1,8	16	217	1,5	15	286	1,7
Philosophie.....	17	1 378	1,5	18	192	1,3	17	250	1,5
Biologie.....	18	1 183	1,3	20	185	1,3	19	197	1,2
Instrumentalmusik.....	19	938	1,0	18	192	1,3	21	185	1,1
Erziehungswissenschaft (Pädagogik).....	20	928	1,0	31	76	0,5	28	127	0,7
Zusammen ...	X	63 609	70,5	X	10 457	72,0	X	12 003	70,2
Männliche Studenten insgesamt ...	X	90 206	100	X	14 526	100	X	17 088	100
Weiblich									
Germanistik/Deutsch.....	1	9 854	14,4	1	3 677	23,4	1	3 494	21,2
Betriebswirtschaftslehre.....	2	5 772	8,5	2	1 608	10,2	2	1 343	8,1
Rechtswissenschaft.....	3	3 946	5,8	3	1 086	6,9	3	1 109	6,7
Medizin (Allg.-Medizin).....	4	3 485	5,1	6	410	2,6	7	404	2,4
Erziehungswissenschaft (Pädagogik).....	5	2 581	3,8	7	348	2,2	6	483	2,9
Wirtschaftswissenschaften.....	6	2 545	3,7	4	568	3,6	4	650	3,9
Anglistik/Englisch.....	7	2 227	3,3	5	460	2,9	5	526	3,2
Instrumentalmusik.....	8	1 697	2,5	8	322	2,0	11	304	1,8
Architektur.....	9	1 413	2,1	15	226	1,4	15	260	1,6
Psychologie.....	10	1 353	2,0	19	187	1,2	14	264	1,6
Biologie.....	11	1 330	1,9	13	247	1,6	15	260	1,6
Informatik.....	12	1 268	1,9	12	262	1,7	8	338	2,0
Politikwissenschaft/Politologie.....	13	1 188	1,7	10	288	1,8	10	313	1,9
Romanistik (Romanische Philologie, Einzelsprachen a.n.g.).....	14	1 095	1,6	22	166	1,1	19	218	1,3
Volkswirtschaftslehre.....	15	1 086	1,6	9	295	1,9	9	334	2,0
Bauingenieurwesen/Ingenieurbau.....	16	1 052	1,5	20	185	1,2	22	196	1,2
Chemie.....	17	1 021	1,5	14	240	1,5	13	266	1,6
Soziologie.....	18	957	1,4	21	171	1,1	17	238	1,4
Allgemeine Sprachwissenschaft/Indogermanistik.....	19	865	1,3	17	203	1,3	21	199	1,2
Geschichte.....	20	856	1,3	11	279	1,8	12	299	1,8
Zusammen ...	X	45 589	66,8	X	11 228	71,5	X	11 498	69,7
Weibliche Studenten insgesamt ...	X	68 229	100	X	15 713	100	X	16 504	100
Insgesamt									
Germanistik/Deutsch.....	1	13 333	1,0	1	4 788	15,8	1	4 569	13,6
Betriebswirtschaftslehre.....	2	13 279	2,0	2	3 210	10,6	2	2 898	8,6
Elektrotechnik/ Elektronik.....	3	8 150	5,0	5	1 114	3,7	6	1 245	3,7
Medizin (Allg.-Medizin).....	4	7 711	9,0	9	796	2,6	9	805	2,4
Rechtswissenschaft.....	5	7 656	3,0	3	1 853	6,1	3	1 929	5,7
Wirtschaftswissenschaften.....	6	6 859	4,0	4	1 313	4,3	4	1 636	4,9
Maschinenbau/-wesen.....	7	6 491	6,0	6	1 042	3,4	8	1 047	3,1
Bauingenieurwesen/ Ingenieurbau.....	8	6 182	8,0	8	916	3,0	7	1 057	3,1
Informatik.....	9	5 826	7,0	7	973	3,2	5	1 409	4,2
Architektur.....	10	3 642	14,0	14	486	1,6	14	586	1,7
Erziehungswissenschaft (Pädagogik).....	11	3 509	19,0	19	424	1,4	13	610	1,8
Anglistik/Englisch.....	12	3 140	11,0	11	598	2,0	11	712	2,1
Politikwissenschaft/ Politologie.....	13	2 958	12,0	12	541	1,8	12	680	2,0
Volkswirtschaftslehre.....	14	2 822	10,0	10	636	2,1	10	718	2,1
Chemie.....	15	2 637	16,0	16	457	1,5	16	552	1,6
Instrumentalmusik.....	16	2 635	13,0	13	514	1,7	19	489	1,5
Wirtschaftsingenieurwesen.....	17	2 550	20,0	20	377	1,2	18	522	1,6
Biologie.....	18	2 513	18,0	18	432	1,4	20	457	1,4
Mathematik.....	19	2 387	17,0	17	456	1,5	15	572	1,7
Physik.....	20	2 133	21,0	21	351	1,2	23	382	1,1
Zusammen ...	X	106 413	67,2	X	21 277	70,4	X	22 875	68,1
Studenten insgesamt ...	X	158 435	100	X	30 239	100	X	33 592	100

Zusammenfassende Übersichten

9 Deutsche und ausländische Studenten im Wintersemester 1997/98 nach Fächergruppen und Studienbereichen

Fächergruppe ----- Studienbereich	Insgesamt			Deutsche Studenten			Ausländische Studenten		
	insgesamt	darunter im ersten		zusammen	darunter im ersten		zusammen	darunter im ersten	
		Hochschul- semester	Fach- semester		Hochschul- semester	Fach- semester		Hochschul- semester	Fach- semester
	Insgesamt								
Sprach- und Kulturwissenschaften.....	415 634	46 277	73 783	376 046	36 882	63 476	39 588	9 395	10 307
Sprach- und Kulturwissenschaften allgemein.....	4 385	584	1 178	3 917	472	1 046	468	112	132
Evangelische Theologie, -Religionslehre.....	11 635	1 064	1 756	11 080	939	1 605	555	125	151
Katholische Theologie, -Religionslehre.....	10 379	997	1 735	9 642	897	1 614	737	100	121
Philosophie.....	24 295	1 586	4 465	22 109	1 255	4 032	2 186	331	433
Geschichte.....	38 908	3 560	6 061	36 445	2 931	5 351	2 463	629	710
Bibliothekswissenschaft, Dokumentation, Publizistik.....	15 394	1 872	2 878	14 345	1 729	2 682	1 049	143	196
Allgemeine und vergleichende Literatur- und Sprachwissenschaft.....	12 410	1 850	2 835	10 395	1 358	2 354	2 015	492	481
Altphilologie (klassische Philologie), Neugriechisch.....	4 063	378	715	3 758	337	651	305	41	64
Germanistik (Deutsch, germanische Sprachen ohne Anglistik).....	86 306	13 115	16 204	72 085	7 969	11 252	14 221	5 146	4 952
Anglistik, Amerikanistik.....	42 031	5 298	7 704	38 606	4 661	6 943	3 425	637	761
Romanistik.....	24 386	2 385	4 229	21 362	1 909	3 649	3 024	476	580
Slawistik, Baltistik.....	5 076	480	893	4 126	355	703	950	125	190
Außereuropäische Sprach- und Kulturwissenschaften.....	12 598	1 458	2 863	10 739	1 206	2 460	1 859	252	403
Kulturwissenschaften i. e. S.....	6 017	570	1 019	5 605	516	944	412	54	75
Psychologie.....	32 587	3 169	5 441	30 685	2 915	5 079	1 922	254	362
Erziehungswissenschaften.....	65 427	6 173	11 062	61 681	5 719	10 401	3 746	454	661
Sonderpädagogik.....	19 737	1 738	2 745	19 486	1 714	2 710	251	24	35
Sport, Sportwissenschaft.....	27 014	2 749	3 992	25 775	2 569	3 758	1 239	180	234
Rechts-, Wirtschafts- und Sozialwissenschaften.....	565 680	79 701	103 826	523 089	70 519	93 962	42 591	9 182	9 864
Wirtschafts- und Gesellschaftslehre allgemein.....	6 136	672	982	5 914	627	923	222	45	59
Regionalwissenschaften.....	97	9	14	74	6	10	23	3	4
Politikwissenschaften.....	24 686	2 544	4 550	21 728	2 003	3 870	2 958	541	680
Sozialwissenschaften.....	36 715	3 772	6 801	33 783	3 316	6 147	2 932	456	654
Sozialwesen.....	59 991	9 177	11 313	58 105	8 836	10 911	1 886	341	402
Rechtswissenschaft.....	112 756	13 398	15 423	105 100	11 545	13 494	7 656	1 853	1 929
Verwaltungswissenschaft.....	42 036	8 688	9 580	41 574	8 615	9 479	462	73	101
Wirtschaftswissenschaften.....	252 054	36 979	48 558	228 152	31 486	43 045	23 902	5 493	5 513
Wirtschaftsingenieurwesen.....	31 209	4 462	6 605	28 659	4 085	6 083	2 550	377	522
Mathematik, Naturwissenschaften.....	273 639	33 064	48 429	252 423	29 602	44 010	21 216	3 462	4 419
Mathematik, Naturwissenschaften allgemein.....	4 286	405	666	4 186	393	644	100	12	22
Mathematik.....	42 569	5 131	8 209	39 880	4 621	7 553	2 689	510	656
Informatik.....	68 665	9 983	15 174	60 932	8 712	13 337	7 733	1 271	1 837
Physik, Astronomie.....	29 769	2 526	3 982	27 627	2 175	3 600	2 142	351	382
Chemie.....	31 862	3 429	4 940	28 861	2 904	4 308	3 001	525	632
Pharmazie.....	13 275	1 392	1 637	12 215	1 308	1 537	1 060	84	100
Biologie.....	45 571	6 263	7 617	42 850	5 798	7 125	2 721	465	492
Geowissenschaften (ohne Geographie).....	12 533	1 236	2 290	11 640	1 140	2 170	893	96	120
Geographie.....	25 109	2 699	3 914	24 232	2 551	3 736	877	148	178
Humanmedizin.....	95 782	8 314	9 654	86 521	7 405	8 726	9 261	909	928
Humanmedizin (ohne Zahnmedizin).....	81 994	7 148	8 230	74 283	6 352	7 425	7 711	796	805
Zahnmedizin.....	13 788	1 166	1 424	12 238	1 053	1 301	1 550	113	123
Veterinärmedizin.....	8 103	994	1 332	7 669	925	1 263	434	69	69
Agrar-, Forst- und Ernährungswissenschaften.....	38 531	6 122	7 697	35 890	5 556	7 061	2 641	566	636
Landespflege, Umweltgestaltung.....	8 900	1 240	1 555	8 679	1 199	1 511	221	41	44
Agrarwissenschaften, Lebensmittel- und Getränketechnologie.....	17 040	2 906	3 705	15 309	2 566	3 323	1 731	340	382
Forstwissenschaft, Holzwirtschaft.....	4 084	650	820	3 818	572	730	266	78	90
Ernährungs- und Haushaltswissenschaften.....	8 507	1 326	1 617	8 084	1 219	1 497	423	107	120
Ingenieurwissenschaften.....	318 869	40 116	49 680	286 325	35 315	44 343	32 544	4 801	5 337
Ingenieurwesen allgemein.....	3 261	434	720	2 845	372	671	416	62	49
Bergbau, Hüttenwesen.....	2 701	273	377	2 321	211	310	380	62	67
Maschinenbau/Verfahrenstechnik.....	108 450	13 468	16 517	97 721	11 810	14 776	10 729	1 658	1 741
Elektrotechnik.....	67 705	8 468	10 103	58 246	7 195	8 664	9 459	1 273	1 439
Verkehrstechnik, Nautik.....	8 360	1 598	1 794	7 553	1 420	1 591	807	178	203
Architektur, Innenarchitektur.....	54 771	5 955	7 755	50 893	5 441	7 138	3 878	514	617
Raumplanung.....	5 816	792	1 036	5 449	718	953	367	74	83
Bauingenieurwesen.....	60 598	8 060	10 030	54 361	7 120	8 945	6 237	940	1 085
Vermessungswesen.....	7 207	1 068	1 348	6 936	1 028	1 295	271	40	53
Kunst, Kunstwissenschaft.....	79 237	8 188	12 507	70 672	6 727	10 937	8 565	1 461	1 570
Kunst, Kunstwissenschaft allgemein.....	21 152	1 901	3 062	19 995	1 741	2 856	1 157	160	206
Bildende Kunst.....	4 632	480	813	3 874	361	680	758	119	133
Gestaltung.....	20 053	1 987	2 994	18 763	1 770	2 760	1 290	217	234
Darstellende Kunst, Film und Fernsehen, Theaterwissenschaft.....	7 524	803	1 300	6 729	661	1 126	795	142	174
Musik, Musikwissenschaft.....	25 876	3 017	4 338	21 311	2 194	3 515	4 565	823	823
Außerhalb der Studienbereichsgliederung.....	409	215	235	53	1	7	356	214	228
Insgesamt.....	1 822 898	225 740	311 135	1 664 463	195 501	277 543	158 435	30 239	33 592

Zusammenfassende Übersichten

9 Deutsche und ausländische Studenten im Wintersemester 1997/98 nach Fächergruppen und Studienbereichen

Fächergruppe Studienbereich	Insgesamt			Deutsche Studenten			Ausländische Studenten		
	insgesamt	darunter im ersten		zusammen	darunter im ersten		zusammen	darunter im ersten	
		Hochschul- semester	Fach- semester		Hochschul- semester	Fach- semester		Hochschul- semester	Fach- semester
	Männlich								
Sprach- und Kulturwissenschaften.....	145 110	12 312	22 458	131 995	9 728	19 423	13 115	2 584	3 035
Sprach- und Kulturwissenschaften allgemein.....	1 218	147	302	1 083	113	261	135	34	41
Evangelische Theologie, -Religionslehre.....	5 199	410	622	4 824	337	531	375	73	91
Katholische Theologie, -Religionslehre.....	5 293	424	746	4 700	347	659	593	77	87
Philosophie.....	14 325	827	2 302	12 921	634	2 049	1 404	193	253
Geschichte.....	21 979	1 726	3 164	20 779	1 456	2 842	1 200	270	322
Bibliothekswissenschaft, Dokumentation, Publizistik.....	6 583	590	1 021	6 175	546	960	408	44	61
Allgemeine und vergleichende Literatur- und Sprachwissenschaft.....	3 776	398	781	3 170	287	643	606	111	138
Altphilologie (klassische Philologie), Neugriechisch.....	1 866	130	259	1 738	116	237	128	14	22
Germanistik (Deutsch, germanische Sprachen ohne Anglistik).....	24 000	2 899	3 868	20 247	1 672	2 663	3 753	1 227	1 205
Anglistik, Amerikanistik.....	12 703	1 276	2 108	11 692	1 130	1 908	1 011	146	200
Romanistik.....	5 664	358	849	4 938	270	725	726	88	124
Slawistik, Baltistik.....	1 448	98	237	1 249	65	200	199	33	37
Außereuropäische Sprach- und Kulturwissenschaften.....	5 246	517	1 181	4 410	412	997	836	105	184
Kulturwissenschaften i.e.S.....	1 991	127	274	1 855	113	250	136	14	24
Psychologie.....	10 061	730	1 474	9 493	663	1 377	568	67	97
Erziehungswissenschaften.....	18 816	1 263	2 629	17 813	1 177	2 483	1 003	86	146
Sonderpädagogik.....	4 942	392	641	4 908	390	638	34	2	3
Sport, Sportwissenschaft.....	15 006	1 407	2 101	14 094	1 283	1 934	912	124	167
Rechts-, Wirtschafts- und Sozialwissenschaften.....	326 329	40 491	55 426	302 505	36 078	50 340	23 824	4 413	5 086
Wirtschafts- und Gesellschaftslehre allgemein.....	1 763	173	303	1 690	161	282	73	12	21
Regionalwissenschaften.....	21	1	3	19	-	2	2	1	1
Politikwissenschaften.....	15 284	1 457	2 639	13 514	1 204	2 272	1 770	253	367
Sozialwissenschaften.....	17 772	1 454	2 844	16 382	1 278	2 569	1 390	176	275
Sozialwesen.....	17 948	2 257	3 070	17 402	2 181	2 969	546	76	101
Rechtswissenschaft.....	62 222	6 293	7 449	58 512	5 526	6 629	3 710	767	820
Verwaltungswissenschaft.....	24 433	4 453	4 987	24 052	4 401	4 914	381	52	73
Wirtschaftswissenschaften.....	160 168	20 682	28 592	146 220	17 870	25 563	13 948	2 812	3 029
Wirtschaftsingenieurwesen.....	26 718	3 721	5 539	24 714	3 457	5 140	2 004	264	399
Mathematik, Naturwissenschaften.....	180 784	19 794	29 894	166 329	17 697	27 047	14 455	2 097	2 847
Mathematik, Naturwissenschaften allgemein.....	944	62	197	911	59	190	33	3	7
Mathematik.....	25 793	2 416	4 203	23 985	2 117	3 793	1 808	299	410
Informatik.....	60 467	8 591	12 746	54 387	7 671	11 362	6 080	920	1 384
Physik, Astronomie.....	25 817	2 060	3 168	24 080	1 803	2 884	1 737	257	284
Chemie.....	21 483	1 871	2 800	19 695	1 628	2 484	1 788	243	316
Pharmazie.....	4 185	408	516	3 646	378	475	539	30	41
Biologie.....	20 021	2 412	2 977	18 736	2 215	2 767	1 285	197	210
Geowissenschaften (ohne Geographie).....	8 287	680	1 292	7 619	615	1 205	668	65	87
Geographie.....	13 787	1 294	1 995	13 270	1 211	1 887	517	83	108
Humanmedizin.....	49 272	3 910	4 577	44 173	3 470	4 120	5 099	440	457
Humanmedizin (ohne Zahnmedizin).....	42 022	3 355	3 894	37 796	2 969	3 493	4 226	386	401
Zahnmedizin.....	7 250	555	683	6 377	501	627	873	54	56
Veterinärmedizin.....	1 931	210	284	1 718	180	254	213	30	30
Agrar-, Forst- und Ernährungswissenschaften.....	18 817	2 803	3 587	17 133	2 455	3 195	1 684	348	392
Landespflege, Umweltgestaltung.....	4 035	516	673	3 936	500	657	99	16	16
Agrarwissenschaften, Lebensmittel- und Getränketechnologie.....	10 034	1 545	1 970	8 812	1 325	1 726	1 222	220	244
Forstwissenschaft, Holzwirtschaft.....	3 174	488	615	2 970	428	544	204	60	71
Ernährungs- und Haushaltswissenschaften.....	1 574	254	329	1 415	202	268	159	52	61
Ingenieurwissenschaften.....	261 277	31 897	39 276	233 725	28 049	34 893	27 552	3 848	4 383
Ingenieurwesen allgemein.....	2 601	318	519	2 252	274	478	349	44	41
Bergbau, Hüttenwesen.....	2 266	221	302	1 938	169	244	328	52	58
Maschinenbau/Verfahrenstechnik.....	96 311	11 442	14 076	86 920	10 080	12 592	9 391	1 362	1 484
Elektrotechnik.....	64 991	8 027	9 521	56 194	6 893	8 217	8 797	1 134	1 304
Verkehrstechnik, Nautik.....	7 963	1 501	1 676	7 195	1 337	1 490	768	164	186
Architektur, Innenarchitektur.....	29 468	2 870	3 854	27 174	2 604	3 523	2 294	266	331
Raumplanung.....	3 456	471	619	3 222	423	563	234	48	56
Bauingenieurwesen.....	49 065	6 311	7 767	43 888	5 562	6 885	5 177	749	882
Vermessungswesen.....	5 156	736	942	4 942	707	901	214	29	41
Kunst, Kunstwissenschaft.....	30 361	2 841	4 492	27 231	2 325	3 937	3 130	516	555
Kunst, Kunstwissenschaft allgemein.....	5 039	324	629	4 778	297	593	261	27	36
Bildende Kunst.....	2 101	221	357	1 758	173	304	343	48	53
Gestaltung.....	8 169	736	1 137	7 625	659	1 052	544	77	85
Darstellende Kunst, Film und Fernsehen, Theaterwissenschaft.....	3 064	259	455	2 780	219	404	284	40	51
Musik, Musikwissenschaft.....	11 988	1 301	1 914	10 290	977	1 584	1 698	324	330
Außerhalb der Studienbereichsgliederung.....	243	126	140	21	-	4	222	126	136
Insgesamt.....	1 029 130	115 791	162 235	938 924	101 265	145 147	90 206	14 526	17 088

Zusammenfassende Übersichten

9 Deutsche und ausländische Studenten im Wintersemester 1997/98 nach Fächergruppen und Studienbereichen

Fächergruppe ----- Studienbereich	Insgesamt			Deutsche Studenten			Ausländische Studenten		
	insgesamt	darunter im ersten		zusammen	darunter im ersten		zusammen	darunter im ersten	
		Hochschul- semester	Fach- semester		Hochschul- semester	Fach- semester		Hochschul- semester	Fach- semester
	Weiblich								
Sprach- und Kulturwissenschaften.....	270 524	33 965	51 325	244 051	27 154	44 053	26 473	6 811	7 272
Sprach- und Kulturwissenschaften allgemein.....	3 167	437	876	2 834	359	785	333	78	91
Evangelische Theologie, -Religionslehre.....	6 436	654	1 134	6 256	602	1 074	180	52	60
Katholische Theologie, -Religionslehre.....	5 086	573	989	4 942	550	955	144	23	34
Philosophie.....	9 970	759	2 163	9 188	621	1 983	782	138	180
Geschichte.....	16 929	1 834	2 897	15 666	1 475	2 509	1 263	359	388
Bibliothekswissenschaft, Dokumentation, Publizistik.....	8 811	1 282	1 857	8 170	1 183	1 722	641	99	135
Allgemeine und vergleichende Literatur- und Sprachwissenschaft.....	8 634	1 452	2 054	7 225	1 071	1 711	1 409	381	343
Altphilologie (klassische Philologie), Neugriechisch.....	2 197	248	456	2 020	221	414	177	27	42
Germanistik (Deutsch, germanische Sprachen ohne Anglistik).....	62 306	10 216	12 336	51 838	6 297	8 589	10 468	3 919	3 747
Anglistik, Amerikanistik.....	29 328	4 022	5 596	26 914	3 531	5 035	2 414	491	561
Romanistik.....	18 722	2 027	3 380	16 424	1 639	2 924	2 298	388	456
Slawistik, Baltistik.....		382	656	2 877	290	503	751	92	153
Außereuropäische Sprach- und Kulturwissenschaften.....	7 352	941	1 682	6 329	794	1 463	1 023	147	219
Kulturwissenschaften i.e.S.....	4 026	443	745	3 750	403	694	276	40	51
Psychologie.....	22 526	2 439	3 967	21 172	2 252	3 702	1 354	187	265
Erziehungswissenschaften.....	46 611	4 910	8 433	43 868	4 542	7 918	2 743	368	515
Sonderpädagogik.....	14 795	1 346	2 104	14 578	1 324	2 072	217	22	32
Sport, Sportwissenschaft.....	12 008	1 342	1 891	11 681	1 286	1 824	327	56	67
Rechts-, Wirtschafts- und Sozialwissenschaften.....	239 351	39 210	48 400	220 584	34 441	43 622	18 767	4 769	4 778
Wirtschafts- und Gesellschaftslehre allgemein.....	4 373	499	679	4 224	466	641	149	33	38
Regionalwissenschaften.....	76	8	11	55	6	8	21	2	3
Politikwissenschaften.....	9 402	1 087	1 911	8 214	799	1 598	1 188	288	313
Sozialwissenschaften.....	18 943	2 318	3 957	17 401	2 038	3 578	1 542	280	379
Sozialwesen.....	42 043	6 920	8 243	40 703	6 655	7 942	1 340	265	301
Rechtswissenschaft.....	50 534	7 105	7 974	46 588	6 019	6 865	3 946	1 086	1 109
Verwaltungswissenschaft.....	17 603	4 235	4 593	17 522	4 214	4 565	81	21	28
Wirtschaftswissenschaften.....	91 886	16 297	19 966	81 932	13 616	17 482	9 954	2 681	2 484
Wirtschaftsingenieurwesen.....	4 491	741	1 066	3 945	628	943	546	113	123
Mathematik, Naturwissenschaften.....	92 855	13 270	18 535	86 094	11 905	16 963	6 761	1 365	1 572
Mathematik, Naturwissenschaften allgemein.....	3 342	343	469	3 275	334	454	67	9	15
Mathematik.....	16 776	2 715	4 006	15 895	2 504	3 760	881	211	246
Informatik.....	8 198	1 392	2 428	6 545	1 041	1 975	1 653	351	453
Physik, Astronomie.....	3 952	466	814	3 547	372	716	405	94	98
Chemie.....	10 379	1 558	2 140	9 166	1 276	1 824	1 213	282	316
Pharmazie.....	9 090	984	1 121	8 569	930	1 062	521	54	59
Biologie.....	25 550	3 851	4 640	24 114	3 583	4 358	1 436	268	282
Geowissenschaften (ohne Geographie).....	4 246	556	998	4 021	525	965	225	31	33
Geographie.....	11 322	1 405	1 919	10 962	1 340	1 849	360	65	70
Humanmedizin.....	46 510	4 404	5 077	42 348	3 935	4 606	4 162	469	471
Humanmedizin (ohne Zahnmedizin).....	39 972	3 793	4 336	36 487	3 383	3 932	3 485	410	404
Zahnmedizin.....	6 538	611	741	5 861	552	674	677	59	67
Veterinärmedizin.....	6 172	784	1 048	5 951	745	1 009	221	39	39
Agrar-, Forst- und Ernährungswissenschaften.....	19 714	3 319	4 110	18 757	3 101	3 866	957	218	244
Landespflege, Umweltgestaltung.....	4 865	724	882	4 743	699	854	122	25	28
Agrarwissenschaften, Lebensmittel- und Getränketechnologie.....	7 006	1 361	1 735	6 497	1 241	1 597	509	120	138
Forstwissenschaft, Holzwirtschaft.....	910	162	205	848	144	186	62	18	19
Ernährungs- und Haushaltswissenschaften.....	6 933	1 072	1 288	6 669	1 017	1 229	264	55	59
Ingenieurwissenschaften.....	57 592	8 219	10 404	52 600	7 266	9 450	4 992	953	954
Ingenieurwesen allgemein.....	660	116	201	593	98	193	67	18	8
Bergbau, Hüttenwesen.....	435	52	75	383	42	66	52	10	9
Maschinenbau/Verfahrenstechnik.....	12 139	2 026	2 441	10 801	1 730	2 184	1 338	296	257
Elektrotechnik.....	2 714	441	582	2 052	302	447	662	139	135
Verkehrstechnik, Nautik.....	397	97	118	358	83	101	39	14	17
Architektur, Innenarchitektur.....	25 303	3 085	3 901	23 719	2 837	3 615	1 584	248	286
Raumplanung.....	2 360	321	417	2 227	295	390	133	26	27
Bauingenieurwesen.....	11 533	1 749	2 263	10 473	1 558	2 060	1 060	191	203
Vermessungswesen.....	2 051	332	406	1 994	321	394	57	11	12
Kunst, Kunstwissenschaft.....	48 876	5 347	8 015	43 441	4 402	7 000	5 435	945	1 015
Kunst, Kunstwissenschaft allgemein.....	16 113	1 577	2 433	15 217	1 444	2 263	896	133	170
Bildende Kunst.....	2 531	259	456	2 116	188	376	415	71	80
Gestaltung.....	11 884	1 251	1 857	11 138	1 111	1 708	746	140	149
Darstellende Kunst, Film und Fernsehen, Theaterwissenschaft.....	4 460	544	845	3 949	442	722	511	102	123
Musik, Musikwissenschaft.....	13 888	1 716	2 424	11 021	1 217	1 931	2 867	499	493
Außerhalb der Studienbereichsgliederung.....	166	89	95	32	1	3	134	88	92
Insgesamt...	793 768	109 949	148 900	725 539	94 236	132 396	68 229	15 713	16 504

Zusammenfassende Übersichten

10 Nebenhörer im Wintersemester 1997/98 nach Ländern, Hochschularten und Fächergruppen

Land Hochschulart Fächergruppe	Ge- schl.	Insgesamt			Deutsche Studenten			Ausländische Studenten		
		insgesamt	darunter im ersten		zusammen	darunter im ersten		zusammen	darunter im ersten	
			Hochschul- semester	Fach- semester		Hochschul- semester	Fach- semester		Hochschul- semester	Fach- semester
Länder										
Baden-Württemberg	m	775	41	110	732	37	104	43	4	6
	w	1 143	35	173	1 107	34	169	36	1	4
	i	1 918	76	283	1 839	71	273	79	5	10
Bayern	m	-	-	-	-	-	-	-	-	-
	w	-	-	-	-	-	-	-	-	-
	i	-	-	-	-	-	-	-	-	-
Berlin	m	1 403	219	515	1 053	67	310	350	152	205
	w	1 699	220	587	1 433	103	449	266	117	138
	i	3 102	439	1 102	2 486	170	759	616	269	343
Brandenburg	m	66	4	34	58	4	28	8	-	6
	w	57	5	29	56	5	28	1	-	1
	i	123	9	63	114	9	56	9	-	7
Bremen	m	-	-	-	-	-	-	-	-	-
	w	-	-	-	-	-	-	-	-	-
	i	-	-	-	-	-	-	-	-	-
Hamburg	m	15	2	2	15	2	2	-	-	-
	w	59	2	3	59	2	3	-	-	-
	i	74	4	5	74	4	5	-	-	-
Hessen	m	111	30	11	111	30	11	-	-	-
	w	192	80	10	191	80	10	1	-	-
	i	303	110	21	302	110	21	1	-	-
Mecklenburg-Vorpommern	m	24	5	6	24	5	6	-	-	-
	w	160	16	36	158	14	35	2	2	1
	i	184	21	42	182	19	41	2	2	1
Niedersachsen	m	-	-	-	-	-	-	-	-	-
	w	-	-	-	-	-	-	-	-	-
	i	-	-	-	-	-	-	-	-	-
Nordrhein-Westfalen	m	8 761	493	2 028	7 887	350	1 796	874	143	232
	w	5 417	446	1 271	5 046	350	1 131	371	96	140
	i	14 178	939	3 299	12 933	700	2 927	1 245	239	372
Rheinland-Pfalz	m	18	-	1	18	-	1	-	-	-
	w	19	-	-	19	-	-	-	-	-
	i	37	-	1	37	-	1	-	-	-
Saarland	m	-	-	-	-	-	-	-	-	-
	w	-	-	-	-	-	-	-	-	-
	i	-	-	-	-	-	-	-	-	-
Sachsen	m	58	4	15	56	4	15	2	-	-
	w	74	11	17	71	11	17	3	-	-
	i	132	15	32	127	15	32	5	-	-
Sachsen-Anhalt	m	29	4	12	25	4	11	4	-	1
	w	39	1	9	39	1	9	-	-	-
	i	68	5	21	64	5	20	4	-	1
Schleswig-Holstein	m	1	-	-	1	-	-	-	-	-
	w	1	-	-	1	-	-	-	-	-
	i	2	-	-	2	-	-	-	-	-
Thüringen	m	62	12	19	50	6	11	12	6	8
	w	88	24	28	72	12	18	16	12	10
	i	150	36	47	122	18	29	28	18	18

Zusammenfassende Übersichten

10 Nebenhörer im Wintersemester 1997/98 nach Ländern, Hochschularten und Fächergruppen

Land Hochschulart Fächergruppe	Ge- schl.	Insgesamt			Deutsche Studenten			Ausländische Studenten		
		insgesamt	darunter im ersten		zusammen	darunter im ersten		zusammen	darunter im ersten	
			Hochschul- semester	Fach- semester		Hochschul- semester	Fach- semester		Hochschul- semester	Fach- semester
Hochschularten										
Universitäten	m	5 745	577	1 300	5 044	300	938	701	277	362
	w	6 348	601	1 302	5 843	402	1 067	505	199	235
	i	12 093	1 178	2 602	10 887	702	2 005	1 206	476	597
Gesamthochschulen	m	3 657	191	1 235	3 477	178	1 178	180	13	57
	w	1 813	181	617	1 695	167	581	118	14	36
	i	5 470	372	1 852	5 172	345	1 759	298	27	93
Pädagogische Hochschulen	m	-	-	-	-	-	-	-	-	-
	w	-	-	-	-	-	-	-	-	-
	i	-	-	-	-	-	-	-	-	-
Theologische Hochschulen	m	65	5	8	57	3	6	8	2	2
	w	93	13	28	91	13	28	2	-	-
	i	158	18	36	148	16	34	10	2	2
Kunsthochschulen	m	205	8	27	194	5	20	11	3	7
	w	299	26	71	280	17	59	19	9	12
	i	504	34	98	474	22	79	30	12	19
Fachhochschulen (ohne Verwaltungs-FH)	m	1 651	33	183	1 258	23	153	393	10	30
	w	395	19	145	343	13	134	52	6	11
	i	2 046	52	328	1 601	36	287	445	16	41
Verwaltungsfachhochschulen	m	-	-	-	-	-	-	-	-	-
	w	-	-	-	-	-	-	-	-	-
	i	-	-	-	-	-	-	-	-	-
Fächergruppen 1)										
Sprach- und Kulturwissen- schaften	m	2 684	130	570	2 523	108	521	161	22	49
	w	4 213	297	957	3 951	229	860	262	68	97
	i	6 897	427	1 527	6 474	337	1 381	423	90	146
Sport	m	662	60	121	635	59	118	27	1	3
	w	779	72	117	767	70	114	12	2	3
	i	1 441	132	238	1 402	129	232	39	3	6
Rechts-, Wirtschafts- und Sozialwissenschaften	m	3 364	249	1 096	3 146	200	1 012	218	49	84
	w	1 705	229	542	1 567	190	498	138	39	44
	i	5 069	478	1 638	4 713	390	1 510	356	88	128
Mathematik, Naturwissen- schaften	m	2 033	161	511	1 797	95	398	236	66	113
	w	1 097	100	239	998	74	195	39	26	44
	i	3 130	261	750	2 795	169	593	335	92	157
Humanmedizin	m	278	15	59	246	10	49	32	5	10
	w	134	17	36	115	13	32	19	4	4
	i	412	32	95	361	23	81	51	9	14
Veterinärmedizin	m	-	-	-	-	-	-	-	-	-
	w	-	-	-	-	-	-	-	-	-
	i	-	-	-	-	-	-	-	-	-
Agrar-, Forst- und Ernährungswissenschaften	m	54	12	19	32	5	8	22	7	11
	w	63	13	24	51	5	16	12	8	8
	i	117	25	43	83	10	24	34	15	19
Ingenieurwissenschaften	m	1 942	166	306	1 366	16	129	576	150	177
	w	339	69	113	219	4	41	120	65	72
	i	2 281	235	419	1 585	20	170	696	215	249
Kunst, Kunstwissenschaft	m	306	21	71	285	16	60	21	5	11
	w	618	43	135	584	27	113	34	16	22
	i	924	64	206	869	43	173	55	21	33
Außerhalb der Studien- bereichsgliederung	m	-	-	-	-	-	-	-	-	-
	w	-	-	-	-	-	-	-	-	-
	i	-	-	-	-	-	-	-	-	-
Insgesamt										
Insgesamt	m	11 323	814	2 753	10 030	509	2 295	1 293	305	458
	w	8 948	840	2 163	8 252	612	1 869	696	228	294
	i	20 271	1 654	4 916	18 282	1 121	4 164	1 989	533	752

1) Fächergruppe des 1. Studienfachs.

1 Studenten und Studienanfänger nach Hochschularten und Hochschulen

Hochschule	Ge-schl.	Insgesamt			Deutsche Studenten			Ausländische Studenten		
		insgesamt	darunter im ersten		zusammen	darunter im ersten		zusammen	darunter im ersten	
			Hochschul-semester	Fach-semester		Hochschul-semester	Fach-semester		Hochschul-semester	Fach-semester
Universitäten										
Baden-Württemberg										
U Freiburg i.Br.	m	10 975	1 375	1 810	9 949	1 111	1 511	1 026	264	299
	w	9 355	1 419	1 779	8 061	999	1 329	1 294	420	450
	i	20 330	2 794	3 589	18 010	2 110	2 840	2 320	684	749
U Heidelberg	m	12 623	1 182	1 482	11 058	901	1 208	1 565	281	274
	w	13 348	1 656	1 995	11 165	1 115	1 505	2 183	541	490
	i	25 971	2 838	3 477	22 223	2 016	2 713	3 748	822	764
U Hohenheim	m	2 681	391	477	2 427	339	414	254	52	63
	w	2 128	362	445	1 933	305	381	195	57	64
	i	4 809	753	922	4 360	644	795	449	109	127
U Karlsruhe	m	12 433	1 689	1 857	11 056	1 360	1 671	1 377	329	186
	w	3 487	544	641	2 951	394	555	536	150	86
	i	15 920	2 233	2 498	14 007	1 754	2 226	1 913	479	272
U Konstanz	m	4 411	568	792	4 031	455	660	380	113	132
	w	3 582	638	832	3 094	456	617	488	182	215
	i	7 993	1 206	1 624	7 125	911	1 277	868	295	347
U Mannheim	m	6 176	860	1 084	5 570	701	897	606	159	187
	w	4 552	726	936	3 985	578	767	567	148	169
	i	10 728	1 586	2 020	9 555	1 279	1 664	1 173	307	356
U Stuttgart	m	12 250	1 710	2 176	10 449	1 363	1 715	1 801	347	461
	w	4 633	714	957	3 723	495	702	910	219	255
	i	16 883	2 424	3 133	14 172	1 858	2 417	2 711	566	716
U Tübingen	m	11 323	1 140	1 530	10 182	915	1 264	1 141	225	266
	w	10 395	1 409	1 840	9 057	1 023	1 422	1 338	386	418
	i	21 718	2 549	3 370	19 239	1 938	2 686	2 479	611	684
U Ulm	m	3 045	379	479	2 829	341	431	216	38	48
	w	1 757	283	351	1 648	267	330	109	16	21
	i	4 802	662	830	4 477	608	761	325	54	69
Priv. wiss. H Bierbrönnen	m	28	3	4	20	3	4	8	-	-
	w	5	2	2	3	1	1	2	1	1
	i	33	5	6	23	4	5	10	1	1
Baden-Württemberg zusammen	m	75 945	9 297	11 691	67 571	7 489	9 775	8 374	1 808	1 916
	w	53 242	7 753	9 778	45 620	5 633	7 609	7 622	2 120	2 169
	i	129 187	17 050	21 469	113 191	13 122	17 384	15 996	3 928	4 085
Bayern										
U Augsburg	m	6 467	730	1 102	5 992	624	966	475	106	136
	w	6 687	994	1 370	6 159	836	1 187	528	159	183
	i	13 154	1 724	2 472	12 151	1 459	2 153	1 003	265	319
U Bamberg	m	3 409	438	657	3 225	375	584	184	63	73
	w	4 385	669	955	4 145	560	825	240	109	130
	i	7 794	1 107	1 612	7 370	935	1 409	424	172	203
U Bayreuth	m	4 468	579	859	4 269	518	794	199	61	75
	w	3 067	521	701	2 847	432	607	220	89	94
	i	7 535	1 100	1 560	7 116	950	1 391	419	150	169
Kath. U Eichstätt										
-in Eichstätt	m	1 162	115	199	1 044	87	169	118	28	30
	w	1 939	302	430	1 801	251	371	138	51	59
	i	3 101	417	629	2 845	338	540	256	79	89
-in Ingolstadt	m	544	114	131	520	107	124	24	7	7
	w	229	68	73	210	58	63	19	10	10
	i	773	182	204	730	165	187	43	17	17
-in München	m	41	11	14	38	11	13	3	-	1
	w	90	20	23	87	20	23	3	-	-
	i	131	31	37	125	31	36	6	-	1
Zusammen	m	1 747	240	344	1 602	205	306	145	35	38
	w	2 258	390	526	2 098	329	457	160	61	69
	i	4 005	630	870	3 700	534	763	305	96	107
U Erlangen-Nürnberg										
-in Erlangen	m	9 653	931	1 488	8 902	813	1 333	751	118	155
	w	7 209	976	1 404	6 537	815	1 206	672	161	198
	i	16 862	1 907	2 892	15 439	1 628	2 539	1 423	279	353
-in Nürnberg	m	3 115	423	596	2 906	361	525	209	62	71
	w	2 918	477	680	2 743	430	625	175	47	55
	i	6 033	900	1 276	5 649	791	1 150	384	109	126
Zusammen	m	12 768	1 354	2 084	11 808	1 174	1 858	960	180	226
	w	10 127	1 453	2 084	9 280	1 245	1 831	847	208	253
	i	22 895	2 807	4 168	21 088	2 419	3 689	1 807	388	479

1 Studenten und Studienanfänger nach Hochschularten und Hochschulen

Hochschule	Ge- schl.	Insgesamt			Deutsche Studenten			Ausländische Studenten		
		insgesamt	darunter im ersten		zusammen	darunter im ersten		zusammen	darunter im ersten	
			Hochschul- semester	Fach- semester		Hochschul- semester	Fach- semester		Hochschul- semester	Fach- semester
Universitäten										
U München	m	27 883	1 944	4 187	25 776	1 647	3 716	2 107	297	471
	w	31 921	3 105	5 786	28 874	2 563	5 037	3 047	542	749
	i	59 804	5 049	9 973	54 650	4 210	8 753	5 154	839	1 220
TU München										
-in München	m	11 201	1 663	2 285	10 169	1 435	2 002	1 032	228	283
	w	3 541	552	764	3 259	486	684	282	66	80
	i	14 742	2 215	3 049	13 428	1 921	2 686	1 314	294	363
-in Weihenstephan	m	1 637	277	379	1 528	254	347	109	23	32
	w	1 322	258	322	1 254	243	305	68	15	17
	i	2 959	535	701	2 782	497	652	177	38	49
Zusammen	m	12 838	1 940	2 664	11 697	1 689	2 349	1 141	251	315
	w	4 863	810	1 086	4 513	729	989	350	81	97
	i	17 701	2 750	3 750	16 210	2 418	3 338	1 491	332	412
U der Bundeswehr München	m	2 158	580	592	2 115	570	581	43	10	11
	w	-	-	-	-	-	-	-	-	-
	i	2 158	580	592	2 115	570	581	43	10	11
H für Politik München	m	348	31	95	306	29	81	42	2	14
	w	229	39	74	207	31	65	22	8	9
	i	577	70	169	513	60	146	64	10	23
U Passau	m	3 509	503	615	3 228	396	502	281	107	113
	w	4 023	671	808	3 691	517	651	332	154	157
	i	7 532	1 174	1 423	6 919	913	1 153	613	261	270
U Regensburg	m	8 006	962	1 454	7 596	841	1 370	410	121	84
	w	7 955	1 293	1 645	7 499	1 100	1 554	456	193	91
	i	15 961	2 255	3 099	15 095	1 941	2 924	866	314	175
U Würzburg	m	10 000	887	1 197	9 453	774	1 071	547	113	126
	w	9 313	1 212	1 583	8 711	1 017	1 368	602	195	215
	i	19 313	2 099	2 780	18 164	1 791	2 439	1 149	308	341
Bayern zusammen	m	93 601	10 188	15 850	87 067	8 842	14 168	6 534	1 346	1 682
	w	84 828	11 157	16 618	78 024	9 358	14 571	6 804	1 799	2 047
	i	178 429	21 345	32 468	165 091	18 200	28 739	13 338	3 145	3 729
Berlin										
FU Berlin	m	19 250	1 329	2 204	17 002	1 056	1 822	2 248	279	382
	w	23 118	2 149	3 267	20 383	1 708	2 718	2 735	441	549
	i	42 368	3 478	5 471	37 385	2 764	4 540	4 983	714	931
TU Berlin	m	20 504	1 710	2 528	16 629	1 392	2 013	3 875	318	515
	w	10 838	1 169	1 768	9 179	953	1 483	1 659	216	285
	i	31 342	2 879	4 296	25 808	2 345	3 496	5 534	534	800
Humboldt-Universität Berlin	m	13 503	1 412	2 255	12 083	1 133	1 907	1 420	279	348
	w	17 070	2 210	3 221	15 407	1 784	2 713	1 663	426	508
	i	30 573	3 622	5 476	27 490	2 917	4 620	3 083	705	856
Europ. Wirtschaftshochschule (E.A.P.), Priv. H Berlin	m	66	41	-	24	1	-	42	40	-
	w	54	36	-	17	1	-	37	35	-
	i	120	77	-	41	2	-	79	75	-
Berlin zusammen	m	53 323	4 492	6 987	45 738	3 582	5 742	7 585	910	1 245
	w	51 080	5 564	8 256	44 986	4 446	6 914	6 094	1 118	1 342
	i	104 403	10 056	15 243	90 724	8 028	12 656	13 679	2 028	2 587
Brandenburg										
Brandenburgische TU, Cottbus	m	2 134	457	501	2 022	410	479	112	47	22
	w	1 072	257	295	1 014	228	278	58	29	17
	i	3 206	714	796	3 036	638	757	170	76	39
Europa-U Viadrina Frankfurt(Oder)	m	1 246	276	312	706	154	180	540	122	132
	w	1 579	454	489	959	287	314	620	167	175
	i	2 825	730	801	1 665	441	494	1 160	289	307
U Potsdam	m	4 240	606	1 086	3 981	506	975	259	100	111
	w	6 771	1 189	2 149	6 500	1 062	2 015	271	127	134
	i	11 011	1 795	3 235	10 481	1 568	2 990	530	227	245
Brandenburg zusammen	m	7 620	1 339	1 899	6 709	1 070	1 634	911	269	265
	w	9 422	1 900	2 933	8 473	1 577	2 607	949	323	326
	i	17 042	3 239	4 832	15 182	2 647	4 241	1 860	592	591

1 Studenten und Studienanfänger nach Hochschularten und Hochschulen

Hochschule	Ge- schl.	Insgesamt			Deutsche Studenten			Ausländische Studenten		
		insgesamt	darunter im ersten		zusammen	darunter im ersten		zusammen	darunter im ersten	
			Hochschul- semester	Fach- semester		Hochschul- semester	Fach- semester		Hochschul- semester	Fach- semester
Universitäten										
Bremen										
U Bremen	m	8 447	665	1 109	7 650	578	978	797	87	131
	w	8 102	877	1 379	7 495	777	1 256	607	100	123
	i	16 549	1 542	2 488	15 145	1 355	2 234	1 404	187	254
Bremen zusammen	m	8 447	665	1 109	7 650	578	978	797	87	131
	w	8 102	877	1 379	7 495	777	1 256	607	100	123
	i	16 549	1 542	2 488	15 145	1 355	2 234	1 404	187	254
Hamburg										
U Hamburg	m	21 250	1 556	2 309	19 610	1 330	2 028	1 640	226	281
	w	19 942	1 779	2 589	18 130	1 452	2 211	1 812	327	378
	i	41 192	3 335	4 898	37 740	2 782	4 239	3 452	553	659
TU Hamburg-Harburg	m	3 262	425	532	2 809	334	415	453	91	117
	w	677	102	134	577	70	98	100	32	36
	i	3 939	527	666	3 386	404	513	553	123	153
U der Bundeswehr Hamburg	m	1 690	441	441	1 676	434	434	14	7	7
	w	-	-	-	-	-	-	-	-	-
	i	1 690	441	441	1 676	434	434	14	7	7
H für Wirtschaft und Politik Hamburg	m	1 489	550	550	1 306	475	475	183	75	75
	w	1 074	333	333	930	285	285	144	48	48
	i	2 563	883	883	2 236	760	760	327	123	123
Hamburg zusammen	m	27 691	2 972	3 832	25 401	2 573	3 352	2 290	399	480
	w	21 693	2 214	3 056	19 637	1 807	2 594	2 056	407	462
	i	49 384	5 186	6 888	45 038	4 380	5 946	4 346	806	942
Hessen										
TU Darmstadt	m	11 518	1 304	1 818	10 079	1 150	1 623	1 439	154	195
	w	3 940	471	772	3 473	404	690	467	67	82
	i	15 458	1 775	2 590	13 552	1 554	2 313	1 906	221	277
U Frankfurt a.M.	m	17 874	1 426	2 201	15 353	1 160	1 870	2 521	266	331
	w	17 492	2 025	3 010	15 015	1 622	2 588	2 477	403	422
	i	35 366	3 451	5 211	30 368	2 782	4 458	4 998	669	753
U Gießen	m	9 450	955	1 245	8 688	840	1 161	762	115	84
	w	11 489	1 728	2 169	10 734	1 552	2 039	755	176	130
	i	20 939	2 683	3 414	19 422	2 392	3 200	1 517	291	214
U Marburg	m	8 752	1 006	1 360	8 096	876	1 194	716	130	166
	w	8 599	1 321	1 743	7 867	1 115	1 496	732	206	247
	i	17 351	2 327	3 103	15 903	1 991	2 690	1 448	336	413
Priv. wiss. H Oestrich- Winkel (E.B.S.)	m	564	139	161	524	119	141	40	20	20
	w	215	52	63	202	43	54	13	9	9
	i	779	191	224	726	162	195	53	29	29
Hessen zusammen	m	48 158	4 830	6 785	42 680	4 145	5 989	5 478	685	796
	w	41 735	5 597	7 757	37 231	4 736	6 867	4 444	861	890
	i	89 893	10 427	14 542	79 971	8 881	12 856	9 922	1 546	1 686
Mecklenburg-Vorpommern										
U Greifswald	m	2 547	417	540	2 315	354	482	232	63	58
	w	3 187	675	799	3 057	629	769	130	46	30
	i	5 734	1 092	1 339	5 372	983	1 251	362	109	88
U Rostock	m	4 757	836	1 074	4 583	798	1 032	174	38	42
	w	5 001	1 014	1 277	4 851	937	1 200	150	77	77
	i	9 758	1 850	2 351	9 434	1 735	2 232	324	115	119
Mecklenburg-Vorpommern zusammen	m	7 304	1 253	1 614	6 898	1 152	1 514	406	101	100
	w	8 188	1 689	2 076	7 908	1 566	1 969	280	123	107
	i	15 492	2 942	3 690	14 806	2 718	3 483	686	224	207
Niedersachsen										
TU Braunschweig	m	8 894	1 050	1 356	8 361	929	1 272	533	121	84
	w	5 378	720	970	5 029	641	908	349	79	62
	i	14 272	1 770	2 326	13 390	1 570	2 180	882	200	146
TU Clausthal	m	2 360	252	323	2 001	160	218	359	92	105
	w	450	63	94	384	39	64	66	24	30
	i	2 810	315	417	2 385	199	282	425	116	135
U Göttingen	m	14 638	1 222	1 539	13 364	959	1 261	1 274	263	278
	w	11 785	1 313	1 624	10 699	1 013	1 288	1 086	300	336
	i	26 423	2 535	3 163	24 063	1 972	2 549	2 360	563	614

1 Studenten und Studienanfänger nach Hochschularten und Hochschulen

Hochschule	Geschl.	Insgesamt			Deutsche Studenten			Ausländische Studenten		
		insgesamt	darunter im ersten		zusammen	darunter im ersten		zusammen	darunter im ersten	
			Hochschul-	Fach-		Hochschul-	Fach-		Hochschul-	Fach-
		semester	semester	semester	semester	semester	semester	semester	semester	
Universitäten										
U Hannover	m	17 774	1 536	2 404	16 376	1 294	2 131	1 398	242	273
	w	13 380	1 461	2 255	12 217	1 209	1 993	1 163	252	262
	i	31 154	2 997	4 659	28 593	2 503	4 124	2 561	494	535
Medizinische H Hannover	m	1 559	159	190	1 422	146	173	137	13	17
	w	1 651	205	246	1 509	185	223	142	20	23
	i	3 210	364	436	2 931	331	396	279	33	40
Tierärztliche H Hannover	m	397	47	- 54	343	39	44	54	8	10
	w	1 429	197	214	1 363	182	197	66	15	17
	i	1 826	244	268	1 706	221	241	120	23	27
U Hildesheim	m	1 100	78	135	1 028	66	126	72	12	9
	w	2 470	454	590	2 333	405	571	137	49	19
	i	3 570	532	725	3 361	471	697	209	61	28
U Lüneburg	m	2 613	276	368	2 516	257	342	97	19	26
	w	4 045	581	733	3 919	536	688	126	45	45
	i	6 658	857	1 101	6 435	793	1 030	223	64	71
U Oldenburg	m	5 969	560	819	5 696	517	765	273	43	54
	w	5 878	719	986	5 665	669	929	213	50	57
	i	11 847	1 279	1 805	11 361	1 186	1 694	486	93	111
U Osnabrück	m	5 748	572	925	5 489	511	844	259	61	81
	w	5 561	783	1 122	5 237	656	981	324	127	141
	i	11 309	1 355	2 047	10 726	1 167	1 825	583	188	222
H Vechta	m	571	69	149	563	67	146	8	2	3
	w	1 347	270	359	1 314	261	348	33	9	11
	i	1 918	339	508	1 877	328	494	41	11	14
Niedersachsen zusammen	m	61 623	5 821	8 262	57 159	4 945	7 322	4 464	876	940
	w	53 374	6 766	9 193	49 669	5 796	8 190	3 705	970	1 003
	i	114 997	12 587	17 455	106 828	10 741	15 512	8 169	1 846	1 943
Nordrhein-Westfalen										
TH Aachen	m	22 096	1 976	2 629	19 230	1 603	2 139	2 866	373	490
	w	9 262	1 014	1 408	8 099	807	1 163	1 163	207	245
	i	31 358	2 990	4 037	27 329	2 410	3 302	4 029	580	735
U Bielefeld	m	9 710	861	1 214	9 026	772	1 107	684	89	107
	w	10 521	1 244	1 695	9 719	1 081	1 522	802	163	173
	i	20 231	2 105	2 909	18 745	1 853	2 629	1 486	252	280
U Bochum	m	21 240	1 692	2 591	19 171	1 461	2 290	2 069	231	301
	w	15 300	1 655	2 288	13 642	1 376	1 953	1 658	279	335
	i	36 540	3 347	4 879	32 813	2 837	4 243	3 727	510	636
U Bonn	m	18 920	1 596	2 246	17 457	1 363	1 971	1 463	233	275
	w	17 970	2 107	2 969	16 136	1 697	2 474	1 834	410	495
	i	36 890	3 703	5 215	33 593	3 060	4 445	3 297	643	770
U Dortmund	m	13 852	1 209	1 882	12 592	1 037	1 634	1 260	172	248
	w	10 682	1 053	1 620	10 046	942	1 471	636	111	149
	i	24 534	2 262	3 502	22 638	1 979	3 105	1 896	283	397
U Düsseldorf	m	10 765	838	1 535	9 622	718	1 374	1 143	120	161
	w	11 933	1 268	2 076	10 543	1 062	1 796	1 390	206	280
	i	22 698	2 106	3 611	20 165	1 780	3 170	2 533	326	441
U Köln	m	28 193	1 987	2 896	25 666	1 756	2 560	2 527	231	336
	w	31 230	2 534	3 821	28 440	2 148	3 299	2 790	386	522
	i	59 423	4 521	6 717	54 106	3 904	5 859	5 317	617	858
Deutsche Sporthochschule Köln	m	3 985	212	372	3 694	196	339	291	16	33
	w	2 788	193	293	2 691	179	276	97	14	17
	i	6 773	405	665	6 385	375	615	388	30	50
U Münster	m	22 505	1 798	2 252	21 225	1 644	2 068	1 280	154	184
	w	22 210	2 289	2 907	21 090	2 052	2 626	1 120	247	281
	i	44 715	4 097	5 159	42 315	3 696	4 694	2 400	401	465
Priv. wiss. H Witten-Herdecke	m	441	46	63	406	43	60	35	3	3
	w	322	19	24	294	16	23	28	3	1
	i	763	65	87	700	59	83	63	6	4
Nordrhein-Westfalen zusammen	m	151 707	12 215	17 680	138 089	10 593	15 542	13 618	1 622	2 138
	w	132 218	13 386	19 101	120 700	11 360	16 603	11 518	2 026	2 498
	i	283 925	25 601	36 781	258 789	21 953	32 145	25 136	3 648	4 636

1 Studenten und Studienanfänger nach Hochschularten und Hochschulen

Hochschule	Ge- schl.	Insgesamt			Deutsche Studenten			Ausländische Studenten		
		insgesamt	darunter im ersten		zusammen	darunter im ersten		zusammen	darunter im ersten	
			Hochschul- semester	Fach- semester		Hochschul- semester	Fach- semester		Hochschul- semester	Fach- semester
Universitäten										
Rheinland-Pfalz										
U Kaiserslautern	m	6 016	642	1 061	5 447	515	938	569	127	123
	w	2 026	266	557	1 862	210	500	164	56	57
	i	8 042	908	1 618	7 309	725	1 438	733	183	180
U Koblenz-Landau										
-in Koblenz	m	1 530	150	262	1 466	137	249	64	13	13
	w	2 573	412	666	2 513	390	642	60	22	24
	i	4 103	562	928	3 979	527	891	124	35	37
-in Landau	m	1 329	114	243	1 306	109	237	23	5	6
	w	3 076	377	628	2 995	364	608	81	13	20
	i	4 405	491	871	4 301	473	845	104	18	26
Zusammen	m	2 859	264	505	2 772	246	486	87	18	19
	w	5 649	789	1 294	5 508	754	1 250	141	35	44
	i	8 508	1 053	1 799	8 280	1 000	1 736	228	53	63
U Mainz										
-in Germersheim	m	492	58	58	245	22	37	247	36	21
	w	1 689	308	296	1 067	167	212	622	141	84
	i	2 181	366	354	1 312	189	249	869	177	105
-in Mainz	m	13 168	1 031	1 362	11 917	874	1 242	1 251	157	120
	w	13 012	1 348	1 699	11 686	1 120	1 546	1 326	228	153
	i	26 180	2 379	3 061	23 603	1 994	2 788	2 577	385	273
Zusammen	m	13 660	1 089	1 420	12 162	896	1 279	1 498	193	141
	w	14 701	1 656	1 995	12 753	1 287	1 758	1 948	369	237
	i	28 361	2 745	3 415	24 915	2 183	3 037	3 446	562	378
H für Verwaltungswissenschaften Speyer	m	341	10	282	310	1	271	31	9	11
	w	201	2	180	194	-	177	7	2	3
	i	542	12	462	504	1	448	38	11	14
U Trier	m	5 137	620	808	4 667	482	654	470	138	154
	w	5 846	1 012	1 248	5 282	794	1 013	564	218	235
	i	10 983	1 632	2 056	9 949	1 276	1 667	1 034	356	389
Vallendar, Priv. wiss. H für Unternehmensführ. Koblenz	m	244	53	94	238	49	89	6	4	5
	w	56	13	16	52	10	13	4	3	3
	i	300	66	110	290	59	102	10	7	8
Rheinland-Pfalz zusammen	m	28 257	2 678	4 170	25 596	2 189	3 717	2 661	489	453
	w	28 479	3 738	5 290	25 651	3 055	4 711	2 828	683	579
	i	56 736	6 416	9 460	51 247	5 244	8 428	5 489	1 172	1 032
Saarland										
U des Saarlandes Saarbrücken	m	9 897	1 002	1 358	8 901	782	1 199	996	220	159
	w	8 272	1 307	1 477	7 187	933	1 295	1 085	374	182
	i	18 169	2 309	2 835	16 088	1 715	2 494	2 081	594	341
Saarland zusammen	m	9 897	1 002	1 358	8 901	782	1 199	996	220	159
	w	8 272	1 307	1 477	7 187	933	1 295	1 085	374	182
	i	18 169	2 309	2 835	16 088	1 715	2 494	2 081	594	341
Sachsen										
TU Chemnitz	m	2 841	438	710	2 713	416	682	128	22	28
	w	2 128	427	619	2 070	406	595	58	21	24
	i	4 969	865	1 329	4 783	822	1 277	186	43	52
TU Dresden	m	12 363	2 102	2 882	11 649	1 939	2 658	714	163	224
	w	9 640	1 898	2 438	9 211	1 730	2 246	429	168	192
	i	22 003	4 000	5 320	20 860	3 669	4 904	1 143	331	416
TU Bergakademie Freiberg	m	1 583	342	432	1 355	295	374	228	47	58
	w	839	249	279	796	240	265	43	9	14
	i	2 422	591	711	2 151	535	639	271	56	72
U Leipzig	m	9 064	1 690	2 139	8 402	1 470	1 938	662	220	201
	w	12 499	2 680	3 154	11 830	2 381	2 950	669	299	204
	i	21 563	4 370	5 293	20 232	3 851	4 888	1 331	519	405
Internationales Hochschul- institut Zittau	m	99	21	-	14	-	-	85	21	-
	w	91	23	-	10	-	-	81	23	-
	i	190	44	-	24	-	-	166	44	-
Handelshochschule Leipzig (Priv. H)	m	92	-	2	85	-	2	7	-	-
	w	27	-	1	18	-	-	9	-	-
	i	119	-	3	103	-	2	16	-	1

1 Studenten und Studienanfänger nach Hochschularten und Hochschulen

Hochschule	Ge- schl.	Insgesamt			Deutsche Studenten			Ausländische Studenten		
		insgesamt	darunter im ersten		zusammen	darunter im ersten		zusammen	darunter im ersten	
			Hochschul-	Fach-		Hochschul-	Fach-		Hochschul-	Fach-
			semester	semester		semester	semester		semester	semester
Universitäten										
Sachsen zusammen	m	26 042	4 593	6 165	24 218	4 120	5 654	1 824	473	511
	w	25 224	5 277	6 491	23 935	4 757	6 056	1 289	520	435
	i	51 266	9 870	12 656	48 153	8 877	11 710	3 113	993	946
Sachsen-Anhalt										
U Halle										
-in Halle	m	5 243	798	1 072	4 931	734	994	312	64	78
	w	6 823	1 187	1 583	6 609	1 104	1 435	214	83	88
	i	12 066	1 985	2 655	11 540	1 838	2 489	526	147	166
-in Merseburg	m	206	31	44	188	29	41	18	2	3
	w	60	16	22	58	16	21	2	-	1
	i	266	47	66	246	45	62	20	2	4
Zusammen	m	5 449	829	1 116	5 119	763	1 035	330	66	81
	w	6 883	1 203	1 605	6 667	1 120	1 516	216	83	89
	i	12 332	2 032	2 721	11 786	1 883	2 551	546	149	170
U Magdeburg	m	3 281	592	928	3 092	550	868	189	42	60
	w	2 369	454	724	2 276	415	680	99	39	44
	i	5 650	1 046	1 652	5 368	965	1 548	282	81	104
Sachsen-Anhalt zusammen	m	8 730	1 421	2 044	8 211	1 313	1 903	519	108	141
	w	9 252	1 657	2 329	8 943	1 535	2 196	309	122	133
	i	17 982	3 078	4 373	17 154	2 848	4 099	828	230	274
Schleswig-Holstein										
Flensburg, Bildungswiss. H (U)										
	m	599	122	190	543	99	173	56	23	17
	w	1 379	267	348	1 296	233	317	83	34	31
	i	1 978	389	538	1 839	332	490	139	57	48
U Kiel	m	11 129	1 088	1 512	10 458	963	1 407	671	125	105
	w	10 817	1 321	1 811	10 221	1 184	1 713	596	137	98
	i	21 946	2 409	3 323	20 679	2 147	3 120	1 267	262	203
Medizinische U Lübeck	m	921	106	120	853	99	111	68	7	9
	w	889	115	132	845	107	124	44	8	8
	i	1 810	221	252	1 698	206	235	112	15	17
Schleswig-Holstein zusammen	m	12 649	1 316	1 822	11 854	1 161	1 691	795	155	131
	w	13 085	1 703	2 291	12 362	1 524	2 154	723	179	137
	i	25 734	3 019	4 113	24 216	2 685	3 845	1 518	334	268
Thüringen										
Erfurt, Pädagogische H (U)										
	m	400	38	88	395	34	84	5	4	4
	w	1 698	236	405	1 674	222	389	24	14	16
	i	2 098	274	493	2 069	256	473	29	18	20
TU Ilmenau	m	2 910	591	784	2 727	561	742	183	30	42
	w	585	216	264	548	207	250	37	9	14
	i	3 495	807	1 048	3 275	768	992	220	39	56
U Jena	m	5 614	925	1 222	5 331	829	1 107	283	96	115
	w	6 744	1 352	1 667	6 483	1 227	1 526	261	125	141
	i	12 358	2 277	2 889	11 814	2 056	2 633	544	221	256
Bauhaus-U Weimar	m	2 752	367	481	2 641	341	458	111	26	23
	w	1 623	243	312	1 572	212	296	51	31	16
	i	4 375	610	793	4 213	553	754	162	57	39
Thüringen zusammen	m	11 676	1 921	2 575	11 094	1 765	2 391	582	156	184
	w	10 650	2 047	2 648	10 277	1 868	2 461	373	179	187
	i	22 326	3 968	5 223	21 371	3 633	4 852	955	335	371
Hochschulart insgesamt	m	632 670	66 003	93 843	574 836	56 299	82 571	57 834	9 704	11 272
	w	558 844	72 632	100 673	508 158	60 728	88 053	50 686	11 904	12 620
	i	1 191 514	138 635	194 516	1 082 994	117 027	170 624	108 520	21 608	23 892
Gesamthochschulen										
Hessen										
GH Kassel										
-in Kassel	m	9 749	730	1 178	8 784	611	1 017	965	119	161
	w	7 304	781	1 303	6 749	688	1 177	555	93	126
	i	17 053	1 511	2 481	15 533	1 299	2 194	1 520	212	287
-in Witzenhausen	m	412	28	70	362	24	66	50	4	4
	w	243	31	61	239	30	60	4	1	1
	i	655	59	131	601	54	126	54	5	5

1 Studenten und Studienanfänger nach Hochschularten und Hochschulen

Hochschule	Ge- schl.	Insgesamt			Deutsche Studenten			Ausländische Studenten		
		insgesamt	darunter im ersten		zusammen	darunter im ersten		zusammen	darunter im ersten	
			Hochschul- semester	Fach- semester		Hochschul- semester	Fach- semester		Hochschul- semester	Fach- semester
Gesamthochschulen										
Zusammen	m	10 161	758	1 248	9 146	635	1 083	1 015	123	165
	w	7 547	812	1 364	6 988	718	1 237	559	94	127
	i	17 708	1 570	2 612	16 134	1 353	2 320	1 574	217	292
Hessen zusammen	m	10 161	758	1 248	9 146	635	1 083	1 015	123	165
	w	7 547	812	1 364	6 988	718	1 237	559	94	127
	i	17 708	1 570	2 612	16 134	1 353	2 320	1 574	217	292
Nordrhein-Westfalen										
U-GH Duisburg	m	9 462	907	1 369	8 559	776	1 186	903	131	183
	w	5 403	636	961	4 859	584	820	544	112	141
	i	14 865	1 603	2 330	13 418	1 360	2 006	1 447	243	324
U-GH Essen	m	13 078	1 132	1 717	11 565	901	1 434	1 513	231	283
	w	11 413	1 167	1 760	10 291	933	1 506	1 122	234	254
	i	24 491	2 299	3 477	21 856	1 834	2 940	2 635	465	537
Fernuniversität-GH Hagen	m	28 327	2 386	7 764	26 443	2 022	7 149	1 884	364	615
	w	15 476	1 961	4 880	14 181	1 647	4 402	1 295	314	478
	i	43 803	4 347	12 644	40 624	3 669	11 551	3 179	678	1 093
U-GH Paderborn										
-in Höxter	m	561	56	64	552	55	63	9	1	1
	w	326	41	52	321	40	51	5	1	1
	i	887	97	116	873	95	114	14	2	2
-in Meschede	m	674	46	53	644	43	50	30	3	3
	w	17	4	5	17	4	5	-	-	-
	i	691	50	58	661	47	55	30	3	3
-in Paderborn	m	8 078	724	937	7 443	664	865	635	60	72
	w	5 025	668	811	4 701	620	758	324	48	53
	i	13 103	1 392	1 748	12 144	1 284	1 623	959	108	125
-in Soest	m	923	119	125	884	117	123	39	2	2
	w	65	9	11	64	9	11	1	-	-
	i	988	128	136	948	126	134	40	2	2
Zusammen	m	10 236	945	1 179	9 523	879	1 101	713	66	78
	w	5 433	722	879	5 103	673	825	330	49	54
	i	15 669	1 667	2 058	14 626	1 552	1 926	1 043	115	132
U-GH Siegen	m	7 027	632	901	6 376	544	782	651	88	119
	w	4 085	576	827	3 705	491	710	380	85	117
	i	11 112	1 208	1 728	10 081	1 035	1 492	1 031	173	236
U-GH Wuppertal	m	10 639	900	1 351	9 201	735	1 113	1 438	165	238
	w	6 756	768	1 165	6 138	638	1 003	618	130	162
	i	17 395	1 668	2 516	15 339	1 373	2 116	2 056	295	400
Nordrhein-Westfalen zusammen	m	78 769	6 902	14 281	71 667	5 857	12 765	7 102	1 045	1 516
	w	48 566	5 890	10 472	44 277	4 966	9 266	4 289	924	1 206
	i	127 335	12 792	24 753	115 944	10 823	22 031	11 391	1 969	2 722
Hochschulart insgesamt										
	m	88 930	7 660	15 529	80 813	6 492	13 848	8 117	1 168	1 681
	w	56 113	6 702	11 836	51 265	5 684	10 503	4 848	1 018	1 333
	i	145 043	14 362	27 365	132 078	12 176	24 351	12 965	2 186	3 014
Pädagogische Hochschulen										
Baden-Württemberg										
PH Freiburg i.Br.	m	1 200	75	142	1 165	71	137	35	4	5
	w	3 001	380	581	2 903	343	542	98	37	39
	i	4 201	455	723	4 068	414	679	133	41	44
PH Heidelberg	m	1 008	93	189	980	80	174	28	13	15
	w	2 956	356	595	2 897	346	581	59	10	14
	i	3 964	449	784	3 877	426	755	87	23	29
PH Karlsruhe	m	465	30	57	466	30	55	9	-	2
	w	1 850	276	387	1 810	262	369	40	14	18
	i	2 315	306	444	2 266	292	424	49	14	20
PH Ludwigsburg										
-in Ludwigsburg	m	880	82	142	864	77	136	16	5	6
	w	2 408	393	538	2 304	338	482	104	55	56
	i	3 288	475	680	3 168	415	618	120	60	62
-in Reutlingen	m	206	-	14	205	-	14	1	-	-
	w	436	-	33	429	-	33	7	-	-
	i	642	-	47	634	-	47	8	-	-

1 Studenten und Studienanfänger nach Hochschularten und Hochschulen

Hochschule	Ge- schl.	Insgesamt			Deutsche Studenten			Ausländische Studenten		
		insgesamt	darunter im ersten		zusammen	darunter im ersten		zusammen	darunter im ersten	
			Hochschul- semester	Fach- semester		Hochschul- semester	Fach- semester		Hochschul- semester	Fach- semester
Pädagogische Hochschulen										
Zusammen	m	1 086	82	156	1 069	77	150	17	5	6
	w	2 844	393	571	2 733	338	515	111	55	56
	i	3 930	475	727	3 802	415	665	128	60	62
PH Schwäbisch Gmünd	m	350	28	50	341	24	46	9	4	4
	w	1 030	116	184	1 018	112	180	12	4	4
	i	1 380	144	234	1 359	136	226	21	8	8
PH Weingarten	m	620	48	98	608	43	92	12	5	6
	w	1 329	212	282	1 299	205	274	30	7	8
	i	1 949	260	380	1 907	248	366	42	12	14
Baden-Württemberg zusammen	m	4 729	356	692	4 619	325	654	110	31	38
	w	13 010	1 733	2 600	12 660	1 606	2 461	350	127	139
	i	17 739	2 089	3 292	17 279	1 931	3 115	460	158	177
Hochschulart insgesamt	m	4 729	356	692	4 619	325	654	110	31	38
	w	13 010	1 733	2 600	12 660	1 606	2 461	350	127	139
	i	17 739	2 089	3 292	17 279	1 931	3 115	460	158	177
Theologische Hochschulen										
Baden-Württemberg										
H für jüdische Studien Heidelberg	m	55	7	9	47	4	5	8	3	4
	w	88	11	14	81	11	14	7	-	-
	i	143	18	23	128	15	19	15	3	4
Baden-Württemberg zusammen	m	55	7	9	47	4	5	8	3	4
	w	88	11	14	81	11	14	7	-	-
	i	143	18	23	128	15	19	15	3	4
Bayern										
Phil.-Theol. H Benedikt- beuern (rk)	m	78	12	15	57	7	12	21	5	3
	w	42	6	17	42	6	17	-	-	-
	i	120	18	32	99	13	29	21	5	3
H für Philosophie München (rk)	m	222	31	58	177	20	47	45	11	11
	w	161	12	62	145	8	57	16	4	5
	i	383	43	120	322	28	104	61	15	16
Augustana-H Neuendettelsau(ev)	m	83	18	18	74	14	14	9	4	4
	w	65	14	16	61	11	14	4	3	2
	i	148	32	34	135	25	28	13	7	6
Bayern zusammen	m	383	61	91	308	41	73	75	20	18
	w	268	32	95	248	25	88	20	7	7
	i	651	93	186	556	66	161	95	27	25
Hessen										
Phil.-Theol. H Frankfurt a.M. (rk)	m	215	22	31	157	15	21	58	7	10
	w	70	8	18	62	6	16	8	2	2
	i	285	30	49	219	21	37	66	9	12
Theol. Fakultät Fulda (rk)	m	50	5	9	38	4	9	12	1	-
	w	2	-	-	2	-	-	-	-	-
	i	52	5	9	40	4	9	12	1	-
Luth.-Theol. H Oberursel (ev)	m	32	7	7	28	5	5	4	2	2
	w	6	3	3	5	3	3	1	-	-
	i	38	10	10	33	8	8	5	2	2
Hessen zusammen	m	297	34	47	223	24	35	74	10	12
	w	78	11	21	69	9	19	9	2	2
	i	375	45	68	292	33	54	83	12	14
Nordrhein-Westfalen										
Kirchliche H Bethel (ev)	m	136	35	39	117	32	36	19	3	3
	w	140	35	51	132	33	50	8	2	1
	i	276	70	90	249	65	86	27	5	4
Phil.-Theol. H Münster (rk)	m	52	4	6	37	2	4	15	2	2
	w	29	1	1	27	1	1	2	-	-
	i	81	5	7	64	3	5	17	2	2
Theol. Fakultät Paderborn (rk)	m	156	19	36	141	17	34	15	2	2
	w	24	1	5	23	1	5	1	-	-
	i	180	20	41	164	18	39	16	2	2

1 Studenten und Studienanfänger nach Hochschularten und Hochschulen

Hochschule	Ge- schl.	Insgesamt			Deutsche Studenten			Ausländische Studenten		
		insgesamt	darunter im ersten		zusammen	darunter im ersten		zusammen	darunter im ersten	
			Hochschul- semester	Fach- semester		Hochschul- semester	Fach- semester		Hochschul- semester	Fach- semester
Theologische Hochschulen										
Phil.-Theol. H St. Augustin (rk)	m	69	7	6	26	1	4	43	6	2
	w	12	1	2	10	1	1	2	-	1
	i	81	8	8	36	2	5	45	6	3
Kirchliche H Wuppertal (ev)	m	96	20	21	92	19	20	4	1	1
	w	73	23	26	71	22	25	2	1	1
	i	169	43	47	163	41	45	6	2	2
Nordrhein-Westfalen zusammen	m	509	85	108	413	71	98	96	14	10
	w	278	61	85	263	58	82	15	3	3
	i	787	146	193	676	129	180	111	17	13
Rheinland-Pfalz										
Theol. Fakultät Trier	m	115	16	24	95	12	19	20	4	5
	w	64	13	18	60	12	18	4	1	-
	i	179	29	42	155	24	37	24	5	5
Theol. H Vallendar	m	68	6	17	54	4	14	14	2	3
	w	35	3	6	32	2	5	3	1	1
	i	103	9	23	86	6	19	17	3	4
Rheinland-Pfalz zusammen	m	183	22	41	149	16	33	34	6	8
	w	99	16	24	92	14	23	7	2	1
	i	282	38	65	241	30	56	41	8	9
Sachsen-Anhalt										
Theol. H Friedensau	m	136	23	25	89	11	13	47	12	12
	w	57	11	14	46	9	12	11	2	2
	i	193	34	39	135	20	25	58	14	14
Sachsen-Anhalt zusammen	m	136	23	25	89	11	13	47	12	12
	w	57	11	14	46	9	12	11	2	2
	i	193	34	39	135	20	25	58	14	14
Thüringen										
Phil.-Theol. Studium Erfurt (rk)	m	72	9	11	70	9	11	2	-	-
	w	19	1	2	18	1	2	1	-	-
	i	91	10	13	88	10	13	3	-	-
Thüringen zusammen	m	72	9	11	70	9	11	2	-	-
	w	19	1	2	18	1	2	1	-	-
	i	91	10	13	88	10	13	3	-	-
Hochschulart insgesamt	m	1 635	241	332	1 299	176	268	336	65	64
	w	887	143	255	817	127	240	70	16	15
	i	2 522	384	587	2 116	303	508	406	81	79
Kunsthochschulen										
Baden-Württemberg										
Staatl. H für Musik Freiburg i.Br.	m	214	29	38	156	15	22	58	14	16
	w	305	34	43	198	12	17	107	22	26
	i	519	63	81	354	27	39	165	36	42
Staatl. H für Musik Heidelberg-Mannheim	-in Heidelberg									
	m	26	1	4	24	1	3	2	-	1
	w	53	4	8	47	2	6	6	2	2
i	79	5	12	71	3	9	8	2	3	
-in Mannheim										
m	212	23	41	178	17	32	34	6	9	
w	223	36	46	151	13	21	72	23	25	
i	435	59	87	329	30	53	106	29	34	
Zusammen	m	238	24	45	202	18	35	36	6	10
	w	276	40	54	198	15	27	78	25	27
	i	514	64	99	400	33	62	114	31	37
Staatliche Akademie der Bildenden Künste Karlsruhe	m	120	23	37	113	20	34	7	3	3
	w	139	21	50	130	18	47	9	3	3
	i	259	44	87	243	38	81	16	6	6
Staatl. H für Gestaltung Karlsruhe	m	124	15	29	110	12	25	14	3	4
	w	136	28	44	123	22	38	13	6	6
	i	260	43	73	233	34	63	27	9	10
Staatl. H für Musik Karlsruhe	m	235	37	58	154	17	32	81	20	26
	w	266	37	65	151	16	32	115	21	33
	i	501	74	123	305	33	64	196	41	59

1 Studenten und Studienanfänger nach Hochschularten und Hochschulen

Hochschule	Ge- schl.	Insgesamt			Deutsche Studenten			Ausländische Studenten		
		insgesamt	darunter im ersten		zusammen	darunter im ersten		zusammen	darunter im ersten	
			Hochschul- semester	Fach- semester		Hochschul- semester	Fach- semester		Hochschul- semester	Fach- semester
Kunsthochschulen										
Staatliche Akademie der Bildenden Künste Stuttgart	m	321	49	72	285	43	64	36	6	8
	w	475	68	108	424	55	92	51	13	16
	i	796	117	180	709	98	156	87	19	24
Staatl. H für Musik und Dar- stellende Kunst Stuttgart	m	354	38	71	263	22	44	91	16	27
	w	384	40	70	252	28	51	132	12	19
	i	738	78	141	515	50	95	223	28	46
Staatl. H für Musik Trossingen	m	179	26	30	129	17	21	50	9	9
	w	229	20	30	153	9	19	76	11	11
	i	408	46	60	282	26	40	126	20	20
Baden-Württemberg zusammen	m	1 785	241	380	1 412	164	277	373	77	103
	w	2 210	288	464	1 629	175	323	581	113	141
	i	3 995	529	844	3 041	339	600	954	190	244
Bayern										
Akademie der Bildenden Künste München	m	290	32	59	229	23	48	61	9	11
	w	369	35	82	304	23	67	65	12	15
	i	659	67	141	533	46	115	126	21	26
H für Fernsehen und Film München	m	187	13	26	160	12	25	27	1	1
	w	129	11	21	107	10	19	22	1	2
	i	316	24	47	267	22	44	49	2	3
H für Musik München	m	372	67	84	302	47	65	70	20	19
	w	417	91	118	299	49	74	118	42	44
	i	789	158	202	601	96	139	188	62	63
Akademie der Bildenden Künste Nürnberg	m	135	17	29	120	14	25	15	3	4
	w	193	23	34	172	18	28	21	5	6
	i	328	40	63	292	32	53	36	8	10
H für Musik Würzburg	m	224	32	33	200	23	29	24	9	4
	w	283	52	47	225	37	44	58	15	3
	i	507	84	80	425	60	73	82	24	7
Bayern zusammen	m	1 208	161	231	1 011	119	192	197	42	39
	w	1 391	212	302	1 107	137	232	284	75	70
	i	2 599	373	533	2 118	256	424	481	117	109
Berlin										
H der Künste Berlin	m	1 860	93	152	1 643	66	129	217	27	23
	w	2 537	148	274	2 156	105	229	381	43	45
	i	4 397	241	426	3 799	171	358	598	70	68
Kunsthochschule Berlin	m	179	20	36	162	18	34	17	2	2
	w	318	26	56	288	21	49	30	5	7
	i	497	46	92	450	39	83	47	7	9
H für Musik Berlin	m	354	39	47	273	25	34	81	14	13
	w	361	37	44	256	17	25	105	20	19
	i	715	76	91	529	42	59	186	34	32
H für Schauspielkunst Berlin	m	85	13	22	74	10	17	11	3	5
	w	98	13	25	82	8	20	16	5	5
	i	183	26	47	156	18	37	27	8	10
Berlin zusammen	m	2 478	165	257	2 152	119	214	326	46	43
	w	3 314	224	399	2 782	151	323	532	73	76
	i	5 792	389	656	4 934	270	537	858	119	119
Brandenburg										
H für Film und Fernsehen in Potsdam-Babelsberg	m	321	17	53	301	17	51	20	-	2
	w	222	15	43	208	14	41	14	1	2
	i	543	32	96	509	31	92	34	1	4
Brandenburg zusammen	m	321	17	53	301	17	51	20	-	2
	w	222	15	43	208	14	41	14	1	2
	i	543	32	96	509	31	92	34	1	4
Bremen										
H für Künste Bremen	m	288	20	42	250	13	32	38	7	10
	w	386	62	81	309	44	62	77	18	19
	i	674	82	123	559	57	94	115	25	29
Bremen zusammen	m	288	20	42	250	13	32	38	7	10
	w	386	62	81	309	44	62	77	18	19
	i	674	82	123	559	57	94	115	25	29

1 Studenten und Studienanfänger nach Hochschularten und Hochschulen

Hochschule	Ge- schl.	Insgesamt			Deutsche Studenten			Ausländische Studenten		
		insgesamt	darunter im ersten		zusammen	darunter im ersten		zusammen	darunter im ersten	
			Hochschul- semester	Fach- semester		Hochschul- semester	Fach- semester		Hochschul- semester	Fach- semester
Kunsthochschulen										
Hamburg										
H für Bildende Künste Hamburg	m	664	44	50	625	35	41	39	9	9
	w	867	54	61	603	47	53	64	7	8
	i	1 331	98	111	1 228	82	94	103	16	17
H für Musik und Theater Hamburg	m	370	29	34	316	21	27	54	8	7
	w	404	48	57	297	29	38	107	19	19
	i	774	77	91	613	50	65	161	27	26
Hamburg zusammen	m	1 034	73	84	941	56	68	93	17	16
	w	1 071	102	118	900	76	91	171	26	27
	i	2 105	175	202	1 841	132	159	264	43	43
Hessen										
H für Bildende Künste Frankfurt a.M. (Städelschule)	m	64	8	12	44	4	6	20	4	6
	w	56	5	13	37	2	9	19	3	4
	i	120	13	25	81	6	15	39	7	10
H für Musik und Darstellende Kunst Frankfurt a.M.	m	314	22	32	259	17	28	55	5	4
	w	377	40	50	258	24	38	119	16	12
	i	691	62	82	517	41	66	174	21	16
H für Gestaltung Offenbach	m	226	20	29	210	16	27	16	4	2
	w	239	20	33	221	18	31	18	4	2
	i	465	40	62	431	32	58	34	8	4
Hessen zusammen	m	604	50	73	513	37	61	91	13	12
	w	672	65	96	516	42	78	156	23	18
	i	1 276	115	169	1 029	79	139	247	36	30
Mecklenburg-Vorpommern										
Rostock, H für Musik und Theater	m	103	20	24	92	16	22	11	4	2
	w	304	27	61	272	22	52	32	5	9
	i	407	47	85	364	38	74	43	9	11
Mecklenburg-Vorpommern zusammen	m	103	20	24	92	16	22	11	4	2
	w	304	27	61	272	22	52	32	5	9
	i	407	47	85	364	38	74	43	9	11
Niedersachsen										
H für Bildende Künste Braunschweig	m	422	47	75	378	38	67	44	9	8
	w	517	64	111	458	59	100	59	5	11
	i	939	111	186	836	97	167	103	14	19
H für Musik und Theater Hannover	m	483	76	90	408	59	73	75	17	17
	w	639	125	142	519	102	119	120	23	23
	i	1 122	201	232	927	161	192	195	40	40
Niedersachsen zusammen	m	905	123	165	786	97	140	119	26	25
	w	1 156	189	253	977	161	219	179	28	34
	i	2 061	312	418	1 763	258	359	298	54	59
Nordrhein-Westfalen										
H für Musik Detmold										
-in Detmold	m	302	22	23	221	10	12	81	12	11
	w	315	33	34	190	13	18	125	20	16
	i	617	55	57	411	23	30	206	32	27
-in Dortmund	m	106	5	14	75	2	10	31	3	4
	w	143	14	16	86	5	8	57	9	8
	i	249	19	30	161	7	18	88	12	12
-in Münster	m	85	7	11	64	6	10	21	1	1
	w	146	9	19	105	4	13	41	5	6
	i	231	16	30	169	10	23	62	6	7
Zusammen	m	493	34	48	360	18	32	133	16	16
	w	604	56	69	381	22	39	223	34	30
	i	1 097	90	117	741	40	71	356	50	46
Kunstakademie Düsseldorf	m	277	23	35	197	12	27	80	11	8
	w	257	31	49	187	17	34	70	14	15
	i	534	54	84	384	29	61	150	25	23
Robert-Schumann-H Düsseldorf	m	439	53	70	392	42	64	47	11	6
	w	362	35	41	219	15	30	143	20	11
	i	801	88	111	611	57	94	190	31	17

1 Studenten und Studienanfänger nach Hochschularten und Hochschulen

Hochschule	Ge- schl.	Insgesamt			Deutsche Studenten			Ausländische Studenten		
		insgesamt	darunter im ersten		zusammen	darunter im ersten		zusammen	darunter im ersten	
			Hochschul- semester	Fach- semester		Hochschul- semester	Fach- semester		Hochschul- semester	Fach- semester
Kunsthochschulen										
Folkwang-Hochschule Essen										
-in Duisburg	m	51	11	6	29	4	4	22	7	2
	w	72	10	8	39	4	4	33	6	4
	i	123	21	14	68	8	8	55	13	6
-in Essen	m	360	37	47	252	17	31	108	20	16
	w	427	47	49	254	17	25	173	30	24
	i	787	84	96	506	34	56	281	50	40
Zusammen	m	411	48	53	281	21	35	130	27	18
	w	499	57	57	293	21	29	206	36	28
	i	910	105	110	574	42	64	336	63	46
KH für Medien Köln	m	118	14	27	107	14	26	11	-	1
	w	74	5	24	60	3	18	14	2	6
	i	192	19	51	167	17	44	25	2	7
H für Musik Köln										
-in Aachen	m	107	17	19	74	6	8	33	11	11
	w	150	10	20	78	6	11	72	4	9
	i	257	27	39	152	12	19	105	15	20
-in Köln	m	584	48	63	430	26	49	154	22	14
	w	585	72	75	353	27	46	232	45	29
	i	1 169	120	138	783	53	95	386	67	43
-in Wuppertal	m	88	6	10	71	5	8	17	1	2
	w	136	9	10	95	4	9	41	5	1
	i	224	15	20	166	9	17	58	6	3
Zusammen	m	779	71	92	575	37	65	204	34	27
	w	871	91	105	526	37	66	345	54	39
	i	1 650	162	197	1 101	74	131	549	88	66
Kunstakademie Münster	m	118	7	16	105	7	14	13	-	2
	w	222	10	36	207	10	33	15	-	3
	i	340	17	52	312	17	47	28	-	5
Nordrhein-Westfalen zusammen										
	m	2 635	250	341	2 017	151	263	618	99	78
	w	2 889	285	381	1 873	125	249	1 016	160	132
	i	5 524	535	722	3 890	276	512	1 634	259	210
Saarland										
Hochschule des Saarlandes für Musik und Theater, Saarbrücken										
	m	147	21	33	122	10	23	25	11	10
	w	158	24	40	106	13	28	52	11	12
	i	305	45	73	228	23	51	77	22	22
H der Bildenden Künste Saarbrücken										
	m	104	8	20	95	8	19	9	-	1
	w	139	17	35	122	13	31	17	4	4
	i	243	25	55	217	21	50	26	4	5
Saarland zusammen										
	m	251	29	53	217	18	42	34	11	11
	w	297	41	75	228	26	59	69	15	16
	i	548	70	128	445	44	101	103	26	27
Sachsen										
H für Bildende Künste Dresden										
	m	118	12	27	109	11	23	9	1	4
	w	267	36	65	250	30	56	17	6	9
	i	385	48	92	359	41	79	26	7	13
H für Kirchenmusik Dresden										
	m	14	5	5	13	5	5	1	-	-
	w	27	4	4	27	4	4	-	-	-
	i	41	9	9	40	9	9	1	-	-
H für Musik Dresden										
	m	320	50	77	303	44	70	17	6	7
	w	361	65	98	330	56	86	31	9	12
	i	681	115	175	633	100	156	48	15	19
Palucca Schule Dresden- Akademie für künstl. Tanz										
	m	17	7	7	14	4	4	3	3	3
	w	47	20	20	37	15	15	10	5	5
	i	64	27	27	51	19	19	13	8	8
H für Graphik und Buchkunst Leipzig										
	m	193	14	35	182	13	32	11	1	3
	w	185	17	40	151	15	36	14	2	4
	i	358	31	75	333	28	68	25	3	7
H für Musik u. Theater Leipzig										
	m	343	46	64	300	37	55	43	9	9
	w	420	50	70	352	33	57	68	17	13
	i	763	96	134	652	70	112	111	26	22
Sachsen zusammen										
	m	1 005	134	215	921	114	189	84	20	26
	w	1 287	192	297	1 147	153	254	140	39	43
	i	2 292	326	512	2 068	267	443	224	59	69

1 Studenten und Studienanfänger nach Hochschularten und Hochschulen

Hochschule	Ge-schl.	Insgesamt			Deutsche Studenten			Ausländische Studenten		
		insgesamt	darunter im ersten		zusammen	darunter im ersten		zusammen	darunter im ersten	
			Hochschul-semester	Fach-semester		Hochschul-semester	Fach-semester		Hochschul-semester	Fach-semester
Kunsthochschulen										
Sachsen-Anhalt										
H für Kunst und Design Halle-Burg Giebichenstein	m	355	42	62	333	40	59	22	2	3
	w	450	68	109	425	60	100	25	8	9
	i	805	110	171	758	100	159	47	10	12
Evang. H für Kirchenmusik Halle	m	31	3	7	30	2	6	1	1	1
	w	28	4	7	27	3	6	1	1	1
	i	59	7	14	57	5	12	2	2	2
Sachsen-Anhalt zusammen	m	386	45	69	363	42	65	23	3	4
	w	478	72	116	452	63	106	26	9	10
	i	864	117	185	815	105	171	49	12	14
Schleswig-Holstein										
Musikhochschule Lübeck	m	196	19	29	146	8	17	50	11	12
	w	247	30	32	179	14	22	68	16	10
	i	443	49	61	325	22	39	118	27	22
Schleswig-Holstein zusammen	m	196	19	29	146	8	17	50	11	12
	w	247	30	32	179	14	22	68	16	10
	i	443	49	61	325	22	39	118	27	22
Thüringen										
H für Musik Weimar	m	341	47	107	287	36	92	54	11	15
	w	374	78	126	309	50	90	65	28	36
	i	715	125	233	596	86	182	119	39	51
Thüringen zusammen	m	341	47	107	287	36	92	54	11	15
	w	374	78	126	309	50	90	65	28	36
	i	715	125	233	596	86	182	119	39	51
Hochschulart insgesamt	m	13 540	1 394	2 123	11 009	1 007	1 725	2 131	387	398
	w	16 298	1 882	2 844	12 888	1 253	2 201	3 410	629	643
	i	29 838	3 276	4 967	24 297	2 260	3 926	5 541	1 016	1 041
Fachhochschulen (ohne Verwaltungs-FH)										
Baden-Württemberg										
FH Aalen	m	1 541	195	155	1 443	186	141	98	9	14
	w	305	78	55	288	74	54	17	4	1
	i	1 846	273	210	1 731	260	195	115	13	15
FH Albstadt-Sigmaringen										
-in Albstadt	m	399	64	68	358	55	59	41	9	9
	w	219	34	39	194	29	34	25	5	5
	i	618	98	107	552	84	93	66	14	14
-in Sigmaringen	m	355	46	49	332	43	46	23	3	3
	w	341	61	64	321	56	59	20	5	5
	i	696	107	113	653	99	105	43	8	8
Zusammen	m	754	110	117	690	98	105	64	12	12
	w	560	95	103	515	85	93	45	10	10
	i	1 314	205	220	1 205	183	198	109	22	22
FH Biberach a. d. Riss	m	998	99	119	962	92	113	36	7	6
	w	281	36	44	268	34	41	13	2	3
	i	1 279	135	163	1 230	126	154	49	9	9
FH für Sozialwesen Esslingen	m	140	14	22	135	14	21	5	-	1
	w	556	107	136	535	100	126	21	7	10
	i	696	121	158	670	114	147	26	7	11
FH für Technik Esslingen										
-in Esslingen	m	2 811	418	288	2 520	357	252	291	61	36
	w	174	46	44	140	35	31	34	11	13
	i	2 985	464	332	2 660	392	283	325	72	49
-in Göppingen	m	418	58	35	381	49	30	37	9	5
	w	13	2	3	12	2	3	1	-	-
	i	431	60	38	393	51	33	38	9	5
Zusammen	m	3 229	476	323	2 901	406	282	328	70	41
	w	187	48	47	152	37	34	35	11	13
	i	3 416	524	370	3 053	443	316	363	81	54

1 Studenten und Studienanfänger nach Hochschularten und Hochschulen

Hochschule	Ge-schl.	Insgesamt			Deutsche Studenten			Ausländische Studenten		
		insgesamt	darunter im ersten		zusammen	darunter im ersten		zusammen	darunter im ersten	
			Hochschul-semester	Fach-semester		Hochschul-semester	Fach-semester		Hochschul-semester	Fach-semester
Fachhochschulen (ohne Verwaltungs-FH)										
FH Furtwangen										
-in Furtwangen	m	1 347	208	232	1 248	183	205	99	25	27
	w	146	31	35	132	28	32	14	3	3
	i	1 493	239	267	1 380	211	237	113	28	30
-in Villingen-Schwenningen										
	m	526	88	112	488	76	99	38	12	13
	w	142	35	39	130	32	34	12	3	5
	i	668	123	151	618	108	133	50	15	18
Zusammen	m	1 873	296	344	1 736	259	304	137	37	40
	w	288	66	74	262	60	66	26	6	8
	i	2 161	362	418	1 998	319	370	163	43	48
FH Heilbronn										
-in Heilbronn	m	1 962	305	281	1 806	268	254	156	37	27
	w	837	145	141	723	118	127	114	27	14
	i	2 799	450	422	2 529	386	381	270	64	41
-in Künzelsau										
	m	397	56	44	365	48	36	32	8	8
	w	94	28	23	84	23	18	10	5	5
	i	491	84	67	449	71	54	42	13	13
Zusammen	m	2 359	361	325	2 171	316	290	188	45	35
	w	931	173	164	807	141	145	124	32	19
	i	3 290	534	489	2 978	457	435	312	77	54
FH Karlsruhe										
	m	3 738	452	579	3 424	399	529	314	53	50
	w	682	78	95	617	60	86	65	18	9
	i	4 420	530	674	4 041	459	615	379	71	59
FH Konstanz										
	m	2 201	345	372	1 971	289	314	230	56	58
	w	495	77	84	416	53	59	79	24	25
	i	2 696	422	456	2 387	342	373	309	80	83
FH für Sozialwesen Mannheim										
	m	157	14	16	151	14	16	6	-	-
	w	320	30	38	310	29	37	10	1	1
	i	477	44	54	461	43	53	16	1	1
FH für Technik und Gestaltung Mannheim										
	m	2 587	365	350	2 293	316	293	294	49	57
	w	513	85	84	445	67	74	68	18	10
	i	3 100	450	434	2 738	383	367	362	67	67
FH Nürtingen										
-in Geislingen	m	263	41	42	250	40	41	13	1	1
	w	80	13	14	73	12	13	7	1	1
	i	343	54	56	323	52	54	20	2	2
-in Nürtingen										
	m	1 486	166	211	1 381	150	193	105	16	18
	w	906	102	116	857	92	110	49	10	6
	i	2 392	268	327	2 238	242	303	154	26	24
Zusammen	m	1 749	207	253	1 631	190	234	118	17	19
	w	986	115	130	930	104	123	56	11	7
	i	2 735	322	383	2 561	294	357	174	28	26
FH Offenburg										
	m	1 386	238	199	1 330	223	191	56	15	8
	w	221	59	46	198	48	42	23	11	4
	i	1 607	297	245	1 528	271	233	79	26	12
FH Pforzheim										
	m	2 109	240	250	1 937	225	230	172	15	20
	w	1 409	177	143	1 303	161	131	106	16	12
	i	3 518	417	393	3 240	386	361	278	31	32
FH Ravensburg-Weingarten										
	m	869	108	129	817	99	121	52	9	8
	w	218	39	48	211	36	45	7	3	3
	i	1 087	147	177	1 028	135	166	59	12	11
FH Reutlingen										
	m	1 743	324	354	1 444	224	282	299	100	72
	w	1 002	288	260	695	138	169	307	130	91
	i	2 745	592	614	2 139	362	451	606	230	163
FH Rottenburg										
	m	298	54	72	296	53	71	2	1	1
	w	58	12	13	58	12	13	-	-	-
	i	356	66	85	354	65	84	2	1	1
FH Schwäbisch Gmünd										
	m	188	14	25	173	12	23	15	2	2
	w	181	22	34	169	22	33	12	-	1
	i	369	36	59	342	34	56	27	2	3
FH für Bibliotheks- und Informationswesen Stuttgart										
	m	132	26	49	127	26	48	5	-	1
	w	364	108	142	342	103	135	22	5	7
	i	496	134	191	469	129	183	27	5	8
FH f. Druck u. Medien Stuttgart										
	m	955	104	103	872	97	93	83	7	10
	w	484	55	53	454	51	50	30	4	3
	i	1 439	159	156	1 326	148	143	113	11	13
FH für Technik Stuttgart										
	m	1 530	182	225	1 444	170	205	86	12	20
	w	767	71	81	715	67	76	52	4	5
	i	2 297	253	306	2 159	237	281	138	16	25

1 Studenten und Studienanfänger nach Hochschularten und Hochschulen

Hochschule	Ge- schl.	Insgesamt			Deutsche Studenten			Ausländische Studenten		
		insgesamt	darunter im ersten		zusammen	darunter im ersten		zusammen	darunter im ersten	
			Hochschul- semester	Fach- semester		Hochschul- semester	Fach- semester		Hochschul- semester	Fach- semester
Fachhochschulen (ohne Verwaltungs-FH)										
FH Ulm										
-in Geislingen	m	98	-	-	92	-	-	6	-	-
	w	-	-	-	-	-	-	-	-	-
	i	98	-	-	92	-	-	6	-	-
-in Ulm	m	1 699	267	285	1 590	250	262	109	17	23
	w	159	51	58	147	46	52	12	5	6
	i	1 858	318	343	1 737	296	314	121	22	29
Zusammen	m	1 797	267	285	1 682	250	262	115	17	23
	w	159	51	58	147	46	52	12	5	6
	i	1 956	318	343	1 829	296	314	127	22	29
FH Berufsförderungsw. der Stiftung Reha. Heidelberg	m	405	129	-	405	129	-	-	-	-
	w	175	65	-	174	65	-	1	-	-
	i	580	194	-	579	194	-	1	-	-
Priv. FH Isny	m	181	39	47	174	36	44	7	3	3
	w	107	28	29	104	27	28	3	1	1
	i	288	67	76	278	63	72	10	4	4
H für Berufstätige (Priv. Fern-FH) Lehr	m	2 731	138	279	2 570	129	267	161	9	12
	w	998	64	108	932	59	100	66	5	8
	i	3 729	202	387	3 502	188	367	227	14	20
Priv. FH für Kunsttherapie Nürtingen	m	25	3	4	23	3	4	2	-	-
	w	199	30	39	192	27	36	7	3	3
	i	224	33	43	215	30	40	9	3	3
Kolping-FH Riedlingen, priv. (Fern-) H für Wirtschaft	m	65	17	29	64	16	28	1	1	1
	w	39	8	14	37	7	13	2	1	1
	i	104	25	43	101	23	41	3	2	2
Priv. FH für Gestaltung Stuttgart (Merz-Akademie)	m	108	9	13	104	9	13	4	-	-
	w	108	9	15	105	7	13	3	2	2
	i	216	18	28	209	16	26	7	2	2
FH der evang. Landeskirche in Baden, Freiburg i.Br.	m	180	30	40	179	30	40	1	-	-
	w	354	60	76	347	60	74	7	-	2
	i	534	90	116	526	90	114	8	-	2
Evang. FH für Diakonie der Karlshöhe, Ludwigsburg	m	64	18	20	62	17	19	2	1	1
	w	91	29	30	89	28	29	2	1	1
	i	155	47	50	151	45	48	4	2	2
Evang. FH Reutlingen	m	151	18	21	146	18	21	5	-	-
	w	306	23	27	300	21	25	6	2	2
	i	457	41	48	446	39	46	11	2	2
Kath. FH Freiburg i.Br.	m	311	47	64	309	47	64	2	-	-
	w	672	146	165	661	143	162	11	3	3
	i	983	193	229	970	190	226	13	3	3
Baden-Württemberg zusammen	m	36 554	4 939	5 183	33 666	4 392	4 668	2 888	547	515
	w	14 016	2 312	2 435	12 778	1 972	2 164	1 238	340	271
	i	50 570	7 251	7 618	46 444	6 364	6 832	4 126	887	786
Bayern										
FH Amberg-Weiden										
-in Amberg	m	170	86	112	168	85	110	2	1	2
	w	27	16	20	27	16	20	-	-	-
	i	197	102	132	195	101	130	2	1	2
-in Weiden	m	165	54	79	162	51	76	3	3	3
	w	108	41	50	104	39	48	4	2	2
	i	273	95	129	266	90	124	7	5	5
Zusammen	m	335	140	191	330	136	186	5	4	5
	w	135	57	70	131	55	68	4	2	2
	i	470	197	261	461	191	254	9	6	7
FH Ansbach	m	144	91	108	134	86	103	10	5	5
	w	87	39	48	81	38	47	6	1	1
	i	231	130	156	215	124	150	16	6	6
FH Augsburg	m	2 360	420	524	2 164	368	486	196	52	38
	w	896	203	229	828	168	213	68	35	16
	i	3 256	623	753	2 992	536	699	264	87	54
FH Coburg										
-in Coburg	m	1 486	287	297	1 409	258	274	77	29	23
	w	949	228	223	910	207	209	39	21	14
	i	2 435	515	520	2 319	465	483	116	50	37
-in MÜNCHBERG	m	60	7	8	50	6	7	10	1	1
	w	112	24	26	109	23	25	3	1	1
	i	172	31	34	159	29	32	13	2	2

1 Studenten und Studienanfänger nach Hochschularten und Hochschulen

Hochschule	Ge- schl.	Insgesamt			Deutsche Studenten			Ausländische Studenten		
		insgesamt	darunter im ersten		zusammen	darunter im ersten		zusammen	darunter im ersten	
			Hochschul- semester	Fach- semester		Hochschul- semester	Fach- semester		Hochschul- semester	Fach- semester
Fachhochschulen (ohne Verwaltungs-FH)										
Zusammen	m	1 546	294	305	1 459	264	281	87	30	24
	w	1 061	252	249	1 019	230	234	42	22	15
	i	2 607	546	554	2 478	494	515	129	52	39
FH Deggendorf	m	423	124	136	416	123	135	7	1	1
	w	180	68	73	176	67	71	4	1	2
	i	603	192	209	592	190	206	11	2	3
FH Hof	m	266	83	94	249	74	85	17	9	9
	w	218	65	69	203	61	65	15	4	4
	i	484	148	163	452	135	150	32	13	13
FH Ingolstadt	m	311	125	144	297	120	138	14	5	6
	w	151	42	47	143	38	43	8	4	4
	i	462	167	191	440	158	181	22	9	10
FH Kempten - Neu-Ulm										
-in Kempten	m	1 080	204	211	992	185	202	88	19	9
	w	640	162	145	572	134	139	68	28	6
	i	1 720	366	356	1 564	319	341	156	47	15
-in Neu-Ulm	m	420	91	116	386	89	108	34	2	8
	w	203	37	46	192	35	43	11	2	3
	i	623	128	162	578	124	151	45	4	11
Zusammen	m	1 500	295	327	1 378	274	310	122	21	17
	w	843	199	191	764	169	182	79	30	9
	i	2 343	494	518	2 142	443	492	201	51	26
FH Landshut	m	1 233	205	277	1 175	188	262	58	17	15
	w	685	165	183	632	145	166	53	20	17
	i	1 918	370	460	1 807	333	428	111	37	32
FH München	m	9 981	1 515	2 040	9 008	1 358	1 849	973	157	191
	w	4 325	760	905	3 893	664	823	432	96	82
	i	14 306	2 275	2 945	12 901	2 022	2 672	1 405	253	273
FH Nürnberg	m	5 043	688	953	4 757	652	893	286	36	60
	w	2 310	372	463	2 175	348	434	135	24	29
	i	7 353	1 060	1 416	6 932	1 000	1 327	421	60	89
FH Regensburg	m	3 354	598	783	3 251	567	743	103	31	40
	w	1 438	299	351	1 374	270	329	64	29	22
	i	4 792	897	1 134	4 625	837	1 072	167	60	62
FH Rosenheim	m	2 363	588	721	2 255	556	686	108	32	35
	w	928	194	246	882	185	237	46	9	9
	i	3 291	782	967	3 137	741	923	154	41	44
FH Weihenstephan										
-in Triesdorf	m	404	85	104	364	74	88	40	11	16
	w	196	52	64	173	44	52	23	8	12
	i	600	137	168	537	118	140	63	19	28
-in Weihenstephan	m	1 179	258	309	1 138	243	293	41	15	16
	w	962	187	234	941	183	229	21	4	5
	i	2 141	445	543	2 079	426	522	62	19	21
Zusammen	m	1 583	343	413	1 502	317	381	81	26	32
	w	1 158	239	298	1 114	227	281	44	12	17
	i	2 741	582	711	2 616	544	662	125	38	49
FH Würzburg-Schweinfurt- Aschaffenburg										
-in Aschaffenburg	m	175	69	90	165	65	85	10	4	5
	w	85	29	35	78	26	32	7	3	3
	i	260	98	125	243	91	117	17	7	8
-in Schweinfurt	m	1 120	170	214	1 088	164	206	32	6	8
	w	91	23	27	88	23	27	3	-	-
	i	1 211	193	241	1 176	187	233	35	6	8
-in Würzburg	m	2 353	365	454	2 299	358	444	54	7	10
	w	1 674	318	372	1 621	313	363	53	5	9
	i	4 027	683	826	3 920	671	807	107	12	19
Zusammen	m	3 648	604	758	3 552	587	735	96	17	23
	w	1 850	370	434	1 787	362	422	63	8	12
	i	5 498	974	1 192	5 339	949	1 157	159	25	35
Kath. Stiftungs FH München										
-in Benediktbeuern	m	187	34	40	174	31	37	13	3	3
	w	303	63	70	295	59	67	8	4	3
	i	490	97	110	469	90	104	21	7	6
-in München	m	253	37	53	244	33	49	9	4	4
	w	766	125	167	723	117	155	43	8	12
	i	1 019	162	220	967	150	204	52	12	16

1 Studenten und Studienanfänger nach Hochschularten und Hochschulen

Hochschule	Ge- schl.	Insgesamt			Deutsche Studenten			Ausländische Studenten		
		insgesamt	darunter im ersten		zusammen	darunter im ersten		zusammen	darunter im ersten	
			Hochschul- semester	Fach- semester		Hochschul- semester	Fach- semester		Hochschul- semester	Fach- semester
Fachhochschulen (ohne Verwaltungs-FH)										
Zusammen	m	440	71	93	418	64	86	22	7	7
	w	1 069	188	237	1 018	176	222	51	12	15
	i	1 509	259	330	1 436	240	308	73	19	22
Evang. FH Nürnberg										
- in München	m	30	4	5	30	4	5	-	-	-
	w	79	22	25	76	21	24	3	1	1
	i	109	26	30	106	25	29	3	1	1
- in Neuendettelsau	m	15	6	8	14	5	7	1	1	1
	w	38	8	12	37	8	12	1	-	-
	i	53	14	20	51	13	19	2	1	1
- in Nürnberg	m	123	15	20	120	15	20	3	-	-
	w	423	71	89	416	69	81	7	2	2
	i	546	86	103	536	84	101	10	2	2
Zusammen	m	168	25	33	164	24	32	4	1	1
	w	540	101	120	529	98	117	11	3	3
	i	708	126	153	693	122	149	15	4	4
Bayern zusammen										
	m	34 698	6 209	7 900	32 509	5 758	7 391	2 189	451	509
	w	17 874	3 613	4 213	16 749	3 301	3 954	1 125	312	259
	i	52 572	9 822	12 113	49 258	9 059	11 345	3 314	763	768
Berlin										
Technische FH Berlin										
	m	5 432	315	815	4 681	270	685	811	45	130
	w	1 447	114	226	1 308	105	205	139	9	21
	i	6 939	429	1 041	5 989	375	890	950	54	151
FH für Technik und Wirtschaft Berlin										
	m	4 826	823	987	4 481	756	921	345	67	66
	w	2 487	433	566	2 307	376	526	180	57	40
	i	7 313	1 256	1 553	6 788	1 132	1 447	525	124	106
FH für Wirtschaft Berlin										
	m	1 560	150	267	1 357	125	226	203	25	41
	w	1 332	137	225	1 223	117	193	169	20	32
	i	2 952	287	492	2 580	242	419	372	45	73
FH für Sozialarbeit und Sozialpädagogik Berlin										
	m	364	30	39	349	30	38	15	-	1
	w	939	105	133	896	103	130	43	2	3
	i	1 303	135	172	1 245	133	168	58	2	4
Evang. FH f. Sozialarbeit und Sozialpädagogik Berlin										
	m	187	28	42	182	27	41	5	1	1
	w	557	121	151	538	116	146	19	5	5
	i	744	149	193	720	143	187	24	6	6
Kath. FH Berlin										
	m	151	20	35	149	20	35	2	-	-
	w	448	85	100	438	83	98	10	2	2
	i	599	105	135	587	103	133	12	2	2
Berlin zusammen										
	m	12 580	1 366	2 185	11 199	1 228	1 946	1 381	138	239
	w	7 270	995	1 401	6 710	900	1 298	560	95	103
	i	19 850	2 361	3 586	17 909	2 128	3 244	1 941	233	342
Brandenburg										
FH Brandenburg										
	m	748	215	248	738	213	246	10	2	2
	w	355	103	116	348	98	111	7	5	5
	i	1 103	318	364	1 086	311	357	17	7	7
FH Eberswalde										
	m	620	146	187	620	146	187	-	-	-
	w	353	90	107	352	90	107	1	-	-
	i	973	236	294	972	236	294	1	-	-
FH Lausitz										
-in Cottbus										
	m	564	115	140	548	113	134	16	2	6
	w	517	132	153	517	132	153	-	-	-
	i	1 081	247	293	1 065	245	287	16	2	6
-in Senftenberg										
	m	544	165	208	540	164	206	4	1	2
	w	438	113	140	437	112	139	1	1	1
	i	982	278	348	977	276	345	5	2	3
Zusammen	m	1 108	280	348	1 088	277	340	20	3	8
	w	955	245	293	954	244	292	1	1	1
	i	2 063	525	641	2 042	521	632	21	4	9
FH Potsdam										
	m	617	124	163	595	116	158	22	8	5
	w	867	155	198	836	142	188	31	13	10
	i	1 484	279	361	1 431	258	346	53	21	15
Technische FH Wildau										
	m	797	243	348	786	238	341	11	5	7
	w	504	225	213	499	224	212	5	1	1
	i	1 301	468	561	1 285	462	553	16	6	8

1 Studenten und Studienanfänger nach Hochschularten und Hochschulen

Hochschule	Ge-schl.	Insgesamt			Deutsche Studenten			Ausländische Studenten		
		insgesamt	darunter im ersten		zusammen	darunter im ersten		zusammen	darunter im ersten	
			Hochschul-	Fach-		Hochschul-	Fach-		Hochschul-	Fach-
			semester		semester		semester		semester	
Fachhochschulen (ohne Verwaltungs-FH)										
Brandenburg zusammen	m	3 890	1 008	1 294	3 827	990	1 272	63	18	22
	w	3 034	818	927	2 989	798	910	45	20	17
	i	6 924	1 826	2 221	6 816	1 788	2 182	108	38	39
Bremen										
H Bremen	m	4 044	594	745	3 621	527	662	423	67	83
	w	2 245	426	477	2 044	382	428	201	44	49
	i	6 289	1 020	1 222	5 665	909	1 090	624	111	132
H Bremerhaven	m	1 143	168	196	1 103	158	185	40	10	11
	w	215	48	66	204	47	65	11	1	1
	i	1 358	216	262	1 307	205	250	51	11	12
Bremen zusammen	m	5 187	762	941	4 724	685	847	463	77	94
	w	2 460	474	543	2 248	429	493	212	45	50
	i	7 647	1 236	1 484	6 972	1 114	1 340	675	122	144
Hamburg										
FH Hamburg	m	9 538	748	1 012	8 296	632	835	1 242	116	177
	w	4 390	449	557	3 978	396	489	412	53	68
	i	13 928	1 197	1 569	12 274	1 028	1 324	1 654	169	245
Evang. FH Hamburg	m	48	15	15	48	15	15	-	-	-
	w	98	33	34	98	33	34	-	-	-
	i	146	48	49	146	48	49	-	-	-
Hamburg zusammen	m	9 586	763	1 027	8 344	647	850	1 242	116	177
	w	4 488	482	591	4 076	429	523	412	53	68
	i	14 074	1 245	1 618	12 420	1 076	1 373	1 654	169	245
Hessen										
FH Darmstadt	m	5 586	502	813	5 013	449	726	573	53	87
	w	2 102	315	441	1 902	288	403	200	27	38
	i	7 688	817	1 254	6 915	737	1 129	773	80	125
FH Frankfurt a.M.	m	6 597	525	830	5 040	366	606	1 557	159	224
	w	2 822	376	476	2 349	294	380	473	82	96
	i	9 419	901	1 306	7 389	660	986	2 030	241	320
FH Fulda	m	1 888	282	386	1 770	253	347	118	29	39
	w	1 701	342	403	1 629	324	384	72	18	19
	i	3 589	624	789	3 399	577	731	190	47	58
FH Gießen-Friedberg										
-in Friedberg	m	1 571	105	161	1 471	90	141	100	15	20
	w	141	14	28	126	10	23	15	4	5
	i	1 712	119	189	1 597	100	164	115	19	25
-in Gießen	m	4 242	466	546	3 846	423	493	396	43	53
	w	634	123	132	613	111	122	81	12	10
	i	4 936	589	678	4 459	534	615	477	55	63
Zusammen	m	5 813	571	707	5 317	513	634	496	58	73
	w	835	137	160	739	121	145	96	16	15
	i	6 648	708	867	6 056	634	779	592	74	88
FH Wiesbaden										
-in Geisenheim	m	477	79	99	449	74	94	28	5	5
	w	242	47	57	234	46	56	8	1	1
	i	719	126	156	683	120	150	36	6	6
-in Rüsselsheim	m	1 902	190	249	1 702	164	218	200	26	31
	w	98	21	28	91	18	24	7	3	4
	i	2 000	211	277	1 793	182	242	207	29	35
-in Wiesbaden	m	2 823	261	371	2 440	191	295	383	70	86
	w	1 989	248	334	1 735	189	267	254	59	67
	i	4 812	509	705	4 175	380	562	637	129	153
Zusammen	m	5 202	530	719	4 591	429	597	611	101	122
	w	2 329	316	419	2 060	253	347	269	63	72
	i	7 531	846	1 138	6 651	682	944	880	164	194
FH der Deutschen Telekom AG, Dieburg	m	438	51	56	406	46	50	32	5	6
	w	68	15	17	61	13	15	7	2	2
	i	506	66	73	467	59	65	39	7	8
Priv. FH des Bundesverbandes der Unfallversicherungsträger Bad-Hersfeld	m	25	6	6	25	6	6	-	-	-
	w	40	14	14	40	14	14	-	-	-
	i	65	20	20	65	20	20	-	-	-

1 Studenten und Studienanfänger nach Hochschularten und Hochschulen

Hochschule	Ge- schl.	Insgesamt			Deutsche Studenten			Ausländische Studenten		
		insgesamt	darunter im ersten		zusammen	darunter im ersten		zusammen	darunter im ersten	
			Hochschul- semester	Fach- semester		Hochschul- semester	Fach- semester		Hochschul- semester	Fach- semester
Fachhochschulen (ohne Verwaltungs-FH)										
Priv. Fern-FH Darmstadt	m	1	1	1	1	1	1	-	-	-
	w	1	-	1	1	-	1	-	-	-
	i	2	1	2	2	1	2	-	-	-
H für Bankwirtschaft (Priv.FH) Frankfurt a.M.	m	283	90	80	263	76	76	20	14	4
	w	104	30	23	94	22	22	10	8	1
	i	387	120	103	357	98	98	30	22	5
Priv. FH Fresenius Idstein	m	100	18	19	93	14	14	7	4	5
	w	69	16	17	66	14	15	3	2	2
	i	169	34	36	159	28	29	10	6	7
Evang. FH Darmstadt	m	310	60	92	304	59	90	6	1	2
	w	639	133	177	626	130	174	13	3	3
	i	949	193	269	930	189	264	19	4	5
Hessen zusammen	m	26 243	2 636	3 709	22 823	2 212	3 147	3 420	424	562
	w	10 710	1 694	2 148	9 567	1 473	1 900	1 143	221	248
	i	36 953	4 330	5 857	32 390	3 685	5 047	4 563	645	810
Mecklenburg-Vorpommern										
FH Neubrandenburg	m	739	197	213	738	197	213	1	-	-
	w	832	213	228	826	209	225	6	4	3
	i	1 571	410	441	1 564	406	438	7	4	3
FH Stralsund	m	927	199	227	897	180	226	30	19	1
	w	574	156	177	567	151	175	7	5	2
	i	1 501	355	404	1 464	331	401	37	24	3
FH Wismar	m	1 874	473	556	1 818	465	544	56	8	12
	w	1 203	345	381	1 196	342	378	7	3	3
	i	3 077	818	937	3 014	807	922	63	11	15
Mecklenburg-Vorpommern zusammen	m	3 540	869	996	3 453	842	983	87	27	13
	w	2 609	714	786	2 589	702	778	20	12	8
	i	6 149	1 583	1 782	6 042	1 544	1 761	107	39	21
Niedersachsen										
FH Braunschweig-Wolfenbüttel										
-in Braunschweig	m	282	21	27	278	21	27	4	-	-
	w	630	99	110	617	99	110	13	-	-
	i	912	120	137	895	120	137	17	-	-
-in Wolfenbüttel	m	2 020	219	258	1 918	206	248	102	13	10
	w	158	23	24	151	21	22	7	2	2
	i	2 178	242	282	2 069	227	270	109	15	12
-in Wolfsburg	m	792	119	197	745	109	187	47	10	10
	w	178	58	74	162	54	67	16	4	7
	i	970	177	271	907	163	254	63	14	17
-in Salzgitter	m	343	56	87	324	51	80	19	5	7
	w	153	70	77	144	65	71	9	5	6
	i	496	126	164	468	116	151	28	10	13
Zusammen	m	3 437	415	569	3 265	387	542	172	28	27
	w	1 119	250	285	1 074	239	270	45	11	15
	i	4 556	665	854	4 339	626	812	217	39	42
FH Hannover										
-in Hannover (Biblioth./ Inform., Dokument.)	m	456	61	90	435	61	89	21	-	1
	w	453	77	104	422	69	92	31	8	12
	i	909	138	194	857	130	181	52	8	13
-in Hannover (Gestaltung)	m	414	34	51	390	31	47	24	3	4
	w	683	67	103	636	65	101	47	2	2
	i	1 097	101	154	1 026	96	148	71	5	6
-in Hannover (Maschinenbau/ Elektrotechnik)	m	2 235	201	278	2 008	177	249	227	24	29
	w	75	3	3	61	2	2	14	1	1
	i	2 310	204	281	2 069	179	251	241	25	30
-in Hannover (Milch- und Molkereiwirtschaft)	m	60	11	16	56	11	16	4	-	-
	w	39	8	9	37	8	9	2	-	-
	i	99	19	25	93	19	25	6	-	-
-in Nienburg	m	575	70	83	531	62	74	44	8	9
	w	289	36	46	275	35	45	14	1	1
	i	864	106	129	806	97	119	58	9	10
Zusammen	m	3 740	377	518	3 420	342	475	320	35	43
	w	1 539	191	265	1 431	179	249	108	12	16
	i	5 279	568	783	4 851	521	724	428	47	59

1 Studenten und Studienanfänger nach Hochschularten und Hochschulen

Hochschule	Ge- schl.	Insgesamt			Deutsche Studenten			Ausländische Studenten		
		insgesamt	darunter im ersten		zusammen	darunter im ersten		zusammen	darunter im ersten	
			Hochschul- semester	Fach- semester		Hochschul- semester	Fach- semester		Hochschul- semester	Fach- semester
Fachhochschulen (ohne Verwaltungs-FH)										
FH Hildesheim-Holzminden										
-in Göttingen	m	678	104	147	671	104	146	7	-	1
	w	133	18	33	132	17	32	1	1	1
	i	811	122	180	803	121	178	8	1	2
-in Hildesheim (Architekt./ Bauingenieurwesen)	m	1 061	100	127	1 007	94	119	54	6	8
	w	383	50	59	363	43	51	20	7	8
	i	1 444	150	186	1 370	137	170	74	13	16
-in Hildesheim (Gestaltung)	m	265	27	46	247	23	41	18	4	5
	w	538	53	94	524	45	85	14	8	9
	i	803	80	140	771	68	126	32	12	14
-in Hildesheim (Sozialpäd.)	m	393	34	45	386	33	44	7	1	1
	w	723	83	88	716	83	88	7	-	-
	i	1 116	117	133	1 102	116	132	14	1	1
-in Holzminden	m	607	56	97	586	54	91	21	2	6
	w	259	25	42	248	22	39	11	3	3
	i	866	81	139	834	76	130	32	5	9
Zusammen	m	3 004	321	462	2 897	308	441	107	13	21
	w	2 036	229	316	1 983	210	295	53	19	21
	i	5 040	550	778	4 880	518	736	160	32	42
FH Nordostniedersachsen										
-in Buxtehude	m	648	49	57	628	48	56	20	1	1
	w	248	24	32	239	24	32	9	-	-
	i	896	73	89	867	72	88	29	1	1
-in Lüneburg	m	1 404	144	155	1 350	131	151	54	13	4
	w	945	113	110	899	99	108	46	14	2
	i	2 349	257	265	2 249	230	259	100	27	6
-in Suderburg	m	506	48	89	487	40	81	19	8	8
	w	132	9	17	129	9	17	3	-	-
	i	638	57	106	616	49	98	22	8	8
Zusammen	m	2 558	241	301	2 465	219	288	93	22	13
	w	1 325	146	159	1 267	132	157	58	14	2
	i	3 883	387	460	3 732	351	445	151	36	15
FH Oldenburg										
-in Elsfleth	m	166	28	34	165	27	33	1	1	1
	w	33	13	13	32	12	12	1	1	1
	i	199	41	47	197	39	45	2	2	2
-in Oldenburg	m	1 005	159	173	966	141	168	39	18	5
	w	483	70	77	466	65	77	17	5	-
	i	1 488	229	250	1 432	206	245	56	23	5
Zusammen	m	1 171	187	207	1 131	168	201	40	19	6
	w	516	83	90	498	77	89	18	6	1
	i	1 687	270	297	1 629	245	290	58	25	7
FH Osnabrück										
-in Haste	m	946	124	126	936	124	126	10	-	-
	w	697	95	95	696	95	95	1	-	-
	i	1 643	219	221	1 632	219	221	11	-	-
-in Lingen	m	167	68	69	165	68	69	2	-	-
	w	46	4	4	46	4	4	-	-	-
	i	213	72	73	211	72	73	2	-	-
-in Westerberg	m	2 811	448	429	2 693	402	407	118	46	22
	w	854	197	170	771	152	153	83	45	17
	i	3 665	645	599	3 464	554	560	201	91	39
Zusammen	m	3 924	640	624	3 794	594	602	130	46	22
	w	1 597	296	269	1 513	251	252	84	45	17
	i	5 521	936	893	5 307	845	854	214	91	39
FH Ostfriesland										
-in Emden	m	1 912	276	359	1 853	266	345	59	10	14
	w	792	176	206	774	171	200	18	5	6
	i	2 704	452	565	2 627	437	545	77	15	20
-in Leer	m	114	32	39	109	32	38	5	-	1
	w	12	9	10	12	9	10	-	-	-
	i	126	41	49	121	41	48	5	-	1
Zusammen	m	2 026	308	398	1 962	298	383	64	10	15
	w	804	185	216	786	180	210	18	5	6
	i	2 830	493	614	2 748	478	593	82	15	21
FH Wilhelmshaven										
	m	2 170	234	320	2 074	222	304	96	12	16
	w	658	119	131	613	103	115	45	16	16
	i	2 828	353	451	2 687	325	419	141	28	32

1 Studenten und Studienanfänger nach Hochschularten und Hochschulen

Hochschule	Geschl.	Insgesamt			Deutsche Studenten			Ausländische Studenten		
		insgesamt	darunter im ersten		zusammen	darunter im ersten		zusammen	darunter im ersten	
			Hochschul-	Fach-		Hochschul-	Fach-		Hochschul-	Fach-
		semester	semester	semester	semester	semester	semester	semester	semester	
Fachhochschulen (ohne Verwaltungs-FH)										
Priv. FH Göttingen	m	51	19	19	51	19	19	-	-	-
	w	18	9	9	18	9	9	-	-	-
	i	69	28	28	69	28	28	-	-	-
Priv. FH für die Wirtschaft Hannover	m	51	14	18	49	14	18	2	-	-
	w	22	10	10	22	10	10	-	-	-
	i	73	24	28	71	24	28	2	-	-
Freie Kunststudienstätte (Priv. FH) Ottersberg	m	82	4	4	81	4	4	1	-	-
	w	405	30	37	393	29	36	12	1	1
	i	487	34	41	474	33	40	13	1	1
Evang. FH Hannover	m	359	55	59	347	55	59	12	-	-
	w	810	120	125	770	116	120	40	4	5
	i	1 169	175	184	1 117	171	179	52	4	5
Kath. FH Norddeutschland										
-in Osnabrück	m	114	28	34	112	27	33	2	1	1
	w	271	94	102	268	93	100	3	1	2
	i	385	122	136	380	120	133	5	2	3
-in Vechta	m	69	22	24	68	21	23	1	1	1
	w	212	63	70	211	63	70	1	-	-
	i	281	85	94	279	84	93	2	1	1
Zusammen	m	183	50	58	180	48	56	3	2	2
	w	483	157	172	479	156	170	4	1	2
	i	666	207	230	659	204	226	7	3	4
Niedersachsen zusammen	m	22 756	2 865	3 557	21 716	2 678	3 392	1 040	187	165
	w	11 332	1 825	2 084	10 847	1 891	1 982	485	134	102
	i	34 088	4 690	5 641	32 563	4 369	5 374	1 525	321	267
Nordrhein-Westfalen										
FH Aachen										
-in Aachen	m	5 058	390	578	4 392	334	502	666	56	76
	w	1 703	175	233	1 535	152	207	168	23	26
	i	6 761	565	811	5 927	486	709	834	79	102
-in Jülich	m	1 763	153	166	1 593	129	142	170	24	24
	w	287	30	33	263	28	32	24	2	1
	i	2 050	183	199	1 856	157	174	194	26	25
Zusammen	m	6 821	543	744	5 985	463	644	836	80	100
	w	1 990	205	266	1 798	180	239	192	25	27
	i	8 811	748	1 010	7 783	643	883	1 028	105	127
FH Bielefeld										
-in Bielefeld	m	3 627	344	475	3 385	311	455	242	33	20
	w	1 964	267	333	1 862	243	322	102	24	11
	i	5 591	611	808	5 247	554	777	344	57	31
-in Minden	m	651	85	94	615	82	91	36	3	3
	w	243	29	35	234	27	33	9	2	2
	i	894	114	129	849	109	124	45	5	5
Zusammen	m	4 278	429	569	4 000	393	546	278	36	23
	w	2 207	296	368	2 096	270	355	111	26	13
	i	6 485	725	937	6 096	663	901	389	62	36
FH Bochum										
-in Bochum	m	3 714	300	455	3 294	266	389	420	34	66
	w	939	133	154	815	109	136	124	24	18
	i	4 653	433	609	4 109	375	525	544	58	84
FH Dortmund										
-in Dortmund	m	6 492	662	946	5 676	592	841	816	70	105
	w	2 620	439	545	2 389	415	516	231	24	29
	i	9 112	1 101	1 491	8 065	1 007	1 357	1 047	94	134
FH Düsseldorf										
-in Düsseldorf	m	5 405	368	484	4 629	293	416	776	75	68
	w	3 640	421	504	3 375	377	470	265	44	34
	i	9 045	789	988	8 004	670	886	1 041	119	102
FH Gelsenkirchen										
-in Bocholt	m	445	92	110	431	91	109	14	1	1
	w	184	59	67	175	55	63	9	4	4
	i	629	151	177	606	146	172	23	5	5
-in Gelsenkirchen	m	1 836	274	353	1 713	247	324	123	27	29
	w	279	71	84	250	61	74	29	10	10
	i	2 115	345	437	1 963	308	398	152	37	39
-in Recklinghausen	m	173	59	77	166	56	72	7	3	5
	w	78	23	32	71	20	29	7	3	3
	i	251	82	109	237	76	101	14	6	8

1 Studenten und Studienanfänger nach Hochschularten und Hochschulen

Hochschule	Ge-schl.	Insgesamt			Deutsche Studenten			Ausländische Studenten		
		insgesamt	darunter im ersten		zusammen	darunter im ersten		zusammen	darunter im ersten	
			Hochschul-semester	Fach-semester		Hochschul-semester	Fach-semester		Hochschul-semester	Fach-semester
Fachhochschulen (ohne Verwaltungs-FH)										
Zusammen	m	2 454	425	540	2 310	394	505	144	31	35
	w	541	153	183	496	136	166	45	17	17
	i	2 995	578	723	2 806	530	671	189	48	52
FH Köln										
-in Gummersbach	m	1 309	184	220	1 177	164	196	132	20	24
	w	98	23	27	78	19	23	20	4	4
	i	1 407	207	247	1 255	183	219	152	24	28
-in Köln	m	10 467	1 024	1 503	8 963	868	1 277	1 504	156	226
	w	5 515	706	915	4 805	568	806	710	138	109
	i	15 982	1 730	2 418	13 768	1 436	2 083	2 214	294	335
Zusammen	m	11 776	1 208	1 723	10 140	1 032	1 473	1 636	176	250
	w	5 613	729	942	4 883	587	829	730	142	113
	i	17 389	1 937	2 665	15 023	1 619	2 302	2 366	318	363
FH Lippe										
-in Detmold	m	1 234	133	157	1 168	118	141	66	15	16
	w	953	117	136	922	110	128	31	7	8
	i	2 187	250	293	2 090	228	269	97	22	24
-in Lemgo	m	1 525	189	204	1 453	181	196	72	8	8
	w	247	44	47	232	42	45	15	2	2
	i	1 772	233	251	1 685	223	241	87	10	10
Zusammen	m	2 759	322	361	2 621	299	337	138	23	24
	w	1 200	161	183	1 154	152	173	46	9	10
	i	3 959	483	544	3 775	451	510	184	32	34
Märkische FH										
-in Hagen	m	1 160	183	250	1 109	179	244	51	4	6
	w	125	25	34	124	25	33	1	-	1
	i	1 285	208	284	1 233	204	277	52	4	7
-in Iserlohn	m	1 059	49	69	984	44	63	75	5	6
	w	63	5	9	60	4	8	3	1	1
	i	1 122	54	78	1 044	48	71	78	6	7
Zusammen	m	2 219	232	319	2 093	223	307	126	9	12
	w	188	30	43	184	29	41	4	1	2
	i	2 407	262	362	2 277	252	348	130	10	14
FH Münster										
-in Münster	m	3 495	320	403	3 231	304	384	264	16	19
	w	3 348	388	452	3 172	366	436	176	22	16
	i	6 843	708	855	6 403	670	820	440	38	35
-in Steinfurt	m	2 059	282	343	1 931	267	325	128	15	18
	w	182	29	31	163	25	30	19	4	1
	i	2 241	311	374	2 094	292	355	147	19	19
Zusammen	m	5 554	602	746	5 162	571	709	392	31	37
	w	3 530	417	483	3 335	391	466	195	26	17
	i	9 084	1 019	1 229	8 497	962	1 175	587	57	54
FH Niederrhein										
-in Krefeld	m	2 507	268	340	2 107	214	285	400	54	55
	w	657	93	105	597	79	93	60	14	12
	i	3 164	361	445	2 704	293	378	460	68	67
-in Mönchengladbach	m	2 673	318	456	2 331	266	382	342	52	74
	w	2 863	454	523	2 660	419	483	203	35	40
	i	5 536	772	979	4 991	685	865	545	87	114
Zusammen	m	5 180	586	796	4 438	480	667	742	106	129
	w	3 520	547	628	3 257	498	576	263	49	52
	i	8 700	1 133	1 424	7 695	978	1 243	1 005	155	181
FH Rhein-Sieg										
-in Rheinbach	m	112	39	46	105	35	42	7	4	4
	w	63	22	25	57	21	24	6	1	1
	i	175	61	71	162	56	66	13	5	5
-in Sankt Augustin	m	212	78	110	197	73	99	15	5	11
	w	81	27	33	71	22	28	10	5	5
	i	293	105	143	268	95	127	25	10	16
Zusammen	m	324	117	156	302	108	141	22	9	15
	w	144	49	58	128	43	52	16	6	6
	i	468	166	214	430	151	193	38	15	21
Priv. techn. FH Bochum (DMT)										
	m	1 308	151	224	1 224	143	204	84	8	20
	w	89	16	28	82	16	27	7	-	1
	i	1 397	167	252	1 306	159	231	91	8	21

1 Studenten und Studienanfänger nach Hochschularten und Hochschulen

Hochschule	Ge- schl.	Insgesamt			Deutsche Studenten			Ausländische Studenten			
		insgesamt	darunter im ersten		zusammen	darunter im ersten		zusammen	darunter im ersten		
			Hochschul- semester	Fach- semester		Hochschul- semester	Fach- semester		Hochschul- semester	Fach- semester	
Fachhochschulen (ohne Verwaltungs-FH)											
Priv. FH für das öffentliche Bibliothekswesen Bonn	m	11	3	5	11	3	5	-	-	-	
	w	37	15	18	35	14	16	2	1	2	
	i	48	18	23	46	17	21	2	1	2	
International School of Management, Dortmund (Priv.FH)	m	154	48	60	147	46	58	7	2	2	
	w	175	55	59	162	48	52	13	7	7	
	i	329	103	119	309	94	110	20	9	9	
Priv. FH für ökon.u.Management Essen (H für Berufstätige)											
	- in Duisburg	m	24	16	24	22	14	22	2	2	2
	w	9	8	9	9	8	9	-	-	-	
i	33	24	33	31	22	31	2	2	2		
- in Essen	m	591	98	142	567	94	136	24	4	6	
w	232	53	69	227	52	67	5	1	2		
i	823	151	211	794	146	203	29	5	8		
Zusammen	m	615	114	166	589	108	158	26	6	8	
w	241	61	78	236	60	76	5	1	2		
i	856	175	244	825	168	234	31	7	10		
Priv. Rheinische FH Köln	m	1 058	204	217	906	173	184	152	31	33	
	w	115	26	33	103	25	32	12	1	1	
	i	1 173	230	250	1 009	198	216	164	32	34	
Priv. FH der Wirtschaft Paderborn											
	- in Bergisch-Gladbach	m	80	43	54	79	43	54	1	-	-
	w	50	31	35	49	31	34	1	-	1	
i	130	74	89	128	74	88	2	-	1		
- in Paderborn	m	226	43	58	219	43	56	7	-	2	
w	104	29	32	102	28	31	2	1	1		
i	330	72	90	321	71	87	9	1	3		
Zusammen	m	306	86	112	298	86	110	8	-	2	
w	154	60	67	151	59	65	3	1	2		
i	460	146	179	449	145	175	11	1	4		
Evang. FH Rheinland-Westfalen- Lippe Bochum	m	534	42	73	521	41	72	13	1	1	
	w	1 408	208	270	1 359	196	256	49	12	14	
	i	1 942	250	343	1 880	237	328	62	13	15	
Kath. FH Nordrhein-Westfalen											
	-in Aachen	m	162	27	27	158	25	25	4	2	2
	w	542	105	104	500	95	93	42	10	11	
i	704	132	131	658	120	118	46	12	13		
-in Köln	m	319	65	69	307	62	66	12	3	3	
w	862	180	184	829	166	170	33	14	14		
i	1 181	245	253	1 136	228	236	45	17	17		
-in Münster	m	169	27	36	167	27	36	2	-	-	
w	491	94	98	483	92	96	8	2	2		
i	660	121	134	650	119	132	10	2	2		
-in Paderborn	m	216	40	46	210	38	43	6	2	3	
w	548	125	128	524	121	124	24	4	4		
i	764	165	174	734	159	167	30	6	7		
Zusammen	m	866	159	178	842	152	170	24	7	8	
w	2 443	504	514	2 336	474	483	107	30	31		
i	3 309	663	692	3 178	626	653	131	37	39		
Nordrhein-Westfalen zusammen	m	61 828	6 601	8 874	55 188	5 866	7 936	6 640	735	938	
	w	30 794	4 525	5 424	28 374	4 079	5 026	2 420	446	398	
	i	92 622	11 126	14 298	83 562	9 945	12 962	9 060	1 181	1 336	
Rheinland-Pfalz											
	FH Bingen	m	1 304	216	247	1 251	205	236	53	11	11
	w	236	52	58	225	49	58	11	3	-	
i	1 540	268	305	1 476	254	294	64	14	11		
FH Kaiserslautern											
	-in Kaiserslautern	m	1 779	148	189	1 680	137	174	99	11	15
	w	544	70	79	508	64	74	36	6	5	
i	2 323	218	268	2 188	201	248	135	17	20		
-in Pirmasens	m	94	10	14	91	10	14	3	-	-	
w	21	6	7	20	5	6	1	1	1		
i	115	16	21	111	15	20	4	1	1		
-in Zweibrücken	m	611	146	244	588	140	235	23	6	9	
w	213	74	88	198	68	81	15	6	7		
i	824	220	332	786	208	316	38	12	16		

1 Studenten und Studienanfänger nach Hochschularten und Hochschulen

Hochschule	Geschl.	Insgesamt			Deutsche Studenten			Ausländische Studenten		
		insgesamt	darunter im ersten		zusammen	darunter im ersten		zusammen	darunter im ersten	
			Hochschul-	Fach-		Hochschul-	Fach-		Hochschul-	Fach-
		semester	semester	semester	semester	semester	semester	semester	semester	
Fachhochschulen (ohne Verwaltungs-FH)										
Zusammen	m	2 484	304	447	2 359	287	423	125	17	24
	w	778	150	174	726	137	161	52	13	13
	i	3 262	454	621	3 085	424	584	177	30	37
FH Koblenz										
-in Koblenz	m	1 989	244	291	1 916	226	272	73	18	19
	w	935	145	168	899	134	157	36	11	11
	i	2 924	389	459	2 815	360	429	109	29	30
-in Höhr-Grenzhausen	m	82	13	13	74	11	11	8	2	2
	w	21	2	2	20	2	2	1	-	-
	i	103	15	15	94	13	13	9	2	2
Zusammen	m	2 071	257	304	1 990	237	283	81	20	21
	w	956	147	170	919	136	159	37	11	11
	i	3 027	404	474	2 909	373	442	118	31	32
FH Ludwigshafen										
	m	1 556	143	196	1 380	129	176	176	14	20
	w	858	133	141	715	98	116	143	35	25
	i	2 414	276	337	2 095	227	292	319	49	45
FH Mainz										
	m	2 457	269	375	2 240	230	335	217	39	40
	w	1 867	199	247	1 742	171	230	125	28	17
	i	4 324	468	622	3 982	401	565	342	67	57
FH Trier										
-in Trier	m	2 468	334	405	2 353	308	388	115	26	17
	w	1 136	179	210	1 056	160	202	80	19	8
	i	3 604	513	615	3 409	468	590	195	45	25
-in Birkenfeld	m	465	115	137	456	114	136	9	1	1
	w	177	42	48	173	39	45	4	3	3
	i	642	157	185	629	153	181	13	4	4
-in Idar-Oberstein	m	13	1	1	12	1	1	1	-	-
	w	49	4	5	47	4	5	2	-	-
	i	62	5	6	59	5	6	3	-	-
Zusammen	m	2 946	450	543	2 821	423	525	125	27	18
	w	1 362	225	263	1 276	203	252	86	22	11
	i	4 308	675	806	4 097	626	777	211	49	29
FH Worms										
	m	1 212	138	164	1 017	115	148	195	23	16
	w	1 032	144	143	885	104	120	147	40	23
	i	2 244	282	307	1 902	219	268	342	63	39
Evang. FH Ludwigshafen										
	m	159	31	35	157	31	35	2	-	-
	w	412	75	81	402	75	81	10	-	-
	i	571	106	116	559	106	116	12	-	-
Kath. FH Mainz										
	m	173	33	46	167	31	42	6	2	4
	w	426	97	116	415	94	113	11	3	3
	i	599	130	162	582	125	155	17	5	7
Rheinland-Pfalz zusammen										
	m	14 362	1 841	2 357	13 382	1 688	2 203	980	153	154
	w	7 927	1 222	1 393	7 305	1 067	1 290	622	155	103
	i	22 289	3 063	3 750	20 687	2 755	3 493	1 602	308	257
Saarland										
H f. Technik u. Wirtschaft des Saarlandes Saarbrücken										
	m	2 075	358	411	1 810	287	383	265	71	28
	w	569	135	144	479	108	132	90	27	12
	i	2 644	493	555	2 289	395	515	355	98	40
Kath. H für Soziale Arbeit Saarbrücken										
	m	60	20	23	60	20	23	-	-	-
	w	171	40	44	168	40	44	3	-	-
	i	231	60	67	228	60	67	3	-	-
Saarland zusammen										
	m	2 135	378	434	1 870	307	406	265	71	28
	w	740	175	188	647	148	176	93	27	12
	i	2 875	553	622	2 517	455	582	358	98	40
Sachsen										
H Dresden										
	m	2 837	638	787	2 780	616	778	57	22	9
	w	1 369	291	337	1 360	278	332	29	13	5
	i	4 226	929	1 124	4 140	894	1 110	86	35	14
H Leipzig										
	m	2 733	600	730	2 675	592	717	58	8	13
	w	1 570	350	401	1 549	348	397	21	2	4
	i	4 303	950	1 131	4 224	940	1 114	79	10	17
H Mittweida										
	m	1 722	360	448	1 685	333	422	37	27	26
	w	1 057	250	276	1 024	228	265	33	22	11
	i	2 779	610	724	2 709	561	687	70	49	37

1 Studenten und Studienanfänger nach Hochschularten und Hochschulen

Hochschule	Ge-schl.	Insgesamt			Deutsche Studenten			Ausländische Studenten		
		insgesamt	darunter im ersten		zusammen	darunter im ersten		zusammen	darunter im ersten	
			Hochschul-semester	Fach-semester		Hochschul-semester	Fach-semester		Hochschul-semester	Fach-semester
Fachhochschulen (ohne Verwaltungs-FH)										
H Rothenburg	m	233	50	84	233	50	84	-	-	-
	w	67	12	30	67	12	30	-	-	-
	i	300	62	114	300	62	114	-	-	-
H Zittau/Görlitz										
-in Görlitz	m	314	72	86	289	65	79	25	7	7
	w	712	212	228	689	202	217	23	10	11
	i	1 026	284	314	978	267	296	48	17	18
-in Zittau	m	979	268	299	915	241	274	64	27	25
	w	765	221	233	677	194	211	88	27	22
	i	1 744	489	532	1 592	435	485	152	54	47
Zusammen	m	1 293	340	385	1 204	306	353	89	34	32
	w	1 477	433	461	1 366	396	428	111	37	33
	i	2 770	773	846	2 570	702	781	200	71	65
Westsächsische H Zwickau										
-in Reichenbach	m	24	11	11	24	11	11	-	-	-
	w	78	40	43	78	40	43	-	-	-
	i	102	51	54	102	51	54	-	-	-
-in Schneeberg	m	41	9	11	40	9	11	1	-	-
	w	91	22	24	90	22	24	1	-	-
	i	132	31	35	130	31	35	2	-	-
-in Zwickau	m	1 779	443	487	1 762	440	485	17	3	2
	w	921	223	251	912	219	246	9	4	5
	i	2 700	666	738	2 674	659	731	26	7	7
Zusammen	m	1 844	463	509	1 826	460	507	18	3	2
	w	1 090	285	318	1 080	281	313	10	4	5
	i	2 934	748	827	2 906	741	820	28	7	7
FH der Deutschen Telekom AG Leipzig										
-in Leipzig	m	273	63	72	271	63	72	2	-	-
	w	15	7	7	15	7	7	-	-	-
	i	288	70	79	286	70	79	2	-	-
H für Berufstätige (Priv. Fern-FH) Leipzig										
-in Leipzig	m	435	23	50	431	22	49	4	1	1
	w	195	18	30	192	18	30	3	-	-
	i	630	41	80	623	40	79	7	1	1
Evang. FH Dresden										
-in Dresden	m	114	9	10	110	8	10	4	1	-
	w	230	37	40	218	35	38	12	2	2
	i	344	46	50	328	43	48	16	3	2
Evang. FH für Religionspäd. u. Gemeindediakonie Moritzburg										
-in Moritzburg	m	31	9	9	31	9	9	-	-	-
	w	40	8	8	40	8	8	-	-	-
	i	71	17	17	71	17	17	-	-	-
Sachsen zusammen										
-in Sachsen	m	11 515	2 555	3 084	11 246	2 459	3 001	269	96	83
	w	7 130	1 691	1 908	6 911	1 611	1 848	219	80	60
	i	18 645	4 246	4 992	18 157	4 070	4 849	488	176	143
Sachsen-Anhalt										
FH Anhalt										
-in Bernburg	m	706	182	130	668	169	124	38	13	6
	w	1 179	394	290	1 180	381	289	19	13	1
	i	1 885	576	420	1 828	550	413	57	26	7
-in Dessau	m	708	149	163	702	149	163	6	-	-
	w	448	109	120	447	109	120	1	-	-
	i	1 156	258	283	1 149	258	283	7	-	-
-in Köthen	m	781	202	236	739	188	220	42	14	16
	w	313	98	117	304	96	114	9	2	3
	i	1 094	300	353	1 043	284	334	51	16	19
Zusammen	m	2 195	533	529	2 109	506	507	86	27	22
	w	1 940	601	527	1 911	586	523	29	15	4
	i	4 135	1 134	1 056	4 020	1 092	1 030	115	42	26
FH Magdeburg										
-in Magdeburg	m	1 398	250	346	1 366	245	341	32	5	5
	w	1 503	292	343	1 490	286	338	13	6	5
	i	2 901	542	689	2 856	531	679	45	11	10
-in Stendal	m	88	23	25	83	18	20	5	5	5
	w	232	30	33	229	28	31	3	2	2
	i	320	53	58	312	46	51	8	7	7
Zusammen	m	1 486	273	371	1 449	263	361	37	10	10
	w	1 735	322	376	1 719	314	369	16	8	7
	i	3 221	595	747	3 168	577	730	53	18	17

1 Studenten und Studienanfänger nach Hochschularten und Hochschulen

Hochschule	Ge- schl.	Insgesamt			Deutsche Studenten			Ausländische Studenten		
		insgesamt	darunter im ersten		zusammen	darunter im ersten		zusammen	darunter im ersten	
			Hochschul- semester	Fach- semester		Hochschul- semester	Fach- semester		Hochschul- semester	Fach- semester
Fachhochschulen (ohne Verwaltungs-FH)										
FH Merseburg	m	1 098	225	294	1 073	221	288	25	4	6
	w	896	168	200	890	167	199	6	1	1
	i	1 994	393	494	1 963	388	487	31	5	7
FH Harz in Wernigerode	m	535	140	176	523	139	173	12	1	3
	w	744	159	184	730	153	178	14	6	6
	i	1 279	299	360	1 253	292	351	26	7	9
Sachsen-Anhalt zusammen	m	5 314	1 171	1 370	5 154	1 129	1 329	160	42	41
	w	5 315	1 250	1 287	5 250	1 220	1 269	65	30	18
	i	10 629	2 421	2 657	10 404	2 349	2 598	225	72	59
Schleswig-Holstein										
FH Flensburg	m	1 827	188	253	1 746	172	235	81	16	18
	w	431	81	95	404	72	83	27	9	12
	i	2 258	269	348	2 150	244	318	108	25	30
FH Westküste, Heide	m	398	94	104	394	93	103	4	1	1
	w	115	45	48	111	44	47	4	1	1
	i	513	139	152	505	137	150	8	2	2
FH Kiel	m	3 467	329	407	3 260	299	385	207	30	22
	w	1 583	160	174	1 486	139	163	97	21	11
	i	5 050	489	581	4 746	438	548	304	51	33
FH Lübeck	m	2 065	176	207	2 013	169	199	52	7	8
	w	457	47	53	449	45	51	8	2	2
	i	2 522	223	260	2 462	214	250	60	9	10
Priv. FH Elmshorn (Nordakademie)	m	459	99	106	450	98	104	9	1	2
	w	142	35	39	136	33	36	6	2	3
	i	601	134	145	586	131	140	15	3	5
H für Berufstätige (Priv. Fern-FH) Rendsburg	m	2 609	165	228	2 492	158	219	117	7	9
	w	827	60	79	802	59	78	25	1	1
	i	3 436	225	307	3 294	217	297	142	8	10
Priv. FH Wedel	m	824	168	218	790	159	207	34	9	11
	w	108	27	32	104	26	31	4	1	1
	i	932	195	250	894	185	238	38	10	12
Schleswig-Holstein zusammen	m	11 649	1 219	1 523	11 145	1 148	1 452	504	71	71
	w	3 663	455	520	3 492	418	489	171	37	31
	i	15 312	1 674	2 043	14 637	1 566	1 941	675	108	102
Thüringen										
FH Erfurt	m	1 787	383	504	1 778	377	502	9	6	2
	w	1 584	375	452	1 572	368	449	12	7	3
	i	3 371	758	956	3 350	745	951	21	13	5
FH Jena	m	1 738	319	397	1 693	314	386	45	5	11
	w	1 024	202	235	1 014	199	234	10	3	1
	i	2 762	521	632	2 707	513	620	55	8	12
FH Schmalkalden	m	867	172	202	862	170	199	5	2	3
	w	489	118	134	488	117	133	1	1	1
	i	1 356	290	336	1 350	287	332	6	3	4
Thüringen zusammen	m	4 392	874	1 103	4 333	861	1 087	59	13	16
	w	3 097	695	821	3 074	684	816	23	11	5
	i	7 489	1 569	1 924	7 407	1 545	1 903	82	24	21
Hochschulart insgesamt										
Hochschulart insgesamt	m	266 229	36 056	45 537	244 579	32 890	41 910	21 650	3 166	3 627
	w	132 459	22 940	26 669	123 606	20 922	24 916	8 853	2 018	1 753
	i	398 688	58 996	72 206	368 185	53 812	66 826	30 503	5 184	5 380
Verwaltungsfachhochschulen										
Baden-Württemberg										
FH für öffentliche Verwaltung Kehl	m	342	115	116	342	115	116	-	-	-
	w	510	181	181	510	181	181	-	-	-
	i	852	296	297	852	296	297	-	-	-
FH für Finanzen Ludwigsburg	m	334	81	97	334	81	97	-	-	-
	w	330	98	104	330	98	104	-	-	-
	i	664	179	201	664	179	201	-	-	-
FH für öffentliche Verwaltung Ludwigsburg	m	651	124	133	651	124	133	-	-	-
	w	1 152	281	295	1 152	281	295	-	-	-
	i	1 803	405	428	1 803	405	428	-	-	-

1 Studenten und Studienanfänger nach Hochschularten und Hochschulen

Hochschule	Ge-schl.	Insgesamt			Deutsche Studenten			Ausländische Studenten		
		insgesamt	darunter im ersten		zusammen	darunter im ersten		zusammen	darunter im ersten	
			Hochschul-semester	Fach-semester		Hochschul-semester	Fach-semester		Hochschul-semester	Fach-semester
Verwaltungsfachhochschulen										
FH für Rechtspflege Schwetzigen	m	64	11	16	64	11	16	-	-	-
	w	128	30	33	128	30	33	-	-	-
	i	192	41	49	192	41	49	-	-	-
Staatl. FH für Polizei Villingen-Schwenningen	m	776	-	-	776	-	-	-	-	-
	w	103	-	-	103	-	-	-	-	-
	i	879	-	-	879	-	-	-	-	-
FH Bund für öffentliche Verwaltung	m	611	133	154	609	133	154	2	-	-
	w	924	256	279	922	256	279	2	-	-
	i	1 535	389	433	1 531	389	433	4	-	-
-FB Arbeitsverwaltung, Mannheim	m	525	65	81	525	65	81	-	-	-
	w	384	69	72	384	69	72	-	-	-
	i	909	134	153	909	134	153	-	-	-
-FB Bundeswehrverwaltung, Mannheim	m	525	65	81	525	65	81	-	-	-
	w	384	69	72	384	69	72	-	-	-
	i	909	134	153	909	134	153	-	-	-
Zusammen	m	1 136	198	235	1 134	198	235	2	-	-
	w	1 308	325	351	1 306	325	351	2	-	-
	i	2 444	523	586	2 440	523	586	4	-	-
Baden-Württemberg zusammen	m	3 303	529	597	3 301	529	597	2	-	-
	w	3 531	915	964	3 529	915	964	2	-	-
	i	6 834	1 444	1 561	6 830	1 444	1 561	4	-	-
Bayern										
Bayerische Beamten- fachhochschule										
-in Fürstfeldbruck (Polizei)	m	1 323	390	409	1 323	390	409	-	-	-
	w	144	35	47	144	35	47	-	-	-
	i	1 467	425	456	1 467	425	456	-	-	-
-in Herrsching (Finanzwesen)	m	537	46	53	537	46	53	-	-	-
	w	320	34	41	320	34	41	-	-	-
	i	857	80	94	857	80	94	-	-	-
-in Hof (Allgemeine innere Verwaltung)	m	600	93	141	600	93	141	-	-	-
	w	443	87	104	443	87	104	-	-	-
	i	1 043	180	245	1 043	180	245	-	-	-
-in München (Archiv- und Bibliothekswesen)	m	12	1	6	12	1	6	-	-	-
	w	32	1	4	32	1	4	-	-	-
	i	44	2	10	44	2	10	-	-	-
-in Starnberg (Rechtspflege)	m	122	17	18	122	17	18	-	-	-
	w	166	10	11	166	10	11	-	-	-
	i	288	27	29	288	27	29	-	-	-
-in Wasserburg (Sozialverwaltung)	m	169	13	17	169	13	17	-	-	-
	w	135	9	9	135	9	9	-	-	-
	i	304	22	26	304	22	26	-	-	-
Zusammen	m	2 763	560	644	2 763	560	644	-	-	-
	w	1 240	176	216	1 240	176	216	-	-	-
	i	4 003	736	860	4 003	736	860	-	-	-
Bayern zusammen	m	2 763	560	644	2 763	560	644	-	-	-
	w	1 240	176	216	1 240	176	216	-	-	-
	i	4 003	736	860	4 003	736	860	-	-	-
Berlin										
FH für Verwaltung und Rechtspflege Berlin	m	1 259	250	277	1 257	250	276	2	-	1
	w	1 237	206	220	1 236	206	220	1	-	-
	i	2 496	456	497	2 493	456	496	3	-	1
FH Bund f. öffentl. Verwaltung, FB Sozialversicherung, Berlin	m	495	59	59	495	59	59	-	-	-
	w	820	86	86	820	86	86	-	-	-
	i	1 315	145	145	1 315	145	145	-	-	-
Berlin zusammen	m	1 754	309	336	1 752	309	335	2	-	1
	w	2 057	292	306	2 056	292	306	1	-	-
	i	3 811	601	642	3 808	601	641	3	-	1

1 Studenten und Studienanfänger nach Hochschularten und Hochschulen

Hochschule	Geschl.	Insgesamt			Deutsche Studenten			Ausländische Studenten		
		insgesamt	darunter im ersten		zusammen	darunter im ersten		zusammen	darunter im ersten	
			Hochschul-	Fach-		Hochschul-	Fach-		Hochschul-	Fach-
Verwaltungsfachhochschulen										
Brandenburg										
FH für öffentl. Verwaltung Brandenburg in Bernau	m	310	83	84	304	81	82	6	2	2
	w	349	77	77	346	76	76	3	1	1
	i	659	160	161	650	157	158	9	3	3
FH für Finanzen Brandenburg (VerwFH), Königs Wusterhausen	m	48	9	10	48	9	10	-	-	-
	w	135	7	8	135	7	8	-	-	-
	i	183	16	18	183	16	18	-	-	-
Brandenburg zusammen	m	358	92	94	352	90	92	6	2	2
	w	484	84	85	481	83	84	3	1	1
	i	842	176	179	833	173	176	9	3	3
Bremen										
H für öffentliche Verwaltung Bremen	m	191	43	42	190	43	42	1	-	-
	w	117	23	26	117	23	26	-	-	-
	i	308	66	68	307	66	68	1	-	-
Bremen zusammen	m	191	43	42	190	43	42	1	-	-
	w	117	23	26	117	23	26	-	-	-
	i	308	66	68	307	66	68	1	-	-
Hamburg										
FH für öffentliche Verwaltung Hamburg	m	423	126	130	423	126	130	-	-	-
	w	240	89	90	239	89	90	1	-	-
	i	663	215	220	662	215	220	1	-	-
Hamburg zusammen	m	423	126	130	423	126	130	-	-	-
	w	240	89	90	239	89	90	1	-	-
	i	663	215	220	662	215	220	1	-	-
Hessen										
FH für Bibliothekswesen Frankfurt a.M.	m	24	4	6	24	4	6	-	-	-
	w	73	18	30	73	18	30	-	-	-
	i	97	22	36	97	22	36	-	-	-
FH für Archivwesen Marburg	m	21	6	5	21	6	5	-	-	-
	w	27	8	8	27	8	8	-	-	-
	i	48	14	13	48	14	13	-	-	-
VerwFH Rotenburg	m	296	63	63	296	63	63	-	-	-
	w	407	115	115	407	115	115	-	-	-
	i	703	178	178	703	178	178	-	-	-
VerwFH Wiesbaden										
-in Darmstadt	m	69	16	18	69	16	18	-	-	-
	w	83	25	25	82	25	25	1	-	-
	i	152	41	43	151	41	43	1	-	-
-in Frankfurt a.M.	m	717	86	92	713	86	91	4	-	1
	w	286	50	52	284	50	52	2	-	-
	i	1 003	136	144	997	136	143	6	-	1
-in Gießen	m	298	44	48	298	44	48	-	-	-
	w	83	21	23	83	21	23	-	-	-
	i	381	65	71	381	65	71	-	-	-
-in Kassel	m	634	89	95	632	88	93	2	1	2
	w	184	44	46	184	44	46	-	-	-
	i	818	133	141	816	132	139	2	1	2
-in Wiesbaden	m	679	99	114	675	97	112	4	2	2
	w	263	58	70	261	58	70	2	-	-
	i	942	157	184	936	155	182	6	2	2
Zusammen	m	2 397	334	367	2 387	331	362	10	3	5
	w	899	198	216	894	198	216	5	-	-
	i	3 296	532	583	3 281	529	578	15	3	5
FH Bund für öffentliche Verwaltung										
-in Langen (FB Wetterd./ Geophys. Beratungsdienst)	m	28	-	-	28	-	-	-	-	-
	w	7	-	-	7	-	-	-	-	-
	i	35	-	-	35	-	-	-	-	-
-in Wiesbaden (FB öffentliche Sicherheit - Abt. Kriminal- polizei)	m	206	42	45	206	42	45	-	-	-
	w	62	4	5	62	4	5	-	-	-
	i	268	46	50	268	46	50	-	-	-

1 Studenten und Studienanfänger nach Hochschularten und Hochschulen

Hochschule	Ge- schl.	Insgesamt			Deutsche Studenten			Ausländische Studenten		
		insgesamt	darunter im ersten		zusammen	darunter im ersten		zusammen	darunter im ersten	
			Hochschul- semester	Fach- semester		Hochschul- semester	Fach- semester		Hochschul- semester	Fach- semester
Verwaltungsfachhochschulen										
Zusammen	m	234	42	45	234	42	45	-	-	-
	w	63	4	5	63	4	5	-	-	-
	i	303	46	50	303	46	50	-	-	-
Hessen zusammen	m	2 972	449	486	2 962	446	481	10	3	5
	w	1 475	343	374	1 470	343	374	5	-	-
	i	4 447	792	860	4 432	789	855	15	3	5
Niedersachsen										
Niedersächsische FH für Verwaltung und Rechtspflege										
-in Hildesheim (Allg. Verw.)	m	456	123	123	456	123	123	-	-	-
	w	465	139	139	465	139	139	-	-	-
	i	921	262	262	921	262	262	-	-	-
-in Hildesheim (Polizei)	m	994	-	5	994	-	5	-	-	-
	w	255	-	-	255	-	-	-	-	-
	i	1 249	-	5	1 249	-	5	-	-	-
-in Hildesheim (Rechtspfl.)	m	133	38	38	133	38	38	-	-	-
	w	247	75	75	247	75	75	-	-	-
	i	380	113	113	380	113	113	-	-	-
-in Rinteln (Steuerverw.)	m	183	76	76	183	76	76	-	-	-
	w	177	74	74	177	74	74	-	-	-
	i	360	150	150	360	150	150	-	-	-
Zusammen	m	1 766	237	242	1 766	237	242	-	-	-
	w	1 144	288	288	1 144	288	288	-	-	-
	i	2 910	525	530	2 910	525	530	-	-	-
Niedersachsen zusammen	m	1 766	237	242	1 766	237	242	-	-	-
	w	1 144	288	288	1 144	288	288	-	-	-
	i	2 910	525	530	2 910	525	530	-	-	-
Nordrhein-Westfalen										
FH für Rechtspflege NW, Bad Münstereifel	m	118	43	43	118	43	43	-	-	-
	w	181	75	75	181	75	75	-	-	-
	i	299	118	118	299	118	118	-	-	-
FH für Finanzen NW, Nordkirchen	m	666	190	190	666	190	190	-	-	-
	w	669	189	190	669	189	190	-	-	-
	i	1 335	379	380	1 335	379	380	-	-	-
FH für öffentliche Verwaltung Nordrhein-Westfalen										
-in Bielefeld	m	220	60	32	220	60	32	-	-	-
	w	120	51	41	120	51	41	-	-	-
	i	340	111	73	340	111	73	-	-	-
-in Dortmund	m	264	76	41	264	76	41	-	-	-
	w	153	50	37	153	50	37	-	-	-
	i	417	126	78	417	126	78	-	-	-
-in Düsseldorf	m	350	58	58	347	58	58	3	-	-
	w	207	53	53	207	53	53	-	-	-
	i	557	111	111	554	111	111	3	-	-
-in Duisburg	m	234	73	35	234	73	35	-	-	-
	w	95	42	35	95	42	35	-	-	-
	i	329	115	70	329	115	70	-	-	-
-in Gelsenkirchen	m	212	55	55	212	55	55	-	-	-
	w	88	26	26	88	26	26	-	-	-
	i	300	81	81	300	81	81	-	-	-
-in Hagen	m	172	42	42	172	42	42	-	-	-
	w	110	38	38	110	38	38	-	-	-
	i	282	80	80	282	80	80	-	-	-
-in Köln	m	516	227	140	516	227	140	-	-	-
	w	346	179	145	346	179	145	-	-	-
	i	862	406	285	862	406	285	-	-	-
-in Münster	m	232	40	40	232	40	40	-	-	-
	w	141	41	41	141	41	41	-	-	-
	i	373	81	81	373	81	81	-	-	-
-in Soest	m	56	20	20	56	20	20	-	-	-
	w	50	24	24	50	24	24	-	-	-
	i	106	44	44	106	44	44	-	-	-
-in Wuppertal	m	234	50	50	234	50	50	-	-	-
	w	141	51	51	141	51	51	-	-	-
	i	375	101	101	375	101	101	-	-	-

1 Studenten und Studienanfänger nach Hochschularten und Hochschulen

Hochschule	Ge- schl.	Insgesamt			Deutsche Studenten			Ausländische Studenten		
		insgesamt	darunter im ersten		zusammen	darunter im ersten		zusammen	darunter im ersten	
			Hochschul- semester	Fach- semester		Hochschul- semester	Fach- semester		Hochschul- semester	Fach- semester
Verwaltungsfachhochschulen										
Zusammen	m	2 490	701	513	2 487	701	513	3	-	-
	w	1 451	555	491	1 451	555	491	-	-	-
	i	3 941	1 256	1 004	3 938	1 256	1 004	3	-	-
FH Bund für öffentliche Verwaltung										
-in Bonn (FB Auswärtige Angelegenheiten)	m	39	-	-	39	-	-	-	-	-
	w	74	-	-	74	-	-	-	-	-
	i	113	-	-	113	-	-	-	-	-
-in Brühl (FB Allgemeine innere Verwaltung)	m	18	1	-	18	1	-	-	-	-
	w	11	1	-	11	1	-	-	-	-
	i	29	2	-	29	2	-	-	-	-
-in Münster (FB Finanzen)	m	603	159	159	603	159	159	-	-	-
	w	512	146	146	512	146	146	-	-	-
	i	1 115	305	305	1 115	305	305	-	-	-
-in Swisttal-Heimerzheim (FB Öffentl. Sicherheit - Abt. Verfassungsschutz)	m	13	-	-	13	-	-	-	-	-
	w	7	-	-	7	-	-	-	-	-
	i	20	-	-	20	-	-	-	-	-
Zusammen	m	673	160	159	673	160	159	-	-	-
	w	604	147	146	604	147	146	-	-	-
	i	1 277	307	305	1 277	307	305	-	-	-
Nordrhein-Westfalen zusammen										
	m	3 947	1 094	905	3 944	1 094	905	3	-	-
	w	2 905	966	902	2 905	966	902	-	-	-
	i	6 852	2 060	1 807	6 849	2 060	1 807	3	-	-
Rheinland-Pfalz										
FH für Finanzen Edenkoben										
	m	113	30	32	113	30	32	-	-	-
	w	105	32	35	105	32	35	-	-	-
	i	218	62	67	218	62	67	-	-	-
FH für öffentliche Verwaltung Mayen										
-in Lautzenhausen (FB Polizei)	m	738	109	113	737	109	113	1	-	-
	w	121	10	10	121	10	10	-	-	-
	i	859	119	123	858	119	123	1	-	-
-in Mayen (FB Innere Verw.)	m	258	66	78	258	66	78	-	-	-
	w	185	66	67	185	66	67	-	-	-
	i	443	132	145	443	132	145	-	-	-
Zusammen	m	996	175	191	995	175	191	1	-	-
	w	306	76	77	306	76	77	-	-	-
	i	1 302	251	268	1 301	251	268	1	-	-
FH der Deutschen Bundesbank Hachenburg										
	m	140	29	35	140	29	35	-	-	-
	w	103	35	36	103	35	36	-	-	-
	i	243	64	71	243	64	71	-	-	-
FH Bund für öffentl. Verw., FB Eisenbahnwesen, Mainz										
	m	93	-	-	93	-	-	-	-	-
	w	22	-	-	22	-	-	-	-	-
	i	115	-	-	115	-	-	-	-	-
Rheinland-Pfalz zusammen										
	m	1 342	234	258	1 341	234	258	1	-	-
	w	536	143	148	536	143	148	-	-	-
	i	1 878	377	406	1 877	377	406	1	-	-
Saarland										
FH für Verwaltung Saarbrücken										
	m	121	51	34	121	51	34	-	-	-
	w	55	26	20	55	26	20	-	-	-
	i	176	77	54	176	77	54	-	-	-
Saarland zusammen										
	m	121	51	34	121	51	34	-	-	-
	w	55	26	20	55	26	20	-	-	-
	i	176	77	54	176	77	54	-	-	-
Sachsen										
FH der sächsischen Verwaltung Meißen										
-in Meißen (FB Allg. Verwaltung)	m	215	32	38	215	32	38	-	-	-
	w	456	69	76	456	69	76	-	-	-
	i	671	101	114	671	101	114	-	-	-
-in Meißen (FB Staatsfinanz- und Steuerverwaltung)	m	126	18	19	126	18	19	-	-	-
	w	200	38	38	200	38	38	-	-	-
	i	326	56	57	326	56	57	-	-	-

1 Studenten und Studienanfänger nach Hochschularten und Hochschulen

Hochschule	Ge- schl.	Insgesamt			Deutsche Studenten			Ausländische Studenten		
		insgesamt	darunter im ersten		zusammen	darunter im ersten		zusammen	darunter im ersten	
			Hochschul- semester	Fach- semester		Hochschul- semester	Fach- semester		Hochschul- semester	Fach- semester
Verwaltungsfachhochschulen										
-in Meißen (FB Rechtspflege)	m	26	3	3	26	3	3	-	-	-
	w	131	16	17	131	16	17	-	-	-
	i	157	19	20	157	19	20	-	-	-
-in Riesa (FB Sozialver- sicherung/-verwaltung)	m	49	13	15	49	13	15	-	-	-
	w	138	35	36	138	35	36	-	-	-
	i	187	48	51	187	48	51	-	-	-
Zusammen	m	416	66	75	416	66	75	-	-	-
	w	925	158	167	925	158	167	-	-	-
	i	1 341	224	242	1 341	224	242	-	-	-
Sachsen zusammen	m	416	66	75	416	66	75	-	-	-
	w	925	158	167	925	158	167	-	-	-
	i	1 341	224	242	1 341	224	242	-	-	-
Sachsen-Anhalt										
FH der Polizei Sachsen-Anhalt Aschersleben	m	213	35	35	213	35	35	-	-	-
	w	86	15	15	86	15	15	-	-	-
	i	299	50	50	299	50	50	-	-	-
FH f. öff. Verw. u. Rechtspf. des Landes Sachsen-Anhalt										
-in Benneckenstein, FB Recht	m	33	-	-	33	-	-	-	-	-
	w	34	-	-	34	-	-	-	-	-
	i	67	-	-	67	-	-	-	-	-
-in Halberstadt, FB Allg.Verw.	m	148	40	42	148	40	42	-	-	-
	w	260	75	76	260	75	76	-	-	-
	i	408	115	118	408	115	118	-	-	-
-in Wernigerode, FB Steuerverw.	m	102	40	40	102	40	40	-	-	-
	w	231	101	101	231	101	101	-	-	-
	i	333	141	141	333	141	141	-	-	-
Zusammen	m	283	80	82	283	80	82	-	-	-
	w	525	176	177	525	176	177	-	-	-
	i	808	256	259	808	256	259	-	-	-
Sachsen-Anhalt zusammen	m	496	115	117	496	115	117	-	-	-
	w	611	191	192	611	191	192	-	-	-
	i	1 107	306	309	1 107	306	309	-	-	-
Schleswig-Holstein										
VerwFH Altenholz										
-in Altenholz	m	764	70	105	764	70	105	-	-	-
	w	393	101	114	393	101	114	-	-	-
	i	1 157	171	219	1 157	171	219	-	-	-
-in Rheinfeld	m	64	21	25	64	21	25	-	-	-
	w	110	54	55	110	54	55	-	-	-
	i	174	75	80	174	75	80	-	-	-
Zusammen	m	828	91	130	828	91	130	-	-	-
	w	503	155	169	503	155	169	-	-	-
	i	1 331	246	299	1 331	246	299	-	-	-
FH Bund, FB öffentliche Sicherheit in Lübeck Abt. Bundesgrenzschutz	m	401	-	-	401	-	-	-	-	-
	w	56	-	-	56	-	-	-	-	-
	i	457	-	-	457	-	-	-	-	-
Schleswig-Holstein zusammen	m	1 229	91	130	1 229	91	130	-	-	-
	w	559	155	169	559	155	169	-	-	-
	i	1 788	246	299	1 788	246	299	-	-	-
Thüringen										
FH für Forstwirtschaft, Schwarzburg (VerwFH)	m	87	27	27	84	27	27	3	-	-
	w	18	5	6	18	5	6	-	-	-
	i	105	32	33	102	32	33	3	-	-
Thüringer FH für öffentliche Verwaltung Weimar										
-in Weimar (FB Kommunalverw.)	m	65	15	15	65	15	15	-	-	-
	w	123	30	34	123	30	34	-	-	-
	i	188	45	49	188	45	49	-	-	-
-in Gotha (FB Steuern)	m	46	19	19	46	19	19	-	-	-
	w	78	17	20	78	17	20	-	-	-
	i	124	36	39	124	36	39	-	-	-

1 Studenten und Studienanfänger nach Hochschularten und Hochschulen

Hochschule	Ge- schl.	Insgesamt			Deutsche Studenten			Ausländische Studenten		
		insgesamt	darunter im ersten		zusammen	darunter im ersten		zusammen	darunter im ersten	
			Hochschul- semester	Fach- semester		Hochschul- semester	Fach- semester		Hochschul- semester	Fach- semester
Verwaltungsfachhochschulen										
-in Meiningen (FB Polizei)	m	118	24	28	118	24	28	-	-	-
	w	59	16	16	59	16	16	-	-	-
	i	177	40	44	177	40	44	-	-	-
Zusammen	m	229	58	62	229	58	62	-	-	-
	w	260	63	70	260	63	70	-	-	-
	i	489	121	132	489	121	132	-	-	-
Thüringen zusammen	m	316	85	89	313	85	89	3	-	-
	w	278	68	76	278	68	76	-	-	-
	i	594	153	165	591	153	165	3	-	-
Hochschulart insgesamt	m	21 397	4 081	4 179	21 369	4 076	4 171	28	5	8
	w	16 157	3 917	4 023	16 145	3 916	4 022	12	1	1
	i	37 554	7 998	8 202	37 514	7 992	8 193	40	6	9
Hochschulen insgesamt										
Insgesamt	m	1 029 130	115 791	162 235	938 924	101 265	145 147	90 206	14 526	17 088
	w	793 768	109 949	148 900	725 539	94 236	132 396	68 229	15 713	16 504
	i	1 822 898	225 740	311 135	1 664 463	195 501	277 543	158 435	30 239	33 592
davon :										
Baden-Württemberg	m	122 371	15 369	18 552	110 616	12 903	15 976	11 755	2 466	2 576
	w	86 097	13 012	16 255	76 297	10 312	13 535	9 800	2 700	2 720
	i	208 468	28 381	34 807	186 913	23 215	29 511	21 555	5 166	5 296
Bayern	m	132 653	17 179	24 716	123 658	15 320	22 468	8 995	1 859	2 248
	w	105 601	15 190	21 444	97 368	12 997	19 061	8 233	2 193	2 383
	i	238 254	32 369	46 160	221 026	28 317	41 529	17 228	4 052	4 631
Berlin	m	70 135	6 332	9 765	60 841	5 238	8 237	9 294	1 094	1 528
	w	63 721	7 075	10 362	56 534	5 789	8 841	7 187	1 286	1 521
	i	133 856	13 407	20 127	117 375	11 027	17 078	16 481	2 380	3 049
Brandenburg	m	12 189	2 456	3 340	11 189	2 167	3 049	1 000	289	291
	w	13 162	2 817	3 988	12 151	2 472	3 842	1 011	345	346
	i	25 351	5 273	7 328	23 340	4 639	6 891	2 011	634	637
Bremen	m	14 113	1 490	2 134	12 814	1 319	1 899	1 299	171	235
	w	11 065	1 436	2 029	10 169	1 273	1 837	896	163	192
	i	25 178	2 926	4 163	22 983	2 592	3 736	2 195	334	427
Hamburg	m	38 734	3 934	5 073	35 109	3 402	4 400	3 625	532	673
	w	27 492	2 887	3 855	24 852	2 401	3 298	2 640	486	557
	i	66 226	6 821	8 928	59 961	5 803	7 698	6 265	1 018	1 230
Hessen	m	88 435	8 757	12 348	78 347	7 499	10 796	10 088	1 258	1 552
	w	62 217	8 522	11 760	55 901	7 321	10 475	6 316	1 201	1 285
	i	150 652	17 279	24 108	134 248	14 820	21 271	16 404	2 459	2 837
Mecklenburg-Vorpommern	m	10 947	2 142	2 634	10 443	2 010	2 519	504	132	115
	w	11 101	2 430	2 923	10 769	2 290	2 799	332	140	124
	i	22 048	4 572	5 557	21 212	4 300	5 318	836	272	239
Niedersachsen	m	87 050	9 046	12 226	81 427	7 957	11 096	5 623	1 089	1 130
	w	67 006	9 068	11 818	62 637	7 936	10 679	4 369	1 132	1 139
	i	154 056	18 114	24 044	144 064	15 893	21 775	9 992	2 221	2 269
Nordrhein-Westfalen	m	299 395	27 147	42 189	271 318	23 632	37 509	28 077	3 515	4 680
	w	217 650	25 113	36 365	198 392	21 554	32 128	19 258	3 559	4 237
	i	517 045	52 260	78 554	469 710	45 186	69 637	47 335	7 074	8 917
Rheinland-Pfalz	m	44 144	4 775	6 826	40 468	4 127	6 211	3 676	648	615
	w	37 041	5 119	6 855	33 584	4 279	6 172	3 457	840	683
	i	81 185	9 894	13 681	74 052	8 406	12 383	7 133	1 488	1 298
Saarland	m	12 404	1 460	1 879	11 109	1 158	1 681	1 295	302	198
	w	9 364	1 549	1 760	8 117	1 133	1 550	1 247	416	210
	i	21 768	3 009	3 639	19 226	2 291	3 231	2 542	718	408
Sachsen	m	38 978	7 348	9 539	36 801	6 759	8 919	2 177	589	620
	w	34 566	7 318	8 863	32 918	6 679	8 325	1 648	639	538
	i	73 544	14 666	18 402	69 719	13 438	17 244	3 825	1 228	1 158
Sachsen-Anhalt	m	15 062	2 775	3 625	14 313	2 610	3 427	749	165	198
	w	15 713	3 181	3 938	15 302	3 018	3 775	411	163	163
	i	30 775	5 956	7 563	29 615	5 628	7 202	1 160	328	361
Schleswig-Holstein	m	25 723	2 645	3 504	24 374	2 408	3 290	1 349	237	214
	w	17 554	2 343	3 012	16 592	2 111	2 834	962	232	178
	i	43 277	4 988	6 516	40 966	4 519	6 124	2 311	469	392
Thüringen	m	16 797	2 936	3 885	16 097	2 756	3 670	700	180	215
	w	14 418	2 889	3 673	13 956	2 671	3 445	462	218	228
	i	31 215	5 825	7 558	30 053	5 427	7 115	1 162	398	443

2 Studenten und Studienanfänger nach Hochschularten, Fächergruppen, Studienbereichen und 1. Studienfach

Fächergruppe Studienbereich 1. Studienfach	Ge- schl.	Insgesamt			Deutsche Studenten			Ausländische Studenten		
		insgesamt	darunter im ersten		zusammen	darunter im ersten		zusammen	darunter im ersten	
			Hochschul- semester	Fach- semester		Hochschul- semester	Fach- semester		Hochschul- semester	Fach- semester
Universitäten										
Sprach- und Kulturwissen- schaften										
Sprach- u. Kulturwissen- schaften allgemein										
Interdisziplin. Studien (Schwerpunkt Sprach- u. Kulturwissenschaften)	m	1 022	130	213	892	97	173	130	33	40
	w	2 534	392	610	2 211	317	523	323	75	87
	i	3 556	522	823	3 103	414	696	453	108	127
Lernbereich Sprach- und Kulturwissenschaften	m	115	1	58	114	1	58	1	-	-
	w	459	16	206	458	16	206	1	-	-
	i	574	17	264	572	17	264	2	-	-
Studienbereich zusammen	m	1 137	131	271	1 006	98	231	131	33	40
	w	2 933	408	816	2 669	333	729	324	75	87
	i	4 130	539	1 087	3 675	431	960	455	108	127
Evangelische Theologie, - Religionslehre										
Diakoniewissenschaft	m	34	-	5	31	-	3	3	-	2
	w	33	1	6	24	-	4	9	1	2
	i	67	1	11	55	-	7	12	1	4
Ev. Religionspädagogik, kirchl. Bildungsarbeit	m	88	3	13	85	3	12	3	-	1
	w	332	39	65	331	39	65	1	-	-
	i	420	42	78	416	42	77	4	-	1
Evang. Theologie, - Religionslehre	m	4 146	251	405	3 846	195	335	300	56	70
	w	4 463	365	677	4 319	323	627	144	42	50
	i	8 609	616	1 082	8 165	518	962	444	98	120
Studienbereich zusammen	m	4 268	254	423	3 962	198	350	306	56	73
	w	4 828	405	748	4 674	362	696	154	43	52
	i	9 096	659	1 171	8 636	560	1 046	460	99	125
Katholische Theologie, - Religionslehre										
Caritaswissenschaft	m	35	1	16	29	1	16	6	-	-
	w	37	2	27	32	1	24	5	1	3
	i	72	3	43	61	2	40	11	1	3
Kath. Religionspäd., kirchl. Bildungsarbeit	m	145	30	37	141	30	36	4	-	1
	w	306	63	78	301	62	77	5	1	1
	i	451	93	115	442	92	113	9	1	2
Kath. Theologie, - Religionslehre	m	3 895	254	474	3 519	208	418	376	46	56
	w	3 378	330	609	3 277	314	584	101	16	25
	i	7 273	584	1 083	6 796	522	1 002	477	62	81
Studienbereich zusammen	m	4 075	285	527	3 689	239	470	386	46	57
	w	3 721	395	714	3 610	377	685	111	18	29
	i	7 796	680	1 241	7 299	616	1 155	497	64	86
Philosophie										
Ethik	m	131	4	35	130	4	35	1	-	-
	w	641	59	170	640	59	169	1	-	1
	i	772	63	205	770	63	204	2	-	1
Philosophie	m	12 304	682	1 871	11 077	518	1 659	1 227	164	212
	w	7 968	593	1 680	7 291	465	1 521	677	128	159
	i	20 272	1 275	3 551	18 368	983	3 180	1 904	292	371
Religionswissenschaft	m	405	30	69	380	29	66	25	1	3
	w	553	50	97	515	48	94	38	2	3
	i	958	80	166	895	77	160	63	3	6
Studienbereich zusammen	m	12 840	716	1 975	11 587	551	1 760	1 253	165	215
	w	9 162	702	1 947	8 446	572	1 784	716	130	163
	i	22 002	1 418	3 922	20 033	1 123	3 544	1 969	295	378
Geschichte										
Alte Geschichte	m	389	19	62	372	17	61	17	2	1
	w	311	30	61	288	29	58	23	1	3
	i	700	49	123	660	46	119	40	3	4
Archäologie	m	1 203	101	217	1 110	90	198	93	11	19
	w	1 674	191	302	1 507	169	275	167	22	27
	i	2 877	292	519	2 617	259	473	260	33	46
Geschichte	m	14 220	1 147	1 944	13 433	954	1 719	787	193	225
	w	10 201	1 123	1 706	9 410	862	1 431	791	261	275
	i	24 421	2 270	3 650	22 843	1 816	3 150	1 578	454	500
Mittlere und neuere Geschichte	m	3 189	253	463	3 028	212	418	161	41	45
	w	2 241	259	384	2 096	219	341	145	40	43
	i	5 430	512	847	5 124	431	759	306	81	88

2 Studenten und Studienanfänger nach Hochschularten, Fächergruppen, Studienbereichen und 1. Studienfach

Fächergruppe Studienbereich 1. Studienfach	Ge- schl.	Insgesamt			Deutsche Studenten			Ausländische Studenten		
		insgesamt	darunter im ersten		zusammen	darunter im ersten		zusammen	darunter im ersten	
			Hochschul- semester	Fach- semester		Hochschul- semester	Fach- semester		Hochschul- semester	Fach- semester
Universitäten										
Ur- und Frühgeschichte	m	1 019	92	145	967	81	131	52	11	14
	w	1 087	100	156	1 028	84	142	59	16	14
	i	2 106	192	301	1 995	165	273	111	27	28
Wirtschafts-/Sozial- geschichte	m	209	6	26	196	5	24	13	1	2
	w	135	11	19	123	10	17	12	1	2
	i	344	17	45	319	15	41	25	2	4
Studienbereich zusammen	m	20 229	1 618	2 857	19 106	1 359	2 551	1 123	259	306
	w	15 649	1 714	2 628	14 452	1 373	2 264	1 197	341	364
	i	35 878	3 332	5 485	33 558	2 732	4 815	2 320	600	670
Bibliothekswiss., Doku- mentation, Publizistik										
Bibliothekswiss./wesen (nicht an Verw.-FH)	m	149	12	59	142	10	55	7	2	4
	w	407	63	140	383	62	135	24	1	5
	i	556	75	199	525	72	190	31	3	9
Journalistik	m	1 318	99	150	1 240	94	144	78	5	6
	w	1 380	119	218	1 293	109	197	87	10	21
	i	2 698	218	368	2 533	203	341	165	15	27
Medienkunde/Kommuni- kations-/Informations- wissenschaft	m	1 868	243	397	1 737	223	369	131	20	28
	w	2 406	464	637	2 190	420	586	216	44	51
	i	4 274	707	1 034	3 927	643	955	347	64	79
Publizistik	m	1 000	38	60	921	32	55	79	6	5
	w	1 185	101	137	1 069	89	124	116	12	13
	i	2 185	139	197	1 990	121	179	195	18	18
Studienbereich zusammen	m	4 335	392	666	4 040	359	623	295	33	43
	w	5 378	747	1 132	4 935	680	1 042	443	67	90
	i	9 713	1 139	1 798	8 975	1 039	1 665	738	100	133
Allg. und vergleichende Literatur- und Sprach- wissenschaft										
Allgemeine Literaturwissenschaft	m	898	80	132	800	65	114	98	15	18
	w	1 868	281	381	1 677	235	339	191	46	42
	i	2 766	361	513	2 477	300	453	289	61	60
Allg. Sprachwissen- schaft/Indogermanistik	m	1 294	105	271	1 028	73	219	266	32	52
	w	2 508	429	670	1 926	309	525	582	120	145
	i	3 802	534	941	2 954	382	744	848	152	197
Angewandte Sprachwissenschaft	m	239	13	29	222	10	25	17	3	4
	w	644	61	91	612	49	78	32	12	13
	i	883	74	120	834	59	103	49	15	17
Berufsbezogene Fremd- sprachenausbildung	m	95	15	28	67	7	23	28	8	5
	w	348	82	72	260	44	61	88	38	11
	i	443	97	100	327	51	84	116	46	16
Computerlinguistik	m	296	42	71	256	36	61	40	6	10
	w	151	22	45	109	13	34	42	9	11
	i	447	64	116	365	49	95	82	15	21
Studienbereich zusammen	m	2 822	255	531	2 373	191	442	449	64	89
	w	5 519	875	1 259	4 584	650	1 037	935	225	222
	i	8 341	1 130	1 790	6 957	841	1 479	1 384	289	311
Altphilologie (klass. Philol.), Neugriechisch										
Byzantinistik	m	177	2	23	146	1	20	31	1	3
	w	223	24	62	169	18	49	54	6	13
	i	400	26	85	315	19	69	85	7	16
Griechisch	m	376	22	53	319	18	45	57	4	8
	w	346	45	75	276	32	59	70	13	16
	i	722	67	128	595	50	104	127	17	24
Klassische Philologie	m	10	1	1	8	-	-	2	1	1
	w	13	1	3	10	1	3	3	-	-
	i	23	2	4	18	1	3	5	1	1
Latein	m	1 303	105	182	1 265	97	172	38	8	10
	w	1 615	178	316	1 565	170	303	50	8	13
	i	2 918	283	498	2 830	267	475	88	16	23
Studienbereich zusammen	m	1 866	130	259	1 738	116	237	128	14	22
	w	2 197	248	456	2 020	221	414	177	27	42
	i	4 063	378	715	3 758	337	651	305	41	64

2 Studenten und Studienanfänger nach Hochschularten, Fächergruppen, Studienbereichen und 1. Studienfach

Fächergruppe Studienbereich 1. Studienfach	Ge- schl.	Insgesamt			Deutsche Studenten			Ausländische Studenten		
		insgesamt	darunter im ersten		zusammen	darunter im ersten		zusammen	darunter im ersten	
			Hochschul- semester	Fach- semester		Hochschul- semester	Fach- semester		Hochschul- semester	Fach- semester
Universitäten										
Germanistik (Deutsch, germanische Sprachen ohne Anglistik)										
Dänisch	m	8	-	2	7	-	2	1	-	-
	w	22	4	8	18	4	8	4	-	-
	i	30	4	10	25	4	10	5	-	-
Deutsch für Ausländer	m	373	114	136	143	7	25	230	107	111
	w	1 188	262	360	703	40	135	485	222	225
	i	1 561	376	496	846	47	160	715	329	336
Friesisch	m	9	1	2	9	1	2	-	-	-
	w	4	1	1	4	1	1	-	-	-
	i	13	2	3	13	2	3	-	-	-
Germanistik/Deutsch	m	20 723	2 496	3 232	17 507	1 458	2 245	3 216	1 038	987
	w	52 246	8 516	10 123	43 139	5 142	6 952	9 107	3 374	3 171
	i	72 969	11 012	13 355	60 646	6 600	9 197	12 323	4 412	4 158
Niederdeutsch	m	9	1	4	8	-	3	1	1	1
	w	9	2	4	7	-	2	2	2	2
	i	18	3	8	15	-	5	3	3	3
Niederländisch	m	227	23	55	207	18	43	20	5	12
	w	347	49	100	313	44	94	34	5	6
	i	574	72	155	520	62	137	54	10	18
Nordistik/Skandinavist. (Nord. Philologie, Einzel Sprachen a.n.g.)	m	454	47	91	432	44	85	22	3	6
	w	944	117	189	855	104	169	89	13	20
	i	1 398	164	280	1 287	148	254	111	16	26
Studienbereich zusammen	m	21 803	2 682	3 522	18 313	1 528	2 405	3 490	1 154	1 117
	w	54 760	8 951	10 785	45 039	5 335	7 361	9 721	3 616	3 424
	i	76 563	11 633	14 307	63 352	6 863	9 786	13 211	4 770	4 541
Anglistik, Amerikanistik										
Amerikanistik/ Amerikakunde	m	1 113	102	190	1 015	94	176	98	8	14
	w	2 171	299	411	1 984	268	376	187	31	35
	i	3 284	401	601	2 999	362	552	285	39	49
Anglistik/Englisch	m	10 344	1 063	1 725	9 511	936	1 555	833	127	170
	w	24 680	3 407	4 720	22 664	2 991	4 251	2 016	416	469
	i	35 024	4 470	6 445	32 175	3 927	5 806	2 849	543	639
Studienbereich zusammen	m	11 457	1 165	1 915	10 526	1 030	1 731	931	135	184
	w	26 851	3 706	5 131	24 648	3 259	4 627	2 203	447	504
	i	38 308	4 871	7 046	35 174	4 289	6 358	3 134	582	688
Romanistik										
Französisch	m	1 437	112	186	1 312	95	168	125	17	18
	w	6 508	766	1 097	5 953	661	990	555	105	107
	i	7 945	878	1 283	7 265	756	1 158	680	122	125
Italienisch	m	429	29	90	362	21	78	67	8	12
	w	1 613	178	363	1 341	132	312	272	46	51
	i	2 042	207	453	1 703	153	390	339	54	63
Portugiesisch	m	66	1	11	51	-	7	15	1	4
	w	183	23	46	131	15	36	52	8	10
	i	249	24	57	182	15	43	67	9	14
Romanistik (Romanische Philologie, Einzel Sprachen a.n.g.)	m	2 660	139	366	2 265	94	298	395	45	68
	w	7 099	703	1 226	6 064	542	1 017	1 035	161	209
	i	9 759	842	1 592	8 329	636	1 315	1 430	206	277
Spanisch	m	791	61	145	699	48	128	92	13	17
	w	2 330	268	463	2 039	213	406	291	55	57
	i	3 121	329	608	2 738	261	534	383	68	74
Studienbereich zusammen	m	5 383	342	798	4 689	258	679	694	84	119
	w	17 733	1 938	3 195	15 528	1 563	2 761	2 205	375	434
	i	23 116	2 280	3 993	20 217	1 821	3 440	2 899	459	553
Slawistik, Baltistik, Finno-Ugristik										
Baltistik	m	12	-	1	11	-	1	1	-	-
	w	15	5	5	13	4	4	2	1	1
	i	27	5	6	24	4	5	3	1	1
Finno-Ugristik	m	122	6	30	115	4	28	7	2	2
	w	146	21	38	128	16	33	18	5	5
	i	268	27	68	243	20	61	25	7	7
Polnisch	m	25	2	7	22	2	7	3	-	-
	w	69	14	32	44	9	18	25	5	14
	i	94	16	39	66	11	25	28	5	14

2 Studenten und Studienanfänger nach Hochschularten, Fächergruppen, Studienbereichen und 1. Studienfach

Fächergruppe Studienbereich 1. Studienfach	Ge- schl.	Insgesamt			Deutsche Studenten			Ausländische Studenten		
		insgesamt	darunter im ersten		zusammen	darunter im ersten		zusammen	darunter im ersten	
			Hochschul- semester	Fach- semester		Hochschul- semester	Fach- semester		Hochschul- semester	Fach- semester
Universitäten										
Russisch	m	390	22	53	335	11	41	55	11	12
	w	1 249	122	218	1 028	91	169	221	31	49
	i	1 639	144	271	1 363	102	210	276	42	61
Slawistik (Slaw. Philologie)	m	786	59	115	673	43	96	113	16	19
	w	1 914	174	296	1 496	132	222	418	42	74
	i	2 700	233	411	2 169	175	318	531	58	93
Sorbisch	m	2	-	1	2	-	1	-	-	-
	w	8	3	3	5	1	1	3	2	2
	i	10	3	4	7	1	2	3	2	2
Südslawisch(Bulgarisch, Serbokroatisch, Slowenisch usw.)	m	38	2	6	26	1	5	12	1	1
	w	85	12	15	49	11	14	36	1	1
	i	123	14	21	75	12	19	48	2	2
Tschechisch	m	8	-	2	8	-	2	-	-	-
	w	30	2	4	24	1	2	6	1	2
	i	38	2	6	32	1	4	6	1	2
Westslawisch (allgemein und a.n.g.)	m	53	3	10	47	2	9	6	1	1
	w	93	17	26	73	15	23	20	2	3
	i	146	20	36	120	17	32	26	3	4
Studienbereich zusammen	m	1 436	94	225	1 239	63	190	197	31	35
	w	3 609	370	637	2 860	280	486	749	90	151
	i	5 045	464	862	4 099	343	676	946	121	186
Außereuropäische Sprach- und Kultur- wissenschaften										
Ägyptologie	m	473	43	111	434	37	97	39	6	14
	w	753	97	164	712	88	152	41	9	12
	i	1 226	140	275	1 146	125	249	80	15	26
Afrikanistik	m	289	32	78	251	27	62	38	5	16
	w	539	89	159	517	85	154	22	4	5
	i	828	121	237	768	112	216	60	9	21
Arabisch/Arabistik	m	204	17	43	136	9	28	68	8	15
	w	277	34	62	233	31	52	44	3	10
	i	481	51	105	369	40	80	112	11	25
Außereurop. Sprachen u. Kulturen in Südostasien Ozeanien und Amerika	m	321	36	83	297	33	79	24	3	4
	w	439	44	96	405	40	90	34	4	6
	i	760	80	179	702	73	169	58	7	10
Hebräisch/Judaistik	m	119	11	26	110	10	23	9	1	3
	w	259	39	68	239	34	59	20	5	9
	i	378	50	94	349	44	82	29	6	12
Indologie	m	276	25	66	241	22	58	35	3	8
	w	386	65	113	347	61	102	39	4	11
	i	662	90	179	588	83	160	74	7	19
Iranistik	m	102	7	28	71	6	23	31	1	5
	w	110	13	27	91	11	24	19	2	3
	i	212	20	55	162	17	47	50	3	8
Islamwissenschaft	m	507	42	76	361	29	57	146	13	19
	w	606	55	103	510	40	83	96	15	20
	i	1 113	97	179	871	69	140	242	28	39
Japanologie	m	871	97	194	801	93	183	70	4	11
	w	1 218	154	257	1 042	132	223	176	22	34
	i	2 089	251	451	1 843	225	406	246	26	45
Kaukasistik	m	2	-	-	2	-	-	-	-	-
	w	4	-	-	4	-	-	-	-	-
	i	6	-	-	6	-	-	-	-	-
Orientalistik, Altorientalistik	m	448	26	73	347	15	55	101	11	18
	w	506	53	99	422	45	86	84	8	13
	i	954	79	172	769	60	141	185	19	31
Sinologie/Koreanistik	m	1 135	100	231	1 027	86	209	108	14	22
	w	1 527	183	325	1 305	158	284	222	25	41
	i	2 662	283	556	2 332	244	493	330	39	63
Turkologie	m	118	8	29	64	3	20	54	5	9
	w	198	24	46	122	8	24	76	16	22
	i	316	32	75	186	11	44	130	21	31
Zentralasiatische Sprachen und Kulturen	m	221	38	95	200	35	88	21	3	7
	w	276	50	111	247	43	100	29	7	11
	i	497	88	206	447	78	188	50	10	18
Studienbereich zusammen	m	5 086	482	1 133	4 342	405	982	744	77	151
	w	7 098	900	1 630	6 196	775	1 433	902	124	197
	i	12 184	1 382	2 763	10 538	1 181	2 415	1 646	201	348

2 Studenten und Studienanfänger nach Hochschularten, Fächergruppen, Studienbereichen und 1. Studienfach

Fächergruppe Studienbereich 1. Studienfach	Ge- schl.	Insgesamt			Deutsche Studenten			Ausländische Studenten		
		insgesamt	darunter im ersten		zusammen	darunter im ersten		zusammen	darunter im ersten	
			Hochschul- semester	Fach- semester		Hochschul- semester	Fach- semester		Hochschul- semester	Fach- semester
Universitäten										
Kulturwissensch. i.e.S.										
Europ. Ethnologie und Kulturwissenschaft	m	277	34	58	257	31	55	20	3	3
	w	681	172	227	637	161	214	44	11	13
	i	958	206	285	894	192	269	64	14	16
Völkerkunde (Ethnologie)	m	1 274	70	159	1 183	64	146	91	6	13
	w	2 443	228	401	2 260	208	374	183	20	27
	i	3 717	298	560	3 443	272	520	274	26	40
Volkskunde	m	440	23	57	415	18	49	25	5	8
	w	902	43	117	853	34	106	49	9	11
	i	1 342	66	174	1 268	52	155	74	14	19
Studienbereich zusammen	m	1 991	127	274	1 855	113	250	136	14	24
	w	4 026	443	745	3 750	403	694	276	40	51
	i	6 017	570	1 019	5 605	516	944	412	54	75
Psychologie										
Psychologie	m	8 949	633	1 115	8 457	577	1 042	492	56	73
	w	20 208	2 111	3 167	19 024	1 959	2 958	1 184	152	209
	i	29 157	2 744	4 282	27 481	2 536	4 000	1 676	208	282
Studienbereich zusammen	m	8 949	633	1 115	8 457	577	1 042	492	56	73
	w	20 208	2 111	3 167	19 024	1 959	2 958	1 184	152	209
	i	29 157	2 744	4 282	27 481	2 536	4 000	1 676	208	282
Erziehungswissenschaften										
Ausländerpädagogik	m	70	10	11	51	2	3	19	8	8
	w	224	14	25	209	10	21	15	4	4
	i	294	24	36	260	12	24	34	12	12
Berufspädagogik	m	407	21	66	393	20	63	14	1	3
	w	439	25	115	413	23	112	26	2	3
	i	846	46	181	806	43	175	40	3	6
Erwachsenenbildung und außerschulische Jugend- bildung	m	498	15	132	483	15	128	15	-	4
	w	1 100	65	297	1 064	61	285	36	4	12
	i	1 598	80	429	1 547	76	413	51	4	16
Erziehungswissenschaft (Pädagogik)	m	14 011	995	1 755	13 269	944	1 670	742	51	85
	w	33 879	3 494	5 339	31 854	3 261	5 014	2 025	233	325
	i	47 890	4 489	7 094	45 123	4 205	6 684	2 767	284	410
Gesundheitspädagogik	m	4	-	-	4	-	-	-	-	-
	w	25	1	7	24	-	6	1	1	1
	i	29	1	7	28	-	6	1	1	1
Grundschul-/Primar- stufenpädagogik	m	389	46	78	386	45	77	3	1	7
	w	2 583	440	552	2 543	435	545	40	5	1
	i	2 972	486	630	2 929	480	622	43	6	8
Sachunterricht (einschl. Schulgarten)	m	104	13	17	104	13	17	-	-	-
	w	670	143	200	665	142	199	5	1	1
	i	774	156	217	769	155	216	5	1	1
Schulpädagogik	m	192	-	38	186	-	37	6	-	1
	w	324	1	82	314	1	82	10	-	-
	i	516	1	120	500	1	119	16	-	1
Studienbereich zusammen	m	15 675	1 100	2 097	14 876	1 039	1 995	799	61	102
	w	39 244	4 183	6 617	37 086	3 933	6 254	2 158	250	353
	i	54 919	5 283	8 714	51 962	4 972	8 259	2 957	311	455
Sonderpädagogik										
Blinden-/Sehbehin- dertenpädagogik	m	35	-	-	35	-	-	-	-	-
	w	182	14	20	180	14	20	2	-	-
	i	217	14	20	215	14	20	2	-	-
Erziehungsschwierigen- pädagogik	m	239	5	16	238	5	16	1	-	-
	w	436	12	31	422	11	29	14	1	2
	i	675	17	47	660	16	45	15	1	2
Gehörlosen-/Schwer- hörigenpädagogik	m	135	15	20	134	15	20	1	-	-
	w	820	102	129	809	102	129	11	-	-
	i	955	117	149	943	117	149	12	-	-
Geistigbehindertenpäd./ Prakt.-Bildbaren-Pädag.	m	1 227	149	182	1 221	148	181	6	1	1
	w	2 489	265	362	2 463	263	360	26	2	2
	i	3 716	414	544	3 684	411	541	32	3	3
Körperbehindertenpädag.	m	648	45	54	647	45	54	1	-	-
	w	1 224	65	84	1 217	65	84	7	-	-
	i	1 872	110	138	1 864	110	138	8	-	-
Lernbehindertenpädagog.	m	996	79	139	989	79	138	7	-	1
	w	2 733	315	445	2 699	312	440	34	3	5
	i	3 729	394	584	3 688	391	578	41	3	6

2 Studenten und Studienanfänger nach Hochschularten, Fächergruppen, Studienbereichen und 1. Studienfach

Fächergruppe Studienbereich 1. Studienfach	Ge- schl.	Insgesamt			Deutsche Studenten			Ausländische Studenten		
		insgesamt	darunter im ersten		zusammen	darunter im ersten		zusammen	darunter im ersten	
			Hochschul- semester	Fach- semester		Hochschul- semester	Fach- semester		Hochschul- semester	Fach- semester
Universitäten										
Sonderpädagogik	m	1 104	73	154	1 090	72	153	14	1	1
	w	4 152	334	588	4 062	321	569	90	13	19
	i	5 256	407	742	5 152	393	722	104	14	20
Sprachheilpädagogik/ Logopädie	m	259	15	22	258	15	22	1	-	-
	w	1 860	176	249	1 842	173	246	18	3	3
	i	2 119	191	271	2 100	188	268	19	3	3
Verhaltensgestörten- pädagogik	m	158	11	27	157	11	27	1	-	-
	w	495	48	100	488	48	100	7	-	-
	i	653	59	127	645	59	127	8	-	-
Studienbereich zusammen	m	4 801	392	614	4 769	390	611	32	2	3
	w	14 391	1 331	2 008	14 182	1 309	1 977	209	22	31
	i	19 192	1 723	2 622	18 951	1 699	2 588	241	24	34
Sprach- und Kulturwissen- schaften zusammen	m	128 153	10 798	19 202	116 567	8 514	16 549	11 586	2 284	2 653
	w	237 367	29 427	43 615	213 703	23 385	37 212	23 664	6 042	6 403
	i	365 520	40 225	62 817	330 270	31 899	53 761	35 250	8 326	9 056
Sport										
Sport, Sportwissenschaft										
Sportpädagogik	m	11 743	1 032	1 529	11 075	927	1 397	668	105	132
	w	8 961	899	1 303	8 710	851	1 247	251	48	56
	i	20 704	1 931	2 832	19 785	1 778	2 644	919	153	188
Sportwissenschaft	m	1 884	244	374	1 676	230	347	208	14	27
	w	1 532	224	334	1 473	218	325	59	6	9
	i	3 416	468	708	3 149	448	672	267	20	36
Studienbereich zusammen	m	13 627	1 276	1 903	12 751	1 157	1 744	876	119	159
	w	10 493	1 123	1 637	10 183	1 069	1 572	310	54	65
	i	24 120	2 399	3 540	22 934	2 226	3 316	1 186	173	224
Sport zusammen	m	13 627	1 276	1 903	12 751	1 157	1 744	876	119	159
	w	10 493	1 123	1 637	10 183	1 069	1 572	310	54	65
	i	24 120	2 399	3 540	22 934	2 226	3 316	1 186	173	224
Rechts-, Wirtschafts- und Sozialwissenschaften										
Wirtschafts- und Gesellschaftslehre allg.										
Interdisziplin. Studien (Schwerp.Rechts-, Wirt- schafts-u. Sozialwiss.)	m	652	42	119	612	35	106	40	7	13
	w	402	49	101	374	33	84	28	16	17
	i	1 054	91	220	986	68	190	68	23	30
Lernbereich Gesellschaftslehre	m	327	29	40	323	29	40	4	-	-
	w	1 753	187	259	1 710	182	252	43	5	7
	i	2 080	216	299	2 033	211	292	47	5	7
Studienbereich zusammen	m	979	71	159	935	64	146	44	7	13
	w	2 155	236	360	2 084	215	336	71	21	24
	i	3 134	307	519	3 019	279	482	115	28	37
Regionalwissenschaften										
Lateinamerika										
Lateinamerika	m	-	-	-	-	-	-	-	-	-
	w	1	-	-	1	-	-	-	-	-
	i	1	-	-	1	-	-	-	-	-
Ost- und Südosteuropa	m	21	1	3	19	-	2	2	1	1
	w	75	8	11	54	6	8	21	2	3
	i	96	9	14	73	6	10	23	3	4
Studienbereich zusammen	m	21	1	3	19	-	2	2	1	1
	w	76	8	11	55	6	8	21	2	3
	i	97	9	14	74	6	10	23	3	4
Politikwissenschaften										
Politikwissenschaft/ Politologie	m	14 303	1 383	2 353	12 611	1 143	2 013	1 692	240	340
	w	8 904	1 042	1 749	7 751	760	1 453	1 153	282	296
	i	23 207	2 425	4 102	20 362	1 903	3 466	2 845	522	636
Studienbereich zusammen	m	14 303	1 383	2 353	12 611	1 143	2 013	1 692	240	340
	w	8 904	1 042	1 749	7 751	760	1 453	1 153	282	296
	i	23 207	2 425	4 102	20 362	1 903	3 466	2 845	522	636
Sozialwissenschaften										
Sozialkunde										
Sozialkunde	m	1 124	47	159	1 110	46	158	14	1	1
	w	1 680	114	247	1 655	113	244	25	1	3
	i	2 804	161	406	2 765	159	402	39	2	4
Sozialwissenschaft	m	5 305	380	779	4 965	321	692	340	59	87
	w	4 914	559	928	4 548	476	820	366	83	108
	i	10 219	939	1 707	9 513	797	1 512	706	142	195

2 Studenten und Studienanfänger nach Hochschularten, Fächergruppen, Studienbereichen und 1. Studienfach

Fächergruppe Studienbereich 1. Studienfach	Ge- schl.	Insgesamt			Deutsche Studenten			Ausländische Studenten		
		insgesamt	darunter im ersten		zusammen	darunter im ersten		zusammen	darunter im ersten	
			Hochschul- semester	Fach- semester		Hochschul- semester	Fach- semester		Hochschul- semester	Fach- semester
Universitäten										
Soziologie	m	8 039	754	1 380	7 266	667	1 246	773	87	134
	w	9 370	1 300	2 197	8 511	1 153	1 991	859	147	206
	i	17 409	2 054	3 577	15 777	1 820	3 237	1 632	234	340
Studienbereich zusammen	m	14 468	1 181	2 318	13 341	1 034	2 096	1 127	147	222
	w	15 964	1 973	3 372	14 714	1 742	3 055	1 250	231	317
	i	30 432	3 154	5 690	28 055	2 776	5 151	2 377	378	539
Sozialwesen										
Krankenpflege- Ausbildung	m	248	26	49	242	26	49	6	-	-
	w	908	181	236	891	179	232	17	2	4
	i	1 156	207	285	1 133	205	281	23	2	4
Sozialmedizin/öffentl. Gesundheitswesen	m	127	1	35	118	1	30	9	-	5
	w	292	3	53	281	2	49	11	1	4
	i	419	4	88	399	3	79	20	1	9
Sozialpädagogik	m	1 049	96	174	1 022	91	167	27	5	7
	w	2 389	308	441	2 348	301	433	41	7	8
	i	3 438	404	615	3 370	392	600	68	12	15
Sozialwesen	m	311	50	69	309	50	69	2	-	-
	w	806	153	196	787	150	191	19	3	5
	i	1 117	203	265	1 096	200	260	21	3	5
Studienbereich zusammen	m	1 735	173	327	1 691	168	315	44	5	12
	w	4 395	645	926	4 307	632	905	88	13	21
	i	6 130	818	1 253	5 998	800	1 220	132	18	33
Rechtswissenschaft										
Rechtswissenschaft	m	61 627	6 185	7 212	57 934	5 424	6 396	3 693	761	816
	w	50 073	6 996	7 785	46 159	5 918	6 690	3 914	1 078	1 095
	i	111 700	13 181	14 997	104 093	11 342	13 086	7 607	1 839	1 911
Studienbereich zusammen	m	61 627	6 185	7 212	57 934	5 424	6 396	3 693	761	816
	w	50 073	6 996	7 785	46 159	5 918	6 690	3 914	1 078	1 095
	i	111 700	13 181	14 997	104 093	11 342	13 086	7 607	1 839	1 911
Verwaltungswissenschaft										
Archivwesen	m	3	-	-	3	-	-	-	-	-
	w	2	-	-	2	-	-	-	-	-
	i	5	-	-	5	-	-	-	-	-
Polizei/Verfassungssch.	m	27	-	-	23	-	-	4	-	-
	w	28	-	-	28	-	-	-	-	-
	i	55	-	-	51	-	-	4	-	-
Verkehrswesen	m	1 391	196	249	1 130	177	216	261	19	33
	w	379	83	108	353	79	102	26	4	6
	i	1 770	279	357	1 483	256	318	287	23	39
Verwaltungswissen- schaft/-wesen	m	1 171	95	416	1 087	68	385	84	27	31
	w	661	92	290	626	76	270	35	16	20
	i	1 832	187	706	1 713	144	655	119	43	51
Zoll- und Steuer- verwaltung	m	25	1	21	24	-	20	1	1	1
	w	12	-	9	12	-	9	-	-	-
	i	37	1	30	36	-	29	1	1	1
Studienbereich zusammen	m	2 617	292	686	2 267	245	621	350	47	65
	w	1 082	175	407	1 021	155	381	61	20	26
	i	3 699	467	1 093	3 288	400	1 002	411	67	91
Wirtschaftswissen- schaften										
Arbeitslehre/ Wirtschaftslehre	m	693	72	122	682	71	121	11	1	1
	w	807	107	168	798	105	164	9	2	4
	i	1 500	179	290	1 480	176	285	20	3	5
Betriebswirtschafts- lehre	m	48 333	6 651	7 512	43 784	5 619	6 486	4 549	1 032	1 026
	w	24 105	4 420	4 862	20 899	3 486	4 009	3 266	934	853
	i	72 438	11 071	12 374	64 623	9 105	10 495	7 815	1 966	1 879
Europäische Wirtschaft	m	163	39	57	142	31	45	21	8	12
	w	129	45	58	99	27	34	30	18	24
	i	292	84	115	241	58	79	51	26	36
Intern. Betriebswirt- schaft/Management	m	170	80	97	135	61	73	35	19	24
	w	262	147	174	223	126	153	39	21	21
	i	432	227	271	358	187	226	74	40	45
Sportökonomie	m	216	40	50	205	36	46	11	4	4
	w	101	13	20	101	13	20	-	-	-
	i	317	53	70	306	49	66	11	4	4
Touristik	m	10	1	10	8	1	8	2	-	2
	w	18	2	17	14	-	14	4	2	3
	i	28	3	27	22	1	22	6	2	5

2 Studenten und Studienanfänger nach Hochschularten, Fächergruppen, Studienbereichen und 1. Studienfach

Fächergruppe Studienbereich 1. Studienfach	Ge- schl.	Insgesamt			Deutsche Studenten			Ausländische Studenten		
		insgesamt	darunter im ersten		zusammen	darunter im ersten		zusammen	darunter im ersten	
			Hochschul- semester	Fach- semester		Hochschul- semester	Fach- semester		Hochschul- semester	Fach- semester
Universitäten										
Volkswirtschaftslehre	m	14 988	2 088	2 899	13 281	1 750	2 523	1 707	338	376
	w	6 820	1 219	1 745	5 747	926	1 413	1 073	293	332
	i	21 808	3 307	4 644	19 028	2 676	3 936	2 780	631	708
Wirtschaftspädagogik	m	2 636	305	390	2 582	301	382	54	4	8
	w	2 780	425	533	2 707	413	516	73	12	17
	i	5 416	730	923	5 289	714	898	127	16	25
Wirtschaftswissen- schaften	m	12 970	1 507	2 152	11 734	1 287	1 890	1 236	220	262
	w	5 951	829	1 119	5 216	686	943	735	163	176
	i	18 921	2 336	3 271	16 950	1 953	2 833	1 971	383	438
Studienbereich zusammen	m	80 179	10 783	13 289	72 553	9 157	11 574	7 626	1 626	1 715
	w	40 973	7 207	8 696	35 744	5 762	7 266	5 229	1 445	1 430
	i	121 152	17 990	21 985	108 297	14 919	18 840	12 855	3 071	3 145
Wirtschaftsingenieur- wesen	m	11 639	1 617	2 155	10 599	1 470	1 978	1 040	147	177
	w	1 575	252	353	1 296	183	292	279	69	61
	i	13 214	1 869	2 508	11 895	1 653	2 270	1 319	216	238
Studienbereich zusammen	m	11 639	1 617	2 155	10 599	1 470	1 978	1 040	147	177
	w	1 575	252	353	1 296	183	292	279	69	61
	i	13 214	1 869	2 508	11 895	1 653	2 270	1 319	216	238
Rechts-, Wirtschafts- und Sozialwissensch. zusammen	m	187 568	21 686	28 502	171 950	18 705	25 141	15 618	2 981	3 361
	w	125 197	18 534	23 659	113 131	15 373	20 386	12 066	3 161	3 273
	i	312 765	40 220	52 161	285 081	34 078	45 527	27 684	6 142	6 634
Mathematik, Naturwissen- schaften	m	104	3	22	95	2	21	9	1	1
	w	72	2	8	65	2	8	7	-	-
	i	176	5	30	160	4	29	16	1	1
Interdisziplin. Studien (Schwerpunkt Natur- wissenschaften)	m	294	17	114	278	15	109	16	2	5
	w	127	32	72	122	32	69	5	2	3
	i	421	49	186	400	47	178	21	2	8
Lernbereich Naturwiss./ Sachunterricht	m	254	22	27	253	22	27	1	-	-
	w	1 437	167	210	1 414	163	205	23	4	5
	i	1 691	189	237	1 667	185	232	24	4	5
Studienbereich zusammen	m	652	42	163	626	39	157	26	3	6
	w	1 636	201	290	1 601	197	282	35	4	8
	i	2 288	243	453	2 227	236	439	61	7	14
Mathematik	m	18 784	1 648	2 871	17 458	1 415	2 580	1 326	233	291
	w	11 934	1 856	2 841	11 332	1 701	2 676	602	155	165
	i	30 718	3 504	5 712	28 790	3 116	5 256	1 928	388	456
Statistik	m	589	45	103	547	40	94	42	5	9
	w	346	27	65	331	24	59	15	3	6
	i	935	72	168	878	64	153	57	8	15
Technomathematik	m	293	46	54	283	44	52	10	2	2
	w	66	11	13	63	11	13	3	-	-
	i	359	57	67	346	55	65	13	2	2
Wirtschaftsmathematik	m	1 925	271	374	1 797	250	343	128	21	31
	w	915	172	231	837	156	209	78	16	22
	i	2 840	443	605	2 634	406	552	206	37	53
Studienbereich zusammen	m	21 531	2 010	3 402	20 085	1 749	3 069	1 506	261	333
	w	13 261	2 066	3 150	12 563	1 892	2 957	698	174	193
	i	34 852	4 076	6 552	32 648	3 641	6 026	2 204	435	526
Informatik	m	27 214	3 217	4 958	24 164	2 781	4 285	3 050	436	673
	w	3 311	429	905	2 463	273	693	848	156	212
	i	30 525	3 646	5 863	26 627	3 054	4 978	3 898	592	885
Ingenieurinformatik	m	966	233	294	796	212	254	170	21	40
	w	59	11	14	36	9	13	23	2	1
	i	1 025	244	308	832	221	267	193	23	41
Medieninformatik	m	336	54	153	330	54	149	6	-	4
	w	87	13	54	85	13	54	2	-	-
	i	423	67	207	415	67	203	8	-	4
Medizinische Informatik	m	299	28	34	272	28	34	27	-	-
	w	91	9	11	80	9	10	11	-	1
	i	390	37	45	352	37	44	38	-	1

2 Studenten und Studienanfänger nach Hochschularten, Fächergruppen, Studienbereichen und 1. Studienfach

Fächergruppe Studienbereich 1. Studienfach	Geschl.	Insgesamt			Deutsche Studenten			Ausländische Studenten		
		insgesamt	darunter im ersten		zusammen	darunter im ersten		zusammen	darunter im ersten	
			Hochschul- semester	Fach- semester		Hochschul- semester	Fach- semester		Hochschul- semester	Fach- semester
Universitäten										
Wirtschaftsinformatik	m	4 310	845	1 022	3 994	781	938	316	64	84
	w	580	134	189	465	92	135	115	42	54
	i	4 890	979	1 211	4 459	873	1 073	431	106	138
Studienbereich zusammen	m	33 125	4 377	6 461	29 556	3 856	5 660	3 569	521	801
	w	4 128	596	1 173	3 129	396	905	999	200	268
	i	37 253	4 973	7 634	32 685	4 252	6 565	4 568	721	1 069
Physik, Astronomie										
Astronomie, Astrophysik	m	165	8	28	158	8	28	7	-	-
	w	37	1	5	35	1	5	2	-	-
	i	202	9	33	193	9	33	9	-	-
Physik	m	23 180	1 853	2 821	21 623	1 625	2 572	1 557	228	249
	w	3 381	399	707	3 026	315	619	355	84	88
	i	26 561	2 252	3 528	24 649	1 940	3 191	1 912	312	337
Studienbereich zusammen	m	23 345	1 861	2 849	21 781	1 633	2 600	1 564	228	249
	w	3 418	400	712	3 061	316	624	357	84	88
	i	26 763	2 261	3 561	24 842	1 949	3 224	1 921	312	337
Chemie										
Biochemie	m	1 544	271	313	1 428	253	294	116	18	19
	w	1 099	210	239	1 002	184	209	97	26	30
	i	2 643	481	552	2 430	437	503	213	44	49
Chemie	m	16 558	1 279	2 049	15 146	1 088	1 799	1 412	191	250
	w	7 145	1 026	1 511	6 237	805	1 260	908	221	251
	i	23 703	2 305	3 560	21 383	1 893	3 059	2 320	412	501
Lebensmittelchemie	m	716	88	104	666	81	95	50	7	9
	w	960	159	181	868	143	161	92	16	20
	i	1 676	247	285	1 534	224	256	142	23	29
Studienbereich zusammen	m	18 818	1 638	2 466	17 240	1 422	2 188	1 578	216	278
	w	9 204	1 395	1 931	8 107	1 132	1 630	1 097	263	301
	i	28 022	3 033	4 397	25 347	2 554	3 818	2 675	479	579
Pharmazie										
Pharmazie	m	4 185	408	516	3 646	378	475	539	30	41
	w	9 090	984	1 121	8 569	930	1 062	521	54	59
	i	13 275	1 392	1 637	12 215	1 308	1 537	1 060	84	100
Studienbereich zusammen	m	4 185	408	516	3 646	378	475	539	30	41
	w	9 090	984	1 121	8 569	930	1 062	521	54	59
	i	13 275	1 392	1 637	12 215	1 308	1 537	1 060	84	100
Biologie										
Anthropologie (Humanbiologie)	m	146	15	19	134	13	17	12	2	2
	w	261	43	57	236	36	49	25	7	8
	i	407	58	76	370	49	66	37	9	10
Biologie	m	17 843	2 082	2 583	16 683	1 898	2 387	1 160	184	196
	w	22 744	3 390	4 100	21 445	3 148	3 847	1 299	242	253
	i	40 587	5 472	6 683	38 128	5 046	6 234	2 459	426	449
Biotechnologie	m	633	105	124	589	100	117	44	5	7
	w	603	104	119	570	99	114	33	5	5
	i	1 236	209	243	1 159	199	231	77	10	12
Studienbereich zusammen	m	18 622	2 202	2 726	17 406	2 011	2 521	1 216	191	205
	w	23 608	3 537	4 276	22 251	3 283	4 010	1 357	254	266
	i	42 230	5 739	7 002	39 657	5 294	6 531	2 573	445	471
Geowissenschaften (ohne Geographie)										
Geologie/Paläontologie	m	4 937	379	693	4 537	333	633	400	46	60
	w	2 507	337	550	2 377	319	530	130	18	20
	i	7 444	716	1 243	6 914	652	1 163	530	64	80
Geophysik	m	816	90	131	751	85	126	65	5	5
	w	282	28	56	266	28	56	16	-	-
	i	1 098	118	187	1 017	113	182	81	5	5
Meteorologie	m	921	122	227	882	120	224	39	2	3
	w	560	99	182	539	94	177	21	5	5
	i	1 481	221	409	1 421	214	401	60	7	8
Mineralogie	m	1 442	71	210	1 289	61	193	153	10	17
	w	804	77	188	751	69	180	53	8	8
	i	2 246	148	398	2 040	130	373	206	18	25
Ozeanographie	m	143	18	31	132	16	29	11	2	2
	w	86	15	22	81	15	22	5	-	-
	i	229	33	53	213	31	51	16	2	2

2 Studenten und Studienanfänger nach Hochschularten, Fächergruppen, Studienbereichen und 1. Studienfach

Fächergruppe Studienbereich 1. Studienfach	Ge- schl.	Insgesamt			Deutsche Studenten			Ausländische Studenten		
		insgesamt	darunter im ersten		zusammen	darunter im ersten		zusammen	darunter im ersten	
			Hochschul- semester	Fach- semester		Hochschul- semester	Fach- semester		Hochschul- semester	Fach- semester
Universitäten										
Studienbereich zusammen	m	8 259	690	1 292	7 591	615	1 205	668	65	87
	w	4 239	556	998	4 014	525	965	225	31	33
	i	12 498	1 236	2 290	11 605	1 140	2 170	893	96	120
Geographie										
Geographie/Erdkunde	m	12 505	1 159	1 783	12 073	1 090	1 630	432	69	93
	w	9 975	1 190	1 650	9 682	1 139	1 594	293	51	56
	i	22 480	2 349	3 433	21 755	2 229	3 284	725	120	149
Geoökologie/ Biogeographie	m	527	82	115	501	73	106	26	9	9
	w	495	112	124	481	105	117	14	7	7
	i	1 022	194	239	982	178	223	40	16	16
Wirtschafts-/ Sozialgeographie	m	154	27	31	144	26	30	10	1	1
	w	224	35	43	216	34	42	8	1	1
	i	378	62	74	360	60	72	18	2	2
Studienbereich zusammen	m	13 186	1 268	1 929	12 718	1 189	1 826	468	79	103
	w	10 694	1 337	1 817	10 379	1 278	1 753	315	59	64
	i	23 880	2 605	3 746	23 097	2 467	3 579	783	138	167
Mathematik, Naturwissen- schaften zusammen	m	141 783	14 486	21 804	130 649	12 892	19 701	11 134	1 594	2 103
	w	79 278	11 072	15 468	73 674	9 949	14 188	5 604	1 123	1 280
	i	221 061	25 558	37 272	204 323	22 841	33 889	16 738	2 717	3 383
Humanmedizin										
Humanmedizin (ohne Zahnmedizin)										
Medizin (Allg.-Medizin)	m	41 068	3 273	3 805	36 973	2 899	3 415	4 095	374	390
	w	39 038	3 724	4 260	35 653	3 325	3 864	3 385	399	396
	i	80 106	6 997	8 065	72 626	6 224	7 279	7 480	773	786
Studienbereich zusammen	m	41 068	3 273	3 805	36 973	2 899	3 415	4 095	374	390
	w	39 038	3 724	4 260	35 653	3 325	3 864	3 385	399	396
	i	80 106	6 997	8 065	72 626	6 224	7 279	7 480	773	786
Zahnmedizin										
Zahnmedizin	m	7 250	555	683	6 377	501	627	873	54	56
	w	6 538	611	741	5 861	552	674	677	59	67
	i	13 788	1 166	1 424	12 238	1 053	1 301	1 550	113	123
Studienbereich zusammen	m	7 250	555	683	6 377	501	627	873	54	56
	w	6 538	611	741	5 861	552	674	677	59	67
	i	13 788	1 166	1 424	12 238	1 053	1 301	1 550	113	123
Humanmedizin zusammen	m	48 318	3 828	4 488	43 350	3 400	4 042	4 968	428	446
	w	45 576	4 335	5 001	41 514	3 877	4 538	4 062	458	463
	i	93 894	8 163	9 489	84 864	7 277	8 580	9 030	886	909
Veterinärmedizin										
Veterinärmedizin										
Tiermedizin/ Veterinärmedizin	m	1 931	210	284	1 718	180	254	213	30	30
	w	6 172	784	1 048	5 951	745	1 009	221	39	39
	i	8 103	994	1 332	7 669	925	1 263	434	69	69
Studienbereich zusammen	m	1 931	210	284	1 718	180	254	213	30	30
	w	6 172	784	1 048	5 951	745	1 009	221	39	39
	i	8 103	994	1 332	7 669	925	1 263	434	69	69
Veterinärmedizin zusammen	m	1 931	210	284	1 718	180	254	213	30	30
	w	6 172	784	1 048	5 951	745	1 009	221	39	39
	i	8 103	994	1 332	7 669	925	1 263	434	69	69
Agrar-, Forst- und Ernährungswissenschaften										
Landespflege, Umweltgestaltung										
Landespflege/ Landschaftsgestaltung	m	1 337	126	168	1 279	122	164	58	4	4
	w	1 858	248	310	1 772	228	286	86	20	24
	i	3 195	374	478	3 051	350	450	144	24	28
Naturschutz	m	34	-	16	33	-	16	1	-	-
	w	23	-	6	23	-	6	-	-	-
	i	57	-	22	56	-	22	1	-	-
Studienbereich zusammen	m	1 371	126	184	1 312	122	180	59	4	4
	w	1 881	248	316	1 795	228	292	86	20	24
	i	3 252	374	500	3 107	350	472	145	24	28

2 Studenten und Studienanfänger nach Hochschularten, Fächergruppen, Studienbereichen und 1. Studienfach

Fächergruppe Studienbereich 1. Studienfach	Ge- schl.	Insgesamt			Deutsche Studenten			Ausländische Studenten		
		insgesamt	darunter im ersten		zusammen	darunter im ersten		zusammen	darunter im ersten	
			Hochschul- semester	Fach- semester		Hochschul- semester	Fach- semester		Hochschul- semester	Fach- semester
Universitäten										
Agrarwissenschaften, Lebensmittel- und Getränketechnologie										
Agrarbiologie	m	111	13	20	100	13	19	11	-	1
	w	192	16	22	191	16	21	1	-	1
	i	303	29	42	291	29	40	12	-	2
Agrarökonomie	m	28	1	-	24	-	-	4	1	-
	w	8	-	-	8	-	-	-	-	-
	i	36	1	-	32	-	-	4	1	-
Agrarwissenschaft/ Landwirtschaft	m	3 507	475	608	2 830	349	479	677	126	129
	w	2 588	433	602	2 328	358	526	260	75	78
	i	6 095	908	1 210	5 158	707	1 005	937	201	205
Brauwesen/Getränke- technologie	m	689	127	171	638	110	151	51	17	20
	w	33	8	9	25	4	5	8	4	4
	i	722	135	180	663	114	156	59	21	24
Gartenbau	m	692	74	173	646	66	162	46	8	11
	w	1 053	163	325	1 015	156	312	38	7	13
	i	1 745	237	498	1 661	222	474	84	15	24
Lebensmitteltechnologie	m	909	119	163	753	103	135	156	16	28
	w	707	153	189	597	138	164	110	15	25
	i	1 616	272	352	1 350	241	299	266	31	53
Milch- und Molkereiwirtschaft	m	10	-	-	6	-	-	4	-	-
	w	1	-	-	1	-	-	-	-	-
	i	11	-	-	7	-	-	4	-	-
Pflanzenproduktion	m	29	-	-	27	-	-	2	-	-
	w	10	-	-	8	-	-	2	-	-
	i	39	-	-	35	-	-	4	-	-
Tierproduktion	m	73	8	20	65	7	17	8	1	3
	w	36	4	5	32	4	5	4	-	-
	i	109	12	25	97	11	22	12	1	3
Weinbau und Kellerwirtschaft	m	17	-	5	16	-	4	1	-	1
	w	4	-	-	4	-	-	-	-	-
	i	21	-	5	20	-	4	1	-	1
Studienbereich zusammen	m	6 065	817	1 160	5 105	648	967	960	169	193
	w	4 632	777	1 152	4 209	676	1 033	423	101	119
	i	10 697	1 594	2 312	9 314	1 324	2 000	1 383	270	312
Forstwissenschaft, Holzwirtschaft										
Forstwissenschaft, -wirtschaft	m	1 646	232	303	1 465	175	235	181	57	68
	w	569	104	130	513	88	114	56	16	16
	i	2 215	336	433	1 978	263	349	237	73	84
Holzwirtschaft	m	208	16	23	197	16	23	11	-	-
	w	66	2	6	62	2	5	4	-	1
	i	274	18	29	259	18	28	15	-	1
Studienbereich zusammen	m	1 854	248	326	1 662	191	258	192	57	68
	w	635	106	136	575	90	119	60	16	17
	i	2 489	354	462	2 237	281	377	252	73	85
Ernährungs- und Haus- haltswissenschaften										
Ernährungswissenschaft	m	89	12	17	87	12	17	2	-	-
	w	523	110	124	509	106	121	14	4	3
	i	612	122	141	596	118	138	16	4	3
Haushalts- und Ernährungswissenschaft	m	548	68	95	515	63	89	33	5	6
	w	3 266	473	613	3 129	460	600	137	13	13
	i	3 814	541	708	3 644	523	689	170	18	19
Haushaltswissenschaft	m	246	85	113	168	40	62	78	45	51
	w	97	32	42	65	10	17	32	22	25
	i	343	117	155	233	50	79	110	67	76
Studienbereich zusammen	m	883	165	225	770	115	168	113	50	57
	w	3 886	615	779	3 703	576	738	183	39	41
	i	4 769	780	1 004	4 473	691	906	296	89	98
Agrar-, Forst- und Ernährungswissenschaften zusammen	m	10 173	1 356	1 895	8 849	1 076	1 573	1 324	280	322
	w	11 034	1 746	2 383	10 282	1 570	2 182	752	176	201
	i	21 207	3 102	4 278	19 131	2 646	3 755	2 076	456	523

2 Studenten und Studienanfänger nach Hochschularten, Fächergruppen, Studienbereichen und 1. Studienfach

Fächergruppe Studienbereich 1. Studienfach	Ge- schl.	Insgesamt			Deutsche Studenten			Ausländische Studenten		
		insgesamt	darunter im ersten		zusammen	darunter im ersten		zusammen	darunter im ersten	
			Hochschul- semester	Fach- semester		Hochschul- semester	Fach- semester		Hochschul- semester	Fach- semester
Universitäten										
Ingenieurwissenschaften										
Ingenieurwesen allgemein										
Interdisziplinäre Studien (Schwerpunkt Ingenieurwissensch.)	m	158	38	53	150	36	49	8	2	4
	w	28	4	9	27	4	9	1	-	-
	i	186	42	62	177	40	58	9	2	4
Lernbereich Technik	m	217	21	65	214	21	65	3	-	-
	w	145	17	68	143	17	67	2	-	1
	i	362	38	133	357	38	132	5	-	1
Werken (technisch)/ Technologie	m	131	2	12	128	2	11	3	-	1
	w	94	2	9	93	2	9	1	-	-
	i	225	4	21	221	4	20	4	-	1
Studienbereich zusammen	m	506	61	130	492	59	125	14	2	5
	w	267	23	86	263	23	85	4	-	1
	i	773	84	216	755	82	210	18	2	6
Bergbau, Hüttenwesen										
Bergbau/Bergtechnik	m	1 128	136	193	938	101	152	190	35	41
	w	242	24	42	216	19	37	26	5	5
	i	1 370	160	235	1 154	120	189	216	40	46
Hütten- und Gießereiwesen	m	697	33	36	592	20	26	105	13	10
	w	123	11	13	100	6	9	23	5	4
	i	820	44	49	692	26	35	128	18	14
Markscheidewesen	m	79	14	16	75	14	16	4	-	-
	w	51	13	15	49	13	15	2	-	-
	i	130	27	31	124	27	31	6	-	-
Studienbereich zusammen	m	1 904	183	245	1 605	135	194	299	48	51
	w	416	48	70	365	38	61	51	10	9
	i	2 320	231	315	1 970	173	255	350	58	60
Maschinenbau/ Verfahrenstechnik										
Chemie-Ingenieurwesen/Chemietechnik	m	2 357	259	319	2 092	202	264	265	57	55
	w	537	74	85	453	52	75	84	22	10
	i	2 894	333	404	2 545	254	339	349	79	65
Druck- und Reproduktionstechnik	m	28	-	1	28	-	1	-	-	-
	w	27	-	-	27	-	-	-	-	-
	i	55	-	1	55	-	1	-	-	-
Energietechnik (ohne Elektrotechnik)	m	774	87	112	656	68	88	118	19	24
	w	162	19	27	129	11	18	33	8	9
	i	936	106	139	785	79	106	151	27	33
Feinwerktechnik	m	25	1	1	25	1	1	-	-	-
	w	12	-	1	12	-	1	-	-	-
	i	37	1	2	37	1	2	-	-	-
Fertigungs-/Produktionstechnik	m	1 240	113	161	1 095	92	134	145	21	27
	w	90	13	15	74	9	10	16	4	5
	i	1 330	126	176	1 169	101	144	161	25	32
Gesundheitstechnik	m	122	-	1	115	-	1	7	-	-
	w	229	4	6	220	4	6	9	-	-
	i	351	4	7	335	4	7	16	-	-
Glastechnik/Keramik	m	29	4	5	22	3	4	7	1	1
	w	18	3	3	13	2	2	5	1	1
	i	47	7	8	35	5	6	12	2	2
Holz-/Fasertechnik	m	51	1	4	50	1	4	1	-	-
	w	19	5	5	19	5	5	-	-	-
	i	70	6	9	69	6	9	1	-	-
Kerntchnik/ Kernverfahrenstechnik	m	3	-	1	3	-	1	-	-	-
	w	-	-	-	-	-	-	-	-	-
	i	3	-	1	3	-	1	-	-	-
Kunststofftechnik	m	22	19	22	22	19	22	-	-	-
	w	3	2	3	3	2	3	-	-	-
	i	25	21	25	25	21	25	-	-	-
Maschinenbau/-wesen	m	21 102	2 516	2 970	18 281	2 052	2 512	2 821	464	458
	w	1 369	213	263	1 095	132	199	274	81	64
	i	22 471	2 729	3 233	19 376	2 184	2 711	3 095	545	522
Metalltechnik	m	761	40	98	753	39	97	8	1	1
	w	81	8	16	81	8	16	-	-	-
	i	842	48	114	834	47	113	8	1	1
Physikalische Technik	m	263	16	23	220	15	22	43	1	1
	w	21	3	3	20	3	3	1	-	-
	i	284	19	26	240	18	25	44	1	1

2 Studenten und Studienanfänger nach Hochschularten, Fächergruppen, Studienbereichen und 1. Studienfach

Fächergruppe Studienbereich 1. Studienfach	Ge- schl.	Insgesamt			Deutsche Studenten			Ausländische Studenten		
		insgesamt	darunter im ersten		zusammen	darunter im ersten		zusammen	darunter im ersten	
			Hochschul- semester	Fach- semester		Hochschul- semester	Fach- semester		Hochschul- semester	Fach- semester
Universitäten										
Technische Kybernetik	m	208	46	48	195	45	46	13	1	2
	w	9	2	2	8	2	2	1	-	-
	i	217	48	50	203	47	48	14	1	2
Textil- u. Bekleidungs- technik/-gewerbe	m	7	-	1	6	-	1	1	-	-
	w	89	13	28	83	9	24	6	4	4
	i	96	13	29	89	9	25	7	4	4
Umwelttechnik (einschl. Recycling)	m	1 061	238	343	963	219	315	98	19	28
	w	542	140	181	483	126	165	59	14	16
	i	1 603	378	524	1 446	345	480	157	33	44
Verfahrenstechnik	m	835	97	139	759	92	131	76	5	8
	w	221	48	57	203	38	47	18	10	10
	i	1 056	145	196	962	130	178	94	15	18
Werkstoffwissenschaften	m	1 292	182	278	1 094	134	225	198	48	53
	w	323	65	89	272	54	72	51	11	17
	i	1 615	247	367	1 366	188	297	249	59	70
Studienbereich zusammen	m	30 180	3 619	4 527	26 379	2 982	3 869	3 801	637	658
	w	3 752	612	784	3 195	457	648	557	155	136
	i	33 932	4 231	5 311	29 574	3 439	4 517	4 358	792	794
Elektrotechnik										
Elektr. Energietechnik	m	24	-	-	24	-	-	-	-	-
	w	2	-	-	2	-	-	-	-	-
	i	26	-	-	26	-	-	-	-	-
Elektrotechnik/ Elektronik	m	19 362	2 393	2 822	16 116	1 908	2 286	3 246	485	536
	w	1 105	177	217	759	98	147	346	79	70
	i	20 467	2 570	3 039	16 875	2 006	2 433	3 592	564	606
Mikroelektronik	m	12	-	7	12	-	7	-	-	-
	w	1	-	-	1	-	-	-	-	-
	i	13	-	7	13	-	7	-	-	-
Mikrosystemtechnik	m	119	66	78	114	64	74	5	2	4
	w	6	2	4	5	2	3	1	-	1
	i	125	68	82	119	66	77	6	2	5
Nachrichten-/ Informationstechnik	m	524	185	237	487	173	221	37	12	16
	w	42	17	23	32	15	18	10	2	5
	i	566	202	260	519	188	239	47	14	21
Studienbereich zusammen	m	20 041	2 644	3 144	16 753	2 145	2 588	3 288	499	556
	w	1 156	196	244	799	115	168	357	81	76
	i	21 197	2 840	3 388	17 552	2 260	2 756	3 645	580	632
Verkehrstechnik, Nautik										
Fahrzeugtechnik	m	28	1	3	28	1	3	-	-	-
	w	3	1	1	3	1	1	-	-	-
	i	31	2	4	31	2	4	-	-	-
Luft- und Raumfahrt- technik	m	1 569	366	383	1 347	308	324	222	58	59
	w	103	30	29	84	25	25	19	5	4
	i	1 672	396	412	1 431	333	349	241	63	63
Schiffbau/ Schiffstechnik	m	171	1	2	146	-	-	25	1	2
	w	15	-	-	14	-	-	1	-	-
	i	186	1	2	160	-	-	26	1	2
Verkehrsingenieurwesen	m	327	87	105	322	86	103	5	1	2
	w	53	8	18	53	8	18	-	-	-
	i	380	95	123	375	94	121	5	1	2
Studienbereich zusammen	m	2 095	455	493	1 843	395	430	252	60	63
	w	174	39	48	154	34	44	20	5	4
	i	2 269	494	541	1 997	429	474	272	65	67
Architektur, Innenarchitektur										
Architektur	m	10 885	1 192	1 500	9 951	1 068	1 362	934	124	138
	w	8 181	1 105	1 335	7 539	969	1 196	642	136	139
	i	19 066	2 297	2 835	17 490	2 037	2 558	1 576	260	277
Innenarchitektur	m	10	-	-	10	-	-	-	-	-
	w	13	1	2	13	1	2	-	-	-
	i	23	1	2	23	1	2	-	-	-
Studienbereich zusammen	m	10 895	1 192	1 500	9 961	1 068	1 362	934	124	138
	w	8 194	1 106	1 337	7 552	970	1 198	642	136	139
	i	19 089	2 298	2 837	17 513	2 038	2 560	1 576	260	277
Raumplanung										
Raumplanung	m	1 722	237	290	1 571	200	247	151	37	43
	w	1 227	162	201	1 132	142	178	95	20	23
	i	2 949	399	491	2 703	342	425	246	57	66

2 Studenten und Studienanfänger nach Hochschularten, Fächergruppen, Studienbereichen und 1. Studienfach

Fächergruppe Studienbereich 1. Studienfach	Ge- schl.	Insgesamt			Deutsche Studenten			Ausländische Studenten		
		insgesamt	darunter im ersten		zusammen	darunter im ersten		zusammen	darunter im ersten	
			Hochschul- semester	Fach- semester		Hochschul- semester	Fach- semester		Hochschul- semester	Fach- semester
Universitäten										
Umweltschutz	m	864	138	215	833	129	204	31	9	11
	w	706	109	161	689	104	157	17	5	4
	i	1 570	247	376	1 522	233	361	48	14	15
Studienbereich zusammen	m	2 586	375	505	2 404	329	451	182	46	54
	w	1 933	271	362	1 821	246	335	112	25	27
	i	4 519	646	867	4 225	575	786	294	71	81
Bauingenieurwesen										
Bauingenieurwesen/ Ingenieurbau	m	19 702	2 478	3 048	17 365	2 144	2 661	2 337	334	387
	w	5 145	750	1 048	4 602	645	935	543	105	113
	i	24 847	3 228	4 096	21 967	2 789	3 596	2 880	439	500
Wasserwirtschaft	m	268	52	71	247	37	53	21	15	18
	w	192	37	51	188	33	47	4	4	4
	i	460	89	122	435	70	100	25	19	22
Studienbereich zusammen	m	19 970	2 530	3 119	17 612	2 181	2 714	2 358	349	405
	w	5 337	787	1 099	4 790	678	982	547	109	117
	i	25 307	3 317	4 218	22 402	2 859	3 696	2 905	458	522
Vermessungswesen										
Kartographie	m	63	19	29	63	19	29	-	-	-
	w	91	30	31	91	30	31	-	-	-
	i	154	49	60	154	49	60	-	-	-
Vermessungswesen (Geodäsie)	m	1 802	278	359	1 670	263	338	132	15	21
	w	679	103	128	639	97	122	40	6	6
	i	2 481	381	487	2 309	360	460	172	21	27
Studienbereich zusammen	m	1 865	297	388	1 733	282	367	132	15	21
	w	770	133	159	730	127	153	40	6	6
	i	2 635	430	547	2 463	409	520	172	21	27
Ingenieurwissen- schaften zusammen										
	m	90 042	11 356	14 051	78 782	9 576	12 100	11 260	1 780	1 951
	w	21 999	3 215	4 189	19 669	2 688	3 674	2 330	527	515
	i	112 041	14 571	18 240	98 451	12 264	15 774	13 590	2 307	2 466
Kunst, Kunstwissenschaft										
Kunst, Kunstwissen- schaft allgemein										
Kunsterziehung	m	659	43	83	642	43	79	17	-	4
	w	2 655	252	402	2 577	247	393	78	5	9
	i	3 314	295	485	3 219	290	472	95	5	13
Kunstgeschichte, Kunstwissenschaft	m	3 225	187	395	3 026	164	389	199	23	26
	w	9 654	976	1 462	8 956	860	1 329	698	116	133
	i	12 879	1 163	1 857	11 982	1 024	1 698	897	139	159
Restaurierungskunde	m	6	2	6	5	1	5	1	1	1
	w	8	4	8	8	4	8	-	-	-
	i	14	6	14	13	5	13	1	1	1
Studienbereich zusammen	m	3 890	232	484	3 673	208	453	217	24	31
	w	12 317	1 232	1 872	11 541	1 111	1 730	776	121	142
	i	16 207	1 464	2 356	15 214	1 319	2 183	993	145	173
Bildende Kunst										
Bildende Kunst/Graphik	m	179	8	19	163	6	17	16	2	2
	w	350	31	47	326	28	44	24	3	3
	i	529	39	66	489	34	61	40	5	5
Studienbereich zusammen	m	179	8	19	163	6	17	16	2	2
	w	350	31	47	326	28	44	24	3	3
	i	529	39	66	489	34	61	40	5	5
Gestaltung										
Angewandte Kunst	m	17	4	7	17	4	7	-	-	-
	w	23	6	9	19	4	7	4	2	2
	i	40	10	16	36	8	14	4	2	2
Graphikdesign/Kommuni- kationsgestaltung	m	163	33	51	157	31	48	6	2	3
	w	183	40	49	178	37	48	5	3	1
	i	346	73	100	335	68	96	11	5	4
Industriedesign/ Produktgestaltung	m	57	5	12	53	4	10	4	1	2
	w	69	16	16	63	10	13	6	6	3
	i	126	21	28	116	14	23	10	7	5
Textilgestaltung	m	30	1	7	27	1	6	3	-	1
	w	701	50	94	675	44	86	28	6	8
	i	731	51	101	702	45	92	29	6	9
Werkerziehung	m	29	1	3	29	1	3	-	-	-
	w	50	2	11	50	2	11	-	-	-
	i	79	3	14	79	3	14	-	-	-

2 Studenten und Studienanfänger nach Hochschularten, Fächergruppen, Studienbereichen und 1. Studienfach

Fächergruppe Studienbereich 1. Studienfach	Ge- schl.	Insgesamt			Deutsche Studenten			Ausländische Studenten		
		insgesamt	darunter im ersten		zusammen	darunter im ersten		zusammen	darunter im ersten	
			Hochschul- semester	Fach- semester		Hochschul- semester	Fach- semester		Hochschul- semester	Fach- semester
Universitäten										
Studienbereich zusammen	m	296	44	80	283	41	74	13	3	6
	w	1 026	114	179	985	97	165	41	17	14
	i	1 322	158	259	1 268	138	239	54	20	20
Darstellende Kunst, Film und Fernsehen, Theaterwissenschaft										
Darstellende Kunst/ Bühnenkunst/Regie	m	41	4	15	41	4	15	-	-	-
	w	136	17	62	132	14	59	4	3	3
	i	177	21	77	173	18	74	4	3	3
Film und Fernsehen	m	350	21	35	327	21	34	23	-	1
	w	289	26	38	263	26	36	26	-	2
	i	639	47	73	590	47	70	49	-	3
Theaterwissenschaft	m	1 450	98	169	1 364	93	160	86	5	9
	w	2 497	289	418	2 305	262	377	192	27	41
	i	3 947	387	587	3 669	355	537	278	32	50
Studienbereich zusammen	m	1 841	123	219	1 732	118	209	109	5	10
	w	2 922	332	518	2 700	302	472	222	30	46
	i	4 763	455	737	4 432	420	681	331	35	56
Musik, Musikwissenschaft										
Gesang	m	6	-	-	6	-	-	-	-	-
	w	30	3	5	28	3	5	2	-	-
	i	36	3	5	34	3	5	2	-	-
Instrumentalmusik	m	13	1	1	12	1	1	1	-	-
	w	18	1	1	18	1	1	-	-	-
	i	31	2	2	30	2	2	1	-	-
Kirchenmusik	m	18	-	3	18	-	3	-	-	-
	w	14	-	-	13	-	-	1	-	-
	i	32	-	3	31	-	3	1	-	-
Musikerziehung	m	1 474	121	219	1 432	111	206	42	10	13
	w	2 230	224	383	2 152	213	367	78	11	16
	i	3 704	345	602	3 584	324	573	120	21	29
Musikwissenschaft/ -geschichte	m	3 118	347	546	2 891	312	500	227	35	46
	w	2 654	367	571	2 275	316	505	389	51	66
	i	5 782	714	1 117	5 166	628	1 005	616	86	112
Orchestermusik	m	18	5	6	9	2	3	9	3	3
	w	23	4	4	12	1	2	11	3	2
	i	41	9	10	21	3	5	20	6	5
Studienbereich zusammen	m	4 647	474	775	4 368	426	713	279	48	62
	w	4 979	599	964	4 498	534	880	481	65	84
	i	9 626	1 073	1 739	8 866	960	1 593	760	113	146
Kunst, Kunstwissen- schaft zusammen	m	10 853	881	1 577	10 219	799	1 466	634	82	111
	w	21 594	2 308	3 580	20 050	2 072	3 291	1 544	236	289
	i	32 447	3 189	5 157	30 269	2 871	4 757	2 178	318	400
Außerhalb der Studien- bereichsgliederung										
Außerhalb der Studien- bereichsgliederung										
Sonstige Fächer	m	222	126	137	1	-	1	221	126	136
	w	134	88	93	1	-	1	133	88	92
	i	356	214	230	2	-	2	354	214	228
Studienbereich zusammen	m	222	126	137	1	-	1	221	126	136
	w	134	88	93	1	-	1	133	88	92
	i	356	214	230	2	-	2	354	214	228
Außerhalb der Studien- bereichsgliederung zusammen	m	222	126	137	1	-	1	221	126	136
	w	134	88	93	1	-	1	133	88	92
	i	356	214	230	2	-	2	354	214	228
Hochschulart insgesamt	m	632 670	66 003	93 843	574 836	56 299	82 571	57 834	9 704	11 272
	w	558 844	72 632	100 673	508 158	60 728	88 053	50 686	11 904	12 620
	i	1 191 514	138 635	194 516	1 082 994	117 027	170 624	108 520	21 608	23 892

2 Studenten und Studienanfänger nach Hochschularten, Fächergruppen, Studienbereichen und 1. Studienfach

Fächergruppe Studienbereich 1. Studienfach	Geschl.	Insgesamt			Deutsche Studenten			Ausländische Studenten		
		insgesamt	darunter im ersten		zusammen	darunter im ersten		zusammen	darunter im ersten	
			Hochschul- semester	Fach- semester		Hochschul- semester	Fach- semester		Hochschul- semester	Fach- semester
Gesamthochschulen										
Sprach- und Kulturwissenschaften										
Evangelische Theologie, - Religionslehre										
Evang. Theologie, - Religionslehre	m	144	6	18	143	6	18	1	-	-
	w	537	29	103	535	29	103	2	-	-
	i	681	35	121	678	35	121	3	-	-
Studienbereich zusammen	m	144	6	18	143	6	18	1	-	-
	w	537	29	103	535	29	103	2	-	-
	i	681	35	121	678	35	121	3	-	-
Katholische Theologie, - Religionslehre										
Kath. Theologie, - Religionslehre	m	118	10	15	117	10	15	1	-	-
	w	438	35	72	436	35	72	2	-	-
	i	556	45	87	553	45	87	3	-	-
Studienbereich zusammen	m	118	10	15	117	10	15	1	-	-
	w	438	35	72	436	35	72	2	-	-
	i	556	45	87	553	45	87	3	-	-
Philosophie										
Philosophie	m	1 263	80	269	1 157	63	242	106	17	27
	w	647	45	154	597	41	142	50	4	12
	i	1 910	125	423	1 754	104	384	156	21	39
Studienbereich zusammen	m	1 263	80	269	1 157	63	242	106	17	27
	w	647	45	154	597	41	142	50	4	12
	i	1 910	125	423	1 754	104	384	156	21	39
Geschichte										
Geschichte	m	1 494	89	280	1 423	78	264	71	11	16
	w	1 091	106	246	1 034	89	224	57	17	22
	i	2 585	195	526	2 457	167	488	128	28	38
Mittlere und neuere Geschichte	m	12	2	2	12	2	2	-	-	-
	w	11	-	-	10	-	-	1	-	-
	i	23	2	2	22	2	2	1	-	-
Studienbereich zusammen	m	1 506	91	282	1 435	80	266	71	11	16
	w	1 102	106	246	1 044	89	224	58	17	22
	i	2 608	197	528	2 479	169	490	129	28	38
Bibliothekswiss., Dokumentation, Publizistik										
Medienkunde/Kommunikations-/Informationswissenschaft	m	682	15	21	630	11	16	52	4	5
	w	700	20	31	649	19	29	51	1	2
	i	1 382	35	52	1 279	30	45	103	5	7
Studienbereich zusammen	m	682	15	21	630	11	16	52	4	5
	w	700	20	31	649	19	29	51	1	2
	i	1 382	35	52	1 279	30	45	103	5	7
Allg. und vergleichende Literatur- und Sprachwissenschaft										
Allgemeine Literaturwissenschaft	m	449	31	102	408	20	88	41	11	14
	w	1 062	132	298	933	96	254	129	36	44
	i	1 511	163	400	1 341	116	342	170	47	58
Allg. Sprachwissenschaft/Indogermanistik	m	19	-	-	15	-	-	4	-	-
	w	35	6	8	26	3	4	9	3	4
	i	54	6	8	41	3	4	13	3	4
Computerlinguistik	m	-	-	-	-	-	-	-	-	-
	w	1	-	-	1	-	-	-	-	-
	i	1	-	-	1	-	-	-	-	-
Studienbereich zusammen	m	468	31	102	423	20	88	45	11	14
	w	1 098	138	306	960	99	258	138	39	48
	i	1 566	169	408	1 383	119	346	183	50	62
Germanistik (Deutsch, germanische Sprachen ohne Anglistik)										
Germanistik/Deutsch	m	1 737	151	253	1 507	101	190	230	50	63
	w	4 812	683	898	4 211	471	670	601	212	228
	i	6 549	834	1 151	5 718	572	860	831	262	291
Studienbereich zusammen	m	1 737	151	253	1 507	101	190	230	50	63
	w	4 812	683	898	4 211	471	670	601	212	228
	i	6 549	834	1 151	5 718	572	860	831	262	291

2 Studenten und Studienanfänger nach Hochschularten, Fächergruppen, Studienbereichen und 1. Studienfach

Fächergruppe Studienbereich 1. Studienfach	Ge- schl.	Insgesamt			Deutsche Studenten			Ausländische Studenten		
		insgesamt	darunter im ersten		zusammen	darunter im ersten		zusammen	darunter im ersten	
			Hochschul- semester	Fach- semester		Hochschul- semester	Fach- semester		Hochschul- semester	Fach- semester
Gesamthochschulen										
Anglistik, Amerikanistik										
Anglistik/Englisch	m	913	75	126	842	66	113	71	9	13
	w	1 800	201	290	1 614	167	245	186	34	45
	i	2 713	276	416	2 456	233	358	257	43	58
Studienbereich zusammen	m	913	75	126	842	66	113	71	9	13
	w	1 800	201	290	1 614	167	245	186	34	45
	i	2 713	276	416	2 456	233	358	257	43	58
Romanistik										
Französisch	m	74	5	7	72	5	7	2	-	-
	w	232	36	44	214	29	35	18	7	9
	i	306	41	51	286	34	42	20	7	9
Italienisch	m	8	-	-	7	-	-	1	-	-
	w	12	-	4	11	-	4	1	-	-
	i	20	-	4	18	-	4	2	-	-
Romanistik (Romanische Philologie, Einzel Sprachen a.n.g.)	m	127	9	15	103	5	11	24	4	4
	w	436	24	56	376	19	47	60	5	9
	i	563	33	71	479	24	58	84	9	13
Spanisch	m	23	-	5	20	-	5	3	-	-
	w	70	4	11	61	4	10	9	-	1
	i	93	4	16	81	4	15	12	-	1
Studienbereich zusammen	m	232	14	27	202	10	23	30	4	4
	w	750	64	115	662	52	96	88	12	19
	i	982	78	142	864	62	119	118	16	23
Außereuropäische Sprach- und Kultur- wissenschaften										
Außereurop. Sprachen u. Kulturen in Südostasien Ozeanien und Amerika	m	-	-	-	-	-	-	-	-	-
	w	3	-	-	2	-	-	1	-	-
	i	3	-	-	2	-	-	1	-	-
Hebräisch/Judaistik	m	3	-	2	3	-	2	-	-	-
	w	4	1	3	4	1	3	-	-	-
	i	7	1	5	7	1	5	-	-	-
Turkologie	m	100	27	35	16	2	6	84	25	29
	w	158	29	34	45	6	12	113	23	22
	i	258	56	69	61	8	18	197	48	51
Studienbereich zusammen	m	103	27	37	19	2	8	84	25	29
	w	165	30	37	51	7	15	114	23	22
	i	268	57	74	70	9	23	198	48	51
Psychologie										
Psychologie	m	1 105	95	352	1 029	84	328	76	11	24
	w	2 280	296	762	2 111	261	707	169	35	55
	i	3 385	391	1 114	3 140	345	1 035	245	46	79
Studienbereich zusammen	m	1 105	95	352	1 029	84	328	76	11	24
	w	2 280	296	762	2 111	261	707	169	35	55
	i	3 385	391	1 114	3 140	345	1 035	245	46	79
Erziehungswissenschaften										
Ausländerpädagogik	m	14	-	3	11	-	3	3	-	-
	w	54	-	14	52	-	14	2	-	-
	i	68	-	17	63	-	17	5	-	-
Berufspädagogik	m	36	-	3	31	-	2	5	-	1
	w	24	2	5	20	1	4	4	1	1
	i	60	2	8	51	1	6	9	1	2
Erziehungswissenschaft (Pädagogik)	m	2 598	147	397	2 417	122	356	181	25	41
	w	5 830	660	1 285	5 283	546	1 130	547	114	155
	i	8 428	807	1 682	7 700	668	1 486	728	139	196
Sachunterricht (einschl. Schulgarten)	m	32	-	-	31	-	-	1	-	-
	w	89	2	7	88	2	7	1	-	-
	i	121	2	7	119	2	7	2	-	-
Studienbereich zusammen	m	2 680	147	403	2 490	122	361	190	25	42
	w	5 937	664	1 311	5 443	549	1 155	554	115	156
	i	8 677	811	1 714	7 933	671	1 516	744	140	198
Sprach- und Kulturwissen- schaften zusammen										
	m	10 951	742	1 905	9 994	575	1 668	957	167	237
	w	20 326	2 311	4 325	18 313	1 819	3 716	2 013	492	609
	i	31 277	3 053	6 230	28 307	2 394	5 384	2 970	659	846

2 Studenten und Studienanfänger nach Hochschularten, Fächergruppen, Studienbereichen und 1. Studienfach

Fächergruppe Studienbereich 1. Studienfach	Ge- schl.	Insgesamt			Deutsche Studenten			Ausländische Studenten		
		insgesamt	darunter im ersten		zusammen	darunter im ersten		zusammen	darunter im ersten	
			Hochschul- semester	Fach- semester		Hochschul- semester	Fach- semester		Hochschul- semester	Fach- semester
Gesamthochschulen										
Sport										
Sport, Sportwissenschaft										
Sportpädagogik	m	698	75	120	672	72	114	26	3	6
	w	676	104	123	666	103	122	10	1	1
	i	1 374	179	243	1 338	175	236	36	4	7
Studienbereich zusammen	m	698	75	120	672	72	114	26	3	6
	w	676	104	123	666	103	122	10	1	1
	i	1 374	179	243	1 338	175	236	36	4	7
Sport zusammen	m	698	75	120	672	72	114	26	3	6
	w	676	104	123	666	103	122	10	1	1
	i	1 374	179	243	1 338	175	236	36	4	7
Rechts-, Wirtschafts- und Sozialwissenschaften										
Wirtschafts- und Gesellschaftslehre allg.										
Lernbereich	m	187	15	19	185	14	18	2	1	1
Gesellschaftslehre	w	1 209	121	148	1 163	117	144	46	4	4
	i	1 396	136	167	1 348	131	162	48	5	5
Studienbereich zusammen	m	187	15	19	185	14	18	2	1	1
	w	1 209	121	148	1 163	117	144	46	4	4
	i	1 396	136	167	1 348	131	162	48	5	5
Politikwissenschaften										
Politikwissenschaft/ Politologie	m	981	74	286	903	61	259	78	13	27
	w	498	45	162	463	39	145	35	6	17
	i	1 479	119	448	1 366	100	404	113	19	44
Studienbereich zusammen	m	981	74	286	903	61	259	78	13	27
	w	498	45	162	463	39	145	35	6	17
	i	1 479	119	448	1 366	100	404	113	19	44
Sozialwissenschaften										
Sozialkunde	m	37	2	3	36	2	3	1	-	-
	w	15	1	3	15	1	3	-	-	-
	i	52	3	6	51	3	6	1	-	-
Sozialwissenschaft	m	2 630	216	359	2 443	204	331	187	12	28
	w	2 179	253	352	1 985	228	322	194	25	30
	i	4 809	469	711	4 428	432	653	381	37	58
Soziologie	m	637	55	164	562	38	139	75	17	25
	w	785	91	230	687	67	198	98	24	32
	i	1 422	146	394	1 249	105	337	173	41	57
Studienbereich zusammen	m	3 304	273	526	3 041	244	473	263	29	53
	w	2 979	345	585	2 687	296	523	292	49	62
	i	6 283	618	1 111	5 728	540	996	555	78	115
Sozialwesen										
Sozialarbeit/-hilfe	m	195	10	12	190	8	10	5	2	2
	w	268	29	35	256	29	35	12	-	-
	i	463	39	47	446	37	45	17	2	2
Sozialpädagogik	m	137	4	7	136	4	6	1	-	1
	w	338	33	38	330	33	38	8	-	-
	i	475	37	45	466	37	44	9	-	1
Sozialwesen	m	954	86	170	938	86	167	16	-	3
	w	1 835	173	342	1 787	167	329	48	6	13
	i	2 789	259	512	2 725	253	496	64	6	16
Studienbereich zusammen	m	1 286	100	189	1 264	98	183	22	2	6
	w	2 441	235	415	2 373	229	402	68	6	13
	i	3 727	335	604	3 637	327	585	90	8	19
Rechtswissenschaft										
Rechtswissenschaft	m	595	108	237	578	102	233	17	6	4
	w	461	109	189	429	101	175	32	8	14
	i	1 056	217	426	1 007	203	408	49	14	18
Studienbereich zusammen	m	595	108	237	578	102	233	17	6	4
	w	461	109	189	429	101	175	32	8	14
	i	1 056	217	426	1 007	203	408	49	14	18
Wirtschaftswissenschaften										
Arbeitslehre/ Wirtschaftslehre	m	20	1	5	19	1	5	1	-	-
	w	19	-	4	19	-	4	-	-	-
	i	39	1	9	38	1	9	1	-	-

2 Studenten und Studienanfänger nach Hochschularten, Fächergruppen, Studienbereichen und 1. Studienfach

Fächergruppe Studienbereich 1. Studienfach	Ge- schl.	Insgesamt			Deutsche Studenten			Ausländische Studenten		
		insgesamt	darunter im ersten		zusammen	darunter im ersten		zusammen	darunter im ersten	
			Hochschul- semester	Fach- semester		Hochschul- semester	Fach- semester		Hochschul- semester	Fach- semester
Gesamthochschulen										
Betriebswirtschafts- lehre	m	1 520	110	239	1 383	94	216	137	16	23
	w	657	73	180	559	65	158	98	8	22
	i	2 177	183	419	1 942	159	374	235	24	45
Volkswirtschaftslehre	m	201	4	14	181	4	11	20	-	3
	w	97	2	7	86	2	7	11	-	-
	i	298	6	21	267	6	18	31	-	3
Wirtschaftspädagogik	m	323	19	44	305	15	39	18	4	5
	w	273	24	49	262	22	46	11	2	3
	i	596	43	93	567	37	85	29	6	8
Wirtschaftswissen- schaften	m	28 006	2 586	6 249	25 775	2 170	5 643	2 231	416	606
	w	13 003	1 870	3 369	11 809	1 588	2 982	1 194	282	387
	i	41 009	4 456	9 618	37 584	3 758	8 625	3 425	698	993
Studienbereich zusammen	m	30 070	2 720	6 551	27 663	2 284	5 914	2 407	436	637
	w	14 049	1 969	3 609	12 735	1 677	3 197	1 314	292	412
	i	44 119	4 689	10 160	40 398	3 961	9 111	3 721	728	1 049
Rechts-, Wirtschafts- und Sozialwissensch. zusammen	m	36 423	3 290	7 808	33 634	2 803	7 080	2 789	487	728
	w	21 637	2 824	5 108	19 850	2 459	4 586	1 787	365	522
	i	58 060	6 114	12 916	53 484	5 262	11 666	4 576	852	1 250
Mathematik, Naturwissen- schaften										
Mathematik, Naturwissen- schaften allgemein										
Lernbereich Naturwiss./ Sachunterricht	m	159	17	24	153	17	23	6	-	1
	w	731	76	100	712	74	97	19	2	3
	i	890	93	124	865	91	120	25	2	4
Studienbereich zusammen	m	159	17	24	153	17	23	6	-	1
	w	731	76	100	712	74	97	19	2	3
	i	890	93	124	865	91	120	25	2	4
Mathematik										
Mathematik	m	2 658	193	441	2 468	171	400	190	22	41
	w	1 492	201	314	1 407	182	289	85	19	25
	i	4 150	394	755	3 875	353	689	275	41	66
Wirtschaftsmathematik	m	95	15	20	91	13	18	4	2	2
	w	40	10	10	37	9	9	3	1	1
	i	135	25	30	128	22	27	7	3	3
Studienbereich zusammen	m	2 753	208	461	2 559	184	418	194	24	43
	w	1 532	211	324	1 444	191	298	88	20	26
	i	4 285	419	785	4 003	375	716	282	44	69
Informatik										
Informatik	m	4 882	435	1 126	4 518	376	1 029	364	59	97
	w	932	94	243	854	77	220	78	17	23
	i	5 814	529	1 369	5 372	453	1 249	442	76	120
Wirtschaftsinformatik	m	1 056	171	207	942	158	191	114	13	16
	w	126	18	24	95	15	19	31	3	5
	i	1 182	189	231	1 037	173	210	145	16	21
Studienbereich zusammen	m	5 938	606	1 333	5 460	534	1 220	478	72	113
	w	1 058	112	267	949	92	239	109	20	28
	i	6 996	718	1 600	6 409	626	1 459	587	92	141
Physik, Astronomie										
Physik	m	1 661	92	171	1 540	73	149	121	19	22
	w	278	26	47	252	19	38	26	7	9
	i	1 939	118	218	1 792	92	187	147	26	31
Studienbereich zusammen	m	1 661	92	171	1 540	73	149	121	19	22
	w	278	26	47	252	19	38	26	7	9
	i	1 939	118	218	1 792	92	187	147	26	31
Chemie										
Chemie	m	1 793	103	172	1 655	91	150	138	12	22
	w	682	52	90	597	44	79	85	8	11
	i	2 475	155	262	2 252	135	229	223	20	33
Lebensmittelchemie	m	48	10	11	42	9	9	6	1	2
	w	51	12	12	48	12	12	3	-	-
	i	99	22	23	90	21	21	9	1	2
Studienbereich zusammen	m	1 841	113	183	1 697	100	159	144	13	24
	w	733	64	102	645	56	91	88	8	11
	i	2 574	177	285	2 342	156	250	232	21	35

2 Studenten und Studienanfänger nach Hochschularten, Fächergruppen, Studienbereichen und 1. Studienfach

Fächergruppe Studienbereich 1. Studienfach	Ge- schl.	Insgesamt			Deutsche Studenten			Ausländische Studenten		
		insgesamt	darunter im ersten		zusammen	darunter im ersten		zusammen	darunter im ersten	
			Hochschul- semester	Fach- semester		Hochschul- semester	Fach- semester		Hochschul- semester	Fach- semester
Gesamthochschulen										
Biologie										
Biologie	m	347	33	46	329	32	45	18	1	1
	w	532	62	85	511	59	80	21	3	5
	i	879	95	131	840	91	125	39	4	6
Biotechnologie	m	27	2	7	27	2	7	-	-	-
	w	51	3	5	51	3	5	-	-	-
	i	78	5	12	78	5	12	-	-	-
Studienbereich zusammen	m	374	35	53	356	34	52	18	1	1
	w	583	65	90	562	62	85	21	3	5
	i	957	100	143	918	96	137	39	4	6
Geographie										
Geographie/Erdkunde	m	378	21	43	337	18	40	41	3	3
	w	508	65	91	464	59	85	44	6	6
	i	886	86	134	801	77	125	85	9	9
Studienbereich zusammen	m	378	21	43	337	18	40	41	3	3
	w	508	65	91	464	59	85	44	6	6
	i	886	86	134	801	77	125	85	9	9
Mathematik, Naturwissen- schaften zusammen	m	13 104	1 092	2 268	12 102	960	2 061	1 002	132	207
	w	5 423	619	1 021	5 028	553	933	395	66	88
	i	18 527	1 711	3 289	17 130	1 513	2 994	1 397	198	295
Humanmedizin										
Humanmedizin (ohne Zahnmedizin)										
Medizin (Allg.-Medizin)	m	954	82	89	823	70	78	131	12	11
	w	934	69	76	834	58	68	100	11	8
	i	1 888	151	165	1 657	128	146	231	23	19
Studienbereich zusammen	m	954	82	89	823	70	78	131	12	11
	w	934	69	76	834	58	68	100	11	8
	i	1 888	151	165	1 657	128	146	231	23	19
Humanmedizin zusammen	m	954	82	89	823	70	78	131	12	11
	w	934	69	76	834	58	68	100	11	8
	i	1 888	151	165	1 657	128	146	231	23	19
Agrar-, Forst- und Ernährungswissenschaften										
Landespflege, Umweltgestaltung										
Landespflege/ Landschaftsgestaltung	m	515	61	73	503	60	72	12	1	1
	w	460	59	78	451	58	77	9	1	1
	i	975	120	151	954	118	149	21	2	2
Naturschutz	m	129	27	38	121	24	34	8	3	4
	w	124	18	25	118	18	25	6	-	-
	i	253	45	63	239	42	59	14	3	4
Studienbereich zusammen	m	644	88	111	624	84	106	20	4	5
	w	584	77	103	569	76	102	15	1	1
	i	1 228	165	214	1 193	160	208	35	5	6
Agrarwissenschaften, Lebensmittel- und Getränketechnologie										
Agrarwissenschaft/ Landwirtschaft	m	688	78	123	627	74	119	61	4	4
	w	329	38	70	323	37	69	6	1	1
	i	1 017	116	193	950	111	188	67	5	5
Studienbereich zusammen	m	688	78	123	627	74	119	61	4	4
	w	329	38	70	323	37	69	6	1	1
	i	1 017	116	193	950	111	188	67	5	5
Ernährungs- und Haus- haltungswissenschaften										
Haushalts- und Ernährungswissenschaft	m	1	-	-	1	-	-	-	-	-
	w	13	-	-	13	-	-	-	-	-
	i	14	-	-	14	-	-	-	-	-
Studienbereich zusammen	m	1	-	-	1	-	-	-	-	-
	w	13	-	-	13	-	-	-	-	-
	i	14	-	-	14	-	-	-	-	-
Agrar-, Forst- und Ernährungswissenschaften zusammen	m	1 333	166	234	1 252	158	225	81	8	9
	w	926	115	173	905	113	171	21	2	2
	i	2 259	281	407	2 157	271	396	102	10	11

2 Studenten und Studienanfänger nach Hochschularten, Fächergruppen, Studienbereichen und 1. Studienfach

Fächergruppe Studienbereich 1. Studienfach	Ge- schl.	Insgesamt			Deutsche Studenten			Ausländische Studenten		
		insgesamt	darunter im ersten		zusammen	darunter im ersten		zusammen	darunter im ersten	
			Hochschul- semester	Fach- semester		Hochschul- semester	Fach- semester		Hochschul- semester	Fach- semester
Gesamthochschulen										
Ingenieurwissenschaften										
Ingenieurwesen allgemein										
Werken (technisch)/ Technologie	m	86	1	6	85	1	6	1	-	-
	w	29	-	5	29	-	5	-	-	-
	i	115	1	11	114	1	11	1	-	-
Studienbereich zusammen	m	86	1	6	85	1	6	1	-	-
	w	29	-	5	29	-	5	-	-	-
	i	115	1	11	114	1	11	1	-	-
Bergbau, Hüttenwesen										
Hütten- und Gießereiwesen	m	96	6	13	86	4	11	10	2	2
	w	5	2	2	4	2	2	1	-	-
	i	101	8	15	90	6	13	11	2	2
Studienbereich zusammen	m	96	6	13	86	4	11	10	2	2
	w	5	2	2	4	2	2	1	-	-
	i	101	8	15	90	6	13	11	2	2
Maschinenbau/ Verfahrenstechnik										
Chemie-Ingenieur- wesen/Chemietechnik	m	17	-	-	17	-	-	-	-	-
	w	14	-	-	14	-	-	-	-	-
	i	31	-	-	31	-	-	-	-	-
Druck- und Repro- duktionstechnik	m	461	47	56	414	41	49	47	6	7
	w	129	18	18	117	14	14	12	4	4
	i	590	65	74	531	55	63	59	10	11
Energietechnik (ohne Elektrotechnik)	m	123	5	37	121	4	36	2	1	1
	w	40	4	15	38	4	15	2	-	-
	i	163	9	52	159	8	51	4	1	1
Fertigungs-/ Produktionstechnik	m	45	1	1	44	1	1	1	-	-
	w	-	-	-	-	-	-	-	-	-
	i	45	1	1	44	1	1	1	-	-
Glastechnik/Keramik	m	31	3	4	27	3	4	4	-	-
	w	9	-	-	8	-	-	1	-	-
	i	40	3	4	35	3	4	5	-	-
Maschinenbau/-wesen	m	8 125	594	798	7 358	517	695	767	77	103
	w	570	59	83	508	50	73	62	9	10
	i	8 695	653	881	7 866	567	768	829	86	113
Studienbereich zusammen	m	8 802	650	896	7 981	566	785	821	84	111
	w	762	81	116	685	68	102	77	13	14
	i	9 564	731	1 012	8 666	634	887	898	97	125
Elektrotechnik										
Elektr. Energietechnik	m	481	46	49	446	46	49	35	-	-
	w	11	1	1	10	1	1	1	-	-
	i	492	47	50	456	47	50	36	-	-
Elektrotechnik/ Elektronik	m	6 835	618	906	5 830	523	763	1 005	95	143
	w	371	47	82	292	38	64	79	9	18
	i	7 206	665	988	6 122	561	827	1 084	104	161
Nachrichten-/ Informationstechnik	m	200	11	12	181	11	12	19	-	-
	w	4	-	-	3	-	-	1	-	-
	i	204	11	12	184	11	12	20	-	-
Studienbereich zusammen	m	7 516	675	967	6 457	580	824	1 059	95	143
	w	386	48	83	305	39	65	81	9	18
	i	7 902	723	1 050	6 762	619	889	1 140	104	161
Verkehrstechnik, Nautik										
Schiffbau/ Schiffstechnik	m	111	12	13	100	11	12	11	1	1
	w	7	1	1	7	1	1	-	-	-
	i	118	13	14	107	12	13	11	1	1
Studienbereich zusammen	m	111	12	13	100	11	12	11	1	1
	w	7	1	1	7	1	1	-	-	-
	i	118	13	14	107	12	13	11	1	1
Architektur, Innenarchitektur										
Architektur	m	1 987	114	243	1 775	100	213	212	14	30
	w	1 511	139	259	1 416	128	240	95	11	19
	i	3 498	253	502	3 191	228	453	307	25	49
Innenarchitektur	m	9	-	-	7	-	-	2	-	-
	w	20	-	-	20	-	-	-	-	-
	i	29	-	-	27	-	-	2	-	-

2 Studenten und Studienanfänger nach Hochschularten, Fächergruppen, Studienbereichen und 1. Studienfach

Fächergruppe Studienbereich 1. Studienfach	Geschl.	Insgesamt			Deutsche Studenten			Ausländische Studenten		
		insgesamt	darunter im ersten		zusammen	darunter im ersten		zusammen	darunter im ersten	
			Hochschul- semester	Fach- semester		Hochschul- semester	Fach- semester		Hochschul- semester	Fach- semester
Gesamthochschulen										
Studienbereich zusammen	m	1 996	114	243	1 782	100	213	214	14	30
	w	1 531	139	259	1 436	128	240	95	11	19
	i	3 527	253	502	3 218	228	453	309	25	49
Raumplanung										
Raumplanung	m	48	3	3	46	3	3	2	-	-
	w	36	-	-	33	-	-	3	-	-
	i	84	3	3	79	3	3	5	-	-
Umweltschutz										
Umweltschutz	m	383	27	29	356	26	28	27	1	1
	w	129	11	12	123	11	12	6	-	-
	i	512	38	41	479	37	40	33	1	1
Studienbereich zusammen	m	431	30	32	402	29	31	29	1	1
	w	165	11	12	156	11	12	9	-	-
	i	596	41	44	558	40	43	38	1	1
Bauingenieurwesen										
Bauingenieurwesen/ Ingenieurbau	m	4 488	572	699	3 637	428	526	851	144	173
	w	1 025	166	195	872	138	166	153	28	29
	i	5 513	738	894	4 509	566	692	1 004	172	202
Studienbereich zusammen	m	4 488	572	699	3 637	428	526	851	144	173
	w	1 025	166	195	872	138	166	153	28	29
	i	5 513	738	894	4 509	566	692	1 004	172	202
Vermessungswesen										
Vermessungswesen (Geodäsie)	m	234	33	39	227	31	36	7	2	3
	w	71	9	12	71	9	12	-	-	-
	i	305	42	51	298	40	48	7	2	3
Studienbereich zusammen	m	234	33	39	227	31	36	7	2	3
	w	71	9	12	71	9	12	-	-	-
	i	305	42	51	298	40	48	7	2	3
Ingenieurwissen- schaften zusammen										
Ingenieurwissen- schaften zusammen	m	23 760	2 093	2 908	20 757	1 750	2 444	3 003	343	464
	w	3 981	457	685	3 565	396	605	416	61	80
	i	27 741	2 550	3 593	24 322	2 146	3 049	3 419	404	544
Kunst, Kunstwissenschaft										
Kunst, Kunstwissen- schaft allgemein										
Kunsterziehung	m	196	12	18	188	11	17	8	1	1
	w	583	28	58	571	28	56	12	-	2
	i	779	40	76	759	39	73	20	1	3
Kunstgeschichte, Kunstwissenschaft	m	83	5	10	78	5	10	5	-	-
	w	189	30	43	174	28	41	15	2	2
	i	272	35	53	252	33	51	20	2	2
Studienbereich zusammen	m	279	17	28	266	16	27	13	1	1
	w	772	58	101	745	56	97	27	2	4
	i	1 051	75	129	1 011	72	124	40	3	5
Bildende Kunst										
Bildende Kunst/Graphik	m	66	4	5	44	3	4	22	1	1
	w	80	6	8	63	2	4	17	4	4
	i	146	10	13	107	5	8	39	5	5
Neue Medien	m	138	20	27	132	19	26	6	1	1
	w	142	24	37	132	22	35	10	2	2
	i	280	44	64	264	41	61	16	3	3
Studienbereich zusammen	m	204	24	32	176	22	30	28	2	2
	w	222	30	45	195	24	39	27	6	6
	i	426	54	77	371	46	69	55	8	8
Gestaltung										
Graphikdesign/Kommuni- kationsgestaltung	m	504	35	59	460	27	48	44	8	11
	w	417	28	57	392	23	52	25	5	5
	i	921	63	116	852	50	100	69	13	16
Industriedesign/ Produktgestaltung	m	510	32	58	471	28	54	39	4	4
	w	386	49	74	370	44	68	16	5	6
	i	896	81	132	841	72	122	55	9	10
Textilgestaltung	m	1	-	-	1	-	-	-	-	-
	w	65	7	8	64	6	7	1	1	1
	i	66	7	8	65	6	7	1	1	1
Studienbereich zusammen	m	1 015	67	117	932	55	102	83	12	15
	w	868	84	139	826	73	127	42	11	12
	i	1 883	151	256	1 758	128	229	125	23	27

2 Studenten und Studienanfänger nach Hochschularten, Fächergruppen, Studienbereichen und 1. Studienfach

Fächergruppe Studienbereich 1. Studienfach	Ge- schl.	Insgesamt			Deutsche Studenten			Ausländische Studenten		
		insgesamt	darunter im ersten		zusammen	darunter im ersten		zusammen	darunter im ersten	
			Hochschul- semester	Fach- semester		Hochschul- semester	Fach- semester		Hochschul- semester	Fach- semester
Gesamthochschulen										
Musik, Musikwissenschaft										
Musikerziehung	m	170	7	14	169	7	14	1	-	-
	w	322	28	37	315	28	37	7	-	-
	i	492	35	51	484	35	51	8	-	-
Musikwissenschaft/ -geschichte	m	39	5	6	36	4	5	3	1	1
	w	26	3	3	23	2	2	3	1	1
	i	65	8	9	59	6	7	6	2	2
Studienbereich zusammen	m	209	12	20	205	11	19	4	1	1
	w	348	31	40	338	30	39	10	1	1
	i	557	43	60	543	41	58	14	2	2
Kunst, Kunstwissen- schaft zusammen	m	1 707	120	197	1 579	104	178	128	16	19
	w	2 210	203	325	2 104	183	302	106	20	23
	i	3 917	323	522	3 683	287	480	234	36	42
Hochschulart insgesamt	m	88 930	7 660	15 529	80 813	6 492	13 848	8 117	1 168	1 681
	w	56 113	6 702	11 836	51 265	5 684	10 503	4 848	1 018	1 333
	i	145 043	14 362	27 365	132 078	12 176	24 351	12 965	2 186	3 014
Pädagogische Hochschulen										
Sprach- und Kulturwissen- schaften										
Sprach- u. Kulturwissen- schaften allgemein										
Interdisziplin. Studien (Schwerpunkt Sprach- u. Kulturwissenschaften)	m	21	-	8	20	-	8	1	-	-
	w	60	2	13	56	-	11	4	2	2
	i	81	2	21	76	-	19	5	2	2
Studienbereich zusammen	m	21	-	8	20	-	8	1	-	-
	w	60	2	13	56	-	11	4	2	2
	i	81	2	21	76	-	19	5	2	2
Evangelische Theologie, - Religionslehre										
Evang. Theologie, - Religionslehre	m	102	6	14	101	6	13	1	-	1
	w	360	32	44	358	32	44	2	-	-
	i	462	38	58	459	38	57	3	-	1
Studienbereich zusammen	m	102	6	14	101	6	13	1	-	1
	w	360	32	44	358	32	44	2	-	-
	i	462	38	58	459	38	57	3	-	1
Katholische Theologie, - Religionslehre										
Kath. Theologie, - Religionslehre	m	92	5	14	89	5	13	3	-	1
	w	366	46	66	361	46	66	5	-	-
	i	458	51	80	450	51	79	8	-	1
Studienbereich zusammen	m	92	5	14	89	5	13	3	-	1
	w	366	46	66	361	46	66	5	-	-
	i	458	51	80	450	51	79	8	-	1
Geschichte										
Geschichte	m	244	17	25	238	17	25	6	-	-
	w	178	14	23	170	13	21	8	1	2
	i	422	31	48	408	30	46	14	1	2
Studienbereich zusammen	m	244	17	25	238	17	25	6	-	-
	w	178	14	23	170	13	21	8	1	2
	i	422	31	48	408	30	46	14	1	2
Germanistik (Deutsch, germanische Sprachen ohne Anglistik)										
Germanistik/Deutsch	m	460	66	93	427	43	68	33	23	25
	w	2 732	581	651	2 588	491	558	144	90	93
	i	3 192	647	744	3 015	534	626	177	113	118
Studienbereich zusammen	m	460	66	93	427	43	68	33	23	25
	w	2 732	581	651	2 588	491	558	144	90	93
	i	3 192	647	744	3 015	534	626	177	113	118
Anglistik, Amerikanistik										
Anglistik/Englisch	m	309	33	43	300	31	40	9	2	3
	w	641	111	139	618	101	129	23	10	10
	i	950	144	182	918	132	169	32	12	13
Studienbereich zusammen	m	309	33	43	300	31	40	9	2	3
	w	641	111	139	618	101	129	23	10	10
	i	950	144	182	918	132	169	32	12	13

2 Studenten und Studienanfänger nach Hochschularten, Fächergruppen, Studienbereichen und 1. Studienfach

Fächergruppe Studienbereich 1. Studienfach	Geschl.	Insgesamt			Deutsche Studenten			Ausländische Studenten		
		insgesamt	darunter im ersten		zusammen	darunter im ersten		zusammen	darunter im ersten	
			Hochschul- semester	Fach- semester		Hochschul- semester	Fach- semester		Hochschul- semester	Fach- semester
Pädagogische Hochschulen										
Romanistik										
Französisch	m	27	1	2	26	1	2	1	-	-
	w	205	24	36	202	23	35	3	1	1
	i	232	25	38	228	24	37	4	1	1
Studienbereich zusammen	m	27	1	2	26	1	2	1	-	-
	w	205	24	36	202	23	35	3	1	1
	i	232	25	38	228	24	37	4	1	1
Erziehungswissenschaften										
Ausländerpädagogik	m	27	-	22	27	-	22	-	-	-
	w	195	-	122	195	-	122	-	-	-
	i	222	-	144	222	-	144	-	-	-
Erwachsenenbildung und außerschulische Jugend- bildung	m	167	10	18	161	10	17	6	-	1
	w	382	24	42	363	23	41	19	1	1
	i	549	34	60	524	33	58	25	1	2
Erziehungswissenschaft (Pädagogik)	m	129	-	59	125	-	58	4	-	1
	w	405	1	210	396	-	207	9	1	3
	i	534	1	269	521	-	265	13	1	4
Schulpädagogik	m	111	-	23	110	-	23	1	-	-
	w	308	1	92	306	-	90	2	1	2
	i	419	1	115	416	-	113	3	1	2
Studienbereich zusammen	m	434	10	122	423	10	120	11	-	2
	w	1 290	26	466	1 260	23	460	30	3	6
	i	1 724	36	588	1 683	33	580	41	3	8
Sonderpädagogik										
Blinden-/Sehbehin- dertenpädagogik	m	6	-	-	6	-	-	-	-	-
	w	28	-	9	28	-	9	-	-	-
	i	34	-	9	34	-	9	-	-	-
Gehörlosen-/Schwer- hörigenpädagogik	m	9	-	5	9	-	5	-	-	-
	w	30	-	7	30	-	7	-	-	-
	i	39	-	12	39	-	12	-	-	-
Geistigbehindertenpäd./ Prakt.-Bildbaren-Pädag.	m	11	-	3	11	-	3	-	-	-
	w	30	-	9	30	-	9	-	-	-
	i	41	-	12	41	-	12	-	-	-
Körperbehindertenpädag.	m	7	-	1	7	-	1	-	-	-
	w	14	-	4	14	-	4	-	-	-
	i	21	-	5	21	-	5	-	-	-
Lernbehindertenpädagog.	m	41	-	12	41	-	12	-	-	-
	w	69	-	22	68	-	21	1	-	1
	i	110	-	34	109	-	33	1	-	1
Sonderpädagogik	m	55	-	2	53	-	2	2	-	-
	w	182	1	15	175	1	15	7	-	-
	i	237	1	17	228	1	17	9	-	-
Sprachheilverpädagogik/ Logopädie	m	8	-	3	8	-	3	-	-	-
	w	30	-	10	30	-	10	-	-	-
	i	38	-	13	38	-	13	-	-	-
Verhaltensgestörten- pädagogik	m	4	-	1	4	-	1	-	-	-
	w	2	-	1	2	-	1	-	-	-
	i	6	-	2	6	-	2	-	-	-
Studienbereich zusammen	m	141	-	27	139	-	27	2	-	-
	w	385	1	77	377	1	76	8	-	1
	i	526	1	104	516	1	103	10	-	1
Sprach- und Kulturwissen- schaften zusammen	m	1 830	138	348	1 763	113	316	67	25	32
	w	6 217	837	1 515	5 990	730	1 400	227	107	115
	i	8 047	975	1 863	7 753	843	1 716	294	132	147
Sport										
Sport, Sportwissenschaft										
Sportpädagogik	m	681	56	78	671	54	76	10	2	2
	w	839	115	131	832	114	130	7	1	1
	i	1 520	171	209	1 503	168	206	17	3	3
Studienbereich zusammen	m	681	56	78	671	54	76	10	2	2
	w	839	115	131	832	114	130	7	1	1
	i	1 520	171	209	1 503	168	206	17	3	3
Sport zusammen	m	681	56	78	671	54	76	10	2	2
	w	839	115	131	832	114	130	7	1	1
	i	1 520	171	209	1 503	168	206	17	3	3

2 Studenten und Studienanfänger nach Hochschularten, Fächergruppen, Studienbereichen und 1. Studienfach

Fächergruppe Studienbereich 1. Studienfach	Ge- schl.	Insgesamt			Deutsche Studenten			Ausländische Studenten		
		insgesamt	darunter im ersten		zusammen	darunter im ersten		zusammen	darunter im ersten	
			Hochschul- semester	Fach- semester		Hochschul- semester	Fach- semester		Hochschul- semester	Fach- semester
Pädagogische Hochschulen										
Rechts-, Wirtschafts- und Sozialwissenschaften										
Wirtschafts- und Gesellschaftslehre allg.										
Lernbereich	m	209	12	14	206	12	14	3	-	-
Gesellschaftslehre	w	693	58	66	682	57	65	11	1	1
	i	902	70	80	888	69	79	14	1	1
Studienbereich zusammen	m	209	12	14	206	12	14	3	-	-
	w	693	58	66	682	57	65	11	1	1
	i	902	70	80	888	69	79	14	1	1
Sozialwesen										
Sozialpädagogik	m	58	-	7	52	-	7	6	-	-
	w	91	2	13	87	2	13	4	-	-
	i	149	2	20	139	2	20	10	-	-
Studienbereich zusammen	m	58	-	7	52	-	7	6	-	-
	w	91	2	13	87	2	13	4	-	-
	i	149	2	20	139	2	20	10	-	-
Rechts-, Wirtschafts- und Sozialwissensch. zusammen	m	267	12	21	258	12	21	9	-	-
	w	784	60	79	769	59	78	15	1	1
	i	1 051	72	100	1 027	71	99	24	1	1
Mathematik, Naturwissenschaften										
Mathematik, Naturwissenschaften allgemein										
Lernbereich Naturwiss./ Sachunterricht	m	133	3	10	132	3	10	1	-	-
	w	975	66	79	962	63	75	13	3	4
	i	1 108	69	89	1 094	66	85	14	3	4
Studienbereich zusammen	m	133	3	10	132	3	10	1	-	-
	w	975	66	79	962	63	75	13	3	4
	i	1 108	69	89	1 094	66	85	14	3	4
Mathematik										
Mathematik	m	529	69	99	521	67	97	8	2	2
	w	1 422	314	355	1 383	307	347	39	7	8
	i	1 951	383	454	1 904	374	444	47	9	10
Studienbereich zusammen	m	529	69	99	521	67	97	8	2	2
	w	1 422	314	355	1 383	307	347	39	7	8
	i	1 951	383	454	1 904	374	444	47	9	10
Informatik										
Informatik	m	78	-	23	78	-	23	-	-	-
	w	72	-	43	72	-	43	-	-	-
	i	150	-	66	150	-	66	-	-	-
Studienbereich zusammen	m	78	-	23	78	-	23	-	-	-
	w	72	-	43	72	-	43	-	-	-
	i	150	-	66	150	-	66	-	-	-
Physik, Astronomie										
Physik	m	61	6	8	58	5	7	3	1	1
	w	17	2	4	14	1	4	3	1	-
	i	78	8	12	72	6	11	6	2	1
Studienbereich zusammen	m	61	6	8	58	5	7	3	1	1
	w	17	2	4	14	1	4	3	1	-
	i	78	8	12	72	6	11	6	2	1
Chemie										
Chemie	m	66	2	5	65	1	4	1	1	1
	w	69	16	20	68	15	19	1	1	1
	i	135	18	25	133	16	23	2	2	2
Studienbereich zusammen	m	66	2	5	65	1	4	1	1	1
	w	69	16	20	68	15	19	1	1	1
	i	135	18	25	133	16	23	2	2	2
Biologie										
Biologie	m	166	15	23	161	15	23	5	-	-
	w	438	63	70	428	61	68	10	2	2
	i	604	78	93	589	76	91	15	2	2
Studienbereich zusammen	m	166	15	23	161	15	23	5	-	-
	w	438	63	70	428	61	68	10	2	2
	i	604	78	93	589	76	91	15	2	2

2 Studenten und Studienanfänger nach Hochschularten, Fächergruppen, Studienbereichen und 1. Studienfach

Fächergruppe Studienbereich 1. Studienfach	Ge- schl.	Insgesamt			Deutsche Studenten			Ausländische Studenten		
		insgesamt	darunter im ersten		zusammen	darunter im ersten		zusammen	darunter im ersten	
			Hochschul- semester	Fach- semester		Hochschul- semester	Fach- semester		Hochschul- semester	Fach- semester
Pädagogische Hochschulen										
Geographie										
Geographie/Erdkunde	m	153	4	9	151	4	9	2	-	-
	w	87	3	8	86	3	8	1	-	-
	i	240	7	17	237	7	17	3	-	-
Studienbereich zusammen	m	153	4	9	151	4	9	2	-	-
	w	87	3	8	86	3	8	1	-	-
	i	240	7	17	237	7	17	3	-	-
Mathematik, Naturwissen- schaften zusammen	m	1 186	99	177	1 166	95	173	20	4	4
	w	3 080	464	579	3 013	450	564	67	14	15
	i	4 266	563	756	4 179	545	737	87	18	19
Agrar-, Forst- und Ernährungswissenschaften										
Ernährungs- und Haus- haltswissenschaften										
Haushalts- und Ernährungswissenschaft	m	13	3	5	13	3	5	-	-	-
	w	590	66	74	576	65	72	14	1	2
	i	603	69	79	589	68	77	14	1	2
Studienbereich zusammen	m	13	3	5	13	3	5	-	-	-
	w	590	66	74	576	65	72	14	1	2
	i	603	69	79	589	68	77	14	1	2
Agrar-, Forst- und Ernährungswissenschaften zusammen	m	13	3	5	13	3	5	-	-	-
	w	590	66	74	576	65	72	14	1	2
	i	603	69	79	589	68	77	14	1	2
Ingenieurwissenschaften										
Ingenieurwesen allgemein										
Lernbereich Technik	m	394	20	31	391	20	31	3	-	-
	w	66	3	4	65	3	4	1	-	-
	i	460	23	35	456	23	35	4	-	-
Studienbereich zusammen	m	394	20	31	391	20	31	3	-	-
	w	66	3	4	65	3	4	1	-	-
	i	460	23	35	456	23	35	4	-	-
Ingenieurwissen- schaften zusammen	m	394	20	31	391	20	31	3	-	-
	w	66	3	4	65	3	4	1	-	-
	i	460	23	35	456	23	35	4	-	-
Kunst, Kunstwissenschaft										
Kunst, Kunstwissen- schaft allgemein										
Kunsterziehung	m	127	14	17	126	14	17	1	-	-
	w	862	102	120	852	101	118	10	1	2
	i	989	116	137	978	115	135	11	1	2
Studienbereich zusammen	m	127	14	17	126	14	17	1	-	-
	w	862	102	120	852	101	118	10	1	2
	i	989	116	137	978	115	135	11	1	2
Musik, Musikwissenschaft										
Musikerziehung	m	231	14	15	231	14	15	-	-	-
	w	572	86	98	563	84	95	9	2	3
	i	803	100	113	794	98	110	9	2	3
Studienbereich zusammen	m	231	14	15	231	14	15	-	-	-
	w	572	86	98	563	84	95	9	2	3
	i	803	100	113	794	98	110	9	2	3
Kunst, Kunstwissen- schaft zusammen	m	358	28	32	357	28	32	1	-	-
	w	1 434	188	218	1 415	185	213	19	3	5
	i	1 792	216	250	1 772	213	245	20	3	5
Hochschulart insgesamt	m	4 729	356	692	4 619	325	654	110	31	38
	w	13 010	1 733	2 600	12 660	1 606	2 461	350	127	139
	i	17 739	2 089	3 292	17 279	1 931	3 115	460	158	177

2 Studenten und Studienanfänger nach Hochschularten, Fächergruppen, Studienbereichen und 1. Studienfach

Fächergruppe Studienbereich 1. Studienfach	Ge- schl.	Insgesamt			Deutsche Studenten			Ausländische Studenten		
		insgesamt	darunter im ersten		zusammen	darunter im ersten		zusammen	darunter im ersten	
			Hochschul- semester	Fach- semester		Hochschul- semester	Fach- semester		Hochschul- semester	Fach- semester
Theologische Hochschulen										
Sprach- und Kulturwissen- schaften										
Evangelische Theologie, - Religionslehre										
Evang. Theologie, - Religionslehre	m	452	91	98	386	74	81	66	17	17
	w	292	76	98	276	69	93	16	7	5
	i	744	167	196	662	143	174	82	24	22
Studienbereich zusammen	m	452	91	98	386	74	81	66	17	17
	w	292	76	98	276	69	93	16	7	5
	i	744	167	196	662	143	174	82	24	22
Katholische Theologie, - Religionslehre										
Kath. Theologie, - Religionslehre	m	875	100	155	675	71	128	200	29	27
	w	297	34	69	276	30	65	21	4	4
	i	1 172	134	224	951	101	193	221	33	31
Studienbereich zusammen	m	875	100	155	675	71	128	200	29	27
	w	297	34	69	276	30	65	21	4	4
	i	1 172	134	224	951	101	193	221	33	31
Philosophie										
Philosophie	m	222	31	58	177	20	47	45	11	11
	w	161	12	62	145	8	57	16	4	5
	i	383	43	120	322	28	104	61	15	16
Studienbereich zusammen	m	222	31	58	177	20	47	45	11	11
	w	161	12	62	145	8	57	16	4	5
	i	383	43	120	322	28	104	61	15	16
Außereuropäische Sprach- und Kultur- wissenschaften										
Hebräisch/Judaistik	m	55	7	9	47	4	5	8	3	4
	w	88	11	14	81	11	14	7	-	-
	i	143	18	23	128	15	19	15	3	4
Studienbereich zusammen	m	55	7	9	47	4	5	8	3	4
	w	88	11	14	81	11	14	7	-	-
	i	143	18	23	128	15	19	15	3	4
Sprach- und Kulturwissen- schaften zusammen	m	1 604	229	320	1 285	169	261	319	60	59
	w	838	133	243	778	118	229	60	15	14
	i	2 442	362	563	2 063	287	490	379	75	73
Rechts-, Wirtschafts- und Sozialwissenschaften										
Sozialwesen										
Sozialwesen	m	31	12	12	14	7	7	17	5	5
	w	49	10	12	39	9	11	10	1	1
	i	80	22	24	53	16	18	27	6	6
Studienbereich zusammen	m	31	12	12	14	7	7	17	5	5
	w	49	10	12	39	9	11	10	1	1
	i	80	22	24	53	16	18	27	6	6
Rechts-, Wirtschafts- und Sozialwissensch. zusammen	m	31	12	12	14	7	7	17	5	5
	w	49	10	12	39	9	11	10	1	1
	i	80	22	24	53	16	18	27	6	6
Hochschulart insgesamt	m	1 635	241	332	1 299	176	268	336	65	64
	w	887	143	255	817	127	240	70	16	15
	i	2 522	384	587	2 116	303	508	406	81	79

2 Studenten und Studienanfänger nach Hochschularten, Fächergruppen, Studienbereichen und 1. Studienfach

Fächergruppe Studienbereich 1. Studienfach	Ge- schl.	Insgesamt			Deutsche Studenten			Ausländische Studenten		
		insgesamt	darunter im ersten		zusammen	darunter im ersten		zusammen	darunter im ersten	
			Hochschul- semester	Fach- semester		Hochschul- semester	Fach- semester		Hochschul- semester	Fach- semester
Kunsthochschulen										
Sprach- und Kulturwissen- schaften										
Bibliothekswiss., Doku- mentation, Publizistik										
Journalistik	m	29	-	8	28	-	8	1	-	-
	w	39	2	14	37	2	14	2	-	-
	i	68	2	22	65	2	22	3	-	-
Medienkunde/Kommuni- kations-/Informations- wissenschaft	m	522	36	57	494	35	56	28	1	1
	w	581	75	100	540	71	92	41	4	8
	i	1 103	111	157	1 034	106	148	69	5	9
Studienbereich zusammen	m	551	36	65	522	35	64	29	1	1
	w	620	77	114	577	73	106	43	4	8
	i	1 171	113	179	1 099	108	170	72	5	9
Erziehungswissenschaften										
Erziehungswissenschaft (Pädagogik)	m	2	-	-	1	-	-	1	-	-
	w	4	-	-	4	-	-	-	-	-
	i	6	-	-	5	-	-	1	-	-
Studienbereich zusammen	m	2	-	-	1	-	-	1	-	-
	w	4	-	-	4	-	-	-	-	-
	i	6	-	-	5	-	-	1	-	-
Sprach- und Kulturwissen- schaften zusammen	m	553	36	65	523	35	64	30	1	1
	w	624	77	114	581	73	106	43	4	8
	i	1 177	113	179	1 104	108	170	73	5	9
Mathematik, Naturwissen- schaften										
Informatik										
Medieninformatik	m	17	-	6	14	-	5	3	-	1
	w	6	-	1	4	-	-	2	-	1
	i	23	-	7	18	-	5	5	-	2
Studienbereich zusammen	m	17	-	6	14	-	5	3	-	1
	w	6	-	1	4	-	-	2	-	1
	i	23	-	7	18	-	5	5	-	2
Mathematik, Naturwissen- schaften zusammen	m	17	-	6	14	-	5	3	-	1
	w	6	-	1	4	-	-	2	-	1
	i	23	-	7	18	-	5	5	-	2
Ingenieurwissenschaften										
Ingenieurwesen allgemein										
Lernbereich Technik	m	8	1	1	8	1	1	-	-	-
	w	19	1	1	19	1	1	-	-	-
	i	27	2	2	27	2	2	-	-	-
Studienbereich zusammen	m	8	1	1	8	1	1	-	-	-
	w	19	1	1	19	1	1	-	-	-
	i	27	2	2	27	2	2	-	-	-
Maschinenbau/ Verfahrenstechnik										
Druck- und Repro- duktionstechnik	m	89	-	-	85	-	-	4	-	-
	w	47	-	-	46	-	-	1	-	-
	i	136	-	-	131	-	-	5	-	-
Studienbereich zusammen	m	89	-	-	85	-	-	4	-	-
	w	47	-	-	46	-	-	1	-	-
	i	136	-	-	131	-	-	5	-	-
Elektrotechnik										
Nachrichten-/ Informationstechnik	m	133	10	21	130	10	21	3	-	-
	w	19	3	4	18	3	4	1	-	-
	i	152	13	25	148	13	25	4	-	-
Studienbereich zusammen	m	133	10	21	130	10	21	3	-	-
	w	19	3	4	18	3	4	1	-	-
	i	152	13	25	148	13	25	4	-	-
Architektur, Innenarchitektur										
Architektur	m	717	47	78	673	42	74	44	5	4
	w	570	57	82	516	52	74	54	5	8
	i	1 287	104	160	1 189	94	148	98	10	12
Innenarchitektur	m	65	8	10	63	8	10	2	-	-
	w	95	12	20	92	11	19	3	1	1
	i	160	20	30	155	19	29	5	1	1

2 Studenten und Studienanfänger nach Hochschularten, Fächergruppen, Studienbereichen und 1. Studienfach

Fächergruppe Studienbereich 1. Studienfach	Ge- schl.	Insgesamt			Deutsche Studenten			Ausländische Studenten		
		insgesamt	darunter im ersten		zusammen	darunter im ersten		zusammen	darunter im ersten	
			Hochschul- semester	Fach- semester		Hochschul- semester	Fach- semester		Hochschul- semester	Fach- semester
Kunsthochschulen										
Studienbereich zusammen	m	782	55	88	736	50	84	46	5	4
	w	665	69	102	608	63	93	57	6	9
	i	1 447	124	190	1 344	113	177	103	11	13
Ingenieurwissen- schaften zusammen	m	1 012	66	110	959	61	106	53	5	4
	w	750	73	107	691	67	98	59	6	9
	i	1 762	139	217	1 650	128	204	112	11	13
Kunst, Kunstwissenschaft										
Kunst, Kunstwissen- schaft allgemein										
Kunsterziehung	m	514	34	67	488	32	63	26	2	4
	w	1 393	83	200	1 333	77	183	60	6	17
	i	1 907	117	267	1 821	109	246	86	8	21
Kunstgeschichte, Kunstwissenschaft	m	33	3	8	32	3	8	1	-	-
	w	73	15	35	14	14	33	4	1	2
	i	106	18	43	101	17	41	5	1	2
Restaurierungskunde	m	18	2	3	18	2	3	-	-	-
	w	76	13	18	74	12	17	2	1	1
	i	94	15	21	92	14	20	2	1	1
Studienbereich zusammen	m	565	39	78	538	37	74	27	2	4
	w	1 542	111	253	1 476	103	233	66	8	20
	i	2 107	150	331	2 014	140	307	93	10	24
Bildende Kunst										
Bildende Kunst/Graphik	m	857	91	142	660	62	112	197	29	30
	w	969	100	166	753	66	127	216	34	39
	i	1 826	191	308	1 413	128	239	413	63	69
Bildhauerei/Plastik	m	154	16	28	131	13	24	23	3	4
	w	221	22	49	187	14	40	34	8	9
	i	375	38	77	318	27	64	57	11	13
Malerei	m	454	58	89	394	46	76	60	12	13
	w	554	58	102	464	41	86	90	17	16
	i	1 008	116	191	858	87	162	150	29	29
Neue Medien	m	118	14	27	107	14	26	11	-	1
	w	74	5	24	60	3	18	14	2	6
	i	192	19	51	167	17	44	25	2	7
Studienbereich zusammen	m	1 583	179	286	1 292	135	238	291	44	48
	w	1 818	185	341	1 464	124	271	354	61	70
	i	3 401	364	627	2 756	259	509	645	105	118
Gestaltung										
Angewandte Kunst	m	173	7	34	156	5	29	17	2	5
	w	247	30	71	219	23	57	28	7	14
	i	420	37	105	375	28	86	45	9	19
Graphikdesign/Kommuni- kationsgestaltung	m	799	67	109	732	57	98	67	10	11
	w	968	109	165	877	92	148	91	17	17
	i	1 767	176	274	1 609	149	246	158	27	28
Industriedesign/ Produktgestaltung	m	757	77	115	705	66	103	52	11	12
	w	546	64	98	467	48	84	79	16	14
	i	1 303	141	213	1 172	114	187	131	27	26
Textilgestaltung	m	33	5	8	23	2	3	10	3	5
	w	296	48	67	262	40	58	34	8	9
	i	329	53	75	285	42	61	44	11	14
Werkerziehung	m	21	-	1	21	-	1	-	-	-
	w	46	-	7	46	-	7	-	-	-
	i	67	-	8	67	-	8	-	-	-
Studienbereich zusammen	m	1 783	156	267	1 637	130	234	146	26	33
	w	2 103	251	408	1 871	203	354	232	48	54
	i	3 886	407	675	3 508	333	588	378	74	87
Darstellende Kunst, Film und Fernsehen, Theaterwissenschaft										
Darstellende Kunst/ Bühnenkunst/Regie	m	394	59	85	304	32	57	90	27	28
	w	788	128	174	579	65	111	209	63	63
	i	1 182	187	259	883	97	168	299	90	91
Film und Fernsehen	m	495	33	79	440	30	74	55	3	5
	w	336	25	61	297	23	56	39	2	5
	i	831	58	140	737	53	130	94	5	10
Schauspiel	m	235	33	49	217	30	43	18	3	6
	w	277	38	66	258	34	62	19	4	4
	i	512	71	115	475	64	105	37	7	10

2 Studenten und Studienanfänger nach Hochschularten, Fächergruppen, Studienbereichen und 1. Studienfach

Fächergruppe Studienbereich 1. Studienfach	Ge- schl.	Insgesamt			Deutsche Studenten			Ausländische Studenten		
		insgesamt	darunter im ersten		zusammen	darunter im ersten		zusammen	darunter im ersten	
			Hochschul- semester	Fach- semester		Hochschul- semester	Fach- semester		Hochschul- semester	Fach- semester
Kunsthochschulen										
Tanzpädagogik	m	30	6	8	24	4	6	6	2	2
	w	110	19	23	90	17	19	20	2	4
	i	140	25	31	114	21	25	26	4	6
Studienbereich zusammen	m	1 154	131	221	985	96	180	169	35	41
	w	1 511	210	324	1 224	139	248	287	71	76
	i	2 665	341	545	2 209	235	428	456	106	117
Musik, Musikwissenschaft										
Dirigieren	m	186	10	24	139	6	17	47	4	7
	w	62	7	12	46	2	7	16	5	5
	i	248	17	36	185	8	24	63	9	12
Gesang	m	373	43	63	309	23	43	64	20	20
	w	715	89	100	576	48	81	139	21	19
	i	1 088	112	163	885	71	124	203	41	39
Instrumentalmusik	m	2 872	370	469	1 935	178	284	937	192	185
	w	3 656	522	615	1 959	200	311	1 697	322	304
	i	6 528	892	1 084	3 894	378	595	2 634	514	489
Jazz und Populärmusik	m	342	49	75	322	46	70	20	3	5
	w	99	13	19	90	9	15	9	4	4
	i	441	62	94	412	55	85	29	7	9
Kirchenmusik	m	307	38	56	280	33	51	27	5	5
	w	223	21	31	185	17	26	38	4	5
	i	530	59	87	465	50	77	65	9	10
Komposition	m	208	18	31	145	10	23	63	8	8
	w	69	13	12	20	1	4	49	12	8
	i	277	31	43	165	11	27	112	20	16
Musikerziehung	m	1 872	172	248	1 727	157	233	145	15	15
	w	2 417	211	341	2 118	183	314	299	28	27
	i	4 289	383	589	3 845	340	547	444	43	42
Musikwissenschaft/ -geschichte	m	73	6	22	68	6	22	5	-	-
	w	58	5	19	53	4	16	5	1	3
	i	131	11	41	121	10	38	10	1	3
Orchestermusik	m	540	78	98	446	51	77	94	27	21
	w	584	110	137	474	77	108	110	33	29
	i	1 124	188	235	920	128	185	204	60	50
Rhythmik	m	5	1	1	5	1	1	-	-	-
	w	50	4	10	45	3	9	5	1	1
	i	55	5	11	50	4	10	5	1	1
Tonmeister	m	95	2	3	85	2	3	10	-	-
	w	11	-	-	11	-	-	-	-	-
	i	106	2	3	96	2	3	10	-	-
Studienbereich zusammen	m	6 873	787	1 090	5 461	513	824	1 412	274	266
	w	7 944	975	1 296	5 577	544	891	2 367	431	405
	i	14 817	1 762	2 386	11 038	1 057	1 715	3 779	705	671
Kunst, Kunstwissen- schaft zusammen	m	11 958	1 292	1 942	9 913	911	1 550	2 045	381	392
	w	14 918	1 732	2 622	11 612	1 113	1 937	3 306	619	625
	i	26 876	3 024	4 564	21 525	2 024	3 547	5 351	1 000	1 017
Hochschulart insgesamt	m	13 540	1 394	2 123	11 409	1 007	1 725	2 131	387	398
	w	16 298	1 882	2 844	12 888	1 253	2 201	3 410	629	643
	i	29 838	3 276	4 967	24 297	2 260	3 926	5 541	1 016	1 041

2 Studenten und Studienanfänger nach Hochschularten, Fächergruppen, Studienbereichen und 1. Studienfach

Fächergruppe Studienbereich 1. Studienfach	Ge- schl.	Insgesamt			Deutsche Studenten			Ausländische Studenten		
		insgesamt	darunter im ersten		zusammen	darunter im ersten		zusammen	darunter im ersten	
			Hochschul- semester	Fach- semester		Hochschul- semester	Fach- semester		Hochschul- semester	Fach- semester
Fachhochschulen (ohne Verwaltungs-FH)										
Sprach- und Kulturwissen- schaften										
Sprach- u. Kulturwissen- schaften allgemein										
Interdisziplin. Studien (Schwerpunkt Sprach- u. Kulturwissenschaften)	m	60	16	23	57	15	22	3	1	1
	w	114	27	47	109	26	45	5	1	2
	i	174	43	70	166	41	67	8	2	3
Studienbereich zusammen	m	60	16	23	57	15	22	3	1	1
	w	114	27	47	109	26	45	5	1	2
	i	174	43	70	166	41	67	8	2	3
Evangelische Theologie, - Religionslehre										
Ev. Religionspädagogik, kirchl. Bildungsarbeit	m	233	53	69	232	53	69	1	-	-
	w	419	112	141	413	110	138	6	2	3
	i	652	165	210	645	163	207	7	2	3
Studienbereich zusammen	m	233	53	69	232	53	69	1	-	-
	w	419	112	141	413	110	138	6	2	3
	i	652	165	210	645	163	207	7	2	3
Katholische Theologie, - Religionslehre										
Kath. Religionspäd., kirchl. Bildungsarbeit	m	133	24	35	130	22	33	3	2	2
	w	264	63	68	259	62	67	5	1	1
	i	397	87	103	389	84	100	8	3	3
Studienbereich zusammen	m	133	24	35	130	22	33	3	2	2
	w	264	63	68	259	62	67	5	1	1
	i	397	87	103	389	84	100	8	3	3
Bibliothekswiss., Doku- mentation, Publizistik										
Bibliothekswiss./wesen (nicht an Verw.-FH)	m	557	76	133	536	70	123	21	6	10
	w	1 338	273	352	1 260	254	326	78	19	26
	i	1 895	349	485	1 796	324	449	99	25	36
Dokumentations- wissenschaft	m	231	39	71	225	39	71	6	-	-
	w	321	66	99	304	60	92	17	6	7
	i	552	105	170	529	99	163	23	6	7
Journalistik	m	10	6	10	9	6	9	1	-	1
	w	20	13	20	19	12	19	1	1	1
	i	30	19	30	28	18	28	2	1	2
Medienkunde/Kommuni- kations-/Informations- wissenschaft	m	217	26	55	213	26	54	4	-	1
	w	434	86	109	426	85	108	8	1	1
	i	651	112	164	639	111	162	12	1	2
Studienbereich zusammen	m	1 015	147	269	983	141	257	32	6	12
	w	2 113	438	580	2 009	411	545	104	27	35
	i	3 128	585	849	2 992	552	802	136	33	47
Allg. und vergleichende Literatur- und Sprach- wissenschaft										
Allg. Sprachwissen- schaft/Indogermanistik	m	278	47	67	199	29	52	79	18	15
	w	1 317	216	242	1 043	136	192	274	80	50
	i	1 595	263	309	1 242	165	244	353	98	65
Angewandte Sprachwissenschaft	m	10	4	1	3	-	-	7	4	1
	w	86	26	16	67	11	16	19	15	-
	i	96	30	17	70	11	16	26	19	1
Berufsbezogene Fremd- sprachenausbildung	m	198	61	80	172	47	61	26	14	19
	w	614	197	231	571	175	208	43	22	23
	i	812	258	311	743	222	269	69	36	42
Studienbereich zusammen	m	486	112	148	374	76	113	112	36	35
	w	2 017	439	489	1 681	322	416	336	117	73
	i	2 503	551	637	2 055	398	529	448	153	108
Germanistik (Deutsch, germanische Sprachen ohne Anglistik)										
Germanistik/Deutsch	m	-	-	-	-	-	-	-	-	-
	w	2	1	2	-	-	-	2	1	2
	i	2	1	2	-	-	-	2	1	2
Studienbereich zusammen	m	-	-	-	-	-	-	-	-	-
	w	2	1	2	-	-	-	2	1	2
	i	2	1	2	-	-	-	2	1	2

2 Studenten und Studienanfänger nach Hochschularten, Fächergruppen, Studienbereichen und 1. Studienfach

Fächergruppe Studienbereich 1. Studienfach	Geschl.	Insgesamt			Deutsche Studenten			Ausländische Studenten		
		insgesamt	darunter im ersten		zusammen	darunter im ersten		zusammen	darunter im ersten	
			Hochschul- semester	Fach- semester		Hochschul- semester	Fach- semester		Hochschul- semester	Fach- semester
Fachhochschulen (ohne Verwaltungs-FH)										
Anglistik, Amerikanistik										
Anglistik/Englisch	m	24	3	24	24	3	24	-	-	-
	w	36	4	36	34	4	34	2	-	2
	i	60	7	60	58	7	58	2	-	2
Studienbereich zusammen	m	24	3	24	24	3	24	-	-	-
	w	36	4	36	34	4	34	2	-	2
	i	60	7	60	58	7	58	2	-	2
Romanistik										
Französisch	m	12	1	12	11	1	11	1	-	1
	w	24	1	24	23	1	23	1	-	1
	i	36	2	36	34	2	34	2	-	2
Italienisch	m	4	-	4	4	-	4	-	-	-
	w	3	-	3	2	-	2	1	-	1
	i	7	-	7	6	-	6	1	-	1
Spanisch	m	6	-	6	6	-	6	-	-	-
	w	7	-	7	7	-	7	-	-	-
	i	13	-	13	13	-	13	-	-	-
Studienbereich zusammen	m	22	1	22	21	1	21	1	-	1
	w	34	1	34	32	1	32	2	-	2
	i	56	2	56	53	2	53	3	-	3
Slawistik, Baltistik, Finno-Ugristik										
Russisch	m	7	1	7	7	1	7	-	-	-
	w	6	1	6	6	1	6	-	-	-
	i	13	2	13	13	2	13	-	-	-
Tschechisch	m	5	3	5	3	1	3	2	2	2
	w	13	11	13	11	9	11	2	2	2
	i	18	14	18	14	10	14	4	4	4
Studienbereich zusammen	m	12	4	12	10	2	10	2	2	2
	w	19	12	19	17	10	17	2	2	2
	i	31	16	31	27	12	27	4	4	4
Außereuropäische Sprach- und Kulturwissenschaften										
Japanologie	m	2	1	2	2	1	2	-	-	-
	w	1	-	1	1	-	1	-	-	-
	i	3	1	3	3	1	3	-	-	-
Studienbereich zusammen	m	2	1	2	2	1	2	-	-	-
	w	1	-	1	1	-	1	-	-	-
	i	3	1	3	3	1	3	-	-	-
Psychologie										
Sozialpsychologie	m	7	2	7	7	2	7	-	-	-
	w	38	32	38	37	32	37	1	-	1
	i	45	34	45	44	34	44	1	-	1
Studienbereich zusammen	m	7	2	7	7	2	7	-	-	-
	w	38	32	38	37	32	37	1	-	1
	i	45	34	45	44	34	44	1	-	1
Erziehungswissenschaften										
Erwachsenenbildung und außerschulische Jugendbildung	m	8	1	1	6	1	1	2	-	-
	w	29	13	14	28	13	14	1	-	-
	i	37	14	15	34	14	15	3	-	-
Erziehungswissenschaft (Pädagogik)	m	17	5	6	17	5	6	-	-	-
	w	47	24	25	47	24	25	-	-	-
	i	64	29	31	64	29	31	-	-	-
Studienbereich zusammen	m	25	6	7	23	6	7	2	-	-
	w	76	37	39	75	37	39	1	-	-
	i	101	43	46	98	43	46	3	-	-
Sonderpädagogik										
Gehörlosen-/Schwerhörigenpädagogik	m	-	-	-	-	-	-	-	-	-
	w	19	14	19	19	14	19	-	-	-
	i	19	14	19	19	14	19	-	-	-
Studienbereich zusammen	m	-	-	-	-	-	-	-	-	-
	w	19	14	19	19	14	19	-	-	-
	i	19	14	19	19	14	19	-	-	-
Sprach- und Kulturwissenschaften zusammen	m	2 019	369	618	1 863	322	565	156	47	53
	w	5 152	1 180	1 513	4 686	1 029	1 390	466	151	123
	i	7 171	1 549	2 131	6 549	1 351	1 955	622	198	176

2 Studenten und Studienanfänger nach Hochschularten, Fächergruppen, Studienbereichen und 1. Studienfach

Fächergruppe Studienbereich 1. Studienfach	Ge- schl.	Insgesamt			Deutsche Studenten			Ausländische Studenten		
		insgesamt	darunter im ersten		zusammen	darunter im ersten		zusammen	darunter im ersten	
			Hochschul- semester	Fach- semester		Hochschul- semester	Fach- semester		Hochschul- semester	Fach- semester
Fachhochschulen (ohne Verwaltungs-FH)										
Rechts-, Wirtschafts- und Sozialwissenschaften										
Wirtschafts- und Gesellschaftslehre allg.										
Interdisziplin. Studien (Schwerp.Rechts-, Wirt- schafts-u. Sozialwiss.)	m	388	75	111	364	71	104	24	4	7
	w	316	84	105	295	77	96	21	7	9
	i	704	159	216	659	148	200	45	11	16
Studienbereich zusammen	m	388	75	111	364	71	104	24	4	7
	w	316	84	105	295	77	96	21	7	9
	i	704	159	216	659	148	200	45	11	16
Sozialwesen										
Krankenpflege- Ausbildung	m	366	71	95	352	67	90	14	4	5
	w	770	152	173	754	145	168	16	7	5
	i	1 136	223	268	1 106	212	258	30	11	10
Sozialarbeit/-hilfe	m	4 229	470	595	4 079	453	574	150	17	21
	w	8 216	1 275	1 447	7 908	1 231	1 397	308	44	50
	i	12 445	1 745	2 042	11 987	1 684	1 971	458	61	71
Sozialmedizin/öffentl. Gesundheitswesen	m	153	30	34	150	29	33	3	1	1
	w	417	99	103	414	98	102	3	1	1
	i	570	129	137	564	127	135	6	2	2
Sozialpädagogik	m	3 704	457	585	3 574	446	568	130	11	17
	w	9 001	1 442	1 663	8 600	1 348	1 563	401	94	100
	i	12 705	1 899	2 248	12 174	1 794	2 131	531	105	117
Sozialwesen	m	6 386	944	1 226	6 226	913	1 192	160	31	34
	w	16 663	3 060	3 491	16 221	2 961	3 381	442	99	110
	i	23 049	4 004	4 717	22 447	3 874	4 573	602	130	144
Studienbereich zusammen	m	14 838	1 972	2 535	14 381	1 908	2 457	457	64	78
	w	35 067	6 028	6 877	33 897	5 783	6 611	1 170	245	266
	i	49 905	8 000	9 412	48 278	7 691	9 068	1 627	309	344
Verwaltungswissenschaft										
Archivwesen	m	54	10	13	53	10	13	1	-	-
	w	103	25	28	103	25	28	-	-	-
	i	157	35	41	156	35	41	1	-	-
Bankwesen	m	53	4	5	53	4	5	-	-	-
	w	37	10	12	32	10	11	5	-	1
	i	90	14	17	85	14	16	5	-	1
Finanzverwaltung	m	83	10	17	81	10	17	2	-	-
	w	42	12	12	42	12	12	-	-	-
	i	125	22	29	123	22	29	2	-	-
Polizei/Verfassungssch.	m	233	50	84	233	50	84	-	-	-
	w	67	12	30	67	12	30	-	-	-
	i	300	62	114	300	62	114	-	-	-
Sozialversicherung	m	25	6	6	25	6	6	-	-	-
	w	40	14	14	40	14	14	-	-	-
	i	65	20	20	65	20	20	-	-	-
Verwaltungswissen- schaft/-wesen	m	142	55	64	139	55	64	3	-	-
	w	181	98	105	178	98	105	3	-	-
	i	323	153	169	317	153	169	6	-	-
Studienbereich zusammen	m	590	135	189	584	135	189	6	-	-
	w	470	171	201	462	171	200	8	-	1
	i	1 060	306	390	1 046	306	389	14	-	1
Wirtschaftswissen- schaften										
Betriebswirtschafts- lehre	m	36 936	5 296	6 305	34 115	4 742	5 799	2 821	554	506
	w	26 666	4 846	5 166	24 258	4 180	4 698	2 408	666	468
	i	63 602	10 142	11 471	58 373	8 922	10 497	5 229	1 220	974
Europäische Wirtschaft	m	424	105	90	345	63	79	79	42	11
	w	671	196	160	573	133	147	98	63	13
	i	1 095	301	250	918	196	226	177	105	24
Intern. Betriebswirt- schaft/Management	m	476	122	182	412	104	162	64	18	20
	w	438	179	207	395	163	186	43	16	21
	i	914	301	389	807	267	348	107	34	41
Management im Gesund- heits- und Sozial- bereich	m	260	64	87	252	58	81	8	6	6
	w	417	97	117	402	87	107	15	10	10
	i	677	161	204	654	145	188	23	16	16
Touristik	m	654	123	135	572	106	125	82	17	10
	w	2 212	501	529	1 986	437	488	226	64	41
	i	2 866	624	664	2 558	543	613	308	81	51

2 Studenten und Studienanfänger nach Hochschularten, Fächergruppen, Studienbereichen und 1. Studienfach

Fächergruppe Studienbereich 1. Studienfach	Geschl.	Insgesamt			Deutsche Studenten			Ausländische Studenten		
		insgesamt	darunter im ersten		zusammen	darunter im ersten		zusammen	darunter im ersten	
			Hochschul-	Fach-		Hochschul-	Fach-		Hochschul-	Fach-
Fachhochschulen (ohne Verwaltungs-FH)										
Verkehrsbetriebs- wirtschaft	m	112	28	37	107	27	36	5	1	1
	w	41	8	8	38	8	8	3	-	-
	i	153	36	45	145	35	44	8	1	1
Volkswirtschaftslehre	m	50	18	28	41	15	23	9	3	5
	w	22	9	13	20	7	11	2	2	2
	i	72	27	41	61	22	34	11	5	7
Wirtschaftswissen- schaften	m	10 951	1 395	1 848	10 104	1 286	1 730	847	109	118
	w	6 316	1 262	1 429	5 700	1 139	1 342	616	123	87
	i	17 267	2 657	3 277	15 804	2 425	3 072	1 463	232	205
Studienbereich zusammen	m	49 863	7 151	8 712	45 948	6 401	8 035	3 915	750	677
	w	36 783	7 098	7 629	33 372	6 154	6 987	3 411	944	642
	i	86 646	14 249	16 341	79 320	12 555	15 022	7 326	1 694	1 319
Wirtschaftsingenieur- wesen										
Wirtschaftsingenieur- wesen	m	15 079	2 104	3 384	14 115	1 987	3 162	964	117	222
	w	2 916	489	713	2 649	445	651	267	44	62
	i	17 995	2 593	4 097	16 764	2 432	3 813	1 231	161	284
Studienbereich zusammen	m	15 079	2 104	3 384	14 115	1 987	3 162	964	117	222
	w	2 916	489	713	2 649	445	651	267	44	62
	i	17 995	2 593	4 097	16 764	2 432	3 813	1 231	161	284
Rechts-, Wirtschafts- und Sozialwissensch. zusammen	m	80 758	11 437	14 931	75 392	10 502	13 947	5 366	935	984
	w	75 552	13 870	15 525	70 675	12 630	14 545	4 877	1 240	980
	i	156 310	25 307	30 456	146 067	23 132	28 492	10 243	2 175	1 964
Mathematik, Naturwissen- schaften										
Mathematik										
Mathematik	m	808	93	193	715	83	167	93	10	26
	w	393	72	119	349	64	105	44	8	14
	i	1 201	165	312	1 064	147	272	137	18	40
Wirtschaftsmathematik	m	112	36	48	105	34	42	7	2	6
	w	168	52	58	156	50	53	12	2	5
	i	280	88	106	261	84	95	19	4	11
Studienbereich zusammen	m	920	129	241	820	117	209	100	12	32
	w	561	124	177	505	114	158	56	10	19
	i	1 481	253	418	1 325	231	367	156	22	51
Informatik										
Informatik	m	10 894	1 939	2 800	9 748	1 783	2 499	1 146	216	301
	w	1 451	379	548	1 111	290	445	340	89	103
	i	12 345	2 378	3 348	10 859	2 073	2 944	1 486	305	404
Ingenieurinformatik	m	4 110	512	676	3 617	459	583	493	53	93
	w	239	44	69	174	29	50	65	15	19
	i	4 349	556	745	3 791	488	633	558	68	112
Medieninformatik	m	602	187	267	583	182	259	19	5	8
	w	117	57	65	113	55	63	4	2	2
	i	719	244	332	696	237	322	23	7	10
Medizinische Informatik	m	346	32	41	317	32	40	29	-	1
	w	162	36	43	148	35	41	14	1	2
	i	508	68	84	465	67	81	43	1	3
Neue Kommunikations- techniken	m	213	63	101	194	59	95	19	4	6
	w	31	14	16	27	13	15	4	1	1
	i	244	77	117	221	72	110	23	5	7
Wirtschaftsinformatik	m	5 144	815	1 038	4 820	766	978	324	49	60
	w	934	154	203	818	131	174	116	23	29
	i	6 078	969	1 241	5 638	897	1 152	440	72	89
Studienbereich zusammen	m	21 309	3 608	4 923	19 279	3 281	4 454	2 030	327	469
	w	2 934	684	944	2 391	553	788	543	131	156
	i	24 243	4 292	5 867	21 670	3 834	5 242	2 573	458	625
Physik, Astronomie										
Physik	m	750	101	140	701	92	128	49	9	12
	w	239	38	51	220	36	50	19	2	1
	i	989	139	191	921	128	178	68	11	13
Studienbereich zusammen	m	750	101	140	701	92	128	49	9	12
	w	239	38	51	220	36	50	19	2	1
	i	989	139	191	921	128	178	68	11	13

2 Studenten und Studienanfänger nach Hochschularten, Fächergruppen, Studienbereichen und 1. Studienfach

Fächergruppe Studienbereich 1. Studienfach	Ge- schl.	Insgesamt			Deutsche Studenten			Ausländische Studenten		
		insgesamt	darunter im ersten		zusammen	darunter im ersten		zusammen	darunter im ersten	
			Hochschul- semester	Fach- semester		Hochschul- semester	Fach- semester		Hochschul- semester	Fach- semester
Fachhochschulen (ohne Verwaltungs-FH)										
Chemie										
Biochemie	m	1	1	1	1	1	1	-	-	-
	w	3	2	2	3	2	2	-	-	-
	i	4	3	3	4	3	3	-	-	-
Chemie	m	757	117	145	692	104	132	65	13	13
	w	370	81	85	343	71	82	27	10	3
	i	1 127	198	230	1 035	175	214	92	23	16
Studienbereich zusammen	m	758	118	146	693	105	133	65	13	13
	w	373	83	87	346	73	84	27	10	3
	i	1 131	201	233	1 039	178	217	92	23	16
Biologie										
Biotechnologie	m	859	160	175	813	155	171	46	5	4
	w	921	186	204	873	177	195	48	9	9
	i	1 780	346	379	1 686	332	366	94	14	13
Studienbereich zusammen	m	859	160	175	813	155	171	46	5	4
	w	921	186	204	873	177	195	48	9	9
	i	1 780	346	379	1 686	332	366	94	14	13
Geographie										
Geoökologie/ Biogeographie	m	70	1	14	64	-	12	6	1	2
	w	33	-	3	33	-	3	-	-	-
	i	103	1	17	97	-	15	6	1	2
Studienbereich zusammen	m	70	1	14	64	-	12	6	1	2
	w	33	-	3	33	-	3	-	-	-
	i	103	1	17	97	-	15	6	1	2
Mathematik, Naturwissen- schaften zusammen										
	m	24 666	4 117	5 639	22 370	3 750	5 107	2 296	367	532
	w	5 061	1 115	1 466	4 368	953	1 278	693	162	188
	i	29 727	5 232	7 105	26 738	4 703	6 385	2 989	529	720
Agrar-, Forst- und Ernährungswissenschaften										
Landespflege, Umweltgestaltung										
Landespflege/ Landschaftsgestaltung	m	1 805	274	323	1 787	266	316	18	8	7
	w	2 273	374	423	2 253	370	420	20	4	3
	i	4 078	648	746	4 040	636	736	38	12	10
Naturschutz	m	215	28	55	213	28	55	2	-	-
	w	127	25	40	126	25	40	1	-	-
	i	342	53	95	339	53	95	3	-	-
Studienbereich zusammen	m	2 020	302	378	2 000	294	371	20	8	7
	w	2 400	399	463	2 379	395	460	21	4	3
	i	4 420	701	841	4 379	689	831	41	12	10
Agrarwissenschaften, Lebensmittel- und Getränketechnologie										
Agrarökonomie	m	233	52	62	198	34	41	35	18	21
	w	121	22	34	102	13	23	19	9	11
	i	354	74	96	300	47	64	54	27	32
Agrarwissenschaft/ Landwirtschaft	m	1 427	347	302	1 361	331	290	66	16	12
	w	623	245	144	605	242	143	18	3	1
	i	2 050	592	446	1 966	573	433	84	19	13
Gartenbau	m	594	101	145	579	99	143	15	2	2
	w	677	129	161	674	128	160	3	1	1
	i	1 271	230	306	1 253	227	303	18	3	3
Lebensmitteltechnologie	m	649	91	105	596	85	97	53	6	8
	w	496	126	146	463	121	142	33	5	4
	i	1 145	217	251	1 059	206	239	86	11	12
Milch- und Molkereiwirtschaft	m	54	7	10	50	7	10	4	-	-
	w	37	6	7	35	6	7	2	-	-
	i	91	13	17	85	13	17	6	-	-
Pflanzenproduktion	m	6	4	6	6	4	6	-	-	-
	w	2	2	2	2	2	2	-	-	-
	i	8	6	8	8	6	8	-	-	-
Weinbau und Kellerwirtschaft	m	318	48	57	290	43	53	28	5	4
	w	89	16	19	84	16	18	5	-	1
	i	407	64	76	374	59	71	33	5	5
Studienbereich zusammen	m	3 281	650	687	3 080	603	640	201	47	47
	w	2 045	546	513	1 965	528	495	80	18	18
	i	5 326	1 196	1 200	5 045	1 131	1 135	281	65	65

2 Studenten und Studienanfänger nach Hochschularten, Fächergruppen, Studienbereichen und 1. Studienfach

Fächergruppe Studienbereich 1. Studienfach	Ge- schl.	Insgesamt			Deutsche Studenten			Ausländische Studenten		
		insgesamt	darunter im ersten		zusammen	darunter im ersten		zusammen	darunter im ersten	
			Hochschul- semester	Fach- semester		Hochschul- semester	Fach- semester		Hochschul- semester	Fach- semester
Fachhochschulen (ohne Verwaltungs-FH)										
Forstwissenschaft, Holzwirtschaft										
Forstwissenschaft, -wirtschaft	m	1 233	213	262	1 224	210	259	9	3	3
	w	257	51	63	255	49	61	2	2	2
	i	1 490	264	325	1 479	259	320	11	5	5
Studienbereich zusammen	m	1 233	213	262	1 224	210	259	9	3	3
	w	257	51	63	255	49	61	2	2	2
	i	1 490	264	325	1 479	259	320	11	5	5
Ernährungs- und Haushaltswissenschaften										
Haushalts- und Ernährungswissenschaft	m	677	86	99	631	84	95	46	2	4
	w	2 444	391	435	2 377	376	419	67	15	16
	i	3 121	477	534	3 008	460	514	113	17	20
Studienbereich zusammen	m	677	86	99	631	84	95	46	2	4
	w	2 444	391	435	2 377	376	419	67	15	16
	i	3 121	477	534	3 008	460	514	113	17	20
Agrar-, Forst- und Ernährungswissenschaften zusammen	m	7 211	1 251	1 426	6 935	1 191	1 365	276	60	61
	w	7 146	1 387	1 474	6 976	1 348	1 435	170	39	39
	i	14 357	2 638	2 900	13 911	2 539	2 800	446	99	100
Ingenieurwissenschaften										
Ingenieurwesen allgemein										
Angewandte Systemwissenschaften	m	271	27	55	253	24	50	18	3	5
	w	17	-	7	14	-	7	3	-	-
	i	288	27	62	267	24	57	21	3	5
Interdisziplinäre Studien (Schwerpunkt Ingenieurwissensch.)	m	1 151	182	266	847	144	236	304	38	30
	w	239	84	91	180	66	84	59	18	7
	i	1 390	266	357	1 027	210	320	363	56	37
Werken (technisch)/ Technologie	m	185	26	30	176	25	29	9	1	1
	w	23	5	7	23	5	7	-	-	-
	i	208	31	37	199	30	36	9	1	1
Studienbereich zusammen	m	1 607	235	351	1 276	193	315	331	42	36
	w	279	89	105	217	71	98	62	18	7
	i	1 886	324	456	1 493	264	413	393	60	43
Bergbau, Hüttenwesen										
Bergbau/Bergtechnik	m	189	25	34	177	24	31	12	1	3
	w	11	2	3	11	2	3	-	-	-
	i	200	27	37	188	26	34	12	1	3
Hütten- und Gießereiwesen	m	77	7	10	70	6	8	7	1	2
	w	3	-	-	3	-	-	-	-	-
	i	80	7	10	73	6	8	7	1	2
Studienbereich zusammen	m	266	32	44	247	30	39	19	2	5
	w	14	2	3	14	2	3	-	-	-
	i	280	34	47	261	32	42	19	2	5
Maschinenbau/Verfahrenstechnik										
Abfallwirtschaft	m	64	18	27	62	18	27	2	-	-
	w	28	8	12	27	8	12	1	-	-
	i	92	26	39	89	26	39	3	-	-
Augenoptik	m	118	15	7	113	15	6	5	-	1
	w	135	35	15	131	34	15	4	1	-
	i	253	50	22	244	49	21	9	1	1
Chemie-Ingenieurwesen/Chemietechnik	m	2 324	236	278	2 074	209	248	250	27	30
	w	1 149	189	211	1 036	176	202	113	13	9
	i	3 473	425	489	3 110	385	450	363	40	39
Druck- und Reproduktionstechnik	m	866	191	233	819	186	226	47	5	7
	w	253	56	63	249	55	62	4	1	1
	i	1 119	247	296	1 068	241	288	51	6	8
Energietechnik (ohne Elektrotechnik)	m	826	70	105	779	69	101	47	1	4
	w	61	8	10	58	8	10	3	-	-
	i	887	78	115	837	77	111	50	1	4
Feinwerktechnik	m	3 270	376	407	2 963	339	367	307	37	40
	w	305	64	66	262	58	61	43	6	5
	i	3 575	440	473	3 225	397	428	350	43	45
Fertigungs-/Produktionstechnik	m	3 868	387	482	3 466	352	431	402	35	51
	w	166	32	46	130	23	36	36	9	10
	i	4 034	419	528	3 596	375	467	438	44	61

2 Studenten und Studienanfänger nach Hochschularten, Fächergruppen, Studienbereichen und 1. Studienfach

Fächergruppe Studienbereich 1. Studienfach	Ge- schl.	Insgesamt			Deutsche Studenten			Ausländische Studenten		
		insgesamt	darunter im ersten		zusammen	darunter im ersten		zusammen	darunter im ersten	
			Hochschul- semester	Fach- semester		Hochschul- semester	Fach- semester		Hochschul- semester	Fach- semester
Fachhochschulen (ohne Verwaltungs-FH)										
Gesundheitstechnik	m	1 926	203	249	1 739	188	231	187	15	18
	w	438	60	64	393	59	63	45	1	1
	i	2 364	263	313	2 132	247	294	232	16	19
Glastechnik/Keramik	m	79	13	13	71	11	11	8	2	2
	w	15	2	2	14	2	2	1	-	-
	i	94	15	15	85	13	13	9	2	2
Holz-/Fasertechnik	m	838	247	285	817	238	277	21	9	8
	w	105	40	47	104	39	46	1	1	1
	i	943	287	332	921	277	323	22	10	9
Kunststofftechnik	m	820	63	98	770	58	93	50	5	5
	w	58	14	15	53	13	14	5	1	1
	i	878	77	113	823	71	107	55	6	6
Maschinenbau/-wesen	m	27 308	3 422	4 071	24 902	3 052	3 692	2 406	370	379
	w	1 251	241	299	1 090	200	266	161	41	33
	i	28 559	3 663	4 370	25 992	3 252	3 958	2 567	411	412
Physikalische Technik	m	3 049	360	462	2 850	330	425	199	30	37
	w	403	54	63	374	44	60	29	10	3
	i	3 452	414	525	3 224	374	485	228	40	40
Textil- u. Bekleidungs- technik/-gewerbe	m	549	65	74	356	32	39	193	33	35
	w	1 474	199	234	1 316	176	208	158	23	26
	i	2 023	264	308	1 672	208	247	351	56	61
Transport-/ Fördertechnik	m	95	25	32	69	17	22	26	8	10
	w	6	2	4	5	2	4	1	-	-
	i	101	27	36	74	19	26	27	8	10
Umwelttechnik (einschl. Recycling)	m	2 338	441	544	2 264	434	531	74	7	13
	w	555	150	175	530	144	168	25	6	7
	i	2 893	591	719	2 794	578	699	99	13	20
Verfahrenstechnik	m	3 964	447	578	3 626	412	529	338	35	49
	w	664	106	122	613	97	114	51	9	8
	i	4 628	553	700	4 239	509	643	389	44	57
Versorgungstechnik	m	4 362	554	648	4 188	535	626	174	19	22
	w	422	63	80	405	58	78	17	5	2
	i	4 784	617	728	4 593	593	704	191	24	24
Werkstoffwissenschaften	m	576	40	60	547	37	56	29	3	4
	w	90	10	13	85	9	13	5	1	-
	i	666	50	73	632	46	69	34	4	4
Studienbereich zusammen	m	57 240	7 173	8 653	52 475	6 532	7 938	4 765	641	715
	w	7 578	1 333	1 541	6 875	1 205	1 434	703	128	107
	i	64 818	8 506	10 194	59 350	7 737	9 372	5 468	769	822
Elektrotechnik										
Elektr. Energietechnik	m	2 867	325	336	2 467	288	289	400	37	47
	w	60	4	8	53	4	7	7	-	1
	i	2 927	329	344	2 520	292	296	407	37	48
Elektrotechnik/ Elektronik	m	28 210	3 529	4 106	24 901	3 120	3 656	3 309	409	450
	w	875	139	180	710	102	152	165	37	28
	i	29 085	3 668	4 286	25 611	3 222	3 808	3 474	446	478
Mikroelektronik	m	14	3	5	14	3	5	-	-	-
	w	-	-	-	-	-	-	-	-	-
	i	14	3	5	14	3	5	-	-	-
Mikrosystemtechnik	m	465	109	128	450	105	122	15	4	6
	w	24	8	9	22	8	9	2	-	-
	i	489	117	137	472	113	131	17	4	6
Nachrichten-/ Informationstechnik	m	5 540	698	770	4 831	609	671	709	89	99
	w	176	40	44	128	28	32	48	12	12
	i	5 716	738	814	4 959	637	703	757	101	111
Optoelektronik	m	205	34	44	191	33	41	14	1	3
	w	18	3	10	17	3	10	1	-	-
	i	223	37	54	208	36	51	15	1	3
Studienbereich zusammen	m	37 301	4 698	5 389	32 854	4 158	4 784	4 447	540	605
	w	1 159	194	251	930	145	210	223	49	41
	i	38 454	4 892	5 640	33 784	4 303	4 994	4 670	589	646
Verkehrstechnik, Nautik										
Fahrzeugtechnik	m	4 149	736	799	3 760	654	702	389	82	97
	w	105	28	36	93	22	27	12	6	9
	i	4 254	764	835	3 853	676	729	401	88	106
Luft- und Raumfahrt- technik	m	374	61	79	301	46	62	73	15	17
	w	14	-	-	11	-	-	3	-	-
	i	388	61	79	312	46	62	76	15	17

2 Studenten und Studienanfänger nach Hochschularten, Fächergruppen, Studienbereichen und 1. Studienfach

Fächergruppe Studienbereich 1. Studienfach	Ge- schl.	Insgesamt			Deutsche Studenten			Ausländische Studenten		
		insgesamt	darunter im ersten		zusammen	darunter im ersten		zusammen	darunter im ersten	
			Hochschul- semester	Fach- semester		Hochschul- semester	Fach- semester		Hochschul- semester	Fach- semester
Fachhochschulen (ohne Verwaltungs-FH)										
Nautik/Seefahrt	m	593	128	145	578	126	143	15	2	2
	w	53	16	17	52	15	16	1	1	1
	i	646	144	162	630	141	159	16	3	3
Schiffbau/ Schiffstechnik	m	386	74	91	365	71	86	21	3	5
	w	15	5	7	13	4	5	2	1	2
	i	401	79	98	378	75	91	23	4	7
Verkehrswesen	m	255	35	56	248	34	55	7	1	1
	w	29	8	9	28	7	8	1	1	1
	i	284	43	65	276	41	63	8	2	2
Studienbereich zusammen	m	5 757	1 034	1 170	5 252	931	1 048	505	103	122
	w	216	57	69	197	48	56	19	9	13
	i	5 973	1 091	1 239	5 449	979	1 104	524	112	135
Architektur, Innenarchitektur										
Architektur	m	14 331	1 401	1 867	13 292	1 284	1 713	1 039	117	154
	w	11 551	1 362	1 695	10 929	1 288	1 601	622	74	94
	i	25 882	2 763	3 562	24 221	2 572	3 314	1 661	191	248
Innenarchitektur	m	1 464	108	156	1 403	102	151	61	6	5
	w	3 362	409	508	3 194	388	483	168	21	25
	i	4 826	517	664	4 597	490	634	229	27	30
Studienbereich zusammen	m	15 795	1 509	2 023	14 695	1 386	1 864	1 100	123	159
	w	14 913	1 771	2 203	14 123	1 676	2 084	790	95	119
	i	30 708	3 280	4 226	28 818	3 062	3 948	1 890	218	278
Raumplanung										
Raumplanung	m	201	32	37	185	32	37	16	-	-
	w	128	13	13	119	13	13	9	-	-
	i	329	45	50	304	45	50	25	-	-
Umweltschutz	m	238	34	45	231	33	44	7	1	1
	w	134	26	30	131	25	30	3	1	-
	i	372	60	75	362	58	74	10	2	1
Studienbereich zusammen	m	439	66	82	416	65	81	23	1	1
	w	262	39	43	250	38	43	12	1	-
	i	701	105	125	666	103	124	35	2	1
Bauingenieurwesen										
Bauingenieurwesen/ Ingenieurbau	m	23 512	3 036	3 739	21 570	2 783	3 438	1 942	253	301
	w	4 956	753	919	4 600	701	865	356	52	54
	i	28 468	3 789	4 658	26 170	3 484	4 303	2 298	305	355
Holzbau	m	377	85	107	369	84	106	8	1	1
	w	36	10	10	34	8	8	2	2	2
	i	413	95	117	403	92	114	10	3	3
Stahlbau	m	289	36	41	273	34	39	16	2	2
	w	39	6	9	37	6	8	2	-	1
	i	328	42	50	310	40	47	18	2	3
Wasserwirtschaft	m	429	52	62	427	52	62	2	-	-
	w	140	27	31	140	27	31	-	-	-
	i	569	79	93	567	79	93	2	-	-
Studienbereich zusammen	m	24 607	3 209	3 949	22 639	2 953	3 645	1 968	256	304
	w	5 171	796	969	4 811	742	912	360	54	57
	i	29 778	4 005	4 918	27 450	3 695	4 557	2 328	310	361
Vermessungswesen										
Kartographie	m	290	39	56	278	38	55	12	1	1
	w	327	47	66	321	45	63	6	2	3
	i	617	86	122	599	83	118	18	3	4
Vermessungswesen (Geodäsie)	m	2 767	367	459	2 704	356	443	63	11	16
	w	883	143	169	872	140	166	11	3	3
	i	3 650	510	628	3 576	496	609	74	14	19
Studienbereich zusammen	m	3 057	406	515	2 982	394	498	75	12	17
	w	1 210	190	235	1 193	185	229	17	5	6
	i	4 267	596	750	4 175	579	727	92	17	23
Ingenieurwissen- schaften zusammen										
	m	146 069	18 362	22 176	132 836	16 642	20 212	13 233	1 720	1 964
	w	30 796	4 471	5 419	28 610	4 112	5 069	2 186	359	350
	i	176 865	22 833	27 595	161 446	20 754	25 281	15 419	2 079	2 314

2 Studenten und Studienanfänger nach Hochschularten, Fächergruppen, Studienbereichen und 1. Studienfach

Fächergruppe Studienbereich 1. Studienfach	Geschl.	Insgesamt			Deutsche Studenten			Ausländische Studenten		
		insgesamt	darunter im ersten		zusammen	darunter im ersten		zusammen	darunter im ersten	
			Hochschul- semester	Fach- semester		Hochschul- semester	Fach- semester		Hochschul- semester	Fach- semester
Fachhochschulen (ohne Verwaltungs-FH)										
Kunst, Kunstwissenschaft										
Kunst, Kunstwissen- schaft allgemein										
Kunsterziehung	m	71	4	4	70	4	4	1	-	-
	w	379	25	32	368	25	32	11	-	-
	i	450	29	36	438	29	36	12	-	-
Restaurierungskunde	m	107	18	18	105	18	18	2	-	-
	w	241	49	55	235	48	53	6	1	2
	i	348	67	73	340	66	71	8	1	2
Studienbereich zusammen	m	178	22	22	175	22	22	3	-	-
	w	620	74	87	603	73	85	17	1	2
	i	798	96	108	778	95	107	20	1	2
Bildende Kunst										
Bildende Kunst/Graphik	m	91	4	12	85	4	11	6	-	1
	w	127	11	19	117	10	18	10	1	1
	i	218	15	31	202	14	29	16	1	2
Neue Medien	m	44	6	8	42	6	8	2	-	-
	w	14	2	4	14	2	4	-	-	-
	i	58	8	12	56	8	12	2	-	-
Studienbereich zusammen	m	135	10	20	127	10	19	8	-	1
	w	141	13	23	131	12	22	10	1	1
	i	276	23	43	258	22	41	18	1	2
Gestaltung										
Angewandte Kunst	m	128	25	33	121	23	31	7	2	2
	w	352	57	82	333	54	79	19	3	3
	i	480	82	115	454	77	110	26	5	5
Edelstein- und Schmuckdesign	m	24	1	4	23	1	4	1	-	-
	w	69	6	7	65	6	7	4	-	-
	i	93	7	11	88	7	11	5	-	-
Graphikdesign/Kommuni- kationsgestaltung	m	3 132	294	426	2 962	274	407	170	20	19
	w	4 375	482	664	4 171	443	623	204	39	41
	i	7 507	776	1 090	7 133	717	1 030	374	59	60
Industriedesign/ Produktgestaltung	m	1 676	145	204	1 567	131	195	109	14	9
	w	1 813	165	262	1 714	155	249	99	10	13
	i	3 489	310	466	3 281	286	444	208	24	22
Textilgestaltung	m	115	4	6	100	4	5	15	-	1
	w	1 278	92	116	1 173	80	104	105	12	12
	i	1 393	96	122	1 273	84	109	120	12	13
Studienbereich zusammen	m	5 075	469	673	4 773	433	642	302	36	31
	w	7 887	802	1 131	7 456	738	1 062	431	64	69
	i	12 962	1 271	1 804	12 229	1 171	1 704	733	100	100
Darstellende Kunst, Film und Fernsehen, Theaterwissenschaft										
Film und Fernsehen	m	69	5	15	63	5	15	6	-	-
	w	27	2	3	25	1	2	2	1	1
	i	96	7	18	88	6	17	8	1	1
Studienbereich zusammen	m	69	5	15	63	5	15	6	-	-
	w	27	2	3	25	1	2	2	1	1
	i	96	7	18	88	6	17	8	1	1
Musik, Musikwissenschaft										
Musikerziehung	m	28	14	14	25	13	13	3	1	1
	w	45	25	26	45	25	26	-	-	-
	i	73	39	40	70	38	39	3	1	1
Studienbereich zusammen	m	28	14	14	25	13	13	3	1	1
	w	45	25	26	45	25	26	-	-	-
	i	73	39	40	70	38	39	3	1	1
Kunst, Kunstwissen- schaft zusammen	m	5 485	520	744	5 163	483	711	322	37	33
	w	8 720	916	1 270	8 260	849	1 197	460	67	73
	i	14 205	1 436	2 014	13 423	1 332	1 908	782	104	106
Außerhalb der Studien- bereichsgliederung										
Außerhalb der Studien- bereichsgliederung										
Sonstige Fächer	m	21	-	3	20	-	3	1	-	-
	w	32	1	2	31	1	2	1	-	-
	i	53	1	5	51	1	5	2	-	-

2 Studenten und Studienanfänger nach Hochschularten, Fächergruppen, Studienbereichen und 1. Studienfach

Fächergruppe Studienbereich 1. Studienfach	Ge- schl.	Insgesamt			Deutsche Studenten			Ausländische Studenten		
		insgesamt	darunter im ersten		zusammen	darunter im ersten		zusammen	darunter im ersten	
			Hochschul- semester	Fach- semester		Hochschul- semester	Fach- semester		Hochschul- semester	Fach- semester
Fachhochschulen (ohne Verwaltungs-FH)										
Studienbereich zusammen	m	21	-	3	20	-	3	1	-	-
	w	32	1	2	31	1	2	1	-	-
	i	53	1	5	51	1	5	2	-	-
Außerhalb der Studien- bereichsgliederung zusammen	m	21	-	3	20	-	3	1	-	-
	w	32	1	2	31	1	2	1	-	-
	i	53	1	5	51	1	5	2	-	-
Hochschulart insgesamt	m	266 229	36 056	45 537	244 579	32 890	41 910	21 650	3 166	3 627
	w	132 459	22 940	26 689	123 606	20 922	24 916	8 853	2 018	1 753
	i	398 688	58 996	72 206	368 185	53 812	66 826	30 503	5 184	5 380
Verwaltungsfachhochschulen										
Rechts-, Wirtschafts- und Sozialwissenschaften										
Verwaltungswissenschaft										
Arbeits- und Berufsberatung	m	20	1	4	20	1	4	-	-	-
	w	42	7	14	42	7	14	-	-	-
	i	62	8	18	62	8	18	-	-	-
Arbeitsverwaltung	m	591	132	150	589	132	150	2	-	-
	w	882	249	265	880	249	265	2	-	-
	i	1 473	381	415	1 469	381	415	4	-	-
Archivwesen	m	21	6	5	21	6	5	-	-	-
	w	27	8	8	27	8	8	-	-	-
	i	48	14	13	48	14	13	-	-	-
Auswärtige Angelegen- heiten	m	39	-	-	39	-	-	-	-	-
	w	74	-	-	74	-	-	-	-	-
	i	113	-	-	113	-	-	-	-	-
Bankwesen	m	140	29	35	140	29	35	-	-	-
	w	103	35	36	103	35	36	-	-	-
	i	243	64	71	243	64	71	-	-	-
Bibliothekswesen	m	36	5	12	36	5	12	-	-	-
	w	105	19	34	105	19	34	-	-	-
	i	141	24	46	141	24	46	-	-	-
Bundeswehrverwaltung	m	525	65	81	525	65	81	-	-	-
	w	384	69	72	384	69	72	-	-	-
	i	909	134	153	909	134	153	-	-	-
Finanzverwaltung	m	949	234	253	949	234	253	-	-	-
	w	1 169	344	358	1 169	344	358	-	-	-
	i	2 118	578	611	2 118	578	611	-	-	-
Innere Verwaltung	m	1 727	320	401	1 727	320	401	-	-	-
	w	2 162	452	497	2 161	452	497	1	-	-
	i	3 889	772	898	3 888	772	898	1	-	-
Justizvollzug	m	16	5	6	16	5	6	-	-	-
	w	10	3	3	10	3	3	-	-	-
	i	26	8	9	26	8	9	-	-	-
Polizei/Verfassungssch.	m	8 773	1 304	1 379	8 754	1 299	1 371	19	5	8
	w	2 250	416	433	2 243	415	432	7	1	1
	i	11 023	1 720	1 812	10 997	1 714	1 803	26	6	9
Rechtspflege	m	566	134	139	566	134	139	-	-	-
	w	1 237	298	303	1 237	298	303	-	-	-
	i	1 803	432	442	1 803	432	442	-	-	-
Sozialversicherung	m	777	106	116	777	106	116	-	-	-
	w	1 203	184	186	1 203	184	186	-	-	-
	i	1 980	290	302	1 980	290	302	-	-	-
Verkehrswesen	m	93	-	-	93	-	-	-	-	-
	w	22	-	-	22	-	-	-	-	-
	i	115	-	-	115	-	-	-	-	-
Verwaltungswissen- schaft/-wesen	m	5 229	1 330	1 168	5 225	1 330	1 168	4	-	-
	w	4 706	1 452	1 414	4 704	1 452	1 414	2	-	-
	i	9 935	2 782	2 582	9 929	2 782	2 582	6	-	-
Zoll- und Steuer- verwaltung	m	1 724	355	363	1 724	355	363	-	-	-
	w	1 675	353	362	1 675	353	362	-	-	-
	i	3 399	708	725	3 399	708	725	-	-	-
Studienbereich zusammen	m	21 226	4 026	4 112	21 201	4 021	4 104	25	5	8
	w	16 051	3 889	3 985	16 039	3 888	3 984	12	1	1
	i	37 277	7 915	8 097	37 240	7 909	8 088	37	6	9

2 Studenten und Studienanfänger nach Hochschularten, Fächergruppen, Studienbereichen und 1. Studienfach

Fächergruppe Studienbereich 1. Studienfach	Ge- schl.	Insgesamt			Deutsche Studenten			Ausländische Studenten		
		insgesamt	darunter im ersten		zusammen	darunter im ersten		zusammen	darunter im ersten	
			Hochschul- semester	Fach- semester		Hochschul- semester	Fach- semester		Hochschul- semester	Fach- semester
Verwaltungsfachhochschulen										
Wirtschaftswissen- schaften										
Betriebswirtschafts- lehre	m	40	28	40	40	28	40	-	-	-
	w	34	23	32	34	23	32	-	-	-
	i	74	51	72	74	51	72	-	-	-
Wirtschaftswissen- schaften	m	16	-	-	16	-	-	-	-	-
	w	47	-	-	47	-	-	-	-	-
	i	63	-	-	63	-	-	-	-	-
Studienbereich zusammen	m	56	28	40	56	28	40	-	-	-
	w	81	23	32	81	23	32	-	-	-
	i	137	51	72	137	51	72	-	-	-
Rechts-, Wirtschafts- und Sozialwissensch. zusammen	m	21 282	4 054	4 152	21 257	4 049	4 144	25	5	8
	w	16 132	3 912	4 017	16 120	3 911	4 016	12	1	1
	i	37 414	7 966	8 169	37 377	7 960	8 160	37	6	9
Mathematik, Naturwissen- schaften										
Geowissenschaften (ohne Geographie)										
Meteorologie	m	28	-	-	28	-	-	-	-	-
	w	7	-	-	7	-	-	-	-	-
	i	35	-	-	35	-	-	-	-	-
Studienbereich zusammen	m	28	-	-	28	-	-	-	-	-
	w	7	-	-	7	-	-	-	-	-
	i	35	-	-	35	-	-	-	-	-
Mathematik, Naturwissen- schaften zusammen	m	28	-	-	28	-	-	-	-	-
	w	7	-	-	7	-	-	-	-	-
	i	35	-	-	35	-	-	-	-	-
Agrar-, Forst- und Ernährungswissenschaften										
Forstwissenschaft, Holzwirtschaft										
Forstwissenschaft, -wirtschaft	m	87	27	27	84	27	27	3	-	-
	w	18	5	6	18	5	6	-	-	-
	i	105	32	33	102	32	33	3	-	-
Studienbereich zusammen	m	87	27	27	84	27	27	3	-	-
	w	18	5	6	18	5	6	-	-	-
	i	105	32	33	102	32	33	3	-	-
Agrar-, Forst- und Ernährungswissenschaften zusammen	m	87	27	27	84	27	27	3	-	-
	w	18	5	6	18	5	6	-	-	-
	i	105	32	33	102	32	33	3	-	-
Hochschulart insgesamt	m	21 397	4 081	4 179	21 369	4 076	4 171	28	5	8
	w	16 157	3 917	4 023	16 145	3 916	4 022	12	1	1
	i	37 554	7 998	8 202	37 514	7 992	8 193	40	6	9

2 Studenten und Studienanfänger nach Hochschularten, Fächergruppen, Studienbereichen und 1. Studienfach

Fächergruppe Studienbereich 1. Studienfach	Ge- schl.	Insgesamt			Deutsche Studenten			Ausländische Studenten		
		insgesamt	darunter im ersten		zusammen	darunter im ersten		zusammen	darunter im ersten	
			Hochschul- semester	Fach- semester		Hochschul- semester	Fach- semester		Hochschul- semester	Fach- semester
Hochschulen insgesamt										
Sprach- und Kulturwissen- schaften										
Sprach- u. Kulturwissen- schaften allgemein										
Interdisziplin. Studien (Schwerpunkt Sprach- u. Kulturwissenschaften)	m	1 103	146	244	969	112	203	134	34	41
	w	2 708	421	670	2 376	343	579	332	78	91
	i	3 811	567	914	3 345	455	782	466	112	132
Lernbereich Sprach- und Kulturwissenschaften	m	115	1	58	114	1	58	1	-	-
	w	459	16	206	458	16	206	1	-	-
	i	574	17	264	572	17	264	2	-	-
Studienbereich zusammen	m	1 218	147	302	1 083	113	261	135	34	41
	w	3 167	437	876	2 834	359	785	333	78	91
	i	4 385	584	1 178	3 917	472	1 046	468	112	132
Evangelische Theologie, - Religionslehre										
Diakoniewissenschaft	m	34	-	5	31	-	3	3	-	2
	w	33	1	6	24	-	4	9	1	2
	i	67	1	11	55	-	7	12	1	4
Ev. Religionspädagogik, kirchl. Bildungsarbeit	m	321	56	82	317	56	81	4	-	1
	w	751	151	206	744	149	203	7	2	3
	i	1 072	207	288	1 061	205	284	11	2	4
Evang. Theologie, - Religionslehre	m	4 844	354	535	4 476	281	447	368	73	88
	w	5 652	502	922	5 488	453	867	164	49	55
	i	10 496	856	1 457	9 964	734	1 314	532	122	143
Studienbereich zusammen	m	5 199	410	622	4 824	337	531	375	73	91
	w	6 436	654	1 134	6 256	602	1 074	180	52	60
	i	11 635	1 064	1 756	11 080	939	1 605	555	125	151
Katholische Theologie, - Religionslehre										
Caritaswissenschaft	m	35	1	16	29	1	16	6	-	-
	w	37	2	27	32	1	24	5	1	3
	i	72	3	43	61	2	40	11	1	3
Kath. Religionspäd., kirchl. Bildungsarbeit	m	278	54	72	271	52	69	7	2	3
	w	570	126	146	560	124	144	10	2	2
	i	848	180	218	831	176	213	17	4	5
Kath. Theologie, - Religionslehre	m	4 980	369	658	4 400	294	574	580	75	84
	w	4 479	445	816	4 350	425	787	129	20	29
	i	9 459	814	1 474	8 750	719	1 361	709	95	113
Studienbereich zusammen	m	5 293	424	746	4 700	347	659	593	77	87
	w	5 086	573	989	4 942	550	955	144	23	34
	i	10 379	997	1 735	9 642	897	1 614	737	100	121
Philosophie										
Ethik	m	131	4	35	130	4	35	1	-	-
	w	641	59	170	640	59	169	1	-	1
	i	772	63	205	770	63	204	2	-	1
Philosophie	m	13 789	793	2 198	12 411	601	1 948	1 378	192	250
	w	8 776	650	1 896	8 033	514	1 720	743	136	176
	i	22 565	1 443	4 094	20 444	1 115	3 668	2 121	328	426
Religionswissenschaft	m	405	30	69	380	29	66	25	1	3
	w	553	50	97	515	48	94	38	2	3
	i	958	80	166	895	77	160	63	3	6
Studienbereich zusammen	m	14 325	827	2 302	12 921	634	2 049	1 404	193	253
	w	9 970	759	2 163	9 188	621	1 983	782	138	180
	i	24 295	1 586	4 465	22 109	1 255	4 032	2 186	331	433
Geschichte										
Alte Geschichte	m	389	19	62	372	17	61	17	2	1
	w	311	30	61	288	29	58	23	1	3
	i	700	49	123	660	46	119	40	3	4
Archäologie	m	1 203	101	217	1 110	90	198	93	11	19
	w	1 674	191	302	1 507	169	275	167	22	27
	i	2 877	292	519	2 617	259	473	260	33	46
Geschichte	m	15 958	1 253	2 249	15 094	1 049	2 008	864	204	241
	w	11 470	1 243	1 975	10 614	964	1 676	856	279	293
	i	27 428	2 496	4 224	25 708	2 013	3 684	1 720	483	540
Mittlere und neuere Geschichte	m	3 201	255	465	3 040	214	420	161	41	45
	w	2 252	259	384	2 106	219	341	146	40	43
	i	5 453	514	849	5 146	433	761	307	81	88

2 Studenten und Studienanfänger nach Hochschularten, Fächergruppen, Studienbereichen und 1. Studienfach

Fächergruppe Studienbereich 1. Studienfach	Ge- schl.	Insgesamt			Deutsche Studenten			Ausländische Studenten		
		insgesamt	darunter im ersten		zusammen	darunter im ersten		zusammen	darunter im ersten	
			Hochschul- semester	Fach- semester		Hochschul- semester	Fach- semester		Hochschul- semester	Fach- semester
Hochschulen insgesamt										
Ur- und Frühgeschichte	m	1 019	92	145	967	81	131	52	11	14
	w	1 087	100	156	1 028	84	142	59	16	14
	i	2 106	192	301	1 995	165	273	111	27	28
Wirtschafts-/Sozial- geschichte	m	209	6	26	196	5	24	13	1	2
	w	135	11	19	123	10	17	12	1	2
	i	344	17	45	319	15	41	25	2	4
Studienbereich zusammen	m	21 979	1 726	3 164	20 779	1 456	2 842	1 200	270	322
	w	16 929	1 834	2 897	15 666	1 475	2 509	1 263	359	398
	i	38 908	3 560	6 061	36 445	2 931	5 351	2 463	629	710
Bibliothekswiss., Doku- mentation, Publizistik										
Bibliothekswiss./wesen (nicht an Verw.-FH)	m	706	88	192	678	80	178	28	8	14
	w	1 745	336	492	1 643	316	461	102	20	31
	i	2 451	424	684	2 321	396	639	130	28	45
Dokumentations- wissenschaft	m	231	39	71	225	39	71	6	-	-
	w	321	66	99	304	60	92	17	6	7
	i	552	105	170	529	99	163	23	6	7
Journalistik	m	1 357	105	168	1 277	100	161	80	5	7
	w	1 439	134	252	1 349	123	230	90	11	22
	i	2 796	239	420	2 626	223	391	170	16	29
Medienkunde/Kommuni- kations-/Informations- wissenschaft	m	3 289	320	530	3 074	295	495	215	25	35
	w	4 121	645	877	3 805	595	815	316	50	62
	i	7 410	965	1 407	6 879	890	1 310	531	75	97
Publizistik	m	1 000	38	60	921	32	55	79	6	5
	w	1 185	101	137	1 069	89	124	116	12	13
	i	2 185	139	197	1 990	121	179	195	18	18
Studienbereich zusammen	m	6 583	590	1 021	6 175	546	960	408	44	61
	w	8 811	1 282	1 857	8 170	1 183	1 722	641	99	135
	i	15 394	1 872	2 878	14 345	1 729	2 682	1 049	143	196
Allg. und vergleichende Literatur- und Sprach- wissenschaft										
Allgemeine Literaturwissenschaft	m	1 347	111	234	1 208	85	202	139	26	32
	w	2 930	413	679	2 610	331	593	320	82	86
	i	4 277	524	913	3 818	416	795	459	108	118
Allg. Sprachwissen- schaft/Indogermanistik	m	1 591	152	338	1 242	102	271	349	50	67
	w	3 860	651	920	2 935	448	721	865	203	199
	i	5 451	803	1 258	4 237	550	992	1 214	253	266
Angewandte Sprachwissenschaft	m	249	17	30	225	10	25	24	7	5
	w	730	87	107	679	60	94	51	27	13
	i	979	104	137	904	70	119	75	34	18
Berufsbezogene Fremd- sprachenausbildung	m	293	76	108	239	54	84	54	22	24
	w	962	279	303	831	219	269	131	60	34
	i	1 255	355	411	1 070	273	353	185	82	58
Computerlinguistik	m	296	42	71	256	36	61	40	6	10
	w	152	22	45	110	13	34	42	9	11
	i	448	64	116	366	49	95	82	15	21
Studienbereich zusammen	m	3 776	398	781	3 170	287	643	606	111	138
	w	8 634	1 452	2 054	7 225	1 071	1 711	1 409	381	343
	i	12 410	1 850	2 835	10 395	1 358	2 354	2 015	492	481
Altphilologie (klass. Philol.), Neugriechisch										
Byzantinistik	m	177	2	23	146	1	20	31	1	3
	w	223	24	62	169	18	49	54	6	13
	i	400	26	85	315	19	69	85	7	16
Griechisch	m	376	22	53	319	18	45	57	4	8
	w	346	45	75	276	32	59	70	13	16
	i	722	67	128	595	50	104	127	17	24
Klassische Philologie	m	10	1	1	8	-	-	2	1	1
	w	13	1	3	10	1	3	3	-	-
	i	23	2	4	18	1	3	5	1	1
Latein	m	1 303	105	182	1 265	97	172	38	8	10
	w	1 615	178	316	1 565	170	303	50	8	13
	i	2 918	283	498	2 830	267	475	88	16	23
Studienbereich zusammen	m	1 866	130	259	1 738	116	237	128	14	22
	w	2 197	248	456	2 020	221	414	177	27	42
	i	4 063	378	715	3 758	337	651	305	41	64

2 Studenten und Studienanfänger nach Hochschularten, Fächergruppen, Studienbereichen und 1. Studienfach

Fächergruppe Studienbereich 1. Studienfach	Geschl.	Insgesamt			Deutsche Studenten			Ausländische Studenten		
		insgesamt	darunter im ersten		zusammen	darunter im ersten		zusammen	darunter im ersten	
			Hochschul- semester	Fach- semester		Hochschul- semester	Fach- semester		Hochschul- semester	Fach- semester
Hochschulen insgesamt										
Germanistik (Deutsch, germanische Sprachen ohne Anglistik)										
Dänisch	m	8	-	2	7	-	2	1	-	-
	w	22	4	8	18	4	8	4	-	-
	i	30	4	10	25	4	10	5	-	-
Deutsch für Ausländer	m	373	114	136	143	7	25	230	107	111
	w	1 188	262	360	703	40	135	465	222	225
	i	1 561	376	496	846	47	160	715	329	336
Friesisch	m	9	1	2	9	1	2	-	-	-
	w	4	1	1	4	1	1	-	-	-
	i	13	2	3	13	2	3	-	-	-
Germanistik/Deutsch	m	22 920	2 713	3 578	19 441	1 602	2 503	3 479	1 111	1 075
	w	59 792	9 781	11 674	49 938	6 104	8 180	9 854	3 677	3 494
	i	82 712	12 494	15 252	69 379	7 706	10 683	13 333	4 788	4 569
Niederdeutsch	m	9	1	4	8	-	3	1	1	1
	w	9	2	4	7	-	2	2	2	2
	i	18	3	8	15	-	5	3	3	3
Niederländisch	m	227	23	55	207	18	43	20	5	12
	w	347	49	100	313	44	94	34	5	6
	i	574	72	155	520	62	137	54	10	18
Nordistik/Skandinavist. (Nord. Philologie, Einzel Sprachen a.n.g.)	m	454	47	91	432	44	85	22	3	6
	w	944	117	189	855	104	169	89	13	20
	i	1 398	164	280	1 287	148	254	111	16	26
Studienbereich zusammen	m	24 000	2 899	3 868	20 247	1 672	2 663	3 753	1 227	1 205
	w	62 306	10 216	12 336	51 838	6 297	8 589	10 468	3 919	3 747
	i	86 306	13 115	16 204	72 085	7 969	11 252	14 221	5 146	4 952
Anglistik, Amerikanistik										
Amerikanistik/ Amerikakunde	m	1 113	102	190	1 015	94	176	98	8	14
	w	2 171	299	411	1 984	258	376	187	31	35
	i	3 284	401	601	2 999	362	552	285	39	49
Anglistik/Englisch	m	11 590	1 174	1 918	10 677	1 036	1 732	913	138	186
	w	27 157	3 723	5 185	24 930	3 263	4 659	2 227	460	526
	i	38 747	4 897	7 103	35 607	4 299	6 391	3 140	598	712
Studienbereich zusammen	m	12 703	1 276	2 108	11 692	1 130	1 908	1 011	146	200
	w	29 328	4 022	5 596	26 914	3 531	5 035	2 414	491	561
	i	42 031	5 298	7 704	38 606	4 661	6 943	3 425	637	761
Romanistik										
Französisch	m	1 550	119	207	1 421	102	188	129	17	19
	w	6 969	827	1 201	6 392	714	1 083	577	113	118
	i	8 519	946	1 408	7 813	816	1 271	706	130	137
Italienisch	m	441	29	94	373	21	82	68	8	12
	w	1 628	178	370	1 354	132	318	274	46	52
	i	2 069	207	464	1 727	153	400	342	54	64
Portugiesisch	m	66	1	11	51	-	7	15	1	4
	w	183	23	46	131	15	36	52	8	10
	i	249	24	57	182	15	43	67	9	14
Romanistik (Romanische Philologie, Einzel Sprachen a.n.g.)	m	2 787	148	381	2 368	99	309	419	49	72
	w	7 535	727	1 282	6 440	561	1 064	1 095	166	218
	i	10 322	875	1 663	8 808	660	1 373	1 514	215	290
Spanisch	m	820	61	156	725	48	139	95	13	17
	w	2 407	272	481	2 107	217	423	300	55	58
	i	3 227	333	637	2 832	265	562	395	68	75
Studienbereich zusammen	m	5 664	358	849	4 938	270	725	726	88	124
	w	18 722	2 027	3 380	16 424	1 639	2 924	2 298	388	456
	i	24 386	2 385	4 229	21 362	1 909	3 649	3 024	476	580
Slawistik, Baltistik, Finno-Ugristik										
Baltistik	m	12	-	1	11	-	1	1	-	-
	w	15	5	5	13	4	4	2	1	1
	i	27	5	6	24	4	5	3	1	1
Finno-Ugristik	m	122	6	30	115	4	28	7	2	2
	w	146	21	38	128	16	39	18	5	5
	i	268	27	68	243	20	61	25	7	7
Polnisch	m	25	2	7	22	2	7	3	-	-
	w	69	14	32	44	9	18	25	5	14
	i	94	16	39	66	11	25	28	5	14

2 Studenten und Studienanfänger nach Hochschularten, Fächergruppen, Studienbereichen und 1. Studienfach

Fächergruppe Studienbereich 1. Studienfach	Ge- schl.	Insgesamt			Deutsche Studenten			Ausländische Studenten		
		insgesamt	darunter im ersten		zusammen	darunter im ersten		zusammen	darunter im ersten	
			Hochschul- semester	Fach- semester		Hochschul- semester	Fach- semester		Hochschul- semester	Fach- semester
Hochschulen insgesamt										
Russisch	m	397	23	60	342	12	48	55	11	12
	w	1 255	123	224	1 034	92	175	221	31	49
	i	1 652	146	284	1 376	104	223	276	42	61
Slawistik (Slaw. Philologie)	m	786	59	115	673	43	96	113	16	19
	w	1 914	174	296	1 496	132	222	418	42	74
	i	2 700	233	411	2 169	175	318	531	58	93
Sorbisch	m	2	-	1	2	-	1	-	-	-
	w	8	3	3	5	1	1	2	2	2
	i	10	3	4	7	1	2	3	2	2
Südslawisch(Bulgarisch, Serbokroatisch, Slowenisch usw.)	m	38	2	6	26	1	5	12	1	1
	w	85	12	15	49	11	14	36	1	1
	i	123	14	21	75	12	19	48	2	2
Tschechisch	m	13	3	7	11	1	5	2	2	2
	w	43	13	17	35	10	13	8	3	4
	i	56	16	24	46	11	18	10	5	6
Westslawisch (allgemein und a.n.g.)	m	53	3	10	47	2	9	6	1	1
	w	93	17	26	73	15	23	20	2	3
	i	146	20	36	120	17	32	26	3	4
Studienbereich zusammen	m	1 448	98	237	1 249	65	200	199	33	37
	w	3 628	382	656	2 877	290	503	751	92	153
	i	5 076	480	893	4 126	355	703	950	125	190
Außereuropäische Sprach- und Kulturwissenschaften										
Ägyptologie	m	473	43	111	434	37	97	39	6	14
	w	753	97	164	712	88	152	41	9	12
	i	1 226	140	275	1 146	125	249	80	15	26
Afrikanistik	m	289	32	78	251	27	62	38	5	16
	w	539	89	159	517	85	154	22	4	5
	i	828	121	237	768	112	216	60	9	21
Arabisch/Arabistik	m	204	17	43	136	9	28	68	8	15
	w	277	34	62	233	31	52	44	3	10
	i	481	51	105	369	40	80	112	11	25
Außereurop. Sprachen u. Kulturen in Südostasien Ozeanien und Amerika	m	321	36	83	297	33	79	24	3	4
	w	442	44	96	407	40	90	35	4	6
	i	763	80	179	704	73	169	59	7	10
Hebräisch/Judaistik	m	177	18	37	160	14	30	17	4	7
	w	351	51	85	324	46	76	27	5	9
	i	528	69	122	484	60	106	44	9	16
Indologie	m	276	25	66	241	22	58	35	3	8
	w	386	65	113	347	61	102	39	4	11
	i	662	90	179	588	83	160	74	7	19
Iranistik	m	102	7	28	71	6	23	31	1	5
	w	110	13	27	91	11	24	19	2	3
	i	212	20	55	162	17	47	50	3	8
Islamwissenschaft	m	507	42	76	361	29	57	146	13	19
	w	606	55	103	510	40	83	96	15	20
	i	1 113	97	179	871	69	140	242	28	39
Japanologie	m	873	98	196	803	94	185	70	4	11
	w	1 219	154	258	1 043	132	224	176	22	34
	i	2 092	252	454	1 846	226	409	246	26	45
Kaukasistik	m	2	-	-	2	-	-	-	-	-
	w	4	-	-	4	-	-	-	-	-
	i	6	-	-	6	-	-	-	-	-
Orientalistik, Altorientalistik	m	448	26	73	347	15	55	101	11	18
	w	506	53	99	422	45	86	84	8	13
	i	954	79	172	769	60	141	185	19	31
Sinologie/Koreanistik	m	1 135	100	231	1 027	86	209	108	14	22
	w	1 527	183	325	1 305	158	284	222	25	41
	i	2 662	283	556	2 332	244	493	330	39	63
Turkologie	m	218	35	64	80	5	26	138	30	38
	w	356	53	80	167	14	36	189	39	44
	i	574	88	144	247	19	62	327	69	82
Zentralasiatische Sprachen und Kulturen	m	221	38	95	200	35	88	21	3	7
	w	276	50	111	247	43	100	29	7	11
	i	497	88	206	447	78	188	50	10	18
Studienbereich zusammen	m	5 246	517	1 181	4 410	412	997	836	105	184
	w	7 352	941	1 682	6 329	794	1 463	1 029	147	219
	i	12 598	1 458	2 863	10 739	1 206	2 460	1 859	252	403

Fächergruppe Studienbereich 1. Studienfach	Ge- schl.	Insgesamt			Deutsche Studenten			Ausländische Studenten		
		insgesamt	darunter im ersten		zusammen	darunter im ersten		zusammen	darunter im ersten	
			Hochschul- semester	Fach- semester		Hochschul- semester	Fach- semester		Hochschul- semester	Fach- semester
Hochschulen insgesamt										
Kulturwissensch. i.e.S.										
Europ. Ethnologie und Kulturwissenschaft	m	277	34	58	257	31	55	20	3	3
	w	681	172	227	637	161	214	44	11	13
	i	958	206	285	894	192	269	64	14	16
Völkerkunde (Ethnologie)	m	1 274	70	159	1 183	64	146	91	6	13
	w	2 443	228	401	2 260	208	374	183	20	27
	i	3 717	298	560	3 443	272	520	274	26	40
Volkskunde	m	440	23	57	415	18	49	25	5	8
	w	902	43	117	853	34	106	49	9	11
	i	1 342	66	174	1 268	52	155	74	14	19
Studienbereich zusammen	m	1 991	127	274	1 855	113	250	136	14	24
	w	4 026	443	745	3 750	403	694	276	40	51
	i	6 017	570	1 019	5 605	516	944	412	54	75
Psychologie										
Psychologie	m	10 054	728	1 467	9 486	661	1 370	568	67	97
	w	22 488	2 407	3 929	21 135	2 220	3 685	1 353	187	264
	i	32 542	3 135	5 396	30 621	2 881	5 055	1 921	254	361
Sozialpsychologie	m	7	2	7	7	2	7	-	-	-
	w	38	32	38	37	32	37	1	-	1
	i	45	34	45	44	34	44	1	-	1
Studienbereich zusammen	m	10 061	730	1 474	9 493	663	1 377	568	67	97
	w	22 526	2 439	3 967	21 172	2 252	3 702	1 354	187	265
	i	32 587	3 169	5 441	30 665	2 915	5 079	1 922	254	362
Erziehungswissenschaften										
Ausländerpädagogik	m	111	10	36	89	2	28	22	8	8
	w	473	14	161	456	10	157	17	4	4
	i	584	24	197	545	12	185	39	12	12
Berufspädagogik	m	443	21	69	424	20	65	19	1	4
	w	463	27	120	433	24	116	30	3	4
	i	906	48	189	857	44	181	49	4	8
Erwachsenenbildung und außerschulische Jugend- bildung	m	673	26	151	650	26	146	23	-	5
	w	1 511	102	353	1 455	97	340	56	5	13
	i	2 184	128	504	2 105	123	486	79	5	18
Erziehungswissenschaft (Pädagogik)	m	16 757	1 147	2 217	15 829	1 071	2 090	928	76	127
	w	40 185	4 179	6 859	37 584	3 831	6 376	2 581	348	483
	i	56 922	5 326	9 076	53 413	4 902	8 466	3 509	424	610
Gesundheitspädagogik	m	4	-	-	4	-	-	-	-	-
	w	25	1	7	24	-	6	1	1	1
	i	29	1	7	28	-	6	1	1	1
Grundschul-/Primer- stufenpädagogik	m	389	46	78	386	45	77	3	1	1
	w	2 583	440	552	2 543	435	545	40	5	7
	i	2 972	486	630	2 929	480	622	43	6	8
Sachunterricht (einschl. Schulgarten)	m	136	13	17	135	13	17	1	-	-
	w	759	145	207	753	144	206	6	1	1
	i	895	158	224	888	157	223	7	1	1
Schulpädagogik	m	303	-	61	296	-	60	7	-	1
	w	632	2	174	620	1	172	12	1	2
	i	935	2	235	916	1	232	19	1	3
Studienbereich zusammen	m	18 816	1 263	2 629	17 813	1 177	2 483	1 003	86	146
	w	46 611	4 910	8 433	43 868	4 542	7 918	2 743	368	515
	i	65 427	6 173	11 062	61 681	5 719	10 401	3 746	454	661
Sonderpädagogik										
Blinden-/Sehbehin- dertenpädagogik	m	41	-	-	41	-	-	-	-	-
	w	210	14	29	208	14	29	2	-	-
	i	251	14	29	249	14	29	2	-	-
Erziehungsschwierigen- pädagogik	m	239	5	16	238	5	16	1	-	-
	w	436	12	31	422	11	29	14	1	2
	i	675	17	47	660	16	45	15	1	2
Gehörlosen-/Schwer- hörigenpädagogik	m	144	15	25	143	15	25	1	-	-
	w	869	116	155	858	116	155	11	-	-
	i	1 013	131	180	1 001	131	180	12	-	-
Geistigbehindertenpäd./ Prakt.-Bildbaren-Pädag.	m	1 238	149	185	1 232	148	184	6	1	1
	w	2 519	265	371	2 493	263	369	26	2	2
	i	3 757	414	556	3 725	411	553	32	3	3
Körperbehindertenpädag.	m	655	45	55	654	45	55	1	-	-
	w	1 238	65	88	1 231	65	88	7	-	-
	i	1 893	110	143	1 885	110	143	8	-	-

2 Studenten und Studienanfänger nach Hochschularten, Fächergruppen, Studienbereichen und 1. Studienfach

Fächergruppe Studienbereich 1. Studienfach	Geschl.	Insgesamt			Deutsche Studenten			Ausländische Studenten		
		insgesamt	darunter im ersten		zusammen	darunter im ersten		zusammen	darunter im ersten	
			Hochschul- semester	Fach- semester		Hochschul- semester	Fach- semester		Hochschul- semester	Fach- semester
Hochschulen insgesamt										
Lernbehindertenpädagog.	m	1 037	79	151	1 030	79	150	7	-	1
	w	2 802	315	467	2 767	312	461	35	3	6
	i	3 839	394	618	3 797	391	611	42	3	7
Sonderpädagogik	m	1 159	73	156	1 143	72	155	16	1	1
	w	4 334	335	603	4 237	322	584	97	13	19
	i	5 493	408	759	5 380	394	739	113	14	20
Sprachheilpädagogik/ Logopädie	m	267	15	25	266	15	25	1	-	-
	w	1 890	176	259	1 872	173	256	18	3	3
	i	2 157	191	284	2 138	188	281	19	3	3
Verhaltensgestörten- pädagogik	m	162	11	28	161	11	28	1	-	-
	w	497	48	101	490	48	101	7	-	-
	i	659	59	129	651	59	129	8	-	-
Studienbereich zusammen	m	4 942	392	641	4 908	390	638	34	2	3
	w	14 795	1 346	2 104	14 578	1 324	2 072	217	22	32
	i	19 737	1 738	2 745	19 486	1 714	2 710	251	24	35
Sprach- und Kulturwissen- schaften zusammen	m	145 110	12 312	22 458	131 995	9 728	19 423	13 115	2 584	3 035
	w	270 524	33 965	51 325	244 051	27 154	44 053	26 473	6 811	7 272
	i	415 634	46 277	73 783	376 046	36 882	63 476	39 588	9 395	10 307
Sport										
Sport, Sportwissenschaft										
Sportpädagogik	m	13 122	1 163	1 727	12 418	1 053	1 587	704	110	140
	w	10 476	1 118	1 557	10 208	1 068	1 499	268	50	58
	i	23 598	2 281	3 284	22 626	2 121	3 086	972	160	198
Sportwissenschaft	m	1 884	244	374	1 676	230	347	208	14	27
	w	1 532	224	334	1 473	218	325	59	6	9
	i	3 416	468	708	3 149	448	672	267	20	36
Studienbereich zusammen	m	15 006	1 407	2 101	14 094	1 283	1 934	912	124	167
	w	12 008	1 342	1 891	11 681	1 286	1 824	327	56	67
	i	27 014	2 749	3 992	25 775	2 569	3 758	1 239	180	234
Sport zusammen	m	15 006	1 407	2 101	14 094	1 283	1 934	912	124	167
	w	12 008	1 342	1 891	11 681	1 286	1 824	327	56	67
	i	27 014	2 749	3 992	25 775	2 569	3 758	1 239	180	234
Rechts-, Wirtschafts- und Sozialwissenschaften										
Wirtschafts- und Gesellschaftslehre allg.										
Interdisziplin. Studien (Schwerp.Rechts-, Wirt- schafts-u. Sozialwiss.)	m	1 040	117	230	976	106	210	64	11	20
	w	718	133	206	669	110	180	49	23	26
	i	1 758	250	436	1 645	216	390	113	34	46
Lernbereich Gesellschaftslehre	m	723	56	73	714	55	72	9	1	1
	w	3 655	366	473	3 555	356	461	100	10	12
	i	4 378	422	546	4 269	411	533	109	11	13
Studienbereich zusammen	m	1 763	173	303	1 690	161	282	73	12	21
	w	4 373	499	679	4 224	466	641	149	33	38
	i	6 136	672	982	5 914	627	923	222	45	59
Regionalwissenschaften										
Lateinamerika	m	-	-	-	-	-	-	-	-	-
	w	1	-	-	1	-	-	-	-	-
	i	1	-	-	1	-	-	-	-	-
Ost- und Südosteuropa	m	21	1	3	19	-	2	2	1	1
	w	75	8	11	54	6	8	21	2	3
	i	96	9	14	73	6	10	23	3	4
Studienbereich zusammen	m	21	1	3	19	-	2	2	1	1
	w	76	8	11	55	6	8	21	2	3
	i	97	9	14	74	6	10	23	3	4
Politikwissenschaften										
Politikwissenschaft/ Politologie	m	15 284	1 457	2 639	13 514	1 204	2 272	1 770	253	367
	w	9 402	1 087	1 911	8 214	799	1 598	1 188	288	313
	i	24 686	2 544	4 550	21 728	2 003	3 870	2 958	541	680
Studienbereich zusammen	m	15 284	1 457	2 639	13 514	1 204	2 272	1 770	253	367
	w	9 402	1 087	1 911	8 214	799	1 598	1 188	288	313
	i	24 686	2 544	4 550	21 728	2 003	3 870	2 958	541	680
Sozialwissenschaften										
Sozialkunde	m	1 161	49	162	1 146	48	161	15	1	1
	w	1 695	115	250	1 670	114	247	25	1	3
	i	2 856	164	412	2 816	162	408	40	2	4

2 Studenten und Studienanfänger nach Hochschularten, Fächergruppen, Studienbereichen und 1. Studienfach

Fächergruppe Studienbereich 1. Studienfach	Geschl.	Insgesamt			Deutsche Studenten			Ausländische Studenten		
		insgesamt	darunter im ersten		zusammen	darunter im ersten		zusammen	darunter im ersten	
			Hochschul- semester	Fach- semester		Hochschul- semester	Fach- semester		Hochschul- semester	Fach- semester
Hochschulen insgesamt										
Sozialwissenschaft	m	7 935	596	1 138	7 408	525	1 023	527	71	115
	w	7 093	812	1 280	6 533	704	1 142	560	108	138
	i	15 028	1 408	2 418	13 941	1 229	2 165	1 087	179	253
Soziologie	m	8 676	809	1 544	7 828	705	1 385	848	104	159
	w	10 155	1 391	2 427	9 198	1 220	2 189	957	171	238
	i	18 831	2 200	3 971	17 026	1 925	3 574	1 805	275	397
Studienbereich zusammen	m	17 772	1 454	2 844	16 382	1 278	2 569	1 390	176	275
	w	18 943	2 318	3 957	17 401	2 038	3 578	1 542	280	379
	i	36 715	3 772	6 801	33 783	3 316	6 147	2 932	456	654
Sozialwesen										
Krankenpflege- Ausbildung	m	614	97	144	594	93	139	20	4	5
	w	1 678	333	409	1 645	324	400	33	9	9
	i	2 292	430	553	2 239	417	539	53	13	14
Sozialarbeit/-hilfe	m	4 424	480	607	4 269	461	584	155	19	23
	w	8 484	1 304	1 482	8 164	1 260	1 432	320	44	50
	i	12 908	1 784	2 089	12 433	1 721	2 016	475	63	73
Sozialmedizin/öffentl. Gesundheitswesen	m	280	31	69	268	30	63	12	1	6
	w	709	102	156	695	100	151	14	2	5
	i	989	133	225	963	130	214	26	3	11
Sozialpädagogik	m	4 948	557	773	4 784	541	748	164	16	25
	w	11 819	1 785	2 155	11 365	1 684	2 047	454	101	108
	i	16 767	2 342	2 928	16 149	2 225	2 795	618	117	133
Sozialwesen	m	7 682	1 092	1 477	7 487	1 056	1 435	195	36	42
	w	19 353	3 396	4 041	18 834	3 287	3 912	519	109	129
	i	27 035	4 488	5 518	26 321	4 343	5 347	714	145	171
Studienbereich zusammen	m	17 948	2 257	3 070	17 402	2 181	2 969	546	76	101
	w	42 043	6 920	8 243	40 703	6 655	7 942	1 340	265	301
	i	59 991	9 177	11 313	58 105	8 836	10 911	1 886	341	402
Rechtswissenschaft										
Rechtswissenschaft	m	62 222	6 293	7 449	58 512	5 526	6 629	3 710	767	820
	w	50 534	7 105	7 974	46 588	6 019	6 865	3 946	1 086	1 109
	i	112 756	13 398	15 423	105 100	11 545	13 494	7 656	1 853	1 929
Studienbereich zusammen	m	62 222	6 293	7 449	58 512	5 526	6 629	3 710	767	820
	w	50 534	7 105	7 974	46 588	6 019	6 865	3 946	1 086	1 109
	i	112 756	13 398	15 423	105 100	11 545	13 494	7 656	1 853	1 929
Verwaltungswissenschaft										
Arbeits- und Berufsberatung	m	20	1	4	20	1	4	-	-	-
	w	42	7	14	42	7	14	-	-	-
	i	62	8	18	62	8	18	-	-	-
Arbeitsverwaltung	m	591	132	150	589	132	150	2	-	-
	w	882	249	265	880	249	265	2	-	-
	i	1 473	381	415	1 469	381	415	4	-	-
Archivwesen	m	78	16	18	77	16	18	1	-	-
	w	132	33	36	132	33	36	-	-	-
	i	210	49	54	209	49	54	1	-	-
Auswärtige Angelegen- heiten	m	39	-	-	39	-	-	-	-	-
	w	74	-	-	74	-	-	-	-	-
	i	113	-	-	113	-	-	-	-	-
Bankwesen	m	193	33	40	193	33	40	-	-	-
	w	140	45	48	135	45	47	5	-	1
	i	333	78	88	328	78	87	5	-	1
Bibliothekswesen	m	36	5	12	36	5	12	-	-	-
	w	105	19	34	105	19	34	-	-	-
	i	141	24	46	141	24	46	-	-	-
Bundeswehrverwaltung	m	525	65	81	525	65	81	-	-	-
	w	384	69	72	384	69	72	-	-	-
	i	909	134	153	909	134	153	-	-	-
Finanzverwaltung	m	1 032	244	270	1 030	244	270	2	-	-
	w	1 211	356	370	1 211	356	370	-	-	-
	i	2 243	600	640	2 241	600	640	2	-	-
Innere Verwaltung	m	1 727	320	401	1 727	320	401	-	-	-
	w	2 162	452	497	2 161	452	497	1	-	-
	i	3 889	772	898	3 888	772	898	1	-	-
Justizvollzug	m	16	5	6	16	5	6	-	-	-
	w	10	3	3	10	3	3	-	-	-
	i	26	8	9	26	8	9	-	-	-

2 Studenten und Studienanfänger nach Hochschularten, Fächergruppen, Studienbereichen und 1. Studienfach

Fächergruppe Studienbereich 1. Studienfach	Ge- schl.	Insgesamt			Deutsche Studenten			Ausländische Studenten		
		insgesamt	darunter im ersten		zusammen	darunter im ersten		zusammen	darunter im ersten	
			Hochschul- semester	Fach- semester		Hochschul- semester	Fach- semester		Hochschul- semester	Fach- semester
Hochschulen insgesamt										
Polizei/Verfassungssch.	m	9 033	1 354	1 463	9 010	1 349	1 455	23	5	8
	w	2 345	428	463	2 338	427	462	7	1	1
	i	11 378	1 782	1 926	11 348	1 776	1 917	30	6	9
Rechtspflege	m	566	134	139	566	134	139	-	-	-
	w	1 237	298	303	1 237	298	303	-	-	-
	i	1 803	432	442	1 803	432	442	-	-	-
Sozialversicherung	m	802	112	122	802	112	122	-	-	-
	w	1 243	198	200	1 243	198	200	-	-	-
	i	2 045	310	322	2 045	310	322	-	-	-
Verkehrswesen	m	1 484	196	249	1 223	177	216	261	19	39
	w	401	83	108	375	79	102	26	4	6
	i	1 885	279	357	1 598	256	318	287	23	39
Verwaltungswissen- schaft/-wesen	m	6 542	1 480	1 648	6 451	1 453	1 617	91	27	31
	w	5 548	1 642	1 809	5 508	1 626	1 789	40	16	20
	i	12 090	3 122	3 457	11 959	3 079	3 406	131	43	51
Zoll- und Steuer- verwaltung	m	1 749	356	384	1 748	355	383	1	1	1
	w	1 687	353	371	1 687	353	371	-	-	-
	i	3 436	709	755	3 435	708	754	1	1	1
Studienbereich zusammen	m	24 433	4 453	4 987	24 052	4 401	4 914	381	52	73
	w	17 603	4 235	4 593	17 522	4 214	4 565	81	21	28
	i	42 036	8 688	9 580	41 574	8 615	9 479	462	73	101
Wirtschaftswissen- schaften										
Arbeitslehre/ Wirtschaftslehre	m	713	73	127	701	72	126	12	1	1
	w	826	107	172	817	105	168	9	2	4
	i	1 539	180	299	1 518	177	294	21	3	5
Betriebswirtschafts- lehre	m	86 829	12 085	14 096	79 322	10 493	12 541	7 507	1 602	1 555
	w	51 462	9 362	10 240	45 690	7 754	8 897	5 772	1 608	1 343
	i	138 291	21 447	24 336	125 012	18 237	21 438	13 279	3 210	2 898
Europäische Wirtschaft	m	587	144	147	487	94	124	100	50	23
	w	800	241	218	672	160	181	128	81	37
	i	1 387	385	365	1 159	254	305	228	131	60
Intern. Betriebswirt- schaft/Management	m	646	202	279	547	165	235	99	37	44
	w	700	326	381	618	289	339	82	37	42
	i	1 346	528	660	1 165	454	574	181	74	86
Management im Gesund- heits- und Sozial- bereich	m	260	64	87	252	58	81	8	6	6
	w	417	97	117	402	87	107	15	10	10
	i	677	161	204	654	145	188	23	16	16
Sportökonomie	m	216	40	50	205	36	46	11	4	4
	w	101	13	20	101	13	20	-	-	-
	i	317	53	70	306	49	66	11	4	4
Touristik	m	664	124	145	580	107	133	84	17	12
	w	2 230	503	546	2 000	437	502	230	66	44
	i	2 894	627	691	2 580	544	635	314	83	56
Verkehrsbetriebs- wirtschaft	m	112	28	37	107	27	36	5	1	1
	w	41	8	8	38	8	8	3	-	-
	i	153	36	45	145	35	44	8	1	1
Volkswirtschaftslehre	m	15 239	2 110	2 941	13 503	1 769	2 557	1 736	341	384
	w	6 939	1 230	1 765	5 853	935	1 431	1 086	295	334
	i	22 178	3 340	4 706	19 356	2 704	3 988	2 822	636	718
Wirtschaftspädagogik	m	2 959	324	434	2 887	316	421	72	8	13
	w	3 053	449	582	2 969	435	562	84	14	20
	i	6 012	773	1 016	5 856	751	983	156	22	33
Wirtschaftswissen- schaften	m	51 943	5 488	10 249	47 629	4 743	9 263	4 314	745	986
	w	25 317	3 961	5 917	22 772	3 393	5 267	2 545	568	650
	i	77 260	9 449	16 166	70 401	8 136	14 530	6 859	1 313	1 636
Studienbereich zusammen	m	160 168	20 682	28 592	146 220	17 870	25 563	13 948	2 812	3 029
	w	91 886	16 297	19 966	81 932	13 616	17 482	9 954	2 681	2 484
	i	252 054	36 979	48 558	228 152	31 486	43 045	23 902	5 493	5 513
Wirtschaftsingenieur- wesen										
Wirtschaftsingenieur- wesen	m	26 718	3 721	5 539	24 714	3 457	5 140	2 004	264	399
	w	4 491	741	1 066	3 945	628	943	546	113	123
	i	31 209	4 462	6 605	28 659	4 085	6 083	2 550	377	522
Studienbereich zusammen	m	26 718	3 721	5 539	24 714	3 457	5 140	2 004	264	399
	w	4 491	741	1 066	3 945	628	943	546	113	123
	i	31 209	4 462	6 605	28 659	4 085	6 083	2 550	377	522

2 Studenten und Studienanfänger nach Hochschularten, Fächergruppen, Studienbereichen und 1. Studienfach

Fächergruppe Studienbereich 1. Studienfach	Ge- schl.	Insgesamt			Deutsche Studenten			Ausländische Studenten		
		insgesamt	darunter im ersten		zusammen	darunter im ersten		zusammen	darunter im ersten	
			Hochschul- semester	Fach- semester		Hochschul- semester	Fach- semester		Hochschul- semester	Fach- semester
Hochschulen insgesamt										
Rechts-, Wirtschafts- und Sozialwissensch. zusammen	m w i	326 329 239 351 565 680	40 491 39 210 79 701	55 426 48 400 103 826	302 505 220 584 523 089	36 078 34 441 70 519	50 340 43 622 93 962	23 824 18 767 42 591	4 413 4 769 9 182	5 086 4 778 9 864
Mathematik, Naturwissen- schaften										
Mathematik, Naturwissen- schaften allgemein										
Geschichte der Mathema- tik u. Naturwissensch.	m w i	104 72 176	3 2 5	22 8 30	95 65 160	2 2 4	21 8 29	9 7 16	1 - 1	1 - 1
Interdisziplin. Studien (Schwerpunkt Natur- wissenschaften)	m w i	294 127 421	17 32 49	114 72 186	278 122 400	15 32 47	109 69 178	16 5 21	2 - 2	5 3 8
Lernbereich Naturwiss./ Sachunterricht	m w i	546 3 143 3 689	42 309 351	61 389 450	538 3 088 3 626	42 300 342	60 377 437	8 55 63	- 9 9	1 12 13
Studienbereich zusammen	m w i	944 3 342 4 286	62 343 405	197 469 666	911 3 275 4 186	59 334 393	190 454 644	33 67 100	3 9 12	7 15 22
Mathematik										
Mathematik	m w i	22 779 15 241 38 020	2 003 2 443 4 446	3 604 3 629 7 233	21 162 14 471 35 633	1 736 2 254 3 990	3 244 3 417 6 661	1 617 770 2 387	267 189 456	360 212 572
Statistik	m w i	589 346 935	45 27 72	103 65 168	547 331 878	40 24 64	94 59 153	42 15 57	5 3 8	9 6 15
Technomathematik	m w i	293 66 359	46 11 57	54 13 67	283 63 346	44 11 55	52 13 65	10 3 13	2 - 2	2 - 2
Wirtschaftsmathematik	m w i	2 132 1 123 3 255	322 234 556	442 299 741	1 993 1 030 3 023	297 215 512	403 271 674	139 93 232	25 19 44	39 28 67
Studienbereich zusammen	m w i	25 793 16 776 42 569	2 416 2 715 5 131	4 203 4 006 8 209	23 985 15 895 39 880	2 117 2 504 4 621	3 793 3 760 7 553	1 808 881 2 689	299 211 510	410 246 656
Informatik										
Informatik	m w i	43 068 5 766 48 834	5 651 902 6 553	8 907 1 739 10 646	38 508 4 500 43 008	4 940 640 5 680	7 836 1 401 9 237	4 560 1 266 5 826	711 262 973	1 071 398 1 409
Ingenieurinformatik	m w i	5 076 298 5 374	745 55 800	970 83 1 053	4 413 210 4 623	671 38 709	837 63 900	663 88 751	74 17 91	133 20 153
Medieninformatik	m w i	955 210 1 165	241 70 311	426 120 546	927 202 1 129	236 68 304	413 117 530	28 8 36	5 2 7	13 3 16
Medizinische Informatik	m w i	645 253 898	60 45 105	75 54 129	589 228 817	60 44 104	74 51 125	56 25 81	- 1 1	1 3 4
Neue Kommunikations- techniken	m w i	213 31 244	63 14 77	101 16 117	194 27 221	59 13 72	95 15 110	19 4 23	4 1 5	6 1 7
Wirtschaftsinformatik	m w i	10 510 1 640 12 150	1 831 306 2 137	2 267 416 2 683	9 756 1 378 11 134	1 705 238 1 943	2 107 328 2 435	754 262 1 016	126 68 194	160 88 248
Studienbereich zusammen	m w i	60 467 8 198 68 665	8 591 1 392 9 983	12 746 2 428 15 174	54 387 6 545 60 932	7 671 1 041 8 712	11 362 1 975 13 337	6 080 1 653 7 733	920 351 1 271	1 384 453 1 837
Physik, Astronomie										
Astronomie, Astrophysik	m w i	165 37 202	8 1 9	28 5 33	158 35 193	8 1 9	28 5 33	7 2 9	- - -	- - -
Physik	m w i	25 652 3 915 29 567	2 052 465 2 517	3 140 809 3 949	23 922 3 512 27 434	1 795 3 371 2 166	2 856 711 3 567	1 730 403 2 133	257 94 351	284 98 382
Studienbereich zusammen	m w i	25 817 3 952 29 769	2 060 466 2 526	3 168 814 3 982	24 080 3 547 27 627	1 803 372 2 175	2 884 716 3 600	1 737 405 2 142	257 94 351	284 98 382

2 Studenten und Studienanfänger nach Hochschularten, Fächergruppen, Studienbereichen und 1. Studienfach

Fächergruppe Studienbereich 1. Studienfach	Ge- schl.	Insgesamt			Deutsche Studenten			Ausländische Studenten		
		insgesamt	darunter im ersten		zusammen	darunter im ersten		zusammen	darunter im ersten	
			Hochschul- semester	Fach- semester		Hochschul- semester	Fach- semester		Hochschul- semester	Fach- semester
Hochschulen insgesamt										
Chemie										
Biochemie	m	1 545	272	314	1 429	254	295	116	18	19
	w	1 102	212	241	1 005	186	211	97	26	30
	i	2 647	484	555	2 434	440	506	213	44	49
Chemie	m	19 174	1 501	2 371	17 558	1 284	2 085	1 616	217	286
	w	8 266	1 175	1 706	7 245	935	1 440	1 021	240	266
	i	27 440	2 676	4 077	24 803	2 219	3 525	2 637	457	552
Lebensmittelchemie	m	764	98	115	708	90	104	56	8	11
	w	1 011	171	193	916	155	173	95	16	20
	i	1 775	269	308	1 624	245	277	151	24	31
Studienbereich zusammen	m	21 483	1 871	2 800	19 695	1 628	2 484	1 788	243	316
	w	10 379	1 558	2 140	9 166	1 276	1 824	1 213	282	316
	i	31 862	3 429	4 940	28 861	2 904	4 308	3 001	525	632
Pharmazie										
Pharmazie	m	4 185	408	516	3 646	378	475	539	30	41
	w	9 090	984	1 121	8 569	930	1 062	521	54	59
	i	13 275	1 392	1 637	12 215	1 308	1 537	1 060	84	100
Studienbereich zusammen	m	4 185	408	516	3 646	378	475	539	30	41
	w	9 090	984	1 121	8 569	930	1 062	521	54	59
	i	13 275	1 392	1 637	12 215	1 308	1 537	1 060	84	100
Biologie										
Anthropologie (Humanbiologie)	m	146	15	19	134	13	17	12	2	2
	w	261	43	57	236	36	49	25	7	8
	i	407	58	76	370	49	66	37	9	10
Biologie	m	18 356	2 130	2 652	17 173	1 945	2 455	1 183	185	197
	w	23 714	3 515	4 255	22 384	3 268	3 995	1 330	247	260
	i	42 070	5 645	6 907	39 557	5 213	6 450	2 513	432	457
Biotechnologie	m	1 519	267	306	1 429	257	295	90	10	11
	w	1 575	293	328	1 494	279	314	81	14	14
	i	3 094	560	634	2 923	536	609	171	24	25
Studienbereich zusammen	m	20 021	2 412	2 977	18 736	2 215	2 767	1 285	197	210
	w	25 550	3 851	4 640	24 114	3 583	4 358	1 436	268	282
	i	45 571	6 263	7 617	42 850	5 798	7 125	2 721	465	492
Geowissenschaften (ohne Geographie)										
Geologie/Paläontologie	m	4 937	379	693	4 537	333	633	400	46	60
	w	2 507	337	550	2 377	319	530	130	18	20
	i	7 444	716	1 243	6 914	652	1 163	530	64	80
Geophysik	m	816	90	131	751	85	126	65	5	5
	w	282	28	56	266	28	56	16	-	-
	i	1 098	118	187	1 017	113	182	81	5	5
Meteorologie	m	949	122	227	910	120	224	39	2	3
	w	567	99	182	546	94	177	21	5	5
	i	1 516	221	409	1 456	214	401	60	7	8
Mineralogie	m	1 442	71	210	1 289	61	193	153	10	17
	w	804	77	188	751	69	180	53	8	8
	i	2 246	148	398	2 040	130	373	206	18	25
Ozeanographie	m	143	18	31	132	16	29	11	2	2
	w	86	15	22	81	15	22	5	-	-
	i	229	33	53	213	31	51	16	2	2
Studienbereich zusammen	m	8 287	680	1 292	7 619	615	1 205	668	65	87
	w	4 246	556	998	4 021	525	965	225	31	33
	i	12 533	1 236	2 290	11 640	1 140	2 170	893	96	120
Geographie										
Geographie/Erdkunde	m	13 036	1 184	1 835	12 561	1 112	1 739	475	72	96
	w	10 570	1 258	1 749	10 232	1 201	1 687	338	57	62
	i	23 606	2 442	3 584	22 793	2 313	3 426	813	129	158
Geoökologie/ Biogeographie	m	597	83	129	565	73	118	32	10	11
	w	528	112	127	514	105	120	14	7	7
	i	1 125	195	256	1 079	178	238	46	17	18
Wirtschafts-/ Sozialgeographie	m	154	27	31	144	26	30	10	1	1
	w	224	35	43	216	34	42	8	1	1
	i	378	62	74	360	60	72	18	2	2
Studienbereich zusammen	m	13 787	1 294	1 995	13 270	1 211	1 887	517	83	108
	w	11 322	1 405	1 919	10 962	1 340	1 849	360	65	70
	i	25 109	2 699	3 914	24 232	2 551	3 736	877	148	178

2 Studenten und Studienanfänger nach Hochschularten, Fächergruppen, Studienbereichen und 1. Studienfach

Fächergruppe Studienbereich 1. Studienfach	Ge- schl.	Insgesamt			Deutsche Studenten			Ausländische Studenten		
		insgesamt	darunter im ersten		zusammen	darunter im ersten		zusammen	darunter im ersten	
			Hochschul- semester	Fach- semester		Hochschul- semester	Fach- semester		Hochschul- semester	Fach- semester
Hochschulen insgesamt										
Mathematik, Naturwissen- schaften zusammen	m w i	180 784 92 855 273 639	19 794 13 270 33 064	29 894 18 535 48 429	166 329 86 094 252 423	17 697 11 905 29 602	27 047 16 963 44 010	14 455 6 761 21 216	2 097 1 365 3 462	2 847 1 572 4 419
Humanmedizin										
Humanmedizin (ohne Zahnmedizin)										
Medizin (Allg.-Medizin)	m w i	42 022 39 972 81 994	3 355 3 793 7 148	3 894 4 336 8 230	37 796 36 487 74 283	2 969 3 383 6 352	3 493 3 932 7 425	4 226 3 485 7 711	386 410 796	401 404 805
Studienbereich zusammen	m w i	42 022 39 972 81 994	3 355 3 793 7 148	3 894 4 336 8 230	37 796 36 487 74 283	2 969 3 383 6 352	3 493 3 932 7 425	4 226 3 485 7 711	386 410 796	401 404 805
Zahnmedizin										
Zahnmedizin	m w i	7 250 6 538 13 788	555 611 1 166	683 741 1 424	6 377 5 861 12 238	501 552 1 053	627 674 1 301	873 677 1 550	54 59 113	56 67 123
Studienbereich zusammen	m w i	7 250 6 538 13 788	555 611 1 166	683 741 1 424	6 377 5 861 12 238	501 552 1 053	627 674 1 301	873 677 1 550	54 59 113	56 67 123
Humanmedizin zusammen	m w i	49 272 46 510 95 782	3 910 4 404 8 314	4 577 5 077 9 654	44 173 42 348 86 521	3 470 3 935 7 405	4 120 4 606 8 726	5 099 4 162 9 261	440 469 909	457 471 928
Veterinärmedizin										
Veterinärmedizin										
Tiermedizin/ Veterinärmedizin	m w i	1 931 6 172 8 103	210 784 994	284 1 048 1 332	1 718 5 951 7 669	180 745 925	254 1 009 1 263	213 221 434	30 39 69	30 39 69
Studienbereich zusammen	m w i	1 931 6 172 8 103	210 784 994	284 1 048 1 332	1 718 5 951 7 669	180 745 925	254 1 009 1 263	213 221 434	30 39 69	30 39 69
Veterinärmedizin zusammen	m w i	1 931 6 172 8 103	210 784 994	284 1 048 1 332	1 718 5 951 7 669	180 745 925	254 1 009 1 263	213 221 434	30 39 69	30 39 69
Agrar-, Forst- und Ernährungswissenschaften										
Landespflege, Umweltgestaltung										
Landespflege/ Landschaftsgestaltung	m w i	3 657 4 591 8 248	461 681 1 142	564 811 1 375	3 569 4 476 8 045	448 656 1 104	552 783 1 335	88 115 203	13 25 38	12 28 40
Naturschutz	m w i	378 274 652	55 43 98	109 71 180	367 267 634	52 43 95	105 71 176	11 7 18	3 - 3	4 - 4
Studienbereich zusammen	m w i	4 035 4 865 8 900	516 724 1 240	673 882 1 555	3 936 4 743 8 679	500 699 1 199	657 854 1 511	99 122 221	16 25 41	16 28 44
Agrarwissenschaften, Lebensmittel- und Getränketechnologie										
Agrarbiologie	m w i	111 192 303	13 16 29	20 22 42	100 191 291	13 16 29	19 21 40	11 1 12	- - -	1 1 2
Agrarökonomie	m w i	261 129 390	53 22 75	62 34 96	222 110 332	34 13 47	41 23 64	39 19 58	19 9 28	21 11 32
Agrarwissenschaft/ Landwirtschaft	m w i	5 622 3 540 9 162	900 716 1 616	1 033 816 1 849	4 818 3 256 8 074	754 637 1 391	888 738 1 626	804 816 1 088	146 79 225	145 78 223
Brauwesen/Getränke- technologie	m w i	689 33 722	127 8 135	171 9 180	638 25 663	110 4 114	151 5 156	51 8 59	17 4 21	20 4 24
Gartenbau	m w i	1 286 1 730 3 016	175 292 467	318 486 804	1 225 1 689 2 914	165 284 449	305 472 777	61 41 102	10 8 18	13 14 27
Lebensmitteltechnologie	m w i	1 558 1 203 2 761	210 279 489	268 335 603	1 349 1 060 2 409	188 259 447	232 306 538	209 143 352	22 20 42	36 29 65

2 Studenten und Studienanfänger nach Hochschularten, Fächergruppen, Studienbereichen und 1. Studienfach

Fächergruppe Studienbereich 1. Studienfach	Ge- schl.	Insgesamt			Deutsche Studenten			Ausländische Studenten		
		insgesamt	darunter im ersten		zusammen	darunter im ersten		zusammen	darunter im ersten	
			Hochschul- semester	Fach- semester		Hochschul- semester	Fach- semester		Hochschul- semester	Fach- semester
Hochschulen insgesamt										
Milch- und Molkereiwirtschaft	m	64	7	10	56	7	10	8	-	-
	w	38	6	7	36	6	7	2	-	-
	i	102	13	17	92	13	17	10	-	-
Pflanzenproduktion	m	35	4	6	33	4	6	2	-	-
	w	12	2	2	10	2	2	2	-	-
	i	47	6	8	43	6	8	4	-	-
Tierproduktion	m	73	8	20	65	7	17	8	1	3
	w	36	4	5	32	4	5	4	-	-
	i	109	12	25	97	11	22	12	1	3
Weinbau und Kellerwirtschaft	m	335	48	62	306	43	57	29	5	5
	w	93	16	19	88	16	18	5	-	1
	i	428	64	81	394	59	75	34	5	6
Studienbereich zusammen	m	10 034	1 545	1 970	8 812	1 325	1 726	1 222	220	244
	w	7 006	1 361	1 735	6 497	1 241	1 597	509	120	138
	i	17 040	2 906	3 705	15 309	2 566	3 323	1 731	340	382
Forstwissenschaft, Holzwirtschaft										
Forstwissenschaft, -wirtschaft	m	2 966	472	592	2 773	412	521	193	60	71
	w	844	160	199	786	142	181	58	18	18
	i	3 810	632	791	3 559	554	702	251	78	89
Holzwirtschaft	m	208	16	23	197	16	23	11	-	-
	w	66	2	6	62	2	5	4	-	1
	i	274	18	29	259	18	28	15	-	1
Studienbereich zusammen	m	3 174	488	615	2 970	428	544	204	60	71
	w	910	162	205	848	144	186	62	18	19
	i	4 084	650	820	3 818	572	730	266	78	90
Ernährungs- und Haus- haltungswissenschaften										
Ernährungswissenschaft	m	89	12	17	87	12	17	2	-	-
	w	523	110	124	509	106	121	14	4	3
	i	612	122	141	596	118	138	16	4	3
Haushalts- und Ernährungswissenschaft	m	1 239	157	199	1 160	150	189	79	7	10
	w	6 313	930	1 122	6 095	901	1 091	218	29	31
	i	7 552	1 087	1 321	7 255	1 051	1 280	297	36	41
Haushaltswissenschaft	m	246	85	113	168	40	62	78	45	51
	w	97	32	42	65	10	17	32	22	25
	i	343	117	155	233	50	79	110	67	76
Studienbereich zusammen	m	1 574	254	329	1 415	202	268	159	52	61
	w	6 933	1 072	1 298	6 669	1 017	1 229	264	55	59
	i	8 507	1 326	1 617	8 084	1 219	1 497	423	107	120
Agrar-, Forst- und Ernährungswissenschaften zusammen	m	18 817	2 803	3 587	17 133	2 455	3 195	1 684	348	392
	w	19 714	3 319	4 110	18 757	3 101	3 866	957	218	244
	i	38 531	6 122	7 697	35 890	5 556	7 061	2 641	566	636
Ingenieurwissenschaften										
Ingenieurwesen allgemein										
Angewandte System- wissenschaften	m	271	27	55	253	24	50	18	3	5
	w	17	-	7	14	-	7	3	-	-
	i	288	27	62	267	24	57	21	3	5
Interdisziplinäre Studien (Schwerpunkt Ingenieurwissensch.)	m	1 309	220	319	997	180	285	312	40	34
	w	267	88	100	207	70	93	60	18	7
	i	1 576	308	419	1 204	250	378	372	58	41
Lernbereich Technik	m	619	42	97	613	42	97	6	-	-
	w	230	21	73	227	21	72	3	-	1
	i	849	63	170	840	63	169	9	-	1
Werken (technisch)/ Technologie	m	402	29	48	389	28	46	13	1	2
	w	146	7	21	145	7	21	1	-	-
	i	548	36	69	534	35	67	14	1	2
Studienbereich zusammen	m	2 601	318	519	2 252	274	478	349	44	41
	w	660	116	201	593	98	193	67	18	8
	i	3 261	434	720	2 845	372	671	416	62	49
Bergbau, Hüttenwesen										
Bergbau/Bergtechnik	m	1 317	161	227	1 115	125	183	202	36	44
	w	253	26	45	227	21	40	26	5	5
	i	1 570	187	272	1 342	146	223	228	41	49
Hütten- und Gießereiwesen	m	870	46	59	748	30	45	122	16	14
	w	131	13	15	107	8	11	24	5	4
	i	1 001	59	74	855	38	56	146	21	18

2 Studenten und Studienanfänger nach Hochschularten, Fächergruppen, Studienbereichen und 1. Studienfach

Fächergruppe Studienbereich 1. Studienfach	Ge- schl.	Insgesamt			Deutsche Studenten			Ausländische Studenten		
		insgesamt	darunter im ersten		zusammen	darunter im ersten		zusammen	darunter im ersten	
			Hochschul- semester	Fach- semester		Hochschul- semester	Fach- semester		Hochschul- semester	Fach- semester
Hochschulen insgesamt										
Markscheidewesen	m	79	14	16	75	14	16	4	-	-
	w	51	13	15	49	13	15	2	-	-
	i	130	27	31	124	27	31	6	-	-
Studienbereich zusammen	m	2 266	221	302	1 938	169	244	328	52	58
	w	435	52	75	383	42	66	52	10	9
	i	2 701	273	377	2 321	211	310	380	62	67
Maschinenbau/ Verfahrenstechnik										
Abfallwirtschaft	m	64	18	27	62	18	27	2	-	-
	w	28	8	12	27	8	12	1	-	-
	i	92	26	39	89	26	39	3	-	-
Augenoptik	m	118	15	7	113	15	6	5	-	1
	w	135	35	15	131	34	15	4	1	-
	i	253	50	22	244	49	21	9	1	1
Chemie-Ingenieur- wesen/Chemietechnik	m	4 698	495	597	4 183	411	512	515	84	85
	w	1 700	263	296	1 503	228	277	197	35	19
	i	6 398	758	893	5 686	639	789	712	119	104
Druck- und Repro- duktionstechnik	m	1 444	238	290	1 346	227	276	98	11	14
	w	456	74	81	439	69	76	17	5	5
	i	1 900	312	371	1 785	296	352	115	16	19
Energietechnik (ohne Elektrotechnik)	m	1 723	162	254	1 556	141	225	167	21	29
	w	263	31	52	225	23	43	38	8	9
	i	1 986	193	306	1 781	164	268	205	29	38
Feinwerktechnik	m	3 295	377	408	2 988	340	368	307	37	40
	w	317	64	67	274	58	62	43	6	5
	i	3 612	441	475	3 262	398	430	350	43	45
Fertigungs-/ Produktionstechnik	m	5 153	501	644	4 605	445	566	548	56	78
	w	256	45	61	204	32	46	52	13	15
	i	5 409	546	705	4 809	477	612	600	69	93
Gesundheitstechnik	m	2 048	203	250	1 854	188	232	194	15	18
	w	667	64	70	613	63	69	54	1	1
	i	2 715	267	320	2 467	251	301	248	16	19
Glastechnik/Keramik	m	139	20	22	120	17	19	19	3	3
	w	42	5	5	35	4	4	7	1	1
	i	181	25	27	155	21	23	26	4	4
Holz-/Fasertechnik	m	889	248	289	867	239	281	22	9	8
	w	124	45	52	123	44	51	1	1	1
	i	1 013	293	341	990	283	332	23	10	9
Kerntechnik/ Kernverfahrenstechnik	m	3	-	1	3	-	1	-	-	-
	w	-	-	-	-	-	-	-	-	-
	i	3	-	1	3	-	1	-	-	-
Kunststofftechnik	m	842	82	120	792	77	115	50	5	5
	w	61	16	18	56	15	17	5	1	1
	i	903	98	138	848	92	132	55	6	6
Maschinenbau/-wesen	m	56 535	6 532	7 839	50 541	5 621	6 899	5 994	911	940
	w	3 190	513	645	2 693	382	538	497	131	107
	i	59 725	7 045	8 484	53 234	6 003	7 437	6 491	1 042	1 047
Metalltechnik	m	761	40	98	753	39	97	8	1	1
	w	81	8	16	81	8	16	-	-	-
	i	842	48	114	834	47	113	8	1	1
Physikalische Technik	m	3 312	376	485	3 070	345	447	242	31	38
	w	424	57	66	394	47	63	30	10	3
	i	3 736	433	551	3 464	392	510	272	41	41
Technische Kybernetik	m	208	46	48	195	45	46	13	1	2
	w	9	2	2	8	2	2	1	-	-
	i	217	48	50	203	47	48	14	1	2
Textil- u. Bekleidungs- technik/-gewerbe	m	556	65	75	362	32	40	194	33	35
	w	1 563	212	262	1 399	185	232	164	27	30
	i	2 119	277	337	1 761	217	272	358	60	65
Transport-/ Fördertechnik	m	95	25	32	69	17	22	26	8	10
	w	6	2	4	5	2	4	1	-	-
	i	101	27	36	74	19	26	27	8	10
Umwelttechnik (einschl. Recycling)	m	3 399	679	887	3 227	653	846	172	26	41
	w	1 097	290	356	1 013	270	333	84	20	23
	i	4 496	969	1 243	4 240	923	1 179	256	46	64
Verfahrenstechnik	m	4 799	544	717	4 385	504	660	414	40	57
	w	885	154	179	816	135	161	69	19	18
	i	5 684	698	896	5 201	639	821	483	59	75

2 Studenten und Studienanfänger nach Hochschularten, Fächergruppen, Studienbereichen und 1. Studienfach

Fächergruppe Studienbereich 1. Studienfach	Ge- schl.	Insgesamt			Deutsche Studenten			Ausländische Studenten		
		insgesamt	darunter im ersten		zusammen	darunter im ersten		zusammen	darunter im ersten	
			Hochschul- semester	Fach- semester		Hochschul- semester	Fach- semester		Hochschul- semester	Fach- semester
Hochschulen insgesamt										
Versorgungstechnik	m	4 362	554	648	4 188	535	626	174	19	22
	w	422	63	80	405	58	78	17	5	2
	i	4 784	617	728	4 593	593	704	191	24	24
Werkstoffwissenschaften	m	1 868	222	338	1 641	171	281	227	51	67
	w	413	75	102	357	63	85	56	12	17
	i	2 281	297	440	1 998	234	366	283	63	74
Studienbereich zusammen	m	96 311	11 442	14 076	86 920	10 080	12 592	9 391	1 362	1 484
	w	12 139	2 026	2 441	10 801	1 730	2 184	1 338	296	257
	i	108 450	13 468	16 517	97 721	11 810	14 776	10 729	1 658	1 741
Elektrotechnik										
Elektr. Energietechnik	m	3 372	371	385	2 937	334	338	435	37	47
	w	73	5	9	65	5	8	8	-	1
	i	3 445	376	394	3 002	339	346	443	37	48
Elektrotechnik/ Elektronik	m	54 407	6 540	7 834	46 847	5 551	6 705	7 560	989	1 129
	w	2 351	363	479	1 761	238	363	590	125	116
	i	56 758	6 903	8 313	48 608	5 789	7 068	8 150	1 114	1 245
Mikroelektronik	m	26	3	12	26	3	12	-	-	-
	w	1	-	-	1	-	-	-	-	-
	i	27	3	12	27	3	12	-	-	-
Mikrosystemtechnik	m	584	175	206	564	169	196	20	6	10
	w	30	10	13	27	10	12	3	-	1
	i	614	185	219	591	179	208	23	6	11
Nachrichten-/ Informationstechnik	m	6 397	904	1 040	5 629	803	925	768	101	115
	w	241	60	71	181	46	54	60	14	17
	i	6 638	964	1 111	5 810	849	979	828	115	132
Optoelektronik	m	205	34	44	191	33	41	14	1	3
	w	18	3	10	17	3	10	1	-	-
	i	223	37	54	208	36	51	15	1	3
Studienbereich zusammen	m	64 991	8 027	9 521	56 194	6 893	8 217	8 797	1 134	1 304
	w	2 714	441	582	2 052	302	447	662	139	135
	i	67 705	8 468	10 103	58 246	7 195	8 664	9 459	1 273	1 439
Verkehrstechnik, Nautik										
Fahrzeugtechnik	m	4 177	737	802	3 788	655	705	389	82	97
	w	108	29	37	96	23	28	12	6	9
	i	4 285	766	839	3 884	678	733	401	88	106
Luft- und Raumfahrt- technik	m	1 943	427	462	1 648	354	386	295	73	76
	w	117	30	29	95	25	25	22	5	4
	i	2 060	457	491	1 743	379	411	317	78	80
Nautik/Seefahrt	m	593	128	145	578	126	143	15	2	2
	w	53	16	17	52	15	16	1	1	1
	i	646	144	162	630	141	159	16	3	3
Schiffbau/ Schiffstechnik	m	668	87	106	611	82	98	57	5	8
	w	37	6	8	34	5	6	3	1	2
	i	705	93	114	645	87	104	60	6	10
Verkehringenieurwesen	m	582	122	161	570	120	158	12	2	3
	w	82	16	27	81	15	26	1	1	1
	i	664	138	188	651	135	184	13	3	4
Studienbereich zusammen	m	7 963	1 501	1 676	7 195	1 337	1 490	768	164	186
	w	397	97	118	358	83	101	39	14	17
	i	8 360	1 598	1 794	7 553	1 420	1 591	807	178	203
Architektur, Innenarchitektur										
Architektur	m	27 920	2 754	3 688	25 691	2 494	3 362	2 229	260	326
	w	21 813	2 663	3 371	20 400	2 437	3 111	1 413	226	260
	i	49 733	5 417	7 059	46 091	4 931	6 473	3 642	486	586
Innenarchitektur	m	1 548	116	166	1 483	110	161	65	6	5
	w	3 490	422	530	3 319	400	504	171	22	26
	i	5 038	538	696	4 802	510	665	236	28	31
Studienbereich zusammen	m	29 468	2 870	3 854	27 174	2 604	3 523	2 294	266	331
	w	25 303	3 085	3 901	23 719	2 837	3 615	1 584	248	286
	i	54 771	5 955	7 755	50 893	5 441	7 138	3 878	514	617
Raumplanung										
Raumplanung	m	1 971	272	330	1 802	235	287	169	37	43
	w	1 391	175	214	1 284	155	191	107	20	23
	i	3 362	447	544	3 086	390	478	276	57	66
Umweltschutz	m	1 485	199	289	1 420	188	276	65	11	13
	w	963	146	203	943	140	199	26	6	4
	i	2 454	345	492	2 363	328	475	91	17	17

2 Studenten und Studienanfänger nach Hochschularten, Fächergruppen, Studienbereichen und 1. Studienfach

Fächergruppe Studienbereich 1. Studienfach	Ge- schl.	Insgesamt			Deutsche Studenten			Ausländische Studenten		
		insgesamt	darunter im ersten		zusammen	darunter im ersten		zusammen	darunter im ersten	
			Hochschul- semester	Fach- semester		Hochschul- semester	Fach- semester		Hochschul- semester	Fach- semester
Hochschulen insgesamt										
Studienbereich zusammen	m	3 456	471	619	3 222	423	563	234	48	56
	w	2 360	321	417	2 227	295	390	133	26	27
	i	5 816	792	1 036	5 449	718	953	367	74	83
Bauingenieurwesen										
Bauingenieurwesen/ Ingenieurbau	m	47 702	6 086	7 486	42 572	5 355	6 625	5 130	731	861
	w	11 126	1 669	2 162	10 074	1 484	1 966	1 052	185	196
	i	58 828	7 755	9 648	52 646	6 839	8 591	6 182	916	1 057
Holzbau	m	377	85	107	369	84	106	8	1	1
	w	36	10	10	34	8	8	2	2	2
	i	413	95	117	403	92	114	10	3	3
Stahlbau	m	289	36	41	273	34	39	16	2	2
	w	39	6	9	37	6	8	2	-	1
	i	328	42	50	310	40	47	18	2	3
Wasserwirtschaft	m	697	104	133	674	89	115	23	15	18
	w	332	64	82	328	60	78	4	4	4
	i	1 029	168	215	1 002	149	193	27	19	22
Studienbereich zusammen	m	49 065	6 311	7 767	43 888	5 562	6 885	5 177	749	882
	w	11 533	1 749	2 263	10 473	1 558	2 060	1 060	191	203
	i	60 598	8 060	10 030	54 361	7 120	8 945	6 237	940	1 085
Vermessungswesen										
Kartographie	m	353	58	85	341	57	84	12	1	1
	w	418	77	97	412	75	94	6	2	3
	i	771	135	182	753	132	178	18	3	4
Vermessungswesen (Geodäsie)	m	4 803	678	857	4 601	650	817	202	28	40
	w	1 633	255	309	1 582	246	300	51	9	9
	i	6 436	933	1 166	6 183	896	1 117	253	37	49
Studienbereich zusammen	m	5 156	736	942	4 942	707	901	214	29	41
	w	2 051	332	406	1 994	321	394	57	11	12
	i	7 207	1 068	1 348	6 936	1 028	1 295	271	40	53
Ingenieurwissen- schaften zusammen	m	261 277	31 897	39 276	233 725	28 049	34 893	27 552	3 848	4 383
	w	57 592	8 219	10 404	52 600	7 266	9 450	4 992	953	954
	i	318 869	40 116	49 680	286 325	35 315	44 343	32 544	4 801	5 337
Kunst, Kunstwissenschaft										
Kunst, Kunstwissen- schaft allgemein										
Kunsterziehung	m	1 567	107	189	1 514	104	180	53	3	9
	w	5 872	490	812	5 701	478	782	171	12	30
	i	7 439	597	1 001	7 215	582	962	224	15	39
Kunstgeschichte, Kunstwissenschaft	m	3 341	195	413	3 136	172	387	205	23	26
	w	9 916	1 021	1 540	9 199	902	1 403	717	119	137
	i	13 257	1 216	1 953	12 335	1 074	1 790	922	142	163
Restaurierungskunde	m	131	22	27	128	21	26	3	1	1
	w	325	66	81	317	64	78	8	2	3
	i	456	88	108	445	85	104	11	3	4
Studienbereich zusammen	m	5 039	324	629	4 778	297	533	261	27	36
	w	16 113	1 577	2 433	15 217	1 444	2 263	896	133	170
	i	21 152	1 901	3 062	19 995	1 741	2 856	1 157	160	206
Bildende Kunst										
Bildende Kunst/Graphik	m	1 193	107	178	952	75	144	241	32	34
	w	1 526	148	240	1 259	106	193	267	42	47
	i	2 719	255	418	2 211	181	337	508	74	81
Bildhauerei/Plastik	m	154	16	28	131	13	24	23	3	4
	w	221	22	49	187	14	40	34	8	9
	i	375	38	77	318	27	64	57	11	13
Malerei	m	454	58	89	394	46	76	60	12	13
	w	554	58	102	464	41	86	90	17	16
	i	1 008	116	191	858	87	162	150	29	29
Neue Medien	m	300	40	62	281	39	60	19	1	2
	w	230	31	65	206	27	57	24	4	8
	i	530	71	127	487	66	117	43	5	10
Studienbereich zusammen	m	2 101	221	357	1 758	173	304	343	48	53
	w	2 531	259	456	2 116	188	376	415	71	80
	i	4 632	480	813	3 874	361	680	758	119	133
Gestaltung										
Angewandte Kunst	m	318	36	74	294	32	67	24	4	7
	w	622	93	162	571	81	143	51	12	19
	i	940	129	236	865	113	210	75	16	26

2 Studenten und Studienanfänger nach Hochschularten, Fächergruppen, Studienbereichen und 1. Studienfach

Fächergruppe Studienbereich 1. Studienfach	Ge- schl.	Insgesamt			Deutsche Studenten			Ausländische Studenten		
		insgesamt	darunter im ersten		zusammen	darunter im ersten		zusammen	darunter im ersten	
			Hochschul- semester	Fach- semester		Hochschul- semester	Fach- semester		Hochschul- semester	Fach- semester
Hochschulen insgesamt										
Edelstein- und Schmuckdesign	m	24	1	4	23	1	4	1	-	-
	w	69	6	7	65	6	7	4	-	-
	i	93	7	11	88	7	11	5	-	-
Graphikdesign/Kommuni- kationsgestaltung	m	4 598	429	645	4 311	389	601	287	40	44
	w	5 943	659	935	5 618	595	871	325	64	64
	i	10 541	1 088	1 580	9 929	984	1 472	612	104	108
Industriedesign/ Produktgestaltung	m	3 000	259	389	2 796	229	362	204	30	27
	w	2 814	294	450	2 614	257	414	200	37	36
	i	5 814	553	839	5 410	486	776	404	67	63
Textilgestaltung	m	179	10	21	151	7	14	28	3	7
	w	2 340	197	285	2 174	170	255	166	27	30
	i	2 519	207	306	2 325	177	269	194	30	37
Werkerziehung	m	50	1	4	50	1	4	-	-	-
	w	96	2	18	96	2	18	-	-	-
	i	146	3	22	146	3	22	-	-	-
Studienbereich zusammen	m	8 169	736	1 137	7 625	659	1 052	544	77	85
	w	11 884	1 251	1 857	11 138	1 111	1 708	746	140	149
	i	20 053	1 987	2 994	18 763	1 770	2 760	1 290	217	234
Darstellende Kunst, Film und Fernsehen, Theaterwissenschaft										
Darstellende Kunst/ Bühnenkunst/Regie	m	435	63	100	345	36	72	90	27	28
	w	924	145	236	711	79	170	213	66	66
	i	1 359	208	336	1 056	115	242	303	93	94
Film und Fernsehen	m	914	59	129	830	56	123	84	3	6
	w	652	53	102	585	50	94	67	3	8
	i	1 566	112	231	1 415	106	217	151	6	14
Schauspiel	m	235	33	49	217	30	43	18	3	6
	w	277	38	66	258	34	62	19	4	4
	i	512	71	115	475	64	105	37	7	10
Tanzpädagogik	m	30	6	8	24	4	6	6	2	2
	w	110	19	23	90	17	19	20	2	4
	i	140	25	31	114	21	25	26	4	6
Theaterwissenschaft	m	1 450	98	169	1 364	93	160	86	5	9
	w	2 497	289	418	2 305	262	377	192	27	41
	i	3 947	387	587	3 669	355	537	278	32	50
Studienbereich zusammen	m	3 064	259	455	2 780	219	404	284	40	51
	w	4 460	544	845	3 949	442	722	511	102	123
	i	7 524	803	1 300	6 729	661	1 126	795	142	174
Musik, Musikwissenschaft										
Dirigieren	m	186	10	24	139	6	17	47	4	7
	w	62	7	12	46	2	7	16	5	5
	i	248	17	36	185	8	24	63	9	12
Gesang	m	379	43	63	315	23	43	64	20	20
	w	745	72	105	604	51	86	141	21	19
	i	1 124	115	168	919	74	129	205	41	39
Instrumentalmusik	m	2 885	371	470	1 947	179	285	938	192	185
	w	3 674	523	616	1 977	201	312	1 697	322	304
	i	6 559	894	1 086	3 924	380	597	2 635	514	489
Jazz und Populärmusik	m	342	49	75	322	46	70	20	3	5
	w	99	13	19	90	9	15	9	4	4
	i	441	62	94	412	55	85	29	7	9
Kirchenmusik	m	325	38	59	298	33	54	27	5	5
	w	237	21	31	198	17	26	39	4	5
	i	562	59	90	496	50	80	66	9	10
Komposition	m	208	18	31	145	10	23	63	8	8
	w	69	13	12	20	1	4	49	12	8
	i	277	31	43	165	11	27	112	20	16
Musikerziehung	m	3 775	328	510	3 584	302	481	191	26	29
	w	5 586	574	885	5 193	533	839	393	41	46
	i	9 361	902	1 395	8 777	835	1 320	584	67	75
Musikwissenschaft/ -geschichte	m	3 230	358	574	2 995	322	527	235	36	47
	w	2 748	375	593	2 351	322	523	397	53	70
	i	5 978	733	1 167	5 346	644	1 050	632	89	117
Orchestermusik	m	558	83	104	455	53	80	103	30	24
	w	607	114	141	486	78	110	121	36	31
	i	1 165	197	245	941	131	190	224	66	55

2 Studenten und Studienanfänger nach Hochschularten, Fächergruppen, Studienbereichen und 1. Studienfach

Fächergruppe Studienbereich 1. Studienfach	Ge- schl.	Insgesamt			Deutsche Studenten			Ausländische Studenten		
		insgesamt	darunter im ersten		zusammen	darunter im ersten		zusammen	darunter im ersten	
			Hochschul- semester	Fach- semester		Hochschul- semester	Fach- semester		Hochschul- semester	Fach- semester
Hochschulen insgesamt										
Rhythmik	m	5	1	1	5	1	1	-	-	-
	w	50	4	10	45	3	9	5	1	1
	i	55	5	11	50	4	10	5	1	1
Tonmeister	m	95	2	3	85	2	3	10	-	-
	w	11	-	-	11	-	-	-	-	-
	i	106	2	3	96	2	3	10	-	-
Studienbereich zusammen	m	11 988	1 301	1 914	10 290	977	1 584	1 698	324	330
	w	13 888	1 716	2 424	11 021	1 217	1 931	2 867	499	493
	i	25 876	3 017	4 338	21 311	2 194	3 515	4 565	823	823
Kunst, Kunstwissen- schaft zusammen	m	30 361	2 841	4 492	27 231	2 325	3 937	3 130	516	555
	w	48 876	5 347	8 015	43 441	4 402	7 000	5 435	945	1 015
	i	79 237	8 188	12 507	70 672	6 727	10 937	8 565	1 461	1 570
Außerhalb der Studienbereichsgliederung										
Außerhalb der Studienbereichsgliederung										
Sonstige Fächer	m	243	126	140	21	-	4	222	126	136
	w	166	89	95	32	1	3	134	88	92
	i	409	215	235	53	1	7	356	214	228
Studienbereich zusammen	m	243	126	140	21	-	4	222	126	136
	w	166	89	95	32	1	3	134	88	92
	i	409	215	235	53	1	7	356	214	228
Außerhalb der Studienbereichsgliederung zusammen	m	243	126	140	21	-	4	222	126	136
	w	166	89	95	32	1	3	134	88	92
	i	409	215	235	53	1	7	356	214	228
Insgesamt	m	1 029 130	115 791	162 235	938 924	101 265	145 147	90 206	14 526	17 088
	w	793 768	109 949	148 900	725 539	94 236	132 396	68 229	15 713	16 504
	i	1 822 898	225 740	311 135	1 664 463	195 501	277 543	158 435	30 239	33 592

3 Studenten und Studienanfänger, die ein Lehramt anstreben, nach Fächergruppen, Studienbereichen und 1. Studienfach

Fächergruppe Studienbereich 1. Studienfach	Ge- schl.	Insgesamt			Deutsche Studenten			Ausländische Studenten		
		insgesamt	darunter im ersten		zusammen	darunter im ersten		zusammen	darunter im ersten	
			Hochschul- semester	Fach- semester		Hochschul- semester	Fach- semester		Hochschul- semester	Fach- semester
Sprach- und Kulturwissen- schaften										
Sprach- u. Kulturwissen- schaften allgemein										
Lernbereich Sprach- und Kulturwissenschaften	m	110	1	54	110	1	54	-	-	-
	w	450	16	203	449	16	203	1	-	-
	i	560	17	257	559	17	257	1	-	-
Studienbereich zusammen	m	110	1	54	110	1	54	-	-	-
	w	450	16	203	449	16	203	1	-	-
	i	560	17	257	559	17	257	1	-	-
Evangelische Theologie, - Religionslehre										
Ev. Religionspädagogik, kirchl. Bildungsarbeit	m	86	3	13	83	3	12	3	-	1
	w	301	38	64	301	38	64	-	-	-
	i	387	41	77	384	41	76	3	-	1
Evang. Theologie, - Religionslehre	m	778	39	114	774	39	113	4	-	1
	w	2 611	223	489	2 602	223	489	9	-	-
	i	3 389	262	603	3 376	262	602	13	-	1
Studienbereich zusammen	m	864	42	127	857	42	125	7	-	2
	w	2 912	261	553	2 903	261	553	9	-	-
	i	3 776	303	680	3 760	303	678	16	-	2
Katholische Theologie, - Religionslehre										
Kath. Religionspäd., kirchl. Bildungsarbeit	m	42	5	6	41	5	6	1	-	-
	w	118	13	24	118	13	24	-	-	-
	i	160	18	30	159	18	30	1	-	-
Kath. Theologie, - Religionslehre	m	1 096	78	147	1 082	75	143	14	3	4
	w	2 869	299	539	2 840	298	535	29	1	4
	i	3 965	377	686	3 922	373	678	43	4	8
Studienbereich zusammen	m	1 138	83	153	1 123	80	149	15	3	4
	w	2 987	312	563	2 958	311	559	29	1	4
	i	4 125	395	716	4 081	391	708	44	4	8
Philosophie										
Ethik	m	129	4	35	129	4	35	-	-	-
	w	585	30	140	584	30	139	-	-	1
	i	714	34	175	713	34	174	1	-	1
Philosophie	m	778	37	108	762	35	107	16	2	1
	w	701	31	151	689	29	149	12	2	2
	i	1 479	68	259	1 451	64	256	28	4	3
Religionswissenschaft	m	31	2	5	31	2	5	-	-	-
	w	54	7	18	54	7	18	-	-	-
	i	85	9	23	85	9	23	-	-	-
Studienbereich zusammen	m	938	43	148	922	41	147	16	2	1
	w	1 340	68	309	1 327	66	306	13	2	3
	i	2 278	111	457	2 249	107	453	29	4	4
Geschichte										
Archäologie	m	-	-	-	-	-	-	-	-	-
	w	3	-	1	3	-	1	-	-	-
	i	3	-	1	3	-	1	-	-	-
Geschichte	m	4 696	388	591	4 623	380	580	73	8	11
	w	3 673	400	608	3 600	387	588	73	13	20
	i	8 369	788	1 199	8 223	767	1 168	146	21	31
Studienbereich zusammen	m	4 696	388	591	4 623	380	580	73	8	11
	w	3 676	400	609	3 603	387	589	73	13	20
	i	8 372	788	1 200	8 226	767	1 169	146	21	31
Altphilologie (klass. Philol.), Neugriechisch										
Griechisch	m	174	15	20	171	15	20	3	-	-
	w	139	13	22	135	12	21	4	1	1
	i	313	28	42	306	27	41	7	1	1
Latein	m	979	84	124	970	84	122	9	-	2
	w	1 246	138	233	1 237	138	233	9	-	-
	i	2 225	222	357	2 207	222	355	18	-	2
Studienbereich zusammen	m	1 153	99	144	1 141	99	142	12	-	2
	w	1 385	151	255	1 372	150	254	13	1	1
	i	2 538	250	399	2 513	249	396	25	1	3

3 Studenten und Studienanfänger, die ein Lehramt anstreben, nach Fächergruppen, Studienbereichen und 1. Studienfach

Fächergruppe Studienbereich 1. Studienfach	Geschl.	Insgesamt			Deutsche Studenten			Ausländische Studenten		
		insgesamt	darunter im ersten		zusammen	darunter im ersten		zusammen	darunter im ersten	
			Hochschul- semester	Fach- semester		Hochschul- semester	Fach- semester		Hochschul- semester	Fach- semester
Germanistik (Deutsch, germanische Sprachen ohne Anglistik)										
Dänisch	m	8	-	2	7	-	2	1	-	-
	w	22	4	8	18	4	8	4	-	-
	i	30	4	10	25	4	10	5	-	-
Deutsch für Ausländer	m	56	2	8	49	2	8	7	-	-
	w	327	19	67	285	11	58	42	8	9
	i	383	21	75	334	13	66	49	8	9
Friesisch	m	2	-	1	2	-	1	-	-	-
	w	2	1	1	2	1	1	-	-	-
	i	4	1	2	4	1	2	-	-	-
Germanistik/Deutsch	m	10 047	889	1 287	9 817	857	1 252	230	32	35
	w	30 913	3 877	4 962	30 101	3 784	4 832	812	113	130
	i	40 960	4 766	6 249	39 918	4 621	6 084	1 042	145	165
Niederdeutsch	m	2	-	-	2	-	-	-	-	-
	w	5	-	2	5	-	2	-	-	-
	i	7	-	2	7	-	2	-	-	-
Niederländisch	m	72	8	24	69	8	22	3	-	2
	w	94	12	28	90	11	27	4	1	1
	i	166	20	52	159	19	49	7	1	3
Nordistik/Skandinavist. (Nord. Philologie, Einzel Sprachen a.n.g.)	m	2	-	1	2	-	1	-	-	-
	w	1	-	-	1	-	-	-	-	-
	i	3	-	1	3	-	1	-	-	-
Studienbereich zusammen	m	10 189	899	1 323	9 948	867	1 286	241	32	37
	w	31 364	3 913	5 068	30 502	3 791	4 928	862	122	140
	i	41 553	4 812	6 391	40 450	4 658	6 214	1 103	154	177
Anglistik, Amerikanistik										
Anglistik/Englisch	m	6 583	669	997	6 386	646	959	197	23	38
	w	14 481	1 844	2 485	14 006	1 761	2 379	475	83	106
	i	21 064	2 513	3 482	20 392	2 407	3 338	672	106	144
Studienbereich zusammen	m	6 583	669	997	6 386	646	959	197	23	38
	w	14 481	1 844	2 485	14 006	1 761	2 379	475	83	106
	i	21 064	2 513	3 482	20 392	2 407	3 338	672	106	144
Romanistik										
Französisch	m	1 013	72	123	968	67	115	45	5	8
	w	4 688	480	744	4 430	437	689	258	43	55
	i	5 701	552	867	5 398	504	804	303	48	63
Italienisch	m	148	6	24	137	4	22	11	2	2
	w	464	17	83	433	15	79	31	2	4
	i	612	23	107	570	19	101	42	4	6
Portugiesisch	m	1	-	-	-	-	-	1	-	-
	w	3	-	-	3	-	-	-	-	-
	i	4	-	-	3	-	-	1	-	-
Romanistik (Romanische Philologie, Einzel Sprachen a.n.g.)	m	15	1	2	15	1	2	-	-	-
	w	63	10	12	62	9	11	1	1	1
	i	78	11	14	77	10	13	1	1	1
Spanisch	m	390	15	59	359	14	57	31	1	2
	w	1 098	77	197	1 027	69	184	71	8	13
	i	1 488	92	256	1 366	83	241	102	9	15
Studienbereich zusammen	m	1 567	94	208	1 479	86	196	88	8	12
	w	6 316	584	1 036	5 955	530	963	361	54	73
	i	7 883	678	1 244	7 434	616	1 159	449	62	85
Slawistik, Baltistik, Finno-Ugristik										
Polnisch	m	1	-	-	1	-	-	-	-	-
	w	4	-	1	4	-	1	-	-	-
	i	5	-	1	5	-	1	-	-	-
Russisch	m	104	-	4	100	-	3	4	-	1
	w	348	31	49	319	24	41	29	7	8
	i	452	31	53	419	24	44	33	7	9
Sorbisch	m	-	-	-	-	-	-	-	-	-
	w	3	-	-	3	-	-	-	-	-
	i	3	-	-	3	-	-	-	-	-
Tschechisch	m	1	-	-	1	-	-	-	-	-
	w	1	-	-	1	-	-	-	-	-
	i	2	-	-	2	-	-	-	-	-

3 Studenten und Studienanfänger, die ein Lehramt anstreben, nach Fächergruppen, Studienbereichen und 1. Studienfach

Fächergruppe Studienbereich 1. Studienfach	Geschl.	Insgesamt			Deutsche Studenten			Ausländische Studenten		
		insgesamt	darunter im ersten		zusammen	darunter im ersten		zusammen	darunter im ersten	
			Hochschul- semester	Fach- semester		Hochschul- semester	Fach- semester		Hochschul- semester	Fach- semester
Studienbereich zusammen	m	106	-	4	102	-	3	4	-	1
	w	356	31	50	327	24	42	29	7	8
	i	462	31	54	429	24	45	33	7	9
Außereuropäische Sprach- und Kultur- wissenschaften										
Hebräisch/Judaistik	m	3	-	-	3	-	-	-	-	-
	w	1	-	-	1	-	-	-	-	-
	i	4	-	-	4	-	-	-	-	-
Turkologie	m	100	27	35	16	2	6	84	25	29
	w	158	29	34	45	6	12	113	23	22
	i	258	56	69	61	8	18	197	48	51
Studienbereich zusammen	m	103	27	35	19	2	6	84	25	29
	w	159	29	34	46	6	12	113	23	22
	i	262	56	69	65	8	18	197	48	51
Kulturwissensch. i.e.S.										
Volkskunde	m	1	-	-	1	-	-	-	-	-
	w	-	-	-	-	-	-	-	-	-
	i	1	-	-	1	-	-	-	-	-
Studienbereich zusammen	m	1	-	-	1	-	-	-	-	-
	w	-	-	-	-	-	-	-	-	-
	i	1	-	-	1	-	-	-	-	-
Psychologie										
Psychologie	m	217	17	54	215	17	54	2	-	-
	w	565	77	153	552	74	149	13	3	4
	i	782	94	207	767	91	203	15	3	4
Studienbereich zusammen	m	217	17	54	215	17	54	2	-	-
	w	565	77	153	552	74	149	13	3	4
	i	782	94	207	767	91	203	15	3	4
Erziehungswissenschaften										
Ausländerpädagogik	m	29	-	20	28	-	20	1	-	-
	w	216	-	124	216	-	124	-	-	-
	i	245	-	144	244	-	144	1	-	-
Berufspädagogik	m	71	10	26	71	10	26	-	-	-
	w	127	8	53	127	8	53	-	-	-
	i	198	18	79	198	18	79	-	-	-
Erwachsenenbildung und außerschulische Jugend- bildung	m	21	2	10	21	2	10	-	-	-
	w	35	6	20	33	6	18	2	-	2
	i	56	8	30	54	8	28	2	-	2
Erziehungswissenschaft (Pädagogik)	m	2 637	155	303	2 590	152	289	47	3	4
	w	4 726	360	755	4 578	340	731	148	20	24
	i	7 363	515	1 058	7 168	492	1 030	195	23	28
Grundschul-/Primar- stufenpädagogik	m	374	45	75	374	45	75	-	-	-
	w	2 515	439	542	2 480	434	535	35	5	7
	i	2 889	484	617	2 854	479	610	35	5	7
Sachunterricht (einschl. Schulgarten)	m	136	13	17	135	13	17	1	-	-
	w	758	145	206	752	144	205	6	1	1
	i	894	158	223	887	157	222	7	1	1
Schulpädagogik	m	91	-	18	91	-	18	-	-	-
	w	168	-	41	168	-	41	-	-	-
	i	259	-	59	259	-	59	-	-	-
Studienbereich zusammen	m	3 359	225	469	3 310	222	465	49	3	4
	w	8 545	958	1 741	8 354	932	1 707	191	26	34
	i	11 904	1 183	2 210	11 664	1 154	2 172	240	29	38
Sonderpädagogik										
Blinden-/Sehbehin- dertenpädagogik	m	40	-	-	40	-	-	-	-	-
	w	208	14	29	207	14	29	1	-	-
	i	248	14	29	247	14	29	1	-	-
Erziehungsschwierigen- pädagogik	m	235	5	16	234	5	16	1	-	-
	w	428	12	29	417	11	28	11	1	1
	i	663	17	45	651	16	44	12	1	1
Gehörlosen-/Schwer- hörigenpädagogik	m	130	13	20	129	13	20	1	-	-
	w	721	75	94	713	75	94	8	-	-
	i	851	88	114	842	88	114	9	-	-
Geistigbehindertenpäd./ Prakt.-Bildbaren-Pädag.	m	1 235	149	185	1 229	148	184	6	1	1
	w	2 512	265	370	2 487	263	368	25	2	2
	i	3 747	414	555	3 716	411	552	31	3	3

3 Studenten und Studienanfänger, die ein Lehramt anstreben, nach Fächergruppen, Studienbereichen und 1. Studienfach

Fächergruppe Studienbereich 1. Studienfach	Ge- schl.	Insgesamt			Deutsche Studenten			Ausländische Studenten		
		insgesamt	darunter im ersten		zusammen	darunter im ersten		zusammen	darunter im ersten	
			Hochschul- semester	Fach- semester		Hochschul- semester	Fach- semester		Hochschul- semester	Fach- semester
Körperbehindertenpädagog.	m	639	45	54	638	45	54	1	-	-
	w	1 218	65	88	1 211	65	88	7	-	-
	i	1 857	110	142	1 849	110	142	8	-	-
Lernbehindertenpädagog.	m	1 033	79	150	1 027	79	149	6	-	1
	w	2 795	315	467	2 760	312	461	35	3	6
	i	3 828	394	617	3 787	391	610	41	3	7
Sonderpädagogik	m	665	63	90	660	62	89	5	1	1
	w	2 581	248	346	2 563	247	343	18	1	3
	i	3 246	311	436	3 223	309	432	23	2	4
Sprachheilpädagogik/ Logopädie	m	266	15	25	265	15	25	1	-	-
	w	1 849	175	258	1 834	173	256	15	2	2
	i	2 115	190	283	2 099	188	281	16	2	2
Verhaltensgestörten- pädagogik	m	162	11	28	161	11	28	1	-	-
	w	497	48	101	490	48	101	7	-	-
	i	659	59	129	651	59	129	8	-	-
Studienbereich zusammen	m	4 405	380	568	4 383	378	565	22	2	3
	w	12 809	1 217	1 782	12 682	1 208	1 768	127	9	14
	i	17 214	1 597	2 350	17 065	1 586	2 333	149	11	17
Sprach- und Kulturwissen- schaften zusammen	m	35 429	2 967	4 875	34 619	2 861	4 731	810	106	144
	w	87 345	9 861	14 841	85 036	9 517	14 412	2 309	344	429
	i	122 774	12 828	19 716	119 655	12 378	19 143	3 119	450	573
Sport										
Sport, Sportwissenschaft										
Sportpädagogik	m	6 704	578	809	6 523	561	785	181	17	24
	w	6 340	657	853	6 264	647	841	76	10	12
	i	13 044	1 235	1 662	12 787	1 208	1 626	257	27	36
Sportwissenschaft	m	280	41	62	277	40	61	3	1	1
	w	304	44	80	304	44	80	-	-	-
	i	584	85	142	581	84	141	3	1	1
Studienbereich zusammen	m	6 984	619	871	6 800	601	846	184	18	25
	w	6 644	701	933	6 568	691	921	76	10	12
	i	13 628	1 320	1 804	13 368	1 292	1 767	260	28	37
Sport zusammen	m	6 984	619	871	6 800	601	846	184	18	25
	w	6 644	701	933	6 568	691	921	76	10	12
	i	13 628	1 320	1 804	13 368	1 292	1 767	260	28	37
Rechts-, Wirtschafts- und Sozialwissenschaften										
Wirtschafts- und Gesellschaftslehre allg.										
Lernbereich Gesellschaftslehre	m	721	56	73	713	55	72	8	1	1
	w	3 654	366	473	3 554	356	461	100	10	12
	i	4 375	422	546	4 267	411	533	108	11	13
Studienbereich zusammen	m	721	56	73	713	55	72	8	1	1
	w	3 654	366	473	3 554	356	461	100	10	12
	i	4 375	422	546	4 267	411	533	108	11	13
Politikwissenschaften										
Politikwissenschaft/ Politologie	m	337	20	31	328	20	31	9	-	-
	w	247	13	20	245	13	19	2	-	1
	i	584	33	51	573	33	50	11	-	1
Studienbereich zusammen	m	337	20	31	328	20	31	9	-	-
	w	247	13	20	245	13	19	2	-	1
	i	584	33	51	573	33	50	11	-	1
Sozialwissenschaften										
Sozialkunde	m	1 154	49	161	1 139	48	160	15	1	1
	w	1 687	115	249	1 663	114	246	24	1	3
	i	2 841	164	410	2 802	162	406	39	2	4
Sozialwissenschaft	m	784	71	121	763	69	117	21	2	4
	w	589	72	118	567	68	114	22	4	4
	i	1 373	143	239	1 330	137	231	43	6	8
Soziologie	m	1	-	-	1	-	-	-	-	-
	w	10	-	4	10	-	4	-	-	-
	i	11	-	4	11	-	4	-	-	-
Studienbereich zusammen	m	1 939	120	282	1 903	117	277	36	3	5
	w	2 286	187	371	2 240	182	364	46	5	7
	i	4 225	307	653	4 143	299	641	82	8	12

3 Studenten und Studienanfänger, die ein Lehramt anstreben, nach Fächergruppen, Studienbereichen und 1. Studienfach

Fächergruppe Studienbereich 1. Studienfach	Ge- schl.	Insgesamt			Deutsche Studenten			Ausländische Studenten		
		insgesamt	darunter im ersten		zusammen	darunter im ersten		zusammen	darunter im ersten	
			Hochschul- semester	Fach- semester		Hochschul- semester	Fach- semester		Hochschul- semester	Fach- semester
Sozialwesen										
Krankenpflege- Ausbildung	m	114	13	25	112	13	25	2	-	-
	w	412	52	90	404	51	88	8	1	2
	i	526	65	115	516	64	113	10	1	2
Sozialpädagogik	m	232	28	45	229	26	43	3	2	2
	w	430	89	111	429	88	110	1	1	1
	i	662	117	156	658	114	153	4	3	3
Studienbereich zusammen	m	346	41	70	341	39	68	5	2	2
	w	842	141	201	833	139	198	9	2	3
	i	1 188	182	271	1 174	178	266	14	4	5
Rechtswissenschaft										
Rechtswissenschaft	m	81	23	35	72	19	31	9	4	4
	w	75	29	40	69	26	37	6	3	3
	i	156	52	75	141	45	68	15	7	7
Studienbereich zusammen	m	81	23	35	72	19	31	9	4	4
	w	75	29	40	69	26	37	6	3	3
	i	156	52	75	141	45	68	15	7	7
Wirtschaftswissen- schaften										
Arbeitslehre/ Wirtschaftslehre	m	396	34	81	390	34	81	6	-	-
	w	535	53	115	527	52	112	8	1	3
	i	931	87	196	917	86	193	14	1	3
Betriebswirtschafts- lehre	m	28	-	2	28	-	2	-	-	-
	w	26	-	1	26	-	1	-	-	-
	i	54	-	3	54	-	3	-	-	-
Wirtschaftspädagogik	m	21	1	9	21	1	9	-	-	-
	w	39	5	14	39	5	14	-	-	-
	i	60	6	23	60	6	23	-	-	-
Wirtschaftswissen- schaften	m	1 952	131	224	1 915	129	220	37	2	4
	w	1 674	133	216	1 640	132	213	34	1	3
	i	3 626	264	440	3 555	261	433	71	3	7
Studienbereich zusammen	m	2 397	166	316	2 354	164	312	43	2	4
	w	2 274	191	346	2 232	189	340	42	2	6
	i	4 671	357	662	4 586	353	652	85	4	10
Rechts-, Wirtschafts- und Sozialwissensch. zusammen	m	5 821	426	807	5 711	414	791	110	12	16
	w	9 378	927	1 451	9 173	905	1 419	205	22	32
	i	15 199	1 353	2 258	14 884	1 319	2 210	315	34	48
Mathematik, Naturwissen- schaften										
Mathematik, Naturwissen- schaften allgemein										
Lernbereich Naturwiss./ Sachunterricht	m	546	42	61	538	42	60	8	-	1
	w	3 143	309	389	3 088	300	377	55	9	12
	i	3 689	351	450	3 626	342	437	63	9	13
Studienbereich zusammen	m	546	42	61	538	42	60	8	-	1
	w	3 143	309	389	3 088	300	377	55	9	12
	i	3 689	351	450	3 626	342	437	63	9	13
Mathematik										
Mathematik	m	8 013	884	1 310	7 855	862	1 279	158	22	31
	w	9 656	1 713	2 250	9 486	1 670	2 203	170	43	47
	i	17 669	2 597	3 560	17 341	2 532	3 482	328	65	78
Studienbereich zusammen	m	8 013	884	1 310	7 855	862	1 279	158	22	31
	w	9 656	1 713	2 250	9 486	1 670	2 203	170	43	47
	i	17 669	2 597	3 560	17 341	2 532	3 482	328	65	78
Informatik										
Informatik	m	842	25	271	830	25	265	12	-	6
	w	439	6	179	435	6	177	4	-	2
	i	1 281	31	450	1 265	31	442	16	-	8
Studienbereich zusammen	m	842	25	271	830	25	265	12	-	6
	w	439	6	179	435	6	177	4	-	2
	i	1 281	31	450	1 265	31	442	16	-	8
Physik, Astronomie										
Astronomie, Astrophysik	m	4	-	-	4	-	-	-	-	-
	w	5	-	1	5	-	1	-	-	-
	i	9	-	1	9	-	1	-	-	-

3 Studenten und Studienanfänger, die ein Lehramt anstreben, nach Fächergruppen, Studienbereichen und 1. Studienfach

Fächergruppe Studienbereich 1. Studienfach	Geschl.	Insgesamt			Deutsche Studenten			Ausländische Studenten		
		insgesamt	darunter im ersten		zusammen	darunter im ersten		zusammen	darunter im ersten	
			Hochschul- semester	Fach- semester		Hochschul- semester	Fach- semester		Hochschul- semester	Fach- semester
Physik	m	1 859	93	176	1 838	89	172	21	4	4
	w	551	41	105	536	38	102	15	3	3
	i	2 410	134	281	2 374	127	274	36	7	7
Studienbereich zusammen	m	1 863	93	176	1 842	89	172	21	4	4
	w	556	41	106	541	38	103	15	3	3
	i	2 419	134	282	2 383	127	275	36	7	7
Chemie										
Chemie	m	1 713	109	191	1 684	107	187	29	2	4
	w	1 452	141	233	1 417	131	221	35	10	12
	i	3 165	250	424	3 101	238	408	64	12	16
Lebensmittelchemie	m	6	1	1	6	1	1	-	-	-
	w	24	5	7	22	4	5	2	1	2
	i	30	6	8	28	5	6	2	1	2
Studienbereich zusammen	m	1 719	110	192	1 690	108	188	29	2	4
	w	1 476	146	240	1 439	135	226	37	11	14
	i	3 195	256	432	3 129	243	414	66	13	18
Biologie										
Biologie	m	3 821	412	543	3 742	402	529	79	10	14
	w	6 618	851	1 114	6 497	833	1 092	121	18	22
	i	10 439	1 263	1 657	10 239	1 235	1 621	200	28	36
Biotechnologie	m	27	2	7	27	2	7	-	-	-
	w	51	3	5	51	3	5	-	-	-
	i	78	5	12	78	5	12	-	-	-
Studienbereich zusammen	m	3 848	414	550	3 769	404	536	79	10	14
	w	6 869	854	1 119	6 548	836	1 097	121	18	22
	i	10 517	1 268	1 669	10 317	1 240	1 633	200	28	36
Geowissenschaften (ohne Geographie)										
Geologie/Paläontologie	m	3	-	-	3	-	-	-	-	-
	w	1	-	1	1	-	1	-	-	-
	i	4	-	1	4	-	1	-	-	-
Studienbereich zusammen	m	3	-	-	3	-	-	-	-	-
	w	1	-	1	1	-	1	-	-	-
	i	4	-	1	4	-	1	-	-	-
Geographie										
Geographie/Erdkunde	m	2 895	183	342	2 849	178	334	46	5	8
	w	2 906	263	426	2 872	260	421	34	3	5
	i	5 801	446	768	5 721	438	755	80	8	13
Studienbereich zusammen	m	2 895	183	342	2 849	178	334	46	5	8
	w	2 906	263	426	2 872	260	421	34	3	5
	i	5 801	446	768	5 721	438	755	80	8	13
Mathematik, Naturwissen- schaften zusammen	m	19 729	1 751	2 902	19 376	1 708	2 834	353	43	68
	w	24 846	3 332	4 710	24 410	3 245	4 605	436	87	105
	i	44 575	5 083	7 612	43 786	4 953	7 439	789	130	173
Agrar-, Forst- und Ernährungswissenschaften										
Landespflege, Umweltgestaltung										
Landespflege/ Landschaftsgestaltung	m	9	1	1	9	1	1	-	-	-
	w	22	5	6	21	5	6	1	-	-
	i	31	6	7	30	6	7	1	-	-
Studienbereich zusammen	m	9	1	1	9	1	1	-	-	-
	w	22	5	6	21	5	6	1	-	-
	i	31	6	7	30	6	7	1	-	-
Agrarwissenschaften, Lebensmittel- und Getränketechnologie										
Agrarwissenschaft/ Landwirtschaft	m	47	-	7	45	-	7	2	-	-
	w	44	-	11	44	-	11	-	-	-
	i	91	-	18	89	-	18	2	-	-
Gartenbau	m	16	1	2	16	1	2	-	-	-
	w	31	4	6	31	4	6	-	-	-
	i	47	5	8	47	5	8	-	-	-
Lebensmitteltechnologie	m	77	6	12	75	5	11	2	1	1
	w	181	31	42	178	29	40	3	2	2
	i	258	37	54	253	34	51	5	3	3

3 Studenten und Studienanfänger, die ein Lehramt anstreben, nach Fächergruppen, Studienbereichen und 1. Studienfach

Fächergruppe Studienbereich 1. Studienfach	Ge- schl.	Insgesamt			Deutsche Studenten			Ausländische Studenten		
		insgesamt	darunter im ersten		zusammen	darunter im ersten		zusammen	darunter im ersten	
			Hochschul- semester	Fach- semester		Hochschul- semester	Fach- semester		Hochschul- semester	Fach- semester
Studienbereich zusammen	m w i	140 256 396	7 35 42	21 59 80	136 253 389	6 33 39	20 57 77	4 3 7	1 2 3	1 2 3
Ernährungs- und Haus- haltswissenschaften										
Haushalts- und Ernährungswissenschaft	m w i	157 1 263 1 420	22 134 156	38 238 276	156 1 239 1 395	22 133 155	37 236 273	1 24 25	- 1 1	1 2 3
Haushaltswissenschaft	m w i	1 2 3	- - -	- 1 1	1 2 3	- - -	- 1 1	- - -	- - -	- - -
Studienbereich zusammen	m w i	158 1 265 1 423	22 134 156	38 239 277	157 1 241 1 398	22 133 155	37 237 274	1 24 25	- 1 1	1 2 3
Agrar-, Forst- und Ernährungswissenschaften zusammen	m w i	307 1 543 1 850	30 174 204	60 304 364	302 1 515 1 817	29 171 200	58 300 358	5 28 33	1 3 4	2 4 6
Ingenieurwissenschaften										
Ingenieurwesen allgemein										
Lernbereich Technik	m w i	614 229 843	40 21 61	93 73 166	609 227 836	40 21 61	93 72 165	5 2 7	- - -	- 1 1
Werken (technisch)/ Technologie	m w i	212 121 333	3 2 5	16 14 30	209 120 329	3 2 5	16 14 30	3 1 4	- - -	- - -
Studienbereich zusammen	m w i	826 350 1 176	43 23 66	109 87 196	818 347 1 165	43 23 66	109 86 195	8 3 11	- - -	- 1 1
Maschinenbau/ Verfahrenstechnik										
Chemie-Ingenieur- wesen/Chemietechnik	m w i	49 45 94	- - -	3 2 5	49 45 94	- - -	3 2 5	- - -	- - -	- - -
Druck- und Repro- duktionstechnik	m w i	28 27 55	- - -	1 - 1	28 27 55	- - -	1 - 1	- - -	- - -	- - -
Feinwerktechnik	m w i	10 7 17	1 - 1	1 1 2	10 7 17	1 - 1	1 1 2	- - -	- - -	- - -
Fertigungs-/ Produktionstechnik	m w i	41 8 49	1 - 1	2 - 2	41 8 49	1 - 1	2 - 2	- - -	- - -	- - -
Gesundheitstechnik	m w i	1 17 18	- 4 4	- 5 5	1 17 18	- 4 4	- 5 5	- - -	- - -	- - -
Holz-/Fasertechnik	m w i	51 19 70	1 5 6	4 5 9	50 19 69	1 5 6	4 5 9	1 - 1	- - -	- - -
Maschinenbau/-wesen	m w i	559 51 610	27 5 32	56 11 67	551 51 602	26 5 31	55 11 66	8 - 8	1 - 1	1 - 1
Metalltechnik	m w i	726 78 804	39 7 46	88 14 102	719 78 797	38 7 45	87 14 101	7 - 7	1 - 1	1 - 1
Textil- u. Bekleidungs- technik/-gewerbe	m w i	5 84 89	- 9 9	1 24 25	5 82 87	- 9 9	1 24 25	- 2 2	- - -	- - -
Verfahrenstechnik	m w i	6 42 48	2 2 4	2 4 6	6 42 48	2 2 4	2 4 6	- - -	- - -	- - -
Studienbereich zusammen	m w i	1 476 378 1 854	71 32 103	158 66 224	1 460 376 1 836	69 32 101	156 66 222	16 2 18	2 - 2	2 - 2
Elektrotechnik										
Elektr. Energietechnik	m w i	24 2 26	- - -	- - -	24 2 26	- - -	- - -	- - -	- - -	- - -

3 Studenten und Studienanfänger, die ein Lehramt anstreben, nach Fächergruppen, Studienbereichen und 1. Studienfach

Fächergruppe Studienbereich 1. Studienfach	Geschl.	Insgesamt			Deutsche Studenten			Ausländische Studenten		
		insgesamt	darunter im ersten		zusammen	darunter im ersten		zusammen	darunter im ersten	
			Hochschul- semester	Fach- semester		Hochschul- semester	Fach- semester		Hochschul- semester	Fach- semester
Elektrotechnik/ Elektronik	m w i	799 61 860	43 3 46	77 5 82	787 61 848	41 3 44	75 5 80	12 - 12	2 - 2	2 - 2
Nachrichten-/ Informationstechnik	m w i	50 7 57	- - -	1 1 2	47 6 53	- - -	1 1 2	3 1 4	- - -	- - -
Studienbereich zusammen	m w i	873 70 943	43 3 46	78 6 84	858 69 927	41 3 44	76 6 82	15 1 16	2 - 2	2 - 2
Verkehrstechnik, Nautik										
Fahrzeugtechnik	m w i	28 3 31	1 1 2	3 1 4	28 3 31	1 1 2	3 1 4	- - -	- - -	- - -
Studienbereich zusammen	m w i	28 3 31	1 1 2	3 1 4	28 3 31	1 1 2	3 1 4	- - -	- - -	- - -
Architektur, Innenarchitektur										
Architektur	m w i	198 78 276	12 7 19	21 7 28	196 77 273	12 6 18	21 6 27	2 1 3	- 1 1	- 1 1
Innenarchitektur	m w i	10 13 23	- 1 1	- 2 2	10 13 23	- 1 1	- 2 2	- - -	- - -	- - -
Studienbereich zusammen	m w i	208 91 299	12 8 20	21 9 30	206 90 296	12 7 19	21 8 29	2 1 3	- 1 1	- 1 1
Bauingenieurwesen										
Bauingenieurwesen/ Ingenieurbau	m w i	555 264 819	69 38 107	108 63 171	548 259 807	68 38 106	107 61 168	7 5 12	1 - 1	1 2 3
Studienbereich zusammen	m w i	555 264 819	69 38 107	108 63 171	548 259 807	68 38 106	107 61 168	7 5 12	1 - 1	1 2 3
Vermessungswesen										
Vermessungswesen (Geodäsie)	m w i	- 1 1	- - -	- - -	- 1 1	- - -	- - -	- - -	- - -	- - -
Studienbereich zusammen	m w i	- 1 1	- - -	- - -	- 1 1	- - -	- - -	- - -	- - -	- - -
Ingenieurwissen- schaften zusammen	m w i	3 966 1 157 5 123	239 105 344	477 232 709	3 918 1 145 5 063	234 104 338	472 228 700	48 12 60	5 1 6	5 4 9
Kunst, Kunstwissenschaft										
Kunst, Kunstwissen- schaft allgemein										
Kunsterziehung	m w i	1 222 4 658 5 880	94 409 503	156 672 828	1 185 4 553 5 738	92 401 493	150 651 801	37 105 142	2 8 10	6 21 27
Kunstgeschichte, Kunstwissenschaft	m w i	3 9 12	- - -	- 1 1	3 9 12	- - -	- 1 1	- - -	- - -	- - -
Studienbereich zusammen	m w i	1 225 4 667 5 892	94 409 503	156 673 829	1 188 4 562 5 750	92 401 493	150 652 802	37 105 142	2 8 10	6 21 27
Bildende Kunst										
Bildende Kunst/Graphik	m w i	86 260 346	8 29 37	14 39 53	85 252 337	7 27 34	14 36 50	1 8 9	1 2 3	- 3 3
Studienbereich zusammen	m w i	86 260 346	8 29 37	14 39 53	85 252 337	7 27 34	14 36 50	1 8 9	1 2 3	- 3 3

3 Studenten und Studienanfänger, die ein Lehramt anstreben, nach Fächergruppen, Studienbereichen und 1. Studienfach

Fächergruppe Studienbereich 1. Studienfach	Ge- schl.	Insgesamt			Deutsche Studenten			Ausländische Studenten		
		insgesamt	darunter im ersten		zusammen	darunter im ersten		zusammen	darunter im ersten	
			Hochschul- semester	Fach- semester		Hochschul- semester	Fach- semester		Hochschul- semester	Fach- semester
Gestaltung										
Graphikdesign/Kommunikationsgestaltung	m	26	3	4	25	2	3	1	1	1
	w	42	6	8	40	6	8	2	-	-
	i	68	9	12	65	8	11	3	1	1
Industriedesign/Produktgestaltung	m	146	12	27	145	12	27	1	-	-
	w	256	33	50	255	33	50	1	-	-
	i	402	45	77	400	45	77	2	-	-
Textilgestaltung	m	18	-	1	17	-	1	1	-	-
	w	668	48	83	653	44	79	15	4	4
	i	686	48	84	670	44	80	16	4	4
Werkerziehung	m	50	1	4	50	1	4	-	-	-
	w	95	2	18	95	2	18	-	-	-
	i	145	3	22	145	3	22	-	-	-
Studienbereich zusammen	m	240	16	36	237	15	35	3	1	1
	w	1 061	89	159	1 043	85	155	18	4	4
	i	1 301	105	195	1 280	100	190	21	5	5
Darstellende Kunst, Film und Fernsehen, Theaterwissenschaft										
Darstellende Kunst/Bühnenkunst/Regie	m	21	-	6	21	-	6	-	-	-
	w	100	4	47	100	4	47	-	-	-
	i	121	4	53	121	4	53	-	-	-
Schauspiel	m	9	2	3	9	2	3	-	-	-
	w	87	9	24	87	9	24	-	-	-
	i	96	11	27	96	11	27	-	-	-
Studienbereich zusammen	m	30	2	9	30	2	9	-	-	-
	w	187	13	71	187	13	71	-	-	-
	i	217	15	80	217	15	80	-	-	-
Musik, Musikwissenschaft										
Gesang	m	3	1	1	3	1	1	-	-	-
	w	19	3	5	19	3	5	-	-	-
	i	22	4	6	22	4	6	-	-	-
Instrumentalmusik	m	81	8	10	80	8	10	1	-	-
	w	147	13	19	143	12	18	4	1	1
	i	228	21	29	223	20	28	5	1	1
Jazz und Populärmusik	m	7	-	1	7	-	1	-	-	-
	w	2	-	-	2	-	-	-	-	-
	i	9	-	1	9	-	1	-	-	-
Komposition	m	-	-	-	-	-	-	-	-	-
	w	2	-	1	2	-	1	-	-	-
	i	2	-	1	2	-	1	-	-	-
Musikerziehung	m	2 480	204	319	2 449	201	313	31	3	6
	w	3 897	428	639	3 832	420	627	65	8	12
	i	6 377	632	958	6 281	621	940	96	11	18
Musikwissenschaft/-geschichte	m	17	-	1	17	-	1	-	-	-
	w	29	2	3	29	2	3	-	-	-
	i	46	2	4	46	2	4	-	-	-
Studienbereich zusammen	m	2 588	213	332	2 556	210	326	32	3	6
	w	4 096	446	667	4 027	437	654	69	9	13
	i	6 684	659	999	6 583	647	980	101	12	19
Kunst, Kunstwissenschaft zusammen	m	4 169	333	547	4 096	326	534	73	7	13
	w	10 271	986	1 609	10 071	963	1 568	200	23	41
	i	14 440	1 319	2 156	14 167	1 289	2 102	273	30	54
Insgesamt	m	76 405	6 365	10 539	74 822	6 173	10 266	1 583	192	273
	w	141 184	16 086	24 080	137 918	15 596	23 453	3 266	490	627
	i	217 589	22 451	34 619	212 740	21 769	33 719	4 849	682	900

4 Studenten insgesamt nach Fächergruppen, Studienbereich des 1. Studienfachs, angestrebtem Abschluß, Fachsemestern und Hochschulsemestern

Fächergruppe Studienbereich Prüfungsgruppe	Ge- schl.	Ins- gesamt	Davon im ... Semester								
			1. u. 2.	3. u. 4.	5. u. 6.	7. u. 8.	9. u. 10.	11.u.12.	13.u.14.	15. und höheren	
F = Fachsem. H = Hochschulsem.											
Sprach- und Kulturwissen- schaften											
Sprach- u. Kulturwissen- schaften allgemein											
Diplom (U) und entsprech. Ab- schlußprüfungen	F	m	879	264	198	134	88	95	91	51	58
		w	2 513	735	435	342	244	302	200	123	132
		i	3 492	999	633	476	332	397	291	174	190
	H	m	979	144	126	106	90	102	93	124	194
		w	2 513	450	350	252	283	291	266	214	407
		i	3 492	594	476	358	373	393	359	338	601
Promotionen	F	m	47	9	10	11	7	4	1	1	4
		w	60	18	15	15	8	2	-	2	-
		i	107	27	25	26	15	6	1	3	4
	H	m	47	2	2	2	1	-	1	12	27
		w	60	3	4	4	1	6	2	3	37
		i	107	5	6	6	2	6	3	15	64
Staatl. Lehramts- prüf. (LA) Grund- und Hauptschulen	F	m	11	1	3	2	2	2	-	-	1
		w	17	6	3	2	3	3	-	-	-
		i	28	7	6	4	5	5	-	-	1
	H	m	11	-	-	-	-	2	-	1	8
		w	17	-	-	-	-	3	3	2	9
		i	28	-	-	-	-	5	3	3	17
Stufenübergr. LA Grund./Sekund. I Primarstufe	F	m	2	-	2	-	-	-	-	-	-
		w	29	-	29	-	-	-	-	-	-
		i	31	-	31	-	-	-	-	-	-
	H	m	2	-	2	-	-	-	-	-	-
		w	29	-	28	-	1	-	-	-	-
		i	31	-	30	-	1	-	-	-	-
LA Realschulen/ Sekundarstufe I	F	m	67	47	20	-	-	-	-	-	-
		w	310	183	127	-	-	-	-	-	-
		i	377	230	147	-	-	-	-	-	-
	H	m	67	1	-	5	5	19	24	5	8
		w	310	16	2	10	13	107	109	24	29
		i	377	17	2	15	18	126	133	29	37
LA Berufl. Sch./ Sekundarst. II, berufl. Schulen	F	m	-	-	-	-	-	-	-	-	-
		w	1	-	-	-	1	-	-	-	-
		i	1	-	-	-	1	-	-	-	-
	H	m	-	-	-	-	-	-	-	-	-
		w	1	-	-	-	-	-	-	-	1
		i	1	-	-	-	-	-	-	-	1
Sonstige LA nach Schularten/ Schulstufen	F	m	30	12	10	5	1	-	2	-	-
		w	93	39	28	15	6	1	3	1	-
		i	123	51	38	20	7	1	5	1	-
	H	m	30	-	-	-	-	-	-	1	29
		w	93	-	-	-	-	3	3	15	72
		i	123	-	-	-	-	3	3	16	101
Fachhochschul- abschluß	F	m	60	23	16	17	3	1	-	-	-
		w	114	47	26	28	13	-	-	-	-
		i	174	70	42	45	16	1	-	-	-
	H	m	60	17	16	14	6	2	-	2	3
		w	114	29	31	26	14	5	2	1	6
		i	174	46	47	40	20	7	2	3	9
Sonst. Abschluß	F	m	22	17	3	1	-	1	-	-	-
		w	30	23	4	3	-	-	-	-	-
		i	52	40	7	4	-	1	-	-	-
	H	m	22	13	3	-	-	3	1	-	2
		w	30	13	2	1	-	-	5	5	4
		i	52	26	5	1	-	3	6	5	6
Studienbereich zusammen	F	m	1 218	373	262	170	101	103	94	52	63
		w	3 167	1 051	667	405	275	308	203	126	132
		i	4 385	1 424	929	575	376	411	297	178	195
	H	m	1 218	177	149	127	102	128	119	145	271
		w	3 167	511	417	293	312	415	390	264	565
		i	4 385	688	566	420	414	543	509	409	836

4 Studenten insgesamt nach Fächergruppen, Studienbereich des 1. Studienfachs, angestrebtem Abschluß, Fachsemestern und Hochschulsemestern

Fächergruppe Studienbereich Prüfungsgruppe	Ge- schl.	Ins- gesamt	Davon im ... Semester								
			1. u. 2.	3. u. 4.	5. u. 6.	7. u. 8.	9. u. 10.	11.u.12.	13.u.14.	15. und höheren	
Evangelische Theologie, - Religionslehre											
Diplom (U) und entsprech. Ab- schlußprüfungen	F	m	3 622	459	367	380	380	386	394	379	877
		w	2 834	498	352	359	324	316	293	264	428
		i	6 456	957	719	739	704	702	687	643	1 305
Promotionen	H	m	3 622	318	276	271	309	347	370	434	1 297
		w	2 834	289	254	271	280	289	326	312	813
		i	6 456	607	530	542	589	636	696	746	2 110
Staatl. Lehramts- prüf. (LA) Grund- und Hauptschulen	F	m	416	54	50	28	28	16	15	19	206
		w	192	30	17	10	15	12	7	14	87
		i	608	84	67	38	43	28	22	33	293
LA Realschulen/ Sekundarstufe I	H	m	416	13	6	10	18	13	17	29	310
		w	192	3	-	1	3	8	10	14	153
		i	608	16	6	11	21	21	27	43	463
LA Gymnasien/ Sekundarst. II, allgem. Schulen	F	m	228	49	42	33	48	24	10	12	10
		w	1 772	456	351	278	338	205	77	29	38
		i	2 000	505	393	311	386	229	87	41	48
LA Sonderschulen	H	m	228	16	25	27	33	28	26	17	56
		w	1 772	207	241	222	302	296	174	133	197
		i	2 000	223	266	249	335	324	200	150	253
LA Berufl. Sch./ Sekundarst. II, berufl. Schulen	F	m	235	57	50	41	25	14	17	11	20
		w	448	138	89	71	46	41	23	12	28
		i	683	195	139	112	71	55	40	23	48
LA Gymnasien/ Sekundarst. II, allgem. Schulen	H	m	235	17	24	23	15	22	23	21	90
		w	448	36	42	34	36	63	47	47	143
		i	683	53	66	57	51	85	70	68	233
LA Sonderschulen	F	m	360	62	56	34	38	35	32	41	62
		w	598	130	79	69	66	77	64	42	71
		i	958	192	135	103	104	112	96	83	133
LA Sonderschulen	H	m	360	20	33	23	28	32	39	38	147
		w	598	52	48	46	52	56	80	66	198
		i	958	72	81	69	80	88	119	104	345
LA Berufl. Sch./ Sekundarst. II, berufl. Schulen	F	m	26	2	4	6	4	5	3	1	1
		w	85	10	13	20	19	17	4	2	-
		i	111	12	17	26	23	22	7	3	1
LA Berufl. Sch./ Sekundarst. II, berufl. Schulen	H	m	26	1	3	4	2	7	3	2	4
		w	85	6	10	21	15	14	9	6	4
		i	111	7	13	25	17	21	12	8	8
Fachhochschul- abschluß	F	m	15	8	1	1	1	2	-	-	2
		w	9	4	1	-	-	3	-	-	1
		i	24	12	2	1	1	5	-	-	3
Sonst. Abschluß	H	m	15	-	3	1	-	3	3	3	2
		w	9	2	1	-	-	1	-	1	4
		i	24	2	4	1	-	4	3	4	6
Studienbereich zusammen	F	m	233	69	67	42	41	8	3	1	2
		w	419	149	89	87	72	16	3	-	3
		i	652	218	156	129	113	24	6	1	5
Studienbereich zusammen	H	m	233	54	45	40	37	14	11	8	24
		w	419	115	73	76	65	31	15	15	29
		i	652	169	118	116	102	45	26	23	53
Studienbereich zusammen	F	m	64	45	13	3	-	1	-	-	2
		w	79	39	36	3	-	1	-	-	-
		i	143	84	49	6	-	2	-	-	2
Studienbereich zusammen	H	m	64	43	13	4	1	1	-	-	2
		w	79	37	38	2	-	-	-	1	-
		i	143	80	51	6	2	1	-	1	2
Studienbereich zusammen	F	m	5 199	805	650	568	565	491	474	464	1 182
		w	6 436	1 454	1 027	897	880	688	471	363	656
		i	11 635	2 259	1 677	1 465	1 445	1 179	945	827	1 838
Studienbereich zusammen	H	m	5 199	482	428	403	443	467	492	552	1 932
		w	6 436	747	707	673	754	758	661	595	1 641
		i	11 635	1 229	1 135	1 076	1 197	1 225	1 153	1 147	3 473

4 Studenten insgesamt nach Fächergruppen, Studienbereich des 1. Studienfachs, angestrebtem Abschluß, Fachsemestern und Hochschulsemestern

Fächergruppe Studienbereich Prüfungsgruppe	Ge- schl.	Ins- gesamt	Davon im ... Semester								
			1. u. 2.	3. u. 4.	5. u. 6.	7. u. 8.	9. u. 10.	11.u.12.	13.u.14.	15. und höheren	
F = Fachsem. H = Hochschulsem.											
Katholische Theologie, - Religionslehre											
Diplom (U) und entsprech. Ab- schlußprüfungen	F	m	3 076	638	551	451	419	350	236	132	299
		w	1 393	401	262	194	156	138	91	43	108
		i	4 469	1 039	813	645	575	488	327	175	407
	H	m	3 076	330	334	335	308	336	305	274	854
		w	1 393	160	143	124	141	139	169	119	398
		i	4 469	490	477	459	449	475	474	393	1 252
Promotionen	F	m	794	96	90	82	61	47	48	63	307
		w	229	33	18	16	8	12	6	17	119
		i	1 023	129	108	98	69	59	54	80	426
	H	m	794	34	34	42	38	43	46	76	481
		w	229	4	1	2	-	4	8	18	192
		i	1 023	38	35	44	38	47	54	94	673
Staatl. Lehramts- prüf. (LA) Grund- und Hauptschulen	F	m	328	68	61	52	68	41	17	12	9
		w	2 033	506	432	351	366	235	80	23	40
		i	2 361	574	493	403	434	276	97	35	49
	H	m	328	32	48	34	52	35	36	25	66
		w	2 033	256	333	295	363	329	180	102	175
		i	2 361	288	381	329	415	364	216	127	241
LA Realschulen/ Sekundarstufe I	F	m	178	40	33	23	25	16	14	6	21
		w	354	112	63	62	50	27	13	13	14
		i	532	152	96	85	75	43	27	19	35
	H	m	178	18	12	13	19	15	12	16	73
		w	354	37	29	41	42	34	42	40	89
		i	532	55	41	54	61	49	54	56	162
LA Gymnasien/ Sekundarst. II, allgem. Schulen	F	m	550	77	68	67	58	44	71	57	108
		w	518	91	70	63	61	51	57	31	94
		i	1 068	168	138	130	119	95	128	88	202
	H	m	550	42	51	51	41	38	58	71	198
		w	518	53	40	44	47	51	62	57	164
		i	1 068	95	91	95	88	89	120	128	362
LA Sonderschulen	F	m	17	2	4	5	2	3	1	-	-
		w	58	18	12	16	5	5	2	1	-
		i	75	20	16	21	7	8	1	1	-
	H	m	17	1	3	2	1	4	1	3	2
		w	58	4	15	13	7	7	7	1	4
		i	75	5	18	15	8	11	8	4	6
LA Berufl. Sch./ Sekundarst. II, berufl. Schulen	F	m	65	22	14	11	8	3	3	-	4
		w	24	5	5	8	2	2	1	-	1
		i	89	27	19	19	10	5	4	-	5
	H	m	65	6	13	5	6	11	3	4	17
		w	24	1	-	5	2	2	3	6	5
		i	89	7	13	10	8	13	6	10	22
Fachhochschul- abschluß	F	m	236	66	63	49	52	6	-	-	-
		w	452	122	120	101	96	11	1	-	1
		i	688	188	183	150	148	17	1	-	1
	H	m	236	50	62	45	53	8	10	2	6
		w	452	115	119	89	88	15	5	8	13
		i	688	165	181	134	141	23	15	10	19
Sonst. Abschluß	F	m	49	19	8	4	1	4	5	7	1
		w	25	9	11	2	1	1	-	-	1
		i	74	28	19	6	2	5	5	7	2
	H	m	49	16	2	2	2	4	3	4	16
		w	25	8	4	1	5	2	1	1	3
		i	74	24	6	3	7	6	4	5	19
Studienbereich zusammen	F	m	5 293	1 028	892	744	694	514	395	277	749
		w	5 086	1 297	993	813	745	482	250	128	378
		i	10 379	2 325	1 885	1 557	1 439	996	645	405	1 127
	H	m	5 293	529	559	529	520	494	474	475	1 713
		w	5 086	638	684	614	695	583	477	352	1 043
		i	10 379	1 167	1 243	1 143	1 215	1 077	951	827	2 756

Wintersemester 1997/98

4 Studenten insgesamt nach Fächergruppen, Studienbereich des 1. Studienfachs, angestrebtem Abschluß, Fachsemestern und Hochschulsesemestern

Fächergruppe Studienbereich Prüfungsgruppe	Ge- schl.	Ins- gesamt	Davon im ... Semester								
			1. u. 2.	3. u. 4.	5. u. 6.	7. u. 8.	9. u. 10.	11.u.12.	13.u.14.	15. und höheren	
Philosophie											
Diplom (U) und entsprech. Ab- schlußprüfungen	F	m	11 823	3 230	2 546	1 718	1 151	789	606	457	1 326
		w	7 884	2 688	1 826	1 187	715	467	261	189	551
		i	19 707	5 918	4 372	2 905	1 866	1 256	867	646	1 877
Promotionen	H	m	11 823	931	781	615	557	621	862	1 235	6 221
		w	7 884	799	571	436	348	409	596	883	3 842
		i	19 707	1 730	1 352	1 051	905	1 030	1 458	2 118	10 063
Staatl. Lehramts- prüf. (LA) Grund- und Hauptschulen	F	m	1 397	158	156	115	78	79	89	90	632
		w	530	62	59	36	29	25	27	36	256
		i	1 927	220	215	151	107	104	116	126	888
Stufenübergr. LA Grund./Sekund. I Primarstufe	H	m	1 397	27	40	36	27	37	48	89	1 093
		w	530	7	5	9	5	6	16	29	453
		i	1 927	34	45	45	32	43	64	118	1 546
LA Realschulen/ Sekundarstufe I	F	m	5	4	-	-	-	1	-	-	-
		w	120	33	80	3	2	1	-	1	-
		i	125	37	80	3	2	2	-	1	-
LA Gymnasien/ Sekundarst. II, allgem. Schulen	H	m	5	3	-	-	-	1	-	1	-
		w	120	31	78	2	1	3	1	3	1
		i	125	34	78	2	1	4	1	4	1
LA Sonderschulen	F	m	-	-	-	-	-	-	-	-	-
		w	7	4	2	-	-	-	-	1	-
		i	7	4	2	-	-	-	-	1	-
LA Berufl. Sch./ Sekundarst. II, berufl. Schulen	H	m	-	-	-	-	-	-	-	-	-
		w	7	-	-	-	-	-	3	-	4
		i	7	-	-	-	-	-	3	-	4
Sonst. Abschluß	F	m	67	18	32	14	1	1	-	1	-
		w	311	102	143	50	4	5	5	1	1
		i	378	120	175	64	5	6	5	2	1
Sonst. Abschluß	H	m	67	-	1	3	2	12	21	18	10
		w	311	4	3	5	9	55	123	64	48
		i	378	4	4	8	11	67	144	82	58
Studienbereich zusammen	F	m	849	212	170	92	56	76	52	63	128
		w	881	335	205	118	59	37	31	33	63
		i	1 730	547	375	210	115	113	83	96	191
Studienbereich zusammen	H	m	849	51	43	55	34	57	59	87	463
		w	881	42	30	28	41	91	114	113	422
		i	1 730	93	73	83	75	148	173	200	885
Studienbereich zusammen	F	m	1	1	-	-	-	-	-	-	-
		w	4	3	-	-	1	-	-	-	-
		i	5	4	-	-	1	-	-	-	-
Studienbereich zusammen	H	m	1	-	-	-	-	-	1	-	-
		w	4	-	-	-	-	-	1	1	3
		i	5	-	-	-	-	-	1	1	3
Studienbereich zusammen	F	m	16	1	6	5	-	-	2	1	1
		w	17	6	6	3	2	-	-	-	-
		i	33	7	12	8	2	-	2	1	1
Studienbereich zusammen	H	m	16	-	-	-	-	-	2	3	11
		w	17	-	-	-	-	-	6	2	9
		i	33	-	-	-	-	-	8	5	20
Studienbereich zusammen	F	m	167	106	28	18	7	7	-	-	1
		w	216	140	59	9	3	3	1	-	1
		i	383	246	87	27	10	10	1	-	2
Studienbereich zusammen	H	m	167	105	26	4	2	3	5	9	13
		w	216	92	37	6	1	10	12	13	45
		i	383	197	63	10	3	13	17	22	58
Studienbereich zusammen	F	m	14 325	3 730	2 938	1 962	1 293	953	749	612	2 088
		w	9 970	3 373	2 380	1 406	815	538	325	261	872
		i	24 295	7 103	5 318	3 368	2 108	1 491	1 074	873	2 960
Studienbereich zusammen	H	m	14 325	1 117	891	713	622	731	998	1 442	7 811
		w	9 970	975	724	486	405	574	871	1 108	4 827
		i	24 295	2 092	1 615	1 199	1 027	1 305	1 869	2 550	12 638

4 Studenten insgesamt nach Fächergruppen, Studienbereich des 1. Studienfachs, angestrebtem Abschluß, Fachsemestern und Hochschulsemestern

Fächergruppe Studienbereich Prüfungsgruppe	Ge- schl.	Ins- gesamt	Davon im ... Semester								
			1. u. 2.	3. u. 4.	5. u. 6.	7. u. 8.	9. u. 10.	11.u.12.	13.u.14.	15. und höheren	
Geschichte											
Diplom (U) und entsprech. Ab- schlußprüfungen	F	m	14 725	3 492	2 665	1 936	1 570	1 307	1 070	758	1 927
		w	11 276	2 962	2 060	1 495	1 150	947	759	541	1 362
		i	26 001	6 454	4 725	3 431	2 720	2 254	1 829	1 299	3 289
H	m	14 725	1 594	1 371	1 176	1 123	1 185	1 345	1 509	5 422	
	w	11 276	1 556	1 174	913	869	916	1 020	1 046	3 782	
	i	26 001	3 150	2 545	2 089	1 992	2 101	2 365	2 555	9 204	
Promotionen	F	m	2 387	249	223	202	120	132	143	143	1 175
		w	1 769	163	154	121	105	81	95	106	944
		i	4 156	412	377	323	225	213	238	249	2 119
H	m	2 387	15	8	20	27	26	75	147	2 069	
	w	1 769	16	15	24	19	23	32	97	1 543	
	i	4 156	31	23	44	46	49	107	244	3 612	
Staatl. Lehramts- prüf. (LA) Grund- und Hauptschulen	F	m	381	49	78	80	69	55	22	9	19
		w	592	101	119	110	114	71	38	15	24
		i	973	150	197	190	183	126	60	24	43
H	m	381	22	56	59	58	57	43	24	62	
	w	592	69	92	86	103	89	50	34	69	
	i	973	91	148	145	161	146	93	58	131	
Stufenübergr. LA Grund./Sekund. I Primarstufe	F	m	3	-	1	1	-	1	-	-	-
		w	11	5	2	1	-	2	1	-	-
		i	14	5	3	2	-	3	1	-	-
H	m	3	-	1	1	-	1	-	-	-	
	w	11	1	-	-	-	2	2	2	4	
	i	14	1	1	1	-	3	2	2	4	
LA Realschulen/ Sekundarstufe I	F	m	747	171	135	95	89	81	42	48	86
		w	716	262	128	91	67	58	28	33	49
		i	1 463	433	263	186	156	139	70	81	135
H	m	747	84	81	76	69	60	81	68	228	
	w	716	116	72	67	58	71	67	84	181	
	i	1 463	200	153	143	127	131	148	152	409	
Stufenübergr. LA Sekundarstufe II und I	F	m	29	8	6	2	4	1	3	1	4
		w	29	10	6	7	3	2	-	1	-
		i	58	18	12	9	7	3	3	2	4
H	m	29	5	6	4	3	1	2	3	5	
	w	29	7	5	5	5	1	2	2	4	
	i	58	12	11	9	8	2	2	5	9	
LA Gymnasien/ Sekundarst. II, allgem. Schulen	F	m	3 480	587	473	388	356	354	373	318	631
		w	2 278	446	353	311	232	217	222	178	319
		i	5 758	1 033	826	699	588	571	595	496	950
H	m	3 480	367	369	310	330	289	331	357	1 127	
	w	2 278	258	234	225	186	208	218	229	720	
	i	5 758	625	603	535	516	497	549	586	1 847	
LA Sonderschulen	F	m	35	9	3	12	8	2	-	1	-
		w	40	13	7	5	6	2	-	4	3
		i	75	22	10	17	14	4	-	5	3
H	m	35	5	1	10	6	2	3	4	4	
	w	40	5	6	6	4	1	4	5	9	
	i	75	10	7	16	10	3	7	9	13	
LA Berufl. Sch./ Sekundarst. II, berufl. Schulen	F	m	21	7	5	3	1	1	1	2	1
		w	10	5	1	2	2	-	-	-	-
		i	31	12	6	5	3	1	1	2	1
H	m	21	1	-	-	-	1	1	7	11	
	w	10	1	1	-	1	-	-	-	7	
	i	31	2	1	-	1	1	1	7	18	
Sonst. Abschluß	F	m	171	126	21	14	3	2	1	2	2
		w	208	163	23	10	1	2	4	-	5
		i	379	289	44	24	4	4	5	2	7
H	m	171	132	23	6	1	-	2	2	5	
	w	208	166	25	3	2	1	1	1	9	
	i	379	298	48	9	3	1	3	3	14	
Studienbereich zusammen	F	m	21 979	4 698	3 610	2 733	2 220	1 936	1 655	1 282	3 845
		w	16 929	4 130	2 853	2 153	1 680	1 382	1 147	878	2 706
		i	38 908	8 828	6 463	4 886	3 900	3 318	2 802	2 160	6 551
H	m	21 979	2 225	1 916	1 662	1 617	1 622	1 883	2 121	8 933	
	w	16 929	2 195	1 624	1 329	1 247	1 312	1 394	1 500	6 328	
	i	38 908	4 420	3 540	2 991	2 864	2 934	3 277	3 621	15 261	

4 Studenten insgesamt nach Fächergruppen, Studienbereich des 1. Studienfachs, angestrebtem Abschluß, Fachsemestern und Hochschulsesemestern

Fächergruppe Studienbereich Prüfungsgruppe	Ge- schl.	Ins- gesamt	Davon im ... Semester								
			1. u. 2.	3. u. 4.	5. u. 6.	7. u. 8.	9. u. 10.	11. u. 12.	13. u. 14.	15. und höheren	
Bibliothekswiss., Dokumentation, Publizistik											
Diplom (U) und entsprech. Ab- schlußprüfungen	F	m	4 704	799	766	683	588	502	377	333	656
		w	5 655	1 290	981	790	695	637	448	338	476
		i	10 359	2 089	1 747	1 473	1 283	1 139	825	671	1 132
Promotionen	H	m	4 704	502	604	465	478	471	433	445	1 306
		w	5 655	906	755	665	582	630	560	474	1 083
		i	10 359	1 408	1 359	1 130	1 060	1 101	993	919	2 389
Künstlerischer Abschluß	F	m	263	30	26	23	5	15	15	21	128
		w	270	37	22	22	17	17	15	26	114
		i	533	67	48	45	22	32	30	47	242
Fachhochschul- abschluß	H	m	263	1	1	-	3	8	8	33	209
		w	270	2	1	-	-	5	10	34	217
		i	533	3	2	1	3	13	18	67	426
Sonst. Abschluß	F	m	431	65	62	72	70	56	33	31	42
		w	480	90	79	81	65	76	44	25	20
		i	911	155	141	153	135	132	77	56	62
Studienbereich zusammen	H	m	431	35	51	48	64	57	40	52	84
		w	480	52	66	65	65	70	55	48	59
		i	911	87	117	113	129	127	95	100	143
Sonst. Abschluß	F	m	1 033	294	239	228	150	62	18	18	24
		w	2 173	631	525	500	297	148	36	12	24
		i	3 206	925	764	728	447	210	54	30	48
Sonst. Abschluß	H	m	1 033	171	161	185	135	119	65	66	131
		w	2 173	474	451	451	308	201	95	61	132
		i	3 206	645	612	636	443	320	160	127	263
Sonst. Abschluß	F	m	152	40	31	44	7	13	9	3	5
		w	233	103	42	31	17	15	5	3	17
		i	385	143	73	75	24	28	14	6	22
Studienbereich zusammen	H	m	152	18	14	27	6	6	9	11	61
		w	233	47	9	20	9	11	12	19	106
		i	385	65	23	47	15	17	21	30	167
Studienbereich zusammen	F	m	6 583	1 228	1 124	1 050	820	648	452	406	855
		w	8 811	2 151	1 649	1 424	1 091	893	548	404	651
		i	15 394	3 379	2 773	2 474	1 911	1 541	1 000	810	1 506
Studienbereich zusammen	H	m	6 583	727	831	725	686	661	555	607	1 791
		w	8 811	1 481	1 282	1 202	964	917	732	636	1 597
		i	15 394	2 208	2 113	1 927	1 650	1 578	1 287	1 243	3 388
Allg. und vergleichende Literatur- und Sprach- wissenschaft											
Diplom (U) und entsprech. Ab- schlußprüfungen	F	m	2 880	767	510	348	316	247	180	157	355
		w	5 973	1 794	1 049	733	625	500	422	289	561
		i	8 853	2 561	1 559	1 081	941	747	602	446	916
Promotionen	H	m	2 880	331	278	234	227	216	236	266	1 092
		w	5 973	1 125	752	576	530	492	479	491	1 528
		i	8 853	1 456	1 030	810	757	708	715	757	2 620
Fachhochschul- abschluß	F	m	354	74	50	34	25	24	18	18	111
		w	475	75	57	49	37	21	25	39	172
		i	829	149	107	83	62	45	43	57	283
Sonst. Abschluß	H	m	354	2	7	7	5	11	11	25	286
		w	475	13	7	15	8	7	13	24	388
		i	829	15	14	22	13	18	24	49	674
Sonst. Abschluß	F	m	478	149	81	65	43	57	32	13	38
		w	1 975	480	373	335	224	234	113	64	152
		i	2 453	629	454	400	267	291	145	77	190
Sonst. Abschluß	H	m	478	115	53	65	55	51	49	23	67
		w	1 975	425	303	297	240	239	164	105	202
		i	2 453	540	356	362	295	290	213	128	269
Sonst. Abschluß	F	m	64	23	6	15	5	7	1	3	4
		w	211	78	28	59	28	3	1	2	12
		i	275	101	34	74	33	10	2	5	16
Sonst. Abschluß	H	m	64	27	5	2	3	2	-	3	22
		w	211	109	28	10	5	6	9	4	40
		i	275	136	33	12	8	8	9	7	62

4 Studenten insgesamt nach Fächergruppen, Studienbereich des 1. Studienfachs, angestrebtem Abschluß, Fächsemestern und Hochschulsemestern

Fächergruppe	Studienbereich	Prüfungsgruppe	Geschl.	Ins-gesamt	Davon im ... Semester							
					1. u. 2.	3. u. 4.	5. u. 6.	7. u. 8.	9. u. 10.	11.u.12.	13.u.14.	15. und höheren
F = Fachsem. H = Hochschulsem.												
Studienbereich zusammen	F	m		3 776	1 013	647	462	389	335	231	191	508
		w		8 634	2 427	1 507	1 176	914	758	561	394	897
		i		12 410	3 440	2 154	1 638	1 303	1 093	792	585	1 405
	H	m		3 776	475	343	308	290	280	296	317	1 467
		w		8 634	1 672	1 090	898	783	744	665	624	2 158
		i		12 410	2 147	1 433	1 206	1 073	1 024	961	941	3 625
Altphilologie (Klass. Philol.), Neugriechisch												
Diplom (U) und entsprech. Abschlußprüfungen	F	m		540	173	108	74	44	37	30	23	51
		w		621	273	113	77	47	30	26	19	36
		i		1 161	446	221	151	91	67	56	42	87
	H	m		540	33	36	36	22	26	44	64	279
		w		621	106	54	45	37	26	44	52	257
		i		1 161	139	90	81	59	52	88	116	536
Promotionen	F	m		158	17	22	12	5	6	6	14	76
		w		171	18	21	15	9	9	11	8	80
		i		329	35	43	27	14	15	17	22	156
	H	m		158	4	3	2	3	4	4	10	128
		w		171	7	5	7	8	2	4	9	129
		i		329	11	8	9	11	6	8	19	257
Staatl. Lehramtsprüf. (LA) Grund- und Hauptschulen	F	m		2	-	1	-	-	-	-	-	1
		w		13	-	13	-	-	-	-	-	-
		i		15	-	14	-	-	-	-	-	1
	H	m		2	-	1	-	-	-	-	-	1
		w		13	-	3	-	-	-	6	2	2
		i		15	-	4	-	-	-	6	2	3
LA Realschulen/ Sekundarstufe I	F	m		6	5	-	-	-	-	-	-	1
		w		11	4	1	5	-	-	-	-	1
		i		17	9	1	5	-	-	-	-	2
	H	m		6	2	-	-	-	-	-	1	3
		w		11	-	1	1	2	-	1	-	6
		i		17	2	1	1	2	-	1	1	9
Stufenüberg. LA Sekundarstufe II und I	F	m		7	1	6	-	-	-	-	-	-
		w		34	15	19	-	-	-	-	-	-
		i		41	16	25	-	-	-	-	-	-
	H	m		7	-	-	-	-	-	3	3	1
		w		34	2	2	-	-	2	10	12	6
		i		41	2	2	-	-	2	13	15	7
LA Gymnasien/ Sekundarst. II, allgem. Schulen	F	m		1 138	179	134	127	126	114	121	124	213
		w		1 326	286	197	157	116	142	145	135	148
		i		2 464	465	331	284	242	256	266	259	361
	H	m		1 138	112	103	96	87	108	100	146	386
		w		1 326	162	146	114	78	124	162	170	370
		i		2 464	274	249	210	165	232	262	316	756
LA Berufl. Sch./ Sekundarst. II, berufl. Schulen	F	m		-	-	-	-	-	-	-	-	-
		w		1	-	-	1	-	-	-	-	-
		i		1	-	-	1	-	-	-	-	-
	H	m		-	-	-	-	-	-	-	-	-
		w		1	-	-	-	1	-	-	-	-
		i		1	-	-	-	1	-	-	-	-
Sonst. Abschluß	F	m		15	13	1	1	-	-	-	-	-
		w		20	17	2	-	1	-	-	-	-
		i		35	30	3	1	1	-	-	-	-
	H	m		15	13	1	1	-	-	-	-	-
		w		20	15	3	-	1	-	-	-	1
		i		35	28	4	1	1	-	-	-	1
Studienbereich zusammen	F	m		1 866	388	272	214	175	157	157	161	342
		w		2 197	613	366	255	173	181	182	162	265
		i		4 063	1 001	638	469	348	338	339	323	607
	H	m		1 866	164	144	135	112	138	151	224	798
		w		2 197	292	214	167	127	154	227	245	771
		i		4 063	456	358	302	239	292	378	469	1 569

4 Studenten insgesamt nach Fächergruppen, Studienbereich des 1. Studienfachs, angestrebtem Abschluß, Fachsemestern und Hochschulsemestern

Fächergruppe Studienbereich Prüfungsgruppe	Ge- schl.	Ins- gesamt	Davon im ... Semester								
			1. u. 2.	3. u. 4.	5. u. 6.	7. u. 8.	9. u. 10.	11.u.12.	13.u.14.	15. und höheren	
F = Fachsem. H = Hochschulsem.											
Germanistik (Deutsch, germanische Sprachen ohne Anglistik)											
Diplom (U) und entsprech. Ab- schlußprüfungen	F	m	10 917	2 303	1 654	1 313	1 147	1 075	866	743	1 816
		w	24 567	6 096	3 918	3 289	2 659	2 407	1 949	1 428	2 821
		i	35 484	8 399	5 572	4 602	3 806	3 482	2 815	2 171	4 637
Promotionen	H	m	10 917	1 398	1 170	1 021	909	945	985	1 057	3 432
		w	24 567	4 342	3 294	2 726	2 265	2 256	2 216	1 981	5 487
		i	35 484	5 740	4 464	3 747	3 174	3 201	3 201	3 038	8 919
Staatl. Lehramts- prüf. (LA) Grund- und Hauptschulen	F	m	1 561	156	131	125	96	69	89	106	789
		w	2 461	281	238	196	168	125	148	163	1 142
		i	4 022	437	369	321	264	194	237	269	1 931
Stufenübergr. LA Grund./Sekund. I Primarstufe	H	m	1 561	12	12	28	23	25	52	105	1 304
		w	2 461	19	32	29	41	50	60	134	2 096
		i	4 022	31	44	57	64	75	112	239	3 400
Stufenübergr. LA Sekundarstufe II und I	F	m	1 449	301	306	252	196	166	81	66	81
		w	13 120	2 799	2 570	2 535	2 394	1 554	555	302	411
		i	14 569	3 100	2 876	2 787	2 590	1 720	636	368	492
LA Realschulen/ Sekundarstufe I	H	m	1 449	176	205	204	197	180	113	105	269
		w	13 120	2 181	2 241	2 330	2 269	1 614	866	532	1 087
		i	14 569	2 357	2 446	2 534	2 466	1 794	979	637	1 356
LA Gymnasien/ Sekundarst. II, allgem. Schulen	F	m	6	1	2	-	-	2	-	-	1
		w	48	15	8	7	5	11	1	1	-
		i	54	16	10	7	5	13	1	1	1
LA Sonderschulen	H	m	6	-	1	-	1	2	-	1	1
		w	48	13	9	4	7	5	5	5	1
		i	54	13	10	4	5	9	5	6	2
LA Realschulen/ Sekundarstufe I	F	m	1 445	287	265	209	211	184	104	67	118
		w	4 123	891	831	684	531	470	271	183	262
		i	5 568	1 178	1 096	893	742	654	375	250	380
LA Sonderschulen	H	m	1 445	152	160	165	166	160	135	123	384
		w	4 123	511	616	595	463	481	399	303	755
		i	5 568	663	776	760	629	641	534	426	1 139
LA Gymnasien/ Sekundarst. II, allgem. Schulen	F	m	23	6	2	4	2	-	2	4	3
		w	68	23	19	10	4	6	3	2	1
		i	91	29	21	14	6	6	5	6	4
LA Sonderschulen	H	m	23	6	1	3	4	-	1	4	4
		w	68	17	16	11	5	7	2	2	8
		i	91	23	17	14	9	7	3	6	12
LA Gymnasien/ Sekundarst. II, allgem. Schulen	F	m	7 035	1 170	1 063	886	776	768	698	649	1 025
		w	13 262	2 465	2 024	1 698	1 590	1 593	1 424	1 050	1 418
		i	20 297	3 635	3 087	2 584	2 366	2 361	2 122	1 699	2 443
LA Sonderschulen	H	m	7 035	720	795	681	646	695	731	777	1 990
		w	13 262	1 634	1 697	1 392	1 289	1 433	1 427	1 389	3 001
		i	20 297	2 354	2 492	2 073	1 935	2 128	2 158	2 166	4 991
LA Sonderschulen	F	m	153	34	40	22	13	24	17	1	2
		w	661	117	108	172	102	77	61	11	13
		i	814	151	148	194	115	101	78	12	15
LA Sonderschulen	H	m	153	28	36	19	12	18	19	6	15
		w	661	115	96	140	90	81	73	29	37
		i	814	143	132	159	102	99	92	35	52
LA Berufl. Sch./ Sekundarst. II, berufl. Schulen	F	m	78	22	12	16	6	14	2	3	3
		w	80	22	15	17	7	9	5	1	4
		i	158	44	27	33	13	23	7	4	7
Sonstige LA nach Schularten/ Schulstufen	H	m	78	8	3	9	5	4	10	11	28
		w	80	8	6	6	5	8	10	8	29
		i	158	16	9	15	10	12	20	19	57
Sonstige LA nach Schularten/ Schulstufen	F	m	-	-	-	-	-	-	-	-	-
		w	2	-	-	-	-	1	-	-	1
		i	2	-	-	-	-	1	-	-	1
Sonstige LA nach Schularten/ Schulstufen	H	m	-	-	-	-	-	-	-	-	-
		w	2	-	-	-	-	1	-	-	1
		i	2	-	-	-	-	1	-	-	1

4 Studenten insgesamt nach Fächergruppen, Studienbereich des 1. Studienfachs, angestrebtem Abschluß, Fachsemestern und Hochschulsemestern

Fächergruppe Studienbereich Prüfungsgruppe	Ge- schl.	Ins- gesamt	Davon im ... Semester								
			1. u. 2.	3. u. 4.	5. u. 6.	7. u. 8.	9. u. 10.	11.u.12.	13.u.14.	15. und höheren	
F = Fachsem. H = Hochschulsem.											
Sonst. Abschluß	F	m	1 333	1 004	156	89	25	22	9	7	21
		w	3 914	2 935	400	334	122	56	30	18	19
		i	5 247	3 939	556	423	147	78	39	25	40
	H	m	1 333	1 009	121	29	6	11	16	18	123
		w	3 914	3 018	298	80	32	27	47	82	332
		i	5 247	4 025	419	109	38	38	63	100	455
Studienbereich zusammen	F	m	24 000	5 284	3 631	2 916	2 472	2 324	1 868	1 646	3 859
		w	62 306	15 644	10 131	8 942	7 582	6 309	4 447	3 159	6 092
		i	86 306	20 928	13 762	11 858	10 054	8 633	6 315	4 805	9 951
	H	m	24 000	3 509	2 504	2 159	1 969	2 040	2 062	2 207	7 550
		w	62 306	11 856	8 305	7 313	6 463	5 965	5 105	4 465	12 834
		i	86 306	15 365	10 809	9 472	8 432	8 005	7 167	6 672	20 384
Anglistik, Amerikanistik											
Diplom (U) und entsprech. Ab- schlußprüfungen	F	m	5 666	1 449	1 023	823	554	483	418	276	640
		w	13 719	3 653	2 368	1 813	1 370	1 293	1 061	733	1 428
		i	19 385	5 102	3 391	2 636	1 924	1 776	1 479	1 009	2 068
	H	m	5 666	713	608	492	452	412	500	580	1 909
		w	13 719	2 358	1 783	1 350	1 063	1 227	1 315	1 230	3 393
		i	19 385	3 071	2 391	1 842	1 515	1 639	1 815	1 810	5 302
Promotionen	F	m	354	46	29	24	13	10	23	32	177
		w	842	111	71	46	39	40	33	67	435
		i	1 196	157	100	70	52	50	56	99	612
	H	m	354	2	1	3	2	3	13	24	306
		w	842	12	3	5	11	7	12	45	747
		i	1 196	14	4	8	13	10	25	69	1 053
Staatl. Lehramts- prüf. (LA) Grund- und Hauptschulen	F	m	445	95	86	62	87	55	25	13	22
		w	1 833	492	364	333	300	162	82	39	61
		i	2 278	587	450	395	387	217	107	52	83
	H	m	445	46	61	47	70	67	43	36	75
		w	1 833	323	295	262	255	232	162	119	185
		i	2 278	369	356	309	325	299	205	155	260
Stufenübergr. LA Grund./Sekund. I Primarstufe	F	m	3	1	-	-	1	-	1	-	-
		w	84	8	14	59	1	2	-	-	-
		i	87	9	14	59	2	2	1	-	-
	H	m	3	-	1	-	-	-	-	-	2
		w	84	5	12	53	2	2	1	7	2
		i	87	5	13	53	2	2	1	7	4
LA Realschulen/ Sekundarstufe I	F	m	1 093	292	191	181	140	108	77	45	59
		w	2 879	879	567	590	302	223	144	77	107
		i	3 972	1 171	758	761	442	331	221	122	166
	H	m	1 093	170	134	119	106	128	118	114	204
		w	2 879	515	353	300	248	329	309	368	457
		i	3 972	685	487	419	354	457	427	482	661
Stufenübergr. LA Sekundarstufe II und I	F	m	26	4	3	7	2	3	3	2	2
		w	72	21	14	9	7	13	4	9	1
		i	98	25	17	16	9	16	7	5	3
	H	m	26	2	3	3	1	3	1	3	10
		w	72	18	13	6	3	9	6	6	11
		i	98	20	16	9	4	12	7	9	21
LA Gymnasien/ Sekundarst. II, allgem. Schulen	F	m	4 885	933	779	647	627	552	506	402	439
		w	9 472	1 819	1 468	1 401	1 089	1 102	1 032	733	828
		i	14 357	2 752	2 247	2 048	1 716	1 654	1 538	1 135	1 267
	H	m	4 885	609	610	490	475	472	527	521	1 181
		w	9 472	1 315	1 252	935	852	987	1 045	1 015	2 071
		i	14 357	1 924	1 862	1 425	1 327	1 459	1 572	1 536	3 252
LA Sonderschulen	F	m	18	4	1	7	2	3	1	-	-
		w	41	9	10	6	4	11	1	-	-
		i	59	13	11	13	6	14	2	-	-
	H	m	18	3	-	4	2	4	2	1	2
		w	41	6	10	4	5	6	6	4	-
		i	59	9	10	8	7	10	8	5	2
LA Berufl. Sch./ Sekundarst. II, berufl. Schulen	F	m	113	38	32	10	14	7	6	2	4
		w	100	32	29	12	9	6	2	3	7
		i	213	70	61	22	23	13	8	5	11
	H	m	113	12	11	5	5	5	8	23	44
		w	100	7	10	4	5	4	6	16	48
		i	213	19	21	9	10	9	14	39	92

4 Studenten insgesamt nach Fächergruppen, Studienbereich des 1. Studienfachs, angestrebtem Abschluß, Fachsemestern und Hochschulsemestern

Fächergruppe Studienbereich Prüfungsgruppe	Ge- schl.	Ins- gesamt	Davon im ... Semester								
			1. u. 2.	3. u. 4.	5. u. 6.	7. u. 8.	9. u. 10.	11.u.12.	13.u.14.	15. und höheren	
F = Fachsem. H = Hochschulesem.											
Sonst. Abschluß	F	m w i	100 286 386	74 214 288	5 27 32	7 23 30	5 10 15	1 1 2	2 6 8	4 3 7	2 2 4
	H	m w i	100 286 386	56 186 242	9 30 39	4 7 11	3 6 9	5 8 13	2 4 6	6 10 16	15 35 50
Studienbereich zusammen	F	m w i	12 703 29 328 42 031	2 936 7 238 10 174	2 149 4 932 7 081	1 768 4 282 6 050	1 445 3 131 4 576	1 222 2 853 4 075	1 062 2 365 3 427	776 1 658 2 434	1 345 2 869 4 214
	H	m w i	12 703 29 328 42 031	1 613 4 745 6 358	1 438 3 761 5 199	1 167 2 926 4 093	1 116 2 450 3 566	1 099 2 811 3 910	1 214 2 866 4 080	1 308 2 820 4 128	3 748 6 949 10 697
Romanistik											
Diplom (U) und entsprech. Ab- schlußprüfungen	F	m w i	3 775 11 449 15 224	975 2 985 3 960	727 2 064 2 791	488 1 492 1 980	432 1 172 1 604	342 1 042 1 384	240 867 1 107	159 595 754	412 1 232 1 644
	H	m w i	3 775 11 449 15 224	321 1 585 1 906	303 1 295 1 598	242 935 1 177	204 838 1 042	223 913 1 136	316 1 072 1 388	392 1 171 1 563	1 774 3 640 5 414
Promotionen	F	m w i	250 700 950	27 90 117	31 56 87	22 46 68	11 28 39	11 34 45	8 32 40	18 43 61	122 371 493
	H	m w i	250 700 950	7 11 18	4 6 10	6 7 13	4 6 10	3 6 9	4 17 21	8 33 41	214 614 828
Staatl. Lehramts- prüf. (LA) Grund- und Hauptschulen	F	m w i	9 111 120	1 28 29	1 21 22	1 19 20	2 18 20	- 13 13	2 7 9	- 5 5	2 - 2
	H	m w i	9 111 120	- 10 10	- 14 14	2 4 6	1 15 16	- 20 20	- 18 18	3 17 20	3 13 16
Stufenübergr. LA Grund./Sekund. I Primarstufe	F	m w i	1 21 22	- 4 4	- 10 10	1 3 4	- 2 2	- 1 1	- 1 1	- - -	- - -
	H	m w i	1 21 22	- 1 1	- 8 8	- 3 3	- 1 1	- - -	- 2 2	- - -	1 6 7
LA Realschulen/ Sekundarstufe I	F	m w i	116 816 932	35 267 302	19 128 147	18 125 143	14 142 156	11 61 72	9 34 43	5 26 31	5 33 38
	H	m w i	116 816 932	20 95 115	10 57 67	9 63 72	10 65 75	6 101 107	14 119 133	15 94 109	32 222 254
Stufenübergr. LA Sekundarstufe II und I	F	m w i	13 39 52	5 14 19	3 14 17	- 7 7	2 1 3	2 3 5	1 - 1	- - -	- - -
	H	m w i	13 39 52	2 11 13	1 7 8	- 1 1	1 1 2	2 1 3	1 2 3	4 7 7	2 13 15
LA Gymnasien/ Sekundarst. II, allgem. Schulen	F	m w i	1 415 5 284 6 699	278 1 061 1 339	226 767 993	168 666 834	170 652 822	143 577 720	122 566 688	100 433 533	208 562 770
	H	m w i	1 415 5 284 6 699	100 552 652	123 520 643	95 407 502	91 356 447	99 454 553	106 508 614	138 614 752	663 1 873 2 536
LA Sonderschulen	F	m w i	- 10 10	- 3 3	- 3 3	- 1 1	- - -	- - -	- 3 3	- - -	- - -
	H	m w i	- 10 10	- 3 3	- 2 2	- 1 1	- - -	- - -	- 2 2	- 1 1	- 1 1
LA Berufl. Sch./ Sekundarst. II, berufl. Schulen	F	m w i	12 32 44	- 10 10	3 6 9	1 5 6	4 1 5	1 4 5	1 1 2	- - -	2 5 7
	H	m w i	12 32 44	- 3 3	2 2 4	- - -	- - -	1 1 2	1 1 2	- 6 6	8 19 27

4 Studenten insgesamt nach Fächergruppen, Studienbereich des 1. Studienfachs, angestrebtem Abschluß, Fachsemestern und Hochschulsemestern

Fächergruppe Studienbereich Prüfungsgruppe	Ge- schl.	Ins- gesamt	Davon im ... Semester									
			1. u. 2.	3. u. 4.	5. u. 6.	7. u. 8.	9. u. 10.	11. u. 12.	13. u. 14.	15. und höheren		
F = Fachsem. H = Hochschulsem.												
Sonstige LA nach Schularten/ Schulstufen	F	m	1	-	-	-	-	-	-	-	-	1
		w	3	-	-	-	-	-	1	2	-	-
		i	4	-	-	-	-	-	1	2	-	1
Sonst. Abschluß	H	m	1	-	-	-	-	-	-	-	-	1
		w	3	-	-	-	-	-	-	-	-	3
		i	4	-	-	-	-	-	-	-	-	4
Sonst. Abschluß	F	m	72	46	12	6	2	2	-	-	1	3
		w	257	174	42	15	6	8	8	8	4	-
		i	329	220	54	21	8	10	8	8	5	3
Sonst. Abschluß	H	m	72	34	6	9	3	3	1	2	2	14
		w	257	158	49	14	9	5	2	5	5	15
		i	329	192	55	23	12	8	3	7	7	29
Studienbereich zusammen	F	m	5 664	1 367	1 022	705	637	512	383	283	755	
		w	18 722	4 636	3 111	2 379	2 022	1 744	1 521	1 106	2 203	
		i	24 386	6 003	4 133	3 084	2 659	2 256	1 904	1 389	2 958	
Studienbereich zusammen	H	m	5 664	484	449	363	314	337	443	562	2 712	
		w	18 722	2 429	1 960	1 435	1 291	1 501	1 743	1 944	6 419	
		i	24 386	2 913	2 409	1 798	1 605	1 838	2 186	2 506	9 131	
Slawistik, Baltistik, Finno-Ugristik												
Diplom (U) und entsprech. Ab- schlußprüfungen	F	m	1 236	307	190	164	157	103	78	58	179	
		w	3 010	716	465	388	320	271	215	215	419	
		i	4 246	1 023	655	552	477	374	293	274	598	
Diplom (U) und entsprech. Ab- schlußprüfungen	H	m	1 236	131	91	88	103	88	94	115	526	
		w	3 010	406	318	292	279	260	251	267	937	
		i	4 246	537	409	380	382	348	345	382	1 463	
Promotionen	F	m	89	20	9	11	4	2	2	2	39	
		w	229	39	21	19	11	5	5	12	117	
		i	318	59	30	30	15	7	7	14	156	
Promotionen	H	m	89	2	3	2	-	-	3	5	74	
		w	229	5	1	3	4	3	5	7	201	
		i	318	7	4	5	4	3	8	12	275	
Stufenübergr. LA Grund./Sekund. I Primarstufe	F	m	-	-	-	-	-	-	-	-	-	
		w	1	-	1	-	-	-	-	-	-	
		i	1	-	1	-	-	-	-	-	-	
Stufenübergr. LA Grund./Sekund. I Primarstufe	H	m	-	-	-	-	-	-	-	-	-	
		w	1	-	-	1	-	-	-	-	-	
		i	1	-	-	1	-	-	-	-	-	
LA Realschulen/ Sekundarstufe I	F	m	9	1	-	2	-	-	1	3	2	
		w	22	5	7	3	-	1	1	1	4	
		i	31	6	7	5	-	1	2	4	6	
LA Realschulen/ Sekundarstufe I	H	m	9	-	1	1	1	-	-	-	6	
		w	22	5	5	2	-	-	1	2	7	
		i	31	5	6	3	1	-	1	2	13	
Stufenübergr. LA Sekundarstufe II und I	F	m	-	-	-	-	-	-	-	-	-	
		w	11	3	2	-	-	-	-	-	6	
		i	11	3	2	-	-	-	-	-	6	
Stufenübergr. LA Sekundarstufe II und I	H	m	-	-	-	-	-	-	-	-	-	
		w	11	3	-	1	-	-	-	-	7	
		i	11	3	-	1	-	-	-	-	7	
LA Gymnasien/ Sekundarst. II, allgem. Schulen	F	m	97	13	8	12	6	6	11	10	31	
		w	322	64	35	21	23	27	32	46	74	
		i	419	77	43	33	29	33	43	56	105	
LA Gymnasien/ Sekundarst. II, allgem. Schulen	H	m	97	2	6	6	4	5	8	8	58	
		w	322	35	25	19	20	16	22	32	153	
		i	419	37	31	25	24	21	30	40	211	
Fachhochschul- abschluß	F	m	5	5	-	-	-	-	-	-	-	
		w	13	13	-	-	-	-	-	-	-	
		i	18	18	-	-	-	-	-	-	-	
Fachhochschul- abschluß	H	m	5	3	-	-	-	1	1	-	-	
		w	13	11	2	-	-	-	-	-	-	
		i	18	14	2	-	-	1	1	-	-	

Wintersemester 1997/98

4 Studenten insgesamt nach Fächergruppen, Studienbereich des 1. Studienfachs, angestrebtem Abschluß, Fachsemestern und Hochschulsemestern

Fächergruppe Studienbereich Prüfungsgruppe	Ge- schl.	Ins- gesamt	Davon im ... Semester								
			1. u. 2.	3. u. 4.	5. u. 6.	7. u. 8.	9. u. 10.	11.u.12.	13.u.14.	15. und höheren	
F = Fachsem. H = Hochschulsem.											
Sonst. Abschluß	F	m	12	11	-	1	-	-	-	-	-
		w	20	17	3	-	-	-	-	-	-
		i	32	28	3	1	-	-	-	-	-
	H	m	12	6	-	1	-	1	-	2	2
		w	20	10	4	-	-	1	-	2	3
		i	32	16	4	1	-	2	-	4	5
Studienbereich zusammen	F	m	1 448	357	207	190	167	111	92	73	251
		w	3 628	857	534	431	354	304	253	275	620
		i	5 076	1 214	741	621	521	415	345	348	871
	H	m	1 448	144	101	98	108	95	106	130	666
		w	3 628	475	355	318	303	280	279	310	1 308
		i	5 076	619	456	416	411	375	385	440	1 974
Außereuropäische Sprach- und Kulturwissenschaften											
Diplom (U) und entsprech. Ab- schlußprüfungen	F	m	4 637	1 458	895	634	459	341	222	174	454
		w	6 806	2 069	1 161	875	662	468	362	279	730
		i	11 243	3 527	2 056	1 509	1 121	809	584	453	1 184
	H	m	4 637	588	404	331	304	286	316	438	1 970
		w	6 806	1 080	702	584	439	510	503	520	2 268
		i	11 243	1 668	1 106	915	743	796	819	958	4 238
Promotionen	F	m	447	51	51	40	22	27	20	37	199
		w	531	56	50	45	32	40	25	32	251
		i	978	107	101	85	54	67	45	69	450
	H	m	447	12	15	17	12	13	16	29	333
		w	531	5	6	10	8	11	16	21	454
		i	978	17	21	27	20	24	32	50	787
LA Gymnasien/ Sekundarst. II, allgem. Schulen	F	m	103	40	35	28	-	-	-	-	-
		w	159	39	55	65	-	-	-	-	-
		i	262	79	90	93	-	-	-	-	-
	H	m	103	31	28	17	6	4	3	6	8
		w	159	30	41	41	22	7	6	1	11
		i	262	61	69	58	28	11	9	7	19
Sonst. Abschluß	F	m	59	39	10	3	4	1	-	-	2
		w	56	36	12	6	1	-	-	-	1
		i	115	75	22	9	5	1	-	-	3
	H	m	59	27	6	2	2	3	1	4	14
		w	56	23	7	2	1	2	1	3	17
		i	115	50	13	4	3	5	2	7	31
Studienbereich zusammen	F	m	5 246	1 588	991	705	485	369	242	211	655
		w	7 352	2 200	1 278	991	695	508	387	311	982
		i	12 598	3 788	2 269	1 696	1 180	877	629	522	1 637
	H	m	5 246	658	453	367	324	306	336	477	2 325
		w	7 352	1 138	756	637	470	530	526	545	2 750
		i	12 598	1 796	1 209	1 004	794	836	862	1 022	5 075
Kulturwissensch. i.e.S.											
Diplom (U) und entsprech. Ab- schlußprüfungen	F	m	1 745	366	294	220	190	160	125	94	296
		w	3 569	901	560	440	397	354	271	207	439
		i	5 314	1 267	854	660	587	514	396	301	735
	H	m	1 745	167	176	161	132	134	140	148	687
		w	3 569	521	422	316	311	317	326	319	1 037
		i	5 314	688	598	477	443	451	466	467	1 724
Promotionen	F	m	239	19	19	19	10	10	21	12	129
		w	437	40	46	34	17	17	18	31	234
		i	676	59	65	53	27	27	39	43	363
	H	m	239	3	4	2	4	2	3	8	213
		w	437	1	3	7	3	7	6	21	389
		i	676	4	7	9	7	9	9	29	602
LA Gymnasien/ Sekundarst. II, allgem. Schulen	F	m	1	-	-	-	-	-	-	-	1
		w	-	-	-	-	-	-	-	-	-
		i	1	-	-	-	-	-	-	-	1
	H	m	1	-	-	-	-	-	-	-	1
		w	-	-	-	-	-	-	-	-	-
		i	1	-	-	-	-	-	-	-	1

4 Studenten insgesamt nach Fächergruppen, Studienbereich des 1. Studienfachs, angestrebtem Abschluß, Fachsemestern und Hochschulsemestern

Fächergruppe Studienbereich Prüfungsgruppe	Ge- schl.	Ins- gesamt	Davon im ... Semester								
			1. u. 2.	3. u. 4.	5. u. 6.	7. u. 8.	9. u. 10.	11.u.12.	13.u.14.	15. und höheren	
F = Fachsem. H = Hochschulsem.											
Sonst. Abschluß	F	m	6	2	2	2	-	-	-	-	-
		w	20	16	2	2	-	-	-	-	-
	i	26	18	4	4	-	-	-	-	-	
	H	m	6	2	1	-	-	-	-	-	3
		w	20	12	1	-	1	-	-	-	6
	i	26	14	2	-	1	-	-	-	9	
Studienbereich zusammen	F	m	1 991	387	315	241	200	170	146	106	426
		w	4 026	957	608	476	414	371	289	238	673
	i	6 017	1 344	923	717	614	541	435	344	1 099	
	H	m	1 991	172	181	163	136	136	143	156	904
		w	4 026	534	426	323	315	324	332	340	1 432
	i	6 017	706	607	486	451	460	475	496	2 336	
Psychologie											
Diplom (U) und entsprech. Ab- schlußprüfungen	F	m	8 651	1 412	1 255	1 096	993	999	872	598	1 426
		w	20 544	3 872	3 349	2 919	2 572	2 408	2 006	1 375	2 043
	i	29 195	5 284	4 604	4 015	3 565	3 407	2 878	1 973	3 469	
	H	m	8 651	842	937	834	810	873	925	771	2 659
		w	20 544	2 667	2 619	2 424	2 203	2 266	2 077	1 849	4 439
	i	29 195	3 509	3 556	3 258	3 013	3 139	3 002	2 620	7 098	
Promotionen	F	m	710	95	67	64	48	34	32	43	327
		w	981	155	116	91	61	43	34	75	406
	i	1 691	250	183	155	109	77	66	118	733	
	H	m	710	7	6	3	2	10	17	51	614
		w	981	5	5	12	4	10	25	65	855
	i	1 691	12	11	15	6	20	42	116	1 469	
Staatl. Lehramts- prüf. (LA) Grund- und Hauptschulen	F	m	45	8	11	9	5	5	3	3	1
		w	264	58	61	48	34	30	21	7	5
	i	309	66	72	57	39	35	24	10	6	
	H	m	45	1	4	3	6	2	7	7	15
		w	264	30	41	35	28	38	35	18	39
	i	309	31	45	38	34	40	42	25	54	
Stufenüberg. LA Grund./Sekund. I Primarstufe	F	m	-	-	-	-	-	-	-	-	-
		w	3	2	-	1	-	-	-	-	-
	i	3	2	-	1	-	-	-	-	-	
	H	m	-	-	-	-	-	-	-	-	-
		w	3	-	-	-	-	-	-	-	3
	i	3	-	-	-	-	-	-	-	3	
LA Realschulen/ Sekundarstufe I	F	m	6	-	2	-	1	-	3	-	-
		w	29	3	7	4	1	6	4	4	-
	i	35	3	9	4	2	6	7	4	-	
	H	m	6	-	-	-	-	-	-	3	3
		w	29	-	-	-	-	1	6	3	19
	i	35	-	-	-	-	1	6	6	22	
LA Gymnasien/ Sekundarst. II, allgem. Schulen	F	m	145	58	26	16	12	11	8	5	9
		w	243	116	31	23	17	27	15	4	10
	i	388	174	57	39	29	38	23	9	19	
	H	m	145	20	20	12	6	7	5	9	66
		w	243	52	27	14	12	27	14	11	86
	i	388	72	47	26	18	34	19	20	152	
LA Sonderschulen	F	m	4	1	-	1	-	-	1	1	-
		w	18	6	8	2	-	2	-	-	-
	i	22	7	8	3	-	2	1	1	-	
	H	m	4	-	-	-	-	-	-	-	4
		w	18	-	-	-	-	1	2	2	13
	i	22	-	-	-	-	1	2	2	17	
LA Berufl. Sch./ Sekundarst. II, berufl. Schulen	F	m	17	2	1	2	3	1	4	3	1
		w	8	1	1	3	1	2	-	-	-
	i	25	3	2	5	4	3	4	3	1	
	H	m	17	1	1	2	-	1	3	1	8
		w	8	1	-	-	-	-	-	2	5
	i	25	2	1	2	-	1	3	3	13	
Fachhochschul- abschluß	F	m	7	7	-	-	-	-	-	-	-
		w	38	38	-	-	-	-	-	-	-
	i	45	45	-	-	-	-	-	-	-	
	H	m	7	3	-	-	1	2	1	-	-
		w	38	32	2	1	1	-	2	-	-
	i	45	35	2	1	2	2	3	-	-	

4 Studenten insgesamt nach Fächergruppen, Studienbereich des 1. Studienfachs,
angestrebtem Abschluß, Fachsemestern und Hochschulsemestern

Fächergruppe Studienbereich Prüfungsgruppe	Ge- schl.	Ins- gesamt	Davon im ... Semester									
			1. u. 2.	3. u. 4.	5. u. 6.	7. u. 8.	9. u. 10.	11. u. 12.	13. u. 14.	15. und höheren		
F = Fachsem. H = Hochschulsem.												
Sonst. Abschluß	F	m	476	151	87	85	59	44	36	10	4	
		w	398	182	60	60	44	24	15	6	7	
		i	874	333	147	145	103	68	51	16	11	
	H	m	476	18	1	1	1	3	11	33	408	
		w	398	71	9	7	8	8	12	27	256	
		i	874	89	10	8	9	11	23	60	664	
Studienbereich zusammen	F	m	10 061	1 734	1 449	1 273	1 121	1 094	959	663	1 768	
		w	22 526	4 433	3 633	3 151	2 730	2 542	2 095	1 471	2 471	
		i	32 587	6 167	5 082	4 424	3 851	3 636	3 054	2 134	4 239	
	H	m	10 061	892	969	855	826	898	969	875	3 777	
		w	22 526	2 858	2 703	2 493	2 256	2 351	2 173	1 977	5 715	
		i	32 587	3 750	3 672	3 348	3 082	3 249	3 142	2 852	9 492	
Erziehungswissenschaften												
Diplom (U) und entsprech. Ab- schlußprüfungen	F	m	13 758	2 669	2 377	2 168	1 909	1 373	1 044	701	1 517	
		w	35 023	7 774	6 060	5 622	4 504	3 825	2 865	1 650	2 723	
		i	48 781	10 443	8 437	7 790	6 413	5 198	3 909	2 351	4 240	
	H	m	13 758	1 322	1 312	1 275	1 334	1 225	1 242	1 326	4 722	
		w	35 023	4 664	4 155	3 876	3 584	3 781	3 700	2 977	8 286	
		i	48 781	5 986	5 467	5 151	4 918	5 006	4 942	4 303	13 008	
Promotionen	F	m	1 054	105	109	77	62	80	82	74	465	
		w	1 469	218	158	113	85	104	109	109	582	
		i	2 523	323	267	190	147	184	182	183	1 047	
	H	m	1 054	5	7	1	11	34	44	73	879	
		w	1 469	3	9	13	33	48	85	133	1 145	
		i	2 523	8	16	14	44	82	129	206	2 024	
Staatl. Lehramts- prüf. (LA) Grund- und Hauptschulen	F	m	523	139	119	99	76	45	18	18	9	
		w	3 461	1 117	733	763	529	166	78	40	35	
		i	3 984	1 256	852	862	605	211	96	58	44	
	H	m	523	52	63	77	71	70	62	38	90	
		w	3 461	574	559	645	588	491	247	147	210	
		i	3 984	626	622	722	659	561	309	185	300	
Stufenübergr. LA Grund./Sekund. I Primarstufe	F	m	506	102	70	83	61	68	46	36	40	
		w	1 557	334	284	216	219	190	151	89	74	
		i	2 063	436	354	299	280	258	197	125	114	
	H	m	506	54	51	47	53	64	59	49	129	
		w	1 557	230	234	172	192	190	165	110	264	
		i	2 063	284	285	219	245	254	224	159	393	
LA Realschulen/ Sekundarstufe I	F	m	75	50	16	4	2	2	2	-	1	
		w	150	94	31	11	5	3	2	3	1	
		i	225	144	47	15	5	5	4	3	2	
	H	m	75	2	1	2	1	7	26	13	23	
		w	150	6	7	1	2	23	52	24	35	
		i	225	8	8	3	3	30	78	37	58	
LA Gymnasien/ Sekundarst. II, allgem. Schulen	F	m	1 339	242	156	160	166	164	153	105	193	
		w	1 756	402	265	237	218	172	163	122	177	
		i	3 095	644	421	397	384	336	316	227	370	
	H	m	1 339	125	112	103	94	118	158	145	484	
		w	1 756	199	165	138	162	147	166	178	601	
		i	3 095	324	277	241	256	265	324	323	1 085	
LA Sonderschulen	F	m	253	37	53	37	40	38	20	9	19	
		w	910	156	180	192	152	89	73	34	34	
		i	1 163	193	233	229	192	127	93	43	53	
	H	m	253	26	50	27	33	33	32	20	32	
		w	910	112	161	149	189	95	72	50	82	
		i	1 163	138	211	176	222	128	104	70	114	
LA Berufl. Sch./ Sekundarst. II, berufl. Schulen	F	m	656	90	129	98	86	100	75	44	34	
		w	681	137	129	96	92	94	74	23	36	
		i	1 337	227	258	194	178	194	149	67	70	
	H	m	656	53	62	66	62	89	90	66	168	
		w	681	61	68	71	80	120	97	72	112	
		i	1 337	114	130	137	142	209	187	138	280	
Sonstige LA nach Schularten/ Schulstufen	F	m	7	1	4	2	-	-	-	-	-	
		w	30	9	13	8	-	-	-	-	-	
		i	37	10	17	10	-	-	-	-	-	
	H	m	7	-	-	-	-	-	-	-	7	
		w	30	-	-	-	1	2	7	11	9	
		i	37	-	-	-	1	2	7	11	16	

4 Studenten insgesamt nach Fächergruppen, Studienbereich des 1. Studienfachs, angestrebtem Abschluß, Fachsemestern und Hochschulsemestern

Fächergruppe Studienbereich Prüfungsgruppe	Ge- schl.	Ins- gesamt	Davon im ... Semester								
			1. u. 2.	3. u. 4.	5. u. 6.	7. u. 8.	9. u. 10.	11. u. 12.	13. u. 14.	15. und höheren	
Fachhochschul- abschluß	F	m w i	25 76 101	12 46 58	13 28 41	- 2 2	- - -	- - -	- - -	- - -	- - -
	H	m w i	25 76 101	8 43 51	7 23 30	3 4 7	3 4 7	1 2 3	1 - 1	- - -	2 - 2
Sonst. Abschluß	F	m w i	620 1 498 2 118	216 619 835	145 352 497	89 198 287	49 110 159	39 76 115	40 67 107	7 16 23	35 60 95
	H	m w i	620 1 498 2 118	29 65 94	20 52 72	25 43 68	28 42 70	55 140 195	61 219 280	66 200 266	336 737 1 073
Studienbereich zusammen	F	m w i	18 816 46 611 65 427	3 663 10 906 14 569	3 191 8 233 11 424	2 817 7 458 10 275	2 449 5 914 8 363	1 909 4 719 6 628	1 480 3 573 5 053	994 2 086 3 080	2 313 3 722 6 035
	H	m w i	18 816 46 611 65 427	1 676 5 957 7 633	1 685 5 433 7 118	1 626 5 112 6 738	1 690 4 877 6 567	1 696 5 039 6 735	1 775 4 810 6 585	1 796 3 902 5 698	6 872 11 481 18 353
Sonderpädagogik											
Diplom (U) und entsprech. Ab- schlußprüfungen	F	m w i	218 1 046 1 264	30 176 206	20 139 159	40 164 204	35 163 198	31 139 170	22 131 153	18 69 87	22 85 87
	H	m w i	218 1 046 1 264	16 125 141	16 107 123	16 100 116	27 127 154	29 112 141	27 171 198	24 111 135	63 193 256
Promotionen	F	m w i	67 154 221	13 47 60	11 24 35	14 26 40	4 15 19	3 13 16	5 7 12	3 6 9	14 16 30
	H	m w i	67 154 221	- - -	- 2 2	- - -	1 1 2	1 - 1	5 7 12	5 25 30	55 119 174
Staatl. Lehramts- prüf. (LA) Grund- und Hauptschulen	F	m w i	34 161 195	2 32 34	5 23 28	3 16 19	4 19 23	4 18 22	5 23 28	5 15 20	6 15 21
	H	m w i	34 161 195	2 22 24	2 23 25	3 16 19	5 18 23	- 6 6	8 26 34	7 8 15	7 42 49
LA Realschulen/ Sekundarstufe I	F	m w i	51 98 149	4 23 27	5 6 11	7 11 18	4 11 15	7 10 17	6 7 13	5 7 12	13 23 36
	H	m w i	51 98 149	3 16 19	3 8 11	3 7 10	5 9 14	2 3 5	5 10 15	7 7 14	23 38 61
LA Gymnasien/ Sekundarst. II, allgem. Schulen	F	m w i	36 75 111	7 22 29	7 20 27	4 15 19	1 5 6	1 6 7	2 2 4	1 1 2	13 4 17
	H	m w i	36 75 111	2 13 15	1 9 10	2 5 7	2 5 7	1 4 5	- 3 3	3 8 11	25 28 53
LA Sonderschulen	F	m w i	4 235 12 413 16 648	745 2 177 2 922	755 2 557 3 312	705 2 243 2 948	641 1 956 2 597	587 1 689 2 276	377 985 1 362	199 367 566	226 439 665
	H	m w i	4 235 12 413 16 648	468 1 420 1 888	569 2 016 2 585	488 1 894 2 382	550 1 807 2 357	573 1 782 2 355	497 1 369 1 866	350 815 1 165	740 1 310 2 050
LA Berufl. Sch./ Sekundarst. II, berufl. Schulen	F	m w i	49 59 108	10 9 19	23 35 58	8 5 13	2 8 10	1 2 3	- - -	1 - 1	4 - 4
	H	m w i	49 59 108	- - -	1 - 1	2 - 2	- 1 1	- 4 4	4 17 21	2 13 15	40 24 64
Sonstige LA nach Schularten/ Schulstufen	F	m w i	- 3 3	- 1 1	- - -	- - -	- - -	- - -	- 2 2	- - -	- - -
	H	m w i	- 3 3	- - -	- - -	- - -	- - -	- - -	- - -	- 1 1	- 2 2

4 Studenten insgesamt nach Fächergruppen, Studienbereich des 1. Studienfachs, angestrebtem Abschluß, Fachsemestern und Hochschulsemestern

Fächergruppe Studienbereich Prüfungsgruppe	Ge- schl.	Ins- gesamt	Davon im ... Semester									
			1. u. 2.	3. u. 4.	5. u. 6.	7. u. 8.	9. u. 10.	11.u.12.	13.u.14.	15. und höheren		
Fachhochschul- abschluß	F	m	-	-	-	-	-	-	-	-	-	-
		w	19	19	-	-	-	-	-	-	-	-
		i	19	19	-	-	-	-	-	-	-	-
	H	m	-	-	-	-	-	-	-	-	-	-
		w	19	14	3	-	2	-	-	-	-	-
		i	19	14	3	-	2	-	-	-	-	-
Sonst. Abschluß	F	m	252	57	68	47	29	24	21	4	2	
		w	767	188	185	144	120	61	51	15	3	
		i	1 019	245	253	191	149	85	72	19	5	
	H	m	252	-	5	32	43	51	42	22	57	
		w	767	9	60	124	163	118	127	72	94	
		i	1 019	9	65	156	206	169	169	94	151	
Studienbereich zusammen	F	m	4 942	868	894	828	720	658	438	236	300	
		w	14 795	2 694	2 989	2 624	2 297	1 938	1 208	480	565	
		i	19 737	3 562	3 883	3 452	3 017	2 596	1 646	716	865	
	H	m	4 942	491	597	546	633	657	588	420	1 010	
		w	14 795	1 619	2 228	2 146	2 133	2 029	1 730	1 060	1 850	
		i	19 737	2 110	2 825	2 692	2 766	2 686	2 318	1 480	2 860	
Sprach- und Kulturwissen- schaften zusammen	F	m	145 110	31 447	24 244	19 346	15 953	13 506	10 877	8 433	21 304	
		w	270 524	66 061	46 891	39 263	31 712	26 518	19 825	13 500	26 754	
		i	415 634	97 508	71 135	58 609	47 665	40 024	30 702	21 933	48 058	
	H	m	145 110	15 535	13 638	11 946	11 508	11 785	12 604	13 814	54 280	
		w	270 524	40 122	32 669	28 365	25 845	26 297	24 981	22 687	69 568	
		i	415 634	55 657	46 307	40 311	37 353	38 072	37 585	36 501	123 848	
Sport												
Sport, Sportwissenschaft												
Diplom (U) und entsprech. Ab- schlußprüfungen	F	m	7 466	1 418	1 228	969	859	761	588	502	1 141	
		w	4 931	1 020	951	788	585	459	391	274	463	
		i	12 397	2 438	2 179	1 757	1 444	1 220	979	776	1 604	
	H	m	7 466	912	988	852	801	728	647	596	1 942	
		w	4 931	710	810	716	558	443	439	342	913	
		i	12 397	1 622	1 798	1 568	1 359	1 171	1 086	938	2 855	
Promotionen	F	m	304	52	43	38	38	21	23	14	75	
		w	159	34	26	15	18	13	13	10	30	
		i	463	86	69	53	56	34	36	24	105	
	H	m	304	8	3	5	4	9	14	23	238	
		w	159	-	-	1	2	6	9	20	121	
		i	463	8	3	6	6	15	23	43	359	
Staatl. Lehramts- prüf. (LA) Grund- und Hauptschulen	F	m	1 256	193	226	212	243	156	66	58	102	
		w	2 827	529	512	611	482	351	131	76	135	
		i	4 083	722	738	823	725	507	197	134	237	
	H	m	1 256	138	161	182	208	164	100	102	201	
		w	2 827	400	438	535	475	394	219	128	238	
		i	4 083	538	599	717	683	558	319	230	439	
Stufenübergr. LA Grund./Sekund. I Primarstufe	F	m	8	1	-	3	2	-	-	2	-	
		w	30	5	5	11	3	5	1	-	-	
		i	38	6	5	14	5	5	1	2	-	
	H	m	8	1	-	1	1	-	2	1	2	
		w	30	3	4	9	2	6	5	1	1	
		i	38	4	4	10	3	6	7	1	3	
LA Realschulen/ Sekundarstufe I	F	m	1 328	241	208	179	180	164	118	93	145	
		w	975	191	189	173	117	116	62	51	76	
		i	2 303	432	397	352	297	280	180	144	221	
	H	m	1 328	141	177	130	158	163	140	140	279	
		w	975	119	148	132	105	125	107	91	148	
		i	2 303	260	325	262	263	288	247	231	427	
Stufenübergr. LA Sekundarstufe II und I	F	m	47	13	7	3	9	6	4	4	1	
		w	39	10	8	7	3	5	4	2	-	
		i	86	23	15	10	12	11	8	6	1	
	H	m	47	10	6	4	9	7	2	5	4	
		w	39	7	9	8	3	3	2	6	1	
		i	86	17	15	12	12	10	4	11	5	

4 Studenten insgesamt nach Fächergruppen, Studienbereich des 1. Studienfachs,
angestrebtem Abschluß, Fachsemestern und Hochschulsemestern

Fächergruppe Studienbereich Prüfungsgruppe	Ge- schl.	Ins- gesamt	Davon im ... Semester								
			1. u. 2.	3. u. 4.	5. u. 6.	7. u. 8.	9. u. 10.	11.u.12.	13.u.14.	15. und höheren	
F = Fachsem. H = Hochschulsesem.											
LA Gymnasien/ Sekundarst. II, allgem. Schulen	F	m	4 047	644	601	468	412	432	427	364	699
		w	2 438	401	355	309	266	263	282	229	333
		i	6 485	1 045	956	777	678	695	709	593	1 032
	H	m	4 047	446	513	436	357	412	409	444	1 030
		w	2 438	274	329	279	236	247	264	271	538
		i	6 485	720	842	715	593	659	673	715	1 568
LA Sonderschulen	F	m	237	54	49	45	20	24	15	19	11
		w	308	69	57	55	35	49	17	16	10
		i	545	123	106	100	55	73	32	35	21
	H	m	237	36	44	43	18	21	20	22	33
		w	308	30	69	50	44	31	39	20	25
		i	545	66	113	93	62	52	59	42	58
LA Berufl. Sch./ Sekundarst. II, berufl. Schulen	F	m	61	14	9	5	5	6	7	3	12
		w	27	5	6	5	3	2	4	-	2
		i	88	19	15	10	8	8	11	3	14
	H	m	61	8	6	2	2	1	7	7	28
		w	27	2	2	3	3	2	4	3	8
		i	88	10	8	5	5	3	11	10	36
Sonst. Abschluß	F	m	252	139	46	27	19	10	2	4	5
		w	274	128	84	28	13	9	6	2	4
		i	526	267	130	55	32	19	8	6	9
	H	m	252	83	13	5	5	2	7	17	120
		w	274	34	10	2	2	14	31	41	140
		i	526	117	23	7	7	16	38	58	260
Studienbereich zusammen	F	m	15 006	2 769	2 417	1 949	1 787	1 580	1 250	1 063	2 191
		w	12 008	2 392	2 193	2 002	1 525	1 272	911	660	1 053
		i	27 014	5 161	4 610	3 951	3 312	2 852	2 161	1 723	3 244
	H	m	15 006	1 783	1 911	1 660	1 563	1 507	1 348	1 357	3 877
		w	12 008	1 579	1 819	1 735	1 430	1 271	1 119	922	2 133
		i	27 014	3 362	3 730	3 395	2 993	2 778	2 467	2 279	6 010
Sport zusammen	F	m	15 006	2 769	2 417	1 949	1 787	1 580	1 250	1 063	2 191
		w	12 008	2 392	2 193	2 002	1 525	1 272	911	660	1 053
		i	27 014	5 161	4 610	3 951	3 312	2 852	2 161	1 723	3 244
	H	m	15 006	1 783	1 911	1 660	1 563	1 507	1 348	1 357	3 877
		w	12 008	1 579	1 819	1 735	1 430	1 271	1 119	922	2 133
		i	27 014	3 362	3 730	3 395	2 993	2 778	2 467	2 279	6 010
Rechts-, Wirtschafts- und Sozialwissenschaften											
Wirtschafts- und Gesellschaftslehre allg.											
Diplom (U) und entsprech. Ab- schlußprüfungen	F	m	368	51	49	29	41	48	54	33	63
		w	248	51	45	24	26	27	24	22	29
		i	616	102	94	53	67	75	78	55	92
	H	m	368	35	25	29	25	50	40	44	120
		w	248	34	32	23	18	24	19	29	69
		i	616	69	57	52	43	74	59	73	189
Promotionen	F	m	62	4	3	1	-	2	9	7	36
		w	16	-	-	-	1	-	-	-	15
		i	78	4	3	1	1	2	9	7	51
	H	m	62	-	2	1	2	2	8	6	41
		w	16	-	-	-	-	-	-	-	16
		i	78	-	2	1	2	2	8	6	57
Staatl. Lehramts- prüf. (LA) Grund- und Hauptschulen	F	m	608	105	110	120	124	62	28	21	38
		w	3 503	651	617	695	742	450	162	82	104
		i	4 111	756	727	815	866	512	190	103	142
	H	m	608	64	90	106	92	75	40	38	103
		w	3 503	479	533	638	688	493	247	152	273
		i	4 111	543	623	744	780	568	287	190	376
LA Realschulen/ Sekundarstufe I	F	m	63	6	22	11	14	4	4	1	1
		w	42	2	25	6	4	3	1	1	-
		i	105	8	47	17	18	7	5	2	1
	H	m	63	5	5	10	7	15	11	6	4
		w	42	1	5	4	4	14	11	1	2
		i	105	6	10	14	11	29	22	7	6

4 Studenten insgesamt nach Fächergruppen, Studienbereich des 1. Studienfachs, angestrebtem Abschluß, Fachsemestern und Hochschulsemestern

Fächergruppe Studienbereich Prüfungsgruppe	Ge- schl.	Ins- gesamt	Davon im ... Semester								
			1. u. 2.	3. u. 4.	5. u. 6.	7. u. 8.	9. u. 10.	11.u.12.	13.u.14.	15. und höheren	
LA Gymnasien/ Sekundarst. II, allgem. Schulen	F	m	16	3	12	1	-	-	-	-	-
		w	29	4	24	-	1	-	-	-	-
		i	45	7	36	1	1	-	-	-	-
	H	m	16	-	2	1	-	8	4	-	1
		w	29	-	-	2	1	14	3	6	3
		i	45	-	2	3	1	22	7	6	4
LA Sonderschulen	F	m	30	5	7	4	6	5	3	-	-
		w	71	13	17	16	13	6	6	-	-
		i	101	18	24	20	19	11	9	-	-
	H	m	30	4	5	5	5	8	1	2	-
		w	71	7	14	11	17	5	10	3	4
		i	101	11	19	16	22	13	11	5	4
LA Berufl. Sch./ Sekundarst. II, berufl. Schulen	F	m	4	1	2	-	1	-	-	-	-
		w	9	1	6	-	2	-	-	-	-
		i	13	2	8	-	3	-	-	-	-
	H	m	4	-	-	-	-	1	1	-	2
		w	9	-	-	-	-	-	1	6	2
		i	13	-	-	-	-	1	2	6	4
Fachhochschul- abschluß	F	m	388	139	146	50	37	5	3	4	4
		w	316	115	144	26	19	7	2	2	1
		i	704	254	290	76	56	12	5	6	5
	H	m	388	79	110	32	28	25	27	16	71
		w	316	87	130	27	26	11	9	7	19
		i	704	166	240	59	54	36	36	23	90
Sonst. Abschluß	F	m	224	124	64	19	5	3	4	2	3
		w	139	87	34	8	1	2	-	3	4
		i	363	211	98	27	6	5	4	5	7
	H	m	224	13	12	3	3	10	37	38	108
		w	139	19	7	1	1	7	22	19	63
		i	363	32	19	4	4	17	59	57	171
Studienbereich zusammen	F	m	1 763	438	415	235	228	129	105	68	145
		w	4 373	924	912	775	809	495	195	110	153
		i	6 136	1 362	1 327	1 010	1 037	624	300	178	298
	H	m	1 763	200	251	187	162	194	169	150	450
		w	4 373	627	721	706	755	568	322	223	451
		i	6 136	827	972	893	917	762	491	373	901
Regionalwissenschaften	F	m	20	2	1	4	6	1	2	1	3
		w	74	11	10	7	14	8	10	5	9
		i	94	13	11	11	20	9	12	6	12
	H	m	20	-	1	4	4	3	2	1	5
		w	74	8	5	6	11	2	15	5	22
		i	94	8	6	10	15	5	17	6	27
Promotionen	F	m	-	-	-	-	-	-	-	-	-
		w	1	-	1	-	-	-	-	-	-
		i	1	-	1	-	-	-	-	-	-
	H	m	-	-	-	-	-	-	-	-	-
		w	1	-	-	-	-	-	-	-	1
		i	1	-	-	-	-	-	-	-	1
Sonst. Abschluß	F	m	1	1	-	-	-	-	-	-	-
		w	1	1	-	-	-	-	-	-	-
		i	2	2	-	-	-	-	-	-	-
	H	m	1	1	-	-	-	-	-	-	-
		w	1	1	-	-	-	-	-	-	-
		i	2	2	-	-	-	-	-	-	-
Studienbereich zusammen	F	m	21	3	1	4	6	1	2	1	3
		w	76	12	11	7	14	8	10	5	9
		i	97	15	12	11	20	9	12	6	12
	H	m	21	1	1	4	4	3	2	1	5
		w	76	9	5	6	11	2	15	5	23
		i	97	10	6	10	15	5	17	6	28

4 Studenten insgesamt nach Fächergruppen, Studienbereich des 1. Studienfachs, angestrebtem Abschluß, Fachsemestern und Hochschulsemestern

Fächergruppe	Studienbereich	Prüfungsgruppe	Geschl.	Insgesamt	Davon im ... Semester									
					1. u. 2.	3. u. 4.	5. u. 6.	7. u. 8.	9. u. 10.	11.u.12.	13.u.14.	15. und höheren		
Politikwissenschaften														
Diplom (U) und entsprech. Ab- schlußprüfungen	F	m		13 690	3 314	2 406	1 826	1 564	1 353	1 027	662	1 538		
		w		8 373	2 349	1 526	1 122	895	767	583	410	721		
		i		22 063	5 663	3 932	2 948	2 459	2 120	1 610	1 072	2 259		
H	m		13 690	1 639	1 430	1 230	1 166	1 203	1 397	1 391	4 234			
	w		8 373	1 108	892	783	649	710	923	950	2 358			
	i		22 063	2 747	2 322	2 013	1 815	1 913	2 320	2 341	6 592			
Promotionen	F	m		1 103	170	111	82	76	49	58	62	495		
		w		592	106	70	51	31	20	26	44	244		
		i		1 695	276	181	133	107	69	84	106	739		
H	m		1 103	17	14	17	19	25	43	87	881			
	w		592	6	7	8	11	9	23	55	473			
	i		1 695	23	21	25	30	34	66	142	1 354			
Staatl. Lehramts- prüf. (LA) Grund- und Hauptschulen	F	m		1	-	-	-	-	-	1	-	-		
		w		4	-	1	2	1	-	-	-	-		
		i		5	-	1	2	1	-	1	-	-		
H	m		1	-	-	-	-	-	-	-	1			
	w		4	-	1	-	-	-	-	-	2			
	i		5	-	1	-	-	-	-	1	3			
Stufenübergr. LA Grund./Sekund. I Primarstufe	F	m		2	-	2	-	-	-	-	-	-		
		w		6	-	4	1	1	-	-	-	-		
		i		8	-	6	1	1	-	-	-	-		
H	m		2	-	2	-	-	-	-	-	-			
	w		6	-	3	1	-	1	-	1	-			
	i		8	-	5	1	-	1	-	1	-			
LA Realschulen/ Sekundarstufe I	F	m		68	3	41	13	2	1	1	2	5		
		w		82	1	53	19	3	2	2	2	1		
		i		150	4	94	32	5	2	3	4	6		
H	m		68	-	-	1	3	2	20	19	23			
	w		82	1	-	-	-	1	33	25	22			
	i		150	1	-	1	3	3	53	44	45			
Stufenübergr. LA Sekundarstufe II und I	F	m		8	2	2	-	1	-	2	1	-		
		w		11	5	5	1	-	-	-	-	-		
		i		19	7	7	1	1	-	2	1	-		
H	m		8	-	-	1	-	-	-	3	4			
	w		11	-	3	3	-	-	1	2	2			
	i		19	-	3	4	-	-	1	5	6			
LA Gymnasien/ Sekundarst. II, allgem. Schulen	F	m		253	39	33	30	28	37	29	23	34		
		w		141	22	20	13	14	19	26	9	18		
		i		394	61	53	43	42	56	55	32	52		
H	m		253	27	26	18	22	26	29	34	71			
	w		141	12	16	15	8	16	13	23	38			
	i		394	39	42	33	30	42	42	57	109			
LA Berufl. Sch./ Sekundarst. II, berufl. Schulen	F	m		3	-	-	1	2	-	-	-	-		
		w		3	-	-	1	2	-	-	-	-		
		i		6	-	-	2	4	-	-	-	-		
H	m		3	-	-	-	-	-	-	-	3			
	w		3	-	-	-	-	-	1	-	2			
	i		6	-	-	-	-	-	1	-	5			
Sonstige LA nach Schularten/ Schulstufen	F	m		2	-	-	-	1	-	1	-	-		
		w		-	-	-	-	-	-	-	-	-		
		i		2	-	-	-	1	-	1	-	-		
H	m		2	-	-	-	-	-	-	-	2			
	w		-	-	-	-	-	-	-	-	-			
	i		2	-	-	-	-	-	-	-	2			
Sonst. Abschluß	F	m		154	97	26	18	4	5	2	2	-		
		w		190	132	23	21	7	1	3	-	3		
		i		344	229	49	39	11	6	5	2	3		
H	m		154	101	24	14	-	7	3	2	3			
	w		190	151	13	10	5	2	2	1	6			
	i		344	252	37	24	5	9	5	3	9			
Studienbereich zusammen	F	m		15 284	3 625	2 621	1 970	1 678	1 445	1 121	752	2 072		
		w		9 402	2 615	1 702	1 231	954	808	640	465	987		
		i		24 686	6 240	4 323	3 201	2 632	2 253	1 761	1 217	3 059		
H	m		15 284	1 784	1 496	1 281	1 210	1 263	1 492	1 536	5 222			
	w		9 402	1 278	935	820	673	739	956	1 058	2 903			
	i		24 686	3 062	2 431	2 101	1 883	2 002	2 488	2 594	8 125			

4 Studenten insgesamt nach Fächergruppen, Studienbereich des 1. Studienfachs, angestrebtem Abschluß, Fachsemestern und Hochschulsemestern

Fächergruppe Studienbereich Prüfungsgruppe	Ge- schl.	Ins- gesamt	Davon im ... Semester								
			1. u. 2.	3. u. 4.	5. u. 6.	7. u. 8.	9. u. 10.	11.u.12.	13.u.14.	15. und höheren	
Sozialwissenschaften											
Diplom (U) und entsprech. Ab- schlußprüfungen	F	m	14 844	3 550	2 380	2 096	1 586	1 379	1 159	811	1 903
		w	15 836	4 621	2 783	2 103	1 510	1 392	1 179	864	1 384
		i	30 680	8 171	5 163	4 199	3 076	2 771	2 338	1 675	3 287
Promotionen	H	m	14 844	1 686	1 408	1 224	1 218	1 316	1 348	1 469	5 175
		w	15 836	2 493	1 826	1 490	1 196	1 372	1 599	1 416	4 444
		i	30 680	4 179	3 234	2 714	2 414	2 688	2 947	2 885	9 619
Staatl. Lehramts- prüf. (LA) Grund- und Hauptschulen	F	m	936	121	107	76	49	45	36	59	443
		w	716	96	91	78	49	26	34	39	303
		i	1 652	217	198	154	98	71	70	98	746
Stufenüberg. LA Grund./Sekund. I Primarstufe	H	m	936	9	7	10	16	12	28	54	800
		w	716	8	6	8	11	8	18	37	620
		i	1 652	17	13	18	27	20	46	91	1 420
LA Realschulen/ Sekundarstufe I	F	m	447	51	95	87	81	73	25	19	16
		w	1 001	153	230	229	203	104	42	22	18
		i	1 448	204	325	316	284	177	67	41	34
Stufenüberg. LA Grund./Sekund. I Primarstufe	H	m	447	20	58	60	63	64	40	52	90
		w	1 001	92	191	212	174	142	62	34	94
		i	1 448	112	249	272	237	206	102	86	184
LA Gymnasien/ Sekundarst. II, allgem. Schulen	F	m	-	-	-	-	-	-	-	-	-
		w	7	3	2	1	1	-	-	-	-
		i	7	3	2	1	1	-	-	-	-
LA Realschulen/ Sekundarstufe I	H	m	-	-	-	-	-	-	-	-	-
		w	7	-	-	-	-	1	-	1	5
		i	7	-	-	-	-	1	-	1	5
LA Berufl. Sch./ Sekundarst. II, berufl. Schulen	F	m	320	103	73	42	24	20	15	17	26
		w	369	113	88	82	22	19	18	10	17
		i	689	216	161	124	46	39	33	27	43
LA Gymnasien/ Sekundarst. II, allgem. Schulen	H	m	320	29	23	14	19	38	51	41	105
		w	369	33	29	22	25	54	55	53	98
		i	689	62	52	36	44	92	106	94	203
LA Sonderschulen	F	m	1 044	216	162	109	102	95	94	80	186
		w	773	207	137	108	78	57	52	57	77
		i	1 817	423	299	217	180	152	146	137	263
LA Sonderschulen	H	m	1 044	96	91	77	56	95	103	106	420
		w	773	58	58	55	46	63	75	104	314
		i	1 817	154	149	132	102	158	178	210	734
LA Berufl. Sch./ Sekundarst. II, berufl. Schulen	F	m	7	5	1	-	-	1	-	-	-
		w	24	5	3	6	2	5	2	1	-
		i	31	10	4	6	2	6	2	1	-
Sonstige LA nach Schularten/ Schulstufen	H	m	7	2	1	-	1	1	1	-	1
		w	24	6	2	2	3	1	3	4	3
		i	31	8	3	2	4	2	4	4	4
Sonst. Abschluß	F	m	121	35	36	16	9	3	3	4	15
		w	111	33	41	12	6	5	4	2	8
		i	232	68	77	28	15	8	7	6	23
Sonstige LA nach Schularten/ Schulstufen	H	m	121	15	8	2	6	6	9	17	58
		w	111	19	12	6	10	12	11	11	30
		i	232	34	20	8	16	18	20	28	88
Sonstige LA nach Schularten/ Schulstufen	F	m	-	-	-	-	-	-	-	-	-
		w	1	-	1	-	-	-	-	-	-
		i	1	-	1	-	-	-	-	-	-
Sonst. Abschluß	H	m	-	-	-	-	-	-	-	-	-
		w	1	-	-	-	-	-	-	-	1
		i	1	-	-	-	-	-	-	-	1
Sonst. Abschluß	F	m	53	38	4	2	4	1	1	1	2
		w	105	83	10	7	2	-	1	2	-
		i	158	121	14	9	6	1	2	3	2
Sonst. Abschluß	H	m	53	33	9	2	2	1	2	-	4
		w	105	84	13	3	-	-	1	1	3
		i	158	117	22	5	2	1	3	1	7
Studienbereich zusammen	F	m	17 772	4 119	2 858	2 428	1 835	1 617	1 333	991	2 591
		w	18 943	5 314	3 386	2 626	1 873	1 608	1 332	997	1 807
		i	36 715	9 433	6 244	5 054	3 708	3 225	2 665	1 988	4 398
Studienbereich zusammen	H	m	17 772	1 890	1 605	1 389	1 381	1 533	1 582	1 739	6 653
		w	18 943	2 793	2 137	1 798	1 465	1 653	1 824	1 661	5 612
		i	36 715	4 683	3 742	3 187	2 846	3 186	3 406	3 400	12 265

4 Studenten insgesamt nach Fächergruppen, Studienbereich des 1. Studienfachs,
angestrebtem Abschluß, Fachsemestern und Hochschulsemestern

Fächergruppe Studienbereich Prüfungsgruppe	Ge- schl.	Ins- gesamt	Davon im ... Semester								
			1. u. 2.	3. u. 4.	5. u. 6.	7. u. 8.	9. u. 10.	11.u.12.	13.u.14.	15. und höheren	
F = Fachsem. H = Hochschulsem.											
Sozialwesen											
Diplom (U) und entsprach. Ab- schlußprüfungen	F	m	1 930	359	313	287	239	217	186	132	217
		w	4 350	894	786	665	548	500	406	227	324
		i	6 280	1 253	1 099	952	787	717	572	359	541
	H	m	1 930	177	146	154	171	200	242	204	636
		w	4 350	525	502	455	408	522	543	417	978
		i	6 280	702	648	609	579	722	785	621	1 614
Promotionen	F	m	82	25	20	5	6	9	13	1	3
		w	178	69	44	22	15	14	10	3	1
		i	260	94	64	27	21	23	23	4	4
	H	m	82	1	-	-	1	1	8	10	61
		w	178	-	2	-	-	2	22	32	120
		i	260	1	2	-	1	3	30	42	181
LA Berufl. Sch./ Sekundarst. II, berufl. Schulen	F	m	346	76	59	83	52	33	21	9	13
		w	842	212	174	164	144	70	46	16	16
		i	1 188	288	233	247	196	103	67	25	29
	H	m	346	48	46	45	31	43	18	24	91
		w	842	154	137	129	101	99	78	37	107
		i	1 188	202	183	174	132	142	96	61	198
Fachhochschul- abschluß	F	m	15 342	3 276	3 069	3 220	2 736	1 437	621	391	592
		w	36 160	8 597	7 803	7 744	6 577	3 174	963	570	732
		i	51 502	11 873	10 872	10 964	9 313	4 611	1 584	961	1 324
	H	m	15 342	2 558	2 573	2 782	2 515	1 613	990	703	1 608
		w	36 160	7 523	7 100	6 932	6 172	3 551	1 595	1 147	2 140
		i	51 502	10 081	9 673	9 714	8 687	5 164	2 585	1 850	3 748
Sonst. Abschluß	F	m	248	65	38	21	36	45	17	9	17
		w	513	156	81	39	81	66	27	10	53
		i	761	221	119	60	117	111	44	19	70
	H	m	248	40	12	12	26	46	20	19	73
		w	513	101	26	18	62	79	52	29	146
		i	761	141	38	30	88	125	72	48	219
Studienbereich zusammen	F	m	17 948	3 801	3 499	3 616	3 069	1 741	838	542	842
		w	42 043	9 928	8 888	8 634	7 365	3 824	1 452	826	1 126
		i	59 991	13 729	12 387	12 250	10 434	5 565	2 290	1 368	1 968
	H	m	17 948	2 824	2 777	2 993	2 744	1 903	1 278	960	2 469
		w	42 043	8 303	7 767	7 534	6 743	4 253	2 290	1 662	3 491
		i	59 991	11 127	10 544	10 527	9 487	6 156	3 568	2 622	5 960
Rechtswissenschaft											
Diplom (U) und entsprach. Ab- schlußprüfungen	F	m	58 133	8 889	8 761	8 567	8 717	7 658	5 770	3 751	6 020
		w	47 803	8 960	7 808	7 376	6 790	6 532	4 391	2 707	3 239
		i	105 936	17 849	16 569	15 943	15 507	14 190	10 161	6 458	9 259
	H	m	58 133	7 499	7 907	7 334	7 929	7 668	6 383	4 472	8 941
		w	47 803	7 752	7 269	6 478	6 290	6 865	4 917	3 313	5 119
		i	105 936	15 251	15 176	13 812	14 219	14 333	11 300	7 785	14 060
Promotionen	F	m	3 330	403	345	201	136	149	406	475	1 215
		w	1 896	242	130	102	55	100	231	303	733
		i	5 226	645	475	303	191	249	637	778	1 948
	H	m	3 330	27	28	30	52	92	434	701	1 966
		w	1 896	11	18	17	30	48	245	379	1 148
		i	5 226	38	46	47	82	140	679	1 080	3 114
LA Gymnasien/ Sekundarst. II, allgem. Schulen	F	m	21	13	-	7	1	-	-	-	-
		w	21	14	-	6	-	-	-	-	1
		i	42	27	-	13	1	-	-	-	1
	H	m	21	12	-	-	-	-	-	2	7
		w	21	12	1	-	-	3	-	-	5
		i	42	24	1	-	-	3	-	2	12
LA Berufl. Sch./ Sekundarst. II, berufl. Schulen	F	m	60	32	7	6	4	3	1	-	7
		w	54	34	5	5	4	2	1	-	3
		i	114	66	12	11	8	5	2	-	10
	H	m	60	16	4	8	7	3	1	4	17
		w	54	19	4	8	2	3	2	6	10
		i	114	35	8	16	9	6	3	10	27

4 Studenten insgesamt nach Fächergruppen, Studienbereich des 1. Studienfachs, angestrebtem Abschluß, Fachsemestern und Hochschulsemestern

Fächergruppe Studienbereich Prüfungsgruppe	Ge- schl.	Ins- gesamt	Davon im ... Semester								
			1. u. 2.	3. u. 4.	5. u. 6.	7. u. 8.	9. u. 10.	11.u.12.	13.u.14.	15. und höheren	
F = Fachsem. H = Hochschulsem.											
Sonst. Abschluß	F	m	678	435	53	74	42	29	18	9	18
		w	760	548	78	59	27	26	10	4	8
		i	1 438	983	131	133	69	55	28	13	26
	H	m	678	332	51	31	18	25	29	34	158
		w	760	476	86	27	22	14	26	20	89
		i	1 438	808	137	58	40	39	55	54	247
Studienbereich zusammen	F	m	62 222	9 772	9 166	8 855	8 900	7 839	6 195	4 235	7 260
		w	50 534	9 798	8 021	7 548	6 876	6 660	4 633	3 014	3 984
		i	112 756	19 570	17 187	16 403	15 776	14 499	10 828	7 249	11 244
	H	m	62 222	7 886	7 990	7 403	8 006	7 788	6 847	5 213	11 089
		w	50 534	8 270	7 378	6 530	6 344	6 733	5 190	3 718	6 371
		i	112 756	16 156	15 368	13 933	14 350	14 521	12 037	8 931	17 460
Verwaltungswissenschaft											
Diplom (U) und entsprech. Ab- schlußprüfungen	F	m	2 244	489	335	216	189	229	186	160	440
		w	873	258	186	115	70	61	64	43	76
		i	3 117	747	521	331	259	290	250	203	516
	H	m	2 244	298	283	167	181	186	242	266	621
		w	873	160	170	80	69	59	81	93	161
		i	3 117	458	453	247	250	245	323	359	782
Promotionen	F	m	66	7	23	7	2	3	2	3	19
		w	14	3	6	3	1	-	1	-	-
		i	80	10	29	10	3	3	3	3	19
	H	m	66	-	2	5	3	4	4	8	40
		w	14	1	-	1	1	1	3	2	5
		i	80	1	2	6	4	5	7	10	45
Fachhochschul- abschluß	F	m	21 816	6 037	7 381	6 985	1 252	140	10	4	7
		w	16 521	4 977	5 047	5 347	1 013	126	4	6	1
		i	38 337	11 014	12 428	12 332	2 265	266	14	10	8
	H	m	21 816	5 864	6 949	6 566	1 349	354	236	195	303
		w	16 521	4 687	4 894	5 143	1 070	229	123	130	245
		i	38 337	10 551	11 843	11 709	2 419	583	359	325	548
Sonst. Abschluß	F	m	307	300	2	-	1	-	-	-	4
		w	195	195	-	-	-	-	-	-	-
		i	502	495	2	-	1	-	-	-	4
	H	m	307	31	1	1	13	83	66	58	54
		w	195	17	-	-	3	55	61	37	22
		i	502	48	1	1	16	138	127	95	76
Studienbereich zusammen	F	m	24 433	6 833	7 741	7 208	1 444	372	198	167	470
		w	17 603	5 433	5 239	5 465	1 084	187	69	49	77
		i	42 036	12 266	12 980	12 673	2 528	559	267	216	547
	H	m	24 433	6 193	7 235	6 739	1 546	627	548	527	1 018
		w	17 603	4 865	5 064	5 224	1 143	344	268	262	433
		i	42 036	11 058	12 299	11 963	2 689	971	816	789	1 451
Wirtschaftswissen- schaften											
Diplom (U) und entsprech. Ab- schlußprüfungen	F	m	102 227	21 368	15 823	13 194	12 098	11 609	9 732	6 381	12 022
		w	50 076	12 614	8 473	6 572	5 604	5 519	4 660	2 515	4 119
		i	152 303	33 982	24 296	19 766	17 702	17 128	14 392	8 896	16 141
	H	m	102 227	15 396	12 899	10 218	10 053	10 473	10 936	9 016	23 236
		w	50 076	9 788	7 358	5 582	4 906	5 253	5 386	3 829	7 974
		i	152 303	25 184	20 257	15 800	14 959	15 726	16 322	12 845	31 210
Promotionen	F	m	3 662	436	421	325	206	181	210	327	1 556
		w	1 232	180	108	94	60	60	75	105	516
		i	4 894	616	529	419	300	241	285	432	2 072
	H	m	3 662	28	28	20	24	64	212	517	2 769
		w	1 232	14	9	9	9	22	81	149	939
		i	4 894	42	37	29	33	86	293	666	3 708
Staatl. Lehramts- prüf. (LA) Grund- und Hauptschulen	F	m	225	62	63	44	27	15	9	1	4
		w	233	57	52	41	48	30	3	2	-
		i	458	119	115	85	75	45	12	3	4
	H	m	225	27	41	45	24	21	16	18	33
		w	233	23	41	35	44	45	17	9	19
		i	458	50	82	80	68	66	33	27	52

4 Studenten insgesamt nach Fächergruppen, Studienbereich des 1. Studienfachs, angestrebtem Abschluß, Fachsemestern und Hochschulsemestern

Fächergruppe Studienbereich Prüfungsgruppe	Ge- schl.	Ins- gesamt	Davon im ... Semester								
			1. u. 2.	3. u. 4.	5. u. 6.	7. u. 8.	9. u. 10.	11.u.12.	13.u.14.	15. und höheren	
F = Fachsem. H = Hochschulsem.											
LA Realschulen/ Sekundarstufe I	F	m	228	39	58	26	33	37	18	9	8
		w	260	58	60	36	35	29	18	10	14
		i	488	97	118	62	68	66	36	19	22
H	m	228	14	9	13	18	38	26	31	79	
	w	260	19	20	22	23	44	46	30	56	
	i	488	33	29	35	41	82	72	61	135	
Stufenübergr. LA Sekundarstufe II und I	F	m	9	3	2	2	2	-	-	-	-
		w	15	5	8	1	1	-	-	-	-
		i	24	8	10	3	3	-	-	-	-
H	m	9	1	3	-	1	-	1	1	2	
	w	15	2	6	2	1	1	1	-	2	
	i	24	3	9	2	2	1	2	1	4	
LA Gymnasien/ Sekundarst. II, allgem. Schulen	F	m	183	31	13	63	16	21	22	15	2
		w	143	33	13	66	11	8	7	5	-
		i	326	64	26	129	27	29	29	20	2
H	m	183	15	6	18	5	25	26	41	47	
	w	143	3	5	11	9	18	17	37	43	
	i	326	18	11	29	14	43	43	78	90	
LA Sonderschulen	F	m	37	14	8	5	6	1	1	1	1
		w	126	38	42	14	11	3	7	5	6
		i	163	52	50	19	17	4	8	6	7
H	m	37	9	6	5	8	1	2	2	4	
	w	126	19	30	13	15	13	12	6	18	
	i	163	28	36	18	23	14	14	8	22	
LA Berufl. Sch./ Sekundarst. II, berufl. Schulen	F	m	1 715	305	236	256	238	216	150	111	203
		w	1 497	285	222	192	178	187	173	105	155
		i	3 212	590	458	448	416	403	323	216	358
H	m	1 715	147	136	150	176	202	166	189	549	
	w	1 497	166	147	125	123	179	180	174	403	
	i	3 212	313	283	275	299	381	346	363	952	
Fachhochschul- abschluß	F	m	49 997	11 959	10 704	9 147	8 114	5 221	2 060	1 058	1 734
		w	36 714	9 807	8 110	6 872	5 747	3 759	1 320	526	573
		i	86 711	21 766	18 814	16 019	13 861	8 980	3 380	1 584	2 307
H	m	49 997	9 424	8 701	7 856	7 708	5 799	3 451	2 319	4 739	
	w	36 714	8 812	7 326	6 421	5 549	3 948	1 926	1 026	1 706	
	i	86 711	18 236	16 027	14 277	13 257	9 747	5 377	3 345	6 445	
Sonst. Abschluß	F	m	1 885	1 042	223	201	101	59	38	57	164
		w	1 590	937	163	183	119	69	37	30	52
		i	3 475	1 979	386	384	220	128	75	87	216
H	m	1 885	780	104	58	70	131	128	125	489	
	w	1 590	838	132	53	59	93	87	84	244	
	i	3 475	1 618	236	111	129	224	215	209	733	
Studienbereich zusammen	F	m	160 168	35 259	27 551	23 263	20 841	17 360	12 240	7 960	15 694
		w	91 886	24 014	17 251	14 071	11 848	9 664	6 300	3 303	5 435
		i	252 054	59 273	44 802	37 334	32 689	27 024	18 540	11 263	21 129
H	m	160 168	25 841	21 933	18 383	18 087	16 754	14 964	12 259	31 947	
	w	91 886	19 684	15 074	12 273	10 738	9 616	7 753	5 344	11 404	
	i	252 054	45 525	37 007	30 656	28 825	26 370	22 717	17 603	43 351	
Wirtschaftsingenieur- wesen											
Diplom (U) und entsprech. Ab- schlußprüfungen	F	m	11 658	2 573	1 954	1 602	1 561	1 316	1 143	572	937
		w	1 540	409	307	220	137	171	153	67	76
		i	13 198	2 982	2 261	1 822	1 698	1 487	1 296	639	1 013
H	m	11 658	1 778	1 376	1 149	1 145	1 166	1 196	1 087	2 761	
	w	1 540	254	215	158	114	136	180	159	324	
	i	13 198	2 032	1 591	1 307	1 259	1 302	1 376	1 246	3 085	
Promotionen	F	m	105	4	11	8	11	9	3	12	47
		w	17	4	2	-	-	5	-	3	3
		i	122	8	13	8	11	14	3	15	50
H	m	105	-	1	-	-	1	2	11	90	
	w	17	-	-	-	-	1	2	2	12	
	i	122	-	1	-	-	2	4	13	102	

Wintersemester 1997/98

4 Studenten insgesamt nach Fächergruppen, Studienbereich des 1. Studienfachs, angestrebtem Abschluß, Fachsemestern und Hochschulsemestern

Fächergruppe Studienbereich Prüfungsgruppe	Ge- schl.	Ins- gesamt	Davon im ... Semester								
			1. u. 2.	3. u. 4.	5. u. 6.	7. u. 8.	9. u. 10.	11.u.12.	13.u.14.	15. und höheren	
Fachhochschul- abschluß	F	m	14 802	4 233	3 461	2 568	1 861	1 321	556	344	458
		w	2 876	878	632	541	334	247	108	57	79
		i	17 678	5 111	4 093	3 109	2 195	1 568	664	401	537
	H	m	14 802	2 366	2 201	1 935	1 772	1 766	1 451	1 080	2 231
		w	2 876	558	450	458	353	279	166	239	
		i	17 678	2 924	2 651	2 393	2 125	2 139	1 730	1 246	2 470
Sonst. Abschluß	F	m	153	71	18	31	10	8	4	5	6
		w	58	25	6	11	8	7	1	-	-
		i	211	96	24	42	18	15	5	5	6
	H	m	153	54	2	2	-	-	7	26	62
		w	58	32	7	-	-	-	1	6	12
		i	211	86	9	2	-	-	8	32	74
Studienbereich zusammen	F	m	26 718	6 881	5 444	4 209	3 443	2 654	1 706	933	1 448
		w	4 491	1 316	947	772	479	430	262	127	158
		i	31 209	8 197	6 391	4 981	3 922	3 084	1 968	1 060	1 606
	H	m	26 718	4 198	3 580	3 086	2 917	2 933	2 656	2 204	5 144
		w	4 491	844	672	616	467	510	462	333	587
		i	31 209	5 042	4 252	3 702	3 384	3 443	3 118	2 537	5 731
Rechts-, Wirtschafts- und Sozialwissensch. zusammen	F	m	326 329	70 731	59 296	51 788	41 444	33 158	23 738	15 649	30 525
		w	239 351	59 354	46 357	41 129	31 302	23 684	14 893	8 896	13 736
		i	565 680	130 085	105 653	92 917	72 746	56 842	38 631	24 545	44 261
	H	m	326 329	50 817	46 868	41 465	36 057	32 998	29 538	24 589	63 997
		w	239 351	46 673	39 753	35 507	28 339	24 418	19 120	14 266	31 275
		i	565 680	97 490	86 621	76 972	64 396	57 416	48 658	38 855	95 272
Mathematik, Naturwissen- schaften											
Mathematik, Naturwissen- schaften allgemein											
Diplom (U) und entsprech. Ab- schlußprüfungen	F	m	105	47	16	12	6	7	4	7	6
		w	82	38	13	7	9	6	2	3	4
		i	187	85	29	19	15	13	6	10	10
	H	m	105	19	11	8	2	3	5	5	52
		w	82	27	10	2	-	3	9	2	29
		i	187	46	21	10	2	6	14	7	81
Promotionen	F	m	80	4	10	4	2	4	1	3	52
		w	44	3	4	5	6	1	2	4	19
		i	124	7	14	9	8	5	3	7	71
	H	m	80	1	1	1	-	2	-	2	73
		w	44	-	1	1	1	1	-	2	38
		i	124	1	2	2	1	3	-	4	111
Staatl. Lehramts- prüf. (LA) Grund- und Hauptschulen	F	m	511	93	88	102	91	72	32	9	24
		w	3 011	511	534	582	717	376	121	56	104
		i	3 522	604	622	684	808	448	153	65	128
	H	m	511	59	67	79	80	72	49	30	75
		w	3 011	384	438	559	654	426	202	108	240
		i	3 522	443	505	638	734	498	251	138	315
LA Sonderschulen	F	m	35	3	5	3	7	12	4	1	-
		w	132	18	18	30	26	26	13	1	-
		i	167	21	23	33	33	38	17	2	-
	H	m	35	3	4	1	8	8	7	3	1
		w	132	10	18	25	21	32	22	2	2
		i	167	13	22	26	29	40	29	5	3
Sonst. Abschluß	F	m	213	94	97	22	-	-	-	-	-
		w	73	46	23	3	1	-	-	-	-
		i	286	140	120	25	1	-	-	-	-
	H	m	213	2	-	-	-	1	16	37	157
		w	73	7	-	-	1	5	9	12	39
		i	286	9	-	-	1	6	25	49	196
Studienbereich zusammen	F	m	944	241	216	143	106	95	41	20	82
		w	3 342	616	592	637	759	409	138	64	127
		i	4 286	857	808	780	865	504	179	84	209
	H	m	944	84	83	89	90	86	77	77	358
		w	3 342	428	467	587	677	467	242	126	348
		i	4 286	512	550	676	767	553	319	203	706

4 Studenten insgesamt nach Fächergruppen, Studienbereich des 1. Studienfachs, angestrebtem Abschluß, Fachsemestern und Hochschulsemestern

Fächergruppe Studienbereich Prüfungsgruppe	Ge- schl.	Ins- gesamt	Davon im ... Semester								
			1. u. 2.	3. u. 4.	5. u. 6.	7. u. 8.	9. u. 10.	11.u.12.	13.u.14.	15. und höheren	
F = Fachsem. H = Hochschulsem.											
Mathematik											
Diplom (U) und entsprech. Ab- schlußprüfungen	F	m	15 512	3 078	2 001	1 748	1 547	1 532	1 509	1 182	2 915
		w	6 100	1 751	957	702	495	512	509	409	765
		i	21 612	4 829	2 958	2 450	2 042	2 044	2 018	1 591	3 680
	H	m	15 512	1 513	1 103	1 018	1 105	1 310	1 644	1 754	6 065
		w	6 100	897	546	432	389	436	669	725	1 946
		i	21 612	2 410	1 649	1 450	1 494	1 806	2 313	2 479	8 011
Promotionen	F	m	1 181	186	170	136	80	55	40	81	433
		w	321	68	41	44	21	13	8	17	109
		i	1 502	254	211	180	101	68	48	98	542
	H	m	1 181	19	15	14	16	17	42	162	896
		w	321	7	6	4	5	9	12	40	238
		i	1 502	26	21	18	21	26	54	202	1 134
Staatl. Lehramts- prüf. (LA) Grund- und Hauptschulen	F	m	1 008	220	242	172	166	107	41	27	33
		w	4 190	1 262	891	766	666	328	154	55	68
		i	5 198	1 482	1 133	938	832	436	195	82	101
	H	m	1 008	129	177	150	143	117	84	68	140
		w	4 190	997	812	736	659	398	255	129	204
		i	5 198	1 126	989	886	802	515	339	197	344
Stufenübergr. LA Grund./Sekund. I Primarstufe	F	m	6	3	-	1	-	-	-	1	1
		w	13	7	2	1	-	2	-	-	1
		i	19	10	2	2	-	2	-	1	2
	H	m	6	2	-	-	-	-	-	-	4
		w	13	2	-	-	-	3	1	3	4
		i	19	4	-	-	-	3	1	3	8
LA Realschulen/ Sekundarstufe I	F	m	1 683	339	291	297	274	211	113	60	104
		w	1 816	504	319	310	259	221	100	48	55
		i	3 499	837	610	607	533	432	213	108	159
	H	m	1 683	154	173	209	191	212	180	169	395
		w	1 816	305	278	249	206	246	157	132	243
		i	3 499	459	451	458	397	458	337	301	638
Stufenübergr. LA Sekundarstufe II und I	F	m	15	4	4	1	-	-	1	1	4
		w	10	3	2	-	1	1	2	-	1
		i	25	7	6	1	1	1	3	1	5
	H	m	15	3	2	1	-	-	3	1	5
		w	10	3	2	-	-	2	2	-	1
		i	25	6	4	1	-	2	5	1	6
LA Gymnasien/ Sekundarst. II, allgem. Schulen	F	m	5 201	974	793	654	638	654	572	428	488
		w	3 440	768	522	449	428	387	402	250	234
		i	8 641	1 742	1 315	1 103	1 066	1 041	974	678	722
	H	m	5 201	674	619	501	524	531	585	553	1 214
		w	3 440	519	430	371	368	377	413	370	592
		i	8 641	1 193	1 049	872	892	908	998	923	1 806
LA Sonderschulen	F	m	68	14	17	16	7	8	6	-	-
		w	171	42	22	53	23	16	11	4	-
		i	239	56	39	69	30	24	17	4	-
	H	m	68	12	16	9	9	7	7	3	5
		w	171	30	22	42	25	20	15	7	10
		i	239	42	38	51	34	27	22	10	15
LA Berufl. Sch./ Sekundarst. II, berufl. Schulen	F	m	32	10	7	5	1	2	1	3	3
		w	16	9	3	1	1	-	-	1	1
		i	48	19	10	6	2	1	1	4	4
	H	m	32	3	1	1	-	-	1	4	22
		w	16	2	2	-	-	1	2	3	6
		i	48	5	3	1	-	1	3	7	28
Fachhochschul- abschluß	F	m	920	270	184	128	122	105	53	16	42
		w	561	192	125	70	63	59	28	7	17
		i	1 481	462	309	198	185	164	81	23	59
	H	m	920	138	119	117	128	126	99	56	137
		w	561	129	106	84	69	68	41	23	41
		i	1 481	267	225	201	197	194	140	79	178
Sonst. Abschluß	F	m	167	113	24	12	7	5	2	3	1
		w	138	98	13	8	8	3	2	3	3
		i	305	211	37	20	15	8	4	6	4
	H	m	167	90	11	4	3	2	8	9	40
		w	138	75	9	7	1	-	3	7	36
		i	305	165	20	11	4	2	11	16	76

Wintersemester 1997/98

4 Studenten insgesamt nach Fächergruppen, Studienbereich des 1. Studienfachs, angestrebtem Abschluß, Fachsemestern und Hochschulsemestern

Fächergruppe Studienbereich Prüfungsgruppe	Ge- schl.	Ins- gesamt	Davon im ... Semester								
			1. u. 2.	3. u. 4.	5. u. 6.	7. u. 8.	9. u. 10.	11.u.12.	13.u.14.	15. und höheren	
Studienbereich zusammen	F	m	25 793	5 205	3 733	3 170	2 842	2 679	2 338	1 802	4 024
		w	16 776	4 704	2 897	2 404	1 965	1 542	1 216	794	1 254
		i	42 569	9 909	6 630	5 574	4 807	4 221	3 554	2 596	5 278
	H	m	25 793	2 737	2 236	2 024	2 119	2 322	2 653	2 779	8 923
		w	16 776	2 966	2 213	1 925	1 722	1 620	1 570	1 439	3 321
		i	42 569	5 703	4 449	3 949	3 841	3 942	4 223	4 218	12 244
Informatik											
Diplom (U) und entsprech. Ab- schlußprüfungen	F	m	36 920	7 613	5 302	4 132	3 658	3 719	3 523	2 745	6 228
		w	4 559	1 290	711	444	331	341	411	312	719
		i	41 479	8 903	6 013	4 576	3 989	4 060	3 934	3 057	6 947
	H	m	36 920	5 347	4 093	3 420	3 453	3 628	3 875	3 493	9 611
		w	4 559	772	481	349	328	347	450	447	1 385
		i	41 479	6 119	4 574	3 769	3 781	3 975	4 325	3 940	10 996
Promotionen	F	m	1 109	192	191	151	108	72	52	57	286
		w	188	34	40	28	22	15	6	9	34
		i	1 297	226	231	179	130	87	58	66	320
	H	m	1 109	10	11	19	16	23	42	122	866
		w	188	9	8	2	3	6	4	20	136
		i	1 297	19	19	21	19	29	46	142	1 002
Staatl. Lehramts- prüf. (LA) Grund- und Hauptschulen	F	m	44	12	11	7	3	2	-	3	6
		w	42	35	3	2	2	-	-	-	-
		i	86	47	14	9	5	2	-	3	6
	H	m	44	-	-	-	5	8	10	6	15
		w	42	-	-	-	4	27	7	2	2
		i	86	-	-	-	9	35	17	8	17
Stufenübergr. LA Grund./Sekund. I Primarstufe	F	m	-	-	-	-	-	-	-	-	-
		w	1	1	-	-	-	-	-	-	-
		i	1	1	-	-	-	-	-	-	-
	H	m	-	-	-	-	-	-	-	-	-
		w	1	1	-	-	-	-	-	-	-
		i	1	1	-	-	-	-	-	-	-
LA Realschulen/ Sekundarstufe I	F	m	213	101	42	51	11	4	1	1	2
		w	141	67	43	22	3	3	1	-	2
		i	354	168	85	73	14	7	2	1	4
	H	m	213	4	1	3	5	51	53	37	59
		w	141	1	1	2	2	30	46	31	29
		i	354	4	2	5	7	81	99	68	88
Stufenübergr. LA Sekundarstufe II und I	F	m	7	2	-	-	1	1	1	2	-
		w	5	2	-	-	-	1	1	-	1
		i	12	4	-	-	1	2	2	2	1
	H	m	7	-	-	-	-	-	3	-	4
		w	5	-	-	-	-	-	-	-	4
		i	12	-	-	-	-	-	3	1	8
LA Gymnasien/ Sekundarst. II, allgem. Schulen	F	m	543	192	156	88	43	18	17	9	20
		w	240	115	60	34	17	5	3	2	4
		i	783	307	216	122	60	23	20	11	24
	H	m	543	25	18	18	16	45	73	95	253
		w	240	5	9	3	5	29	38	50	101
		i	783	30	27	21	21	74	111	145	354
LA Berufl. Sch./ Sekundarst. II, berufl. Schulen	F	m	34	16	4	4	1	2	4	-	3
		w	10	4	5	-	-	-	-	1	-
		i	44	20	9	4	1	2	4	1	3
	H	m	34	-	-	-	-	9	10	3	12
		w	10	-	-	1	-	2	4	2	1
		i	44	-	-	1	-	11	14	5	13
Sonstige LA nach Schularten/ Schulstufen	F	m	1	-	-	-	-	-	-	-	1
		w	-	-	-	-	-	-	-	-	-
		i	1	-	-	-	-	-	-	-	1
	H	m	1	-	-	-	-	-	-	-	1
		w	-	-	-	-	-	-	-	-	-
		i	1	-	-	-	-	-	-	-	1
Künstlerischer Abschluß	F	m	17	6	7	3	-	-	1	-	-
		w	6	2	1	1	2	-	-	-	-
		i	23	8	8	4	2	-	1	-	-
	H	m	17	-	-	-	-	1	4	7	5
		w	6	-	-	1	-	-	-	2	3
		i	23	-	-	1	-	1	4	9	8

4 Studenten insgesamt nach Fächergruppen, Studienbereich des 1. Studienfachs, angestrebtem Abschluß, Fachsemestern und Hochschulsemestern

Fächergruppe Studienbereich Prüfungsgruppe	Ge- schl.	Ins- gesamt	Davon im ... Semester								
			1. u. 2.	3. u. 4.	5. u. 6.	7. u. 8.	9. u. 10.	11.u.12.	13.u.14.	15. und höheren	
F = Fachsem. H = Hochschulsem.											
Fachhochschul- abschluß	F	m	20 863	5 705	4 226	3 086	2 941	2 281	1 141	615	868
		w	2 801	1 046	540	333	274	244	183	82	99
		i	23 664	6 751	4 766	3 419	3 215	2 525	1 324	697	967
H	H	m	20 863	4 096	3 237	2 866	2 854	2 531	1 661	1 257	2 361
		w	2 801	755	419	326	289	338	258	150	266
		i	23 664	4 851	3 656	3 192	3 143	2 869	1 919	1 407	2 627
Sonst. Abschluß	F	m	716	404	186	58	33	15	3	5	12
		w	205	123	40	12	16	3	3	2	6
		i	921	527	226	70	49	18	6	7	18
H	H	m	716	192	44	17	21	46	81	91	224
		w	205	62	15	7	13	13	18	22	55
		i	921	254	59	24	34	59	99	113	279
Studienbereich zusammen	F	m	60 467	14 243	10 125	7 580	6 799	6 114	4 743	3 437	7 426
		w	8 198	2 719	1 443	876	667	612	608	408	865
		i	68 665	16 962	11 568	8 456	7 466	6 726	5 351	3 845	8 291
H	H	m	60 467	9 674	7 404	6 343	6 370	6 342	5 812	5 111	13 411
		w	8 198	1 604	933	691	644	792	825	727	1 982
		i	68 665	11 278	8 337	7 034	7 014	7 134	6 637	5 838	15 393
Physik, Astronomie											
Diplom (U) und entsprech. Ab- schlußprüfungen	F	m	18 557	2 890	2 150	2 019	2 022	2 218	2 383	1 677	3 198
		w	2 581	734	384	323	264	236	236	150	254
		i	21 138	3 624	2 534	2 342	2 286	2 454	2 619	1 827	3 452
H	H	m	18 557	1 939	1 660	1 487	1 604	1 997	2 444	2 136	5 290
		w	2 581	376	223	199	202	226	270	280	806
		i	21 138	2 315	1 883	1 686	1 806	2 223	2 714	2 416	6 095
Promotionen	F	m	4 478	677	641	485	278	169	135	332	1 761
		w	513	103	84	50	25	24	20	36	171
		i	4 991	780	725	535	303	193	155	368	1 932
H	H	m	4 478	70	65	38	36	24	140	528	3 577
		w	513	24	15	13	10	4	19	59	369
		i	4 991	94	80	51	46	28	159	587	3 946
Staatl. Lehramts- prüf. (LA) Grund- und Hauptschulen	F	m	85	12	20	19	11	13	5	1	4
		w	28	16	3	3	2	4	-	-	-
		i	113	28	23	22	13	17	5	1	4
H	H	m	85	6	10	13	6	7	8	5	30
		w	28	8	2	2	1	3	6	1	5
		i	113	14	12	15	7	10	14	6	35
Stufenübergr. LA Grund./Sekund. I Primarstufe	F	m	-	-	-	-	-	-	-	-	-
		w	3	2	-	1	-	-	-	-	-
		i	3	2	-	1	-	-	-	-	-
H	H	m	-	-	-	-	-	-	-	-	-
		w	3	-	-	-	-	-	-	2	1
		i	3	-	-	-	-	-	-	2	1
LA Realschulen/ Sekundarstufe I	F	m	308	42	69	47	44	36	25	14	31
		w	119	47	23	7	11	9	7	5	10
		i	427	89	92	54	55	45	32	19	41
H	H	m	308	15	25	22	27	31	30	35	123
		w	119	12	7	5	7	12	15	15	46
		i	427	27	32	27	34	43	45	50	169
Stufenübergr. LA Sekundarstufe II und I	F	m	14	3	1	-	2	1	3	1	3
		w	6	1	1	-	1	-	3	-	-
		i	20	4	2	-	3	1	6	1	3
H	H	m	14	2	2	-	-	1	3	2	4
		w	6	1	1	-	1	-	3	-	-
		i	20	3	3	-	1	1	6	2	4
LA Gymnasien/ Sekundarst. II, allgem. Schulen	F	m	1 442	162	137	166	166	175	204	172	260
		w	394	77	46	53	49	46	50	31	42
		i	1 836	239	183	219	215	221	254	203	302
H	H	m	1 442	88	77	101	108	129	142	176	621
		w	394	25	17	26	36	34	43	54	159
		i	1 836	113	94	127	144	163	185	230	780
LA Sonderschulen	F	m	5	-	2	1	2	-	-	-	-
		w	2	1	-	-	1	-	-	-	-
		i	7	1	2	1	3	-	-	-	-
H	H	m	5	-	1	-	1	1	-	1	1
		w	2	-	-	-	-	-	-	-	2
		i	7	-	1	-	1	1	-	3	1

4 Studenten insgesamt nach Fächergruppen, Studienbereich des 1. Studienfachs, angestrebtem Abschluß, Fachsemestern und Hochschulsemestern

Fächergruppe Studienbereich Prüfungsgruppe	Ge- schl.	Ins- gesamt	Davon im ... Semester								
			1. u. 2.	3. u. 4.	5. u. 6.	7. u. 8.	9. u. 10.	11.u.12.	13.u.14.	15. und höheren	
F = Fachsem. H = Hochschulsesem.											
LA Berufl. Sch./ Sekundarst. II, berufl. Schulen	F	m	9	-	1	2	-	-	3	1	2
		w	4	1	1	1	-	-	1	-	-
		i	13	1	2	3	-	-	4	1	2
	H	m	9	-	-	-	-	-	-	1	8
		w	4	-	-	-	-	-	-	1	3
		i	13	-	-	-	-	-	1	1	11
Fachhochschul- abschluß	F	m	750	140	103	111	98	82	69	46	101
		w	238	51	40	31	30	18	21	22	25
		i	988	191	143	142	128	100	90	68	126
	H	m	750	107	102	99	82	102	69	58	131
		w	238	39	42	34	30	18	21	24	30
		i	988	146	144	133	112	120	90	82	161
Sonst. Abschluß	F	m	169	107	23	9	4	9	2	-	15
		w	64	38	5	10	4	1	4	1	1
		i	233	145	28	19	8	10	6	1	16
	H	m	169	117	16	7	3	5	4	4	13
		w	64	44	9	4	2	1	-	1	3
		i	233	161	25	11	5	6	4	5	16
Studienbereich zusammen	F	m	25 817	4 033	3 147	2 859	2 627	2 703	2 829	2 244	5 375
		w	3 952	1 071	587	479	387	338	342	245	503
		i	29 769	5 104	3 734	3 338	3 014	3 041	3 171	2 489	5 878
	H	m	25 817	2 344	1 958	1 767	1 867	2 297	2 840	2 946	9 798
		w	3 952	529	316	283	289	298	378	438	1 421
		i	29 769	2 873	2 274	2 050	2 156	2 595	3 218	3 384	11 219
Chemie											
Diplom (U) und entsprech. Ab- schlußprüfungen	F	m	13 510	2 349	1 587	1 405	1 448	1 542	1 439	1 127	2 613
		w	6 405	1 786	1 053	732	645	620	489	373	707
		i	19 915	4 135	2 640	2 137	2 093	2 162	1 928	1 500	3 320
	H	m	13 510	1 736	1 307	1 262	1 239	1 505	1 602	1 345	3 514
		w	6 405	1 340	908	672	546	633	613	517	1 176
		i	19 915	3 076	2 215	1 934	1 785	2 138	2 215	1 862	4 690
Promotionen	F	m	5 318	817	870	608	344	174	180	394	1 931
		w	1 959	300	312	262	161	83	81	125	635
		i	7 277	1 117	1 182	870	505	257	261	519	2 566
	H	m	5 318	56	47	38	37	28	218	754	4 140
		w	1 959	35	29	19	15	18	87	262	1 494
		i	7 277	91	76	57	52	46	305	1 016	5 634
Staatl. Lehramts- prüf. (LA) Grund- und Hauptschulen	F	m	69	13	7	19	17	6	3	3	1
		w	84	22	18	17	15	7	4	1	-
		i	153	35	25	36	32	13	7	4	1
	H	m	69	8	3	11	10	10	5	4	18
		w	84	11	11	13	10	8	9	5	17
		i	153	19	14	24	20	18	14	9	35
Stufenübergr. LA Grund./Sekund. I Primerstufe	F	m	-	-	-	-	-	-	-	-	-
		w	3	2	1	-	-	-	-	-	-
		i	3	2	1	-	-	-	-	-	-
	H	m	-	-	-	-	-	-	-	-	-
		w	3	-	-	-	-	-	-	1	2
		i	3	-	-	-	-	-	-	1	2
LA Realschulen/ Sekundarstufe I	F	m	328	60	53	51	45	34	24	19	42
		w	323	96	57	39	43	37	18	10	23
		i	651	156	110	90	88	71	42	29	65
	H	m	328	14	33	28	27	23	27	39	137
		w	323	40	26	33	38	36	22	38	90
		i	651	54	59	61	65	59	49	77	227
Stufenübergr. LA Sekundarstufe II und I	F	m	2	-	1	1	-	-	-	-	-
		w	8	2	2	-	1	2	-	-	1
		i	10	2	3	1	1	2	-	-	1
	H	m	2	-	1	-	-	-	-	-	1
		w	8	1	1	-	1	2	-	1	2
		i	10	1	2	-	1	2	-	1	3
LA Gymnasien/ Sekundarst. II, allgem. Schulen	F	m	1 306	176	122	136	143	177	179	151	222
		w	1 020	162	108	115	97	132	155	121	130
		i	2 326	338	230	251	240	309	334	272	352
	H	m	1 306	108	86	94	107	115	154	164	478
		w	1 020	108	65	77	90	89	137	155	299
		i	2 326	216	151	171	197	204	291	319	777

4 Studenten insgesamt nach Fächergruppen, Studienbereich des 1. Studienfachs, angestrebtem Abschluß, Fachsemestern und Hochschulsesemestern

Fächergruppe Studienbereich Prüfungsgruppe	Ge- schl.	Ins- gesamt	Davon im ... Semester									
			1. u. 2.	3. u. 4.	5. u. 6.	7. u. 8.	9. u. 10.	11.u.12.	13.u.14.	15. und höheren		
F = Fachsem. H = Hochschulsesem.												
LA Sonderschulen	F	m	1	1	-	-	-	-	-	-	-	-
		w	8	5	2	-	-	-	1	-	-	-
		i	9	6	2	-	-	-	1	-	-	-
	H	m	1	1	-	-	-	-	-	-	-	-
		w	8	1	-	1	-	1	3	2	-	-
		i	9	2	-	1	-	1	3	2	-	-
LA Berufl. Sch./ Sekundarst. II, berufl. Schulen	F	m	11	4	1	1	2	2	1	-	-	-
		w	28	11	4	3	2	2	2	2	2	2
		i	39	15	5	4	4	4	3	2	2	2
	H	m	11	1	2	-	1	-	2	1	4	4
		w	28	8	7	1	1	1	-	4	6	6
		i	39	9	9	1	2	1	2	5	10	10
Sonstige LA nach Schularten/ Schulstufen	F	m	2	-	1	-	-	1	-	-	-	-
		w	2	-	2	-	-	-	-	-	-	-
		i	4	-	3	-	-	1	-	-	-	-
	H	m	2	-	-	-	-	-	-	1	1	1
		w	2	-	-	-	-	-	-	1	1	1
		i	4	-	-	-	-	-	-	2	2	2
Fachhochschul- abschluß	F	m	758	161	118	118	148	126	35	21	31	31
		w	373	98	77	59	69	51	8	5	6	6
		i	1 131	259	195	177	217	177	43	26	37	37
	H	m	758	127	94	106	139	130	50	40	72	72
		w	373	91	68	65	67	46	20	6	10	10
		i	1 131	218	162	171	206	176	70	46	82	82
Sonst. Abschluß	F	m	178	90	38	10	7	8	5	10	10	10
		w	166	109	27	15	4	7	-	2	2	2
		i	344	199	65	25	11	15	5	12	12	12
	H	m	178	80	23	7	7	6	8	18	29	29
		w	166	103	13	7	5	4	11	13	10	10
		i	344	183	36	14	12	10	19	31	39	39
Studienbereich zusammen	F	m	21 483	3 671	2 798	2 349	2 154	2 070	1 866	1 725	4 850	4 850
		w	10 379	2 593	1 663	1 242	1 037	942	757	639	1 506	1 506
		i	31 862	6 264	4 461	3 591	3 191	3 012	2 623	2 364	6 356	6 356
	H	m	21 483	2 131	1 596	1 546	1 567	1 817	2 066	2 366	8 394	8 394
		w	10 379	1 738	1 128	888	773	838	902	1 005	3 107	3 107
		i	31 862	3 869	2 724	2 434	2 340	2 655	2 968	3 371	11 501	11 501
Pharmazie												
Diplom (U) und entsprech. Ab- schlußprüfungen	F	m	3 791	689	698	633	650	467	233	121	300	300
		w	8 666	1 785	1 559	1 467	1 500	1 257	602	203	293	293
		i	12 457	2 474	2 257	2 100	2 150	1 724	835	324	593	593
	H	m	3 791	551	608	559	568	486	276	163	580	580
		w	8 666	1 525	1 482	1 397	1 448	1 252	676	308	578	578
		i	12 457	2 076	2 090	1 956	2 016	1 738	952	471	1 158	1 158
Promotionen	F	m	386	57	41	40	35	29	36	39	109	109
		w	409	71	53	36	29	22	50	49	99	99
		i	795	128	94	76	64	51	86	88	208	208
	H	m	386	5	7	4	5	16	44	72	233	233
		w	409	8	11	4	4	28	77	78	199	199
		i	795	13	18	8	9	44	121	150	432	432
Sonst. Abschluß	F	m	8	2	3	-	1	1	-	-	1	1
		w	15	5	-	4	1	2	-	1	2	2
		i	23	7	3	4	2	3	-	1	3	3
	H	m	8	3	3	-	1	1	-	-	-	-
		w	15	12	2	1	-	-	-	-	-	-
		i	23	15	5	1	1	1	-	-	-	-
Studienbereich zusammen	F	m	4 185	748	742	673	686	497	269	160	410	410
		w	9 090	1 861	1 612	1 507	1 530	1 281	652	253	394	394
		i	13 275	2 609	2 354	2 180	2 216	1 778	921	413	804	804
	H	m	4 185	559	618	563	574	503	320	235	813	813
		w	9 090	1 545	1 495	1 402	1 452	1 280	753	386	777	777
		i	13 275	2 104	2 113	1 965	2 026	1 783	1 073	621	1 590	1 590

4 Studenten insgesamt nach Fächergruppen, Studienbereich des 1. Studienfachs, angestrebtem Abschluß, Fachsemestern und Hochschulsemestern

Fächergruppe Studienbereich Prüfungsgruppe	Ge- schl.	Ins- gesamt	Davon im ... Semester								
			1. u. 2.	3. u. 4.	5. u. 6.	7. u. 8.	9. u. 10.	11.u.12.	13.u.14.	15. und höheren	
Biologie											
Diplom (U) und entsprech. Ab- schlußprüfungen	F	m	12 299	2 110	1 768	1 487	1 511	1 523	1 413	936	1 551
		w	15 120	3 177	2 380	2 107	1 833	1 805	1 595	987	1 236
		i	27 419	5 287	4 148	3 594	3 344	3 328	3 008	1 923	2 787
Promotionen	H	m	12 299	1 896	1 631	1 388	1 357	1 431	1 415	1 103	2 078
		w	15 120	2 870	2 299	2 016	1 699	1 753	1 604	1 129	1 750
		i	27 419	4 766	3 930	3 404	3 056	3 184	3 019	2 232	3 828
Staatl. Lehramts- prüf. (LA) Grund- und Hauptschulen	F	m	2 835	376	395	252	178	99	103	217	1 215
		w	2 654	379	334	252	195	99	78	196	1 121
		i	5 489	755	729	504	373	198	181	413	2 336
Stufenübergr. LA Grund./Sekund. I Primarstufe	H	m	2 835	39	49	30	24	29	68	289	2 307
		w	2 654	46	38	27	31	23	77	273	2 139
		i	5 489	85	87	57	55	52	145	562	4 446
Stufenübergr. LA Sekundarstufe II und I	F	m	184	28	40	32	35	25	10	5	9
		w	1 049	226	175	204	182	134	53	24	51
		i	1 233	254	215	236	217	159	63	29	60
LA Realschulen/ Sekundarstufe I	H	m	184	17	25	31	26	28	17	10	30
		w	1 049	153	145	186	158	141	87	44	135
		i	1 233	170	170	217	184	169	104	54	165
LA Gymnasien/ Sekundarst. II, allgem. Schulen	F	m	-	-	-	-	-	-	-	-	-
		w	12	3	4	2	2	-	1	-	-
		i	12	3	4	2	2	-	1	-	-
LA Sonderschulen	H	m	-	-	-	-	-	-	-	-	-
		w	12	3	3	3	1	-	1	-	1
		i	12	3	3	3	1	-	1	-	1
LA Berufl. Sch./ Sekundarst. II, berufl. Schulen	F	m	725	145	133	107	81	79	74	37	69
		w	1 505	380	262	228	195	169	107	64	100
		i	2 230	525	395	335	276	248	181	101	169
Sonstige LÄ nach Schularten/ Schulstufen	H	m	725	86	100	74	87	70	81	63	164
		w	1 505	269	221	188	175	175	126	111	240
		i	2 230	355	321	262	262	245	207	174	404
Fachhochschul- abschluß	F	m	18	3	2	-	4	3	4	2	-
		w	31	14	5	-	3	5	3	-	1
		i	49	17	7	-	7	8	7	2	1
LA Hochschul- abschluß	H	m	18	3	1	1	3	3	2	4	1
		w	31	12	5	2	-	5	3	-	4
		i	49	15	6	3	3	8	5	4	5
LA Gymnasien/ Sekundarst. II, allgem. Schulen	F	m	2 854	416	344	402	344	339	358	248	403
		w	3 888	590	572	533	502	491	509	298	403
		i	6 742	1 006	916	935	846	830	867	536	806
LA Berufl. Sch./ Sekundarst. II, berufl. Schulen	H	m	2 854	339	301	346	304	306	332	279	647
		w	3 888	484	521	486	424	479	470	374	650
		i	6 742	823	822	832	728	785	802	653	1 297
LA Berufl. Sch./ Sekundarst. II, berufl. Schulen	F	m	34	6	1	8	6	9	2	2	-
		w	122	27	16	33	23	13	4	4	2
		i	156	33	17	41	29	22	6	6	2
LA Berufl. Sch./ Sekundarst. II, berufl. Schulen	H	m	34	5	-	8	7	8	3	3	-
		w	122	26	16	23	19	16	9	5	8
		i	156	31	16	31	26	24	12	8	8
Sonstige LÄ nach Schularten/ Schulstufen	F	m	33	11	7	4	2	2	4	-	3
		w	61	12	6	4	6	6	5	6	16
		i	94	23	13	8	8	8	9	6	19
Sonstige LÄ nach Schularten/ Schulstufen	H	m	33	3	1	3	2	1	4	6	13
		w	61	7	5	2	5	6	5	6	25
		i	94	10	6	5	7	7	9	12	38
Sonstige LÄ nach Schularten/ Schulstufen	F	m	-	-	-	-	-	-	-	-	-
		w	1	-	-	-	-	-	-	-	1
		i	1	-	-	-	-	-	-	-	1
Sonstige LÄ nach Schularten/ Schulstufen	H	m	-	-	-	-	-	-	-	-	-
		w	1	-	-	-	-	-	-	-	1
		i	1	-	-	-	-	-	-	-	1
Fachhochschul- abschluß	F	m	859	225	181	150	123	110	47	14	9
		w	921	241	190	149	141	129	49	17	5
		i	1 780	466	371	299	264	239	96	31	14
Fachhochschul- abschluß	H	m	859	196	156	135	120	105	58	45	44
		w	921	225	168	148	141	129	63	29	18
		i	1 780	421	324	283	261	234	121	74	62

4 Studenten insgesamt nach Fächergruppen, Studienbereich des 1. Studienfachs, angestrebtem Abschluß, Fachsemestern und Hochschulsesemestern

Fächergruppe Studienbereich Prüfungsgruppe	Ge- schl.	Ins- gesamt	Davon im ... Semester								
			1. u. 2.	3. u. 4.	5. u. 6.	7. u. 8.	9. u. 10.	11.u.12.	13.u.14.	15. und höheren	
F = Fachsem. H = Hochschulsesem.											
Sonst. Abschluß	F	m	180	103	36	17	6	1	6	3	8
		w	186	116	37	8	7	5	5	-	8
		i	366	219	73	25	13	6	11	3	16
	H	m	180	87	23	2	1	2	10	12	43
		w	186	116	22	4	3	1	5	3	32
		i	366	203	45	6	4	3	15	15	75
Studienbereich zusammen	F	m	20 021	3 423	2 907	2 459	2 290	2 190	2 021	1 464	3 267
		w	25 550	5 165	3 981	3 520	3 089	2 856	2 409	1 586	2 944
		i	45 571	8 588	6 888	5 979	5 379	5 046	4 430	3 050	6 211
	H	m	20 021	2 671	2 287	2 018	1 931	1 983	1 990	1 814	5 327
		w	25 550	4 211	3 443	3 085	2 656	2 728	2 450	1 974	5 003
		i	45 571	6 882	5 730	5 103	4 587	4 711	4 440	3 788	10 330
Geowissenschaften (ohne Geographie)											
Diplom (U) und entsprech. Ab- schlußprüfungen	F	m	7 306	1 439	950	821	772	755	790	625	1 154
		w	3 893	1 134	604	445	335	366	363	239	387
		i	11 199	2 573	1 554	1 266	1 107	1 121	1 173	864	1 541
	H	m	7 306	737	577	548	588	708	806	828	2 514
		w	3 893	613	385	341	293	350	437	421	1 053
		i	11 199	1 350	962	889	881	1 058	1 243	1 249	3 567
Promotionen	F	m	909	113	93	93	61	25	37	42	445
		w	329	48	44	36	14	11	13	17	146
		i	1 238	161	137	129	75	36	50	59	591
	H	m	909	10	25	24	21	15	16	63	735
		w	329	7	8	3	5	4	8	14	280
		i	1 238	17	33	27	26	19	24	77	1 015
LA Gymnasien/ Sekundarst. II, allgem. Schulen	F	m	3	1	-	1	-	-	-	-	1
		w	1	1	-	-	-	-	-	-	-
		i	4	2	-	1	-	-	-	-	1
	H	m	3	-	-	1	-	-	-	-	2
		w	1	-	-	-	-	-	-	-	1
		i	4	-	-	1	-	-	-	-	3
Fachhochschul- abschluß	F	m	28	12	8	8	-	-	-	-	-
		w	7	1	3	3	-	-	-	-	-
		i	35	13	11	11	-	-	-	-	-
	H	m	28	12	8	8	-	-	-	-	-
		w	7	1	3	3	-	-	-	-	-
		i	35	13	11	11	-	-	-	-	-
Sonst. Abschluß	F	m	41	23	5	1	1	3	2	2	4
		w	16	5	4	1	2	-	2	1	1
		i	57	28	9	2	3	3	4	3	5
	H	m	41	28	6	1	-	1	-	-	5
		w	16	7	3	1	2	-	1	1	1
		i	57	35	9	2	2	1	1	1	6
Studienbereich zusammen	F	m	8 287	1 588	1 056	924	834	783	829	669	1 604
		w	4 246	1 189	655	485	351	377	398	257	534
		i	12 533	2 777	1 711	1 409	1 185	1 160	1 227	926	2 138
	H	m	8 287	787	616	582	609	724	822	891	3 256
		w	4 246	628	393	348	300	354	446	436	1 335
		i	12 533	1 415	1 015	930	909	1 078	1 268	1 327	4 591
Geographie											
Diplom (U) und entsprech. Ab- schlußprüfungen	F	m	10 131	1 899	1 499	1 183	1 137	1 029	1 061	870	1 453
		w	7 996	1 711	1 274	1 031	821	881	801	643	834
		i	18 127	3 610	2 773	2 214	1 958	1 910	1 862	1 513	2 287
	H	m	10 131	1 238	1 172	965	924	969	1 053	1 101	2 709
		w	7 996	1 258	1 066	857	746	810	876	783	1 600
		i	18 127	2 496	2 238	1 822	1 670	1 779	1 929	1 884	4 309
Promotionen	F	m	658	73	65	46	31	29	22	51	341
		w	354	50	26	36	18	15	10	23	176
		i	1 012	123	91	82	49	44	32	74	517
	H	m	658	8	9	4	3	6	13	40	575
		w	354	5	2	8	-	4	5	18	312
		i	1 012	13	11	12	3	10	18	58	887

4 Studenten insgesamt nach Fächergruppen, Studienbereich des 1. Studienfachs, angestrebtem Abschluß, Fachsemestern und Hochschulsemestern

Fächergruppe Studienbereich Prüfungsgruppe	Ge- schl.	Ins- gesamt	Davon im ... Semester								
			1. u. 2.	3. u. 4.	5. u. 6.	7. u. 8.	9. u. 10.	11.u.12.	13.u.14.	15. und höheren	
Staatl. Lehramts- prüf. (LA) Grund- und Hauptschulen	F	m	516	62	99	89	114	82	22	15	33
		w	1 016	160	172	214	201	147	55	34	33
		i	1 532	222	271	303	315	229	77	49	66
	H	m	516	33	59	76	92	84	41	49	82
		w	1 016	120	152	193	170	166	88	38	89
		i	1 532	153	211	269	262	250	129	87	171
Stufenübergr. LA Grund./Sekund. I Primarstufe	F	m	1	-	-	1	-	-	-	-	-
		w	9	1	-	4	1	3	-	-	-
		i	10	1	-	5	1	3	-	-	-
	H	m	1	-	-	1	-	-	-	-	-
		w	9	1	-	3	1	2	1	1	-
		i	10	1	-	4	1	2	1	1	-
LA Realschulen/ Sekundarstufe I	F	m	599	122	98	79	70	58	56	37	73
		w	579	177	105	86	67	54	26	26	38
		i	1 172	299	203	165	137	112	82	63	111
	H	m	593	50	42	48	50	63	70	74	196
		w	579	62	66	53	46	66	77	61	148
		i	1 172	112	108	101	96	129	147	135	344
Stufenübergr. LA Sekundarstufe II und I	F	m	14	3	1	1	-	-	3	2	3
		w	7	2	1	3	-	-	1	-	-
		i	21	5	2	4	1	-	4	2	3
	H	m	14	3	-	-	-	-	1	4	4
		w	7	1	2	1	1	-	1	-	1
		i	21	4	2	1	1	1	5	2	5
LA Gymnasien/ Sekundarst. II, allgem. Schulen	F	m	1 748	299	280	236	208	180	137	153	255
		w	1 250	204	197	191	143	154	132	104	125
		i	2 998	503	477	427	351	334	269	257	380
	H	m	1 748	143	219	187	193	158	161	208	479
		w	1 250	111	137	150	135	135	115	150	317
		i	2 998	254	356	337	328	293	276	358	796
LA Sonderschulen	F	m	21	4	1	2	4	7	2	1	-
		w	43	15	8	5	9	4	1	-	1
		i	64	19	9	7	13	11	3	1	1
	H	m	21	1	2	2	3	5	2	2	4
		w	43	8	4	5	9	5	3	5	4
		i	64	9	6	7	12	10	5	7	8
LA Berufl. Sch./ Sekundarst. II, berufl. Schulen	F	m	2	-	-	-	1	-	-	-	1
		w	2	1	-	-	1	-	-	-	-
		i	4	1	-	-	2	-	-	-	1
	H	m	2	-	-	-	-	-	-	-	1
		w	2	-	-	-	-	-	-	-	2
		i	4	-	-	-	-	-	-	-	3
Fachhochschul- abschluß	F	m	70	50	20	-	-	-	-	-	-
		w	33	16	17	-	-	-	-	-	-
		i	103	66	37	-	-	-	-	-	-
	H	m	70	23	11	3	2	5	4	7	15
		w	33	8	10	-	1	-	10	2	2
		i	103	31	21	3	3	5	14	9	17
Sonst. Abschluß	F	m	33	27	5	-	-	-	1	-	-
		w	33	23	3	1	-	1	1	2	2
		i	66	50	8	1	-	1	2	2	2
	H	m	33	25	5	-	-	-	2	1	-
		w	33	26	1	-	-	1	1	1	3
		i	66	51	6	-	-	1	3	2	3
Studienbereich zusammen	F	m	13 787	2 539	2 068	1 637	1 566	1 385	1 304	1 129	2 159
		w	11 322	2 360	1 803	1 571	1 261	1 259	1 027	832	1 209
		i	25 109	4 899	3 871	3 208	2 827	2 644	2 331	1 961	3 368
	H	m	13 787	1 524	1 519	1 286	1 267	1 291	1 350	1 485	4 065
		w	11 322	1 600	1 440	1 270	1 109	1 189	1 177	1 059	2 478
		i	25 109	3 124	2 959	2 556	2 376	2 480	2 527	2 544	6 543
Mathematik, Naturwissen- schaften zusammen	F	m	180 784	35 691	26 792	21 794	19 904	18 516	16 240	12 650	29 197
		w	92 855	22 278	15 233	12 721	11 046	9 616	7 547	5 078	9 336
		i	273 639	57 969	42 025	34 515	30 950	28 132	23 787	17 728	38 533
	H	m	180 784	22 511	18 317	16 218	16 394	17 365	17 930	17 704	54 345
		w	92 855	15 249	11 834	10 479	9 622	9 566	8 743	7 590	19 772
		i	273 639	37 760	30 151	26 697	26 016	26 931	26 673	25 294	74 117

4 Studenten insgesamt nach Fächergruppen, Studienbereich des 1. Studienfachs, angestrebtem Abschluß, Fachsemestern und Hochschulsesemestern

Fächergruppe Studienbereich Prüfungsgruppe	Ge- schl.	Ins- gesamt	Davon im ... Semester								
			1. u. 2.	3. u. 4.	5. u. 6.	7. u. 8.	9. u. 10.	11.u.12.	13.u.14.	15. und höheren	
Humanmedizin											
Humanmedizin (ohne Zahnmedizin)											
Diplom (U) und entsprech. Ab- schlußprüfungen	F	m	40 417	5 171	5 265	4 868	4 825	5 318	5 185	4 518	5 267
		w	38 468	5 785	5 480	5 259	4 879	4 844	4 607	3 890	3 724
		i	78 885	10 956	10 745	10 127	9 704	10 162	9 792	8 408	8 991
	H	m	40 417	4 400	4 772	4 446	4 594	4 770	4 886	4 843	7 706
		w	38 468	4 896	5 149	5 058	4 643	4 437	4 305	4 242	5 738
		i	78 885	9 296	9 921	9 504	9 237	9 207	9 191	9 085	13 444
Promotionen	F	m	1 422	286	234	122	64	31	31	47	607
		w	1 349	272	207	126	74	39	23	29	579
		i	2 771	558	441	248	138	70	54	76	1 186
	H	m	1 422	27	28	15	12	7	12	51	1 270
		w	1 349	19	22	12	12	15	14	50	1 205
		i	2 771	46	50	27	24	22	26	101	2 475
Sonst. Abschluß	F	m	183	63	46	27	13	5	15	9	5
		w	155	67	30	19	15	2	10	6	6
		i	338	130	76	46	28	7	25	15	11
	H	m	183	82	21	9	6	3	2	14	46
		w	155	83	24	3	3	1	5	10	26
		i	338	165	45	12	9	4	7	24	72
Studienbereich zusammen	F	m	42 022	5 520	5 545	5 017	4 902	5 354	5 231	4 574	5 879
		w	39 972	6 124	5 717	5 404	4 968	4 885	4 640	3 925	4 309
		i	81 994	11 644	11 262	10 421	9 870	10 239	9 871	8 499	10 188
	H	m	42 022	4 509	4 821	4 470	4 612	4 780	4 900	4 908	9 022
		w	39 972	4 998	5 195	5 073	4 658	4 453	4 324	4 302	6 969
		i	81 994	9 507	10 016	9 543	9 270	9 233	9 224	9 210	15 991
Zahnmedizin											
Diplom (U) und entsprech. Ab- schlußprüfungen	F	m	6 902	969	965	1 000	972	1 033	890	420	653
		w	6 177	1 016	973	964	956	956	758	296	258
		i	13 079	1 985	1 938	1 964	1 928	1 989	1 648	716	911
	H	m	6 902	758	841	800	820	914	883	505	1 381
		w	6 177	856	891	877	873	910	775	389	606
		i	13 079	1 614	1 732	1 677	1 693	1 824	1 658	894	1 987
Promotionen	F	m	343	81	25	21	10	6	20	52	128
		w	350	92	34	12	10	11	33	55	103
		i	693	173	59	33	20	17	53	107	231
	H	m	343	9	3	1	2	-	23	72	233
		w	350	7	4	3	3	1	38	85	209
		i	693	16	7	4	5	1	61	157	442
Sonst. Abschluß	F	m	5	2	-	-	1	-	-	1	1
		w	11	7	-	2	-	1	-	1	-
		i	16	9	-	2	1	1	-	2	1
	H	m	5	2	1	1	1	-	-	-	-
		w	11	9	1	1	-	-	-	-	-
		i	16	11	2	2	1	-	-	-	-
Studienbereich zusammen	F	m	7 250	1 052	990	1 021	983	1 039	910	473	782
		w	6 538	1 115	1 007	978	966	968	791	352	361
		i	13 788	2 167	1 997	1 999	1 949	2 007	1 701	825	1 143
	H	m	7 250	769	845	802	823	914	906	577	1 614
		w	6 538	872	896	881	876	911	813	474	815
		i	13 788	1 641	1 741	1 683	1 699	1 825	1 719	1 051	2 429
Humanmedizin zusammen	F	m	49 272	6 572	6 535	6 038	5 885	6 393	6 141	5 047	6 661
		w	46 510	7 239	6 724	6 382	5 934	5 853	5 431	4 277	4 670
		i	95 782	13 811	13 259	12 420	11 819	12 246	11 572	9 324	11 331
	H	m	49 272	5 278	5 666	5 272	5 435	5 694	5 806	5 485	10 636
		w	46 510	5 870	6 091	5 954	5 534	5 364	5 137	4 776	7 784
		i	95 782	11 148	11 757	11 226	10 969	11 058	10 943	10 261	18 420

4 Studenten insgesamt nach Fächergruppen, Studienbereich des 1. Studienfachs, angestrebtem Abschluß, Fachsemestern und Hochschulsemestern

Fächergruppe	Studienbereich	Prüfungsgruppe	Geschl.	Insgesamt	Davon im ... Semester						
					1. u. 2.	3. u. 4.	5. u. 6.	7. u. 8.	9. u. 10.	11. u. 12.	13. u. 14.
F = Fachsem. H = Hochschulsem.											
Veterinärmedizin											
Veterinärmedizin											
Diplom (U) und entsprech. Ab- schlußprüfungen	F	m	1 403	230	236	200	229	187	199	67	55
		w	5 069	917	824	847	761	751	677	207	85
		i	6 472	1 147	1 060	1 047	990	938	876	274	140
	H	m	1 403	208	218	195	194	162	195	94	137
		w	5 069	810	764	791	705	753	707	282	257
		i	6 472	1 018	982	986	899	915	902	376	394
Promotionen	F	m	503	129	120	58	16	14	13	41	112
		w	1 081	266	202	118	39	18	30	126	282
		i	1 584	395	322	176	55	32	43	167	394
	H	m	503	14	17	15	11	5	22	109	310
		w	1 081	5	5	6	3	12	19	289	742
		i	1 584	19	22	21	14	17	41	398	1 052
Sonst. Abschluß	F	m	25	2	10	3	1	3	-	-	6
		w	22	7	4	2	1	-	-	4	4
		i	47	9	14	5	2	3	-	4	10
	H	m	25	7	2	10	1	-	-	-	5
		w	22	6	-	4	-	-	-	3	9
		i	47	13	2	14	1	-	-	3	14
Studienbereich zusammen	F	m	1 931	361	366	261	246	204	212	108	173
		w	6 172	1 190	1 030	967	801	769	707	337	371
		i	8 103	1 551	1 396	1 228	1 047	973	919	445	544
	H	m	1 931	229	237	220	206	167	217	203	452
		w	6 172	821	769	801	708	765	726	574	1 008
		i	8 103	1 050	1 006	1 021	914	932	943	777	1 460
Veterinärmedizin zusammen	F	m	1 931	361	366	261	246	204	212	108	173
		w	6 172	1 190	1 030	967	801	769	707	337	371
		i	8 103	1 551	1 396	1 228	1 047	973	919	445	544
	H	m	1 931	229	237	220	206	167	217	203	452
		w	6 172	821	769	801	708	765	726	574	1 008
		i	8 103	1 050	1 006	1 021	914	932	943	777	1 460
Agrar-, Forst- und Ernährungswissenschaften											
Landespflege, Umweltgestaltung											
Diplom (U) und entsprech. Ab- schlußprüfungen	F	m	1 410	218	207	177	183	173	143	102	207
		w	1 930	325	325	293	257	271	201	99	159
		i	3 340	543	532	470	440	444	344	201	366
	H	m	1 410	160	178	159	157	153	157	144	302
		w	1 930	260	281	262	210	246	215	159	297
		i	3 340	420	459	421	367	399	372	303	599
Promotionen	F	m	71	5	6	3	-	1	4	12	40
		w	32	2	4	2	1	3	4	4	12
		i	103	7	10	5	1	4	8	16	52
	H	m	71	1	3	-	-	-	1	5	61
		w	32	1	2	-	1	1	-	5	22
		i	103	2	5	-	1	1	1	10	83
LA Berufl. Sch./ Sekundarst. II, berufl. Schulen	F	m	9	1	-	1	-	1	2	2	2
		w	22	8	3	3	1	2	1	-	4
		i	31	9	3	4	1	3	3	2	6
	H	m	9	1	-	-	-	-	2	3	3
		w	22	5	3	2	-	-	5	-	7
		i	31	6	3	2	-	-	7	3	10
Fachhochschul- abschluß	F	m	2 533	531	473	462	419	374	146	45	83
		w	2 859	636	540	495	541	454	120	29	44
		i	5 392	1 167	1 013	957	960	828	266	74	127
	H	m	2 533	432	424	441	433	392	177	99	135
		w	2 859	548	497	485	495	473	198	61	102
		i	5 392	980	921	926	928	865	375	160	237
Sonst. Abschluß	F	m	12	3	1	1	-	-	1	1	5
		w	22	13	1	1	-	-	-	1	6
		i	34	16	2	2	-	-	1	2	11
	H	m	12	3	3	-	-	-	-	-	6
		w	22	13	-	1	-	-	1	-	7
		i	34	16	3	1	-	-	1	-	13

4 Studenten insgesamt nach Fächergruppen, Studienbereich des 1. Studienfachs, angestrebtem Abschluß, Fachsemestern und Hochschulsemestern

Fächergruppe Studienbereich Prüfungsgruppe	Ge- schl.	Ins- gesamt	Davon im ... Semester								
			1. u. 2.	3. u. 4.	5. u. 6.	7. u. 8.	9. u. 10.	11.u.12.	13.u.14.	15. und höheren	
F = Fachsem. H = Hochschulsem.											
Studienbereich zusammen	F	m	4 035	758	687	644	602	549	296	162	337
		w	4 865	984	873	794	800	730	326	133	225
		i	8 900	1 742	1 560	1 438	1 402	1 279	622	295	562
	H	m	4 035	597	608	600	590	545	337	251	507
		w	4 865	827	783	750	706	720	419	225	435
		i	8 900	1 424	1 391	1 350	1 296	1 265	756	476	942
Agrarwissenschaften, Lebensmittel- und Getränketechnologie											
Diplom (U) und entsprech. Ab- schlußprüfungen	F	m	5 011	1 100	753	626	621	615	498	279	519
		w	4 140	1 168	714	528	450	427	408	196	249
		i	9 151	2 268	1 467	1 154	1 071	1 042	906	475	768
	H	m	5 011	758	570	499	562	590	546	487	999
		w	4 140	781	582	429	414	407	447	427	653
		i	9 151	1 539	1 152	928	976	997	993	914	1 652
Promotionen	F	m	652	80	71	64	37	34	63	56	247
		w	346	40	45	37	28	16	19	37	124
		i	998	120	116	101	65	50	82	93	371
	H	m	652	46	36	41	28	16	38	74	373
		w	346	19	10	16	16	11	15	42	217
		i	998	65	46	57	44	27	53	116	590
LA Berufl. Sch./ Sekundarst. II, berufl. Schulen	F	m	140	31	17	21	16	21	13	5	16
		w	256	67	34	39	45	27	18	9	17
		i	396	98	51	60	61	48	31	14	33
	H	m	140	8	4	12	10	18	13	12	63
		w	256	37	19	19	33	27	29	26	66
		i	396	45	23	31	43	45	42	38	129
Fachhochschul- abschluß	F	m	3 868	870	746	666	735	443	197	74	137
		w	2 172	582	415	367	425	208	96	31	48
		i	6 040	1 452	1 161	1 033	1 160	651	293	105	185
	H	m	3 868	811	629	623	639	475	276	150	265
		w	2 172	616	377	363	310	229	125	62	90
		i	6 040	1 427	1 006	986	949	704	401	212	355
Sonst. Abschluß	F	m	363	130	109	57	25	18	4	6	14
		w	92	41	24	12	4	2	1	3	5
		i	455	171	133	69	29	20	5	9	19
	H	m	363	103	78	47	41	33	13	14	34
		w	92	39	18	4	5	2	-	4	20
		i	455	142	96	51	46	35	13	18	54
Studienbereich zusammen	F	m	10 034	2 211	1 696	1 434	1 434	1 131	775	420	933
		w	7 006	1 898	1 232	983	952	680	542	276	443
		i	17 040	4 109	2 928	2 417	2 386	1 811	1 317	696	1 376
	H	m	10 034	1 726	1 317	1 222	1 280	1 132	886	737	1 734
		w	7 006	1 492	1 006	831	778	676	616	561	1 046
		i	17 040	3 218	2 323	2 053	2 058	1 808	1 502	1 298	2 780
Forstwissenschaft, Holzwirtschaft											
Diplom (U) und entsprech. Ab- schlußprüfungen	F	m	1 634	307	244	217	238	238	183	117	90
		w	575	130	92	83	85	88	54	27	16
		i	2 209	437	336	300	323	326	237	144	106
	H	m	1 634	251	222	201	204	239	204	146	167
		w	575	107	81	74	80	86	68	44	35
		i	2 209	358	303	275	284	325	272	190	202
Promotionen	F	m	188	31	37	30	15	11	13	13	38
		w	48	10	4	8	8	3	-	2	13
		i	236	41	41	38	23	14	13	15	51
	H	m	188	10	7	12	10	3	11	19	116
		w	48	2	4	3	2	1	-	4	32
		i	236	12	11	15	12	4	11	23	148
Fachhochschul- abschluß	F	m	1 320	335	381	362	184	43	13	-	2
		w	275	79	79	59	45	18	1	-	-
		i	1 595	414	454	421	229	61	14	-	2
	H	m	1 320	283	320	333	222	94	30	17	21
		w	275	63	62	63	42	31	6	5	3
		i	1 595	346	382	396	264	125	36	22	24

4 Studenten insgesamt nach Fächergruppen, Studienbereich des 1. Studienfachs, angestrebtem Abschluß, Fachsemestern und Hochschulsemestern

Fächergruppe Studienbereich Prüfungsgruppe	Ge- schl.	Ins- gesamt	Davon im ... Semester								
			1. u. 2.	3. u. 4.	5. u. 6.	7. u. 8.	9. u. 10.	11. u. 12.	13. u. 14.	15. und höheren	
F = Fachsem. H = Hochschulsem.											
Sonst. Abschluß	F	m	32	26	2	-	1	-	1	-	2
		w	12	10	1	1	-	-	-	-	-
		i	44	36	3	1	1	-	1	-	2
	H	m	32	18	7	2	-	-	1	-	4
		w	12	9	1	2	-	-	-	-	-
		i	44	27	8	4	-	-	1	-	4
Studienbereich zusammen	F	m	3 174	699	664	609	438	292	210	130	132
		w	910	229	170	151	138	109	55	29	29
		i	4 084	928	834	760	576	401	265	159	161
	H	m	3 174	562	556	548	436	336	246	182	308
		w	910	181	148	142	124	118	74	53	70
		i	4 084	743	704	690	560	454	320	235	378
Ernährungs- und Haus- haltungswissenschaften											
Diplom (U) und entsprech. Ab- schlußprüfungen	F	m	547	136	86	72	64	49	52	37	51
		w	3 040	611	541	436	388	421	323	129	191
		i	3 587	747	627	508	452	470	375	166	242
	H	m	547	116	67	71	50	46	49	55	93
		w	3 040	554	521	413	344	412	345	187	264
		i	3 587	670	588	484	394	458	394	242	357
Promotionen	F	m	76	16	16	9	5	2	7	2	19
		w	145	28	20	8	1	2	9	14	63
		i	221	44	36	17	6	4	16	16	82
	H	m	76	1	-	3	7	1	4	14	46
		w	145	-	3	3	2	3	8	25	101
		i	221	1	3	6	9	4	12	39	147
Staatl. Lehramts- prüf. (LA) Grund- und Hauptschulen	F	m	20	4	1	1	4	10	-	-	-
		w	524	90	90	106	142	69	16	2	9
		i	544	94	91	107	146	79	16	2	9
	H	m	20	1	1	3	2	8	5	-	-
		w	524	76	80	97	129	84	27	5	26
		i	544	77	81	100	131	92	32	5	26
Stufenübergr. LA Grund./Sekund. I Primarstufe	F	m	1	-	1	-	-	-	-	-	-
		w	2	1	-	1	-	-	-	-	-
		i	3	1	1	1	-	-	-	-	-
	H	m	1	-	-	-	-	-	-	-	1
		w	2	-	-	-	-	-	1	-	1
		i	3	-	-	-	-	-	1	-	2
LA Realschulen/ Sekundarstufe I	F	m	39	9	11	9	4	2	1	1	2
		w	305	68	66	57	42	28	22	8	14
		i	344	77	77	66	46	30	23	9	16
	H	m	39	3	2	5	1	3	9	5	11
		w	305	27	34	44	28	46	49	25	52
		i	344	30	36	49	29	49	58	30	63
LA Gymnasien/ Sekundarst. II, allgem. Schulen	F	m	1	1	-	-	-	-	-	-	-
		w	-	-	-	-	-	-	-	-	-
		i	1	1	-	-	-	-	-	-	-
	H	m	1	-	-	-	-	-	1	-	-
		w	-	-	-	-	-	-	-	-	-
		i	1	-	-	-	-	-	1	-	-
LA Sonderschulen	F	m	3	2	-	-	1	-	-	-	-
		w	43	14	4	1	4	10	10	-	-
		i	46	16	4	1	5	10	10	-	-
	H	m	3	1	-	-	-	-	-	-	2
		w	43	6	3	1	2	11	9	4	7
		i	46	7	3	1	2	11	9	4	9
LA Berufl. Sch./ Sekundarst. II, berufl. Schulen	F	m	94	26	16	17	11	7	7	4	6
		w	391	120	84	49	37	29	30	15	27
		i	485	146	100	66	48	36	37	19	33
	H	m	94	17	5	12	8	8	11	7	26
		w	391	55	33	38	29	30	50	50	106
		i	485	72	38	50	37	38	61	57	132

4 Studenten insgesamt nach Fächergruppen, Studienbereich des 1. Studienfachs, angestrebtem Abschluß, Fachsemestern und Hochschulsemestern

Fächergruppe Studienbereich Prüfungsgruppe	Ge- schl.	Ins- gesamt	Davon im ... Semester								
			1. u. 2.	3. u. 4.	5. u. 6.	7. u. 8.	9. u. 10.	11.u.12.	13.u.14.	15. und höheren	
F = Fachsem. H = Hochschulsem.											
Fachhochschul- abschluß	F	m	677	123	105	109	107	97	62	25	49
		w	2 444	497	395	462	390	312	157	72	159
		i	3 121	620	500	571	497	409	219	97	208
Sonst. Abschluß	H	m	677	103	84	93	112	90	68	48	79
		w	2 444	447	334	447	395	309	205	87	220
		i	3 121	550	418	540	507	399	273	135	299
Studienbereich zusammen	F	m	116	92	22	1	-	-	-	-	1
		w	39	32	4	-	1	-	1	1	-
		i	155	124	26	1	1	-	1	1	1
Agrar-, Forst- und Ernährungswissenschaften zusammen	H	m	116	46	9	1	-	2	2	19	37
		w	39	29	3	1	-	-	1	1	4
		i	155	75	12	2	-	2	3	20	41
Ingenieurwissenschaften Ingenieurwesen allgemein	F	m	1 574	409	258	218	196	167	129	69	128
		w	6 933	1 461	1 204	1 120	1 005	871	568	241	463
		i	8 507	1 870	1 462	1 338	1 201	1 038	697	310	591
Diplom (U) und entsprech. Ab- schlußprüfungen	H	m	1 574	288	168	188	180	158	149	148	295
		w	6 933	1 194	1 011	1 044	929	895	695	384	781
		i	8 507	1 482	1 179	1 232	1 109	1 053	844	532	1 076
Promotionen	F	m	18 817	4 077	3 305	2 905	2 670	2 139	1 410	781	1 530
		w	19 714	4 572	3 479	3 048	2 895	2 390	1 491	679	1 160
		i	38 531	8 649	6 784	5 953	5 565	4 529	2 901	1 460	2 690
Staatl. Lehramts- prüf. (LA) Grund- und Hauptschulen	H	m	18 817	3 173	2 649	2 558	2 486	2 171	1 618	1 318	2 844
		w	19 714	3 694	2 948	2 767	2 537	2 409	1 804	1 223	2 332
		i	38 531	6 867	5 597	5 325	5 023	4 580	3 422	2 541	5 176
Stufenübergr. LA Grund./Sekund. I Primarstufe	F	m	154	60	35	15	14	11	7	5	7
		w	28	9	6	3	4	2	1	1	2
		i	182	69	41	18	18	13	8	6	9
Stufenübergr. LA Grund./Sekund. I Primarstufe	H	m	154	40	27	17	17	10	8	8	27
		w	28	4	4	3	3	2	2	3	8
		i	182	44	31	19	20	12	10	11	35
Stufenübergr. LA Sekundarstufe I	F	m	5	1	1	-	1	-	-	1	1
		w	2	-	-	-	-	1	-	-	1
		i	7	1	1	-	1	1	-	1	2
Stufenübergr. LA Sekundarstufe II und I	H	m	5	-	-	-	-	-	-	-	5
		w	2	-	-	-	-	1	-	-	1
		i	7	-	-	-	-	1	-	-	6
Stufenübergr. LA Sekundarstufe II und I	F	m	193	21	37	46	48	23	8	3	7
		w	64	10	10	15	12	8	4	2	3
		i	257	31	47	61	60	31	12	5	10
Stufenübergr. LA Sekundarstufe II und I	H	m	193	13	22	42	43	29	8	15	21
		w	64	4	10	10	7	10	6	8	9
		i	257	17	32	52	50	39	14	23	30
Stufenübergr. LA Sekundarstufe II und I	F	m	8	2	3	3	-	-	-	-	-
		w	7	2	3	2	-	-	-	-	-
		i	15	4	6	5	-	-	-	-	-
Stufenübergr. LA Sekundarstufe II und I	H	m	8	-	3	1	-	2	-	-	2
		w	7	1	1	2	1	-	1	-	1
		i	15	1	4	3	1	2	1	-	3
Stufenübergr. LA Sekundarstufe II und I	F	m	463	79	84	64	73	58	35	19	51
		w	219	76	36	38	15	17	7	9	21
		i	682	155	120	102	88	75	42	28	72
Stufenübergr. LA Sekundarstufe II und I	H	m	463	29	38	43	46	51	54	54	148
		w	219	21	8	16	12	29	23	27	83
		i	682	50	46	59	58	80	77	81	231
Stufenübergr. LA Sekundarstufe II und I	F	m	7	-	1	1	1	-	-	-	4
		w	1	-	2	-	-	-	-	-	-
		i	8	-	1	1	1	-	-	-	4
Stufenübergr. LA Sekundarstufe II und I	H	m	7	-	-	1	1	-	-	1	4
		w	1	-	1	-	-	-	-	-	-
		i	8	-	1	1	1	-	-	1	4

4 Studenten insgesamt nach Fächergruppen, Studienbereich des 1. Studienfachs, angestrebtem Abschluß, Fachsemestern und Hochschulsemestern

Fächergruppe Studienbereich Prüfungsgruppe	Ge- schl.	Ins- gesamt	Davon im ... Semester								
			1. u. 2.	3. u. 4.	5. u. 6.	7. u. 8.	9. u. 10.	11.u.12.	13.u.14.	15. und höheren	
LA Gymnasien/ Sekundarst. II, allgem. Schulen	F	m	67	24	6	15	3	4	2	4	9
		w	29	16	5	4	1	-	1	1	1
		i	96	40	11	19	4	4	3	5	10
	H	m	67	-	2	2	1	4	2	9	47
		w	29	1	1	-	1	2	2	7	15
		i	96	1	3	2	2	6	4	16	62
LA Sonderschulen	F	m	47	5	7	4	11	8	9	1	2
		w	23	5	6	1	1	6	-	2	2
		i	70	10	13	5	12	14	9	3	4
	H	m	47	4	4	7	7	8	5	6	6
		w	23	1	5	1	2	5	4	1	4
		i	70	5	9	8	9	13	9	7	10
LA Berufl. Sch./ Sekundarst. II, berufl. Schulen	F	m	41	10	3	8	8	8	2	2	-
		w	7	1	-	1	2	1	2	-	-
		i	48	11	3	9	10	9	4	2	-
	H	m	41	6	1	7	5	6	4	6	6
		w	7	1	-	-	-	2	2	2	2
		i	48	7	1	7	5	6	6	8	8
Fachhochschul- abschluß	F	m	1 574	458	305	210	204	176	68	33	120
		w	259	117	43	35	34	9	4	3	14
		i	1 833	575	348	245	238	185	72	36	134
	H	m	1 574	260	213	194	205	176	130	108	288
		w	259	88	37	27	33	25	11	14	24
		i	1 833	348	250	221	238	201	141	122	312
Sonst. Abschluß	F	m	42	20	5	8	8	-	-	-	1
		w	21	8	-	7	6	-	-	-	-
		i	63	28	5	15	14	-	-	-	1
	H	m	42	27	3	-	1	5	3	1	2
		w	21	15	1	1	-	3	3	1	-
		i	63	42	4	1	1	5	6	2	2
Studienbereich zusammen	F	m	2 601	680	487	374	371	288	131	68	202
		w	660	244	110	106	75	44	19	18	44
		i	3 261	924	597	480	446	332	150	86	246
	H	m	2 601	379	313	314	326	291	214	208	556
		w	660	136	68	59	59	74	54	63	147
		i	3 261	515	381	373	385	365	268	271	703
Bergbau, Hüttenwesen											
Diplom (U) und entsprech. Ab- schlußprüfungen	F	m	1 631	270	249	215	153	146	152	100	346
		w	355	74	83	63	39	34	16	19	27
		i	1 986	344	332	278	192	180	168	119	373
	H	m	1 631	181	162	125	101	124	145	129	664
		w	355	46	42	38	26	29	15	25	134
		i	1 986	227	204	163	127	153	160	154	798
Promotionen	F	m	230	12	12	12	8	4	9	13	160
		w	43	4	4	3	1	-	-	3	28
		i	273	16	16	15	9	4	9	16	188
	H	m	230	1	8	6	1	8	6	18	182
		w	43	-	-	1	-	1	4	4	37
		i	273	1	8	7	1	8	7	22	219
Fachhochschul- abschluß	F	m	361	67	74	60	51	21	22	17	49
		w	19	6	6	3	-	2	-	-	2
		i	380	73	80	63	51	21	24	17	51
	H	m	361	45	28	42	44	33	34	28	107
		w	19	4	4	1	2	-	4	-	4
		i	380	49	32	43	46	33	38	28	111
Sonst. Abschluß	F	m	44	35	4	3	-	1	1	-	-
		w	18	13	4	1	-	-	-	-	-
		i	62	48	8	4	-	1	1	-	-
	H	m	44	34	3	2	-	-	1	1	3
		w	18	13	5	-	-	-	-	-	-
		i	62	47	8	2	-	-	1	1	3
Studienbereich zusammen	F	m	2 266	384	339	290	212	172	184	130	555
		w	435	97	97	70	40	34	18	22	57
		i	2 701	481	436	360	252	206	202	152	612
	H	m	2 266	261	201	175	146	165	186	176	956
		w	435	63	51	40	28	29	20	29	175
		i	2 701	324	252	215	174	194	206	205	1 131

4 Studenten insgesamt nach Fächergruppen, Studienbereich des 1. Studienfachs, angestrebtem Abschluß, Fachsemestern und Hochschulsemestern

Fächergruppe Studienbereich Prüfungsgruppe	Ge- schl.	Ins- gesamt	Davon im ... Semester								
			1. u. 2.	3. u. 4.	5. u. 6.	7. u. 8.	9. u. 10.	11.u.12.	13.u.14.	15. und höheren	
F = Fachsem. H = Hochschulsem.											
Maschinenbau/ Verfahrenstechnik											
Diplom (U) und entsprech. Ab- schlußprüfungen	F	m	32 493	4 847	3 593	3 114	3 143	3 614	3 996	3 438	6 748
		w	3 523	804	523	410	318	315	377	323	453
		i	36 016	5 651	4 116	3 524	3 461	3 929	4 373	3 761	7 201
Promotionen	H	m	32 493	3 974	3 076	2 580	2 665	3 201	4 076	3 978	8 943
		w	3 523	596	418	298	259	270	389	423	870
		i	36 016	4 570	3 494	2 878	2 924	3 471	4 465	4 401	9 813
Staatl. Lehramts- prüf. (LA) Grund- und Hauptschulen	F	m	2 724	426	372	265	166	102	91	167	1 135
		w	328	74	72	40	26	11	15	17	73
		i	3 052	500	444	305	192	113	106	184	1 208
LA Realschulen/ Sekundarstufe I	H	m	2 724	40	59	44	62	50	105	357	2 007
		w	328	2	13	7	8	9	15	38	236
		i	3 052	42	72	51	70	59	120	395	2 243
LA Gymnasien/ Sekundarst. II, allgem. Schulen	F	m	1	-	-	-	-	-	-	1	-
		w	1	-	-	-	-	-	-	1	-
		i	1	-	-	-	-	-	-	1	-
LA Berufl. Sch./ Sekundarst. II, berufl. Schulen	H	m	1	-	-	-	-	-	-	-	1
		w	1	-	-	-	-	-	-	-	1
		i	1	-	-	-	-	-	-	-	1
Künstlerischer Abschluß	F	m	-	-	-	-	-	-	-	-	-
		w	4	-	-	-	-	-	-	1	3
		i	4	-	-	-	-	-	-	1	3
Künstlerischer Abschluß	H	m	-	-	-	-	-	-	-	-	-
		w	4	-	-	-	-	-	-	1	3
		i	4	-	-	-	-	-	-	1	3
Künstlerischer Abschluß	F	m	2	-	-	-	-	-	2	-	-
		w	-	-	-	-	-	-	-	-	-
		i	2	-	-	-	-	-	2	-	-
Künstlerischer Abschluß	H	m	2	-	-	-	-	-	-	-	2
		w	-	-	-	-	-	-	-	-	-
		i	2	-	-	-	-	-	-	-	2
Künstlerischer Abschluß	F	m	1 473	175	174	207	237	271	219	85	105
		w	374	70	35	48	42	76	41	27	35
		i	1 847	245	209	255	279	347	260	112	140
Künstlerischer Abschluß	H	m	1 473	84	99	100	116	165	180	197	532
		w	374	34	29	30	32	63	48	32	106
		i	1 847	118	128	130	148	228	228	229	638
Künstlerischer Abschluß	F	m	58	-	-	-	-	2	17	14	25
		w	38	-	-	-	-	-	9	6	23
		i	96	-	-	-	-	2	26	20	48
Künstlerischer Abschluß	H	m	58	-	-	-	-	2	10	13	33
		w	38	-	-	-	-	-	7	7	24
		i	96	-	-	-	-	2	17	20	57
Künstlerischer Abschluß	F	m	58 599	10 753	9 854	9 195	9 445	8 012	4 103	2 302	4 935
		w	7 648	1 838	1 306	1 165	1 179	1 009	506	224	421
		i	66 247	12 591	11 160	10 360	10 624	9 021	4 609	2 526	5 356
Künstlerischer Abschluß	H	m	58 599	8 474	7 904	8 057	8 710	8 124	5 298	3 728	8 304
		w	7 648	1 526	1 124	1 055	1 105	1 080	621	371	766
		i	66 247	10 000	9 028	9 112	9 815	9 204	5 919	4 099	9 070
Künstlerischer Abschluß	F	m	961	450	184	95	53	65	44	27	43
		w	224	124	38	16	10	25	3	4	4
		i	1 185	574	222	111	63	90	47	31	47
Künstlerischer Abschluß	H	m	961	366	68	22	16	50	89	99	251
		w	224	132	7	4	3	8	8	12	50
		i	1 185	498	75	26	19	58	97	111	301
Künstlerischer Abschluß	F	m	96 311	16 651	14 177	12 876	13 044	12 066	8 472	6 034	12 991
		w	12 139	2 910	1 974	1 679	1 575	1 436	951	602	1 012
		i	108 450	19 561	16 151	14 555	14 619	13 502	9 423	6 636	14 003
Künstlerischer Abschluß	H	m	96 311	12 938	11 206	10 803	11 569	11 592	9 758	8 372	20 073
		w	12 139	2 290	1 591	1 394	1 407	1 430	1 088	884	2 055
		i	108 450	15 228	12 797	12 197	12 976	13 022	10 846	9 256	22 128

Wintersemester 1997/98

4 Studenten insgesamt nach Fächergruppen, Studienbereich des 1. Studienfachs, angestrebtem Abschluß, Fachsemestern und Hochschulsemestern

Fächergruppe Studienbereich Prüfungsgruppe	Ge- schl.	Ins- gesamt	Davon im ... Semester								
			1. u. 2.	3. u. 4.	5. u. 6.	7. u. 8.	9. u. 10.	11.u.12.	13.u.14.	15. und höheren	
Elektrotechnik											
Diplom (U) und entsprech. Ab- schlußprüfungen	F	m	23 968	3 809	2 835	2 236	2 450	2 643	2 876	2 194	4 925
		w	1 305	297	180	136	124	119	135	102	212
		i	25 273	4 106	3 015	2 372	2 574	2 762	3 011	2 296	5 137
	H	m	23 968	3 219	2 510	1 943	2 257	2 420	2 879	2 496	6 244
		w	1 305	212	147	116	106	120	142	136	326
		i	25 273	3 431	2 657	2 059	2 363	2 540	3 021	2 632	6 570
Promotionen	F	m	1 507	185	201	120	102	69	54	109	667
		w	82	15	18	9	3	4	5	3	25
		i	1 589	200	219	129	105	73	59	112	692
	H	m	1 507	12	23	21	28	21	64	218	1 120
		w	82	3	3	-	-	3	4	13	56
		i	1 589	15	26	21	28	24	68	231	1 176
Staatl. Lehramts- prüf. (LA) Grund- und Hauptschulen	F	m	2	1	1	-	-	-	-	-	-
		w	2	1	1	-	-	-	-	-	-
		i	4	2	2	-	-	-	-	-	-
	H	m	2	-	-	-	-	-	2	-	-
		w	2	-	-	-	-	-	2	-	-
		i	4	-	-	-	-	-	4	-	-
LA Gymnasien/ Sekundarst. II, allgem. Schulen	F	m	1	-	-	1	-	-	-	-	-
		w	1	-	-	-	-	-	1	-	-
		i	2	-	-	1	-	-	1	-	-
	H	m	1	-	-	-	-	-	-	-	1
		w	1	-	-	-	-	-	-	-	1
		i	2	-	-	-	-	-	-	-	2
LA Berufl. Sch./ Sekundarst. II, berufl. Schulen	F	m	870	85	94	112	155	151	134	65	74
		w	67	5	7	10	14	13	8	4	6
		i	937	90	101	122	169	164	142	69	80
	H	m	870	45	50	47	56	82	93	101	396
		w	67	3	2	4	6	8	4	14	26
		i	937	48	52	51	62	90	97	115	422
Fachhochschul- abschluß	F	m	38 169	6 635	6 167	6 042	6 129	5 101	2 751	1 594	3 750
		w	1 171	311	207	159	183	139	68	41	63
		i	39 340	6 946	6 374	6 201	6 312	5 240	2 819	1 635	3 813
	H	m	38 169	5 449	5 256	5 263	5 846	5 162	3 395	2 331	5 467
		w	1 171	229	171	145	180	144	94	81	127
		i	39 340	5 678	5 427	5 408	6 026	5 306	3 489	2 412	5 594
Sonst. Abschluß	F	m	474	218	65	70	42	31	17	14	17
		w	86	43	11	6	11	9	1	3	2
		i	560	261	76	76	53	40	18	17	19
	H	m	474	200	31	2	6	18	35	44	138
		w	86	51	9	4	1	1	4	5	11
		i	560	251	40	6	7	19	39	49	149
Studienbereich zusammen	F	m	64 991	10 933	9 363	8 581	8 878	7 995	5 832	3 976	9 433
		w	2 714	672	424	320	335	284	218	153	308
		i	67 705	11 605	9 787	8 901	9 213	8 279	6 050	4 129	9 741
	H	m	64 991	8 925	7 870	7 276	8 193	7 703	6 468	5 190	13 366
		w	2 714	498	332	269	293	276	250	249	547
		i	67 705	9 423	8 202	7 545	8 486	7 979	6 718	5 439	13 913
Verkehrstechnik, Nautik											
Diplom (U) und entsprech. Ab- schlußprüfungen	F	m	2 125	509	367	252	273	219	226	149	130
		w	175	47	39	30	15	13	15	6	10
		i	2 300	556	406	282	288	232	241	155	140
	H	m	2 125	471	344	216	253	230	227	181	203
		w	175	38	29	22	29	15	19	8	15
		i	2 300	509	373	238	282	245	246	189	218
Promotionen	F	m	33	19	5	3	3	-	1	1	1
		w	-	-	-	-	-	-	-	-	-
		i	33	19	5	3	3	-	1	1	1
	H	m	33	1	1	1	-	-	3	2	25
		w	-	-	-	-	-	-	-	-	-
		i	33	1	1	1	-	-	3	2	25

4 Studenten insgesamt nach Fächergruppen, Studienbereich des 1. Studienfachs, angestrebtem Abschluß, Fachsemestern und Hochschulsemestern

Fächergruppe Studienbereich Prüfungsgruppe	Ge- schl.	Ins- gesamt	Davon im ... Semester								
			1. u. 2.	3. u. 4.	5. u. 6.	7. u. 8.	9. u. 10.	11.u.12.	13.u.14.	15. und höheren	
F = Fachsem. H = Hochschulsesem.											
LA Berufl. Sch./ Sekundarst. II, berufl. Schulen	F	m	28	4	3	2	2	3	5	4	5
		w	3	1	-	-	-	-	1	1	-
		i	31	5	3	2	2	3	6	5	5
H	m	28	2	2	1	2	2	1	3	15	
		w	3	1	-	-	-	1	-	1	
		i	31	3	2	1	2	2	2	3	16
Fachhochschul- abschluß	F	m	5 750	1 409	1 187	1 003	875	610	299	146	221
		w	216	76	48	28	29	17	10	6	2
		i	5 966	1 485	1 235	1 031	904	627	309	152	223
H	m	5 750	1 213	1 098	940	836	627	379	233	424	
		w	216	67	46	23	30	19	13	8	10
		i	5 966	1 280	1 144	963	866	646	392	241	434
Sonst. Abschluß	F	m	27	16	2	-	-	2	3	-	4
		w	3	3	-	-	-	-	-	-	-
		i	30	19	2	-	-	2	3	-	4
H	m	27	15	3	-	-	1	2	1	5	
		w	3	3	-	-	-	-	-	-	
		i	30	18	3	-	-	1	2	1	5
Studienbereich zusammen	F	m	7 963	1 957	1 564	1 260	1 153	834	534	300	361
		w	397	127	87	58	44	30	26	13	12
		i	8 360	2 084	1 651	1 318	1 197	864	560	313	373
H	m	7 963	1 702	1 448	1 158	1 091	860	612	420	672	
		w	397	109	75	45	59	34	33	16	26
		i	8 360	1 811	1 523	1 203	1 150	894	645	436	698
Architektur, Innenarchitektur											
Diplom (U) und entsprech. Ab- schlußprüfungen	F	m	11 926	1 599	1 541	1 558	1 511	1 414	1 347	981	1 975
		w	9 197	1 467	1 332	1 319	1 262	1 137	1 065	724	891
		i	21 123	3 066	2 873	2 877	2 773	2 551	2 412	1 705	2 866
H	m	11 926	1 272	1 366	1 309	1 259	1 251	1 312	1 180	2 977	
		w	9 197	1 222	1 198	1 136	1 046	1 085	1 072	868	1 570
		i	21 123	2 494	2 564	2 445	2 305	2 336	2 384	2 048	4 547
Promotionen	F	m	372	26	25	17	10	16	12	18	248
		w	173	13	17	8	6	7	9	9	110
		i	545	39	42	25	16	23	15	27	358
H	m	372	3	4	6	6	15	9	21	308	
		w	173	2	-	3	2	1	5	4	156
		i	545	5	4	9	8	16	14	25	464
LA Berufl. Sch./ Sekundarst. II, berufl. Schulen	F	m	208	22	48	19	40	26	22	8	23
		w	91	9	27	15	13	14	7	4	2
		i	299	31	75	34	53	40	29	12	25
H	m	208	13	25	17	24	25	38	13	53	
		w	91	8	12	12	10	15	17	7	10
		i	299	21	37	29	34	40	55	20	63
Künstlerischer Abschluß	F	m	392	56	48	72	50	57	36	37	36
		w	336	58	40	67	55	43	36	13	24
		i	728	114	88	139	105	100	72	50	60
H	m	392	37	34	36	49	48	50	49	89	
		w	336	37	32	40	45	46	39	41	56
		i	728	74	66	76	94	94	89	90	145
Fachhochschul- abschluß	F	m	16 103	2 609	2 555	2 387	2 232	2 018	1 295	819	2 188
		w	15 070	2 696	2 516	2 474	2 370	2 057	1 202	602	1 153
		i	31 173	5 305	5 071	4 861	4 602	4 075	2 497	1 421	3 341
H	m	16 103	1 971	2 214	2 160	2 081	1 985	1 449	1 080	3 163	
		w	15 070	2 235	2 339	2 244	2 264	1 996	1 375	798	1 819
		i	31 173	4 206	4 553	4 404	4 345	3 981	2 824	1 878	4 982
Sonst. Abschluß	F	m	467	146	76	40	25	49	38	38	55
		w	436	167	74	41	26	45	36	21	26
		i	903	313	150	81	51	94	74	59	81
H	m	467	79	21	9	9	34	67	65	183	
		w	436	89	23	7	3	46	59	53	156
		i	903	168	44	16	12	80	126	118	339

4 Studenten insgesamt nach Fächergruppen, Studienbereich des 1. Studienfachs, angestrebtem Abschluß, Fachsemestern und Hochschulsemestern

Fächergruppe Studienbereich Prüfungsgruppe	Ge- schl.	Ins- gesamt	Davon im ... Semester								
			1. u. 2.	3. u. 4.	5. u. 6.	7. u. 8.	9. u. 10.	11.u.12.	13.u.14.	15. und höheren	
F = Fachsem. H = Hochschulsem.											
Studienbereich zusammen	F	m	29 468	4 458	4 293	4 093	3 868	3 580	2 750	1 901	4 525
		w	25 303	4 410	4 006	3 924	3 732	3 303	2 349	1 373	2 206
		i	54 771	8 868	8 299	8 017	7 600	6 883	5 099	3 274	6 731
	H	m	29 468	3 375	3 664	3 537	3 428	3 358	2 925	2 408	6 773
		w	25 303	3 593	3 604	3 442	3 370	3 189	2 567	1 771	3 767
		i	54 771	6 968	7 268	6 979	6 798	6 547	5 492	4 179	10 540
Raumplanung											
Diplom (U) und entsprech. Ab- schlußprüfungen	F	m	2 384	428	372	344	297	306	211	158	268
		w	1 832	315	320	302	212	235	197	129	122
		i	4 216	743	692	646	509	541	408	287	390
	H	m	2 384	350	299	271	235	261	232	219	517
		w	1 832	263	275	232	163	226	207	157	309
		i	4 216	613	574	503	398	487	439	376	826
Promotionen	F	m	125	22	28	19	22	7	4	5	18
		w	53	5	14	16	6	3	1	2	6
		i	178	27	42	35	28	10	5	7	24
	H	m	125	3	4	7	5	3	8	14	81
		w	53	-	3	-	1	1	2	4	42
		i	178	3	7	7	6	4	10	18	123
Fachhochschul- abschluß	F	m	763	144	192	99	104	93	43	16	72
		w	359	73	98	43	37	34	18	10	46
		i	1 122	217	290	142	141	127	61	26	118
	H	m	763	100	142	99	105	89	59	39	130
		w	359	53	79	45	39	32	22	18	71
		i	1 122	153	221	144	144	121	81	57	201
Sonst. Abschluß	F	m	184	83	48	36	3	1	2	3	8
		w	116	50	29	20	-	-	-	2	15
		i	300	133	77	56	3	1	2	5	23
	H	m	184	38	10	15	4	11	15	29	62
		w	116	22	4	8	2	6	12	18	44
		i	300	60	14	23	6	17	27	47	106
Studienbereich zusammen	F	m	3 456	677	640	498	426	407	260	182	366
		w	2 360	443	461	381	255	272	216	143	189
		i	5 816	1 120	1 101	879	681	679	476	325	555
	H	m	3 456	491	455	392	349	364	314	301	790
		w	2 360	338	361	285	205	265	243	197	466
		i	5 816	829	816	677	554	629	557	498	1 256
Bauingenieurwesen											
Diplom (U) und entsprech. Ab- schlußprüfungen	F	m	22 489	3 489	3 325	3 385	3 343	3 055	2 380	1 655	1 857
		w	5 728	1 123	996	964	705	687	528	363	362
		i	28 217	4 612	4 321	4 349	4 048	3 742	2 908	2 018	2 219
	H	m	22 489	2 916	2 951	3 036	3 060	2 960	2 550	2 028	2 989
		w	5 728	849	862	859	655	708	579	479	737
		i	28 217	3 765	3 813	3 894	3 715	3 668	3 129	2 507	3 726
Promotionen	F	m	468	50	45	34	25	22	27	33	232
		w	99	11	11	7	11	5	5	10	39
		i	567	61	56	41	36	27	32	43	271
	H	m	468	6	12	10	10	18	27	45	340
		w	99	-	1	4	2	2	4	17	69
		i	567	6	13	14	12	20	31	62	409
LA Berufl. Sch./ Sekundarst. II, berufl. Schulen	F	m	555	111	97	101	81	67	37	24	37
		w	264	65	57	56	44	15	13	4	10
		i	819	176	154	157	125	82	50	28	47
	H	m	555	74	65	53	44	61	62	52	144
		w	264	43	37	26	18	23	17	20	80
		i	819	117	102	79	62	84	79	72	224
Fachhochschul- abschluß	F	m	24 905	4 868	4 704	4 672	4 328	2 987	1 472	682	1 192
		w	5 193	1 182	1 000	948	914	598	264	138	149
		i	30 098	6 050	5 704	5 620	5 242	3 585	1 736	820	1 341
	H	m	24 905	3 990	4 119	4 100	4 117	3 138	1 914	1 260	2 267
		w	5 193	983	868	896	893	641	351	262	299
		i	30 098	4 973	4 987	4 996	5 010	3 779	2 265	1 522	2 566

Wintersemester 1997/98

4 Studenten insgesamt nach Fächergruppen, Studienbereich des 1. Studienfachs, angestrebtem Abschluß, Fachsemestern und Hochschulsemestern

Fächergruppe Studienbereich Prüfungsgruppe	Ge- schl.	Ins- gesamt	Davon im ... Semester								
			1. u. 2.	3. u. 4.	5. u. 6.	7. u. 8.	9. u. 10.	11.u.12.	13.u.14.	15. und höheren	
F = Fachsem. H = Hochschulsem.											
Sonst. Abschluß	F	m	648	327	87	91	44	34	8	13	44
		w	249	144	30	31	18	14	7	1	4
		i	897	471	117	122	62	48	15	14	48
	H	m	648	193	73	32	32	69	64	51	134
		w	249	86	24	8	10	35	30	22	34
		i	897	279	97	40	42	104	94	73	168
Studienbereich zusammen	F	m	49 065	8 845	8 258	8 283	7 821	6 165	3 924	2 407	3 362
		w	11 533	2 525	2 094	2 006	1 892	1 319	817	516	564
		i	60 598	11 370	10 352	10 289	9 513	7 484	4 741	2 923	3 926
	H	m	49 065	7 179	7 220	7 230	7 263	6 246	4 617	3 436	5 874
		w	11 533	1 961	1 792	1 793	1 578	1 409	981	800	1 219
		i	60 598	9 140	9 012	9 023	8 841	7 655	5 598	4 236	7 093
Vermessungswesen											
Diplom (U) und entsprech. Ab- schlußprüfungen	F	m	1 798	387	299	267	278	233	175	78	81
		w	751	156	140	129	124	82	77	34	9
		i	2 549	543	439	396	402	315	252	112	90
	H	m	1 798	303	277	241	253	213	190	122	199
		w	751	131	132	128	108	86	77	44	45
		i	2 549	434	409	369	361	299	267	166	244
Promotionen	F	m	55	5	7	9	5	2	3	7	17
		w	14	4	1	1	1	1	2	1	4
		i	69	9	8	9	6	3	5	8	21
	H	m	55	-	1	4	5	5	4	7	29
		w	14	2	1	2	-	-	1	-	8
		i	69	2	2	6	5	5	5	7	37
LA Berufl. Sch./ Sekundarst. II, berufl. Schulen	F	m	-	-	-	-	-	-	-	-	-
		w	1	-	-	1	-	-	-	-	-
		i	1	-	-	1	-	-	-	-	-
	H	m	-	-	-	-	-	-	-	-	-
		w	1	-	-	-	-	1	-	-	-
		i	1	-	-	-	-	1	-	-	-
Fachhochschul- abschluß	F	m	3 284	657	653	638	661	418	119	47	91
		w	1 277	274	272	252	255	135	52	21	16
		i	4 561	931	925	890	916	553	171	68	107
	H	m	3 284	520	588	576	631	412	189	130	238
		w	1 277	225	251	258	260	127	61	40	55
		i	4 561	745	839	834	891	539	250	170	293
Sonst. Abschluß	F	m	19	7	2	1	1	3	5	-	-
		w	8	1	1	1	1	1	3	-	-
		i	27	8	3	2	2	4	8	-	-
	H	m	19	7	2	1	-	2	5	-	2
		w	8	2	2	-	-	1	3	-	-
		i	27	9	4	1	-	3	8	-	2
Studienbereich zusammen	F	m	5 156	1 056	961	915	945	656	302	132	189
		w	2 051	435	414	383	381	219	134	56	29
		i	7 207	1 491	1 375	1 298	1 326	875	436	188	218
	H	m	5 156	830	868	822	889	632	388	259	468
		w	2 051	360	386	388	368	215	142	84	108
		i	7 207	1 190	1 254	1 210	1 257	847	530	343	576
Ingenieurwissen- schaften zusammen	F	m	261 277	45 641	40 082	37 170	36 718	32 163	22 389	15 130	31 984
		w	57 592	11 863	9 667	8 927	8 129	6 941	4 748	2 896	4 421
		i	318 869	57 504	49 749	46 097	44 847	39 104	27 137	18 026	36 405
	H	m	261 277	36 080	33 245	31 707	33 254	31 211	25 482	20 770	49 528
		w	57 592	9 348	8 260	7 715	7 367	6 921	5 378	4 093	8 510
		i	318 869	45 428	41 505	39 422	40 621	38 132	30 860	24 863	58 038
Kunst, Kunstwissenschaft											
Kunst, Kunstwissen- schaft allgemein											
Diplom (U) und entsprech. Ab- schlußprüfungen	F	m	2 751	567	406	333	227	271	228	192	527
		w	8 570	1 887	1 291	1 022	922	880	792	542	1 234
		i	11 321	2 454	1 697	1 355	1 149	1 151	1 020	734	1 761
	H	m	2 751	249	213	194	171	226	256	318	1 124
		w	8 570	1 235	1 013	778	736	777	882	807	2 342
		i	11 321	1 484	1 226	972	907	1 003	1 138	1 125	3 466

4 Studenten insgesamt nach Fächergruppen, Studienbereich des 1. Studienfachs, angestrebtem Abschluß, Fachsemestern und Hochschulsemestern

Fächergruppe Studienbereich Prüfungsgruppe	Ge- schl.	Ins- gesamt	Davon im ... Semester								
			1. u. 2.	3. u. 4.	5. u. 6.	7. u. 8.	9. u. 10.	11.u.12.	13.u.14.	15. und höheren	
Promotionen	F	m	810	67	45	47	42	41	36	49	483
		w	2 006	167	154	113	98	68	71	116	1 219
		i	2 816	234	199	160	140	109	107	165	1 702
	H	m	810	6	4	9	1	12	9	25	744
		w	2 006	12	15	5	16	18	32	71	1 837
		i	2 816	18	19	14	17	30	41	96	2 581
Staatl. Lehramts- prüf. (LA) Grund- und Hauptschulen	F	m	213	25	33	33	34	30	19	15	24
		w	1 850	295	340	341	352	238	106	61	117
		i	2 063	320	373	374	386	268	125	76	141
	H	m	213	14	21	21	33	22	29	12	61
		w	1 850	191	287	312	314	251	134	97	264
		i	2 063	205	308	333	347	273	163	109	325
Stufenübergr. LA Grund./Sekund. I Primarstufe	F	m	4	1	2	1	-	-	-	-	-
		w	52	12	16	22	1	-	-	-	-
		i	56	13	18	23	1	-	-	1	-
	H	m	4	1	1	2	-	-	-	-	-
		w	52	9	11	23	2	3	2	2	-
		i	56	10	12	25	2	3	2	2	-
LA Realschulen/ Sekundarstufe I	F	m	265	40	38	38	26	23	21	14	65
		w	925	178	145	162	116	90	66	54	114
		i	1 190	218	183	200	142	113	87	68	179
	H	m	265	23	27	29	22	18	28	22	96
		w	925	109	93	102	75	109	107	84	246
		i	1 190	132	120	131	97	127	135	106	342
LA Gymnasien/ Sekundarst. II, allgem. Schulen	F	m	723	118	118	87	84	101	66	54	95
		w	1 722	331	297	247	212	190	167	118	160
		i	2 445	449	415	334	296	291	233	172	255
	H	m	723	67	74	90	77	59	78	83	195
		w	1 722	180	231	207	180	182	178	160	404
		i	2 445	247	305	297	257	241	256	243	599
LA Sonderschulen	F	m	16	4	3	2	2	2	1	1	1
		w	115	17	10	19	24	12	15	6	12
		i	131	21	13	21	26	14	16	7	13
	H	m	16	2	3	3	1	4	-	-	3
		w	115	13	9	15	17	14	18	6	23
		i	131	15	12	18	18	18	18	6	26
LA Berufl. Sch./ Sekundarst. II, berufl. Schulen	F	m	4	2	-	-	-	1	-	-	1
		w	3	-	2	1	-	-	-	-	-
		i	7	2	2	1	-	1	-	-	1
	H	m	4	2	-	-	-	-	-	-	2
		w	3	-	-	-	-	-	-	1	2
		i	7	2	-	-	-	-	-	1	4
Künstlerischer Abschluß	F	m	42	5	7	3	6	5	5	5	6
		w	114	18	26	14	18	9	9	13	7
		i	156	23	33	17	24	14	14	18	13
	H	m	42	3	4	3	5	2	2	5	18
		w	114	13	19	12	15	11	9	8	27
		i	156	16	23	15	20	13	11	13	45
Fachhochschul- abschluß	F	m	178	49	40	41	33	7	6	1	1
		w	620	226	146	144	69	12	14	2	7
		i	798	275	186	185	102	19	20	3	8
	H	m	178	44	35	30	32	17	8	4	8
		w	620	176	122	121	80	45	26	19	31
		i	798	220	157	151	112	62	34	23	39
Sonst. Abschluß	F	m	33	12	13	2	1	-	1	1	3
		w	136	83	34	5	-	-	-	-	14
		i	169	95	47	7	1	-	1	1	17
	H	m	33	9	4	3	-	-	3	1	13
		w	136	48	19	4	3	3	3	8	48
		i	169	57	23	7	3	3	6	9	61
Studienbereich zusammen	F	m	5 039	890	705	587	455	481	383	332	1 206
		w	16 113	3 214	2 461	2 090	1 812	1 499	1 240	913	2 884
		i	21 152	4 104	3 166	2 677	2 267	1 980	1 623	1 245	4 090
	H	m	5 039	420	386	384	342	360	413	470	2 264
		w	16 113	1 986	1 819	1 579	1 438	1 413	1 391	1 263	5 224
		i	21 152	2 406	2 205	1 963	1 780	1 773	1 804	1 733	7 488

4 Studenten insgesamt nach Fächergruppen, Studienbereich des 1. Studienfachs, angestrebtem Abschluß, Fachsemestern und Hochschulsemestern

Fächergruppe Studienbereich Prüfungsgruppe	Ge- schl.	Ins- gesamt	Davon im ... Semester								
			1. u. 2.	3. u. 4.	5. u. 6.	7. u. 8.	9. u. 10.	11.u.12.	13.u.14.	15. und höheren	
F = Fachsem. H = Hochschulsem.											
Bildende Kunst											
Diplom (U) und entsprech. Ab- schlußprüfungen	F	m	395	59	66	70	62	30	18	18	12
		w	319	73	84	57	58	21	13	7	6
		i	654	132	150	127	120	51	31	25	18
Promotionen	H	m	335	38	35	56	53	37	30	23	63
		w	319	44	61	40	52	29	24	20	49
		i	654	82	96	96	105	66	54	43	112
Staatl. Lehramts- prüf. (LA) Grund- und Hauptschulen	F	m	10	3	3	3	-	-	-	-	1
		w	5	2	1	2	-	-	-	-	-
		i	15	5	4	5	-	-	-	-	1
LA Realschulen/ Sekundarstufe I	H	m	10	-	-	-	-	-	1	1	8
		w	5	-	-	-	-	1	-	1	3
		i	15	-	-	-	-	1	1	2	11
LA Gymnasien/ Sekundarst. II, allgem. Schulen	F	m	12	5	2	1	2	1	-	-	1
		w	108	26	26	21	17	10	1	3	4
		i	120	31	28	22	19	11	1	3	5
LA Sonderschulen	H	m	12	3	2	2	1	1	1	-	2
		w	108	20	24	16	15	11	6	4	12
		i	120	23	26	18	16	12	7	4	14
Künstlerischer Abschluß	F	m	15	4	7	1	1	1	1	-	-
		w	36	9	7	3	9	3	4	1	-
		i	51	13	14	4	10	4	5	1	-
LA Sonderschulen	H	m	15	3	5	3	-	2	1	-	1
		w	36	6	7	2	5	6	5	2	3
		i	51	9	12	5	5	8	6	2	4
LA Gymnasien/ Sekundarst. II, allgem. Schulen	F	m	58	9	2	8	2	9	11	5	12
		w	107	17	9	17	8	5	10	16	25
		i	165	26	11	25	10	14	21	21	37
LA Sonderschulen	H	m	58	3	5	6	1	7	7	10	19
		w	107	8	12	8	8	12	3	18	38
		i	165	11	17	14	9	19	10	28	57
Künstlerischer Abschluß	F	m	1	-	1	-	-	-	-	-	-
		w	9	3	3	2	-	-	1	-	-
		i	10	3	4	2	-	-	1	-	-
Künstlerischer Abschluß	H	m	1	1	-	-	-	-	-	-	-
		w	9	2	3	-	1	-	1	-	2
		i	10	3	3	-	1	-	1	-	2
Fachhochschul- abschluß	F	m	1 135	194	168	167	162	168	129	72	75
		w	1 348	247	210	202	203	201	141	61	83
		i	2 483	441	378	369	365	369	270	133	158
Fachhochschul- abschluß	H	m	1 135	126	121	119	133	131	137	139	229
		w	1 348	148	151	156	163	162	164	117	287
		i	2 483	274	272	275	296	293	301	256	516
Sonst. Abschluß	F	m	135	31	33	16	13	8	7	5	22
		w	141	35	34	17	19	8	5	5	18
		i	276	66	67	33	32	16	12	10	40
Sonst. Abschluß	H	m	135	20	19	18	21	3	15	4	35
		w	141	27	21	15	10	14	13	8	33
		i	276	47	40	33	31	17	28	12	68
Studienbereich zusammen	F	m	400	90	80	71	58	61	38	1	1
		w	458	97	93	83	82	64	32	5	2
		i	858	187	173	154	140	125	70	6	3
Studienbereich zusammen	H	m	400	63	63	51	53	56	45	27	42
		w	458	60	55	66	58	65	46	34	74
		i	858	123	118	117	111	121	91	61	116
Studienbereich zusammen	F	m	2 101	395	362	337	300	278	204	101	124
		w	2 531	509	467	404	396	312	207	98	138
		i	4 632	904	829	741	696	590	411	199	262
Studienbereich zusammen	H	m	2 101	257	250	255	262	237	237	204	399
		w	2 531	315	334	303	312	300	262	204	501
		i	4 632	572	584	558	574	537	499	408	900

4 Studenten insgesamt nach Fächergruppen, Studienbereich des 1. Studienfachs, angestrebtem Abschluß, Fachsemestern und Hochschulsemestern

Fächergruppe Studienbereich Prüfungsgruppe	Ge- schl.	Ins- gesamt	Davon im ... Semester								
			1. u. 2.	3. u. 4.	5. u. 6.	7. u. 8.	9. u. 10.	11.u.12.	13.u.14.	15. und höheren	
F = Fachsem. H = Hochschulsem.											
Gestaltung											
Diplom (U) und entsprech. Ab- schlußprüfungen	F	m	986	189	116	101	122	107	96	63	192
		w	794	170	111	101	108	97	65	59	93
		i	1 780	359	227	202	230	194	161	122	285
	H	m	986	95	94	83	99	95	102	93	325
		w	794	96	106	89	92	85	74	65	207
		i	1 780	191	200	152	191	180	176	158	532
Promotionen	F	m	22	2	2	1	-	1	3	2	11
		w	9	3	1	-	-	1	1	1	3
		i	31	5	3	1	-	1	4	3	14
	H	m	22	-	-	-	-	-	3	4	15
		w	9	-	-	-	-	-	2	1	6
		i	31	-	-	-	-	-	5	5	21
Staatl. Lehramts- prüf. (LA) Grund- und Hauptschulen	F	m	24	5	2	5	2	2	-	2	6
		w	546	111	105	84	77	73	36	21	39
		i	570	116	107	89	79	75	36	23	45
	H	m	24	1	-	5	1	-	2	2	13
		w	546	56	63	63	65	79	78	45	97
		i	570	57	63	68	66	79	80	47	110
Stufenübergr. LA Grund./Sekund. I Primarstufe	F	m	-	-	-	-	-	-	-	-	-
		w	1	-	-	1	-	-	-	-	-
		i	1	-	-	1	-	-	-	-	-
	H	m	-	-	-	-	-	-	-	-	-
		w	1	-	-	-	-	-	-	-	1
		i	1	-	-	-	-	-	-	-	1
LA Realschulen/ Sekundarstufe I	F	m	23	10	4	3	3	-	1	-	2
		w	171	37	18	27	20	17	9	11	32
		i	194	47	22	30	23	17	10	11	34
	H	m	23	-	3	1	1	2	2	4	10
		w	171	15	12	13	24	11	11	19	66
		i	194	15	15	14	25	13	13	23	76
LA Gymnasien/ Sekundarst. II, allgem. Schulen	F	m	14	6	7	-	1	-	-	-	-
		w	25	17	7	-	1	-	-	-	-
		i	39	23	14	-	2	-	-	-	-
	H	m	14	-	-	-	-	-	-	6	8
		w	25	-	-	-	1	-	4	10	10
		i	39	-	-	-	1	-	4	16	18
LA Sonderschulen	F	m	11	2	1	2	2	2	2	-	-
		w	23	10	2	4	4	-	2	1	-
		i	34	12	3	6	6	2	4	1	-
	H	m	11	-	-	2	1	2	4	-	2
		w	23	-	-	3	1	-	10	4	5
		i	34	-	-	5	2	2	14	4	7
LA Berufl. Sch./ Sekundarst. II, berufl. Schulen	F	m	168	30	25	21	23	15	24	12	18
		w	295	67	51	28	39	37	35	19	19
		i	463	97	76	49	62	52	59	31	37
	H	m	168	17	18	21	20	13	18	22	39
		w	295	43	42	34	34	39	31	26	46
		i	463	60	60	55	54	52	49	48	85
Künstlerischer Abschluß	F	m	1 805	280	295	277	240	238	202	120	153
		w	2 002	389	335	354	272	310	166	90	86
		i	3 807	669	630	631	512	548	368	210	239
	H	m	1 805	180	233	236	209	227	222	177	321
		w	2 002	254	266	299	237	287	215	183	261
		i	3 807	434	499	535	446	514	437	360	582
Fachhochschul- abschluß	F	m	5 080	943	828	827	772	589	393	199	529
		w	7 957	1 609	1 373	1 370	1 329	982	574	251	469
		i	13 037	2 552	2 201	2 197	2 101	1 571	967	450	998
	H	m	5 080	671	717	745	728	631	475	292	821
		w	7 957	1 177	1 227	1 266	1 284	1 000	714	399	890
		i	13 037	1 848	1 944	2 011	2 012	1 631	1 189	691	1 711
Sonst. Abschluß	F	m	36	13	10	7	3	3	-	-	-
		w	61	25	6	9	14	4	1	-	2
		i	97	38	16	16	17	7	1	-	2
	H	m	36	13	9	3	1	-	4	3	3
		w	61	31	5	6	5	3	1	1	9
		i	97	44	14	9	6	3	5	4	12

4 Studenten insgesamt nach Fächergruppen, Studienbereich des 1. Studienfachs, angestrebtem Abschluß, Fachsemestern und Hochschulsesemestern

Fächergruppe Studienbereich Prüfungsgruppe	Ge- schl.	Ins- gesamt	Davon im ... Semester								
			1. u. 2.	3. u. 4.	5. u. 6.	7. u. 8.	9. u. 10.	11.u.12.	13.u.14.	15. und höheren	
F = Fachsem. H, = Hochschulsesem.											
Studienbereich zusammen	F	m	8 169	1 480	1 290	1 244	1 168	957	721	398	911
		w	11 884	2 438	2 009	1 978	1 864	1 510	889	453	743
		i	20 053	3 918	3 299	3 222	3 032	2 467	1 610	851	1 654
	H	m	8 169	977	1 074	1 096	1 060	970	832	603	1 557
		w	11 884	1 672	1 721	1 753	1 743	1 504	1 140	753	1 598
		i	20 053	2 649	2 795	2 849	2 803	2 474	1 972	1 356	3 155
Darstellende Kunst, Film und Fernsehen, Theaterwissenschaft											
Diplom (U) und entsprech. Ab- schlußprüfungen	F	m	1 693	269	249	220	225	172	144	114	300
		w	2 658	569	458	397	334	251	220	145	284
		i	4 351	838	707	617	559	423	364	259	584
	H	m	1 693	178	220	179	168	168	156	170	454
		w	2 658	421	420	341	296	242	217	214	507
		i	4 351	599	640	520	464	410	373	384	961
Promotionen	F	m	142	19	16	9	10	6	8	13	61
		w	242	39	18	19	33	15	14	27	77
		i	384	58	34	28	43	21	22	40	138
	H	m	142	1	1	1	1	3	3	5	127
		w	242	3	3	3	1	4	1	24	203
		i	384	4	4	4	2	7	4	29	330
Staatl. Lehramts- prüf. (LA) Grund- und Hauptschulen	F	m	1	1	-	-	-	-	-	-	-
		w	6	4	1	1	-	-	-	-	-
		i	7	5	1	1	-	-	-	-	-
	H	m	1	1	-	-	-	-	-	-	-
		w	6	2	2	1	1	-	-	-	-
		i	7	3	2	1	1	-	-	-	-
LA Realschulen/ Sekundarstufe I	F	m	6	-	1	1	1	-	-	1	2
		w	27	10	5	6	-	1	2	-	3
		i	33	10	6	7	1	1	2	1	5
	H	m	6	-	1	-	-	-	-	-	5
		w	27	4	-	2	1	2	1	1	16
		i	33	4	1	2	1	2	1	1	21
LA Gymnasien/ Sekundarst. II, allgem. Schulen	F	m	15	7	8	-	-	-	-	-	-
		w	72	42	30	-	-	-	-	-	-
		i	87	49	38	-	-	-	-	-	-
	H	m	15	-	-	1	-	3	3	4	4
		w	72	-	2	2	1	20	28	13	6
		i	87	-	2	3	1	23	31	17	10
LA Sonderschulen	F	m	8	4	4	-	-	-	-	-	-
		w	82	30	32	14	6	-	-	-	-
		i	90	34	36	14	6	-	-	-	-
	H	m	8	1	4	2	-	-	-	-	1
		w	82	7	25	17	19	8	3	1	2
		i	90	8	29	19	19	8	3	1	3
Künstlerischer Abschluß	F	m	972	199	204	174	160	83	65	33	54
		w	1 188	276	298	215	184	86	42	37	50
		i	2 160	475	502	389	344	169	107	70	104
	H	m	972	122	137	145	131	111	85	76	165
		w	1 188	188	231	186	163	94	89	81	156
		i	2 160	310	368	331	294	205	174	157	321
Fachhochschul- abschluß	F	m	173	34	29	26	25	23	24	11	1
		w	97	11	16	24	12	19	7	7	1
		i	270	45	45	50	37	42	31	18	2
	H	m	173	15	17	21	26	24	18	19	33
		w	97	9	4	16	12	17	6	13	20
		i	270	24	21	37	38	41	24	32	53
Sonst. Abschluß	F	m	54	16	21	5	4	4	4	-	-
		w	88	50	28	7	1	1	1	-	-
		i	142	66	49	12	5	5	5	-	-
	H	m	54	4	7	6	8	2	9	7	11
		w	88	7	9	4	3	25	13	12	15
		i	142	11	16	10	11	27	22	19	26

4 Studenten insgesamt nach Fächergruppen, Studienbereich des 1. Studienfachs, angestrebtem Abschluß, Fachsemestern und Hochschulsemestern

Fächergruppe Studienbereich Prüfungsgruppe	Ge- schl.	Ins- gesamt	Davon im ... Semester								
			1. u. 2.	3. u. 4.	5. u. 6.	7. u. 8.	9. u. 10.	11.u.12.	13.u.14.	15. und höheren	
F = Fachsem. H = Hochschulsesem.											
Studienbereich zusammen	F	m	3 064	549	532	435	425	288	245	172	418
		w	4 460	1 031	886	683	570	373	286	216	415
		i	7 524	1 580	1 418	1 118	995	661	531	388	833
H	m	3 064	322	387	355	334	311	274	281	800	
	w	4 460	641	696	572	497	412	358	359	925	
	i	7 524	963	1 083	927	831	723	632	640	1 725	
Musik, Musikwissenschaft											
Diplom (U) und entsprech. Ab- schlußprüfungen	F	m	3 310	820	583	444	365	302	223	162	411
		w	3 017	863	547	458	345	259	165	125	255
		i	6 327	1 683	1 130	902	710	561	388	287	666
H	m	3 310	509	383	304	282	272	296	270	994	
	w	3 017	501	388	309	260	266	252	259	782	
	i	6 327	1 010	771	613	542	538	548	529	1 776	
Promotionen	F	m	547	63	53	44	29	28	30	40	260
		w	452	53	54	42	34	29	29	22	189
		i	999	116	107	86	63	57	59	62	449
H	m	547	5	4	5	7	13	19	27	467	
	w	452	3	9	8	17	10	17	28	360	
	i	999	8	13	13	24	23	36	55	827	
Staatl. Lehramts- prüf. (LA) Grund- und Hauptschulen	F	m	449	54	79	95	90	54	27	14	36
		w	1 700	326	368	343	305	199	52	45	62
		i	2 149	380	447	438	395	253	79	59	98
H	m	449	28	55	69	79	46	46	35	91	
	w	1 700	230	325	312	280	212	89	79	173	
	i	2 149	258	380	381	359	258	135	114	264	
Stufenübergr. LA Grund-/Sekund. I Primarstufe	F	m	8	1	3	3	-	-	1	-	-
		w	37	5	14	11	3	-	4	-	-
		i	45	6	17	14	3	-	5	-	-
H	m	8	-	2	3	1	-	1	-	1	
	w	37	1	11	11	3	4	6	1	-	
	i	45	1	13	14	4	4	7	1	1	
LA Realschulen/ Sekundarstufe I	F	m	555	104	71	75	71	39	60	34	101
		w	641	156	107	93	77	65	45	33	65
		i	1 196	260	178	168	148	104	105	67	166
H	m	555	62	48	58	55	59	64	59	150	
	w	641	93	73	87	75	74	58	50	131	
	i	1 196	155	121	145	130	133	122	109	281	
Stufenübergr. LA Sekundarstufe II und I	F	m	30	7	6	7	3	4	-	1	2
		w	43	6	9	11	5	4	3	4	1
		i	73	13	15	18	8	8	3	5	3
H	m	30	3	8	3	2	2	3	3	6	
	w	43	5	7	9	5	3	5	2	7	
	i	73	8	15	12	7	5	8	5	13	
LA Gymnasien/ Sekundarst. II, allgem. Schulen	F	m	1 499	245	235	236	239	187	141	89	133
		w	1 520	314	282	267	224	184	129	52	68
		i	3 019	559	517	503	457	371	270	141	201
H	m	1 499	149	169	200	187	171	152	159	312	
	w	1 520	187	234	232	200	188	177	100	202	
	i	3 019	336	403	432	387	359	329	259	514	
LA Sonderschulen	F	m	46	8	12	8	6	4	5	3	-
		w	155	33	23	35	22	21	12	6	3
		i	201	41	35	43	28	25	17	9	3
H	m	46	5	8	8	6	4	7	3	5	
	w	155	17	16	27	28	20	23	13	11	
	i	201	22	24	35	34	24	30	16	16	
LA Berufl. Sch./ Sekundarst. II, berufl. Schulen	F	m	1	-	-	-	-	-	1	-	-
		w	-	-	-	-	-	-	-	-	-
		i	1	-	-	-	-	-	1	-	-
H	m	1	-	-	-	-	-	-	1	-	-
	w	-	-	-	-	-	-	-	-	-	-
	i	1	-	-	-	-	-	-	1	-	-
Künstlerischer Abschluß	F	m	5 398	1 209	1 103	993	882	621	309	139	148
		w	6 141	1 370	1 308	1 263	1 019	670	281	114	116
		i	11 539	2 579	2 411	2 256	1 901	1 291	584	253	264
H	m	5 398	819	757	692	661	571	495	489	914	
	w	6 141	986	1 048	918	797	581	490	457	864	
	i	11 539	1 805	1 805	1 610	1 458	1 152	985	946	1 778	

4 Studenten insgesamt nach Fächergruppen, Studienbereich des 1. Studienfachs, angestrebtem Abschluß, Fachsemestern und Hochschulsemestern

Fächergruppe Studienbereich Prüfungsgruppe	Ge- schl.	Ins- gesamt	Davon im ... Semester								
			1. u. 2.	3. u. 4.	5. u. 6.	7. u. 8.	9. u. 10.	11.u.12.	13.u.14.	15. und höheren	
F = Fachsem. H = Hochschulsem.											
Fachhochschul- abschluß	F	m	28	19	5	3	1	-	-	-	-
		w	45	30	10	5	-	-	-	-	-
		i	73	49	15	8	1	-	-	-	-
H	H	m	28	17	3	3	-	2	-	1	2
		w	45	26	8	4	2	2	1	2	-
		i	73	43	11	7	2	4	1	3	2
Sonst. Abschluß	F	m	117	60	15	13	10	9	6	1	3
		w	137	88	30	5	6	2	4	1	1
		i	254	148	45	18	16	11	10	2	4
H	H	m	117	29	10	9	9	18	11	14	17
		w	137	55	17	8	7	9	18	5	18
		i	254	84	27	17	16	27	29	19	35
Studienbereich zusammen	F	m	11 988	2 590	2 165	1 921	1 690	1 248	797	483	1 094
		w	13 888	3 244	2 752	2 533	2 040	1 433	724	402	760
		i	25 876	5 834	4 917	4 454	3 730	2 681	1 521	885	1 854
H	H	m	11 988	1 626	1 447	1 354	1 289	1 158	1 095	1 060	2 959
		w	13 888	2 104	2 136	1 925	1 674	1 369	1 136	996	2 548
		i	25 876	3 730	3 583	3 279	2 963	2 527	2 231	2 056	5 507
Kunst, Kunstwissen- schaft zusammen	F	m	30 961	5 904	5 054	4 524	4 038	3 252	2 350	1 486	3 753
		w	48 876	10 436	8 575	7 688	6 682	5 127	3 346	2 082	4 940
		i	79 237	16 340	13 629	12 212	10 720	8 379	5 696	3 568	8 693
H	H	m	30 361	3 602	3 544	3 444	3 287	3 036	2 851	2 618	7 979
		w	48 876	6 718	6 706	6 132	5 664	4 998	4 287	3 575	10 796
		i	79 237	10 320	10 250	9 576	8 951	8 034	7 138	6 193	18 775
Außerhalb der Studienbereichsgliederung											
Außerhalb der Studienbereichsgliederung											
Diplom (U) und entsprech. Ab- schlußprüfungen	F	m	22	14	8	-	-	-	-	-	-
		w	15	10	5	-	-	-	-	-	-
		i	37	24	13	-	-	-	-	-	-
H	H	m	22	10	9	2	1	-	-	-	-
		w	15	10	5	-	-	-	-	-	-
		i	37	20	14	2	1	-	-	-	-
Fachhochschul- abschluß	F	m	21	3	7	3	2	1	2	1	2
		w	32	2	12	3	6	3	4	-	2
		i	53	5	19	6	8	4	6	1	4
H	H	m	21	-	-	1	-	-	2	3	15
		w	32	1	-	2	-	4	3	3	19
		i	53	1	-	3	-	4	5	6	34
Sonst. Abschluß	F	m	200	183	17	-	-	-	-	-	-
		w	119	110	8	1	-	-	-	-	-
		i	319	293	25	1	-	-	-	-	-
H	H	m	200	178	20	1	-	-	1	-	-
		w	119	105	12	1	-	-	1	-	-
		i	319	283	32	2	-	-	2	-	-
Studienbereich zusammen	F	m	243	200	32	3	2	1	2	1	2
		w	166	122	25	4	6	3	4	-	2
		i	409	322	57	7	8	4	6	1	4
H	H	m	243	188	29	4	1	-	3	3	15
		w	166	116	17	3	-	4	4	3	19
		i	409	304	46	7	1	4	7	6	34
Außerhalb der Studien- bereichsgliederung zusammen	F	m	243	200	32	3	2	1	2	1	2
		w	166	122	25	4	6	3	4	-	2
		i	409	322	57	7	8	4	6	1	4
H	H	m	243	188	29	4	1	-	3	3	15
		w	166	116	17	3	-	4	4	3	19
		i	409	304	46	7	1	4	7	6	34
Insgesamt	F	m	1 029 130	203 393	168 123	145 778	128 647	110 912	84 609	60 348	127 320
		w	793 768	185 507	140 174	122 131	100 032	82 173	58 903	38 405	66 443
		i	1 822 898	388 900	308 297	267 909	228 679	193 085	143 512	98 753	193 763
H	H	m	1 029 130	139 196	126 104	114 494	110 191	105 934	97 397	87 861	247 953
		w	793 768	130 190	110 866	99 458	87 046	82 003	71 299	59 709	153 197
		i	1 822 898	269 386	236 970	213 952	197 237	187 937	168 696	147 570	401 150

5 Studenten insgesamt nach der Fächergruppe des 1. Studienfachs, angestrebtem
Fachhochschulabschluß, Fachsemestern und Hochschulsesemestern

Fächergruppe Fachhochschulstudiengang	Ge- schlecht	Ins- gesamt	Davon im ... Semester								
			1. u. 2.	3. u. 4.	5. u. 6.	7. u. 8.	9. u. 10.	11. u. 12.	13. u. 14.	15. und höheren	
Universitäten											
Sprach- und Kulturwissen- schaften	F	m	128 153	27 284	21 064	16 873	14 024	11 898	9 750	7 599	19 661
		w	237 367	56 591	40 584	34 118	27 597	23 495	17 913	12 381	24 688
		i	365 520	83 875	61 648	50 991	41 621	35 393	27 663	19 980	44 349
	H	m	128 153	13 488	11 722	10 354	9 986	10 223	11 149	12 382	48 849
		w	237 367	34 594	28 193	24 518	22 272	22 760	22 135	20 291	62 604
		i	365 520	48 082	39 915	34 872	32 258	32 983	33 284	32 673	111 453
Fachhochschul- studiengang	F	m	126	31	34	31	24	4	-	1	1
		w	253	54	78	63	45	13	-	-	-
		i	379	85	112	94	69	17	-	1	1
	H	m	126	25	28	24	23	6	2	5	13
		w	253	50	64	45	43	20	8	6	17
		i	379	75	92	69	66	26	10	11	30
Sport	F	m	13 627	2 495	2 192	1 725	1 566	1 418	1 162	982	2 087
		w	10 493	2 070	1 925	1 643	1 295	1 109	833	611	1 007
		i	24 120	4 565	4 117	3 368	2 861	2 527	1 995	1 593	3 094
	H	m	13 627	1 587	1 731	1 469	1 368	1 341	1 233	1 237	3 661
		w	10 493	1 317	1 578	1 440	1 211	1 085	1 005	859	1 998
		i	24 120	2 904	3 309	2 909	2 579	2 426	2 238	2 096	5 659
Rechts-, Wirtschafts- und Sozialwissenschaften	F	m	187 568	36 298	29 412	25 640	23 684	21 425	17 516	11 711	21 882
		w	125 197	29 216	21 295	17 886	15 148	14 308	10 806	6 686	9 852
		i	312 765	65 514	50 707	43 526	38 832	35 733	28 322	18 397	31 734
	H	m	187 568	25 694	23 043	19 775	19 990	20 320	20 067	17 056	41 623
		w	125 197	21 158	17 479	14 545	13 110	14 300	13 195	10 194	21 216
		i	312 765	46 852	40 522	34 320	33 100	34 620	33 262	27 250	62 839
Fachhochschul- studiengang	F	m	510	118	117	107	105	55	7	-	1
		w	732	170	149	152	137	109	13	2	-
		i	1 242	288	266	259	242	164	20	2	1
	H	m	510	107	112	103	112	53	12	5	6
		w	732	153	150	157	125	105	27	6	9
		i	1 242	260	262	260	237	158	39	11	15
Mathematik, Naturwissen- schaften	F	m	141 783	26 076	19 882	16 490	14 938	14 371	13 715	11 029	25 282
		w	79 278	18 550	12 764	10 677	9 188	8 260	6 744	4 644	8 451
		i	221 061	44 626	32 646	27 167	24 126	22 631	20 459	15 673	33 733
	H	m	141 783	16 184	13 338	11 721	11 867	13 061	14 642	14 977	45 993
		w	79 278	12 622	9 833	8 599	7 908	8 017	7 662	6 848	17 789
		i	221 061	28 806	23 171	20 320	19 775	21 078	22 304	21 825	63 782
Humanmedizin	F	m	48 318	6 480	6 442	5 949	5 769	6 241	6 011	4 948	6 478
		w	45 576	7 157	6 640	6 277	5 794	5 720	5 311	4 167	4 510
		i	93 894	13 637	13 082	12 226	11 563	11 961	11 322	9 115	10 988
	H	m	48 318	5 191	5 582	5 191	5 332	5 563	5 691	5 401	10 367
		w	45 576	5 798	6 011	5 873	5 402	5 242	5 033	4 681	7 536
		i	93 894	10 989	11 593	11 064	10 734	10 805	10 724	10 082	17 903

5 Studenten insgesamt nach der Fächergruppe des 1. Studienfachs, angestrebtem
Fachhochschulabschluß, Fachsemestern und Hochschulsesemestern

Fächergruppe ----- Fachhochschulstudiengang	Ge- schlecht	Ins- gesamt	Davon im ... Semester								
			1. u. 2.	3. u. 4.	5. u. 6.	7. u. 8.	9. u. 10.	11. u. 12.	13. u. 14.	15. und höheren	
Universitäten											
Veterinärmedizin	F	m	1 931	361	366	261	246	204	212	108	173
		w	6 172	1 190	1 030	967	801	769	707	337	371
		i	8 103	1 551	1 396	1 228	1 047	973	919	445	544
	H	m	1 931	229	237	220	206	167	217	203	452
		w	6 172	821	769	801	708	765	726	574	1 008
		i	8 103	1 050	1 006	1 021	914	932	943	777	1 460
Agrar-, Forst- und Ernährungswissenschaften	F	m	10 173	2 134	1 593	1 292	1 197	1 157	978	620	1 202
		w	11 034	2 588	1 873	1 505	1 319	1 279	1 060	532	878
		i	21 207	4 722	3 466	2 797	2 516	2 436	2 038	1 152	2 080
	H	m	10 173	1 517	1 155	1 039	1 047	1 095	1 049	998	2 273
		w	11 034	1 897	1 519	1 251	1 146	1 236	1 198	960	1 827
		i	21 207	3 414	2 674	2 290	2 193	2 331	2 247	1 958	4 100
Fachhochschul- studiengang	F	m	347	59	77	64	50	55	28	9	5
		w	81	26	16	14	11	6	7	1	-
		i	428	85	93	78	61	61	35	10	5
	H	m	347	41	48	39	38	57	40	42	42
		w	81	23	13	13	12	5	8	4	3
		i	428	64	61	52	50	62	48	46	45
Ingenieurwissenschaften	F	m	90 042	15 064	11 901	10 517	10 327	10 170	9 862	7 442	14 759
		w	21 999	4 466	3 538	3 182	2 628	2 429	2 186	1 574	1 996
		i	112 041	19 530	15 439	13 699	12 955	12 599	12 048	9 016	16 755
	H	m	90 042	12 056	9 864	8 569	8 775	9 181	10 183	9 433	21 981
		w	21 999	3 424	2 915	2 591	2 174	2 345	2 346	2 109	4 095
		i	112 041	15 480	12 779	11 160	10 949	11 526	12 529	11 542	26 076
Fachhochschul- studiengang	F	m	334	98	82	69	81	3	1	-	-
		w	-	-	-	-	-	-	-	-	-
		i	334	98	82	69	81	3	1	-	-
	H	m	334	94	75	73	83	6	3	-	-
		w	-	-	-	-	-	-	-	-	-
		i	334	94	75	73	83	6	3	-	-
Kunst, Kunstwissenschaft	F	m	10 853	2 167	1 590	1 293	1 061	940	826	684	2 292
		w	21 594	4 599	3 419	2 853	2 385	1 978	1 582	1 174	3 604
		i	32 447	6 766	5 009	4 146	3 446	2 918	2 408	1 858	5 896
	H	m	10 853	1 120	973	882	794	819	923	1 021	4 321
		w	21 594	2 758	2 506	2 116	1 905	1 878	1 869	1 752	6 810
		i	32 447	3 878	3 479	2 998	2 699	2 697	2 792	2 773	11 131
Außerhalb der Studien- bereichsgliederung	F	m	222	197	25	-	-	-	-	-	-
		w	134	120	13	1	-	-	-	-	-
		i	356	317	38	1	-	-	-	-	-
	H	m	222	188	29	3	1	-	1	-	-
		w	134	115	17	1	-	-	1	-	-
		i	356	303	46	4	1	-	2	-	-

5 Studenten insgesamt nach der Fächergruppe des 1. Studienfachs, angestrebtem
Fachhochschulabschluß, Fachsemestern und Hochschulsesemestern

Fächergruppe ----- Fachhochschulstudiengang	Ge- schlecht	Ins- gesamt	Davon im ... Semester								
			1. u. 2.	3. u. 4.	5. u. 6.	7. u. 8.	9. u. 10.	11. u. 12.	13. u. 14.	15. und höheren	
Universitäten											
Hochschulart insgesamt	F	m	632 670	118 556	94 467	80 040	72 812	67 824	60 032	45 123	93 816
		w	558 844	126 547	93 081	79 109	66 155	59 347	47 142	32 106	55 357
		i	1 191 514	245 103	187 548	159 149	138 967	127 171	107 174	77 229	149 173
	H	m	632 670	77 254	67 674	59 223	59 366	61 770	65 155	62 708	179 520
		w	558 844	84 504	70 820	61 735	55 836	57 628	55 170	48 268	124 883
		i	1 191 514	161 758	138 494	120 958	115 202	119 398	120 325	110 976	304 403
Fachhochschul- studiengang	F	m	1 317	306	310	271	260	117	36	10	7
		w	1 066	250	243	229	193	128	20	3	-
		i	2 383	556	553	500	453	245	56	13	7
	H	m	1 317	267	263	239	256	122	57	52	61
		w	1 066	226	227	215	180	130	43	16	29
		i	2 383	493	490	454	436	252	100	68	90
Gesamthochschulen											
Sprach- und Kulturwissen- schaften	F	m	10 951	2 514	1 954	1 485	1 105	1 041	848	652	1 352
		w	20 326	5 454	3 702	2 822	2 316	1 946	1 441	913	1 732
		i	31 277	7 968	5 656	4 307	3 421	2 987	2 289	1 565	3 084
	H	m	10 951	1 111	1 041	828	806	861	900	967	4 437
		w	20 326	2 996	2 386	1 958	1 838	1 899	1 807	1 710	5 732
		i	31 277	4 107	3 427	2 786	2 644	2 760	2 707	2 677	10 169
Sport	F	m	698	157	97	99	77	64	50	61	93
		w	676	142	101	141	87	72	55	36	42
		i	1 374	299	198	240	164	136	105	97	135
	H	m	698	110	65	85	72	59	57	73	177
		w	676	114	77	112	84	68	60	43	118
		i	1 374	224	142	197	156	127	117	116	295
Rechts-, Wirtschafts- und Sozialwissenschaften	F	m	36 423	8 663	5 077	4 240	3 822	3 627	2 979	2 144	5 871
		w	21 637	5 747	3 341	2 739	2 432	2 093	1 684	1 068	2 533
		i	58 060	14 410	8 418	6 979	6 254	5 720	4 663	3 212	8 404
	H	m	36 423	4 718	3 274	2 615	2 785	3 107	3 305	3 201	13 418
		w	21 637	3 816	2 435	2 037	2 059	2 027	1 963	1 587	5 713
		i	58 060	8 534	5 709	4 652	4 844	5 134	5 268	4 788	19 131
Fachhochschul- studiengang	F	m	340	45	41	66	71	40	25	13	39
		w	614	104	94	150	119	51	20	33	43
		i	954	149	135	216	190	91	45	46	82
	H	m	340	30	31	50	56	40	32	20	81
		w	614	81	83	94	120	70	33	39	94
		i	954	111	114	144	176	110	65	59	175
Mathematik, Naturwissen- schaften	F	m	13 104	2 657	1 771	1 414	1 279	1 231	1 086	860	2 806
		w	5 423	1 285	819	702	668	555	427	272	695
		i	18 527	3 942	2 590	2 116	1 947	1 786	1 513	1 132	3 501
	H	m	13 104	1 396	1 035	940	963	1 075	1 190	1 149	5 356
		w	5 423	782	577	561	526	567	487	433	1 490
		i	18 527	2 178	1 612	1 501	1 489	1 642	1 677	1 582	6 846

5 Studenten insgesamt nach der Fächergruppe des 1. Studienfachs, angestrebtem
Fachhochschulabschluß, Fachsemestern und Hochschulsemestern

Fächergruppe ----- Fachhochschulstudiengang	Ge- schlecht	Ins- gesamt	Davon im ... Semester									
			1. u. 2.	3. u. 4.	5. u. 6.	7. u. 8.	9. u. 10.	11. u. 12.	13. u. 14.	15. und höheren		
Gesamthochschulen												
Fachhochschul- studiengang	F	m	1	-	-	-	-	-	-	-	-	1
		w	-	-	-	-	-	-	-	-	-	-
		i	1	-	-	-	-	-	-	-	-	1
	H	m	1	-	-	-	-	-	-	-	-	1
		w	-	-	-	-	-	-	-	-	-	-
		i	1	-	-	-	-	-	-	-	-	1
Humanmedizin	F	m	954	92	93	89	116	152	130	99	183	
		w	934	82	84	105	140	133	120	110	160	
		i	1 888	174	177	194	256	285	250	209	343	
	H	m	954	87	84	81	103	131	115	84	269	
		w	934	72	80	81	132	122	104	95	248	
		i	1 888	159	164	162	235	253	219	179	517	
Agrar-, Forst- und Ernährungswissenschaften	F	m	1 333	263	209	198	196	171	105	58	133	
		w	926	198	163	135	149	130	71	25	55	
		i	2 259	461	372	333	345	301	176	83	188	
	H	m	1 333	180	200	175	189	175	108	98	208	
		w	926	123	142	141	125	125	99	56	115	
		i	2 259	303	342	316	314	300	207	154	323	
Fachhochschul- studiengang	F	m	755	127	126	121	122	93	63	32	71	
		w	506	87	78	78	96	81	41	13	32	
		i	1 261	214	204	199	218	174	104	45	103	
	H	m	755	115	117	110	120	96	51	50	96	
		w	506	68	70	78	83	78	59	17	53	
		i	1 261	183	187	188	203	174	110	67	149	
Ingenieurwissenschaften	F	m	23 760	3 171	2 797	2 626	2 770	2 756	2 487	2 112	5 041	
		w	3 981	731	590	558	490	437	372	261	542	
		i	27 741	3 902	3 387	3 184	3 260	3 193	2 859	2 373	5 583	
	H	m	23 760	2 253	2 103	2 053	2 306	2 472	2 533	2 481	7 559	
		w	3 981	482	404	425	419	417	409	317	1 108	
		i	27 741	2 735	2 507	2 478	2 725	2 889	2 942	2 798	8 667	
Fachhochschul- studiengang	F	m	3 709	418	468	492	576	443	340	246	726	
		w	694	107	83	97	104	67	58	47	131	
		i	4 403	525	551	589	680	510	398	293	857	
	H	m	3 709	356	370	426	484	424	370	321	958	
		w	694	92	71	97	102	64	66	43	159	
		i	4 403	448	441	523	586	488	436	364	1 117	
Kunst, Kunstwissenschaft	F	m	1 707	229	218	198	210	187	188	143	334	
		w	2 210	413	363	279	290	252	207	153	253	
		i	3 917	642	581	477	500	439	395	296	587	
	H	m	1 707	133	153	149	167	149	182	174	600	
		w	2 210	248	293	219	249	242	212	186	561	
		i	3 917	381	446	368	416	391	394	360	1 161	

5 Studenten insgesamt nach der Fächergruppe des 1. Studienfachs, angestrebtem
Fachhochschulabschluß, Fachsemestern und Hochschulsesemestern

Fächergruppe ----- Fachhochschulstudiengang F = Fachsem. H = Hochschulsem.	Ge- schlecht	Ins- gesamt	Davon im ... Semester								
			1. u. 2.	3. u. 4.	5. u. 6.	7. u. 8.	9. u. 10.	11. u. 12.	13. u. 14.	15. und höheren	
Gesamthochschulen											
Hochschulart insgesamt	F	m	88 930	17 746	12 216	10 349	9 575	9 229	7 873	6 129	15 813
		w	56 113	14 052	9 163	7 481	6 572	5 618	4 377	2 838	6 012
		i	145 043	31 798	21 379	17 830	16 147	14 847	12 250	8 967	21 825
	H	m	88 930	9 988	7 955	6 926	7 391	8 029	8 390	8 227	32 024
		w	56 113	8 633	6 394	5 534	5 432	5 467	5 141	4 427	15 085
		i	145 043	18 621	14 349	12 460	12 823	13 496	13 531	12 654	47 109
Fachhochschul- studiengang	F	m	4 805	590	635	679	769	576	428	291	837
		w	1 814	298	255	325	319	199	119	93	206
		i	6 619	888	890	1 004	1 088	775	547	384	1 043
	H	m	4 805	501	518	586	660	560	453	391	1 136
		w	1 814	241	224	269	305	212	158	99	306
		i	6 619	742	742	855	965	772	611	490	1 442
Pädagogische Hochschulen											
Sprach- und Kulturwissen- schaften	F	m	1 830	474	350	321	289	215	90	41	50
		w	6 217	1 971	1 237	1 123	992	532	206	69	87
		i	8 047	2 445	1 587	1 444	1 281	747	296	110	137
	H	m	1 830	189	217	191	227	288	229	157	332
		w	6 217	1 024	900	817	886	1 006	608	356	620
		i	8 047	1 213	1 117	1 008	1 113	1 294	837	513	952
Sport	F	m	681	117	128	125	144	98	38	20	11
		w	839	180	167	218	143	91	23	13	4
		i	1 520	297	295	343	287	189	61	33	15
	H	m	681	86	115	106	123	107	58	47	39
		w	839	148	164	183	135	118	54	20	17
		i	1 520	234	279	289	258	225	112	67	56
Rechts-, Wirtschafts- und Sozialwissenschaften	F	m	267	38	51	50	64	34	16	3	11
		w	784	127	163	203	180	71	23	10	7
		i	1 051	165	214	253	244	105	39	13	18
	H	m	267	18	40	33	38	44	25	23	46
		w	784	83	131	175	175	79	49	27	65
		i	1 051	101	171	208	213	123	74	50	111
Mathematik, Naturwissen- schaften	F	m	1 186	244	217	230	202	167	63	30	33
		w	3 080	764	640	682	593	289	66	20	26
		i	4 266	1 008	857	912	795	456	129	50	59
	H	m	1 186	127	161	168	188	178	115	82	167
		w	3 080	571	594	645	577	371	161	62	99
		i	4 266	698	755	813	765	549	276	144	266
Agrar-, Forst- und Ernährungswissenschaften	F	m	13	6	1	1	4	1	-	-	-
		w	590	104	114	117	133	76	34	4	8
		i	603	110	115	118	137	77	34	4	8
	H	m	13	3	1	3	2	3	1	-	-
		w	590	91	100	108	119	89	39	13	31
		i	603	94	101	111	121	92	40	13	31

5 Studenten insgesamt nach der Fächergruppe des 1. Studienfachs, angestrebtem Fachhochschulabschluß, Fachsemestern und Hochschulsemestern

Fächergruppe ----- Fachhochschulstudiengang	Geschlecht	Insgesamt	Davon im ... Semester								
			1. u. 2.	3. u. 4.	5. u. 6.	7. u. 8.	9. u. 10.	11. u. 12.	13. u. 14.	15. und höheren	
Pädagogische Hochschulen											
Ingenieurwissenschaften	F	m	394	42	74	73	98	58	24	12	13
		w	66	11	5	21	12	13	3	-	1
		i	460	53	79	94	110	71	27	12	14
	H	m	394	28	49	70	83	57	37	30	40
		w	66	5	8	13	9	11	7	5	8
		i	460	33	57	83	92	68	44	35	48
Kunst, Kunstwissenschaft	F	m	358	51	69	75	67	54	24	5	13
		w	1 434	287	288	310	288	162	55	25	19
		i	1 792	338	357	385	355	216	79	30	32
	H	m	358	35	55	60	62	53	47	15	31
		w	1 434	240	262	276	262	195	94	36	69
		i	1 792	275	317	336	324	248	141	51	100
Hochschulart insgesamt	F	m	4 729	972	890	875	868	627	255	111	131
		w	13 010	3 444	2 614	2 674	2 341	1 234	410	141	152
		i	17 739	4 416	3 504	3 549	3 209	1 861	665	252	283
	H	m	4 729	486	638	631	723	730	512	354	655
		w	13 010	2 162	2 159	2 217	2 163	1 869	1 012	519	909
		i	17 739	2 648	2 797	2 848	2 886	2 599	1 524	873	1 564
Theologische Hochschulen											
Sprach- und Kulturwissenschaften	F	m	1 604	423	337	192	186	156	98	76	136
		w	838	304	176	82	73	64	60	35	44
		i	2 442	727	513	274	259	220	158	111	180
	H	m	1 604	275	248	171	142	145	137	146	340
		w	838	161	120	77	84	68	83	78	167
		i	2 442	436	368	248	226	213	220	224	507
Rechts-, Wirtschafts- und Sozialwissenschaften	F	m	31	12	1	5	8	5	-	-	-
		w	49	13	8	12	12	2	2	-	-
		i	80	25	9	17	20	7	2	-	-
	H	m	31	12	1	5	8	5	-	-	-
		w	49	10	9	12	13	2	2	1	-
		i	80	22	10	17	21	7	2	1	-
Hochschulart insgesamt	F	m	1 635	435	338	197	194	161	98	76	136
		w	887	317	184	94	85	66	62	35	44
		i	2 522	752	522	291	279	227	160	111	180
	H	m	1 635	287	249	176	150	150	137	146	340
		w	887	171	129	89	97	70	85	79	167
		i	2 522	458	378	265	247	220	222	225	507
Kunsthochschulen											
Sprach- und Kulturwissenschaften	F	m	553	101	91	97	84	66	38	34	42
		w	624	157	108	97	77	85	52	26	22
		i	1 177	258	199	194	161	151	90	60	64
	H	m	553	58	83	64	77	67	50	58	96
		w	624	96	96	81	76	72	71	60	72
		i	1 177	154	179	145	153	139	121	118	168

5 Studenten insgesamt nach der Fächergruppe des 1. Studienfachs, angestrebtem
Fachhochschulabschluß, Fachsemestern und Hochschulsemestern

Fächergruppe ----- Fachhochschulstudiengang	Ge- schlecht	Ins- gesamt	Davon im ... Semester								
			1. u. 2.	3. u. 4.	5. u. 6.	7. u. 8.	9. u. 10.	11. u. 12.	13. u. 14.	15. und höheren	
Kunsthochschulen											
Mathematik, Naturwissen- schaften	F	m	17	6	7	3	-	-	1	-	-
		w	6	2	1	1	2	-	-	-	-
		i	23	8	8	4	2	-	1	-	-
	H	m	17	-	-	-	-	1	4	7	5
		w	6	-	-	1	-	-	-	2	3
		i	23	-	-	1	-	1	4	9	8
Ingenieurwissenschaften	F	m	1 012	123	139	140	102	129	119	89	171
		w	750	120	98	129	81	88	78	47	109
		i	1 762	243	237	269	183	217	197	136	280
	H	m	1 012	74	95	92	84	109	140	121	297
		w	750	81	76	91	59	94	78	79	192
		i	1 762	155	171	183	143	203	218	200	489
Fachhochschul- studiengang	F	m	133	21	35	22	19	23	13	-	-
		w	19	4	4	5	2	3	1	-	-
		i	152	25	39	27	21	26	14	-	-
	H	m	133	12	26	20	24	13	18	9	11
		w	19	3	4	5	2	3	-	1	1
		i	152	15	30	25	26	16	18	10	12
Kunst, Kunstwissenschaft	F	m	11 958	2 402	2 260	2 055	1 874	1 460	896	449	562
		w	14 918	3 253	2 951	2 716	2 313	1 734	909	472	570
		i	26 876	5 655	5 211	4 771	4 187	3 194	1 805	921	1 132
	H	m	11 958	1 553	1 581	1 548	1 475	1 355	1 195	1 105	2 146
		w	14 918	2 076	2 283	2 119	1 883	1 624	1 361	1 174	2 398
		i	26 876	3 629	3 864	3 667	3 358	2 979	2 556	2 279	4 544
Fachhochschul- studiengang	F	m	118	21	20	16	19	16	14	11	1
		w	151	30	25	34	27	20	7	7	1
		i	269	51	45	50	46	36	21	18	2
	H	m	118	12	11	13	18	17	12	17	18
		w	151	25	22	22	24	19	9	14	16
		i	269	37	33	35	42	36	21	31	34
Hochschulart insgesamt	F	m	13 540	2 632	2 497	2 295	2 060	1 655	1 054	572	775
		w	16 298	3 532	3 158	2 943	2 473	1 907	1 039	545	701
		i	29 838	6 164	5 655	5 238	4 533	3 562	2 093	1 117	1 476
	H	m	13 540	1 685	1 759	1 704	1 636	1 532	1 389	1 291	2 544
		w	16 298	2 253	2 455	2 292	2 018	1 790	1 510	1 315	2 665
		i	29 838	3 938	4 214	3 996	3 654	3 322	2 899	2 606	5 209
Fachhochschul- studiengang	F	m	251	42	55	38	38	39	27	11	1
		w	170	34	29	39	29	23	8	7	1
		i	421	76	84	77	67	62	35	18	2
	H	m	251	24	37	33	42	30	30	26	29
		w	170	28	26	27	26	22	9	15	17
		i	421	52	63	60	68	52	39	41	46

5 Studenten insgesamt nach der Fächergruppe des 1. Studienfachs, angestrebtem
Fachhochschulabschluß, Fachsemestern und Hochschulsemestern

Fächergruppe ----- Fachhochschulstudiengang	Ge- schlecht	Ins- gesamt	Davon im ... Semester								
			1. u. 2.	3. u. 4.	5. u. 6.	7. u. 8.	9. u. 10.	11. u. 12.	13. u. 14.	15. und höheren	
Fachhochschulen (ohne Verwaltungs-FH)											
Sprach- und Kulturwissen- schaften	F	m	2 019	651	448	378	265	130	53	31	63
		w	5 152	1 584	1 084	1 021	657	396	153	76	181
		i	7 171	2 235	1 532	1 399	922	526	206	107	244
	H	m	2 019	414	327	338	270	201	139	104	226
		w	5 152	1 251	974	914	689	482	277	192	373
		i	7 171	1 665	1 301	1 252	959	683	416	296	599
Fachhochschul- studiengang	F	m	1 951	594	445	370	265	130	53	31	63
		w	5 026	1 491	1 083	990	657	396	153	76	180
		i	6 977	2 085	1 528	1 360	922	526	206	107	243
	H	m	1 951	396	316	328	267	192	136	96	220
		w	5 026	1 208	943	899	679	473	275	184	365
		i	6 977	1 604	1 259	1 227	946	665	411	280	585
Rechts-, Wirtschafts- und Sozialwissenschaften	F	m	80 758	19 838	17 565	15 007	12 640	7 945	3 221	1 788	2 754
		w	75 552	19 444	16 643	14 994	12 532	7 094	2 375	1 127	1 343
		i	156 310	39 282	34 208	30 001	25 172	15 039	5 596	2 915	4 097
	H	m	80 758	14 625	13 753	12 607	11 916	9 201	5 919	4 124	8 613
		w	75 552	17 069	14 938	13 650	11 925	7 798	3 798	2 332	4 042
		i	156 310	31 694	28 691	26 257	23 841	16 999	9 717	6 456	12 655
Fachhochschul- studiengang	F	m	80 221	19 607	17 413	14 951	12 598	7 907	3 212	1 785	2 748
		w	75 119	19 301	16 588	14 933	12 436	7 037	2 361	1 121	1 342
		i	155 340	38 908	34 001	29 884	25 034	14 944	5 573	2 906	4 090
	H	m	80 221	14 404	13 634	12 589	11 888	9 145	5 889	4 103	8 569
		w	75 119	16 896	14 906	13 643	11 875	7 727	3 759	2 306	4 007
		i	155 340	31 300	28 540	26 232	23 763	16 872	9 648	6 409	12 576
Mathematik, Naturwissen- schaften	F	m	24 666	6 696	4 907	3 649	3 485	2 747	1 375	731	1 076
		w	5 061	1 676	1 006	656	595	512	310	142	164
		i	29 727	8 372	5 913	4 305	4 080	3 259	1 685	873	1 240
	H	m	24 666	4 792	3 775	3 381	3 376	3 050	1 979	1 489	2 824
		w	5 061	1 273	827	670	611	611	433	245	391
		i	29 727	6 065	4 602	4 051	3 987	3 661	2 412	1 734	3 215
Fachhochschul- studiengang	F	m	24 219	6 551	4 832	3 593	3 432	2 704	1 345	712	1 050
		w	4 927	1 644	989	642	577	501	289	133	152
		i	29 146	8 195	5 821	4 235	4 009	3 205	1 634	845	1 202
	H	m	24 219	4 687	3 719	3 326	3 325	2 999	1 941	1 463	2 759
		w	4 927	1 247	813	657	597	599	413	234	367
		i	29 146	5 934	4 532	3 983	3 922	3 598	2 354	1 697	3 126
Agrar-, Forst- und Ernährungswissenschaften	F	m	7 211	1 647	1 473	1 383	1 273	810	327	103	195
		w	7 146	1 676	1 321	1 287	1 294	905	326	118	219
		i	14 357	3 323	2 794	2 670	2 567	1 715	653	221	414
	H	m	7 211	1 446	1 264	1 310	1 248	898	460	222	363
		w	7 146	1 578	1 179	1 263	1 146	959	468	194	359
		i	14 357	3 024	2 443	2 573	2 394	1 857	928	416	722

5 Studenten insgesamt nach der Fächergruppe des 1. Studienfachs, angestrebtem
Fachhochschulabschluß, Fachsemestern und Hochschulsemestern

Fächergruppe ----- Fachhochschulstudiengang F = Fachsem. H = Hochschulsem.	Ge- schlecht	Ins- gesamt	Davon im ... Semester								
			1. u. 2.	3. u. 4.	5. u. 6.	7. u. 8.	9. u. 10.	11. u. 12.	13. u. 14.	15. und höheren	
Fachhochschulen (ohne Verwaltungs-FH)											
Fachhochschul- studiengang	F	m	7 209	1 646	1 473	1 383	1 273	809	327	103	195
		w	7 145	1 675	1 321	1 287	1 294	905	326	118	219
		i	14 354	3 321	2 794	2 670	2 567	1 714	653	221	414
	H	m	7 209	1 446	1 263	1 310	1 248	898	460	222	362
		w	7 145	1 578	1 179	1 263	1 146	959	467	194	359
		i	14 354	3 024	2 442	2 573	2 394	1 857	927	416	721
Ingenieurwissenschaften	F	m	146 069	27 241	25 171	23 814	23 421	19 050	9 897	5 475	12 000
		w	30 796	6 535	5 436	5 037	4 918	3 974	2 109	1 014	1 773
		i	176 865	33 776	30 607	28 851	28 339	23 024	12 006	6 489	13 773
	H	m	146 069	21 669	21 134	20 923	22 006	19 392	12 589	8 705	19 651
		w	30 796	5 356	4 857	4 595	4 706	4 054	2 538	1 583	3 107
		i	176 865	27 025	25 991	25 518	26 712	23 446	15 127	10 288	22 758
Fachhochschul- studiengang	F	m	145 332	27 063	25 106	23 723	23 353	18 967	9 818	5 410	11 892
		w	30 499	6 462	5 409	5 005	4 895	3 928	2 067	998	1 735
		i	175 831	33 525	30 515	28 728	28 248	22 895	11 885	6 408	13 627
	H	m	145 332	21 560	21 091	20 912	21 984	19 303	12 456	8 607	19 419
		w	30 499	5 315	4 844	4 592	4 702	3 997	2 486	1 548	3 015
		i	175 831	26 875	25 935	25 504	26 686	23 300	14 942	10 155	22 434
Kunst, Kunstwissenschaft	F	m	5 485	1 055	917	903	826	611	416	205	552
		w	8 720	1 884	1 554	1 530	1 406	1 001	593	258	494
		i	14 205	2 939	2 471	2 433	2 232	1 612	1 009	463	1 046
	H	m	5 485	761	782	805	789	660	504	303	881
		w	8 720	1 396	1 362	1 402	1 365	1 059	751	427	958
		i	14 205	2 157	2 144	2 207	2 154	1 719	1 255	730	1 839
Fachhochschul- studiengang	F	m	5 476	1 055	915	897	825	611	416	205	552
		w	8 709	1 881	1 554	1 526	1 402	1 001	593	258	494
		i	14 185	2 936	2 469	2 423	2 227	1 612	1 009	463	1 046
	H	m	5 476	755	780	804	789	660	504	303	881
		w	8 709	1 390	1 360	1 400	1 364	1 059	751	427	958
		i	14 185	2 145	2 140	2 204	2 153	1 719	1 255	730	1 839
Außerhalb der Studien- bereichsgliederung	F	m	21	3	7	3	2	1	2	1	2
		w	32	2	12	3	6	3	4	-	2
		i	53	5	19	6	8	4	6	1	4
	H	m	21	-	-	1	-	-	2	3	15
		w	32	1	-	2	-	4	3	3	19
		i	53	1	-	3	-	4	5	6	34
Fachhochschul- studiengang	F	m	21	3	7	3	2	1	2	1	2
		w	32	2	12	3	6	3	4	-	2
		i	53	5	19	6	8	4	6	1	4
	H	m	21	-	-	1	-	-	2	3	15
		w	32	1	-	2	-	4	3	3	19
		i	53	1	-	3	-	4	5	6	34

5 Studenten insgesamt nach der Fächergruppe des 1. Studienfachs, angestrebtem
Fachhochschulabschluß, Fachsemestern und Hochschulsesemestern

Fächergruppe ----- Fachhochschulstudiengang	Ge- schlecht	Ins- gesamt	Davon im ... Semester								
			1. u. 2.	3. u. 4.	5. u. 6.	7. u. 8.	9. u. 10.	11. u. 12.	13. u. 14.	15. und höheren	
Fachhochschulen (ohne Verwaltungs-FH)											
Hochschulart insgesamt	F	m	266 229	57 131	50 488	45 137	41 912	31 294	15 291	8 334	16 642
		w	132 459	32 801	27 056	24 528	21 408	13 885	5 870	2 735	4 176
		i	398 688	89 932	77 544	69 665	63 320	45 179	21 161	11 069	20 818
	H	m	266 229	43 707	41 035	39 365	39 605	33 402	21 592	14 950	32 573
		w	132 459	27 924	24 137	22 496	20 442	14 967	8 268	4 976	9 249
		i	398 688	71 631	65 172	61 861	60 047	48 369	29 860	19 926	41 822
Fachhochschul- studiengang	F	m	264 429	56 519	50 191	44 920	41 748	31 129	15 173	8 247	16 502
		w	131 457	32 456	26 956	24 386	21 267	13 771	5 793	2 704	4 124
		i	395 886	88 975	77 147	69 306	63 015	44 900	20 966	10 951	20 626
	H	m	264 429	43 248	40 803	39 270	39 501	33 197	21 388	14 797	32 225
		w	131 457	27 635	24 045	22 456	20 363	14 818	8 154	4 896	9 090
		i	395 886	70 883	64 848	61 726	59 864	48 015	29 542	19 693	41 315
Verwaltungsfachhochschulen											
Rechts-, Wirtschafts- und Sozialwissenschaften	F	m	21 282	5 882	7 190	6 846	1 226	122	6	3	7
		w	16 132	4 807	4 907	5 295	998	116	3	5	1
		i	37 414	10 689	12 097	12 141	2 224	238	9	8	8
	H	m	21 282	5 750	6 757	6 430	1 320	321	222	185	297
		w	16 132	4 537	4 761	5 088	1 057	212	113	125	239
		i	37 414	10 287	11 518	11 518	2 377	533	335	310	536
Fachhochschul- studiengang	F	m	21 274	5 874	7 190	6 846	1 226	122	6	3	7
		w	16 122	4 799	4 905	5 295	998	116	3	5	1
		i	37 396	10 673	12 095	12 141	2 224	238	9	8	8
	H	m	21 274	5 750	6 757	6 429	1 316	319	222	185	296
		w	16 122	4 537	4 761	5 087	1 050	210	113	125	239
		i	37 396	10 287	11 518	11 516	2 366	529	335	310	535
Mathematik, Naturwissen- schaften	F	m	28	12	8	8	-	-	-	-	-
		w	7	1	3	3	-	-	-	-	-
		i	35	13	11	11	-	-	-	-	-
	H	m	28	12	8	8	-	-	-	-	-
		w	7	1	3	3	-	-	-	-	-
		i	35	13	11	11	-	-	-	-	-
Fachhochschul- studiengang	F	m	28	12	8	8	-	-	-	-	-
		w	7	1	3	3	-	-	-	-	-
		i	35	13	11	11	-	-	-	-	-
	H	m	28	12	8	8	-	-	-	-	-
		w	7	1	3	3	-	-	-	-	-
		i	35	13	11	11	-	-	-	-	-
Agrar-, Forst- und Ernährungswissenschaften	F	m	87	27	29	31	-	-	-	-	-
		w	18	6	8	4	-	-	-	-	-
		i	105	33	37	35	-	-	-	-	-
	H	m	87	27	29	31	-	-	-	-	-
		w	18	5	8	4	1	-	-	-	-
		i	105	32	37	35	1	-	-	-	-

5 Studenten insgesamt nach der Fächergruppe des 1. Studienfachs, angestrebtem
Fachhochschulabschluß, Fachsemestern und Hochschulsemestern

Fächergruppe Fachhochschulstudiengang	Ge- schlecht	Ins- gesamt	Davon im ... Semester								
			1. u. 2.	3. u. 4.	5. u. 6.	7. u. 8.	9. u. 10.	11. u. 12.	13. u. 14.	15. und höheren	
Verwaltungsfachhochschulen											
Fachhochschul- studiengang	F	m	87	27	29	31	-	-	-	-	-
		w	18	6	8	4	-	-	-	-	-
		i	105	33	37	35	-	-	-	-	-
	H	m	87	27	29	31	-	-	-	-	-
		w	18	5	8	4	1	-	-	-	-
		i	105	32	37	35	1	-	-	-	-
Hochschulart insgesamt	F	m	21 397	5 921	7 227	6 885	1 226	122	6	3	7
		w	16 157	4 814	4 918	5 302	998	116	3	5	1
		i	37 554	10 735	12 145	12 187	2 224	238	9	8	8
	H	m	21 397	5 789	6 794	6 469	1 320	321	222	185	297
		w	16 157	4 543	4 772	5 095	1 058	212	113	125	239
		i	37 554	10 332	11 566	11 564	2 378	533	335	310	536
Fachhochschul- studiengang	F	m	21 389	5 913	7 227	6 885	1 226	122	6	3	7
		w	16 147	4 806	4 916	5 302	998	116	3	5	1
		i	37 536	10 719	12 143	12 187	2 224	238	9	8	8
	H	m	21 389	5 789	6 794	6 468	1 316	319	222	185	296
		w	16 147	4 543	4 772	5 094	1 051	210	113	125	239
		i	37 536	10 332	11 566	11 562	2 367	529	335	310	535
Hochschulen insgesamt											
Sprach- und Kulturwissen- schaften	F	m	145 110	31 447	24 244	19 346	15 953	13 506	10 877	8 433	21 304
		w	270 524	66 061	46 891	39 263	31 712	26 518	19 825	13 500	26 754
		i	415 634	97 508	71 135	58 609	47 665	40 024	30 702	21 933	48 058
	H	m	145 110	15 535	13 638	11 946	11 508	11 785	12 604	13 814	54 280
		w	270 524	40 122	32 669	28 365	25 845	26 287	24 981	22 687	69 568
		i	415 634	55 657	46 307	40 311	37 353	38 072	37 585	36 501	123 848
Fachhochschul- studiengang	F	m	2 077	625	479	401	289	134	53	32	64
		w	5 279	1 545	1 161	1 053	702	409	153	76	180
		i	7 356	2 170	1 640	1 454	991	543	206	108	244
	H	m	2 077	421	344	352	290	198	138	101	233
		w	5 279	1 258	1 007	944	722	493	283	190	382
		i	7 356	1 679	1 351	1 296	1 012	691	421	291	615
Sport	F	m	15 006	2 769	2 417	1 949	1 787	1 580	1 250	1 063	2 191
		w	12 008	2 392	2 193	2 002	1 525	1 272	911	660	1 053
		i	27 014	5 161	4 610	3 951	3 312	2 852	2 161	1 723	3 244
	H	m	15 006	1 783	1 911	1 660	1 563	1 507	1 348	1 357	3 877
		w	12 008	1 579	1 819	1 735	1 430	1 271	1 119	922	2 133
		i	27 014	3 362	3 730	3 395	2 993	2 778	2 467	2 279	6 010
Rechts-, Wirtschafts- und Sozialwissenschaften	F	m	326 329	70 731	59 296	51 788	41 444	33 158	23 738	15 649	30 525
		w	239 351	59 354	46 357	41 129	31 302	23 684	14 893	8 896	13 736
		i	565 680	130 085	105 653	92 917	72 746	56 842	38 631	24 545	44 261
	H	m	326 329	50 817	46 868	41 465	36 057	32 998	29 538	24 589	63 997
		w	239 351	46 673	39 753	35 507	28 339	24 418	19 120	14 266	31 275
		i	565 680	97 490	86 621	76 972	64 396	57 416	48 658	38 855	95 272

5 Studenten insgesamt nach der Fächergruppe des 1. Studienfachs, angestrebtem
Fachhochschulabschluß, Fachsemestern und Hochschulsesemestern

Fächergruppe ----- Fachhochschulstudiengang	Ge- schlecht	Ins- gesamt	Davon im ... Semester								
			1. u. 2.	3. u. 4.	5. u. 6.	7. u. 8.	9. u. 10.	11. u. 12.	13. u. 14.	15. und höheren	
Hochschulen insgesamt											
Fachhochschul- studiengang	F	m	102 345	25 644	24 761	21 970	14 000	8 124	3 250	1 801	2 795
		w	92 587	24 374	21 736	20 530	13 690	7 313	2 397	1 161	1 386
		i	194 932	50 018	46 497	42 500	27 690	15 437	5 647	2 962	4 181
	H	m	102 345	20 291	20 534	19 171	13 372	9 557	6 155	4 313	8 952
		w	92 587	21 667	19 900	18 981	13 170	8 112	3 932	2 476	4 349
		i	194 932	41 958	40 434	38 152	26 542	17 669	10 087	6 789	13 301
Mathematik, Naturwissen- schaften	F	m	180 784	35 691	26 792	21 794	19 904	18 516	16 240	12 650	29 197
		w	92 855	22 278	15 233	12 721	11 046	9 616	7 547	5 078	9 336
		i	273 639	57 969	42 025	34 515	30 950	28 132	23 787	17 728	38 533
	H	m	180 784	22 511	18 317	16 218	16 394	17 365	17 930	17 704	54 345
		w	92 855	15 249	11 834	10 479	9 622	9 566	8 743	7 590	19 772
		i	273 639	37 760	30 151	26 697	26 016	26 931	26 673	25 294	74 117
Fachhochschul- studiengang	F	m	24 248	6 563	4 840	3 601	3 432	2 704	1 345	712	1 051
		w	4 934	1 645	992	645	577	501	289	133	152
		i	29 182	8 208	5 832	4 246	4 009	3 205	1 634	845	1 203
	H	m	24 248	4 699	3 727	3 334	3 325	2 999	1 941	1 463	2 760
		w	4 934	1 248	816	660	597	599	413	234	367
		i	29 182	5 947	4 543	3 994	3 922	3 598	2 354	1 697	3 127
Humanmedizin	F	m	49 272	6 572	6 535	6 038	5 885	6 393	6 141	5 047	6 661
		w	46 510	7 239	6 724	6 382	5 934	5 853	5 431	4 277	4 670
		i	95 782	13 811	13 259	12 420	11 819	12 246	11 572	9 324	11 331
	H	m	49 272	5 278	5 666	5 272	5 435	5 694	5 806	5 485	10 636
		w	46 510	5 870	6 091	5 954	5 534	5 364	5 137	4 776	7 784
		i	95 782	11 148	11 757	11 226	10 969	11 058	10 943	10 261	18 420
Veterinärmedizin	F	m	1 931	361	366	261	246	204	212	108	173
		w	6 172	1 190	1 030	967	801	769	707	337	371
		i	8 103	1 551	1 396	1 228	1 047	973	919	445	544
	H	m	1 931	229	237	220	206	167	217	203	452
		w	6 172	821	769	801	708	765	726	574	1 008
		i	8 103	1 050	1 006	1 021	914	932	943	777	1 460
Agrar-, Forst- und Ernährungswissenschaften	F	m	18 817	4 077	3 305	2 905	2 670	2 139	1 410	781	1 530
		w	19 714	4 572	3 479	3 048	2 895	2 390	1 491	679	1 160
		i	38 531	8 649	6 784	5 953	5 565	4 529	2 901	1 460	2 690
	H	m	18 817	3 173	2 649	2 558	2 486	2 171	1 618	1 318	2 844
		w	19 714	3 694	2 948	2 767	2 537	2 409	1 804	1 223	2 332
		i	38 531	6 867	5 597	5 325	5 023	4 580	3 422	2 541	5 176
Fachhochschul- studiengang	F	m	8 398	1 859	1 705	1 599	1 445	957	418	144	271
		w	7 750	1 794	1 423	1 383	1 401	992	374	132	251
		i	16 148	3 653	3 128	2 982	2 846	1 949	792	276	522
	H	m	8 398	1 629	1 457	1 490	1 406	1 051	551	314	500
		w	7 750	1 674	1 270	1 358	1 242	1 042	534	215	415
		i	16 148	3 303	2 727	2 848	2 648	2 093	1 085	529	915

5 Studenten insgesamt nach der Fächergruppe des 1. Studienfachs, angestrebtem
Fachhochschulabschluß, Fachsemestern und Hochschulsesemestern

Fächergruppe Fachhochschulstudiengang F = Fachsem. H = Hochschulesem.	Ge- schlecht	Ins- gesamt	Davon im ... Semester								
			1. u. 2.	3. u. 4.	5. u. 6.	7. u. 8.	9. u. 10.	11. u. 12.	13. u. 14.	15. und höheren	
Hochschulen insgesamt											
Ingenieurwissenschaften	F	m	261 277	45 641	40 082	37 170	36 718	32 163	22 389	15 130	31 984
		w	57 592	11 863	9 667	8 927	8 129	6 941	4 748	2 896	4 421
		i	318 869	57 504	49 749	46 097	44 847	39 104	27 137	18 026	36 405
	H	m	261 277	36 080	33 245	31 707	33 254	31 211	25 482	20 770	49 528
		w	57 592	9 348	8 260	7 715	7 367	6 921	5 378	4 093	8 510
		i	318 869	45 428	41 505	39 422	40 621	38 132	30 860	24 863	58 038
Fachhochschul- studiengang	F	m	149 508	27 600	25 691	24 306	24 029	19 436	10 172	5 656	12 618
		w	31 212	6 573	5 496	5 107	5 001	3 998	2 126	1 045	1 866
		i	180 720	34 173	31 187	29 413	29 030	23 434	12 298	6 701	14 484
	H	m	149 508	22 022	21 562	21 431	22 575	19 746	12 847	8 937	20 388
		w	31 212	5 410	4 919	4 694	4 806	4 064	2 552	1 592	3 175
		i	180 720	27 432	26 481	26 125	27 381	23 810	15 399	10 529	23 563
Kunst, Kunstwissenschaft	F	m	30 361	5 904	5 054	4 524	4 038	3 252	2 350	1 486	3 753
		w	48 876	10 436	8 575	7 688	6 682	5 127	3 346	2 082	4 940
		i	79 237	16 340	13 629	12 212	10 720	8 379	5 696	3 568	8 693
	H	m	30 361	3 602	3 544	3 444	3 287	3 036	2 851	2 618	7 979
		w	48 876	6 718	6 706	6 132	5 664	4 998	4 287	3 575	10 796
		i	79 237	10 320	10 250	9 576	8 951	8 034	7 138	6 193	18 775
Fachhochschul- studiengang	F	m	5 594	1 076	935	913	844	627	430	216	553
		w	8 860	1 911	1 579	1 560	1 429	1 021	600	265	495
		i	14 454	2 987	2 514	2 473	2 273	1 648	1 030	481	1 048
	H	m	5 594	767	791	817	807	677	516	320	899
		w	8 860	1 415	1 382	1 422	1 388	1 078	760	441	974
		i	14 454	2 182	2 173	2 239	2 195	1 755	1 276	761	1 873
Außerhalb der Studien- bereichsgliederung	F	m	243	200	32	3	2	1	2	1	2
		w	166	122	25	4	6	3	4	-	2
		i	409	322	57	7	8	4	6	1	4
	H	m	243	188	29	4	1	-	3	3	15
		w	166	116	17	3	-	4	4	3	19
		i	409	304	46	7	1	4	7	6	34
Fachhochschul- studiengang	F	m	21	3	7	3	2	1	2	1	2
		w	32	2	12	3	6	3	4	-	2
		i	53	5	19	6	8	4	6	1	4
	H	m	21	-	-	1	-	-	2	3	15
		w	32	1	-	2	-	4	3	3	19
		i	53	1	-	3	-	4	5	6	34
Insgesamt	F	m	1 029 130	203 393	168 123	145 778	128 647	110 912	84 609	60 348	127 320
		w	793 768	185 507	140 174	122 131	100 032	82 173	58 903	38 405	66 443
		i	1 822 898	388 900	308 297	267 909	228 679	193 085	143 512	98 753	193 763
	H	m	1 029 130	139 196	126 104	114 494	110 191	105 934	97 397	87 861	247 953
		w	793 768	130 190	110 866	99 458	87 046	82 003	71 299	59 709	153 197
		i	1 822 898	269 386	236 970	213 952	197 237	187 937	168 696	147 570	401 150
Fachhochschul- studiengang	F	m	292 191	63 370	58 418	52 793	44 041	31 983	15 670	8 562	17 354
		w	150 654	37 844	32 399	30 281	22 806	14 237	5 943	2 812	4 332
		i	442 845	101 214	90 817	83 074	66 847	46 220	21 613	11 374	21 686
	H	m	292 191	49 829	48 415	46 596	41 775	34 228	22 150	15 451	33 747
		w	150 654	32 673	29 294	28 061	21 925	15 392	8 477	5 151	9 681
		i	442 845	82 502	77 709	74 657	63 700	49 620	30 627	20 602	43 428

6 Studenten und Studienanfänger nach Hochschularten und Alter

Alter	Geschl.	Insgesamt			Deutsche Studenten			Ausländische Studenten		
		insgesamt	darunter im ersten		zusammen	darunter im ersten		zusammen	darunter im ersten	
			Hochschul-	Fach-		Hochschul-	Fach-		Hochschul-	Fach-
Universitäten										
18 Jahre und jünger	m	611	559	567	410	394	394	201	165	173
	w	3 695	3 641	3 637	3 441	3 422	3 422	254	219	215
	i	4 306	4 200	4 204	3 851	3 816	3 816	455	384	388
19 Jahre	m	7 121	6 499	6 545	5 935	5 510	5 552	1 186	989	993
	w	27 058	23 394	23 607	25 643	22 193	22 455	1 415	1 201	1 152
	i	34 179	29 893	30 152	31 578	27 703	28 007	2 601	2 190	2 145
20 Jahre	m	29 149	21 509	22 011	26 430	19 883	20 418	2 719	1 626	1 593
	w	46 745	20 089	21 960	43 131	17 661	19 704	3 614	2 428	2 256
	i	75 894	41 598	43 971	69 561	37 544	40 122	6 333	4 054	3 849
21 Jahre	m	46 851	17 066	18 823	43 163	15 696	17 470	3 688	1 370	1 353
	w	50 782	8 552	10 586	46 526	6 566	8 723	4 256	1 986	1 857
	i	97 633	25 618	29 409	89 689	22 262	26 199	7 944	3 356	3 210
22 Jahre	m	50 048	6 894	8 867	45 982	5 781	7 733	4 066	1 113	1 134
	w	49 082	4 678	6 049	44 650	3 152	4 610	4 432	1 526	1 439
	i	99 130	11 572	14 916	90 632	8 933	12 343	8 498	2 639	2 573
23 Jahre	m	51 813	4 032	5 796	47 546	3 128	4 814	4 267	904	982
	w	48 731	3 008	4 496	44 031	1 829	3 314	4 700	1 179	1 182
	i	100 544	7 040	10 292	91 577	4 957	8 128	8 967	2 083	2 164
24 Jahre	m	52 308	2 473	3 986	48 027	1 795	3 231	4 281	678	755
	w	46 087	1 944	3 737	41 712	1 092	2 796	4 375	852	941
	i	98 395	4 417	7 723	89 739	2 887	6 027	8 656	1 530	1 696
25 Jahre	m	55 582	1 545	3 575	51 391	1 042	2 917	4 191	503	658
	w	45 080	1 408	3 984	40 991	802	3 228	4 089	606	756
	i	100 662	2 953	7 559	92 382	1 844	6 145	8 280	1 109	1 414
26 Jahre	m	56 090	1 079	3 699	52 046	666	3 128	4 044	413	571
	w	42 349	1 022	4 007	38 603	606	3 431	3 746	416	576
	i	98 439	2 101	7 706	90 649	1 272	6 559	7 790	829	1 147
27 Jahre	m	49 215	811	3 604	45 440	470	3 059	3 775	341	545
	w	34 289	844	3 446	31 007	502	2 964	3 282	342	482
	i	83 504	1 655	7 050	76 447	972	6 023	7 057	683	1 027
28 Jahre	m	45 208	649	3 426	41 844	354	2 980	3 364	295	446
	w	29 368	701	2 877	26 737	462	2 510	2 631	239	367
	i	74 576	1 350	6 303	68 581	816	5 490	5 995	534	813
29 Jahre	m	38 176	587	2 868	35 045	329	2 484	3 131	258	384
	w	24 470	515	2 274	22 263	367	2 026	2 207	148	248
	i	62 646	1 102	5 142	57 308	696	4 510	5 338	405	632
30 Jahre	m	30 223	397	1 992	27 562	208	1 699	2 661	189	293
	w	19 571	443	1 726	17 746	296	1 499	1 825	147	227
	i	49 794	840	3 718	45 308	504	3 198	4 486	336	520
31 Jahre	m	23 011	317	1 531	20 657	165	1 287	2 354	152	244
	w	15 450	367	1 307	13 869	255	1 135	1 581	112	172
	i	38 461	684	2 838	34 526	420	2 422	3 935	264	416
32 Jahre	m	18 014	317	1 228	15 842	152	1 001	2 172	165	227
	w	12 481	267	1 045	11 150	187	909	1 331	80	136
	i	30 495	584	2 273	26 992	339	1 910	3 503	245	363
33 Jahre	m	14 112	229	928	12 213	112	739	1 899	117	189
	w	10 287	261	836	9 142	193	729	1 145	68	107
	i	24 399	490	1 764	21 355	305	1 468	3 044	185	296
34 Jahre	m	11 223	155	715	9 475	78	573	1 748	77	142
	w	8 525	211	698	7 468	148	611	1 057	63	87
	i	19 748	366	1 413	16 943	226	1 184	2 805	140	229
35 Jahre	m	8 738	129	541	7 307	67	426	1 431	62	115
	w	6 800	177	594	5 992	128	523	808	49	71
	i	15 538	306	1 135	13 299	195	949	2 239	111	186
36 Jahre	m	7 054	116	425	5 898	62	345	1 156	54	80
	w	5 641	178	540	5 013	130	472	628	48	68
	i	12 695	294	965	10 911	192	817	1 784	102	148
37 Jahre	m	5 670	83	349	4 665	47	291	1 005	36	58
	w	4 760	136	449	4 177	102	397	583	34	52
	i	10 430	219	798	8 842	149	688	1 588	70	110
38 Jahre	m	4 762	80	328	3 987	39	256	775	41	72
	w	3 898	107	387	3 407	74	335	491	33	52
	i	8 660	187	715	7 394	113	591	1 266	74	124
39 Jahre und älter	m	27 691	477	2 039	23 971	321	1 774	3 720	156	265
	w	23 695	689	2 431	21 459	561	2 254	2 236	128	177
	i	51 386	1 166	4 470	45 430	882	4 028	5 956	284	442
Hochschulart insgesamt	m	632 670	66 003	93 843	574 836	56 299	82 571	57 834	9 704	11 272
	w	558 844	72 632	100 673	508 158	60 728	88 053	50 686	11 904	12 620
	i	1 191 514	138 635	194 516	1 082 994	117 027	170 624	108 520	21 608	23 892

6 Studenten und Studienanfänger nach Hochschularten und Alter

Alter	Ge-schl.	Insgesamt			Deutsche Studenten			Ausländische Studenten		
		insgesamt	darunter im ersten		zusammen	darunter im ersten		zusammen	darunter im ersten	
			Hochschul-semester	Fach-semester		Hochschul-semester	Fach-semester		Hochschul-semester	Fach-semester
Gesamthochschulen										
18 Jahre und jünger	m	36	34	34	26	25	25	10	9	9
	w	88	86	86	72	70	70	16	16	16
	i	124	120	120	98	95	95	26	25	25
19 Jahre	m	425	403	411	398	323	329	87	80	82
	w	1 438	1 367	1 370	1 321	1 260	1 263	117	107	107
	i	1 863	1 770	1 781	1 659	1 583	1 592	204	187	189
20 Jahre	m	1 703	1 291	1 353	1 441	1 140	1 191	262	151	162
	w	2 667	1 367	1 484	2 413	1 208	1 320	254	159	164
	i	4 370	2 658	2 837	3 854	2 348	2 511	516	310	326
21 Jahre	m	3 024	1 355	1 514	2 626	1 212	1 353	398	143	161
	w	3 223	688	855	2 912	570	729	311	118	126
	i	6 247	2 043	2 369	5 538	1 782	2 082	709	261	287
22 Jahre	m	3 802	967	1 213	3 342	829	1 046	460	138	167
	w	3 462	523	719	3 069	403	575	393	120	144
	i	7 264	1 490	1 932	6 411	1 232	1 621	853	258	311
23 Jahre	m	4 649	774	1 087	4 115	682	956	534	92	131
	w	3 819	484	733	3 424	384	615	395	100	118
	i	8 468	1 258	1 820	7 539	1 066	1 571	929	192	249
24 Jahre	m	5 227	559	933	4 656	472	815	571	87	118
	w	3 730	292	581	3 353	242	507	377	50	74
	i	8 957	851	1 514	8 009	714	1 322	948	137	192
25 Jahre	m	6 223	445	920	5 627	372	806	596	73	114
	w	3 980	271	672	3 574	220	586	406	51	86
	i	10 203	716	1 592	9 201	592	1 392	1 002	124	200
26 Jahre	m	7 075	311	911	6 492	244	801	583	67	110
	w	3 946	208	627	3 614	168	567	332	40	60
	i	11 021	519	1 538	10 106	412	1 368	915	107	170
27 Jahre	m	6 995	246	993	6 441	192	902	554	54	91
	w	3 679	180	586	3 400	143	524	279	37	62
	i	10 674	426	1 579	9 841	335	1 426	833	91	153
28 Jahre	m	7 065	177	906	6 576	139	830	489	38	76
	w	3 497	177	550	3 230	140	494	267	37	56
	i	10 562	354	1 456	9 806	279	1 324	756	75	132
29 Jahre	m	6 779	180	886	6 291	144	819	488	36	67
	w	3 174	167	534	2 953	137	484	221	30	50
	i	9 953	347	1 420	9 244	281	1 303	709	66	117
30 Jahre	m	5 652	139	744	5 247	113	690	405	26	54
	w	2 774	129	449	2 571	111	409	203	18	40
	i	8 426	268	1 193	7 818	224	1 099	608	44	94
31 Jahre	m	4 767	107	590	4 433	83	547	334	24	43
	w	2 412	93	376	2 240	75	339	172	18	37
	i	7 179	200	966	6 673	158	886	506	42	80
32 Jahre	m	3 926	101	500	3 588	75	449	338	26	51
	w	2 051	83	297	1 923	73	277	128	10	20
	i	5 977	184	797	5 511	148	726	466	36	71
33 Jahre	m	3 407	93	406	3 097	68	362	310	25	44
	w	1 775	91	269	1 641	77	249	134	14	20
	i	5 182	184	675	4 738	145	611	444	39	64
34 Jahre	m	2 785	71	328	2 532	59	298	253	12	30
	w	1 524	81	278	1 412	68	258	112	13	20
	i	4 309	152	606	3 944	127	556	365	25	50
35 Jahre	m	2 325	66	290	2 101	48	260	224	19	30
	w	1 304	84	213	1 177	73	195	127	11	18
	i	3 629	150	503	3 278	121	455	351	29	48
36 Jahre	m	1 977	56	260	1 804	46	241	173	10	19
	w	1 142	54	184	1 059	44	171	83	10	13
	i	3 119	110	444	2 863	90	412	256	20	32
37 Jahre	m	1 677	50	200	1 492	41	182	185	9	18
	w	982	45	164	894	35	143	88	10	21
	i	2 659	95	364	2 386	76	325	273	19	39
38 Jahre	m	1 429	43	172	1 291	34	149	138	9	23
	w	840	40	142	774	34	132	66	6	10
	i	2 269	83	314	2 065	68	281	204	15	33
39 Jahre und älter	m	7 982	192	878	7 257	151	797	725	41	81
	w	4 606	132	667	4 239	149	596	367	43	71
	i	12 588	384	1 545	11 496	300	1 393	1 092	84	152
Hochschulart insgesamt	m	88 930	7 660	15 529	80 813	6 492	13 848	8 117	1 168	1 681
	w	56 113	6 702	11 836	51 265	5 684	10 503	4 848	1 018	1 333
	i	145 043	14 362	27 365	132 078	12 176	24 351	12 965	2 186	3 014

6 Studenten und Studienanfänger nach Hochschularten und Alter

Alter	Ge- schl.	Insgesamt			Deutsche Studenten			Ausländische Studenten		
		insgesamt	darunter im ersten		zusammen	darunter im ersten		zusammen	darunter im ersten	
			Hochschul- semester	Fach- semester		Hochschul- semester	Fach- semester		Hochschul- semester	Fach- semester
Theologische Hochschulen										
18 Jahre	m	2	1	1	2	1	1	-	-	-
	w	5	5	5	4	4	1	1	1	1
	i	7	6	6	6	5	5	1	1	1
19 Jahre	m	23	20	20	20	19	19	3	1	1
	w	53	50	51	53	50	51	-	-	-
	i	76	70	71	73	69	70	3	1	1
20 Jahre	m	109	71	71	98	64	65	11	7	6
	w	96	46	54	94	45	53	2	1	1
	i	205	117	125	192	109	118	13	8	7
21 Jahre	m	107	40	42	100	37	39	7	3	3
	w	79	19	23	76	16	21	3	3	2
	i	186	59	65	176	53	60	10	6	5
22 Jahre	m	102	21	26	91	18	23	11	3	3
	w	63	6	12	55	5	12	8	1	1
	i	165	27	38	146	23	35	19	4	3
23 Jahre	m	96	11	17	85	7	13	11	4	4
	w	57	2	5	54	1	4	3	1	1
	i	153	13	22	139	8	17	14	5	5
24 Jahre	m	86	8	10	70	4	8	16	4	2
	w	53	-	7	50	-	7	3	-	-
	i	139	8	17	120	4	15	19	4	2
25 Jahre	m	97	8	12	83	3	10	14	5	2
	w	56	1	9	54	-	8	2	1	1
	i	153	9	21	137	3	18	16	6	3
26 Jahre	m	108	12	14	92	7	10	16	5	4
	w	54	-	10	50	-	10	4	-	-
	i	162	12	24	142	7	20	20	5	4
27 Jahre	m	105	4	16	81	-	11	24	4	5
	w	53	1	11	48	1	10	5	-	1
	i	158	5	27	129	1	21	29	4	6
28 Jahre	m	86	7	15	65	4	10	21	3	5
	w	40	2	8	36	1	7	4	1	1
	i	126	9	23	101	5	17	25	4	6
29 Jahre	m	90	5	10	69	2	7	21	3	3
	w	25	1	6	23	-	5	2	1	1
	i	115	6	16	92	2	12	23	4	4
30 Jahre	m	82	5	12	63	2	8	19	3	4
	w	27	-	1	22	-	1	5	-	-
	i	109	5	13	85	2	9	24	3	4
31 Jahre	m	75	3	9	57	3	9	18	-	-
	w	23	1	8	18	-	7	5	1	1
	i	98	4	17	75	3	16	23	1	1
32 Jahre	m	67	3	7	52	-	4	15	3	3
	w	23	3	9	19	2	8	4	1	1
	i	90	6	16	71	2	12	19	4	4
33 Jahre	m	60	1	6	46	-	4	14	1	2
	w	20	1	5	16	-	4	4	1	1
	i	80	2	11	62	-	8	18	2	3
34 Jahre	m	37	3	3	27	1	2	10	2	1
	w	16	1	1	14	-	1	2	1	-
	i	53	4	4	41	1	3	12	3	1
35 Jahre	m	42	4	4	24	-	1	18	4	3
	w	11	1	2	11	1	2	-	-	-
	i	53	5	6	35	1	3	18	4	3
36 Jahre	m	40	2	5	25	-	3	15	2	2
	w	15	-	4	14	-	4	1	-	-
	i	55	2	9	39	-	7	16	2	2
37 Jahre	m	25	2	5	15	-	2	10	2	3
	w	12	1	5	10	-	4	2	1	1
	i	37	3	10	25	-	6	12	3	4
38 Jahre	m	26	1	2	15	-	1	11	1	1
	w	9	1	1	8	-	-	1	1	1
	i	35	2	3	23	-	1	12	2	2
39 Jahre und älter	m	170	9	25	119	4	18	51	5	7
	w	97	1	18	88	1	17	9	-	1
	i	267	10	43	207	5	35	60	5	8
Hochschulart insgesamt	m	1 635	241	332	1 299	176	268	336	65	64
	w	887	143	255	817	127	240	70	16	15
	i	2 522	384	587	2 116	303	508	406	81	79

6 Studenten und Studienanfänger nach Hochschularten und Alter

Alter	Ge- schl.	Insgesamt			Deutsche Studenten			Ausländische Studenten		
		insgesamt	darunter im ersten		zusammen	darunter im ersten		zusammen	darunter im ersten	
			Hochschul- semester	Fach- semester		Hochschul- semester	Fach- semester		Hochschul- semester	Fach- semester
Pädagogische Hochschulen										
18 Jahre	m	-	-	-	-	-	-	-	-	-
	w	4	4	4	4	4	4	4	4	4
	i	4	4	4	4	4	4	4	4	4
19 Jahre	m	9	9	9	8	8	8	1	1	1
	w	516	515	515	506	505	505	10	10	10
	i	525	524	524	514	513	513	11	11	11
20 Jahre	m	114	95	100	103	88	91	11	7	9
	w	1 282	643	692	1 237	608	657	45	35	35
	i	1 396	738	792	1 340	696	748	56	42	44
21 Jahre	m	273	121	139	257	112	130	16	9	9
	w	1 793	330	386	1 740	301	357	53	29	29
	i	2 066	451	525	1 997	413	487	69	38	38
22 Jahre	m	385	51	79	377	47	74	8	4	5
	w	1 852	92	129	1 808	73	106	44	19	23
	i	2 237	143	208	2 185	120	180	52	23	28
23 Jahre	m	454	29	55	440	25	50	14	4	5
	w	1 756	45	133	1 704	32	118	52	13	15
	i	2 210	74	188	2 144	57	168	66	17	20
24 Jahre	m	490	13	34	483	12	33	7	1	1
	w	1 356	27	163	1 330	22	156	26	5	7
	i	1 846	40	197	1 813	34	189	33	6	8
25 Jahre	m	516	11	40	508	9	38	8	2	2
	w	1 086	18	167	1 059	14	161	27	4	6
	i	1 602	29	207	1 567	23	199	35	6	8
26 Jahre	m	482	9	47	477	9	47	5	-	-
	w	646	10	109	632	7	105	14	3	4
	i	1 128	19	156	1 109	16	152	19	3	4
27 Jahre	m	372	6	42	368	5	41	4	1	-
	w	500	8	81	480	5	76	20	3	5
	i	872	14	123	848	10	117	24	4	6
28 Jahre	m	342	2	31	339	2	31	3	-	-
	w	416	3	48	408	3	48	8	-	-
	i	758	5	79	747	5	79	11	-	-
29 Jahre	m	296	3	39	289	2	35	7	1	4
	w	326	7	37	320	6	36	6	1	1
	i	622	10	76	609	8	71	13	2	5
30 Jahre	m	228	1	19	226	1	19	2	-	-
	w	228	3	25	225	3	25	3	-	-
	i	456	4	44	451	4	44	5	-	-
31 Jahre	m	152	2	10	150	2	10	2	-	-
	w	188	3	16	181	2	15	7	1	1
	i	340	5	26	331	4	25	9	1	1
32 Jahre	m	117	2	13	113	1	12	4	1	1
	w	160	5	10	156	4	9	4	1	1
	i	277	7	23	269	5	21	8	2	2
33 Jahre	m	80	1	5	78	1	5	2	-	-
	w	127	3	10	125	3	10	2	-	-
	i	207	4	15	203	4	15	4	-	-
34 Jahre	m	64	-	2	62	-	2	2	-	-
	w	110	3	10	106	2	10	4	1	-
	i	174	3	12	168	2	12	6	1	-
35 Jahre	m	53	-	6	49	-	6	4	-	-
	w	82	2	8	80	1	7	2	1	1
	i	135	2	14	129	1	13	6	1	1
36 Jahre	m	45	1	4	44	1	4	1	-	-
	w	90	5	12	85	5	12	5	-	-
	i	135	6	16	129	6	16	6	-	-
37 Jahre	m	34	-	-	33	-	-	1	-	-
	w	65	1	3	63	1	3	2	-	-
	i	99	1	3	96	1	3	3	-	-
38 Jahre	m	30	-	2	29	-	2	1	-	-
	w	60	2	6	54	1	5	6	1	1
	i	90	2	8	83	1	7	7	1	1
39 Jahre und älter	m	193	-	16	186	-	16	7	-	-
	w	367	4	36	357	4	36	10	-	-
	i	560	4	52	543	4	52	17	-	-
Hochschulart insgesamt	m	4 729	356	692	4 619	325	654	110	31	38
	w	13 010	1 733	2 600	12 660	1 606	2 461	350	127	139
	i	17 739	2 089	3 292	17 279	1 931	3 115	460	158	177

6 Studenten und Studienanfänger nach Hochschularten und Alter

Alter	Ge-schl.	Insgesamt			Deutsche Studenten			Ausländische Studenten		
		insgesamt	darunter im ersten		zusammen	darunter im ersten		zusammen	darunter im ersten	
			Hochschul-semester	Fach-semester		Hochschul-semester	Fach-semester		Hochschul-semester	Fach-semester
Kunsthochschulen										
18 Jahre und jünger	m	97	57	57	50	26	26	47	31	31
	w	230	140	140	123	83	83	107	57	57
	i	327	197	197	173	109	109	154	88	88
19 Jahre	m	159	98	96	105	75	75	54	23	21
	w	504	349	363	406	301	315	98	48	48
	i	663	447	459	511	376	390	152	71	69
20 Jahre	m	421	252	271	364	233	252	57	19	19
	w	925	344	439	803	294	392	122	50	47
	i	1 346	596	710	1 167	527	644	179	69	66
21 Jahre	m	755	246	302	668	221	279	87	25	23
	w	1 352	210	326	1 160	168	286	192	42	40
	i	2 107	456	628	1 828	389	565	279	67	63
22 Jahre	m	981	175	257	844	136	220	137	39	37
	w	1 439	170	251	1 180	99	188	259	71	63
	i	2 420	345	508	2 024	235	408	396	110	100
23 Jahre	m	1 160	109	178	1 000	74	141	160	35	37
	w	1 449	117	186	1 176	54	132	273	63	54
	i	2 609	226	364	2 176	128	273	433	98	91
24 Jahre	m	1 163	106	170	997	65	133	166	41	37
	w	1 481	125	195	1 136	52	129	345	73	66
	i	2 644	231	365	2 133	117	262	511	114	103
25 Jahre	m	1 212	85	131	1 026	44	95	186	41	36
	w	1 465	117	196	1 104	45	133	361	72	63
	i	2 677	202	327	2 130	89	228	547	113	99
26 Jahre	m	1 320	63	133	1 103	34	101	217	29	32
	w	1 442	85	153	1 068	39	106	374	46	47
	i	2 762	148	286	2 171	73	207	591	75	79
27 Jahre	m	1 244	57	129	1 064	27	103	180	30	26
	w	1 203	60	128	899	22	81	304	38	47
	i	2 447	117	257	1 963	49	184	484	68	73
28 Jahre	m	1 112	51	123	921	21	88	191	30	35
	w	1 091	44	111	848	22	79	243	22	32
	i	2 203	95	234	1 769	43	167	434	52	67
29 Jahre	m	997	28	70	822	14	55	175	14	15
	w	879	28	75	681	15	55	198	13	20
	i	1 876	56	145	1 503	29	110	373	27	35
30 Jahre	m	767	13	57	655	8	48	112	5	9
	w	694	14	62	555	8	49	139	6	13
	i	1 461	27	119	1 210	16	97	251	11	22
31 Jahre	m	598	15	44	503	6	28	95	9	16
	w	550	26	57	435	14	42	115	12	15
	i	1 148	41	101	938	20	70	210	21	31
32 Jahre	m	411	12	35	347	6	25	64	6	10
	w	399	9	35	333	6	26	66	3	9
	i	810	21	70	680	12	51	130	9	19
33 Jahre	m	312	3	12	261	3	11	51	-	1
	w	310	2	22	257	1	20	53	1	2
	i	622	5	34	518	4	31	104	1	3
34 Jahre	m	254	5	17	198	1	12	56	4	5
	w	210	7	22	168	2	15	42	5	7
	i	464	12	39	366	3	27	98	9	12
35 Jahre	m	137	3	9	110	2	7	27	1	2
	w	161	9	17	136	9	15	25	-	2
	i	298	12	26	246	11	22	52	1	4
36 Jahre	m	95	5	8	80	2	5	15	3	3
	w	115	7	12	86	4	11	29	3	1
	i	210	12	20	166	6	16	44	6	4
37 Jahre	m	80	1	4	70	1	4	10	-	-
	w	69	2	5	61	2	4	8	-	1
	i	149	3	9	131	3	8	18	-	1
38 Jahre	m	64	2	3	55	1	2	9	1	1
	w	53	2	5	42	2	4	11	-	1
	i	117	4	8	97	3	6	20	1	2
39 Jahre und älter	m	201	8	17	166	7	15	35	1	2
	w	277	15	44	231	11	36	46	4	8
	i	478	23	61	397	18	51	81	5	10
Hochschulart insgesamt	m	13 540	1 394	2 123	11 409	1 007	1 725	2 131	387	398
	w	16 298	1 882	2 844	12 888	1 253	2 201	3 410	629	643
	i	29 838	3 276	4 967	24 297	2 260	3 926	5 541	1 016	1 041

6 Studenten und Studienanfänger nach Hochschularten und Alter

Alter	Geschl.	Insgesamt			Deutsche Studenten			Ausländische Studenten		
		insgesamt	darunter im ersten		zusammen	darunter im ersten		zusammen	darunter im ersten	
			Hochschul- semester	Fach- semester		Hochschul- semester	Fach- semester		Hochschul- semester	Fach- semester
Fachhochschulen (ohne Verwaltungs-FH)										
18 Jahre und jünger	m	377	368	365	309	303	305	68	65	60
	w	1 470	1 457	1 449	1 379	1 373	1 372	91	84	77
	i	1 847	1 825	1 814	1 688	1 676	1 677	159	149	137
19 Jahre	m	2 678	2 343	2 332	2 373	2 115	2 125	305	228	207
	w	5 102	3 626	3 628	4 843	3 432	3 499	259	194	129
	i	7 780	5 969	5 960	7 216	5 547	5 624	564	422	336
20 Jahre	m	7 905	5 294	5 353	7 209	4 891	5 030	696	403	323
	w	8 632	3 830	4 054	8 079	3 493	3 859	553	337	195
	i	16 537	9 124	9 407	15 288	8 384	8 889	1 249	740	518
21 Jahre	m	13 608	5 831	6 229	12 407	5 346	5 802	1 201	485	427
	w	11 110	3 109	3 476	10 352	2 793	3 262	758	316	214
	i	24 718	8 940	9 705	22 759	8 139	9 064	1 959	801	641
22 Jahre	m	18 838	5 447	6 022	17 300	4 986	5 605	1 538	461	417
	w	12 222	2 461	2 814	11 373	2 174	2 574	849	287	240
	i	31 060	7 908	8 836	28 673	7 160	8 179	2 387	748	657
23 Jahre	m	24 245	5 023	5 759	22 313	4 618	5 344	1 932	405	415
	w	12 727	1 873	2 211	11 871	1 677	2 037	856	196	174
	i	36 972	6 896	7 970	34 184	6 295	7 381	2 788	601	589
24 Jahre	m	27 147	3 517	4 438	25 158	3 229	4 092	1 989	288	346
	w	11 894	1 316	1 662	11 058	1 159	1 512	836	157	150
	i	39 041	4 833	6 100	36 216	4 388	5 604	2 825	445	496
25 Jahre	m	28 654	2 228	3 299	26 701	2 026	3 028	1 953	202	271
	w	11 184	937	1 260	10 414	847	1 153	770	90	107
	i	39 838	3 165	4 559	37 115	2 873	4 181	2 723	292	378
26 Jahre	m	27 420	1 456	2 554	25 660	1 322	2 342	1 760	134	212
	w	10 224	797	1 126	9 519	714	1 024	705	83	102
	i	37 644	2 253	3 680	35 179	2 036	3 366	2 465	217	314
27 Jahre	m	23 284	997	1 859	21 677	892	1 680	1 607	105	179
	w	8 011	526	809	7 487	472	736	524	54	73
	i	31 295	1 523	2 668	29 164	1 364	2 416	2 131	159	252
28 Jahre	m	20 018	729	1 612	18 567	648	1 445	1 451	81	167
	w	7 009	468	691	6 508	415	627	501	53	64
	i	27 027	1 197	2 303	25 075	1 063	2 072	1 952	134	231
29 Jahre	m	16 490	650	1 365	15 230	594	1 231	1 260	56	134
	w	5 867	420	623	5 483	390	587	384	30	36
	i	22 357	1 070	1 988	20 713	984	1 818	1 644	86	170
30 Jahre	m	12 861	452	991	11 805	391	872	1 056	61	119
	w	4 841	301	481	4 558	274	443	283	27	38
	i	17 702	753	1 472	16 363	665	1 315	1 339	88	157
31 Jahre	m	9 718	389	745	8 807	342	674	911	47	71
	w	3 937	256	371	3 681	236	342	256	20	29
	i	13 655	645	1 116	12 488	578	1 016	1 167	67	100
32 Jahre	m	7 402	261	583	6 719	234	521	683	27	62
	w	3 134	202	254	2 920	182	229	214	20	25
	i	10 536	463	837	9 639	416	750	897	47	87
33 Jahre	m	5 759	222	411	5 172	197	365	587	25	46
	w	2 644	175	265	2 433	164	246	211	11	19
	i	8 403	397	676	7 605	361	611	798	36	65
34 Jahre	m	4 461	147	340	3 927	132	305	534	15	35
	w	2 176	191	241	2 028	180	226	148	11	15
	i	6 637	338	581	5 955	312	531	682	26	50
35 Jahre	m	3 441	117	257	3 002	99	223	439	18	34
	w	1 842	162	225	1 717	157	214	125	5	11
	i	5 283	279	482	4 719	256	437	564	23	45
36 Jahre	m	2 540	94	195	2 219	81	174	321	13	21
	w	1 484	139	172	1 371	134	165	113	5	7
	i	4 024	233	367	3 590	215	339	434	18	28
37 Jahre	m	2 028	81	174	1 742	70	153	286	11	21
	w	1 173	112	156	1 099	104	145	74	8	11
	i	3 201	193	330	2 841	174	298	360	19	32
38 Jahre	m	1 640	87	144	1 384	81	130	256	6	14
	w	1 002	92	118	940	90	113	62	2	5
	i	2 642	179	262	2 324	171	243	318	8	19
39 Jahre und älter	m	5 715	323	510	4 898	293	464	817	30	46
	w	4 774	490	583	4 493	462	551	281	28	32
	i	10 489	813	1 093	9 391	755	1 015	1 098	58	78
Hochschulart insgesamt	m	266 229	36 056	45 537	244 579	32 890	41 910	21 650	3 166	3 627
	w	132 459	22 940	26 669	123 606	20 922	24 916	8 853	2 018	1 753
	i	398 688	58 996	72 206	368 185	53 812	66 826	30 503	5 184	5 380

6 Studenten und Studienanfänger nach Hochschularten und Alter

Alter	Ge-schl.	Insgesamt			Deutsche Studenten			Ausländische Studenten		
		insgesamt	darunter im ersten		zusammen	darunter im ersten		zusammen	darunter im ersten	
			Hochschul-semester	Fach-semester		Hochschul-semester	Fach-semester		Hochschul-semester	Fach-semester
Verwaltungsfachhochschulen										
18 Jahre und jünger	m	50	49	49	50	49	49	-	-	-
	w	327	321	320	327	321	320	-	-	-
	i	377	370	369	377	370	369	-	-	-
19 Jahre	m	419	338	339	418	337	338	1	1	1
	w	1 614	1 170	1 172	1 614	1 170	1 172	-	-	-
	i	2 033	1 508	1 511	2 032	1 507	1 510	1	1	1
20 Jahre	m	1 281	692	698	1 278	689	695	3	3	3
	w	2 552	883	900	2 551	882	899	1	1	1
	i	3 833	1 575	1 598	3 829	1 571	1 594	4	4	4
21 Jahre	m	1 890	476	494	1 888	476	494	2	-	-
	w	2 920	377	397	2 919	377	397	1	-	-
	i	4 810	853	891	4 807	853	891	3	-	-
22 Jahre	m	1 824	244	267	1 823	244	267	1	-	-
	w	2 176	185	197	2 175	185	197	1	-	-
	i	4 000	429	464	3 998	429	464	2	-	-
23 Jahre	m	1 417	163	190	1 411	162	189	6	1	1
	w	1 282	137	147	1 278	137	147	4	-	-
	i	2 699	300	337	2 689	299	336	10	1	1
24 Jahre	m	1 117	130	150	1 114	130	148	3	-	2
	w	865	131	129	864	131	129	1	-	-
	i	1 982	261	279	1 978	261	277	4	-	2
25 Jahre	m	1 081	162	178	1 078	162	178	3	-	-
	w	740	130	130	740	130	130	-	-	-
	i	1 821	292	308	1 818	292	308	3	-	-
26 Jahre	m	1 002	178	173	1 001	178	173	1	-	-
	w	661	120	125	661	120	125	-	-	-
	i	1 663	298	298	1 662	298	298	1	-	-
27 Jahre	m	1 048	155	167	1 046	155	166	2	-	1
	w	637	111	115	635	111	115	2	-	-
	i	1 685	266	282	1 681	266	281	4	-	1
28 Jahre	m	1 025	144	142	1 025	144	142	-	-	-
	w	564	93	100	564	93	100	-	-	-
	i	1 589	237	242	1 589	237	242	-	-	-
29 Jahre	m	957	151	145	956	151	145	1	-	-
	w	453	58	65	452	58	65	1	-	-
	i	1 410	209	210	1 408	209	210	2	-	-
30 Jahre	m	900	148	150	900	148	150	-	-	-
	w	316	42	48	316	42	48	-	-	-
	i	1 216	190	198	1 216	190	198	-	-	-
31 Jahre	m	920	158	160	919	158	160	1	-	-
	w	264	42	49	264	42	49	-	-	-
	i	1 184	200	209	1 183	200	209	1	-	-
32 Jahre	m	1 009	177	182	1 009	177	182	-	-	-
	w	194	25	25	193	25	25	1	-	-
	i	1 203	202	207	1 202	202	207	1	-	-
33 Jahre	m	973	151	158	971	151	158	2	-	-
	w	170	26	26	170	26	26	-	-	-
	i	1 143	177	184	1 141	177	184	2	-	-
34 Jahre	m	916	125	125	916	125	125	-	-	-
	w	123	23	26	123	23	26	-	-	-
	i	1 039	148	151	1 039	148	151	-	-	-
35 Jahre	m	774	107	104	774	107	104	-	-	-
	w	76	5	5	76	5	5	-	-	-
	i	850	112	109	850	112	109	-	-	-
36 Jahre	m	664	89	85	663	89	85	1	-	-
	w	57	8	9	57	8	9	-	-	-
	i	721	97	94	720	97	94	1	-	-
37 Jahre	m	551	77	67	551	77	67	-	-	-
	w	43	8	11	43	8	11	-	-	-
	i	594	85	78	594	85	78	-	-	-
38 Jahre	m	451	63	56	451	63	56	-	-	-
	w	37	12	14	37	12	14	-	-	-
	i	488	75	70	488	75	70	-	-	-
39 Jahre und älter	m	1 128	104	100	1 127	104	100	1	-	-
	w	86	10	13	86	10	13	-	-	-
	i	1 214	114	113	1 213	114	113	1	-	-
Hochschulart insgesamt	m	21 397	4 081	4 179	21 369	4 076	4 171	28	5	8
	w	16 157	3 917	4 023	16 145	3 916	4 022	12	1	1
	i	37 554	7 998	8 202	37 514	7 992	8 193	40	6	9

6 Studenten und Studienanfänger nach Hochschularten und Alter

Alter	Geschl.	Insgesamt			Deutsche Studenten			Ausländische Studenten		
		insgesamt	darunter im ersten		zusammen	darunter im ersten		zusammen	darunter im ersten	
			Hochschul-	Fach-		Hochschul-	Fach-		Hochschul-	Fach-
		semester	semester	semester	semester	semester	semester	semester	semester	
Hochschulen insgesamt										
18 Jahre und jünger	m	1 173	1 068	1 073	847	798	800	326	270	273
	w	5 819	5 654	5 641	5 350	5 277	5 275	469	377	366
	i	6 992	6 722	6 714	6 197	6 075	6 075	795	647	639
19 Jahre	m	10 834	9 710	9 752	9 197	8 387	8 446	1 637	1 323	1 306
	w	36 285	30 471	30 706	34 386	28 911	29 250	1 899	1 560	1 446
	i	47 119	40 181	40 458	43 583	37 298	37 706	3 536	2 883	2 752
20 Jahre	m	40 682	29 204	29 857	36 923	26 988	27 742	3 759	2 216	2 115
	w	62 899	27 202	29 583	58 308	24 191	26 884	4 591	3 011	2 699
	i	103 581	56 406	59 440	95 231	51 179	54 626	8 350	5 227	4 814
21 Jahre	m	66 508	25 135	27 543	61 109	23 100	25 567	5 399	2 035	1 976
	w	71 259	13 285	16 049	65 685	10 791	13 781	5 574	2 494	2 268
	i	137 767	38 420	43 592	126 794	33 891	39 348	10 973	4 529	4 244
22 Jahre	m	75 980	13 799	16 731	69 759	12 041	14 968	6 221	1 758	1 763
	w	70 296	8 115	10 171	64 310	6 091	8 262	5 986	2 024	1 909
	i	146 276	21 914	26 902	134 069	18 132	23 230	12 207	3 782	3 672
23 Jahre	m	83 834	10 141	13 082	76 910	8 696	11 507	6 924	1 445	1 575
	w	69 821	5 666	7 911	63 538	4 114	6 367	6 283	1 552	1 544
	i	153 655	15 807	20 993	140 448	12 810	17 874	13 207	2 997	3 119
24 Jahre	m	87 538	6 806	9 721	80 505	5 707	8 460	7 033	1 099	1 261
	w	65 466	3 835	6 474	59 503	2 698	5 236	5 963	1 137	1 238
	i	153 004	10 641	16 195	140 008	8 405	13 696	12 996	2 236	2 499
25 Jahre	m	93 365	4 484	8 155	86 414	3 658	7 072	6 951	826	1 083
	w	63 591	2 882	6 418	57 936	2 058	5 399	5 655	824	1 019
	i	156 956	7 366	14 573	144 350	5 716	12 471	12 606	1 650	2 102
26 Jahre	m	93 497	3 108	7 531	86 871	2 460	6 602	6 626	648	929
	w	59 322	2 242	6 157	54 147	1 654	5 368	5 175	588	789
	i	152 819	5 350	13 688	141 018	4 114	11 970	11 801	1 236	1 718
27 Jahre	m	82 263	2 276	6 810	76 117	1 741	5 962	6 146	535	848
	w	48 372	1 730	5 176	43 956	1 256	4 506	4 416	474	670
	i	130 635	4 006	11 986	120 073	2 997	10 468	10 562	1 009	1 518
28 Jahre	m	74 856	1 759	6 255	69 337	1 312	5 526	5 519	447	729
	w	41 985	1 488	4 385	38 331	1 136	3 865	3 654	352	520
	i	116 841	3 247	10 640	107 668	2 448	9 391	9 173	799	1 249
29 Jahre	m	63 785	1 604	5 383	58 702	1 236	4 776	5 083	368	607
	w	35 194	1 196	3 614	32 175	973	3 258	3 019	223	356
	i	98 979	2 800	8 997	90 877	2 209	8 034	8 102	591	963
30 Jahre	m	50 713	1 155	3 965	46 458	871	3 486	4 255	284	479
	w	28 451	932	2 792	25 993	734	2 474	2 458	198	318
	i	79 164	2 087	6 757	72 451	1 605	5 960	6 713	482	797
31 Jahre	m	39 241	991	3 089	35 526	759	2 715	3 715	232	374
	w	22 824	788	2 184	20 688	624	1 929	2 136	164	255
	i	62 065	1 779	5 273	56 214	1 383	4 644	5 851	396	629
32 Jahre	m	30 946	873	2 548	27 670	645	2 194	3 276	228	354
	w	18 442	594	1 675	16 694	479	1 483	1 748	115	192
	i	49 388	1 467	4 223	44 364	1 124	3 677	5 024	343	546
33 Jahre	m	24 703	700	1 926	21 838	532	1 644	2 865	168	282
	w	15 333	559	1 433	13 784	464	1 284	1 549	95	149
	i	40 036	1 259	3 359	35 622	996	2 928	4 414	263	431
34 Jahre	m	19 740	506	1 530	17 137	396	1 317	2 603	110	213
	w	12 684	517	1 276	11 319	423	1 147	1 365	94	129
	i	32 424	1 023	2 806	28 456	819	2 464	3 968	204	342
35 Jahre	m	15 510	426	1 211	13 367	323	1 027	2 143	103	184
	w	10 276	440	1 064	9 189	374	961	1 087	66	103
	i	25 786	866	2 275	22 556	697	1 988	3 230	169	287
36 Jahre	m	12 415	363	982	10 733	281	857	1 682	82	125
	w	8 544	391	933	7 685	325	844	859	66	89
	i	20 959	754	1 915	18 418	606	1 701	2 541	148	214
37 Jahre	m	10 065	294	799	8 568	236	699	1 497	58	100
	w	7 104	305	793	6 347	252	707	757	53	86
	i	17 169	599	1 592	14 915	488	1 406	2 254	111	186
38 Jahre	m	8 402	276	707	7 212	218	596	1 130	58	111
	w	5 899	256	673	5 262	213	603	637	43	70
	i	14 301	532	1 380	12 474	431	1 199	1 827	101	181
39 Jahre und älter	m	43 080	1 113	3 585	37 724	880	3 184	5 356	233	401
	w	33 902	1 401	3 792	30 953	1 198	3 503	2 949	203	289
	i	76 982	2 514	7 377	68 677	2 078	6 687	8 305	436	690
Insgesamt	m	1 029 130	115 791	162 235	938 924	101 265	145 147	90 206	14 526	17 088
	w	793 768	109 949	148 900	725 539	94 236	132 396	68 229	15 713	16 504
	i	1 822 898	225 740	311 135	1 664 463	195 501	277 543	158 435	30 239	33 592

Lfd. Nr.	Land des Studienortes	Geschl.	Insgesamt	Davon Erwerb der Hochschul							Univer
				Baden-Württemberg	Bayern	Berlin	Brandenburg	Bremen	Hamburg	Hessen	
1	Baden-Württemberg	m	67 571	48 060	3 268	227	80	224	411	3 161	
2		w	45 620	30 818	2 214	256	105	164	339	2 530	
3		i	113 191	78 878	5 482	483	185	388	750	5 691	
4	Bayern	m	87 067	7 507	64 659	308	180	225	362	2 566	
5		w	78 024	6 703	58 973	311	145	182	357	2 160	
6		i	165 091	14 210	123 632	619	325	407	719	4 726	
7	Berlin	m	45 738	3 122	1 899	23 048	2 490	443	706	1 795	
8		w	44 986	2 605	1 699	23 025	2 797	396	693	1 580	
9		i	90 724	5 727	3 598	46 073	5 287	839	1 399	3 355	
10	Brandenburg	m	6 709	238	145	888	3 117	24	59	152	
11		w	8 473	150	93	1 308	4 338	9	59	90	
12		i	15 182	388	238	2 196	7 455	33	118	242	
13	Bremen	m	7 650	144	94	36	21	3 865	90	171	
14		w	7 495	216	120	90	23	3 506	126	199	
15		i	15 145	360	214	126	44	7 371	216	370	
16	Hamburg	m	25 401	748	358	118	122	313	12 320	540	
17		w	19 637	640	354	133	46	344	10 102	488	
18		i	45 038	1 388	712	251	168	657	22 422	1 028	
19	Hessen	m	42 680	2 392	1 537	106	73	170	218	27 574	
20		w	37 291	2 162	1 132	119	81	164	222	23 349	
21		i	79 971	4 554	2 669	225	154	334	440	50 923	
22	Mecklenburg-Vorpommern	m	6 898	213	121	113	374	43	87	90	
23		w	7 908	238	108	206	542	43	91	103	
24		i	14 806	451	229	319	916	86	178	193	
25	Niedersachsen	m	57 159	1 045	647	183	155	1 234	1 184	2 678	
26		w	49 669	1 124	604	278	202	1 190	1 403	2 085	
27		i	106 828	2 169	1 251	461	357	2 424	2 587	4 763	
28	Nordrhein-Westfalen	m	138 089	3 180	1 376	254	128	576	478	2 480	
29		w	120 700	2 968	1 347	336	160	518	483	2 151	
30		i	258 789	6 148	2 723	590	288	1 094	961	4 631	
31	Rheinland-Pfalz	m	25 596	2 016	726	88	35	66	118	4 672	
32		w	25 651	2 092	640	94	53	71	149	4 829	
33		i	51 247	4 108	1 366	182	88	137	267	9 501	
34	Saarland	m	8 901	685	141	27	4	31	42	211	
35		w	7 187	562	171	28	9	22	27	216	
36		i	16 088	1 247	312	55	13	53	69	427	
37	Sachsen	m	24 218	776	874	335	1 188	51	103	369	
38		w	23 935	524	624	282	1 151	46	75	240	
39		i	48 153	1 300	1 498	617	2 339	97	178	609	
40	Sachsen-Anhalt	m	8 211	112	138	81	353	19	35	97	
41		w	8 943	105	103	117	362	20	23	71	
42		i	17 154	217	241	198	715	39	58	168	
43	Schleswig-Holstein	m	11 854	259	139	62	34	239	529	247	
44		w	12 362	318	163	94	59	275	623	308	
45		i	24 216	577	302	156	93	514	1 152	555	
46	Thüringen	m	11 094	409	455	134	283	29	33	340	
47		w	10 277	258	239	115	227	19	24	182	
48		i	21 371	667	694	249	510	48	57	522	
49	Deutschland	m	574 896	70 906	76 577	26 008	8 637	7 552	16 775	47 143	
50		w	508 158	51 483	68 584	26 792	10 300	6 969	14 796	40 561	
51		i	1 082 994	122 389	145 161	52 800	18 937	14 521	31 571	87 704	
Gesamt											
52	Hessen	m	9 146	305	238	36	11	50	53	6 018	
53		w	6 988	239	181	53	18	43	57	4 226	
54		i	16 134	544	419	89	29	93	110	10 244	
55	Nordrhein-Westfalen	m	71 667	3 586	3 849	652	217	362	897	3 089	
56		w	44 277	1 925	1 676	445	181	222	458	1 657	
57		i	115 944	5 511	5 525	1 097	398	584	1 355	4 746	
58	Deutschland	m	80 813	3 891	4 087	688	228	412	950	9 107	
59		w	51 265	2 164	1 857	498	199	265	515	5 883	
60		i	132 078	6 055	5 944	1 186	427	677	1 465	14 990	
Pädagogische											
61	Baden-Württemberg	m	4 619	4 147	75	6	4	4	5	116	
62		w	12 660	10 833	211	30	6	11	27	446	
63		i	17 279	14 980	286	36	10	15	32	562	

zugangsberechtigung in ...											Lfd. Nr.
Mecklen- burg- Vorpommern	Nieder- sachsen	Nordrhein- Westfalen	Rheinland- Pfalz	Saarland	Sachsen	Sachsen- Anhalt	Schleswig- Holstein	Thüringen	Ausland	Ohne Angabe	
sitäten											
70	1 835	3 859	4 077	453	267	98	657	129	684	11	1
76	1 365	2 791	2 912	305	302	133	484	156	661	9	2
146	3 200	6 650	6 989	758	569	231	1 141	285	1 345	20	3
104	2 120	4 600	1 277	208	576	224	688	485	619	359	4
87	1 628	3 552	1 033	194	653	177	503	580	568	218	5
191	3 748	8 152	2 310	402	1 229	401	1 191	1 065	1 187	577	6
688	3 236	4 519	778	175	636	687	1 230	283	3	-	7
1 051	2 917	4 028	663	149	1 123	831	999	447	3	-	8
1 739	6 153	8 547	1 441	324	1 759	1 518	2 229	730	6	-	9
200	271	443	79	15	434	369	77	138	60	-	10
364	214	315	46	7	542	650	64	185	39	-	11
564	485	758	125	22	976	1 019	141	323	99	-	12
34	2 380	520	68	15	15	19	120	9	49	-	13
70	2 131	598	62	10	24	42	183	12	82	1	14
104	4 511	1 118	130	25	39	61	303	21	131	1	15
356	3 495	1 729	237	42	95	147	4 502	77	198	4	16
257	2 519	1 242	152	29	76	70	2 916	50	218	1	17
613	6 014	2 971	389	71	171	217	7 418	127	416	5	18
39	1 822	4 975	2 062	183	142	90	493	220	577	7	19
79	1 870	4 604	1 668	213	237	170	439	341	432	9	20
118	3 692	9 579	3 730	396	379	260	932	561	1 009	16	21
4 347	334	423	68	12	157	199	222	76	19	-	22
4 949	358	382	61	7	246	262	189	92	31	-	23
9 296	692	805	129	19	403	461	411	168	50	-	24
243	39 353	6 030	445	75	171	690	2 091	451	408	76	25
345	33 235	5 048	409	59	225	751	1 650	580	408	73	26
588	72 588	11 078	854	134	336	1 441	3 741	1 031	816	149	27
116	7 159	113 554	4 486	326	226	157	1 058	131	1 456	948	28
174	7 006	97 896	3 855	301	296	209	829	212	1 357	602	29
290	14 165	211 450	8 341	627	522	366	1 887	343	2 813	1 550	30
36	805	2 686	12 640	1 041	92	52	230	73	218	2	31
43	904	2 937	11 750	1 213	126	86	226	110	328	-	32
79	1 709	5 623	24 390	2 254	218	138	456	183	546	2	33
5	227	581	1 279	5 451	24	10	71	10	100	2	34
13	231	627	1 141	3 910	19	13	65	13	120	-	35
18	458	1 208	2 420	9 361	43	23	136	23	220	2	36
464	523	911	226	33	14 717	1 801	170	1 592	82	3	37
382	436	685	143	29	15 339	2 004	150	1 731	89	5	38
846	959	1 596	369	62	30 056	3 805	320	3 323	171	8	39
131	312	467	69	10	498	5 404	53	397	35	-	40
124	228	365	47	8	742	6 042	42	516	27	1	41
255	540	832	116	18	1 240	11 446	95	913	62	1	42
169	1 687	844	97	15	16	30	7 419	17	51	-	43
309	2 142	919	110	12	35	48	6 840	20	87	-	44
478	3 829	1 763	207	27	51	78	14 259	37	138	-	45
154	306	414	105	23	838	891	63	6 571	46	-	46
152	175	274	77	13	941	778	40	6 733	30	-	47
306	481	688	182	36	1 779	1 669	103	13 304	76	-	48
7 156	65 865	146 555	27 933	8 077	18 904	10 868	19 144	10 659	4 605	1 412	49
8 475	57 359	126 263	24 129	6 459	20 926	12 266	15 619	11 778	4 480	919	50
15 631	123 224	272 818	52 122	14 536	39 830	23 134	34 763	22 437	9 085	2 331	51
hochschulen											
4	1 196	781	116	14	31	29	87	139	38	-	52
8	936	706	99	16	45	45	75	205	35	1	53
12	2 132	1 487	215	30	76	74	162	344	73	1	54
191	4 223	49 443	2 214	595	188	238	870	113	517	423	55
160	2 294	32 286	1 138	279	193	189	459	140	360	215	56
351	6 517	81 729	3 352	874	381	427	1 329	253	877	638	57
195	5 419	50 224	2 330	609	219	267	957	252	555	423	58
168	3 230	32 992	1 237	295	238	234	534	345	395	216	59
363	8 649	83 216	3 567	904	457	501	1 491	597	950	639	60
Hochschulen											
-	43	59	106	11	6	1	12	4	19	1	61
6	169	274	391	92	31	10	28	19	75	1	62
6	212	333	497	103	37	11	40	23	94	2	63

7 Deutsche Studenten nach Hochschularten, Land des Studien

Lfd. Nr.	Land des Studienortes	Geschl.	Insgesamt	Davon Erwerb der Hochschul						
				Baden-Württemberg	Bayern	Berlin	Brandenburg	Bremen	Hamburg	Hessen
Pädagogische										
64	Deutschland	m	4 619	4 147	75	6	4	4	5	116
65		w	12 660	10 833	211	30	6	11	27	446
66		i	17 279	14 980	286	36	10	15	32	562
Theologische										
67	Baden-Württemberg	m	47	12	5	-	1	-	-	7
68		w	81	27	5	3	2	2	1	5
69		i	128	39	10	3	3	2	1	12
70	Bayern	m	308	27	222	2	-	-	2	8
71		w	248	31	173	1	2	-	4	4
72		i	556	58	395	3	2	-	6	12
73	Hessen	m	223	16	15	5	-	1	4	86
74		w	69	1	5	-	-	-	3	39
75		i	292	17	20	5	-	1	7	125
76	Nordrhein-Westfalen	m	413	6	2	7	-	2	2	16
77		w	263	5	4	6	2	2	-	13
78		i	676	11	6	13	2	4	2	29
79	Rheinland-Pfalz	m	149	5	5	-	-	-	-	12
80		w	92	-	2	-	-	-	-	3
81		i	241	5	7	-	-	-	-	15
82	Sachsen-Anhalt	m	89	3	2	4	5	-	3	23
83		w	46	2	1	-	1	1	-	4
84		i	135	5	3	4	6	1	3	27
85	Thüringen	m	70	-	1	8	4	-	-	2
86		w	18	-	1	-	2	-	-	-
87		i	88	-	2	8	6	-	-	2
88	Deutschland	m	1 299	69	252	26	10	3	11	154
89		w	817	66	191	10	9	5	8	68
90		i	2 116	135	443	36	19	8	19	222
Kunsthoch										
91	Baden-Württemberg	m	1 412	936	126	13	3	7	7	51
92		w	1 629	1 100	130	12	3	7	17	62
93		i	3 041	2 036	256	25	6	14	24	113
94	Bayern	m	1 011	82	730	7	1	3	13	38
95		w	1 107	116	787	12	3	4	7	35
96		i	2 118	198	1 517	19	4	7	20	73
97	Berlin	m	2 152	215	147	919	52	26	59	86
98		w	2 782	267	151	1 306	75	38	68	100
99		i	4 934	482	298	2 225	127	64	127	186
100	Brandenburg	m	301	23	26	69	39	3	6	12
101		w	208	19	11	42	27	4	4	11
102		i	509	42	37	111	66	7	10	23
103	Bremen	m	250	9	12	3	-	86	15	8
104		w	309	11	14	8	1	85	16	13
105		i	559	20	26	11	1	171	31	21
106	Hamburg	m	941	81	37	11	1	10	481	32
107		w	900	64	27	15	2	22	431	42
108		i	1 841	145	64	26	3	32	912	74
109	Hessen	m	513	86	55	3	-	-	5	255
110		w	516	94	35	2	-	4	3	270
111		i	1 029	180	90	5	-	4	8	525
112	Mecklenburg-Vorpommern	m	92	5	2	11	1	-	3	1
113		w	272	6	3	18	17	2	5	3
114		i	364	11	5	29	18	2	8	4
115	Niedersachsen	m	786	36	23	7	2	19	14	35
116		w	977	52	29	12	1	15	31	30
117		i	1 763	88	52	19	3	34	45	65
118	Nordrhein-Westfalen	m	2 017	166	107	15	4	11	18	91
119		w	1 873	162	71	23	2	8	22	67
120		i	3 890	328	178	38	6	19	40	158
121	Saarland	m	217	36	15	1	-	1	1	13
122		w	228	49	13	-	-	3	2	8
123		i	445	85	28	1	-	4	3	21
124	Sachsen	m	921	37	50	34	23	4	3	17
125		w	1 147	46	54	91	31	11	10	32
126		i	2 068	83	104	125	54	15	13	49

semester 1997/98

ortes und Land des Erwebs der Hochschulzugangsberechtigung

zugangsberechtigung in ...											Lfd. Nr.
Mecklen- burg- Vorpommern	Nieder- sachsen	Nordrhein- Westfalen	Rheinland- Pfalz	Saarland	Sachsen	Sachsen- Anhalt	Schleswig- Holstein	Thüringen	Ausland	Ohne Angabe	
Hochschulen											
-	43	59	106	11	6	1	12	4	19	1	64
6	169	274	391	92	31	10	28	19	75	1	65
6	212	333	497	103	37	11	40	23	94	2	66
Hochschulen											
1	2	6	6	1	1	1	3	1	-	-	67
-	9	15	6	-	3	-	1	1	1	-	68
1	11	21	12	1	4	1	4	2	1	-	69
-	8	20	13	-	1	1	2	-	2	-	70
1	4	12	6	1	1	1	1	1	5	-	71
1	12	32	19	1	2	2	3	1	7	-	72
2	20	38	21	-	3	1	4	3	4	-	73
-	5	6	9	-	-	-	-	-	1	-	74
2	25	44	30	-	3	1	4	3	5	-	75
1	49	293	10	2	1	4	9	1	8	-	76
-	38	170	5	3	1	1	9	2	2	-	77
1	87	463	15	5	2	5	18	3	10	-	78
-	-	27	76	20	-	1	-	2	1	-	79
1	2	14	55	13	-	-	-	1	1	-	80
1	2	41	131	33	-	1	-	3	2	-	81
2	2	11	1	-	8	17	2	1	5	-	82
4	4	1	-	-	9	12	1	1	5	-	83
6	6	12	1	-	17	29	3	2	10	-	84
2	3	7	-	-	6	25	-	12	-	-	85
-	-	2	-	-	2	2	-	9	-	-	86
2	3	9	-	-	8	27	-	21	-	-	87
8	84	402	127	23	20	50	20	20	20	-	88
6	62	220	81	17	16	16	12	15	15	-	89
14	146	622	208	40	36	66	32	35	35	-	90
schulen											
1	36	100	81	7	8	1	11	5	18	1	91
7	45	95	97	4	6	5	14	10	15	-	92
8	81	195	178	11	14	6	25	15	33	1	93
-	18	61	9	7	5	3	11	5	18	-	94
1	15	59	16	4	9	2	10	5	22	-	95
1	33	120	25	11	14	5	21	10	40	-	96
28	152	243	42	13	48	11	65	28	18	-	97
43	163	268	53	4	68	34	58	46	40	-	98
71	315	511	95	17	116	45	123	74	58	-	99
8	22	49	7	2	10	8	5	4	8	-	100
6	12	30	8	1	11	5	7	7	3	-	101
14	34	79	15	3	21	13	12	11	11	-	102
-	75	24	3	1	1	-	10	-	3	-	103
3	81	48	7	2	2	6	10	1	1	-	104
3	156	72	10	3	3	6	20	1	4	-	105
5	73	81	7	3	6	3	98	7	5	-	106
5	86	69	12	2	3	1	105	8	6	-	107
10	159	150	19	5	9	4	203	15	11	-	108
-	15	32	34	7	6	-	10	-	5	-	109
2	16	25	37	5	4	-	7	3	9	-	110
2	31	57	71	12	10	-	17	3	14	-	111
36	2	13	3	-	1	2	9	1	2	-	112
154	20	12	-	-	8	7	9	8	-	-	113
190	22	25	3	-	9	9	18	9	2	-	114
1	512	86	4	1	2	8	18	5	13	-	115
5	623	97	18	2	7	9	30	6	10	-	116
6	1 135	183	22	3	9	17	48	11	23	-	117
7	104	1 317	88	8	15	5	26	7	27	1	118
8	106	1 237	84	7	9	9	30	2	24	2	119
15	210	2 554	172	15	24	14	56	9	51	3	120
-	4	16	33	90	1	-	3	-	3	-	121
-	6	24	40	78	-	-	2	1	2	-	122
-	10	40	73	168	1	-	5	1	5	-	123
24	27	58	15	-	507	63	15	41	3	-	124
37	44	57	12	2	537	93	19	64	7	-	125
61	71	115	27	2	1 044	156	34	105	10	-	126

Lfd. Nr.	Land des Studienortes	Geschl.	Insgesamt	Davon Erwerb der Hochschul						
				Baden-Württemberg	Bayern	Berlin	Brandenburg	Bremen	Hamburg	Hessen
Kunsthoch										
127	Sachsen-	m	363	16	16	21	13	3	4	8
128	Anhalt	w	452	15	19	37	12	4	2	8
129		i	815	31	35	58	25	7	6	16
130	Schleswig-	m	146	6	5	2	-	1	16	4
131	Holstein	w	179	18	3	1	-	2	23	3
132		i	325	24	8	3	-	3	39	7
133	Thüringen	m	287	19	33	12	4	2	3	10
134		w	309	17	23	12	10	3	-	15
135		i	596	36	56	24	14	5	3	25
136	Deutschland	m	11 409	1 753	1 384	1 128	143	176	648	661
137		w	12 888	2 036	1 370	1 591	184	212	641	699
138		i	24 297	3 789	2 754	2 719	327	388	1 289	1 360
Fachhochschulen										
139	Baden-	m	33 666	26 671	2 177	52	63	43	75	821
140	Württemberg	w	12 778	9 327	962	56	62	31	45	406
141		i	46 444	35 998	3 139	108	125	74	120	1 227
142	Bayern	m	32 509	2 203	28 012	32	31	15	35	419
143		w	16 749	1 500	13 234	51	41	18	49	279
144		i	49 258	3 703	41 246	83	72	33	84	698
145	Berlin	m	11 199	358	227	7 303	1 032	58	74	171
146		w	6 710	225	174	3 978	566	39	51	142
147		i	17 909	583	401	11 281	1 598	97	125	313
148	Brandenburg	m	3 827	97	79	414	2 106	15	17	64
149		w	2 989	49	37	382	1 679	6	12	21
150		i	6 816	146	116	796	3 785	21	29	85
151	Bremen	m	4 724	96	56	10	10	2 340	59	57
152		w	2 248	69	27	11	17	1 121	44	37
153		i	6 972	165	83	21	27	3 461	103	94
154	Hamburg	m	8 344	186	95	29	27	111	4 452	112
155		w	4 076	133	89	40	13	67	2 176	88
156		i	12 420	319	184	69	40	178	6 628	200
157	Hessen	m	22 823	1 672	912	32	22	44	36	16 511
158		w	9 567	825	497	30	23	32	30	6 102
159		i	32 390	2 497	1 349	62	45	76	66	22 613
160	Mecklenburg-	m	3 453	59	34	38	186	12	28	15
161	Vorpommern	w	2 589	29	19	45	204	11	22	7
162		i	6 042	88	53	83	390	23	50	22
163	Niedersachsen	m	21 716	327	183	67	57	373	586	412
164		w	10 847	299	181	81	90	253	417	263
165		i	32 563	626	364	148	147	626	1 003	675
166	Nordrhein-	m	55 188	902	452	54	38	161	112	722
167	Westfalen	w	28 374	772	391	57	57	123	147	625
168		i	83 562	1 674	843	111	95	284	259	1 347
169	Rheinland-	m	13 382	1 634	242	17	6	23	33	1 375
170	Pfalz	w	7 305	1 184	243	16	18	24	33	1 177
171		i	20 687	2 818	485	33	24	47	66	2 552
172	Saarland	m	1 870	60	8	-	-	1	1	12
173		w	647	27	3	1	1	1	-	8
174		i	2 517	87	11	1	1	2	1	20
175	Sachsen	m	11 246	210	290	83	387	9	18	99
176		w	6 911	84	89	68	285	4	7	32
177		i	18 157	294	379	151	672	13	25	131
178	Sachsen-	m	5 154	102	72	32	167	13	18	36
179	Anhalt	w	5 250	55	58	60	253	12	12	39
180		i	10 404	157	130	92	420	25	30	75
181	Schleswig-	m	11 145	283	247	63	50	92	804	223
182	Holstein	w	3 492	110	83	30	29	40	234	81
183		i	14 637	393	330	93	79	132	1 038	304
184	Thüringen	m	4 333	92	179	10	52	4	7	128
185		w	3 074	57	78	13	45	4	7	52
186		i	7 407	149	257	23	97	8	14	180
187	Deutschland	m	244 579	34 952	33 265	8 236	4 234	3 314	6 355	21 177
188		w	123 606	14 745	16 105	4 919	3 383	1 786	3 286	9 359
189		i	368 185	49 697	49 370	13 155	7 617	5 100	9 641	30 536

zugangsberechtigung in ...											Lfd. Nr.
Mecklenburg-Vorpommern	Niedersachsen	Nordrhein-Westfalen	Rheinland-Pfalz	Saarland	Sachsen	Sachsen-Anhalt	Schleswig-Holstein	Thüringen	Ausland	Ohne Angabe	
schulen											
6	18	11	2	3	60	140	3	38	1	-	127
9	17	10	2	1	84	174	4	54	-	-	128
15	35	21	4	4	144	314	7	92	1	-	129
1	17	13	1	1	3	3	71	-	1	1	130
5	33	13	4	-	-	1	69	2	1	1	131
6	50	26	5	1	3	4	140	2	2	2	132
5	10	25	2	2	25	23	3	108	1	-	133
8	16	10	3	1	38	28	2	122	1	-	134
13	26	35	5	3	63	51	5	230	2	-	135
122	1 085	2 129	331	145	698	270	358	249	126	3	136
293	1 283	2 054	393	113	786	374	376	339	141	3	137
415	2 368	4 183	724	258	1 484	644	734	588	267	6	138
(ohne Verwaltungs-FH)											
29	463	1 018	1 299	185	124	76	116	80	312	62	139
23	224	472	381	83	145	75	71	80	221	114	140
52	687	1 490	1 680	268	269	151	187	160	533	176	141
14	244	540	158	40	149	33	61	256	260	7	142
20	165	309	112	29	305	34	55	378	170	-	143
34	409	849	270	69	454	67	116	634	430	7	144
284	400	446	95	23	271	205	129	91	32	-	145
209	216	273	52	17	293	213	62	154	46	-	146
493	616	719	147	40	564	418	191	245	78	-	147
119	134	135	62	8	329	137	38	69	4	-	148
81	57	78	10	3	330	142	11	80	11	-	149
200	191	213	72	11	659	279	49	149	15	-	150
22	1 706	245	19	-	3	7	64	9	21	-	151
43	632	141	7	2	12	18	43	8	16	-	152
65	2 338	386	26	2	15	25	107	17	37	-	153
147	1 418	345	32	7	15	19	1 247	11	86	5	154
86	487	205	29	10	11	14	579	10	32	7	155
233	1 905	550	61	17	26	33	1 826	21	118	12	156
17	399	902	1 724	189	72	42	65	101	66	17	157
15	260	453	724	128	85	47	51	239	69	17	158
32	659	1 355	2 448	317	157	89	116	340	135	34	159
2 541	117	74	12	3	91	74	130	35	4	-	160
1 818	66	41	3	1	95	110	64	52	2	-	161
4 359	183	115	15	4	186	184	194	87	6	-	162
102	16 310	2 277	106	23	44	176	459	47	139	28	163
144	6 977	1 217	78	22	73	183	360	74	110	25	164
246	23 287	3 494	184	45	117	359	819	121	249	53	165
35	2 440	48 031	991	183	98	63	216	57	422	211	166
51	1 533	23 020	610	112	113	78	161	59	294	171	167
86	3 973	71 051	1 601	295	211	141	377	118	716	382	168
7	210	754	7 559	1 312	21	19	49	33	68	20	169
11	182	584	3 092	478	48	30	43	47	88	7	170
18	392	1 338	10 651	1 790	69	49	92	80	156	27	171
2	10	19	153	1 586	1	-	3	-	14	-	172
-	7	7	50	532	1	-	1	1	7	-	173
2	17	26	203	2 118	2	-	4	1	21	-	174
146	140	199	35	15	7 822	870	34	856	33	-	175
77	53	86	21	8	5 206	362	18	494	17	-	176
223	193	285	56	23	13 028	1 232	52	1 350	50	-	177
60	284	113	30	9	311	3 580	26	277	24	-	178
91	152	98	16	3	535	3 354	32	461	15	4	179
151	436	211	46	12	846	6 934	58	738	39	4	180
164	1 085	791	100	32	47	34	6 934	15	63	118	181
103	333	240	36	12	14	16	2 049	7	20	55	182
267	1 418	1 031	136	44	61	50	8 983	22	83	173	183
30	76	99	24	5	177	217	13	3 215	5	-	184
34	38	79	14	1	233	140	16	2 262	1	-	185
64	114	178	38	6	410	357	29	5 477	6	-	186
3 719	25 436	55 988	12 399	3 620	9 575	5 552	9 584	5 152	1 553	468	187
2 806	11 382	27 303	5 235	1 441	7 499	4 816	3 616	4 406	1 119	400	188
6 525	36 818	83 291	17 634	5 061	17 074	10 368	13 200	9 558	2 672	868	189

7 Deutsche Studenten nach Hochschularten, Land des Studienortes

Lfd. Nr.	Land des Studienortes	Geschl.	Insgesamt	Davon Erwerb der Hochschul						
				Baden-Württemberg	Bayern	Berlin	Brandenburg	Bremen	Hamburg	Hessen
										Verwaltungs
190	Baden-	m	3 301	2 128	152	43	45	9	23	66
191	Württemberg	w	3 529	2 142	114	100	113	7	9	82
192		i	6 830	4 270	266	143	158	16	32	148
193	Bayern	m	2 763	43	2 612	3	5	3	-	9
194		w	1 240	12	1 116	1	6	-	-	2
195		i	4 003	55	3 728	4	11	3	-	11
196	Berlin	m	1 752	13	15	1 058	149	2	9	17
197		w	2 056	9	4	966	292	5	1	3
198		i	3 808	22	19	2 024	441	7	10	20
199	Brandenburg	m	352	-	-	27	287	-	1	-
200		w	481	1	-	28	416	1	-	-
201		i	833	1	-	55	703	1	1	-
202	Bremen	m	190	-	-	-	-	138	2	-
203		w	117	-	-	-	2	77	-	-
204		i	307	-	-	-	2	215	2	-
205	Hamburg	m	423	3	1	-	2	4	256	1
206		w	239	-	2	2	13	1	95	-
207		i	662	3	3	2	15	5	351	1
208	Hessen	m	2 962	40	59	11	9	4	1	2 309
209		w	1 470	16	18	3	17	1	-	1 018
210		i	4 432	56	77	14	26	5	1	3 327
211	Niedersachsen	m	1 766	3	2	-	-	-	-	9
212		w	1 144	1	-	-	6	-	-	3
213		i	2 910	4	2	-	6	-	-	12
214	Nordrhein-	m	3 944	76	84	39	50	12	30	55
215	Westfalen	w	2 905	65	37	80	62	9	26	36
216		i	6 849	141	121	119	112	21	56	91
217	Rheinland-	m	1 341	44	24	4	8	2	2	56
218	Pfalz	w	536	19	13	5	8	-	1	31
219		i	1 877	63	37	9	16	2	3	87
220	Saarland	m	121	-	-	-	-	-	-	-
221		w	55	-	-	-	-	-	-	-
222		i	176	-	-	-	-	-	-	-
223	Sachsen	m	416	-	2	2	2	-	1	1
224		w	925	-	-	-	25	-	-	-
225		i	1 341	-	2	2	27	-	1	1
226	Sachsen-	m	496	-	-	4	8	-	1	-
227	Anhalt	w	611	-	-	1	3	-	-	-
228		i	1 107	-	-	5	11	-	1	-
229	Schleswig-	m	1 229	18	41	7	32	9	27	41
230	Holstein	w	559	9	2	2	10	1	19	4
231		i	1 788	27	43	9	42	10	46	45
232	Thüringen	m	313	1	5	2	3	1	-	6
233		w	278	-	-	-	1	-	1	-
234		i	591	1	5	2	4	1	1	6
235	Deutschland	m	21 369	2 369	2 997	1 200	600	184	359	2 570
236		w	16 145	2 274	1 306	1 188	974	102	152	1 179
237		i	37 514	4 643	4 303	2 388	1 574	286	505	3 749

semester 1997/98

ortes und Land des Erwebs der Hochschulzugangsberechtigung

zugangsberechtigung in ...											Lfd. Nr.
Mecklen- burg- Vorpommern	Nieder- sachsen	Nordrhein- Westfalen	Rheinland- Pfalz	Saarland	Sachsen	Sachsen- Anhalt	Schleswig- Holstein	Thüringen	Ausland	Ohne Angabe	
fachhochschulen											
39	124	236	140	22	84	38	87	50	10	5	190
99	114	216	125	19	166	69	59	88	7	-	191
138	238	452	265	41	250	107	146	138	17	5	192
1	3	13	7	3	31	4	3	18	5	-	193
1	4	1	4	1	40	14	-	31	7	-	194
2	7	14	11	4	71	18	3	49	12	-	195
128	35	112	6	18	52	72	16	50	-	-	196
356	31	59	4	10	82	134	4	95	1	-	197
484	66	171	10	28	134	206	20	145	1	-	198
11	2	3	1	-	10	9	-	1	-	-	199
10	1	1	-	-	7	12	-	4	-	-	200
21	3	4	1	-	17	21	-	5	-	-	201
2	43	3	-	-	1	1	-	-	-	-	202
1	30	1	1	-	1	1	2	1	-	-	203
3	73	4	1	-	2	2	2	1	-	-	204
23	44	10	-	-	2	5	71	1	-	-	205
45	36	3	-	-	-	4	37	1	-	-	206
68	80	13	-	-	2	9	108	2	-	-	207
8	90	123	148	28	20	19	16	73	4	-	208
9	38	58	72	5	29	37	1	145	3	-	209
17	128	181	220	33	49	56	17	218	7	-	210
3	1 242	11	1	-	-	6	29	5	-	455	211
15	799	5	-	-	-	14	34	8	-	259	212
18	2 041	16	1	-	-	20	63	13	-	714	213
32	54	2 050	41	7	52	17	35	20	1	1 289	214
48	34	1 524	24	12	57	17	26	37	1	810	215
80	88	3 574	65	19	109	34	61	57	2	2 099	216
2	20	61	1 030	53	8	7	12	7	1	-	217
6	11	24	372	22	12	6	1	5	-	-	218
8	31	85	1 402	75	20	13	13	12	1	-	219
-	-	-	2	119	-	-	-	-	-	-	220
-	-	-	-	55	-	-	-	-	-	-	221
-	-	-	2	174	-	-	-	-	-	-	222
2	1	4	4	-	384	3	3	6	1	-	223
5	-	-	-	-	876	11	-	8	-	-	224
7	1	4	4	-	1 260	14	3	14	1	-	225
2	8	2	1	1	15	443	3	8	-	-	226
2	-	-	-	-	4	598	-	3	-	-	227
4	8	2	1	1	19	1 041	3	11	-	-	228
63	84	55	15	3	40	24	742	28	-	-	229
67	46	7	3	-	16	17	336	20	-	-	230
130	130	62	18	3	56	41	1 078	48	-	-	231
12	2	1	3	-	38	10	-	229	-	-	232
3	3	-	-	-	10	3	-	257	-	-	233
15	5	1	3	-	48	13	-	486	-	-	234
328	1 752	2 684	1 399	254	737	658	1 017	496	22	1 749	235
667	1 147	1 899	605	124	1 300	937	500	703	19	1 069	236
995	2 899	4 583	2 004	378	2 037	1 595	1 517	1 199	41	2 818	237

Lfd. Nr.	Land des Studienortes	Geschl.	Insgesamt	Davon Erwerb der Hochschul						Hochschulen
				Baden-Württemberg	Bayern	Berlin	Brandenburg	Bremen	Hamburg	
238	Baden-Württemberg	m	110 616	81 954	5 803	341	196	287	521	4 222
239		w	76 297	54 247	3 636	457	291	222	438	3 531
240		i	186 913	136 201	9 439	798	487	509	959	7 753
241	Bayern	m	123 658	9 862	96 235	352	217	246	412	3 040
242		w	97 368	8 362	74 283	376	197	204	417	2 480
243		i	221 026	18 224	170 518	728	414	450	829	5 520
244	Berlin	m	60 841	3 708	2 288	32 328	3 723	529	848	2 069
245		w	56 534	3 106	2 028	29 275	3 730	478	813	1 805
246		i	117 375	6 814	4 316	61 603	7 453	1 007	1 661	3 874
247	Brandenburg	m	11 189	358	250	1 398	5 549	42	83	228
248		w	12 151	219	141	1 760	6 460	20	75	122
249		i	23 340	577	391	3 158	12 009	62	158	350
250	Bremen	m	12 814	249	162	49	31	6 429	166	236
251		w	10 169	296	161	109	43	4 789	186	249
252		i	22 983	545	323	158	74	11 218	352	485
253	Hamburg	m	35 108	1 018	491	158	152	438	17 509	685
254		w	24 852	837	472	190	74	434	12 804	618
255		i	59 961	1 855	963	348	226	872	30 313	1 303
256	Hessen	m	78 347	4 511	2 816	193	115	269	317	52 753
257		w	55 901	3 337	1 808	207	139	244	315	35 004
258		i	134 248	7 848	4 624	400	254	513	632	87 757
259	Mecklenburg-Vorpommern	m	10 443	277	157	162	561	55	118	106
260		w	10 769	273	130	269	763	56	118	113
261		i	21 212	550	287	431	1 324	111	236	219
262	Niedersachsen	m	81 427	1 411	855	257	214	1 626	1 784	3 134
263		w	62 637	1 476	814	371	299	1 458	1 851	2 381
264		i	144 064	2 887	1 669	628	513	3 084	3 635	5 515
265	Nordrhein-Westfalen	m	271 318	7 916	5 870	1 021	437	1 124	1 537	6 453
266		w	198 392	5 897	3 526	947	464	882	1 136	4 549
267		i	469 710	13 813	9 396	1 968	901	2 006	2 673	11 002
268	Rheinland-Pfalz	m	40 468	3 699	997	109	49	91	153	6 115
269		w	33 584	3 295	898	115	79	95	183	6 040
270		i	74 052	6 994	1 895	224	128	186	336	12 155
271	Saarland	m	11 109	781	164	28	4	33	44	236
272		w	8 117	638	187	29	10	26	29	232
273		i	19 226	1 419	351	57	14	59	73	468
274	Sachsen	m	36 801	1 023	1 216	454	1 600	64	125	486
275		w	32 918	654	767	441	1 492	61	92	304
276		i	69 719	1 677	1 983	895	3 092	125	217	790
277	Sachsen-Anhalt	m	14 313	233	228	142	546	35	61	164
278		w	15 302	177	181	215	631	37	37	122
279		i	29 615	410	409	357	1 177	72	98	286
280	Schleswig-Holstein	m	24 374	566	432	134	116	341	1 376	515
281		w	16 592	455	251	127	98	318	899	396
282		i	40 966	1 021	683	261	214	659	2 275	911
283	Thüringen	m	16 097	521	673	166	346	36	43	486
284		w	13 956	332	341	140	285	26	32	249
285		i	30 053	853	1 014	306	631	62	75	735
286	Deutschland	m	938 924	118 087	118 637	37 292	13 856	11 645	25 097	80 928
287		w	725 539	83 601	89 624	35 028	15 055	9 350	19 425	58 195
288		i	1 664 463	201 688	208 261	72 320	28 911	20 995	44 522	139 123

zugangsberechtigung in ...											Lfd. Nr.
Mecklen- burg- Vorpommern	Nieder- sachsen	Nordrhein- Westfalen	Rheinland- Pfalz	Saarland	Sachsen	Sachsen- Anhalt	Schleswig- Holstein	Thüringen	Ausland	Ohne Angabe	
insgesamt											
140	2 503	5 278	5 709	679	490	215	886	269	1 043	80	238
211	1 926	3 863	3 912	503	653	292	657	354	980	124	239
351	4 429	9 141	9 621	1 182	1 143	507	1 543	623	2 023	204	240
119	2 393	5 234	1 464	258	762	265	765	764	904	366	241
110	1 816	3 933	1 171	229	1 008	228	569	995	772	218	242
229	4 209	9 167	2 635	487	1 770	493	1 334	1 759	1 676	584	243
1 128	3 823	5 320	921	229	1 007	975	1 440	452	53	-	244
1 659	3 327	4 628	772	180	1 566	1 212	1 123	742	90	-	245
2 787	7 150	9 948	1 693	409	2 573	2 187	2 563	1 194	143	-	246
338	429	630	149	25	783	523	120	212	72	-	247
461	284	424	64	11	890	809	82	276	53	-	248
799	713	1 054	213	36	1 673	1 332	202	488	125	-	249
58	4 204	792	90	16	20	27	194	18	73	-	250
117	2 874	788	77	14	39	67	238	22	99	1	251
175	7 078	1 580	167	30	59	94	432	40	172	1	252
531	5 030	2 165	276	52	118	174	5 918	96	289	9	253
393	3 128	1 519	193	41	90	89	3 637	69	256	8	254
924	8 158	3 684	469	93	208	263	9 555	165	545	17	255
70	3 542	6 851	4 105	421	274	181	675	536	694	24	256
113	3 125	5 852	2 609	367	400	299	573	333	549	27	257
183	6 667	12 703	6 714	788	674	480	1 248	1 469	1 243	51	258
6 924	453	510	83	15	249	275	361	112	25	-	259
6 921	444	435	64	8	349	379	262	152	33	-	260
13 845	897	945	147	23	598	654	623	264	58	-	261
349	57 417	8 404	556	99	217	880	2 597	508	560	559	262
509	41 634	6 367	505	83	305	957	2 074	668	528	357	263
858	99 051	14 771	1 061	182	522	1 837	4 671	1 176	1 088	916	264
382	14 029	214 688	7 830	1 121	580	484	2 214	329	2 431	2 872	265
441	11 011	156 133	5 716	714	669	503	1 514	452	2 038	1 800	266
823	25 040	370 821	13 546	1 835	1 249	987	3 728	781	4 469	4 672	267
45	1 035	3 528	21 305	2 426	121	79	291	115	288	22	268
61	1 099	3 559	15 269	1 726	186	122	270	163	417	7	269
106	2 134	7 087	36 574	4 152	307	201	561	278	705	29	270
7	241	616	1 467	7 246	26	10	77	10	117	2	271
13	244	658	1 231	4 575	20	13	68	15	129	-	272
20	485	1 274	2 698	11 821	46	23	145	25	246	2	273
636	691	1 172	280	48	23 430	2 737	222	2 495	119	3	274
501	533	828	176	39	21 958	2 470	187	2 297	113	5	275
1 137	1 224	2 000	456	87	45 388	5 207	409	4 792	232	8	276
201	624	604	103	23	892	9 584	87	721	65	-	277
230	401	474	65	12	1 374	10 180	79	1 035	47	5	278
431	1 025	1 078	168	35	2 266	19 764	166	1 756	112	5	279
397	2 873	1 703	213	51	106	91	15 166	60	115	119	280
484	2 554	1 179	153	24	65	82	9 294	49	108	56	281
881	5 427	2 882	366	75	171	173	24 460	109	223	175	282
203	397	546	134	30	1 084	1 166	79	10 135	52	-	283
197	232	365	94	15	1 224	951	58	9 383	32	-	284
400	629	911	228	45	2 308	2 117	137	19 518	84	-	285
11 528	99 684	258 041	44 685	12 739	30 159	17 666	31 092	16 832	6 900	4 056	286
12 421	74 832	191 005	32 071	8 541	30 796	18 653	20 685	17 605	6 244	2 608	287
23 949	174 316	449 046	76 756	21 280	60 955	36 319	51 777	34 437	13 144	6 664	288

8 Belegungen (Fälle) von deutschen Studenten nach Studienfächern und Fachsemestern

Fächergruppe ----- Studienbereich ----- Studienfach	Belegung als ... Fach	Belegungen insgesamt	Davon im ... Fachsemester							
			1.u.2.	3.u.4.	5.u.6.	7.u.8.	9.u.10.	11.u.12.	13.u.14.	15. oder höheren
Sprach- und Kulturwissenschaften										
Sprach- und Kulturwissenschaften allgemein										
Interdisziplin. Studien (Schwerpunkt Sprach- u. Kulturwissenschaften)	1.	3 345	971	609	487	301	345	278	168	186
	2.	378	48	70	54	44	49	36	24	53
	3.	411	58	56	45	56	50	54	40	52
	zusammen	4 134	1 077	735	586	401	444	368	232	291
Lernbereich Sprach- und Kulturwissenschaften	1.	572	296	225	26	12	6	5	1	1
	2.	4 778	725	920	934	1 056	752	285	78	28
	3.	10	-	1	2	1	2	-	3	1
	zusammen	5 360	1 021	1 146	962	1 069	760	290	82	30
Studienbereich zusammen	1.	3 917	1 267	834	513	313	351	283	169	187
	2.	5 156	773	990	988	1 100	801	321	102	81
	3.	421	58	57	47	57	52	54	43	53
	zusammen	9 494	2 098	1 881	1 548	1 470	1 204	658	314	321
Evangelische Theologie, -Religionslehre										
Diakoniewissenschaft	1.	55	11	20	16	3	4	1	-	-
	zusammen	55	11	20	16	3	4	1	-	-
Evangelische Religionspädagogik, kirchliche Bildungsarbeit	1.	1 061	301	273	179	172	68	24	22	22
	2.	711	144	123	99	110	99	58	45	33
	3.	279	54	41	42	44	45	17	13	23
	zusammen	2 051	499	437	320	326	212	99	80	78
Evangelische Theologie, -Religionslehre	1.	9 964	1 759	1 308	1 216	1 220	1 067	886	772	1 736
	2.	4 937	1 026	886	818	726	500	347	254	380
	3.	3 324	682	647	562	544	392	188	117	192
	zusammen	18 225	3 467	2 841	2 596	2 490	1 959	1 421	1 143	2 308
Studienbereich zusammen	1.	11 080	2 071	1 601	1 411	1 395	1 139	911	794	1 758
	2.	5 648	1 170	1 009	917	836	599	405	299	413
	3.	3 603	736	688	604	588	437	205	130	215
	zusammen	20 331	3 977	3 298	2 932	2 819	2 175	1 521	1 223	2 386
Katholische Theologie, -Religionslehre										
Caritaswissenschaft	1.	61	43	6	8	2	1	1	-	-
	2.	1	-	1	-	-	-	-	-	-
	3.	1	-	1	-	-	-	-	-	-
	zusammen	63	43	8	8	2	1	1	-	-
Katholische Theologie, -Religionslehre	1.	831	216	200	175	181	33	9	5	12
	2.	440	78	99	91	88	43	23	9	9
	3.	152	40	25	27	25	11	7	3	14
	zusammen	1 423	334	324	293	294	87	39	17	35
Katholische Religionspädagogik, kirchliche Bildungsarbeit	1.	8 750	1 884	1 564	1 267	1 149	888	572	370	1 056
	2.	5 392	1 138	985	909	751	563	358	257	431
	3.	3 020	614	533	509	517	359	170	84	234
	zusammen	17 162	3 636	3 082	2 685	2 417	1 810	1 100	711	1 721
Studienbereich zusammen	1.	9 642	2 143	1 770	1 450	1 332	922	582	375	1 068
	2.	5 833	1 216	1 085	1 000	839	606	381	266	440
	3.	3 173	654	559	536	542	370	177	87	248
	zusammen	18 648	4 013	3 414	2 986	2 713	1 898	1 140	728	1 756
Philosophie										
Ethik	1.	770	294	359	77	11	17	9	3	-
	2.	318	82	91	60	35	30	9	8	3
	3.	25	4	1	2	6	2	2	4	4
	zusammen	1 113	380	451	139	52	49	20	15	7
Philosophie	1.	20 444	5 948	4 406	2 879	1 830	1 276	884	734	2 487
	2.	11 880	3 109	2 162	1 436	1 056	778	687	649	2 003
	3.	9 760	2 467	1 597	1 174	900	706	651	480	1 785
	zusammen	42 084	11 524	8 165	5 489	3 786	2 760	2 222	1 863	6 275
Religionswissenschaft	1.	895	218	164	127	76	51	59	51	149
	2.	993	200	157	109	104	99	72	72	180
	3.	884	139	127	97	124	114	80	61	142
	zusammen	2 772	557	448	333	304	264	211	184	471
Studienbereich zusammen	1.	22 109	6 460	4 929	3 083	1 917	1 344	952	788	2 636
	2.	13 191	3 391	2 410	1 605	1 195	907	768	729	2 186
	3.	10 669	2 610	1 725	1 273	1 030	822	733	545	1 931
	zusammen	45 969	12 461	9 064	5 961	4 142	3 073	2 453	2 062	6 753
Geschichte										
Alte Geschichte	1.	660	196	129	107	74	43	18	10	83
	2.	1 255	386	218	128	113	88	58	55	209
	3.	685	206	92	64	66	45	57	34	121
	zusammen	2 600	788	439	299	253	176	133	99	413
Archäologie	1.	2 617	724	536	339	226	155	135	102	400
	2.	3 051	602	426	349	280	241	200	178	775
	3.	1 919	354	270	219	206	155	165	117	433
	zusammen	7 587	1 680	1 232	907	712	551	500	397	1 608

8 Belegungen (Fälle) von deutschen Studenten nach Studienfächern und Fachsemestern

Fächergruppe ----- Studienbereich ----- Studienfach	Belegung als ... Fach	Belegungen insgesamt	Davon im ... Fachsemester							
			1.u.2.	3.u.4.	5.u.6.	7.u.8.	9.u.10.	11.u.12.	13.u.14.	15. oder höheren
Geschichte	1.	25 708	5 464	4 215	3 246	2 670	2 329	2 014	1 546	4 224
	2.	26 629	5 505	4 458	3 524	2 911	2 624	2 191	1 729	3 687
	3.	11 858	2 443	1 964	1 586	1 363	1 099	956	672	1 775
	zusammen	64 195	13 412	10 637	8 356	6 944	6 052	5 161	3 947	9 686
Mittlere und neuere Geschichte	1.	5 146	1 095	820	615	513	416	335	282	1 070
	2.	3 869	990	574	456	371	336	255	202	685
	3.	2 592	716	407	318	199	207	167	128	450
	zusammen	11 607	2 801	1 801	1 389	1 083	959	757	612	2 205
Ur- und Frühgeschichte	1.	1 995	411	301	245	175	158	155	116	434
	2.	921	276	132	98	84	70	54	40	167
	3.	986	283	121	99	95	64	53	44	227
	zusammen	3 902	970	554	442	354	292	262	200	828
Wirtschafts-/Sozialgeschichte	1.	319	61	62	43	25	41	22	16	49
	2.	325	94	71	42	37	29	13	14	25
	3.	351	113	57	38	47	18	23	17	38
	zusammen	995	268	190	123	109	88	58	47	112
Studienbereich zusammen	1.	36 445	7 951	6 063	4 595	3 683	3 142	2 679	2 072	6 260
	2.	36 050	7 853	5 879	4 597	3 796	3 388	2 771	2 218	5 548
	3.	18 391	4 115	2 911	2 324	1 976	1 588	1 421	1 012	3 044
	zusammen	90 886	19 919	14 853	11 516	9 455	8 118	6 871	5 302	14 852
Bibliothekswesen, Dokumentation, Publizistik										
Bibliothekswissenschaft, -wesen (nicht an Verw.-FH)	1.	2 321	705	565	499	244	171	53	30	54
	2.	47	6	4	1	7	5	1	1	22
	3.	54	5	5	3	3	5	1	2	30
	zusammen	2 422	716	574	503	254	181	55	33	106
Dokumentationswissenschaft	1.	529	163	135	95	86	36	7	2	5
	zusammen	529	163	135	95	86	36	7	2	5
Journalistik	1.	2 626	425	367	371	288	261	263	169	482
	2.	936	186	147	148	103	84	61	39	168
	3.	542	85	69	66	44	49	34	45	150
	zusammen	4 104	696	583	585	435	394	358	253	800
Medienkunde/Kommunikations-/Informationswissenschaft	1.	6 879	1 528	1 262	1 079	939	759	446	395	471
	2.	2 297	643	409	353	259	234	159	99	141
	3.	3 778	772	542	423	407	484	398	299	453
	zusammen	12 954	2 943	2 213	1 855	1 605	1 477	1 003	793	1 065
Publizistik	1.	1 990	317	290	252	240	193	155	165	378
	2.	1 141	126	137	108	121	109	101	98	341
	3.	601	65	93	66	61	51	43	48	174
	zusammen	3 732	508	520	426	422	353	299	311	893
Studienbereich zusammen	1.	14 345	3 138	2 619	2 296	1 797	1 420	924	761	1 390
	2.	4 421	961	697	610	490	432	322	237	672
	3.	4 975	927	709	558	515	589	476	394	807
	zusammen	23 741	5 026	4 025	3 464	2 802	2 441	1 722	1 392	2 869
Allgemeine und vergleichende Literatur- und Sprachwissenschaft										
Allgemeine Literaturwissenschaft	1.	3 818	1 006	655	432	392	337	256	211	529
	2.	2 501	642	374	305	228	223	185	150	394
	3.	1 567	413	251	174	135	127	114	97	256
	zusammen	7 886	2 061	1 280	911	755	687	555	458	1 179
Allgemeine Sprachwissenschaft/Indogermanistik	1.	4 237	1 227	712	599	457	323	263	173	483
	2.	2 550	910	419	271	202	155	112	116	365
	3.	2 822	988	498	336	250	206	139	105	300
	zusammen	9 609	3 125	1 629	1 206	909	684	514	394	1 148
Angewandte Sprachwissenschaft	1.	904	134	141	107	132	107	64	81	138
	2.	761	142	102	83	57	69	74	72	162
	3.	155	52	35	24	18	10	5	3	8
	zusammen	1 820	328	278	214	207	186	143	156	308
Berufsbezogene Fremdsprachenausbildung	1.	1 070	355	217	125	87	145	67	19	55
	2.	41	7	7	11	6	4	4	1	1
	3.	34	13	5	5	5	3	1	1	1
	zusammen	1 145	375	229	141	98	152	72	21	57
Computerlinguistik	1.	366	119	73	48	30	27	20	20	29
	2.	215	22	8	14	11	11	25	11	113
	3.	46	13	4	3	7	7	4	3	5
	zusammen	627	154	85	65	48	45	49	34	147
Studienbereich zusammen	1.	10 395	2 841	1 798	1 311	1 098	939	670	504	1 234
	2.	6 068	1 723	910	684	504	462	400	350	1 035
	3.	4 624	1 479	793	542	415	353	263	209	570
	zusammen	21 087	6 043	3 501	2 537	2 017	1 754	1 333	1 063	2 839
Altphilologie (klassische Philologie), Neugriechisch										
Byzantinistik	1.	315	116	60	52	32	14	7	5	29
	2.	225	71	35	27	19	23	18	12	20
	3.	233	73	34	41	31	19	11	4	20
	zusammen	773	260	129	120	82	56	36	21	69

8 Belegungen (Fälle) von deutschen Studenten nach Studienfächern und Fachsemestern

Fächergruppe ----- Studienbereich ----- Studienfach	Belegung als ... Fach	Belegungen insgesamt	Davon im ... Fachsemester							
			1.u.2.	3.u.4.	5.u.6.	7.u.8.	9.u.10.	11.u.12.	13.u.14.	15. oder höheren
			Griechisch	1.	595	154	95	62	42	48
	2.	600	163	71	65	49	57	48	35	112
	3.	366	78	58	46	35	31	32	19	67
	zusammen	1561	395	224	173	126	136	130	95	282
Klassische Philologie	1.	18	5	2	4	2	1	2	-	2
	2.	16	6	3	1	2	1	2	1	-
	3.	31	12	7	2	2	-	1	2	5
	zusammen	65	23	12	7	6	2	5	3	7
Latein	1.	2 830	630	423	317	244	253	264	263	436
	2.	2 534	504	349	314	254	263	242	199	409
	3.	714	168	104	86	65	45	52	45	149
	zusammen	6 078	1 302	876	717	563	561	558	507	994
Studienbereich zusammen	1.	3 758	905	580	435	320	316	323	309	570
	2.	3 375	744	458	407	324	344	310	247	541
	3.	1 344	331	203	175	133	95	96	70	241
	zusammen	8 477	1 980	1 241	1 017	777	755	729	626	1 352
Germanistik (Deutsch, germanische Sprachen ohne Anglistik)										
Dänisch	1.	25	13	3	2	1	3	1	-	2
	2.	48	10	8	9	6	10	3	2	-
	3.	42	6	10	8	7	6	3	1	1
	zusammen	115	29	21	19	14	19	7	3	3
Deutsch für Ausländer	1.	846	233	166	84	84	68	66	56	89
	2.	276	51	49	54	39	27	15	19	22
	3.	333	52	62	50	66	56	18	15	14
	zusammen	1 455	336	277	188	189	151	99	90	125
Friesisch	1.	13	7	-	2	-	1	-	-	3
	2.	7	3	1	-	2	-	1	-	-
	3.	15	4	1	2	2	2	1	1	2
	zusammen	35	14	2	4	4	3	2	1	5
Germanistik/Deutsch	1.	69 379	14 013	11 404	9 850	8 561	7 447	5 455	4 136	8 513
	2.	42 190	7 892	6 430	5 970	5 511	4 495	3 438	2 613	5 841
	3.	18 350	3 444	2 988	2 662	2 517	2 142	1 435	939	2 223
	zusammen	129 919	25 349	20 822	18 482	16 589	14 084	10 328	7 688	16 577
Niederdeutsch	1.	15	6	5	1	1	-	1	-	1
	2.	7	3	2	1	-	-	-	-	1
	3.	13	2	3	1	-	-	2	-	5
	zusammen	35	11	10	3	1	-	3	-	7
Niederländisch	1.	520	181	94	49	45	37	23	21	70
	2.	638	191	91	74	50	52	25	37	118
	3.	412	113	66	51	46	25	20	14	77
	zusammen	1 570	485	251	174	141	114	68	72	265
Nordistik/Skandinavist (Nord. Philologie, Einzelsprachen a.n.g.)	1.	1 287	353	233	182	120	110	77	60	152
	2.	547	151	82	64	52	45	33	26	94
	3.	526	134	78	79	51	41	28	22	93
	zusammen	2 360	638	393	325	223	196	138	108	339
Studienbereich zusammen	1.	72 085	14 806	11 905	10 170	8 812	7 666	5 623	4 273	8 830
	2.	43 713	8 301	6 663	6 172	5 660	4 629	3 515	2 697	6 076
	3.	19 691	3 755	3 208	2 853	2 689	2 272	1 507	992	2 415
	zusammen	135 489	26 862	21 776	19 195	17 161	14 567	10 645	7 962	17 321
Anglistik/Englisch										
Amerikanistik/Amerikakunde	1.	2 999	743	569	427	281	257	222	166	334
	2.	1 737	492	310	235	181	150	125	74	170
	3.	942	300	173	109	82	88	69	38	83
	zusammen	5 678	1 535	1 052	771	544	495	416	278	587
Anglistik/Englisch	1.	35 607	8 438	5 938	5 094	3 928	3 533	3 004	2 106	3 566
	2.	26 716	5 835	4 247	3 557	3 041	2 837	2 486	1 768	2 945
	3.	7 861	2 015	1 309	1 148	901	772	553	340	823
	zusammen	70 184	16 288	11 494	9 799	7 870	7 142	6 043	4 214	7 334
Studienbereich zusammen	1.	38 606	9 181	6 507	5 521	4 209	3 790	3 226	2 272	3 900
	2.	28 453	6 327	4 557	3 792	3 222	2 987	2 611	1 842	3 115
	3.	8 803	2 315	1 482	1 257	983	860	622	378	906
	zusammen	75 862	17 823	12 546	10 570	8 414	7 637	6 459	4 492	7 921
Romanistik										
Französisch	1.	7 813	1 676	1 188	1 006	1 012	834	747	530	820
	2.	8 096	1 683	1 263	1 131	1 022	864	811	562	760
	3.	1 338	275	234	196	178	151	117	72	115
	zusammen	17 247	3 634	2 685	2 333	2 212	1 849	1 675	1 164	1 695
Italienisch	1.	1 727	552	286	208	170	165	107	79	160
	2.	1 641	424	308	208	167	146	130	82	176
	3.	972	225	139	134	113	111	100	74	76
	zusammen	4 340	1 201	733	550	450	422	337	235	412
Portugiesisch	1.	182	59	25	18	18	16	13	7	26
	2.	162	39	28	23	12	12	10	9	29
	3.	74	20	17	6	9	4	5	7	6
	zusammen	418	118	70	47	39	32	28	23	61

8 Belegungen (Fälle) von deutschen Studenten nach Studienfächern und Fachsemestern

Fächergruppe ----- Studienbereich ----- Studienfach	Belegung als ... Fach	Belegungen insgesamt	Davon im ... Fachsemester							
			1.u.2.	3.u.4.	5.u.6.	7.u.8.	9.u.10.	11.u.12.	13.u.14.	15. oder höheren
Romanistik (Romanische Philologie, Einzelsprachen a.n.g.)	1.	8 808	2 132	1 632	1 050	859	728	611	452	1 344
	2.	7 127	1 608	1 185	793	708	587	527	384	1 335
	3.	4 862	1 040	769	612	424	420	342	267	988
	zusammen	20 797	4 780	3 586	2 455	1 991	1 735	1 480	1 103	3 667
Spanisch	1.	2 832	748	473	358	290	239	211	176	337
	2.	3 635	841	621	436	401	373	323	232	408
	3.	1 458	267	243	205	144	174	182	115	128
	zusammen	7 925	1 856	1 337	999	835	786	716	523	873
Studienbereich zusammen	1.	21 362	5 167	3 604	2 640	2 349	1 982	1 689	1 244	2 687
	2.	20 661	4 595	3 405	2 591	2 310	1 982	1 801	1 269	2 708
	3.	8 704	1 827	1 402	1 153	868	860	746	535	1 313
	zusammen	50 727	11 589	8 411	6 384	5 527	4 824	4 236	3 048	6 708
Slawistik, Baltistik, Finno-Ugristik										
Baltistik	1.	24	7	6	2	2	4	1	-	2
	2.	23	5	5	3	3	1	2	2	2
	3.	17	4	3	2	-	1	4	-	3
	zusammen	64	16	14	7	5	6	7	2	7
Finno-Ugristik	1.	243	86	50	39	24	21	9	2	12
	2.	53	11	9	5	6	7	3	2	10
	3.	36	13	5	1	5	6	1	1	4
	zusammen	332	110	64	45	35	34	13	5	26
Polnisch	1.	66	26	11	6	9	9	2	2	1
	2.	50	18	8	6	3	6	3	2	4
	3.	19	8	6	2	1	-	1	1	-
	zusammen	135	52	25	14	13	15	6	5	5
Russisch	1.	1 376	295	167	163	135	118	120	135	243
	2.	800	152	101	77	71	84	72	104	139
	3.	197	40	19	19	30	19	20	22	28
	zusammen	2 373	487	287	259	236	221	212	261	410
Slawistik (Slawische Philologie)	1.	2 169	459	278	255	198	176	149	156	498
	2.	1 527	303	205	177	135	124	119	114	350
	3.	888	177	126	110	80	72	62	56	205
	zusammen	4 584	939	609	542	413	372	330	326	1 053
Sorbisch	1.	7	2	2	3	-	-	-	-	-
	2.	6	1	4	1	-	-	-	-	-
	3.	1	1	-	-	-	-	-	-	-
	zusammen	14	4	6	4	-	-	-	-	-
Südslawisch (Bulgarisch, Serbokroatisch, Slowenisch usw.)	1.	75	25	15	8	8	4	5	3	7
	2.	21	9	2	3	-	-	2	3	2
	3.	10	5	-	1	1	1	1	1	-
	zusammen	106	39	17	12	9	5	8	7	9
Tschechisch	1.	46	20	11	4	5	4	1	1	-
	2.	19	3	1	3	5	-	4	2	1
	3.	14	2	1	4	1	4	-	1	1
	zusammen	79	25	13	11	11	8	5	4	2
Westslawisch (allgemein und a.n.g.)	1.	120	41	26	18	10	11	4	6	4
	2.	56	26	9	7	6	4	3	1	-
	3.	12	4	3	2	-	1	-	1	1
	zusammen	188	71	38	27	16	16	7	8	5
Studienbereich zusammen	1.	4 126	961	566	498	391	347	291	305	767
	2.	2 555	528	344	282	229	226	208	230	508
	3.	1 194	254	163	141	118	104	89	83	242
	zusammen	7 875	1 743	1 073	921	738	677	588	618	1 517
Außereuropäische Sprach- und Kulturwissenschaften										
Ägyptologie	1.	1 146	349	214	187	128	70	40	31	127
	2.	556	252	91	66	42	25	21	12	47
	3.	364	163	65	47	23	17	8	9	32
	zusammen	2 066	764	370	300	193	112	69	52	206
Afrikanistik	1.	768	277	155	98	54	54	40	30	60
	2.	293	96	45	33	27	26	16	16	34
	3.	256	101	38	33	21	22	10	3	28
	zusammen	1 317	474	238	164	102	102	66	49	122
Arabisch/Arabistik	1.	369	103	57	38	37	39	20	21	54
	2.	161	54	25	21	17	13	5	8	18
	3.	83	27	14	8	8	5	6	2	13
	zusammen	613	184	96	67	62	57	31	31	85
Außereurop. Sprachen u. Kulturen in Südostasien, Ozean. und Amerika	1.	704	222	152	100	51	53	42	20	64
	2.	243	59	43	28	22	13	14	14	50
	3.	337	120	73	34	26	23	18	14	29
	zusammen	1 284	401	268	162	99	89	74	48	143
Hebräisch/Judaistik	1.	484	161	87	69	49	27	24	13	54
	2.	209	79	49	24	16	9	9	4	19
	3.	179	66	32	30	16	9	2	5	19
	zusammen	872	306	168	123	81	45	35	22	92

8 Belegungen (Fälle) von deutschen Studenten nach Studienfächern und Fachsemestern

Fachgruppe ----- Studienbereich ----- Studienfach	Belegung als ... Fach-	Belegungen insgesamt	Davon im ... Fachsemester								
			1.u.2.	3.u.4.	5.u.6.	7.u.8.	9.u.10.	11.u.12.	13.u.14.	15. oder höheren	
Indologie	1.	588	206	113	80	57	24	24	33	51	
	2.	483	187	104	63	40	20	21	15	33	
	3.	384	174	62	53	29	26	9	9	22	
	zusammen	1 455	567	279	196	126	70	54	57	106	
Iranistik	1.	162	59	30	29	13	8	6	6	11	
	2.	68	13	9	8	6	6	5	2	19	
	3.	33	12	6	3	2	2	3	2	3	
	zusammen	263	84	45	40	21	16	14	10	33	
Islamwissenschaft	1.	871	210	140	88	83	73	58	58	161	
	2.	533	136	72	67	42	42	36	43	95	
	3.	330	87	64	32	19	25	16	16	71	
	zusammen	1 734	433	276	187	144	140	110	117	327	
Japanologie	1.	1 846	512	327	209	185	143	119	81	270	
	2.	678	224	92	78	61	49	49	20	105	
	3.	336	128	53	43	26	16	13	11	46	
	zusammen	2 860	864	472	330	272	208	181	112	421	
Kaukasistik	1.	6	-	5	1	-	-	-	-	-	
	3.	3	2	1	-	-	-	-	-	-	
	zusammen	9	2	6	1	-	-	-	-	-	
Orientalistik, Altorientalistik	1.	769	202	132	112	75	56	36	36	120	
	2.	631	163	104	79	55	46	34	46	104	
	3.	431	145	67	49	28	33	20	19	70	
	zusammen	1 831	510	303	240	158	135	90	101	294	
Sinologie/Koreanistik	1.	2 332	640	408	280	242	144	81	92	445	
	2.	942	303	161	108	89	44	50	31	156	
	3.	462	183	77	64	55	16	19	12	36	
	zusammen	3 736	1 126	646	452	386	204	150	135	637	
Turkologie	1.	247	75	50	54	21	12	7	8	20	
	2.	90	28	11	7	7	9	7	6	15	
	3.	39	11	9	5	3	2	4	1	4	
	zusammen	376	114	70	66	31	23	18	15	39	
Zentralasiatische Sprachen und Kulturen	1.	447	216	75	58	23	22	20	15	18	
	2.	53	22	12	5	6	1	-	2	5	
	3.	68	14	25	7	7	3	1	3	8	
	zusammen	568	252	112	70	36	26	21	20	31	
Studienbereich zusammen	1.	10 739	3 232	1 945	1 403	1 018	725	517	444	1 455	
	2.	4 940	1 616	818	587	430	303	267	219	700	
	3.	3 305	1 233	586	408	263	199	129	106	381	
	zusammen	18 984	6 081	3 349	2 398	1 711	1 227	913	769	2 536	
Kulturwissenschaften i.e.S.											
Europäische Ethnologie und Kulturwissenschaft	1.	894	316	161	125	92	72	44	30	54	
	2.	684	188	111	92	75	67	56	45	50	
	3.	471	109	78	77	55	33	38	31	50	
	zusammen	2 049	613	350	294	222	172	138	106	154	
Völkerkunde (Ethnologie)	1.	3 443	692	523	367	358	325	264	227	687	
	2.	1 857	410	320	187	179	153	149	104	355	
	3.	1 786	403	250	211	179	177	131	103	332	
	zusammen	7 086	1 505	1 093	765	716	655	544	434	1 374	
Volkskunde	1.	1 268	237	174	166	117	109	92	69	304	
	2.	1 232	211	185	153	130	105	78	67	303	
	3.	1 404	298	189	167	135	123	109	60	323	
	zusammen	3 904	746	548	486	382	337	279	196	930	
Studienbereich zusammen	1.	5 605	1 245	858	658	567	506	400	326	1 045	
	2.	3 773	809	616	432	384	325	283	216	708	
	3.	3 661	810	517	455	369	333	278	194	705	
	zusammen	13 039	2 864	1 991	1 545	1 320	1 164	961	736	2 458	
Psychologie											
Psychologie	1.	30 621	5 697	4 789	4 185	3 634	3 455	2 880	2 031	3 950	
	2.	11 139	2 960	2 075	1 458	1 259	1 041	795	545	1 006	
	3.	7 791	1 731	1 328	960	852	839	691	530	860	
	zusammen	49 551	10 388	8 192	6 603	5 745	5 335	4 366	3 106	5 816	
Sozialpsychologie	1.	44	44	-	-	-	-	-	-	-	
	zusammen	44	44	-	-	-	-	-	-	-	
	Studienbereich zusammen	1.	30 665	5 741	4 789	4 185	3 634	3 455	2 880	2 031	3 950
2.	11 139	2 960	2 075	1 458	1 259	1 041	795	545	1 006		
3.	7 791	1 731	1 328	960	852	839	691	530	860		
zusammen	49 595	10 432	8 192	6 603	5 745	5 335	4 366	3 106	5 816		
Erziehungswissenschaften											
Ausländerpädagogik	1.	545	219	68	44	37	47	56	25	49	
	2.	9	7	-	-	1	-	-	-	1	
	zusammen	554	226	68	44	38	47	56	25	50	
Berufspädagogik	1.	857	259	255	152	67	40	32	20	32	
	2.	129	39	31	22	17	4	4	6	6	
	3.	104	38	20	16	18	5	3	3	1	
	zusammen	1 090	336	306	190	102	49	39	29	39	

8 Belegungen (Fälle) von deutschen Studenten nach Studienfächern und Fachsemestern

Fächergruppe ----- Studienbereich ----- Studienfach	Belegung als ... Fach	Belegungen insgesamt	Davon im ... Fachsemester							
			1.u.2.	3.u.4.	5.u.6.	7.u.8.	9.u.10.	11.u.12.	13.u.14.	15. oder höheren
Erwachsenenbildung und außerschulische Jugendbildung	1.	2 105	546	388	306	259	198	180	95	133
	2.	28	9	7	2	4	3	1	-	2
	3.	32	5	5	9	6	2	2	2	1
	zusammen	2 165	560	400	317	269	203	183	97	136
Erziehungswissenschaft (Pädagogik)	1.	53 413	11 407	8 951	8 094	6 835	5 687	4 390	2 714	5 335
	2.	8 894	2 101	1 599	1 147	867	746	639	468	1 327
	3.	6 303	1 191	858	681	604	573	485	407	1 504
	zusammen	68 610	14 699	11 408	9 922	8 306	7 006	5 514	3 589	8 166
Gesundheitspädagogik	1.	28	6	13	9	-	-	-	-	-
	2.	59	19	5	10	12	12	1	-	-
	3.	9	2	-	4	3	-	-	-	-
	zusammen	96	27	18	23	15	12	1	-	-
Grundschul-/Primarstufenpädagogik	1.	2 929	714	740	798	475	92	52	32	26
	2.	9 678	1 613	1 804	1 790	1 609	1 340	621	346	555
	3.	351	77	75	69	67	22	16	14	11
	zusammen	12 958	2 404	2 619	2 657	2 151	1 454	689	392	592
Sachunterricht (einschl. Schulgarten)	1.	888	238	152	148	145	107	46	30	22
	2.	2 601	634	602	571	356	225	86	58	69
	3.	1 718	413	409	361	253	146	74	36	26
	zusammen	5 207	1 285	1 163	1 080	754	478	206	124	117
Schulpädagogik	1.	916	319	211	127	92	52	35	12	68
	2.	41	9	4	4	6	3	1	3	11
	3.	140	16	23	15	22	44	13	4	3
	zusammen	1 097	344	238	146	120	99	49	19	82
Studienbereich zusammen	1.	61 681	13 708	10 778	9 678	7 910	6 223	4 791	2 928	5 665
	2.	21 439	4 431	4 052	3 546	2 872	2 333	1 353	881	1 971
	3.	8 657	1 742	1 390	1 155	973	792	593	466	1 546
	zusammen	91 777	19 881	16 220	14 379	11 755	9 348	6 737	4 275	9 182
Sonderpädagogik	1.	249	36	35	34	58	41	32	8	5
	2.	273	37	45	54	54	40	27	9	7
	3.	107	15	16	16	17	20	21	2	-
	zusammen	629	88	96	104	129	101	80	19	12
Erziehungsschwierigenpädagogik	1.	660	100	138	148	84	65	65	29	31
	2.	727	99	139	112	107	103	61	40	66
	3.	5	-	3	1	-	-	-	-	-
	zusammen	1 392	199	280	261	192	168	126	69	97
Gehörlosen-/Schwerhörigenpädagogik	1.	1 001	220	203	155	129	129	96	32	37
	2.	489	71	82	80	72	71	74	17	22
	3.	130	22	13	24	21	29	18	2	1
	zusammen	1 620	313	298	259	222	229	188	51	60
Geistigbehindertenpädagogik/Praktisch-Bildbaren-Pädagogik	1.	3 725	723	790	657	560	491	264	98	142
	2.	2 095	287	345	399	359	345	198	94	68
	3.	461	58	46	88	94	94	61	15	5
	zusammen	6 281	1 068	1 181	1 144	1 013	930	523	207	215
Körperbehindertenpädagogik	1.	1 885	236	379	319	325	270	179	80	97
	2.	1 570	266	297	255	268	254	125	59	46
	3.	320	41	43	67	69	52	28	9	11
	zusammen	3 775	543	719	641	662	576	332	148	154
Lernbehindertenpädagogik	1.	3 797	805	720	694	605	503	273	83	114
	2.	4 769	809	843	927	792	694	382	156	166
	3.	851	108	128	194	152	149	91	17	12
	zusammen	9 417	1 722	1 691	1 815	1 549	1 346	746	256	292
Sonderpädagogik	1.	5 380	894	982	958	816	679	468	277	306
	2.	809	120	150	173	154	86	85	24	17
	3.	56	15	6	4	6	5	10	6	4
	zusammen	6 245	1 029	1 138	1 135	976	770	563	307	327
Sprachheilpädagogik/Logopädie	1.	2 138	357	379	363	312	333	206	86	102
	2.	2 628	468	531	488	470	323	180	50	118
	3.	1 001	82	131	198	216	185	114	46	29
	zusammen	5 767	907	1 041	1 049	998	841	500	182	249
Verhaltensgestörtenpädagogik	1.	651	145	211	78	86	60	36	16	19
	2.	1 239	359	273	242	137	125	56	17	30
	3.	451	47	46	85	110	89	38	19	17
	zusammen	2 341	551	530	405	333	274	130	52	66
Studienbereich zusammen	1.	19 486	3 516	3 837	3 406	2 975	2 571	1 619	709	853
	2.	14 599	2 516	2 705	2 413	2 041	1 188	466	118	540
	3.	3 382	388	432	677	686	623	381	116	79
	zusammen	37 467	6 420	6 974	6 813	6 074	5 235	3 188	1 291	1 472
Sprach- und Kulturwissenschaften zusammen	1.	376 046	84 333	64 983	53 253	43 720	36 838	28 360	20 304	44 255
	2.	231 014	49 914	38 673	32 398	27 863	23 406	17 699	12 813	28 248
	3.	112 388	24 965	18 153	15 118	13 057	11 188	8 461	5 890	15 558
	zusammen	719 448	159 212	121 809	100 769	84 640	71 432	54 520	39 007	88 059

8 Belegungen (Fälle) von deutschen Studenten nach Studienfächern und Fachsemestern

Fächergruppe ----- Studienbereich ----- Studienfach	Belegung als ... Fach	Belegungen insgesamt	Davon im ... Fachsemester							
			1.u.2.	3.u.4.	5.u.6.	7.u.8.	9.u.10.	11.u.12.	13.u.14.	15. oder höheren
Sport										
Sport, Sportwissenschaft										
Sportpädagogik	1.	22 626	4 104	3 812	3 294	2 806	2 450	1 824	1 487	2 849
	2.	10 789	1 729	1 664	1 542	1 494	1 286	1 111	813	1 150
	3.	3 416	657	648	566	523	409	269	148	196
	zusammen	36 831	6 490	6 124	5 402	4 823	4 145	3 204	2 448	4 195
Sportwissenschaft	1.	3 149	755	589	509	358	303	247	172	216
	2.	843	189	159	118	92	93	78	51	63
	3.	208	54	41	25	21	22	15	10	20
	zusammen	4 200	998	789	652	471	418	340	233	299
Studienbereich zusammen	1.	25 775	4 859	4 401	3 803	3 164	2 753	2 071	1 659	3 065
	2.	11 632	1 918	1 823	1 660	1 586	1 379	1 189	864	1 213
	3.	3 624	711	689	591	544	431	284	158	216
	zusammen	41 031	7 488	6 913	6 054	5 294	4 563	3 544	2 681	4 494
Sport zusammen	1.	25 775	4 859	4 401	3 803	3 164	2 753	2 071	1 659	3 065
	2.	11 632	1 918	1 823	1 660	1 586	1 379	1 189	864	1 213
	3.	3 624	711	689	591	544	431	284	158	216
	zusammen	41 031	7 488	6 913	6 054	5 294	4 563	3 544	2 681	4 494
Rechts-, Wirtschafts- und Sozialwissenschaften										
Wirtschafts- und Gesellschaftslehre allgemein										
Interdisziplin. Studien (Schwerp. Rechts-, Wirtschafts- u. Sozialwiss.)	1.	1 645	519	451	148	126	91	93	68	149
	2.	162	66	34	36	13	7	2	2	2
	3.	144	56	26	16	18	20	4	1	3
	zusammen	1 951	641	511	200	157	118	99	71	154
Lernbereich Gesellschaftslehre	1.	4 269	765	825	837	880	520	199	104	139
	2.	2 192	505	449	448	397	217	94	37	45
	3.	1 604	318	319	270	320	234	85	34	24
	zusammen	8 065	1 588	1 593	1 555	1 597	971	378	175	208
Studienbereich zusammen	1.	5 914	1 284	1 276	985	1 006	611	292	172	288
	2.	2 354	571	483	484	410	224	96	39	47
	3.	1 748	374	345	286	338	254	89	35	27
	zusammen	10 016	2 229	2 104	1 755	1 754	1 089	477	246	362
Regionalwissenschaften										
Lateinamerika										
Lateinamerika	1.	1	-	-	-	-	-	-	-	1
	zusammen	1	-	-	-	-	-	-	-	1
Ost- und Südosteuropa										
Ost- und Südosteuropa	1.	73	11	8	10	15	7	8	5	9
	2.	12	5	4	2	-	-	-	-	1
	zusammen	85	16	12	12	15	7	8	5	10
Studienbereich zusammen	1.	74	11	8	10	15	7	8	5	10
	2.	12	5	4	2	-	-	-	-	1
	zusammen	86	16	12	12	15	7	8	5	11
Politikwissenschaften										
Politikwissenschaft/Politologie										
Politikwissenschaft/Politologie	1.	21 728	5 350	3 899	2 857	2 325	1 988	1 543	1 088	2 678
	2.	12 066	2 803	1 933	1 473	1 259	1 063	1 010	717	1 808
	3.	8 859	2 202	1 497	1 002	900	805	661	514	1 278
	zusammen	42 653	10 355	7 329	5 332	4 484	3 856	3 214	2 319	5 764
Studienbereich zusammen	1.	21 728	5 350	3 899	2 857	2 325	1 988	1 543	1 088	2 678
	2.	12 066	2 803	1 933	1 473	1 259	1 063	1 010	717	1 808
	3.	8 859	2 202	1 497	1 002	900	805	661	514	1 278
	zusammen	42 653	10 355	7 329	5 332	4 484	3 856	3 214	2 319	5 764
Sozialwissenschaften										
Sozialkunde										
Sozialkunde	1.	2 816	561	572	532	404	291	160	139	157
	2.	3 559	537	493	489	452	460	390	289	449
	3.	1 230	178	163	150	188	182	158	100	111
	zusammen	7 605	1 276	1 228	1 171	1 044	933	708	528	717
Sozialwissenschaft										
Sozialwissenschaft	1.	13 941	3 157	2 069	1 935	1 431	1 328	1 110	862	2 049
	2.	3 947	783	587	450	379	388	350	273	737
	3.	2 386	436	363	304	205	211	129	151	587
	zusammen	20 274	4 376	3 019	2 689	2 015	1 927	1 589	1 286	3 373
Soziologie										
Soziologie	1.	17 026	4 827	3 098	2 213	1 571	1 375	1 220	854	1 868
	2.	9 704	2 680	1 781	1 268	906	793	632	472	1 172
	3.	8 629	2 208	1 338	1 063	921	833	620	456	1 190
	zusammen	35 359	9 715	6 217	4 544	3 398	3 001	2 472	1 782	4 230
Studienbereich zusammen	1.	33 783	8 545	5 739	4 680	3 406	2 994	2 490	1 855	4 074
	2.	17 210	4 000	2 861	2 207	1 737	1 641	1 372	1 034	2 358
	3.	12 245	2 822	1 864	1 517	1 314	1 226	907	707	1 888
	zusammen	63 238	15 367	10 464	8 404	6 457	5 861	4 769	3 596	8 320
Sozialwesen										
Krankenpflege-Ausbildung										
Krankenpflege-Ausbildung	1.	2 239	625	500	431	345	178	107	40	13
	2.	2	-	2	-	-	-	-	-	-
	3.	1	-	1	-	-	-	-	-	-
	zusammen	2 242	625	503	431	345	178	107	40	13

8 Belegungen (Fälle) von deutschen Studenten nach Studienfächern und Fachsemestern

Fächergruppe ----- Studienbereich ----- Studienfach	Belegung als ... Fach	Belegungen insgesamt	Davon im ... Fachsemester							
			1.u.2.	3.u.4.	5.u.6.	7.u.8.	9.u.10.	11.u.12.	13.u.14.	15. oder höheren
Sozialarbeit/-hilfe	1.	12 433	2 770	2 470	2 653	2 313	1 026	389	314	498
	2.	1	1	-	-	-	-	-	-	-
	zusammen	12 434	2 771	2 470	2 653	2 313	1 026	389	314	498
Sozialmedizin/Öffentliches Gesundheitswesen	1.	963	373	227	169	82	30	19	12	51
	2.	182	26	22	27	30	29	27	7	14
	zusammen	1 145	399	249	196	112	59	46	19	65
Sozialpädagogik	1.	16 149	3 292	3 159	3 153	3 004	1 478	695	550	818
	2.	114	43	25	23	17	3	1	-	2
	3.	115	52	24	16	13	5	4	-	1
zusammen	16 378	3 387	3 208	3 192	3 034	1 486	700	550	821	
Sozialwesen	1.	26 321	6 178	5 629	5 481	4 407	2 684	1 004	403	535
	2.	2	-	1	1	-	-	-	-	-
	zusammen	26 323	6 178	5 630	5 482	4 407	2 684	1 004	403	535
Studienbereich zusammen	1.	58 105	13 238	11 985	11 887	10 151	5 396	2 214	1 319	1 915
	2.	301	70	50	51	47	32	28	7	16
	3.	116	52	25	16	13	5	4	-	1
zusammen	58 522	13 360	12 060	11 954	10 211	5 433	2 246	1 326	1 932	
Rechtswissenschaft										
Rechtswissenschaft	1.	105 100	17 093	15 942	15 403	15 027	13 772	10 292	6 915	10 656
	2.	2 905	775	558	365	290	294	198	138	287
	3.	3 694	826	656	525	460	358	295	178	396
zusammen	111 699	18 694	17 156	16 293	15 777	14 424	10 785	7 231	11 339	
Studienbereich zusammen	1.	105 100	17 093	15 942	15 403	15 027	13 772	10 292	6 915	10 656
	2.	2 905	775	558	365	290	294	198	138	287
	3.	3 694	826	656	525	460	358	295	178	396
zusammen	111 699	18 694	17 156	16 293	15 777	14 424	10 785	7 231	11 339	
Verwaltungswissenschaft										
Arbeits- und Berufsberatung	1.	62	18	43	-	1	-	-	-	-
	zusammen	62	18	43	-	1	-	-	-	-
Arbeitsverwaltung	1.	1 469	415	436	532	84	2	-	-	-
	zusammen	1 469	415	436	532	84	2	-	-	-
Archivwesen	1.	209	54	53	48	27	18	4	4	1
	2.	33	12	9	3	3	-	3	1	2
	3.	24	9	3	4	2	1	2	3	-
zusammen	266	75	65	55	32	19	9	8	3	
Auswärtige Angelegenheiten	1.	113	-	26	70	17	-	-	-	-
	zusammen	113	-	26	70	17	-	-	-	-
Bankwesen	1.	328	137	96	72	11	10	1	1	-
	2.	38	3	6	3	7	8	7	2	2
	zusammen	366	140	102	75	18	18	8	3	2
Bibliothekswesen	1.	141	46	33	41	21	-	-	-	-
	zusammen	141	46	33	41	21	-	-	-	-
Bundeswehrverwaltung	1.	909	297	465	113	34	-	-	-	-
	zusammen	909	297	465	113	34	-	-	-	-
Finanzverwaltung	1.	2 241	645	714	629	195	55	1	-	2
	zusammen	2 241	645	714	629	195	55	1	-	2
Innere Verwaltung	1.	3 888	904	1 130	1 171	602	76	-	4	1
	zusammen	3 888	904	1 130	1 171	602	76	-	4	1
Justizvollzug	1.	26	9	-	-	17	-	-	-	-
	zusammen	26	9	-	-	17	-	-	-	-
Polizei/Verfassungsschutz	1.	11 348	3 367	4 253	3 388	321	12	-	2	5
	zusammen	11 348	3 367	4 253	3 388	321	12	-	2	5
Rechtspflege	1.	1 803	442	530	638	168	22	3	-	-
	zusammen	1 803	442	530	638	168	22	3	-	-
Sozialversicherung	1.	2 045	406	554	855	208	16	4	2	-
	zusammen	2 045	406	554	855	208	16	4	2	-
Verkehrswesen	1.	1 598	413	335	163	118	104	86	94	285
	2.	12	3	3	3	1	1	-	-	1
	zusammen	1 610	416	338	166	119	105	86	94	286
Verwaltungswissenschaft/-wesen	1.	11 959	4 231	3 228	3 711	238	152	137	89	173
	zusammen	11 959	4 231	3 228	3 711	238	152	137	89	173
Zoll- und Steuerverwaltung	1.	3 435	754	1 006	1 190	431	53	1	-	-
	zusammen	3 435	754	1 006	1 190	431	53	1	-	-
	Studienbereich zusammen	1.	41 574	12 138	12 902	12 621	2 493	520	237	196
2.	83	18	18	9	11	9	10	3	5	
3.	24	9	3	4	2	1	2	3	-	
zusammen	41 681	12 165	12 923	12 634	2 506	530	249	202	472	

8 Belegungen (Fälle) von deutschen Studenten nach Studienfächern und Fachsemestern

Fächergruppe ----- Studienbereich ----- Studienfach	Belegung als ... Fach	Belegungen insgesamt	Davon im ... Fachsemester							
			1.u.2.	3.u.4.	5.u.6.	7.u.8.	9.u.10.	11.u.12.	13.u.14.	15. oder höheren
			Wirtschaftswissenschaften							
Arbeitslehre/Wirtschaftslehre	1.	1 518	399	315	200	202	143	78	39	142
	2.	532	134	77	88	79	63	35	22	34
	3.	324	86	60	45	41	34	20	14	24
	zusammen	2 374	619	452	333	322	240	133	75	200
Betriebswirtschaftslehre	1.	125 012	26 843	23 249	19 881	18 556	14 942	9 040	5 015	7 486
	2.	3 088	615	535	444	398	373	282	161	280
	3.	1 085	305	187	187	106	104	70	49	77
	zusammen	129 185	27 763	23 971	20 512	19 060	15 419	9 392	5 225	7 843
Europäische Wirtschaft	1.	1 159	358	282	212	169	111	22	1	4
	zusammen	1 159	358	282	212	169	111	22	1	4
Internationale Betriebswirtschaft/Management	1.	1 165	657	339	152	16	1	-	-	-
	zusammen	1 165	657	339	152	16	1	-	-	-
Management im Gesundheits- und Sozialbereich	1.	654	327	206	74	25	20	1	1	-
	zusammen	654	327	206	74	25	20	1	1	-
Sportökonomie	1.	306	66	63	65	54	36	13	8	1
	zusammen	306	66	63	65	54	36	13	8	1
Touristik	1.	2 580	788	565	435	408	270	87	23	4
	2.	251	30	25	36	21	29	49	23	38
	zusammen	2 831	818	590	471	429	299	136	46	42
Verkehrsbetriebswirtschaft	1.	145	44	31	40	30	-	-	-	-
	zusammen	145	44	31	40	30	-	-	-	-
Volkswirtschaftslehre	1.	19 356	5 066	2 912	1 984	1 960	1 940	1 961	1 361	2 172
	2.	1 984	672	367	223	151	169	141	97	164
	3.	2 431	671	440	321	236	252	150	123	238
	zusammen	23 771	6 409	3 719	2 528	2 347	2 361	2 252	1 581	2 574
Wirtschaftspädagogik	1.	5 856	1 246	935	858	764	743	619	315	376
	2.	3	-	-	-	-	-	1	-	2
	3.	1	-	1	-	-	-	-	-	-
	zusammen	5 860	1 246	936	858	764	743	620	315	378
Wirtschaftswissenschaften	1.	70 401	16 708	11 345	9 294	7 696	6 754	5 373	3 708	9 523
	2.	3 454	753	564	489	410	373	318	255	292
	3.	2 272	536	369	309	234	243	182	138	261
	zusammen	76 127	17 997	12 278	10 092	8 340	7 370	5 873	4 101	10 076
Studienbereich zusammen	1.	228 152	52 502	40 242	33 195	29 880	24 960	17 194	10 471	19 708
	2.	9 061	2 174	1 543	1 244	1 038	978	777	535	772
	3.	6 364	1 628	1 082	898	638	662	471	347	638
	zusammen	243 577	56 304	42 867	35 337	31 556	26 600	18 442	11 353	21 118
Wirtschaftsingenieurwesen										
Wirtschaftsingenieurwesen	1.	28 659	7 497	5 840	4 560	3 639	2 894	1 826	972	1 431
	2.	35	11	1	1	3	10	2	2	5
	3.	6	-	-	1	-	-	1	1	3
	zusammen	28 700	7 508	5 841	4 562	3 642	2 904	1 829	975	1 439
Studienbereich zusammen	1.	28 659	7 497	5 840	4 560	3 639	2 894	1 826	972	1 431
	2.	35	11	1	1	3	10	2	2	5
	3.	6	-	-	1	-	-	1	1	3
	zusammen	28 700	7 508	5 841	4 562	3 642	2 904	1 829	975	1 439
Rechts-, Wirtschafts- und Sozialwissenschaften zusammen										
	1.	523 089	117 658	97 833	86 198	67 942	53 142	36 096	22 993	41 227
	2.	44 027	10 427	7 451	5 836	4 795	4 251	3 493	2 475	5 299
	3.	33 056	7 913	5 472	4 249	3 665	3 311	2 430	1 785	4 231
	zusammen	600 172	135 998	110 756	96 283	76 402	60 704	42 019	27 253	50 757
Mathematik, Naturwissenschaften										
Geschichte der Mathematik und Naturwissenschaften	1.	160	42	21	24	17	14	7	11	24
	2.	37	10	3	5	4	2	5	4	4
	3.	23	4	1	6	3	4	2	-	3
	zusammen	220	56	25	35	24	20	14	15	31
Interdisziplinäre Studien (Schwerpunkt Naturwissenschaften)	1.	400	178	132	25	5	1	-	5	54
	2.	47	8	9	1	3	5	4	5	12
	3.	2	-	2	-	-	-	-	-	-
	zusammen	449	186	143	26	8	6	4	10	66
Lernbereich Naturwiss./Sachunterricht	1.	3 626	607	639	718	831	474	166	67	124
	2.	1 213	288	279	238	271	94	25	9	9
	3.	527	109	110	91	93	68	33	14	9
	zusammen	5 366	1 004	1 028	1 047	1 195	636	224	90	142
Studienbereich zusammen	1.	4 186	827	792	767	853	489	173	83	202
	2.	1 297	306	291	244	278	101	34	18	25
	3.	552	113	113	97	96	72	35	14	12
	zusammen	6 035	1 246	1 196	1 108	1 227	662	242	115	239
Mathematik										
Mathematik	1.	35 633	8 066	5 528	4 694	4 100	3 527	2 956	2 164	4 598
	2.	15 680	3 134	2 625	2 579	2 546	1 946	1 171	671	1 008
	3.	9 607	1 794	1 520	1 712	1 824	1 302	596	313	446
	zusammen	60 920	12 994	9 673	8 985	8 570	6 775	4 723	3 148	6 052

8 Belegungen (Fälle) von deutschen Studenten nach Studienfächern und Fachsemestern

Fächergruppe ----- Studienbereich ----- Studienfach	Belegung als ... Fach	Belegungen insgesamt	Davon im ... Fachsemester								
			1.u.2.	3.u.4.	5.u.6.	7.u.8.	9.u.10.	11.u.12.	13.u.14.	15. oder höheren	
			Statistik	1.	878	201	168	148	90	69	53
	2.	175	60	33	25	23	13	8	10	3	
	3.	372	139	80	45	51	30	16	9	2	
	zusammen	1 425	400	281	218	164	112	77	60	113	
Technomathematik	1.	346	66	32	34	35	31	59	50	39	
	zusammen	346	66	32	34	35	31	59	50	39	
Wirtschaftsmathematik	1.	3 023	735	468	341	330	355	311	217	266	
	2.	2	1	-	-	1	-	-	-	-	
	zusammen	3 025	736	468	341	331	355	311	217	266	
Studienbereich zusammen	1.	39 880	9 068	6 196	5 217	4 555	3 982	3 379	2 472	5 011	
	2.	15 857	3 195	2 658	2 604	2 570	1 959	1 179	681	1 011	
	3.	9 979	1 933	1 600	1 757	1 975	1 332	612	322	448	
	zusammen	65 716	14 196	10 454	9 578	9 100	7 273	5 170	3 475	6 470	
Informatik											
Informatik	1.	43 008	9 949	6 538	4 762	4 352	4 155	3 641	2 821	6 790	
	2.	1 013	254	159	113	121	96	86	82	102	
	3.	515	142	90	69	51	57	36	19	51	
	zusammen	44 536	10 345	6 787	4 944	4 524	4 308	3 763	2 922	6 943	
Ingenieurinformatik	1.	4 623	1 097	928	682	660	572	289	160	235	
	2.	6	3	-	-	-	3	-	-	-	
	zusammen	4 629	1 100	928	682	660	575	289	160	235	
Medieninformatik	1.	1 129	674	295	89	60	9	2	-	-	
	2.	22	19	3	-	-	-	-	-	-	
	3.	85	27	16	16	15	8	1	-	2	
	zusammen	1 236	720	314	105	75	17	3	-	2	
Medizinische Informatik	1.	817	167	144	121	112	97	78	42	56	
	2.	10	10	-	-	-	-	-	-	-	
	3.	1	1	-	-	-	-	-	-	-	
	zusammen	828	178	144	121	112	97	78	42	56	
Neue Kommunikationstechniken	1.	221	130	90	-	1	-	-	-	-	
	zusammen	221	130	90	-	1	-	-	-	-	
Wirtschaftsinformatik	1.	11 134	2 827	2 184	1 747	1 475	1 163	778	459	501	
	2.	345	27	30	27	31	34	57	50	89	
	3.	2	-	-	-	-	1	-	-	1	
	zusammen	11 481	2 854	2 214	1 774	1 506	1 198	835	509	591	
Studienbereich zusammen	1.	60 932	14 844	10 179	7 401	6 660	5 996	4 788	3 482	7 582	
	2.	1 396	313	192	140	152	133	143	132	191	
	3.	603	170	106	85	66	66	37	19	54	
	zusammen	62 931	15 327	10 477	7 626	6 878	6 195	4 968	3 633	7 827	
Physik, Astronomie											
Astronomie, Astrophysik	1.	193	39	21	20	7	14	20	20	52	
	2.	5	-	-	-	-	-	-	2	3	
	3.	13	1	1	-	2	3	1	3	2	
	zusammen	211	40	22	20	9	17	21	25	57	
Physik	1.	27 434	4 553	3 425	3 060	2 801	2 830	2 958	2 300	5 507	
	2.	5 625	957	776	832	746	762	621	416	515	
	3.	747	120	103	123	116	118	61	48	58	
	zusammen	33 806	5 630	4 304	4 015	3 663	3 710	3 640	2 764	6 080	
Studienbereich zusammen	1.	27 627	4 592	3 446	3 080	2 808	2 844	2 978	2 320	5 559	
	2.	5 630	957	776	832	746	762	621	418	518	
	3.	760	121	104	123	118	121	62	51	60	
	zusammen	34 017	5 670	4 326	4 035	3 672	3 727	3 661	2 789	6 137	
Chemie											
Biochemie	1.	2 434	577	485	394	301	266	179	67	165	
	2.	1	-	1	-	-	-	-	-	-	
	zusammen	2 435	577	486	394	301	266	179	67	165	
Chemie	1.	24 803	4 534	3 248	2 582	2 377	2 280	2 117	2 047	5 618	
	2.	4 355	793	628	610	629	550	500	279	366	
	3.	690	119	118	118	97	76	74	27	61	
	zusammen	29 848	5 446	3 994	3 310	3 103	2 906	2 691	2 353	6 045	
Lebensmittelchemie	1.	1 624	343	290	264	225	215	113	58	116	
	zusammen	1 624	343	290	264	225	215	113	58	116	
Studienbereich zusammen	1.	28 861	5 454	4 023	3 240	2 903	2 761	2 409	2 172	5 899	
	2.	4 356	793	629	610	629	550	500	279	366	
	3.	690	119	118	118	97	76	74	27	61	
	zusammen	33 907	6 366	4 770	3 968	3 629	3 387	2 983	2 478	6 326	
Pharmazie											
Pharmazie	1.	12 215	2 442	2 193	2 021	2 071	1 662	831	349	646	
	3.	1	-	-	-	-	-	-	-	1	
	zusammen	12 216	2 442	2 193	2 021	2 071	1 662	831	349	647	
Studienbereich zusammen	1.	12 215	2 442	2 193	2 021	2 071	1 662	831	349	646	
	3.	1	-	-	-	-	-	-	-	1	
	zusammen	12 216	2 442	2 193	2 021	2 071	1 662	831	349	647	

8 Belegungen (Fälle) von deutschen Studenten nach Studienfächern und Fachsemestern

Fächergruppe ----- Studienbereich ----- Studienfach	Belegung als ... Fach	Belegungen insgesamt	Davon im ... Fachsemester								15. oder höheren
			1.u.2.	3.u.4.	5.u.6.	7.u.8.	9.u.10.	11.u.12.	13.u.14.		
Biologie											
Anthropologie (Humanbiologie)	1.	370	73	55	50	43	45	36	23	45	
	2.	65	32	11	7	-	3	1	1	10	
	3.	71	23	14	19	1	3	1	1	9	
	zusammen	506	128	80	76	44	51	38	25	64	
Biologie	1.	39 557	7 191	5 854	5 133	4 623	4 376	4 020	2 754	5 606	
	2.	4 965	1 053	814	694	683	565	417	319	420	
	3.	2 761	542	463	447	433	341	229	125	181	
	zusammen	47 283	8 786	7 131	6 274	5 739	5 282	4 686	3 198	6 207	
Biotechnologie	1.	2 923	707	580	442	422	349	167	104	152	
	2.	32	1	-	1	3	1	9	7	10	
	zusammen	2 955	708	580	443	425	350	176	111	162	
	Studienbereich zusammen	1.	42 850	7 971	6 489	5 625	5 088	4 770	4 223	2 881	5 803
	2.	5 062	1 066	825	702	686	569	427	327	440	
	3.	2 832	565	477	466	434	344	230	126	190	
	zusammen	50 744	9 622	7 791	6 793	6 208	5 683	4 880	3 334	6 433	
Geowissenschaften (ohne Geographie)											
Geologie/Paläontologie	1.	6 914	1 314	800	741	676	729	786	619	1 249	
	2.	165	24	27	20	7	16	10	17	44	
	3.	189	31	22	13	19	12	26	18	48	
	zusammen	7 268	1 369	849	774	702	757	822	654	1 341	
Geophysik	1.	1 017	221	157	131	99	86	96	68	159	
	3.	2	1	-	-	-	-	-	-	1	
	zusammen	1 019	222	157	131	99	86	96	68	160	
	Meteorologie	1.	1 456	471	256	183	119	100	90	66	171
2.		2	-	-	1	-	-	-	-	1	
3.		6	3	3	-	-	-	-	-	-	
zusammen		1 464	474	259	184	119	100	90	66	172	
Mineralogie	1.	2 040	549	370	239	171	143	154	103	311	
	2.	11	1	1	1	-	1	4	1	2	
	3.	17	5	2	5	1	-	1	1	2	
	zusammen	2 068	555	373	245	172	144	159	105	315	
Ozeanographie	1.	213	56	34	22	25	20	11	15	30	
	zusammen	213	56	34	22	25	20	11	15	30	
	Studienbereich zusammen	1.	11 640	2 611	1 617	1 316	1 090	1 078	1 137	871	1 920
		2.	178	25	28	22	7	17	14	18	47
	3.	214	40	27	18	20	12	27	19	51	
	zusammen	12 032	2 676	1 672	1 356	1 117	1 107	1 178	908	2 018	
Geographie											
Geographie/Erdkunde	1.	22 793	4 296	3 446	2 880	2 588	2 415	2 118	1 822	3 228	
	2.	9 398	1 747	1 459	1 254	1 152	1 103	949	642	1 092	
	3.	3 761	707	624	529	522	483	305	214	377	
	zusammen	35 952	6 750	5 529	4 663	4 262	4 001	3 372	2 678	4 697	
Geökologie/Biogeographie	1.	1 079	293	262	153	115	101	85	43	27	
	zusammen	1 079	293	262	153	115	101	85	43	27	
Wirtschafts-/Sozialgeographie	1.	360	75	39	59	21	40	60	39	27	
	2.	259	28	24	25	29	33	45	27	48	
	3.	106	25	19	15	19	14	9	4	1	
	zusammen	725	128	82	99	69	87	114	70	76	
Studienbereich zusammen	1.	24 232	4 664	3 747	3 092	2 724	2 556	2 263	1 904	3 282	
	2.	9 657	1 775	1 483	1 279	1 181	1 136	994	669	1 140	
	3.	3 867	732	643	544	541	497	314	218	378	
	zusammen	37 756	7 171	5 873	4 915	4 446	4 189	3 571	2 791	4 800	
Mathematik, Naturwissenschaften zusammen											
	1.	252 423	52 473	38 682	31 759	28 752	26 138	22 181	16 534	35 904	
	2.	43 433	8 450	6 882	6 433	6 249	5 227	3 912	2 542	3 738	
	3.	19 498	3 793	3 188	3 208	3 347	2 520	1 391	796	1 255	
	zusammen	315 354	64 716	48 752	41 400	38 348	33 885	27 484	19 872	40 897	
Humanmedizin											
Humanmedizin (ohne Zahnmedizin)											
Medizin (Allgemein-Medizin)	1.	74 283	10 452	10 133	9 384	8 863	9 345	9 168	7 897	9 041	
	2.	31	1	2	3	-	2	1	1	21	
	3.	35	1	1	1	-	-	1	4	27	
	zusammen	74 349	10 454	10 136	9 388	8 863	9 347	9 170	7 902	9 089	
Studienbereich zusammen	1.	74 283	10 452	10 133	9 384	8 863	9 345	9 168	7 897	9 041	
	2.	31	1	2	3	-	2	1	1	21	
	3.	35	1	1	1	-	-	1	4	27	
	zusammen	74 349	10 454	10 136	9 388	8 863	9 347	9 170	7 902	9 089	
Zahnmedizin											
Zahnmedizin	1.	12 238	1 955	1 749	1 732	1 690	1 794	1 575	747	996	
	2.	2	-	-	-	1	-	-	1	-	
	3.	2	-	1	-	-	-	-	-	1	
	zusammen	12 242	1 955	1 750	1 732	1 691	1 794	1 575	748	997	

8 Belegungen (Fälle) von deutschen Studenten nach Studienfächern und Fachsemestern

Fächergruppe ----- Studienbereich ----- Studienfach	Belegung als ... Fach	Belegungen insgesamt	Davon im ... Fachsemester							
			1.u.2.	3.u.4.	5.u.6.	7.u.8.	9.u.10.	11.u.12.	13.u.14.	15. oder höheren
Studienbereich zusammen	1.	12 238	1 955	1 749	1 732	1 690	1 794	1 575	747	996
	2.	2	-	-	-	1	-	-	1	-
	3.	2	-	1	-	-	-	-	-	1
	zusammen	12 242	1 955	1 750	1 732	1 691	1 794	1 575	748	997
Humanmedizin zusammen	1.	86 521	12 407	11 882	11 116	10 553	11 139	10 743	8 644	10 037
	2.	33	1	2	3	1	2	1	2	21
	3.	37	1	2	1	-	-	1	4	28
	zusammen	86 591	12 409	11 886	11 120	10 554	11 141	10 745	8 650	10 086
Veterinärmedizin										
Veterinärmedizin										
Tiermedizin/Veterinärmedizin	1.	7 669	1 458	1 315	1 167	1 008	931	888	427	475
	zusammen	7 669	1 458	1 315	1 167	1 008	931	888	427	475
Studienbereich zusammen	1.	7 669	1 458	1 315	1 167	1 008	931	888	427	475
	zusammen	7 669	1 458	1 315	1 167	1 008	931	888	427	475
Veterinärmedizin zusammen	1.	7 669	1 458	1 315	1 167	1 008	931	888	427	475
	zusammen	7 669	1 458	1 315	1 167	1 008	931	888	427	475
Landespflege/Landschaftsgestaltung	1.	8 045	1 500	1 364	1 302	1 286	1 191	588	287	527
	2.	24	5	4	3	1	1	6	4	-
	3.	20	2	1	1	5	2	4	3	2
	zusammen	8 089	1 507	1 369	1 306	1 292	1 194	598	294	529
Agrar-, Forst- und Ernährungswissenschaften										
Landespflege, Umweltgestaltung										
Naturschutz	1.	634	194	161	109	86	68	16	-	-
	2.	5	-	-	-	-	-	-	-	5
	3.	124	-	-	8	11	15	22	23	45
	zusammen	763	194	161	117	97	83	38	23	50
Studienbereich zusammen	1.	8 679	1 694	1 525	1 411	1 372	1 259	604	287	527
	2.	29	5	4	3	1	1	6	4	5
	3.	144	2	1	9	16	17	26	26	47
	zusammen	8 852	1 701	1 530	1 423	1 389	1 277	636	317	579
Agrarbiologie	1.	291	43	51	43	40	39	40	20	15
	zusammen	291	43	51	43	40	39	40	20	15
Agrarökonomie	1.	332	64	63	63	55	60	15	8	4
	zusammen	332	64	63	63	55	60	15	8	4
Agrarwissenschaft/Landwirtschaft	1.	8 074	1 790	1 390	1 097	1 195	850	618	339	795
	2.	24	3	5	3	3	3	2	-	5
	3.	20	1	1	3	1	3	1	3	7
	zusammen	8 118	1 794	1 396	1 103	1 199	856	621	342	807
Brauwesen/Getränketechnologie	1.	663	164	176	97	84	58	45	31	8
	zusammen	663	164	176	97	84	58	45	31	8
Gartenbau	1.	2 914	860	538	420	354	280	243	84	135
	zusammen	2 914	860	538	420	354	280	243	84	135
Lebensmitteltechnologie	1.	2 409	568	335	353	356	323	204	105	165
	2.	54	10	3	4	4	7	11	6	9
	3.	5	-	-	1	-	-	1	2	1
	zusammen	2 468	578	338	358	360	330	216	113	175
Milch- und Molkereiwirtschaft	1.	92	17	17	22	22	8	3	1	2
	zusammen	92	17	17	22	22	8	3	1	2
Pflanzenproduktion	1.	43	8	-	3	13	10	5	4	-
	zusammen	43	8	-	3	13	10	5	4	-
Tierproduktion	1.	97	30	17	11	9	7	15	3	5
	zusammen	97	30	17	11	9	7	15	3	5
Weinbau und Kellereiwirtschaft	1.	394	79	78	78	76	36	19	11	17
	zusammen	394	79	78	78	76	36	19	11	17
Studienbereich zusammen	1.	15 309	3 623	2 665	2 187	2 204	1 671	1 207	606	1 146
	2.	78	13	8	7	7	10	13	6	14
	3.	25	1	1	4	1	3	2	5	8
	zusammen	15 412	3 637	2 674	2 198	2 212	1 684	1 222	617	1 168
Forstwissenschaft, Holzwirtschaft										
Forstwissenschaft, -wirtschaft	1.	3 559	773	745	677	534	350	226	130	124
	3.	1	-	-	-	-	-	-	-	1
	zusammen	3 560	773	745	677	534	350	226	130	125
Holzwirtschaft	1.	259	53	46	36	28	40	25	19	12
	zusammen	259	53	46	36	28	40	25	19	12
Studienbereich zusammen	1.	3 818	826	791	713	562	390	251	149	136
	3.	1	-	-	-	-	-	-	-	1
	zusammen	3 819	826	791	713	562	390	251	149	137

8 Belegungen (Fälle) von deutschen Studenten nach Studienfächern und Fachsemestern

Fachgruppe ----- Studienbereich ----- Studienfach	Belegung als ... Fach	Belegungen insgesamt	Davon im ... Fachsemester							
			1.u.2.	3.u.4.	5.u.6.	7.u.8.	9.u.10.	11.u.12.	13.u.14.	15. oder höheren
Ernährungs- und Haushaltswissenschaften										
Ernährungswissenschaft	1.	596	144	140	104	70	70	38	14	16
	zusammen	596	144	140	104	70	70	38	14	16
Haushalts- und Ernährungswissenschaft	1.	7 255	1 472	1 230	1 154	1 077	940	604	258	520
	2.	506	104	102	93	65	61	35	23	23
	3.	378	64	65	70	71	47	31	16	14
	zusammen	8 139	1 640	1 397	1 317	1 213	1 048	670	297	557
Haushaltswissenschaft	1.	233	114	36	26	8	2	14	22	11
	zusammen	233	114	36	26	8	2	14	22	11
Studienbereich zusammen	1.	8 084	1 730	1 406	1 284	1 155	1 012	656	294	547
	2.	506	104	102	93	65	61	35	23	23
	3.	378	64	65	70	71	47	31	16	14
	zusammen	8 968	1 898	1 573	1 447	1 291	1 120	722	333	584
Agrar-, Forst- und Ernährungswissenschaften zusammen	1.	35 890	7 873	6 387	5 595	5 293	4 332	2 718	1 336	2 356
	2.	613	122	114	103	73	72	54	33	42
	3.	548	67	67	83	88	67	59	47	70
	zusammen	37 051	8 062	6 568	5 781	5 454	4 471	2 831	1 416	2 468
Ingenieurwissenschaften										
Ingenieurwesen allgemein										
Angewandte Systemwissenschaften	1.	267	88	34	36	47	49	11	2	-
	zusammen	267	88	34	36	47	49	11	2	-
Interdisziplinäre Studien (Schwerpunkt Ingenieurwissenschaften)	1.	1 204	441	255	154	150	69	34	22	79
	zusammen	1 204	441	255	154	150	69	34	22	79
Lernbereich Technik	1.	840	191	138	159	136	98	44	21	53
	2.	490	87	95	85	88	66	30	18	21
	3.	653	111	126	124	121	95	38	18	20
	zusammen	1 983	389	359	368	345	259	112	57	94
Werken (technisch)/Technologie	1.	534	97	106	75	70	67	39	28	52
	2.	322	49	32	36	36	34	38	31	66
	3.	40	7	3	5	4	7	8	1	5
	zusammen	896	153	141	116	110	108	85	60	123
Studienbereich zusammen	1.	2 845	817	533	424	403	283	128	73	184
	2.	812	136	127	121	124	100	68	49	87
	3.	693	118	129	129	125	102	46	19	25
	zusammen	4 350	1 071	789	674	652	485	242	141	296
Bergbau, Hüttenwesen										
Bergbau/Bergtechnik	1.	1 342	284	284	230	159	98	64	42	181
	2.	352	92	66	39	39	34	18	29	35
	3.	552	163	81	61	41	48	39	44	75
	zusammen	2 246	539	431	330	239	180	121	115	291
Hütten- und Gießereiwesen	1.	855	72	66	57	51	78	109	91	331
	zusammen	855	72	66	57	51	78	109	91	331
Markscheidewesen	1.	124	31	34	20	11	12	2	5	9
	zusammen	124	31	34	20	11	12	2	5	9
Studienbereich zusammen	1.	2 321	387	384	307	221	188	175	138	521
	2.	352	92	66	39	39	34	18	29	35
	3.	552	163	81	61	41	48	39	44	75
	zusammen	3 225	642	531	407	301	270	232	211	631
Maschinenbau/Verfahrenstechnik										
Abfallwirtschaft	1.	89	51	8	5	11	4	3	2	5
	zusammen	89	51	8	5	11	4	3	2	5
Augenoptik	1.	244	59	75	35	28	36	9	1	1
	zusammen	244	59	75	35	28	36	9	1	1
Chemie-Ingenieurwesen/Chemietechnik	1.	5 686	892	763	680	799	783	697	427	645
	zusammen	5 715	899	766	686	803	787	701	428	645
Druck- und Reproduktionstechnik	1.	1 785	393	356	298	211	189	122	63	153
	2.	38	23	8	3	3	-	-	1	-
	3.	1	-	-	-	-	-	1	-	-
	zusammen	1 824	416	364	301	214	189	123	64	153
Energietechnik (ohne Elektrotechnik)	1.	1 781	341	241	221	287	195	163	132	201
	zusammen	1 782	341	241	221	287	195	163	132	202
Feinwerktechnik	1.	3 262	641	559	536	577	555	193	66	135
	zusammen	3 262	641	559	536	577	555	193	66	135
Fertigungs-/Produktionstechnik	1.	4 809	718	631	639	764	711	387	321	638
	zusammen	4 991	742	655	665	788	743	417	332	649
Gesundheitstechnik	1.	2 467	522	497	460	325	295	120	63	185
	zusammen	2 467	522	497	460	325	295	120	63	185

8 Belegungen (Fälle) von deutschen Studenten nach Studienfächern und Fachsemestern

Fächergruppe ----- Studienbereich ----- Studienfach	Belegung als ... Fach	Belegungen insgesamt	Davon im ... Fachsemester								
			1.u.2.	3.u.4.	5.u.6.	7.u.8.	9.u.10.	11.u.12.	13.u.14.	15. oder höheren	
Glastechnik/Keramik	1.	155	30	23	25	19	20	15	12	11	
	zusammen	155	30	23	25	19	20	15	12	11	
Holz-/Fasertechnik	1.	990	336	186	127	135	133	53	15	5	
	2.	84	15	16	11	9	19	6	6	2	
	zusammen	1 074	351	202	138	144	152	59	21	7	
Kerntechnik/Kernverfahrenstechnik	1.	3	1	2	-	-	-	-	-	-	
	zusammen	3	1	2	-	-	-	-	-	-	
Kunststofftechnik	1.	848	152	89	127	128	146	58	38	110	
	zusammen	848	152	89	127	128	146	58	38	110	
Maschinenbau/-wesen	1.	53 234	8 540	7 127	6 375	6 518	6 329	5 193	4 093	9 059	
	2.	120	18	11	17	15	13	22	14	10	
	3.	9	2	2	-	3	-	2	-	-	
	zusammen	53 363	8 560	7 140	6 392	6 536	6 342	5 217	4 107	9 069	
Metalltechnik	1.	834	116	113	119	135	148	115	43	45	
	2.	156	13	24	19	22	38	22	6	12	
	zusammen	990	129	137	138	157	186	137	49	57	
Physikalische Technik	1.	3 464	603	590	572	615	487	234	112	251	
	2.	1	-	-	-	-	-	-	1	-	
	zusammen	3 465	603	590	572	615	487	234	113	251	
Technische Kybernetik	1.	203	49	43	32	28	21	15	10	5	
	zusammen	203	49	43	32	28	21	15	10	5	
Textil- und Bekleidungstechnik/-gewerbe	1.	1 761	288	245	249	288	282	157	83	169	
	2.	36	2	-	1	3	4	8	4	14	
	zusammen	1 797	290	245	250	291	286	165	87	183	
Transport-/Fördertechnik	1.	74	26	15	4	12	17	-	-	-	
	zusammen	74	26	15	4	12	17	-	-	-	
Umwelttechnik (einschl. Recycling)	1.	4 240	1 362	1 057	743	441	289	153	69	126	
	2.	19	5	8	3	-	2	1	-	-	
	zusammen	4 259	1 367	1 065	746	441	291	154	69	126	
Verfahrenstechnik	1.	5 201	1 051	874	835	778	723	331	224	385	
	2.	115	23	14	18	18	15	12	7	8	
	zusammen	5 316	1 074	888	853	796	738	343	231	393	
Versorgungstechnik	1.	4 593	776	764	811	869	688	325	141	219	
	2.	11	-	2	1	1	7	-	-	-	
	zusammen	4 604	776	766	812	870	695	325	141	219	
Werkstoffwissenschaften	1.	1 998	442	320	263	266	257	179	95	176	
	zusammen	1 998	442	320	263	266	257	179	95	176	
Studienbereich zusammen	1.	97 721	17 389	14 578	13 156	13 234	12 308	8 522	6 010	12 524	
	2.	792	130	110	105	99	134	105	51	58	
	3.	10	2	2	-	3	-	3	-	-	
	zusammen	98 523	17 521	14 690	13 261	13 336	12 442	8 630	6 061	12 582	
Elektrotechnik											
Elektrische Energietechnik	1.	3 002	490	489	449	576	431	215	123	229	
	2.	52	13	5	4	4	16	6	1	3	
	zusammen	3 054	503	494	453	580	447	221	124	232	
Elektrotechnik/Elektronik	1.	48 608	7 918	6 844	6 240	6 445	5 988	4 588	3 122	7 463	
	2.	417	57	39	44	47	49	54	57	70	
	3.	7	1	1	2	1	-	-	-	2	
	zusammen	49 032	7 976	6 884	6 286	6 493	6 037	4 642	3 179	7 535	
Mikroelektronik	1.	27	12	14	1	-	-	-	-	-	
	zusammen	27	12	14	1	-	-	-	-	-	
Mikrosystemtechnik	1.	591	226	162	100	59	31	9	4	-	
	zusammen	591	226	162	100	59	31	9	4	-	
Nachrichten-/Informationstechnik	1.	5 810	1 177	965	866	908	750	360	225	559	
	2.	35	5	2	3	7	3	6	4	5	
	zusammen	5 845	1 182	967	869	915	753	366	229	564	
Optoelektronik	1.	208	73	38	27	34	28	8	-	-	
	zusammen	208	73	38	27	34	28	8	-	-	
Studienbereich zusammen	1.	58 246	9 896	8 512	7 683	8 022	7 228	5 180	3 474	8 251	
	2.	504	75	46	51	58	68	66	62	78	
	3.	7	1	1	2	1	-	-	-	2	
	zusammen	58 757	9 972	8 559	7 736	8 081	7 296	5 246	3 536	8 331	
Verkehrstechnik, Nautik											
Fahrzeugtechnik	1.	3 884	895	782	653	588	468	237	108	153	
	2.	39	4	2	10	6	3	5	7	2	
	zusammen	3 923	899	784	663	594	471	242	115	155	
Luft- und Raumfahrttechnik	1.	1 743	441	283	206	224	160	194	120	115	
	zusammen	1 743	441	283	206	224	160	194	120	115	

8 Belegungen (Fälle) von deutschen Studenten nach Studienfächern und Fachsemestern

Facherguppe ----- Studienbereich ----- Studienfach	Belegung als ... Fach	Belegungen insgesamt	Davon im ... Fachsemester							
			1.u.2.	3.u.4.	5.u.6.	7.u.8.	9.u.10.	11.u.12.	13.u.14.	15 oder höheren
Nautik/Seefahrt	1.	630	190	155	108	87	46	16	11	17
	zusammen	630	190	155	108	87	46	16	11	17
Schiffbau/Schiffstechnik	1.	645	130	117	106	106	74	43	32	37
	zusammen	645	130	117	106	106	74	43	32	37
Verkehrsingenieurwesen	1.	651	185	154	113	116	38	19	16	10
	zusammen	651	185	154	113	116	38	19	16	10
Studienbereich zusammen	1.	7 553	1 841	1 491	1 186	1 121	786	509	287	332
	2.	39	4	2	10	6	3	5	7	2
	zusammen	7 592	1 845	1 493	1 196	1 127	789	514	294	334
Architektur, Innenarchitektur										
Architektur	1.	46 091	7 340	7 038	6 709	6 367	5 689	4 379	2 814	5 755
	2.	80	26	18	10	7	7	3	4	5
	3.	53	12	15	9	5	2	5	1	4
	zusammen	46 224	7 378	7 071	6 728	6 379	5 698	4 387	2 819	5 764
Innenarchitektur	1.	4 802	804	705	768	707	753	410	224	431
	2.	25	3	4	1	8	4	2	2	1
	zusammen	4 827	807	709	769	715	757	412	226	432
Studienbereich zusammen	1.	50 893	8 144	7 743	7 477	7 074	6 442	4 789	3 038	6 186
	2.	105	29	22	11	15	11	5	6	6
	3.	53	12	15	9	5	2	5	1	4
	zusammen	51 051	8 185	7 780	7 497	7 094	6 455	4 799	3 045	6 196
Raumplanung										
Raumplanung	1.	3 086	482	542	381	302	354	309	273	443
	2.	16	6	1	3	2	-	1	1	2
	3.	8	1	1	2	-	-	1	2	1
	zusammen	3 110	489	544	386	304	354	311	276	446
Umweltschutz	1.	2 363	540	499	459	344	302	146	36	37
	zusammen	2 363	540	499	459	344	302	146	36	37
Studienbereich zusammen	1.	5 449	1 022	1 041	840	646	656	455	309	480
	2.	16	6	1	3	2	-	1	1	2
	3.	8	1	1	2	-	-	1	2	1
	zusammen	5 473	1 029	1 043	845	648	656	457	312	483
Bauingenieurwesen										
Bauingenieurwesen/Ingenieurbau	1.	52 646	9 722	8 925	8 893	8 338	6 600	4 176	2 625	3 367
	2.	134	25	26	16	16	16	15	12	8
	3.	59	8	7	8	6	12	4	5	9
	zusammen	52 839	9 755	8 958	8 917	8 360	6 628	4 195	2 642	3 384
Holzbau	1.	403	165	124	51	39	19	1	1	3
	zusammen	403	165	124	51	39	19	1	1	3
Stahlbau	1.	310	50	67	68	53	40	16	4	12
	zusammen	310	50	67	68	53	40	16	4	12
Wasserwirtschaft	1.	1 002	223	186	166	159	143	78	17	30
	2.	1	-	-	1	-	-	-	-	-
	zusammen	1 003	223	186	167	159	143	78	17	30
Studienbereich zusammen	1.	54 361	10 160	9 302	9 178	8 589	6 802	4 271	2 647	3 412
	2.	135	25	26	17	16	16	15	12	8
	3.	59	8	7	8	6	12	4	5	9
	zusammen	54 555	10 193	9 335	9 203	8 611	6 830	4 290	2 664	3 429
Vermessungswesen										
Kartographie	1.	753	194	155	115	118	84	67	19	1
	zusammen	753	194	155	115	118	84	67	19	1
Vermessungswesen (Geodäsie)	1.	6 183	1 230	1 166	1 143	1 170	767	349	157	201
	2.	45	6	5	2	-	5	3	4	20
	3.	107	8	4	9	6	10	10	16	44
	zusammen	6 335	1 244	1 175	1 154	1 176	782	362	177	265
Studienbereich zusammen	1.	6 936	1 424	1 321	1 258	1 288	851	416	176	202
	2.	45	6	5	2	-	5	3	4	20
	3.	107	8	4	9	6	10	10	16	44
	zusammen	7 088	1 438	1 330	1 269	1 294	866	429	196	266
Ingenieurwissenschaften zusammen	1.	286 325	51 080	44 905	41 509	40 598	35 544	24 445	16 152	32 092
	2.	2 800	503	405	359	359	371	286	221	296
	3.	1 489	313	240	220	187	174	108	87	160
	zusammen	290 614	51 896	45 550	42 088	41 144	36 089	24 839	16 460	32 548
Kunst, Kunstwissenschaft										
Kunst, Kunstwissenschaft allgemein										
Kunsterziehung	1.	7 215	1 333	1 234	1 138	967	783	554	414	792
	2.	2 493	421	392	384	361	294	196	161	284
	3.	1 584	223	259	281	245	238	120	79	139
	zusammen	11 292	1 977	1 885	1 803	1 573	1 315	870	654	1 215

8 Belegungen (Fälle) von deutschen Studenten nach Studienfächern und Fachsemestern

Fächergruppe ----- Studienbereich ----- Studienfach	Belegung als ... Fach	Belegungen insgesamt	Davon im ... Fachsemester							
			1.u.2.	3.u.4.	5.u.6.	7.u.8.	9.u.10.	11.u.12.	13.u.14.	15. oder höheren
Kunstgeschichte, Kunstwissenschaft	1.	12 335	2 368	1 636	1 296	1 097	1 074	978	768	3 118
	2.	5 016	1 071	770	551	435	444	387	350	1 008
	3.	3 768	723	548	392	374	335	316	273	807
	zusammen	21 119	4 162	2 954	2 239	1 906	1 853	1 681	1 391	4 933
Restaurierungskunde	1.	445	106	104	86	90	28	20	3	8
	zusammen	445	106	104	86	90	28	20	3	8
Studienbereich zusammen	1.	19 995	3 807	2 974	2 520	2 154	1 885	1 552	1 185	3 918
	2.	7 509	1 492	1 162	935	796	738	583	511	1 292
	3.	5 352	946	807	673	619	573	436	352	946
	zusammen	32 856	6 245	4 943	4 128	3 569	3 196	2 571	2 048	6 156
Bildende Kunst										
Bildende Kunst/Graphik	1.	2 211	391	414	319	314	270	205	123	175
	2.	312	63	47	49	59	36	20	17	21
	3.	237	57	41	42	53	27	9	3	5
	zusammen	2 760	511	502	410	426	333	234	143	201
Bildhauerei/Plastik	1.	318	66	55	48	55	56	27	9	2
	zusammen	318	66	55	48	55	56	27	9	2
Malerei	1.	858	170	122	162	129	115	83	34	43
	zusammen	858	170	122	162	129	115	83	34	43
Neue Medien	1.	487	129	120	103	82	28	12	9	4
	zusammen	487	129	120	103	82	28	12	9	4
Studienbereich zusammen	1.	3 874	756	711	632	580	469	327	175	224
	2.	312	63	47	49	59	36	20	17	21
	3.	237	57	41	42	53	27	9	3	5
	zusammen	4 423	876	799	723	692	532	356	195	250
Gestaltung										
Angewandte Kunst	1.	865	246	163	164	143	78	38	14	19
	zusammen	865	246	163	164	143	78	38	14	19
Edelstein- und Schmuckdesign	1.	88	21	13	12	15	13	8	2	4
	zusammen	88	21	13	12	15	13	8	2	4
Graphikdesign/Kommunikationsgestaltung	1.	9 929	1 780	1 510	1 586	1 560	1 280	884	427	902
	3.	5	-	-	-	-	-	-	2	3
	zusammen	9 934	1 780	1 510	1 586	1 560	1 280	884	429	905
Industriedesign/Produktgestaltung	1.	5 410	1 035	958	837	739	605	444	286	506
	2.	5	3	1	-	-	-	-	1	-
	zusammen	5 415	1 038	959	837	739	605	444	287	506
Textilgestaltung	1.	2 325	498	401	383	364	307	145	77	150
	2.	478	108	75	86	68	48	25	29	39
	3.	1 331	268	246	220	222	164	89	42	80
	zusammen	4 134	874	722	689	654	519	259	148	269
Werkerziehung	1.	146	43	36	18	15	13	7	5	9
	2.	175	21	40	29	23	25	28	3	6
	3.	717	166	135	126	110	90	34	30	26
	zusammen	1 038	230	211	173	148	128	69	38	41
Studienbereich zusammen	1.	18 763	3 623	3 081	3 000	2 836	2 296	1 526	811	1 590
	2.	658	132	116	115	91	73	53	33	45
	3.	2 053	434	381	346	332	254	123	74	109
	zusammen	21 474	4 189	3 578	3 461	3 259	2 623	1 702	918	1 744
Darstellende Kunst, Film und Fernsehen, Theaterwissenschaft										
Darstellende Kunst/Bühnenkunst/ Regie	1.	1 056	308	286	190	140	61	32	18	21
	2.	3	-	-	-	-	2	-	1	-
	zusammen	1 059	308	286	190	140	63	32	19	21
Film und Fernsehen	1.	1 415	244	277	213	242	173	101	69	96
	2.	207	39	37	27	35	32	9	11	17
	3.	173	19	38	15	30	34	16	8	13
	zusammen	1 795	302	352	255	307	239	126	88	126
Schauspiel	1.	475	126	135	105	83	17	8	-	1
	2.	2	-	-	1	1	-	-	-	-
	zusammen	477	126	135	106	84	17	8	-	1
Tanzpädagogik	1.	114	26	30	19	28	6	4	1	-
	2.	3	-	-	-	-	-	1	2	-
	zusammen	117	26	30	19	28	6	5	3	-
Theaterwissenschaft	1.	3 669	681	532	458	396	339	344	261	658
	2.	1 731	240	263	219	201	191	149	132	336
	3.	1 035	139	136	137	123	126	85	79	210
	zusammen	6 435	1 060	931	814	720	656	578	472	1 204
Studienbereich zusammen	1.	6 729	1 385	1 260	985	889	596	489	349	776
	2.	1 944	279	300	246	236	225	159	146	353
	3.	1 210	158	174	153	154	160	101	87	223
	zusammen	9 883	1 822	1 734	1 384	1 279	981	749	582	1 352

8 Belegungen (Fälle) von deutschen Studenten nach Studienfächern und Fachsemestern

Fachgruppe ----- Studienbereich ----- Studienfach	Belegung als ... Fach	Belegungen insgesamt	Davon im ... Fachsemester								15. oder höheren
			1.u.2.	3.u.4.	5.u.6.	7.u.8.	9.u.10.	11.u.12.	13.u.14.		
Musik, Musikwissenschaft											
Dirigieren	1.	185	33	42	34	32	25	9	3	7	
	2.	4	-	-	2	-	-	2	-	-	
	zusammen	189	33	42	36	32	25	11	3	7	
Gesang	1.	919	165	174	165	153	129	74	30	29	
	2.	71	5	10	12	12	15	15	1	1	
	3.	23	4	6	6	3	3	1	-	-	
	zusammen	1 013	174	190	183	168	147	90	31	30	
Instrumentalmusik	1.	3 924	828	749	749	616	489	240	120	133	
	2.	187	33	35	48	36	31	2	2	-	
	3.	40	8	6	10	3	10	2	1	-	
	zusammen	4 151	869	790	807	655	530	244	123	133	
Jazz und Populärmusik	1.	412	101	107	77	79	28	18	2	-	
	2.	5	1	-	1	1	2	-	-	-	
	zusammen	417	102	107	78	80	30	18	2	-	
Kirchenmusik	1.	496	109	109	107	88	55	21	3	4	
	2.	23	3	1	3	7	5	4	-	-	
	3.	23	3	1	3	7	5	4	-	-	
	zusammen	542	115	111	113	102	65	29	3	4	
Komposition	1.	165	33	31	26	29	22	13	8	3	
	2.	1	-	-	-	-	-	1	-	-	
	zusammen	166	33	31	26	29	22	14	8	3	
Musikerziehung	1.	8 777	1 706	1 604	1 573	1 439	984	587	333	551	
	2.	2 405	439	484	440	393	248	157	74	170	
	3.	1 282	185	263	287	212	147	82	38	68	
	zusammen	12 464	2 330	2 351	2 300	2 044	1 379	826	445	789	
Musikwissenschaft/-geschichte	1.	5 346	1 401	883	675	455	370	332	283	947	
	2.	1 375	383	253	163	130	117	82	63	184	
	3.	972	319	184	111	79	68	52	42	117	
	zusammen	7 693	2 103	1 320	949	664	555	466	388	1 248	
Orchestermusik	1.	941	229	202	150	165	139	48	6	2	
	2.	34	10	14	10	-	-	-	-	-	
	zusammen	975	239	216	160	165	139	48	6	2	
Rhythmik	1.	50	12	9	14	10	5	-	-	-	
	2.	12	1	2	3	2	3	1	-	-	
	3.	2	-	-	1	1	-	-	-	-	
	zusammen	64	13	11	18	13	8	1	-	-	
Tonmeister	1.	96	12	15	13	12	21	15	3	5	
	zusammen	96	12	15	13	12	21	15	3	5	
Studienbereich zusammen	1.	21 311	4 629	3 925	3 583	3 078	2 267	1 357	791	1 681	
	2.	4 117	875	799	682	581	421	264	140	355	
	3.	2 342	519	460	418	305	233	141	81	185	
	zusammen	27 770	6 023	5 184	4 683	3 964	2 921	1 762	1 012	2 221	
Kunst, Kunstwissenschaft zusammen	1.	70 672	14 200	11 951	10 720	9 537	7 513	5 251	3 311	8 189	
	2.	14 540	2 841	2 424	2 027	1 763	1 493	1 079	847	2 066	
	3.	11 194	2 114	1 863	1 632	1 463	1 247	810	597	1 468	
	zusammen	96 406	19 155	16 238	14 379	12 763	10 253	7 140	4 755	11 723	
Außerhalb der Studienbereichsgliederung											
Außerhalb der Studienbereichsgliederung											
Sonstige Fächer	1.	53	7	17	6	8	4	6	1	4	
	2.	384	36	37	128	66	32	41	14	30	
	zusammen	437	43	54	134	74	36	47	15	34	
Studienbereich zusammen	1.	53	7	17	6	8	4	6	1	4	
	2.	384	36	37	128	66	32	41	14	30	
	zusammen	437	43	54	134	74	36	47	15	34	
Außerhalb der Studienbereichsgliederung zusammen	1.	53	7	17	6	8	4	6	1	4	
	2.	384	36	37	128	66	32	41	14	30	
	zusammen	437	43	54	134	74	36	47	15	34	
Insgesamt	1.	1 664 463	346 348	282 356	245 126	210 575	178 334	132 759	91 361	177 604	
	2.	348 476	74 212	57 811	48 947	42 755	36 233	27 754	19 811	40 953	
	3.	181 834	39 877	29 674	25 102	22 351	18 938	13 544	9 364	22 984	
	zusammen	2 194 773	460 437	369 841	319 175	275 681	233 505	174 057	120 536	241 541	

9 Deutsche Studenten mit bereits bestandener Abschlußprüfung nach Fächergruppen, Studienbereichen, 1. Studienfach und Art des Studiums

Fächergruppe Studienbereich 1. Studienfach	Geschl.	Ins-gesamt	Davon					
			Zweit-studium	Aufbau-studium	Ergänzungs-, Erweiterungs- studium und Zusatzstud.	Promotion, die eine Ab- schlußprüf. voraussetzt	Kontakt-/ Weiter- bildungs- studium	keine Abschluß- prüfung möglich
Sprach- und Kulturwissen- schaften								
Sprach- u. Kulturwissen- schaften allgemein								
Interdisziplin. Studien (Schwerpunkt Sprach- u. Kulturwissenschaften)	m w i	96 185 281	52 110 162	16 42 58	- - -	28 33 61	- - -	- - -
Lernbereich Sprach- und Kulturwissenschaften	m w i	73 307 380	4 2 6	- - -	69 305 374	- - -	- - -	- - -
Studienbereich zusammen	m w i	169 492 661	56 112 168	16 42 58	69 305 374	28 33 61	- - -	- - -
Evangelische Theologie, - Religionslehre								
Diakoniewissenschaft	m w i	31 21 52	- - -	31 21 52	- - -	- - -	- - -	- - -
Ev. Religionspädagogik, kirchl. Bildungsarbeit	m w i	25 68 93	8 16 24	- - -	17 52 69	- - -	- - -	- - -
Evang. Theologie, - Religionslehre	m w i	452 548 1000	231 253 484	1 4 5	62 213 275	158 77 235	- - -	- 1 1
Studienbereich zusammen	m w i	508 637 1145	239 269 508	32 25 57	79 265 344	158 77 235	- - -	- 1 1
Katholische Theologie, - Religionslehre								
Caritaswissenschaft	m w i	23 26 49	1 7 8	16 6 22	6 12 18	- 1 1	- - -	- - -
Kath. Religionspäd., kirchl. Bildungsarbeit	m w i	2 5 7	2 5 7	- - -	- - -	- - -	- - -	- - -
Kath. Theologie, - Religionslehre	m w i	989 709 1698	526 349 875	55 15 70	67 227 294	330 108 438	8 9 17	3 1 4
Studienbereich zusammen	m w i	1014 740 1754	529 361 890	71 21 92	73 239 312	330 109 439	8 9 17	3 1 4
Philosophie								
Ethik	m w i	49 214 263	1 5 6	- - -	48 209 257	- - -	- - -	- - -
Philosophie	m w i	4141 3119 7260	3428 2581 6009	12 5 17	138 247 385	543 227 770	19 58 77	1 1 2
Religionswissenschaft	m w i	56 77 133	40 66 106	- - -	4 1 5	12 10 22	- - -	- - -
Studienbereich zusammen	m w i	4246 3410 7656	3469 2652 6121	12 5 17	190 457 647	555 237 792	19 58 77	1 1 2
Geschichte								
Alte Geschichte	m w i	158 116 274	132 100 232	- - -	- 1 1	26 15 41	- - -	- - -
Archäologie	m w i	343 393 676	278 251 529	- - -	- 5 5	65 77 142	- - -	- - -
Geschichte	m w i	2012 1421 3433	1288 878 2166	4 2 6	129 189 318	591 352 943	- - -	- - -
Mittlere und neuere Geschichte	m w i	565 403 968	318 250 568	- 1 1	2 1 3	244 151 395	- - -	1 - 1

9 Deutsche Studenten mit bereits bestandener Abschlußprüfung nach Fächergruppen, Studienbereichen, 1. Studienfach und Art des Studiums

Fächergruppe Studienbereich 1. Studienfach	Geschl.	Insgesamt	Davon						
			Zweitstudium	Aufbaustudium	Ergänzungs-, Erweiterungsstudium und Zusatzstud.	Promotion, die eine Abschlußprüfung voraussetzt	Kontakt-/ Weiterbildungsstudium	keine Abschlußprüfung möglich	
Ur- und Frühgeschichte	m	148	88	-	-	-	60	-	-
	w	154	85	1	-	-	68	-	-
	i	302	173	1	-	-	128	-	-
Wirtschafts-/Sozialgeschichte	m	45	38	-	1	-	6	-	-
	w	20	19	-	-	-	1	-	-
	i	65	57	-	1	-	7	-	-
Studienbereich zusammen	m	3271	2142	4	132	-	992	-	1
	w	2447	1583	4	196	-	664	-	-
	i	5718	3725	8	328	-	1656	-	1
Bibliothekswiss., Dokumentation, Publizistik									
Bibliothekswiss./Wesen (nicht an Verw.-FH)	m	62	44	6	10	-	2	-	-
	w	132	69	30	33	-	-	-	-
	i	194	113	36	43	-	2	-	-
Dokumentationswissenschaft	m	3	3	-	-	-	-	-	-
	w	6	6	-	-	-	-	-	-
	i	9	9	-	-	-	-	-	-
Journalistik	m	93	11	61	-	-	16	5	-
	w	145	13	104	-	-	11	17	-
	i	238	24	165	-	-	27	22	-
Medienkunde/Kommunikations-/Informationswissenschaft	m	238	26	134	6	-	72	-	-
	w	224	46	73	17	-	88	-	-
	i	462	72	207	23	-	160	-	-
Publizistik	m	37	26	-	-	-	11	-	-
	w	46	29	-	-	-	17	-	-
	i	83	55	-	-	-	28	-	-
Studienbereich zusammen	m	433	110	201	16	-	101	5	-
	w	553	163	207	50	-	116	17	-
	i	986	273	408	66	-	217	22	-
Allg. und vergleichende Literatur- und Sprachwissenschaft									
Allgemeine Literaturwissenschaft	m	128	95	-	-	-	33	-	-
	w	193	130	-	-	-	63	-	-
	i	321	225	-	-	-	96	-	-
Allg. Sprachwissenschaft/Indogermanistik	m	266	180	8	14	-	64	-	-
	w	402	232	5	86	-	78	-	1
	i	668	412	13	100	-	142	-	1
Angewandte Sprachwissenschaft	m	31	20	-	-	-	11	-	-
	w	47	28	-	-	-	19	-	-
	i	78	48	-	-	-	30	-	-
Berufsbezogene Fremdsprachenausbildung	m	11	11	-	-	-	-	-	-
	w	13	10	-	-	-	3	-	-
	i	24	21	-	-	-	3	-	-
Computerlinguistik	m	54	43	3	-	-	8	-	-
	w	33	17	5	-	-	11	-	-
	i	87	60	8	-	-	19	-	-
Studienbereich zusammen	m	490	349	11	14	-	116	-	-
	w	688	417	10	86	-	174	-	1
	i	1178	766	21	100	-	290	-	1
Altphilologie (klass. Philol.), Neugriechisch									
Byzantinistik	m	61	54	-	-	-	7	-	-
	w	52	45	-	-	-	7	-	-
	i	113	99	-	-	-	14	-	-
Griechisch	m	77	39	-	18	-	20	-	-
	w	57	32	-	11	-	14	-	-
	i	134	71	-	29	-	34	-	-
Klassische Philologie	m	3	2	-	-	-	1	-	-
	w	3	2	-	-	-	1	-	-
	i	6	4	-	-	-	2	-	-
Latein	m	132	55	-	36	-	41	-	-
	w	259	92	-	112	-	54	-	1
	i	391	147	-	148	-	95	-	1
Studienbereich zusammen	m	273	150	-	54	-	69	-	-
	w	371	171	-	123	-	76	-	1
	i	644	321	-	177	-	145	-	1

9 Deutsche Studenten mit bereits bestandener Abschlußprüfung nach Fächergruppen, Studienbereichen, 1. Studienfach und Art des Studiums

Fächergruppe Studienbereich 1. Studienfach	Geschl.	Insgesamt	Davon					
			Zweitstudium	Aufbaustudium	Ergänzungs-, Erweiterungs- studium und Zusatzstud.	Promotion, die eine Abschlußprüf. voraussetzt	Kontakt-/ Weiterbildungs- studium	keine Abschluß- prüfung möglich
Germanistik (Deutsch, germanische Sprachen ohne Anglistik)								
Dänisch	m	3	1	-	2	-	-	-
	w	7	3	-	4	-	-	-
	i	10	4	-	6	-	-	-
Deutsch für Ausländer	m	30	7	5	15	3	-	-
	w	178	22	28	122	3	-	3
	i	208	29	33	137	6	-	3
Friesisch	m	4	2	-	1	1	-	-
	w	2	1	-	1	-	-	-
	i	6	3	-	2	1	-	-
Germanistik/Deutsch	m	1641	867	56	185	532	-	1
	w	2982	1419	165	468	928	-	2
	i	4623	2286	221	653	1460	-	3
Niederdeutsch	m	3	1	-	2	-	-	-
	w	5	-	-	5	-	-	-
	i	8	1	-	7	-	-	-
Niederländisch	m	33	24	-	9	-	-	-
	w	44	28	-	16	-	-	-
	i	77	52	-	25	-	-	-
Nordistik/Skandinavist. (Nord. Philologie, Einzelsprachen a.n.g.)	m	105	87	-	4	14	-	-
	w	119	90	-	3	26	-	-
	i	224	177	-	7	40	-	-
Studienbereich zusammen	m	1819	989	61	218	550	-	1
	w	3397	1563	193	619	957	-	5
	i	5156	2552	254	837	1507	-	6
Anglistik, Amerikanistik								
Amerikanistik/ Amerikakunde	m	127	99	-	-	28	-	-
	w	176	109	1	-	66	-	-
	i	303	208	1	-	94	-	-
Anglistik/Englisch	m	980	692	15	162	111	-	-
	w	2041	1032	35	719	254	-	1
	i	3021	1724	50	881	365	-	1
Studienbereich zusammen	m	1107	791	15	162	139	-	-
	w	2217	1141	36	719	320	-	1
	i	3324	1932	51	881	459	-	1
Romanistik								
Französisch	m	170	92	-	64	13	-	1
	w	766	262	-	468	30	6	-
	i	936	354	-	532	43	6	1
Italienisch	m	110	62	-	39	8	-	1
	w	305	166	-	115	24	-	-
	i	415	228	-	154	32	-	1
Portugiesisch	m	7	4	-	2	-	-	1
	w	13	10	-	2	1	-	-
	i	20	14	-	4	1	-	1
Romanistik (Romanische Philologie, Einzelsprachen a.n.g.)	m	528	441	3	4	80	-	-
	w	995	758	3	17	216	-	1
	i	1523	1199	6	21	296	-	1
Spanisch	m	159	103	-	53	3	-	-
	w	352	138	-	203	10	-	1
	i	511	241	-	256	13	-	1
Studienbereich zusammen	m	974	702	3	162	104	-	3
	w	2431	1334	3	805	281	6	2
	i	3405	2036	6	967	385	6	5
Slawistik, Baltistik, Finno-Ugristik								
Baltistik	m	8	7	-	-	1	-	-
	w	1	1	-	-	-	-	-
	i	9	8	-	-	1	-	-
Finno-Ugristik	m	40	38	-	-	2	-	-
	w	27	26	-	-	1	-	-
	i	67	64	-	-	3	-	-
Polnisch	m	6	4	-	2	-	-	-
	w	7	5	-	2	-	-	-
	i	13	9	-	4	-	-	-
Russisch	m	42	31	-	10	1	-	-
	w	86	64	-	18	4	-	-
	i	128	95	-	28	5	-	-

9 Deutsche Studenten mit bereits bestandener Abschlußprüfung nach Fächergruppen, Studienbereichen, 1. Studienfach und Art des Studiums

Fächergruppe Studienbereich 1. Studienfach	Ge- schl.	Ins- gesamt	Davon						
			Zweit- studium	Aufbau- studium	Ergänzungs-, Erweiterungs- studium und Zusatzstud.	Promotion, die eine Ab- schlußprüf. voraussetzt	Kontakt-/ Weiter- bildungs- studium	keine Abschluß- prüfung möglich	
Slawistik (Slaw. Philologie)	m w i	132 240 372	99 142 241	- 2 2	- - 1	1 - 1	32 96 128	- - -	- - -
Sorbisch	m w i	1 1 2	- - -	- - -	- - -	- 1 1	1 - 1	- - -	- - -
Südslawisch(Bulgarisch, Serbokroatisch, Slowenisch usw.)	m w i	2 6 8	1 3 4	- - -	- - -	- 2 2	1 1 2	- - -	- - -
Tschechisch	m w i	2 3 5	1 1 2	- - -	- - -	1 1 2	- 1 1	- - -	- - -
Westslawisch (allgemein und a.n.g.)	m w i	9 7 16	8 6 14	- - -	- - -	- - -	1 1 2	- - -	- - -
Studienbereich zusammen	m w i	242 378 620	189 248 437	- 2 2	- 2 38	14 24 38	39 104 143	- - -	- - -
Außereuropäische Sprach- und Kultur- wissenschaften									
Ägyptologie	m w i	180 194 374	164 162 326	- - -	- - -	1 1 2	15 31 46	- - -	- - -
Afrikanistik	m w i	45 78 123	31 55 86	6 9 15	- - -	3 3 6	5 11 16	- - -	- - -
Arabisch/Arabistik	m w i	20 15 35	18 12 30	- - -	- - -	- - -	2 3 5	- - -	- - -
Außereurop. Sprachen u. Kulturen in Südostasien Ozeanien und Amerika	m w i	48 60 108	44 48 92	1 - 1	- - -	- - -	3 12 15	- - -	- - -
Hebräisch/Judaistik	m w i	39 56 95	28 38 66	- - -	- - -	5 2 7	6 15 21	- - -	- 1 1
Indologie	m w i	59 73 132	54 64 118	- - -	- - -	- 1 1	5 8 13	- - -	- - -
Iranistik	m w i	13 8 21	10 7 17	- - -	- - -	- - -	3 1 4	- - -	- - -
Islamwissenschaft	m w i	42 57 99	30 50 80	- - -	- - -	- 2 2	12 5 17	- - -	- - -
Japanologie	m w i	162 161 323	141 123 264	1 - 1	- - -	- 1 1	20 37 57	- - -	- - -
Orientalistik, Altorientalistik	m w i	143 125 268	117 100 217	- - -	- - -	- - -	26 25 51	- - -	- - -
Sinologie/Koreanistik	m w i	310 275 585	273 213 486	1 - 1	- - -	- 1 1	36 61 97	- - -	- - -
Turkologie	m w i	9 15 24	8 13 21	- - -	- - -	- - -	1 2 3	- - -	- - -
Zentralasiatische Sprachen und Kulturen	m w i	35 47 82	34 46 80	- - -	- - -	- 1 1	1 - 1	- - -	- - -
Studienbereich zusammen	m w i	1105 1164 2269	952 931 1883	9 9 18	9 12 21	9 12 21	135 211 346	- - -	- 1 1
Kulturwissensch. i.e.S.									
Europ. Ethnologie und Kulturwissenschaft	m w i	21 47 68	17 34 51	- - -	- - -	- - -	4 13 17	- - -	- - -
Völkerkunde (Ethnologie)	m w i	192 265 457	139 152 285	- 1 1	- - -	- - -	59 112 171	- - -	- - -

9 Deutsche Studenten mit bereits bestandener Abschlussprüfung nach Fächergruppen, Studienbereichen, 1. Studienfach und Art des Studiums

Fächergruppe Studienbereich 1. Studienfach	Geschl.	Insgesamt	Davon						
			Zweitstudium	Aufbaustudium	Ergänzungs-, Erweiterungs- studium und Zusatzstud.	Promotion, die eine Ab- schlußprüf. voraussetzt	Kontakt-/ Weiter- bildungs- studium	keine Abschluß- prüfung möglich	
Volkswirtschaftslehre	m	111	75	1	1	34	-	-	
	w	168	100	-	-	68	-	-	
	i	279	175	1	1	102	-	-	
Studienbereich zusammen	m	324	225	1	1	97	-	-	
	w	480	286	1	-	193	-	-	
	i	804	511	2	1	290	-	-	
Psychologie									
Psychologie	m	784	252	114	72	335	11	-	
	w	1313	519	82	165	519	27	1	
	i	2097	771	196	237	854	38	1	
Sozialpsychologie	m	1	1	-	-	-	-	-	
	w	2	2	-	-	-	-	-	
	i	3	3	-	-	-	-	-	
Studienbereich zusammen	m	785	253	114	72	335	11	-	
	w	1315	521	82	165	519	27	1	
	i	2100	774	196	237	854	38	1	
Erziehungswissenschaften									
Ausländerpädagogik	m	37	5	7	25	-	-	-	
	w	208	19	7	182	-	-	-	
	i	245	24	14	207	-	-	-	
Berufspädagogik	m	191	60	22	63	5	41	-	
	w	203	36	14	117	2	34	-	
	i	394	96	36	180	7	75	-	
Erwachsenenbildung und außerschulische Jugend- bildung	m	225	30	8	54	5	128	-	
	w	421	52	12	125	7	225	-	
	i	646	82	20	179	12	353	-	
Erziehungswissenschaft (Pädagogik)	m	1936	1332	97	173	332	1	1	
	w	3727	2482	233	542	465	1	4	
	i	5663	3814	330	715	797	2	5	
Gesundheitspädagogik	m	3	-	-	3	-	-	-	
	w	13	-	1	12	-	-	-	
	i	16	-	1	15	-	-	-	
Grundschul-/Primar- stufenpädagogik	m	29	14	-	5	10	-	-	
	w	120	61	-	17	42	-	-	
	i	149	75	-	22	52	-	-	
Sachunterricht (einschl. Schulgarten)	m	-	-	-	-	-	-	-	
	w	18	1	-	17	-	-	-	
	i	18	1	-	17	-	-	-	
Schulpädagogik	m	121	3	17	69	13	19	-	
	w	242	8	57	150	14	13	-	
	i	363	11	74	219	27	32	-	
Studienbereich zusammen	m	2542	1444	151	392	365	189	1	
	w	4352	2659	324	1162	530	273	4	
	i	7494	4103	475	1554	895	462	5	
Sonderpädagogik									
Blinden-/Sehbehin- dertenpädagogik	m	3	1	-	1	1	-	-	
	w	7	3	1	3	-	-	-	
	i	10	4	1	4	1	-	-	
Erziehungsschwierigen- pädagogik	m	61	25	16	18	2	-	-	
	w	77	26	23	27	1	-	-	
	i	138	51	39	45	3	-	-	
Gehörlosen-/Schwer- hörigenpädagogik	m	5	-	-	5	-	-	-	
	w	13	3	3	7	-	-	-	
	i	18	3	3	12	-	-	-	
Geistigbehindertenpäd./ Prakt.-Bildbaren-Pädag.	m	61	15	24	20	2	-	-	
	w	171	37	71	63	-	-	-	
	i	232	52	95	83	2	-	-	
Körperbehindertenpädag.	m	31	7	9	10	5	-	-	
	w	50	16	21	13	-	-	-	
	i	81	23	30	23	5	-	-	
Lernbehindertenpädagog.	m	154	80	38	35	1	-	-	
	w	333	97	116	117	3	-	-	
	i	487	177	154	152	4	-	-	
Sonderpädagogik	m	233	63	8	64	38	-	60	
	w	658	180	10	189	110	-	169	
	i	891	243	18	253	148	-	229	
Sprachheilpädagogik/ Logopädie	m	30	4	8	18	-	-	-	
	w	131	25	28	77	1	-	-	
	i	161	29	36	95	1	-	-	

9 Deutsche Studenten mit bereits bestandener Abschlußprüfung nach Fächergruppen, Studienbereichen, 1. Studienfach und Art des Studiums

Fächergruppe Studienbereich 1. Studienfach	Ge- schl.	Ins- gesamt	Davon						
			Zweit- studium	Aufbau- studium	Ergänzungs-, Erweiterungs- studium und Zusatzstud.	Promotion, die eine Ab- schlußprüf- voraussetzt	Kontakt-/ Weiter- bildungs- studium	keine Abschluß- prüfung möglich	
Verhaltensgestörten- pädagogik	m	55	17	4	34	-	-	-	
	w	107	19	2	86	-	-	-	
	i	162	36	6	120	-	-	-	
Studienbereich zusammen	m	633	212	107	205	49	-	60	
	w	1547	406	275	582	115	-	169	
	i	2180	618	382	787	164	-	229	
Sprach- und Kulturwissen- schaften zusammen	m	19935	12801	808	1862	4162	232	70	
	w	27159	14817	1239	5809	4716	390	188	
	i	47094	27618	2047	7671	8878	622	258	
Sport									
Sport, Sportwissenschaft									
Sportpädagogik	m	377	188	36	80	72	-	1	
	w	330	110	99	84	36	-	1	
	i	707	298	135	164	108	-	2	
Sportwissenschaft	m	92	54	8	19	11	-	-	
	w	136	43	36	47	10	-	-	
	i	228	97	44	66	21	-	-	
Studienbereich zusammen	m	469	242	44	99	83	-	1	
	w	466	153	135	131	46	-	1	
	i	935	395	179	230	129	-	2	
Sport zusammen	m	469	242	44	99	83	-	1	
	w	466	153	135	131	46	-	1	
	i	935	395	179	230	129	-	2	
Rechts-, Wirtschafts- und Sozialwissenschaften									
Wirtschafts- und Gesellschaftslehre allg.									
Interdisziplin. Studien (Schwerp. Rechts-, Wirt- schafts-u. Sozialwiss.)	m	260	13	142	-	40	65	-	
	w	141	9	82	-	8	42	-	
	i	401	22	224	-	48	107	-	
Lernbereich Gesellschaftslehre	m	12	8	-	3	-	1	-	
	w	53	30	-	22	-	1	-	
	i	65	38	-	25	-	2	-	
Studienbereich zusammen	m	272	21	142	3	40	66	-	
	w	194	39	82	22	8	43	-	
	i	466	60	224	25	48	109	-	
Regionalwissenschaften									
Ost- und Südosteuropa	m	-	-	-	-	-	-	-	
	w	5	5	-	-	-	-	-	
	i	5	5	-	-	-	-	-	
Studienbereich zusammen	m	-	-	-	-	-	-	-	
	w	5	5	-	-	-	-	-	
	i	5	5	-	-	-	-	-	
Politikwissenschaften									
Politikwissenschaft/ Politologie	m	2030	1540	1	80	409	-	-	
	w	1562	1223	-	94	244	-	1	
	i	3592	2763	1	174	653	-	1	
Studienbereich zusammen	m	2030	1540	1	80	409	-	-	
	w	1562	1223	-	94	244	-	1	
	i	3592	2763	1	174	653	-	1	
Sozialwissenschaften									
Sozialkunde	m	240	48	-	191	1	-	-	
	w	329	37	-	289	2	-	1	
	i	569	85	-	480	3	-	1	
Sozialwissenschaft	m	1066	865	13	31	157	-	-	
	w	956	775	9	56	116	-	-	
	i	2022	1640	22	87	273	-	-	
Soziologie	m	1097	900	3	2	192	-	-	
	w	1237	1073	2	2	159	-	1	
	i	2334	1973	5	4	351	-	1	
Studienbereich zusammen	m	2403	1813	16	224	350	-	-	
	w	2522	1885	11	347	277	-	2	
	i	4925	3698	27	571	627	-	2	
Sozialwesen									
Krankenpflege- Ausbildung	m	1	1	-	-	-	-	-	
	w	3	3	-	-	-	-	-	
	i	4	4	-	-	-	-	-	

9 Deutsche Studenten mit bereits bestandener Abschlussprüfung nach Fächergruppen, Studienbereichen, 1. Studienfach und Art des Studiums

Fächergruppe Studienbereich 1. Studienfach	Geschl.	Insgesamt	Davon						
			Zweitstudium	Aufbaustudium	Ergänzungs-, Erweiterungsstudium und Zusatzstud.	Promotion, die eine Abschlussprüf. voraussetzt	Kontakt-/ Weiterbildungsstudium	keine Abschlussprüfung möglich	
Sozialarbeit/-hilfe	m	57	57	-	-	-	-	-	
	w	85	85	-	-	-	-	-	
	i	142	142	-	-	-	-	-	
Sozialmedizin/öffentl. Gesundheitswesen	m	23	1	22	-	-	-	-	
	w	78	2	76	-	-	-	-	
	i	101	3	98	-	-	-	-	
Sozialpädagogik	m	161	74	25	60	2	-	-	
	w	275	159	59	52	5	-	-	
	i	436	233	84	112	7	-	-	
Sozialwesen	m	296	133	30	90	4	39	-	
	w	492	209	86	129	2	66	-	
	i	788	342	116	219	6	105	-	
Studienbereich zusammen	m	538	266	77	150	6	39	-	
	w	933	458	221	181	7	66	-	
	i	1471	724	298	331	13	105	-	
Rechtswissenschaft									
Rechtswissenschaft	m	2750	1232	44	14	1460	-	-	
	w	1734	871	60	18	785	-	-	
	i	4484	2103	104	32	2245	-	-	
Studienbereich zusammen	m	2750	1232	44	14	1460	-	-	
	w	1734	871	60	18	785	-	-	
	i	4484	2103	104	32	2245	-	-	
Verwaltungswissenschaft									
Arbeits- und Berufsberatung	m	7	7	-	-	-	-	-	
	w	20	20	-	-	-	-	-	
	i	27	27	-	-	-	-	-	
Arbeitsverwaltung	m	13	13	-	-	-	-	-	
	w	10	10	-	-	-	-	-	
	i	23	23	-	-	-	-	-	
Archivwesen	m	2	2	-	-	-	-	-	
	w	1	1	-	-	-	-	-	
	i	3	3	-	-	-	-	-	
Auswärtige Angelegenheiten	m	3	3	-	-	-	-	-	
	w	7	7	-	-	-	-	-	
	i	10	10	-	-	-	-	-	
Bankwesen	m	5	5	-	-	-	-	-	
	w	3	3	-	-	-	-	-	
	i	8	8	-	-	-	-	-	
Bibliothekswesen	m	7	7	-	-	-	-	-	
	w	17	17	-	-	-	-	-	
	i	24	24	-	-	-	-	-	
Bundeswehrverwaltung	m	8	8	-	-	-	-	-	
	w	10	10	-	-	-	-	-	
	i	18	18	-	-	-	-	-	
Finanzverwaltung	m	14	14	-	-	-	-	-	
	w	14	14	-	-	-	-	-	
	i	28	28	-	-	-	-	-	
Innere Verwaltung	m	69	69	-	-	-	-	-	
	w	81	81	-	-	-	-	-	
	i	150	150	-	-	-	-	-	
Polizei/Verfassungssch.	m	101	101	-	-	-	-	-	
	w	36	36	-	-	-	-	-	
	i	137	137	-	-	-	-	-	
Rechtspflege	m	4	4	-	-	-	-	-	
	w	6	6	-	-	-	-	-	
	i	10	10	-	-	-	-	-	
Sozialversicherung	m	11	11	-	-	-	-	-	
	w	10	10	-	-	-	-	-	
	i	21	21	-	-	-	-	-	
Verkehrswesen	m	7	5	-	-	2	-	-	
	w	-	-	-	-	-	-	-	
	i	7	5	-	-	2	-	-	
Verwaltungswissenschaft/-wesen	m	357	42	27	271	17	-	-	
	w	233	37	12	177	7	-	-	
	i	590	79	39	448	24	-	-	
Zoll- und Steuer- verwaltung	m	34	34	-	-	-	-	-	
	w	57	57	-	-	-	-	-	
	i	91	91	-	-	-	-	-	

9 Deutsche Studenten mit bereits bestandener Abschlußprüfung nach Fächergruppen, Studienbereichen, 1. Studienfach und Art des Studiums

Fächergruppe Studienbereich 1. Studienfach	Geschl.	Ins- gesamt	Davon					
			Zweit- studium	Aufbau- studium	Ergänzungs- Erweiterungs- studium und Zusatzstud.	Promotion, die eine Ab- schlußprüf. voraussetzt	Kontakt-/ Weiter- bildungs- studium	keine Abschluß- prüfung möglich
Studienbereich zusammen	m w i	642 505 1147	325 309 634	27 12 39	271 177 448	19 7 26	- - -	- - -
Wirtschaftswissen- schaften								
Arbeitslehre/ Wirtschaftslehre	m w i	101 79 180	28 23 51	2 1 3	51 49 100	1 - 1	19 5 24	- 1 1
Betriebswirtschafts- lehre	m w i	2273 913 3186	1047 418 1465	204 81 285	129 78 207	843 262 1105	48 73 121	2 1 3
Europäische Wirtschaft	m w i	35 8 43	3 1 4	31 7 38	- - -	1 - 1	- - -	- - -
Intern. Betriebswirt- schaft/Management	m w i	54 25 79	8 5 13	44 18 62	- - -	2 2 4	- - -	- - -
Management im Gesund- heits- und Sozial- bereich	m w i	5 4 9	5 4 9	- - -	- - -	- - -	- - -	- - -
Sportökonomie	m w i	3 1 4	2 1 3	- - -	- - -	1 - 1	- - -	- - -
Touristik	m w i	24 86 110	8 13 21	1 5 6	15 68 83	- - -	- - -	- - -
Volkswirtschaftslehre	m w i	1344 644 1988	998 527 1525	3 - 3	10 3 13	329 111 440	4 3 7	- - -
Wirtschaftspädagogik	m w i	232 186 418	208 160 368	2 2 4	5 12 17	17 12 29	- - -	- - -
Wirtschaftswissen- schaften	m w i	2820 964 3784	821 423 1244	1071 245 1316	344 134 478	437 118 555	146 44 190	1 - 1
Studienbereich zusammen	m w i	6891 2910 9801	3128 1575 4703	1358 359 1717	554 344 898	1631 505 2136	217 125 342	3 2 5
Wirtschaftsingenieur- wesen								
Wirtschaftsingenieur- wesen	m w i	2957 416 3373	689 149 838	2025 236 2261	189 21 210	52 10 62	- - -	2 - 2
Studienbereich zusammen	m w i	2957 416 3373	689 149 838	2025 236 2261	189 21 210	52 10 62	- - -	2 - 2
Rechts-, Wirtschafts- und Sozialwissensch. zusammen	m w i	18483 10781 29264	9014 6514 15528	3690 981 4671	1485 1204 2689	3967 1843 5810	322 234 556	5 5 10
Mathematik, Naturwissen- schaften								
Mathematik, Naturwissen- schaften allgemein								
Geschichte der Mathema- tik u. Naturwissensch.	m w i	18 13 31	4 - 4	- - -	- - -	14 12 26	- - -	- 1 1
Interdisziplin. Studien (Schwerpunkt Natur- wissenschaften)	m w i	194 61 255	- - -	- 1 1	1 7 8	7 5 12	186 48 234	- - -
Lernbereich Naturwiss./ Sachunterricht	m w i	4 28 32	3 17 20	- - -	1 11 12	- - -	- - -	- - -
Studienbereich zusammen	m w i	216 102 318	7 17 24	- 1 1	2 18 20	21 17 38	186 48 234	- 1 1
Mathematik								
Mathematik	m w i	2047 1077 3124	1514 797 2311	6 1 7	74 146 220	451 128 579	1 5 6	1 - 1

9 Deutsche Studenten mit bereits bestandener Abschlußprüfung nach Fächergruppen, Studienbereichen, 1. Studienfach und Art des Studiums

Fächergruppe Studienbereich 1. Studienfach	Geschl.	Insgesamt	Davon						
			Zweitstudium	Aufbaustudium	Ergänzungs-, Erweiterungsstudium und Zusatzstud.	Promotion, die eine Abschlußprüf. voraussetzt	Kontakt-/ Weiterbildungsstudium	keine Abschlußprüfung möglich	
Statistik	m	180	161	-	-	19	-	-	
	w	117	106	-	-	11	-	-	
	i	297	267	-	-	30	-	-	
Technomathematik	m	6	6	-	-	-	-	-	
	w	1	1	-	-	-	-	-	
	i	7	7	-	-	-	-	-	
Wirtschaftsmathematik	m	128	123	-	-	5	-	-	
	w	51	49	-	-	2	-	-	
	i	179	172	-	-	7	-	-	
Studienbereich zusammen	m	2361	1804	6	74	475	1	1	
	w	1246	953	1	146	141	5	-	
	i	3607	2757	7	220	616	6	1	
Informatik									
Informatik	m	1693	969	46	326	342	10	-	
	w	616	335	10	217	52	2	-	
	i	2309	1304	56	543	394	12	-	
Ingenieurinformatik	m	64	62	-	-	2	-	-	
	w	10	10	-	-	-	-	-	
	i	74	72	-	-	2	-	-	
Medieninformatik	m	28	12	16	-	-	-	-	
	w	5	-	5	-	-	-	-	
	i	33	12	21	-	-	-	-	
Medizinische Informatik	m	12	10	-	-	2	-	-	
	w	5	4	-	-	1	-	-	
	i	17	14	-	-	3	-	-	
Neue Kommunikationstechniken	m	10	10	-	-	-	-	-	
	w	4	4	-	-	-	-	-	
	i	14	14	-	-	-	-	-	
Wirtschaftsinformatik	m	259	216	-	-	32	11	-	
	w	69	52	-	-	5	12	-	
	i	328	268	-	-	37	23	-	
Studienbereich zusammen	m	2066	1279	62	326	378	21	-	
	w	709	405	15	217	58	14	-	
	i	2775	1684	77	543	436	35	-	
Physik, Astronomie									
Astronomie, Astrophysik	m	47	-	-	1	46	-	-	
	w	10	-	-	1	9	-	-	
	i	57	-	-	2	55	-	-	
Physik	m	3037	976	11	44	2004	-	2	
	w	558	308	1	54	195	-	-	
	i	3595	1284	12	98	2199	-	2	
Studienbereich zusammen	m	3084	976	11	45	2050	-	2	
	w	568	308	1	55	204	-	-	
	i	3652	1284	12	100	2254	-	2	
Chemie									
Biochemie	m	170	12	-	-	158	-	-	
	w	122	10	-	-	112	-	-	
	i	292	22	-	-	270	-	-	
Chemie	m	2874	455	45	26	2347	-	1	
	w	1251	384	12	46	809	-	-	
	i	4125	839	57	72	3156	-	1	
Lebensmittelchemie	m	37	14	-	-	23	-	-	
	w	39	13	-	-	26	-	-	
	i	76	27	-	-	49	-	-	
Studienbereich zusammen	m	3081	481	45	26	2528	-	1	
	w	1412	407	12	46	947	-	-	
	i	4493	888	57	72	3475	-	1	
Pharmazie									
Pharmazie	m	297	96	-	-	201	-	-	
	w	315	100	-	-	215	-	-	
	i	612	196	-	-	416	-	-	
Studienbereich zusammen	m	297	96	-	-	201	-	-	
	w	315	100	-	-	215	-	-	
	i	612	196	-	-	416	-	-	
Biologie									
Anthropologie (Humanbiologie)	m	27	1	-	-	26	-	-	
	w	43	1	-	-	42	-	-	
	i	70	2	-	-	68	-	-	

9 Deutsche Studenten mit bereits bestandener Abschlußprüfung nach Fächergruppen, Studienbereichen, 1. Studienfach und Art des Studiums

Fächergruppe Studienbereich 1. Studienfach	Ge- schl.	Ins- gesamt	Davon						
			Zweit- studium	Aufbau- studium	Ergänzungs-, Erweiterungs- studium und Zusatzstud.	Promotion, die eine Ab- schlußprüf. voraussetzt	Kontakt-/ Weiter- bildungs- studium	keine Abschluß- prüfung möglich	
Biologie	m	1560	192	21	28	1319	-	-	
	w	1526	233	8	66	1218	-	1	
	i	3086	425	29	94	2537	-	1	
Biotechnologie	m	26	26	-	-	-	-	-	
	w	8	8	-	-	-	-	-	
	i	34	34	-	-	-	-	-	
Studienbereich zusammen	m	1613	219	21	28	1345	-	-	
	w	1577	242	8	66	1260	-	1	
	i	3190	461	29	94	2605	-	1	
Geowissenschaften (ohne Geographie)									
Geologie/Paläontologie	m	379	156	3	3	217	-	-	
	w	209	124	-	-	84	-	1	
	i	588	280	3	3	301	-	1	
Geophysik	m	109	62	-	-	47	-	-	
	w	36	24	-	-	12	-	-	
	i	145	86	-	-	59	-	-	
Meteorologie	m	133	94	-	1	38	-	-	
	w	101	81	-	-	20	-	-	
	i	234	175	-	1	58	-	-	
Mineralogie	m	308	226	-	-	82	-	-	
	w	177	145	1	-	31	-	-	
	i	485	371	1	-	113	-	-	
Ozeanographie	m	8	4	-	-	4	-	-	
	w	4	1	-	-	3	-	-	
	i	12	5	-	-	7	-	-	
Studienbereich zusammen	m	937	542	3	4	388	-	-	
	w	527	375	1	-	150	-	1	
	i	1464	917	4	4	538	-	1	
Geographie									
Geographie/Erdkunde	m	825	457	1	135	232	-	-	
	w	668	375	2	157	134	-	-	
	i	1493	832	3	292	366	-	-	
Geoökologie/ Biogeographie	m	80	4	27	-	49	-	-	
	w	40	5	14	-	21	-	-	
	i	120	9	41	-	70	-	-	
Wirtschafts-/ Sozialgeographie	m	9	3	-	-	6	-	-	
	w	6	1	-	-	5	-	-	
	i	15	4	-	-	11	-	-	
Studienbereich zusammen	m	914	464	28	135	287	-	-	
	w	714	381	16	157	160	-	-	
	i	1628	845	44	292	447	-	-	
Mathematik, Naturwissen- schaften zusammen	m	14569	5868	176	640	7673	208	4	
	w	7170	3188	55	705	3152	67	3	
	i	21739	9056	231	1345	10825	275	7	
Humanmedizin									
Humanmedizin (ohne Zahnmedizin)									
Medizin (Allg.-Medizin)	m	1096	371	16	-	706	3	-	
	w	1010	296	22	-	687	5	-	
	i	2106	667	38	-	1393	8	-	
Studienbereich zusammen	m	1096	371	16	-	706	3	-	
	w	1010	296	22	-	687	5	-	
	i	2106	667	38	-	1393	8	-	
Zahnmedizin									
Zahnmedizin	m	306	142	-	-	164	-	-	
	w	232	56	-	-	176	-	-	
	i	538	198	-	-	340	-	-	
Studienbereich zusammen	m	306	142	-	-	164	-	-	
	w	232	56	-	-	176	-	-	
	i	538	198	-	-	340	-	-	
Humanmedizin zusammen	m	1402	513	16	-	870	3	-	
	w	1242	352	22	-	863	5	-	
	i	2644	865	38	-	1733	8	-	

9 Deutsche Studenten mit bereits bestandener Abschlußprüfung nach Fächergruppen, Studienbereichen, 1. Studienfach und Art des Studiums

Fächergruppe Studienbereich 1. Studienfach	Geschl.	Ins- gesamt	Davon					
			Zweit- studium	Aufbau- studium	Ergänzungs- Erweiterungs- studium und Zusatzstud.	Promotion, die eine Ab- schlußprüf. voraussetzt	Kontakt-/ Weiter- bildungs- studium	keine Abschluß- prüfung möglich
Veterinärmedizin								
Veterinärmedizin								
Tiermedizin/ Veterinärmedizin	m	311	28	-	-	283	-	-
	w	675	58	-	-	617	-	-
	i	986	86	-	-	900	-	-
Studienbereich zusammen	m	311	28	-	-	283	-	-
	w	675	58	-	-	617	-	-
	i	986	86	-	-	900	-	-
Veterinärmedizin zusammen								
	m	311	28	-	-	283	-	-
	w	675	58	-	-	617	-	-
	i	986	86	-	-	900	-	-
Agrar-, Forst- und Ernährungswissenschaften								
Landespflege, Umweltgestaltung								
Landespflege/ Landschaftsgestaltung	m	28	19	-	-	9	-	-
	w	29	27	-	-	2	-	-
	i	57	46	-	-	11	-	-
Naturschutz	m	45	1	-	44	-	-	-
	w	22	2	-	20	-	-	-
	i	67	3	-	64	-	-	-
Studienbereich zusammen	m	73	20	-	44	9	-	-
	w	51	29	-	20	2	-	-
	i	124	49	-	64	11	-	-
Agrarwissenschaften, Lebensmittel- und Getränketechnologie								
Agrarbiologie								
	m	7	6	-	-	1	-	-
	w	9	9	-	-	-	-	-
	i	16	15	-	-	1	-	-
Agrarökonomie								
	m	13	11	-	-	2	-	-
	w	6	4	-	1	1	-	-
	i	19	15	-	1	3	-	-
Agrarwissenschaft/ Landwirtschaft								
	m	205	93	12	10	90	-	-
	w	204	84	17	12	91	-	-
	i	409	177	29	22	181	-	-
Brauwesen/Getränke- technologie								
	m	30	5	20	-	5	-	-
	w	2	-	2	-	-	-	-
	i	32	5	22	-	5	-	-
Gartenbau								
	m	121	81	-	-	40	-	-
	w	152	123	-	-	29	-	-
	i	273	204	-	-	69	-	-
Lebensmitteltechnologie								
	m	21	12	2	-	7	-	-
	w	22	13	1	-	8	-	-
	i	43	25	3	-	15	-	-
Pflanzenproduktion								
	m	1	1	-	-	-	-	-
	w	1	1	-	-	-	-	-
	i	2	2	-	-	-	-	-
Tierproduktion								
	m	9	8	-	-	1	-	-
	w	3	3	-	-	-	-	-
	i	12	11	-	-	1	-	-
Weinbau und Kellerwirtschaft								
	m	-	-	-	-	-	-	-
	w	1	1	-	-	-	-	-
	i	1	1	-	-	-	-	-
Studienbereich zusammen	m	407	217	34	10	146	-	-
	w	400	238	20	13	129	-	-
	i	807	455	54	23	275	-	-
Forstwissenschaft, Holzwirtschaft								
Forstwissenschaft, -wirtschaft								
	m	108	16	4	-	88	-	-
	w	19	4	1	-	14	-	-
	i	127	20	5	-	102	-	-
Studienbereich zusammen	m	108	16	4	-	88	-	-
	w	19	4	1	-	14	-	-
	i	127	20	5	-	102	-	-

9 Deutsche Studenten mit bereits bestandener Abschlußprüfung nach Fächergruppen, Studienbereichen, 1. Studienfach und Art des Studiums

Fächergruppe Studienbereich 1. Studienfach	Geschl.	Insgesamt	Davon					
			Zweitstudium	Aufbaustudium	Ergänzungs-, Erweiterungsstudium und Zusatzstud.	Promotion, die eine Abschlußprüf. voraussetzt	Kontakt-/ Weiterbildungsstudium	keine Abschlußprüfung möglich
Ernährungs- und Haushaltswissenschaften								
Ernährungswissenschaft	m	19	2	-	-	17	-	-
	w	17	2	-	-	15	-	-
	i	36	4	-	-	32	-	-
Haushalts- und Ernährungswissenschaft	m	20	13	-	2	5	-	-
	w	76	30	-	10	36	-	-
	i	96	43	-	12	41	-	-
Haushaltswissenschaft	m	53	40	-	-	13	-	-
	w	12	5	-	-	7	-	-
	i	65	45	-	-	20	-	-
Studienbereich zusammen	m	92	55	-	2	35	-	-
	w	105	37	-	10	58	-	-
	i	197	92	-	12	93	-	-
Agrar-, Forst- und Ernährungswissenschaften zusammen	m	680	308	38	56	278	-	-
	w	575	308	21	43	203	-	-
	i	1255	616	59	99	481	-	-
Ingenieurwissenschaften								
Ingenieurwesen allgemein								
Angewandte Systemwissenschaften	m	28	3	25	-	-	-	-
	w	7	3	4	-	-	-	-
	i	35	6	29	-	-	-	-
Interdisziplinäre Studien (Schwerpunkt Ingenieurwissensch.)	m	90	58	6	-	-	19	7
	w	18	7	1	-	-	6	4
	i	108	65	7	-	-	25	11
Lernbereich Technik	m	93	8	-	85	-	-	-
	w	79	3	-	76	-	-	-
	i	172	11	-	161	-	-	-
Werken (technisch)/ Technologie	m	53	18	1	32	2	-	-
	w	19	5	1	12	1	-	-
	i	72	23	2	44	3	-	-
Studienbereich zusammen	m	264	87	32	117	2	19	7
	w	123	18	6	88	1	6	4
	i	387	105	38	205	3	25	11
Bergbau, Hüttenwesen								
Bergbau/Bergtechnik	m	16	14	-	-	2	-	-
	w	9	7	-	1	1	-	-
	i	25	21	-	1	3	-	-
Hütten- und Gießereiwesen	m	8	5	-	-	3	-	-
	w	4	1	-	-	3	-	-
	i	12	6	-	-	6	-	-
Markscheidewesen	m	2	2	-	-	-	-	-
	w	-	-	-	-	-	-	-
	i	2	2	-	-	-	-	-
Studienbereich zusammen	m	26	21	-	-	5	-	-
	w	13	8	-	1	4	-	-
	i	39	29	-	1	9	-	-
Maschinenbau/Verfahrenstechnik								
Abfallwirtschaft	m	27	1	24	2	-	-	-
	w	10	-	9	1	-	-	-
	i	37	1	33	3	-	-	-
Chemie-Ingenieurwesen/Chemietechnik	m	90	66	6	-	18	-	-
	w	47	44	-	-	3	-	-
	i	137	110	6	-	21	-	-
Druck- und Reproduktionstechnik	m	6	6	-	-	-	-	-
	w	1	1	-	-	-	-	-
	i	7	7	-	-	-	-	-
Energietechnik (ohne Elektrotechnik)	m	5	3	1	-	1	-	-
	w	-	-	-	-	-	-	-
	i	5	3	1	-	1	-	-
Feinwerktechnik	m	39	33	-	5	1	-	-
	w	3	1	-	2	-	-	-
	i	42	34	-	7	1	-	-
Fertigungs-/Produktionstechnik	m	120	91	-	-	29	-	-
	w	12	9	-	-	3	-	-
	i	132	100	-	-	32	-	-

9 Deutsche Studenten mit bereits bestandener Abschlußprüfung nach Fächergruppen, Studienbereichen, 1. Studienfach und Art des Studiums

Fächergruppe Studienbereich 1. Studienfach	Geschl.	Insgesamt	Davon						
			Zweitstudium	Aufbaustudium	Ergänzungs-, Erweiterungs- studium und Zusatzstud.	Promotion, die eine Abschlußprüf. voraussetzt	Kontakt-/ Weiterbildungs- studium	keine Abschluß- prüfung möglich	
Gesundheitstechnik	m	123	21	15	74	-	13	-	
	w	86	26	43	15	1	1	-	
	i	209	47	58	89	1	14	-	
Glastechnik/Keramik	m	4	-	4	-	-	-	-	
	w	3	-	1	-	2	-	-	
	i	7	-	5	-	2	-	-	
Holz-/Fasertechnik	m	12	12	-	-	-	-	-	
	w	3	3	-	-	-	-	-	
	i	15	15	-	-	-	-	-	
Kunststofftechnik	m	22	22	-	-	-	-	-	
	w	3	3	-	-	-	-	-	
	i	25	25	-	-	-	-	-	
Maschinenbau/-wesen	m	2053	791	242	351	605	64	-	
	w	259	105	22	59	60	13	-	
	i	2312	896	264	410	665	77	-	
Metalltechnik	m	145	67	9	69	-	-	-	
	w	10	5	-	5	-	-	-	
	i	155	72	9	74	-	-	-	
Physikalische Technik	m	75	66	-	6	3	-	-	
	w	19	10	-	9	-	-	-	
	i	94	76	-	15	3	-	-	
Technische Kybernetik	m	1	-	-	-	1	-	-	
	w	-	-	-	-	-	-	-	
	i	1	-	-	-	1	-	-	
Textil- u. Bekleidungs- technik/-gewerbe	m	7	7	-	-	-	-	-	
	w	19	18	-	-	1	-	-	
	i	26	25	-	-	1	-	-	
Umwelttechnik (einschl. Recycling)	m	104	36	39	2	-	-	27	
	w	28	7	17	-	-	-	4	
	i	132	43	56	2	-	-	31	
Verfahrenstechnik	m	184	126	28	-	30	-	-	
	w	44	30	7	-	7	-	-	
	i	228	156	35	-	37	-	-	
Versorgungstechnik	m	40	35	1	4	-	-	-	
	w	5	5	-	-	-	-	-	
	i	45	40	1	4	-	-	-	
Werkstoffwissenschaften	m	163	53	5	7	98	-	-	
	w	49	9	1	1	38	-	-	
	i	212	62	6	8	136	-	-	
Studienbereich zusammen	m	3220	1436	374	520	786	77	27	
	w	601	276	100	92	115	14	4	
	i	3821	1712	474	612	901	91	31	
Elektrotechnik									
Elektr. Energietechnik	m	59	54	5	-	-	-	-	
	w	3	3	-	-	-	-	-	
	i	62	57	5	-	-	-	-	
Elektrotechnik/ Elektronik	m	1666	660	221	166	604	11	4	
	w	127	77	11	9	28	1	1	
	i	1793	737	232	175	632	12	5	
Mikroelektronik	m	7	2	5	-	-	-	-	
	w	-	-	-	-	-	-	-	
	i	7	2	5	-	-	-	-	
Mikrosystemtechnik	m	6	3	-	-	3	-	-	
	w	1	-	-	-	-	-	1	
	i	7	3	-	-	3	-	1	
Nachrichten-/ Informationstechnik	m	126	115	1	2	8	-	-	
	w	8	5	-	2	1	-	-	
	i	134	120	1	4	9	-	-	
Optoelektronik	m	18	18	-	-	-	-	-	
	w	6	6	-	-	-	-	-	
	i	24	24	-	-	-	-	-	
Studienbereich zusammen	m	1882	852	232	168	615	11	4	
	w	145	91	11	11	29	1	2	
	i	2027	943	243	179	644	12	6	
Verkehrstechnik, Nautik									
Fahrzeugtechnik	m	48	30	-	18	-	-	-	
	w	1	1	-	-	-	-	-	
	i	49	31	-	18	-	-	-	

9 Deutsche Studenten mit bereits bestandener Abschlußprüfung nach Fächergruppen, Studienbereichen, 1. Studienfach und Art des Studiums

Fächergruppe Studienbereich 1. Studienfach	Geschl.	Insgesamt	Davon						
			Zweitstudium	Aufbaustudium	Ergänzungs-, Erweiterungsstudium und Zusatzstud.	Promotion, die eine Abschlußprüf. voraussetzt	Kontakt-/ Weiterbildungsstudium	keine Abschlußprüfung möglich	
Luft- und Raumfahrt- technik	m	22	3	-	-	19	-	-	
	w	-	-	-	-	-	-	-	
	i	22	3	-	-	19	-	-	
Nautik/Seefahrt	m	13	13	-	-	-	-	-	
	w	1	1	-	-	-	-	-	
	i	14	14	-	-	-	-	-	
Schiffbau/ Schiffstechnik	m	9	9	-	-	-	-	-	
	w	1	1	-	-	-	-	-	
	i	10	10	-	-	-	-	-	
Verkehrswesen	m	10	9	-	-	1	-	-	
	w	3	3	-	-	-	-	-	
	i	13	12	-	-	1	-	-	
Studienbereich zusammen	m	102	64	-	18	20	-	-	
	w	6	6	-	-	-	-	-	
	i	108	70	-	18	20	-	-	
Architektur, Innenarchitektur									
Architektur	m	625	448	49	89	37	-	2	
	w	509	314	76	87	30	-	2	
	i	1134	762	125	176	67	-	4	
Innenarchitektur	m	38	24	3	11	-	-	-	
	w	44	23	3	18	-	-	-	
	i	82	47	6	29	-	-	-	
Studienbereich zusammen	m	663	472	52	100	37	-	2	
	w	553	337	79	105	30	-	2	
	i	1216	809	131	205	67	-	4	
Raumplanung									
Raumplanung	m	142	101	30	1	10	-	-	
	w	121	98	20	1	2	-	-	
	i	263	199	50	2	12	-	-	
Umweltschutz	m	194	4	72	26	36	55	1	
	w	147	3	58	13	31	42	-	
	i	341	7	130	39	67	97	1	
Studienbereich zusammen	m	336	105	102	27	46	55	1	
	w	268	101	78	14	33	42	-	
	i	604	206	180	41	79	97	1	
Bauingenieurwesen									
Bauingenieurwesen/ Ingenieurbau	m	865	528	85	61	118	73	-	
	w	360	258	14	35	32	21	-	
	i	1225	786	99	96	150	94	-	
Holzbau	m	5	5	-	-	-	-	-	
	w	1	1	-	-	-	-	-	
	i	6	6	-	-	-	-	-	
Stahlbau	m	8	8	-	-	-	-	-	
	w	5	5	-	-	-	-	-	
	i	13	13	-	-	-	-	-	
Wasserwirtschaft	m	21	9	3	-	9	-	-	
	w	11	5	-	2	4	-	-	
	i	32	14	3	2	13	-	-	
Studienbereich zusammen	m	899	550	88	61	127	73	-	
	w	377	269	14	37	36	21	-	
	i	1276	819	102	98	163	94	-	
Vermessungswesen									
Kartographie	m	4	3	-	-	1	-	-	
	w	3	1	-	-	2	-	-	
	i	7	4	-	-	3	-	-	
Vermessungswesen (Geodäsie)	m	117	100	5	2	10	-	-	
	w	37	34	2	-	1	-	-	
	i	154	134	7	2	11	-	-	
Studienbereich zusammen	m	121	103	5	2	11	-	-	
	w	40	35	2	-	3	-	-	
	i	161	138	7	2	14	-	-	
Ingenieurwissen- schaften zusammen	m	7513	3690	885	1013	1649	235	41	
	w	2126	1141	290	348	251	84	12	
	i	9639	4831	1175	1361	1900	319	53	

9 Deutsche Studenten mit bereits bestandener Abschlussprüfung nach Fächergruppen, Studienbereichen, 1. Studienfach und Art des Studiums

Fächergruppe Studienbereich 1. Studienfach	Ges- schl.	Ins- gesamt	Davon					
			Zweit- studium	Aufbau- studium	Ergänzungs- Erweiterungs- studium und Zusatzstud.	Promotion, die eine Ab- schlußprüf. voraussetzt	Kontakt-/ Weiter- bildungs- studium	keine Abschluß- prüfung möglich
Kunst, Kunstwissenschaft								
Kunst, Kunstwissen- schaft allgemein								
Kunsterziehung	m	119	65	3	29	20	1	1
	w	378	173	9	142	46	8	-
	i	497	238	12	171	66	9	1
Kunstgeschichte, Kunstwissenschaft	m	634	352	1	3	277	-	1
	w	1289	532	2	3	750	-	2
	i	1923	884	3	6	1027	-	3
Restaurierungskunde	m	-	-	-	-	-	-	-
	w	4	3	1	-	-	-	-
	i	4	3	1	-	-	-	-
Studienbereich zusammen	m	753	417	4	32	297	1	2
	w	1671	708	12	145	796	8	2
	i	2424	1125	16	177	1093	9	4
Bildende Kunst								
Bildende Kunst/Graphik	m	66	35	-	-	-	-	31
	w	132	90	3	4	-	-	35
	i	198	125	3	4	-	-	66
Bildhauerei/Plastik	m	12	5	7	-	-	-	-
	w	20	9	9	-	-	-	2
	i	32	14	16	-	-	-	2
Malerei	m	31	9	21	-	-	-	1
	w	52	17	28	-	-	-	7
	i	83	26	49	-	-	-	8
Neue Medien	m	29	5	15	-	9	-	-
	w	23	6	14	-	3	-	-
	i	52	11	29	-	12	-	-
Studienbereich zusammen	m	138	54	43	-	9	-	32
	w	227	122	54	4	3	-	44
	i	365	176	97	4	12	-	76
Gestaltung								
Angewandte Kunst	m	43	13	30	-	-	-	-
	w	42	10	32	-	-	-	-
	i	85	23	62	-	-	-	-
Edelstein- und Schmuckdesign	m	5	5	-	-	-	-	-
	w	2	2	-	-	-	-	-
	i	7	7	-	-	-	-	-
Graphikdesign/Kommuni- kationsgestaltung	m	62	38	17	3	3	-	1
	w	85	60	19	5	1	-	-
	i	147	98	36	8	4	-	1
Industriedesign/ Produktgestaltung	m	79	48	23	-	4	-	4
	w	63	49	8	2	3	-	1
	i	142	97	31	2	7	-	5
Textilgestaltung	m	12	10	1	1	-	-	-
	w	56	24	7	25	-	-	-
	i	68	34	8	26	-	-	-
Werkerziehung	m	3	1	-	2	-	-	-
	w	8	3	-	5	-	-	-
	i	11	4	-	7	-	-	-
Studienbereich zusammen	m	204	115	71	6	7	-	5
	w	256	148	66	37	4	-	1
	i	460	263	137	43	11	-	6
Darstellende Kunst, Film und Fernsehen, Theaterwissenschaft								
Darstellende Kunst/ Bühnenkunst/Regie	m	53	25	11	17	-	-	-
	w	165	38	21	106	-	-	-
	i	218	63	32	123	-	-	-
Film und Fernsehen	m	52	40	7	-	5	-	-
	w	52	34	11	-	7	-	-
	i	104	74	18	-	12	-	-
Tanzpädagogik	m	1	1	-	-	-	-	-
	w	1	1	-	-	-	-	-
	i	2	2	-	-	-	-	-
Theaterwissenschaft	m	111	28	-	-	83	-	-
	w	180	56	-	-	124	-	-
	i	291	84	-	-	207	-	-

9 Deutsche Studenten mit bereits bestandener Abschlußprüfung nach Fächergruppen, Studienbereichen, 1. Studienfach und Art des Studiums

Fächergruppe Studienbereich 1. Studienfach	Geschl.	Insgesamt	Davon					
			Zweitstudium	Aufbaustudium	Ergänzungs-, Erweiterungs- studium und Zusatzstud.	Promotion, die eine Ab- schlußprüf. voraussetzt	Kontakt-/ Weiter- bildungs- studium	keine Abschluß- prüfung möglich
Studienbereich zusammen	m	217	94	18	17	88	-	-
	w	398	129	32	106	131	-	-
	i	615	223	50	123	219	-	-
Musik, Musikwissenschaft								
Dirigieren	m	30	23	5	-	-	-	2
	w	13	8	2	1	-	-	2
	i	43	31	7	1	-	-	4
Gesang	m	40	23	14	3	-	-	-
	w	75	43	28	4	-	-	-
	i	115	66	42	7	-	-	-
Instrumentalmusik	m	372	172	197	-	-	-	3
	w	408	210	187	8	-	-	9
	i	780	382	384	8	-	-	6
Jazz und Populärmusik	m	23	17	6	-	-	-	-
	w	3	3	-	-	-	-	-
	i	26	20	6	-	-	-	-
Kirchenmusik	m	52	26	25	1	-	-	-
	w	19	18	1	-	-	-	-
	i	71	44	26	1	-	-	-
Komposition	m	40	22	18	-	-	-	-
	w	3	1	2	-	-	-	-
	i	43	23	20	-	-	-	-
Musikerziehung	m	265	165	23	35	38	4	-
	w	379	230	25	80	39	5	-
	i	644	395	48	115	77	9	-
Musikwissenschaft/ -geschichte	m	397	236	2	17	140	-	2
	w	388	262	5	10	111	-	-
	i	785	498	7	27	251	-	2
Orchestermusik	m	33	13	17	3	-	-	-
	w	41	18	12	11	-	-	-
	i	74	31	29	14	-	-	-
Rhythmik	m	1	1	-	-	-	-	-
	w	10	7	-	-	-	-	3
	i	11	8	-	-	-	-	3
Tonmeister	m	6	6	-	-	-	-	-
	w	-	-	-	-	-	-	-
	i	6	6	-	-	-	-	-
Studienbereich zusammen	m	1259	704	307	59	178	4	7
	w	1339	800	262	114	150	5	8
	i	2598	1504	569	173	328	9	15
Kunst, Kunstwissen- schaft zusammen	m	2571	1384	443	114	579	5	46
	w	3891	1907	426	406	1084	13	55
	i	6462	3291	869	520	1663	18	101
Außerhalb der Studien- bereichsgliederung								
Außerhalb der Studien- bereichsgliederung								
Sonstige Fächer	m	1	-	-	-	-	-	1
	w	1	-	-	-	-	-	1
	i	2	-	-	-	-	-	2
Studienbereich zusammen	m	1	-	-	-	-	-	1
	w	1	-	-	-	-	-	1
	i	2	-	-	-	-	-	2
Außerhalb der Studien- bereichsgliederung zusammen	m	1	-	-	-	-	-	1
	w	1	-	-	-	-	-	1
	i	2	-	-	-	-	-	2
Insgesamt	m	65934	33848	6100	5269	19544	1005	168
	w	54086	28438	3169	8646	12775	793	265
	i	120020	62286	9269	13915	32319	1798	433

10 Ausländische Studenten und Studienanfänger nach Hochschularten und Herkunftsland

Staatsangehörigkeit	Insgesamt			Darunter im ersten					
	insgesamt	männlich	weiblich	Hochschulsemester			Fachsemester		
				zusammen	männlich	weiblich	zusammen	männlich	weiblich
Universitäten									
Europa									
Europäische Union (EU)									
Belgien	674	328	346	301	149	152	244	127	117
Dänemark	462	190	272	170	77	93	161	69	92
Finnland	849	210	639	343	99	244	305	85	220
Frankreich	4 366	1 323	3 043	1 949	592	1 357	1 634	458	1 176
Griechenland	6 322	3 324	2 998	590	261	329	813	376	437
Großbritannien und Nordirland	2 003	903	1 100	1 022	378	644	867	327	540
Irland	428	149	279	268	74	194	209	64	145
Italien	4 333	1 856	2 477	1 224	428	796	1 192	454	738
Luxemburg	1 061	716	345	240	143	97	225	137	88
Niederlande	1 364	819	545	218	125	93	245	143	102
Österreich	3 349	1 887	1 462	494	264	230	598	321	277
Portugal	942	420	522	242	77	165	242	83	159
Schweden	827	347	480	401	193	208	368	163	205
Spanien	3 561	1 370	2 191	1 255	458	797	1 133	400	733
EU zusammen	30 541	13 842	16 699	8 717	3 318	5 399	8 236	3 207	5 029
Übriges Europa									
Albanien	168	104	64	57	38	19	59	37	22
Andorra	4	2	2	1	-	1	1	-	1
Bosnien-Herzegowina	697	324	373	138	71	67	155	79	76
Bulgarien	1 430	599	831	298	129	169	325	129	196
Estland	167	31	136	46	11	35	46	11	35
Island	199	97	102	40	15	25	46	17	29
Jugoslawien (Serbien/Montenegro)	2 424	1 258	1 166	282	142	140	351	181	170
Kroatien	2 330	1 181	1 149	345	174	171	449	237	212
Lettland	200	56	144	55	15	40	56	16	40
Liechtenstein	9	4	5	2	1	1	2	1	1
Litauen	344	71	273	100	24	76	111	25	86
Malta	21	16	5	2	2	-	3	3	-
Mazedonien	161	90	71	30	16	14	36	18	18
Moldau, Republik	78	35	43	29	12	17	36	16	20
Norwegen	909	410	499	204	84	120	190	80	110
Polen	4 682	1 625	3 057	1 176	393	783	1 190	383	807
Rumänien	813	315	498	224	84	140	235	95	140
Russische Föderation	3 096	1 201	1 895	812	302	510	851	310	541
San Marino	2	1	1	-	-	-	-	-	-
Schweiz	992	498	494	209	96	113	225	103	122
Slowakei	352	124	228	125	48	77	142	49	93
Slowenien	257	135	122	45	19	26	56	27	29
Tschechische Republik	725	283	442	216	84	132	219	84	135
Türkei	13 679	8 078	5 601	1 692	954	738	2 176	1 253	923
Ukraine	1 177	551	626	327	152	175	361	172	189
Ungarn	1 352	462	890	375	147	228	363	121	242
Vatikanstadt	7	4	3	-	-	-	-	-	-
Weißrussland	248	90	158	78	28	50	86	28	58
Zypern	170	81	89	16	5	11	23	13	10
Abhäng. Gebiet (Brit.)	1	-	1	-	-	-	-	-	-
Übriges Europa	14	8	6	4	1	3	4	1	3
Übriges Europa zusammen	36 708	17 734	18 974	6 928	3 047	3 881	7 797	3 489	4 308
Europa zusammen	67 249	31 576	35 673	15 645	6 365	9 280	16 033	6 696	9 337
Afrika									
Ägypten	996	883	113	124	106	18	133	115	18
Äquatorialguinea	3	3	-	-	-	-	-	-	-
Äthiopien	506	424	82	48	36	12	72	52	20
Algerien	290	220	70	32	27	5	33	30	3
Angola	128	94	34	8	5	3	18	15	3
Benin	93	78	15	14	10	4	22	17	5
Botswana	8	8	-	1	1	-	1	1	-
Burkina Faso	44	34	10	7	5	2	7	6	1
Burundi	18	14	4	3	2	1	4	2	2
Cote d'Ivoire	123	106	17	12	10	2	16	13	3
Eritrea	33	25	8	7	5	2	8	6	2
Gabun	34	18	16	6	3	3	6	4	2
Gambia	9	9	-	3	3	-	4	4	-
Ghana	314	285	29	36	31	5	50	42	8
Guinea	67	62	5	12	9	3	21	16	5
Guinea-Bissau	9	8	1	1	1	-	1	1	-
Kamerun	1 603	1 184	419	283	193	90	454	317	137
Kap Verde	4	3	1	-	-	-	1	1	-
Kenia	124	78	46	21	11	10	36	20	16
Kongo	47	33	14	7	6	1	9	6	3
Lesotho	3	1	2	1	1	-	1	1	-
Liberia	4	2	2	-	-	-	-	-	-
Libyen	115	111	4	8	7	1	12	12	-
Madagaskar	94	47	47	6	2	4	13	4	9
Malawi	6	5	1	1	1	-	1	1	-
Mali	65	51	14	2	1	1	3	2	1
Marokko	2 198	1 887	311	199	156	43	330	272	58
Mauretanien	14	14	-	7	7	-	9	9	-
Mauritius	9	3	6	1	1	-	1	1	-

10 Ausländische Studenten und Studienanfänger nach Hochschularten und Herkunftsland

Staatsangehörigkeit	Insgesamt			Darunter im ersten					
				Hochschulsemester			Fachsemester		
	insgesamt	männlich	weiblich	zusammen	männlich	weiblich	zusammen	männlich	weiblich
Universitäten									
Mosambik	53	50	3	3	3	-	12	10	2
Namibia	6	4	2	1	1	-	2	1	1
Niger	8	8	-	2	2	-	4	4	-
Nigeria	454	375	79	52	38	14	89	69	20
Ruanda	65	45	20	7	5	2	11	8	3
Sambia	24	19	5	3	2	1	4	3	1
Sao Tome und Principe	2	1	1	-	-	-	-	-	-
Senegal	138	108	30	15	9	6	27	22	5
Seychellen	2	2	-	1	1	-	1	1	-
Sierra Leone	57	43	14	8	4	4	10	4	4
Simbabwe	42	36	6	5	5	-	4	4	-
Somalia	28	20	8	4	2	2	5	2	3
Sudan	406	365	41	46	39	7	72	62	10
Südafrika	78	43	35	19	6	13	24	8	16
Swasiland	3	1	2	-	-	1	1	-	1
Tansania, Ver. Republik	57	50	7	9	6	3	12	8	4
Togo	215	193	22	27	19	8	50	41	9
Tschad	19	18	1	7	6	1	7	6	1
Tunesien	699	590	109	90	75	15	132	112	20
Uganda	88	59	29	12	6	6	20	11	9
Zaire	173	147	26	10	8	2	19	15	4
Zentralafrik. Republik	5	5	-	2	2	-	2	2	-
Übriges Afrika	18	13	5	1	1	-	2	2	-
Afrika zusammen	9 601	7 885	1 716	1 175	880	295	1 776	1 367	409
Amerika									
Argentinien	254	110	144	21	9	12	34	15	19
Bahamas	2	-	2	-	-	-	-	-	-
Barbados	2	1	1	-	-	-	-	-	-
Belize	15	7	8	2	1	1	3	2	1
Bolivien	127	79	48	16	13	3	23	18	5
Brasilien	974	371	603	108	50	58	152	67	85
Chile	344	187	157	21	12	9	33	18	15
Costa Rica	91	58	33	16	8	8	22	11	11
Dominikanische Republik	19	12	7	3	1	2	3	1	2
Ecuador	124	63	61	20	11	9	26	16	10
El Salvador	40	21	19	7	4	3	6	3	3
Guatemala	28	15	13	7	5	2	4	3	1
Guyana	5	3	2	1	1	-	2	2	-
Haiti	17	13	4	1	-	1	6	4	2
Honduras	15	9	6	4	4	-	6	4	2
Jamaika	8	2	6	-	-	-	-	-	-
Kanada	359	172	187	147	67	80	156	75	81
Kolumbien	318	152	166	41	19	22	46	24	22
Kuba	72	49	23	10	4	6	12	6	6
Mexiko	254	111	143	53	23	30	51	23	28
Nicaragua	63	37	26	8	6	2	10	8	2
Panama	17	12	5	6	4	2	6	3	3
Paraguay	29	17	12	1	-	1	3	1	2
Peru	473	234	239	52	20	32	72	29	43
St. Kitts und Nevis	1	1	-	-	-	-	-	-	-
St. Lucia	1	-	1	-	-	-	-	-	-
Trinidad und Tobago	11	5	6	2	1	1	2	1	1
Uruguay	36	20	16	3	1	2	3	1	2
Venezuela	129	67	62	13	5	8	20	10	10
Vereinigte Staaten	3 330	1 619	1 711	1 409	651	758	1 455	675	780
Abhäng. Gebiete (Brit.)	3	3	-	-	-	-	-	-	-
Übriges Amerika	1	1	-	-	-	-	-	-	-
Amerika zusammen	7 162	3 451	3 711	1 972	920	1 052	2 156	1 020	1 136
Asien									
Afghanistan	394	293	101	37	26	11	51	36	15
Armenien	136	64	72	36	16	20	37	17	20
Aserbaidshjan	48	24	24	14	8	6	15	9	6
Bahrain	4	3	1	2	2	-	2	2	-
Bangladesch	71	62	9	11	9	2	9	9	-
Bhutan	2	2	-	1	1	-	1	1	-
China	4 001	2 137	1 864	468	274	194	670	357	313
Georgien	488	220	268	134	61	73	167	78	89
Indien	574	390	184	94	66	28	106	72	34
Indonesien	922	661	261	117	79	38	146	96	50
Irak	190	147	43	25	18	7	36	23	13
Iran, Islamische Republik	5 342	3 371	1 971	278	157	121	497	305	192
Israel	765	648	117	60	41	19	97	76	21
Japan	1 107	394	713	258	91	167	317	112	205
Jemen	155	146	9	11	10	1	23	22	1
Jordanien	909	829	80	54	46	8	100	91	9
Königreich Kambodscha	42	35	7	6	5	1	14	11	3
Kasachstan	162	57	105	63	21	42	65	21	44
Katar	5	5	-	-	-	-	-	-	-
Kirgisistan	32	13	19	22	8	14	18	5	13
Korea, Dem. Volksrep.	60	29	31	11	3	8	14	4	10
Korea, Republik	3 414	1 772	1 642	281	127	154	432	199	233
Kuwait	11	7	4	-	-	-	1	1	-
Laos, Dem. Volksrep.	41	35	6	4	3	1	7	6	1
Libanon	193	160	33	15	12	3	24	17	7
Malaysia	53	33	20	5	5	-	6	6	-
Malediven	1	-	1	-	-	-	-	-	-

10 Ausländische Studenten und Studienanfänger nach Hochschularten und Herkunftsland

Staatsangehörigkeit	Insgesamt			Darunter im ersten					
				Hochschulsemester			Fachsemester		
	insgesamt	männlich	weiblich	zusammen	männlich	weiblich	zusammen	männlich	weiblich
Universitäten									
Mongolei	303	121	182	66	29	37	100	46	54
Myanmar	26	10	16	6	2	4	6	2	4
Nepal	44	35	9	13	9	4	12	8	4
Pakistan	310	275	35	78	68	10	99	88	11
Philippinen	100	29	71	21	8	13	25	8	17
Saudi-Arabien	21	15	6	1	-	1	3	1	2
Singapur	42	32	10	6	5	1	7	5	2
Sri Lanka	104	73	31	22	14	8	27	16	11
Syrien	639	564	75	52	40	12	92	74	18
Tadschikistan	67	25	42	26	11	15	31	13	18
Taiwan	1 092	423	669	122	46	76	168	59	109
Thailand	239	129	110	41	17	24	51	22	29
Turkmenistan	15	9	6	5	2	3	9	4	5
Usbekistan	58	24	34	36	16	20	33	12	21
Vereinigte Arabische Emirate	11	10	1	2	2	-	3	3	-
Vietnam	892	619	273	85	58	27	133	90	43
Abhäng. Gebiet (Brit.)	26	10	16	1	1	-	1	1	-
Übriges Asien	81	73	8	19	17	2	26	23	3
Asien zusammen	23 192	14 013	9 179	2 609	1 434	1 175	3 681	2 051	1 630
Australien und Ozeanien									
Australien	129	55	74	34	12	22	38	15	23
Fidschi	1	-	1	1	-	1	1	-	1
Kiribati	1	-	1	1	-	1	1	-	1
Neuseeland	37	16	21	14	7	7	14	8	6
Papua-Neuguinea	2	1	1	1	1	-	1	1	-
Australien und Ozeanien zusammen	170	72	98	51	20	31	55	24	31
Staatenlos	651	517	134	79	42	37	103	62	41
Ungeklärt	345	232	113	56	33	23	64	40	24
Ohne Angabe	150	88	62	21	10	11	24	12	12
Hochschulart insgesamt	108 520	57 834	50 686	21 608	9 704	11 904	23 892	11 272	12 620
darunter: Bildungsinländer	30 331	17 011	13 320	3 984	2 084	1 900	5 234	2 835	2 399
Gesamthochschulen									
Europa									
Europäische Union (EU)									
Belgien	65	35	30	12	7	5	16	9	7
Dänemark	27	10	17	3	2	1	10	5	5
Finnland	43	14	29	13	6	7	16	6	10
Frankreich	269	68	201	88	20	68	100	22	78
Griechenland	532	342	190	65	35	30	90	47	43
Großbritannien und Nordirland	124	69	55	44	22	22	48	26	22
Irland	28	8	20	15	4	11	15	4	11
Italien	417	245	172	92	44	48	111	55	56
Luxemburg	73	56	17	18	15	3	25	19	6
Niederlande	220	151	69	20	10	10	32	18	14
Österreich	1 597	959	638	358	200	158	538	315	223
Portugal	128	75	53	31	14	17	32	15	17
Schweden	26	9	17	9	3	6	9	3	6
Spanien	349	190	159	61	29	32	74	37	37
EU zusammen	3 898	2 231	1 667	829	411	418	1 116	581	535
Übriges Europa									
Albanien	37	27	10	7	6	1	9	7	2
Bosnien-Herzegowina	111	66	45	23	15	8	32	20	12
Bulgarien	42	21	21	11	4	7	14	7	7
Estland	4	-	4	-	-	-	1	-	1
Island	10	6	4	1	-	1	3	1	2
Jugoslawien (Serbien/Montenegro)	331	205	126	42	29	13	53	34	19
Kroatien	271	167	104	42	23	19	62	36	26
Lettland	7	2	5	-	-	-	-	-	-
Liechtenstein	4	1	3	-	-	-	-	-	-
Litauen	18	2	16	5	-	5	6	-	6
Malta	1	1	-	1	1	-	1	1	-
Mazedonien	42	39	9	9	8	1	11	10	1
Moldau, Republik	3	1	2	-	-	-	2	1	1
Norwegen	14	7	7	2	-	2	2	-	2
Polen	279	84	195	64	19	45	77	23	54
Rumänien	67	32	35	18	7	11	27	12	15
Russische Föderation	209	81	128	69	27	42	83	32	51

10 Ausländische Studenten und Studienanfänger nach Hochschularten und Herkunftsland

Staatsangehörigkeit	Insgesamt			Darunter im ersten					
				Hochschulsemester			Fachsemester		
	insgesamt	männlich	weiblich	zusammen	männlich	weiblich	zusammen	männlich	weiblich
Gesamthochschulen									
Schweiz	221	120	101	50	22	28	75	35	40
Slowakei	19	6	13	8	3	5	13	5	8
Slowenien	30	20	10	3	3	-	4	4	-
Tschechische Republik	44	20	24	13	4	9	13	4	9
Türkei	3 073	1 968	1 105	459	276	183	586	370	216
Ukraine	53	31	22	14	7	7	14	8	6
Ungarn	258	92	166	80	29	51	94	32	62
Vatikanstadt	1	-	1	1	-	1	1	-	1
Weißrussland	21	13	8	10	6	4	11	6	5
Zypern	3	3	-	-	-	-	1	1	-
Übriges Europa zusammen	5 173	3 009	2 164	932	489	443	1 195	649	546
Europa zusammen	9 071	5 240	3 931	1 761	900	861	2 311	1 230	1 081
Afrika									
Ägypten	79	71	8	7	6	1	12	11	1
Äthiopien	82	73	9	13	9	4	17	13	4
Algerien	43	38	5	3	3	-	5	5	-
Angola	2	2	-	1	1	-	1	1	-
Benin	12	10	2	2	2	-	2	2	-
Botsuana	1	1	-	-	-	-	1	1	-
Burkina Faso	3	3	-	-	-	-	-	-	-
Burundi	3	3	-	-	-	-	-	-	-
Cote d'Ivoire	22	20	2	4	4	-	7	6	1
Eritrea	15	14	1	1	1	-	1	1	-
Gabun	6	6	-	-	-	-	-	-	-
Ghana	33	30	3	2	2	-	3	2	1
Guinea	4	3	1	2	1	1	2	1	1
Guinea-Bissau	1	1	-	-	-	-	-	-	-
Kamerun	189	150	39	35	21	14	49	31	18
Kap Verde	4	3	1	-	-	-	-	-	-
Kenia	21	13	8	2	1	1	2	1	1
Kongo	12	6	6	3	2	1	3	2	1
Libyen	12	12	-	-	-	-	1	1	-
Madagaskar	9	6	3	1	-	1	3	1	2
Mali	7	6	1	1	1	-	1	1	-
Marokko	545	493	52	59	48	11	88	76	12
Mauretanien	21	20	1	3	3	-	6	6	-
Mosambik	3	3	-	-	-	-	1	1	-
Namibia	3	1	2	1	-	1	2	-	2
Niger	1	1	-	-	-	-	-	-	-
Nigeria	49	46	3	9	7	2	14	12	2
Ruanda	11	9	2	1	-	1	1	-	1
Sambia	1	1	-	-	-	-	-	-	-
Senegal	18	13	5	3	3	-	6	5	1
Seychellen	1	1	-	-	-	-	-	-	-
Sierra Leone	7	6	1	2	1	1	2	1	1
Simbabwe	2	1	1	-	-	-	-	-	-
Somalia	5	5	-	1	1	-	2	2	-
Sudan	24	24	-	-	-	-	1	1	-
Südafrika	4	2	2	-	-	-	1	-	1
Tansania, Ver. Republik	4	4	-	-	-	-	-	-	-
Togo	26	21	5	2	2	-	4	3	1
Ischad	14	14	-	-	-	-	1	1	-
Tunesien	75	67	8	12	9	3	21	17	4
Uganda	1	1	-	-	-	-	-	-	-
Zaire	37	30	7	2	1	1	3	2	1
Zentralafrik. Republik	1	1	-	-	-	-	1	1	-
Afrika zusammen	1 413	1 235	178	172	129	43	265	209	56
Amerika									
Argentinien	13	3	10	5	-	5	7	-	7
Belize	2	2	-	-	-	-	-	-	-
Bolivien	21	16	5	-	-	-	2	2	-
Brasilien	35	21	14	7	4	3	9	5	4
Chile	15	10	5	-	-	-	-	-	-
Costa Rica	1	-	1	-	-	-	1	-	1
Ecuador	9	4	5	1	-	1	1	-	1
Guatemala	4	3	1	1	1	-	1	1	-
Haiti	9	8	1	-	-	-	-	-	-
Kanada	16	8	8	2	-	2	4	2	2
Kolumbien	23	19	4	3	3	-	5	5	-
Kuba	5	5	-	1	1	-	3	3	-
Mexiko	15	8	7	2	1	1	4	1	3
Nicaragua	2	2	-	1	1	-	1	1	-
Paraguay	1	1	-	-	-	-	-	-	-
Peru	24	12	12	-	-	-	2	-	2
Uruguay	2	1	1	-	-	-	-	-	-
Venezuela	14	11	3	-	-	-	-	-	-
Vereinigte Staaten	123	62	61	19	6	13	30	12	18
Amerika zusammen	334	196	138	42	17	25	70	32	38

10 Ausländische Studenten und Studienanfänger nach Hochschularten und Herkunftsland

Staatsangehörigkeit	Insgesamt			Darunter im ersten					
	insgesamt	männlich	weiblich	Hochschulsemester			Fachsemester		
				zusammen	männlich	weiblich	zusammen	männlich	weiblich
Gesamthochschulen									
Asien									
Afghanistan	68	52	16	18	10	8	20	11	9
Armenien	3	2	1	-	-	-	1	1	-
Aserbaidschan	6	4	2	1	1	-	1	1	-
Bangladesch	11	9	2	1	1	-	1	1	-
China	436	226	210	35	19	16	74	32	42
Georgien	10	4	6	3	-	-	5	1	4
Indien	50	31	19	7	4	3	11	6	5
Indonesien	48	32	16	2	2	2	9	3	6
Irak	19	17	2	2	2	-	3	3	-
Iran, Islamische Republik	648	493	155	51	30	21	95	58	37
Israel	48	45	3	4	4	-	8	8	-
Japan	53	20	33	6	3	3	13	7	6
Jordanien	78	72	6	8	6	2	11	9	2
Königreich Kambodscha	3	3	-	-	-	-	1	1	-
Kasachstan	5	1	4	2	1	1	2	1	1
Katar	1	1	-	-	-	-	-	-	-
Korea, Dem. Volksrep.	6	4	2	-	-	-	-	-	-
Korea, Republik	216	109	107	21	9	12	32	14	18
Laos, Dem. Volksrep.	2	2	-	-	-	-	-	-	-
Libanon	26	23	3	2	1	1	3	2	1
Malaysia	4	4	-	2	2	-	2	2	-
Mongolei	1	-	1	-	-	-	-	-	-
Nepal	1	1	-	-	-	-	-	-	-
Oman	1	1	-	-	-	-	1	1	-
Pakistan	21	20	1	2	2	-	8	7	1
Philippinen	10	2	8	1	-	1	1	-	1
Singapur	4	-	4	-	-	-	-	-	-
Sri Lanka	11	8	3	3	1	2	4	2	2
Syrien	29	24	5	2	2	-	5	4	1
Tadschikistan	1	-	1	-	-	-	-	-	-
Taiwan	48	28	20	2	-	2	7	2	5
Thailand	14	12	2	1	1	-	2	1	1
Turkmenistan	1	-	1	1	-	1	1	-	1
Usbekistan	3	1	2	1	-	1	1	-	1
Vietnam	124	95	29	15	11	4	24	19	5
Abhäng. Gebiet (Brit.)	2	1	1	-	-	-	1	-	1
Übriges Asien	6	6	-	4	4	-	4	4	-
Asien zusammen	2 018	1 353	665	197	114	83	351	201	150
Australien und Ozeanien									
Australien	13	4	9	3	1	2	5	1	4
Fidschi	1	-	1	-	-	-	1	-	1
Neuseeland	2	1	1	1	1	-	1	1	-
Australien und Ozeanien zusammen	16	5	11	4	2	2	7	2	5
Staatenlos	44	38	6	4	3	1	5	4	1
Ungeklärt	55	38	17	3	1	2	2	1	1
Ohne Angabe	14	12	2	3	2	1	3	2	1
Hochschulart insgesamt	12 965	8 117	4 848	2 186	1 168	1 018	3 014	1 681	1 333
darunter: Bildungsinländer	6 070	3 961	2 109	889	534	355	1 223	765	458
Pädagogische Hochschulen									
Europa									
Europäische Union (EU)									
Finnland	4	-	4	1	-	1	1	-	1
Frankreich	42	5	37	31	1	30	31	1	30
Griechenland	30	7	23	6	1	5	11	2	9
Großbritannien und Nordirland	14	11	3	11	10	1	11	10	1
Irland	1	-	1	1	-	1	1	-	1
Italien	58	12	46	25	2	23	27	3	24
Niederlande	7	2	5	-	-	-	1	-	1
österreich	24	4	20	4	-	4	5	1	4
Portugal	8	1	7	2	-	2	2	-	2
Spanien	24	8	16	10	2	8	11	2	9
EU zusammen	212	50	162	91	16	75	101	19	82
Übriges Europa									
Albanien	3	1	2	2	1	1	3	1	2
Bosnien-Herzegowina	5	1	4	-	-	-	-	-	-
Jugoslawien (Serbien/Montenegro)	28	6	22	4	2	2	6	2	4
Kroatien	36	7	29	7	3	4	8	4	4
Litauen	1	-	1	-	-	-	-	-	-
Mazedonien	1	-	1	-	-	-	-	-	-

10 Ausländische Studenten und Studienanfänger nach Hochschularten und Herkunftsland

Staatsangehörigkeit	Insgesamt			Darunter im ersten					
				Hochschulsemester			Fachsemester		
	insgesamt	männlich	weiblich	zusammen	männlich	weiblich	zusammen	männlich	weiblich
Pädagogische Hochschulen									
Norwegen	3	-	3	3	-	3	3	-	3
Polen	2	-	2	-	-	-	-	-	-
Rumänien	1	-	1	1	-	-	-	-	-
Russische Föderation	11	-	11	6	-	6	6	-	6
Schweiz	10	2	8	3	-	3	4	-	4
Slowakei	4	-	4	3	-	3	3	-	3
Slowenien	10	3	7	2	-	2	1	-	1
Tschechische Republik	2	1	1	1	-	1	1	-	1
Türkei	54	18	36	12	3	9	16	5	11
Ungarn	18	3	15	12	3	9	12	3	9
Weißrußland	2	-	2	1	-	1	1	-	1
Übriges Europa zusammen	191	42	149	57	12	45	66	16	50
Europa zusammen	403	92	311	148	28	120	167	35	132
Afrika									
Eritrea	1	1	-	-	-	-	-	-	-
Ghana	1	1	-	-	-	-	-	-	-
Kamerun	2	2	-	-	-	-	-	-	-
Marokko	2	-	2	1	-	1	1	-	1
Nigeria	1	1	-	-	-	-	-	-	-
Südafrika	1	-	1	-	-	-	-	-	-
Togo	1	1	-	-	-	-	-	-	-
Uganda	1	-	1	-	-	-	-	-	-
Afrika zusammen	10	6	4	1	-	1	1	-	1
Amerika									
Argentinien	2	-	2	1	-	1	1	-	1
Bolivien	1	-	1	-	-	-	-	-	-
Brasilien	2	1	1	-	-	-	-	-	-
Chile	3	1	2	-	-	-	-	-	-
Kanada	2	-	2	1	-	1	1	-	1
Paraguay	1	-	1	-	-	-	-	-	-
Peru	1	-	1	-	-	-	-	-	-
Vereinigte Staaten	11	5	6	5	3	2	6	3	2
Amerika zusammen	23	7	16	7	3	4	7	3	4
Asien									
China	1	-	1	-	-	-	-	-	-
Georgien	2	-	2	-	-	-	-	-	-
Indonesien	1	1	-	-	-	-	-	-	-
Iran, Islamische Republik	6	2	4	-	-	-	-	-	-
Japan	4	-	4	1	-	1	1	-	1
Korea, Dem. Volksrep.	1	-	1	-	-	-	-	-	-
Korea, Republik	1	-	1	-	-	-	-	-	-
Philippinen	1	-	1	1	-	1	1	-	1
Taiwan	4	-	4	-	-	-	-	-	-
Übriges Asien	1	1	-	-	-	-	-	-	-
Asien zusammen	22	4	18	2	-	2	2	-	2
Australien und Ozeanien									
Australien	2	1	1	-	-	-	-	-	-
Australien und Ozeanien zusammen	2	1	1	-	-	-	-	-	-
Hochschulart insgesamt	460	110	350	158	31	127	177	38	139
darunter: Bildungsinländer	251	70	181	46	9	37	61	15	46

10 Ausländische Studenten und Studienanfänger nach Hochschularten und Herkunftsland

Staatsangehörigkeit	Insgesamt			Darunter im ersten					
	insgesamt	männlich	weiblich	Hochschulsemester			Fachsemester		
				zusammen	männlich	weiblich	zusammen	männlich	weiblich
Theologische Hochschulen									
Europa									
Europäische Union (EU)									
Belgien	1	1	-	-	-	-	-	-	-
Dänemark	2	1	1	-	-	-	-	-	-
Frankreich	7	3	4	2	-	2	3	1	2
Großbritannien und Nordirland	2	2	-	1	1	-	1	1	-
Irland	2	1	1	2	1	1	-	-	-
Italien	11	7	4	4	2	2	5	3	2
Luxemburg	11	7	4	2	1	1	2	1	1
Niederlande	3	1	2	-	-	-	2	1	1
Österreich	23	16	7	4	2	2	4	2	2
Schweden	3	2	1	1	1	-	1	1	-
Spanien	4	4	-	3	3	-	2	2	-
EU zusammen	69	45	24	19	11	8	20	12	8
Übriges Europa									
Bulgarien	8	6	2	1	1	-	1	1	-
Estland	1	1	-	-	-	-	-	-	-
Jugoslawien (Serbien/Montenegro)	1	1	-	1	1	-	1	1	-
Kroatien	9	9	-	-	-	-	1	1	-
Lettland	3	1	2	-	-	-	-	-	-
Mazedonien	4	4	-	-	-	-	-	-	-
Moldau, Republik	7	6	1	2	2	-	2	2	-
Norwegen	2	2	-	1	1	-	1	1	-
Polen	34	33	1	5	5	-	8	8	-
Rumänien	18	16	2	7	6	1	5	4	1
Russische Föderation	11	8	3	2	2	-	2	2	-
Schweiz	16	9	7	5	4	1	6	4	2
Slowakei	10	8	2	-	-	-	-	-	-
Tschechische Republik	5	4	1	-	-	-	-	-	-
Türkei	1	1	-	-	-	-	-	-	-
Ukraine	14	11	3	1	1	-	1	1	-
Ungarn	8	6	2	5	3	2	3	2	1
Übriges Europa zusammen	152	126	26	30	26	4	31	27	4
Europa zusammen	221	171	50	49	37	12	51	39	12
Afrika									
Äthiopien	1	1	-	1	1	-	1	1	-
Algerien	1	1	-	1	1	-	1	1	-
Ghana	2	2	-	1	1	-	1	1	-
Kamerun	3	3	-	1	1	-	1	1	-
Kenia	4	3	1	-	-	-	-	-	-
Kongo	4	4	-	1	1	-	1	1	-
Mosambik	1	1	-	-	-	-	-	-	-
Nigeria	24	24	-	3	3	-	3	3	-
Ruanda	2	1	1	-	-	-	-	-	-
Sambia	1	1	-	1	1	-	1	1	-
Sierra Leone	2	2	-	-	-	-	-	-	-
Südafrika	4	3	1	1	1	-	1	1	-
Tansania, Ver. Republik	6	6	-	2	2	-	2	2	-
Togo	2	2	-	-	-	-	1	1	-
Uganda	2	2	-	-	-	-	-	-	-
Zaire	6	6	-	-	-	-	-	-	-
Afrika zusammen	65	62	3	12	12	-	13	13	-
Amerika									
Argentinien	5	4	1	1	-	1	2	1	1
Bolivien	2	1	1	-	-	-	-	-	-
Brasilien	4	2	2	1	-	1	-	-	-
Chile	1	-	1	-	-	-	-	-	-
Costa Rica	1	1	-	-	-	-	-	-	-
Kanada	2	2	-	1	1	-	1	1	-
Mexiko	2	2	-	-	-	-	-	-	-
Vereinigte Staaten	5	3	2	1	1	-	1	1	-
Amerika zusammen	22	15	7	4	2	2	4	3	1
Asien									
China	9	9	-	2	2	-	1	1	-
Indien	19	18	1	2	2	-	1	1	-
Indonesien	10	10	-	2	2	-	-	-	-
Israel	2	2	-	-	-	-	1	1	-
Japan	5	5	-	-	-	-	-	-	-
Korea, Dem. Volksrep.	1	1	-	1	1	-	1	1	-
Korea, Republik	35	28	7	5	3	2	4	2	2
Philippinen	4	4	-	2	2	-	1	1	-
Sri Lanka	1	1	-	1	1	-	1	1	-
Taiwan	2	1	1	-	-	-	-	-	-
Usbekistan	1	1	-	-	-	-	-	-	-
Vietnam	5	5	-	1	1	-	1	1	-

10 Ausländische Studenten und Studienanfänger nach Hochschularten und Herkunftsland

Staatsangehörigkeit	Insgesamt			Darunter im ersten					
				Hochschulsemester			Fachsemester		
	insgesamt	männlich	weiblich	zusammen	männlich	weiblich	zusammen	männlich	weiblich
Theologische Hochschulen									
Asien zusammen	94	85	9	16	14	2	11	9	2
Australien und Ozeanien									
West Samoa	2	1	1	-	-	-	-	-	-
Australien und Ozeanien zusammen	2	1	1	-	-	-	-	-	-
Staatenlos	1	1	-	-	-	-	-	-	-
Ungeklärt	1	1	-	-	-	-	-	-	-
Hochschulart insgesamt	406	336	70	81	65	16	79	64	15
darunter: Bildungsinländer	30	21	9	6	5	1	9	7	2
Kunsthochschulen									
Europa									
Europäische Union (EU)									
Belgien	32	20	12	8	7	1	6	5	1
Dänemark	36	12	24	7	2	5	8	2	6
Finnland	50	11	39	17	4	13	14	4	10
Frankreich	157	55	102	39	13	26	42	16	26
Griechenland	146	78	68	17	6	11	24	14	10
Großbritannien und Nordirland	71	34	37	22	7	15	23	6	17
Irland	15	9	6	2	2	-	3	2	1
Italien	174	90	84	37	17	20	39	17	22
Luxemburg	24	8	16	5	2	3	5	2	3
Niederlande	57	24	33	14	7	7	12	8	4
Österreich	186	86	100	29	8	21	44	18	26
Portugal	23	11	12	4	1	3	4	-	4
Schweden	43	11	32	11	5	6	10	3	7
Spanien	129	61	68	27	15	12	27	14	13
EU zusammen	1 143	510	633	239	96	143	261	111	150
Übriges Europa									
Albanien	27	17	10	1	1	-	1	1	-
Bosnien-Herzegowina	20	10	10	2	2	-	2	2	-
Bulgarien	126	53	73	28	12	16	24	9	15
Estland	16	5	11	5	-	5	7	-	7
Island	26	9	17	1	1	-	-	-	-
Jugoslawien (Serbien/Montenegro)	97	47	50	13	5	8	16	7	9
Kroatien	74	32	42	19	8	11	19	7	12
Lettland	33	8	25	7	3	4	9	3	6
Litauen	25	8	17	2	-	2	2	-	2
Malta	1	1	-	-	-	-	-	-	-
Mazedonien	10	5	5	2	2	-	2	2	-
Moldau, Republik	7	2	5	2	1	1	2	1	1
Norwegen	25	11	14	7	4	3	6	4	2
Polen	209	80	129	54	24	30	49	20	29
Rumänien	94	40	54	20	14	6	20	12	8
Russische Föderation	369	158	211	67	26	41	72	29	43
Schweiz	196	84	112	39	12	27	37	13	24
Slowakei	16	7	9	3	3	-	3	3	-
Slowenien	26	15	11	6	5	1	8	6	2
Tschechische Republik	45	18	27	6	3	3	8	3	5
Türkei	99	47	52	16	9	7	22	13	9
Ukraine	88	40	48	23	12	11	23	11	12
Ungarn	86	46	40	22	11	11	21	10	11
Vatikanstadt	1	-	1	-	-	-	-	-	-
Weißrussland	23	13	10	5	2	3	4	2	2
Zypern	2	2	-	-	-	-	-	-	-
Abhäng. Gebiet (Brit.)	1	1	-	-	-	-	1	1	-
Übriges Europa zusammen	1 742	759	983	350	160	190	358	159	199
Europa zusammen	2 885	1 269	1 616	589	256	333	619	270	349
Afrika									
Ägypten	13	11	2	2	1	1	4	3	1
Äthiopien	2	-	2	-	-	-	-	-	-
Algerien	2	1	1	-	-	-	-	-	-
Benin	2	1	1	-	-	-	-	-	-
Cote d'Ivoire	2	2	-	1	1	-	1	1	-
Eritrea	1	-	1	-	-	-	-	-	-
Ghana	2	1	1	-	-	-	-	-	-

10 Ausländische Studenten und Studienanfänger nach Hochschularten und Herkunftsland

Staatsangehörigkeit	Insgesamt			Darunter im ersten					
	insgesamt	männlich	weiblich	Hochschulsemester			Fachsemester		
				zusammen	männlich	weiblich	zusammen	männlich	weiblich
Kunsthochschulen									
Kamerun	1	1	-	-	-	-	-	-	-
Kenia	1	-	1	-	-	-	-	-	-
Madagaskar	1	1	-	-	-	-	-	-	-
Marokko	2	2	-	-	-	-	-	-	-
Mauritius	1	1	-	-	-	-	-	-	-
Namibia	2	-	2	-	-	-	-	-	-
Nigeria	2	2	-	-	-	-	-	-	-
Senegal	1	1	-	-	-	-	-	-	-
Somalia	1	1	-	-	-	-	-	-	-
Südafrika	13	8	5	-	-	-	-	-	-
Tunesien	2	1	1	1	-	1	1	-	1
Afrika zusammen	51	34	17	4	2	2	6	4	2
Amerika									
Argentinien	25	12	13	5	5	-	4	4	-
Barbados	1	1	-	-	-	-	-	-	-
Bolivien	4	2	2	1	1	-	-	-	-
Brasilien	75	42	33	16	8	8	18	9	9
Chile	34	20	14	3	1	2	3	1	2
Costa Rica	2	1	1	1	1	-	1	1	-
Ecuador	8	5	3	-	-	-	-	-	-
El Salvador	1	1	-	-	-	-	-	-	-
Kanada	26	13	13	5	2	3	3	1	2
Kolumbien	23	12	11	4	2	2	5	2	3
Kuba	5	3	2	2	2	-	2	2	-
Mexiko	7	3	4	-	-	-	-	-	-
Nicaragua	1	1	-	-	-	-	-	-	-
Paraguay	2	2	-	-	-	-	-	-	-
Peru	8	5	3	-	-	-	-	-	-
Trinidad und Tobago	1	1	-	-	-	-	-	-	-
Uruguay	3	2	1	-	-	-	-	-	-
Venezuela	9	7	2	-	-	-	-	-	-
Vereinigte Staaten	135	49	86	35	6	29	33	7	26
Übriges Amerika	1	-	1	-	-	-	-	-	-
Amerika zusammen	371	182	189	72	28	44	69	27	42
Asien									
Armenien	21	9	12	3	-	3	2	-	2
Aserbaidschan	3	-	3	-	-	-	-	-	-
Bangladesch	2	2	-	-	-	-	-	-	-
China	100	45	55	13	5	8	12	5	7
Georgien	41	15	26	3	-	3	4	1	3
Indien	6	4	2	1	-	1	1	-	1
Indonesien	23	8	15	3	1	2	3	1	2
Iran, Islamische Republik	45	23	22	8	3	5	9	4	5
Israel	61	37	24	11	5	6	12	6	6
Japan	576	118	458	98	23	75	101	22	79
Jordanien	1	-	-	-	-	-	-	-	-
Kasachstan	12	4	8	2	1	1	1	1	-
Korea, Dem. Volksrep.	28	9	19	6	4	2	5	3	2
Korea, Republik	1 024	274	750	177	47	130	168	43	125
Kuwait	1	1	-	-	-	-	-	-	-
Libanon	1	-	1	-	-	-	-	-	-
Malaysia	7	3	4	-	-	-	-	-	-
Mongolei	2	1	1	-	-	-	-	-	-
Nepal	1	-	1	-	-	-	-	-	-
Pakistan	1	-	1	-	-	-	-	-	-
Philippinen	7	5	2	-	-	-	-	-	-
Singapur	2	1	1	1	1	-	1	1	-
Syrien	6	6	-	-	-	-	-	-	-
Tadschikistan	2	-	2	1	-	1	1	-	1
Taiwan	165	40	125	12	6	6	17	9	8
Thailand	3	2	1	-	-	-	-	-	-
Usbekistan	10	4	6	-	-	-	1	-	1
Vietnam	14	6	8	1	-	1	2	-	2
Abhäng. Gebiet (Brit.)	2	1	1	-	-	-	-	-	-
Übriges Asien	1	1	-	-	-	-	-	-	-
Asien zusammen	2 168	620	1 548	340	96	244	340	96	244
Australien und Ozeanien									
Australien	39	18	21	8	5	3	4	1	3
Neuseeland	13	3	10	2	-	2	2	-	2
Australien und Ozeanien zusammen	52	21	31	10	5	5	6	1	5
Staatenlos	8	4	4	1	-	1	1	-	1
Ungeklärt	6	1	5	-	-	-	-	-	-
Hochschulart insgesamt	5 541	2 131	3 410	1 016	387	629	1 041	398	643
darunter: Bildungsinländer	1 973	759	1 214	355	129	226	370	137	233

10 Ausländische Studenten und Studienanfänger nach Hochschularten und Herkunftsland

Staatsangehörigkeit	Insgesamt			Darunter im ersten					
				Hochschulsemester			Fachsemester		
	insgesamt	männlich	weiblich	zusammen	männlich	weiblich	zusammen	männlich	weiblich
Fachhochschulen (ohne Verwaltungs-FH)									
Europa									
Europäische Union (EU)									
Belgien	159	84	75	54	19	35	20	8	12
Dänemark	82	54	28	33	26	7	12	10	2
Finnland	157	58	99	90	37	53	33	14	19
Frankreich	1 234	633	601	447	212	235	180	93	87
Griechenland	966	707	259	128	83	45	158	105	53
Großbritannien und Nordirland	466	260	206	201	107	94	99	55	44
Irland	148	60	88	108	38	70	31	21	10
Italien	1 098	781	317	220	136	84	220	146	74
Luxemburg	106	81	25	20	16	4	29	25	4
Niederlande	500	351	149	135	83	52	82	48	34
Österreich	1 118	800	318	168	114	54	195	138	57
Portugal	298	218	80	49	31	18	55	38	17
Schweden	117	50	67	49	23	26	18	8	10
Spanien	824	498	326	239	117	122	145	78	67
EU zusammen	7 273	4 635	2 638	1 941	1 042	899	1 277	787	490
Übriges Europa									
Albanien	26	15	11	5	1	4	7	2	5
Andorra	1	-	1	-	-	-	-	-	-
Bosnien-Herzegowina	323	219	104	74	56	18	88	65	23
Bulgarien	135	65	70	37	13	24	41	16	25
Estland	22	7	15	5	3	2	5	2	3
Island	29	10	19	9	3	6	8	3	5
Jugoslawien (Serbien/Montenegro)	902	652	250	125	83	42	146	102	44
Kroatien	1 040	733	307	211	142	69	233	157	76
Lettland	27	8	19	10	3	7	12	4	8
Liechtenstein	7	6	1	-	-	-	2	2	-
Litauen	39	8	31	15	6	9	16	4	12
Malta	8	7	1	3	2	1	3	2	1
Mazedonien	80	62	18	13	11	2	19	15	4
Moldau, Republik	14	9	5	4	1	3	2	2	-
Monaco	2	-	-	-	-	-	-	-	-
Norwegen	58	33	25	12	11	1	7	6	1
Polen	756	334	422	188	99	99	176	69	107
Rumänien	185	91	94	38	16	22	41	17	24
Russische Föderation	484	236	248	149	77	72	120	54	66
Schweiz	313	205	108	42	27	15	40	26	14
Slowakei	45	25	20	13	9	4	18	12	6
Slowenien	99	66	33	18	11	7	20	13	7
Tschechische Republik	163	86	77	44	24	20	47	22	25
Türkei	6 116	4 614	1 502	854	597	257	1 067	776	291
Ukraine	222	122	100	61	30	31	71	35	36
Ungarn	212	72	140	42	16	26	41	17	24
Weißrußland	56	21	35	16	6	10	13	4	9
Zypern	19	18	1	1	1	-	4	4	-
Abhäng. Gebiet (Brit.)	1	-	1	-	-	-	-	-	-
Übriges Europa	11	5	6	-	-	-	1	-	1
Übriges Europa zusammen	11 395	7 731	3 664	1 989	1 238	751	2 248	1 431	817
Europa zusammen	18 668	12 366	6 302	3 930	2 280	1 650	3 525	2 218	1 307
Afrika									
Ägypten	106	100	6	6	6	-	11	10	1
Äthiopien	159	143	16	19	18	1	38	37	1
Algerien	55	49	6	3	3	-	5	5	-
Angola	26	19	7	1	1	-	4	3	1
Benin	21	18	3	1	1	-	3	3	-
Botsuana	1	1	-	-	-	-	-	-	-
Burkina Faso	44	41	3	7	7	-	8	8	-
Burundi	8	6	2	-	-	-	1	1	-
Cote d'Ivoire	83	72	11	7	7	-	12	12	-
Eritrea	33	30	3	12	10	2	12	10	2
Gabun	61	54	7	4	3	1	6	4	2
Gambia	1	1	-	-	-	-	-	-	-
Ghana	51	51	-	3	3	-	5	5	-
Guinea	34	28	6	3	3	-	9	8	1
Guinea-Bissau	2	2	-	-	-	-	-	-	-
Kamerun	493	403	90	62	43	19	125	101	24
Kap Verde	28	18	10	6	5	1	6	5	1
Kenia	27	14	13	4	1	3	5	2	3
Komoren	4	2	2	1	1	-	2	2	-
Kongo	13	11	2	2	2	-	3	3	-
Liberia	5	5	-	1	1	-	1	1	-
Libyen	32	32	-	1	1	-	4	4	-
Madagaskar	31	17	14	2	1	1	4	3	1
Malawi	3	2	1	-	-	-	-	-	-
Mali	38	35	3	14	14	-	20	20	-
Marokko	2 199	2 051	148	172	155	17	348	318	30
Mauretanien	41	38	3	6	5	1	7	6	1
Mauritius	3	3	-	1	1	-	1	1	-
Mosambik	13	12	1	2	2	-	2	2	-
Namibia	14	9	5	2	1	1	4	3	1

10 Ausländische Studenten und Studienanfänger nach Hochschularten und Herkunftsland

Staatsangehörigkeit	Insgesamt			Darunter im ersten					
				Hochschulsemester			Fachsemester		
	insgesamt	männlich	weiblich	zusammen	männlich	weiblich	zusammen	männlich	weiblich
Fachhochschulen (ohne Verwaltungs-FH)									
Niger	3	3	-	-	-	-	-	-	-
Nigeria	54	46	8	11	6	5	17	11	6
Ruanda	45	36	9	2	1	1	2	1	1
Sambia	7	6	1	2	2	2	2	2	2
Senegal	42	37	5	4	3	1	8	6	2
Seychellen	1	1	-	-	-	-	-	-	-
Sierra Leone	6	6	-	3	3	-	3	3	-
Simbabwe	26	24	2	1	1	-	1	1	-
Somalia	5	4	1	1	1	-	1	1	-
Sudan	94	91	3	6	6	-	11	11	-
Südafrika	21	14	7	4	3	1	5	4	1
Tansania, Ver. Republik	7	3	4	1	-	1	2	1	1
Togo	56	53	3	7	7	-	12	12	-
Tschad	30	27	3	2	2	-	2	2	-
Tunesien	165	155	10	19	16	3	34	31	3
Uganda	22	13	9	1	-	1	3	2	1
Zaire	71	63	8	3	2	1	9	6	3
Zentralafrika. Republik	2	2	-	-	-	-	-	-	-
Übriges Afrika	7	6	1	-	-	-	1	1	-
Afrika zusammen	4 293	3 857	436	409	348	61	758	671	87
Amerika									
Antigua und Barbuda	1	1	-	-	-	-	-	-	-
Argentinien	69	45	24	18	13	5	5	1	4
Belize	3	1	2	1	1	-	1	1	-
Bolivien	48	37	11	3	3	-	5	4	1
Brasilien	135	52	83	34	13	21	33	10	23
Chile	44	26	18	6	1	5	6	2	4
Costa Rica	8	5	3	2	1	1	2	1	1
Dominikanische Republik	7	2	5	1	-	1	2	1	1
Ecuador	46	32	14	7	6	1	6	5	1
El Salvador	12	7	5	2	1	1	3	2	1
Guatemala	10	9	1	1	1	-	2	2	-
Guyana	2	1	1	1	-	1	1	1	-
Haiti	9	9	-	-	-	1	1	1	1
Honduras	7	3	4	1	-	1	1	1	1
Jamaika	4	2	2	-	-	-	1	1	1
Kanada	38	25	13	14	7	7	4	2	2
Kolumbien	68	42	26	2	-	2	9	7	2
Kuba	9	7	2	1	1	-	1	1	-
Mexiko	41	28	13	13	7	6	10	6	4
Nicaragua	10	9	1	-	-	-	2	2	-
Panama	3	2	1	-	-	-	-	-	-
Paraguay	5	3	2	-	-	-	-	-	-
Peru	213	129	84	16	11	5	29	19	10
Suriname	1	-	1	-	-	-	-	-	-
Trinidad und Tobago	3	2	1	1	-	-	-	-	-
Uruguay	6	5	1	2	1	1	1	1	1
Venezuela	51	30	21	2	1	1	5	3	2
Vereinigte Staaten	320	200	120	104	62	42	76	51	25
Übriges Amerika	7	4	3	3	2	1	1	-	1
Amerika zusammen	1 180	718	462	235	133	102	209	123	86
Asien									
Afghanistan	128	112	16	19	15	4	24	19	5
Armenien	8	4	4	3	1	2	3	1	2
Aserbaidschan	2	2	-	1	1	-	1	1	-
Bangladesch	20	17	3	1	1	-	1	1	-
China	470	216	254	54	22	32	87	31	56
Georgien	20	9	11	10	2	8	12	4	8
Indien	78	65	13	18	14	4	24	20	4
Indonesien	890	689	201	62	46	16	96	75	21
Irak	53	43	10	3	3	-	8	6	2
Iran, Islamische Republik	2 411	1 855	556	140	101	39	221	165	56
Israel	128	103	25	14	7	7	23	16	7
Japan	43	18	25	7	4	3	7	3	4
Jemen	14	13	1	-	-	-	2	1	1
Jordanien	229	222	7	13	11	2	34	32	2
Königreich Kambodscha	5	5	-	-	-	-	-	-	-
Kasachstan	84	40	44	21	9	12	20	10	10
Katar	1	-	1	1	-	-	1	-	1
Kirgisistan	5	1	4	2	-	2	2	-	2
Korea, Dem. Volksrep.	15	9	6	4	3	1	4	2	2
Korea, Republik	178	85	93	18	7	11	27	11	16
Kuwait	6	5	1	-	-	-	1	1	-
Laos, Dem. Volksrep.	12	9	3	-	-	-	-	-	-
Libanon	121	113	8	13	11	2	18	15	3
Malaysia	50	44	6	4	4	-	9	9	-
Mongolei	68	24	44	13	2	11	17	3	14
Myanmar	4	2	2	-	-	-	1	-	1
Nepal	10	7	3	-	-	-	-	-	-
Oman	1	1	-	-	-	-	-	-	-
Pakistan	103	95	8	34	32	2	43	41	2
Philippinen	22	11	11	8	4	4	8	4	4
Saudi-Arabien	3	3	-	-	-	-	-	-	-
Singapur	1	1	-	-	-	-	-	-	-
Sri Lanka	32	24	8	3	3	-	5	5	-
Syrien	118	112	6	15	14	1	23	22	1

10 Ausländische Studenten und Studienanfänger nach Hochschularten und Herkunftsland

Staatsangehörigkeit	Insgesamt			Darunter im ersten						
				Hochschulsemester			Fachsemester			
	insgesamt	männlich	weiblich	zusammen	männlich	weiblich	zusammen	männlich	weiblich	
Fachhochschulen (ohne Verwaltungs-FH)										
Tadschikistan	1	1	-	-	-	-	-	-	-	-
Taiwan	82	32	50	10	4	6	14	5	9	
Thailand	50	41	9	13	10	3	15	12	3	
Usbekistan	8	4	4	2	1	1	3	1	2	
Vereinigte Arabische Emirate	4	4	-	-	-	-	2	2	-	
Vietnam	492	351	131	57	41	16	74	56	18	
Abhäng. Gebiet (Brit.)	11	9	2	3	2	1	1	-	1	
Übriges Asien	29	28	1	6	6	-	8	8	-	
Asien zusammen	6 000	4 429	1 571	572	381	191	839	582	257	
Australien und Ozeanien										
Australien	19	11	8	5	2	3	5	2	3	
Neuseeland	2	1	1	1	1	-	2	1	1	
Australien und Ozeanien zusammen	21	12	9	6	3	3	7	3	4	
Staatenlos	162	133	29	21	14	7	28	20	8	
Ungeklärt	56	46	10	5	4	1	8	7	1	
Ohne Angabe	123	89	34	6	3	3	6	3	3	
Hochschulart insgesamt	30 503	21 650	8 853	5 184	3 166	2 018	5 380	3 627	1 753	
darunter: Bildungsinländer	16 036	11 910	4 126	2 262	1 552	710	2 862	2 047	815	
Verwaltungsfachhochschulen										
Europa										
Europäische Union (EU)										
Belgien	3	3	-	-	-	-	-	-	-	
Frankreich	2	-	2	-	-	-	-	-	-	
Griechenland	2	1	1	-	-	-	-	-	-	
Italien	1	1	-	-	-	-	1	1	-	
Niederlande	4	3	1	-	-	-	-	-	-	
Österreich	1	1	-	-	-	-	-	-	-	
EU zusammen	13	9	4	-	-	-	1	1	-	
Übriges Europa										
Bosnien-Herzegowina	1	-	1	-	-	-	-	-	-	
Bulgarien	1	-	1	-	-	-	-	-	-	
Jugoslawien (Serbien/ Montenegro)	2	1	1	-	-	-	-	-	-	
Litauen	3	3	-	-	-	-	-	-	-	
Polen	3	1	2	2	1	1	2	1	1	
Rumänien	1	1	-	1	1	-	1	1	-	
Russische Föderation	2	2	-	-	-	-	-	-	-	
Schweiz	1	1	-	-	-	-	-	-	-	
Türkei	9	8	1	3	3	-	4	4	-	
Ukraine	2	1	1	-	-	-	-	-	-	
Übriges Europa zusammen	25	18	7	6	5	1	7	6	1	
Europa zusammen	38	27	11	6	5	1	8	7	1	
Amerika										
Vereinigte Staaten	2	1	1	-	-	-	1	1	-	
Amerika zusammen	2	1	1	-	-	-	1	1	-	
Hochschulart insgesamt	40	28	12	6	5	1	9	8	1	
darunter: Bildungsinländer	28	21	7	5	4	1	8	7	1	

10 Ausländische Studenten und Studienanfänger nach Hochschularten und Herkunftsland

Staatsangehörigkeit	Insgesamt			Darunter im ersten					
				Hochschulsemester			Fachsemester		
	insgesamt	männlich	weiblich	zusammen	männlich	weiblich	zusammen	männlich	weiblich
Hochschulen insgesamt									
Europa									
Europäische Union (EU)									
Belgien	934	471	463	375	182	193	286	149	137
Dänemark	609	267	342	213	107	106	191	86	105
Finnland	1 103	293	810	464	146	318	369	109	260
Frankreich	6 077	2 097	3 990	2 556	838	1 718	1 990	591	1 399
Griechenland	7 998	4 459	3 539	806	386	420	1 096	544	552
Großbritannien und Nordirland	2 680	1 279	1 401	1 301	525	776	1 049	425	624
Irland	622	227	395	396	119	277	259	91	168
Italien	6 092	2 992	3 100	1 602	629	973	1 595	679	916
Luxemburg	1 275	869	407	285	177	108	286	184	102
Niederlande	2 155	1 351	804	387	225	162	374	218	156
Österreich	6 298	3 753	2 545	1 057	588	469	1 384	795	589
Portugal	1 399	725	674	328	123	205	335	136	199
Schweden	1 016	419	597	471	225	246	406	178	228
Spanien	4 891	2 131	2 760	1 595	624	971	1 392	533	859
EU zusammen	43 149	21 322	21 827	11 836	4 894	6 942	11 012	4 718	6 294
Übriges Europa									
Albanien	261	164	97	72	47	25	79	48	31
Andorra	5	2	3	1	-	1	1	-	1
Bosnien-Herzegowina	1 157	620	537	237	144	93	277	166	111
Bulgarien	1 742	744	998	375	159	216	405	162	243
Estland	210	44	166	56	14	42	59	13	46
Island	264	122	142	51	19	32	57	21	36
Jugoslawien (Serbien/Montenegro)	3 785	2 170	1 615	467	262	205	573	327	246
Kroatien	3 760	2 129	1 631	624	350	274	772	442	330
Lettland	270	75	195	72	21	51	77	23	54
Liechtenstein	20	11	9	2	1	1	4	3	1
Litauen	430	92	338	122	30	92	135	29	106
Malta	31	25	6	6	5	1	7	6	1
Mazedonien	298	194	104	54	37	17	68	45	23
Moldau, Republik	109	53	56	37	16	21	44	22	22
Monaco	2	2	-	-	-	-	-	-	-
Norwegen	1 011	463	548	229	100	129	209	91	118
Polen	5 965	2 157	3 808	1 489	531	958	1 502	504	998
Rumänien	1 179	495	684	309	128	181	329	141	188
Russische Föderation	4 182	1 686	2 496	1 105	434	671	1 134	427	707
San Marino	2	1	1	-	-	-	-	-	-
Schweiz	1 749	919	830	348	161	187	387	181	206
Slowakei	446	170	276	152	63	89	179	69	110
Slowenien	422	239	183	74	38	36	91	51	40
Tschechische Republik	984	412	572	280	115	165	288	113	175
Türkei	23 031	14 734	8 297	3 036	1 842	1 194	3 871	2 421	1 450
Ukraine	1 556	756	800	426	202	224	470	227	243
Ungarn	1 934	681	1 253	536	209	327	534	185	349
Vatikanstadt	9	4	5	1	-	1	1	-	1
Weißrussland	350	137	213	110	42	68	115	40	75
Zypern	194	104	90	17	6	11	28	18	10
Abhäng. Gebiet (Brit.)	3	1	2	-	-	-	1	1	-
Übriges Europa	25	13	12	4	1	3	5	1	4
Übriges Europa zusammen	55 386	29 419	25 967	10 292	4 977	5 315	11 702	5 777	5 925
Europa zusammen	98 535	50 741	47 794	22 128	9 871	12 257	22 714	10 495	12 219
Afrika									
Ägypten	1 194	1 065	129	139	119	20	160	139	21
Äquatorialguinea	3	3	-	-	-	-	-	-	-
Äthiopien	750	641	109	81	64	17	128	103	25
Algerien	391	309	82	39	34	5	44	41	3
Angola	156	115	41	10	7	3	23	19	4
Benin	128	107	21	17	13	4	27	22	5
Botsuana	10	10	-	1	1	-	2	2	-
Burkina Faso	91	78	13	14	12	2	15	14	1
Burundi	29	23	6	3	2	1	5	3	2
Cote d'Ivoire	230	200	30	24	22	2	36	32	4
Eritrea	83	70	13	20	16	4	21	17	4
Gabun	101	78	23	10	6	4	13	9	4
Gambia	10	10	-	3	3	-	4	4	-
Ghana	403	370	33	42	37	5	59	50	9
Guinea	105	93	12	17	13	4	32	25	7
Guinea-Bissau	12	11	1	1	1	-	1	1	-
Kamerun	2 291	1 743	548	381	258	123	629	450	179
Kap Verde	36	24	12	6	5	1	7	6	1
Kenia	177	108	69	27	13	14	43	23	20
Komoren	4	2	2	1	1	-	2	2	-
Kongo	76	54	22	13	11	2	16	12	4
Lesotho	3	1	2	1	1	-	1	1	-
Liberia	9	7	2	1	1	-	1	1	-
Libyen	159	155	4	9	8	1	17	17	-
Madagaskar	135	71	64	9	3	6	20	8	12
Malawi	9	7	2	1	1	-	1	1	-
Mali	110	92	18	17	16	1	24	23	1
Marokko	4 946	4 433	513	431	359	72	767	666	101

10 Ausländische Studenten und Studienanfänger nach Hochschularten und Herkunftsland

Staatsangehörigkeit	Insgesamt			Darunter im ersten					
				Hochschulsemester			Fachsemester		
	insgesamt	männlich	weiblich	zusammen	männlich	weiblich	zusammen	männlich	weiblich
Hochschulen insgesamt									
Mauretanien	76	72	4	16	15	1	22	21	1
Mauritius	13	7	6	2	2	-	2	2	-
Mosambik	70	66	4	5	5	-	15	13	2
Namibia	25	14	11	4	2	2	8	4	4
Niger	12	12	-	2	2	-	4	4	-
Nigeria	584	494	90	75	54	21	123	95	28
Ruanda	123	91	32	10	6	4	14	9	5
Sambia	33	27	6	6	5	1	7	6	1
Sao Tome und Principe	2	1	1	-	-	-	-	-	-
Senegal	199	159	40	22	15	7	41	33	8
Seychellen	4	4	-	1	1	-	1	1	-
Sierra Leone	72	57	15	13	8	5	15	10	5
Simbabwe	70	61	9	6	6	-	4	4	-
Somalia	39	30	9	6	4	2	8	5	3
Sudan	524	480	44	52	45	7	84	74	10
Südafrika	121	70	51	24	10	14	31	13	18
Swasiland	3	1	2	1	-	1	1	-	1
Tansania, Ver. Republik	74	63	11	12	8	4	16	11	5
Togo	300	270	30	36	28	8	67	57	10
Tschad	63	59	4	9	8	1	10	9	1
Tunesien	941	813	128	122	100	22	188	160	28
Uganda	114	75	39	13	6	7	23	13	10
Zaire	287	246	41	15	11	4	31	23	8
Zentralafrik. Republik	8	8	-	2	2	-	3	3	-
Übriges Afrika	25	19	6	1	1	-	3	3	-
Afrika zusammen	15 433	13 079	2 354	1 773	1 371	402	2 819	2 264	555
Amerika									
Antigua und Barbuda	1	1	-	-	-	-	-	-	-
Argentinien	368	174	194	51	27	24	53	21	32
Bahamas	2	-	2	-	-	-	-	-	-
Barbados	3	2	1	-	-	-	-	-	-
Belize	20	10	10	3	2	1	4	3	1
Bolivien	203	135	68	20	17	3	30	24	6
Brasilien	1 225	489	736	166	75	91	212	91	121
Chile	441	244	197	30	14	16	42	21	21
Costa Rica	103	65	38	19	10	9	26	13	13
Dominikanische Republik	26	14	12	4	1	3	5	2	3
Ecuador	187	104	83	28	17	11	33	21	12
El Salvador	53	29	24	9	5	4	7	5	4
Guatemala	42	27	15	9	7	2	7	6	1
Guyana	7	4	3	2	1	1	3	2	1
Haiti	35	30	5	1	-	1	7	5	2
Honduras	22	12	10	5	4	1	7	4	3
Jamaika	12	4	8	-	-	-	1	-	1
Kanada	443	220	223	170	77	93	169	81	88
Kolumbien	432	225	207	50	24	26	65	38	27
Kuba	91	64	27	14	8	6	18	12	6
Mexiko	319	152	167	68	31	37	65	30	35
Nicaragua	76	49	27	9	7	2	13	11	2
Panama	20	14	6	6	4	2	6	3	3
Paraguay	38	23	15	1	-	1	3	1	2
Peru	719	380	339	68	31	37	103	48	55
St. Kitts und Nevis	1	1	-	-	-	-	-	-	-
St. Lucia	1	-	1	-	-	-	-	-	-
Suriname	1	-	1	-	-	-	-	-	-
Trinidad und Tobago	15	8	7	3	2	1	3	2	1
Uruguay	47	28	19	5	2	3	5	2	3
Venezuela	203	115	88	15	6	9	25	13	12
Vereinigte Staaten	3 926	1 939	1 987	1 573	729	844	1 601	750	851
Abhäng. Gebiete (Brit.)	3	3	-	-	-	-	-	-	-
Übriges Amerika	9	5	4	3	2	1	1	-	1
Amerika zusammen	9 094	4 570	4 524	2 332	1 103	1 229	2 516	1 209	1 307
Asien									
Afghanistan	590	457	133	74	51	23	95	66	29
Armenien	168	79	89	42	17	25	43	19	24
Aserbaidshan	59	30	29	16	10	6	17	11	6
Bahrain	4	3	1	2	2	-	2	2	-
Bangladesch	104	90	14	13	11	2	11	11	-
Bhutan	2	2	-	1	1	-	1	1	-
China	5 017	2 633	2 384	572	322	250	844	426	418
Georgien	561	248	313	150	63	87	188	84	104
Indien	727	508	219	122	86	36	143	99	44
Indonesien	1 894	1 401	493	186	128	58	254	175	79
Irak	262	207	55	30	23	7	47	32	15
Iran, Islamische Republik	8 452	5 744	2 708	477	291	186	822	532	290
Israel	1 004	835	169	89	57	32	141	107	34
Japan	1 788	555	1 233	370	121	249	439	144	295
Jemen	169	159	10	11	10	1	25	23	2
Jordanien	1 217	1 124	93	75	63	12	145	132	13
Königreich Kambodscha	50	43	7	6	5	1	15	12	3
Kasachstan	263	102	161	88	32	56	88	33	55
Katar	7	6	1	1	-	1	1	-	1
Kirgisistan	37	14	23	24	8	16	20	5	15
Korea, Dem. Volksrep.	111	52	59	22	11	11	24	10	14
Korea, Republik	4 868	2 268	2 600	502	193	309	663	269	394
Kuwait	18	13	5	-	-	-	2	2	-

10 Ausländische Studenten und Studienanfänger nach Hochschularten und Herkunftsland

Staatsangehörigkeit	Insgesamt			Darunter im ersten					
	insgesamt	männlich	weiblich	Hochschulsemester			Fachsemester		
				zusammen	männlich	weiblich	zusammen	männlich	weiblich
Hochschulen insgesamt									
Laos, Dem. Volksrep.	55	46	9	4	3	1	7	6	1
Libanon	341	296	45	30	24	6	45	34	11
Malaysia	114	84	30	11	11	-	17	17	-
Malediven	1	-	1	-	-	-	-	-	-
Mongolei	374	146	228	79	31	48	117	49	68
Myanmar	30	12	18	6	2	4	7	2	5
Nepal	56	43	13	13	9	4	12	8	4
Oman	2	2	-	-	-	-	1	1	-
Pakistan	435	390	45	114	102	12	150	136	14
Philippinen	144	51	93	33	14	19	36	13	23
Saudi-Arabien	24	18	6	1	-	1	3	1	2
Singapur	49	34	15	7	6	1	8	6	2
Sri Lanka	148	106	42	29	19	10	37	24	13
Syrien	792	706	86	69	56	13	120	100	20
Tadschikistan	71	26	45	27	11	16	32	13	19
Taiwan	1 393	524	869	146	56	90	206	75	131
Thailand	306	184	122	55	28	27	68	35	33
Turkmenistan	16	9	7	6	2	4	10	4	6
Usbekistan	80	34	46	39	17	22	38	13	25
Vereinigte Arabische Emirate	15	14	1	2	2	-	5	5	-
Vietnam	1 517	1 076	441	159	111	48	234	166	68
Abhäng. Gebiet (Brit.)	41	21	20	4	3	1	3	1	2
Übriges Asien	118	109	9	29	27	2	38	35	3
Asien zusammen	33 494	20 504	12 990	3 736	2 039	1 697	5 224	2 939	2 285
Australien und Ozeanien									
Australien	202	89	113	50	20	30	52	19	33
Fidschi	2	-	2	1	-	1	2	-	2
Kiribati	1	-	1	1	-	1	1	-	1
Neuseeland	54	21	33	18	9	9	19	10	9
Papua-Neuguinea	2	1	1	1	1	-	1	1	-
Westsamoa	2	1	1	-	-	-	-	-	-
Australien und Ozeanien zusammen	263	112	151	71	30	41	75	30	45
Staatenlos	866	693	173	105	59	46	137	86	51
Ungeklärt	463	318	145	64	38	26	74	48	26
Ohne Angabe	287	189	98	30	15	15	33	17	16
Hochschulen insgesamt									
Insgesamt	158 435	90 206	68 229	30 239	14 526	15 713	33 592	17 088	16 504
darunter: Bildungsinländer	54 719	33 753	20 966	7 547	4 317	3 230	9 767	5 813	3 954

11 Ausländische Studenten nach Herkunftsland und Fächergruppe des 1. Studienfachs

Staatsangehörigkeit	Geschl.	Insgesamt	Davon in der Fächergruppe									
			Sprach- und Kulturwiss.	Sport	Rechts-, Wirt.-u. Sozialwiss.	Mathematik, Naturwiss.	Humanmedizin	Veterinärmedizin	Agrar-, Forst- u. Ernähr.-wiss.	Ingenieurwiss.	Kunst, Kunstwiss.	Sonstige Fächer
Europa												
Europäische Union (EU)												
Belgien	m	471	96	2	154	62	11	1	14	103	28	-
	w	463	231	3	126	24	16	2	5	22	34	-
	i	934	327	5	280	86	27	3	19	125	62	-
Dänemark	m	267	62	3	103	25	7	-	3	44	19	1
	w	342	156	3	101	18	7	2	2	14	38	1
	i	609	218	6	204	43	14	2	5	58	57	2
Finnland	m	293	56	3	117	24	15	1	11	50	15	1
	w	810	310	3	248	54	51	13	10	54	65	2
	i	1 103	366	6	365	78	66	14	21	104	80	3
Frankreich	m	2 087	424	11	643	269	23	3	23	603	87	1
	w	3 990	2 215	7	1 110	206	39	9	19	211	172	2
	i	6 077	2 639	18	1 753	475	62	12	42	814	259	3
Griechenland	m	4 459	591	155	1 433	722	485	4	22	929	118	-
	w	3 539	1 520	36	921	349	366	5	22	186	134	-
	i	7 998	2 111	191	2 354	1 071	851	9	44	1 115	252	-
Großbritannien und Nordirland	m	1 279	413	11	378	177	41	1	10	188	60	-
	w	1 401	726	3	423	88	29	1	7	48	75	1
	i	2 680	1 139	14	801	265	70	2	17	236	135	1
Irland	m	227	69	-	96	22	5	-	-	24	11	-
	w	395	188	2	156	25	4	-	1	10	9	-
	i	622	257	2	252	47	9	-	1	34	20	-
Italien	m	2 992	641	35	893	406	77	3	37	763	137	-
	w	3 100	1 791	7	711	173	59	5	28	134	191	1
	i	6 092	2 432	42	1 604	579	136	8	65	897	328	1
Luxemburg	m	868	140	34	139	159	20	1	26	334	15	-
	w	407	202	9	48	42	23	5	13	36	29	-
	i	1 275	342	43	187	201	43	6	39	370	44	-
Niederlande	m	1 351	207	16	394	236	30	5	31	384	48	-
	w	804	295	8	247	85	30	4	14	46	75	-
	i	2 155	502	24	641	321	60	9	45	430	123	-
österreich	m	3 753	556	39	1 420	619	81	6	65	797	170	-
	w	2 545	989	14	770	245	91	21	55	148	212	-
	i	6 298	1 545	53	2 190	864	172	27	120	945	382	-
Portugal	m	725	91	19	194	118	16	-	3	264	20	-
	w	674	355	2	169	46	26	-	9	37	30	-
	i	1 399	446	21	363	164	42	-	12	301	50	-
Schweden	m	419	71	6	178	51	11	1	12	73	16	-
	w	597	189	5	222	46	20	9	12	35	57	2
	i	1 016	260	11	400	97	31	10	24	108	73	2
Spanien	m	2 131	500	26	665	228	45	7	25	537	97	1
	w	2 760	1 456	8	680	184	60	8	39	185	134	6
	i	4 891	1 956	34	1 345	412	105	15	64	722	231	7
EU zusammen	m	21 322	3 917	360	6 807	3 118	867	39	282	5 093	841	4
	w	21 827	10 623	110	5 932	1 585	821	84	236	1 166	1 255	15
	i	43 149	14 540	470	12 739	4 703	1 688	117	518	6 259	2 096	19
Übriges Europa												
Albanien	m	164	21	2	33	29	17	2	6	33	20	1
	w	97	32	-	27	8	4	-	3	10	12	1
	i	261	53	2	60	37	21	2	9	43	32	2
Andorra	m	2	-	-	1	1	-	-	-	-	-	-
	w	3	2	-	1	-	-	-	-	-	-	-
	i	5	2	-	2	1	-	-	-	-	-	-
Bosnien-Herzegowina	m	620	46	5	136	89	34	2	5	288	14	1
	w	537	148	-	149	68	54	1	3	98	16	-
	i	1 157	194	5	285	157	88	3	8	386	30	1
Bulgarien	m	744	94	5	298	114	30	1	7	129	65	1
	w	998	343	2	377	71	36	2	5	60	100	2
	i	1 742	437	7	675	185	66	3	12	189	165	3
Estland	m	44	12	-	11	6	3	-	2	5	5	-
	w	166	82	3	48	5	9	-	4	1	14	-
	i	210	94	3	59	11	12	-	6	6	19	-
Island	m	122	21	7	24	16	3	7	3	30	11	-
	w	142	49	-	31	7	6	4	5	18	22	-
	i	264	70	7	55	23	9	11	8	48	33	-

11 Ausländische Studenten nach Herkunftsland und Fächergruppe des 1. Studienfachs

Staatsangehörigkeit	Geschl.	Insgesamt	Davon in der Fächergruppe									
			Sprach- und Kulturwiss.	Sport	Rechts-, Wirt.-u. Sozialwiss.	Mathematik, Naturwiss.	Humanmedizin	Veterinärmedizin	Agrar-, Forst- u. Ernähr.-wiss.	Ingenieurwiss.	Kunst, Kunstwiss.	Sonstige Fächer
Jugoslawien (Serbien/Montenegro)	m	2 170	249	29	579	340	152	4	24	720	71	2
	w	1 615	567	6	487	156	128	2	18	143	107	1
	i	3 785	816	35	1 066	496	280	6	42	863	178	3
Kroatien	m	2 129	202	38	771	293	52	1	12	704	56	-
	w	1 631	525	9	585	164	87	5	20	146	90	-
	i	3 760	727	47	1 356	457	139	6	32	850	146	-
Lettland	m	75	14	-	30	11	4	-	4	3	9	-
	w	195	80	-	48	15	13	-	8	3	28	-
	i	270	94	-	78	26	17	-	12	6	37	-
Liechtenstein	m	11	2	-	6	-	1	-	-	2	-	-
	w	9	3	-	5	-	-	-	-	-	1	-
	i	20	5	-	11	-	1	-	-	2	1	-
Litauen	m	92	16	-	26	18	3	1	8	11	9	-
	w	338	153	3	101	14	13	1	9	5	34	5
	i	430	169	3	127	32	16	2	17	16	43	5
Malta	m	25	6	1	4	3	2	-	2	6	1	-
	w	6	4	-	2	-	-	-	-	-	-	-
	i	31	10	1	6	3	2	-	2	6	1	-
Mazedonien	m	194	18	4	45	31	12	-	2	73	9	-
	w	104	30	1	33	12	10	-	-	9	9	-
	i	298	48	5	78	43	22	-	2	82	18	-
Moldau, Republik	m	53	13	-	11	10	4	-	3	10	2	-
	w	56	18	-	17	10	5	-	-	2	4	-
	i	109	31	-	28	20	9	-	3	12	6	-
Monaco	m	2	-	-	-	-	-	-	1	1	-	-
	w	-	-	-	-	-	-	-	-	-	-	-
	i	2	-	-	-	-	-	-	1	1	-	-
Norwegen	m	463	45	3	101	33	185	19	4	59	13	1
	w	548	113	4	84	27	226	52	4	17	20	1
	i	1 011	158	7	185	60	411	71	8	76	33	2
Polen	m	2 157	423	25	983	214	38	-	20	349	101	4
	w	3 808	1 661	31	1 408	206	104	1	24	144	215	14
	i	5 965	2 084	56	2 391	420	142	1	44	493	316	18
Rumänien	m	495	105	-	94	118	23	2	4	103	46	-
	w	684	194	-	168	121	63	3	4	80	70	1
	i	1 179	299	-	262	239	86	5	8	163	116	1
Russische Föderation	m	1 686	263	3	472	321	98	6	32	296	191	4
	w	2 496	1 053	5	653	237	107	3	32	116	286	4
	i	4 182	1 316	8	1 125	558	205	9	64	412	477	8
San Marino	m	1	-	-	-	1	-	-	-	-	-	-
	w	1	1	-	-	-	-	-	-	-	-	-
	i	2	1	-	-	1	-	-	-	-	-	-
Schweiz	m	919	212	13	286	125	11	1	27	133	110	1
	w	830	361	5	171	49	13	3	23	35	170	-
	i	1 749	573	18	457	174	24	4	50	168	280	1
Slowakei	m	170	43	3	42	29	3	1	6	32	8	3
	w	276	137	1	77	16	7	-	8	13	17	-
	i	446	180	4	119	45	10	1	14	45	25	3
Slowenien	m	239	31	5	75	43	11	-	7	51	16	-
	w	183	55	2	59	20	9	-	5	17	16	-
	i	422	86	7	134	63	20	-	12	68	32	-
Tschechische Republik	m	412	99	4	127	57	15	3	7	77	23	-
	w	572	258	15	169	38	18	1	8	20	45	-
	i	984	357	19	296	95	33	4	15	97	68	-
Türkei	m	14 734	1 312	115	5 285	1 790	716	14	55	5 293	137	17
	w	8 297	2 037	20	3 520	839	806	5	52	853	163	2
	i	23 031	3 349	135	8 805	2 629	1 522	19	107	6 146	300	19
Ukraine	m	756	101	4	228	154	41	-	19	159	50	-
	w	800	294	6	231	110	37	-	10	33	74	5
	i	1 556	395	10	459	264	78	-	29	192	124	5
Ungarn	m	681	144	8	213	115	29	1	7	106	57	1
	w	1 253	615	15	361	82	36	1	17	54	72	-
	i	1 934	759	23	574	197	65	2	24	160	129	1
Vatikanstadt	m	4	-	-	3	-	1	-	-	-	-	-
	w	5	2	-	1	1	-	-	-	-	1	-
	i	9	2	-	4	1	1	-	-	-	1	-
Weißrußland	m	137	15	1	35	34	4	-	6	28	13	1
	w	213	93	-	75	12	6	-	1	12	14	-
	i	350	108	1	110	46	10	-	7	40	27	1

11 Ausländische Studenten nach Herkunftsland und Fächergruppe des 1. Studienfachs

Staatsangehörigkeit	Geschl.	Insgesamt	Davon in der Fächergruppe									
			Sprach- und Kulturwiss.	Sport	Rechts-, Wirt.-u. Sozialwiss.	Mathematik, Naturwiss.	Humanmedizin	Veterinärmedizin	Agrar-, Forst- u. Ernähr.-wiss.	Ingenieurwiss.	Kunst, Kunstwiss.	Sonstige Fächer
Zypern	m	104	10	1	28	18	19	1	2	19	6	-
	w	90	49	1	11	4	16	-	-	2	7	-
	i	194	59	2	39	22	35	1	2	21	13	-
Abhäng. Gebiet (Brit.)	m	1	-	-	-	-	-	-	-	-	1	-
	w	2	1	-	1	-	-	-	-	-	-	-
	i	3	1	-	1	-	-	-	-	-	1	-
Übriges Europa	m	13	2	1	3	-	2	-	-	4	1	-
	w	12	4	-	3	2	1	-	-	1	1	-
	i	25	6	1	6	2	3	-	-	5	2	-
Übriges Europa zusammen	m	29 419	3 519	277	9 950	4 013	1 513	66	275	8 724	1 045	37
	w	25 967	8 964	129	8 903	2 294	1 814	84	263	1 872	1 608	36
	i	55 386	12 483	406	18 853	6 307	3 327	150	538	10 596	2 653	73
Europa zusammen	m	50 741	7 436	637	16 757	7 131	2 380	99	557	13 817	1 886	41
	w	47 794	19 587	239	14 835	3 879	2 635	168	499	3 038	2 863	51
	i	98 535	27 023	876	31 592	11 010	5 015	267	1 056	16 855	4 749	92
Afrika												
Ägypten	m	1 065	200	22	170	275	38	8	32	297	20	3
	w	129	47	-	19	27	8	-	6	15	5	2
	i	1 194	247	22	189	302	46	8	38	312	25	5
Äquatorialguinea	m	3	-	-	-	-	-	-	2	1	-	-
	w	-	-	-	-	-	-	-	-	-	-	-
	i	3	-	-	-	-	-	-	2	1	-	-
Äthiopien	m	641	30	5	123	148	25	15	74	218	2	1
	w	109	14	-	36	25	6	2	8	14	4	-
	i	750	44	5	159	173	31	17	82	232	6	1
Algerien	m	309	55	7	47	67	3	-	9	120	1	-
	w	82	25	-	15	24	1	1	1	13	2	-
	i	391	80	7	62	91	4	1	10	133	3	-
Angola	m	115	12	2	35	24	2	-	7	33	-	-
	w	41	10	-	13	8	4	1	4	-	1	-
	i	156	22	2	48	32	6	1	11	33	1	-
Benin	m	107	14	-	16	25	2	-	15	33	1	1
	w	21	7	-	4	3	2	-	1	3	1	-
	i	128	21	-	20	28	4	-	16	36	2	1
Botsuana	m	10	3	1	1	3	-	-	-	2	-	-
	w	-	-	-	-	-	-	-	-	-	-	-
	i	10	3	1	1	3	-	-	-	2	-	-
Burkina Faso	m	78	19	-	7	8	2	-	3	39	-	-
	w	13	6	-	3	1	2	-	-	1	-	-
	i	91	25	-	10	9	4	-	3	40	-	-
Burundi	m	23	6	-	3	3	-	-	2	8	-	1
	w	6	1	-	1	1	-	-	3	-	-	-
	i	29	7	-	4	4	-	-	5	8	-	1
Cote d'Ivoire	m	200	31	1	63	30	6	-	9	58	1	1
	w	30	11	-	11	2	2	-	2	2	-	-
	i	230	42	1	74	32	8	-	11	60	1	1
Eritrea	m	70	6	-	12	13	3	-	2	34	-	-
	w	13	3	-	4	2	2	-	-	1	1	-
	i	83	9	-	16	15	5	-	2	35	1	-
Gabun	m	78	5	-	3	10	3	-	2	55	-	-
	w	23	11	-	2	3	3	-	-	4	-	-
	i	101	16	-	5	13	6	-	2	59	-	-
Gambia	m	10	4	-	1	-	1	-	2	2	-	-
	w	-	-	-	-	-	-	-	-	-	-	-
	i	10	4	-	1	-	1	-	2	2	-	-
Ghana	m	370	36	-	94	94	23	-	23	93	1	6
	w	33	7	-	10	3	6	-	1	5	1	-
	i	403	43	-	104	97	29	-	24	98	2	6
Guinea	m	93	5	-	29	27	-	-	4	28	-	-
	w	12	-	-	3	5	-	-	-	4	-	-
	i	105	5	-	32	32	-	-	4	32	-	-
Guinea-Bissau	m	11	-	-	6	1	-	1	2	1	-	-
	w	1	1	-	-	-	-	-	-	-	-	-
	i	12	1	-	6	1	-	1	2	1	-	-
Kamerun	m	1 743	122	-	296	395	130	2	55	722	2	19
	w	548	103	-	121	167	72	2	22	54	-	7
	i	2 291	225	-	417	562	202	4	77	776	2	26

11 Ausländische Studenten nach Herkunftsland und Fächergruppe des 1. Studienfachs

Staatsangehörigkeit	Geschl.	Insgesamt	Davon in der Fächergruppe									
			Sprach- und Kulturwiss.	Sport	Rechts-, Wirt.-u. Sozialwiss.	Mathematik, Naturwiss.	Humanmedizin	Veterinärmedizin	Agrar-, Forst- u. Ernähr.-wiss.	Ingenieurwiss.	Kunst, Kunstwiss.	Sonstige Fächer
Kap Verde	m	24	-	-	1	1	-	-	3	19	-	-
	w	12	-	-	2	2	-	-	1	7	-	-
	i	36	-	-	3	3	-	-	4	26	-	-
Kenia	m	108	12	-	25	25	4	1	13	28	-	-
	w	69	12	1	29	11	4	-	6	2	-	3
	i	177	24	1	54	36	8	1	19	30	1	3
Komoren	m	2	-	-	-	1	-	-	-	1	-	-
	w	2	-	-	-	2	-	-	-	-	-	-
	i	4	-	-	-	3	-	-	-	1	-	-
Kongo	m	54	12	-	10	11	1	-	1	19	-	-
	w	22	6	-	4	8	2	-	-	2	-	-
	i	76	18	-	14	19	3	-	1	21	-	-
Lesotho	m	1	-	1	-	-	-	-	-	-	-	-
	w	2	1	-	-	-	-	1	-	-	-	-
	i	3	1	1	-	-	-	1	-	-	-	-
Liberia	m	7	1	-	2	1	-	-	-	3	-	-
	w	2	1	-	1	-	-	-	-	-	-	-
	i	9	2	-	3	1	-	-	-	3	-	-
Libyen	m	155	6	2	18	25	8	-	-	95	1	-
	w	4	1	-	-	1	2	-	-	-	-	-
	i	159	7	2	18	26	10	-	-	95	1	-
Madagaskar	m	71	4	-	22	11	-	-	9	24	1	-
	w	64	22	-	16	13	-	-	5	7	1	-
	i	135	26	-	38	24	-	-	14	31	2	-
Malawi	m	7	1	-	1	2	-	-	2	1	-	-
	w	2	-	-	1	1	-	-	-	-	-	-
	i	9	1	-	2	3	-	-	2	1	-	-
Mali	m	92	10	-	21	10	2	1	8	40	-	-
	w	18	3	-	6	4	3	-	1	1	-	-
	i	110	13	-	27	14	5	1	9	41	-	-
Marokko	m	4 433	400	16	544	765	40	3	53	2 581	9	22
	w	513	139	1	79	131	26	-	10	119	2	6
	i	4 946	539	17	623	896	66	3	63	2 700	11	28
Mauretanien	m	72	-	1	8	8	2	-	1	52	-	-
	w	4	-	-	-	2	-	-	-	2	-	-
	i	76	-	1	8	10	2	-	1	54	-	-
Mauritius	m	7	1	-	1	-	-	-	-	4	1	-
	w	6	3	-	1	1	-	-	1	-	-	-
	i	13	4	-	2	1	-	-	1	4	1	-
Mosambik	m	66	14	-	21	13	1	1	3	12	1	-
	w	4	1	-	-	2	-	-	-	1	-	-
	i	70	15	-	21	15	1	1	3	13	1	-
Namibia	m	14	-	-	3	4	-	-	1	6	-	-
	w	11	2	-	1	-	-	1	-	4	3	-
	i	25	2	-	4	4	-	1	1	10	3	-
Niger	m	12	3	1	3	1	-	-	1	3	-	-
	w	-	-	-	-	-	-	-	-	-	-	-
	i	12	3	1	3	1	-	-	1	3	-	-
Nigeria	m	494	174	3	105	75	22	1	21	85	5	3
	w	90	50	1	18	5	7	1	2	2	1	3
	i	584	224	4	123	80	29	2	23	87	6	6
Ruanda	m	91	11	1	18	14	-	1	7	38	-	1
	w	32	5	-	16	6	1	-	2	2	-	-
	i	123	16	1	34	20	1	1	9	40	-	1
Sambia	m	27	4	-	6	4	1	1	3	7	-	1
	w	6	1	-	1	1	2	-	-	1	-	-
	i	33	5	-	7	5	3	1	3	8	-	1
Sao Tome und Principe	m	1	-	-	1	-	-	-	-	-	-	-
	w	1	1	-	-	-	-	-	-	-	-	-
	i	2	1	-	1	-	-	-	-	-	-	-
Senegal	m	159	30	3	51	29	1	-	2	41	1	1
	w	40	21	-	11	5	-	-	1	2	-	-
	i	199	51	3	62	34	1	-	3	43	1	1
Seychellen	m	4	-	1	-	2	-	-	-	1	-	-
	w	-	-	-	-	-	-	-	-	-	-	-
	i	4	-	1	-	2	-	-	-	1	-	-
Sierra Leone	m	57	10	-	12	7	9	-	5	13	-	1
	w	15	5	-	3	1	4	-	1	1	-	-
	i	72	15	-	15	8	13	-	6	14	-	1

11 Ausländische Studenten nach Herkunftsland und Fächergruppe des 1. Studienfachs

Staatsangehörigkeit	Geschl.	Insgesamt	Davon in der Fächergruppe									
			Sprach- und Kulturwiss.	Sport	Rechts-, Wirt.-u. Sozialwiss.	Mathematik, Naturwiss.	Humanmedizin	Veterinärmedizin	Agrar-, Forst- u. Ernähr.-wiss.	Ingenieurwiss.	Kunst, Kunstwiss.	Sonstige Fächer
Simbabwe	m	61	3	2	8	9	3	1	3	32	-	-
	w	9	-	-	1	-	-	-	1	4	-	-
	i	70	3	2	10	10	4	1	4	36	-	-
Somalia	m	30	1	-	9	10	1	-	1	8	-	-
	w	9	5	-	2	1	1	-	-	-	-	-
	i	39	6	-	11	11	2	-	1	8	-	-
Sudan	m	480	38	1	69	121	98	4	24	118	2	5
	w	44	5	-	10	8	11	2	4	4	-	-
	i	524	43	1	79	129	109	6	28	122	2	5
Südafrika	m	70	17	-	18	8	2	1	1	10	12	1
	w	51	23	1	11	4	1	-	1	1	9	-
	i	121	40	1	29	12	3	1	2	11	21	1
Swasiland	m	1	-	-	-	-	-	-	-	1	-	-
	w	2	-	-	1	1	-	-	-	-	-	-
	i	3	-	-	1	1	-	-	-	1	-	-
Tansania, Ver. Republik	m	63	14	2	10	5	2	-	6	24	-	-
	w	11	3	-	3	1	2	-	-	2	-	-
	i	74	17	2	13	6	4	-	6	26	-	-
Togo	m	270	38	1	103	43	7	-	9	68	1	-
	w	30	8	-	13	5	2	-	8	1	-	1
	i	300	46	1	116	48	9	-	9	69	1	1
Tschad	m	59	-	-	7	14	-	-	6	32	-	-
	w	4	2	-	2	-	-	-	-	-	-	-
	i	63	2	-	9	14	-	-	6	32	-	-
Tunesien	m	813	88	7	111	170	10	1	7	416	1	2
	w	128	33	-	15	40	6	-	2	30	1	1
	i	941	121	7	126	210	16	1	9	446	2	3
Uganda	m	75	14	3	24	8	5	-	3	18	-	-
	w	39	15	1	14	3	3	-	1	-	2	-
	i	114	29	4	38	11	8	-	4	18	2	-
Zaire	m	246	44	-	87	33	5	-	10	66	-	1
	w	41	6	-	25	6	1	-	1	1	1	-
	i	287	50	-	112	39	6	-	11	67	1	1
Zentralafrik. Republik	m	8	1	-	4	1	-	-	-	2	-	-
	w	-	-	-	-	-	-	-	-	-	-	-
	i	8	1	-	4	1	-	-	-	2	-	-
Übriges Afrika	m	19	2	-	5	3	-	1	2	6	-	-
	w	6	-	-	1	2	-	-	3	-	-	-
	i	25	2	-	6	5	-	1	5	6	-	-
Afrika zusammen	m	13 079	1 501	83	2 234	2 557	462	43	448	5 618	63	70
	w	2 354	620	5	530	539	187	11	91	5 312	36	23
	i	15 433	2 121	88	2 764	3 096	649	54	539	5 930	99	93
Amerika												
Antigua und Barbuda	m	1	-	-	-	-	-	-	-	1	-	-
	w	-	-	-	-	-	-	-	-	-	-	-
	i	1	-	-	-	-	-	-	-	1	-	-
Argentinien	m	174	31	2	36	31	2	-	11	41	19	1
	w	194	96	1	39	16	4	1	3	17	17	-
	i	368	127	3	75	47	6	1	14	58	36	1
Bahamas	m	-	-	-	-	-	-	-	-	-	-	-
	w	2	2	-	-	-	-	-	-	-	-	-
	i	2	2	-	-	-	-	-	-	-	-	-
Barbados	m	2	-	-	-	-	-	-	-	1	1	-
	w	1	1	-	-	-	-	-	-	-	-	-
	i	3	1	-	-	-	-	-	-	1	1	-
Belize	m	10	-	-	3	1	-	-	-	5	1	-
	w	10	4	-	4	-	-	-	-	2	-	-
	i	20	4	-	7	1	-	-	-	7	1	-
Bolivien	m	135	15	1	28	24	1	-	12	49	5	-
	w	68	25	-	17	5	7	-	-	12	2	-
	i	203	40	1	45	29	8	-	12	61	7	-
Brasilien	m	489	125	11	79	79	11	7	26	93	58	-
	w	736	320	16	151	83	25	4	24	46	64	3
	i	1 225	445	27	230	162	36	11	50	139	122	3
Chile	m	244	53	7	70	31	3	3	10	39	28	-
	w	197	100	-	37	18	6	1	2	9	24	-
	i	441	153	7	107	49	9	4	12	48	52	-

11 Ausländische Studenten nach Herkunftsland und Fächergruppe des 1. Studienfachs

Staatsangehörigkeit	Geschl.	Insgesamt	Davon in der Fächergruppe									
			Sprach- und Kulturwiss.	Sport	Rechts-, Wirt.-u. Sozialwiss.	Mathematik, Naturwiss.	Humanmedizin	Veterinärmedizin	Agrar-, Forst- u. Ernähr.-wiss.	Ingenieurwiss.	Kunst, Kunstwiss.	Sonstige Fächer
Costa Rica	m	65	11	2	14	12	1	-	10	12	3	-
	w	38	10	2	10	8	1	-	1	5	1	-
	i	103	21	4	24	20	2	-	11	17	4	-
Dominikanische Republik	m	14	5	-	1	-	-	-	5	3	-	-
	w	12	3	-	3	1	-	-	2	2	-	1
	i	26	8	-	4	1	-	-	7	5	-	1
Ecuador	m	104	7	3	25	12	1	-	7	43	6	-
	w	83	26	-	29	11	3	-	1	8	5	-
	i	187	33	3	54	23	4	-	8	51	11	-
El Salvador	m	29	5	-	2	5	2	-	1	13	1	-
	w	24	7	-	8	2	2	-	-	5	-	-
	i	53	12	-	10	7	4	-	1	18	1	-
Guatemala	m	27	-	1	5	2	2	-	4	12	1	-
	w	15	5	-	3	2	1	-	1	2	1	-
	i	42	5	1	8	4	3	-	5	14	2	-
Guyana	m	4	-	-	2	-	-	-	1	1	-	-
	w	3	1	-	1	1	-	-	-	-	-	-
	i	7	1	-	3	1	-	-	1	1	-	-
Haiti	m	30	3	-	8	2	2	-	3	11	1	-
	w	5	2	-	-	1	-	-	1	1	-	-
	i	35	5	-	8	3	2	-	4	12	1	-
Honduras	m	12	2	1	1	2	-	-	1	5	-	-
	w	10	3	-	2	-	1	-	1	3	-	-
	i	22	5	1	3	2	1	-	2	8	-	-
Jamaika	m	4	-	-	1	-	-	-	1	2	-	-
	w	8	5	1	1	-	-	-	-	1	-	-
	i	12	5	1	2	-	-	-	1	3	-	-
Kanada	m	220	98	1	44	26	5	-	4	25	17	-
	w	223	136	2	33	15	6	1	-	10	20	-
	i	443	234	3	77	41	11	1	4	35	37	-
Kolumbien	m	225	33	8	51	39	9	1	12	56	16	-
	w	207	90	2	40	28	10	-	5	14	17	1
	i	432	123	10	91	67	19	1	17	70	33	1
Kuba	m	64	7	1	12	27	4	-	1	7	5	-
	w	27	9	-	3	11	2	-	-	-	1	1
	i	91	16	1	15	38	6	-	1	7	6	1
Mexiko	m	152	20	-	42	34	4	-	10	34	6	2
	w	167	69	1	35	22	6	2	3	17	12	-
	i	319	89	1	77	56	10	2	13	51	18	2
Nicaragua	m	49	6	1	11	4	-	1	6	19	1	-
	w	27	5	-	6	4	4	-	2	5	-	1
	i	76	11	1	17	8	4	1	8	24	1	1
Panama	m	14	6	1	-	3	-	1	1	2	-	-
	w	6	3	-	-	1	1	-	-	1	-	-
	i	20	9	1	-	4	1	1	1	3	-	-
Paraguay	m	23	5	-	8	2	-	1	1	5	1	-
	w	15	8	1	3	1	-	-	-	2	-	-
	i	38	13	1	11	3	-	1	1	7	1	-
Peru	m	380	60	2	104	65	11	1	9	116	11	1
	w	339	135	2	109	36	9	-	8	29	9	2
	i	719	195	4	213	101	20	1	17	145	20	3
St. Kitts und Nevis	m	1	-	-	-	-	-	-	-	1	-	-
	w	-	-	-	-	-	-	-	-	-	-	-
	i	1	-	-	-	-	-	-	-	1	-	-
St. Lucia	m	-	-	-	-	-	-	-	-	-	-	-
	w	1	-	-	-	-	1	-	-	-	-	-
	i	1	-	-	-	-	1	-	-	-	-	-
Suriname	m	-	-	-	-	-	-	-	-	-	-	-
	w	1	-	-	-	1	-	-	-	-	-	-
	i	1	-	-	-	1	-	-	-	-	-	-
Trinidad und Tobago	m	8	-	-	3	-	1	-	1	2	1	-
	w	7	1	-	1	1	-	-	2	1	1	-
	i	15	1	-	4	1	1	-	3	3	2	-
Uruguay	m	28	1	2	8	7	3	-	-	4	3	-
	w	19	4	3	4	4	-	1	2	1	-	-
	i	47	5	5	12	11	3	1	2	5	3	-
Venezuela	m	115	14	1	18	21	-	-	4	45	12	-
	w	88	40	-	24	10	3	-	-	9	2	-
	i	203	54	1	42	31	3	-	4	54	14	-

11 Ausländische Studenten nach Herkunftsland und Fächergruppe des 1. Studienfachs

Staatsangehörigkeit	Geschl.	Insgesamt	Davon in der Fächergruppe									
			Sprach- und Kulturwiss.	Sport	Rechts-, Wirt.-u. Sozialwiss.	Mathematik, Naturwiss.	Humanmedizin	Veterinärmedizin	Agrar-, Forst- u. Ernähr.-wiss.	Ingenieurwiss.	Kunst, Kunstwiss.	Sonstige Fächer
Vereinigte Staaten	m	1 939	914	8	382	218	65	5	22	219	105	1
	w	1 987	1 161	13	356	115	66	14	13	72	175	2
	i	3 926	2 075	21	738	333	131	19	35	291	280	3
Abhäng. Gebiete (Brit.)	m	3	1	-	1	-	-	-	-	1	-	-
	w	-	-	-	-	-	-	-	-	-	-	-
	i	3	1	-	1	-	-	-	-	1	-	-
Übriges Amerika	m	5	1	-	2	-	-	-	-	1	1	-
	w	4	-	-	2	1	-	-	-	-	1	-
	i	9	1	-	4	1	-	-	-	1	2	-
Amerika zusammen	m	4 570	1 423	53	961	647	127	20	163	868	303	5
	w	4 524	2 271	44	921	398	158	24	71	274	352	11
	i	9 094	3 694	97	1 882	1 045	285	44	234	1 142	655	16
Asien												
Afghanistan	m	457	31	4	85	66	123	-	3	144	1	-
	w	133	28	-	30	15	43	-	1	13	2	1
	i	590	59	4	115	81	166	-	4	157	3	1
Armenien	m	79	9	-	23	17	6	-	3	10	10	1
	w	89	39	-	8	16	4	-	1	4	17	-
	i	168	48	-	31	33	10	-	4	14	27	1
Aserbaidschan	m	30	3	-	15	4	1	-	-	7	-	-
	w	29	11	-	5	3	4	-	-	-	6	-
	i	59	14	-	20	7	5	-	-	7	6	-
Bahrain	m	3	-	1	-	-	1	-	-	1	-	-
	w	1	1	-	-	-	-	-	-	-	-	-
	i	4	1	1	-	-	1	-	-	1	-	-
Bangladesch	m	90	10	1	23	21	1	1	5	23	4	1
	w	14	1	-	6	2	1	-	1	3	-	-
	i	104	11	1	29	23	2	1	6	26	4	1
Bhutan	m	2	1	-	-	-	1	-	-	-	-	-
	w	-	-	-	-	-	-	-	-	-	-	-
	i	2	1	-	-	-	1	-	-	-	-	-
China	m	2 633	306	19	502	667	57	4	64	930	66	18
	w	2 384	641	8	584	532	74	-	34	412	85	14
	i	5 017	947	27	1 086	1 199	131	4	98	1 342	151	32
Georgien	m	248	57	1	89	28	12	-	5	23	17	16
	w	313	179	-	53	10	11	-	4	6	42	8
	i	561	236	1	142	38	23	-	9	29	59	24
Indien	m	508	88	5	95	135	36	2	14	124	7	2
	w	219	74	1	40	44	35	-	4	18	3	-
	i	727	162	6	135	179	71	2	18	142	10	2
Indonesien	m	1 401	45	-	186	247	18	7	91	791	15	1
	w	493	61	-	132	96	15	1	49	113	26	-
	i	1 894	106	-	318	343	33	8	140	904	41	1
Irak	m	207	32	2	31	35	18	3	2	73	5	6
	w	55	12	-	3	14	11	1	3	8	1	2
	i	262	44	2	34	49	29	4	5	81	6	8
Iran, Islamische Republik	m	5 744	481	36	819	1 093	885	7	118	2 224	80	1
	w	2 708	456	11	436	572	659	5	63	447	59	-
	i	8 452	937	47	1 255	1 665	1 544	12	181	2 671	139	1
Israel	m	835	101	8	157	153	156	7	4	206	42	1
	w	169	53	-	40	15	16	3	1	10	31	-
	i	1 004	154	8	197	168	172	10	5	216	73	1
Japan	m	555	200	14	116	36	10	-	6	32	139	2
	w	1 233	484	3	120	25	6	3	10	14	567	1
	i	1 788	684	17	236	61	16	3	16	46	706	3
Jemen	m	159	14	-	16	48	34	-	3	44	-	-
	w	10	4	-	1	2	2	-	-	1	-	-
	i	169	18	-	17	50	36	-	3	45	-	-
Jordanien	m	1 124	67	12	125	234	179	1	18	479	2	7
	w	93	27	-	11	17	22	-	2	14	-	-
	i	1 217	94	12	136	251	201	1	20	493	2	7
Königreich Kambodscha	m	43	1	-	9	8	2	-	12	11	-	-
	w	7	3	-	1	2	-	-	1	-	-	-
	i	50	4	-	10	10	2	-	13	11	-	-
Kasachstan	m	102	15	1	28	9	7	-	27	9	5	1
	w	161	65	-	49	6	8	-	13	7	12	1
	i	263	80	1	77	15	15	-	40	16	17	2

11 Ausländische Studenten nach Herkunftsland und Fächergruppe des 1. Studienfachs

Staatsangehörigkeit	Geschl.	Insgesamt	Davon in der Fächergruppe									
			Sprach- und Kulturwiss.	Sport	Rechts-, Wirt.-u. Sozialwiss.	Mathematik, Naturwiss.	Humanmedizin	Veterinärmedizin	Agrar-, Forst- u. Ernähr.-wiss.	Ingenieurwiss.	Kunst, Kunstwiss.	Sonstige Fächer
Katar	m	6	-	-	-	-	4	-	-	2	-	-
	w	1	-	-	-	-	-	-	-	1	-	-
	i	7	-	-	-	-	4	-	-	3	-	-
Kirgisistan	m	14	-	-	5	5	1	1	-	2	-	-
	w	23	10	-	5	3	4	-	-	-	1	-
	i	37	10	-	10	8	5	1	-	2	1	-
Korea, Dem. Volksrep.	m	52	10	-	12	6	2	-	1	10	11	-
	w	59	20	-	6	3	6	-	-	1	23	-
	i	111	30	-	18	9	8	-	1	11	34	-
Korea, Republik	m	2 268	814	17	491	227	66	1	32	289	332	5
	w	2 600	1 012	10	229	171	70	-	24	65	1 014	5
	i	4 868	1 826	27	720	398	136	1	56	348	1 346	10
Kuwait	m	13	-	-	1	2	3	-	-	6	1	-
	w	5	1	-	-	2	1	-	-	1	-	-
	i	18	1	-	1	4	4	-	-	7	1	-
Laos, Dem. Volksrep.	m	46	8	-	15	10	2	-	7	4	-	-
	w	9	2	-	4	1	-	-	-	2	-	-
	i	55	10	-	19	11	2	-	7	6	-	-
Libanon	m	296	13	-	57	48	28	-	4	145	1	-
	w	45	13	-	4	5	7	-	3	12	1	-
	i	341	26	-	61	53	35	-	7	157	2	-
Malaysia	m	84	5	-	6	7	-	-	2	62	2	-
	w	30	8	-	4	2	1	-	-	10	5	-
	i	114	13	-	10	9	1	-	2	72	7	-
Malediven	m	-	-	-	-	-	-	-	-	-	-	-
	w	1	1	-	-	-	-	-	-	-	-	-
	i	1	1	-	-	-	-	-	-	-	-	-
Mongolei	m	146	22	1	57	28	2	-	6	26	1	3
	w	228	57	3	78	32	13	-	10	24	4	7
	i	374	79	4	135	60	15	-	16	50	5	10
Myanmar	m	12	1	-	2	4	1	-	2	2	-	-
	w	18	-	-	2	4	2	-	5	4	-	1
	i	30	1	-	4	8	3	-	7	6	-	1
Nepal	m	43	-	-	6	7	3	-	3	23	1	-
	w	13	2	-	2	4	1	-	2	1	1	-
	i	56	2	-	8	11	4	-	5	24	2	-
Oman	m	2	-	-	1	1	-	-	-	-	-	-
	w	-	-	-	-	-	-	-	-	-	-	-
	i	2	-	-	1	1	-	-	-	-	-	-
Pakistan	m	390	32	3	76	101	22	-	15	107	2	32
	w	45	11	-	9	11	10	-	-	3	1	-
	i	435	43	3	85	112	32	-	15	110	3	32
Philippinen	m	51	11	-	10	7	5	-	1	10	7	-
	w	93	37	-	18	10	6	-	5	15	2	-
	i	144	48	-	28	17	11	-	6	25	9	-
Saudi-Arabien	m	18	3	-	-	1	10	-	-	4	-	-
	w	6	2	-	-	3	1	-	-	-	-	-
	i	24	5	-	-	4	11	-	-	4	-	-
Singapur	m	34	1	-	1	2	2	-	1	26	1	-
	w	15	8	-	3	2	1	-	-	-	1	-
	i	49	9	-	4	4	3	-	1	26	2	-
Sri Lanka	m	106	4	-	15	33	9	-	4	41	-	-
	w	42	5	-	11	11	9	-	-	5	1	-
	i	148	9	-	26	44	18	-	4	46	1	-
Syrien	m	706	53	5	69	176	135	1	12	240	12	3
	w	86	32	-	12	17	12	-	6	6	1	-
	i	792	85	5	81	193	147	1	18	246	13	3
Tadschikistan	m	26	13	-	9	2	-	-	-	1	1	-
	w	45	23	-	13	2	1	-	-	1	5	-
	i	71	36	-	22	4	1	-	-	2	6	-
Taiwan	m	524	88	4	169	89	8	2	4	114	45	1
	w	869	334	-	215	72	9	2	11	36	186	4
	i	1 393	422	4	384	161	17	4	15	150	231	5
Thailand	m	184	8	-	34	20	4	9	11	89	9	-
	w	122	37	-	26	23	4	1	13	11	6	1
	i	306	45	-	60	43	8	10	24	100	15	1
Turkmenistan	m	9	-	-	7	1	-	-	-	1	-	-
	w	7	5	-	2	-	-	-	-	-	-	-
	i	16	5	-	9	1	-	-	-	1	-	-

11 Ausländische Studenten nach Herkunftsland und Fächergruppe des 1. Studienfachs

Staatsangehörigkeit	Geschl.	Insgesamt	Davon in der Fächergruppe									
			Sprach- und Kulturwiss.	Sport	Rechts-, Wirt.-u. Sozialwiss.	Mathematik, Naturwiss.	Humanmedizin	Veterinärmedizin	Agrar-, Forst- u. Ernähr.-wiss.	Ingenieurwiss.	Kunst, Kunstwiss.	Sonstige Fächer
Usbekistan	m	34	6	-	7	5	2	-	3	7	4	-
	w	46	19	-	12	5	3	-	1	-	6	-
	i	80	25	-	19	10	5	-	4	7	10	-
Vereinigte Arabische Emirate	m	14	-	-	1	3	5	-	-	5	-	-
	w	1	-	-	-	-	1	-	-	-	-	-
	i	15	-	-	1	3	6	-	-	5	-	-
Vietnam	m	1 076	51	1	255	253	49	2	19	429	16	1
	w	441	53	-	147	120	29	-	17	60	13	2
	i	1 517	104	1	402	373	78	2	36	489	29	3
Abhäng. Gebiet (Brit.)	m	21	7	-	4	1	-	-	-	8	1	-
	w	20	9	-	4	3	1	-	-	1	2	-
	i	41	16	-	8	4	1	-	-	9	3	-
Übriges Asien	m	109	6	-	14	33	17	1	1	35	2	-
	w	9	2	-	2	2	2	-	-	1	-	-
	i	118	8	-	16	35	19	1	1	36	2	-
Asien zusammen	m	20 504	2 617	135	3 643	3 873	1 927	49	503	6 813	842	102
	w	12 990	3 842	36	2 327	1 879	1 105	16	284	1 330	2 124	47
	i	33 494	6 459	171	5 970	5 752	3 032	65	787	8 143	2 966	149
Australien und Ozeanien												
Australien	m	89	29	-	16	6	1	-	2	13	22	-
	w	113	53	2	15	5	4	-	2	6	26	-
	i	202	82	2	31	11	5	-	4	19	48	-
Fidschi	m	-	-	-	-	-	-	-	-	-	-	-
	w	2	1	-	1	-	-	-	-	-	-	-
	i	2	1	-	1	-	-	-	-	-	-	-
Kiribati	m	-	-	-	-	-	-	-	-	-	-	-
	w	1	-	-	1	-	-	-	-	-	-	-
	i	1	-	-	1	-	-	-	-	-	-	-
Neuseeland	m	21	8	-	2	4	1	-	1	2	2	1
	w	39	15	1	1	2	2	-	-	-	11	1
	i	54	23	1	3	6	3	-	1	2	13	2
Papua-Neuguinea	m	1	-	-	-	-	-	-	-	-	-	1
	w	1	-	-	-	-	-	-	-	-	-	-
	i	2	-	-	-	-	-	-	-	-	-	1
Westsamoa	m	1	1	-	-	-	-	-	-	-	-	-
	w	1	1	-	-	-	-	-	-	-	-	-
	i	2	2	-	-	-	-	-	-	-	-	-
Australien und Ozeanien zusammen	m	112	38	-	18	10	2	-	3	15	24	2
	w	151	70	3	18	7	6	-	2	6	38	1
	i	263	108	3	36	17	8	-	5	21	62	3
Staatenlos	m	693	53	2	112	135	127	-	5	251	7	1
	w	173	27	-	61	27	35	-	3	13	7	-
	i	866	80	2	173	162	162	-	8	264	14	1
Ungeklärt	m	318	32	1	61	67	58	2	3	92	1	1
	w	145	28	-	43	23	26	-	6	5	13	1
	i	463	60	1	104	90	84	2	9	97	14	2
Ohne Angabe	m	189	15	1	38	35	16	-	2	78	4	-
	w	98	28	-	32	9	10	2	1	14	2	-
	i	287	43	1	70	44	26	2	3	92	6	-
Insgesamt	m	90 206	13 115	912	23 824	14 455	5 099	213	1 684	27 552	3 130	222
	w	68 229	26 473	327	18 767	6 761	4 162	221	957	4 992	5 435	134
	i	158 435	39 588	1 239	42 591	21 216	9 261	434	2 641	32 544	8 565	356
darunter: Bildungsinländer	m	33 753	2 766	355	10 441	4 956	1 980	10	248	11 794	1 202	1
	w	20 966	5 658	106	7 310	2 012	1 825	41	207	1 960	1 846	1
	i	54 719	8 424	461	17 751	6 968	3 805	51	455	13 754	3 048	2

12 Besucher der Studienkollegs

Herkunftsland (Staatsangehörigkeit)	Insgesamt	davon						Mecklenburg- Vorpommern
		Baden- Württemberg	Bayern	Berlin	Branden- burg	Hamburg	Hessen	
Europa								
Albanien.....	40	5	5	-	-	1	3	-
Belgien.....	2	-	-	-	-	-	-	-
Bosnien-Herzegowina.....	76	5	5	11	1	7	10	-
Bulgarien.....	148	22	14	5	3	7	19	-
Dänemark.....	1	-	-	-	-	-	-	-
Deutschland.....	66	-	-	1	-	-	-	-
Estland.....	36	6	7	-	-	6	4	-
Finnland.....	6	-	-	1	-	-	-	-
Frankreich.....	26	-	-	-	-	-	-	-
Griechenland.....	28	1	1	-	-	-	-	-
Großbritannien und Nordirland.....	16	-	-	1	-	-	1	-
Irland.....	7	-	-	-	-	-	-	-
Island.....	4	1	-	1	-	-	-	-
Italien.....	33	2	-	2	-	-	-	-
Jugoslawien (Serbien, Montenegro).....	57	4	2	2	-	1	9	-
Kroatien.....	43	5	9	2	-	3	9	-
Lettland.....	47	3	3	4	-	3	7	-
Litauen.....	129	4	9	10	1	12	18	1
Mazedonien.....	14	-	2	4	-	-	2	-
Moldau, Republik.....	17	1	-	-	1	1	1	1
Niederlande.....	1	-	-	-	-	-	-	-
Norwegen.....	3	1	-	-	-	-	-	-
Österreich.....	18	-	-	3	-	-	-	-
Polen.....	363	12	22	29	1	12	45	2
Portugal.....	8	1	-	-	-	-	-	-
Rumänien.....	63	7	8	3	-	-	14	1
Russische Föderation.....	278	4	13	22	5	12	9	24
Schweden.....	6	1	-	-	-	-	-	-
Schweiz.....	4	1	-	2	-	-	-	-
Slowakei.....	53	5	17	2	-	2	12	2
Slowenien.....	3	-	-	-	-	-	-	-
Spanien.....	57	2	-	2	2	-	-	-
Tschechische Republik.....	63	1	19	-	-	2	17	-
Türkei.....	431	31	17	33	14	6	23	-
Ukraine.....	177	8	8	16	4	5	5	5
Ungarn.....	80	10	25	4	1	1	13	-
Weißrußland.....	19	1	1	2	1	-	3	-
Zypern.....	5	-	-	-	-	-	-	-
Übriges Europa.....	1	-	-	-	-	-	-	-
Europa zusammen...	2 429	144	187	162	34	81	224	36
Afrika								
Ägypten.....	46	3	1	-	-	-	2	1
Äthiopien.....	54	3	3	9	4	-	12	-
Algerien.....	37	3	3	1	-	-	2	2
Angola.....	12	1	-	-	-	-	1	1
Benin.....	11	-	-	-	2	1	-	-
Botsuana.....	1	1	-	-	-	-	-	-
Burkina Faso.....	6	1	1	-	-	1	-	-
Burundi.....	5	1	-	-	1	-	1	-
Côte d'Ivoire.....	18	-	-	-	-	-	-	-
Dschibuti.....	1	1	-	-	-	-	-	-
Eritrea.....	4	-	-	-	-	-	2	-
Gabun.....	4	-	-	-	-	-	-	-
Ghana.....	7	2	1	-	-	-	-	-
Guinea.....	46	-	1	1	1	1	-	3
Guinea-Bissau.....	1	-	-	-	-	-	-	-
Kamerun.....	272	38	5	8	31	1	2	-
Kap Verde.....	1	-	1	-	-	-	-	-
Kenia.....	31	3	3	-	1	1	-	-
Kongo.....	11	1	-	-	-	-	-	-
Liberia.....	4	-	-	1	1	-	-	-
Libyen.....	26	2	-	1	-	-	1	-
Madagaskar.....	13	1	-	-	2	-	-	-
Malawi.....	1	-	-	-	-	-	-	-
Mali.....	7	-	2	-	-	-	-	-
Marokko.....	898	23	19	7	8	11	58	29
Mauretanien.....	20	-	3	-	-	1	-	-
Mosambik.....	3	-	-	-	-	-	-	-
Namibia.....	3	-	1	-	-	-	-	-
Niger.....	4	-	-	-	-	-	-	-
Nigeria.....	155	6	1	3	10	3	10	5
Ruanda.....	7	-	-	-	1	-	-	-
Senegal.....	10	-	1	-	1	-	-	-
Sierra Leone.....	2	-	-	-	-	-	-	-
Somalia.....	1	-	-	-	-	-	-	-
Sudan.....	93	-	2	4	2	1	4	31
Südafrika.....	10	1	2	1	-	-	-	-
Tansania.....	5	1	1	-	1	-	-	-
Togo.....	30	1	7	-	-	-	1	-
Tschad.....	4	1	-	-	-	-	2	-
Tunesien.....	63	18	3	1	1	-	-	-
Uganda.....	3	1	-	-	-	-	-	-
Zaire.....	35	3	2	1	-	1	2	-
Afrika zusammen...	1 965	116	63	38	67	22	100	72

Herkunftsland (Staatsangehörigkeit)	davon							
	Nieder- sachsen	Nordrhein- Westfalen	Rheinland- Pfalz	Saarland	Sachsen	Sachsen- Anhalt	Schleswig- Holstein	Thüringen
Europa								
Albanien.....	-	22	1	2	1	-	-	-
Belgien.....	-	2	-	-	-	-	-	-
Bosnien-Herzegowina.....	1	32	3	-	-	1	-	-
Bulgarien.....	2	47	6	4	13	3	-	3
Dänemark.....	-	1	-	-	-	-	-	-
Deutschland.....	3	59	-	-	3	-	-	-
Estland.....	1	11	-	-	-	1	-	-
Finnland.....	-	5	-	-	-	-	-	-
Frankreich.....	-	25	-	-	1	-	-	-
Griechenland.....	-	21	-	-	1	-	-	4
Großbritannien und Nordirland.....	-	14	-	-	-	-	-	-
Irland.....	-	7	-	-	-	-	-	-
Island.....	-	2	-	-	-	-	-	-
Italien.....	-	27	-	-	2	-	-	-
Jugoslawien (Serbien, Montenegro).....	5	29	-	2	1	-	-	2
Kroatien.....	-	13	-	2	-	-	-	-
Lettland.....	3	20	1	-	3	-	-	-
Litauen.....	5	62	4	-	-	3	-	-
Mazedonien.....	-	6	-	-	-	-	-	-
Moldau, Republik.....	1	10	-	-	-	-	-	1
Niederlande.....	-	1	-	-	-	-	-	-
Norwegen.....	-	2	-	-	-	-	-	-
Österreich.....	-	15	-	-	-	-	-	-
Polen.....	8	94	8	6	104	17	-	3
Portugal.....	-	6	-	-	1	-	-	-
Rumänien.....	1	26	-	2	-	-	-	1
Russische Föderation.....	8	122	4	8	14	11	19	3
Schweden.....	-	4	-	-	-	-	-	1
Schweiz.....	-	-	-	-	-	1	-	-
Slowakei.....	2	11	-	-	-	-	-	-
Slowenien.....	-	3	-	-	-	-	-	-
Spanien.....	-	49	-	-	1	-	-	1
Tschechische Republik.....	2	7	3	-	11	-	-	1
Türkei.....	9	271	12	-	4	4	4	3
Ukraine.....	7	89	-	4	17	5	1	3
Ungarn.....	-	20	2	2	1	-	-	1
Weißrußland.....	-	6	-	-	3	2	-	-
Zypern.....	-	1	-	-	2	1	-	1
Übriges Europa.....	-	1	-	-	-	-	-	-
Europa zusammen...	58	1 143	44	32	183	49	24	28
Afrika								
Ägypten.....	1	31	-	-	5	1	-	1
Äthiopien.....	1	10	-	-	8	-	4	-
Algerien.....	-	15	2	2	4	3	-	-
Angola.....	-	-	-	-	2	5	-	2
Benin.....	-	1	1	2	4	-	-	-
Botsuana.....	-	-	-	-	-	-	-	-
Burkina Faso.....	-	2	-	-	1	-	-	-
Burundi.....	-	2	-	-	-	-	-	-
Côte d' Ivoire.....	-	17	-	-	-	1	-	-
Dschibuti.....	-	-	-	-	-	-	-	-
Eritrea.....	1	-	-	-	1	-	-	-
Gabun.....	-	4	-	-	-	-	-	-
Ghana.....	-	3	-	-	1	-	-	-
Guinea.....	-	12	-	2	8	15	1	1
Guinea-Bissau.....	-	-	-	-	1	-	-	-
Kamerun.....	4	143	5	-	29	5	-	1
Kap Verde.....	-	-	-	-	-	-	-	-
Kenia.....	-	18	1	-	2	-	2	-
Kongo.....	-	6	-	-	2	-	-	2
Liberia.....	-	-	-	-	1	1	-	-
Libyen.....	1	12	-	-	4	3	-	2
Madagaskar.....	-	4	-	-	2	2	-	2
Malawi.....	-	1	-	-	-	-	-	-
Mali.....	-	1	1	2	-	-	-	1
Marokko.....	17	562	22	4	21	94	1	22
Mauretanien.....	-	16	-	-	-	-	-	-
Mosambik.....	-	1	-	-	2	-	-	-
Namibia.....	-	2	-	-	-	-	-	-
Niger.....	1	-	-	-	-	-	-	3
Nigeria.....	2	40	1	-	10	52	3	9
Ruanda.....	-	5	-	-	-	1	-	-
Senegal.....	-	4	3	-	-	1	-	-
Sierra Leone.....	-	-	-	-	2	-	-	-
Somalia.....	-	1	-	-	-	-	-	-
Sudan.....	1	12	-	-	19	14	-	3
Südafrika.....	-	5	-	-	-	1	-	-
Tansania.....	-	2	-	-	-	-	-	-
Togo.....	-	15	-	2	3	-	1	-
Tschad.....	-	1	-	-	-	-	-	-
Tunesien.....	15	25	-	-	-	-	-	-
Uganda.....	-	2	-	-	-	-	-	-
Zaire.....	-	17	3	4	1	-	1	-
Afrika zusammen...	44	992	39	18	133	199	13	49

Herkunftsland (Staatsangehörigkeit)	Insgesamt	davon						
		Baden- Württemberg	Bayern	Berlin	Branden- burg	Hamburg	Hessen	Mecklenburg- Vorpommern
Amerika								
Argentinien.....	21	-	1	1	-	5	1	-
Belize.....	9	-	-	-	-	-	-	-
Bolivien.....	10	1	-	1	1	1	5	-
Brasilien.....	136	12	11	14	6	9	3	-
Chile.....	16	1	1	1	-	-	-	-
Costa Rica.....	3	-	-	1	-	-	-	-
Dominikanische Republik.....	5	-	-	2	1	-	-	-
Ecuador.....	28	1	4	1	-	1	4	-
El Salvador.....	1	-	1	-	-	-	-	-
Honduras.....	2	-	-	-	-	-	2	-
Jamaika.....	1	-	-	-	-	-	-	-
Kanada.....	13	2	1	2	-	-	1	-
Kolumbien.....	49	5	4	3	3	5	4	-
Kuba.....	10	2	-	3	-	-	1	-
Mexico.....	26	-	-	5	3	-	2	-
Nicaragua.....	7	-	-	-	1	-	-	1
Panama.....	3	-	-	-	-	-	-	-
Paraguay.....	12	10	-	-	-	-	-	-
Peru.....	159	6	4	12	7	9	22	-
Trinidad und Tobago.....	1	-	-	-	-	-	-	-
Uruguay.....	1	-	-	-	-	-	-	-
Venezuela.....	21	4	1	3	2	1	1	-
Vereinigte Staaten.....	62	6	4	6	2	1	6	1
Amerika zusammen...	596	50	32	55	26	32	52	2
Asien								
Afghanistan.....	24	-	2	-	-	6	5	-
Armenien.....	4	-	-	-	-	1	1	1
Aserbaidschan.....	9	-	-	-	-	-	1	-
Bangladesch.....	1	-	-	-	-	-	-	-
China.....	272	46	10	12	9	7	3	-
Georgien.....	72	6	3	13	4	2	2	1
Indien.....	38	3	2	4	1	-	3	1
Indonesien.....	248	7	14	20	15	9	18	10
Irak.....	59	4	3	6	1	1	2	2
Iran, Islamische Republik.....	227	14	12	6	1	8	57	-
Israel.....	35	2	1	3	1	3	9	-
Japan.....	62	1	3	1	-	1	1	-
Jemen.....	29	1	2	1	1	-	-	11
Jordanien.....	124	3	5	2	7	4	9	3
Kasachstan.....	50	-	2	-	-	-	1	15
Kirgisistan.....	4	-	-	-	-	-	-	-
Korea, Dem. Volksrepublik.....	13	4	-	-	-	-	-	-
Korea, Republik.....	223	1	1	14	5	1	2	-
Kuwait.....	5	-	-	1	-	-	1	-
Libanon.....	73	6	8	15	1	6	3	1
Malaysia.....	2	1	-	-	-	-	-	-
Mongolei.....	131	-	-	10	2	1	2	8
Myanmar.....	1	-	-	-	-	-	-	-
Nepal.....	6	-	-	-	-	-	-	-
Pakistan.....	134	4	-	5	7	1	3	12
Philippinen.....	8	-	-	-	1	-	-	-
Saudi-Arabien.....	8	1	1	1	-	-	-	1
Singapur.....	1	-	-	-	-	-	-	-
Sri Lanka.....	13	1	1	2	1	-	-	-
Syrien.....	137	6	3	3	-	4	3	10
Tadschikistan.....	2	-	-	-	-	-	-	1
Taiwan.....	59	1	1	5	-	-	-	1
Thailand.....	44	7	6	2	2	-	3	-
Turkmenistan.....	1	-	-	-	-	-	-	-
Usbekistan.....	9	-	1	-	-	-	-	-
Vereinigte Arabische Emirate.....	9	-	-	-	-	1	-	1
Vietnam.....	65	3	3	4	4	1	2	1
Übriges Asien.....	31	-	-	-	-	-	-	21
Asien zusammen...	2 233	122	84	130	63	55	131	101
Australien und Ozeanien								
Australien.....	1	-	-	-	-	-	-	-
Tonga.....	1	-	-	-	-	-	-	-
Australien und Ozeanien zusammen...	2	-	-	-	-	-	-	-
Staatenlos...	32	2	-	5	2	-	-	-
Ungeklärt...	22	1	-	-	5	-	-	-
Ohne Angabe...	15	-	-	6	-	-	-	-
Insgesamt...	7 294	435	366	396	197	190	507	211

Herkunftsland (Staatsangehörigkeit)	davon							
	Nieder- sachsen	Nordrhein- Westfalen	Rheinland- Pfalz	Saarland	Sachsen	Sachsen- Anhalt	Schleswig- Holstein	Thüringen
Amerika								
Argentinien.....	2	10	1	-	-	-	-	-
Belize.....	-	9	-	-	-	-	-	-
Bolivien.....	-	-	-	-	-	1	-	-
Brasilien.....	2	65	3	4	3	2	-	2
Chile.....	-	12	1	-	-	-	-	-
Costa Rica.....	-	2	-	-	-	-	-	-
Dominikanische Republik.....	-	1	1	-	-	-	-	-
Ecuador.....	1	16	-	-	-	-	-	-
El Salvador.....	-	-	-	-	-	-	-	-
Honduras.....	-	-	-	-	-	-	-	-
Jamaika.....	-	1	-	-	-	-	-	-
Kanada.....	-	6	1	-	-	-	-	-
Kolumbien.....	-	17	5	-	2	-	1	-
Kuba.....	-	4	-	-	-	-	-	-
Mexico.....	-	10	2	2	1	-	-	1
Nicaragua.....	-	4	-	-	1	-	-	-
Panama.....	-	2	1	-	-	-	-	-
Paraguay.....	-	2	-	-	-	-	-	-
Peru.....	2	60	24	-	3	6	2	2
Trinidad und Tobago.....	-	1	-	-	-	-	-	-
Uruguay.....	-	1	-	-	-	-	-	-
Venezuela.....	-	7	1	-	-	-	-	1
Vereinigte Staaten.....	2	24	2	-	8	-	-	-
Amerika zusammen...	9	254	42	6	18	9	3	6
Asien								
Afghanistan.....	4	5	-	2	-	-	-	-
Armenien.....	-	-	-	-	1	-	-	-
Aserbaidschan.....	-	6	2	-	-	-	-	-
Bangladesch.....	-	1	-	-	-	-	-	-
China.....	14	128	3	-	23	11	6	-
Georgien.....	2	25	-	6	7	3	-	-
Indien.....	-	20	-	-	4	-	-	-
Indonesien.....	12	85	17	10	4	18	5	4
Irak.....	1	25	2	2	8	1	1	-
Iran, Islamische Republik.....	8	85	8	6	9	3	7	3
Israel.....	-	10	-	-	1	1	-	4
Japan.....	-	48	1	-	3	3	-	-
Jemen.....	-	4	-	-	6	1	-	2
Jordanien.....	4	42	1	12	16	9	-	7
Kasachstan.....	-	3	3	2	17	7	-	-
Kirgisistan.....	-	4	-	-	-	-	-	-
Korea, Dem. Volksrepublik.....	1	8	-	-	-	-	-	-
Korea, Republik.....	1	178	6	-	7	3	3	1
Kuwait.....	-	1	-	2	-	-	-	-
Libanon.....	3	23	2	4	1	-	-	-
Malaysia.....	1	-	-	-	-	-	-	-
Mongolei.....	-	4	-	-	78	20	-	6
Myanmar.....	-	1	-	-	-	-	-	-
Nepal.....	-	1	3	2	-	-	-	-
Pakistan.....	1	86	-	4	5	4	1	1
Philippinen.....	-	7	-	-	-	-	-	-
Saudi-Arabien.....	-	2	1	-	1	-	-	-
Singapur.....	-	-	-	-	1	-	-	-
Sri Lanka.....	-	7	-	-	-	-	-	1
Syrien.....	1	42	4	16	19	11	3	12
Tadschikistan.....	-	1	-	-	-	-	-	-
Taiwan.....	1	34	2	-	5	1	-	8
Thailand.....	1	21	2	-	-	-	-	-
Turkmenistan.....	-	1	-	-	-	-	-	-
Usbekistan.....	-	5	1	2	-	-	-	-
Vereinigte Arabische Emirate.....	-	7	-	-	-	-	-	-
Vietnam.....	2	5	2	-	22	10	1	5
Übriges Asien.....	-	1	6	-	2	1	-	-
Asien zusammen...	57	926	66	70	240	107	27	54
Australien und Ozeanien zusammen...								
Australien.....	-	1	-	-	-	-	-	-
Tonga.....	-	-	-	-	-	1	-	-
Ozeanien zusammen...	-	1	-	-	-	1	-	-
Staatenlos...	4	10	-	4	3	1	-	1
Ungeklärt...	1	14	-	-	-	1	-	-
Ohne Angabe...	-	1	7	-	1	-	-	-
Insgesamt...	173	3 341	198	130	578	367	67	138

Land Hochschule	Ins- gesamt	Und zwar									
		männlich	weiblich	Deut- sche	Aus- länder	nach Fächergruppen					
						Sprach- und Kultur- wissen- schaften	Rechts- Wirt- schafts- und Sozial- wissen- schaften	Mathe- matik, Natur- wissen- schaften	In- genieur- wissen- schaften	Kunst, Kunst- wissen- schaft	sonstige Fächer- gruppen ¹⁾
<u>Universitäten</u>											
Baden-Württemberg	1 604	896	708	1 554	50	1 164	137	146	13	82	62
Freiburg i. Br.	124	70	54	124	-	92	11	7	-	9	5
Heidelberg	412	215	197	396	16	282	28	35	-	61	6
Hohenheim	19	13	6	18	1	8	9	1	-	-	1
Karlsruhe	43	25	18	40	3	27	2	4	2	7	1
Konstanz	71	32	39	61	10	64	3	-	-	4	-
Mannheim	388	235	153	381	7	241	60	61	-	-	26
Stuttgart	394	205	189	386	8	346	11	15	11	1	10
Tübingen	119	71	48	116	3	98	13	9	-	-	1
Ulm	31	28	3	29	2	5	-	14	-	-	12
Priv. wiss. H Bierbronn.	3	2	1	3	-	3	-	-	-	-	-
Bayern	3 537	1 752	1 785	3 142	395	1 270	185	130	74	107	1 771
Augsburg	124	68	56	122	2	92	7	2	-	22	1
Bamberg	113	48	65	103	10	91	7	-	-	14	1
Bayreuth	45	26	19	42	3	40	3	2	-	-	-
Eichstätt, Kath. U	77	45	32	50	27	57	9	8	-	3	-
Erlangen-Nürnberg	418	245	173	409	9	331	37	35	4	-	11
München, U	1 894	949	945	1 796	98	283	42	52	-	34	1 483
München, TU	400	147	253	379	21	-	43	18	68	-	271
München, U der Bundeswehr	11	10	1	8	3	-	9	-	2	-	-
München, H für Politik	14	10	4	13	1	-	14	-	-	-	-
Passau	69	31	38	56	13	54	3	-	-	12	-
Regensburg	76	33	43	53	23	58	8	1	-	9	-
Würzburg	296	140	156	111	185	264	3	12	-	13	4
Berlin	624	257	367	586	36	321	128	54	12	37	72
Berlin, FU	243	120	123	221	22	182	20	20	1	11	9
Berlin, TU	181	59	122	172	9	27	53	19	11	9	62
Berlin, Humboldt-U	200	78	122	195	5	112	55	15	-	17	1
Brandenburg	82	45	37	72	10	41	30	8	3	-	-
Cottbus, Brandenburgische TU	18	7	11	16	2	3	6	6	3	-	-
Frankfurt (Oder), Europa-U Viadrina	43	27	16	35	8	22	21	-	-	-	-
Potsdam	21	11	10	21	-	16	3	2	-	-	-
Bremen	56	24	32	56	-	42	4	6	1	2	1
Bremen	56	24	32	56	-	42	4	6	1	2	1
Hamburg	352	173	179	341	11	275	41	20	1	-	15
Hamburg, U	340	165	175	330	10	266	39	20	-	-	15
Hamburg-Harburg, TU	1	1	-	1	-	-	-	-	1	-	-
Hamburg, U der Bundeswehr	10	7	3	9	1	9	1	-	-	-	-
Hamburg, H für Wirtschaft und Politik	1	-	1	1	-	-	1	-	-	-	-
Hessen	891	410	481	873	18	545	109	75	27	94	41
Darmstadt, TH	229	127	102	229	-	117	43	24	27	7	11
Frankfurt a. M.	319	129	190	319	-	243	28	21	-	15	12
Gießen	165	78	87	147	18	82	20	4	-	42	17
Marburg	177	76	101	177	-	103	17	26	-	30	1
Oestrich-Winkel, European Business School (Priv. H)	1	-	1	1	-	-	1	-	-	-	-

¹⁾ Sport, Humanmedizin, Veterinärmedizin, Agrar-, Forst- und Ernährungswissenschaften sowie sonstige Fachrichtungen.

13 Gasthörer im Wintersemester 1997/98 nach Hochschularten, Hochschulen und Fächergruppe der 1. Fachrichtung

Land Hochschule	Ins- gesamt	Und zwar									
		männlich	weiblich	Deut- sche	Aus- länder	nach Fächergruppen					
						Sprach- und Kultur- wissen- schaften	Rechts- Wirt- schafts- und Sozial- wissen- schaften	Mathe- matik, Natur- wissen- schaften	In- genieur- wissen- schaften	Kunst. Kunst- wissen- schaft	sonstige Fächer- gruppen ¹⁾
Universitäten											
Mecklenburg-Vorpommern	87	32	55	75	12	47	13	16	4	4	3
Greifswald	28	12	16	24	4	12	3	8	-	4	1
Rostock	59	20	39	51	8	35	10	8	4	-	2
Niedersachsen	1 922	855	1 067	1 853	69	1 321	192	114	52	131	112
Braunschweig, TU	182	101	81	174	8	121	17	17	16	11	-
Clausthal, TU	12	10	2	11	1	-	2	4	6	-	-
Göttingen	95	49	46	92	3	60	12	14	-	5	4
Hannover, U	647	288	359	616	31	432	76	26	29	24	60
Hannover, Tierärztliche H	8	2	6	8	-	-	-	-	-	-	8
Hildesheim	189	67	122	182	7	142	20	2	-	15	10
Lüneburg	41	12	29	34	7	28	4	5	-	4	-
Oldenburg	371	166	205	361	10	267	35	29	1	25	14
Osnabrück	354	149	205	352	2	257	26	17	-	42	12
Vechta	23	11	12	23	-	14	-	-	-	5	4
Nordrhein-Westfalen	6 231	2 919	3 312	6 094	137	2 459	326	179	117	165	2 985
Aachen	614	299	315	606	8	422	38	29	66	26	33
Bielefeld	822	288	534	821	1	52	7	7	-	3	753
Bochum	487	308	179	468	19	324	88	21	41	10	3
Bonn	569	294	275	569	-	450	60	38	1	1	19
Dortmund	223	109	114	216	7	173	10	12	8	17	3
Düsseldorf	335	163	172	314	21	333	-	-	-	-	2
Köln, U	862	446	416	840	22	591	101	48	1	105	16
Köln, Deutsche Sporthochschule	93	65	28	71	22	-	-	-	-	-	93
Münster	2 215	943	1 272	2 178	37	1 055	21	24	-	3	2 062
Witten-Herdecke, Priv. Wiss. H	11	4	7	11	-	9	1	-	-	-	1
Rheinland-Pfalz	1 131	543	588	956	175	747	185	85	23	67	24
Kaiserslautern	48	24	24	45	3	1	10	14	23	-	-
Koblenz-Landau	205	77	128	189	16	147	10	20	-	23	5
Mainz	454	242	212	400	54	295	87	27	-	35	10
Speyer, H für Verwaltungswiss.	2	1	1	2	-	-	2	-	-	-	-
Trier	360	165	195	320	40	304	14	24	-	9	9
Vallendar, Priv. Wiss. H für Unternehmensführung Koblenz	62	34	28	-	62	-	62	-	-	-	-
Saarland	344	154	190	332	12	235	34	16	3	54	2
Saarbrücken, U des Saarlandes	344	154	190	332	12	235	34	16	3	54	2
Sachsen	319	119	200	291	28	171	45	25	18	54	6
Chemnitz, TU	19	6	13	11	8	15	2	2	-	-	-
Dresden, TU	48	22	26	45	3	20	8	6	12	-	2
Freiberg, Bergakademie, TU	24	19	5	24	-	-	13	5	6	-	-
Leipzig	224	70	154	211	13	136	18	12	-	54	4
Handelshochschule Leipzig (Priv. H)	4	2	2	-	4	-	4	-	-	-	-
Sachsen-Anhalt	926	277	649	916	10	159	35	13	6	3	710
Halle	729	204	525	724	5	19	6	4	-	3	697
Magdeburg	197	73	124	192	5	140	29	9	6	-	13

¹⁾ Sport, Humanmedizin, Veterinärmedizin, Agrar-, Forst- und Ernährungswissenschaften sowie sonstige Fachrichtungen.

13 Gasthörer im Wintersemester 1997/98 nach Hochschularten, Hochschulen und Fächergruppe der 1. Fachrichtung

Land Hochschule	Ins- gesamt	Und zwar									
		männlich	weiblich	Deut- sche	Aus- länder	nach Fächergruppen					
						Sprach- und Kultur- wissen- schaften	Rechts- Wirt- schafts- und Sozial- wissen- schaften	Mathe- matik, Natur- wissen- schaften	In- genieur- wissen- schaften	Kunst, Kunst- wissen- schaft	sonstige Fächer- gruppen ¹⁾
<u>Universitäten</u>											
Schleswig-Holstein	615	286	329	474	141	472	48	25	-	29	41
Flensburg, Bildungswissenschaftl. H	78	37	41	78	-	61	1	3	-	-	13
Kiel	537	249	288	396	141	411	47	22	-	29	28
Thüringen	171	66	105	161	10	85	12	25	3	38	8
Erfurt, H (PH)	61	18	43	53	8	28	6	5	-	20	2
Ilmenau, TU	10	5	5	9	1	2	3	1	-	-	4
Jena	72	24	48	72	-	46	3	13	-	8	2
Weimar, Bauhaus-U	28	19	9	27	1	9	-	6	3	10	-
Universitäten zusammen	18 892	8 808	10 084	17 778	1 114	9 354	1 524	937	357	867	5 853
<u>Gesamthochschulen</u>											
Hessen	53	29	24	53	-	20	18	2	2	5	6
Kassel	53	29	24	53	-	20	18	2	2	5	6
Nordrhein-Westfalen	11 691	7 250	4 441	10 751	940	3 161	5 938	1 271	416	56	849
Duisburg, U (GH)	364	193	171	345	19	31	30	2	4	1	296
Essen, U (GH)	155	84	71	150	5	129	4	4	3	10	5
Hagen, Fernuniversität (GH)	10 645	6 787	3 878	9 734	911	2 685	5 776	1 246	403	-	535
Paderborn, U (GH)	204	79	125	202	2	153	3	9	3	32	4
Siegen, U (GH)	76	32	44	76	-	35	22	2	2	10	5
Wuppertal, U (GH)	247	95	152	244	3	128	103	8	1	3	4
Gesamthochschulen zusammen	11 744	7 279	4 465	10 804	940	3 181	5 956	1 273	418	61	855
<u>Pädagogische Hochschulen</u>											
Baden-Württemberg	34	9	25	31	3	20	2	7	-	3	2
Heidelberg	3	-	3	3	-	3	-	-	-	-	-
Karlsruhe	2	-	2	2	-	1	-	-	-	-	1
Ludwigsburg	7	-	7	6	1	4	-	1	-	2	-
Schwäbisch Gmünd	3	1	2	3	-	3	-	-	-	-	-
Weingarten	19	8	11	17	2	9	2	6	-	1	1
Pädagogische Hochschulen zusammen	34	9	25	31	3	20	2	7	-	3	2
<u>Theologische Hochschulen</u>											
Baden-Württemberg	32	13	19	30	2	32	-	-	-	-	-
Heidelberg, H für jüdische Studien	32	13	19	30	2	32	-	-	-	-	-
Bayern	208	105	103	182	26	208	-	-	-	-	-
Benediktbeuern (rk)	35	15	20	34	1	35	-	-	-	-	-
München (rk)	154	79	75	135	19	154	-	-	-	-	-
Neuendettelsau (ev)	19	11	8	13	6	19	-	-	-	-	-
Hessen	131	64	67	131	-	131	-	-	-	-	-
Frankfurt a. M. (rk)	99	42	57	99	-	99	-	-	-	-	-
Fulda (rk)	28	20	8	28	-	28	-	-	-	-	-
Oberursel (ev)	4	2	2	4	-	4	-	-	-	-	-

¹⁾ Sport, Humanmedizin, Veterinärmedizin, Agrar-, Forst- und Ernährungswissenschaften sowie sonstige Fachrichtungen.

13 Gasthörer im Wintersemester 1997/98 nach Hochschularten, Hochschulen und Fächergruppe der 1. Fachrichtung

Land Hochschule	Ins- gesamt	Und zwar									
		männlich	weiblich	Deut- sche	Aus- länder	nach Fächergruppen					
						Sprach- und Kultur- wissen- schaften	Rechts- Wirt- schafts- und Sozial- wissen- schaften	Mathe- matik, Natur- wissen- schaften	In- genieur- wissen- schaften	Kunst, Kunst- wissen- schaft	sonstige Fächer- gruppen ¹⁾
Theologische Hochschulen											
Nordrhein-Westfalen	129	65	64	127	2	129	-	-	-	-	-
Bethel (ev)	19	10	9	18	1	19	-	-	-	-	-
Münster (rk)	7	6	1	6	1	7	-	-	-	-	-
Wuppertal (ev)	103	49	54	103	-	103	-	-	-	-	-
Rheinland-Pfalz	157	60	97	155	2	157	-	-	-	-	-
Trier (rk)	81	32	49	79	2	81	-	-	-	-	-
Vallendar (rk)	76	28	48	76	-	76	-	-	-	-	-
Sachsen-Anhalt	3	1	2	2	1	3	-	-	-	-	-
Friedensau, H der Siebentage Adventisten	3	1	2	2	1	3	-	-	-	-	-
Thüringen	10	7	3	9	1	10	-	-	-	-	-
Erfurt (rk)	10	7	3	9	1	10	-	-	-	-	-
Theologische Hochschulen zusammen ...	670	315	355	636	34	670	-	-	-	-	-
Kunsthochschulen											
Baden-Württemberg	91	36	55	44	47	-	-	-	-	91	-
Freiburg i. Br., H für Musik	18	8	10	11	7	-	-	-	-	18	-
Heidelberg-Mannheim, H für Musik	13	7	6	7	6	-	-	-	-	13	-
Karlsruhe, Akademie der Bildenden Künste	9	2	7	6	3	-	-	-	-	9	-
Karlsruhe, H für Gestaltung	10	6	4	9	1	-	-	-	-	10	-
Karlsruhe, H für Musik	17	4	13	5	12	-	-	-	-	17	-
Stuttgart, Akademie der Bildenden Künste	24	9	15	6	18	-	-	-	-	24	-
Bayern	219	80	139	178	41	-	-	-	-	219	-
München, H für Fernsehen und Film	23	11	12	15	8	-	-	-	-	23	-
München, H für Musik	112	34	78	94	18	-	-	-	-	112	-
Nürnberg, Akademie der Bildenden Künste	4	2	2	3	1	-	-	-	-	4	-
Würzburg, H für Musik	80	33	47	66	14	-	-	-	-	80	-
Berlin	149	50	99	119	30	1	-	-	7	140	1
Berlin, H der Künste	110	35	75	84	26	1	-	-	3	106	-
Berlin, Kunsthochschule	21	10	11	18	3	-	-	-	4	17	-
Berlin, H für Musik	14	4	10	14	-	-	-	-	-	13	1
Berlin, H für Schauspielkunst	4	1	3	3	1	-	-	-	-	4	-
Brandenburg	16	8	8	12	4	-	-	-	-	16	-
Potsdam-Babelsberg, H für Film und Fernsehen	16	8	8	12	4	-	-	-	-	16	-
Bremen	11	7	4	11	-	-	-	-	-	11	-
Bremen, H für Künste	11	7	4	11	-	-	-	-	-	11	-

¹⁾ Sport, Humanmedizin, Veterinärmedizin, Agrar-, Forst- und Ernährungswissenschaften sowie sonstige Fachrichtungen.

13 Gasthörer im Wintersemester 1997/98 nach Hochschularten, Hochschulen und Fächergruppe der 1. Fachrichtung

Land Hochschule	Ins- gesamt	Und zwar									
		männlich	weiblich	Deut- sche	Aus- länder	nach Fächergruppen					
						Sprach- und Kultur- wissen- schaften	Rechts- Wirt- schafts- und Sozial- wissen- schaften	Mathe- matik, Natur- wissen- schaften	In- genieur- wissen- schaften	Kunst, Kunst- wissen- schaft	sonstige Fächer- gruppen ¹⁾
Kunsthochschulen											
Hamburg	31	18	13	27	4	-	-	-	-	31	-
Hamburg, H für Musik und Theater	31	18	13	27	4	-	-	-	-	31	-
Hessen	89	45	44	77	12	-	-	-	4	70	15
Frankfurt a. M., H für Bildende Künste	27	16	11	27	-	-	-	-	4	23	-
Frankfurt a. M., H für Musik und Darstellende Kunst	44	24	20	32	12	-	-	-	-	29	15
Offenbach, H für Gestaltung	18	5	13	18	-	-	-	-	-	18	-
Mecklenburg-Vorpommern	6	3	3	4	2	-	-	-	-	6	-
Rostock, H für Musik und Theater	6	3	3	4	2	-	-	-	-	6	-
Niedersachsen	189	59	130	178	11	-	-	-	-	189	-
Braunschweig, H für Bildende Künste	172	51	121	164	8	-	-	-	-	172	-
Hannover, H für Musik und Theater	17	8	9	14	3	-	-	-	-	17	-
Nordrhein-Westfalen	112	45	67	71	41	-	-	-	-	112	-
Detmold, H für Musik	5	4	1	2	3	-	-	-	-	5	-
Düsseldorf, Kunstakademie	99	37	62	63	36	-	-	-	-	99	-
Essen, Folkwang-Hochschule	7	3	4	6	1	-	-	-	-	7	-
Köln, H für Musik	1	1	-	-	1	-	-	-	-	1	-
Saarland	27	11	16	24	3	-	-	-	-	27	-
Saarbrücken, H des Saarlandes für Musik und Theater	20	9	11	19	1	-	-	-	-	20	-
Saarbrücken, H der Bildenden Künste	7	2	5	5	2	-	-	-	-	7	-
Sachsen	60	20	40	53	7	-	-	-	-	60	-
Dresden, H für Bildende Künste	27	11	16	22	5	-	-	-	-	27	-
Dresden, H für Musik	11	3	8	10	1	-	-	-	-	11	-
Leipzig, H für Graphik und Buchkunst	7	2	5	6	1	-	-	-	-	7	-
Leipzig, H für Musik und Theater	15	4	11	15	-	-	-	-	-	15	-
Sachsen-Anhalt	10	4	6	8	2	-	-	1	2	7	-
Halle-Burg Giebichenstein, H für Kunst und Design	10	4	6	8	2	-	-	1	2	7	-
Thüringen	16	8	8	14	2	-	-	-	-	16	-
Weimar, H für Musik	16	8	8	14	2	-	-	-	-	16	-
Kunsthochschulen zusammen	1 026	394	632	820	206	1	-	1	13	995	16

¹⁾ Sport, Humanmedizin, Veterinärmedizin, Agrar-, Forst- und Ernährungswissenschaften sowie sonstige Fachrichtungen.

13 Gasthörer im Wintersemester 1997/98 nach Hochschularten, Hochschulen und Fächergruppe der 1. Fachrichtung

Land Hochschule	Ins- gesamt	Und zwar									
		männlich	weiblich	Deut- sche	Aus- länder	nach Fächergruppen					
						Sprach- und Kultur- wissen- schaften	Rechts- Wirt- schafts- und Sozial- wissen- schaften	Mathe- matik, Natur- wissen- schaften	In- genieur- wissen- schaften	Kunst, Kunst- wissen- schaft	sonstige Fächer- gruppen ¹⁾
<u>Fachhochschulen (ohne Verwaltungsfachhochschulen)</u>											
Baden-Württemberg	73	37	36	59	14	11	22	4	12	14	10
Aalen	1	1	-	1	-	-	-	-	1	-	-
Albstadt-Sigmaringen.....	4	2	2	4	-	-	-	2	1	-	1
Esslingen, FH für Sozialwesen	5	2	3	5	-	-	5	-	-	-	-
Esslingen, FH für Technik.....	2	2	-	2	-	-	-	1	1	-	-
Furtwangen	21	14	7	20	1	4	-	1	6	2	8
Heilbronn	5	1	4	2	3	-	4	-	1	-	-
Karlsruhe	3	3	-	3	-	1	2	-	-	-	-
Mannheim, FH für Sozialwesen	5	1	4	5	-	-	5	-	-	-	-
Nürtingen	2	2	-	1	1	-	1	-	-	-	1
Offenburg	2	2	-	2	-	-	-	-	2	-	-
Pforzheim	9	5	4	5	4	-	-	-	-	9	-
Reutlingen, FH für Technik und Wirtschaft	3	-	3	1	2	-	1	-	-	2	-
Schwäbisch Gmünd.....	1	-	1	1	-	-	-	-	-	1	-
Freiburg i. Br., FH der evang. Landes- kirche in Baden	4	-	4	3	1	3	1	-	-	-	-
Reutlingen, ev. FH	1	1	-	-	1	1	-	-	-	-	-
Freiburg i. Br., kath. FH	5	1	4	4	1	2	3	-	-	-	-
Bayern	98	45	53	61	37	-	74	3	15	1	5
Ansbach.....	8	1	7	8	-	-	8	-	-	-	-
Augsburg	2	-	2	1	1	-	1	1	-	-	-
Deggendorf.....	1	-	1	1	-	-	1	-	-	-	-
Kempten - Neu-Ulm.....	8	6	2	8	-	-	8	-	-	-	-
Landshut.....	6	4	2	-	6	-	6	-	4	-	-
München	6	2	4	-	6	-	4	-	2	-	-
Nürnberg	31	14	17	12	19	-	23	-	7	1	-
Regensburg.....	5	4	1	5	-	-	-	1	-	-	4
Rosenheim	7	5	2	5	2	-	3	-	4	-	-
Weihenstephan.....	1	1	-	-	1	-	-	-	-	-	1
Würzburg-Scheinfurt-Aschaffenburg.....	11	5	6	10	1	-	8	1	2	-	-
München, kath. Stiftungs FH	12	3	9	11	1	-	12	-	-	-	-
Berlin	284	134	150	208	76	51	178	14	36	5	-
Berlin, Technische FH	30	23	7	26	4	-	7	7	16	-	-
Berlin, FH für Technik und Wirtschaft	134	59	75	63	71	44	58	7	20	5	-
Berlin, FH für Wirtschaft	104	43	61	104	-	-	104	-	-	-	-
Berlin, FH für Sozialarbeit und Pädagogik	9	4	5	8	1	-	9	-	-	-	-
Berlin, ev. FH für Sozialarbeit und Sozialpädagogik.....	7	5	2	7	-	7	-	-	-	-	-
Brandenburg	29	13	16	25	4	4	7	1	4	12	1
Brandenburg	5	3	2	1	4	-	3	1	1	-	-
Eberswalde	1	-	1	1	-	-	-	-	-	-	1
Potsdam	23	10	13	23	-	4	4	-	3	12	-
Bremen	2	1	1	2	-	-	-	-	2	-	-
Bremerhaven, H	2	1	1	2	-	-	-	-	2	-	-
Hamburg	7	6	1	5	2	-	1	3	3	-	-
Hamburg	7	6	1	5	2	-	1	3	3	-	-

¹⁾ Sport, Humanmedizin, Veterinärmedizin, Agrar-, Forst- und Ernährungswissenschaften sowie sonstige Fachrichtungen.

Land Hochschule	Ins- gesamt	Und zwar									
		männlich	weiblich	Deut- sche	Aus- länder	nach Fächergruppen					
						Sprach- und Kultur- wissen- schaften	Rechts- Wirt- schafts- und Sozial- wissen- schaften	Mathe- matik, Natur- wissen- schaften	In- genieur- wissen- schaften	Kunst, Kunst- wissen- schaft	sonstige Fächer- gruppen ¹⁾
Fachhochschulen (ohne Verwaltungsfachhochschulen)											
Hessen	141	64	77	141	-	34	56	8	22	5	16
Darmstadt	29	10	19	29	-	8	17	2	-	-	2
Frankfurt a. M.	22	19	3	22	-	-	3	2	17	-	-
Fulda	52	19	33	52	-	17	26	3	1	-	5
Gießen-Friedberg ..	3	2	1	3	-	-	-	-	3	-	-
Wiesbaden	21	8	13	21	-	-	8	1	1	3	8
Darmstadt, evang. FH	14	6	8	14	-	9	2	-	-	2	1
Mecklenburg-Vorpommern	14	5	9	12	2	-	6	3	4	-	1
Neubrandenburg	6	3	3	6	-	-	5	-	-	-	1
Stralsund	7	2	5	5	2	-	-	3	4	-	-
Wismar	1	-	1	1	-	-	1	-	-	-	-
Niedersachsen	78	34	44	69	9	-	31	4	21	17	5
Braunschweig-Wolfenbüttel	18	8	10	17	1	-	9	3	3	-	3
Hannover	14	2	12	13	1	-	-	-	-	14	-
Hildesheim-Holzwinden	6	3	3	5	1	-	3	-	1	2	-
Nordostniedersachsen	5	3	2	5	-	-	5	-	-	-	-
Oldenburg	6	4	2	5	1	-	-	-	6	-	-
Osnabrück	4	2	2	3	1	-	3	-	1	-	-
Ostfriesland	10	5	5	10	-	-	5	1	3	-	1
Wilhelmshaven	11	6	5	8	3	-	3	-	7	-	1
Ottersberg, Freie Kunst-Studien- stätte (Priv. FH)	1	1	-	-	1	-	-	-	-	1	-
Hannover, evang. FH	3	-	3	3	-	-	3	-	-	-	-
Nordrhein-Westfalen	277	88	189	272	5	-	218	6	27	10	16
Aachen	4	-	4	2	2	-	-	1	1	2	-
Bielefeld	2	-	2	1	1	-	1	-	-	1	-
Gelsenkirchen	5	3	2	5	-	-	3	2	-	-	-
Lippe	6	4	2	6	-	-	-	-	-	-	6
Märkische FH	31	29	2	31	-	-	30	-	1	-	-
Niederrhein	154	34	120	153	1	-	119	-	18	7	10
Rhein-Sieg	9	3	6	9	-	-	6	3	-	-	-
Bochum, Priv. techn. FH (DMT)	7	3	4	6	1	-	-	-	7	-	-
Rheinland-Westfalen-Lippe Bochum, evang. FH	59	12	47	59	-	-	59	-	-	-	-
Rheinland-Pfalz	49	33	16	41	8	-	12	16	13	8	-
Bingen	10	9	1	9	1	-	-	10	-	-	-
Kaiserslautern	10	8	2	10	-	-	5	2	3	-	-
Koblenz	2	2	-	2	-	-	-	-	2	-	-
Mainz	6	3	3	5	1	-	4	-	2	-	-
Trier	20	10	10	14	6	-	2	4	6	8	-
Worms	1	1	-	1	-	-	1	-	-	-	-
Saarland	79	58	21	66	13	-	32	47	-	-	-
Saarbrücken, H für Technik und Wirtschaft	59	49	10	47	12	-	12	47	-	-	-
Saarbrücken, kath. FH für soziale Arbeit	20	9	11	19	1	-	20	-	-	-	-
Sachsen	106	59	47	99	7	26	69	-	9	2	-
Dresden	5	4	1	3	2	-	-	-	5	-	-
Leipzig	24	7	17	23	1	24	-	-	-	-	-

¹⁾ Sport, Humanmedizin, Veterinärmedizin, Agrar-, Forst- und Ernährungswissenschaften sowie sonstige Fachrichtungen.

13 Gasthörer im Wintersemester 1997/98 nach Hochschularten, Hochschulen und Fächergruppe der 1. Fachrichtung

Land Hochschule	Ins- gesamt	Und zwar									
		männlich	weiblich	Deut- sche	Aus- länder	nach Fächergruppen					
						Sprach- und Kultur- wissen- schaften	Rechts- Wirt- schafts- und Sozial- wissen- schaften	Mathe- matik, Natur- wissen- schaften	In- genieur- wissen- schaften	Kunst, Kunst- wissen- schaft	sonstige Fächer- gruppen ¹⁾
Fachhochschulen (ohne Verwaltungsfachhochschulen)											
noch: Sachsen											
Mittweida	1	-	1	1	-	1	-	-	-	-	-
Zittau/Görlitz	5	4	1	4	1	1	2	-	2	-	-
Zwickau	4	-	4	3	1	-	-	-	2	2	-
Leipzig, H für Berufstätige (Priv. Fern-FH)	67	44	23	65	2	-	67	-	-	-	-
Sachsen-Anhalt	23	13	10	17	6	2	11	3	6	-	1
Anhalt	6	5	1	5	1	-	-	2	3	-	1
Merseburg	10	6	4	10	-	2	4	1	3	-	-
Wernigerode, FH Harz	7	2	5	2	5	-	7	-	-	-	-
Schleswig-Holstein	61	37	24	53	8	-	28	2	31	-	-
Flensburg	23	23	-	23	-	-	-	-	23	-	-
Heide, FH Westküste	3	-	3	1	2	-	3	-	-	-	-
Kiel	33	12	21	29	4	-	25	-	8	-	-
Wedel, Priv. FH	2	2	-	-	2	-	-	2	-	-	-
Thüringen	43	35	8	12	31	-	6	1	33	-	3
Erfurt	8	4	4	8	-	-	3	-	2	-	3
Schmalkalden	35	31	4	4	31	-	3	1	31	-	-
Fachhochschulen zusammen ...	1 364	662	702	1 142	222	128	751	115	238	74	58
Verwaltungsfachhochschulen											
Rheinland-Pfalz	2	1	1	2	-	-	1	-	-	-	1
Edenkoben, FH für Finanzen	1	-	1	1	-	-	1	-	-	-	-
Mayen, FH für öffentliche Verwaltung	1	1	-	1	-	-	-	-	-	-	1
Saarland	3	2	1	3	-	-	3	-	-	-	-
Saarbrücken, FH für Verwaltung	3	2	1	3	-	-	3	-	-	-	-
Verwaltungsfachhochschulen zusammen ...	5	3	2	5	-	-	4	-	-	-	1
Hochschulen insgesamt											
Deutschland	33 735	17 470	16 265	31 216	2 519	13 354	8 237	2 333	1 026	2 000	6 785
davon:											
Baden-Württemberg	1 834	991	843	1 718	116	1 227	161	157	25	190	74
Bayern	4 062	1 982	2 080	3 563	499	1 478	259	133	89	327	1 776
Berlin	1 057	441	616	915	142	373	306	68	55	182	73
Brandenburg	127	66	61	109	18	45	37	9	7	28	1
Bremen	69	32	37	69	-	42	4	6	3	13	1
Hamburg	390	197	193	373	17	275	42	23	4	31	15
Hessen	1 305	612	693	1 275	30	730	183	85	55	174	78
Mecklenburg-Vorpommern	107	40	67	91	16	47	19	19	8	10	4
Niedersachsen	2 189	948	1 241	2 100	89	1 321	223	118	73	337	117
Nordrhein-Westfalen	18 440	10 367	8 073	17 315	1 125	5 749	6 482	1 456	560	343	3 850
Rheinland-Pfalz	1 339	637	702	1 154	185	904	198	101	36	75	25
Saarland	453	225	228	425	28	235	69	63	3	81	2
Sachsen	485	198	287	443	42	197	114	25	27	116	6
Sachsen-Anhalt	962	295	667	943	19	164	46	17	14	10	711
Schleswig-Holstein	676	323	353	527	149	472	76	27	31	29	41
Thüringen	240	116	124	196	44	95	18	26	36	54	11

¹⁾ Sport, Humanmedizin, Veterinärmedizin, Agrar-, Forst- und Ernährungswissenschaften sowie sonstige Fachrichtungen.

Anhang

Übersicht 1

Fächergruppen, Studienbereiche und Studienfächer

Stand: Wintersemester 1997/98

Erläuterungen der Systematik am Beispiel der Fächergruppe:

01
Sprach- und Kulturwissenschaften

← Systematische Nummer der Fächergruppe

← Text der Fächergruppe

01 Sprach- und Kulturwissenschaften
allgemein

← Systematische Nummer und Text des Studienbereichs

004 Interdisziplinäre Studien (Schwerpunkt Sprach- und Kulturwissenschaften)¹⁾

← Verschlüsselung und Text des Studienfachs

01
Sprach- und Kulturwissenschaften

01 Sprach- und Kulturwissenschaften
allgemein

004 Interdisziplinäre Studien (Schwerpunkt Sprach- und Kulturwissenschaften)¹⁾
090 Lernbereich Sprach- und Kulturwissenschaften²⁾

02 Evang. Theologie, -Religionslehre

161 Diakoniewissenschaft
544 Evang. Religionspädagogik, kirchliche Bildungsarbeit
053 Evang. Theologie, -Religionslehre

03 Kath. Theologie, -Religionslehre

162 Caritaswissenschaft
545 Kath. Religionspädagogik, kirchliche Bildungsarbeit
086 Kath. Theologie, -Religionslehre

04 Philosophie

169 Ethik
127 Philosophie
136 Religionswissenschaft

05 Geschichte

272 Alte Geschichte
012 Archäologie
068 Geschichte
273 Mittlere und neuere Geschichte
548 Ur- und Frühgeschichte
183 Wirtschafts-/Sozialgeschichte

06 Bibliothekswissenschaft, Dokumentation, Publizistik

022 Bibliothekswissenschaft/Bibliothekswesen (nicht an Verwaltungsfachhochschulen)
037 Dokumentationswissenschaft
252 Journalistik
133 Medienkunde/Kommunikations-/Informationswissenschaft
109 Publizistik

07 Allgemeine und vergleichende Literatur- und Sprachwissenschaft

188 Allgemeine Literaturwissenschaft
152 Allgemeine Sprachwissenschaft/Indogermanistik
284 Angewandte Sprachwissenschaft
018 Berufsbezogene Fremdsprachenausbildung
160 Computerlinguistik

08 Altphilologie (klass. Philologie), Neugriechisch

031 Byzantinistik
070 Griechisch
005 Klassische Philologie
095 Latein

09 Germanistik (Deutsch, germanische Sprachen ohne Anglistik)

034 Dänisch
271 Deutsch für Ausländer
019 Friesisch
067 Germanistik/Deutsch
189 Niederdeutsch
119 Niederländisch
120 Nordistik/Skandinavistik (Nordische Philologie, Einzelsprachen a.n.g.)

10 Anglistik, Amerikanistik
006 Amerikanistik/Amerikakunde
008 Anglistik/Englisch

11 Romanistik

059 Französisch
084 Italienisch
131 Portugiesisch
137 Romanistik (Roman. Philologie, Einzelsprachen a.n.g.)
150 Spanisch

12 Slawistik, Baltistik, Finno-Ugristik

016 Baltistik
056 Finno-Ugristik
206 Polnisch
139 Russisch
146 Slawistik (Slaw. Philologie)
207 Sorbisch
153 Südslawisch (Bulgarisch, Serbokroatisch, Slowenisch usw.)
209 Tschechisch
130 Westslawisch (allgemein und a.n.g.)

13 Außereuropäische Sprach- und Kulturwissenschaften

001 Ägyptologie
002 Afrikanistik
010 Arabisch/Arabistik
015 Außereuropäische Sprachen und Kulturen in Südostasien, Ozeanien und Amerika
073 Hebräisch/Judaistik
078 Indologie
081 Iranistik
083 Islamwissenschaft
085 Japanologie
180 Kaukasistik
122 Orientalistik/Altorientalistik
145 Sinologie/Koreanistik
158 Turkologie
187 Zentralasiatische Sprachen und Kulturen

14 Kulturwissenschaften i.e.S.

024 Europäische Ethnologie und Kulturwissenschaft
173 Völkerkunde (Ethnologie)
174 Volkskunde

15 Psychologie

132 Psychologie
112 Sozialpsychologie

16 Erziehungswissenschaften

117 Ausländerpädagogik
270 Berufspädagogik
321 Erwachsenenbildung und außerschulische Jugendbildung
052 Erziehungswissenschaft (Pädagogik)
195 Gesundheitspädagogik
115 Grundschul-/Primarstufenpädagogik
254 Sachunterricht (einschl. Schulgarten)
361 Schulpädagogik

17 Sonderpädagogik

027 Blinden-/Sehbehindertenpädagogik
051 Erziehungsschwierigenpädagogik
062 Gehörlosen-/Schwerhörigenpädagogik
063 Geistigbehindertenpädagogik/Praktisch-Bildbaren-Pädagogik
087 Körperbehindertenpädagogik
099 Lernbehindertenpädagogik
190 Sonderpädagogik
151 Sprachheilpädagogik/Logopädie
170 Verhaltensgestörtenpädagogik

02
Sport

22 Sport, Sportwissenschaft

098 Sportpädagogik
029 Sportwissenschaft

03
Rechts-, Wirtschafts- und Sozialwissenschaften

23 Wirtschafts- und Gesellschaftslehre
allgemein

030 Interdisziplinäre Studien (Schwerpunkt Rechts-, Wirtschafts- und Sozialwissenschaften)¹⁾
154 Lernbereich Gesellschaftslehre²⁾

24 Regionalwissenschaften³⁾

038 Lateinamerika
044 Ost- und Südosteuropa
036 Sonstige Regionalwissenschaften

25 Politikwissenschaften

129 Politikwissenschaft/Politologie

26 Sozialwissenschaften

147 Sozialkunde
148 Sozialwissenschaft
149 Soziologie

27 Sozialwesen

047 Krankenpflege-Ausbildung
208 Sozialarbeit/-hilfe
046 Sozialmedizin/Öffentliches Gesundheitswesen
245 Sozialpädagogik
253 Sozialwesen

28 Rechtswissenschaft

135 Rechtswissenschaft

29 Verwaltungswissenschaft

257 Arbeits- und Berufsberatung
258 Arbeitsverwaltung
255 Archivwesen
259 Auswärtige Angelegenheiten
265 Bankwesen
262 Bibliothekswesen
260 Bundeswehrverwaltung
266 Finanzverwaltung
261 Innere Verwaltung
168 Justizvollzug
263 Polizei/Verfassungsschutz
267 Post- und Fernmeldewesen
256 Rechtspflege
264 Sozialversicherung
268 Verkehrswesen
172 Verwaltungswissenschaft/-wesen
269 Zoll- und Steuerverwaltung

1) Studienfächer, die mehrere Studienbereiche betreffen, oder interdisziplinäre Studien, die sich keinem einzelnen Fach zuordnen lassen.

2) Studienfach der Lehrerbildung, das in mehrere Studienbereiche der Fächergruppe übergreift.

3) Regionale Studien, soweit nicht einzelnen Studienbereichen oder anderen Fächergruppen zuzuordnen.

30 Wirtschaftswissenschaften

011 Arbeitslehre/Wirtschaftslehre
021 Betriebswirtschaftslehre
167 Europäische Wirtschaft
182 Internationale Betriebswirtschaft/
Management
198 Management im Gesundheits- und Sozialbereich
168 Sportökonomie
274 Touristik
210 Verkehrsbetriebswirtschaft
175 Volkswirtschaftslehre
181 Wirtschaftspädagogik
184 Wirtschaftswissenschaften

31 Wirtschaftsingenieurwesen

179 Wirtschaftsingenieurwesen

04

Mathematik, Naturwissenschaften

36 Mathematik, Naturwissenschaften allgemein

275 Geschichte der Mathematik und Natur-
wissenschaften
049 Interdisziplinäre Studien (Schwerpunkt
Naturwissenschaften)¹⁾
186 Lernbereich Naturwissenschaften/Sach-
unterricht²⁾

37 Mathematik

105 Mathematik
237 Statistik
118 Technomathematik
276 Wirtschaftsmathematik

38 Informatik

079 Informatik
123 Ingenieurinformatik
121 Medieninformatik
247 Medizinische Informatik
200 Neue Kommunikationstechniken
277 Wirtschaftsinformatik

39 Physik, Astronomie

014 Astronomie, Astrophysik
128 Physik

40 Chemie

025 Biochemie
032 Chemie
096 Lebensmittelchemie

41 Pharmazie

126 Pharmazie

42 Biologie

009 Anthropologie (Humanbiologie)
026 Biologie
282 Biotechnologie

43 Geowissenschaften (ohne Geographie)

085 Geologie/Paläontologie
086 Geophysik
110 Meteorologie
111 Mineralogie
124 Ozeanographie

44 Geographie

050 Geographie/Erdkunde
283 Geoökologie/Biogeographie
178 Wirtschafts-/Sozialgeographie

05

Humanmedizin

49 Humanmedizin (ohne Zahnmedizin)

107 Medizin (Allgemein-Medizin)

50 Zahnmedizin

185 Zahnmedizin

06

Veterinärmedizin

51 Veterinärmedizin

156 Tiermedizin/Veterinärmedizin

07

Agrar-, Forst- und Ernährungs- wissenschaften

56 Agrar-, Forst- und Ernährungswissen- schaften allgemein

065 Interdisziplinäre Studien (Schwerpunkt
Agrarwissenschaften)¹⁾

57 Landespflege, Umweltgestaltung

063 Landespflege/Landschaftsgestaltung
061 Meliorationswesen
064 Naturschutz

58 Agrarwissenschaften, Lebensmittel- und Getränketechnologie

138 Agrarbiologie
125 Agrarökonomie
003 Agrarwissenschaft/Landwirtschaft
028 Brauwesen/Getränketechnologie
080 Gartenbau
097 Lebensmitteltechnologie
220 Milch- und Molkererwirtschaft
353 Pflanzenproduktion
371 Tierproduktion
227 Weinbau und Kellerwirtschaft

59 Forstwissenschaft, Holzwirtschaft

058 Forstwissenschaft, -wirtschaft
075 Holzwirtschaft

60 Ernährungs- und Haushaltswissenschaften

320 Ernährungswissenschaft
071 Haushalts- und Ernährungswissenschaft
333 Haushaltswissenschaft

08

Ingenieurwissenschaften

61 Ingenieurwesen allgemein

140 Angewandte Systemwissenschaften
072 Interdisziplinäre Studien (Schwerpunkt
Ingenieurwissenschaften)¹⁾
199 Lernbereich Technik²⁾
201 Werken (technisch)/Technologie

62 Bergbau, Hüttenwesen

020 Bergbau/Bergtechnik
076 Hütten- und Gießereiwesen
103 Markscheidewesen

63 Maschinenbau/Verfahrenstechnik

141 Abfallwirtschaft
143 Augenoptik
033 Chemie-Ingenieurwesen/Chemietechnik
231 Druck- und Reproduktionstechnik
211 Energietechnik (ohne Elektrotechnik)
212 Feinwerktechnik
202 Fertigungs-/Produktionstechnik
215 Gesundheitstechnik
216 Glastechnik/Keramik
082 Holz-/Fasertechnik
241 Kerntechnik/Kernverfahrenstechnik
219 Kunststofftechnik
104 Maschinenbau/-wesen
108 Metalltechnik
224 Physikalische Technik
144 Technische Kybernetik
225 Textil- und Bekleidungstechnik/-gewerbe
074 Transport-/Fördertechnik
457 Umwelttechnik (einschl. Recycling)
226 Verfahrenstechnik
213 Versorgungstechnik
177 Werkstoffwissenschaften

64 Elektrotechnik

316 Elektrische Energietechnik
048 Elektrotechnik/Elektronik
157 Mikroelektronik
286 Mikrosystemtechnik
222 Nachrichten-/Informationstechnik
088 Optoelektronik

65 Verkehrstechnik, Nautik

235 Fahrzeugtechnik
057 Luft- und Raumfahrttechnik
223 Nautik/Seefahrt
142 Schiffbau/Schiffstechnik
089 Verkehrsingenieurwesen

66 Architektur, Innenarchitektur

013 Architektur
242 Innenarchitektur

67 Raumplanung

134 Raumplanung
458 Umweltschutz

68 Bauingenieurwesen

017 Bauingenieurwesen/Ingenieurbau
197 Holzbau
429 Stahlbau
100 Verkehrsbau
084 Wasserbau
077 Wasserwirtschaft

69 Vermessungswesen

280 Kartographie
171 Vermessungswesen (Geodäsie)

09

Kunst, Kunstwissenschaft

74 Kunst, Kunstwissenschaft allgemein

091 Kunstszene
092 Kunstgeschichte, Kunstwissenschaft
101 Restaurierungskunde

75 Bildende Kunst

023 Bildende Kunst/Graphik
205 Bildhauerei/Plastik
204 Malerei
287 Neue Medien

76 Gestaltung

007 Angewandte Kunst
159 Edelstein- und Schmuckdesign
089 Graphikdesign/Kommunikationsgestaltung
203 Industriedesign/Produktgestaltung
116 Textgestaltung
176 Werkzeugziehung

77 Darstellende Kunst, Film und Fernsehen, Theaterwissenschaft

035 Darstellende Kunst/Bühnenkunst/Regie
054 Film und Fernsehen
102 Schauspiel
106 Tanzpädagogik
155 Theaterwissenschaft

78 Musik, Musikwissenschaft

192 Dirigieren
230 Gesang
080 Instrumentalmusik
164 Jazz und Populärmusik
193 Kirchenmusik
191 Komposition
113 Musikerziehung
114 Musikwissenschaft/-geschichte
165 Orchestermusik
163 Rhythmik
194 Tonmeister

10

Außerhalb der Studienbereichs- gliederung

83 Außerhalb der Studienbereichsgliederung

196 Studienkolleg
290 Sonstige Fächer

1) Studienfächer, die mehrere Studienbereiche betreffen, oder interdisziplinäre Studien, die sich keinem einzelnen Fach zuordnen lassen.

2) Studienfach der Lehrerausbildung, das in mehrere Studienbereiche der Fächergruppe übergreift.

Übersicht 2

Prüfungsgruppen und Abschlußprüfungen

Stand: Wintersemester 1997/98

Erläuterung der Systematik am Beispiel der 1. Prüfungsgruppe:

<div style="border: 1px solid black; padding: 5px; margin: 5px auto; width: 80%;"> <p style="text-align: center;">05 Diplom (U) und entsprechende Abschlußprüfungen</p> </div>	<p>← Systematische Nummer der Prüfungsgruppe ← Text der Prüfungsgruppe</p>
<p>Magister (1 02)</p>	<p>← Zusammenfassung der Abschlußprüfung ← Verschlüsselung und Text der Abschlußprüfung "Magister - Erststudium"</p>

(Schlüsselzahl) Abschlußprüfungen mit Signierschlüssel der Studenten- und Prüfungsstatistik

- 1 = Erststudium (1. Studienabschluß -ggf. auch Promotion als Erstabschluß)
- 2 = Zweitstudium (weiterer Abschluß nach dem Erststudium, soweit nicht Nr. 3 bis 6. Auch Zweitabschluß im gleichen Studienfach)
- 3 = Aufbaustudium (Voraussetzung: Ein (bestimmter) 1. Abschluß, auch berufsbegleitend möglich)
- 4 = Ergänzungs-, Erweiterungs- und Zusatzstudium (Studien- oder berufsbegleitend möglich)
Erweiterung von Lehramtsprüfungen ggf. auch ohne Neueinschreibung möglich
- 5 = Promotionsstudium (nach anderem 1. Abschluß). Prüfung auch ohne Neueinschreibung möglich
- 6 = Kontakt-/Weiterbildungsstudium (in der Regel nach früherem 1. Studium, auch berufsbegleitend)
- 8 = Weiterstudium zur Verbesserung der Prüfungsnote (nach erfolgreichem Freiversuch)
- 9 = Kein Abschluß (kein Abschluß in Deutschland angestrebt bzw. keine Abschlußprüfung möglich)

<div style="border: 1px solid black; padding: 5px; margin-bottom: 10px; text-align: center;"> <p>05 Diplom (U) und entsprechende Abschlußprüfungen</p> </div> <p>Magister (1 02) Erststudium (2 02) Zweitstudium (3 02) Aufbaustudium (4 02) Ergänzungs-, Erweiterungs- und Zusatzstudium (8 02) Weiterstudium zur Verbesserung der Prüfungsnote</p> <p>Lizentiat (1 03) Erststudium (2 03) Zweitstudium (3 03) Aufbaustudium (4 03) Ergänzungs-, Erweiterungs- und Zusatzstudium (8 03) Weiterstudium zur Verbesserung der Prüfungsnote</p> <p>Kirchliche Prüfung (1 04) Erststudium (2 04) Zweitstudium (8 04) Weiterstudium zur Verbesserung der Prüfungsnote</p> <p>Staatsexamen/1. Staatsprüfung (1 08) Erststudium (2 08) Zweitstudium (8 08) Weiterstudium zur Verbesserung der Prüfungsnote</p> <p>Staatsexamen (einphasige Ausbildung) (1 09) Erststudium (2 09) Zweitstudium (8 09) Weiterstudium zur Verbesserung der Prüfungsnote</p> <p>Fakultätsprüfung (1 10) Erststudium (2 10) Zweitstudium (8 10) Weiterstudium zur Verbesserung der Prüfungsnote</p> <p>Diplom (U) (1 11) Erststudium (2 11) Zweitstudium (3 11) Aufbaustudium (4 11) Ergänzungs-, Erweiterungs- und Zusatzstudium (8 11) Weiterstudium zur Verbesserung der Prüfungsnote</p> <p>Diplom I (U-GH) (1 14) Erststudium (2 14) Zweitstudium (8 14) Weiterstudium zur Verbesserung der Prüfungsnote</p> <p>Diplom (U) - Dolmetscher (1 12) Erststudium (2 12) Zweitstudium</p>	<p>(4 12) Ergänzungs-, Erweiterungs- und Zusatzstudium (8 12) Weiterstudium zur Verbesserung der Prüfungsnote</p> <p>Diplom (U) - Übersetzer (1 13) Erststudium (2 13) Zweitstudium (4 13) Ergänzungs-, Erweiterungs- und Zusatzstudium (8 13) Weiterstudium zur Verbesserung der Prüfungsnote</p> <p>Akademisch geprüfter Übersetzer (1 05) Erststudium (2 05) Zweitstudium (4 05) Ergänzungs-, Erweiterungs- und Zusatzstudium (8 05) Weiterstudium zur Verbesserung der Prüfungsnote</p> <p>Diplom (U) - Fachsprachenexperte (1 15) Erststudium (2 15) Zweitstudium (4 15) Ergänzungs-, Erweiterungs- und Zusatzstudium (8 15) Weiterstudium zur Verbesserung der Prüfungsnote</p> <p>Diplom (U) - Sprachenlehrer (1 16) Erststudium (2 16) Zweitstudium (4 16) Ergänzungs-, Erweiterungs- und Zusatzstudium (8 16) Weiterstudium zur Verbesserung der Prüfungsnote</p> <p>Diplom (U) - Lehrer (1 18) Erststudium (2 18) Zweitstudium (4 18) Ergänzungs-, Erweiterungs- und Zusatzstudium (8 18) Weiterstudium zur Verbesserung der Prüfungsnote</p> <p>Abschlußprüfung ohne akad. Grad (1 17) Erststudium (3 17) Aufbaustudium (8 17) Weiterstudium zur Verbesserung der Prüfungsnote</p>	<div style="border: 1px solid black; padding: 5px; margin-bottom: 10px; text-align: center;"> <p>15 Staatliche Lehramtsprüfungen (LA) Grund- und Hauptschulen/ Primarstufe</p> </div> <p>Fachlehrer für musisch-technische Fächer (1 19) Erststudium (2 19) Zweitstudium (4 19) Ergänzungs-, Erweiterungs- und Zusatzstudium (8 19) Weiterstudium zur Verbesserung der Prüfungsnote</p> <p>LA Grund- und Hauptschulen (1 20) Erststudium (2 20) Zweitstudium (4 20) Ergänzungs-, Erweiterungs- und Zusatzstudium (8 20) Weiterstudium zur Verbesserung der Prüfungsnote</p> <p>LA Grundschulen (1 21) Erststudium (2 21) Zweitstudium (4 21) Ergänzungs-, Erweiterungs- und Zusatzstudium (8 21) Weiterstudium zur Verbesserung der Prüfungsnote</p> <p>LA Hauptschulen (1 22) Erststudium (2 22) Zweitstudium (4 22) Ergänzungs-, Erweiterungs- und Zusatzstudium (8 22) Weiterstudium zur Verbesserung der Prüfungsnote</p> <p>LA Grundstufe/Primarstufe (1 42) Erststudium (2 42) Zweitstudium (4 42) Ergänzungs-, Erweiterungs- und Zusatzstudium (8 42) Weiterstudium zur Verbesserung der Prüfungsnote</p>
<div style="border: 1px solid black; padding: 5px; margin-bottom: 10px; text-align: center;"> <p>10 Promotionen</p> </div> <p>Promotion (Abschlußprüfung vorausgesetzt) (5 06) Promotionsstudium</p> <p>Promotion ohne vorausgesetzte Abschlußprüfung (1 07) Erststudium (5 07) Promotionsstudium (8 07) Weiterstudium zur Verbesserung der Prüfungsnote</p>	<div style="border: 1px solid black; padding: 5px; margin-bottom: 10px; text-align: center;"> <p>20 Stufenübergreifendes LA, Grundschulen/Sekundarstufe I/ Primarstufe</p> </div> <p>LA Sekundarstufe I/Primarstufe (1 28) Erststudium (2 28) Zweitstudium (4 28) Ergänzungs-, Erweiterungs- und Zusatzstudium (8 28) Weiterstudium zur Verbesserung der Prüfungsnote</p>	

LA Grundschulen/Sekundarstufe I

- (1 40) Erststudium
- (2 40) Zweitstudium
- (4 40) Ergänzungs-, Erweiterungs- und Zusatzstudium
- (8 40) Weiterstudium zur Verbesserung der Prüfungsnote

25**LA Realschulen/Sekundarstufe I****LA Realschulen**

- (1 23) Erststudium
- (2 23) Zweitstudium
- (3 23) Aufbaustudium
- (4 23) Ergänzungs-, Erweiterungs- und Zusatzstudium
- (8 23) Weiterstudium zur Verbesserung der Prüfungsnote

LA Haupt- und Realschulen/Unterstufe und Mittelstufe Gymnasien

- (1 24) Erststudium
- (2 24) Zweitstudium
- (4 24) Ergänzungs-, Erweiterungs- und Zusatzstudium
- (8 24) Weiterstudium zur Verbesserung der Prüfungsnote

LA Mittelstufe/Sekundarstufe I

- (1 43) Erststudium
- (2 43) Zweitstudium
- (4 43) Ergänzungs-, Erweiterungs- und Zusatzstudium
- (8 43) Weiterstudium zur Verbesserung der Prüfungsnote

30**Stufenübergreifendes LA Sekundarstufe II und I****LA Sekundarstufe II und I**

- (1 41) Erststudium
- (2 41) Zweitstudium
- (4 41) Ergänzungs-, Erweiterungs- und Zusatzstudium
- (8 41) Weiterstudium zur Verbesserung der Prüfungsnote

35**LA Gymnasien/Sekundarstufe II, allgemeinbildende Schulen****LA Gymnasien**

- (1 25) Erststudium
- (2 25) Zweitstudium
- (4 25) Ergänzungs-, Erweiterungs- und Zusatzstudium
- (8 25) Weiterstudium zur Verbesserung der Prüfungsnote

LA Oberstufe/Sekundarstufe II, allgemeinbildende Schulen

- (1 44) Erststudium
- (2 44) Zweitstudium
- (4 44) Ergänzungs-, Erweiterungs- und Zusatzstudium
- (8 44) Weiterstudium zur Verbesserung der Prüfungsnote

40**LA Sonderschulen****LA Sonderschulen**

- (1 26) Erststudium
- (2 26) Zweitstudium
- (3 26) Aufbaustudium
- (4 26) Ergänzungs-, Erweiterungs- und Zusatzstudium
- (8 26) Weiterstudium zur Verbesserung der Prüfungsnote

45**LA Berufliche Schulen/Sekundarstufe II, berufliche Schulen****LA Berufliche Schulen**

- (1 27) Erststudium
- (2 27) Zweitstudium
- (4 27) Ergänzungs-, Erweiterungs- und Zusatzstudium
- (8 27) Weiterstudium zur Verbesserung der Prüfungsnote

LA Oberstufe/Sekundarstufe II, berufliche Schulen

- (1 45) Erststudium
- (2 45) Zweitstudium
- (4 45) Ergänzungs-, Erweiterungs- und Zusatzstudium
- (8 45) Weiterstudium zur Verbesserung der Prüfungsnote

50**Sonstige LA nach Schularten/Schulstufen****Sonstige Staatsprüfungen nach Schularten/Schulstufen**

- (1 29) Erststudium
- (2 29) Zweitstudium
- (3 29) Aufbaustudium
- (4 29) Ergänzungs-, Erweiterungs- und Zusatzstudium
- (6 29) Kontakt-/Weiterbildungsstudium
- (8 29) Weiterstudium zur Verbesserung der Prüfungsnote

55**Künstlerischer Abschluß****Diplom (KH)**

- (1 75) Erststudium
- (2 75) Zweitstudium
- (3 75) Aufbaustudium
- (4 75) Ergänzungs-, Erweiterungs- und Zusatzstudium
- (8 75) Weiterstudium zur Verbesserung der Prüfungsnote

Akademiebrief (KH)

- (1 81) Erststudium
- (8 81) Weiterstudium zur Verbesserung der Prüfungsnote

Bühnenreife-/Konzertreifeprüfung

- (1 71) Erststudium
- (2 71) Zweitstudium
- (3 71) Aufbaustudium
- (8 71) Weiterstudium zur Verbesserung der Prüfungsnote

Privatmusiklehrerprüfung

- (1 72) Erststudium
- (2 72) Zweitstudium
- (3 72) Aufbaustudium
- (4 72) Ergänzungs-, Erweiterungs- und Zusatzstudium
- (8 72) Weiterstudium zur Verbesserung der Prüfungsnote

Kirchenmusikprüfung A

- (1 73) Erststudium
- (2 73) Zweitstudium
- (3 73) Aufbaustudium
- (8 73) Weiterstudium zur Verbesserung der Prüfungsnote

Kirchenmusikprüfung B

- (1 74) Erststudium
- (2 74) Zweitstudium
- (8 74) Weiterstudium zur Verbesserung der Prüfungsnote

Kirchenmusikprüfung C

- (1 78) Erststudium
- (2 78) Zweitstudium
- (8 78) Weiterstudium zur Verbesserung der Prüfungsnote

Solistenprüfung

- (1 79) Erststudium
- (2 79) Zweitstudium
- (3 79) Aufbaustudium
- (8 79) Weiterstudium zur Verbesserung der Prüfungsnote

Staatliche Prüfung für künstlerische Abschlüsse

- (1 70) Erststudium
- (2 70) Zweitstudium
- (8 70) Weiterstudium zur Verbesserung der Prüfungsnote

Meisterschüler

- (2 76) Zweitstudium
- (3 76) Aufbaustudium
- (8 76) Weiterstudium zur Verbesserung der Prüfungsnote

Kunstpädagogische Prüfung

- (1 77) Erststudium
- (2 77) Zweitstudium
- (4 77) Ergänzungs-, Erweiterungs- und Zusatzstudium
- (8 77) Weiterstudium zur Verbesserung der Prüfungsnote

Sonstiger künstlerischer Abschluß

- (1 80) Erststudium
- (2 80) Zweitstudium
- (3 80) Aufbaustudium
- (4 80) Ergänzungs-, Erweiterungs- und Zusatzstudium
- (6 80) Kontakt-/Weiterbildungsstudium
- (8 80) Weiterstudium zur Verbesserung der Prüfungsnote

60**Fachhochschulabschluß****Diplom (FH)**

- (1 51) Erststudium
- (2 51) Zweitstudium
- (3 51) Aufbaustudium
- (4 51) Ergänzungs-, Erweiterungs- und Zusatzstudium
- (8 51) Weiterstudium zur Verbesserung der Prüfungsnote

Diplom (FH) - Dolmetscher

- (1 53) Erststudium
- (2 53) Zweitstudium
- (3 53) Aufbaustudium
- (8 53) Weiterstudium zur Verbesserung der Prüfungsnote

Diplom (FH) - Übersetzer

- (1 54) Erststudium
- (2 54) Zweitstudium
- (3 54) Aufbaustudium
- (8 54) Weiterstudium zur Verbesserung der Prüfungsnote

Diplom (FH) - Fachsprachenexperte

- (1 52) Erststudium
- (2 52) Zweitstudium
- (3 52) Aufbaustudium
- (8 52) Weiterstudium zur Verbesserung der Prüfungsnote

Staatliche Technikerprüfung

- (1 55) Erststudium
- (2 55) Zweitstudium
- (8 55) Weiterstudium zur Verbesserung der Prüfungsnote

Staatliche Laufbahnprüfung (Verw-FH)

- (1 56) Erststudium
- (2 56) Zweitstudium
- (8 56) Weiterstudium zur Verbesserung der Prüfungsnote

Sonstiger FH - Abschluß

- (1 59) Erststudium
- (2 59) Zweitstudium
- (3 59) Aufbaustudium
- (4 59) Ergänzungs-, Erweiterungs- und Zusatzstudium
- (6 59) Kontakt-/Weiterbildungsstudium
- (8 59) Weiterstudium zur Verbesserung der Prüfungsnote

65**Sonstiger Abschluß****Abschlußzeugnis/Zertifikat**

- (1 94) Erststudium
- (2 94) Zweitstudium
- (3 94) Aufbaustudium
- (4 94) Ergänzungs-, Erweiterungs- und Zusatzstudium
- (6 94) Kontakt-/Weiterbildungsstudium
- (8 94) Weiterstudium zur Verbesserung der Prüfungsnote

Sonstiger Abschluß in Deutschland

- (1 95) Erststudium
- (2 95) Zweitstudium
- (3 95) Aufbaustudium
- (4 95) Ergänzungs-, Erweiterungs- und Zusatzstudium
- (6 95) Kontakt-/Weiterbildungsstudium
- (8 95) Weiterstudium zur Verbesserung der Prüfungsnote

Abschlußprüfung im Ausland

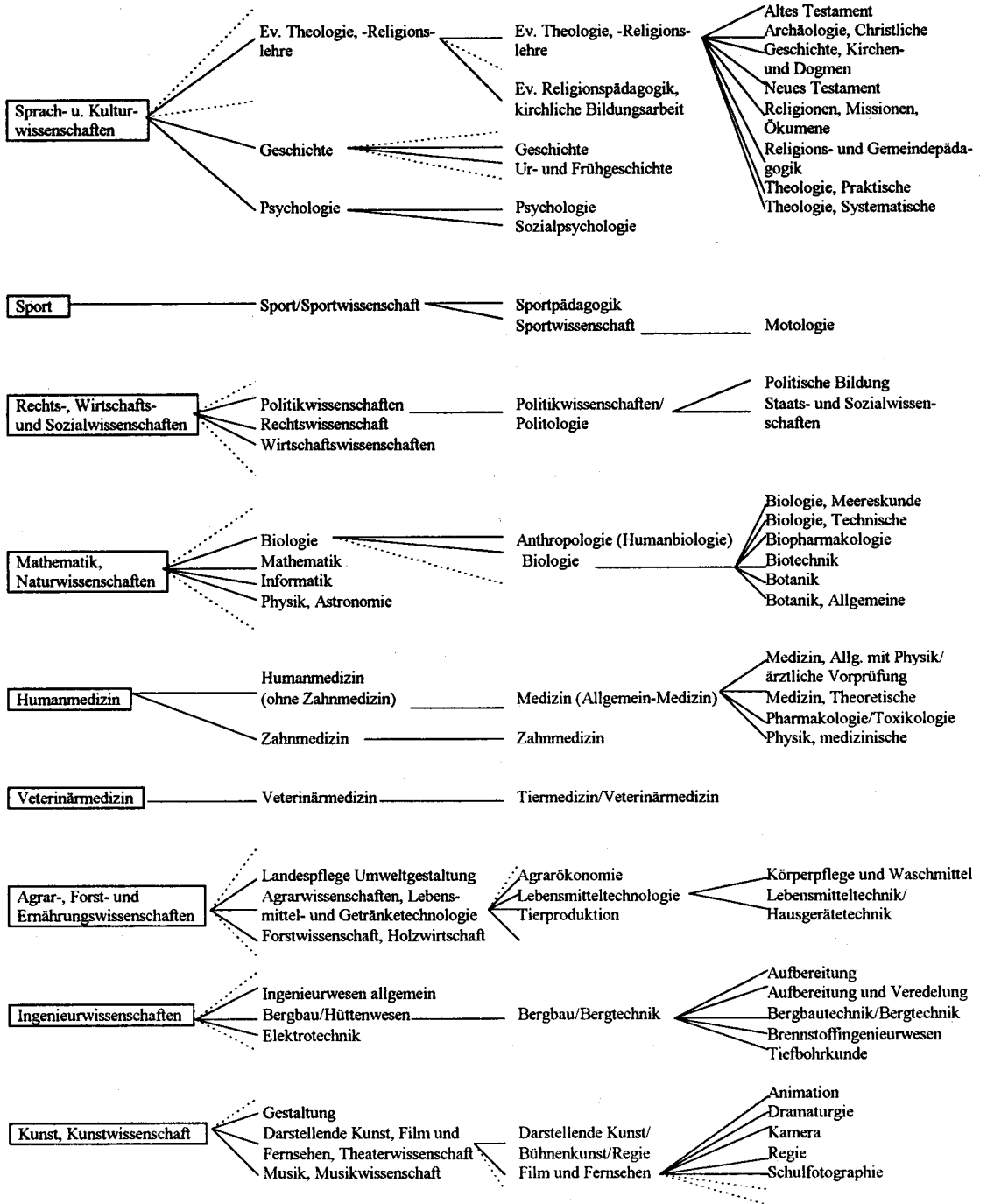
- (1 96) Erststudium
- (2 96) Zweitstudium
- (3 96) Aufbaustudium
- (4 96) Ergänzungs-, Erweiterungs- und Zusatzstudium
- (5 96) Promotionsstudium

Keine Abschlußprüfung möglich bzw. angestrebt

- (9 97) Kein Abschluß

Übersicht 3
Schematische Darstellung der Fächergliederung

Einheiten	Fächergruppen	Studienbereiche	Studienfächer	Hochschul-/Landes-spezifische Fächer
(Spalte)	(1)	(2)	(3)	(4)
Anzahl der Einheiten	9	58	250 - 300	1 000 - 1200
Einheit wird aggregiert (aus Einheiten der Spalte/n)	ja (2)	ja (3)	teilweise z.T. (4)	nein -
Gliederung	vollständig	Auswahl	Beispiele	



Anwendungsbereich (Beispiele)	Schnellmeldungen, "Eckdaten", Übersichtstabellen in zusammenfassenden Veröffentlichungen	Standardtabellen für Veröffentlichungen Verknüpfungseinheiten für verschiedene Hochschulstatistiken	Arbeitstabellen in unterschiedlicher Gliederungstiefe (entsprechend den Bedürfnissen für Bundes- und Länderstatistiken sowie für einzelne Hochschulen) Sonderaufbereitungen für Dokumentations- und Planungsaufgaben
-------------------------------	---	--	---

**Vordruck für die Erhebung
der Studentendaten ab WS 1992/93**
(Individual-Meldebogen für die Hochschulverwaltung)

Statistisches Landesamt

Berichtssemester

Stempel oder Name der Hochschule

Satzart 1 1

Hochschule _____ 2-5

Paginierungsnummer _____ 6-11

Matrikelnummer _____ 12-23

Angaben

① Geschlecht männlich

1
2

 weiblich 24

② Geburtsdatum

1	9
---	---

25-30
Monat Jahr

③ Staatsangehörigkeit
deutsch

0	0	0
---	---	---

31-33
andere Staatsangehörigkeit
_____ 31-33
Klartext lt. Schlüssel

④ Semesterwohnsitz
a) Bundesland lt. Schlüssel ..., bei Ausland "99" angeben 34-35
b) Kreis (bei Wohnsitz in Deutschland)
Landkreis _____ 36-38
oder Klartext
Kreisfreie Stadt _____ 36-38
Klartext lt. Schlüssel
c) Staat (bei Wohnsitz im Ausland)
_____ 36-38
Klartext lt. Schlüssel

⑤ Heimatwohnsitz
a) Bundesland lt. Schlüssel ..., bei Ausland "99" angeben 39-40
b) Kreis (bei Wohnsitz in Deutschland)
Landkreis _____ 41-43
oder Klartext
Kreisfreie Stadt _____ 41-43
Klartext lt. Schlüssel
c) Staat (bei Wohnsitz im Ausland)
_____ 41-43
Klartext lt. Schlüssel

⑥ Hörerstatus (Status an der Hochschule)
Hauptörer

1
2
3

44
Nebenhörer/Zweithörer
Studienkollegiat

⑦ Ersteinschreibung in Deutschland/
Hochschulsemester
a) Ersteinschreibung
Hochschule
_____ 51-54
Klartext lt. Schlüssel

Semester/Jahr
Sommersemester

1

55
Wintersemester

1	9
---	---

56-59
Jahr

b) Anzahl der Hochschulsemester an deut-
schen Hochschulen insgesamt (einschl.
Urlaubs- und Praxissemester) 60-61
und zwar: Urlaubssemester 62
Praxissemester 63

Semester (auch Urlaubsseme-
ster) in der DDR bzw. Berlin
(Ost), vor Wintersemester
1990/91 64-65
— Art des damaligen Studiums:
— Präsenzstudium

1
2

66
— Fernstudium

c) Anzahl der Semester am Studienkolleg .. 67

⑧ Studienunterbrechung im 1. Studiengang des
Berichtssemesters
Anzahl der Unterbrechungssemester
insgesamt 68-69

9 Studium im Berichtsemester

Satzart 2 1

1. Studiengang an der meldenden Hochschule

a) Art der Einschreibung/Exmatrikulation/Beurlaubung

Ersteinschreibung	<table border="1" style="display: inline-table; vertical-align: middle;"><tr><td> </td><td>1</td></tr></table>		1	24
	1			
Neueinschreibung	<table border="1" style="display: inline-table; vertical-align: middle;"><tr><td> </td><td>2</td></tr></table>		2	
	2			
Rückmeldung	<table border="1" style="display: inline-table; vertical-align: middle;"><tr><td> </td><td>3</td></tr></table>		3	
	3			
Beurlaubung	<table border="1" style="display: inline-table; vertical-align: middle;"><tr><td> </td><td>4</td></tr></table>		4	
	4			
Exmatrikulation	<table border="1" style="display: inline-table; vertical-align: middle;"><tr><td> </td><td>5</td></tr></table>		5	
	5			
Frühere Exmatrikulation	<table border="1" style="display: inline-table; vertical-align: middle;"><tr><td> </td><td>6</td></tr></table>		6	
	6			

b) Grund der Beurlaubung/Exmatrikulation
It. Schlüssel

--

 25

c) Art des Studiums
Präsenzstudium

	1
	2
	3

 26

d) Voll-/Teilzeitstudium
Vollzeit

	1
	2

 27

e) Anzahl der Fachsemester im Hinblick auf die angestrebte Abschlußprüfung

--

 28-29

f) Angestrebte Abschlußprüfung

--

 It. Schlüssel 30-32

g) Studienfach

1. _____	<table border="1" style="display: inline-table; vertical-align: middle;"><tr><td> </td><td> </td><td> </td><td> </td></tr></table>					33-35
Klartext						
2. _____	<table border="1" style="display: inline-table; vertical-align: middle;"><tr><td> </td><td> </td><td> </td><td> </td></tr></table>					38-40
Klartext						
3. _____	<table border="1" style="display: inline-table; vertical-align: middle;"><tr><td> </td><td> </td><td> </td><td> </td></tr></table>					43-45
Klartext						

Satzart 3 1

2. Studiengang an der meldenden Hochschule

a) Art der Einschreibung/Exmatrikulation/Beurlaubung

Ersteinschreibung	<table border="1" style="display: inline-table; vertical-align: middle;"><tr><td> </td><td>1</td></tr></table>		1	24
	1			
Neueinschreibung	<table border="1" style="display: inline-table; vertical-align: middle;"><tr><td> </td><td>2</td></tr></table>		2	
	2			
Rückmeldung	<table border="1" style="display: inline-table; vertical-align: middle;"><tr><td> </td><td>3</td></tr></table>		3	
	3			
Beurlaubung	<table border="1" style="display: inline-table; vertical-align: middle;"><tr><td> </td><td>4</td></tr></table>		4	
	4			
Exmatrikulation	<table border="1" style="display: inline-table; vertical-align: middle;"><tr><td> </td><td>5</td></tr></table>		5	
	5			
Frühere Exmatrikulation	<table border="1" style="display: inline-table; vertical-align: middle;"><tr><td> </td><td>6</td></tr></table>		6	
	6			

b) Grund der Beurlaubung/Exmatrikulation
It. Schlüssel

--

 25

c) Art des Studiums
Präsenzstudium

	1
	2
	3

 26

d) Voll-/Teilzeitstudium
Vollzeit

	1
	2

 27

e) Anzahl der Fachsemester im Hinblick auf die angestrebte Abschlußprüfung

--

 28-29

f) Angestrebte Abschlußprüfung

--

 It. Schlüssel 30-32

g) Studienfach

1. _____	<table border="1" style="display: inline-table; vertical-align: middle;"><tr><td> </td><td> </td><td> </td><td> </td></tr></table>					33-35
Klartext						
2. _____	<table border="1" style="display: inline-table; vertical-align: middle;"><tr><td> </td><td> </td><td> </td><td> </td></tr></table>					38-40
Klartext						
3. _____	<table border="1" style="display: inline-table; vertical-align: middle;"><tr><td> </td><td> </td><td> </td><td> </td></tr></table>					43-45
Klartext						

10 Einschreibung an einer anderen Hochschule im Berichtsemester

Satzart 4 1

a) Hochschule

_____	<table border="1" style="display: inline-table; vertical-align: middle;"><tr><td> </td><td> </td><td> </td><td> </td></tr></table>					24-27
Klartext	It. Schlüssel					

b) Studiengang

Angestrebte Abschlußprüfung	<table border="1" style="display: inline-table; vertical-align: middle;"><tr><td> </td><td> </td><td> </td><td> </td></tr></table>					41-43
	It. Schlüssel					

Studienfach

1. _____	<table border="1" style="display: inline-table; vertical-align: middle;"><tr><td> </td><td> </td><td> </td><td> </td></tr></table>					44-46
Klartext						
2. _____	<table border="1" style="display: inline-table; vertical-align: middle;"><tr><td> </td><td> </td><td> </td><td> </td></tr></table>					47-49
Klartext						
3. _____	<table border="1" style="display: inline-table; vertical-align: middle;"><tr><td> </td><td> </td><td> </td><td> </td></tr></table>					50-52
Klartext						

11 Studium im unmittelbar vorhergehenden Semester

Kennziffer für Hochschule im unmittelbar vorhergehenden Semester

Jetzige Hochschule	<table border="1" style="display: inline-table; vertical-align: middle;"><tr><td> </td><td>1</td></tr></table>		1	56
	1			
Andere Hochschule in Deutschland	<table border="1" style="display: inline-table; vertical-align: middle;"><tr><td> </td><td>2</td></tr></table>		2	
	2			
Hochschule im Ausland	<table border="1" style="display: inline-table; vertical-align: middle;"><tr><td> </td><td>3</td></tr></table>		3	
	3			
Jetzige und weitere Hochschulen	<table border="1" style="display: inline-table; vertical-align: middle;"><tr><td> </td><td>4</td></tr></table>		4	
	4			
(bei Mehrfacheinschreibungen)				

Bei Studium in Deutschland:

Kennziffer für Studiengang/-gänge im unmittelbar vorhergehenden Semester

1. Studiengang wie im Berichtsemester	<table border="1" style="display: inline-table; vertical-align: middle;"><tr><td> </td><td>1</td></tr></table>		1	57
	1			
2. Studiengang wie im Berichtsemester	<table border="1" style="display: inline-table; vertical-align: middle;"><tr><td> </td><td>2</td></tr></table>		2	
	2			
beide Studiengänge wie im Berichtsemester				
(weiter bei Frage 12)				
	<table border="1" style="display: inline-table; vertical-align: middle;"><tr><td> </td><td>3</td></tr></table>		3	
	3			

ggf. weiter mit

1. Studiengang

a) Hochschule

_____	<table border="1" style="display: inline-table; vertical-align: middle;"><tr><td> </td><td> </td><td> </td><td> </td></tr></table>					60-63
Klartext	It. Schlüssel					

b) Angestrebte Abschlußprüfung

_____	<table border="1" style="display: inline-table; vertical-align: middle;"><tr><td> </td><td> </td><td> </td><td> </td></tr></table>					66-68
	It. Schlüssel					

c) Studienfach

1. _____	<table border="1" style="display: inline-table; vertical-align: middle;"><tr><td> </td><td> </td><td> </td><td> </td></tr></table>					69-71
Klartext						
2. _____	<table border="1" style="display: inline-table; vertical-align: middle;"><tr><td> </td><td> </td><td> </td><td> </td></tr></table>					72-74
Klartext						
3. _____	<table border="1" style="display: inline-table; vertical-align: middle;"><tr><td> </td><td> </td><td> </td><td> </td></tr></table>					75-77
Klartext						

Satzart 5 1

2. Studiengang

a) Hochschule

_____	<table border="1" style="display: inline-table; vertical-align: middle;"><tr><td> </td><td> </td><td> </td><td> </td></tr></table>					24-27
Klartext	It. Schlüssel					

b) Angestrebte Abschlußprüfung

_____	<table border="1" style="display: inline-table; vertical-align: middle;"><tr><td> </td><td> </td><td> </td><td> </td></tr></table>					30-32
	It. Schlüssel					

c) Studienfach

1. _____	<table border="1" style="display: inline-table; vertical-align: middle;"><tr><td> </td><td> </td><td> </td><td> </td></tr></table>					33-35
Klartext						
2. _____	<table border="1" style="display: inline-table; vertical-align: middle;"><tr><td> </td><td> </td><td> </td><td> </td></tr></table>					36-38
Klartext						
3. _____	<table border="1" style="display: inline-table; vertical-align: middle;"><tr><td> </td><td> </td><td> </td><td> </td></tr></table>					39-41
Klartext						

12) Früheres - auf das jetzige Studium in Deutschland bezogenes - Studium im Ausland

1. Land (Staat)

_____ Klarnert
 Anzahl der Monate lt. Schlüssel 45-47
 48-49

2. Land (Staat)

_____ Klarnert
 Anzahl der Monate lt. Schlüssel 51-53
 54-55

Setzert 6 1

13) Bereits vor dem Berichtsemester abgelegte Abschlußprüfungen an Hochschulen

Letzte Prüfung

a) Art der Prüfung lt. Schlüssel 24-26
 b) Studienfach
 1. _____ Klarnert 27-29
 2. _____ Klarnert 30-32
 3. _____ Klarnert 33-35
 c) Monat/Jahr des Prüfungs-
 abschlusses Monat 39-40 1 9 41-44
 d) Prüfungsergebnis
 insgesamt bestanden 1 45
 endgültig nicht bestanden 2
 e) Gesamtnote lt. Schlüssel 46

ggf. vorletzte Prüfung

e) Art der Prüfung lt. Schlüssel 49-51
 b) Studienfach
 1. _____ Klarnert 52-54
 2. _____ Klarnert 55-57
 3. _____ Klarnert 58-60
 c) Monat/Jahr des Prü-
 fungsabschlusses Monat 64-65 1 9 66-69
 d) Prüfungsergebnis
 insgesamt bestanden 1 70
 endgültig nicht bestanden 2
 e) Gesamtnote lt. Schlüssel 71

Setzert 7 1

14) Hochschulzugangsberechtigung (HZB)

a) Jahr des ersten Erwerbs einer HZB 1 9 24-27
 b) Art der HZB Jahr 28-29
 c) Bundesland lt. Schlüssel...,
 bei Ausland "99" angeben lt. Schlüssel 30-31
 d) Kreis (bei Erwerb in Deutschland)
 Landkreis _____ Klarnert
 oder
 Kreisfreie Stadt _____ Klarnert
 lt. Schlüssel 32-34
 e) Staat (bei Erwerb im Ausland)
 _____ Klarnert
 lt. Schlüssel 32-34

15) Berufspraktische Tätigkeit vor dem Studium

Art der Tätigkeit

Berufsausbildung mit Abschluß 1 35
 Praktikum oder Volontariat im Hinblick auf
 das derzeitige Studium 1 39

Anschchriftenverzeichnis der Statistischen Landesämter

Statistisches Landesamt Baden-Württemberg	Postfach 10 60 33 70049 Stuttgart	Tel. (0711) 641-0
Bayerisches Landesamt für Statistik und Datenverarbeitung	80288 München	Tel. (089) 2119-0
Statistisches Landesamt Berlin	10306 Berlin	Tel. (030) 9021-0
Landesamt für Datenverarbeitung und Statistik Brandenburg, Außenstelle Cottbus	Postfach 10 12 51 03012 Cottbus	Tel. (0355) 4774-0
Statistisches Landesamt Bremen	Postfach 10 13 09 28013 Bremen	Tel. (0421) 361-0
Statistisches Landesamt Hamburg	20453 Hamburg	Tel. (040) 3681-0
Hessisches Statistisches Landesamt	65175 Wiesbaden	Tel. (0611) 3802-0
Statistisches Landesamt Mecklenburg-Vorpommern	Postfach 12 01 35 19018 Schwerin	Tel. (0385) 4801-0
Niedersächsisches Landesamt für Statistik	Postfach 44 60 30044 Hannover	Tel. (0511) 9898-0
Landesamt für Datenverarbeitung und Statistik Nordrhein-Westfalen	Postfach 10 11 05 40002 Düsseldorf	Tel. (0211) 9449-01
Statistisches Landesamt Rheinland-Pfalz	Mainzer Straße 14-16 56130 Bad Ems	Tel. (02603) 71-0
Statistisches Landesamt Saarland	Postfach 10 30 44 66030 Saarbrücken	Tel. (0681) 501-00
Statistisches Landesamt des Freistaates Sachsen	Postfach 105 01911 Kamenz	Tel. (03578) 33-0
Statistisches Landesamt Sachsen-Anhalt	Postfach 20 11 56 06012 Halle (Saale)	Tel. (0345) 2318-0
Statistisches Landesamt Schleswig-Holstein	Postfach 11 41 24100 Kiel	Tel. (0431) 6895-0
Thüringer Landesamt für Statistik Abt. Bildung/Kultur	Postfach 12 55 07502 Gera	Tel. (0365) 4302-0

Anschriftenverzeichnis der Kultus- bzw. Wissenschaftsministerien der Länder

Ministerium für Wissenschaft, Forschung und Kunst Baden-Württemberg	Postfach 10 34 53 70029 Stuttgart	Tel. (0711) 279-0
Bayerisches Staatsministerium für Unterricht, Kultus, Wissenschaft und Kunst	Salvatorplatz 2 80333 München	Tel. (089) 2186-0
Senatsverwaltung für Wissenschaft, Forschung und Kultur Berlin	Brunnenstraße 188-190 10119 Berlin	Tel. (030) 28525-0
Ministerium für Wissenschaft, Forschung und Kultur des Landes Brandenburg	Friedrich-Ebert-Straße 4 14467 Potsdam	Tel. (0331) 866-0
Senator für Bildung und Wissenschaft Bremen	Rembertiring 8-12 28195 Bremen	Tel. (0421) 361-0
Behörde für Wissenschaft und Forschung - Hochschulamt -	Hamburger Straße 37 22083 Hamburg	Tel. (040) 2988-1
Hessisches Ministerium für Wissenschaft und Kunst	Postfach 32 60 65021 Wiesbaden	Tel. (0611) 165-0
Kultusministerium des Landes Mecklenburg-Vorpommern	Werderstraße 124 19055 Schwerin	Tel. (0385) 588-0
Niedersächsisches Ministerium für Wissenschaft und Kultur	Leibnizufer 9 30169 Hannover	Tel. (0511) 120-1
Ministerium für Schule und Weiterbildung, Wissenschaft und Forschung des Landes Nordrhein-Westfalen	Völklinger Straße 49 40221 Düsseldorf	Tel. (0211) 896-0
Ministerium für Bildung, Wissenschaft und Weiterbildung Rheinland-Pfalz	Postfach 32 20 55022 Mainz	Tel. (06131) 16-0
Ministerium für Bildung, Kultur und Wissenschaft Saarland	Postfach 10 24 52 66024 Saarbrücken	Tel. (0681) 503-01
Sächsisches Staatsministerium für Wissenschaft und Kunst	Archivstraße 5 01076 Dresden	Tel. (0351) 564-0
Kultusministerium des Landes Sachsen-Anhalt	Postfach 37 80 39012 Magdeburg	Tel. (0391) 567-01
Ministerium für Wissenschaft, Forschung und Kultur des Landes Schleswig-Holstein	Postfach 11 33 24100 Kiel	Tel. (0431) 988-0
Thüringer Ministerium für Wissenschaft, Forschung und Kultur	Juri-Gagarin-Ring 158 99084 Erfurt	Tel. (0361) 37900

Fachserie 11: Bildung und Kultur

Reihe 1: Allgemeinbildende Schulen

Die *jährlich* erscheinende Veröffentlichung über die allgemeinbildenden Schulen enthält Gesamtübersichten mit den wichtigsten Eckzahlen über Schulen, Klassen, Schüler und Lehrer. Ergänzend hierzu werden die Angaben über die Schüler weiter nach Schularten, Klassenstufen, Alter, Staatsangehörigkeit, Teilnahme am fremdsprachlichen Unterricht und Abschlußarten gegliedert. Alle Daten sind regional nach Bundesländern aufgeschlüsselt. In einem Anhang werden ausgewählte Zahlen über die Lehrerausbildung an Studienseminaren nachgewiesen.

Reihe 2: Berufliche Schulen

Der Aufbau dieser ebenfalls *jährlich* erscheinenden Veröffentlichung entspricht dem der Reihe 1. Neben den Gesamtübersichten für alle beruflichen Schulen erscheinen ergänzende Tabellen für die Schüler in der Untergliederung nach Schularten, Alter, Staatsangehörigkeit, Teilnahme am fremdsprachlichen Unterricht, Abschlußarten und Fachrichtung. In einem Anhang werden Daten über die Schulen des Gesundheitswesens und die Lehrerausbildung an Studienseminaren dargestellt.

Reihe 3: Berufliche Bildung

In dieser Reihe werden *jährlich* Angaben über die betriebliche Berufsausbildung veröffentlicht. Zusammenfassende Übersichten vermitteln Zeitreihen und die wichtigsten Eckdaten über die Auszubildenden und die Teilnehmer an einer beruflichen Ausbildung. Die aktuellen Zahlenangaben über Auszubildende und Abschlußprüfungen werden überwiegend in der Untergliederung nach Ausbildungsberufen nachgewiesen. Außerdem sind Daten über Ausbilder, Ausbildungsberater sowie die Teilnahme an Fortbildungsprüfungen zusammengestellt.

Reihe 4: Hochschulen

4.1: Studierende an Hochschulen

Diese Veröffentlichung erscheint *jährlich* jeweils für das Wintersemester mit Angaben über die deutschen und ausländischen Studierenden und Studienanfänger in der Aufgliederung nach Hochschularten, Hochschulen und Bundesländern, sowie differenziert nach Studienfächern, angestrebter Abschlußprüfung und einigen anderen Merkmalen. Für die Studienanfänger erscheint eine entsprechende Veröffentlichung jeweils auch für das Sommersemester. Vorwegergebnisse mit den wichtigsten Eckzahlen zur Studentenstatistik werden semesterweise in einem Vorbericht bekanntgegeben.

4.2: Prüfungen an Hochschulen

Über die von Hochschulen und Prüfungsämtern gemeldeten Abschlußprüfungen wird *jährlich* berichtet. Darin enthalten sind auch Angaben über Alter, Staatsangehörigkeit, Hochschulen und Studiendauer der Absolventen. In der Veröffentlichung sind jeweils die Ergebnisse des Wintersemesters und des folgenden Sommersemesters zu einem Prüfungsjahr zusammengefaßt.

4.3: Hochschulstatistische Kennzahlen

4.3.1: Nichtmonetäre hochschulstatistische Kennzahlen

Diese Veröffentlichung enthält nichtmonetäre hochschulstatistische Kennzahlen für den Hochschulbereich in Form von Zeitreihen, die *jährlich* fortgeschrieben werden. Die Kennzahlen dienen vor allem der Hochschulplanung bei der Beschreibung und Bewertung aktueller Entwicklungen. Sie umfassen bevölkerungsbezogene Bildungsquoten (Studienberechtigte, Studienanfänger), Studenten-Personal-Relationen. Die Tabellen enthalten Bundes- und Länderergebnisse, die teilweise nach Hochschularten und Fächergruppen untergliedert sind.

4.3.2: Monetäre hochschulstatistische Kennzahlen

(In Vorbereitung)

4.4: Personal an Hochschulen

In der *jährlich* erscheinenden Veröffentlichung wird das wissenschaftliche, künstlerische, technische, Verwaltungs- und sonstige

Personal an Hochschulen in der Gliederung nach Hochschularten, dienstrechtlicher Stellung und Fächergruppen nachgewiesen. Weiterhin werden Angaben über Habilitationen und Habilitierte gebracht.

4.5: Finanzen der Hochschulen

Diese *jährlich* erscheinende Reihe enthält Angaben über die Ausgaben und Einnahmen der Hochschulen in der Gliederung nach Ausgabe- und Einnahmearten, Hochschularten, Fächergruppen sowie nach Lehr- und Forschungsbereichen. Der Nachweis der Hochschulausgaben und -einnahmen erfolgt auch nach Bundesländern.

4.6: Gasthörer an Hochschulen

Diese Veröffentlichung erscheint *jährlich* jeweils für das Wintersemester mit Angaben über Gasthörer an deutschen Hochschulen in der Gliederung nach Hochschularten, Hochschulen und Ländern sowie nach Fachrichtungen und Altersgruppen. Weiterhin werden Angaben über ausländische Gasthörer nach Herkunftsländern gemacht.

Reihe 5: Presse

(Die Berichterstattung wurde mit der Ausgabe 1994 eingestellt).

Reihe 6: (unbesetzt)

Reihe 7: Ausbildungsförderung nach dem Bundesausbildungsförderungsgesetz (BAföG)

In dieser Reihe werden *jährlich* Angaben über die Zahl der nach dem BAföG geförderten Schüler und Studenten, den finanziellen Aufwand, Art, Umfang und Höhe der Förderung sowie über den sozialen Hintergrund der Geförderten dargestellt.

Reihe 8: Aufstiegsförderung nach dem Aufstiegsfortbildungsförderungsgesetz (AFBG)

In dieser Reihe werden *jährlich* Angaben über die Zahl der nach dem AFBG (auch sogenannten Meister-BAföG) geförderten Voll- und Teilzeitfälle, den finanziellen Aufwand, Art, Umfang und Höhe der Förderung sowie nichtfinanzielle Merkmale der Geförderten darstellt. Hierzu gehören auch Angaben über den sozialen Hintergrund der Geförderten.

Reihe S: Sonderbeiträge

S. 1: Wissenschaftliches und künstlerisches Personal an Hochschulen 1989

In dieser Veröffentlichung wird das wissenschaftlich und künstlerisch tätige Personal an Hochschulen in der Gliederung nach Hochschularten, Personal- und Fächergruppen sowie nach Lehr- und Forschungsbereichen nachgewiesen. Über die Angaben in der Reihe "Personal an Hochschulen" hinausgehend, wurde eine Untergliederung nach wissenschaftlicher Qualifikation, sowie nach dem Alter vorgenommen.

Ergänzend wird auf die thematische Querschnittsveröffentlichung **Bildung im Zahlenspiegel** (jährliche Erscheinungsfolge) hingewiesen, die Angaben über alle wichtigen Daten aus dem Bildungsbereich enthält.



Statistisches Bundesamt
Gustav-Stresemann-Ring 11
65189 Wiesbaden

Veröffentlichungen und Prospekte sind durch den Verlag Metzler-Poeschel, Verlagsauslieferung SFG-Servicecenter Fachverlage GmbH, Postfach 43 43, 72774 Reutlingen, erhältlich.

