


Statistisches Bundesamt

Bildung und Kultur



Fachserie **11**

Reihe 4.1

Studierende an Hochschulen

Wintersemester 1995/96

Statistisches Bundesamt
Bibliothek - Dokumentation - Archiv

**METZLER
POESCHEL**



Weitere Informationen zu dieser Veröffentlichung können direkt beim Statistischen Bundesamt erfragt werden:
Gruppe VII C, Telefon: 06 11 / 75 - 41 40 bzw. 41 44 oder Fax: 06 11 / 75 41 83

   **STATIS-BUND**

Im Statistischen Informationssystem des Bundes (STATIS-BUND) sind rund 1,5 Mill. ausgewählte statistische Zeitreihen gespeichert. Alle Zeitreihen können via Mailbox, auf Diskette oder Magnetband bezogen werden.

Fachliche Beratung: 06 11 / 75 - 27 16 und 22 56.

Mailbox: 06 11 / 75 29 20 · Technische Rückfragen: 06 11 / 75 32 84.

  **T-ONLINE / BILDSCHIRMTEXT**

Ausgewählte Tabellen und Grafiken bietet das Statistische Bundesamt über T-ONLINE / BILDSCHIRMTEXT an. Die Informationsseiten sind in T-ONLINE mit * 48484# abrufbar, ebenso wie die Bestellung von Veröffentlichungen und die Übermittlung von Anfragen.

Herausgeber: Statistisches Bundesamt, Wiesbaden



Informationen: Statistisches Bundesamt
Allgemeiner Auskunftsdienst
65180 Wiesbaden
● Telefon: 06 11 / 75 24 05
● Telefax: 06 11 / 75 33 30
● T-Online (Btx): * 48484#
● Internet: <http://www.statistik-bund.de>

Zweigstelle Berlin
Postfach 276, 10124 Berlin
● Telefon: 030 / 23 24 68 66
● Telefax: 030 / 23 24 68 72

Verlag: Metzler-Poeschel, Stuttgart

Verlagsauslieferung: SFG – Servicecenter Fachverlage GmbH
Postfach 43 43
72774 Reutlingen
Telefon: 0 70 71 / 93 53 50
Telefax: 0 70 71 / 3 36 53

Erscheinungsfolge: halbjährlich

Erschienen im Juni 1997

Preis: DM 27,50

Bestellnummer: 2110410-96531

© Statistisches Bundesamt, Wiesbaden 1997

Alle Rechte vorbehalten. Es ist insbesondere nicht gestattet, ohne ausdrückliche Genehmigung des Statistischen Bundesamtes diese Veröffentlichung oder Teile daraus für gewerbliche Zwecke zu übersetzen, zu vervielfältigen, auf Mikrofilm/-fiche zu verfilmen oder in elektronische Systeme einzuspeichern.


Recyclingpapier aus 100 % Altpapier.

Bestellschein

Statistisches Bundesamt
 ZB/PVM-STUD-VB-W97
 Vertrieb von Veröffentlichungen
 65180 Wiesbaden

**Der direkte
 Telefax
 06 11/75 25 55
 Draht**

Bestellung Studierende an deutschen Hochschulen, Vorläufige Ergebnisse,
 Wintersemester 1996/97

		bitte ankreuzen		
Diskettenpaket		Disketten- nutzungen	Lizenzgebühr je Semestervorberichts- ausgabe	Im Abonnement/ zur Fortsetzung
	STUD-VB Studierende an deutschen Hochschulen - Vorläufige Ergebnisse - Installations- voraussetzungen: EXCEL V 5.0 unter Benutzeroberfläche Windows ab V 3.1 Liefereinheit: 1 Diskette (3 1/2 ", HD) Gesamtspeicherbedarf: 1,3 MB (s. auch Rückseite des Bestellscheins)	für die einfache Nutzung	DM 72,00 zzgl. Versandkosten 5,- DM <input type="checkbox"/> Wintersemester 96/97 erschienen im Mai 1997 Mehrfachnutzungen zum internen Gebrauch sowie Nutzungen mit dem Recht zur Weitergabe an Dritte müssen schriftlich angezeigt werden und bedürfen einer gesonderten schriftlichen Genehmigung des Statistischen Bundesamtes, ZB/PVM, 65180 Wiesbaden. Die Nutzungen nach Satz 1 sind lizenzgebührenpflichtig.	<input type="checkbox"/> ja <input type="checkbox"/> nein

Rechnungsanschrift

Lieferanschrift, falls abweichend von
 der Rechnungsanschrift

 Name/Vorname/Firma

 Name/Vorname/Firma

 Straße/Nr./Postfach

 Straße/Nr./Postfach

 Postleitzahl/Wohnort

 Postleitzahl/Wohnort

 Ansprechpartner/Telefonnummer

 Ansprechpartner/Telefonnummer

 Unterschrift/Firmenstempel

Bitte keine Vorauszahlungen leisten, Rechnung abwarten. **Ausland:** Lieferung nur gegen Vorkasse nach Rechnungsstellung.

Das Paket enthält:

Das Diskettenpaket STUD-VB-W97 enthält vorläufige Ergebnisse der Studentenstatistik für das Wintersemester 1996/97 und wird auf einer Diskette (3 1/2", HD) geliefert. Alle Daten sind im Format EXCEL 5.0 gespeichert. Die Diskettenbeschreibung sowie das Impressum sind als TXT-Datei hinterlegt.

Die Diskette 1(1) enthält:

- Beschreibung des Diskettenpakets und Erläuterungen zur Statistik (liesmich.txt)
- Impressum (impress.txt)
- VBD11W97.XLS:
Studierende sowie Studienanfänger im 1. Hochschulsesemester und im 1. Fachsemester im WS 1996/97 nach Staatsangehörigkeit*, Geschlecht, Hochschularten und Ländern
- VBD12W97.XLS:
Studierende in den WS 1992/93 bis 1996/97 nach Staatsangehörigkeit*, Geschlecht, Hochschularten und Ländern
- VBD13W97.XLS:
Studienanfänger im 1. Hochschulsesemester ab WS 1994/95 bis WS 1996/97 nach Staatsangehörigkeit*, Geschlecht, Hochschularten und Ländern
- VBD14W97.XLS:
Studierende sowie Studienanfänger im 1. Hochschulsesemester und im 1. Fachsemester in den WS 1992/93 bis 1996/97 nach Staatsangehörigkeit*, Geschlecht, Fächergruppen
- VBD21W97.XLS:
Studierende sowie Studienanfänger im 1. Hochschulsesemester und im 1. Fachsemester im WS 1996/97 nach Staatsangehörigkeit**, Geschlecht, Hochschularten, Ländern und Hochschulen
- VBD22W97.XLS:
Studierende sowie Studienanfänger im 1. Hochschulsesemester und im 1. Fachsemester im WS 1996/97 nach Staatsangehörigkeit**, Geschlecht, Ländern, Hochschularten und Fächergruppen

* Insgesamt; Deutsche; Ausländer

** Insgesamt; Deutsche

Installationsvoraussetzungen:

- PC mit Betriebssystem MS-DOS, 3 1/2" Diskettenlaufwerk high density (Empfehlung: PC mit Pentium-Prozessor und mind. 90 Mhz Taktfrequenz)
- Programm MS-Windows ab Version 3.1 als graphische Benutzeroberfläche
- Programm EXCEL 5.0
- 1,3 MB Speicherplatzbedarf für Daten

Achtung: Im Lieferumfang sind keine Programme enthalten.

Erscheinungsweise: halbjährlich ab Wintersemester 1996/97

Preis für die einfache Nutzung: Je Ausgabe DM 72,- zzgl. Versandkosten

Nutzungsrechte:

Mehrfachnutzungen müssen schriftlich angezeigt werden. Durch die Zahlung der doppelten Nutzungsvergütung hat der Nutzer das Recht zur uneingeschränkten **Mehrfachnutzung für den eigenen Gebrauch**. Eine Weitergabe des Rechtes an Dritte (**gewerblicher Gebrauch**) ist hiernach jedoch nicht gestattet. Dies bedarf einer gesonderten Lizenzvereinbarung (Lizenzvertragsmuster wird auf Anfrage übersandt).

Copyright:

Sämtliche Daten sowie alle Teile der Dokumentation unterliegen dem Urheberrecht. Alle Rechte sind geschützt. Jegliche Vervielfältigung oder Verbreitung, ganz oder teilweise, ist ohne vorherige Zustimmung verboten.

© Statistisches Bundesamt, Wiesbaden, Mai 1997

Alle Rechte vorbehalten.

Lizenzinformation:

Mit Öffnen der Kassette erkennen Sie die o.g. Lizenzbedingungen an.

Das Öffnen des Diskettenpaketes verpflichtet zum Kauf.

Inhalt

	Seite
Textteil	
Vorbemerkung	5
Erläuterungen	6
Tabellenteil	
Zusammenfassende Übersichten	
1 Deutsche und ausländische Studenten in den Wintersemestern 1972/73 bis 1995/96 nach Hochschularten	10
2 Deutsche und ausländische Studienanfänger in den Wintersemestern 1972/73 bis 1995/96 nach Hochschularten	11
3 Deutsche und ausländische Studenten in den Wintersemestern 1991/92 bis 1995/96 nach Hochschularten und Ländern	12
4 Deutsche und ausländische Studienanfänger ab Wintersemester 1993/94 bis Wintersemester 1995/96 nach Hochschularten und Ländern	18
5 Deutsche und ausländische Studenten im Wintersemester 1995/96 in den 20 am stärksten besetzten Studienfächern	24
6 Nebenhörer im Wintersemester 1995/96 nach Ländern, Hochschularten und Fächergruppen	27
Tabellen in ausführlicher Gliederung	
1 Studenten und Studienanfänger nach Hochschularten und Hochschulen	29
2 Studenten und Studienanfänger nach Hochschularten, Fächergruppen, Studienbereichen und 1. Studienfach	61
3 Studenten und Studienanfänger, die ein Lehramt anstreben, nach Fächergruppen, Studienbereichen und 1. Studienfach	119
4 Studenten insgesamt nach Fächergruppen, Studienbereich des 1. Studienfachs, angestrebtem Abschluß, Fachsemestern und Hochschulsemestern	128
5 Studenten insgesamt nach der Fächergruppe des 1. Studienfachs, angestrebtem Fachhochschulabschluß, Fachsemestern und Hochschulsemestern	176
6 Studenten und Studienanfänger nach Hochschularten und Alter	186
7 Deutsche Studenten nach Hochschularten, Land des Studienortes und Land des Erwerbs der Hochschulzugangsberechtigung	194
8 Belegungen (Fälle) von deutschen Studenten nach Studienfächern und Fachsemestern	204
9 Ausländische Studenten und Studienanfänger nach Hochschularten und Herkunftsland	220
10 Ausländische Studenten nach Herkunftsland und Fächergruppe des 1. Studienfachs	235
11 Besucher der Studienkollegs	244
12 Gasthörer nach Hochschularten, Hochschulen und Fächergruppe der 1. Fachrichtung	248
Anhang	
Übersicht 1: Fächergruppen, Studienbereiche und Studienfächer	258
Übersicht 2: Prüfungsgruppen und Abschlußprüfungen	260
Übersicht 3: Schematische Darstellung der Fächergliederung	262
Erhebungsbogen für die Studentenstatistik	263
Anschriftenverzeichnis der Statistischen Landesämter	266
Anschriftenverzeichnis der Kultus- bzw. Wissenschaftsministerien der Länder	267

Gebietsstand

Die Angaben für **Deutschland** beziehen sich auf die Bundesrepublik Deutschland nach dem Gebietsstand seit dem 3.10.1990.

Die Angaben für das **frühere Bundesgebiet** beziehen sich auf die Bundesrepublik Deutschland nach dem Gebietsstand bis zum 3.10.1990; sie schließen Berlin-West ein.

Die Angaben für die **neuen Länder und Berlin-Ost** beziehen sich auf die Länder Brandenburg, Mecklenburg-Vorpommern, Sachsen, Sachsen-Anhalt, Thüringen sowie auf Berlin-Ost.

Zeichenerklärung

- = nichts vorhanden
- = Zahlenwert unbekannt oder geheimzuhalten
- X = Tabellenfach gesperrt, da Aussage nicht sinnvoll

Abkürzungen

- | | | | | | |
|---------|---|--|--------|---|---------------------------|
| i | = | insgesamt | GH | = | Gesamthochschule |
| m | = | männlich | H | = | Hochschule |
| w | = | weiblich | PH | = | Pädagogische Hochschule |
| Abt. | = | Abteilung | TH | = | Technische Hochschule |
| FB | = | Fachbereich | TU | = | Technische Universität |
| FH | = | Fachhochschule | U | = | Universität |
| FH Bund | = | Fachhochschule des Bundes für öffentliche Verwaltung | VerwFH | = | Verwaltungsfachhochschule |
| | | | LA | = | Lehramt |

Vorbemerkung

Mit der vorliegenden Publikation wird die Fachserie 11, Reihe 4.1 „Studierende an Hochschulen“ (zuletzt veröffentlicht: Sommersemester 1995, Bestell-Nr. 2110410-95532, erschienen im Mai 1997) fortgeführt. Rechtsgrundlage der Erhebung ist die zum 1. Juni 1992 in Kraft getretene Neufassung des Hochschulstatistikgesetzes (Gesetz über die Statistik für das Hochschulwesen (Hochschulstatistikgesetz - HStatG) vom 2. November 1990 (BGBl. I S. 2414), geändert durch Artikel 3 des Gesetzes zur Änderung des Handels- und Lohnstatistikgesetzes (Statistikänderungsgesetz - StatÄndG) vom 2. März 1994 (BGBl. I S. 384)). Die Novellierung des HStatG hat zu einer grundlegenden Umgestaltung der amtlichen Hochschulstatistiken geführt. Im Hinblick auf die Studentenstatistik sind ab dem Wintersemester 1992/93 folgende Änderungen von besonderer Bedeutung:

- Umstellung des Erhebungsverfahrens von einer Primär- auf eine Sekundärerhebung. Auskunftspflichtig sind nicht mehr die Studierenden, sondern die Hochschulen, aus deren Verwaltungsunterlagen die für die Studentenstatistik vorgesehenen Daten bereitgestellt werden.
- Methodisch-technische Verknüpfung der Studenten- und Prüfungsstatistik.
- Ausweitung des Merkmalskataloges, insbesondere um verlaufsbezogene Angaben.

Mit der Umstellung des Erhebungsprogramms auf die Novelle des Hochschulstatistikgesetzes zum Wintersemester 1992/93 ist gleichzeitig die vollständige methodische Angleichung der Studentenstatistik in den Ländern Brandenburg, Mecklenburg-Vorpommern, Sachsen, Sachsen-Anhalt und Thüringen sowie in Berlin-Ost erfolgt.

Das Statistikänderungsgesetz vom 2. März 1994 sieht vor, daß ab 1994 in den Sommersemestern nicht mehr alle Studierenden, sondern lediglich die Studienanfänger im ersten Hochschul- bzw. ersten Fachsemester und die Exmatrikulierten in die Erhebungen der Studentenstatistik einzubeziehen sind. Der gesamte Studierendenbestand wird seither nur noch in den Wintersemestern erhoben. Daher umfaßt ab 1994 die Fachserie für die Sommersemester lediglich Angaben über die Studierenden im ersten Hochschul- bzw. ersten Fachsemester, während die Publikation für die Wintersemester Daten über alle Studierenden beinhaltet.

Die Berichterstattung der Studentenstatistik ab dem Wintersemester 1992/93 schließt weitgehend an frühere Publikationen an (zuletzt Fachserie 11, Reihe 4.1 „Studenten an Hochschulen, Sommersemester 1992“, Bestell-Nr. 2110410-92532, erschienen im November 1993). Im Vergleich zu älteren Fachserien werden allerdings im Sommer- und Wintersemester zusätzlich Daten über die Nebenhörer (zusammenfassende Übersicht 6) und die Bildungsinländer (hier Tabelle 9 und 10), im Wintersemester darüber hinaus auch über die im ersten Studiengang belegten Studienfächer (Tabelle 8), die Besucher von Studienkollegs (Tabelle 11) und die Gasthörer (Tabelle 12) bereitgestellt. Weitere Hinweise zu den Definitionen und Abgrenzungen, aber auch zu Änderungen im Berichtskreis und im Ergebnisausweis enthält der Abschnitt „Erläuterungen“ (S. 6-8).

Die Einführung des neuen Erhebungsverfahrens und die überarbeiteten Inhalte stellten sowohl die auskunftgebenden Hochschulen als auch die Statistischen Ämter der Länder und des Bundes vor große Herausforderungen. Diese zu bewältigenden Umstellungsprobleme führten zu Verzögerungen bei der Datenlieferung und -aufbereitung. Daher kommt den vorläufigen, aktuelleren Daten der Studentenstatistik (zuletzt Fachserie 11, Reihe 4.1 „Studierende an Hochschulen (Vorbericht), Wintersemester 1996/97“, Bestell-Nr. 2110410-97631 bzw. Studienanfänger an Hochschulen (Vorbericht), Sommersemester 1996, Bestell-Nr. 2110410-96632) eine besondere Bedeutung zu.

Eine ausführliche Darstellung und Kommentierung der Ergebnisse für die Wintersemester erfolgt regelmäßig in der Zeitschrift „Wirtschaft und Statistik“.

Erläuterungen

Hochschulen

Als Hochschulen werden alle nach Landesrecht anerkannten Hochschulen, unabhängig von der Trägerschaft, ausgewiesen. Sie dienen der Pflege und der Entwicklung der Wissenschaften und der Künste durch Forschung, Lehre und Studium und bereiten auf berufliche Tätigkeiten vor, die die Anwendung wissenschaftlicher Erkenntnisse und Methoden oder die Fähigkeit zur künstlerischen Gestaltung erfordern.

Das Studium an Universitäten, Pädagogischen und Theologischen Hochschulen sowie in den wissenschaftlichen Studiengängen der Gesamthochschulen setzt die allgemeine oder fachgebundene Hochschulreife voraus.

Zu den Universitäten zählen die Technischen Universitäten und andere gleichrangige wissenschaftliche Hochschulen (außer Pädagogischen, Theologischen und Gesamthochschulen).

Gesamthochschulen umfassen Ausbildungsrichtungen von wissenschaftlichen und von Fachhochschulen, z.T. auch von Kunsthochschulen.

Pädagogische Hochschulen sind überwiegend wissenschaftliche Hochschulen mit Promotionsrecht. Sie bestehen seit dem Sommersemester 1994 nur noch in Baden-Württemberg als selbständige Einrichtungen. In den übrigen Ländern sind sie in Universitäten oder Gesamthochschulen einbezogen und werden bei diesen nachgewiesen.

Theologische Hochschulen sind kirchliche sowie staatliche philosophisch-theologische und theologische Hochschulen, jedoch nicht die theologischen Fakultäten/Fachbereiche der Universitäten.

Kunsthochschulen sind Hochschulen für bildende Künste, Gestaltung, Musik, Schauspielkunst, Medien, Film und Fernsehen. Die Aufnahmebedingungen sind unterschiedlich; die Aufnahme kann aufgrund von Begabungsnachweisen oder Eignungsprüfungen erfolgen.

Fachhochschulen bieten eine stärker anwendungsbezogene Ausbildung in Studiengängen für Ingenieure und für andere Berufe, vor allem in den Bereichen Wirtschaft, Sozialwesen, Gestaltung und Informatik. Das Studium ist kürzer als an wissenschaftlichen Hochschulen.

Die Fachhochschulen (ohne Verwaltungsfachhochschulen) und die Verwaltungsfachhochschulen werden als getrennte Hochschularten nachgewiesen. In der letzteren Gruppe sind diejenigen verwaltungsinternen Fachhochschulen zusammengefaßt, an denen Nachwuchskräfte für den gehobenen nichttechnischen Dienst des Bundes und der Länder ausgebildet werden. Daneben bestehen weiterhin behördeninterne Hochschulen, die anderen Hochschularten zugeordnet sind.

Studenten

Studenten sind in einem Fachstudium immatrikulierte/ingeschriebene Personen, ohne Beurlaubte, Studienkollegiaten und Gasthörer. Studenten, die an mehreren Hochschulen eingeschrieben sind, werden ab Wintersemester 1992/93 in einigen Bundesländern jeweils als Haupthörer, in den anderen Ländern einmal als Haupthörer und an den Hochschulen der weiteren Einschreibungen als Nebenhörer erfaßt. Um einen einheitlichen Nachweis zu gewährleisten, werden seit dem Wintersemester 1992/93 als Studenten nicht mehr nur die Haupthörer, sondern die Haupt- und Nebenhörer zusammengefaßt ausgewiesen. Der Anteil der Nebenhörer an den Studenten (Haupt- und Nebenhörer) im Bundesgebiet und in den meisten Bundesländern ist so geringfügig, daß der Zeitvergleich der Ergebnisse der Studentenstatistik hierdurch nur unwesentlich beeinträchtigt wird. Einen Überblick über die Anzahl der Nebenhörer und deren Verteilung gibt die zusammenfassende Übersicht 6.

Studienanfänger sind Studenten im ersten Hochschulsemester (Erstimmatrikulierte) oder im ersten Semester eines bestimmten Studienganges. In den Tabellen dieser Veröffentlichung werden als Studienanfänger entweder Studenten nachgewiesen, die im 1. Fachsemester ihres Studienganges studieren oder diejenigen Studenten, die im 1. Hochschulsemester an einer Hochschule im Bundesgebiet eingeschrieben sind. In den Übersichten 2 und 4 handelt es sich um Erstimmatrikulierte.

Die Besucher der Studienkollegs für Studienbewerber aus dem Ausland werden in einigen Bundesländern als Studenten mit besonderem Hörerstatus eingeschrieben, obwohl sie ein Fachstudium erst später beginnen können. In den übrigen Ländern gelten die Studienkollegiaten als Schüler.

Als Bildungsinländer werden in den Tabellen 9 und 10 die ausländischen Studierenden nachgewiesen, die ihre Hochschulzugangsberechtigung in Deutschland, aber nicht an einem Studienkolleg, erworben haben.

Gasthörer sind Teilnehmer an einzelnen Kursen oder Lehrveranstaltungen, die fachlich sogenannten „Fachrichtungen“ zugeordnet werden. Eine Hochschulzugangsberechtigung ist nicht erforderlich. Ein Fachstudium mit Abschlußprüfung ist für Gasthörer nicht möglich.

Semester

Hochschulsemester sind Semester, die insgesamt im Hochschulbereich verbracht worden sind; sie müssen nicht in Beziehung zum Studienfach des Studenten im Erhebungssemester stehen.

Fachsemester sind Semester, die im Hinblick auf die im Erhebungssemester angestrebte Abschlußprüfung im Studienfach verbracht worden sind; dazu können auch einzelne Semester aus einem anderen Studienfach oder Studiengang gehören, wenn sie angerechnet werden.

Studienfach

Nach der Definition der Hochschulstatistik ist ein Studienfach die in Prüfungsordnungen festgelegte, ggf. sinngemäß vereinheitlichte Bezeichnung für eine wissenschaftliche oder künstlerische Disziplin, in der ein wissenschaftlicher bzw. künstlerischer Abschluß möglich ist.

Für Zwecke der bundeseinheitlichen Studentenstatistik wird eine Fächersystematik benutzt, in der sehr spezielle hochschulinterne Studienfächer einer entsprechenden Schlüsselposition zugeordnet werden. Mehrere verwandte Fächer sind zu Studienbereichen und diese zu neun großen Fächergruppen zusammengefaßt (s. die Übersicht 1 im Anhang).

Abschlußprüfungen (Tabellen 4 und 5)

Die angestrebten Abschlußprüfungen werden erfaßt, sofern sie ein Hochschulstudium beenden; d.h. ohne Vor- und Zwischenprüfungen, aber einschließlich der Abschlüsse von Aufbau-, Ergänzungs-, Zusatz- und Zweitstudiengängen. Entsprechend werden Prüfungen bei staatlichen und kirchlichen Prüfungsämtern als Studienabschluß erfragt, nicht dagegen z.B. die zweite Staatsprüfung am Ende der Referendardarstellung.

Die Signierschlüssel der Prüfungen und deren Zuordnung zu Prüfungsgruppen sind in Übersicht 2 im Anhang enthalten.

Studiengang

Als Studiengang wird eine abgeschlossene, in Studien- und Prüfungsordnungen vorgesehene berufsqualifizierende oder berufsbezogene Hochschulausbildung bezeichnet. Für die Statistik wird der Studiengang als Kombination der angestrebten Abschlußprüfungen mit einem oder dem ersten Studienfach erfaßt (für die Bundesstatistik ggf. mit bis zu drei Studienfächern).

Deutsche und ausländische Studenten und Studienanfänger im Wintersemester 1995/96
nach ausgewählten Hochschulen, Fächergruppen, Ländern und Hochschularten 1)

Hochschule ----- Land ----- Hochschulart	Studierende						Darunter Deutsche					
	insgesamt		und zwar im ersten				zusammen		und zwar im ersten			
			Hochschulsemester		Fachsemester				Hochschulsemester		Fachsemester	
insgesamt	weiblich	zusammen	weiblich	zusammen	weiblich	insgesamt	weiblich	zusammen	weiblich	zusammen	weiblich	
Anzahl												
Hochschulen												
Güstrow, FH für öffentl. Verwaltung....	691	457	199	144	199	144	691	457	199	144	199	144
Niedersächsische FH für Verwaltung und Rechtspflege.....	3 972	1 587	705	330	705	330	3 971	1 586	705	330	705	330
Fächergruppen												
Rechts-, Wirtschafts- und Sozial- wissenschaften.....	4 663	2 044	904	474	904	474	4 662	2 043	904	474	904	474
Länder												
Mecklenburg-Vorpommern.....	691	457	199	144	199	144	691	457	199	144	199	144
Niedersachsen.....	3 972	1 587	705	330	705	330	3 971	1 586	705	330	705	330
Hochschularten												
Verwaltungsfachhochschulen.....	4 663	2 044	904	474	904	474	4 662	2 043	904	474	904	474
insgesamt...	4 663	2 044	904	474	904	474	4 662	2 043	904	474	904	474
In % der Studierenden insgesamt												
Fächergruppen												
Rechts-, Wirtschafts- und Sozial- wissenschaften.....	0,8	0,9	1,2	1,3	0,9	1,1	0,9	0,9	1,3	1,4	1,0	1,2
Länder												
Mecklenburg-Vorpommern.....	3,6	4,9	5,0	6,7	4,1	5,7	3,8	5,0	5,2	6,9	4,3	5,8
Niedersachsen.....	2,5	2,4	4,2	4,1	3,1	3,1	2,7	2,5	4,7	4,7	3,4	3,4
Hochschularten												
Verwaltungsfachhochschulen.....	9,4	9,1	7,1	8,5	6,9	8,1	9,4	9,1	7,1	8,5	7,0	8,1
insgesamt...	0,3	0,3	0,4	0,4	0,3	0,3	0,3	0,3	0,5	0,5	0,3	0,4

1) Vorläufige Ergebnisse aus dem Vorbericht "Studenten an Hochschulen, Wintersemester 1995/96" für diejenigen Hochschulen, die wegen ausgebliebener Datenlieferungen im endgültigen Bundesergebnis nicht berücksichtigt werden konnten.

Berichtskreis der Hochschulen

Im Wintersemester 1995/96 wurden in der Studentenstatistik insgesamt 327 Hochschulen berücksichtigt:

Hochschulart	Deutschland	Früheres Bundesgebiet	Neue Länder und Berlin-Ost
Hochschulen insgesamt	327	260	67
Universitäten	83	66	17
Gesamthochschulen	7	7	-
Pädagogische Hochschulen ...	6	6	-
Theologische Hochschulen ...	17	15	2
Kunsthochschulen	46	32	14
Fachhochschulen (ohne Verwaltungsfachhochschulen) ...	138	111	27
Verwaltungsfachhochschulen	30	23	7

In einigen Bundesländern werden örtlich getrennte Abteilungen oder Fachbereiche von Hochschulen gesondert nachgewiesen, so daß die Tabelle 1 eine höhere Zahl von Einzelpositionen enthält.

Im Berichtszeitraum hat es einige Veränderungen bei den Hochschulen gegeben, die auch die Meldungen der Studentenstatistik beeinflussen. Sie lassen sich im einzelnen durch einen Vergleich der Ergebnisse in Tabelle 1 mit den entsprechenden älteren Fachserienveröffentlichungen nachvollziehen.

Die Neugründung, Teilung, Verlegung oder Auflösung einer Hochschule ist für die Bundesstatistik in der Regel ohne große Bedeutung, da sie die Studentenzahl kurzfristig nur wenig beeinflußt. Zusammenschlüsse oder Umbenennungen können hingegen zu einer geänderten Zuordnung der Hochschulen zu einer Hochschulart führen, wodurch der Zeitvergleich erschwert wird.

Zu beachten ist weiterhin, daß nur die ausführlichen Tabellen der Studentenstatistik auf der Grundlage der endgültigen Ergebnisse erstellt werden. In den zusammenfassenden Übersichten 1-4 sind dagegen auch solche Hochschulen berücksichtigt, für die keine detaillierten Angaben, jedoch Eckzahlen über den Studentenbestand aus dem Vorbericht für das Wintersemester 1995/96 vorliegen. Es handelt sich dabei um

- die FH für öffentliche Verwaltung Güstrow und
- die Niedersächsische Fachhochschule für Verwaltung und Rechtspflege.

Die vorliegenden Daten für die genannten Hochschulen sind auf Seite 7 zusammengefaßt dargestellt und können somit bei der Analyse der endgültigen Ergebnisse soweit wie möglich berücksichtigt werden. Wie die Übersicht verdeutlicht, konnten 4 663 Studenten, das sind 0,3 % der Studierenden insgesamt, nicht in die tiefer gegliederten Tabellen aufgenommen werden.

Für das Wintersemester 1995/96 liegen aus Schleswig-Holstein keine aktuellen Ergebnisse vor, so daß die Angaben aus dem Wintersemester 1994/95 übernommen wurden.

Tabellenteil

Zusammenfassende Übersichten *)

1 Deutsche und ausländische Studenten in den Wintersemestern 1972/73 bis 1995/96 nach Hochschularten

Wintersemester 1)	Insgesamt		Davon an ...									
			Universitäten 2)		Gesamt-hochschulen		Kunst-hochschulen		Fach-hochschulen 3)		Verwaltungsfach-hochschulen	
	insges.	weibl.	zus.	weibl.	zus.	weibl.	zus.	weibl.	zus.	weibl.	zus.	weibl.
Studenten insgesamt												
Früheres Bundesgebiet												
1972/73	658 204	198 050	507 088	165 464	27 167	7 497	14 015	5 618	109 934	19 471	-	-
1973/74	726 900	231 265	556 487	190 257	32 926	9 372	14 848	5 989	120 437	24 997	2 202	650
1974/75	788 792	262 397	601 370	214 259	39 113	11 903	15 160	6 236	130 591	29 241	2 558	758
1975/76	836 002	282 113	632 857	228 908	43 089	13 422	15 343	6 436	141 899	32 499	2 824	848
1976/77	872 125	293 064	650 853	235 330	48 988	14 659	15 304	6 524	151 831	34 767	5 149	1 784
1977/78	905 897	311 826	669 978	247 893	55 109	16 609	15 356	6 821	155 277	36 939	10 177	3 564
1978/79	938 752	331 562	689 871	260 287	60 992	18 570	16 191	7 322	158 334	40 439	13 364	4 944
1979/80	972 068	350 091	711 258	272 074	62 335	19 216	16 780	7 584	163 298	44 255	18 937	6 962
1980/81	1 036 303	380 216	749 040	291 631	69 418	21 325	18 044	8 360	174 302	49 102	25 499	9 798
1981/82	1 121 434	422 179	804 189	321 951	75 363	23 870	18 867	8 860	192 067	55 469	30 948	12 029
1982/83	1 198 330	456 391	850 087	346 562	78 342	25 078	19 405	9 157	215 663	61 862	34 833	13 732
1983/84	1 267 263	479 343	888 654	362 309	82 798	26 249	20 141	9 708	241 195	67 397	34 475	13 680
1984/85	1 311 699	494 941	912 940	373 637	86 077	26 687	20 860	10 109	258 349	71 164	33 473	13 344
1985/86	1 336 674	505 864	929 161	381 440	85 044	26 996	21 464	10 504	268 361	73 508	32 644	13 416
1986/87	1 366 057	517 547	944 399	389 083	88 182	27 775	21 850	10 817	278 678	76 079	32 948	13 793
1987/88	1 409 042	535 610	966 419	399 431	93 886	29 582	21 862	10 947	292 010	79 975	35 365	15 675
1988/89	1 464 994	559 176	1 000 007	415 739	101 344	32 342	23 049	11 713	304 313	83 058	36 281	16 324
1989/90	1 504 563	575 169	1 017 003	424 818	108 347	34 707	23 336	12 013	317 470	86 238	38 407	17 393
Deutschland												
1990/91	1 712 608	665 881	1 193 075	504 127	120 185	39 190	28 360	14 494	331 496	90 198	39 492	17 872
1991/92	1 775 661	695 441	1 220 902	520 048	129 371	43 222	28 904	14 775	352 287	97 570	44 197	19 826
1992/93	1 834 341	728 850	1 245 183	538 359	140 129	47 936	29 257	14 969	372 424	105 717	47 348	21 869
1993/94	1 867 264	751 120	1 251 206	548 602	146 127	50 481	29 791	15 457	387 017	112 130	53 123	24 450
1994/95	1 872 490	784 766	1 246 907	555 278	147 264	52 267	29 543	15 460	395 444	117 370	53 332	24 391
1995/96	1 857 906	774 633	1 233 466	560 690	146 729	53 476	29 150	15 486	398 840	122 619	49 721	22 362
Deutsche Studenten												
Früheres Bundesgebiet												
1972/73	618 226	188 335	475 559	157 330	26 432	7 362	11 993	4 742	104 242	18 901	-	-
1973/74	684 310	220 256	523 337	181 040	32 066	9 232	12 707	5 047	113 998	24 287	2 202	650
1974/75	743 170	250 095	565 858	203 943	38 000	11 694	12 963	5 250	123 791	28 450	2 558	758
1975/76	788 704	269 151	596 324	218 057	41 861	13 186	13 094	5 422	134 601	31 638	2 824	848
1976/77	823 522	279 677	613 828	224 139	47 485	14 384	13 097	5 513	143 963	33 857	5 149	1 784
1977/78	856 083	297 803	632 111	236 192	53 334	16 299	13 216	5 773	147 245	35 975	10 177	3 564
1978/79	887 220	316 749	651 165	247 976	58 851	18 183	13 988	6 218	149 853	39 429	13 364	4 943
1979/80	918 580	334 371	671 086	259 028	59 964	18 785	14 535	6 466	154 598	43 150	18 937	6 962
1980/81	978 590	363 025	705 857	277 443	66 673	20 778	15 719	7 202	164 842	47 804	25 499	9 798
1981/82	1 058 970	403 570	757 704	306 654	72 262	23 267	16 580	7 723	181 477	53 897	30 947	12 029
1982/83	1 131 875	436 294	800 981	330 095	74 843	24 403	17 077	8 003	204 146	60 063	34 828	13 730
1983/84	1 197 619	458 072	837 847	344 980	78 939	25 482	17 849	8 560	228 511	65 371	34 473	13 679
1984/85	1 239 447	472 336	860 557	355 331	81 903	25 808	18 534	8 317	244 983	68 939	33 470	13 341
1985/86	1 262 099	482 009	875 065	362 142	80 715	26 094	19 121	9 274	254 556	71 083	32 642	13 416
1986/87	1 288 602	492 199	888 085	368 612	83 612	26 755	19 504	9 556	264 457	73 486	32 944	13 790
1987/88	1 327 839	508 405	907 506	377 562	88 495	28 470	19 497	9 690	276 981	77 012	35 360	15 671
1988/89	1 378 323	529 480	937 184	391 992	95 876	30 992	20 574	10 371	288 410	79 803	36 279	16 322
1989/90	1 412 547	542 919	950 457	399 236	102 317	33 165	20 715	10 532	300 653	82 595	38 405	17 391
Deutschland												
1990/91	1 607 993	628 761	1 116 459	474 692	113 198	37 319	25 338	12 787	313 507	86 092	39 491	17 871
1991/92	1 662 791	654 352	1 138 830	487 856	121 535	41 015	25 440	12 822	332 799	92 835	44 187	19 824
1992/93	1 709 732	682 142	1 155 356	502 018	130 860	45 120	25 412	12 825	350 762	100 314	47 342	21 865
1993/94	1 732 873	699 086	1 154 872	508 329	135 766	47 208	25 432	12 993	363 684	106 108	53 119	24 448
1994/95	1 731 030	708 174	1 146 384	511 798	136 312	48 625	24 916	12 783	370 099	110 581	53 319	24 387
1995/96	1 711 494	714 578	1 130 371	514 946	135 085	49 427	24 306	12 625	371 975	115 228	49 697	22 352
Ausländische Studenten												
Früheres Bundesgebiet												
1972/73	39 978	9 715	31 529	8 134	735	135	2 022	876	5 692	570	-	-
1973/74	42 590	11 009	33 150	9 217	860	140	2 141	942	6 439	710	-	-
1974/75	45 622	12 302	35 512	10 316	1 113	209	2 197	986	6 800	791	-	-
1975/76	47 298	12 962	36 533	10 851	1 228	236	2 249	1 014	7 288	861	-	-
1976/77	48 603	13 387	37 025	11 191	1 503	275	2 207	1 011	7 868	910	-	-
1977/78	49 814	14 023	37 867	11 701	1 775	310	2 140	1 048	8 032	964	-	-
1978/79	51 532	14 813	38 706	12 311	2 141	387	2 203	1 104	8 481	1 010	1	1
1979/80	53 488	15 720	40 172	13 046	2 371	451	2 245	1 118	8 700	1 105	-	-
1980/81	57 713	17 191	43 183	14 188	2 745	547	2 325	1 158	9 460	1 298	-	-
1981/82	62 464	18 609	46 485	15 297	3 101	603	2 287	1 137	10 590	1 572	1	1
1982/83	66 455	20 097	49 106	16 467	3 499	675	2 328	1 154	11 517	1 799	5	2
1983/84	69 644	21 271	50 807	17 329	3 859	767	2 292	1 148	12 684	2 026	2	1
1984/85	72 252	22 605	52 383	18 306	4 174	879	2 326	1 192	13 366	2 225	3	3
1985/86	74 575	23 855	54 096	19 298	4 329	902	2 343	1 230	13 805	2 425	2	-
1986/87	77 455	25 348	56 314	20 471	4 570	1 020	2 346	1 261	14 221	2 593	4	3
1987/88	81 203	27 205	58 913	21 869	4 891	1 112	2 365	1 257	15 029	2 963	5	4
1988/89	86 671	29 696	62 823	23 747	5 468	1 350	2 475	1 342	15 903	3 255	2	2
1989/90	92 016	32 250	66 546	25 582	6 030	1 542	2 621	1 481	16 817	3 643	2	2
Deutschland												
1990/91	104 615	37 120	76 616	29 495	6 987	1 871	3 022	1 707	17 989	4 106	1	1
1991/92	112 870	41 089	82 072	32 192	7 836	2 207	3 464	1 953	19 488	4 735	10	2
1992/93	124 609	46 708	89 827	36 341	9 269	2 816	3 845	2 144	21 662	5 403	6	4
1993/94	134 391	52 034	96 334	40 273	10 361	3 273	4 359	2 464	23 333	6 022	4	2
1994/95	141 460	56 592	100 523	43 480	10 952	3 642	4 627	2 677	25 345	6 789	13	4
1995/96	146 472	60 055	103 095	45 744	11 644	4 049	4 844	2 861	26 865	7 391	24	10

*) Abweichungen gegenüber früher veröffentlichten Ergebnissen oder im Vergleich zu den ausführlichen Tabellen können durch die Berücksichtigung solcher Hochschulen entstehen, für die keine detaillierten Unterlagen vorlagen (vgl. hierzu den Abschnitt "Berichtskreis der Hochschulen").

1) Ab Wintersemester 1992/93 einschl. Nebenhörer.
2) Einschl. der Pädagogischen und Theologischen Hochschulen.
3) Ohne Verwaltungsfachhochschulen.

Zusammenfassende Übersichten *)

2 Deutsche und ausländische Studienanfänger in den Wintersemestern 1972/73 bis 1995/96 nach Hochschularten

Wintersemester 1)	Insgesamt		Davon an ...									
			Universitäten 2)		Gesamt-hochschulen		Kunst-hochschulen		Fach-hochschulen 3)		Verwaltungsfach-hochschulen	
	insges.	weibl.	zus.	weibl.	zus.	weibl.	zus.	weibl.	zus.	weibl.	zus.	weibl.
Studienanfänger insgesamt												
Früheres Bundesgebiet												
1972/73	119 187	45 506	84 936	36 173	7 103	2 445	1 829	803	25 319	6 085	-	-
1973/74	125 046	49 513	85 378	38 290	7 713	2 662	1 770	816	29 435	7 598	750	147
1974/75	131 438	54 174	89 722	42 127	9 007	3 458	1 740	819	30 363	7 624	606	146
1975/76	130 562	48 906	87 015	36 822	9 123	3 179	1 819	862	31 716	7 804	889	239
1976/77	139 068	49 719	89 219	35 428	10 670	3 028	1 936	915	34 659	8 355	2 584	993
1977/78	137 414	54 145	88 096	38 890	11 173	3 589	2 137	1 070	32 634	9 299	3 374	1 297
1978/79	144 824	58 027	94 287	41 253	12 054	4 117	2 413	1 174	32 044	9 755	4 026	1 728
1979/80	145 886	58 206	92 009	38 534	10 685	3 500	2 160	1 027	33 512	10 258	7 520	2 887
1980/81	162 981	65 848	102 038	46 415	12 076	4 094	2 437	1 131	36 733	11 355	9 637	3 853
1981/82	180 502	75 231	113 425	52 709	13 521	4 668	2 355	1 163	42 199	12 968	9 002	3 723
1982/83	188 837	75 711	116 749	52 464	14 386	4 646	2 299	1 139	46 479	13 708	8 924	3 754
1983/84	194 098	72 585	119 077	49 967	15 312	4 619	2 248	1 136	49 324	13 540	8 137	3 323
1984/85	182 017	69 907	111 940	48 820	14 337	4 199	2 204	1 074	45 789	12 548	7 747	3 266
1985/86	171 497	68 359	105 897	47 005	12 114	3 951	2 200	1 147	42 846	12 497	8 440	3 759
1986/87	174 761	70 448	106 586	47 656	13 202	4 486	2 094	1 059	44 067	13 264	8 812	3 983
1987/88	192 523	78 228	117 707	52 899	14 681	4 998	2 110	1 082	48 072	14 313	9 953	4 936
1988/89	205 434	82 712	126 228	56 935	17 454	5 900	2 304	1 230	49 434	13 843	10 014	4 804
1989/90	210 836	83 564	127 092	57 089	18 272	6 019	2 416	1 303	52 676	14 227	10 380	4 926
Deutschland												
1990/91	271 587	107 013	179 410	76 535	22 838	7 942	3 778	1 870	54 267	15 250	11 294	5 416
1991/92	262 611	108 597	166 937	75 893	20 567	7 456	3 748	1 901	57 873	17 034	13 486	6 313
1992/93	244 358	105 530	146 199	69 402	19 731	7 795	2 970	1 518	59 760	19 278	15 704	7 537
1993/94	232 899	103 635	137 308	68 090	17 908	7 092	3 122	1 689	59 039	19 322	15 522	7 442
1994/95	223 771	101 146	133 732	67 349	16 770	7 101	3 090	1 683	57 346	19 403	12 833	5 610
1995/96	219 442	105 348	133 181	71 049	15 016	6 769	3 160	1 816	55 397	20 110	12 688	5 604
Deutsche Studienanfänger												
Früheres Bundesgebiet												
1972/73	110 870	42 606	78 399	33 641	6 893	2 405	1 373	614	24 265	5 946	-	-
1973/74	117 210	46 635	79 319	35 801	7 530	2 626	1 342	620	28 269	7 441	750	147
1974/75	123 598	51 177	83 643	39 631	8 764	3 400	1 332	628	29 253	7 472	606	146
1975/76	123 028	46 110	81 343	34 451	8 883	3 120	1 380	660	30 533	7 640	889	239
1976/77	131 390	45 893	83 652	33 052	10 342	2 951	1 542	725	33 270	8 172	2 584	993
1977/78	129 511	51 189	82 346	36 441	10 725	3 507	1 736	860	31 330	9 084	3 374	1 297
1978/79	136 484	54 844	88 312	38 621	11 604	4 016	1 950	942	30 593	9 538	4 026	1 727
1979/80	137 206	52 799	85 622	38 727	10 192	3 371	1 737	816	32 135	9 998	7 520	2 887
1980/81	153 197	62 219	94 875	42 455	11 527	3 947	1 954	902	35 144	11 062	9 637	3 853
1981/82	169 346	71 176	105 445	49 397	12 825	4 526	1 922	959	40 152	12 571	9 002	3 723
1982/83	177 648	71 460	108 786	48 984	13 601	4 488	1 885	938	44 459	13 296	8 923	3 754
1983/84	182 920	68 249	111 155	46 403	14 538	4 445	1 845	932	47 245	13 146	8 137	3 323
1984/85	170 898	65 461	103 831	45 171	13 588	3 998	1 815	889	43 918	12 138	7 746	3 266
1985/86	160 094	63 664	97 376	43 142	11 384	3 762	1 783	912	41 113	12 089	8 438	3 759
1986/87	162 553	65 265	97 413	43 438	12 416	4 227	1 686	825	42 229	12 795	8 809	3 980
1987/88	179 378	72 545	107 999	48 286	13 850	4 746	1 672	848	45 906	13 730	9 561	4 935
1988/89	190 741	76 406	115 405	51 848	16 360	5 547	1 811	936	47 151	13 271	10 014	4 804
1989/90	194 349	76 579	114 997	51 459	17 025	5 646	1 882	996	50 066	13 553	10 379	4 925
Deutschland												
1990/91	251 927	98 615	164 937	69 881	21 271	7 415	3 142	1 506	51 284	14 398	11 293	5 415
1991/92	240 910	99 253	151 029	68 590	18 917	6 880	2 956	1 469	54 522	16 001	13 486	6 313
1992/93	219 622	94 304	128 288	60 691	17 590	6 940	2 160	1 065	55 885	18 084	15 699	7 534
1993/94	206 008	90 841	117 708	58 107	15 604	6 165	2 241	1 167	54 935	17 960	15 520	7 442
1994/95	195 913	87 409	113 522	56 716	14 558	6 136	2 178	1 148	52 827	17 799	12 828	5 610
1995/96	191 787	91 324	113 052	60 173	12 852	5 776	2 269	1 288	50 938	18 488	12 676	5 599
Ausländische Studienanfänger												
Früheres Bundesgebiet												
1972/73	8 317	2 900	6 597	2 532	210	40	456	189	1 054	139	-	-
1973/74	7 836	2 878	6 059	2 489	183	36	428	196	1 166	157	-	-
1974/75	7 840	2 997	6 079	2 596	243	58	408	191	1 110	152	-	-
1975/76	7 534	2 796	5 672	2 371	240	59	439	202	1 183	184	-	-
1976/77	7 678	2 826	5 567	2 376	328	77	394	190	1 389	183	-	-
1977/78	7 903	2 956	5 750	2 449	448	82	401	210	1 304	215	-	-
1978/79	8 340	3 183	5 975	2 632	450	101	463	232	1 451	217	1	1
1979/80	8 680	3 407	6 387	2 807	493	129	423	211	1 377	260	-	-
1980/81	9 784	3 629	7 153	2 960	549	147	483	229	1 589	293	-	-
1981/82	11 156	4 055	7 980	3 312	696	142	433	204	2 047	397	-	-
1982/83	11 189	4 251	7 963	3 480	785	158	414	201	2 026	412	1	-
1983/84	11 178	4 336	7 922	3 564	774	174	403	204	2 079	394	-	-
1984/85	11 119	4 446	8 109	3 643	749	201	389	185	1 871	410	1	1
1985/86	11 403	4 695	8 521	3 863	730	189	417	235	1 739	408	2	-
1986/87	12 208	5 183	9 173	4 218	786	259	408	234	1 838	469	3	-
1987/88	13 145	5 683	9 708	4 613	891	262	438	234	2 166	583	2	1
1988/89	14 693	6 306	10 823	5 087	1 094	353	493	294	2 283	572	-	-
1989/90	16 487	6 985	12 095	5 630	1 247	373	534	307	2 610	674	1	1
Deutschland												
1990/91	19 660	8 398	14 473	6 654	1 567	527	636	364	2 983	852	1	1
1991/92	21 701	9 344	15 908	7 303	1 650	576	792	432	3 351	1 039	-	-
1992/93	24 736	11 226	17 905	8 721	2 141	855	810	453	3 875	1 194	5	3
1993/94	26 891	12 794	19 600	9 983	2 304	927	881	522	4 104	1 362	2	-
1994/95	27 858	13 737	20 210	10 633	2 212	965	912	535	4 519	1 604	5	-
1995/96	27 655	14 024	20 129	10 876	2 164	993	891	528	4 459	1 622	12	5

*) Abweichungen gegenüber früher veröffentlichten Ergebnissen oder im Vergleich zu den ausführlichen Tabellen können durch die Berücksichtigung solcher Hochschulen entstehen, für die keine detaillierten Unterlagen vorliegen (vgl. hierzu den Abschnitt "Berichtskreis der Hochschulen").

1) Ab Wintersemester 1992/93 einschl. Nebenhörer.
2) Einschl. der Pädagogischen und Theologischen Hochschulen.
3) Ohne Verwaltungsfachhochschulen.

Zusammenfassende Übersichten *)

3 Deutsche und ausländische Studenten in den Wintersemestern 1991/92 bis 1995/96
nach Hochschularten und Ländern

Hochschulart Land	Wintersemester 1991/92		Wintersemester 1992/93 1)		Wintersemester 1993/94 1)		Wintersemester 1994/95 1)		Wintersemester 1995/96 1)	
	insges.	weibl.	insges.	weibl.	insges.	weibl.	insges.	weibl.	insges.	weibl.
Studenten insgesamt										
Universitäten	1 191 708	499 545	1 218 710	519 823	1 227 555	532 212	1 225 674	540 771	1 211 779	545 926
Baden-Württemberg	151 056	54 838	153 780	56 636	153 861	58 071	151 198	58 241	145 138	57 035
Bayern	194 326	89 512	197 375	86 052	195 471	85 782	189 454	84 293	183 692	83 811
Berlin	116 182	51 473	119 074	54 063	120 388	55 215	116 020	53 733	113 324	53 363
Brandenburg	7 698	4 333	9 856	5 621	10 495	5 994	11 716	6 264	13 158	7 118
Bremen	15 200	6 778	16 405	7 447	18 534	7 515	16 725	7 738	16 921	7 998
Hamburg	47 198	20 852	52 283	22 497	51 301	22 020	50 566	21 871	50 895	21 953
Hessen	91 893	39 244	96 130	41 745	95 412	41 666	93 494	41 459	89 983	40 351
Mecklenburg-Vorpommern ..	12 616	5 746	12 099	5 458	12 229	5 886	13 114	6 367	13 796	6 969
Niedersachsen	122 173	50 976	123 222	51 939	123 411	52 908	123 230	53 876	120 331	53 803
Nordrhein-Westfalen	263 248	111 449	270 563	115 724	272 987	118 226	277 465	122 616	279 359	125 969
Rheinland-Pfalz	53 280	23 746	55 544	25 164	56 511	25 878	56 445	26 305	56 493	27 292
Saarland	20 299	8 801	20 376	8 840	20 336	8 835	19 488	8 453	19 180	8 448
Sachsen	46 685	16 725	42 116	17 361	42 852	18 501	44 438	19 597	46 331	21 274
Sachsen-Anhalt	17 002	7 453	15 882	6 990	17 923	8 890	17 483	8 582	17 395	8 622
Schleswig-Holstein	21 240	9 249	21 462	9 356	21 539	9 394	26 292	12 904	26 292	12 904
Thüringen	11 612	4 370	12 543	4 930	16 305	7 431	18 546	8 472	19 491	9 016
nachrichtlich: Früheres Bundesgebiet	1 077 755	451 039	1 106 632	468 671	1 105 348	473 237	1 095 536	477 919	1 072 282	476 857
Neue Länder und Berlin-Ost	113 953	48 506	112 078	51 152	122 207	58 975	130 138	62 852	139 497	69 069
Gesamthochschulen	129 371	43 222	140 129	47 936	146 127	50 481	147 264	52 267	146 729	53 476
Hessen	15 817	6 068	17 025	6 737	17 768	7 045	17 833	6 982	18 989	7 580
Nordrhein-Westfalen	113 554	37 154	123 104	41 199	128 359	43 436	129 431	45 285	127 740	45 896
Pädagogische Hochschulen ..	26 107	19 496	23 268	17 469	20 831	15 336	18 375	13 450	19 038	13 840
Baden-Württemberg	13 818	10 290	14 787	10 978	16 153	11 935	18 375	13 450	19 038	13 840
Sachsen	4 165	3 053	-	-	-	-	-	-	-	-
Sachsen-Anhalt	3 218	2 505	2 676	2 094	-	-	-	-	-	-
Schleswig-Holstein	3 482	2 532	4 253	3 108	4 678	3 401	-	-	-	-
Thüringen	1 424	1 116	1 552	1 289	-	-	-	-	-	-
nachrichtlich: Früheres Bundesgebiet	17 300	12 822	19 040	14 086	20 831	15 336	18 375	13 450	19 038	13 840
Neue Länder und Berlin-Ost	8 807	6 674	4 228	3 383	-	-	-	-	-	-
Theologische Hochschulen ..	3 087	1 007	3 205	1 067	2 820	1 054	2 858	1 057	2 649	924
Baden-Württemberg	79	53	71	50	121	84	129	88	81	50
Bayern	719	282	795	315	824	350	757	311	766	314
Berlin	461	196	450	188	-	-	-	-	-	-
Hessen	386	59	413	69	419	83	344	69	315	62
Nordrhein-Westfalen	974	292	1 033	336	890	317	934	313	893	310
Rheinland-Pfalz	269	59	287	75	270	77	390	164	267	91
Sachsen	129	41	-	-	-	-	-	-	-	-
Sachsen-Anhalt	70	25	73	24	72	22	121	28	225	81
Thüringen	-	-	83	10	224	121	183	84	102	16
nachrichtlich: Früheres Bundesgebiet	2 888	941	3 049	1 033	2 524	911	2 554	945	2 322	827
Neue Länder und Berlin-Ost	199	66	156	34	296	143	304	112	327	97
Kunsthochschulen	28 904	14 775	29 257	14 969	29 791	15 457	29 543	15 460	29 150	15 486
Baden-Württemberg	3 949	2 095	3 976	2 146	4 024	2 155	4 183	2 257	4 105	2 262
Bayern	2 375	1 257	2 378	1 251	2 399	1 262	2 376	1 218	2 385	1 213
Berlin	6 534	3 427	6 892	3 692	7 247	4 026	6 362	3 519	6 144	3 445
Brandenburg	304	93	364	119	406	149	446	177	470	184
Bremen	726	380	691	356	693	360	740	393	720	390
Hamburg	1 750	762	1 855	855	1 840	829	2 147	1 004	2 041	980
Hessen	1 327	651	1 331	640	1 338	669	1 244	631	1 215	627
Mecklenburg-Vorpommern ..	191	107	-	-	118	63	258	192	276	208
Niedersachsen	2 216	1 275	2 200	1 256	2 124	1 201	2 049	1 144	1 995	1 084
Nordrhein-Westfalen	5 689	2 831	5 765	2 819	5 660	2 831	5 578	2 790	5 437	2 790
Saarland	562	262	582	268	618	289	580	291	568	291
Sachsen	1 736	853	1 647	773	1 708	808	1 888	987	2 029	1 102
Sachsen-Anhalt	457	216	547	254	644	325	698	357	743	406
Schleswig-Holstein	419	228	400	210	367	181	386	193	386	193
Thüringen	669	338	629	330	605	309	608	307	636	311
nachrichtlich: Früheres Bundesgebiet	24 083	12 488	24 636	12 776	25 073	13 171	24 396	12 790	23 647	12 526
Neue Länder und Berlin-Ost	4 821	2 287	4 621	2 193	4 718	2 286	5 147	2 670	5 503	2 960

*) Abweichungen gegenüber früher veröffentlichten Ergebnissen oder im Vergleich zu den ausführlichen Tabellen können durch die Berücksichtigung solcher Hochschulen entstehen, für die keine detaillierten Unterlagen vorlagen (vgl. hierzu den Abschnitt "Berichtskreis der Hochschulen").

1) Ab Wintersemester 1992/93 einschl. Nebenhörer.

Zusammenfassende Übersichten *)

3 Deutsche und ausländische Studenten in den Wintersemestern 1991/92 bis 1995/96
nach Hochschularten und Ländern

Hochschulart Land	Wintersemester 1991/92		Wintersemester 1992/93 1)		Wintersemester 1993/94 1)		Wintersemester 1994/95 1)		Wintersemester 1995/96 1)	
	insges.	weibl.	insges.	weibl.	insges.	weibl.	insges.	weibl.	insges.	weibl.
Studenten insgesamt										
Fachhochschulen (ohne Ver- waltungsfachhochschulen)	352 287	97 570	372 424	105 717	387 017	112 130	395 444	117 370	398 840	122 619
Baden-Württemberg	45 129	11 522	47 398	12 226	49 537	12 807	50 643	12 981	51 438	13 393
Bayern	57 582	15 775	57 628	16 176	57 284	16 439	56 030	16 801	54 730	17 147
Berlin	16 304	4 850	17 483	5 601	18 287	6 083	18 415	6 286	18 563	6 546
Brandenburg	413	252	1 136	498	2 563	1 079	3 471	1 465	4 382	1 969
Bremen	7 457	1 939	7 257	1 946	8 083	2 263	8 301	2 347	8 101	2 432
Hamburg	14 987	4 169	14 709	3 969	15 424	4 305	15 303	4 314	15 156	4 367
Hessen	41 514	9 810	42 224	10 263	41 137	10 250	40 806	10 479	39 794	10 746
Mecklenburg-Vorpommern	453	188	1 315	459	2 391	908	3 578	1 377	4 322	1 680
Niedersachsen	26 694	7 541	28 186	8 193	29 914	8 864	31 464	9 453	32 460	10 104
Nordrhein-Westfalen	98 457	30 242	99 806	30 756	98 369	29 942	98 310	30 441	96 020	30 276
Rheinland-Pfalz	20 151	6 163	20 600	6 413	21 339	6 819	21 830	7 081	21 946	7 287
Saarland	3 778	806	3 806	821	3 763	782	3 638	808	3 245	728
Sachsen	263	56	8 840	2 787	12 230	4 138	14 906	4 834	16 692	5 798
Sachsen-Anhalt	690	215	2 429	981	4 398	1 856	5 825	2 609	7 590	3 643
Schleswig-Holstein	17 339	3 706	17 377	3 812	17 988	3 922	17 371	3 934	18 075	4 031
Thüringen	1 076	336	2 230	816	4 250	1 673	5 553	2 160	6 326	2 472
nachrichtlich: Früheres Bundesgebiet	345 017	95 288	351 670	98 585	355 575	100 596	356 076	102 793	353 101	104 693
Neue Länder und Berlin-Ost	7 270	2 282	20 754	7 132	31 442	11 534	39 368	14 577	45 739	17 926
Verwaltungsfachhochschulen dar.: FH Bund	44 197 9 416	19 826 4 234	47 348 9 020	21 869 4 352	53 123 10 865	24 450 5 030	53 332 10 316	24 391 4 803	49 721 9 115	22 362 4 314
Baden-Württemberg	6 902	3 531	7 445	3 739	8 903	4 459	9 091	4 405	8 971	4 414
Bayern	7 005	2 932	6 758	2 868	7 442	2 922	6 727	2 536	5 511	1 914
Berlin	3 715	1 997	4 527	2 606	5 128	3 062	5 001	2 998	4 824	2 904
Brandenburg	277	109	556	207	1 420	785	1 569	848	1 476	862
Bremen	317	107	348	124	395	138	441	173	441	162
Hamburg	778	311	1 045	482	703	262	704	289	775	335
Hessen	5 472	2 457	5 615	2 485	6 155	2 580	5 518	2 260	4 847	1 826
Mecklenburg-Vorpommern	397	142	388	190	630	367	644	422	691	457
Niedersachsen	2 883	1 260	3 536	1 530	4 030	1 758	4 242	1 761	3 972	1 587
Nordrhein-Westfalen	12 084	5 387	10 673	4 907	9 924	4 406	10 100	4 419	9 919	3 990
Rheinland-Pfalz	3 151	1 044	3 341	1 050	3 250	921	2 628	695	1 965	520
Saarland	151	49	190	51	219	45	222	40	181	37
Sachsen	-	-	998	684	1 896	1 335	2 317	1 610	2 179	1 553
Sachsen-Anhalt	-	-	625	341	1 107	620	1 445	835	1 346	771
Schleswig-Holstein	1 065	500	1 194	557	1 725	881	1 661	580	1 661	580
Thüringen	-	-	109	48	196	109	1 022	520	942	450
nachrichtlich: Früheres Bundesgebiet	43 523	19 575	44 672	20 399	47 874	21 234	46 335	20 156	43 087	18 269
Neue Länder und Berlin-Ost	674	251	2 676	1 470	5 249	3 216	6 997	4 235	6 634	4 093
Hochschulen insgesamt	1 775 661	695 441	1 834 341	728 850	1 867 264	751 120	1 872 490	764 766	1 857 906	774 633
Baden-Württemberg	220 933	82 329	227 457	85 775	232 599	89 511	233 619	91 422	228 771	90 994
Bayern	262 007	103 758	264 934	106 662	263 420	106 755	255 344	105 159	247 084	104 399
Berlin	143 196	61 943	148 426	66 150	151 050	68 386	145 798	66 536	142 855	66 258
Brandenburg	8 692	4 787	11 912	6 445	14 884	8 007	17 202	8 754	19 486	10 133
Bremen	23 700	9 204	24 701	9 873	25 705	10 276	26 207	10 651	26 193	10 982
Hamburg	64 713	26 094	69 892	27 803	69 268	27 416	68 720	27 478	68 867	27 635
Hessen	156 409	58 289	162 738	61 939	162 229	62 293	159 239	61 880	155 143	61 192
Mecklenburg-Vorpommern	13 657	6 183	13 802	6 107	15 368	7 224	17 594	8 358	19 085	9 314
Niedersachsen	153 966	61 052	157 144	62 918	159 479	64 731	160 985	66 234	158 758	66 578
Nordrhein-Westfalen	494 006	187 355	510 944	195 741	516 189	199 158	521 818	205 864	519 368	209 231
Rheinland-Pfalz	76 851	31 012	79 772	32 702	81 370	33 695	81 293	34 245	80 691	35 190
Saarland	24 790	9 918	24 954	9 980	24 936	9 951	23 928	9 592	23 174	9 504
Sachsen	52 978	20 728	53 601	21 605	58 745	24 782	63 549	27 028	67 231	29 727
Sachsen-Anhalt	21 437	10 414	22 232	10 684	24 144	11 713	25 572	12 411	27 299	13 523
Schleswig-Holstein	43 545	16 215	44 686	17 043	46 297	17 579	45 710	17 611	46 414	17 708
Thüringen	14 781	6 160	17 146	7 423	21 580	9 643	25 912	11 543	27 497	12 265
nachrichtlich: Früheres Bundesgebiet	1 639 937	635 375	1 689 828	663 486	1 703 352	674 966	1 630 536	680 320	1 660 206	680 488
Neue Länder und Berlin-Ost	135 724	60 066	144 513	65 364	163 912	76 154	181 954	84 446	197 700	94 145

*) Abweichungen gegenüber früher veröffentlichten Ergebnissen oder im Vergleich zu den ausführlichen Tabellen können durch die Berücksichtigung solcher Hochschulen entstehen, für die keine detaillierten Unterlagen vorlagen (vgl. hierzu den Abschnitt "Berichtskreis der Hochschulen").

1) Ab Wintersemester 1992/93 einschl. Nebenhörer.

Zusammenfassende Übersichten *)

3 Deutsche und ausländische Studenten in den Wintersemestern 1991/92 bis 1995/96
nach Hochschularten und Ländern

Hochschulart Land	Wintersemester 1991/92		Wintersemester 1992/93 1)		Wintersemester 1993/94 1)		Wintersemester 1994/95 1)		Wintersemester 1995/96 1)	
	insges.	weibl.	insges.	weibl.	insges.	weibl.	insges.	weibl.	insges.	weibl.
Deutsche Studenten										
Universitäten	1 110 171	467 551	1 129 550	483 760	1 132 004	492 286	1 125 865	497 607	1 109 435	500 529
Baden-Württemberg	138 174	49 420	139 736	50 629	138 517	51 187	135 230	50 926	129 407	49 798
Bayern	183 748	78 854	186 012	80 941	183 406	80 226	177 082	78 414	171 185	77 718
Berlin	104 075	47 010	106 246	49 157	106 444	49 722	101 911	47 910	99 044	47 394
Brandenburg	7 669	4 333	9 577	5 499	9 911	5 708	10 867	5 846	12 019	6 558
Bremen	14 208	6 426	15 196	7 010	15 287	7 033	15 438	7 213	15 587	7 454
Hamburg	44 346	19 556	49 164	21 111	47 888	20 495	46 975	20 282	46 948	20 185
Hessen	84 327	36 244	87 751	38 315	86 763	38 084	84 266	37 543	80 714	36 335
Mecklenburg-Vorpommern ..	12 211	5 851	11 683	5 318	11 718	5 738	12 553	6 182	13 202	6 755
Niedersachsen	116 004	48 703	116 651	49 389	116 558	50 176	116 042	50 897	112 859	50 546
Nordrhein-Westfalen	245 138	104 652	250 843	108 081	251 871	109 716	255 206	113 316	256 194	115 944
Rheinland-Pfalz	49 424	22 097	51 186	23 224	51 834	23 793	51 549	24 041	51 443	24 820
Saarland	18 756	8 072	18 667	8 024	18 463	7 943	17 616	7 544	17 220	7 478
Sachsen	44 452	16 215	39 545	16 680	40 241	17 702	41 782	18 689	43 454	20 217
Sachsen-Anhalt	16 474	7 307	15 223	6 786	17 243	8 669	16 793	8 358	16 626	8 356
Schleswig-Holstein	20 045	8 747	20 197	8 826	20 275	8 845	24 838	12 246	24 838	12 246
Thüringen	11 120	4 264	11 893	4 770	15 585	7 249	17 717	8 200	18 695	8 725
nachrichtlich: Früheres Bundesgebiet	1 000 787	420 291	1 023 268	434 445	1 016 861	435 827	1 003 711	437 945	978 892	435 259
Neue Länder und Berlin-Ost	109 384	47 260	106 282	49 315	115 143	56 459	122 154	59 662	130 543	65 270
Gesamthochschulen	121 535	41 015	130 860	45 120	135 766	47 208	136 312	48 625	135 085	49 427
Hessen	14 795	5 797	15 764	6 331	16 416	6 573	16 558	6 569	17 540	7 097
Nordrhein-Westfalen	106 740	35 218	115 096	38 789	119 350	40 635	119 754	42 056	117 545	42 330
Pädagogische Hochschulen ..	25 839	19 329	22 908	17 225	20 379	15 030	18 032	13 186	18 665	13 556
Baden-Württemberg	13 657	10 175	14 552	10 800	15 844	11 695	18 032	13 186	18 665	13 556
Sachsen	4 137	3 047	-	-	-	-	-	-	-	-
Sachsen-Anhalt	3 213	2 504	2 671	2 092	-	-	-	-	-	-
Schleswig-Holstein	3 408	2 487	4 145	3 054	4 535	3 335	-	-	-	-
Thüringen	1 424	1 116	1 540	1 279	-	-	-	-	-	-
nachrichtlich: Früheres Bundesgebiet	17 065	12 662	18 697	13 854	20 379	15 030	18 032	13 186	18 665	13 556
Neue Länder und Berlin-Ost	8 774	6 667	4 211	3 371	-	-	-	-	-	-
Theologische Hochschulen ..	2 820	976	2 898	1 033	2 489	1 013	2 487	1 005	2 271	861
Baden-Württemberg	74	49	83	44	110	75	119	82	73	47
Bayern	659	278	724	309	733	339	667	300	679	300
Berlin	445	190	435	181	-	-	-	-	-	-
Hessen	321	56	347	67	342	77	272	62	242	53
Nordrhein-Westfalen	891	282	942	331	806	313	825	301	784	293
Rheinland-Pfalz	240	57	245	72	238	74	352	159	229	82
Sachsen	129	41	-	-	-	-	-	-	-	-
Sachsen-Anhalt	61	23	60	19	36	14	73	17	166	70
Thüringen	-	-	82	10	224	121	179	84	98	16
nachrichtlich: Früheres Bundesgebiet	2 630	912	2 756	1 004	2 229	878	2 235	904	2 007	775
Neue Länder und Berlin-Ost	190	64	142	29	260	135	252	101	264	86
Kunsthochschulen	25 440	12 822	25 412	12 825	25 432	12 993	24 916	12 783	24 306	12 625
Baden-Württemberg	3 332	1 742	3 287	1 750	3 257	1 717	3 313	1 738	3 160	1 674
Bayern	2 041	1 060	2 029	1 066	2 024	1 060	2 011	1 025	2 007	1 023
Berlin	5 809	3 023	6 060	3 224	6 230	3 431	5 488	3 007	5 346	2 967
Brandenburg	284	89	338	110	378	140	421	172	439	173
Bremen	698	364	658	338	642	331	655	342	613	323
Hamburg	1 555	663	1 682	762	1 675	748	1 914	871	1 796	840
Hessen	1 168	557	1 162	539	1 151	555	1 053	514	1 010	494
Mecklenburg-Vorpommern ..	190	106	-	-	115	60	243	181	256	195
Niedersachsen	2 039	1 184	2 000	1 142	1 904	1 076	1 809	997	1 733	924
Nordrhein-Westfalen	4 717	2 271	4 700	2 216	4 452	2 138	4 252	2 019	4 033	1 950
Saarland	496	217	513	227	529	237	491	236	473	229
Sachsen	1 672	815	1 540	721	1 603	752	1 758	912	1 889	1 025
Sachsen-Anhalt	439	209	518	241	615	312	669	344	708	389
Schleswig-Holstein	351	192	326	170	292	142	302	150	302	150
Thüringen	649	330	599	319	565	294	537	275	541	269
nachrichtlich: Früheres Bundesgebiet	20 814	10 628	21 115	10 784	21 055	10 876	20 193	10 333	19 297	9 925
Neue Länder und Berlin-Ost	4 626	2 194	4 297	2 041	4 377	2 117	4 723	2 450	5 009	2 700

*) Abweichungen gegenüber früher veröffentlichten Ergebnissen oder im Vergleich zu den ausführlichen Tabellen können durch die Berücksichtigung solcher Hochschulen entstehen, für die keine detaillierten Unterlagen vorlagen (vgl. hierzu den Abschnitt "Berichtskreis der Hochschulen").

1) Ab Wintersemester 1992/93 einschl. Nebenhörer.

Zusammenfassende Übersichten *)

3 Deutsche und ausländische Studenten in den Wintersemestern 1991/92 bis 1995/96
nach Hochschularten und Ländern

Hochschulart Land	Wintersemester 1991/92		Wintersemester 1992/93 1)		Wintersemester 1993/94 1)		Wintersemester 1994/95 1)		Wintersemester 1995/96 1)	
	insges.	weibl.	insges.	weibl.	insges.	weibl.	insges.	weibl.	insges.	weibl.
Deutsche Studenten										
Fachhochschulen (ohne Ver- waltungsfachhochschulen)	332 799	92 835	350 762	100 314	363 684	106 108	370 099	110 581	371 975	115 228
Baden-Württemberg	42 721	10 907	44 740	11 504	46 750	12 070	47 625	12 182	48 007	12 444
Bayern	55 503	15 215	55 183	15 465	54 661	15 646	53 206	15 900	51 764	16 178
Berlin	15 135	4 550	16 164	5 240	16 853	5 675	16 844	5 837	16 872	6 063
Brandenburg	7 001	1 813	6 831	1 833	7 580	2 120	7 758	2 195	7 507	2 255
Bremen	13 831	3 921	13 501	3 725	14 152	4 027	13 969	4 001	13 728	4 016
Hamburg	38 484	9 193	39 076	9 646	37 676	9 524	37 043	9 649	35 830	9 803
Hessen	453	188	1 288	459	2 341	905	3 498	1 374	4 238	1 671
Mecklenburg-Vorpommern ..	25 781	7 346	27 090	7 926	28 715	8 522	30 116	9 066	31 107	9 702
Niedersachsen	92 109	28 678	92 761	29 029	90 986	28 107	90 251	28 325	87 626	28 072
Nordrhein-Westfalen	19 243	5 853	19 564	6 051	20 144	6 370	20 578	6 623	20 624	6 798
Rheinland-Pfalz	3 390	710	3 374	712	3 310	674	3 189	696	2 848	642
Saarland	251	52	8 682	2 758	12 089	4 097	14 649	4 764	16 377	5 691
Sachsen	688	215	2 393	973	4 326	1 846	5 682	2 575	7 409	3 606
Sachsen-Anhalt	16 726	3 608	16 768	3 686	17 343	3 789	16 763	3 789	17 448	3 884
Schleswig-Holstein	1 073	336	2 223	812	4 215	1 664	5 488	2 148	6 254	2 453
Thüringen										
nachrichtlich: Früheres Bundesgebiet	325 649	90 582	330 409	93 271	332 832	94 702	331 618	96 239	327 317	97 624
Neue Länder und Berlin-Ost	7 150	2 253	20 353	7 043	30 852	11 406	38 481	14 342	44 658	17 604
Verwaltungsfachhochschulen dar.: FH Bund	44 187	19 824	47 342	21 865	53 119	24 448	53 319	24 387	49 697	22 352
	9 416	4 234	9 016	4 348	10 863	5 028	10 315	4 802	9 112	4 311
Baden-Württemberg	6 902	3 531	7 441	3 735	8 899	4 457	9 087	4 404	8 968	4 411
Bayern	7 005	2 932	6 758	2 868	7 442	2 922	6 727	2 536	5 511	1 914
Berlin	3 715	1 997	4 527	2 606	5 128	3 062	5 001	2 998	4 821	2 903
Brandenburg	277	109	556	207	1 420	785	1 563	847	1 466	859
Bremen	317	107	348	124	395	138	441	173	440	162
Hamburg	776	310	1 045	482	703	262	702	298	775	336
Hessen	5 472	2 457	5 615	2 485	6 155	2 580	5 518	2 260	4 845	1 824
Mecklenburg-Vorpommern ..	390	142	387	190	630	367	644	422	691	457
Niedersachsen	2 882	1 259	3 536	1 530	4 030	1 758	4 242	1 761	3 971	1 586
Nordrhein-Westfalen	12 084	5 387	10 673	4 907	9 924	4 406	10 099	4 418	9 918	3 990
Rheinland-Pfalz	3 151	1 044	3 341	1 050	3 250	921	2 628	695	1 985	520
Saarland	151	49	190	51	219	45	222	40	181	37
Sachsen	-	-	997	664	1 896	1 335	2 317	1 610	2 179	1 553
Sachsen-Anhalt	-	-	625	341	1 107	620	1 445	835	1 346	771
Schleswig-Holstein	1 065	500	1 194	557	1 725	681	1 661	580	1 661	580
Thüringen	-	-	109	48	196	109	1 022	520	939	450
nachrichtlich: Früheres Bundesgebiet	43 520	19 573	44 668	20 395	47 870	21 232	46 328	20 153	43 076	18 262
Neue Länder und Berlin-Ost	667	251	2 674	1 470	5 249	3 216	6 991	4 234	6 621	4 090
Hochschulen insgesamt	1 662 791	654 352	1 709 732	682 142	1 732 873	699 086	1 731 030	708 174	1 711 434	714 578
Baden-Württemberg	204 860	75 824	209 819	78 462	213 377	81 201	213 406	82 518	208 280	81 930
Bayern	248 956	98 339	250 706	100 649	248 266	100 193	239 693	98 175	231 146	97 133
Berlin	129 179	56 770	133 432	60 408	134 655	61 890	129 244	59 752	126 083	59 327
Brandenburg	8 640	4 781	11 595	6 311	14 252	7 705	16 291	8 322	18 260	9 540
Bremen	22 224	8 710	23 039	9 305	23 904	9 622	24 292	9 923	24 147	10 194
Hamburg	60 508	24 450	65 392	26 080	64 418	25 532	63 560	25 442	63 247	25 376
Hessen	144 567	54 304	149 715	57 383	148 503	57 393	144 710	56 597	140 181	55 606
Mecklenburg-Vorpommern ..	13 244	6 087	13 338	5 967	14 804	7 070	16 938	8 159	18 387	9 078
Niedersachsen	146 706	58 492	149 277	59 987	151 207	61 532	152 209	62 721	149 670	62 758
Nordrhein-Westfalen	461 679	176 488	475 015	183 353	477 389	185 315	480 387	190 435	476 100	192 579
Rheinland-Pfalz	72 058	29 051	74 336	30 397	75 466	31 158	75 107	31 518	74 281	32 220
Saarland	22 793	9 048	22 744	9 014	22 521	8 899	21 518	8 516	20 722	8 386
Sachsen	50 641	20 170	50 764	20 843	55 829	23 886	60 506	25 975	63 899	28 486
Sachsen-Anhalt	20 875	10 258	21 490	10 452	23 327	11 461	24 662	12 129	26 255	13 192
Schleswig-Holstein	41 595	15 534	42 630	16 293	44 170	16 792	43 564	16 765	44 249	16 860
Thüringen	14 266	6 046	16 446	7 238	20 785	9 437	24 943	11 227	26 527	11 913
nachrichtlich: Früheres Bundesgebiet	1 532 000	595 663	1 571 773	618 873	1 576 992	625 753	1 558 429	627 385	1 524 339	624 828
Neue Länder und Berlin-Ost	130 791	58 689	137 959	63 269	155 881	73 333	172 601	80 789	187 095	89 750

*) Abweichungen gegenüber früher veröffentlichten Ergebnissen oder im Vergleich zu den ausführlichen Tabellen können durch die Berücksichtigung solcher Hochschulen entstehen, für die keine detaillierten Unterlagen vorlagen (vgl. hierzu den Abschnitt "Berichtskreis der Hochschulen").

1) Ab Wintersemester 1992/93 einschl. Nebenhörer.

Zusammenfassende Übersichten *)

3 Deutsche und ausländische Studenten in den Wintersemestern 1991/92 bis 1995/96
nach Hochschularten und Ländern

Hochschulart Land	Wintersemester 1991/92		Wintersemester 1992/93 1)		Wintersemester 1993/94 1)		Wintersemester 1994/95 1)		Wintersemester 1995/96 1)	
	insges.	weibl.	insges.	weibl.	insges.	weibl.	insges.	weibl.	insges.	weibl.
Ausländische Studenten										
Universitäten	81 537	31 994	89 160	36 063	95 551	39 926	99 809	43 164	102 344	45 397
Baden-Württemberg	12 882	5 418	14 044	6 007	15 344	6 884	15 968	7 315	15 731	7 237
Bayern	10 578	4 658	11 363	5 111	12 065	5 556	12 372	5 879	12 507	6 093
Berlin	12 107	4 463	12 828	4 906	13 944	5 493	14 109	5 823	14 280	5 969
Brandenburg	29	-	279	122	584	286	849	418	1 139	550
Bremen	992	352	1 209	437	1 247	492	1 287	525	1 334	544
Hamburg	2 852	1 296	3 119	1 386	3 419	1 525	3 591	1 589	3 947	1 768
Hessen	7 566	3 000	8 379	3 430	8 649	3 582	9 228	3 916	9 269	4 016
Mecklenburg-Vorpommern ..	405	95	436	140	511	148	561	185	594	214
Niedersachsen	6 169	2 273	6 571	2 550	6 853	2 732	7 188	2 979	7 472	3 257
Nordrhein-Westfalen	18 110	6 797	19 720	7 643	21 116	8 510	22 259	9 300	23 165	10 025
Rheinland-Pfalz	3 856	1 649	4 358	1 940	4 677	2 085	4 896	2 264	5 050	2 472
Saarland	1 543	729	1 709	816	1 873	892	1 872	909	1 960	970
Sachsen	2 233	510	2 571	681	2 611	799	2 656	908	2 877	1 057
Sachsen-Anhalt	528	146	659	204	680	221	690	224	769	266
Schleswig-Holstein	1 195	502	1 265	530	1 264	549	1 454	658	1 454	658
Thüringen	492	106	650	160	720	182	829	272	796	291
nachrichtlich: Früheres Bundesgebiet	76 968	30 748	83 364	34 226	88 487	37 410	91 825	39 974	93 390	41 598
Neue Länder und Berlin-Ost	4 569	1 246	5 796	1 837	7 064	2 516	7 984	3 190	8 954	3 799
Gesamthochschulen	7 836	2 207	9 269	2 816	10 361	3 273	10 952	3 642	11 644	4 049
Hessen	1 022	271	1 261	406	1 352	472	1 275	413	1 449	483
Nordrhein-Westfalen	6 814	1 936	8 008	2 410	9 009	2 801	9 677	3 229	10 195	3 566
Pädagogische Hochschulen ..	268	167	360	244	452	306	343	264	373	284
Baden-Württemberg	161	115	235	178	309	240	343	264	373	284
Sachsen	28	6	-	-	-	-	-	-	-	-
Sachsen-Anhalt	5	1	5	2	-	-	-	-	-	-
Schleswig-Holstein	74	45	108	54	143	66	-	-	-	-
Thüringen	-	-	12	10	-	-	-	-	-	-
nachrichtlich: Früheres Bundesgebiet	235	160	343	232	452	306	343	264	373	284
Neue Länder und Berlin-Ost	33	7	17	12	-	-	-	-	-	-
Theologische Hochschulen ..	267	31	307	34	331	41	371	52	378	63
Baden-Württemberg	5	4	8	6	11	9	10	6	8	3
Bayern	60	4	71	6	91	11	90	11	87	14
Berlin	16	6	15	7	-	-	-	-	-	-
Hessen	65	3	66	2	77	6	72	7	73	9
Nordrhein-Westfalen	83	10	91	5	84	4	109	12	109	17
Rheinland-Pfalz	29	2	42	3	32	3	38	5	38	9
Sachsen	-	-	-	-	-	-	-	-	-	-
Sachsen-Anhalt	9	2	13	5	36	8	48	11	59	11
Thüringen	-	-	1	-	-	-	4	-	4	-
nachrichtlich: Früheres Bundesgebiet	258	29	293	29	295	33	319	41	315	52
Neue Länder und Berlin-Ost	9	2	14	5	36	8	52	11	63	11
Kunsthochschulen	3 464	1 953	3 845	2 144	4 359	2 464	4 627	2 677	4 844	2 861
Baden-Württemberg	617	353	689	396	767	438	870	519	945	588
Bayern	334	197	349	185	375	202	365	193	378	190
Berlin	725	404	832	468	1 017	595	874	512	798	478
Brandenburg	20	4	26	9	28	9	25	5	31	11
Bremen	28	16	33	18	51	29	85	51	107	67
Hamburg	195	99	173	93	165	81	233	133	245	140
Hessen	159	94	169	101	187	114	191	117	205	133
Mecklenburg-Vorpommern ..	1	1	-	-	3	3	15	11	20	13
Niedersachsen	177	91	200	114	220	125	240	147	262	160
Nordrhein-Westfalen	972	560	1 065	603	1 208	693	1 326	771	1 404	840
Saarland	66	45	69	41	89	52	89	55	95	62
Sachsen	64	38	107	52	105	56	130	75	140	77
Sachsen-Anhalt	18	7	29	13	29	13	29	13	35	17
Schleswig-Holstein	68	36	74	40	75	39	84	43	84	43
Thüringen	20	8	30	11	40	15	71	32	95	42
nachrichtlich: Früheres Bundesgebiet	3 269	1 860	3 521	1 992	4 018	2 295	4 203	2 457	4 350	2 601
Neue Länder und Berlin-Ost	195	93	324	152	341	169	424	220	494	260

*) Abweichungen gegenüber früher veröffentlichten Ergebnissen oder im Vergleich zu den ausführlichen Tabellen können durch die Berücksichtigung solcher Hochschulen entstehen, für die keine detaillierten Unterlagen vorlagen (vgl. hierzu den Abschnitt "Berichtskreis der Hochschulen").

1) Ab Wintersemester 1992/93 einschl. Nebenhörer.

Zusammenfassende Übersichten *)

3 Deutsche und ausländische Studenten in den Wintersemestern 1991/92 bis 1995/96
nach Hochschularten und Ländern

Hochschulart Land	Wintersemester 1991/92		Wintersemester 1992/93 1)		Wintersemester 1993/94 1)		Wintersemester 1994/95 1)		Wintersemester 1995/96 1)	
	insges.	weibl.	insges.	weibl.	insges.	weibl.	insges.	weibl.	insges.	weibl.
Ausländische Studenten										
Fachhochschulen (ohne Ver- waltungsfachhochschulen) .	19 488	4 735	21 662	5 403	23 333	6 022	25 345	6 789	26 865	7 391
Baden-Württemberg	2 408	615	2 658	722	2 787	737	3 018	799	3 431	949
Bayern	2 079	560	2 445	711	2 623	793	2 824	901	2 966	969
Berlin	1 169	300	1 319	361	1 434	408	1 571	449	1 691	483
Brandenburg	3	2	12	3	20	7	31	8	46	19
Bremen	456	126	426	113	503	143	543	152	594	177
Hamburg	1 156	248	1 208	244	1 272	278	1 334	313	1 428	351
Hessen	3 030	617	3 148	617	3 461	726	3 763	830	3 964	943
Mecklenburg-Vorpommern ..	-	-	27	-	50	3	80	3	84	9
Niedersachsen	913	195	1 096	267	1 199	342	1 348	387	1 353	402
Nordrhein-Westfalen	6 348	1 564	7 045	1 727	7 383	1 835	8 059	2 116	8 394	2 204
Rheinland-Pfalz	908	310	1 036	362	1 195	449	1 252	458	1 322	489
Saarland	388	96	432	109	453	108	449	112	397	86
Sachsen	12	4	158	29	201	41	257	70	315	107
Sachsen-Anhalt	2	-	36	8	72	10	143	34	181	37
Schleswig-Holstein	613	98	609	126	645	133	608	145	627	147
Thüringen	3	-	7	4	35	9	65	12	72	19
nachrichtlich: Früheres Bundesgebiet	19 368	4 706	21 261	5 314	22 743	5 894	24 458	6 554	25 784	7 069
Neue Länder und Berlin-Ost	120	29	401	89	590	128	887	235	1 081	322
Verwaltungsfachhochschulen dar.: FH Bund	10	2	6	4	4	2	13	4	24	10
Baden-Württemberg	-	-	4	4	2	2	1	1	3	3
Brandenburg	-	-	-	-	-	-	6	1	10	3
Berlin	-	-	-	-	-	-	-	-	3	1
Bremen	-	-	-	-	-	-	-	-	1	-
Hamburg	2	1	-	-	-	-	2	1	-	-
Hessen	-	-	-	-	-	-	-	-	2	2
Mecklenburg-Vorpommern ..	7	-	1	-	-	-	-	-	-	-
Niedersachsen	1	1	-	-	-	-	-	-	1	1
Nordrhein-Westfalen	-	-	-	-	-	-	1	1	1	-
Sachsen	-	-	1	-	-	-	-	-	-	-
Thüringen	-	-	-	-	-	-	-	-	3	-
nachrichtlich: Früheres Bundesgebiet	3	2	4	4	4	2	7	3	11	7
Neue Länder und Berlin-Ost	7	-	2	-	-	-	6	1	13	3
Hochschulen insgesamt	112 870	41 089	124 609	46 708	134 391	52 034	141 460	56 592	146 472	60 055
Baden-Württemberg	16 073	6 505	17 638	7 313	19 222	8 310	20 213	8 904	20 491	9 064
Bayern	13 051	5 419	14 228	6 013	15 154	6 562	15 851	6 984	15 938	7 266
Berlin	14 017	5 173	14 994	5 742	16 395	6 496	16 554	6 784	16 772	6 931
Brandenburg	52	6	317	134	632	302	911	432	1 226	593
Bremen	1 476	494	1 668	568	1 801	654	1 915	728	2 036	788
Hamburg	4 205	1 644	4 500	1 723	4 850	1 884	5 180	2 036	5 620	2 259
Hessen	11 842	3 985	13 023	4 556	13 726	4 900	14 529	5 283	14 962	5 586
Mecklenburg-Vorpommern ..	413	96	464	140	564	154	656	199	698	236
Niedersachsen	7 260	2 560	7 867	2 931	8 272	3 199	8 776	3 513	9 088	3 820
Nordrhein-Westfalen	32 327	10 867	35 929	12 388	38 800	13 843	41 431	15 429	43 268	16 652
Rheinland-Pfalz	4 793	1 961	5 436	2 305	5 904	2 537	6 186	2 727	6 410	2 970
Saarland	1 997	870	2 210	966	2 415	1 052	2 410	1 076	2 452	1 118
Sachsen	2 337	558	2 837	762	2 917	896	3 043	1 053	3 332	1 241
Sachsen-Anhalt	562	156	742	232	817	252	910	282	1 044	331
Schleswig-Holstein	1 950	681	2 056	750	2 127	787	2 146	846	2 165	848
Thüringen	515	114	700	185	795	206	969	316	970	352
nachrichtlich: Früheres Bundesgebiet	107 937	39 712	118 055	44 613	126 360	49 213	132 107	52 935	135 867	55 660
Neue Länder und Berlin-Ost	4 933	1 377	6 554	2 095	8 031	2 821	9 353	3 657	10 605	4 395

*) Abweichungen gegenüber früher veröffentlichten Ergebnissen oder im Vergleich zu den ausführlichen Tabellen können durch die Berücksichtigung solcher Hochschulen entstehen, für die keine detaillierten Unterlagen vorlagen (vgl. hierzu den Abschnitt "Berichtskreis der Hochschulen").

1) Ab Wintersemester 1992/93 einschl. Nebenhörer.

Zusammenfassende Übersichten *)

4 Deutsche und ausländische Studienanfänger ab Wintersemester 1993/94 bis Wintersemester 1995/96
nach Hochschularten und Ländern

Hochschulart Land	Wintersemester 1993/94		Sommersemester 1994		Wintersemester 1994/95		Sommersemester 1995		Wintersemester 1995/96	
	insges.	weibl.	insges.	weibl.	insges.	weibl.	insges.	weibl.	insges.	weibl.
Studienanfänger insgesamt										
Universitäten	133 788	65 446	25 223	12 523	130 911	65 307	25 751	13 176	130 421	68 933
Baden-Württemberg	18 938	8 188	4 447	2 206	18 195	8 028	4 366	2 181	16 397	7 429
Bayern	22 592	11 019	3 013	1 579	20 953	10 394	3 127	1 729	20 717	10 752
Berlin	9 442	5 120	2 652	1 314	9 223	5 016	2 571	1 314	9 792	5 579
Brandenburg	2 009	1 140	124	46	1 939	947	211	97	2 423	1 562
Bremen	1 902	934	-	-	1 822	981	-	-	1 874	1 063
Hamburg	4 690	1 964	2 076	1 001	4 579	1 806	1 958	937	4 620	2 000
Hessen	10 106	4 852	2 612	1 244	9 435	4 689	2 730	1 266	9 193	4 839
Mecklenburg-Vorpommern ..	2 075	1 177	88	42	2 336	1 192	150	80	2 590	1 531
Niedersachsen	12 711	6 263	1 891	884	11 999	6 063	1 506	783	11 524	6 215
Nordrhein-Westfalen	25 888	13 004	5 558	2 728	25 748	13 325	5 829	3 015	25 200	13 385
Rheinland-Pfalz	6 444	3 353	1 344	697	5 978	3 260	1 415	759	6 213	3 687
Saarland	2 473	1 232	241	133	2 442	1 230	264	145	2 250	1 213
Sachsen	6 434	3 213	367	174	6 980	3 568	772	397	8 167	4 508
Sachsen-Anhalt	2 422	1 289	187	101	2 451	1 343	159	90	2 543	1 447
Schleswig-Holstein	2 596	1 236	428	241	3 247	1 771	462	245	3 247	1 771
Thüringen	3 066	1 462	195	133	3 584	1 694	231	138	3 671	1 952
nachrichtlich: Früheres Bundesgebiet	114 390	55 008	23 487	11 604	110 157	54 352	23 425	11 905	107 212	55 499
Neue Länder und Berlin-Ost	19 398	10 438	1 736	919	20 754	10 955	2 326	1 271	23 209	13 434
Gesamthochschulen	17 908	7 092	1 296	692	16 770	7 101	1 339	692	15 016	6 769
Hessen	2 183	1 001	134	54	1 760	786	160	79	1 656	834
Nordrhein-Westfalen	15 725	6 091	1 162	638	15 010	6 315	1 179	613	13 360	5 935
Pädagogische Hochschulen ..	3 091	2 470	767	534	2 285	1 815	818	576	2 356	1 947
Baden-Württemberg	2 322	1 871	767	534	2 285	1 815	818	576	2 356	1 947
Schleswig-Holstein	769	599	-	-	-	-	-	-	-	-
Theologische Hochschulen ..	429	174	66	21	536	227	91	23	404	169
Baden-Württemberg	17	12	-	-	13	12	1	1	5	3
Bayern	111	50	23	9	112	48	19	6	111	50
Hessen	37	12	9	2	42	9	14	-	34	8
Nordrhein-Westfalen	181	76	26	8	211	92	35	7	167	72
Rheinland-Pfalz	29	9	7	2	78	53	4	-	31	13
Sachsen-Anhalt	39	13	1	-	61	11	18	9	38	17
Thüringen	15	2	-	-	19	2	-	-	18	6
nachrichtlich: Früheres Bundesgebiet	375	159	65	21	456	214	73	14	348	146
Neue Länder und Berlin-Ost	54	15	1	-	80	13	18	9	56	23
Kunsthochschulen	3 122	1 689	601	345	3 090	1 683	587	341	3 160	1 816
Baden-Württemberg	419	233	117	73	454	237	179	108	470	274
Bayern	293	150	14	7	285	131	11	9	274	142
Berlin	438	277	154	90	473	269	142	81	445	283
Brandenburg	40	14	-	-	29	10	-	-	43	17
Bremen	71	40	2	-	73	37	-	-	84	45
Hamburg	183	85	18	10	171	83	9	6	196	115
Hessen	141	76	10	7	132	70	22	9	144	85
Mecklenburg-Vorpommern ..	19	10	3	1	41	29	3	1	36	28
Niedersachsen	343	197	6	2	309	188	4	-	279	160
Nordrhein-Westfalen	556	281	266	152	489	254	194	120	550	290
Saarland	75	36	1	-	79	43	2	1	55	29
Sachsen	240	128	3	1	320	197	5	2	317	186
Sachsen-Anhalt	165	94	3	1	98	51	3	2	113	69
Schleswig-Holstein	40	17	4	1	46	29	6	2	46	29
Thüringen	99	51	-	-	111	55	7	-	108	64
nachrichtlich: Früheres Bundesgebiet	2 446	1 329	555	320	2 352	1 268	529	314	2 390	1 362
Neue Länder und Berlin-Ost	676	360	46	25	738	415	58	27	770	454

*) Abweichungen gegenüber früher veröffentlichten Ergebnissen oder im Vergleich zu den ausführlichen Tabellen können durch die Berücksichtigung solcher Hochschulen entstehen, für die keine detaillierten Unterlagen vorlagen (vgl. hierzu den Abschnitt "Berichtskreis der Hochschulen").

Zusammenfassende Übersichten *)

4 Deutsche und ausländische Studienanfänger ab Wintersemester 1993/94 bis Wintersemester 1995/96
nach Hochschularten und Ländern

Hochschulart Land	Wintersemester 1993/94		Sommersemester 1994		Wintersemester 1994/95		Sommersemester 1995		Wintersemester 1995/96	
	insges.	weibl.	insges.	weibl.	insges.	weibl.	insges.	weibl.	insges.	weibl.
Studienanfänger insgesamt										
Fachhochschulen (ohne Ver- waltungsfachhochschulen)	59 039	19 322	14 069	4 804	57 346	19 403	12 918	4 642	55 397	20 110
Baden-Württemberg	7 207	2 006	3 616	904	6 738	1 844	3 177	857	6 608	1 881
Bayern	9 707	3 165	1 118	33	9 510	3 297	120	49	9 481	3 442
Berlin	2 290	832	1 121	463	2 223	860	946	425	2 214	910
Brandenburg	1 264	532	125	56	1 040	424	141	66	1 235	638
Bremen	1 412	422	83	11	1 347	405	56	3	1 177	410
Hamburg	1 124	234	1 141	439	1 075	247	900	277	1 222	422
Hessen	5 166	1 647	1 107	324	4 802	1 605	1 087	328	4 436	1 642
Mecklenburg-Vorpommern ..	1 061	432	135	65	1 230	458	51	21	1 157	461
Niedersachsen	4 295	1 420	2 099	748	4 407	1 380	2 244	834	4 380	1 408
Nordrhein-Westfalen	11 893	3 969	1 460	613	11 740	4 351	1 519	699	10 922	4 118
Rheinland-Pfalz	3 313	1 134	928	431	3 124	1 059	885	425	2 868	1 046
Saarland	671	152	51	12	586	161	44	6	523	152
Sachsen	3 865	1 353	547	186	4 590	1 577	440	189	4 136	1 631
Sachsen-Anhalt	2 110	883	474	240	1 476	683	401	214	1 826	979
Schleswig-Holstein	1 669	311	889	243	1 707	402	801	235	1 725	403
Thüringen	1 992	830	175	36	1 751	650	106	14	1 487	567
nachrichtlich: Früheres Bundesgebiet	47 611	14 930	12 185	4 058	46 247	15 228	11 397	3 966	44 449	15 417
Neue Länder und Berlin-Ost	11 428	4 392	1 884	746	11 099	4 175	1 521	676	10 948	4 693
Verwaltungsfachhochschulen dar.: FH Bund	15 522 2 445	7 442 1 156	2 153 909	741 362	12 833 1 642	5 610 833	1 461 656	546 294	12 688 1 565	5 604 843
Baden-Württemberg	2 939	1 450	60	22	2 704	1 303	68	23	2 985	1 530
Bayern	1 471	513	-	-	1 254	382	-	-	999	291
Berlin	1 063	659	433	219	837	496	451	227	957	639
Brandenburg	790	506	-	-	479	200	-	-	395	275
Bremen	119	41	-	-	140	58	-	-	116	39
Hamburg	231	91	133	19	271	124	131	44	166	79
Hessen	1 230	538	428	120	890	380	334	75	1 182	428
Mecklenburg-Vorpommern ..	272	177	-	-	139	94	-	-	199	144
Niedersachsen	1 326	656	473	126	989	423	-	-	705	330
Nordrhein-Westfalen	3 765	1 691	323	111	3 240	1 327	254	97	3 259	1 138
Rheinland-Pfalz	657	159	89	18	481	151	18	7	440	112
Saarland	106	16	-	-	90	10	-	-	55	11
Sachsen	635	484	-	-	368	241	-	-	278	195
Sachsen-Anhalt	335	199	138	96	277	172	60	38	323	167
Schleswig-Holstein	505	203	76	10	501	154	76	10	501	154
Thüringen	78	59	-	-	173	95	69	25	128	72
nachrichtlich: Früheres Bundesgebiet	13 412	6 017	2 015	645	11 397	4 808	1 332	483	11 365	4 751
Neue Länder und Berlin-Ost	2 110	1 425	138	96	1 436	802	129	63	1 323	863
Hochschulen insgesamt	232 899	103 635	44 175	19 660	223 771	101 146	42 965	19 996	219 442	105 348
Baden-Württemberg	31 842	13 760	9 007	3 739	30 389	13 239	8 609	3 746	28 821	13 064
Bayern	34 174	14 897	3 168	1 628	32 094	14 252	3 277	1 793	31 582	14 677
Berlin	13 233	6 888	4 360	2 086	12 756	6 641	4 110	2 047	13 408	7 411
Brandenburg	4 103	2 192	249	102	3 487	1 581	352	163	4 096	2 492
Bremen	3 504	1 437	85	11	3 382	1 481	56	3	3 251	1 557
Hamburg	6 228	2 374	3 368	1 469	6 096	2 260	2 998	1 264	6 204	2 616
Hessen	18 863	8 126	4 300	1 751	17 061	7 539	4 347	1 757	16 645	7 836
Mecklenburg-Vorpommern ..	3 427	1 796	226	108	3 748	1 773	204	102	3 982	2 164
Niedersachsen	18 675	8 536	4 469	1 760	17 704	8 054	3 754	1 617	16 888	8 113
Nordrhein-Westfalen	58 008	25 112	8 795	4 250	56 438	25 664	9 010	4 551	53 458	24 938
Rheinland-Pfalz	10 443	4 655	2 368	1 148	9 661	4 523	2 322	1 191	9 552	4 858
Saarland	3 325	1 436	293	145	3 197	1 444	310	152	2 883	1 405
Sachsen	11 174	5 178	917	361	12 258	5 583	1 217	588	12 898	6 520
Sachsen-Anhalt	5 071	2 478	803	438	4 363	2 260	641	353	4 843	2 679
Schleswig-Holstein	5 579	2 366	1 397	495	5 501	2 356	1 345	492	5 519	2 357
Thüringen	5 250	2 404	370	169	5 638	2 496	413	177	5 412	2 661
nachrichtlich: Früheres Bundesgebiet	199 233	87 005	40 370	17 874	189 664	84 786	38 913	17 950	183 136	85 891
Neue Länder und Berlin-Ost	33 666	16 630	3 805	1 786	34 107	16 360	4 052	2 046	36 306	19 457

*) Abweichungen gegenüber früher veröffentlichten Ergebnissen
oder im Vergleich zu den ausführlichen Tabellen können
durch die Berücksichtigung solcher Hochschulen entstehen,
für die keine detaillierten Unterlagen vorlagen
(vgl. hierzu den Abschnitt "Berichtskreis der Hochschulen").

Zusammenfassende Übersichten *)

4 Deutsche und ausländische Studienanfänger ab Wintersemester 1993/94 bis Wintersemester 1995/96
nach Hochschularten und Ländern

Hochschulart Land	Wintersemester 1993/94		Sommersemester 1994		Wintersemester 1994/95		Sommersemester 1995		Wintersemester 1995/96	
	insges.	weibl.	insges.	weibl.	insges.	weibl.	insges.	weibl.	insges.	weibl.
Deutsche Studienanfänger										
Universitäten	114 430	55 597	18 281	8 722	110 914	54 784	18 798	9 320	110 491	58 179
Baden-Württemberg	14 647	5 955	2 790	1 262	13 836	5 724	2 648	1 240	12 561	5 429
Bayern	19 651	9 430	2 164	1 077	18 130	8 851	2 222	1 171	17 957	9 200
Berlin	7 774	4 247	1 858	877	7 328	3 984	1 893	963	7 783	4 489
Brandenburg	1 681	955	90	30	1 609	767	160	66	2 039	1 372
Bremen	1 693	848	-	-	1 616	874	-	-	1 682	972
Hamburg	4 118	1 668	1 844	873	4 009	1 540	1 717	795	3 917	1 640
Hessen	8 499	4 117	1 957	906	7 776	3 891	2 086	931	7 664	4 049
Mecklenburg-Vorpommern ..	1 946	1 122	43	17	2 174	1 115	82	47	2 436	1 449
Niedersachsen	11 194	5 535	1 374	617	10 468	5 294	1 076	518	9 824	5 308
Nordrhein-Westfalen	22 508	11 325	4 378	2 104	22 358	11 560	4 762	2 427	21 740	11 524
Rheinland-Pfalz	5 462	2 834	935	492	4 962	2 685	1 006	520	5 216	3 063
Saarland	1 922	931	102	45	1 912	918	116	59	1 699	881
Sachsen	5 875	2 942	181	82	6 234	3 186	457	259	7 307	4 082
Sachsen-Anhalt	2 282	1 230	157	91	2 291	1 274	123	69	2 337	1 347
Schleswig-Holstein	2 304	1 080	285	156	2 910	1 570	325	168	2 910	1 570
Thüringen	2 874	1 378	123	93	3 301	1 551	125	87	3 419	1 804
nachrichtlich: Früheres Bundesgebiet	96 863	46 079	17 213	8 190	92 486	45 076	17 302	8 480	89 779	46 064
Neue Länder und Berlin-Ost	17 567	9 518	1 068	532	18 428	9 708	1 496	840	20 712	12 115
Gesamthochschulen	15 604	6 165	933	525	14 558	6 136	996	532	12 852	5 776
Hessen	1 887	853	97	38	1 601	721	132	64	1 455	751
Nordrhein-Westfalen	13 717	5 312	836	487	12 957	5 415	864	468	11 397	5 025
Pädagogische Hochschulen ..	2 912	2 347	687	467	2 166	1 725	726	496	2 227	1 841
Baden-Württemberg	2 205	1 776	687	467	2 166	1 725	726	496	2 227	1 841
Schleswig-Holstein	707	571	-	-	-	-	-	-	-	-
Theologische Hochschulen ..	366	163	47	17	442	207	59	19	334	153
Baden-Württemberg	14	10	-	-	12	11	1	1	5	3
Bayern	89	47	16	6	96	47	11	2	90	45
Hessen	33	11	5	2	28	6	8	-	30	8
Nordrhein-Westfalen	169	75	19	7	177	83	19	7	143	65
Rheinland-Pfalz	26	9	6	2	70	51	2	-	23	10
Sachsen-Anhalt	20	9	1	-	42	7	18	9	26	16
Thüringen	15	2	-	-	17	2	-	-	17	6
nachrichtlich: Früheres Bundesgebiet	331	152	46	17	383	198	41	10	291	131
Neue Länder und Berlin-Ost	35	11	1	-	59	9	18	9	43	22
Kunsthochschulen	2 241	1 167	294	149	2 178	1 148	291	154	2 269	1 288
Baden-Württemberg	249	138	42	22	294	150	82	45	302	167
Bayern	199	97	9	4	190	89	7	5	197	100
Berlin	288	179	107	57	302	169	96	56	351	221
Brandenburg	35	12	-	-	23	10	-	-	37	13
Bremen	57	31	-	-	50	27	-	-	55	27
Hamburg	160	70	7	5	136	64	9	6	158	91
Hessen	98	54	3	2	85	41	13	4	96	50
Mecklenburg-Vorpommern ..	18	9	1	-	33	23	1	-	31	25
Niedersachsen	288	163	2	1	247	144	4	-	224	125
Nordrhein-Westfalen	311	133	117	57	267	113	63	33	290	150
Saarland	46	19	1	-	55	29	-	-	38	19
Sachsen	218	116	1	-	290	175	5	2	280	167
Sachsen-Anhalt	162	92	3	1	96	51	2	1	106	66
Schleswig-Holstein	29	11	1	-	35	23	6	2	35	23
Thüringen	83	43	-	-	75	40	3	-	69	44
nachrichtlich: Früheres Bundesgebiet	1 635	847	266	136	1 553	789	257	135	1 625	900
Neue Länder und Berlin-Ost	606	320	28	13	625	359	34	19	644	388

*) Abweichungen gegenüber früher veröffentlichten Ergebnissen oder im Vergleich zu den ausführlichen Tabellen können durch die Berücksichtigung solcher Hochschulen entstehen, für die keine detaillierten Unterlagen vorlagen (vgl. hierzu den Abschnitt "Berichtskreis der Hochschulen").

Zusammenfassende Übersichten *)

4 Deutsche und ausländische Studienanfänger ab Wintersemester 1993/94 bis Wintersemester 1995/96
nach Hochschularten und Ländern

Hochschulart Land	Wintersemester 1993/94		Sommersemester 1994		Wintersemester 1994/95		Sommersemester 1995		Wintersemester 1995/96	
	insges.	weibl.	insges.	weibl.	insges.	weibl.	insges.	weibl.	insges.	weibl.
Deutsche Studienanfänger										
Fachhochschulen (ohne Ver- waltungsfachhochschulen) .	54 935	17 960	12 797	4 386	52 827	17 799	11 503	4 103	50 938	18 488
Baden-Württemberg	6 729	1 848	3 349	830	6 167	1 674	2 850	745	5 929	1 652
Bayern	8 974	2 894	4	1	8 781	3 012	8	2	8 775	3 159
Berlin	2 151	774	1 010	416	2 039	798	850	391	1 996	843
Brandenburg	1 215	528	125	56	1 026	423	138	65	1 217	627
Bremen	1 320	391	78	11	1 228	367	46	2	1 073	376
Hamburg	1 009	211	1 006	395	983	227	770	242	1 075	378
Hessen	4 639	1 504	943	281	4 224	1 428	894	250	3 900	1 470
Mecklenburg-Vorpommern ..	1 021	429	135	65	1 194	456	21	1	1 139	456
Niedersachsen	4 046	1 329	1 938	682	4 087	1 267	2 122	782	4 034	1 307
Nordrhein-Westfalen	10 797	3 606	1 290	552	10 488	3 859	1 288	591	9 776	3 691
Rheinland-Pfalz	3 052	1 007	847	396	2 892	945	778	372	2 620	921
Saarland	530	108	46	10	465	129	43	6	419	124
Sachsen	3 805	1 334	540	184	4 490	1 538	435	188	4 035	1 585
Sachsen-Anhalt	2 064	879	455	238	1 409	660	384	213	1 771	965
Schleswig-Holstein	1 601	292	858	233	1 626	370	750	220	1 644	371
Thüringen	1 982	826	173	36	1 728	646	99	13	1 475	563
nachrichtlich: Früheres Bundesgebiet	43 728	13 619	10 976	3 662	42 019	13 717	10 058	3 443	40 261	13 894
Neue Länder und Berlin-Ost	11 207	4 341	1 821	724	10 808	4 082	1 445	660	10 677	4 594
Verwaltungsfachhochschulen dar.: FH Bund	15 520	7 442	2 153	741	12 828	5 610	1 461	546	12 676	5 599
	2 445	1 156	909	362	1 642	833	656	294	1 564	842
Baden-Württemberg	2 937	1 450	60	22	2 704	1 303	68	23	2 984	1 529
Bayern	1 471	513	-	-	1 254	382	-	-	999	291
Berlin	1 063	659	433	219	837	496	451	227	957	639
Brandenburg	790	506	-	-	474	200	-	-	391	273
Bremen	119	41	-	-	140	58	-	-	115	39
Hamburg	231	91	133	19	271	124	131	44	166	79
Hessen	1 230	538	428	120	890	380	334	75	1 180	426
Mecklenburg-Vorpommern ..	272	177	-	-	139	94	-	-	199	144
Niedersachsen	1 326	656	473	126	988	423	-	-	705	330
Nordrhein-Westfalen	3 785	1 691	323	111	3 240	1 327	254	97	3 258	1 138
Rheinland-Pfalz	657	159	89	18	481	151	18	7	440	112
Saarland	106	16	-	-	90	10	-	-	55	11
Sachsen	635	484	-	-	368	241	-	-	278	195
Sachsen-Anhalt	335	199	138	96	277	172	60	38	323	167
Schleswig-Holstein	505	203	76	10	501	154	76	10	501	154
Thüringen	78	59	-	-	173	95	69	25	125	72
nachrichtlich: Früheres Bundesgebiet	13 410	6 017	2 015	645	11 397	4 808	1 332	483	11 360	4 748
Neue Länder und Berlin-Ost	2 110	1 425	138	96	1 431	802	129	63	1 316	851
Hochschulen insgesamt	206 008	90 841	35 192	15 007	196 913	87 409	33 834	15 170	191 787	91 324
Baden-Württemberg	26 781	11 177	6 928	2 603	25 179	10 587	6 375	2 550	24 008	10 621
Bayern	30 384	12 981	2 193	1 088	28 451	12 381	2 248	1 180	28 018	12 795
Berlin	11 240	5 859	3 408	1 569	10 506	5 447	3 290	1 637	11 087	6 192
Brandenburg	3 757	2 001	215	86	3 132	1 400	298	131	3 684	2 285
Bremen	3 189	1 311	78	11	3 034	1 326	46	2	2 925	1 414
Hamburg	5 518	2 040	2 990	1 292	5 399	1 955	2 627	1 087	5 316	2 188
Hessen	16 386	7 077	3 433	1 349	14 604	6 467	3 467	1 324	14 325	6 754
Mecklenburg-Vorpommern ..	3 257	1 737	179	82	3 540	1 688	131	68	3 805	2 074
Niedersachsen	16 854	7 683	3 787	1 426	15 791	7 128	3 202	1 300	14 847	7 070
Nordrhein-Westfalen	51 267	22 142	6 963	3 318	49 487	22 357	7 250	3 623	46 604	21 593
Rheinland-Pfalz	9 197	4 009	1 877	908	8 405	3 832	1 804	899	8 299	4 106
Saarland	2 604	1 074	149	55	2 522	1 086	159	65	2 211	1 035
Sachsen	10 533	4 876	722	266	11 382	5 140	897	449	11 900	6 029
Sachsen-Anhalt	4 863	2 409	754	426	4 115	2 164	587	330	4 563	2 561
Schleswig-Holstein	5 146	2 157	1 220	399	5 072	2 117	1 157	400	5 090	2 118
Thüringen	5 032	2 308	296	129	5 294	2 334	296	125	5 105	2 489
nachrichtlich: Früheres Bundesgebiet	174 483	75 226	32 136	13 642	164 562	72 449	30 712	13 579	158 395	73 354
Neue Länder und Berlin-Ost	31 525	15 615	3 056	1 365	31 351	14 960	3 122	1 591	33 392	17 970

*) Abweichungen gegenüber früher veröffentlichten Ergebnissen oder im Vergleich zu den ausführlichen Tabellen können durch die Berücksichtigung solcher Hochschulen entstehen, für die keine detaillierten Unterlagen vorlagen (vgl. hierzu den Abschnitt "Berichtskreis der Hochschulen").

Zusammenfassende Übersichten *)

4 Deutsche und ausländische Studienanfänger ab Wintersemester 1993/94 bis Wintersemester 1995/96
nach Hochschularten und Ländern

Hochschulart Land	Wintersemester 1993/94		Sommersemester 1994		Wintersemester 1994/95		Sommersemester 1995		Wintersemester 1995/96	
	insges.	weibl.	insges.	weibl.	insges.	weibl.	insges.	weibl.	insges.	weibl.
Ausländische Studienanfänger										
Universitäten	19 358	9 849	6 942	3 801	19 997	10 523	6 953	3 856	19 930	10 754
Baden-Württemberg	4 291	2 233	1 657	944	4 359	2 304	1 718	941	3 836	2 000
Bayern	2 941	1 589	849	502	2 823	1 543	905	558	2 780	1 552
Berlin	1 668	873	794	437	1 855	1 032	678	351	2 009	1 090
Brandenburg	328	185	34	16	330	180	51	31	384	190
Bremen	209	86	-	-	206	107	-	-	182	91
Hamburg	572	296	232	128	570	266	241	142	703	360
Hessen	1 607	735	655	338	1 659	798	644	335	1 529	790
Mecklenburg-Vorpommern...	129	55	45	25	162	77	68	33	154	82
Niedersachsen	1 517	728	517	267	1 531	769	430	265	1 700	907
Nordrhein-Westfalen	3 380	1 679	1 180	624	3 390	1 765	1 067	588	3 460	1 861
Rheinland-Pfalz	982	519	409	205	1 016	575	409	239	997	624
Saarland	551	301	139	88	530	312	148	86	551	332
Sachsen	559	271	186	92	746	382	315	138	860	426
Sachsen-Anhalt	140	59	30	10	160	69	36	21	206	100
Schleswig-Holstein	292	156	143	85	337	201	137	77	337	201
Thüringen	192	84	72	40	283	143	106	51	252	148
nachrichtlich:										
Früheres Bundesgebiet	17 527	8 929	6 274	3 414	17 671	9 276	6 123	3 425	17 433	9 435
Neue Länder und Berlin-Ost	1 831	920	668	387	2 326	1 247	830	431	2 497	1 319
Gesamthochschulen	2 304	927	363	167	2 212	965	343	160	2 164	993
Hessen	296	148	37	16	159	65	28	15	201	83
Nordrhein-Westfalen	2 008	779	326	151	2 053	900	315	145	1 963	910
Pädagogische Hochschulen ..	179	123	80	67	119	90	92	80	129	106
Baden-Württemberg	117	95	80	67	119	90	92	80	129	106
Schleswig-Holstein	62	28	-	-	-	-	-	-	-	-
Theologische Hochschulen ..	63	11	19	4	94	20	32	4	70	16
Baden-Württemberg	3	2	-	-	1	1	-	-	-	-
Bayern	22	3	7	3	16	1	8	4	21	5
Hessen	4	1	4	-	14	3	6	-	4	-
Nordrhein-Westfalen	12	1	7	1	34	9	16	-	24	7
Rheinland-Pfalz	3	-	1	-	8	2	2	-	8	3
Sachsen-Anhalt	19	4	-	-	19	4	-	-	12	1
Thüringen	-	-	-	-	2	-	-	-	1	-
nachrichtlich:										
Früheres Bundesgebiet	44	7	19	4	73	16	32	4	57	15
Neue Länder und Berlin-Ost	19	4	-	-	21	4	-	-	13	1
Kunsthochschulen	881	522	307	196	912	535	296	187	891	528
Baden-Württemberg	170	95	75	51	160	87	97	63	168	107
Bayern	94	53	5	3	75	42	4	4	77	42
Berlin	150	98	47	33	171	100	46	25	94	62
Brandenburg	5	2	-	-	6	-	-	-	6	4
Bremen	14	9	2	-	23	10	-	-	29	18
Hamburg	23	15	11	5	35	19	-	-	38	24
Hessen	43	22	7	5	47	29	9	5	48	35
Mecklenburg-Vorpommern...	1	1	2	1	8	6	2	1	5	3
Niedersachsen	55	34	4	1	62	44	-	-	55	35
Nordrhein-Westfalen	245	148	149	95	222	141	131	87	260	140
Saarland	29	17	-	-	24	14	2	1	17	10
Sachsen	22	12	2	1	30	22	-	-	37	19
Sachsen-Anhalt	3	2	-	-	2	-	1	1	7	3
Schleswig-Holstein	11	6	3	1	11	6	-	-	11	6
Thüringen	16	8	-	-	36	15	4	-	39	20
nachrichtlich:										
Früheres Bundesgebiet	811	482	289	184	799	479	272	179	765	462
Neue Länder und Berlin-Ost	70	40	18	12	113	56	24	8	126	66

*) Abweichungen gegenüber früher veröffentlichten Ergebnissen oder im Vergleich zu den ausführlichen Tabellen können durch die Berücksichtigung solcher Hochschulen entstehen, für die keine detaillierten Unterlagen vorlagen (vgl. hierzu den Abschnitt "Berichtskreis der Hochschulen").

Zusammenfassende Übersichten *)

4 Deutsche und ausländische Studienanfänger ab Wintersemester 1993/94 bis Wintersemester 1995/96
nach Hochschularten und Ländern

Hochschulart Land	Wintersemester 1993/94		Sommersemester 1994		Wintersemester 1994/95		Sommersemester 1995		Wintersemester 1995/96	
	insges.	weibl.	insges.	weibl.	insges.	weibl.	insges.	weibl.	insges.	weibl.
Ausländische Studienanfänger										
Fachhochschulen (ohne Ver- waltungsfachhochschulen) .	4 104	1 362	1 272	418	4 519	1 604	1 415	539	4 459	1 622
Baden-Württemberg	478	158	267	74	571	170	327	112	679	229
Bayern	733	271	114	32	729	285	112	47	706	283
Berlin	175	58	111	47	184	62	96	34	218	67
Brandenburg	13	4	-	-	14	1	3	1	18	11
Bremen	92	31	5	-	119	38	10	1	104	34
Hamburg	115	23	135	44	92	20	130	35	147	44
Hessen	527	143	184	43	578	177	193	78	536	172
Mecklenburg-Vorpommern ..	40	3	-	-	36	2	3	-	18	5
Niedersachsen	249	91	161	66	320	113	122	52	266	101
Nordrhein-Westfalen	1 056	363	170	61	1 252	492	231	108	1 146	427
Rheinland-Pfalz	261	127	81	35	232	114	107	53	248	125
Saarland	141	44	5	2	121	32	1	-	104	28
Sachsen	60	19	7	2	100	39	5	1	101	46
Sachsen-Anhalt	46	4	19	2	67	23	17	1	55	14
Schleswig-Holstein	68	19	31	10	81	32	51	15	81	32
Thüringen	10	4	2	-	23	4	7	1	12	4
nachrichtlich: Früheres Bundesgebiet	3 883	1 311	1 209	396	4 228	1 511	1 339	523	4 188	1 523
Neue Länder und Berlin-Ost	221	51	63	22	291	93	76	16	271	99
Verwaltungsfachhochschulen dar.: FH Bund	2	-	-	-	5	-	-	-	12	5
Baden-Württemberg	-	-	-	-	-	-	-	-	1	1
Brandenburg	2	-	-	-	5	-	-	-	4	2
Bremen	-	-	-	-	-	-	-	-	1	-
Hessen	-	-	-	-	-	-	-	-	2	2
Nordrhein-Westfalen	-	-	-	-	-	-	-	-	1	-
Thüringen	-	-	-	-	-	-	-	-	3	-
nachrichtlich: Früheres Bundesgebiet	2	-	-	-	-	-	-	-	5	3
Neue Länder und Berlin-Ost	-	-	-	-	5	-	-	-	7	2
Hochschulen insgesamt	26 891	12 794	8 983	4 653	27 858	13 737	9 131	4 826	27 655	14 024
Baden-Württemberg	5 061	2 583	2 079	1 136	5 210	2 652	2 234	1 196	4 813	2 443
Bayern	3 790	1 916	975	540	3 643	1 871	1 029	613	3 564	1 882
Berlin	1 993	1 029	952	517	2 250	1 194	820	410	2 321	1 219
Brandenburg	346	191	34	16	355	181	54	32	412	207
Bremen	315	126	7	-	348	155	10	1	326	143
Hamburg	710	334	378	177	697	305	371	177	888	428
Hessen	2 477	1 049	867	402	2 457	1 072	880	433	2 320	1 082
Mecklenburg-Vorpommern ..	170	59	47	26	206	85	73	34	177	90
Niedersachsen	1 821	853	682	334	1 913	926	552	317	2 041	1 043
Nordrhein-Westfalen	6 741	2 970	1 832	932	6 951	3 307	1 760	928	6 854	3 345
Rheinland-Pfalz	1 246	646	491	240	1 256	691	518	292	1 253	752
Saarland	721	362	144	90	675	358	151	87	672	370
Sachsen	641	302	195	95	876	443	320	139	998	491
Sachsen-Anhalt	208	69	49	12	248	96	54	23	280	118
Schleswig-Holstein	433	209	177	96	429	239	188	92	429	239
Thüringen	218	96	74	40	344	162	117	52	307	172
nachrichtlich: Früheres Bundesgebiet	24 750	11 779	8 234	4 232	25 102	12 337	8 201	4 371	24 741	12 537
Neue Länder und Berlin-Ost	2 141	1 015	749	421	2 756	1 400	930	455	2 914	1 487

*) Abweichungen gegenüber früher veröffentlichten Ergebnissen oder im Vergleich zu den ausführlichen Tabellen können durch die Berücksichtigung solcher Hochschulen entstehen, für die keine detaillierten Unterlagen vorlagen (vgl. hierzu den Abschnitt "Berichtskreis der Hochschulen").

Zusammenfassende Übersichten

5 Deutsche und ausländische Studenten im Wintersemester 1995/96 in den 20 am stärksten besetzten Studienfächern

Studienfach 1)	Insgesamt			Darunter Studienanfänger					
	Rang- folge	Anzahl	%	im 1. Hochschulsesemester			im 1. Fachsemester		
				Rang- folge	Anzahl	%	Rang- folge	Anzahl	%
Studenten insgesamt									
Männlich									
Betriebswirtschaftslehre	1	88 787	8,2	1	11 100	9,8	1	13 138	8,2
Maschinenbau/-wesen	2	59 912	6,5	5	6 002	5,3	6	7 534	4,7
Elektrotechnik/Elektronik	3	65 887	6,1	4	6 314	5,6	5	7 694	4,8
Rechtswissenschaft	4	62 680	5,8	3	7 109	6,3	4	8 425	5,3
Wirtschaftswissenschaften	5	53 771	5,0	6	5 535	4,9	2	9 688	6,1
Bauingenieurwesen/Ingenieurbau	6	48 494	4,5	2	7 782	6,8	3	9 198	5,8
Medizin (Allg.-Medizin)	7	44 982	4,2	8	3 189	2,8	10	3 816	2,4
Informatik	8	43 593	4,0	7	4 470	3,9	7	6 963	4,4
Physik	9	30 969	2,9	13	2 220	2,0	13	3 415	2,1
Architektur	10	27 946	2,6	10	2 864	2,5	11	3 807	2,4
Wirtschaftsingenieurwesen	11	25 431	2,4	9	2 874	2,5	8	4 526	2,8
Mathematik	12	24 838	2,3	14	2 200	1,9	9	4 040	2,5
Chemie	13	23 137	2,1	18	1 543	1,4	17	2 424	1,5
Germanistik/Deutsch	14	22 887	2,1	12	2 711	2,4	12	3 621	2,3
Biologie	15	19 170	1,8	16	1 856	1,6	15	2 477	1,6
Erziehungswissenschaft (Pädagogik)	16	16 262	1,5	24	1 109	1,0	19	2 349	1,5
Volkswirtschaftslehre	17	15 579	1,4	19	1 319	1,2	25	1 675	1,1
Geschichte	18	15 417	1,4	20	1 281	1,1	18	2 370	1,5
Politikwissenschaft/Politologie	19	14 483	1,3	21	1 188	1,0	20	2 271	1,4
Philosophie	20	13 347	1,2	31	731	0,6	15	2 477	1,6
Zusammen ...	X	727 382	67,3	X	73 377	64,6	X	101 908	63,9
Männliche Studenten insgesamt ...	X	1 080 654	100	X	113 664	100	X	159 488	100
Weiblich									
Germanistik/Deutsch	1	58 831	7,6	1	9 819	9,4	1	11 414	8,2
Betriebswirtschaftslehre	2	50 422	6,5	2	8 329	7,9	2	8 976	6,4
Rechtswissenschaft	3	48 090	6,2	3	6 971	6,6	3	7 746	5,5
Medizin (Allg.-Medizin)	4	39 966	5,2	5	3 898	3,7	7	4 428	3,2
Erziehungswissenschaft (Pädagogik)	5	36 760	4,8	4	4 060	3,9	4	6 764	4,8
Anglistik/Englisch	6	26 644	3,4	7	3 608	3,4	5	5 254	3,8
Wirtschaftswissenschaften	7	25 780	3,3	6	3 740	3,6	6	5 190	3,7
Biologie	8	23 775	3,1	8	3 323	3,2	6	4 020	2,9
Psychologie	9	20 816	2,7	12	2 232	2,1	11	3 543	2,5
Architektur	10	20 769	2,7	10	2 710	2,6	12	3 417	2,4
Sozialwesen	11	17 273	2,2	9	3 294	3,1	9	3 860	2,8
Mathematik	12	15 952	2,1	11	2 472	2,4	10	3 573	2,6
Sozialpädagogik	13	11 891	1,5	15	1 735	1,7	14	2 193	1,6
Geschichte	14	11 113	1,4	18	1 214	1,2	16	2 051	1,5
Bauingenieurwesen/Ingenieurbau	15	10 868	1,4	13	2 059	2,0	13	2 408	1,7
Geographie/Erdkunde	16	10 703	1,4	17	1 234	1,2	19	1 772	1,3
Sportpädagogik	17	10 116	1,3	16	1 245	1,2	21	1 639	1,2
Kunstgeschichte, Kunstwissenschaft	18	9 977	1,3	25	922	0,9	25	1 317	0,9
Chemie	19	9 542	1,2	21	1 032	1,0	22	1 547	1,1
Pharmazie	20	9 044	1,2	23	941	0,9	30	1 039	0,7
Zusammen ...	X	468 332	60,6	X	64 838	61,8	X	82 151	58,7
Weibliche Studenten insgesamt ...	X	772 589	100	X	104 874	100	X	139 866	100
Insgesamt									
Betriebswirtschaftslehre	1	139 209	7,5	1	19 429	8,9	1	22 114	7,4
Rechtswissenschaft	2	110 770	6,0	2	14 080	6,4	2	16 171	5,4
Medizin (Allg.-Medizin)	3	84 958	4,6	6	7 087	3,2	7	8 244	2,8
Germanistik/Deutsch	4	81 718	4,4	3	12 530	5,7	3	15 035	5,0
Wirtschaftswissenschaften	5	79 551	4,3	5	9 275	4,2	4	14 878	5,0
Maschinenbau/-wesen	6	73 512	4,0	8	6 394	2,9	10	8 064	2,7
Elektrotechnik/Elektronik	7	68 400	3,7	7	6 623	3,0	8	8 111	2,7
Bauingenieurwesen/Ingenieurbau	8	59 362	3,2	4	9 841	4,5	5	11 606	3,9
Erziehungswissenschaft (Pädagogik)	9	53 022	2,9	11	5 169	2,4	6	9 113	3,0
Informatik	10	49 238	2,7	12	5 033	2,3	9	8 089	2,7
Architektur	11	48 715	2,6	9	5 574	2,6	13	7 224	2,4
Biologie	12	42 945	2,3	10	5 179	2,4	14	6 497	2,2
Mathematik	13	40 790	2,2	15	4 672	2,1	11	7 613	2,5
Anglistik/Englisch	14	37 700	2,0	14	4 749	2,2	12	7 268	2,4
Physik	15	35 120	1,9	19	2 634	1,2	21	4 130	1,4
Chemie	16	32 679	1,8	21	2 575	1,2	23	3 971	1,3
Psychologie	17	30 642	1,7	18	2 902	1,3	17	4 929	1,6
Wirtschaftsingenieurwesen	18	29 434	1,6	17	3 445	1,6	16	5 344	1,8
Geschichte	19	26 530	1,4	22	2 495	1,1	20	4 421	1,5
Sozialwesen	20	24 365	1,3	16	4 443	2,0	15	5 392	1,8
Zusammen ...	X	1 148 660	62,0	X	134 129	61,4	X	178 234	59,5
Studenten insgesamt ...	X	1 853 243	100	X	218 538	100	X	299 354	100

1) 1. Studienfach

Zusammenfassende Übersichten

5 Deutsche und ausländische Studenten im Wintersemester 1995/96 in den 20 am stärksten besetzten Studienfächern

Studienfach 1)	Insgesamt			Darunter Studienanfänger					
	Rang- folge	Anzahl	%	im 1. Hochschulsemester			im 1. Fachsemester		
				Rang- folge	Anzahl	%	Rang- folge	Anzahl	%
Deutsche Studenten									
Männlich									
Betriebswirtschaftslehre	1	82 255	8,3	1	9 694	9,7	1	11 752	8,2
Maschinenbau/-wesen	2	63 739	6,4	5	5 231	5,2	6	6 639	4,6
Rechtswissenschaft	3	59 541	6,0	3	6 435	6,4	4	7 762	5,4
Elektrotechnik/Elektronik	4	58 051	5,8	4	5 447	5,4	5	6 685	4,7
Wirtschaftswissenschaften	5	49 807	5,0	6	4 784	4,8	2	8 785	6,1
Bauingenieurwesen/Ingenieurbau	6	43 612	4,4	2	6 895	6,9	3	8 132	5,7
Medizin (Allg.-Medizin)	7	40 813	4,1	8	2 741	2,7	11	3 325	2,3
Informatik	8	39 481	4,0	7	3 883	3,9	7	6 148	4,3
Physik	9	29 150	2,9	13	1 971	2,0	12	3 129	2,2
Architektur	10	25 810	2,6	11	2 607	2,6	10	3 496	2,4
Wirtschaftsingenieurwesen	11	23 767	2,4	10	2 632	2,6	8	4 180	2,9
Mathematik	12	23 177	2,3	14	1 951	2,0	9	3 674	2,6
Chemie	13	21 324	2,1	18	1 314	1,3	19	2 143	1,5
Germanistik/Deutsch	14	19 215	1,9	16	1 493	1,5	14	2 467	1,7
Biologie	15	18 063	1,8	15	1 716	1,7	15	2 312	1,6
Erziehungswissenschaft (Pädagogik)	16	15 359	1,5	22	1 005	1,0	18	2 192	1,5
Geschichte	17	14 589	1,5	21	1 062	1,1	20	2 136	1,5
Volkswirtschaftslehre	18	13 982	1,4	20	1 079	1,1	27	1 415	1,0
Politikwissenschaft/Politologie	19	12 813	1,3	26	914	0,9	21	1 958	1,4
Geographie/Erdkunde	20	12 374	1,2	24	964	1,0	24	1 614	1,1
Zusammen ...	X	666 922	67,1	X	63 818	63,8	X	89 944	62,7
Männliche Studenten insgesamt ...	X	994 237	100	X	100 033	100	X	143 524	100
Weiblich									
Germanistik/Deutsch	1	49 663	7,0	2	6 298	6,9	1	8 263	6,6
Betriebswirtschaftslehre	2	45 711	6,4	1	6 972	7,7	2	7 794	6,2
Rechtswissenschaft	3	44 910	6,3	3	6 113	6,7	3	6 959	5,5
Medizin (Allg.-Medizin)	4	36 846	5,2	5	3 470	3,8	7	4 015	3,2
Erziehungswissenschaft (Pädagogik)	5	34 517	4,8	4	3 727	4,1	4	6 320	5,0
Anglistik/Englisch	6	24 558	3,4	6	3 191	3,5	5	4 753	3,8
Wirtschaftswissenschaften	7	23 472	3,3	8	3 136	3,5	6	4 612	3,7
Biologie	8	22 550	3,2	9	3 113	3,4	8	3 788	3,0
Psychologie	9	19 608	2,8	12	2 041	2,2	11	3 312	2,6
Architektur	10	19 494	2,7	10	2 528	2,8	12	3 210	2,6
Sozialwesen	11	16 865	2,4	7	3 187	3,5	9	3 733	3,0
Mathematik	12	15 248	2,1	11	2 311	2,5	10	3 371	2,7
Sozialpädagogik	13	11 479	1,6	15	1 675	1,8	14	2 111	1,7
Geographie/Erdkunde	14	10 363	1,5	17	1 160	1,3	19	1 693	1,3
Geschichte	15	10 330	1,4	20	953	1,0	18	1 781	1,4
Bauingenieurwesen/Ingenieurbau	16	9 883	1,4	14	1 825	2,0	13	2 147	1,7
Sportpädagogik	17	9 872	1,4	16	1 207	1,3	20	1 587	1,3
Kunstgeschichte, Kunstwissenschaft	18	9 318	1,3	23	811	0,9	25	1 183	0,9
Pharmazie	19	8 554	1,2	22	896	1,0	29	986	0,8
Chemie	20	8 483	1,2	24	788	0,9	24	1 284	1,0
Zusammen ...	X	431 724	60,6	X	55 402	61,0	X	72 912	58,1
Weibliche Studenten insgesamt ...	X	712 535	100	X	90 850	100	X	125 490	100
Insgesamt									
Betriebswirtschaftslehre	1	127 966	7,5	1	16 666	8,7	1	19 546	7,3
Rechtswissenschaft	2	104 451	6,1	2	12 548	6,6	2	14 721	5,5
Medizin (Allg.-Medizin)	3	77 659	4,6	6	6 211	3,3	7	7 340	2,7
Wirtschaftswissenschaften	4	73 279	4,3	4	7 920	4,1	3	13 397	5,0
Germanistik/Deutsch	5	68 878	4,0	5	7 791	4,1	4	10 730	4,0
Maschinenbau/-wesen	6	66 848	3,9	8	5 531	2,9	8	7 078	2,6
Elektrotechnik/Elektronik	7	60 216	3,5	7	5 672	3,0	11	7 014	2,6
Bauingenieurwesen/Ingenieurbau	8	53 495	3,1	3	8 720	4,6	5	10 279	3,8
Erziehungswissenschaft (Pädagogik)	9	49 876	2,9	11	4 732	2,5	6	8 512	3,2
Architektur	10	45 304	2,7	9	5 135	2,7	12	6 706	2,5
Informatik	11	44 067	2,6	14	4 289	2,2	9	7 053	2,6
Biologie	12	40 613	2,4	10	4 829	2,5	14	6 100	2,3
Mathematik	13	38 425	2,3	15	4 262	2,2	10	7 045	2,6
Anglistik/Englisch	14	34 752	2,0	16	4 185	2,2	13	6 590	2,4
Physik	15	32 911	1,9	20	2 313	1,2	21	3 763	1,4
Chemie	16	29 807	1,7	24	2 102	1,1	22	3 427	1,3
Psychologie	17	28 888	1,7	18	2 668	1,4	18	4 626	1,7
Wirtschaftsingenieurwesen	18	27 412	1,6	17	3 139	1,6	16	4 914	1,8
Geschichte	19	24 919	1,5	25	2 015	1,1	20	3 917	1,5
Sozialwesen	20	23 779	1,4	13	4 304	2,3	15	5 225	1,9
Zusammen ...	X	1 053 545	61,7	X	115 032	60,3	X	157 983	58,7
Studenten insgesamt ...	X	1 706 772	100	X	190 883	100	X	269 014	100

1) 1. Studienfach

Zusammenfassende Übersichten

5 Deutsche und ausländische Studenten im Wintersemester 1995/96 in den 20 am stärksten besetzten Studienfächern

Studienfach 1)	Insgesamt			Darunter Studienanfänger					
				im 1. Hochschulsesemester			im 1. Fachsemester		
	Rang- folge	Anzahl	%	Rang- folge	Anzahl	%	Rang- folge	Anzahl	%
Ausländische Studenten									
Männlich									
Elektrotechnik/Elektronik	1	7 636	8,8	3	867	6,4	4	1 009	6,3
Betriebswirtschaftslehre	2	6 532	7,6	1	1 406	10,3	1	1 386	8,7
Maschinenbau/-wesen	3	6 173	7,1	5	771	5,7	6	895	5,6
Bauingenieurwesen/Ingenieurbau	4	4 882	5,6	3	887	6,5	3	1 066	6,7
Medizin (Allg.-Medizin)	5	4 179	4,8	9	448	3,3	9	491	3,1
Informatik	6	4 112	4,8	8	587	4,3	7	815	5,1
Wirtschaftswissenschaften	7	3 964	4,6	6	751	5,5	5	903	5,7
Germanistik/Deutsch	8	3 672	4,2	2	1 218	8,9	2	1 154	7,2
Rechtswissenschaft	9	3 139	3,6	7	674	4,9	8	663	4,2
Architektur	10	2 136	2,5	10	257	1,9	13	311	1,9
Physik	11	1 819	2,1	12	249	1,8	14	286	1,8
Chemie	12	1 813	2,1	16	229	1,7	15	281	1,8
Politikwissenschaft/Politologie	13	1 670	1,9	11	254	1,9	12	313	2,0
Wirtschaftsingenieurwesen	14	1 664	1,9	14	242	1,8	11	346	2,2
Mathematik	15	1 661	1,9	12	249	1,8	10	366	2,3
Volkswirtschaftslehre	16	1 597	1,8	15	240	1,8	17	260	1,6
Philosophie	17	1 328	1,5	18	195	1,4	16	264	1,7
Biologie	18	1 107	1,3	21	140	1,0	21	165	1,0
Nachrichten-/Informationstechnik	19	927	1,1	26	95	0,7	24	136	0,9
Erziehungswissenschaft (Pädagogik)	20	903	1,0	24	104	0,8	22	157	1,0
Zusammen ...	X	60 914	70,5	X	9 863	72,4	X	11 267	70,6
Männliche Studenten insgesamt ...	X	86 417	100	X	13 631	100	X	15 964	100
Weiblich									
Germanistik/Deutsch	1	9 168	15,3	1	3 521	25,1	1	3 151	21,9
Betriebswirtschaftslehre	2	4 711	7,8	2	1 357	9,7	2	1 182	8,2
Rechtswissenschaft	3	3 180	5,3	3	858	6,1	3	787	5,5
Medizin (Allg.-Medizin)	4	3 120	5,2	5	428	3,1	7	413	2,9
Wirtschaftswissenschaften	5	2 308	3,8	4	604	4,3	4	578	4,0
Erziehungswissenschaft (Pädagogik)	7	2 243	3,7	7	333	2,4	6	444	3,1
Anglistik/Englisch	7	2 086	3,5	6	417	3,0	5	501	3,5
Instrumentalmusik	8	1 395	2,3	9	277	2,0	9	276	1,9
Architektur	9	1 275	2,1	15	182	1,3	18	207	1,4
Biologie	10	1 225	2,0	13	210	1,5	13	232	1,6
Psychologie	11	1 208	2,0	14	191	1,4	14	231	1,6
Politikwissenschaft/Politologie	12	1 113	1,9	8	286	2,0	8	297	2,1
Romanistik (Roman. Philologie)	13	1 081	1,8	20	162	1,2	17	213	1,5
Informatik	14	1 059	1,8	22	157	1,1	16	221	1,5
Chemie	14	1 059	1,8	11	244	1,7	11	263	1,8
Bauingenieurwesen/Ingenieurbau	16	985	1,6	12	234	1,7	12	261	1,8
Volkswirtschaftslehre	17	863	1,4	16	181	1,3	21	174	1,2
Soziologie	18	819	1,4	19	176	1,3	15	222	1,5
Geschichte	19	783	1,3	10	261	1,9	10	270	1,9
Allgemeine Sprachwiss./Indogermanistik ...	20	710	1,2	17	179	1,3	23	149	1,0
Zusammen ...	X	40 391	67,3	X	10 258	73,1	X	10 072	70,1
Weibliche Studenten insgesamt ...	X	60 054	100	X	14 024	100	X	14 376	100
Insgesamt									
Germanistik/Deutsch	1	12 840	8,8	1	4 739	17,1	1	4 305	14,2
Betriebswirtschaftslehre	2	11 243	7,7	2	2 763	10,0	2	2 568	8,5
Elektrotechnik/Elektronik	3	8 184	5,6	6	951	3,4	6	1 097	3,6
Medizin (Allg.-Medizin)	4	7 299	5,0	7	876	3,2	9	904	3,0
Maschinenbau/-wesen	5	6 864	4,5	8	863	3,1	8	986	3,2
Rechtswissenschaft	6	6 319	4,3	3	1 532	5,5	4	1 450	4,8
Wirtschaftswissenschaften	7	6 272	4,3	4	1 355	4,9	3	1 481	4,9
Bauingenieurwesen/Ingenieurbau	8	5 867	4,0	5	1 121	4,1	5	1 327	4,4
Informatik	9	5 171	3,5	9	744	2,7	7	1 036	3,4
Architektur	10	3 411	2,3	15	439	1,6	15	518	1,7
Erziehungswissenschaft (Pädagogik)	11	3 146	2,1	16	437	1,6	12	601	2,0
Anglistik/Englisch	12	2 948	2,0	10	564	2,0	10	698	2,3
Chemie	13	2 872	2,0	13	473	1,7	14	544	1,8
Politikwissenschaft/Politologie	14	2 783	1,9	11	540	2,0	11	610	2,0
Volkswirtschaftslehre	15	2 460	1,7	17	421	1,5	18	434	1,4
Mathematik	16	2 365	1,6	18	410	1,5	13	568	1,9
Biologie	17	2 332	1,6	19	350	1,3	21	397	1,3
Instrumentalmusik	18	2 242	1,5	14	466	1,7	17	468	1,5
Physik	19	2 209	1,5	21	321	1,2	22	367	1,2
Wirtschaftsingenieurwesen	20	2 022	1,4	22	306	1,1	19	430	1,4
Zusammen ...	X	98 649	67,4	X	19 671	71,1	X	20 789	68,6
Studenten insgesamt ...	X	146 471	100	X	27 655	100	X	30 340	100

1) 1. Studienfach

Zusammenfassende Übersichten

6 Nebenhörer im Wintersemester 1995/96 nach Ländern, Hochschularten und Fächergruppen

Land Hochschulart Fächergruppe	Geschl.	Insgesamt			Deutsche Studenten			Ausländische Studenten		
		insgesamt	darunter im ersten		zusammen	darunter im ersten		zusammen	darunter im ersten	
			Hochschul- semester	Fach- semester		Hochschul- semester	Fach- semester		Hochschul- semester	Fach- semester
Länder										
Baden-Württemberg	m	903	47	147	868	46	145	35	1	2
	w	1 356	31	179	1 327	29	177	29	2	2
	i	2 259	78	326	2 195	75	322	64	3	4
Bayern	m	-	-	-	-	-	-	-	-	-
	w	3	1	2	3	1	2	-	-	-
	i	3	1	2	3	1	2	-	-	-
Berlin	m	1 409	154	565	1 064	27	364	345	127	201
	w	1 461	164	519	1 239	53	391	222	111	128
	i	2 870	318	1 084	2 303	80	755	567	238	329
Brandenburg	m	46	2	24	44	1	22	2	1	2
	w	38	1	15	38	1	15	-	-	-
	i	84	3	39	82	2	37	2	1	2
Bremen	m	-	-	-	-	-	-	-	-	-
	w	-	-	-	-	-	-	-	-	-
	i	-	-	-	-	-	-	-	-	-
Hamburg	m	4	-	-	4	-	-	-	-	-
	w	17	-	-	17	-	-	-	-	-
	i	21	-	-	21	-	-	-	-	-
Hessen	m	104	13	3	104	13	3	-	-	-
	w	127	30	8	125	30	7	2	-	1
	i	231	43	11	229	43	10	2	-	1
Mecklenburg-Vorpommern	m	18	1	2	18	1	2	-	-	-
	w	132	16	22	130	14	22	2	2	-
	i	150	17	24	148	15	24	2	2	-
Niedersachsen	m	40	1	3	38	1	3	2	-	-
	w	79	6	9	77	6	9	2	-	-
	i	119	7	12	115	7	12	4	-	-
Nordrhein-Westfalen	m	8 492	272	1 856	7 935	252	1 754	557	20	102
	w	4 972	301	1 151	4 726	285	1 087	246	15	64
	i	13 464	573	3 007	12 661	538	2 841	803	35	166
Rheinland-Pfalz	m	13	-	3	13	-	3	-	-	-
	w	14	-	3	14	-	3	-	-	-
	i	27	-	6	27	-	6	-	-	-
Saarland	m	-	-	-	-	-	-	-	-	-
	w	-	-	-	-	-	-	-	-	-
	i	-	-	-	-	-	-	-	-	-
Sachsen	m	43	-	7	42	-	7	1	-	-
	w	31	-	5	30	-	4	1	-	-
	i	74	-	12	72	-	11	2	-	1
Sachsen-Anhalt	m	24	-	5	24	-	5	-	-	-
	w	34	1	12	32	1	12	2	-	-
	i	58	1	17	56	1	17	2	-	-
Schleswig-Holstein	m	10	-	-	9	-	-	1	-	-
	w	23	1	3	23	1	3	-	-	-
	i	33	1	3	32	1	3	1	-	-
Thüringen	m	47	7	15	46	6	14	1	1	1
	w	62	9	15	59	8	13	3	1	2
	i	109	16	30	105	14	27	4	2	3

Zusammenfassende Übersichten

6 Nebenhörer im Wintersemester 1995/96 nach Ländern, Hochschularten und Fächergruppen

Land Hochschulart Fächergruppe	Geschl.	Insgesamt			Deutsche Studenten			Ausländische Studenten		
		insgesamt	darunter im ersten		zusammen	darunter im ersten		zusammen	darunter im ersten	
			Hochschul- semester	Fach- semester		Hochschul- semester	Fach- semester		Hochschul- semester	Fach- semester
Hochschularten										
Universitäten	m	5 923	409	1 374	5 380	270	1 131	543	139	243
	w	6 358	471	1 334	5 970	348	1 171	388	123	163
	i	12 281	880	2 708	11 350	618	2 302	931	262	406
Gesamthochschulen	m	3 331	48	1 009	3 183	43	970	148	5	39
	w	1 349	54	430	1 275	49	404	74	5	26
	i	4 680	102	1 439	4 458	92	1 374	222	10	65
Pädagogische Hochschulen	m	-	-	-	-	-	-	-	-	-
	w	-	-	-	-	-	-	-	-	-
	i	-	-	-	-	-	-	-	-	-
Theologische Hochschulen	m	72	7	19	63	7	19	9	-	-
	w	73	10	22	71	10	22	2	-	-
	i	145	17	41	134	17	41	11	-	-
Kunsthochschulen	m	127	1	11	123	1	11	4	-	-
	w	188	14	37	183	13	35	5	1	2
	i	315	15	48	306	14	46	9	1	2
Fachhochschulen (ohne Verwaltungs-FH)	m	1 700	32	217	1 460	26	191	240	6	26
	w	381	12	120	341	10	113	40	2	7
	i	2 081	44	337	1 801	36	304	280	8	33
Verwaltungsfachhochschulen	m	-	-	-	-	-	-	-	-	-
	w	-	-	-	-	-	-	-	-	-
	i	-	-	-	-	-	-	-	-	-
Fächergruppen 1)										
Sprach- und Kulturwissen- schaften	m	2 973	149	775	2 814	118	707	159	31	68
	w	4 332	229	1 001	4 121	190	918	211	39	83
	i	7 305	378	1 776	6 935	308	1 625	370	70	151
Sport	m	587	37	100	548	35	97	19	2	3
	w	722	89	121	711	89	121	11	-	-
	i	1 289	126	221	1 259	124	218	30	2	3
Rechts-, Wirtschafts- und Sozialwissenschaften	m	2 901	75	860	2 741	52	798	160	23	62
	w	1 139	71	332	1 037	34	297	102	37	35
	i	4 040	146	1 192	3 778	86	1 095	262	60	97
Mathematik, Naturwissen- schaften	m	2 069	125	472	1 874	100	401	195	25	71
	w	1 163	93	258	1 077	74	228	86	19	30
	i	3 232	218	730	2 951	174	629	281	44	101
Humanmedizin	m	259	27	79	226	25	69	33	2	10
	w	109	17	47	97	16	43	12	1	4
	i	368	44	126	323	41	112	45	3	14
Veterinärmedizin	m	-	-	-	-	-	-	-	-	-
	w	-	-	-	-	-	-	-	-	-
	i	-	-	-	-	-	-	-	-	-
Agrar-, Forst- und Ernährungswissenschaften	m	64	9	23	41	1	13	23	8	10
	w	54	9	17	44	1	9	10	8	8
	i	118	18	40	85	2	22	33	16	18
Ingenieurwissenschaften	m	2 018	66	277	1 676	9	197	342	57	80
	w	295	25	72	239	3	46	56	22	26
	i	2 313	91	349	1 915	12	243	398	79	106
Kunst, Kunstwissenschaft	m	302	9	44	289	7	40	13	2	4
	w	535	28	95	514	23	83	21	5	12
	i	837	37	139	803	30	123	34	7	16
Außerhalb der Studien- bereichsgliederung	m	-	-	-	-	-	-	-	-	-
	w	-	-	-	-	-	-	-	-	-
	i	-	-	-	-	-	-	-	-	-
Insgesamt										
Insgesamt	m	11 153	497	2 630	10 209	347	2 322	944	150	308
	w	8 349	561	1 943	7 840	430	1 745	509	131	198
	i	19 502	1 058	4 573	18 049	777	4 067	1 453	281	506

1) Fächergruppe des 1. Studienfachs.

Wintersemester 1995/96

1 Studenten und Studienanfänger nach Hochschularten und Hochschulen

Hochschule	Geschl.	Insgesamt			Deutsche Studenten			Ausländische Studenten		
		insgesamt	darunter im ersten		zusammen	darunter im ersten		zusammen	darunter im ersten	
			Hochschul-	Fach-		Hochschul-	Fach-		Hochschul-	Fach-
Universitäten										
Baden-Württemberg										
U Freiburg i.Br.	m	12 654	1 336	1 912	11 611	1 080	1 608	1 043	256	304
	w	10 177	1 415	1 928	8 948	1 021	1 477	1 229	394	451
	i	22 831	2 751	3 840	20 559	2 101	3 085	2 272	650	755
U Heidelberg	m	14 195	1 113	1 595	12 694	816	1 289	1 501	297	306
	w	14 074	1 489	1 942	12 026	1 034	1 534	2 048	455	408
	i	28 269	2 602	3 537	24 720	1 850	2 823	3 549	752	714
U Hohenheim	m	2 922	414	527	2 673	354	449	249	60	78
	w	2 206	365	454	2 041	319	401	165	46	53
	i	5 128	779	981	4 714	673	850	414	106	131
U Karlsruhe	m	14 925	1 591	1 864	13 492	1 279	1 650	1 433	312	214
	w	3 823	515	624	3 337	391	549	486	124	75
	i	18 748	2 106	2 488	16 829	1 670	2 199	1 919	436	289
U Konstanz	m	5 172	604	805	4 791	500	741	381	104	64
	w	3 855	620	675	3 386	444	609	489	176	66
	i	9 027	1 224	1 480	8 177	944	1 350	850	280	130
U Mannheim	m	6 898	804	1 104	6 311	655	929	587	149	175
	w	4 826	715	948	4 218	523	723	608	192	225
	i	11 724	1 519	2 052	10 529	1 178	1 652	1 195	341	400
U Stuttgart	m	14 548	1 572	2 078	12 600	1 224	1 652	1 948	348	426
	w	4 877	713	951	3 995	501	719	882	212	232
	i	19 425	2 285	3 029	16 595	1 725	2 371	2 830	560	658
U Tübingen	m	13 115	1 133	1 743	11 987	874	1 444	1 128	259	299
	w	11 388	1 325	1 870	10 165	953	1 474	1 223	372	396
	i	24 503	2 458	3 613	22 152	1 827	2 918	2 351	631	695
U Ulm	m	3 649	395	578	3 432	346	512	217	49	66
	w	1 806	271	336	1 680	243	306	126	28	30
	i	5 455	666	914	5 112	589	818	343	77	96
Priv. wiss. H Bierbronnen	m	25	6	8	18	4	6	7	2	2
	w	3	1	1	2	-	-	1	1	1
	i	28	7	9	20	4	6	8	3	3
Baden-Württemberg zusammen										
	m	88 103	8 968	12 214	79 609	7 132	10 280	8 494	1 836	1 934
	w	57 035	7 429	9 729	49 798	5 429	7 792	7 237	2 000	1 937
	i	145 138	16 397	21 943	129 407	12 561	18 072	15 731	3 836	3 871
Bayern										
U Augsburg	m	7 236	714	1 187	6 773	652	1 097	463	62	90
	w	7 156	1 050	1 482	6 680	953	1 368	476	97	114
	i	14 392	1 764	2 669	13 453	1 605	2 465	939	159	204
U Bamberg	m	3 701	451	692	3 508	385	613	193	66	79
	w	4 352	734	984	4 129	636	877	223	98	107
	i	8 053	1 185	1 676	7 637	1 021	1 490	416	164	186
U Bayreuth	m	4 968	621	835	4 772	559	768	196	62	67
	w	3 190	575	748	2 957	482	644	233	93	104
	i	8 158	1 196	1 583	7 729	1 041	1 412	429	155	171
Kath. U Eichstätt										
-in Eichstätt	m	1 157	124	223	1 051	105	197	106	19	26
	w	1 870	344	455	1 742	285	385	128	59	70
	i	3 027	468	678	2 793	390	582	234	78	96
-in Ingolstadt	m	410	70	76	386	64	70	24	6	6
	w	179	33	37	161	31	35	12	2	2
	i	589	103	113	547	95	105	36	8	8
-in München	m	33	9	13	32	9	13	1	-	-
	w	80	15	19	78	15	19	2	-	-
	i	113	24	32	110	24	32	3	-	-
Zusammen	m	1 600	203	312	1 469	178	280	131	25	32
	w	2 123	392	511	1 981	331	439	142	61	72
	i	3 723	595	823	3 450	509	719	273	86	104
U Erlangen-Nürnberg										
-in Erlangen	m	11 304	949	1 514	10 493	832	1 360	811	117	154
	w	7 252	960	1 354	6 652	815	1 184	600	145	170
	i	18 556	1 909	2 868	17 145	1 647	2 544	1 411	262	324
-in Nürnberg	m	3 452	361	493	3 257	308	441	195	53	52
	w	2 918	372	482	2 776	327	435	142	45	47
	i	6 370	733	975	6 033	635	876	337	98	99
Zusammen	m	14 756	1 310	2 007	13 750	1 140	1 801	1 006	170	206
	w	10 170	1 332	1 836	9 428	1 142	1 619	742	190	217
	i	24 926	2 642	3 843	23 178	2 282	3 420	1 748	360	423

Wintersemester 1995/96

1 Studenten und Studienanfänger nach Hochschularten und Hochschulen

Hochschule	Ge- schl.	Insgesamt			Deutsche Studenten			Ausländische Studenten		
		insgesamt	darunter im ersten		zusammen	darunter im ersten		zusammen	darunter im ersten	
			Hochschul- semester	Fach- semester		Hochschul- semester	Fach- semester		Hochschul- semester	Fach- semester
Universitäten										
U München	m	27 990	1 911	4 152	25 969	1 597	3 715	2 021	314	437
	w	30 514	2 987	5 273	27 834	2 470	4 601	2 680	517	672
	i	58 504	4 898	9 425	53 803	4 067	8 316	4 701	831	1 109
TU München										
-in München	m	12 032	1 359	1 944	11 050	1 195	1 719	982	164	225
	w	9 307	419	570	3 059	377	514	248	42	56
	i	15 339	1 778	2 514	14 109	1 572	2 233	1 230	206	281
-in Weihenstephan	m	1 694	264	389	1 603	255	371	91	9	18
	w	1 256	192	256	1 199	185	243	57	7	13
	i	2 950	456	645	2 802	440	614	148	16	31
Zusammen	m	13 726	1 623	2 333	12 653	1 450	2 090	1 073	173	243
	w	4 563	611	826	4 258	562	757	305	49	69
	i	18 289	2 234	3 159	16 911	2 012	2 847	1 378	222	312
U der Bundeswehr München	m	2 390	559	581	2 345	554	576	45	5	5
	w	-	-	-	-	-	-	-	-	-
	i	2 390	559	581	2 345	554	576	45	5	5
H für Politik München	m	390	43	112	337	38	98	43	5	14
	w	297	51	97	272	49	91	25	3	6
	i	677	94	209	609	86	189	68	8	20
U Passau	m	4 016	446	577	3 731	359	477	285	87	100
	w	4 263	589	704	4 003	491	603	260	98	101
	i	8 279	1 035	1 281	7 734	850	1 080	545	185	201
U Regensburg	m	8 417	1 052	1 449	8 012	926	1 366	405	126	83
	w	7 961	1 305	1 664	7 544	1 148	1 574	417	157	90
	i	16 378	2 357	3 113	15 556	2 074	2 940	822	283	173
U Würzburg	m	10 701	1 032	1 372	10 148	919	1 245	553	113	127
	w	9 222	1 126	1 465	8 632	937	1 257	590	189	208
	i	19 923	2 158	2 837	18 780	1 856	2 502	1 143	302	335
Bayern zusammen	m	99 881	9 965	15 609	93 467	8 757	14 126	6 414	1 209	1 483
	w	83 811	10 752	15 590	77 718	9 200	13 830	6 093	1 552	1 760
	i	183 692	20 717	31 199	171 185	17 957	27 956	12 507	2 760	3 243
Berlin										
FU Berlin	m	22 058	1 196	2 205	19 635	925	1 920	2 423	271	285
	w	24 992	2 013	2 992	22 267	1 564	2 611	2 725	449	381
	i	47 050	3 209	5 197	41 902	2 489	4 531	5 148	720	666
TU Berlin	m	24 576	1 587	2 620	20 099	1 249	2 030	4 477	338	590
	w	12 248	1 094	1 795	10 455	863	1 502	1 793	231	293
	i	36 824	2 681	4 415	30 554	2 112	3 532	6 270	569	883
Humboldt-Universität Berlin	m	13 256	1 381	2 237	11 888	1 113	2 059	1 368	268	178
	w	16 070	2 434	3 385	14 659	2 061	3 130	1 411	373	255
	i	29 326	3 815	5 622	26 547	3 174	5 189	2 779	641	433
Europ. Wirtschaftshochschule (E.A.P.), Priv. H Berlin	m	71	49	-	28	7	-	43	42	-
	w	53	38	-	13	1	-	40	37	-
	i	124	87	-	41	8	-	83	79	-
Berlin zusammen	m	59 961	4 213	7 062	51 650	3 294	6 009	8 311	919	1 053
	w	53 363	5 579	8 172	47 394	4 489	7 243	5 969	1 090	929
	i	113 324	9 792	15 234	99 044	7 783	13 252	14 280	2 009	1 982
Brandenburg										
Brandenburgische TU, Cottbus	m	1 932	317	369	1 868	290	349	64	27	20
	w	836	248	276	813	235	272	23	13	4
	i	2 768	565	645	2 681	525	621	87	40	24
Europa-U Viadrina Frankfurt(Oder)	m	858	187	211	469	73	93	389	114	118
	w	953	287	315	559	186	208	394	101	107
	i	1 811	474	526	1 028	259	301	783	215	225
U Potsdam	m	3 250	357	783	3 124	304	723	126	53	60
	w	5 329	1 027	1 826	5 186	951	1 746	143	76	80
	i	8 579	1 384	2 609	8 310	1 255	2 469	269	129	140
Brandenburg zusammen	m	6 040	861	1 363	5 461	667	1 165	579	194	198
	w	7 118	1 562	2 417	6 558	1 372	2 226	560	190	191
	i	13 158	2 423	3 780	12 019	2 039	3 391	1 139	384	389

Wintersemester 1995/96

1 Studenten und Studienanfänger nach Hochschularten und Hochschulen

Hochschule	Ge- schl.	Insgesamt			Deutsche Studenten			Ausländische Studenten		
		insgesamt	darunter im ersten		zusammen	darunter im ersten		zusammen	darunter im ersten	
			Hochschul- semester	Fach- semester		Hochschul- semester	Fach- semester		Hochschul- semester	Fach- semester
Universitäten										
Bremen										
U Bremen	m	8 923	811	1 355	8 133	710	1 212	790	101	143
	w	7 998	1 063	1 611	7 454	972	1 434	544	91	117
	i	16 921	1 874	2 966	15 587	1 682	2 706	1 334	192	260
Bremen zusammen	m	8 923	811	1 355	8 133	710	1 212	790	101	143
	w	7 998	1 063	1 611	7 454	972	1 434	544	91	117
	i	16 921	1 874	2 966	15 587	1 682	2 706	1 334	192	260
Hamburg										
U Hamburg	m	22 529	1 445	2 183	20 940	1 238	1 912	1 589	207	271
	w	20 013	1 686	2 394	18 454	1 378	2 032	1 559	308	362
	i	42 542	3 131	4 577	39 394	2 616	3 944	3 148	515	633
TU Hamburg-Harburg	m	2 703	412	497	2 343	336	406	360	76	91
	w	597	79	96	530	65	76	67	14	20
	i	3 300	491	593	2 873	401	482	427	90	111
U der Bundeswehr Hamburg	m	1 768	434	434	1 760	434	434	8	-	-
	w	-	-	-	-	-	-	-	-	-
	i	1 768	434	434	1 760	434	434	8	-	-
H für Wirtschaft und Politik Hamburg	m	1 942	329	346	1 720	269	282	222	60	64
	w	1 343	235	250	1 201	197	212	142	38	38
	i	3 285	564	596	2 921	466	494	364	98	102
Hamburg zusammen	m	28 942	2 620	3 460	26 763	2 277	3 034	2 179	343	426
	w	21 953	2 000	2 740	20 185	1 640	2 320	1 768	360	420
	i	50 895	4 620	6 200	46 948	3 917	5 354	3 947	703	846
Hessen										
TH Darmstadt	m	12 657	1 186	1 611	11 237	992	1 388	1 420	194	223
	w	3 942	457	696	3 520	400	618	422	57	78
	i	16 599	1 643	2 307	14 757	1 392	2 006	1 842	251	301
U Frankfurt a.M.	m	17 948	1 246	1 869	15 806	974	1 552	2 342	272	317
	w	17 098	1 702	2 521	14 903	1 383	2 178	2 195	319	343
	i	35 046	2 948	4 390	30 509	2 357	3 730	4 537	591	660
U Gießen	m	9 918	985	1 260	9 203	842	1 147	715	143	113
	w	11 207	1 555	1 942	10 505	1 339	1 744	702	216	198
	i	21 125	2 540	3 202	19 708	2 181	2 891	1 417	359	311
U Marburg	m	8 603	835	1 113	7 907	724	971	696	111	142
	w	7 906	1 077	1 363	7 254	893	1 160	652	184	203
	i	16 509	1 912	2 476	15 161	1 617	2 131	1 348	295	345
Priv. wiss. H Oestrich- Winkel (E.B.S.)	m	506	102	119	426	83	112	80	19	7
	w	198	48	39	153	34	38	45	14	1
	i	704	150	158	579	117	150	125	33	8
Hessen zusammen	m	49 632	4 354	5 972	44 379	3 615	5 170	5 253	739	802
	w	40 351	4 839	6 561	36 335	4 049	5 738	4 016	790	823
	i	89 983	9 193	12 533	80 714	7 664	10 908	9 269	1 529	1 625
Mecklenburg-Vorpommern										
U Greifswald	m	2 273	326	441	2 069	290	401	204	36	40
	w	2 744	562	671	2 644	525	640	100	37	31
	i	5 017	888	1 112	4 713	815	1 041	304	73	71
U Rostock	m	4 554	733	984	4 378	697	944	176	36	40
	w	4 225	969	1 176	4 111	924	1 146	114	45	30
	i	8 779	1 702	2 160	8 489	1 621	2 090	290	81	70
Mecklenburg-Vorpommern zusammen	m	6 827	1 059	1 425	6 447	987	1 345	380	72	80
	w	6 969	1 531	1 847	6 755	1 449	1 786	214	82	61
	i	13 796	2 590	3 272	13 202	2 436	3 131	594	154	141
Niedersachsen										
TU Braunschweig	m	9 850	803	1 191	9 356	689	1 059	494	114	132
	w	5 237	599	859	4 955	535	789	282	64	70
	i	15 087	1 402	2 050	14 311	1 224	1 848	776	178	202
TU Clausthal	m	2 721	139	218	2 378	99	168	343	40	50
	w	481	33	58	432	24	47	49	9	11
	i	3 202	172	276	2 810	123	215	392	49	61
U Göttingen	m	15 956	1 139	1 486	14 762	927	1 266	1 194	212	220
	w	12 590	1 284	1 552	11 567	992	1 284	1 023	292	268
	i	28 546	2 423	3 038	26 329	1 919	2 550	2 217	504	488

Wintersemester 1995/96

1 Studenten und Studienanfänger nach Hochschularten und Hochschulen

Hochschule	Ge-schl.	Insgesamt			Deutsche Studenten			Ausländische Studenten		
		insgesamt	darunter im ersten		zusammen	darunter im ersten		zusammen	darunter im ersten	
			Hochschul-semester	Fach-semester		Hochschul-semester	Fach-semester		Hochschul-semester	Fach-semester
Universitäten										
U Hannover	m	18 741	1 543	2 413	17 494	1 309	2 120	1 247	234	293
	w	13 067	1 543	2 330	12 134	1 306	2 052	933	237	278
	i	31 808	3 086	4 743	29 628	2 615	4 172	2 180	471	571
Medizinische H Hannover	m	1 591	152	195	1 478	131	171	113	21	24
	w	1 552	190	227	1 435	177	214	117	13	13
	i	3 143	342	422	2 913	308	385	230	34	37
Tierärztliche H Hannover	m	460	56	61	408	43	47	52	13	14
	w	1 406	194	225	1 336	183	212	70	11	13
	i	1 866	250	286	1 744	226	259	122	24	27
U Hildesheim	m	1 335	130	210	1 248	110	190	87	20	20
	w	2 444	368	489	2 303	297	440	141	71	49
	i	3 779	498	699	3 551	407	630	228	91	69
U Lüneburg	m	2 703	255	324	2 603	231	298	100	24	26
	w	4 104	521	659	3 973	478	616	131	43	43
	i	6 807	776	983	6 576	709	914	231	67	69
U Oldenburg	m	6 602	483	693	6 251	416	616	351	67	77
	w	6 025	584	836	5 781	521	760	244	63	76
	i	12 627	1 067	1 529	12 032	937	1 376	595	130	153
U Osnabrück	m	6 113	572	932	5 882	524	866	231	48	66
	w	5 722	684	1 027	5 473	583	917	249	101	110
	i	11 835	1 256	1 959	11 355	1 107	1 783	480	149	176
H Vechta	m	456	37	90	453	37	89	3	-	1
	w	1 175	215	285	1 157	212	279	18	3	6
	i	1 631	252	375	1 610	249	368	21	3	7
Niedersachsen zusammen	m	66 528	5 309	7 813	62 313	4 516	6 890	4 215	793	923
	w	53 803	6 215	8 547	50 546	5 308	7 610	3 267	907	937
	i	120 331	11 524	16 360	112 859	9 824	14 500	7 472	1 700	1 860
Nordrhein-Westfalen										
TH Aachen	m	24 295	1 661	2 456	21 427	1 433	2 075	2 868	228	381
	w	9 223	873	1 237	8 224	744	1 104	989	129	193
	i	33 518	2 534	3 753	29 651	2 177	3 179	3 867	357	574
U Bielefeld	m	9 573	949	1 393	8 952	841	1 261	621	108	132
	w	9 963	1 229	1 702	9 235	1 062	1 506	728	167	196
	i	19 536	2 178	3 095	18 187	1 903	2 767	1 349	275	328
U Bochum	m	21 974	1 640	2 535	19 875	1 385	2 187	2 099	255	348
	w	14 660	1 565	2 282	13 244	1 292	1 965	1 416	273	317
	i	36 634	3 205	4 817	33 119	2 677	4 152	3 515	528	665
U Bonn	m	18 815	1 419	2 030	17 442	1 197	1 769	1 373	222	261
	w	16 853	1 781	2 498	15 391	1 444	2 106	1 462	337	392
	i	35 668	3 200	4 528	32 833	2 641	3 875	2 835	559	653
U Dortmund	m	14 745	1 260	1 940	13 497	1 076	1 682	1 248	184	258
	w	10 488	1 126	1 645	9 954	1 028	1 520	534	98	125
	i	25 233	2 386	3 585	23 451	2 104	3 202	1 782	282	383
U Düsseldorf	m	10 014	796	1 502	8 927	658	1 321	1 087	138	181
	w	10 423	1 136	1 842	9 198	915	1 565	1 225	221	277
	i	20 437	1 932	3 344	18 125	1 573	2 886	2 312	359	458
U Köln	m	27 479	2 068	3 125	25 117	1 755	2 726	2 362	313	399
	w	29 985	3 048	4 234	27 379	2 519	3 705	2 606	429	529
	i	57 464	5 116	7 359	52 496	4 374	6 431	4 968	742	928
Deutsche Sporthochschule Köln	m	3 483	247	380	3 242	238	360	241	9	20
	w	2 485	240	324	2 403	231	313	82	9	11
	i	5 968	487	704	5 645	469	673	323	18	31
U Münster	m	22 634	1 737	2 250	21 427	1 601	2 081	1 207	136	169
	w	21 593	2 363	2 922	20 646	2 170	2 710	947	193	212
	i	44 227	4 100	5 172	42 073	3 771	4 791	2 154	329	381
Priv. wiss. H Witten-Herdecke	m	378	38	55	344	32	49	34	6	6
	w	296	24	36	270	19	31	26	5	5
	i	674	62	91	614	51	80	60	11	11
Nordrhein-Westfalen zusammen	m	153 390	11 815	17 666	140 250	10 216	15 511	13 140	1 599	2 155
	w	125 969	13 385	18 782	115 944	11 524	16 525	10 025	1 861	2 257
	i	279 359	25 200	36 448	256 194	21 740	32 036	23 165	3 460	4 412

Wintersemester 1995/96

1 Studenten und Studienanfänger nach Hochschularten und Hochschulen

Hochschule	Geschl.	Insgesamt			Deutsche Studenten			Ausländische Studenten			
		insgesamt	darunter im ersten		zusammen	darunter im ersten		zusammen	darunter im ersten		
			Hochschul-	Fach-		Hochschul-	Fach-		Hochschul-	Fach-	
		semester	semester			semester	semester			semester	semester
Universitäten											
Rheinland-Pfalz											
U Kaiserslautern	m	6 687	614	801	6 130	534	707	557	80	94	
	w	1 676	237	293	1 540	192	248	136	45	45	
	i	8 363	851	1 094	7 670	726	955	693	125	139	
U Koblenz-Landau											
-in Koblenz	m	1 516	210	299	1 454	196	285	62	14	14	
	w	2 495	535	692	2 443	522	675	52	13	17	
	i	4 011	745	991	3 897	718	960	114	27	31	
-in Landau	m	1 131	97	210	1 116	94	208	15	3	4	
	w	2 776	446	717	2 724	436	701	52	10	16	
	i	3 907	543	927	3 840	530	907	67	13	20	
Zusammen	m	2 647	307	509	2 570	290	491	77	17	18	
	w	5 271	981	1 409	5 167	958	1 376	104	23	33	
	i	7 918	1 288	1 918	7 737	1 248	1 867	181	40	51	
U Mainz											
-in Germersheim	m	482	51	48	250	15	28	232	36	20	
	w	1 677	262	255	1 157	134	176	520	128	79	
	i	2 159	313	303	1 407	149	204	752	164	99	
-in Mainz	m	13 394	878	1 196	12 187	745	1 056	1 207	133	140	
	w	12 762	1 304	1 599	11 587	1 075	1 410	1 175	229	189	
	i	26 156	2 182	2 795	23 774	1 820	2 466	2 382	362	329	
Zusammen	m	13 876	929	1 244	12 437	760	1 084	1 439	169	160	
	w	14 439	1 566	1 854	12 744	1 209	1 586	1 695	357	268	
	i	28 315	2 495	3 098	25 181	1 969	2 670	3 134	526	428	
H für Verwaltungswissenschaften Speyer	m	277	2	223	257	-	218	20	2	5	
	w	158	1	135	150	-	131	8	1	4	
	i	435	3	358	407	-	349	28	3	9	
U Trier	m	5 512	633	878	5 030	528	739	482	105	139	
	w	5 708	895	1 124	5 179	697	887	529	198	237	
	i	11 220	1 528	2 002	10 209	1 225	1 626	1 011	303	376	
Vallendar, Priv. wiss. H für Unternehmensführ. Koblenz	m	202	41	56	199	41	56	3	-	-	
	w	40	7	13	40	7	13	-	-	-	
	i	242	48	69	239	48	69	3	-	-	
Rheinland-Pfalz zusammen	m	29 201	2 526	3 711	26 623	2 153	3 295	2 578	373	416	
	w	27 292	3 687	4 828	24 820	3 063	4 241	2 472	624	587	
	i	56 493	6 213	8 539	51 443	5 216	7 536	5 050	997	1 003	
Saarland											
U des Saarlandes Saarbrücken	m	10 732	1 037	1 410	9 742	818	1 257	990	219	153	
	w	8 448	1 213	1 364	7 478	881	1 207	970	332	157	
	i	19 180	2 250	2 774	17 220	1 699	2 464	1 960	551	310	
Saarland zusammen	m	10 732	1 037	1 410	9 742	818	1 257	990	219	153	
	w	8 448	1 213	1 364	7 478	881	1 207	970	332	157	
	i	19 180	2 250	2 774	17 220	1 699	2 464	1 960	551	310	
Sachsen											
TU Chemnitz-Zwickau											
-in Chemnitz	m	2 898	263	570	2 737	226	520	161	37	50	
	w	1 739	309	467	1 690	284	439	49	25	28	
	i	4 637	572	1 037	4 427	510	959	210	62	78	
-in Zwickau	m	109	-	-	109	-	-	-	-	-	
	w	217	-	-	217	-	-	-	-	-	
	i	326	-	-	326	-	-	-	-	-	
Zusammen	m	3 007	263	570	2 846	226	520	161	37	50	
	w	1 956	309	467	1 907	284	439	49	25	28	
	i	4 963	572	1 037	4 753	510	959	210	62	78	
TU Dresden	m	12 339	1 772	2 527	11 631	1 639	2 390	708	133	137	
	w	7 944	1 693	2 041	7 633	1 584	1 957	311	89	84	
	i	20 283	3 465	4 568	19 264	3 223	4 347	1 019	232	221	
TU Bergakademie Freiberg	m	1 378	220	348	1 194	186	279	184	34	69	
	w	649	133	182	620	125	171	29	8	11	
	i	2 027	353	530	1 814	311	450	213	42	80	
U Leipzig	m	8 250	1 377	1 747	7 540	1 174	1 538	710	203	209	
	w	10 671	2 358	2 735	10 047	2 069	2 508	624	269	227	
	i	18 921	3 735	4 482	17 587	3 263	4 046	1 334	472	436	

Wintersemester 1995/96

1 Studenten und Studienanfänger nach Hochschularten und Hochschulen

Hochschule	Ge- schl.	Insgesamt			Deutsche Studenten			Ausländische Studenten		
		insgesamt	darunter im ersten		zusammen	darunter im ersten		zusammen	darunter im ersten	
			Hochschul- semester	Fach- semester		Hochschul- semester	Fach- semester		Hochschul- semester	Fach- semester
Universitäten										
Internationales Hochschul- institut Zittau	m	83	27	-	26	-	-	57	27	-
	w	54	25	-	10	-	-	44	25	-
	i	137	52	-	36	-	-	101	52	-
Sachsen zusammen	m	25 057	3 659	5 192	23 237	3 225	4 727	1 820	434	465
	w	21 274	4 508	5 425	20 217	4 082	5 075	1 057	426	350
	i	46 331	8 167	10 617	43 454	7 307	9 802	2 877	860	815
Sachsen-Anhalt										
U Halle										
-in Halle	m	5 036	661	1 030	4 729	603	951	307	58	79
	w	6 167	1 070	1 406	5 970	990	1 320	197	80	86
	i	11 203	1 731	2 436	10 699	1 593	2 271	504	138	165
-in Köthen	m	14	1	1	14	1	1	-	-	-
	w	208	31	37	208	31	37	-	-	-
	i	222	32	38	222	32	38	-	-	-
-in Merseburg	m	280	12	16	266	12	15	14	-	1
	w	93	2	4	92	2	4	1	-	-
	i	373	14	20	358	14	19	15	-	1
Zusammen	m	5 330	674	1 047	5 009	616	967	321	58	80
	w	6 468	1 103	1 447	6 270	1 023	1 361	198	80	86
	i	11 798	1 777	2 494	11 279	1 639	2 328	519	138	166
U Magdeburg	m	3 443	422	684	3 261	374	616	182	48	68
	w	2 154	344	544	2 086	324	514	68	20	30
	i	5 597	766	1 228	5 347	698	1 130	250	68	98
Sachsen-Anhalt zusammen	m	8 773	1 096	1 731	8 270	990	1 583	503	106	148
	w	8 622	1 447	1 991	8 356	1 347	1 875	266	100	116
	i	17 395	2 543	3 722	16 626	2 337	3 458	769	206	264
Schleswig-Holstein										
Flensburg, Bildungswiss. H (U)										
	m	501	91	119	437	67	94	64	24	25
	w	1 239	215	273	1 184	192	248	55	23	25
	i	1 740	306	392	1 621	259	342	119	47	50
U Kiel	m	12 076	1 278	1 742	11 396	1 176	1 657	680	102	85
	w	10 914	1 450	1 834	10 362	1 284	1 731	552	166	103
	i	22 990	2 728	3 576	21 758	2 460	3 388	1 232	268	188
Medizinische U Lübeck	m	811	107	119	759	97	110	52	10	9
	w	751	106	110	700	94	99	51	12	11
	i	1 562	213	229	1 459	191	209	103	22	20
Schleswig-Holstein zusammen	m	13 388	1 476	1 980	12 592	1 340	1 861	796	136	119
	w	12 904	1 771	2 217	12 246	1 570	2 078	658	201	139
	i	26 292	3 247	4 197	24 838	2 910	3 939	1 454	337	258
Thüringen										
Erfurt, Pädagogische H (U)										
	m	407	36	96	402	32	91	5	4	5
	w	1 726	308	528	1 697	288	508	29	20	20
	i	2 133	344	624	2 099	320	599	34	24	25
TU Ilmenau	m	2 491	370	478	2 292	342	438	199	28	40
	w	279	43	60	250	35	48	29	8	12
	i	2 770	413	538	2 542	377	486	228	36	52
U Jena	m	5 119	806	1 132	4 909	743	1 055	210	63	77
	w	5 722	1 308	1 610	5 505	1 196	1 484	217	112	126
	i	10 841	2 114	2 742	10 414	1 939	2 539	427	175	203
H für Architektur und Bauwesen Weimar	m	2 458	507	591	2 367	498	576	91	9	15
	w	1 289	293	333	1 273	285	325	16	8	8
	i	3 747	800	924	3 640	783	901	107	17	23
Thüringen zusammen	m	10 475	1 719	2 297	9 970	1 615	2 160	505	104	137
	w	9 016	1 952	2 531	8 725	1 804	2 365	291	148	166
	i	19 491	3 671	4 828	18 695	3 419	4 525	796	252	303
Hochschulart insgesamt	m	665 853	61 488	90 260	608 906	52 312	79 625	56 947	9 176	10 636
	w	545 926	68 933	94 352	500 529	58 179	83 406	45 397	10 754	10 947
	i	1 211 779	130 421	184 612	1 109 435	110 491	163 030	102 344	19 930	21 582

Wintersemester 1995/96

1 Studenten und Studienanfänger nach Hochschularten und Hochschulen

Hochschule	Geschl.	Insgesamt			Deutsche Studenten			Ausländische Studenten		
		Insgesamt	darunter im ersten		zusammen	darunter im ersten		zusammen	darunter im ersten	
			Hochschul-	Fach-		Hochschul-	Fach-		Hochschul-	Fach-
		semester	semester	semester	semester	semester	semester	semester	semester	
Gesamthochschulen										
Hessen										
GH Kassel										
-in Kassel	m	10 866	781	1 302	9 951	665	1 146	915	116	156
	w	7 324	800	1 273	6 851	719	1 162	473	81	111
	i	18 190	1 581	2 575	16 802	1 384	2 308	1 388	197	267
-in Witzenhausen	m	543	41	56	492	39	54	51	2	2
	w	256	34	43	246	32	41	10	2	2
	i	799	75	99	738	71	95	61	4	4
Zusammen	m	11 409	822	1 358	10 443	704	1 200	966	118	158
	w	7 580	834	1 316	7 097	751	1 203	483	83	113
	i	18 989	1 656	2 674	17 540	1 455	2 403	1 449	201	271
Hessen zusammen	m	11 409	822	1 358	10 443	704	1 200	966	118	158
	w	7 580	834	1 316	7 097	751	1 203	483	83	113
	i	18 989	1 656	2 674	17 540	1 455	2 403	1 449	201	271
Nordrhein-Westfalen										
U-GH Duisburg										
	m	9 405	886	1 306	8 593	775	1 149	812	111	157
	w	5 003	641	871	4 517	505	724	486	136	147
	i	14 408	1 527	2 177	13 110	1 280	1 873	1 298	247	304
U-GH Essen	m	13 074	1 276	1 876	11 770	1 107	1 662	1 304	189	214
	w	10 683	1 114	1 650	9 752	958	1 455	931	156	195
	i	23 757	2 390	3 526	21 522	2 065	3 117	2 235	325	409
Fernuniversität-GH Hagen	m	28 214	2 433	7 293	26 453	2 011	6 717	1 761	422	576
	w	14 358	2 060	4 399	13 325	1 694	3 956	1 033	366	443
	i	42 572	4 493	11 692	39 778	3 705	10 673	2 794	788	1 019
U-GH Paderborn	m	636	92	105	628	91	104	8	1	1
	w	384	58	71	379	56	69	5	2	2
	i	1 020	150	176	1 007	147	173	13	3	3
-in Meschede	m	908	86	92	879	83	87	29	3	5
	w	29	2	4	29	2	4	-	-	-
	i	937	88	96	908	85	91	29	3	5
-in Paderborn	m	8 691	758	983	8 056	688	901	635	70	82
	w	4 695	672	803	4 412	608	737	283	64	66
	i	13 386	1 430	1 786	12 468	1 296	1 638	918	134	148
-in Soest	m	1 167	129	140	1 119	122	133	48	7	7
	w	69	8	9	66	8	9	3	-	-
	i	1 236	137	149	1 185	130	142	51	7	7
Zusammen	m	11 402	1 065	1 320	10 682	984	1 225	720	81	95
	w	5 177	740	887	4 886	674	819	291	66	68
	i	16 579	1 805	2 207	15 568	1 658	2 044	1 011	147	163
U-GH Siegen	m	8 319	760	1 047	7 630	676	942	689	84	106
	w	4 192	608	813	3 869	519	698	323	89	115
	i	12 511	1 368	1 860	11 499	1 195	1 640	1 012	173	220
U-GH Wuppertal	m	11 430	1 005	1 439	10 087	819	1 169	1 343	186	270
	w	6 483	772	1 042	5 981	675	925	502	97	117
	i	17 913	1 777	2 481	16 068	1 494	2 094	1 845	283	387
Nordrhein-Westfalen zusammen	m	81 844	7 425	14 281	75 215	6 372	12 864	6 629	1 053	1 417
	w	45 896	5 935	9 662	42 330	5 025	8 577	3 566	910	1 085
	i	127 740	13 360	23 943	117 545	11 397	21 441	10 195	1 963	2 502
Hochschulart insgesamt	m	93 253	8 247	15 639	85 658	7 076	14 064	7 595	1 171	1 575
	w	53 476	6 769	10 978	49 427	5 776	9 780	4 049	993	1 198
	i	146 729	15 016	26 617	135 085	12 852	23 844	11 644	2 164	2 773
Pädagogische Hochschulen										
Baden-Württemberg										
PH Freiburg i.Br.										
	m	1 421	107	224	1 384	100	215	37	7	9
	w	3 198	414	646	3 115	393	623	83	21	23
	i	4 619	521	870	4 499	493	838	120	28	32
PH Heidelberg	m	1 016	82	182	1 000	79	178	16	3	4
	w	2 951	371	655	2 899	356	635	52	15	20
	i	3 967	453	837	3 899	435	813	68	18	24
PH Karlsruhe	m	499	42	82	493	41	81	6	1	1
	w	1 843	285	381	1 824	274	370	19	11	11
	i	2 342	327	463	2 317	315	451	25	12	12

Wintersemester 1995/96

1 Studenten und Studienanfänger nach Hochschularten und Hochschulen

Hochschule	Ge- schl.	Insgesamt			Deutsche Studenten			Ausländische Studenten		
		insgesamt	darunter im ersten		zusammen	darunter im ersten		zusammen	darunter im ersten	
			Hochschul- semester	Fach- semester		Hochschul- semester	Fach- semester		Hochschul- semester	Fach- semester
Pädagogische Hochschulen										
PH Ludwigsburg										
-in Ludwigsburg	m	964	83	159	945	74	150	19	9	9
	w	2 610	460	650	2 521	410	599	89	50	51
	i	3 574	543	809	3 466	484	749	108	59	60
-in Reutlingen	m	218	-	18	217	-	18	1	-	-
	w	491	-	23	487	-	23	4	-	-
	i	709	-	41	704	-	41	5	-	-
Zusammen	m	1 182	83	177	1 162	74	168	20	9	9
	w	3 101	460	673	3 008	410	622	93	50	51
	i	4 283	543	850	4 170	484	790	113	59	60
PH Schwäbisch Gmünd	m	368	36	69	385	35	68	3	1	1
	w	1 299	186	274	1 287	184	272	12	2	2
	i	1 687	222	343	1 672	219	340	15	3	3
PH Weingarten	m	692	59	116	685	57	114	7	2	2
	w	1 448	231	315	1 423	224	305	25	7	10
	i	2 140	290	431	2 108	281	419	32	9	12
Baden-Württemberg zusammen	m	5 198	409	850	5 109	386	824	89	23	26
	w	13 840	1 947	2 944	13 556	1 841	2 827	284	106	117
	i	19 038	2 356	3 794	18 665	2 227	3 651	373	129	143
Hochschulart insgesamt	m	5 198	409	850	5 109	386	824	89	23	26
	w	13 840	1 947	2 944	13 556	1 841	2 827	284	106	117
	i	19 038	2 356	3 794	18 665	2 227	3 651	373	129	143
Theologische Hochschulen										
Baden-Württemberg										
H für jüdische Studien Heidelberg	m	31	2	4	26	2	4	5	-	-
	w	50	3	3	47	3	3	3	-	-
	i	81	5	7	73	5	7	8	-	-
Baden-Württemberg zusammen	m	31	2	4	26	2	4	5	-	-
	w	50	3	3	47	3	3	3	-	-
	i	81	5	7	73	5	7	8	-	-
Bayern										
Phil.-Theol. H Benedikt- beuern (rk)	m	96	16	15	71	7	15	25	9	-
	w	52	11	19	51	10	19	1	1	-
	i	148	27	34	122	17	34	26	10	-
H für Philosophie München (rk)	m	220	18	48	181	14	43	39	4	5
	w	120	6	34	108	3	29	12	3	5
	i	340	24	82	289	17	72	51	7	10
Augustane-H Neuen- dettelsau (ev)										
-in München	m	30	12	13	30	12	13	-	-	-
	w	76	14	15	76	14	15	-	-	-
	i	106	26	28	106	26	28	-	-	-
-in Neuendettelsau	m	106	15	13	97	12	13	9	3	-
	w	66	19	19	65	18	19	1	1	-
	i	172	34	32	162	30	32	10	4	-
Zusammen	m	136	27	26	127	24	26	9	3	-
	w	142	33	34	141	32	34	1	1	-
	i	278	60	60	268	56	60	10	4	-
Bayern zusammen	m	452	61	89	379	45	84	73	16	5
	w	314	50	87	300	45	82	14	5	5
	i	766	111	176	679	90	166	87	21	10
Hessen										
Phil.-Theol. H Frankfurt a.M. (rk)	m	189	13	36	136	11	28	53	2	8
	w	57	7	12	48	7	10	9	-	2
	i	246	20	48	184	18	38	62	2	10
Theol. Fakultät Fulda (rk)	m	33	5	7	26	4	6	7	1	1
	w	-	-	-	-	-	-	-	-	-
	i	33	5	7	26	4	6	7	1	1
Luth.-Theol. H Oberursel (ev)	m	31	8	7	27	7	7	4	1	-
	w	5	1	1	5	1	1	-	-	-
	i	36	9	8	32	8	8	4	1	-

Wintersemester 1995/96

1 Studenten und Studienanfänger nach Hochschularten und Hochschulen

Hochschule	Ge- schl.	Insgesamt			Deutsche Studenten			Ausländische Studenten		
		insgesamt	darunter im ersten		zusammen	darunter im ersten		zusammen	darunter im ersten	
			Hochschul- semester	Fach- semester		Hochschul- semester	Fach- semester		Hochschul- semester	Fach- semester
Theologische Hochschulen										
Hessen zusammen	m	253	26	50	189	22	41	64	4	9
	w	62	8	13	53	8	11	9	-	2
	i	315	34	63	242	30	52	73	4	11
Nordrhein-Westfalen										
Kirchliche H Bethel (ev)	m	204	49	58	188	48	57	16	1	1
	w	165	42	49	154	38	46	11	4	3
	i	369	91	107	342	86	103	27	5	4
Phil.-Theol. H Hannaf/Sieg (rk)	m	2	-	-	2	-	-	-	-	-
	w	2	-	-	2	-	-	-	-	-
	i	4	-	-	4	-	-	-	-	-
Phil.-Theol. H Münster (rk)	m	65	6	9	41	2	6	24	4	3
	w	23	2	8	21	2	8	2	-	-
	i	88	8	17	62	4	14	26	4	3
Theol. Fakultät Paderborn (rk)	m	147	10	15	133	10	12	14	-	3
	w	15	9	3	14	3	3	1	-	-
	i	162	19	18	147	13	15	15	-	3
Phil.-Theol. H St. Augustin (rk)	m	57	13	15	21	2	4	36	11	11
	w	7	-	2	7	-	2	-	-	-
	i	64	13	17	28	2	6	36	11	11
Kirchliche H Wuppertal (ev)	m	108	17	20	106	16	19	2	1	1
	w	98	25	26	95	22	23	3	3	3
	i	206	42	46	201	38	42	5	4	4
Nordrhein-Westfalen zusammen	m	583	95	117	491	78	98	92	17	19
	w	310	72	88	293	85	82	17	7	6
	i	893	167	205	784	143	180	109	24	25
Rheinland-Pfalz										
Theol. Fakultät Trier	m	118	10	12	101	8	9	17	2	3
	w	50	9	12	47	8	11	3	1	1
	i	168	19	24	148	16	20	20	3	4
Theol. H Vallendar	m	58	8	9	46	5	7	12	3	2
	w	41	4	5	35	2	3	6	2	2
	i	99	12	14	81	7	10	18	5	4
Rheinland-Pfalz zusammen	m	176	18	21	147	13	16	29	5	5
	w	91	13	17	82	10	14	9	3	3
	i	267	31	38	229	23	30	38	8	8
Sachsen-Anhalt										
Kirchliche H der Siebentage Adventisten in Friedensau	m	144	21	23	96	10	11	48	11	12
	w	81	17	17	70	16	16	11	1	1
	i	225	38	40	166	26	27	59	12	13
Sachsen-Anhalt zusammen	m	144	21	23	96	10	11	48	11	12
	w	81	17	17	70	16	16	11	1	1
	i	225	38	40	166	26	27	59	12	13
Thüringen										
Phil.-Theol. Studium Erfurt (rk)	m	86	12	14	82	11	14	4	1	-
	w	16	6	6	16	6	6	-	-	-
	i	102	18	20	98	17	20	4	1	-
Thüringen zusammen	m	86	12	14	82	11	14	4	1	-
	w	16	6	6	16	6	6	-	-	-
	i	102	18	20	98	17	20	4	1	-
Hochschulart insgesamt	m	1 725	235	318	1 410	181	268	315	54	50
	w	924	169	231	861	153	214	63	16	17
	i	2 649	404	549	2 271	334	482	378	70	67
Kunsthochschulen										
Baden-Württemberg										
Staatl. H für Musik Freiburg i.Br.	m	224	21	25	161	10	14	63	11	11
	w	309	32	40	200	14	19	109	18	21
	i	533	53	65	361	24	33	172	29	32

Wintersemester 1995/96

1 Studenten und Studienanfänger nach Hochschularten und Hochschulen

Hochschule	Ge- schl.	Insgesamt			Deutsche Studenten			Ausländische Studenten		
		insgesamt	darunter im ersten		zusammen	darunter im ersten		zusammen	darunter im ersten	
			Hochschul- semester	Fach- semester		Hochschul- semester	Fach- semester		Hochschul- semester	Fach- semester
Kunsthochschulen										
Staatl. H für Musik Heidelberg-Mannheim										
-in Heidelberg	m	28	4	5	26	4	4	2	-	1
	w	72	8	9	59	7	7	13	1	2
	i	100	12	14	85	11	11	15	1	3
-in Mannheim	m	241	32	55	196	22	43	45	10	12
	w	251	33	50	176	19	33	75	14	17
	i	492	65	105	372	41	76	120	24	29
Zusammen	m	269	36	60	222	26	47	47	10	13
	w	323	41	59	235	26	40	88	15	19
	i	592	77	119	457	52	87	135	25	32
Staatliche Akademie der Bildenden Künste Karlsruhe										
	m	132	16	26	126	14	23	6	2	3
	w	130	11	17	120	8	15	10	3	2
	i	262	27	43	246	22	38	16	5	5
Staatl. H für Gestaltung Karlsruhe										
	m	90	16	28	81	12	24	9	4	4
	w	92	21	33	86	18	30	6	3	3
	i	182	37	61	167	30	54	15	7	7
Staatl. H für Musik Karlsruhe										
	m	232	22	39	172	14	26	60	8	13
	w	279	31	58	165	10	33	114	21	25
	i	511	53	97	337	24	59	174	29	38
Staatliche Akademie der Bildenden Künste Stuttgart										
	m	305	33	54	275	28	44	30	5	10
	w	457	47	78	417	42	72	40	5	6
	i	762	80	132	692	70	116	70	10	16
Staatl. H für Musik und Darstellende Kunst Stuttgart										
	m	385	34	63	295	20	42	90	14	21
	w	430	58	97	292	33	55	138	25	42
	i	815	92	160	587	53	97	228	39	63
Staatl. H für Musik Trossingen										
	m	206	18	29	154	11	21	52	7	8
	w	242	33	45	159	16	26	83	17	19
	i	448	51	74	313	27	47	135	24	27
Baden-Württemberg zusammen										
	m	1 843	196	324	1 486	135	241	357	61	83
	w	2 262	274	427	1 674	167	230	588	107	137
	i	4 105	470	751	3 160	302	531	945	168	220
Bayern										
Akademie der Bildenden Künste München										
	m	285	25	48	229	20	40	56	5	8
	w	362	37	74	299	23	59	63	14	15
	i	647	62	122	528	43	99	119	19	23
H für Fernsehen und Film München										
	m	172	10	18	137	9	17	35	1	1
	w	110	8	16	89	7	15	21	1	1
	i	282	18	34	226	16	32	56	2	2
H für Musik München										
	m	349	55	72	290	35	56	59	20	16
	w	322	40	51	260	25	44	62	15	7
	i	671	95	123	550	60	100	121	35	23
Akademie der Bildenden Künste Nürnberg										
	m	149	16	24	133	15	23	16	1	1
	w	178	21	38	167	19	34	11	2	4
	i	327	37	62	300	34	57	27	3	5
H für Musik Würzburg										
	m	217	26	25	195	18	22	22	8	3
	w	241	36	38	208	26	35	33	10	3
	i	458	62	63	403	44	57	55	18	6
Bayern zusammen										
	m	1 172	132	187	984	97	158	188	35	29
	w	1 213	142	217	1 023	100	187	190	42	30
	i	2 385	274	404	2 007	197	345	378	77	59
Berlin										
H der Künste Berlin										
	m	2 099	99	183	1 852	82	165	247	17	18
	w	2 696	193	318	2 318	148	274	378	45	44
	i	4 795	292	501	4 170	230	439	625	62	62
Kunsthochschule Berlin										
	m	176	14	23	166	12	19	10	2	4
	w	326	35	60	304	28	53	22	7	7
	i	502	49	83	470	40	72	32	9	11
H für Musik Berlin										
	m	327	37	37	276	28	32	51	9	5
	w	340	42	46	277	35	42	63	7	4
	i	667	79	83	553	63	74	114	16	9
H für Schauspielkunst Berlin										
	m	97	12	21	85	8	18	12	4	3
	w	83	13	23	68	10	20	15	3	3
	i	180	25	44	153	18	38	27	7	6

1 Studenten und Studienanfänger nach Hochschularten und Hochschulen

Hochschule	Ge- schl.	Insgesamt			Deutsche Studenten			Ausländische Studenten		
		insgesamt	darunter im ersten		zusammen	darunter im ersten		zusammen	darunter im ersten	
			Hochschul-	Fach- semester		Hochschul-	Fach- semester		Hochschul-	Fach- semester
Kunsthochschulen										
Berlin zusammen	m	2 699	162	264	2 379	130	234	320	32	30
	w	3 445	283	447	2 967	221	389	478	62	58
	i	6 144	445	711	5 346	351	623	798	94	88
Brandenburg										
H für Film und Fernsehen in Potsdam-Babelsberg	m	286	26	62	266	24	57	20	2	5
	w	184	17	48	173	13	41	11	4	7
	i	470	43	110	439	37	98	31	6	12
Brandenburg zusammen	m	286	26	62	266	24	57	20	2	5
	w	184	17	48	173	13	41	11	4	7
	i	470	43	110	439	37	98	31	6	12
Bremen										
H für Künste Bremen	m	330	39	60	290	28	48	40	11	12
	w	390	45	83	323	27	62	67	18	21
	i	720	84	143	613	55	110	107	29	33
Bremen zusammen	m	330	39	60	290	28	48	40	11	12
	w	390	45	83	323	27	62	67	18	21
	i	720	84	143	613	55	110	107	29	33
Hamburg										
H für Bildende Künste Hamburg	m	624	52	68	589	46	62	35	6	6
	w	558	68	88	509	62	82	49	6	6
	i	1 182	120	156	1 098	108	144	84	12	12
H für Musik und Theater Hamburg	m	437	29	58	387	21	47	70	8	11
	w	422	47	64	331	29	43	91	18	21
	i	859	76	122	698	50	90	161	26	32
Hamburg zusammen	m	1 061	81	126	956	67	109	105	14	17
	w	980	115	152	840	91	125	140	24	27
	i	2 041	196	278	1 796	158	234	245	38	44
Hessen										
H für Bildende Künste Frankfurt a.M. (Städelschule)	m	58	7	12	45	5	10	13	2	2
	w	47	7	13	33	3	10	14	4	3
	i	105	14	25	78	8	20	27	6	5
H für Musik und Darstellende Kunst Frankfurt a.M.	m	313	33	35	267	24	26	46	9	9
	w	356	58	61	250	30	33	106	28	28
	i	669	91	96	517	54	59	152	37	37
H für Gestaltung Offenbach	m	217	19	32	204	17	29	13	2	3
	w	224	20	38	211	17	35	13	3	3
	i	441	39	70	415	34	64	26	5	6
Hessen zusammen	m	588	59	79	516	46	65	72	13	14
	w	627	85	112	494	50	78	139	35	34
	i	1 215	144	191	1 010	96	143	205	48	48
Mecklenburg-Vorpommern										
Rostock, H für Musik und Theater	m	68	8	14	61	6	13	7	2	1
	w	208	28	43	195	25	41	13	3	2
	i	276	36	57	256	31	54	20	5	3
Mecklenburg-Vorpommern zusammen	m	68	8	14	61	6	13	7	2	1
	w	208	28	43	195	25	41	13	3	2
	i	276	36	57	256	31	54	20	5	3
Niedersachsen										
H für Bildende Künste Braunschweig	m	427	27	63	388	25	58	39	2	5
	w	480	33	71	427	25	59	53	8	12
	i	907	60	134	815	50	117	92	10	17
H für Musik und Theater Hannover	m	484	92	108	421	74	86	63	18	22
	w	604	127	151	497	100	122	107	27	29
	i	1 088	219	259	918	174	208	170	45	51
Niedersachsen zusammen	m	911	119	171	809	99	144	102	20	27
	w	1 084	160	222	924	125	181	160	35	41
	i	1 995	279	393	1 733	224	325	262	55	68

Wintersemester 1995/96

1 Studenten und Studienanfänger nach Hochschularten und Hochschulen

Hochschule	Ge- schl.	Insgesamt			Deutsche Studenten			Ausländische Studenten		
		insgesamt	darunter im ersten		zusammen	darunter im ersten		zusammen	darunter im ersten	
			Hochschul- semester	Fach- semester		Hochschul- semester	Fach- semester		Hochschul- semester	Fach- semester
Kunsthochschulen										
Nordrhein-Westfalen										
H für Musik Detmold										
-in Detmold	m	317	24	24	228	10	13	89	14	11
	w	315	37	39	208	20	26	107	17	13
	i	632	61	63	436	30	39	196	31	24
-in Dortmund	m	112	13	21	87	5	12	25	8	9
	w	144	13	22	100	6	14	44	7	8
	i	256	26	43	187	11	26	69	15	17
-in Münster	m	80	7	14	63	1	7	17	6	7
	w	149	9	19	119	6	16	30	3	3
	i	229	16	33	182	7	23	47	9	10
Zusammen	m	509	44	59	378	16	32	131	28	27
	w	608	59	80	427	32	56	181	27	24
	i	1 117	103	139	805	48	88	312	55	51
Kunstakademie Düsseldorf	m	301	23	33	205	4	14	96	19	19
	w	269	22	36	190	12	26	79	10	10
	i	570	45	69	395	16	40	175	29	29
Robert-Schumann-H Düsseldorf	m	410	44	57	374	38	54	36	6	3
	w	302	35	38	216	24	28	86	11	10
	i	712	79	95	590	62	82	122	17	13
Folkwang-Hochschule Essen										
-in Duisburg	m	54	4	2	35	2	2	19	2	-
	w	90	8	6	54	5	4	36	3	2
	i	144	12	8	89	7	6	55	5	2
-in Essen	m	321	36	46	258	19	34	63	17	12
	w	396	55	58	272	27	39	124	28	19
	i	717	91	104	530	46	73	187	45	31
Zusammen	m	375	40	48	293	21	36	82	19	12
	w	486	63	64	326	32	43	160	31	21
	i	861	103	112	619	53	79	242	50	33
KH für Medien Köln	m	84	12	24	73	8	20	11	4	4
	w	48	4	14	41	3	13	7	1	1
	i	132	16	38	114	11	33	18	5	5
H für Musik Köln										
-in Aachen	m	110	10	16	80	5	11	30	5	5
	w	124	15	22	76	3	10	48	12	12
	i	234	25	38	156	8	21	78	17	17
-in Köln	m	613	69	94	470	35	59	143	34	35
	w	572	61	86	352	22	42	220	39	44
	i	1 185	130	180	822	57	101	363	73	79
-in Wuppertal	m	105	8	13	86	4	8	19	4	5
	w	165	14	24	118	6	13	47	8	11
	i	270	22	37	204	10	21	66	12	16
Zusammen	m	828	87	123	636	44	78	192	43	45
	w	861	90	132	546	31	65	315	59	67
	i	1 689	177	255	1 182	75	143	507	102	112
Kunstakademie Münster	m	140	10	24	124	9	22	16	1	2
	w	216	17	40	204	16	39	12	1	1
	i	356	27	64	328	25	61	28	2	3
Nordrhein-Westfalen zusammen										
	m	2 647	260	368	2 083	140	256	564	120	112
	w	2 790	290	404	1 950	150	270	840	140	134
	i	5 437	550	772	4 033	290	526	1 404	260	246
Saarland										
Hochschule des Saarlandes für Musik und Theater, Saarbrücken										
	m	167	20	33	143	15	28	24	5	5
	w	165	18	27	117	10	18	48	8	9
	i	332	38	60	260	25	46	72	13	14
H der Bildenden Künste Saarbrücken										
	m	110	6	9	101	4	7	9	2	2
	w	126	11	19	112	9	16	14	2	3
	i	236	17	28	213	13	23	23	4	5
Saarland zusammen										
	m	277	26	42	244	19	35	33	7	7
	w	291	29	46	229	19	34	62	10	12
	i	568	55	88	473	38	69	95	17	19

Wintersemester 1995/96

1 Studenten und Studienanfänger nach Hochschularten und Hochschulen

Hochschule	Ge- schl.	Insgesamt			Deutsche Studenten			Ausländische Studenten		
		insgesamt	darunter im ersten		zusammen	darunter im ersten		zusammen	darunter im ersten	
			Hochschul- semester	Fach- semester		Hochschul- semester	Fach- semester		Hochschul- semester	Fach- semester
Kunsthochschulen										
Sachsen										
H für Bildende Künste Dresden	m	129	18	29	122	15	25	7	3	4
	w	224	31	53	215	29	50	9	2	3
	i	353	49	82	337	44	75	16	5	7
H für Kirchenmusik Dresden	m	20	7	7	20	7	7	-	-	-
	w	27	9	9	24	8	8	3	1	1
	i	47	16	16	44	15	15	3	1	1
H für Musik Dresden	m	295	48	83	279	43	76	16	5	7
	w	318	62	81	298	53	70	20	9	11
	i	613	110	164	577	96	146	36	14	18
Palucca Schule Dresden- Akademie für künstl. Tanz	m	11	3	3	11	3	3	-	-	-
	w	27	14	14	24	13	13	3	1	1
	i	38	17	17	35	16	16	3	1	1
H für Graphik und Buchkunst Leipzig	m	163	21	30	155	18	28	8	3	2
	w	142	18	28	132	15	26	10	3	2
	i	305	39	58	287	33	54	18	6	4
H für Musik u. Theater Leipzig	m	309	34	65	277	27	58	32	7	7
	w	364	52	87	332	49	84	32	3	3
	i	673	86	152	609	76	142	64	10	10
Sachsen zusammen	m	927	131	217	864	113	197	63	18	20
	w	1 102	186	272	1 025	167	251	77	19	21
	i	2 029	317	489	1 889	280	448	140	37	41
Sachsen-Anhalt										
H für Kunst und Design Halle-Burg Giebichenstein	m	304	42	60	290	38	56	14	4	4
	w	379	63	95	362	60	92	17	3	3
	i	683	105	155	652	98	148	31	7	7
Evang. H für Kirchenmusik Halle	m	33	2	5	29	2	5	4	-	-
	w	27	6	8	27	6	8	-	-	-
	i	60	8	13	56	8	13	4	-	-
Sachsen-Anhalt zusammen	m	337	44	65	319	40	61	18	4	4
	w	406	69	103	389	66	100	17	3	3
	i	743	113	168	708	106	161	35	7	7
Schleswig-Holstein										
Musikhochschule Lübeck	m	193	17	28	152	12	22	41	5	6
	w	193	29	30	150	23	25	43	6	5
	i	386	46	58	302	35	47	84	11	11
Schleswig-Holstein zusammen	m	193	17	28	152	12	22	41	5	6
	w	193	29	30	150	23	25	43	6	5
	i	386	46	58	302	35	47	84	11	11
Thüringen										
H für Musik Weimar	m	325	44	78	272	25	53	53	19	25
	w	311	64	88	269	44	68	42	20	20
	i	636	108	166	541	69	121	95	39	45
Thüringen zusammen	m	325	44	78	272	25	53	53	19	25
	w	311	64	88	269	44	68	42	20	20
	i	636	108	166	541	69	121	95	39	45
Hochschulart insgesamt	m	13 664	1 344	2 085	11 681	981	1 693	1 983	363	392
	w	15 486	1 816	2 694	12 625	1 288	2 142	2 861	528	552
	i	29 150	3 160	4 779	24 306	2 269	3 835	4 844	891	944
Fachhochschulen (ohne Verwaltungs-FH)										
Baden-Württemberg										
FH Aalen	m	1 922	168	132	1 835	151	120	87	17	12
	w	259	9	14	247	8	14	12	1	-
	i	2 181	177	146	2 082	159	134	99	18	12
FH Albstadt-Sigmaringen										
-in Albstadt	m	469	86	103	426	67	82	43	19	21
	w	320	27	29	304	24	29	16	3	-
	i	789	113	132	730	91	111	59	22	21

1 Studenten und Studienanfänger nach Hochschularten und Hochschulen

Hochschule	Ge-schl.	Insgesamt			Deutsche Studenten			Ausländische Studenten		
		insgesamt	darunter im ersten		zusammen	darunter im ersten		zusammen	darunter im ersten	
			Hochschul-	Fach-		Hochschul-	Fach-		Hochschul-	Fach-
		semester	semester	semester	semester	semester	semester	semester	semester	
Fachhochschulen (ohne Verwaltungs-FH)										
-in Sigmaringen	m	381	44	55	360	40	50	21	4	5
	w	358	73	72	346	68	68	12	5	4
	i	739	117	127	706	108	118	33	9	9
Zusammen	m	850	130	158	786	107	132	64	23	26
	w	678	100	101	650	92	97	28	8	4
	i	1 528	230	259	1 436	199	229	92	31	30
FH Biberech a. d. Riss	m	1 048	113	137	1 011	106	128	37	7	9
	w	233	35	39	281	33	37	12	2	2
	i	1 341	148	176	1 292	139	165	49	9	11
FH für Sozialwesen Esslingen	m	151	22	32	144	22	31	7	-	1
	w	546	99	126	528	97	123	18	2	3
	i	637	121	158	672	119	154	25	2	4
FH für Technik Esslingen										
-in Esslingen	m	3 083	387	150	2 828	354	130	255	33	20
	w	144	11	11	131	9	8	13	2	3
	i	3 227	398	161	2 959	363	138	268	35	23
-in Göppingen	m	361	46	24	337	42	22	24	4	2
	w	17	1	-	16	1	-	1	-	-
	i	378	47	24	353	43	22	25	4	2
Zusammen	m	3 444	433	174	3 165	396	152	279	37	22
	w	161	12	11	147	10	8	14	2	3
	i	3 605	445	185	3 312	406	160	293	39	25
FH Furtwangen										
-in Furtwangen	m	1 435	199	193	1 342	180	173	93	19	20
	w	147	20	29	128	19	26	19	1	3
	i	1 582	219	222	1 470	199	199	112	20	23
-in Villingen-Schwenningen	m	510	112	124	489	106	115	21	6	9
	w	74	26	32	70	24	28	4	2	4
	i	584	138	156	559	130	143	25	8	13
Zusammen	m	1 945	311	317	1 831	286	288	114	25	29
	w	221	46	61	198	43	54	23	3	7
	i	2 166	357	378	2 029	329	342	137	28	36
FH Heilbronn										
-in Heilbronn	m	2 096	222	156	1 953	198	138	143	24	18
	w	818	96	97	697	70	71	121	26	26
	i	2 914	318	253	2 650	268	209	264	50	44
-in Künzelsau	m	442	66	42	420	59	35	22	7	7
	w	25	-	2	21	-	2	4	-	-
	i	467	66	44	441	59	37	26	7	7
Zusammen	m	2 538	288	198	2 373	257	173	165	31	25
	w	843	96	99	718	70	73	125	26	26
	i	3 381	384	297	3 091	327	246	290	57	51
FH Karlsruhe	m	3 951	454	566	3 678	414	517	273	40	49
	w	740	74	95	690	61	81	50	13	14
	i	4 691	528	661	4 368	475	598	323	53	63
FH Konstanz	m	2 346	294	310	2 133	237	261	213	57	49
	w	470	68	75	418	59	66	52	9	9
	i	2 816	362	385	2 551	296	327	265	66	58
FH für Sozialwesen Mannheim	m	153	9	17	143	9	17	10	-	-
	w	302	35	41	283	34	40	19	1	1
	i	455	44	58	426	43	57	29	1	1
FH für Technik und Gestaltung Mannheim	m	2 601	309	250	2 343	281	213	258	28	37
	w	489	44	61	445	39	52	44	5	9
	i	3 090	353	311	2 788	320	265	302	33	46
FH Nürtingen										
-in Geislingen	m	274	34	41	257	30	37	17	4	4
	w	64	8	8	60	6	6	4	2	2
	i	338	42	49	317	36	43	21	6	6
-in Nürtingen	m	1 476	161	178	1 395	152	166	81	9	12
	w	888	93	94	845	86	87	43	7	7
	i	2 364	254	272	2 240	238	253	124	16	19
Zusammen	m	1 750	195	219	1 652	182	203	98	13	16
	w	952	101	102	905	92	93	47	9	9
	i	2 702	296	321	2 557	274	296	145	22	25
FH Offenburg	m	1 475	198	140	1 409	182	133	66	16	7
	w	182	32	23	168	23	23	16	9	-
	i	1 657	230	163	1 575	205	156	82	25	7

1 Studenten und Studienanfänger nach Hochschularten und Hochschulen

Hochschule	Ge-schl.	Insgesamt			Deutsche Studenten			Ausländische Studenten			
		insgesamt	darunter im ersten		zusammen	darunter im ersten		zusammen	darunter im ersten		
			Hochschul-	Fach-		Hochschul-	Fach-		Hochschul-	Fach-	
		semester	semester	semester	semester	semester	semester	semester	semester		
Fachhochschulen (ohne Verwaltungs-FH)											
FH Pforzheim	m	1 882	219	215	1 778	206	202	104	13	13	
	w	1 326	162	101	1 250	152	92	76	10	9	
	i	3 208	381	316	3 028	358	294	180	23	22	
FH Ravensburg-Weingarten	m	1 030	130	161	970	125	152	60	5	9	
	w	209	43	52	202	43	52	7	-	-	
	i	1 239	173	213	1 172	168	204	67	5	9	
FH für Technik und Wirtschaft Reutlingen	m	1 826	294	367	1 585	221	302	241	73	65	
	w	1 023	230	257	809	138	151	214	92	68	
	i	2 849	524	624	2 394	359	453	455	165	131	
FH Rottenburg	m	385	74	103	382	74	103	3	-	-	
	w	65	18	20	65	18	20	-	-	-	
	i	450	92	123	447	92	123	3	-	-	
FH für Gestaltung Schwäbisch Gmünd	m	189	18	27	181	17	26	8	1	1	
	w	184	19	31	174	19	31	10	-	-	
	i	373	37	58	355	36	57	18	1	1	
FH für Bibliotheks- und Informationswesen Stuttgart	m	139	22	38	136	22	38	3	-	-	
	w	443	111	123	419	102	112	24	9	11	
	i	582	133	161	555	124	150	27	9	11	
FH für Druck Stuttgart	m	927	88	115	860	83	108	67	5	7	
	w	500	44	59	464	39	53	36	5	6	
	i	1 427	132	174	1 324	122	161	103	10	13	
FH für Technik Stuttgart	m	1 546	199	256	1 467	181	235	79	18	21	
	w	716	65	80	677	60	71	39	5	9	
	i	2 262	264	336	2 144	241	306	118	23	30	
FH Ulm											
	-in Geislingen	m	208	24	28	198	23	26	10	1	2
		w	3	-	-	3	-	-	-	-	-
	i	211	24	28	201	23	26	10	1	2	
-in Ulm	m	1 840	284	335	1 737	252	305	103	32	30	
	w	103	12	9	89	4	6	14	8	3	
	i	1 943	296	344	1 826	256	311	117	40	33	
Zusammen	m	2 048	308	363	1 935	275	331	113	33	32	
	w	106	12	9	92	4	6	14	8	3	
	i	2 154	320	372	2 027	279	337	127	41	35	
FH Berufsförderungsw. der Stiftung Reha. Heidelberg	m	527	141	7	527	141	7	-	-	-	
	w	158	47	13	157	47	13	1	-	-	
	i	685	188	20	684	188	20	1	-	-	
Priv. FH Isny	m	245	42	53	232	41	51	13	1	2	
	w	149	42	43	145	41	43	4	1	-	
	i	394	84	96	377	82	94	17	2	2	
H für Berufstätige (Priv. Fern-FH) Lehr	m	2 337	114	277	2 231	109	262	106	5	15	
	w	797	65	125	763	60	120	34	5	5	
	i	3 134	179	402	2 994	169	382	140	10	20	
Priv. FH für Kunsttherapie Nürtingen	m	32	-	5	30	-	5	2	-	-	
	w	175	25	40	166	24	39	9	1	1	
	i	207	25	45	196	24	44	11	1	1	
Priv. FH für Gestaltung Stuttgart (Merz-Akademie)	m	100	14	17	93	13	16	7	1	1	
	w	103	9	10	100	9	10	3	-	-	
	i	203	23	27	193	22	26	10	1	1	
Evang. FH der Landeskirche in Baden, Freiburg i.Br.	m	200	34	47	200	34	47	-	-	-	
	w	349	56	71	342	56	71	7	-	-	
	i	549	90	118	542	90	118	7	-	-	
Evang. FH für Diakonie der Karlshöhe, Ludwigsburg	m	28	19	19	27	18	18	1	1	1	
	w	41	26	29	40	25	28	1	1	1	
	i	69	45	48	67	43	46	2	2	2	
Evang. FH Reutlingen	m	114	12	18	113	12	18	1	-	-	
	w	283	30	36	279	29	34	4	1	2	
	i	397	42	54	392	41	52	5	1	2	
Kath. FH Freiburg i.Br.	m	316	75	87	313	75	87	3	-	-	
	w	630	126	140	624	125	139	6	1	1	
	i	946	201	227	937	200	226	9	1	1	
Baden-Württemberg zusammen	m	38 045	4 727	4 825	35 563	4 277	4 376	2 482	450	449	
	w	13 393	1 881	2 087	12 444	1 652	1 886	949	229	201	
	i	51 438	6 608	6 912	48 007	5 929	6 262	3 431	679	650	

Wintersemester 1995/96

1 Studenten und Studienanfänger nach Hochschularten und Hochschulen

Hochschule	Ge- schl.	Insgesamt			Deutsche Studenten			Ausländische Studenten		
		insgesamt	darunter im ersten		zusammen	darunter im ersten		zusammen	darunter im ersten	
			Hochschul- semester	Fach- semester		Hochschul- semester	Fach- semester		Hochschul- semester	Fach- semester
Fachhochschulen (ohne Verwaltungs-FH)										
Bayern										
FH Amberg-Weiden										
-in Amberg	m	34	25	34	33	24	33	1	1	1
	w	5	4	5	5	4	5	-	-	-
	i	39	29	39	38	28	38	1	1	1
-in Weiden	m	51	36	51	51	36	51	-	-	-
	w	37	33	37	34	30	34	3	3	3
	i	88	69	88	85	66	85	3	3	3
Zusammen	m	85	61	85	84	60	84	1	1	1
	w	42	37	42	39	34	39	3	3	3
	i	127	98	127	123	94	123	4	4	4
FH Augsburg	m	2 725	437	521	2 559	396	474	166	41	47
	w	830	200	243	766	171	213	64	29	30
	i	3 555	637	764	3 325	567	687	230	70	77
FH Coburg										
-in Coburg	m	1 716	274	309	1 627	246	268	89	29	21
	w	887	187	204	854	176	198	33	11	6
	i	2 603	461	513	2 481	422	466	122	39	27
-in MÜNCHBERG	m	93	10	10	85	7	7	8	3	3
	w	113	21	22	109	21	22	4	-	-
	i	206	31	32	194	28	29	12	3	3
Zusammen	m	1 809	284	319	1 712	253	295	97	31	24
	w	1 000	208	226	963	197	220	37	11	6
	i	2 809	492	545	2 675	450	515	134	42	30
FH Deggendorf	m	194	108	136	187	104	132	7	4	4
	w	88	48	54	87	48	54	1	-	-
	i	282	156	190	274	152	186	8	4	4
FH Hof	m	103	43	59	99	41	56	4	2	3
	w	115	59	69	107	56	66	8	3	3
	i	218	102	128	206	97	122	12	5	6
FH Ingolstadt	m	100	41	53	97	40	51	3	1	2
	w	82	39	41	74	34	36	8	5	5
	i	182	80	94	171	74	87	11	6	7
FH Kempten - Neu-Ulm										
-in Kempten	m	1 306	230	224	1 211	194	206	95	36	18
	w	624	153	129	559	121	121	65	32	8
	i	1 930	383	353	1 770	315	327	160	68	26
-in Neu-Ulm	m	166	75	104	151	70	94	15	5	10
	w	92	37	47	88	36	45	4	2	2
	i	258	112	151	239	105	139	19	7	12
Zusammen	m	1 472	305	328	1 362	264	300	110	41	28
	w	716	190	176	647	156	166	69	34	10
	i	2 188	495	504	2 009	420	466	179	75	38
FH Landshut	m	1 435	241	307	1 382	233	297	53	8	10
	w	648	137	154	612	123	146	36	14	8
	i	2 083	378	461	1 994	356	443	89	22	18
FH München	m	11 200	1 552	2 096	10 254	1 383	1 903	946	169	193
	w	4 297	772	938	3 913	684	848	384	88	90
	i	15 497	2 324	3 034	14 167	2 067	2 751	1 330	257	283
FH Nürnberg	m	5 747	806	1 051	5 508	771	1 001	239	35	50
	w	2 419	438	518	2 300	408	488	119	30	30
	i	8 166	1 244	1 569	7 808	1 179	1 489	358	65	80
FH Regensburg	m	3 964	597	806	3 873	569	771	91	28	35
	w	1 461	296	362	1 410	273	338	51	23	24
	i	5 425	893	1 168	5 283	842	1 109	142	51	59
FH Rosenheim	m	2 513	503	598	2 430	485	579	83	18	19
	w	981	164	201	930	154	190	51	10	11
	i	3 494	667	799	3 360	639	769	134	28	30
FH Weihenstephan										
-in Triesdorf	m	375	91	98	335	83	91	40	8	7
	w	144	32	36	131	29	32	13	3	4
	i	519	123	134	466	112	123	53	11	11
-in Weihenstephan	m	1 135	209	273	1 103	201	263	32	8	10
	w	969	200	259	944	194	251	25	6	8
	i	2 104	409	532	2 047	395	514	57	14	18
Zusammen	m	1 510	300	371	1 438	284	354	72	16	17
	w	1 113	232	295	1 075	223	283	38	9	12
	i	2 623	532	666	2 513	507	637	110	25	29

Wintersemester 1995/96

1 Studenten und Studienanfänger nach Hochschularten und Hochschulen

Hochschule	Ge- schl.	Insgesamt			Deutsche Studenten			Ausländische Studenten		
		insgesamt	darunter im ersten		zusammen	darunter im ersten		zusammen	darunter im ersten	
			Hochschul- semester	Fach- semester		Hochschul- semester	Fach- semester		Hochschul- semester	Fach- semester
Fachhochschulen (ohne Verwaltungs-FH)										
FH Würzburg-Schweinfurt-Aschaffenburg										
-in Aschaffenburg	m	50	42	48	47	39	45	3	3	3
	w	39	33	38	35	31	34	4	2	4
	i	89	75	86	82	70	79	7	5	7
-in Schweinfurt	m	1 497	170	226	1 464	165	221	33	5	5
	w	1 107	14	16	1 104	13	16	3	1	-
	i	1 604	184	242	1 568	178	237	36	6	5
-in Würzburg	m	2 638	467	585	2 572	455	566	66	12	19
	w	1 734	310	359	1 684	304	349	50	6	10
	i	4 372	777	944	4 256	759	915	116	18	29
Zusammen	m	4 185	679	859	4 083	659	832	102	20	27
	w	1 880	357	413	1 823	348	399	57	9	14
	i	6 065	1 036	1 272	5 906	1 007	1 231	159	29	41
Kath. Stiftungs FH München										
-in Benediktbeuern	m	184	30	40	170	28	38	14	2	2
	w	296	60	71	289	57	67	7	3	4
	i	480	90	111	459	85	105	21	5	6
-in München	m	230	30	51	224	26	47	6	4	4
	w	745	130	165	715	121	154	30	9	11
	i	975	160	216	939	147	201	36	13	15
Zusammen	m	414	60	91	394	54	85	20	6	6
	w	1 041	190	236	1 004	178	221	37	12	15
	i	1 455	250	327	1 398	232	306	57	18	21
Evang. FH Nürnberg										
	m	127	22	28	124	20	26	3	2	2
	w	434	75	77	428	72	74	6	3	3
	i	561	97	105	552	92	100	9	5	5
Bayern zusammen										
	m	37 583	6 039	7 708	35 586	5 616	7 240	1 997	423	468
	w	17 147	3 442	4 045	16 178	3 159	3 781	969	283	264
	i	54 730	9 481	11 753	51 764	8 775	11 021	2 966	706	732
Berlin										
Technische FH Berlin										
	m	5 695	416	772	4 860	347	645	735	69	127
	w	1 446	133	212	1 302	122	186	144	11	26
	i	7 041	549	984	6 162	469	831	879	80	153
FH der Deutschen Telekom AG, Berlin										
	m	397	-	-	390	-	-	7	-	-
	w	49	-	-	49	-	-	-	-	-
	i	446	-	-	439	-	-	7	-	-
FH für Technik und Wirtschaft Berlin										
	m	3 902	671	904	3 652	623	837	250	48	67
	w	1 898	336	491	1 778	322	465	120	14	26
	i	5 800	1 007	1 395	5 430	945	1 302	370	62	93
FH für Wirtschaft Berlin										
	m	1 455	150	238	1 259	117	190	196	33	48
	w	1 335	173	241	1 168	143	204	167	30	37
	i	2 790	323	479	2 427	260	394	363	63	85
FH für Sozialarbeit und Sozialpädagogik Berlin										
	m	349	26	56	334	25	54	15	1	2
	w	873	108	135	843	103	129	30	5	6
	i	1 222	134	191	1 177	128	183	45	6	8
Evang. FH f. Sozialarbeit und Sozialpädagogik Berlin										
	m	158	22	37	155	22	37	3	-	-
	w	479	79	101	468	77	98	11	2	3
	i	637	101	138	623	99	135	14	2	3
Kath. FH Berlin										
	m	161	19	30	159	19	30	2	-	-
	w	466	81	101	455	76	96	11	5	5
	i	627	100	131	614	95	126	13	5	5
Berlin zusammen										
	m	12 017	1 304	2 037	10 809	1 153	1 793	1 208	151	244
	w	6 546	910	1 281	6 063	843	1 178	483	67	103
	i	18 563	2 214	3 318	16 872	1 996	2 971	1 691	218	347
Brandenburg										
FH Brandenburg										
	m	400	110	97	395	109	96	5	1	1
	w	193	76	57	193	76	57	-	-	-
	i	593	186	154	588	185	153	5	1	1
FH Eberswalde										
	m	453	90	102	453	90	102	-	-	-
	w	197	82	90	196	82	89	1	-	1
	i	650	172	192	649	172	191	1	-	1

Wintersemester 1995/96

1 Studenten und Studienanfänger nach Hochschularten und Hochschulen

Hochschule	Ge- schl.	Insgesamt			Deutsche Studenten			Ausländische Studenten		
		insgesamt	darunter im ersten		zusammen	darunter im ersten		zusammen	darunter im ersten	
			Hochschul-	Fach- semester		Hochschul-	Fach- semester		Hochschul-	Fach- semester
Fachhochschulen (ohne Verwaltungs-FH)										
FH Lausitz										
-in Cottbus	m	288	80	93	288	80	93	-	-	-
	w	374	120	130	372	119	130	2	1	-
	i	662	200	223	660	199	223	2	1	-
-in Senftenberg	m	373	91	98	367	90	97	6	1	1
	w	345	107	89	345	107	89	-	-	-
	i	718	198	187	712	197	186	6	1	1
Zusammen	m	661	171	191	655	170	190	6	1	1
	w	719	227	219	717	226	219	2	1	-
	i	1 380	398	410	1 372	396	409	8	2	1
FH Potsdam										
	m	482	108	129	467	103	124	15	5	5
	w	659	185	188	647	157	181	12	8	7
	i	1 141	273	317	1 114	260	305	27	13	12
Technische FH Wildau										
	m	417	118	122	416	118	122	1	-	-
	w	201	88	88	197	86	87	4	2	1
	i	618	206	190	613	204	189	5	2	1
Brandenburg zusammen										
	m	2 413	597	641	2 396	590	634	27	7	7
	w	1 969	638	622	1 960	627	613	19	11	9
	i	4 382	1 235	1 263	4 356	1 217	1 247	46	18	16
Bremen										
H Bremen										
	m	4 338	564	680	3 965	501	604	373	63	76
	w	2 214	382	417	2 045	349	379	169	33	38
	i	6 552	946	1 097	6 010	850	983	542	96	114
H Bremerhaven										
	m	1 331	203	229	1 287	196	219	44	7	10
	w	218	28	35	210	27	33	8	1	2
	i	1 549	231	264	1 497	223	252	52	8	12
Bremen zusammen										
	m	5 669	767	909	5 252	697	823	417	70	86
	w	2 432	410	452	2 255	376	412	177	34	40
	i	8 101	1 177	1 361	7 507	1 073	1 235	594	104	126
Hamburg										
FH Hamburg										
	m	10 734	781	1 119	9 657	678	953	1 077	103	166
	w	4 270	389	544	3 919	345	469	351	44	75
	i	15 004	1 170	1 663	13 576	1 023	1 422	1 428	147	241
Evang. FH Hamburg										
	m	55	19	19	55	19	19	-	-	-
	w	97	33	33	97	33	33	-	-	-
	i	152	52	52	152	52	52	-	-	-
Hamburg zusammen										
	m	10 789	800	1 138	9 712	697	972	1 077	103	166
	w	4 367	422	577	4 016	378	502	351	44	75
	i	15 156	1 222	1 715	13 728	1 075	1 474	1 428	147	241
Hessen										
FH Darmstadt										
	m	6 576	637	908	6 068	564	806	508	73	102
	w	2 317	334	417	2 138	302	376	179	32	41
	i	8 893	971	1 325	8 206	866	1 182	687	105	143
FH Frankfurt a.M.										
	m	6 968	580	883	5 551	423	674	1 417	157	209
	w	2 563	352	448	2 212	309	383	351	43	65
	i	9 531	932	1 331	7 763	732	1 057	1 768	200	274
FH Fulda										
	m	1 985	289	374	1 927	274	356	58	15	18
	w	1 679	298	344	1 637	297	331	42	11	13
	i	3 664	587	718	3 564	561	687	100	26	31
FH Gießen-Friedberg										
-in Friedberg										
	m	2 001	106	178	1 916	95	158	85	11	20
	w	180	10	17	167	10	15	13	-	2
	i	2 181	116	195	2 083	105	173	98	11	22
-in Gießen										
	m	4 808	465	625	4 455	425	568	353	40	57
	w	793	90	112	727	78	99	66	12	13
	i	5 601	555	737	5 182	503	667	419	52	70
Zusammen	m	6 809	571	803	6 371	520	726	438	51	77
	w	973	100	129	894	88	114	79	12	15
	i	7 782	671	932	7 265	608	840	517	63	92

Wintersemester 1995/96

1 Studenten und Studienanfänger nach Hochschularten und Hochschulen

Hochschule	Geschl.	Insgesamt			Deutsche Studenten			Ausländische Studenten		
		insgesamt	darunter im ersten		zusammen	darunter im ersten		zusammen	darunter im ersten	
			Hochschul-	Fach-		Hochschul-	Fach-		Hochschul-	Fach-
		semester	semester	semester	semester	semester	semester	semester	semester	
Fachhochschulen (ohne Verwaltungs-FH)										
FH Wiesbaden										
-in Geisenheim	m	532	85	103	511	80	98	21	5	5
	w	275	48	53	265	45	50	10	3	3
	i	807	133	156	776	125	148	31	8	8
-in Rüsselsheim										
	m	2 225	130	221	2 040	118	197	185	12	24
	w	76	17	20	75	17	20	1	-	-
	i	2 301	147	241	2 115	135	217	186	12	24
-in Wiesbaden										
	m	2 728	326	445	2 370	280	385	358	46	60
	w	2 011	316	379	1 753	251	306	258	65	73
	i	4 739	642	824	4 123	531	691	616	111	133
Zusammen	m	5 485	541	769	4 921	478	680	564	63	89
	w	2 362	381	452	2 083	313	376	269	68	76
	i	7 847	922	1 221	7 014	791	1 056	833	131	165
FH der Deutschen Telekom AG, Dieburg										
	m	536	46	46	517	43	43	19	3	3
	w	38	1	1	33	1	1	5	-	-
	i	574	47	47	550	44	44	24	3	3
Priv. FH des Bundesverbandes der Unfallversicherungsträger Bad-Hersfeld										
	m	20	9	8	20	9	8	-	-	-
	w	25	14	10	25	14	10	-	-	-
	i	45	23	18	45	23	18	-	-	-
H für Bankwirtschaft (Priv.FH) Frankfurt a.M.										
	m	265	57	57	259	56	56	6	1	1
	w	106	23	23	103	22	22	3	1	1
	i	371	80	80	362	78	78	9	2	2
Priv. FH Fresenius Idstein										
	m	118	23	24	112	22	23	6	1	1
	w	80	16	14	78	15	13	2	1	1
	i	198	39	38	190	37	36	8	2	2
Evang. FH Darmstadt										
	m	286	41	67	281	41	67	5	-	-
	w	603	123	168	590	119	164	13	4	4
	i	889	164	235	871	160	231	18	4	4
Hessen zusammen										
	m	29 048	2 794	3 939	26 027	2 430	3 439	3 021	364	500
	w	10 746	1 642	2 006	9 803	1 470	1 790	949	172	216
	i	39 794	4 436	5 945	35 830	3 900	5 229	3 964	536	716
Mecklenburg-Vorpommern										
FH Neubrandenburg										
	m	504	128	142	501	128	142	3	-	-
	w	563	131	142	559	128	141	4	3	1
	i	1 067	259	284	1 060	256	283	7	3	1
FH Stralsund										
	m	718	132	176	702	130	173	16	2	3
	w	364	99	109	364	99	109	-	-	-
	i	1 082	231	285	1 066	229	282	16	2	3
FH Wismer										
	m	1 420	436	483	1 364	425	472	58	11	11
	w	753	231	256	748	229	254	5	2	2
	i	2 173	667	739	2 112	654	726	61	13	13
Mecklenburg-Vorpommern zusammen										
	m	2 642	696	801	2 587	683	787	75	13	14
	w	1 680	461	507	1 671	456	504	9	5	3
	i	4 322	1 157	1 308	4 238	1 139	1 291	84	18	17
Niedersachsen										
FH Braunschweig-Wolfenbüttel										
-in Braunschweig										
	m	287	25	34	285	25	34	2	-	-
	w	809	69	79	595	68	78	14	1	1
	i	896	94	113	880	93	112	16	1	1
-in Wolfenbüttel										
	m	2 459	310	349	2 331	285	321	128	25	28
	w	182	31	35	174	29	32	8	2	3
	i	2 641	341	384	2 505	314	353	136	27	31
-in Wolfsburg										
	m	240	26	33	233	26	32	7	-	1
	w	58	9	9	48	4	4	10	5	5
	i	298	35	42	281	30	36	17	5	6
-in Salzgitter										
	m	203	65	79	194	61	75	9	4	4
	w	41	23	25	39	22	24	2	1	1
	i	244	88	104	233	83	99	11	5	5
Zusammen	m	3 189	426	495	3 043	397	462	146	29	33
	w	890	132	148	856	123	138	34	9	10
	i	4 079	558	643	3 899	520	600	180	38	43

1 Studenten und Studienanfänger nach Hochschularten und Hochschulen

Hochschule	Geschl.	Insgesamt			Deutsche Studenten			Ausländische Studenten		
		insgesamt	darunter im ersten		zusammen	darunter im ersten		zusammen	darunter im ersten	
			Hochschul-	Fach-		Hochschul-	Fach-		Hochschul-	Fach-
		semester	semester	semester	semester	semester	semester	semester	semester	
Fachhochschulen (ohne Verwaltungs-FH)										
FH Hannover										
-in Hannover (Biblioth./ Inform., Dokument.)	m	204	31	55	198	30	53	6	1	2
	w	350	51	62	337	49	59	13	2	3
	i	554	82	117	535	79	112	19	3	5
-in Hannover (Gestaltung)	m	398	17	25	374	17	25	24	-	-
	w	639	41	52	597	38	49	42	3	3
	i	1 037	58	77	971	55	74	66	3	3
-in Hannover (Maschinenbau/ Elektrotechnik)	m	2 691	283	312	2 477	269	295	214	14	17
	w	154	24	28	133	21	24	21	3	4
	i	2 845	307	340	2 610	290	319	235	17	21
-in Hannover (Milch- und Molkereiwirtschaft)	m	69	10	13	67	10	12	2	-	1
	w	46	15	16	42	13	14	4	2	2
	i	115	25	29	109	23	26	6	2	3
-in Nienburg	m	598	68	76	564	64	71	34	4	6
	w	278	34	36	270	31	32	8	3	4
	i	876	102	112	834	95	103	42	7	9
Zusammen	m	3 960	409	481	3 680	390	456	280	19	25
	w	1 467	165	194	1 379	152	178	88	13	16
	i	5 427	574	675	5 059	542	634	368	32	41
FH Hildesheim-Holzwinden										
-in Göttingen	m	566	77	153	562	76	150	4	1	3
	w	93	14	25	91	14	24	2	-	1
	i	659	91	178	653	90	174	6	1	4
-in Hildesheim (Architekt./ Bauingenieurwesen)	m	946	104	123	899	100	118	47	4	5
	w	335	40	45	319	38	43	16	2	2
	i	1 281	144	168	1 218	138	161	63	6	7
-in Hildesheim (Gestaltung)	m	241	38	56	224	31	48	17	7	8
	w	440	44	99	431	43	97	9	1	2
	i	681	82	155	655	74	145	26	8	10
-in Hildesheim (Sozialpäd.)	m	290	34	40	280	34	40	10	-	-
	w	548	69	81	542	68	80	6	1	1
	i	838	103	121	822	102	120	16	1	1
-in Holzwinden	m	542	71	91	525	68	88	17	3	3
	w	249	24	30	234	23	29	9	1	1
	i	785	95	121	759	91	117	26	4	4
Zusammen	m	2 585	324	463	2 490	309	444	95	15	19
	w	1 659	191	280	1 617	186	273	42	5	7
	i	4 244	515	743	4 107	495	717	137	20	26
FH Nordostniedersachsen										
-in Buxtehude	m	629	59	78	609	58	77	20	1	1
	w	264	20	27	248	19	26	16	1	1
	i	893	79	105	857	77	103	36	2	2
-in Lüneburg	m	1 294	160	175	1 241	146	161	53	14	14
	w	851	111	136	793	86	109	58	25	27
	i	2 145	271	311	2 034	232	270	111	39	41
-in Suderburg	m	497	37	44	477	28	34	20	9	10
	w	135	12	14	131	10	12	4	2	2
	i	632	49	58	608	38	46	24	11	12
Zusammen	m	2 420	256	297	2 327	232	272	93	24	25
	w	1 250	143	177	1 172	115	147	78	28	30
	i	3 670	399	474	3 499	347	419	171	52	55
FH Oldenburg										
-in Elsfleth	m	178	21	20	178	21	20	-	-	-
	w	15	4	4	15	4	4	-	-	-
	i	193	25	24	193	25	24	-	-	-
-in Oldenburg	m	952	141	165	912	127	150	40	14	15
	w	467	67	78	453	65	76	14	2	2
	i	1 419	208	243	1 365	192	226	54	16	17
Zusammen	m	1 130	162	185	1 090	148	170	40	14	15
	w	482	71	82	468	69	80	14	2	2
	i	1 612	233	267	1 558	217	250	54	16	17
FH Osnabrück										
-in Haste	m	896	113	129	877	110	126	9	3	3
	w	593	86	91	590	86	91	3	-	-
	i	1 479	199	220	1 467	196	217	12	3	3
-in Lingen	m	40	29	40	40	29	40	-	-	-
	w	5	4	5	5	4	5	-	-	-
	i	45	33	45	45	33	45	-	-	-

Wintersemester 1995/96

1 Studenten und Studienanfänger nach Hochschularten und Hochschulen

Hochschule	Ge-schl.	Insgesamt			Deutsche Studenten			Ausländische Studenten		
		insgesamt	darunter im ersten		zusammen	darunter im ersten		zusammen	darunter im ersten	
			Hochschul-semester	Fach-semester		Hochschul-semester	Fach-semester		Hochschul-semester	Fach-semester
Fachhochschulen (ohne Verwaltungs-FH)										
-in Westerberg	m	2 911	509	515	2 792	451	489	119	58	26
	w	756	124	118	685	90	99	71	34	19
	i	3 667	633	633	3 477	541	588	190	92	45
Zusammen	m	3 837	651	684	3 709	590	655	128	61	29
	w	1 354	214	214	1 280	180	195	74	34	19
	i	5 191	865	898	4 989	770	850	202	95	48
FH Ostfriesland										
-in Emden	m	2 120	351	456	2 071	341	445	49	10	11
	w	788	174	197	780	173	195	8	1	2
	i	2 908	525	653	2 851	514	640	57	11	13
-in Leer	m	82	26	26	80	26	26	2	-	-
	w	-	-	-	-	-	-	-	-	-
	i	82	26	26	80	26	26	2	-	-
Zusammen	m	2 202	377	482	2 151	367	471	51	10	11
	w	788	174	197	780	173	195	8	1	2
	i	2 990	551	679	2 931	540	666	59	11	13
FH Wilhelmshaven										
	m	2 371	259	332	2 275	251	321	96	8	11
	w	558	79	94	538	75	90	20	4	4
	i	2 929	338	426	2 813	326	411	116	12	15
Freie Kunststudienstätte (Priv. FH) Ottersberg										
	m	105	7	10	103	7	10	2	-	-
	w	376	17	28	368	17	28	8	-	-
	i	481	24	38	471	24	38	10	-	-
Evang. FH Hannover										
	m	359	53	61	340	48	56	19	5	5
	w	850	94	107	819	89	100	31	5	7
	i	1 209	147	168	1 159	137	156	50	10	12
Kath. FH Norddeutschland										
-in Osnabrück	m	123	21	22	122	21	22	1	-	-
	w	251	51	55	247	51	55	4	-	-
	i	374	72	77	369	72	77	5	-	-
-in Vechta	m	75	27	28	75	27	28	-	-	-
	w	179	77	78	178	77	78	1	-	-
	i	254	104	106	253	104	106	1	-	-
Zusammen	m	198	48	50	197	48	50	1	-	-
	w	430	128	133	425	128	133	5	-	-
	i	628	176	183	622	176	183	6	-	-
Niedersachsen zusammen										
	m	22 356	2 972	3 540	21 405	2 787	3 367	951	185	173
	w	10 104	1 408	1 654	9 702	1 307	1 557	402	101	97
	i	32 460	4 380	5 194	31 107	4 094	4 924	1 353	286	270
Nordrhein-Westfalen										
FH Aachen										
-in Aachen	m	5 718	453	544	5 028	390	475	690	73	69
	w	1 830	213	242	1 643	164	221	187	49	21
	i	7 548	666	786	6 671	544	696	877	122	90
-in Jülich	m	2 245	185	222	2 087	171	205	158	14	17
	w	392	26	30	363	24	24	29	2	6
	i	2 637	211	252	2 450	195	229	187	16	23
Zusammen	m	7 963	638	766	7 115	551	680	848	87	86
	w	2 222	239	272	2 006	188	245	216	51	27
	i	10 185	877	1 038	9 121	739	925	1 064	138	113
FH Bielefeld										
-in Bielefeld	m	4 049	324	418	3 791	288	394	258	36	24
	w	1 988	207	222	1 874	174	211	114	33	11
	i	6 037	531	640	5 665	462	605	372	69	35
-in Minden	m	658	102	117	619	93	108	39	9	9
	w	248	41	43	238	39	41	10	2	2
	i	906	143	160	857	132	149	49	11	11
Zusammen	m	4 707	426	535	4 410	381	502	297	45	33
	w	2 236	248	265	2 112	213	252	124	35	13
	i	6 943	674	800	6 522	594	754	421	80	46
FH Bochum										
	m	3 990	431	602	3 619	384	538	371	47	64
	w	911	138	153	810	116	138	101	22	15
	i	4 901	569	755	4 429	500	676	472	69	79
FH Dortmund										
	m	6 816	621	908	6 125	585	822	691	56	86
	w	2 582	360	440	2 348	327	405	234	33	35
	i	9 398	981	1 348	8 473	892	1 227	925	89	121

Wintersemester 1995/96

1 Studenten und Studienanfänger nach Hochschularten und Hochschulen

Hochschule	Geschl.	Insgesamt			Deutsche Studenten			Ausländische Studenten			
		insgesamt	darunter im ersten		zusammen	darunter im ersten		zusammen	darunter im ersten		
			Hochschul-	Fach-		Hochschul-	Fach-		Hochschul-	Fach-	
		semester	semester	semester	semester	semester	semester	semester	semester		
Fachhochschulen (ohne Verwaltungs-FH)											
FH Düsseldorf	m	5 863	445	569	5 118	378	492	745	67	77	
	w	3 568	410	508	3 320	384	477	248	26	31	
	i	9 431	855	1 077	8 438	762	969	993	93	108	
FH Gelsenkirchen											
	-in Bocholt	m	318	107	126	304	97	115	14	10	11
	w	100	44	49	92	38	43	8	6	6	
	i	418	151	175	396	135	158	22	16	17	
	-in Gelsenkirchen	m	1 925	243	307	1 829	227	289	96	16	18
	w	183	60	73	170	52	64	13	8	9	
	i	2 108	303	380	1 999	279	353	109	24	27	
	-in Recklinghausen	m	46	25	46	45	24	45	1	1	1
	w	20	15	20	18	13	18	2	2	2	
	i	66	40	66	63	37	63	3	3	3	
	Zusammen	m	2 289	375	479	2 178	348	449	111	27	30
	w	303	119	142	280	103	125	23	16	17	
	i	2 592	494	621	2 458	451	574	134	43	47	
FH Köln											
	-in Gummersbach	m	1 468	174	213	1 348	159	194	120	15	19
	w	97	10	13	78	8	10	19	2	3	
	i	1 565	184	226	1 426	167	204	139	17	22	
	-in Köln	m	11 106	1 093	1 601	9 624	924	1 385	1 482	169	216
	w	5 515	816	1 003	4 875	676	892	640	140	111	
	i	16 621	1 909	2 604	14 499	1 600	2 277	2 122	309	327	
	Zusammen	m	12 574	1 267	1 814	10 972	1 083	1 579	1 602	184	235
	w	5 612	826	1 016	4 953	684	902	659	142	114	
	i	18 186	2 093	2 830	15 925	1 767	2 481	2 261	326	349	
FH Lippe											
	-in Detmold	m	1 225	151	180	1 175	137	165	50	14	15
	w	915	118	130	891	118	129	24	-	1	
	i	2 140	269	310	2 066	255	294	74	14	16	
	-in Lemgo	m	1 969	155	171	1 892	149	162	77	6	9
	w	292	30	29	277	28	29	15	2	-	
	i	2 261	185	200	2 169	177	191	92	8	9	
	Zusammen	m	3 194	306	351	3 067	286	327	127	20	24
	w	1 207	148	159	1 168	146	158	39	2	1	
	i	4 401	454	510	4 235	432	485	166	22	25	
Märkische FH											
	-in Hagen	m	1 067	177	218	1 016	169	207	51	8	11
	w	78	19	23	77	18	22	1	1	1	
	i	1 145	196	241	1 093	187	229	52	9	12	
	-in Iserlohn	m	1 527	130	194	1 442	119	182	85	11	12
	w	85	7	8	82	7	8	3	-	-	
	i	1 612	137	202	1 524	126	190	88	11	12	
	Zusammen	m	2 594	307	412	2 458	288	389	136	19	23
	w	163	26	31	159	25	30	4	1	1	
	i	2 757	333	443	2 617	313	419	140	20	24	
FH Münster											
	-in Münster	m	3 466	354	420	3 220	324	390	246	30	30
	w	3 376	445	507	3 209	421	492	167	24	15	
	i	6 842	799	927	6 429	745	882	413	54	45	
	-in Steinfurt	m	2 390	295	330	2 267	276	313	123	19	17
	w	224	25	27	204	21	25	20	4	2	
	i	2 614	320	357	2 471	297	338	143	23	19	
	Zusammen	m	5 856	649	750	5 497	600	703	369	49	47
	w	3 600	470	534	3 413	442	517	187	28	17	
	i	9 456	1 119	1 284	8 910	1 042	1 220	556	77	64	
FH Niederrhein											
	-in Krefeld	m	3 224	348	396	2 818	294	340	406	54	56
	w	825	81	94	753	62	77	72	19	17	
	i	4 049	429	490	3 571	356	417	478	73	73	
	-in Mönchengladbach	m	2 542	277	357	2 273	245	315	269	32	42
	w	2 991	402	436	2 809	370	408	182	32	28	
	i	5 533	679	793	5 082	615	723	451	64	70	
	Zusammen	m	5 766	625	753	5 091	539	655	675	86	98
	w	3 818	483	530	3 562	432	485	254	51	45	
	i	9 582	1 108	1 283	8 653	971	1 140	929	137	143	

Wintersemester 1995/96

1 Studenten und Studienanfänger nach Hochschularten und Hochschulen

Hochschule	Geschl.	Insgesamt			Deutsche Studenten			Ausländische Studenten			
		insgesamt	darunter im ersten		zusammen	darunter im ersten		zusammen	darunter im ersten		
			Hochschul-	Fach-		Hochschul-	Fach-		Hochschul-	Fach-	
		semester	semester			semester	semester			semester	semester
Fachhochschulen (ohne Verwaltungs-FH)											
FH Rhein-Sieg											
-in Rheinbach	m	22	17	22	22	17	22	-	-	-	
	w	7	6	7	5	4	5	2	2	2	
	i	29	23	29	27	21	27	2	2	2	
-in Sankt Augustin	m	23	18	22	23	18	22	-	-	-	
	w	7	7	7	7	7	7	-	-	-	
	i	30	25	29	30	25	29	-	-	-	
Zusammen	m	45	35	44	45	35	44	-	-	-	
	w	14	13	14	12	11	12	2	2	2	
	i	59	48	58	57	46	56	2	2	2	
Priv. techn. FH Bochum (DMT)	m	1 260	153	263	1 193	143	244	67	10	19	
	w	64	8	14	56	8	13	8	-	1	
	i	1 324	161	277	1 249	151	257	75	10	20	
Priv. FH für das öffentliche Bibliothekswesen Bonn	m	6	4	6	6	4	6	-	-	-	
	w	22	13	21	21	13	20	1	-	1	
	i	28	17	27	27	17	26	1	-	1	
International School of Management, Dortmund (Priv.FH)	m	123	28	28	120	27	27	3	1	1	
	w	111	36	36	103	32	32	8	4	4	
	i	234	64	64	223	59	59	11	5	5	
FH für Ökonomie und Management Essen (Priv. FH f. Berufst.)	m	259	100	134	252	99	133	7	1	1	
	w	92	37	43	90	37	43	2	-	-	
	i	351	137	177	342	136	176	9	1	1	
Priv. Rheinische FH Köln	m	906	155	236	797	139	201	109	16	35	
	w	42	12	19	39	8	14	9	4	5	
	i	948	167	255	830	147	215	118	20	40	
Priv. FH der Wirtschaft Paderborn	m	184	52	65	178	49	62	6	3	3	
	w	87	34	35	84	34	35	3	-	-	
	i	271	86	100	262	83	97	9	3	3	
Evang. FH Rheinland-Westfalen-Lippa Bochum	m	497	39	75	488	39	75	9	-	-	
	w	1 285	113	168	1 265	111	165	20	2	3	
	i	1 782	152	243	1 753	150	240	29	2	3	
Kath. FH Nordrhein-Westfalen											
-in Aachen	m	171	19	32	169	19	32	2	-	-	
	w	477	73	105	457	70	99	20	3	6	
	i	648	92	137	626	89	131	22	3	6	
-in Köln	m	294	97	95	285	96	94	9	1	1	
	w	801	217	208	781	213	204	20	4	4	
	i	1 095	314	303	1 066	309	298	29	5	5	
-in Münster	m	176	32	39	175	32	39	1	-	-	
	w	509	95	108	504	94	107	5	1	1	
	i	685	127	147	679	126	146	6	1	1	
-in Paderborn	m	211	-	53	206	-	52	5	-	1	
	w	552	-	127	535	-	120	17	-	7	
	i	763	-	180	741	-	172	22	-	8	
Zusammen	m	852	148	219	835	147	217	17	1	2	
	w	2 339	385	548	2 277	377	530	62	8	18	
	i	3 191	533	767	3 112	524	747	79	9	20	
Nordrhein-Westfalen zusammen											
	m	65 744	6 804	9 009	59 554	6 085	8 145	6 190	719	864	
	w	30 276	4 118	4 948	28 072	3 691	4 598	2 204	427	350	
	i	96 020	10 922	13 957	87 626	9 776	12 743	8 394	1 146	1 214	
Rheinland-Pfalz											
FH Rheinland-Pfalz											
-in Bingen	m	1 382	205	253	1 333	201	244	49	4	9	
	w	227	37	44	221	36	43	6	1	1	
	i	1 609	242	297	1 554	237	287	55	5	10	
-in Kaiserslautern	m	2 225	166	226	2 121	153	215	104	13	11	
	w	552	76	88	518	75	85	34	1	3	
	i	2 777	242	314	2 639	228	300	138	14	14	
-in Pirmasens	m	139	19	30	131	17	27	8	2	3	
	w	30	9	14	29	9	14	1	-	-	
	i	169	28	44	160	26	41	9	2	3	
-in Zweibrücken	m	292	127	187	279	121	179	13	6	8	
	w	122	55	70	110	48	61	12	7	9	
	i	414	182	257	389	169	240	25	13	17	
-in Hühr-Grenzhausen	m	123	11	12	112	10	11	11	1	1	
	w	34	2	2	32	2	2	2	-	-	
	i	157	13	14	144	12	13	13	1	1	

Wintersemester 1995/96

1 Studenten und Studienanfänger nach Hochschularten und Hochschulen

Hochschule	Geschl.	Insgesamt			Deutsche Studenten			Ausländische Studenten		
		insgesamt	darunter im ersten		zusammen	darunter im ersten		zusammen	darunter im ersten	
			Hochschul-	Fach-		Hochschul-	Fach-		Hochschul-	Fach-
		semester	semester	semester	semester	semester	semester	semester	semester	
Fachhochschulen (ohne Verwaltungs-FH)										
-in Koblenz	m	2 232	268	307	2 161	254	238	71	14	9
	w	905	117	124	870	102	118	35	15	6
	i	3 137	385	431	3 031	356	416	106	29	15
-in Ludwigshafen	m	1 601	133	191	1 464	114	169	137	19	22
	w	759	102	119	669	81	104	90	21	15
	i	2 360	235	310	2 133	195	273	227	40	37
-in Ider-Oberstein	m	13	-	-	13	-	-	-	-	-
	w	60	3	4	55	3	4	5	-	-
	i	73	3	4	68	3	4	5	-	-
-in Mainz	m	1 105	122	156	1 051	114	145	54	8	11
	w	945	74	87	914	68	82	31	6	5
	i	2 050	196	243	1 965	182	227	85	14	16
-Mainz II	m	1 196	148	213	1 109	139	208	87	9	5
	w	795	108	130	733	87	121	62	21	9
	i	1 991	256	343	1 842	226	329	149	30	14
-in Trier	m	2 747	461	559	2 643	439	539	104	22	20
	w	1 064	170	210	1 006	156	197	58	14	13
	i	3 811	631	769	3 649	595	736	162	36	33
-in Worms	m	1 310	111	136	1 128	86	119	182	25	17
	w	1 070	120	121	945	87	109	125	33	12
	i	2 380	231	257	2 073	173	228	307	58	29
Zusammen	m	14 365	1 771	2 270	13 545	1 648	2 154	820	123	116
	w	6 563	873	1 013	6 102	754	940	461	119	73
	i	20 928	2 644	3 283	19 647	2 402	3 094	1 281	242	189
Evang. FH Ludwigshafen	m	152	21	27	143	21	27	9	-	-
	w	356	76	88	337	72	84	19	4	4
	i	508	97	115	480	93	111	28	4	4
Kath. FH Mainz	m	142	30	41	138	30	41	4	-	-
	w	368	97	110	359	95	108	9	2	2
	i	510	127	151	497	125	149	13	2	2
Rheinland-Pfalz zusammen	m	14 659	1 822	2 338	13 826	1 699	2 222	833	123	116
	w	7 287	1 046	1 211	6 798	921	1 132	489	125	79
	i	21 946	2 868	3 549	20 624	2 620	3 354	1 322	248	195
Saarland										
H f. Technik u. Wirtschaft des Saarlandes Saarbrücken	m	2 407	354	411	2 101	278	386	306	76	25
	w	566	106	110	483	78	93	83	28	17
	i	2 973	460	521	2 584	356	479	389	104	42
Priv. FH für Bergbau Saarbrücken	m	52	-	-	49	-	-	3	-	-
	w	-	-	-	-	-	-	-	-	-
	i	52	-	-	49	-	-	3	-	-
Kath. FH für Soziale Arbeit Saarbrücken	m	58	17	18	56	17	18	2	-	-
	w	162	46	46	159	46	46	3	-	-
	i	220	63	64	215	63	64	5	-	-
Saarland zusammen	m	2 517	371	429	2 206	295	404	311	76	25
	w	728	152	156	642	124	139	86	28	17
	i	3 245	523	585	2 848	419	543	397	104	42
Sachsen										
H für Technik und Wirtschaft Dresden (FH)	m	2 492	626	654	2 449	619	642	43	7	12
	w	1 213	365	399	1 200	358	391	13	7	8
	i	3 705	991	1 053	3 649	977	1 033	56	14	20
H für Technik, Wirtschaft und Kultur Leipzig (FH)	m	2 762	650	657	2 702	635	641	60	15	16
	w	1 316	367	367	1 294	360	361	22	7	6
	i	4 078	1 017	1 024	3 996	995	1 002	82	22	22
H für Technik und Wirtschaft Mittweida (FH)	m	1 763	419	412	1 749	411	405	14	8	7
	w	913	217	222	910	216	221	3	1	1
	i	2 676	636	634	2 659	627	626	17	9	8
FH für Polizei Sachsen, Rothenburg/Ol.	m	175	64	59	175	64	59	-	-	-
	w	24	11	12	24	11	12	-	-	-
	i	199	75	71	199	75	71	-	-	-
H für Technik, Wirtschaft und Sozialw. Zittau/Görlitz (FH)										
-in Görlitz	m	277	58	54	262	56	52	15	2	2
	w	509	99	103	504	98	102	5	1	1
	i	786	157	157	766	154	154	20	3	3

Wintersemester 1995/96

1 Studenten und Studienanfänger nach Hochschularten und Hochschulen

Hochschule	Ge-schl.	Insgesamt			Deutsche Studenten			Ausländische Studenten		
		insgesamt	darunter im ersten		zusammen	darunter im ersten		zusammen	darunter im ersten	
			Hochschul-semester	Fach-semester		Hochschul-semester	Fach-semester		Hochschul-semester	Fach-semester
Fachhochschulen (ohne Verwaltungs-FH)										
-in Zittau	m	954	231	251	912	214	240	42	17	11
	w	586	252	244	539	229	222	47	23	22
	i	1 540	483	495	1 451	443	462	89	40	33
Zusammen	m	1 231	289	305	1 174	270	292	57	19	13
	w	1 095	351	347	1 043	327	324	52	24	23
	i	2 326	640	652	2 217	597	616	109	43	36
H für Technik und Wirtschaft Zwickau (FH)										
-in Reichenbach	m	3	1	1	3	1	1	-	-	-
	w	23	11	11	23	11	11	-	-	-
	i	26	12	12	26	12	12	-	-	-
-in Schneeberg	m	42	10	12	42	10	12	-	-	-
	w	93	21	23	92	20	22	1	1	1
	i	135	31	35	134	30	34	1	1	1
-in Zwickau	m	1 620	363	388	1 593	358	382	27	5	6
	w	712	236	197	708	233	194	4	3	3
	i	2 332	599	585	2 301	591	576	31	8	9
Zusammen	m	1 665	374	401	1 638	369	395	27	5	6
	w	828	268	231	823	264	227	5	4	4
	i	2 493	642	632	2 461	633	622	32	9	10
FH der Deutschen Telekom AG Leipzig										
	m	339	47	48	336	47	48	3	-	-
	w	25	2	2	25	2	2	-	-	-
	i	364	49	50	361	49	50	3	-	-
H für Berufstätige (Priv. Fern-FH) Leipzig										
	m	301	12	39	299	11	38	2	1	1
	w	132	5	10	132	5	10	-	-	-
	i	433	17	49	431	16	48	2	1	1
Evang. FH Dresden										
	m	136	18	18	134	18	18	2	-	-
	w	210	33	33	198	30	30	12	3	3
	i	346	51	51	332	48	48	14	3	3
Evang. FH für Religionspäd. u. Gemeindediakonie Moritzburg										
	m	30	6	6	30	6	6	-	-	-
	w	42	12	13	42	12	13	-	-	-
	i	72	18	19	72	18	19	-	-	-
Sachsen zusammen										
	m	10 894	2 505	2 599	10 686	2 450	2 544	208	55	55
	w	5 798	1 631	1 636	5 691	1 585	1 591	107	46	45
	i	16 692	4 136	4 235	16 377	4 035	4 135	315	101	100
Sachsen-Anhalt										
FH Anhalt										
-in Bernburg	m	538	76	76	493	59	70	45	17	6
	w	769	199	196	754	192	196	15	7	-
	i	1 307	275	272	1 247	251	266	60	24	6
-in Dessau	m	549	146	160	542	144	158	7	2	2
	w	323	105	110	322	105	110	1	-	-
	i	872	251	270	864	249	268	8	2	2
-in Köthen	m	655	165	193	616	153	176	39	12	17
	w	182	78	84	178	76	81	4	2	3
	i	837	243	277	794	229	257	43	14	20
Zusammen	m	1 742	387	429	1 651	356	404	91	31	25
	w	1 274	382	390	1 254	373	387	20	9	3
	i	3 016	769	819	2 905	729	791	111	40	28
FH Magdeburg										
	m	1 040	215	279	1 013	207	265	27	8	14
	w	1 118	275	262	1 114	273	260	4	2	2
	i	2 158	490	541	2 127	480	525	31	10	16
FH Merseburg										
	m	820	161	204	801	159	197	19	2	7
	w	762	172	192	758	171	191	4	1	1
	i	1 582	333	396	1 559	330	388	23	3	8
FH Harz in Wernigerode										
	m	345	84	99	338	84	99	7	-	-
	w	489	150	153	480	148	152	9	2	1
	i	834	234	252	818	232	251	16	2	1
Sachsen-Anhalt zusammen										
	m	3 947	847	1 011	3 803	806	965	144	41	46
	w	3 643	979	997	3 606	965	990	37	14	7
	i	7 590	1 826	2 008	7 409	1 771	1 955	181	55	53

1 Studenten und Studienanfänger nach Hochschularten und Hochschulen

Hochschule	Ge- schl.	Insgesamt			Deutsche Studenten			Ausländische Studenten		
		Insgesamt	darunter im ersten		zusammen	darunter im ersten		zusammen	darunter im ersten	
			Hochschul- semester	Fach- semester		Hochschul- semester	Fach- semester		Hochschul- semester	Fach- semester
Fachhochschulen (ohne Verwaltungs-FH)										
Schleswig-Holstein										
FH Flensburg	m	2 646	241	318	2 554	232	305	92	9	13
	w	568	77	89	541	67	78	27	10	11
	i	3 214	318	407	3 095	299	383	119	19	24
FH Westküste, Heide	m	146	87	91	146	87	91	-	-	-
	w	31	21	22	30	20	21	1	1	1
	i	177	108	113	176	107	112	1	1	1
FH Kiel										
-in Eckernförde	m	637	45	50	611	42	49	26	3	1
	w	302	22	28	297	21	27	5	1	1
	i	939	67	78	908	63	76	31	4	2
-in Kiel (FB Sozialwesen)	m	270	12	24	262	12	24	8	-	-
	w	658	53	71	636	50	69	22	3	2
	i	928	65	95	898	62	93	30	3	2
-in Kiel (FB Elektrotechnik)	m	1 013	90	96	968	88	94	45	2	2
	w	31	1	3	25	-	2	6	1	1
	i	1 044	91	99	993	88	96	51	3	3
-in Kiel (FB Wirtschaft)	m	818	66	95	757	65	91	61	1	4
	w	468	42	37	428	33	34	40	9	3
	i	1 286	108	132	1 185	98	125	101	10	7
-in Kiel (FB Maschinenwesen)	m	942	103	123	883	92	115	59	11	8
	w	53	11	12	50	10	11	3	1	1
	i	995	114	135	933	102	126	62	12	9
-in Rendsburg	m	216	28	31	214	27	30	2	1	1
	w	30	5	8	30	5	8	-	-	-
	i	246	33	39	244	32	38	2	1	1
Zusammen	m	3 896	344	419	3 695	326	403	201	18	16
	w	1 542	134	159	1 466	119	151	76	15	8
	i	5 438	478	578	5 161	445	554	277	33	24
FH für Kunst und Gestaltung Kiel (Muthesius-H)	m	329	12	15	311	12	15	18	-	-
	w	395	20	33	324	18	30	11	2	3
	i	664	32	48	635	30	45	29	2	3
FH Lübeck	m	2 612	222	317	2 551	213	305	61	9	12
	w	468	47	64	460	46	63	8	1	1
	i	3 080	269	381	3 011	259	368	69	10	13
Priv. FH Pinneberg (Nordakademie)	m	263	94	101	254	89	96	9	5	5
	w	77	32	33	75	30	31	2	2	2
	i	340	126	134	329	119	127	11	7	7
H für Berufstätige (Priv. Fern-FH) Rendsburg	m	3 227	182	214	3 148	178	210	79	4	4
	w	897	63	70	877	63	70	20	-	-
	i	4 124	245	284	4 025	241	280	99	4	4
Priv. FH Wedel	m	925	140	141	905	136	137	20	4	4
	w	113	9	9	111	8	8	2	1	1
	i	1 038	149	150	1 016	144	145	22	5	5
Schleswig-Holstein zusammen										
	m	14 044	1 322	1 616	13 564	1 273	1 562	480	49	54
	w	4 031	403	479	3 884	371	452	147	32	27
	i	18 075	1 725	2 095	17 448	1 644	2 014	627	81	81
Thüringen										
FH Erfurt	m	1 611	430	502	1 604	427	500	7	3	2
	w	1 242	306	327	1 237	305	326	5	1	1
	i	2 853	736	829	2 841	732	826	12	4	3
FH Jena	m	1 357	289	350	1 322	286	346	35	3	4
	w	852	149	178	841	147	174	11	2	4
	i	2 209	438	528	2 163	433	520	46	5	8
FH Schmalkalden	m	886	201	218	875	199	213	11	2	5
	w	378	112	124	375	111	123	3	1	1
	i	1 264	313	342	1 250	310	336	14	3	6
Thüringen zusammen										
	m	3 854	920	1 070	3 801	912	1 059	53	8	11
	w	2 472	567	629	2 453	563	623	19	4	6
	i	6 326	1 487	1 699	6 254	1 475	1 682	72	12	17
Hochschulart insgesamt										
	m	276 221	35 287	43 610	256 747	32 450	40 332	19 474	2 837	3 278
	w	122 619	20 110	23 287	115 228	18 488	21 748	7 391	1 622	1 539
	i	398 840	55 397	66 897	371 975	50 938	62 080	26 865	4 459	4 817

Wintersemester 1995/96

1 Studenten und Studienanfänger nach Hochschularten und Hochschulen

Hochschule	Ge- schl.	Insgesamt			Deutsche Studenten			Ausländische Studenten		
		insgesamt	darunter im ersten		zusammen	darunter im ersten		zusammen	darunter im ersten	
			Hochschul- semester	Fach- semester		Hochschul- semester	Fach- semester		Hochschul- semester	Fach- semester
Verwaltungsfachhochschulen										
Baden-Württemberg										
FH für öffentliche Verwaltung Kehl	m	597	330	357	597	330	357	-	-	-
	w	739	413	436	739	413	436	-	-	-
	i	1 336	743	793	1 336	743	793	-	-	-
FH für Finanzen Ludwigsburg	m	497	120	134	497	120	134	-	-	-
	w	472	123	135	472	123	135	-	-	-
	i	969	243	269	969	243	269	-	-	-
FH für öffentliche Verwaltung Ludwigsburg	m	900	359	359	900	359	359	-	-	-
	w	1 404	549	549	1 404	549	549	-	-	-
	i	2 304	908	908	2 304	908	908	-	-	-
FH für Rechtspflege Schwetzigen	m	104	22	24	104	22	24	-	-	-
	w	173	46	49	173	46	49	-	-	-
	i	277	68	73	277	68	73	-	-	-
Staatl. FH für Polizei Villingen-Schwenningen	m	1 183	350	370	1 183	350	370	-	-	-
	w	91	50	54	91	50	54	-	-	-
	i	1 274	400	424	1 274	400	424	-	-	-
FH Bund für öffentliche Verwaltung										
-FB Arbeitsverwaltung, Mannheim	m	836	204	228	836	204	228	-	-	-
	w	1 276	294	327	1 273	293	325	3	1	2
	i	2 112	498	555	2 109	497	553	3	1	2
-FB Bundeswehrverwaltung, Mannheim	m	440	70	82	440	70	82	-	-	-
	w	259	55	62	259	55	62	-	-	-
	i	699	125	144	699	125	144	-	-	-
Zusammen	m	1 276	274	310	1 276	274	310	-	-	-
	w	1 535	349	389	1 532	348	387	3	1	2
	i	2 811	623	699	2 808	622	697	3	1	2
Baden-Württemberg zusammen										
m	4 557	1 455	1 554	4 557	1 455	1 554	-	-	-	
w	4 414	1 530	1 612	4 411	1 529	1 610	3	1	2	
i	8 971	2 985	3 166	8 968	2 984	3 164	3	1	2	
Bayern										
Bayerische Beamten- fachhochschule										
-in Fürstenfeldbruck (Polizei)	m	1 401	407	418	1 401	407	418	-	-	-
	w	162	38	42	162	38	42	-	-	-
	i	1 563	445	460	1 563	445	460	-	-	-
-in Herrsching (Finanzwesen)	m	784	114	146	784	114	146	-	-	-
	w	567	72	84	567	72	84	-	-	-
	i	1 351	186	230	1 351	186	230	-	-	-
-in Hof (Allgemeine innere Verwaltung)	m	1 038	124	178	1 038	124	178	-	-	-
	w	667	100	126	667	100	126	-	-	-
	i	1 705	224	304	1 705	224	304	-	-	-
-in München (Archiv- und Bibliothekswesen)	m	24	-	1	24	-	1	-	-	-
	w	68	6	12	68	6	12	-	-	-
	i	92	6	13	92	6	13	-	-	-
-in Starnberg (Rechtspflege)	m	170	19	21	170	19	21	-	-	-
	w	279	31	32	279	31	32	-	-	-
	i	449	50	53	449	50	53	-	-	-
-in Wasserburg (Sozialverwaltung)	m	180	44	61	180	44	61	-	-	-
	w	171	44	52	171	44	52	-	-	-
	i	351	88	113	351	88	113	-	-	-
Zusammen	m	3 597	708	825	3 597	708	825	-	-	-
	w	1 914	291	348	1 914	291	348	-	-	-
	i	5 511	999	1 173	5 511	999	1 173	-	-	-
Bayern zusammen										
m	3 597	708	825	3 597	708	825	-	-	-	
w	1 914	291	348	1 914	291	348	-	-	-	
i	5 511	999	1 173	5 511	999	1 173	-	-	-	
Berlin										
FH für Verwaltung und Rechtspflege Berlin	m	1 108	207	256	1 106	207	255	2	-	1
	w	1 608	351	403	1 607	351	403	1	-	-
	i	2 716	558	659	2 713	558	658	3	-	1
FH Bund f. öffentl. Verwaltung, FB Sozialversicherung, Berlin	m	812	111	111	812	111	111	-	-	-
	w	1 296	288	288	1 296	288	288	-	-	-
	i	2 108	399	399	2 108	399	399	-	-	-

Wintersemester 1995/96

1 Studenten und Studienanfänger nach Hochschularten und Hochschulen

Hochschule	Ge- schl.	Insgesamt			Deutsche Studenten			Ausländische Studenten		
		insgesamt	darunter im ersten		zusammen	darunter im ersten		zusammen	darunter im ersten	
			Hochschul- semester	Fach- semester		Hochschul- semester	Fach- semester		Hochschul- semester	Fach- semester
Verwaltungsfachhochschulen										
Berlin zusammen	m	1 920	318	367	1 918	318	366	2	-	1
	w	2 904	639	691	2 903	639	691	1	-	-
	i	4 824	957	1 058	4 821	957	1 057	3	-	1
Brandenburg										
FH für öffentl. Verwaltung Brandenburg in Bernau	m	488	107	119	481	105	117	7	2	2
	w	572	180	188	569	178	186	3	2	2
	i	1 060	287	307	1 050	283	303	10	4	4
FH für Finanzen Brandenburg (VerwFH), Königs Wusterhausen	m	126	13	18	126	13	18	-	-	-
	w	290	95	100	290	95	100	-	-	-
	i	416	108	118	416	108	118	-	-	-
Brandenburg zusammen	m	614	120	137	607	118	135	7	2	2
	w	862	275	288	859	273	286	3	2	2
	i	1 476	395	425	1 466	391	421	10	4	4
Bremen										
H für öffentliche Verwaltung Bremen	m	279	77	81	278	76	80	1	1	1
	w	162	39	41	162	39	41	-	-	-
	i	441	116	122	440	115	121	1	1	1
Bremen zusammen	m	279	77	81	278	76	80	1	1	1
	w	162	39	41	162	39	41	-	-	-
	i	441	116	122	440	115	121	1	1	1
Hamburg										
FH für öffentliche Verwaltung Hamburg	m	440	87	102	440	87	102	-	-	-
	w	335	79	85	335	79	85	-	-	-
	i	775	166	187	775	166	187	-	-	-
Hamburg zusammen	m	440	87	102	440	87	102	-	-	-
	w	335	79	85	335	79	85	-	-	-
	i	775	166	187	775	166	187	-	-	-
Hessen										
FH für Bibliothekswesen Frankfurt a.M.	m	21	4	8	21	4	8	-	-	-
	w	75	11	20	75	11	20	-	-	-
	i	96	15	28	96	15	28	-	-	-
FH für Archivwesen Marburg	m	20	6	6	20	6	6	-	-	-
	w	35	13	13	35	13	13	-	-	-
	i	55	19	19	55	19	19	-	-	-
VerwFH Rotenburg	m	438	98	98	438	98	98	-	-	-
	w	482	136	136	482	136	136	-	-	-
	i	920	234	234	920	234	234	-	-	-
VerwFH Wiesbaden										
-in Darmstadt	m	108	15	18	108	15	18	-	-	-
	w	113	15	17	113	15	17	-	-	-
	i	221	30	35	221	30	35	-	-	-
-in Frankfurt a.M.	m	541	164	191	541	164	191	-	-	-
	w	264	57	62	263	56	61	1	1	1
	i	805	221	253	804	220	252	1	1	1
-in Gießen	m	161	45	51	161	45	51	-	-	-
	w	68	18	19	68	18	19	-	-	-
	i	229	63	70	229	63	70	-	-	-
-in Kassel	m	467	217	236	467	217	236	-	-	-
	w	172	65	70	172	65	70	-	-	-
	i	639	282	306	639	282	306	-	-	-
-in Wiesbaden	m	453	157	198	453	157	198	-	-	-
	w	190	93	95	189	92	94	1	1	1
	i	643	250	293	642	249	292	1	1	1
Zusammen	m	1 730	598	694	1 730	598	694	-	-	-
	w	807	248	263	805	246	261	2	2	2
	i	2 537	846	957	2 535	844	955	2	2	2
FH Bund für öffentliche Verwaltung										
-in Dieburg (FB Post- und Telekommunikation)	m	335	-	-	335	-	-	-	-	-
	w	259	-	-	259	-	-	-	-	-
	i	594	-	-	594	-	-	-	-	-

1 Studenten und Studienanfänger nach Hochschularten und Hochschulen

Hochschule	Ge-schl.	Insgesamt			Deutsche Studenten			Ausländische Studenten		
		insgesamt	darunter im ersten		zusammen	darunter im ersten		zusammen	darunter im ersten	
			Hochschul-semester	Fach-semester		Hochschul-semester	Fach-semester		Hochschul-semester	Fach-semester
Verwaltungsfachhochschulen										
-in Langen (FB Wetterd./ Geophys. Beratungsdienst)	m	18	8	8	18	8	8	-	-	-
	w	9	3	3	9	3	3	-	-	-
	i	27	11	11	27	11	11	-	-	-
-in Wiesbaden (FB Öffentliche Sicherheit - Abt. Kriminal- polizei)	m	459	40	43	459	40	43	-	-	-
	w	159	17	17	159	17	17	-	-	-
	i	618	57	60	618	57	60	-	-	-
Zusammen	m	812	48	51	812	48	51	-	-	-
	w	427	20	20	427	20	20	-	-	-
	i	1 239	68	71	1 239	68	71	-	-	-
Hessen zusammen	m	3 021	754	857	3 021	754	857	-	-	-
	w	1 826	428	452	1 824	426	450	2	2	2
	i	4 847	1 182	1 309	4 845	1 180	1 307	2	2	2
Nordrhein-Westfalen										
FH für Rechtspflege NW, Bad Münterseeifel	m	178	78	78	178	78	78	-	-	-
	w	313	108	108	313	108	108	-	-	-
	i	491	186	186	491	186	186	-	-	-
FH für Finanzen NW, Nordkirchen	m	907	252	253	907	252	253	-	-	-
	w	935	268	270	935	268	270	-	-	-
	i	1 842	520	523	1 842	520	523	-	-	-
FH für Öffentliche Verwaltung Nordrhein-Westfalen										
-in Bielefeld	m	338	180	96	338	180	96	-	-	-
	w	140	54	53	140	54	53	-	-	-
	i	478	234	149	478	234	149	-	-	-
-in Dortmund	m	499	160	110	499	160	110	-	-	-
	w	194	48	43	194	48	43	-	-	-
	i	693	208	153	693	208	153	-	-	-
-in Düsseldorf	m	439	238	238	439	238	238	-	-	-
	w	243	113	114	243	113	114	-	-	-
	i	682	351	352	682	351	352	-	-	-
-in Duisburg	m	342	161	86	341	160	85	1	1	1
	w	137	40	34	137	40	34	-	-	-
	i	479	201	120	478	200	119	1	1	1
-in Gelsenkirchen	m	329	161	161	329	161	161	-	-	-
	w	129	33	33	129	33	33	-	-	-
	i	458	194	194	458	194	194	-	-	-
-in Hagen	m	173	98	36	173	98	36	-	-	-
	w	99	31	27	99	31	27	-	-	-
	i	272	129	63	272	129	63	-	-	-
-in Köln	m	598	265	176	598	265	176	-	-	-
	w	373	135	116	373	135	116	-	-	-
	i	971	400	292	971	400	292	-	-	-
-in Münster	m	277	108	108	277	108	108	-	-	-
	w	200	60	60	200	60	60	-	-	-
	i	477	168	168	477	168	168	-	-	-
-in Soest	m	92	30	30	92	30	30	-	-	-
	w	68	22	22	68	22	22	-	-	-
	i	160	52	52	160	52	52	-	-	-
-in Wuppertal	m	389	188	187	389	188	187	-	-	-
	w	171	55	55	171	55	55	-	-	-
	i	560	243	242	560	243	242	-	-	-
Zusammen	m	3 476	1 589	1 228	3 475	1 588	1 227	1	1	1
	w	1 754	591	557	1 754	591	557	-	-	-
	i	5 230	2 180	1 785	5 229	2 179	1 784	1	1	1
FH Bund für Öffentliche Verwaltung										
-in Bonn (FB Auswärtige Angelegenheiten)	m	58	11	11	58	11	11	-	-	-
	w	107	20	20	107	20	20	-	-	-
	i	165	31	31	165	31	31	-	-	-
-in Brühl (FB Allgemeine innere Verwaltung)	m	385	15	15	385	15	15	-	-	-
	w	253	10	10	253	10	10	-	-	-
	i	638	25	25	638	25	25	-	-	-
-in Swisttal-Heimerzheim (FB Öffentl. Sicherheit - Abt. Verfassungsschutz)	m	33	11	25	33	11	25	-	-	-
	w	14	6	12	14	6	12	-	-	-
	i	47	17	37	47	17	37	-	-	-
-in Münster (FB Finanzen)	m	892	165	166	892	165	166	-	-	-
	w	614	135	136	614	135	136	-	-	-
	i	1 506	300	302	1 506	300	302	-	-	-

1 Studenten und Studienanfänger nach Hochschularten und Hochschulen

Hochschule	Ge- schl.	Insgesamt			Deutsche Studenten			Ausländische Studenten		
		insgesamt	darunter im ersten		zusammen	darunter im ersten		zusammen	darunter im ersten	
			Hochschul- semester	Fach- semester		Hochschul- semester	Fach- semester		Hochschul- semester	Fach- semester
Verwaltungsfachhochschulen										
Zusammen	m	1 368	202	217	1 368	202	217	-	-	-
	w	988	171	178	988	171	178	-	-	-
	i	2 356	373	395	2 356	373	395	-	-	-
Nordrhein-Westfalen zusammen	m	5 929	2 121	1 776	5 928	2 120	1 775	1	1	1
	w	3 990	1 138	1 113	3 990	1 138	1 113	-	-	-
	i	9 919	3 259	2 889	9 918	3 258	2 888	1	1	1
Rheinland-Pfalz										
FH für Finanzen Edenkoben	m	149	33	36	149	33	36	-	-	-
	w	114	39	39	114	39	39	-	-	-
	i	263	72	75	263	72	75	-	-	-
FH der Deutschen Bundesbank Hachenburg	m	132	18	21	132	18	21	-	-	-
	w	80	12	16	80	12	16	-	-	-
	i	212	30	37	212	30	37	-	-	-
FH für öffentliche Verwaltung Mayen										
-in Koblenz (FB Polizei)	m	539	177	185	539	177	185	-	-	-
	w	46	13	17	46	13	17	-	-	-
	i	585	190	202	585	190	202	-	-	-
-in Mayen (FB Innere Verw.)	m	411	100	102	411	100	102	-	-	-
	w	255	48	52	255	48	52	-	-	-
	i	666	148	154	666	148	154	-	-	-
Zusammen	m	950	277	287	950	277	287	-	-	-
	w	301	61	69	301	61	69	-	-	-
	i	1 251	338	356	1 251	338	356	-	-	-
FH Bund für öffentl. Verw., FB Eisenbahnwesen, Mainz	m	234	-	-	234	-	-	-	-	-
	w	25	-	-	25	-	-	-	-	-
	i	259	-	-	259	-	-	-	-	-
Rheinland-Pfalz zusammen	m	1 465	328	344	1 465	328	344	-	-	-
	w	520	112	124	520	112	124	-	-	-
	i	1 985	440	468	1 985	440	468	-	-	-
Saarland										
FH für Verwaltung Saarbrücken	m	144	44	8	144	44	8	-	-	-
	w	37	11	7	37	11	7	-	-	-
	i	181	55	15	181	55	15	-	-	-
Saarland zusammen	m	144	44	8	144	44	8	-	-	-
	w	37	11	7	37	11	7	-	-	-
	i	181	55	15	181	55	15	-	-	-
Sachsen										
FH der sächsischen Verwaltung Meißen										
-in Meißen (FB Allg. Verwaltung)	m	315	40	51	315	40	51	-	-	-
	w	629	96	104	629	96	104	-	-	-
	i	944	136	155	944	136	155	-	-	-
-in Meißen (FB Staatsfinanz- und Steuerverwaltung)	m	224	30	32	224	30	32	-	-	-
	w	569	41	47	569	41	47	-	-	-
	i	793	71	79	793	71	79	-	-	-
-in Meißen (FB Rechtspflege)	m	32	8	8	32	8	8	-	-	-
	w	211	34	36	211	34	36	-	-	-
	i	243	42	44	243	42	44	-	-	-
-in Riesa (FB Sozialver- sicherung/-verwaltung)	m	55	5	7	55	5	7	-	-	-
	w	144	24	28	144	24	28	-	-	-
	i	199	29	35	199	29	35	-	-	-
Zusammen	m	626	83	98	626	83	98	-	-	-
	w	1 553	195	215	1 553	195	215	-	-	-
	i	2 179	278	313	2 179	278	313	-	-	-
Sachsen zusammen	m	626	83	98	626	83	98	-	-	-
	w	1 553	195	215	1 553	195	215	-	-	-
	i	2 179	278	313	2 179	278	313	-	-	-

Wintersemester 1995/96

1 Studenten und Studienanfänger nach Hochschularten und Hochschulen

Hochschule	Ge-schl.	Insgesamt			Deutsche Studenten			Ausländische Studenten		
		insgesamt	darunter im ersten		zusammen	darunter im ersten		zusammen	darunter im ersten	
			Hochschul-semester	Fach-semester		Hochschul-semester	Fach-semester		Hochschul-semester	Fach-semester
Verwaltungsfachhochschulen										
Sachsen-Anhalt										
FH f. öff. Verw. u. Rechtspfl. d. Landes Sachsen-Anhalt										
-in Aschersleben, FB Polizei	m	192	63	66	192	63	66	-	-	-
	w	61	26	27	61	26	27	-	-	-
	i	253	89	93	253	89	93	-	-	-
-in Ballenstedt, FB Steuerverw.	m	187	39	39	187	39	39	-	-	-
	w	338	66	66	338	66	66	-	-	-
	i	525	105	105	525	105	105	-	-	-
-in Benneckenstein, FB Recht	m	46	11	13	46	11	13	-	-	-
	w	96	9	10	96	9	10	-	-	-
	i	142	20	23	142	20	23	-	-	-
-in Halberstadt, FB Allg. Verw.	m	150	43	47	150	43	47	-	-	-
	w	276	66	69	276	66	69	-	-	-
	i	426	109	116	426	109	116	-	-	-
Zusammen	m	575	156	165	575	156	165	-	-	-
	w	771	167	172	771	167	172	-	-	-
	i	1 346	323	337	1 346	323	337	-	-	-
Sachsen-Anhalt zusammen	m	575	156	165	575	156	165	-	-	-
	w	771	167	172	771	167	172	-	-	-
	i	1 346	323	337	1 346	323	337	-	-	-
Schleswig-Holstein										
VerwFH Altenholz	m	782	260	268	782	260	268	-	-	-
	w	537	139	143	537	139	143	-	-	-
	i	1 319	399	411	1 319	399	411	-	-	-
FH Bund, FB Öffentliche Sicherheit in LÜbeck	m	299	87	86	299	87	86	-	-	-
Abt. Bundesgrenzschutz	w	43	15	15	43	15	15	-	-	-
	i	342	102	101	342	102	101	-	-	-
Schleswig-Holstein zusammen	m	1 081	347	354	1 081	347	354	-	-	-
	w	580	154	158	580	154	158	-	-	-
	i	1 661	501	512	1 661	501	512	-	-	-
Thüringen										
FH für Forstwirtschaft, Schwarzburg (VerwFH)	m	114	31	31	111	28	28	3	3	3
	w	15	8	8	15	8	8	-	-	-
	i	129	39	39	126	36	36	3	3	3
Thüringer FH für Öffentliche Verwaltung Weimar										
-in Weimar (FB Kommunalverw.)	m	95	14	16	95	14	16	-	-	-
	w	195	50	52	195	50	52	-	-	-
	i	290	64	68	290	64	68	-	-	-
-in Gotha (FB Steuern)	m	79	11	11	79	11	11	-	-	-
	w	191	14	14	191	14	14	-	-	-
	i	270	25	25	270	25	25	-	-	-
-in Meiningen (FB Polizei)	m	204	-	-	204	-	-	-	-	-
	w	49	-	-	49	-	-	-	-	-
	i	253	-	-	253	-	-	-	-	-
Zusammen	m	378	25	27	378	25	27	-	-	-
	w	435	64	66	435	64	66	-	-	-
	i	813	89	93	813	89	93	-	-	-
Thüringen zusammen	m	492	56	58	489	53	55	3	3	3
	w	450	72	74	450	72	74	-	-	-
	i	942	128	132	939	125	129	3	3	3
Hochschulart insgesamt	m	24 740	6 654	6 726	24 726	6 647	6 718	14	7	8
	w	20 318	5 130	5 380	20 309	5 125	5 374	9	5	6
	i	45 058	11 784	12 106	45 035	11 772	12 092	23	12	14
Hochschulen insgesamt										
Insgesamt	m	1 080 654	113 664	159 488	994 237	100 033	143 524	86 417	13 631	15 964
	w	772 589	104 874	139 866	712 535	90 850	125 490	60 054	14 024	14 376
	i	1 853 243	218 538	299 354	1 706 772	190 883	269 014	146 471	27 655	30 340

1 Studenten und Studienanfänger nach Hochschularten und Hochschulen

Hochschule	Ge- schl.	Insgesamt			Deutsche Studenten			Ausländische Studenten		
		insgesamt	darunter im ersten		zusammen	darunter im ersten		zusammen	darunter im ersten	
			Hochschul- semester	Fach- semester		Hochschul- semester	Fach- semester		Hochschul- semester	Fach- semester
Hochschulen insgesamt										
davon :										
Baden-Württemberg	m	137 777	15 757	19 771	126 350	13 387	17 279	11 427	2 370	2 492
	w	90 994	13 064	16 802	81 930	10 621	14 408	9 064	2 443	2 394
	i	228 771	28 821	36 573	208 280	24 008	31 687	20 491	4 813	4 886
Bayern	m	142 685	16 905	24 418	134 013	15 223	22 433	8 672	1 682	1 985
	w	104 359	14 677	20 287	97 133	12 795	18 228	7 266	1 882	2 059
	i	247 084	31 582	44 705	231 146	28 018	40 661	15 938	3 564	4 044
Berlin	m	76 597	5 997	9 730	66 756	4 895	8 402	9 841	1 102	1 328
	w	66 258	7 411	10 591	59 327	6 192	9 501	6 931	1 219	1 090
	i	142 855	13 408	20 321	126 083	11 087	17 903	16 772	2 321	2 418
Brandenburg	m	9 353	1 604	2 203	8 720	1 399	1 991	633	206	212
	w	10 133	2 492	3 375	9 540	2 285	3 166	593	207	209
	i	19 486	4 096	5 578	18 260	3 684	5 157	1 226	412	421
Bremen	m	15 201	1 694	2 405	13 953	1 511	2 163	1 248	183	242
	w	10 982	1 557	2 187	10 194	1 414	2 009	788	143	178
	i	26 183	3 251	4 592	24 147	2 925	4 172	2 036	326	420
Hamburg	m	41 232	3 588	4 826	37 871	3 128	4 217	3 361	460	609
	w	27 635	2 616	3 554	25 376	2 188	3 032	2 259	428	522
	i	68 867	6 204	8 380	63 247	5 316	7 249	5 620	888	1 131
Hessen	m	93 951	8 809	12 255	84 575	7 571	10 772	9 376	1 238	1 483
	w	61 192	7 836	10 460	55 606	6 754	9 270	5 586	1 082	1 190
	i	155 143	16 645	22 715	140 181	14 325	20 042	14 962	2 320	2 673
Mecklenburg-Vorpommern	m	9 537	1 763	2 240	9 075	1 676	2 145	462	87	95
	w	8 857	2 020	2 397	8 621	1 930	2 331	236	90	66
	i	18 394	3 783	4 637	17 696	3 606	4 476	698	177	161
Niedersachsen	m	89 795	8 400	11 524	84 527	7 402	10 401	5 268	998	1 123
	w	64 991	7 783	10 423	61 172	6 740	9 348	3 819	1 043	1 075
	i	154 786	16 183	21 947	145 699	14 142	19 749	9 087	2 041	2 198
Nordrhein-Westfalen	m	310 137	28 520	43 217	283 521	25 011	38 649	26 616	3 509	4 568
	w	209 231	24 938	34 997	192 579	21 593	31 165	16 652	3 345	3 832
	i	519 368	53 458	78 214	476 100	46 604	69 814	43 268	6 854	8 400
Rheinland-Pfalz	m	45 501	4 694	6 414	42 061	4 193	5 877	3 440	501	537
	w	35 190	4 858	6 180	32 220	4 106	5 511	2 970	752	669
	i	80 691	9 552	12 594	74 281	8 299	11 388	6 410	1 253	1 206
Saarland	m	13 670	1 478	1 889	12 336	1 176	1 704	1 334	302	185
	w	9 504	1 406	1 573	8 386	1 035	1 387	1 118	370	186
	i	23 174	2 883	3 462	20 722	2 211	3 091	2 452	672	371
Sachsen	m	37 504	6 378	8 106	35 413	5 871	7 566	2 091	507	540
	w	29 727	6 520	7 548	28 486	6 029	7 132	1 241	491	416
	i	67 231	12 898	15 654	63 899	11 900	14 698	3 332	998	956
Sachsen-Anhalt	m	13 776	2 164	2 995	13 063	2 002	2 785	713	162	210
	w	13 523	2 679	3 280	13 192	2 561	3 153	331	118	127
	i	27 299	4 843	6 275	26 255	4 563	5 938	1 044	280	337
Schleswig-Holstein	m	28 706	3 162	3 978	27 389	2 972	3 799	1 317	190	179
	w	17 708	2 357	2 884	16 860	2 118	2 713	848	239	171
	i	46 414	5 519	6 862	44 249	5 090	6 512	2 165	429	350
Thüringen	m	15 232	2 751	3 517	14 614	2 616	3 341	618	135	176
	w	12 265	2 661	3 328	11 913	2 489	3 136	352	172	192
	i	27 497	5 412	6 845	26 527	5 105	6 477	970	307	368

2 Studenten und Studienanfänger nach Hochschularten, Fächergruppen, Studienbereichen und 1. Studienfach

Fächergruppe Studienbereich 1. Studienfach	Geschl.	Insgesamt			Deutsche Studenten			Ausländische Studenten		
		insgesamt	darunter im ersten		zusammen	darunter im ersten		zusammen	darunter im ersten	
			Hochschul- semester	Fach- semester		Hochschul- semester	Fach- semester		Hochschul- semester	Fach- semester

Universitäten

Sprach- und Kulturwissenschaften

Sprach- u. Kulturwissenschaften allgemein

Interdisziplin. Studien (Schwerpunkt Sprach- u. Kulturwissenschaften)	m	876	94	164	791	67	138	85	27	26
	w	2 150	251	368	1 946	206	312	204	45	56
	i	3 026	345	532	2 737	273	450	289	72	82
Lernbereich Sprach- und Kulturwissenschaften	m	32	1	8	30	1	8	2	-	-
	w	110	2	26	103	2	23	7	-	3
	i	142	3	34	133	3	31	9	-	3
Studienbereich zusammen	m	908	95	172	821	68	146	87	27	26
	w	2 260	253	394	2 049	208	335	211	45	59
	i	3 168	348	566	2 870	276	481	298	72	86

Evangelische Theologie,
- Religionslehre

Evang. Theologie, - Religionslehre	m	4 847	246	411	4 536	206	369	311	40	42
	w	4 750	414	674	4 630	371	628	130	43	46
	i	9 607	660	1 085	9 166	577	997	441	83	88
Diakoniewissenschaft	m	41	-	16	39	-	15	2	-	1
	w	34	-	12	28	-	10	6	-	2
	i	75	-	28	67	-	25	8	-	3
Ev. Religionspädagogik, kirchl. Bildungsarbeit	m	112	11	20	109	10	19	3	1	1
	w	360	49	95	359	49	95	1	-	-
	i	472	60	115	468	59	114	4	1	1
Studienbereich zusammen	m	5 000	257	447	4 684	216	403	316	41	44
	w	5 154	463	781	5 017	420	733	137	43	48
	i	10 154	720	1 228	9 701	636	1 136	453	84	92

Katholische Theologie,
- Religionslehre

Kath. Theologie, - Religionslehre	m	4 001	298	516	3 646	250	454	355	48	62
	w	3 134	336	566	3 061	325	550	73	11	16
	i	7 135	634	1 082	6 707	575	1 004	428	59	78
Caritaswissenschaft	m	26	1	6	24	1	6	2	-	-
	w	7	-	3	6	-	3	1	-	-
	i	33	1	9	30	1	9	3	-	-
Kath. Religionspäd., kirchl. Bildungsarbeit	m	158	29	44	155	29	44	3	-	-
	w	329	49	75	325	48	74	4	1	1
	i	487	78	119	480	77	118	7	1	1
Studienbereich zusammen	m	4 185	328	566	3 825	280	504	360	48	62
	w	3 470	385	644	3 392	373	627	78	12	17
	i	7 655	713	1 210	7 217	653	1 131	438	60	79

Philosophie

Philosophie	m	12 019	636	2 130	10 821	465	1 904	1 198	171	226
	w	7 431	641	1 822	6 842	526	1 681	589	115	141
	i	19 450	1 277	3 952	17 663	991	3 585	1 787	286	367
Ethik	m	174	1	26	174	1	26	-	-	-
	w	485	16	103	484	15	102	1	1	1
	i	659	17	129	658	16	128	1	1	1
Religionswissenschaft	m	415	27	67	390	23	63	25	4	4
	w	560	66	134	523	59	125	37	7	9
	i	975	93	201	913	82	188	62	11	13
Studienbereich zusammen	m	12 608	664	2 223	11 385	489	1 993	1 223	175	230
	w	8 476	723	2 059	7 849	600	1 908	627	123	151
	i	21 084	1 387	4 282	19 234	1 089	3 901	1 850	298	381

Geschichte

Geschichte	m	13 844	1 151	2 038	13 087	947	1 823	757	204	215
	w	9 946	1 084	1 775	9 221	838	1 525	725	246	250
	i	23 790	2 235	3 813	22 308	1 785	3 348	1 482	450	465
Alte Geschichte	m	349	24	77	331	20	73	18	4	4
	w	288	30	72	260	25	65	28	5	7
	i	637	54	149	591	45	138	46	9	11
Archäologie	m	1 198	104	223	1 076	84	198	122	20	25
	w	1 623	213	366	1 456	186	334	167	27	32
	i	2 821	317	589	2 532	270	532	289	47	57
Mittlere und neuere Geschichte	m	2 930	222	426	2 766	182	377	164	40	49
	w	1 876	205	328	1 750	169	288	126	36	40
	i	4 806	427	754	4 516	351	665	290	76	89

2 Studenten und Studienanfänger nach Hochschularten, Fächergruppen, Studienbereichen und 1. Studienfach

Fächergruppe Studienbereich 1. Studienfach	Geschl.	Insgesamt			Deutsche Studenten			Ausländische Studenten		
		insgesamt	darunter im ersten		zusammen	darunter im ersten		zusammen	darunter im ersten	
			Hochschul- semester	Fach- semester		Hochschul- semester	Fach- semester		Hochschul- semester	Fach- semester
Universitäten										
Ur- und Frühgeschichte	m	878	54	115	841	47	105	37	7	10
	w	918	78	138	869	71	127	49	7	11
	i	1 796	132	253	1 710	118	232	86	14	21
Wirtschafts-/Sozial- geschichte	m	222	5	21	212	4	19	10	1	2
	w	141	9	17	131	9	17	10	-	-
	i	363	14	38	343	13	36	20	1	2
Studienbereich zusammen	m	19 421	1 560	2 900	18 313	1 284	2 595	1 108	276	305
	w	14 792	1 619	2 696	13 687	1 298	2 356	1 105	321	340
	i	34 213	3 179	5 596	32 000	2 582	4 951	2 213	597	645
Bibliothekswiss., Doku- mentation, Publizistik										
Bibliothekswiss./wesen (nicht an Verw.-FH)	m	114	13	32	106	11	29	8	2	3
	w	279	36	81	263	33	76	16	3	5
	i	393	49	113	369	44	105	24	5	8
Journalistik	m	1 421	86	159	1 329	82	150	92	4	9
	w	1 442	122	194	1 355	112	180	87	10	14
	i	2 863	208	353	2 684	194	330	179	14	23
Medienkunde/Kommuni- kations-/Informations- wissenschaft	m	1 799	160	405	1 663	138	361	136	22	44
	w	1 910	277	498	1 714	233	442	196	44	56
	i	3 709	437	903	3 377	371	803	332	66	100
Publizistik	m	933	55	73	850	49	69	83	6	4
	w	1 035	68	87	927	57	77	108	11	10
	i	1 968	123	160	1 777	106	146	191	17	14
Studienbereich zusammen	m	4 267	314	669	3 948	280	609	319	34	60
	w	4 686	503	860	4 259	435	775	407	68	85
	i	8 933	817	1 529	8 207	715	1 384	726	102	145
Allg. und vergleichende Literatur- und Sprach- wissenschaft										
Allgemeine Literaturwissenschaft	m	850	52	93	767	44	85	83	8	8
	w	1 743	218	312	1 570	182	273	173	36	39
	i	2 593	270	405	2 337	226	358	256	44	47
Allg. Sprachwissen- schaft/Indogermanistik	m	1 190	113	232	923	64	177	267	49	55
	w	2 029	305	483	1 556	210	378	473	95	105
	i	3 219	418	715	2 479	274	555	740	144	160
Angewandte Sprachwissenschaft	m	234	20	30	226	18	29	8	2	1
	w	624	62	82	582	49	70	42	13	12
	i	858	82	112	808	67	99	50	15	13
Berufsbezogene Fremd- sprachenausbildung	m	68	10	14	48	3	8	20	7	6
	w	336	71	62	253	17	27	83	54	35
	i	404	81	76	301	20	35	103	61	41
Computerlinguistik	m	231	25	50	205	16	42	26	9	8
	w	112	16	26	89	9	21	23	7	5
	i	343	41	76	294	25	63	49	16	13
Studienbereich zusammen	m	2 573	220	419	2 169	145	341	404	75	78
	w	4 844	672	965	4 050	467	769	794	205	196
	i	7 417	892	1 384	6 219	612	1 110	1 198	280	274
Altphilologie (Klass. Philol.), Neugriechisch										
Byzantinistik	m	167	11	49	142	10	45	25	1	4
	w	169	18	34	124	12	27	45	6	7
	i	336	29	83	266	22	72	70	7	11
Griechisch	m	338	27	50	277	15	36	61	12	14
	w	280	36	51	203	18	36	77	18	15
	i	618	63	101	480	33	72	138	30	29
Klassische Philologie	m	48	5	8	47	4	7	1	1	1
	w	44	6	7	41	6	7	3	-	-
	i	92	11	15	88	10	14	4	1	1
Latein	m	1 352	109	170	1 312	99	158	40	10	12
	w	1 677	173	274	1 626	155	253	51	18	21
	i	3 029	282	444	2 938	254	411	91	28	33
Studienbereich zusammen	m	1 905	152	277	1 778	128	246	127	24	31
	w	2 170	233	366	1 994	191	323	176	42	43
	i	4 075	385	643	3 772	319	569	303	66	74

2 Studenten und Studienanfänger nach Hochschularten, Fächergruppen, Studienbereichen und 1. Studienfach

Fächergruppe Studienbereich 1. Studienfach	Ge- schl.	Insgesamt			Deutsche Studenten			Ausländische Studenten		
		insgesamt	darunter im ersten		zusammen	darunter im ersten		zusammen	darunter im ersten	
			Hochschul- semester	Fach- semester		Hochschul- semester	Fach- semester		Hochschul- semester	Fach- semester
Universitäten										
Germanistik (Deutsch, germanische Sprachen ohne Anglistik)										
Dänisch	m	8	-	3	7	-	3	1	-	-
	w	19	1	5	16	-	4	3	1	1
	i	27	1	8	23	-	7	4	1	1
Deutsch für Ausländer	m	271	59	67	112	1	7	159	58	60
	w	1 020	214	268	636	36	84	384	178	184
	i	1 291	273	335	748	37	91	543	236	244
Friesisch	m	4	-	-	4	-	-	-	-	-
	w	4	-	-	4	-	-	-	-	-
	i	8	-	-	8	-	-	-	-	-
Germanistik/Deutsch	m	20 808	2 497	3 281	17 368	1 331	2 186	3 440	1 166	1 095
	w	51 642	8 653	9 968	43 114	5 364	7 066	8 528	3 289	2 902
	i	72 450	11 150	13 249	60 482	6 695	9 252	11 968	4 455	3 997
Niederdeutsch	m	3	-	-	3	-	-	-	-	-
	w	2	-	-	2	-	-	-	-	-
	i	5	-	-	5	-	-	-	-	-
Niederländisch	m	179	13	30	171	10	28	8	3	2
	w	283	25	58	242	14	49	41	11	9
	i	462	38	88	413	24	77	49	14	11
Nordistik/Skandinavist. (Nord. Philologie, Einzel Sprachen a.n.g.)	m	406	32	80	382	31	78	24	1	2
	w	846	103	172	777	89	157	69	14	15
	i	1 252	135	252	1 159	120	235	93	15	17
Studienbereich zusammen	m	21 679	2 601	3 461	18 047	1 373	2 302	3 632	1 228	1 159
	w	53 816	8 996	10 471	44 791	5 503	7 360	9 025	3 493	3 111
	i	75 495	11 597	13 932	62 838	6 876	9 662	12 657	4 721	4 270
Anglistik, Amerikanistik										
Amerikanistik/ Amerikakunde	m	1 026	92	194	932	80	176	94	12	18
	w	2 033	269	391	1 861	242	366	172	27	25
	i	3 059	361	585	2 793	322	542	266	39	43
Anglistik/Englisch	m	9 866	1 026	1 789	9 075	887	1 612	791	139	177
	w	24 298	3 278	4 796	22 380	2 890	4 335	1 918	368	461
	i	34 164	4 304	6 585	31 455	3 777	5 947	2 709	527	638
Studienbereich zusammen	m	10 892	1 118	1 983	10 007	967	1 788	885	151	195
	w	26 331	3 547	5 187	24 241	3 132	4 701	2 090	415	486
	i	37 223	4 665	7 170	34 248	4 099	6 489	2 975	566	681
Romanistik										
Französisch	m	1 487	133	236	1 368	109	207	119	24	29
	w	6 902	786	1 161	6 429	713	1 054	473	73	107
	i	8 389	919	1 397	7 797	822	1 261	592	97	136
Italienisch	m	417	27	82	360	19	69	57	8	13
	w	1 476	153	300	1 269	111	247	207	42	53
	i	1 893	180	382	1 629	130	316	264	50	66
Portugiesisch	m	65	3	10	51	2	9	14	1	1
	w	165	16	22	117	10	17	48	6	5
	i	230	19	32	168	12	26	62	7	6
Romanistik (Romanische Philologie, Einzel Sprachen a.n.g.)	m	2 585	137	442	2 231	93	372	354	44	70
	w	7 144	683	1 245	6 115	529	1 045	1 029	154	200
	i	9 729	820	1 687	8 346	622	1 417	1 383	198	270
Spanisch	m	716	45	133	641	36	117	75	9	16
	w	2 060	202	403	1 832	163	346	228	39	57
	i	2 776	247	536	2 473	199	463	303	48	73
Studienbereich zusammen	m	5 270	345	903	4 651	269	774	619	86	129
	w	17 747	1 840	3 131	15 762	1 526	2 709	1 985	314	422
	i	23 017	2 185	4 034	20 413	1 785	3 483	2 604	400	551
Slawistik, Baltistik, Finno-Ugristik										
Baltistik	m	10	-	1	9	-	1	1	-	-
	w	13	1	3	13	1	3	-	-	-
	i	23	1	4	22	1	4	1	-	-
Finno-Ugristik	m	124	5	27	116	4	26	8	1	1
	w	130	13	32	106	10	27	24	3	5
	i	254	18	59	222	14	53	32	4	6
Polnisch	m	23	-	4	19	-	3	4	-	1
	w	52	5	7	38	5	5	14	-	2
	i	75	5	11	57	5	8	18	-	3

Wintersemester 1995/96

2 Studenten und Studienanfänger nach Hochschularten, Fächergruppen, Studienbereichen und 1. Studienfach

Fächergruppe Studienbereich 1. Studienfach	Ge- schl.	Insgesamt			Deutsche Studenten			Ausländische Studenten		
		insgesamt	darunter im ersten		zusammen	darunter im ersten		zusammen	darunter im ersten	
			Hochschul- semester	Fach- semester		Hochschul- semester	Fach- semester		Hochschul- semester	Fach- semester
Universitäten										
Russisch	m	441	21	58	392	16	47	49	5	11
	w	1 445	130	206	1 281	102	169	164	28	37
	i	1 886	151	264	1 673	118	216	213	33	48
Slawistik (Slaw. Philologie)	m	821	61	122	701	38	98	120	23	24
	w	2 040	189	295	1 673	134	222	367	55	73
	i	2 861	250	417	2 374	172	320	487	78	97
Sorbisch	m	2	-	-	2	-	-	-	-	-
	w	4	3	4	4	3	4	-	-	-
	i	6	3	4	6	3	4	-	-	-
Tschechisch	m	10	1	1	9	1	1	1	-	-
	w	26	3	3	23	3	3	3	-	-
	i	36	4	4	32	4	4	4	-	-
Südslawisch (Bulgarisch, Serbokroatisch, Slowenisch usw.)	m	45	1	7	30	1	6	15	-	1
	w	66	8	16	36	3	9	30	5	7
	i	111	9	23	66	4	15	45	5	8
Westslawisch (allgemein und a.n.g.)	m	51	2	13	43	2	11	8	-	2
	w	76	12	23	58	8	16	18	4	7
	i	127	14	36	101	10	27	26	4	9
Studienbereich zusammen	m	1 527	91	233	1 321	62	193	206	29	40
	w	3 852	364	589	3 232	269	458	620	95	131
	i	5 379	455	822	4 553	331	651	826	124	171
Außereuropäische Sprach- und Kulturwissenschaften										
Ägyptologie	m	485	48	116	441	41	106	44	7	10
	w	724	95	184	685	89	174	39	6	10
	i	1 209	143	300	1 126	130	280	83	13	20
Afrikanistik	m	246	32	57	214	26	45	32	6	12
	w	441	65	138	421	60	133	20	5	5
	i	687	97	195	635	86	178	52	11	17
Arabisch/Arabistik	m	173	13	20	122	9	16	51	4	4
	w	265	37	58	235	30	49	30	7	7
	i	438	50	78	357	39	65	81	11	11
Hebräisch/Judaistik	m	119	10	20	110	9	17	9	1	3
	w	237	26	59	221	24	57	16	2	2
	i	356	36	79	331	33	74	25	3	5
Indologie	m	298	19	59	266	19	58	32	-	1
	w	380	47	94	340	44	86	40	3	8
	i	678	66	153	606	63	144	72	3	9
Iranistik	m	81	11	19	53	7	14	28	4	5
	w	105	9	17	84	5	13	21	4	4
	i	186	20	36	137	12	27	49	8	9
Islamwissenschaft	m	539	47	82	396	36	62	143	11	20
	w	628	51	93	528	38	73	100	13	20
	i	1 167	98	175	924	74	135	243	24	40
Japanologie	m	864	61	162	797	50	149	67	11	13
	w	1 249	122	231	1 082	98	194	167	24	37
	i	2 113	183	393	1 879	148	343	234	35	50
Kaukasistik	m	-	-	-	-	-	-	-	-	-
	w	2	1	2	2	1	2	-	-	-
	i	2	1	2	2	1	2	-	-	-
Orientalistik, Altorientalistik	m	424	23	61	349	21	55	75	2	6
	w	493	52	111	405	39	95	88	13	16
	i	917	75	172	754	60	150	163	15	22
Sinologie/Koreanistik	m	1 073	80	221	966	68	200	107	12	21
	w	1 561	138	267	1 376	120	232	185	18	35
	i	2 634	218	488	2 342	188	432	292	30	56
Turkologie	m	91	5	17	49	3	13	42	2	4
	w	156	20	31	104	10	20	52	10	11
	i	247	25	48	153	13	33	94	12	15
Zentralasiatische Sprachen und Kulturen	m	123	21	43	108	20	41	15	1	2
	w	155	18	44	140	17	42	15	1	2
	i	278	39	87	248	37	83	30	2	4
Außereurop. Sprachen u. Kulturen in Südostasien Ozeanien und Amerika	m	287	16	62	258	14	58	29	2	4
	w	394	39	76	352	34	71	42	5	5
	i	681	55	138	610	48	129	71	7	9
Studienbereich zusammen	m	4 803	386	939	4 129	323	834	674	63	105
	w	6 790	720	1 403	5 975	609	1 241	815	111	162
	i	11 593	1 106	2 342	10 104	932	2 075	1 489	174	267

2 Studenten und Studienanfänger nach Hochschularten, Fächergruppen, Studienbereichen und 1. Studienfach

Fächergruppe Studienbereich 1. Studienfach	Ge- schl.	Insgesamt			Deutsche Studenten			Ausländische Studenten		
		insgesamt	darunter im ersten		zusammen	darunter im ersten		zusammen	darunter im ersten	
			Hochschul- semester	Fach- semester		Hochschul- semester	Fach- semester		Hochschul- semester	Fach- semester
Universitäten										
Kulturwissensch. i.e.S.										
Europ. Ethnologie und Kulturwissenschaft	m	210	19	31	182	17	31	18	2	-
	w	434	72	99	397	66	92	37	6	7
	i	644	91	130	589	83	123	55	8	7
Völkerkunde (Ethnologie)	m	1 312	92	145	1 222	81	129	90	11	16
	w	2 370	191	288	2 190	162	255	180	29	33
	i	3 682	283	433	3 412	243	384	270	40	49
Volkskunde	m	431	11	56	410	10	52	21	1	4
	w	953	55	128	910	47	118	43	8	10
	i	1 384	66	184	1 320	57	170	64	9	14
Studienbereich zusammen	m	1 953	122	232	1 824	108	212	129	14	20
	w	3 757	318	515	3 487	275	465	260	43	50
	i	5 710	440	747	5 321	383	677	389	57	70
Psychologie										
Psychologie	m	9 008	592	1 113	8 520	566	1 064	488	26	49
	w	19 079	1 943	2 929	17 997	1 799	2 755	1 082	144	174
	i	28 087	2 535	4 042	26 517	2 365	3 819	1 570	170	223
Studienbereich zusammen	m	9 008	592	1 113	8 520	566	1 064	488	26	49
	w	19 079	1 943	2 929	17 997	1 799	2 755	1 082	144	174
	i	28 087	2 535	4 042	26 517	2 365	3 819	1 570	170	223
Erziehungswissenschaften										
Ausländerpädagogik	m	70	4	7	64	3	6	6	1	1
	w	238	8	36	227	8	36	11	-	-
	i	308	12	43	291	11	42	17	1	1
Berufspädagogik	m	262	12	56	247	7	50	15	5	6
	w	225	26	90	205	22	85	20	4	5
	i	487	38	146	452	29	135	35	9	11
Erwachsenenbildung und außerschulische Jugend- bildung	m	497	38	86	482	36	84	15	2	2
	w	1 043	105	233	1 007	100	223	36	5	10
	i	1 540	143	319	1 489	136	307	51	7	12
Erziehungswissenschaft (Pädagogik)	m	13 692	960	1 843	12 954	894	1 730	738	66	113
	w	31 426	3 455	5 389	29 615	3 234	5 076	1 811	221	313
	i	45 118	4 415	7 232	42 569	4 128	6 806	2 549	287	426
Gesundheitspädagogik	m	-	-	-	-	-	-	-	-	-
	w	2	-	-	2	-	-	-	-	-
	i	2	-	-	2	-	-	-	-	-
Grundschul-/Primer- stufenpädagogik	m	394	51	85	392	50	84	2	1	1
	w	2 871	612	747	2 840	606	736	31	6	11
	i	3 265	663	832	3 232	656	820	33	7	12
Sachunterricht (einschl. Schulgarten)	m	111	25	36	111	25	36	-	-	-
	w	721	120	154	719	120	152	2	-	2
	i	832	145	190	830	145	188	2	-	2
Schulpädagogik	m	185	1	45	161	1	45	4	-	-
	w	233	2	54	223	-	52	10	2	2
	i	398	3	99	384	1	97	14	2	2
Studienbereich zusammen	m	15 191	1 091	2 158	14 411	1 016	2 035	780	75	123
	w	36 759	4 328	6 703	34 838	4 090	6 360	1 921	238	343
	i	51 950	5 419	8 861	49 249	5 106	8 395	2 701	313	466
Sonderpädagogik										
Blinden-/Sehbehin- dertenpädagogik	m	52	2	4	52	2	4	-	-	-
	w	253	17	27	251	17	27	2	-	-
	i	305	19	31	303	19	31	2	-	-
Erziehungsschwierigen- pädagogik	m	211	12	25	211	12	25	-	-	-
	w	335	39	52	328	36	49	7	3	3
	i	546	51	77	539	48	74	7	3	3
Gehörlosen-/Schwer- hörigenpädagogik	m	141	5	15	139	5	15	2	-	-
	w	755	129	148	740	126	145	15	3	3
	i	896	134	163	879	131	160	17	3	3
Geistigbehindertenpäd./ Prakt.-Bildbaren-Pädag.	m	1 070	113	144	1 063	112	143	7	1	1
	w	2 156	329	394	2 132	323	387	24	6	7
	i	3 226	442	538	3 185	435	530	31	7	8
Körperbehindertenpädag.	m	600	39	68	598	39	67	2	-	1
	w	1 259	157	211	1 248	155	209	11	2	2
	i	1 859	196	279	1 846	194	276	13	2	3
Lernbehindertenpädagog.	m	895	78	150	891	77	148	4	1	2
	w	2 383	378	493	2 365	374	489	28	4	4
	i	3 278	456	643	3 246	451	637	32	5	6

2 Studenten und Studienanfänger nach Hochschularten, Fächergruppen, Studienbereichen und 1. Studienfach

Fächergruppe Studienbereich 1. Studienfach	Ge- schl.	Insgesamt			Deutsche Studenten			Ausländische Studenten		
		insgesamt	darunter im ersten		zusammen	darunter im ersten		zusammen	darunter im ersten	
			Hochschul- semester	Fach- semester		Hochschul- semester	Fach- semester		Hochschul- semester	Fach- semester
Universitäten										
Sprachheilpädagogik/ Logopädie	m	238	23	39	237	23	39	1	-	-
	w	1 720	256	315	1 704	256	315	16	-	-
	i	1 958	279	354	1 941	279	354	17	-	-
Sonderpädagogik	m	1 331	92	255	1 295	90	250	36	2	5
	w	4 708	572	958	4 609	562	943	99	10	15
	i	6 039	664	1 213	5 904	652	1 193	135	12	20
Verhaltensgestörten- pädagogik	m	111	1	10	109	1	10	2	-	-
	w	328	37	68	325	37	68	3	-	-
	i	439	38	78	434	38	78	5	-	-
Studienbereich zusammen	m	4 649	365	710	4 595	361	701	54	4	9
	w	13 897	1 914	2 866	13 692	1 886	2 632	205	28	34
	i	18 546	2 279	3 376	18 287	2 247	3 333	259	32	43
Sprach- und Kulturwissen- schaften zusammen	m	125 839	10 301	19 405	114 428	7 925	16 740	11 411	2 376	2 665
	w	227 860	28 821	42 359	206 322	23 081	36 507	21 538	5 740	5 852
	i	353 699	39 122	61 764	320 750	31 006	53 247	32 949	8 116	8 517
Sport										
Sport, Sportwissenschaft										
Sportpädagogik	m	10 974	909	1 371	10 336	816	1 255	638	93	116
	w	8 606	1 035	1 384	8 376	998	1 343	230	37	41
	i	19 580	1 944	2 755	18 712	1 814	2 598	868	130	157
Sportwissenschaft	m	1 099	149	253	1 019	135	232	80	14	21
	w	979	173	261	953	170	256	26	3	5
	i	2 078	322	514	1 972	305	488	106	17	26
Studienbereich zusammen	m	12 073	1 058	1 624	11 355	951	1 487	718	107	137
	w	9 585	1 208	1 645	9 329	1 168	1 599	256	40	46
	i	21 658	2 266	3 269	20 684	2 119	3 086	974	147	183
Sport zusammen	m	12 073	1 058	1 624	11 355	951	1 487	718	107	137
	w	9 585	1 208	1 645	9 329	1 168	1 599	256	40	46
	i	21 658	2 266	3 269	20 684	2 119	3 086	974	147	183
Rechts-, Wirtschafts- und Sozialwissenschaften										
Wirtschafts- und Gesellschaftslehre allg.										
Interdisziplin. Studien (Schwerp.Rechts-, Wirt- schafts-u. Sozialwiss.)	m	573	31	87	547	21	77	26	10	10
	w	363	38	77	339	28	65	24	10	12
	i	936	69	164	866	49	142	50	20	22
Lernbereich Gesellschaftslehre	m	290	35	47	285	33	45	5	2	2
	w	1 785	205	252	1 756	201	248	29	4	4
	i	2 075	240	299	2 041	234	293	34	6	6
Studienbereich zusammen	m	863	66	134	832	54	122	31	12	12
	w	2 148	243	329	2 095	229	313	53	14	16
	i	3 011	309	463	2 927	283	435	84	26	28
Regionalwissenschaften										
Lateinamerika										
Lateinamerika	m	10	-	-	10	-	-	-	-	-
	w	13	-	-	12	-	-	1	-	-
	i	23	-	-	22	-	-	1	-	-
Ost- und Südosteuropa	m	28	4	7	26	3	5	2	1	2
	w	80	8	13	57	3	8	23	5	5
	i	108	12	20	83	6	13	25	6	7
Studienbereich zusammen	m	38	4	7	36	3	5	2	1	2
	w	93	8	13	69	3	8	24	5	5
	i	131	12	20	105	6	13	26	6	7
Politikwissenschaften										
Politikwissenschaft/ Politologie	m	13 693	1 109	2 045	12 074	864	1 743	1 619	245	302
	w	8 499	979	1 611	7 412	702	1 326	1 087	277	285
	i	22 192	2 088	3 656	19 486	1 566	3 069	2 706	522	587
Studienbereich zusammen	m	13 693	1 109	2 045	12 074	864	1 743	1 619	245	302
	w	8 499	979	1 611	7 412	702	1 326	1 087	277	285
	i	22 192	2 088	3 656	19 486	1 566	3 069	2 706	522	587
Sozialwissenschaften										
Sozialkunde										
Sozialkunde	m	1 330	78	217	1 321	77	214	9	1	3
	w	1 866	193	370	1 841	192	365	25	1	5
	i	3 196	271	587	3 162	269	579	34	2	8
Sozialwissenschaft	m	5 162	407	928	4 868	354	867	294	53	61
	w	4 821	616	1 126	4 510	516	1 044	311	100	82
	i	9 983	1 023	2 054	9 378	870	1 911	605	153	143

Wintersemester 1995/96

2 Studenten und Studienanfänger nach Hochschularten, Fächergruppen, Studienbereichen und 1. Studienfach

Fächergruppe Studienbereich 1. Studienfach	Ge- schl.	Insgesamt			Deutsche Studenten			Ausländische Studenten		
		insgesamt	darunter im ersten		zusammen	darunter im ersten		zusammen	darunter im ersten	
			Hochschul- semester	Fach- semester		Hochschul- semester	Fach- semester		Hochschul- semester	Fach- semester
Universitäten										
Soziologie	m	7 109	577	1 202	6 430	503	1 094	679	74	108
	w	7 663	1 069	1 780	6 937	928	1 602	726	141	178
	i	14 772	1 646	2 982	13 367	1 431	2 696	1 405	215	286
Studienbereich zusammen	m	13 601	1 062	2 347	12 619	934	2 175	982	128	172
	w	14 350	1 878	3 276	13 288	1 636	3 011	1 062	242	265
	i	27 951	2 940	5 623	25 907	2 570	5 186	2 044	370	437
Sozialwesen										
Krankenpflege- Ausbildung	m	211	34	69	205	33	68	6	1	1
	w	722	129	186	709	126	182	13	3	4
	i	933	163	255	914	159	250	19	4	5
Sozialmedizin/öffentl. Gesundheitswesen	m	131	-	30	125	-	29	6	-	1
	w	280	2	55	272	1	53	8	1	2
	i	411	2	85	397	1	82	14	1	3
Sozialpädagogik	m	1 040	92	177	1 019	92	174	21	-	3
	w	2 245	290	409	2 211	280	401	34	10	8
	i	3 285	382	586	3 230	372	575	55	10	11
Sozialwesen	m	325	49	79	321	49	79	4	-	-
	w	822	170	206	812	169	203	10	1	3
	i	1 147	219	285	1 133	218	282	14	1	3
Studienbereich zusammen	m	1 707	175	355	1 670	174	350	37	1	5
	w	4 069	591	856	4 004	576	839	65	15	17
	i	5 776	766	1 211	5 674	750	1 189	102	16	22
Rechtswissenschaft										
Rechtswissenschaft	m	62 405	7 106	8 328	59 268	6 432	7 666	3 137	674	662
	w	47 960	6 970	7 703	44 781	6 112	6 916	3 179	858	787
	i	110 365	14 076	16 031	104 049	12 544	14 582	6 316	1 532	1 449
Studienbereich zusammen	m	62 405	7 106	8 328	59 268	6 432	7 666	3 137	674	662
	w	47 960	6 970	7 703	44 781	6 112	6 916	3 179	858	787
	i	110 365	14 076	16 031	104 049	12 544	14 582	6 316	1 532	1 449
Verwaltungswissenschaft										
Archivwesen	m	12	-	-	12	-	-	-	-	-
	w	9	-	-	9	-	-	-	-	-
	i	21	-	-	21	-	-	-	-	-
Polizei/Verfassungsch.	m	23	-	-	20	-	-	3	-	-
	w	38	-	-	32	-	-	6	-	-
	i	61	-	-	52	-	-	9	-	-
Verkehrswesen	m	1 493	133	189	1 206	114	153	287	19	36
	w	255	84	100	224	77	94	31	7	6
	i	1 748	217	289	1 430	191	247	318	26	42
Verwaltungswissen- schaft/-wesen	m	1 205	85	316	1 132	63	303	73	22	13
	w	661	63	200	604	37	189	57	26	11
	i	1 866	148	516	1 736	100	492	130	48	24
Zoll- und Steuer- verwaltung	m	34	-	24	34	-	24	-	-	-
	w	13	-	3	13	-	3	-	-	-
	i	47	-	27	47	-	27	-	-	-
Studienbereich zusammen	m	2 767	218	529	2 404	177	480	363	41	49
	w	976	147	303	882	114	286	94	33	17
	i	3 743	365	832	3 286	291	766	457	74	66
Wirtschaftswissen- schaften										
Arbeitslehre/ Wirtschaftslehre	m	622	46	67	609	46	67	13	-	-
	w	629	46	78	623	45	77	6	1	1
	i	1 251	92	145	1 232	91	144	19	1	1
Betriebswirtschaftsl.	m	52 577	5 893	6 830	48 405	4 975	5 950	4 168	918	880
	w	25 299	3 566	3 903	22 589	2 776	3 224	2 710	790	679
	i	77 876	9 459	10 733	70 998	7 751	9 174	6 878	1 706	1 559
Europäische Wirtschaft	m	147	39	69	121	27	50	26	12	19
	w	96	32	47	78	20	34	18	12	13
	i	243	71	116	199	47	84	44	24	32
Intern. Betriebswirt- schaft/Management	m	15	15	15	14	14	14	1	1	1
	w	20	19	20	18	17	18	2	2	2
	i	35	34	35	32	31	32	3	3	3
Sportökonomie	m	213	35	46	204	34	45	9	1	1
	w	95	14	23	92	13	22	3	1	1
	i	308	49	69	296	47	67	12	2	2
Touristik	m	23	-	15	20	-	13	3	-	2
	w	37	-	17	28	-	13	9	-	4
	i	60	-	32	48	-	26	12	-	6

2 Studenten und Studienanfänger nach Hochschularten, Fächergruppen, Studienbereichen und 1. Studienfach

Fächergruppe Studienbereich 1. Studienfach	Ge- schl.	Insgesamt			Deutsche Studenten			Ausländische Studenten		
		insgesamt	darunter im ersten		zusammen	darunter im ersten		zusammen	darunter im ersten	
			Hochschul- semester	Fach- semester		Hochschul- semester	Fach- semester		Hochschul- semester	Fach- semester
Universitäten										
Volkswirtschaftslehre	m	15 255	1 284	1 567	13 694	1 048	1 314	1 561	236	253
	w	6 321	661	752	5 476	489	591	845	172	161
	i	21 576	1 945	2 319	19 170	1 537	1 905	2 406	408	414
Wirtschaftspädagogik	m	2 561	258	342	2 509	252	332	52	6	10
	w	2 689	330	401	2 635	321	388	54	9	13
	i	5 250	588	743	5 144	573	720	106	15	23
Wirtschaftswissen- schaften	m	15 903	1 741	2 460	14 530	1 472	2 133	1 373	269	327
	w	7 546	1 003	1 306	6 745	812	1 107	801	191	199
	i	23 449	2 744	3 766	21 275	2 284	3 240	2 174	460	526
Studienbereich zusammen	m	87 316	9 311	11 411	80 110	7 868	9 918	7 206	1 443	1 493
	w	42 732	5 671	6 547	38 284	4 493	5 474	4 448	1 178	1 073
	i	130 048	14 982	17 958	118 394	12 361	15 392	11 654	2 621	2 566
Wirtschaftsingenieur- wesen										
Wirtschaftsingenieur- wesen	m	11 226	1 151	1 786	10 334	1 021	1 623	892	130	163
	w	1 412	194	281	1 236	156	241	176	38	40
	i	12 638	1 345	2 067	11 570	1 177	1 864	1 068	168	203
Studienbereich zusammen	m	11 226	1 151	1 786	10 334	1 021	1 623	892	130	163
	w	1 412	194	281	1 236	156	241	176	38	40
	i	12 638	1 345	2 067	11 570	1 177	1 864	1 068	168	203
Rechts-, Wirtschafts- und Sozialwissensch. zusammen	m	193 616	20 202	26 942	179 347	17 527	24 082	14 269	2 675	2 860
	w	122 239	16 681	20 919	112 051	14 021	18 414	10 188	2 660	2 505
	i	315 855	36 883	47 861	291 398	31 548	42 496	24 457	5 335	5 365
Mathematik, Naturwissen- schaften										
Mathematik, Naturwissen- schaften allgemein										
Interdisziplin. Studien (Schwerpunkt Natur- wissenschaften)	m	54	1	2	49	1	2	5	-	-
	w	44	5	5	42	5	5	2	-	-
	i	98	6	7	91	6	7	7	-	-
Geschichte der Mathema- tik u. Naturwissensch.	m	110	4	21	98	3	18	12	1	3
	w	66	1	8	58	-	8	8	1	-
	i	176	5	29	156	3	26	20	2	3
Lernbereich Naturwiss./ Sachunterricht	m	246	26	37	246	26	37	-	-	-
	w	1 542	192	233	1 524	188	229	18	4	4
	i	1 788	218	270	1 770	214	266	18	4	4
Studienbereich zusammen	m	410	31	60	399	30	57	17	1	3
	w	1 652	198	246	1 624	193	242	28	5	4
	i	2 062	229	306	2 017	223	299	45	6	7
Mathematik										
Mathematik	m	20 646	1 764	3 222	19 263	1 564	2 926	1 383	200	296
	w	12 552	1 791	2 741	11 980	1 686	2 581	572	125	160
	i	33 198	3 555	5 963	31 243	3 230	5 507	1 955	325	456
Statistik	m	564	32	99	521	30	92	43	2	7
	w	299	35	71	284	35	68	15	-	3
	i	863	67	170	805	65	160	58	2	10
Technomathematik	m	245	19	24	236	18	23	9	1	1
	w	58	7	8	53	7	8	5	-	-
	i	303	26	32	289	25	31	14	1	1
Wirtschaftsmathematik	m	2 201	232	365	2 055	211	330	146	21	35
	w	929	128	175	852	119	157	77	10	18
	i	3 130	360	540	2 907	329	487	223	31	53
Studienbereich zusammen	m	23 656	2 047	3 710	22 075	1 823	3 371	1 581	224	339
	w	13 838	1 961	2 935	13 169	1 826	2 814	669	135	181
	i	37 494	4 008	6 705	35 244	3 649	6 185	2 250	359	520
Informatik										
Informatik	m	27 641	2 561	3 998	24 902	2 197	3 404	2 739	364	534
	w	3 300	264	613	2 574	168	467	726	96	146
	i	30 941	2 825	4 551	27 476	2 365	3 871	3 465	460	680
Ingenieurinformatik	m	492	79	115	377	71	95	115	8	20
	w	29	3	4	13	2	3	16	1	1
	i	521	82	119	390	73	98	131	9	21
Medieninformatik	m	52	11	52	51	11	51	1	-	1
	w	6	1	6	6	1	6	-	-	-
	i	58	12	58	57	12	57	1	-	1
Medizinische Informatik	m	285	26	30	260	25	28	25	1	2
	w	128	5	5	117	5	5	11	-	-
	i	413	31	35	377	30	33	36	1	2

2 Studenten und Studienanfänger nach Hochschularten, Fächergruppen, Studienbereichen und 1. Studienfach

Fächergruppe Studienbereich 1. Studienfach	Ge- schl.	Insgesamt			Deutsche Studenten			Ausländische Studenten		
		insgesamt	darunter im ersten		zusammen	darunter im ersten		zusammen	darunter im ersten	
			Hochschul- semester	Fach- semester		Hochschul- semester	Fach- semester		Hochschul- semester	Fach- semester
Universitäten										
Wirtschaftsinformatik	m	3 895	626	771	3 647	581	708	248	45	63
	w	564	66	95	501	55	78	63	11	17
	i	4 459	692	866	4 148	636	786	311	56	80
Studienbereich zusammen	m	32 365	3 303	4 906	29 237	2 885	4 286	3 128	418	620
	w	4 027	339	723	3 211	231	559	816	108	164
	i	36 392	3 642	5 629	32 448	3 116	4 845	3 944	526	784
Physik, Astronomie										
Astronomie, Astrophysik	m	156	7	13	146	7	12	10	-	1
	w	36	2	6	33	2	6	3	-	-
	i	192	9	19	179	9	18	13	-	1
Physik	m	28 305	1 973	3 027	26 662	1 750	2 768	1 643	223	259
	w	3 699	354	629	3 339	286	557	360	68	72
	i	32 004	2 327	3 656	30 001	2 036	3 325	2 003	291	331
Studienbereich zusammen	m	28 461	1 980	3 040	26 808	1 757	2 780	1 653	223	260
	w	3 735	356	635	3 372	288	563	363	68	72
	i	32 196	2 336	3 675	30 180	2 045	3 343	2 016	291	332
Chemie										
Biochemie	m	1 281	173	232	1 183	156	211	98	17	21
	w	844	131	162	768	117	145	76	14	17
	i	2 125	304	394	1 951	273	356	174	31	38
Chemie	m	19 948	1 265	2 065	18 390	1 059	1 814	1 558	206	251
	w	8 052	842	1 310	7 131	630	1 076	921	212	234
	i	28 000	2 107	3 375	25 521	1 689	2 890	2 479	418	485
Lebensmittelchemie	m	730	106	121	680	104	117	50	2	4
	w	1 002	141	152	926	133	143	76	8	9
	i	1 732	247	273	1 606	237	260	126	10	13
Studienbereich zusammen	m	21 959	1 544	2 418	20 253	1 319	2 142	1 706	225	276
	w	9 898	1 114	1 624	8 825	880	1 364	1 073	234	260
	i	31 857	2 658	4 042	29 078	2 199	3 506	2 779	459	536
Pharmazie										
Pharmazie	m	4 062	412	526	3 517	382	467	545	30	59
	w	9 044	941	1 039	8 554	896	986	490	45	53
	i	13 106	1 353	1 565	12 071	1 278	1 453	1 035	75	112
Studienbereich zusammen	m	4 062	412	526	3 517	382	467	545	30	59
	w	9 044	941	1 039	8 554	896	986	490	45	53
	i	13 106	1 353	1 565	12 071	1 278	1 453	1 035	75	112
Biologie										
Anthropologie (Humanbiologie)	m	164	15	23	152	14	21	12	1	2
	w	228	21	32	206	19	29	22	2	3
	i	392	36	55	358	33	50	34	3	5
Biologie	m	18 560	1 804	2 402	17 475	1 666	2 241	1 085	138	161
	w	22 731	3 182	3 851	21 536	2 974	3 624	1 195	208	227
	i	41 291	4 986	6 253	39 011	4 640	5 865	2 280	346	388
Biotechnologie	m	537	64	92	501	60	87	36	4	5
	w	487	70	85	451	66	80	36	4	5
	i	1 024	134	177	952	126	167	72	8	10
Studienbereich zusammen	m	19 261	1 883	2 517	18 128	1 740	2 349	1 133	143	168
	w	23 446	3 273	3 968	22 193	3 059	3 733	1 253	214	235
	i	42 707	5 156	6 485	40 321	4 799	6 082	2 386	357	403
Geowissenschaften (ohne Geographie)										
Geologie/Paläontologie	m	5 375	445	686	4 914	395	623	461	50	63
	w	2 393	277	410	2 281	259	392	112	18	18
	i	7 768	722	1 096	7 195	654	1 015	573	68	81
Geophysik	m	998	78	128	897	69	115	101	9	13
	w	272	41	60	246	38	56	26	3	4
	i	1 270	119	188	1 143	107	171	127	12	17
Meteorologie	m	908	125	233	850	121	221	58	4	12
	w	474	93	142	452	93	142	22	-	-
	i	1 382	218	375	1 302	214	363	80	4	12
Mineralogie	m	1 629	91	288	1 440	82	269	189	9	19
	w	828	77	208	773	72	201	55	5	7
	i	2 457	168	496	2 213	154	470	244	14	26
Ozeanographie	m	161	18	32	152	17	31	9	1	1
	w	96	15	21	91	14	20	5	1	1
	i	257	33	53	243	31	51	14	2	2

Wintersemester 1995/96

2 Studenten und Studienanfänger nach Hochschularten, Fächergruppen, Studienbereichen und 1. Studienfach

Fächergruppe Studienbereich 1. Studienfach	Ge- schl.	Insgesamt			Deutsche Studenten			Ausländische Studenten		
		insgesamt	darunter im ersten		zusammen	darunter im ersten		zusammen	darunter im ersten	
			Hochschul- semester	Fach- semester		Hochschul- semester	Fach- semester		Hochschul- semester	Fach- semester
Universitäten										
Studienbereich zusammen	m	9 071	757	1 367	8 253	684	1 259	818	73	108
	w	4 063	503	841	3 843	476	811	220	27	30
	i	13 134	1 260	2 208	12 096	1 160	2 070	1 038	100	138
Geographie										
Geographie/Erdkunde	m	12 307	1 006	1 637	11 896	929	1 545	411	77	92
	w	10 186	1 160	1 664	9 887	1 096	1 595	299	64	69
	i	22 493	2 166	3 301	21 783	2 025	3 140	710	141	161
Geoökologie/ Biogeographie	m	450	63	82	430	54	74	20	9	8
	w	337	74	89	324	66	81	13	8	8
	i	787	137	171	754	120	155	33	17	16
Wirtschafts-/ Sozialgeographie	m	160	8	13	151	8	13	9	-	-
	w	210	31	39	198	28	36	12	3	3
	i	370	39	52	349	36	49	21	3	3
Studienbereich zusammen	m	12 917	1 077	1 732	12 477	991	1 632	440	86	100
	w	10 733	1 265	1 792	10 409	1 190	1 712	324	75	80
	i	23 650	2 342	3 524	22 886	2 181	3 344	764	161	180
Mathematik, Naturwissen- schaften zusammen	m	152 162	13 034	20 276	141 141	11 611	18 343	11 021	1 423	1 933
	w	80 436	9 950	13 863	75 200	9 039	12 784	5 236	911	1 079
	i	232 598	22 984	34 139	216 341	20 650	31 127	16 257	2 334	3 012
Humanmedizin										
Humanmedizin (ohne Zahnmedizin)										
Medizin (Allg.-Medizin)	m	44 095	3 118	3 734	40 023	2 675	3 247	4 072	443	487
	w	39 121	3 833	4 338	36 077	3 412	3 932	3 044	421	406
	i	83 216	6 951	8 072	76 100	6 087	7 179	7 116	864	893
Studienbereich zusammen	m	44 095	3 118	3 734	40 023	2 675	3 247	4 072	443	487
	w	39 121	3 833	4 338	36 077	3 412	3 932	3 044	421	406
	i	83 216	6 951	8 072	76 100	6 087	7 179	7 116	864	893
Zahnmedizin										
Zahnmedizin	m	7 845	575	738	7 040	505	645	805	70	93
	w	6 307	615	724	5 723	545	650	584	70	74
	i	14 152	1 190	1 462	12 763	1 050	1 295	1 389	140	167
Studienbereich zusammen	m	7 845	575	738	7 040	505	645	805	70	93
	w	6 307	615	724	5 723	545	650	584	70	74
	i	14 152	1 190	1 462	12 763	1 050	1 295	1 389	140	167
Humanmedizin zusammen	m	51 940	3 693	4 472	47 063	3 180	3 892	4 877	513	580
	w	45 428	4 448	5 062	41 800	3 957	4 582	3 628	491	480
	i	97 368	8 141	9 534	88 863	7 137	8 474	8 505	1 004	1 060
Veterinärmedizin										
Veterinärmedizin										
Tiermedizin/ Veterinärmedizin	m	2 261	203	255	2 040	169	221	221	34	34
	w	5 894	749	947	5 668	716	910	226	33	37
	i	8 155	952	1 202	7 708	885	1 131	447	67	71
Studienbereich zusammen	m	2 261	203	255	2 040	169	221	221	34	34
	w	5 894	749	947	5 668	716	910	226	33	37
	i	8 155	952	1 202	7 708	885	1 131	447	67	71
Veterinärmedizin zusammen	m	2 261	203	255	2 040	169	221	221	34	34
	w	5 894	749	947	5 668	716	910	226	33	37
	i	8 155	952	1 202	7 708	885	1 131	447	67	71
Agrar-, Forst- und Ernährungswissenschaften										
Landespflege, Umweltgestaltung										
Landespflege/ Landschaftsgestaltung	m	1 387	125	180	1 313	118	171	74	7	9
	w	1 714	241	306	1 645	228	289	69	13	17
	i	3 101	366	486	2 958	346	460	143	20	26
Studienbereich zusammen	m	1 387	125	180	1 313	118	171	74	7	9
	w	1 714	241	306	1 645	228	289	69	13	17
	i	3 101	366	486	2 958	346	460	143	20	26
Agrarwissenschaften, Lebensmittel- und Getränketechnologie										
Agrarbiologie	m	117	6	15	111	5	14	6	1	1
	w	210	40	51	208	39	50	2	1	1
	i	327	46	66	319	44	64	8	2	2

Wintersemester 1995/96

2 Studenten und Studienanfänger nach Hochschularten, Fächergruppen, Studienbereichen und 1. Studienfach

Fächergruppe Studienbereich 1. Studienfach	Ge- schl.	Insgesamt			Deutsche Studenten			Ausländische Studenten		
		insgesamt	darunter im ersten		zusammen	darunter im ersten		zusammen	darunter im ersten	
			Hochschul- semester	Fach- semester		Hochschul- semester	Fach- semester		Hochschul- semester	Fach- semester
Universitäten										
Agrarökonomie	m	25	-	-	24	-	-	1	-	-
	w	12	-	-	12	-	-	-	-	-
	i	37	-	-	36	-	-	1	-	-
Agrarwissenschaft/ Landwirtschaft	m	3 958	409	582	3 265	307	477	693	102	105
	w	2 692	390	511	2 470	322	464	222	68	47
	i	6 650	799	1 093	5 736	629	941	915	170	152
Brauwesen/Getränke- technologie	m	743	120	185	697	114	175	46	6	10
	w	39	3	10	35	3	9	4	-	1
	i	782	123	195	732	117	184	50	6	11
Gartenbau	m	657	79	137	618	70	127	39	9	10
	w	884	121	187	864	117	182	20	4	5
	i	1 541	200	324	1 482	187	309	59	13	15
Lebensmitteltechnologie	m	1 075	115	183	904	102	152	171	13	31
	w	685	90	118	588	75	102	97	15	16
	i	1 760	205	301	1 492	177	254	268	28	47
Milch- und Molkereiwirtschaft	m	13	-	-	10	-	-	3	-	-
	w	4	-	-	4	-	-	-	-	-
	i	17	-	-	14	-	-	3	-	-
Pflanzenproduktion	m	41	-	-	35	-	-	6	-	-
	w	30	-	-	29	-	-	1	-	-
	i	71	-	-	64	-	-	7	-	-
Tierproduktion	m	75	3	6	65	2	6	10	1	-
	w	48	2	4	47	2	4	1	-	-
	i	123	5	10	112	4	10	11	1	-
Weinbau und Kellerwirtschaft	m	18	-	2	18	-	2	-	-	-
	w	5	-	1	5	-	1	-	-	-
	i	23	-	3	23	-	3	-	-	-
Studienbereich zusammen	m	6 722	732	1 110	5 747	600	953	975	132	157
	w	4 609	646	882	4 262	558	812	347	88	70
	i	11 331	1 378	1 992	10 009	1 158	1 765	1 322	220	227
Forstwissenschaft, Holzwirtschaft	m	1 694	218	259	1 542	171	211	152	47	48
	w	514	92	109	464	68	85	50	24	24
	i	2 208	310	368	2 006	239	296	202	71	72
Holzwirtschaft	m	212	11	19	194	10	18	18	1	1
	w	64	2	4	62	2	3	2	-	1
	i	276	13	23	256	12	21	20	1	2
Studienbereich zusammen	m	1 906	229	278	1 736	181	229	170	48	49
	w	578	94	113	526	70	88	52	24	25
	i	2 484	323	391	2 262	251	317	222	72	74
Ernährungs- und Haus- haltswissenschaften	m	72	11	14	69	11	14	3	-	-
	w	479	136	148	466	131	143	13	5	5
	i	551	147	162	535	142	157	16	5	5
Haushalts- und Ernährungswissenschaft	m	567	74	96	532	70	93	35	4	3
	w	3 380	393	527	3 248	379	508	132	14	19
	i	3 947	467	623	3 780	449	601	167	18	22
Haushaltswissenschaft	m	186	49	64	121	27	41	65	22	23
	w	171	28	35	144	17	21	27	11	14
	i	357	77	99	265	44	62	92	33	37
Studienbereich zusammen	m	825	134	174	722	108	148	103	26	26
	w	4 030	557	710	3 858	527	672	172	30	38
	i	4 855	691	884	4 580	635	820	275	56	64
Agrar-, Forst- und Ernährungswissenschaften zusammen	m	10 840	1 220	1 742	9 518	1 007	1 501	1 322	213	241
	w	10 931	1 538	2 011	10 291	1 383	1 861	640	155	150
	i	21 771	2 758	3 753	19 809	2 390	3 362	1 962	368	391
Ingenieurwissenschaften										
Ingenieurwesen allgemein										
Angewandte System- wissenschaften	m	105	18	29	104	17	28	1	1	1
	w	21	2	5	20	2	5	1	-	-
	i	126	20	34	124	19	33	2	1	1
Lernbereich Technik	m	208	17	40	206	17	40	2	-	-
	w	127	7	36	125	7	36	2	-	-
	i	335	24	76	331	24	76	4	-	-

2 Studenten und Studienanfänger nach Hochschularten, Fächergruppen, Studienbereichen und 1. Studienfach

Fächergruppe Studienbereich 1. Studienfach	Ge- schl.	Insgesamt			Deutsche Studenten			Ausländische Studenten		
		insgesamt	darunter im ersten		zusammen	darunter im ersten		zusammen	darunter im ersten	
			Hochschul- semester	Fach- semester		Hochschul- semester	Fach- semester		Hochschul- semester	Fach- semester
Universitäten										
Werken (technisch)/ Technologie	m	132	4	18	132	4	18	-	-	-
	w	107	1	12	107	1	12	-	-	-
	i	239	5	30	239	5	30	-	-	-
Studienbereich zusammen	m	445	39	87	442	38	86	3	1	1
	w	255	10	53	252	10	53	3	-	-
	i	700	49	140	694	48	139	6	1	1
Bergbau, Hüttenwesen										
Bergbau/Bergtechnik	m	1 058	84	181	873	71	145	185	13	36
	w	200	29	72	183	27	86	17	2	6
	i	1 258	113	253	1 056	98	211	202	15	42
Hütten- und Gießereiwesen	m	954	22	36	805	13	24	149	9	12
	w	156	4	9	137	3	7	19	1	2
	i	1 110	26	45	942	16	31	168	10	14
Markscheidewesen	m	66	11	15	60	11	15	6	-	-
	w	32	10	10	31	10	10	1	-	-
	i	98	21	25	91	21	25	7	-	-
Studienbereich zusammen	m	2 078	117	232	1 738	95	184	340	22	48
	w	388	43	91	351	40	83	37	3	8
	i	2 466	160	323	2 089	135	267	377	25	56
Maschinenbau/ Verfahrenstechnik										
Chemie-Ingenieur- wesen/Chemietechnik	m	3 461	327	407	3 142	279	357	319	48	50
	w	712	77	93	614	54	70	98	23	23
	i	4 173	404	500	3 756	333	427	417	71	73
Druck- und Repro- duktionstechnik	m	-	-	-	-	-	-	-	-	-
	w	2	1	1	2	1	1	-	-	-
	i	2	1	1	2	1	1	-	-	-
Energietechnik (ohne Elektrotechnik)	m	953	49	78	791	35	60	162	14	18
	w	197	14	19	174	9	16	23	5	3
	i	1 150	63	97	965	44	76	185	19	21
Feinwerktechnik	m	106	-	2	106	-	2	-	-	-
	w	14	-	-	14	-	-	-	-	-
	i	120	-	2	120	-	2	-	-	-
Fertigungs-/ Produktionstechnik	m	2 157	133	189	1 982	111	158	175	22	31
	w	140	7	9	121	6	8	19	1	1
	i	2 297	140	198	2 103	117	166	194	23	32
Gesundheitstechnik	m	96	-	1	92	-	1	4	-	-
	w	156	-	1	151	-	1	5	-	-
	i	252	-	2	243	-	2	9	-	-
Glastechnik/Keramik	m	35	7	11	25	5	9	10	2	2
	w	21	2	6	15	-	4	6	2	2
	i	56	9	17	40	5	13	16	4	4
Holz-/Fasertechnik	m	66	3	4	66	3	4	-	-	-
	w	18	1	1	18	1	1	-	-	-
	i	84	4	5	84	4	5	-	-	-
Kerntechnik/ Kernverfahrenstechnik	m	9	-	-	9	-	-	-	-	-
	w	-	-	-	-	-	-	-	-	-
	i	9	-	-	9	-	-	-	-	-
Kunststofftechnik	m	14	14	14	13	13	13	1	1	1
	w	1	-	-	1	-	-	-	-	-
	i	15	14	14	14	13	13	1	1	1
Maschinenbau/-wesen	m	27 101	1 957	2 597	23 960	1 545	2 119	3 141	412	478
	w	1 617	155	219	1 328	98	165	289	57	54
	i	28 718	2 112	2 816	25 288	1 643	2 284	3 430	469	532
Metalltechnik	m	829	50	99	818	50	98	11	-	1
	w	82	5	11	80	5	10	2	-	1
	i	911	55	110	838	55	108	13	-	2
Physikalische Technik	m	260	16	18	214	12	15	46	4	3
	w	26	1	1	24	1	1	2	-	-
	i	286	17	19	238	13	16	48	4	3
Textil- u. Bekleidungs- technik/-gewerbe	m	5	-	-	5	-	-	-	-	-
	w	100	10	18	98	9	17	2	1	1
	i	105	10	18	103	9	17	2	1	1
Umwelttechnik	m	887	104	234	790	96	213	97	8	21
	w	369	54	85	322	41	72	47	13	14
	i	1 256	158	320	1 112	137	285	144	21	35
Verfahrenstechnik	m	1 141	102	146	1 034	96	137	107	6	9
	w	318	16	38	305	16	36	13	-	2
	i	1 459	118	184	1 339	112	173	120	6	11

2 Studenten und Studienanfänger nach Hochschularten, Fächergruppen, Studienbereichen und 1. Studienfach

Fächergruppe Studienbereich 1. Studienfach	Ge- schl.	Insgesamt			Deutsche Studenten			Ausländische Studenten		
		Insgesamt	darunter im ersten		zusammen	darunter im ersten		zusammen	darunter im ersten	
			Hochschul- semester	Fach- semester		Hochschul- semester	Fach- semester		Hochschul- semester	Fach- semester
Universitäten										
Werkstoffwissenschaften	m	1 427	128	229	1 221	92	182	206	36	47
	w	398	25	37	351	12	25	47	13	12
	i	1 825	153	266	1 572	104	207	253	49	59
Studienbereich zusammen	m	38 547	2 890	4 029	34 268	2 337	3 368	4 279	553	661
	w	4 171	368	540	3 618	253	427	553	115	113
	i	42 718	3 258	4 569	37 886	2 590	3 795	4 832	668	774
Elektrotechnik										
Elektr. Energietechnik	m	30	1	1	29	-	-	1	1	1
	w	1	-	-	1	-	-	-	-	-
	i	31	1	1	30	-	-	1	1	1
Elektrotechnik/ Elektronik	m	25 672	1 953	2 494	22 006	1 579	2 055	3 666	374	439
	w	1 345	153	190	988	99	132	357	54	58
	i	27 017	2 106	2 684	22 994	1 678	2 187	4 023	428	497
Mikrosystemtechnik	m	7	-	-	7	-	-	-	-	-
	w	1	-	-	1	-	-	-	-	-
	i	8	-	-	8	-	-	-	-	-
Nachrichten-/ Informationstechnik	m	264	29	39	238	24	32	26	5	7
	w	19	3	7	12	1	4	7	2	3
	i	283	32	46	250	25	36	33	7	10
Studienbereich zusammen	m	25 973	1 983	2 534	22 280	1 603	2 087	3 693	380	447
	w	1 366	156	197	1 002	100	136	364	56	61
	i	27 339	2 139	2 731	23 282	1 703	2 223	4 057	436	508
Verkehrstechnik, Nautik										
Fahrzeugtechnik	m	32	1	2	32	1	2	-	-	-
	w	2	-	-	2	-	-	-	-	-
	i	34	1	2	34	1	2	-	-	-
Luft- und Raumfahrt- technik	m	1 767	292	319	1 549	225	248	218	67	71
	w	88	16	15	64	9	9	24	7	6
	i	1 855	308	334	1 613	234	257	242	74	77
Nautik/Seefahrt	m	12	-	-	11	-	-	1	-	-
	w	-	-	-	-	-	-	-	-	-
	i	12	-	-	11	-	-	1	-	-
Schiffbau/ Schiffstechnik	m	199	-	2	167	-	1	32	-	1
	w	19	1	1	17	-	-	2	1	1
	i	218	1	3	184	-	1	34	1	2
Verkehringenieurwesen	m	293	41	66	286	39	65	7	2	1
	w	67	6	7	67	6	7	-	-	-
	i	360	47	73	353	45	72	7	2	1
Studienbereich zusammen	m	2 303	334	389	2 045	265	316	258	69	73
	w	176	23	23	150	15	16	26	8	7
	i	2 479	357	412	2 195	280	332	284	77	80
Architektur, Innenarchitektur										
Architektur	m	10 979	1 185	1 505	10 023	1 060	1 359	956	125	146
	w	7 811	1 040	1 294	7 263	943	1 198	548	97	96
	i	18 790	2 225	2 799	17 286	2 003	2 557	1 504	222	242
Innenarchitektur	m	13	-	-	13	-	-	-	-	-
	w	14	-	-	14	-	-	-	-	-
	i	27	-	-	27	-	-	-	-	-
Studienbereich zusammen	m	10 992	1 185	1 505	10 036	1 060	1 359	956	125	146
	w	7 825	1 040	1 294	7 277	943	1 198	548	97	96
	i	18 817	2 225	2 799	17 313	2 003	2 557	1 504	222	242
Raumplanung										
Raumplanung	m	1 790	182	251	1 602	149	214	188	33	37
	w	1 198	164	207	1 103	145	186	95	19	21
	i	2 988	346	458	2 705	294	400	283	52	58
Umweltschutz	m	918	190	289	899	187	286	19	3	3
	w	679	177	226	672	176	224	7	1	2
	i	1 597	367	515	1 571	363	510	26	4	5
Studienbereich zusammen	m	2 708	372	540	2 501	336	500	207	36	40
	w	1 877	341	433	1 775	321	410	102	20	23
	i	4 585	713	973	4 276	657	910	309	56	63
Bauingenieurwesen										
Bauingenieurwesen/ Ingenieurbau	m	20 719	3 588	4 209	18 281	3 125	3 653	2 438	463	556
	w	5 024	1 076	1 276	4 486	939	1 129	538	137	147
	i	25 743	4 664	5 485	22 767	4 064	4 782	2 976	600	703

2 Studenten und Studienanfänger nach Hochschularten, Fächergruppen, Studienbereichen und 1. Studienfach

Fächergruppe Studienbereich 1. Studienfach	Geschl.	Insgesamt			Deutsche Studenten			Ausländische Studenten		
		insgesamt	darunter im ersten		zusammen	darunter im ersten		zusammen	darunter im ersten	
			Hochschul- semester	Fach- semester		Hochschul- semester	Fach- semester		Hochschul- semester	Fach- semester
Universitäten										
Wasserwirtschaft	m	244	26	39	238	25	39	6	1	-
	w	175	29	32	175	29	32	-	-	-
	i	419	55	71	413	54	71	6	1	-
Studienbereich zusammen	m	20 963	3 614	4 248	18 519	3 150	3 692	2 444	464	556
	w	5 199	1 105	1 308	4 661	968	1 161	638	137	147
	i	26 162	4 719	5 556	23 180	4 118	4 853	2 982	601	703
Vermessungswesen										
Vermessungswesen (Geodäsie)	m	1 816	305	390	1 884	294	372	132	11	18
	w	660	170	193	628	163	186	32	7	7
	i	2 476	475	583	2 312	457	558	164	18	25
Kartographie	m	33	9	12	33	9	12	-	-	-
	w	62	20	22	62	20	22	-	-	-
	i	95	29	34	95	29	34	-	-	-
Studienbereich zusammen	m	1 849	314	402	1 717	303	384	132	11	18
	w	722	190	215	690	183	208	32	7	7
	i	2 571	504	617	2 407	486	592	164	18	25
Ingenieurwissen- schaften zusammen	m	105 858	10 848	13 966	93 546	9 187	11 976	12 312	1 681	1 990
	w	21 979	3 276	4 154	19 776	2 833	3 692	2 203	443	462
	i	127 837	14 124	18 120	113 322	12 020	15 668	14 515	2 104	2 452
Kunst, Kunstwissenschaft										
Kunst, Kunstwissen- schaft allgemein										
Kunsterziehung	m	687	50	89	671	49	88	16	1	1
	w	2 664	265	465	2 589	255	449	75	10	16
	i	3 351	315	554	3 260	304	537	91	11	17
Kunstgeschichte, Kunstwissenschaft	m	3 389	220	434	3 188	193	398	201	27	36
	w	9 756	902	1 276	9 111	794	1 147	645	108	129
	i	13 145	1 122	1 710	12 299	987	1 545	846	135	165
Studienbereich zusammen	m	4 076	270	523	3 859	242	486	217	28	37
	w	12 420	1 167	1 741	11 700	1 049	1 596	720	118	145
	i	16 496	1 437	2 264	15 559	1 291	2 082	937	146	182
Bildende Kunst										
Bildende Kunst/Graphik	m	189	15	24	175	14	23	14	1	1
	w	348	21	37	331	20	34	17	1	3
	i	537	36	61	506	34	57	31	2	4
Studienbereich zusammen	m	189	15	24	175	14	23	14	1	1
	w	348	21	37	331	20	34	17	1	3
	i	537	36	61	506	34	57	31	2	4
Gestaltung										
Angewandte Kunst	m	8	1	3	8	1	3	-	-	-
	w	5	3	4	5	3	4	-	-	-
	i	13	4	7	13	4	7	-	-	-
Graphikdesign/Kommuni- kationsgestaltung	m	113	12	15	111	12	14	2	-	1
	w	139	13	18	136	13	18	3	-	-
	i	252	25	33	247	25	32	5	-	1
Industriedesign/ Produktgestaltung	m	45	7	10	45	7	10	-	-	-
	w	53	8	8	52	7	7	1	1	1
	i	98	15	18	97	14	17	1	1	1
Textilgestaltung	m	21	3	5	15	1	3	6	2	2
	w	686	66	117	668	62	113	18	4	4
	i	707	69	122	683	63	116	24	6	6
Werkerziehung	m	28	3	4	28	3	4	-	-	-
	w	59	2	11	59	2	11	-	-	-
	i	87	5	15	87	5	15	-	-	-
Studienbereich zusammen	m	215	26	37	207	24	34	8	2	3
	w	942	92	158	920	87	153	22	5	5
	i	1 157	118	195	1 127	111	187	30	7	8
Darstellende Kunst, Film und Fernsehen, Theaterwissenschaft										
Darstellende Kunst/ Bühnenkunst/Regie	m	19	11	13	18	11	12	1	-	1
	w	51	15	24	49	13	22	2	2	2
	i	70	26	37	67	24	34	3	2	3
Film und Fernsehen	m	81	4	9	76	4	8	5	-	1
	w	81	8	11	76	8	11	5	-	-
	i	162	12	20	152	12	19	10	-	1

2 Studenten und Studienanfänger nach Hochschularten, Fächergruppen, Studienbereichen und 1. Studienfach

Fächergruppe Studienbereich 1. Studienfach	Geschl.	Insgesamt			Deutsche Studenten			Ausländische Studenten		
		insgesamt	darunter im ersten		zusammen	darunter im ersten		zusammen	darunter im ersten	
			Hochschul- semester	Fach- semester		Hochschul- semester	Fach- semester		Hochschul- semester	Fach- semester
Universitäten										
Theaterwissenschaft	m	1 726	124	174	1 600	110	160	126	14	14
	w	2 553	299	403	2 366	271	374	187	28	29
	i	4 279	423	577	3 966	381	534	313	42	43
Studienbereich zusammen	m	1 826	139	196	1 694	125	180	132	14	16
	w	2 685	322	438	2 491	292	407	194	30	31
	i	4 511	461	634	4 185	417	587	326	44	47
Musik, Musikwissenschaft										
Gesang	m	6	2	2	6	2	2	-	-	-
	w	32	6	7	31	6	6	1	1	1
	i	38	8	9	37	7	8	1	1	1
Instrumentalmusik	m	15	1	1	14	1	1	1	-	-
	w	21	4	7	21	4	7	-	-	-
	i	36	5	8	35	5	8	1	-	-
Kirchenmusik	m	20	1	1	20	1	1	-	-	-
	w	17	1	2	17	1	2	-	-	-
	i	37	2	3	37	2	3	-	-	-
Musikerziehung	m	1 508	113	193	1 468	105	184	40	8	9
	w	2 255	243	369	2 199	234	359	56	9	10
	i	3 763	356	562	3 667	339	543	96	17	19
Musikwissenschaft/ -geschichte	m	3 265	276	512	3 010	240	467	255	36	45
	w	2 738	325	550	2 374	288	490	364	37	60
	i	6 003	601	1 062	5 384	528	957	619	73	105
Orchestermusik	m	9	1	-	5	-	-	4	1	-
	w	12	2	2	6	1	1	6	1	1
	i	21	3	2	11	1	1	10	2	1
Studienbereich zusammen	m	4 823	394	709	4 523	349	655	300	45	54
	w	5 075	581	937	4 648	533	865	427	48	72
	i	9 898	975	1 646	9 171	882	1 520	727	93	126
Kunst, Kunstwissen- schaft zusammen	m	11 129	844	1 489	10 468	754	1 378	671	90	111
	w	21 470	2 183	3 311	20 090	1 981	3 055	1 380	202	256
	i	32 599	3 027	4 800	30 548	2 735	4 433	2 051	292	367
Außerhalb der Studien- bereichsgliederung										
Außerhalb der Studien- bereichsgliederung										
Sonstige Fächer	m	136	85	89	10	1	5	125	84	84
	w	104	79	81	2	-	1	102	79	80
	i	239	164	170	12	1	6	227	163	164
Studienbereich zusammen	m	136	85	89	10	1	5	125	84	84
	w	104	79	81	2	-	1	102	79	80
	i	239	164	170	12	1	6	227	163	164
Außerhalb der Studien- bereichsgliederung zusammen	m	136	85	89	10	1	5	125	84	84
	w	104	79	81	2	-	1	102	79	80
	i	239	164	170	12	1	6	227	163	164
Hochschulart insgesamt	m	665 853	61 488	90 260	608 906	52 312	79 625	56 947	9 176	10 635
	w	545 926	68 933	94 352	500 529	58 179	83 406	45 397	10 764	10 947
	i	1 211 779	130 421	184 612	1 109 435	110 491	163 030	102 344	19 930	21 582
darunter im Fachhochschulstudiengang:										
Sprach- und Kulturwissen- schaften	m	119	23	35	115	23	35	4	-	-
	w	250	36	46	242	35	44	8	1	1
	i	369	59	80	357	58	79	12	1	1
Rechts-, Wirtschafts- und Sozialwissenschaften	m	527	103	125	523	103	125	4	-	-
	w	767	170	184	761	169	183	6	1	1
	i	1 294	273	309	1 284	272	308	10	1	1
Mathematik, Naturwissen- schaften	m	67	-	-	64	-	-	3	-	-
	w	6	-	-	6	-	-	-	-	-
	i	73	-	-	70	-	-	3	-	-
Agrar-, Forst- und Ernährungswissenschaften	m	415	44	81	392	43	76	23	1	5
	w	102	13	19	92	13	18	10	-	1
	i	517	57	100	484	56	94	33	1	6
Ingenieurwissenschaften	m	424	104	108	417	104	108	7	-	-
	w	1	-	-	1	-	-	-	-	-
	i	425	104	108	418	104	108	7	-	-
Insgesamt	m	1 552	274	349	1 511	273	344	41	1	5
	w	1 126	219	248	1 102	217	245	24	2	3
	i	2 678	493	597	2 613	490	589	65	3	8

2 Studenten und Studienanfänger nach Hochschularten, Fächergruppen, Studienbereichen und 1. Studienfach

Fächergruppe Studienbereich 1. Studienfach	Geschl.	Insgesamt			Deutsche Studenten			Ausländische Studenten		
		insgesamt	darunter im ersten		zusammen	darunter im ersten		zusammen	darunter im ersten	
			Hochschul- semester	Fach- semester		Hochschul- semester	Fach- semester		Hochschul- semester	Fach- semester
Gesamthochschulen										
Sprach- und Kulturwissenschaften										
Evangelische Theologie, - Religionslehre										
Evang. Theologie, - Religionslehre	m	132	5	15	132	5	15	-	-	-
	w	504	30	74	500	30	74	4	-	-
	i	636	35	89	632	35	89	4	-	-
Studienbereich zusammen	m	132	5	15	132	5	15	-	-	-
	w	504	30	74	500	30	74	4	-	-
	i	636	35	89	632	35	89	4	-	-
Katholische Theologie, - Religionslehre										
Kath. Theologie, - Religionslehre	m	104	10	16	103	10	16	1	-	-
	w	371	32	56	368	32	56	3	-	-
	i	475	42	72	471	42	72	4	-	-
Studienbereich zusammen	m	104	10	16	103	10	16	1	-	-
	w	371	32	56	368	32	56	3	-	-
	i	475	42	72	471	42	72	4	-	-
Philosophie										
Philosophie	m	1 108	77	299	1 017	57	266	91	20	33
	w	536	49	143	506	40	132	30	9	11
	i	1 644	126	442	1 523	97	398	121	29	44
Studienbereich zusammen	m	1 108	77	299	1 017	57	266	91	20	33
	w	536	49	143	506	40	132	30	9	11
	i	1 644	126	442	1 523	97	398	121	29	44
Geschichte										
Geschichte	m	1 333	111	305	1 263	96	286	70	15	19
	w	989	105	243	934	90	223	55	15	20
	i	2 322	216	548	2 197	186	509	125	30	39
Mittlere und neuere Geschichte	m	21	-	-	19	-	-	2	-	-
	w	20	-	-	19	-	-	1	-	-
	i	41	-	-	38	-	-	3	-	-
Studienbereich zusammen	m	1 354	111	305	1 282	96	286	72	15	19
	w	1 009	105	243	953	90	223	56	15	20
	i	2 363	216	548	2 235	186	509	128	30	39
Bibliothekswiss., Dokumentation, Publizistik										
Medienkunde/Kommunikations-/Informationswissenschaft	m	755	43	60	697	40	56	58	3	4
	w	801	21	33	744	20	30	57	1	3
	i	1 556	64	93	1 441	60	86	115	4	7
Studienbereich zusammen	m	755	43	60	697	40	56	58	3	4
	w	801	21	33	744	20	30	57	1	3
	i	1 556	64	93	1 441	60	86	115	4	7
Allg. und vergleichende Literatur- und Sprachwissenschaft										
Allgemeine Literaturwissenschaft	m	421	37	94	373	22	76	48	15	18
	w	918	126	281	805	86	235	113	40	46
	i	1 339	163	375	1 178	108	311	161	55	64
Allg. Sprachwissenschaft/Indogermanistik	m	2	-	-	1	-	-	1	-	-
	w	-	-	-	-	-	-	-	-	-
	i	2	-	-	1	-	-	1	-	-
Studienbereich zusammen	m	423	37	94	374	22	76	49	15	18
	w	918	126	281	805	86	235	113	40	46
	i	1 341	163	375	1 179	108	311	162	55	64
Germanistik (Deutsch, germanische Sprachen ohne Anglistik)										
Germanistik/Deutsch	m	1 602	154	246	1 402	122	208	200	32	38
	w	4 348	631	816	3 836	488	660	512	143	156
	i	5 950	785	1 062	5 238	610	868	712	175	194
Studienbereich zusammen	m	1 602	154	246	1 402	122	208	200	32	38
	w	4 348	631	816	3 836	488	660	512	143	156
	i	5 950	785	1 062	5 238	610	868	712	175	194

Wintersemester 1995/96

2 Studenten und Studienanfänger nach Hochschularten, Fächergruppen, Studienbereichen und 1. Studienfach

Fächergruppe Studienbereich 1. Studienfach	Ges- schl.	Insgesamt			Deutsche Studenten			Ausländische Studenten		
		insgesamt	darunter im ersten		zusammen	darunter im ersten		zusammen	darunter im ersten	
			Hochschul- semester	Fach- semester		Hochschul- semester	Fach- semester		Hochschul- semester	Fach- semester
Gesamthochschulen										
Anglistik, Amerikanistik										
Anglistik/Englisch	m	795	73	141	736	65	127	59	8	14
	w	1 643	194	269	1 495	167	234	148	27	35
	i	2 438	267	410	2 231	232	361	207	35	49
Studienbereich zusammen	m	795	73	141	736	65	127	59	8	14
	w	1 643	194	269	1 495	167	234	148	27	35
	i	2 438	267	410	2 231	232	361	207	35	49
Romanistik										
Französisch	m	62	8	12	60	8	12	2	-	-
	w	222	28	35	206	24	30	16	4	5
	i	284	36	47	266	32	42	18	4	5
Italienisch	m	9	-	-	9	-	-	-	-	-
	w	9	1	3	9	1	3	-	-	-
	i	18	1	3	18	1	3	-	-	-
Romanistik (Romanische Philologie, Einzelsprachen a.n.g.)	m	135	7	27	117	6	25	18	1	2
	w	414	31	63	362	23	50	52	8	13
	i	549	38	90	479	29	75	70	9	15
Spanisch	m	14	1	3	13	1	3	1	-	-
	w	44	4	11	38	2	8	6	2	3
	i	58	5	14	51	3	11	7	2	3
Studienbereich zusammen	m	220	16	42	199	15	40	21	1	2
	w	689	64	112	615	50	91	74	14	21
	i	909	80	154	814	65	131	95	15	23
Außereuropäische Sprach- und Kultur- wissenschaften										
Turkologie	m	24	13	19	6	3	6	18	10	13
	w	70	39	54	14	7	10	56	32	44
	i	94	52	73	20	10	16	74	42	57
Studienbereich zusammen	m	24	13	19	6	3	6	18	10	13
	w	70	39	54	14	7	10	56	32	44
	i	94	52	73	20	10	16	74	42	57
Psychologie										
Psychologie	m	818	78	273	760	61	250	58	17	23
	w	1 737	289	614	1 611	242	557	126	47	57
	i	2 555	367	887	2 371	303	807	184	64	80
Studienbereich zusammen	m	818	78	273	760	61	250	58	17	23
	w	1 737	289	614	1 611	242	557	126	47	57
	i	2 555	367	887	2 371	303	807	184	64	80
Erziehungswissenschaften										
Ausländerpädagogik	m	5	-	5	5	-	5	-	-	-
	w	19	-	12	18	-	11	1	-	1
	i	24	-	17	23	-	16	1	-	1
Berufspädagogik	m	61	1	14	50	1	14	11	-	-
	w	87	3	24	74	-	18	13	3	6
	i	148	4	38	124	1	32	24	3	6
Erziehungswissenschaft (Pädagogik)	m	2 408	149	430	2 247	111	386	161	38	44
	w	4 908	604	1 167	4 481	492	1 036	427	112	131
	i	7 316	753	1 597	6 728	603	1 422	588	150	175
Sachunterricht (einschl. Schulgarten)	m	63	-	3	62	-	3	1	-	-
	w	169	4	8	166	3	7	3	1	1
	i	232	4	11	228	3	10	4	1	1
Studienbereich zusammen	m	2 537	150	452	2 364	112	408	173	38	44
	w	5 183	611	1 211	4 739	495	1 072	444	116	139
	i	7 720	761	1 663	7 103	607	1 480	617	154	183
Sprach- und Kulturwissen- schaften zusammen	m	9 872	767	1 962	9 072	608	1 754	800	159	208
	w	17 809	2 191	3 906	16 186	1 747	3 374	1 623	444	532
	i	27 681	2 958	5 868	25 258	2 355	5 128	2 423	603	740
Sport										
Sport, Sportwissenschaft										
Sportpädagogik	m	669	62	104	641	58	99	28	4	5
	w	660	100	131	648	99	130	12	1	1
	i	1 329	162	235	1 289	157	229	40	5	6
Studienbereich zusammen	m	669	62	104	641	58	99	28	4	5
	w	660	100	131	648	99	130	12	1	1
	i	1 329	162	235	1 289	157	229	40	5	6

2 Studenten und Studienanfänger nach Hochschularten, Fächergruppen, Studienbereichen und 1. Studienfach

Fächergruppe Studienbereich 1. Studienfach	Ge- schl.	Insgesamt			Deutsche Studenten			Ausländische Studenten		
		insgesamt	darunter im ersten		zusammen	darunter im ersten		zusammen	darunter im ersten	
			Hochschul- semester	Fach- semester		Hochschul- semester	Fach- semester		Hochschul- semester	Fach- semester
Gesamthochschulen										
Sport zusammen	m	669	62	104	641	58	99	28	4	5
	w	660	100	131	648	99	130	12	1	1
	i	1 329	162	235	1 289	157	229	40	5	6
Rechts-, Wirtschafts- und Sozialwissenschaften										
Wirtschafts- und Gesellschaftslehre allg.										
Lernbereich Gesellschaftslehre	m	166	35	37	164	35	37	2	-	-
	w	1 296	176	214	1 265	173	209	31	3	5
	i	1 462	211	251	1 429	208	246	33	3	5
Studienbereich zusammen	m	166	35	37	164	35	37	2	-	-
	w	1 296	176	214	1 265	173	209	31	3	5
	i	1 462	211	251	1 429	208	246	33	3	5
Politikwissenschaften										
Politikwissenschaft/ Politologie	m	790	59	226	739	50	215	51	9	11
	w	375	36	109	349	27	97	26	9	12
	i	1 165	95	335	1 088	77	312	77	18	23
Studienbereich zusammen	m	790	59	226	739	50	215	51	9	11
	w	375	36	109	349	27	97	26	9	12
	i	1 165	95	335	1 088	77	312	77	18	23
Sozialwissenschaften										
Sozialkunde	m	40	3	6	40	3	6	-	-	-
	w	10	1	2	10	1	2	-	-	-
	i	50	4	8	50	4	8	-	-	-
Sozialwissenschaft	m	2 531	191	326	2 367	173	296	164	18	30
	w	2 016	246	320	1 850	218	282	166	28	38
	i	4 547	437	646	4 217	391	578	330	46	68
Soziologie	m	578	67	172	498	49	151	80	18	21
	w	1 735	118	253	1 642	83	209	93	35	44
	i	1 313	185	425	1 140	132	360	173	53	65
Studienbereich zusammen	m	3 149	261	504	2 905	225	453	244	36	51
	w	2 761	365	575	2 502	302	493	259	63	82
	i	5 910	626	1 079	5 407	527	946	503	99	133
Sozialwesen										
Sozialarbeit/-hilfe	m	219	22	22	215	21	20	4	1	2
	w	325	23	32	312	22	31	13	1	1
	i	544	45	54	527	43	51	17	2	3
Sozialpädagogik	m	178	12	15	177	12	15	1	-	-
	w	388	31	35	373	30	35	15	1	-
	i	566	43	50	550	42	50	16	1	-
Sozialwesen	m	930	75	173	913	73	168	17	2	5
	w	1 724	190	350	1 693	184	339	31	6	11
	i	2 654	265	523	2 606	257	507	48	8	16
Studienbereich zusammen	m	1 327	109	210	1 305	106	203	22	3	7
	w	2 437	244	417	2 378	236	405	59	8	12
	i	3 764	353	627	3 683	342	608	81	11	19
Rechtswissenschaft										
Rechtswissenschaft	m	275	3	97	273	3	96	2	-	1
	w	130	1	43	129	1	43	1	-	-
	i	405	4	140	402	4	139	3	-	1
Studienbereich zusammen	m	275	3	97	273	3	96	2	-	1
	w	130	1	43	129	1	43	1	-	-
	i	405	4	140	402	4	139	3	-	1
Wirtschaftswissen- schaften										
Arbeitslehre/ Wirtschaftslehre	m	22	-	1	22	-	1	-	-	-
	w	22	2	5	22	2	5	-	-	-
	i	44	2	6	44	2	6	-	-	-
Betriebswirtschaftsl.	m	2 121	159	231	1 978	142	208	143	17	23
	w	781	81	125	702	68	104	79	13	21
	i	2 902	240	356	2 680	210	312	222	30	44
Volkswirtschaftslehre	m	324	35	108	288	31	101	36	4	7
	w	180	29	84	162	20	71	18	9	13
	i	504	64	192	450	51	172	54	13	20
Wirtschaftspädagogik	m	332	15	28	313	14	26	19	1	2
	w	349	23	36	335	21	34	14	2	2
	i	681	38	64	648	35	60	33	3	4

Wintersemester 1995/96

2 Studenten und Studienanfänger nach Hochschularten, Fächergruppen, Studienbereichen und 1. Studienfach

Fächergruppe Studienbereich 1. Studienfach	Ge- schl.	Insgesamt			Deutsche Studenten			Ausländische Studenten		
		insgesamt	darunter im ersten		zusammen	darunter im ersten		zusammen	darunter im ersten	
			Hochschul- semester	Fach- semester		Hochschul- semester	Fach- semester		Hochschul- semester	Fach- semester
Gesamthochschulen										
Wirtschaftswissen- schaften	m	28 305	2 676	5 822	26 418	2 305	5 322	1 887	371	500
	w	12 880	1 858	2 950	11 899	1 593	2 640	981	265	310
	i	41 185	4 534	8 772	38 317	3 898	7 962	2 868	636	810
Studienbereich zusammen	m	31 104	2 885	6 190	29 019	2 492	5 658	2 085	393	532
	w	14 212	1 993	3 200	13 120	1 704	2 854	1 092	289	346
	i	46 316	4 878	9 390	42 139	4 196	8 512	3 177	682	878
Rechts-, Wirtschafts- und Sozialwissensch. zusammen	m	36 811	3 352	7 264	34 405	2 911	6 662	2 406	441	602
	w	21 211	2 815	4 558	19 743	2 443	4 101	1 468	372	457
	i	58 022	6 167	11 822	54 148	5 354	10 763	3 874	813	1 059
Mathematik, Naturwissen- schaften										
Mathematik, Naturwissen- schaften allgemein										
Lernbereich Naturwiss./ Sachunterricht	m	144	23	33	140	23	32	4	-	1
	w	865	104	128	850	102	126	15	2	2
	i	1 009	127	161	990	125	158	19	2	3
Studienbereich zusammen	m	144	23	33	140	23	32	4	-	1
	w	865	104	128	850	102	126	15	2	2
	i	1 009	127	161	990	125	158	19	2	3
Mathematik										
Mathematik	m	2 776	252	524	2 582	218	476	194	34	48
	w	1 505	262	359	1 430	239	334	75	23	25
	i	4 281	514	883	4 012	457	810	269	57	73
Wirtschaftsmathematik	m	81	11	14	78	10	13	3	1	1
	w	37	10	11	35	10	11	2	-	-
	i	118	21	25	113	20	24	5	1	1
Studienbereich zusammen	m	2 857	263	538	2 680	228	489	197	35	49
	w	1 542	272	370	1 465	249	345	77	23	25
	i	4 399	535	908	4 125	477	834	274	58	74
Informatik										
Informatik	m	5 507	476	1 064	5 042	387	941	465	89	123
	w	1 010	113	230	924	98	210	86	15	20
	i	6 517	589	1 294	5 966	485	1 151	551	104	143
Wirtschaftsinformatik	m	896	158	196	806	142	175	90	16	21
	w	116	14	16	89	6	8	27	8	8
	i	1 012	172	212	895	148	183	117	24	29
Studienbereich zusammen	m	6 403	634	1 260	5 848	529	1 116	555	105	144
	w	1 126	127	246	1 013	104	218	113	23	28
	i	7 529	761	1 506	6 861	633	1 334	668	128	172
Physik, Astronomie										
Physik	m	1 827	146	231	1 702	129	214	125	17	17
	w	227	23	36	213	22	34	14	1	2
	i	2 054	169	267	1 915	151	248	139	18	19
Studienbereich zusammen	m	1 827	146	231	1 702	129	214	125	17	17
	w	227	23	36	213	22	34	14	1	2
	i	2 054	169	267	1 915	151	248	139	18	19
Chemie										
Chemie	m	2 068	155	219	1 902	144	202	166	11	17
	w	846	85	122	752	63	98	94	22	23
	i	2 914	240	341	2 654	207	301	260	33	40
Lebensmittelchemie	m	49	7	9	43	6	8	6	1	1
	w	53	12	12	52	11	11	1	1	1
	i	102	19	21	95	17	19	7	2	2
Studienbereich zusammen	m	2 117	162	228	1 945	150	210	172	12	18
	w	899	97	134	804	74	110	95	23	24
	i	3 016	259	362	2 749	224	320	267	35	42
Biologie										
Biologie	m	426	37	51	407	35	47	19	2	4
	w	588	61	78	564	61	75	22	-	3
	i	1 012	98	129	971	96	122	41	2	7
Biotechnologie	m	20	-	2	20	-	2	-	-	-
	w	57	3	5	57	3	5	-	-	-
	i	77	3	7	77	3	7	-	-	-
Studienbereich zusammen	m	446	37	53	427	35	49	19	2	4
	w	643	64	83	621	64	80	22	-	3
	i	1 089	101	136	1 048	99	129	41	2	7

2 Studenten und Studienanfänger nach Hochschularten, Fächergruppen, Studienbereichen und 1. Studienfach

Fächergruppe Studienbereich 1. Studienfach	Ge- schl.	Insgesamt			Deutsche Studenten			Ausländische Studenten		
		insgesamt	darunter im ersten		zusammen	darunter im ersten		zusammen	darunter im ersten	
			Hochschul- semester	Fach- semester		Hochschul- semester	Fach- semester		Hochschul- semester	Fach- semester
Gesamthochschulen										
Geographie										
Geographie/Erdkunde	m	326	33	62	290	28	56	36	5	6
	w	413	69	92	373	59	82	40	10	10
	i	739	102	154	663	87	138	76	15	16
Studienbereich zusammen	m	326	33	62	290	28	56	36	5	6
	w	413	69	92	373	59	82	40	10	10
	i	739	102	154	663	87	138	76	15	16
Mathematik, Naturwissen- schaften zusammen	m	14 120	1 298	2 405	13 012	1 122	2 166	1 108	176	239
	w	5 715	756	1 089	5 339	674	995	376	82	94
	i	19 835	2 054	3 494	18 351	1 796	3 161	1 484	258	333
Humanmedizin										
Humanmedizin (ohne Zahnmedizin)										
Medizin (Allg.-Medizin)	m	897	71	82	790	66	78	107	5	4
	w	845	65	90	769	58	83	76	7	7
	i	1 742	136	172	1 559	124	161	183	12	11
Studienbereich zusammen	m	897	71	82	790	66	78	107	5	4
	w	845	65	90	769	58	83	76	7	7
	i	1 742	136	172	1 559	124	161	183	12	11
Humanmedizin zusammen	m	897	71	82	790	66	78	107	5	4
	w	845	65	90	769	58	83	76	7	7
	i	1 742	136	172	1 559	124	161	183	12	11
Agrar-, Forst- und Ernährungswissenschaften										
Landespflege, Umweltgestaltung										
Landespflege/ Landschaftsgestaltung	m	558	64	81	543	64	81	15	-	-
	w	520	67	81	512	65	77	8	2	4
	i	1 078	131	162	1 055	129	158	23	2	4
Studienbereich zusammen	m	558	64	81	543	64	81	15	-	-
	w	520	67	81	512	65	77	8	2	4
	i	1 078	131	162	1 055	129	158	23	2	4
Agrarwissenschaften, Lebensmittel- und Getränketechnologie										
Agrarwissenschaft/ Landwirtschaft	m	782	86	107	723	83	104	59	3	3
	w	302	39	49	292	37	47	10	2	2
	i	1 084	125	156	1 015	120	151	69	5	5
Studienbereich zusammen	m	782	86	107	723	83	104	59	3	3
	w	302	39	49	292	37	47	10	2	2
	i	1 084	125	156	1 015	120	151	69	5	5
Ernährungs- und Haus- haltungswissenschaften										
Haushalts- und Ernährungswissenschaft	m	1	-	-	1	-	-	-	-	-
	w	12	1	2	12	1	2	-	-	-
	i	13	1	2	13	1	2	-	-	-
Studienbereich zusammen	m	1	-	-	1	-	-	-	-	-
	w	12	1	2	12	1	2	-	-	-
	i	13	1	2	13	1	2	-	-	-
Agrar-, Forst- und Ernährungswissenschaften zusammen	m	1 341	150	188	1 267	147	185	74	3	3
	w	834	107	132	816	103	126	18	4	6
	i	2 175	257	320	2 083	250	311	92	7	9
Ingenieurwissenschaften										
Ingenieurwesen allgemein										
Werken (technisch)/ Technologie	m	98	-	13	97	-	13	1	-	-
	w	31	-	2	31	-	2	-	-	-
	i	129	-	15	128	-	15	1	-	-
Studienbereich zusammen	m	98	-	13	97	-	13	1	-	-
	w	31	-	2	31	-	2	-	-	-
	i	129	-	15	128	-	15	1	-	-
Bergbau, Hüttenwesen										
Hütten- und Gießereiwesen	m	217	23	24	200	19	20	17	4	4
	w	23	-	-	22	-	-	1	-	-
	i	240	23	24	222	19	20	18	4	4

2 Studenten und Studienanfänger nach Hochschularten, Fächergruppen, Studienbereichen und 1. Studienfach

Fächergruppe Studienbereich 1. Studienfach	Geschl.	Insgesamt			Deutsche Studenten			Ausländische Studenten		
		insgesamt	darunter im ersten		zusammen	darunter im ersten		zusammen	darunter im ersten	
			Hochschul- semester	Fach- semester		Hochschul- semester	Fach- semester		Hochschul- semester	Fach- semester
Gesamthochschulen										
Studienbereich zusammen	m	217	23	24	200	19	20	17	4	4
	w	23	-	-	22	-	-	1	-	-
	i	240	23	24	222	19	20	18	4	4
Maschinenbau/ Verfahrenstechnik										
Chemie-Ingenieur- wesen/Chemietechnik	m	18	-	1	18	-	1	-	-	-
	w	18	1	1	18	1	1	-	-	-
	i	36	1	2	36	1	2	-	-	-
Druck- und Repro- duktionstechnik	m	536	87	78	495	62	70	41	5	8
	w	139	20	23	132	18	21	7	2	2
	i	675	87	101	627	80	91	48	7	10
Energietechnik (ohne Elektrotechnik)	m	220	12	58	212	11	56	8	1	2
	w	86	7	24	82	6	22	4	1	2
	i	306	19	82	294	17	78	12	2	4
Fertigungs-/ Produktionstechnik	m	80	6	10	75	6	10	5	-	-
	w	4	2	2	4	2	2	-	-	-
	i	84	8	12	79	8	12	5	-	-
Maschinenbau/-wesen	m	10 009	692	972	9 197	625	876	812	67	96
	w	689	70	118	623	62	105	66	8	13
	i	10 698	762	1 090	9 820	687	981	878	75	109
Studienbereich zusammen	m	10 863	777	1 119	9 997	704	1 013	866	73	106
	w	936	100	168	859	89	151	77	11	17
	i	11 799	877	1 287	10 856	793	1 164	943	84	123
Elektrotechnik										
Elektr. Energietechnik	m	541	50	53	512	45	48	29	5	5
	w	10	-	-	9	-	-	1	-	-
	i	551	50	53	521	45	48	30	5	5
Elektrotechnik/ Elektronik	m	8 153	645	1 014	7 110	522	844	1 043	123	170
	w	405	48	88	339	39	77	66	9	11
	i	8 558	693	1 102	7 449	561	921	1 109	132	181
Nachrichten-/ Informationstechnik	m	302	25	27	274	24	26	28	1	1
	w	10	1	1	9	1	1	1	-	-
	i	312	26	28	283	25	27	29	1	1
Studienbereich zusammen	m	8 996	720	1 094	7 896	591	918	1 100	129	176
	w	425	49	89	357	40	78	68	9	11
	i	9 421	769	1 183	8 253	631	996	1 168	138	187
Verkehrstechnik, Nautik										
Schiffbau/ Schiffstechnik	m	115	29	35	102	27	32	13	2	3
	w	7	2	3	7	2	3	-	-	-
	i	122	31	38	109	29	35	13	2	3
Studienbereich zusammen	m	115	29	35	102	27	32	13	2	3
	w	7	2	3	7	2	3	-	-	-
	i	122	31	38	109	29	35	13	2	3
Architektur, Innenarchitektur										
Architektur	m	2 116	149	269	1 928	126	241	188	23	28
	w	1 521	182	269	1 430	168	251	91	14	18
	i	3 637	331	538	3 358	294	492	279	37	46
Innenarchitektur	m	36	-	-	39	-	-	3	-	-
	w	53	-	-	52	-	-	1	-	-
	i	89	-	-	85	-	-	4	-	-
Studienbereich zusammen	m	2 152	149	269	1 961	126	241	191	23	28
	w	1 574	182	269	1 482	168	251	92	14	18
	i	3 726	331	538	3 443	294	492	283	37	46
Raumplanung										
Raumplanung	m	38	2	4	36	2	4	2	-	-
	w	35	2	2	30	2	2	5	-	-
	i	73	4	6	66	4	6	7	-	-
Umweltschutz	m	507	59	63	479	58	62	28	1	1
	w	185	19	22	177	18	21	8	1	1
	i	692	78	85	656	76	83	36	2	2
Studienbereich zusammen	m	545	61	67	515	60	66	30	1	1
	w	220	21	24	207	20	23	13	1	1
	i	765	82	91	722	80	89	43	2	2

Fächergruppe Studienbereich 1. Studienfach	Ge- schl.	Insgesamt			Deutsche Studenten			Ausländische Studenten		
		insgesamt	darunter im ersten		zusammen	darunter im ersten		zusammen	darunter im ersten	
			Hochschul- semester	Fach- semester		Hochschul- semester	Fach- semester		Hochschul- semester	Fach- semester
Gesamthochschulen										
Bauingenieurwesen										
Bauingenieurwesen/ Ingenieurbau	m	4 417	634	760	3 684	499	586	733	135	174
	w	990	175	197	849	136	157	141	39	40
	i	5 407	809	957	4 533	635	743	874	174	214
Studienbereich zusammen	m	4 417	634	760	3 684	499	586	733	135	174
	w	990	175	197	849	136	157	141	39	40
	i	5 407	809	957	4 533	635	743	874	174	214
Vermessungswesen										
Vermessungswesen (Geodäsie)	m	295	36	47	293	36	47	2	-	-
	w	80	14	16	80	14	16	-	-	-
	i	375	50	63	373	50	63	2	-	-
Studienbereich zusammen	m	295	36	47	293	36	47	2	-	-
	w	80	14	16	80	14	16	-	-	-
	i	375	50	63	373	50	63	2	-	-
Ingenieurwissen- schaften zusammen										
	m	27 698	2 429	3 428	24 745	2 062	2 936	2 953	367	482
	w	4 286	543	768	3 894	469	681	392	74	87
	i	31 984	2 972	4 196	28 639	2 531	3 617	3 345	441	579
Kunst, Kunstwissenschaft										
Kunst, Kunstwissen- schaft allgemein										
Kunsterziehung	m	218	9	14	211	9	14	7	-	-
	w	587	37	66	577	37	66	10	-	-
	i	805	46	80	788	46	80	17	-	-
Kunstgeschichte, Kunstwissenschaft	m	102	10	19	94	8	15	8	2	4
	w	184	18	32	173	16	29	11	2	3
	i	286	28	51	267	24	44	19	4	7
Studienbereich zusammen	m	320	19	33	305	17	29	15	2	4
	w	771	55	98	750	53	95	21	2	3
	i	1 091	74	131	1 055	70	124	36	4	7
Bildende Kunst										
Bildende Kunst/Graphik	m	66	9	12	48	5	7	18	4	5
	w	67	8	10	60	7	9	7	1	1
	i	133	17	22	108	12	16	25	5	6
Neue Medien	m	130	18	36	126	18	35	4	-	1
	w	103	22	29	96	20	25	7	2	4
	i	233	40	65	222	38	60	11	2	5
Studienbereich zusammen	m	196	27	48	174	23	42	22	4	6
	w	170	30	39	156	27	34	14	3	5
	i	366	57	87	330	50	76	36	7	11
Gestaltung										
Graphikdesign/Kommuni- kationsgestaltung	m	528	24	45	493	18	38	35	6	7
	w	389	24	46	362	22	44	27	2	2
	i	917	48	91	855	40	82	62	8	9
Industriedesign/ Produktgestaltung	m	558	41	67	514	37	62	44	4	5
	w	354	33	55	343	31	54	11	2	1
	i	912	74	122	857	68	116	55	6	6
Textilgestaltung	m	1	-	-	1	-	-	-	-	-
	w	78	8	9	75	8	9	3	-	-
	i	79	8	9	76	8	9	3	-	-
Studienbereich zusammen	m	1 087	65	112	1 008	55	100	79	10	12
	w	821	65	110	780	61	107	41	4	3
	i	1 908	130	222	1 788	116	207	120	14	15
Musik, Musikwissenschaft										
Musikerziehung	m	211	7	12	209	7	12	2	-	-
	w	327	39	53	321	39	51	6	-	2
	i	538	46	65	530	46	63	8	-	2
Musikwissenschaft/ -geschichte	m	31	-	1	30	-	1	1	-	-
	w	27	3	4	25	3	3	2	-	1
	i	58	3	5	55	3	4	3	-	1
Studienbereich zusammen	m	242	7	13	239	7	13	3	-	-
	w	354	42	57	346	42	54	8	-	3
	i	596	49	70	585	49	67	11	-	3
Kunst, Kunstwissen- schaft zusammen										
	m	1 845	118	206	1 726	102	184	119	16	22
	w	2 116	192	304	2 032	183	290	84	9	14
	i	3 961	310	510	3 758	285	474	203	25	36

Wintersemester 1995/96

2 Studenten und Studienanfänger nach Hochschularten, Fächergruppen, Studienbereichen und 1. Studienfach

Fächergruppe Studienbereich 1. Studienfach	Ge- schl.	Insgesamt			Deutsche Studenten			Ausländische Studenten		
		insgesamt	darunter im ersten		zusammen	darunter im ersten		zusammen	darunter im ersten	
			Hochschul- semester	Fach- semester		Hochschul- semester	Fach- semester		Hochschul- semester	Fach- semester
Gesamthochschulen										
Hochschulart insgesamt	m	93 253	8 247	15 639	85 658	7 076	14 064	7 595	1 171	1 575
	w	53 476	6 769	10 978	49 427	5 776	9 780	4 049	993	1 198
	i	146 729	15 016	26 617	135 085	12 852	23 844	11 644	2 164	2 773
darunter im Fachhochschulstudiengang:										
Rechts-, Wirtschafts- und Sozialwissenschaften	m	399	34	39	394	33	37	5	1	2
	w	713	54	67	685	52	66	28	2	1
	i	1 112	88	106	1 079	85	103	33	3	3
Mathematik, Naturwissenschaften	m	2	-	-	1	-	-	1	-	-
	w	-	-	-	-	-	-	-	-	-
	i	2	-	-	1	-	-	1	-	-
Agrar-, Forst- und Ernährungswissenschaften	m	792	109	131	769	108	130	23	1	1
	w	565	72	87	558	70	83	7	2	4
	i	1 357	181	218	1 327	178	213	30	3	5
Ingenieurwissenschaften	m	4 844	473	540	4 598	446	510	246	27	30
	w	876	113	124	830	105	116	46	8	8
	i	5 720	586	664	5 428	551	626	292	35	38
Insgesamt	m	6 037	616	710	5 762	587	677	275	29	33
	w	2 154	239	278	2 073	227	265	81	12	13
	i	8 191	855	988	7 835	814	942	356	41	46
Pädagogische Hochschulen										
Sprach- und Kulturwissenschaften										
Sprach- u. Kulturwissenschaften allgemein										
Interdisziplin. Studien (Schwerpunkt Sprach- u. Kulturwissenschaften)	m	14	-	1	14	-	1	-	-	-
	w	60	-	12	59	-	12	1	-	-
	i	74	-	13	73	-	13	1	-	-
Studienbereich zusammen	m	14	-	1	14	-	1	-	-	-
	w	60	-	12	59	-	12	1	-	-
	i	74	-	13	73	-	13	1	-	-
Evangelische Theologie, - Religionslehre										
Evang. Theologie, - Religionslehre	m	121	7	15	121	7	15	-	-	-
	w	418	53	79	416	52	78	2	1	1
	i	539	60	94	537	59	93	2	1	1
Studienbereich zusammen	m	121	7	15	121	7	15	-	-	-
	w	418	53	79	416	52	78	2	1	1
	i	539	60	94	537	59	93	2	1	1
Katholische Theologie, - Religionslehre										
Kath. Theologie, - Religionslehre	m	91	8	13	90	7	12	1	1	1
	w	392	80	103	387	79	102	5	1	1
	i	483	88	116	477	86	114	6	2	2
Studienbereich zusammen	m	91	8	13	90	7	12	1	1	1
	w	392	80	103	387	79	102	5	1	1
	i	483	88	116	477	86	114	6	2	2
Geschichte										
Geschichte	m	240	19	27	239	19	27	1	-	-
	w	178	25	33	175	25	33	3	-	-
	i	418	44	60	414	44	60	4	-	-
Studienbereich zusammen	m	240	19	27	239	19	27	1	-	-
	w	178	25	33	175	25	33	3	-	-
	i	418	44	60	414	44	60	4	-	-
Germanistik (Deutsch, germanische Sprachen ohne Anglistik)										
Germanistik/Deutsch	m	472	57	90	445	40	73	27	17	17
	w	2 838	533	628	2 713	446	537	125	87	91
	i	3 310	590	718	3 158	486	610	152	104	108
Studienbereich zusammen	m	472	57	90	445	40	73	27	17	17
	w	2 838	533	628	2 713	446	537	125	87	91
	i	3 310	590	718	3 158	486	610	152	104	108

2 Studenten und Studienanfänger nach Hochschularten, Fächergruppen, Studienbereichen und 1. Studienfach

Fächergruppe Studienbereich 1. Studienfach	Ge- schl.	Insgesamt			Deutsche Studenten			Ausländische Studenten		
		insgesamt	darunter im ersten		zusammen	darunter im ersten		zusammen	darunter im ersten	
			Hochschul- semester	Fach- semester		Hochschul- semester	Fach- semester		Hochschul- semester	Fach- semester
Pädagogische Hochschulen										
Anglistik, Amerikanistik										
Anglistik/Englisch	m	356	40	65	349	40	64	7	-	1
	w	676	135	163	858	133	160	18	2	3
	i	1 032	175	228	1 007	173	224	25	2	4
Studienbereich zusammen	m	356	40	65	349	40	64	7	-	1
	w	676	135	163	858	133	160	18	2	3
	i	1 032	175	228	1 007	173	224	25	2	4
Romanistik										
Französisch	m	35	3	9	31	3	7	4	-	2
	w	242	36	52	231	34	50	11	2	2
	i	277	39	61	262	37	57	15	2	4
Studienbereich zusammen	m	35	3	9	31	3	7	4	-	2
	w	242	36	52	231	34	50	11	2	2
	i	277	39	61	262	37	57	15	2	4
Erziehungswissenschaften										
Ausländerpädagogik	m	31	-	26	31	-	26	-	-	-
	w	224	-	146	223	-	146	1	-	-
	i	255	-	172	254	-	172	1	-	-
Erwachsenenbildung und außerschulische Jugendbildung	m	193	8	21	186	7	20	7	1	1
	w	395	21	45	374	20	43	21	1	2
	i	588	29	66	560	27	63	28	2	3
Erziehungswissenschaft (Pädagogik)	m	159	-	75	156	-	75	3	-	-
	w	422	1	207	417	1	205	5	-	-
	i	581	1	282	573	1	282	8	-	-
Schulpädagogik	m	135	-	23	131	-	23	4	-	-
	w	318	-	80	318	-	80	-	-	-
	i	453	-	103	449	-	103	4	-	-
Studienbereich zusammen	m	518	8	145	504	7	144	14	1	1
	w	1 359	22	478	1 332	21	476	27	1	2
	i	1 877	30	623	1 836	28	620	41	2	3
Sonderpädagogik										
Blinden-/Sehbehindertenpädagogik	m	9	-	4	9	-	4	-	-	-
	w	26	-	11	26	-	11	-	-	-
	i	35	-	15	35	-	15	-	-	-
Gehörlosen-/Schwerhörigenpädagogik	m	10	-	4	10	-	4	-	-	-
	w	30	-	6	30	-	6	-	-	-
	i	40	-	10	40	-	10	-	-	-
Geistigbehindertenpäd./Prakt.-Bildberan-Pädag.	m	10	-	4	10	-	4	-	-	-
	w	50	-	11	50	-	11	-	-	-
	i	60	-	15	60	-	15	-	-	-
Körperbehindertenpädagog.	m	15	-	5	15	-	5	-	-	-
	w	19	-	3	19	-	3	-	-	-
	i	34	-	8	34	-	8	-	-	-
Lernbehindertenpädagog.	m	53	-	16	53	-	16	-	-	-
	w	94	1	27	94	1	27	-	-	-
	i	147	1	43	147	1	43	-	-	-
Sprachheilpädagogik/Logopädie	m	8	-	3	8	-	3	-	-	-
	w	56	1	13	56	1	13	-	-	-
	i	64	1	16	64	1	16	-	-	-
Sonderpädagogik	m	48	-	1	48	-	1	-	-	-
	w	172	-	15	169	-	15	3	-	-
	i	220	-	16	217	-	16	3	-	-
Verhaltensgestörtenpädagogik	m	4	-	1	4	-	1	-	-	-
	w	4	-	-	4	-	-	-	-	-
	i	8	-	1	8	-	1	-	-	-
Studienbereich zusammen	m	157	-	38	157	-	38	-	-	-
	w	451	2	86	448	2	86	3	-	-
	i	608	2	124	605	2	124	3	-	-
Sprach- und Kulturwissenschaften zusammen										
m	2 004	142	403	1 950	123	381	54	19	22	
w	6 614	886	1 634	6 419	792	1 534	195	94	100	
i	8 618	1 028	2 037	8 369	915	1 915	249	113	122	

Wintersemester 1995/96

2 Studenten und Studienanfänger nach Hochschularten, Fächergruppen, Studienbereichen und 1. Studienfach

Fächergruppe Studienbereich 1. Studienfach	Ge- schl.	Insgesamt			Deutsche Studenten			Ausländische Studenten		
		insgesamt	darunter im ersten		zusammen	darunter im ersten		zusammen	darunter im ersten	
			Hochschul- semester	Fach- semester		Hochschul- semester	Fach- semester		Hochschul- semester	Fach- semester
Pädagogische Hochschulen										
Sport										
Sport, Sportwissenschaft										
Sportpädagogik	m	664	60	77	656	58	75	8	2	2
	w	850	110	124	848	110	124	2	-	-
	i	1 514	170	201	1 504	168	199	10	2	2
Studienbereich zusammen	m	664	60	77	656	58	75	8	2	2
	w	850	110	124	848	110	124	2	-	-
	i	1 514	170	201	1 504	168	199	10	2	2
Sport zusammen	m	664	60	77	656	58	75	8	2	2
	w	850	110	124	848	110	124	2	-	-
	i	1 514	170	201	1 504	168	199	10	2	2
Rechts-, Wirtschafts- und Sozialwissenschaften										
Wirtschafts- und Gesellschaftslehre allg.										
Lernbereich Gesellschaftslehre	m	237	16	27	236	16	27	1	-	-
	w	691	98	119	683	96	117	8	2	2
	i	928	114	146	919	112	144	9	2	2
Studienbereich zusammen	m	237	16	27	236	16	27	1	-	-
	w	691	98	119	683	96	117	8	2	2
	i	928	114	146	919	112	144	9	2	2
Sozialwesen										
Sozialpädagogik	m	79	1	-	74	1	-	5	-	-
	w	110	1	1	103	1	1	7	-	-
	i	189	2	1	177	2	1	12	-	-
Studienbereich zusammen	m	79	1	-	74	1	-	5	-	-
	w	110	1	1	103	1	1	7	-	-
	i	189	2	1	177	2	1	12	-	-
Rechts-, Wirtschafts- und Sozialwissensch. zusammen	m	316	17	27	310	17	27	6	-	-
	w	801	99	120	786	97	118	15	2	2
	i	1 117	116	147	1 096	114	145	21	2	2
Mathematik, Naturwissen- schaften										
Mathematik, Naturwissen- schaften allgemein										
Lernbereich Naturwiss./ Sachunterricht	m	140	10	15	137	10	15	3	-	-
	w	1 107	111	138	1 096	111	138	11	-	-
	i	1 247	121	153	1 233	121	153	14	-	-
Studienbereich zusammen	m	140	10	15	137	10	15	3	-	-
	w	1 107	111	138	1 096	111	138	11	-	-
	i	1 247	121	153	1 233	121	153	14	-	-
Mathematik										
Mathematik	m	574	76	112	569	75	111	5	1	1
	w	1 498	355	388	1 479	352	384	19	3	4
	i	2 072	431	500	2 048	427	495	24	4	5
Studienbereich zusammen	m	574	76	112	569	75	111	5	1	1
	w	1 498	355	388	1 479	352	384	19	3	4
	i	2 072	431	500	2 048	427	495	24	4	5
Informatik										
Informatik	m	109	-	45	109	-	45	-	-	-
	w	96	-	49	96	-	49	-	-	-
	i	205	-	94	205	-	94	-	-	-
Studienbereich zusammen	m	109	-	45	109	-	45	-	-	-
	w	96	-	49	96	-	49	-	-	-
	i	205	-	94	205	-	94	-	-	-
Physik, Astronomie										
Physik	m	102	5	14	99	4	13	3	1	1
	w	15	2	4	14	2	4	1	-	-
	i	117	7	18	113	6	17	4	1	1
Studienbereich zusammen	m	102	5	14	99	4	13	3	1	1
	w	15	2	4	14	2	4	1	-	-
	i	117	7	18	113	6	17	4	1	1

2 Studenten und Studienanfänger nach Hochschularten, Fächergruppen, Studienbereichen und 1. Studienfach

Fächergruppe Studienbereich 1. Studienfach	Ge- schl.	Insgesamt			Deutsche Studenten			Ausländische Studenten		
		insgesamt	darunter im ersten		zusammen	darunter im ersten		zusammen	darunter im ersten	
			Hochschul- semester	Fach- semester		Hochschul- semester	Fach- semester		Hochschul- semester	Fach- semester
Pädagogische Hochschulen										
Chemie										
Chemie	m	68	5	12	68	5	12	-	-	-
	w	80	12	19	77	11	18	3	1	1
	i	148	17	31	145	16	30	3	1	1
Studienbereich zusammen	m	68	5	12	68	5	12	-	-	-
	w	80	12	19	77	11	18	3	1	1
	i	148	17	31	145	16	30	3	1	1
Biologie										
Biologie	m	184	15	24	181	15	24	3	-	-
	w	458	80	91	450	78	89	8	2	2
	i	642	95	115	631	93	113	11	2	2
Studienbereich zusammen	m	184	15	24	181	15	24	3	-	-
	w	458	80	91	450	78	89	8	2	2
	i	642	95	115	631	93	113	11	2	2
Geographie										
Geographie/Erdkunde	m	190	7	13	188	7	13	2	-	-
	w	104	5	16	103	5	16	1	-	-
	i	294	12	29	291	12	29	3	-	-
Studienbereich zusammen	m	190	7	13	188	7	13	2	-	-
	w	104	5	16	103	5	16	1	-	-
	i	294	12	29	291	12	29	3	-	-
Mathematik, Naturwissen- schaften zusammen	m	1 367	118	235	1 351	116	233	16	2	2
	w	3 358	565	705	3 315	559	698	43	6	7
	i	4 725	683	940	4 666	675	931	59	8	9
Agrar-, Forst- und Ernährungswissenschaften										
Ernährungs- und Haus- haltungswissenschaften										
Haushalts- und Ernährungswissenschaft	m	20	7	9	20	7	9	-	-	-
	w	637	95	112	630	93	110	7	2	2
	i	657	102	121	650	100	119	7	2	2
Studienbereich zusammen	m	20	7	9	20	7	9	-	-	-
	w	637	95	112	630	93	110	7	2	2
	i	657	102	121	650	100	119	7	2	2
Agrar-, Forst- und Ernährungswissenschaften zusammen	m	20	7	9	20	7	9	-	-	-
	w	637	95	112	630	93	110	7	2	2
	i	657	102	121	650	100	119	7	2	2
Ingenieurwissenschaften										
Ingenieurwesen allgemein										
Lernbereich Technik	m	407	35	47	403	35	47	4	-	-
	w	69	7	12	67	6	11	2	1	1
	i	476	42	59	470	41	58	6	1	1
Studienbereich zusammen	m	407	35	47	403	35	47	4	-	-
	w	69	7	12	67	6	11	2	1	1
	i	476	42	59	470	41	58	6	1	1
Ingenieurwissen- schaften zusammen	m	407	35	47	403	35	47	4	-	-
	w	69	7	12	67	6	11	2	1	1
	i	476	42	59	470	41	58	6	1	1
Kunst, Kunstwissenschaft										
Kunst, Kunstwissen- schaft allgemein										
Kunsterziehung	m	141	13	17	140	13	17	1	-	-
	w	898	106	138	885	106	134	13	-	4
	i	1 039	119	155	1 025	119	151	14	-	4
Studienbereich zusammen	m	141	13	17	140	13	17	1	-	-
	w	898	106	138	885	106	134	13	-	4
	i	1 039	119	155	1 025	119	151	14	-	4
Musik, Musikwissenschaft										
Musikerziehung	m	279	17	35	279	17	35	-	-	-
	w	613	79	99	606	78	98	7	1	1
	i	892	96	134	885	95	133	7	1	1
Studienbereich zusammen	m	279	17	35	279	17	35	-	-	-
	w	613	79	99	606	78	98	7	1	1
	i	892	96	134	885	95	133	7	1	1
Kunst, Kunstwissen- schaft zusammen	m	420	30	52	419	30	52	1	-	-
	w	1 511	185	237	1 491	184	232	20	1	5
	i	1 931	215	289	1 910	214	284	21	1	5
Hochschulart insgesamt										
	m	5 198	409	850	5 109	386	824	89	23	26
	w	13 840	1 947	2 944	13 556	1 841	2 827	284	106	117
	i	19 038	2 356	3 794	18 665	2 227	3 651	373	129	143

Wintersemester 1995/96

2 Studenten und Studienanfänger nach Hochschularten, Fächergruppen, Studienbereichen und 1. Studienfach

Fächergruppe Studienbereich 1. Studienfach	Ge- schl.	Insgesamt			Deutsche Studenten			Ausländische Studenten		
		insgesamt	darunter im ersten		zusammen	darunter im ersten		zusammen	darunter im ersten	
			Hochschul- semester	Fach- semester		Hochschul- semester	Fach- semester		Hochschul- semester	Fach- semester
Theologische Hochschulen										
Sprach- und Kulturwissen- schaften										
Evangelische Theologie, - Religionslehre										
Evang. Theologie, - Religionslehre	m	558	103	114	495	90	104	63	13	10
	w	350	90	98	330	82	92	20	8	6
	i	908	193	212	825	172	196	83	21	16
Ev. Religionspädagogik, kirchl. Bildungsarbeit	m	30	12	13	30	12	13	-	-	-
	w	76	14	15	76	14	15	-	-	-
	i	106	26	28	106	26	28	-	-	-
Studienbereich zusammen	m	588	115	127	525	102	117	63	13	10
	w	426	104	113	406	96	107	20	8	6
	i	1 014	219	240	931	198	224	83	21	16
Katholische Theologie, - Religionslehre										
Kath. Theologie, - Religionslehre	m	851	93	132	659	60	101	192	33	31
	w	263	42	67	241	38	62	22	4	5
	i	1 114	135	199	900	98	163	214	37	36
Studienbereich zusammen	m	851	93	132	659	60	101	192	33	31
	w	263	42	67	241	38	62	22	4	5
	i	1 114	135	199	900	98	163	214	37	36
Philosophie										
Philosophie	m	220	18	48	181	14	43	39	4	5
	w	120	6	34	108	3	29	12	3	5
	i	340	24	82	289	17	72	51	7	10
Studienbereich zusammen	m	220	18	48	181	14	43	39	4	5
	w	120	6	34	108	3	29	12	3	5
	i	340	24	82	289	17	72	51	7	10
Außereuropäische Sprach- und Kultur- wissenschaften										
Hebräisch/Judaistik	m	31	2	4	26	2	4	5	-	-
	w	50	3	3	47	3	3	3	-	-
	i	81	5	7	73	5	7	8	-	-
Studienbereich zusammen	m	31	2	4	26	2	4	5	-	-
	w	50	3	3	47	3	3	3	-	-
	i	81	5	7	73	5	7	8	-	-
Sprach- und Kulturwissen- schaften zusammen	m	1 690	228	311	1 391	178	265	299	50	46
	w	859	155	217	802	140	201	57	15	16
	i	2 549	383	528	2 193	318	466	356	65	62
Rechts-, Wirtschafts- und Sozialwissenschaften										
Sozialwesen										
Sozialwesen	m	35	7	7	19	3	3	16	4	4
	w	65	14	14	59	13	13	6	1	1
	i	100	21	21	78	16	16	22	5	5
Studienbereich zusammen	m	35	7	7	19	3	3	16	4	4
	w	65	14	14	59	13	13	6	1	1
	i	100	21	21	78	16	16	22	5	5
Rechts-, Wirtschafts- und Sozialwissensch. zusammen	m	35	7	7	19	3	3	16	4	4
	w	65	14	14	59	13	13	6	1	1
	i	100	21	21	78	16	16	22	5	5
Hochschulert insgesamt	m	1 725	235	318	1 410	181	268	315	54	50
	w	924	169	231	861	153	214	63	16	17
	i	2 649	404	549	2 271	334	482	378	70	67
darunter im Fachhochschulstudiengang:										
Sprach- und Kulturwissen- schaften	m	30	12	13	30	12	13	-	-	-
	w	76	14	15	76	14	15	-	-	-
	i	106	26	28	106	26	28	-	-	-
Insgesamt	m	30	12	13	30	12	13	-	-	-
	w	76	14	15	76	14	15	-	-	-
	i	106	26	28	106	26	28	-	-	-

2 Studenten und Studienanfänger nach Hochschularten, Fächergruppen, Studienbereichen und 1. Studienfach

Fächergruppe Studienbereich 1. Studienfach	Geschl.	Insgesamt			Deutsche Studenten			Ausländische Studenten		
		insgesamt	darunter im ersten		zusammen	darunter im ersten		zusammen	darunter im ersten	
			Hochschul- semester	Fach- semester		Hochschul- semester	Fach- semester		Hochschul- semester	Fach- semester
Kunsthochschulen										
Sprach- und Kulturwissenschaften										
Bibliothekswiss., Dokumentation, Publizistik										
Journalistik	m	20	8	9	20	8	9	-	-	-
	w	29	10	10	29	10	10	-	-	-
	i	49	18	19	49	18	19	-	-	-
Medienkunde/Kommunikations-/Informationswissenschaft	m	539	31	49	503	30	47	36	1	2
	w	579	47	62	539	44	57	40	3	5
	i	1 118	78	111	1 042	74	104	76	4	7
Studienbereich zusammen	m	559	39	58	523	38	56	36	1	2
	w	608	57	72	568	54	67	40	3	5
	i	1 167	96	130	1 091	92	123	76	4	7
Erziehungswissenschaften										
Erziehungswissenschaft (Pädagogik)	m	3	-	1	2	-	1	1	-	-
	w	4	-	1	4	-	1	-	-	-
	i	7	-	2	6	-	2	1	-	-
Studienbereich zusammen	m	3	-	1	2	-	1	1	-	-
	w	4	-	1	4	-	1	-	-	-
	i	7	-	2	6	-	2	1	-	-
Sprach- und Kulturwissenschaften zusammen	m	562	39	59	525	38	57	37	1	2
	w	612	57	73	572	54	68	40	3	5
	i	1 174	96	132	1 097	92	125	77	4	7
Mathematik, Naturwissenschaften										
Informatik										
Medieninformatik	m	11	-	1	9	-	-	2	-	1
	w	6	-	2	5	-	2	1	-	-
	i	17	-	3	14	-	2	3	-	1
Studienbereich zusammen	m	11	-	1	9	-	-	2	-	1
	w	6	-	2	5	-	2	1	-	-
	i	17	-	3	14	-	2	3	-	1
Mathematik, Naturwissenschaften zusammen	m	11	-	1	9	-	-	2	-	1
	w	6	-	2	5	-	2	1	-	-
	i	17	-	3	14	-	2	3	-	1
Ingenieurwissenschaften										
Ingenieurwesen allgemein										
Lernbereich Technik	m	8	-	-	8	-	-	-	-	-
	w	14	-	-	13	-	-	1	-	-
	i	22	-	-	21	-	-	1	-	-
Studienbereich zusammen	m	8	-	-	8	-	-	-	-	-
	w	14	-	-	13	-	-	1	-	-
	i	22	-	-	21	-	-	1	-	-
Maschinenbau/Verfahrenstechnik										
Druck- und Reproduktionstechnik	m	178	-	-	162	-	-	16	-	-
	w	80	-	-	77	-	-	3	-	-
	i	258	-	-	239	-	-	19	-	-
Studienbereich zusammen	m	178	-	-	162	-	-	16	-	-
	w	80	-	-	77	-	-	3	-	-
	i	258	-	-	239	-	-	19	-	-
Elektrotechnik										
Nachrichten-/Informationstechnik	m	98	10	20	94	9	19	4	1	1
	w	18	5	6	17	4	5	1	1	1
	i	116	15	26	111	13	24	5	2	2
Studienbereich zusammen	m	98	10	20	94	9	19	4	1	1
	w	18	5	6	17	4	5	1	1	1
	i	116	15	26	111	13	24	5	2	2
Architektur, Innenarchitektur										
Architektur	m	731	50	95	686	41	83	45	9	12
	w	535	60	102	483	52	95	52	8	7
	i	1 266	110	197	1 169	93	178	97	17	19
Innenarchitektur	m	63	11	12	58	10	11	5	1	1
	w	85	19	22	82	17	20	3	2	2
	i	148	30	34	140	27	31	8	3	3

2 Studenten und Studienanfänger nach Hochschularten, Fächergruppen, Studienbereichen und 1. Studienfach

Fächergruppe Studienbereich 1. Studienfach	Geschl.	Insgesamt			Deutsche Studenten			Ausländische Studenten		
		insgesamt	darunter im ersten		zusammen	darunter im ersten		zusammen	darunter im ersten	
			Hochschul- semester	Fach- semester		Hochschul- semester	Fach- semester		Hochschul- semester	Fach- semester
Kunsthochschulen										
Studienbereich zusammen	m	794	61	107	744	51	94	50	10	13
	w	620	79	124	565	69	115	55	10	9
	i	1 414	140	231	1 309	120	209	105	20	22
Ingenieurwissen- schaften zusammen	m	1 078	71	127	1 008	60	113	70	11	14
	w	732	94	130	672	73	120	60	11	10
	i	1 810	155	257	1 680	133	233	130	22	24
Kunst, Kunstwissenschaft										
Kunst, Kunstwissen- schaft allgemein										
Kunsterziehung	m	545	27	63	518	25	59	27	2	4
	w	1 380	76	162	1 316	72	152	64	4	10
	i	1 925	103	225	1 834	97	211	91	6	14
Kunstgeschichte, Kunstwissenschaft	m	28	2	4	25	2	4	3	-	-
	w	37	2	9	34	1	7	3	1	2
	i	65	4	13	59	3	11	6	1	2
Restaurierungskunde	m	18	2	2	18	2	2	-	-	-
	w	79	8	12	77	8	12	2	-	-
	i	97	10	14	95	10	14	2	-	-
Studienbereich zusammen	m	591	31	69	561	29	65	30	2	4
	w	1 496	86	183	1 427	81	171	69	5	12
	i	2 087	117	252	1 988	110	236	99	7	16
Bildende Kunst										
Bildende Kunst/Graphik	m	846	68	119	647	45	90	199	23	29
	w	897	91	157	703	59	122	194	32	35
	i	1 743	159	276	1 350	104	212	393	55	64
Bildhauerei/Plastik	m	183	16	23	164	13	19	19	3	4
	w	239	30	44	203	23	38	36	7	6
	i	422	46	67	367	36	57	55	10	10
Malerei	m	484	48	78	423	35	63	61	13	15
	w	571	60	96	494	46	84	77	14	12
	i	1 055	108	174	917	81	147	138	27	27
Neue Medien	m	97	14	27	86	10	23	11	4	4
	w	65	4	16	53	3	15	12	1	1
	i	162	18	43	139	13	38	23	5	5
Studienbereich zusammen	m	1 610	146	247	1 320	103	195	290	43	52
	w	1 772	185	313	1 453	131	259	319	54	54
	i	3 382	331	560	2 773	234	454	609	97	106
Gestaltung										
Angewandte Kunst	m	71	8	20	66	7	19	5	1	1
	w	174	19	39	164	18	36	10	1	3
	i	245	27	59	230	25	55	15	2	4
Graphikdesign/Kommuni- kationsgestaltung	m	893	100	142	827	86	127	66	14	15
	w	962	107	177	893	91	158	69	16	19
	i	1 855	207	319	1 720	177	285	135	30	34
Industriedesign/ Produktgestaltung	m	710	69	107	652	63	101	58	6	6
	w	491	63	98	433	59	94	58	4	4
	i	1 201	132	205	1 085	122	195	116	10	10
Textilgestaltung	m	31	5	9	26	5	8	5	-	1
	w	285	37	58	249	30	50	36	7	8
	i	316	42	67	275	35	58	41	7	9
Werkerziehung	m	18	1	2	18	1	2	-	-	-
	w	39	2	8	39	2	8	-	-	-
	i	57	3	10	57	3	10	-	-	-
Studienbereich zusammen	m	1 723	183	280	1 589	162	257	134	21	23
	w	1 951	228	380	1 778	200	346	173	28	34
	i	3 674	411	660	3 367	362	603	307	49	57
Darstellende Kunst, Film und Fernsehen, Theaterwissenschaft										
Darstellende Kunst/ Bühnenkunst/Regie	m	444	64	95	351	38	72	93	26	23
	w	876	138	203	663	91	157	213	47	45
	i	1 320	202	298	1 014	129	229	306	73	69
Film und Fernsehen	m	439	32	73	381	29	67	58	3	6
	w	285	23	62	252	18	55	33	5	7
	i	724	55	135	633	47	122	91	8	13
Schauspiel	m	231	32	53	213	28	49	18	4	4
	w	205	37	48	182	34	44	23	3	4
	i	436	69	101	395	62	93	41	7	8

2 Studenten und Studienanfänger nach Hochschularten, Fächergruppen, Studienbereichen und 1. Studienfach

Fächergruppe Studienbereich 1. Studienfach	Ge- schl.	Insgesamt			Deutsche Studenten			Ausländische Studenten		
		insgesamt	darunter im ersten		zusammen	darunter im ersten		zusammen	darunter im ersten	
			Hochschul- semester	Fach- semester		Hochschul- semester	Fach- semester		Hochschul- semester	Fach- semester
Kunsthochschulen										
Tanzpädagogik	m	23	5	5	14	3	3	9	2	2
	w	79	18	19	60	13	13	19	5	6
	i	102	23	24	74	16	16	28	7	8
Studienbereich zusammen	m	1 137	133	226	959	98	191	178	35	35
	w	1 445	216	332	1 157	156	269	288	60	63
	i	2 582	349	558	2 116	254	460	466	95	98
Musik, Musikwissenschaft										
Dirigieren	m	196	10	24	150	2	15	46	8	9
	w	50	7	9	40	6	9	10	1	1
	i	246	17	33	190	8	24	56	9	9
Gesang	m	405	30	47	344	22	38	61	8	9
	w	693	75	116	567	53	89	126	22	27
	i	1 098	105	163	911	75	127	187	30	36
Instrumentalmusik	m	2 866	378	515	2 020	189	323	846	189	192
	w	3 319	459	570	1 924	182	294	1 395	277	276
	i	6 185	837	1 085	3 944	371	617	2 241	466	468
Jazz und Populärmusik	m	342	41	64	323	36	60	19	5	4
	w	81	15	23	74	13	21	7	2	2
	i	423	56	87	397	49	81	26	7	6
Kirchenmusik	m	335	29	42	321	29	40	14	-	2
	w	200	37	47	178	32	42	22	5	5
	i	535	66	89	499	61	82	36	5	7
Komposition	m	199	20	33	132	7	18	67	13	15
	w	60	4	9	25	-	6	35	4	3
	i	259	24	42	157	7	24	102	17	18
Musikerziehung	m	1 885	159	245	1 796	148	234	89	11	11
	w	2 396	259	373	2 174	229	337	222	30	36
	i	4 281	418	618	3 970	377	571	311	41	47
Musikwissenschaft/ -geschichte	m	48	4	12	44	4	11	4	-	1
	w	42	4	13	37	4	11	5	-	2
	i	90	8	25	81	8	22	9	-	3
Orchestermusik	m	576	69	90	490	53	74	86	16	16
	w	566	90	108	481	65	87	85	25	21
	i	1 142	159	198	971	118	161	171	41	37
Rhythmik	m	5	1	1	5	1	1	-	-	-
	w	47	10	12	44	9	10	3	1	2
	i	52	11	13	49	10	11	3	1	2
Tonmeister	m	95	-	3	85	-	1	10	-	2
	w	18	-	1	17	-	1	1	-	-
	i	113	-	4	102	-	2	11	-	2
Studienbereich zusammen	m	6 952	741	1 076	5 710	491	815	1 242	250	261
	w	7 472	960	1 281	5 561	593	907	1 911	367	374
	i	14 424	1 701	2 357	11 271	1 084	1 722	3 153	617	635
Kunst, Kunstwissen- schaft zusammen	m	12 013	1 234	1 898	10 139	883	1 523	1 874	351	375
	w	14 136	1 675	2 489	11 376	1 161	1 952	2 760	514	537
	i	26 149	2 909	4 387	21 515	2 044	3 475	4 634	865	912
Hochschulart insgesamt	m	13 664	1 344	2 085	11 681	981	1 693	1 963	363	392
	w	15 486	1 816	2 694	12 625	1 288	2 142	2 861	528	552
	i	29 150	3 160	4 779	24 306	2 269	3 835	4 844	891	944
darunter im Fachhochschulstudiengang:										
Ingenieurwissenschaften	m	98	10	20	94	9	19	4	1	1
	w	18	5	6	17	4	5	1	1	1
	i	116	15	26	111	13	24	5	2	2
Kunst, Kunstwissenschaft	m	101	12	20	98	12	19	3	-	1
	w	132	25	36	125	22	32	7	3	4
	i	233	37	56	223	34	51	10	3	5
Insgesamt	m	199	22	40	192	21	38	7	1	2
	w	150	30	42	142	26	37	8	4	5
	i	349	52	82	334	47	75	15	5	7

2 Studenten und Studienanfänger nach Hochschularten, Fächergruppen, Studienbereichen und 1. Studienfach

Fächergruppe Studienbereich 1. Studienfach	Ge- schl.	Insgesamt			Deutsche Studenten			Ausländische Studenten		
		insgesamt	darunter im ersten		zusammen	darunter im ersten		zusammen	darunter im ersten	
			Hochschul- semester	Fach- semester		Hochschul- semester	Fach- semester		Hochschul- semester	Fach- semester
Fachhochschulen (ohne Verwaltungs-FH)										
Sprach- und Kulturwissen- schaften										
Sprach- u. Kulturwissen- schaften allgemein										
Interdisziplin. Studien (Schwerpunkt Sprach- u. Kulturwissenschaften)	m	27	12	18	27	12	18	-	-	-
	w	55	24	32	54	23	32	1	1	-
	i	82	36	50	81	35	50	1	1	-
Studienbereich zusammen	m	27	12	18	27	12	18	-	-	-
	w	55	24	32	54	23	32	1	1	-
	i	82	36	50	81	35	50	1	1	-
Evangelische Theologie, - Religionslehre										
Ev. Religionspädagogik, kirchl. Bildungsarbeit	m	191	34	43	189	32	41	2	2	2
	w	333	68	87	331	67	86	2	1	1
	i	524	102	130	520	99	127	4	3	3
Studienbereich zusammen	m	191	34	43	189	32	41	2	2	2
	w	333	68	87	331	67	86	2	1	1
	i	524	102	130	520	99	127	4	3	3
Katholische Theologie, - Religionslehre										
Kath. Religionspäd., kirchl. Bildungsarbeit	m	111	11	33	108	11	33	3	-	-
	w	225	35	66	222	35	64	3	-	2
	i	336	46	99	330	46	97	6	-	2
Studienbereich zusammen	m	111	11	33	108	11	33	3	-	-
	w	225	35	66	222	35	64	3	-	2
	i	336	46	99	330	46	97	6	-	2
Bibliothekswiss., Doku- mentation, Publizistik										
Bibliothekswiss./wesen (nicht an Verw.-FH)	m	597	93	149	591	88	143	16	5	6
	w	1 511	301	375	1 443	284	354	68	17	21
	i	2 108	394	524	2 024	372	497	84	22	27
Dokumentations- wissenschaft	m	137	36	53	134	35	52	3	1	1
	w	214	52	63	204	52	61	10	-	2
	i	351	88	116	338	87	113	13	1	3
Medienkunde/Kommuni- kations-/Informations- wissenschaft	m	244	32	64	235	29	59	9	3	5
	w	360	79	98	348	77	94	12	2	4
	i	604	111	162	583	106	153	21	5	9
Studienbereich zusammen	m	978	161	266	950	152	254	28	9	12
	w	2 086	432	536	1 995	413	509	90	19	27
	i	3 063	593	802	2 945	565	763	118	28	39
Allg. und vergleichende Literatur- und Sprach- wissenschaft										
Allg. Sprachwissen- schaft/Indogermanistik	m	235	40	39	163	24	31	72	16	8
	w	1 251	233	234	1 014	149	190	237	84	44
	i	1 486	273	273	1 177	173	221	309	100	52
Angewandte Sprachwissenschaft	m	6	3	4	5	2	3	1	1	1
	w	87	29	14	67	10	14	20	19	-
	i	93	32	18	72	12	17	21	20	1
Berufsbezogene Fremd- sprachenausbildung	m	168	31	39	153	24	31	15	7	8
	w	413	75	86	387	67	77	26	8	9
	i	581	106	125	540	91	108	41	15	17
Studienbereich zusammen	m	409	74	82	321	50	65	88	24	17
	w	1 751	337	334	1 468	226	281	283	111	53
	i	2 160	411	416	1 789	276	346	371	135	70
Germanistik (Deutsch, germanische Sprachen ohne Anglistik)										
Germanistik/Deutsch	m	5	3	4	-	-	-	5	3	4
	w	3	2	2	-	-	-	3	2	2
	i	8	5	6	-	-	-	8	5	6
Niederländisch	m	-	-	-	-	-	-	-	-	-
	w	4	-	4	4	-	4	-	-	-
	i	4	-	4	4	-	4	-	-	-
Nordistik/Skandinavist. (Nord. Philologie, Einzelsprachen a.n.g.)	m	-	-	-	-	-	-	-	-	-
	w	1	-	1	1	-	1	-	-	-
	i	1	-	1	1	-	1	-	-	-

2 Studenten und Studienanfänger nach Hochschularten, Fächergruppen, Studienbereichen und 1. Studienfach

Fächergruppe Studienbereich 1. Studienfach	Ge- schl.	Insgesamt			Deutsche Studenten			Ausländische Studenten		
		insgesamt	darunter im ersten		zusammen	darunter im ersten		zusammen	darunter im ersten	
			Hochschul- semester	Fach- semester		Hochschul- semester	Fach- semester		Hochschul- semester	Fach- semester
Fachhochschulen (ohne Verwaltungs-FH)										
Studienbereich zusammen	m	5	3	4	-	-	-	5	3	4
	w	8	2	7	5	-	5	3	2	2
	i	13	5	11	5	-	5	8	5	6
Anglistik, Amerikanistik										
Anglistik/Englisch	m	39	2	39	34	2	34	5	-	5
	w	27	1	26	25	1	24	2	-	2
	i	66	3	65	59	3	58	7	-	7
Studienbereich zusammen	m	39	2	39	34	2	34	5	-	5
	w	27	1	26	25	1	24	2	-	2
	i	66	3	65	59	3	58	7	-	7
Romanistik										
Französisch	m	15	1	15	15	1	15	-	-	-
	w	9	-	9	8	-	8	1	-	1
	i	24	1	24	23	1	23	1	-	1
Italienisch	m	4	1	4	3	-	3	1	1	1
	w	6	1	6	6	1	6	-	-	-
	i	10	2	10	9	1	9	1	1	1
Portugiesisch	m	-	-	-	-	-	-	-	-	-
	w	3	-	3	3	-	3	-	-	-
	i	3	-	3	3	-	3	-	-	-
Spanisch	m	9	-	9	8	-	8	1	-	1
	w	15	-	15	15	-	15	-	-	-
	i	24	-	24	23	-	23	1	-	1
Studienbereich zusammen	m	28	2	28	26	1	26	2	1	2
	w	33	1	33	32	1	32	1	-	1
	i	61	3	61	58	2	58	3	1	3
Slawistik, Baltistik, Finno-Ugristik										
Russisch	m	8	-	8	8	-	8	-	-	-
	w	4	-	4	4	-	4	-	-	-
	i	12	-	12	12	-	12	-	-	-
Slawistik (Slaw. Philologie)	m	-	-	-	-	-	-	-	-	-
	w	1	-	1	1	-	1	-	-	-
	i	1	-	1	1	-	1	-	-	-
Studienbereich zusammen	m	8	-	8	8	-	8	-	-	-
	w	5	-	5	5	-	5	-	-	-
	i	13	-	13	13	-	13	-	-	-
Außereuropäische Sprach- und Kulturwissenschaften										
Japanologie	m	1	-	1	1	-	1	-	-	-
	w	1	-	1	1	-	1	-	-	-
	i	2	-	2	2	-	2	-	-	-
Studienbereich zusammen	m	1	-	1	1	-	1	-	-	-
	w	1	-	1	1	-	1	-	-	-
	i	2	-	2	2	-	2	-	-	-
Sprach- und Kulturwissen- schaften zusammen	m	1 797	299	522	1 664	260	480	133	39	42
	w	4 523	900	1 127	4 138	766	1 039	385	134	88
	i	6 320	1 199	1 649	5 802	1 026	1 519	518	173	130
Rechts-, Wirtschafts- und Sozialwissenschaften										
Wirtschafts- und Gesellschaftslehre allg.										
Interdisziplin. Studien (Schwerp.Rechts-, Wirt- schafts-u. Sozialwiss.)	m	42	-	-	38	-	-	4	-	-
	w	11	-	-	10	-	-	1	-	-
	i	53	-	-	48	-	-	5	-	-
Studienbereich zusammen	m	42	-	-	38	-	-	4	-	-
	w	11	-	-	10	-	-	1	-	-
	i	53	-	-	48	-	-	5	-	-
Sozialwesen										
Krankenpflege- Ausbildung	m	248	60	82	244	59	80	4	1	2
	w	493	118	136	484	114	133	9	4	3
	i	741	178	218	728	173	213	13	5	5
Sozialarbeit/-hilfe	m	4 504	521	733	4 361	510	716	143	11	17
	w	8 326	1 131	1 358	8 044	1 091	1 309	282	40	49
	i	12 830	1 652	2 091	12 405	1 601	2 025	425	51	66

2 Studenten und Studienanfänger nach Hochschularten, Fächergruppen, Studienbereichen und 1. Studienfach

Fächergruppe Studienbereich 1. Studienfach	Ge- schl.	Insgesamt			Deutsche Studenten			Ausländische Studenten		
		Insgesamt	darunter im ersten		Zusammen	darunter im ersten		Zusammen	darunter im ersten	
			Hochschul- semester	Fach- semester		Hochschul- semester	Fach- semester		Hochschul- semester	Fach- semester
Fachhochschulen (ohne Verwaltungs-FH)										
Sozialmedizin/öffentl. Gesundheitswesen	m	116	21	28	114	20	27	2	1	1
	w	276	78	96	270	77	94	6	1	1
	i	392	99	123	384	97	121	8	2	2
Sozialpädagogik	m	3 753	472	622	3 619	460	604	134	12	18
	w	9 148	1 413	1 748	8 792	1 364	1 674	356	49	74
	i	12 901	1 885	2 370	12 411	1 824	2 278	490	61	92
Sozialwesen	m	5 802	1 018	1 273	5 661	992	1 242	141	26	31
	w	14 662	2 920	3 290	14 301	2 821	3 178	361	99	112
	i	20 464	3 938	4 563	19 962	3 813	4 420	502	125	143
Studienbereich zusammen	m	14 423	2 092	2 738	13 999	2 041	2 669	424	51	69
	w	32 905	5 660	6 627	31 891	5 467	6 388	1 014	193	239
	i	47 328	7 752	9 365	45 890	7 508	9 057	1 438	244	308
Verwaltungswissenschaft										
Archivwesen	m	97	9	10	94	8	9	3	1	1
	w	158	25	27	157	25	27	1	1	1
	i	255	34	37	251	33	36	4	1	1
Polizei/Verfassungssch.	m	175	64	59	175	64	59	-	-	-
	w	24	11	12	24	11	12	-	-	-
	i	199	75	71	199	75	71	-	-	-
Sozialversicherung	m	20	9	8	20	9	8	-	-	-
	w	25	14	10	25	14	10	-	-	-
	i	45	23	18	45	23	18	-	-	-
Verwaltungswissen- schaft/-wesen	m	40	26	26	37	25	25	3	1	1
	w	28	16	16	25	14	14	3	2	2
	i	68	42	42	62	39	39	6	3	3
Studienbereich zusammen	m	332	108	103	326	106	101	6	2	2
	w	236	66	65	231	64	63	4	2	2
	i	567	174	168	557	170	164	10	4	4
Wirtschaftswissen- schaften										
Betriebswirtschaftsl.	m	34 089	5 048	6 077	31 868	4 577	5 594	2 221	471	483
	w	24 342	4 682	4 948	22 420	4 128	4 466	1 922	554	482
	i	58 431	9 730	11 025	54 288	8 705	10 060	4 143	1 025	965
Europäische Wirtschaft	m	306	73	63	255	52	69	51	21	4
	w	465	136	114	388	92	106	77	44	9
	i	771	209	177	643	144	164	128	65	13
Intern. Betriebswirt- schaft/Management	m	38	11	38	36	10	36	2	1	2
	w	24	19	24	24	19	24	-	-	-
	i	62	30	62	60	29	60	2	1	2
Touristik	m	483	89	106	410	77	93	73	12	13
	w	1 499	318	326	1 352	269	290	147	49	36
	i	1 982	407	432	1 762	346	383	220	61	49
Wirtschaftswissen- schaften	m	9 511	1 106	1 394	8 807	995	1 318	704	111	76
	w	5 249	840	893	4 723	692	824	526	148	69
	i	14 760	1 946	2 287	13 530	1 687	2 142	1 230	259	145
Studienbereich zusammen	m	44 427	6 327	7 678	41 376	5 711	7 100	3 051	616	578
	w	31 579	5 995	6 305	28 907	5 200	5 709	2 672	795	596
	i	76 006	12 322	13 983	70 283	10 911	12 809	5 723	1 411	1 174
Wirtschaftsingenieur- wesen										
Wirtschaftsingenieur- wesen	m	14 205	1 723	2 740	13 433	1 611	2 557	772	112	183
	w	2 591	377	537	2 409	351	493	182	26	44
	i	16 796	2 100	3 277	15 842	1 962	3 050	954	138	227
Studienbereich zusammen	m	14 205	1 723	2 740	13 433	1 611	2 557	772	112	183
	w	2 591	377	537	2 409	351	493	182	26	44
	i	16 796	2 100	3 277	15 842	1 962	3 050	954	138	227
Rechts-, Wirtschafts- und Sozialwissensch. zusammen	m	73 429	10 250	13 259	69 172	9 469	12 427	4 257	781	832
	w	67 321	12 098	13 534	63 448	11 082	12 653	3 873	1 016	881
	i	140 750	22 348	26 793	132 620	20 551	25 080	8 130	1 797	1 713
Mathematik, Naturwissen- schaften										
Mathematik										
Mathematik	m	842	108	182	763	94	161	79	14	21
	w	397	64	86	359	54	72	38	10	13
	i	1 239	172	267	1 122	148	233	117	24	34
Technomathematik	m	7	-	-	7	-	-	-	-	-
	w	4	-	-	4	-	-	-	-	-
	i	11	-	-	11	-	-	-	-	-

Wintersemester 1995/96

2 Studenten und Studienanfänger nach Hochschularten, Fächergruppen, Studienbereichen und 1. Studienfach

Fächergruppe Studienbereich 1. Studienfach	Ge- schl.	Insgesamt			Deutsche Studenten			Ausländische Studenten		
		insgesamt	darunter im ersten		zusammen	darunter im ersten		zusammen	darunter im ersten	
			Hochschul- semester	Fach- semester		Hochschul- semester	Fach- semester		Hochschul- semester	Fach- semester
Fachhochschulen (ohne Verwaltungs-FH)										
Wirtschaftsmathematik	m	49	14	20	49	14	20	-	-	-
	w	71	31	33	70	30	32	1	1	1
	i	120	45	53	119	44	52	1	1	1
Studienbereich zusammen	m	898	122	202	819	108	181	79	14	21
	w	472	95	118	433	84	104	39	11	14
	i	1 370	217	320	1 252	192	285	118	25	35
Informatik										
Informatik	m	10 336	1 433	1 916	9 428	1 299	1 758	908	134	158
	w	1 239	186	234	992	140	179	247	46	55
	i	11 575	1 619	2 150	10 420	1 439	1 937	1 155	180	213
Ingenieurinformatik	m	4 988	489	883	4 293	431	582	695	58	101
	w	281	31	43	190	27	36	91	4	7
	i	5 269	520	726	4 483	458	618	786	62	108
Medieninformatik	m	290	46	68	281	45	67	9	1	1
	w	40	11	11	37	11	11	3	-	-
	i	330	57	79	318	56	78	12	1	1
Medizinische Informatik	m	297	27	31	274	26	29	23	1	2
	w	133	5	5	121	5	5	12	-	-
	i	430	32	36	395	31	34	35	1	2
Wirtschaftsinformatik	m	4 804	763	924	4 534	711	861	270	52	63
	w	1 060	188	220	958	171	200	102	17	20
	i	5 864	951	1 144	5 492	882	1 061	372	69	83
Studienbereich zusammen	m	20 715	2 758	3 622	18 810	2 512	3 297	1 905	246	325
	w	2 753	421	513	2 298	354	431	455	67	82
	i	23 468	3 179	4 135	21 108	2 866	3 728	2 360	313	407
Physik, Astronomie										
Physik	m	735	96	143	687	88	134	48	8	9
	w	210	35	46	195	32	39	15	3	7
	i	945	131	189	882	120	173	63	11	16
Studienbereich zusammen	m	735	96	143	687	88	134	48	8	9
	w	210	35	46	195	32	39	15	3	7
	i	945	131	189	882	120	173	63	11	16
Chemie										
Chemie	m	1 053	118	128	964	106	115	89	12	13
	w	564	93	96	523	84	91	41	9	5
	i	1 617	211	224	1 487	190	206	130	21	18
Studienbereich zusammen	m	1 053	118	128	964	106	115	89	12	13
	w	564	93	96	523	84	91	41	9	5
	i	1 617	211	224	1 487	190	206	130	21	18
Biologie										
Biotechnologie	m	691	121	151	653	116	141	38	5	10
	w	782	156	173	749	153	163	33	3	10
	i	1 473	277	324	1 402	269	304	71	8	20
Studienbereich zusammen	m	691	121	151	653	116	141	38	5	10
	w	782	156	173	749	153	163	33	3	10
	i	1 473	277	324	1 402	269	304	71	8	20
Geographie										
Geoökologie/ Biogeographie	m	38	-	12	37	-	11	1	-	1
	w	23	-	9	23	-	9	-	-	-
	i	61	-	21	60	-	20	1	-	1
Studienbereich zusammen	m	38	-	12	37	-	11	1	-	1
	w	23	-	9	23	-	9	-	-	-
	i	61	-	21	60	-	20	1	-	1
Mathematik, Naturwissen- schaften zusammen	m	24 130	3 215	4 258	21 970	2 930	3 879	2 160	285	379
	w	4 804	800	955	4 221	707	837	583	93	118
	i	28 934	4 015	5 213	26 191	3 637	4 716	2 743	378	497
Agrar-, Forst- und Ernährungswissenschaften										
Landespflege, Umweltgestaltung										
Landespflege/ Landschaftsgestaltung	m	1 656	230	295	1 640	229	294	16	1	1
	w	1 945	315	361	1 928	314	359	17	1	2
	i	3 601	545	656	3 568	543	653	33	2	3
Naturschutz	m	120	45	48	119	45	48	1	-	-
	w	64	19	21	64	19	21	-	-	-
	i	184	64	69	183	64	69	1	-	-

Wintersemester 1995/96

2 Studenten und Studienanfänger nach Hochschularten, Fächergruppen, Studienbereichen und 1. Studienfach

Fächergruppe Studienbereich 1. Studienfach	Ge- schl.	Insgesamt			Deutsche Studenten			Ausländische Studenten		
		insgesamt	darunter im ersten		zusammen	darunter im ersten		zusammen	darunter im ersten	
			Hochschul- semester	Fach- semester		Hochschul- semester	Fach- semester		Hochschul- semester	Fach- semester
Fachhochschulen (ohne Verwaltungs-FH)										
Studienbereich zusammen	m	1 776	275	343	1 759	274	342	17	1	1
	w	2 009	334	382	1 992	333	380	17	1	2
	i	3 785	609	725	3 751	607	722	34	2	3
Agrarwissenschaften, Lebensmittel- und Getränketechnologie										
Agrarökonomie	m	198	43	60	181	37	51	17	6	9
	w	103	23	32	96	18	27	7	5	5
	i	301	66	92	277	55	78	24	11	14
Agrarwissenschaft/ Landwirtschaft	m	1 383	239	258	1 321	223	250	62	16	8
	w	447	93	108	430	89	106	17	4	2
	i	1 830	332	366	1 751	312	356	79	20	10
Gartenbau	m	586	100	122	569	94	116	17	6	6
	w	649	152	176	640	149	173	9	3	3
	i	1 235	252	298	1 209	243	289	26	9	9
Lebensmitteltechnologie	m	844	97	115	782	92	110	62	5	5
	w	575	88	104	541	86	100	34	2	4
	i	1 419	185	219	1 323	178	210	96	7	9
Milch- und Molkereiwirtschaft	m	69	10	13	67	10	12	2	-	1
	w	46	15	16	42	13	14	4	2	2
	i	115	25	29	109	23	26	6	2	3
Weinbau und Kellerwirtschaft	m	368	56	59	350	51	54	18	5	5
	w	105	19	21	98	17	19	7	2	2
	i	473	75	80	448	68	73	25	7	7
Studienbereich zusammen	m	3 448	545	627	3 270	507	593	178	38	34
	w	1 925	390	457	1 847	372	439	78	18	18
	i	5 373	935	1 084	5 117	879	1 032	256	56	52
Forstwissenschaft, Holzwirtschaft										
Forstwissenschaft, -wirtschaft	m	1 369	220	327	1 359	219	324	10	1	3
	w	252	45	62	251	45	62	1	-	-
	i	1 621	265	389	1 610	264	386	11	1	3
Studienbereich zusammen	m	1 369	220	327	1 359	219	324	10	1	3
	w	252	45	62	251	45	62	1	-	-
	i	1 621	265	389	1 610	264	386	11	1	3
Ernährungs- und Haus- haltungswissenschaften										
Haushalts- und Ernährungswissenschaft	m	697	108	133	648	100	126	49	8	7
	w	2 493	452	526	2 424	442	510	69	10	16
	i	3 190	560	659	3 072	542	636	118	18	23
Studienbereich zusammen	m	697	108	133	648	100	126	49	8	7
	w	2 493	452	526	2 424	442	510	69	10	16
	i	3 190	560	659	3 072	542	636	118	18	23
Agrar-, Forst- und Ernährungswissenschaften zusammen	m	7 290	1 148	1 430	7 036	1 100	1 385	254	48	45
	w	6 679	1 221	1 427	6 514	1 192	1 391	165	29	36
	i	13 969	2 369	2 857	13 550	2 292	2 776	419	77	81
Ingenieurwissenschaften										
Ingenieurwesen allgemein										
Interdisziplinäre Studien (Schwerpunkt Ingenieurwissensch.)	m	293	88	66	252	67	47	41	21	19
	w	73	31	35	62	23	26	11	8	9
	i	366	119	101	314	90	73	52	29	28
Angewandte System- wissenschaften	m	273	29	39	259	28	38	14	1	1
	w	9	-	1	8	-	1	1	-	-
	i	282	29	40	267	28	39	15	1	1
Werken (technisch)/ Technologie	m	204	22	29	198	21	25	6	1	4
	w	22	3	3	21	3	3	1	-	-
	i	226	25	32	219	24	28	7	1	4
Studienbereich zusammen	m	770	139	134	709	116	110	61	23	24
	w	104	34	39	91	26	30	13	8	9
	i	874	173	173	800	142	140	74	31	33
Bergbau, Hüttenwesen										
Bergbau/Bergtechnik	m	234	13	34	218	13	32	16	-	2
	w	4	1	2	4	1	2	-	-	-
	i	238	14	36	222	14	34	16	-	2
Hütten- und Gießereiwesen	m	110	4	10	102	3	9	8	1	1
	w	7	-	-	7	-	-	-	-	-
	i	117	4	10	109	3	9	8	1	1

2 Studenten und Studienanfänger nach Hochschularten, Fächergruppen, Studienbereichen und 1. Studienfach

Fächergruppe Studienbereich 1. Studienfach	Ge- schl.	Insgesamt			Deutsche Studenten			Ausländische Studenten		
		insgesamt	darunter im ersten		zusammen	darunter im ersten		zusammen	darunter im ersten	
			Hochschul- semester	Fach- semester		Hochschul- semester	Fach- semester		Hochschul- semester	Fach- semester
Fachhochschulen (ohne Verwaltungs-FH)										
Studienbereich zusammen	m	344	17	44	320	16	41	24	1	3
	w	11	1	2	11	1	2	-	-	-
	i	355	18	46	331	17	43	24	1	3
Maschinenbau/ Verfahrenstechnik										
Abfallwirtschaft	m	51	-	-	50	-	-	1	-	-
	w	24	-	-	24	-	-	-	-	-
	i	75	-	-	74	-	-	1	-	-
Augenoptik	m	89	-	-	86	-	-	3	-	-
	w	73	-	-	71	-	-	2	-	-
	i	162	-	-	157	-	-	5	-	-
Chemie-Ingenieur- wesen/Chemietechnik	m	2 803	299	359	2 581	269	321	222	30	38
	w	1 507	188	193	1 384	151	172	123	17	21
	i	4 310	467	552	3 965	420	493	345	47	59
Druck- und Repro- duktionstechnik	m	895	216	260	840	205	247	55	11	13
	w	264	67	73	250	63	70	14	4	3
	i	1 159	283	333	1 090	268	317	69	15	16
Energietechnik (ohne Elektrotechnik)	m	1 620	145	157	1 539	139	148	81	6	9
	w	105	7	14	100	7	14	5	-	-
	i	1 725	152	171	1 639	146	162	86	6	9
Feinwerktechnik	m	4 074	421	480	3 780	389	437	294	32	43
	w	385	35	45	336	26	40	39	9	5
	i	4 459	456	525	4 116	415	477	343	41	48
Fertigungs-/ Produktionstechnik	m	6 558	616	697	5 989	543	612	569	73	85
	w	217	24	34	184	17	26	33	7	8
	i	6 775	640	731	6 173	560	638	602	80	93
Gesundheitstechnik	m	1 792	204	258	1 645	195	244	147	9	14
	w	512	43	59	465	40	54	47	3	5
	i	2 304	247	317	2 110	235	298	194	12	19
Glastechnik/Keramik	m	119	11	12	109	10	11	10	1	1
	w	24	1	1	22	1	1	2	-	-
	i	143	12	13	131	11	12	12	1	1
Holz-/Fasertechnik	m	968	237	258	947	232	253	21	5	5
	w	98	35	39	97	34	38	1	1	1
	i	1 066	272	297	1 044	266	291	22	6	6
Kerntechnik/ Kernverfahrenstechnik	m	28	-	-	28	-	-	-	-	-
	w	1	-	-	1	-	-	-	-	-
	i	29	-	-	29	-	-	-	-	-
Kunststofftechnik	m	710	92	123	684	87	118	26	5	5
	w	57	6	11	54	5	10	3	1	1
	i	767	98	134	738	92	128	29	6	6
Maschinenbau/-wesen	m	32 802	3 353	3 965	30 582	3 061	3 644	2 220	292	321
	w	1 294	167	193	1 158	140	169	136	27	24
	i	34 096	3 520	4 158	31 740	3 201	3 813	2 356	319	345
Physikalische Technik	m	3 591	452	620	3 379	423	590	212	29	30
	w	539	68	83	507	66	78	32	2	5
	i	4 130	520	703	3 886	489	668	244	31	35
Textil- u. Bekleidungs- technik/-gewerbe	m	698	69	86	541	47	53	157	22	33
	w	1 794	222	242	1 648	203	222	146	19	20
	i	2 492	291	328	2 189	250	275	303	41	53
Transport-/ Fördertechnik	m	85	23	34	82	21	32	3	2	2
	w	1	1	1	1	1	1	-	-	-
	i	86	24	35	83	22	33	3	2	2
Umwelttechnik	m	1 545	374	504	1 506	365	491	39	9	13
	w	345	79	108	328	76	104	17	3	4
	i	1 890	453	612	1 834	441	595	56	12	17
Verfahrenstechnik	m	4 447	535	649	4 121	500	602	326	35	47
	w	633	87	106	592	84	101	41	3	5
	i	5 080	622	755	4 713	584	703	367	38	52
Versorgungstechnik	m	5 029	722	790	4 841	693	753	188	29	37
	w	473	81	89	465	81	88	8	-	1
	i	5 502	803	879	5 306	774	841	196	29	38
Werkstoffwissenschaften	m	861	62	74	824	59	73	37	3	1
	w	116	9	17	111	9	17	5	-	-
	i	977	71	91	935	68	90	42	3	1
Studienbereich zusammen	m	68 785	7 831	9 326	64 154	7 238	8 629	4 611	593	687
	w	8 462	1 100	1 308	7 798	1 004	1 205	664	96	103
	i	77 227	8 931	10 634	71 952	8 242	9 834	5 275	689	800

Fächergruppe Studienbereich 1. Studienfach	Ges- schl.	Insgesamt			Deutsche Studenten			Ausländische Studenten		
		insgesamt	darunter im ersten		zusammen	darunter im ersten		zusammen	darunter im ersten	
			Hochschul- semester	Fach- semester		Hochschul- semester	Fach- semester		Hochschul- semester	Fach- semester
Fachhochschulen (ohne Verwaltungs-FH)										
Elektrotechnik										
Elektr. Energietechnik	m	4 088	422	437	3 630	381	381	458	41	56
	w	88	13	16	75	12	14	13	1	2
	i	4 176	435	453	3 705	393	395	471	42	58
Elektrotechnik/ Elektronik	m	31 862	3 716	4 186	28 936	3 346	3 786	2 927	370	400
	w	963	108	139	838	87	120	125	21	19
	i	32 825	3 824	4 325	29 773	3 433	3 906	3 052	391	419
Mikroelektronik	m	4	1	2	4	1	2	-	-	-
	w	-	-	-	-	-	-	-	-	-
	i	4	1	2	4	1	2	-	-	-
Mikrosystemtechnik	m	302	72	102	291	70	98	11	2	4
	w	15	-	2	13	-	2	2	-	-
	i	317	72	104	304	70	100	13	2	4
Nachrichten-/ Informationstechnik	m	7 992	744	925	7 123	656	798	869	88	127
	w	289	28	38	215	22	30	74	6	8
	i	8 281	772	963	7 338	678	828	943	94	135
Optoelektronik	m	164	18	18	156	14	15	8	4	3
	w	16	2	2	15	1	2	1	1	-
	i	180	20	20	171	15	17	9	5	3
Studienbereich zusammen	m	44 412	4 973	5 670	40 139	4 468	5 080	4 273	505	590
	w	1 371	151	197	1 156	122	168	215	29	29
	i	45 783	5 124	5 867	41 295	4 590	5 248	4 488	534	619
Verkehrstechnik, Nautik										
Fahrzeugtechnik	m	4 244	639	709	3 926	575	632	318	64	77
	w	96	17	20	89	13	15	7	4	5
	i	4 340	656	729	4 015	588	647	325	68	82
Luft- und Raumfahrt- technik	m	1 264	98	126	1 074	73	94	190	25	32
	w	41	7	8	34	4	5	7	3	3
	i	1 305	105	134	1 108	77	99	197	28	35
Nautik/Seefahrt	m	578	96	102	566	95	101	12	1	1
	w	29	9	9	29	9	9	-	-	-
	i	607	105	111	595	104	110	12	1	1
Schiffbau/ Schiffstechnik	m	413	90	99	390	86	95	23	4	4
	w	12	4	5	10	3	3	2	1	2
	i	425	94	104	400	89	98	25	5	6
Verkehrsingenieurwesen	m	216	74	92	207	70	88	9	4	4
	w	44	25	28	42	24	27	2	1	1
	i	260	99	120	249	94	115	11	5	5
Studienbereich zusammen	m	6 715	997	1 128	6 163	899	1 010	552	98	118
	w	222	62	70	204	53	59	18	9	11
	i	6 937	1 059	1 198	6 367	952	1 069	570	107	129
Architektur, Innenarchitektur										
Architektur	m	14 120	1 480	1 938	13 173	1 380	1 813	947	100	125
	w	10 902	1 428	1 752	10 318	1 365	1 666	584	63	86
	i	25 022	2 908	3 690	23 491	2 745	3 479	1 531	163	211
Innenarchitektur	m	1 506	136	179	1 446	130	174	60	6	5
	w	3 193	366	467	3 061	346	444	132	20	23
	i	4 699	502	646	4 507	476	618	192	26	28
Studienbereich zusammen	m	15 626	1 616	2 117	14 619	1 510	1 987	1 007	106	130
	w	14 095	1 794	2 219	13 379	1 711	2 110	716	83	109
	i	29 721	3 410	4 336	27 998	3 221	4 097	1 723	189	239
Raumplanung										
Raumplanung	m	178	5	11	155	3	8	23	2	3
	w	157	4	9	147	4	9	10	-	-
	i	335	9	20	302	7	17	33	2	3
Umweltschutz	m	214	29	47	211	29	47	3	-	-
	w	110	20	24	109	20	23	1	-	1
	i	324	49	71	320	49	70	4	-	1
Studienbereich zusammen	m	392	34	58	366	32	55	26	2	3
	w	267	24	33	256	24	32	11	-	1
	i	659	58	91	622	56	87	37	2	4
Bauingenieurwesen										
Bauingenieurwesen/ Ingenieurbau	m	23 358	3 560	4 229	21 647	3 271	3 893	1 711	289	336
	w	4 854	808	935	4 548	750	861	306	58	74
	i	28 212	4 368	5 164	26 195	4 021	4 754	2 017	347	410

2 Studenten und Studienanfänger nach Hochschularten, Fächergruppen, Studienbereichen und 1. Studienfach

Fächergruppe Studienbereich 1. Studienfach	Geschl.	Insgesamt			Deutsche Studenten			Ausländische Studenten		
		insgesamt	darunter im ersten		zusammen	darunter im ersten		zusammen	darunter im ersten	
			Hochschul- semester	Fach- semester		Hochschul- semester	Fach- semester		Hochschul- semester	Fach- semester
Fachhochschulen (ohne Verwaltungs-FH)										
Stahlbau	m	333	77	61	319	75	56	14	2	5
	w	31	8	6	29	8	5	2	-	1
	i	364	85	67	348	83	61	16	2	6
Wasserwirtschaft	m	147	39	47	144	36	44	3	3	3
	w	91	23	25	90	22	25	1	1	-
	i	238	62	72	234	58	69	4	4	3
Studienbereich zusammen	m	23 838	3 676	4 337	22 110	3 382	3 993	1 728	294	344
	w	4 976	839	966	4 667	780	891	309	59	75
	i	28 814	4 515	5 303	26 777	4 162	4 884	2 037	353	419
Vermessungswesen										
Vermessungswesen (Geodäsie)	m	2 836	508	555	2 769	495	538	66	14	17
	w	916	186	201	898	184	199	18	2	2
	i	3 751	695	756	3 667	679	737	84	16	19
Kartographie	m	304	35	55	292	34	54	12	1	1
	w	335	60	71	329	59	69	6	1	2
	i	639	95	126	621	93	123	18	2	3
Studienbereich zusammen	m	3 138	544	610	3 061	529	592	78	15	18
	w	1 251	246	272	1 227	243	268	24	3	4
	i	4 390	790	882	4 288	772	860	102	18	22
Ingenieurwissen- schaften zusammen	m	164 001	19 827	23 424	151 641	18 190	21 497	12 360	1 637	1 927
	w	30 759	4 251	5 106	28 789	3 964	4 765	1 970	287	341
	i	194 760	24 078	28 530	180 430	22 154	26 262	14 330	1 924	2 268
Kunst, Kunstwissenschaft										
Kunst, Kunstwissen- schaft allgemein										
Kunsterziehung	m	86	7	9	85	7	9	1	-	-
	w	352	16	26	345	16	26	7	-	-
	i	438	23	35	430	23	35	8	-	-
Restaurierungskunde	m	94	28	28	92	27	27	2	1	1
	w	146	36	59	142	33	55	4	3	4
	i	240	64	87	234	60	82	6	4	5
Studienbereich zusammen	m	180	35	37	177	34	36	3	1	1
	w	498	52	85	487	49	81	11	3	4
	i	678	87	122	664	83	117	14	4	5
Bildende Kunst										
Bildende Kunst/Graphik	m	175	7	11	155	7	11	20	-	-
	w	218	12	25	197	9	23	21	3	2
	i	393	19	36	352	16	34	41	3	2
Studienbereich zusammen	m	175	7	11	155	7	11	20	-	-
	w	218	12	25	197	9	23	21	3	2
	i	393	19	36	352	16	34	41	3	2
Gestaltung										
Angewandte Kunst	m	83	14	18	79	14	18	4	-	-
	w	256	38	47	245	35	44	11	3	3
	i	339	52	65	324	49	62	15	3	3
Edelstein- und Schmuckdesign	m	25	-	1	25	-	1	-	-	-
	w	97	6	10	90	6	10	7	-	-
	i	122	6	11	115	6	11	7	-	-
Graphikdesign/Kommuni- kationsgestaltung	m	3 307	331	436	3 137	301	401	170	30	35
	w	4 397	480	632	4 212	450	596	185	30	36
	i	7 704	811	1 068	7 349	751	997	355	60	71
Industriedesign/ Produktgestaltung	m	1 638	142	187	1 541	130	174	97	12	13
	w	1 795	163	222	1 690	146	201	105	17	21
	i	3 433	305	409	3 231	276	375	202	29	34
Textilgestaltung	m	120	10	13	108	8	11	12	2	2
	w	1 245	78	102	1 170	71	93	75	7	9
	i	1 365	88	115	1 278	79	104	87	9	11
Studienbereich zusammen	m	5 173	497	655	4 890	453	605	283	44	50
	w	7 790	765	1 013	7 407	708	944	383	57	69
	i	12 963	1 262	1 668	12 297	1 161	1 549	666	101	119
Darstellende Kunst, Film und Fernsehen, Theaterwissenschaft										
Film und Fernsehen	m	42	6	11	38	4	9	4	2	2
	w	17	5	7	17	5	7	-	-	-
	i	59	11	18	55	9	16	4	2	2

2 Studenten und Studienanfänger nach Hochschularten, Fächergruppen, Studienbereichen und 1. Studienfach

Fächergruppe Studienbereich 1. Studienfach	Ge- schl.	Insgesamt			Deutsche Studenten			Ausländische Studenten		
		Insgesamt	darunter im ersten		zusammen	darunter im ersten		zusammen	darunter im ersten	
			Hochschul- semester	Fach- semester		Hochschul- semester	Fach- semester		Hochschul- semester	Fach- semester
Fachhochschulen (ohne Verwaltungs-FH)										
Studienbereich zusammen	m	42	6	11	38	4	9	4	2	2
	w	17	5	7	17	5	7	-	-	-
	i	59	11	18	55	9	16	4	2	2
Musik, Musikwissenschaft										
Musikerziehung	m	4	3	3	4	3	3	-	-	-
	w	8	6	8	8	6	8	-	-	-
	i	12	9	11	12	9	11	-	-	-
Studienbereich zusammen	m	4	3	3	4	3	3	-	-	-
	w	8	6	8	8	6	8	-	-	-
	i	12	9	11	12	9	11	-	-	-
Kunst, Kunstwissen- schaft zusammen	m	5 574	548	717	5 264	501	664	310	47	53
	w	8 531	840	1 138	8 116	777	1 063	415	63	75
	i	14 105	1 388	1 855	13 380	1 278	1 727	725	110	128
Außerhalb der Studien- bereichsgliederung										
Außerhalb der Studien- bereichsgliederung										
Sonstige Fächer	m	-	-	-	-	-	-	-	-	-
	w	2	-	-	2	-	-	-	-	-
	i	2	-	-	2	-	-	-	-	-
Studienbereich zusammen	m	-	-	-	-	-	-	-	-	-
	w	2	-	-	2	-	-	-	-	-
	i	2	-	-	2	-	-	-	-	-
Außerhalb der Studien- bereichsgliederung zusammen	m	-	-	-	-	-	-	-	-	-
	w	2	-	-	2	-	-	-	-	-
	i	2	-	-	2	-	-	-	-	-
Hochschulart insgesamt	m	276 221	35 287	43 610	256 747	32 450	40 332	19 474	2 837	3 278
	w	122 619	20 110	23 287	115 228	18 488	21 748	7 391	1 622	1 539
	i	398 840	55 397	66 897	371 975	50 938	62 080	26 865	4 459	4 817
darunter im Fachhochschulstudiengang:										
Sprach- und Kulturwissen- schaften	m	1 708	294	442	1 595	257	411	113	27	31
	w	4 406	857	1 055	4 070	764	972	336	93	83
	i	6 114	1 141	1 497	5 665	1 021	1 383	449	120	114
Rechts-, Wirtschafts- und Sozialwissenschaften	m	72 213	10 141	13 129	68 097	9 401	12 322	4 116	740	807
	w	66 991	12 031	13 472	63 214	11 065	12 628	3 777	968	844
	i	139 204	22 172	26 601	131 311	20 466	24 950	7 893	1 706	1 651
Mathematik, Naturwissen- schaften	m	23 738	3 188	4 226	21 604	2 904	3 849	2 134	284	377
	w	4 656	795	950	4 086	702	832	570	93	118
	i	28 394	3 983	5 176	25 690	3 606	4 681	2 704	377	495
Agrar-, Forst- und Ernährungswissenschaften	m	7 289	1 147	1 429	7 036	1 100	1 365	253	47	44
	w	6 679	1 221	1 427	6 514	1 192	1 391	165	29	36
	i	13 968	2 368	2 856	13 550	2 292	2 776	418	76	80
Ingenieurwissenschaften	m	162 723	19 760	23 335	150 505	18 186	21 443	12 218	1 574	1 892
	w	30 567	4 236	5 072	28 625	3 963	4 745	1 942	273	327
	i	193 290	23 996	28 407	179 130	22 149	26 188	14 160	1 847	2 219
Kunst, Kunstwissenschaft	m	5 569	547	716	5 261	501	664	308	46	52
	w	8 516	834	1 132	8 106	776	1 062	410	58	70
	i	14 085	1 381	1 848	13 367	1 277	1 726	718	104	122
Außerhalb der Studien- bereichsgliederung	m	-	-	-	-	-	-	-	-	-
	w	2	-	-	2	-	-	-	-	-
	i	2	-	-	2	-	-	-	-	-
Insgesamt	m	273 240	35 067	43 277	254 098	32 349	40 074	19 142	2 718	3 203
	w	121 817	19 974	23 108	114 617	18 462	21 630	7 200	1 512	1 478
	i	395 057	55 041	66 385	368 715	50 811	61 704	26 342	4 230	4 681

2 Studenten und Studienanfänger nach Hochschularten, Fächergruppen, Studienbereichen und 1. Studienfach

Fächergruppe Studienbereich 1. Studienfach	Ge- schl.	Insgesamt			Deutsche Studenten			Ausländische Studenten		
		insgesamt	darunter im ersten		zusammen	darunter im ersten		zusammen	darunter im ersten	
			Hochschul- semester	Fach- semester		Hochschul- semester	Fach- semester		Hochschul- semester	Fach- semester
Verwaltungsfachhochschulen										
Rechts-, Wirtschafts- und Sozialwissenschaften										
Verwaltungswissenschaft										
Arbeits- und Berufsberatung	m	46	-	-	46	-	-	-	-	-
	w	65	-	-	65	-	-	-	-	-
	i	111	-	-	111	-	-	-	-	-
Arbeitsverwaltung	m	790	204	228	790	204	228	-	-	-
	w	1 211	294	327	1 208	293	325	3	1	2
	i	2 001	498	555	1 998	497	553	3	1	2
Archivwesen	m	24	6	6	24	6	6	-	-	-
	w	41	13	13	41	13	13	-	-	-
	i	65	19	19	65	19	19	-	-	-
Auswärtige Angelegenheiten	m	58	11	11	58	11	11	-	-	-
	w	107	20	20	107	20	20	-	-	-
	i	165	31	31	165	31	31	-	-	-
Bankwesen	m	132	18	21	132	18	21	-	-	-
	w	80	12	16	80	12	16	-	-	-
	i	212	30	37	212	30	37	-	-	-
Bibliothekswesen	m	41	4	9	41	4	9	-	-	-
	w	137	17	32	137	17	32	-	-	-
	i	178	21	41	178	21	41	-	-	-
Bundeswehrverwaltung	m	440	70	82	440	70	82	-	-	-
	w	259	55	62	259	55	62	-	-	-
	i	699	125	144	699	125	144	-	-	-
Finanzverwaltung	m	1 519	338	369	1 519	338	369	-	-	-
	w	2 055	376	401	2 055	376	401	-	-	-
	i	3 574	714	770	3 574	714	770	-	-	-
Innere Verwaltung	m	2 762	450	539	2 762	450	539	-	-	-
	w	3 226	613	681	3 226	613	681	-	-	-
	i	5 988	1 063	1 220	5 988	1 063	1 220	-	-	-
Justizvollzug	m	20	-	-	20	-	-	-	-	-
	w	12	-	-	12	-	-	-	-	-
	i	32	-	-	32	-	-	-	-	-
Polizei/Verfassungssch.	m	7 007	2 054	2 208	6 997	2 051	2 204	10	3	4
	w	1 601	504	559	1 596	501	556	5	3	3
	i	8 608	2 558	2 767	8 593	2 552	2 760	15	6	7
Post- u. Fernmeldewesen	m	335	-	-	335	-	-	-	-	-
	w	259	-	-	259	-	-	-	-	-
	i	594	-	-	594	-	-	-	-	-
Rechtspflege	m	589	155	161	589	155	161	-	-	-
	w	1 394	361	368	1 394	361	368	-	-	-
	i	1 983	516	529	1 983	516	529	-	-	-
Sozialversicherung	m	1 090	173	192	1 090	173	192	-	-	-
	w	1 663	365	377	1 663	365	377	-	-	-
	i	2 753	538	569	2 753	538	569	-	-	-
Verkehrswesen	m	234	-	-	234	-	-	-	-	-
	w	25	-	-	25	-	-	-	-	-
	i	259	-	-	259	-	-	-	-	-
Verwaltungswissenschaft/-wesen	m	7 063	2 654	2 337	7 062	2 653	2 336	1	1	1
	w	5 525	1 911	1 907	5 524	1 910	1 906	1	1	1
	i	12 588	4 565	4 244	12 586	4 563	4 242	2	2	2
Zoll- und Steuer- verwaltung	m	2 406	466	512	2 406	466	512	-	-	-
	w	2 529	539	565	2 529	539	565	-	-	-
	i	4 935	1 005	1 077	4 935	1 005	1 077	-	-	-
Studienbereich zusammen	m	24 556	6 603	6 675	24 545	6 599	6 670	11	4	5
	w	20 189	5 080	5 328	20 180	5 075	5 322	9	5	6
	i	44 745	11 683	12 003	44 725	11 674	11 992	20	9	11
Wirtschaftswissenschaften										
Wirtschaftswissenschaften	m	52	12	12	52	12	12	-	-	-
	w	105	39	41	105	39	41	-	-	-
	i	157	51	53	157	51	53	-	-	-
Studienbereich zusammen	m	52	12	12	52	12	12	-	-	-
	w	105	39	41	105	39	41	-	-	-
	i	157	51	53	157	51	53	-	-	-
Rechts-, Wirtschafts- und Sozialwissensch. zusammen	m	24 608	6 615	6 687	24 597	6 611	6 682	11	4	5
	w	20 294	5 119	5 369	20 285	5 114	5 363	9	5	6
	i	44 902	11 734	12 056	44 882	11 725	12 045	20	9	11

Fächergruppe Studienbereich 1. Studienfach	Ge- schl.	Insgesamt			Deutsche Studenten			Ausländische Studenten		
		insgesamt	darunter im ersten		zusammen	darunter im ersten		zusammen	darunter im ersten	
			Hochschul- semester	Fach- semester		Hochschul- semester	Fach- semester		Hochschul- semester	Fach- semester
Verwaltungsfachhochschulen										
Mathematik, Naturwissen- schaften										
Geowissenschaften (ohne Geographie)										
Meteorologie	m	18	8	8	18	8	8	-	-	-
	w	9	3	3	9	3	3	-	-	-
	i	27	11	11	27	11	11	-	-	-
Studienbereich zusammen	m	18	8	8	18	8	8	-	-	-
	w	9	3	3	9	3	3	-	-	-
	i	27	11	11	27	11	11	-	-	-
Mathematik, Naturwissen- schaften zusammen										
	m	18	8	8	18	8	8	-	-	-
	w	9	3	3	9	3	3	-	-	-
	i	27	11	11	27	11	11	-	-	-
Agrar-, Forst- und Ernährungswissenschaften										
Forstwissenschaft, Holzwirtschaft										
Forstwissenschaft, -wirtschaft	m	114	31	31	111	28	28	3	3	3
	w	15	8	8	15	8	8	-	-	-
	i	129	39	39	126	36	36	3	3	3
Studienbereich zusammen	m	114	31	31	111	28	28	3	3	3
	w	15	8	8	15	8	8	-	-	-
	i	129	39	39	126	36	36	3	3	3
Agrar-, Forst- und Ernährungswissenschaften zusammen										
	m	114	31	31	111	28	28	3	3	3
	w	15	8	8	15	8	8	-	-	-
	i	129	39	39	126	36	36	3	3	3
Hochschulart insgesamt										
	m	24 740	6 654	6 726	24 726	6 647	6 718	14	7	8
	w	20 318	5 130	5 380	20 309	5 125	5 374	9	5	6
	i	45 058	11 784	12 106	45 035	11 772	12 092	23	12	14
darunter im Fachhochschulstudiengang:										
Rechts-, Wirtschafts- und Sozialwissenschaften	m	24 608	6 615	6 697	24 597	6 611	6 682	11	4	5
	w	20 294	5 119	5 389	20 285	5 114	5 363	9	5	6
	i	44 902	11 734	12 056	44 882	11 725	12 045	20	9	11
Mathematik, Naturwissen- schaften										
	m	18	8	8	18	8	8	-	-	-
	w	9	3	3	9	3	3	-	-	-
	i	27	11	11	27	11	11	-	-	-
Agrar-, Forst- und Ernährungswissenschaften										
	m	114	31	31	111	28	28	3	3	3
	w	15	8	8	15	8	8	-	-	-
	i	129	39	39	126	36	36	3	3	3
Insgesamt										
	m	24 740	6 654	6 726	24 726	6 647	6 718	14	7	8
	w	20 318	5 130	5 380	20 309	5 125	5 374	9	5	6
	i	45 058	11 784	12 106	45 035	11 772	12 092	23	12	14

2 Studenten und Studienanfänger nach Hochschularten, Fächergruppen, Studienbereichen und 1. Studienfach

Fächergruppe Studienbereich 1. Studienfach	Ge- schl.	Insgesamt			Deutsche Studenten			Ausländische Studenten		
		insgesamt	darunter im ersten		zusammen	darunter im ersten		zusammen	darunter im ersten	
			Hochschul- semester	Fach- semester		Hochschul- semester	Fach- semester		Hochschul- semester	Fach- semester
Hochschulen insgesamt										
Sprach- und Kulturwissen- schaften										
Sprach- u. Kulturwissen- schaften allgemein										
Interdisziplin. Studien (Schwerpunkt Sprach- u. Kulturwissenschaften)	m	917	106	183	832	79	157	86	27	26
	w	2 265	275	412	2 059	229	356	206	46	56
	i	3 182	381	595	2 891	308	513	291	73	82
Lernbereich Sprach- und Kulturwissenschaften	m	32	1	8	30	1	8	2	-	-
	w	110	2	26	103	2	23	7	-	3
	i	142	3	34	133	3	31	9	-	3
Studienbereich zusammen	m	949	107	191	862	80	165	87	27	26
	w	2 375	277	438	2 162	231	379	213	46	59
	i	3 324	384	629	3 024	311	544	300	73	85
Evangelische Theologie, - Religionslehre										
Evang. Theologie, - Religionslehre	m	5 658	361	555	5 284	308	503	374	53	52
	w	6 032	587	925	5 876	535	872	156	52	53
	i	11 690	948	1 480	11 160	843	1 375	530	105	105
Diakoniewissenschaft	m	41	-	16	39	-	15	2	-	1
	w	34	-	12	28	-	10	6	-	2
	i	75	-	28	67	-	25	8	-	3
Ev. Religionspädagogik, kirchl. Bildungsarbeit	m	333	57	76	328	54	73	5	3	3
	w	789	131	197	766	130	196	3	1	1
	i	1 102	188	273	1 094	184	269	8	4	4
Studienbereich zusammen	m	6 032	418	647	5 651	362	591	391	56	56
	w	6 835	718	1 134	6 670	665	1 078	165	53	56
	i	12 867	1 136	1 781	12 321	1 027	1 669	546	109	112
Katholische Theologie, - Religionslehre										
Kath. Theologie, - Religionslehre	m	5 047	409	677	4 498	327	583	549	82	94
	w	4 180	490	792	4 057	474	770	103	16	22
	i	9 207	899	1 469	8 555	801	1 353	652	98	116
Caritaswissenschaft	m	26	1	6	24	1	6	2	-	-
	w	7	-	3	6	-	3	1	-	-
	i	33	1	9	30	1	9	3	-	-
Kath. Religionspäd., kirchl. Bildungsarbeit	m	269	40	77	263	40	77	6	-	-
	w	554	84	141	547	83	138	7	1	3
	i	823	124	218	810	123	215	13	1	3
Studienbereich zusammen	m	5 342	450	760	4 785	368	666	557	82	94
	w	4 721	574	936	4 610	557	911	111	17	25
	i	10 063	1 024	1 696	9 395	925	1 577	668	99	119
Philosophie										
Philosophie	m	13 347	731	2 477	12 019	536	2 213	1 328	195	264
	w	8 087	696	1 989	7 456	569	1 842	631	127	157
	i	21 434	1 427	4 476	19 475	1 105	4 055	1 959	322	421
Ethik	m	174	1	26	174	1	26	-	-	-
	w	485	16	103	484	15	102	1	1	1
	i	659	17	129	658	16	128	1	1	1
Religionswissenschaft	m	415	27	67	390	23	63	25	4	4
	w	560	66	134	523	59	125	37	7	9
	i	975	93	201	913	82	188	62	11	13
Studienbereich zusammen	m	13 936	759	2 570	12 583	560	2 302	1 353	199	268
	w	9 132	778	2 236	8 463	643	2 069	669	136	167
	i	23 068	1 537	4 806	21 046	1 203	4 371	2 022	334	435
Geschichte										
Geschichte	m	15 417	1 281	2 370	14 589	1 062	2 136	828	219	234
	w	11 113	1 214	2 051	10 330	953	1 781	783	261	270
	i	26 530	2 495	4 421	24 919	2 015	3 917	1 611	480	504
Alte Geschichte	m	349	24	77	331	20	73	18	4	4
	w	288	30	72	260	25	65	28	5	7
	i	637	54	149	591	45	138	46	9	11
Archäologie	m	1 198	104	223	1 076	84	198	122	20	25
	w	1 623	213	366	1 456	186	334	167	27	32
	i	2 821	317	589	2 532	270	532	289	47	57
Mittlere und neuere Geschichte	m	2 951	222	426	2 785	182	377	166	40	49
	w	1 896	205	328	1 769	169	288	127	36	40
	i	4 847	427	754	4 554	351	665	293	76	89

2 Studenten und Studienanfänger nach Hochschularten, Fächergruppen, Studienbereichen und 1. Studienfach

Fächergruppe Studienbereich 1. Studienfach	Ge- schl.	Insgesamt			Deutsche Studenten			Ausländische Studenten		
		insgesamt	darunter im ersten		zusammen	darunter im ersten		zusammen	darunter im ersten	
			Hochschul- semester	Fach- semester		Hochschul- semester	Fach- semester		Hochschul- semester	Fach- semester
Hochschulen insgesamt										
Ur- und Frühgeschichte	m	878	54	115	841	47	105	37	7	10
	w	918	78	138	869	71	127	49	7	11
	i	1 796	132	253	1 710	118	232	86	14	21
Wirtschafts-/Sozial- geschichte	m	222	5	21	212	4	19	10	1	2
	w	141	9	17	131	9	17	10	-	-
	i	363	14	38	343	13	36	20	1	2
Studienbereich zusammen	m	21 015	1 690	3 232	19 834	1 399	2 908	1 181	291	324
	w	15 979	1 749	2 972	14 815	1 413	2 612	1 164	336	360
	i	36 994	3 439	6 204	34 649	2 812	5 520	2 345	627	684
Bibliothekswiss., Doku- mentation, Publizistik										
Bibliothekswiss./Wesen (nicht an Verw.-FH)	m	711	106	181	687	99	172	24	7	9
	w	1 790	337	456	1 706	317	490	84	20	26
	i	2 501	443	637	2 393	416	602	108	27	35
Dokumentations- wissenschaft	m	137	36	53	134	35	52	3	1	2
	w	214	52	63	204	52	61	10	-	2
	i	351	88	116	338	87	113	13	1	3
Journalistik	m	1 441	94	168	1 349	90	159	92	4	9
	w	1 471	132	204	1 384	122	190	87	10	14
	i	2 912	226	372	2 733	212	349	179	14	23
Medienkunde/Kommuni- kations-/Informations- wissenschaft	m	3 337	266	578	3 098	237	523	239	29	55
	w	3 850	424	691	3 345	374	623	305	50	68
	i	6 987	690	1 269	6 443	611	1 146	544	79	123
Publizistik	m	933	55	73	850	49	69	83	6	4
	w	1 035	68	87	927	57	77	108	11	10
	i	1 968	123	160	1 777	106	146	191	17	14
Studienbereich zusammen	m	6 559	557	1 053	6 118	510	975	441	47	78
	w	8 160	1 013	1 501	7 566	922	1 381	594	91	120
	i	14 719	1 570	2 554	13 684	1 432	2 356	1 035	138	198
Allg. und vergleichende Literatur- und Sprach- wissenschaft										
Allgemeine Literaturwissenschaft	m	1 271	89	187	1 140	66	161	131	23	26
	w	2 661	344	533	2 375	268	508	286	76	85
	i	3 932	433	780	3 515	334	669	417	99	111
Allg. Sprachwissen- schaft/Indogermanistik	m	1 427	153	271	1 087	88	208	340	65	63
	w	3 280	538	717	2 570	359	568	710	179	149
	i	4 707	691	988	3 657	447	776	1 050	244	212
Angewandte Sprachwissenschaft	m	240	23	34	231	20	32	9	3	2
	w	711	91	96	649	59	84	62	32	12
	i	951	114	130	880	79	116	71	35	14
Berufsbezogene Fremd- sprachenausbildung	m	236	41	53	201	27	39	35	14	14
	w	749	146	148	640	84	104	109	62	44
	i	985	187	201	841	111	143	144	76	58
Computerlinguistik	m	231	25	50	205	16	42	26	9	8
	w	112	16	26	89	9	21	23	7	5
	i	343	41	76	294	25	63	49	16	13
Studienbereich zusammen	m	3 405	331	595	2 864	217	482	541	114	113
	w	7 513	1 135	1 580	6 323	779	1 285	1 190	356	295
	i	10 918	1 466	2 175	9 187	996	1 767	1 731	470	408
Altphilologie (klass. Philol.), Neugriechisch										
Byzantinistik	m	167	11	49	142	10	45	25	1	4
	w	169	18	34	124	12	27	45	6	7
	i	336	29	83	266	22	72	70	7	11
Griechisch	m	338	27	50	277	15	36	61	12	14
	w	280	36	51	203	18	36	77	18	15
	i	618	63	101	480	33	72	138	30	29
Klassische Philologie	m	48	5	8	47	4	7	1	1	1
	w	44	6	7	41	6	7	3	-	-
	i	92	11	15	88	10	14	4	1	1
Latein	m	1 352	109	170	1 312	99	158	40	10	12
	w	1 677	173	274	1 626	155	253	51	18	21
	i	3 029	282	444	2 938	254	411	91	28	33
Studienbereich zusammen	m	1 905	152	277	1 778	128	246	127	24	31
	w	2 170	233	366	1 994	191	323	176	42	43
	i	4 075	385	643	3 772	319	569	303	66	74

2 Studenten und Studienanfänger nach Hochschularten, Fächergruppen, Studienbereichen und 1. Studienfach

Fächergruppe Studienbereich 1. Studienfach	Geschl.	Insgesamt			Deutsche Studenten			Ausländische Studenten		
		insgesamt	darunter im ersten		zusammen	darunter im ersten		zusammen	darunter im ersten	
			Hochschul- semester	Fach- semester		Hochschul- semester	Fach- semester		Hochschul- semester	Fach- semester
Hochschulen insgesamt										
Germanistik (Deutsch, germanische Sprachen ohne Anglistik)										
Dänisch	m	8	-	3	7	-	3	1	-	-
	w	19	1	5	16	-	4	3	1	1
	i	27	1	8	23	-	7	4	1	1
Deutsch für Ausländer	m	271	59	67	112	1	7	159	58	60
	w	1 020	214	268	636	36	84	384	178	184
	i	1 291	273	335	748	37	91	543	236	244
Friesisch	m	4	-	-	4	-	-	-	-	-
	w	4	-	-	4	-	-	-	-	-
	i	8	-	-	8	-	-	-	-	-
Germanistik/Deutsch	m	22 887	2 711	3 621	19 215	1 493	2 467	3 672	1 218	1 154
	w	58 831	9 819	11 414	49 663	6 298	8 263	9 168	3 521	3 151
	i	81 718	12 530	15 035	68 878	7 791	10 730	12 840	4 739	4 305
Niederdeutsch	m	3	-	-	3	-	-	-	-	-
	w	2	-	-	2	-	-	-	-	-
	i	5	-	-	5	-	-	-	-	-
Niederländisch	m	179	13	30	171	10	28	8	3	2
	w	287	25	62	246	14	53	41	11	9
	i	466	38	92	417	24	81	49	14	11
Nordistik/Skandinavist. (Nord. Philologie, Einzelsprachen a.n.g.)	m	406	32	80	382	31	78	24	1	2
	w	847	103	173	778	89	158	69	14	15
	i	1 253	135	253	1 160	120	236	93	15	17
Studienbereich zusammen	m	23 758	2 815	3 801	19 894	1 535	2 583	3 864	1 280	1 218
	w	61 010	10 162	11 922	51 345	6 437	8 562	9 865	3 725	3 380
	i	84 768	12 977	15 723	71 239	7 972	11 145	13 529	5 005	4 578
Anglistik, Amerikanistik										
Amerikanistik/ Amerikakunde	m	1 026	92	194	932	80	176	94	12	18
	w	2 033	269	391	1 861	242	366	172	27	25
	i	3 059	361	585	2 793	322	542	266	39	43
Anglistik/Englisch	m	11 056	1 141	2 034	10 194	994	1 837	862	147	197
	w	28 644	3 608	5 254	24 558	3 191	4 753	2 086	417	501
	i	37 700	4 749	7 288	34 752	4 185	6 590	2 948	564	698
Studienbereich zusammen	m	12 082	1 233	2 228	11 126	1 074	2 013	956	159	215
	w	28 677	3 877	5 645	26 419	3 433	5 119	2 258	444	526
	i	40 759	5 110	7 873	37 545	4 507	7 132	3 214	603	741
Romanistik										
Französisch	m	1 599	145	272	1 474	121	241	125	24	31
	w	7 375	850	1 257	6 874	771	1 142	501	79	115
	i	8 974	995	1 529	8 348	892	1 383	626	103	146
Italienisch	m	430	28	86	372	19	72	58	9	14
	w	1 491	155	309	1 284	113	256	207	42	53
	i	1 921	183	395	1 656	132	328	265	51	67
Portugiesisch	m	65	3	10	51	2	9	14	1	1
	w	168	16	25	120	10	20	48	6	5
	i	233	19	35	171	12	29	62	7	6
Romanistik (Romanische Philologie, Einzelsprachen a.n.g.)	m	2 720	144	469	2 348	99	397	372	45	72
	w	7 558	714	1 308	6 477	552	1 095	1 081	182	213
	i	10 278	858	1 777	8 825	651	1 492	1 453	207	285
Spanisch	m	739	46	145	662	37	128	77	9	17
	w	2 119	206	429	1 885	165	369	234	41	60
	i	2 858	252	574	2 547	202	497	311	50	77
Studienbereich zusammen	m	5 553	366	982	4 907	278	847	646	88	135
	w	18 711	1 941	3 328	16 640	1 611	2 882	2 071	330	446
	i	24 264	2 307	4 310	21 547	1 889	3 729	2 717	418	581
Slawistik, Baltistik, Finno-Ugristik										
Baltistik	m	10	-	1	9	-	1	1	-	-
	w	13	1	3	13	1	3	-	-	-
	i	23	1	4	22	1	4	1	-	-
Finno-Ugristik	m	124	5	27	116	4	26	8	1	1
	w	130	13	32	106	10	27	24	3	5
	i	254	18	59	222	14	53	32	4	6
Polnisch	m	23	-	4	19	-	3	4	-	1
	w	52	5	7	38	5	5	14	-	2
	i	75	5	11	57	5	8	18	-	3

Wintersemester 1995/96

2 Studenten und Studienanfänger nach Hochschularten, Fächergruppen, Studienbereichen und 1. Studienfach

Fächergruppe Studienbereich 1. Studienfach	Ge- schl.	Insgesamt			Deutsche Studenten			Ausländische Studenten		
		insgesamt	darunter im ersten		zusammen	darunter im ersten		zusammen	darunter im ersten	
			Hochschul- semester	Fach- semester		Hochschul- semester	Fach- semester		Hochschul- semester	Fach- semester
Hochschulen insgesamt										
Russisch	m	449	21	66	400	16	55	49	5	11
	w	1 449	130	210	1 285	102	173	164	28	37
	i	1 898	151	276	1 686	118	228	213	33	48
Slawistik (Slaw. Philologie)	m	821	61	122	701	38	98	120	23	24
	w	2 041	189	296	1 674	134	223	367	55	73
	i	2 862	250	418	2 375	172	321	487	78	97
Sorbisch	m	2	-	-	2	-	-	-	-	-
	w	4	3	4	4	3	4	-	-	-
	i	6	3	4	6	3	4	-	-	-
Tschechisch	m	10	1	1	9	1	1	1	-	-
	w	26	3	3	23	3	3	3	-	-
	i	36	4	4	32	4	4	4	-	-
Südslawisch(Bulgarisch, Serbokroatisch, Slowenisch usw.)	m	45	1	7	30	1	6	15	-	1
	w	66	8	16	36	3	9	30	5	7
	i	111	9	23	66	4	15	45	5	8
Westslawisch (allgemein und a.n.g.)	m	51	2	13	43	2	11	8	-	2
	w	76	12	23	58	8	16	18	4	7
	i	127	14	36	101	10	27	26	4	9
Studienbereich zusammen	m	1 536	91	241	1 329	62	201	206	29	40
	w	3 857	364	594	3 237	269	463	620	95	131
	i	5 392	455	835	4 566	331	664	826	124	171
Außereuropäische Sprach- und Kulturwissenschaften										
Ägyptologie	m	485	48	116	441	41	106	44	7	10
	w	724	95	184	685	89	174	39	6	10
	i	1 209	143	300	1 126	130	280	83	13	20
Afrikanistik	m	246	32	57	214	26	45	32	6	12
	w	441	65	138	421	60	133	20	5	5
	i	687	97	195	635	86	178	52	11	17
Arabisch/Arabistik	m	173	13	20	122	9	16	51	4	4
	w	265	37	56	235	30	49	30	7	7
	i	438	50	76	357	39	65	81	11	11
Hebräisch/Judaistik	m	150	12	24	136	11	21	14	1	3
	w	287	29	62	268	27	60	19	2	2
	i	437	41	86	404	38	81	33	3	5
Indologie	m	298	19	59	266	19	58	32	-	1
	w	380	47	94	340	44	86	40	3	8
	i	678	66	153	606	63	144	72	3	9
Iranistik	m	81	11	19	53	7	14	28	4	5
	w	105	9	17	84	5	13	21	4	4
	i	186	20	36	137	12	27	49	8	9
Islamwissenschaft	m	539	47	82	396	36	62	143	11	20
	w	628	51	93	528	38	73	100	13	20
	i	1 167	98	175	924	74	135	243	24	40
Japanologie	m	865	61	163	798	50	150	67	11	13
	w	1 250	122	232	1 083	98	195	167	24	37
	i	2 115	183	395	1 881	148	345	234	35	50
Kaukasistik	m	-	-	-	-	-	-	-	-	-
	w	2	1	2	2	1	2	-	-	-
	i	2	1	2	2	1	2	-	-	-
Orientalistik, Altorientalistik	m	424	23	61	349	21	55	75	2	6
	w	493	52	111	405	39	95	88	13	16
	i	917	75	172	754	60	150	163	15	22
Sinologie/Koreanistik	m	1 073	80	221	966	68	200	107	12	21
	w	1 561	138	267	1 376	120	232	185	18	35
	i	2 634	218	488	2 342	188	432	292	30	56
Turkologie	m	115	18	36	55	6	19	60	12	17
	w	226	59	85	118	17	30	108	42	55
	i	341	77	121	173	23	49	168	54	72
Zentralasiatische Sprachen und Kulturen	m	123	21	43	108	20	41	15	1	2
	w	155	18	44	140	17	42	15	1	2
	i	278	39	87	248	37	83	30	2	4
Außereurop. Sprachen u. Kulturen in Südostasien Ozeanien und Amerika	m	287	16	62	258	14	58	29	2	4
	w	394	39	76	352	34	71	42	5	5
	i	681	55	138	610	48	129	71	7	9
Studienbereich zusammen	m	4 859	401	963	4 162	328	845	697	73	118
	w	6 911	762	1 461	6 037	619	1 255	874	143	206
	i	11 770	1 163	2 424	10 199	947	2 100	1 571	216	324

2 Studenten und Studienanfänger nach Hochschularten, Fächergruppen, Studienbereichen und 1. Studienfach

Fächergruppe Studienbereich 1. Studienfach	Geschl.	Insgesamt			Deutsche Studenten			Ausländische Studenten		
		insgesamt	darunter im ersten		zusammen	darunter im ersten		zusammen	darunter im ersten	
			Hochschul- semester	Fach- semester		Hochschul- semester	Fach- semester		Hochschul- semester	Fach- semester
Hochschulen insgesamt										
Kulturwissensch. i.a.S.										
Europ. Ethnologie und Kulturwissenschaft	m	210	19	31	192	17	31	18	2	-
	w	434	72	99	397	66	92	37	6	7
	i	644	91	130	589	83	123	55	8	7
Völkerkunde (Ethnologie)	m	1 312	92	145	1 222	81	129	90	11	16
	w	2 370	191	268	2 190	162	255	180	29	33
	i	3 682	283	433	3 412	243	384	270	40	49
Volkskunde	m	431	11	56	410	10	52	21	1	4
	w	953	55	128	910	47	118	43	8	10
	i	1 384	66	184	1 320	57	170	64	9	14
Studienbereich zusammen	m	1 953	122	232	1 824	108	212	129	14	20
	w	3 757	318	515	3 497	275	465	260	43	50
	i	5 710	440	747	5 321	383	677	389	57	70
Psychologie										
Psychologie	m	9 826	670	1 386	9 280	627	1 314	546	43	72
	w	20 816	2 232	3 543	19 608	2 041	3 312	1 208	191	231
	i	30 642	2 902	4 929	28 888	2 668	4 626	1 754	234	303
Studienbereich zusammen	m	9 826	670	1 386	9 280	627	1 314	546	43	72
	w	20 816	2 232	3 543	19 608	2 041	3 312	1 208	191	231
	i	30 642	2 902	4 929	28 888	2 668	4 626	1 754	234	303
Erziehungswissenschaften										
Ausländerpädagogik	m	106	4	38	100	3	37	6	1	1
	w	481	8	194	468	8	193	13	-	1
	i	587	12	232	568	11	230	19	1	2
Berufspädagogik	m	323	13	70	297	8	64	26	5	6
	w	312	29	114	279	22	103	33	7	11
	i	635	42	184	576	30	167	59	12	17
Erwachsenenbildung und außerschulische Jugend- bildung	m	690	46	107	668	43	104	22	3	3
	w	1 438	126	278	1 381	120	266	57	6	12
	i	2 128	172	385	2 049	163	370	79	9	15
Erziehungswissenschaft (Pädagogik)	m	16 262	1 109	2 349	15 359	1 005	2 192	903	104	157
	w	36 760	4 060	6 764	34 517	3 727	6 320	2 243	333	444
	i	53 022	5 169	9 113	49 876	4 732	8 512	3 146	437	601
Gesundheitspädagogik	m	-	-	-	-	-	-	-	-	-
	w	2	-	-	2	-	-	-	-	-
	i	2	-	-	2	-	-	-	-	-
Grundschul-/Primar- stufenpädagogik	m	394	51	85	392	50	84	2	1	1
	w	2 871	612	747	2 840	606	736	31	6	11
	i	3 265	663	832	3 232	656	820	33	7	12
Sachunterricht (einschl. Schulgarten)	m	174	25	39	173	25	39	1	-	-
	w	890	124	162	885	123	159	5	1	3
	i	1 064	149	201	1 058	148	198	6	1	3
Schulpädagogik	m	300	1	68	292	1	68	8	-	-
	w	551	2	134	541	-	132	10	2	2
	i	851	3	202	833	1	200	18	2	2
Studienbereich zusammen	m	18 249	1 249	2 756	17 281	1 135	2 588	968	114	168
	w	43 305	4 961	8 393	40 913	4 606	7 909	2 392	355	484
	i	61 554	6 210	11 149	58 194	5 741	10 497	3 360	469	652
Sonderpädagogik										
Blinden-/Sahbehin- dertenpädagogik	m	61	2	8	61	2	8	-	-	-
	w	279	17	38	277	17	38	2	-	-
	i	340	19	46	338	19	46	2	-	-
Erziehungsschwierigen- pädagogik	m	211	12	25	211	12	25	-	-	-
	w	335	39	52	328	36	49	7	3	3
	i	546	51	77	539	48	74	7	3	3
Gehörlosen-/Schwer- hörigenpädagogik	m	151	5	19	149	5	19	2	-	-
	w	785	129	154	770	126	151	15	3	3
	i	936	134	173	919	131	170	17	3	3
Geistigbehindertenpäd./ Prakt.-Bildbaren-Pädag.	m	1 080	113	148	1 073	112	147	7	1	1
	w	2 206	329	405	2 182	323	398	24	6	7
	i	3 286	442	553	3 255	435	545	31	7	8
Körperbehindertenpädag.	m	615	39	73	613	39	72	2	-	1
	w	1 278	157	214	1 267	155	212	11	2	2
	i	1 893	196	287	1 880	194	284	13	2	3
Lernbehindertenpädagog.	m	948	78	166	944	77	164	4	1	2
	w	2 477	379	520	2 449	375	516	28	4	4
	i	3 425	457	686	3 393	452	680	32	5	6

Fächergruppe Studienbereich 1. Studienfach	Ge- schl.	Insgesamt			Deutsche Studenten			Ausländische Studenten		
		insgesamt	darunter im ersten		zusammen	darunter im ersten		zusammen	darunter im ersten	
			Hochschul- semester	Fach- semester		Hochschul- semester	Fach- semester		Hochschul- semester	Fach- semester
Hochschulen insgesamt										
Sprachheilpädagogik/ Logopädie	m	246	23	42	245	23	42	1	-	-
	w	1 776	257	328	1 760	257	328	16	-	-
	i	2 022	280	370	2 005	280	370	17	-	-
Sonderpädagogik	m	1 379	92	256	1 343	90	251	36	2	5
	w	4 880	572	973	4 778	562	958	102	10	15
	i	6 259	664	1 229	6 121	652	1 209	138	12	20
Verhaltensgestörten- pädagogik	m	115	1	11	113	1	11	2	-	-
	w	332	37	68	329	37	68	3	-	-
	i	447	38	79	442	38	79	5	-	-
Studienbereich zusammen	m	4 806	365	748	4 752	361	739	54	4	9
	w	14 348	1 916	2 752	14 140	1 888	2 718	208	28	34
	i	19 154	2 281	3 500	18 892	2 249	3 457	262	32	43
Sprach- und Kulturwissen- schaften zusammen	m	141 764	11 776	22 662	129 030	9 132	19 677	12 734	2 644	2 985
	w	258 277	33 010	49 316	234 439	26 580	42 723	23 838	6 430	6 593
	i	400 041	44 786	71 978	363 469	35 712	62 400	36 572	9 074	9 578
Sport										
Sport, Sportwissenschaft										
Sportpädagogik	m	12 307	1 031	1 552	11 633	932	1 429	674	99	123
	w	10 116	1 245	1 639	9 872	1 207	1 537	244	38	42
	i	22 423	2 276	3 191	21 505	2 139	3 026	918	137	165
Sportwissenschaft	m	1 099	149	253	1 019	135	232	80	14	21
	w	979	173	261	953	170	256	26	3	5
	i	2 078	322	514	1 972	305	488	106	17	26
Studienbereich zusammen	m	13 406	1 180	1 805	12 652	1 067	1 661	754	113	144
	w	11 095	1 418	1 900	10 825	1 377	1 853	270	41	47
	i	24 501	2 598	3 705	23 477	2 444	3 514	1 024	154	191
Sport zusammen	m	13 406	1 180	1 805	12 652	1 067	1 661	754	113	144
	w	11 095	1 418	1 900	10 825	1 377	1 853	270	41	47
	i	24 501	2 598	3 705	23 477	2 444	3 514	1 024	154	191
Rechts-, Wirtschafts- und Sozialwissenschaften										
Wirtschafts- und Gesellschaftslehre allg.										
Interdisziplin. Studien (Schwerp.Rechts-, Wirt- schafts-u. Sozialwiss.)	m	615	31	87	585	21	77	30	10	10
	w	374	38	77	349	28	65	25	10	12
	i	989	69	164	934	49	142	55	20	22
Lernbereich Gesellschaftslehre	m	693	86	111	685	84	109	8	2	2
	w	3 772	479	585	3 704	470	574	68	9	11
	i	4 465	565	696	4 389	554	683	76	11	13
Studienbereich zusammen	m	1 308	117	198	1 270	105	186	38	12	12
	w	4 146	517	662	4 053	498	639	93	19	23
	i	5 454	634	860	5 323	603	825	131	31	35
Regionalwissenschaften										
Lateinamerika	m	10	-	-	10	-	-	-	-	-
	w	13	-	-	12	-	-	1	-	-
	i	23	-	-	22	-	-	1	-	-
Ost- und Südosteuropa	m	28	4	7	26	3	5	2	1	2
	w	80	8	13	57	3	8	23	5	5
	i	108	12	20	83	6	13	25	6	7
Studienbereich zusammen	m	38	4	7	36	3	5	2	1	2
	w	93	8	13	69	3	8	24	5	5
	i	131	12	20	105	6	13	26	6	7
Politikwissenschaften										
Politikwissenschaft/ Politologie	m	14 483	1 168	2 271	12 813	914	1 958	1 670	254	313
	w	8 874	1 015	1 720	7 761	729	1 423	1 113	286	297
	i	23 357	2 183	3 991	20 574	1 643	3 381	2 783	540	610
Studienbereich zusammen	m	14 483	1 168	2 271	12 813	914	1 958	1 670	254	313
	w	8 874	1 015	1 720	7 761	729	1 423	1 113	286	297
	i	23 357	2 183	3 991	20 574	1 643	3 381	2 783	540	610
Sozialwissenschaften										
Sozialkunde	m	1 370	81	223	1 361	80	220	9	1	3
	w	1 876	194	372	1 851	193	367	25	1	5
	i	3 246	275	595	3 212	273	587	34	2	8
Sozialwissenschaft	m	7 693	598	1 254	7 235	527	1 163	458	71	91
	w	6 837	862	1 446	6 360	734	1 326	477	128	120
	i	14 530	1 460	2 700	13 595	1 261	2 489	935	199	211

2 Studenten und Studienanfänger nach Hochschularten, Fächergruppen, Studienbereichen und 1. Studienfach

Fächergruppe Studienbereich 1. Studienfach	Geschl.	Insgesamt			Deutsche Studenten			Ausländische Studenten		
		insgesamt	darunter im ersten		zusammen	darunter im ersten		zusammen	darunter im ersten	
			Hochschul- semester	Fach- semester		Hochschul- semester	Fach- semester		Hochschul- semester	Fach- semester
Hochschulen insgesamt										
Soziologie	m	7 687	644	1 374	6 928	552	1 245	759	92	129
	w	8 398	1 187	2 033	7 579	1 011	1 811	819	176	222
	i	16 085	1 831	3 407	14 507	1 563	3 056	1 578	268	351
Studienbereich zusammen	m	16 750	1 323	2 851	15 524	1 159	2 628	1 226	164	223
	w	17 111	2 243	3 851	15 790	1 938	3 504	1 321	305	347
	i	33 861	3 566	6 702	31 314	3 097	6 132	2 547	469	570
Sozialwesen										
Krankenpflege- Ausbildung	m	459	94	151	449	92	148	10	2	3
	w	1 215	247	322	1 193	240	315	22	7	7
	i	1 674	341	473	1 642	332	463	32	9	10
Sozialarbeit/-hilfe	m	4 723	543	755	4 576	531	736	147	12	19
	w	8 651	1 154	1 390	8 356	1 113	1 340	295	41	50
	i	13 374	1 697	2 145	12 932	1 644	2 076	442	53	69
Sozialmedizin/öffentl. Gesundheitswesen	m	247	21	58	239	20	56	8	1	2
	w	556	80	150	542	78	147	14	2	3
	i	803	101	208	781	98	203	22	3	5
Sozialpädagogik	m	5 050	577	814	4 889	565	793	161	12	21
	w	11 891	1 735	2 193	11 479	1 675	2 111	412	60	82
	i	16 941	2 312	3 007	16 368	2 240	2 904	573	72	103
Sozialwesen	m	7 092	1 149	1 532	6 914	1 117	1 492	178	32	40
	w	17 273	3 294	3 860	16 865	3 187	3 733	408	107	127
	i	24 365	4 443	5 392	23 779	4 304	5 225	586	139	167
Studienbereich zusammen	m	17 571	2 384	3 310	17 067	2 325	3 225	504	59	85
	w	39 586	6 510	7 915	38 435	6 293	7 646	1 151	217	269
	i	57 157	8 894	11 225	55 502	8 618	10 871	1 655	276	354
Rechtswissenschaft										
Rechtswissenschaft	m	62 680	7 109	8 425	59 541	6 435	7 762	3 139	674	663
	w	48 090	6 971	7 746	44 910	6 113	6 959	3 180	858	787
	i	110 770	14 080	16 171	104 451	12 548	14 721	6 319	1 532	1 450
Studienbereich zusammen	m	62 680	7 109	8 425	59 541	6 435	7 762	3 139	674	663
	w	48 090	6 971	7 746	44 910	6 113	6 959	3 180	858	787
	i	110 770	14 080	16 171	104 451	12 548	14 721	6 319	1 532	1 450
Verwaltungswissenschaft										
Arbeits- und Berufsberatung	m	46	-	-	46	-	-	-	-	-
	w	65	-	-	65	-	-	-	-	-
	i	111	-	-	111	-	-	-	-	-
Arbeitsverwaltung	m	790	204	228	790	204	228	-	-	-
	w	1 211	294	327	1 208	293	325	3	1	2
	i	2 001	498	555	1 998	497	553	3	1	2
Archivwesen	m	133	15	16	130	14	15	3	1	1
	w	208	38	40	207	38	40	1	-	-
	i	341	53	56	337	52	55	4	1	1
Auswärtige Angelegen- heiten	m	58	11	11	58	11	11	-	-	-
	w	107	20	20	107	20	20	-	-	-
	i	165	31	31	165	31	31	-	-	-
Bankwesen	m	132	18	21	132	18	21	-	-	-
	w	80	12	16	80	12	16	-	-	-
	i	212	30	37	212	30	37	-	-	-
Bibliothekswesen	m	41	4	9	41	4	9	-	-	-
	w	137	17	32	137	17	32	-	-	-
	i	178	21	41	178	21	41	-	-	-
Bundeswehrverwaltung	m	440	70	82	440	70	82	-	-	-
	w	259	55	62	259	55	62	-	-	-
	i	699	125	144	699	125	144	-	-	-
Finanzverwaltung	m	1 519	338	369	1 519	338	369	-	-	-
	w	2 055	376	401	2 055	376	401	-	-	-
	i	3 574	714	770	3 574	714	770	-	-	-
Innere Verwaltung	m	2 762	450	539	2 762	450	539	-	-	-
	w	3 226	613	681	3 226	613	681	-	-	-
	i	5 988	1 063	1 220	5 988	1 063	1 220	-	-	-
Justizvollzug	m	20	-	-	20	-	-	-	-	-
	w	12	-	-	12	-	-	-	-	-
	i	32	-	-	32	-	-	-	-	-
Polizei/Verfassungssch.	m	7 205	2 118	2 267	7 192	2 115	2 263	13	3	4
	w	1 663	515	571	1 652	512	568	11	3	3
	i	8 868	2 633	2 838	8 844	2 627	2 831	24	6	7

2 Studenten und Studienanfänger nach Hochschularten, Fächergruppen, Studienbereichen und 1. Studienfach

Fächergruppe Studienbereich 1. Studienfach	Ge- schl.	Insgesamt			Deutsche Studenten			Ausländische Studenten		
		insgesamt	darunter im ersten		zusammen	darunter im ersten		zusammen	darunter im ersten	
			Hochschul- semester	Fach- semester		Hochschul- semester	Fach- semester		Hochschul- semester	Fach- semester
Hochschulen insgesamt										
Post- u. Fernmeldewesen	m	335	-	-	335	-	-	-	-	-
	w	259	-	-	259	-	-	-	-	-
	i	594	-	-	594	-	-	-	-	-
Rechtspflege	m	589	155	161	589	155	161	-	-	-
	w	1 394	361	368	1 394	361	368	-	-	-
	i	1 983	516	529	1 983	516	529	-	-	-
Sozialversicherung	m	1 110	182	200	1 110	182	200	-	-	-
	w	1 688	379	387	1 688	379	387	-	-	-
	i	2 798	561	587	2 798	561	587	-	-	-
Verkehrswesen	m	1 727	139	189	1 440	114	153	287	19	36
	w	280	84	100	249	77	94	31	7	6
	i	2 007	217	289	1 689	191	247	318	26	42
Verwaltungswissenschaft/-wesen	m	8 308	2 765	2 679	8 231	2 741	2 664	77	24	15
	w	6 214	1 990	2 123	6 153	1 961	2 109	61	29	14
	i	14 522	4 755	4 802	14 384	4 702	4 773	138	53	29
Zoll- und Steuer- verwaltung	m	2 440	466	536	2 440	466	536	-	-	-
	w	2 542	539	568	2 542	539	568	-	-	-
	i	4 982	1 005	1 104	4 982	1 005	1 104	-	-	-
Studienbereich zusammen	m	27 855	6 929	7 307	27 275	6 882	7 251	380	47	56
	w	21 400	5 293	5 696	21 293	5 253	5 671	107	40	25
	i	49 055	12 222	13 003	48 568	12 135	12 922	487	87	81
Wirtschaftswissenschaften										
Arbeitslehre/ Wirtschaftslehre	m	644	46	68	631	46	68	13	-	-
	w	551	48	83	645	47	82	6	1	1
	i	1 295	94	151	1 276	93	150	19	1	1
Betriebswirtschaftl.	m	88 787	11 100	13 138	82 255	9 694	11 752	6 532	1 406	1 386
	w	50 422	8 329	8 976	45 711	6 972	7 794	4 711	1 357	1 182
	i	139 209	19 429	22 114	127 966	16 666	19 546	11 243	2 763	2 568
Europäische Wirtschaft	m	453	112	132	376	79	109	77	33	23
	w	561	168	161	466	112	139	95	56	22
	i	1 014	280	293	842	191	248	172	89	45
Intern. Betriebswirt- schaft/Management	m	53	26	53	50	24	50	3	2	3
	w	44	38	44	42	36	42	2	2	2
	i	97	64	97	92	60	92	5	4	5
Sportökonomie	m	213	35	46	204	34	45	9	1	1
	w	95	14	23	92	13	22	3	1	1
	i	308	49	69	296	47	67	12	2	2
Touristik	m	506	89	121	430	77	106	76	12	15
	w	1 536	318	343	1 380	269	303	156	49	40
	i	2 042	407	464	1 810	346	409	232	61	55
Volkswirtschaftslehre	m	15 579	1 319	1 675	13 982	1 079	1 415	1 597	240	260
	w	6 501	690	836	5 638	509	662	863	181	174
	i	22 080	2 009	2 511	19 620	1 588	2 077	2 460	421	434
Wirtschaftspädagogik	m	2 893	273	370	2 822	266	358	71	7	12
	w	3 038	353	437	2 970	342	422	68	11	15
	i	5 931	626	807	5 792	608	780	139	18	27
Wirtschaftswissenschaften	m	53 771	5 535	9 688	49 807	4 784	8 785	3 964	751	903
	w	25 780	3 740	5 190	23 472	3 136	4 612	2 308	604	578
	i	79 551	9 275	14 878	73 279	7 920	13 397	6 272	1 355	1 481
Studienbereich zusammen	m	162 899	18 535	25 291	150 557	16 083	22 688	12 342	2 452	2 603
	w	88 628	13 698	16 093	80 416	11 436	14 078	8 212	2 262	2 015
	i	251 527	32 233	41 384	230 973	27 519	36 766	20 554	4 714	4 618
Wirtschaftsingenieur- wesen										
Wirtschaftsingenieur- wesen	m	25 431	2 874	4 526	23 767	2 632	4 180	1 664	242	346
	w	4 003	571	818	3 645	507	734	358	64	84
	i	29 434	3 445	5 344	27 412	3 139	4 914	2 022	306	430
Studienbereich zusammen	m	25 431	2 874	4 526	23 767	2 632	4 180	1 664	242	346
	w	4 003	571	818	3 645	507	734	358	64	84
	i	29 434	3 445	5 344	27 412	3 139	4 914	2 022	306	430
Rechts-, Wirtschafts- und Sozialwissensch. zusammen	m	328 815	40 443	54 186	307 850	36 538	49 883	20 965	3 905	4 303
	w	231 931	36 826	44 514	216 372	32 770	40 662	15 559	4 056	3 852
	i	560 746	77 269	98 700	524 222	69 308	90 545	36 524	7 961	8 155

2 Studenten und Studienanfänger nach Hochschularten, Fächergruppen, Studienbereichen und 1. Studienfach

Fächergruppe Studienbereich 1. Studienfach	Ge- schl.	Insgesamt			Deutsche Studenten			Ausländische Studenten		
		insgesamt	darunter im ersten		zusammen	darunter im ersten		zusammen	darunter im ersten	
			Hochschul- semester	Fach- semester		Hochschul- semester	Fach- semester		Hochschul- semester	Fach- semester
Hochschulen insgesamt										
Mathematik, Naturwissenschaften										
Mathematik, Naturwissenschaften allgemein										
Interdisziplin. Studien (Schwerpunkt Naturwissenschaften)	m	54	1	2	49	1	2	5	-	-
	w	44	5	5	42	5	5	2	-	-
	i	98	6	7	91	6	7	7	-	-
Geschichte der Mathematik u. Naturwissensch.	m	110	4	21	98	-	18	12	1	3
	w	66	1	8	58	3	8	8	1	-
	i	176	5	29	156	3	26	20	2	3
Lernbereich Naturwiss./ Sachunterricht	m	530	59	85	523	59	84	7	-	1
	w	3 514	407	499	3 470	401	493	44	6	6
	i	4 044	466	584	3 993	460	577	51	6	7
Studienbereich zusammen	m	694	64	108	670	63	104	24	1	4
	w	3 624	413	512	3 570	406	506	54	7	6
	i	4 318	477	620	4 240	469	610	78	8	10
Mathematik										
Mathematik	m	24 838	2 200	4 040	23 177	1 951	3 674	1 661	249	366
	w	15 952	2 472	3 573	15 248	2 311	3 371	704	161	202
	i	40 790	4 672	7 613	38 425	4 262	7 045	2 365	410	568
Statistik	m	564	32	99	521	30	92	43	2	7
	w	299	35	71	284	35	68	15	-	3
	i	863	67	170	805	65	160	58	2	10
Technomathematik	m	252	19	24	243	18	23	9	1	1
	w	62	7	8	57	7	8	5	-	-
	i	314	26	32	300	25	31	14	1	1
Wirtschaftsmathematik	m	2 331	257	399	2 182	235	363	149	22	36
	w	1 037	169	219	957	158	200	80	11	19
	i	3 368	426	618	3 139	393	563	229	33	55
Studienbereich zusammen	m	27 985	2 508	4 562	26 123	2 234	4 152	1 862	274	410
	w	17 350	2 683	3 871	16 546	2 511	3 647	804	172	224
	i	45 335	5 191	8 433	42 669	4 745	7 799	2 666	446	634
Informatik										
Informatik	m	43 593	4 470	6 963	39 481	3 883	6 148	4 112	587	815
	w	5 645	563	1 126	4 586	406	905	1 059	157	221
	i	49 238	5 033	8 089	44 067	4 289	7 053	5 171	744	1 036
Ingenieurinformatik	m	5 480	568	798	4 670	502	677	810	66	121
	w	310	34	47	203	29	39	107	5	8
	i	5 790	602	845	4 873	531	716	917	71	129
Medieninformatik	m	353	57	121	341	56	118	12	1	3
	w	52	12	19	48	12	19	4	-	-
	i	405	69	140	389	68	137	16	1	3
Medizinische Informatik	m	582	53	61	534	51	57	48	2	4
	w	261	10	10	238	10	10	23	-	-
	i	843	63	71	772	61	67	71	2	4
Wirtschaftsinformatik	m	9 595	1 547	1 891	8 987	1 434	1 744	608	113	147
	w	1 740	268	331	1 548	232	286	192	36	45
	i	11 335	1 815	2 222	10 535	1 666	2 030	800	149	192
Studienbereich zusammen	m	59 603	6 695	9 834	54 013	5 926	8 744	5 590	769	1 090
	w	8 008	887	1 533	6 623	689	1 259	1 385	198	274
	i	67 611	7 582	11 367	60 636	6 615	10 003	6 975	967	1 364
Physik, Astronomie										
Astronomie, Astrophysik	m	156	7	13	146	7	12	10	-	1
	w	36	2	6	33	2	6	3	-	-
	i	192	9	19	179	9	18	13	-	1
Physik	m	30 969	2 220	3 415	29 150	1 971	3 129	1 819	249	286
	w	4 151	414	715	3 761	342	634	390	72	81
	i	35 120	2 634	4 130	32 911	2 313	3 763	2 209	321	367
Studienbereich zusammen	m	31 125	2 227	3 428	29 296	1 978	3 141	1 829	249	287
	w	4 187	416	721	3 794	344	640	393	72	81
	i	35 312	2 643	4 149	33 090	2 322	3 781	2 222	321	368
Chemie										
Biochemie	m	1 281	173	232	1 183	156	211	98	17	21
	w	844	131	162	768	117	145	76	14	17
	i	2 125	304	394	1 951	273	356	174	31	38

Wintersemester 1995/96

2 Studenten und Studienanfänger nach Hochschularten, Fächergruppen, Studienbereichen und 1. Studienfach

Fächergruppe Studienbereich 1. Studienfach	Ge- schl.	Insgesamt			Deutsche Studenten			Ausländische Studenten		
		insgesamt	darunter im ersten		zusammen	darunter im ersten		zusammen	darunter im ersten	
			Hochschul- semester	Fach- semester		Hochschul- semester	Fach- semester		Hochschul- semester	Fach- semester
Hochschulen insgesamt										
Chemie	m	23 137	1 543	2 424	21 324	1 314	2 143	1 813	229	281
	w	9 542	1 032	1 547	8 483	788	1 284	1 059	244	263
	i	32 679	2 575	3 971	29 807	2 102	3 427	2 872	473	544
Lebensmittelchemie	m	779	113	130	723	110	125	56	3	5
	w	1 055	153	164	978	144	154	77	9	10
	i	1 834	266	294	1 701	254	279	133	12	15
Studienbereich zusammen	m	25 197	1 829	2 786	23 230	1 580	2 479	1 967	249	307
	w	11 441	1 316	1 879	10 229	1 049	1 583	1 212	267	290
	i	36 638	3 145	4 665	33 459	2 629	4 062	3 179	516	597
Pharmazie	m	4 062	412	526	3 517	382	467	545	30	59
	w	9 044	941	1 039	8 554	896	986	490	45	53
	i	13 106	1 353	1 565	12 071	1 278	1 453	1 035	75	112
Studienbereich zusammen	m	4 062	412	526	3 517	382	467	545	30	59
	w	9 044	941	1 039	8 554	896	986	490	45	53
	i	13 106	1 353	1 565	12 071	1 278	1 453	1 035	75	112
Biologie	m	164	15	23	152	14	21	12	1	2
	w	228	21	32	206	19	29	22	2	3
	i	392	36	55	358	33	50	34	3	5
Biologie	m	19 170	1 856	2 477	18 063	1 716	2 312	1 107	140	165
	w	23 775	3 323	4 020	22 550	3 113	3 788	1 225	210	232
	i	42 945	5 179	6 497	40 613	4 829	6 100	2 332	350	397
Biotechnologie	m	1 248	185	245	1 174	176	230	74	9	15
	w	1 326	229	263	1 257	222	248	69	7	15
	i	2 574	414	508	2 431	398	478	143	16	30
Studienbereich zusammen	m	20 582	2 056	2 745	19 389	1 906	2 563	1 193	150	182
	w	25 329	3 573	4 315	24 013	3 354	4 065	1 318	219	250
	i	45 911	5 629	7 060	43 402	5 260	6 628	2 509	369	432
Geowissenschaften (ohne Geographie)	m	5 375	445	686	4 914	395	623	461	50	63
	w	2 393	277	410	2 281	259	392	112	18	18
	i	7 768	722	1 096	7 195	654	1 015	573	68	81
Geophysik	m	998	78	128	897	69	115	101	9	13
	w	272	41	60	246	38	56	26	3	4
	i	1 270	119	188	1 143	107	171	127	12	17
Meteorologie	m	926	133	241	868	129	229	58	4	12
	w	483	96	145	461	96	145	22	-	-
	i	1 409	229	386	1 329	225	374	80	4	12
Mineralogie	m	1 629	91	288	1 440	82	269	189	9	19
	w	828	77	208	773	72	201	55	5	7
	i	2 457	168	496	2 213	154	470	244	14	26
Ozeanographie	m	161	18	32	152	17	31	9	1	1
	w	96	15	21	91	14	20	5	1	1
	i	257	33	53	243	31	51	14	2	2
Studienbereich zusammen	m	9 089	765	1 375	8 271	682	1 267	818	73	108
	w	4 072	506	844	3 852	479	814	220	27	30
	i	13 161	1 271	2 219	12 123	1 171	2 081	1 038	100	138
Geographie	m	12 823	1 046	1 712	12 374	964	1 614	449	82	98
	w	10 703	1 234	1 772	10 363	1 160	1 693	340	74	79
	i	23 526	2 280	3 484	22 737	2 124	3 307	789	156	177
Geoökologie/ Biogeographie	m	488	63	94	467	54	85	21	9	9
	w	360	74	98	347	66	90	13	8	8
	i	848	137	192	814	120	175	34	17	17
Wirtschafts-/ Sozialgeographie	m	160	8	13	151	8	13	9	-	-
	w	210	31	39	198	28	36	12	3	3
	i	370	39	52	349	36	49	21	3	3
Studienbereich zusammen	m	13 471	1 117	1 819	12 992	1 026	1 712	479	91	107
	w	11 273	1 339	1 909	10 908	1 254	1 819	365	85	90
	i	24 744	2 456	3 728	23 900	2 280	3 531	844	176	197
Mathematik, Naturwissen- schaften zusammen	m	191 808	17 673	27 183	177 501	15 787	24 629	14 307	1 886	2 554
	w	94 328	12 074	16 617	88 089	10 982	15 319	6 239	1 092	1 298
	i	286 136	29 747	43 800	265 590	26 769	39 948	20 546	2 978	3 852

Wintersemester 1995/96

2 Studenten und Studienanfänger nach Hochschularten, Fächergruppen, Studienbereichen und 1. Studienfach

Fächergruppe Studienbereich 1. Studienfach	Ge- schl.	Insgesamt			Deutsche Studenten			Ausländische Studenten		
		Insgesamt	darunter im ersten		zusammen	darunter im ersten		zusammen	darunter im ersten	
			Hochschul- semester	Fach- semester		Hochschul- semester	Fach- semester		Hochschul- semester	Fach- semester
Hochschulen insgesamt										
Humanmedizin										
Humanmedizin (ohne Zahnmedizin)										
Medizin (Allg.-Medizin)	m	44 992	3 189	3 816	40 813	2 741	3 325	4 179	448	491
	w	39 966	3 898	4 428	36 846	3 470	4 015	3 120	428	413
	i	84 958	7 087	8 244	77 659	6 211	7 340	7 299	876	904
Studienbereich zusammen	m	44 992	3 189	3 816	40 813	2 741	3 325	4 179	448	491
	w	39 966	3 898	4 428	36 846	3 470	4 015	3 120	428	413
	i	84 958	7 087	8 244	77 659	6 211	7 340	7 299	876	904
Zahnmedizin										
Zahnmedizin	m	7 845	575	738	7 040	505	645	805	70	93
	w	6 307	615	724	5 723	545	650	584	70	74
	i	14 152	1 190	1 462	12 763	1 050	1 295	1 389	140	167
Studienbereich zusammen	m	7 845	575	738	7 040	505	645	805	70	93
	w	6 307	615	724	5 723	545	650	584	70	74
	i	14 152	1 190	1 462	12 763	1 050	1 295	1 389	140	167
Humanmedizin zusammen	m	52 837	3 764	4 554	47 853	3 246	3 970	4 984	518	584
	w	46 273	4 513	5 152	42 569	4 015	4 665	3 704	498	487
	i	99 110	8 277	9 706	90 422	7 261	8 635	8 688	1 016	1 071
Veterinärmedizin										
Veterinärmedizin										
Tiermedizin/ Veterinärmedizin	m	2 261	203	255	2 040	169	221	221	34	34
	w	5 894	749	947	5 668	716	910	226	33	37
	i	8 155	952	1 202	7 708	885	1 131	447	67	71
Studienbereich zusammen	m	2 261	203	255	2 040	169	221	221	34	34
	w	5 894	749	947	5 668	716	910	226	33	37
	i	8 155	952	1 202	7 708	885	1 131	447	67	71
Veterinärmedizin zusammen	m	2 261	203	255	2 040	169	221	221	34	34
	w	5 894	749	947	5 668	716	910	226	33	37
	i	8 155	952	1 202	7 708	885	1 131	447	67	71
Agrar-, Forst- und Ernährungswissenschaften										
Landespflege, Umweltgestaltung										
Landespflege/ Landschaftsgestaltung	m	3 601	419	556	3 496	411	546	105	8	10
	w	4 179	623	748	4 085	607	725	94	16	23
	i	7 780	1 042	1 304	7 581	1 018	1 271	199	24	33
Naturschutz	m	120	45	48	119	45	48	1	-	-
	w	64	19	21	64	19	21	-	-	-
	i	184	64	69	183	64	69	1	-	-
Studienbereich zusammen	m	3 721	464	604	3 615	456	594	106	8	10
	w	4 243	642	769	4 149	626	746	94	16	23
	i	7 964	1 106	1 373	7 764	1 082	1 340	200	24	33
Agrarwissenschaften, Lebensmittel- und Getränketechnologie										
Agrarbiologie										
Agrarbiologie	m	117	6	15	111	5	14	6	1	1
	w	210	40	51	208	39	50	2	1	1
	i	327	46	66	319	44	64	8	2	2
Agrarökonomie										
Agrarökonomie	m	223	43	60	205	37	51	18	6	9
	w	115	23	32	108	18	27	7	5	5
	i	338	66	92	313	55	78	25	11	14
Agrarwissenschaft/ Landwirtschaft										
Agrarwissenschaft/ Landwirtschaft	m	6 123	734	947	5 309	613	831	814	121	116
	w	3 441	522	668	3 192	448	617	249	74	51
	i	9 564	1 256	1 615	8 501	1 061	1 448	1 063	195	167
Brauwesen/Getränke- technologie										
Brauwesen/Getränke- technologie	m	743	120	185	697	114	175	46	6	10
	w	39	3	10	35	3	9	4	-	1
	i	782	123	195	732	117	184	50	6	11
Gartenbau										
Gartenbau	m	1 243	179	259	1 187	164	243	56	15	16
	w	1 533	273	363	1 504	266	355	29	7	8
	i	2 776	452	622	2 691	430	598	85	22	24
Lebensmitteltechnologie										
Lebensmitteltechnologie	m	1 919	212	298	1 686	194	262	233	18	36
	w	1 260	178	222	1 129	161	202	131	17	20
	i	3 179	390	520	2 815	355	464	364	35	56
Milch- und Molkereiwirtschaft										
Milch- und Molkereiwirtschaft	m	82	10	13	77	10	12	5	-	1
	w	50	15	16	46	13	14	4	2	2
	i	132	25	29	123	23	26	9	2	3

Wintersemester 1995/96

2 Studenten und Studienanfänger nach Hochschularten, Fächergruppen, Studienbereichen und 1. Studienfach

Fächergruppe Studienbereich 1. Studienfach	Ge- schl.	Insgesamt			Deutsche Studenten			Ausländische Studenten		
		insgesamt	darunter im ersten		zusammen	darunter im ersten		zusammen	darunter im ersten	
			Hochschul- semester	Fach- semester		Hochschul- semester	Fach- semester		Hochschul- semester	Fach- semester
Hochschulen insgesamt										
Pflanzenproduktion	m	41	-	-	35	-	-	6	-	-
	w	30	-	-	29	-	-	1	-	-
	i	71	-	-	64	-	-	7	-	-
Tierproduktion	m	75	3	6	65	2	6	10	1	-
	w	48	2	4	47	2	4	1	-	-
	i	123	5	10	112	4	10	11	1	-
Weinbau und Kellerwirtschaft	m	386	56	61	368	51	56	18	5	5
	w	110	19	22	103	17	20	7	2	2
	i	496	75	83	471	68	76	25	7	7
Studienbereich zusammen	m	10 952	1 363	1 844	9 740	1 190	1 650	1 212	173	194
	w	6 836	1 075	1 388	6 401	967	1 298	435	108	90
	i	17 788	2 438	3 232	16 141	2 157	2 948	1 647	281	284
Forstwissenschaft, Holzwirtschaft										
Forstwissenschaft, -wirtschaft	m	3 177	469	617	3 012	418	563	165	51	54
	w	781	145	179	730	121	155	51	24	24
	i	3 958	614	796	3 742	539	718	216	75	78
Holzwirtschaft	m	212	11	19	194	10	18	18	1	1
	w	64	2	4	62	2	3	2	-	-
	i	276	13	23	256	12	21	20	1	2
Studienbereich zusammen	m	3 389	480	636	3 206	428	581	183	52	55
	w	845	147	183	792	123	158	53	24	25
	i	4 234	627	819	3 998	551	739	236	76	80
Ernährungs- und Haus- haltungswissenschaften										
Ernährungswissenschaft	m	72	11	14	69	11	14	3	-	-
	w	479	136	148	466	131	143	13	5	5
	i	551	147	162	535	142	157	16	5	5
Haushalts- und Ernährungswissenschaft	m	1 285	189	238	1 201	177	228	84	12	10
	w	6 522	941	1 167	6 314	915	1 130	208	26	37
	i	7 807	1 130	1 405	7 515	1 092	1 358	292	38	47
Haushaltswissenschaft	m	186	49	64	121	27	41	65	22	23
	w	171	28	35	144	17	21	27	11	14
	i	357	77	99	265	44	62	92	33	37
Studienbereich zusammen	m	1 543	249	316	1 391	215	283	152	34	33
	w	7 172	1 105	1 350	6 924	1 063	1 294	248	42	56
	i	8 715	1 354	1 666	8 315	1 278	1 577	400	76	89
Agrar-, Forst- und Ernährungswissenschaften zusammen	m	19 605	2 556	3 400	17 952	2 289	3 108	1 653	267	292
	w	19 096	2 969	3 690	18 266	2 779	3 496	830	190	194
	i	38 701	5 525	7 090	36 218	5 068	6 604	2 483	457	486
Ingenieurwissenschaften										
Ingenieurwesen allgemein										
Interdisziplinäre Studien (Schwerpunkt Ingenieurwissensch.)	m	293	88	66	252	67	47	41	21	19
	w	73	31	35	62	23	26	11	8	9
	i	366	119	101	314	90	73	52	29	28
Angewandte System- wissenschaften	m	378	47	68	363	45	66	15	2	2
	w	30	2	6	28	2	6	2	-	-
	i	408	49	74	391	47	72	17	2	2
Lernbereich Technik	m	623	52	87	617	52	87	6	-	-
	w	210	14	48	205	13	47	5	1	1
	i	833	66	135	822	65	134	11	1	1
Werken (technisch)/ Technologie	m	434	26	60	427	25	56	7	1	4
	w	160	4	17	159	4	17	1	-	-
	i	594	30	77	586	29	73	8	1	4
Studienbereich zusammen	m	1 728	213	281	1 659	189	256	69	24	25
	w	473	51	106	454	42	96	19	9	10
	i	2 201	264	387	2 113	231	352	88	33	35
Bergbau, Hüttenwesen										
Bergbau/Bergtechnik	m	1 292	97	215	1 091	84	177	201	13	38
	w	204	30	74	187	28	68	17	2	6
	i	1 496	127	289	1 278	112	245	218	15	44
Hütten- und Gießereiwesen	m	1 281	49	70	1 107	35	53	174	14	17
	w	186	4	9	166	3	7	20	1	2
	i	1 467	53	79	1 273	38	60	194	15	19
Markscheidewesen	m	66	11	15	60	11	15	6	-	-
	w	32	10	10	31	10	10	1	-	-
	i	98	21	25	91	21	25	7	-	-

2 Studenten und Studienanfänger nach Hochschularten, Fächergruppen, Studienbereichen und 1. Studienfach

Fächergruppe Studienbereich 1. Studienfach	Ge- schl.	Insgesamt			Deutsche Studenten			Ausländische Studenten		
		insgesamt	darunter im ersten		zusammen	darunter im ersten		zusammen	darunter im ersten	
			Hochschul- semester	Fach- semester		Hochschul- semester	Fach- semester		Hochschul- semester	Fach- semester
Hochschulen insgesamt										
Studienbereich zusammen	m	2 639	157	300	2 258	130	245	381	27	55
	w	422	44	93	384	41	85	38	3	8
	i	3 061	201	393	2 642	171	330	419	30	63
Maschinenbau/ Verfahrenstechnik										
Abfallwirtschaft	m	51	-	-	50	-	-	1	-	-
	w	24	-	-	24	-	-	-	-	-
	i	75	-	-	74	-	-	1	-	-
Augenoptik	m	89	-	-	86	-	-	3	-	-
	w	73	-	-	71	-	-	2	-	-
	i	162	-	-	157	-	-	5	-	-
Chemie-Ingenieur- wesen/Chemietechnik	m	6 282	626	767	5 741	548	679	541	78	88
	w	2 237	246	287	2 016	206	243	221	40	44
	i	8 519	872	1 054	7 767	754	922	762	118	132
Druck- und Repro- duktionstechnik	m	1 609	283	338	1 497	267	317	112	16	21
	w	485	88	97	461	82	92	24	6	5
	i	2 094	371	435	1 958	349	409	136	22	26
Energietechnik (ohne Elektrotechnik)	m	2 793	206	293	2 542	185	264	251	21	29
	w	388	28	57	356	22	52	32	6	5
	i	3 181	234	350	2 898	207	316	283	27	34
Feinwerktechnik	m	4 180	421	482	3 886	389	439	294	32	43
	w	399	35	45	350	26	40	49	9	5
	i	4 579	456	527	4 236	415	479	343	41	48
Fertigungs-/ Produktionstechnik	m	8 795	755	896	8 046	660	780	749	95	116
	w	361	33	45	309	25	36	52	8	9
	i	9 156	788	941	8 355	685	816	801	103	125
Gesundheitstechnik	m	1 888	204	259	1 737	195	245	151	9	14
	w	668	43	60	616	40	55	52	3	5
	i	2 556	247	319	2 353	235	300	203	12	19
Glastechnik/Keramik	m	154	18	23	134	15	20	20	3	3
	w	45	3	7	37	1	5	8	2	2
	i	199	21	30	171	16	25	28	5	5
Holz-/Fasertechnik	m	1 034	240	262	1 013	235	257	21	5	5
	w	116	36	40	115	35	39	1	1	1
	i	1 150	276	302	1 128	270	296	22	6	6
Kerntechnik/ Kernverfahrenstechnik	m	37	-	-	37	-	-	-	-	-
	w	1	-	-	1	-	-	-	-	-
	i	38	-	-	38	-	-	-	-	-
Kunststofftechnik	m	724	106	137	697	100	131	27	6	6
	w	58	6	11	55	5	10	3	1	1
	i	782	112	148	752	105	141	30	7	7
Maschinenbau/-wesen	m	69 912	6 002	7 534	63 739	5 231	6 639	6 173	771	895
	w	3 600	332	530	3 109	300	439	491	92	91
	i	73 512	6 394	8 064	66 848	5 531	7 078	6 664	863	986
Metalltechnik	m	829	50	99	818	50	98	11	-	1
	w	82	5	11	80	5	10	2	-	1
	i	911	55	110	898	55	108	13	-	2
Physikalische Technik	m	3 851	468	638	3 593	435	605	258	33	33
	w	565	69	84	531	67	79	34	2	5
	i	4 416	537	722	4 124	502	684	292	35	38
Textil- u. Bekleidungs- technik/-gewerbe	m	703	69	86	546	47	53	157	22	33
	w	1 894	232	260	1 746	212	239	148	20	21
	i	2 597	301	346	2 292	259	292	305	42	54
Transport-/ Fördertechnik	m	85	23	34	82	21	32	3	2	2
	w	1	1	1	1	1	1	-	-	-
	i	86	24	35	83	22	33	3	2	2
Umwelttechnik	m	2 432	478	738	2 296	461	704	136	17	34
	w	714	133	194	650	117	176	64	16	18
	i	3 146	611	932	2 946	578	880	200	33	52
Verfahrenstechnik	m	5 588	637	795	5 155	596	739	433	41	56
	w	951	103	144	897	100	137	54	3	7
	i	6 539	740	939	6 052	696	876	487	44	63
Versorgungstechnik	m	5 029	722	790	4 841	693	753	188	29	37
	w	473	81	89	465	81	88	8	-	1
	i	5 502	803	879	5 306	774	841	196	29	38
Werkstoffwissenschaften	m	2 288	190	303	2 045	151	255	243	39	48
	w	514	34	54	462	21	42	52	13	12
	i	2 802	224	357	2 507	172	297	295	52	60

2 Studenten und Studienanfänger nach Hochschularten, Fächergruppen, Studienbereichen und 1. Studienfach

Fächergruppe Studienbereich 1. Studienfach	Ge- schl.	Insgesamt			Deutsche Studenten			Ausländische Studenten		
		insgesamt	darunter im ersten		zusammen	darunter im ersten		zusammen	darunter im ersten	
			Hochschul- semester	Fach- semester		Hochschul- semester	Fach- semester		Hochschul- semester	Fach- semester
Hochschulen insgesamt										
Studienbereich zusammen	m	118 353	11 498	14 474	108 581	10 279	13 010	9 772	1 219	1 464
	w	13 649	1 568	2 016	12 352	1 346	1 783	1 297	222	233
	i	132 002	13 066	16 490	120 933	11 625	14 793	11 069	1 441	1 697
Elektrotechnik										
Elektr. Energietechnik	m	4 659	473	491	4 171	426	429	488	47	62
	w	99	13	16	85	12	14	14	1	2
	i	4 758	486	507	4 256	438	443	502	48	64
Elektrotechnik/ Elektronik	m	65 687	6 314	7 694	58 051	5 447	6 685	7 636	867	1 009
	w	2 713	309	417	2 165	225	329	548	84	88
	i	68 400	6 623	8 111	60 216	5 672	7 014	8 184	951	1 097
Mikroelektronik	m	4	1	2	4	1	2	-	-	-
	w	-	-	-	-	-	-	-	-	-
	i	4	1	2	4	1	2	-	-	-
Mikrosystemtechnik	m	309	72	102	298	70	98	11	2	4
	w	16	-	2	14	-	2	2	-	-
	i	325	72	104	312	70	100	13	2	4
Nachrichten-/ Informationstechnik	m	8 656	808	1 011	7 729	713	875	927	95	136
	w	336	37	52	253	28	40	83	9	12
	i	8 992	845	1 063	7 982	741	915	1 010	104	148
Optoelektronik	m	164	18	18	156	14	15	8	4	3
	w	16	2	2	15	1	2	1	1	-
	i	180	20	20	171	15	17	9	5	3
Studienbereich zusammen	m	79 479	7 686	9 318	70 409	6 671	8 104	9 070	1 015	1 214
	w	3 180	361	489	2 532	266	387	648	95	102
	i	82 659	8 047	9 807	72 941	6 937	8 491	9 718	1 110	1 316
Verkehrstechnik, Nautik										
Fahrzeugtechnik	m	4 276	640	711	3 958	576	634	318	64	77
	w	98	17	20	91	13	15	7	4	5
	i	4 374	657	731	4 049	589	649	325	68	82
Luft- und Raumfahrt- technik	m	3 031	390	445	2 623	298	342	408	92	103
	w	129	23	23	98	13	14	31	10	9
	i	3 160	413	468	2 721	311	356	439	102	112
Nautik/Seefahrt	m	590	96	102	577	96	101	13	1	1
	w	29	9	9	29	9	9	-	-	-
	i	619	105	111	606	104	110	13	1	1
Schiffbau/ Schiffstechnik	m	727	119	136	659	113	128	68	6	8
	w	38	7	9	34	5	6	4	2	3
	i	765	126	145	693	118	134	72	8	11
Verkehrsingenieurwesen	m	509	115	158	493	109	153	16	6	5
	w	111	31	35	109	30	34	2	1	1
	i	620	146	193	602	139	187	18	7	6
Studienbereich zusammen	m	9 133	1 360	1 552	8 310	1 191	1 358	823	169	194
	w	405	87	96	361	70	78	44	17	18
	i	9 538	1 447	1 648	8 671	1 261	1 436	867	186	212
Architektur, Innenarchitektur										
Architektur	m	27 946	2 864	3 807	25 810	2 607	3 496	2 136	257	311
	w	20 769	2 710	3 417	19 494	2 528	3 210	1 275	182	207
	i	48 715	5 574	7 224	45 304	5 135	6 706	3 411	439	518
Innenarchitektur	m	1 618	147	191	1 550	140	185	68	7	6
	w	3 345	385	489	3 209	363	464	136	22	25
	i	4 963	532	680	4 759	503	649	204	29	31
Studienbereich zusammen	m	29 564	3 011	3 998	27 360	2 747	3 681	2 204	264	317
	w	24 114	3 095	3 906	22 703	2 891	3 674	1 411	204	232
	i	53 678	6 106	7 904	50 063	5 638	7 355	3 615	468	549
Raumplanung										
Raumplanung	m	2 006	189	266	1 793	154	226	213	35	40
	w	1 390	170	218	1 280	151	197	110	19	21
	i	3 396	359	484	3 073	305	423	323	54	61
Umweltschutz	m	1 639	278	399	1 589	274	395	50	4	4
	w	974	216	272	958	214	268	16	2	4
	i	2 613	494	671	2 547	488	663	66	6	8
Studienbereich zusammen	m	3 645	467	665	3 382	428	621	263	39	44
	w	2 364	386	490	2 238	365	465	126	21	25
	i	6 009	853	1 155	5 620	793	1 086	389	60	69

Wintersemester 1995/96

2 Studenten und Studienanfänger nach Hochschularten, Fächergruppen, Studienbereichen und 1. Studienfach

Fächergruppe Studienbereich 1. Studienfach	Ge- schl.	Insgesamt			Deutsche Studenten			Ausländische Studenten		
		insgesamt	darunter im ersten		zusammen	darunter im ersten		zusammen	darunter im ersten	
			Hochschul- semester	Fach- semester		Hochschul- semester	Fach- semester		Hochschul- semester	Fach- semester
Hochschulen insgesamt										
Bauingenieurwesen										
Bauingenieurwesen/ Ingenieurbau	m	48 494	7 782	9 198	43 612	6 895	8 132	4 882	887	1 066
	w	10 868	2 059	2 408	9 883	1 825	2 147	985	234	261
	i	59 362	9 841	11 606	53 495	8 720	10 279	5 867	1 121	1 327
Stahlbau	m	333	77	61	319	75	56	14	2	5
	w	31	8	6	29	8	5	2	-	1
	i	364	85	67	348	83	61	16	2	6
Wasserwirtschaft	m	391	65	86	382	61	83	9	4	3
	w	266	52	57	265	51	57	1	1	-
	i	657	117	143	647	112	140	10	5	3
Studienbereich zusammen	m	49 218	7 924	9 345	44 313	7 031	8 271	4 905	893	1 074
	w	11 165	2 119	2 471	10 177	1 884	2 209	988	235	262
	i	60 383	10 043	11 816	54 490	8 915	10 480	5 893	1 128	1 336
Vermessungswesen										
Vermessungswesen (Geodäsie)	m	4 946	850	992	4 746	825	957	200	25	35
	w	1 656	370	410	1 606	361	401	50	9	9
	i	6 602	1 220	1 402	6 352	1 186	1 358	250	34	44
Kartographie	m	337	44	67	325	43	66	12	1	1
	w	397	80	93	391	79	91	6	1	2
	i	734	124	160	716	122	157	18	2	3
Studienbereich zusammen	m	5 283	894	1 059	5 071	868	1 023	212	26	36
	w	2 053	450	503	1 997	440	492	56	10	11
	i	7 336	1 344	1 562	7 068	1 308	1 515	268	36	47
Ingenieurwissen- schaften zusammen	m	299 042	33 210	40 992	271 343	29 534	36 569	27 699	3 676	4 423
	w	57 825	8 161	10 170	53 198	7 345	9 269	4 627	816	901
	i	356 867	41 371	51 162	324 541	36 879	45 838	32 326	4 492	5 324
Kunst, Kunstwissenschaft										
Kunst, Kunstwissen- schaft allgemein										
Kunsterziehung	m	1 677	106	192	1 625	103	187	52	3	5
	w	5 881	500	857	5 712	486	827	169	14	30
	i	7 558	606	1 049	7 337	589	1 014	221	17	35
Kunstgeschichte, Kunstwissenschaft	m	3 519	232	457	3 307	203	417	212	29	40
	w	9 977	922	1 317	9 318	811	1 183	659	111	134
	i	13 496	1 154	1 774	12 625	1 014	1 600	871	140	174
Restaurierungskunde	m	112	30	30	110	29	29	2	1	1
	w	225	44	71	219	41	67	6	3	4
	i	337	74	101	329	70	96	8	4	5
Studienbereich zusammen	m	5 308	368	679	5 042	395	633	266	33	46
	w	16 083	1 466	2 245	15 249	1 338	2 077	834	128	168
	i	21 391	1 834	2 924	20 291	1 673	2 710	1 100	161	214
Bildende Kunst										
Bildende Kunst/Graphik	m	1 276	99	166	1 025	71	131	251	28	35
	w	1 530	132	229	1 291	95	188	239	37	41
	i	2 806	231	395	2 316	166	319	490	65	76
Bildhauerei/Plastik	m	183	16	23	164	13	19	19	3	4
	w	239	30	44	203	23	38	36	7	6
	i	422	46	67	367	36	57	55	10	10
Malerei	m	484	48	78	423	35	63	61	13	15
	w	571	60	96	494	46	84	77	14	12
	i	1 055	108	174	917	81	147	138	27	27
Neue Medien	m	227	32	63	212	28	58	15	4	5
	w	168	26	45	149	23	40	19	3	5
	i	395	58	108	361	51	98	34	7	10
Studienbereich zusammen	m	2 170	195	330	1 824	147	271	346	48	59
	w	2 508	248	414	2 137	187	350	371	61	64
	i	4 678	443	744	3 961	334	621	717	109	123
Gestaltung										
Angewandte Kunst	m	162	23	41	159	22	40	9	1	1
	w	435	60	90	414	56	84	21	4	6
	i	597	83	131	567	78	124	30	5	7
Edelstein- und Schmuckdesign	m	25	-	1	25	-	1	-	-	-
	w	97	6	10	90	6	10	7	-	-
	i	122	6	11	115	6	11	7	-	-
Graphikdesign/Kommuni- kationsgestaltung	m	4 841	467	638	4 568	417	580	273	50	58
	w	5 887	624	873	5 603	576	816	284	48	57
	i	10 728	1 091	1 511	10 171	993	1 396	557	98	115

Wintersemester 1995/96

2 Studenten und Studienanfänger nach Hochschularten, Fächergruppen, Studienbereichen und 1. Studienfach

Fächergruppe Studienbereich 1. Studienfach	Ge- schl.	Insgesamt			Deutsche Studenten			Ausländische Studenten		
		insgesamt	darunter im ersten		zusammen	darunter im ersten		zusammen	darunter im ersten	
			Hochschul- semester	Fach- semester		Hochschul- semester	Fach- semester		Hochschul- semester	Fach- semester
Hochschulen insgesamt										
Industriedesign/ Produktgestaltung	m	2 951	259	371	2 752	237	347	199	22	24
	w	2 633	267	383	2 518	243	356	175	24	27
	i	5 644	526	754	5 270	480	703	374	46	51
Textilgestaltung	m	173	18	27	150	14	22	23	4	5
	w	2 294	189	296	2 162	171	265	132	18	21
	i	2 467	207	313	2 312	185	287	155	22	26
Werkerziehung	m	46	4	6	46	4	6	-	-	-
	w	98	4	19	98	4	19	-	-	-
	i	144	8	25	144	8	25	-	-	-
Studienbereich zusammen	m	8 198	771	1 084	7 694	694	996	504	77	88
	w	11 504	1 150	1 661	10 885	1 056	1 550	619	94	111
	i	19 702	1 921	2 745	18 579	1 750	2 546	1 123	171	199
Darstellende Kunst, Film und Fernsehen, Theaterwissenschaft										
Darstellende Kunst/ Bühnenkunst/Regie	m	463	75	108	369	49	84	94	26	24
	w	927	153	227	712	104	179	215	49	48
	i	1 390	228	335	1 081	153	263	309	75	72
Film und Fernsehen	m	562	42	93	495	37	84	67	5	9
	w	383	36	80	345	31	73	38	5	7
	i	945	78	173	840	68	157	105	10	16
Schauspiel	m	231	32	53	213	28	49	18	4	4
	w	205	37	48	162	34	44	23	3	4
	i	436	69	101	395	62	93	41	7	8
Tanzpädagogik	m	23	5	5	14	3	3	9	2	2
	w	79	18	19	60	13	13	19	5	6
	i	102	23	24	74	16	16	28	7	8
Theaterwissenschaft	m	1 726	124	174	1 600	110	160	126	14	14
	w	2 553	299	403	2 366	271	374	187	28	29
	i	4 279	423	577	3 966	381	534	313	42	43
Studienbereich zusammen	m	3 005	278	433	2 691	227	380	314	51	53
	w	4 147	543	777	3 665	453	683	482	90	94
	i	7 152	821	1 210	6 356	680	1 063	796	141	147
Musik, Musikwissenschaft										
Dirigieren	m	196	10	24	150	2	15	46	8	9
	w	50	7	9	40	6	9	10	1	-
	i	246	17	33	190	8	24	56	9	9
Gesang	m	411	32	49	350	24	40	61	8	9
	w	725	81	123	598	58	95	127	23	28
	i	1 136	113	172	948	82	135	188	31	37
Instrumentalmusik	m	2 881	379	516	2 034	190	324	847	189	192
	w	3 340	463	577	1 945	186	301	1 395	277	276
	i	6 221	842	1 093	3 979	376	625	2 242	466	468
Jazz und Populärmusik	m	342	41	64	323	36	60	19	5	4
	w	81	15	23	74	13	21	7	2	2
	i	423	56	87	397	49	81	26	7	6
Kirchenmusik	m	355	30	43	341	30	41	14	-	2
	w	217	38	49	195	33	44	22	5	5
	i	572	68	92	536	63	85	36	5	7
Komposition	m	199	20	33	132	7	18	67	13	15
	w	60	4	9	25	-	6	35	4	3
	i	259	24	42	157	7	24	102	17	18
Musikerziehung	m	3 887	299	488	3 756	280	468	131	19	20
	w	5 599	626	902	5 308	586	853	291	40	49
	i	9 486	925	1 390	9 064	866	1 321	422	59	69
Musikwissenschaft/ -geschichte	m	3 344	280	525	3 084	244	479	260	36	46
	w	2 807	332	567	2 436	295	504	371	37	63
	i	6 151	612	1 092	5 520	539	983	631	73	109
Orchestermusik	m	585	70	90	495	53	74	90	17	16
	w	578	92	110	487	66	88	91	26	22
	i	1 163	162	200	982	119	162	181	43	38
Rhythmik	m	5	1	1	5	1	1	-	-	-
	w	47	10	12	44	9	10	3	1	2
	i	52	11	13	49	10	11	3	1	2
Tonmeister	m	95	-	3	85	-	1	10	-	2
	w	18	-	1	17	-	1	1	-	-
	i	113	-	4	102	-	2	11	-	2

2 Studenten und Studienanfänger nach Hochschularten, Fächergruppen, Studienbereichen und 1. Studienfach

Fächergruppe Studienbereich 1. Studienfach	Geschl.	Insgesamt			Deutsche Studenten			Ausländische Studenten		
		insgesamt	darunter im ersten		zusammen	darunter im ersten		zusammen	darunter im ersten	
			Hochschul- semester	Fach- semester		Hochschul- semester	Fach- semester		Hochschul- semester	Fach- semester
Hochschulen insgesamt										
Studienbereich zusammen	m	12 300	1 162	1 836	10 755	867	1 521	1 545	295	315
	w	13 522	1 668	2 382	11 169	1 252	1 932	2 353	416	450
	i	25 822	2 830	4 218	21 924	2 119	3 453	3 898	711	765
Kunst, Kunstwissen- schaft zusammen	m	30 981	2 774	4 362	28 006	2 270	3 801	2 975	504	561
	w	47 764	5 075	7 479	43 105	4 286	6 592	4 659	789	887
	i	78 745	7 849	11 841	71 111	6 556	10 393	7 634	1 293	1 448
Außerhalb der Studienbereichsgliederung										
Außerhalb der Studienbereichsgliederung										
Sonstige Fächer	m	135	85	89	10	1	5	125	84	84
	w	106	79	81	4	-	1	102	79	80
	i	241	164	170	14	1	6	227	163	164
Studienbereich zusammen	m	135	85	89	10	1	5	125	84	84
	w	106	79	81	4	-	1	102	79	80
	i	241	164	170	14	1	6	227	163	164
Außerhalb der Studienbereichsgliederung zusammen										
	m	135	85	89	10	1	5	125	84	84
	w	106	79	81	4	-	1	102	79	80
	i	241	164	170	14	1	6	227	163	164
Insgesamt	m	1 080 654	113 664	159 488	994 237	100 033	143 524	86 417	13 631	15 964
	w	772 589	104 874	139 866	712 535	90 850	125 490	60 054	14 024	14 376
	i	1 853 243	218 538	299 354	1 706 772	190 883	269 014	146 471	27 655	30 340
darunter im Fachhochschulstudiengang:										
Sprach- und Kulturwissen- schaften	m	1 857	319	490	1 740	292	459	117	27	31
	w	4 732	907	1 115	4 388	813	1 031	344	94	84
	i	6 589	1 226	1 605	6 128	1 105	1 490	461	121	115
Rechts-, Wirtschafts- und Sozialwissenschaften	m	97 747	16 893	19 980	93 611	16 148	19 166	4 136	745	814
	w	88 765	17 374	19 092	84 945	16 400	18 240	3 820	974	852
	i	186 512	34 267	39 072	178 556	32 548	37 406	7 956	1 719	1 666
Mathematik, Naturwissen- schaften	m	23 825	3 196	4 234	21 687	2 912	3 857	2 138	284	377
	w	4 671	798	953	4 101	705	835	570	93	118
	i	28 496	3 994	5 187	25 788	3 617	4 692	2 708	377	495
Agrar-, Forst- und Ernährungswissenschaften	m	8 610	1 331	1 672	8 308	1 279	1 619	302	52	53
	w	7 361	1 314	1 541	7 179	1 283	1 500	182	31	41
	i	15 971	2 645	3 213	15 487	2 562	3 119	484	83	94
Ingenieurwissenschaften	m	168 089	20 347	24 003	155 614	18 745	22 080	12 475	1 602	1 923
	w	31 462	4 354	5 202	29 473	4 072	4 866	1 989	282	336
	i	199 551	24 701	29 205	185 087	22 817	26 946	14 464	1 884	2 259
Kunst, Kunstwissenschaft	m	5 670	559	736	5 359	513	683	311	46	53
	w	8 648	859	1 168	8 231	798	1 094	417	61	74
	i	14 318	1 418	1 904	13 590	1 311	1 777	728	107	127
Außerhalb der Studienbereichsgliederung										
	m	-	-	-	-	-	-	-	-	-
	w	2	-	-	2	-	-	-	-	-
	i	2	-	-	2	-	-	-	-	-
Insgesamt	m	305 798	42 645	51 115	286 319	39 889	47 864	19 479	2 756	3 251
	w	145 641	25 606	29 071	138 319	24 071	27 566	7 322	1 535	1 505
	i	451 439	68 251	80 186	424 638	63 960	75 430	26 801	4 291	4 756

3 Studenten und Studienanfänger, die ein Lehramt anstreben, nach Fächergruppen, Studienbereichen und 1. Studienfach

Fächergruppe Studienbereich 1. Studienfach	Ge- schl.	Insgesamt			Deutsche Studenten			Ausländische Studenten		
		Insgesamt	darunter im ersten		zusammen	darunter im ersten		zusammen	darunter im ersten	
			Hochschul- semester	Fach- semester		Hochschul- semester	Fach- semester		Hochschul- semester	Fach- semester
Sprach- und Kulturwissen- schaften										
Sprach- u. Kulturwissen- schaften allgemein										
Lernbereich Sprach- und Kulturwissenschaften	m	30	1	8	30	1	8	-	-	-
	w	101	2	25	96	2	22	5	-	3
	i	131	3	33	126	3	30	5	-	3
Studienbereich zusammen	m	30	1	8	30	1	8	-	-	-
	w	101	2	25	96	2	22	5	-	3
	i	131	3	33	126	3	30	5	-	3
Evangelische Theologie, - Religionslehre										
Evang. Theologie, - Religionslehre	m	816	49	113	815	48	112	1	1	1
	w	2 691	260	476	2 684	259	475	7	1	1
	i	3 507	309	589	3 499	307	587	8	2	2
Ev. Religionspädagogik, kirchl. Bildungsarbeit	m	109	10	18	107	9	17	2	1	1
	w	327	21	67	327	21	67	-	-	-
	i	436	31	85	434	30	84	2	1	1
Studienbereich zusammen	m	925	59	131	922	57	129	3	2	2
	w	3 018	281	543	3 011	280	542	7	1	1
	i	3 943	340	674	3 933	337	671	10	3	3
Katholische Theologie, - Religionslehre										
Kath. Theologie, - Religionslehre	m	1 045	82	133	1 035	79	129	10	3	4
	w	2 636	332	501	2 615	328	496	21	4	5
	i	3 681	414	634	3 650	407	625	31	7	9
Kath. Religionspäd., kirchl. Bildungsarbeit	m	60	6	10	59	6	10	1	-	-
	w	162	13	31	162	13	31	-	-	-
	i	222	19	41	221	19	41	1	-	-
Studienbereich zusammen	m	1 105	88	143	1 094	85	139	11	3	4
	w	2 798	345	532	2 777	341	527	21	4	5
	i	3 903	433	675	3 871	426	666	32	7	9
Philosophie										
Philosophie	m	606	33	98	595	31	95	11	2	3
	w	524	45	180	521	45	159	3	-	1
	i	1 130	78	258	1 116	76	254	14	2	4
Ethik	m	174	1	26	174	1	26	-	-	-
	w	485	16	103	484	15	102	1	1	1
	i	659	17	129	658	16	128	1	1	1
Religionswissenschaft	m	22	1	3	22	1	3	-	-	-
	w	33	3	5	33	3	5	-	-	-
	i	55	4	8	55	4	8	-	-	-
Studienbereich zusammen	m	802	35	127	791	33	124	11	2	3
	w	1 042	64	268	1 038	63	266	4	1	2
	i	1 844	99	395	1 829	96	390	15	3	5
Geschichte										
Geschichte	m	4 581	370	568	4 525	360	557	56	10	11
	w	3 506	372	584	3 444	370	579	62	2	5
	i	8 087	742	1 152	7 969	730	1 136	118	12	16
Archäologie	m	-	-	-	-	-	-	-	-	-
	w	5	-	-	4	-	-	1	-	-
	i	5	-	-	4	-	-	1	-	-
Studienbereich zusammen	m	4 581	370	568	4 525	360	557	56	10	11
	w	3 511	372	584	3 448	370	579	63	2	5
	i	8 092	742	1 152	7 973	730	1 136	119	12	16
Altphilologie (klass. Philol.), Neugriechisch										
Griechisch	m	138	6	16	136	6	16	2	-	-
	w	104	5	12	98	5	11	6	-	1
	i	242	11	28	234	11	27	8	-	1
Klassische Philologie	m	29	3	4	29	3	4	-	-	-
	w	24	4	4	24	4	4	-	-	-
	i	53	7	8	53	7	8	-	-	-
Latein	m	1 074	89	121	1 065	88	120	9	1	1
	w	1 281	125	188	1 271	121	182	10	4	6
	i	2 355	214	309	2 336	209	302	19	5	7

Wintersemester 1995/96

3 Studenten und Studienanfänger, die ein Lehramt anstreben, nach Fächergruppen, Studienbereichen und 1. Studienfach

Fächergruppe Studienbereich 1. Studienfach	Ge- schl.	Insgesamt			Deutsche Studenten			Ausländische Studenten		
		insgesamt	darunter im ersten		zusammen	darunter im ersten		zusammen	darunter im ersten	
			Hochschul- semester	Fach- semester		Hochschul- semester	Fach- semester		Hochschul- semester	Fach- semester
Studienbereich zusammen	m	1 241	98	141	1 230	97	140	11	1	1
	w	1 409	134	204	1 393	130	197	16	4	7
	i	2 650	232	345	2 623	227	337	27	5	8
Germanistik (Deutsch, germanische Sprachen ohne Anglistik)										
Dänisch	m	8	-	3	7	-	3	1	-	-
	w	19	1	5	16	-	4	3	1	1
	i	27	1	8	23	-	7	4	1	1
Deutsch für Ausländer	m	53	-	1	46	-	1	7	-	-
	w	346	19	47	314	15	42	32	4	5
	i	399	19	48	380	15	43	39	4	5
Germanistik/Deutsch	m	9 892	897	1 362	9 694	866	1 322	198	31	40
	w	30 810	4 333	5 418	30 058	4 167	5 225	752	166	193
	i	40 702	5 230	6 780	39 752	6 033	6 547	950	197	233
Niederländisch	m	60	2	10	58	2	10	2	-	-
	w	79	3	11	77	3	11	2	-	-
	i	139	5	21	135	5	21	4	-	-
Nordistik/Skandinavist. (Nord. Philologie, Einzelsprachen a.n.g.)	m	1	-	1	1	-	1	-	-	-
	w	1	-	1	1	-	1	-	-	-
	i	2	-	2	2	-	2	-	-	-
Studienbereich zusammen	m	10 014	899	1 377	9 806	868	1 337	208	31	40
	w	31 255	4 356	5 482	30 466	4 185	5 283	789	171	199
	i	41 269	5 255	6 859	40 272	5 053	6 620	997	202	239
Anglistik, Amerikanistik										
Anglistik/Englisch	m	6 249	683	1 052	6 081	654	1 013	168	29	39
	w	14 521	1 985	2 839	14 110	1 919	2 739	411	66	100
	i	20 770	2 668	3 891	20 191	2 573	3 752	579	95	139
Studienbereich zusammen	m	6 249	683	1 052	6 081	654	1 013	168	29	39
	w	14 521	1 985	2 839	14 110	1 919	2 739	411	66	100
	i	20 770	2 668	3 891	20 191	2 573	3 752	579	95	139
Romanistik										
Französisch	m	1 001	97	155	958	89	142	43	8	13
	w	4 924	504	753	4 698	470	705	226	34	48
	i	5 925	601	908	5 656	559	847	269	42	61
Italienisch	m	132	7	21	126	6	20	6	1	1
	w	373	20	79	351	16	74	22	4	5
	i	505	27	100	477	22	94	28	5	6
Portugiesisch	m	7	-	-	-	-	-	7	-	-
	w	4	-	-	1	-	-	3	-	-
	i	11	-	-	1	-	-	10	-	-
Romanistik (Romanische Philologie, Einzelsprachen a.n.g.)	m	38	1	4	37	1	4	1	-	-
	w	145	4	6	134	4	6	11	-	-
	i	183	5	10	171	5	10	12	-	-
Spanisch	m	328	22	54	306	19	50	22	3	4
	w	837	64	150	785	53	135	52	11	15
	i	1 165	86	204	1 091	72	185	74	14	19
Studienbereich zusammen	m	1 506	127	234	1 427	115	216	79	12	18
	w	6 283	592	988	5 969	543	920	314	49	68
	i	7 789	719	1 222	7 396	658	1 136	393	61	86
Slawistik, Baltistik, Finno-Ugristik										
Polnisch	m	2	-	1	2	-	1	-	-	-
	w	2	1	1	2	1	1	-	-	-
	i	4	1	2	4	1	2	-	-	-
Russisch	m	118	3	10	115	2	9	3	1	1
	w	387	22	29	372	19	27	15	3	2
	i	505	25	39	487	21	36	18	4	3
Slawistik (Slaw. Philologie)	m	8	-	-	7	-	-	1	-	-
	w	30	-	-	28	-	-	2	-	-
	i	38	-	-	35	-	-	3	-	-
Sorbisch	m	-	-	-	-	-	-	-	-	-
	w	2	1	2	2	1	2	-	-	-
	i	2	1	2	2	1	2	-	-	-
Studienbereich zusammen	m	128	3	11	124	2	10	4	1	1
	w	421	24	32	404	21	30	17	3	2
	i	549	27	43	528	23	40	21	4	3

3 Studenten und Studienanfänger, die ein Lehramt anstreben, nach Fächergruppen, Studienbereichen und 1. Studienfach

Fächergruppe Studienbereich 1. Studienfach	Geschl.	Insgesamt			Deutsche Studenten			Ausländische Studenten		
		insgesamt	darunter im ersten		zusammen	darunter im ersten		zusammen	darunter im ersten	
			Hochschul- semester	Fach- semester		Hochschul- semester	Fach- semester		Hochschul- semester	Fach- semester
Außereuropäische Sprach- und Kulturwissenschaften										
Hebräisch/Judaistik	m	1	-	-	1	-	-	-	-	-
	w	-	-	-	-	-	-	-	-	-
	i	1	-	-	1	-	-	-	-	-
Turkologie	m	24	13	19	6	3	6	18	10	13
	w	70	39	54	14	7	10	56	32	44
	i	94	52	73	20	10	16	74	42	57
Studienbereich zusammen	m	25	13	19	7	3	6	18	10	13
	w	70	39	54	14	7	10	56	32	44
	i	95	52	73	21	10	16	74	42	57
Kulturwissensch. i.e.S.										
Volkskunde	m	1	-	-	1	-	-	-	-	-
	w	-	-	-	-	-	-	-	-	-
	i	1	-	-	1	-	-	-	-	-
Studienbereich zusammen	m	1	-	-	1	-	-	-	-	-
	w	-	-	-	-	-	-	-	-	-
	i	1	-	-	1	-	-	-	-	-
Psychologie										
Psychologie	m	199	20	45	193	16	40	6	4	5
	w	579	79	147	568	74	142	11	5	5
	i	778	99	192	761	90	182	17	9	10
Studienbereich zusammen	m	199	20	45	193	16	40	6	4	5
	w	579	79	147	568	74	142	11	5	5
	i	778	99	192	761	90	182	17	9	10
Erziehungswissenschaften										
Ausländerpädagogik	m	41	-	29	40	-	29	1	-	-
	w	268	-	168	268	-	168	-	-	-
	i	309	-	197	308	-	197	1	-	-
Berufspädagogik	m	15	1	15	15	1	15	-	-	-
	w	21	4	21	21	4	21	-	-	-
	i	36	5	36	36	5	36	-	-	-
Erwachsenenbildung und außerschulische Jugendbildung	m	24	1	10	24	1	10	-	-	-
	w	31	5	20	31	5	20	-	-	-
	i	55	6	30	55	6	30	-	-	-
Erziehungswissenschaft (Pädagogik)	m	2 833	140	316	2 791	136	311	42	4	5
	w	4 720	364	731	4 610	341	704	110	23	27
	i	7 553	504	1 047	7 401	477	1 015	152	27	32
Gesundheitspädagogik	m	-	-	-	-	-	-	-	-	-
	w	2	-	-	2	-	-	-	-	-
	i	2	-	-	2	-	-	-	-	-
Grundschul-/Primarstufenpädagogik	m	381	49	83	381	49	83	-	-	-
	w	2 818	610	741	2 791	606	732	27	4	9
	i	3 199	659	824	3 172	655	815	27	4	9
Sachunterricht (einschl. Schulgarten)	m	174	25	39	173	25	39	1	-	-
	w	890	124	162	885	123	159	5	1	3
	i	1 064	149	201	1 058	148	198	6	1	3
Schulpädagogik	m	73	-	23	73	-	23	-	-	-
	w	128	-	33	128	-	33	-	-	-
	i	201	-	56	201	-	56	-	-	-
Studienbereich zusammen	m	3 541	216	515	3 497	212	510	44	4	5
	w	8 878	1 107	1 876	8 736	1 079	1 837	142	28	39
	i	12 419	1 323	2 391	12 233	1 291	2 347	186	32	44
Sonderpädagogik										
Blinden-/Sehbehindertenpädagogik	m	61	2	8	61	2	8	-	-	-
	w	278	17	38	276	17	38	2	-	-
	i	339	19	46	337	19	46	2	-	-
Erziehungsschwierigenpädagogik	m	206	12	23	206	12	23	-	-	-
	w	333	39	52	326	36	49	7	3	3
	i	539	51	75	532	48	72	7	3	3
Gehörlosen-/Schwerhörigenpädagogik	m	141	5	15	139	5	15	2	-	-
	w	712	109	128	699	108	127	13	1	1
	i	853	114	143	838	113	142	15	1	1
Geistigbehindertenpäd./Prakt.-Bildberer-Pädag.	m	1 079	113	148	1 072	112	147	7	1	1
	w	2 206	329	405	2 182	323	398	24	6	7
	i	3 285	442	553	3 254	435	545	31	7	8

3 Studenten und Studienanfänger, die ein Lehramt anstreben, nach Fächergruppen, Studienbereichen und 1. Studienfach

Fächergruppe Studienbereich 1. Studienfach	Ge- schl.	Insgesamt			Deutsche Studenten			Ausländische Studenten		
		insgesamt	darunter im ersten		zusammen	darunter im ersten		zusammen	darunter im ersten	
			Hochschul- semester	Fach- semester		Hochschul- semester	Fach- semester		Hochschul- semester	Fach- semester
Körperbehindertenpädagog.	m	596	39	57	594	39	56	2	-	1
	w	1 262	157	199	1 251	155	197	11	2	2
	i	1 858	196	256	1 845	194	253	13	2	3
Lernbehindertenpädagog.	m	945	78	166	942	77	164	3	1	2
	w	2 470	379	519	2 442	375	515	28	4	4
	i	3 415	457	685	3 384	452	679	31	5	6
Sprachheilpädagogik/ Logopädie	m	240	23	42	239	23	42	1	-	-
	w	1 688	257	328	1 673	257	328	15	-	-
	i	1 928	280	370	1 912	280	370	16	-	-
Sonderpädagogik	m	653	62	127	648	62	126	5	-	1
	w	2 682	421	598	2 665	420	596	17	1	2
	i	3 335	483	725	3 313	482	722	22	1	3
Verhaltensgestörten- pädagogik	m	115	1	11	113	1	11	2	-	-
	w	332	37	68	329	37	68	3	-	-
	i	447	38	79	442	38	79	5	-	-
Studienbereich zusammen	m	4 036	335	597	4 014	333	592	22	2	5
	w	11 963	1 745	2 335	11 843	1 728	2 316	120	17	19
	i	15 999	2 080	2 932	15 857	2 061	2 908	142	19	24
Sprach- und Kulturwissen- schaften zusammen	m	34 383	2 947	4 968	33 742	2 836	4 821	641	111	147
	w	85 849	11 125	15 909	83 873	10 742	15 410	1 976	383	499
	i	120 232	14 072	20 877	117 615	13 578	20 231	2 617	494	646
Sport										
Sport, Sportwissenschaft										
Sportpädagogik	m	6 694	566	804	6 474	547	781	220	19	23
	w	6 558	796	1 006	6 472	787	994	86	9	12
	i	13 252	1 362	1 810	12 946	1 334	1 775	306	28	35
Sportwissenschaft	m	330	25	53	324	25	52	6	-	1
	w	342	37	59	339	37	58	3	-	1
	i	672	62	112	663	62	110	9	-	2
Studienbereich zusammen	m	7 024	591	857	6 798	572	833	226	19	24
	w	6 900	833	1 065	6 811	824	1 052	89	9	13
	i	13 924	1 424	1 922	13 609	1 396	1 885	315	28	37
Sport zusammen	m	7 024	591	857	6 798	572	833	226	19	24
	w	6 900	833	1 065	6 811	824	1 052	89	9	13
	i	13 924	1 424	1 922	13 609	1 396	1 885	315	28	37
Rechts-, Wirtschafts- und Sozialwissenschaften										
Wirtschafts- und Gesellschaftslehre allg.										
Lernbereich Gesellschaftslehre	m	683	86	111	676	84	109	7	2	2
	w	3 763	479	585	3 695	470	574	68	9	11
	i	4 446	565	696	4 371	554	683	75	11	13
Studienbereich zusammen	m	683	86	111	676	84	109	7	2	2
	w	3 763	479	585	3 695	470	574	68	9	11
	i	4 446	565	696	4 371	554	683	75	11	13
Politikwissenschaften										
Politikwissenschaft/ Politologie	m	468	38	101	462	37	100	6	1	1
	w	539	41	129	535	40	128	4	1	1
	i	1 007	79	230	997	77	228	10	2	2
Studienbereich zusammen	m	468	38	101	462	37	100	6	1	1
	w	539	41	129	535	40	128	4	1	1
	i	1 007	79	230	997	77	228	10	2	2
Sozialwissenschaften										
Sozialkunde	m	1 353	81	222	1 344	80	219	9	1	3
	w	1 861	193	369	1 838	192	366	23	1	3
	i	3 214	274	591	3 182	272	585	32	2	6
Sozialwissenschaft	m	635	53	86	618	49	79	17	4	7
	w	422	54	92	414	52	89	8	2	3
	i	1 057	107	178	1 032	101	168	25	6	10
Soziologie	m	2	-	-	2	-	-	-	-	-
	w	10	-	2	10	-	2	-	-	-
	i	12	-	2	12	-	2	-	-	-
Studienbereich zusammen	m	1 990	134	308	1 964	129	298	26	5	10
	w	2 293	247	463	2 262	244	457	31	3	6
	i	4 283	381	771	4 226	373	755	57	8	16

Wintersemester 1995/96

3 Studenten und Studienanfänger, die ein Lehramt anstreben, nach Fächergruppen, Studienbereichen und 1. Studienfach

Fächergruppe Studienbereich 1. Studienfach	Ge- schl.	Insgesamt			Deutsche Studenten			Ausländische Studenten		
		insgesamt	darunter im ersten		zusammen	darunter im ersten		zusammen	darunter im ersten	
			Hochschul- semester	Fach- semester		Hochschul- semester	Fach- semester		Hochschul- semester	Fach- semester
Sozialwesen										
Krankenpflege- Ausbildung	m	74	12	28	72	12	28	2	-	-
	w	332	49	86	327	48	85	5	1	1
	i	406	61	114	399	60	113	7	1	1
Sozialpädagogik	m	188	22	40	188	22	40	-	-	-
	w	323	52	86	321	51	85	2	1	1
	i	511	74	126	509	73	125	2	1	1
Studienbereich zusammen	m	262	34	68	260	34	68	2	-	-
	w	655	101	172	648	99	170	7	2	2
	i	917	135	240	908	133	238	9	2	2
Rechtswissenschaft										
Rechtswissenschaft	m	62	14	27	56	9	22	6	5	5
	w	82	26	38	77	23	34	5	3	4
	i	144	40	65	133	32	56	11	8	9
Studienbereich zusammen	m	62	14	27	56	9	22	6	5	5
	w	82	26	38	77	23	34	5	3	4
	i	144	40	65	133	32	56	11	8	9
Wirtschaftswissen- schaften										
Arbeitslehre/ Wirtschaftslehre	m	314	26	47	308	26	47	6	-	-
	w	405	30	64	399	29	63	6	1	1
	i	719	56	111	707	55	110	12	1	1
Betriebswirtschaftl.	m	21	-	2	21	-	2	-	-	-
	w	18	-	5	18	-	5	-	-	-
	i	39	-	7	39	-	7	-	-	-
Wirtschaftspädagogik	m	57	2	2	57	2	2	-	-	-
	w	54	2	2	52	2	2	2	-	-
	i	111	4	4	109	4	4	2	-	-
Wirtschaftswissen- schaften	m	1 947	166	318	1 905	157	304	42	9	14
	w	1 745	157	298	1 708	146	285	37	11	13
	i	3 692	323	616	3 613	303	589	79	20	27
Studienbereich zusammen	m	2 339	194	369	2 291	185	355	48	9	14
	w	2 222	189	369	2 177	177	355	45	12	14
	i	4 561	383	738	4 468	362	710	93	21	28
Rechts-, Wirtschafts- und Sozialwissensch. zusammen	m	5 804	500	984	5 709	478	952	95	22	32
	w	9 554	1 083	1 756	9 394	1 053	1 718	160	30	38
	i	15 358	1 583	2 740	15 103	1 531	2 670	255	52	70
Mathematik, Naturwissen- schaften										
Mathematik, Naturwissen- schaften allgemein										
Lernbereich Naturwiss./ Sachunterricht	m	530	59	85	523	59	84	7	-	1
	w	3 514	407	499	3 470	401	493	44	6	6
	i	4 044	466	584	3 993	460	577	51	6	7
Studienbereich zusammen	m	530	59	85	523	59	84	7	-	1
	w	3 514	407	499	3 470	401	493	44	6	6
	i	4 044	466	584	3 993	460	577	51	6	7
Mathematik										
Mathematik	m	8 051	963	1 453	7 927	926	1 401	124	37	52
	w	9 840	1 805	2 236	9 704	1 768	2 185	136	37	51
	i	17 891	2 768	3 689	17 631	2 694	3 586	260	74	103
Studienbereich zusammen	m	8 051	963	1 453	7 927	926	1 401	124	37	52
	w	9 840	1 805	2 236	9 704	1 768	2 185	136	37	51
	i	17 891	2 768	3 689	17 631	2 694	3 586	260	74	103
Informatik										
Informatik	m	717	12	223	715	12	222	2	-	1
	w	352	5	123	351	5	122	1	-	1
	i	1 069	17	346	1 066	17	344	3	-	2
Studienbereich zusammen	m	717	12	223	715	12	222	2	-	1
	w	352	5	123	351	5	122	1	-	1
	i	1 069	17	346	1 066	17	344	3	-	2
Physik, Astronomie										
Astronomie, Astrophysik	m	3	-	-	3	-	-	-	-	-
	w	5	-	1	5	-	1	-	-	-
	i	8	-	1	8	-	1	-	-	-

3 Studenten und Studienanfänger, die ein Lehramt anstreben, nach Fächergruppen, Studienbereichen und 1. Studienfach

Fächergruppe Studienbereich 1. Studienfach	Ge- schl.	Insgesamt			Deutsche Studenten			Ausländische Studenten		
		insgesamt	darunter im ersten		zusammen	darunter im ersten		zusammen	darunter im ersten	
			Hochschul- semester	Fach- semester		Hochschul- semester	Fach- semester		Hochschul- semester	Fach- semester
Physik	m	2 147	140	262	2 118	132	252	29	8	10
	w	532	42	80	522	41	79	10	1	1
	i	2 679	182	342	2 640	173	331	39	9	11
Studienbereich zusammen	m	2 150	140	262	2 121	132	252	29	8	10
	w	537	42	81	527	41	80	10	1	1
	i	2 687	182	343	2 648	173	332	39	9	11
Chemie										
Chemie	m	1 823	102	189	1 794	99	184	29	3	5
	w	1 601	140	223	1 568	135	217	33	5	6
	i	3 424	242	412	3 362	234	401	62	8	11
Lebensmittelchemie	m	8	-	2	8	-	2	-	-	-
	w	24	1	1	24	1	1	-	-	-
	i	32	1	3	32	1	3	-	-	-
Studienbereich zusammen	m	1 831	102	191	1 802	99	186	29	3	5
	w	1 625	141	224	1 592	136	218	33	5	6
	i	3 456	243	415	3 394	235	404	62	8	11
Biologie										
Biologie	m	3 960	410	590	3 891	400	575	69	10	15
	w	6 671	904	1 175	6 567	887	1 151	104	17	24
	i	10 631	1 314	1 765	10 458	1 287	1 726	173	27	39
Biotechnologie	m	20	-	2	20	-	2	-	-	-
	w	55	3	5	55	3	5	-	-	-
	i	75	3	7	75	3	7	-	-	-
Studienbereich zusammen	m	3 980	410	592	3 911	400	577	69	10	15
	w	6 726	907	1 180	6 622	890	1 156	104	17	24
	i	10 706	1 317	1 772	10 533	1 290	1 733	173	27	39
Geowissenschaften (ohne Geographie)										
Geologie/Paläontologie	m	1	-	-	1	-	-	-	-	-
	w	-	-	-	-	-	-	-	-	-
	i	1	-	-	1	-	-	-	-	-
Studienbereich zusammen	m	1	-	-	1	-	-	-	-	-
	w	-	-	-	-	-	-	-	-	-
	i	1	-	-	1	-	-	-	-	-
Geographie										
Geographie/Erdkunde	m	2 949	243	431	2 915	242	424	34	1	7
	w	3 133	385	582	3 097	382	577	36	3	5
	i	6 082	628	1 013	6 012	624	1 001	70	4	12
Studienbereich zusammen	m	2 949	243	431	2 915	242	424	34	1	7
	w	3 133	385	582	3 097	382	577	36	3	5
	i	6 082	628	1 013	6 012	624	1 001	70	4	12
Mathematik, Naturwissen- schaften zusammen	m	20 209	1 929	3 237	19 915	1 870	3 146	294	59	91
	w	25 727	3 692	4 825	25 363	3 623	4 831	364	69	94
	i	45 936	5 621	8 162	45 278	5 493	7 977	658	128	185
Agrar-, Forst- und Ernährungswissenschaften										
Landespflege, Umweltgestaltung										
Landespflege/ Landschaftsgestaltung	m	21	1	3	21	1	3	-	-	-
	w	20	3	3	20	3	3	-	-	-
	i	41	4	6	41	4	6	-	-	-
Studienbereich zusammen	m	21	1	3	21	1	3	-	-	-
	w	20	3	3	20	3	3	-	-	-
	i	41	4	6	41	4	6	-	-	-
Agrarwissenschaften, Lebensmittel- und Getränketechnologie										
Agrarwissenschaft/ Landwirtschaft	m	59	1	24	58	1	23	1	-	1
	w	61	-	28	61	-	28	-	-	-
	i	120	1	52	119	1	51	1	-	1
Gartenbau	m	22	2	4	22	2	4	-	-	-
	w	36	2	2	35	1	1	1	1	1
	i	58	4	6	57	3	5	1	1	1
Lebensmitteltechnologie	m	63	10	13	61	10	12	2	-	1
	w	138	21	29	137	20	28	1	1	1
	i	201	31	42	198	30	40	3	1	2

Wintersemester 1995/96

3 Studenten und Studienanfänger, die ein Lehramt anstreben, nach Fächergruppen, Studienbereichen und 1. Studienfach

Fächergruppe Studienbereich 1. Studienfach	Geschl.	Insgesamt			Deutsche Studenten			Ausländische Studenten		
		Insgesamt	darunter im ersten		zusammen	darunter im ersten		zusammen	darunter im ersten	
			Hochschul- semester	Fach- semester		Hochschul- semester	Fach- semester		Hochschul- semester	Fach- semester
Studienbereich zusammen	m	144	13	41	141	13	39	3	-	2
	w	235	23	59	233	21	57	2	2	2
	i	379	36	100	374	34	96	5	2	4
Ernährungs- und Haus- haltungswissenschaften										
Haushalts- und Ernährungswissenschaft	m	149	20	35	149	20	35	-	-	-
	w	1 346	158	262	1 322	155	256	24	3	6
	i	1 495	178	297	1 471	175	291	24	3	6
Studienbereich zusammen	m	149	20	35	149	20	35	-	-	-
	w	1 346	158	262	1 322	155	256	24	3	6
	i	1 495	178	297	1 471	175	291	24	3	6
Agrar-, Forst- und Ernährungswissenschaften zusammen	m	314	34	79	311	34	77	3	-	2
	w	1 601	184	324	1 575	179	316	26	5	8
	i	1 915	218	403	1 886	213	393	29	5	10
Ingenieurwissenschaften										
Ingenieurwesen allgemein										
Lernbereich Technik	m	611	52	87	606	52	87	5	-	-
	w	206	14	48	202	13	47	4	1	1
	i	817	66	135	808	65	134	9	1	1
Werken (technisch)/ Technologie	m	228	4	31	227	4	31	1	-	-
	w	138	1	14	138	1	14	-	-	-
	i	366	5	45	365	5	45	1	-	-
Studienbereich zusammen	m	839	56	118	833	56	118	6	-	-
	w	344	15	62	340	14	61	4	1	1
	i	1 183	71	180	1 173	70	179	10	1	1
Maschinenbau/ Verfahrenstechnik										
Chemie-Ingenieur- wesen/Chemietechnik	m	58	4	12	58	4	12	-	-	-
	w	88	9	13	88	9	13	-	-	-
	i	146	13	25	146	13	25	-	-	-
Druck- und Repro- duktionstechnik	m	-	-	-	-	-	-	-	-	-
	w	2	1	1	2	1	1	-	-	-
	i	2	1	1	2	1	1	-	-	-
Feinwerktechnik	m	17	-	1	17	-	1	-	-	-
	w	6	-	-	6	-	-	-	-	-
	i	23	-	1	23	-	1	-	-	-
Fertigungs-/ Produktionstechnik	m	36	2	2	36	2	2	-	-	-
	w	11	-	-	11	-	-	-	-	-
	i	47	2	2	47	2	2	-	-	-
Holz-/Fasertechnik	m	66	3	4	66	3	4	-	-	-
	w	18	1	1	18	1	1	-	-	-
	i	84	4	5	84	4	5	-	-	-
Maschinenbau/-wesen	m	783	27	85	773	27	83	10	-	2
	w	72	3	7	72	3	7	-	-	-
	i	855	30	92	845	30	90	10	-	2
Metalltechnik	m	765	50	77	756	50	77	9	-	-
	w	80	5	10	79	5	9	1	-	1
	i	845	55	87	835	55	86	10	-	1
Textil- u. Bekleidungs- technik/-gewerbe	m	4	-	-	4	-	-	-	-	-
	w	100	10	18	98	9	17	2	1	1
	i	104	10	18	102	9	17	2	1	1
Verfahrenstechnik	m	8	1	1	8	1	1	-	-	-
	w	55	-	3	55	-	3	-	-	-
	i	63	1	4	63	1	4	-	-	-
Studienbereich zusammen	m	1 737	87	182	1 718	87	180	19	-	2
	w	432	29	53	429	28	51	3	1	2
	i	2 169	116	235	2 147	115	231	22	1	4
Elektrotechnik										
Elektr. Energietechnik	m	31	-	1	31	-	1	-	-	-
	w	1	-	-	1	-	-	-	-	-
	i	32	-	1	32	-	1	-	-	-
Elektrotechnik/ Elektronik	m	919	52	105	902	52	103	17	-	2
	w	73	4	5	70	4	5	3	-	-
	i	992	56	110	972	56	108	20	-	2
Nachrichten-/ Informationstechnik	m	63	-	-	59	-	-	4	-	-
	w	7	-	1	5	-	1	2	-	-
	i	70	-	1	64	-	1	6	-	-

3 Studenten und Studienanfänger, die ein Lehramt anstreben, nach Fächergruppen, Studienbereichen und 1. Studienfach

Fächergruppe Studienbereich 1. Studienfach	Ge- schl.	Insgesamt			Deutsche Studenten			Ausländische Studenten		
		insgesamt	darunter im ersten		zusammen	darunter im ersten		zusammen	darunter im ersten	
			Hochschul- semester	Fach- semester		Hochschul- semester	Fach- semester		Hochschul- semester	Fach- semester
Studienbereich zusammen	m	1 013	52	106	992	52	104	21	-	2
	w	81	4	6	76	4	6	5	-	-
	i	1 094	56	112	1 068	56	110	26	-	2
Verkehrstechnik, Nautik										
Fahrzeugtechnik	m	32	1	2	32	1	2	-	-	-
	w	2	-	-	2	-	-	-	-	-
	i	34	1	2	34	1	2	-	-	-
Studienbereich zusammen	m	32	1	2	32	1	2	-	-	-
	w	2	-	-	2	-	-	-	-	-
	i	34	1	2	34	1	2	-	-	-
Architektur, Innenarchitektur										
Architektur	m	211	21	29	209	20	28	2	1	1
	w	99	22	26	99	22	26	-	-	-
	i	310	43	55	308	42	54	2	1	1
Innenarchitektur	m	13	-	-	13	-	-	-	-	-
	w	14	-	-	14	-	-	-	-	-
	i	27	-	-	27	-	-	-	-	-
Studienbereich zusammen	m	224	21	29	222	20	28	2	1	1
	w	113	22	26	113	22	26	-	-	-
	i	337	43	55	335	42	54	2	1	1
Bauingenieurwesen										
Bauingenieurwesen/ Ingenieurbau	m	446	48	74	442	47	72	4	1	2
	w	157	20	30	155	20	30	2	-	-
	i	603	68	104	597	67	102	6	1	2
Studienbereich zusammen	m	446	48	74	442	47	72	4	1	2
	w	157	20	30	155	20	30	2	-	-
	i	603	68	104	597	67	102	6	1	2
Vermessungswesen										
Vermessungswesen (Geodäsie)	m	3	-	-	3	-	-	-	-	-
	w	1	-	-	1	-	-	-	-	-
	i	4	-	-	4	-	-	-	-	-
Studienbereich zusammen	m	3	-	-	3	-	-	-	-	-
	w	1	-	-	1	-	-	-	-	-
	i	4	-	-	4	-	-	-	-	-
Ingenieurwissen- schaften zusammen	m	4 294	265	511	4 242	263	504	52	2	7
	w	1 130	90	177	1 116	88	174	14	2	3
	i	5 424	355	688	5 358	351	678	66	4	10
Kunst, Kunstwissenschaft										
Kunst, Kunstwissen- schaft allgemein										
Kunsterziehung	m	1 313	82	153	1 280	82	153	33	-	-
	w	4 664	428	713	4 562	421	698	102	7	15
	i	5 977	510	866	5 842	503	851	135	7	15
Kunstgeschichte, Kunstwissenschaft	m	5	-	-	5	-	-	-	-	-
	w	10	-	-	10	-	-	-	-	-
	i	15	-	-	15	-	-	-	-	-
Studienbereich zusammen	m	1 318	82	153	1 285	82	153	33	-	-
	w	4 674	428	713	4 572	421	698	102	7	15
	i	5 992	510	866	5 857	503	851	135	7	15
Bildende Kunst										
Bildende Kunst/Graphik	m	95	9	13	94	9	13	1	-	-
	w	278	19	31	274	18	29	4	1	2
	i	373	28	44	368	27	42	5	1	2
Studienbereich zusammen	m	95	9	13	94	9	13	1	-	-
	w	278	19	31	274	18	29	4	1	2
	i	373	28	44	368	27	42	5	1	2
Gestaltung										
Graphikdesign/Kommuni- kationsgestaltung	m	69	5	6	69	5	6	-	-	-
	w	80	3	7	78	3	7	2	-	-
	i	149	8	13	147	8	13	2	-	-
Industriedesign/ Produktgestaltung	m	160	13	26	158	13	25	2	-	1
	w	260	26	45	258	25	44	2	1	1
	i	420	39	71	416	38	69	4	1	2

Wintersemester 1995/96

3 Studenten und Studienanfänger, die ein Lehramt anstreben, nach Fächergruppen, Studienbereichen und 1. Studienfach

Fächergruppe Studienbereich 1. Studienfach	Ge- schl.	Insgesamt			Deutsche Studenten			Ausländische Studenten		
		insgesamt	darunter im ersten		zusammen	darunter im ersten		zusammen	darunter im ersten	
			Hochschul- semester	Fach- semester		Hochschul- semester	Fach- semester		Hochschul- semester	Fach- semester
Textilgestaltung	m	16	2	3	12	1	2	4	1	1
	w	681	63	109	666	60	106	15	3	3
	i	697	65	112	678	61	108	19	4	4
Werkerziehung	m	45	4	6	45	4	6	-	-	-
	w	97	4	19	97	4	19	-	-	-
	i	142	8	25	142	8	25	-	-	-
Studienbereich zusammen	m	290	24	41	284	23	39	6	1	2
	w	1 118	96	180	1 099	92	176	19	4	4
	i	1 408	120	221	1 383	115	215	25	5	6
Darstellende Kunst, Film und Fernsehen, Theaterwissenschaft										
Darstellende Kunst/ Bühnenkunst/Regie	m	8	-	1	8	-	1	-	-	-
	w	85	10	23	85	10	23	-	-	-
	i	93	10	24	93	10	24	-	-	-
Studienbereich zusammen	m	8	-	1	8	-	1	-	-	-
	w	85	10	23	85	10	23	-	-	-
	i	93	10	24	93	10	24	-	-	-
Musik, Musikwissenschaft										
Gesang	m	1	-	-	1	-	-	-	-	-
	w	-	-	-	-	-	-	-	-	-
	i	1	-	-	1	-	-	-	-	-
Instrumentalmusik	m	53	-	-	52	-	-	1	-	-
	w	100	-	-	99	-	-	1	-	-
	i	153	-	-	151	-	-	2	-	-
Jazz und Populärmusik	m	1	-	1	1	-	1	-	-	-
	w	-	-	-	-	-	-	-	-	-
	i	1	-	1	1	-	1	-	-	-
Musikerziehung	m	2 630	202	335	2 604	200	331	26	2	4
	w	3 996	476	651	3 951	472	644	45	4	7
	i	6 626	678	986	6 555	672	975	71	6	11
Musikwissenschaft/ -geschichte	m	25	3	3	24	3	3	1	-	-
	w	33	2	3	33	2	3	-	-	-
	i	58	5	6	57	5	6	1	-	-
Studienbereich zusammen	m	2 710	205	339	2 682	203	335	28	2	4
	w	4 129	478	654	4 083	474	647	46	4	7
	i	6 839	683	993	6 765	677	982	74	6	11
Kunst, Kunstwissen- schaft zusammen	m	4 421	320	547	4 353	317	541	68	3	6
	w	10 284	1 031	1 601	10 113	1 015	1 573	171	16	28
	i	14 705	1 351	2 148	14 466	1 332	2 114	239	19	34
Außerhalb der Studien- bereichsgliederung										
Außerhalb der Studien- bereichsgliederung										
Sonstige Fächer	m	1	-	-	1	-	-	-	-	-
	w	-	-	-	-	-	-	-	-	-
	i	1	-	-	1	-	-	-	-	-
Studienbereich zusammen	m	1	-	-	1	-	-	-	-	-
	w	-	-	-	-	-	-	-	-	-
	i	1	-	-	1	-	-	-	-	-
Außerhalb der Studien- bereichsgliederung zusammen	m	1	-	-	1	-	-	-	-	-
	w	-	-	-	-	-	-	-	-	-
	i	1	-	-	1	-	-	-	-	-
Insgesamt	m	76 450	6 586	11 183	75 071	6 370	10 874	1 379	216	309
	w	141 045	18 038	25 757	138 245	17 524	25 074	2 800	514	683
	i	217 495	24 624	36 940	213 316	23 894	35 948	4 179	730	992

Hintersemester 1995/96

4 Studenten insgesamt nach Fächergruppen, Studienbereich des 1. Studienfachs, angestrebtem Abschluß, Fachsemestern und Hochschulsemestern

Fächergruppe Studienbereich Prüfungsgruppe	Geschl.	Insgesamt	Davon im ... Semester								
			1. u. 2.	3. u. 4.	5. u. 6.	7. u. 8.	9. u. 10.	11.u.12.	13.u.14.	15. und höheren	

F = Fachsem. H = Hochschulsem.

Sprach- und Kulturwissenschaften

Sprach- u. Kulturwissenschaften allgemein

Diplom (U) und entsprech. Ab- schlußprüfungen	F	m	846	202	122	124	137	141	71	22	27
		w	2 155	489	339	342	314	341	199	53	78
		i	3 001	691	461	466	451	482	270	75	105
H	m	846	102	93	85	82	156	132	67	129	
	w	2 155	312	270	266	238	283	350	159	283	
	i	3 001	414	363	351	320	439	482	220	412	
Promotionen	F	m	35	11	12	7	1	1	-	1	2
		w	37	19	14	1	-	3	-	-	-
		i	72	30	26	8	1	4	-	1	2
H	m	35	2	2	-	1	6	2	4	18	
	w	37	1	1	4	-	3	1	5	22	
	i	72	3	3	4	1	9	3	9	40	
Staatl. Lehramts- prüf. (LA) Grund- und Hauptschulen	F	m	14	7	2	2	-	1	-	1	1
		w	22	9	5	5	2	-	-	-	1
		i	36	16	7	7	2	1	-	1	2
H	m	14	1	-	1	-	-	4	1	7	
	w	22	3	-	-	1	2	3	3	10	
	i	36	4	-	1	1	2	7	4	17	
Sonstige LÄ nach Schularten/ Schulstufen	F	m	16	8	5	-	3	-	-	-	-
		w	79	38	23	10	5	1	1	-	1
		i	95	46	28	10	8	1	1	-	1
H	m	16	-	-	-	-	-	1	2	13	
	w	79	-	-	-	1	1	4	7	66	
	i	95	-	-	-	1	1	5	9	79	
Fachhochschul- abschluß	F	m	27	18	3	6	-	-	-	-	-
		w	55	32	14	9	-	-	-	-	-
		i	82	50	17	15	-	-	-	-	-
H	m	27	12	5	6	-	1	1	1	1	
	w	55	26	11	7	3	2	3	2	1	
	i	82	38	16	13	3	3	4	3	2	
Sonst. Abschluß	F	m	11	6	-	4	1	-	-	-	-
		w	27	15	2	9	1	-	-	-	-
		i	38	21	2	13	2	-	-	-	-
H	m	11	9	-	1	1	-	-	-	-	
	w	27	16	2	2	-	2	1	2	2	
	i	38	25	2	3	1	2	1	2	2	
Studienbereich zusammen	F	m	949	252	144	143	142	143	71	24	30
		w	2 375	602	397	376	322	345	200	53	80
		i	3 324	854	541	519	464	488	271	77	110
H	m	949	126	100	93	84	163	140	75	168	
	w	2 375	358	284	279	243	293	362	172	384	
	i	3 324	484	384	372	327	456	502	247	552	

Evangelische Theologie,
- Religionslehre

Diplom (U) und entsprech. Ab- schlußprüfungen	F	m	4 416	563	462	452	427	513	548	459	992
		w	3 144	575	407	348	319	341	345	306	503
		i	7 560	1 138	869	800	746	854	893	765	1 495
H	m	4 416	357	364	365	379	523	584	485	1 359	
	w	3 144	352	307	284	303	338	387	344	829	
	i	7 560	709	671	649	682	861	971	829	2 188	
Promotionen	F	m	406	41	32	23	20	16	17	34	223
		w	183	16	18	18	10	7	8	7	99
		i	589	57	50	41	30	23	25	41	322
H	m	406	9	12	11	20	15	22	34	283	
	w	183	1	2	2	3	2	4	14	155	
	i	589	10	14	13	23	17	26	48	438	
Staatl. Lehramts- prüf. (LA) Grund- und Hauptschulen	F	m	247	44	60	45	42	28	13	6	9
		w	1 839	427	413	339	310	227	75	18	30
		i	2 086	471	473	384	352	255	88	24	39
H	m	247	23	37	38	37	34	20	19	39	
	w	1 839	227	312	278	266	327	203	86	140	
	i	2 086	250	349	316	303	361	223	105	179	

Wintersemester 1995/96

4 Studenten insgesamt nach Fächergruppen, Studienbereich des 1. Studienfachs, angestrebtem Abschluß, Fachsemestern und Hochschulsemestern

Fächergruppe Studienbereich Prüfungsgruppe	Ge- schl.	Ins- gesamt	Davon im ... Semester								
			1. u. 2.	3. u. 4.	5. u. 6.	7. u. 8.	9. u. 10.	11. u. 12.	13. u. 14.	15. und höheren	
LA Realschulen/ Sekundarstufe I	F	m	210	55	40	22	35	27	13	6	12
		w	430	133	74	69	56	43	27	15	13
		i	640	188	114	91	91	70	40	21	25
	H	m	210	22	16	19	28	19	24	18	64
		w	430	45	22	36	40	79	56	52	100
		i	640	67	38	55	68	98	80	70	164
LA Gymnasien/ Sekundarst. II, allgem. Schulen	F	m	419	76	52	46	39	68	52	25	61
		w	662	149	111	68	67	69	78	44	76
		i	1 081	225	163	114	106	137	130	69	137
	H	m	419	35	29	21	37	47	69	35	146
		w	662	66	60	38	53	71	107	80	187
		i	1 081	101	89	59	90	118	176	115	333
LA Sonderschulen	F	m	27	5	3	6	5	5	1	-	2
		w	70	9	16	12	15	13	4	-	-
		i	97	14	19	18	20	18	5	1	2
	H	m	27	2	3	6	3	4	2	1	6
		w	70	5	14	10	13	14	7	3	4
		i	97	7	17	16	16	18	9	4	10
LA Berufl. Sch./ Sekundarst. II, berufl. Schulen	F	m	22	5	3	6	3	-	-	2	3
		w	17	4	3	5	2	1	-	1	1
		i	39	9	6	11	5	1	-	3	4
	H	m	22	-	-	3	3	3	1	3	9
		w	17	-	3	2	-	1	2	4	5
		i	39	-	3	5	3	4	3	7	14
Fachhochschul- abschluß	F	m	221	58	65	52	34	7	2	2	1
		w	409	108	93	104	80	20	2	-	2
		i	630	166	158	156	114	27	4	2	3
	H	m	221	48	50	50	29	11	5	10	18
		w	409	85	82	91	71	35	14	13	18
		i	630	133	132	141	100	46	19	23	36
Sonst. Abschluß	F	m	64	36	13	5	2	3	2	2	1
		w	81	67	6	7	-	-	1	-	-
		i	145	103	19	12	2	3	3	2	1
	H	m	64	41	11	4	2	2	1	1	2
		w	81	69	9	3	-	-	-	-	-
		i	145	110	20	7	2	2	1	1	2
Studienbereich zusammen	F	m	6 032	883	730	657	607	667	648	536	1 304
		w	6 835	1 488	1 141	970	859	721	540	392	724
		i	12 867	2 371	1 871	1 627	1 466	1 388	1 188	928	2 028
	H	m	6 032	537	522	517	538	658	728	606	1 926
		w	6 835	850	811	744	749	867	780	596	1 438
		i	12 867	1 387	1 333	1 261	1 287	1 525	1 508	1 202	3 364
Katholische Theologie, - Religionslehre											
Diplom (U) und entsprech. Ab- schlußprüfungen	F	m	3 278	733	553	424	429	452	284	120	283
		w	1 288	390	244	175	124	100	76	66	113
		i	4 566	1 123	797	599	553	552	360	186	396
	H	m	3 278	405	360	312	357	426	373	241	804
		w	1 288	179	141	106	108	108	127	146	373
		i	4 566	584	501	418	465	534	500	387	1 177
Promotionen	F	m	705	71	54	48	51	37	42	81	321
		w	222	15	11	11	14	16	5	16	134
		i	927	86	65	59	65	53	47	97	455
	H	m	705	34	28	35	36	35	41	66	430
		w	222	4	1	3	3	4	3	14	190
		i	927	38	29	38	39	39	44	80	620
Staatl. Lehramts- prüf. (LA) Grund- und Hauptschulen	F	m	300	68	66	66	41	35	15	4	5
		w	1 934	515	417	363	303	205	79	31	21
		i	2 234	583	483	429	344	240	94	35	26
	H	m	300	39	45	40	46	39	31	18	42
		w	1 934	293	339	320	299	307	178	84	114
		i	2 234	332	384	360	345	346	209	102	156

4 Studenten insgesamt nach Fächergruppen, Studienbereich des 1. Studienfachs, angestrebtem Abschluß, Fachsemestern und Hochschulsemestern

Fächergruppe Studienbereich Prüfungsgruppe	Ge- schl.	Ins- gesamt	Davon im ... Semester								
			1. u. 2.	3. u. 4.	5. u. 6.	7. u. 8.	9. u. 10.	11.u.12.	13.u.14.	15. und höheren	
LA Realschulen/ Sekundarstufe I	F	m	169	38	25	20	25	24	11	7	19
		w	266	82	48	31	46	26	18	4	11
		i	435	120	73	51	71	50	29	11	30
H	m	169	13	18	11	19	16	21	20	51	
	w	266	31	31	21	32	30	40	22	59	
	i	435	44	49	32	51	46	61	42	110	
LA Gymnasien/ Sekundarst. II, allgem. Schulen	F	m	575	81	60	50	77	82	78	44	103
		w	542	89	80	56	59	59	67	40	92
		i	1 117	170	140	106	136	141	145	84	195
H	m	575	57	34	36	57	74	83	66	168	
	w	542	53	58	50	46	60	64	64	147	
	i	1 117	110	92	86	103	134	147	130	315	
LA Sonderschulen	F	m	13	2	2	3	2	4	-	-	-
		w	31	9	6	5	3	8	-	-	-
		i	44	11	8	8	5	12	-	-	-
H	m	13	1	2	3	2	1	3	-	1	
	w	31	4	6	5	3	6	3	2	2	
	i	44	5	8	8	5	7	6	2	3	
LA Berufl. Sch./ Sekundarst. II, berufl. Schulen	F	m	48	16	7	6	7	4	5	-	3
		w	25	12	3	3	2	2	2	1	-
		i	73	28	10	9	9	6	7	1	3
H	m	48	2	6	7	5	4	6	7	11	
	w	25	7	2	1	3	4	1	3	4	
	i	73	9	8	8	8	8	7	10	15	
Fachhochschul- abschluß	F	m	209	67	65	34	36	7	-	-	-
		w	392	110	108	80	76	13	4	1	-
		i	601	177	173	114	112	20	4	1	-
H	m	209	55	67	32	36	8	4	4	3	
	w	392	100	105	70	71	25	12	4	5	
	i	601	155	172	102	107	33	16	8	8	
Sonst. Abschluß	F	m	45	8	6	1	1	5	10	8	6
		w	21	5	12	-	2	-	2	-	-
		i	66	13	18	1	3	5	12	8	6
H	m	45	10	1	1	4	6	8	4	11	
	w	21	3	1	2	2	1	3	5	4	
	i	66	13	2	3	6	7	11	9	15	
Studienbereich zusammen	F	m	5 342	1 084	838	652	669	650	445	264	740
		w	4 721	1 227	929	724	629	429	253	159	371
		i	10 063	2 311	1 767	1 376	1 298	1 079	698	423	1 111
H	m	5 342	616	581	477	562	609	570	426	1 521	
	w	4 721	674	684	578	567	545	431	344	698	
	i	10 063	1 290	1 265	1 055	1 129	1 154	1 001	770	2 419	
Philosophie											
Diplom (U) und entsprech. Ab- schlußprüfungen	F	m	11 645	3 570	2 202	1 518	1 172	875	583	445	1 280
		w	7 429	2 786	1 575	1 003	662	377	261	233	532
		i	19 074	6 356	3 777	2 521	1 834	1 252	844	678	1 812
H	m	11 645	852	656	587	653	797	1 073	1 295	5 732	
	w	7 429	823	466	369	389	465	663	806	3 448	
	i	19 074	1 675	1 122	956	1 042	1 262	1 736	2 101	9 180	
Promotionen	F	m	1 312	121	81	80	62	69	103	74	722
		w	510	55	24	28	23	24	22	44	290
		i	1 822	176	105	108	85	93	125	118	1 012
H	m	1 312	22	17	30	30	45	73	95	1 000	
	w	510	6	5	12	9	15	12	23	428	
	i	1 822	28	22	42	39	60	86	118	1 428	
Staatl. Lehramts- prüf. (LA) Grund- und Hauptschulen	F	m	3	2	1	-	-	-	-	-	-
		w	64	45	16	1	-	1	1	-	-
		i	67	47	17	1	-	1	1	-	-
H	m	3	1	2	-	-	-	-	-	-	
	w	64	30	15	1	-	16	1	-	1	
	i	67	31	17	1	-	16	1	-	1	
Stufenübergr. LA Grund./Sekund. I Primerstufe	F	m	-	-	-	-	-	-	-	-	-
		w	5	2	2	-	-	1	-	-	-
		i	5	2	2	-	-	1	-	-	-
H	m	-	-	-	-	-	-	-	-	-	
	w	5	-	-	-	-	2	2	-	1	
	i	5	-	-	-	-	2	2	-	1	

4 Studenten insgesamt nach Fächergruppen, Studienbereich des 1. Studienfachs, angestrebtem Abschluß, Fachsemestern und Hochschulsemestern

Fächergruppe Studienbereich Prüfungsgruppe	Ge- schl.	Ins- gesamt	Davon im ... Semester								
			1. u. 2.	3. u. 4.	5. u. 6.	7. u. 8.	9. u. 10.	11. u. 12.	13. u. 14.	15. und höheren	
LA Realschulen/ Sekundarstufe I	F	m	88	26	15	26	16	3	1	1	-
		w	247	100	49	61	30	1	3	-	3
		i	335	126	64	87	46	4	4	1	3
H	m	88	6	10	7	13	9	15	14	14	
	w	247	20	15	22	23	49	55	42	21	
	i	335	26	25	29	36	58	70	56	35	
LA Gymnasien/ Sekundarst. II, allgem. Schulen	F	m	678	142	93	107	78	80	36	30	112
		w	692	206	110	157	96	37	28	15	43
		i	1 370	348	203	264	174	117	64	45	155
H	m	678	49	43	42	29	62	77	82	294	
	w	692	54	59	44	22	47	74	130	262	
	i	1 370	103	102	86	51	109	151	212	556	
LA Sonderschulen	F	m	-	-	-	-	-	-	-	-	
		w	1	-	1	-	-	-	-	-	
		i	1	-	1	-	-	-	-	-	
H	m	-	-	-	-	-	-	-	-	-	
	w	1	-	-	-	-	-	-	-	1	
	i	1	-	-	-	-	-	-	-	1	
LA Berufl. Sch./ Sekundarst. II, berufl. Schulen	F	m	33	6	1	25	-	-	-	-	1
		w	33	3	-	29	1	-	-	-	-
		i	66	9	1	54	1	-	-	-	1
H	m	33	-	1	23	-	2	5	-	2	
	w	33	-	-	23	1	1	5	2	1	
	i	66	-	1	46	1	3	10	2	3	
Sonst. Abschluß	F	m	177	120	37	11	4	3	1	1	-
		w	151	113	27	3	4	3	-	1	-
		i	328	233	64	14	8	6	1	2	-
H	m	177	97	28	6	5	5	11	8	17	
	w	151	59	19	4	6	8	14	12	30	
	i	328	155	47	10	11	13	25	20	47	
Studienbereich zusammen	F	m	13 936	3 987	2 430	1 767	1 332	1 030	724	551	2 115
		w	9 132	3 310	1 804	1 282	816	444	315	293	868
		i	23 068	7 297	4 234	3 049	2 148	1 474	1 039	844	2 983
H	m	13 936	1 027	757	695	730	920	1 254	1 494	7 069	
	w	9 132	991	579	475	450	603	826	1 015	4 193	
	i	23 068	2 018	1 336	1 170	1 180	1 523	2 080	2 509	11 252	
Geschichte											
Diplom (U) und entsprech. Ab- schlußprüfungen	F	m	13 926	3 606	2 346	1 880	1 475	1 248	975	713	1 683
		w	10 574	3 052	1 758	1 343	1 068	874	724	540	1 215
		i	24 500	6 658	4 104	3 223	2 543	2 122	1 699	1 253	2 898
H	m	13 926	1 590	1 270	1 214	1 197	1 356	1 538	1 342	4 419	
	w	10 574	1 506	1 087	966	883	966	1 097	993	3 076	
	i	24 500	3 096	2 357	2 180	2 080	2 322	2 635	2 335	7 495	
Promotionen	F	m	2 328	201	151	153	97	105	123	178	1 320
		w	1 698	136	98	78	71	74	75	105	1 061
		i	4 026	337	249	231	168	179	198	283	2 381
H	m	2 328	18	31	19	28	48	83	169	1 932	
	w	1 698	30	13	26	16	24	46	90	1 453	
	i	4 026	48	44	45	44	72	129	259	3 386	
Staatl. Lehramts- prüf. (LA) Grund- und Hauptschulen	F	m	396	90	84	85	55	35	21	13	13
		w	625	162	125	106	103	59	33	17	20
		i	1 021	252	209	191	158	94	54	30	33
H	m	396	50	68	63	51	44	37	22	61	
	w	625	93	102	87	86	83	55	37	82	
	i	1 021	143	170	150	137	127	92	59	143	
Stufenüberggr. LA Grund./Sekund. I Primarstufe	F	m	3	1	-	1	1	-	-	-	-
		w	10	4	-	2	4	-	-	-	-
		i	13	5	-	3	5	-	-	-	-
H	m	3	-	-	1	1	-	-	-	1	
	w	10	-	-	2	3	3	2	-	-	
	i	13	-	-	3	4	3	2	-	1	
LA Realschulen/ Sekundarstufe I	F	m	692	144	107	114	80	102	63	23	59
		w	611	140	86	105	92	82	53	11	42
		i	1 303	284	193	219	172	184	116	34	101
H	m	692	74	76	66	84	106	87	50	149	
	w	611	78	50	66	70	91	78	58	120	
	i	1 303	152	126	132	154	197	165	108	269	

4 Studenten insgesamt nach Fächergruppen, Studienbereich des 1. Studienfachs, angestrebtem Abschluß, Fachsemestern und Hochschulsemestern

Fächergruppe Studienbereich Prüfungsgruppe	Geschl.	Ins- gesamt	Davon im ... Semester								
			1. u. 2.	3. u. 4.	5. u. 6.	7. u. 8.	9. u. 10.	11.u.12.	13.u.14.	15. und höheren	
F = Fachsem. H = Hochschulsem.											
Stufenübergr. LA Sekundarstufe II und I	F	m	25	7	5	1	2	2	7	-	1
		w	25	10	8	2	-	3	2	-	-
		i	50	17	13	3	2	5	9	-	1
	H	m	25	4	3	1	2	3	11	-	1
		w	25	6	7	1	-	1	9	1	-
		i	50	10	10	2	2	4	20	1	1
LA Gymnasien/ Sekundarst. II, allgem. Schulen	F	m	3 430	545	425	416	415	463	405	266	495
		w	2 198	423	310	274	233	261	248	179	270
		i	5 628	968	735	690	648	724	653	445	765
	H	m	3 430	343	354	311	317	392	500	347	866
		w	2 198	254	221	203	204	218	290	241	567
		i	5 628	597	575	514	521	610	790	588	1 433
LA Sonderschulen	F	m	24	3	5	5	7	2	1	1	-
		w	37	9	6	4	6	9	1	2	-
		i	61	12	11	9	13	11	2	3	-
	H	m	24	1	5	2	6	3	3	2	2
		w	37	6	6	1	7	8	3	2	4
		i	61	7	11	3	13	11	6	4	6
LA Berufl. Sch./ Sekundarst. II, berufl. Schulen	F	m	11	3	2	1	1	3	-	-	1
		w	5	3	1	-	-	-	-	1	-
		i	16	6	3	1	1	3	-	1	1
	H	m	11	-	1	-	-	-	4	1	4
		w	5	-	1	-	-	-	-	2	2
		i	16	-	2	-	-	-	4	3	6
Sonst. Abschluß	F	m	180	122	25	17	3	6	1	1	5
		w	196	141	22	24	-	1	1	1	6
		i	376	263	47	41	3	7	2	2	11
	H	m	180	140	18	9	2	6	1	1	3
		w	196	166	16	5	-	1	1	-	7
		i	376	306	34	14	2	7	2	1	10
Studienbereich zusammen	F	m	21 015	4 722	3 150	2 673	2 136	1 966	1 596	1 195	3 577
		w	15 979	4 080	2 414	1 938	1 577	1 363	1 137	856	2 614
		i	36 994	8 802	5 564	4 611	3 713	3 329	2 733	2 051	6 191
	H	m	21 015	2 220	1 826	1 686	1 688	1 962	2 261	1 934	7 438
		w	15 979	2 139	1 503	1 357	1 269	1 395	1 581	1 424	5 311
		i	36 994	4 359	3 329	3 043	2 957	3 357	3 842	3 358	12 749
Bibliothekswiss., Doku- mentation, Publizistik											
Diplom (U) und entsprech. Ab- schlußprüfungen	F	m	4 655	877	791	698	493	501	404	274	617
		w	5 057	1 041	886	789	605	619	427	255	435
		i	9 712	1 918	1 677	1 487	1 098	1 120	831	529	1 052
	H	m	4 655	455	516	515	462	537	568	429	1 173
		w	5 057	621	637	639	587	662	592	377	942
		i	9 712	1 076	1 153	1 154	1 049	1 199	1 160	806	2 115
Promotionen	F	m	280	15	3	10	13	15	22	25	177
		w	283	20	2	8	4	16	17	37	179
		i	563	35	5	18	17	31	39	62	356
	H	m	280	1	1	3	2	11	12	29	221
		w	283	1	-	1	4	8	12	34	223
		i	563	2	1	4	6	19	24	63	444
Künstlerischer Abschluß	F	m	492	72	81	74	58	79	45	29	54
		w	519	95	79	90	77	80	64	8	26
		i	1 011	167	160	164	135	159	109	37	80
	H	m	492	32	60	55	58	72	67	46	102
		w	519	63	55	67	76	78	92	27	61
		i	1 011	95	115	122	134	150	159	73	163
Fachhochschul- abschluß	F	m	999	292	264	187	122	71	30	12	21
		w	2 167	594	523	532	289	132	56	20	21
		i	3 166	886	787	719	411	203	86	32	42
	H	m	999	192	176	175	141	100	70	34	111
		w	2 167	492	460	452	294	189	98	61	121
		i	3 166	684	636	627	435	289	168	95	232

Wintersemester 1995/96

4 Studenten insgesamt nach Fächergruppen, Studienbereich des 1. Studienfachs, angestrebtem Abschluß, Fachsemestern und Hochschulsemestern

Fächergruppe Studienbereich Prüfungsgruppe	Ge- schl.	Ins- gesamt	Davon im ... Semester								
			1. u. 2.	3. u. 4.	5. u. 6.	7. u. 8.	9. u. 10.	11.u.12.	13.u.14.	15. und höheren	
F = Fachsem. H = Hochschulsem.											
Sonst. Abschluß	F	m	133	55	18	31	9	8	2	3	7
		w	134	64	16	24	18	3	3	3	3
		i	267	119	34	55	27	11	5	6	10
	H	m	133	32	12	19	3	8	1	6	52
		w	134	37	9	17	9	4	8	8	42
		i	267	69	21	36	12	12	9	14	94
Studienbereich zusammen	F	m	6 559	1 311	1 157	1 000	696	674	503	343	876
		w	8 160	1 814	1 506	1 443	993	850	567	323	664
		i	14 719	3 125	2 663	2 443	1 688	1 524	1 070	666	1 540
	H	m	6 559	712	765	767	666	728	718	544	1 659
		w	8 160	1 214	1 161	1 176	970	941	802	507	1 389
		i	14 719	1 926	1 926	1 943	1 636	1 669	1 520	1 051	3 048
Allg. und vergleichende Literatur- und Sprach- wissenschaft											
Diplom (U) und entsprech. Ab- schlußprüfungen	F	m	2 612	639	446	380	294	233	226	125	279
		w	5 168	1 438	889	691	561	436	354	298	502
		i	7 780	2 077	1 335	1 071	845	668	580	423	781
	H	m	2 612	285	221	198	223	260	260	252	913
		w	5 168	850	643	500	474	485	510	454	1 252
		i	7 780	1 135	864	698	697	745	770	706	2 165
Promotionen	F	m	303	40	31	25	21	25	20	17	124
		w	450	61	51	23	25	31	22	42	195
		i	753	101	82	48	46	56	42	59	319
	H	m	303	8	1	8	9	16	17	22	222
		w	450	9	11	8	7	8	15	33	359
		i	753	17	12	16	16	24	32	55	581
Fachhochschul- abschluß	F	m	401	98	77	55	59	38	17	11	46
		w	1 709	380	294	279	259	192	106	61	139
		i	2 110	478	371	334	318	230	122	72	185
	H	m	401	72	67	52	50	46	26	20	69
		w	1 709	308	266	237	241	203	140	87	227
		i	2 110	380	333	289	291	249	166	107	296
Sonst. Abschluß	F	m	89	35	11	24	10	3	5	-	1
		w	186	69	30	60	5	7	3	2	10
		i	275	104	41	84	15	10	8	2	11
	H	m	89	49	5	2	2	1	4	5	21
		w	186	121	14	6	5	4	2	3	31
		i	275	170	19	8	7	5	6	8	52
Studienbereich zusammen	F	m	3 405	812	565	484	374	299	268	153	450
		w	7 513	1 948	1 264	1 053	850	665	484	403	846
		i	10 918	2 760	1 829	1 537	1 224	964	752	556	1 296
	H	m	3 405	414	294	260	284	323	306	299	1 225
		w	7 513	1 288	934	751	727	700	667	577	1 869
		i	10 918	1 702	1 228	1 011	1 011	1 023	973	876	3 094
Altphilologie (klass. Philol.), Neugriechisch											
Diplom (U) und entsprech. Ab- schlußprüfungen	F	m	502	177	109	65	43	29	23	9	47
		w	581	205	131	77	50	34	26	17	41
		i	1 083	382	240	142	93	63	49	26	88
	H	m	502	62	34	27	37	31	53	32	226
		w	581	89	77	46	39	46	41	44	199
		i	1 083	151	111	73	76	77	94	76	425
Promotionen	F	m	150	15	12	3	6	8	5	18	83
		w	151	15	11	5	9	5	14	9	83
		i	301	30	23	8	15	13	19	27	166
	H	m	150	2	9	4	4	7	5	8	111
		w	151	5	7	5	7	8	1	5	113
		i	301	7	16	9	11	15	6	13	224
LA Realschulen/ Sekundarstufe I	F	m	5	2	1	-	-	1	-	-	-
		w	3	2	-	-	-	-	-	1	-
		i	8	4	1	-	-	1	1	1	-
	H	m	5	2	1	-	-	1	-	-	1
		w	3	-	1	-	-	-	-	1	1
		i	8	2	2	-	-	1	-	1	2

Wintersemester 1996/96

4 Studenten insgesamt nach Fächergruppen, Studienbereich des 1. Studienfachs, angestrebtem Abschluß, Fachsemestern und Hochschulsemestern

Fächergruppe Studienbereich Prüfungsgruppe	Ge- schl.	Ins- gesamt	Davon im ... Semester								
			1. u. 2.	3. u. 4.	5. u. 6.	7. u. 8.	9. u. 10.	11.u.12.	13.u.14.	15. und höheren	
F = Fachsem. H = Hochschulen.											
LA Gymnasien/ Sekunderst. II, allgem. Schulen	F	m	1 236	192	144	156	148	166	151	83	196
		w	1 406	270	149	209	200	183	130	100	165
		i	2 642	462	293	365	348	349	281	183	361
	H	m	1 236	113	104	128	112	157	158	121	343
		w	1 406	159	106	124	137	152	162	201	365
		i	2 642	272	210	252	249	309	320	322	708
Sonst. Abschluß	F	m	12	12	-	-	-	-	-	-	-
		w	29	23	5	-	1	-	-	-	-
		i	41	35	5	-	1	-	-	-	-
	H	m	12	11	1	-	-	-	-	-	1
		w	29	21	7	-	-	-	-	-	1
		i	41	32	8	-	-	-	-	-	1
Studienbereich zusammen	F	m	1 905	398	266	224	197	204	180	110	326
		w	2 170	515	296	291	260	222	170	127	289
		i	4 075	913	562	515	457	426	350	237	615
	H	m	1 905	190	149	159	153	196	216	161	681
		w	2 170	274	198	175	183	206	204	251	679
		i	4 075	464	347	334	336	402	420	412	1 360
Germanistik (Deutsch, germanische Sprachen ohne Anglistik)											
Diplom (U) und entsprech. Ab- schlußprüfungen	F	m	10 815	2 223	1 605	1 337	1 127	1 127	978	644	1 774
		w	23 888	5 431	3 717	3 137	2 653	2 424	1 980	1 362	2 984
		i	34 503	7 654	5 322	4 474	3 780	3 551	2 958	2 006	4 758
	H	m	10 815	1 380	1 114	1 021	1 029	1 175	1 162	874	3 060
		w	23 888	3 886	3 054	2 539	2 437	2 380	2 291	1 837	5 264
		i	34 503	5 266	4 168	3 560	3 466	3 555	3 453	2 711	8 324
Promotionen	F	m	1 557	147	119	71	75	76	66	104	899
		w	2 277	206	159	107	94	93	134	177	1 307
		i	3 834	353	278	178	169	169	200	281	2 206
	H	m	1 557	27	24	24	34	39	48	103	1 268
		w	2 277	32	29	34	37	37	71	125	1 912
		i	3 834	59	53	58	71	76	119	228	3 170
Staatl. Lehramts- prüf. (LA) Grund- und Hauptschulen	F	m	1 423	343	264	247	224	164	90	34	57
		w	13 406	3 163	2 652	2 609	2 475	1 354	666	242	245
		i	14 829	3 506	2 916	2 856	2 698	1 518	756	276	302
	H	m	1 423	200	217	198	181	168	123	91	245
		w	13 406	2 556	2 341	2 298	2 416	1 541	856	491	908
		i	14 829	2 756	2 558	2 496	2 597	1 709	978	582	1 153
Stufenübergr. LA Grund./Sekund. I Primarstufe	F	m	4	-	-	2	-	1	1	-	-
		w	57	15	8	23	8	2	1	-	-
		i	61	15	8	25	8	3	2	-	-
	H	m	4	-	-	2	-	1	-	-	1
		w	57	11	5	16	11	8	1	1	4
		i	61	11	5	18	11	9	1	1	5
LA Realschulen/ Sekundarstufe I	F	m	1 381	327	228	223	198	162	105	40	98
		w	4 059	1 056	632	636	599	518	256	139	223
		i	5 440	1 383	860	859	797	680	361	179	321
	H	m	1 381	191	160	154	170	179	158	87	282
		w	4 059	711	481	484	494	588	405	266	630
		i	5 440	902	641	638	664	767	563	353	912
Stufenübergr. LA Sekundarstufe II und I	F	m	21	3	3	1	2	7	4	1	-
		w	42	16	3	7	3	5	5	2	1
		i	63	19	6	8	5	12	9	3	1
	H	m	21	2	2	-	2	7	7	1	-
		w	42	12	6	6	2	3	8	3	2
		i	63	14	8	6	4	10	15	4	2
LA Gymnasien/ Sekundarst. II, allgem. Schulen	F	m	6 971	1 157	949	903	887	1 008	819	407	841
		w	12 963	2 372	1 829	1 804	1 641	1 821	1 458	817	1 221
		i	19 934	3 529	2 778	2 707	2 528	2 829	2 277	1 224	2 062
	H	m	6 971	758	735	731	736	907	987	595	1 522
		w	12 963	1 679	1 532	1 460	1 374	1 583	1 688	1 250	2 387
		i	19 934	2 437	2 267	2 191	2 110	2 490	2 676	1 845	3 919

Wintersemester 1995/96

4 Studenten insgesamt nach Fächergruppen, Studienbereich des 1. Studienfachs,
angestrebtem Abschluß, Fachsemestern und Hochschulsemestern

Fächergruppe Studienbereich Prüfungsgruppe	Ge- schl.	Ins- gesamt	Davon im ... Semester								
			1. u. 2.	3. u. 4.	5. u. 6.	7. u. 8.	9. u. 10.	11. u. 12.	13. u. 14.	15. und höheren	
F = Fachsem. H = Hochschulsem.											
LA Sonderschulen	F	m w i	139 644 783	34 140 174	18 138 156	39 130 169	21 108 129	19 97 116	5 19 24	2 6 8	1 6 7
	H	m w i	139 644 783	23 119 142	19 121 140	29 123 152	23 91 114	15 93 108	14 46 60	7 31 38	9 20 29
LA Berufl. Sch./ Sekunderst. II, berufl. Schulen	F	m w i	74 81 155	21 24 45	12 24 36	24 7 31	7 12 19	4 7 11	2 2 4	- 4 4	4 1 5
	H	m w i	74 81 155	9 5 14	7 19 26	5 6 11	7 5 12	9 8 17	3 14 17	10 10 20	24 14 38
Sonstige LA nach Schularten/ Schulstufen	F	m w i	1 3 4	- 1 1	1 - 1	- 1 1	- 1 1	- - -	- - -	- - -	- - -
	H	m w i	1 3 4	- - -	- - -	- - -	- - -	- - -	- - -	- 1 1	- 2 3
Sonst. Abschluß	F	m w i	1 372 3 790 5 162	1 001 2 718 3 719	143 425 568	95 325 420	56 168 224	27 77 104	27 38 65	10 19 29	13 20 33
	H	m w i	1 372 3 790 5 162	1 081 3 037 4 118	125 278 403	30 77 107	17 77 94	9 31 40	31 56 87	12 31 43	67 203 270
Studienbereich zusammen	F	m w i	23 758 61 010 84 768	5 256 15 142 20 398	3 342 9 587 12 929	2 942 8 786 11 728	2 597 7 762 10 359	2 595 6 398 8 993	2 097 4 559 6 656	1 242 2 758 4 010	3 687 6 008 9 695
	H	m w i	23 758 61 010 84 768	3 671 12 048 15 719	2 403 7 866 10 269	2 194 7 043 9 237	2 199 6 944 9 143	2 509 6 272 8 781	2 533 5 435 7 968	1 780 4 046 5 826	6 489 11 356 17 825
Anglistik, Amerikanistik											
Diplom (U) und entsprech. Ab- schlußprüfungen	F	m w i	5 394 13 138 18 532	1 574 3 373 4 947	948 2 105 3 053	718 1 741 2 459	572 1 512 2 084	465 1 318 1 783	343 1 053 1 396	220 698 918	554 1 338 1 892
	H	m w i	5 394 13 138 18 532	739 2 131 2 870	556 1 526 2 082	493 1 284 1 777	455 1 290 1 745	509 1 297 1 806	587 1 383 1 970	462 1 218 1 680	1 593 3 009 4 602
Promotionen	F	m w i	317 760 1 077	27 50 77	9 44 53	7 39 46	8 22 30	18 34 52	24 41 65	22 73 95	202 457 659
	H	m w i	317 760 1 077	5 6 11	3 14 17	3 8 11	5 4 9	3 4 7	12 12 24	6 43 49	280 669 949
Staatl. Lehramts- prüf. (LA) Grund- und Hauptschulen	F	m w i	480 1 930 2 410	139 592 731	92 359 451	93 302 395	73 318 391	37 189 226	32 111 143	4 34 38	10 25 35
	H	m w i	480 1 930 2 410	90 370 460	70 275 345	64 247 311	58 286 344	59 269 328	50 216 266	25 94 119	64 173 237
Stufenübergr. LA Grund./Sekund. I Primarstufe	F	m w i	5 89 94	3 71 74	1 11 12	- 7 7	1 - 1	- - -	- - -	- - -	- - -
	H	m w i	5 89 94	3 63 66	1 10 11	- 6 6	- 3 3	- 4 4	1 1 2	- 1 1	- 1 1
LA Realschulen/ Sekundarstufe I	F	m w i	1 030 2 969 3 999	286 877 1 163	198 617 815	169 535 704	138 377 515	112 288 400	49 141 190	23 63 86	55 71 126
	H	m w i	1 030 2 969 3 999	154 445 599	123 323 446	126 252 378	127 258 385	135 523 658	120 479 599	69 314 383	176 375 551
Stufenübergr. LA Sekundarstufe II und I	F	m w i	34 70 104	14 15 29	4 9 13	4 6 10	5 7 12	6 23 29	1 7 8	- 3 3	- - -
	H	m w i	34 70 104	5 14 19	4 3 7	4 8 12	- 4 4	1 10 11	14 23 37	6 8 14	- - -

Wintersemester 1995/96

4 Studenten insgesamt nach Fächergruppen, Studienbereich des 1. Studienfachs, angestrebtem Abschluß, Fachsemestern und Hochschulsemestern

Fächergruppe Studienbereich Prüfungsgruppe	Ge- schl.	Ins- gesamt	Davon im ... Semester								
			1. u. 2.	3. u. 4.	5. u. 6.	7. u. 8.	9. u. 10.	11.u.12.	13.u.14.	15. und höheren	
F = Fachsem. H = Hochschulsem.											
LA Gymnasien/ Sekundarst. II, allgem. Schulen	F	m	4 590	1 000	823	692	604	614	368	186	303
		w	9 346	1 992	1 432	1 338	1 272	1 252	941	518	601
		i	13 936	2 992	2 255	2 030	1 876	1 866	1 309	704	904
	H	m	4 590	644	637	502	493	562	563	404	785
		w	9 346	1 416	1 205	985	864	1 143	1 230	936	1 568
		i	13 936	2 060	1 842	1 487	1 357	1 705	1 793	1 339	2 353
LA Sonderschulen	F	m	18	4	3	6	4	1	-	-	-
		w	39	12	8	10	5	4	-	-	-
		i	57	16	11	16	9	5	-	-	-
	H	m	18	3	2	4	4	1	1	-	3
		w	39	6	7	5	7	8	1	3	2
		i	57	9	9	9	11	9	2	3	5
LA Berufl. Sch./ Sekundarst. II, berufl. Schulen	F	m	90	27	23	17	11	8	1	1	2
		w	71	17	12	20	6	7	5	1	3
		i	161	44	35	37	17	15	6	2	5
	H	m	90	8	8	12	9	8	8	15	22
		w	71	4	6	18	3	5	6	9	20
		i	161	12	14	30	12	13	14	24	42
Sonstige LA nach Schularten/ Schulstufen	F	m	2	-	-	-	1	1	-	-	-
		w	7	1	3	1	-	2	-	-	-
		i	9	1	3	1	1	3	-	-	-
	H	m	2	-	-	-	-	-	-	-	2
		w	7	-	-	-	-	-	-	-	4
		i	9	-	-	-	-	-	-	3	6
Sonst. Abschluß	F	m	122	92	9	4	5	8	3	-	1
		w	258	196	27	15	9	6	2	1	2
		i	380	288	36	19	14	14	5	1	3
	H	m	122	44	11	3	8	13	15	5	23
		w	258	156	21	10	18	10	3	4	36
		i	380	200	32	13	26	23	18	9	59
Studienbereich zusammen	F	m	12 082	3 166	2 110	1 710	1 422	1 270	821	456	1 127
		w	28 677	7 196	4 627	4 014	3 528	3 123	2 301	1 391	2 497
		i	40 759	10 362	6 737	5 724	4 950	4 393	3 122	1 847	3 624
	H	m	12 082	1 695	1 415	1 211	1 159	1 291	1 371	992	2 948
		w	28 677	4 611	3 390	2 823	2 737	3 273	3 354	2 632	5 857
		i	40 759	6 306	4 805	4 034	3 896	4 564	4 725	3 624	8 805
Romanistik											
Diplom (U) und entsprech. Ab- schlußprüfungen	F	m	3 727	1 074	749	547	329	277	247	158	346
		w	11 576	2 980	1 945	1 570	1 298	1 115	898	575	1 195
		i	15 303	4 054	2 694	2 117	1 627	1 392	1 145	733	1 541
	H	m	3 727	323	275	260	274	293	406	382	1 514
		w	11 576	1 611	1 248	1 061	1 027	1 117	1 175	1 070	3 267
		i	15 303	1 934	1 523	1 321	1 301	1 410	1 581	1 452	4 781
Promotionen	F	m	254	28	27	12	9	13	12	19	134
		w	700	72	39	32	19	27	32	48	431
		i	954	100	66	44	28	40	44	67	565
	H	m	254	4	1	1	1	12	11	17	207
		w	700	5	4	5	11	13	19	49	594
		i	954	9	5	6	12	25	30	66	801
Staatl. Lehramts- prüf. (LA) Grund- und Hauptschulen	F	m	16	5	3	1	3	1	-	2	1
		w	118	45	20	18	9	17	8	-	1
		i	134	50	23	19	12	18	8	2	2
	H	m	16	1	1	1	-	3	2	3	5
		w	118	18	6	13	10	34	22	5	10
		i	134	19	7	14	10	37	24	8	15
Stufenübergr. LA Grund./Sekund. I Primerstufe	F	m	-	-	-	-	-	-	-	-	-
		w	20	6	5	5	3	1	-	-	-
		i	20	6	5	5	3	1	-	-	-
	H	m	-	-	-	-	-	-	-	-	-
		w	20	4	2	4	1	1	1	1	6
		i	20	4	2	4	1	1	1	1	6
LA Realschulen/ Sekundarstufe I	F	m	119	30	18	24	19	16	3	1	8
		w	1 014	194	269	253	139	72	43	28	26
		i	1 133	214	287	277	158	88	46	29	34
	H	m	119	11	9	5	10	18	15	15	36
		w	1 014	94	94	51	92	112	187	194	190
		i	1 133	105	103	56	102	130	202	209	226

4 Studenten insgesamt nach Fächergruppen, Studienbereich des 1. Studienfachs, angestrebtem Abschluß, Fachsemestern und Hochschulsemestern

Fächergruppe Studienbereich Prüfungsgruppe	Ge- schl.	Ins- gesamt	Davon im ... Semester								
			1. u. 2.	3. u. 4.	5. u. 6.	7. u. 8.	9. u. 10.	11.u.12.	13.u.14.	15. und höheren	
Stufenübergr. LA Sekundarstufe II und I	F	m	6	2	3	-	1	-	-	-	-
		w	16	9	-	3	1	3	-	-	-
		i	22	11	3	3	2	3	-	-	-
	H	m	6	1	3	1	-	1	-	-	-
		w	16	4	-	2	1	1	3	3	2
		i	22	5	3	3	1	2	3	3	2
LA Gymnasien/ Sekundarst. II, allgem. Schulen	F	m	1 348	279	229	162	165	146	109	73	185
		w	5 082	1 010	774	698	730	639	472	302	457
		i	6 430	1 289	1 003	860	895	785	581	375	642
	H	m	1 348	148	120	86	93	102	133	138	528
		w	5 082	598	505	419	375	500	641	599	1 445
		i	6 430	746	625	505	468	602	774	737	1 973
LA Sonderschulen	F	m	2	1	-	1	-	-	-	-	-
		w	9	5	-	1	3	-	-	-	-
		i	11	6	-	2	3	-	-	-	-
	H	m	2	1	-	-	-	-	-	-	1
		w	9	3	1	2	2	1	-	-	-
		i	11	4	1	2	2	1	-	-	1
LA Berufl. Sch./ Sekundarst. II, berufl. Schulen	F	m	14	3	-	6	2	-	-	-	3
		w	14	5	1	3	-	-	1	1	3
		i	28	8	1	9	2	-	1	1	6
	H	m	14	-	-	-	1	1	1	1	10
		w	14	1	-	1	-	1	3	3	5
		i	28	1	-	1	1	2	4	4	15
Sonstige LA nach Schularten/ Schulstufen	F	m	1	-	-	-	-	-	1	-	-
		w	10	-	3	2	5	-	-	-	-
		i	11	-	3	2	5	-	1	-	-
	H	m	1	-	-	-	-	-	1	-	-
		w	10	-	-	-	-	-	-	3	7
		i	11	-	-	-	-	-	1	3	7
Sonst. Abschluß	F	m	66	54	3	2	1	3	1	-	2
		w	152	114	18	7	3	3	3	2	2
		i	218	168	21	9	4	6	4	2	4
	H	m	66	27	5	4	3	9	13	1	4
		w	152	88	21	8	13	6	6	-	10
		i	218	115	26	12	16	15	19	1	14
Studienbereich zusammen	F	m	5 553	1 476	1 032	755	529	456	373	253	679
		w	18 711	4 430	3 074	2 592	2 210	1 877	1 457	956	2 115
		i	24 264	5 906	4 106	3 347	2 739	2 333	1 830	1 209	2 794
	H	m	5 553	516	414	358	382	439	582	557	2 305
		w	18 711	2 426	1 881	1 566	1 532	1 786	2 057	1 927	5 536
		i	24 264	2 942	2 295	1 924	1 914	2 225	2 639	2 484	7 841
Slawistik, Baltistik, Finno-Ugristik	F	m	1 316	312	252	169	133	117	108	74	151
		w	3 217	688	468	389	328	373	324	224	423
		i	4 533	1 000	720	558	461	490	432	298	574
	H	m	1 316	126	120	102	95	115	171	120	467
		w	3 217	396	333	306	272	311	387	360	852
		i	4 533	522	453	408	367	426	558	480	1 319
Promotionen	F	m	77	9	5	3	1	2	2	10	45
		w	189	19	15	12	4	3	6	11	119
		i	266	28	20	15	5	5	8	21	164
	H	m	77	2	-	1	1	1	4	10	58
		w	189	4	3	4	2	3	6	8	159
		i	266	6	3	5	3	4	10	18	217
Staatl. Lehramts- prüf.(LA) Grund- und Hauptschulen	F	m	-	-	-	-	-	-	-	-	-
		w	9	1	3	2	1	1	1	-	-
		i	9	1	3	2	1	1	1	-	-
	H	m	-	-	-	-	-	-	-	-	-
		w	9	1	2	1	2	1	1	1	-
		i	9	1	2	1	2	1	1	1	-

4 Studenten insgesamt nach Fächergruppen, Studienbereich des 1. Studienfachs, angestrebtem Abschluß, Fachsemestern und Hochschulsemestern

Fächergruppe Studienbereich Prüfungsgruppe	Ge- schl.	Ins- gesamt	Davon im ... Semester								
			1. u. 2.	3. u. 4.	5. u. 6.	7. u. 8.	9. u. 10.	11. u. 12.	13. u. 14.	15. und höheren	
LA Realschulen/ Sekundarstufe I	F	m	15	1	-	3	1	5	3	1	1
		w	28	3	1	1	2	7	7	2	5
		i	43	4	1	4	3	12	10	3	6
	H	m	15	1	1	1	-	2	4	-	6
		w	28	3	2	-	-	6	1	3	13
		i	43	4	3	1	-	8	5	3	19
Stufenübergr. LA Sekundarstufe II und I	F	m	2	1	1	-	-	-	-	-	-
		w	12	1	-	-	1	4	4	4	2
		i	14	2	1	-	-	1	4	4	2
	H	m	2	-	1	1	-	-	-	-	-
		w	12	1	-	-	-	-	2	5	4
		i	14	1	1	1	-	-	2	5	4
LA Gymnasien/ Sekundarst. II, allgem. Schulen	F	m	111	14	10	8	11	17	19	8	24
		w	371	33	37	30	35	69	65	55	47
		i	482	47	47	38	46	86	84	63	71
	H	m	111	8	3	7	9	6	18	20	40
		w	371	24	21	16	23	23	82	66	116
		i	482	32	24	23	32	29	100	86	156
LA Sonderschulen	F	m	-	-	-	-	-	-	-	-	-
		w	1	-	-	-	-	-	1	-	-
		i	1	-	-	-	-	-	1	-	-
	H	m	-	-	-	-	-	-	-	-	-
		w	1	-	-	-	-	-	1	-	-
		i	1	-	-	-	-	-	1	-	-
Sonst. Abschluß	F	m	14	11	-	2	-	-	1	-	-
		w	30	20	2	6	-	2	-	-	-
		i	44	31	2	8	-	2	1	-	-
	H	m	14	5	-	-	2	4	2	1	-
		w	30	23	2	1	2	-	1	-	1
		i	44	28	2	1	4	4	3	1	1
Studienbereich zusammen	F	m	1 535	348	268	185	146	141	133	93	221
		w	3 857	765	526	440	370	456	408	296	596
		i	5 392	1 113	794	625	516	597	541	389	817
	H	m	1 535	142	125	112	107	128	199	151	571
		w	3 857	452	363	328	301	344	481	443	1 145
		i	5 392	594	488	440	408	472	680	594	1 716
Außereuropäische Sprach- und Kultur- wissenschaften	F	m	4 330	1 288	882	598	411	320	207	182	442
		w	6 265	1 806	1 175	792	557	462	401	328	744
		i	10 595	3 094	2 057	1 390	968	782	608	510	1 186
	H	m	4 330	470	360	311	299	373	382	416	1 719
		w	6 265	883	639	530	461	479	518	591	2 164
		i	10 595	1 353	999	841	760	852	900	1 007	3 883
Promotionen	F	m	446	41	25	26	20	25	37	38	234
		w	545	48	34	28	21	26	33	31	324
		i	991	89	59	54	41	51	70	69	558
	H	m	446	9	11	12	15	17	20	30	332
		w	545	7	7	12	15	9	16	16	463
		i	991	16	18	24	30	26	36	46	795
LA Gymnasien/ Sekundarst. II, allgem. Schulen	F	m	25	24	1	-	-	-	-	-	-
		w	70	70	-	-	-	-	-	-	-
		i	95	94	1	-	-	-	-	-	-
	H	m	25	14	1	2	2	3	1	-	2
		w	70	39	14	5	5	2	1	2	5
		i	95	53	15	4	7	5	2	2	7
Sonst. Abschluß	F	m	58	29	12	13	1	1	-	-	2
		w	31	18	9	2	1	-	-	1	-
		i	89	47	21	15	2	1	-	1	2
	H	m	58	17	8	6	5	1	4	2	15
		w	31	11	5	4	1	2	3	2	3
		i	89	28	13	10	6	3	7	4	18

4 Studenten insgesamt nach Fächergruppen, Studienbereich des 1. Studienfachs, angestrebtem Abschluß, Fachsemestern und Hochschulsemestern

Fächergruppe Studienbereich Prüfungsgruppe	Ge- schl.	Ins- gesamt	Davon im ... Semester								
			1. u. 2.	3. u. 4.	5. u. 6.	7. u. 8.	9. u. 10.	11. u. 12.	13. u. 14.	15. und höheren	
Studienbereich zusammen	F	m	4 859	1 382	920	637	432	346	244	220	678
		w	6 911	1 942	1 218	822	579	488	434	360	1 068
		i	11 770	3 324	2 138	1 459	1 011	834	678	580	1 746
	H	m	4 859	510	380	331	321	394	407	448	2 068
		w	6 911	940	665	548	482	492	538	611	2 635
		i	11 770	1 450	1 045	879	803	886	945	1 059	4 703
Kulturwissensch. i.e.S.											
Diplom (U) und entsprech. Ab- schlußprüfungen	F	m	1 698	332	249	248	173	168	120	105	303
		w	3 301	645	504	474	378	331	284	206	479
		i	4 999	977	753	722	551	499	404	311	782
	H	m	1 698	159	143	136	142	167	148	133	670
		w	3 301	382	346	322	302	338	293	303	1 015
		i	4 999	541	489	458	444	505	441	436	1 685
Promotionen	F	m	247	17	6	8	14	5	20	13	164
		w	435	30	17	20	16	7	21	32	292
		i	682	47	23	28	30	12	41	45	456
	H	m	247	1	3	-	2	1	6	12	222
		w	435	3	1	3	3	2	9	19	395
		i	682	4	4	3	5	3	15	31	617
LA Gymnasien/ Sekundarst. II, allgem. Schulen	F	m	1	-	-	-	-	-	-	-	1
		w	-	-	-	-	-	-	-	-	-
		i	1	-	-	-	-	-	-	-	1
	H	m	1	-	-	-	-	-	-	-	1
		w	-	-	-	-	-	-	-	-	-
		i	1	-	-	-	-	-	-	-	1
Sonst. Abschluß	F	m	7	3	1	2	1	-	-	-	-
		w	21	16	1	4	-	-	-	-	-
		i	28	19	2	6	1	-	-	-	-
	H	m	7	5	1	-	-	-	-	-	1
		w	21	18	2	-	-	-	-	-	1
		i	28	23	3	-	-	-	-	-	2
Studienbereich zusammen	F	m	1 953	352	256	258	188	173	140	118	468
		w	3 757	691	522	498	394	338	305	238	771
		i	5 710	1 043	778	756	582	511	445	356	1 239
	H	m	1 953	165	147	136	144	168	154	145	894
		w	3 757	403	349	325	305	340	302	322	1 411
		i	5 710	568	496	461	449	508	456	467	2 305
Psychologie											
Diplom (U) und entsprech. Ab- schlußprüfungen	F	m	8 437	1 352	1 155	1 158	1 053	902	816	591	1 410
		w	18 768	3 541	2 900	2 737	2 344	2 070	1 813	1 266	2 097
		i	27 205	4 893	4 055	3 895	3 397	2 972	2 629	1 857	3 507
	H	m	8 437	779	786	864	952	926	937	743	2 450
		w	18 768	2 385	2 268	2 231	2 004	2 144	2 020	1 629	4 089
		i	27 205	3 164	3 052	3 095	2 956	3 070	2 957	2 372	6 539
Promotionen	F	m	755	78	73	48	30	28	23	55	420
		w	1 057	129	73	53	29	34	36	89	634
		i	1 812	207	146	101	59	62	59	124	1 054
	H	m	755	3	3	7	2	4	20	55	661
		w	1 057	7	2	9	5	13	27	74	920
		i	1 812	10	5	16	7	17	47	129	1 581
Staatl. Lehramts- prüf. (LA) Grund- und Hauptschulen	F	m	50	10	9	10	7	9	4	-	1
		w	285	77	45	40	38	35	35	9	6
		i	335	87	54	50	45	44	39	9	7
	H	m	50	4	3	2	6	7	6	4	18
		w	285	47	37	36	34	40	34	19	38
		i	335	51	40	38	40	47	40	23	56
Stufenüberg. LA Grund./Sekund. I Primarstufe	F	m	-	-	-	-	-	-	-	-	-
		w	1	1	-	-	-	-	-	-	-
		i	1	1	-	-	-	-	-	-	-
	H	m	-	-	-	-	-	-	-	-	-
		w	1	-	-	-	-	-	-	-	1
		i	1	-	-	-	-	-	-	-	1

4 Studenten insgesamt nach Fächergruppen, Studienbereich des 1. Studienfachs, angestrebtem Abschluß, Fachsemestern und Hochschulsemestern

Fächergruppe Studienbereich Prüfungsgruppe	Ge- schl.	Ins- gesamt	Davon im ... Semester								
			1. u. 2.	3. u. 4.	5. u. 6.	7. u. 8.	9. u. 10.	11. u. 12.	13. u. 14.	15. und höheren	
LA Realschulen/ Sekundarstufe I	F	m	4	1	1	-	2	-	-	-	-
		w	21	4	2	6	3	6	-	-	-
		i	25	5	3	6	5	6	-	-	-
	H	m	4	-	-	-	-	-	-	-	4
		w	21	-	-	-	-	1	1	-	19
		i	25	-	-	-	-	1	1	-	23
LA Gymnasien/ Sekundarst. II, allgem. Schulen	F	m	122	36	17	27	15	10	5	5	7
		w	258	71	47	84	22	18	8	3	5
		i	380	107	64	111	37	28	13	8	12
	H	m	122	15	9	8	9	7	4	16	54
		w	258	37	27	14	17	15	16	55	77
		i	380	52	36	22	26	22	20	71	131
LA Sonderschulen	F	m	3	-	-	1	1	1	-	-	-
		w	4	2	-	2	-	-	-	-	-
		i	7	2	-	3	1	1	-	-	-
	H	m	3	-	-	-	-	-	-	-	3
		w	4	-	-	-	-	-	2	-	2
		i	7	-	-	-	-	-	2	-	5
LA Berufl. Sch./ Sekundarst. II, berufl. Schulen	F	m	20	4	4	2	5	3	1	-	1
		w	10	3	2	4	-	-	1	-	-
		i	30	7	6	6	5	3	2	-	1
	H	m	20	4	-	1	3	1	-	1	10
		w	10	-	-	-	-	1	1	-	8
		i	30	4	-	1	3	2	1	1	18
Sonst. Abschluß	F	m	435	166	102	76	56	16	5	6	8
		w	412	152	112	83	27	8	3	5	22
		i	847	318	214	159	83	24	8	11	30
	H	m	435	6	8	5	2	6	13	49	346
		w	412	61	24	17	11	7	19	28	245
		i	847	67	32	22	13	13	32	77	591
Studienbereich zusammen	F	m	9 826	1 647	1 361	1 322	1 169	969	654	657	1 847
		w	20 816	3 980	3 181	3 009	2 463	2 171	1 896	1 352	2 764
		i	30 642	5 627	4 542	4 331	3 632	3 140	2 750	2 009	4 611
	H	m	9 826	811	809	887	974	951	980	868	3 546
		w	20 816	2 537	2 356	2 307	2 071	2 221	2 120	1 805	5 399
		i	30 642	3 348	3 165	3 194	3 045	3 172	3 100	2 673	8 945
Erziehungswissenschaften											
Diplom (U) und entsprech. Ab- schlußprüfungen	F	m	13 164	3 096	2 481	2 043	1 595	1 245	747	454	1 503
		w	31 945	8 304	5 846	4 929	4 048	3 199	2 040	1 129	2 450
		i	45 109	11 400	8 327	6 972	5 643	4 444	2 787	1 583	3 953
	H	m	13 164	1 389	1 405	1 280	1 256	1 380	1 207	1 039	4 208
		w	31 945	4 772	3 910	3 447	3 420	3 638	3 305	2 478	6 975
		i	45 109	6 161	5 315	4 727	4 676	5 018	4 512	3 517	11 183
Promotionen	F	m	1 024	106	85	61	64	64	66	72	506
		w	1 297	141	101	96	77	79	85	80	638
		i	2 321	247	186	157	141	143	151	152	1 144
	H	m	1 024	3	7	4	16	29	53	69	843
		w	1 297	8	9	12	21	36	59	101	1 051
		i	2 321	11	16	16	37	65	112	170	1 894
Staatl. Lehramts- prüf. (LA) Grund- und Hauptschulen	F	m	573	201	104	90	72	70	21	9	6
		w	3 898	1 311	753	581	774	351	88	17	23
		i	4 471	1 512	857	671	846	421	109	26	29
	H	m	573	81	63	70	80	98	82	33	66
		w	3 898	724	597	503	776	676	301	122	199
		i	4 471	805	660	573	856	774	383	155	265
Stufenübergr. LA Grund./Sekund. I Primerstufe	F	m	486	111	81	73	64	79	37	16	25
		w	1 449	299	259	237	250	192	124	46	42
		i	1 935	410	340	310	314	271	161	62	67
	H	m	486	55	58	59	65	68	55	37	89
		w	1 449	199	216	204	217	205	147	94	167
		i	1 935	254	274	263	282	273	202	131	256
LA Realschulen/ Sekundarstufe I	F	m	88	62	16	2	5	1	-	-	2
		w	169	132	21	8	1	4	1	1	1
		i	257	194	37	10	6	5	1	1	3
	H	m	88	1	6	1	1	8	33	7	31
		w	169	5	7	1	2	20	74	22	38
		i	257	6	13	2	3	28	107	29	69

Wintersemester 1995/96

4 Studenten insgesamt nach Fächergruppen, Studienbereich des 1. Studienfachs,
angestrebtem Abschluß, Fachsemestern und Hochschulsemestern

Fächergruppe Studienbereich Prüfungsgruppe	Ge- schl.	Ins- gesamt	Davon im ... Semester								
			1. u. 2.	3. u. 4.	5. u. 6.	7. u. 8.	9. u. 10.	11.u.12.	13.u.14.	15. und höheren	
LA Gymnasien/ Sekundarst. II, allgem. Schulen	F	m	1 418	225	200	209	206	190	128	86	174
		w	1 793	365	263	234	226	225	166	93	161
		i	3 151	590	463	443	432	415	294	179	335
LA Sonderschulen	H	m	1 418	112	106	138	170	175	170	136	411
		w	1 793	192	170	152	171	220	187	174	467
		i	3 151	304	276	290	341	395	357	310	878
LA Berufl. Sch./ Sekundarst. II, berufl. Schulen	F	m	252	45	69	44	31	25	21	3	14
		w	909	222	269	135	102	70	46	29	36
		i	1 161	267	338	179	133	95	67	32	50
LA Berufl. Sch./ Sekundarst. II, berufl. Schulen	H	m	252	32	49	39	38	36	23	5	30
		w	909	178	253	131	94	75	68	42	68
		i	1 161	210	302	170	132	111	91	47	98
Sonstige LA nach Schularten/ Schulstufen	F	m	711	104	108	125	137	109	81	29	18
		w	698	105	104	129	129	117	69	23	22
		i	1 409	209	212	254	266	226	150	52	40
Sonstige LA nach Schularten/ Schulstufen	H	m	711	61	62	83	81	101	84	91	148
		w	698	67	81	109	91	120	95	45	90
		i	1 409	128	143	192	172	221	179	136	238
Sonst. Abschluß	F	m	13	3	9	-	-	-	-	-	1
		w	22	14	6	2	-	-	-	-	-
		i	35	17	15	2	-	-	-	-	1
Sonst. Abschluß	H	m	13	-	-	-	-	1	1	3	8
		w	22	-	-	-	1	4	5	3	9
		i	35	-	-	-	1	5	6	6	17
Sonst. Abschluß	F	m	520	175	122	83	75	13	10	13	29
		w	1 185	481	260	175	136	42	34	30	27
		i	1 705	656	382	258	211	55	44	43	56
Sonst. Abschluß	H	m	520	48	30	35	44	41	55	58	209
		w	1 185	107	41	57	95	79	200	162	444
		i	1 705	155	71	92	139	120	255	220	653
Studienbereich zusammen	F	m	18 249	4 128	3 275	2 730	2 249	1 796	1 111	682	2 278
		w	43 305	11 374	7 882	6 526	5 743	4 279	2 653	1 448	3 400
		i	61 554	15 502	11 157	9 256	7 992	6 075	3 764	2 130	5 678
Studienbereich zusammen	H	m	18 249	1 782	1 786	1 709	1 751	1 937	1 763	1 478	6 043
		w	43 305	6 252	5 284	4 616	4 888	5 073	4 441	3 243	9 508
		i	61 554	8 034	7 070	6 325	6 639	7 010	6 204	4 721	15 551
Sonderpädagogik											
Diplom (U) und entsprech. Ab- schlußprüfungen	F	m	347	98	40	63	36	44	24	9	34
		w	1 380	395	217	204	214	211	104	43	52
		i	1 727	433	257	267	249	255	128	52	86
Diplom (U) und entsprech. Ab- schlußprüfungen	H	m	347	46	37	31	33	39	38	35	88
		w	1 380	210	183	114	158	210	153	104	248
		i	1 727	256	220	145	191	249	191	139	336
Promotionen	F	m	53	11	8	2	5	2	3	3	19
		w	103	14	11	8	6	3	13	17	31
		i	156	25	19	10	11	5	16	20	50
Promotionen	H	m	53	-	3	-	-	-	6	6	38
		w	103	-	-	-	-	4	9	22	68
		i	156	-	3	-	-	4	15	28	106
Staatl. Lehramts- prüf. (LA) Grund- und Hauptschulen	F	m	35	4	4	4	3	5	5	3	7
		w	140	27	23	18	22	15	13	12	10
		i	175	31	27	22	25	20	18	15	17
Staatl. Lehramts- prüf. (LA) Grund- und Hauptschulen	H	m	35	3	4	4	3	6	3	4	8
		w	140	20	15	19	22	11	16	17	20
		i	175	23	19	23	25	17	19	21	28
LA Realschulen/ Sekundarstufe I	F	m	53	6	4	10	7	7	4	1	14
		w	100	10	13	10	15	7	9	8	28
		i	153	16	17	20	22	14	13	9	42
LA Realschulen/ Sekundarstufe I	H	m	53	3	5	2	5	9	6	4	19
		w	100	7	10	9	7	6	10	9	42
		i	153	10	15	11	12	15	16	13	61
LA Gymnasien/ Sekundarst. II, allgem. Schulen	F	m	194	44	42	41	29	13	9	3	13
		w	818	164	187	198	138	88	32	4	6
		i	1 012	208	229	240	167	101	41	7	19
LA Gymnasien/ Sekundarst. II, allgem. Schulen	H	m	194	23	36	24	31	26	11	9	34
		w	818	121	164	154	143	133	51	16	36
		i	1 012	144	200	178	174	159	62	25	70

Wintersemester 1995/96

4 Studenten insgesamt nach Fächergruppen, Studienbereich des 1. Studienfachs, angestrebtem Abschluß, Fachsemestern und Hochschulsemestern

Fächergruppe Studienbereich Prüfungsgruppe	Ge- schl.	Ins- gesamt	Davon im ... Semester								
			1. u. 2.	3. u. 4.	5. u. 6.	7. u. 8.	9. u. 10.	11.u.12.	13.u.14.	15. und höheren	
LA Sonderschulen	F	m	3 723	791	736	657	529	460	263	112	175
		w	10 878	2 657	2 290	1 904	1 530	1 101	707	307	382
		i	14 601	3 448	3 026	2 561	2 059	1 561	970	419	557
H	m	3 723	488	516	490	511	493	417	229	579	
	w	10 878	1 973	1 727	1 542	1 491	1 369	1 046	606	1 124	
	i	14 601	2 461	2 243	2 032	2 002	1 862	1 463	835	1 703	
LA Berufl. Sch./ Sekundarst. II, berufl. Schulen	F	m	31	7	5	6	3	1	3	5	1
		w	27	3	10	7	2	3	1	1	-
		i	58	10	15	13	5	4	4	6	1
H	m	31	1	1	1	-	1	5	-	22	
	w	27	-	-	1	-	1	3	6	16	
	i	58	1	1	2	-	2	8	6	38	
Sonst. Abschluß	F	m	370	122	100	69	45	28	4	-	2
		w	902	226	234	216	105	104	13	2	2
		i	1 272	348	334	285	150	132	17	2	4
H	m	370	6	4	58	70	71	45	34	82	
	w	902	8	23	108	193	206	143	88	133	
	i	1 272	14	27	166	263	277	188	122	215	
Studienbereich zusammen	F	m	4 806	1 083	939	852	656	560	315	136	265
		w	14 348	3 436	2 985	2 566	2 032	1 532	892	394	511
		i	19 154	4 519	3 924	3 418	2 688	2 092	1 207	530	776
H	m	4 806	570	606	610	653	645	531	321	870	
	w	14 348	2 339	2 122	1 947	2 014	1 940	1 431	868	1 687	
	i	19 154	2 909	2 728	2 557	2 667	2 585	1 962	1 189	2 557	
Sprech- und Kulturwissen- schaften zusammen	F	m	141 764	32 287	22 783	18 991	15 540	13 939	10 523	7 033	20 668
		w	258 277	63 940	43 353	37 330	31 387	25 701	18 571	11 809	26 186
		i	400 041	96 227	66 136	56 321	46 927	39 640	29 094	18 842	46 854
H	m	141 764	15 704	13 059	12 202	12 395	14 021	14 713	12 279	47 391	
	w	258 277	39 796	30 430	27 038	26 432	27 291	25 812	20 783	60 656	
	i	400 041	55 500	43 489	39 240	38 827	41 312	40 525	33 062	108 086	
Sport											
Sport, Sportwissenschaft											
Diplom (U) und entsprech. Ab- schlußprüfungen	F	m	5 772	1 044	870	815	706	724	667	386	560
		w	3 757	881	615	498	493	460	348	204	258
		i	9 529	1 925	1 485	1 313	1 199	1 184	1 015	590	818
H	m	5 772	678	702	646	628	699	772	523	1 124	
	w	3 757	648	531	390	429	450	466	294	549	
	i	9 529	1 326	1 233	1 036	1 057	1 149	1 238	817	1 673	
Promotionen	F	m	365	44	59	36	43	32	19	32	100
		w	186	23	21	27	22	18	11	21	43
		i	551	67	80	63	65	50	30	53	143
H	m	365	3	2	9	15	16	23	28	269	
	w	186	1	3	6	6	9	15	15	137	
	i	551	4	5	15	21	25	32	43	406	
Staatl. Lehramts- prüf. (LA) Grund- und Hauptschulen	F	m	1 399	219	263	235	199	160	143	58	122
		w	3 022	628	563	525	520	348	215	100	122
		i	4 421	847	826	760	719	509	358	158	244
H	m	1 399	140	191	184	182	186	160	98	258	
	w	3 022	476	493	494	486	390	298	134	251	
	i	4 421	616	684	678	668	576	458	232	509	
Stufenübergr. LA Grund./Sekund. I Primarstufe	F	m	18	3	6	5	1	3	-	-	-
		w	56	14	13	27	2	-	-	-	-
		i	74	17	19	32	3	3	-	-	-
H	m	18	2	6	5	1	2	1	-	1	
	w	56	10	13	28	4	-	1	-	-	
	i	74	12	19	33	5	2	2	-	1	
LA Realschulen/ Sekundarstufe I	F	m	1 396	220	256	197	180	191	114	58	120
		w	1 023	206	194	157	136	127	88	34	81
		i	2 359	426	450	354	316	318	202	92	201
H	m	1 396	143	177	162	149	201	167	100	237	
	w	1 023	144	108	126	134	144	141	87	139	
	i	2 359	287	285	288	283	345	308	187	376	

Wintersemester 1995/96

4 Studenten insgesamt nach Fächergruppen, Studienbereich des 1. Studienfachs, angestrebtem Abschluß, Fachsemestern und Hochschulsesemestern

Fächergruppe Studienbereich Prüfungsgruppe	Ge- schl.	Ins- gesamt	Davon im ... Semester								
			1. u. 2.	3. u. 4.	5. u. 6.	7. u. 8.	9. u. 10.	11.u.12.	13.u.14.	15. und höheren	
Stufenübergr. LA Sekundarstufe II und I	F	m	62	4	6	5	10	23	11	1	2
		w	37	6	6	3	5	8	8	1	-
		i	99	10	12	8	15	31	19	2	2
	H	m	62	2	7	4	5	22	16	3	3
		w	37	6	4	4	3	8	11	1	-
		i	99	8	11	8	8	30	27	4	3
LA Gymnasien/ Sekundarst. II, allgem. Schulen	F	m	3 931	620	521	541	461	487	455	299	547
		w	2 446	423	351	307	299	335	288	173	270
		i	6 377	1 043	872	848	760	822	743	472	817
	H	m	3 931	429	406	466	423	495	523	366	823
		w	2 446	316	288	281	245	307	322	259	428
		i	6 377	745	694	747	668	802	845	625	1 251
LA Sonderschulen	F	m	214	64	29	37	27	26	12	6	13
		w	263	72	48	60	41	33	16	8	7
		i	497	136	75	97	68	59	28	14	20
	H	m	214	44	26	26	28	27	17	14	32
		w	263	49	47	35	46	39	31	14	18
		i	497	93	73	65	74	66	48	28	50
LA Berufl. Sch./ Sekundarst. II, berufl. Schulen	F	m	63	11	7	6	15	4	7	2	11
		w	33	7	3	3	15	1	-	2	2
		i	96	18	10	9	30	5	7	4	13
	H	m	63	4	3	2	12	6	4	11	21
		w	33	4	3	2	15	2	1	-	6
		i	96	8	6	4	27	8	5	11	27
Sonstige LA nach Schularten/ Schulstufen	F	m	1	-	-	-	1	-	-	-	-
		w	-	-	-	-	-	-	-	-	-
		i	1	-	-	-	1	-	-	-	-
	H	m	1	-	-	-	-	-	-	1	-
		w	-	-	-	-	-	-	-	-	-
		i	1	-	-	-	-	-	-	1	-
Sonst. Abschluß	F	m	245	144	52	30	8	5	5	1	-
		w	252	127	64	32	14	6	7	2	-
		i	497	271	116	62	22	11	12	3	-
	H	m	245	64	11	5	10	10	16	15	114
		w	252	17	8	6	5	12	27	28	149
		i	497	81	19	11	15	22	43	43	263
Studienbereich zusammen	F	m	13 406	2 373	2 069	1 907	1 651	1 655	1 433	843	1 475
		w	11 095	2 387	1 876	1 639	1 547	1 337	981	545	783
		i	24 501	4 760	3 945	3 546	3 198	2 992	2 414	1 388	2 258
	H	m	13 406	1 509	1 531	1 509	1 453	1 664	1 699	1 159	2 882
		w	11 095	1 671	1 498	1 376	1 373	1 361	1 307	832	1 677
		i	24 501	3 180	3 029	2 885	2 826	3 025	3 006	1 991	4 559
Sport zusammen	F	m	13 406	2 373	2 069	1 907	1 651	1 655	1 433	843	1 475
		w	11 095	2 387	1 876	1 639	1 547	1 337	981	545	783
		i	24 501	4 760	3 945	3 546	3 198	2 992	2 414	1 388	2 258
	H	m	13 406	1 509	1 531	1 509	1 453	1 664	1 699	1 159	2 882
		w	11 095	1 671	1 498	1 376	1 373	1 361	1 307	832	1 677
		i	24 501	3 180	3 029	2 885	2 826	3 025	3 006	1 991	4 559
Rechts-, Wirtschafts- und Sozialwissenschaften											
Wirtschafts- und Gesellschaftslehre allg.											
Diplom (U) und entsprech. Ab- schlußprüfungen	F	m	363	50	42	59	62	41	42	31	36
		w	247	51	36	33	26	36	25	27	13
		i	610	101	78	92	88	77	67	58	49
	H	m	363	29	22	47	44	41	54	42	84
		w	247	33	30	24	17	24	33	39	47
		i	610	62	52	71	61	65	87	81	131
Promotionen	F	m	44	-	-	-	1	1	2	7	33
		w	16	-	1	-	-	-	4	11	
		i	60	-	1	-	1	1	2	11	44
	H	m	44	-	-	-	1	-	4	6	33
		w	16	-	-	-	-	-	1	2	13
		i	60	-	-	-	1	-	5	8	46

Wintersemester 1995/96

4 Studenten insgesamt nach Fächergruppen, Studienbereich des 1. Studienfachs, angestrebtem Abschluß, Fachsemestern und Hochschulsemestern

Fächergruppe Studienbereich Prüfungsgruppe	Ge- schl.	Ins- gesamt	Davon im ... Semester								
			1. u. 2.	3. u. 4.	5. u. 6.	7. u. 8.	9. u. 10.	11.u.12.	13.u.14.	15. und höheren	
Staatl. Lehramts- prüf. (LA) Grund- und Hauptschulen	F	m	587	164	141	91	71	47	36	15	22
		w	3 676	815	825	695	540	422	255	69	55
		i	4 263	979	966	786	611	469	291	84	77
	H	m	587	125	86	88	73	56	54	33	72
		w	3 676	635	697	643	578	460	334	144	185
		i	4 263	760	783	731	651	516	388	177	257
LA Realschulen/ Sekundarstufe I	F	m	69	15	18	7	14	11	4	-	-
		w	23	3	9	2	3	5	-	1	-
		i	92	18	27	9	17	16	4	1	-
	H	m	69	9	14	10	11	14	3	4	4
		w	23	-	8	3	1	7	2	1	1
		i	92	9	22	13	12	21	5	5	5
LA Gymnasien/ Sekundarst. II, allgem. Schulen	F	m	4	1	2	1	-	-	-	-	-
		w	3	1	2	-	-	-	-	-	-
		i	7	2	4	1	-	-	-	-	-
	H	m	4	-	-	-	2	-	2	-	-
		w	3	-	1	-	-	-	-	2	-
		i	7	-	1	-	2	-	2	2	-
LA Sonderschulen	F	m	22	3	5	6	4	4	-	-	-
		w	60	14	13	9	14	10	-	-	-
		i	82	17	18	15	18	14	-	-	-
	H	m	22	1	4	7	1	7	-	1	1
		w	60	7	14	8	12	9	4	4	2
		i	82	8	18	15	13	16	4	5	3
LA Berufl. Sch./ Sekundarst. II, berufl. Schulen	F	m	1	-	1	-	-	-	-	-	-
		w	1	-	1	-	-	-	-	-	-
		i	2	-	1	1	-	-	-	-	-
	H	m	1	-	-	-	-	-	-	-	1
		w	1	-	-	-	-	-	-	-	1
		i	2	-	-	-	-	-	-	-	2
Fachhochschul- abschluß	F	m	17	17	-	-	-	-	-	-	-
		w	2	2	-	-	-	-	-	-	-
		i	19	19	-	-	-	-	-	-	-
	H	m	17	-	-	-	-	-	4	4	9
		w	2	-	-	-	-	-	1	1	-
		i	19	-	-	-	-	-	5	5	9
Sonst. Abschluß	F	m	201	79	54	42	16	6	-	1	3
		w	118	55	35	12	6	6	1	1	2
		i	319	134	89	54	22	12	1	2	5
	H	m	201	11	4	2	2	6	27	31	118
		w	118	12	2	1	3	3	18	21	58
		i	319	23	6	3	5	9	45	52	176
Studienbereich zusammen	F	m	1 308	329	263	206	168	110	84	54	94
		w	4 146	941	921	752	589	479	281	102	81
		i	5 454	1 270	1 184	958	757	589	365	156	175
	H	m	1 308	175	130	154	134	124	148	121	322
		w	4 146	687	752	679	611	503	393	214	307
		i	5 454	862	882	833	745	627	541	335	629
Regionalwissenschaften											
Diplom (U) und entsprech. Ab- schlußprüfungen	F	m	37	7	6	3	2	3	14	-	2
		w	92	14	14	10	14	6	22	7	5
		i	129	21	20	13	16	9	36	7	7
	H	m	37	4	4	3	2	3	12	2	7
		w	92	9	8	6	16	6	20	14	13
		i	129	13	12	9	18	9	32	16	20
Promotionen	F	m	1	-	1	-	-	-	-	-	-
		w	1	-	1	-	-	-	-	-	-
		i	2	-	2	-	-	-	-	-	-
	H	m	1	-	-	-	-	-	-	-	1
		w	1	-	1	-	-	-	-	-	-
		i	2	-	1	-	-	-	-	-	1
Studienbereich zusammen	F	m	38	7	7	3	2	3	14	-	2
		w	93	14	15	10	14	6	22	7	5
		i	131	21	22	13	16	9	36	7	7
	H	m	38	4	4	3	2	3	12	2	8
		w	93	9	9	6	16	6	20	14	13
		i	131	13	13	9	18	9	32	16	21

Wintersemester 1995/96

4 Studenten insgesamt nach Fächergruppen, Studienbereich des 1. Studienfachs,
angestrebtem Abschluß, Fachsemestern und Hochschulsemestern

Fächergruppe Studienbereich Prüfungsgruppe	Ge- schl.	Ins- gesamt	Davon im ... Semester								
			1. u. 2.	3. u. 4.	5. u. 6.	7. u. 8.	9. u. 10.	11.u.12.	13.u.14.	15. und höheren	
Politikwissenschaften											
Diplom (U) und entsprech. Ab- schlußprüfungen	F	m	12 650	2 811	2 181	1 977	1 597	1 225	1 007	608	1 244
		w	7 557	1 914	1 301	1 033	900	788	586	382	653
		i	20 207	4 725	3 482	3 010	2 497	2 013	1 593	990	1 897
Promotionen	H	m	12 650	1 303	1 231	1 275	1 322	1 261	1 571	1 203	3 484
		w	7 557	998	709	676	671	744	923	851	1 985
		i	20 207	2 301	1 940	1 951	1 993	2 005	2 494	2 054	5 469
Staatl. Lehramts- prüf. (LA) Grund- und Hauptschulen	F	m	1 197	100	78	47	41	36	70	134	691
		w	588	59	31	24	19	20	22	51	362
		i	1 785	159	109	71	60	56	92	185	1 053
Stufenübergr. LA Grund./Sekund. I Primarstufe	H	m	1 197	12	21	13	19	25	55	100	952
		w	588	10	6	6	8	13	14	40	491
		i	1 785	22	27	19	27	38	69	140	1 443
LA Realschulen/ Sekundarstufe I	F	m	3	-	2	-	1	-	-	-	-
		w	5	4	1	-	-	-	-	-	-
		i	8	4	3	-	1	-	-	-	-
Stufenübergr. LA Sekundarstufe II und I	H	m	3	-	-	-	1	1	-	1	-
		w	5	1	-	-	-	3	1	-	-
		i	8	1	-	-	1	4	1	1	-
LA Gymnasien/ Sekundarst. II, allgem. Schulen	F	m	40	12	21	2	5	-	-	-	-
		w	99	26	65	7	1	-	-	-	-
		i	139	38	86	9	6	-	-	-	-
LA Realschulen/ Sekundarstufe I	H	m	40	12	18	2	5	2	-	-	1
		w	99	26	61	6	2	1	2	1	-
		i	139	38	79	8	7	3	2	1	1
Stufenübergr. LA Sekundarstufe II und I	F	m	158	52	58	20	17	2	4	4	1
		w	274	81	106	43	35	4	1	2	2
		i	432	133	164	63	52	6	5	6	3
Stufenübergr. LA Sekundarstufe II und I	H	m	158	4	1	-	9	28	47	38	31
		w	274	1	3	7	13	62	83	45	60
		i	432	5	4	7	22	90	130	83	91
LA Gymnasien/ Sekundarst. II, allgem. Schulen	F	m	5	4	-	-	-	1	-	-	-
		w	4	4	-	-	-	-	-	-	-
		i	9	8	-	-	-	1	-	-	-
LA Gymnasien/ Sekundarst. II, allgem. Schulen	H	m	5	1	-	-	-	-	1	2	1
		w	4	3	-	-	-	-	-	1	-
		i	9	4	-	-	-	-	1	3	1
LA Berufl. Sch./ Sekundarst. II, berufl. Schulen	F	m	256	45	31	36	44	35	25	17	23
		w	155	18	19	25	23	22	19	16	13
		i	411	63	50	61	67	57	44	33	36
LA Berufl. Sch./ Sekundarst. II, berufl. Schulen	H	m	256	30	25	27	35	34	31	27	47
		w	155	13	13	16	16	23	19	16	39
		i	411	43	38	43	51	57	50	43	86
Sonstige LA nach Schularten/ Schulstufen	F	m	2	1	-	1	-	-	-	-	-
		w	1	-	-	1	-	-	-	-	-
		i	3	1	-	2	-	-	-	-	-
Sonstige LA nach Schularten/ Schulstufen	H	m	2	1	-	-	-	-	-	-	1
		w	1	-	-	-	-	-	1	-	-
		i	3	1	-	-	-	-	1	-	1
Sonst. Abschluß	F	m	4	-	1	1	2	-	-	-	-
		w	1	1	-	-	-	-	-	-	-
		i	5	1	1	1	2	-	-	-	-
Sonst. Abschluß	H	m	4	-	-	-	-	-	1	2	1
		w	1	-	-	-	-	-	-	-	1
		i	5	-	-	-	-	-	1	2	2
Sonst. Abschluß	F	m	168	105	23	23	7	5	3	-	2
		w	190	119	22	29	10	5	3	1	1
		i	358	224	45	52	17	10	6	1	3
Sonst. Abschluß	H	m	168	108	20	18	6	4	7	2	3
		w	190	138	22	15	7	2	4	1	1
		i	358	246	42	33	13	6	11	3	4
Studienbereich zusammen	F	m	14 483	3 130	2 395	2 107	1 714	1 304	1 109	763	1 961
		w	8 874	2 226	1 545	1 162	988	839	631	452	1 031
		i	23 357	5 356	3 940	3 269	2 702	2 143	1 740	1 215	2 992
Studienbereich zusammen	H	m	14 483	1 471	1 316	1 335	1 397	1 355	1 713	1 375	4 521
		w	8 874	1 190	814	726	717	848	1 047	955	2 577
		i	23 357	2 661	2 130	2 061	2 114	2 203	2 760	2 330	7 098

4 Studenten insgesamt nach Fächergruppen, Studienbereich des 1. Studienfachs, angestrebtem Abschluß, Fachsemestern und Hochschulsemestern

Fächergruppe Studienbereich Prüfungsgruppe	Ge- schl.	Ins- gesamt	Davon im ... Semester								
			1. u. 2.	3. u. 4.	5. u. 6.	7. u. 8.	9. u. 10.	11.u.12.	13.u.14.	15. und höheren	
Sozialwissenschaften											
Diplom (U) und entsprech. Ab- schlußprüfungen	F	m	13 838	3 564	2 338	1 908	1 486	1 243	976	576	1 747
		w	14 071	4 306	2 338	1 823	1 547	1 382	925	585	1 165
		i	27 909	7 870	4 676	3 731	3 033	2 625	1 901	1 161	2 912
	H	m	13 838	1 518	1 351	1 358	1 266	1 343	1 462	1 153	4 387
		w	14 071	2 199	1 442	1 299	1 438	1 391	1 462	1 167	3 673
		i	27 909	3 717	2 793	2 657	2 704	2 734	2 924	2 320	8 060
Promotionen	F	m	849	92	70	55	37	42	49	53	451
		w	617	82	70	27	27	31	37	38	305
		i	1 466	174	140	82	64	73	86	91	756
	H	m	849	4	8	7	8	21	34	55	712
		w	617	10	6	6	6	10	18	42	516
		i	1 466	13	18	13	14	31	52	97	1 228
Staatl. Lehramts- prüf. (LA) Grund- und Hauptschulen	F	m	469	99	87	106	87	47	27	11	5
		w	1 068	256	211	196	198	120	63	15	9
		i	1 537	355	298	302	285	167	90	28	14
	H	m	469	41	54	63	86	73	42	30	80
		w	1 068	175	170	180	170	139	86	54	94
		i	1 537	216	224	243	256	212	129	84	174
Stufenübergr. LA Grund./Sekund. I Primerstufe	F	m	1	-	-	1	-	-	-	-	-
		w	7	4	2	1	-	-	-	-	-
		i	8	4	2	2	-	-	-	-	-
	H	m	1	-	-	-	-	-	-	-	1
		w	7	-	-	-	-	1	3	1	2
		i	8	-	-	-	-	1	3	1	3
LA Realschulen/ Sekundarstufe I	F	m	331	105	66	55	29	29	18	5	24
		w	405	171	94	55	26	20	19	5	15
		i	736	276	160	110	55	49	37	10	39
	H	m	331	28	28	18	27	54	62	41	73
		w	405	36	35	21	25	89	74	54	71
		i	736	64	63	39	52	143	136	95	144
LA Gymnasien/ Sekundarst. II, allgem. Schulen	F	m	1 030	210	155	129	114	114	104	49	155
		w	655	169	128	89	63	65	48	42	57
		i	1 685	379	283	212	177	179	152	91	212
	H	m	1 030	91	73	105	74	105	157	105	320
		w	655	62	75	45	46	75	87	92	173
		i	1 685	153	148	150	120	180	244	197	493
LA Sonderschulen	F	m	14	6	-	5	3	-	-	-	-
		w	18	3	4	5	5	-	-	-	1
		i	32	9	4	10	8	-	-	-	1
	H	m	14	5	1	1	2	2	1	-	2
		w	18	3	2	3	3	2	1	-	4
		i	32	8	3	4	5	4	2	-	6
LA Berufl. Sch./ Sekundarst. II, berufl. Schulen	F	m	145	18	19	70	10	2	6	4	16
		w	140	14	26	63	16	4	2	2	13
		i	285	32	45	133	26	6	8	6	29
	H	m	145	8	41	16	1	11	10	6	52
		w	140	15	40	20	1	10	13	14	27
		i	285	23	81	36	2	21	23	20	79
Sonst. Abschluß	F	m	73	33	13	20	2	1	-	1	3
		w	130	74	12	36	4	1	3	-	-
		i	203	107	25	56	6	2	3	1	3
	H	m	73	45	10	7	2	3	1	1	4
		w	130	112	8	5	-	-	1	3	1
		i	203	157	18	12	2	3	2	4	5
Studienbereich zusammen	F	m	16 750	4 127	2 748	2 349	1 768	1 478	1 180	699	2 401
		w	17 111	5 079	2 885	2 289	1 886	1 623	1 097	887	1 565
		i	33 861	9 206	5 633	4 638	3 654	3 101	2 277	1 386	3 966
	H	m	16 750	1 740	1 566	1 575	1 466	1 612	1 769	1 391	5 631
		w	17 111	2 611	1 782	1 579	1 689	1 717	1 745	1 427	4 561
		i	33 861	4 351	3 348	3 154	3 155	3 329	3 514	2 818	10 192

Wintersemester 1995/96

4 Studenten insgesamt nach Fächergruppen, Studienbereich des 1. Studienfachs, angestrebtem Abschluß, Fachsemestern und Hochschulsemestern

Fächergruppe Studienbereich Prüfungsgruppe	Ge- schl.	Ins- gesamt	Davon im ... Semester								
			1. u. 2.	3. u. 4.	5. u. 6.	7. u. 8.	9. u. 10.	11.u.12.	13.u.14.	15. und höheren	
Sozialwesen											
Diplom (U) und entsprech. Ab- schlußprüfungen	F	m	1 922	374	296	321	245	269	188	77	152
		w	4 127	857	668	669	602	573	370	159	229
		i	6 049	1 231	964	990	847	842	558	236	381
Promotionen	H	m	1 922	170	169	189	209	252	241	149	543
		w	4 127	505	407	467	481	630	482	350	805
		i	6 049	675	576	656	690	882	723	499	1 348
LA Berufl. Sch./ Sekundarst. II, berufl. Schulen	F	m	64	8	17	16	15	1	2	3	2
		w	130	40	31	24	19	8	-	7	1
		i	194	48	48	40	34	9	2	10	3
Fachhochschul- abschluß	H	m	64	-	-	-	1	1	3	11	48
		w	130	-	1	1	-	2	7	28	91
		i	194	-	1	1	1	3	10	39	139
Sonst. Abschluß	F	m	262	86	56	45	31	20	12	3	9
		w	655	203	143	95	83	70	34	13	14
		i	917	289	199	140	114	90	46	16	23
Studienbereich zusammen	H	m	262	36	33	42	18	30	18	17	68
		w	655	110	104	101	81	77	53	26	103
		i	917	146	137	143	99	107	71	43	171
Studienbereich zusammen	F	m	15 063	3 576	3 310	3 034	2 534	1 389	536	240	444
		w	34 282	8 327	7 812	7 242	5 995	2 996	924	429	557
		i	49 345	11 903	11 122	10 276	8 529	4 385	1 460	689	1 001
Studienbereich zusammen	H	m	15 063	2 838	2 769	2 677	2 442	1 654	876	543	1 264
		w	34 282	7 291	7 014	6 732	5 717	3 450	1 590	863	1 625
		i	49 345	10 129	9 783	9 409	8 159	5 104	2 466	1 406	2 889
Studienbereich zusammen	F	m	260	71	61	43	24	18	17	10	16
		w	392	132	74	60	36	18	15	15	42
		i	652	203	135	103	60	36	32	25	58
Studienbereich zusammen	H	m	260	31	16	14	17	25	31	22	104
		w	392	83	24	19	38	32	41	34	121
		i	652	114	40	33	55	57	72	56	225
Studienbereich zusammen	F	m	17 571	4 115	3 740	3 459	2 849	1 697	755	333	623
		w	39 586	9 559	8 728	8 090	6 735	3 665	1 343	623	843
		i	57 157	13 674	12 468	11 549	9 584	5 362	2 098	956	1 466
Studienbereich zusammen	H	m	17 571	3 075	2 987	2 922	2 687	1 962	1 169	742	2 027
		w	39 586	7 989	7 550	7 320	6 317	4 191	2 173	1 301	2 745
		i	57 157	11 064	10 537	10 242	9 004	6 153	3 342	2 043	4 772
Rechtswissenschaft											
Diplom (U) und entsprech. Ab- schlußprüfungen	F	m	58 914	9 995	9 730	8 582	9 259	9 005	4 575	2 280	5 488
		w	45 761	8 864	7 599	7 170	7 223	7 081	3 142	1 632	3 040
		i	104 665	18 859	17 329	15 752	16 482	16 086	7 717	3 912	8 528
Promotionen	H	m	58 914	8 432	8 559	7 643	8 658	8 876	6 070	3 131	7 545
		w	45 761	7 704	7 052	6 455	6 681	7 018	4 104	2 242	4 495
		i	104 665	16 136	15 611	14 098	15 339	15 894	10 174	5 373	12 040
Promotionen	F	m	2 935	341	264	148	74	140	365	382	1 221
		w	1 442	168	97	61	30	61	203	238	584
		i	4 377	509	361	209	104	201	568	620	1 805
Promotionen	H	m	2 935	15	42	43	32	123	443	531	1 706
		w	1 442	8	25	21	18	53	193	290	834
		i	4 377	23	67	64	50	176	636	821	2 540
LA Gymnasien/ Sekundarst. II, allgem. Schulen	F	m	52	28	20	2	-	1	-	1	-
		w	77	43	25	4	-	1	3	-	-
		i	129	71	46	6	-	2	3	1	-
LA Gymnasien/ Sekundarst. II, allgem. Schulen	H	m	52	15	6	1	-	3	8	8	11
		w	77	29	9	5	2	-	19	5	8
		i	129	44	15	6	2	3	27	13	19
LA Berufl. Sch./ Sekundarst. II, berufl. Schulen	F	m	10	1	2	-	1	-	1	1	4
		w	5	1	-	-	-	-	-	-	4
		i	15	2	-	-	1	-	1	-	8
LA Berufl. Sch./ Sekundarst. II, berufl. Schulen	H	m	10	-	-	-	-	-	-	2	8
		w	5	1	-	-	-	-	-	-	4
		i	15	1	-	-	-	-	-	2	12

4 Studenten insgesamt nach Fächergruppen, Studienbereich des 1. Studienfachs, angestrebtem Abschluß, Fachsemestern und Hochschulsemestern

Fächergruppe Studienbereich Prüfungsgruppe	Ge- schl.	Ins- gesamt	Davon im ... Semester								
			1. u. 2.	3. u. 4.	5. u. 6.	7. u. 8.	9. u. 10.	11. u. 12.	13. u. 14.	15. und höheren	
F = Fachsem. H = Hochschulsem.											
Sonst. Abschluß	F	m	769	348	138	102	102	38	19	14	8
		w	815	436	120	117	92	27	10	2	11
		i	1 584	784	258	219	194	65	29	16	19
	H	m	769	311	60	17	69	30	32	55	195
		w	815	482	62	19	66	9	22	38	107
		i	1 584	803	122	36	135	39	54	93	302
Studienbereich zusammen	F	m	62 680	10 713	10 154	8 894	9 436	9 184	4 960	2 678	6 721
		w	48 090	9 512	7 842	7 362	7 345	7 170	3 358	1 872	3 639
		i	110 770	20 225	17 896	16 186	16 781	16 354	8 318	4 550	10 360
	H	m	62 680	8 773	8 667	7 704	8 759	9 032	6 553	3 727	9 465
		w	48 090	8 234	7 148	6 500	6 767	7 080	4 338	2 575	5 448
		i	110 770	17 007	15 815	14 204	15 526	16 112	10 891	6 302	14 913
Verwaltungswissenschaft											
Diplom (U) und entsprech. Ab- schlußprüfungen	F	m	2 405	330	264	288	265	306	299	171	422
		w	805	205	115	84	92	102	99	39	69
		i	3 210	535	379	372	357	408	398	210	491
	H	m	2 405	222	210	191	244	317	346	239	636
		w	805	129	82	52	67	96	102	102	175
		i	3 210	351	292	243	311	413	448	341	811
Promotionen	F	m	95	15	13	9	4	2	5	2	45
		w	10	5	3	-	1	-	-	-	-
		i	105	20	16	9	5	3	5	2	45
	H	m	95	2	2	3	4	2	7	7	68
		w	10	-	1	-	-	-	1	-	8
		i	105	2	3	3	4	2	8	7	76
Fachhochschul- abschluß	F	m	24 888	8 127	8 073	7 392	1 188	103	4	-	1
		w	20 424	5 982	6 005	6 963	1 373	97	3	1	-
		i	45 312	14 109	14 078	14 355	2 561	200	7	1	1
	H	m	24 888	8 049	7 324	6 922	1 355	425	294	220	299
		w	20 424	5 724	5 608	6 619	1 443	252	237	262	279
		i	45 312	13 773	12 932	13 541	2 798	677	531	482	578
Sonst. Abschluß	F	m	267	219	19	-	1	2	2	11	13
		w	161	134	23	-	-	2	-	1	1
		i	428	353	42	-	1	4	2	12	14
	H	m	267	22	1	2	7	61	70	44	60
		w	161	28	1	-	6	38	40	18	30
		i	428	50	2	2	13	99	110	62	90
Studienbereich zusammen	F	m	27 655	8 751	8 369	7 689	1 458	413	310	184	481
		w	21 400	6 326	6 146	7 047	1 466	202	102	41	70
		i	49 055	15 077	14 515	14 736	2 924	615	412	225	551
	H	m	27 655	8 295	7 537	7 118	1 610	805	717	510	1 063
		w	21 400	5 881	5 692	6 671	1 516	386	380	382	492
		i	49 055	14 176	13 229	13 789	3 126	1 191	1 097	892	1 555
Wirtschaftswissen- schaften											
Diplom (U) und entsprech. Ab- schlußprüfungen	F	m	110 619	19 278	16 308	15 910	14 887	14 550	12 439	6 095	11 152
		w	52 292	10 154	7 804	7 469	7 318	7 062	6 222	2 586	3 877
		i	162 911	29 432	23 912	23 379	22 205	21 612	18 661	8 681	15 029
	H	m	110 619	13 521	12 571	12 087	13 032	14 544	14 520	8 771	21 573
		w	52 292	7 934	6 517	6 154	6 495	6 963	7 112	3 825	7 292
		i	162 911	21 455	19 088	18 241	19 527	21 507	21 632	12 596	28 865
Promotionen	F	m	3 688	418	369	248	157	157	217	330	1 792
		w	1 209	115	132	93	56	34	67	115	597
		i	4 897	533	501	341	213	191	284	445	2 389
	H	m	3 688	18	17	26	31	88	244	463	2 801
		w	1 209	6	11	14	17	20	67	142	932
		i	4 897	24	28	40	48	108	311	605	3 733
Staatl. Lehramts- prüf. (LA) Grund- und Hauptschulen	F	m	160	41	31	33	29	14	5	4	3
		w	183	42	54	41	33	11	2	-	-
		i	343	83	85	74	62	25	7	4	3
	H	m	160	22	17	23	27	24	15	9	23
		w	183	24	35	46	29	18	5	8	18
		i	343	46	52	69	56	42	20	17	41

Wintersemester 1995/96

4 Studenten insgesamt nach Fächergruppen, Studienbereich des 1. Studienfachs, angestrebtem Abschluß, Fachsemestern und Hochschulsemestern

Fächergruppe Studienbereich Prüfungsgruppe	Ge- schl.	Ins- gesamt	Davon im ... Semester								
			1. u. 2.	3. u. 4.	5. u. 6.	7. u. 8.	9. u. 10.	11.u.12.	13.u.14.	15. und höheren	
LA Realschulen/ Sekundarstufe I	F	m	248	45	35	70	38	30	14	3	13
		w	320	75	47	54	56	34	15	16	23
		i	568	120	82	124	94	64	29	19	36
	H	m	248	13	17	23	24	34	40	25	72
		w	320	25	31	38	43	54	32	31	66
		i	568	38	48	61	67	88	72	56	138
Stufenübergr. LA Sekundarstufe II und I	F	m	-	-	-	-	-	-	-	-	-
		w	2	2	-	-	-	-	-	-	-
		i	2	2	-	-	-	-	-	-	-
	H	m	-	-	-	-	-	-	-	-	-
		w	2	1	-	-	-	-	1	-	-
		i	2	1	-	-	-	-	1	-	-
LA Gymnasien/ Sekundarst. II, allgem. Schulen	F	m	216	72	40	24	28	28	10	8	6
		w	153	76	35	15	10	13	2	1	1
		i	369	148	75	39	38	41	12	9	7
	H	m	216	19	10	26	28	44	40	16	33
		w	153	13	15	12	11	42	33	12	15
		i	369	32	25	38	39	86	73	28	48
LA Sonderschulen	F	m	18	5	8	2	2	1	-	-	-
		w	16	3	8	3	-	1	-	-	1
		i	34	8	16	5	2	2	-	-	1
	H	m	18	4	8	-	1	4	1	-	-
		w	16	2	5	4	1	2	2	-	1
		i	34	6	13	4	2	5	3	-	1
LA Berufl. Sch./ Sekundarst. II, berufl. Schulen	F	m	1 897	326	259	255	211	218	174	88	166
		w	1 548	272	219	237	236	242	169	88	85
		i	3 245	598	478	492	447	460	343	176	251
	H	m	1 697	188	177	180	161	183	212	151	465
		w	1 548	172	134	158	187	220	197	132	348
		i	3 245	360	311	318	348	403	409	283	813
Fachhochschul- abschluß	F	m	44 575	10 606	9 894	8 548	6 832	4 175	1 959	896	1 665
		w	31 562	8 126	6 843	6 304	5 387	2 838	1 077	390	597
		i	76 137	18 732	16 737	14 852	12 219	7 013	3 036	1 286	2 262
	H	m	44 575	8 463	8 114	7 564	6 900	4 858	3 038	1 817	3 821
		w	31 562	7 531	6 331	5 843	5 140	3 040	1 476	767	1 434
		i	76 137	15 994	14 445	13 407	12 040	7 898	4 514	2 584	5 255
Sonst. Abschluß	F	m	1 678	709	208	177	83	136	111	62	192
		w	1 343	659	198	177	100	68	61	21	59
		i	3 021	1 368	406	354	183	204	172	83	251
	H	m	1 678	677	103	61	46	90	105	97	499
		w	1 343	725	122	70	39	51	65	65	206
		i	3 021	1 402	225	131	85	141	170	162	705
Studienbereich zusammen	F	m	162 899	31 500	27 152	25 267	22 267	19 309	14 929	7 486	14 989
		w	88 628	19 524	15 140	14 393	13 196	10 303	7 615	3 217	5 240
		i	251 527	51 024	42 292	39 660	35 463	29 612	22 544	10 703	20 229
	H	m	162 899	22 925	21 034	19 970	20 250	19 869	18 215	11 349	29 287
		w	88 628	16 433	13 201	12 339	11 962	10 409	8 990	4 982	10 312
		i	251 527	39 358	34 235	32 309	32 212	30 278	27 205	16 331	39 599
Wirtschaftsingenieur- wesen	F	m	11 915	2 248	2 091	1 968	1 574	1 370	1 137	592	935
		w	1 458	321	228	257	208	155	157	65	67
		i	13 373	2 569	2 319	2 225	1 782	1 525	1 294	657	1 002
	H	m	11 915	1 302	1 390	1 401	1 280	1 341	1 360	1 037	2 804
		w	1 458	199	145	162	176	158	197	132	289
		i	13 373	1 501	1 535	1 563	1 456	1 499	1 557	1 169	3 093
Promotionen	F	m	135	18	21	11	7	5	10	21	42
		w	16	-	3	3	1	3	1	3	2
		i	151	18	24	14	8	8	11	24	44
	H	m	135	-	1	1	-	1	11	31	90
		w	16	-	-	-	1	-	3	3	9
		i	151	-	1	1	1	1	14	34	99

4 Studenten insgesamt nach Fächergruppen, Studienbereich des 1. Studienfachs, angestrebtem Abschluß, Fachsemestern und Hochschulsemestern

Fächergruppe Studienbereich Prüfungsgruppe	Ge- schl.	Ins- gesamt	Davon im ... Semester								
			1. u. 2.	3. u. 4.	5. u. 6.	7. u. 8.	9. u. 10.	11. u. 12.	13. u. 14.	15. und höheren	
F = Fachsem. H = Hochschulen.											
Fachhochschul- abschluß	F	m	13 204	3 508	2 822	2 703	2 080	1 229	398	177	287
		w	2 495	661	444	489	472	285	82	20	42
		i	15 699	4 169	3 266	3 192	2 552	1 514	480	197	329
H	m	13 204	2 035	1 894	1 656	1 526	1 582	1 423	1 054	2 094	
	w	2 495	496	394	365	373	319	208	158	182	
	i	15 699	2 531	2 288	2 021	1 899	1 901	1 631	1 212	2 216	
Sonst. Abschluß	F	m	177	38	18	19	21	20	13	24	24
		w	34	11	3	3	5	5	-	2	5
		i	211	49	21	22	26	25	13	26	29
H	m	177	43	1	-	3	1	13	33	83	
	w	34	17	2	1	1	2	-	2	9	
	i	211	60	3	1	4	3	13	35	92	
Studienbereich zusammen	F	m	25 431	5 812	4 952	4 701	3 682	2 624	1 558	814	1 288
		w	4 003	993	678	752	686	448	240	90	116
		i	29 434	6 805	5 630	5 453	4 368	3 072	1 798	904	1 404
H	m	25 431	3 380	3 286	3 058	2 809	2 925	2 807	2 155	5 011	
	w	4 003	712	541	528	551	479	408	295	489	
	i	29 434	4 092	3 827	3 586	3 360	3 404	3 215	2 450	5 500	
Rechts-, Wirtschafts- und Sozialwissensch. zusammen	F	m	328 815	68 484	59 780	54 615	43 344	36 122	24 899	13 011	28 560
		w	231 931	54 174	43 900	41 847	32 905	24 735	14 689	7 091	12 590
		i	560 746	122 658	103 680	96 462	76 249	60 857	39 588	20 102	41 150
H	m	328 815	49 838	46 527	43 839	39 114	37 687	33 103	21 372	57 336	
	w	231 931	43 746	37 489	36 348	30 146	25 619	19 494	12 145	26 944	
	i	560 746	93 584	84 016	80 187	69 260	63 306	52 597	33 517	84 279	
Mathematik, Naturwissen- schaften											
Mathematik, Naturwissen- schaften allgemein											
Diplom (U) und entsprech. Ab- schlußprüfungen	F	m	90	28	20	9	5	10	6	2	10
		w	56	14	13	10	4	5	4	2	4
		i	146	42	33	19	9	15	10	4	14
H	m	90	5	4	4	4	6	7	4	56	
	w	56	6	-	3	6	4	7	5	25	
	i	146	11	4	7	10	10	14	9	81	
Promotionen	F	m	69	6	5	5	1	3	2	1	48
		w	36	4	5	3	2	3	-	-	19
		i	105	10	10	8	3	6	2	1	65
H	m	69	-	-	1	1	1	2	1	63	
	w	36	1	-	1	-	1	1	2	30	
	i	105	1	-	2	1	2	3	3	93	
Staatl. Lehramts- prüf. (LA) Grund- und Hauptschulen	F	m	485	128	101	91	68	39	40	10	8
		w	3 383	615	784	691	570	375	228	68	52
		i	3 868	743	885	782	638	414	268	78	60
H	m	485	84	75	83	69	50	49	32	49	
	w	3 383	499	670	637	590	402	285	121	179	
	i	3 868	583	745	720	659	452	334	153	222	
LA Sonderschulen	F	m	45	3	8	14	11	9	-	-	-
		w	131	23	19	33	32	21	3	-	-
		i	176	26	27	47	43	30	3	-	-
H	m	45	2	8	10	13	9	2	-	1	
	w	131	18	19	28	34	17	10	3	2	
	i	176	20	27	38	47	26	12	3	3	
Sonst. Abschluß	F	m	5	2	2	1	-	-	-	-	-
		w	18	2	15	-	-	1	-	-	-
		i	23	4	17	1	-	1	-	-	-
H	m	5	1	1	-	-	-	2	-	1	
	w	18	1	7	-	-	-	4	5	1	
	i	23	2	8	-	-	-	6	5	2	
Studienbereich zusammen	F	m	694	167	136	120	85	61	48	13	64
		w	3 624	658	836	737	608	405	235	70	75
		i	4 318	825	972	857	693	466	283	83	139
H	m	694	92	88	98	87	66	62	37	164	
	w	3 624	525	696	669	630	424	307	136	237	
	i	4 318	617	784	767	717	490	389	173	401	

Wintersemester 1995/96

4 Studenten insgesamt nach Fächergruppen, Studienbereich des 1. Studienfachs, angestrebtem Abschluß, Fachsemestern und Hochschulsemestern

Fächergruppe Studienbereich Prüfungsgruppe	Ge- schl.	Ins- gesamt	Davon im ... Semester								
			1. u. 2.	3. u. 4.	5. u. 6.	7. u. 8.	9. u. 10.	11.u.12.	13.u.14.	15. und höheren	
F = Fachsem. H = Hochschulsesem.											
Mathematik											
Diplom (U) und entsprech. Ab- schlußprüfungen	F	m	17 735	3 412	2 454	2 187	1 935	1 981	1 839	1 197	2 730
		w	6 600	1 770	907	734	688	684	605	436	776
		i	24 335	5 182	3 361	2 921	2 623	2 665	2 444	1 633	3 506
	H	m	17 735	1 564	1 369	1 416	1 622	2 027	2 280	1 838	5 619
		w	6 600	835	554	537	611	703	843	737	1 780
		i	24 335	2 399	1 923	1 953	2 233	2 730	3 123	2 575	7 399
Promotionen	F	m	1 153	181	143	111	50	45	62	83	478
		w	312	55	45	25	12	12	14	20	129
		i	1 465	236	188	136	62	57	76	103	607
	H	m	1 153	12	16	24	17	20	81	150	833
		w	312	-	8	5	4	7	21	48	219
		i	1 465	12	24	29	21	27	102	198	1 052
Staatl. Lehramts- prüf. (LA) Grund- und Hauptschulen	F	m	987	291	241	165	113	95	48	15	19
		w	4 213	1 213	825	723	875	342	162	36	38
		i	5 200	1 504	1 066	888	988	437	210	50	57
	H	m	987	192	170	133	135	124	76	51	106
		w	4 213	1 004	755	671	878	428	219	90	168
		i	5 200	1 196	925	804	1 013	552	295	141	274
Stufenübergr. LA Grund./Sekund. I Primarstufe	F	m	5	1	1	1	-	1	1	-	-
		w	19	9	1	6	-	-	3	-	-
		i	24	10	2	7	-	1	4	-	-
	H	m	5	-	1	-	-	-	1	-	3
		w	19	5	1	5	-	1	4	-	3
		i	24	5	2	5	-	1	5	-	6
LA Realschulen/ Sekundarstufe I	F	m	1 616	376	299	294	252	188	115	35	57
		w	1 756	489	302	289	261	248	93	32	42
		i	3 372	865	601	583	513	436	208	67	99
	H	m	1 616	186	198	186	212	250	194	115	275
		w	1 756	354	231	254	224	261	171	94	167
		i	3 372	540	429	440	436	511	365	209	442
Stufenübergr. LA Sekundarstufe II und I	F	m	24	-	1	1	2	6	9	5	-
		w	26	3	-	1	4	4	9	2	3
		i	50	3	1	2	6	10	18	7	3
	H	m	24	-	1	1	2	6	9	4	1
		w	26	2	-	1	5	4	10	2	3
		i	50	2	1	1	7	10	19	6	4
LA Gymnasien/ Sekundarst. II, allgem. Schulen	F	m	5 325	999	812	796	716	705	679	293	335
		w	3 670	750	522	490	493	517	476	234	188
		i	8 995	1 749	1 334	1 276	1 209	1 222	1 155	527	523
	H	m	5 325	699	628	617	621	683	739	435	903
		w	3 670	582	440	407	433	499	506	321	482
		i	8 995	1 281	1 068	1 024	1 054	1 182	1 245	756	1 385
LA Sonderschulen	F	m	71	21	10	16	11	10	1	1	1
		w	144	42	32	26	21	21	2	-	-
		i	215	63	42	42	32	31	3	1	1
	H	m	71	13	8	13	10	14	5	4	4
		w	144	35	27	23	21	13	13	6	6
		i	215	48	35	36	31	27	18	10	10
LA Berufl. Sch./ Sekundarst. II, berufl. Schulen	F	m	23	8	2	7	-	1	-	2	3
		w	12	3	5	1	1	1	-	-	1
		i	35	11	7	8	1	2	-	2	4
	H	m	23	-	-	1	-	-	2	5	15
		w	12	2	1	1	1	1	-	1	5
		i	35	2	1	2	1	1	2	6	20
Fachhochschul- abschluß	F	m	891	227	195	132	126	92	63	21	35
		w	468	121	98	77	61	54	30	11	16
		i	1 359	348	293	209	187	146	93	32	51
	H	m	891	144	146	127	137	89	93	58	97
		w	468	101	83	70	57	57	37	26	37
		i	1 359	245	229	197	194	146	130	84	134
Sonst. Abschluß	F	m	155	71	36	17	7	5	4	3	12
		w	130	88	21	9	3	4	3	2	-
		i	285	159	57	26	10	9	7	5	12
	H	m	155	62	16	8	4	3	4	9	49
		w	130	64	9	4	-	2	6	9	36
		i	285	126	25	12	4	5	10	18	85

Wintersemester 1995/96

4 Studenten insgesamt nach Fächergruppen, Studienbereich des 1. Studienfachs, angestrebtem Abschluß, Fachsemestern und Hochschulsemestern

Fächergruppe Studienbereich Prüfungsgruppe	Ge- schl.	Ins- gesamt	Davon im ... Semester								
			1. u. 2.	3. u. 4.	5. u. 6.	7. u. 8.	9. u. 10.	11.u.12.	13.u.14.	15. und höheren	
F = Fachsem. H = Hochschulsem.											
Studienbereich zusammen	F	m	27 985	5 587	4 194	3 717	3 212	3 129	2 821	1 655	3 670
		w	17 350	4 543	2 758	2 381	2 419	1 887	1 397	772	1 193
		i	45 335	10 130	6 952	6 098	5 631	5 016	4 218	2 427	4 863
	H	m	27 985	2 872	2 553	2 526	2 760	3 216	3 484	2 669	7 905
		w	17 350	2 984	2 109	1 977	2 234	1 976	1 830	1 334	2 906
		i	45 335	5 856	4 662	4 503	4 994	5 192	5 314	4 003	10 811
Informatik											
Diplom (U) und entsprech. Ab- schlußprüfungen	F	m	37 091	5 966	4 911	4 813	4 501	4 578	4 227	2 826	5 269
		w	4 750	904	525	482	560	584	642	369	694
		i	41 851	6 870	5 436	5 295	5 061	5 162	4 869	3 195	5 963
	H	m	37 091	4 135	3 885	4 031	4 199	4 639	4 742	3 328	8 132
		w	4 760	500	412	389	462	552	714	514	1 217
		i	41 851	4 635	4 297	4 420	4 661	5 191	5 456	3 842	9 349
Promotionen	F	m	997	221	186	144	75	54	45	57	215
		w	173	41	35	21	8	9	7	16	36
		i	1 170	262	221	165	83	63	52	73	251
	H	m	997	12	15	21	12	19	85	161	672
		w	173	2	4	4	3	4	13	28	115
		i	1 170	14	19	25	15	23	98	189	787
Staatl. Lehramts- prüf. (LA) Grund- und Hauptschulen	F	m	58	23	12	5	2	4	2	2	8
		w	54	38	9	2	2	-	1	-	2
		i	112	61	21	7	4	3	3	2	10
	H	m	58	-	-	1	7	15	8	4	23
		w	54	-	-	-	6	27	12	3	6
		i	112	-	-	1	13	42	20	7	29
LA Realschulen/ Sekundarstufe I	F	m	260	108	42	84	8	7	4	2	5
		w	155	71	24	38	8	4	3	4	3
		i	415	179	66	122	16	11	7	6	8
	H	m	260	-	-	2	10	58	67	66	57
		w	155	-	-	1	2	50	37	36	29
		i	415	-	-	3	12	108	104	102	86
Stufenübergr. LA Sekundarstufe II und I	F	m	11	-	2	-	3	5	1	-	-
		w	5	4	-	-	-	-	1	-	-
		i	16	4	2	-	3	5	2	-	-
	H	m	11	-	-	-	1	1	8	1	-
		w	5	-	-	-	-	-	4	-	1
		i	16	-	-	-	1	1	12	1	1
LA Gymnasien/ Sekundarst. II, allgem. Schulen	F	m	367	150	95	45	31	15	10	9	12
		w	126	53	35	13	8	2	3	2	10
		i	493	203	130	58	39	17	13	11	22
	H	m	367	14	10	20	29	38	79	57	120
		w	126	5	-	6	5	14	25	18	53
		i	493	19	10	26	34	52	104	75	173
LA Berufl. Sch./ Sekundarst. II, berufl. Schulen	F	m	20	6	7	4	1	1	-	1	-
		w	6	1	4	1	-	-	-	-	-
		i	26	7	11	5	1	1	-	1	-
	H	m	20	-	-	1	-	4	2	3	10
		w	6	1	-	-	1	-	2	-	2
		i	26	1	-	1	1	4	4	3	12
Sonstige LA nach Schularten/ Schulstufen	F	m	1	-	-	-	-	-	1	-	-
		w	6	1	1	-	2	-	-	1	1
		i	7	1	1	-	2	-	1	1	1
	H	m	1	-	-	-	-	-	-	-	1
		w	6	-	-	-	-	-	1	2	3
		i	7	-	-	-	-	-	1	2	4
Künstlerischer Abschluß	F	m	11	1	8	1	1	-	-	-	-
		w	6	2	2	2	-	-	-	-	-
		i	17	3	10	3	1	-	-	-	-
	H	m	11	-	-	-	1	-	2	6	2
		w	6	-	-	-	-	-	1	2	3
		i	17	-	-	-	1	-	3	8	5
Fachhochschul- abschluß	F	m	20 399	4 369	4 178	3 696	3 375	2 344	1 198	545	694
		w	2 614	592	445	452	459	314	187	89	76
		i	23 013	4 961	4 623	4 148	3 834	2 658	1 385	634	770
	H	m	20 399	3 294	3 417	3 306	3 032	2 665	1 688	1 103	1 894
		w	2 614	470	399	413	392	334	259	137	210
		i	23 013	3 764	3 816	3 719	3 424	2 999	1 947	1 240	2 104

Wintersemester 1995/96

4 Studenten insgesamt nach Fächergruppen, Studienbereich des 1. Studienfachs,
angestrebtem Abschluß, Fachsemestern und Hochschulsemestern

Fächergruppe Studienbereich Prüfungsgruppe	Ge- schl.	Ins- gesamt	Davon im ... Semester								
			1. u. 2.	3. u. 4.	5. u. 6.	7. u. 8.	9. u. 10.	11.u.12.	13.u.14.	15. und höheren	
Sonst. Abschluß	F	m	388	185	49	45	15	15	10	22	47
		w	103	42	21	9	5	6	10	4	6
		i	491	227	70	54	20	21	20	26	53
	H	m	388	87	15	9	8	22	37	42	168
		w	103	31	11	1	2	2	5	7	44
		i	491	118	26	10	10	24	42	49	212
Studienbereich zusammen	F	m	59 603	11 029	9 490	8 837	8 012	7 023	5 498	3 464	6 250
		w	8 008	1 749	1 101	1 020	1 052	919	854	485	828
		i	67 611	12 778	10 591	9 857	9 064	7 942	6 352	3 949	7 078
	H	m	59 603	7 542	7 342	7 391	7 299	7 461	6 718	4 771	11 079
		w	8 008	1 009	826	814	873	983	1 073	747	1 683
		i	67 611	8 551	8 168	8 205	8 172	8 444	7 791	5 518	12 762
Physik, Astronomie											
Diplom (U) und entsprech. Ab- schlußprüfungen	F	m	23 677	3 072	2 633	2 689	2 965	3 368	3 610	2 158	3 182
		w	2 919	662	417	323	335	348	336	218	280
		i	26 596	3 734	3 050	3 012	3 300	3 716	3 946	2 376	3 462
	H	m	23 677	2 075	2 094	2 182	2 559	3 237	3 960	2 654	4 916
		w	2 919	335	282	243	280	338	395	334	712
		i	26 596	2 410	2 376	2 425	2 839	3 575	4 355	2 988	5 628
Promotionen	F	m	4 404	645	507	399	226	114	125	341	2 047
		w	472	67	51	43	30	18	19	37	207
		i	4 876	712	558	442	256	132	144	378	2 254
	H	m	4 404	33	54	47	42	45	146	568	3 469
		w	472	10	12	10	7	6	20	56	351
		i	4 876	43	66	57	49	51	166	624	3 820
Staatl. Lehramts- prüf. (LA) Grund- und Hauptschulen	F	m	93	28	17	16	11	8	6	4	3
		w	30	11	4	6	6	3	-	-	-
		i	123	39	21	22	17	11	6	4	3
	H	m	93	13	5	8	8	13	19	5	22
		w	30	4	1	4	2	6	4	4	5
		i	123	17	6	12	10	19	23	9	27
Stufenüberggr. LA Grund./Sekund. I Primerstufe	F	m	-	-	-	-	-	-	-	-	-
		w	2	2	-	-	-	-	-	-	-
		i	2	2	-	-	-	-	-	-	-
	H	m	-	-	-	-	-	-	-	-	-
		w	2	-	-	-	-	-	-	1	1
		i	2	-	-	-	-	-	-	1	1
LA Realschulen/ Sekundarstufe I	F	m	337	59	54	61	60	39	31	8	25
		w	89	16	13	18	16	14	9	1	2
		i	426	75	67	79	76	53	40	9	27
	H	m	337	22	28	36	36	56	50	21	88
		w	89	7	4	11	10	5	16	6	30
		i	426	29	32	47	46	61	66	27	118
Stufenüberggr. LA Sekundarstufe II und I	F	m	12	-	-	1	2	4	5	-	-
		w	6	-	-	-	4	1	1	-	-
		i	18	-	-	1	6	5	6	-	-
	H	m	12	-	-	-	1	3	7	-	1
		w	6	-	-	-	3	-	3	-	-
		i	18	-	-	-	4	3	10	-	1
LA Gymnasien/ Sekundarst. II, allgem. Schulen	F	m	1 661	232	210	196	210	273	220	138	182
		w	404	70	45	48	57	67	53	29	35
		i	2 065	302	255	244	267	340	273	167	217
	H	m	1 661	128	129	138	142	214	206	177	527
		w	404	35	27	26	34	62	59	40	121
		i	2 065	163	156	164	176	276	265	217	648
LA Sonderschulen	F	m	6	-	-	-	-	1	2	1	2
		w	2	2	-	-	-	-	-	-	-
		i	8	2	-	-	-	1	2	1	2
	H	m	6	-	-	-	-	1	1	1	3
		w	2	1	-	-	-	-	-	1	-
		i	8	1	-	-	-	1	1	2	3
LA Berufl. Sch./ Sekundarst. II, berufl. Schulen	F	m	41	6	2	28	2	-	-	-	3
		w	4	1	-	2	1	-	-	-	-
		i	45	7	2	30	3	-	-	-	3
	H	m	41	2	-	-	-	-	5	7	27
		w	4	-	-	-	-	-	-	1	3
		i	45	2	-	-	-	-	5	8	30

Wintersemester 1995/96

4 Studenten insgesamt nach Fächergruppen, Studienbereich des 1. Studienfachs, angestrebtem Abschluß, Fachsemestern und Hochschulsemestern

Fächergruppe Studienbereich Prüfungsgruppe	Ge- schl.	Ins- gesamt	Davon im ... Semester								
			1. u. 2.	3. u. 4.	5. u. 6.	7. u. 8.	9. u. 10.	11. u. 12.	13. u. 14.	15. und höheren	
Fachhochschul- abschluß	F	m	735	143	111	98	99	101	74	35	74
		w	210	46	37	27	26	31	11	17	15
		i	945	189	148	125	125	132	85	52	89
	H	m	735	103	94	106	91	104	84	44	109
		w	210	37	38	25	25	29	17	14	25
		i	945	140	132	131	116	133	101	58	134
Sonst. Abschluß	F	m	159	78	27	13	5	7	8	8	13
		w	49	30	11	2	1	4	-	-	1
		i	208	108	38	15	6	11	8	8	14
	H	m	159	91	25	9	1	1	-	8	24
		w	49	32	9	3	2	1	-	-	2
		i	208	123	34	12	3	2	-	8	26
Studienbereich zusammen	F	m	31 125	4 263	3 561	3 501	3 580	3 915	4 081	2 693	5 531
		w	4 187	907	578	469	476	486	429	302	540
		i	35 312	5 170	4 139	3 970	4 056	4 401	4 510	2 995	6 071
	H	m	31 125	2 467	2 429	2 526	2 880	3 674	4 478	3 485	9 186
		w	4 187	461	373	322	363	447	514	457	1 250
		i	35 312	2 928	2 802	2 848	3 243	4 121	4 992	3 942	10 436
Chemie											
Diplom (U) und entsprech. Ab- schlußprüfungen	F	m	17 013	2 258	1 748	1 894	1 960	2 428	2 336	1 461	2 928
		w	7 143	1 467	874	790	792	964	899	549	808
		i	24 156	3 725	2 622	2 684	2 752	3 392	3 235	2 010	3 736
	H	m	17 013	1 717	1 534	1 699	1 813	2 398	2 583	1 644	3 625
		w	7 143	1 114	725	701	723	968	1 013	687	1 212
		i	24 156	2 831	2 259	2 400	2 536	3 366	3 596	2 331	4 837
Promotionen	F	m	5 131	737	684	544	272	128	208	477	2 081
		w	1 960	333	282	205	110	54	80	145	751
		i	7 091	1 070	966	749	382	182	288	622	2 832
	H	m	5 131	26	51	37	33	44	311	736	3 893
		w	1 960	16	18	25	19	26	159	289	1 408
		i	7 091	42	69	62	52	70	470	1 025	5 301
Staatl. Lehramts- prüf. (LA) Grund- und Hauptschulen	F	m	80	23	14	12	19	9	1	1	1
		w	111	27	17	18	25	16	4	3	1
		i	191	50	31	30	44	25	5	4	2
	H	m	80	12	9	11	7	8	11	5	17
		w	111	17	8	9	24	21	7	9	16
		i	191	29	17	20	31	29	18	14	33
Stufenübergr. LA Grund./Sekund. I Primarstufe	F	m	-	-	-	-	-	-	-	-	-
		w	1	1	-	-	-	-	-	-	-
		i	1	1	-	-	-	-	-	-	-
	H	m	-	-	-	-	-	-	-	-	-
		w	1	-	-	-	-	-	1	-	-
		i	1	-	-	-	-	1	-	-	
LA Realschulen/ Sekundarstufe I	F	m	308	56	46	40	54	47	26	14	25
		w	313	70	55	52	46	36	26	10	18
		i	621	126	101	92	100	83	52	24	43
	H	m	308	19	20	23	30	50	41	35	90
		w	313	32	40	32	32	41	39	27	70
		i	621	51	60	55	62	91	80	62	160
Stufenübergr. LA Sekundarstufe II und I	F	m	3	1	-	1	-	1	-	-	-
		w	7	1	1	2	1	2	-	-	-
		i	10	2	1	3	1	1	2	-	-
	H	m	3	-	-	-	1	-	1	-	1
		w	7	-	1	2	1	-	3	-	-
		i	10	-	1	2	2	4	-	-	1
LA Gymnasien/ Sekundarst. II, allgem. Schulen	F	m	1 427	159	171	190	206	224	208	103	166
		w	1 161	165	116	158	172	192	175	95	88
		i	2 588	324	287	348	378	416	383	198	254
	H	m	1 427	93	118	117	162	197	206	144	390
		w	1 161	107	93	87	138	183	171	117	265
		i	2 588	200	211	204	300	380	377	261	655
LA Sonderschulen	F	m	-	-	-	-	-	-	-	-	-
		w	4	-	1	2	-	-	-	1	-
		i	4	-	1	2	-	-	1	-	
	H	m	-	-	-	-	-	-	-	-	-
		w	4	-	-	1	-	-	-	1	2
		i	4	-	-	1	-	-	1	2	

4 Studenten insgesamt nach Fächergruppen, Studienbereich des 1. Studienfachs, angestrebtem Abschluß, Fachsemestern und Hochschulsemestern

Fächergruppe Studienbereich Prüfungsgruppe	Ge- schl.	Ins- gesamt	Davon im ... Semester								
			1. u. 2.	3. u. 4.	5. u. 6.	7. u. 8.	9. u. 10.	11.u.12.	13.u.14.	15. und höheren	
F = Fachsem. H = Hochschulsem.											
LA Berufl. Sch./ Sekundarst. II, berufl. Schulen	F	m	12	3	2	3	2	-	1	-	1
		w	27	2	5	3	5	3	5	4	-
		i	39	5	7	6	7	3	6	4	1
	H	m	12	-	1	-	1	2	1	-	7
		w	27	2	3	2	2	5	1	4	6
		i	39	2	4	2	2	7	5	4	13
Sonstige LA nach Schularten/ Schulstufen	F	m	1	1	-	-	-	-	-	-	-
		w	1	-	-	-	1	-	-	-	-
		i	2	1	-	-	1	-	-	-	-
	H	m	1	-	-	-	-	-	-	-	1
		w	1	-	-	-	-	-	-	1	-
		i	2	-	-	-	-	-	-	1	1
Fachhochschul- abschluß	F	m	1 053	142	179	224	214	168	54	26	46
		w	564	100	90	101	117	106	24	9	17
		i	1 617	242	269	325	331	274	78	35	63
	H	m	1 053	127	148	201	205	153	68	60	91
		w	564	98	88	91	121	90	26	18	32
		i	1 617	225	236	292	326	243	94	78	123
Sonst. Abschluß	F	m	169	95	39	14	2	9	3	-	7
		w	149	90	28	15	2	5	3	3	5
		i	318	185	67	29	4	14	4	3	12
	H	m	169	89	26	4	4	4	16	11	15
		w	149	92	18	4	2	4	12	9	8
		i	318	181	44	8	6	8	28	20	23
Studienbereich zusammen	F	m	25 197	3 475	2 883	2 922	2 729	3 014	2 837	2 082	5 255
		w	11 441	2 256	1 469	1 346	1 271	1 376	1 216	819	1 688
		i	36 638	5 731	4 352	4 268	4 000	4 390	4 053	2 901	6 943
	H	m	25 197	2 083	1 907	2 092	2 256	2 856	3 238	2 635	8 130
		w	11 441	1 478	994	954	1 061	1 338	1 435	1 162	3 019
		i	36 638	3 561	2 901	3 046	3 317	4 194	4 673	3 797	11 149
Pharmazie											
Diplom (U) und entsprech. Ab- schlußprüfungen	F	m	3 646	746	678	584	562	447	222	119	288
		w	8 593	1 659	1 623	1 601	1 571	1 189	500	183	267
		i	12 239	2 405	2 301	2 185	2 133	1 636	722	302	555
	H	m	3 646	598	577	545	505	442	303	175	501
		w	8 593	1 460	1 494	1 498	1 523	1 213	594	280	531
		i	12 239	2 058	2 071	2 043	2 028	1 655	897	455	1 032
Promotionen	F	m	408	51	49	26	15	35	40	53	139
		w	446	46	40	32	10	34	75	70	138
		i	854	97	89	58	25	69	115	123	278
	H	m	408	3	8	3	2	35	62	83	212
		w	446	5	2	6	1	29	78	91	234
		i	854	8	10	9	3	64	140	174	446
Sonst. Abschluß	F	m	8	2	3	1	1	1	-	-	-
		w	5	4	1	-	-	-	-	-	-
		i	13	6	4	1	1	1	-	-	-
	H	m	8	5	3	-	-	-	-	-	-
		w	5	4	1	-	-	-	-	-	-
		i	13	9	4	-	-	-	-	-	-
Studienbereich zusammen	F	m	4 062	799	730	611	578	483	282	172	427
		w	9 044	1 709	1 664	1 633	1 581	1 223	575	253	406
		i	13 106	2 508	2 394	2 244	2 159	1 706	837	425	833
	H	m	4 062	606	588	548	507	477	365	258	713
		w	9 044	1 469	1 497	1 504	1 524	1 242	672	371	765
		i	13 106	2 075	2 085	2 052	2 031	1 719	1 037	629	1 478
Biologie											
Diplom (U) und entsprech. Ab- schlußprüfungen	F	m	12 992	1 894	1 686	1 732	1 658	1 636	1 524	1 093	1 769
		w	15 070	2 867	2 076	2 030	1 867	1 866	1 708	1 211	1 445
		i	28 062	4 761	3 762	3 762	3 525	3 502	3 232	2 304	3 214
	H	m	12 992	1 863	1 555	1 570	1 545	1 602	1 646	1 143	2 268
		w	15 070	2 616	1 986	1 933	1 748	1 752	1 787	1 333	1 915
		i	28 062	4 279	3 541	3 503	3 293	3 354	3 433	2 476	4 183

Wintersemester 1995/96

4 Studenten insgesamt nach Fächergruppen, Studienbereich des 1. Studienfachs, angestrebtem Abschluß, Fachsemestern und Hochschulsemestern

Fächergruppe Studienbereich Prüfungsgruppe	Ge- schl.	Ins- gesamt	Davon im ... Semester								
			1. u. 2.	3. u. 4.	5. u. 6.	7. u. 8.	9. u. 10.	11.u.12.	13.u.14.	15. und höheren	
Promotionen	F	m	2 775	330	257	236	165	79	100	200	1 408
		w	2 604	319	287	168	127	63	92	193	1 355
		i	5 379	649	544	404	292	142	192	393	2 763
	H	m	2 775	17	32	40	20	23	84	268	2 291
		w	2 604	32	36	27	21	24	87	275	2 102
		i	5 379	49	68	67	41	47	171	543	4 393
Staatl. Lehramts- prüf. (LA) Grund- und Hauptschulen	F	m	169	31	40	37	29	15	6	4	7
		w	1 066	263	204	182	180	117	42	24	54
		i	1 235	294	244	219	209	132	48	28	61
	H	m	169	20	25	28	25	15	10	12	34
		w	1 066	188	163	151	162	147	75	47	133
		i	1 235	208	188	179	187	162	85	59	167
Stufenüberg. LA Grund./Sekund. I Primarstufe	F	m	3	-	3	-	-	-	-	-	-
		w	19	5	10	2	2	-	-	-	-
		i	22	5	13	2	2	-	-	-	-
	H	m	3	-	2	-	1	-	-	-	-
		w	19	3	9	-	2	-	5	-	-
		i	22	3	11	-	3	-	5	-	-
LA Realschulen/ Sekundarstufe I	F	m	742	147	114	99	119	96	73	26	68
		w	1 562	372	221	241	254	231	109	40	94
		i	2 304	519	335	340	373	327	182	66	162
	H	m	742	85	86	84	93	104	97	46	147
		w	1 562	270	184	212	207	242	168	87	192
		i	2 304	355	270	296	300	346	265	133	339
Stufenüberg. LA Sekundarstufe II und I	F	m	19	1	6	4	3	3	1	1	-
		w	14	1	1	7	1	1	2	1	-
		i	33	2	7	11	4	4	3	2	-
	H	m	19	1	6	3	2	5	1	1	-
		w	14	1	1	5	2	1	2	2	-
		i	33	2	7	8	4	6	3	3	-
LA Gymnasien/ Sekundarst. II, allgem. Schulen	F	m	2 982	469	363	380	409	367	375	267	352
		w	3 906	633	527	538	554	532	494	262	366
		i	6 888	1 102	890	918	963	899	869	529	718
	H	m	2 982	369	321	319	349	362	418	287	557
		w	3 906	515	473	503	489	487	501	352	586
		i	6 888	884	794	822	838	849	919	639	1 143
LA Sonderschulen	F	m	41	8	9	13	3	5	-	1	2
		w	91	26	26	12	12	1	1	-	3
		i	132	34	35	25	15	16	1	1	5
	H	m	41	11	9	8	6	4	-	1	2
		w	91	25	19	17	11	12	3	-	4
		i	132	36	28	25	17	16	3	1	6
LA Berufl. Sch./ Sekundarst. II, berufl. Schulen	F	m	24	6	3	1	4	3	3	-	4
		w	66	9	8	9	5	11	5	6	13
		i	90	15	11	10	9	14	8	6	17
	H	m	24	1	2	1	3	3	6	-	8
		w	66	4	7	7	5	8	6	6	23
		i	90	5	9	8	8	11	12	6	31
Sonstige LA nach Schularten/ Schulstufen	F	m	-	-	-	-	-	-	-	-	-
		w	2	-	-	1	1	-	-	-	-
		i	2	-	-	1	1	-	-	-	-
	H	m	-	-	-	-	-	-	-	-	-
		w	2	-	-	-	-	-	-	1	1
		i	2	-	-	-	-	-	-	1	1
Fachhochschul- abschluß	F	m	691	196	172	126	97	65	22	7	6
		w	782	215	162	155	131	89	20	6	4
		i	1 473	411	334	281	228	154	42	13	10
	H	m	691	162	149	110	103	79	46	19	23
		w	782	198	159	147	119	92	36	11	20
		i	1 473	360	308	257	222	171	82	30	43
Sonst. Abschluß	F	m	144	58	52	11	5	6	3	2	7
		w	147	67	36	16	9	9	3	3	4
		i	291	125	88	27	14	15	6	5	11
	H	m	144	54	21	4	8	4	2	14	37
		w	147	72	23	10	6	3	1	10	22
		i	291	126	44	14	14	7	3	24	59

Wintersemester 1996/96

4 Studenten insgesamt nach Fächergruppen, Studienbereich des 1. Studienfachs, angestrebtem Abschluß, Fachsemestern und Hochschulsemestern

Fächergruppe Studienbereich Prüfungsgruppe	Ge- schl.	Ins- gesamt	Davon im ... Semester								
			1. u. 2.	3. u. 4.	5. u. 6.	7. u. 8.	9. u. 10.	11.u.12.	13.u.14.	15. und höheren	
Studienbereich zusammen	F	m	20 582	3 140	2 705	2 639	2 492	2 275	2 107	1 601	3 623
		w	25 329	4 777	3 558	3 361	3 143	2 930	2 476	1 746	3 338
		i	45 911	7 917	6 263	6 000	5 635	5 205	4 583	3 347	6 961
	H	m	20 582	2 383	2 208	2 167	2 155	2 201	2 310	1 791	5 367
		w	25 329	3 924	3 060	3 012	2 772	2 768	2 871	2 124	4 998
		i	45 911	6 307	5 268	5 179	4 927	4 969	4 981	3 915	10 365
Geowissenschaften (ohne Geographie)											
Diplom (U) und entsprech. Ab- schlußprüfungen	F	m	8 040	1 599	1 086	988	959	866	829	554	1 159
		w	3 723	970	513	492	441	354	341	250	362
		i	11 763	2 569	1 599	1 480	1 400	1 220	1 170	804	1 521
	H	m	8 040	862	671	751	830	908	1 024	769	2 235
		w	3 723	546	353	370	402	400	386	363	903
		i	11 763	1 408	1 024	1 121	1 232	1 308	1 410	1 122	3 138
Promotionen	F	m	977	109	83	48	28	28	31	55	595
		w	326	38	29	17	11	9	9	21	182
		i	1 303	147	112	65	39	37	40	76	787
	H	m	977	15	19	22	16	17	38	63	787
		w	326	3	11	7	7	3	11	26	258
		i	1 303	18	30	29	23	20	49	89	1 045
LA Gymnasien/ Sekundarst. II, allgem. Schulen	F	m	1	-	-	-	-	-	-	-	1
		w	-	-	-	-	-	-	-	-	-
		i	1	-	-	-	-	-	-	-	1
	H	m	1	-	-	-	-	-	-	-	1
		w	-	-	-	-	-	-	-	-	-
		i	1	-	-	-	-	-	-	-	1
Fachhochschul- abschluß	F	m	18	8	-	10	-	-	-	-	-
		w	10	3	-	6	-	-	1	-	-
		i	28	11	-	16	-	-	1	-	-
	H	m	18	8	-	10	-	-	-	-	-
		w	10	3	-	7	-	-	-	-	-
		i	28	11	-	17	-	-	-	-	-
Sonst. Abschluß	F	m	53	17	15	3	3	2	3	2	8
		w	13	3	3	1	1	3	1	-	1
		i	66	20	18	4	4	5	4	2	9
	H	m	53	23	14	2	2	-	1	3	8
		w	13	4	3	1	1	2	1	-	1
		i	66	27	17	3	3	2	2	3	9
Studienbereich zusammen	F	m	9 089	1 733	1 194	1 049	990	896	863	611	1 763
		w	4 072	1 014	545	516	453	366	352	271	555
		i	13 161	2 747	1 729	1 565	1 443	1 262	1 215	882	2 318
	H	m	9 089	908	704	785	848	925	1 063	825	3 031
		w	4 072	556	367	385	410	405	398	389	1 182
		i	13 161	1 464	1 071	1 170	1 258	1 330	1 461	1 214	4 193
Geographie											
Diplom (U) und entsprech. Ab- schlußprüfungen	F	m	9 844	1 682	1 337	1 241	1 282	1 276	1 094	760	1 172
		w	7 739	1 505	1 055	1 048	1 002	1 000	834	584	711
		i	17 583	3 187	2 392	2 289	2 284	2 276	1 928	1 344	1 883
	H	m	9 844	1 031	1 025	984	1 107	1 257	1 280	1 045	2 115
		w	7 739	1 047	883	921	896	961	924	772	1 335
		i	17 583	2 078	1 908	1 905	2 003	2 218	2 204	1 817	3 450
Promotionen	F	m	594	48	40	45	26	21	26	30	358
		w	318	37	20	17	14	17	5	26	182
		i	912	85	60	62	40	38	31	56	540
	H	m	594	3	5	3	8	8	13	30	524
		w	318	4	1	6	4	4	5	16	278
		i	912	7	6	9	12	12	18	46	802
Staatl. Lehramts- prüf. (LA) Grund- und Hauptschulen	F	m	579	120	132	108	101	54	34	14	16
		w	1 251	298	219	232	243	158	63	25	13
		i	1 830	418	351	340	344	212	97	39	29
	H	m	579	80	88	93	82	81	58	23	74
		w	1 251	216	186	199	245	181	99	45	80
		i	1 830	296	274	292	327	262	157	68	154

4 Studenten insgesamt nach Fächergruppen, Studienbereich des 1. Studienfachs, angestrebtem Abschluß, Fachsemestern und Hochschulsemestern

Fächergruppe Studienbereich Prüfungsgruppe	Ge- schl.	Ins- gesamt	Davon im ... Semester								
			1. u. 2.	3. u. 4.	5. u. 6.	7. u. 8.	9. u. 10.	11.u.12.	13.u.14.	15. und höheren	
Stufenüberggr. LA Grund./Sekund. I Primerstufe	F m	9	1	-	3	3	1	1	-	-	
	w	37	11	2	21	3	-	-	-	-	
	i	46	12	2	24	6	1	-	-	-	
H	m	9	1	-	2	1	1	3	-	1	
	w	37	7	2	18	6	2	-	-	2	
	i	46	8	2	20	7	3	3	-	3	
LA Realschulen/ Sekundarstufe I	F m	634	113	101	96	105	84	64	31	40	
	w	589	138	106	96	81	72	45	19	32	
	i	1 223	251	207	192	186	156	109	50	72	
H	m	634	58	47	57	76	98	94	66	138	
	w	589	63	35	44	72	86	108	77	104	
	i	1 223	121	82	101	148	184	202	143	242	
Stufenüberggr. LA Sekundarstufe II und I	F m	26	2	1	2	2	7	10	1	1	
	w	15	2	-	-	3	1	9	-	-	
	i	41	4	1	2	5	8	19	1	1	
H	m	26	-	-	2	4	5	12	1	2	
	w	15	1	-	-	2	-	11	-	1	
	i	41	1	-	2	6	5	23	1	3	
LA Gymnasien/ Sekundarst. II, allgem. Schulen	F m	1 671	334	246	204	176	226	219	98	168	
	w	1 220	243	166	175	147	168	139	75	107	
	i	2 891	577	412	379	323	394	358	173	275	
H	m	1 671	186	204	161	162	219	242	158	339	
	w	1 220	150	137	136	113	156	153	126	249	
	i	2 891	336	341	297	275	375	395	284	588	
LA Sonderschulen	F m	24	2	3	8	7	3	-	1	-	
	w	18	6	1	5	3	1	-	2	-	
	i	42	8	4	13	10	4	-	3	-	
H	m	24	2	2	6	4	4	2	1	3	
	w	18	7	-	3	2	3	1	1	1	
	i	42	9	2	9	6	7	3	2	4	
LA Berufl. Sch./ Sekundarst. II, berufl. Schulen	F m	4	-	2	-	-	1	-	1	-	
	w	1	-	1	-	-	-	-	-	-	
	i	5	-	3	-	-	1	-	1	-	
H	m	4	1	-	-	-	2	-	-	1	
	w	1	-	-	-	-	-	-	1	-	
	i	5	1	-	-	-	2	-	1	1	
Sonstige LA nach Schularten/ Schulstufen	F m	2	-	1	1	-	-	-	-	-	
	w	2	-	-	2	-	-	-	-	-	
	i	4	-	1	3	-	-	-	-	-	
H	m	2	-	-	-	-	-	-	2	-	
	w	2	-	-	-	-	-	-	2	-	
	i	4	-	-	-	-	-	-	4	-	
Fachhochschul- abschluß	F m	38	24	14	-	-	-	-	-	-	
	w	23	16	7	-	-	-	-	-	-	
	i	61	40	21	-	-	-	-	-	-	
H	m	38	-	-	-	1	7	10	8	12	
	w	23	-	-	-	-	3	8	4	8	
	i	61	-	-	-	1	10	18	12	20	
Sonst. Abschluß	F m	46	31	5	6	3	-	-	-	1	
	w	60	37	6	8	2	3	1	2	1	
	i	106	68	11	14	5	3	1	2	2	
H	m	46	37	1	1	1	-	1	2	3	
	w	60	43	5	1	1	2	-	2	6	
	i	106	80	6	2	2	2	1	4	9	
Studienbereich zusammen	F m	13 471	2 357	1 882	1 714	1 705	1 673	1 448	936	1 756	
	w	11 273	2 293	1 583	1 604	1 498	1 420	1 096	733	1 046	
	i	24 744	4 650	3 465	3 318	3 203	3 093	2 544	1 669	2 802	
H	m	13 471	1 399	1 372	1 309	1 446	1 682	1 715	1 336	3 212	
	w	11 273	1 538	1 249	1 328	1 341	1 398	1 309	1 046	2 064	
	i	24 744	2 937	2 621	2 637	2 787	3 080	3 024	2 382	5 276	
Mathematik, Naturwissen- schaften zusammen	F m	191 808	32 550	26 765	25 110	23 383	22 469	19 965	13 227	28 339	
	w	94 328	19 906	14 092	13 067	12 501	11 012	8 630	5 451	9 669	
	i	286 136	52 456	40 857	38 177	35 884	33 481	28 595	18 678	38 008	
H	m	191 808	20 352	19 191	19 442	20 238	22 558	23 433	17 807	48 787	
	w	94 328	13 944	11 171	10 965	11 208	10 981	10 209	7 766	18 084	
	i	286 136	34 296	30 362	30 407	31 446	33 539	33 642	25 573	66 871	

Wintersemester 1995/96

4 Studenten insgesamt nach Fächergruppen, Studienbereich des 1. Studienfachs,
angestrebtem Abschluß, Fachsemestern und Hochschulsemestern

Fächergruppe Studienbereich Prüfungsgruppe	Ge- schl.	Ins- gesamt	Davon im ... Semester								
			1. u. 2.	3. u. 4.	5. u. 6.	7. u. 8.	9. u. 10.	11. u. 12.	13. u. 14.	15. und höheren	
F = Fachsem. H = Hochschulsem.											
Humanmedizin											
Humanmedizin (ohne Zahnmedizin)											
Diplom (U) und entsprech. Ab- schlußprüfungen	F	m	43 469	5 258	5 271	5 370	5 501	5 685	6 165	4 830	5 389
		w	38 471	5 718	5 240	4 968	4 794	4 823	4 769	4 096	4 063
		i	81 940	10 976	10 511	10 338	10 295	10 508	10 934	8 926	9 452
	H	m	43 469	4 305	4 795	5 073	5 247	5 244	6 054	5 171	7 580
		w	38 471	4 921	4 861	4 714	4 629	4 486	4 392	4 408	6 060
		i	81 940	9 226	9 656	9 787	9 876	9 730	10 446	9 579	13 640
Promotionen	F	m	1 274	138	56	25	16	14	14	67	944
		w	1 323	163	75	18	14	7	6	78	962
		i	2 597	301	131	43	30	21	20	145	1 906
	H	m	1 274	18	20	19	14	11	15	75	1 102
		w	1 323	23	21	22	12	6	15	91	1 133
		i	2 597	41	41	41	26	17	30	166	2 235
Sonst. Abschluß	F	m	249	111	71	13	7	9	9	10	19
		w	172	78	58	13	4	4	7	5	3
		i	421	189	129	26	11	13	16	15	22
	H	m	249	95	36	7	9	4	14	23	61
		w	172	70	16	6	7	6	13	14	40
		i	421	165	52	13	16	10	27	37	101
Studienbereich zusammen	F	m	44 992	5 507	5 398	5 408	5 524	5 708	6 188	4 907	6 352
		w	39 966	5 959	5 373	4 999	4 812	4 834	4 782	4 179	5 028
		i	84 958	11 466	10 771	10 407	10 336	10 542	10 970	9 086	11 380
	H	m	44 992	4 418	4 851	5 099	5 270	5 259	6 083	5 269	8 743
		w	39 966	5 014	4 898	4 742	4 648	4 498	4 420	4 513	7 233
		i	84 958	9 432	9 749	9 841	9 918	9 757	10 503	9 782	15 976
Zahnmedizin											
Diplom (U) und entsprech. Ab- schlußprüfungen	F	m	7 492	1 035	1 024	1 080	1 095	1 152	888	504	714
		w	6 060	1 029	1 037	986	920	933	551	334	270
		i	13 552	2 064	2 061	2 066	2 015	2 085	1 439	838	984
	H	m	7 492	805	832	944	957	992	945	572	1 445
		w	6 060	868	918	956	847	893	595	379	604
		i	13 552	1 673	1 750	1 900	1 804	1 885	1 540	951	2 049
Promotionen	F	m	339	55	11	7	4	1	18	61	182
		w	240	42	5	3	1	6	9	41	133
		i	579	97	16	10	5	7	27	102	315
	H	m	339	4	4	1	3	-	27	70	230
		w	240	7	3	3	2	3	18	49	155
		i	579	11	7	4	5	3	45	119	385
Sonst. Abschluß	F	m	14	9	2	1	-	-	-	1	1
		w	7	3	4	-	-	-	-	-	-
		i	21	12	6	1	-	-	-	1	1
	H	m	14	9	2	1	-	2	-	-	-
		w	7	2	4	-	1	-	-	-	-
		i	21	11	6	1	1	2	-	-	-
Studienbereich zusammen	F	m	7 845	1 099	1 037	1 088	1 099	1 153	906	566	897
		w	6 307	1 074	1 046	989	921	939	560	375	403
		i	14 152	2 173	2 083	2 077	2 020	2 092	1 466	941	1 300
	H	m	7 845	818	838	946	960	994	972	642	1 675
		w	6 307	877	925	959	850	896	613	428	759
		i	14 152	1 695	1 763	1 905	1 810	1 890	1 585	1 070	2 434
Humanmedizin zusammen	F	m	52 837	6 606	6 435	6 496	6 623	6 861	7 094	5 473	7 249
		w	46 273	7 033	6 419	5 988	5 733	5 773	5 342	4 554	5 431
		i	99 110	13 639	12 854	12 484	12 356	12 634	12 436	10 027	12 680
	H	m	52 837	5 236	5 689	6 045	6 230	6 253	7 055	5 911	10 418
		w	46 273	5 891	5 823	5 701	5 498	5 394	5 033	4 941	7 992
		i	99 110	11 127	11 512	11 746	11 728	11 647	12 088	10 852	18 410

4 Studenten insgesamt nach Fächergruppen, Studienbereich des 1. Studienfachs, angestrebtem Abschluß, Fachsemestern und Hochschulsemestern

Fächergruppe Studienbereich Prüfungsgruppe	Ge- schl.	Ins- gesamt	Davon im ... Semester								
			1. u. 2.	3. u. 4.	5. u. 6.	7. u. 8.	9. u. 10.	11.u.12.	13.u.14.	15. und höheren	
F = Fachsem. H = Hochschulsem.											
Veterinärmedizin											
Veterinärmedizin											
Diplom (U) und entsprech. Ab- schlußprüfungen	F	m	1 734	244	228	202	229	314	349	100	68
		w	4 907	920	775	805	741	750	663	168	85
		i	6 641	1 164	1 003	1 007	970	1 064	1 012	268	153
	H	m	1 734	216	207	182	222	284	360	119	144
		w	4 907	787	722	810	706	724	686	238	234
		i	6 641	1 003	929	992	928	1 008	1 046	357	378
Promotionen	F	m	500	42	16	7	6	4	11	143	271
		w	970	65	4	1	5	2	25	246	622
		i	1 470	107	20	8	11	6	36	389	893
	H	m	500	15	17	10	10	10	15	138	285
		w	970	5	3	3	3	10	30	228	688
		i	1 470	20	20	13	13	20	45	366	973
Sonst. Abschluß	F	m	27	5	-	-	1	1	-	8	12
		w	17	4	-	1	-	2	3	5	2
		i	44	9	-	1	1	3	3	13	14
	H	m	27	8	6	-	1	-	-	4	8
		w	17	6	2	-	-	-	2	5	2
		i	44	14	8	-	1	-	2	9	10
Studienbereich zusammen	F	m	2 261	291	244	209	236	319	360	251	351
		w	5 894	989	779	807	746	754	691	419	709
		i	8 155	1 280	1 023	1 016	982	1 073	1 051	670	1 060
	H	m	2 261	239	230	192	233	294	375	261	437
		w	5 894	798	727	813	709	734	718	471	924
		i	8 155	1 037	957	1 005	942	1 028	1 093	732	1 361
Veterinärmedizin zusammen											
F	m	2 261	291	244	209	236	319	360	251	351	
		w	5 894	989	779	807	746	754	691	419	709
		i	8 155	1 280	1 023	1 016	982	1 073	1 051	670	1 060
	H	m	2 261	239	230	192	233	294	375	261	437
		w	5 894	798	727	813	709	734	718	471	924
		i	8 155	1 037	957	1 005	942	1 028	1 093	732	1 361
Agrar-, Forst- und Ernährungswissenschaften											
Landespflege, Umweltgestaltung											
Diplom (U) und entsprech. Ab- schlußprüfungen	F	m	1 283	174	180	172	156	157	127	111	206
		w	1 640	300	256	273	226	178	162	87	158
		i	2 923	474	436	445	382	335	289	198	364
	H	m	1 283	134	152	135	144	171	132	131	284
		w	1 640	250	224	217	196	180	203	116	254
		i	2 923	384	376	352	340	351	335	247	538
Promotionen	F	m	69	4	3	4	3	6	2	6	41
		w	34	3	3	3	1	1	2	5	16
		i	103	7	6	7	4	7	4	11	57
	H	m	69	-	1	2	1	2	2	4	57
		w	34	1	1	-	-	1	1	2	28
		i	103	1	2	2	1	3	3	6	85
IA Berufl. Sch./ Sekunderst. II, berufl. Schulen	F	m	21	5	-	3	4	2	4	1	2
		w	20	5	4	2	3	-	2	2	2
		i	41	10	4	5	7	2	6	3	4
	H	m	21	1	-	-	3	2	6	1	8
		w	20	3	2	-	1	2	2	3	7
		i	41	4	2	-	4	4	8	4	15
Fachhochschul- abschluß	F	m	2 330	522	446	510	393	240	95	39	85
		w	2 528	568	552	610	365	236	118	35	44
		i	4 858	1 090	998	1 120	758	476	213	74	129
	H	m	2 330	429	450	507	378	255	127	56	128
		w	2 528	500	535	584	391	237	131	71	79
		i	4 858	929	985	1 091	769	492	258	127	207
Sonst. Abschluß	F	m	18	3	-	-	-	-	1	3	11
		w	21	5	-	-	-	-	1	5	10
		i	39	8	-	-	-	-	2	8	21
	H	m	18	3	-	-	-	-	-	3	12
		w	21	5	1	-	-	-	1	2	12
		i	39	8	1	-	-	-	1	5	24

Wintersemester 1995/96

4 Studenten insgesamt nach Fächergruppen, Studienbereich des 1. Studienfachs, angestrebtem Abschluß, Fachsemestern und Hochschulsesemestern

Fächergruppe Studienbereich Prüfungsgruppe	Ge- schl.	Ins- gesamt	Davon im ... Semester								
			1. u. 2.	3. u. 4.	5. u. 6.	7. u. 8.	9. u. 10.	11.u.12.	13.u.14.	15. und höheren	
F = Fachsem. H = Hochschulsesem.											
Studienbereich zusammen	F	m	3 721	708	629	689	556	405	229	160	345
		w	4 243	881	815	888	595	415	285	134	230
		i	7 964	1 589	1 444	1 577	1 151	820	514	294	575
	H	m	3 721	567	603	644	526	430	267	195	489
		w	4 243	759	763	801	588	420	338	194	380
		i	7 964	1 326	1 366	1 445	1 114	850	605	389	869
Agrarwissenschaften, Lebensmittel- und Getränketechnologie											
Diplom (U) und entsprech. Ab- schlußprüfungen	F	m	5 659	941	810	834	754	836	644	279	561
		w	4 129	851	615	578	579	566	498	190	252
		i	9 788	1 792	1 425	1 412	1 333	1 402	1 142	469	813
	H	m	5 659	667	661	628	661	837	842	427	936
		w	4 129	657	507	417	480	585	605	360	518
		i	9 788	1 324	1 168	1 045	1 141	1 422	1 447	787	1 454
Promotionen	F	m	652	86	73	47	47	35	44	58	262
		w	298	49	37	29	12	17	13	17	124
		i	950	135	110	76	59	52	57	75	386
	H	m	652	23	29	28	42	34	67	85	344
		w	298	11	8	8	10	11	26	33	191
		i	950	34	37	36	52	45	93	118	535
LA Berufl. Sch./ Sekundarst. II, berufl. Schulen	F	m	144	51	15	33	10	13	14	4	4
		w	235	65	52	27	18	31	18	12	12
		i	379	116	67	60	28	44	32	16	16
	H	m	144	15	8	14	9	12	18	16	52
		w	235	23	33	25	6	36	35	25	52
		i	379	38	41	39	15	48	53	41	104
Fachhochschul- abschluß	F	m	4 100	876	864	813	788	395	166	83	115
		w	2 073	536	409	363	371	222	91	28	53
		i	6 173	1 412	1 273	1 176	1 159	617	257	111	168
	H	m	4 100	740	752	755	768	455	290	130	210
		w	2 073	467	388	346	348	246	135	56	87
		i	6 173	1 207	1 140	1 101	1 116	701	425	186	297
Sonst. Abschluß	F	m	397	139	91	98	24	11	12	6	16
		w	101	26	14	17	12	6	12	4	10
		i	498	165	105	115	36	17	24	10	26
	H	m	397	111	61	77	44	35	21	13	35
		w	101	34	10	5	6	9	12	5	20
		i	498	145	71	82	50	44	33	18	55
Studienbereich zusammen	F	m	10 952	2 093	1 853	1 825	1 623	1 290	880	430	958
		w	6 836	1 527	1 127	1 014	992	842	632	251	451
		i	17 788	3 620	2 980	2 839	2 615	2 132	1 512	681	1 409
	H	m	10 952	1 556	1 511	1 502	1 524	1 373	1 238	671	1 577
		w	6 836	1 192	946	801	850	887	813	479	868
		i	17 788	2 748	2 457	2 303	2 374	2 260	2 051	1 150	2 445
Forstwissenschaft, Holzwirtschaft											
Diplom (U) und entsprech. Ab- schlußprüfungen	F	m	1 709	275	280	286	249	279	186	72	82
		w	524	105	100	90	75	72	48	23	11
		i	2 233	380	380	376	324	351	234	95	93
	H	m	1 709	229	246	251	247	275	212	96	153
		w	524	90	90	84	75	69	57	26	33
		i	2 233	319	336	335	322	344	269	122	186
Promotionen	F	m	168	35	33	18	13	13	7	4	45
		w	40	11	9	4	-	-	3	3	10
		i	208	46	42	22	13	13	10	7	55
	H	m	168	5	5	9	6	4	12	18	109
		w	40	2	3	1	-	2	2	8	22
		i	208	7	8	10	6	6	14	26	131
Fachhochschul- abschluß	F	m	1 483	502	471	281	203	14	7	1	4
		w	267	99	79	50	36	2	1	-	-
		i	1 750	601	550	331	239	16	8	1	4
	H	m	1 483	386	506	281	184	67	29	12	18
		w	267	76	79	54	36	12	7	1	2
		i	1 750	462	585	335	220	79	36	13	20

4 Studenten insgesamt nach Fächergruppen, Studienbereich des 1. Studienfachs, angestrebtem Abschluß, Fachsemestern und Hochschulsemestern

Fächergruppe Studienbereich Prüfungsgruppe	Ge- schl.	Ins- gesamt	Davon im ... Semester								
			1. u. 2.	3. u. 4.	5. u. 6.	7. u. 8.	9. u. 10.	11.u.12.	13.u.14.	15. und höheren	
F = Fachsem. H = Hochschulsem.											
Sonst. Abschluß	F	m	29	17	4	-	2	1	2	2	1
		w	14	10	-	-	2	2	-	-	-
		i	43	27	4	-	4	3	2	2	1
	H	m	29	18	4	1	1	1	-	-	4
		w	14	12	-	-	-	-	-	-	2
		i	43	30	4	1	1	1	-	-	6
Studienbereich zusammen	F	m	3 389	829	788	585	467	307	202	79	132
		w	845	225	188	144	113	76	52	26	21
		i	4 234	1 054	976	729	580	383	254	105	153
	H	m	3 389	638	761	542	438	347	253	126	284
		w	845	180	172	139	111	83	66	35	59
		i	4 234	818	933	681	549	430	319	161	343
Ernährungs- und Haus- haltungswissenschaften											
Diplom (U) und entsprech. Ab- schlußprüfungen	F	m	626	160	97	74	74	81	49	35	56
		w	3 219	592	504	492	495	436	327	179	194
		i	3 845	752	601	566	569	517	376	214	250
	H	m	626	135	69	50	62	78	77	46	110
		w	3 219	528	462	463	446	424	359	230	307
		i	3 845	663	531	513	508	502	436	275	417
Promotionen	F	m	70	13	13	6	11	7	6	1	13
		w	108	8	6	6	3	3	5	13	64
		i	178	21	19	12	14	10	11	14	77
	H	m	70	1	7	2	9	7	9	6	29
		w	108	2	-	4	2	1	4	9	86
		i	178	3	7	6	11	8	13	15	115
Staatl. Lehramts- prüf. (LA) Grund- und Hauptschulen	F	m	31	11	5	12	2	1	-	-	-
		w	591	137	167	117	82	46	26	7	9
		i	622	148	172	129	84	47	26	7	9
	H	m	31	7	3	8	7	1	3	1	1
		w	591	120	148	117	78	55	25	16	32
		i	622	127	151	125	85	56	28	17	33
LA Realschulen/ Sekundarstufe I	F	m	32	11	12	2	3	1	-	2	1
		w	312	104	51	38	49	40	10	9	11
		i	344	115	63	40	52	41	10	11	12
	H	m	32	5	2	1	5	3	1	3	12
		w	312	66	30	33	40	56	32	15	40
		i	344	71	32	34	45	59	33	18	52
LA Sonderschulen	F	m	1	-	1	-	-	-	-	-	-
		w	42	10	3	14	12	2	1	-	-
		i	43	10	4	14	12	2	1	-	-
	H	m	1	-	1	-	-	-	-	-	-
		w	42	4	4	13	8	3	3	4	3
		i	43	4	5	13	8	3	3	4	3
LA Berufl. Sch./ Sekundarst. II, berufl. Schulen	F	m	85	22	19	9	10	10	6	1	8
		w	401	130	52	36	52	49	37	19	26
		i	486	152	71	45	62	59	43	20	34
	H	m	85	16	11	6	8	6	11	6	21
		w	401	43	31	24	45	47	55	67	89
		i	486	59	42	30	53	53	66	73	110
Fachhochschul- abschluß	F	m	697	144	122	122	114	85	48	20	42
		w	2 493	577	421	362	391	329	180	81	152
		i	3 190	721	543	484	505	414	228	101	194
	H	m	697	118	126	103	106	103	56	30	55
		w	2 493	510	412	335	409	326	210	96	195
		i	3 190	628	538	438	515	429	266	126	250
Sonst. Abschluß	F	m	1	1	-	-	-	-	-	-	-
		w	6	5	-	-	-	-	-	-	1
		i	7	6	-	-	-	-	-	-	1
	H	m	1	1	-	-	-	-	-	-	-
		w	6	5	1	-	-	-	-	-	-
		i	7	6	1	-	-	-	-	-	-

Wintersemester 1995/96

4 Studenten insgesamt nach Fächergruppen, Studienbereich des 1. Studienfachs, angestrebtem Abschluß, Fachsemestern und Hochschulsemestern

Fächergruppe Studienbereich Prüfungsgruppe	Ge- schl.	Ins- gesamt	Davon im ... Semester								
			1. u. 2.	3. u. 4.	5. u. 6.	7. u. 8.	9. u. 10.	11.u.12.	13.u.14.	15. und höheren	
F = Fachsem. H = Hochschulsem.											
Studienbereich zusammen	F	m	1 543	362	269	225	214	185	109	59	120
		w	7 172	1 563	1 204	1 065	1 084	905	586	308	457
		i	8 715	1 925	1 473	1 290	1 298	1 090	695	367	577
	H	m	1 543	283	219	170	197	198	157	91	228
		w	7 172	1 278	1 088	989	1 028	912	688	437	752
		i	8 715	1 561	1 307	1 159	1 225	1 110	845	528	980
Agrar-, Forst- und Ernährungswissenschaften zusammen	F	m	19 605	3 992	3 539	3 324	2 860	2 187	1 420	728	1 555
		w	19 096	4 196	3 334	3 111	2 784	2 238	1 555	719	1 159
		i	38 701	8 188	6 873	6 435	5 644	4 425	2 975	1 447	2 714
	H	m	19 605	3 044	3 094	2 858	2 685	2 348	1 915	1 083	2 578
		w	19 096	3 409	2 969	2 730	2 577	2 302	1 905	1 145	2 059
		i	38 701	6 453	6 063	5 588	5 262	4 650	3 820	2 228	4 637
Ingenieurwissenschaften											
Ingenieurwesen allgemein											
Diplom (U) und entsprech. Ab- schlußprüfungen	F	m	111	27	28	11	12	9	14	7	3
		w	24	5	7	2	1	1	5	2	1
		i	135	32	35	13	13	10	19	9	4
	H	m	111	20	21	8	5	15	14	5	23
		w	24	2	5	1	1	5	6	1	3
		i	135	22	26	9	6	20	20	6	26
Promotionen	F	m	7	1	2	1	-	1	1	1	-
		w	1	-	-	1	-	-	-	-	-
		i	8	1	2	2	-	1	1	1	-
	H	m	7	-	-	-	-	-	2	-	5
		w	1	-	-	1	-	-	-	-	5
		i	8	-	-	1	-	-	2	-	5
Staatl. Lehramts- prüf. (LA) Grund- und Hauptschulen	F	m	184	41	54	32	28	15	10	1	3
		w	55	9	11	13	10	4	5	1	2
		i	239	50	65	45	38	19	15	2	5
	H	m	184	27	39	36	23	26	12	9	12
		w	55	6	7	12	11	6	4	3	6
		i	239	33	46	48	34	32	16	12	18
Stufenübergr. LA Grund./Sekund. I Primarstufe	F	m	8	4	-	2	2	-	-	-	-
		w	13	5	-	7	1	-	-	-	-
		i	21	9	-	9	3	-	-	-	-
	H	m	8	2	-	3	2	-	-	-	1
		w	13	5	-	6	2	-	-	-	-
		i	21	7	-	9	4	-	-	-	1
LA Realschulen/ Sekundarstufe I	F	m	496	84	102	91	76	61	27	18	37
		w	231	54	30	42	25	27	19	8	26
		i	727	138	132	133	101	88	46	26	63
	H	m	496	38	42	46	63	76	48	46	137
		w	231	9	13	7	9	36	25	33	99
		i	727	47	55	53	72	112	73	79	236
Stufenübergr. LA Sekundarstufe II und I	F	m	8	1	1	-	-	-	4	1	1
		w	2	1	-	-	-	-	1	-	-
		i	10	2	1	-	-	-	5	1	1
	H	m	8	1	1	-	-	-	4	1	1
		w	2	-	-	-	-	-	2	-	-
		i	10	1	1	-	-	-	6	1	1
LA Gymnasien/ Sekundarst. II, allgem. Schulen	F	m	63	26	6	13	3	3	4	3	5
		w	22	8	3	6	2	2	-	-	1
		i	85	34	9	19	5	5	4	3	6
	H	m	63	-	1	2	3	8	5	9	35
		w	22	1	-	-	-	2	1	5	14
		i	85	1	1	2	3	10	5	14	49
LA Sonderschulen	F	m	41	2	9	9	8	7	3	1	2
		w	13	1	-	4	3	2	1	1	1
		i	54	3	9	13	11	9	4	2	3
	H	m	41	2	7	5	7	10	-	5	5
		w	13	-	1	3	2	1	1	2	3
		i	54	2	8	8	9	11	1	7	8

4 Studenten insgesamt nach Fächergruppen, Studienbereich des 1. Studienfachs, angestrebtem Abschluß, Fachsemestern und Hochschulsesemestern

Fächergruppe Studienbereich Prüfungsgruppe	Ge- schl.	Ins- gesamt	Davon im ... Semester								
			1. u. 2.	3. u. 4.	5. u. 6.	7. u. 8.	9. u. 10.	11.u.12.	13.u.14.	15. und höheren	
F = Fachsem. H = Hochschulsesem.											
LA Berufl. Sch./ Sekundarst. II, berufl. Schulen	F	m	39	6	6	10	5	11	1	-	-
		w	8	1	-	1	3	3	-	-	-
		i	47	7	6	11	8	14	1	-	-
	H	m	39	5	5	5	3	9	7	4	1
		w	8	-	-	-	2	4	1	1	-
		i	47	5	5	5	5	13	8	5	1
Fachhochschul- abschluß	F	m	747	187	158	157	157	79	9	-	-
		w	93	32	33	11	10	7	-	-	-
		i	840	219	191	168	167	86	9	-	-
	H	m	747	155	160	136	143	93	26	24	10
		w	93	29	28	14	12	7	-	2	1
		i	840	184	188	150	155	100	26	26	11
Sonst. Abschluß	F	m	24	23	1	-	-	-	-	-	-
		w	11	11	-	-	-	-	-	-	-
		i	35	34	1	-	-	-	-	-	-
	H	m	24	22	1	-	-	-	1	-	-
		w	11	10	-	-	-	1	-	-	-
		i	35	32	1	-	-	1	1	-	-
Studienbereich zusammen	F	m	1 728	402	367	326	291	186	73	32	51
		w	473	127	84	87	55	46	31	12	31
		i	2 201	529	451	413	346	232	104	44	82
	H	m	1 728	272	277	241	249	237	119	103	230
		w	473	62	54	44	39	62	39	47	126
		i	2 201	334	331	285	288	299	158	150	356
Bergbau, Hüttenwesen											
Diplom (U) und entsprech. Ab- schlußprüfungen	F	m	1 593	225	149	153	181	194	183	105	403
		w	253	75	31	35	14	32	23	23	20
		i	1 846	300	180	188	195	226	206	128	423
	H	m	1 593	136	110	131	155	195	200	137	529
		w	253	47	31	31	13	28	33	26	44
		i	1 846	183	141	162	168	223	233	163	573
Promotionen	F	m	295	16	37	22	7	6	7	19	181
		w	39	3	5	4	-	-	1	3	23
		i	334	19	42	26	7	6	8	22	204
	H	m	295	1	3	9	9	13	12	23	225
		w	39	-	1	1	-	1	1	2	33
		i	334	1	4	10	9	14	13	25	258
Fachhochschul- abschluß	F	m	563	84	73	71	94	86	61	28	66
		w	34	3	5	4	9	5	2	1	5
		i	597	87	78	75	103	91	63	29	71
	H	m	563	47	51	67	91	83	67	50	107
		w	34	2	5	4	8	4	1	3	7
		i	597	49	56	71	99	87	68	53	114
Sonst. Abschluß	F	m	188	79	66	31	12	-	-	-	-
		w	96	40	30	18	8	-	-	-	-
		i	284	119	96	49	20	-	-	-	-
	H	m	188	10	3	-	2	-	5	15	153
		w	96	1	-	2	-	1	3	14	75
		i	284	11	3	2	2	1	8	29	228
Studienbereich zusammen	F	m	2 639	404	325	277	294	286	251	152	650
		w	422	121	71	61	31	37	26	27	48
		i	3 061	525	396	338	325	323	277	179	698
	H	m	2 639	194	167	207	257	291	284	225	1 014
		w	422	50	37	38	21	34	38	45	159
		i	3 061	244	204	245	278	325	322	270	1 173
Maschinenbau/ Verfahrenstechnik											
Diplom (U) und entsprech. Ab- schlußprüfungen	F	m	42 090	4 447	3 937	4 317	5 162	6 771	7 070	3 963	6 423
		w	4 017	627	423	405	457	655	721	362	367
		i	46 107	5 074	4 360	4 722	5 619	7 426	7 791	4 325	6 790
	H	m	42 090	3 363	3 242	3 652	4 590	6 474	7 618	4 638	8 513
		w	4 017	410	323	297	406	590	820	448	723
		i	46 107	3 773	3 565	3 949	4 996	7 064	8 438	5 086	9 236

Wintersemester 1995/96

4 Studenten insgesamt nach Fächergruppen, Studienbereich des 1. Studienfachs, angestrebtem Abschluß, Fachsemestern und Hochschulsemestern

Fächergruppe Studienbereich Prüfungsgruppe	Geschl.	Ins- gesamt	Davon im ... Semester								
			1. u. 2.	3. u. 4.	5. u. 6.	7. u. 8.	9. u. 10.	11.u.12.	13.u.14.	15. und höheren	
Promotionen	F	m	2 632	356	330	258	132	87	90	173	1 206
		w	291	59	76	45	23	9	5	7	67
		i	2 923	415	406	303	155	96	95	180	1 273
	H	m	2 632	19	47	64	48	65	145	333	1 911
		w	291	6	10	10	6	7	19	56	177
		i	2 923	25	57	74	54	72	164	389	2 088
Staatl. Lehramts- prüf. (LA) Grund- und Hauptschulen	F	m	1	-	-	-	-	-	1	-	-
		w	1	-	-	-	-	-	-	-	1
		i	2	-	-	-	-	-	1	-	1
	H	m	1	-	-	-	-	-	-	-	1
		w	1	-	-	-	-	-	-	-	1
		i	2	-	-	-	-	-	-	-	2
LA Realschulen/ Sekundarstufe I	F	m	-	-	-	-	-	-	-	-	-
		w	6	-	-	-	-	2	-	-	4
		i	6	-	-	-	-	2	-	-	4
	H	m	-	-	-	-	-	-	-	-	-
		w	6	-	-	-	-	1	1	-	4
		i	6	-	-	-	-	1	1	-	4
LA Gymnasien/ Sekundarst. II, allgem. Schulen	F	m	5	-	-	-	2	2	-	1	-
		w	-	-	-	-	-	-	-	-	-
		i	5	-	-	-	2	2	-	1	-
	H	m	5	-	-	-	-	1	-	2	2
		w	-	-	-	-	-	-	-	-	-
		i	5	-	-	-	-	1	-	2	2
LA Berufl. Sch./ Sekundarst. II, berufl. Schulen	F	m	1 731	215	215	348	368	271	163	69	82
		w	425	60	33	74	68	69	68	29	24
		i	2 156	275	248	422	436	340	231	98	106
	H	m	1 731	106	111	143	155	228	222	238	528
		w	425	35	26	48	45	48	90	43	90
		i	2 156	141	137	191	200	276	312	281	618
Künstlerischer Abschluß	F	m	111	-	-	3	25	24	9	23	27
		w	59	-	-	-	9	8	22	8	12
		i	170	-	-	3	34	32	31	31	39
	H	m	111	-	-	1	15	14	18	18	45
		w	59	-	-	-	6	8	16	10	19
		i	170	-	-	1	21	22	34	28	64
Fachhochschul- abschluß	F	m	70 562	12 016	11 778	12 129	12 986	9 962	4 933	2 617	4 141
		w	8 556	1 596	1 415	1 496	1 633	1 223	597	256	350
		i	79 118	13 612	13 193	13 615	14 619	11 185	5 530	2 873	4 491
	H	m	70 562	9 837	10 300	11 041	11 859	10 325	6 390	3 945	6 865
		w	8 556	1 348	1 317	1 437	1 475	1 214	729	426	610
		i	79 118	11 185	11 617	12 478	13 334	11 539	7 119	4 371	7 475
Sonst. Abschluß	F	m	1 221	506	236	201	74	61	50	24	69
		w	294	109	74	37	19	24	9	6	16
		i	1 515	615	310	238	93	85	59	30	85
	H	m	1 221	308	76	23	28	74	175	168	369
		w	294	75	31	7	7	13	22	46	93
		i	1 515	383	107	30	35	87	197	214	462
Studienbereich zusammen	F	m	118 353	17 540	16 496	17 256	18 749	17 178	12 316	6 870	11 948
		w	13 649	2 451	2 021	2 047	2 209	1 890	1 422	668	841
		i	132 002	19 991	18 517	19 303	20 958	19 168	13 738	7 538	12 789
	H	m	118 353	13 633	13 776	14 924	16 695	17 181	14 568	9 342	18 234
		w	13 649	1 874	1 707	1 799	1 945	1 881	1 897	1 029	1 717
		i	132 002	15 507	15 483	16 723	18 640	19 062	16 265	10 371	19 951
Elektrotechnik	F	m	31 354	3 339	3 296	3 453	3 838	4 708	5 022	3 015	4 693
		w	1 571	264	173	188	163	220	275	159	149
		i	32 925	3 603	3 469	3 621	4 001	4 928	5 297	3 174	4 832
	H	m	31 354	2 567	2 810	3 009	3 498	4 567	5 414	3 313	6 176
		w	1 571	184	139	138	159	211	287	198	255
		i	32 925	2 751	2 949	3 147	3 657	4 778	5 701	3 511	6 431
Promotionen	F	m	1 404	154	164	151	66	56	77	105	631
		w	78	16	11	11	7	5	2	7	19
		i	1 482	170	175	162	73	61	79	112	650
	H	m	1 404	14	29	29	18	26	80	176	1 032
		w	78	2	2	2	5	2	4	12	49
		i	1 482	16	31	31	23	28	84	188	1 081

4 Studenten insgesamt nach Fächergruppen, Studienbereich des 1. Studienfachs, angestrebtem Abschluß, Fachsemestern und Hochschulsemestern

Fächergruppe Studienbereich Prüfungsgruppe	Ge- schl.	Ins- gesamt	Davon im ... Semester									
			1. u. 2.	3. u. 4.	5. u. 6.	7. u. 8.	9. u. 10.	11.u.12.	13.u.14.	15. und höheren		
Staatl. Lehramts- prüf. (LA) Grund- und Hauptschulen	F	m	-	-	-	-	-	-	-	-	-	-
		w	1	1	-	-	-	-	-	-	-	-
		i	1	1	-	-	-	-	-	-	-	-
	H	m	-	-	-	-	-	-	-	-	-	-
		w	1	-	-	-	-	1	-	-	-	-
		i	1	-	-	-	-	1	-	-	-	-
LA Gymnasien/ Sekundarst. II, allgem. Schulen	F	m	1	-	-	-	-	-	-	-	1	-
		w	1	-	-	-	1	-	-	-	-	-
		i	2	-	-	-	1	-	-	-	1	-
	H	m	1	-	-	-	-	-	-	-	1	-
		w	1	-	-	-	-	-	-	1	-	-
		i	2	-	-	-	-	-	-	1	1	-
LA Berufl. Sch./ Sekundarst. II, berufl. Schulen	F	m	1 012	119	140	211	217	160	84	26	55	
		w	79	5	13	17	11	8	20	3	2	
		i	1 091	124	153	228	228	168	104	29	57	
	H	m	1 012	55	72	62	80	116	137	142	348	
		w	79	4	7	7	2	13	19	5	22	
		i	1 091	59	79	69	82	129	156	147	370	
Fachhochschul- abschluß	F	m	45 248	7 298	7 255	7 877	8 182	6 264	3 294	1 803	3 285	
		w	1 389	246	232	236	282	191	100	44	58	
		i	46 637	7 544	7 487	8 113	8 464	6 455	3 394	1 847	3 343	
	H	m	45 248	6 100	6 611	7 136	7 720	6 573	3 995	2 494	4 619	
		w	1 389	193	216	199	283	195	128	69	106	
		i	46 637	6 293	6 827	7 335	8 003	6 768	4 123	2 563	4 725	
Sonst. Abschluß	F	m	460	162	78	78	31	34	14	20	43	
		w	61	31	4	5	3	7	4	3	4	
		i	521	193	82	83	34	41	18	23	47	
	H	m	460	116	28	10	11	39	43	68	145	
		w	61	33	3	2	-	3	6	5	9	
		i	521	149	31	12	11	42	49	73	154	
Studienbereich zusammen	F	m	79 479	11 072	10 933	11 770	12 334	11 222	8 481	4 970	8 697	
		w	3 180	563	433	437	467	431	401	216	232	
		i	82 659	11 635	11 366	12 207	12 801	11 653	8 882	5 186	8 929	
	H	m	79 479	8 852	9 550	10 246	11 327	11 321	9 669	6 194	12 320	
		w	3 180	416	367	348	449	425	445	289	441	
		i	82 659	9 268	9 917	10 594	11 776	11 746	10 114	6 483	12 761	
Verkehrstechnik, Nautik												
Diplom (U) und entsprech. Ab- schlußprüfungen	F	m	2 470	437	361	291	354	433	297	145	152	
		w	178	29	26	18	18	41	32	10	4	
		i	2 648	466	387	309	372	474	329	155	156	
	H	m	2 470	381	331	278	346	398	328	190	218	
		w	178	25	28	14	20	35	37	12	7	
		i	2 648	406	359	292	366	433	365	202	225	
Promotionen	F	m	32	13	4	8	4	2	-	-	1	
		w	3	1	1	-	-	1	-	-	-	
		i	35	14	5	8	4	3	-	-	1	
	H	m	32	-	1	2	1	1	2	4	21	
		w	3	-	1	-	1	1	-	-	-	
		i	35	-	2	2	2	2	2	4	21	
LA Berufl. Sch./ Sekundarst. II, berufl. Schulen	F	m	32	2	4	4	8	5	3	4	2	
		w	2	-	-	1	1	-	-	-	-	
		i	34	2	4	4	9	6	3	4	2	
	H	m	32	1	3	-	1	3	6	8	10	
		w	2	-	-	-	1	-	1	-	-	
		i	34	1	3	-	2	3	7	8	10	
Fachhochschul- abschluß	F	m	6 580	1 420	1 213	1 071	1 089	688	446	213	440	
		w	219	78	51	29	26	17	9	5	4	
		i	6 799	1 498	1 264	1 100	1 115	705	455	218	444	
	H	m	6 580	1 252	1 096	987	999	764	565	310	607	
		w	219	69	49	27	22	19	16	9	8	
		i	6 799	1 321	1 145	1 014	1 021	783	581	319	615	
Sonst. Abschluß	F	m	19	9	-	1	1	6	2	-	-	
		w	3	3	-	-	-	-	-	-	-	
		i	22	12	-	1	1	6	2	-	-	
	H	m	19	11	-	-	1	5	1	1	-	
		w	3	3	-	-	-	-	-	-	-	
		i	22	14	-	-	1	5	1	1	-	

Wintersemester 1995/96

4 Studenten insgesamt nach Fächergruppen, Studienbereich des 1. Studienfachs, angestrebtem Abschluß, Fachsemestern und Hochschulsesemestern

Fächergruppe Studienbereich Prüfungsgruppe	Ge- schl.	Ins- gesamt	Davon im ... Semester								
			1. u. 2.	3. u. 4.	5. u. 6.	7. u. 8.	9. u. 10.	11.u.12.	13.u.14.	15. und höheren	
F = Fachsam. H = Hochschulsesem.											
Studienbereich zusammen	F	m	9 133	1 881	1 582	1 375	1 456	1 134	748	362	595
		w	405	1 111	78	47	45	60	41	15	8
		i	9 538	1 992	1 660	1 422	1 501	1 194	789	377	603
	H	m	9 133	1 645	1 431	1 267	1 348	1 171	902	513	856
		w	405	97	78	41	44	55	54	21	15
		i	9 538	1 742	1 509	1 308	1 392	1 226	956	534	871
Architektur, Innearchitektur											
Diplom (U) und entsprech. Ab- schlußprüfungen	F	m	12 188	1 887	1 579	1 556	1 587	1 456	1 323	965	2 035
		w	8 862	1 507	1 334	1 326	1 235	1 083	834	608	935
		i	21 050	3 194	2 913	2 882	2 822	2 539	2 157	1 573	2 970
	H	m	12 188	1 334	1 340	1 304	1 331	1 325	1 452	1 140	2 962
		w	8 862	1 243	1 182	1 183	1 051	999	869	724	1 591
		i	21 050	2 577	2 522	2 487	2 382	2 324	2 341	1 864	4 553
Promotionen	F	m	370	22	16	23	13	15	12	20	249
		w	172	13	9	10	3	7	4	18	108
		i	542	35	25	33	16	22	16	38	357
	H	m	370	4	6	10	9	9	13	21	298
		w	172	1	1	2	-	4	2	16	146
		i	542	5	7	12	9	13	15	37	444
LA Berufl. Sch./ Sekundarst. II, berufl. Schulen	F	m	224	47	48	29	26	23	20	7	24
		w	113	32	20	18	10	18	11	3	1
		i	337	79	68	47	36	41	31	10	25
	H	m	224	22	28	24	28	27	22	22	51
		w	113	22	16	17	12	19	16	4	7
		i	337	44	44	41	40	46	38	26	58
Künstlerischer Abschluß	F	m	407	63	65	63	43	65	44	23	41
		w	338	63	67	56	42	27	39	17	27
		i	745	126	132	119	85	92	83	40	68
	H	m	407	34	40	47	42	61	49	40	94
		w	338	34	52	45	35	38	35	30	69
		i	745	68	92	92	77	99	84	70	163
Fachhochschul- abschluß	F	m	16 125	2 679	2 474	2 423	2 357	2 102	1 463	838	1 789
		w	14 419	2 814	2 571	2 521	2 271	1 675	976	584	1 007
		i	30 544	5 493	5 045	4 944	4 628	3 777	2 439	1 422	2 796
	H	m	16 125	2 069	2 154	2 235	2 163	2 123	1 658	1 101	2 622
		w	14 419	2 352	2 386	2 378	2 163	1 689	1 152	724	1 575
		i	30 544	4 421	4 540	4 613	4 326	3 812	2 810	1 825	4 197
Sonst. Abschluß	F	m	250	95	48	21	13	11	11	17	34
		w	210	93	52	10	7	12	6	8	22
		i	460	188	100	31	20	23	17	25	56
	H	m	250	60	9	6	3	10	39	23	100
		w	210	35	13	2	4	13	32	36	75
		i	460	95	22	8	7	23	71	59	175
Studienbereich zusammen	F	m	29 564	4 593	4 230	4 115	4 039	3 672	2 873	1 870	4 172
		w	24 114	4 522	4 053	3 941	3 568	2 822	1 870	1 238	2 100
		i	53 678	9 115	8 283	8 056	7 607	6 494	4 743	3 108	6 272
	H	m	29 564	3 523	3 577	3 626	3 576	3 555	3 233	2 347	6 127
		w	24 114	3 887	3 650	3 627	3 265	2 762	2 126	1 534	3 463
		i	53 678	7 210	7 227	7 253	6 841	6 317	5 359	3 881	9 590
Raumplanung											
Diplom (U) und entsprech. Ab- schlußprüfungen	F	m	2 622	455	434	357	272	353	349	146	256
		w	1 814	374	306	278	250	238	188	80	100
		i	4 436	829	740	635	522	591	537	226	356
	H	m	2 622	296	291	279	239	330	430	212	545
		w	1 814	288	200	236	215	218	208	137	312
		i	4 436	584	491	515	454	548	638	349	857
Promotionen	F	m	85	23	22	7	3	3	6	7	14
		w	42	20	8	4	-	2	1	1	6
		i	127	43	30	11	3	5	7	8	20
	H	m	85	3	3	3	-	6	8	8	54
		w	42	-	1	1	1	1	3	6	29
		i	127	3	4	4	1	7	11	14	83

Wintersemester 1995/96

4 Studenten insgesamt nach Fächergruppen, Studienbereich des 1. Studienfachs, angestrebtem Abschluß, Fachsemestern und Hochschulsemestern

Fächergruppe Studienbereich Prüfungsgruppe	Ge- schl.	Ins- gesamt	Davon im ... Semester								
			1. u. 2.	3. u. 4.	5. u. 6.	7. u. 8.	9. u. 10.	11.u.12.	13.u.14.	15. und höheren	
F = Fachsem. H = Hochschulsem.											
Fachhochschul- abschluß	F	m	750	137	122	131	118	86	39	29	88
		w	406	61	45	53	65	64	27	17	74
		i	1 156	198	167	184	183	150	66	46	162
	H	m	750	99	104	106	125	95	49	40	132
		w	406	46	46	45	59	58	41	22	89
		i	1 156	145	150	151	184	153	90	62	221
Sonst. Abschluß	F	m	188	155	20	2	-	-	2	4	5
		w	102	86	6	-	-	1	1	2	6
		i	290	241	26	2	-	1	3	6	11
	H	m	188	99	-	2	7	15	26	27	12
		w	102	63	2	-	-	6	16	4	11
		i	290	162	2	2	7	21	42	31	23
Studienbereich zusammen	F	m	3 645	770	598	497	393	442	396	186	363
		w	2 364	541	365	335	315	305	217	100	186
		i	6 009	1 311	963	832	708	747	613	286	549
	H	m	3 645	497	398	390	371	446	513	287	743
		w	2 364	397	249	282	275	283	268	169	441
		i	6 009	894	647	672	646	729	781	456	1 184
Bauingenieurwesen											
Diplom (U) und entsprech. Ab- schlußprüfungen	F	m	23 855	4 716	4 315	3 890	3 072	3 133	2 413	883	1 233
		w	5 720	1 405	954	894	700	686	639	224	208
		i	29 375	6 121	5 269	4 784	3 772	3 829	3 052	1 107	1 441
	H	m	23 855	4 080	3 847	3 533	3 044	3 239	2 774	1 150	1 988
		w	5 720	1 192	875	825	700	706	689	312	421
		i	29 375	5 272	4 722	4 358	3 744	3 945	3 463	1 462	2 409
Promotionen	F	m	469	48	44	52	25	24	20	42	214
		w	91	16	15	8	4	3	2	5	38
		i	560	64	59	60	29	27	22	47	252
	H	m	469	2	10	26	13	17	32	49	320
		w	91	1	-	3	3	5	5	15	59
		i	560	3	10	29	16	22	37	64	379
LA Berufl. Sch./ Sekundarst. II, berufl. Schulen	F	m	446	77	75	85	56	53	52	27	21
		w	157	31	36	26	22	14	12	8	8
		i	603	108	111	111	78	67	64	35	29
	H	m	446	55	43	53	48	54	55	45	93
		w	157	21	25	17	16	14	11	11	42
		i	603	76	68	70	64	68	66	56	135
Fachhochschul- abschluß	F	m	24 080	5 523	5 117	4 340	3 922	2 599	1 152	497	930
		w	5 015	1 219	1 118	856	875	555	226	77	89
		i	29 095	6 742	6 235	5 196	4 797	3 154	1 378	574	1 019
	H	m	24 080	4 709	4 670	3 998	3 665	2 951	1 622	849	1 616
		w	5 015	1 128	1 039	821	800	606	279	150	192
		i	29 095	5 837	5 709	4 819	4 465	3 557	1 901	999	1 808
Sonst. Abschluß	F	m	568	271	88	76	43	26	16	14	34
		w	182	89	36	24	9	10	6	3	5
		i	750	360	124	100	52	36	22	17	39
	H	m	568	217	90	41	25	48	40	21	86
		w	182	79	27	16	8	9	20	10	13
		i	750	296	117	57	33	57	60	31	99
Studienbereich zusammen	F	m	49 218	10 635	9 639	8 443	7 118	5 835	3 653	1 463	2 432
		w	11 165	2 760	2 159	1 808	1 610	1 278	885	317	348
		i	60 383	13 395	11 798	10 251	8 728	7 113	4 938	1 780	2 780
	H	m	49 218	9 063	8 680	7 651	6 795	6 309	4 523	2 114	4 103
		w	11 165	2 421	1 966	1 682	1 527	1 340	1 004	498	727
		i	60 383	11 484	10 626	9 333	8 322	7 649	5 527	2 612	4 830
Vermessungswesen											
Diplom (U) und entsprech. Ab- schlußprüfungen	F	m	1 784	399	387	287	249	175	154	58	75
		w	709	217	155	102	95	73	36	13	18
		i	2 493	616	542	389	344	248	190	71	93
	H	m	1 784	320	310	256	240	210	177	98	172
		w	709	196	135	96	94	75	44	25	44
		i	2 493	516	445	352	334	285	221	124	216

Wintersemester 1995/96

4 Studenten insgesamt nach Fächergruppen, Studienbereich des 1. Studienfachs, angestrebtem Abschluß, Fachsemestern und Hochschulsemestern

Fächergruppe Studienbereich Prüfungsgruppe	Ge- schl.	Ins- gesamt	Davon im ... Semester								
			1. u. 2.	3. u. 4.	5. u. 6.	7. u. 8.	9. u. 10.	11.u.12.	13.u.14.	15. und höheren	
F = Fachsem. H = Hochschulsem.											
Promotionen	F	m	53	10	5	5	4	4	3	1	21
		w	8	-	1	-	1	-	1	-	5
		i	61	10	6	5	5	4	4	1	26
H	m	53	3	4	4	3	2	3	6	28	
	w	8	-	-	-	1	-	-	1	6	
	i	61	3	4	4	4	2	3	7	34	
LA Berufl. Sch./ Sekundarst. II, berufl. Schulen	F	m	3	-	-	-	-	-	-	1	2
		w	1	1	-	-	-	-	-	-	-
		i	4	1	-	-	-	-	-	1	2
H	m	3	-	-	-	-	-	-	-	-	3
	w	1	-	-	-	1	-	-	-	-	-
	i	4	-	-	-	1	-	-	-	-	3
Fachhochschul- abschluß	F	m	3 434	803	749	811	574	289	87	32	89
		w	1 331	330	294	306	251	98	30	10	12
		i	4 765	1 133	1 043	1 117	825	387	117	42	101
H	m	3 434	708	716	686	535	363	150	105	171	
	w	1 331	303	308	269	226	112	38	39	36	
	i	4 765	1 011	1 024	955	761	475	188	144	207	
Sonst. Abschluß	F	m	9	3	-	3	-	-	2	-	1
		w	4	1	1	-	-	-	2	-	-
		i	13	4	1	3	-	-	4	-	1
H	m	9	3	1	2	-	-	-	-	-	3
	w	4	1	2	-	-	-	-	1	-	-
	i	13	4	3	2	-	-	-	1	-	3
Studienbereich zusammen	F	m	5 283	1 215	1 141	1 106	827	468	246	92	188
		w	2 053	549	451	408	347	171	69	23	35
		i	7 336	1 764	1 592	1 514	1 174	639	315	115	223
H	m	5 283	1 034	1 031	948	778	575	330	210	377	
	w	2 053	500	445	365	322	187	83	65	86	
	i	7 336	1 534	1 476	1 313	1 100	762	413	275	463	
Ingenieurwissen- schaften zusammen	F	m	299 042	48 512	45 311	45 165	45 501	40 423	29 037	15 997	29 096
		w	57 825	11 745	9 715	9 171	8 647	7 140	4 962	2 616	3 829
		i	356 867	60 257	55 026	54 336	54 148	47 563	33 999	18 613	32 925
H	m	299 042	38 713	38 867	39 500	41 396	41 086	34 141	21 335	44 004	
	w	57 825	9 504	8 553	8 226	7 887	7 029	5 754	3 697	7 175	
	i	356 867	48 217	47 420	47 726	49 283	48 115	39 895	25 032	51 179	
Kunst, Kunstwissenschaft											
Kunst, Kunstwissen- schaft allgemein											
Diplom (U) und entsprech. Ab- schlußprüfungen	F	m	2 923	598	336	364	281	305	258	204	577
		w	8 769	1 671	1 219	1 098	988	884	766	659	1 484
		i	11 692	2 269	1 555	1 462	1 269	1 189	1 024	863	2 061
H	m	2 923	300	218	238	203	291	356	279	1 038	
	w	8 769	1 132	936	837	864	882	856	827	2 435	
	i	11 692	1 432	1 154	1 075	1 067	1 173	1 212	1 106	3 473	
Promotionen	F	m	819	38	35	34	29	25	45	63	550
		w	1 920	104	76	65	53	52	59	127	1 384
		i	2 739	142	111	99	82	77	104	190	1 934
H	m	819	5	3	8	3	9	17	57	717	
	w	1 920	9	13	20	18	21	24	93	1 722	
	i	2 739	14	16	28	21	30	41	150	2 439	
Staatl. Lehramts- prüf. (LA) Grund- und Hauptschulen	F	m	277	35	44	44	40	42	31	18	23
		w	1 916	340	382	373	321	221	128	55	96
		i	2 193	375	426	417	361	263	159	73	119
H	m	277	19	28	31	42	29	32	26	70	
	w	1 916	228	321	319	285	250	154	117	242	
	i	2 193	247	349	350	327	279	186	143	312	
Stufenüberggr. LA Grund./Sekund. I Primerstufe	F	m	8	5	3	-	-	-	-	-	-
		w	76	59	17	-	-	-	-	-	-
		i	84	64	20	-	-	-	-	-	-
H	m	8	4	2	1	1	-	-	-	-	
	w	76	50	14	8	3	1	-	-	-	
	i	84	54	16	9	4	1	-	-	-	

Wintersemester 1995/96

4 Studenten insgesamt nach Fächergruppen, Studienbereich des 1. Studienfachs, angestrebtem Abschluß, Fachsemestern und Hochschulsemestern

Fächergruppe Studienbereich Prüfungsgruppe	Ge- schl.	Ins- gesamt	Davon im ... Semester								
			1. u. 2.	3. u. 4.	5. u. 6.	7. u. 8.	9. u. 10.	11.u.12.	13.u.14.	15. und höheren	
LA Realschulen/ Sekundarstufe I	F	m	303	52	38	27	41	37	33	26	49
		w	1 021	239	146	136	107	112	102	69	110
		i	1 324	291	184	163	148	149	135	95	159
H	m	303	33	21	18	28	41	39	32	91	
	w	1 021	126	89	94	102	136	145	104	225	
	i	1 324	159	110	112	130	177	184	136	316	
LA Gymnasien/ Sekundarst. II, allgem. Schulen	F	m	719	105	107	102	87	101	76	50	91
		w	1 548	278	235	218	206	220	176	88	127
		i	2 267	383	342	320	293	321	252	138	218
H	m	719	61	67	68	77	97	92	68	189	
	w	1 548	163	175	173	180	184	191	172	310	
	i	2 267	224	242	241	257	281	283	240	499	
LA Sonderschulen	F	m	10	1	2	2	2	1	-	-	
		w	112	20	20	17	25	12	8	2	8
		i	122	21	22	19	27	14	9	2	8
H	m	10	1	1	3	2	-	1	1	1	
	w	112	19	12	15	20	16	10	7	13	
	i	122	20	13	18	22	16	11	8	14	
LA Berufl. Sch./ Sekundarst. II, berufl. Schulen	F	m	1	-	-	-	-	-	-	1	-
		w	1	-	-	-	-	-	-	-	1
		i	2	-	-	-	-	-	-	1	1
H	m	1	-	-	-	-	-	-	-	-	1
	w	1	-	-	-	-	-	-	-	-	1
	i	2	-	-	-	-	-	-	-	-	2
Künstlerischer Abschluß	F	m	24	3	8	3	3	7	-	-	-
		w	83	13	22	20	18	8	2	-	-
		i	107	16	30	23	21	15	2	-	-
H	m	24	2	5	2	4	7	1	2	1	
	w	83	8	16	14	20	15	5	1	4	
	i	107	10	21	16	24	22	6	3	5	
Fachhochschul- abschluß	F	m	180	57	52	46	18	7	-	-	-
		w	498	204	141	87	58	4	4	-	-
		i	678	261	193	133	76	11	4	-	-
H	m	180	53	35	38	26	8	7	5	8	
	w	498	138	109	87	81	26	26	17	14	
	i	678	191	144	125	107	34	33	22	22	
Sonst. Abschluß	F	m	44	25	17	-	-	1	-	1	-
		w	139	72	49	6	-	1	1	3	7
		i	183	97	66	6	-	2	1	4	7
H	m	44	19	3	1	1	2	3	2	13	
	w	139	54	13	12	-	6	7	8	39	
	i	183	73	16	13	1	8	10	10	52	
Studienbereich zusammen	F	m	5 308	919	642	622	501	527	444	363	1 290
		w	16 083	3 000	2 307	2 020	1 776	1 514	1 246	1 003	3 217
		i	21 391	3 919	2 949	2 642	2 277	2 041	1 690	1 366	4 507
H	m	5 308	497	383	408	387	484	548	472	2 129	
	w	16 083	1 927	1 698	1 579	1 573	1 537	1 418	1 346	5 005	
	i	21 391	2 424	2 081	1 987	1 960	2 021	1 966	1 818	7 134	
Bildende Kunst											
Diplom (U) und entsprech. Ab- schlußprüfungen	F	m	296	71	76	47	36	34	20	5	7
		w	232	48	74	36	31	24	12	4	3
		i	528	119	150	83	67	58	32	9	10
H	m	296	44	44	37	38	34	29	24	46	
	w	232	32	50	30	25	23	19	9	44	
	i	528	76	94	67	63	57	48	33	90	
Promotionen	F	m	7	4	1	-	-	1	1	-	-
		w	3	3	-	-	-	-	-	-	-
		i	10	7	1	-	-	1	1	-	-
H	m	7	-	-	-	-	-	3	1	3	
	w	3	-	-	-	-	-	2	-	1	
	i	10	-	-	-	-	-	5	1	4	
Staatl. Lehramts- prüf. (LA) Grund- und Hauptschulen	F	m	11	1	2	1	1	-	1	1	4
		w	104	22	22	25	9	14	4	5	3
		i	115	23	24	26	10	14	5	6	7
H	m	11	1	1	1	2	-	-	1	5	
	w	104	15	18	16	5	22	9	7	12	
	i	115	16	19	17	7	22	9	8	17	

Wintersemester 1995/96

4 Studenten insgesamt nach Fächergruppen, Studienbereich des 1. Studienfachs, angestrebtem Abschluß, Fachsemestern und Hochschulsemestern

Fächergruppe Studienbereich Prüfungsgruppe	Ge- schl.	Ins- gesamt	Davon im ... Semester								
			1. u. 2.	3. u. 4.	5. u. 6.	7. u. 8.	9. u. 10.	11.u.12.	13.u.14.	15. und höheren	
LA Realschulen/ Sekundarstufe I	F	m	13	1	2	1	7	-	2	-	-
		w	42	2	8	12	10	10	-	-	-
		i	55	3	10	13	17	10	2	-	-
	H	m	13	1	-	1	5	-	3	1	2
		w	42	-	5	10	10	11	3	1	2
		i	55	1	5	11	15	11	6	2	4
LA Gymnasien/ Sekundarst. II, allgem. Schulen	F	m	68	11	3	9	11	8	10	3	13
		w	125	16	7	7	11	21	24	17	22
		i	193	27	10	16	22	29	34	20	35
	H	m	68	8	2	5	8	11	11	5	18
		w	125	3	11	9	3	20	17	21	41
		i	193	11	13	14	11	31	28	26	59
LA Sonderschulen	F	m	3	2	-	1	-	-	-	-	-
		w	7	2	1	2	1	-	-	-	1
		i	10	4	1	3	1	-	-	-	1
	H	m	3	2	-	1	-	-	-	-	-
		w	7	1	1	2	1	-	1	-	1
		i	10	3	1	3	1	-	1	-	1
Künstlerischer Abschluß	F	m	1 155	166	167	162	180	200	146	70	64
		w	1 297	215	213	200	205	203	136	73	52
		i	2 452	381	380	362	385	403	282	143	116
	H	m	1 155	104	116	137	153	176	161	98	210
		w	1 297	133	147	148	178	175	142	121	253
		i	2 452	237	263	285	331	351	303	219	463
Fachhochschul- abschluß	F	m	175	22	26	15	24	19	25	8	36
		w	218	43	27	31	26	24	18	22	27
		i	393	65	53	46	50	43	43	30	63
	H	m	175	17	18	16	17	16	17	14	60
		w	218	28	19	24	26	20	21	22	58
		i	393	45	37	40	43	36	38	36	118
Sonst. Abschluß	F	m	442	96	92	66	68	59	57	3	1
		w	480	111	115	75	65	65	45	3	1
		i	922	207	207	141	133	124	102	6	2
	H	m	442	62	60	61	55	63	67	31	43
		w	480	71	74	65	55	58	63	41	53
		i	922	133	134	126	110	121	130	72	96
Studienbereich zusammen	F	m	2 170	374	369	302	327	321	262	90	125
		w	2 508	462	467	388	358	361	239	124	109
		i	4 678	836	836	690	685	682	501	214	234
	H	m	2 170	239	241	259	278	300	291	175	387
		w	2 508	283	325	304	303	329	277	222	465
		i	4 678	522	566	563	581	629	568	397	852
Gestaltung											
Diplom (U) und entsprech. Ab- schlußprüfungen	F	m	930	108	121	115	117	104	104	91	170
		w	655	111	112	101	75	83	58	53	62
		i	1 585	219	233	216	192	187	162	144	232
	H	m	930	66	96	94	100	94	101	106	273
		w	655	63	92	89	68	64	58	49	172
		i	1 585	129	188	183	168	158	159	155	445
Promotionen	F	m	20	1	3	1	-	2	-	2	11
		w	4	-	-	-	-	1	-	-	3
		i	24	1	3	1	-	3	-	2	14
	H	m	20	-	1	2	1	1	-	1	14
		w	4	-	-	-	-	-	-	-	4
		i	24	-	1	2	1	1	-	1	18
Staatl. Lehramts- prüf. (LA) Grund- und Hauptschulen	F	m	35	10	5	5	2	6	3	1	3
		w	568	133	109	76	70	81	55	15	29
		i	603	143	114	81	72	87	58	16	32
	H	m	35	3	2	4	-	7	5	5	9
		w	568	62	79	59	76	100	80	40	72
		i	603	65	81	63	76	107	85	45	81
LA Realschulen/ Sekundarstufe I	F	m	13	5	3	2	1	1	-	-	1
		w	176	45	21	24	14	15	18	9	30
		i	189	50	24	26	15	16	18	9	31
	H	m	13	2	2	2	3	-	1	-	3
		w	176	27	19	12	12	21	17	13	55
		i	189	29	21	14	15	21	18	13	58

Wintersemester 1995/96

4 Studenten insgesamt nach Fächergruppen, Studienbereich des 1. Studienfachs, angestrebtem Abschluß, Fachsemestern und Hochschulsemestern

Fächergruppe Studienbereich Prüfungsgruppe	Ge- schl.	Ins- gesamt	Davon im ... Semester								
			1. u. 2.	3. u. 4.	5. u. 6.	7. u. 8.	9. u. 10.	11.u.12.	13.u.14.	15. und höheren	
LA Gymnasien/ Sekundarst. II, allgem. Schulen	F	m	8	5	3	-	-	-	-	-	-
		w	20	7	13	-	-	-	-	-	-
		i	28	12	16	-	-	-	-	-	-
	H	m	8	-	-	-	-	-	-	6	2
		w	20	-	-	-	-	-	3	9	8
		i	28	-	-	-	-	-	3	15	10
LA Sonderschulen	F	m	5	2	-	1	-	-	2	-	-
		w	14	4	2	5	1	-	1	1	-
		i	19	6	2	6	1	-	3	1	-
	H	m	6	2	-	1	-	-	-	1	1
		w	14	2	1	3	2	-	1	1	4
		i	19	4	1	4	2	-	1	2	5
LA Berufl. Sch./ Sekundarst. II, berufl. Schulen	F	m	229	39	29	34	37	34	23	15	18
		w	340	53	48	52	45	54	47	16	25
		i	569	92	77	86	82	88	70	31	43
	H	m	229	22	24	26	23	42	25	17	50
		w	340	35	42	45	37	55	46	31	49
		i	569	57	66	71	60	97	71	48	99
Künstlerischer Abschluß	F	m	1 750	282	252	271	266	249	182	107	141
		w	1 813	363	292	332	285	235	148	69	89
		i	3 563	645	544	603	551	484	330	176	230
	H	m	1 750	198	195	231	236	241	198	137	279
		w	1 813	239	200	274	265	262	217	131	225
		i	3 563	437	395	505	501	503	450	268	504
Fachhochschul- abschluß	F	m	5 187	893	856	877	837	622	387	230	485
		w	7 850	1 483	1 437	1 378	1 323	968	595	285	381
		i	13 037	2 376	2 293	2 255	2 160	1 590	982	515	866
	H	m	5 187	688	763	773	756	654	479	305	769
		w	7 850	1 153	1 300	1 212	1 215	1 014	719	442	795
		i	13 037	1 841	2 063	1 985	1 971	1 668	1 198	747	1 564
Sonst. Abschluß	F	m	21	5	6	4	3	1	1	1	-
		w	64	16	17	14	9	5	1	2	-
		i	85	21	23	18	12	6	2	3	-
	H	m	21	4	2	1	5	1	1	2	5
		w	64	14	6	6	7	9	2	4	16
		i	85	18	8	7	12	10	3	6	21
Studienbereich zusammen	F	m	8 198	1 350	1 278	1 310	1 263	1 019	702	447	829
		w	11 504	2 215	2 051	1 982	1 822	1 442	923	450	619
		i	19 702	3 565	3 329	3 292	3 085	2 461	1 625	897	1 448
	H	m	8 198	985	1 085	1 134	1 124	1 040	845	580	1 405
		w	11 504	1 595	1 739	1 700	1 682	1 525	1 143	720	1 400
		i	19 702	2 580	2 824	2 834	2 806	2 565	1 988	1 300	2 805
Darstellende Kunst, Film und Fernsehen, Theaterwissenschaft	F	m	1 715	278	263	240	194	194	162	214	170
		w	2 517	525	437	340	302	295	190	246	182
		i	4 232	803	700	580	496	489	352	460	352
	H	m	1 715	208	183	201	185	216	182	179	361
		w	2 517	390	372	288	266	293	222	215	471
		i	4 232	598	555	489	451	509	404	394	832
Promotionen	F	m	121	6	5	2	7	4	7	10	80
		w	208	14	15	6	3	7	3	22	138
		i	329	20	20	8	10	11	10	32	218
	H	m	121	1	-	-	2	2	2	10	104
		w	208	-	1	3	1	7	2	13	181
		i	329	1	1	3	3	9	4	23	285
Staatl. Lehramts- prüf. (LA) Grund- und Hauptschulen	F	m	-	-	-	-	-	-	-	-	-
		w	3	2	1	-	-	-	-	-	-
		i	3	2	1	-	-	-	-	-	-
	H	m	-	-	-	-	-	-	-	-	-
		w	3	-	1	-	1	1	-	-	-
		i	3	-	1	-	1	1	-	-	-

Wintersemester 1995/96

4 Studenten insgesamt nach Fächergruppen, Studienbereich des 1. Studienfachs, angestrebtem Abschluß, Fachsemestern und Hochschulsemestern

Fächergruppe Studienbereich Prüfungsgruppe	Ge- schl.	Ins- gesamt	Davon im ... Semester								
			1. u. 2.	3. u. 4.	5. u. 6.	7. u. 8.	9. u. 10.	11.u.12.	13.u.14.	15. und höheren	
F = Fachsem. H = Hochschulsem.											
LA Realschulen/ Sekunderstufe I	F	m	7	1	3	-	-	2	-	-	1
		w	34	7	10	3	8	2	2	1	1
		i	41	8	13	3	8	4	2	2	2
H	m	7	-	-	-	-	-	-	2	-	5
	w	34	2	2	-	2	3	3	3	2	20
	i	41	2	2	-	2	3	5	5	2	25
LA Gymnasien/ Sekunderst. II, allgem. Schulen	F	m	-	-	-	-	-	-	-	-	-
		w	1	-	-	-	-	-	-	-	1
		i	1	-	-	-	-	-	-	-	1
H	m	-	-	-	-	-	-	-	-	-	-
	w	1	-	-	-	-	-	-	-	-	1
	i	1	-	-	-	-	-	-	-	-	1
LA Sonderschulen	F	m	1	1	-	-	-	-	-	-	-
		w	47	28	19	-	-	-	-	-	-
		i	48	29	19	-	-	-	-	-	-
H	m	1	-	-	1	-	-	-	-	-	-
	w	47	8	21	6	5	5	2	-	-	-
	i	48	8	21	7	5	5	2	-	-	
Künstlerischer Abschluß	F	m	998	217	188	184	180	90	57	35	47
		w	1 199	299	264	217	146	120	65	51	37
		i	2 197	516	452	401	326	210	122	86	84
H	m	998	146	134	142	165	113	82	65	151	
	w	1 199	201	206	163	154	130	107	78	160	
	i	2 197	347	340	305	319	243	189	143	311	
Fachhochschul- abschluß	F	m	124	25	27	25	22	16	3	1	5
		w	74	23	13	13	9	10	6	-	-
		i	198	48	40	38	31	26	9	1	5
H	m	124	15	17	20	11	22	11	7	21	
	w	74	13	8	14	6	10	11	3	9	
	i	198	28	25	34	17	32	22	10	30	
Sonst. Abschluß	F	m	39	15	8	4	8	3	1	-	-
		w	64	32	18	5	3	-	3	-	3
		i	103	47	26	9	11	3	4	-	3
H	m	39	9	4	2	11	3	1	1	8	
	w	64	20	3	6	6	3	4	5	17	
	i	103	29	7	8	17	6	5	6	25	
Studienbereich zusammen	F	m	3 005	543	494	455	411	309	230	260	303
		w	4 147	930	777	584	471	434	269	320	362
		i	7 152	1 473	1 271	1 039	882	743	499	580	665
H	m	3 005	379	338	368	374	356	280	262	650	
	w	4 147	634	614	480	441	452	351	315	859	
	i	7 152	1 013	952	846	815	808	631	578	1 509	
Musik, Musikwissenschaft											
Diplom (U) und entsprech. Ab- schlußprüfungen	F	m	3 437	814	630	479	378	324	211	178	423
		w	3 070	870	561	405	337	273	198	160	266
		i	6 507	1 684	1 191	884	715	597	409	338	689
H	m	3 437	453	385	331	334	356	310	272	996	
	w	3 070	501	367	311	270	293	304	247	777	
	i	6 507	954	752	642	604	649	614	519	1 773	
Promotionen	F	m	573	43	44	40	28	33	51	27	307
		w	460	41	43	28	19	32	28	39	230
		i	1 033	84	87	68	47	65	79	66	537
H	m	573	2	8	9	8	12	39	32	463	
	w	460	4	17	8	9	13	19	42	348	
	i	1 033	6	25	17	17	25	58	74	811	
Staatl. Lehramts- prüf. (LA) Grund- und Hauptschulen	F	m	480	94	100	73	68	47	43	20	35
		w	1 795	357	355	343	317	210	115	48	50
		i	2 275	451	455	416	385	257	158	68	85
H	m	480	51	79	54	64	58	35	33	106	
	w	1 795	259	298	299	302	230	149	79	179	
	i	2 275	310	377	353	366	288	184	112	285	
Stufenübergr. LA Grund./Sekund. I Primarstufe	F	m	13	6	3	-	2	1	-	1	-
		w	65	37	17	5	5	1	-	-	-
		i	78	43	20	5	7	2	-	1	-
H	m	13	4	3	-	3	-	1	1	1	
	w	65	34	15	6	5	3	-	1	1	
	i	78	38	18	6	8	3	1	2	2	

Wintersemester 1995/96

4 Studenten insgesamt nach Fächergruppen, Studienbereich des 1. Studienfachs, angestrebtem Abschluß, Fachsemestern und Hochschulsemestern

Fächergruppe Studienbereich Prüfungsgruppe	Ge- schl.	Ins- gesamt	Davon im ... Semester								
			1. u. 2.	3. u. 4.	5. u. 6.	7. u. 8.	9. u. 10.	11.u.12.	13.u.14.	15. und höheren	
LA Realschulen/ Sekundarstufe I	F	m	643	104	91	65	91	77	67	44	104
		w	679	135	103	110	87	92	51	37	64
		i	1 322	239	194	175	178	169	118	81	168
	H	m	643	52	58	64	73	89	82	50	175
		w	679	94	82	85	58	100	68	61	131
		i	1 322	146	140	149	131	189	150	111	306
Stufenübergr. LA Sekundarstufe II und I	F	m	26	8	3	4	3	6	1	1	-
		w	34	4	3	8	5	8	5	1	-
		i	60	12	6	12	8	14	6	2	-
	H	m	26	5	2	2	3	6	4	2	2
		w	34	3	3	2	6	4	11	4	1
		i	60	8	5	4	9	10	15	6	3
LA Gymnasien/ Sekundarst. II, allgem. Schulen	F	m	1 497	248	236	225	239	223	133	77	116
		w	1 411	276	239	207	225	209	114	66	75
		i	2 908	524	475	432	464	432	247	143	191
	H	m	1 497	162	161	175	185	237	192	120	265
		w	1 411	171	190	166	216	194	163	110	201
		i	2 908	333	351	341	401	431	355	230	466
LA Sonderschulen	F	m	46	7	9	11	10	6	1	1	1
		w	143	28	34	23	23	18	5	3	9
		i	189	35	43	34	33	24	6	4	10
	H	m	46	4	7	9	9	3	3	4	7
		w	143	15	31	23	20	20	14	7	13
		i	189	19	38	32	29	23	17	11	20
LA Berufl. Sch./ Sekundarst. II, berufl. Schulen	F	m	4	1	-	1	1	-	1	-	-
		w	2	2	-	-	-	-	-	-	-
		i	6	3	-	1	1	-	1	-	-
	H	m	4	-	-	-	1	-	1	-	2
		w	2	-	1	-	-	1	-	-	-
		i	6	-	1	-	1	1	1	-	2
Sonstige LA nach Schularten/ Schulstufen	F	m	1	-	-	-	-	1	-	-	-
		w	-	-	-	-	-	-	-	-	-
		i	1	-	-	-	-	1	-	-	-
	H	m	1	-	-	-	-	-	-	-	1
		w	-	-	-	-	-	-	-	-	-
		i	1	-	-	-	-	-	-	-	1
Künstlerischer Abschluß	F	m	5 509	1 183	1 218	956	842	684	320	155	151
		w	5 788	1 439	1 262	985	815	682	315	165	125
		i	11 297	2 622	2 480	1 941	1 657	1 366	635	320	276
	H	m	5 509	769	798	731	634	680	646	452	799
		w	5 788	1 016	890	738	663	650	601	463	767
		i	11 297	1 785	1 688	1 469	1 297	1 330	1 247	915	1 566
Fachhochschul- abschluß	F	m	4	3	1	-	-	-	-	-	-
		w	8	8	-	-	-	-	-	-	-
		i	12	11	1	-	-	-	-	-	-
	H	m	4	3	-	-	-	1	-	-	-
		w	8	6	2	-	-	-	-	-	-
		i	12	9	2	-	-	1	-	-	-
Sonst. Abschluß	F	m	67	46	9	6	3	3	-	-	-
		w	67	50	10	5	1	-	-	1	-
		i	134	96	19	11	4	3	-	1	-
	H	m	67	32	10	5	2	4	2	3	9
		w	67	38	9	2	5	3	5	3	2
		i	134	70	19	7	7	7	7	6	11
Studienbereich zusammen	F	m	12 300	2 567	2 344	1 860	1 665	1 405	828	504	1 137
		w	13 522	3 247	2 627	2 119	1 834	1 525	831	520	819
		i	25 822	5 804	4 971	3 979	3 499	2 930	1 659	1 024	1 956
	H	m	12 300	1 537	1 511	1 380	1 316	1 446	1 315	969	2 826
		w	13 522	2 141	1 905	1 640	1 554	1 511	1 334	1 017	2 420
		i	25 822	3 678	3 416	3 020	2 870	2 957	2 649	1 986	5 246
Kunst, Kunstwissen- schaft zusammen	F	m	30 981	5 743	5 127	4 549	4 167	3 581	2 466	1 664	3 684
		w	47 764	9 854	8 229	7 093	6 281	5 276	3 508	2 417	5 126
		i	78 745	15 597	13 356	11 642	10 428	8 857	5 974	4 081	8 810
	H	m	30 981	3 637	3 558	3 547	3 479	3 626	3 279	2 458	7 397
		w	47 764	6 580	6 281	5 703	5 553	5 354	4 523	3 621	10 149
		i	78 745	10 217	9 839	9 250	9 032	8 980	7 802	6 079	17 546

4 Studenten insgesamt nach Fächergruppen, Studienbereich des 1. Studienfachs, angestrebtem Abschluß, Fachsemestern und Hochschulsemestern

Fächergruppe Studienbereich Prüfungsgruppe	Ge- schl.	Ins- gesamt	Davon im ... Semester								
			1. u. 2.	3. u. 4.	5. u. 6.	7. u. 8.	9. u. 10.	11.u.12.	13.u.14.	15. und höheren	
F = Fachsem. H = Hochschulsesem.											
Außerhalb der Studienbereichsgliederung											
Außerhalb der Studienbereichsgliederung											
Diplom (U) und entsprech. Ab- schlußprüfungen	F	m	26	18	6	1	-	-	-	1	-
		w	8	4	3	-	-	1	-	-	-
		i	34	22	9	1	-	1	-	1	-
	H	m	26	14	3	1	1	3	2	1	1
		w	8	4	3	-	-	-	-	-	1
		i	34	18	6	1	1	3	2	1	2
LA Gymnasien/ Sekundarst. II, allgem. Schulen	F	m	1	-	-	-	-	-	-	-	1
		w	-	-	-	-	-	-	-	-	1
		i	1	-	-	-	-	-	-	-	1
	H	m	1	-	-	-	-	-	-	-	1
		w	-	-	-	-	-	-	-	-	1
		i	1	-	-	-	-	-	-	-	1
Fachhochschul- abschluß	F	m	-	-	-	-	-	-	-	-	-
		w	2	-	-	1	-	1	-	-	-
		i	2	-	-	1	-	1	-	-	-
	H	m	-	-	-	-	-	-	-	-	-
		w	2	-	-	-	-	-	-	-	2
		i	2	-	-	-	-	-	-	-	2
Sonst. Abschluß	F	m	108	103	5	-	-	-	-	-	-
		w	96	95	1	-	-	-	-	-	-
		i	204	198	6	-	-	-	-	-	-
	H	m	108	103	5	-	-	-	-	-	-
		w	96	95	1	-	-	-	-	-	-
		i	204	198	6	-	-	-	-	-	-
Studienbereich zusammen	F	m	135	121	11	1	-	-	-	1	1
		w	106	99	4	1	-	2	-	-	-
		i	241	220	15	2	-	2	-	1	1
	H	m	135	117	8	1	1	3	2	1	2
		w	106	99	4	-	-	3	2	1	3
		i	241	216	12	1	1	3	2	1	5
Außerhalb der Studien- bereichsgliederung zusammen	F	m	135	121	11	1	-	-	-	1	1
		w	106	99	4	1	-	2	-	1	1
		i	241	220	15	2	-	2	-	1	1
	H	m	135	117	8	1	1	3	2	1	2
		w	106	99	4	-	-	3	2	1	3
		i	241	216	12	1	1	3	2	1	5
Insgesamt	F	m	1 080 654	200 959	172 064	160 367	143 305	127 556	97 197	58 228	120 978
		w	772 589	174 323	131 701	120 054	102 511	83 968	58 929	35 621	65 482
		i	1 853 243	375 282	303 765	280 421	245 816	211 524	156 126	93 849	186 460
	H	m	1 080 654	138 389	131 754	129 135	127 224	129 540	119 715	83 666	221 231
		w	772 589	125 438	104 945	98 900	91 383	86 065	74 755	55 401	135 702
		i	1 853 243	263 827	236 699	228 035	218 607	215 605	194 470	139 067	356 933

Wintersemester 1995/96

5 Studenten insgesamt nach der Fächergruppe des 1. Studienfachs, angestrebtem Fachhochschulabschluß, Fachsemestern und Hochschulsemestern

Fächergruppe Fachhochschulstudiengang	Ge- schl.	Ins- gesamt	Davon im ... Semester								
			1. u. 2.	3. u. 4.	5. u. 6.	7. u. 8.	9. u. 10.	11.u.12.	13.u.14.	15. und höheren	
Universitäten											
Sprach- und Kulturwissen- schaften	F	m	125 839	27 985	19 909	18 556	13 616	12 446	9 563	6 520	19 244
		w	227 860	55 236	37 595	32 189	27 309	22 998	17 075	10 987	24 471
		i	353 699	83 221	57 504	48 745	40 925	35 444	26 638	17 507	43 715
Fachhochschul- studiengang	F	m	119	35	33	16	25	5	3	-	2
		w	250	46	47	65	70	7	11	1	3
		i	369	81	80	81	96	12	14	1	5
Sport	F	m	12 073	2 120	1 825	1 679	1 468	1 477	1 312	789	1 403
		w	9 585	2 047	1 613	1 353	1 263	1 160	896	515	738
		i	21 658	4 167	3 438	3 032	2 731	2 637	2 208	1 304	2 141
Rechts-, Wirtschafts- und Sozialwissenschaften	F	m	193 616	34 648	29 906	27 617	26 400	26 435	18 654	9 819	21 137
		w	122 239	26 100	19 273	17 838	17 015	16 470	10 826	5 289	9 428
		i	315 855	60 748	49 179	45 455	43 415	41 905	29 480	15 108	30 565
Fachhochschul- studiengang	F	m	527	125	131	113	105	46	5	1	1
		w	767	185	145	147	159	115	14	2	-
		i	1 294	310	276	260	264	161	19	3	1
Mathematik, Naturwissen- schaften	F	m	152 162	24 317	19 648	18 822	17 685	18 030	17 055	11 659	24 946
		w	80 436	16 656	11 636	10 770	10 277	9 486	7 738	4 989	8 905
		i	232 598	40 972	31 284	29 592	27 962	27 496	24 793	16 648	33 851
Fachhochschul- studiengang	F	m	67	-	17	21	29	-	-	-	-
		w	6	-	2	3	-	-	1	-	-
		i	73	-	19	24	29	-	1	-	-
Humanmedizin	F	m	51 940	6 515	6 357	6 436	6 506	6 767	6 949	5 319	7 091
		w	45 428	6 938	6 310	5 946	5 627	5 656	5 218	4 412	5 321
		i	97 368	13 453	12 667	12 382	12 133	12 423	12 167	9 731	12 412
Veterinärmedizin	F	m	51 940	5 160	5 623	5 990	6 128	6 169	6 924	5 757	10 189
		w	45 428	5 821	5 732	5 660	5 399	5 299	4 924	4 798	7 795
		i	97 368	10 981	11 355	11 650	11 527	11 468	11 848	10 555	17 984
Veterinärmedizin	F	m	2 261	291	244	209	236	319	360	251	351
		w	5 894	989	779	807	746	754	691	419	709
		i	8 155	1 280	1 023	1 016	982	1 073	1 051	670	1 060
Veterinärmedizin	H	m	2 261	239	230	192	233	294	375	261	437
		w	5 894	798	727	813	709	734	718	471	924
		i	8 155	1 037	957	1 005	942	1 028	1 093	732	1 361

Wintersemester 1995/96

5 Studenten insgesamt nach der Fächergruppe des 1. Studienfachs, angestrebtem Fachhochschulabschluß, Fachsemestern und Hochschulsemestern

Fächergruppe		Ge-schl.	Ins-gesamt	Davon im ... Semester							15. und höheren
Fachhochschulstudiengang				1. u. 2.	3. u. 4.	5. u. 6.	7. u. 8.	9. u. 10.	11.u.12.	13.u.14.	
F = Fachsem. H = Hochschulsem.											
Universitäten											
Agrar-, Forst- und Ernährungswissenschaften	F	m	10 840	1 962	1 659	1 612	1 343	1 417	1 053	545	1 249
		w	10 931	2 234	1 700	1 584	1 494	1 372	1 116	555	876
		i	21 771	4 196	3 359	3 196	2 837	2 789	2 169	1 100	2 125
	H	m	10 840	1 365	1 251	1 211	1 230	1 460	1 391	831	2 101
		w	10 931	1 700	1 403	1 266	1 281	1 390	1 378	889	1 624
		i	21 771	3 065	2 654	2 477	2 511	2 850	2 769	1 720	3 725
Fachhochschul-studiengang	F	m	415	86	102	110	53	40	17	4	3
		w	102	19	17	20	19	6	1	1	1
		i	517	105	119	130	72	59	23	5	4
	H	m	415	46	56	83	57	70	51	24	28
		w	102	13	15	13	16	25	12	7	1
		i	517	59	71	96	73	95	63	31	29
Ingenieurwissenschaften	F	m	105 858	14 933	13 255	12 873	12 989	14 736	14 714	7 905	14 453
		w	21 979	4 472	3 235	3 020	2 662	2 840	2 585	1 356	1 809
		i	127 837	19 405	16 490	15 893	15 651	17 576	17 299	9 261	16 262
	H	m	105 858	11 552	10 796	10 643	11 484	14 206	16 322	9 918	20 937
		w	21 979	3 458	2 677	2 551	2 382	2 680	2 880	1 849	3 502
		i	127 837	15 010	13 473	13 194	13 866	16 886	19 202	11 767	24 439
Fachhochschul-studiengang	F	m	424	109	139	66	86	10	14	-	-
		w	1	-	1	-	-	-	-	-	-
		i	425	109	140	66	86	10	14	-	-
	H	m	424	104	138	73	82	12	14	1	-
		w	1	-	1	-	-	-	-	-	-
		i	425	104	139	73	82	12	14	1	-
Kunst, Kunstwissenschaft	F	m	11 129	2 067	1 510	1 333	1 132	1 075	889	817	2 306
		w	21 470	4 258	3 116	2 653	2 314	2 113	1 612	1 447	3 957
		i	32 599	6 325	4 626	3 986	3 446	3 188	2 501	2 264	6 263
	H	m	11 129	1 155	915	924	900	1 116	1 104	968	4 047
		w	21 470	2 706	2 285	2 020	1 993	2 180	1 916	1 785	6 605
		i	32 599	3 861	3 200	2 944	2 893	3 276	3 020	2 753	10 652
Außerhalb der Studien-bereichsgliederung	F	m	135	121	11	1	-	-	-	1	1
		w	104	99	4	-	-	1	-	-	-
		i	239	220	15	1	-	1	-	1	1
	H	m	135	117	8	1	1	3	2	1	2
		w	104	99	4	-	-	-	-	-	1
		i	239	216	12	1	1	3	2	1	3
Insgesamt	F	m	665 853	114 959	94 324	87 138	81 375	81 702	70 549	43 625	92 181
		w	545 926	119 028	85 261	76 160	68 707	62 830	47 757	29 969	56 214
		i	1 211 779	233 987	179 585	163 298	150 082	144 532	118 306	73 594	148 395
	H	m	665 853	74 271	68 640	66 857	70 725	80 094	83 700	59 550	162 016
		w	545 926	81 942	65 276	60 350	60 017	62 902	58 654	44 844	111 941
		i	1 211 779	156 213	133 916	127 207	130 742	142 996	142 354	104 394	273 957
Gesamthochschulen											
Sprach- und Kulturwissen-schaften	F	m	9 872	2 595	1 623	1 449	1 184	915	624	356	1 126
		w	17 809	4 917	3 239	2 739	2 234	1 651	1 009	620	1 400
		i	27 681	7 512	4 862	4 188	3 418	2 566	1 633	976	2 526
	H	m	9 872	1 006	845	871	916	974	941	803	3 516
		w	17 809	2 596	2 103	1 870	1 893	1 964	1 761	1 310	4 312
		i	27 681	3 602	2 948	2 741	2 809	2 938	2 702	2 113	7 828
Sport	F	m	669	148	93	84	66	84	87	41	66
		w	660	167	99	89	86	94	64	24	37
		i	1 329	315	192	173	152	178	151	65	103
	H	m	669	85	62	64	55	77	78	68	180
		w	660	113	82	76	69	79	91	48	102
		i	1 329	198	144	140	124	156	169	116	282

Wintersemester 1995/96

5 Studenten insgesamt nach der Fächergruppe des 1. Studienfachs, angestrebtem Fachhochschulabschluß, Fachsemestern und Hochschulsemestern

Fächergruppe Fachhochschulstudiengang	Ge- schl.	Ins- gesamt	Davon im ... Semester								
			1. u. 2.	3. u. 4.	5. u. 6.	7. u. 8.	9. u. 10.	11. u. 12.	13. u. 14.	15. und höheren	
Gesamthochschulen											
Rechts-, Wirtschafts- und Sozialwissenschaften	F	m	36 811	7 910	5 777	5 259	4 269	3 646	3 211	1 800	4 939
		w	21 211	4 989	3 600	3 038	2 710	2 130	1 798	962	1 984
		i	58 022	12 899	9 377	8 297	6 979	5 776	5 009	2 762	6 923
H	m	36 811	3 627	3 132	3 162	3 368	3 761	4 136	3 215	12 410	
	w	21 211	3 047	2 492	2 235	2 335	2 224	2 241	1 671	4 966	
	i	58 022	6 674	5 624	5 397	5 703	5 985	6 377	4 886	17 376	
Fachhochschul- studiengang	F	m	399	66	74	77	69	41	31	14	27
		w	713	130	137	138	111	100	43	17	37
		i	1 112	196	211	215	180	141	74	31	64
H	m	399	46	50	69	65	42	38	26	63	
	w	713	91	131	124	106	103	48	30	80	
	i	1 112	137	181	193	171	145	86	56	143	
Mathematik, Naturwissen- schaften	F	m	14 120	2 708	1 953	1 710	1 548	1 431	1 384	892	2 494
		w	5 715	1 258	891	759	746	641	504	311	605
		i	19 835	3 966	2 844	2 469	2 294	2 072	1 888	1 203	3 099
H	m	14 120	1 412	1 134	1 201	1 280	1 394	1 540	1 171	4 988	
	w	5 715	827	635	606	651	668	586	434	1 310	
	i	19 835	2 239	1 769	1 807	1 931	2 060	2 126	1 605	6 298	
Fachhochschul- studiengang	F	m	2	-	-	-	-	-	-	-	2
		w	-	-	-	-	-	-	-	-	-
		i	2	-	-	-	-	-	-	-	2
H	m	2	-	-	-	-	-	-	-	2	
	w	-	-	-	-	-	-	-	-	-	
	i	2	-	-	-	-	-	-	-	2	
Humanmedizin	F	m	897	91	78	60	117	94	145	154	158
		w	845	95	109	42	106	117	124	142	110
		i	1 742	186	187	102	223	211	269	296	268
H	m	897	76	66	55	102	84	131	154	229	
	w	845	70	91	41	99	95	109	143	137	
	i	1 742	146	157	96	201	179	240	297	426	
Agrar-, Forst- und Ernährungswissenschaften	F	m	1 341	191	201	221	219	175	123	72	139
		w	834	134	137	125	131	113	91	40	63
		i	2 175	325	338	346	350	288	214	112	202
H	m	1 341	155	179	200	198	189	148	82	190	
	w	834	113	112	116	135	109	92	59	98	
	i	2 175	268	291	316	333	298	240	141	288	
Fachhochschul- studiengang	F	m	792	132	127	127	148	99	55	28	76
		w	565	87	97	91	97	78	57	21	37
		i	1 357	219	224	218	245	177	112	49	113
H	m	792	112	118	118	123	111	77	35	98	
	w	565	75	81	85	102	68	64	33	57	
	i	1 357	187	199	203	225	179	141	68	155	
Ingenieurwissenschaften	F	m	27 698	3 754	3 703	3 701	3 673	3 522	2 956	2 136	4 253
		w	4 286	835	699	617	567	460	391	252	465
		i	31 984	4 589	4 402	4 318	4 240	3 982	3 347	2 388	4 718
H	m	27 698	2 583	2 735	2 927	3 204	3 563	3 390	2 630	6 666	
	w	4 286	575	507	481	472	423	467	357	1 004	
	i	31 984	3 158	3 242	3 408	3 676	3 986	3 857	2 987	7 670	
Fachhochschul- studiengang	F	m	4 844	566	705	672	802	714	482	255	648
		w	876	131	117	101	115	126	107	45	134
		i	5 720	697	822	773	917	840	589	300	782
H	m	4 844	487	529	568	726	768	562	364	840	
	w	876	113	112	97	107	115	113	53	166	
	i	5 720	600	641	665	833	883	675	417	1 006	

Wintersemester 1995/96

5 Studenten insgesamt nach der Fächergruppe des 1. Studienfachs, angestrebtem Fachhochschulabschluß, Fachsemestern und Hochschulsemestern

Fächergruppe		Ge-schl.	Ins-gesamt	Davon im ... Semester							15. und höheren
Fachhochschulstudiengang				1. u. 2.	3. u. 4.	5. u. 6.	7. u. 8.	9. u. 10.	11.u.12.	13.u.14.	
Gesamthochschulen											
Kunst, Kunstwissenschaft	F	m	1 845	234	238	211	241	245	202	160	314
		w	2 116	358	326	296	266	276	224	140	230
		i	3 961	592	564	507	507	521	426	300	544
	H	m	1 845	133	187	172	194	205	218	199	537
		w	2 116	221	262	248	236	248	222	198	481
		i	3 961	354	449	420	430	453	440	397	1 081
Insgesamt	F	m	93 253	17 631	13 666	12 695	11 317	10 112	8 732	5 611	13 489
		w	53 476	12 753	9 100	7 705	6 846	5 482	4 205	2 491	4 894
		i	146 729	30 384	22 766	20 400	18 163	15 594	12 937	8 102	18 383
	H	m	93 253	9 077	8 340	8 652	9 317	10 247	10 582	8 322	28 716
		w	53 476	7 562	6 284	5 673	5 890	5 808	5 569	4 220	12 470
		i	146 729	16 639	14 624	14 325	15 207	16 055	16 151	12 542	41 186
Pädagogische Hochschulen											
Sprech- und Kulturwissen-schaften	F	m	2 004	578	390	398	272	190	86	34	56
		w	6 614	2 132	1 236	1 263	1 054	560	217	75	77
		i	8 618	2 710	1 626	1 661	1 326	750	303	109	133
	H	m	2 004	245	256	256	249	241	265	130	362
		w	6 614	1 119	905	871	964	1 009	723	389	634
		i	8 618	1 364	1 161	1 127	1 213	1 250	988	519	996
Sport	F	m	664	105	151	144	117	94	34	13	6
		w	850	173	164	197	198	83	21	6	8
		i	1 514	278	315	341	315	177	55	19	14
	H	m	664	83	117	129	102	115	55	28	35
		w	850	147	148	179	200	96	42	17	21
		i	1 514	230	265	308	302	211	97	45	56
Rechts-, Wirtschafts- und Sozialwissenschaften	F	m	316	44	53	73	66	43	19	5	13
		w	801	163	166	180	174	76	21	11	10
		i	1 117	207	219	253	240	119	40	16	23
	H	m	316	32	35	51	49	46	22	17	64
		w	801	132	155	145	144	87	49	27	62
		i	1 117	164	190	196	193	133	71	44	126
Mathematik, Naturwissen-schaften	F	m	1 367	353	269	263	236	157	52	17	20
		w	3 358	884	708	709	659	282	80	15	21
		i	4 725	1 237	977	972	895	439	132	32	41
	H	m	1 367	191	205	202	224	218	132	70	125
		w	3 358	710	633	649	661	364	177	61	103
		i	4 725	901	838	851	885	582	309	131	228
Agrar-, Forst- und Ernährungswissenschaften	F	m	20	12	5	2	1	-	-	-	-
		w	637	154	150	128	112	61	21	2	9
		i	657	166	155	130	113	61	21	2	9
	H	m	20	8	4	2	1	-	2	1	2
		w	637	131	136	127	95	75	28	13	32
		i	657	139	140	129	96	75	30	14	34
Ingenieurwissenschaften	F	m	407	72	98	78	67	58	24	4	6
		w	69	17	14	18	10	7	3	-	-
		i	476	89	112	96	77	65	27	4	6
	H	m	407	51	70	69	69	65	28	31	24
		w	69	12	12	15	8	11	4	4	3
		i	476	63	82	84	77	76	32	35	27
Kunst, Kunstwissenschaft	F	m	420	87	85	74	66	50	34	8	16
		w	1 511	343	327	308	253	149	96	19	16
		i	1 931	430	412	382	319	199	130	27	32
	H	m	420	54	66	64	73	53	36	30	44
		w	1 511	271	299	293	238	163	134	55	58
		i	1 931	325	365	357	311	216	170	85	102
Insgesamt	F	m	5 198	1 251	1 051	1 032	825	592	249	81	117
		w	13 840	3 866	2 765	2 803	2 460	1 218	459	128	141
		i	19 038	5 117	3 816	3 835	3 285	1 810	708	209	258
	H	m	5 198	664	753	773	767	738	540	307	656
		w	13 840	2 522	2 288	2 279	2 310	1 805	1 157	566	913
		i	19 038	3 186	3 041	3 052	3 077	2 543	1 697	873	1 569

5 Studenten insgesamt nach der Fächergruppe des 1. Studienfachs, angestrebtem Fachhochschulabschluß, Fachsemestern und Hochschulsemestern

Fächergruppe		Ge- schl.	Ins- gesamt	Davon im ... Semester							
Fachhochschulstudiengang				1. u. 2.	3. u. 4.	5. u. 6.	7. u. 8.	9. u. 10.	11.u.12.	13.u.14.	15. und höheren
F = Fachsem. H = Hochschulsem.											
Theologische Hochschulen											
Sprach- und Kulturwissen- schaften	F	m	1 690	464	320	192	183	182	158	69	122
		w	859	292	208	91	82	56	42	38	50
		i	2 549	756	528	283	265	238	200	107	172
	H	m	1 690	315	264	147	145	200	185	125	309
		w	859	192	155	93	75	58	69	64	153
		i	2 549	507	419	240	220	258	254	189	462
Fachhochschul- studiengang	F	m	30	13	6	7	4	-	-	-	-
		w	76	16	16	25	15	4	-	-	-
		i	106	29	22	32	19	4	-	-	-
	H	m	30	12	7	6	3	1	1	-	-
		w	76	14	14	25	11	6	2	1	3
		i	106	26	21	31	14	7	3	1	3
Rechts-, Wirtschafts- und Sozialwissenschaften	F	m	35	7	7	9	10	2	-	-	-
		w	65	14	6	6	25	14	-	-	-
		i	100	21	13	15	35	16	-	-	-
	H	m	35	7	7	9	9	2	-	-	1
		w	65	14	6	6	22	14	-	-	3
		i	100	21	13	15	31	16	-	-	4
Insgesamt	F	m	1 725	471	327	201	193	184	158	69	122
		w	924	306	214	97	107	70	42	38	50
		i	2 649	777	541	298	300	254	200	107	172
	H	m	1 725	322	271	156	154	202	185	125	310
		w	924	206	161	99	97	72	69	64	156
		i	2 649	528	432	255	251	274	254	189	466
Kunsthochschulen											
Sprach- und Kulturwissen- schaften	F	m	562	99	106	77	63	88	46	29	54
		w	612	128	105	92	89	90	72	8	28
		i	1 174	227	211	169	152	178	118	37	82
	H	m	562	53	85	57	63	79	73	47	105
		w	612	84	81	69	88	88	102	30	70
		i	1 174	137	166	126	151	167	175	77	175
Mathematik, Naturwissen- schaften	F	m	11	1	8	1	1	-	-	-	-
		w	6	2	2	2	-	-	-	-	-
		i	17	3	10	3	1	-	-	-	-
	H	m	11	-	-	-	1	-	2	6	2
		w	6	-	-	-	-	-	1	2	3
		i	17	-	-	-	1	-	3	8	5
Ingenieurwissenschaften	F	m	1 078	136	122	154	168	149	102	94	153
		w	732	140	102	102	98	76	90	46	78
		i	1 810	276	224	256	266	225	192	140	231
	H	m	1 078	75	71	110	139	141	139	114	289
		w	732	88	78	84	78	81	85	71	167
		i	1 810	163	149	194	217	222	224	185	456
Fachhochschul- studiengang	F	m	98	20	20	33	25	-	-	-	-
		w	18	6	5	4	3	-	-	-	-
		i	116	26	25	37	28	-	-	-	-
	H	m	98	12	15	19	22	13	8	6	3
		w	18	5	5	3	2	1	1	-	1
		i	116	17	20	22	24	14	9	6	4

Wintersemester 1995/96

5 Studenten insgesamt nach der Fächergruppe des 1. Studienfachs, angestrebtem Fachhochschulabschluß, Fachsemestern und Hochschulsesemestern

Fächergruppe		Geschl.	Insgesamt	Davon im ... Semester							
Fachhochschulstudiengang				1. u. 2.	3. u. 4.	5. u. 6.	7. u. 8.	9. u. 10.	11. u. 12.	13. u. 14.	15. und höheren
F = Fachsem. H = Hochschulsesem.											
Kunsthochschulen											
Kunst, Kunstwissenschaft	F	m	12 013	2 373	2 348	1 989	1 841	1 565	929	441	527
		w	14 136	3 161	2 868	2 349	2 034	1 746	959	504	515
		i	26 149	5 534	5 216	4 338	3 875	3 311	1 888	945	1 042
H	m	12 013	1 530	1 569	1 559	1 510	1 572	1 414	934	1 925	
	w	14 136	2 059	2 017	1 831	1 780	1 728	1 484	1 102	2 135	
	i	26 149	3 589	3 586	3 390	3 290	3 300	2 898	2 036	4 060	
Fachhochschulstudiengang	F	m	101	20	16	22	16	18	3	1	5
		w	132	37	29	24	22	14	6	-	-
		i	233	57	45	46	38	32	9	1	5
H	m	101	13	12	20	10	21	7	4	14	
	w	132	25	23	28	22	15	10	3	6	
	i	233	38	35	48	32	36	17	7	20	
Insgesamt	F	m	13 664	2 609	2 584	2 221	2 073	1 802	1 077	564	734
		w	15 486	3 431	3 077	2 545	2 221	1 912	1 121	558	621
		i	29 150	6 040	5 661	4 766	4 294	3 714	2 198	1 122	1 355
H	m	13 664	1 658	1 725	1 726	1 713	1 792	1 628	1 101	2 321	
	w	15 486	2 231	2 176	1 984	1 946	1 897	1 672	1 205	2 375	
	i	29 150	3 889	3 901	3 710	3 659	3 689	3 300	2 306	4 696	
Fachhochschulen (ohne Verwaltungs-FH)											
Sprach- und Kulturwissenschaften	F	m	1 797	566	435	319	222	118	46	25	66
		w	4 523	1 235	970	956	619	346	156	81	160
		i	6 320	1 801	1 405	1 275	841	464	202	106	226
H	m	1 797	359	329	300	244	176	123	69	197	
	w	4 523	1 006	873	799	638	434	259	162	352	
	i	6 320	1 365	1 202	1 099	882	610	382	231	549	
Fachhochschulstudiengang	F	m	1 708	485	435	311	222	118	46	25	66
		w	4 406	1 162	969	914	619	346	156	81	159
		i	6 114	1 647	1 404	1 225	841	464	202	106	225
H	m	1 708	342	324	295	235	154	96	67	195	
	w	4 406	961	865	786	612	419	253	160	350	
	i	6 114	1 303	1 189	1 081	847	573	349	227	545	
Rechts-, Wirtschafts- und Sozialwissenschaften	F	m	73 429	17 839	16 097	14 263	11 442	6 920	3 011	1 387	2 470
		w	67 321	16 950	14 875	13 813	11 656	5 990	2 041	828	1 168
		i	140 750	34 789	30 972	28 076	23 098	12 910	5 052	2 215	3 638
H	m	73 429	13 484	12 816	11 856	10 832	8 230	5 469	3 510	7 232	
	w	67 321	15 227	13 528	12 703	11 000	6 668	3 227	1 777	3 191	
	i	140 750	28 711	26 344	24 559	21 832	14 898	8 696	5 287	10 423	
Fachhochschulstudiengang	F	m	72 213	17 607	15 954	14 093	11 303	6 733	2 857	1 298	2 368
		w	66 991	16 825	14 842	13 741	11 632	5 946	2 026	820	1 159
		i	139 204	34 432	30 796	27 834	22 935	12 679	4 883	2 118	3 527
H	m	72 213	13 293	12 700	11 740	10 708	8 033	5 293	3 389	7 057	
	w	66 991	15 111	13 518	12 679	10 976	6 612	3 193	1 749	3 153	
	i	139 204	28 404	26 218	24 419	21 684	14 645	8 486	5 138	10 210	
Mathematik, Naturwissenschaften	F	m	24 130	5 163	4 887	4 304	3 913	2 851	1 474	659	879
		w	4 804	1 104	855	821	819	623	308	136	138
		i	28 934	6 267	5 742	5 125	4 732	3 474	1 782	795	1 017
H	m	24 130	3 878	3 985	3 874	3 573	3 169	2 058	1 326	2 267	
	w	4 804	916	780	755	734	629	420	220	350	
	i	28 934	4 794	4 765	4 629	4 307	3 798	2 478	1 546	2 617	
Fachhochschulstudiengang	F	m	23 738	5 101	4 832	4 255	3 882	2 770	1 411	634	853
		w	4 656	1 090	837	809	794	594	272	132	128
		i	28 394	6 191	5 669	5 064	4 676	3 364	1 683	766	981
H	m	23 738	3 830	3 938	3 829	3 540	3 096	1 989	1 292	2 224	
	w	4 656	904	765	743	714	605	383	210	332	
	i	28 394	4 734	4 703	4 572	4 254	3 701	2 372	1 502	2 556	

5 Studenten insgesamt nach der Fächergruppe des 1. Studienfachs, angestrebtem Fachhochschulabschluss, Fachsemestern und Hochschulsemestern

Fächergruppe Fachhochschulstudiengang	Ge- schl.	Ins- gesamt	Davon im ... Semester								
			1. u. 2.	3. u. 4.	5. u. 6.	7. u. 8.	9. u. 10.	11. u. 12.	13. u. 14.	15. und höheren	
Fachhochschulen (ohne Verwaltungs-FH)											
Agrar-, Forst- und Ernährungswissenschaften	F	m	7 290	1 795	1 646	1 468	1 264	595	244	111	167
		w	6 679	1 666	1 346	1 270	1 045	692	327	122	211
		i	13 969	3 461	2 992	2 738	2 309	1 287	571	233	378
	H	m	7 290	1 485	1 577	1 445	1 256	699	374	169	285
		w	6 679	1 457	1 311	1 221	1 066	728	407	184	305
		i	13 969	2 942	2 888	2 666	2 322	1 427	781	353	590
Fachhochschul- studiengang	F	m	7 289	1 794	1 646	1 468	1 264	595	244	111	167
		w	6 679	1 666	1 346	1 270	1 045	692	327	122	211
		i	13 968	3 460	2 992	2 738	2 309	1 287	571	233	378
	H	m	7 289	1 484	1 577	1 445	1 256	699	374	169	285
		w	6 679	1 457	1 311	1 221	1 066	728	407	184	305
		i	13 968	2 941	2 888	2 666	2 322	1 427	781	353	590
Ingenieurwissenschaften	F	m	164 001	29 617	28 133	28 359	28 604	21 958	11 241	5 858	10 231
		w	30 759	6 281	5 665	5 414	5 310	3 757	1 893	962	1 477
		i	194 760	35 898	33 798	33 773	33 914	25 715	13 134	6 820	11 708
	H	m	164 001	24 452	25 195	25 751	26 500	23 111	14 262	8 642	16 088
		w	30 759	5 371	5 279	5 095	4 947	3 834	2 318	1 416	2 499
		i	194 760	29 823	30 474	30 846	31 447	26 945	16 580	10 058	18 587
Fachhochschul- studiengang	F	m	162 723	29 452	28 075	28 239	28 566	21 431	10 978	5 802	10 180
		w	30 567	6 242	5 641	5 397	5 304	3 709	1 860	949	1 465
		i	193 290	35 694	33 716	33 636	33 870	25 140	12 838	6 751	11 645
	H	m	162 723	24 373	25 180	25 732	26 470	22 577	13 938	8 547	15 906
		w	30 567	5 352	5 276	5 094	4 939	3 788	2 270	1 391	2 457
		i	193 290	29 725	30 456	30 826	31 409	26 365	16 208	9 938	18 363
Kunst, Kunstwissenschaft	F	m	5 574	982	946	942	887	646	412	238	521
		w	8 531	1 734	1 592	1 487	1 394	992	617	307	408
		i	14 105	2 716	2 538	2 429	2 281	1 638	1 029	545	929
	H	m	5 574	765	821	828	802	680	507	327	844
		w	8 531	1 323	1 418	1 311	1 306	1 055	767	481	870
		i	14 105	2 088	2 239	2 139	2 108	1 735	1 274	808	1 714
Fachhochschul- studiengang	F	m	5 569	980	946	941	885	646	412	238	521
		w	8 516	1 724	1 589	1 485	1 394	992	617	307	408
		i	14 085	2 704	2 535	2 426	2 279	1 638	1 029	545	929
	H	m	5 569	763	821	827	800	680	507	327	844
		w	8 516	1 313	1 415	1 309	1 306	1 055	767	481	870
		i	14 085	2 076	2 236	2 136	2 106	1 735	1 274	808	1 714
Außerhalb der Studien- bereichsgliederung	F	m	-	-	-	-	-	-	-	-	-
		w	2	-	-	1	-	-	-	-	-
		i	2	-	-	1	-	1	-	-	-
	H	m	-	-	-	-	-	-	-	-	-
		w	2	-	-	-	-	-	-	-	2
		i	2	-	-	-	-	-	-	-	2
Fachhochschul- studiengang	F	m	-	-	-	-	-	-	-	-	-
		w	2	-	-	1	-	1	-	-	-
		i	2	-	-	1	-	1	-	-	-
	H	m	-	-	-	-	-	-	-	-	-
		w	2	-	-	-	-	-	-	-	2
		i	2	-	-	-	-	-	-	-	2
Insgesamt	F	m	276 221	55 962	52 144	49 655	46 332	33 088	16 428	8 278	14 334
		w	122 619	28 970	25 303	23 762	20 843	12 401	5 342	2 496	3 562
		i	398 840	84 932	77 447	73 417	67 175	45 489	21 770	10 714	17 896
	H	m	276 221	44 423	44 723	44 054	43 207	36 065	22 793	14 043	26 913
		w	122 619	25 300	23 189	21 884	19 631	13 348	7 398	4 240	7 569
		i	398 840	69 723	67 912	65 938	62 898	49 413	30 191	18 283	34 482

5 Studenten insgesamt nach der Fächergruppe des 1. Studienfachs, angestrebtem
Fachhochschulabschluss, Fachsemestern und Hochschulsemestern

Fächergruppe	Fachhochschulstudiengang	Ge- schl.	Ins- gesamt	Davon im ... Semester							
				1. u. 2.	3. u. 4.	5. u. 6.	7. u. 8.	9. u. 10.	11.u.12.	13.u.14.	15. und höheren
Verwaltungsfachhochschulen											
Rechts-, Wirtschafts- und Sozialwissenschaften	F	m	24 608	8 036	7 940	7 394	1 157	76	4	-	1
		w	20 294	5 958	5 980	6 972	1 325	55	3	1	-
		i	44 902	13 994	13 920	14 366	2 482	131	7	1	1
	H	m	24 608	7 935	7 219	6 907	1 341	402	287	218	299
		w	20 294	5 664	5 564	6 625	1 432	233	236	262	278
		i	44 902	13 599	12 783	13 532	2 773	635	523	480	577
Fachhochschul- studiengang	F	m	24 608	8 036	7 940	7 394	1 157	76	4	-	1
		w	20 294	5 958	5 980	6 972	1 325	55	3	1	-
		i	44 902	13 994	13 920	14 366	2 482	131	7	1	1
	H	m	24 608	7 935	7 219	6 907	1 341	402	287	218	299
		w	20 294	5 664	5 564	6 625	1 432	233	236	262	278
		i	44 902	13 599	12 783	13 532	2 773	635	523	480	577
Mathematik, Naturwissen- schaften	F	m	18	8	-	10	-	-	-	-	-
		w	9	3	-	6	-	-	-	-	-
		i	27	11	-	16	-	-	-	-	-
	H	m	18	8	-	10	-	-	-	-	-
		w	9	3	-	6	-	-	-	-	-
		i	27	11	-	16	-	-	-	-	-
Fachhochschul- studiengang	F	m	18	8	-	10	-	-	-	-	-
		w	9	3	-	6	-	-	-	-	-
		i	27	11	-	16	-	-	-	-	-
	H	m	18	8	-	10	-	-	-	-	-
		w	9	3	-	6	-	-	-	-	-
		i	27	11	-	16	-	-	-	-	-
Agrar-, Forst- und Ernährungswissenschaften	F	m	114	32	28	21	33	-	-	-	-
		w	15	8	1	4	2	-	-	-	-
		i	129	40	29	25	35	-	-	-	-
	H	m	114	31	83	-	-	-	-	-	-
		w	15	8	7	-	-	-	-	-	-
		i	129	39	90	-	-	-	-	-	-
Fachhochschul- studiengang	F	m	114	32	28	21	33	-	-	-	-
		w	15	8	1	4	2	-	-	-	-
		i	129	40	29	25	35	-	-	-	-
	H	m	114	31	83	-	-	-	-	-	-
		w	15	8	7	-	-	-	-	-	-
		i	129	39	90	-	-	-	-	-	-
Insgesamt	F	m	24 740	8 076	7 968	7 425	1 190	76	4	-	1
		w	20 318	5 969	5 981	6 982	1 327	55	3	1	-
		i	45 058	14 045	13 949	14 407	2 517	131	7	1	1
	H	m	24 740	7 974	7 302	6 917	1 341	402	287	218	299
		w	20 318	5 675	5 571	6 631	1 432	233	236	262	278
		i	45 058	13 649	12 873	13 548	2 773	635	523	480	577
Hochschulen insgesamt											
Sprach- und Kulturwissen- schaften	F	m	141 764	32 287	22 783	18 991	15 540	13 939	10 523	7 033	20 668
		w	258 277	63 940	43 353	37 330	31 387	25 701	18 571	11 809	26 186
		i	400 041	96 227	66 136	56 321	46 927	39 640	29 094	18 842	46 854
	H	m	141 764	15 704	13 059	12 202	12 396	14 021	14 713	12 279	47 391
		w	258 277	39 796	30 430	27 038	26 432	27 291	25 812	20 783	60 695
		i	400 041	55 500	43 489	39 240	38 827	41 312	40 525	33 062	108 086
Fachhochschul- studiengang	F	m	1 857	533	474	334	251	123	49	25	68
		w	4 732	1 224	1 032	1 004	704	357	167	82	162
		i	6 589	1 757	1 506	1 338	955	480	216	107	230
	H	m	1 857	379	365	315	256	166	105	69	202
		w	4 732	1 011	924	857	680	454	267	167	372
		i	6 589	1 390	1 289	1 172	936	620	372	236	574
Sport	F	m	13 406	2 373	2 069	1 907	1 651	1 655	1 433	843	1 475
		w	11 095	2 387	1 875	1 639	1 547	1 337	981	545	783
		i	24 501	4 760	3 945	3 546	3 198	2 992	2 414	1 388	2 258
	H	m	13 406	1 509	1 531	1 509	1 453	1 664	1 639	1 159	2 882
		w	11 095	1 671	1 498	1 376	1 373	1 361	1 307	832	1 677
		i	24 501	3 180	3 029	2 885	2 826	3 025	3 006	1 991	4 559

Wintersemester 1995/96

5 Studenten insgesamt nach der Fächergruppe des 1. Studienfachs, angestrebtem Fachhochschulabschluß, Fachsemestern und Hochschulsemestern

Fächergruppe		Ge- schl.	Ins- gesamt	Davon im ... Semester							
Fachhochschulstudiengang				1. u. 2.	3. u. 4.	5. u. 6.	7. u. 8.	9. u. 10.	11.u.12.	13.u.14.	15. und höheren
F = Fachsem. H = Hochschulsem.											
Hochschulen insgesamt											
Rechts-, Wirtschafts- und Sozialwissenschaften	F	m	328 815	68 484	59 780	54 615	43 344	36 122	24 899	13 011	28 560
		w	231 931	54 174	43 900	41 847	32 905	24 735	14 689	7 091	12 590
		i	560 746	122 658	103 680	96 462	76 249	60 857	39 588	20 102	41 150
	H	m	328 815	49 838	46 527	43 839	39 114	37 687	33 103	21 372	57 335
		w	231 931	43 746	37 489	36 348	30 146	25 619	19 494	12 145	26 944
		i	560 746	93 584	84 016	80 187	69 260	63 306	52 597	33 517	84 279
Fachhochschul- studiengang	F	m	97 747	25 834	24 099	21 677	12 634	6 896	2 897	1 313	2 397
		w	88 765	23 098	21 104	20 998	13 227	6 216	2 086	840	1 196
		i	186 512	48 932	45 203	42 675	25 861	13 112	4 983	2 153	3 593
	H	m	97 747	21 385	20 101	18 819	12 223	8 519	5 635	3 638	7 427
		w	88 765	21 042	19 347	19 559	12 673	7 061	3 512	2 051	3 520
		i	186 512	42 427	39 448	38 378	24 896	15 580	9 147	5 689	10 947
Mathematik, Naturwissen- schaften	F	m	191 808	32 550	26 765	25 110	23 383	22 469	19 965	13 227	28 339
		w	94 328	19 906	14 092	13 067	12 501	11 012	8 630	5 451	9 669
		i	286 136	52 456	40 857	38 177	35 884	33 481	28 595	18 678	38 008
	H	m	191 808	20 352	19 191	19 442	20 238	22 558	23 433	17 807	48 787
		w	94 328	13 944	11 171	10 965	11 208	10 981	10 209	7 766	18 084
		i	286 136	34 296	30 362	30 407	31 446	33 539	33 642	25 573	66 871
Fachhochschul- studiengang	F	m	23 825	5 109	4 849	4 286	3 911	2 770	1 411	634	855
		w	4 671	1 093	839	818	794	594	273	132	128
		i	28 496	6 202	5 688	5 104	4 705	3 364	1 684	766	983
	H	m	23 825	3 838	3 954	3 860	3 569	3 097	1 989	1 292	2 226
		w	4 671	907	767	753	714	605	383	210	332
		i	28 496	4 745	4 721	4 613	4 283	3 702	2 372	1 502	2 558
Humanmedizin	F	m	52 837	6 606	6 435	6 496	6 623	6 861	7 094	5 473	7 249
		w	46 273	7 033	6 419	5 988	5 793	5 773	5 342	4 554	5 431
		i	99 110	13 639	12 854	12 484	12 356	12 634	12 436	10 027	12 680
	H	m	52 837	5 236	5 689	6 045	6 230	6 253	7 055	5 911	10 418
		w	46 273	5 891	5 823	5 701	5 498	5 394	5 033	4 941	7 992
		i	99 110	11 127	11 512	11 746	11 728	11 647	12 088	10 852	18 410
Veterinärmedizin	F	m	2 261	291	244	209	236	319	360	251	351
		w	5 894	989	779	807	746	754	691	419	709
		i	8 155	1 280	1 023	1 016	982	1 073	1 051	670	1 060
	H	m	2 261	239	230	192	233	294	375	261	437
		w	5 894	798	727	813	709	734	718	471	924
		i	8 155	1 037	957	1 005	942	1 028	1 093	732	1 361
Agrar-, Forst- und Ernährungswissenschaften	F	m	19 605	3 992	3 539	3 324	2 860	2 187	1 420	728	1 555
		w	19 096	4 196	3 334	3 111	2 784	2 238	1 555	719	1 159
		i	38 701	8 188	6 873	6 435	5 644	4 425	2 975	1 447	2 714
	H	m	19 605	3 044	3 094	2 858	2 685	2 348	1 915	1 083	2 578
		w	19 096	3 409	2 969	2 730	2 577	2 302	1 905	1 145	2 059
		i	38 701	6 453	6 063	5 588	5 262	4 650	3 820	2 228	4 637
Fachhochschul- studiengang	F	m	8 610	2 044	1 903	1 726	1 498	734	316	143	246
		w	7 361	1 780	1 461	1 385	1 163	789	390	144	249
		i	15 971	3 824	3 364	3 111	2 661	1 523	706	267	495
	H	m	8 610	1 673	1 834	1 646	1 436	880	502	228	411
		w	7 361	1 553	1 414	1 319	1 184	821	483	224	363
		i	15 971	3 226	3 248	2 965	2 620	1 701	985	452	774
Ingenieurwissenschaften	F	m	299 042	48 512	45 311	45 165	45 501	40 423	29 037	15 997	29 096
		w	57 825	11 745	9 715	9 171	8 647	7 140	4 962	2 616	3 829
		i	356 867	60 257	55 026	54 336	54 148	47 563	33 999	18 613	32 925
	H	m	299 042	38 713	38 867	39 500	41 396	41 086	34 141	21 335	44 004
		w	57 825	9 504	8 553	8 226	7 887	7 029	5 754	3 697	7 175
		i	356 867	48 217	47 420	47 726	49 283	48 115	39 895	25 032	51 179
Fachhochschul- studiengang	F	m	168 089	30 147	28 939	29 010	29 479	22 155	11 474	6 057	10 828
		w	31 462	6 379	5 764	5 502	5 422	3 835	1 967	994	1 599
		i	199 551	36 526	34 703	34 512	34 901	25 990	13 441	7 051	12 427
	H	m	168 089	24 976	25 862	26 392	27 300	23 370	14 522	8 918	16 749
		w	31 462	5 470	5 394	5 194	5 048	3 904	2 384	1 444	2 624
		i	199 551	30 446	31 256	31 586	32 348	27 274	16 906	10 362	19 373

Wintersemester 1995/96

5 Studenten insgesamt nach der Fächergruppe des 1. Studienfachs, angestrebtem Fachhochschulabschluß, Fachsemestern und Hochschulsemestern

Fächergruppe		Geschl.	Ins-gesamt	Davon im ... Semester							
Fachhochschulstudiengang				1. u. 2.	3. u. 4.	5. u. 6.	7. u. 8.	9. u. 10.	11.u.12.	13.u.14.	15. und höheren
F = Fachsem. H = Hochschulsem.											
Hochschulen insgesamt											
Kunst, Kunstwissenschaft	F	m	30 981	5 743	5 127	4 549	4 167	3 581	2 466	1 664	3 684
		w	47 764	9 854	8 229	7 093	6 261	5 276	3 508	2 417	5 126
		i	78 745	15 597	13 356	11 642	10 428	8 857	5 974	4 081	8 810
H	H	m	30 981	3 637	3 558	3 547	3 479	3 626	3 279	2 458	7 397
		w	47 764	6 580	6 281	5 703	5 553	5 354	4 523	3 621	10 149
		i	78 745	10 217	9 839	9 250	9 032	8 980	7 802	6 079	17 546
Fachhochschul-studiengang	F	m	5 670	1 000	962	963	901	664	415	239	526
		w	8 648	1 761	1 618	1 509	1 416	1 006	623	307	408
		i	14 318	2 761	2 580	2 472	2 317	1 670	1 038	546	934
H	H	m	5 670	776	833	847	810	701	514	331	858
		w	8 648	1 338	1 438	1 337	1 328	1 070	777	484	876
		i	14 318	2 114	2 271	2 184	2 138	1 771	1 291	815	1 734
Außerhalb der Studien-bereichsgliederung	F	m	135	121	11	1	-	-	-	1	1
		w	106	99	4	1	-	2	-	-	-
		i	241	220	15	2	-	2	-	1	1
H	H	m	135	117	8	1	1	3	2	1	2
		w	106	99	4	-	-	-	-	-	3
		i	241	216	12	1	1	3	2	1	5
Fachhochschul-studiengang	F	m	-	-	-	-	-	-	-	-	-
		w	2	-	-	1	-	1	-	-	-
		i	2	-	-	1	-	1	-	-	-
H	H	m	-	-	-	-	-	-	-	-	-
		w	2	-	-	-	-	-	-	-	2
		i	2	-	-	-	-	-	-	-	2
Insgesamt	F	m	1 080 654	200 959	172 064	160 367	143 305	127 556	97 197	58 228	120 978
		w	772 589	174 323	131 701	120 054	102 511	83 968	58 929	35 621	65 482
		i	1 853 243	375 282	303 765	280 421	245 816	211 524	156 126	93 849	186 460
H	H	m	1 080 654	138 389	131 754	129 135	127 224	129 540	119 715	83 666	221 231
		w	772 589	125 438	104 945	98 900	91 383	86 065	74 755	55 401	135 702
		i	1 853 243	263 827	236 699	228 035	218 607	215 605	194 470	139 067	356 933

Wintersemester 1995/96

6 Studenten und Studienanfänger nach Hochschularten und Alter

Alter	Geschl.	Insgesamt			Deutsche Studenten			Ausländische Studenten		
		insgesamt	darunter im ersten		zusammen	darunter im ersten		zusammen	darunter im ersten	
			Hochschul-	Fach-		Hochschul-	Fach-		Hochschul-	Fach-
Universitäten										
18 Jahre und jünger	m	988	937	942	805	784	785	183	153	157
	w	3 629	3 575	3 575	3 414	3 394	3 397	215	181	178
	i	4 617	4 512	4 517	4 219	4 178	4 182	398	334	335
19 Jahre	m	8 325	7 378	7 431	7 115	6 370	6 415	1 210	1 008	1 016
	w	24 856	21 723	21 841	23 531	20 588	20 774	1 325	1 135	1 067
	i	33 181	29 101	29 272	30 646	26 958	27 189	2 535	2 143	2 083
20 Jahre	m	27 904	18 018	18 600	25 087	16 415	17 034	2 817	1 603	1 566
	w	41 542	18 068	19 549	38 208	15 914	17 616	3 334	2 154	1 933
	i	69 446	36 086	38 149	63 295	32 329	34 650	6 151	3 757	3 499
21 Jahre	m	43 239	14 019	15 651	39 658	12 772	14 422	3 581	1 247	1 229
	w	45 747	7 929	9 630	41 596	6 140	8 079	4 151	1 789	1 551
	i	88 986	21 948	25 281	81 254	18 912	22 501	7 732	3 036	2 780
22 Jahre	m	49 735	6 812	8 657	45 726	5 821	7 656	4 009	991	1 001
	w	45 868	4 507	5 722	41 760	3 078	4 442	4 108	1 429	1 280
	i	95 603	11 319	14 379	87 486	8 899	12 098	8 117	2 420	2 281
23 Jahre	m	57 332	4 304	6 107	53 008	3 481	5 229	4 324	823	878
	w	49 612	3 046	4 524	45 573	1 986	3 505	4 039	1 060	1 019
	i	106 944	7 350	10 631	98 581	5 467	8 734	8 363	1 883	1 897
24 Jahre	m	63 902	2 850	4 776	59 637	2 182	4 054	4 265	668	722
	w	51 933	2 080	4 215	48 023	1 361	3 414	3 910	719	801
	i	115 835	4 930	8 991	107 660	3 543	7 468	8 175	1 387	1 523
25 Jahre	m	63 474	1 575	3 898	59 300	1 110	3 271	4 174	465	627
	w	46 913	1 538	4 023	43 309	979	3 369	3 604	559	654
	i	110 387	3 113	7 921	102 609	2 089	6 640	7 778	1 024	1 281
26 Jahre	m	64 725	1 150	4 151	60 931	771	3 601	3 794	379	550
	w	43 000	1 134	3 831	39 955	811	3 366	3 045	323	465
	i	107 725	2 284	7 982	100 886	1 582	6 967	6 839	702	1 015
27 Jahre	m	58 666	877	4 172	54 963	562	3 683	3 683	315	489
	w	36 893	958	3 428	34 177	685	3 047	2 716	273	381
	i	95 559	1 835	7 600	89 160	1 247	6 730	6 399	588	870
28 Jahre	m	49 028	698	3 604	45 937	429	3 219	3 091	269	385
	w	29 870	798	2 747	27 578	564	2 408	2 292	234	339
	i	78 898	1 496	6 351	73 515	993	5 627	5 383	503	724
29 Jahre	m	38 257	581	2 871	35 412	356	2 490	2 845	225	381
	w	23 738	644	2 169	21 740	463	1 918	1 998	181	251
	i	61 995	1 225	5 040	57 152	819	4 408	4 843	406	632
30 Jahre	m	28 833	428	1 966	26 171	222	1 666	2 662	206	300
	w	18 417	452	1 504	16 715	322	1 325	1 702	130	179
	i	47 250	880	3 470	42 886	544	2 991	4 364	336	479
31 Jahre	m	22 015	369	1 542	19 584	201	1 274	2 431	168	268
	w	14 890	374	1 176	13 461	259	1 020	1 429	115	156
	i	36 905	743	2 718	33 045	460	2 294	3 860	283	424
32 Jahre	m	17 194	307	1 148	14 812	138	901	2 382	169	247
	w	11 884	330	1 007	10 522	219	851	1 362	111	156
	i	29 078	637	2 155	25 334	357	1 752	3 744	280	403
33 Jahre	m	12 899	207	836	10 901	92	659	1 998	115	177
	w	9 281	290	821	8 241	219	711	1 040	71	110
	i	22 180	497	1 657	19 142	311	1 370	3 038	186	287
34 Jahre	m	10 280	140	626	8 645	65	491	1 635	75	135
	w	7 521	213	643	6 672	165	562	849	48	81
	i	17 801	353	1 269	15 317	230	1 053	2 484	123	216
35 Jahre	m	7 961	115	484	6 541	61	391	1 420	54	93
	w	6 215	172	534	5 465	132	479	750	40	55
	i	14 176	287	1 018	12 006	193	870	2 170	94	148
36 Jahre	m	6 534	103	381	5 415	52	294	1 119	51	87
	w	5 004	125	412	4 350	88	362	654	37	50
	i	11 538	228	793	9 765	140	656	1 773	88	137
37 Jahre	m	5 209	89	306	4 202	46	227	1 007	43	79
	w	4 040	111	355	3 558	78	313	482	33	42
	i	9 249	200	661	7 760	124	540	1 489	76	121
38 Jahre	m	4 479	63	260	3 648	34	201	831	29	59
	w	3 706	115	383	3 279	99	353	427	16	30
	i	8 185	178	643	6 927	133	554	1 258	45	89
39 Jahre und älter	m	24 874	468	1 851	21 388	348	1 662	3 486	120	189
	w	21 367	751	2 263	19 402	635	2 094	1 965	116	169
	i	46 241	1 219	4 114	40 790	983	3 756	5 451	236	358
Hochschulart insgesamt	m	665 853	61 488	90 260	608 906	52 312	79 625	56 947	9 176	10 835
	w	545 926	68 933	94 352	500 529	58 179	83 405	45 397	10 754	10 947
	i	1 211 779	130 421	184 612	1 109 435	110 491	163 030	102 344	19 930	21 582

Wintersemester 1995/96

6 Studenten und Studienanfänger nach Hochschularten und Alter

Alter	Geschl.	Insgesamt			Deutsche Studenten			Ausländische Studenten		
		insgesamt	darunter im ersten		zusammen	darunter im ersten		zusammen	darunter im ersten	
			Hochschul-	Fach-		Hochschul-	Fach-		Hochschul-	Fach-
		semester	semester	semester	semester	semester	semester	semester	semester	
Gesamthochschulen										
18 Jahre und jünger	m	32	31	31	23	23	23	9	8	8
	w	67	64	64	50	49	49	17	15	15
	i	99	95	95	73	72	72	26	23	23
19 Jahre	m	491	458	460	374	348	350	117	109	110
	w	1 400	1 329	1 337	1 302	1 248	1 256	98	81	81
	i	1 891	1 787	1 797	1 676	1 597	1 606	215	190	191
20 Jahre	m	1 706	1 235	1 280	1 469	1 099	1 135	237	136	145
	w	2 448	1 182	1 287	2 205	1 042	1 139	243	140	148
	i	4 154	2 417	2 567	3 674	2 141	2 274	480	276	293
21 Jahre	m	3 086	1 338	1 474	2 712	1 190	1 313	374	148	161
	w	2 994	657	789	2 700	546	667	294	111	122
	i	6 080	1 995	2 263	5 412	1 736	1 980	668	259	283
22 Jahre	m	4 175	1 045	1 287	3 720	950	1 166	455	95	121
	w	3 347	493	620	3 016	392	508	331	101	112
	i	7 522	1 538	1 907	6 736	1 342	1 674	786	196	233
23 Jahre	m	5 646	917	1 198	5 130	838	1 090	516	79	108
	w	3 990	469	708	3 633	409	613	357	80	95
	i	9 636	1 406	1 906	8 763	1 247	1 703	873	159	203
24 Jahre	m	7 066	699	1 088	6 521	630	985	545	69	103
	w	4 317	390	675	3 998	315	580	319	75	95
	i	11 383	1 089	1 763	10 519	945	1 565	864	144	198
25 Jahre	m	7 628	493	931	7 109	435	846	519	58	85
	w	4 107	275	591	3 836	226	528	271	49	63
	i	11 735	768	1 522	10 945	661	1 374	790	107	148
26 Jahre	m	8 526	374	1 072	8 009	312	981	517	62	91
	w	4 156	295	648	3 871	248	569	285	47	59
	i	12 682	669	1 720	11 880	560	1 570	802	109	150
27 Jahre	m	8 406	295	1 036	7 897	240	946	509	55	90
	w	3 769	241	581	3 548	196	517	221	45	64
	i	12 175	536	1 617	11 445	436	1 463	730	100	154
28 Jahre	m	7 407	240	976	6 945	188	895	462	52	81
	w	3 372	193	498	3 167	165	458	205	28	40
	i	10 779	433	1 474	10 112	353	1 353	667	80	121
29 Jahre	m	6 479	172	807	6 088	143	749	391	29	58
	w	2 871	197	501	2 690	164	458	181	33	43
	i	9 350	369	1 308	8 778	307	1 207	572	62	101
30 Jahre	m	5 245	156	658	4 887	124	610	358	32	48
	w	2 424	139	379	2 281	115	343	143	24	36
	i	7 669	295	1 037	7 168	239	953	501	56	84
31 Jahre	m	4 449	133	550	4 077	96	493	372	37	57
	w	2 193	126	363	2 038	105	331	155	21	32
	i	6 642	259	913	6 115	201	824	527	58	89
32 Jahre	m	3 765	117	469	3 440	86	418	325	31	51
	w	1 829	127	318	1 694	108	291	135	19	27
	i	5 594	244	787	5 134	194	709	460	50	78
33 Jahre	m	2 933	81	381	2 685	59	345	268	22	36
	w	1 533	95	271	1 396	76	242	137	19	29
	i	4 466	176	652	4 061	135	587	405	41	65
34 Jahre	m	2 529	90	347	2 289	64	306	240	26	41
	w	1 302	72	215	1 211	56	197	91	16	18
	i	3 831	162	562	3 500	120	503	331	42	59
35 Jahre	m	2 172	52	266	1 933	40	242	239	12	24
	w	1 138	76	194	1 044	62	177	94	14	17
	i	3 310	128	460	2 977	102	419	333	26	41
36 Jahre	m	1 817	53	249	1 622	35	221	195	18	28
	w	976	42	156	905	33	140	71	9	16
	i	2 793	95	405	2 527	68	361	266	27	44
37 Jahre	m	1 540	37	175	1 371	24	150	169	13	25
	w	818	43	125	762	37	115	56	6	10
	i	2 358	80	300	2 133	61	265	225	19	35
38 Jahre	m	1 290	37	145	1 165	25	129	125	12	16
	w	689	40	114	641	33	101	48	7	13
	i	1 979	77	259	1 806	58	230	173	19	29
39 Jahre und älter	m	6 865	194	759	6 212	126	671	653	68	88
	w	3 736	204	544	3 439	151	481	297	53	63
	i	10 601	398	1 303	9 651	277	1 152	950	121	151
Hochschulart insgesamt	m	93 253	8 247	15 639	85 658	7 076	14 064	7 595	1 171	1 575
	w	63 476	6 769	10 978	49 427	5 776	9 780	4 049	993	1 198
	i	146 729	15 016	26 617	135 085	12 852	23 844	11 644	2 164	2 773

Wintersemester 1995/96

6 Studenten und Studienanfänger nach Hochschularten und Alter

Alter	Geschl.	Insgesamt			Deutsche Studenten			Ausländische Studenten		
		insgesamt	darunter im ersten		zusammen	darunter im ersten		zusammen	darunter im ersten	
			Hochschul-	Fach-		Hochschul-	Fach-		Hochschul-	Fach-
Pädagogische Hochschulen										
18 Jahre	m	-	-	-	-	-	-	-	-	-
	w	3	3	3	3	3	3	-	-	-
	i	3	3	3	3	3	3	-	-	-
19 Jahre	m	14	14	14	11	11	11	3	3	3
	w	568	565	566	558	555	556	10	10	10
	i	582	579	580	569	566	567	13	13	13
20 Jahre	m	125	93	101	118	88	95	7	5	6
	w	1 390	731	776	1 360	706	750	30	25	26
	i	1 515	824	877	1 478	794	845	37	30	32
21 Jahre	m	273	100	115	264	94	109	9	6	6
	w	1 755	317	376	1 714	297	354	41	20	22
	i	2 028	417	491	1 978	391	463	50	26	28
22 Jahre	m	414	67	90	408	66	89	6	1	1
	w	1 770	112	158	1 718	87	131	52	25	27
	i	2 184	179	248	2 126	153	220	58	26	28
23 Jahre	m	527	33	60	521	32	59	6	1	1
	w	1 862	65	158	1 832	55	148	30	10	10
	i	2 389	98	218	2 353	87	207	36	11	11
24 Jahre	m	575	32	64	564	29	61	11	3	3
	w	1 483	32	194	1 463	28	190	20	4	4
	i	2 058	64	258	2 027	57	251	31	7	7
25 Jahre	m	543	15	57	538	15	57	5	-	-
	w	1 033	24	188	1 012	20	183	21	4	5
	i	1 576	39	245	1 550	35	240	26	4	5
26 Jahre	m	503	16	60	500	15	59	3	1	1
	w	825	17	143	812	14	140	13	3	3
	i	1 328	33	203	1 312	29	199	16	4	4
27 Jahre	m	461	8	65	456	8	65	5	-	-
	w	594	15	87	584	14	84	10	1	3
	i	1 055	23	152	1 040	22	149	15	1	3
28 Jahre	m	398	7	48	395	7	47	3	-	1
	w	461	18	61	454	16	59	7	2	2
	i	859	25	109	849	23	106	10	2	3
29 Jahre	m	262	7	32	258	7	32	4	-	-
	w	336	12	38	331	11	36	5	1	2
	i	598	19	70	589	18	68	9	1	2
30 Jahre	m	218	4	21	215	3	20	3	1	1
	w	268	4	27	264	4	26	4	-	1
	i	486	8	48	479	7	46	7	1	2
31 Jahre	m	153	3	18	149	2	17	4	1	1
	w	229	4	22	222	3	21	7	1	1
	i	382	7	40	371	5	38	11	2	2
32 Jahre	m	107	2	14	104	2	13	3	-	1
	w	182	5	25	175	5	25	7	-	-
	i	289	7	39	279	7	38	10	-	1
33 Jahre	m	88	3	10	85	3	10	3	-	-
	w	124	1	16	123	1	16	1	-	-
	i	212	4	26	208	4	26	4	-	-
34 Jahre	m	72	1	9	72	1	9	-	-	-
	w	134	4	14	130	4	14	4	-	-
	i	206	5	23	202	5	23	4	-	-
35 Jahre	m	52	-	7	51	-	7	1	-	-
	w	124	4	15	121	4	15	3	-	-
	i	176	4	22	172	4	22	4	-	-
36 Jahre	m	57	-	7	55	-	7	2	-	-
	w	85	3	7	82	3	7	3	-	-
	i	142	3	14	137	3	14	5	-	-
37 Jahre	m	49	2	5	47	1	4	2	1	1
	w	64	1	9	62	1	9	2	-	-
	i	113	3	14	109	2	13	4	1	1
38 Jahre	m	45	-	9	44	-	9	1	-	-
	w	87	1	6	82	1	6	5	-	-
	i	132	1	15	126	1	15	6	-	-
39 Jahre und älter	m	262	2	44	254	2	44	8	-	-
	w	463	9	55	454	9	54	9	-	1
	i	725	11	99	708	11	98	17	-	1
Hochschulart insgesamt	m	5 198	409	850	5 109	386	824	89	23	26
	w	13 840	1 947	2 944	13 556	1 841	2 827	284	106	117
	i	19 038	2 356	3 794	18 665	2 227	3 651	373	129	143

Wintersemester 1995/96

6 Studenten und Studienanfänger nach Hochschularten und Alter

Alter	Geschl.	Insgesamt			Deutsche Studenten			Ausländische Studenten		
		insgesamt	darunter im ersten		zusammen	darunter im ersten		zusammen	darunter im ersten	
			Hochschul-	Fach-		Hochschul-	Fach-		Hochschul-	Fach-
Theologische Hochschulen										
18 Jahre	m	2	2	2	2	2	2	-	-	-
	w	8	8	8	8	8	8	-	-	-
	i	10	10	10	10	10	10	-	-	-
19 Jahre	m	39	38	38	37	37	37	2	1	1
	w	49	47	47	49	47	47	-	-	-
	i	88	85	85	86	84	84	2	1	1
20 Jahre	m	95	54	52	90	52	51	5	2	1
	w	94	46	51	90	45	50	4	1	1
	i	189	100	103	180	97	101	9	3	2
21 Jahre	m	132	42	44	120	39	41	12	3	3
	w	114	20	23	110	17	20	4	3	3
	i	246	62	67	230	56	61	16	6	6
22 Jahre	m	108	19	22	93	14	18	16	5	4
	w	86	13	15	83	11	14	3	2	1
	i	195	32	37	176	25	32	19	7	5
23 Jahre	m	95	8	16	86	7	14	9	1	2
	w	45	4	7	43	4	7	2	-	-
	i	140	12	23	129	11	21	11	1	2
24 Jahre	m	108	9	14	101	9	14	7	-	-
	w	52	6	11	51	5	10	1	1	1
	i	160	15	25	152	14	24	8	1	1
25 Jahre	m	128	8	9	116	4	8	12	4	1
	w	52	4	12	47	3	10	5	1	2
	i	180	12	21	163	7	18	17	5	3
26 Jahre	m	132	7	10	103	1	7	29	6	3
	w	54	-	5	50	-	4	4	-	1
	i	186	7	15	153	1	11	33	6	4
27 Jahre	m	119	5	17	103	3	15	16	2	2
	w	47	-	5	42	-	4	5	-	1
	i	166	5	22	145	3	19	21	2	3
28 Jahre	m	94	1	6	81	-	5	13	1	1
	w	48	2	11	43	1	9	5	1	2
	i	142	3	17	124	1	14	18	2	3
29 Jahre	m	98	5	14	76	1	12	22	4	2
	w	36	-	4	33	-	4	3	-	-
	i	134	5	18	109	1	16	25	4	2
30 Jahre	m	90	5	12	70	1	7	20	4	5
	w	37	3	4	34	3	4	3	-	-
	i	127	8	16	104	4	11	23	4	5
31 Jahre	m	83	7	9	64	3	5	19	4	4
	w	19	3	3	15	1	2	4	2	1
	i	102	10	12	79	4	7	23	6	5
32 Jahre	m	52	2	11	40	-	7	12	2	4
	w	24	2	3	22	1	2	2	1	1
	i	76	4	14	62	1	9	14	3	5
33 Jahre	m	50	3	7	37	1	3	13	2	4
	w	15	1	1	14	1	1	1	-	-
	i	65	4	8	51	2	4	14	2	4
34 Jahre	m	44	1	3	30	-	2	14	1	1
	w	25	4	4	22	3	4	3	1	-
	i	69	5	7	52	3	6	17	2	1
35 Jahre	m	32	3	3	19	1	2	13	2	1
	w	13	-	2	11	-	2	2	-	-
	i	45	3	5	30	1	4	15	2	1
36 Jahre	m	27	1	2	14	-	1	13	1	1
	w	8	-	1	8	-	1	-	-	-
	i	35	1	3	22	-	2	13	1	1
37 Jahre	m	36	5	9	16	1	4	20	4	5
	w	2	-	1	2	-	1	-	-	-
	i	38	5	10	18	1	5	20	4	5
38 Jahre	m	18	-	2	14	-	2	4	-	-
	w	11	-	-	10	-	-	1	-	-
	i	29	-	2	24	-	2	5	-	-
39 Jahre und älter	m	142	10	16	98	5	11	44	5	5
	w	85	6	13	74	3	10	11	3	3
	i	227	16	29	172	8	21	55	8	8
Hochschulart insgesamt	m	1 725	235	318	1 410	181	268	315	54	50
	w	924	169	231	861	153	214	63	16	17
	i	2 649	404	549	2 271	334	482	378	70	67

Wintersemester 1995/96

6 Studenten und Studienanfänger nach Hochschularten und Alter

Alter	Ge- schl.	Insgesamt			Deutsche Studenten			Ausländische Studenten		
		insgesamt	darunter im ersten		zusammen	darunter im ersten		zusammen	darunter im ersten	
			Hochschul- semester	Fach- semester		Hochschul- semester	Fach- semester		Hochschul- semester	Fach- semester
Kunsthochschulen										
18 Jahre und jünger	m	110	63	63	72	45	45	38	18	18
	w	186	117	119	123	87	87	63	30	32
	i	296	180	182	195	132	132	101	48	50
19 Jahre	m	158	104	107	120	89	92	39	15	15
	w	488	356	363	398	314	322	90	42	41
	i	647	460	470	518	403	414	129	57	56
20 Jahre	m	430	212	235	357	185	209	73	27	26
	w	910	511	380	767	265	334	143	46	46
	i	1 340	523	615	1 124	450	543	216	73	72
21 Jahre	m	770	224	287	672	191	251	98	33	36
	w	1 146	222	334	994	190	300	152	32	34
	i	1 916	446	621	1 666	381	551	250	65	70
22 Jahre	m	869	138	214	777	116	188	92	22	26
	w	1 290	139	215	1 076	85	163	214	54	52
	i	2 159	277	429	1 853	201	351	306	76	78
23 Jahre	m	1 070	116	195	946	77	159	124	39	36
	w	1 377	141	207	1 140	76	152	237	65	55
	i	2 447	257	402	2 086	153	311	361	104	91
24 Jahre	m	1 273	103	168	1 103	66	130	170	37	38
	w	1 500	135	219	1 184	60	152	316	75	67
	i	2 773	238	387	2 287	126	282	486	112	105
25 Jahre	m	1 330	97	180	1 151	66	139	179	31	41
	w	1 523	105	185	1 192	47	128	331	58	57
	i	2 853	202	365	2 343	113	267	510	89	98
26 Jahre	m	1 375	94	156	1 183	49	111	192	45	45
	w	1 504	71	154	1 227	33	118	277	38	36
	i	2 879	165	310	2 410	82	229	469	83	81
27 Jahre	m	1 356	48	114	1 162	24	87	194	24	27
	w	1 271	66	145	1 010	38	99	261	28	46
	i	2 627	114	259	2 172	62	186	455	52	73
28 Jahre	m	1 196	41	110	1 038	21	89	158	20	21
	w	1 043	30	88	875	13	65	168	17	23
	i	2 239	71	198	1 913	34	154	326	37	44
29 Jahre	m	949	27	67	816	15	53	133	12	14
	w	817	32	80	658	22	66	159	10	14
	i	1 766	59	147	1 474	37	119	292	22	28
30 Jahre	m	719	21	52	611	12	45	108	9	7
	w	637	26	49	540	17	34	97	9	15
	i	1 356	47	101	1 151	29	79	205	18	22
31 Jahre	m	571	12	34	483	4	23	88	8	11
	w	479	8	31	389	4	24	90	4	7
	i	1 050	20	65	872	8	47	178	12	18
32 Jahre	m	440	15	26	350	6	17	90	9	9
	w	322	18	33	255	10	24	67	8	9
	i	762	33	59	605	16	41	157	17	18
33 Jahre	m	269	6	19	212	1	14	57	5	5
	w	242	3	15	196	1	12	46	2	3
	i	511	9	34	408	2	26	103	7	8
34 Jahre	m	206	4	11	173	2	7	33	2	4
	w	179	8	14	137	5	10	42	3	4
	i	385	12	25	310	7	17	75	5	8
35 Jahre	m	149	3	11	111	1	7	38	2	4
	w	121	4	8	98	3	7	23	1	1
	i	270	7	19	209	4	14	61	3	5
36 Jahre	m	106	2	8	90	2	6	16	-	2
	w	86	6	14	68	6	13	18	-	1
	i	192	8	22	158	8	19	34	-	3
37 Jahre	m	80	3	6	70	1	4	10	2	2
	w	77	5	10	58	4	8	19	1	2
	i	157	8	16	128	5	12	29	3	4
38 Jahre	m	61	1	4	46	1	3	15	-	1
	w	43	2	5	32	1	4	11	1	1
	i	104	3	9	78	2	7	26	1	2
39 Jahre und älter	m	176	10	18	138	7	14	38	3	4
	w	245	11	26	208	7	20	37	4	6
	i	421	21	44	346	14	34	75	7	10
Hochschulart insgesamt	m	13 664	1 344	2 085	11 681	981	1 693	1 983	363	392
	w	15 486	1 816	2 694	12 625	1 288	2 142	2 861	528	552
	i	29 150	3 160	4 779	24 306	2 269	3 835	4 844	891	944

6 Studenten und Studienanfänger nach Hochschularten und Alter

Alter	Ge- schl.	Insgesamt			Deutsche Studenten			Ausländische Studenten		
		insgesamt	darunter im ersten		zusammen	darunter im ersten		zusammen	darunter im ersten	
			Hochschul- semester	Fach- semester		Hochschul- semester	Fach- semester		Hochschul- semester	Fach- semester
Fachhochschulen (ohne Verwaltungs-FH)										
18 Jahre und jünger	m	670	662	658	612	606	603	58	56	55
	w	1 364	1 341	1 351	1 300	1 278	1 294	64	63	57
	i	2 034	2 003	2 009	1 912	1 884	1 897	122	119	112
19 Jahre	m	2 339	1 778	1 784	2 071	1 581	1 607	268	197	177
	w	3 878	2 747	2 797	3 680	2 603	2 679	198	144	118
	i	6 217	4 525	4 581	5 751	4 184	4 286	466	341	295
20 Jahre	m	6 460	3 845	3 940	5 755	3 456	3 617	705	389	323
	w	6 722	2 857	3 044	6 234	2 583	2 846	488	274	198
	i	13 182	6 702	6 984	11 989	6 039	6 463	1 193	663	521
21 Jahre	m	12 138	5 107	5 417	10 927	4 620	4 980	1 211	487	437
	w	8 958	2 597	2 847	8 280	2 310	2 644	678	287	203
	i	21 096	7 704	8 264	19 207	6 930	7 624	1 889	774	640
22 Jahre	m	18 519	5 841	6 388	16 991	5 401	5 954	1 528	440	434
	w	10 600	2 066	2 323	9 787	1 860	2 149	813	206	174
	i	29 119	7 907	8 711	26 778	7 261	8 103	2 341	646	608
23 Jahre	m	26 078	5 332	6 132	24 306	4 982	5 765	1 772	350	367
	w	12 064	1 811	2 165	11 322	1 653	2 014	742	158	151
	i	38 142	7 143	8 297	35 628	6 635	7 779	2 514	508	518
24 Jahre	m	31 551	3 954	4 928	29 758	3 722	4 643	1 793	232	285
	w	12 405	1 347	1 702	11 682	1 207	1 568	723	140	134
	i	43 956	5 301	6 630	41 440	4 929	6 211	2 516	372	419
25 Jahre	m	31 988	2 474	3 507	30 229	2 308	3 252	1 759	166	255
	w	11 030	986	1 310	10 480	911	1 220	550	75	90
	i	43 018	3 460	4 817	40 709	3 219	4 472	2 309	241	345
26 Jahre	m	31 220	1 563	2 616	29 628	1 450	2 432	1 592	113	184
	w	10 342	719	968	9 795	656	888	547	63	80
	i	41 562	2 282	3 584	39 423	2 106	3 320	2 139	176	264
27 Jahre	m	27 503	1 122	2 005	26 091	1 028	1 833	1 412	96	172
	w	8 711	665	879	8 280	625	820	431	40	59
	i	36 214	1 787	2 884	34 371	1 651	2 653	1 843	136	231
28 Jahre	m	22 021	811	1 538	20 806	744	1 415	1 215	67	123
	w	7 159	550	728	6 795	517	676	364	33	52
	i	29 180	1 361	2 266	27 601	1 261	2 091	1 579	100	175
29 Jahre	m	16 608	666	1 220	15 532	605	1 103	1 076	61	117
	w	5 879	478	647	5 554	451	599	325	27	48
	i	22 487	1 144	1 867	21 086	1 056	1 702	1 401	88	165
30 Jahre	m	11 980	472	829	11 150	424	746	830	48	83
	w	4 625	315	440	4 365	297	410	260	18	30
	i	16 605	787	1 269	15 515	721	1 156	1 090	66	113
31 Jahre	m	8 886	343	568	8 188	320	520	688	23	48
	w	3 689	253	347	3 422	234	317	247	19	30
	i	12 555	596	915	11 610	554	837	945	42	78
32 Jahre	m	6 794	262	460	6 104	243	425	690	19	35
	w	2 851	196	271	2 660	175	241	191	21	30
	i	9 645	458	731	8 764	418	666	881	40	65
33 Jahre	m	5 035	223	354	4 470	199	306	565	24	48
	w	2 284	201	247	2 122	191	234	162	10	13
	i	7 319	424	601	6 592	390	540	727	34	61
34 Jahre	m	3 774	170	276	3 348	156	246	426	14	30
	w	1 800	158	222	1 662	151	209	138	7	13
	i	5 574	328	498	5 010	307	455	564	21	43
35 Jahre	m	2 951	129	197	2 522	107	161	429	22	36
	w	1 425	132	170	1 330	124	158	95	8	12
	i	4 376	261	367	3 852	231	319	524	30	48
36 Jahre	m	2 303	106	165	1 951	97	143	352	9	22
	w	1 217	115	145	1 145	113	137	72	2	8
	i	3 520	221	310	3 096	210	280	424	11	30
37 Jahre	m	1 630	80	129	1 368	73	117	262	7	12
	w	1 014	84	115	952	80	108	62	4	7
	i	2 644	164	244	2 320	153	225	324	11	19
38 Jahre	m	1 277	49	90	1 087	47	82	190	2	8
	w	852	88	110	797	80	101	55	8	9
	i	2 129	137	200	1 884	127	183	245	10	17
39 Jahre und älter	m	4 496	298	409	3 853	283	382	643	15	27
	w	3 770	404	459	3 584	389	436	186	15	23
	i	8 266	702	868	7 437	672	818	829	30	50
Hochschulart insgesamt	m	276 221	35 287	43 610	256 747	32 450	40 332	19 474	2 837	3 278
	w	122 619	20 110	23 287	115 228	18 488	21 748	7 391	1 622	1 539
	i	398 840	55 397	66 897	371 975	50 938	62 080	26 865	4 459	4 817

Wintersemester 1995/96

6 Studenten und Studienanfänger nach Hochschularten und Alter

Alter	Geschl.	Insgesamt			Deutsche Studenten			Ausländische Studenten		
		insgesamt	darunter im ersten		zusammen	darunter im ersten		zusammen	darunter im ersten	
			Hochschul- semester	Fach- semester		Hochschul- semester	Fach- semester		Hochschul- semester	Fach- semester
Verwaltungsfachhochschulen										
18 Jahre und jünger	m	94	92	92	94	92	92	-	-	-
	w	406	397	397	406	397	397	-	-	-
	i	500	489	489	500	489	489	-	-	-
19 Jahre	m	507	428	428	507	428	428	-	-	-
	w	1 737	1 335	1 333	1 737	1 335	1 333	-	-	-
	i	2 244	1 763	1 761	2 244	1 763	1 761	-	-	-
20 Jahre	m	1 409	750	754	1 409	750	754	-	-	-
	w	3 250	1 053	1 068	3 248	1 052	1 067	2	1	1
	i	4 659	1 803	1 822	4 657	1 802	1 821	2	1	1
21 Jahre	m	1 857	580	599	1 854	577	596	3	3	3
	w	3 430	599	631	3 427	596	628	3	3	3
	i	5 287	1 179	1 230	5 281	1 173	1 224	6	6	6
22 Jahre	m	1 810	440	476	1 810	440	476	-	-	-
	w	2 663	422	452	2 663	422	452	-	-	-
	i	4 473	862	928	4 473	862	928	-	-	-
23 Jahre	m	1 751	359	395	1 748	357	392	3	2	3
	w	1 748	254	276	1 748	254	276	-	-	-
	i	3 499	613	671	3 496	611	668	3	2	3
24 Jahre	m	1 520	266	318	1 520	266	318	-	-	-
	w	1 330	186	217	1 330	186	217	-	-	-
	i	2 850	452	535	2 850	452	535	-	-	-
25 Jahre	m	1 490	317	344	1 489	316	343	1	1	1
	w	1 052	203	229	1 051	202	228	1	1	1
	i	2 542	520	573	2 540	518	571	2	2	2
26 Jahre	m	1 397	284	306	1 396	284	306	1	-	-
	w	935	149	165	935	149	165	-	-	-
	i	2 332	433	471	2 331	433	471	1	-	-
27 Jahre	m	1 367	271	306	1 366	271	306	1	-	-
	w	846	139	161	845	139	160	1	-	1
	i	2 213	410	467	2 211	410	466	2	-	1
28 Jahre	m	1 228	243	253	1 228	243	253	-	-	-
	w	610	75	88	610	75	88	-	-	-
	i	1 838	318	341	1 838	318	341	-	-	-
29 Jahre	m	1 217	249	264	1 217	249	264	-	-	-
	w	526	76	84	526	76	84	-	-	-
	i	1 743	325	348	1 743	325	348	-	-	-
30 Jahre	m	1 185	276	284	1 183	276	284	2	-	-
	w	456	54	68	456	54	68	-	-	-
	i	1 641	330	352	1 639	330	352	2	-	-
31 Jahre	m	1 297	348	336	1 295	347	335	2	1	1
	w	389	50	59	389	50	59	-	-	-
	i	1 686	398	395	1 684	397	394	2	1	1
32 Jahre	m	1 294	336	328	1 294	336	328	-	-	-
	w	311	44	46	311	44	46	-	-	-
	i	1 605	380	374	1 605	380	374	-	-	-
33 Jahre	m	1 208	273	265	1 208	273	265	-	-	-
	w	219	23	30	217	23	30	2	-	-
	i	1 427	296	295	1 425	296	295	2	-	-
34 Jahre	m	1 014	235	208	1 014	235	208	-	-	-
	w	128	22	23	128	22	23	-	-	-
	i	1 142	257	231	1 142	257	231	-	-	-
35 Jahre	m	751	211	174	750	211	174	1	-	-
	w	83	14	16	83	14	16	-	-	-
	i	834	225	190	833	225	190	1	-	-
36 Jahre	m	598	173	148	598	173	148	-	-	-
	w	52	6	7	52	6	7	-	-	-
	i	650	179	155	650	179	155	-	-	-
37 Jahre	m	486	167	135	486	167	135	-	-	-
	w	42	10	10	42	10	10	-	-	-
	i	528	177	145	528	177	145	-	-	-
38 Jahre	m	395	139	117	395	139	117	-	-	-
	w	32	7	7	32	7	7	-	-	-
	i	427	146	124	427	146	124	-	-	-
39 Jahre und älter	m	865	217	196	865	217	196	-	-	-
	w	73	12	13	73	12	13	-	-	-
	i	938	229	209	938	229	209	-	-	-
Hochschulart insgesamt	m	24 740	6 654	6 726	24 726	6 647	6 718	14	7	8
	w	20 318	5 130	5 380	20 309	5 125	5 374	9	5	6
	i	45 058	11 784	12 106	45 035	11 772	12 092	23	12	14

Wintersemester 1995/96

6 Studenten und Studienanfänger nach Hochschularten und Alter

Alter	Geschl.	Insgesamt			Deutsche Studenten			Ausländische Studenten		
		insgesamt	darunter im ersten		zusammen	darunter im ersten		zusammen	darunter im ersten	
			Hochschul-	Fach-		Hochschul-	Fach-		Hochschul-	Fach-
Hochschulen insgesamt										
18 Jahre und jünger	m	1 896	1 787	1 788	1 608	1 552	1 550	288	235	238
	w	5 663	5 505	5 517	5 304	5 216	5 235	359	289	282
	i	7 559	7 292	7 305	6 912	6 768	6 785	647	524	520
19 Jahre	m	11 874	10 198	10 262	10 235	8 865	8 940	1 639	1 333	1 322
	w	32 976	28 102	28 284	31 255	26 690	26 967	1 721	1 412	1 317
	i	44 850	38 300	38 546	41 490	35 555	35 907	3 360	2 745	2 639
20 Jahre	m	38 129	24 207	24 962	34 285	22 045	22 895	3 844	2 162	2 067
	w	56 356	24 248	26 155	52 112	21 607	23 802	4 244	2 641	2 353
	i	94 485	48 455	51 117	86 397	43 652	46 697	8 088	4 803	4 420
21 Jahre	m	61 495	21 410	23 587	56 207	19 483	21 712	5 288	1 927	1 875
	w	64 144	12 341	14 630	58 821	10 096	12 692	5 323	2 245	1 938
	i	125 639	33 751	38 217	115 028	29 579	34 404	10 611	4 172	3 813
22 Jahre	m	75 631	14 362	17 134	69 525	12 808	15 547	6 106	1 554	1 587
	w	65 624	7 752	9 505	60 103	5 935	7 859	5 521	1 817	1 646
	i	141 255	22 114	26 639	129 628	18 743	23 406	11 627	3 371	3 233
23 Jahre	m	92 499	11 069	14 103	85 745	9 774	12 708	6 754	1 295	1 395
	w	70 698	5 810	8 045	65 291	4 437	6 715	5 407	1 373	1 330
	i	163 197	16 879	22 148	151 036	14 211	19 423	12 161	2 668	2 725
24 Jahre	m	105 995	7 913	11 356	99 204	6 904	10 205	6 791	1 009	1 151
	w	73 020	4 176	7 233	67 731	3 162	6 131	5 289	1 014	1 102
	i	179 015	12 089	18 589	166 935	10 066	16 336	12 080	2 023	2 253
25 Jahre	m	106 581	4 979	8 926	99 932	4 254	7 916	6 649	725	1 010
	w	65 710	3 135	6 538	60 927	2 388	5 666	4 783	747	872
	i	172 291	8 114	15 464	160 859	6 642	13 582	11 432	1 472	1 882
26 Jahre	m	107 878	3 488	8 371	101 750	2 882	7 497	6 128	606	874
	w	60 816	2 385	5 914	56 645	1 911	5 270	4 171	474	644
	i	168 694	5 873	14 285	158 395	4 793	12 767	10 299	1 080	1 518
27 Jahre	m	97 878	2 626	7 715	92 058	2 134	6 935	5 820	492	780
	w	52 131	2 084	5 286	48 486	1 697	4 731	3 645	387	555
	i	150 009	4 710	13 001	140 544	3 831	11 666	9 465	879	1 335
28 Jahre	m	81 372	2 041	6 535	76 430	1 632	5 923	4 942	409	612
	w	42 563	1 666	4 221	39 522	1 351	3 763	3 041	315	458
	i	123 935	3 707	10 756	115 952	2 983	9 686	7 983	724	1 070
29 Jahre	m	63 870	1 707	5 275	59 399	1 376	4 703	4 471	331	572
	w	34 203	1 439	3 523	31 532	1 187	3 165	2 671	252	358
	i	98 073	3 146	8 798	90 931	2 563	7 868	7 142	583	930
30 Jahre	m	48 270	1 362	3 822	44 287	1 062	3 378	3 983	300	444
	w	26 864	993	2 471	24 655	812	2 210	2 209	181	261
	i	75 134	2 355	6 293	68 942	1 874	5 588	6 192	481	705
31 Jahre	m	37 454	1 215	3 057	33 840	973	2 667	3 614	242	390
	w	21 868	818	2 001	19 936	656	1 774	1 932	162	227
	i	59 322	2 033	5 058	53 776	1 629	4 441	5 546	404	617
32 Jahre	m	29 646	1 041	2 456	26 144	811	2 109	3 502	230	347
	w	17 403	722	1 703	15 639	562	1 480	1 764	150	223
	i	47 049	1 763	4 159	41 783	1 373	3 589	5 266	390	570
33 Jahre	m	22 482	796	1 872	19 578	628	1 602	2 904	168	270
	w	13 698	614	1 401	12 309	512	1 246	1 389	102	155
	i	36 180	1 410	3 273	31 887	1 140	2 848	4 293	270	425
34 Jahre	m	17 919	841	1 480	15 571	523	1 269	2 348	118	211
	w	11 089	481	1 135	9 962	406	1 019	1 127	75	116
	i	29 008	1 122	2 615	25 533	929	2 288	3 475	193	327
35 Jahre	m	14 068	513	1 142	11 927	421	984	2 141	92	158
	w	9 119	402	939	8 152	339	854	967	63	85
	i	23 187	915	2 081	20 079	760	1 838	3 108	155	243
36 Jahre	m	11 442	438	960	9 745	359	820	1 697	79	140
	w	7 428	297	742	6 610	249	667	818	48	75
	i	18 870	735	1 702	16 355	608	1 487	2 515	127	215
37 Jahre	m	9 030	383	765	7 560	313	641	1 470	70	124
	w	6 057	254	625	5 436	210	564	621	44	61
	i	15 087	637	1 390	12 996	523	1 205	2 091	114	185
38 Jahre	m	7 565	289	627	6 399	246	543	1 166	43	84
	w	5 420	253	625	4 873	221	572	547	32	53
	i	12 985	542	1 252	11 272	467	1 115	1 713	75	137
39 Jahre und älter	m	37 680	1 199	3 293	32 808	988	2 980	4 872	211	313
	w	29 739	1 397	3 373	27 234	1 206	3 108	2 505	191	265
	i	67 419	2 596	6 666	60 042	2 194	6 088	7 377	402	578
Insgesamt	m	1 080 654	113 664	159 488	994 237	100 033	143 524	86 417	13 631	15 964
	w	772 589	104 874	139 866	712 535	90 850	125 490	60 054	14 024	14 376
	i	1 853 243	218 538	299 354	1 706 772	190 883	269 014	146 471	27 655	30 340

Lfd. Nr.	Land des Studienortes	Ge-schl.	Insgesamt	Davon Erwerb der Hochschul							Univer
				Baden-Württemberg	Bayern	Berlin	Brandenburg	Bremen	Hamburg	Hessen	
1	Baden-Württemberg	m	79 609	56 928	3 687	231	65	241	438	3 643	
2		w	49 798	33 696	2 377	238	81	188	384	2 692	
3		i	129 407	90 624	6 064	469	146	429	822	6 335	
4	Bayern	m	93 467	8 227	69 163	319	127	274	443	2 808	
5		w	77 718	6 871	58 269	320	109	181	371	2 140	
6		i	171 185	15 098	127 432	639	236	455	814	4 948	
7	Berlin	m	51 650	3 681	2 069	26 177	2 006	547	849	2 045	
8		w	47 394	2 870	1 743	24 587	2 133	444	720	1 699	
9		i	99 044	6 551	3 812	50 764	4 139	991	1 569	3 744	
10	Brandenburg	m	5 461	144	92	543	2 662	15	46	86	
11		w	6 558	83	48	645	3 668	7	30	45	
12		i	12 019	227	140	1 188	6 330	22	76	131	
13	Bremen	m	8 133	159	88	32	17	4 212	103	179	
14		w	7 454	213	85	83	17	3 613	126	197	
15		i	15 587	372	173	115	34	7 825	229	376	
16	Hamburg	m	26 763	796	354	127	90	367	13 121	573	
17		w	20 185	642	342	122	39	383	10 481	514	
18		i	46 948	1 378	696	249	129	750	23 602	1 087	
19	Hessen	m	44 379	2 452	1 545	69	62	189	239	28 895	
20		w	36 335	2 119	1 071	72	54	183	223	23 002	
21		i	80 714	4 571	2 616	141	116	372	462	51 897	
22	Mecklenburg-Vorpommern	m	6 447	146	89	118	427	32	83	76	
23		w	6 755	168	70	143	495	37	68	74	
24		i	13 202	314	159	261	922	69	151	149	
25	Niedersachsen	m	62 313	1 113	669	151	141	1 442	1 302	3 047	
26		w	50 546	1 144	585	229	154	1 207	1 447	2 142	
27		i	112 859	2 257	1 254	380	295	2 649	2 749	5 189	
28	Nordrhein-Westfalen	m	140 250	2 861	1 325	271	93	572	461	2 378	
29		w	115 944	2 593	1 194	285	111	526	470	1 960	
30		i	256 194	5 454	2 519	556	204	1 098	931	4 338	
31	Rheinland-Pfalz	m	26 623	2 055	636	39	28	66	130	4 799	
32		w	24 820	1 998	599	46	35	72	139	4 724	
33		i	51 443	4 053	1 235	85	63	138	269	9 523	
34	Saarland	m	9 742	884	199	30	7	39	60	258	
35		w	7 478	659	202	36	13	27	48	259	
36		i	17 220	1 543	401	66	20	66	108	517	
37	Sachsen	m	23 237	599	649	427	1 400	36	58	287	
38		w	20 217	415	446	240	1 040	20	61	161	
39		i	43 454	1 014	1 095	667	2 440	56	119	448	
40	Sachsen-Anhalt	m	8 270	101	179	58	491	14	24	72	
41		w	8 356	67	203	89	380	17	14	51	
42		i	16 626	168	382	147	871	31	38	123	
43	Schleswig-Holstein	m	12 592	290	167	62	22	303	516	251	
44		w	12 246	315	153	62	29	279	629	271	
45		i	24 838	605	320	124	51	582	1 145	522	
46	Thüringen	m	9 970	276	390	119	327	21	25	245	
47		w	8 725	166	141	96	231	13	19	124	
48		i	18 695	442	471	215	558	34	44	369	
49	Deutschland	m	608 906	80 652	81 241	28 773	7 965	8 370	17 898	49 641	
50		w	500 529	54 019	67 528	27 293	8 589	7 197	15 230	40 055	
51		i	1 109 435	134 671	148 769	56 066	16 554	15 567	33 128	89 696	
52	Hessen	m	10 443	416	287	7	13	46	75	6 567	
53		w	7 097	296	191	15	14	57	58	4 188	
54		i	17 540	672	478	22	27	103	133	10 755	
55	Nordrhein-Westfalen	m	75 215	3 661	3 858	608	219	417	965	3 260	
56		w	42 330	1 870	1 630	385	166	235	480	1 616	
57		i	117 545	5 531	5 488	993	385	652	1 445	4 876	
58	Deutschland	m	85 658	4 077	4 145	615	232	463	1 040	9 827	
59		w	49 427	2 126	1 821	400	180	292	538	5 804	
60		i	135 085	6 203	5 966	1 015	412	755	1 578	15 631	
61	Baden-Württemberg	m	5 109	4 596	72	5	4	3	4	120	
62		w	13 556	11 612	232	28	8	16	23	468	
63		i	18 665	16 208	304	33	12	19	27	588	
										Pädagogische	

semester 1995/96

ortes und Land des Erwebs der Hochschulzugangsberechtigung

zugangsberechtigung in ...											Lfd. Nr.
Mecklen- burg- Vorpommern	Nieder- sachsen	Nordrhein- Westfalen	Rheinland- Pfalz	Seerland	Sachsen	Sachsen- Anhalt	Schleswig- Holstein	Thüringen	Ausland	Ohne Angabe	
sitäten											
67	2 217	4 814	4 659	518	288	119	767	114	806	7	1
63	1 514	3 291	3 167	332	276	119	516	116	740	8	2
130	3 731	8 105	7 826	850	564	238	1 283	230	1 546	15	3
74	2 293	5 281	1 373	256	577	199	791	421	826	15	4
70	1 761	3 891	1 111	191	593	148	547	435	710	-	5
144	4 054	9 172	2 484	447	1 170	347	1 338	856	1 536	15	6
583	3 843	5 439	988	214	593	646	1 487	247	236	-	7
852	3 316	4 700	820	177	917	774	1 081	382	179	-	8
1 435	7 159	10 139	1 808	391	1 510	1 420	2 568	629	415	-	9
206	169	289	40	15	508	380	51	150	65	-	10
330	107	162	28	8	601	559	35	173	29	-	11
536	276	451	68	23	1 109	939	86	323	94	-	12
33	2 500	507	65	15	14	14	150	10	35	-	13
55	2 120	591	60	11	25	35	161	16	46	-	14
88	4 620	1 098	125	26	39	49	311	26	81	-	15
246	3 686	1 861	258	31	88	97	4 829	47	251	1	16
202	2 614	1 270	149	31	71	54	3 016	35	219	1	17
448	6 300	3 131	407	62	159	151	7 845	82	470	2	18
34	1 785	4 863	2 184	188	134	44	506	204	773	213	19
67	1 847	4 301	1 628	196	197	80	413	270	399	213	20
101	3 632	9 164	3 812	384	331	124	919	474	1 172	426	21
4 179	247	298	56	7	186	227	159	98	20	-	22
4 307	261	286	46	9	270	273	135	90	23	-	23
8 486	508	584	102	16	456	500	294	188	43	-	24
210	42 562	6 880	475	84	189	609	2 481	417	422	119	25
233	34 291	5 283	425	67	199	510	1 732	436	341	121	26
443	76 853	12 163	900	151	388	1 119	4 213	853	763	240	27
87	6 849	116 067	4 605	358	211	140	969	100	2 821	82	28
140	6 576	94 493	3 663	301	230	156	803	173	2 166	104	29
227	13 425	210 560	8 268	659	441	296	1 772	273	4 987	186	30
17	786	2 923	13 427	1 072	65	28	239	67	246	-	31
34	839	2 827	11 602	1 109	88	47	237	71	352	1	32
51	1 625	5 750	25 029	2 181	153	75	476	138	598	1	33
6	281	591	1 403	5 745	22	13	85	17	101	1	34
12	278	612	1 187	3 916	18	16	78	14	103	-	35
18	559	1 203	2 590	9 661	40	29	163	31	204	1	36
590	400	699	210	27	14 004	1 882	118	1 771	68	12	37
379	283	509	114	20	13 068	1 695	93	1 611	57	5	38
969	683	1 208	324	47	27 072	3 577	211	3 382	125	17	39
217	232	340	43	9	614	5 327	35	497	16	1	40
147	163	310	27	6	780	5 501	16	568	14	3	41
364	395	650	70	15	1 394	10 828	51	1 065	30	4	42
151	1 752	934	98	19	18	18	7 909	10	72	-	43
204	2 040	896	121	17	25	17	7 071	14	101	2	44
355	3 792	1 830	219	36	43	35	14 980	24	173	2	45
154	205	278	73	18	917	936	36	5 977	33	-	46
148	105	167	45	10	858	691	19	5 864	28	-	47
302	310	445	118	28	1 775	1 627	55	11 841	61	-	48
6 854	69 807	152 064	29 957	8 576	18 428	10 679	20 612	10 147	6 791	451	49
7 243	58 115	123 589	24 193	6 401	18 216	10 675	15 953	10 268	5 507	458	50
14 097	127 922	275 653	54 150	14 977	36 644	21 354	36 565	20 415	12 298	909	51
hochschulen											
4	1 447	998	130	23	48	33	102	147	63	37	52
11	1 001	770	96	23	46	35	94	137	63	42	53
15	2 448	1 768	226	46	94	68	196	284	126	79	54
198	4 546	51 292	2 477	683	557	310	940	288	586	350	55
180	2 265	30 165	1 159	319	407	241	470	224	377	161	56
358	6 811	81 457	3 636	1 002	964	551	1 410	512	963	511	57
202	5 993	52 290	2 607	706	605	343	1 042	435	649	387	58
171	3 266	30 935	1 255	342	453	276	564	361	440	203	59
373	9 259	83 225	3 862	1 048	1 058	619	1 606	796	1 089	590	60
Hochschulen											
-	53	74	113	14	7	1	13	-	29	1	61
8	187	308	378	80	29	11	43	19	105	1	62
8	240	382	491	94	36	12	56	19	134	2	63

Lfd. Nr.	Land des Studienortes	Geschl.	Insgesamt	Davon Erwerb der Hochschul						
				Baden-Württemberg	Bayern	Berlin	Brandenburg	Bremen	Hamburg	Hessen
Pädagogische										
64	Deutschland	m	5 109	4 596	72	5	4	3	4	120
65		w	13 556	11 612	232	28	8	16	23	468
66		i	18 665	16 208	304	33	12	19	27	588
Theologische										
67	Baden-Württemberg	m	26	9	2	1	1	-	-	6
68		w	47	21	2	1	1	1	-	3
69		i	73	30	4	2	2	1	-	9
70	Bayern	m	379	38	258	-	2	1	2	12
71		w	300	35	227	4	1	1	3	5
72		i	679	73	485	4	3	2	5	17
73	Hessen	m	189	11	17	3	-	-	4	73
74		w	53	3	6	-	-	1	2	25
75		i	242	14	23	3	-	1	6	98
76	Nordrhein-Westfalen	m	491	12	4	7	-	5	4	33
77		w	293	12	1	3	1	4	3	10
78		i	784	24	5	10	1	9	7	43
79	Rheinland-Pfalz	m	147	8	3	2	-	-	-	8
80		w	82	-	-	1	-	-	2	4
81		i	229	8	3	3	-	-	2	12
82	Sachsen-Anhalt	m	96	4	2	3	4	-	4	24
83		w	70	2	2	1	1	-	-	1
84		i	166	6	4	4	5	-	4	25
85	Thüringen	m	82	1	1	9	5	-	-	2
86		w	16	-	-	1	5	-	-	-
87		i	98	1	1	10	10	-	-	2
88	Deutschland	m	1 410	83	287	25	12	6	14	158
89		w	861	73	238	11	9	7	10	48
90		i	2 271	156	525	36	21	13	24	206
Kunsthoch										
91	Baden-Württemberg	m	1 486	994	130	16	-	8	10	51
92		w	1 674	1 108	120	15	1	7	21	66
93		i	3 160	2 102	250	31	1	15	31	117
94	Bayern	m	984	79	717	7	1	1	11	30
95		w	1 023	101	731	10	3	2	12	33
96		i	2 007	180	1 448	17	4	3	23	63
97	Berlin	m	2 379	220	156	1 089	35	28	70	91
98		w	2 967	262	176	1 541	55	37	63	103
99		i	5 346	482	332	2 630	90	65	133	194
100	Brandenburg	m	266	16	17	68	37	-	6	13
101		w	173	14	8	39	26	3	3	8
102		i	439	30	25	107	63	3	9	21
103	Bremen	m	290	12	15	5	1	104	16	6
104		w	323	20	21	6	-	90	20	12
105		i	613	32	36	11	1	194	36	18
106	Hamburg	m	956	69	30	9	-	10	535	32
107		w	840	60	24	12	2	17	450	39
108		i	1 796	129	54	21	2	27	985	71
109	Hessen	m	516	76	53	4	-	1	4	267
110		w	494	76	36	4	-	4	3	267
111		i	1 010	152	89	8	-	5	7	534
112	Mecklenburg-Vorpommern	m	61	3	2	4	1	-	-	-
113		w	195	4	1	6	10	2	2	5
114		i	256	7	3	10	11	2	2	5
115	Niedersachsen	m	809	43	25	10	3	15	14	38
116		w	924	52	35	8	-	22	36	29
117		i	1 733	95	60	18	3	37	50	67
118	Nordrhein-Westfalen	m	2 083	174	91	12	2	9	20	80
119		w	1 950	139	65	21	2	15	28	81
120		i	4 033	313	156	33	4	24	48	161
121	Saarland	m	244	38	20	-	-	1	1	16
122		w	229	44	16	2	-	-	-	7
123		i	473	82	36	2	-	1	1	23
124	Sachsen	m	864	20	31	34	19	6	7	14
125		w	1 025	32	46	65	24	6	10	24
126		i	1 889	52	77	99	43	12	17	38

semester 1995/96

ortes und Land des Erwebs der Hochschulzugangsberechtigung

zugangsberechtigung in ...											Lfd. Nr.
Mecklen- burg- Vorpommern	Nieder- sachsen	Nordrhein- Westfalen	Rheinland- Pfalz	Saarland	Sachsen	Sachsen- Anhalt	Schleswig- Holstein	Thüringen	Ausland	Ohne Angabe	
Hochschulen											
-	53	74	113	14	7	1	13	-	29	1	64
8	187	308	378	80	29	11	43	19	105	1	65
8	240	382	491	94	36	12	56	19	134	2	66
Hochschulen											
-	3	3	1	-	-	-	-	-	-	-	67
-	6	9	2	-	-	-	-	-	1	-	68
-	9	12	3	-	-	-	-	-	1	-	69
1	10	27	15	1	4	1	3	1	3	-	70
1	5	5	8	1	-	-	1	-	3	-	71
2	15	32	23	2	4	1	4	1	6	-	72
1	13	37	16	3	-	-	5	2	4	-	73
-	2	4	10	-	-	-	-	-	-	-	74
1	15	41	26	3	-	-	5	2	4	-	75
-	64	322	14	2	1	1	11	-	10	1	76
1	57	186	9	-	-	-	4	-	1	1	77
1	121	508	23	2	1	1	15	-	11	2	78
1	2	26	73	19	-	-	1	1	3	-	79
-	2	8	53	9	-	2	-	1	-	-	80
1	4	34	126	28	-	2	1	2	3	-	81
5	1	10	1	-	14	14	3	2	5	-	82
7	4	1	-	-	38	12	-	-	1	-	83
12	5	11	1	-	52	26	3	2	6	-	84
2	1	6	-	1	7	35	-	12	-	-	85
-	-	2	-	-	3	1	-	4	-	-	86
2	1	8	-	1	10	36	-	16	-	-	87
10	94	431	120	26	26	51	23	18	25	1	88
9	76	215	82	10	41	15	5	5	6	1	89
19	170	646	202	36	67	66	28	23	31	2	90
schulen											
-	35	102	77	13	8	1	16	9	16	-	91
6	56	106	100	12	8	3	14	10	21	-	92
6	91	208	177	25	16	4	30	19	37	-	93
-	22	63	13	8	5	1	5	3	18	-	94
-	17	50	12	2	8	1	16	7	18	-	95
-	39	113	25	10	13	2	21	10	36	-	96
26	182	277	45	13	43	11	74	16	3	-	97
23	172	282	48	10	74	27	58	32	4	-	98
49	354	559	93	23	117	38	132	48	7	-	99
10	14	35	6	1	18	9	4	8	4	-	100
6	5	24	3	1	14	7	3	5	4	-	101
16	19	59	9	2	32	16	7	13	8	-	102
-	87	24	3	-	1	-	15	-	1	-	103
2	79	46	6	1	3	4	12	1	-	-	104
2	166	70	9	1	4	4	27	1	1	-	105
2	72	73	6	5	5	2	92	6	8	-	106
4	65	55	7	2	3	3	88	4	5	-	107
6	137	128	13	7	8	5	180	10	13	-	108
-	18	38	34	3	2	1	6	1	7	1	109
-	16	33	36	3	2	-	5	2	7	-	110
-	34	71	70	6	4	1	11	3	14	1	111
29	1	10	-	-	-	2	6	3	-	-	112
126	8	8	-	-	8	5	4	5	1	-	113
155	9	18	-	-	8	7	10	8	1	-	114
1	509	92	8	1	4	3	24	4	15	-	115
4	560	107	17	3	1	10	27	7	6	-	116
5	1 069	199	25	4	5	13	51	11	21	-	117
2	93	1 427	84	8	13	3	28	11	23	3	118
6	108	1 302	88	5	6	8	37	2	33	4	119
8	201	2 729	172	13	19	11	65	13	56	7	120
-	5	25	43	87	1	-	1	-	4	2	121
1	7	27	42	74	-	-	4	2	3	-	122
1	12	52	85	161	1	-	5	2	7	2	123
15	8	43	10	1	537	66	15	31	7	-	124
37	27	54	12	1	539	76	11	58	3	-	125
52	35	97	22	2	1 076	142	26	89	10	-	126

Lfd. Nr.	Land des Studienortes	Geschl.	Insgesamt	Davon Erwerb der Hochschul						
				Baden-Württemberg	Bayern	Berlin	Brandenburg	Bremen	Hamburg	Hessen
										Kunsthoch
127	Sachsen-	m	319	14	11	14	10	2	6	7
128	Anhalt	w	389	11	19	25	14	4	2	6
129		i	708	25	30	39	24	6	8	13
130	Schleswig-	m	152	6	5	1	-	-	8	2
131	Holstein	w	150	7	3	2	-	2	18	3
132		i	302	13	8	3	-	2	26	5
133	Thüringen	m	272	15	25	12	8	2	2	7
134		w	269	9	7	11	10	3	-	5
135		i	541	24	32	23	18	5	2	12
136	Deutschland	m	11 681	1 779	1 328	1 285	117	187	710	654
137		w	12 625	1 939	1 308	1 767	147	214	668	688
138		i	24 306	3 718	2 636	3 052	264	401	1 378	1 342
										Fachhochschulen
139	Baden-	m	35 563	28 595	2 083	73	54	42	80	750
140	Württemberg	w	12 444	9 072	876	54	49	29	54	414
141		i	48 007	37 667	2 959	127	103	71	134	1 164
142	Bayern	m	35 586	2 548	30 526	31	22	22	30	439
143		w	16 178	1 502	12 758	35	27	17	52	284
144		i	51 764	4 050	43 284	66	49	39	82	723
145	Berlin	m	10 809	337	206	6 865	974	55	74	153
146		w	6 063	210	143	3 532	495	36	42	108
147		i	16 872	547	349	10 397	1 469	91	116	261
148	Brandenburg	m	2 386	56	48	245	1 220	10	12	31
149		w	1 950	29	17	219	1 093	2	5	14
150		i	4 336	85	65	464	2 313	12	17	45
151	Bremen	m	5 252	81	42	11	11	2 688	70	47
152		w	2 255	67	28	11	15	1 128	54	31
153		i	7 507	148	70	22	26	3 816	124	78
154	Hamburg	m	9 712	169	100	31	20	116	5 479	96
155		w	4 016	126	75	27	4	80	2 248	88
156		i	13 728	295	175	58	24	196	7 727	184
157	Hessen	m	26 027	1 328	600	39	14	31	47	18 558
158		w	9 803	547	295	49	19	21	25	6 148
159		i	35 830	1 875	895	88	33	52	72	24 706
160	Mecklenburg-	m	2 567	34	19	22	114	10	24	16
161	Vorpommern	w	1 671	12	9	35	116	6	17	6
162		i	4 238	46	28	57	230	16	41	22
163	Niedersachsen	m	21 405	356	175	64	50	431	589	406
164		w	9 702	305	144	74	57	283	402	261
165		i	31 107	661	319	138	107	714	991	667
166	Nordrhein-	m	59 554	914	469	58	34	170	136	761
167	Westfalen	w	28 072	714	343	52	48	139	137	597
168		i	87 626	1 628	812	110	82	309	273	1 358
169	Rheinland-	m	13 826	1 708	216	13	9	22	25	1 319
170	Pfalz	w	6 798	1 110	212	17	19	24	24	1 107
171		i	20 624	2 818	428	30	28	46	49	2 426
172	Saarland	m	2 206	78	12	2	-	2	1	20
173		w	642	25	4	1	1	3	1	8
174		i	2 848	103	16	3	1	5	2	28
175	Sachsen	m	10 686	181	257	105	503	15	13	82
176		w	5 691	84	54	64	269	1	6	29
177		i	16 377	265	311	169	772	16	19	111
178	Sachsen-	m	3 803	85	63	25	161	10	17	27
179	Anhalt	w	3 606	33	38	37	165	10	9	23
180		i	7 409	118	101	62	326	20	26	50
181	Schleswig-	m	13 564	584	447	91	58	151	1 000	333
182	Holstein	w	3 884	174	127	47	28	55	253	121
183		i	17 448	758	574	138	86	206	1 253	454
184	Thüringen	m	3 801	105	182	23	57	5	5	133
185		w	2 453	50	68	14	28	3	4	42
186		i	6 254	155	250	37	85	8	9	175
187	Deutschland	m	256 747	37 159	35 445	7 698	3 301	3 780	7 602	23 171
188		w	115 228	14 060	15 191	4 268	2 433	1 837	3 333	9 281
189		i	371 975	51 219	50 636	11 966	5 734	5 617	10 935	32 452

semester 1995/96

ortes und Land des Erwebs der Hochschulzugangsberechtigung

zugangsberechtigung in ...											Lfd. Nr.
Mecklen- burg- Vorpommern	Nieder- sachsen	Nordrhein- westfalen	Rheinland- Pfalz	Saarland	Sachsen	Sachsen- Anhalt	Schleswig- Holstein	Thüringen	Ausland	Ohne Angabe	
schulen											
7	14	9	1	2	62	126	3	31	-	-	127
10	13	10	2	1	67	159	2	44	-	-	128
17	27	19	3	3	129	285	5	75	-	-	129
2	9	10	-	1	-	-	106	-	2	-	130
3	22	4	2	-	1	-	82	-	1	-	131
5	31	14	2	1	1	-	188	-	3	-	132
5	10	15	2	1	24	28	1	115	-	-	133
13	11	11	4	1	34	29	-	121	-	-	134
18	21	26	6	2	58	57	1	236	-	-	135
99	1 079	2 243	332	144	723	253	396	238	108	6	136
241	1 166	2 119	379	116	768	332	363	300	106	4	137
340	2 245	4 362	711	260	1 491	585	759	538	214	10	138
(ohne Verwaltungs-FH)											
31	465	987	1 350	186	136	77	105	76	375	98	139
14	248	495	375	80	133	47	58	63	239	144	140
45	713	1 482	1 725	266	269	124	163	139	614	242	141
12	292	632	208	46	132	27	63	216	337	3	142
8	165	357	151	41	229	25	57	274	195	1	143
20	457	989	359	87	361	52	120	490	532	4	144
282	429	466	90	28	384	209	119	93	45	-	145
182	235	284	53	17	321	169	73	142	21	-	146
464	664	750	143	45	705	378	192	235	66	-	147
120	107	97	26	3	249	88	23	49	2	-	148
64	34	52	5	4	246	87	7	66	6	-	149
184	141	149	31	7	495	175	30	115	8	-	150
22	1 916	246	19	-	5	6	65	6	17	-	151
40	650	137	9	2	11	15	41	4	12	-	152
62	2 566	383	28	2	16	21	106	10	29	-	153
94	1 628	383	46	7	13	16	1 382	7	106	19	154
45	490	215	24	4	7	10	538	4	23	8	155
139	2 118	598	70	11	20	26	1 920	11	129	27	156
15	561	1 036	1 615	144	335	19	57	66	668	894	157
6	246	418	602	51	285	16	43	101	510	421	158
21	807	1 454	2 217	195	620	35	100	167	1 178	1 315	159
1 856	101	60	7	1	112	66	95	27	3	-	160
1 155	37	27	2	-	97	65	44	41	2	-	161
3 011	138	87	9	1	209	131	139	68	5	-	162
70	15 957	2 299	123	24	48	125	494	47	147	-	163
104	6 171	1 159	92	14	74	113	327	40	82	-	164
174	22 128	3 458	215	38	122	238	821	87	229	-	165
25	2 718	51 967	1 102	201	79	66	205	51	549	49	166
33	1 550	22 875	631	120	93	60	171	53	354	102	167
58	4 268	74 842	1 733	321	172	126	376	104	903	151	168
5	202	750	8 133	1 241	25	15	46	20	77	-	169
7	196	582	2 939	359	45	18	39	41	59	-	170
12	398	1 332	11 072	1 600	70	33	85	61	136	-	171
2	15	24	168	1 855	1	2	1	2	20	1	172
1	5	11	49	517	3	1	2	-	9	1	173
3	20	35	217	2 372	4	3	3	2	29	2	174
154	119	149	34	17	7 387	842	25	768	19	16	175
66	42	67	13	6	4 253	341	6	371	12	7	176
220	161	216	47	23	11 640	1 183	31	1 139	31	23	177
51	210	73	23	15	291	2 552	22	171	5	2	178
58	123	50	9	3	403	2 359	26	251	3	6	179
109	333	123	32	18	694	4 911	48	422	8	8	180
131	1 473	980	186	61	56	36	7 751	21	82	123	181
87	392	335	54	16	20	15	2 103	11	31	15	182
218	1 865	1 315	240	77	76	51	9 854	32	113	138	183
23	68	103	25	10	229	194	11	2 625	3	-	184
19	30	56	9	2	211	117	10	1 789	1	-	185
42	98	159	34	12	440	311	21	4 414	4	-	186
2 893	26 261	60 252	13 155	3 839	9 482	4 340	10 464	4 245	2 455	1 205	187
1 889	10 614	27 120	5 017	1 236	6 431	3 458	3 545	3 251	1 559	705	188
4 782	36 875	87 372	18 172	5 075	15 913	7 798	14 009	7 496	4 014	1 910	189

Lfd. Nr.	Land des Studienortes	Geschl.	Insgesamt	Davon Erwerb der Hochschul						
				Baden-Württemberg	Bayern	Berlin	Brandenburg	Bremen	Hamburg	Hessen
190	Baden-	m	4 557	3 211	191	41	50	11	14	72
191	Württemberg	w	4 411	2 790	153	71	97	8	10	61
192		i	8 968	6 001	344	112	147	19	24	133
193	Bayern	m	3 597	71	3 365	4	4	1	2	14
194		w	1 914	16	1 730	4	4	-	-	5
195		i	5 511	87	5 095	8	8	1	2	19
196	Berlin	m	1 918	19	15	1 130	198	3	8	18
197		w	2 903	16	10	1 537	457	5	6	6
198		i	4 821	35	25	2 667	655	8	14	24
199	Brandenburg	m	607	2	3	46	461	-	1	-
200		w	859	3	2	49	717	-	-	-
201		i	1 466	5	5	95	1 178	-	1	-
202	Bremen	m	278	-	-	-	-	197	2	2
203		w	162	-	-	-	-	93	-	-
204		i	440	-	-	-	2	290	2	2
205	Hamburg	m	440	2	1	1	-	4	268	3
206		w	335	1	1	2	7	1	186	-
207		i	775	3	2	3	7	5	454	3
208	Hessen	m	3 021	110	107	26	7	7	17	1 976
209		w	1 824	70	67	9	7	8	9	1 106
210		i	4 845	180	174	35	14	15	26	3 082
211	Nordrhein-	m	5 928	123	149	29	77	15	58	102
212	Westfalen	w	3 990	69	73	50	99	9	32	54
213		i	9 918	192	222	79	176	24	90	156
214	Rheinland-	m	1 465	62	35	7	5	-	22	81
215	Pfalz	w	520	14	9	3	5	-	2	24
216		i	1 985	76	44	10	10	-	24	105
217	Saarland	m	144	-	-	-	-	-	-	-
218		w	37	-	-	-	-	-	-	-
219		i	181	-	-	-	-	-	-	-
220	Sachsen	m	626	-	1	3	8	-	-	-
221		w	1 553	2	1	-	29	-	-	1
222		i	2 179	2	2	3	37	-	-	1
223	Sachsen-	m	575	-	-	2	7	-	-	-
224	Anhalt	w	771	-	-	1	7	-	-	-
225		i	1 346	-	-	3	14	-	-	-
226	Schleswig-	m	1 081	13	22	6	10	2	22	15
227	Holstein	w	580	1	2	1	3	2	4	-
228		i	1 661	14	24	7	13	4	26	15
229	Thüringen	m	489	2	4	-	6	1	-	9
230		w	450	-	-	1	3	-	1	1
231		i	939	2	4	1	9	1	1	10
232	Deutschland	m	24 726	3 615	3 893	1 295	833	241	414	2 292
233		w	20 309	2 982	2 048	1 728	1 437	126	250	1 258
234		i	45 035	6 597	5 941	3 023	2 270	367	664	3 550

semester 1995/96

ortes und Land des Erwebs der Hochschulzugangsberechtigung

zugangsberechtigung in ...											Lfd. Nr.
Mecklen- burg- Vorpommern	Nieder- sachsen	Nordrhein- Westfalen	Rheinland- Pfalz	Saarland	Sachsen	Sachsen- Anhalt	Schleswig- Holstein	Thüringen	Ausland	Ohne Angabe	
fachhochschulen											
47	138	302	145	22	97	59	76	67	12	2	190
97	134	280	128	23	242	112	61	138	5	1	191
144	272	582	273	45	339	171	137	205	17	3	192
2	9	23	14	2	44	13	4	17	8	-	193
9	6	4	2	3	74	16	1	34	12	-	194
5	15	27	16	5	118	29	5	51	20	-	195
84	45	163	4	19	66	91	16	38	1	-	196
262	37	127	5	16	148	148	14	106	3	-	197
346	82	290	9	35	214	239	30	144	4	-	198
28	3	9	1	-	31	16	1	5	-	-	199
25	1	-	-	-	34	21	2	5	-	-	200
53	4	9	1	-	65	37	3	10	-	-	201
4	61	6	1	-	-	-	3	2	-	-	202
3	52	2	3	-	2	2	1	1	1	-	203
7	113	8	4	-	2	2	4	3	1	-	204
12	55	6	-	-	3	-	85	-	-	-	205
20	50	6	-	-	1	3	57	-	-	-	206
32	105	12	-	-	4	3	142	-	-	-	207
14	138	264	187	27	27	19	27	61	7	-	208
15	81	147	103	10	36	16	13	125	2	-	209
29	219	411	290	37	63	35	40	186	9	-	210
58	68	2 873	48	7	99	15	38	27	8	2 134	211
89	44	2 089	27	2	77	11	26	48	4	1 193	212
141	112	4 962	75	9	176	26	64	75	12	3 327	213
5	29	139	996	50	15	5	4	9	1	-	214
3	11	41	378	7	9	3	2	8	1	-	215
8	40	180	1 374	57	24	8	6	17	2	-	216
-	-	-	2	139	-	-	-	-	-	3	217
-	-	-	1	36	-	-	-	-	-	-	218
-	-	-	3	175	-	-	-	-	-	3	219
2	1	-	2	-	587	7	2	13	-	-	220
4	1	-	-	-	1 479	16	-	20	-	-	221
6	2	-	2	-	2 066	23	2	33	-	-	222
7	9	1	-	-	17	519	1	12	-	-	223
7	-	-	-	-	9	740	-	7	-	-	224
14	9	1	-	-	26	1 259	1	19	-	-	225
75	30	46	5	2	20	9	791	12	1	-	226
79	18	4	-	-	6	3	452	3	2	-	227
154	48	50	5	2	26	12	1 243	15	3	-	228
1	5	4	1	1	53	32	-	370	-	-	229
2	1	2	-	-	19	8	-	412	-	-	230
3	6	6	1	1	72	40	-	782	-	-	231
339	591	3 836	1 406	269	1 059	785	1 048	633	38	2 139	232
603	436	2 702	647	97	2 136	1 099	629	907	30	1 194	233
942	1 027	6 538	2 053	366	3 195	1 884	1 677	1 540	68	3 333	234

Lfd. Nr.	Land des Studienortes	Geschl.	Insgesamt	Davon Erwerb der Hochschul						
				Baden-Württemberg	Bayern	Berlin	Brandenburg	Bremen	Hamburg	Hessen
										Hochschulen
235	Baden-	m	126 350	94 333	6 165	367	174	305	546	4 642
236	Württemberg	w	81 930	58 299	3 760	407	237	249	492	3 704
237		i	208 280	152 632	9 925	774	411	554	1 038	8 346
238	Bayern	m	134 013	10 963	104 029	361	156	299	488	3 303
239		w	97 133	8 525	73 715	373	144	201	438	2 467
240		i	231 146	19 488	177 744	734	300	500	926	5 770
241	Berlin	m	66 756	4 257	2 446	35 261	3 213	633	1 001	2 307
242		w	59 327	3 358	2 072	31 197	3 140	522	831	1 916
243		i	126 083	7 615	4 518	66 458	6 353	1 155	1 832	4 223
244	Brandenburg	m	8 720	218	160	902	4 380	25	65	130
245		w	9 540	129	75	952	5 504	12	38	67
246		i	18 260	347	235	1 854	9 884	37	103	197
247	Bremen	m	13 953	252	145	48	29	7 201	191	234
248		w	10 194	300	134	100	34	4 924	200	240
249		i	24 147	552	279	148	63	12 125	391	474
250	Hamburg	m	37 871	976	485	168	110	497	19 403	704
251		w	25 376	829	442	163	52	481	13 365	641
252		i	63 247	1 805	927	331	162	978	32 768	1 345
253	Hessen	m	84 575	4 393	2 609	148	96	274	386	56 336
254		w	55 606	3 071	1 666	149	94	274	320	34 736
255		i	140 181	7 464	4 275	297	190	548	706	91 072
256	Mecklenburg-	m	9 075	183	110	144	542	42	107	91
257	Vorpommern	w	8 821	184	80	184	621	45	87	85
258		i	17 696	367	190	328	1 163	87	194	176
259	Nieder-	m	84 527	1 512	869	225	194	1 888	1 905	3 491
260	sachsen	w	61 172	1 501	764	311	211	1 512	1 885	2 432
261		i	145 699	3 013	1 633	536	405	3 400	3 790	5 923
262	Nordrhein-	m	283 521	7 745	5 896	985	425	1 188	1 644	6 614
263	Westfalen	w	192 579	5 397	3 306	796	427	928	1 150	4 318
264		i	476 100	13 142	9 202	1 781	852	2 116	2 794	10 932
265	Rheinland-	m	42 061	3 833	890	61	42	88	177	6 207
266	Pfalz	w	32 220	3 122	820	67	59	96	167	5 859
267		i	74 281	6 955	1 710	128	101	184	344	12 066
268	Saarland	m	12 336	1 000	231	32	7	42	62	294
269		w	8 386	728	222	39	14	30	49	274
270		i	20 722	1 728	453	71	21	72	111	568
271	Sachsen	m	35 413	800	938	569	1 930	57	78	383
272		w	28 486	533	547	369	1 362	27	77	215
273		i	63 899	1 333	1 485	938	3 292	84	155	598
274	Sachsen-	m	13 063	204	255	102	673	26	51	130
275	Anhalt	w	13 192	113	262	153	567	31	25	81
276		i	26 255	317	517	255	1 240	57	76	211
277	Schleswig-	m	27 389	893	641	160	90	456	1 546	601
278	Holstein	w	16 860	497	285	112	60	338	904	395
279		i	44 249	1 390	926	272	150	794	2 450	996
280	Thüringen	m	14 614	399	542	163	403	29	32	396
281		w	11 913	225	216	123	277	19	24	172
282		i	26 527	624	758	286	680	48	56	568
283	Deutschland	m	994 237	131 961	126 411	39 696	12 464	13 050	27 682	85 863
284		w	712 535	86 811	88 366	35 495	12 803	9 689	20 052	57 602
285		i	1 706 772	218 772	214 777	75 191	25 267	22 739	47 734	143 465

semester 1995/96

ortes und Land des Erwebs der Hochschulzugangsberechtigung

zugangsberechtigung in ...											Lfd. Nr.
Mecklen- burg- Vorpommern	Nieder- sachsen	Nordrhein- Westfalen	Rheinland- Pfalz	Saarland	Sachsen	Sachsen- Anhalt	Schleswig- Holstein	Thüringen	Ausland	Ohne Angabe	
insgesamt											
145	2 911	6 282	6 345	753	536	257	977	266	1 238	108	235
188	2 145	4 489	4 150	527	688	292	692	346	1 111	154	236
333	5 056	10 771	10 495	1 280	1 224	549	1 669	612	2 349	262	237
89	2 626	6 026	1 623	313	762	241	866	658	1 192	18	238
82	1 954	4 307	1 284	238	904	190	622	750	938	1	239
171	4 580	10 333	2 907	551	1 666	431	1 488	1 408	2 130	19	240
975	4 499	6 345	1 127	274	1 086	957	1 696	394	285	-	241
1 319	3 760	5 393	926	220	1 460	1 118	1 226	662	207	-	242
2 294	8 259	11 738	2 053	494	2 546	2 075	2 922	1 056	492	-	243
364	293	430	73	19	806	493	79	212	71	-	244
425	147	238	36	13	895	674	47	249	39	-	245
789	440	668	109	32	1 701	1 167	126	461	110	-	246
59	4 564	783	88	15	20	20	233	18	53	-	247
100	2 901	776	78	14	41	56	215	22	59	-	248
159	7 465	1 559	166	29	61	76	448	40	112	-	249
354	5 441	2 323	310	43	109	115	6 388	60	365	20	250
271	3 219	1 546	180	37	82	70	3 699	43	247	9	251
625	8 660	3 869	490	80	191	185	10 087	103	612	29	252
68	3 962	7 236	4 166	388	546	116	703	481	1 522	1 145	253
99	3 193	5 673	2 475	283	566	147	568	635	981	676	254
167	7 155	12 909	6 641	671	1 112	263	1 271	1 116	2 503	1 821	255
6 064	349	368	63	8	298	295	260	128	23	-	256
5 588	306	321	48	9	375	343	183	136	26	-	257
11 652	655	689	111	17	673	638	443	264	49	-	258
281	59 028	9 271	606	109	241	737	2 999	468	584	119	259
341	41 022	6 549	534	84	274	633	2 086	483	429	121	260
622	100 050	15 820	1 140	193	515	1 370	5 085	951	1 013	240	261
370	14 338	223 948	8 330	1 259	960	535	2 191	477	3 997	2 619	262
423	10 600	151 110	5 577	747	813	476	1 511	500	2 935	1 565	263
793	24 938	375 058	13 907	2 006	1 773	1 011	3 702	977	6 932	4 184	264
28	1 019	3 838	22 629	2 382	105	48	290	97	327	-	265
44	1 048	3 458	14 972	1 484	142	70	278	121	412	1	266
72	2 067	7 296	37 601	3 866	247	118	568	218	739	1	267
8	301	640	1 616	7 826	24	15	87	19	125	7	268
14	290	650	1 279	4 543	21	17	84	16	115	1	269
22	591	1 290	2 895	12 369	45	32	171	35	240	8	270
761	528	891	256	45	22 515	2 797	160	2 583	94	28	271
486	353	630	139	27	19 339	2 128	110	2 060	72	12	272
1 247	881	1 521	395	72	41 854	4 925	270	4 643	166	40	273
287	466	433	68	26	998	8 538	64	713	26	3	274
229	303	371	98	10	1 297	8 771	44	870	18	9	275
516	769	804	106	36	2 295	17 309	108	1 583	44	12	276
359	3 264	1 970	289	83	94	63	16 557	43	157	123	277
373	2 472	1 239	177	33	52	35	9 708	28	135	17	278
732	5 736	3 209	466	116	146	98	26 265	71	292	140	279
185	289	406	101	31	1 230	1 225	48	9 099	36	-	280
182	147	238	58	13	1 125	846	29	8 190	29	-	281
367	436	644	159	44	2 355	2 071	77	17 289	65	-	282
10 397	103 878	271 190	47 690	13 574	30 330	16 452	33 598	15 716	10 095	4 190	283
10 164	73 860	186 988	31 951	8 282	28 074	15 866	21 102	15 111	7 753	2 566	284
20 561	177 738	458 178	79 641	21 856	58 404	32 318	54 700	30 827	17 848	6 756	285

8 Belegungen (Fälle) von deutschen Studenten nach Studienfächern und Fachsemestern

Fächergruppe Studienbereich Studienfach	Belegung als ... Fach	Belegungen ins- gesamt	Davon im ... Fachsemester								15. oder höheren
			1.u.2.	3.u.4.	5.u.6.	7.u.8.	9.u.10.	11.u.12.	13.u.14.		
Sprach- und Kulturwissenschaften											
Sprach- und Kulturwissenschaften allgemein											
Interdisziplinäre Studien	1.	2 891	695	437	421	435	465	264	71	103	
	2.	360	84	51	72	36	30	21	23	43	
	3.	383	43	71	50	64	50	25	56	24	
	zusammen	3 634	822	559	543	535	545	310	150	170	
Lernbereich Sprach- und Kulturwissensch.	1.	133	63	39	20	10	2	1	1	9	
	2.	5 177	1 302	1 201	1 065	794	514	229	62	10	
	zusammen	5 310	1 365	1 234	1 085	804	516	230	63	13	
Studienbereich zusammen	1.	3 024	758	470	441	445	467	265	72	106	
	2.	5 537	1 386	1 252	1 137	830	544	250	85	53	
	3.	383	43	71	50	64	50	25	56	24	
	zusammen	8 944	2 187	1 793	1 628	1 339	1 061	540	213	183	
Evangelische Theologie, - Religionslehre											
Evang. Theologie, - Religionslehre	1.	11 160	1 872	1 508	1 336	1 249	1 247	1 126	892	1 930	
	2.	4 872	1 080	815	822	773	520	313	187	362	
	3.	2 931	637	584	482	459	356	181	75	157	
	zusammen	18 963	3 589	2 907	2 640	2 481	2 123	1 620	1 154	2 449	
Diakoniewissenschaft	1.	67	44	12	9	1	-	1	-	-	
	zusammen	67	44	12	9	1	-	1	-	-	
Ev. Religionspäd., kirchl. Bildungsarbeit	1.	1 094	304	268	215	159	90	29	10	19	
	2.	747	142	129	139	104	114	66	27	26	
	3.	298	34	44	53	63	47	38	8	11	
	zusammen	2 139	480	441	407	326	251	133	45	56	
Studienbereich zusammen	1.	12 321	2 220	1 788	1 560	1 409	1 337	1 156	902	1 949	
	2.	5 619	1 222	944	961	877	634	379	214	368	
	3.	3 229	671	628	535	522	403	219	83	168	
	zusammen	21 169	4 113	3 360	3 056	2 808	2 374	1 754	1 199	2 505	
Katholische Theologie, - Religionslehre											
Kath. Theologie, - Religionslehre	1.	8 555	1 903	1 423	1 138	1 056	963	643	385	1 044	
	2.	5 111	1 136	858	827	734	544	360	191	461	
	3.	2 786	565	548	480	410	275	180	90	238	
	zusammen	16 452	3 604	2 829	2 445	2 200	1 782	1 183	666	1 743	
Caritaswissenschaft	1.	30	13	9	1	3	3	1	-	-	
	zusammen	30	13	9	1	3	3	1	-	-	
Kath. Religionspäd., kirchl. Bildungsarb.	1.	810	228	225	140	148	41	13	4	11	
	2.	405	88	95	70	69	50	21	6	6	
	3.	142	36	21	13	21	26	13	5	7	
	zusammen	1 357	352	341	223	238	117	47	15	24	
Studienbereich zusammen	1.	9 395	2 144	1 657	1 279	1 207	1 007	657	389	1 055	
	2.	5 516	1 224	953	897	803	594	381	197	467	
	3.	2 928	601	569	493	431	301	193	95	245	
	zusammen	17 839	3 969	3 179	2 669	2 441	1 902	1 231	681	1 767	
Philosophie											
Philosophie	1.	19 475	6 238	3 661	2 502	1 751	1 258	858	706	2 501	
	2.	10 933	2 995	1 629	1 122	953	914	694	576	2 050	
	3.	8 726	2 321	1 336	923	737	674	570	534	1 631	
	zusammen	39 134	11 554	6 626	4 547	3 441	2 846	2 122	1 816	6 182	
Ethik	1.	658	182	108	230	132	3	3	-	-	
	2.	203	73	45	40	25	14	4	2	-	
	3.	58	3	3	4	5	10	28	5	-	
	zusammen	919	258	156	274	162	27	35	7	-	
Religionswissenschaft	1.	913	276	156	81	80	69	54	38	159	
	2.	968	197	128	124	107	104	94	58	156	
	3.	769	120	146	110	101	103	51	41	97	
	zusammen	2 650	593	430	315	288	276	199	137	412	
Studienbereich zusammen	1.	21 046	6 696	3 925	2 813	1 963	1 330	915	744	2 660	
	2.	12 104	3 265	1 802	1 286	1 085	1 032	792	636	2 206	
	3.	9 553	2 444	1 485	1 037	843	787	649	580	1 728	
	zusammen	42 703	12 405	7 212	5 136	3 891	3 149	2 356	1 960	6 594	
Geschichte											
Geschichte	1.	24 919	5 557	3 756	3 223	2 688	2 438	2 073	1 436	3 748	
	2.	25 848	5 679	3 978	3 341	2 906	2 838	2 327	1 465	3 314	
	3.	10 877	2 377	1 757	1 446	1 277	1 026	833	591	1 570	
	zusammen	61 644	13 613	9 491	8 010	6 871	6 302	5 233	3 492	8 632	
Alte Geschichte	1.	591	209	121	68	45	27	15	16	90	
	2.	1 047	275	148	124	81	77	56	49	237	
	3.	623	130	100	64	59	48	33	29	160	
	zusammen	2 261	614	369	256	185	152	104	94	487	
Archäologie	1.	2 532	802	426	270	195	154	102	107	476	
	2.	3 093	586	370	325	230	233	254	185	910	
	3.	1 780	316	234	170	181	147	114	130	488	
	zusammen	7 405	1 704	1 030	765	606	534	470	422	1 874	

Wintersemester 1995/96

8 Belegungen (Fälle) von deutschen Studenten nach Studienfächern und Fachsemestern

Fächergruppe Studienbereich Studienfach	Belegung als ... Fach	Belegungen ins- gesamt	Davon im ... Fachsemester							
			1.u.2.	3.u.4.	5.u.6.	7.u.8.	9.u.10.	11.u.12.	13.u.14.	15. oder höheren
Mittlere und neuere Geschichte	1.	4 554	921	614	499	405	400	287	279	1 149
	2.	3 349	661	418	395	287	294	255	223	816
	3.	2 237	536	265	208	181	205	177	132	533
	zusammen	10 140	2 118	1 297	1 102	873	899	719	634	2 498
Ur- und Frühgeschichte	1.	1 710	380	216	212	159	128	107	101	407
	2.	768	185	109	84	67	59	47	46	171
	3.	800	177	107	82	74	44	63	42	211
	zusammen	3 278	742	432	378	300	231	217	189	789
Wirtschafts-/Sozialgeschichte	1.	343	68	52	52	36	32	24	14	65
	2.	268	59	51	32	29	20	19	13	45
	3.	285	74	54	20	32	27	19	18	41
	zusammen	896	201	157	104	97	79	62	45	151
Studienbereich zusammen	1.	34 649	7 937	5 186	4 324	3 528	3 179	2 608	1 953	5 935
	2.	34 373	7 445	5 074	4 301	3 600	3 521	2 958	1 981	5 493
	3.	16 602	3 610	2 517	1 990	1 804	1 497	1 239	942	3 003
	zusammen	85 624	18 992	12 776	10 615	8 932	8 197	6 805	4 876	14 431
Bibliothekswesen, Doku- mentation, Publizistik										
Bibliothekswiss./Bibliothekswesen (nicht an Verw-FH)	1.	2 393	667	539	585	292	158	83	25	44
	2.	94	4	5	7	7	12	13	6	40
	3.	51	7	3	4	1	5	1	1	29
	zusammen	2 538	678	547	596	300	175	97	32	113
Dokumentationswissenschaft	1.	338	113	85	68	41	20	5	2	4
	3.	1	-	-	-	-	-	-	1	-
	zusammen	339	113	85	68	41	20	5	3	4
	Journalistik	1.	2 733	417	377	354	348	306	283	206
2.		837	236	123	93	79	58	55	33	160
3.		538	112	61	47	44	57	39	26	152
zusammen		4 108	765	561	494	471	421	377	265	754
Medienkunde/Informationswissenschaft	1.	6 443	1 412	1 261	1 044	717	711	478	250	570
	2.	1 977	521	332	317	202	201	130	85	189
	3.	3 548	532	502	561	489	463	339	343	319
	zusammen	11 968	2 465	2 095	1 922	1 408	1 375	947	678	1 078
Publizistik	1.	1 777	263	238	222	175	225	161	139	354
	2.	1 235	116	130	119	119	128	152	110	361
	3.	318	60	36	35	29	34	27	19	78
	zusammen	3 330	439	404	376	323	387	340	268	793
Studienbereich zusammen	1.	13 684	2 872	2 500	2 273	1 573	1 420	1 010	622	1 414
	2.	4 143	877	590	536	407	399	350	234	750
	3.	4 456	711	602	647	563	559	406	390	578
	zusammen	22 283	4 460	3 692	3 456	2 543	2 378	1 766	1 246	2 742
Allg. und vergleichende Literatur- und Sprach- wissenschaft										
Allgemeine Literaturwissenschaft	1.	3 515	857	568	466	365	291	264	169	535
	2.	2 442	581	376	295	255	210	175	119	431
	3.	1 574	353	219	180	172	148	118	91	295
	zusammen	7 531	1 791	1 163	941	792	649	555	379	1 261
Allgemeine Sprachwiss./Indogermanistik	1.	3 657	970	602	475	418	310	246	189	447
	2.	2 106	618	320	220	156	154	150	129	359
	3.	1 858	548	273	214	162	164	126	92	289
	zusammen	7 621	2 136	1 195	909	726	628	522	410	1 095
Angewandte Sprachwissenschaft	1.	880	133	177	146	89	100	75	100	60
	2.	850	103	93	99	88	103	74	186	104
	3.	151	51	31	25	11	9	12	3	9
	zusammen	1 881	287	301	270	188	212	161	289	173
Berufsbezogene Fremdsprachenausbildung	1.	841	201	155	99	160	94	40	29	63
	2.	39	18	4	5	6	4	1	1	-
	3.	40	16	4	4	7	5	-	1	1
	zusammen	920	235	165	108	173	103	41	31	64
Computerlinguistik	1.	294	89	55	36	31	30	21	9	23
	2.	235	8	5	8	24	18	36	22	114
	3.	10	2	3	-	-	3	2	-	-
	zusammen	539	99	63	44	55	51	59	31	137
Studienbereich zusammen	1.	9 187	2 250	1 557	1 222	1 063	825	646	496	1 128
	2.	5 672	1 328	798	627	529	489	436	457	1 008
	3.	3 633	970	532	423	342	329	256	187	594
	zusammen	18 492	4 548	2 887	2 272	1 934	1 643	1 338	1 140	2 730
Altphilologie (Klass. Philol.), Neugriechisch										
Byzantinistik	1.	266	105	54	27	22	9	6	7	36
	2.	204	46	34	29	23	20	9	10	33
	3.	191	44	27	20	21	13	15	9	42
	zusammen	661	195	115	76	66	42	30	26	111
Griechisch	1.	480	116	74	56	36	38	46	29	85
	2.	585	133	71	60	57	62	43	35	124
	3.	351	80	47	36	31	32	33	25	67
	zusammen	1 416	329	192	152	124	132	122	89	276
Klassische Philologie	1.	88	22	5	12	13	7	11	8	10
	2.	75	10	10	13	9	9	6	7	11
	3.	35	9	3	4	4	4	8	-	3
	zusammen	198	41	18	29	26	20	25	15	24

8 Belegungen (Fälle) von deutschen Studenten nach Studienfächern und Fachsemestern

Fächergruppe Studienbereich Studienfach	Belegung als ... Fach	Belegungen ins- gesamt	Davon im ... Fachsemester							15. oder höheren
			1.u.2.	3.u.4.	5.u.6.	7.u.8.	9.u.10.	11.u.12.	13.u.14.	
Latein	1.	2 938	563	372	390	356	355	278	177	447
	2.	2 589	531	357	294	284	281	269	198	375
	3.	652	121	85	66	67	66	44	45	158
	zusammen	6 179	1 215	814	750	707	702	591	420	980
Studienbereich zusammen	1.	3 772	806	505	485	427	409	341	221	578
	2.	3 453	720	472	396	373	372	327	250	543
	3.	1 229	254	162	126	123	115	100	79	270
	zusammen	8 454	1 780	1 139	1 007	923	896	768	550	1 391
Germanistik (Deutsch, germanische Sprachen ohne Anglistik)										
Dänisch	1.	23	8	6	2	3	-	1	1	2
	2.	71	17	14	16	7	6	3	1	7
	3.	33	4	9	8	6	2	2	1	1
	zusammen	127	29	29	26	16	8	6	3	10
Deutsch für Ausländer	1.	748	154	113	102	93	113	58	43	72
	2.	267	57	46	43	39	34	13	11	24
	3.	257	33	48	49	31	42	32	13	9
	zusammen	1 272	244	207	194	163	189	103	67	105
Friesisch	1.	8	1	1	-	-	-	-	5	1
	2.	9	4	1	2	-	-	2	-	-
	3.	14	7	2	2	2	-	1	-	-
	zusammen	31	12	4	4	2	-	3	5	1
Germanistik/Deutsch	1.	68 878	14 050	10 581	9 796	8 991	7 841	5 781	3 408	8 430
	2.	43 332	7 738	6 516	5 840	5 663	5 318	4 120	2 429	5 708
	3.	17 800	3 262	2 821	2 529	2 281	2 172	1 544	975	2 216
	zusammen	130 010	25 050	19 918	18 165	16 935	15 331	11 445	6 812	16 354
Niederdeutsch	1.	5	1	1	-	2	-	-	-	1
	2.	6	1	1	-	-	-	1	-	3
	3.	8	-	-	-	1	1	3	1	2
	zusammen	19	2	2	-	3	1	4	1	6
Niederländisch	1.	417	120	81	62	32	27	21	26	48
	2.	527	122	77	64	38	49	44	39	94
	3.	339	76	58	43	19	24	20	29	70
	zusammen	1 283	318	216	169	89	100	85	94	212
Nordistik/Skandinavistik (Nord. Phil.)	1.	1 160	346	203	153	108	107	68	43	132
	2.	452	108	69	47	46	36	32	29	85
	3.	432	113	64	55	28	35	23	26	88
	zusammen	2 044	567	336	255	182	178	123	98	305
Studienbereich zusammen	1.	71 239	14 680	10 986	10 115	9 229	8 088	5 929	3 526	8 686
	2.	44 664	8 047	6 724	6 012	5 793	5 443	4 215	2 509	5 921
	3.	18 883	3 495	3 002	2 686	2 368	2 276	1 625	1 045	2 386
	zusammen	134 786	26 222	20 712	18 813	17 390	15 807	11 769	7 080	16 993
Anglistik, Amerikanistik										
Amerikanistik/Amerikakunde	1.	2 793	719	383	341	320	290	228	151	361
	2.	1 487	370	222	201	158	161	99	77	199
	3.	692	181	98	88	77	61	52	33	102
	zusammen	4 972	1 270	703	630	555	512	379	261	662
Anglistik/Englisch	1.	34 752	8 628	5 757	4 932	4 319	3 836	2 727	1 572	2 981
	2.	23 045	5 094	3 541	3 123	2 910	2 812	1 999	1 205	2 361
	3.	6 755	1 720	1 118	928	802	675	478	342	692
	zusammen	64 552	15 442	10 416	8 983	8 031	7 323	5 204	3 119	6 034
Studienbereich zusammen	1.	37 545	9 347	6 140	5 273	4 639	4 126	2 955	1 723	3 342
	2.	24 532	5 464	3 763	3 324	3 068	2 973	2 098	1 282	2 560
	3.	7 447	1 901	1 216	1 016	879	736	530	375	794
	zusammen	69 524	16 712	11 119	9 613	8 586	7 835	5 583	3 380	6 696
Romanistik										
Französisch	1.	8 348	1 724	1 409	1 251	1 157	951	685	420	751
	2.	8 009	1 730	1 281	1 165	1 028	930	774	394	647
	3.	1 336	249	244	171	195	178	107	65	127
	zusammen	17 693	3 703	2 934	2 587	2 380	2 119	1 566	879	1 525
Italienisch	1.	1 656	451	267	261	166	148	99	82	182
	2.	1 555	356	266	194	178	141	132	93	195
	3.	858	170	118	107	113	120	101	59	70
	zusammen	4 069	977	651	562	457	409	332	234	447
Portugiesisch	1.	171	38	27	18	21	13	17	13	24
	2.	184	38	22	22	18	22	12	16	34
	3.	54	10	9	6	10	8	3	3	5
	zusammen	409	86	58	46	49	43	32	32	63
Romanistik (Roman. Philologie)	1.	8 825	2 236	1 460	1 098	831	778	682	453	1 287
	2.	7 148	1 598	1 083	791	680	633	616	469	1 278
	3.	4 747	1 108	627	510	470	405	383	306	938
	zusammen	20 720	4 942	3 170	2 399	1 981	1 816	1 681	1 228	3 503
Spanisch	1.	2 547	657	435	325	267	237	191	141	294
	2.	3 488	750	522	445	459	416	300	221	375
	3.	1 420	245	175	175	213	222	164	84	87
	zusammen	7 455	1 652	1 132	983	956	875	655	446	756
Studienbereich zusammen	1.	21 547	5 106	3 598	2 953	2 442	2 127	1 674	1 109	2 538
	2.	20 384	4 472	3 174	2 617	2 363	2 202	1 834	1 193	2 529
	3.	8 415	1 782	1 173	1 007	1 018	933	758	517	1 227
	zusammen	50 346	11 360	7 945	6 577	5 823	5 262	4 266	2 819	6 294

Fächergruppe Studienbereich Studienfach	Belegung als ... Fach	Belegungen ins- gesamt	Davon im ... Fachsemester							
			1.u.2.	3.u.4.	5.u.6.	7.u.8.	9.u.10.	11.u.12.	13.u.14.	15. oder höheren
Slawistik, Baltistik, Finno-Ugristik										
Baltistik	1.	22	6	5	4	3	-	1	1	2
	2.	19	4	3	1	2	4	-	3	2
	3.	17	2	1	3	5	1	2	-	3
	zusammen	58	12	9	8	10	5	3	4	7
Finno-Ugristik	1.	222	89	44	35	17	9	9	5	14
	2.	47	9	9	8	4	4	5	2	5
	3.	31	3	4	4	5	2	3	1	9
	zusammen	300	101	57	47	27	15	17	8	28
Polnisch	1.	57	8	18	15	9	5	2	-	-
	2.	35	8	1	8	5	3	2	3	5
	3.	6	-	2	2	1	-	-	1	-
	zusammen	98	16	21	25	15	8	4	4	5
Russisch	1.	1 685	297	229	162	160	266	219	154	198
	2.	984	131	114	98	104	180	142	93	122
	3.	214	27	22	27	27	36	26	25	24
	zusammen	2 883	455	365	287	291	482	387	272	344
Slawistik (Slaw. Philologie)	1.	2 375	418	300	264	220	235	248	185	506
	2.	1 680	281	179	164	170	179	199	158	350
	3.	936	156	115	99	93	93	107	69	204
	zusammen	4 991	855	594	527	483	507	554	412	1 069
Sorbisch	1.	6	4	-	-	1	-	1	-	-
	2.	3	-	1	-	-	-	-	1	1
	3.	1	-	-	-	-	1	-	-	-
	zusammen	10	4	1	-	1	1	1	1	1
Tschechisch	1.	32	5	10	8	5	1	3	-	-
	2.	21	2	4	5	3	5	2	-	-
	3.	7	-	3	2	-	1	1	-	-
	zusammen	60	7	17	15	8	7	6	-	-
Südslawisch (Bulgarisch, Slowenisch usw.)	1.	66	23	11	11	5	4	4	1	7
	2.	22	5	5	1	1	4	4	-	2
	3.	4	-	-	2	-	1	-	-	1
	zusammen	92	28	16	14	6	9	8	1	10
Westslawisch (allgemein und a.n.g.)	1.	101	38	18	17	9	9	1	4	5
	2.	41	19	8	5	3	3	1	2	-
	3.	6	4	-	1	-	1	-	-	-
	zusammen	148	61	26	23	12	13	2	6	5
Studienbereich zusammen	1.	4 566	888	635	516	429	529	488	350	731
	2.	2 852	459	324	290	293	382	355	262	487
	3.	1 222	192	147	140	131	136	139	96	241
	zusammen	8 640	1 539	1 106	946	853	1 047	982	708	1 459
Außereuropäische Sprach- und Kultur- wissenschaften										
Ägyptologie	1.	1 126	399	236	136	84	56	35	44	136
	2.	386	146	76	41	34	20	7	9	53
	3.	284	111	54	35	17	9	8	11	39
	zusammen	1 796	656	366	212	135	85	50	64	228
Afrikanistik	1.	635	224	121	87	56	50	30	21	46
	2.	220	59	46	24	20	20	18	5	29
	3.	172	56	32	24	13	7	8	9	23
	zusammen	1 027	339	198	135	89	77	56	35	98
Arabisch/Arabistik	1.	357	80	53	54	35	42	36	16	41
	2.	193	47	34	22	21	20	16	8	25
	3.	74	21	10	9	9	3	5	1	16
	zusammen	624	148	97	85	65	65	57	25	82
Hebräisch/Judaistik	1.	404	137	96	43	36	19	18	18	37
	2.	168	57	34	20	15	10	9	7	16
	3.	110	29	27	15	8	4	7	2	18
	zusammen	682	223	157	78	59	33	34	27	71
Indologie	1.	606	200	133	72	52	48	18	14	69
	2.	417	158	90	55	38	20	10	8	38
	3.	282	102	57	41	28	12	6	7	29
	zusammen	1 305	460	280	168	118	80	34	29	136
Iranistik	1.	137	51	23	12	13	13	2	8	15
	2.	79	20	8	12	8	3	12	3	13
	3.	27	6	4	6	2	4	-	1	4
	zusammen	243	77	35	30	23	20	14	12	32
Islamwissenschaft	1.	924	217	170	109	85	79	63	41	160
	2.	535	130	77	62	46	54	38	37	91
	3.	272	69	24	32	27	25	17	14	64
	zusammen	1 731	416	271	203	158	158	118	92	315
Japanologie	1.	1 881	443	340	239	179	135	147	109	289
	2.	624	159	98	76	54	35	47	33	122
	3.	257	71	44	33	17	9	19	13	51
	zusammen	2 762	673	482	348	250	179	213	155	462
Kaukasistik	1.	2	2	-	-	-	-	-	-	-
	2.	1	1	-	-	-	-	-	-	-
	3.	2	1	-	1	-	-	-	-	-
	zusammen	5	4	-	1	-	-	-	-	-

Wintersemester 1995/96

8 Belegungen (Fälle) von deutschen Studenten nach Studienfächern und Fachsemestern

Fächergruppe Studienbereich Studienfach	Belegung als ... Fach	Belegungen ins- gesamt	Davon im ... Fachsemester							
			1.u.2.	3.u.4.	5.u.6.	7.u.8.	9.u.10.	11.u.12.	13.u.14.	15. oder höheren
Orientalistik, Altorientalistik	1.	754	217	126	93	63	51	40	37	127
	2.	638	159	111	72	50	65	33	30	118
	3.	326	76	52	43	28	27	13	18	69
	zusammen	1 718	452	289	208	141	143	86	85	314
Sinologie/Koreanistik	1.	2 342	560	398	241	154	137	154	172	526
	2.	936	231	153	88	90	59	55	70	190
	3.	405	154	74	33	29	20	16	22	57
	zusammen	3 683	945	625	362	273	216	225	264	773
Turkologie	1.	173	66	28	21	8	14	7	5	24
	2.	82	16	11	15	9	11	6	1	13
	3.	23	7	4	-	6	1	1	-	4
	zusammen	278	89	43	36	23	26	14	6	41
Zentralasiat. Sprachen und Kulturen	1.	248	101	49	27	26	23	8	5	9
	2.	39	7	12	5	4	4	1	2	4
	3.	46	14	14	5	3	2	2	1	5
	zusammen	333	122	75	37	33	29	11	8	18
Sprachen in Südostasien, Ozeanien, Amerika	1.	610	180	102	84	64	35	36	22	87
	2.	236	49	28	23	21	21	23	22	49
	3.	216	67	38	26	18	17	12	9	29
	zusammen	1 062	296	168	133	103	73	71	53	165
Studienbereich zusammen	1.	10 199	2 877	1 875	1 218	855	702	594	512	1 566
	2.	4 554	1 239	777	515	410	342	275	235	761
	3.	2 496	784	434	303	205	140	114	108	408
	zusammen	17 249	4 900	3 086	2 036	1 470	1 184	983	855	2 735
Kulturwissensch. i.e.S.										
Europ. Ethnologie und Kulturwissenschaft	1.	589	150	99	93	52	58	45	28	64
	2.	446	115	51	44	61	57	33	38	47
	3.	297	85	39	24	23	26	26	30	44
	zusammen	1 332	350	189	161	136	141	104	96	155
Völkerkunde (Ethnologie)	1.	3 412	551	480	470	365	316	259	221	750
	2.	1 855	267	237	164	165	160	139	110	413
	3.	1 481	216	182	179	136	141	147	104	376
	zusammen	6 548	1 034	899	813	666	617	545	435	1 539
Volkskunde	1.	1 320	243	137	139	118	109	123	85	366
	2.	1 268	237	174	155	117	81	84	82	338
	3.	1 306	230	196	152	124	93	97	75	339
	zusammen	3 894	710	507	446	359	283	304	242	1 043
Studienbereich zusammen	1.	5 321	944	716	702	535	483	427	334	1 180
	2.	3 369	619	462	363	343	298	256	230	798
	3.	3 084	531	417	355	289	260	270	209	759
	zusammen	11 774	2 094	1 595	1 420	1 161	1 041	953	773	2 737
Psychologie										
Psychologie	1.	28 888	5 277	4 273	4 114	3 423	2 985	2 593	1 892	4 331
	2.	9 992	2 721	1 787	1 360	1 123	950	633	406	1 012
	3.	6 854	1 424	1 149	1 017	836	743	520	339	826
	zusammen	45 734	9 422	7 209	6 491	5 382	4 678	3 746	2 637	6 169
Studienbereich zusammen	1.	28 888	5 277	4 273	4 114	3 423	2 985	2 593	1 892	4 331
	2.	9 992	2 721	1 787	1 360	1 123	950	633	406	1 012
	3.	6 854	1 424	1 149	1 017	836	743	520	339	826
	zusammen	45 734	9 422	7 209	6 491	5 382	4 678	3 746	2 637	6 169
Erziehungswissenschaften										
Ausländerpädagogik	1.	568	268	57	59	76	35	29	17	27
	2.	14	9	4	-	-	-	-	-	1
	zusammen	582	277	61	59	76	35	29	17	28
Berufspädagogik	1.	576	204	143	94	45	36	19	14	21
	2.	88	30	29	8	4	4	5	5	3
	3.	70	32	22	9	2	1	1	2	1
	zusammen	734	266	194	111	51	41	25	21	25
Erwachsenenbildung u. außerschul. Jugendb.	1.	2 049	474	437	311	338	167	114	59	149
	2.	17	4	4	5	2	-	-	-	2
	3.	31	18	5	3	3	1	-	-	-
	zusammen	2 097	496	446	319	343	168	115	59	151
Erziehungswissenschaft (Pädagogik)	1.	49 876	12 155	8 784	7 446	6 248	5 102	3 276	1 850	5 015
	2.	7 743	1 996	1 214	904	789	666	535	420	1 219
	3.	5 908	1 172	771	654	571	496	467	391	1 386
	zusammen	63 527	15 323	10 769	9 004	7 608	6 264	4 278	2 661	7 620
Gesundheitspädagogik	1.	2	-	-	2	-	-	-	-	-
	2.	37	13	11	11	1	-	1	-	-
	3.	6	1	3	-	-	1	-	-	1
	zusammen	45	14	14	13	1	1	1	-	1
Grundschul-/Primerstufenpädagogik	1.	3 232	1 012	780	492	616	252	38	9	33
	2.	9 498	1 876	1 646	1 712	1 748	1 192	663	266	335
	3.	257	90	83	30	13	9	9	8	15
	zusammen	12 927	2 978	2 509	2 234	2 377	1 453	710	283	383
Sachunterricht (einschl. Schulgarten)	1.	1 058	219	182	181	216	166	65	18	11
	2.	2 117	574	377	376	330	271	127	30	32
	3.	1 135	308	223	188	203	125	67	10	11
	zusammen	4 310	1 101	782	745	749	562	259	58	54

Wintersemester 1995/96

8 Belegungen (Fälle) von deutschen Studenten nach Studienfächern und Fachsemestern

Fächergruppe Studienbereich Studienfach	Belegung als ... Fach	Belegungen ins- gesamt	Davon im ... Fachsemester								15. oder höheren	
			1.u.2.	3.u.4.	5.u.6.	7.u.8.	9.u.10.	11.u.12.	13.u.14.			
Schulpädagogik	1.	833	260	151	150	89	51	24	29	79		
	2.	44	7	11	5	5	2	2	1	11		
	3.	124	23	11	17	32	33	7	-	1		
	zusammen	1 001	290	173	172	126	86	33	30	91		
Studienbereich zusammen	1.	58 194	14 592	10 534	8 735	7 628	5 809	3 565	1 996	5 335		
	2.	19 498	4 509	3 296	3 021	2 879	2 135	1 333	722	1 603		
	3.	7 531	1 644	1 118	901	824	666	552	411	1 415		
	zusammen	85 223	20 745	14 948	12 657	11 331	8 610	5 450	3 129	8 353		
Sonderpädagogik	Blinden-/Sehbehindertenpädagogik	1.	338	68	75	63	67	41	14	5	5	
		2.	324	72	76	55	52	35	11	10	13	
		3.	107	18	9	29	33	15	1	-	2	
		zusammen	769	158	160	147	152	91	26	15	20	
Erziehungsschwierigenpädagogik	1.	539	126	97	90	83	63	26	18	36		
	2.	648	123	131	120	85	75	51	22	41		
	3.	3	-	2	-	1	-	-	-	-		
	zusammen	1 190	249	230	210	169	138	77	40	77		
Gehörlosen-/ Schwerhörigenpädagogik	1.	919	202	192	185	127	91	57	32	33		
	2.	508	103	103	93	100	49	23	14	23		
	3.	138	23	21	33	31	16	9	2	3		
	zusammen	1 565	328	316	311	258	156	89	48	59		
Geistigbeh./ Prakt.-Bildbaren-Pädagogik	1.	3 255	789	677	617	413	315	213	94	137		
	2.	2 092	392	359	396	403	298	135	52	57		
	3.	458	46	78	93	105	96	28	10	2		
	zusammen	5 805	1 227	1 114	1 106	921	709	376	156	196		
Körperbehindertenpädagogik	1.	1 880	414	388	312	261	219	139	63	84		
	2.	1 409	287	287	299	211	164	74	41	46		
	3.	340	57	78	65	64	40	14	16	6		
	zusammen	3 629	758	753	676	536	423	227	120	136		
Lernbehindertenpädagogik	1.	3 393	858	789	589	510	329	175	73	70		
	2.	3 921	880	781	704	598	484	244	89	141		
	3.	761	145	111	162	169	115	40	10	9		
	zusammen	8 075	1 883	1 681	1 455	1 277	928	459	172	220		
Sprachheilpädagogik/Logopädie	1.	2 005	437	358	330	266	296	167	59	92		
	2.	2 323	572	505	391	351	212	125	64	103		
	3.	1 093	111	206	200	235	203	91	25	22		
	zusammen	5 421	1 120	1 069	921	852	711	383	148	217		
Sonderpädagogik	1.	6 121	1 458	1 204	1 118	869	663	355	159	295		
	2.	164	31	23	15	29	22	15	9	20		
	3.	55	3	2	5	8	11	16	3	7		
	zusammen	6 340	1 492	1 229	1 138	906	696	386	171	322		
Verhaltensgestörtenpädagogik	1.	442	98	93	82	57	49	35	15	13		
	2.	824	226	188	110	144	73	46	17	20		
	3.	476	65	96	97	69	65	54	15	15		
	zusammen	1 742	389	377	289	270	187	135	47	48		
Studienbereich zusammen	1.	18 892	4 450	3 873	3 386	2 653	2 066	1 181	518	765		
	2.	12 213	2 686	2 453	2 183	1 973	1 412	724	318	454		
	3.	3 431	468	603	684	715	561	253	81	66		
	zusammen	34 536	7 604	6 929	6 253	5 341	4 039	2 158	917	1 295		
Sprach- und Kulturwissen- schaften zusammen	1.	363 469	83 844	60 217	51 409	43 448	36 889	27 004	17 359	43 299		
	2.	218 475	47 683	34 645	29 826	26 749	23 722	17 596	11 211	27 043		
	3.	101 376	21 525	15 825	13 410	11 951	10 492	7 848	5 593	14 732		
	zusammen	683 320	153 052	110 687	94 645	82 148	71 103	52 448	34 163	85 074		
Sport	Sport, Sportwissenschaft	Sportpädagogik	1.	21 505	4 007	3 426	3 118	2 817	2 662	2 172	1 254	2 049
			2.	10 743	1 899	1 700	1 611	1 661	1 476	1 081	646	869
			3.	3 101	555	522	520	525	426	266	122	165
			zusammen	35 349	6 261	5 648	5 249	5 003	4 564	3 519	2 022	3 083
Sportwissenschaft	1.	1 972	515	345	289	257	224	161	81	100		
	2.	569	124	89	79	84	88	51	40	14		
	3.	140	27	16	16	36	30	9	2	4		
	zusammen	2 681	666	450	384	377	342	221	123	118		
Studienbereich zusammen	1.	23 477	4 522	3 771	3 407	3 074	2 886	2 333	1 335	2 149		
	2.	11 312	1 823	1 789	1 690	1 745	1 564	1 132	686	883		
	3.	3 241	582	538	536	561	456	275	124	169		
	zusammen	38 030	6 927	6 098	5 633	5 380	4 906	3 740	2 145	3 201		
Sport zusammen	1.	23 477	4 522	3 771	3 407	3 074	2 886	2 333	1 335	2 149		
	2.	11 312	1 823	1 789	1 690	1 745	1 564	1 132	686	883		
	3.	3 241	582	538	536	561	456	275	124	169		
	zusammen	38 030	6 927	6 098	5 633	5 380	4 906	3 740	2 145	3 201		
Rechts-, Wirtschafts- und Sozialwissenschaften	Wirtschafts- und Gesellschaftslehre allg.	Interdisziplinäre Studien	1.	934	226	142	143	106	84	69	68	96
			2.	95	52	30	9	1	1	1	-	-
			3.	90	28	18	23	5	9	4	2	1
			zusammen	1 119	306	190	175	112	94	74	71	97

8 Belegungen (Fälle) von deutschen Studenten nach Studienfächern und Fachsemestern

Fächergruppe Studienbereich Studienfach	Belegung als ... Fach	Belegungen ins- gesamt	Davon im ... Fachsemester								15. oder höheren
			1.u.2.	3.u.4.	5.u.6.	7.u.8.	9.u.10.	11.u.12.	13.u.14.		
Lernbereich Gesellschaftslehre	1.	4 389	997	1 006	799	638	498	292	84	75	
	2.	2 308	608	499	472	362	195	123	16	33	
	3.	1 409	364	340	286	203	134	59	13	10	
	zusammen	8 106	1 969	1 845	1 557	1 203	827	474	113	118	
Studienbereich zusammen	1.	5 323	1 223	1 148	942	744	582	361	152	171	
	2.	2 403	660	529	481	363	196	124	17	33	
	3.	1 499	392	358	309	208	143	63	15	11	
	zusammen	9 225	2 275	2 035	1 732	1 315	921	548	184	215	
Regionalwissenschaften											
Lateinamerika	1.	22	-	1	-	-	-	19	-	2	
	zusammen	22	-	1	-	-	-	19	-	2	
Ost- und Südosteuropa	1.	83	13	16	10	12	7	14	7	4	
	zusammen	83	13	16	10	12	7	14	7	4	
Studienbereich zusammen	1.	105	13	17	10	12	7	33	7	6	
	zusammen	105	13	17	10	12	7	33	7	6	
Politikwissenschaften											
Politikwissenschaft / Politologie	1.	20 574	4 575	3 530	2 897	2 374	1 913	1 559	1 091	2 635	
	2.	11 211	2 301	1 754	1 364	1 295	1 063	992	696	1 746	
	3.	6 635	1 388	985	838	716	652	509	409	1 138	
	zusammen	38 420	8 264	6 269	5 099	4 385	3 628	3 060	2 196	5 519	
Studienbereich zusammen	1.	20 574	4 575	3 530	2 897	2 374	1 913	1 559	1 091	2 635	
	2.	11 211	2 301	1 754	1 364	1 295	1 063	992	696	1 746	
	3.	6 635	1 388	985	838	716	652	509	409	1 138	
	zusammen	38 420	8 264	6 269	5 099	4 385	3 628	3 060	2 196	5 519	
Sozialwissenschaften											
Sozialkunde	1.	3 212	790	645	648	439	304	205	81	100	
	2.	3 854	620	493	589	556	563	446	233	354	
	3.	1 288	187	177	190	236	202	170	65	61	
	zusammen	8 354	1 597	1 315	1 427	1 231	1 069	821	379	515	
Sozialwissenschaft	1.	13 595	3 651	2 173	1 713	1 426	1 276	1 016	599	1 741	
	2.	4 018	780	545	498	439	425	423	312	596	
	3.	3 090	617	453	341	240	303	251	246	639	
	zusammen	20 703	5 048	3 171	2 552	2 105	2 004	1 690	1 157	2 976	
Soziologie	1.	14 507	4 026	2 364	1 885	1 553	1 319	917	616	1 827	
	2.	8 002	2 237	1 292	977	772	643	501	384	1 196	
	3.	7 444	1 911	1 304	1 063	801	586	463	312	1 004	
	zusammen	29 953	8 174	4 960	3 925	3 126	2 548	1 881	1 312	4 027	
Studienbereich zusammen	1.	31 314	8 467	5 182	4 246	3 418	2 899	2 138	1 296	3 668	
	2.	15 874	3 637	2 330	2 064	1 767	1 631	1 370	929	2 146	
	3.	11 822	2 715	1 934	1 594	1 277	1 091	884	623	1 704	
	zusammen	59 010	14 819	9 446	7 904	6 462	5 621	4 392	2 848	7 518	
Sozialwesen											
Krankenpflege - Ausbildung	1.	1 642	518	414	271	201	188	31	8	11	
	zusammen	1 642	518	414	271	201	188	31	8	11	
Sozialarbeit/-hilfe	1.	12 932	2 859	2 982	2 761	2 286	1 095	371	200	378	
	zusammen	12 932	2 859	2 982	2 761	2 286	1 095	371	200	378	
Sozialmedizin/öffentl. Gesundheitswesen	1.	781	335	159	160	34	21	18	13	41	
	zusammen	978	363	192	195	65	60	38	15	50	
Sozialpädagogik	1.	16 368	3 515	3 492	3 161	2 735	1 766	730	356	613	
	2.	66	35	23	6	1	-	-	1	-	
	3.	62	33	14	9	3	2	-	1	-	
	zusammen	16 496	3 583	3 529	3 176	2 739	1 768	730	358	613	
Sozialwesen	1.	23 779	6 011	5 058	4 873	4 080	2 135	896	349	377	
	zusammen	23 780	6 011	5 058	4 873	4 080	2 135	896	349	378	
Studienbereich zusammen	1.	55 502	13 238	12 105	11 226	9 336	5 205	2 046	926	1 420	
	2.	264	63	56	41	32	39	20	3	10	
	3.	62	39	14	9	3	2	-	1	-	
	zusammen	55 828	13 334	12 175	11 276	9 371	5 246	2 066	930	1 430	
Rechtswissenschaft											
Rechtswissenschaft	1.	104 451	18 327	16 905	15 207	16 025	15 790	7 969	4 309	9 919	
	2.	2 665	742	470	434	291	224	153	108	243	
	3.	3 506	846	692	538	461	293	231	132	313	
	zusammen	110 622	19 915	18 067	16 179	16 777	16 307	8 353	4 549	10 475	
Studienbereich zusammen	1.	104 451	18 327	16 905	15 207	16 025	15 790	7 969	4 309	9 919	
	2.	2 665	742	470	434	291	224	153	108	243	
	3.	3 506	846	692	538	461	293	231	132	313	
	zusammen	110 622	19 915	18 067	16 179	16 777	16 307	8 353	4 549	10 475	
Verwaltungswissenschaft											
Arbeits- und Berufsberatung	1.	111	-	52	54	5	-	-	-	-	
	zusammen	111	-	52	54	5	-	-	-	-	
Arbeitsverwaltung	1.	1 998	553	638	698	109	-	-	-	-	
	zusammen	1 998	553	638	698	109	-	-	-	-	

Wintersemester 1995/96

8 Belegungen (Fälle) von deutschen Studenten nach Studienfächern und Fachsemestern

Fächergruppe Studienbereich Studienfach	Belegung als ... Fach	Belegungen ins- gesamt	Davon im ... Fachsemester								15. oder höheren
			1.u.2.	3.u.4.	5.u.6.	7.u.8.	9.u.10.	11.u.12.	13.u.14.		
Archivwesen	1.	337	55	40	75	77	81	8	-	1	
	2.	16	3	5	-	2	3	2	-	1	
	3.	18	7	2	1	2	5	1	-	-	
	zusammen	371	65	47	76	81	89	11	-	2	
Auswärtige Angelegenheiten	1.	165	31	52	82	-	-	-	-	-	
	zusammen	165	31	52	82	-	-	-	-	-	
Bankwesen	1.	212	57	59	88	8	-	-	-	-	
	2.	49	8	12	11	8	7	1	2	-	
	3.	13	2	4	2	3	1	1	-	-	
	zusammen	274	67	75	101	19	8	2	2	-	
Bibliothekswesen	1.	178	41	52	54	31	-	-	-	-	
	zusammen	178	41	52	54	31	-	-	-	-	
Bundeswehrverwaltung	1.	699	261	237	193	8	-	-	-	-	
	zusammen	699	261	237	193	8	-	-	-	-	
Finanzverwaltung	1.	3 574	828	1 031	1 269	441	5	-	-	-	
	zusammen	3 574	828	1 031	1 269	441	5	-	-	-	
Innere Verwaltung	1.	5 988	1 268	1 756	2 093	803	67	-	-	1	
	zusammen	5 988	1 268	1 756	2 093	803	67	-	-	1	
Justizvollzug	1.	32	-	17	-	15	-	-	-	-	
	zusammen	32	-	17	-	15	-	-	-	-	
Polizei/Verfassungsschutz	1.	8 844	3 816	2 742	2 056	211	16	2	1	-	
	zusammen	8 844	3 816	2 742	2 056	211	16	2	1	-	
Post- und Fernmeldewesen	1.	594	-	73	521	-	-	-	-	-	
	zusammen	594	-	73	521	-	-	-	-	-	
Rechtspflege	1.	1 983	529	445	776	201	28	4	-	-	
	zusammen	1 983	529	445	776	201	28	4	-	-	
Sozialversicherung	1.	2 798	887	812	910	178	10	1	-	-	
	zusammen	2 798	887	812	910	178	10	1	-	-	
Verkehrswesen	1.	1 689	292	232	348	105	141	159	118	294	
	2.	13	4	3	2	-	1	1	1	1	
	3.	1	-	-	-	-	1	-	-	-	
	zusammen	1 703	296	235	350	105	143	160	119	295	
Verwaltungswissenschaft/-wesen	1.	14 384	5 163	4 418	3 781	332	231	210	88	161	
	zusammen	14 384	5 163	4 418	3 781	332	231	210	88	161	
Zoll- und Steuerverwaltung	1.	4 982	1 195	1 754	1 682	349	2	-	-	-	
	zusammen	4 982	1 195	1 754	1 682	349	2	-	-	-	
Studienbereich zusammen	1.	48 568	14 976	14 410	14 680	2 873	581	384	207	457	
	2.	78	15	20	13	10	11	4	3	2	
	3.	32	9	6	3	5	7	2	-	-	
	zusammen	48 678	15 000	14 436	14 696	2 888	599	390	210	459	
Wirtschaftswissenschaften											
Arbeitslehre/Wirtschaftslehre	1.	1 276	242	261	259	170	93	49	37	165	
	2.	432	93	49	88	86	54	22	7	33	
	3.	212	50	47	28	19	21	12	8	27	
	zusammen	1 920	385	357	375	275	168	83	52	225	
Betriebswirtschaftslehre	1.	127 966	24 780	22 508	20 731	19 012	16 130	12 060	4 759	7 986	
	2.	5 260	1 264	881	743	584	553	412	309	514	
	3.	926	235	143	109	93	101	98	53	94	
	zusammen	134 152	26 279	23 532	21 583	19 689	16 784	12 570	5 121	8 594	
Europäische Wirtschaft	1.	842	280	215	163	128	46	7	-	3	
	zusammen	842	280	215	163	128	46	7	-	3	
Intern. Betriebswirtsch./Management	1.	92	92	-	-	-	-	-	-	-	
	zusammen	92	92	-	-	-	-	-	-	-	
Sportökonomie	1.	296	67	66	35	29	49	28	17	5	
	zusammen	296	67	66	35	29	49	28	17	5	
Touristik	1.	1 810	476	396	338	333	201	47	14	5	
	3.	286	36	24	35	51	35	32	61	12	
	zusammen	2 096	512	420	373	384	236	79	75	17	
Volkswirtschaftslehre	1.	19 620	2 650	2 562	2 896	3 051	2 880	2 057	1 412	2 113	
	2.	1 521	365	215	179	157	179	144	81	161	
	3.	2 208	533	404	334	213	194	151	127	252	
	zusammen	23 349	3 548	3 181	3 448	3 443	3 231	2 352	1 620	2 526	
Wirtschaftspädagogik	1.	5 792	1 035	809	927	914	900	633	266	308	
	2.	5	-	-	-	2	2	-	-	1	
	3.	1	-	-	-	-	-	-	1	-	
	zusammen	5 798	1 035	809	927	916	902	633	267	309	
Wirtschaftswissenschaften	1.	79 279	15 665	11 562	10 758	9 298	7 627	6 426	3 491	8 452	
	2.	3 757	731	496	460	496	515	348	185	526	
	3.	2 154	461	343	311	286	225	195	119	214	
	zusammen	79 190	16 857	12 401	11 529	10 080	8 367	6 969	3 795	9 192	
Studienbereich zusammen	1.	230 973	45 287	38 379	36 106	32 935	27 926	21 307	9 996	19 037	
	2.	10 975	2 453	1 641	1 510	1 347	1 281	926	582	1 235	
	3.	5 787	1 315	961	817	662	576	488	369	599	
	zusammen	247 735	49 055	40 981	38 433	34 944	29 783	22 721	10 947	20 871	

Wintersemester 1995/96

8 Belegungen (Fälle) von deutschen Studenten nach Studienfächern und Fachsemestern

Fächergruppe Studienbereich Studienfach	Belegung als ... Fach	Belegungen ins- gesamt	Davon im ... Fachsemester							
			1.u.2.	3.u.4.	5.u.6.	7.u.8.	9.u.10.	11.u.12.	13.u.14.	15. oder höheren
Wirtschaftswissenschaften										
Wirtschaftswissenschaften	1.	27 412	6 245	5 221	5 147	4 109	2 902	1 687	841	1 260
	2.	36	9	7	5	3	7	2	1	2
	3.	8	-	1	-	2	1	2	2	-
	zusammen	27 456	6 254	5 229	5 152	4 114	2 910	1 691	844	1 262
Studienbereich zusammen	1.	27 412	6 245	5 221	5 147	4 109	2 902	1 687	841	1 260
	2.	36	9	7	5	3	7	2	1	2
	3.	8	-	1	-	2	1	2	2	-
	zusammen	27 456	6 254	5 229	5 152	4 114	2 910	1 691	844	1 262
Rechts-, Wirtschafts- und Sozial- wissenschaften zusammen	1.	524 222	112 351	96 897	90 461	71 826	57 805	37 484	18 825	38 573
	2.	43 506	9 880	6 807	5 912	5 108	4 452	3 591	2 339	5 417
	3.	29 351	6 698	4 951	4 109	3 334	2 765	2 179	1 551	3 785
	zusammen	597 079	128 929	108 655	100 481	80 268	65 022	43 254	22 715	47 755
Mathematik, Naturwissen- schaften										
Mathematik, Naturwissen- schaften allgemein										
Interdisziplinäre Studien	1.	91	9	25	3	-	2	4	4	44
	2.	60	15	6	5	4	9	10	8	3
	zusammen	151	24	31	8	4	11	14	12	47
Geschichte der Mathematik und Naturwiss.	1.	156	42	32	22	10	13	8	-	29
	2.	29	2	4	1	5	6	7	-	4
	3.	17	-	3	4	5	1	-	-	4
	zusammen	202	44	39	27	20	20	15	-	37
Lernbereich Naturwiss./Sachunterricht	1.	3 993	762	902	811	673	443	267	77	58
	2.	1 501	385	363	304	338	75	26	4	6
	3.	441	110	98	87	98	36	11	-	1
	zusammen	5 935	1 257	1 363	1 202	1 109	554	304	81	65
Studienbereich zusammen	1.	4 240	813	959	836	683	458	279	81	131
	2.	1 590	402	373	310	347	90	43	12	13
	3.	458	110	101	91	103	37	11	-	5
	zusammen	6 288	1 325	1 433	1 237	1 133	585	333	93	149
Mathematik										
Mathematik	1.	38 425	8 458	5 838	5 097	4 821	4 306	3 625	2 074	4 206
	2.	17 579	3 516	3 033	2 903	2 834	2 167	1 487	684	955
	3.	10 096	2 099	2 065	1 764	1 534	1 309	784	233	308
	zusammen	66 100	14 073	10 936	9 764	9 189	7 782	5 896	2 991	5 469
Statistik	1.	805	219	134	89	81	61	64	28	129
	2.	176	59	48	32	19	12	2	2	2
	3.	379	135	116	46	44	25	3	5	5
	zusammen	1 360	413	298	167	144	98	69	35	136
Technomathematik	1.	300	31	36	30	58	57	37	28	23
	zusammen	300	31	36	30	58	57	37	28	23
Wirtschaftsmathematik	1.	3 139	647	484	460	403	382	320	193	250
	2.	3	-	-	-	3	-	-	-	-
	zusammen	3 142	647	484	460	406	382	320	193	250
Studienbereich zusammen	1.	42 669	9 355	6 492	5 676	5 363	4 806	4 046	2 323	4 608
	2.	17 768	3 575	3 081	2 935	2 856	2 179	1 489	688	957
	3.	10 475	2 234	2 181	1 810	1 578	1 334	787	238	313
	zusammen	70 902	15 164	11 754	10 421	9 797	8 319	6 322	3 247	5 878
Informatik										
Informatik	1.	44 067	7 576	6 164	5 900	5 582	5 253	4 567	3 042	5 983
	2.	1 674	303	248	218	191	177	153	109	275
	3.	415	89	51	57	31	50	72	25	40
	zusammen	46 156	7 968	6 463	6 175	5 804	5 480	4 792	3 176	6 298
Ingenieurinformatik	1.	4 873	928	875	881	843	673	271	157	245
	2.	6	1	1	-	1	2	1	-	-
	zusammen	4 879	929	876	881	844	675	272	157	245
Medieninformatik	1.	389	175	72	65	61	11	5	-	-
	3.	47	9	20	7	2	1	2	5	1
	zusammen	436	184	92	72	63	12	7	5	1
Medizinische Informatik	1.	772	139	121	114	102	119	81	37	59
	zusammen	772	139	121	114	102	119	81	37	59
Wirtschaftsinformatik	1.	10 535	2 377	2 169	1 740	1 589	1 227	899	310	224
	2.	348	25	16	32	61	70	71	53	20
	3.	1	-	-	-	-	-	-	-	1
	zusammen	10 884	2 402	2 185	1 772	1 650	1 297	970	363	245
Studienbereich zusammen	1.	60 636	11 195	9 401	8 700	8 177	7 283	5 823	3 546	6 511
	2.	2 028	329	265	250	233	249	225	162	295
	3.	463	98	71	64	33	51	74	30	42
	zusammen	63 127	11 622	9 737	9 014	8 463	7 583	6 122	3 738	6 848
Physik, Astronomie										
Astronomie, Astrophysik	1.	179	29	15	19	15	8	12	13	68
	2.	7	-	1	-	1	2	-	-	3
	3.	31	1	4	2	3	10	9	2	-
	zusammen	217	30	20	21	19	20	21	15	71

Wintersemester 1995/96

8 Belegungen (Fälle) von deutschen Studenten nach Studienfächern und Fachsemestern

Fächergruppe Studienbereich Studienfach	Belegung als ... Fach	Belegungen ins- gesamt	Davon im ... Fachsemester								
			1.u.2.	3.u.4.	5.u.6.	7.u.8.	9.u.10.	11.u.12.	13.u.14.	15. oder höheren	
Physik	1.	32 911	4 672	3 818	3 666	3 796	4 114	4 334	2 847	5 684	
	2.	6 288	1 162	903	954	881	892	765	314	417	
	3.	767	138	120	159	111	111	55	25	48	
	zusammen	39 966	5 972	4 841	4 779	4 788	5 117	5 154	3 186	6 129	
	Studienbereich zusammen	1.	33 090	4 701	3 833	3 685	3 811	4 122	4 348	2 860	5 732
	2.	6 295	1 162	904	954	882	894	765	314	420	
	3.	798	139	124	161	114	121	64	27	48	
	zusammen	40 183	6 002	4 861	4 800	4 807	5 137	5 175	3 201	6 200	
Chemie											
Biochemie	1.	1 951	412	336	297	264	234	127	71	210	
	zusammen	1 951	412	336	297	264	234	127	71	210	
Chemie	1.	29 807	4 233	3 307	3 299	3 182	3 608	3 479	2 546	6 153	
	2.	4 716	869	672	670	688	655	556	276	330	
	3.	773	168	104	114	151	106	53	24	53	
	zusammen	35 296	5 270	4 083	4 083	4 021	4 369	4 088	2 846	6 536	
Lebensmittelchemie	1.	1 701	325	248	248	245	229	153	103	150	
	zusammen	1 701	325	248	248	245	229	153	103	150	
	Studienbereich zusammen	1.	33 459	4 970	3 891	3 844	3 691	4 071	3 759	2 720	6 513
		2.	4 716	869	672	670	688	655	556	276	330
	3.	773	168	104	114	151	106	53	24	53	
	zusammen	38 948	6 007	4 667	4 628	4 530	4 832	4 368	3 020	6 896	
Pharmazie											
Pharmazie	1.	12 071	2 302	2 235	2 111	2 045	1 586	759	360	673	
	zusammen	12 071	2 302	2 235	2 111	2 045	1 586	759	360	673	
Studienbereich zusammen	1.	12 071	2 302	2 235	2 111	2 045	1 586	759	360	673	
	zusammen	12 071	2 302	2 235	2 111	2 045	1 586	759	360	673	
Biologie											
Anthropologie (Humanbiologie)	1.	358	57	50	43	43	53	32	33	47	
	2.	43	13	1	2	4	2	4	4	13	
	3.	44	20	2	2	2	3	1	4	10	
	zusammen	445	90	53	47	49	58	37	41	70	
Biologie	1.	40 613	6 743	5 313	5 218	5 007	4 662	4 187	3 068	6 415	
	2.	4 655	868	764	722	684	641	418	212	346	
	3.	2 855	570	513	491	446	354	225	107	149	
	zusammen	48 123	8 181	6 590	6 431	6 137	5 657	4 830	3 387	6 910	
Biotechnologie	1.	2 431	574	534	416	322	255	147	88	95	
	2.	69	7	7	2	15	10	16	8	4	
	zusammen	2 500	581	541	418	337	265	163	96	99	
	Studienbereich zusammen	1.	43 402	7 374	5 897	5 677	5 372	4 970	4 366	3 189	6 557
	2.	4 767	888	772	726	703	653	438	224	363	
	3.	2 899	590	515	493	448	357	226	111	159	
	zusammen	51 068	8 652	7 184	6 896	6 523	5 980	5 030	3 524	7 079	
Geowissenschaften (ohne Geographie)											
Geologie/Paläontologie	1.	7 195	1 200	890	876	867	800	742	529	1 291	
	2.	167	31	13	22	12	24	13	15	37	
	3.	177	27	25	22	17	18	15	7	46	
	zusammen	7 539	1 258	928	920	896	842	770	551	1 374	
Geophysik	1.	1 143	219	132	132	113	102	115	86	244	
	zusammen	1 143	219	132	132	113	102	115	86	244	
Meteorologie	1.	1 329	425	190	172	113	97	113	59	160	
	2.	5	2	1	-	-	1	1	-	-	
	3.	1	-	-	1	-	-	-	-	-	
	zusammen	1 335	427	191	173	113	98	114	59	160	
Mineralogie	1.	2 213	647	331	251	207	157	157	125	338	
	2.	19	6	3	3	1	2	1	-	3	
	3.	26	10	4	4	2	3	-	-	3	
	zusammen	2 258	663	338	258	210	162	158	125	344	
Ozeanographie	1.	243	65	41	25	28	20	20	20	24	
	2.	1	-	1	-	-	-	-	-	-	
	zusammen	244	65	42	25	28	20	20	20	24	
	Studienbereich zusammen	1.	12 123	2 556	1 584	1 456	1 328	1 176	1 147	819	2 057
	2.	192	39	18	25	13	27	15	15	40	
	3.	204	37	29	27	19	21	15	7	49	
	zusammen	12 519	2 632	1 631	1 508	1 360	1 224	1 177	841	2 146	
Geographie											
Geographie/Erdkunde	1.	22 737	4 124	3 163	3 032	2 932	2 846	2 378	1 543	2 719	
	2.	9 441	1 796	1 365	1 347	1 356	1 195	928	526	928	
	3.	3 774	713	645	595	551	466	327	154	323	
	zusammen	35 952	6 633	5 173	4 974	4 839	4 507	3 633	2 223	3 970	
Geoökologie/Biogeographie	1.	814	228	145	116	107	101	63	47	7	
	zusammen	814	228	145	116	107	101	63	47	7	

8 Belegungen (Fälle) von deutschen Studenten nach Studienfächern und Fachsemestern

Fächergruppe Studienbereich Studienfach	Belegung als ... Fach	Belegungen ins- gesamt	Davon im ... Fachsemester							
			1.u.2.	3.u.4.	5.u.6.	7.u.8.	9.u.10.	11.u.12.	13.u.14.	15. oder höheren
Wirtschafts-/Sozialgeographie	1.	349	49	21	41	69	71	39	41	18
	2.	353	38	51	44	57	39	45	55	24
	3.	81	12	13	17	15	8	7	5	4
	zusammen	783	99	85	102	141	118	91	101	46
Studienbereich zusammen	1.	23 900	4 401	3 329	3 189	3 108	3 018	2 480	1 631	2 744
	2.	9 794	1 834	1 416	1 391	1 413	1 234	973	581	952
	3.	3 855	725	658	612	566	474	334	199	327
	zusammen	37 549	6 960	5 403	5 192	5 087	4 726	3 787	2 371	4 023
Mathematik, Naturwissen- schaften zusammen	1.	265 590	47 667	37 621	35 174	33 578	31 490	27 005	17 529	35 526
	2.	47 140	9 098	7 501	7 261	7 155	5 981	4 504	2 270	3 370
	3.	19 925	4 101	3 783	3 372	3 012	2 501	1 564	596	996
	zusammen	332 655	60 866	48 905	45 807	43 745	39 972	33 073	20 395	39 892
Humanmedizin										
Humanmedizin (ohne Zahnmedizin)										
Medizin (Allg.-Medizin)	1.	77 659	10 175	9 657	9 447	9 624	9 855	10 248	8 482	10 171
	2.	68	19	21	10	4	2	2	3	7
	3.	29	-	3	1	1	3	2	2	17
	zusammen	77 756	10 194	9 681	9 458	9 629	9 860	10 252	8 487	10 195
Studienbereich zusammen	1.	77 659	10 175	9 657	9 447	9 624	9 855	10 248	8 482	10 171
	2.	68	19	21	10	4	2	2	3	7
	3.	29	-	3	1	1	3	2	2	17
	zusammen	77 756	10 194	9 681	9 458	9 629	9 860	10 252	8 487	10 195
Zahnmedizin										
Zahnmedizin	1.	12 763	1 886	1 801	1 849	1 881	1 957	1 359	864	1 166
	2.	2	1	-	-	-	-	-	-	1
	3.	1	-	-	-	-	-	-	-	1
	zusammen	12 766	1 887	1 801	1 849	1 881	1 957	1 359	864	1 168
Studienbereich zusammen	1.	12 763	1 886	1 801	1 849	1 881	1 957	1 359	864	1 166
	2.	2	1	-	-	-	-	-	-	1
	3.	1	-	-	-	-	-	-	-	1
	zusammen	12 766	1 887	1 801	1 849	1 881	1 957	1 359	864	1 168
Humanmedizin zusammen	1.	90 422	12 061	11 458	11 296	11 505	11 812	11 607	9 346	11 337
	2.	70	20	21	10	4	2	2	3	8
	3.	30	-	3	1	1	3	2	2	18
	zusammen	90 522	12 081	11 482	11 307	11 510	11 817	11 611	9 351	11 363
Veterinärmedizin										
Veterinärmedizin										
Tiermedizin/Veterinärmedizin	1.	7 708	1 178	976	965	940	1 038	1 003	632	976
	zusammen	7 708	1 178	976	965	940	1 038	1 003	632	976
Studienbereich zusammen	1.	7 708	1 178	976	965	940	1 038	1 003	632	976
	zusammen	7 708	1 178	976	965	940	1 038	1 003	632	976
Veterinärmedizin zusammen	1.	7 708	1 178	976	965	940	1 038	1 003	632	976
	zusammen	7 708	1 178	976	965	940	1 038	1 003	632	976
Agrar-, Forst- und Ernährungswissenschaften										
Landespflege, Umweltgestaltung										
Landespflege/Landschaftsgestaltung	1.	7 581	1 484	1 358	1 494	1 128	803	496	281	537
	2.	18	-	-	2	7	5	1	3	-
	3.	7	-	1	1	2	3	-	-	-
	zusammen	7 606	1 484	1 359	1 497	1 137	811	497	284	537
Naturschutz	1.	183	69	57	57	-	-	-	-	-
	2.	1	-	-	-	1	-	-	-	-
	3.	283	35	43	36	43	37	46	29	14
	zusammen	467	104	100	93	44	37	46	29	14
Studienbereich zusammen	1.	7 764	1 553	1 415	1 551	1 128	803	496	281	537
	2.	19	-	-	2	8	5	1	3	-
	3.	290	35	44	37	45	40	46	29	14
	zusammen	8 073	1 588	1 459	1 590	1 181	848	543	313	551
Agrarwissenschaften, Lebensmittel- und Getränketechnologie										
Agrarbiologie	1.	319	65	57	39	55	52	22	8	21
	2.	1	-	-	-	-	-	-	1	-
	zusammen	320	65	57	39	55	52	22	9	21
Agrarökonomie	1.	313	79	64	79	42	37	11	1	-
	2.	1	-	1	-	-	-	-	-	-
	zusammen	314	79	65	79	42	37	11	1	-
Agrarwissenschaft/Landwirtschaft	1.	8 501	1 603	1 346	1 297	1 212	1 022	790	380	851
	2.	16	1	2	2	2	1	-	1	7
	3.	19	-	3	2	1	2	-	2	9
	zusammen	8 536	1 604	1 351	1 301	1 215	1 025	790	383	867
Brauwesen/Getränketechnologie	1.	732	189	189	151	78	65	45	15	-
	zusammen	732	189	189	151	78	65	45	15	-
Gartenbau	1.	2 691	676	435	412	444	306	210	71	137
	zusammen	2 691	676	435	412	444	306	210	71	137

8 Belegungen (Fälle) von deutschen Studenten nach Studienfächern und Fachsemestern

Fächergruppe Studienbereich Studienfach	Belegung als ... Fach	Belegungen ins- gesamt	Davon im ... Fachsemester							
			1.u.2.	3.u.4.	5.u.6.	7.u.8.	9.u.10.	11.u.12.	13.u.14.	15. oder höheren
Lebensmitteltechnologie	1.	2 815	510	455	476	426	385	280	116	167
	2.	69	5	4	6	17	15	8	4	10
	3.	7	-	-	-	2	4	1	-	-
	zusammen	2 891	515	459	482	445	404	289	120	177
Milch- und Molkereiwirtschaft	1.	123	26	20	24	30	16	4	1	2
	zusammen	123	26	20	24	30	16	4	1	2
Pflanzenproduktion	1.	64	-	-	8	11	22	18	4	1
	zusammen	64	-	-	8	11	22	18	4	1
Tierproduktion	1.	112	17	13	12	21	25	20	2	2
	zusammen	112	17	13	12	21	25	20	2	2
Weinbau und Kellerwirtschaft	1.	471	105	113	73	103	42	7	12	16
	zusammen	471	105	113	73	103	42	7	12	16
Studienbereich zusammen	1.	16 141	3 270	2 692	2 571	2 422	1 972	1 407	610	1 197
	2.	87	6	7	8	19	8	8	6	17
	3.	26	-	3	2	3	6	1	2	9
	zusammen	16 254	3 276	2 702	2 581	2 444	1 994	1 416	618	1 223
Forstwissenschaft, Holzwirtschaft										
Forstwissenschaft, -wirtschaft	1.	3 742	917	901	662	525	328	210	76	123
	zusammen	3 743	917	901	662	525	329	210	76	123
Holzwirtschaft	1.	256	40	36	43	40	36	30	20	11
	zusammen	256	40	36	43	40	36	30	20	11
Studienbereich zusammen	1.	3 998	957	937	705	565	364	240	96	134
	zusammen	3 999	957	937	705	565	365	240	96	134
Ernährungs- und Haushaltswissenschaften										
Ernährungswissenschaft	1.	535	162	92	90	77	56	17	11	30
	zusammen	535	162	92	90	77	56	17	11	30
Haushalts- und Ernährungswissenschaft	1.	7 515	1 584	1 267	1 126	1 134	963	634	320	487
	2.	510	125	82	76	100	62	27	13	25
	3.	325	66	66	72	62	34	14	5	6
	zusammen	8 350	1 775	1 415	1 274	1 296	1 059	675	338	518
Haushaltswissenschaft	1.	265	66	44	29	25	41	18	23	19
	zusammen	265	66	44	29	25	41	18	23	19
Studienbereich zusammen	1.	8 315	1 812	1 403	1 245	1 236	1 060	669	354	536
	2.	510	125	82	76	100	62	27	13	25
	3.	325	66	66	72	62	34	14	5	6
	zusammen	9 150	2 003	1 551	1 393	1 398	1 156	710	372	567
Agrar-, Forst- und Ernährungswissenschaften zusammen	1.	36 218	7 592	6 447	6 072	5 351	4 199	2 812	1 341	2 404
	2.	617	131	89	86	127	84	36	22	42
	3.	641	101	113	111	110	80	61	36	29
	zusammen	37 476	7 824	6 649	6 269	5 588	4 363	2 909	1 399	2 475
Ingenieurwissenschaften										
Ingenieurwesen allgemein										
Interdisziplinäre Studien	1.	314	111	92	43	49	19	-	-	-
	zusammen	314	111	92	43	49	19	-	-	-
Angewandte Systemwissenschaften	1.	391	97	76	84	63	47	22	2	-
	zusammen	391	97	76	84	63	47	22	2	-
Lernbereich Technik	1.	822	168	149	174	125	92	50	26	38
	2.	529	111	128	92	85	48	35	12	18
	3.	673	135	121	147	118	85	44	11	12
	zusammen	2 024	414	398	413	328	225	128	49	68
Werken (technisch)/Technologie	1.	586	104	124	103	98	68	30	15	44
	2.	340	45	31	33	49	51	42	20	69
	3.	61	8	6	8	14	6	10	3	6
	zusammen	987	157	161	144	161	125	82	38	119
Studienbereich zusammen	1.	2 113	480	441	404	335	226	102	43	82
	2.	869	156	159	125	134	99	77	32	87
	3.	734	143	127	155	132	91	54	14	18
	zusammen	3 716	779	727	684	601	416	233	89	187
Bergbau, Hüttenwesen										
Bergbau/Bergtechnik	1.	1 278	342	245	166	97	91	70	32	235
	2.	246	66	50	35	18	29	28	14	6
	3.	455	103	61	54	56	60	61	35	25
	zusammen	1 979	511	356	255	171	180	159	81	268
Hütten- und Gießereiwesen	1.	1 273	71	92	121	178	184	175	123	329
	zusammen	1 273	71	92	121	178	184	175	123	329
Markscheidewesen	1.	91	26	13	18	8	11	1	2	12
	zusammen	91	26	13	18	8	11	1	2	12
Studienbereich zusammen	1.	2 642	439	350	305	283	286	246	157	576
	2.	246	66	50	35	18	29	28	14	6
	3.	455	103	61	54	56	60	61	35	25
	zusammen	3 343	608	461	394	357	375	335	206	607

8 Belegungen (Fälle) von deutschen Studenten nach Studienfächern und Fachsemestern

Fächergruppe Studienbereich Studienfach	Belegung als ... Fach	Belegungen ins gesamt	Davon im ... Fachsemester							
			1.u.2.	3.u.4.	5.u.6.	7.u.8.	9.u.10.	11.u.12.	13.u.14.	15. oder höheren
Maschinenbau/Verfahrenstechnik										
Abfallwirtschaft	1.	74	13	27	13	6	5	5	1	4
	2.	1	-	-	-	-	-	-	-	1
	zusammen	75	13	27	13	6	5	5	1	5
Augenoptik	1.	157	1	36	39	32	32	17	-	-
	zusammen	157	1	36	39	32	32	17	-	-
Chemie-Ingenieurwesen/Chemietechnik	1.	7 757	1 060	1 039	1 025	1 328	1 251	975	543	536
	2.	28	9	4	4	4	5	1	1	-
	3.	1	-	-	-	-	1	-	-	-
	zusammen	7 786	1 069	1 043	1 029	1 332	1 257	976	544	536
Druck- und Reproduktionstechnik	1.	1 958	480	291	267	322	261	119	63	155
	2.	3	3	-	-	-	-	-	-	-
	zusammen	1 961	483	291	267	322	261	119	63	155
Energietechnik (ohne Elektrotechnik)	1.	2 898	472	536	438	458	456	219	127	192
	2.	2	-	-	1	-	-	-	-	1
	zusammen	2 900	472	536	439	458	456	219	127	193
Feinwerktechnik	1.	4 236	773	718	785	791	658	300	114	97
	zusammen	4 236	773	718	785	791	658	300	114	97
Fertigungs-/Produktionstechnik	1.	8 355	1 014	1 124	1 320	1 497	1 303	873	500	724
	2.	141	22	17	22	32	20	15	6	7
	zusammen	8 496	1 036	1 141	1 342	1 529	1 323	888	506	731
Gesundheitstechnik	1.	2 353	584	491	380	244	224	165	86	179
	zusammen	2 353	584	491	380	244	224	165	86	179
Glastechnik/Keramik	1.	171	28	15	23	34	36	20	8	7
	zusammen	171	28	15	23	34	36	20	8	7
Holz-/Fasertechnik	1.	1 128	304	214	193	184	133	78	19	3
	2.	84	11	12	17	12	11	14	5	2
	zusammen	1 212	315	226	210	196	144	92	24	5
Kerntechnik/Kernverfahrenstechnik	1.	38	5	3	-	-	5	21	4	-
	zusammen	38	5	3	-	-	5	21	4	-
Kunststofftechnik	1.	752	163	143	129	109	122	60	20	6
	zusammen	752	163	143	129	109	122	60	20	6
Maschinenbau/-wesen	1.	86 848	8 222	7 926	8 887	10 438	10 271	8 166	4 700	8 238
	2.	316	46	53	52	45	38	34	32	15
	3.	192	20	18	25	24	16	38	20	31
	zusammen	87 356	8 288	7 997	8 964	10 507	10 325	8 238	4 752	8 285
Metalltechnik	1.	898	119	140	179	187	143	84	26	20
	2.	212	15	35	47	55	25	23	7	5
	zusammen	1 110	134	175	226	242	168	107	33	25
Physikalische Technik	1.	4 124	812	723	712	791	526	248	122	250
	2.	3	-	1	1	-	1	-	-	-
	zusammen	4 127	812	724	713	791	527	248	122	250
Textil- und Bekleidungstechnik/-gewerbe	1.	2 292	316	315	368	462	423	189	64	155
	2.	67	1	3	7	9	10	16	9	12
	zusammen	2 359	317	318	375	471	433	205	73	167
Transport-/Fördertechnik	1.	83	33	28	22	-	-	-	-	-
	zusammen	83	33	28	22	-	-	-	-	-
Umwelttechnik	1.	2 946	1 027	594	467	328	166	112	82	170
	2.	2	1	-	-	-	1	-	-	-
	3.	1	1	-	-	-	-	-	-	-
	zusammen	2 949	1 029	594	467	328	167	112	82	170
Verfahrenstechnik	1.	6 052	1 154	962	944	894	939	605	226	328
	2.	118	24	14	18	16	20	18	6	2
	zusammen	6 170	1 178	976	962	910	959	623	232	330
Versorgungstechnik	1.	5 306	968	1 107	1 122	1 001	577	237	111	183
	zusammen	5 306	968	1 107	1 122	1 001	577	237	111	183
Werkstoffwissenschaften	1.	2 507	384	374	384	378	341	323	128	195
	zusammen	2 507	384	374	384	378	341	323	128	195
Studienbereich zusammen	1.	120 939	17 932	16 806	17 697	19 424	17 872	12 816	6 944	11 442
	2.	977	132	139	169	173	131	121	66	46
	3.	194	21	18	25	24	17	38	20	31
	zusammen	122 104	18 085	16 963	17 891	19 621	18 020	12 975	7 030	11 519
Elektrotechnik										
Elektrische Energietechnik	1.	4 256	630	709	762	850	604	286	132	283
	2.	35	10	7	6	5	1	3	1	2
	zusammen	4 291	640	716	768	855	605	289	133	285
Elektrotechnik/Elektronik	1.	60 216	8 097	7 902	8 580	9 262	8 779	7 001	3 968	6 627
	2.	1 580	300	198	178	147	148	150	116	343
	3.	171	17	29	30	21	16	25	22	11
	zusammen	61 967	8 414	8 129	8 788	9 430	8 943	7 176	4 106	6 981
Mikroelektronik	1.	4	2	-	-	-	-	2	-	-
	zusammen	4	2	-	-	-	-	2	-	-
Mikrosystemtechnik	1.	312	105	61	50	51	41	4	-	-
	zusammen	312	105	61	50	51	41	4	-	-

Wintersemester 1995/96

8 Belegungen (Fälle) von deutschen Studenten nach Studienfächern und Fachsemestern

Fächergruppe Studienbereich Studienfach	Belegung als ... Fach	Belegungen ins- gesamt	Davon im ... Fachsemester								15. oder höheren
			1.u.2.	3.u.4.	5.u.6.	7.u.8.	9.u.10.	11.u.12.	13.u.14.		
Nachrichten-/Informationstechnik	1.	7 982	1 214	1 192	1 379	1 297	1 087	636	435	742	
	2.	40	7	6	3	8	6	4	-	6	
	zusammen	8 022	1 221	1 198	1 382	1 305	1 093	640	435	748	
Optoelektronik	1.	171	20	43	30	45	33	-	-	-	
	zusammen	171	20	43	30	45	33	-	-	-	
Studienbereich zusammen	1.	72 941	10 068	9 907	10 801	11 505	10 544	7 929	4 535	7 652	
	2.	1 655	317	211	187	160	155	157	117	351	
	3.	171	17	29	30	21	16	25	22	11	
	zusammen	74 767	10 402	10 147	11 018	11 686	10 715	8 111	4 674	8 014	
Verkehrstechnik, Nautik											
Fahrzeugtechnik	1.	4 049	838	696	701	710	526	307	111	160	
	2.	47	11	2	3	6	9	6	5	5	
	zusammen	4 096	849	698	704	716	535	313	116	165	
Luft- und Raumfahrttechnik	1.	2 721	380	375	330	421	412	328	189	286	
	zusammen	2 721	380	375	330	421	412	328	189	286	
Nautik/Seefahrt	1.	606	183	149	118	99	23	10	5	19	
	zusammen	606	183	149	118	99	23	10	5	19	
Schiffbau/Schiffstechnik	1.	693	160	120	112	130	69	30	31	41	
	zusammen	693	160	120	112	130	69	30	31	41	
Verkehringenieurwesen	1.	602	187	179	40	36	88	62	7	3	
	zusammen	602	187	179	40	36	88	62	7	3	
	Studienbereich zusammen	1.	8 671	1 748	1 519	1 301	1 396	1 118	737	343	509
2.		47	11	2	3	6	9	6	5	5	
zusammen		8 718	1 759	1 521	1 304	1 402	1 127	743	348	514	
Architektur, Innenarchitektur											
Architektur	1.	45 304	7 673	6 944	6 700	6 372	5 474	4 093	2 668	5 380	
	2.	96	28	21	12	3	9	9	5	9	
	3.	75	26	12	7	10	4	3	3	10	
	zusammen	45 475	7 727	6 977	6 719	6 385	5 487	4 105	2 676	5 399	
Innenarchitektur	1.	4 759	807	789	813	763	627	372	238	350	
	2.	27	1	7	4	2	5	6	2	-	
	zusammen	4 786	808	796	817	765	632	378	240	350	
Studienbereich zusammen	1.	50 063	8 480	7 733	7 513	7 135	6 101	4 465	2 906	5 730	
	2.	123	29	28	16	5	14	15	7	9	
	3.	75	26	12	7	10	4	3	3	10	
	zusammen	50 261	8 535	7 773	7 536	7 150	6 119	4 483	2 916	5 749	
Raumplanung											
Raumplanung	1.	3 073	426	338	379	375	446	403	249	457	
	zusammen	3 073	426	338	379	375	446	403	249	457	
Umweltschutz	1.	2 547	796	569	413	302	271	179	13	4	
	zusammen	2 547	796	569	413	302	271	179	13	4	
Studienbereich zusammen	1.	5 620	1 222	907	792	677	717	582	262	461	
	zusammen	5 620	1 222	907	792	677	717	582	262	461	
Bauingenieurwesen											
Bauingenieurwesen/Ingenieurbau	1.	53 495	11 717	10 439	9 006	7 831	6 452	4 169	1 588	2 293	
	2.	122	23	13	17	16	15	12	11	15	
	3.	68	5	10	15	5	7	7	2	17	
	zusammen	53 685	11 745	10 462	9 038	7 852	6 474	4 188	1 601	2 325	
Stahlbau	1.	348	64	65	96	61	28	17	7	10	
	zusammen	348	64	65	96	61	28	17	7	10	
Wasserwirtschaft	1.	647	143	114	117	109	125	35	2	2	
	zusammen	647	143	114	117	109	125	35	2	2	
Studienbereich zusammen	1.	54 490	11 924	10 618	9 219	8 001	6 605	4 221	1 597	2 305	
	2.	122	23	13	17	16	15	12	11	15	
	3.	68	5	10	15	5	7	7	2	17	
	zusammen	54 680	11 952	10 641	9 251	8 022	6 627	4 240	1 610	2 337	
Vermessungswesen											
Vermessungswesen (Geodäsie)	1.	6 352	1 520	1 391	1 358	991	527	252	104	209	
	2.	12	-	-	-	-	-	-	2	10	
	3.	32	-	-	-	-	1	2	2	27	
	zusammen	6 396	1 520	1 391	1 358	991	528	254	108	246	
Kartographie	1.	716	180	144	123	142	81	40	6	-	
	2.	3	-	-	1	1	1	-	-	-	
	3.	1	-	-	-	-	-	-	1	-	
	zusammen	720	180	144	124	143	82	40	7	-	
Studienbereich zusammen	1.	7 068	1 700	1 535	1 481	1 133	608	292	110	209	
	2.	15	-	-	1	1	1	-	2	10	
	3.	33	-	-	-	-	1	2	3	27	
	zusammen	7 116	1 700	1 535	1 482	1 134	610	294	115	246	
Ingenieurwissen- schaften zusammen											
1.	324 541	53 993	49 816	49 513	49 889	44 077	31 390	16 897	28 966		
2.	4 054	734	602	553	513	453	416	254	529		
3.	1 730	315	257	286	248	196	190	99	139		
zusammen	330 325	55 042	50 675	50 352	50 650	44 726	31 996	17 250	29 634		

Wintersemester 1995/96

8 Belegungen (Fälle) von deutschen Studenten nach Studienfächern und Fachsemestern

Fächergruppe Studienbereich Studienfach	Belegung als ... Fach	Belegungen ins- gesamt	Davon im ... Fachsemester								15. oder höheren
			1.u.2.	3.u.4.	5.u.6.	7.u.8.	9.u.10.	11.u.12.	13.u.14.		
Kunst, Kunstwissenschaft											
Kunst, Kunstwissen- schaft allgemein											
Kunsterziehung	1.	7 337	1 432	1 224	1 109	980	832	622	434	704	
	2.	2 497	351	382	393	357	367	236	146	265	
	3.	1 738	286	257	260	261	249	182	89	154	
	zusammen	11 572	2 069	1 863	1 762	1 598	1 448	1 040	669	1 123	
Kunstgeschichte, Kunstwissenschaft	1.	12 625	2 122	1 434	1 310	1 165	1 094	990	861	3 649	
	2.	4 772	886	585	520	479	504	382	302	1 104	
	3.	3 381	574	453	382	331	345	306	228	762	
	zusammen	20 778	3 582	2 472	2 212	1 975	1 943	1 688	1 391	5 515	
Restaurierungskunde	1.	329	96	102	66	34	25	6	-	-	
	zusammen	329	96	102	66	34	25	6	-	-	
Studienbereich zusammen	1.	20 291	3 650	2 760	2 485	2 179	1 951	1 618	1 295	4 353	
	2.	7 269	1 237	967	913	836	871	628	448	1 369	
	3.	5 119	860	710	642	592	594	488	317	916	
	zusammen	32 679	5 747	4 437	4 040	3 607	3 416	2 734	2 060	6 638	
Bildende Kunst											
Bildende Kunst/Graphik	1.	2 316	386	370	300	302	340	289	138	191	
	2.	654	106	128	91	94	81	60	35	59	
	3.	359	43	53	50	48	51	46	15	53	
	zusammen	3 329	535	551	441	444	472	395	188	303	
Bildhauerei/Plastik	1.	367	62	60	56	70	71	35	12	1	
	zusammen	367	62	60	56	70	71	35	12	1	
Malerei	1.	917	157	164	147	155	144	96	35	19	
	2.	1	-	1	-	-	-	-	-	-	
	zusammen	918	157	165	147	155	144	96	35	19	
Neue Medien	1.	361	98	111	53	42	40	17	-	-	
	zusammen	361	98	111	53	42	40	17	-	-	
Studienbereich zusammen	1.	3 961	703	705	556	569	595	437	185	211	
	2.	655	106	129	91	94	81	60	35	59	
	3.	359	43	53	50	48	51	46	15	53	
	zusammen	4 975	852	887	697	711	727	543	235	323	
Gestaltung											
Angewandte Kunst	1.	567	148	120	109	113	46	18	7	6	
	zusammen	567	148	120	109	113	46	18	7	6	
Edelstein- und Schmuckdesign	1.	115	22	18	24	22	18	9	2	-	
	zusammen	115	22	18	24	22	18	9	2	-	
Graphikdesign/Kommunikationsgestaltung	1.	10 171	1 715	1 710	1 732	1 634	1 262	856	479	783	
	2.	7	-	2	2	1	-	1	1	-	
	3.	10	-	-	-	-	1	5	4	-	
	zusammen	10 188	1 715	1 712	1 734	1 635	1 263	862	484	783	
Industriedesign/Produktgestaltung	1.	5 270	892	823	793	788	709	495	289	481	
	2.	3	-	1	-	-	1	1	-	-	
	3.	2	-	-	-	1	-	-	-	-	
	zusammen	5 275	892	824	793	789	711	496	289	481	
Textilgestaltung	1.	2 312	490	414	386	368	304	170	61	119	
	2.	473	123	80	63	58	63	33	18	35	
	3.	1 305	315	253	219	187	134	101	44	52	
	zusammen	4 090	928	747	668	613	501	304	123	206	
Werkerziehung	1.	144	49	29	19	10	19	8	5	5	
	2.	212	36	47	56	37	19	9	4	4	
	3.	578	105	103	102	113	84	50	10	11	
	zusammen	934	190	179	177	160	122	67	19	20	
Studienbereich zusammen	1.	18 579	3 316	3 114	3 063	2 935	2 358	1 556	843	1 394	
	2.	695	159	130	121	96	83	44	23	39	
	3.	1 895	420	356	321	301	220	156	58	63	
	zusammen	21 169	3 895	3 600	3 505	3 332	2 661	1 756	924	1 496	
Darstellende Kunst, Film und Fernsehen, Theaterwissenschaft											
Darstellende Kunst/Bühnenkunst/Regie	1.	1 081	317	258	171	106	92	63	45	29	
	2.	17	-	5	4	1	6	-	1	-	
	3.	3	1	-	2	-	-	-	-	-	
	zusammen	1 101	318	263	177	107	98	63	46	29	
Film und Fernsehen	1.	840	166	209	133	106	87	58	31	50	
	2.	54	8	7	17	4	10	4	2	2	
	3.	97	9	28	28	16	7	6	1	2	
	zusammen	991	183	244	178	126	104	68	34	54	
Schauspiel	1.	395	105	84	91	99	14	2	-	-	
	zusammen	395	105	84	91	99	14	2	-	-	
Tanzpädagogik	1.	74	18	30	7	16	2	-	1	-	
	2.	3	-	-	-	1	2	-	-	-	
	3.	2	-	-	-	1	1	-	-	-	
	zusammen	79	18	30	7	18	5	-	1	-	

Wintersemester 1995/96

8 Belegungen (Fälle) von deutschen Studenten nach Studienfächern und Fachsemestern

Fächergruppe Studienbereich Studienfach	Belegung als ... Fach	Belegungen ins- gesamt	Davon im ... Fachsemester								15. oder höheren
			1.u.2.	3.u.4.	5.u.6.	7.u.8.	9.u.10.	11.u.12.	13.u.14.		
Theaterwissenschaft	1.	3 966	678	539	495	464	458	337	462	539	
	2.	1 780	252	243	195	156	173	166	143	452	
	3.	891	122	108	116	73	99	64	60	249	
	zusammen	6 637	1 052	890	806	693	730	567	665	1 234	
Studienbereich zusammen	1.	6 356	1 284	1 120	897	791	653	480	539	612	
	2.	1 854	260	255	216	162	191	170	146	454	
	3.	993	132	136	146	90	107	70	61	251	
	zusammen	9 203	1 676	1 511	1 259	1 043	951	700	746	1 317	
Musik, Musikwissenschaft											
Dirigieren	1.	190	43	33	43	29	19	4	5	14	
	2.	4	-	-	-	2	1	1	-	-	
	3.	1	-	-	1	-	-	-	-	-	
	zusammen	195	43	33	44	31	20	5	5	14	
Gesang	1.	948	182	170	166	159	132	86	31	22	
	2.	8	-	2	1	2	2	2	-	-	
	zusammen	956	182	172	167	160	134	88	31	22	
Instrumentalmusik	1.	3 979	864	799	652	565	520	286	161	132	
	2.	98	29	27	31	8	1	2	-	-	
	3.	7	2	2	2	1	-	-	-	-	
	zusammen	4 084	895	828	685	574	521	288	161	132	
Jazz und Populärmusik	1.	397	96	97	83	80	31	8	2	-	
	2.	33	12	10	10	-	-	1	-	-	
	zusammen	430	108	107	93	80	31	9	2	-	
Kirchenmusik	1.	536	114	135	92	102	52	30	7	4	
	zusammen	536	114	135	92	102	52	30	7	4	
Komposition	1.	157	33	40	27	19	19	10	6	3	
	2.	3	1	-	1	-	-	1	-	-	
	3.	1	-	-	-	1	-	-	-	-	
	zusammen	161	34	40	28	20	19	11	6	3	
Musikerziehung	1.	9 064	1 742	1 652	1 468	1 447	1 145	638	383	589	
	2.	2 222	356	387	364	393	240	193	99	190	
	3.	1 269	183	203	190	260	178	112	48	95	
	zusammen	12 555	2 281	2 242	2 022	2 100	1 563	943	530	874	
Musikwissenschaft/-geschichte	1.	5 520	1 352	870	604	494	482	380	311	1 027	
	2.	1 267	318	215	160	115	106	70	62	221	
	3.	723	207	116	79	56	58	47	30	130	
	zusammen	7 510	1 877	1 201	843	665	646	497	403	1 378	
Orchestermusik	1.	982	203	196	179	163	193	42	4	2	
	2.	36	11	14	10	1	-	-	-	-	
	zusammen	1 018	214	210	189	164	193	42	4	2	
Rhythmik	1.	49	12	14	10	7	5	-	-	1	
	2.	5	-	-	-	3	2	-	-	-	
	zusammen	54	12	14	10	10	7	-	-	1	
Tonmeister	1.	102	12	12	12	18	25	13	8	2	
	zusammen	102	12	12	12	18	25	13	8	2	
	Studienbereich zusammen	1.	21 924	4 653	4 018	3 336	3 083	2 623	1 497	918	1 796
	2.	3 676	727	655	577	523	352	270	161	411	
	3.	2 001	382	321	272	318	236	159	78	225	
	zusammen	27 601	5 772	4 994	4 185	3 924	3 211	1 926	1 157	2 432	
Kunst, Kunstwissen- schaft zusammen	1.	71 111	13 606	11 717	10 337	9 557	8 180	5 568	3 780	8 366	
	2.	14 149	2 489	2 136	1 918	1 711	1 578	1 172	813	2 332	
	3.	10 367	1 847	1 576	1 431	1 349	1 208	919	529	1 508	
	zusammen	95 627	17 942	15 429	13 686	12 617	10 966	7 659	5 122	12 206	
Außerhalb der Studien- bereichsgliederung											
Außerhalb der Studien- bereichsgliederung											
Sonstige Fächer	1.	14	6	3	1	-	2	-	1	1	
	2.	276	34	11	60	72	31	12	10	46	
	zusammen	290	40	14	61	72	33	12	11	47	
Studienbereich zusammen	1.	14	6	3	1	-	2	-	1	1	
	2.	276	34	11	60	72	31	12	10	46	
	zusammen	290	40	14	61	72	33	12	11	47	
Außerhalb der Studien- bereichsgliederung zusammen	1.	14	6	3	1	-	2	-	1	1	
	2.	276	34	11	60	72	31	12	10	46	
	zusammen	290	40	14	61	72	33	12	11	47	
Insgesamt	1.	1 706 772	336 820	278 923	258 635	229 168	198 378	146 206	87 045	171 597	
	2.	339 599	71 892	53 601	47 316	43 184	37 867	28 461	17 608	39 670	
	3.	166 661	35 169	27 046	23 255	20 566	17 701	13 038	8 530	21 356	
	zusammen	2 213 032	443 881	359 570	329 206	292 918	253 946	187 705	113 183	232 623	

Wintersemester 1995/96

9 Ausländische Studenten und Studienanfänger nach Hochschularten und Herkunftsland

Staatsangehörigkeit	Insgesamt			Darunter im ersten					
				Hochschulsemester			Fachsemester		
	insgesamt	männlich	weiblich	zusammen	männlich	weiblich	zusammen	männlich	weiblich
Universitäten									
Europa									
Europäische Union (EU)									
Belgien	691	322	369	322	151	171	239	107	132
Dänemark	485	204	281	199	73	126	154	58	96
Finnland	851	216	635	298	81	217	259	64	195
Frankreich	4 141	1 223	2 918	1 875	536	1 339	1 428	397	1 031
Griechenland	6 249	3 385	2 864	658	289	369	884	424	460
Großbritannien und Nordirland	2 175	966	1 209	1 143	428	715	927	340	587
Irland	431	151	280	257	67	190	189	50	139
Italien	3 959	1 690	2 269	1 121	416	705	1 074	431	643
Luxemburg	1 004	706	298	195	138	57	207	143	64
Niederlande	1 498	919	579	259	150	109	259	151	108
Österreich	3 372	1 972	1 400	509	279	230	534	333	261
Portugal	798	357	441	216	78	138	218	87	131
Schweden	855	352	503	393	179	214	327	132	195
Spanien	3 051	1 231	1 820	989	361	628	896	329	567
EU zusammen	29 560	13 694	15 866	8 434	3 226	5 208	7 655	3 046	4 609
Übriges Europa									
Albanien	87	56	31	17	12	5	23	15	8
Andorra	3	3	-	1	1	-	1	1	-
Bosnien-Herzegowina	374	164	210	117	51	66	132	61	71
Bulgarien	1 024	445	579	175	71	104	197	85	112
Estland	124	37	87	34	8	26	33	7	26
Island	208	112	96	35	16	19	47	20	27
Übrige Gebiete									
Jugoslawiens	2 696	1 342	1 354	306	164	142	414	219	195
Kroatien	1 816	925	891	407	200	207	471	237	234
Lettland	132	50	82	40	11	29	41	12	29
Liechtenstein	7	2	5	1	-	1	-	-	-
Litauen	151	44	107	50	13	37	59	17	42
Mazedonien	70	38	32	31	14	17	39	19	20
Malta	14	9	5	3	2	1	5	4	1
Moldau, Republik	26	16	10	9	6	3	7	4	3
Monaco	2	2	-	2	-	-	-	-	-
Norwegen	943	467	476	242	116	126	220	103	117
Polen	3 629	1 383	2 246	970	345	625	971	339	632
Rumänien	641	269	372	148	61	87	165	70	95
Russische Föderation	2 385	1 028	1 357	662	271	391	686	280	406
Schweiz	1 043	524	519	248	108	140	219	101	118
Slowakei	262	116	146	74	31	43	79	31	48
Slowenien	222	121	101	55	27	28	65	32	33
Tschechische Republik	659	284	375	202	91	111	183	76	107
Türkei	12 635	7 668	4 967	1 707	1 001	706	2 137	1 286	851
Ukraine	559	257	302	209	100	109	216	105	111
Ungarn	1 192	450	742	360	148	212	334	116	218
Vatikanstadt	11	6	5	2	1	1	2	1	1
Weißrußland	112	52	60	36	15	21	37	15	22
Zypern	213	109	104	10	4	6	27	10	17
Übriges Europa	26	12	14	4	2	2	5	2	3
Übriges Europa zusammen	31 266	15 991	15 275	6 157	2 892	3 265	6 815	3 268	3 547
Europa zusammen	60 826	29 685	31 141	14 591	6 118	8 473	14 470	6 314	8 156
Afrika									
Ägypten	1 067	958	109	118	94	24	152	128	24
Äquatorialguinea	4	4	-	1	1	-	1	1	-
Äthiopien	584	500	84	38	32	6	80	66	14
Algerien	260	200	60	22	16	6	37	30	7
Angola	151	111	40	2	2	-	19	17	2
Benin	71	63	8	11	10	1	13	13	-
Botsuana	6	3	3	5	3	2	3	1	2
Burkina Faso	33	27	6	3	3	-	2	2	-
Burundi	19	16	3	2	1	1	2	1	1
Cote d'Ivoire	86	76	10	9	8	1	15	14	1
Eritrea	15	9	6	6	2	4	7	3	4
Gabun	34	24	10	2	2	-	2	2	-
Gambia	10	9	1	4	3	1	4	3	1
Ghana	357	331	26	25	18	7	34	27	7
Guinea	59	56	3	4	4	-	11	10	1
Guinea-Bissau	11	9	2	-	-	-	-	-	-
Kamerun	1 133	873	260	131	95	36	238	183	55
Kap Verde	10	6	4	-	-	-	1	-	1
Kenia	94	86	8	18	10	8	26	16	10
Kongo	40	29	11	2	2	-	5	4	1
Lesotho	2	1	1	1	1	-	1	1	-
Liberia	6	4	2	-	-	-	1	1	-
Libyen	135	134	1	16	16	-	36	36	-
Madagaskar	113	64	49	11	7	4	20	13	7
Malawi	2	1	1	1	1	-	1	1	-
Mali	76	61	15	8	6	2	8	7	1
Marokko	1 984	1 739	245	191	168	23	382	337	45
Mauretanien	11	10	1	2	2	-	4	4	-
Mauritius	11	5	6	-	-	-	-	-	-
Mosambik	81	73	8	-	-	-	5	5	-

9 Ausländische Studenten und Studienanfänger nach Hochschularten und Herkunftsland

Staatsangehörigkeit	Insgesamt			Darunter im ersten					
	insgesamt	männlich	weiblich	Hochschulsemester			Fachsemester		
				zusammen	männlich	weiblich	zusammen	männlich	weiblich
Universitäten									
Namibia	8	4	4	2	1	1	3	2	1
Niger	4	4	-	-	-	-	-	-	-
Nigeria	363	308	55	53	44	9	76	60	16
Ruanda	60	37	23	4	3	1	6	5	1
Sambia	33	25	8	2	2	-	5	5	-
Sao Tome und Principe	3	-	3	-	-	-	-	-	-
Senegal	114	92	22	15	14	1	19	17	2
Seschellen	3	2	1	-	-	-	-	-	-
Sierra Leone	64	53	11	6	6	-	7	7	-
Simbabwe	50	43	7	-	-	-	2	2	-
Somalia	33	27	6	2	1	1	3	2	1
Sudan	363	328	35	31	29	2	58	54	4
Südafrika	77	43	34	12	7	5	12	5	7
Swasiland	3	2	1	-	-	-	-	-	-
Tansania, Ver. Republik	71	62	9	12	8	4	13	9	4
Togo	149	136	13	30	28	2	41	39	2
Tschad	14	13	1	3	3	-	4	4	-
Tunesien	656	563	93	63	55	8	95	82	13
Uganda	104	70	34	6	4	2	11	5	6
Zaire	159	143	16	5	5	-	18	17	1
Zentralafrik. Republik	4	4	-	-	-	-	1	1	-
Übriges Afrika	19	14	5	1	1	-	-	-	-
Afrika zusammen	8 819	7 435	1 384	880	718	162	1 484	1 242	242
Amerika									
Argentinien	271	120	151	36	15	21	39	15	24
Bahamas	2	-	2	-	-	-	-	-	-
Barbados	3	2	1	1	1	-	1	1	-
Belize	5	3	2	1	-	1	2	1	1
Bolivien	114	69	45	10	2	8	19	10	9
Brasilien	991	378	613	114	48	66	146	58	88
Chile	382	228	154	35	19	16	46	27	19
Costa Rica	62	44	18	9	6	3	14	9	5
Dominikanische Republik	15	12	3	2	2	1	3	2	1
Ecuador	94	49	45	13	9	4	25	13	12
El Salvador	46	25	21	6	2	4	7	2	5
Guatemala	26	14	12	6	3	3	8	4	4
Guyana	2	2	-	1	1	-	1	1	-
Haiti	9	7	2	2	1	1	1	1	-
Honduras	8	4	4	-	-	-	-	-	-
Jamaika	6	2	4	2	-	2	1	-	1
Kanada	360	168	192	149	61	88	142	64	78
Kolumbien	292	139	153	34	15	19	46	19	27
Kuba	58	43	15	9	6	3	9	9	-
Mexiko	235	111	124	33	16	17	37	20	17
Nicaragua	81	53	28	4	2	2	7	5	2
Panama	9	8	1	-	-	-	1	1	-
Paraguay	29	21	8	5	4	1	5	4	1
Peru	448	230	218	45	21	24	69	35	34
St. Kitts und Nevis	1	1	-	-	-	-	-	-	-
St. Lucia	1	-	1	-	-	-	-	-	-
St. Vincent	2	1	1	1	1	-	2	1	1
Suriname	1	1	-	-	-	-	-	-	-
Trinidad und Tobago	6	4	2	1	-	1	1	-	1
Uruguay	41	22	19	1	-	1	3	1	2
Venezuela	127	74	53	23	12	11	31	16	15
Vereinigte Staaten	3 564	1 816	1 748	1 453	722	731	1 451	712	739
Abhäng. Gebiete (Brit.)	2	2	-	-	-	-	-	-	-
Übriges Amerika	3	2	1	1	-	1	1	-	1
Amerika zusammen	7 296	3 655	3 641	1 997	968	1 029	2 118	1 031	1 087
Asien									
Afghanistan	424	336	88	44	30	14	56	39	17
Armenien	75	30	45	24	8	16	33	12	21
Aserbaidschan	24	11	13	13	4	9	13	7	6
Bahrain	1	-	1	-	-	-	-	-	-
Bangladesch	74	61	13	14	8	6	16	10	6
Bhutan	1	1	-	-	-	-	-	-	-
China	4 369	2 402	1 967	346	186	160	494	253	241
Georgien	196	101	95	75	40	35	77	42	35
Indien	555	380	175	86	57	29	107	75	32
Indonesien	1 043	784	259	94	67	27	135	96	39
Irak	207	171	36	20	11	9	27	18	9
Iran	6 194	4 063	2 131	350	209	141	652	428	224
Israel	909	781	128	73	58	15	106	91	15
Japan	983	353	630	236	85	151	262	92	170
Jemen	191	172	19	4	4	-	17	17	-
Jordanien	931	841	90	62	55	7	112	97	15
Königreich Kambodscha	88	57	31	4	3	1	9	7	2
Kasachstan	91	32	59	38	8	30	41	12	29
Katar	6	6	-	-	-	-	-	-	-
Kirgisistan	9	6	3	7	3	4	5	1	4
Korea, Dem. Volksrep.	47	26	21	9	4	5	9	4	5
Korea, Republik	3 516	1 876	1 640	265	120	145	398	178	220
Kuwait	8	4	4	1	-	-	2	1	1
Laos, Dem. Volksrep.	82	66	16	11	8	3	7	5	2
Libanon	213	180	33	19	13	6	30	23	7
Malaysia	41	21	20	6	4	2	8	4	4

9 Ausländische Studenten und Studienanfänger nach Hochschularten und Herkunftsland

Staatsangehörigkeit	Insgesamt			Darunter im ersten					
				Hochschulsemester			Fachsemester		
	insgesamt	männlich	weiblich	zusammen	männlich	weiblich	zusammen	männlich	weiblich
Universitäten									
Mongolei	216	93	123	24	12	12	43	15	28
Myanmar	27	12	15	9	3	6	8	2	6
Nepal	47	36	11	16	10	6	17	11	6
Oman	2	-	2	1	-	1	1	-	1
Pakistan	222	197	25	44	42	2	54	49	5
Philippinen	105	41	64	16	6	10	21	8	13
Saudi-Arabien	18	16	2	2	2	-	4	4	-
Singapur	37	21	16	7	6	1	7	6	1
Sri Lanka	111	82	29	16	8	8	20	9	11
Syrien	647	585	62	40	31	9	79	67	12
Tadschikistan	9	4	5	5	2	3	6	2	4
Taiwan	1 152	494	658	124	51	73	190	76	114
Thailand	192	101	91	28	16	12	31	19	12
Turkmenistan	7	7	-	5	5	-	4	4	-
Usbekistan	20	8	12	12	5	7	11	6	5
Vereinigte Arabische Emirate	10	9	1	-	-	-	1	1	-
Vietnam	971	693	278	113	80	33	157	111	46
Abhäng. Gebiet (Brit.)	23	11	12	3	2	1	5	3	2
Übriges Asien	41	34	7	2	2	-	6	6	-
Asien zusammen	24 115	15 202	8 913	2 268	1 268	1 000	3 281	1 911	1 370
Australien und Ozeanien									
Australien	146	65	81	45	16	29	45	16	29
Kiribati	1	-	1	1	-	1	1	-	1
Neuseeland	32	12	20	6	3	3	5	3	2
Nördliche Marianen	1	1	-	-	-	-	-	-	-
Australien und Ozeanien zusammen	180	78	102	52	19	33	51	19	32
Staatenlos	634	561	73	50	33	17	74	53	21
Ungeklärt	239	221	18	48	30	18	62	40	22
Ohne Angabe	175	110	65	44	22	22	42	25	17
Hochschulart insgesamt	102 344	56 947	45 397	19 930	9 176	10 754	21 582	10 635	10 947
darunter: Bildungsinländer	27 299	15 736	11 563	4 052	2 248	1 804	.	.	.
Gesamthochschulen									
Europa									
Europäische Union (EU)									
Belgien	58	30	28	11	-	11	14	2	12
Dänemark	27	12	15	8	-	6	12	2	10
Finnland	37	12	25	7	5	2	10	5	5
Frankreich	269	64	205	82	15	67	100	19	81
Griechenland	494	330	164	56	31	25	83	51	32
Großbritannien und Nordirland	125	60	65	33	11	22	41	16	25
Irland	23	11	12	8	5	3	8	5	3
Italien	389	219	170	81	39	42	99	51	48
Luxemburg	81	61	20	15	9	6	22	15	7
Niederlande	247	162	85	22	12	10	39	25	14
österreich	1 462	924	538	487	268	219	528	295	233
Portugal	113	71	42	21	12	9	27	14	13
Schweden	28	8	20	11	4	7	12	6	6
Spanien	311	169	142	52	21	31	69	27	42
EU zusammen	3 664	2 133	1 531	894	434	460	1 064	533	531
Übriges Europa									
Albanien	16	13	3	3	2	1	3	2	1
Bosnien-Herzegowina	63	37	26	26	17	9	31	19	12
Bulgarien	34	17	17	9	5	4	10	6	4
Estland	4	-	4	1	-	1	1	-	1
Island	8	4	4	2	2	-	2	2	-
Übrige Gebiete									
Jugoslawiens	336	212	124	49	30	19	55	35	20
Kroatien	198	117	81	55	36	19	69	46	23
Lettland	6	3	3	2	1	1	3	1	2
Liechtenstein	10	5	5	-	-	-	-	-	-
Litauen	6	1	5	1	-	1	2	-	2
Mazedonien	16	11	5	8	5	3	8	5	3
Moldau, Republik	2	1	1	-	-	-	-	-	-
Norwegen	25	15	10	3	2	1	5	3	2
Polen	212	81	131	56	23	33	71	29	42
Rumänien	41	19	22	8	5	3	9	5	4
Russische Föderation	120	46	74	21	11	10	28	14	14
Schweiz	181	113	68	52	33	19	59	39	20
Slowakei	5	2	3	1	-	1	3	1	2
Slowenien	26	15	11	6	4	2	8	5	3
Tschechische Republik	36	18	18	5	4	1	7	5	2
Türkei	2 673	1 772	901	469	256	213	585	337	248
Ukraine	30	20	10	16	11	5	19	12	7
Ungarn	164	62	102	74	20	54	80	21	59
Weißrußland	12	8	4	4	3	1	4	3	1
Zypern	14	12	2	1	1	-	3	2	1
Übriges Europa zusammen	4 238	2 604	1 634	872	471	401	1 065	592	473
Europa zusammen	7 902	4 737	3 165	1 766	905	861	2 129	1 125	1 004

9 Ausländische Studenten und Studienanfänger nach Hochschularten und Herkunftsland

Staatsangehörigkeit	Insgesamt			Darunter im ersten					
				Hochschulsemester			Fachsemester		
	insgesamt	männlich	weiblich	zusammen	männlich	weiblich	zusammen	männlich	weiblich
Gesamthochschulen									
Afrika									
Ägypten	85	79	6	14	13	1	13	13	-
Äthiopien	84	76	8	6	6	-	9	8	1
Algerien	41	36	5	4	4	-	8	8	-
Angola	2	2	-	-	-	-	-	-	-
Benin	8	7	1	1	1	-	1	1	-
Burkina Faso	3	3	-	1	1	-	-	-	-
Burundi	2	2	-	1	1	-	1	1	-
Cote d'Ivoire	14	14	-	1	1	-	4	4	-
Eritrea	5	4	1	3	2	1	3	2	1
Gabun	7	7	-	1	1	-	1	1	-
Gambia	1	1	-	-	-	-	-	-	-
Ghana	40	37	3	-	-	-	2	2	-
Guinea	2	2	-	-	-	-	-	-	-
Guinea-Bissau	1	1	-	-	-	-	-	-	-
Kamerun	143	119	24	18	11	7	23	14	9
Kap Verde	3	2	1	1	1	-	1	1	-
Kenia	15	11	4	2	1	1	2	1	1
Kongo	9	5	4	1	-	1	3	-	3
Libyen	13	13	-	4	4	-	5	5	-
Madagaskar	12	7	5	-	-	-	-	-	-
Mali	10	9	1	-	-	-	-	-	-
Marokko	471	428	43	75	61	14	114	98	16
Mauretanien	10	9	1	3	3	-	3	3	-
Mauritius	1	1	-	-	-	-	-	-	-
Mosambik	4	4	-	1	1	-	2	2	-
Namibia	1	1	-	-	-	-	-	-	-
Nigeria	32	31	1	8	8	-	12	11	1
Ruanda	10	8	2	2	1	1	4	2	2
Sambia	2	2	-	-	-	-	-	-	-
Senegal	12	9	3	1	-	1	4	2	2
Seschellen	1	1	-	-	-	-	-	-	-
Sierra Leone	4	4	-	-	-	-	1	1	-
Simbabwe	3	2	1	-	-	-	-	-	-
Somalia	4	4	-	1	1	-	1	1	-
Sudan	21	21	-	2	2	-	2	2	-
Südafrika	6	2	4	2	1	1	2	1	1
Swasiland	1	1	-	-	-	-	-	-	-
Tansania, Ver. Republik	2	2	-	-	-	-	6	6	-
Togo	17	15	2	2	2	-	6	6	-
Tschad	14	14	-	1	1	-	2	2	-
Tunesien	76	72	4	7	7	-	11	11	-
Uganda	2	2	-	-	-	-	-	-	-
Zaire	45	40	5	3	3	-	8	6	2
Afrika zusammen	1 239	1 110	129	166	138	28	250	211	39
Amerika									
Argentinien	8	4	4	1	-	1	2	1	1
Bolivien	27	22	5	-	-	-	-	-	-
Brasilien	33	19	14	2	1	1	4	1	3
Chile	25	16	9	1	-	1	5	3	2
Costa Rica	1	-	1	2	-	-	-	-	-
Ecuador	9	5	4	2	1	1	2	1	1
El Salvador	3	2	1	1	-	1	1	-	1
Guatemala	2	2	-	-	-	-	-	-	-
Haïti	14	13	1	1	1	-	2	2	-
Kanada	12	8	4	3	1	2	4	2	2
Kolumbien	19	15	4	-	-	-	1	1	-
Kuba	3	2	1	-	-	-	-	-	-
Mexiko	16	8	8	3	2	1	5	2	3
Nicaragua	3	1	2	-	-	-	1	1	-
Peru	26	14	12	1	1	-	4	2	2
Uruguay	1	1	-	-	-	-	-	-	-
Venezuela	14	12	2	1	1	-	1	1	-
Vereinigte Staaten	122	64	58	34	20	14	44	26	18
Amerika zusammen	338	208	130	50	28	22	76	43	33
Asien									
Afghanistan	57	47	10	7	4	3	8	5	3
Armenien	1	1	-	-	-	-	-	-	-
Aserbaidschan	5	2	3	3	-	3	3	-	3
Bangladesch	8	6	2	-	-	-	2	2	-
China	471	257	214	31	10	21	59	24	35
Indien	37	28	9	4	2	2	6	4	2
Indonesien	62	48	14	2	-	2	9	5	4
Irak	16	15	1	1	1	-	3	3	-
Iran	723	571	152	58	42	16	98	74	24
Israel	51	49	2	-	-	-	1	1	-
Japan	43	16	27	7	2	5	11	2	9
Jemen	1	1	-	-	-	-	-	-	-
Jordanien	77	70	7	5	2	3	8	5	3
Königreich Kambodscha	5	5	-	-	-	-	-	-	-
Kasachstan	1	-	1	-	-	-	-	-	-
Korea, Dem. Volksrep.	1	1	-	-	-	-	-	-	-
Korea, Republik	193	113	80	16	6	10	31	18	13
Laos, Dem. Volksrep.	1	1	-	-	-	-	-	-	-
Libanon	23	21	2	2	2	-	5	5	-

9 Ausländische Studenten und Studienanfänger nach Hochschularten und Herkunftsland

Staatsangehörigkeit	Insgesamt			Darunter im ersten						
				Hochschulsemester			Fachsemester			
	insgesamt	männlich	weiblich	zusammen	männlich	weiblich	zusammen	männlich	weiblich	
Gesamthochschulen										
Malaysia	8	8	-	-	-	-	-	-	-	-
Mongolei	2	-	2	-	-	-	1	-	-	1
Nepal	1	1	-	-	-	-	-	-	-	-
Oman	2	2	-	-	-	-	1	1	-	-
Pakistan	21	21	-	3	3	-	5	5	-	-
Philippinen	9	3	6	1	-	1	1	-	-	1
Singapur	4	-	4	-	-	-	-	-	-	-
Sri Lanka	8	7	1	2	1	1	3	2	1	1
Syrien	26	21	5	1	1	1	2	1	1	1
Tadschikistan	1	-	1	-	-	-	-	-	-	-
Taiwan	54	32	22	5	-	5	12	3	9	-
Thailand	18	11	7	5	4	1	4	4	-	-
Vietnam	104	80	24	20	13	7	30	20	10	-
Abhäng. Gebiet (Brit.)	2	1	1	-	-	-	1	1	-	-
Übriges Asien	1	1	-	1	1	-	1	1	-	-
Asien zusammen	2 037	1 440	597	174	94	80	305	186	119	-
Australien und Ozeanien										
Australien	6	3	3	2	1	1	3	1	2	-
Nauru	1	1	-	-	-	-	-	-	-	-
Neuseeland	1	-	1	-	-	-	-	-	-	-
Abhäng. Gebiet (Brit.)	1	1	-	-	-	-	-	-	-	-
Australien und Ozeanien zusammen	9	5	4	2	1	1	3	1	2	-
Staatenlos	50	41	9	2	1	1	3	2	1	-
Ungeklärt	10	10	-	3	3	-	5	5	-	-
Ohne Angabe	59	44	15	1	1	-	2	2	-	-
Hochschulart insgesamt	11 644	7 595	4 049	2 164	1 171	993	2 773	1 575	1 198	-
darunter: Bildungsinländer	5 380	3 626	1 754	882	503	379	.	.	.	-
Pädagogische Hochschulen										
Europa										
Europäische Union (EU)										
Belgien	1	-	1	1	-	1	1	-	1	-
Finnland	2	-	2	-	-	-	-	-	-	-
Frankreich	32	4	28	21	2	19	22	2	20	-
Griechenland	22	8	14	4	1	3	5	1	4	-
Großbritannien und Nordirland	19	6	13	15	5	10	17	6	11	-
Irland	1	-	1	1	-	1	1	-	1	-
Italien	44	9	35	23	2	21	24	2	22	-
Luxemburg	1	1	-	-	-	-	-	-	-	-
Niederlande	7	4	3	-	-	-	-	-	-	-
Österreich	23	5	18	4	1	3	5	1	4	-
Portugal	5	2	3	-	-	-	1	1	-	-
Schweden	2	-	2	-	-	-	1	-	1	-
Spanien	16	4	12	4	-	4	4	-	4	-
EU zusammen	175	43	132	73	11	62	81	13	68	-
Übriges Europa										
Bosnien-Herzegowina	2	-	2	-	-	-	-	-	-	-
Übrige Gebiete	-	-	-	-	-	-	-	-	-	-
Jugoslawiens	23	6	17	1	-	1	1	-	1	-
Kroatien	22	4	18	7	2	5	8	2	6	-
Mazedonien	1	-	1	-	-	-	-	-	-	-
Norwegen	1	-	1	-	-	-	-	-	-	-
Polen	4	-	4	1	-	1	1	-	1	-
Rumänien	2	-	2	1	-	1	1	-	1	-
Russische Föderation	7	-	7	5	-	5	5	-	5	-
Schweiz	10	3	7	1	-	1	1	-	1	-
Slowakei	9	1	2	3	1	2	3	1	2	-
Slowenien	6	1	5	-	-	-	-	-	-	-
Tschechische Republik	2	-	2	1	-	1	1	-	1	-
Türkei	39	10	23	9	3	6	11	3	8	-
Ungarn	16	2	14	12	-	12	11	-	11	-
Weißrußland	3	2	1	1	1	-	1	1	-	-
Zypern	2	1	1	-	-	-	-	-	-	-
Übriges Europa zusammen	137	30	107	42	7	35	44	7	37	-
Europa zusammen	312	73	239	115	18	97	125	20	105	-
Afrika										
Ghana	1	1	-	-	-	-	-	-	-	-
Kamerun	3	2	1	-	-	-	-	-	-	-
Kenia	1	1	-	1	1	-	1	1	-	-
Marokko	2	1	1	-	-	-	2	1	1	-
Nigeria	1	1	-	-	-	-	-	-	-	-
Afrika zusammen	8	6	2	1	1	-	3	2	1	-

Wintersemester 1995/96

9 Ausländische Studenten und Studienanfänger nach Hochschularten und Herkunftsland

Staatsangehörigkeit	Insgesamt			Darunter im ersten					
	insgesamt	männlich	weiblich	Hochschulsemester			Fachsemester		
				zusammen	männlich	weiblich	zusammen	männlich	weiblich
Pädagogische Hochschulen									
Europa									
Europäische Union (EU)									
Belgien	1	-	1	1	-	1	1	-	1
Finnland	2	-	2	-	-	-	-	-	-
Frankreich	32	4	28	21	2	19	22	2	20
Griechenland	22	8	14	4	1	3	5	1	4
Großbritannien und Nordirland	19	6	13	15	5	10	17	6	11
Irland	1	-	1	1	-	1	1	-	1
Italien	44	9	35	23	2	21	24	2	22
Luxemburg	1	1	-	-	-	-	-	-	-
Niederlande	7	4	3	-	-	-	-	-	-
Österreich	23	5	18	4	1	3	5	1	4
Portugal	5	2	3	-	-	-	1	1	-
Schweden	2	-	2	-	-	-	1	-	1
Spanien	16	4	12	4	-	4	4	-	4
EU zusammen	175	43	132	73	11	62	81	13	68
Übriges Europa									
Bosnien-Herzegowina	2	-	2	-	-	-	-	-	-
Übrige Gebiete Jugoslawiens	23	6	17	1	-	1	1	-	1
Kroatien	22	4	18	7	2	5	8	2	6
Mazedonien	1	-	1	-	-	-	-	-	-
Norwegen	1	-	1	-	-	-	-	-	-
Polen	4	-	4	1	-	1	1	-	1
Rumänien	2	-	2	1	-	1	1	-	1
Russische Föderation	7	-	7	5	-	5	5	-	5
Schweiz	10	3	7	1	-	1	1	-	1
Slowakei	3	1	2	3	1	2	3	1	2
Slowenien	6	1	5	-	-	-	-	-	-
Tschechische Republik	2	-	2	1	-	1	1	-	1
Türkei	33	10	23	9	3	6	11	3	8
Ungarn	16	2	14	12	-	12	11	-	11
Weißrußland	3	2	1	1	1	-	1	1	-
Zypern	2	1	1	-	-	-	-	-	-
Übriges Europa zusammen	137	30	107	42	7	35	44	7	37
Europa zusammen	312	73	239	115	18	97	125	20	105
Afrika									
Ghana	1	1	-	-	-	-	-	-	-
Kamerun	3	2	1	-	-	-	-	-	-
Kenia	1	1	-	1	1	-	1	1	-
Marokko	2	1	1	-	-	-	2	1	1
Nigeria	1	1	-	-	-	-	-	-	-
Afrika zusammen	8	6	2	1	1	-	3	2	1
Amerika									
Argentinien	1	-	1	-	-	-	-	-	-
Bolivien	1	-	1	-	-	-	-	-	-
Brasilien	5	-	5	1	-	1	1	-	1
Chile	1	-	1	-	-	-	-	-	-
Kanada	1	-	1	1	-	1	-	-	-
Kolumbien	1	-	1	-	-	-	-	-	-
Peru	1	-	1	-	-	-	-	-	-
Vereinigte Staaten	18	5	13	8	3	5	10	3	7
Amerika zusammen	29	5	24	10	3	7	11	3	8
Asien									
Afghanistan	1	-	1	-	-	-	-	-	-
China	1	-	1	-	-	-	-	-	-
Indien	1	-	1	-	-	-	-	-	-
Indonesien	2	2	-	1	1	-	1	1	-
Iran	3	1	2	1	-	1	1	-	1
Japan	4	-	4	1	-	1	2	-	2
Korea, Dem. Volksrep.	1	-	1	-	-	-	-	-	-
Korea, Republik	2	-	2	-	-	-	-	-	-
Taiwan	5	-	5	-	-	-	-	-	-
Übriges Asien	1	1	-	-	-	-	-	-	-
Asien zusammen	21	4	17	3	1	2	4	1	3
Australien und Ozeanien									
Australien	3	1	2	-	-	-	-	-	-
Australien und Ozeanien zusammen	3	1	2	-	-	-	-	-	-
Hochschulart insgesamt	373	89	284	129	23	106	143	26	117
darunter: Bildungsinländer	183	53	130	30	7	23	.	.	.

9 Ausländische Studenten und Studienanfänger nach Hochschularten und Herkunftsland

Staatsangehörigkeit	Insgesamt			Darunter im ersten					
				Hochschulsemester			Fachsemester		
	insgesamt	männlich	weiblich	zusammen	männlich	weiblich	zusammen	männlich	weiblich
Theologische Hochschulen									
Europa									
Europäische Union (EU)									
Belgien	4	3	1	-	-	-	-	-	-
Frankreich	6	3	3	-	-	-	-	-	-
Griechenland	1	1	-	-	-	-	-	-	-
Großbritannien und Nordirland	2	2	-	-	-	-	-	-	-
Italien	6	3	3	-	-	-	4	1	3
Luxemburg	9	5	4	1	1	-	1	1	-
Niederlande	3	2	1	-	-	-	-	-	-
Österreich	26	22	4	7	6	1	2	2	-
Portugal	3	2	1	-	-	-	-	-	-
Schweden	1	1	-	-	-	-	-	-	-
Spanien	3	3	-	-	-	-	-	-	-
EU zusammen	64	47	17	8	7	1	7	4	3
Übriges Europa									
Bulgarien	10	7	3	1	-	1	1	-	1
Übrige Gebiete Jugoslawiens	1	1	-	-	-	-	-	-	-
Kroatien	10	9	1	1	1	-	-	-	-
Lettland	1	1	-	1	1	-	1	1	-
Liechtenstein	1	1	-	1	1	-	-	-	-
Litauen	3	3	-	-	-	-	-	-	-
Mazedonien	2	2	-	-	-	-	-	-	-
Moldau, Republik	3	3	-	-	-	-	-	-	-
Polen	32	30	2	6	6	-	5	5	-
Rumänien	10	7	3	4	2	2	2	1	1
Russische Föderation	9	8	1	1	1	-	1	1	-
Schweiz	8	4	4	1	1	-	1	1	1
Slowakei	8	6	2	3	3	-	1	1	-
Slowenien	3	2	1	2	1	1	2	1	1
Tschechische Republik	11	8	3	4	2	2	4	2	2
Türkei	2	2	-	1	1	-	1	1	-
Ukraine	15	13	2	2	2	-	2	2	-
Ungarn	12	8	4	6	4	2	3	1	2
Übriges Europa zusammen	141	115	26	34	26	8	25	17	8
Europa zusammen	205	162	43	42	33	9	32	21	11
Afrika									
Äthiopien	1	1	-	-	-	-	-	-	-
Angola	1	1	-	-	-	-	-	-	-
Burundi	1	1	-	1	1	-	-	-	-
Ghana	1	1	-	-	-	-	-	-	-
Kamerun	1	1	-	-	-	-	-	-	-
Kenia	4	3	1	-	-	-	-	-	-
Liberia	1	1	-	-	-	-	-	-	-
Mosambik	3	3	-	-	-	-	-	-	-
Nigeria	18	18	-	2	2	-	5	5	-
Ruanda	1	1	-	-	-	-	-	-	-
Sierra Leone	3	3	-	-	-	-	-	-	-
Südafrika	2	2	-	-	-	-	-	-	-
Tansania, Ver. Republik	9	8	1	5	5	-	5	5	-
Togo	2	2	-	-	-	-	-	-	-
Uganda	2	1	1	-	-	-	-	-	-
Zaire	9	9	-	-	-	-	1	1	-
Afrika zusammen	59	56	3	8	8	-	11	11	-
Amerika									
Argentinien	4	4	-	-	-	-	-	-	-
Bolivien	2	1	1	-	-	-	-	-	-
Brasilien	7	7	-	-	-	-	1	1	-
Chile	1	1	-	-	-	-	-	-	-
Ecuador	2	2	-	-	-	-	-	-	-
Guatemala	1	1	-	-	-	-	-	-	-
Kanada	1	1	-	-	-	-	1	1	-
Kolumbien	1	1	-	-	-	-	-	-	-
Mexiko	2	2	-	-	-	-	-	-	-
Paraguay	1	1	-	-	-	-	-	-	-
Vereinigte Staaten	9	5	4	3	1	2	1	-	1
Amerika zusammen	31	26	5	3	1	2	3	2	1
Asien									
China	7	7	-	1	1	-	1	1	-
Indien	14	13	1	5	4	1	7	6	1
Indonesien	11	9	2	3	1	2	3	1	2
Israel	2	1	1	-	-	-	-	-	-
Japan	4	4	-	-	-	-	-	-	-
Korea, Dem. Volksrep.	2	2	-	-	-	-	-	-	-
Korea, Republik	23	18	4	-	-	-	2	2	-
Libanon	1	-	1	-	-	-	1	-	1

9 Ausländische Studenten und Studienanfänger nach Hochschularten und Herkunftsland

Staatsangehörigkeit	Insgesamt			Darunter im ersten					
				Hochschulsemester			Fachsemester		
	insgesamt	männlich	weiblich	zusammen	männlich	weiblich	zusammen	männlich	weiblich
Theologische Hochschulen									
Philippinen	3	3	-	2	2	-	2	2	-
Taiwan	2	1	1	1	1	-	1	1	-
Thailand	1	1	-	-	-	-	-	-	-
Usbekistan	2	2	-	1	1	-	1	1	-
Vietnam	4	4	-	1	1	-	1	1	-
Asien zusammen	76	66	10	14	11	3	19	15	4
Australien und Ozeanien									
Papua-Neuguinea	1	1	-	-	-	-	-	-	-
Westsamoa	2	1	1	2	1	1	-	-	-
Australien und Ozeanien zusammen	3	2	1	2	1	1	-	-	-
Staatenlos	1	1	-	-	-	-	1	1	-
Ungeklärt	3	2	1	1	-	1	1	-	1
Hochschulart insgesamt	378	315	63	70	54	16	67	50	17
darunter: Bildungsinländer	21	16	5	2	1	1	.	.	.
Kunsthochschulen									
Europa									
Europäische Union (EU)									
Belgien	35	18	17	8	5	3	6	4	2
Dänemark	35	10	25	10	3	7	11	4	7
Finnland	43	13	30	14	6	8	16	5	11
Frankreich	148	56	92	33	12	21	32	11	21
Griechenland	125	64	61	25	13	12	30	16	14
Großbritannien und Nordirland	88	53	35	28	15	13	27	15	12
Irland	10	6	4	-	-	-	1	1	-
Italien	162	93	69	31	17	14	39	22	11
Luxemburg	22	8	14	2	1	1	3	1	2
Niederlande	61	26	35	14	5	9	15	4	11
Österreich	177	74	103	26	8	18	29	10	19
Portugal	23	12	11	5	1	4	3	1	2
Schweden	39	15	24	7	3	4	9	2	7
Spanien	96	42	54	18	12	6	26	16	10
EU zusammen	1 064	490	574	221	101	120	241	112	129
Übriges Europa									
Albanien	19	9	10	3	2	1	3	2	1
Bosnien-Herzegowina	12	6	6	4	2	2	2	1	1
Bulgarien	98	47	51	12	5	7	16	8	8
Estland	12	5	7	2	1	1	3	1	2
Island	25	8	17	8	2	6	7	2	5
Übrige Gebiete									
Jugoslawiens	93	44	49	9	3	6	8	1	7
Kroatien	49	25	24	6	4	2	12	9	3
Lettland	25	7	18	7	1	6	6	-	6
Litauen	26	10	16	10	2	8	8	2	6
Mazedonien	6	3	3	1	-	1	1	-	1
Norwegen	21	8	13	1	-	1	2	-	2
Polen	170	75	95	31	14	17	36	13	23
Rumänien	63	27	36	13	5	8	12	5	7
Russische Föderation	315	149	166	74	34	40	79	33	46
Schweiz	183	84	99	44	20	24	41	20	21
Slowakei	13	3	10	4	-	4	4	1	3
Slowenien	19	12	7	3	3	-	3	3	-
Tschechische Republik	34	18	16	13	5	8	15	6	9
Türkei	94	48	46	11	4	7	13	6	7
Ukraine	46	20	26	20	10	10	21	10	11
Ungarn	76	36	40	19	7	12	18	10	8
Vatikanstadt	2	-	2	-	-	-	1	-	1
Weißrußland	7	5	2	4	2	2	3	1	2
Zypern	2	-	2	-	-	-	-	-	-
Übriges Europa zusammen	1 410	649	761	299	126	173	314	134	180
Europa zusammen	2 474	1 139	1 335	520	227	293	555	246	309
Afrika									
Ägypten	13	11	2	-	-	-	2	2	-
Äthiopien	2	-	2	-	-	-	-	-	-
Algerien	4	4	-	1	1	-	1	1	-
Benin	3	2	1	-	-	-	-	-	-
Eritrea	2	1	1	-	-	-	1	1	-
Ghana	1	1	-	-	-	-	-	-	-
Kamerun	2	2	-	1	1	-	1	1	-
Kenia	1	-	1	-	-	-	-	-	-
Madagaskar	1	1	-	-	-	-	1	1	-

9 Ausländische Studenten und Studienanfänger nach Hochschularten und Herkunftsland

Staatsangehörigkeit	Insgesamt			Darunter im ersten					
				Hochschulsemester			Fachsemester		
	insgesamt	männlich	weiblich	zusammen	männlich	weiblich	zusammen	männlich	weiblich
Kunsthochschulen									
Marokko	2	2	-	1	1	-	1	1	-
Mauritius	1	1	-	1	1	-	1	1	-
Namibia	1	-	1	-	-	-	-	-	-
Nigeria	2	2	-	-	-	-	-	-	-
Senegal	1	1	-	-	-	-	-	-	-
Südafrika	12	7	5	1	1	-	-	-	-
Tunesien	1	1	-	-	-	-	-	-	-
Afrika zusammen	49	36	13	5	5	-	8	8	-
Amerika									
Argentinien	31	13	18	3	1	2	5	1	4
Bolivien	1	-	1	1	-	1	1	-	1
Brasilien	59	31	28	9	4	5	7	3	4
Chile	29	16	13	3	2	1	3	2	1
Ecuador	11	9	2	2	1	1	2	1	1
El Salvador	2	2	-	-	-	-	1	1	-
Honduras	1	-	1	-	-	-	-	-	-
Kanada	29	8	21	9	3	6	7	3	4
Kolumbien	20	12	8	3	2	1	5	3	2
Kuba	5	3	2	-	-	-	-	-	-
Mexiko	8	5	3	1	1	-	1	1	-
Nicaragua	1	1	-	-	-	-	-	-	-
Paraguay	1	1	-	-	-	-	-	-	-
Peru	9	8	1	1	-	1	1	-	1
Trinidad und Tobago	1	-	1	-	-	-	-	-	-
Uruguay	6	4	2	-	-	-	-	-	-
Venezuela	9	8	1	1	1	-	1	1	-
Vereinigte Staaten	132	54	78	31	15	16	35	18	17
Übriges Amerika	2	-	2	1	-	1	1	-	1
Amerika zusammen	357	175	182	65	30	35	70	34	36
Asien									
Armenien	19	8	11	2	2	-	4	3	1
Aserbaidschan	3	2	1	-	-	-	-	-	-
Bangladesch	2	2	-	1	1	-	2	2	-
China	112	57	55	9	5	4	12	6	6
Georgien	20	6	14	5	2	3	4	2	2
Indien	7	6	1	1	1	-	1	1	-
Indonesien	27	12	15	4	1	3	4	1	3
Irak	2	2	-	-	-	-	-	-	-
Iran	49	35	14	4	3	1	6	5	1
Israel	36	21	15	14	10	4	12	9	3
Japan	549	133	416	108	26	82	111	25	86
Jordanien	1	1	-	-	-	-	-	-	-
Königreich Kambodscha	1	1	-	-	-	-	-	-	-
Kasachstan	4	-	4	2	-	2	2	-	2
Korea, Dem. Volksrep.	18	5	13	1	1	-	2	1	1
Korea, Republik	830	239	591	114	35	79	109	32	77
Kuwait	1	1	-	-	-	-	-	-	-
Libanon	1	-	1	-	-	-	-	-	-
Malaysia	7	3	4	-	-	-	1	-	1
Mongolei	4	2	2	-	-	-	-	-	-
Nepal	1	-	1	-	-	-	-	-	-
Pakistan	3	2	1	-	-	-	-	-	-
Philippinen	7	5	2	2	1	1	2	1	1
Singapur	1	-	1	-	-	-	-	-	-
Sri Lanka	2	1	1	1	1	-	1	1	-
Syrien	7	7	-	1	1	-	1	1	-
Taiwan	167	46	121	20	7	13	22	8	14
Thailand	2	2	-	-	-	-	1	1	-
Usbekistan	4	3	1	1	-	1	1	-	1
Vietnam	13	9	4	1	1	-	1	1	-
Abhäng. Gebiet (Brit.)	2	-	2	-	-	-	-	-	-
Übriges Asien	1	-	1	-	-	-	-	-	-
Asien zusammen	1 903	611	1 292	291	98	193	299	100	199
Australien und Ozeanien									
Australien	40	13	27	7	3	4	7	4	3
Kiribati	1	1	-	-	-	-	-	-	-
Neuseeland	9	3	6	3	-	3	4	-	4
Australien und Ozeanien zusammen	50	17	33	10	3	7	11	4	7
Staatenlos	7	4	3	-	-	-	-	-	-
Ungeklärt	1	-	1	-	-	-	1	-	1
Ohne Angabe	3	1	2	-	-	-	-	-	-
Hochschulart insgesamt	4 844	1 983	2 861	891	363	528	944	392	552
darunter: Bildungsinländer	1 709	696	1 013	297	124	173	.	.	.

9 Ausländische Studenten und Studienanfänger nach Hochschularten und Herkunftsland

Staatsangehörigkeit	Insgesamt			Darunter im ersten					
				Hochschulsemester			Fachsemester		
	insgesamt	männlich	weiblich	zusammen	männlich	weiblich	zusammen	männlich	weiblich
Fachhochschulen (ohne Verwaltungs-FH)									
Europa									
Europäische Union (EU)									
Belgien	147	95	52	40	20	20	18	12	6
Dänemark	90	62	28	24	16	8	19	12	7
Finnland	130	54	76	65	31	34	30	16	14
Frankreich	1 212	632	580	393	189	204	173	72	101
Griechenland	841	623	218	117	82	35	131	90	41
Großbritannien und Nordirland	614	337	277	245	123	122	135	78	57
Irland	131	62	69	75	29	46	48	23	25
Italien	901	645	256	208	129	79	215	143	72
Luxemburg	81	61	20	18	13	5	20	15	5
Niederlande	544	369	175	144	93	51	90	63	27
Österreich	1 121	819	302	138	94	44	164	112	52
Portugal	262	191	71	47	30	17	54	37	17
Schweden	105	45	60	37	17	20	16	8	8
Spanien	683	417	266	176	91	85	134	76	58
EU zusammen	6 862	4 412	2 450	1 727	957	770	1 247	757	490
Übriges Europa									
Albanien	14	11	3	2	2	-	4	3	1
Bosnien-Herzegowina	146	105	41	50	36	14	60	40	20
Bulgarien	96	58	38	18	9	9	22	11	11
Estland	13	5	8	5	2	3	2	-	2
Island	32	17	15	3	2	1	4	2	2
Übrige Gebiete									
Jugoslawiens	937	654	283	128	99	29	151	116	35
Kroatien	566	406	160	137	103	34	153	113	40
Lettland	11	3	8	4	1	3	4	1	3
Liechtenstein	6	5	1	4	3	1	4	3	1
Litauen	9	2	7	3	-	3	2	-	2
Mazedonien	28	18	10	13	7	6	14	8	6
Malta	2	2	-	-	-	-	-	-	-
Moldau, Republik	9	7	2	-	-	-	2	1	1
Monaco	1	1	-	-	1	-	1	1	-
Norwegen	59	25	34	15	4	11	17	4	13
Polen	604	313	291	170	88	82	175	88	87
Rumänien	153	85	68	24	11	13	32	18	14
Russische Föderation	272	146	126	101	50	51	87	38	49
Schweiz	201	124	77	28	19	9	36	21	15
Slowakei	33	17	16	3	2	1	3	2	1
Slowenien	59	38	21	15	11	4	14	9	5
Tschechische Republik	114	66	48	20	12	8	22	12	10
Türkei	5 189	3 995	1 194	784	558	226	987	711	276
Ukraine	80	57	23	30	21	9	28	21	7
Ungarn	163	62	101	46	15	31	37	12	25
Weißrußland	29	16	13	11	5	6	10	3	7
Zypern	23	21	2	-	-	-	-	-	-
Abhäng. Gebiet (Brit.)	1	1	-	-	-	-	-	-	-
Übriges Europa	5	2	3	1	-	1	1	-	1
Übriges Europa zusammen	8 855	6 262	2 593	1 616	1 061	555	1 872	1 238	634
Europa zusammen	15 717	10 674	5 043	3 343	2 018	1 325	3 119	1 995	1 124
Afrika									
Ägypten	99	93	6	17	16	1	24	24	-
Äthiopien	137	123	14	18	16	2	28	25	3
Algerien	48	43	5	5	4	1	8	7	1
Angola	35	29	6	1	1	-	3	3	-
Benin	12	9	3	-	-	-	2	2	-
Botsuana	1	-	-	-	-	-	-	-	-
Burkina Faso	23	22	1	1	1	-	1	1	-
Burundi	5	4	1	-	-	-	-	-	-
Cote d'Ivoire	61	51	10	8	6	2	15	11	4
Eritrea	14	13	1	6	6	-	7	7	-
Gabun	46	43	3	11	10	1	13	12	1
Ghana	57	56	1	5	5	-	9	9	-
Guinea	18	15	3	3	2	1	5	4	1
Guinea-Bissau	4	4	-	1	1	-	1	1	-
Kamerun	319	272	47	31	25	6	58	48	10
Kap Verde	18	11	7	2	2	-	2	2	-
Kenia	18	10	8	1	1	-	1	1	-
Komoren	4	2	2	-	-	-	-	-	-
Kongo	16	14	2	-	-	-	-	-	-
Liberia	3	3	-	-	-	-	-	-	-
Libyen	34	33	1	12	12	-	16	16	-
Madagasker	27	17	10	4	1	3	6	2	4
Malawi	2	2	-	-	-	-	-	-	-
Mali	47	40	7	1	1	-	1	1	-
Marokko	1 691	1 573	118	202	182	20	321	289	32
Mauretanien	43	40	3	3	2	1	5	4	1
Mauritius	2	2	-	-	-	-	1	1	-
Mosambik	15	14	1	-	-	-	-	-	-
Namibia	3	2	1	1	1	-	2	1	1
Niger	7	7	-	1	1	-	1	1	-
Nigeria	40	37	3	4	4	-	6	6	-

9 Ausländische Studenten und Studienanfänger nach Hochschularten und Herkunftsland

Staatsangehörigkeit	Insgesamt			Darunter im ersten					
				Hochschulsemester			Fachsemester		
	insgesamt	männlich	weiblich	zusammen	männlich	weiblich	zusammen	männlich	weiblich
Fachhochschulen (ohne Verwaltungs-FH)									
Ruanda	45	38	7	8	6	2	11	9	2
Sambia	5	4	1	1	1	-	4	3	1
Senegal	25	24	1	-	-	-	-	-	-
Seschellen	1	1	-	-	-	-	2	2	-
Sierra Leone	8	5	3	-	-	-	1	1	-
Simbabwe	9	9	-	-	2	-	2	2	-
Somalia	5	4	1	2	2	-	-	-	-
Sudan	86	85	1	4	4	-	17	16	1
Südafrika	17	9	8	1	-	1	1	-	1
Tansania, Ver. Republik	9	6	3	-	-	-	1	-	1
Togo	43	40	3	9	9	-	9	9	-
Tschad	37	35	2	1	-	1	1	-	1
Tunesien	152	143	9	11	9	2	18	16	2
Uganda	16	10	6	3	1	2	4	2	2
Zaire	63	54	9	4	2	2	10	8	2
Zentralafrik. Republik	5	5	-	1	1	-	1	1	-
Übriges Afrika	6	5	1	1	1	-	3	3	-
Afrika zusammen	3 381	3 062	319	385	337	48	626	555	71
Amerika									
Antigua und Barbuda	1	1	-	-	-	-	-	-	-
Argentinien	46	30	16	3	-	3	8	2	6
Belize	4	1	3	-	-	-	1	-	1
Bolivien	60	51	9	2	1	1	4	3	1
Brasilien	113	55	58	22	9	13	23	8	15
Chile	50	31	19	5	4	1	6	4	2
Costa Rica	9	5	4	1	1	-	2	1	1
Dominikanische Republik	7	4	3	3	1	2	3	1	2
Ecuador	30	20	10	3	2	1	6	2	4
El Salvador	6	4	2	-	-	-	-	-	-
Guatemala	9	8	1	1	1	-	1	1	-
Guyana	1	1	-	-	-	-	-	-	-
Haiti	12	11	1	1	1	-	3	3	-
Honduras	7	4	3	-	-	-	-	-	-
Jamaika	4	3	1	1	1	-	-	-	-
Kanada	36	29	7	10	4	6	4	2	2
Kolumbien	60	38	22	5	2	3	9	5	4
Kuba	6	5	1	-	-	-	2	1	1
Mexiko	24	18	6	3	3	-	4	3	1
Nicaragua	10	9	1	-	-	-	2	2	-
Panama	3	2	1	-	-	-	1	1	-
Paraguay	4	2	2	-	-	-	-	-	-
Peru	177	106	71	17	6	11	35	15	20
Suriname	1	1	-	-	-	-	-	-	-
Trinidad und Tobago	2	-	2	2	-	2	2	-	2
Uruguay	5	4	1	-	-	-	1	1	-
Venezuela	42	22	20	3	1	2	5	2	3
Vereinigte Staaten	296	187	109	61	36	25	80	41	39
Übriges Amerika	6	3	3	-	-	-	-	-	-
Amerika zusammen	1 031	655	376	143	73	70	182	98	84
Asien									
Afghanistan	106	98	8	13	12	1	18	15	3
Armenien	4	3	1	2	1	1	2	1	1
Aserbaidschan	1	1	-	-	-	-	-	-	-
Bangladesch	18	16	2	1	1	-	1	1	-
Brunei Darussalam	1	-	1	-	-	-	-	-	-
China	465	232	233	60	35	25	77	40	37
Georgien	6	6	-	1	1	-	-	-	-
Indien	61	52	9	8	7	1	12	11	1
Indonesien	950	737	213	60	39	21	112	82	30
Irak	60	52	8	7	5	2	8	5	3
Iran	2 571	2 005	566	168	118	50	282	199	83
Israel	134	106	28	10	3	7	21	13	8
Japan	19	9	10	6	4	2	8	4	4
Jemen	14	12	2	3	2	1	4	3	1
Jordanien	207	201	6	18	16	2	34	32	2
Königreich Kambodscha	19	16	3	2	2	-	2	2	4
Kasachstan	52	34	18	15	12	3	16	12	4
Kirgisistan	2	1	1	2	1	1	2	1	1
Korea, Dem. Volksrep.	18	11	7	4	2	2	6	3	3
Korea, Republik	174	67	107	12	6	6	15	7	8
Kuwait	3	2	1	-	-	-	1	-	1
Laos, Dem. Volksrep.	14	13	1	2	2	-	2	2	-
Libanon	101	96	5	10	8	2	14	12	2
Malaysia	23	20	3	7	6	1	8	7	1
Malediven	1	-	1	-	-	-	-	-	-
Mongolei	64	21	43	5	2	3	10	9	1
Myanmar	5	4	1	-	-	-	-	-	-
Nepal	10	8	2	2	1	1	3	2	1
Pakistan	47	40	7	10	10	-	10	10	-
Philippinen	17	8	9	1	1	-	1	1	-
Saudi-Arabien	2	2	-	-	-	-	1	1	-
Singapur	4	4	-	-	-	-	-	-	-
Sri Lanka	22	17	5	3	3	-	4	4	-
Syrien	107	102	5	11	8	-	25	22	3
Taiwan	53	19	34	10	4	6	16	6	10
Thailand	35	25	10	8	8	-	11	9	2

9 Ausländische Studenten und Studienanfänger nach Hochschularten und Herkunftsland

Staatsangehörigkeit	Insgesamt			Darunter im ersten					
				Hochschulsemester			Fachsemester		
	insgesamt	männlich	weiblich	zusammen	männlich	weiblich	zusammen	männlich	weiblich
Fachhochschulen (ohne Verwaltungs-FH)									
Usbekistan	1	1	-	-	-	-	-	-	-
Vereinigte Arabische Emirate	3	3	-	-	-	-	-	-	-
Vietnam	484	350	134	65	45	20	89	66	23
Abhäng. Gebiet (Brit.)	8	7	1	3	2	1	3	2	1
Übriges Asien	12	12	-	1	1	-	1	1	-
Asien zusammen	5 898	4 413	1 485	530	368	162	819	579	240
Australien und Ozeanien									
Australien	27	14	13	4	3	1	4	3	1
Neuseeland	2	-	2	1	-	1	1	-	1
Abhäng. Gebiet (Brit.)	1	-	1	-	-	-	-	-	-
Australien und Ozeanien zusammen	30	14	16	5	3	2	5	3	2
Staatenlos	165	135	30	24	18	6	32	25	7
Ungeklärt	45	33	12	5	5	-	6	6	-
Ohne Angabe	598	488	110	24	15	9	28	17	11
Hochschulart insgesamt	26 865	19 474	7 391	4 459	2 837	1 622	4 817	3 278	1 539
darunter: Bildungsinländer	13 476	10 163	3 313	1 922	1 361	561	.	.	.
Verwaltungsfachhochschulen									
Europa									
Europäische Union (EU)									
Frankreich	1	1	-	1	-	-	-	-	-
Griechenland	1	-	1	-	-	-	1	-	1
Niederlande	2	-	2	1	-	1	1	-	1
Österreich	2	2	-	1	1	-	2	2	-
Spanien	1	-	1	1	-	1	1	-	1
EU zusammen	7	3	4	3	1	2	5	2	3
Übriges Europa									
Bosnien-Herzegowina	1	-	1	-	-	-	-	-	-
Litauen	3	3	-	3	3	-	3	3	-
Polen	1	-	1	1	-	1	1	-	1
Russische Föderation	1	1	-	1	1	-	1	1	-
Türkei	5	3	2	2	1	1	2	1	1
Ukraine	1	1	-	-	-	-	-	-	-
Übriges Europa zusammen	12	8	4	7	5	2	7	5	2
Europa zusammen	19	11	8	10	6	4	12	7	5
Amerika									
Panama	1	1	-	-	-	-	-	-	-
Vereinigte Staaten	1	-	1	1	-	1	1	-	1
Amerika zusammen	2	1	1	1	-	1	1	-	1
Asien									
Philippinen	1	1	-	-	-	-	-	-	-
Asien zusammen	1	1	-	-	-	-	-	-	-
Ohne Angabe	1	1	-	1	1	-	1	1	-
Hochschulart insgesamt	23	14	9	12	7	5	14	8	6
darunter: Bildungsinländer	14	7	7	7	3	4	.	.	.

9 Ausländische Studenten und Studienanfänger nach Hochschularten und Herkunftsland

Staatsangehörigkeit	Insgesamt			Darunter im ersten					
				Hochschulsemester			Fachsemester		
	insgesamt	männlich	weiblich	zusammen	männlich	weiblich	zusammen	männlich	weiblich
Hochschulen insgesamt									
Europa									
Europäische Union (EU)									
Belgien	936	468	468	382	176	206	278	125	153
Dänemark	637	288	349	241	94	147	196	76	120
Finnland	1 063	295	768	384	123	261	315	90	225
Frankreich	5 809	1 983	3 826	2 404	754	1 650	1 755	501	1 254
Griechenland	7 733	4 411	3 322	860	416	444	1 134	582	552
Großbritannien und Nordirland	3 023	1 424	1 599	1 464	582	882	1 147	455	692
Irland	596	230	366	341	101	240	247	79	168
Italien	5 461	2 659	2 802	1 464	603	861	1 449	850	799
Luxemburg	1 198	842	356	231	162	69	253	175	78
Niederlande	2 362	1 482	880	440	250	190	404	243	161
Österreich	6 183	3 818	2 365	1 172	657	515	1 324	755	569
Portugal	1 204	635	569	289	121	168	303	140	163
Schweden	1 030	421	609	448	203	245	365	148	217
Spanien	4 161	1 866	2 295	1 240	485	755	1 130	448	682
EU zusammen	41 396	20 822	20 574	11 360	4 737	6 623	10 300	4 467	5 833
Übriges Europa									
Albanien	136	89	47	25	18	7	33	22	11
Andorra	3	3	-	1	1	-	1	1	-
Bosnien-Herzegowina	598	312	286	197	106	91	225	121	104
Bulgarien	1 262	574	688	215	90	125	246	110	136
Estland	153	47	106	42	11	31	39	8	31
Island	273	141	132	48	22	26	60	26	34
Übrige Gebiete									
Jugoslawiens	4 086	2 259	1 827	493	296	197	629	371	258
Kroatien	2 661	1 486	1 175	613	346	267	713	407	306
Lettland	175	64	111	54	15	39	55	15	40
Liechtenstein	24	13	11	6	4	2	4	3	1
Litauen	198	63	135	67	18	49	74	22	52
Mazedonien	123	72	51	53	26	27	62	32	30
Malta	16	11	5	3	2	1	5	4	1
Moldau, Republik	40	27	13	9	6	3	9	5	4
Monaco	3	3	-	3	3	-	1	1	-
Norwegen	1 049	515	534	261	122	139	244	110	134
Polen	4 652	1 882	2 770	1 235	476	759	1 260	474	786
Rumänien	910	407	503	198	84	114	222	100	122
Russische Föderation	3 109	1 378	1 731	865	368	497	887	367	520
Schweiz	1 626	852	774	374	181	193	357	181	176
Slowakei	324	145	179	88	37	51	93	37	56
Slowenien	335	189	146	81	46	35	92	50	42
Tschechische Republik	856	394	462	245	114	131	232	101	131
Türkei	20 631	13 498	7 133	2 983	1 824	1 159	3 736	2 345	1 391
Ukraine	731	368	363	277	144	133	286	150	136
Ungarn	1 623	620	1 003	517	194	323	483	160	323
Vatikanstadt	13	6	7	2	1	1	3	1	2
Weißrussland	163	83	80	56	26	30	55	23	32
Zypern	254	143	111	11	5	6	30	12	18
Abhäng. Gebiet (Brit.)	1	1	-	-	-	-	-	-	-
Übriges Europa	31	14	17	5	2	3	6	2	4
Übriges Europa zusammen	46 059	25 659	20 400	9 027	4 588	4 439	10 142	5 261	4 881
Europa zusammen	87 455	46 481	40 974	20 387	9 325	11 062	20 442	9 728	10 714
Afrika									
Ägypten	1 264	1 141	123	149	123	26	191	167	24
Äquatorialguinea	4	4	-	1	1	-	1	1	-
Äthiopien	808	700	108	62	54	8	117	99	18
Algerien	353	283	70	32	25	7	54	46	8
Angola	189	143	46	3	3	-	22	20	2
Benin	94	81	13	12	11	1	16	16	-
Botsuana	7	4	3	5	3	2	3	1	2
Burkina Faso	59	52	7	5	5	-	4	4	-
Burundi	27	23	4	4	3	1	3	2	1
Cote d'Ivoire	161	141	20	18	15	3	34	29	5
Eritrea	36	27	9	15	10	5	18	13	5
Gabun	87	74	13	14	13	1	16	15	1
Gambia	11	10	1	4	3	1	4	3	1
Ghana	457	427	30	30	23	7	45	38	7
Guinea	79	73	6	7	6	1	16	14	2
Guinea-Bissau	16	14	2	1	1	-	1	1	-
Kamerun	1 601	1 289	332	181	132	49	320	246	74
Kap Verde	31	19	12	3	3	-	4	3	1
Kenia	133	91	42	22	13	9	30	19	11
Komoren	4	2	2	-	-	-	-	-	-
Kongo	65	48	17	3	2	1	8	4	4
Lesotho	2	1	1	1	1	-	1	1	-
Liberia	10	8	2	-	-	-	1	1	-
Libyen	182	180	2	32	32	-	57	57	-
Madagaskar	153	89	64	15	8	7	27	16	11
Malawi	4	3	1	1	1	-	1	1	-
Mali	133	110	23	9	7	2	9	8	1
Marokko	4 150	3 743	407	469	412	57	820	726	94
Mauretanien	64	59	5	8	7	1	12	11	1

9 Ausländische Studenten und Studienanfänger nach Hochschularten und Herkunftsland

Staatsangehörigkeit	Insgesamt			Darunter im ersten					
				Hochschulsemester			Fachsemester		
	insgesamt	männlich	weiblich	zusammen	männlich	weiblich	zusammen	männlich	weiblich
Hochschulen insgesamt									
Meuritius	15	9	6	1	1	-	2	2	-
Mosambik	103	94	9	1	1	-	7	7	-
Namibia	13	7	6	3	2	1	5	3	2
Niger	11	11	-	1	1	-	1	1	-
Nigeria	458	397	59	67	58	9	99	82	17
Ruanda	116	84	32	14	10	4	21	16	5
Sambia	40	31	9	3	3	-	9	8	1
Sao Tome und Principe	3	-	3	-	-	-	-	-	-
Senegal	152	126	26	17	15	2	28	24	4
Seschellen	5	4	1	-	-	-	-	-	-
Sierra Leone	79	65	14	6	6	-	10	10	-
Simbabwe	62	54	8	-	-	-	3	3	-
Somalia	42	35	7	5	4	1	6	5	1
Sudan	470	434	36	37	35	2	77	72	5
Südafrika	114	63	51	16	9	7	15	6	9
Swasiland	4	3	1	-	-	-	-	-	-
Tansania, Ver. Republik	91	78	13	17	13	4	20	15	5
Togo	211	193	18	41	39	2	56	54	2
Tschad	65	62	3	5	4	1	7	6	1
Tunesien	885	779	106	81	71	10	124	109	15
Uganda	124	83	41	9	5	4	15	7	8
Zaire	276	246	30	12	10	2	37	32	5
Zentralafrik. Republik	9	9	-	1	1	-	2	2	-
Übriges Afrika	25	19	6	2	2	-	3	3	-
Afrika zusammen	13 555	11 705	1 850	1 445	1 207	238	2 382	2 029	353
Amerika									
Antigua und Barbuda	1	1	-	-	-	-	-	-	-
Argentinien	361	171	190	43	16	27	54	19	35
Bahamas	2	-	2	-	-	-	-	-	-
Barbados	3	2	1	1	1	-	1	1	-
Belize	9	4	5	1	-	1	3	1	2
Bolivien	205	143	62	13	3	10	24	13	11
Brasilien	1 208	490	718	148	62	86	182	71	111
Chile	488	292	196	44	25	19	60	36	24
Costa Rica	72	49	23	10	7	3	16	10	6
Dominikanische Republik	22	16	6	5	2	3	6	3	3
Ecuador	146	85	61	20	13	7	35	17	18
El Salvador	57	33	24	7	2	5	9	3	6
Guatemala	38	25	13	7	4	3	9	5	4
Guyana	3	3	-	1	1	-	1	1	-
Haiti	35	31	4	4	3	1	6	6	-
Honduras	16	8	8	-	-	-	-	-	-
Jamaika	10	5	5	3	1	2	1	-	1
Kanada	439	214	225	172	69	103	158	72	86
Kolumbien	393	205	188	42	19	23	61	28	33
Kuba	72	53	19	9	6	3	11	10	1
Mexiko	285	144	141	40	22	18	47	26	21
Nicaragua	95	64	31	4	2	2	10	8	2
Panama	13	11	2	-	-	-	2	2	-
Paraguay	35	25	10	5	4	1	5	4	1
Peru	661	358	303	64	28	36	109	52	57
St. Kitts und Nevis	1	1	-	-	-	-	-	-	-
St. Lucia	1	-	1	-	-	-	-	-	-
St. Vincent	2	1	1	1	1	-	2	1	1
Suriname	2	2	-	-	-	-	-	-	-
Trinidad und Tobago	9	4	5	3	-	3	3	-	3
Uruguay	53	31	22	1	-	1	4	2	2
Venezuela	192	116	76	28	15	13	38	20	18
Vereinigte Staaten	4 142	2 131	2 011	1 591	797	794	1 602	800	802
Abhäng. Gebiete (Brit.)	2	2	-	-	-	-	-	-	-
Übriges Amerika	11	5	6	2	-	2	2	-	2
Amerika zusammen	9 084	4 725	4 359	2 269	1 103	1 166	2 461	1 211	1 250
Asien									
Afghanistan	588	481	107	64	46	18	82	59	23
Armenien	99	42	57	28	11	17	39	16	23
Aserbaidschan	33	16	17	16	4	12	16	7	9
Bahrain	1	-	1	-	-	-	-	-	-
Bangladesch	102	85	17	16	10	6	21	15	6
Bhutan	1	1	-	-	-	-	-	-	-
Brunei Darussalam	1	-	1	-	-	-	-	-	-
China	5 425	2 955	2 470	447	237	210	643	324	319
Georgien	222	113	109	81	43	38	81	44	37
Indien	675	479	196	104	71	33	133	97	36
Indonesien	2 095	1 592	503	164	109	55	264	186	78
Irak	285	240	45	28	17	11	38	26	12
Iran	9 540	6 675	2 865	581	372	209	1 039	706	333
Israel	1 132	958	174	97	71	26	140	114	26
Japan	1 602	515	1 087	358	117	241	394	123	271
Jemen	206	185	21	7	6	1	21	20	1
Jordanien	1 113	1 113	103	85	73	12	154	134	20
Königreich Kambodscha	93	79	14	6	5	1	11	9	2
Kasachstan	148	66	82	55	20	35	59	24	35
Katar	6	6	-	-	-	-	-	-	-
Kirgisistan	11	4	7	9	4	5	7	2	5
Korea, Dem. Volksrep.	87	45	42	14	7	7	17	8	9
Korea, Republik	4 738	2 314	2 424	407	167	240	555	237	318

9 Ausländische Studenten und Studienanfänger nach Hochschularten und Herkunftsland

Staatsangehörigkeit	Insgesamt			Darunter im ersten					
				Hochschulsemester			Fachsemester		
	insgesamt	männlich	weiblich	zusammen	männlich	weiblich	zusammen	männlich	weiblich
Hochschulen insgesamt									
Kuwait	12	7	5	1	-	1	3	1	2
Laos, Dem. Volksrep.	97	80	17	13	10	3	9	7	2
Libanon	339	297	42	31	23	8	50	40	10
Malaysia	79	52	27	13	10	3	17	11	6
Malediven	1	-	1	-	-	-	-	-	-
Mongolei	286	116	170	29	14	15	54	18	36
Myanmar	32	16	16	9	3	6	8	2	6
Nepal	59	45	14	18	11	7	20	13	7
Oman	4	2	2	1	-	1	2	1	1
Pakistan	293	260	33	57	55	2	69	64	5
Philippinen	142	61	81	22	10	12	27	12	15
Saudi-Arabien	20	18	2	2	2	-	5	5	-
Singapur	46	25	21	7	6	1	7	6	1
Sri Lanka	143	107	36	22	13	9	28	16	12
Syrien	787	715	72	53	41	12	107	91	16
Tadschikistan	10	4	6	5	2	3	6	2	4
Taiwan	1 433	592	841	160	63	97	241	94	147
Thailand	248	140	108	41	28	13	47	33	14
Turkmenistan	7	7	-	5	5	-	4	4	-
Usbekistan	27	14	13	14	6	8	13	7	6
Vereinigte Arabische Emirate	13	12	1	-	-	-	1	1	-
Vietnam	1 576	1 136	440	200	140	60	278	199	79
Abhäng. Gebiet (Brit.)	35	19	16	6	4	2	9	6	3
Übriges Asien	56	48	8	4	4	-	8	8	-
Asien zusammen	34 051	21 737	12 314	3 280	1 840	1 440	4 727	2 792	1 935
Australien und Ozeanien									
Australien	222	96	126	58	23	35	59	24	35
Kiribati	2	1	1	1	-	1	1	-	1
Nauru	1	1	-	-	-	-	-	-	-
Neuseeland	44	15	29	10	3	7	10	3	7
Nördliche Marianen	1	1	-	-	-	-	-	-	-
Papua-Neuguinea	1	1	-	-	-	-	-	-	-
Westsamoa	2	1	1	2	1	1	-	-	-
Abhäng. Gebiet (Brit.)	2	1	1	-	-	-	-	-	-
Australien und Ozeanien zusammen	275	117	158	71	27	44	70	27	43
Staatenlos	857	742	115	76	52	24	110	81	29
Ungeklärt	358	266	92	57	38	19	75	51	24
Ohne Angabe	836	644	192	70	39	31	73	45	28
Hochschulart insgesamt	146 471	86 417	60 054	27 655	13 631	14 024	30 340	15 964	14 376
darunter: Bildungsinländer	48 082	30 297	17 785	7 192	4 247	2 945	.	.	.

Wintersemester 1995/96

10 Ausländische Studenten nach Herkunftsland und Fächergruppe des 1. Studienfachs

Staatsangehörigkeit	Geschl.	Insgesamt	Davon in der Fächergruppe									
			Sprach- und Kulturwiss.	Sport	Rechts-, Wirt.-u. Sozialwiss.	Mathematik, Naturwiss.	Humanmedizin	Veterinärmedizin	Agrar-, Forst- u. Ernähr.-wiss.	Ingenieurwiss.	Kunst, Kunstwiss.	Sonstige Fächer
Europa												
Europäische Union (EU)												
Belgien	m	468	101	2	159	52	13	1	4	112	24	-
	w	468	242	1	115	34	16	2	8	13	36	1
	i	936	343	3	274	86	29	3	12	125	60	1
Dänemark	m	288	53	3	123	32	4	-	3	52	18	-
	w	349	164	2	108	21	6	1	2	8	37	-
	i	637	217	5	231	53	10	1	5	60	55	-
Finnland	m	295	52	2	108	21	14	1	14	60	22	1
	w	768	325	1	220	45	48	19	13	47	47	3
	i	1 063	377	3	328	66	62	20	27	107	69	4
Frankreich	m	1 983	383	6	644	220	22	2	16	605	83	2
	w	3 826	2 095	6	1 139	183	33	6	19	198	147	-
	i	5 809	2 478	12	1 783	403	55	8	35	803	230	2
Griechenland	m	4 411	617	147	1 305	804	454	4	19	957	103	1
	w	3 322	1 462	43	842	333	320	7	14	177	123	1
	i	7 733	2 079	190	2 147	1 137	774	11	33	1 134	226	2
Großbritannien und Nordirland	m	1 424	482	8	404	172	28	1	13	231	85	-
	w	1 599	819	5	491	110	25	6	9	55	78	1
	i	3 023	1 301	13	895	282	53	7	22	286	163	1
Irland	m	230	70	-	74	30	7	-	1	42	6	-
	w	366	182	1	151	15	4	-	-	5	7	1
	i	596	252	1	225	45	11	-	1	47	13	1
Italien	m	2 659	607	25	765	350	71	1	27	656	157	-
	w	2 802	1 681	10	601	156	57	4	21	106	166	-
	i	5 461	2 288	35	1 366	506	128	5	48	762	323	-
Luxemburg	m	842	118	29	132	126	16	-	27	381	13	-
	w	356	172	8	57	33	20	2	12	28	24	-
	i	1 198	290	37	189	159	36	2	39	409	37	-
Niederlande	m	1 482	233	13	435	253	24	8	26	438	52	-
	w	880	317	6	289	93	22	7	17	50	79	-
	i	2 362	550	19	724	346	46	15	43	488	131	-
Österreich	m	3 818	560	79	1 342	689	85	4	61	845	153	-
	w	2 365	931	19	668	224	74	22	45	162	220	-
	i	6 183	1 491	98	2 010	913	159	26	106	1 007	373	-
Portugal	m	635	96	11	152	108	11	-	3	233	21	-
	w	569	298	1	134	44	21	-	7	41	22	1
	i	1 204	394	12	286	152	32	-	10	274	43	1
Schweden	m	421	76	8	164	53	18	1	11	70	20	-
	w	609	206	-	239	29	33	13	6	31	50	2
	i	1 030	282	8	403	82	51	14	17	101	70	2
Spanien	m	1 866	446	16	574	206	46	2	23	480	73	-
	w	2 295	1 261	3	594	141	54	5	24	105	108	-
	i	4 161	1 707	19	1 168	347	100	7	47	585	181	-
EU zusammen	m	20 822	3 894	349	6 381	3 116	813	25	248	5 162	830	4
	w	20 574	10 155	106	5 648	1 461	733	94	197	1 026	1 144	10
	i	41 396	14 049	455	12 029	4 577	1 546	119	445	6 188	1 974	14
Übriges Europa												
Albanien	m	89	11	1	18	18	11	2	3	16	9	-
	w	47	12	-	8	7	2	-	2	4	12	-
	i	136	23	1	26	25	13	2	5	20	21	-
Andorra	m	3	-	-	1	2	-	-	-	-	-	-
	w	-	-	-	-	-	-	-	-	-	-	-
	i	3	-	-	1	2	-	-	-	-	-	-
Bosnien-Herzegowina	m	312	26	5	60	33	14	-	5	160	7	2
	w	286	73	-	72	36	31	1	3	59	9	2
	i	598	99	5	132	69	45	1	8	219	16	4
Bulgarien	m	574	73	3	194	96	33	3	6	106	57	3
	w	688	251	1	228	58	28	-	3	47	72	-
	i	1 262	324	4	422	154	61	3	9	153	129	3
Estland	m	47	13	-	13	7	3	-	1	5	5	-
	w	106	57	3	21	5	8	-	-	-	10	2
	i	153	70	3	34	12	11	-	1	5	15	2
Island	m	141	29	5	31	14	2	5	2	44	9	-
	w	132	44	-	23	12	4	4	3	18	23	1
	i	273	73	5	54	26	6	9	5	62	32	1

10 Ausländische Studenten nach Herkunftsland und Fächergruppe des 1. Studienfachs

Staatsangehörigkeit	Ge-schl.	Ins-gesamt	Davon in der Fächergruppe									
			Sprach- und Kultur-wiss.	Sport	Rechts-, Wirt.-u. Sozial-wiss.	Mathe-matik, Natur-wiss.	Human-medizin	Vete-rinär-medizin	Agrar-, Forst-u. Ernähr.-wiss.	Inge-nieur-wiss.	Kunst-, Kunst-wiss.	Sonstige Fächer
Übrige Gebiete Jugoslawiens	m	2 259	257	33	571	383	127	5	24	794	63	2
	w	1 827	658	6	528	175	137	5	20	183	114	1
	i	4 086	915	39	1 099	558	264	10	44	977	177	3
Kroatien	m	1 486	154	23	463	222	40	1	7	538	36	2
	w	1 175	438	9	367	117	63	3	17	97	64	-
	i	2 661	592	32	830	339	103	4	24	635	100	2
Lettland	m	64	9	-	21	14	2	-	4	5	8	1
	w	111	45	-	21	11	7	-	5	2	20	1
	i	175	54	-	42	25	9	-	9	7	28	-
Liechtenstein	m	13	3	-	2	-	1	-	-	7	-	-
	w	11	4	-	6	-	-	-	-	-	1	-
	i	24	7	-	8	-	1	-	-	7	1	-
Litauen	m	63	12	-	11	8	4	-	8	8	12	-
	w	135	53	1	35	3	5	-	9	4	24	1
	i	198	65	1	46	11	9	-	17	12	36	1
Mazedonien	m	72	5	1	11	13	7	-	-	31	4	-
	w	51	10	-	18	9	3	-	-	6	5	-
	i	123	15	1	29	22	10	-	-	37	9	-
Malta	m	11	5	-	1	2	-	-	1	2	-	-
	w	5	4	-	1	-	-	-	-	-	-	-
	i	16	9	-	2	2	-	-	1	2	-	-
Moldau, Republik	m	27	8	-	8	5	2	-	-	4	-	-
	w	13	7	-	2	2	1	-	-	1	-	-
	i	40	15	-	10	7	3	-	-	5	-	-
Monaco	m	3	-	-	2	-	-	-	-	1	-	-
	w	-	-	-	-	-	-	-	-	-	-	-
	i	3	-	-	2	-	-	-	-	1	-	-
Norwegen	m	515	36	2	171	38	182	15	1	59	11	-
	w	534	119	2	108	27	190	40	2	22	22	2
	i	1 049	155	4	279	65	372	55	3	81	33	2
Polen	m	1 882	370	21	772	203	38	2	27	347	101	1
	w	2 770	1 246	15	914	178	98	2	24	109	175	9
	i	4 652	1 616	36	1 686	381	136	4	51	456	276	10
Rumänien	m	407	60	3	70	91	26	2	2	123	30	-
	w	503	146	1	110	88	54	2	2	47	53	-
	i	910	206	4	180	179	80	4	4	170	83	-
Russische Föderation	m	1 378	255	2	365	261	70	3	23	226	170	3
	w	1 731	772	5	386	173	67	2	23	76	219	8
	i	3 109	1 027	7	751	434	137	5	46	302	389	11
Schweiz	m	852	217	16	206	130	11	2	14	139	117	-
	w	774	351	5	148	45	17	5	20	43	140	-
	i	1 626	568	21	354	175	28	7	34	182	257	-
Slowakei	m	145	21	2	33	28	5	1	13	34	8	-
	w	179	76	1	40	12	5	-	15	15	15	-
	i	324	97	3	73	40	10	1	28	49	23	-
Slowenien	m	189	24	5	54	38	10	-	6	37	15	-
	w	146	54	2	44	15	8	-	3	11	9	-
	i	335	78	7	98	53	18	-	9	48	24	-
Tschechische Republik	m	394	96	2	96	47	18	3	6	99	27	-
	w	462	221	4	122	47	13	1	5	14	34	1
	i	856	317	6	218	94	31	4	11	113	61	1
Türkei	m	13 498	1 271	79	4 548	1 713	630	15	58	5 032	133	19
	w	7 133	1 803	16	2 959	711	666	7	47	779	141	4
	i	20 631	3 074	95	7 507	2 424	1 296	22	105	5 811	274	23
Ukraine	m	368	66	-	105	76	16	-	4	77	24	-
	w	363	163	1	86	41	15	1	4	17	31	4
	i	731	229	1	191	117	31	1	8	94	55	4
Ungarn	m	620	125	5	177	85	33	2	19	130	44	-
	w	1 003	481	9	272	68	35	-	15	49	74	-
	i	1 623	606	14	449	153	68	2	34	179	118	-
Vatikanstadt	m	6	-	-	4	1	-	-	-	1	-	-
	w	7	3	-	-	-	-	-	-	-	3	1
	i	13	3	-	4	1	-	-	-	1	3	1
Weißrußland	m	83	8	-	15	27	3	-	4	20	6	-
	w	80	39	-	21	9	2	-	-	3	6	-
	i	163	47	-	36	36	5	-	4	23	12	-
Zypern	m	143	20	1	39	21	25	2	1	30	4	-
	w	111	58	2	16	11	16	-	-	1	7	-
	i	254	78	3	55	32	41	2	1	31	11	-

10 Ausländische Studenten nach Herkunftsland und Fächergruppe des 1. Studienfachs

Staatsangehörigkeit	Geschl.	Insgesamt	Davon in der Fächergruppe										
			Sprach- und Kulturwiss.	Sport	Rechts-, Wirt.-u. Sozialwiss.	Mathematik, Naturwiss.	Humanmedizin	Veterinärmedizin	Agrar-, Forst- u. Ernähr.-wiss.	Ingenieurwiss.	Kunst, Kunstwiss.	Sonstige Fächer	
Abhäng. Gebiet (Brit.)	m	1	-	-	-	-	-	-	-	-	1	-	-
	w	-	-	-	-	-	-	-	-	-	-	-	-
	i	1	-	-	-	-	-	-	-	-	1	-	-
Übriges Europa	m	14	1	-	2	3	4	-	-	-	4	-	-
	w	17	6	-	6	2	-	-	-	-	2	1	-
	i	31	7	-	8	5	4	-	-	-	6	1	-
Übriges Europa zusammen	m	25 659	3 175	209	8 064	3 579	1 317	63	239	8 080	900	33	
	w	20 400	7 194	83	6 562	1 862	1 475	73	222	1 609	1 284	36	
	i	46 059	10 369	292	14 626	5 441	2 792	136	461	9 689	2 184	69	
Europa zusammen	m	46 481	7 069	558	14 445	6 695	2 130	88	487	13 242	1 730	37	
	w	40 974	17 349	189	12 210	3 323	2 208	167	419	2 635	2 428	46	
	i	87 455	24 418	747	26 655	10 018	4 338	255	906	15 877	4 158	83	
Afrika													
Ägypten	m	1 141	201	5	204	297	41	4	22	339	21	7	
	w	123	38	-	22	28	7	1	7	18	4	-	
	i	1 264	239	5	226	325	48	5	29	355	25	7	
Äquatorialguinea	m	4	-	-	-	-	-	-	2	2	-	-	
	w	-	-	-	-	-	-	-	-	-	-	-	
	i	4	-	-	-	-	-	-	2	2	-	-	
Äthiopien	m	700	42	4	131	145	39	18	82	233	5	1	
	w	108	14	-	45	17	6	2	10	9	5	-	
	i	808	56	4	176	162	45	20	92	242	10	1	
Algerien	m	283	57	1	42	56	5	-	7	109	5	1	
	w	70	27	-	14	18	2	-	-	8	1	-	
	i	353	84	1	56	74	7	-	7	117	6	1	
Angola	m	143	12	2	42	35	3	1	14	34	-	-	
	w	46	11	-	15	9	4	1	5	-	1	-	
	i	189	23	2	57	44	7	2	19	34	1	-	
Benin	m	81	13	-	17	23	5	-	4	16	2	1	
	w	13	3	-	3	2	2	-	-	2	1	-	
	i	94	16	-	20	25	7	-	4	18	3	1	
Botsuana	m	4	-	-	-	-	-	-	-	4	-	-	
	w	3	-	-	2	1	-	-	-	-	-	-	
	i	7	-	-	2	1	-	-	-	4	-	-	
Burkina Faso	m	52	19	-	4	3	2	-	3	21	-	-	
	w	7	5	-	1	-	1	-	-	-	-	-	
	i	59	24	-	5	3	3	-	3	21	-	-	
Burundi	m	23	7	-	2	3	-	-	3	8	-	-	
	w	4	1	-	1	1	-	-	-	1	-	-	
	i	27	8	-	3	4	-	-	3	9	-	-	
Cote d'Ivoire	m	141	22	-	42	24	1	-	7	45	-	-	
	w	20	6	-	10	2	1	-	-	1	-	-	
	i	161	28	-	52	26	2	-	7	46	-	-	
Eritrea	m	27	-	-	2	7	1	-	-	16	1	-	
	w	9	-	-	4	-	2	-	-	1	2	-	
	i	36	-	-	6	7	3	-	-	17	3	-	
Gabun	m	74	5	-	2	11	1	-	2	52	1	-	
	w	13	8	-	-	-	2	-	-	3	-	-	
	i	87	13	-	2	11	3	-	2	55	1	-	
Gambia	m	10	4	-	1	1	1	-	-	3	-	-	
	w	1	1	-	-	-	-	-	-	-	-	-	
	i	11	5	-	1	1	1	-	-	3	-	-	
Ghana	m	427	48	2	107	101	29	3	20	114	1	2	
	w	30	10	-	6	2	5	-	3	3	-	1	
	i	457	58	2	113	103	34	3	23	117	1	3	
Guinea	m	73	7	-	18	22	3	1	3	19	-	-	
	w	6	1	-	1	2	-	-	1	1	-	-	
	i	79	8	-	19	24	3	1	4	20	-	-	
Guinea-Bissau	m	14	1	-	6	1	-	-	5	1	-	-	
	w	2	-	-	-	-	-	1	-	-	-	-	
	i	16	2	-	6	1	-	1	5	1	-	-	
Kamerun	m	1 269	81	1	186	272	108	2	47	568	1	3	
	w	332	72	-	66	82	55	2	20	34	-	1	
	i	1 601	153	1	252	354	163	4	67	602	1	4	
Kap Verde	m	19	1	-	2	-	-	-	2	13	1	-	
	w	12	1	-	1	2	-	-	2	6	-	-	
	i	31	2	-	3	2	-	-	4	19	1	-	

10 Ausländische Studenten nach Herkunftsland und Fächergruppe des 1. Studienfachs

Staatsangehörigkeit	Geschl.	Insgesamt	Davon in der Fächergruppe									
			Sprach- und Kulturwiss.	Sport	Rechts-, Wirt.-u. Sozialwiss.	Mathematik, Naturwiss.	Humanmedizin	Veterinärmedizin	Agrar-, Forst- u. Ernähr.-wiss.	Ingenieurwiss.	Kunst, Kunstwiss.	Sonstige Fächer
Kenia	m	91	11	-	21	18	2	2	8	27	-	2
	w	42	8	-	15	11	2	1	2	2	1	-
	i	133	19	-	36	29	4	3	10	29	1	2
Komoren	m	2	-	-	-	1	-	-	-	1	-	-
	w	2	-	-	-	2	-	-	-	-	-	-
	i	4	-	-	-	3	-	-	-	1	-	-
Kongo	m	48	5	-	6	13	1	-	6	17	-	-
	w	17	2	-	3	7	3	-	-	2	-	-
	i	65	7	-	9	20	4	-	6	19	-	-
Lesotho	m	1	-	-	-	-	-	-	1	-	-	-
	w	1	1	-	-	-	-	-	-	-	-	-
	i	2	1	-	-	-	-	-	1	-	-	-
Liberia	m	8	1	-	-	4	2	-	-	1	-	-
	w	2	-	-	1	1	1	-	-	-	-	-
	i	10	1	-	1	4	3	-	-	1	-	-
Libyen	m	180	2	1	17	31	4	-	2	121	2	-
	w	2	1	-	-	1	-	-	-	-	-	-
	i	182	3	1	17	32	4	-	2	121	2	-
Madagaskar	m	89	8	-	13	24	-	-	11	32	1	-
	w	64	22	-	11	18	-	-	7	5	1	-
	i	153	30	-	24	42	-	-	18	37	2	-
Malawi	m	3	-	-	1	2	-	-	-	-	-	-
	w	1	-	-	-	1	-	-	-	-	-	-
	i	4	-	-	1	3	-	-	-	-	-	-
Mali	m	110	13	-	17	12	2	1	12	53	-	-
	w	23	7	-	7	4	3	-	1	1	-	-
	i	133	20	-	24	16	5	1	13	54	-	-
Marokko	m	3 743	348	15	390	753	30	4	47	2 142	7	7
	w	407	114	2	48	110	19	-	6	104	1	3
	i	4 150	462	17	438	863	49	4	53	2 246	8	10
Mauretanien	m	59	-	-	2	15	2	-	3	37	-	-
	w	5	-	-	1	3	-	-	-	1	-	-
	i	64	-	-	3	18	2	-	3	38	-	-
Mauritius	m	9	1	-	1	2	-	-	-	4	1	-
	w	6	3	-	1	1	-	-	1	-	-	-
	i	15	4	-	2	3	-	-	1	4	1	-
Mosambik	m	94	17	-	26	18	2	2	5	23	1	-
	w	9	3	-	3	1	-	1	-	1	-	-
	i	103	20	-	29	19	2	3	5	24	1	-
Namibia	m	7	-	-	3	-	1	-	-	3	-	-
	w	6	2	-	1	1	-	-	1	-	1	-
	i	13	2	-	4	1	1	-	1	3	1	-
Niger	m	11	-	-	5	-	-	-	2	4	-	-
	w	-	-	-	-	-	-	-	-	-	-	-
	i	11	-	-	5	-	-	-	2	4	-	-
Nigeria	m	397	144	1	74	66	18	2	12	71	5	4
	w	59	36	-	9	4	6	2	1	-	-	1
	i	456	180	1	83	70	24	4	13	71	5	5
Ruanda	m	84	5	1	16	15	1	-	8	37	-	1
	w	32	9	-	11	9	2	-	-	1	-	-
	i	116	14	1	27	24	3	-	8	38	-	1
Sambia	m	31	3	-	4	7	2	-	7	8	-	-
	w	9	1	-	3	1	4	-	-	-	-	-
	i	40	4	-	7	8	6	-	7	8	-	-
Sao Tome und Principe	m	-	-	-	-	-	-	-	-	-	-	-
	w	3	1	-	-	2	-	-	-	-	-	-
	i	3	1	-	-	2	-	-	-	-	-	-
Senegal	m	126	21	-	37	32	-	-	3	32	1	-
	w	26	13	-	9	3	-	-	1	-	-	-
	i	152	34	-	46	35	-	-	4	32	1	-
Seschellen	m	4	-	-	-	2	-	-	-	2	-	-
	w	1	-	-	1	-	-	-	-	-	-	-
	i	5	-	-	1	2	-	-	-	2	-	-
Sierra Leone	m	65	11	-	13	5	9	-	9	16	-	2
	w	14	5	-	1	1	4	-	1	2	-	-
	i	79	16	-	14	6	13	-	10	18	-	2
Simbabwe	m	54	3	-	5	6	6	-	4	30	-	-
	w	8	-	-	2	-	2	-	2	2	-	-
	i	62	3	-	7	6	8	-	6	32	-	-

Wintersemester 1995/96

10 Ausländische Studenten nach Herkunftsland und Fächergruppe des 1. Studienfachs

Staatsangehörigkeit	Geschl.	Insgesamt	Davon in der Fächergruppe									
			Sprach- und Kulturwiss.	Sport	Rechts-, Wirt.-u. Sozialwiss.	Mathematik, Naturwiss.	Humanmedizin	Veterinärmedizin	Agrar-, Forst- u. Ernähr.-wiss.	Ingenieurwiss.	Kunst-, Kunstwiss.	Sonstige Fächer
Somalia	m	35	1	-	12	8	2	1	3	8	-	-
	w	7	2	-	3	1	1	-	-	-	-	
	i	42	3	-	15	9	3	1	3	8	-	
Sudan	m	434	26	-	74	95	86	5	27	118	2	1
	w	36	6	-	9	7	9	1	1	3	-	-
	i	470	32	-	83	102	95	6	28	121	2	1
Südafrika	m	63	19	-	12	9	4	-	-	10	9	-
	w	51	22	-	10	4	1	-	1	4	9	-
	i	114	41	-	22	13	5	-	1	14	18	-
Swasiland	m	3	-	-	-	-	1	-	1	1	-	-
	w	1	-	-	-	1	-	-	-	-	-	-
	i	4	-	-	-	1	1	-	1	1	-	-
Tansania, Ver. Republik	m	78	15	1	17	7	2	1	5	28	-	2
	w	13	5	-	1	2	2	-	1	2	-	-
	i	91	20	1	18	9	4	1	6	30	-	2
Togo	m	193	38	-	48	30	8	-	12	52	2	3
	w	18	7	-	7	2	1	-	-	1	-	-
	i	211	45	-	55	32	9	-	12	53	2	3
Tschad	m	62	-	-	5	14	2	-	6	35	-	-
	w	3	2	-	-	1	-	-	-	-	-	-
	i	65	2	-	5	15	2	-	6	35	-	-
Tunesien	m	779	62	5	83	172	8	1	9	435	2	2
	w	106	21	-	15	36	2	-	1	31	-	-
	i	885	83	5	98	208	10	1	10	466	2	2
Uganda	m	83	23	1	23	7	6	3	1	18	1	-
	w	41	17	-	14	4	3	-	1	-	2	-
	i	124	40	1	37	11	9	3	2	18	3	-
Zaire	m	246	54	-	78	38	3	-	8	65	-	-
	w	30	4	-	18	5	-	-	-	2	1	-
	i	276	58	-	96	43	3	-	8	67	1	-
Zentralafrik. Republik	m	9	1	-	5	3	-	-	-	-	-	-
	w	-	-	-	-	-	-	-	-	-	-	-
	i	9	1	-	5	3	-	-	-	-	-	-
Übriges Afrika	m	19	-	-	5	3	3	-	4	4	-	-
	w	6	1	-	1	2	-	-	2	-	-	-
	i	25	1	-	6	5	3	-	6	4	-	-
Afrika zusammen	m	11 705	1 352	40	1 821	2 413	446	51	439	5 032	72	39
	w	1 850	514	2	396	411	152	12	78	249	30	6
	i	13 555	1 866	42	2 217	2 824	598	63	517	5 281	102	45
Amerika												
Antigua und Barbuda	m	1	-	-	-	-	-	-	-	1	-	-
	w	-	-	-	-	-	-	-	-	-	-	-
	i	1	-	-	-	-	-	-	-	1	-	-
Argentinien	m	171	38	-	40	26	1	2	9	36	19	-
	w	190	85	-	42	20	4	1	2	13	23	-
	i	361	123	-	82	46	5	3	11	49	42	-
Bahamas	m	-	-	-	-	-	-	-	-	-	-	-
	w	2	1	-	1	-	-	-	-	-	-	-
	i	2	1	-	1	-	-	-	-	-	-	-
Barbados	m	2	-	-	1	-	1	-	-	-	-	-
	w	1	1	-	-	-	-	-	-	-	-	-
	i	3	1	-	1	-	1	-	-	-	-	-
Belize	m	4	-	1	3	-	-	-	-	-	-	-
	w	5	-	-	4	1	-	-	-	-	-	-
	i	9	-	1	7	1	-	-	-	-	-	-
Bolivien	m	143	13	-	27	22	1	-	12	65	3	-
	w	62	27	-	10	7	6	-	1	10	1	-
	i	205	40	-	37	29	7	-	13	75	4	-
Brasilien	m	490	118	12	78	88	15	5	28	103	43	-
	w	718	335	21	117	84	30	6	19	51	54	1
	i	1 208	453	33	195	172	45	11	47	154	97	1
Chile	m	292	61	9	69	48	8	5	13	50	29	-
	w	196	96	1	35	19	5	1	2	12	25	-
	i	488	157	10	104	67	13	6	15	62	54	-
Costa Rica	m	49	6	-	12	17	1	-	3	8	2	-
	w	23	4	3	5	6	-	-	1	4	-	-
	i	72	10	3	17	23	1	-	4	12	2	-

10 Ausländische Studenten nach Herkunftsland und Fächergruppe des 1. Studienfachs

Staatsangehörigkeit	Geschl.	Insgesamt	Davon in der Fächergruppe									
			Sprach- und Kulturwiss.	Sport	Rechts-, Wirt.-u. Sozialwiss.	Mathematik, Naturwiss.	Humanmedizin	Veterinärmedizin	Agrar-, Forst- u. Ernähr.-wiss.	Ingenieurwiss.	Kunst, Kunstwiss.	Sonstige Fächer
Dominikanische Republik	m	16	4	-	2	1	-	-	6	3	-	-
	w	6	1	-	1	-	-	-	1	3	-	-
	i	22	5	-	3	1	-	-	7	6	-	-
Ecuador	m	85	9	1	19	7	2	-	8	30	9	-
	w	61	27	1	15	7	1	-	-	5	5	-
	i	146	36	2	34	14	3	-	8	35	14	-
El Salvador	m	33	3	-	1	9	3	-	3	13	1	-
	w	24	6	-	5	3	2	-	1	5	2	-
	i	57	9	-	6	12	5	-	4	18	3	-
Guatemala	m	25	1	-	7	2	-	-	3	10	2	-
	w	13	6	-	3	2	1	-	-	-	-	-
	i	38	7	-	10	4	1	-	3	10	3	-
Guyana	m	3	-	-	1	1	-	-	-	1	-	-
	w	-	-	-	-	-	-	-	-	-	-	-
	i	3	-	-	1	1	-	-	-	1	-	-
Haiti	m	31	-	-	4	3	2	-	5	17	-	-
	w	4	2	-	-	-	-	-	-	2	-	-
	i	35	2	-	4	3	2	-	5	19	-	-
Honduras	m	8	1	-	2	1	-	-	1	3	-	-
	w	8	1	-	3	-	1	-	1	1	1	-
	i	16	2	-	5	1	1	-	2	4	1	-
Jamaika	m	5	-	-	1	1	-	-	1	2	-	-
	w	5	3	1	1	-	-	-	-	-	-	-
	i	10	3	1	2	1	-	-	1	2	-	-
Kanada	m	214	84	2	44	25	6	-	3	32	17	1
	w	225	123	2	40	16	3	1	1	6	32	1
	i	439	207	4	84	41	9	1	4	38	49	2
Kolumbien	m	205	31	1	46	29	7	-	10	61	19	1
	w	188	73	2	41	27	9	-	6	19	10	1
	i	393	104	3	87	56	16	-	16	80	29	2
Kuba	m	53	5	1	10	24	1	-	-	8	4	-
	w	19	9	-	1	5	2	-	-	1	1	-
	i	72	14	1	11	29	3	-	-	9	5	-
Mexiko	m	144	23	-	33	36	5	-	6	29	12	-
	w	141	57	-	28	24	5	1	5	10	10	1
	i	285	80	-	61	60	10	1	11	39	22	1
Nicaragua	m	64	5	-	14	10	1	-	8	25	1	-
	w	31	4	-	7	5	5	-	3	7	-	-
	i	95	9	-	21	15	6	-	11	32	1	-
Panama	m	11	5	-	1	1	-	-	1	3	-	-
	w	2	-	-	-	1	-	-	-	1	-	-
	i	13	5	-	1	2	-	-	1	4	-	-
Paraguay	m	25	9	-	9	1	-	1	2	3	-	-
	w	10	5	-	3	-	-	-	-	2	-	-
	i	35	14	-	12	1	-	1	2	5	-	-
Peru	m	358	51	2	90	64	10	2	8	118	12	1
	w	303	124	1	98	31	7	1	10	26	4	1
	i	661	175	3	188	95	17	3	18	144	16	2
St. Kitts und Nevis	m	1	-	-	-	-	-	-	-	1	-	-
	w	-	-	-	-	-	-	-	-	-	-	-
	i	1	-	-	-	-	-	-	-	1	-	-
St. Lucia	m	-	-	-	-	-	-	-	-	-	-	-
	w	1	-	-	-	-	1	-	-	-	-	-
	i	1	-	-	-	-	1	-	-	-	-	-
St. Vincent	m	1	-	-	1	-	-	-	-	-	-	-
	w	1	1	-	-	-	-	-	-	-	-	-
	i	2	1	-	1	-	-	-	-	-	-	-
Suriname	m	2	-	-	1	-	-	-	-	1	-	-
	w	-	-	-	-	-	-	-	-	-	-	-
	i	2	-	-	1	-	-	-	-	1	-	-
Trinidad und Tobago	m	4	-	-	1	-	1	-	1	1	-	-
	w	5	-	-	-	-	-	-	2	1	2	-
	i	9	-	-	1	-	1	-	3	2	2	-
Uruguay	m	31	2	1	6	8	2	-	1	5	6	-
	w	22	8	2	-	4	1	2	1	3	1	-
	i	53	10	3	6	12	3	2	2	8	7	-
Venezuela	m	116	16	1	17	24	-	-	6	41	11	-
	w	76	25	-	14	19	5	-	1	10	2	-
	i	192	41	1	31	43	5	-	7	51	13	-

Wintersemester 1995/96

10 Ausländische Studenten nach Herkunftsland und Fächergruppe des 1. Studienfachs

Staatsangehörigkeit	Geschl.	Insgesamt	Davon in der Fächergruppe									
			Sprach- und Kulturwiss.	Sport	Rechts-, Wirt.-u. Sozialwiss.	Mathematik, Naturwiss.	Humanmedizin	Veterinärmedizin	Agrar-, Forst- u. Ernähr.-wiss.	Ingenieurwiss.	Kunst, Kunstwiss.	Sonstige Fächer
Vereinigte Staaten	m	2 131	1 008	6	470	221	67	8	15	223	111	2
	w	2 011	1 173	12	386	114	72	18	8	57	168	3
	i	4 142	2 181	18	856	335	139	26	23	280	279	5
Abhäng. Gebiete (Brit.)	m	2	-	-	1	-	-	-	-	1	-	-
	w	-	-	-	-	-	-	-	-	-	-	-
	i	2	-	-	1	-	-	-	-	1	-	-
Übriges Amerika	m	5	1	-	1	-	-	-	-	2	1	-
	w	6	-	-	3	1	-	-	-	-	2	-
	i	11	1	-	4	1	-	-	-	2	3	-
Amerika zusammen	m	4 725	1 494	37	1 012	669	134	23	153	896	302	5
	w	4 359	2 197	46	863	396	160	31	65	249	344	8
	i	9 084	3 691	83	1 875	1 065	294	54	218	1 145	646	13
Asien												
Afghanistan	m	481	36	3	69	67	142	2	6	152	4	-
	w	107	23	-	17	16	38	-	1	8	4	-
	i	588	59	3	86	83	180	2	7	160	8	-
Armenien	m	42	6	-	9	9	2	-	1	7	8	-
	w	57	25	-	2	10	1	-	2	1	13	3
	i	99	31	-	11	19	3	-	3	8	21	3
Aserbaidschan	m	16	1	-	6	4	-	-	-	2	2	1
	w	17	10	-	1	5	-	-	-	-	1	-
	i	33	11	-	7	9	-	-	-	2	3	1
Bahrain	m	-	-	-	-	-	-	-	-	-	-	-
	w	1	-	-	1	-	-	-	-	-	-	-
	i	1	-	-	1	-	-	-	-	-	-	-
Bangladesch	m	85	9	-	20	17	3	-	7	25	4	-
	w	17	3	-	8	-	3	-	1	2	-	-
	i	102	12	-	28	17	6	-	8	27	4	-
Bhutan	m	1	-	-	-	-	1	-	-	-	-	-
	w	-	-	-	-	-	-	-	-	-	-	-
	i	1	-	-	-	-	1	-	-	-	-	-
Brunei Darussalam	m	-	-	-	-	-	-	-	-	-	-	-
	w	1	-	-	-	-	-	-	-	1	-	-
	i	1	-	-	-	-	-	-	-	1	-	-
China	m	2 955	346	19	501	750	61	7	69	1 112	85	5
	w	2 470	698	10	469	569	76	-	28	528	80	12
	i	5 425	1 044	29	970	1 319	137	7	97	1 640	165	17
Georgien	m	113	26	1	42	18	6	-	1	9	8	2
	w	109	70	-	12	4	2	-	3	-	18	-
	i	222	96	1	54	22	8	-	4	9	26	2
Indien	m	479	81	3	96	111	31	1	12	132	8	4
	w	196	62	1	39	41	38	-	4	9	2	-
	i	675	143	4	135	152	69	1	16	141	10	4
Indonesien	m	1 592	50	-	222	294	20	7	85	893	19	2
	w	503	58	1	119	132	12	4	39	118	20	-
	i	2 095	108	1	341	426	32	11	124	1 011	39	2
Irak	m	240	41	2	46	33	13	2	3	92	7	1
	w	45	9	-	5	11	7	-	4	8	-	1
	i	285	50	2	51	44	20	2	7	100	7	2
Iran	m	6 675	488	41	818	1 383	992	17	159	2 687	89	1
	w	2 865	481	4	401	665	730	3	78	447	56	-
	i	9 540	969	45	1 219	2 048	1 722	20	237	3 134	145	1
Israel	m	958	118	8	185	184	172	9	4	251	26	1
	w	174	60	-	35	18	25	2	-	14	20	-
	i	1 132	178	8	220	202	197	11	4	265	46	1
Japan	m	515	191	6	100	25	8	-	3	25	156	1
	w	1 087	409	3	118	25	5	3	4	12	505	3
	i	1 602	600	9	218	50	13	3	7	37	661	4
Jemen	m	185	14	-	14	41	45	1	8	61	1	-
	w	21	6	-	2	2	10	-	-	1	-	-
	i	206	20	-	16	43	55	1	8	62	1	-
Jordanien	m	1 113	60	6	116	231	171	1	17	506	3	2
	w	103	35	2	11	23	15	-	2	14	-	1
	i	1 216	95	8	127	254	186	1	19	520	3	3
Königreich Kambodscha	m	79	5	-	17	13	3	-	15	25	1	-
	w	14	5	-	4	2	-	-	-	2	1	-
	i	93	10	-	21	15	3	-	15	27	2	-

10 Ausländische Studenten nach Herkunftsland und Fächergruppe des 1. Studienfachs

Staatsangehörigkeit	Geschl.	Insgesamt	Davon in der Fächergruppe									
			Sprach- und Kulturwiss.	Sport	Rechts-, Wirt.-u. Sozialwiss.	Mathematik, Naturwiss.	Humanmedizin	Veterinärmedizin	Agrar-, Forst- u. Ernähr.-wiss.	Ingenieurwiss.	Kunst-, Kunstwiss.	Sonstige Fächer
Kasachstan	m	66	7	-	20	2	7	-	22	8	-	-
	w	82	42	-	18	4	6	-	5	1	-	-
	i	148	49	-	38	6	13	-	27	9	6	-
Katar	m	6	-	-	-	-	5	-	-	1	-	-
	w	-	-	-	-	-	-	-	-	-	-	-
	i	6	-	-	-	-	5	-	-	1	-	-
Kirgisistan	m	4	1	-	-	1	1	-	-	-	-	1
	w	7	4	-	1	-	2	-	-	-	-	-
	i	11	5	-	1	1	3	-	-	-	-	1
Korea, Dem. Volksrep.	m	45	12	-	11	5	2	-	-	7	8	-
	w	42	14	-	6	2	2	-	-	1	17	-
	i	87	26	-	17	7	4	-	-	8	25	-
Korea, Republik	m	2 314	861	15	486	232	58	1	31	320	300	10
	w	2 424	1 018	10	217	187	76	-	21	59	828	8
	i	4 738	1 879	25	703	419	134	1	52	379	1 128	18
Kuwait	m	7	-	-	2	-	2	-	-	2	1	-
	w	5	1	-	-	2	2	-	-	-	-	-
	i	12	1	-	2	2	4	-	-	2	1	-
Laos, Dem. Volksrep.	m	80	9	-	19	14	4	-	10	24	-	-
	w	17	2	-	7	3	-	-	2	3	-	-
	i	97	11	-	26	17	4	-	12	27	-	-
Libanon	m	297	16	-	53	45	30	-	4	148	1	-
	w	42	12	-	4	8	6	-	1	9	1	1
	i	339	28	-	57	53	36	-	5	157	2	1
Malaysia	m	52	2	-	4	4	-	-	-	40	2	-
	w	27	7	-	8	1	1	-	-	3	7	-
	i	79	9	-	12	5	1	-	-	43	9	-
Malediven	m	-	-	-	-	-	-	-	-	-	-	-
	w	1	-	-	-	-	-	-	-	1	-	-
	i	1	-	-	-	-	-	-	-	1	-	-
Mongolei	m	116	15	1	27	25	3	-	6	35	3	1
	w	170	40	-	49	25	13	1	11	25	5	1
	i	286	55	1	76	50	16	1	17	60	8	2
Myanmar	m	16	2	-	2	4	-	-	4	4	-	-
	w	16	-	-	-	5	3	-	4	3	-	1
	i	32	2	-	2	9	3	-	8	7	-	1
Nepal	m	45	-	1	4	9	3	1	2	24	-	1
	w	14	-	-	1	4	2	-	3	2	1	1
	i	59	-	1	5	13	5	1	5	26	1	2
Oman	m	2	-	-	-	-	-	-	-	2	-	-
	w	2	-	-	1	1	-	-	-	-	-	-
	i	4	-	-	1	1	-	-	-	2	-	-
Pakistan	m	260	19	2	44	82	21	-	11	73	2	6
	w	33	9	-	8	11	1	-	1	2	1	-
	i	293	28	2	52	93	22	-	12	75	3	6
Philippinen	m	61	12	-	5	12	4	-	6	15	7	-
	w	81	25	-	15	10	8	2	6	12	2	1
	i	142	37	-	20	22	12	2	12	27	9	1
Saudi-Arabien	m	18	2	-	-	1	8	-	-	7	-	-
	w	2	1	-	-	-	1	-	-	-	-	-
	i	20	3	-	-	1	9	-	-	7	-	-
Singapur	m	25	2	-	2	2	1	-	-	18	-	-
	w	21	10	-	5	2	1	-	-	1	2	-
	i	46	12	-	7	4	2	-	-	19	2	-
Sri Lanka	m	107	6	-	15	30	15	-	2	38	1	-
	w	36	3	-	6	12	9	-	-	4	2	-
	i	143	9	-	21	42	24	-	2	42	3	-
Syrien	m	715	60	-	62	168	119	1	19	274	11	1
	w	72	22	-	10	14	7	-	3	13	2	1
	i	787	82	-	72	182	126	1	22	287	13	2
Tadschikistan	m	4	3	-	1	-	-	-	-	-	-	-
	w	6	4	-	-	-	-	-	-	1	1	-
	i	10	7	-	1	-	-	-	-	1	1	-
Taiwan	m	592	84	2	181	103	16	1	13	134	58	-
	w	841	326	-	196	75	8	1	11	35	185	4
	i	1 433	410	2	377	178	24	2	24	169	243	4
Thailand	m	140	7	1	22	13	4	3	9	76	5	-
	w	108	35	-	27	16	4	-	12	10	4	-
	i	248	42	1	49	29	8	3	21	86	9	-

Wintersemester 1995/96

10 Ausländische Studenten nach Herkunftsland und Fächergruppe des 1. Studienfachs

Staatsangehörigkeit	Geschl.	Insgesamt	Davon in der Fächergruppe									
			Sprach- und Kulturwiss.	Sport	Rechts-, Wirt.-u. Sozialwiss.	Mathematik, Naturwiss.	Humanmedizin	Veterinärmedizin	Agrar-, Forst- u. Ernähr.-wiss.	Ingenieurwiss.	Kunst, Kunstwiss.	Sonstige Fächer
Turkmenistan	m	7	2	-	2	1	1	-	-	1	-	-
	w	-	-	-	-	-	-	-	-	-	-	-
	i	7	2	-	2	1	1	-	-	1	-	-
Usbekistan	m	14	5	-	-	3	1	-	-	2	3	-
	w	13	8	-	-	2	1	-	-	1	1	-
	i	27	13	-	-	5	2	-	-	3	4	-
Vereinigte Arabische Emirate	m	12	-	1	-	1	6	-	-	4	-	-
	w	1	-	-	-	-	1	-	-	-	-	-
	i	13	-	1	-	1	7	-	-	4	-	-
Vietnam	m	1 136	63	-	198	275	62	1	27	494	15	1
	w	440	54	-	132	130	27	-	15	74	7	1
	i	1 576	117	-	330	405	89	1	42	568	22	2
Abhäng. Gebiet (Brit.)	m	19	4	-	4	1	1	-	-	8	-	1
	w	16	9	-	2	-	2	-	-	1	2	-
	i	35	13	-	6	1	3	-	-	9	2	1
Übriges Asien	m	48	5	-	9	9	9	-	2	13	1	-
	w	8	2	-	1	1	1	-	-	-	3	-
	i	56	7	-	10	10	10	-	2	13	4	-
Asien zusammen	m	21 737	2 671	112	3 434	4 222	2 053	55	558	7 751	839	42
	w	12 314	3 602	31	1 958	2 038	1 146	16	261	1 426	1 797	39
	i	34 051	6 273	143	5 392	6 260	3 199	71	819	9 177	2 636	81
Australien und Ozeanien												
Australien	m	96	31	2	20	6	3	-	1	17	16	-
	w	126	63	-	10	5	3	-	3	6	35	1
	i	222	94	2	30	11	6	-	4	23	51	1
Kiribati	m	1	-	-	-	-	-	-	-	-	1	-
	w	1	-	-	-	-	-	-	-	-	-	1
	i	2	-	-	-	-	-	-	-	-	1	1
Nauru	m	1	-	-	-	-	-	-	1	-	-	-
	w	-	-	-	-	-	-	-	-	-	-	-
	i	1	-	-	-	-	-	-	1	-	-	-
Neuseeland	m	15	6	-	2	3	1	-	1	-	2	-
	w	29	15	1	4	1	2	-	-	-	6	-
	i	44	21	1	6	4	3	-	1	-	8	-
Nördliche Marianen	m	1	-	-	-	-	-	-	-	1	-	-
	w	-	-	-	-	-	-	-	-	-	-	-
	i	1	-	-	-	-	-	-	-	1	-	-
Papua-Neuguinea	m	1	1	-	-	-	-	-	-	-	-	-
	w	-	-	-	-	-	-	-	-	-	-	-
	i	1	1	-	-	-	-	-	-	-	-	-
Westsamoa	m	1	1	-	-	-	-	-	-	-	-	-
	w	1	1	-	-	-	-	-	-	-	-	-
	i	2	2	-	-	-	-	-	-	-	-	-
Abhäng. Gebiet (Brit.)	m	1	-	-	-	1	-	-	-	-	-	-
	w	1	-	-	-	-	-	-	-	1	-	-
	i	2	-	-	-	1	-	-	-	1	-	-
Australien und Ozeanien zusammen	m	117	39	2	22	10	4	-	3	18	19	-
	w	158	79	1	14	6	5	-	3	7	41	2
	i	275	118	3	36	16	9	-	6	25	60	2
Staatenlos	m	742	46	4	106	149	133	-	4	291	8	1
	w	115	24	-	35	23	11	-	-	15	6	1
	i	857	70	4	141	172	144	-	4	306	14	2
Ungeklärt	m	266	37	1	40	51	61	4	3	65	3	1
	w	92	32	1	26	9	13	-	2	5	4	-
	i	358	69	2	66	60	74	4	5	70	7	1
Ohne Angabe	m	644	26	-	85	98	23	-	6	404	2	-
	w	192	41	-	57	33	9	-	2	41	9	-
	i	836	67	-	142	131	32	-	8	445	11	-
Insgesamt	m	86 417	12 734	754	20 966	14 307	4 994	221	1 653	27 699	2 975	125
	w	60 064	23 838	270	15 559	6 239	3 704	226	830	4 627	4 659	102
	i	146 471	36 572	1 024	36 524	20 546	8 698	447	2 483	32 326	7 634	227
darunter: Bildungsinländer	m	30 297	2 434	256	8 471	4 652	1 736	17	248	11 364	1 118	1
	w	17 785	4 948	88	5 896	1 787	1 456	51	199	1 763	1 596	1
	i	48 082	7 382	344	14 367	6 439	3 192	68	447	13 127	2 714	2

Herkunftsland (Staatsangehörigkeit)	Insgesamt	davon						
		Baden- Württemberg	Bayern	Berlin	Branden- burg	Hamburg	Hessen	Mecklenburg- Vorpommern
Europa								
Albanien.....	20	1	1	3	-	2	1	-
Belgien.....	3	-	-	-	1	-	-	-
Bosnien-Herzegowina.....	67	10	16	4	-	4	6	-
Bulgarien.....	56	2	8	5	3	2	-	-
Dänemark.....	3	-	-	-	-	-	-	-
Deutschland.....	19	-	3	2	-	-	-	-
Estland.....	20	3	5	-	-	3	2	-
Finnland.....	9	1	-	-	-	-	-	4
Frankreich.....	32	-	1	5	1	-	-	-
Griechenland.....	49	3	2	2	-	-	2	-
Großbritannien und Nordirland.....	23	1	1	2	-	-	-	-
Irland.....	1	-	-	-	-	-	-	-
Island.....	3	-	-	1	-	-	-	-
Italien.....	28	1	2	3	-	-	-	-
Jugoslawien (Serbien, Montenegro).....	42	4	3	3	-	1	5	-
Kroatien.....	36	5	2	5	-	-	5	1
Lettland.....	22	2	-	1	-	5	-	-
Litauen.....	47	6	1	3	-	5	3	2
Malta.....	2	-	-	-	-	-	-	-
Mazedonien.....	7	2	-	-	-	-	-	-
Moldau, Republik.....	4	-	-	-	-	-	1	1
Niederlande.....	1	-	-	-	-	-	-	-
Norwegen.....	3	-	-	-	-	-	-	-
Österreich.....	9	-	1	-	-	-	-	-
Polen.....	152	2	4	9	1	3	-	-
Portugal.....	6	-	-	-	-	-	-	-
Rumänien.....	24	2	4	2	-	1	3	-
Russische Föderation.....	219	18	11	37	8	4	7	5
Schweden.....	8	-	-	1	-	-	-	-
Schweiz.....	3	-	-	2	-	-	-	-
Slowakei.....	4	-	-	-	-	-	-	-
Spanien.....	49	2	-	5	-	-	-	-
Tschechische Republik.....	25	2	3	2	-	1	2	-
Türkei.....	352	33	19	30	6	9	23	3
Ukraine.....	155	7	4	14	1	6	4	2
Ungarn.....	27	1	8	2	-	1	2	-
Weißrussland.....	13	-	-	2	-	-	4	-
Zypern.....	6	1	-	-	-	-	-	-
Europa zusammen.....	1 549	109	99	145	21	47	70	18
Afrika								
Ägypten.....	60	3	2	-	3	1	1	2
Äthiopien.....	49	1	5	10	2	1	6	-
Algerien.....	27	3	-	1	4	1	1	3
Angola.....	17	1	2	-	-	-	-	2
Benin.....	14	1	3	-	3	2	1	-
Burkina Faso.....	14	3	3	-	-	-	-	-
Burundi.....	5	-	1	2	-	-	-	-
Côte d'ivoire.....	25	-	3	-	1	2	-	-
Eritrea.....	5	1	-	-	-	-	4	-
Gambia.....	1	-	-	-	-	-	-	-
Ghana.....	3	-	-	-	-	-	-	-
Guinea.....	35	-	-	1	-	2	1	-
Guinea-Bissau.....	1	-	-	-	-	-	-	-
Kamerun.....	103	2	3	4	10	2	-	-
Kap Verde.....	3	1	2	-	-	-	-	-
Kenia.....	18	2	1	1	-	-	2	-
Kongo.....	7	-	-	1	-	-	-	-
Liberia.....	2	-	-	-	-	-	-	-
Libyen.....	18	-	1	1	-	-	-	-
Madagaskar.....	15	-	-	1	-	-	1	-
Mali.....	8	-	4	1	-	-	1	-
Marokko.....	797	30	10	7	5	14	52	57
Mauretanien.....	9	1	-	-	-	-	-	-
Mauritius.....	1	-	-	-	-	-	-	-
Mosambik.....	3	-	-	-	1	-	-	1
Namibia.....	2	-	-	-	-	-	1	-
Niger.....	1	-	-	-	-	-	-	-
Nigeria.....	53	1	1	1	1	-	1	-
Ruanda.....	13	1	1	-	1	1	1	-
Sambia.....	1	-	-	-	-	-	-	-
Senegal.....	7	1	1	-	-	-	-	-
Sierra Leone.....	6	-	-	-	1	-	-	-
Simbabwe.....	1	-	-	1	-	-	-	-
Somalia.....	3	1	-	-	-	-	1	-
Sudan.....	94	3	-	5	7	1	5	19
Südafrika.....	5	2	1	-	-	-	-	-
Tansania.....	4	1	-	-	-	-	-	-
Togo.....	45	1	17	1	1	2	-	-
Tschad.....	5	-	-	-	1	-	1	-
Tunesien.....	55	17	1	2	-	-	1	-
Uganda.....	2	-	1	1	-	-	-	-
Zaire.....	47	-	1	1	1	2	6	-
Zentralafrikanische Republik.....	2	-	-	-	2	-	-	-
Übriges Afrika.....	1	-	-	-	-	-	-	-
Afrika zusammen.....	1 587	77	64	42	44	31	87	84

Herkunftsland (Staatsangehörigkeit)	davon							
	Nieder- sachsen	Nordrhein- Westfalen	Rheinland- Pfalz	Saarland	Sachsen	Sachsen- Anhalt	Schleswig- Holstein	Thüringen
Europa								
Albanien.....	-	10	1	-	1	-	-	-
Belgien.....	-	2	-	-	-	-	-	-
Bosnien-Herzegowina.....	1	23	1	-	-	2	-	-
Bulgarien.....	3	8	4	2	10	2	-	7
Dänemark.....	-	3	-	-	-	-	-	-
Deutschland.....	-	14	-	-	-	-	-	-
Estland.....	1	5	-	-	-	1	-	-
Finnland.....	-	2	2	-	-	-	-	-
Frankreich.....	-	24	-	-	-	-	-	1
Griechenland.....	1	35	-	-	-	2	-	2
Großbritannien und Nordirland.....	-	19	-	-	-	-	-	-
Irland.....	-	1	-	-	-	-	-	-
Island.....	-	1	-	-	1	-	-	-
Italien.....	-	21	-	-	-	1	-	-
Jugoslawien (Serbien, Montenegro).....	1	22	1	1	-	1	-	-
Kroatien.....	-	17	1	-	-	-	-	-
Lettland.....	2	10	1	-	1	-	-	-
Litauen.....	2	23	1	-	-	1	-	-
Malta.....	-	2	-	-	-	-	-	-
Mazedonien.....	-	4	1	-	-	-	-	-
Moldau, Republik.....	-	1	-	-	-	1	-	-
Niederlande.....	-	1	-	-	-	-	-	-
Norwegen.....	1	2	-	-	-	-	-	-
Österreich.....	-	4	-	-	4	-	-	-
Polen.....	3	44	3	-	79	4	-	-
Portugal.....	-	6	-	-	-	-	-	-
Rumänien.....	1	9	-	-	2	-	-	-
Russische Föderation.....	6	95	2	6	12	7	1	-
Schweden.....	-	6	-	-	1	-	-	-
Schweiz.....	-	1	-	-	-	-	-	-
Slowakei.....	-	2	-	-	2	-	-	-
Spanien.....	-	42	-	-	-	-	-	-
Tschechische Republik.....	1	2	-	-	11	1	-	-
Türkei.....	7	211	3	3	3	-	-	2
Ukraine.....	11	84	1	2	14	1	-	4
Ungarn.....	2	7	1	-	1	1	-	1
Weißrußland.....	1	6	-	-	-	-	-	-
Zypern.....	-	2	-	-	3	-	-	-
Europa zusammen.....	44	771	23	14	145	25	1	17
Afrika								
Ägypten.....	-	20	3	1	11	8	-	5
Äthiopien.....	1	5	-	-	17	-	-	1
Algerien.....	-	8	-	-	3	2	-	1
Angola.....	-	3	-	-	7	-	1	1
Benin.....	-	3	-	-	-	1	-	-
Burkina Faso.....	-	7	-	-	-	-	1	-
Burundi.....	-	2	-	-	-	-	-	-
Côte d'Ivoire.....	-	16	1	-	1	-	1	-
Eritrea.....	-	-	-	-	-	-	-	-
Gambia.....	-	1	-	-	-	-	-	-
Ghana.....	-	2	-	-	-	1	-	-
Guinea.....	-	5	-	-	21	4	1	-
Guinea-Bissau.....	-	-	-	-	1	-	-	-
Kamerun.....	-	52	2	1	27	-	-	-
Kap Verde.....	-	-	-	-	-	-	-	-
Kenia.....	-	7	2	-	1	-	1	1
Kongo.....	-	6	-	-	-	-	-	-
Liberia.....	-	2	-	-	-	-	-	-
Libyen.....	-	6	-	-	5	5	-	-
Madagaskar.....	-	3	-	-	8	1	-	1
Mali.....	1	1	-	-	-	-	-	-
Marokko.....	11	432	29	1	18	123	-	8
Mauretanien.....	-	8	-	-	-	-	-	-
Mauritius.....	-	1	-	-	-	-	-	-
Mosambik.....	-	1	-	-	-	-	-	-
Namibia.....	-	-	1	-	-	-	-	-
Niger.....	-	1	-	-	-	-	-	-
Nigeria.....	-	19	1	-	2	24	-	2
Ruanda.....	-	4	1	-	3	-	-	-
Sambia.....	-	1	-	-	-	-	-	-
Senegal.....	-	4	-	-	1	-	-	-
Sierra Leone.....	-	3	-	-	2	-	-	-
Simbabwe.....	-	-	-	-	-	-	-	-
Somalia.....	-	-	-	-	1	-	-	-
Sudan.....	1	8	4	-	12	24	-	5
Südafrika.....	-	2	-	-	-	-	-	-
Tansania.....	-	2	-	-	1	-	-	-
Togo.....	-	22	-	-	1	-	-	-
Tschad.....	1	2	-	-	-	-	-	-
Tunesien.....	12	20	-	-	1	1	-	-
Uganda.....	-	-	-	-	-	-	-	-
Zaire.....	1	26	8	-	-	-	1	-
Zentralafrikanische Republik.....	-	-	-	-	-	-	-	-
Übriges Afrika.....	-	-	-	-	-	1	-	-
Afrika zusammen.....	28	705	52	3	144	195	6	25

Herkunftsland (Staatsangehörigkeit)	Insgesamt	davon						
		Baden- Württemberg	Bayern	Berlin	Branden- burg	Hamburg	Hessen	Mecklenburg- Vorpommern
Amerika								
Argentinien.....	13	2	1	1	-	1	1	-
Bolivien.....	16	1	2	2	-	-	1	-
Brasilien.....	120	9	12	8	1	12	13	-
Chile.....	21	1	3	1	1	1	-	-
Costa Rica.....	3	-	-	-	-	-	-	-
Dominikanische Republik.....	6	1	-	1	-	-	-	-
Ecuador.....	40	6	6	1	2	7	6	-
El Salvador.....	6	-	3	-	-	-	1	-
Guatemala.....	1	1	-	-	-	-	-	-
Haiti.....	2	1	-	-	-	1	-	-
Kanada.....	11	1	-	-	-	-	-	-
Kolumbien.....	35	2	8	6	1	2	1	1
Kuba.....	5	2	-	-	-	1	1	-
Mexico.....	33	2	5	2	-	1	5	-
Nicaragua.....	1	-	-	-	-	-	-	-
Panama.....	1	-	-	-	1	-	-	-
Peru.....	161	19	16	16	8	9	22	2
Uruguay.....	1	-	-	-	-	-	-	-
Venezuela.....	25	6	2	1	-	4	3	-
Vereinigte Staaten.....	51	2	3	13	2	-	1	-
Amerika zusammen.....	552	56	61	52	16	39	55	3
Asien								
Afghanistan.....	26	-	1	1	-	6	5	-
Armenien.....	9	1	-	-	-	-	1	3
Aserbaidschan.....	11	-	-	-	-	-	-	-
Bahrain.....	1	-	-	-	-	-	-	1
Bangladesch.....	5	1	-	-	1	-	-	-
China.....	153	8	13	8	6	6	5	-
Georgien.....	26	5	-	4	1	-	1	-
Indien.....	35	3	-	5	4	-	2	-
Indonesien.....	226	11	8	22	25	14	13	11
Irak.....	27	4	-	1	-	1	3	-
Iran, Islamische Republik.....	339	25	14	9	13	5	118	4
Israel.....	37	-	-	2	3	2	5	3
Japan.....	62	2	2	5	2	-	1	-
Jemen.....	10	-	-	1	-	1	1	4
Jordanien.....	151	12	8	5	8	3	22	3
Kasachstan.....	15	1	1	1	-	-	1	-
Kirgisistan.....	1	-	-	-	-	-	-	1
Korea, Dem. Volksrepublik.....	8	-	-	-	-	-	-	-
Korea, Republik.....	204	5	2	9	1	1	1	-
Kuwait.....	7	-	1	1	-	-	-	1
Libanon.....	37	5	1	11	1	2	-	2
Malaysia.....	25	1	8	-	-	-	-	-
Monte­ne­gro.....	62	-	-	9	1	-	-	4
Myanmar.....	1	-	-	-	-	-	-	-
Nepal.....	4	1	-	1	1	1	-	-
Pakistan.....	53	2	2	3	2	-	3	2
Philippinen.....	18	-	-	-	-	-	-	-
Saudi-Arabien.....	8	1	1	-	-	-	3	-
Sri Lanka.....	12	3	-	1	-	1	-	-
Syrien.....	107	3	6	4	1	3	8	3
Taiwan.....	53	3	2	2	1	1	1	1
Thailand.....	31	5	7	1	-	-	3	-
Usbekistan.....	2	-	-	-	-	-	-	-
Vereinigte Arabische Emirate.....	5	-	1	-	-	-	-	-
Vietnam.....	61	3	6	7	3	1	2	-
Übriges Asien.....	39	-	-	3	-	-	-	24
Asien zusammen.....	1 871	105	84	116	74	48	199	67
Australien und Ozeanien								
Australien.....	10	2	-	-	-	-	1	-
Tonga.....	1	-	-	-	-	-	-	-
Australien und Ozeanien zusammen.....	11	2	-	-	-	-	1	-
Staatenlos.....	58	-	4	6	2	-	9	-
Ungeklärt.....	25	-	-	-	10	-	1	1
Ohne Angabe.....	12	-	-	2	5	-	-	-
Insgesamt.....	5 665	349	312	363	172	165	422	173

Herkunftsland (Staatsangehörigkeit)	davon							
	Nieder- sachsen	Nordrhein- Westfalen	Rheinland- Pfalz	Saarland	Sachsen	Sachsen- Anhalt	Schleswig- Holstein	Thüringen
Amerika								
Argentinien.....	-	5	2	-	-	-	-	-
Bolivien.....	-	9	1	-	-	-	-	-
Brasilien.....	2	46	10	2	3	1	-	1
Chile.....	-	13	-	1	-	-	-	-
Costa Rica.....	-	2	-	-	-	1	-	-
Dominikanische Republik.....	-	3	-	-	-	1	-	-
Ecuador.....	-	11	-	-	1	-	-	-
El Salvador.....	-	1	-	1	-	-	-	-
Guatemala.....	-	-	-	-	-	-	-	-
Haiti.....	-	-	-	-	-	-	-	-
Kanada.....	-	9	-	-	1	-	-	-
Kolumbien.....	-	8	2	2	-	1	1	-
Kuba.....	-	-	-	-	1	-	-	-
Mexico.....	1	10	4	1	-	1	1	-
Nicaragua.....	-	-	1	-	-	-	-	-
Panama.....	-	-	-	-	-	-	-	-
Peru.....	2	41	16	1	1	3	5	-
Uruguay.....	-	1	-	-	-	-	-	-
Venezuela.....	-	7	2	-	-	-	-	-
Vereinigte Staaten.....	2	22	2	-	3	1	-	-
Amerika zusammen.....	7	188	40	8	10	9	7	1
Asien								
Afghanistan.....	1	6	3	-	2	1	-	-
Armenien.....	-	2	-	-	-	-	-	2
Aserbaidschan.....	-	11	-	-	-	-	-	-
Bahrain.....	-	-	-	-	-	-	-	-
Bangladesch.....	-	2	1	-	-	-	-	-
China.....	6	88	5	-	3	5	-	-
Georgien.....	2	6	2	1	-	2	-	2
Indien.....	1	18	1	-	1	-	-	-
Indonesien.....	7	55	18	8	1	22	7	4
Irak.....	2	9	1	2	2	1	1	-
Iran, Islamische Republik.....	22	105	10	7	1	1	3	2
Israel.....	1	13	1	-	1	3	-	3
Japan.....	1	47	-	-	2	-	-	-
Jemen.....	-	1	-	-	1	1	-	-
Jordanien.....	4	43	7	6	13	15	-	2
Kasachstan.....	1	1	-	-	3	5	-	1
Kirgisistan.....	-	-	-	-	-	-	-	-
Korea, Dem. Volksrepublik.....	-	3	-	-	5	-	-	-
Korea, Republik.....	1	175	2	-	2	5	-	-
Kuwait.....	-	2	-	2	-	-	-	-
Libanon.....	3	9	-	1	1	-	1	-
Malaysia.....	-	11	4	-	1	-	-	-
Mongolei.....	1	1	-	-	43	2	-	1
Myanmar.....	-	1	-	-	-	-	-	-
Nepal.....	-	-	-	-	-	-	-	-
Pakistan.....	-	37	-	-	1	1	-	-
Philippinen.....	-	15	1	-	2	-	-	-
Saudi-Arabien.....	-	2	-	-	1	-	-	-
Sri Lanka.....	-	4	1	-	-	2	-	-
Syrien.....	2	30	3	3	10	22	2	7
Taiwan.....	1	34	1	-	4	-	-	2
Thailand.....	3	10	1	-	-	-	1	-
Usbekistan.....	1	1	-	-	-	-	-	-
Vereinigte Arabische Emirate.....	2	1	-	1	-	-	-	-
Vietnam.....	3	8	3	-	14	3	-	8
Übriges Asien.....	-	2	4	3	-	3	-	-
Asien zusammen.....	65	753	69	34	114	94	15	34
Australien und Ozeanien								
Australien.....	-	6	1	-	-	-	-	-
Tonga.....	-	-	-	-	1	-	-	-
Australien und Ozeanien zusammen.....	-	6	1	-	1	-	-	-
Staatenlos.....	1	9	1	9	13	3	-	1
Ungeklärt.....	3	6	-	-	4	-	-	-
Ohne Angabe.....	-	3	-	-	2	-	-	-
Insgesamt.....	148	2 441	186	68	433	326	29	78

12 Gasthörer im Wintersemester 1995/96 nach Hochschularten, Hochschulen und Fächergruppe der 1. Fachrichtung

Land Hochschule	Ins- gesamt	Und zwar									
		männlich	weiblich	Deut- sche	Aus- länder	nach Fächergruppen					
						Sprach- und Kultur- wissen- schaften	Rechts- Wirt- schafts- und Sozial- wissen- schaften	Mathe- matik, Natur- wissen- schaften	In- genieur- wissen- schaften	Kunst, Kunst- wissen- schaft	sonstige Fächer- gruppen*)
<u>Universitäten</u>											
Baden-Württemberg	2 707	1 353	1 354	2 573	134	1 784	291	275	28	183	146
Freiburg i. Br.	352	159	193	302	50	241	37	23	-	36	15
Heidelberg	657	315	342	627	30	400	51	75	-	120	11
Hohenheim	29	16	13	27	2	8	9	5	-	-	7
Karlsruhe.....	63	37	26	61	2	18	12	13	7	11	2
Konstanz	114	46	68	93	21	91	6	10	-	6	1
Mannheim	576	325	251	574	2	369	115	67	-	2	23
Stuttgart	595	283	312	590	5	467	44	28	21	8	27
Tübingen	237	131	106	217	20	185	15	30	-	-	7
Ulm	82	40	42	80	2	3	2	24	-	-	53
Bierbrunnen, Priv. Wiss. H	2	1	1	2	-	2	-	-	-	-	-
Bayern	3 278	1 695	1 581	2 946	330	771	339	93	103	94	1 876
Augsburg	106	55	51	103	3	75	9	6	-	16	-
Bamberg	102	34	68	95	7	79	6	1	-	16	-
Bayreuth	34	16	18	32	2	30	3	1	-	-	-
Eichstätt, Kath. U	77	40	37	56	21	57	13	7	-	-	-
Erlangen-Nürnberg	351	200	151	343	8	226	45	33	6	33	8
München, U	1 578	809	769	1 491	87	-	-	-	-	-	1 578
München, TU	432	181	271	419	13	1	27	30	90	-	284
München, U der Bundeswehr	227	199	28	220	7	-	218	-	7	-	2
München, H für Politik	12	5	7	11	1	-	12	-	-	-	-
Passau	62	26	36	42	20	45	3	1	-	12	1
Regensburg	68	41	27	36	32	63	1	1	-	3	-
Würzburg	227	109	118	98	129	195	2	13	-	14	3
Berlin	564	290	274	519	45	304	98	103	16	31	12
Berlin, FU	225	123	102	213	12	124	27	62	-	9	3
Berlin, TU	109	66	43	94	15	29	23	26	16	10	5
Berlin, Humboldt-U	230	101	129	212	18	151	48	15	-	12	4
Brandenburg	67	30	37	57	10	32	23	3	8	-	1
Cottbus, Brandenburgische TU	18	10	8	18	-	7	2	1	8	-	-
Frankfurt (Oder), Europa-U Vradrina	28	16	12	18	10	13	15	-	-	-	-
Potsdam	21	4	17	21	-	12	6	2	-	-	1
Bremen	52	24	28	52	-	41	5	2	-	4	-
Bremen	52	24	28	52	-	41	5	2	-	4	-
Hamburg	424	232	192	398	26	289	46	29	11	36	13
Hamburg, U	401	214	187	379	22	283	39	29	1	36	13
Hamburg-Harburg, TU	10	6	4	9	1	-	-	-	10	-	-
Hamburg, U der Bundeswehr	9	8	1	7	2	6	3	-	-	-	-
Hamburg, H für Wirtschaft und Politik ..	4	4	-	3	1	-	4	-	-	-	-
Hessen	999	422	577	933	66	583	114	82	20	123	77
Darmstadt, TH	223	122	101	214	9	104	49	28	20	14	8
Frankfurt a. M.	457	173	284	439	18	320	36	26	-	37	38
Gießen	141	55	86	118	23	66	9	8	-	36	22
Marburg	173	69	104	161	12	93	15	20	-	36	9
Oestrich-Winkel, European Business School (Priv. H)	5	3	2	1	4	-	5	-	-	-	-

*) Sport, Humanmedizin, Veterinärmedizin, Agrar-, Forst- und Ernährungswissenschaften sowie sonstige Fachrichtungen.

12 Gasthörer im Wintersemester 1995/96 nach Hochschularten, Hochschulen und Fächergruppe der 1. Fachrichtung

Land Hochschule	Ins- gesamt	Und zwar									
		männlich	weiblich	Deut- sche	Aus- länder	nach Fächergruppen					
						Sprach- und Kultur- wissen- schaften	Rechts- Wirt- schafts- und Sozial- wissen- schaften	Mathe- matik, Natur- wissen- schaften	In- genieur- wissen- schaften	Kunst, Kunst- wissen- schaft	sonstige Fächer- gruppen*)
Universitäten											
Mecklenburg-Vorpommern	76	32	44	65	11	51	9	3	4	6	3
Greifswald	24	13	11	22	2	15	-	2	-	6	1
Rostock	52	19	33	43	9	36	9	1	4	-	2
Niedersachsen	1 727	740	987	1 664	63	1 143	201	86	62	123	112
Braunschweig, TU	181	100	81	181	-	88	26	26	16	18	7
Clausthal, TU	18	15	3	12	6	-	-	7	10	-	1
Göttingen	86	41	45	78	8	53	18	4	-	2	9
Hannover, U	571	245	326	555	16	391	48	13	31	18	70
Hannover, Tierärztliche H	1	-	1	-	1	-	-	-	-	-	1
Hildesheim	142	48	94	141	1	101	15	3	-	19	4
Lüneburg	97	34	63	91	6	67	17	3	-	7	3
Oldenburg	313	127	186	296	17	208	47	12	5	29	12
Osnabrück	318	130	188	310	8	235	30	18	-	30	5
Nordrhein-Westfalen	5 200	2 551	2 649	5 095	105	1 486	571	156	236	115	2 636
Bielefeld	1 088	425	663	1 086	2	74	239	14	-	-	761
Bochum	758	535	223	741	17	331	164	18	235	10	-
Bonn	493	244	249	493	-	374	40	24	-	-	55
Düsseldorf	269	138	131	256	13	95	13	13	-	28	120
Köln, U	706	413	293	684	22	491	86	49	1	73	6
Köln, Deutsche Sporthochschule	76	55	21	49	27	-	-	-	-	-	76
Münster	1 796	735	1 061	1 772	24	110	26	38	-	4	1 618
Witten-Herdecke, Priv. Wiss. H	14	6	8	14	-	11	3	-	-	-	-
Rheinland-Pfalz	1 090	514	576	943	147	724	149	63	37	69	48
Kaiserslautern	62	31	31	58	4	-	13	12	37	-	-
Koblenz-Landau	181	62	119	170	11	158	3	4	-	10	6
Mainz	451	237	214	405	46	278	60	27	-	49	37
Speyer, H für Verwaltungswiss.	5	-	5	5	-	-	5	-	-	-	-
Trier	341	158	183	304	37	288	18	20	-	10	5
Vallendar, Priv. Wiss. H für Unternehmensführung Koblenz	50	26	24	1	49	-	50	-	-	-	-
Saarland	337	151	186	323	14	214	41	17	-	65	-
Saarbrücken, U des Saarlandes	337	151	186	323	14	214	41	17	-	65	-
Sachsen	205	84	121	193	12	139	23	11	10	19	3
Chemnitz-Zwickau, TU	11	8	3	9	2	5	2	3	-	-	1
Dresden, TU	23	15	8	20	3	10	3	1	7	-	2
Freiberg, Bergakademie, TU	7	6	1	7	-	-	3	1	3	-	-
Leipzig	164	55	109	157	7	124	15	6	-	19	-
Sachsen-Anhalt	730	212	518	722	8	110	32	8	11	8	561
Halle	579	147	432	575	4	19	3	2	-	2	553
Magdeburg	151	65	86	147	4	91	29	6	11	6	8

*) Sport, Humanmedizin, Veterinärmedizin, Agrar-, Forst- und Ernährungswissenschaften sowie sonstige Fachrichtungen.

12 Gasthörer im Wintersemester 1995/96 nach Hochschularten, Hochschulen und Fächergruppe der 1. Fachrichtung

Land Hochschule	Ins- gesamt	Und zwar									
		männlich	weiblich	Deut- sche	Aus- länder	nach Fächergruppen					
						Sprach- und Kultur- wissen- schaften	Rechts- Wirt- schafts- und Sozial- wissen- schaften	Mathe- matik, Natur- wissen- schaften	In- genieur- wissen- schaften	Kunst, Kunst- wissen- schaft	sonstige Fächer- gruppen*)
<u>Universitäten</u>											
Schleswig-Holstein	541	256	285	415	126	408	50	17	-	33	33
Flensburg, Bildungswissenschaftl. H	88	32	56	84	4	54	-	2	-	7	25
Kiel	453	224	229	331	122	354	50	15	-	26	8
Thüringen	171	56	115	162	9	81	20	9	4	54	3
Erfurt H (PH)	67	14	53	65	2	18	5	-	-	42	2
Ilmenau, TU	6	5	1	3	3	1	3	1	1	-	-
Jena	79	28	51	76	3	55	12	8	-	3	1
Weimar, H für Architektur und Bauwesen	19	9	10	18	1	7	-	-	3	9	-
Zusammen	18 166	8 642	9 524	17 060	1 106	8 160	2 012	957	550	963	5 524
nachrichtlich:											
Früheres Bundesgebiet	16 687	8 127	8 560	15 649	1 038	7 596	1 857	908	513	864	4 949
Neue Länder und Berlin-Ost	1 479	515	964	1 411	68	564	155	49	37	99	575
<u>Gesamthochschulen</u>											
Hessen	40	19	21	40	-	7	16	1	3	10	3
Kassel	40	19	21	40	-	7	16	1	3	10	3
Nordrhein-Westfalen	13 056	8 343	4 713	12 178	878	3 361	6 723	1 515	435	43	979
Duisburg, U (GH)	331	161	170	320	11	29	35	2	6	-	259
Essen, U (GH)	183	92	91	181	2	147	3	2	-	27	4
Hagen, Fernuniversität (GH)	12 144	7 916	4 228	11 281	863	3 045	6 602	1 501	418	-	578
Paderborn, U (GH)	145	64	81	145	-	10	-	3	-	-	132
Siegen, U (GH)	70	31	39	70	-	41	3	1	7	12	6
Wuppertal, U (GH)	183	79	104	181	2	89	80	6	4	4	-
Zusammen	13 096	8 362	4 734	12 218	878	3 368	6 739	1 516	438	53	982
<u>Pädagogische Hochschulen</u>											
Baden-Württemberg	295	101	194	284	11	179	4	45	1	54	12
Freiburg i. Br.	3	-	3	3	-	2	-	1	-	-	-
Heidelberg	23	4	19	22	1	21	-	1	-	-	1
Karlsruhe	56	22	34	52	4	43	-	3	-	4	6
Ludwigsburg	18	6	12	18	-	18	-	-	-	-	-
Schwäbisch Gmünd	158	55	103	155	3	82	4	22	1	44	5
Weingarten	37	14	23	34	3	13	-	18	-	6	-
Zusammen	295	101	194	284	11	179	4	45	1	54	12
<u>Theologische Hochschulen</u>											
Baden-Württemberg	17	6	11	16	1	17	-	-	-	-	-
Heidelberg, H für jüdische Studien	17	6	11	16	1	17	-	-	-	-	-

*) Sport, Humanmedizin, Veterinärmedizin, Agrar-, Forst- und Ernährungswissenschaften sowie sonstige Fachrichtungen.

12 Gasthörer im Wintersemester 1995/96 nach Hochschularten, Hochschulen und Fächergruppe der 1. Fachrichtung

Land Hochschule	Ins- gesamt	Und zwar									
		männlich	weiblich	Deut- sche	Aus- länder	nach Fächergruppen					
						Sprach- und Kultur- wissen- schaften	Rechts- Wirt- schafts- und Sozial- wissen- schaften	Mathe- matik, Natur- wissen- schaften	In- genieur- wissen- schaften	Kunst, Kunst- wissen- schaft	sonstige Fächer- gruppen*)
Theologische Hochschulen											
Bayern	215	103	112	194	21	215	-	-	-	-	-
Benediktbeuern (rk)	34	13	21	34	-	34	-	-	-	-	-
München (rk)	167	81	86	150	17	167	-	-	-	-	-
Neuendettelsau (ev)	14	9	5	10	4	14	-	-	-	-	-
Hessen	117	50	67	111	6	117	-	-	-	-	-
Frankfurt a. M. (rk)	93	34	59	88	5	93	-	-	-	-	-
Fulda (rk)	19	12	7	19	-	19	-	-	-	-	-
Oberursel (ev)	5	4	1	4	1	5	-	-	-	-	-
Nordrhein-Westfalen	93	48	45	93	-	93	-	-	-	-	-
Hennef (rk)	2	2	-	2	-	2	-	-	-	-	-
Wuppertal (ev)	91	46	45	91	-	91	-	-	-	-	-
Rheinland-Pfalz	113	47	66	109	4	113	-	-	-	-	-
Trier (rk)	59	24	35	55	4	59	-	-	-	-	-
Vallendar (rk)	54	23	31	54	-	54	-	-	-	-	-
Sachsen-Anhalt	5	1	4	4	1	2	3	-	-	-	-
Friedensau, H der Siebentage Adventisten	5	1	4	4	1	2	3	-	-	-	-
Thüringen	11	7	4	11	-	11	-	-	-	-	-
Erfurt (rk)	11	7	4	11	-	11	-	-	-	-	-
Zusammen	571	262	309	538	33	568	3	-	-	-	-
nachrichtlich:											
Früheres Bundesgebiet	555	254	301	523	32	555	-	-	-	-	-
Neue Länder und Berlin-Ost	16	8	8	15	1	13	3	-	-	-	-
Kunsthochschulen											
Baden-Württemberg	135	67	68	80	55	-	-	-	-	133	2
Freiburg i. Br., H für Musik	18	5	13	10	8	-	-	-	-	18	-
Heidelberg-Mannheim, H für Musik	21	7	14	13	8	-	-	-	-	21	-
Karlsruhe, Akademie der Bildenden Künste	13	4	9	10	3	-	-	-	-	13	-
Karlsruhe, H für Gestaltung	13	9	4	13	-	-	-	-	-	13	-
Karlsruhe, H für Musik	16	10	6	4	12	-	-	-	-	14	2
Stuttgart, Akademie der Bildenden Künste	54	32	22	30	24	-	-	-	-	54	-
Bayern	124	67	57	108	16	-	-	-	-	124	-
München, H für Fernsehen und Film	29	16	13	23	6	-	-	-	-	29	-
München, H für Musik	21	14	7	21	-	-	-	-	-	21	-
Nürnberg, Akademie der Bildenden Künste	6	3	3	5	1	-	-	-	-	6	-
Würzburg, H für Musik	68	34	34	59	9	-	-	-	-	68	-

*) Sport, Humanmedizin, Veterinärmedizin, Agrar-, Forst- und Ernährungswissenschaften sowie sonstige Fachrichtungen.

12 Gasthörer im Wintersemester 1995/96 nach Hochschularten, Hochschulen und Fächergruppe der 1. Fachrichtung

Land Hochschule	Ins- gesamt	Und zwar									
		männlich	weiblich	Deut- sche	Aus- länder	nach Fächergruppen					
						Sprach- und Kultur- wissen- schaften	Rechts- Wirt- schafts- und Sozial- wissen- schaften	Mathe- matik, Natur- wissen- schaften	In- genieur- wissen- schaften	Kunst, Kunst- wissen- schaft	sonstige Fächer- gruppen*)
Kunsthochschulen											
Berlin	152	54	98	117	35	4	-	-	15	133	-
Berlin, H der Künste	132	47	85	102	30	-	-	-	12	120	-
Berlin, Kunsthochschule	8	3	5	5	3	-	-	-	3	5	-
Berlin, H für Musik	10	3	7	8	2	4	-	-	-	6	-
Berlin, H für Schauspielkunst	2	1	1	2	-	-	-	-	-	2	-
Brandenburg	13	8	5	10	3	-	-	-	-	13	-
Potsdam-Babelsberg, H für Film und Fernsehen	13	8	5	10	3	-	-	-	-	13	-
Bremen	16	4	12	14	2	-	-	-	-	16	-
Bremen, H für Künste	16	4	12	14	2	-	-	-	-	16	-
Hamburg	41	16	25	26	15	1	-	-	3	37	-
Hamburg, H für Bildende Künste	18	8	10	8	10	1	-	-	3	14	-
Hamburg, H für Musik und Theater	23	8	15	18	5	-	-	-	-	23	-
Hessen	91	50	41	51	40	-	-	-	4	70	17
Frankfurt a. M., H für Bild. Künste	30	14	16	7	23	-	-	-	4	26	-
Frankfurt a. M., H für Musik und Darstellende Kunst	43	26	17	31	12	-	-	-	-	26	17
Offenbach, H für Gestaltung	18	10	8	13	5	-	-	-	-	18	-
Mecklenburg-Vorpommern	2	-	2	2	-	-	-	-	-	2	-
Rostock, H für Musik und Theater	2	-	2	2	-	-	-	-	-	2	-
Niedersachsen	190	61	129	173	17	-	-	-	-	190	-
Braunschweig, H für Bildende Künste ..	164	52	112	152	12	-	-	-	-	164	-
Hannover, H für Musik und Theater	26	9	17	21	5	-	-	-	-	26	-
Nordrhein-Westfalen	63	34	29	47	16	1	-	-	-	62	-
Düsseldorf, Robert-Schumann- Hochschule	5	3	2	2	3	-	-	-	-	5	-
Essen, Folkwang-Hochschule	11	6	5	8	3	-	-	-	-	11	-
Köln, H für Musik	46	25	21	36	10	-	-	-	-	46	-
Münster, Kunstakademie	1	-	1	1	-	1	-	-	-	-	-
Saarland	37	15	22	29	8	-	-	-	-	37	-
Saarbrücken, H des Saarlandes für Musik und Theater	22	14	8	18	4	-	-	-	-	22	-
Saarbrücken, H der Bildenden Künste ..	15	1	14	11	4	-	-	-	-	15	-
Sachsen	84	38	46	72	12	-	-	-	-	84	-
Dresden, H für Bildende Künste	28	11	17	18	10	-	-	-	-	28	-
Dresden, H für Musik	26	8	18	25	1	-	-	-	-	26	-
Dresden, Palucca Schule (Akademie für künstlerischen Tanz)	1	-	1	-	1	-	-	-	-	1	-
Leipzig, H für Graphik und Buchkunst ..	1	-	1	1	-	-	-	-	-	1	-
Leipzig, H für Musik und Theater	28	19	9	28	-	-	-	-	-	28	-

*) Sport, Humanmedizin, Veterinärmedizin, Agrar-, Forst- und Ernährungswissenschaften sowie sonstige Fachrichtungen.

12 Gasthörer im Wintersemester 1995/96 nach Hochschularten, Hochschulen und Fächergruppe der 1. Fachrichtung

Land Hochschule	Ins- gesamt	Und zwar									
		männlich	weiblich	Deut- sche	Aus- länder	nach Fächergruppen					
						Sprach- und Kultur- wissen- schaften	Rechts- Wirt- schafts- und Sozial- wissen- schaften	Mathe- matik, Natur- wissen- schaften	In- genieur- wissen- schaften	Kunst, Kunst- wissen- schaft	sonstige Fächer- gruppen*)
Kunsthochschulen											
Sachsen-Anhalt	6	4	2	5	1	-	-	-	1	4	1
Halle-Burg Giebichenstein, H für Kunst und Design	6	4	2	5	1	-	-	-	1	4	1
Thüringen	5	2	3	4	1	-	-	-	-	5	-
Weimar, H für Musik	5	2	3	4	1	-	-	-	-	5	-
Zusammen	959	420	539	738	221	6	-	-	23	910	20
nachrichtlich:											
Früheres Bundesgebiet	829	361	468	630	199	2	-	-	19	789	19
Neue Länder und Berlin-Ost	130	59	71	108	22	4	-	-	4	121	1
Fachhochschulen (ohne Verwaltungsfachhochschulen)											
Baden-Württemberg	105	47	58	78	27	15	50	9	15	11	5
Aalen	6	2	4	4	2	-	2	1	2	-	1
Esslingen, FH für Sozialwesen	19	3	16	19	-	-	19	-	-	-	-
Furtwangen	18	14	4	17	1	4	1	5	4	-	4
Heilbronn	7	1	6	4	3	-	5	1	1	-	-
Karlsruhe	12	9	3	11	1	10	1	-	1	-	-
Mannheim, FH für Sozialwesen	7	2	5	5	2	-	7	-	-	-	-
Mannheim, FH für Technik und Gestaltung	3	2	1	3	-	-	-	1	2	-	-
Offenburg	5	4	1	4	1	-	1	-	4	-	-
Pforzheim	13	5	8	4	9	-	4	-	-	9	-
Reutlingen, FH für Technik und Wirtschaft	3	2	1	-	3	-	1	1	1	-	-
Schwäbisch Gmünd	2	1	1	-	2	-	-	-	-	2	-
Freiburg i. Br., FH der evang. Landes- kirche in Baden	1	-	1	1	-	-	1	-	-	-	-
Reutlingen, evang. FH	5	-	5	4	1	-	5	-	-	-	-
Freiburg i. Br., kath. FH	4	2	2	2	2	1	3	-	-	-	-
Bayern	83	47	36	45	38	-	63	-	14	3	3
Augsburg	2	-	2	2	-	-	-	-	1	1	-
Coburg	1	1	-	1	-	-	1	-	-	-	-
Hof	2	2	-	2	-	-	2	-	-	-	-
Kempten	2	2	-	1	1	-	2	-	-	-	-
Landshut	4	-	4	1	3	-	4	-	-	-	-
München	9	8	1	3	6	-	1	-	7	1	-
Nürnberg	38	24	14	13	25	-	32	-	5	1	-
Rosenheim	2	-	2	2	-	-	1	-	1	-	-
Weihenstephan	3	2	1	1	2	-	-	-	-	-	3
Würzburg-Schweinfurt-Aschaffenh. München, kath. Stiftungs FH	19	7	12	18	1	-	19	-	-	-	-
Berlin	262	139	123	188	74	34	173	11	38	6	-
Berlin, FH für Sozialarbeit und Pädagogik	10	3	7	7	3	-	10	-	-	-	-
Berlin, Technische FH	46	39	7	35	11	-	6	8	32	-	-
Berlin, FH für Technik und Wirtschaft	88	45	43	40	48	34	40	3	5	6	-

*) Sport, Humanmedizin, Veterinärmedizin, Agrar-, Forst- und Ernährungswissenschaften sowie sonstige Fachrichtungen.

12 Gasthörer im Wintersemester 1995/96 nach Hochschularten, Hochschulen und Fächergruppe der 1. Fachrichtung

Land Hochschule	Ins- gesamt	Und zwar									
		männlich	weiblich	Deut- sche	Aus- länder	nach Fächergruppen					
						Sprach- und Kultur- wissen- schaften	Rechts- Wirt- schafts- und Sozial- wissen- schaften	Mathe- matik, Natur- wissen- schaften	In- genieur- wissen- schaften	Kunst, Kunst- wissen- schaft	sonstige Fächer- gruppen*)
Fachhochschulen (ohne Verwaltungsfachhochschulen)											
Berlin, FH für Wirtschaft	117	52	65	106	11	-	117	-	-	-	-
Berlin, FH der Deutschen Telekom AG	1	-	1	-	1	-	-	-	1	-	-
Brandenburg	32	12	20	32	-	5	11	-	5	8	3
Brandenburg	1	1	-	1	-	-	-	-	1	-	-
Eberswalde	3	1	2	3	-	-	-	-	-	-	3
Lausitz	1	1	-	1	-	-	1	-	-	-	-
Potsdam	27	9	18	27	-	5	10	-	4	8	-
Bremen	2	1	1	2	-	-	-	-	2	-	-
Bremen, H	2	1	1	2	-	-	-	-	2	-	-
Hamburg	7	5	2	5	2	-	1	-	5	1	-
Hamburg	7	5	2	5	2	-	1	-	5	1	-
Hessen	150	68	82	136	14	49	64	6	25	1	5
Darmstadt	24	13	11	11	13	13	4	3	2	-	2
Frankfurt a. M.	28	18	10	28	-	-	6	1	21	-	-
Fulda	59	24	35	58	1	18	38	-	-	-	3
Gießen-Friedberg	1	1	-	1	-	-	-	-	1	-	-
Wiesbaden	12	2	10	12	-	1	8	2	-	1	-
Dieburg, FH der Deutschen Telekom AG	1	1	-	1	-	-	-	-	1	-	-
Darmstadt, evang. FH	25	9	16	25	-	17	8	-	-	-	-
Mecklenburg-Vorpommern	7	4	3	7	-	-	3	-	4	-	-
Neubrandenburg	4	2	2	4	-	-	1	-	3	-	-
Stralsund	3	2	1	3	-	-	2	-	1	-	-
Niedersachsen	55	26	29	51	4	2	25	2	11	14	1
Braunschweig-Wolfenbüttel	5	3	2	5	-	-	2	1	1	-	1
Hannover	9	3	6	9	-	-	-	-	-	9	-
Hildesheim-Holzwinden	8	2	6	6	2	-	3	-	-	5	-
Nordostniedersachsen	3	2	1	3	-	-	2	-	1	-	-
Oldenburg	1	-	1	1	-	-	-	-	1	-	-
Ostfriesland	14	9	5	13	1	-	6	1	7	-	-
Wilhelmshaven	7	6	1	6	1	-	6	-	1	-	-
Ottersberg, Freie Kunst-Studien- stätte (Priv. FH)	2	-	2	2	-	2	-	-	-	-	-
Hannover, evang. FH	6	1	5	6	-	-	6	-	-	-	-
Nordrhein-Westfalen	56	17	39	52	4	-	27	-	16	-	13
Bielefeld	4	1	3	4	-	-	3	-	-	-	1
Bochum	5	4	1	4	1	-	-	-	5	-	-
Gelsenkirchen	2	-	2	1	1	-	2	-	-	-	-
Niederrhein	34	6	28	33	1	-	22	-	-	-	12
Bochum, Priv. techn. FH (DMT)	11	6	5	10	1	-	-	-	11	-	-

*) Sport, Humanmedizin, Veterinärmedizin, Agrar-, Forst- und Ernährungswissenschaften sowie sonstige Fachrichtungen.

12 Gasthörer im Wintersemester 1995/96 nach Hochschularten, Hochschulen und Fächergruppe der 1. Fachrichtung

Land Hochschule	Ins- gesamt	Und zwar									
		männlich	weiblich	Deut- sche	Aus- länder	nach Fächergruppen					
						Sprach- und Kultur- wissen- schaften	Rechts- Wirt- schafts- und Sozial- wissen- schaften	Mathe- matik, Natur- wissen- schaften	In- genieur- wissen- schaften	Kunst, Kunst- wissen- schaft	sonstige Fächer- gruppen*)
Fachhochschulen (ohne Verwaltungsfachhochschulen)											
Rheinland-Pfalz	43	29	14	39	4	2	12	16	5	6	2
FH Rheinland-Pfalz	39	28	11	35	4	-	10	16	5	6	2
Mainz, kath. FH	4	1	3	4	-	2	2	-	-	-	-
Saarland	46	38	8	35	11	-	2	41	1	-	2
Saarbrücken, H für Technik und Wirtschaft	46	38	8	35	11	-	2	41	1	-	2
Sachsen	154	78	76	150	4	92	55	4	3	-	-
Leipzig	11	5	6	11	-	11	-	-	-	-	-
Mittweida	87	35	52	87	-	81	1	3	2	-	-
Zittau/Görlitz	1	1	-	1	-	-	-	1	-	-	-
Zwickau	5	2	3	2	3	-	4	-	1	-	-
Leipzig, H für Berufstätige (Priv. Fern-FH)	50	35	15	49	1	-	50	-	-	-	-
Sachsen-Anhalt	13	8	5	8	5	-	7	1	5	-	-
Merseburg	8	5	3	7	1	-	4	1	3	-	-
Wernigerode, Harz	5	3	2	1	4	-	3	-	2	-	-
Schleswig-Holstein	25	12	13	24	1	-	14	1	10	-	-
Heide, FH Westküste	2	1	1	2	-	-	2	-	-	-	-
Kiel	22	10	12	21	1	-	12	-	10	-	-
Wedel (Priv. FH)	1	1	-	1	-	-	-	1	-	-	-
Thüringen	18	3	15	18	-	-	15	-	1	-	2
Erfurt	16	2	14	16	-	-	13	-	1	-	2
Schmalkalden	2	1	1	2	-	-	2	-	-	-	-
Zusammen	1 058	534	524	870	188	199	522	91	160	50	36
nachrichtlich:											
Früheres Bundesgebiet	746	384	362	615	131	68	391	83	137	36	31
Neue Länder und Berlin-Ost	312	150	162	255	57	131	131	8	23	14	5
Verwaltungsfachhochschulen											
Rheinland-Pfalz	1	1	-	-	1	-	1	-	-	-	-
Mayen, FH für öffentl. Verwaltung	1	1	-	-	1	-	1	-	-	-	-
Saarland	1	1	-	1	-	-	1	-	-	-	-
Saarbrücken, FH für Verwaltung	1	1	-	1	-	-	1	-	-	-	-
Thüringen	1	-	1	1	-	-	1	-	-	-	-
Weimar, Verwaltungs-FH	1	-	1	1	-	-	1	-	-	-	-
Zusammen	3	2	1	2	1	-	3	-	-	-	-
nachrichtlich:											
Früheres Bundesgebiet	2	2	-	1	1	-	2	-	-	-	-
Neue Länder und Berlin-Ost	1	-	1	1	-	-	1	-	-	-	-

*) Sport, Humanmedizin, Veterinärmedizin, Agrar-, Forst- und Ernährungswissenschaften sowie sonstige Fachrichtungen.

12 Gasthörer im Wintersemester 1995/96 nach Hochschularten, Hochschulen und Fächergruppe der 1. Fachrichtung

Land Hochschule	Ins- gesamt	Und zwar									
		männlich	weiblich	Deut- sche	Aus- länder	nach Fächergruppen					
						Sprach- und Kultur- wissen- schaften	Rechts- Wirt- schafts- und Sozial- wissen- schaften	Mathe- matik, Natur- wissen- schaften	In- genieur- wissen- schaften	Kunst, Kunst- wissen- schaft	sonstige Fächer- gruppen*)
Hochschulen insgesamt											
Zusammen	34 148	18 323	15 825	31 710	2 438	12 480	9 283	2 609	1 172	2 030	6 574
nachrichtlich:											
Früheres Bundesgebiet	32 210	17 591	14 619	29 920	2 290	11 768	8 993	2 552	1 108	1 796	5 993
Neue Länder und Berlin-Ost	1 938	732	1 206	1 790	148	712	290	57	64	234	581
davon:											
Baden-Württemberg	3 259	1 574	1 685	3 031	228	1 995	345	329	44	381	165
Bayern	3 698	1 912	1 786	3 293	405	986	402	93	117	221	1 879
Berlin	978	483	495	824	154	342	271	114	69	170	12
Brandenburg	112	50	62	99	13	37	34	3	13	21	4
Bremen	70	29	41	68	2	41	5	2	2	20	-
Hamburg	472	253	219	429	43	290	47	29	19	74	13
Hessen	1 397	609	788	1 271	126	756	194	89	52	204	102
Mecklenburg-Vorpommern	85	36	49	74	11	51	12	3	8	8	3
Niedersachsen	1 972	827	1 145	1 888	84	1 145	226	88	73	327	113
Nordrhein-Westfalen	18 468	10 993	7 475	17 465	1 003	4 941	7 321	1 671	687	220	3 628
Rheinland-Pfalz	1 247	591	656	1 091	156	839	162	79	42	75	50
Saarland	421	205	216	388	33	214	44	58	1	102	2
Sachsen	443	200	243	415	28	231	78	15	13	103	3
Sachsen-Anhalt	754	225	529	739	15	112	42	9	17	12	562
Schleswig-Holstein	566	268	298	439	127	408	64	18	10	33	33
Thüringen	206	68	138	196	10	92	36	9	5	59	5

*) Sport, Humanmedizin, Veterinärmedizin, Agrar-, Forst- und Ernährungswissenschaften sowie sonstige Fachrichtungen.

Anhang

Übersicht 1

Fächergruppen, Studienbereiche und Studienfächer

Stand: Wintersemester 1995/96

Erläuterungen der Systematik am Beispiel der Fächergruppe:

01
Sprach- und Kulturwissenschaften

← Systematische Nummer der Fächergruppe

← Text der Fächergruppe

01 Sprach- und Kulturwissenschaften

← Systematische Nummer und Text des Studienbereichs

allgemein
004 Interdisziplinäre Studien (Schwerpunkt Sprach- und Kulturwissenschaften)¹⁾

← Verschlüsselung und Text des Studienfachs

01
Sprach- und Kulturwissenschaften

01 Sprach- und Kulturwissenschaften
allgemein

004 Interdisziplinäre Studien (Schwerpunkt Sprach- und Kulturwissenschaften)¹⁾

090 Lernbereich Sprach- und Kulturwissenschaften²⁾

02 Evang. Theologie, -Religionslehre

161 Diakoniewissenschaft

544 Evang. Religionspädagogik, kirchliche Bildungsarbeit

053 Evang. Theologie, -Religionslehre

03 Kath. Theologie, -Religionslehre

162 Caritaswissenschaft

545 Kath. Religionspädagogik, kirchliche Bildungsarbeit

086 Kath. Theologie, -Religionslehre

04 Philosophie

169 Ethik

127 Philosophie

136 Religionswissenschaft

05 Geschichte

272 Alte Geschichte

012 Archäologie

088 Geschichte

273 Mittlere und neuere Geschichte

548 Ur- und Frühgeschichte

183 Wirtschafts-/Sozialgeschichte

06 Bibliothekswissenschaft, Dokumentation, Publizistik

022 Bibliothekswissenschaft/Bibliothekswesen (nicht an Verwaltungsfachhochschulen)

037 Dokumentationswissenschaft

252 Journalistik

133 Medienkunde/Kommunikations-/Informationswissenschaft

109 Publizistik

07 Allgemeine und vergleichende Literatur- und Sprachwissenschaft

188 Allgemeine Literaturwissenschaft

152 Allgemeine Sprachwissenschaft/Indogermanistik

284 Angewandte Sprachwissenschaft

018 Berufsbezogene Fremdsprachenausbildung

160 Computerlinguistik

08 Altphilologie (klass. Philologie), Neugriechisch

031 Byzantinistik

070 Griechisch

005 Klassische Philologie

095 Latein

09 Germanistik (Deutsch, germanische Sprachen ohne Anglistik)

034 Dänisch

271 Deutsch für Ausländer

019 Friesisch

067 Germanistik/Deutsch

189 Niederdeutsch

119 Niederländisch

120 Nordistik/Skandinavistik (Nordische Philologie, Einzelsprachen a.n.g.)

10 Anglistik, Amerikanistik

006 Amerikanistik/Amerikakunde

008 Anglistik/Englisch

11 Romanistik

059 Französisch

084 Italienisch

131 Portugiesisch

137 Romanistik (Roman. Philologie, Einzelsprachen a.n.g.)

150 Spanisch

12 Slawistik, Baltistik, Finno-Ugristik

016 Baltistik

056 Finno-Ugristik

208 Polnisch

139 Russisch

146 Slawistik (Slaw. Philologie)

207 Sorbisch

153 Südslawisch (Bulgarisch, Serbokroatisch, Slowenisch usw.)

209 Tschechisch

130 Westslawisch (allgemein und a.n.g.)

13 Außereuropäische Sprach- und Kulturwissenschaften

001 Ägyptologie

002 Afrikanistik

010 Arabisch/Arabistik

015 Außereuropäische Sprachen und Kulturen in Südostasien, Ozeanien und Amerika

073 Hebräisch/Judaistik

078 Indologie

081 Iranistik

083 Islamwissenschaft

085 Japanologie

180 Kaukasistik

122 Orientalistik/Altorientalistik

145 Sinologie/Koreanistik

158 Turkologie

187 Zentralasiatische Sprachen und Kulturen

14 Kulturwissenschaften i.e.S.

024 Europäische Ethnologie und Kulturwissenschaft

173 Völkerkunde (Ethnologie)

174 Volkskunde

15 Psychologie

132 Psychologie

112 Sozialpsychologie

16 Erziehungswissenschaften

117 Ausländerpädagogik

270 Berufspädagogik

321 Erwachsenenbildung und außerschulische Jugendbildung

052 Erziehungswissenschaft (Pädagogik)

195 Gesundheitspädagogik

115 Grundschul-/Primarstufenpädagogik

254 Sachunterricht (einschl. Schulgarten)

361 Schulpädagogik

17 Sonderpädagogik

027 Blinden-/Sehbehindertenpädagogik

051 Erziehungsschwierigenpädagogik

062 Gehörlosen-/Schwerhörigenpädagogik

063 Geistigbehindertenpädagogik/Praktisch-Bildbaren-Pädagogik

087 Körperbehindertenpädagogik

099 Lernbehindertenpädagogik

190 Sonderpädagogik

151 Sprachheilpädagogik/Logopädie

170 Verhaltensgestörtenpädagogik

02
Sport

22 Sport, Sportwissenschaft

098 Sportpädagogik

029 Sportwissenschaft

03
Rechts-, Wirtschafts- und Sozialwissenschaften

23 Wirtschafts- und Gesellschaftslehre
allgemein

030 Interdisziplinäre Studien (Schwerpunkt Rechts-, Wirtschafts- und Sozialwissenschaften)¹⁾

154 Lernbereich Gesellschaftslehre²⁾

24 Regionalwissenschaften³⁾

038 Afrikastudien

038 Lateinamerika

040 Naher und mittlerer Osten

039 Nordamerika

045 Nord- und Westeuropa

041 Ostasien

044 Ost- und Südosteuropa

042 Südasien

043 Südostasien und Ozeanien

25 Politikwissenschaften

129 Politikwissenschaft/Politologie

26 Sozialwissenschaften

147 Sozialkunde

148 Sozialwissenschaft

149 Soziologie

27 Sozialwesen

047 Krankenpflege-Ausbildung

208 Sozialarbeit/-hilfe

048 Sozialmedizin/Öffentliches Gesundheitswesen

245 Sozialpädagogik

253 Sozialwesen

28 Rechtswissenschaft

135 Rechtswissenschaft

29 Verwaltungswissenschaft

257 Arbeits- und Berufsberatung

258 Arbeitsverwaltung

255 Archivwesen

259 Auswärtige Angelegenheiten

285 Bankwesen

262 Bibliothekswesen

260 Bundeswehrverwaltung

266 Finanzverwaltung

261 Innere Verwaltung

168 Justizvollzug

263 Polizei/Verfassungsschutz

267 Post- und Fernmeldewesen

256 Rechtspflege

264 Sozialversicherung

268 Verkehrswesen

172 Verwaltungswissenschaft/-wesen

269 Zoll- und Steuerverwaltung

1) Studienfächer, die mehrere Studienbereiche betreffen, oder interdisziplinäre Studien, die sich keinem einzelnen Fach zuordnen lassen.

2) Studienfach der Lehrerausbildung, das in mehrere Studienbereiche der Fächergruppe übergreift.

3) Regionale Studien, soweit nicht einzelnen Studienbereichen oder anderen Fächergruppen zuzuordnen.

30 Wirtschaftswissenschaften

011 Arbeitslehre/Wirtschaftslehre
021 Betriebswirtschaftslehre
187 Europäische Wirtschaft
182 Internationale Betriebswirtschaft/
Management
166 Sportökonomie
274 Touristik
175 Volkswirtschaftslehre
181 Wirtschaftspädagogik
184 Wirtschaftswissenschaften

31 Wirtschaftsingenieurwesen

179 Wirtschaftsingenieurwesen

04

Mathematik, Naturwissenschaften

36 Mathematik, Naturwissenschaften allgemein

049 Interdisziplinäre Studien (Schwerpunkt
Naturwissenschaften)¹⁾
275 Geschichte der Mathematik und Natur-
wissenschaften
186 Lemberich Naturwissenschaften/Sach-
unterricht)²⁾

37 Mathematik

105 Mathematik
237 Statistik
118 Technomathematik
276 Wirtschaftsmathematik

38 Informatik

079 Informatik
123 Ingenieurinformatik
121 Medieninformatik
247 Medizinische Informatik
277 Wirtschaftsinformatik

39 Physik, Astronomie

014 Astronomie, Astrophysik
128 Physik

40 Chemie

025 Biochemie
032 Chemie
066 Lebensmittelchemie

41 Pharmazie

126 Pharmazie

42 Biologie

009 Anthropologie (Humanbiologie)
026 Biologie
282 Biotechnologie

43 Geowissenschaften (ohne Geographie)

065 Geologie/Paläontologie
066 Geophysik
110 Meteorologie
111 Mineralogie
124 Ozeanographie

44 Geographie

050 Geographie/Erdkunde
283 Geoökologie/Biogeographie
178 Wirtschafts-/Sozialgeographie

05

Humanmedizin

49 Humanmedizin (ohne Zahnmedizin)

107 Medizin (Allgemein-Medizin)

50 Zahnmedizin

185 Zahnmedizin

06

Veterinärmedizin

51 Veterinärmedizin

156 Tiermedizin/Veterinärmedizin

07

Agrar-, Forst- und Ernährungs- wissenschaften

56 Agrar-, Forst- und Ernährungswissen- schaften allgemein

055 Interdisziplinäre Studien (Schwerpunkt
Agrarwissenschaften)¹⁾

57 Landespflege, Umweltgestaltung

063 Landespflege/Landschaftsgestaltung
061 Meliorationswesen
064 Naturschutz

58 Agrarwissenschaften, Lebensmittel- und Getränketechnologie

138 Agrarbiologie
125 Agrarökonomie
003 Agrarwissenschaft/Landwirtschaft
028 Brauwesen/Getränketechnologie
060 Gartenbau
067 Lebensmitteltechnologie
220 Milch- und Molkeerwirtschaft
353 Pflanzenproduktion
371 Tierproduktion
227 Weinbau und Kellerwirtschaft

59 Forstwissenschaft, Holzwirtschaft

058 Forstwissenschaft, -wirtschaft
075 Holzwirtschaft

60 Ernährungs- und Haushaltswissenschaften

320 Ernährungswissenschaft
071 Haushalts- und Ernährungswissenschaft
333 Haushaltswissenschaft

08

Ingenieurwissenschaften

61 Ingenieurwesen allgemein

072 Interdisziplinäre Studien (Schwerpunkt
Ingenieurwissenschaften)¹⁾
140 Angewandte Systemwissenschaften
199 Lemberich Technik²⁾
201 Werken (technisch)/Technologie

62 Bergbau, Hüttenwesen

020 Bergbau/Bergtechnik
076 Hütten- und Gießereiwesen
103 Markscheidewesen

63 Maschinenbau/Verfahrenstechnik

141 Abfallwirtschaft
143 Augenoptik
033 Chemie-Ingenieurwesen/Chemietechnik
231 Druck- und Reproduktionstechnik
211 Energietechnik (ohne Elektrotechnik)
212 Feinwerktechnik
202 Fertigungs-/Produktionstechnik
215 Gesundheitstechnik
216 Glas-/Keramik
082 Holz-/Fasertechnik
241 Kerntechnik/Kernverfahrenstechnik
219 Kunststofftechnik
104 Maschinenbau/-wesen
108 Metalltechnik
224 Physikalische Technik
144 Technische Kybernetik
225 Textil- und Bekleidungs-/gewerbe
074 Transport-/Fördertechnik
457 Umwelttechnik
226 Verfahrenstechnik
213 Versorgungstechnik
177 Werkstoffwissenschaften

64 Elektrotechnik

316 Elektrische Energietechnik
048 Elektrotechnik/Elektronik
157 Mikroelektronik
286 Mikrosystemtechnik
222 Nachrichtentechnik/Informationstechnik
088 Optoelektronik

65 Verkehrstechnik, Nautik

235 Fahrzeugtechnik
057 Luft- und Raumfahrttechnik
223 Nautik/Seefahrt
142 Schiffbau/Schiffstechnik
089 Verkehrsingenieurwesen

66 Architektur, Innenarchitektur

013 Architektur
242 Innenarchitektur

67 Raumplanung

134 Raumplanung
458 Umweltschutz

68 Bauingenieurwesen

017 Bauingenieurwesen/Ingenieurbau
429 Stahlbau
100 Verkehrsbau
094 Wasserbau
077 Wasserwirtschaft

69 Vermessungswesen

280 Kartographie
171 Vermessungswesen (Geodäsie)

09

Kunst, Kunstwissenschaft

74 Kunst, Kunstwissenschaft allgemein

091 Kunstszeneziehung
092 Kunstgeschichte, Kunstwissenschaft
101 Restaurierungskunde

75 Bildende Kunst

023 Bildende Kunst/Graphik
205 Bildhauerei/Plastik
204 Malerei
287 Neue Medien

76 Gestaltung

007 Angewandte Kunst
159 Edelstein- und Schmuckdesign
069 Graphikdesign/Kommunikationsgestaltung
203 Industriedesign/Produktgestaltung
116 Textilgestaltung
176 Werkerziehung

77 Darstellende Kunst, Film und Fernsehen, Theaterwissenschaft

035 Darstellende Kunst/Bühnenkunst/Regie
054 Film und Fernsehen
102 Schauspiel
108 Tanzpädagogik
155 Theaterwissenschaft

78 Musik, Musikwissenschaft

192 Dirigieren
230 Gesang
080 Instrumentalmusik
164 Jazz und Populärmusik
193 Kirchenmusik
191 Komposition
113 Musikerziehung
114 Musikwissenschaft/-geschichte
165 Orchestermusik
163 Rhythmik
194 Tonmeister

10

Außerhalb der Studienbereichs- gliederung

83 Außerhalb der Studienbereichsgliederung

280 Sonstige Fächer
196 Studienkolleg

1) Studienfächer, die mehrere Studienbereiche betreffen, oder interdisziplinäre Studien, die sich keinem einzelnen Fach zuordnen lassen.

2) Studienfach der Lehrerausbildung, das in mehrere Studienbereiche der Fächergruppe übergreift.

Übersicht 2

Prüfungsgruppen und Abschlußprüfungen

Stand: Wintersemester 1995/96

Erläuterung der Systematik am Beispiel der 1. Prüfungsgruppe:

05
Diplom (U) und entsprechende
Abschlußprüfungen

← Systematische Nummer der Prüfungsgruppe
← Text der Prüfungsgruppe

Magister
(1 02)

← Zusammenfassung der Abschlußprüfung
← Verschlüsselung und Text der Abschlußprüfung "Magister - Erststudium"

(Schlüsselzahl) Abschlußprüfungen mit Signierschlüssel der Studenten- und Prüfungsstatistik

- 1 = Erststudium (1. Studienabschluß - ggf. auch Promotion als Erstabschluß)
- 2 = Zweitstudium (weiterer Abschluß nach dem Erststudium, soweit nicht Nr. 3 bis 6. Auch Zweitabschluß im gleichen Studienfach)
- 3 = Aufbaustudium (Voraussetzung: Ein (bestimmter) 1. Abschluß, auch berufsbegleitend möglich)
- 4 = Ergänzungs-, Erweiterungs- und Zusatzstudium (Studien- oder berufsbegleitend möglich)
Erweiterung von Lehramtsprüfungen ggf. auch ohne Neueinschreibung möglich
- 5 = Promotionsstudium (nach anderem 1. Abschluß). Prüfung auch ohne Neueinschreibung möglich
- 6 = Kontakt-/Weiterbildungsstudium (in der Regel nach früherem 1. Studium, auch berufsbegleitend)
- 8 = Weiterstudium zur Verbesserung der Prüfungsnote (nach erfolgreichem Freiversuch)
- 9 = Kein Abschluß (kein Abschluß in Deutschland angestrebt bzw. keine Abschlußprüfung möglich)

05
Diplom (U) und entsprechende
Abschlußprüfungen

Magister

- (1 02) Erststudium
- (2 02) Zweitstudium
- (3 02) Aufbaustudium
- (4 02) Ergänzungs-, Erweiterungs- und Zusatzstudium
- (8 02) Weiterstudium zur Verbesserung der Prüfungsnote

Lizentiat

- (1 03) Erststudium
- (2 03) Zweitstudium
- (3 03) Aufbaustudium
- (4 03) Ergänzungs-, Erweiterungs- und Zusatzstudium
- (8 03) Weiterstudium zur Verbesserung der Prüfungsnote

Kirchliche Prüfung

- (1 04) Erststudium
- (2 04) Zweitstudium
- (8 04) Weiterstudium zur Verbesserung der Prüfungsnote

Staatsexamen/1. Staatsprüfung

- (1 08) Erststudium
- (2 08) Zweitstudium
- (8 08) Weiterstudium zur Verbesserung der Prüfungsnote

Staatsexamen (einphasige Ausbildung)

- (1 09) Erststudium
- (2 09) Zweitstudium
- (8 09) Weiterstudium zur Verbesserung der Prüfungsnote

Fakultätsprüfung

- (1 10) Erststudium
- (2 10) Zweitstudium
- (8 10) Weiterstudium zur Verbesserung der Prüfungsnote

Diplom (U)

- (1 11) Erststudium
- (2 11) Zweitstudium
- (3 11) Aufbaustudium
- (4 11) Ergänzungs-, Erweiterungs- und Zusatzstudium
- (8 11) Weiterstudium zur Verbesserung der Prüfungsnote

Diplom I (U-GH)

- (1 14) Erststudium
- (2 14) Zweitstudium
- (8 14) Weiterstudium zur Verbesserung der Prüfungsnote

Diplom (U) - Dolmetscher

- (1 12) Erststudium
- (2 12) Zweitstudium

- (4 12) Ergänzungs-, Erweiterungs- und Zusatzstudium
- (8 12) Weiterstudium zur Verbesserung der Prüfungsnote

Diplom (U) - Übersetzer

- (1 13) Erststudium
- (2 13) Zweitstudium
- (4 13) Ergänzungs-, Erweiterungs- und Zusatzstudium
- (8 13) Weiterstudium zur Verbesserung der Prüfungsnote

Akademisch geprüfter Übersetzer

- (1 05) Erststudium
- (2 05) Zweitstudium
- (4 05) Ergänzungs-, Erweiterungs- und Zusatzstudium
- (8 05) Weiterstudium zur Verbesserung der Prüfungsnote

Diplom (U) - Fachsprachenexperte

- (1 15) Erststudium
- (2 15) Zweitstudium
- (4 15) Ergänzungs-, Erweiterungs- und Zusatzstudium
- (8 15) Weiterstudium zur Verbesserung der Prüfungsnote

Diplom (U) - Sprachenlehrer

- (1 16) Erststudium
- (2 16) Zweitstudium
- (4 16) Ergänzungs-, Erweiterungs- und Zusatzstudium
- (8 16) Weiterstudium zur Verbesserung der Prüfungsnote

Diplom (U) - Lehrer

- (1 18) Erststudium
- (2 18) Zweitstudium
- (4 18) Ergänzungs-, Erweiterungs- und Zusatzstudium
- (8 18) Weiterstudium zur Verbesserung der Prüfungsnote

Abschlußprüfung ohne akad. Grad

- (1 17) Erststudium
- (3 17) Aufbaustudium
- (8 17) Weiterstudium zur Verbesserung der Prüfungsnote

10
Promotionen

Promotion (Abschlußprüfung vorausgesetzt)

- (5 08) Promotionsstudium

Promotion ohne vorausgesetzte
Abschlußprüfung

- (1 07) Erststudium
- (5 07) Promotionsstudium
- (8 07) Weiterstudium zur Verbesserung der Prüfungsnote

15
Staatliche Lehramtsprüfungen (LA)
Grund- und Hauptschulen/
Primarstufe

Fachlehrer für musisch-technische Fächer

- (1 19) Erststudium
- (2 19) Zweitstudium
- (4 19) Ergänzungs-, Erweiterungs- und Zusatzstudium
- (8 19) Weiterstudium zur Verbesserung der Prüfungsnote

LA Grund- und Hauptschulen

- (1 20) Erststudium
- (2 20) Zweitstudium
- (4 20) Ergänzungs-, Erweiterungs- und Zusatzstudium
- (8 20) Weiterstudium zur Verbesserung der Prüfungsnote

LA Grundschulen

- (1 21) Erststudium
- (2 21) Zweitstudium
- (4 21) Ergänzungs-, Erweiterungs- und Zusatzstudium
- (8 21) Weiterstudium zur Verbesserung der Prüfungsnote

LA Hauptschulen

- (1 22) Erststudium
- (2 22) Zweitstudium
- (4 22) Ergänzungs-, Erweiterungs- und Zusatzstudium
- (8 22) Weiterstudium zur Verbesserung der Prüfungsnote

LA Grundstufe/Primarstufe

- (1 42) Erststudium
- (2 42) Zweitstudium
- (4 42) Ergänzungs-, Erweiterungs- und Zusatzstudium
- (8 42) Weiterstudium zur Verbesserung der Prüfungsnote

20
Stufenübergreifendes LA,
Grundschulen/Sekundarstufe I/
Primarstufe

LA Sekundarstufe I/Primarstufe

- (1 28) Erststudium
- (2 28) Zweitstudium
- (4 28) Ergänzungs-, Erweiterungs- und Zusatzstudium
- (8 28) Weiterstudium zur Verbesserung der Prüfungsnote

LA Grundschule/Sekundarstufe I

- (1 40) Erststudium
- (2 40) Zweitstudium
- (4 40) Ergänzungs-, Erweiterungs- und Zusatzstudium
- (8 40) Weiterstudium zur Verbesserung der Prüfungsnote

25**LA Realschulen/Sekundarstufe I****LA Realschulen**

- (1 23) Erststudium
- (2 23) Zweitstudium
- (3 23) Aufbaustudium
- (4 23) Ergänzungs-, Erweiterungs- und Zusatzstudium
- (8 23) Weiterstudium zur Verbesserung der Prüfungsnote

LA Haupt- und Realschulen/Unterstufe und Mittelstufe Gymnasien

- (1 24) Erststudium
- (2 24) Zweitstudium
- (4 24) Ergänzungs-, Erweiterungs- und Zusatzstudium
- (8 24) Weiterstudium zur Verbesserung der Prüfungsnote

LA Mittelstufe/Sekundarstufe I

- (1 43) Erststudium
- (2 43) Zweitstudium
- (4 43) Ergänzungs-, Erweiterungs- und Zusatzstudium
- (8 43) Weiterstudium zur Verbesserung der Prüfungsnote

30**Stufenübergreifendes LA Sekundarstufe II und I****LA Sekundarstufe II und I**

- (1 41) Erststudium
- (2 41) Zweitstudium
- (4 41) Ergänzungs-, Erweiterungs- und Zusatzstudium
- (8 41) Weiterstudium zur Verbesserung der Prüfungsnote

35**LA Gymnasien/Sekundarstufe II, allgemeinbildende Schulen****LA Gymnasien**

- (1 25) Erststudium
- (2 25) Zweitstudium
- (4 25) Ergänzungs-, Erweiterungs- und Zusatzstudium
- (8 25) Weiterstudium zur Verbesserung der Prüfungsnote

LA Oberstufe/Sekundarstufe II, allgemeinbildende Schulen

- (1 44) Erststudium
- (2 44) Zweitstudium
- (4 44) Ergänzungs-, Erweiterungs- und Zusatzstudium
- (8 44) Weiterstudium zur Verbesserung der Prüfungsnote

40**LA Sonderschulen****LA Sonderschulen**

- (1 26) Erststudium
- (2 26) Zweitstudium
- (3 26) Aufbaustudium
- (4 26) Ergänzungs-, Erweiterungs- und Zusatzstudium
- (8 26) Weiterstudium zur Verbesserung der Prüfungsnote

45**LA Berufliche Schulen/Sekundarstufe II, berufliche Schulen****LA Berufliche Schulen**

- (1 27) Erststudium
- (2 27) Zweitstudium
- (4 27) Ergänzungs-, Erweiterungs- und Zusatzstudium
- (8 27) Weiterstudium zur Verbesserung der Prüfungsnote

LA Oberstufe/Sekundarstufe II, berufliche Schulen

- (1 45) Erststudium
- (2 45) Zweitstudium
- (4 45) Ergänzungs-, Erweiterungs- und Zusatzstudium
- (8 45) Weiterstudium zur Verbesserung der Prüfungsnote

50**Sonstige LA nach Schularten/ Schulstufen****Sonstige Staatsprüfungen nach Schularten/ Schulstufen**

- (1 29) Erststudium
- (2 29) Zweitstudium
- (3 29) Aufbaustudium
- (4 29) Ergänzungs-, Erweiterungs- und Zusatzstudium
- (6 29) Kontakt-/Weiterbildungsstudium
- (8 29) Weiterstudium zur Verbesserung der Prüfungsnote

55**Künstlerischer Abschluß****Diplom (KH)**

- (1 75) Erststudium
- (2 75) Zweitstudium
- (3 75) Aufbaustudium
- (4 75) Ergänzungs-, Erweiterungs- und Zusatzstudium
- (8 75) Weiterstudium zur Verbesserung der Prüfungsnote

Akademiebrief (KH)

- (1 81) Erststudium
- (8 81) Weiterstudium zur Verbesserung der Prüfungsnote

Bühnenreife-/Konzertreifeprüfung

- (1 71) Erststudium
- (2 71) Zweitstudium
- (3 71) Aufbaustudium
- (8 71) Weiterstudium zur Verbesserung der Prüfungsnote

Privatmusiklehrerprüfung

- (1 72) Erststudium
- (2 72) Zweitstudium
- (3 72) Aufbaustudium
- (4 72) Ergänzungs-, Erweiterungs- und Zusatzstudium
- (8 72) Weiterstudium zur Verbesserung der Prüfungsnote

Kirchenmusikprüfung A

- (1 73) Erststudium
- (2 73) Zweitstudium
- (3 73) Aufbaustudium
- (8 73) Weiterstudium zur Verbesserung der Prüfungsnote

Kirchenmusikprüfung B

- (1 74) Erststudium
- (2 74) Zweitstudium
- (8 74) Weiterstudium zur Verbesserung der Prüfungsnote

Kirchenmusikprüfung C

- (1 78) Erststudium
- (2 78) Zweitstudium
- (8 78) Weiterstudium zur Verbesserung der Prüfungsnote

Solistenprüfung

- (2 79) Zweitstudium
- (3 79) Aufbaustudium
- (8 79) Weiterstudium zur Verbesserung der Prüfungsnote

Staatliche Prüfung für künstlerische Abschlüsse

- (1 70) Erststudium
- (2 70) Zweitstudium
- (8 70) Weiterstudium zur Verbesserung der Prüfungsnote

Meisterschüler

- (1 76) Erststudium
- (2 76) Zweitstudium
- (3 76) Aufbaustudium
- (8 76) Weiterstudium zur Verbesserung der Prüfungsnote

Kunstpädagogische Prüfung

- (1 77) Erststudium
- (2 77) Zweitstudium
- (4 77) Ergänzungs-, Erweiterungs- und Zusatzstudium
- (8 77) Weiterstudium zur Verbesserung der Prüfungsnote

Sonstiger künstlerischer Abschluß

- (1 80) Erststudium
- (2 80) Zweitstudium
- (3 80) Aufbaustudium
- (4 80) Ergänzungs-, Erweiterungs- und Zusatzstudium
- (6 80) Kontakt-/Weiterbildungsstudium
- (8 80) Weiterstudium zur Verbesserung der Prüfungsnote

60**Fachhochschulabschluß****Diplom (FH)**

- (1 51) Erststudium
- (2 51) Zweitstudium
- (3 51) Aufbaustudium
- (4 51) Ergänzungs-, Erweiterungs- und Zusatzstudium
- (8 51) Weiterstudium zur Verbesserung der Prüfungsnote

Diplom (FH) - Dolmetscher

- (1 53) Erststudium
- (2 53) Zweitstudium
- (3 53) Aufbaustudium
- (8 53) Weiterstudium zur Verbesserung der Prüfungsnote

Diplom (FH) - Übersetzer

- (1 54) Erststudium
- (2 54) Zweitstudium
- (3 54) Aufbaustudium
- (8 54) Weiterstudium zur Verbesserung der Prüfungsnote

Diplom (FH) - Fachsprachenexperte

- (1 52) Erststudium
- (2 52) Zweitstudium
- (3 52) Aufbaustudium
- (8 52) Weiterstudium zur Verbesserung der Prüfungsnote

Staatliche Technikerprüfung

- (1 55) Erststudium
- (2 55) Zweitstudium
- (8 55) Weiterstudium zur Verbesserung der Prüfungsnote

Staatliche Laufbahnprüfung (Verw-FH)

- (1 56) Erststudium
- (2 56) Zweitstudium
- (8 56) Weiterstudium zur Verbesserung der Prüfungsnote

Sonstiger FH - Abschluß

- (1 59) Erststudium
- (2 59) Zweitstudium
- (3 59) Aufbaustudium
- (4 59) Ergänzungs-, Erweiterungs- und Zusatzstudium
- (6 59) Kontakt-/Weiterbildungsstudium
- (8 59) Weiterstudium zur Verbesserung der Prüfungsnote

65**Sonstiger Abschluß****Abschlußzeugnis/Zertifikat**

- (1 94) Erststudium
- (2 94) Zweitstudium
- (3 94) Aufbaustudium
- (4 94) Ergänzungs-, Erweiterungs- und Zusatzstudium
- (6 94) Kontakt-/Weiterbildungsstudium
- (8 94) Weiterstudium zur Verbesserung der Prüfungsnote

Sonstiger Abschluß in Deutschland

- (1 95) Erststudium
- (2 95) Zweitstudium
- (3 95) Aufbaustudium
- (4 95) Ergänzungs-, Erweiterungs- und Zusatzstudium
- (6 95) Kontakt-/Weiterbildungsstudium
- (8 95) Weiterstudium zur Verbesserung der Prüfungsnote

Abschlußprüfung im Ausland

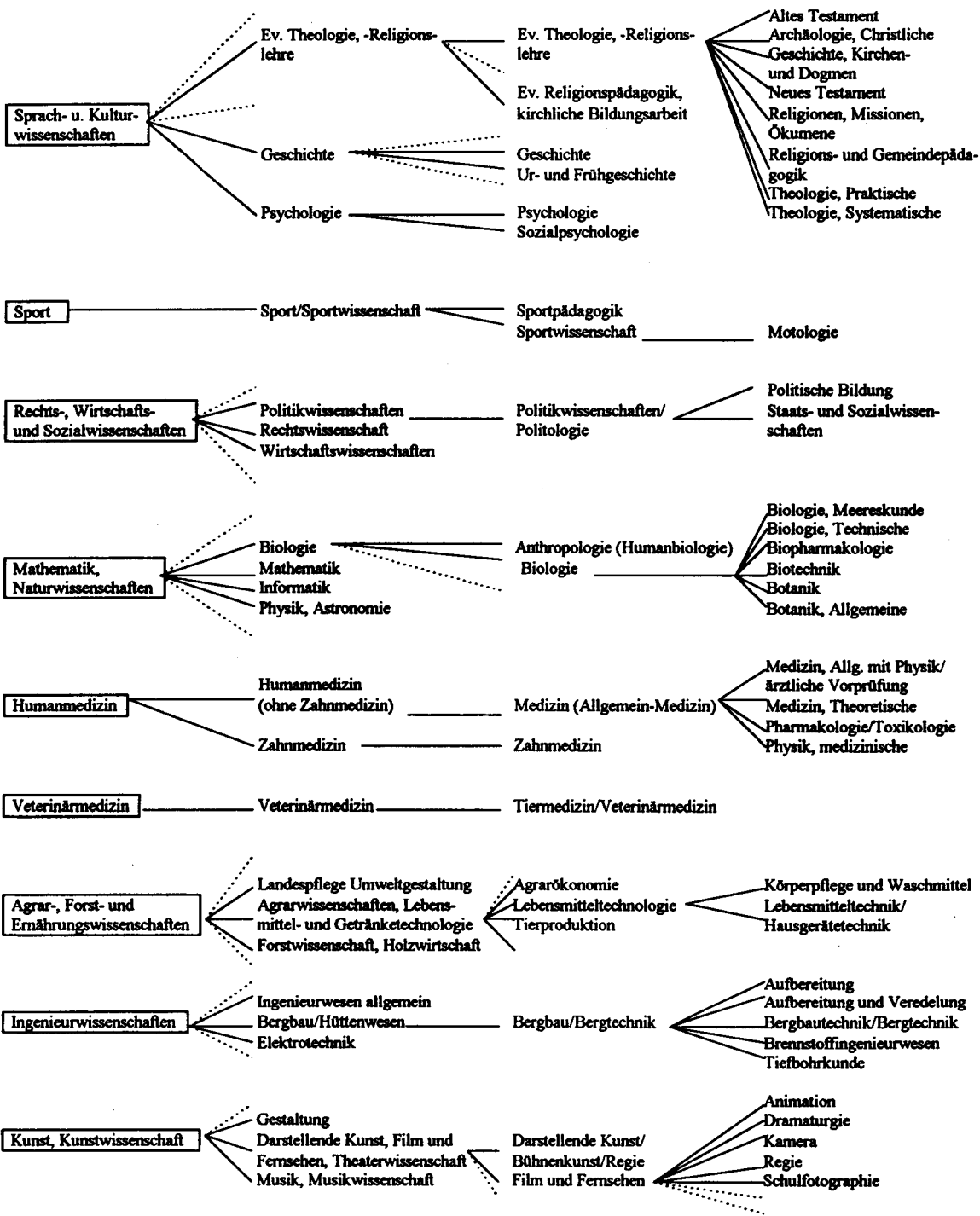
- (1 96) Erststudium
- (2 96) Zweitstudium
- (3 96) Aufbaustudium
- (4 96) Ergänzungs-, Erweiterungs- und Zusatzstudium
- (5 96) Promotionsstudium

Keine Abschlußprüfung möglich bzw. angestrebt

- (9 97) Kein Abschluß

Übersicht 3
Schematische Darstellung der Fächergliederung

Einheiten	Fächergruppen	Studienbereiche	Studienfächer	Hochschul-/Landes-spezifische Fächer
(Spalte)	(1)	(2)	(3)	(4)
Anzahl der Einheiten	9	58	250 - 300	1 000 - 1200
Einheit wird aggregiert (aus Einheiten der Spalte/n)	ja (2)	ja (3)	teilweise z.T. (4)	nein -
Gliederung	vollständig	Auswahl	Beispiele	



Anwendungsbereich (Beispiele)	Schnellmeldungen, "Eckdaten", Übersichtstabellen in zusammenfassenden Veröffentlichungen	Standardtabellen für Veröffentlichungen Verknüpfungseinheiten für verschiedene Hochschulstatistiken	Arbeitstabellen in unterschiedlicher Gliederungstiefe (entsprechend den Bedürfnissen für Bundes- und Länderstatistiken sowie für einzelne Hochschulen) Sonderaufbereitungen für Dokumentations- und Planungsaufgaben
-------------------------------	---	--	---

⑨ Studium im Berichtsemester

1. Studiengang an der meldenden Hochschule

- a) Art der Einschreibung/Exmatrikulation/Beurlaubung
- | | | | |
|-------------------------------|---|---|----|
| Ersteinschreibung | <table border="1"><tr><td>1</td></tr></table> | 1 | 24 |
| 1 | | | |
| Neueinschreibung | <table border="1"><tr><td>2</td></tr></table> | 2 | |
| 2 | | | |
| Rückmeldung | <table border="1"><tr><td>3</td></tr></table> | 3 | |
| 3 | | | |
| Beurlaubung | <table border="1"><tr><td>4</td></tr></table> | 4 | |
| 4 | | | |
| Exmatrikulation | <table border="1"><tr><td>5</td></tr></table> | 5 | |
| 5 | | | |
| Frühere Exmatrikulation | <table border="1"><tr><td>6</td></tr></table> | 6 | |
| 6 | | | |
- b) Grund der Beurlaubung/Exmatrikulation
lt. Schlüssel

--

 25
- c) Art des Studiums
- | | | | |
|----------------------|---|---|----|
| Präsenzstudium | <table border="1"><tr><td>1</td></tr></table> | 1 | 26 |
| 1 | | | |
| Fernstudium | <table border="1"><tr><td>2</td></tr></table> | 2 | |
| 2 | | | |
| Praxissemester | <table border="1"><tr><td>3</td></tr></table> | 3 | |
| 3 | | | |
- d) Voll-/Teilzeitstudium
- | | | | |
|----------------|---|---|----|
| Vollzeit | <table border="1"><tr><td>1</td></tr></table> | 1 | 27 |
| 1 | | | |
| Teilzeit | <table border="1"><tr><td>2</td></tr></table> | 2 | |
| 2 | | | |
- e) Anzahl der Fachsemester im Hinblick auf die angestrebte Abschlußprüfung

--

 28-29
- f) Angestrebte Abschlußprüfung

--

 lt. Schlüssel 30-32
- g) Studienfach
- | | | | |
|----------|---|--|-------|
| 1. _____ | <table border="1"><tr><td> </td></tr></table> | | 33-35 |
| | | | |
| Klartext | | | |
| 2. _____ | <table border="1"><tr><td> </td></tr></table> | | 38-40 |
| | | | |
| Klartext | | | |
| 3. _____ | <table border="1"><tr><td> </td></tr></table> | | 43-45 |
| | | | |
| Klartext | | | |

2. Studiengang an der meldenden Hochschule

- a) Art der Einschreibung/Exmatrikulation/Beurlaubung
- | | | | |
|-------------------------------|---|---|----|
| Ersteinschreibung | <table border="1"><tr><td>1</td></tr></table> | 1 | 24 |
| 1 | | | |
| Neueinschreibung | <table border="1"><tr><td>2</td></tr></table> | 2 | |
| 2 | | | |
| Rückmeldung | <table border="1"><tr><td>3</td></tr></table> | 3 | |
| 3 | | | |
| Beurlaubung | <table border="1"><tr><td>4</td></tr></table> | 4 | |
| 4 | | | |
| Exmatrikulation | <table border="1"><tr><td>5</td></tr></table> | 5 | |
| 5 | | | |
| Frühere Exmatrikulation | <table border="1"><tr><td>6</td></tr></table> | 6 | |
| 6 | | | |
- b) Grund der Beurlaubung/Exmatrikulation
lt. Schlüssel

--

 25
- c) Art des Studiums
- | | | | |
|----------------------|---|---|----|
| Präsenzstudium | <table border="1"><tr><td>1</td></tr></table> | 1 | 26 |
| 1 | | | |
| Fernstudium | <table border="1"><tr><td>2</td></tr></table> | 2 | |
| 2 | | | |
| Praxissemester | <table border="1"><tr><td>3</td></tr></table> | 3 | |
| 3 | | | |
- d) Voll-/Teilzeitstudium
- | | | | |
|----------------|---|---|----|
| Vollzeit | <table border="1"><tr><td>1</td></tr></table> | 1 | 27 |
| 1 | | | |
| Teilzeit | <table border="1"><tr><td>2</td></tr></table> | 2 | |
| 2 | | | |
- e) Anzahl der Fachsemester im Hinblick auf die angestrebte Abschlußprüfung

--

 28-29
- f) Angestrebte Abschlußprüfung

--

 lt. Schlüssel 30-32
- g) Studienfach
- | | | | |
|----------|---|--|-------|
| 1. _____ | <table border="1"><tr><td> </td></tr></table> | | 33-35 |
| | | | |
| Klartext | | | |
| 2. _____ | <table border="1"><tr><td> </td></tr></table> | | 38-40 |
| | | | |
| Klartext | | | |
| 3. _____ | <table border="1"><tr><td> </td></tr></table> | | 43-45 |
| | | | |
| Klartext | | | |

⑩ Einschreibung an einer anderen Hochschule im Berichtsemester

- a) Hochschule _____

--

 lt. Schlüssel 24-27
Klartext
- b) Studiengang
Angestrebte Abschlußprüfung

--

 lt. Schlüssel 41-43
- Studienfach
- | | | | |
|----------|---|--|-------|
| 1. _____ | <table border="1"><tr><td> </td></tr></table> | | 44-46 |
| | | | |
| Klartext | | | |
| 2. _____ | <table border="1"><tr><td> </td></tr></table> | | 47-49 |
| | | | |
| Klartext | | | |
| 3. _____ | <table border="1"><tr><td> </td></tr></table> | | 50-52 |
| | | | |
| Klartext | | | |

⑪ Studium im unmittelbar vorhergehenden Semester

- Kennziffer für Hochschule im unmittelbar vorhergehenden Semester
- | | | | |
|---|---|---|----|
| Jetzige Hochschule | <table border="1"><tr><td>1</td></tr></table> | 1 | 56 |
| 1 | | | |
| Andere Hochschule in Deutschland | <table border="1"><tr><td>2</td></tr></table> | 2 | |
| 2 | | | |
| Hochschule im Ausland | <table border="1"><tr><td>3</td></tr></table> | 3 | |
| 3 | | | |
| Jetzige und weitere Hochschulen (bei Mehrfacheinschreibungen) | <table border="1"><tr><td>4</td></tr></table> | 4 | |
| 4 | | | |
- Bei Studium in Deutschland:
Kennziffer für Studiengang/-gänge im unmittelbar vorhergehenden Semester
- | | | | |
|---|---|---|----|
| 1. Studiengang wie im Berichtsemester | <table border="1"><tr><td>1</td></tr></table> | 1 | 57 |
| 1 | | | |
| 2. Studiengang wie im Berichtsemester | <table border="1"><tr><td>2</td></tr></table> | 2 | |
| 2 | | | |
| beide Studiengänge wie im Berichtsemester | <table border="1"><tr><td>3</td></tr></table> | 3 | |
| 3 | | | |
| (↳ weiter bei Frage 12) | | | |

1. Studiengang

- a) Hochschule _____

--

 lt. Schlüssel 60-63
Klartext
- b) Angestrebte Abschlußprüfung

--

 lt. Schlüssel 66-68
- c) Studienfach
- | | | | |
|----------|---|--|-------|
| 1. _____ | <table border="1"><tr><td> </td></tr></table> | | 69-71 |
| | | | |
| Klartext | | | |
| 2. _____ | <table border="1"><tr><td> </td></tr></table> | | 72-74 |
| | | | |
| Klartext | | | |
| 3. _____ | <table border="1"><tr><td> </td></tr></table> | | 75-77 |
| | | | |
| Klartext | | | |

2. Studiengang

- a) Hochschule _____

--

 lt. Schlüssel 24-27
Klartext
- b) Angestrebte Abschlußprüfung

--

 lt. Schlüssel 30-32
- c) Studienfach
- | | | | |
|----------|---|--|-------|
| 1. _____ | <table border="1"><tr><td> </td></tr></table> | | 33-35 |
| | | | |
| Klartext | | | |
| 2. _____ | <table border="1"><tr><td> </td></tr></table> | | 36-38 |
| | | | |
| Klartext | | | |
| 3. _____ | <table border="1"><tr><td> </td></tr></table> | | 39-41 |
| | | | |
| Klartext | | | |

12) Früheres - auf das jetzige Studium in Deutschland bezogenes - Studium im Ausland

1. Land (Staat)

_____ Klarheit lt. Schlüssel 45-47

Anzahl der Monate 48-49

2. Land (Staat)

_____ Klarheit lt. Schlüssel 51-53

Anzahl der Monate 54-55

Satzert 6 1

13) Bereits vor dem Berichtsemester abgelegte Abschlußprüfungen an Hochschulen

Letzte Prüfung

a) Art der Prüfung 24-26

b) Studienfach

1. _____ Klarheit 27-29

2. _____ Klarheit 30-32

3. _____ Klarheit 33-35

c) Monat/Jahr des Prüfungsabschlusses 39-40 19 41-44

d) Prüfungsergebnis
insgesamt bestanden 1 45
endgültig nicht bestanden 2

e) Gesamtnote lt. Schlüssel 46

ggf. vorletzte Prüfung

a) Art der Prüfung 49-51

b) Studienfach

1. _____ Klarheit 52-54

2. _____ Klarheit 55-57

3. _____ Klarheit 58-60

c) Monat/Jahr des Prüfungsabschlusses 64-65 19 66-69

d) Prüfungsergebnis
insgesamt bestanden 1 70
endgültig nicht bestanden 2

e) Gesamtnote lt. Schlüssel 71

Satzert 7 1

14) Hochschulzugangsberechtigung (HZB)

a) Jahr des ersten Erwerbs einer HZB 19 24-27

b) Art der HZB 28-29

c) Bundesland lt. Schlüssel..., bei Ausland "99" angeben 30-31

d) Kreis (bei Erwerb in Deutschland)
Landkreis _____ Klarheit
oder _____ Klarheit
Kreisfreie Stadt _____ Klarheit 32-34

e) Staat (bei Erwerb im Ausland) _____ Klarheit 32-34

15) Berufspraktische Tätigkeit vor dem Studium

Art der Tätigkeit.

Berufsausbildung mit Abschluß 1 35

Praktikum oder Volontariat im Hinblick auf das derzeitige Studium 1 36

Anschriftenverzeichnis der Statistischen Landesämter

Statistisches Landesamt Baden-Württemberg	Postfach 10 60 33 70049 Stuttgart	Tel. (0711) 641-0
Bayerisches Landesamt für Statistik und Datenverarbeitung	80288 München	Tel. (089) 2119-0
Statistisches Landesamt Berlin	10306 Berlin	Tel. (030) 5161-0
Landesamt für Datenverarbeitung und Statistik Brandenburg, Außenstelle Cottbus	Postfach 10 12 51 03012 Cottbus	Tel. (0355) 4774-0
Statistisches Landesamt Bremen	Postfach 10 13 09 28013 Bremen	Tel. (0421) 361-0
Statistisches Landesamt Hamburg	20453 Hamburg	Tel. (040) 3681-0
Hessisches Statistisches Landesamt	65175 Wiesbaden	Tel. (0611) 3802-0
Statistisches Landesamt Mecklenburg-Vorpommern	Postfach 02 01 35 19018 Schwerin	Tel. (0385) 4801-0
Niedersächsisches Landesamt für Statistik	Postfach 44 60 30044 Hannover	Tel. (0511) 9898-0
Landesamt für Datenverarbeitung und Statistik Nordrhein-Westfalen	Postfach 10 11 05 40002 Düsseldorf	Tel. (0211) 9449-01
Statistisches Landesamt Rheinland-Pfalz	Mainzer Straße 14-16 56130 Bad Ems	Tel. (02603) 71-0
Statistisches Landesamt Saarland	Postfach 10 30 44 66030 Saarbrücken	Tel. (0681) 501-00
Statistisches Landesamt des Freistaates Sachsen	Postfach 105 01911 Kamenz	Tel. (03578) 33-0
Statistisches Landesamt Sachsen-Anhalt	Postfach 20 11 56 06012 Halle (Saale)	Tel. (0345) 2318-0
Statistisches Landesamt Schleswig-Holstein	Postfach 11 41 24100 Kiel	Tel. (0431) 6895-0
Thüringer Landesamt für Statistik Abt. Bildung/Kultur	Postfach 4 12 07545 Gera	Tel. (0365) 4302-0

Anschriftenverzeichnis der Kultus- bzw. Wissenschaftsministerien der Länder

Ministerium für Wissenschaft, Forschung und Kunst Baden-Württemberg	Postfach 10 34 53 70029 Stuttgart	Tel. (0711) 279-0
Bayerisches Staatsministerium für Unterricht, Kultus, Wissenschaft und Kunst	Salvatorplatz 2 80333 München	Tel. (089) 2186-0
Senatsverwaltung für Wissenschaft, Forschung und Kultur des Landes Berlin	Bredtschneiderstraße 5 14057 Berlin	Tel. (030) 3065-3
Ministerium für Wissenschaft, Forschung und Kultur des Landes Brandenburg	Friedrich-Ebert-Straße 4 14467 Potsdam	Tel. (0331) 866-0
Senator für Bildung und Wissenschaft Bremen	Rembertiring 8-12 28195 Bremen	Tel. (0421) 361-0
Behörde für Wissenschaft und Forschung - Hochschulamt -	Hamburger Straße 37 22083 Hamburg	Tel. (040) 29188-1
Hessisches Ministerium für Wissenschaft und Kunst	Postfach 32 60 65021 Wiesbaden	Tel. (0611) 165-0
Kultusministerium des Landes Mecklenburg-Vorpommern	Werderstraße 124 19055 Schwerin	Tel. (0385) 588-0
Niedersächsisches Ministerium für Wissenschaft und Kultur	Leibnizufer 9 30169 Hannover	Tel. (0511) 120-1
Ministerium für Wissenschaft und Forschung des Landes Nordrhein-Westfalen	Völklinger Straße 49 40221 Düsseldorf	Tel. (0211) 896-0
Ministerium für Bildung, Wissenschaft und Weiterbildung Rheinland-Pfalz	Postfach 32 20 55022 Mainz	Tel. (06131) 16-0
Ministerium für Wissenschaft und Kultur Saarland	Postfach 10 24 52 66024 Saarbrücken	Tel. (0681) 503-01
Sächsisches Staatsministerium für Wissenschaft und Kunst	Archivstraße 5 01076 Dresden	Tel. (0351) 564-0
Kultusministerium des Landes Sachsen-Anhalt	Postfach 37 80 39012 Magdeburg	Tel. (0391) 56701
Ministerium für Wissenschaft, Forschung und Kultur, Schleswig-Holstein	Postfach 11 33 24100 Kiel	Tel. (0431) 988-0
Thüringer Ministerium für Wissenschaft, Forschung und Kultur	Juri-Gagarin-Ring 158 99084 Erfurt	Tel. (0361) 5966-0

Fachserie 11: Bildung und Kultur

Reihe 1: Allgemeinbildende Schulen

Die *jährlich* erscheinende Veröffentlichung über die allgemeinbildenden Schulen enthält Gesamtübersichten mit den wichtigsten Eckzahlen über Schulen, Klassen, Schüler und Lehrer. Ergänzend hierzu werden die Angaben über die Schüler weiter nach Schularten, Klassenstufen, Alter, Staatsangehörigkeit, Teilnahme am fremdsprachlichen Unterricht und Abschlußarten gegliedert. Alle Daten sind regional nach Bundesländern aufgeschlüsselt. In einem Anhang werden ausgewählte Zahlen über die Lehrerausbildung an Studienseminaren nachgewiesen.

Reihe 2: Berufliche Schulen

Der Aufbau dieser ebenfalls *jährlich* erscheinenden Veröffentlichung entspricht dem der Reihe 1. Neben den Gesamtübersichten für alle beruflichen Schulen erscheinen ergänzende Tabellen für die Schüler in der Untergliederung nach Schularten, Alter, Staatsangehörigkeit, Teilnahme am fremdsprachlichen Unterricht, Abschlußarten und Fachrichtung. In einem Anhang werden Daten über die Schulen des Gesundheitswesens und die Lehrerausbildung an Studienseminaren dargestellt.

Reihe 3: Berufliche Bildung

In dieser Reihe werden *jährlich* Angaben über die betriebliche Berufsausbildung veröffentlicht. Zusammenfassende Übersichten vermitteln Zeitreihen und die wichtigsten Eckdaten über die Auszubildenden und die Teilnehmer an einer beruflichen Ausbildung. Die aktuellen Zahlenangaben über Auszubildende und Abschlußprüfungen werden überwiegend in der Untergliederung nach Ausbildungsberufen nachgewiesen. Außerdem sind Daten über Ausbilder, Ausbildungsberater sowie die Teilnahme an Fortbildungsprüfungen zusammengestellt.

Reihe 4: Hochschulen

4.1: Studierende an Hochschulen

Diese Veröffentlichung erscheint *jährlich* jeweils für das Wintersemester mit Angaben über die deutschen und ausländischen Studierenden und Studienanfänger in der Aufgliederung nach Hochschularten, Hochschulen und Bundesländern, sowie differenziert nach Studienfächern, angestrebter Abschlußprüfung und einigen anderen Merkmalen. Für die Studienanfänger erscheint eine entsprechende Veröffentlichung jeweils auch für das Sommersemester. Vorwegergebnisse mit den wichtigsten Eckzahlen zur Studentenstatistik werden semesterweise in einem Vorbericht bekanntgegeben.

4.2: Prüfungen an Hochschulen

Über die von Hochschulen und Prüfungsämtern gemeldeten Abschlußprüfungen wird *jährlich* berichtet. Darin enthalten sind auch Angaben über Alter, Staatsangehörigkeit, Hochschulen und Studiendauer der Absolventen. In der Veröffentlichung sind jeweils die Ergebnisse des Wintersemesters und des folgenden Sommersemesters zu einem Prüfungsjahr zusammengefaßt.

4.3: Hochschulstatistische Kennzahlen

Diese Fachserie enthält nichtmonetäre hochschulstatistische und finanzstatistische Kennzahlen für den Hochschulbereich in Form von Zeitreihen, die *jährlich* fortgeschrieben werden. Die Kennzahlen dienen vor allem der Hochschulplanung bei der Beschreibung und Bewertung aktueller Entwicklungen. Sie umfassen bevölkerungsbezogene Bildungsquoten (Studienberechtigte, Studienanfänger), Studenten-Personal-Relationen sowie Ausgaben für Lehre und Forschung, FuE-Koeffizienten

u.a. Die Tabellen enthalten Bundes- und Ländereergebnisse, die teilweise nach Hochschularten und Fächergruppen untergliedert sind.

4.4: Personal an Hochschulen

In der *jährlich* erscheinenden Veröffentlichung wird das wissenschaftliche, künstlerische, technische, Verwaltungs- und sonstige Personal an Hochschulen in der Gliederung nach Hochschularten, dienstrechtlicher Stellung und Fächergruppen nachgewiesen. Weiterhin werden Angaben über Habilitationen und Habilitierte gebracht.

4.5: Finanzen der Hochschulen

Diese *jährlich* erscheinende Reihe enthält Angaben über die Ausgaben und Einnahmen der Hochschulen in der Gliederung nach Ausgabe- und Einnahmearten, Hochschularten, Fächergruppen sowie nach Lehr- und Forschungsbereichen. Der Nachweis der Hochschulausgaben und -einnahmen erfolgt auch nach Bundesländern.

Reihe 5: Presse

In dieser Veröffentlichung werden *jährlich* Angaben über Beschäftigte, Umsatz, Kosten und andere Merkmale von Unternehmen gebracht, die Presseerzeugnisse herstellen. Die Angaben über die verlegten Zeitungen und Zeitschriften sind u.a. nach Auflagenhöhe, Art der technischen Herstellung, Umfang, Preisen und Vertriebsarten gegliedert.

Reihe 6: (unbesetzt)

Reihe 7: Ausbildungsförderung nach dem Bundesausbildungsförderungsgesetz (BAföG)

In dieser Reihe werden *jährlich* Angaben über die Zahl der nach dem BAföG geförderten Schüler und Studenten, den finanziellen Aufwand, Art, Umfang und Höhe der Förderung sowie über den sozialen Hintergrund der Geförderten dargestellt.

Reihe 8: Sonderbeiträge

S. 1: Wissenschaftliches und künstlerisches Personal an Hochschulen 1989

In dieser Veröffentlichung wird das wissenschaftlich und künstlerisch tätige Personal an Hochschulen in der Gliederung nach Hochschularten, Personal- und Fächergruppen sowie nach Lehr- und Forschungsbereichen nachgewiesen. Über die Angaben in der Reihe "Personal an Hochschulen" hinausgehend, wurde eine Untergliederung nach wissenschaftlicher Qualifikation, sowie nach dem Alter vorgenommen.

Ergänzend wird auf die thematische Querschnittsveröffentlichung **Bildung im Zahlenspiegel** (jährliche Erscheinungsfolge) hingewiesen, die Angaben über alle wichtigen Daten aus dem Bildungsbereich enthält.



Statistisches Bundesamt
Gustav-Stresemann-Ring 11
65189 Wiesbaden

Veröffentlichungen und Prospekte sind durch den Verlag Metzler-Poeschel, Verlagsauslieferung SFG-Servicecenter Fachverlage GmbH, Postfach 43 43, 72774 Reutlingen, erhältlich.