


Statistisches Bundesamt

Bildung und Kultur



Fachserie **11**


Reihe 4.1


Studierende an Hochschulen

Wintersemester **1994/95**

Statistisches Bundesamt
Bibliothek - Dokumentation - Archiv


**METZLER
POESCHEL**





Statistisches Bundesamt

Bildung und Kultur



Fachserie **11**

Reihe 4.1

Studierende an Hochschulen

Wintersemester 1994/95

Statistisches Bundesamt
Bibliothek - Dokumentation - Archiv

**METZLER
POESCHEL**



Weitere Informationen zu dieser Veröffentlichung können direkt beim Statistischen Bundesamt erfragt werden:
Gruppe VII C, Telefon: 0611/75-4140 bzw. 4144 oder Fax: 0611/75-4183.

 **STATIS-BUND**

Im Statistischen Informationssystem des Bundes (STATIS-BUND) sind rund 1,5 Mill. ausgewählte statistische Zeitreihen gespeichert. Alle Zeitreihen können via Mailbox, auf Diskette oder Magnetband bezogen werden.

Fachliche Beratung: 06 11 / 75 27 16 und 22 56.

Mailbox: 06 11 / 75 29 20 · Technische Rückfragen: 06 11 / 75 32 84.

 **T-ONLINE / BILDSCHIRMTEXT**

Ausgewählte Tabellen und Grafiken bietet das Statistische Bundesamt über T-ONLINE / BILDSCHIRMTEXT an. Die Informationsseiten sind in T-ONLINE mit * 48484# abrufbar, ebenso wie die Bestellung von Veröffentlichungen und die Übermittlung von Anfragen.

Herausgeber: Statistisches Bundesamt, Wiesbaden



Informationen: Statistisches Bundesamt
Allgemeiner Auskunftsdienst
65180 Wiesbaden
● Telefon: 06 11 / 75 24 05
● Telefax: 06 11 / 75 33 30
● T-Online (Btx): * 48484#
● Internet: <http://www.statistik-bund.de>

Zweigstelle Berlin
Postfach 276, 10124 Berlin
● Telefon: 030 / 23 24 68 66
● Telefax: 030 / 23 24 68 72

Verlag: Metzler-Poeschel, Stuttgart

Verlagsauslieferung: Hermann Leins GmbH & Co. KG
Postfach 11 52
72125 Kusterdingen
Telefon: 0 70 71 / 93 53 50
Telefax: 0 70 71 / 3 36 53

Erscheinungsfolge: halbjährlich

Erschienen im November 1996

Preis: DM 26,50

Bestellnummer: 2110410 - 95531

© Statistisches Bundesamt, Wiesbaden 1996

Alle Rechte vorbehalten. Es ist insbesondere nicht gestattet, ohne ausdrückliche Genehmigung des Statistischen Bundesamtes diese Veröffentlichung oder Teile daraus für gewerbliche Zwecke zu übersetzen, zu vervielfältigen, auf Mikrofilm/-fiche zu verfilmen oder in elektronische Systeme einzuspeichern.

Recyclingpapier aus 100 % Altpapier.

Inhalt

	Seite
Textteil	
Vorbemerkung	5
Erläuterungen	6
Tabellenteil	
Zusammenfassende Übersichten	
1 Deutsche und ausländische Studenten in den Wintersemestern 1971/72 bis 1994/95 nach Hochschularten	10
2 Deutsche und ausländische Studienanfänger in den Wintersemestern 1971/72 bis 1994/95 nach Hochschularten	11
3 Deutsche und ausländische Studenten in den Wintersemestern 1990/91 bis 1994/95 nach Hochschularten und Ländern	12
4 Deutsche und ausländische Studienanfänger ab Wintersemester 1992/93 bis Wintersemester 1994/95 nach Hochschularten und Ländern	18
5 Deutsche Studenten im Wintersemester 1994/95 in den 20 am stärksten besetzten Studienfächern	24
6 Nebenhörer im Wintersemester 1994/95 nach Ländern, Hochschularten und Fächergruppen	25
Tabellen in ausführlicher Gliederung	
1 Studenten und Studienanfänger nach Hochschularten und Hochschulen	27
2 Studenten und Studienanfänger nach Hochschularten, Fächergruppen, Studienbereichen und 1. Studienfach	58
3 Studenten und Studienanfänger, die ein Lehramt anstreben, nach Fächergruppen, Studienbereichen und 1. Studienfach	116
4 Studenten insgesamt nach Fächergruppen, Studienbereich des 1. Studienfachs, angestrebtem Abschluß, Fachsemestern und Hochschulsesemestern	125
5 Studenten insgesamt nach der Fächergruppe des 1. Studienfachs, angestrebtem Fachhochschulabschluß, Fachsemestern und Hochschulsesemestern	173
6 Studenten und Studienanfänger nach Hochschularten und Alter	183
7 Deutsche Studenten nach Hochschularten, Land des Studienortes und Land des Erwerbs der Hochschulzugangsberechtigung	192
8 Belegungen (Fälle) von deutschen Studenten nach Studienfächern und Fachsemestern	202
9 Ausländische Studenten und Studienanfänger nach Hochschularten und Herkunftsland	218
10 Ausländische Studenten nach Herkunftsland und Fächergruppe des 1. Studienfachs	232
11 Ausländische Besucher der Studienkollegs	242
12 Gasthörer nach Hochschularten, Hochschulen und Fächergruppe der 1. Fachrichtung	246
Anhang	
Übersicht 1: Fächergruppen, Studienbereiche und Studienfächer	254
Übersicht 2: Prüfungsgruppen und Abschlußprüfungen	256
Übersicht 3: Schematische Darstellung der Fächergliederung	258
Erhebungsbogen für die Studentenstatistik	259
Anschriftenverzeichnis der Statistischen Landesämter	262
Anschriftenverzeichnis der Kultus- bzw. Wissenschaftsministerien der Länder	263

Gebietsstand

Die Angaben für **Deutschland** beziehen sich auf die Bundesrepublik Deutschland nach dem Gebietsstand seit dem 3.10.1990.

Die Angaben für das **frühere Bundesgebiet** beziehen sich auf die Bundesrepublik Deutschland nach dem Gebietsstand bis zum 3.10.1990; sie schließen Berlin-West ein.

Die Angaben für die **neuen Länder und Berlin-Ost** beziehen sich auf die Länder Brandenburg, Mecklenburg-Vorpommern, Sachsen, Sachsen-Anhalt, Thüringen sowie auf Berlin-Ost.

Zeichenerklärung

- = nichts vorhanden
- . = Zahlenwert unbekannt oder geheimzuhalten
- X = Tabellenfach gesperrt, da Aussage nicht sinnvoll

Abkürzungen

- | | | | |
|---------|--|--------|-----------------------------|
| i | = insgesamt | GH | = Gesamthochschule |
| m | = männlich | H | = Hochschule |
| w | = weiblich | PH | = Pädagogische Hochschule |
| Abt. | = Abteilung | TH | = Technische Hochschule |
| FB | = Fachbereich | TU | = Technische Universität |
| FH | = Fachhochschule | U | = Universität |
| FH Bund | = Fachhochschule des Bundes für öffentliche Verwaltung | VerwFH | = Verwaltungsfachhochschule |
| | | LA | = Lehramt |

Vorbemerkung

Mit der vorliegenden Publikation wird die Fachserie 11, Reihe 4.1 „Studierende an Hochschulen“ (zuletzt veröffentlicht: Sommersemester 1994, Bestell-Nr. 2110410-94532, erschienen im Juli 1996) fortgeführt. Rechtsgrundlage der Erhebung ist die zum 1. Juni 1992 in Kraft getretene Neufassung des Hochschulstatistikgesetzes (Gesetz über die Statistik für das Hochschulwesen (Hochschulstatistikgesetz - HStatG) vom 2. November 1990 (BGBl. I S. 2414), geändert durch Artikel 3 des Gesetzes zur Änderung des Handels- und Lohnstatistikgesetzes (Statistikänderungsgesetz - StatÄndG) vom 2. März 1994 (BGBl. I S. 384)). Die Novellierung des HStatG hat zu einer grundlegenden Umgestaltung der amtlichen Hochschulstatistiken geführt. Im Hinblick auf die Studentenstatistik sind ab dem Wintersemester 1992/93 folgende Änderungen von besonderer Bedeutung:

- Umstellung des Erhebungsverfahrens von einer Primär- auf eine Sekundärerhebung. Auskunftspflichtig sind nicht mehr die Studierenden, sondern die Hochschulen, aus deren Verwaltungsunterlagen die für die Studentenstatistik vorgesehenen Daten bereitgestellt werden.
- Methodisch-technische Verknüpfung der Studenten- und Prüfungsstatistik.
- Ausweitung des Merkmalskataloges, insbesondere um verlaufsbezogene Angaben.

Mit der Umstellung des Erhebungsprogramms auf die Novelle des Hochschulstatistikgesetzes zum Wintersemester 1992/93 ist gleichzeitig die vollständige methodische Angleichung der Studentenstatistik in den Ländern Brandenburg, Mecklenburg-Vorpommern, Sachsen, Sachsen-Anhalt und Thüringen sowie in Berlin-Ost erfolgt.

Das Statistikänderungsgesetz vom 2. März 1994 sieht vor, daß ab 1994 in den Sommersemestern nicht mehr alle Studierenden, sondern lediglich die Studienanfänger im ersten Hochschul- bzw. ersten Fachsemester und die Exmatrikulierten in die Erhebungen der Studentenstatistik einzubeziehen sind. Der gesamte Studierendenbestand wird seither nur noch in den Wintersemestern erhoben. Daher umfaßt ab 1994 die Fachserie für die Sommersemester lediglich Angaben über die Studierenden im ersten Hochschul- bzw. ersten Fachsemester, während die Publikation für die Wintersemester Daten über alle Studierenden beinhaltet.

Die Berichterstattung der Studentenstatistik ab dem Wintersemester 1992/93 schließt weitgehend an frühere Publikationen an (zuletzt Fachserie 11, Reihe 4.1 „Studenten an Hochschulen, Sommersemester 1992“, Bestell-Nr. 2110410-92532, erschienen im November 1993). Im Vergleich zu älteren Fachserien werden allerdings im Sommer- und Wintersemester zusätzlich Daten über die Nebenhörer (zusammenfassende Übersicht 6) und die Bildungsinländer (hier Tabelle 9 und 10), im Wintersemester darüber hinaus auch über die im ersten Studiengang belegten Studienfächer (Tabelle 8), die Besucher von Studienkollegs (Tabelle 11) und die Gasthörer (Tabelle 12) bereitgestellt. Weitere Hinweise zu den Definitionen und Abgrenzungen, aber auch zu Änderungen im Berichtskreis und im Ergebnissenachweis enthält der Abschnitt „Erläuterungen“ (S. 6-8).

Die Einführung des neuen Erhebungsverfahrens und die überarbeiteten Inhalte stellten sowohl die auskunftgebenden Hochschulen als auch die Statistischen Ämter der Länder und des Bundes vor große Herausforderungen. Diese zu bewältigenden Umstellungsprobleme führten zu Verzögerungen bei der Datenlieferung und -aufbereitung. Daher kommt den vorläufigen, aktuelleren Daten der Studentenstatistik (zuletzt Fachserie 11, Reihe 4.1 „Studierende an Hochschulen (Vorbericht), Wintersemester 1995/96“, Bestell-Nr. 2110410-96631 bzw. Studienanfänger an Hochschulen (Vorbericht), Sommersemester 1996, Bestell-Nr. 2110410-96632) eine besondere Bedeutung zu.

Eine ausführliche Darstellung und Kommentierung der Ergebnisse für die Wintersemester erfolgt regelmäßig in der Zeitschrift „Wirtschaft und Statistik“.

Erläuterungen

Hochschulen

Als Hochschulen werden alle nach Landesrecht anerkannten Hochschulen, unabhängig von der Trägerschaft, ausgewiesen. Sie dienen der Pflege und der Entwicklung der Wissenschaften und der Künste durch Forschung, Lehre und Studium und bereiten auf berufliche Tätigkeiten vor, die die Anwendung wissenschaftlicher Erkenntnisse und Methoden oder die Fähigkeit zur künstlerischen Gestaltung erfordern.

Das Studium an Universitäten, Pädagogischen und Theologischen Hochschulen sowie in den wissenschaftlichen Studiengängen der Gesamthochschulen setzt die allgemeine oder fachgebundene Hochschulreife voraus.

Zu den Universitäten zählen die Technischen Universitäten und andere gleichrangige wissenschaftliche Hochschulen (außer Pädagogischen, Theologischen und Gesamthochschulen).

Gesamthochschulen umfassen Ausbildungsrichtungen von wissenschaftlichen und von Fachhochschulen, z.T. auch von Kunsthochschulen.

Pädagogische Hochschulen sind überwiegend wissenschaftliche Hochschulen mit Promotionsrecht. Sie bestehen seit dem Sommersemester 1994 nur noch in Baden-Württemberg als selbständige Einrichtungen. In den übrigen Ländern sind sie in Universitäten oder Gesamthochschulen einbezogen und werden bei diesen nachgewiesen.

Theologische Hochschulen sind kirchliche sowie staatliche philosophisch-theologische und theologische Hochschulen, jedoch nicht die theologischen Fakultäten/Fachbereiche der Universitäten.

Kunsthochschulen sind Hochschulen für bildende Künste, Gestaltung, Musik, Schauspielkunst, Medien, Film und Fernsehen. Die Aufnahmebedingungen sind unterschiedlich; die Aufnahme kann aufgrund von Begabungsnachweisen oder Eignungsprüfungen erfolgen.

Fachhochschulen bieten eine stärker anwendungsbezogene Ausbildung in Studiengängen für Ingenieure und für andere Berufe, vor allem in den Bereichen Wirtschaft, Sozialwesen, Gestaltung und Informatik. Das Studium ist kürzer als an wissenschaftlichen Hochschulen.

Die Fachhochschulen (ohne Verwaltungsfachhochschulen) und die Verwaltungsfachhochschulen werden als getrennte Hochschularten nachgewiesen. In der letzteren Gruppe sind diejenigen verwaltungsinternen Fachhochschulen zusammengefaßt, an denen Nachwuchskräfte für den gehobenen nichttechnischen Dienst des Bundes und der Länder ausgebildet werden. Daneben bestehen weiterhin behördeninterne Hochschulen, die anderen Hochschularten zugeordnet sind.

Studenten

Studenten sind in einem Fachstudium immatrikulierte/ingeschriebene Personen, ohne Beurlaubte, Studienkollegiaten und Gasthörer. Studenten, die an mehreren Hochschulen eingeschrieben sind, werden ab Wintersemester 1992/93 in einigen Bundesländern jeweils als Haupthörer, in den anderen Ländern einmal als Haupthörer und an den Hochschulen der weiteren Einschreibungen als Nebenhörer erfaßt. Um einen einheitlichen Nachweis zu gewährleisten, werden seit dem Wintersemester 1992/93 als Studenten nicht mehr nur die Haupthörer, sondern die Haupt- und Nebenhörer zusammengefaßt ausgewiesen. Der Zeitvergleich der Ergebnisse der Studentenstatistik wird hierdurch nur unwesentlich beeinträchtigt, da der Anteil der Nebenhörer an den Studenten (Haupt- und Nebenhörer) im Bundesgebiet lediglich 0,9 % beträgt und in den meisten Bundesländern (mit Ausnahme Nordrhein-Westfalens und Berlins) noch deutlich darunter liegt. Einen Überblick über die Anzahl der Nebenhörer und deren Verteilung gibt die zusammenfassende Übersicht 6.

Studienanfänger sind Studenten im ersten Hochschulsemester (Erstimmatrikulierte) oder im ersten Semester eines bestimmten Studienganges. In den Tabellen dieser Veröffentlichung werden als Studienanfänger entweder Studenten nachgewiesen, die im 1. Fachsemester ihres Studienganges studieren oder diejenigen Studenten, die im 1. Hochschulsemester an einer Hochschule im Bundesgebiet eingeschrieben sind. In den Übersichten 2 und 4 handelt es sich um Erstimmatrikulierte.

Die Besucher der Studienkollegs für Studienbewerber aus dem Ausland werden in einigen Bundesländern als Studenten mit besonderem Hörerstatus eingeschrieben, obwohl sie ein Fachstudium erst später beginnen können. In den übrigen Ländern gelten die Studienkollegiaten als Schüler.

Als Bildungsinländer werden in den Tabellen 9 und 10 die ausländischen Studierenden nachgewiesen, die ihre Hochschulzugangsberechtigung in Deutschland, aber nicht an einem Studienkolleg, erworben haben.

Gasthörer sind Teilnehmer an einzelnen Kursen oder Lehrveranstaltungen, die fachlich sogenannten „Fachrichtungen“ zugeordnet werden. Eine Hochschulzugangsberechtigung ist nicht erforderlich. Ein Fachstudium mit Abschlußprüfung ist für Gasthörer nicht möglich.

Semester

Hochschulsemester sind Semester, die insgesamt im Hochschulbereich verbracht worden sind; sie müssen nicht in Beziehung zum Studienfach des Studenten im Erhebungssemester stehen.

Fachsemester sind Semester, die im Hinblick auf die im Erhebungssemester angestrebte Abschlußprüfung im Studienfach verbracht worden sind; dazu können auch einzelne Semester aus einem anderen Studienfach oder Studiengang gehören, wenn sie angerechnet werden.

Studienfach

Nach der Definition der Hochschulstatistik ist ein Studienfach die in Prüfungsordnungen festgelegte, ggf. sinngemäß vereinheitlichte Bezeichnung für eine wissenschaftliche oder künstlerische Disziplin, in der ein wissenschaftlicher bzw. künstlerischer Abschluß möglich ist.

Für Zwecke der bundeseinheitlichen Studentenstatistik wird eine Fächersystematik benutzt, in der sehr spezielle hochschulinterne Studienfächer einer entsprechenden Schlüsselposition zugeordnet werden. Mehrere verwandte Fächer sind zu Studienbereichen und diese zu neun großen Fächergruppen zusammengefaßt (s. die Übersicht 1 im Anhang).

Abschlußprüfungen (Tabelle 4 und 5)

Die angestrebten Abschlußprüfungen werden erfaßt, sofern sie ein Hochschulstudium beenden; d.h. ohne Vor- und Zwischenprüfungen, aber einschließlich der Abschlüsse von Aufbau-, Ergänzungs-, Zusatz- und Zweitstudiengängen. Entsprechend werden Prüfungen bei staatlichen und kirchlichen Prüfungsämtern als Studienabschluß erfragt, nicht dagegen z.B. die zweite Staatsprüfung am Ende der Referendarausbildung.

Die Signierschlüssel der Prüfungen und deren Zuordnung zu Prüfungsgruppen sind in Übersicht 2 im Anhang enthalten.

Studiengang

Als Studiengang wird eine abgeschlossene, in Studien- und Prüfungsordnungen vorgesehene berufsqualifizierende oder berufsbezogene Hochschulausbildung bezeichnet. Für die Statistik wird der Studiengang als Kombination der angestrebten Abschlußprüfungen mit einem oder dem ersten Studienfach erfaßt (für die Bundesstatistik ggf. mit bis zu drei Studienfächern).

Deutsche und ausländische Studenten und Studienanfänger im Wintersemester 1994/95
nach ausgewählten Hochschulen, Fächergruppen, Ländern und Hochschularten 1)

Hochschule ----- Land ----- Hochschulart	Insgesamt		Deutsche				Ausländer			
			zusammen		darunter im 1. Hochschulsemester		zusammen		darunter im 1. Hochschulsemester	
	Insgesamt	weiblich	zusammen	weiblich	zusammen	weiblich	zusammen	weiblich	zusammen	weiblich
Anzahl										
Hochschulen										
Güstrow, FH für öffentl. Verwaltung.....	644	422	644	422	139	94	-	-	-	-
Niedersächsische FH für Verwaltung und Rechtspflege.....	4 242	1 761	4 242	1 761	989	423	-	-	-	-
Fächergruppen										
Rechts-, Wirtschafts- und Sozial- wissenschaften.....	4 886	2 183	4 886	2 183	1 128	517	-	-	-	-
Länder										
Mecklenburg-Vorpommern.....	644	422	644	422	139	94	-	-	-	-
Niedersachsen.....	4 242	1 761	4 242	1 761	989	423	-	-	-	-
Hochschularten										
Verwaltungsfachhochschulen.....	4 886	2 183	4 886	2 183	1 128	517	-	-	-	-
Insgesamt...	4 886	2 183	4 886	2 183	1 128	517	-	-	-	-
In % der Studierenden insgesamt										
Fächergruppen										
Rechts-, Wirtschafts- und Sozial- wissenschaften.....	9,2	9,0	9,2	9,0	8,8	9,2	-	-	-	-
Länder										
Mecklenburg-Vorpommern.....	3,7	5,0	3,8	5,2	3,9	5,6	-	-	-	-
Niedersachsen.....	2,6	2,7	2,8	2,8	6,3	5,9	-	-	-	-
Hochschularten										
Verwaltungsfachhochschulen.....	10,1	9,0	9,2	9,0	8,8	9,2	-	-	-	-
Insgesamt...	0,3	0,3	0,3	0,3	0,6	0,6	-	-	-	-

1) Vorläufige Ergebnisse aus dem Vorbericht "Studenten an Hochschulen, Wintersemester 1994/95" für diejenigen Hochschulen, die wegen ausgebliebener Datenlieferungen im endgültigen Bundesergebnis nicht berücksichtigt werden konnten.

Berichtskreis der Hochschulen

Im Wintersemester 1994/95 wurden in der Studentenstatistik insgesamt 325 Hochschulen berücksichtigt:

Hochschulart	Deutschland	Früheres Bundesgebiet	Neue Länder und Berlin-Ost
Hochschulen insgesamt	325	259	66
Universitäten	82	65	17
Gesamthochschulen	7	7	-
Pädagogische Hochschulen ...	6	6	-
Theologische Hochschulen ...	17	15	2
Kunsthochschulen	46	32	14
Fachhochschulen (ohne Verwaltungsfachhochschulen) ..	136	110	26
Verwaltungsfachhochschulen	31	24	7

In einigen Bundesländern werden örtlich getrennte Abteilungen oder Fachbereiche von Hochschulen gesondert nachgewiesen, so daß die Tabelle 1 eine höhere Zahl von Einzelpositionen enthält.

Im Berichtszeitraum hat es einige Veränderungen bei den Hochschulen gegeben, die auch die Meldungen der Studentenstatistik beeinflussen. Sie lassen sich im einzelnen durch einen Vergleich der Ergebnisse in Tabelle 1 mit den entsprechenden älteren Fachserienveröffentlichungen nachvollziehen.

Die Neugründung, Teilung, Verlegung oder Auflösung einer Hochschule ist für die Bundesstatistik in der Regel ohne große Bedeutung, da sie die Studentenzahl kurzfristig nur wenig beeinflusst. Zusammenschlüsse oder Umbenennungen können hingegen zu einer geänderten Zuordnung der Hochschulen zu einer Hochschulart führen, wodurch der Zeitvergleich erschwert wird.

Zu beachten ist weiterhin, daß nur die ausführlichen Tabellen der Studentenstatistik auf der Grundlage der endgültigen Ergebnisse erstellt werden. In den zusammenfassenden Übersichten 1-4 sind dagegen auch solche Hochschulen berücksichtigt, für die keine detaillierten Angaben, jedoch Eckzahlen über den Studentenbestand aus dem Vorbericht für das Wintersemester 1994/95 vorliegen. Es handelt sich dabei um

- die FH für öffentliche Verwaltung Güstrow und
- die Niedersächsische Fachhochschule für Verwaltung und Rechtspflege

Die vorliegenden Daten für die genannten Hochschulen sind auf Seite 7 zusammengefaßt dargestellt und können somit bei der Analyse der endgültigen Ergebnisse soweit wie möglich berücksichtigt werden. Wie die Übersicht verdeutlicht, konnten 4 886 Studenten, das sind 0,3 % der Studierenden insgesamt, nicht in die tiefer gegliederten Tabellen aufgenommen werden.

Tabellenteil

Zusammenfassende Übersichten *)

1 Deutsche und ausländische Studenten in den Wintersemestern 1971/72 bis 1994/95 nach Hochschularten

Wintersemester	Insgesamt		Davon an ...																							
			Universitäten 1)		Gesamt-hochschulen		Kunst-hochschulen		Fach-hochschulen 2)		Verwaltungsfach-hochschulen															
	insges.	weibl.	zus.	weibl.	zus.	weibl.	zus.	weibl.	zus.	weibl.	zus.	weibl.														
Studenten insgesamt																										
Früheres Bundesgebiet																										
1971/72	478	356	154	197	463	128	148	500	2	916	850	12	312	4	847	-	-	-	-	-	-	-				
1972/73	658	204	198	050	507	088	165	464	27	167	7	497	14	015	5	618	109	934	19	471	-	-				
1973/74	726	900	231	265	556	487	190	257	32	926	9	372	14	848	5	989	120	437	24	997	2	202	650			
1974/75	788	792	262	397	601	370	214	259	39	113	11	903	15	160	6	236	130	591	29	241	2	558	758			
1975/76	836	002	282	113	632	857	228	908	43	089	13	422	15	343	6	436	141	889	32	499	2	824	848			
1976/77	872	125	293	064	650	853	235	330	48	988	14	659	15	304	6	524	151	831	34	767	5	149	1	784		
1977/78	905	897	311	826	689	978	247	893	55	109	16	609	15	356	6	821	155	277	36	939	10	177	3	564		
1978/79	938	752	331	562	689	871	260	287	60	992	18	570	16	191	7	322	158	334	40	439	13	364	4	944		
1979/80	972	068	350	091	711	258	272	074	62	335	19	216	16	780	7	584	163	298	44	255	18	397	6	962		
1980/81	1	036	303	380	216	749	040	291	631	69	418	21	325	18	044	8	360	174	302	49	102	25	499	9	798	
1981/82	1	121	434	422	179	804	189	321	951	75	363	23	870	18	867	8	860	192	067	55	469	30	948	12	029	
1982/83	1	198	330	456	391	850	087	346	562	78	342	25	078	19	405	9	157	215	663	61	862	34	833	13	732	
1983/84	1	267	263	479	343	898	654	362	309	82	798	26	249	20	141	9	708	241	195	67	397	34	475	13	680	
1984/85	1	311	699	494	941	912	940	373	637	86	077	26	687	20	860	10	109	258	349	71	164	33	473	13	344	
1985/86	1	336	674	505	864	929	161	381	440	85	044	26	996	21	464	10	504	268	361	73	508	32	644	13	416	
1986/87	1	366	057	517	547	944	399	389	083	88	182	27	775	21	850	10	817	278	678	76	079	32	948	13	993	
1987/88	1	409	042	535	610	966	419	399	431	93	386	29	582	21	862	10	947	292	010	79	975	35	365	15	675	
1988/89	1	464	994	559	176	1	000	007	415	739	101	344	32	342	23	049	11	713	304	313	83	058	36	281	16	324
1989/90	1	504	563	575	169	1	017	003	424	818	108	347	34	707	23	336	12	013	317	470	86	238	38	407	17	393
Deutschland																										
1990/91	1	712	608	865	881	1	193	075	504	127	120	185	39	190	28	360	14	494	331	496	90	198	39	492	17	872
1991/92	1	775	661	895	441	1	220	902	520	048	129	371	43	222	28	904	14	775	352	287	97	570	44	197	19	826
1992/93 3)	1	834	341	728	850	1	245	183	538	359	140	129	47	936	29	257	14	969	372	424	105	717	47	348	21	869
1993/94 3)	1	867	264	751	120	1	251	206	548	602	146	127	50	481	29	791	15	457	387	017	112	130	53	123	24	450
1994/95 3)	1	872	490	764	766	1	246	307	555	278	147	264	52	267	29	543	15	460	395	444	117	370	53	332	24	391
Deutsche Studenten																										
Früheres Bundesgebiet																										
1971/72	449	466	146	840	436	035	141	880	2	832	839	10	599	4	121	-	-	-	-	-	-	-	-	-	-	-
1972/73	618	226	188	335	475	559	157	330	26	432	7	362	11	993	4	742	104	242	18	901	-	-	-	-	-	-
1973/74	684	310	220	256	523	337	181	040	32	066	9	232	12	707	5	047	113	998	24	287	2	202	2	202	650	
1974/75	743	170	250	095	565	858	203	943	38	000	11	694	12	963	5	250	123	791	28	450	2	558	2	558	758	
1975/76	798	704	269	151	596	324	218	057	41	861	13	186	13	094	5	422	134	601	31	638	2	824	2	824	848	
1976/77	823	522	279	677	613	828	224	139	47	485	14	384	13	097	5	513	143	963	33	857	5	149	1	784		
1977/78	856	083	297	803	632	111	236	192	53	334	16	299	13	216	5	773	147	245	35	975	10	177	3	564		
1978/79	887	220	316	749	651	165	247	976	58	851	18	183	13	988	6	218	149	853	39	429	13	363	4	943		
1979/80	918	580	334	371	671	086	259	028	59	964	18	765	14	535	6	466	154	598	43	150	18	397	6	962		
1980/81	978	590	363	025	705	857	277	443	66	673	20	778	15	719	7	202	164	842	47	804	25	499	9	798		
1981/82	1	058	970	403	570	757	704	306	654	72	262	23	267	16	580	7	723	181	477	53	897	30	947	12	029	
1982/83	1	131	875	436	294	800	981	330	095	74	843	24	403	17	077	8	003	204	146	60	063	34	828	13	679	
1983/84	1	197	619	458	072	837	847	344	980	78	939	25	482	17	849	8	560	228	511	65	371	34	473	13	641	
1984/85	1	239	447	472	336	860	557	355	331	81	903	25	808	18	534	8	917	244	983	68	939	33	470	13	479	
1985/86	1	262	099	482	009	875	065	362	142	80	715	26	094	19	121	9	274	254	556	71	083	32	642	13	416	
1986/87	1	288	002	492	199	888	085	368	612	83	612	26	755	19	504	9	556	264	457	73	486	32	944	13	790	
1987/88	1	327	839	508	405	907	506	377	562	88	495	28	470	19	497	9	690	276	981	77	012	35	360	15	671	
1988/89	1	378	323	529	480	937	184	391	992	95	876	30	992	20	574	10	371	288	410	79	803	36	279	16	322	
1989/90	1	412	547	542	919	950	457	399	236	102	317	33	165	20	715	10	532	300	653	82	595	38	405	17	391	
Deutschland																										
1990/91	1	607	993	628	761	1	116	459	474	692	113	198	37	319	25	338	12	787	313	507	86	092	39	491	17	871
1991/92	1	662	791	654	352	1	138	830	487	856	121	535	41	015	25	440	12	822	332	799	92	835	44	187	19	824
1992/93 3)	1	709	732	682	142	1	155	356	502	018	130	860	45	120	25	412	12	825	350	762	100	314	47	342	21	865
1993/94 3)	1	732	873	699	086	1	154	872	508	329	135	766	47	208	25	432	12	993	363	684	106	108	53	119	24	448
1994/95 3)	1	731	030	708	174	1	146	384	511	798	136	312	48	625	24	916	12	783	370	099	110	581	53	319	24	387
Ausländische Studenten																										
Früheres Bundesgebiet																										
1971/72	28	890	7	357	27	093	6	620	84	11	1	713	726	-	-	-	-	-	-	-	-	-	-	-	-	-
1972/73	39	978	9	715	31	529	8	134	735	135	2	022	876	5	692	5	692	570	-	-	-	-	-	-	-	-
1973/74	42	590	11	009	33	150	9	217	860	140	2	141	942	6	439	6	439	710	-	-	-	-	-	-	-	-
1974/75	45	622	12	302	35	512	10	316	1	113	209	2	197	986	6	800	791	-	-	-	-	-	-	-	-	-
1975/76	47	298	12	962	36	533	10	851	1	228	236	2	249	1	014	7	288	861	-	-	-	-	-	-	-	-
1976/77	48	603	13	387	37	025	11	191	1	503	275	2	207	1	011	7	868	910	-	-	-	-	-	-	-	-
1977/78	49	814	14	023	37	867	11	701	1	775	310	2	140	1	048	8	032	964	-	-	-	-	-	-	-	-
1978/79	51	532	14	813	38	706	12	311	2	141	387	2	203	1	104	8	481	1	010	1	1	1	1	1	1	1
1979/80	53	488	15	720	40	172	13	046	2	371	451	2	245	1	118	8	700	1	105	-	-	-	-	-	-	-
1980/81	57	713	17	191	43	183																				

Zusammenfassende Übersichten *)

2 Deutsche und ausländische Studienanfänger in den Wintersemestern 1971/72 bis 1994/95 nach Hochschularten

Wintersemester	Insgesamt		Davon an ...									
			Universitäten 1)		Gesamt-hochschulen		Kunst-hochschulen		Fach-hochschulen 2)		Verwaltungsfach-hochschulen	
	insges.	weibl.	zus.	weibl.	zus.	weibl.	zus.	weibl.	zus.	weibl.	zus.	weibl.
Studienanfänger insgesamt												
Früheres Bundesgebiet												
1971/72	84 915	35 288	82 053	34 123	838	323	2 024	842	-	-	-	-
1972/73	119 187	45 506	84 936	36 173	7 103	2 445	1 829	803	25 319	6 085	-	-
1973/74	125 046	49 513	85 378	38 290	7 713	2 662	1 770	816	29 435	7 598	750	147
1974/75	131 438	54 174	89 722	42 127	9 007	3 458	1 740	819	30 363	7 624	606	146
1975/76	130 562	48 906	87 015	36 822	9 123	3 179	1 819	862	31 716	7 804	889	239
1976/77	139 068	48 719	89 219	35 428	10 670	3 028	1 936	915	34 659	8 355	2 584	993
1977/78	137 414	54 145	88 096	38 890	11 173	3 589	2 137	1 070	32 634	9 299	3 374	1 297
1978/79	144 824	58 027	94 287	41 253	12 054	4 117	2 413	1 174	32 044	9 755	4 026	1 728
1979/80	145 886	56 206	92 009	38 534	10 685	3 500	2 160	1 027	33 512	10 258	7 520	2 887
1980/81	162 981	65 848	102 038	45 415	12 076	4 094	2 437	1 131	36 733	11 355	9 697	3 853
1981/82	180 502	75 231	113 425	52 709	13 521	4 668	2 355	1 163	42 199	12 968	9 002	3 723
1982/83	188 837	75 711	116 749	52 464	14 386	4 646	2 299	1 139	46 479	13 708	8 924	3 754
1983/84	194 098	72 585	119 077	49 967	15 312	4 619	2 248	1 136	49 324	13 540	8 137	3 323
1984/85	182 017	69 907	111 940	48 820	14 337	4 199	2 204	1 074	45 789	12 548	7 747	3 286
1985/86	171 497	68 359	105 897	47 005	12 114	3 951	2 200	1 147	42 846	12 497	8 440	3 759
1986/87	174 761	70 448	106 586	47 656	13 202	4 486	2 094	1 059	44 067	13 264	8 812	3 983
1987/88	192 523	78 228	117 707	52 899	14 681	4 998	2 110	1 082	48 072	14 313	9 953	4 906
1988/89	205 434	82 712	126 228	56 935	17 454	5 900	2 304	1 230	49 474	13 843	10 014	4 834
1989/90	210 836	83 564	127 092	57 089	18 272	6 019	2 416	1 303	52 676	14 227	10 380	4 926
Deutschland												
1990/91	271 587	107 013	179 410	76 535	22 838	7 942	3 778	1 870	54 267	15 250	11 294	5 416
1991/92	262 611	108 597	166 937	75 893	20 567	7 456	3 748	1 901	57 873	17 034	13 486	6 313
1992/93 3)	244 358	105 530	146 193	69 402	19 731	7 795	2 970	1 518	59 760	19 278	15 704	7 537
1993/94 3)	232 899	103 635	137 308	68 090	17 908	7 092	3 122	1 689	59 039	19 322	15 522	7 442
1994/95 3)	223 771	101 146	133 732	67 349	16 770	7 101	3 090	1 683	57 346	19 403	12 833	5 610
Deutsche Studienanfänger												
Früheres Bundesgebiet												
1971/72	80 600	33 704	78 094	32 703	835	321	1 671	680	-	-	-	-
1972/73	110 870	42 606	78 339	33 641	6 893	2 405	1 373	614	24 265	5 946	-	-
1973/74	117 210	46 635	79 319	35 801	7 530	2 626	1 342	620	28 269	7 441	750	147
1974/75	123 598	51 177	83 643	39 531	8 764	3 400	1 332	628	29 253	7 672	606	146
1975/76	123 028	46 110	81 343	34 451	8 883	3 120	1 380	650	30 533	7 440	889	239
1976/77	131 390	45 893	83 652	33 052	10 342	2 951	1 542	725	33 270	8 172	2 584	993
1977/78	129 511	51 189	82 346	36 441	10 725	3 507	1 736	860	31 330	9 084	3 374	1 297
1978/79	136 484	54 844	88 312	38 621	11 604	4 016	1 950	942	30 593	9 538	4 025	1 727
1979/80	137 206	52 739	85 622	35 727	10 192	3 371	1 737	816	32 135	9 998	7 520	2 887
1980/81	153 197	62 219	94 875	42 455	11 527	3 947	1 954	902	35 144	11 062	9 697	3 853
1981/82	169 346	71 176	105 445	49 397	12 825	4 526	1 922	959	40 162	12 571	9 002	3 723
1982/83	177 648	71 460	108 786	48 984	13 601	4 488	1 885	938	44 453	13 296	8 923	3 754
1983/84	182 920	68 249	111 155	46 403	14 538	4 445	1 845	932	47 245	13 146	8 137	3 323
1984/85	170 898	65 461	103 831	45 171	13 588	3 998	1 815	889	43 918	12 138	7 746	3 286
1985/86	160 094	63 664	97 376	43 142	11 384	3 762	1 783	912	41 113	12 089	8 438	3 759
1986/87	162 553	65 265	97 413	43 438	12 416	4 227	1 686	825	42 229	12 795	8 809	3 980
1987/88	179 378	72 545	107 939	48 286	13 850	4 746	1 672	848	45 906	13 730	9 951	4 935
1988/89	190 741	76 406	115 405	51 848	16 360	5 547	1 811	936	47 151	13 271	10 014	4 804
1989/90	194 349	76 579	114 937	51 459	17 025	5 646	1 882	996	50 066	13 553	10 379	4 926
Deutschland												
1990/91	251 927	98 615	164 937	69 881	21 271	7 415	3 142	1 506	51 284	14 398	11 293	5 415
1991/92	240 910	99 253	151 029	68 590	18 917	6 880	2 956	1 469	54 522	16 001	13 486	6 313
1992/93 3)	219 622	94 304	128 288	60 681	17 590	6 940	2 160	1 065	55 885	18 084	15 699	7 534
1993/94 3)	206 008	90 841	117 708	58 107	15 604	6 165	2 241	1 167	54 935	17 960	15 520	7 442
1994/95 3)	195 913	87 409	113 522	56 716	14 558	6 136	2 178	1 148	52 827	17 799	12 828	5 610
Ausländische Studienanfänger												
Früheres Bundesgebiet												
1971/72	4 315	1 584	3 959	1 420	3	2	353	162	-	-	-	-
1972/73	8 317	2 900	6 597	2 532	210	40	456	189	1 054	139	-	-
1973/74	7 836	2 878	6 059	2 489	183	36	428	196	1 166	157	-	-
1974/75	7 840	2 997	6 079	2 596	243	58	408	191	1 110	152	-	-
1975/76	7 534	2 796	5 672	2 371	240	59	439	202	1 183	164	-	-
1976/77	7 678	2 826	5 667	2 376	328	77	394	190	1 389	183	-	-
1977/78	7 903	2 956	5 750	2 449	448	82	401	210	1 304	215	-	-
1978/79	8 340	3 183	5 975	2 632	450	101	463	232	1 451	217	1	1
1979/80	8 680	3 407	6 387	2 807	493	129	423	211	1 377	260	-	-
1980/81	9 784	3 629	7 163	2 960	549	147	483	229	1 589	293	-	-
1981/82	11 156	4 055	7 980	3 312	696	142	433	204	2 047	397	-	-
1982/83	11 189	4 251	7 963	3 480	785	158	414	201	2 026	412	1	-
1983/84	11 178	4 336	7 922	3 564	774	174	403	204	2 079	394	-	-
1984/85	11 119	4 446	8 109	3 649	749	201	389	185	1 871	410	1	1
1985/86	11 403	4 695	8 521	3 863	730	189	417	235	1 733	408	2	-
1986/87	12 208	5 183	9 173	4 218	786	259	408	234	1 838	469	3	3
1987/88	13 145	5 683	9 708	4 613	831	252	438	234	2 166	583	2	1
1988/89	14 693	6 306	10 823	5 087	1 094	353	493	294	2 283	572	-	-
1989/90	16 487	6 985	12 095	5 630	1 247	373	534	307	2 610	674	1	1
Deutschland												
1990/91	19 660	8 398	14 473	6 654	1 567	527	636	364	2 983	852	1	1
1991/92	21 701	9 344	15 908	7 303	1 650	576	792	432	3 351	1 033	-	-
1992/93 3)	24 736	11 226	17 905	8 721	2 141	855	810	453	3 875	1 194	5	3
1993/94 3)	26 891	12 794	19 600	9 983	2 304	927	881	522	4 104	1 362	2	-
1994/95 3)	27 858	13 737	20 210	10 633	2 212	965	912	535	4 519	1 604	5	-

*) Abweichungen gegenüber früher veröffentlichten Ergebnissen oder im Vergleich zu den ausführlichen Tabellen können durch die Berücksichtigung solcher Hochschulen entstehen, für die keine detaillierten Unterlagen vorlagen (vgl. hierzu den Abschnitt "Berichtskreis der Hochschulen").

1) Einschl. der Pädagogischen und Theologischen Hochschulen.
2) Ohne Verwaltungsfachhochschulen.
3) Ab Wintersemester 1992/93 einschl. Nebenhörer.

Zusammenfassende Übersichten *)

3 Deutsche und ausländische Studenten in den Wintersemestern 1990/91 bis 1994/95
nach Hochschularten und Ländern

Hochschulart Land	Wintersemester 1990/91		Wintersemester 1991/92		Wintersemester 1992/93 1)		Wintersemester 1993/94 1)		Wintersemester 1994/95 1)	
	insges.	weibl.	insges.	weibl.	insges.	weibl.	insges.	weibl.	insges.	weibl.
Studenten insgesamt										
Universitäten	1 162 356	483 021	1 191 708	499 545	1 218 710	519 823	1 227 555	532 212	1 225 674	540 771
Baden-Württemberg	148 709	53 716	151 056	54 838	153 780	56 636	153 861	58 071	151 198	58 241
Bayern	189 289	80 931	194 326	83 512	197 375	86 052	195 471	85 782	189 454	84 293
Berlin	118 581	52 225	116 182	51 473	119 074	54 063	120 388	55 215	116 020	53 733
Brandenburg	2 742	942	7 698	4 333	9 856	5 621	10 495	5 934	11 716	6 264
Bremen	13 827	6 145	15 200	6 778	16 405	7 447	16 534	7 515	16 725	7 738
Hamburg	46 546	19 800	47 198	20 852	52 283	22 497	51 301	22 020	50 566	21 871
Hessen	88 919	37 674	91 893	39 244	96 130	41 745	95 412	41 666	93 494	41 459
Mecklenburg-Vorpommern ..	11 804	5 265	12 616	5 746	12 099	5 458	12 229	5 886	13 114	6 367
Niedersachsen	115 904	47 538	122 173	50 976	123 222	51 939	123 411	52 908	123 230	53 876
Nordrhein-Westfalen	259 540	108 970	263 248	111 449	270 563	115 724	272 987	118 226	277 465	122 616
Rheinland-Pfalz	50 196	22 290	53 280	23 746	55 544	25 164	56 511	25 878	56 445	26 305
Saarland	19 801	8 609	20 299	8 801	20 376	8 840	20 336	8 835	19 488	8 453
Sachsen	49 016	17 811	46 685	16 725	42 116	17 361	42 852	18 501	44 438	19 597
Sachsen-Anhalt	17 259	7 987	17 002	7 453	15 882	6 990	17 923	8 890	17 483	8 582
Schleswig-Holstein	20 186	8 814	21 240	9 249	21 462	9 356	21 539	9 394	26 292	12 304
Thüringen	11 037	4 304	11 612	4 370	12 543	4 930	16 305	7 431	18 546	8 472
nachrichtlich: Früheres Bundesgebiet	1 046 059	433 730	1 077 755	451 039	1 106 632	468 671	1 105 348	473 237	1 095 536	477 919
Neue Länder und Berlin-Ost	116 297	49 291	113 953	48 506	112 078	51 152	122 207	58 975	130 138	62 852
Gesamthochschulen	120 185	39 190	129 371	43 222	140 129	47 936	146 127	50 481	147 264	52 267
Hessen	14 523	5 598	15 817	6 068	17 025	6 737	17 768	7 045	17 833	6 982
Nordrhein-Westfalen	105 862	33 592	113 554	37 154	123 104	41 199	128 359	43 436	129 431	45 285
Pädagogische Hochschulen ..	27 666	20 121	26 107	19 496	23 268	17 469	20 831	15 336	18 375	13 450
Baden-Württemberg	11 851	8 850	13 818	10 290	14 787	10 978	16 153	11 935	18 375	13 450
Brandenburg	2 522	1 621	-	-	-	-	-	-	-	-
Mecklenburg-Vorpommern ..	1 356	965	-	-	-	-	-	-	-	-
Sachsen	4 129	3 080	4 165	3 053	-	-	-	-	-	-
Sachsen-Anhalt	2 925	2 124	3 218	2 505	2 676	2 094	-	-	-	-
Schleswig-Holstein	2 908	2 103	3 482	2 532	4 253	3 108	4 678	3 401	-	-
Thüringen	1 975	1 378	1 424	1 116	1 552	1 289	-	-	-	-
nachrichtlich: Früheres Bundesgebiet	14 759	10 953	17 300	12 822	19 040	14 086	20 831	15 336	18 375	13 450
Neue Länder und Berlin-Ost	12 907	9 168	8 807	6 674	4 228	3 383	-	-	-	-
Theologische Hochschulen ..	3 053	985	3 087	1 007	3 205	1 067	2 820	1 054	2 858	1 057
Baden-Württemberg	71	41	79	53	71	50	121	84	129	88
Bayern	743	298	719	282	795	315	824	350	757	311
Berlin	513	219	461	196	450	188	-	-	-	-
Hessen	403	59	386	59	413	69	419	83	344	69
Nordrhein-Westfalen	1 050	310	974	292	1 033	336	890	317	934	313
Rheinland-Pfalz	273	58	269	59	287	75	270	77	390	164
Sachsen	-	-	129	41	-	-	-	-	-	-
Sachsen-Anhalt	-	-	70	25	73	24	72	22	121	28
Thüringen	-	-	-	-	83	10	224	121	183	84
nachrichtlich: Früheres Bundesgebiet	3 053	985	2 888	941	3 049	1 033	2 524	911	2 554	945
Neue Länder und Berlin-Ost	-	-	199	66	156	34	296	143	304	112
Kunsthochschulen	28 360	14 494	28 904	14 775	29 257	14 969	29 791	15 457	29 543	15 460
Baden-Württemberg	4 028	2 083	3 949	2 095	3 976	2 146	4 024	2 155	4 183	2 257
Bayern	2 404	1 284	2 375	1 257	2 378	1 251	2 399	1 262	2 376	1 218
Berlin	6 055	3 205	6 534	3 427	6 892	3 692	7 247	4 026	6 362	3 519
Brandenburg	151	42	304	93	364	119	406	149	446	177
Bremen	719	378	726	380	691	356	693	360	740	393
Hamburg	1 694	749	1 750	762	1 855	855	1 840	829	2 147	1 004
Hessen	1 342	648	1 327	651	1 331	640	1 338	669	1 244	631
Mecklenburg-Vorpommern ..	-	-	191	107	-	-	118	63	258	192
Niedersachsen	2 258	1 295	2 216	1 275	2 200	1 256	2 124	1 201	2 049	1 144
Nordrhein-Westfalen	5 763	2 866	5 689	2 831	5 765	2 819	5 660	2 831	5 578	2 790
Saarland	498	243	562	262	582	268	618	289	580	291
Sachsen	1 668	775	1 736	853	1 647	773	1 708	808	1 888	987
Sachsen-Anhalt	677	326	457	216	547	254	644	325	698	357
Schleswig-Holstein	404	227	419	228	400	210	367	181	386	193
Thüringen	699	373	669	338	629	330	605	309	608	307
nachrichtlich: Früheres Bundesgebiet	23 962	12 403	24 083	12 488	24 636	12 776	25 073	13 171	24 396	12 790
Neue Länder und Berlin-Ost	4 398	2 091	4 821	2 287	4 621	2 193	4 718	2 286	5 147	2 670

*) Abweichungen gegenüber früher veröffentlichten Ergebnissen oder im Vergleich zu den ausführlichen Tabellen können durch die Berücksichtigung solcher Hochschulen entstehen, für die keine detaillierten Unterlagen vorlagen (vgl. hierzu den Abschnitt "Berichtskreis der Hochschulen").

1) Ab Wintersemester 1992/93 einschl. Nebenhörer.

Zusammenfassende Übersichten *)

3 Deutsche und ausländische Studenten in den Wintersemestern 1990/91 bis 1994/95
nach Hochschularten und Ländern

Hochschulart Land	Wintersemester 1990/91		Wintersemester 1991/92		Wintersemester 1992/93 1)		Wintersemester 1993/94 1)		Wintersemester 1994/95 1)	
	insges.	weibl.	insges.	weibl.	insges.	weibl.	insges.	weibl.	insges.	weibl.
Studenten insgesamt										
Fachhochschulen (ohne Ver- waltungsfachhochschulen)	331 496	90 198	352 287	97 570	372 424	105 717	387 017	112 130	395 444	117 370
Baden-Württemberg	43 813	11 133	45 129	11 522	47 398	12 226	49 537	12 807	50 643	12 981
Bayern	57 059	15 623	57 582	15 775	57 628	16 176	57 284	16 439	56 030	16 801
Berlin	11 091	3 162	16 304	4 850	17 483	5 601	18 287	6 083	18 415	6 286
Brandenburg	-	-	413	252	1 136	498	2 563	1 079	3 471	1 465
Bremen	6 752	1 715	7 457	1 939	7 257	1 946	8 083	2 263	8 301	2 347
Hamburg	12 717	3 222	14 987	4 169	14 709	3 969	15 424	4 305	15 303	4 314
Hessen	40 151	9 741	41 514	9 810	42 224	10 263	41 137	10 250	40 806	10 479
Mecklenburg-Vorpommern ..	-	-	453	188	1 315	459	2 391	908	3 578	1 377
Niedersachsen	25 746	7 263	26 694	7 541	28 186	8 193	29 914	8 864	31 464	9 453
Nordrhein-Westfalen	95 687	28 571	98 457	30 242	99 806	30 756	98 369	29 942	98 310	30 441
Rheinland-Pfalz	19 327	5 966	20 151	6 163	20 600	6 413	21 339	6 819	21 830	7 081
Saarland	3 581	755	3 778	806	3 806	821	3 763	782	3 638	808
Sachsen	-	-	263	56	8 840	2 787	12 290	4 138	14 906	4 834
Sachsen-Anhalt	-	-	690	215	2 429	981	4 998	1 856	5 825	2 609
Schleswig-Holstein	15 572	3 317	17 339	3 706	17 377	3 812	17 988	3 922	17 371	3 934
Thüringen	-	-	1 076	336	2 230	816	4 250	1 673	5 553	2 160
nachrichtlich: Früheres Bundesgebiet	331 496	90 198	345 017	95 288	351 670	98 585	355 575	100 596	356 076	102 793
Neue Länder und Berlin-Ost	-	-	7 270	2 282	20 754	7 132	31 442	11 534	39 368	14 577
Verwaltungsfachhochschulen dar.: FH Bund	39 492	17 872	44 197	19 826	47 348	21 869	53 123	24 450	53 332	24 391
Baden-Württemberg	8 845	4 032	9 416	4 234	9 020	4 352	10 865	5 030	10 316	4 803
Bayern	6 770	3 381	6 902	3 531	7 445	3 739	8 903	4 459	9 091	4 405
Berlin	6 357	2 734	7 005	2 932	6 758	2 868	7 442	2 922	6 727	2 536
Brandenburg	2 941	1 543	3 715	1 937	4 527	2 606	5 128	3 062	5 001	2 998
Bremen	-	-	277	109	556	207	1 420	785	1 569	848
Hamburg	260	91	317	107	348	124	395	138	441	173
Hessen	807	309	778	311	1 045	482	703	262	704	289
Mecklenburg-Vorpommern ..	5 286	2 408	5 472	2 457	5 615	2 485	6 155	2 580	5 518	2 260
Niedersachsen	-	-	397	142	388	190	630	367	644	422
Nordrhein-Westfalen	2 555	1 131	2 883	1 260	3 536	1 530	4 030	1 758	4 242	1 761
Rheinland-Pfalz	10 695	4 884	12 084	5 387	10 673	4 907	9 924	4 406	10 100	4 419
Saarland	2 749	888	3 151	1 044	3 341	1 050	3 250	921	2 628	695
Sachsen	142	50	151	49	190	51	219	45	222	40
Sachsen-Anhalt	-	-	-	-	998	684	1 896	1 335	2 317	1 610
Schleswig-Holstein	-	-	-	-	625	341	1 107	620	1 445	835
Thüringen	930	453	1 065	500	1 194	557	1 725	681	1 661	580
nachrichtlich: Früheres Bundesgebiet	39 492	17 872	43 523	19 575	44 672	20 399	47 874	21 234	46 335	20 156
Neue Länder und Berlin-Ost	-	-	674	251	2 676	1 470	5 249	3 216	6 997	4 235
Hochschulen insgesamt	1 712 608	665 881	1 775 661	695 441	1 834 341	728 850	1 867 264	751 120	1 872 490	764 766
Baden-Württemberg	215 242	79 204	220 933	82 329	227 457	85 775	232 599	89 511	233 619	91 422
Bayern	255 852	100 870	262 007	103 758	264 934	106 662	263 420	106 755	255 344	105 159
Berlin	139 181	60 354	143 196	61 943	148 426	66 150	151 050	68 386	145 798	66 536
Brandenburg	5 415	2 605	8 692	4 787	11 912	6 445	14 884	8 007	17 202	8 754
Bremen	21 558	8 329	23 700	9 204	24 701	9 873	25 705	10 276	26 207	10 651
Hamburg	61 764	24 080	64 713	26 094	69 892	27 803	69 268	27 416	68 720	27 478
Hessen	150 624	55 858	156 409	58 289	162 738	61 939	162 229	62 293	159 239	61 880
Mecklenburg-Vorpommern ..	13 180	6 230	13 657	6 183	13 802	6 107	15 368	7 224	17 594	8 358
Niedersachsen	146 463	57 227	153 966	61 052	157 144	62 918	159 479	64 731	160 985	66 234
Nordrhein-Westfalen	478 397	179 193	494 006	187 355	510 944	195 741	516 189	199 158	521 818	205 864
Rheinland-Pfalz	72 545	29 202	76 851	31 012	79 772	32 702	81 370	33 695	81 293	34 245
Saarland	24 022	9 657	24 790	9 918	24 954	9 980	24 936	9 951	23 928	9 592
Sachsen	53 813	21 666	52 978	20 728	53 601	21 605	58 746	24 782	63 549	27 028
Sachsen-Anhalt	20 861	10 437	21 437	10 414	22 232	10 684	24 144	11 713	25 572	12 411
Schleswig-Holstein	40 000	14 914	43 545	16 215	44 686	17 043	46 297	17 579	45 710	17 611
Thüringen	13 711	6 055	14 781	6 160	17 146	7 423	21 580	9 643	25 912	11 543
nachrichtlich: Früheres Bundesgebiet	1 579 006	605 331	1 639 937	635 375	1 689 828	663 486	1 703 352	674 966	1 690 536	680 320
Neue Länder und Berlin-Ost	133 602	60 550	135 724	60 066	144 513	65 364	163 912	76 154	181 954	84 446

*) Abweichungen gegenüber früher veröffentlichten Ergebnissen oder im Vergleich zu den ausführlichen Tabellen können durch die Berücksichtigung solcher Hochschulen entstehen, für die keine detaillierten Unterlagen vorlagen (vgl. hierzu den Abschnitt "Berichtskreis der Hochschulen").

1) Ab Wintersemester 1992/93 einschl. Nebenhörer.

Zusammenfassende Übersichten *)

3 Deutsche und ausländische Studenten in den Wintersemestern 1990/91 bis 1994/95
nach Hochschularten und Ländern

Hochschulart Land	Wintersemester 1990/91		Wintersemester 1991/92		Wintersemester 1992/93 1)		Wintersemester 1993/94 1)		Wintersemester 1994/95 1)	
	insges.	weibl.	insges.	weibl.	insges.	weibl.	insges.	weibl.	insges.	weibl.
Deutsche Studenten										
Universitäten	1 086 226	453 757	1 110 171	467 551	1 129 550	483 760	1 132 004	492 286	1 125 865	497 607
Baden-Württemberg	136 820	48 771	138 174	49 420	139 736	50 629	138 517	51 187	135 230	50 926
Bayern	179 435	76 660	183 748	78 854	186 012	80 941	183 406	80 226	177 082	78 414
Berlin	106 966	48 055	104 075	47 010	106 246	49 157	106 444	49 722	101 911	47 910
Brandenburg	2 705	942	7 669	4 333	9 577	5 499	9 911	5 708	10 867	5 846
Bremen	12 920	5 835	14 208	6 426	15 196	7 010	15 287	7 033	15 438	7 213
Hamburg	43 978	18 651	44 346	19 556	49 184	21 111	47 888	20 495	46 975	20 282
Hessen	81 892	34 943	84 327	36 244	87 751	38 315	86 763	38 084	84 266	37 543
Mecklenburg-Vorpommern ..	11 425	5 176	12 211	5 651	11 663	5 318	11 718	5 738	12 553	6 182
Niedersachsen	110 225	45 547	116 004	48 703	116 651	49 389	116 558	50 176	116 042	50 897
Nordrhein-Westfalen	242 782	102 850	245 138	104 652	250 843	108 081	251 871	109 716	255 206	113 316
Rheinland-Pfalz	46 480	20 670	49 424	22 097	51 186	23 224	51 834	23 793	51 549	24 041
Saarland	18 389	7 959	18 756	8 072	18 667	8 024	18 463	7 943	17 616	7 544
Sachsen	45 830	17 293	44 452	16 215	39 545	16 680	40 241	17 702	41 782	18 689
Sachsen-Anhalt	16 701	7 829	16 474	7 307	15 223	6 786	17 243	8 669	16 793	8 358
Schleswig-Holstein	19 134	8 375	20 045	8 747	20 197	8 826	20 275	8 845	24 838	12 246
Thüringen	10 544	4 201	11 120	4 264	11 893	4 770	15 585	7 249	17 717	8 200
nachrichtlich:										
Früheres Bundesgebiet	974 605	405 751	1 000 787	420 291	1 023 268	434 445	1 016 861	435 827	1 003 711	437 945
Neue Länder und Berlin-Ost	111 621	48 006	109 384	47 260	106 282	49 315	115 143	56 459	122 154	59 662
Gesamthochschulen	113 198	37 319	121 535	41 015	130 860	45 120	135 766	47 208	136 312	48 625
Hessen	13 537	5 354	14 795	5 797	15 764	6 331	16 416	6 573	16 558	6 569
Nordrhein-Westfalen	99 661	31 965	106 740	35 218	115 096	38 789	119 350	40 635	119 754	42 056
Pädagogische Hochschulen ..	27 405	19 979	25 839	19 329	22 908	17 225	20 379	15 030	18 032	13 186
Baden-Württemberg	11 720	8 754	13 657	10 175	14 552	10 800	15 844	11 695	18 032	13 186
Brandenburg	2 522	1 621	-	-	-	-	-	-	-	-
Mecklenburg-Vorpommern ..	1 310	958	-	-	-	-	-	-	-	-
Sachsen	4 108	3 073	4 137	3 047	-	-	-	-	-	-
Sachsen-Anhalt	2 921	2 124	3 213	2 504	2 671	2 092	-	-	-	-
Schleswig-Holstein	2 850	2 071	3 408	2 487	4 145	3 054	4 535	3 335	-	-
Thüringen	1 974	1 378	1 424	1 116	1 540	1 279	-	-	-	-
nachrichtlich:										
Früheres Bundesgebiet	14 570	10 825	17 065	12 662	18 697	13 854	20 379	15 030	18 032	13 186
Neue Länder und Berlin-Ost	12 835	9 154	8 774	6 667	4 211	3 371	-	-	-	-
Theologische Hochschulen ..	2 828	956	2 820	976	2 898	1 033	2 489	1 013	2 487	1 005
Baden-Württemberg	68	39	74	49	63	44	110	75	119	82
Bayern	691	294	659	278	724	309	733	339	667	300
Berlin	492	209	445	190	435	181	-	-	-	-
Hessen	340	56	321	56	347	67	342	77	272	62
Nordrhein-Westfalen	986	303	891	282	942	331	806	313	825	301
Rheinland-Pfalz	251	55	240	57	245	72	238	74	352	159
Sachsen	-	-	129	41	-	-	-	-	-	-
Sachsen-Anhalt	-	-	61	23	60	19	36	14	73	17
Thüringen	-	-	-	-	82	10	224	121	179	84
nachrichtlich:										
Früheres Bundesgebiet	2 828	956	2 630	912	2 756	1 004	2 229	878	2 235	904
Neue Länder und Berlin-Ost	-	-	190	64	142	29	260	135	252	101
Kunsthochschulen	25 338	12 787	25 440	12 822	25 412	12 825	25 432	12 993	24 916	12 783
Baden-Württemberg	3 494	1 770	3 332	1 742	3 287	1 750	3 257	1 717	3 313	1 738
Bayern	2 085	1 096	2 041	1 060	2 029	1 066	2 024	1 060	2 011	1 025
Berlin	5 433	2 858	5 809	3 023	6 060	3 224	6 230	3 431	5 488	3 007
Brandenburg	143	41	284	89	338	110	378	140	421	172
Bremen	697	369	698	364	658	338	642	331	655	342
Hamburg	1 510	655	1 555	663	1 682	762	1 675	748	1 914	871
Hessen	1 204	571	1 168	557	1 162	539	1 151	555	1 053	514
Mecklenburg-Vorpommern ..	-	-	190	106	-	-	115	60	243	181
Niedersachsen	2 093	1 206	2 039	1 184	2 000	1 142	1 904	1 076	1 809	997
Nordrhein-Westfalen	4 905	2 360	4 717	2 271	4 700	2 216	4 452	2 138	4 252	2 019
Saarland	446	209	496	217	513	227	529	237	491	236
Sachsen	1 642	765	1 672	815	1 540	721	1 603	752	1 758	912
Sachsen-Anhalt	658	322	439	209	518	241	615	312	669	344
Schleswig-Holstein	348	196	351	192	326	170	292	142	302	150
Thüringen	680	369	649	330	599	319	565	294	537	275
nachrichtlich:										
Früheres Bundesgebiet	21 040	10 731	20 814	10 628	21 115	10 784	21 055	10 876	20 193	10 333
Neue Länder und Berlin-Ost	4 298	2 056	4 626	2 194	4 297	2 041	4 377	2 117	4 723	2 450

*) Abweichungen gegenüber früher veröffentlichten Ergebnissen oder im Vergleich zu den ausführlichen Tabellen können durch die Berücksichtigung solcher Hochschulen entstehen, für die keine detaillierten Unterlagen vorlagen (vgl. hierzu den Abschnitt "Berichtskreis der Hochschulen").

1) Ab Wintersemester 1992/93 einschl. Nebenhörer.

Zusammenfassende Übersichten *)

3 Deutsche und ausländische Studenten in den Wintersemestern 1990/91 bis 1994/95
nach Hochschularten und Ländern

Hochschulart Land	Wintersemester 1990/91		Wintersemester 1991/92		Wintersemester 1992/93 1)		Wintersemester 1993/94 1)		Wintersemester 1994/95 1)	
	insges.	weibl.	insges.	weibl.	insges.	weibl.	insges.	weibl.	insges.	weibl.
Deutsche Studenten										
Fachhochschulen (ohne Ver- waltungsfachhochschulen)	313 507	86 092	332 799	92 835	350 762	100 314	363 684	106 108	370 099	110 581
Baden-Württemberg	41 600	10 568	42 721	10 907	44 740	11 504	46 750	12 070	47 625	12 182
Bayern	55 185	15 146	55 503	15 215	55 183	15 465	54 661	15 646	53 206	15 900
Berlin	10 130	2 939	15 135	4 550	16 164	5 240	16 853	5 675	16 844	5 837
Brandenburg	-	-	410	250	1 124	495	2 543	1 072	3 440	1 457
Bremen	6 480	1 635	7 001	1 813	6 831	1 833	7 580	2 120	7 758	2 195
Hamburg	11 686	3 054	13 831	3 921	13 501	3 725	14 152	4 027	13 969	4 001
Hessen	37 068	8 829	38 484	9 193	39 076	9 646	37 676	9 524	37 043	9 649
Mecklenburg-Vorpommern ..	-	-	453	188	1 288	459	2 341	905	3 498	1 374
Niedersachsen	24 886	7 083	25 781	7 346	27 090	7 926	28 715	8 522	30 116	9 066
Nordrhein-Westfalen	89 684	27 221	92 109	28 678	92 761	29 029	90 986	28 107	90 251	28 325
Rheinland-Pfalz	18 548	5 706	19 243	5 853	19 564	6 051	20 144	6 370	20 578	6 623
Saarland	3 227	670	3 390	710	3 374	712	3 310	674	3 189	696
Sachsen	-	-	251	52	8 682	2 758	12 089	4 097	14 649	4 764
Sachsen-Anhalt	-	-	688	215	2 393	973	4 326	1 846	5 682	2 575
Schleswig-Holstein	15 013	3 241	16 726	3 608	16 768	3 686	17 343	3 789	16 763	3 789
Thüringen	-	-	1 073	336	2 223	812	4 215	1 664	5 488	2 148
nachrichtlich: Früheres Bundesgebiet	313 507	86 092	325 649	90 582	330 409	93 271	332 832	94 702	331 618	96 239
Neue Länder und Berlin-Ost	-	-	7 150	2 253	20 353	7 043	30 852	11 406	38 481	14 342
Verwaltungsfachhochschulen dar.: FH Bund	39 491 8 845	17 871 4 032	44 187 9 416	19 824 4 234	47 342 9 016	21 865 4 348	53 119 10 863	24 448 5 028	53 319 10 315	24 387 4 802
Baden-Württemberg	6 770	3 381	6 902	3 531	7 441	3 735	8 899	4 457	9 087	4 404
Bayern	6 357	2 734	7 005	2 932	6 758	2 868	7 442	2 922	6 727	2 536
Berlin	2 941	1 543	3 715	1 997	4 527	2 606	5 128	3 062	5 001	2 998
Brandenburg	-	-	277	109	556	207	1 420	785	1 563	847
Bremen	260	91	317	107	348	124	395	138	441	173
Hamburg	806	308	776	310	1 045	482	703	262	702	288
Hessen	5 286	2 408	5 472	2 457	5 615	2 485	6 155	2 580	5 518	2 260
Mecklenburg-Vorpommern ..	-	-	390	142	387	190	630	367	644	422
Niedersachsen	2 555	1 131	2 882	1 259	3 536	1 530	4 030	1 758	4 242	1 761
Nordrhein-Westfalen	10 695	4 884	12 084	5 387	10 673	4 907	9 924	4 406	10 099	4 418
Rheinland-Pfalz	2 749	888	3 151	1 044	3 341	1 050	3 250	921	2 628	695
Saarland	142	50	151	49	190	51	219	45	222	40
Sachsen	-	-	-	-	997	684	1 896	1 335	2 317	1 610
Sachsen-Anhalt	-	-	-	-	625	341	1 107	620	1 445	835
Schleswig-Holstein	930	453	1 065	500	1 194	557	1 725	681	1 661	580
Thüringen	-	-	-	-	109	48	196	109	1 022	520
nachrichtlich: Früheres Bundesgebiet	39 491	17 871	43 520	19 573	44 668	20 395	47 870	21 232	46 328	20 153
Neue Länder und Berlin-Ost	-	-	667	251	2 674	1 470	5 249	3 216	6 991	4 234
Hochschulen insgesamt	1 607 993	628 761	1 662 791	654 352	1 709 732	682 142	1 732 873	699 086	1 731 030	708 174
Baden-Württemberg	200 472	73 283	204 860	75 824	209 819	78 462	213 377	81 201	213 406	82 518
Bayern	243 753	95 930	248 956	98 339	250 706	100 649	248 266	100 193	239 693	98 175
Berlin	125 962	55 604	129 179	56 770	133 432	60 408	134 655	61 890	129 244	59 752
Brandenburg	5 370	2 604	6 640	4 781	11 595	6 311	14 252	7 705	16 291	8 322
Bremen	20 357	7 930	22 224	8 710	23 033	9 305	23 904	9 622	24 292	9 923
Hamburg	57 980	22 668	60 508	24 450	65 392	26 080	64 418	25 532	63 560	25 442
Hessen	139 327	52 161	144 567	54 304	149 715	57 383	148 503	57 393	144 710	56 597
Mecklenburg-Vorpommern ..	12 795	6 134	13 244	6 087	13 338	5 967	14 804	7 070	16 938	8 159
Niedersachsen	139 759	54 967	146 706	58 492	149 277	59 987	151 207	61 532	152 209	62 721
Nordrhein-Westfalen	448 713	169 583	461 679	176 488	475 015	183 353	477 389	185 315	480 387	190 435
Rheinland-Pfalz	68 028	27 319	72 058	29 051	74 336	30 397	75 466	31 158	75 107	31 518
Saarland	22 204	8 888	22 793	9 048	22 744	9 014	22 521	8 899	21 518	8 516
Sachsen	51 580	21 131	50 641	20 170	50 764	20 843	55 829	23 886	60 506	25 975
Sachsen-Anhalt	20 280	10 275	20 875	10 258	21 490	10 452	23 327	11 461	24 662	12 129
Schleswig-Holstein	38 275	14 336	41 595	15 534	42 630	16 293	44 170	16 792	43 564	16 765
Thüringen	13 198	5 948	14 266	6 046	16 446	7 238	20 785	9 437	24 943	11 227
nachrichtlich: Früheres Bundesgebiet	1 479 239	569 545	1 532 000	595 663	1 571 773	618 873	1 576 992	625 753	1 558 429	627 385
Neue Länder und Berlin-Ost	128 754	59 216	130 791	58 689	137 959	63 269	155 881	73 333	172 601	80 789

*) Abweichungen gegenüber früher veröffentlichten Ergebnissen oder im Vergleich zu den ausführlichen Tabellen können durch die Berücksichtigung solcher Hochschulen entstehen, für die keine detaillierten Unterlagen vorlagen (vgl. hierzu den Abschnitt "Berichtskreis der Hochschulen").

1) Ab Wintersemester 1992/93 einschl. Nebenhörer.

Zusammenfassende Übersichten *)

3 Deutsche und ausländische Studenten in den Wintersemestern 1990/91 bis 1994/95 nach Hochschularten und Ländern

Hochschulart Land	Wintersemester 1990/91		Wintersemester 1991/92		Wintersemester 1992/93 1)		Wintersemester 1993/94 1)		Wintersemester 1994/95 1)	
	insges.	weibl.	insges.	weibl.	insges.	weibl.	insges.	weibl.	insges.	weibl.
Ausländische Studenten										
Universitäten	76 130	29 264	81 537	31 994	89 160	36 063	95 551	39 926	99 809	43 164
Baden-Württemberg	11 889	4 945	12 882	5 418	14 044	6 007	15 344	6 894	15 968	7 315
Bayern	9 854	4 271	10 578	4 658	11 363	5 111	12 065	5 556	12 372	5 879
Berlin	11 615	4 170	12 107	4 463	12 828	4 906	13 944	5 493	14 109	5 823
Brandenburg	37	-	29	-	279	122	584	286	849	418
Bremen	907	310	992	352	1 209	437	1 247	482	1 287	525
Hamburg	2 568	1 149	2 852	1 296	3 119	1 386	3 413	1 525	3 591	1 589
Hessen	7 027	2 731	7 566	3 000	8 379	3 430	8 649	3 582	9 228	3 916
Mecklenburg-Vorpommern ..	379	89	405	95	436	140	511	148	561	185
Niedersachsen	5 679	1 991	6 169	2 273	6 571	2 550	6 853	2 732	7 188	2 979
Nordrhein-Westfalen	16 758	6 120	18 110	6 797	19 720	7 643	21 116	8 510	22 259	9 300
Rheinland-Pfalz	3 716	1 620	3 856	1 649	4 358	1 940	4 677	2 085	4 896	2 264
Saarland	1 412	650	1 543	729	1 709	816	1 873	892	1 872	909
Sachsen	2 186	518	2 293	510	2 571	681	2 611	799	2 656	908
Sachsen-Anhalt	558	158	528	146	659	204	680	221	690	224
Schleswig-Holstein	1 052	439	1 195	502	1 265	530	1 264	549	1 454	658
Thüringen	493	103	492	106	650	160	720	182	829	272
nachrichtlich: Früheres Bundesgebiet	71 454	27 979	76 968	30 748	83 364	34 226	88 487	37 410	91 825	39 974
Neue Länder und Berlin-Ost	4 676	1 285	4 569	1 246	5 796	1 837	7 064	2 516	7 984	3 190
Gesamthochschulen	6 987	1 871	7 836	2 207	9 269	2 816	10 361	3 273	10 952	3 642
Hessen	986	244	1 022	271	1 261	406	1 352	472	1 275	413
Nordrhein-Westfalen	6 001	1 627	6 814	1 936	8 008	2 410	9 009	2 801	9 677	3 229
Pädagogische Hochschulen ..	261	142	268	167	360	244	452	306	343	264
Baden-Württemberg	131	96	161	115	235	178	309	240	343	264
Mecklenburg-Vorpommern ..	46	7	-	-	-	-	-	-	-	-
Sachsen	21	7	28	6	-	-	-	-	-	-
Sachsen-Anhalt	4	-	5	1	5	2	-	-	-	-
Schleswig-Holstein	58	32	74	45	108	54	143	66	-	-
Thüringen	1	-	-	-	12	10	-	-	-	-
nachrichtlich: Früheres Bundesgebiet	189	128	235	160	343	232	452	306	343	264
Neue Länder und Berlin-Ost	72	14	33	7	17	12	-	-	-	-
Theologische Hochschulen ..	225	29	267	31	307	34	331	41	371	52
Baden-Württemberg	3	2	5	4	8	6	11	9	10	6
Bayern	52	4	60	4	71	6	91	11	90	11
Berlin	21	10	16	6	15	7	-	-	-	-
Hessen	63	3	65	3	66	2	77	6	72	7
Nordrhein-Westfalen	64	7	83	10	91	5	84	4	109	12
Rheinland-Pfalz	22	3	29	2	42	3	32	3	38	5
Sachsen	-	-	-	-	-	-	-	-	-	-
Sachsen-Anhalt	-	-	9	2	13	5	36	8	48	11
Thüringen	-	-	-	-	1	-	-	-	4	-
nachrichtlich: Früheres Bundesgebiet	225	29	258	29	293	29	295	33	319	41
Neue Länder und Berlin-Ost	-	-	9	2	14	5	36	8	52	11
Kunsthochschulen	3 022	1 707	3 464	1 953	3 845	2 144	4 359	2 464	4 627	2 677
Baden-Württemberg	534	313	617	353	689	396	767	438	870	519
Bayern	319	188	334	197	349	185	375	202	365	193
Berlin	622	347	725	404	832	468	1 017	595	874	512
Brandenburg	8	1	20	4	26	9	28	9	25	5
Bremen	22	9	28	16	33	18	51	29	85	51
Hamburg	184	94	195	99	173	93	165	81	233	133
Hessen	138	77	159	94	169	101	187	114	191	117
Mecklenburg-Vorpommern ..	-	-	1	1	-	-	3	3	15	11
Niedersachsen	165	89	177	91	200	114	220	125	240	147
Nordrhein-Westfalen	858	506	972	560	1 065	603	1 208	693	1 326	771
Saarland	52	34	66	45	69	41	89	52	89	55
Sachsen	26	10	64	38	107	52	105	56	130	75
Sachsen-Anhalt	19	4	18	7	29	13	29	13	29	13
Schleswig-Holstein	56	31	68	36	74	40	75	39	84	49
Thüringen	19	4	20	8	30	11	40	15	71	32
nachrichtlich: Früheres Bundesgebiet	2 922	1 672	3 269	1 860	3 521	1 992	4 018	2 295	4 203	2 457
Neue Länder und Berlin-Ost	100	35	195	93	324	152	341	169	424	220

*) Abweichungen gegenüber früher veröffentlichten Ergebnissen oder im Vergleich zu den ausführlichen Tabellen können durch die Berücksichtigung solcher Hochschulen entstehen, für die keine detaillierten Unterlagen vorliegen (vgl. hierzu den Abschnitt "Berichtskreis der Hochschulen").

1) Ab Wintersemester 1992/93 einschl. Nebenhörer.

Zusammenfassende Übersichten *)

3 Deutsche und ausländische Studenten in den Wintersemestern 1990/91 bis 1994/95
nach Hochschularten und Ländern

Hochschulart Land	Wintersemester 1990/91		Wintersemester 1991/92		Wintersemester 1992/93 1)		Wintersemester 1993/94 1)		Wintersemester 1994/95 1)	
	insges.	weibl.	insges.	weibl.	insges.	weibl.	insges.	weibl.	insges.	weibl.
Ausländische Studenten										
Fachhochschulen (ohne Ver- waltungsfachhochschulen)	17 989	4 106	19 488	4 735	21 662	5 403	23 333	6 022	25 345	6 789
Baden-Württemberg	2 213	565	2 408	615	2 658	722	2 787	737	3 018	799
Bayern	1 874	477	2 079	560	2 445	711	2 623	793	2 824	901
Berlin	961	223	1 169	300	1 319	361	1 434	408	1 571	449
Brandenburg	-	-	3	2	12	3	20	7	31	8
Bremen	272	80	456	126	426	113	503	143	543	152
Hamburg	1 031	168	1 156	248	1 208	244	1 272	278	1 334	313
Hessen	3 083	642	3 030	617	3 148	617	3 461	726	3 763	830
Mecklenburg-Vorpommern ..	-	-	-	-	27	-	50	3	80	3
Niedersachsen	860	180	913	195	1 096	267	1 199	342	1 348	387
Nordrhein-Westfalen	6 003	1 350	6 348	1 564	7 045	1 727	7 383	1 835	8 059	2 116
Rheinland-Pfalz	779	260	908	310	1 036	362	1 195	449	1 252	458
Saarland	354	85	388	96	432	109	453	108	449	112
Sachsen	-	-	12	4	158	29	201	41	257	70
Sachsen-Anhalt	-	-	2	-	36	8	72	10	143	34
Schleswig-Holstein	559	76	613	98	609	126	645	133	608	145
Thüringen	-	-	3	-	7	4	35	9	65	12
nachrichtlich: Früheres Bundesgebiet	17 989	4 106	19 368	4 706	21 261	5 314	22 743	5 894	24 458	6 554
Neue Länder und Berlin-Ost	-	-	120	29	401	89	590	128	887	235
Verwaltungsfachhochschulen dar.: FH Bund	1	1	10	2	6	4	4	2	13	4
Baden-Württemberg	-	-	-	-	4	4	2	2	1	1
Brandenburg	-	-	-	-	4	4	4	2	4	1
Hamburg	1	1	2	1	-	-	-	-	6	1
Mecklenburg-Vorpommern ..	-	-	7	1	1	-	-	-	2	1
Niedersachsen	-	-	1	1	-	-	-	-	-	-
Nordrhein-Westfalen	-	-	-	-	-	-	-	-	1	1
Sachsen	-	-	-	-	1	-	-	-	-	-
nachrichtlich: Früheres Bundesgebiet	1	1	3	2	4	4	4	2	7	3
Neue Länder und Berlin-Ost	-	-	7	-	2	-	-	-	6	1
Hochschulen insgesamt	104 615	37 120	112 870	41 089	124 609	46 708	134 391	52 034	141 460	56 592
Baden-Württemberg	14 770	5 921	16 073	6 505	17 638	7 313	19 222	8 310	20 213	8 904
Bayern	12 099	4 940	13 051	5 419	14 228	6 013	15 154	6 562	15 651	6 984
Berlin	13 219	4 750	14 017	5 173	14 994	5 742	16 395	6 496	16 554	6 784
Brandenburg	45	1	52	6	317	134	632	302	911	432
Bremen	1 201	399	1 476	494	1 668	568	1 801	654	1 915	728
Hamburg	3 784	1 412	4 205	1 644	4 500	1 723	4 850	1 884	5 160	2 036
Hessen	11 297	3 697	11 842	3 985	13 023	4 556	13 726	4 900	14 529	5 283
Mecklenburg-Vorpommern ..	425	96	413	96	454	140	564	154	656	199
Niedersachsen	6 704	2 260	7 260	2 560	7 867	2 931	8 272	3 199	8 776	3 513
Nordrhein-Westfalen	29 684	9 610	32 327	10 867	35 929	12 388	38 800	13 843	41 431	15 429
Rheinland-Pfalz	4 517	1 883	4 793	1 961	5 436	2 305	5 904	2 537	6 186	2 727
Saarland	1 818	769	1 997	870	2 210	966	2 415	1 052	2 410	1 076
Sachsen	2 233	535	2 337	558	2 837	762	2 917	896	3 043	1 053
Sachsen-Anhalt	581	162	562	156	742	232	817	252	910	282
Schleswig-Holstein	1 725	578	1 950	681	2 056	750	2 127	787	2 146	846
Thüringen	513	107	515	114	700	185	795	206	969	316
nachrichtlich: Früheres Bundesgebiet	99 767	35 786	107 937	39 712	118 055	44 613	126 360	49 213	132 107	52 935
Neue Länder und Berlin-Ost	4 848	1 334	4 933	1 377	6 554	2 095	8 031	2 821	9 353	3 657

*) Abweichungen gegenüber früher veröffentlichten Ergebnissen oder im Vergleich zu den ausführlichen Tabellen können durch die Berücksichtigung solcher Hochschulen entstehen, für die keine detaillierten Unterlagen vorlagen (vgl. hierzu den Abschnitt "Berichtskreis der Hochschulen").

1) Ab Wintersemester 1992/93 einschl. Nebenhörer.

Zusammenfassende Übersichten *)

4 Deutsche und ausländische Studienanfänger ab Wintersemester 1992/93 bis Wintersemester 1994/95
nach Hochschularten und Ländern

Hochschulart Land	Wintersemester 1992/93		Sommersemester 1993		Wintersemester 1993/94		Sommersemester 1994		Wintersemester 1994/95	
	insges.	weibl.	insges.	weibl.	insges.	weibl.	insges.	weibl.	insges.	weibl.
Studienanfänger insgesamt										
Universitäten	142 001	66 159	27 049	13 167	133 788	65 446	25 223	12 523	130 911	65 307
Baden-Württemberg	19 574	7 847	3 297	1 612	18 938	8 188	4 447	2 206	18 195	8 028
Bayern	24 269	11 369	3 774	1 984	22 592	11 019	3 013	1 579	20 953	10 394
Berlin	11 248	5 976	3 833	1 847	9 442	5 120	2 652	1 314	9 223	5 016
Brandenburg	1 746	904	108	36	2 009	1 140	124	46	1 939	947
Bremen	2 048	1 028	-	-	1 902	934	-	-	1 822	981
Hamburg	4 798	1 939	2 279	1 049	4 690	1 964	2 076	1 001	4 579	1 806
Hessen	12 013	5 785	3 190	1 472	10 106	4 852	2 612	1 244	9 435	4 689
Mecklenburg-Vorpommern ..	1 801	932	63	31	2 075	1 177	88	42	2 336	1 192
Niedersachsen	13 663	6 248	2 137	1 026	12 711	6 263	1 891	884	11 999	6 063
Nordrhein-Westfalen	26 785	12 538	5 783	2 839	25 888	13 004	5 558	2 728	25 748	13 325
Rheinland-Pfalz	7 212	3 631	1 328	677	6 444	3 353	1 344	637	5 978	3 260
Saarland	2 735	1 298	208	118	2 473	1 232	241	133	2 442	1 230
Sachsen	6 532	3 119	403	201	6 434	3 213	367	174	6 980	3 568
Sachsen-Anhalt	2 272	1 122	64	31	2 422	1 289	187	101	2 451	1 343
Schleswig-Holstein	2 870	1 348	455	200	2 596	1 236	428	241	3 247	1 771
Thüringen	2 435	1 075	127	44	3 066	1 462	195	133	3 584	1 694
nachrichtlich: Früheres Bundesgebiet	123 118	56 440	25 402	12 379	114 390	55 008	23 487	11 604	110 157	54 352
Neue Länder und Berlin-Ost	18 883	9 719	1 647	788	19 398	10 438	1 736	919	20 754	10 955
Gesamthochschulen	19 731	7 795	1 215	636	17 908	7 092	1 296	692	16 770	7 101
Hessen	2 408	1 075	199	96	2 183	1 001	134	54	1 760	786
Nordrhein-Westfalen	17 323	6 720	1 016	540	15 725	6 091	1 162	638	15 010	6 315
Pädagogische Hochschulen ..	3 761	3 075	857	615	3 091	2 470	767	534	2 285	1 815
Baden-Württemberg	2 190	1 772	769	545	2 322	1 871	767	534	2 285	1 815
Sachsen-Anhalt	339	315	-	-	-	-	-	-	-	-
Schleswig-Holstein	919	727	34	20	769	599	-	-	-	-
Thüringen	313	261	54	50	-	-	-	-	-	-
nachrichtlich: Früheres Bundesgebiet	3 109	2 499	803	565	3 091	2 470	767	534	2 285	1 815
Neue Länder und Berlin-Ost	652	576	54	50	-	-	-	-	-	-
Theologische Hochschulen ..	431	168	67	15	429	174	66	21	536	227
Baden-Württemberg	3	2	3	2	17	12	-	-	13	12
Bayern	114	49	19	5	111	50	23	9	112	48
Berlin	18	11	-	-	-	-	-	-	-	-
Hessen	59	15	8	3	37	12	9	2	42	9
Nordrhein-Westfalen	162	68	27	4	181	76	26	8	211	92
Rheinland-Pfalz	29	11	9	1	29	9	7	2	78	53
Sachsen-Anhalt	26	11	1	-	39	13	1	-	61	11
Thüringen	20	1	-	-	15	2	-	-	19	2
nachrichtlich: Früheres Bundesgebiet	385	156	66	15	375	159	65	21	456	214
Neue Länder und Berlin-Ost	46	12	1	-	54	15	1	-	80	13
Kunsthochschulen	2 970	1 518	618	313	3 122	1 689	601	345	3 090	1 683
Baden-Württemberg	428	236	128	70	419	233	117	73	454	237
Bayern	255	132	8	5	293	150	14	7	265	131
Berlin	541	292	201	106	438	277	154	90	473	269
Brandenburg	31	13	1	-	40	14	-	-	29	10
Bremen	71	41	-	-	71	40	2	-	73	37
Hamburg	187	87	50	20	183	85	18	10	171	83
Hessen	147	69	22	8	141	76	10	7	132	70
Mecklenburg-Vorpommern ..	-	-	-	-	19	10	3	1	41	29
Niedersachsen	274	155	7	4	343	197	6	2	309	188
Nordrhein-Westfalen	477	220	185	93	556	281	266	152	489	254
Saarland	58	25	5	2	75	36	1	-	79	43
Sachsen	273	130	3	2	240	128	3	1	320	197
Sachsen-Anhalt	94	48	-	-	165	94	3	1	98	51
Schleswig-Holstein	49	21	3	1	40	17	4	1	46	29
Thüringen	85	49	5	2	99	51	-	-	111	55
nachrichtlich: Früheres Bundesgebiet	2 329	1 191	563	290	2 446	1 329	555	320	2 352	1 268
Neue Länder und Berlin-Ost	641	327	55	23	676	360	46	25	738	415

*) Abweichungen gegenüber früher veröffentlichten Ergebnissen oder im Vergleich zu den ausführlichen Tabellen können durch die Berücksichtigung solcher Hochschulen entstehen, für die keine detaillierten Unterlagen vorlagen (vgl. hierzu den Abschnitt "Berichtskreis der Hochschulen").

Zusammenfassende Übersichten *)

4 Deutsche und ausländische Studienanfänger ab Wintersemester 1992/93 bis Wintersemester 1994/95
nach Hochschularten und Ländern

Hochschulart Land	Wintersemester 1992/93		Sommersemester 1993		Wintersemester 1993/94		Sommersemester 1994		Wintersemester 1994/95	
	insges.	weibl.	insges.	weibl.	insges.	weibl.	insges.	weibl.	insges.	weibl.
Studienanfänger insgesamt										
Fachhochschulen (ohne Verwaltungsfachhochschulen)	59 760	19 278	14 594	4 959	59 039	19 322	14 069	4 804	57 346	19 403
Baden-Württemberg	7 004	2 003	4 123	1 009	7 207	2 006	3 616	904	6 738	1 844
Bayern	10 638	3 293	79	26	9 707	3 165	118	33	9 510	3 297
Berlin	2 388	860	1 048	485	2 290	832	1 121	463	2 223	860
Brandenburg	635	245	108	36	1 264	532	125	56	1 040	424
Bremen	1 698	516	-	-	1 412	422	83	11	1 347	405
Hamburg	1 053	224	1 435	540	1 124	234	1 141	439	1 075	247
Hessen	5 975	1 850	1 224	300	5 166	1 647	1 107	324	4 802	1 605
Mecklenburg-Vorpommern	753	224	43	16	1 061	432	135	65	1 230	458
Niedersachsen	4 117	1 309	2 117	722	4 295	1 420	2 099	748	4 407	1 380
Nordrhein-Westfalen	12 837	4 344	1 540	700	11 893	3 969	1 460	613	11 740	4 351
Rheinland-Pfalz	3 324	1 092	924	431	3 313	1 134	928	431	3 124	1 059
Saarland	724	158	38	5	671	152	51	12	586	161
Sachsen	3 278	1 413	519	228	3 865	1 353	547	186	4 590	1 577
Sachsen-Anhalt	1 589	681	271	151	2 110	883	474	240	1 476	683
Schleswig-Holstein	2 222	475	1 004	277	1 669	311	889	243	1 707	402
Thüringen	1 525	591	121	33	1 992	830	175	36	1 751	650
nachrichtlich: Früheres Bundesgebiet	51 040	15 750	13 200	4 336	47 611	14 930	12 185	4 058	46 247	15 228
Neue Länder und Berlin-Ost	8 720	3 528	1 394	623	11 428	4 392	1 884	746	11 099	4 175
Verwaltungsfachhochschulen dar.: FH Bund	15 704	7 537	2 332	896	15 522	7 442	2 153	741	12 833	5 610
	2 371	1 157	1 189	485	2 445	1 156	909	362	1 642	833
Baden-Württemberg	2 789	1 450	44	13	2 939	1 450	60	22	2 704	1 303
Bayern	1 866	737	41	7	1 471	513	-	-	1 254	382
Berlin	1 549	919	669	348	1 063	659	433	219	837	496
Brandenburg	185	84	-	-	790	506	-	-	479	200
Bremen	125	51	-	-	119	41	-	-	140	58
Hamburg	273	114	108	26	231	91	133	19	271	124
Hessen	1 252	595	588	219	1 230	538	428	120	890	380
Mecklenburg-Vorpommern	258	139	-	-	272	177	-	-	139	94
Niedersachsen	1 133	517	106	48	1 326	656	473	126	989	423
Nordrhein-Westfalen	4 099	1 915	414	134	3 765	1 691	323	111	3 240	1 327
Rheinland-Pfalz	849	227	167	36	657	159	89	18	481	151
Saarland	79	17	-	-	106	16	-	-	90	10
Sachsen	532	393	-	-	635	484	-	-	368	241
Sachsen-Anhalt	296	179	108	56	335	199	138	96	277	172
Schleswig-Holstein	323	158	87	9	505	203	76	10	501	154
Thüringen	96	42	-	-	78	59	-	-	173	95
nachrichtlich: Früheres Bundesgebiet	14 337	6 700	2 224	840	13 412	6 017	2 015	645	11 397	4 808
Neue Länder und Berlin-Ost	1 367	837	108	56	2 110	1 425	138	96	1 436	802
Hochschulen insgesamt	244 358	105 530	46 732	20 601	232 899	103 635	44 175	19 660	223 771	101 146
Baden-Württemberg	31 988	13 310	8 364	3 251	31 842	13 760	9 007	3 799	30 389	13 239
Bayern	37 142	15 580	3 921	2 027	34 174	14 897	3 168	1 628	32 094	14 252
Berlin	15 744	8 058	5 751	2 786	13 233	6 888	4 360	2 086	12 756	6 641
Brandenburg	2 597	1 246	217	72	4 103	2 192	249	102	3 487	1 581
Bremen	3 942	1 636	-	-	3 504	1 437	85	11	3 382	1 481
Hamburg	6 311	2 364	3 872	1 635	6 228	2 374	3 368	1 469	6 096	2 260
Hessen	21 854	9 389	5 231	2 098	18 863	8 126	4 300	1 751	17 061	7 539
Mecklenburg-Vorpommern	2 812	1 295	106	47	3 427	1 796	226	108	3 746	1 773
Niedersachsen	19 187	8 229	4 367	1 800	18 675	8 536	4 469	1 760	17 704	8 054
Nordrhein-Westfalen	61 683	25 805	8 965	4 310	58 008	25 112	8 795	4 250	56 438	25 664
Rheinland-Pfalz	11 414	4 961	2 428	1 145	10 443	4 655	2 368	1 148	9 661	4 523
Saarland	3 596	1 498	251	125	3 325	1 436	293	145	3 197	1 444
Sachsen	10 615	5 055	925	431	11 174	5 178	917	361	12 258	5 583
Sachsen-Anhalt	4 616	2 356	444	238	5 071	2 478	803	438	4 363	2 260
Schleswig-Holstein	6 383	2 729	1 583	507	5 579	2 366	1 397	495	5 501	2 356
Thüringen	4 474	2 019	307	129	5 250	2 404	370	169	5 638	2 496
nachrichtlich: Früheres Bundesgebiet	214 049	90 531	43 473	19 061	199 233	87 005	40 370	17 874	189 664	84 786
Neue Länder und Berlin-Ost	30 309	14 999	3 259	1 540	33 666	16 630	3 805	1 786	34 107	16 360

*) Abweichungen gegenüber früher veröffentlichten Ergebnissen oder im Vergleich zu den ausführlichen Tabellen können durch die Berücksichtigung solcher Hochschulen entstehen, für die keine detaillierten Unterlagen vorlagen (vgl. hierzu den Abschnitt "Berichtskreis der Hochschulen").

Zusammenfassende Übersichten *)

4 Deutsche und ausländische Studienanfänger ab Wintersemester 1992/93 bis Wintersemester 1994/95
nach Hochschularten und Ländern

Hochschulart Land	Wintersemester 1992/93		Sommersemester 1993		Wintersemester 1993/94		Sommersemester 1994		Wintersemester 1994/95	
	insges.	weibl.	insges.	weibl.	insges.	weibl.	insges.	weibl.	insges.	weibl.
Deutsche Studienanfänger										
Universitäten	124 319	57 549	20 858	9 937	114 430	55 597	18 281	8 722	110 914	54 784
Baden-Württemberg	15 971	6 078	2 089	926	14 647	5 955	2 790	1 262	13 836	5 724
Bayern	21 543	9 943	2 905	1 485	19 651	9 430	2 164	1 077	18 130	8 851
Berlin	9 563	5 187	3 006	1 424	7 774	4 247	1 858	877	7 328	3 984
Brandenburg	1 531	801	71	22	1 681	955	90	30	1 609	767
Bremen	1 829	936	-	-	1 693	848	-	-	1 616	874
Hamburg	4 337	1 720	2 103	956	4 118	1 668	1 844	873	4 009	1 540
Hessen	10 344	5 020	2 555	1 175	8 499	4 117	1 957	906	7 776	3 891
Mecklenburg-Vorpommern ..	1 714	880	33	17	1 946	1 122	43	17	2 174	1 115
Niedersachsen	12 294	5 587	1 640	774	11 194	5 535	1 374	617	10 468	5 294
Nordrhein-Westfalen	23 665	11 071	4 721	2 295	22 508	11 325	4 378	2 104	22 358	11 560
Rheinland-Pfalz	6 226	3 113	921	471	5 462	2 834	935	492	4 962	2 685
Saarland	2 186	1 009	103	55	1 922	931	102	45	1 912	918
Sachsen	6 095	2 931	273	152	5 875	2 942	181	82	6 234	3 186
Sachsen-Anhalt	2 151	1 072	46	20	2 282	1 230	157	91	2 291	1 274
Schleswig-Holstein	2 566	1 190	330	145	2 304	1 080	285	156	2 910	1 570
Thüringen	2 304	1 011	62	20	2 874	1 378	123	93	3 301	1 551
nachrichtlich:										
Früheres Bundesgebiet	106 774	48 461	19 749	9 404	96 863	46 079	17 213	8 190	92 486	45 076
Neue Länder und Berlin-Ost	17 545	9 088	1 109	533	17 567	9 518	1 068	532	18 428	9 708
Gesamthochschulen	17 590	6 940	859	484	15 604	6 165	933	525	14 558	6 136
Hessen	2 119	943	127	61	1 887	853	97	38	1 601	721
Nordrhein-Westfalen	15 471	5 997	732	423	13 717	5 312	836	487	12 957	5 415
Pädagogische Hochschulen ..	3 611	2 974	787	559	2 912	2 347	687	467	2 166	1 725
Baden-Württemberg	2 106	1 704	712	497	2 205	1 776	687	467	2 166	1 725
Sachsen-Anhalt	339	315	-	-	-	-	-	-	-	-
Schleswig-Holstein	864	703	23	14	707	571	-	-	-	-
Thüringen	302	252	52	48	-	-	-	-	-	-
nachrichtlich:										
Früheres Bundesgebiet	2 970	2 407	735	511	2 912	2 347	687	467	2 166	1 725
Neue Länder und Berlin-Ost	641	567	52	48	-	-	-	-	-	-
Theologische Hochschulen ..	358	158	45	14	366	163	47	17	442	207
Baden-Württemberg	3	2	3	2	14	10	-	-	12	11
Bayern	100	48	11	4	89	47	16	6	96	47
Berlin	16	10	-	-	-	-	-	-	-	-
Hessen	42	14	7	3	33	11	5	2	28	6
Nordrhein-Westfalen	142	66	19	4	169	75	19	7	177	83
Rheinland-Pfalz	17	10	5	1	26	9	6	2	70	51
Sachsen-Anhalt	19	7	-	-	20	9	1	-	42	7
Thüringen	19	1	-	-	15	2	-	-	17	2
nachrichtlich:										
Früheres Bundesgebiet	320	150	45	14	331	152	46	17	383	198
Neue Länder und Berlin-Ost	38	8	-	-	35	11	1	-	59	9
Kunsthochschulen	2 160	1 065	302	143	2 241	1 167	294	149	2 178	1 148
Baden-Württemberg	261	137	47	21	249	138	42	22	294	150
Bayern	149	75	5	3	199	97	9	4	190	89
Berlin	388	195	103	51	288	179	107	57	302	169
Brandenburg	29	11	1	-	35	12	-	-	23	10
Bremen	59	34	-	-	57	31	-	-	50	27
Hamburg	170	77	38	17	160	70	7	5	136	64
Hessen	107	49	13	5	98	54	3	2	85	41
Mecklenburg-Vorpommern ..	-	-	-	-	18	9	1	-	33	23
Niedersachsen	230	128	3	2	288	163	2	1	247	144
Nordrhein-Westfalen	294	125	86	42	311	133	117	57	267	113
Saarland	42	17	1	-	46	19	1	-	55	29
Sachsen	238	114	3	2	218	116	1	-	290	175
Sachsen-Anhalt	85	44	-	-	162	92	3	1	96	51
Schleswig-Holstein	34	14	-	-	29	11	1	-	35	23
Thüringen	74	45	2	-	83	43	-	-	75	40
nachrichtlich:										
Früheres Bundesgebiet	1 608	786	266	130	1 635	847	266	136	1 553	789
Neue Länder und Berlin-Ost	552	279	36	13	606	320	28	13	625	359

*) Abweichungen gegenüber früher veröffentlichten Ergebnissen oder im Vergleich zu den ausführlichen Tabellen können durch die Berücksichtigung solcher Hochschulen entstehen, für die keine detaillierten Unterlagen vorlagen (vgl. hierzu den Abschnitt "Berichtskreis der Hochschulen").

Zusammenfassende Übersichten *)

4 Deutsche und ausländische Studienanfänger ab Wintersemester 1992/93 bis Wintersemester 1994/95
nach Hochschularten und Ländern

Hochschulart Land	Wintersemester 1992/93		Sommersemester 1993		Wintersemester 1993/94		Sommersemester 1994		Wintersemester 1994/95	
	insges.	weibl.	insges.	weibl.	insges.	weibl.	insges.	weibl.	insges.	weibl.
Deutsche Studienanfänger										
Fachhochschulen (ohne Ver- waltungsfachhochschulen)	55 885	18 084	13 454	4 577	54 935	17 960	12 797	4 386	52 827	17 799
Baden-Württemberg	6 456	1 823	3 822	928	6 729	1 848	3 349	830	6 167	1 674
Bayern	9 933	3 054	11	4	8 974	2 894	4	1	8 781	3 012
Berlin	2 179	781	960	454	2 151	774	1 010	416	2 039	798
Brandenburg	626	244	108	36	1 215	528	125	56	1 026	423
Bremen	1 581	483	-	-	1 320	391	78	11	1 228	367
Hamburg	948	206	1 321	502	1 009	211	1 006	395	983	227
Hessen	5 519	1 743	1 055	260	4 639	1 504	943	281	4 224	1 428
Mecklenburg-Vorpommern ..	727	224	43	16	1 021	429	135	65	1 194	456
Niedersachsen	3 895	1 229	1 990	667	4 046	1 329	1 938	682	4 087	1 267
Nordrhein-Westfalen	11 864	4 073	1 445	657	10 797	3 606	1 230	552	10 488	3 859
Rheinland-Pfalz	3 113	992	843	394	3 052	1 007	847	396	2 892	945
Saarland	587	127	34	3	530	108	46	10	465	129
Sachsen	3 249	1 404	516	228	3 805	1 334	540	184	4 490	1 538
Sachsen-Anhalt	1 564	676	265	149	2 064	879	455	238	1 409	660
Schleswig-Holstein	2 125	438	931	247	1 601	292	858	233	1 626	370
Thüringen	1 519	587	110	32	1 982	826	173	36	1 728	646
nachrichtlich: Früheres Bundesgebiet	47 299	14 589	12 097	3 963	43 728	13 619	10 976	3 662	42 019	13 717
Neue Länder und Berlin-Ost	8 586	3 495	1 357	614	11 207	4 341	1 821	724	10 808	4 082
Verwaltungsfachhochschulen dar.: FH Bund	15 699	7 534	2 332	896	15 520	7 442	2 153	741	12 828	5 610
	2 368	1 154	1 189	485	2 445	1 156	909	362	1 642	833
Baden-Württemberg	2 786	1 447	44	13	2 937	1 450	60	22	2 704	1 303
Bayern	1 866	737	41	7	1 471	513	-	-	1 254	382
Berlin	1 549	919	669	348	1 063	659	433	219	837	496
Brandenburg	185	84	-	-	790	506	-	-	474	200
Bremen	125	51	-	-	119	41	-	-	140	58
Hamburg	273	114	108	26	231	91	133	19	271	124
Hessen	1 252	595	588	219	1 230	538	428	120	890	380
Mecklenburg-Vorpommern ..	257	139	-	-	272	177	-	-	139	94
Niedersachsen	1 133	517	106	48	1 326	656	473	126	989	423
Nordrhein-Westfalen	4 099	1 915	414	134	3 765	1 691	3 323	111	3 240	1 327
Rheinland-Pfalz	849	227	167	36	657	159	89	18	481	151
Saarland	79	17	-	-	106	16	-	-	90	10
Sachsen	531	393	-	-	635	484	-	-	368	241
Sachsen-Anhalt	296	179	108	56	335	199	138	96	277	172
Schleswig-Holstein	323	158	87	9	505	203	76	10	501	154
Thüringen	96	42	-	-	78	59	-	-	173	95
nachrichtlich: Früheres Bundesgebiet	14 334	6 697	2 224	840	13 410	6 017	2 015	645	11 397	4 808
Neue Länder und Berlin-Ost	1 365	837	108	56	2 110	1 425	138	96	1 431	802
Hochschulen insgesamt	219 622	94 304	38 637	16 610	206 008	90 841	35 192	15 007	195 913	87 409
Baden-Württemberg	27 583	11 191	6 717	2 387	26 781	11 177	6 928	2 603	25 179	10 587
Bayern	33 691	13 857	2 973	1 503	30 384	12 981	2 193	1 088	28 451	12 381
Berlin	13 695	7 092	4 738	2 277	11 240	5 859	3 408	1 569	10 506	5 447
Brandenburg	2 371	1 140	180	58	3 757	2 001	215	86	3 132	1 400
Bremen	3 594	1 504	-	-	3 189	1 311	78	11	3 034	1 326
Hamburg	5 728	2 117	3 570	1 501	5 518	2 040	2 990	1 292	5 399	1 955
Hessen	19 383	8 364	4 345	1 723	16 386	7 077	3 433	1 349	14 604	6 467
Mecklenburg-Vorpommern ..	2 698	1 243	76	33	3 257	1 737	179	82	3 540	1 688
Niedersachsen	17 552	7 461	3 739	1 491	16 854	7 683	3 787	1 426	15 791	7 128
Nordrhein-Westfalen	55 535	23 247	7 417	3 555	51 267	22 142	6 963	3 318	49 487	22 357
Rheinland-Pfalz	10 205	4 342	1 936	902	9 197	4 009	1 877	908	8 405	3 832
Saarland	2 894	1 170	138	58	2 604	1 074	149	55	2 522	1 086
Sachsen	10 113	4 842	792	382	10 533	4 876	722	266	11 382	5 140
Sachsen-Anhalt	4 454	2 293	419	225	4 863	2 409	754	426	4 115	2 164
Schleswig-Holstein	5 912	2 503	1 371	415	6 146	2 157	1 220	399	5 072	2 117
Thüringen	4 314	1 938	226	100	5 032	2 308	296	129	5 294	2 334
nachrichtlich: Früheres Bundesgebiet	190 895	80 030	35 975	15 346	174 483	75 226	32 136	13 642	164 562	72 449
Neue Länder und Berlin-Ost	28 727	14 274	2 662	1 264	31 525	15 615	3 056	1 365	31 351	14 960

*) Abweichungen gegenüber früher veröffentlichten Ergebnissen oder im Vergleich zu den ausführlichen Tabellen können durch die Berücksichtigung solcher Hochschulen entstehen, für die keine detaillierten Unterlagen vorlagen (vgl. hierzu den Abschnitt "Berichtskreis der Hochschulen").

Zusammenfassende Übersichten *)

4 Deutsche und ausländische Studienanfänger ab Wintersemester 1992/93 bis Wintersemester 1994/95
nach Hochschularten und Ländern

Hochschulart Land	Wintersemester 1992/93		Sommersemester 1993		Wintersemester 1993/94		Sommersemester 1994		Wintersemester 1994/95	
	insges.	weibl.	insges.	weibl.	insges.	weibl.	insges.	weibl.	insges.	weibl.
Ausländische Studienanfänger										
Universitäten	17 682	8 610	6 191	3 230	19 358	9 849	6 942	3 801	19 997	10 523
Baden-Württemberg	3 603	1 769	1 208	686	4 291	2 233	1 657	944	4 359	2 304
Bayern	2 726	1 426	869	499	2 941	1 589	849	502	2 823	1 543
Berlin	1 685	789	827	423	1 668	873	794	437	1 895	1 032
Brandenburg	215	103	37	14	328	185	34	16	330	180
Bremen	219	92	-	-	209	86	-	-	206	107
Hamburg	461	219	176	93	572	296	232	128	570	266
Hessen	1 669	765	635	297	1 607	735	655	338	1 659	798
Mecklenburg-Vorpommern...	87	52	30	14	129	55	45	25	162	77
Niedersachsen	1 369	661	497	252	1 517	728	517	267	1 531	769
Nordrhein-Westfalen	3 120	1 467	1 062	544	3 380	1 679	1 180	624	3 390	1 765
Rheinland-Pfalz	986	518	407	206	982	519	409	205	1 016	575
Saarland	549	289	105	63	551	301	139	88	530	312
Sachsen	437	188	130	49	559	271	186	92	746	382
Sachsen-Anhalt	121	50	18	11	140	59	30	10	160	69
Schleswig-Holstein	304	158	125	55	292	156	143	85	397	201
Thüringen	131	64	65	24	192	84	72	40	283	143
nachrichtlich: Früheres Bundesgebiet	16 344	7 979	5 653	2 975	17 527	8 929	6 274	3 414	17 671	9 276
Neue Länder und Berlin-Ost	1 338	631	538	255	1 831	920	668	387	2 326	1 247
Gesamthochschulen	2 141	855	356	152	2 304	927	363	167	2 212	965
Hessen	289	132	72	35	296	148	37	16	159	65
Nordrhein-Westfalen	1 852	723	284	117	2 008	779	326	151	2 053	900
Pädagogische Hochschulen ..	150	101	70	56	179	123	80	67	119	90
Baden-Württemberg	84	68	57	48	117	95	80	67	119	90
Schleswig-Holstein	55	24	11	6	62	28	-	-	-	-
Thüringen	11	9	2	2	-	-	-	-	-	-
nachrichtlich: Früheres Bundesgebiet	139	92	68	54	179	123	80	67	119	90
Neue Länder und Berlin-Ost	11	9	2	2	-	-	-	-	-	-
Theologische Hochschulen ..	73	10	22	1	63	11	19	4	94	20
Baden-Württemberg	-	-	-	-	3	2	-	-	1	1
Bayern	14	1	8	1	22	3	7	3	16	1
Berlin	2	1	-	-	-	-	-	-	-	-
Hessen	17	1	1	-	4	1	4	-	14	3
Nordrhein-Westfalen	20	2	8	-	12	1	7	1	34	9
Rheinland-Pfalz	12	1	4	-	3	-	1	-	8	2
Sachsen-Anhalt	7	4	1	-	19	4	-	-	19	4
Thüringen	1	-	-	-	-	-	-	-	2	-
nachrichtlich: Früheres Bundesgebiet	65	6	21	1	44	7	19	4	73	16
Neue Länder und Berlin-Ost	8	4	1	-	19	4	-	-	21	4
Kunsthochschulen	810	453	316	170	881	522	307	196	912	535
Baden-Württemberg	167	99	81	49	170	95	75	51	160	87
Bayern	106	57	3	2	94	53	5	3	75	42
Berlin	153	97	98	55	150	98	47	33	171	100
Brandenburg	2	2	-	-	5	2	-	-	6	-
Bremen	12	7	-	-	14	9	2	-	23	10
Hamburg	17	10	12	3	23	15	11	5	35	19
Hessen	40	20	9	3	43	22	7	5	47	29
Mecklenburg-Vorpommern...	-	-	-	-	1	1	2	1	8	6
Niedersachsen	44	27	4	2	55	34	4	1	62	44
Nordrhein-Westfalen	183	95	99	51	245	148	149	95	222	141
Saarland	16	8	4	2	29	17	-	-	24	14
Sachsen	35	16	-	-	22	12	2	1	30	22
Sachsen-Anhalt	9	4	-	-	3	2	-	-	2	-
Schleswig-Holstein	15	7	3	1	11	6	3	1	11	6
Thüringen	11	4	3	2	16	8	-	-	36	15
nachrichtlich: Früheres Bundesgebiet	721	405	297	160	811	482	289	184	799	479
Neue Länder und Berlin-Ost	89	48	19	10	70	40	18	12	113	56

*) Abweichungen gegenüber früher veröffentlichten Ergebnissen oder im Vergleich zu den ausführlichen Tabellen können durch die Berücksichtigung solcher Hochschulen entstehen, für die keine detaillierten Unterlagen vorlagen (vgl. hierzu den Abschnitt "Berichtskreis der Hochschulen").

Zusammenfassende Übersichten *)

4 Deutsche und ausländische Studienanfänger ab Wintersemester 1992/93 bis Wintersemester 1994/95
nach Hochschularten und Ländern

Hochschulart Land	Wintersemester 1992/93		Sommersemester 1993		Wintersemester 1993/94		Sommersemester 1994		Wintersemester 1994/95	
	insges.	weibl.	insges.	weibl.	insges.	weibl.	insges.	weibl.	insges.	weibl.
Ausländische Studienanfänger										
Fachhochschulen (ohne Ver- waltungsfachhochschulen) .	3 875	1 194	1 140	382	4 104	1 362	1 272	418	4 519	1 604
Baden-Württemberg	548	180	301	81	478	158	267	74	571	170
Bayern	705	239	68	22	733	271	114	32	729	285
Berlin	209	79	88	31	175	58	111	47	184	62
Brandenburg	9	1	-	-	13	4	-	-	14	1
Bremen	117	33	-	-	92	31	5	-	119	38
Hamburg	105	18	114	38	115	23	135	44	92	20
Hessen	456	107	169	40	527	143	164	43	578	177
Mecklenburg-Vorpommern ..	26	-	-	-	40	3	-	-	36	2
Niedersachsen	222	80	127	55	249	91	161	66	320	113
Nordrhein-Westfalen	973	271	95	43	1 096	363	170	61	1 252	492
Rheinland-Pfalz	211	100	81	37	261	127	81	35	232	114
Saarland	137	31	4	2	141	44	5	2	121	32
Sachsen	29	9	3	-	60	19	7	2	100	39
Sachsen-Anhalt	25	5	6	2	46	4	19	2	67	23
Schleswig-Holstein	97	37	73	30	68	19	31	10	81	32
Thüringen	6	4	11	1	10	4	2	-	23	4
nachrichtlich: Früheres Bundesgebiet	3 741	1 161	1 103	373	3 883	1 311	1 209	396	4 228	1 511
Neue Länder und Berlin-Ost	134	33	37	9	221	51	63	22	291	93
Verwaltungsfachhochschulen dar.: FH Bund	5 3	3 3	- -	- -	2 -	- -	- -	- -	5 -	- -
Baden-Württemberg	3	3	-	-	2	-	-	-	-	-
Brandenburg	1	-	-	-	-	-	-	-	5	-
Mecklenburg-Vorpommern ..	1	-	-	-	-	-	-	-	-	-
Sachsen	1	-	-	-	-	-	-	-	-	-
nachrichtlich: Früheres Bundesgebiet	3	3	-	-	2	-	-	-	-	-
Neue Länder und Berlin-Ost	2	-	-	-	-	-	-	-	5	-
Hochschulen insgesamt	24 736	11 226	8 095	3 991	26 891	12 794	8 983	4 653	27 858	13 737
Baden-Württemberg	4 405	2 119	1 647	864	5 061	2 583	2 079	1 136	5 210	2 652
Bayern	3 551	1 723	948	524	3 790	1 916	975	540	3 643	1 871
Berlin	2 049	966	1 013	509	1 993	1 029	952	517	2 250	1 194
Brandenburg	226	106	37	14	346	191	34	16	355	181
Bremen	348	132	-	-	315	126	7	-	348	155
Hamburg	583	247	302	134	710	334	378	177	697	305
Hessen	2 471	1 025	886	375	2 477	1 049	867	402	2 457	1 072
Mecklenburg-Vorpommern ..	114	52	30	14	170	59	47	26	206	85
Niedersachsen	1 635	768	628	309	1 821	853	682	334	1 913	926
Nordrhein-Westfalen	6 148	2 558	1 548	755	6 741	2 970	1 832	932	6 951	3 307
Rheinland-Pfalz	1 209	619	492	243	1 246	646	491	240	1 256	631
Saarland	702	328	113	67	721	362	144	90	675	358
Sachsen	502	213	133	49	641	302	195	95	876	443
Sachsen-Anhalt	162	63	25	13	208	69	49	12	248	96
Schleswig-Holstein	471	226	212	92	433	209	177	96	429	239
Thüringen	160	81	81	29	218	96	74	40	344	162
nachrichtlich: Früheres Bundesgebiet	23 154	10 501	7 498	3 715	24 750	11 779	8 234	4 232	25 102	12 337
Neue Länder und Berlin-Ost	1 582	725	597	276	2 141	1 015	749	421	2 756	1 400

*) Abweichungen gegenüber früher veröffentlichten Ergebnissen oder im Vergleich zu den ausführlichen Tabellen können durch die Berücksichtigung solcher Hochschulen entstehen, für die keine detaillierten Unterlagen vorlagen (vgl. hierzu den Abschnitt "Berichtskreis der Hochschulen").

Zusammenfassende Übersichten

5 Deutsche Studenten im Wintersemester 1994/95 in den 20 am stärksten besetzten Studienfächern

Studienfach 1)	Insgesamt			Darunter Studienanfänger					
	Rang- folge	Anzahl	%	im 1. Hochschulsemester			im 1. Fachsemester		
				Rang- folge	Anzahl	%	Rang- folge	Anzahl	%
Männlich									
Betriebswirtschaftslehre	1	83 555	8,2	1	9 984	9,3	1	12 165	8,1
Maschinenbau/-wesen	2	71 758	7,0	5	6 381	5,9	6	7 493	5,0
Elektrotechnik/Elektronik	3	65 723	6,4	4	6 794	6,3	5	8 059	5,3
Rechtswissenschaft	4	58 488	5,7	3	7 136	6,6	4	8 580	5,7
Wirtschaftswissenschaften	5	50 465	4,9	6	4 932	4,6	2	3 276	6,1
Medizin (Allg.-Medizin)	6	43 012	4,2	8	2 957	2,7	10	3 620	2,4
Bauingenieurwesen/Ingenieurbau	7	41 953	4,1	2	7 557	7,0	3	8 678	5,8
Informatik	8	40 680	4,0	7	4 605	4,3	7	6 516	4,3
Physik	9	31 598	3,1	11	2 445	2,3	11	3 546	2,4
Architektur	10	25 548	2,5	10	2 608	2,4	12	3 479	2,3
Wirtschaftsingenieurwesen	11	23 899	2,3	9	2 824	2,6	8	4 291	2,8
Mathematik	12	23 764	2,3	12	2 217	2,1	9	4 018	2,7
Chemie	13	23 140	2,3	17	1 538	1,4	17	2 224	1,5
Germanistik/Deutsch	14	19 041	1,9	16	1 581	1,5	14	2 445	1,6
Biologie	15	18 645	1,8	15	1 776	1,6	16	2 295	1,5
Volkswirtschaftslehre	16	15 153	1,5	19	1 333	1,2	24	1 602	1,1
Erziehungswissenschaft (Pädagogik)	17	14 653	1,4	20	1 110	1,0	15	2 395	1,6
Geschichte	18	13 968	1,4	22	1 023	0,9	20	1 923	1,3
Politikwissenschaft / Politologie	19	12 778	1,3	26	964	0,9	18	2 119	1,4
Geographie/Erdkunde	20	12 313	1,2	22	1 023	0,9	25	1 596	1,1
Zusammen ...	X	690 134	67,7	X	70 788	65,6	X	96 326	63,9
Männliche Studenten insgesamt ...	X	1 020 153	100	X	107 893	100	X	150 833	100
Weiblich									
Germanistik/Deutsch	1	49 416	7,0	3	6 024	6,9	1	7 890	6,6
Betriebswirtschaftslehre	2	45 442	6,4	1	6 440	7,4	2	7 159	6,0
Rechtswissenschaft	3	43 214	6,1	2	6 131	7,1	3	7 022	5,9
Medizin (Allg.-Medizin)	4	37 368	5,3	5	3 188	3,7	7	3 701	3,1
Erziehungswissenschaft (Pädagogik)	5	32 157	4,6	4	3 546	4,1	4	6 236	5,2
Wirtschaftswissenschaften	6	24 147	3,4	6	3 126	3,6	5	4 622	3,9
Anglistik/Englisch	7	23 771	3,4	7	2 905	3,3	6	4 425	3,7
Biologie	8	22 729	3,2	9	2 711	3,1	8	3 311	2,8
Psychologie	9	18 927	2,7	12	1 880	2,2	12	3 046	2,5
Architektur	10	18 534	2,6	10	2 525	2,9	10	3 155	2,6
Mathematik	11	15 603	2,2	11	2 164	2,5	11	3 074	2,6
Sozialwesen	12	15 304	2,2	8	2 789	3,2	9	3 259	2,7
Sozialpädagogik	13	11 263	1,6	15	1 707	2,0	13	2 171	1,8
Geographie/Erdkunde	14	10 448	1,5	17	1 068	1,2	20	1 489	1,2
Kunstgeschichte, Kunstwissenschaft	15	9 930	1,4	21	911	1,0	23	1 311	1,1
Geschichte	16	9 859	1,4	22	903	1,0	16	1 598	1,3
Sportpädagogik	17	9 820	1,4	18	1 020	1,2	22	1 398	1,2
Bauingenieurwesen/Ingenieurbau	18	9 361	1,3	13	1 758	2,0	14	1 937	1,7
Chemie	19	9 127	1,3	25	784	0,9	25	1 210	1,0
Sozialarbeit/-hilfe	20	8 590	1,2	16	1 292	1,5	19	1 511	1,3
Zusammen ...	X	425 010	60,2	X	52 852	60,8	X	69 585	58,2
Weibliche Studenten insgesamt ...	X	705 991	100	X	86 892	100	X	119 538	100
Insgesamt									
Betriebswirtschaftslehre	1	128 997	7,5	1	16 424	8,4	1	19 324	7,1
Rechtswissenschaft	2	101 702	5,9	2	13 267	6,8	2	15 602	5,8
Medizin (Allg.-Medizin)	3	80 380	4,7	8	6 145	3,2	9	7 321	2,7
Maschinenbau/-wesen	4	75 235	4,4	7	6 686	3,4	8	7 914	2,9
Wirtschaftswissenschaften	5	74 612	4,3	4	8 058	4,1	3	13 898	5,1
Germanistik/Deutsch	6	68 457	4,0	5	7 605	3,9	5	10 335	3,8
Elektrotechnik/Elektronik	7	68 166	3,9	6	7 040	3,6	7	8 394	3,1
Bauingenieurwesen/Ingenieurbau	8	51 314	3,0	3	9 315	4,8	4	10 675	3,9
Erziehungswissenschaft (Pädagogik)	9	46 810	2,7	11	4 656	2,4	6	8 631	3,2
Informatik	10	45 631	2,6	10	5 005	2,6	10	7 240	2,7
Architektur	11	44 082	2,6	9	5 133	2,6	12	6 634	2,5
Biologie	12	41 374	2,4	12	4 487	2,3	14	5 606	2,1
Mathematik	13	39 367	2,3	13	4 381	2,2	11	7 092	2,6
Physik	14	35 503	2,1	18	2 827	1,5	19	4 241	1,6
Anglistik/Englisch	15	33 492	1,9	14	3 938	2,0	13	6 256	2,3
Chemie	16	32 267	1,9	21	2 322	1,2	23	3 434	1,3
Psychologie	17	28 119	1,6	19	2 452	1,3	18	4 270	1,6
Wirtschaftsingenieurwesen	18	27 492	1,6	17	3 302	1,7	15	4 924	1,8
Geschichte	19	23 827	1,4	25	1 926	1,0	22	3 527	1,3
Geographie/Erdkunde	20	22 761	1,3	23	2 091	1,1	25	3 085	1,1
Zusammen ...	X	1 069 588	62,0	X	117 060	60,1	X	158 403	58,6
Studenten insgesamt ...	X	1 726 144	100	X	194 785	100	X	270 371	100

1) 1. Studienfach

Zusammenfassende Übersichten

6 Nebenhörer im Wintersemester 1994/95 nach Ländern, Hochschularten und Fächergruppen

Land Hochschulart Fächergruppe	Ge- schl.	Insgesamt			Deutsche Studenten			Ausländische Studenten		
		insgesamt	darunter im ersten		zusammen	darunter im ersten		zusammen	darunter im ersten	
			Hochschul- semester	Fach- semester		Hochschul- semester	Fach- semester		Hochschul- semester	Fach- semester
Länder										
Baden-Württemberg	m	817	36	130	782	33	126	35	3	4
	w	1 262	41	218	1 233	39	214	29	2	4
	i	2 079	77	348	2 015	72	340	64	5	8
Bayern	m	1	-	-	1	-	-	-	-	-
	w	-	-	-	-	-	-	-	-	-
	i	1	-	-	1	-	-	-	-	-
Berlin	m	740	38	338	667	17	286	73	21	52
	w	777	37	323	728	27	298	49	10	25
	i	1 517	75	661	1 395	44	584	122	31	77
Brandenburg	m	48	2	21	46	1	19	2	1	2
	w	33	-	18	33	-	18	-	-	-
	i	81	2	39	79	1	37	2	1	2
Bremen	m	-	-	-	-	-	-	-	-	-
	w	-	-	-	-	-	-	-	-	-
	i	-	-	-	-	-	-	-	-	-
Hamburg	m	3	-	-	3	-	-	-	-	-
	w	18	1	2	18	1	2	-	-	-
	i	21	1	2	21	1	2	-	-	-
Hessen	m	49	-	3	49	-	3	-	-	-
	w	44	1	3	43	1	3	1	-	-
	i	93	1	6	92	1	6	1	-	-
Mecklenburg-Vorpommern	m	16	3	3	16	3	3	-	-	-
	w	124	13	23	124	13	23	-	-	-
	i	140	16	26	140	16	26	-	-	-
Niedersachsen	m	14	1	6	14	1	6	-	-	-
	w	38	2	13	38	2	13	-	-	-
	i	52	3	19	52	3	19	-	-	-
Nordrhein-Westfalen	m	8 285	212	1 876	7 752	193	1 766	533	19	110
	w	4 535	256	976	4 344	241	933	191	15	43
	i	12 820	468	2 852	12 036	434	2 699	724	34	153
Rheinland-Pfalz	m	27	6	9	27	6	9	-	-	-
	w	72	36	40	72	36	40	-	-	-
	i	99	42	49	99	42	49	-	-	-
Saarland	m	-	-	-	-	-	-	-	-	-
	w	-	-	-	-	-	-	-	-	-
	i	-	-	-	-	-	-	-	-	-
Sachsen	m	40	3	11	40	3	11	-	-	-
	w	19	1	5	19	1	5	-	-	-
	i	59	4	16	59	4	16	-	-	-
Sachsen-Anhalt	m	14	-	2	13	-	2	1	-	-
	w	20	3	5	20	3	5	-	-	-
	i	34	3	7	33	3	7	1	-	-
Schleswig-Holstein	m	10	-	-	9	-	-	1	-	-
	w	23	1	3	23	1	3	-	-	-
	i	33	1	3	32	1	3	1	-	-
Thüringen	m	38	8	11	38	8	11	-	-	-
	w	44	9	19	43	9	18	1	-	1
	i	82	17	30	81	17	29	1	-	1

Zusammenfassende Übersichten

6 Nebenhörer im Wintersemester 1994/95 nach Ländern, Hochschularten und Fächergruppen

Land Hochschulart Fächergruppe	Ge- schl.	Insgesamt			Deutsche Studenten			Ausländische Studenten		
		insgesamt	darunter im ersten		zusammen	darunter im ersten		zusammen	darunter im ersten	
			Hochschul- semester	Fach- semester		Hochschul- semester	Fach- semester		Hochschul- semester	Fach- semester
Hochschularten										
Universitäten	m	4 689	258	987	4 444	224	910	245	34	77
	w	5 006	290	989	4 832	268	944	174	22	45
	i	9 695	548	1 976	9 276	492	1 854	419	56	122
Gesamthochschulen	m	3 429	23	1 143	3 274	19	1 082	155	4	61
	w	1 275	33	398	1 231	31	384	44	2	14
	i	4 704	56	1 541	4 505	50	1 466	199	6	75
Pädagogische Hochschulen	m	-	-	-	-	-	-	-	-	-
	w	-	-	-	-	-	-	-	-	-
	i	-	-	-	-	-	-	-	-	-
Theologische Hochschulen	m	74	13	18	65	12	17	9	1	1
	w	123	48	52	120	47	51	3	1	1
	i	197	61	70	185	59	68	12	2	2
Kunsthochschulen	m	164	4	27	159	2	24	5	2	3
	w	186	16	52	183	16	50	3	-	2
	i	350	20	79	342	18	74	8	2	5
Fachhochschulen (ohne Verwaltungs-FH)	m	1 746	11	235	1 515	8	209	231	3	26
	w	419	14	157	372	12	146	47	2	11
	i	2 165	25	392	1 887	20	355	278	5	37
Verwaltungsfachhochschulen	m	-	-	-	-	-	-	-	-	-
	w	-	-	-	-	-	-	-	-	-
	i	-	-	-	-	-	-	-	-	-
Fächergruppen 1)										
Sprach- und Kulturwissen- schaften	m	2 433	100	601	2 338	92	575	95	8	26
	w	3 532	181	842	3 418	172	813	114	9	29
	i	5 965	281	1 443	5 756	264	1 388	209	17	55
Sport	m	545	29	87	521	28	81	24	1	6
	w	684	80	123	672	80	123	12	-	-
	i	1 229	109	210	1 193	108	204	36	1	6
Rechts-, Wirtschafts- und Sozialwissenschaften	m	2 693	19	881	2 596	19	844	97	-	37
	w	949	16	309	907	11	295	42	5	14
	i	3 642	35	1 190	3 503	30	1 139	139	5	51
Mathematik, Naturwissen- schaften	m	1 842	97	455	1 704	73	396	138	24	59
	w	919	69	178	868	60	162	51	9	16
	i	2 761	166	633	2 572	133	558	189	33	75
Humanmedizin	m	274	38	97	247	34	89	27	4	8
	w	74	11	16	67	9	14	7	2	2
	i	348	49	113	314	43	103	34	6	10
Veterinärmedizin	m	1	-	-	1	-	-	-	-	-
	w	-	-	-	-	-	-	-	-	-
	i	1	-	-	1	-	-	-	-	-
Agrar-, Forst- und Ernährungswissenschaften	m	41	-	10	33	-	9	8	-	1
	w	43	3	12	42	3	12	1	-	-
	i	84	3	22	75	3	21	9	-	1
Ingenieurwissenschaften	m	1 945	14	209	1 702	9	184	243	5	25
	w	285	6	54	253	4	45	32	2	9
	i	2 230	20	263	1 955	13	229	275	7	34
Kunst, Kunstwissenschaft	m	328	12	70	315	10	64	13	2	6
	w	523	35	114	511	35	111	12	-	3
	i	851	47	184	826	45	175	25	2	9
Außerhalb der Studien- bereichsgliederung	m	-	-	-	-	-	-	-	-	-
	w	-	-	-	-	-	-	-	-	-
	i	-	-	-	-	-	-	-	-	-
Insgesamt										
Insgesamt	m	10 102	309	2 410	9 457	265	2 242	645	44	168
	w	7 009	401	1 648	6 738	374	1 575	271	27	73
	i	17 111	710	4 058	16 195	639	3 817	916	71	241

1) Fächergruppe des 1. Studienfachs.

Wintersemester 1994/95

1 Studenten und Studienanfänger nach Hochschularten und Hochschulen

Hochschule	Ge- schl.	Insgesamt			Deutsche Studenten			Ausländische Studenten		
		insgesamt	darunter im ersten		zusammen	darunter im ersten		zusammen	darunter im ersten	
			Hochschul- semester	Fach- semester		Hochschul- semester	Fach- semester		Hochschul- semester	Fach- semester
Universitäten										
Baden-Württemberg										
U Freiburg i.Br.	m	12 816	1 478	2 076	11 708	1 146	1 699	1 108	332	377
	w	10 373	1 616	2 049	9 005	1 041	1 438	1 368	575	611
	i	23 189	3 094	4 125	20 713	2 187	3 137	2 476	907	988
U Heidelberg	m	14 912	1 228	1 694	13 372	915	1 395	1 540	313	299
	w	14 437	1 627	2 132	12 414	1 162	1 663	2 023	465	469
	i	29 349	2 855	3 826	25 786	2 077	3 058	3 563	778	768
U Hohenheim	m	3 016	446	561	2 756	385	481	260	61	80
	w	2 153	282	365	2 008	243	325	145	39	40
	i	5 169	728	926	4 764	628	806	405	100	120
U Karlsruhe	m	16 092	1 866	2 078	14 679	1 545	1 884	1 413	321	194
	w	3 941	576	652	3 466	449	571	475	127	81
	i	20 033	2 442	2 730	18 145	1 994	2 455	1 888	448	275
U Konstanz	m	5 504	651	850	5 078	509	792	426	142	58
	w	3 949	660	690	3 475	457	638	474	203	52
	i	9 453	1 311	1 540	8 553	966	1 430	900	345	110
U Mannheim	m	7 274	862	1 290	6 672	717	1 107	602	145	183
	w	4 942	766	1 070	4 336	568	834	606	198	236
	i	12 216	1 628	2 360	11 008	1 285	1 941	1 208	343	419
U Stuttgart	m	15 694	1 809	2 390	13 744	1 434	1 903	1 950	375	487
	w	4 902	743	989	4 071	538	759	831	205	230
	i	20 596	2 552	3 379	17 815	1 972	2 662	2 781	580	717
U Tübingen	m	13 685	1 356	1 870	12 551	1 044	1 525	1 134	312	345
	w	11 692	1 519	2 024	10 416	1 052	1 528	1 276	467	496
	i	25 377	2 875	3 894	22 967	2 096	3 053	2 410	779	841
U Ulm	m	3 945	467	603	3 729	413	548	216	54	55
	w	1 845	237	326	1 729	212	292	116	25	34
	i	5 790	704	929	5 458	625	840	332	79	89
Priv. wiss. H Bierbronnen	m	19	4	9	15	4	9	4	-	-
	w	7	2	2	6	2	2	1	-	-
	i	26	6	11	21	6	11	5	-	-
Baden-Württemberg zusammen										
m	92 957	10 167	13 421	84 304	8 112	11 343	8 653	2 055	2 078	
w	58 241	8 028	10 299	50 926	5 724	8 050	7 315	2 304	2 249	
i	151 198	18 195	23 720	135 230	13 836	19 393	15 968	4 359	4 327	
Bayern										
U Augsburg	m	7 580	773	1 284	7 089	694	1 187	491	79	97
	w	7 229	957	1 433	6 747	850	1 293	482	107	140
	i	14 809	1 730	2 717	13 836	1 544	2 480	973	186	237
U Bamberg	m	3 930	488	738	3 725	413	650	205	75	88
	w	4 318	701	949	4 092	597	831	226	104	118
	i	8 248	1 189	1 687	7 817	1 010	1 481	431	179	206
U Bayreuth	m	5 189	649	857	5 000	590	827	189	59	30
	w	3 249	519	615	3 023	420	578	226	99	37
	i	8 438	1 168	1 472	8 023	1 010	1 405	415	158	67
Kath. U Eichstätt										
-in Eichstätt	m	1 139	135	202	1 041	114	178	98	21	24
	w	1 851	284	369	1 749	234	315	102	50	54
	i	2 990	419	571	2 790	348	493	200	71	78
-in Ingolstadt	m	396	59	71	378	54	66	18	5	5
	w	173	32	33	150	24	25	23	8	8
	i	569	91	104	528	78	91	41	13	13
-in München	m	28	10	11	27	10	11	1	-	-
	w	82	21	21	80	21	21	2	-	-
	i	110	31	32	107	31	32	3	-	-
Zusammen	m	1 563	204	284	1 446	178	255	117	26	29
	w	2 106	337	423	1 979	279	361	127	58	62
	i	3 669	541	707	3 425	457	616	244	84	91
U Erlangen-Nürnberg										
-in Erlangen	m	12 284	1 114	1 717	11 432	962	1 524	852	152	193
	w	7 288	932	1 341	6 699	781	1 173	589	151	168
	i	19 572	2 046	3 058	18 131	1 743	2 697	1 441	303	361
-in Nürnberg	m	3 499	342	467	3 311	298	415	188	44	52
	w	2 881	363	479	2 760	318	432	121	45	47
	i	6 380	705	946	6 071	616	847	309	89	99
Zusammen	m	15 783	1 456	2 184	14 743	1 260	1 939	1 040	196	245
	w	10 169	1 295	1 820	9 459	1 099	1 605	710	196	215
	i	25 952	2 751	4 004	24 202	2 359	3 544	1 750	392	460

1 Studenten und Studienanfänger nach Hochschularten und Hochschulen

Hochschule	Ge- schl.	Insgesamt			Deutsche Studenten			Ausländische Studenten		
		insgesamt	darunter im ersten		zusammen	darunter im ersten		zusammen	darunter im ersten	
			Hochschul-	Fach-		Hochschul-	Fach-		Hochschul-	Fach-
Universitäten										
U München	m	28 949	1 868	4 257	26 953	1 577	3 854	1 996	291	403
	w	30 790	2 747	5 080	28 286	2 316	4 497	2 504	431	583
	i	59 739	4 615	9 337	55 239	3 893	8 351	4 500	722	986
TU München										
-in München	m	13 508	1 479	2 129	12 494	1 297	1 898	1 014	182	231
	w	3 424	401	570	3 196	356	515	228	45	55
	i	16 932	1 880	2 699	15 690	1 653	2 413	1 242	227	286
-in Weihenstephan	m	1 762	255	381	1 659	240	354	103	15	27
	w	1 289	233	280	1 231	225	264	58	8	16
	i	3 051	488	661	2 890	465	618	161	23	43
Zusammen	m	15 270	1 734	2 510	14 153	1 537	2 252	1 117	197	258
	w	4 713	634	850	4 427	581	779	286	53	71
	i	19 983	2 368	3 360	18 580	2 118	3 031	1 403	250	329
U der Bundeswehr München	m	2 622	639	666	2 568	624	650	54	15	16
	w	-	-	-	-	-	-	-	-	-
	i	2 622	639	666	2 568	624	650	54	15	16
H für Politik München	m	433	54	153	383	50	140	50	4	13
	w	326	54	126	287	47	109	39	7	17
	i	759	108	279	670	97	249	89	11	30
U Passau	m	4 267	556	684	3 971	459	583	296	97	101
	w	4 374	731	847	4 087	596	706	287	135	141
	i	8 641	1 287	1 531	8 058	1 055	1 289	583	232	242
U Regensburg	m	8 571	1 082	1 489	8 188	964	1 403	383	118	86
	w	7 753	1 234	1 530	7 331	1 064	1 439	422	170	91
	i	16 324	2 316	3 019	15 519	2 028	2 842	805	288	177
U Würzburg	m	11 004	1 056	1 464	10 449	933	1 326	555	123	138
	w	9 266	1 185	1 553	8 696	1 002	1 349	570	183	204
	i	20 270	2 241	3 017	19 145	1 935	2 675	1 125	306	342
Bayern zusammen	m	105 161	10 559	16 570	98 668	9 279	15 066	6 493	1 280	1 504
	w	84 293	10 394	15 226	78 414	8 851	13 547	5 879	1 543	1 679
	i	189 454	20 953	31 796	177 082	18 130	28 613	12 372	2 823	3 183
Berlin										
FU Berlin	m	25 621	1 216	1 892	22 953	980	1 657	2 668	236	235
	w	27 992	1 747	2 449	25 129	1 347	2 132	2 863	400	317
	i	53 613	2 963	4 341	48 082	2 327	3 789	5 531	636	552
TU Berlin	m	25 318	1 693	2 583	20 965	1 357	2 065	4 353	336	518
	w	12 132	1 024	1 644	10 388	819	1 374	1 744	205	270
	i	37 450	2 717	4 227	31 353	2 176	3 439	6 097	541	788
Humboldt-Universität Berlin	m	11 271	1 253	1 996	10 055	1 004	1 797	1 216	249	199
	w	13 570	2 211	2 955	12 387	1 815	2 685	1 183	396	270
	i	24 841	3 464	4 951	22 442	2 819	4 482	2 399	645	469
Europ. Wirtschaftshochschule (E.A.P.), Priv. H Berlin	m	77	45	-	28	3	-	49	42	-
	w	39	34	-	6	3	-	33	31	-
	i	116	79	-	34	6	-	82	73	-
Berlin zusammen	m	62 287	4 207	6 471	54 001	3 344	5 519	8 286	863	952
	w	53 733	5 016	7 048	47 910	3 984	6 191	5 823	1 032	857
	i	116 020	9 223	13 519	101 911	7 328	11 710	14 109	1 895	1 809
Brandenburg										
TU Cottbus	m	1 812	380	414	1 772	367	400	40	13	14
	w	674	128	145	663	120	137	11	8	8
	i	2 486	508	559	2 435	487	537	51	21	22
Europa-Universität Frankfurt/Oder	m	716	254	295	423	157	192	293	97	103
	w	728	208	233	418	93	115	310	115	118
	i	1 444	462	528	841	250	307	603	212	221
U Potsdam	m	2 924	358	662	2 826	318	613	98	40	49
	w	4 862	611	1 358	4 765	554	1 300	97	57	58
	i	7 786	969	2 020	7 591	872	1 913	195	97	107
Brandenburg zusammen	m	5 452	992	1 371	5 021	842	1 205	431	150	166
	w	6 264	947	1 796	5 846	767	1 552	418	180	184
	i	11 716	1 939	3 107	10 867	1 609	2 757	849	330	350

Wintersemester 1994/95

1 Studenten und Studienanfänger nach Hochschularten und Hochschulen

Hochschule	Ge- schl.	Insgesamt			Deutsche Studenten			Ausländische Studenten		
		insgesamt	darunter im ersten		zusammen	darunter im ersten		zusammen	darunter im ersten	
			Hochschul- semester	Fach- semester		Hochschul- semester	Fach- semester		Hochschul- semester	Fach- semester
Universitäten										
Bremen										
U Bremen	m	8 987	841	1 368	8 225	742	1 242	762	99	126
	w	7 738	981	1 465	7 213	874	1 337	525	107	128
	i	16 725	1 822	2 833	15 438	1 616	2 579	1 287	206	254
Bremen zusammen	m	8 987	841	1 368	8 225	742	1 242	762	99	126
	w	7 738	981	1 465	7 213	874	1 337	525	107	128
	i	16 725	1 822	2 833	15 438	1 616	2 579	1 287	206	254
Hamburg										
U Hamburg	m	23 147	1 653	2 433	21 649	1 443	2 165	1 498	210	268
	w	20 205	1 598	2 298	18 746	1 353	1 991	1 459	245	307
	i	43 352	3 251	4 731	40 395	2 796	4 156	2 957	455	575
TU Hamburg-Harburg	m	2 725	451	557	2 355	371	458	370	80	99
	w	584	111	149	526	97	134	58	14	15
	i	3 309	562	706	2 881	468	592	428	94	114
U der Bundeswehr Hamburg	m	1 334	500	500	1 326	498	498	8	2	2
	w	-	-	-	-	-	-	-	-	-
	i	1 334	500	500	1 326	498	498	8	2	2
H für Wirtschaft und Politik Hamburg	m	1 489	169	186	1 363	157	171	126	12	15
	w	1 082	97	111	1 010	90	102	72	7	9
	i	2 571	266	297	2 373	247	273	198	19	24
Hamburg zusammen	m	28 695	2 773	3 676	26 693	2 469	3 292	2 002	304	384
	w	21 871	1 806	2 558	20 282	1 540	2 227	1 589	266	331
	i	50 566	4 579	6 234	46 975	4 009	5 519	3 591	570	715
Hessen										
TH Darmstadt	m	13 194	1 401	1 791	11 734	1 142	1 571	1 460	259	220
	w	3 928	478	640	3 502	385	572	426	93	68
	i	17 122	1 879	2 431	15 236	1 527	2 143	1 886	352	288
U Frankfurt a.M.	m	18 577	1 370	1 954	16 328	1 049	1 595	2 249	321	359
	w	17 320	1 698	2 418	15 254	1 361	2 086	2 066	337	332
	i	35 897	3 068	4 372	31 582	2 410	3 681	4 315	658	691
U Gießen	m	10 527	902	1 264	9 741	791	1 161	786	111	103
	w	11 763	1 370	1 870	11 030	1 222	1 740	733	148	130
	i	22 290	2 272	3 134	20 771	2 013	2 901	1 519	259	233
U Marburg	m	9 178	962	1 249	8 419	818	1 080	759	144	169
	w	8 228	1 080	1 371	7 565	881	1 134	663	199	237
	i	17 406	2 042	2 620	15 984	1 699	2 214	1 422	343	406
Priv. wiss. H Oestrich- Winkel (E.B.S.)	m	559	111	98	501	85	95	58	26	3
	w	220	63	52	192	42	49	28	21	3
	i	779	174	150	693	127	144	86	47	6
Hessen zusammen	m	52 035	4 746	6 356	46 723	3 885	5 502	5 312	861	854
	w	41 459	4 689	6 351	37 543	3 891	5 581	3 916	798	770
	i	93 494	9 435	12 707	84 266	7 776	11 083	9 228	1 659	1 624
Mecklenburg-Vorpommern										
U Greifswald	m	2 102	363	446	1 917	321	409	185	42	37
	w	2 440	452	565	2 346	405	554	94	47	11
	i	4 542	815	1 011	4 263	726	963	279	89	48
U Rostock	m	4 645	781	971	4 454	738	928	191	43	43
	w	3 927	740	913	3 836	710	887	91	30	26
	i	8 572	1 521	1 884	8 290	1 448	1 815	282	73	69
Mecklenburg-Vorpommern zusammen	m	6 747	1 144	1 417	6 371	1 059	1 337	376	85	80
	w	6 367	1 192	1 478	6 182	1 115	1 441	185	77	37
	i	13 114	2 336	2 895	12 553	2 174	2 778	561	162	117
Niedersachsen										
TU Braunschweig	m	10 836	979	1 399	10 311	853	1 260	525	126	139
	w	5 328	589	869	5 067	541	812	261	48	57
	i	16 164	1 568	2 268	15 378	1 394	2 072	786	174	196
TU Clausthal	m	2 979	192	278	2 612	148	216	367	44	62
	w	536	35	54	476	20	34	60	15	20
	i	3 515	227	332	3 088	168	250	427	59	82
U Göttingen	m	16 807	1 246	1 630	15 633	1 056	1 412	1 174	190	218
	w	12 817	1 201	1 486	11 875	957	1 217	942	244	269
	i	29 624	2 447	3 116	27 508	2 013	2 629	2 116	434	487

Wintersemester 1994/95

1 Studenten und Studienanfänger nach Hochschularten und Hochschulen

Hochschule	Ge- schl.	Insgesamt			Deutsche Studenten			Ausländische Studenten		
		insgesamt	darunter im ersten		zusammen	darunter im ersten		zusammen	darunter im ersten	
			Hochschul- semester	Fach- semester		Hochschul- semester	Fach- semester		Hochschul- semester	Fach- semester
Universitäten										
U Hannover	m	19 074	1 759	2 632	17 890	1 559	2 378	1 184	200	254
	w	12 662	1 458	2 163	11 870	1 276	1 962	792	182	201
	i	31 736	3 217	4 795	29 760	2 835	4 340	1 976	382	455
Medizinische H Hannover	m	1 750	171	207	1 641	154	186	109	17	21
	w	1 630	192	228	1 510	172	205	120	20	23
	i	3 380	363	435	3 151	326	391	229	37	44
Tierärztliche H Hannover	m	512	49	59	465	36	46	47	13	13
	w	1 448	199	232	1 378	188	221	70	11	11
	i	1 960	248	291	1 843	224	267	117	24	24
U Hildesheim	m	1 356	157	300	1 259	120	263	97	37	37
	w	2 459	378	635	2 328	320	574	131	58	61
	i	3 815	535	935	3 587	440	837	228	95	98
U Lüneburg	m	2 622	197	272	2 537	181	256	85	16	16
	w	3 966	487	633	3 850	460	605	116	27	28
	i	6 588	684	905	6 387	641	861	201	43	44
U Oldenburg	m	6 747	477	681	6 377	424	619	370	53	62
	w	6 121	590	810	5 892	530	741	229	60	69
	i	12 868	1 067	1 491	12 269	954	1 360	599	113	131
U Osnabrück										
-in Osnabrück	m	6 255	672	993	6 010	608	921	245	64	72
	w	5 837	752	1 089	5 593	653	979	244	99	110
	i	12 092	1 424	2 082	11 603	1 261	1 900	489	163	182
-in Vechta	m	416	37	62	410	35	60	6	2	2
	w	1 072	182	232	1 058	177	226	14	5	6
	i	1 488	219	294	1 468	212	286	20	7	8
Zusammen	m	6 671	709	1 055	6 420	643	981	251	66	74
	w	6 909	934	1 321	6 651	830	1 205	258	104	116
	i	13 580	1 643	2 376	13 071	1 473	2 186	509	170	190
Niedersachsen zusammen	m	89 354	5 936	8 513	65 145	5 174	7 617	4 209	762	896
	w	53 876	6 063	8 431	50 897	5 294	7 576	2 979	769	855
	i	123 230	11 999	16 944	116 042	10 468	15 193	7 188	1 531	1 751
Nordrhein-Westfalen										
TH Aachen	m	25 968	1 883	2 691	22 906	1 566	2 303	3 062	317	388
	w	9 397	849	1 205	8 411	707	1 072	986	142	133
	i	35 365	2 732	3 896	31 317	2 273	3 375	4 048	459	521
U Bielefeld	m	9 383	1 032	1 432	8 785	945	1 316	598	87	116
	w	9 592	1 509	1 881	8 904	1 334	1 693	688	175	188
	i	18 975	2 541	3 313	17 689	2 279	3 009	1 286	262	304
U Bochum	m	22 615	1 735	2 767	20 534	1 471	2 421	2 081	264	346
	w	14 224	1 399	2 008	12 930	1 149	1 724	1 294	250	284
	i	36 839	3 134	4 775	33 464	2 620	4 145	3 375	514	630
U Bonn	m	19 151	1 520	2 164	17 836	1 328	1 927	1 315	192	237
	w	16 656	1 618	2 249	15 294	1 344	1 916	1 362	274	333
	i	35 807	3 138	4 413	33 130	2 672	3 843	2 677	466	570
U Dortmund	m	14 843	1 349	2 079	13 652	1 171	1 830	1 191	178	249
	w	10 063	1 309	1 858	9 575	1 192	1 716	488	117	142
	i	24 906	2 658	3 937	23 227	2 363	3 546	1 679	295	391
U Düsseldorf	m	9 532	751	765	8 483	629	649	1 049	122	116
	w	9 747	993	770	8 620	811	652	1 127	182	118
	i	19 279	1 744	1 535	17 103	1 440	1 301	2 176	304	234
U Köln	m	26 619	1 989	3 032	24 433	1 721	2 654	2 186	268	378
	w	28 726	3 080	4 392	26 370	2 658	3 864	2 356	422	528
	i	55 345	5 069	7 424	50 803	4 379	6 518	4 542	690	906
Deutsche Sporthochschule Köln	m	3 753	260	390	3 475	239	353	278	21	37
	w	2 627	252	340	2 542	243	330	85	9	10
	i	6 380	512	730	6 017	482	683	363	30	47
U Münster	m	22 641	1 869	2 396	21 467	1 704	2 213	1 174	165	183
	w	21 324	2 294	2 794	20 431	2 106	2 591	893	188	203
	i	43 965	4 163	5 190	41 898	3 810	4 804	2 067	353	386
Priv. wiss. H Witten-Herdecke	m	344	35	52	319	24	41	25	11	11
	w	260	22	31	239	16	25	21	6	6
	i	604	57	83	558	40	66	46	17	17
Nordrhein-Westfalen zusammen	m	154 849	12 423	17 768	141 890	10 798	15 707	12 959	1 625	2 061
	w	122 616	13 325	17 528	113 316	11 560	15 583	9 300	1 765	1 945
	i	277 465	25 748	35 296	255 206	22 358	31 290	22 259	3 390	4 006

Wintersemester 1994/95

1 Studenten und Studienanfänger nach Hochschularten und Hochschulen

Hochschule	Geschl.	Insgesamt			Deutsche Studenten			Ausländische Studenten		
		insgesamt	darunter im ersten		zusammen	darunter im ersten		zusammen	darunter im ersten	
			Hochschul-	Fach-		Hochschul-	Fach-		Hochschul-	Fach-
			semester	semester		semester	semester		semester	semester
Universitäten										
Rheinland-Pfalz										
U Kaiserslautern	m	7 425	723	926	6 810	644	817	615	79	109
	w	1 744	217	286	1 629	198	260	115	19	26
	i	9 169	940	1 212	8 439	842	1 077	730	98	135
U Koblenz-Landau										
-in Koblenz	m	1 411	132	239	1 352	125	232	59	7	7
	w	2 198	387	617	2 148	376	603	50	11	14
	i	3 609	519	856	3 500	501	835	109	18	21
-in Landau	m	1 012	96	226	995	95	221	17	1	5
	w	2 326	369	626	2 288	355	609	38	14	17
	i	3 338	465	852	3 283	450	830	55	15	22
Zusammen	m	2 423	228	465	2 347	220	453	76	8	12
	w	4 524	756	1 243	4 436	731	1 212	88	25	31
	i	6 947	984	1 708	6 783	951	1 665	164	33	43
U Mainz										
-in Germersheim	m	462	44	54	262	21	38	200	23	16
	w	1 684	226	226	1 201	112	155	483	114	71
	i	2 146	270	280	1 463	133	193	683	137	87
-in Mainz	m	13 725	1 015	1 305	12 552	824	1 128	1 173	191	177
	w	12 498	1 154	1 449	11 446	937	1 254	1 052	217	195
	i	26 223	2 169	2 754	23 998	1 761	2 382	2 225	408	372
Zusammen	m	14 187	1 059	1 359	12 814	845	1 166	1 373	214	193
	w	14 182	1 380	1 675	12 647	1 049	1 409	1 535	331	266
	i	28 369	2 439	3 034	25 461	1 894	2 575	2 908	545	459
H für Verwaltungswissenschaften Speyer	m	333	12	279	305	-	261	28	12	18
	w	176	1	155	170	-	151	6	1	4
	i	509	13	434	475	-	412	34	13	22
U Trier	m	5 581	660	877	5 046	533	711	535	127	166
	w	5 642	895	1 109	5 122	696	888	520	199	221
	i	11 223	1 555	1 986	10 168	1 229	1 599	1 055	326	387
Vallendar, Priv. wiss. H für Unternehmensführ. Koblenz	m	191	36	50	186	35	48	5	1	2
	w	37	11	12	37	11	12	-	-	-
	i	228	47	62	223	46	60	5	1	2
Rheinland-Pfalz zusammen										
	m	30 140	2 718	3 956	27 508	2 277	3 456	2 632	441	500
	w	26 305	3 260	4 480	24 041	2 685	3 932	2 264	575	548
	i	56 445	5 978	8 436	51 549	4 962	7 388	4 896	1 016	1 048
Saarland										
U des Saarlandes Saarbrücken	m	11 035	1 212	1 585	10 072	994	1 424	963	218	161
	w	8 453	1 230	1 365	7 544	918	1 227	909	312	138
	i	19 488	2 442	2 950	17 616	1 912	2 651	1 872	530	299
Saarland zusammen										
	m	11 035	1 212	1 585	10 072	994	1 424	963	218	161
	w	8 453	1 230	1 365	7 544	918	1 227	909	312	138
	i	19 488	2 442	2 950	17 616	1 912	2 651	1 872	530	299
Sachsen										
TU Chemnitz-Zwickau										
-in Chemnitz	m	3 098	240	464	2 935	217	437	163	23	27
	w	1 545	218	355	1 493	191	330	52	27	25
	i	4 643	458	819	4 428	408	767	215	50	52
-in Zwickau	m	145	2	3	142	1	2	3	1	1
	w	332	3	5	332	3	5	-	-	-
	i	477	5	8	474	4	7	3	1	1
Zusammen	m	3 243	242	467	3 077	218	439	166	24	28
	w	1 877	221	360	1 825	194	335	52	27	25
	i	5 120	463	827	4 902	412	774	218	51	53
TU Dresden	m	12 390	1 681	2 334	11 698	1 589	2 218	692	92	116
	w	7 258	1 326	1 651	7 005	1 234	1 569	253	92	82
	i	19 648	3 007	3 985	18 703	2 823	3 787	945	184	198
Bergakademie Freiberg	m	1 273	175	243	1 136	142	205	137	33	38
	w	668	99	135	642	92	126	26	7	9
	i	1 941	274	378	1 778	234	331	163	40	47
U Leipzig	m	7 887	1 300	1 555	7 162	1 099	1 396	725	201	159
	w	9 759	1 904	2 138	9 201	1 666	2 022	558	238	116
	i	17 646	3 204	3 693	16 363	2 765	3 418	1 283	439	275

Wintersemester 1994/95

1 Studenten und Studienanfänger nach Hochschularten und Hochschulen

Hochschule	Ge- schl.	Insgesamt			Deutsche Studenten			Ausländische Studenten		
		insgesamt	darunter im ersten		zusammen	darunter im ersten		zusammen	darunter im ersten	
			Hochschul- semester	Fach- semester		Hochschul- semester	Fach- semester		Hochschul- semester	Fach- semester
Universitäten										
Internationales Hochschul- institut Zittau	m	48	14	-	20	-	-	28	14	-
	w	35	18	-	16	-	-	19	18	-
	i	83	32	-	36	-	-	47	32	-
Sachsen zusammen	m	24 841	3 412	4 599	23 093	3 048	4 258	1 748	364	341
	w	19 597	3 568	4 284	18 689	3 186	4 052	908	382	232
	i	44 438	6 980	8 883	41 782	6 234	8 310	2 656	746	573
Sachsen-Anhalt										
U Halle										
-in Halle	m	4 931	698	942	4 632	650	881	299	48	61
	w	5 911	1 001	1 326	5 737	952	1 272	174	49	54
	i	10 842	1 699	2 268	10 369	1 602	2 153	473	97	115
-in Merseburg	m	376	7	12	358	7	12	18	-	-
	w	186	2	4	185	2	4	1	-	-
	i	562	9	16	543	9	16	19	-	-
-in Köthen	m	20	4	6	20	4	6	-	-	-
	w	251	24	41	251	24	41	-	-	-
	i	271	28	47	271	28	47	-	-	-
Zusammen	m	5 327	709	960	5 010	661	899	317	48	61
	w	6 348	1 027	1 371	6 173	978	1 317	175	49	54
	i	11 675	1 736	2 331	11 183	1 639	2 216	492	97	115
U Magdeburg	m	3 574	399	598	3 425	356	555	149	43	43
	w	2 234	316	407	2 185	296	389	49	20	18
	i	5 808	715	1 005	5 610	652	944	198	63	61
Sachsen-Anhalt zusammen	m	8 901	1 108	1 558	8 435	1 017	1 454	466	91	104
	w	8 582	1 343	1 778	8 358	1 274	1 706	224	69	72
	i	17 483	2 451	3 336	16 793	2 291	3 160	690	160	176
Schleswig-Holstein										
U Kiel	m	12 076	1 278	1 742	11 396	1 176	1 657	680	102	85
	w	10 914	1 450	1 834	10 362	1 284	1 731	552	166	103
	i	22 990	2 728	3 576	21 758	2 460	3 388	1 232	268	188
Flensburg, Bildungswiss. H (U)	m	501	91	119	437	67	94	64	24	25
	w	1 239	215	273	1 184	192	248	55	23	25
	i	1 740	306	392	1 621	259	342	119	47	50
Medizinische U Lübeck	m	811	107	119	759	97	110	52	10	9
	w	751	106	110	700	94	99	51	12	11
	i	1 562	213	229	1 459	191	209	103	22	20
Schleswig-Holstein zusammen	m	13 388	1 476	1 980	12 592	1 340	1 861	796	136	119
	w	12 904	1 771	2 217	12 246	1 570	2 078	658	201	139
	i	26 292	3 247	4 197	24 838	2 910	3 939	1 454	337	258
Thüringen										
TU Ilmenau	m	2 589	497	603	2 357	455	568	232	42	35
	w	301	40	54	269	34	50	32	6	4
	i	2 890	537	657	2 626	489	618	264	48	39
U Jena	m	4 814	833	1 099	4 599	755	1 011	215	78	88
	w	5 212	1 108	1 382	5 004	987	1 252	208	121	130
	i	10 026	1 941	2 481	9 603	1 742	2 263	423	199	218
H für Architektur und Bauwesen Weimar	m	2 160	527	597	2 053	509	576	107	18	21
	w	1 122	289	315	1 106	280	306	16	9	9
	i	3 282	816	912	3 159	789	882	123	27	30
Erfurt, Pädagogische H (U)	m	511	39	112	508	31	110	3	2	2
	w	1 837	257	577	1 821	250	569	16	7	8
	i	2 348	290	689	2 329	281	679	19	9	10
Thüringen zusammen	m	10 074	1 890	2 411	9 517	1 750	2 265	557	140	146
	w	8 472	1 694	2 328	8 200	1 551	2 177	272	143	151
	i	18 546	3 584	4 739	17 717	3 301	4 442	829	283	297
Hochschulart insgesamt	m	684 903	65 604	93 020	628 258	56 130	82 548	56 645	9 474	10 472
	w	540 771	65 307	88 572	497 607	54 784	78 257	43 164	10 523	10 315
	i	1 225 674	130 911	181 592	1 125 865	110 914	160 805	99 809	19 997	20 787

Wintersemester 1994/95

1 Studenten und Studienanfänger nach Hochschularten und Hochschulen

Hochschule	Geschl.	Insgesamt			Deutsche Studenten			Ausländische Studenten			
		insgesamt	darunter im ersten		zusammen	darunter im ersten		zusammen	darunter im ersten		
			Hochschul-	Fach-		Hochschul-	Fach-		Hochschul-	Fach-	
		semester	semester			semester	semester			semester	semester
Gesamthochschulen											
Hessen											
GH Kassel											
-in Kassel	m	10 277	922	1 435	9 473	833	1 293	804	89	142	
	w	6 731	752	1 162	6 327	691	1 067	404	61	95	
	i	17 008	1 674	2 597	15 800	1 524	2 360	1 208	150	237	
-in Witzenhausen	m	574	52	69	516	47	61	58	5	8	
	w	251	34	46	242	30	42	9	4	4	
	i	825	86	115	758	77	103	67	9	12	
Zusammen	m	10 851	974	1 504	9 989	880	1 354	862	94	150	
	w	6 982	786	1 208	6 569	721	1 109	413	65	99	
	i	17 833	1 760	2 712	16 558	1 601	2 463	1 275	159	249	
Hessen zusammen	m	10 851	974	1 504	9 989	880	1 354	862	94	150	
	w	6 982	786	1 208	6 569	721	1 109	413	65	99	
	i	17 833	1 760	2 712	16 558	1 601	2 463	1 275	159	249	
Nordrhein-Westfalen											
U-GH Duisburg											
	m	10 050	1 019	1 429	9 230	899	1 264	820	120	165	
	w	5 035	685	900	4 581	561	762	454	124	138	
	i	15 085	1 704	2 329	13 811	1 460	2 026	1 274	244	303	
U-GH Essen											
	m	12 658	1 278	1 874	11 447	1 083	1 647	1 211	195	227	
	w	10 286	1 155	1 723	9 483	946	1 539	803	209	184	
	i	22 944	2 433	3 597	20 930	2 029	3 186	2 014	404	411	
Fernuniversität-GH Hagen											
	m	28 855	3 083	8 570	27 088	2 629	7 916	1 767	454	654	
	w	14 325	2 329	4 814	13 401	1 983	4 393	924	346	421	
	i	43 180	5 412	13 384	40 489	4 612	12 309	2 691	800	1 075	
U-GH Paderborn											
-in Höxter	m	595	98	114	588	95	111	7	3	3	
	w	368	57	72	364	56	71	4	1	1	
	i	963	155	186	952	151	182	11	4	4	
-in Meschede	m	1 021	112	130	994	111	124	27	1	6	
	w	29	3	4	29	3	4	-	-	-	
	i	1 050	115	134	1 023	114	128	27	1	6	
-in Paderborn	m	8 944	898	1 112	8 311	819	1 020	633	79	92	
	w	4 590	733	847	4 344	686	792	246	47	55	
	i	13 534	1 631	1 959	12 655	1 505	1 812	879	126	147	
-in Soest	m	1 285	160	172	1 239	155	167	46	5	5	
	w	72	14	15	69	13	14	3	1	1	
	i	1 357	174	187	1 308	168	181	49	6	6	
Zusammen	m	11 845	1 268	1 528	11 132	1 180	1 422	713	88	106	
	w	5 059	807	938	4 806	758	881	253	49	57	
	i	16 904	2 075	2 466	15 938	1 938	2 303	966	137	163	
U-GH Siegen											
	m	8 965	924	1 278	8 265	816	1 132	700	108	146	
	w	4 184	600	803	3 869	529	720	315	71	83	
	i	13 149	1 524	2 081	12 134	1 345	1 852	1 015	179	229	
U-GH Wuppertal											
	m	11 773	1 123	1 556	10 536	935	1 309	1 237	188	247	
	w	6 396	739	1 012	5 916	638	894	480	101	118	
	i	18 169	1 862	2 568	16 452	1 573	2 203	1 717	289	365	
Nordrhein-Westfalen zusammen											
	m	84 146	8 695	16 235	77 698	7 542	14 690	6 448	1 153	1 545	
	w	45 285	6 315	10 190	42 056	5 415	9 189	3 229	900	1 001	
	i	129 431	15 010	26 425	119 754	12 957	23 879	9 677	2 053	2 546	
Hochschulart insgesamt											
	m	94 997	9 669	17 739	87 687	8 422	16 044	7 310	1 247	1 695	
	w	52 267	7 101	11 398	48 625	6 136	10 298	3 642	965	1 100	
	i	147 264	16 770	29 137	136 312	14 558	26 342	10 952	2 212	2 795	
Pädagogische Hochschulen											
Baden-Württemberg											
PH Freiburg i.Br.											
	m	1 314	121	214	1 281	108	201	33	13	13	
	w	3 070	401	598	2 994	382	575	76	19	23	
	i	4 384	522	812	4 275	490	776	109	32	36	
PH Heidelberg											
	m	924	79	165	906	70	156	18	9	9	
	w	2 778	304	536	2 727	286	514	51	18	22	
	i	3 702	383	701	3 633	356	670	69	27	31	
PH Karlsruhe											
	m	459	53	105	453	53	105	6	-	-	
	w	1 802	273	388	1 781	268	382	21	5	6	
	i	2 261	326	493	2 234	321	487	27	5	6	

Wintersemester 1994/95

1 Studenten und Studienanfänger nach Hochschularten und Hochschulen

Hochschule	Geschl.	Insgesamt			Deutsche Studenten			Ausländische Studenten		
		insgesamt	darunter im ersten		zusammen	darunter im ersten		zusammen	darunter im ersten	
			Hochschul-	Fach-		Hochschul-	Fach-		Hochschul-	Fach-
		semester	semester	semester	semester	semester	semester	semester	semester	
Pädagogische Hochschulen										
PH Ludwigsburg										
-in Ludwigsburg	m	985	94	158	972	90	153	13	4	5
	w	2 624	396	588	2 547	356	545	77	40	43
	i	3 609	490	746	3 519	446	698	90	44	48
-in Reutlingen	m	172	-	14	172	-	14	-	-	-
	w	439	-	30	436	-	29	3	-	1
	i	611	-	44	608	-	43	3	-	1
Zusammen	m	1 157	94	172	1 144	90	167	13	4	5
	w	3 063	396	618	2 983	356	574	80	40	44
	i	4 220	490	790	4 127	446	741	93	44	49
PH Schwäbisch Gmünd	m	399	49	87	397	49	87	2	-	-
	w	1 323	231	326	1 309	229	324	14	2	2
	i	1 722	280	413	1 706	278	411	16	2	2
PH Weingarten	m	672	74	142	665	71	139	7	3	3
	w	1 414	210	281	1 392	204	274	22	6	7
	i	2 086	284	423	2 057	275	413	29	9	10
Baden-Württemberg zusammen	m	4 925	470	885	4 846	441	855	79	29	30
	w	13 450	1 815	2 747	13 186	1 725	2 643	264	90	104
	i	18 375	2 285	3 632	18 032	2 166	3 498	343	119	134
Hochschulart insgesamt	m	4 925	470	885	4 846	441	855	79	29	30
	w	13 450	1 815	2 747	13 186	1 725	2 643	264	90	104
	i	18 375	2 285	3 632	18 032	2 166	3 498	343	119	134
Theologische Hochschulen										
Baden-Württemberg										
H für jüdische Studien Heidelberg	m	41	1	3	37	1	3	4	-	-
	w	88	12	21	82	11	20	6	1	1
	i	129	13	24	119	12	23	10	1	1
Baden-Württemberg zusammen	m	41	1	3	37	1	3	4	-	-
	w	88	12	21	82	11	20	6	1	1
	i	129	13	24	119	12	23	10	1	1
Bayern										
Phil.-Theol. H Benedikt-beuern (rk)	m	93	10	15	71	5	14	22	5	1
	w	37	7	11	37	7	11	-	-	-
	i	130	17	26	108	12	25	22	5	1
H für Philosophie München (rk)	m	230	22	55	182	16	50	48	6	5
	w	123	10	46	112	9	43	11	1	3
	i	353	32	101	294	25	93	59	7	8
Augustana-H Neuendettelsau (ev)										
-in München	m	23	6	6	23	6	6	-	-	-
	w	89	17	22	89	17	22	-	-	-
	i	112	23	28	112	23	28	-	-	-
-in Neuendettelsau	m	100	26	25	91	22	23	9	4	2
	w	62	14	16	62	14	16	-	-	-
	i	162	40	41	153	36	39	9	4	2
Zusammen	m	123	32	31	114	28	29	9	4	2
	w	151	31	38	151	31	38	-	-	-
	i	274	63	69	265	59	67	9	4	2
Bayern zusammen	m	446	64	101	367	49	93	79	15	8
	w	311	48	95	300	47	92	11	1	3
	i	757	112	196	667	96	185	90	16	11
Hessen										
Phil.-Theol. H Frankfurt a.M. (rk)	m	205	22	33	153	14	27	52	8	6
	w	83	7	9	56	4	6	7	3	3
	i	288	29	42	209	18	33	59	11	9
Theol. Fakultät Fulda (rk)	m	39	1	2	31	1	2	8	-	-
	w	-	-	-	-	-	-	-	-	-
	i	39	1	2	31	1	2	8	-	-
Luth.-Theol. H Oberursel (ev)	m	31	10	10	26	7	8	5	3	2
	w	6	2	2	6	2	2	-	-	-
	i	37	12	12	32	9	10	5	3	2

Wintersemester 1994/95

1 Studenten und Studienanfänger nach Hochschularten und Hochschulen

Hochschule	Ge- schl.	Insgesamt			Deutsche Studenten			Ausländische Studenten		
		insgesamt	darunter im ersten		zusammen	darunter im ersten		zusammen	darunter im ersten	
			Hochschul- semester	Fach- semester		Hochschul- semester	Fach- semester		Hochschul- semester	Fach- semester
Theologische Hochschulen										
Hessen zusammen	m	275	33	45	210	22	37	65	11	8
	w	69	9	11	62	6	8	7	3	3
	i	344	42	56	272	28	45	72	14	11
Nordrhein-Westfalen										
Kirchliche H Bethel (ev)	m	213	52	57	197	47	54	16	5	3
	w	168	51	55	162	47	51	6	4	4
	i	381	103	112	359	94	105	22	9	7
Phil.-Theol. H Hennef/Sieg (rk)	m	4	-	-	4	-	-	-	-	-
	w	2	-	-	2	-	-	-	-	-
	i	6	-	-	6	-	-	-	-	-
Phil.-Theol. H Münster (rk)	m	59	12	10	26	5	5	33	7	5
	w	13	2	2	12	1	1	1	1	1
	i	72	14	12	38	6	6	34	8	6
Theol. Fakultät Paderborn (rk)	m	164	23	39	149	17	32	15	6	7
	w	15	4	6	14	4	5	1	-	1
	i	179	27	45	163	21	37	16	6	8
Phil.-Theol. H St. Augustin (rk)	m	48	8	11	19	2	5	29	6	6
	w	7	2	4	7	2	4	-	-	-
	i	55	10	15	26	4	9	29	6	6
Kirchliche H Wuppertal (ev)	m	133	24	25	129	23	24	4	1	1
	w	108	33	33	104	29	29	4	4	4
	i	241	57	58	233	52	53	8	5	5
Nordrhein-Westfalen zusammen	m	621	119	142	524	94	120	97	25	22
	w	313	92	100	301	83	90	12	9	10
	i	934	211	242	825	177	210	109	34	32
Rheinland-Pfalz										
Theol. Fakultät Trier	m	153	14	21	133	12	18	20	2	3
	w	56	10	13	53	10	13	3	-	-
	i	209	24	34	186	22	31	23	2	3
Theol. H Vallendar	m	73	11	13	60	7	10	13	4	3
	w	108	43	43	106	41	41	2	2	2
	i	181	54	56	166	48	51	15	6	5
Rheinland-Pfalz zusammen	m	226	25	34	193	19	28	33	6	6
	w	164	53	56	159	51	54	5	2	2
	i	390	78	90	352	70	82	38	8	8
Sachsen-Anhalt										
Kirchliche H der Siebentage Adventisten in Friedensau	m	93	50	49	56	35	34	37	15	15
	w	28	11	12	17	7	7	11	4	5
	i	121	61	61	73	42	41	48	19	20
Sachsen-Anhalt zusammen	m	93	50	49	56	35	34	37	15	15
	w	28	11	12	17	7	7	11	4	5
	i	121	61	61	73	42	41	48	19	20
Thüringen										
Phil.-Theol. Studium Erfurt (rk)	m	99	17	20	95	15	19	4	2	1
	w	84	2	5	84	2	5	-	-	-
	i	183	19	25	179	17	24	4	2	1
Thüringen zusammen	m	99	17	20	95	15	19	4	2	1
	w	84	2	5	84	2	5	-	-	-
	i	183	19	25	179	17	24	4	2	1
Hochschulart insgesamt	m	1 801	309	394	1 482	235	334	319	74	60
	w	1 057	227	300	1 005	207	276	52	20	24
	i	2 858	536	694	2 487	442	610	371	94	84
Kunsthochschulen										
Baden-Württemberg										
Staatl. H für Musik Freiburg i.Br.	m	247	22	35	194	11	23	53	11	12
	w	285	19	28	201	10	18	84	9	10
	i	532	41	63	395	21	41	137	20	22

1 Studenten und Studienanfänger nach Hochschularten und Hochschulen

Hochschule	Ge- schl.	Insgesamt			Deutsche Studenten			Ausländische Studenten		
		insgesamt	darunter im ersten		zusammen	darunter im ersten		zusammen	darunter im ersten	
			Hochschul-	Fach- semester		Hochschul-	Fach- semester		Hochschul-	Fach- semester
Kunsthochschulen										
Staatl. H für Musik Heidelberg-Mannheim										
-in Heidelberg	m	34	1	4	31	1	4	3	-	-
	w	76	10	14	61	6	9	15	4	5
	i	110	11	18	92	7	13	18	4	5
-in Mannheim	m	220	35	55	183	27	44	37	8	11
	w	232	28	41	167	12	21	65	16	20
	i	452	63	96	350	39	65	102	24	31
Zusammen	m	254	36	59	214	28	48	40	8	11
	w	308	38	55	228	18	30	80	20	25
	i	562	74	114	442	46	78	120	28	36
Staatliche Akademie der Bildenden Künste Karlsruhe										
	m	125	14	26	118	14	25	7	-	1
	w	135	13	26	126	11	23	9	2	3
	i	260	27	52	244	25	48	16	2	4
Staatl. H für Gestaltung Karlsruhe										
	m	70	10	18	65	8	15	5	2	3
	w	63	3	13	60	3	11	3	-	2
	i	133	13	31	125	11	26	8	2	5
Staatl. H für Musik Karlsruhe										
	m	239	23	55	186	12	41	53	11	14
	w	263	22	39	163	6	17	100	16	22
	i	502	45	94	349	18	58	153	27	36
Staatliche Akademie der Bildenden Künste Stuttgart										
	m	327	44	75	289	37	66	38	7	9
	w	477	65	118	436	60	104	41	5	14
	i	804	109	193	725	97	170	79	12	23
Staatl. H für Musik und Darstellende Kunst Stuttgart										
	m	457	44	107	355	21	69	102	23	38
	w	482	56	118	354	31	71	128	25	47
	i	939	100	225	709	52	140	230	48	85
Staatl. H für Musik Trossingen										
	m	207	24	39	154	13	22	53	11	17
	w	244	21	38	170	11	23	74	10	15
	i	451	45	77	324	24	45	127	21	32
Baden-Württemberg zusammen										
	m	1 926	217	414	1 575	144	309	351	73	105
	w	2 257	237	435	1 738	150	297	519	87	138
	i	4 183	454	849	3 313	294	606	870	160	243
Bayern										
Akademie der Bildenden Künste München										
	m	300	28	63	242	18	50	58	10	13
	w	372	36	78	312	23	63	60	13	15
	i	672	64	141	554	41	113	118	23	28
H für Fernsehen und Film München										
	m	169	7	25	134	4	20	35	3	5
	w	100	4	16	77	2	11	23	2	5
	i	269	11	41	211	6	31	58	5	10
H für Musik München										
	m	325	49	83	283	38	69	42	11	14
	w	343	44	77	282	27	56	61	17	21
	i	668	93	160	565	65	125	103	28	35
Akademie der Bildenden Künste Nürnberg										
	m	144	21	33	126	17	29	18	4	4
	w	169	19	35	155	17	33	14	2	2
	i	313	40	68	281	34	62	32	6	6
H für Musik Würzburg										
	m	220	29	36	201	24	34	19	5	2
	w	234	28	30	199	20	27	35	8	3
	i	454	57	66	400	44	61	54	13	5
Bayern zusammen										
	m	1 158	134	240	986	101	202	172	33	38
	w	1 218	131	236	1 025	89	190	193	42	46
	i	2 376	265	476	2 011	190	392	365	75	84
Berlin										
H der Künste Berlin										
	m	2 244	138	224	1 952	85	160	292	53	64
	w	2 869	196	343	2 441	109	253	428	87	90
	i	5 113	334	567	4 393	194	413	720	140	154
Kunsthochschule Berlin										
	m	174	24	31	163	19	26	11	5	5
	w	270	30	57	255	26	53	15	4	4
	i	444	54	88	418	45	79	26	9	9
H für Musik Berlin										
	m	326	27	40	277	16	29	49	11	11
	w	305	33	41	249	26	36	56	7	5
	i	631	60	81	526	42	65	105	18	16
H für Schauspielkunst Berlin										
	m	99	15	25	89	13	22	10	2	3
	w	75	10	21	62	8	20	13	2	1
	i	174	25	46	151	21	42	23	4	4

Wintersemester 1994/95

1 Studenten und Studienanfänger nach Hochschularten und Hochschulen

Hochschule	Geschl.	Insgesamt			Deutsche Studenten			Ausländische Studenten			
		insgesamt	darunter im ersten		zusammen	darunter im ersten		zusammen	darunter im ersten		
			Hochschul-	Fach-		Hochschul-	Fach-		Hochschul-	Fach-	
		semester	semester			semester	semester			semester	semester
Kunsthochschulen											
Berlin zusammen	m	2 843	204	320	2 481	133	237	362	71	83	
	w	3 519	269	462	3 007	169	362	512	100	100	
	i	6 362	473	782	5 488	302	599	874	171	183	
Brandenburg											
H für Film und Fernsehen Potsdam-Babelsberg	m	269	19	55	249	13	47	20	6	8	
	w	177	10	48	172	10	48	5	-	-	
	i	446	29	103	421	23	95	25	6	8	
Brandenburg zusammen	m	269	19	55	249	13	47	20	6	8	
	w	177	10	48	172	10	48	5	-	-	
	i	446	29	103	421	23	95	25	6	8	
Bremen											
H für Künste Bremen	m	347	36	62	313	23	49	34	13	13	
	w	393	37	63	342	27	50	51	10	13	
	i	740	73	125	655	50	99	85	23	26	
Bremen zusammen	m	347	36	62	313	23	49	34	13	13	
	w	393	37	63	342	27	50	51	10	13	
	i	740	73	125	655	50	99	85	23	26	
Hamburg											
H für Bildende Künste Hamburg	m	724	55	64	680	51	60	44	4	4	
	w	596	52	63	539	44	54	57	8	9	
	i	1 320	107	127	1 219	95	114	101	12	13	
H für Musik und Theater Hamburg	m	419	33	35	383	21	23	56	12	12	
	w	408	31	34	332	20	23	76	11	11	
	i	827	64	69	695	41	46	132	23	23	
Hamburg zusammen	m	1 143	88	99	1 043	72	83	100	16	16	
	w	1 004	83	97	871	64	77	133	19	20	
	i	2 147	171	196	1 914	136	160	233	35	36	
Hessen											
H für Bildende Künste Frankfurt a.M. (Städelschule)	m	58	5	11	43	2	8	15	3	3	
	w	43	4	7	32	-	2	11	4	5	
	i	101	9	18	75	2	10	26	7	8	
H für Musik und Darstellende Kunst Frankfurt a.M.	m	331	39	36	286	29	27	45	10	9	
	w	368	49	48	274	26	27	94	23	21	
	i	699	88	84	560	55	54	139	33	30	
H für Gestaltung Offenbach	m	224	18	31	210	13	26	14	5	5	
	w	220	17	31	208	15	29	12	2	2	
	i	444	35	62	418	28	55	26	7	7	
Hessen zusammen	m	613	62	78	539	44	61	74	18	17	
	w	631	70	86	514	41	58	117	29	28	
	i	1 244	132	164	1 053	85	119	191	47	45	
Mecklenburg-Vorpommern											
Rostock, H für Musik und Theater	m	66	12	15	62	10	13	4	2	2	
	w	192	29	42	181	23	36	11	6	6	
	i	258	41	57	243	33	49	15	8	8	
Mecklenburg-Vorpommern zusammen	m	66	12	15	62	10	13	4	2	2	
	w	192	29	42	181	23	36	11	6	6	
	i	258	41	57	243	33	49	15	8	8	
Niedersachsen											
H für Bildende Künste Braunschweig	m	440	18	50	398	14	45	42	4	5	
	w	551	32	75	499	23	65	52	9	10	
	i	991	50	125	897	37	110	94	13	15	
H für Musik und Theater Hannover	m	465	103	109	414	89	95	51	14	14	
	w	593	156	162	498	121	126	95	35	36	
	i	1 058	259	271	912	210	221	146	49	50	
Niedersachsen zusammen	m	905	121	159	812	103	140	93	18	19	
	w	1 144	188	237	997	144	191	147	44	46	
	i	2 049	309	396	1 809	247	331	240	62	65	

1 Studenten und Studienanfänger nach Hochschularten und Hochschulen

Hochschule	Ge- schl.	Insgesamt			Deutsche Studenten			Ausländische Studenten		
		insgesamt	darunter im ersten		zusammen	darunter im ersten		zusammen	darunter im ersten	
			Hochschul- semester	Fach- semester		Hochschul- semester	Fach- semester		Hochschul- semester	Fach- semester
Kunsthochschulen										
Nordrhein-Westfalen										
H für Musik Detmold										
-in Detmold	m	342	32	37	247	14	19	95	18	18
	w	313	40	48	218	24	31	95	16	17
	i	655	72	85	465	38	50	190	34	35
-in Dortmund	m	121	10	15	105	7	12	16	3	3
	w	144	11	14	100	4	6	44	7	8
	i	265	21	29	205	11	18	60	10	11
-in Münster	m	74	4	7	62	1	4	12	3	3
	w	152	7	10	123	4	8	29	3	2
	i	226	11	17	185	5	12	41	6	5
Zusammen	m	537	46	59	414	22	35	123	24	24
	w	609	58	72	441	32	45	168	26	27
	i	1 146	104	131	855	54	80	291	50	51
Kunstakademie Düsseldorf	m	334	27	53	240	14	39	94	13	14
	w	295	25	51	214	7	33	81	18	18
	i	629	52	104	454	21	72	175	31	32
Robert-Schumann-H Düsseldorf	m	438	41	63	395	37	59	43	4	4
	w	283	21	26	213	9	15	70	12	11
	i	721	62	89	608	46	74	113	16	15
Folkwang-Hochschule Essen										
-in Duisburg	m	79	3	6	55	1	4	24	2	2
	w	91	7	4	60	2	4	31	5	-
	i	170	10	10	115	3	8	55	7	2
-in Essen	m	354	25	46	293	14	33	61	11	13
	w	401	46	55	281	23	32	120	23	23
	i	755	71	101	574	37	65	181	34	36
Zusammen	m	433	28	52	348	15	37	85	13	15
	w	492	53	59	341	25	36	151	28	23
	i	925	81	111	689	40	73	236	41	38
KH für Medien Köln	m	82	15	20	67	14	19	15	1	1
	w	35	2	3	31	1	2	4	1	1
	i	117	17	23	98	15	21	19	2	2
H für Musik Köln										
-in Aachen	m	103	10	14	76	7	10	27	3	4
	w	135	11	17	91	5	10	44	6	7
	i	238	21	31	167	12	20	71	9	11
-in Köln	m	604	52	92	474	34	66	130	18	26
	w	547	56	93	351	12	40	196	44	53
	i	1 151	108	185	825	46	106	326	62	79
-in Wuppertal	m	114	10	16	95	5	11	19	5	5
	w	167	15	22	123	10	16	44	5	6
	i	281	25	38	218	15	27	63	10	11
Zusammen	m	821	72	122	645	46	87	176	26	35
	w	849	82	132	565	27	66	284	55	66
	i	1 670	154	254	1 210	73	153	460	81	101
Kunstakademie Münster	m	143	6	21	124	6	19	19	-	2
	w	227	13	44	214	12	40	13	1	4
	i	370	19	65	338	18	59	32	1	6
Nordrhein-Westfalen zusammen										
	m	2 788	235	390	2 233	154	295	555	81	95
	w	2 790	254	387	2 019	113	237	771	141	150
	i	5 578	489	777	4 252	267	532	1 326	222	245
Saarland										
Hochschule des Saarlandes für Musik und Theater, Saarbrücken	m	167	23	33	141	14	24	26	9	9
	w	159	27	39	117	15	26	42	12	13
	i	326	50	72	258	29	50	68	21	22
H der Bildenden Künste Saarbrücken	m	122	13	21	114	12	20	8	1	1
	w	132	16	24	119	14	22	13	2	2
	i	254	29	45	233	26	42	21	3	3
Saarland zusammen										
	m	289	36	54	255	26	44	34	10	10
	w	291	43	63	236	29	48	55	14	15
	i	580	79	117	491	55	92	89	24	25

Wintersemester 1994/95

1 Studenten und Studienanfänger nach Hochschularten und Hochschulen

Hochschule	Geschl.	Insgesamt			Deutsche Studenten			Ausländische Studenten		
		insgesamt	darunter im ersten		zusammen	darunter im ersten		zusammen	darunter im ersten	
			Hochschul-	Fach-		Hochschul-	Fach-		Hochschul-	Fach-
		semester		semester		semester		semester		
Kunsthochschulen										
Sachsen										
H für Bildende Künste Dresden	m	126	23	29	122	23	29	4	-	-
	w	178	32	69	170	28	65	8	4	4
	i	304	55	98	292	51	94	12	4	4
H für Kirchenmusik Dresden	m	19	3	3	19	3	3	-	-	-
	w	25	10	10	23	10	10	2	-	-
	i	44	13	13	42	13	13	2	-	-
H für Musik Dresden	m	279	43	72	263	41	69	16	2	3
	w	304	66	96	282	61	90	22	5	6
	i	583	109	168	545	102	159	38	7	9
Palucca Schule Dresden-Akademie für künstl. Tanz	m	6	6	-	6	6	-	-	-	-
	w	20	19	-	17	16	-	3	3	-
	i	26	25	-	23	22	-	3	3	-
H für Graphik und Buchkunst Leipzig	m	144	12	28	139	12	27	5	-	1
	w	122	16	39	117	16	37	5	-	2
	i	266	28	67	256	28	64	10	-	3
H für Musik u. Theater Leipzig	m	327	36	65	297	30	56	30	6	9
	w	338	54	74	303	44	62	35	10	12
	i	665	90	139	600	74	118	65	16	21
Sachsen zusammen	m	901	123	197	846	115	184	55	8	13
	w	987	197	288	912	175	264	75	22	24
	i	1 888	320	485	1 758	290	448	130	30	37
Sachsen-Anhalt										
H für Kunst und Design Halle-Burg Giebichenstein	m	309	40	64	297	40	63	12	-	1
	w	331	50	69	318	50	69	13	-	-
	i	640	90	133	615	90	132	25	-	1
Evang. H für Kirchenmusik Halle	m	32	7	9	28	5	6	4	2	3
	w	26	1	3	26	1	3	-	-	-
	i	58	8	12	54	6	9	4	2	3
Sachsen-Anhalt zusammen	m	341	47	73	325	45	69	16	2	4
	w	357	51	72	344	51	72	13	-	-
	i	698	98	145	669	96	141	29	2	4
Schleswig-Holstein										
Musikhochschule Lübeck	m	193	17	28	152	12	22	41	5	6
	w	193	29	30	150	23	25	43	6	5
	i	386	46	58	302	35	47	84	11	11
Schleswig-Holstein zusammen	m	193	17	28	152	12	22	41	5	6
	w	193	29	30	150	23	25	43	6	5
	i	386	46	58	302	35	47	84	11	11
Thüringen										
H für Musik Weimar	m	301	56	91	262	35	65	39	21	26
	w	307	55	89	275	40	70	32	15	19
	i	608	111	180	537	75	135	71	36	45
Thüringen zusammen	m	301	56	91	262	35	65	39	21	26
	w	307	55	89	275	40	70	32	15	19
	i	608	111	180	537	75	135	71	36	45
Hochschulart insgesamt	m	14 083	1 407	2 275	12 133	1 030	1 820	1 950	377	455
	w	15 460	1 683	2 635	12 783	1 148	2 025	2 677	535	610
	i	29 543	3 090	4 910	24 916	2 178	3 845	4 627	912	1 065
Fachhochschulen (ohne Verwaltungs-FH)										
Baden-Württemberg										
FH Aalen	m	2 110	240	303	2 028	220	278	82	20	25
	w	280	25	30	267	23	28	13	2	2
	i	2 390	265	333	2 295	243	306	95	22	27
FH Albstadt-Sigmaringen -in Albstadt	m	487	62	57	464	59	55	23	3	2
	w	365	34	35	346	28	29	19	6	6
	i	852	96	92	810	87	84	42	9	8

Wintersemester 1994/95

1 Studenten und Studienanfänger nach Hochschularten und Hochschulen

Hochschule	Ge- schl.	Insgesamt			Deutsche Studenten			Ausländische Studenten		
		insgesamt	darunter im ersten		zusammen	darunter im ersten		zusammen	darunter im ersten	
			Hochschul- semester	Fach- semester		Hochschul- semester	Fach- semester		Hochschul- semester	Fach- semester
Fachhochschulen (ohne Verwaltungs-FH)										
-in Sigmaringen	m	378	50	60	364	50	60	14	-	-
	w	359	65	66	346	64	65	13	1	1
	i	737	115	126	710	114	125	27	1	1
Zusammen	m	865	112	117	828	109	115	37	3	2
	w	724	99	101	692	92	94	32	7	7
	i	1 589	211	218	1 520	201	209	69	10	9
FH Biberach a. d. Riss	m	1 015	116	146	989	113	142	26	3	4
	w	292	26	28	282	24	26	10	2	2
	i	1 307	142	174	1 271	137	168	36	5	6
FH für Sozialwesen Esslingen	m	152	25	38	143	25	37	9	-	1
	w	526	96	113	507	95	107	19	1	6
	i	678	121	151	650	120	144	28	1	7
FH für Technik Esslingen										
-in Esslingen	m	3 181	392	470	2 931	362	439	250	30	31
	w	147	10	17	136	9	16	11	1	1
	i	3 328	402	487	3 067	371	455	261	31	32
-in Göppingen	m	432	63	71	408	56	63	24	7	8
	w	17	-	-	16	-	-	1	-	-
	i	449	63	71	424	56	63	25	7	8
Zusammen	m	3 613	455	541	3 339	418	502	274	37	39
	w	164	10	17	152	9	16	12	1	1
	i	3 777	465	558	3 491	427	518	286	38	40
FH Furtwangen										
-in Furtwangen	m	1 485	204	251	1 401	182	228	84	22	23
	w	154	17	23	135	13	17	19	4	6
	i	1 639	221	274	1 536	195	245	103	26	29
-in Villingen-Schwenningen	m	445	73	86	432	72	85	13	1	1
	w	46	7	7	45	7	7	1	-	-
	i	491	80	93	477	79	92	14	1	1
Zusammen	m	1 930	277	337	1 833	254	313	97	23	24
	w	200	24	30	180	20	24	20	4	6
	i	2 130	301	367	2 013	274	337	117	27	30
FH Heilbronn										
-in Heilbronn	m	2 127	277	321	2 021	247	290	106	30	31
	w	757	94	104	669	70	80	88	24	24
	i	2 884	371	425	2 690	317	370	194	54	55
-in Künzelsau	m	430	68	76	417	67	74	13	1	2
	w	20	2	3	18	2	3	2	-	-
	i	450	70	79	435	69	77	15	1	2
Zusammen	m	2 557	345	397	2 438	314	364	119	31	33
	w	777	96	107	687	72	83	90	24	24
	i	3 334	441	504	3 125	386	447	209	55	57
FH Karlsruhe	m	3 988	479	610	3 744	430	547	244	49	63
	w	755	85	94	710	78	88	45	7	6
	i	4 743	564	704	4 454	508	635	289	56	69
FH Konstanz	m	2 351	367	397	2 140	324	349	211	43	48
	w	407	56	65	354	47	53	53	9	12
	i	2 758	423	462	2 494	371	402	264	52	60
FH für Sozialwesen Mannheim	m	138	7	13	130	7	12	8	-	1
	w	278	38	44	259	36	42	19	2	2
	i	416	45	57	389	43	54	27	2	3
FH für Technik Mannheim	m	2 418	280	376	2 194	257	337	224	23	39
	w	371	43	59	340	40	53	31	3	6
	i	2 789	323	435	2 534	297	390	255	26	45
FH Nürtingen										
-in Geislingen	m	260	36	38	246	35	37	14	1	1
	w	77	8	10	75	8	10	2	-	-
	i	337	44	48	321	43	47	16	1	1
-in Nürtingen	m	1 414	153	223	1 337	144	211	77	9	12
	w	828	102	136	788	94	124	40	8	12
	i	2 242	255	359	2 125	238	335	117	17	24
Zusammen	m	1 674	189	261	1 583	179	248	91	10	13
	w	905	110	146	863	102	134	42	8	12
	i	2 579	299	407	2 446	281	382	133	18	25
FH Offenburg	m	1 597	207	291	1 531	196	279	66	11	12
	w	179	28	40	169	22	34	10	6	6
	i	1 776	235	331	1 700	218	313	76	17	18

Wintersemester 1994/95

1 Studenten und Studienanfänger nach Hochschularten und Hochschulen

Hochschule	Ge- schl.	Insgesamt			Deutsche Studenten			Ausländische Studenten			
		insgesamt	darunter im ersten		zusammen	darunter im ersten		zusammen	darunter im ersten		
			Hochschul- semester	Fach- semester		Hochschul- semester	Fach- semester		Hochschul- semester	Fach- semester	
Fachhochschulen (ohne Verwaltungs-FH)											
FH für Gestaltung, Technik und Wirtschaft Pforzheim	m	1 726	180	260	1 638	172	250	88	8	10	
	w	1 255	167	211	1 179	153	194	76	14	17	
	i	2 981	347	471	2 817	325	444	164	22	27	
FH Ravensburg-Weingarten	m	1 084	143	167	1 024	133	154	60	10	13	
	w	194	34	42	186	31	39	8	3	3	
	i	1 278	177	209	1 210	164	193	68	13	16	
FH für Technik und Wirtschaft Reutlingen	m	1 847	261	368	1 631	195	285	216	66	83	
	w	1 011	154	218	850	108	145	161	46	73	
	i	2 858	415	586	2 481	303	430	377	112	156	
FH für Gestaltung Schwäbisch Gmünd	m	178	12	24	171	10	21	7	2	3	
	w	185	18	31	177	16	29	8	2	2	
	i	363	30	55	348	26	50	15	4	5	
FH für Bibliothekswesen Stuttgart	m	135	17	38	132	16	35	3	1	3	
	w	451	103	107	437	99	102	14	4	5	
	i	586	120	145	569	115	137	17	5	8	
FH für Druck Stuttgart	m	914	82	118	849	75	108	65	7	10	
	w	519	63	66	487	59	61	32	4	5	
	i	1 433	145	184	1 336	134	169	97	11	15	
FH für Technik Stuttgart	m	1 619	179	229	1 539	168	215	80	11	14	
	w	713	86	107	681	79	102	32	7	5	
	i	2 332	265	336	2 220	247	317	112	18	19	
FH Ulm											
	-in Geislingen	m	235	31	42	222	29	38	13	2	4
		w	4	-	-	4	-	-	-	-	-
	i	239	31	42	226	29	38	13	2	4	
-in Ulm	m	1 933	272	313	1 844	250	286	89	22	27	
	w	117	15	15	108	12	12	9	3	3	
	i	2 050	287	328	1 952	262	298	98	25	30	
Zusammen	m	2 168	303	355	2 066	279	324	102	24	31	
	w	121	15	15	112	12	12	9	3	3	
	i	2 289	318	370	2 178	291	336	111	27	34	
FH Berufsförderungsw. der Stiftung Reha. Heidelberg	m	492	186	33	492	186	33	-	-	-	
	w	157	53	42	157	53	42	-	-	-	
	i	649	239	75	649	239	75	-	-	-	
Priv. FH Isny	m	264	37	49	251	33	45	13	4	4	
	w	160	29	32	158	29	32	2	-	-	
	i	424	66	81	409	62	77	15	4	4	
Städt. FH für Gestaltung Mannheim	m	75	4	7	70	4	7	5	-	-	
	w	99	8	20	94	7	19	5	1	1	
	i	174	12	27	164	11	26	10	1	1	
Bodensee-Kunstschule (Priv. FH) Konstanz	m	26	5	5	26	5	5	-	-	-	
	w	40	12	13	37	11	12	3	1	1	
	i	66	17	18	63	16	17	3	1	1	
H für Berufstätige (Priv. Fern-FH) Lehr	m	1 998	238	334	1 919	226	321	79	12	13	
	w	678	99	125	653	95	121	25	4	4	
	i	2 676	337	459	2 572	321	442	104	16	17	
Priv. FH für Kunsttherapie Nürtingen	m	32	8	10	32	8	10	-	-	-	
	w	173	18	40	169	18	40	4	-	-	
	i	205	26	50	201	26	50	4	-	-	
Priv. FH für Gestaltung Stuttgart (Merz-Akademie)	m	99	19	21	93	18	20	6	1	1	
	w	89	8	8	86	8	8	3	-	-	
	i	188	27	29	179	26	28	9	1	1	
Evang. FH der Landeskirche in Baden, Freiburg i.Br.	m	186	33	40	185	32	39	1	1	1	
	w	354	64	76	346	60	71	8	4	5	
	i	540	97	116	531	92	110	9	5	6	
Evang. FH für Diakonie der Karlshöhe, Ludwigsburg	m	10	6	10	10	6	10	-	-	-	
	w	12	8	12	12	8	12	-	-	-	
	i	22	14	22	22	14	22	-	-	-	
Evang. FH Reutlingen	m	109	16	19	107	16	19	2	-	-	
	w	285	32	38	279	32	38	6	-	-	
	i	394	48	57	386	48	57	8	-	-	
Kath. FH Freiburg i.Br.	m	292	66	76	288	65	75	4	1	1	
	w	627	137	152	620	136	151	7	1	1	
	i	919	203	228	908	201	226	11	2	2	
Baden-Württemberg zusammen	m	37 662	4 894	5 990	35 443	4 493	5 499	2 219	401	491	
	w	12 981	1 844	2 229	12 182	1 674	2 012	799	170	217	
	i	50 643	6 738	8 219	47 625	6 167	7 511	3 018	571	708	

1 Studenten und Studienanfänger nach Hochschularten und Hochschulen

Hochschule	Ge- schl.	Insgesamt			Deutsche Studenten			Ausländische Studenten		
		insgesamt	darunter im ersten		zusammen	darunter im ersten		zusammen	darunter im ersten	
			Hochschul- semester	Fach- semester		Hochschul- semester	Fach- semester		Hochschul- semester	Fach- semester
Fachhochschulen (ohne Verwaltungs-FH)										
Bayern										
FH Augsburg	m	2 960	477	601	2 784	432	545	176	45	56
	w	795	165	199	733	139	173	62	26	26
	i	3 755	642	800	3 517	571	718	238	71	82
FH Coburg										
-in Coburg	m	1 839	277	334	1 761	261	321	78	16	13
	w	863	186	208	837	180	203	26	6	5
	i	2 702	463	542	2 598	441	524	104	22	18
-in Münchberg	m	128	9	11	122	9	11	6	-	-
	w	139	23	26	135	21	24	4	2	2
	i	267	32	37	257	30	35	10	2	2
Zusammen	m	1 967	286	345	1 883	270	332	84	16	13
	w	1 002	209	234	972	201	227	30	8	7
	i	2 969	495	579	2 855	471	559	114	24	20
FH Deggendorf	m	56	48	56	53	45	53	3	3	3
	w	34	30	34	32	28	32	2	2	2
	i	90	78	90	85	73	85	5	5	5
FH Hof	m	48	40	48	47	39	47	1	1	1
	w	50	45	50	45	40	45	5	5	5
	i	98	85	98	92	79	92	6	6	6
FH Ingolstadt	m	49	32	48	48	31	47	1	1	1
	w	41	38	41	38	36	38	3	2	3
	i	90	70	89	86	67	85	4	3	4
FH Kempten										
-in Kempten	m	1 406	226	208	1 317	184	194	89	42	14
	w	587	124	95	517	81	89	70	43	6
	i	1 993	350	303	1 834	265	283	159	85	20
-in Neu-Ulm	m	62	47	62	59	45	59	3	2	3
	w	43	43	43	41	41	41	2	2	2
	i	105	90	105	100	86	100	5	4	5
Zusammen	m	1 468	273	270	1 376	229	253	92	44	17
	w	530	167	138	558	122	130	72	45	8
	i	2 098	440	408	1 934	351	383	164	89	25
FH Landshut	m	1 486	272	347	1 429	258	332	57	14	15
	w	649	159	170	618	147	162	31	12	8
	i	2 135	431	517	2 047	405	494	88	26	23
FH München	m	11 932	1 612	2 259	11 026	1 449	2 042	906	163	217
	w	4 415	785	962	4 045	686	868	370	99	94
	i	16 347	2 397	3 221	15 071	2 135	2 910	1 276	262	311
FH Nürnberg	m	6 062	904	1 178	5 834	856	1 109	228	48	69
	w	2 393	350	441	2 291	340	419	102	20	22
	i	8 455	1 254	1 619	8 125	1 196	1 528	330	68	91
FH Regensburg	m	4 457	731	833	4 360	694	804	97	37	29
	w	1 478	286	314	1 421	263	300	57	23	14
	i	5 935	1 017	1 147	5 781	957	1 104	154	60	43
FH Rosenheim	m	2 283	451	537	2 204	429	512	79	22	25
	w	905	211	248	860	195	231	45	16	17
	i	3 188	662	785	3 064	624	743	124	38	42
FH Weihenstephan										
-in Triesdorf	m	355	90	94	311	78	93	44	12	1
	w	123	39	43	114	34	42	9	5	1
	i	478	129	137	425	112	135	53	17	2
-in Weihenstephan	m	1 162	253	319	1 127	240	303	35	13	16
	w	978	182	235	953	176	226	25	6	9
	i	2 140	435	554	2 080	416	529	60	19	25
Zusammen	m	1 517	343	413	1 438	318	396	79	25	17
	w	1 101	221	278	1 067	210	268	34	11	10
	i	2 618	564	691	2 505	528	664	113	36	27
FH Würzburg-Schweinfurt										
-in Schweinfurt	m	1 809	201	268	1 772	195	262	37	6	6
	w	128	12	19	125	10	17	3	2	2
	i	1 937	213	287	1 897	205	279	40	8	8
-in Würzburg	m	2 620	460	561	2 553	446	541	67	14	20
	w	1 745	339	385	1 692	331	375	53	8	10
	i	4 365	799	946	4 245	777	916	120	22	30
Zusammen	m	4 429	661	829	4 325	641	803	104	20	26
	w	1 873	351	404	1 817	341	392	56	10	12
	i	6 302	1 012	1 233	6 142	982	1 195	160	30	38

Wintersemester 1994/95

1 Studenten und Studienanfänger nach Hochschularten und Hochschulen

Hochschule	Geschl.	Insgesamt			Deutsche Studenten			Ausländische Studenten		
		insgesamt	darunter im ersten		zusammen	darunter im ersten		zusammen	darunter im ersten	
			Hochschul-	Fach-		Hochschul-	Fach-		Hochschul-	Fach-
		semester		semester		semester		semester		
Fachhochschulen (ohne Verwaltungs-FH)										
Kath. Stiftungs FH München										
-in München	m	216	34	50	212	33	49	4	1	1
	w	715	129	150	692	125	144	23	4	6
	i	931	163	200	904	158	193	27	5	7
-in Benediktbeuern	m	178	31	40	167	28	36	11	3	4
	w	286	64	70	282	63	70	4	1	-
	i	464	95	110	449	91	106	15	4	4
Zusammen	m	394	65	90	379	61	85	15	4	5
	w	1 001	193	220	974	188	214	27	5	6
	i	1 395	258	310	1 353	249	299	42	9	11
Evang. Stiftungs FH Nürnberg	m	121	18	21	120	17	20	1	1	1
	w	434	77	86	429	76	85	5	1	1
	i	555	95	107	549	93	105	6	2	2
Bayern zusammen	m	39 229	6 213	7 875	37 306	5 769	7 380	1 923	444	495
	w	16 801	3 297	3 819	15 900	3 012	3 584	901	285	235
	i	56 030	9 510	11 694	53 206	8 781	10 964	2 824	729	730
Berlin										
Technische FH Berlin	m	5 883	515	886	5 159	450	748	724	65	138
	w	1 561	152	208	1 414	139	187	147	13	21
	i	7 444	667	1 094	6 573	589	935	871	78	159
FH der Deutschen Bundespost Telekom Berlin	m	456	48	51	446	47	50	10	1	1
	w	60	2	2	60	2	2	-	-	-
	i	516	50	53	506	49	52	10	1	1
FH für Technik und Wirtschaft Berlin	m	3 734	595	838	3 533	568	794	201	27	44
	w	1 705	270	430	1 603	249	389	102	21	41
	i	5 439	865	1 268	5 136	817	1 183	303	48	85
FH für Wirtschaft Berlin	m	1 423	120	187	1 255	95	154	168	25	33
	w	1 235	133	197	1 080	111	169	155	22	28
	i	2 658	253	384	2 335	206	323	323	47	61
FH für Sozialarbeit und Sozialpädagogik Berlin	m	338	35	59	323	31	52	15	4	7
	w	838	96	146	812	96	144	26	-	2
	i	1 176	131	205	1 135	127	196	41	4	9
Evang. FH f. Sozialarbeit und Sozialpädagogik Berlin	m	126	16	23	124	16	23	2	-	-
	w	460	94	113	447	91	110	13	3	3
	i	586	110	136	571	107	133	15	3	3
Kath. FH Berlin	m	169	34	42	167	34	42	2	-	-
	w	427	113	129	421	110	126	6	3	3
	i	596	147	171	588	144	168	8	3	3
Berlin zusammen	m	12 129	1 363	2 086	11 007	1 241	1 863	1 122	122	223
	w	6 286	860	1 225	5 837	798	1 127	449	62	98
	i	18 415	2 223	3 311	16 844	2 039	2 990	1 571	184	321
Brandenburg										
FH Brandenburg	m	310	115	106	302	111	101	8	4	5
	w	124	42	18	124	42	18	-	-	-
	i	434	157	124	426	153	119	8	4	5
FH Eberswalde	m	318	76	91	317	75	90	1	1	1
	w	101	45	52	101	45	52	-	-	-
	i	419	121	143	418	120	142	1	1	1
FH Lausitz										
-in Cottbus	m	63	24	21	63	24	21	-	-	-
	w	242	71	67	241	71	67	1	-	-
	i	305	95	88	304	95	88	1	-	-
-in Senftenberg	m	565	198	156	563	196	154	2	2	2
	w	329	122	86	328	122	86	1	-	-
	i	894	320	242	891	318	240	3	2	2
Zusammen	m	628	222	177	626	220	175	2	2	2
	w	571	193	153	569	193	153	2	-	-
	i	1 199	415	330	1 195	413	328	4	2	2
FH Potsdam	m	361	91	122	351	87	117	10	4	5
	w	494	88	104	491	88	104	3	-	-
	i	855	179	226	842	175	221	13	4	5
FH Wildau	m	389	112	100	387	110	100	2	2	-
	w	175	56	30	172	55	28	3	1	2
	i	564	168	130	559	165	128	5	3	2

Wintersemester 1994/95

1 Studenten und Studienanfänger nach Hochschularten und Hochschulen

Hochschule	Ge- schl.	Insgesamt			Deutsche Studenten			Ausländische Studenten		
		insgesamt	darunter im ersten		zusammen	darunter im ersten		zusammen	darunter im ersten	
			Hochschul-	Fach- semester		Hochschul-	Fach- semester		Hochschul-	Fach- semester
Fachhochschulen (ohne Verwaltungs-FH)										
Brandenburg zusammen	m	2 006	616	596	1 983	603	583	23	13	13
	w	1 465	424	357	1 457	423	355	8	1	2
	i	3 471	1 040	953	3 440	1 026	938	31	14	15
Bremen										
H Bremen	m	4 492	714	784	4 145	643	707	347	71	77
	w	2 095	370	404	1 950	335	365	145	35	39
	i	6 587	1 084	1 188	6 095	978	1 072	492	106	116
H Bremerhaven	m	1 462	228	262	1 418	218	253	44	10	9
	w	252	35	37	245	32	34	7	3	3
	i	1 714	263	299	1 663	250	287	51	13	12
Bremen zusammen	m	5 954	942	1 046	5 563	861	960	391	81	86
	w	2 347	405	441	2 195	367	399	152	38	42
	i	8 301	1 347	1 487	7 758	1 228	1 359	543	119	128
Hamburg										
FH Hamburg	m	10 932	828	1 167	9 911	756	1 050	1 021	72	117
	w	4 231	247	348	3 918	227	309	313	20	39
	i	15 163	1 075	1 515	13 829	983	1 359	1 334	92	156
Evang. FH Hamburg	m	57	-	-	57	-	-	-	-	-
	w	83	-	-	83	-	-	-	-	-
	i	140	-	-	140	-	-	-	-	-
Hamburg zusammen	m	10 989	828	1 167	9 968	756	1 050	1 021	72	117
	w	4 314	247	348	4 001	227	309	313	20	39
	i	15 303	1 075	1 515	13 969	983	1 359	1 334	92	156
Hessen										
FH Darmstadt	m	6 790	670	1 030	6 268	609	939	522	61	91
	w	2 180	322	428	2 013	292	384	167	30	44
	i	8 970	992	1 458	8 281	901	1 323	689	91	135
FH Frankfurt a.M.	m	7 156	616	932	5 826	466	732	1 330	150	200
	w	2 540	331	418	2 219	290	363	321	41	55
	i	9 696	947	1 350	8 045	756	1 095	1 651	191	255
FH Fulda	m	1 875	346	412	1 824	327	391	51	19	21
	w	1 583	315	348	1 552	305	338	31	10	10
	i	3 458	661	760	3 376	632	729	82	29	31
FH Gießen-Friedberg										
-in Friedberg	m	2 336	158	197	2 245	143	180	91	15	17
	w	213	17	21	201	15	19	12	2	2
	i	2 549	175	218	2 446	158	199	103	17	19
-in Gießen	m	5 088	576	729	4 701	520	661	387	56	68
	w	856	100	125	785	90	111	71	10	14
	i	5 944	676	854	5 486	610	772	458	66	82
Zusammen	m	7 424	734	926	6 946	663	841	478	71	85
	w	1 069	117	146	986	105	130	83	12	16
	i	8 493	851	1 072	7 932	768	971	561	83	101
FH Wiesbaden										
-in Geisenheim	m	538	92	111	520	90	108	18	2	3
	w	267	67	62	257	53	58	10	4	4
	i	805	149	173	777	143	166	28	6	7
-in Rüsselsheim	m	2 574	141	184	2 383	129	167	191	12	17
	w	76	9	10	75	8	9	1	1	1
	i	2 650	150	194	2 458	137	176	192	13	18
-in Wiesbaden	m	2 593	349	501	2 281	271	406	312	78	95
	w	1 914	298	374	1 715	220	288	199	78	86
	i	4 507	647	875	3 996	491	694	511	156	181
Zusammen	m	5 705	582	796	5 184	490	681	521	92	115
	w	2 257	364	446	2 047	281	355	210	83	91
	i	7 962	946	1 242	7 231	771	1 036	731	175	206
FH der DBP Telekom Dieburg	m	686	83	85	672	80	82	14	3	3
	w	55	4	3	50	4	3	5	-	-
	i	741	87	88	722	84	85	19	3	3
Priv. FH des Bundesverbandes der Unfallversicherungsträger Bad-Hersfeld	m	11	11	11	11	11	11	-	-	-
	w	11	11	11	11	11	11	-	-	-
	i	22	22	22	22	22	22	-	-	-

Wintersemester 1994/95

1 Studenten und Studienanfänger nach Hochschularten und Hochschulen

Hochschule	Ge- schl.	Insgesamt			Deutsche Studenten			Ausländische Studenten			
		insgesamt	darunter im ersten		zusammen	darunter im ersten		zusammen	darunter im ersten		
			Hochschul-	Fach-		Hochschul-	Fach-		Hochschul-	Fach-	
		semester	semester			semester	semester			semester	semester
Fachhochschulen (ohne Verwaltungs-FH)											
H für Bankwirtschaft (Priv.FH) Frankfurt a.M.	m	279	71	73	273	70	72	6	1	1	
	w	119	20	21	115	20	21	4	-	-	
	i	398	91	94	388	90	93	10	1	1	
Priv. FH Fresenius Wiesbaden	m	122	24	21	116	22	20	6	2	1	
	w	98	15	11	97	15	11	1	-	-	
	i	220	39	32	213	37	31	7	2	1	
Evang. FH Darmstadt	m	279	60	88	274	58	84	5	2	4	
	w	567	106	180	559	105	157	8	1	3	
	i	846	166	248	833	163	241	13	3	7	
Hessen zusammen	m	30 327	3 197	4 374	27 394	2 796	3 853	2 933	401	521	
	w	10 479	1 605	1 992	9 649	1 428	1 773	830	177	219	
	i	40 806	4 802	6 366	37 043	4 224	5 626	3 763	578	740	
Mecklenburg-Vorpommern											
FH Neubrandenburg	m	435	162	180	432	160	178	3	2	2	
	w	485	127	135	484	126	134	1	1	1	
	i	920	289	315	916	286	312	4	3	3	
FH Stralsund	m	646	148	176	629	142	168	17	6	8	
	w	295	81	85	295	81	85	-	-	-	
	i	941	229	261	924	223	253	17	6	8	
FH Wismar	m	1 120	462	492	1 063	436	458	57	26	34	
	w	597	250	263	595	249	262	2	1	1	
	i	1 717	712	755	1 658	685	720	59	27	35	
Mecklenburg-Vorpommern zusammen	m	2 201	772	848	2 124	738	804	77	34	44	
	w	1 377	458	483	1 374	456	481	3	2	2	
	i	3 578	1 230	1 331	3 498	1 194	1 285	80	36	46	
Niedersachsen											
FH Braunschweig-Wolfenbüttel											
-in Braunschweig	m	267	25	33	264	25	33	3	-	-	
	w	571	79	88	563	78	86	8	1	2	
	i	838	104	121	827	103	119	11	1	2	
-in Wolfenbüttel	m	2 473	340	375	2 341	316	350	132	24	25	
	w	159	23	28	152	21	26	7	2	2	
	i	2 632	363	403	2 493	337	376	139	26	27	
-in Wolfsburg	m	227	31	37	220	29	35	7	2	2	
	w	54	10	11	47	6	7	7	4	4	
	i	281	41	48	267	35	42	14	6	6	
-in Salzgitter	m	140	76	101	134	74	99	6	2	2	
	w	19	17	19	16	14	16	3	3	3	
	i	159	93	120	150	88	115	9	5	5	
Zusammen	m	3 107	472	546	2 959	444	517	148	28	29	
	w	803	129	146	778	119	135	25	10	11	
	i	3 910	601	692	3 737	563	652	173	38	40	
FH Hannover											
-in Hannover (Biblioth./ Inform., Dokument.)	m	172	27	43	167	25	41	5	2	2	
	w	343	74	89	332	72	85	11	2	4	
	i	515	101	132	499	97	126	16	4	6	
-in Hannover (Gestaltung)	m	406	30	47	376	23	40	30	7	7	
	w	852	54	69	816	47	62	36	7	7	
	i	1 058	84	116	992	70	102	66	14	14	
-in Hannover (Maschinenbau/ Elektrotechnik)	m	2 730	305	355	2 522	282	327	208	23	28	
	w	136	18	21	115	17	20	21	1	1	
	i	2 866	323	376	2 637	299	347	229	24	29	
-in Hannover (Milch- und Molkereiwirtschaft)	m	76	11	14	73	10	13	3	1	1	
	w	44	10	10	42	10	10	2	-	-	
	i	120	21	24	115	20	23	5	1	1	
-in Nienburg	m	595	66	76	565	60	70	30	6	6	
	w	238	35	43	235	35	42	3	-	1	
	i	833	101	119	800	95	112	33	6	7	
Zusammen	m	3 979	439	535	3 703	400	491	276	39	44	
	w	1 413	191	232	1 340	181	219	73	10	13	
	i	5 392	630	767	5 043	581	710	349	49	57	

Wintersemester 1994/95

1 Studenten und Studienanfänger nach Hochschularten und Hochschulen

Hochschule	Ge-schl.	Insgesamt			Deutsche Studenten			Ausländische Studenten		
		insgesamt	darunter im ersten		zusammen	darunter im ersten		zusammen	darunter im ersten	
			Hochschul-	Fach-		Hochschul-	Fach-		Hochschul-	Fach-
			semester	semester		semester	semester		semester	semester
Fachhochschulen (ohne Verwaltungs-FH)										
FH Hildesheim-Holzwinden										
-in Göttingen	m	526	72	147	525	71	146	1	1	1
	w	83	12	24	83	12	24	-	-	-
	i	609	84	171	608	83	170	1	1	1
-in Hildesheim (Architekt./ Bauingenieurwesen)	m	960	106	132	905	102	126	55	4	6
	w	302	26	31	280	22	27	22	4	4
	i	1 262	132	163	1 185	124	153	77	8	10
-in Hildesheim (Gestaltung)	m	221	25	48	205	21	43	16	4	5
	w	438	49	105	426	45	100	12	4	5
	i	659	74	153	631	66	143	28	8	10
-in Hildesheim (Sozialpäd.)	m	300	28	37	288	28	36	12	-	1
	w	545	81	99	535	80	98	10	1	1
	i	845	109	136	823	108	134	22	1	2
-in Holzwinden	m	508	57	77	493	55	75	15	2	2
	w	240	34	41	232	34	41	8	-	-
	i	748	91	118	725	89	116	23	2	2
Zusammen	m	2 515	288	441	2 416	277	426	99	11	15
	w	1 608	202	300	1 556	193	290	52	9	10
	i	4 123	490	741	3 972	470	716	151	20	25
FH Nordostniedersachsen										
-in Buxtehude	m	608	60	76	587	59	75	21	1	1
	w	249	19	20	230	15	16	19	4	4
	i	857	79	96	817	74	91	40	5	5
-in Lüneburg	m	1 189	151	185	1 106	138	170	63	13	15
	w	755	103	119	701	87	102	54	16	17
	i	1 924	254	304	1 807	225	272	117	29	32
-in Suderburg	m	493	40	46	473	34	40	20	6	6
	w	121	5	5	118	5	5	3	-	-
	i	614	45	51	591	39	45	23	6	6
Zusammen	m	2 270	251	307	2 166	231	285	104	20	22
	w	1 125	127	144	1 049	107	123	76	20	21
	i	3 395	378	451	3 215	338	408	180	40	43
FH Oldenburg										
-in Elsfleth	m	160	44	44	160	44	44	-	-	-
	w	9	2	2	9	2	2	-	-	-
	i	169	46	46	169	46	46	-	-	-
-in Oldenburg	m	929	148	166	897	133	151	32	15	15
	w	419	59	69	404	54	64	15	5	5
	i	1 348	207	235	1 301	187	215	47	20	20
Zusammen	m	1 089	192	210	1 057	177	195	32	15	15
	w	428	61	71	413	56	66	15	5	5
	i	1 517	253	281	1 470	233	261	47	20	20
FH Osnabrück										
-in Osnabrück (Garten-/ Landbau)	m	858	108	119	851	106	117	7	2	2
	w	534	74	86	530	72	84	4	2	2
	i	1 392	182	205	1 381	178	201	11	4	4
-in Osnabrück (Maschinen- bau/Elektrotechnik)	m	2 866	422	448	2 735	364	393	131	58	55
	w	687	99	106	619	68	76	68	31	30
	i	3 553	521	554	3 354	432	469	199	89	85
Zusammen	m	3 724	530	567	3 586	470	510	138	60	57
	w	1 221	173	192	1 149	140	160	72	33	32
	i	4 945	703	759	4 735	610	670	210	93	89
FH Ostfriesland										
-in Emden	m	2 144	412	515	2 100	396	497	44	16	18
	w	810	190	219	798	181	210	12	9	9
	i	2 954	602	734	2 898	577	707	56	25	27
-in Leer	m	61	9	9	60	9	9	1	-	-
	w	1	-	-	1	-	-	-	-	-
	i	62	9	9	61	9	9	1	-	-
Zusammen	m	2 205	421	524	2 160	405	506	45	16	18
	w	811	190	219	799	181	210	12	9	9
	i	3 016	611	743	2 959	586	716	57	25	27
FH Wilhelmshaven										
	m	2 493	351	415	2 396	335	398	97	16	17
	w	533	91	97	510	83	88	23	8	9
	i	3 026	442	512	2 906	418	486	120	24	26
Freie Kunststudienstätte (Priv. FH) Ottersberg										
	m	117	5	7	113	5	7	4	-	-
	w	356	18	30	346	17	29	10	1	1
	i	473	23	37	459	22	36	14	1	1

Wintersemester 1994/95

1 Studenten und Studienanfänger nach Hochschularten und Hochschulen

Hochschule	Ge- schl.	Insgesamt			Deutsche Studenten			Ausländische Studenten		
		insgesamt	darunter im ersten		zusammen	darunter im ersten		zusammen	darunter im ersten	
			Hochschul- semester	Fach- semester		Hochschul- semester	Fach- semester		Hochschul- semester	Fach- semester
Fachhochschulen (ohne Verwaltungs-FH)										
Evang. FH Hannover	m	315	49	63	299	47	61	16	2	2
	w	746	97	118	722	91	111	24	6	7
	i	1 061	146	181	1 021	138	172	40	8	9
Kath. FH Norddeutschland										
-in Osnabrück	m	133	11	20	132	11	20	1	-	-
	w	232	48	56	228	47	55	4	1	1
	i	365	59	76	360	58	75	5	1	1
-in Vechta	m	64	18	18	63	18	18	1	-	-
	w	177	53	55	176	52	54	1	1	1
	i	241	71	73	239	70	72	2	1	1
Zusammen	m	197	29	38	195	29	38	2	-	-
	w	409	101	111	404	99	109	5	2	2
	i	606	130	149	599	128	147	7	2	2
Niedersachsen zusammen	m	22 011	3 027	3 653	21 050	2 820	3 434	961	207	219
	w	9 453	1 380	1 660	9 066	1 267	1 540	387	113	120
	i	31 464	4 407	5 313	30 116	4 087	4 974	1 348	320	339
Nordrhein-Westfalen										
FH Aachen										
-in Aachen	m	6 009	576	680	5 341	479	585	668	97	95
	w	1 880	246	245	1 696	185	221	184	61	24
	i	7 889	822	925	7 037	664	806	852	158	119
-in Jülich	m	2 470	276	324	2 304	255	296	166	21	28
	w	460	55	55	431	52	53	29	3	2
	i	2 930	331	379	2 735	307	349	195	24	30
Zusammen	m	8 479	852	1 004	7 645	734	881	834	118	123
	w	2 340	301	300	2 127	237	274	213	64	26
	i	10 819	1 153	1 304	9 772	971	1 155	1 047	182	149
FH Bielefeld										
-in Bielefeld	m	4 300	422	503	4 045	387	478	255	35	25
	w	2 060	210	201	1 941	172	187	119	38	14
	i	6 360	632	704	5 986	559	665	374	73	39
-in Minden	m	677	98	112	645	95	109	32	3	3
	w	260	37	42	249	34	38	11	3	4
	i	937	135	154	894	129	147	43	6	7
Zusammen	m	4 977	520	615	4 690	482	587	287	38	28
	w	2 320	247	243	2 190	206	225	130	41	18
	i	7 297	767	858	6 880	688	812	417	79	46
FH Bochum										
	m	4 058	415	606	3 702	369	543	356	46	63
	w	902	129	167	820	110	144	82	19	23
	i	4 960	544	773	4 522	479	687	438	65	86
FH Dortmund										
	m	7 007	746	965	6 304	667	885	703	79	80
	w	2 680	428	467	2 456	368	434	224	60	33
	i	9 687	1 174	1 432	8 760	1 035	1 319	927	139	113
FH Düsseldorf										
	m	6 109	465	596	5 413	384	505	696	81	91
	w	3 716	467	562	3 466	421	509	250	46	53
	i	9 825	932	1 158	8 879	805	1 014	946	127	144
FH Gelsenkirchen										
-in Bocholt	m	217	110	131	214	110	131	3	-	-
	w	54	26	31	50	22	27	4	4	4
	i	271	136	162	264	132	158	7	4	4
-in Gelsenkirchen	m	2 018	335	416	1 909	310	383	109	25	39
	w	130	45	53	123	39	47	7	6	6
	i	2 148	380	469	2 032	349	430	116	31	39
Zusammen	m	2 235	445	547	2 123	420	514	112	25	33
	w	184	71	84	173	61	74	11	10	10
	i	2 419	516	631	2 296	481	588	123	35	43
FH Köln										
-in Gummersbach	m	1 611	182	216	1 501	173	205	110	9	11
	w	113	14	14	93	12	12	20	2	2
	i	1 724	196	230	1 594	185	217	130	11	13
-in Köln	m	11 329	1 222	1 645	9 872	1 024	1 432	1 457	198	213
	w	5 239	735	842	4 651	575	752	588	160	90
	i	16 568	1 957	2 487	14 523	1 599	2 184	2 045	358	303
Zusammen	m	12 940	1 404	1 861	11 373	1 197	1 637	1 567	207	224
	w	5 352	749	856	4 744	587	764	608	162	92
	i	18 292	2 153	2 717	16 117	1 784	2 401	2 175	369	316

1 Studenten und Studienanfänger nach Hochschularten und Hochschulen

Hochschule	Ge-schl.	Insgesamt			Deutsche Studenten			Ausländische Studenten		
		insgesamt	darunter im ersten		zusammen	darunter im ersten		zusammen	darunter im ersten	
			Hochschul-	Fach-		Hochschul-	Fach-		Hochschul-	Fach-
		semester	semester			semester			semester	semester
Fachhochschulen (ohne Verwaltungs-FH)										
FH für Bibliotheks- und Dokumentationswesen Köln	m	114	11	30	109	11	30	5	-	-
	w	325	66	95	311	62	89	14	4	6
	i	439	77	125	420	73	119	19	4	6
FH Lippe										
-in Detmold	m	1 166	148	171	1 133	138	160	33	10	11
	w	858	124	148	831	118	142	27	6	6
	i	2 024	272	319	1 964	256	302	60	16	17
-in Lemgo	m	2 193	205	219	2 120	198	209	73	7	10
	w	398	37	41	326	34	39	12	3	2
	i	2 531	242	260	2 446	232	248	85	10	12
Zusammen	m	3 359	353	390	3 253	336	369	106	17	21
	w	1 196	161	189	1 157	152	181	39	9	8
	i	4 555	514	579	4 410	488	550	145	26	29
Märkische FH										
-in Hagen	m	1 011	152	231	964	148	225	47	4	6
	w	60	5	8	59	4	7	1	1	1
	i	1 071	157	239	1 023	152	232	48	5	7
-in Iserlohn	m	1 754	174	238	1 657	161	223	97	13	15
	w	93	12	19	91	12	19	2	-	-
	i	1 847	186	257	1 748	173	242	99	13	15
Zusammen	m	2 765	326	469	2 621	309	448	144	17	21
	w	153	17	27	150	16	26	3	1	1
	i	2 918	343	496	2 771	325	474	147	18	22
FH Münster										
-in Münster	m	3 343	352	424	3 143	326	393	200	26	31
	w	3 204	398	470	3 015	384	457	189	14	13
	i	6 547	750	894	6 158	710	850	389	40	44
-in Steinfurt	m	2 514	359	426	2 404	340	403	110	19	23
	w	256	33	31	237	27	30	19	6	1
	i	2 770	392	457	2 641	367	433	129	25	24
Zusammen	m	5 857	711	850	5 547	666	796	310	45	54
	w	3 460	431	501	3 252	411	487	208	20	14
	i	9 317	1 142	1 351	8 799	1 077	1 283	518	65	68
FH Niederrhein										
-in Krefeld	m	3 506	308	370	3 127	278	325	379	30	45
	w	898	86	110	828	79	98	70	7	12
	i	4 404	394	480	3 955	357	423	449	37	57
-in Mönchengladbach	m	2 680	258	413	2 440	244	377	240	14	36
	w	3 179	425	537	3 008	395	493	171	30	44
	i	5 859	683	950	5 448	639	870	411	44	80
Zusammen	m	6 186	566	783	5 567	522	702	619	44	81
	w	4 077	511	647	3 836	474	591	241	37	56
	i	10 263	1 077	1 430	9 403	996	1 293	860	81	137
Priv. FH für Bergbau Bochum	m	1 242	129	204	1 178	111	185	64	18	19
	w	59	13	17	51	12	14	8	1	3
	i	1 301	142	221	1 229	123	199	72	19	22
Priv. FH für das öffentliche Bibliothekswesen Bonn	m	6	-	-	6	-	-	-	-	-
	w	26	-	-	26	-	-	-	-	-
	i	32	-	-	32	-	-	-	-	-
International School of Management, Dortmund (Priv.FH)	m	78	20	20	75	18	18	3	2	2
	w	57	19	19	55	18	18	2	1	1
	i	135	39	39	130	36	36	5	3	3
FH für Ökonomie und Management Essen (Priv. FH f. Berufst.)	m	89	59	88	86	57	85	3	2	3
	w	48	35	47	44	32	43	4	3	4
	i	137	94	135	130	89	128	7	5	7
Priv. Rheinische FH Köln	m	875	97	185	774	79	138	101	18	47
	w	26	4	5	22	4	5	4	-	-
	i	901	101	190	796	83	143	105	18	47
Priv. FH der Wirtschaft Paderborn	m	129	71	90	127	71	90	2	-	-
	w	55	31	43	54	30	42	1	1	1
	i	184	102	133	181	101	132	3	1	1
Evang. FH Rheinland-Westfalen-Lippe Bochum	m	536	50	78	521	48	76	15	2	2
	w	1 247	176	223	1 231	173	219	16	3	4
	i	1 783	226	301	1 752	221	295	31	5	6

Wintersemester 1994/95

1 Studenten und Studienanfänger nach Hochschularten und Hochschulen

Hochschule	Geschl.	Insgesamt			Deutsche Studenten			Ausländische Studenten			
		insgesamt	darunter im ersten		zusammen	darunter im ersten		zusammen	darunter im ersten		
			Hochschul-	Fach-		Hochschul-	Fach-		Hochschul-	Fach-	
		semester	semester			semester	semester			semester	semester
Fachhochschulen (ohne Verwaltungs-FH)											
Kath. FH Nordrhein-Westfalen											
-in Aachen	m	171	21	31	168	21	31	3	-	-	
	w	470	73	96	442	71	94	28	2	2	
	i	641	94	127	610	92	125	31	2	2	
-in Köln	m	252	54	54	244	53	53	8	1	1	
	w	704	172	163	689	167	158	15	5	5	
	i	956	226	217	933	220	211	23	6	6	
-in Münster	m	195	33	37	194	33	37	1	-	-	
	w	507	122	123	503	121	122	4	1	1	
	i	702	155	160	697	154	159	5	1	1	
-in Paderborn	m	210	41	41	206	41	41	4	-	-	
	w	537	128	127	526	126	125	11	2	2	
	i	747	169	168	732	167	166	15	2	2	
Zusammen	m	828	149	163	812	148	162	16	1	1	
	w	2 218	495	509	2 160	485	499	58	10	10	
	i	3 046	644	672	2 972	633	661	74	11	11	
Nordrhein-Westfalen zusammen											
	m	67 869	7 389	9 544	61 926	6 629	8 651	5 943	760	893	
	w	30 441	4 351	5 001	28 325	3 859	4 638	2 116	492	363	
	i	98 310	11 740	14 545	90 251	10 488	13 289	8 059	1 252	1 256	
Rheinland-Pfalz											
FH Rheinland-Pfalz											
-in Bingen	m	1 487	257	280	1 442	251	273	45	6	7	
	w	223	41	43	219	40	42	4	1	1	
	i	1 710	298	323	1 661	291	315	49	7	8	
-in Kaiserslautern	m	2 424	261	324	2 317	253	312	107	8	12	
	w	538	89	78	502	61	69	36	8	9	
	i	2 962	330	402	2 819	314	381	143	16	21	
-in Pirmasens	m	133	13	17	127	13	17	6	-	-	
	w	19	5	5	18	5	5	1	-	-	
	i	152	18	22	145	18	22	7	-	-	
-in Zweibrücken	m	121	74	121	115	72	115	6	2	6	
	w	56	43	56	53	42	53	3	1	3	
	i	177	117	177	168	114	168	9	3	9	
-in Höhr-Grenzhausen	m	143	12	12	130	10	10	13	2	2	
	w	45	2	2	40	1	1	5	1	1	
	i	188	14	14	170	11	11	18	3	3	
-in Koblenz	m	2 175	314	346	2 113	310	342	62	4	4	
	w	851	132	142	826	130	141	25	2	1	
	i	3 026	446	488	2 939	440	483	87	6	5	
-in Ludwigshafen	m	1 660	157	202	1 542	142	182	118	15	20	
	w	767	77	86	695	61	70	72	16	16	
	i	2 427	234	288	2 237	203	252	190	31	36	
-in Idar-Oberstein	m	13	1	1	13	1	1	-	-	-	
	w	63	5	7	61	5	7	2	-	-	
	i	76	6	8	74	6	8	2	-	-	
-in Mainz	m	1 039	135	137	995	122	124	44	13	13	
	w	923	95	98	891	91	93	32	4	5	
	i	1 962	230	235	1 886	213	217	76	17	18	
-Mainz II	m	1 105	145	203	1 019	130	191	86	15	12	
	w	716	112	114	662	91	105	54	21	9	
	i	1 821	257	317	1 681	221	296	140	36	21	
-in Trier	m	2 800	509	559	2 700	484	532	100	25	27	
	w	1 060	191	215	1 013	178	206	47	13	9	
	i	3 860	700	774	3 713	662	738	147	38	36	
-in Worms	m	1 381	121	162	1 186	95	134	195	26	28	
	w	1 136	137	153	986	95	115	150	42	38	
	i	2 517	258	315	2 172	190	249	345	68	66	
Zusammen	m	14 481	1 999	2 364	13 699	1 883	2 233	782	116	131	
	w	6 397	909	999	5 966	800	907	431	109	92	
	i	20 878	2 908	3 363	19 665	2 683	3 140	1 213	225	223	
Evang. FH Ludwigshafen											
	m	143	34	44	135	33	42	8	1	2	
	w	330	62	72	313	60	68	17	2	4	
	i	473	96	116	448	93	110	25	3	6	
Kath. FH Mainz											
	m	125	32	39	121	31	38	4	1	1	
	w	354	88	103	344	85	100	10	3	3	
	i	479	120	142	465	116	138	14	4	4	

1 Studenten und Studienanfänger nach Hochschularten und Hochschulen

Hochschule	Ge- schl.	Insgesamt			Deutsche Studenten			Ausländische Studenten		
		insgesamt	darunter im ersten		zusammen	darunter im ersten		zusammen	darunter im ersten	
			Hochschul- semester	Fach- semester		Hochschul- semester	Fach- semester		Hochschul- semester	Fach- semester
Fachhochschulen (ohne Verwaltungs-FH)										
Rheinland-Pfalz zusammen	m	14 749	2 065	2 447	13 955	1 947	2 313	794	118	134
	w	7 081	1 059	1 174	6 623	945	1 075	458	114	99
	i	21 830	3 124	3 621	20 578	2 892	3 388	1 252	232	233
Saarland										
H f. Technik u. Wirtschaft des Saarlandes Saarbrücken	m	2 681	382	454	2 348	295	430	333	87	24
	w	639	123	120	534	93	115	105	30	5
	i	3 320	505	574	2 882	388	545	438	117	29
Priv. FH für Bergbau Saarbrücken	m	88	22	24	86	21	23	2	1	1
	w	1	-	-	1	-	-	-	-	-
	i	89	22	24	87	21	23	2	1	1
Kath. FH für Soziale Arbeit Saarbrücken	m	61	21	21	59	20	20	2	1	1
	w	168	38	41	161	36	39	7	2	2
	i	229	59	62	220	56	59	9	3	3
Saarland zusammen	m	2 830	425	499	2 493	336	473	337	89	26
	w	808	161	161	696	129	154	112	32	7
	i	3 638	586	660	3 189	465	627	449	121	33
Sachsen										
H für Technik und Wirtschaft Dresden	m	2 172	966	630	2 135	951	619	37	15	11
	w	920	364	355	916	361	352	4	3	3
	i	3 092	1 330	985	3 051	1 312	971	41	18	14
H für Technik, Wirtschaft und Kultur Leipzig	m	2 693	718	606	2 634	694	588	59	24	18
	w	1 322	413	343	1 305	402	337	17	11	6
	i	4 015	1 131	949	3 939	1 096	925	76	35	24
H für Technik und Wirtschaft Mittweida	m	1 589	451	217	1 583	450	216	6	1	1
	w	689	209	165	683	203	162	6	6	3
	i	2 278	660	382	2 266	653	378	12	7	4
Evang. FH für Religionspäd. u. Gemeindediakonie Moritzburg	m	35	6	6	35	6	6	-	-	-
	w	34	11	12	34	11	12	-	-	-
	i	69	17	18	69	17	18	-	-	-
H für Technik und Wirtschaft Zittau/Görlitz										
-in Görlitz	m	298	106	46	284	96	38	14	10	8
	w	407	100	104	402	98	103	5	2	1
	i	705	206	150	686	194	141	19	12	9
-in Zittau	m	913	287	206	878	277	196	35	10	10
	w	409	176	147	383	161	133	26	15	14
	i	1 322	463	353	1 251	438	329	61	25	24
Zusammen	m	1 211	393	252	1 162	373	234	49	20	18
	w	816	276	251	785	259	236	31	17	15
	i	2 027	669	503	1 947	632	470	80	37	33
H für Technik und Wirtschaft Zwickau										
-in Schneeberg	m	40	21	12	40	21	12	-	-	-
	w	98	40	20	98	40	20	-	-	-
	i	138	61	32	138	61	32	-	-	-
-in Zwickau	m	1 601	370	311	1 572	369	307	29	1	4
	w	633	216	157	632	216	157	1	-	-
	i	2 234	586	468	2 204	585	464	30	1	4
Zusammen	m	1 641	391	323	1 612	390	319	29	1	4
	w	731	256	177	730	256	177	1	-	-
	i	2 372	647	500	2 342	646	496	30	1	4
FH der DBP Telekom Leipzig	m	373	39	39	368	39	39	5	-	-
	w	30	2	2	29	2	2	1	-	-
	i	403	41	41	397	41	41	6	-	-
Evang. FH Dresden	m	120	17	18	118	17	18	2	-	-
	w	182	33	33	172	31	31	10	2	2
	i	302	50	51	290	48	49	12	2	2
H für Berufstätige (Priv. Fern-FH) Leipzig	m	238	32	75	238	32	75	-	-	-
	w	110	13	25	110	13	25	-	-	-
	i	348	45	100	348	45	100	-	-	-
Sachsen zusammen	m	10 072	3 013	2 166	9 885	2 952	2 114	187	61	52
	w	4 834	1 577	1 363	4 764	1 538	1 334	70	39	29
	i	14 906	4 590	3 529	14 649	4 490	3 448	257	100	81

Wintersemester 1994/95

1 Studenten und Studienanfänger nach Hochschularten und Hochschulen

Hochschule	Ge- schl.	Insgesamt			Deutsche Studenten			Ausländische Studenten		
		insgesamt	darunter im ersten		zusammen	darunter im ersten		zusammen	darunter im ersten	
			Hochschul- semester	Fach- semester		Hochschul- semester	Fach- semester		Hochschul- semester	Fach- semester
Fachhochschulen (ohne Verwaltungs-FH)										
Sachsen-Anhalt										
FH Anhalt										
-in Bernburg	m	496	78	70	465	60	68	31	18	2
	w	600	160	149	583	143	146	17	17	3
	i	1 096	238	219	1 048	203	214	48	35	5
-in Dessau	m	425	136	148	418	135	146	7	1	2
	w	233	66	73	232	66	73	1	-	-
	i	658	202	221	650	201	219	8	1	2
-in Köthen	m	605	200	194	567	182	171	38	18	23
	w	119	51	50	118	50	49	1	1	1
	i	724	251	244	685	232	220	39	19	24
Zusammen	m	1 526	414	412	1 450	377	385	76	37	27
	w	952	277	272	933	259	268	19	18	4
	i	2 478	691	684	2 383	636	653	95	55	31
FH Magdeburg	m	820	171	217	803	169	214	17	2	3
	w	824	196	191	820	194	189	4	2	2
	i	1 644	367	408	1 623	363	403	21	4	5
FH Merseburg	m	616	155	166	605	152	160	11	3	6
	w	547	135	144	544	134	143	3	1	1
	i	1 163	290	310	1 149	286	303	14	4	7
FH Harz in Wernigerode	m	254	53	58	249	51	56	5	2	2
	w	286	75	81	278	73	79	8	2	2
	i	540	128	139	527	124	135	13	4	4
Sachsen-Anhalt zusammen	m	3 216	793	853	3 107	749	815	109	44	38
	w	2 609	683	688	2 575	660	679	34	23	9
	i	5 825	1 476	1 541	5 682	1 409	1 494	143	67	47
Schleswig-Holstein										
FH Flensburg										
	m	2 646	241	318	2 554	232	305	92	9	13
	w	568	77	89	541	67	78	27	10	11
	i	3 214	318	407	3 095	299	383	119	19	24
FH Westküste, Heide	m	146	87	91	146	87	91	-	-	-
	w	31	21	22	30	20	21	1	1	1
	i	177	108	113	176	107	112	1	1	1
FH Kiel										
-in Eckernförde	m	637	45	50	611	42	49	26	3	1
	w	302	22	28	297	21	27	5	1	1
	i	939	67	78	908	63	76	31	4	2
-in Kiel (FB Sozialwesen)	m	270	12	24	262	12	24	8	-	-
	w	658	53	71	636	50	69	22	3	2
	i	928	65	95	898	62	93	30	3	2
-in Kiel (FB Elektrotechnik)	m	1 013	90	96	968	88	94	45	2	2
	w	31	1	3	25	-	2	6	1	1
	i	1 044	91	99	993	88	96	51	3	3
-in Kiel (FB Wirtschaft)	m	818	66	95	757	65	91	61	1	4
	w	468	42	37	428	33	34	40	9	3
	i	1 286	108	132	1 185	98	125	101	10	7
-in Kiel (FB Maschinenwesen)	m	942	103	123	883	92	115	59	11	8
	w	53	11	12	50	10	11	3	1	1
	i	995	114	135	933	102	126	62	12	9
-in Rendsburg	m	216	28	31	214	27	30	2	1	1
	w	30	5	8	30	5	8	-	-	-
	i	246	33	39	244	32	38	2	1	1
Zusammen	m	3 896	344	419	3 695	326	403	201	18	16
	w	1 542	134	159	1 466	119	151	76	15	8
	i	5 438	478	578	5 161	445	554	277	33	24
FH für Kunst und Gestaltung Kiel (Muthesius-H)	m	329	12	15	311	12	15	18	-	-
	w	335	20	33	324	18	30	11	2	3
	i	664	32	48	635	30	45	29	2	3
FH Lübeck										
	m	2 005	205	257	1 961	196	245	44	9	12
	w	371	46	54	365	45	53	6	1	1
	i	2 376	251	311	2 326	241	298	50	10	13
Zusammen	m	2 005	205	257	1 961	196	245	44	9	12
	w	371	46	54	365	45	53	6	1	1
	i	2 376	251	311	2 326	241	298	50	10	13

Wintersemester 1994/95

1 Studenten und Studienanfänger nach Hochschularten und Hochschulen

Hochschule	Ge- schl.	Insgesamt			Deutsche Studenten			Ausländische Studenten		
		insgesamt	darunter im ersten		zusammen	darunter im ersten		zusammen	darunter im ersten	
			Hochschul-	Fach-		Hochschul-	Fach-		Hochschul-	Fach-
			semester	semester		semester	semester		semester	semester
Fachhochschulen (ohne Verwaltungs-FH)										
Priv. FH Pinneberg (Nordakademie)	m	263	94	101	254	89	96	9	5	5
	w	77	32	33	75	30	31	2	2	2
	i	340	126	134	329	119	127	11	7	7
H für Berufstätige (Priv. Fern-FH) Rendsburg	m	3 227	182	214	3 148	178	210	79	4	4
	w	897	63	70	877	63	70	20	-	-
	i	4 124	245	284	4 025	241	280	99	4	4
Priv. FH Wedel	m	925	140	141	905	136	137	20	4	4
	w	113	9	9	111	8	8	2	1	1
	i	1 038	149	150	1 016	144	145	22	5	5
Schleswig-Holstein zusammen	m	13 437	1 305	1 556	12 974	1 256	1 502	463	49	54
	w	3 934	402	469	3 789	370	442	145	32	27
	i	17 371	1 707	2 025	16 763	1 626	1 944	608	81	81
Thüringen										
FH Erfurt	m	1 420	493	396	1 412	488	392	8	5	4
	w	1 101	275	270	1 098	274	269	3	1	1
	i	2 521	768	666	2 510	762	661	11	6	5
FH Jena	m	1 146	325	311	1 109	314	296	37	11	15
	w	725	197	214	718	195	211	7	2	3
	i	1 871	522	525	1 827	509	507	44	13	18
FH Schmalkalden	m	827	283	188	819	280	186	8	3	2
	w	394	178	132	332	177	131	2	1	1
	i	1 161	461	320	1 151	457	317	10	4	3
Thüringen zusammen	m	3 393	1 101	895	3 340	1 082	874	53	19	21
	w	2 160	650	616	2 148	646	611	12	4	5
	i	5 553	1 751	1 511	5 488	1 728	1 485	65	23	26
Hochschulart insgesamt	m	278 074	37 943	45 595	259 518	35 028	42 168	18 556	2 915	3 427
	w	117 370	19 403	22 026	110 581	17 799	20 513	6 789	1 604	1 513
	i	395 444	57 346	67 621	370 099	52 827	62 681	25 345	4 519	4 940
Verwaltungsfachhochschulen										
Baden-Württemberg										
FH für öffentliche Verwaltung Kehl	m	519	240	240	519	240	240	-	-	-
	w	617	292	293	617	292	293	-	-	-
	i	1 136	532	533	1 136	532	533	-	-	-
FH für Finanzen Ludwigsburg	m	630	158	185	630	158	185	-	-	-
	w	591	137	155	591	137	155	-	-	-
	i	1 221	295	340	1 221	295	340	-	-	-
FH für öffentliche Verwaltung Ludwigsburg	m	764	238	238	764	238	238	-	-	-
	w	1 283	392	392	1 283	392	392	-	-	-
	i	2 047	630	630	2 047	630	630	-	-	-
Staatl. FH für Forstwirtschaft Rottenburg am Neckar	m	280	42	53	277	42	52	3	-	1
	w	44	8	11	44	8	11	-	-	-
	i	324	50	64	321	50	63	3	-	1
FH für Rechtspflege Schwetzingen	m	135	30	38	135	30	38	-	-	-
	w	232	48	50	232	48	50	-	-	-
	i	367	78	88	367	78	88	-	-	-
Staatl. FH für Polizei Villingen-Schwenningen	m	1 064	397	397	1 064	397	397	-	-	-
	w	50	16	16	50	16	16	-	-	-
	i	1 114	413	413	1 114	413	413	-	-	-
FH Bund für öffentliche Verwaltung										
-FB Arbeitsverwaltung, Mannheim	m	919	230	277	919	230	277	-	-	-
	w	1 365	367	426	1 364	367	426	1	-	-
	i	2 284	597	703	2 283	597	703	1	-	-
-FB Bundeswehrverwaltung, Mannheim	m	375	66	90	375	66	90	-	-	-
	w	223	43	52	223	43	52	-	-	-
	i	598	109	142	598	109	142	-	-	-
Zusammen	m	1 294	296	367	1 294	296	367	-	-	-
	w	1 588	410	478	1 587	410	478	1	-	-
	i	2 882	706	845	2 881	706	845	1	-	-
Baden-Württemberg zusammen										
	m	4 686	1 401	1 518	4 683	1 401	1 517	3	-	1
	w	4 405	1 303	1 395	4 404	1 303	1 395	1	-	-
	i	9 091	2 704	2 913	9 087	2 704	2 912	4	-	1

Wintersemester 1994/95

1 Studenten und Studienanfänger nach Hochschularten und Hochschulen

Hochschule	Ge- schl.	Insgesamt			Deutsche Studenten			Ausländische Studenten		
		insgesamt	darunter im ersten		zusammen	darunter im ersten		zusammen	darunter im ersten	
			Hochschul- semester	Fach- semester		Hochschul- semester	Fach- semester		Hochschul- semester	Fach- semester
Verwaltungsfachhochschulen										
Bayern										
Bayerische Beamten- fachhochschule										
-in Fürstenfeldbruck (Polizei)	m	1 443	384	400	1 443	384	400	-	-	-
	w	188	18	26	188	18	26	-	-	-
	i	1 631	402	426	1 631	402	426	-	-	-
-in Herrsching (Finanzwesen)	m	990	201	244	990	201	244	-	-	-
	w	877	132	143	877	132	143	-	-	-
	i	1 867	333	387	1 867	333	387	-	-	-
-in Hof (Allgemeine innere Verwaltung)	m	1 325	193	248	1 325	193	248	-	-	-
	w	870	111	142	870	111	142	-	-	-
	i	2 195	304	390	2 195	304	390	-	-	-
-in München (Archiv- und Bibliothekswesen)	m	30	4	6	30	4	6	-	-	-
	w	73	9	15	73	9	15	-	-	-
	i	103	13	21	103	13	21	-	-	-
-in Starnberg (Rechtspflege)	m	197	45	53	197	45	53	-	-	-
	w	327	72	80	327	72	80	-	-	-
	i	524	117	133	524	117	133	-	-	-
-in Wasserburg (Sozialverwaltung)	m	206	45	56	206	45	56	-	-	-
	w	201	40	44	201	40	44	-	-	-
	i	407	85	100	407	85	100	-	-	-
Zusammen	m	4 191	872	1 007	4 191	872	1 007	-	-	-
	w	2 536	382	450	2 536	382	450	-	-	-
	i	6 727	1 254	1 457	6 727	1 254	1 457	-	-	-
Bayern zusammen	m	4 191	872	1 007	4 191	872	1 007	-	-	-
	w	2 536	382	450	2 536	382	450	-	-	-
	i	6 727	1 254	1 457	6 727	1 254	1 457	-	-	-
Berlin										
FH für Verwaltung und Rechtspflege Berlin	m	1 126	187	243	1 126	187	243	-	-	-
	w	1 622	288	399	1 622	288	399	-	-	-
	i	2 748	475	642	2 748	475	642	-	-	-
FH Bund f. öffentl. Verwaltung, FB Sozialversicherung, Berlin	m	877	154	154	877	154	154	-	-	-
	w	1 376	208	208	1 376	208	208	-	-	-
	i	2 253	362	362	2 253	362	362	-	-	-
Berlin zusammen	m	2 003	341	397	2 003	341	397	-	-	-
	w	2 998	496	607	2 998	496	607	-	-	-
	i	5 001	837	1 004	5 001	837	1 004	-	-	-
Brandenburg										
FH für öffentl. Verwaltung Brandenburg in Bernau	m	519	214	227	514	209	222	5	5	5
	w	507	149	155	506	149	154	1	-	1
	i	1 026	363	382	1 020	358	376	6	5	6
FH für Finanzen Brandenburg (VerwFH), Königs Wusterhausen	m	202	65	73	202	65	73	-	-	-
	w	341	51	77	341	51	77	-	-	-
	i	543	116	150	543	116	150	-	-	-
Brandenburg zusammen	m	721	279	300	716	274	295	5	5	5
	w	848	200	232	847	200	231	1	-	1
	i	1 569	479	532	1 563	474	526	6	5	6
Bremen										
H für öffentliche Verwaltung Bremen	m	268	82	99	268	82	99	-	-	-
	w	173	58	67	173	58	67	-	-	-
	i	441	140	166	441	140	166	-	-	-
Bremen zusammen	m	268	82	99	268	82	99	-	-	-
	w	173	58	67	173	58	67	-	-	-
	i	441	140	166	441	140	166	-	-	-
Hamburg										
FH für öffentliche Verwaltung Hamburg	m	415	147	178	414	147	177	1	-	1
	w	289	124	140	288	124	139	1	-	1
	i	704	271	318	702	271	316	2	-	2
Hamburg zusammen	m	415	147	178	414	147	177	1	-	1
	w	289	124	140	288	124	139	1	-	1
	i	704	271	318	702	271	316	2	-	2

1 Studenten und Studienanfänger nach Hochschularten und Hochschulen

Hochschule	Ge-schl.	Insgesamt			Deutsche Studenten			Ausländische Studenten		
		insgesamt	darunter im ersten		zusammen	darunter im ersten		zusammen	darunter im ersten	
			Hochschul-	Fach-		Hochschul-	Fach-		Hochschul-	Fach-
			semester	semester		Hochschul-	Fach-	Hochschul-	Fach-	
						semester	semester			
Verwaltungsfachhochschulen										
Hessen										
FH für Bibliothekswesen Frankfurt a.M.	m	20	2	6	20	2	6	-	-	-
	w	88	17	27	88	17	27	-	-	-
	i	108	19	33	108	19	33	-	-	-
FH für Archivwesen Marburg	m	28	4	4	28	4	4	-	-	-
	w	40	8	8	40	8	8	-	-	-
	i	68	12	12	68	12	12	-	-	-
VerwFH Rotenburg	m	563	164	165	563	164	165	-	-	-
	w	561	157	157	561	157	157	-	-	-
	i	1 124	321	322	1 124	321	322	-	-	-
VerwFH Wiesbaden										
-in Darmstadt	m	106	21	22	106	21	22	-	-	-
	w	126	33	34	126	33	34	-	-	-
	i	232	54	56	232	54	56	-	-	-
-in Frankfurt	m	346	81	83	346	81	83	-	-	-
	w	252	48	48	252	48	48	-	-	-
	i	598	129	131	598	129	131	-	-	-
-in Gießen	m	103	37	39	103	37	39	-	-	-
	w	62	19	19	62	19	19	-	-	-
	i	165	56	58	165	56	58	-	-	-
-in Kassel	m	300	72	75	300	72	75	-	-	-
	w	126	39	39	126	39	39	-	-	-
	i	426	111	114	426	111	114	-	-	-
-in Wiesbaden	m	561	60	62	561	60	62	-	-	-
	w	221	28	28	221	28	28	-	-	-
	i	782	88	90	782	88	90	-	-	-
Zusammen	m	1 416	271	281	1 416	271	281	-	-	-
	w	787	167	168	787	167	168	-	-	-
	i	2 203	438	449	2 203	438	449	-	-	-
FH Bund für öffentliche Verwaltung										
-in Dieburg (FB Post- und Telekommunikation)	m	741	-	-	741	-	-	-	-	-
	w	603	-	-	603	-	-	-	-	-
	i	1 344	-	-	1 344	-	-	-	-	-
-in Langen (FB Wetterd./ Geophys. Beratungsdienst)	m	24	-	-	24	-	-	-	-	-
	w	10	-	-	10	-	-	-	-	-
	i	34	-	-	34	-	-	-	-	-
-in Wiesbaden (FB Öffentliche Sicherheit - Abt. Kriminal- polizei)	m	466	69	82	466	69	82	-	-	-
	w	171	31	37	171	31	37	-	-	-
	i	637	100	119	637	100	119	-	-	-
Zusammen	m	1 231	69	82	1 231	69	82	-	-	-
	w	784	31	37	784	31	37	-	-	-
	i	2 015	100	119	2 015	100	119	-	-	-
Hessen zusammen										
	m	3 258	510	538	3 258	510	538	-	-	-
	w	2 260	380	397	2 260	380	397	-	-	-
	i	5 518	890	935	5 518	890	935	-	-	-
Nordrhein-Westfalen										
FH für Rechtspflege NW, Bad Müntersiefel	m	239	96	96	239	96	96	-	-	-
	w	372	125	125	372	125	125	-	-	-
	i	611	221	221	611	221	221	-	-	-
FH für Finanzen NW, Nordkirchen	m	1 008	356	368	1 008	356	368	-	-	-
	w	1 064	352	365	1 064	352	365	-	-	-
	i	2 072	708	733	2 072	708	733	-	-	-
FH für öffentliche Verwaltung Nordrhein-Westfalen										
-in Bielefeld	m	244	123	123	244	123	123	-	-	-
	w	125	64	64	125	64	64	-	-	-
	i	369	187	187	369	187	187	-	-	-
-in Dortmund	m	474	149	149	474	149	149	-	-	-
	w	207	68	69	207	68	69	-	-	-
	i	681	217	218	681	217	218	-	-	-
-in Düsseldorf	m	423	205	205	423	205	205	-	-	-
	w	288	130	132	288	130	132	-	-	-
	i	711	335	337	711	335	337	-	-	-
-in Duisburg	m	426	128	128	426	128	128	-	-	-
	w	192	47	46	191	47	46	1	-	-
	i	618	175	174	617	175	174	1	-	-

1 Studenten und Studienanfänger nach Hochschularten und Hochschulen

Hochschule	Ge- schl.	Insgesamt			Deutsche Studenten			Ausländische Studenten			
		insgesamt	darunter im ersten		zusammen	darunter im ersten		zusammen	darunter im ersten		
			Hochschul-	Fach-		Hochschul-	Fach-		Hochschul-	Fach-	
		semester	semester			semester	semester			semester	semester
Verwaltungsfachhochschulen											
-in Gelsenkirchen	m	237	126	126	237	126	126	-	-	-	
	w	176	41	41	176	41	41	-	-	-	
	i	413	167	167	413	167	167	-	-	-	
-in Hagen	m	122	49	49	122	49	49	-	-	-	
	w	118	29	29	118	29	29	-	-	-	
	i	240	78	78	240	78	78	-	-	-	
-in Köln	m	569	250	250	569	250	250	-	-	-	
	w	423	156	156	423	156	156	-	-	-	
	i	992	406	406	992	406	406	-	-	-	
-in Münster	m	238	79	79	238	79	79	-	-	-	
	w	242	45	45	242	45	45	-	-	-	
	i	480	124	124	480	124	124	-	-	-	
-in Soest	m	104	35	35	104	35	35	-	-	-	
	w	79	42	42	79	42	42	-	-	-	
	i	183	77	77	183	77	77	-	-	-	
-in Wuppertal	m	297	114	114	297	114	114	-	-	-	
	w	184	59	59	184	59	59	-	-	-	
	i	481	173	173	481	173	173	-	-	-	
Zusammen	m	3 134	1 258	1 258	3 134	1 258	1 258	-	-	-	
	w	2 034	681	683	2 033	681	683	1	-	-	
	i	5 168	1 939	1 941	5 167	1 939	1 941	1	-	-	
FH Bund für öffentliche Verwaltung											
-in Bonn (FB Auswärtige Angelegenheiten)	m	93	19	19	93	19	19	-	-	-	
	w	151	37	37	151	37	37	-	-	-	
	i	244	56	56	244	56	56	-	-	-	
-in Brühl (FB Allgemeine innere Verwaltung)	m	384	-	-	384	-	-	-	-	-	
	w	256	-	-	256	-	-	-	-	-	
	i	640	-	-	640	-	-	-	-	-	
-in Swisttal-Heimerzheim (FB Öffentl. Sicherheit - Abt. Verfassungsschutz)	m	18	12	16	18	12	16	-	-	-	
	w	7	7	7	7	7	7	-	-	-	
	i	25	19	23	25	19	23	-	-	-	
-in Münster (FB Finanzen)	m	805	172	172	805	172	172	-	-	-	
	w	535	125	125	535	125	125	-	-	-	
	i	1 340	297	297	1 340	297	297	-	-	-	
Zusammen	m	1 300	203	207	1 300	203	207	-	-	-	
	w	949	169	169	949	169	169	-	-	-	
	i	2 249	372	376	2 249	372	376	-	-	-	
Nordrhein-Westfalen zusammen											
	m	5 681	1 913	1 929	5 681	1 913	1 929	-	-	-	
	w	4 419	1 327	1 342	4 418	1 327	1 342	1	-	-	
	i	10 100	3 240	3 271	10 099	3 240	3 271	1	-	-	
Rheinland-Pfalz											
FH für Finanzen Edenkoben	m	187	45	51	187	45	51	-	-	-	
	w	130	33	36	130	33	36	-	-	-	
	i	317	78	87	317	78	87	-	-	-	
FH der Deutschen Bundesbank Hachenburg	m	190	17	18	190	17	18	-	-	-	
	w	115	9	9	115	9	9	-	-	-	
	i	305	26	27	305	26	27	-	-	-	
FH für öffentliche Verwaltung Mayen											
-in Koblenz (FB Polizei)	m	519	167	174	519	167	174	-	-	-	
	w	37	17	20	37	17	20	-	-	-	
	i	556	184	194	556	184	194	-	-	-	
-in Mayen (FB Innere Verw.)	m	525	101	115	525	101	115	-	-	-	
	w	350	92	98	350	92	98	-	-	-	
	i	875	193	213	875	193	213	-	-	-	
Zusammen	m	1 044	268	289	1 044	268	289	-	-	-	
	w	387	109	118	387	109	118	-	-	-	
	i	1 431	377	407	1 431	377	407	-	-	-	
FH Bund für öffentl. Verw., FB Eisenbahnwesen, Mainz	m	512	-	1	512	-	1	-	-	-	
	w	63	-	1	63	-	1	-	-	-	
	i	575	-	2	575	-	2	-	-	-	
Rheinland-Pfalz zusammen											
	m	1 933	330	359	1 933	330	359	-	-	-	
	w	695	151	164	695	151	164	-	-	-	
	i	2 628	481	523	2 628	481	523	-	-	-	
Saarland											
FH für Verwaltung Saarbrücken	m	182	80	18	182	80	18	-	-	-	
	w	40	10	6	40	10	6	-	-	-	
	i	222	90	24	222	90	24	-	-	-	
Saarland zusammen											
	m	182	80	18	182	80	18	-	-	-	
	w	40	10	6	40	10	6	-	-	-	
	i	222	90	24	222	90	24	-	-	-	

1 Studenten und Studienanfänger nach Hochschularten und Hochschulen

Hochschule	Geschl.	Insgesamt			Deutsche Studenten			Ausländische Studenten		
		Insgesamt	darunter im ersten		zusammen	darunter im ersten		zusammen	darunter im ersten	
			Hochschul-	Fach-		Hochschul-	Fach-		Hochschul-	Fach-
		semester	semester			semester			semester	
Verwaltungsfachhochschulen										
Sachsen										
FH der sächsischen Verwaltung Meißen										
-in Meißen (FB Allg. Verwaltung)	m	381	60	80	381	60	80	-	-	-
	w	669	141	161	669	141	161	-	-	-
	i	1 050	201	241	1 050	201	241	-	-	-
-in Meißen (FB Staatsfinanz- und Steuerverwaltung)	m	228	49	52	228	49	52	-	-	-
	w	564	37	37	564	37	37	-	-	-
	i	792	86	89	792	86	89	-	-	-
-in Radebeul (FB Rechtspflege)	m	37	6	6	37	6	6	-	-	-
	w	230	36	38	230	36	38	-	-	-
	i	267	42	44	267	42	44	-	-	-
-in Riesa (FB Sozialver- sicherung/-verwaltung)	m	61	12	15	61	12	15	-	-	-
	w	147	27	32	147	27	32	-	-	-
	i	208	39	47	208	39	47	-	-	-
Zusammen	m	707	127	153	707	127	153	-	-	-
	w	1 610	241	268	1 610	241	268	-	-	-
	i	2 317	368	421	2 317	368	421	-	-	-
Sachsen zusammen	m	707	127	153	707	127	153	-	-	-
	w	1 610	241	268	1 610	241	268	-	-	-
	i	2 317	368	421	2 317	368	421	-	-	-
Sachsen-Anhalt										
FH f. öff. Verw. u. Rechtspf. d. Landes Sachsen-Anhalt										
-in Aschersleben, FB Polizei	m	200	22	33	200	22	33	-	-	-
	w	54	8	9	54	8	9	-	-	-
	i	254	30	42	254	30	42	-	-	-
-in Ballenstedt, FB Steuerverw.	m	215	41	41	215	41	41	-	-	-
	w	367	37	37	367	37	37	-	-	-
	i	582	78	78	582	78	78	-	-	-
-in Benneckenstein, FB Recht	m	43	8	16	43	8	16	-	-	-
	w	131	38	43	131	38	43	-	-	-
	i	174	46	59	174	46	59	-	-	-
-in Halberstadt, FB Allg. Verw.	m	152	34	41	152	34	41	-	-	-
	w	283	89	103	283	89	103	-	-	-
	i	435	123	144	435	123	144	-	-	-
Zusammen	m	610	105	131	610	105	131	-	-	-
	w	835	172	192	835	172	192	-	-	-
	i	1 445	277	323	1 445	277	323	-	-	-
Sachsen-Anhalt zusammen	m	610	105	131	610	105	131	-	-	-
	w	835	172	192	835	172	192	-	-	-
	i	1 445	277	323	1 445	277	323	-	-	-
Schleswig-Holstein										
VerwFH Altenholz										
	m	782	260	268	782	260	268	-	-	-
	w	537	139	143	537	139	143	-	-	-
	i	1 319	399	411	1 319	399	411	-	-	-
FH Bund, FB öffentl. Sicherheit Swisttal-Heimerzheim in Lübeck Abt. Bundesgrenzschutz	m	299	87	86	299	87	86	-	-	-
	w	43	15	15	43	15	15	-	-	-
	i	342	102	101	342	102	101	-	-	-
Schleswig-Holstein zusammen	m	1 081	347	354	1 081	347	354	-	-	-
	w	580	154	158	580	154	158	-	-	-
	i	1 661	501	512	1 661	501	512	-	-	-
Thüringen										
FH für Forstwirtschaft, Schwarzburg (VerwFH)										
	m	131	28	28	131	28	28	-	-	-
	w	9	1	1	9	1	1	-	-	-
	i	140	29	29	140	29	29	-	-	-
Thüringer FH für öffentliche Verwaltung Weimar										
-in Weimar (FB Kommunalverw.)	m	128	30	40	128	30	40	-	-	-
	w	180	61	72	180	61	72	-	-	-
	i	308	91	112	308	91	112	-	-	-
-in Gotha (FB Steuern)	m	128	20	22	128	20	22	-	-	-
	w	302	33	37	302	33	37	-	-	-
	i	430	53	59	430	53	59	-	-	-

Wintersemester 1994/95

1 Studenten und Studienanfänger nach Hochschularten und Hochschulen

Hochschule	Ge- schl.	Insgesamt			Deutsche Studenten			Ausländische Studenten		
		insgesamt	darunter im ersten		zusammen	darunter im ersten		zusammen	darunter im ersten	
			Hochschul- semester	Fach- semester		Hochschul- semester	Fach- semester		Hochschul- semester	Fach- semester
Verwaltungsfachhochschulen										
-in Meiningen (FB Polizei)	m	115	-	-	115	-	-	-	-	-
	w	29	-	-	29	-	-	-	-	-
	i	144	-	-	144	-	-	-	-	-
Zusammen	m	371	50	62	371	50	62	-	-	-
	w	511	94	109	511	94	109	-	-	-
	i	882	144	171	882	144	171	-	-	-
Thüringen zusammen	m	502	78	90	502	78	90	-	-	-
	w	520	95	110	520	95	110	-	-	-
	i	1 022	173	200	1 022	173	200	-	-	-
Hochschulart insgesamt	m	26 238	6 612	7 071	26 229	6 607	7 064	9	5	7
	w	22 208	5 093	5 528	22 204	5 093	5 526	4	-	2
	i	48 446	11 705	12 599	48 433	11 700	12 590	13	5	9
Hochschulen insgesamt										
Insgesamt	m	1 105 021	122 014	166 979	1 020 153	107 893	150 833	84 868	14 121	16 146
	w	762 583	100 629	133 206	705 991	86 892	119 538	56 592	13 737	13 668
	i	1 867 604	222 643	300 185	1 726 144	194 785	270 371	141 460	27 858	29 814
davon :										
Baden-Württemberg	m	142 197	17 150	22 231	130 888	14 592	19 526	11 309	2 558	2 705
	w	91 422	13 239	17 126	82 518	10 587	14 417	8 904	2 652	2 709
	i	233 619	30 389	39 357	213 406	25 179	33 943	20 213	5 210	5 414
Bayern	m	150 185	17 842	25 793	141 518	16 070	23 748	8 667	1 772	2 045
	w	105 159	14 252	19 826	98 175	12 381	17 863	6 984	1 871	1 963
	i	255 344	32 094	45 619	239 693	28 451	41 611	15 651	3 643	4 008
Berlin	m	79 262	6 115	9 274	69 492	5 059	8 016	9 770	1 056	1 258
	w	66 536	6 641	9 342	59 752	5 447	8 287	6 784	1 194	1 055
	i	145 798	12 756	18 616	129 244	10 506	16 303	16 554	2 250	2 313
Brandenburg	m	8 448	1 906	2 322	7 969	1 732	2 130	479	174	192
	w	8 754	1 581	2 373	8 322	1 400	2 186	432	181	187
	i	17 202	3 487	4 695	16 291	3 132	4 316	911	355	379
Bremen	m	15 556	1 901	2 575	14 369	1 708	2 350	1 187	193	225
	w	10 651	1 481	2 036	9 923	1 326	1 853	728	155	183
	i	26 207	3 382	4 611	24 292	3 034	4 203	1 915	348	408
Hamburg	m	41 242	3 836	5 120	38 118	3 444	4 602	3 124	392	518
	w	27 478	2 260	3 143	25 442	1 955	2 752	2 036	305	391
	i	68 720	6 096	8 263	63 560	5 399	7 354	5 160	697	909
Hessen	m	97 359	9 522	12 895	88 113	8 137	11 345	9 246	1 385	1 550
	w	61 880	7 539	10 045	56 597	6 467	8 926	5 283	1 072	1 119
	i	159 239	17 061	22 940	144 710	14 604	20 271	14 529	2 457	2 669
Mecklenburg-Vorpommern	m	9 014	1 928	2 280	8 557	1 807	2 154	457	121	126
	w	7 936	1 679	2 003	7 737	1 594	1 958	199	85	45
	i	16 950	3 607	4 283	16 294	3 401	4 112	656	206	171
Niedersachsen	m	92 270	9 084	12 325	87 007	8 097	11 191	5 263	987	1 134
	w	64 473	7 631	10 328	60 960	6 705	9 307	3 513	926	1 021
	i	156 743	16 715	22 653	147 967	14 802	20 498	8 776	1 913	2 155
Nordrhein-Westfalen	m	315 954	30 774	46 008	289 952	27 130	41 392	26 002	3 644	4 616
	w	205 864	25 664	34 548	190 435	22 357	31 079	15 429	3 307	3 469
	i	521 818	56 438	80 556	480 387	49 487	72 471	41 431	6 951	8 085
Rheinland-Pfalz	m	47 048	5 138	6 796	43 589	4 573	6 156	3 459	565	640
	w	34 245	4 523	5 874	31 518	3 832	5 225	2 727	691	649
	i	81 293	9 661	12 670	75 107	8 405	11 381	6 186	1 256	1 289
Saarland	m	14 336	1 753	2 156	13 002	1 436	1 959	1 334	317	197
	w	9 592	1 444	1 595	8 516	1 086	1 435	1 076	358	160
	i	23 928	3 197	3 751	21 518	2 522	3 394	2 410	675	357
Sachsen	m	36 521	6 675	7 115	34 531	6 242	6 709	1 990	433	406
	w	27 028	5 583	6 203	25 975	5 140	5 918	1 053	443	285
	i	63 549	12 258	13 318	60 506	11 382	12 627	3 043	876	691
Sachsen-Anhalt	m	13 161	2 103	2 664	12 533	1 951	2 503	628	152	161
	w	12 411	2 260	2 742	12 129	2 164	2 656	282	96	86
	i	25 572	4 363	5 406	24 662	4 115	5 159	910	248	247
Schleswig-Holstein	m	28 099	3 145	3 918	26 799	2 955	3 739	1 300	190	179
	w	17 611	2 356	2 874	16 765	2 117	2 703	846	239	171
	i	45 710	5 501	6 792	43 564	5 072	6 442	2 146	429	350
Thüringen	m	14 369	3 142	3 507	13 716	2 960	3 313	653	182	194
	w	11 543	2 496	3 148	11 227	2 334	2 973	316	162	175
	i	25 912	5 638	6 655	24 943	5 294	6 286	969	344	369

2 Studenten und Studienanfänger nach Hochschularten, Fächergruppen, Studienbereichen und 1. Studienfach

Fächergruppe Studienbereich 1. Studienfach	Ge- schl.	Insgesamt			Deutsche Studenten			Ausländische Studenten		
		insgesamt	darunter im ersten		zusammen	darunter im ersten		zusammen	darunter im ersten	
			Hochschul- semester	Fach- semester		Hochschul- semester	Fach- semester		Hochschul- semester	Fach- semester
Universitäten										
Sprach- und Kulturwissen- schaften										
Sprach- u. Kulturwissen- schaften allgemein										
Interdisziplin. Studien (Schwerpunkt Sprach- u. Kulturwissenschaften)	m	581	55	104	524	41	83	57	14	21
	w	1 597	216	280	1 437	158	218	160	58	62
	i	2 178	271	384	1 961	199	301	217	72	83
Lernbereich Sprach- und Kulturwissenschaften	m	25	-	9	23	-	9	2	-	-
	w	106	-	31	102	-	31	4	-	-
	i	131	-	40	125	-	40	6	-	-
Studienbereich zusammen	m	606	55	113	547	41	92	59	14	21
	w	1 703	216	311	1 539	158	249	164	58	62
	i	2 309	271	424	2 086	199	341	223	72	83
Evangelische Theologie, - Religionslehre										
Evang. Theologie, - Religionslehre	m	5 325	262	412	4 995	218	365	330	44	47
	w	5 068	456	735	4 950	425	707	118	31	28
	i	10 393	718	1 147	9 945	643	1 072	448	75	75
Diakoniewissenschaft	m	24	1	6	20	-	5	4	1	1
	w	27	1	6	23	-	4	4	1	2
	i	51	2	12	43	-	9	8	2	3
Ev. Religionspädagogik, kirchl. Bildungsarbeit	m	96	6	24	95	6	24	1	-	-
	w	293	52	96	292	52	96	1	-	-
	i	389	58	120	387	58	120	2	-	-
Studienbereich zusammen	m	5 445	269	442	5 110	224	394	335	45	48
	w	5 388	509	837	5 265	477	807	123	32	30
	i	10 833	778	1 279	10 375	701	1 201	458	77	78
Katholische Theologie, - Religionslehre										
Kath. Theologie, - Religionslehre	m	4 116	310	506	3 761	260	454	355	50	52
	w	3 091	333	542	3 014	321	522	77	12	20
	i	7 207	643	1 048	6 775	581	976	432	62	72
Caritaswissenschaft	m	18	-	5	17	-	5	1	-	-
	w	4	-	-	3	-	-	1	-	-
	i	22	-	5	20	-	5	2	-	-
Kath. Religionspäd., kirchl. Bildungsarbeit	m	155	40	47	153	40	47	2	-	-
	w	331	66	81	328	66	81	3	-	-
	i	486	106	128	481	106	128	5	-	-
Studienbereich zusammen	m	4 289	350	558	3 931	300	506	358	50	52
	w	3 426	399	623	3 345	387	603	81	12	20
	i	7 715	749	1 181	7 276	687	1 109	439	62	72
Philosophie										
Philosophie	m	11 981	638	1 944	10 759	444	1 724	1 222	194	220
	w	7 029	506	1 514	6 460	411	1 396	569	95	118
	i	19 010	1 144	3 458	17 219	855	3 120	1 791	289	338
Ethik	m	223	11	22	222	11	22	1	-	-
	w	645	51	106	645	51	106	-	-	-
	i	868	62	128	867	62	128	1	-	-
Religionswissenschaft	m	443	36	86	419	35	82	24	1	4
	w	534	53	122	493	46	109	41	7	13
	i	977	89	208	912	81	191	65	8	17
Studienbereich zusammen	m	12 647	685	2 052	11 400	490	1 828	1 247	195	224
	w	8 208	610	1 742	7 598	508	1 611	610	102	131
	i	20 855	1 295	3 794	18 998	998	3 439	1 857	297	355
Geschichte										
Geschichte	m	13 307	1 096	1 829	12 616	913	1 641	691	183	188
	w	9 506	1 006	1 552	8 883	804	1 353	623	202	199
	i	22 813	2 102	3 381	21 499	1 717	2 994	1 314	385	387
Alte Geschichte	m	334	34	82	312	25	72	22	9	10
	w	269	25	72	246	24	67	23	1	5
	i	603	59	154	558	49	139	45	10	15
Archäologie	m	1 148	103	222	1 015	84	198	133	19	24
	w	1 583	197	323	1 414	165	286	169	32	37
	i	2 731	300	545	2 429	249	484	302	51	61
Mittlere und neuere Geschichte	m	2 980	214	379	2 827	182	341	153	32	38
	w	1 979	204	297	1 843	163	247	136	41	50
	i	4 959	418	676	4 670	345	588	289	73	88

2 Studenten und Studienanfänger nach Hochschularten, Fächergruppen, Studienbereichen und 1. Studienfach

Fächergruppe Studienbereich 1. Studienfach	Geschl.	Insgesamt			Deutsche Studenten			Ausländische Studenten		
		insgesamt	darunter im ersten		zusammen	darunter im ersten		zusammen	darunter im ersten	
			Hochschul- semester	Fach- semester		Hochschul- semester	Fach- semester		Hochschul- semester	Fach- semester
Universitäten										
Ur- und Frühgeschichte	m	832	53	92	803	48	85	29	5	7
	w	850	63	93	811	58	88	39	5	5
	i	1 682	116	185	1 614	106	173	68	10	12
Wirtschafts-/Sozial- geschichte	m	229	12	26	220	11	25	9	1	1
	w	130	10	18	124	9	15	6	1	3
	i	359	22	44	344	20	40	15	2	4
Studienbereich zusammen	m	18 830	1 512	2 630	17 793	1 263	2 362	1 037	249	268
	w	14 317	1 505	2 355	13 321	1 223	2 056	996	282	299
	i	33 147	3 017	4 985	31 114	2 486	4 418	2 033	531	567
Bibliothekswiss., Dokumentation, Publizistik										
Bibliothekswiss./wesen (nicht an Verw.-FH)	m	97	3	22	92	2	21	5	1	1
	w	260	29	52	246	28	50	14	1	2
	i	357	32	74	338	30	71	19	2	3
Journalistik	m	1 380	109	166	1 286	98	156	94	11	10
	w	1 412	129	195	1 334	123	186	78	6	9
	i	2 792	238	361	2 620	221	342	172	17	19
Medienkunde/Kommuni- kations-/Informations- wissenschaft	m	1 466	159	324	1 371	146	304	95	13	20
	w	1 580	232	400	1 435	211	367	145	21	33
	i	3 046	391	724	2 806	357	671	240	34	53
Publizistik	m	1 115	56	87	1 017	51	82	98	5	5
	w	1 132	83	102	1 015	65	90	117	18	12
	i	2 247	139	189	2 032	116	172	215	23	17
Studienbereich zusammen	m	4 058	327	599	3 766	297	563	292	30	36
	w	4 384	473	749	4 030	427	693	354	46	56
	i	8 442	800	1 348	7 796	724	1 256	646	76	92
Allg. und vergleichende Literatur- und Sprachwissenschaft										
Allgemeine Literaturwissenschaft	m	899	55	112	813	47	104	86	8	8
	w	1 760	222	322	1 586	184	280	174	38	42
	i	2 659	277	434	2 399	231	384	260	46	50
Allg. Sprachwissen- schaft/Indogermanistik	m	1 098	70	165	873	43	137	225	27	28
	w	1 851	235	364	1 418	151	290	433	84	74
	i	2 949	305	529	2 291	194	427	658	111	102
Angewandte Sprachwissenschaft	m	234	25	43	220	21	39	14	4	4
	w	603	93	127	562	81	115	41	12	12
	i	837	118	170	782	102	154	55	16	16
Berufsbezogene Fremd- sprachenausbildung	m	96	20	27	67	6	15	29	14	12
	w	438	68	91	363	27	53	75	41	38
	i	534	88	118	430	33	68	104	55	50
Computerlinguistik	m	206	22	60	185	17	54	21	5	6
	w	104	15	25	84	8	19	20	7	6
	i	310	37	85	269	25	73	41	12	12
Studienbereich zusammen	m	2 533	192	407	2 158	134	349	375	58	58
	w	4 756	633	929	4 013	451	757	743	182	172
	i	7 289	825	1 336	6 171	585	1 106	1 118	240	230
Altphilologie (klass. Philol.), Neugriechisch										
Byzantinistik	m	132	11	26	102	8	20	30	3	6
	w	176	16	33	135	13	28	41	3	5
	i	308	27	59	237	21	48	71	6	11
Griechisch	m	343	25	44	278	19	36	65	6	8
	w	291	35	57	215	18	37	76	17	20
	i	634	60	101	493	37	73	141	23	28
Klassische Philologie	m	44	5	6	42	5	6	2	-	-
	w	40	2	2	40	2	2	-	-	-
	i	84	7	8	82	7	8	2	-	-
Latein	m	1 365	102	171	1 331	94	161	34	8	10
	w	1 734	175	253	1 693	158	236	41	17	17
	i	3 099	277	424	3 024	252	397	75	25	27
Studienbereich zusammen	m	1 884	143	247	1 753	126	223	131	17	24
	w	2 241	228	345	2 083	191	303	158	37	42
	i	4 125	371	592	3 836	317	526	289	54	66

2 Studenten und Studienanfänger nach Hochschularten, Fächergruppen, Studienbereichen und 1. Studienfach

Fächergruppe Studienbereich 1. Studienfach	Geschl.	Insgesamt			Deutsche Studenten			Ausländische Studenten		
		insgesamt	darunter im ersten		zusammen	darunter im ersten		zusammen	darunter im ersten	
			Hochschul- semester	Fach- semester		Hochschul- semester	Fach- semester		Hochschul- semester	Fach- semester
Universitäten										
Germanistik (Deutsch, germanische Sprachen ohne Anglistik)										
Dänisch	m	9	-	4	8	-	4	1	-	-
	w	19	1	5	16	-	4	3	1	1
	i	28	1	9	24	-	8	4	1	1
Deutsch für Ausländer	m	301	97	113	111	5	14	190	92	99
	w	1 011	271	314	586	38	75	425	233	239
	i	1 312	368	427	697	43	89	615	325	338
Friesisch	m	4	-	-	4	-	-	-	-	-
	w	4	-	-	4	-	-	-	-	-
	i	8	-	-	8	-	-	-	-	-
Germanistik/Deutsch	m	20 897	2 729	3 429	17 280	1 449	2 215	3 617	1 280	1 214
	w	51 456	8 552	9 684	43 021	5 078	6 701	8 435	3 474	2 983
	i	72 353	11 281	13 113	60 301	6 527	8 916	12 052	4 754	4 197
Niederdeutsch	m	3	-	1	3	-	1	-	-	-
	w	2	1	1	1	-	-	1	1	-
	i	5	1	1	4	-	1	1	1	-
Niederländisch	m	179	15	40	172	13	39	7	2	1
	w	267	24	50	231	16	37	36	8	13
	i	446	39	90	403	29	76	43	10	14
Nordistik/Skandinavist. (Nord. Philologie, Einzel Sprachen a.n.g.)	m	348	18	49	317	16	47	31	2	2
	w	769	69	135	701	54	117	68	15	18
	i	1 117	87	184	1 018	70	164	99	17	20
Studienbereich zusammen	m	21 741	2 859	3 636	17 895	1 483	2 320	3 846	1 376	1 316
	w	53 528	8 918	10 188	44 560	5 186	6 934	8 968	3 732	3 254
	i	75 269	11 777	13 824	62 455	6 669	9 254	12 814	5 108	4 570
Anglistik, Amerikanistik										
Amerikanistik/ Amerikakunde	m	1 048	84	145	963	74	127	85	10	18
	w	1 966	179	271	1 804	159	248	162	20	23
	i	3 014	263	416	2 767	233	375	247	30	41
Anglistik/Englisch	m	9 423	1 050	1 779	8 702	931	1 609	721	119	170
	w	23 422	3 013	4 390	21 630	2 644	4 009	1 792	369	381
	i	32 845	4 063	6 169	30 332	3 575	5 618	2 513	488	551
Studienbereich zusammen	m	10 471	1 134	1 924	9 685	1 005	1 736	806	129	188
	w	25 388	3 192	4 661	23 434	2 803	4 257	1 954	389	404
	i	35 859	4 326	6 585	33 099	3 808	5 993	2 760	518	592
Romanistik										
Französisch	m	1 501	144	271	1 379	122	244	122	22	27
	w	7 122	772	1 287	6 670	688	1 193	452	84	94
	i	8 623	916	1 558	8 049	810	1 437	574	106	121
Italienisch	m	404	29	79	353	19	71	51	10	8
	w	1 429	118	232	1 233	88	202	196	30	30
	i	1 833	147	311	1 586	107	273	247	40	38
Portugiesisch	m	57	3	9	47	3	9	10	-	-
	w	166	13	26	118	10	18	48	3	8
	i	223	16	35	165	13	27	58	3	8
Romanistik (Romanische Philologie, Einzel Sprachen a.n.g.)	m	2 502	139	443	2 167	95	371	395	44	72
	w	7 302	705	1 227	6 343	568	1 052	959	137	175
	i	9 804	844	1 670	8 510	663	1 423	1 294	181	247
Spanisch	m	703	47	118	635	38	105	68	9	13
	w	1 995	199	373	1 793	162	336	202	37	37
	i	2 698	246	491	2 428	200	441	270	46	50
Studienbereich zusammen	m	5 167	362	920	4 581	277	800	586	85	120
	w	18 014	1 807	3 145	16 157	1 516	2 801	1 857	291	344
	i	23 181	2 169	4 065	20 738	1 793	3 601	2 443	376	464
Slawistik, Baltistik, Finno-Ugristik										
Baltistik	m	9	-	-	8	-	-	1	-	-
	w	13	1	1	13	1	1	-	-	-
	i	22	1	1	21	1	1	1	-	-
Finno-Ugristik	m	94	4	26	90	4	25	4	-	1
	w	93	12	18	77	9	15	16	3	3
	i	187	16	44	167	13	40	20	3	4
Polnisch	m	36	4	12	30	3	10	6	1	2
	w	83	12	24	65	7	17	18	5	7
	i	119	16	36	95	10	27	24	6	9

2 Studenten und Studienanfänger nach Hochschularten, Fächergruppen, Studienbereichen und 1. Studienfach

Fächergruppe Studienbereich 1. Studienfach	Ge- schl.	Insgesamt			Deutsche Studenten			Ausländische Studenten		
		insgesamt	darunter im ersten		zusammen	darunter im ersten		zusammen	darunter im ersten	
			Hochschul- semester	Fach- semester		Hochschul- semester	Fach- semester		Hochschul- semester	Fach- semester
Universitäten										
Russisch	m	476	33	69	437	25	60	39	8	9
	w	1 566	131	188	1 432	105	160	134	26	28
	i	2 042	164	257	1 869	130	220	173	34	37
Slawistik (Slaw. Philologie)	m	884	58	134	765	44	115	119	14	19
	w	2 227	151	256	1 871	108	195	356	43	61
	i	3 111	209	390	2 636	152	310	475	57	80
Tschechisch	m	-	-	-	-	-	-	-	-	-
	w	4	-	-	3	-	-	1	-	-
	i	4	-	-	3	-	-	1	-	-
Südslawisch (Bulgarisch, Serbokroatisch, Slowenisch usw.)	m	50	8	13	29	5	9	21	3	4
	w	87	13	21	48	5	11	39	8	10
	i	137	21	34	77	10	20	60	11	14
Westslawisch (allgemein und a.n.g.)	m	40	3	9	37	3	9	3	-	-
	w	61	7	8	49	6	7	12	1	1
	i	101	10	17	86	9	16	15	1	1
Studienbereich zusammen	m	1 589	110	263	1 396	84	228	193	26	35
	w	4 134	327	516	3 558	241	406	576	86	110
	i	5 723	437	779	4 954	325	634	769	112	145
Außereuropäische Sprach- und Kulturwissenschaften										
Ägyptologie	m	498	32	106	445	29	100	53	3	6
	w	714	63	145	682	58	137	32	5	8
	i	1 212	95	251	1 127	87	237	85	8	14
Afrikanistik	m	238	21	61	212	17	56	26	4	5
	w	368	51	95	354	48	92	14	3	3
	i	606	72	156	566	65	148	40	7	8
Arabisch/Arabistik	m	195	14	31	150	11	25	45	3	6
	w	265	24	38	235	20	31	30	4	7
	i	460	38	69	385	31	56	75	7	13
Hebräisch/Judaistik	m	117	15	40	106	13	36	11	2	4
	w	209	23	54	189	19	46	20	4	8
	i	326	38	94	295	32	82	31	6	12
Indologie	m	310	25	69	281	22	65	29	3	4
	w	424	58	101	385	53	90	39	5	11
	i	734	83	170	666	75	155	68	8	15
Iranistik	m	80	7	21	57	6	17	23	1	4
	w	100	4	16	83	2	13	17	2	3
	i	180	11	37	140	8	30	40	3	7
Islamwissenschaft	m	534	29	75	392	24	62	142	5	13
	w	678	60	113	576	51	100	102	9	13
	i	1 212	89	188	968	75	162	244	14	26
Japanologie	m	902	75	198	838	67	185	64	8	13
	w	1 312	117	234	1 153	97	206	159	20	28
	i	2 214	192	432	1 991	164	391	223	28	41
Kaukasistik	m	1	-	1	1	-	1	-	-	-
	w	-	-	-	-	-	-	-	-	-
	i	1	-	1	1	-	1	-	-	-
Orientalistik, Altorientalistik	m	431	16	79	353	13	67	78	3	12
	w	482	42	95	396	24	71	86	18	24
	i	913	58	174	749	37	138	164	21	36
Sinologie/Koreanistik	m	1 114	68	233	1 010	55	209	104	13	24
	w	1 659	138	280	1 475	116	244	184	22	36
	i	2 773	206	513	2 485	171	453	288	35	60
Turkologie	m	91	8	10	50	4	5	41	4	5
	w	161	15	35	113	9	28	48	6	7
	i	252	23	45	163	13	33	89	10	12
Zentralasiatische Sprachen und Kulturen	m	80	12	25	71	11	23	9	1	2
	w	111	21	26	99	19	23	12	2	3
	i	191	33	51	170	30	46	21	3	5
Außereurop. Sprachen u. Kulturen in Südostasien Ozeanien und Amerika	m	271	14	39	238	11	35	33	3	4
	w	375	23	43	338	20	37	37	3	6
	i	646	37	82	576	31	72	70	6	10
Studienbereich zusammen	m	4 862	336	988	4 204	283	886	658	53	102
	w	6 858	639	1 275	6 078	536	1 118	780	103	157
	i	11 720	975	2 263	10 282	819	2 004	1 438	156	259

2 Studenten und Studienanfänger nach Hochschularten, Fächergruppen, Studienbereichen und 1. Studienfach

Fächergruppe Studienbereich 1. Studienfach	Ge- schl.	Insgesamt			Deutsche Studenten			Ausländische Studenten		
		insgesamt	darunter im ersten		zusammen	darunter im ersten		zusammen	darunter im ersten	
			Hochschul- semester	Fach- semester		Hochschul- semester	Fach- semester		Hochschul- semester	Fach- semester
Universitäten										
Kulturwissensch. i.e.S.										
Europ. Ethnologie und Kulturwissenschaft	m	215	18	24	192	16	23	23	2	1
	w	398	61	80	367	55	72	31	6	8
	i	613	79	104	559	71	95	54	8	9
Völkerkunde (Ethnologie)	m	1 414	75	141	1 327	65	129	87	10	12
	w	2 492	220	332	2 306	196	304	186	24	28
	i	3 906	295	473	3 633	261	433	273	34	40
Volkskunde	m	403	11	42	384	8	37	19	3	5
	w	913	44	105	871	39	93	42	5	12
	i	1 316	55	147	1 255	47	130	61	8	17
Studienbereich zusammen	m	2 032	104	207	1 903	89	189	129	15	18
	w	3 803	325	517	3 544	290	469	259	35	48
	i	5 835	429	724	5 447	379	658	388	50	66
Psychologie										
Psychologie	m	8 999	546	1 019	8 486	507	961	513	39	58
	w	18 572	1 807	2 684	17 510	1 669	2 513	1 062	138	171
	i	27 571	2 353	3 703	25 996	2 176	3 474	1 575	177	229
Studienbereich zusammen	m	8 999	546	1 019	8 486	507	961	513	39	58
	w	18 572	1 807	2 684	17 510	1 669	2 513	1 062	138	171
	i	27 571	2 353	3 703	25 996	2 176	3 474	1 575	177	229
Erziehungswissenschaften										
Ausländerpädagogik	m	77	3	9	71	3	8	6	-	1
	w	247	8	26	237	8	26	10	-	-
	i	324	11	35	308	11	34	16	-	1
Berufspädagogik	m	220	7	56	208	7	53	12	-	3
	w	149	16	53	134	13	49	15	3	4
	i	369	23	109	342	20	102	27	3	7
Erwachsenenbildung und außerschulische Jugend- bildung	m	617	56	190	597	54	185	20	2	5
	w	1 245	140	384	1 195	132	368	50	8	16
	i	1 862	196	574	1 792	186	553	70	10	21
Erziehungswissenschaft (Pädagogik)	m	13 089	1 054	2 054	12 392	986	1 953	697	68	101
	w	29 260	3 303	5 339	27 616	3 083	5 025	1 644	220	314
	i	42 349	4 357	7 393	40 008	4 069	6 978	2 341	288	415
Gesundheitspädagogik	m	1	-	-	1	-	-	-	-	-
	w	1	-	-	1	-	-	-	-	-
	i	2	-	-	2	-	-	-	-	-
Grundschul-/Primar- stufenpädagogik	m	343	51	79	341	51	78	2	-	1
	w	2 555	507	616	2 527	495	607	28	12	9
	i	2 898	558	695	2 868	546	685	30	12	10
Sachunterricht (einschl. Schulgarten)	m	92	8	12	92	8	12	-	-	-
	w	757	92	115	752	90	114	5	2	1
	i	849	100	127	844	98	126	5	2	1
Schulpädagogik	m	142	-	18	138	-	18	4	-	-
	w	201	2	45	183	1	42	18	1	3
	i	343	2	63	321	1	60	22	1	3
Studienbereich zusammen	m	14 581	1 179	2 418	13 840	1 109	2 307	741	70	111
	w	34 415	4 068	6 578	32 645	3 822	6 231	1 770	246	347
	i	48 996	5 247	8 996	46 485	4 931	8 538	2 511	316	458
Sonderpädagogik										
Blinden-/Sehbehin- dertenpädagogik	m	61	2	4	61	2	4	-	-	-
	w	262	47	57	260	45	55	2	2	2
	i	323	49	61	321	47	59	2	2	2
Erziehungsschwierigen- pädagogik	m	183	7	17	183	7	17	-	-	-
	w	337	42	61	332	42	60	5	-	1
	i	520	49	78	515	49	77	5	-	1
Gehörlosen-/Schwer- hörigenpädagogik	m	139	16	23	137	16	23	2	-	-
	w	725	117	150	710	117	149	15	-	1
	i	864	133	173	847	133	172	17	-	1
Geistigbehindertenpäd./ Prakt.-Bildbaren-Pädag.	m	970	106	149	963	104	147	7	2	2
	w	1 882	338	413	1 864	334	409	18	4	4
	i	2 852	444	562	2 827	438	556	25	6	6
Körperbehindertenpädag.	m	548	62	91	547	62	91	1	-	-
	w	1 113	156	204	1 104	155	203	9	1	1
	i	1 661	218	295	1 651	217	294	10	1	1
Lernbehindertenpädagog.	m	816	83	166	809	83	164	7	-	2
	w	2 120	371	522	2 094	365	516	26	6	6
	i	2 936	454	688	2 903	448	680	33	6	8

Wintersemester 1994/95

2 Studenten und Studienanfänger nach Hochschularten, Fächergruppen, Studienbereichen und 1. Studienfach

Fächergruppe Studienbereich 1. Studienfach	Geschl.	Insgesamt			Deutsche Studenten			Ausländische Studenten		
		insgesamt	darunter im ersten		zusammen	darunter im ersten		zusammen	darunter im ersten	
			Hochschul- semester	Fach- semester		Hochschul- semester	Fach- semester		Hochschul- semester	Fach- semester
Universitäten										
Sprachheilpädagogik/ Logopädie	m	240	15	36	239	15	36	1	-	-
	w	1 744	216	297	1 727	211	292	17	5	5
	i	1 984	231	333	1 966	226	328	18	5	5
Sonderpädagogik	m	1 107	84	195	1 086	83	193	21	1	2
	w	4 116	500	808	4 023	492	797	93	8	11
	i	5 223	584	1 003	5 109	575	990	114	9	13
Verhaltensgestörten- pädagogik	m	125	11	18	123	11	18	2	-	-
	w	360	39	77	356	37	74	4	2	3
	i	485	50	95	479	48	92	6	2	3
Studienbereich zusammen	m	4 189	386	699	4 148	383	693	41	3	6
	w	12 659	1 826	2 589	12 470	1 798	2 555	189	28	34
	i	16 848	2 212	3 288	16 618	2 181	3 248	230	31	40
Sprach- und Kulturwissen- schaften zusammen	m	123 923	10 549	19 122	112 576	8 095	16 437	11 347	2 454	2 685
	w	221 794	27 482	40 044	201 150	21 683	34 363	20 644	5 799	5 681
	i	345 717	38 031	59 166	313 726	29 778	50 800	31 991	8 253	8 366
Sport										
Sport, Sportwissenschaft										
Sportpädagogik	m	11 318	919	1 399	10 660	821	1 274	658	98	125
	w	8 638	907	1 242	8 398	859	1 195	240	48	47
	i	19 956	1 826	2 641	19 058	1 680	2 469	898	146	172
Sportwissenschaft	m	1 010	105	158	943	96	150	67	9	8
	w	865	117	174	845	116	172	20	1	2
	i	1 875	222	332	1 788	212	322	87	10	10
Studienbereich zusammen	m	12 328	1 024	1 557	11 603	917	1 424	725	107	133
	w	9 503	1 024	1 416	9 243	975	1 367	260	49	49
	i	21 831	2 048	2 973	20 846	1 892	2 791	985	156	182
Sport zusammen										
m	12 328	1 024	1 557	11 603	917	1 424	725	107	133	
w	9 503	1 024	1 416	9 243	975	1 367	260	49	49	
i	21 831	2 048	2 973	20 846	1 892	2 791	985	156	182	
Rechts-, Wirtschafts- und Sozialwissenschaften										
Wirtschafts- und Gesellschaftslehre allg.										
Interdisziplin. Studien (Schwerp.Rechts-, Wirt- schafts-u. Sozialwiss.)	m	538	27	62	495	15	50	43	12	12
	w	332	45	74	294	31	59	38	14	15
	i	870	72	136	789	46	109	81	26	27
Lernbereich Gesellschaftslehre	m	285	38	63	283	38	63	2	-	-
	w	1 984	295	371	1 956	284	359	28	11	12
	i	2 269	333	434	2 239	322	422	30	11	12
Studienbereich zusammen	m	823	65	125	778	53	113	45	12	12
	w	2 316	340	445	2 250	315	418	66	25	27
	i	3 139	405	570	3 028	368	531	111	37	39
Regionalwissenschaften										
Lateinamerika	m	13	-	-	12	-	-	1	-	-
	w	15	1	1	14	-	-	1	1	1
	i	28	1	1	26	-	-	2	1	1
Ost- und Südosteuropa	m	23	4	8	22	3	7	1	1	1
	w	72	8	15	54	3	10	18	5	5
	i	95	12	23	76	6	17	19	6	6
Studienbereich zusammen	m	36	4	8	34	3	7	2	1	1
	w	87	9	16	68	3	10	19	6	6
	i	123	13	24	102	6	17	21	7	7
Politikwissenschaften										
Politikwissenschaft/ Politologie	m	13 696	1 176	2 206	12 098	914	1 895	1 598	262	311
	w	8 424	940	1 568	7 354	659	1 304	1 070	281	264
	i	22 120	2 116	3 774	19 452	1 573	3 199	2 668	543	575
Studienbereich zusammen	m	13 696	1 176	2 206	12 098	914	1 895	1 598	262	311
	w	8 424	940	1 568	7 354	659	1 304	1 070	281	264
	i	22 120	2 116	3 774	19 452	1 573	3 199	2 668	543	575
Sozialwissenschaften										
Sozialkunde	m	1 289	113	213	1 277	110	209	12	3	4
	w	1 783	195	329	1 754	184	317	29	11	12
	i	3 072	308	542	3 031	294	526	41	14	16
Sozialwissenschaft	m	4 534	358	733	4 263	298	675	271	60	58
	w	4 198	465	788	3 920	376	705	278	89	83
	i	8 732	823	1 521	8 183	674	1 380	549	149	141

2 Studenten und Studienanfänger nach Hochschularten, Fächergruppen, Studienbereichen und 1. Studienfach

Fächergruppe Studienbereich 1. Studienfach	Ge- schl.	Insgesamt			Deutsche Studenten			Ausländische Studenten		
		insgesamt	darunter im ersten		zusammen	darunter im ersten		zusammen	darunter im ersten	
			Hochschul- semester	Fach- semester		Hochschul- semester	Fach- semester		Hochschul- semester	Fach- semester
Universitäten										
Soziologie	m	6 845	555	1 128	6 169	480	1 011	676	75	117
	w	7 169	829	1 503	6 482	721	1 358	687	108	145
	i	14 014	1 384	2 631	12 651	1 201	2 369	1 363	183	262
Studienbereich zusammen	m	12 668	1 026	2 074	11 709	888	1 895	959	138	179
	w	13 150	1 489	2 620	12 156	1 281	2 380	994	208	240
	i	25 818	2 515	4 694	23 865	2 169	4 275	1 953	346	419
Sozialwesen										
Krankenpflege- Ausbildung	m	175	18	41	169	18	40	6	-	1
	w	708	118	193	699	115	190	9	3	3
	i	883	136	234	868	133	230	15	3	4
Sozialmedizin/öffentl. Gesundheitswesen	m	89	-	6	85	-	6	4	-	-
	w	166	-	14	163	-	14	3	-	-
	i	255	-	20	248	-	20	7	-	-
Sozialpädagogik	m	1 001	78	182	978	77	180	23	1	2
	w	2 013	251	412	1 984	248	405	29	3	7
	i	3 014	329	594	2 962	325	585	52	4	9
Sozialwesen	m	332	56	78	327	56	78	5	-	-
	w	822	142	174	814	138	170	8	4	4
	i	1 154	198	252	1 141	194	248	13	4	4
Studienbereich zusammen	m	1 597	152	307	1 559	151	304	38	1	3
	w	3 709	511	793	3 660	501	779	49	10	14
	i	5 306	663	1 100	5 219	652	1 083	87	11	17
Rechtswissenschaft										
Rechtswissenschaft	m	61 141	7 771	9 090	58 211	7 134	8 458	2 930	637	632
	w	45 895	6 867	7 636	43 072	6 130	6 954	2 823	737	682
	i	107 036	14 638	16 726	101 283	13 264	15 412	5 753	1 374	1 314
Studienbereich zusammen	m	61 141	7 771	9 090	58 211	7 134	8 458	2 930	637	632
	w	45 895	6 867	7 636	43 072	6 130	6 954	2 823	737	682
	i	107 036	14 638	16 726	101 283	13 264	15 412	5 753	1 374	1 314
Verwaltungswissenschaft										
Archivwesen	m	13	-	-	13	-	-	-	-	-
	w	9	-	-	9	-	-	-	-	-
	i	22	-	-	22	-	-	-	-	-
Polizei/Verfassungssch.	m	40	-	-	36	-	-	4	-	-
	w	34	-	-	29	-	-	5	-	-
	i	74	-	-	65	-	-	9	-	-
Verkehrswesen	m	782	122	173	622	104	137	160	18	36
	w	165	57	76	145	54	72	20	3	4
	i	947	179	249	767	158	209	180	21	40
Verwaltungswissen- schaft/-wesen	m	1 288	86	366	1 214	60	346	74	26	20
	w	707	44	195	662	25	190	45	19	5
	i	1 995	130	561	1 876	85	536	119	45	25
Zoll- und Steuer- verwaltung	m	21	-	14	21	-	14	-	-	-
	w	14	-	12	14	-	12	-	-	-
	i	35	-	26	35	-	26	-	-	-
Studienbereich zusammen	m	2 144	208	553	1 906	164	497	238	44	56
	w	929	101	283	859	79	274	70	22	9
	i	3 073	309	836	2 765	243	771	308	66	65
Wirtschaftswissen- schaften										
Arbeitslehre/ Wirtschaftslehre	m	381	26	53	373	26	52	8	-	1
	w	414	30	62	409	30	59	5	-	3
	i	795	56	115	782	56	111	13	-	4
Betriebswirtschaftsl.	m	55 393	6 087	7 098	51 498	5 190	6 268	3 895	897	830
	w	26 682	3 344	3 647	24 243	2 621	3 061	2 439	723	586
	i	82 075	9 431	10 745	75 741	7 811	9 329	6 334	1 620	1 416
Europäische Wirtschaft	m	134	43	67	106	30	53	28	13	14
	w	85	30	48	66	23	37	19	7	11
	i	219	73	115	172	53	90	47	20	25
Sportökonomie	m	226	36	49	216	35	48	10	1	1
	w	103	18	17	100	16	17	3	2	-
	i	329	54	66	316	51	65	13	3	1
Touristik	m	16	-	6	14	-	6	2	-	-
	w	37	1	19	29	-	16	8	1	3
	i	53	1	25	43	-	22	10	1	3
Volkswirtschaftslehre	m	16 575	1 573	1 828	14 984	1 283	1 544	1 591	290	284
	w	6 984	725	776	6 124	507	603	860	218	173
	i	23 559	2 298	2 604	21 108	1 790	2 147	2 451	508	457

Wintersemester 1994/95

2 Studenten und Studienanfänger nach Hochschularten, Fächergruppen, Studienbereichen und 1. Studienfach

Fächergruppe Studienbereich 1. Studienfach	Ges- schl.	Insgesamt			Deutsche Studenten			Ausländische Studenten		
		insgesamt	darunter im ersten		zusammen	darunter im ersten		zusammen	darunter im ersten	
			Hochschul- semester	Fach- semester		Hochschul- semester	Fach- semester		Hochschul- semester	Fach- semester
Universitäten										
Wirtschaftspädagogik	m	2 527	226	288	2 481	219	280	46	7	8
	w	2 657	293	352	2 610	286	344	47	7	8
	i	5 184	519	640	5 091	505	624	93	14	16
Wirtschaftswissen- schaften	m	16 355	1 608	2 218	15 076	1 389	1 979	1 279	219	239
	w	7 717	828	1 052	7 039	657	889	578	171	163
	i	24 072	2 436	3 270	22 115	2 046	2 868	1 957	390	402
Studienbereich zusammen	m	91 607	9 539	11 607	84 748	8 172	10 230	6 859	1 427	1 377
	w	44 679	5 263	5 973	40 620	4 140	5 026	4 059	1 129	947
	i	136 286	14 868	17 580	125 368	12 312	15 256	10 918	2 556	2 324
Wirtschaftsingenieur- wesen										
Wirtschaftsingenieur- wesen	m	11 517	1 359	2 074	10 609	1 225	1 902	908	134	172
	w	1 407	165	256	1 247	125	225	160	40	31
	i	12 924	1 524	2 330	11 856	1 350	2 127	1 068	174	203
Studienbereich zusammen	m	11 517	1 359	2 074	10 609	1 225	1 902	908	134	172
	w	1 407	165	256	1 247	125	225	160	40	31
	i	12 924	1 524	2 330	11 856	1 350	2 127	1 068	174	203
Rechts-, Wirtschafts- und Sozialwissensch. zusammen	m	195 229	21 360	28 044	181 652	18 704	25 301	13 577	2 656	2 743
	w	120 596	15 691	19 590	111 286	13 233	17 370	9 310	2 458	2 220
	i	315 825	37 051	47 634	292 938	31 937	42 671	22 887	5 114	4 963
Mathematik, Naturwissen- schaften										
Mathematik, Naturwissen- schaften allgemein										
Interdisziplin. Studien (Schwerpunkt Natur- wissenschaften)	m	46	2	10	41	2	10	5	-	-
	w	44	6	21	42	6	20	2	-	1
	i	90	8	31	83	8	30	7	-	1
Geschichte der Mathema- tik u. Naturwissensch.	m	105	3	18	95	1	15	10	2	3
	w	66	1	11	59	1	11	7	-	-
	i	171	4	29	154	2	26	17	2	3
Lernbereich Naturwiss./ Sachunterricht	m	236	25	38	235	25	38	1	-	-
	w	1 746	299	378	1 726	295	374	20	4	4
	i	1 982	324	416	1 961	320	412	21	4	4
Studienbereich zusammen	m	387	30	66	371	28	63	16	2	3
	w	1 856	306	410	1 827	302	405	29	4	5
	i	2 243	336	476	2 198	330	468	45	6	8
Mathematik										
Mathematik	m	21 245	2 025	3 555	19 816	1 776	3 221	1 429	249	334
	w	12 928	1 749	2 522	12 373	1 627	2 389	555	122	133
	i	34 173	3 774	6 077	32 189	3 403	5 610	1 984	371	467
Statistik	m	547	39	110	507	36	102	40	3	8
	w	295	22	54	283	18	50	12	4	4
	i	842	61	164	790	54	152	52	7	12
Technomathematik	m	280	27	42	269	24	39	11	3	3
	w	54	4	8	49	3	7	5	1	1
	i	334	31	50	318	27	46	16	4	4
Wirtschaftsmathematik	m	2 352	268	426	2 209	249	398	143	19	28
	w	1 002	146	222	932	129	200	70	17	22
	i	3 354	414	648	3 141	378	598	213	36	50
Studienbereich zusammen	m	24 424	2 359	4 133	22 801	2 085	3 760	1 623	274	373
	w	14 279	1 921	2 806	13 637	1 777	2 646	642	144	160
	i	38 703	4 280	6 939	36 438	3 862	6 406	2 265	418	533
Informatik										
Informatik	m	28 338	2 889	3 746	25 689	2 536	3 316	2 649	353	430
	w	3 422	251	404	2 718	144	277	704	107	127
	i	31 760	3 140	4 150	28 407	2 680	3 593	3 353	460	557
Ingenieurinformatik	m	421	65	114	324	60	98	97	5	16
	w	30	3	6	12	2	4	18	1	2
	i	451	68	120	336	62	102	115	6	18
Medizinische Informatik	m	272	28	33	246	25	29	26	3	4
	w	129	8	8	118	6	6	11	2	2
	i	401	36	41	364	31	35	37	5	6
Wirtschaftsinformatik	m	3 704	627	782	3 478	583	726	226	44	56
	w	631	66	94	572	51	78	59	15	16
	i	4 335	693	876	4 050	634	804	285	59	72
Studienbereich zusammen	m	32 735	3 609	4 675	29 737	3 204	4 169	2 998	405	506
	w	4 212	328	512	3 420	203	365	792	125	147
	i	36 947	3 937	5 187	33 157	3 407	4 534	3 790	530	653

2 Studenten und Studienanfänger nach Hochschularten, Fächergruppen, Studienbereichen und 1. Studienfach

Fächergruppe Studienbereich 1. Studienfach	Ge- schl.	Insgesamt			Deutsche Studenten			Ausländische Studenten		
		insgesamt	darunter im ersten		zusammen	darunter im ersten		zusammen	darunter im ersten	
			Hochschul- semester	Fach- semester		Hochschul- semester	Fach- semester		Hochschul- semester	Fach- semester
Universitäten										
Physik, Astronomie										
Astronomie, Astrophysik	m	150	5	12	142	5	12	8	-	-
	w	32	-	8	28	-	7	4	-	1
	i	182	5	20	170	5	19	12	-	1
Physik	m	30 774	2 481	3 450	29 012	2 197	3 156	1 762	284	294
	w	3 835	402	683	3 477	325	601	358	77	82
	i	34 609	2 883	4 133	32 489	2 522	3 757	2 120	361	376
Studienbereich zusammen	m	30 924	2 486	3 462	29 154	2 202	3 168	1 770	284	294
	w	3 867	402	691	3 505	325	608	362	77	83
	i	34 791	2 888	4 153	32 659	2 527	3 776	2 132	361	377
Chemie										
Biochemie	m	1 231	169	196	1 141	159	184	90	10	12
	w	829	115	139	750	104	126	79	11	13
	i	2 060	284	335	1 891	263	310	169	21	25
Chemie	m	21 659	1 502	2 149	19 972	1 252	1 855	1 687	250	294
	w	8 545	831	1 206	7 616	612	992	929	219	214
	i	30 204	2 333	3 355	27 588	1 864	2 847	2 616	469	508
Lebensmittelchemie	m	704	88	108	646	82	97	58	6	11
	w	1 067	131	145	991	125	136	76	6	9
	i	1 771	219	253	1 637	207	233	134	12	20
Studienbereich zusammen	m	23 594	1 759	2 453	21 759	1 493	2 136	1 835	266	317
	w	10 441	1 077	1 490	9 357	841	1 254	1 084	236	236
	i	34 035	2 836	3 943	31 116	2 334	3 390	2 919	502	553
Pharmazie										
Pharmazie	m	3 926	386	488	3 411	353	441	515	33	47
	w	8 951	969	1 081	8 500	920	1 031	451	49	50
	i	12 877	1 355	1 569	11 911	1 273	1 472	966	82	97
Studienbereich zusammen	m	3 926	386	488	3 411	353	441	515	33	47
	w	8 951	969	1 081	8 500	920	1 031	451	49	50
	i	12 877	1 355	1 569	11 911	1 273	1 472	966	82	97
Biologie										
Anthropologie (Humanbiologie)	m	177	18	25	160	16	22	17	2	3
	w	230	27	33	211	23	30	19	4	3
	i	407	45	58	371	39	52	36	6	6
Biologie	m	19 178	1 895	2 409	18 036	1 725	2 220	1 142	170	189
	w	22 854	2 787	3 366	21 729	2 597	3 166	1 125	190	200
	i	42 032	4 682	5 775	39 765	4 322	5 386	2 267	360	389
Biotechnologie	m	495	72	117	454	68	108	41	4	9
	w	448	86	118	418	83	113	30	3	5
	i	943	158	235	872	151	221	71	7	14
Studienbereich zusammen	m	19 850	1 985	2 551	18 650	1 809	2 350	1 200	176	201
	w	23 532	2 900	3 517	22 358	2 703	3 309	1 174	197	208
	i	43 382	4 885	6 068	41 008	4 512	5 659	2 374	373	409
Geowissenschaften (ohne Geographie)										
Geologie/Paläontologie	m	5 591	453	720	5 076	388	644	515	65	76
	w	2 362	247	359	2 243	227	341	119	20	18
	i	7 953	700	1 079	7 319	615	985	634	85	94
Geophysik	m	1 062	100	140	956	85	127	106	15	13
	w	265	33	46	243	28	41	22	5	5
	i	1 327	133	186	1 199	113	168	128	20	18
Meteorologie	m	863	95	174	810	90	163	53	5	11
	w	442	79	120	418	73	113	24	6	7
	i	1 305	174	294	1 228	163	276	77	11	18
Mineralogie	m	1 682	86	291	1 464	69	259	218	17	32
	w	833	88	193	765	79	177	68	9	16
	i	2 515	174	484	2 229	148	436	286	26	48
Ozeanographie	m	169	19	32	161	18	30	8	1	2
	w	93	8	15	87	7	14	6	1	1
	i	262	27	47	248	25	44	14	2	3
Studienbereich zusammen	m	9 367	753	1 357	8 467	650	1 223	900	103	134
	w	3 995	455	733	3 756	414	686	239	41	47
	i	13 362	1 208	2 090	12 223	1 064	1 909	1 139	144	181
Geographie										
Geographie/Erdkunde	m	12 262	1 040	1 603	11 881	983	1 531	381	57	72
	w	10 291	1 062	1 458	10 021	1 013	1 400	270	49	58
	i	22 553	2 102	3 061	21 902	1 996	2 931	651	106	130

2 Studenten und Studienanfänger nach Hochschularten, Fächergruppen, Studienbereichen und 1. Studienfach

Fächergruppe Studienbereich 1. Studienfach	Ge- schl.	Insgesamt			Deutsche Studenten			Ausländische Studenten		
		insgesamt	darunter im ersten		zusammen	darunter im ersten		zusammen	darunter im ersten	
			Hochschul- semester	Fach- semester		Hochschul- semester	Fach- semester		Hochschul- semester	Fach- semester
Universitäten										
Geoökologie/ Biogeographie	m	433	59	73	415	55	68	18	4	5
	w	311	51	65	297	46	59	14	5	6
	i	744	110	138	712	101	127	32	9	11
Wirtschafts-/ Sozialgeographie	m	198	3	4	190	2	3	8	1	1
	w	215	16	18	203	16	18	12	-	-
	i	413	19	22	393	18	21	20	1	1
Studienbereich zusammen	m	12 893	1 102	1 680	12 486	1 040	1 602	407	62	78
	w	10 817	1 129	1 541	10 521	1 075	1 477	296	54	64
	i	23 710	2 231	3 221	23 007	2 115	3 079	703	116	142
Mathematik, Naturwissen- schaften zusammen	m	158 100	14 469	20 865	146 836	12 864	18 912	11 264	1 605	1 953
	w	81 950	9 487	12 781	76 881	8 560	11 781	5 069	927	1 000
	i	240 050	23 956	33 646	223 717	21 424	30 693	16 333	2 532	2 953
Humanmedizin										
Humanmedizin (ohne Zahnmedizin)										
Medizin (Allg.-Medizin)	m	46 094	3 306	3 964	42 198	2 902	3 548	3 896	404	416
	w	39 447	3 509	4 007	36 556	3 118	3 598	2 891	391	409
	i	85 541	6 815	7 971	78 754	6 020	7 146	6 787	795	825
Studienbereich zusammen	m	46 094	3 306	3 964	42 198	2 902	3 548	3 896	404	416
	w	39 447	3 509	4 007	36 556	3 118	3 598	2 891	391	409
	i	85 541	6 815	7 971	78 754	6 020	7 146	6 787	795	825
Zahnmedizin										
Zahnmedizin	m	8 288	581	722	7 542	503	631	746	78	91
	w	6 310	625	718	5 795	556	640	515	69	78
	i	14 598	1 206	1 440	13 337	1 059	1 271	1 261	147	169
Studienbereich zusammen	m	8 288	581	722	7 542	503	631	746	78	91
	w	6 310	625	718	5 795	556	640	515	69	78
	i	14 598	1 206	1 440	13 337	1 059	1 271	1 261	147	169
Humanmedizin zusammen	m	54 382	3 887	4 686	49 740	3 405	4 179	4 642	482	507
	w	45 757	4 134	4 725	42 351	3 674	4 238	3 406	460	487
	i	100 139	8 021	9 411	92 091	7 079	8 417	8 048	942	994
Veterinärmedizin										
Veterinärmedizin										
Tiermedizin/ Veterinärmedizin	m	2 479	208	248	2 268	181	220	211	27	28
	w	5 791	678	810	5 566	653	783	225	25	27
	i	8 270	886	1 058	7 834	834	1 003	436	52	55
Studienbereich zusammen	m	2 479	208	248	2 268	181	220	211	27	28
	w	5 791	678	810	5 566	653	783	225	25	27
	i	8 270	886	1 058	7 834	834	1 003	436	52	55
Veterinärmedizin zusammen	m	2 479	208	248	2 268	181	220	211	27	28
	w	5 791	678	810	5 566	653	783	225	25	27
	i	8 270	886	1 058	7 834	834	1 003	436	52	55
Agrar-, Forst- und Ernährungswissenschaften										
Landespflege, Umweltgestaltung										
Landespflege/ Landschaftsgestaltung	m	1 371	136	194	1 296	129	186	75	7	8
	w	1 601	205	270	1 533	196	260	68	9	10
	i	2 972	341	464	2 829	325	446	143	16	18
Studienbereich zusammen	m	1 371	136	194	1 296	129	186	75	7	8
	w	1 601	205	270	1 533	196	260	68	9	10
	i	2 972	341	464	2 829	325	446	143	16	18
Agrarwissenschaften, Lebensmittel- und Getränketechnologie										
Agrarbiologie	m	121	16	25	117	14	23	4	2	2
	w	200	33	41	198	33	41	2	-	-
	i	321	49	66	315	47	64	6	2	2
Agrarökonomie	m	25	-	-	24	-	-	1	-	-
	w	12	-	-	12	-	-	-	-	-
	i	37	-	-	36	-	-	1	-	-
Agrarwissenschaft/ Landwirtschaft	m	4 331	391	568	3 604	317	464	727	74	104
	w	2 895	365	482	2 674	319	441	221	46	41
	i	7 226	756	1 050	6 278	636	905	948	120	145
Brauwesen/Getränke- technologie	m	791	153	223	736	143	210	55	10	13
	w	44	10	9	40	8	8	4	2	1
	i	835	163	232	776	151	218	59	12	14

Wintersemester 1994/95

2 Studenten und Studienanfänger nach Hochschularten, Fächergruppen, Studienbereichen und 1. Studienfach

Fächergruppe Studienbereich 1. Studienfach	Ge- schl.	Insgesamt			Deutsche Studenten			Ausländische Studenten		
		insgesamt	darunter im ersten		zusammen	darunter im ersten		zusammen	darunter im ersten	
			Hochschul- semester	Fach- semester		Hochschul- semester	Fach- semester		Hochschul- semester	Fach- semester
Universitäten										
Gartenbau	m	656	63	92	624	58	90	32	5	2
	w	884	121	154	865	114	151	19	7	3
	i	1 540	184	246	1 489	172	241	51	12	5
Lebensmitteltechnologie	m	1 090	115	172	923	91	134	167	24	38
	w	684	62	81	583	54	68	101	8	13
	i	1 774	177	253	1 506	145	202	268	32	51
Milch- und Molkereiwirtschaft	m	17	-	-	13	-	-	4	-	-
	w	4	-	-	4	-	-	-	-	-
	i	21	-	-	17	-	-	4	-	-
Pflanzenproduktion	m	78	-	-	72	-	-	6	-	-
	w	58	-	-	57	-	-	1	-	-
	i	136	-	-	129	-	-	7	-	-
Tierproduktion	m	87	3	10	76	3	10	11	-	-
	w	46	3	4	46	3	4	-	-	-
	i	133	6	14	122	6	14	11	-	-
Weinbau und Kellerwirtschaft	m	29	-	3	29	-	3	-	-	-
	w	6	-	2	6	-	2	-	-	-
	i	35	-	5	35	-	5	-	-	-
Studienbereich zusammen	m	7 225	741	1 093	6 218	626	934	1 007	115	159
	w	4 833	594	773	4 485	531	715	348	63	58
	i	12 058	1 335	1 866	10 703	1 157	1 649	1 355	178	217
Forstwissenschaft, Holzwirtschaft	m	1 801	248	317	1 653	220	284	148	28	33
	w	487	89	105	453	80	96	34	9	9
	i	2 288	337	422	2 106	300	380	182	37	42
Holzwirtschaft	m	207	12	14	190	9	11	17	3	3
	w	60	7	9	57	7	9	3	-	-
	i	267	19	23	247	16	20	20	3	3
Studienbereich zusammen	m	2 008	260	331	1 843	229	295	165	31	36
	w	547	96	114	510	87	105	37	9	9
	i	2 555	356	445	2 353	316	400	202	40	45
Ernährungs- und Haus- haltswissenschaften	m	83	12	17	78	12	15	5	-	2
	w	393	90	103	384	87	101	9	3	2
	i	476	102	120	462	99	116	14	3	4
Haushalts- und Ernährungswissenschaft	m	625	67	105	590	65	104	35	2	1
	w	3 545	469	625	3 419	458	609	126	11	16
	i	4 170	536	730	4 009	523	713	161	13	17
Haushaltswissenschaft	m	63	8	11	57	7	9	6	1	2
	w	162	16	29	154	14	27	8	2	2
	i	225	24	40	211	21	36	14	3	4
Studienbereich zusammen	m	771	87	133	725	84	128	46	3	5
	w	4 100	575	757	3 957	559	737	143	16	20
	i	4 871	662	890	4 682	643	865	189	19	25
Agrar-, Forst- und Ernährungswissenschaften zusammen	m	11 375	1 224	1 751	10 082	1 068	1 543	1 293	156	208
	w	11 081	1 470	1 914	10 485	1 373	1 817	596	97	97
	i	22 456	2 694	3 665	20 567	2 441	3 360	1 889	253	305
Ingenieurwissenschaften										
Ingenieurwesen allgemein										
Interdisziplinäre Studien (Schwerpunkt Ingenieurwissensch.)	m	118	35	45	52	16	28	66	19	19
	w	35	11	14	15	3	6	20	8	8
	i	153	46	59	67	19	32	86	27	27
Angewandte System- wissenschaften	m	101	26	42	98	25	40	3	1	2
	w	30	9	19	28	9	18	2	-	1
	i	131	35	61	126	34	58	5	1	3
Lernbereich Technik	m	690	38	61	687	38	61	3	-	-
	w	271	10	18	269	10	18	2	-	-
	i	961	48	79	956	48	79	5	-	-
Werken (technisch)/ Technologie	m	107	1	16	105	-	15	2	1	1
	w	93	-	11	90	-	9	3	-	2
	i	200	1	27	195	-	24	5	1	3
Studienbereich zusammen	m	1 016	100	164	942	79	142	74	21	22
	w	429	30	62	402	22	51	27	8	11
	i	1 445	130	226	1 344	101	193	101	29	33

2 Studenten und Studienanfänger nach Hochschularten, Fächergruppen, Studienbereichen und 1. Studienfach

Fächergruppe Studienbereich 1. Studienfach	Ge- schl.	Insgesamt			Deutsche Studenten			Ausländische Studenten		
		insgesamt	darunter im ersten		zusammen	darunter im ersten		zusammen	darunter im ersten	
			Hochschul- semester	Fach- semester		Hochschul- semester	Fach- semester		Hochschul- semester	Fach- semester
Universitäten										
Bergbau, Hüttenwesen										
Bergbau/Bergtechnik	m	1 067	71	167	892	58	146	175	13	21
	w	149	20	47	134	16	43	15	4	4
	i	1 216	91	214	1 026	74	189	190	17	25
Hütten- und Gießereiwesen	m	1 125	39	54	931	23	37	194	16	17
	w	198	11	14	174	9	13	24	2	1
	i	1 323	50	68	1 105	32	50	218	18	18
Markscheidewesen	m	71	6	7	64	5	6	7	1	1
	w	24	6	8	23	6	8	1	-	-
	i	95	12	15	87	11	14	8	1	1
Studienbereich zusammen	m	2 263	116	228	1 887	86	189	376	30	39
	w	371	37	89	331	31	64	40	6	5
	i	2 634	153	297	2 218	117	253	416	36	44
Maschinenbau/ Verfahrenstechnik										
Chemie-Ingenieur- wesen/Chemietechnik	m	3 882	383	455	3 528	321	389	354	62	66
	w	806	90	114	721	69	94	85	21	20
	i	4 688	473	569	4 249	390	483	439	83	86
Druck- und Repro- duktionstechnik	m	1	-	1	1	-	1	-	-	-
	w	1	1	1	1	1	1	-	-	-
	i	2	1	2	2	1	2	-	-	-
Energietechnik (ohne Elektrotechnik)	m	978	50	86	813	38	70	165	12	16
	w	220	16	34	198	9	26	22	7	8
	i	1 198	66	120	1 011	47	96	187	19	24
Feinwerktechnik	m	139	1	4	139	1	4	-	-	-
	w	20	-	1	20	-	1	-	-	-
	i	159	1	5	159	1	5	-	-	-
Fertigungs-/ Produktionstechnik	m	2 461	150	200	2 289	128	178	172	22	22
	w	165	18	19	137	10	14	28	8	5
	i	2 626	168	219	2 426	138	192	200	30	27
Gesundheitstechnik	m	105	1	8	100	-	7	5	1	1
	w	180	1	25	170	-	23	10	1	2
	i	285	2	33	270	-	30	15	2	3
Glastechnik/Keramik	m	29	1	4	20	-	3	9	1	1
	w	27	-	3	22	-	2	5	-	1
	i	56	1	7	42	-	5	14	1	2
Kerntechnik/ Kernverfahrenstechnik	m	7	-	4	7	-	4	-	-	-
	w	-	-	-	-	-	-	-	-	-
	i	7	-	4	7	-	4	-	-	-
Maschinenbau/-wesen	m	31 066	2 117	2 670	27 837	1 683	2 238	3 229	434	432
	w	1 863	165	215	1 583	98	174	280	67	41
	i	32 929	2 282	2 885	29 420	1 781	2 412	3 509	501	473
Metalltechnik	m	739	59	119	730	58	116	9	1	3
	w	59	3	5	58	3	5	1	-	-
	i	798	62	124	788	61	121	10	1	3
Physikalische Technik	m	263	16	22	215	11	19	48	5	3
	w	30	1	2	25	-	1	5	1	1
	i	293	17	24	240	11	20	53	6	4
Textil- u. Bekleidungs- technik/-gewerbe	m	8	1	1	8	1	1	-	-	-
	w	126	2	6	125	2	6	1	-	-
	i	134	3	7	133	3	7	1	-	-
Umwelttechnik	m	894	91	198	815	84	184	79	7	14
	w	387	40	79	340	33	67	47	7	12
	i	1 281	131	277	1 155	117	251	126	14	26
Verfahrenstechnik	m	1 371	101	147	1 258	89	128	113	12	19
	w	419	19	46	399	18	41	20	1	5
	i	1 790	120	193	1 657	107	169	133	13	24
Werkstoffwissenschaften	m	1 602	108	215	1 390	76	179	212	32	36
	w	502	29	54	454	19	42	48	10	12
	i	2 104	137	269	1 844	95	221	260	42	48
Studienbereich zusammen	m	43 545	3 079	4 134	39 150	2 490	3 521	4 395	589	613
	w	4 805	385	604	4 253	262	497	552	123	107
	i	48 350	3 464	4 738	43 403	2 752	4 018	4 947	712	720
Elektrotechnik										
Elektr. Energietechnik	m	26	-	-	26	-	-	-	-	-
	w	1	-	-	1	-	-	-	-	-
	i	27	-	-	27	-	-	-	-	-

2 Studenten und Studienanfänger nach Hochschularten, Fächergruppen, Studienbereichen und 1. Studienfach

Fächergruppe Studienbereich 1. Studienfach	Ge- schl.	Insgesamt			Deutsche Studenten			Ausländische Studenten		
		insgesamt	darunter im ersten		zusammen	darunter im ersten		zusammen	darunter im ersten	
			Hochschul- semester	Fach- semester		Hochschul- semester	Fach- semester		Hochschul- semester	Fach- semester
Universitäten										
Elektrotechnik/ Elektronik	m	29 720	2 498	3 136	25 755	2 000	2 578	3 965	498	558
	w	1 498	131	177	1 125	81	124	373	50	53
	i	31 218	2 629	3 313	26 880	2 081	2 702	4 338	548	611
Mikrosystemtechnik	m	8	-	1	8	-	1	-	-	-
	w	-	-	-	-	-	-	-	-	-
	i	8	-	1	8	-	1	-	-	-
Nachrichten-/ Informationstechnik	m	248	49	55	224	43	48	24	6	7
	w	12	1	2	8	-	1	4	1	1
	i	260	50	57	232	43	49	28	7	8
Studienbereich zusammen	m	30 002	2 547	3 192	26 013	2 043	2 627	3 989	504	565
	w	1 511	132	179	1 134	81	125	377	51	54
	i	31 513	2 679	3 371	27 147	2 124	2 752	4 366	555	619
Verkehrstechnik, Nautik										
Fahrzeugtechnik	m	222	2	3	202	2	3	20	-	-
	w	8	-	-	6	-	-	2	-	-
	i	230	2	3	208	2	3	22	-	-
Luft- und Raumfahrt- technik	m	2 472	308	333	2 176	256	276	296	52	57
	w	112	25	26	85	20	20	27	5	6
	i	2 584	333	359	2 261	276	296	323	57	63
Nautik/Seefahrt	m	28	-	-	26	-	-	2	-	-
	w	-	-	-	-	-	-	-	-	-
	i	28	-	-	26	-	-	2	-	-
Schiffbau/ Schiffstechnik	m	241	1	2	199	1	2	42	-	-
	w	16	-	-	13	-	-	3	-	-
	i	257	1	2	212	1	2	45	-	-
Verkehringenieurwesen	m	291	36	39	284	35	38	7	1	1
	w	104	3	4	104	3	4	-	-	-
	i	395	39	43	388	38	42	7	1	1
Studienbereich zusammen	m	3 254	347	377	2 887	294	319	367	53	58
	w	240	28	30	208	23	24	32	5	6
	i	3 494	375	407	3 095	317	343	399	58	64
Architektur, Innenarchitektur										
Architektur	m	10 700	1 168	1 503	9 759	1 028	1 353	941	140	150
	w	7 549	1 045	1 284	6 978	928	1 179	571	117	105
	i	18 249	2 213	2 787	16 737	1 956	2 532	1 512	257	255
Studienbereich zusammen	m	10 700	1 168	1 503	9 759	1 028	1 353	941	140	150
	w	7 549	1 045	1 284	6 978	928	1 179	571	117	105
	i	18 249	2 213	2 787	16 737	1 956	2 532	1 512	257	255
Raumplanung										
Raumplanung	m	1 921	185	242	1 707	150	201	214	35	41
	w	1 136	108	146	1 046	89	126	90	19	20
	i	3 057	293	388	2 753	239	327	304	54	61
Umweltschutz	m	796	161	286	757	142	263	39	19	23
	w	550	114	199	541	106	191	9	8	8
	i	1 346	275	485	1 298	248	454	48	27	31
Studienbereich zusammen	m	2 717	346	528	2 464	292	464	253	54	64
	w	1 686	222	345	1 587	195	317	99	27	28
	i	4 403	568	873	4 051	487	781	352	81	92
Bauingenieurwesen										
Bauingenieurwesen/ Ingenieurbau	m	20 123	3 928	4 586	17 813	3 484	4 073	2 310	444	513
	w	4 749	980	1 156	4 268	868	1 027	481	112	129
	i	24 872	4 908	5 742	22 081	4 352	5 100	2 791	556	642
Wasserwirtschaft	m	238	28	33	231	28	33	7	-	-
	w	156	21	29	156	21	29	-	-	-
	i	394	49	62	387	49	62	7	-	-
Studienbereich zusammen	m	20 361	3 956	4 619	18 044	3 512	4 106	2 317	444	513
	w	4 905	1 001	1 185	4 424	889	1 056	481	112	129
	i	25 266	4 957	5 804	22 468	4 401	5 162	2 798	556	642
Vermessungswesen										
Vermessungswesen (Geodäsie)	m	1 753	356	466	1 622	339	440	131	17	26
	w	588	162	197	562	155	187	26	7	10
	i	2 341	518	663	2 184	494	627	157	24	36
Kartographie	m	30	10	14	30	10	14	-	-	-
	w	51	9	10	51	9	10	-	-	-
	i	81	19	24	81	19	24	-	-	-

Wintersemester 1994/95

2 Studenten und Studienanfänger nach Hochschularten, Fächergruppen, Studienbereichen und 1. Studienfach

Fächergruppe Studienbereich 1. Studienfach	Ge- schl.	Insgesamt			Deutsche Studenten			Ausländische Studenten		
		insgesamt	darunter im ersten		zusammen	darunter im ersten		zusammen	darunter im ersten	
			Hochschul- semester	Fach- semester		Hochschul- semester	Fach- semester		Hochschul- semester	Fach- semester
Universitäten										
Studienbereich zusammen	m	1 783	366	480	1 652	349	454	131	17	26
	w	639	171	207	613	164	197	26	7	10
	i	2 422	537	687	2 265	513	651	157	24	36
Ingenieurwissen- schaften zusammen	m	115 641	12 025	15 225	102 798	10 173	13 175	12 843	1 852	2 050
	w	22 135	3 051	3 965	19 930	2 595	3 510	2 205	456	455
	i	137 776	15 076	19 190	122 728	12 768	16 685	15 048	2 308	2 505
Kunst, Kunstwissenschaft										
Kunst, Kunstwissen- schaft allgemein										
Kunsterziehung	m	762	51	99	738	47	97	24	4	2
	w	2 873	275	424	2 796	260	411	77	15	13
	i	3 635	326	523	3 534	307	508	101	19	15
Kunstgeschichte, Kunstwissenschaft	m	3 684	208	404	3 474	183	365	210	25	39
	w	10 399	1 009	1 399	9 727	889	1 265	672	120	134
	i	14 083	1 217	1 803	13 201	1 072	1 630	882	145	173
Studienbereich zusammen	m	4 446	259	503	4 212	230	462	234	29	41
	w	13 272	1 284	1 823	12 523	1 149	1 676	749	135	147
	i	17 718	1 543	2 326	16 735	1 379	2 138	983	164	188
Bildende Kunst										
Bildende Kunst/Graphik	m	174	9	19	162	7	17	12	2	2
	w	339	30	51	324	28	49	15	2	2
	i	513	39	70	486	35	66	27	4	4
Studienbereich zusammen	m	174	9	19	162	7	17	12	2	2
	w	339	30	51	324	28	49	15	2	2
	i	513	39	70	486	35	66	27	4	4
Gestaltung										
Graphikdesign/Kommuni- kationsgestaltung	m	114	21	27	113	20	26	1	1	1
	w	143	33	37	140	33	37	3	-	-
	i	257	54	64	253	53	63	4	1	1
Industriedesign/ Produktgestaltung	m	37	6	11	37	6	11	-	-	-
	w	54	11	12	54	11	12	-	-	-
	i	91	17	23	91	17	23	-	-	-
Textilgestaltung	m	11	3	6	9	3	6	2	-	-
	w	667	79	137	652	76	133	15	3	4
	i	678	82	143	661	79	139	17	3	4
Werkerziehung	m	25	2	4	25	2	4	-	-	-
	w	46	4	9	46	4	9	-	-	-
	i	71	6	13	71	6	13	-	-	-
Studienbereich zusammen	m	187	32	48	184	31	47	3	1	1
	w	910	127	195	892	124	191	18	3	4
	i	1 097	159	243	1 076	155	238	21	4	5
Darstellende Kunst, Film und Fernsehen, Theaterwissenschaft										
Darstellende Kunst/ Bühnenkunst/Regie	m	15	7	10	14	6	9	1	1	1
	w	30	10	23	30	10	23	-	-	-
	i	45	17	33	44	16	32	1	1	1
Film und Fernsehen	m	7	-	-	6	-	-	1	-	-
	w	5	-	-	5	-	-	-	-	-
	i	12	-	-	11	-	-	1	-	-
Theaterwissenschaft	m	1 719	110	176	1 601	101	164	118	9	12
	w	2 472	275	351	2 299	260	330	179	15	21
	i	4 191	385	527	3 900	361	494	291	24	33
Studienbereich zusammen	m	1 741	117	186	1 621	107	173	120	10	13
	w	2 507	285	374	2 334	270	353	173	15	21
	i	4 248	402	560	3 955	377	526	293	25	34
Musik, Musikwissenschaft										
Gesang	m	12	-	-	12	-	-	-	-	-
	w	38	8	9	38	8	9	-	-	-
	i	50	8	9	50	8	9	-	-	-
Instrumentalmusik	m	10	2	3	9	2	3	1	-	-
	w	8	1	1	8	1	1	-	-	-
	i	18	3	4	17	3	4	1	-	-
Kirchenmusik	m	20	1	2	19	1	2	1	-	-
	w	16	1	4	15	1	4	1	-	-
	i	36	2	6	34	2	6	2	-	-

2 Studenten und Studienanfänger nach Hochschularten, Fächergruppen, Studienbereichen und 1. Studienfach

Fächergruppe Studienbereich 1. Studienfach	Geschl.	Insgesamt			Deutsche Studenten			Ausländische Studenten		
		insgesamt	darunter im ersten		zusammen	darunter im ersten		zusammen	darunter im ersten	
			Hochschul- semester	Fach- semester		Hochschul- semester	Fach- semester		Hochschul- semester	Fach- semester
Universitäten										
Musikerziehung	m	1 472	95	180	1 439	91	175	33	4	5
	w	2 223	212	327	2 170	203	315	53	9	12
	i	3 695	307	507	3 609	294	490	86	13	17
Musikwissenschaft/ -geschichte	m	3 285	290	523	3 037	254	474	248	36	49
	w	2 782	306	505	2 410	254	430	372	52	75
	i	6 067	596	1 028	5 447	508	904	620	88	124
Studienbereich zusammen	m	4 799	388	708	4 516	348	654	283	40	54
	w	5 067	528	846	4 641	467	759	426	61	87
	i	9 866	916	1 554	9 157	815	1 413	709	101	141
Kunst, Kunstwissen- schaft zusammen	m	11 347	805	1 464	10 695	723	1 353	652	82	111
	w	22 095	2 254	3 289	20 714	2 038	3 028	1 381	216	261
	i	33 442	3 059	4 753	31 409	2 761	4 381	2 033	298	372
Außerhalb der Studienbereichsgliederung										
Außerhalb der Studienbereichsgliederung										
Sonstige Fächer	m	99	53	58	8	-	4	91	53	54
	w	69	36	38	1	-	-	68	36	38
	i	168	89	96	9	-	4	159	89	92
Studienbereich zusammen	m	99	53	58	8	-	4	91	53	54
	w	69	36	38	1	-	-	68	36	38
	i	168	89	96	9	-	4	159	89	92
Außerhalb der Studienbereichsgliederung zusammen	m	99	53	58	8	-	4	91	53	54
	w	69	36	38	1	-	-	68	36	38
	i	168	89	96	9	-	4	159	89	92
Hochschulart insgesamt	m	684 903	65 604	93 020	628 258	56 130	82 548	56 645	9 474	10 472
	w	540 771	65 307	88 572	497 607	54 784	78 257	43 164	10 523	10 315
	i	1 225 674	130 911	181 592	1 125 865	110 914	160 805	99 809	19 997	20 787
darunter im Fachhochschulstudiengang:										
Sprach- und Kulturwissen- schaften	m	146	33	44	142	33	44	4	-	-
	w	324	58	76	314	58	76	10	-	-
	i	470	91	120	456	91	120	14	-	-
Rechts-, Wirtschafts- und Sozialwissenschaften	m	540	113	125	536	113	125	4	-	-
	w	776	141	158	770	138	155	6	3	3
	i	1 316	254	283	1 306	251	280	10	3	3
Mathematik, Naturwissen- schaften	m	117	21	24	113	21	24	4	-	-
	w	13	2	2	13	2	2	-	-	-
	i	130	23	26	126	23	26	4	-	-
Agrar-, Forst- und Ernährungswissenschaften	m	409	60	97	384	60	93	25	-	4
	w	117	17	20	105	16	18	12	1	2
	i	526	77	117	489	76	111	37	1	6
Ingenieurwissenschaften	m	523	139	144	512	136	140	11	3	4
	w	7	1	1	7	1	1	-	-	-
	i	530	140	145	519	137	141	11	3	4
Insgesamt	m	1 735	366	434	1 687	363	426	48	3	8
	w	1 237	219	257	1 209	215	252	28	4	5
	i	2 972	585	691	2 896	578	678	76	7	13

Wintersemester 1994/95

2 Studenten und Studienanfänger nach Hochschularten, Fächergruppen, Studienbereichen und 1. Studienfach

Fächergruppe Studienbereich 1. Studienfach	Ge- schl.	Insgesamt			Deutsche Studenten			Ausländische Studenten		
		insgesamt	darunter im ersten		zusammen	darunter im ersten		zusammen	darunter im ersten	
			Hochschul- semester	Fach- semester		Hochschul- semester	Fach- semester		Hochschul- semester	Fach- semester
Gesamthochschulen										
Sprach- und Kulturwissen- schaften										
Evangelische Theologie, - Religionslehre										
Evang. Theologie, - Religionslehre	m	130	9	23	130	9	23	-	-	-
	w	475	55	102	470	55	102	5	-	-
	i	605	64	125	600	64	125	5	-	-
Studienbereich zusammen	m	130	9	23	130	9	23	-	-	-
	w	475	55	102	470	55	102	5	-	-
	i	605	64	125	600	64	125	5	-	-
Katholische Theologie, - Religionslehre										
Kath. Theologie, - Religionslehre	m	81	3	6	79	3	6	2	-	-
	w	363	46	76	357	45	74	6	1	2
	i	444	49	82	436	48	80	8	1	2
Studienbereich zusammen	m	81	3	6	79	3	6	2	-	-
	w	363	46	76	357	45	74	6	1	2
	i	444	49	82	436	48	80	8	1	2
Philosophie										
Philosophie	m	953	78	277	875	58	248	78	20	29
	w	500	61	169	471	53	157	29	8	12
	i	1 453	139	446	1 346	111	405	107	28	41
Studienbereich zusammen	m	953	78	277	875	58	248	78	20	29
	w	500	61	169	471	53	157	29	8	12
	i	1 453	139	446	1 346	111	405	107	28	41
Geschichte										
Geschichte	m	1 196	105	273	1 126	84	246	70	21	27
	w	869	109	251	818	85	220	51	24	31
	i	2 065	214	524	1 944	169	466	121	45	58
Mittlere und neuere Geschichte	m	22	-	-	20	-	-	2	-	-
	w	24	-	1	22	-	1	2	-	-
	i	46	-	1	42	-	1	4	-	-
Studienbereich zusammen	m	1 218	105	273	1 146	84	246	72	21	27
	w	893	109	252	840	85	221	53	24	31
	i	2 111	214	525	1 986	169	467	125	45	58
Bibliothekswiss., Doku- mentation, Publizistik										
Medienkunde/Kommuni- kations-/Informations- wissenschaft	m	751	36	43	691	33	39	60	3	4
	w	860	35	43	795	31	39	65	4	4
	i	1 611	71	86	1 486	64	78	125	7	8
Studienbereich zusammen	m	751	36	43	691	33	39	60	3	4
	w	860	35	43	795	31	39	65	4	4
	i	1 611	71	86	1 486	64	78	125	7	8
Allg. und vergleichende Literatur- und Sprach- wissenschaft										
Allgemeine Literaturwissenschaft	m	394	55	120	352	36	100	42	19	20
	w	847	165	299	746	117	244	101	48	55
	i	1 241	220	419	1 098	153	344	143	67	75
Studienbereich zusammen	m	394	55	120	352	36	100	42	19	20
	w	847	165	299	746	117	244	101	48	55
	i	1 241	220	419	1 098	153	344	143	67	75
Germanistik (Deutsch, germanische Sprachen ohne Anglistik)										
Germanistik/Deutsch	m	1 525	138	206	1 323	91	153	202	47	53
	w	4 126	687	833	3 640	491	657	486	196	176
	i	5 651	825	1 039	4 963	582	810	688	243	229
Studienbereich zusammen	m	1 525	138	206	1 323	91	153	202	47	53
	w	4 126	687	833	3 640	491	657	486	196	176
	i	5 651	825	1 039	4 963	582	810	688	243	229
Anglistik, Amerikanistik										
Anglistik/Englisch	m	740	59	115	679	46	97	61	13	18
	w	1 556	177	252	1 430	155	231	126	22	21
	i	2 296	236	367	2 109	201	328	187	35	39

2 Studenten und Studienanfänger nach Hochschularten, Fächergruppen, Studienbereichen und 1. Studienfach

Fächergruppe Studienbereich 1. Studienfach	Ge- schl.	Insgesamt			Deutsche Studenten			Ausländische Studenten		
		insgesamt	darunter im ersten		zusammen	darunter im ersten		zusammen	darunter im ersten	
			Hochschul- semester	Fach- semester		Hochschul- semester	Fach- semester		Hochschul- semester	Fach- semester
Gesamthochschulen										
Studienbereich zusammen	m	740	59	115	679	46	97	61	13	18
	w	1 556	177	252	1 430	155	231	126	22	21
	i	2 296	236	367	2 109	201	328	187	35	39
Romanistik										
Französisch	m	50	9	11	48	9	11	2	-	-
	w	213	31	38	201	29	35	12	2	3
	i	263	40	49	249	38	46	14	2	3
Italienisch	m	10	1	2	10	1	2	-	-	-
	w	6	-	1	6	-	1	-	-	-
	i	16	1	3	16	1	3	-	-	-
Romanistik (Romanische Philologie, Einzelsprachen a.n.g.)	m	120	10	28	100	7	24	20	3	4
	w	499	43	71	390	34	59	49	9	12
	i	559	53	99	490	41	83	69	12	16
Spanisch	m	11	-	-	11	-	-	-	-	-
	w	36	2	3	33	1	2	3	1	1
	i	47	2	3	44	1	2	3	1	1
Studienbereich zusammen	m	191	20	41	169	17	37	22	3	4
	w	694	76	113	630	64	97	64	12	16
	i	885	96	154	799	81	134	86	15	20
Psychologie										
Psychologie	m	758	80	283	706	65	263	52	15	20
	w	1 524	261	591	1 417	211	533	107	50	58
	i	2 282	341	874	2 123	276	796	159	65	78
Studienbereich zusammen	m	758	80	283	706	65	263	52	15	20
	w	1 524	261	591	1 417	211	533	107	50	58
	i	2 282	341	874	2 123	276	796	159	65	78
Erziehungswissenschaften										
Ausländerpädagogik	m	-	-	-	-	-	-	-	-	-
	w	9	-	6	9	-	6	-	-	-
	i	9	-	6	9	-	6	-	-	-
Berufspädagogik	m	45	3	17	34	1	13	11	2	4
	w	70	1	26	61	1	24	9	-	2
	i	115	4	43	95	2	37	20	2	6
Erziehungswissenschaft (Pädagogik)	m	2 245	153	414	2 102	123	376	143	30	38
	w	4 450	565	1 117	4 080	460	997	370	105	120
	i	6 695	718	1 531	6 182	583	1 373	513	135	158
Sachunterricht (einschl. Schulgarten)	m	71	5	8	70	4	7	1	1	1
	w	186	29	34	185	29	34	1	-	-
	i	257	34	42	255	33	41	2	1	1
Studienbereich zusammen	m	2 361	161	439	2 206	128	396	155	33	43
	w	4 715	595	1 183	4 395	490	1 061	380	105	122
	i	7 076	756	1 622	6 541	618	1 457	535	138	165
Sprach- und Kulturwissen- schaften zusammen	m	9 102	744	1 826	8 356	570	1 608	746	174	218
	w	16 553	2 267	3 913	15 131	1 797	3 416	1 422	470	497
	i	25 655	3 011	5 739	23 487	2 367	5 024	2 168	644	715
Sport										
Sport, Sportwissenschaft										
Sportpädagogik	m	614	53	100	581	51	92	33	2	8
	w	616	74	102	603	73	100	13	1	2
	i	1 230	127	202	1 184	124	192	46	3	10
Studienbereich zusammen	m	614	53	100	581	51	92	33	2	8
	w	616	74	102	603	73	100	13	1	2
	i	1 230	127	202	1 184	124	192	46	3	10
Sport zusammen	m	614	53	100	581	51	92	33	2	8
	w	616	74	102	603	73	100	13	1	2
	i	1 230	127	202	1 184	124	192	46	3	10
Rechts-, Wirtschafts- und Sozialwissenschaften										
Wirtschafts- und Gesellschaftslehre allg.										
Lernbereich Gesellschaftslehre	m	134	18	31	132	18	31	2	-	-
	w	1 320	231	287	1 291	226	281	29	5	6
	i	1 454	249	318	1 423	244	312	31	5	6
Studienbereich zusammen	m	134	18	31	132	18	31	2	-	-
	w	1 320	231	287	1 291	226	281	29	5	6
	i	1 454	249	318	1 423	244	312	31	5	6

2 Studenten und Studienanfänger nach Hochschularten, Fächergruppen, Studienbereichen und 1. Studienfach

Fächergruppe Studienbereich 1. Studienfach	Geschl.	Insgesamt			Deutsche Studenten			Ausländische Studenten		
		insgesamt	darunter im ersten		zusammen	darunter im ersten		zusammen	darunter im ersten	
			Hochschul- semester	Fach- semester		Hochschul- semester	Fach- semester		Hochschul- semester	Fach- semester
Gesamthochschulen										
Politikwissenschaften										
Politikwissenschaft/ Politologie	m	735	61	245	680	50	224	55	11	21
	w	381	44	144	351	34	130	30	10	14
	i	1 116	105	389	1 031	84	354	85	21	35
Studienbereich zusammen	m	735	61	245	680	50	224	55	11	21
	w	381	44	144	351	34	130	30	10	14
	i	1 116	105	389	1 031	84	354	85	21	35
Sozialwissenschaften										
Sozialkunde	m	37	-	2	37	-	2	-	-	-
	w	13	-	-	13	-	-	-	-	-
	i	50	-	2	50	-	2	-	-	-
Sozialwissenschaft	m	2 585	267	421	2 424	250	389	161	17	32
	w	2 064	284	359	1 901	250	319	163	34	40
	i	4 649	551	780	4 325	500	708	324	51	72
Soziologie	m	532	67	172	456	37	137	76	30	35
	w	682	93	245	622	73	221	60	20	24
	i	1 214	160	417	1 078	110	358	136	50	59
Studienbereich zusammen	m	3 154	334	595	2 917	287	528	237	47	67
	w	2 759	377	604	2 536	323	540	223	54	64
	i	5 913	711	1 199	5 453	610	1 068	460	101	131
Sozialwesen										
Sozialarbeit/-hilfe	m	225	14	19	220	14	18	5	-	1
	w	340	25	30	327	24	29	13	1	1
	i	565	39	49	547	38	47	18	1	2
Sozialpädagogik	m	175	12	13	173	12	13	2	-	-
	w	392	34	40	377	34	39	15	-	1
	i	567	46	53	550	46	52	17	-	1
Sozialwesen	m	853	91	172	841	91	172	12	-	-
	w	1 572	176	307	1 544	173	302	28	3	5
	i	2 425	267	479	2 385	264	474	40	3	5
Studienbereich zusammen	m	1 253	117	204	1 234	117	203	19	-	1
	w	2 304	235	377	2 248	231	370	56	4	7
	i	3 557	352	581	3 482	348	573	75	4	8
Rechtswissenschaft										
Rechtswissenschaft	m	278	2	122	277	2	122	1	-	-
	w	143	1	68	142	1	68	1	-	-
	i	421	3	190	419	3	190	2	-	-
Studienbereich zusammen	m	278	2	122	277	2	122	1	-	-
	w	143	1	68	142	1	68	1	-	-
	i	421	3	190	419	3	190	2	-	-
Wirtschaftswissenschaften										
Arbeitslehre/ Wirtschaftslehre	m	24	1	5	24	1	5	-	-	-
	w	17	1	2	17	1	2	-	-	-
	i	41	2	7	41	2	7	-	-	-
Betriebswirtschaftsl.	m	2 437	245	304	2 293	220	275	144	25	29
	w	883	94	125	814	83	114	69	11	11
	i	3 320	339	429	3 107	303	389	213	36	40
Volkswirtschaftslehre	m	196	64	73	169	50	58	27	14	15
	w	76	29	33	72	26	30	4	3	3
	i	272	93	106	241	76	88	31	17	18
Wirtschaftspädagogik	m	322	28	45	305	25	40	17	3	5
	w	317	21	35	303	20	30	14	1	5
	i	639	49	80	608	45	70	31	4	10
Wirtschaftswissen- schaften	m	28 737	2 998	6 598	26 935	2 655	6 116	1 802	343	482
	w	13 298	2 056	3 253	12 346	1 819	2 967	892	237	286
	i	41 975	5 054	9 851	39 281	4 474	9 083	2 694	580	768
Studienbereich zusammen	m	31 716	3 336	7 025	29 726	2 951	6 494	1 990	385	531
	w	14 531	2 201	3 448	13 552	1 949	3 143	979	252	305
	i	46 247	5 537	10 473	43 278	4 900	9 637	2 969	637	836
Rechts-, Wirtschafts- und Sozialwissensch. zusammen	m	37 270	3 868	8 222	34 966	3 425	7 602	2 304	443	620
	w	21 438	3 089	4 928	20 120	2 764	4 532	1 318	325	396
	i	58 708	6 957	13 150	55 086	6 189	12 134	3 622	768	1 016

2 Studenten und Studienanfänger nach Hochschularten, Fächergruppen, Studienbereichen und 1. Studienfach

Fächergruppe Studienbereich 1. Studienfach	Ge- schl.	Insgesamt			Deutsche Studenten			Ausländische Studenten		
		insgesamt	darunter im ersten		zusammen	darunter im ersten		zusammen	darunter im ersten	
			Hochschul- semester	Fach- semester		Hochschul- semester	Fach- semester		Hochschul- semester	Fach- semester
Gesamthochschulen										
Mathematik, Naturwissen- schaften										
Mathematik, Naturwissen- schaften allgemein										
Lernbereich Naturwiss./ Sachunterricht	m	112	12	23	109	12	23	3	-	-
	w	936	147	186	920	144	183	16	3	3
	i	1 048	159	209	1 029	156	206	19	3	3
Studienbereich zusammen	m	112	12	23	109	12	23	3	-	-
	w	936	147	186	920	144	183	16	3	3
	i	1 048	159	209	1 029	156	206	19	3	3
Mathematik										
Mathematik	m	2 816	291	579	2 625	259	526	191	32	53
	w	1 420	191	295	1 359	180	279	61	11	16
	i	4 236	482	874	3 984	439	805	252	43	69
Statistik	m	14	-	7	11	-	5	3	-	2
	w	1	-	1	1	-	1	-	-	-
	i	15	-	8	12	-	6	3	-	2
Wirtschaftsmathematik	m	83	13	15	81	13	15	2	-	-
	w	39	8	10	38	8	9	1	-	1
	i	122	21	25	119	21	24	3	-	1
Studienbereich zusammen	m	2 913	304	601	2 717	272	546	196	32	55
	w	1 460	199	306	1 398	188	289	62	11	17
	i	4 373	503	907	4 115	460	835	258	43	72
Informatik										
Informatik	m	5 936	617	1 292	5 483	532	1 169	453	85	123
	w	1 115	124	271	1 020	104	245	95	20	26
	i	7 051	741	1 563	6 503	636	1 414	548	105	149
Wirtschaftsinformatik	m	790	132	182	718	116	157	72	16	25
	w	119	18	27	100	15	21	19	3	6
	i	909	150	209	818	131	178	91	19	31
Studienbereich zusammen	m	6 726	749	1 474	6 201	648	1 326	525	101	148
	w	1 234	142	298	1 120	119	266	114	23	32
	i	7 960	891	1 772	7 321	767	1 592	639	124	180
Physik, Astronomie										
Physik	m	1 933	169	279	1 818	155	254	115	14	25
	w	236	26	51	221	24	49	15	2	2
	i	2 169	195	330	2 039	179	303	130	16	27
Studienbereich zusammen	m	1 933	169	279	1 818	155	254	115	14	25
	w	236	26	51	221	24	49	15	2	2
	i	2 169	195	330	2 039	179	303	130	16	27
Chemie										
Chemie	m	2 206	184	247	2 021	159	213	185	25	34
	w	896	92	123	807	75	104	89	17	19
	i	3 102	276	370	2 828	234	317	274	42	53
Lebensmittelchemie	m	49	4	8	46	3	6	3	1	2
	w	53	7	11	51	7	10	2	-	1
	i	102	11	19	97	10	16	5	1	3
Studienbereich zusammen	m	2 255	188	255	2 067	162	219	188	26	36
	w	949	99	134	858	82	114	91	17	20
	i	3 204	287	389	2 925	244	333	279	43	56
Biologie										
Biologie	m	435	31	46	415	30	44	20	1	2
	w	575	53	69	554	50	67	21	3	2
	i	1 010	84	115	969	80	111	41	4	4
Biotechnologie	m	20	-	1	20	-	1	-	-	-
	w	52	-	4	52	-	4	-	-	-
	i	72	-	5	72	-	5	-	-	-
Studienbereich zusammen	m	455	31	47	435	30	45	20	1	2
	w	627	53	73	606	50	71	21	3	2
	i	1 082	84	120	1 041	80	116	41	4	4
Geographie										
Geographie/Erdkunde	m	282	38	58	245	32	48	37	6	10
	w	333	51	73	309	47	68	24	4	5
	i	615	89	131	554	79	116	61	10	15

Wintersemester 1994/95

2 Studenten und Studienanfänger nach Hochschularten, Fächergruppen, Studienbereichen und 1. Studienfach

Fächergruppe Studienbereich 1. Studienfach	Geschl.	Insgesamt			Deutsche Studenten			Ausländische Studenten		
		insgesamt	darunter im ersten		zusammen	darunter im ersten		zusammen	darunter im ersten	
			Hochschul- semester	Fach- semester		Hochschul- semester	Fach- semester		Hochschul- semester	Fach- semester
Gesamthochschulen										
Studienbereich zusammen	m	292	38	58	245	32	48	37	6	10
	w	333	51	73	309	47	68	24	4	5
	i	615	89	131	554	79	116	61	10	15
Mathematik, Naturwissen- schaften zusammen	m	14 676	1 491	2 737	13 592	1 311	2 461	1 084	180	276
	w	5 775	717	1 121	5 432	654	1 040	343	63	81
	i	20 451	2 208	3 858	19 024	1 965	3 501	1 427	243	357
Humanmedizin										
Humanmedizin (ohne Zahnmedizin)										
Medizin (Allg.-Medizin)	m	921	65	82	814	55	72	107	10	10
	w	895	91	118	812	70	103	83	21	15
	i	1 816	156	200	1 626	125	175	190	31	25
Studienbereich zusammen	m	921	65	82	814	55	72	107	10	10
	w	895	91	118	812	70	103	83	21	15
	i	1 816	156	200	1 626	125	175	190	31	25
Humanmedizin zusammen	m	921	65	82	814	55	72	107	10	10
	w	895	91	118	812	70	103	83	21	15
	i	1 816	156	200	1 626	125	175	190	31	25
Agrar-, Forst- und Ernährungswissenschaften										
Landespflanze, Umweltgestaltung										
Landespflanze/ Landschaftsgestaltung	m	545	67	84	531	65	81	14	2	3
	w	511	63	87	505	62	86	6	1	1
	i	1 056	130	171	1 036	127	167	20	3	4
Studienbereich zusammen	m	545	67	84	531	65	81	14	2	3
	w	511	63	87	505	62	86	6	1	1
	i	1 056	130	171	1 036	127	167	20	3	4
Agrarwissenschaften, Lebensmittel- und Getränketechnologie										
Agrarwissenschaft/ Landwirtschaft	m	825	98	120	759	92	111	66	6	9
	w	301	42	55	292	38	51	9	4	4
	i	1 126	140	175	1 051	130	162	75	10	13
Studienbereich zusammen	m	825	98	120	759	92	111	66	6	9
	w	301	42	55	292	38	51	9	4	4
	i	1 126	140	175	1 051	130	162	75	10	13
Ernährungs- und Haus- haltswissenschaften										
Haushalts- und Ernährungswissenschaft	m	1	-	-	1	-	-	-	-	-
	w	10	-	-	10	-	-	-	-	-
	i	11	-	-	11	-	-	-	-	-
Studienbereich zusammen	m	1	-	-	1	-	-	-	-	-
	w	10	-	-	10	-	-	-	-	-
	i	11	-	-	11	-	-	-	-	-
Agrar-, Forst- und Ernährungswissenschaften zusammen	m	1 371	165	204	1 291	157	192	80	8	12
	w	822	105	142	807	100	137	15	5	5
	i	2 193	270	346	2 098	257	329	95	13	17
Ingenieurwissenschaften										
Ingenieurwesen allgemein										
Werken (technisch)/ Technologie	m	95	9	16	94	9	16	1	-	-
	w	42	1	6	42	1	6	-	-	-
	i	137	10	22	136	10	22	1	-	-
Studienbereich zusammen	m	95	9	16	94	9	16	1	-	-
	w	42	1	6	42	1	6	-	-	-
	i	137	10	22	136	10	22	1	-	-
Bergbau, Hüttenwesen										
Hütten- und Gießereiwesen	m	295	14	27	276	14	25	19	-	2
	w	25	4	4	23	4	4	2	-	-
	i	320	18	31	299	18	29	21	-	2
Studienbereich zusammen	m	295	14	27	276	14	25	19	-	2
	w	25	4	4	23	4	4	2	-	-
	i	320	18	31	299	18	29	21	-	2

2 Studenten und Studienanfänger nach Hochschularten, Fächergruppen, Studienbereichen und 1. Studienfach

Fächergruppe Studienbereich 1. Studienfach	Ge- schl.	Insgesamt			Deutsche Studenten			Ausländische Studenten		
		insgesamt	darunter im ersten		zusammen	darunter im ersten		zusammen	darunter im ersten	
			Hochschul- semester	Fach- semester		Hochschul- semester	Fach- semester		Hochschul- semester	Fach- semester
Gesamthochschulen										
Maschinenbau/ Verfahrenstechnik										
Chemie-Ingenieur- wesen/Chemietechnik	m	10	-	1	10	-	1	-	-	-
	w	9	2	3	9	2	3	-	-	-
	i	19	2	4	19	2	4	-	-	-
Druck- und Repro- duktionstechnik	m	559	98	106	523	87	94	36	11	12
	w	133	28	29	127	26	27	6	2	2
	i	692	126	135	650	113	121	42	13	14
Energietechnik (ohne Elektrotechnik)	m	175	15	89	168	14	84	7	1	5
	w	68	12	29	64	11	28	4	1	1
	i	243	27	118	232	25	112	11	2	6
Fertigungs-/ Produktionstechnik	m	104	7	9	100	7	9	4	-	-
	w	1	-	-	1	-	-	-	-	-
	i	105	7	9	101	7	9	4	-	-
Maschinenbau/-wesen	m	10 855	969	1 285	10 032	869	1 158	823	100	127
	w	685	62	100	626	52	89	59	10	11
	i	11 540	1 031	1 385	10 658	921	1 247	882	110	138
Studienbereich zusammen	m	11 703	1 089	1 490	10 833	977	1 346	870	112	144
	w	896	104	161	827	91	147	69	13	14
	i	12 599	1 193	1 651	11 660	1 068	1 493	939	125	158
Elektrotechnik										
Elektr. Energietechnik	m	598	71	73	573	69	71	25	2	2
	w	12	4	4	11	4	4	1	-	-
	i	610	75	77	584	73	75	26	2	2
Elektrotechnik/ Elektronik	m	9 045	959	1 426	7 979	811	1 236	1 066	148	190
	w	432	60	90	354	52	76	78	8	14
	i	9 477	1 019	1 516	8 333	863	1 312	1 144	156	204
Nachrichten-/ Informationstechnik	m	368	26	29	338	26	29	30	-	-
	w	10	-	-	9	-	-	1	-	-
	i	378	26	29	347	26	29	31	-	-
Studienbereich zusammen	m	10 011	1 056	1 528	8 890	906	1 336	1 121	150	192
	w	454	64	94	374	56	80	80	8	14
	i	10 465	1 120	1 622	9 264	962	1 416	1 201	158	206
Verkehrstechnik, Nautik										
Schiffbau/ Schiffstechnik	m	110	22	30	96	20	26	14	2	4
	w	5	-	-	5	-	-	-	-	-
	i	115	22	30	101	20	26	14	2	4
Studienbereich zusammen	m	110	22	30	96	20	26	14	2	4
	w	5	-	-	5	-	-	-	-	-
	i	115	22	30	101	20	26	14	2	4
Architektur, Innenarchitektur										
Architektur	m	2 009	138	267	1 835	122	239	174	16	28
	w	1 368	158	249	1 285	149	232	83	9	17
	i	3 377	296	516	3 120	271	471	257	25	45
Innenarchitektur	m	51	-	-	47	-	-	4	-	-
	w	78	-	-	74	-	-	4	-	-
	i	129	-	-	121	-	-	8	-	-
Studienbereich zusammen	m	2 060	138	267	1 882	122	239	178	16	28
	w	1 446	158	249	1 359	149	232	87	9	17
	i	3 506	296	516	3 241	271	471	265	25	45
Raumplanung										
Raumplanung	m	35	2	2	33	2	2	2	-	-
	w	34	2	2	28	-	-	6	2	2
	i	69	4	4	61	2	2	8	2	2
Umweltschutz	m	443	53	64	420	51	62	23	2	2
	w	172	22	26	167	22	26	5	-	-
	i	615	75	90	587	73	88	28	2	2
Studienbereich zusammen	m	478	55	66	453	53	64	25	2	2
	w	206	24	28	195	22	26	11	2	2
	i	684	79	94	648	75	90	36	4	4
Bauingenieurwesen										
Bauingenieurwesen/ Ingenieurbau	m	4 175	719	851	3 556	586	692	619	133	159
	w	926	175	197	806	142	161	120	33	36
	i	5 101	894	1 048	4 362	728	853	739	166	195

Wintersemester 1994/95

2 Studenten und Studienanfänger nach Hochschularten, Fächergruppen, Studienbereichen und 1. Studienfach

Fächergruppe Studienbereich 1. Studienfach	Ge- schl.	Insgesamt			Deutsche Studenten			Ausländische Studenten		
		insgesamt	darunter im ersten		zusammen	darunter im ersten		zusammen	darunter im ersten	
			Hochschul- semester	Fach- semester		Hochschul- semester	Fach- semester		Hochschul- semester	Fach- semester
Gesamthochschulen										
Studienbereich zusammen	m	4 175	719	851	3 556	586	692	619	133	159
	w	926	175	197	806	142	161	120	33	36
	i	5 101	894	1 048	4 362	728	853	739	166	195
Vermessungswesen										
Vermessungswesen (Geodäsie)	m	292	46	62	289	46	61	3	-	1
	w	79	20	22	79	20	22	-	-	-
	i	371	66	84	368	66	83	3	-	1
Studienbereich zusammen	m	292	46	62	289	46	61	3	-	1
	w	79	20	22	79	20	22	-	-	-
	i	371	66	84	368	66	83	3	-	1
Ingenieurwissen- schaften zusammen	m	29 219	3 148	4 337	26 369	2 733	3 805	2 850	415	532
	w	4 079	550	761	3 710	485	678	369	65	83
	i	33 298	3 698	5 098	30 079	3 218	4 483	3 219	480	615
Kunst, Kunstwissenschaft										
Kunst, Kunstwissen- schaft allgemein										
Kunsterziehung	m	218	9	22	211	9	21	7	-	1
	w	588	41	69	577	39	64	11	2	5
	i	806	50	91	788	48	85	18	2	6
Kunstgeschichte, Kunstwissenschaft	m	85	8	14	79	8	14	6	-	-
	w	174	22	41	163	20	37	11	2	4
	i	259	30	55	242	28	51	17	2	4
Studienbereich zusammen	m	303	17	36	290	17	35	13	-	1
	w	762	63	110	740	59	101	22	4	9
	i	1 065	80	146	1 030	76	136	35	4	10
Bildende Kunst										
Bildende Kunst/Graphik	m	62	6	8	49	3	5	13	3	3
	w	72	10	13	64	9	12	8	1	1
	i	134	16	21	113	12	17	21	4	4
Neue Medien	m	103	11	17	99	11	17	4	-	-
	w	84	20	22	80	20	22	4	-	-
	i	187	31	39	179	31	39	8	-	-
Studienbereich zusammen	m	165	17	25	148	14	22	17	3	3
	w	156	30	35	144	29	34	12	1	1
	i	321	47	60	292	43	56	29	4	4
Gestaltung										
Graphikdesign/Kommuni- kationsgestaltung	m	539	40	63	509	36	58	30	4	5
	w	397	43	61	373	36	55	24	7	6
	i	936	83	124	882	72	113	54	11	11
Industriedesign/ Produktgestaltung	m	549	46	79	506	38	69	43	8	10
	w	336	33	50	326	31	46	10	2	4
	i	885	79	129	832	69	115	53	10	14
Textilgestaltung	m	2	-	-	2	-	-	-	-	-
	w	80	4	4	78	3	3	2	1	1
	i	82	4	4	80	3	3	2	1	1
Studienbereich zusammen	m	1 090	86	142	1 017	74	127	73	12	15
	w	813	80	115	777	70	104	36	10	11
	i	1 903	166	257	1 794	144	231	109	22	26
Musik, Musikwissenschaft										
Musikerziehung	m	231	11	21	229	11	21	2	-	-
	w	331	34	51	325	34	51	6	-	-
	i	562	45	72	554	45	72	8	-	-

Wintersemester 1994/95

2 Studenten und Studienanfänger nach 1. Studienfach
-Studenten insgesamt im 1. Studiengang-

Fächergruppe Studienbereich 1. Studienfach	Geschl.	Insgesamt			Deutsche Studenten			Ausländische Studenten		
		insgesamt	darunter im ersten		zusammen	darunter im ersten		zusammen	darunter im ersten	
			Hochschul- semester	Fach- semester		Hochschul- semester	Fach- semester		Hochschul- semester	Fach- semester
Gesamthochschulen										
Musikwissenschaft/ -geschichte	m	35	4	7	34	4	7	1	-	-
	w	27	1	2	24	1	2	3	-	-
	i	62	5	9	58	5	9	4	-	-
Studienbereich zusammen	m	266	15	28	263	15	28	3	-	-
	w	358	35	53	349	35	53	9	-	-
	i	624	50	81	612	50	81	12	-	-
Kunst, Kunstwissen- schaft zusammen	m	1 824	135	231	1 718	120	212	106	15	19
	w	2 089	208	313	2 010	193	292	79	15	21
	i	3 913	343	544	3 728	313	504	185	30	40
Hochschulart insgesamt	m	94 997	9 669	17 739	87 687	8 422	16 044	7 310	1 247	1 695
	w	52 267	7 101	11 398	48 625	6 136	10 298	3 642	965	1 100
	i	147 264	16 770	29 137	136 312	14 558	26 342	10 952	2 212	2 795
darunter im Fachhochschulstudiengang:										
Rechts-, Wirtschafts- und Sozialwissenschaften	m	399	26	31	392	26	30	7	-	1
	w	732	59	70	704	58	68	28	1	2
	i	1 131	85	101	1 096	84	98	35	1	3
Mathematik, Naturwissen- schaften	m	2	-	-	1	-	-	1	-	-
	w	-	-	-	-	-	-	-	-	-
	i	2	-	-	1	-	-	1	-	-
Agrar-, Forst- und Ernährungswissenschaften	m	792	113	134	770	110	130	22	3	4
	w	561	71	96	555	70	95	6	1	1
	i	1 353	184	230	1 325	180	225	28	4	5
Ingenieurwissenschaften	m	5 509	653	758	5 237	613	708	272	40	50
	w	966	137	148	914	129	140	52	8	8
	i	6 475	790	906	6 151	742	848	324	48	58
Kunst, Kunstwissenschaft	m	5	-	-	5	-	-	-	-	-
	w	-	-	-	-	-	-	-	-	-
	i	5	-	-	5	-	-	-	-	-
Insgesamt	m	6 707	792	923	6 405	749	868	302	43	55
	w	2 259	267	314	2 173	257	303	86	10	11
	i	8 966	1 059	1 237	8 578	1 006	1 171	388	53	66
Pädagogische Hochschulen										
Sprach- und Kulturwissen- schaften										
Sprach- u. Kulturwissen- schaften allgemein										
Interdisziplin. Studien (Schwerpunkt Sprach- u. Kulturwissenschaften)	m	22	-	4	22	-	4	-	-	-
	w	59	-	13	58	-	13	1	-	-
	i	81	-	17	80	-	17	1	-	-
Studienbereich zusammen	m	22	-	4	22	-	4	-	-	-
	w	59	-	13	58	-	13	1	-	-
	i	81	-	17	80	-	17	1	-	-
Evangelische Theologie, - Religionslehre										
Evang. Theologie, - Religionslehre	m	110	13	16	110	13	16	-	-	-
	w	416	68	85	416	68	85	-	-	-
	i	526	81	101	526	81	101	-	-	-
Studienbereich zusammen	m	110	13	16	110	13	16	-	-	-
	w	416	68	85	416	68	85	-	-	-
	i	526	81	101	526	81	101	-	-	-
Katholische Theologie, - Religionslehre										
Kath. Theologie, - Religionslehre	m	101	15	22	101	15	22	-	-	-
	w	358	79	95	351	78	94	7	1	1
	i	459	94	117	452	93	116	7	1	1
Studienbereich zusammen	m	101	15	22	101	15	22	-	-	-
	w	358	79	95	351	78	94	7	1	1
	i	459	94	117	452	93	116	7	1	1
Geschichte										
Geschichte	m	227	26	42	226	26	42	1	-	-
	w	162	15	26	158	14	25	4	1	1
	i	389	41	68	384	40	67	5	1	1
Studienbereich zusammen	m	227	26	42	226	26	42	1	-	-
	w	162	15	26	158	14	25	4	1	1
	i	389	41	68	384	40	67	5	1	1

Wintersemester 1994/95

2 Studenten und Studienanfänger nach Hochschularten, Fächergruppen, Studienbereichen und 1. Studienfach

Fächergruppe Studienbereich 1. Studienfach	Ge- schl.	Insgesamt			Deutsche Studenten			Ausländische Studenten		
		insgesamt	darunter im ersten		zusammen	darunter im ersten		zusammen	darunter im ersten	
			Hochschul- semester	Fach- semester		Hochschul- semester	Fach- semester		Hochschul- semester	Fach- semester
Pädagogische Hochschulen										
Germanistik (Deutsch, germanische Sprachen ohne Anglistik)										
Germanistik/Deutsch	m	468	64	100	438	41	77	30	23	23
	w	2 872	531	611	2 755	455	532	117	76	79
	i	3 340	595	711	3 193	496	609	147	99	102
Studienbereich zusammen	m	468	64	100	438	41	77	30	23	23
	w	2 872	531	611	2 755	455	532	117	76	79
	i	3 340	595	711	3 193	496	609	147	99	102
Anglistik, Amerikanistik										
Anglistik/Englisch	m	303	56	83	297	55	82	6	1	1
	w	685	104	149	671	103	145	14	1	4
	i	988	160	232	968	158	227	20	2	5
Studienbereich zusammen	m	303	56	83	297	55	82	6	1	1
	w	685	104	149	671	103	145	14	1	4
	i	988	160	232	968	158	227	20	2	5
Romanistik										
Französisch	m	32	6	11	29	4	9	3	2	2
	w	239	33	56	229	32	55	10	1	1
	i	271	39	67	258	36	64	13	3	3
Studienbereich zusammen	m	32	6	11	29	4	9	3	2	2
	w	239	33	56	229	32	55	10	1	1
	i	271	39	67	258	36	64	13	3	3
Erziehungswissenschaften										
Ausländerpädagogik	m	22	-	11	21	-	11	1	-	-
	w	203	-	147	201	-	147	2	-	-
	i	225	-	158	222	-	158	3	-	-
Erwachsenenbildung und außerschulische Jugendbildung	m	192	5	17	185	5	17	7	-	-
	w	389	27	44	370	25	41	19	2	3
	i	581	32	61	555	30	58	26	2	3
Erziehungswissenschaft (Pädagogik)	m	135	-	55	133	-	55	2	-	-
	w	394	-	189	388	-	189	6	-	-
	i	529	-	244	521	-	244	8	-	-
Schulpädagogik	m	114	-	23	111	-	23	3	-	-
	w	281	-	73	279	-	72	2	-	1
	i	395	-	96	390	-	95	5	-	1
Studienbereich zusammen	m	463	5	106	450	5	106	13	-	-
	w	1 267	27	453	1 238	25	449	29	2	4
	i	1 730	32	559	1 688	30	555	42	2	4
Sonderpädagogik										
Blinden-/Sehbehindertenpädagogik	m	11	-	4	10	-	4	1	-	-
	w	25	-	8	25	-	8	-	-	-
	i	36	-	12	35	-	12	1	-	-
Gehörlosen-/Schwerhörigenpädagogik	m	8	-	3	8	-	3	-	-	-
	w	33	-	10	33	-	10	-	-	-
	i	41	-	13	41	-	13	-	-	-
Geistigbehindertenpäd./Prakt.-Bildbaren-Pädag.	m	9	-	1	9	-	1	-	-	-
	w	52	-	12	52	-	12	-	-	-
	i	61	-	13	61	-	13	-	-	-
Körperbehindertenpädag.	m	13	-	3	13	-	3	-	-	-
	w	16	-	3	16	-	3	-	-	-
	i	29	-	6	29	-	6	-	-	-
Lernbehindertenpädagog.	m	52	-	18	52	-	18	-	-	-
	w	95	-	19	95	-	19	-	-	-
	i	147	-	37	147	-	37	-	-	-
Sprachheilpädagogik/Logopädie	m	12	-	1	12	-	1	-	-	-
	w	62	-	14	62	-	14	-	-	-
	i	74	-	15	74	-	15	-	-	-
Sonderpädagogik	m	28	-	2	28	-	2	-	-	-
	w	96	-	5	92	-	4	4	-	1
	i	124	-	7	120	-	6	4	-	1
Verhaltensgestörtenpädagogik	m	3	-	1	3	-	1	-	-	-
	w	4	-	1	4	-	1	-	-	-
	i	7	-	2	7	-	2	-	-	-
Studienbereich zusammen	m	136	-	33	135	-	33	1	-	-
	w	383	-	72	379	-	71	4	-	1
	i	519	-	105	514	-	104	5	-	1
Sprach- und Kulturwissenschaften zusammen	m	1 862	185	417	1 808	159	391	54	26	26
	w	6 441	857	1 560	6 255	775	1 469	186	82	91
	i	8 303	1 042	1 977	8 063	934	1 860	240	108	117

Wintersemester 1994/95

2 Studenten und Studienanfänger nach Hochschularten, Fächergruppen, Studienbereichen und 1. Studienfach

Fächergruppe Studienbereich 1. Studienfach	Ge- schl.	Insgesamt			Deutsche Studenten			Ausländische Studenten		
		insgesamt	darunter im ersten		zusammen	darunter im ersten		zusammen	darunter im ersten	
			Hochschul- semester	Fach- semester		Hochschul- semester	Fach- semester		Hochschul- semester	Fach- semester
Pädagogische Hochschulen										
Sport										
Sport, Sportwissenschaft										
Sportpädagogik	m	636	65	94	633	65	93	3	-	1
	w	821	88	103	819	88	103	2	-	-
	i	1 457	153	197	1 452	153	196	5	-	1
Studienbereich zusammen	m	636	65	94	633	65	93	3	-	1
	w	821	88	103	819	88	103	2	-	-
	i	1 457	153	197	1 452	153	196	5	-	1
Sport zusammen	m	636	65	94	633	65	93	3	-	1
	w	821	88	103	819	88	103	2	-	-
	i	1 457	153	197	1 452	153	196	5	-	1
Rechts-, Wirtschafts- und Sozialwissenschaften										
Wirtschafts- und Gesellschaftslehre allg.										
Lernbereich Gesellschaftslehre	m	219	20	34	219	20	34	-	-	-
	w	629	80	100	623	80	100	6	-	-
	i	848	100	134	842	100	134	6	-	-
Studienbereich zusammen	m	219	20	34	219	20	34	-	-	-
	w	629	80	100	623	80	100	6	-	-
	i	848	100	134	842	100	134	6	-	-
Sozialwesen										
Sozialpädagogik	m	75	-	-	72	-	-	3	-	-
	w	111	-	-	106	-	-	5	-	-
	i	186	-	-	178	-	-	8	-	-
Studienbereich zusammen	m	75	-	-	72	-	-	3	-	-
	w	111	-	-	106	-	-	5	-	-
	i	186	-	-	178	-	-	8	-	-
Rechts-, Wirtschafts- und Sozialwissensch. zusammen	m	294	20	34	291	20	34	3	-	-
	w	740	80	100	729	80	100	11	-	-
	i	1 034	100	134	1 020	100	134	14	-	-
Mathematik, Naturwissen- schaften										
Mathematik, Naturwissen- schaften allgemein										
Lernbereich Naturwiss./ Sachunterricht	m	130	6	13	127	6	13	3	-	-
	w	1 070	110	132	1 058	110	131	12	-	1
	i	1 200	116	145	1 185	116	144	15	-	1
Studienbereich zusammen	m	130	6	13	127	6	13	3	-	-
	w	1 070	110	132	1 058	110	131	12	-	1
	i	1 200	116	145	1 185	116	144	15	-	1
Mathematik										
Mathematik	m	556	88	124	549	85	121	7	3	3
	w	1 500	295	330	1 486	294	327	14	1	3
	i	2 056	383	454	2 035	379	448	21	4	6
Studienbereich zusammen	m	556	88	124	549	85	121	7	3	3
	w	1 500	295	330	1 486	294	327	14	1	3
	i	2 056	383	454	2 035	379	448	21	4	6
Informatik										
Informatik	m	92	-	25	92	-	25	-	-	-
	w	89	-	30	89	-	30	-	-	-
	i	181	-	55	181	-	55	-	-	-
Studienbereich zusammen	m	92	-	25	92	-	25	-	-	-
	w	89	-	30	89	-	30	-	-	-
	i	181	-	55	181	-	55	-	-	-
Physik, Astronomie										
Physik	m	100	8	15	99	8	15	1	-	-
	w	9	-	2	8	-	2	1	-	-
	i	109	8	17	107	8	17	2	-	-
Studienbereich zusammen	m	100	8	15	99	8	15	1	-	-
	w	9	-	2	8	-	2	1	-	-
	i	109	8	17	107	8	17	2	-	-
Chemie										
Chemie	m	60	7	10	60	7	10	-	-	-
	w	76	13	20	73	12	19	3	1	1
	i	136	20	30	133	19	29	3	1	1
Studienbereich zusammen	m	60	7	10	60	7	10	-	-	-
	w	76	13	20	73	12	19	3	1	1
	i	136	20	30	133	19	29	3	1	1

Wintersemester 1994/95

2 Studenten und Studienanfänger nach Hochschularten, Fächergruppen, Studienbereichen und 1. Studienfach

Fächergruppe Studienbereich 1. Studienfach	Ge- schl.	Insgesamt			Deutsche Studenten			Ausländische Studenten		
		insgesamt	darunter im ersten		zusammen	darunter im ersten		zusammen	darunter im ersten	
			Hochschul- semester	Fach- semester		Hochschul- semester	Fach- semester		Hochschul- semester	Fach- semester
Pädagogische Hochschulen										
Biologie										
Biologie	m	197	21	31	194	21	31	3	-	-
	w	453	66	80	446	64	78	7	2	2
	i	650	87	111	640	85	109	10	2	2
Studienbereich zusammen	m	197	21	31	194	21	31	3	-	-
	w	453	66	80	446	64	78	7	2	2
	i	650	87	111	640	85	109	10	2	2
Geographie										
Geographie/Erdkunde	m	188	8	17	187	8	17	1	-	-
	w	119	8	21	118	8	21	1	-	-
	i	307	16	38	305	16	38	2	-	-
Studienbereich zusammen	m	188	8	17	187	8	17	1	-	-
	w	119	8	21	118	8	21	1	-	-
	i	307	16	38	305	16	38	2	-	-
Mathematik, Naturwissen- schaften zusammen										
	m	1 323	138	235	1 308	135	232	15	3	3
	w	3 316	492	615	3 278	488	608	38	4	7
	i	4 639	630	850	4 586	623	840	53	7	10
Agrar-, Forst- und Ernährungswissenschaften										
Ernährungs- und Haus- haltswissenschaften										
Haushalts- und Ernährungswissenschaft	m	12	4	4	12	4	4	-	-	-
	w	626	112	134	621	111	133	5	1	1
	i	638	116	138	633	115	137	5	1	1
Studienbereich zusammen	m	12	4	4	12	4	4	-	-	-
	w	626	112	134	621	111	133	5	1	1
	i	638	116	138	633	115	137	5	1	1
Agrar-, Forst- und Ernährungswissenschaften zusammen										
	m	12	4	4	12	4	4	-	-	-
	w	626	112	134	621	111	133	5	1	1
	i	638	116	138	633	115	137	5	1	1
Ingenieurwissenschaften										
Ingenieurwesen allgemein										
Lernbereich Technik	m	380	31	56	377	31	56	3	-	-
	w	53	5	6	53	5	6	-	-	-
	i	433	36	62	430	36	62	3	-	-
Studienbereich zusammen	m	380	31	56	377	31	56	3	-	-
	w	53	5	6	53	5	6	-	-	-
	i	433	36	62	430	36	62	3	-	-
Ingenieurwissen- schaften zusammen										
	m	380	31	56	377	31	56	3	-	-
	w	53	5	6	53	5	6	-	-	-
	i	433	36	62	430	36	62	3	-	-
Kunst, Kunstwissenschaft										
Kunst, Kunstwissen- schaft allgemein										
Kunsterziehung	m	139	9	17	138	9	17	1	-	-
	w	855	116	150	843	114	147	12	2	3
	i	994	125	167	981	123	164	13	2	3
Studienbereich zusammen	m	139	9	17	138	9	17	1	-	-
	w	855	116	150	843	114	147	12	2	3
	i	994	125	167	981	123	164	13	2	3
Musik, Musikwissenschaft										
Musikerziehung	m	279	18	28	279	18	28	-	-	-
	w	598	65	79	588	64	77	10	1	2
	i	877	83	107	867	82	105	10	1	2
Studienbereich zusammen	m	279	18	28	279	18	28	-	-	-
	w	598	65	79	588	64	77	10	1	2
	i	877	83	107	867	82	105	10	1	2
Kunst, Kunstwissen- schaft zusammen										
	m	418	27	45	417	27	45	1	-	-
	w	1 453	181	229	1 431	178	224	22	3	5
	i	1 871	208	274	1 848	205	269	23	3	5
Hochschulart insgesamt										
	m	4 925	470	885	4 846	441	855	79	29	30
	w	13 450	1 815	2 747	13 186	1 725	2 643	264	90	104
	i	18 375	2 285	3 632	18 032	2 166	3 498	343	119	134

2 Studenten und Studienanfänger nach Hochschularten, Fächergruppen, Studienbereichen und 1. Studienfach

Fächergruppe Studienbereich i. Studienfach	Ge- schl.	Insgesamt			Deutsche Studenten			Ausländische Studenten		
		insgesamt	darunter im ersten		zusammen	darunter im ersten		zusammen	darunter im ersten	
			Hochschul- semester	Fach- semester		Hochschul- semester	Fach- semester		Hochschul- semester	Fach- semester
Theologische Hochschulen										
Sprach- und Kulturwissen- schaften										
Evangelische Theologie, - Religionslehre										
Evang. Theologie, - Religionslehre	m	553	154	158	494	131	140	59	23	18
	w	358	103	110	343	95	101	15	8	9
	i	911	257	268	837	226	241	74	31	27
Ev. Religionspädagogik, kirchl. Bildungsarbeit	m	23	6	6	23	6	6	-	-	-
	w	89	17	22	89	17	22	-	-	-
	i	112	23	28	112	23	28	-	-	-
Studienbereich zusammen	m	576	160	164	517	137	146	59	23	18
	w	447	120	132	432	112	123	15	8	9
	i	1 023	280	296	949	249	269	74	31	27
Katholische Theologie, - Religionslehre										
Kath. Theologie, - Religionslehre	m	937	118	164	741	78	132	196	40	32
	w	385	77	93	371	71	86	14	6	7
	i	1 322	195	257	1 112	149	218	210	46	39
Studienbereich zusammen	m	937	118	164	741	78	132	196	40	32
	w	385	77	93	371	71	86	14	6	7
	i	1 322	195	257	1 112	149	218	210	46	39
Philosophie										
Philosophie	m	230	22	55	182	16	50	48	6	5
	w	123	10	46	112	9	43	11	1	3
	i	353	32	101	294	25	93	59	7	8
Studienbereich zusammen	m	230	22	55	182	16	50	48	6	5
	w	123	10	46	112	9	43	11	1	3
	i	353	32	101	294	25	93	59	7	8
Außereuropäische Sprach- und Kultur- wissenschaften										
Hebräisch/Judaistik	m	41	1	3	37	1	3	4	-	-
	w	88	12	21	82	11	20	6	1	1
	i	129	13	24	119	12	23	10	1	1
Studienbereich zusammen	m	41	1	3	37	1	3	4	-	-
	w	88	12	21	82	11	20	6	1	1
	i	129	13	24	119	12	23	10	1	1
Sprach- und Kulturwissen- schaften zusammen										
	m	1 784	301	386	1 477	232	331	307	69	55
	w	1 043	219	292	997	203	272	46	16	20
	i	2 827	520	678	2 474	435	603	353	85	75
Rechts-, Wirtschafts- und Sozialwissenschaften										
Sozialwesen										
Sozialwesen	m	17	8	8	5	3	3	12	5	5
	w	14	8	8	8	4	4	6	4	4
	i	31	16	16	13	7	7	18	9	9
Studienbereich zusammen	m	17	8	8	5	3	3	12	5	5
	w	14	8	8	8	4	4	6	4	4
	i	31	16	16	13	7	7	18	9	9
Rechts-, Wirtschafts- und Sozialwissensch. zusammen	m	17	8	8	5	3	3	12	5	5
	w	14	8	8	8	4	4	6	4	4
	i	31	16	16	13	7	7	18	9	9
Hochschulart insgesamt										
	m	1 801	309	394	1 482	235	334	319	74	60
	w	1 057	227	300	1 005	207	276	52	20	24
	i	2 858	536	694	2 487	442	610	371	94	84
darunter im Fachhochschulstudiengang:										
Sprach- und Kulturwissen- schaften										
	m	23	6	6	23	6	6	-	-	-
	w	89	17	22	89	17	22	-	-	-
	i	112	23	28	112	23	28	-	-	-
Insgesamt	m	23	6	6	23	6	6	-	-	-
	w	89	17	22	89	17	22	-	-	-
	i	112	23	28	112	23	28	-	-	-

Fächergruppe Studienbereich 1. Studienfach	Geschl.	Insgesamt			Deutsche Studenten			Ausländische Studenten		
		insgesamt	darunter im ersten		zusammen	darunter im ersten		zusammen	darunter im ersten	
			Hochschul- semester	Fach- semester		Hochschul- semester	Fach- semester		Hochschul- semester	Fach- semester
Kunsthochschulen										
Sprach- und Kulturwissenschaften										
Bibliothekswiss., Dokumentation, Publizistik										
Journalistik	m	20	6	3	19	6	3	1	-	-
	w	28	14	11	28	14	11	-	-	-
	i	48	20	14	47	20	14	1	-	-
Medienkunde/Kommunikations-/Informationswissenschaft	m	50	13	16	47	13	16	3	-	-
	w	60	10	15	60	10	15	-	-	-
	i	110	23	31	107	23	31	3	-	-
Studienbereich zusammen	m	70	19	19	66	19	19	4	-	-
	w	88	24	26	88	24	26	-	-	-
	i	158	43	45	154	43	45	4	-	-
Erziehungswissenschaften										
Erziehungswissenschaft (Pädagogik)	m	37	1	15	26	1	11	11	-	4
	w	87	8	31	73	3	25	14	5	6
	i	124	9	46	99	4	36	25	5	10
Studienbereich zusammen	m	37	1	15	26	1	11	11	-	4
	w	87	8	31	73	3	25	14	5	6
	i	124	9	46	99	4	36	25	5	10
Sonderpädagogik										
Sonderpädagogik	m	-	-	-	-	-	-	-	-	-
	w	7	-	-	7	-	-	-	-	-
	i	7	-	-	7	-	-	-	-	-
Studienbereich zusammen	m	-	-	-	-	-	-	-	-	-
	w	7	-	-	7	-	-	-	-	-
	i	7	-	-	7	-	-	-	-	-
Sprach- und Kulturwissenschaften zusammen	m	107	20	34	92	20	30	15	-	4
	w	182	32	57	168	27	51	14	5	6
	i	289	52	91	260	47	81	29	5	10
Mathematik, Naturwissenschaften										
Informatik										
Medieninformatik	m	6	-	4	6	-	4	-	-	-
	w	1	-	-	-	-	-	1	-	-
	i	7	-	4	6	-	4	1	-	-
Studienbereich zusammen	m	6	-	4	6	-	4	-	-	-
	w	1	-	-	-	-	-	1	-	-
	i	7	-	4	6	-	4	1	-	-
Mathematik, Naturwissenschaften zusammen	m	6	-	4	6	-	4	-	-	-
	w	1	-	-	-	-	-	1	-	-
	i	7	-	4	6	-	4	1	-	-
Ingenieurwissenschaften										
Ingenieurwesen allgemein										
Lernbereich Technik	m	9	-	-	9	-	-	-	-	-
	w	19	-	-	19	-	-	-	-	-
	i	28	-	-	28	-	-	-	-	-
Studienbereich zusammen	m	9	-	-	9	-	-	-	-	-
	w	19	-	-	19	-	-	-	-	-
	i	28	-	-	28	-	-	-	-	-
Maschinenbau/Verfahrenstechnik										
Druck- und Reproduktionstechnik	m	215	-	-	197	-	-	18	-	-
	w	102	-	-	98	-	-	4	-	-
	i	317	-	-	295	-	-	22	-	-
Studienbereich zusammen	m	215	-	-	197	-	-	18	-	-
	w	102	-	-	98	-	-	4	-	-
	i	317	-	-	295	-	-	22	-	-
Elektrotechnik										
Nachrichten-/Informationstechnik	m	106	6	19	103	6	18	3	-	1
	w	18	2	4	18	2	4	-	-	-
	i	124	8	23	121	8	22	3	-	1
Studienbereich zusammen	m	106	6	19	103	6	18	3	-	1
	w	18	2	4	18	2	4	-	-	-
	i	124	8	23	121	8	22	3	-	1

2 Studenten und Studienanfänger nach Hochschularten, Fächergruppen, Studienbereichen und 1. Studienfach

Fächergruppe Studienbereich 1. Studienfach	Ge- schl.	Insgesamt			Deutsche Studenten			Ausländische Studenten		
		insgesamt	darunter im ersten		zusammen	darunter im ersten		zusammen	darunter im ersten	
			Hochschul- semester	Fach- semester		Hochschul- semester	Fach- semester		Hochschul- semester	Fach- semester
Kunsthochschulen										
Architektur, Innenarchitektur										
Architektur	m	781	60	104	725	44	87	56	16	17
	w	548	57	87	491	45	72	57	12	15
	i	1 329	117	191	1 216	89	159	113	28	32
Innenarchitektur	m	62	5	6	58	5	6	4	-	-
	w	75	15	19	72	14	18	3	1	1
	i	137	20	25	130	19	24	7	1	1
Studienbereich zusammen	m	843	65	110	783	49	93	60	16	17
	w	623	72	106	563	59	90	60	13	16
	i	1 466	137	216	1 346	108	183	120	29	33
Ingenieurwissen- schaften zusammen	m	1 173	71	129	1 092	55	111	81	16	18
	w	762	74	110	698	61	94	64	13	16
	i	1 935	145	239	1 790	116	205	145	29	34
Kunst, Kunstwissenschaft										
Kunst, Kunstwissen- schaft allgemein										
Kunsterziehung	m	584	33	87	556	29	82	28	4	5
	w	1 439	79	191	1 364	67	176	75	12	15
	i	2 023	112	278	1 920	96	258	103	16	20
Kunstgeschichte, Kunstwissenschaft	m	26	3	8	23	1	6	3	2	2
	w	43	2	10	40	2	9	3	-	1
	i	69	5	18	63	3	15	6	2	3
Restaurierungskunde	m	23	5	6	23	5	6	-	-	-
	w	84	14	21	81	13	20	3	1	1
	i	107	19	27	104	18	26	3	1	1
Studienbereich zusammen	m	633	41	101	602	35	94	31	6	7
	w	1 566	95	222	1 485	82	205	81	13	17
	i	2 199	136	323	2 087	117	299	112	19	24
Bildende Kunst										
Bildende Kunst/Graphik	m	1 057	89	161	833	59	123	224	30	38
	w	1 079	100	199	879	60	154	200	40	45
	i	2 136	189	360	1 712	119	277	424	70	83
Bildhauerei/Plastik	m	175	20	32	162	19	29	13	1	3
	w	181	18	34	165	15	29	16	3	5
	i	356	38	66	327	34	58	29	4	8
Malerei	m	334	40	63	292	33	55	42	7	8
	w	385	41	67	334	27	48	51	14	19
	i	719	81	130	626	60	103	93	21	27
Neue Medien	m	94	17	23	78	16	22	16	1	1
	w	51	3	4	42	2	3	9	1	1
	i	145	20	27	120	18	25	25	2	2
Studienbereich zusammen	m	1 660	166	279	1 365	127	229	295	39	50
	w	1 696	162	304	1 420	104	234	276	58	70
	i	3 356	328	583	2 785	231	463	571	97	120
Gestaltung										
Angewandte Kunst	m	39	3	12	34	3	12	5	-	-
	w	71	2	10	65	1	8	6	1	2
	i	110	5	22	99	4	20	11	1	2
Graphikdesign/Kommuni- kationsgestaltung	m	1 405	120	179	1 279	95	148	126	25	31
	w	1 494	131	211	1 355	101	176	139	30	35
	i	2 899	251	390	2 634	196	324	265	55	66
Industriedesign/ Produktgestaltung	m	806	84	122	738	72	111	68	12	11
	w	561	60	87	472	42	69	89	18	18
	i	1 367	144	209	1 210	114	180	157	30	29
Textilgestaltung	m	25	2	2	22	1	1	3	1	1
	w	275	41	62	245	36	57	30	5	5
	i	300	43	64	267	37	58	33	6	6
Werkerziehung	m	20	-	4	20	-	4	-	-	-
	w	51	2	11	51	2	11	-	-	-
	i	71	2	15	71	2	15	-	-	-
Studienbereich zusammen	m	2 295	209	319	2 093	171	276	202	38	43
	w	2 452	236	381	2 188	182	321	254	54	60
	i	4 747	445	700	4 281	353	597	466	92	103

Wintersemester 1994/95

2 Studenten und Studienanfänger nach Hochschularten, Fächergruppen, Studienbereichen und 1. Studienfach

Fächergruppe Studienbereich 1. Studienfach	Ge- schl.	Insgesamt			Deutsche Studenten			Ausländische Studenten		
		insgesamt	darunter im ersten		zusammen	darunter im ersten		zusammen	darunter im ersten	
			Hochschul- semester	Fach- semester		Hochschul- semester	Fach- semester		Hochschul- semester	Fach- semester
Kunsthochschulen										
Darstellende Kunst, Film und Fernsehen, Theaterwissenschaft										
Darstellende Kunst/ Bühnenkunst/Regie	m	464	55	74	373	36	53	91	19	21
	w	848	142	190	651	88	135	197	54	55
	i	1 312	197	264	1 024	124	188	288	73	76
Film und Fernsehen	m	432	24	73	373	15	61	59	9	12
	w	272	14	55	240	12	50	32	2	5
	i	704	38	128	613	27	111	91	11	17
Schauspiel	m	229	37	49	213	33	44	16	4	5
	w	186	31	53	167	27	48	19	4	5
	i	415	68	102	380	60	92	35	8	10
Tanzpädagogik	m	20	7	7	12	4	4	8	3	3
	w	78	35	37	60	26	28	18	9	9
	i	98	42	44	72	30	32	26	12	12
Studienbereich zusammen	m	1 145	123	203	971	88	162	174	35	41
	w	1 384	222	335	1 118	153	261	266	69	74
	i	2 529	345	538	2 089	241	423	440	104	115
Musik, Musikwissenschaft										
Dirigieren	m	190	19	37	147	7	23	43	12	14
	w	44	5	9	37	4	7	7	1	2
	i	234	24	46	184	11	30	50	13	16
Gesang	m	373	29	55	330	20	43	43	9	12
	w	634	71	103	547	51	81	87	20	22
	i	1 007	100	158	877	71	124	130	29	34
Instrumentalmusik	m	2 795	365	559	2 028	188	350	767	177	209
	w	3 123	405	561	1 846	154	277	1 277	251	284
	i	5 918	770	1 120	3 874	342	627	2 044	428	493
Jazz und Populärmusik	m	347	48	68	329	43	63	18	5	5
	w	64	7	11	62	7	11	2	-	-
	i	411	55	79	391	50	74	20	5	5
Kirchenmusik	m	394	42	63	380	39	59	14	3	4
	w	199	27	35	184	27	34	15	-	1
	i	593	69	98	564	66	93	29	3	5
Komposition	m	218	13	33	147	8	24	71	5	9
	w	62	4	8	29	3	7	33	1	1
	i	280	17	41	179	11	31	104	6	10
Musikerziehung	m	1 990	180	271	1 888	170	258	102	10	13
	w	2 606	247	358	2 391	220	322	215	27	36
	i	4 596	427	629	4 279	390	580	317	37	49
Musikwissenschaft/ -geschichte	m	39	3	6	36	2	5	3	1	1
	w	29	6	8	26	5	6	3	1	2
	i	68	9	14	62	7	11	6	2	3
Orchestermusik	m	615	74	109	533	54	85	82	20	24
	w	574	83	114	505	63	97	69	20	17
	i	1 189	157	223	1 038	117	182	151	40	41
Rhythmik	m	7	1	2	7	1	2	-	-	-
	w	63	6	18	61	4	16	2	2	2
	i	70	7	20	68	5	18	2	2	2
Tonmeister	m	96	3	3	87	2	2	9	1	1
	w	19	1	1	18	1	1	1	-	-
	i	115	4	4	105	3	3	10	1	1
Studienbereich zusammen	m	7 064	777	1 206	5 912	534	914	1 152	243	292
	w	7 417	862	1 226	5 706	539	859	1 711	323	367
	i	14 481	1 639	2 432	11 618	1 073	1 773	2 863	566	659
Kunst, Kunstwissen- schaft zusammen	m	12 797	1 316	2 108	10 943	955	1 675	1 854	361	433
	w	14 515	1 577	2 468	11 917	1 060	1 880	2 598	517	588
	i	27 312	2 893	4 576	22 860	2 015	3 555	4 452	878	1 021
Hochschulart insgesamt	m	14 083	1 407	2 275	12 133	1 030	1 820	1 950	377	455
	w	15 460	1 683	2 635	12 783	1 148	2 025	2 677	535	610
	i	29 543	3 090	4 910	24 916	2 178	3 845	4 627	912	1 065
darunter im Fachhochschulstudiengang:										
Ingenieurwissenschaften	m	106	6	19	103	6	18	3	-	1
	w	18	2	4	18	2	4	-	-	-
	i	124	8	23	121	8	22	3	-	1
Kunst, Kunstwissenschaft	m	89	9	18	85	7	16	4	2	2
	w	88	21	31	84	19	29	4	2	2
	i	177	30	49	169	26	45	8	4	4
Insgesamt	m	195	15	37	188	13	34	7	2	3
	w	106	23	35	102	21	33	4	2	2
	i	301	38	72	290	34	67	11	4	5

2 Studenten und Studienanfänger nach Hochschularten, Fächergruppen, Studienbereichen und 1. Studienfach

Fächergruppe Studienbereich 1. Studienfach	Ge- schl.	Insgesamt			Deutsche Studenten			Ausländische Studenten		
		insgesamt	darunter im ersten		zusammen	darunter im ersten		zusammen	darunter im ersten	
			Hochschul- semester	Fach- semester		Hochschul- semester	Fach- semester		Hochschul- semester	Fach- semester
Fachhochschulen (ohne Verwaltungs-FH)										
Sprach- und Kulturwissen- schaften										
Sprach- u. Kulturwissen- schaften allgemein										
Interdisziplin. Studien (Schwerpunkt Sprach- u. Kulturwissenschaften)	m	9	2	3	9	2	3	-	-	-
	w	23	8	13	23	8	13	-	-	-
	i	32	10	16	32	10	16	-	-	-
Studienbereich zusammen	m	9	2	3	9	2	3	-	-	-
	w	23	8	13	23	8	13	-	-	-
	i	32	10	16	32	10	16	-	-	-
Evangelische Theologie, - Religionslehre										
Ev. Religionspädagogik, kirchl. Bildungsarbeit	m	220	43	60	220	43	60	-	-	-
	w	345	67	81	344	67	81	1	-	-
	i	565	110	141	564	110	141	1	-	-
Studienbereich zusammen	m	220	43	60	220	43	60	-	-	-
	w	345	67	81	344	67	81	1	-	-
	i	565	110	141	564	110	141	1	-	-
Katholische Theologie, - Religionslehre										
Kath. Religionspäd., kirchl. Bildungsarbeit	m	95	14	19	91	12	17	4	2	2
	w	182	28	34	181	28	34	1	-	-
	i	277	42	53	272	40	51	5	2	2
Studienbereich zusammen	m	95	14	19	91	12	17	4	2	2
	w	182	28	34	181	28	34	1	-	-
	i	277	42	53	272	40	51	5	2	2
Bibliothekswiss., Doku- mentation, Publizistik										
Bibliothekswiss./wesen (nicht an Verw.-FH)	m	541	64	117	526	61	111	15	3	6
	w	1 610	281	338	1 556	271	319	54	10	19
	i	2 151	345	455	2 082	332	430	69	13	25
Dokumentations- wissenschaft	m	74	12	25	73	11	24	1	1	1
	w	154	36	40	149	34	38	5	2	2
	i	228	48	65	222	45	62	6	3	3
Medienkunde/Kommuni- kations-/Informations- wissenschaft	m	180	37	68	177	36	66	3	1	2
	w	281	75	89	272	73	84	9	2	5
	i	461	112	157	449	109	150	12	3	7
Studienbereich zusammen	m	795	113	210	776	108	201	19	5	3
	w	2 045	392	467	1 977	378	441	68	14	26
	i	2 840	505	677	2 753	486	642	87	19	35
Allg. und vergleichende Literatur- und Sprach- wissenschaft										
Allg. Sprachwissen- schaft/Indogermanistik	m	233	51	50	163	25	33	70	26	17
	w	1 233	230	221	1 013	144	184	220	86	37
	i	1 466	281	271	1 176	169	217	290	112	54
Angewandte Sprachwissenschaft	m	9	4	-	5	-	-	4	4	-
	w	102	32	17	81	13	17	21	19	-
	i	111	36	17	86	13	17	25	23	-
Berufsbezogene Fremd- sprachenausbildung	m	152	28	37	136	21	29	16	7	8
	w	328	55	61	305	47	52	23	8	9
	i	480	83	98	441	68	81	39	15	17
Studienbereich zusammen	m	394	83	87	304	46	62	90	37	25
	w	1 663	317	299	1 399	204	253	264	113	46
	i	2 057	400	386	1 703	250	315	354	150	71
Germanistik (Deutsch, germanische Sprachen ohne Anglistik)										
Germanistik/Deutsch	m	1	1	1	-	-	-	1	1	1
	w	-	-	-	-	-	-	-	-	-
	i	1	1	1	-	-	-	1	1	1
Niederländisch	m	2	-	2	2	-	2	-	-	-
	w	-	-	-	-	-	-	-	-	-
	i	2	-	2	2	-	2	-	-	-
Studienbereich zusammen	m	3	1	3	2	-	2	1	1	1
	w	-	-	-	-	-	-	-	-	-
	i	3	1	3	2	-	2	1	1	1

2 Studenten und Studienanfänger nach Hochschularten, Fächergruppen, Studienbereichen und 1. Studienfach

Fächergruppe Studienbereich 1. Studienfach	Geschl.	Insgesamt			Deutsche Studenten			Ausländische Studenten		
		insgesamt	darunter im ersten		zusammen	darunter im ersten		zusammen	darunter im ersten	
			Hochschul- semester	Fach- semester		Hochschul- semester	Fach- semester		Hochschul- semester	Fach- semester
Fachhochschulen (ohne Verwaltungs-FH)										
Anglistik, Amerikanistik										
Anglistik/Englisch	m	51	2	51	43	1	43	8	1	8
	w	42	4	42	40	3	40	2	1	2
	i	93	6	93	83	4	83	10	2	10
Studienbereich zusammen	m	51	2	51	43	1	43	8	1	8
	w	42	4	42	40	3	40	2	1	2
	i	93	6	93	83	4	83	10	2	10
Romanistik										
Französisch	m	23	-	23	22	-	22	1	-	1
	w	27	4	27	23	4	23	4	-	4
	i	50	4	50	45	4	45	5	-	5
Italienisch	m	5	-	5	5	-	5	-	-	-
	w	7	1	7	7	1	7	-	-	-
	i	12	1	12	12	1	12	-	-	-
Portugiesisch	m	-	-	-	-	-	-	-	-	-
	w	3	-	3	3	-	3	-	-	-
	i	3	-	3	3	-	3	-	-	-
Spanisch	m	6	-	6	6	-	6	-	-	-
	w	11	-	11	11	-	11	-	-	-
	i	17	-	17	17	-	17	-	-	-
Studienbereich zusammen	m	34	-	34	33	-	33	1	-	1
	w	48	5	48	44	5	44	4	-	4
	i	82	5	82	77	5	77	5	-	5
Slawistik, Baltistik, Finno-Ugristik										
Russisch	m	9	-	9	8	-	8	1	-	1
	w	8	-	8	8	-	8	-	-	-
	i	17	-	17	16	-	16	1	-	1
Studienbereich zusammen	m	9	-	9	8	-	8	1	-	1
	w	8	-	8	8	-	8	-	-	-
	i	17	-	17	16	-	16	1	-	1
Außereuropäische Sprach- und Kulturwissenschaften										
Japanologie	m	2	-	2	2	-	2	-	-	-
	w	1	-	1	1	-	1	-	-	-
	i	3	-	3	3	-	3	-	-	-
Studienbereich zusammen	m	2	-	2	2	-	2	-	-	-
	w	1	-	1	1	-	1	-	-	-
	i	3	-	3	3	-	3	-	-	-
Sprach- und Kulturwissenschaften zusammen	m	1 612	258	478	1 488	212	431	124	46	47
	w	4 357	821	993	4 017	693	915	340	128	78
	i	5 969	1 079	1 471	5 505	905	1 346	464	174	125
Rechts-, Wirtschafts- und Sozialwissenschaften										
Wirtschafts- und Gesellschaftslehre allg.										
Interdisziplin. Studien (Schwerp.Rechts-, Wirtschafts-u. Sozialwiss.)	m	30	-	-	26	-	-	4	-	-
	w	10	-	-	9	-	-	1	-	-
	i	40	-	-	35	-	-	5	-	-
Studienbereich zusammen	m	30	-	-	26	-	-	4	-	-
	w	10	-	-	9	-	-	1	-	-
	i	40	-	-	35	-	-	5	-	-
Sozialwesen										
Krankenpflege-Ausbildung	m	142	44	57	140	44	56	2	-	1
	w	317	97	124	312	95	122	5	2	2
	i	459	141	181	452	139	178	7	2	3
Sozialarbeit/-hilfe	m	4 421	537	713	4 282	523	690	139	14	23
	w	8 530	1 311	1 532	8 263	1 268	1 482	267	43	50
	i	12 951	1 848	2 245	12 545	1 791	2 172	406	57	73
Sozialmedizin/öffentl. Gesundheitswesen	m	88	10	5	87	10	5	1	-	-
	w	159	44	23	157	44	23	2	-	-
	i	247	54	28	244	54	28	3	-	-
Sozialpädagogik	m	3 802	594	766	3 669	571	732	133	23	34
	w	9 131	1 477	1 791	8 796	1 425	1 727	335	52	64
	i	12 933	2 071	2 557	12 465	1 996	2 459	468	75	98

2 Studenten und Studienanfänger nach Hochschularten, Fächergruppen, Studienbereichen und 1. Studienfach

Fächergruppe Studienbereich 1. Studienfach	Ge- schl.	Insgesamt			Deutsche Studenten			Ausländische Studenten		
		insgesamt	darunter im ersten		zusammen	darunter im ersten		zusammen	darunter im ersten	
			Hochschul- semester	Fach- semester		Hochschul- semester	Fach- semester		Hochschul- semester	Fach- semester
Fachhochschulen (ohne Verwaltungs-FH)										
Sozialwesen	m	5 273	861	1 093	5 148	834	1 062	125	27	31
	w	13 232	2 509	2 847	12 938	2 454	2 783	294	55	64
	i	18 505	3 370	3 940	18 086	3 288	3 845	419	82	95
Studienbereich zusammen	m	13 726	2 046	2 634	13 326	1 982	2 545	400	64	89
	w	31 369	5 438	6 317	30 466	5 286	6 137	903	152	180
	i	45 095	7 484	8 951	43 792	7 268	8 682	1 303	216	269
Verwaltungswissenschaft										
Archivwesen	m	97	25	18	94	25	18	3	-	-
	w	152	21	18	152	21	18	-	-	-
	i	249	46	36	246	46	36	3	-	-
Sozialversicherung	m	11	11	11	11	11	11	-	-	-
	w	11	11	11	11	11	11	-	-	-
	i	22	22	22	22	22	22	-	-	-
Verwaltungswissenschaft/-wesen	m	14	14	14	12	12	12	2	2	2
	w	13	11	13	12	10	12	1	1	1
	i	27	25	27	24	22	24	3	3	3
Studienbereich zusammen	m	122	50	43	117	48	41	5	2	2
	w	176	43	42	175	42	41	1	1	1
	i	298	93	85	292	90	82	6	3	3
Wirtschaftswissenschaften										
Betriebswirtschaftsl.	m	31 733	5 042	6 122	29 764	4 574	5 622	1 969	468	500
	w	22 079	4 252	4 476	20 385	3 736	3 984	1 694	516	492
	i	53 812	9 294	10 598	50 149	8 310	9 606	3 663	984	992
Europäische Wirtschaft	m	266	70	61	207	43	50	59	27	11
	w	395	132	114	304	81	84	91	51	30
	i	661	202	175	511	124	134	150	78	41
Touristik	m	470	89	106	402	73	93	68	16	13
	w	1 394	264	292	1 285	231	272	109	33	20
	i	1 864	353	398	1 687	304	365	177	49	33
Wirtschaftswissenschaften	m	9 030	970	1 221	8 402	853	1 146	628	117	75
	w	5 198	785	805	4 688	616	731	510	169	74
	i	14 228	1 755	2 026	13 090	1 469	1 877	1 138	286	149
Studienbereich zusammen	m	41 499	6 171	7 510	38 775	5 543	6 911	2 724	628	599
	w	29 066	5 433	5 687	26 662	4 664	5 071	2 404	789	616
	i	70 565	11 604	13 197	65 437	10 207	11 982	5 128	1 397	1 215
Wirtschaftsingenieurwesen										
Wirtschaftsingenieurwesen	m	13 958	1 665	2 505	13 290	1 599	2 389	668	66	116
	w	2 512	375	440	2 346	353	408	166	22	32
	i	16 470	2 040	2 945	15 636	1 952	2 797	834	88	148
Studienbereich zusammen	m	13 958	1 665	2 505	13 290	1 599	2 389	668	66	116
	w	2 512	375	440	2 346	353	408	166	22	32
	i	16 470	2 040	2 945	15 636	1 952	2 797	834	88	148
Rechts-, Wirtschafts- und Sozialwissensch. zusammen	m	69 335	9 932	12 692	65 534	9 172	11 886	3 801	760	806
	w	63 133	11 289	12 486	59 658	10 345	11 657	3 475	944	829
	i	132 468	21 221	25 178	125 192	19 517	23 543	7 276	1 704	1 635
Mathematik, Naturwissenschaften										
Mathematik										
Mathematik	m	856	113	176	774	97	150	82	16	26
	w	414	68	86	385	63	79	29	5	7
	i	1 270	181	262	1 159	160	229	111	21	33
Technomathematik	m	11	-	-	10	-	-	1	-	-
	w	4	-	-	4	-	-	-	-	-
	i	15	-	-	14	-	-	1	-	-
Wirtschaftsmathematik	m	38	23	25	38	23	25	-	-	-
	w	44	26	29	43	25	28	1	1	1
	i	82	49	54	81	48	53	1	1	1
Studienbereich zusammen	m	905	136	201	822	120	175	83	16	26
	w	462	94	115	432	88	107	30	6	8
	i	1 367	230	316	1 254	208	282	113	22	34
Informatik										
Informatik	m	10 308	1 691	2 220	9 416	1 537	2 006	892	154	214
	w	1 371	198	226	1 124	152	172	247	46	54
	i	11 679	1 889	2 446	10 540	1 689	2 178	1 139	200	268

2 Studenten und Studienanfänger nach Hochschularten, Fächergruppen, Studienbereichen und 1. Studienfach

Fächergruppe Studienbereich 1. Studienfach	Geschl.	Insgesamt			Deutsche Studenten			Ausländische Studenten		
		insgesamt	darunter im ersten		zusammen	darunter im ersten		zusammen	darunter im ersten	
			Hochschul- semester	Fach- semester		Hochschul- semester	Fach- semester		Hochschul- semester	Fach- semester
Fachhochschulen (ohne Verwaltungs-FH)										
Ingenieurinformatik	m	5 092	545	723	4 445	497	637	647	48	86
	w	283	24	35	191	19	27	92	5	8
	i	5 375	569	758	4 636	516	664	739	53	94
Medieninformatik	m	243	27	38	234	26	36	9	1	2
	w	36	-	1	33	-	-	3	-	1
	i	279	27	39	267	26	36	12	1	3
Medizinische Informatik	m	269	30	33	247	27	30	22	3	3
	w	125	8	8	114	6	6	11	2	2
	i	394	38	41	361	33	36	33	5	5
Wirtschaftsinformatik	m	4 305	784	904	4 094	758	865	211	26	39
	w	972	174	200	879	159	184	93	15	16
	i	5 277	958	1 104	4 973	917	1 049	304	41	55
Studienbereich zusammen	m	20 217	3 077	3 918	18 436	2 845	3 574	1 781	232	344
	w	2 787	404	470	2 341	336	389	446	88	81
	i	23 004	3 481	4 388	20 777	3 181	3 963	2 227	300	425
Physik, Astronomie										
Physik	m	718	93	128	669	85	121	49	8	7
	w	210	36	45	199	33	43	11	3	2
	i	928	129	173	868	118	164	60	11	9
Studienbereich zusammen	m	718	93	128	669	85	121	49	8	7
	w	210	36	45	199	33	43	11	3	2
	i	928	129	173	868	118	164	60	11	9
Chemie										
Chemie	m	1 173	137	164	1 087	120	146	86	17	18
	w	675	92	100	631	85	95	44	7	5
	i	1 848	229	264	1 718	205	241	130	24	23
Studienbereich zusammen	m	1 173	137	164	1 087	120	146	86	17	18
	w	675	92	100	631	85	95	44	7	5
	i	1 848	229	264	1 718	205	241	130	24	23
Biologie										
Biotechnologie	m	583	127	160	549	113	144	34	14	16
	w	667	132	149	645	128	143	22	4	6
	i	1 250	259	309	1 194	241	287	56	18	22
Studienbereich zusammen	m	583	127	160	549	113	144	34	14	16
	w	667	132	149	645	128	143	22	4	6
	i	1 250	259	309	1 194	241	287	56	18	22
Geographie										
Geökologie/ Biogeographie	m	42	-	17	41	-	17	1	-	-
	w	24	-	7	24	-	7	-	-	-
	i	66	-	24	65	-	24	1	-	-
Studienbereich zusammen	m	42	-	17	41	-	17	1	-	-
	w	24	-	7	24	-	7	-	-	-
	i	66	-	24	65	-	24	1	-	-
Mathematik, Naturwissen- schaften zusammen	m	23 638	3 570	4 588	21 604	3 283	4 177	2 034	287	411
	w	4 825	758	886	4 272	670	784	553	88	102
	i	28 463	4 328	5 474	25 876	3 953	4 961	2 587	375	513
Agrar-, Forst- und Ernährungswissenschaften										
Landespflanze, Umweltgestaltung										
Landespflanze/ Landschaftsgestaltung	m	1 535	244	276	1 514	240	270	21	4	6
	w	1 787	320	384	1 770	317	379	17	3	5
	i	3 322	564	660	3 284	557	649	38	7	11
Naturschutz	m	80	31	42	79	31	42	1	-	-
	w	47	22	25	47	22	25	-	-	-
	i	127	53	67	126	53	67	1	-	-
Studienbereich zusammen	m	1 615	275	318	1 593	271	312	22	4	6
	w	1 834	342	409	1 817	339	404	17	3	5
	i	3 449	617	727	3 410	610	716	39	7	11
Agrarwissenschaften, Lebensmittel- und Getränketechnologie										
Agrarökonomie	m	175	50	51	149	35	43	26	15	8
	w	89	31	30	83	26	29	6	5	1
	i	264	81	81	232	61	72	32	20	9

2 Studenten und Studienanfänger nach Hochschularten, Fächergruppen, Studienbereichen und 1. Studienfach

Fächergruppe Studienbereich 1. Studienfach	Ge- schl.	Insgesamt			Deutsche Studenten			Ausländische Studenten		
		insgesamt	darunter im ersten		zusammen	darunter im ersten		zusammen	darunter im ersten	
			Hochschul- semester	Fach- semester		Hochschul- semester	Fach- semester		Hochschul- semester	Fach- semester
Fachhochschulen (ohne Verwaltungs-FH)										
Agrarwissenschaft/ Landwirtschaft	m	1 462	258	284	1 405	244	277	57	14	7
	w	448	86	99	437	80	94	11	6	5
	i	1 910	344	383	1 842	324	371	68	20	12
Gartenbau	m	610	118	144	598	117	142	12	1	2
	w	612	116	138	601	114	135	11	2	3
	i	1 222	234	282	1 199	231	277	23	3	5
Lebensmitteltechnologie	m	939	122	144	876	116	136	63	6	8
	w	649	101	114	614	95	108	35	6	6
	i	1 588	223	258	1 490	211	244	98	12	14
Milch- und Molkereiwirtschaft	m	76	11	14	73	10	13	3	1	1
	w	44	10	10	42	10	10	2	-	-
	i	120	21	24	115	20	23	5	1	1
Weinbau und Kellerwirtschaft	m	369	63	77	356	61	75	13	2	2
	w	92	12	15	86	9	12	6	3	3
	i	461	75	92	442	70	87	19	5	5
Studienbereich zusammen	m	3 631	622	714	3 457	583	686	174	39	28
	w	1 934	356	406	1 863	334	388	71	22	18
	i	5 565	978	1 120	5 320	917	1 074	245	61	46
Forstwissenschaft, Holzwirtschaft										
Forstwissenschaft, -wirtschaft	m	951	157	237	946	154	234	5	3	3
	w	176	29	41	175	29	41	1	-	-
	i	1 127	186	278	1 121	183	275	6	3	3
Studienbereich zusammen	m	951	157	237	946	154	234	5	3	3
	w	176	29	41	175	29	41	1	-	-
	i	1 127	186	278	1 121	183	275	6	3	3
Ernährungs- und Haus- haltungswissenschaften										
Haushalts- und Ernährungswissenschaft	m	650	108	129	612	101	122	38	7	7
	w	2 354	403	468	2 295	391	449	59	12	19
	i	3 004	511	597	2 907	492	571	97	19	26
Studienbereich zusammen	m	650	108	129	612	101	122	38	7	7
	w	2 354	403	468	2 295	391	449	59	12	19
	i	3 004	511	597	2 907	492	571	97	19	26
Agrar-, Forst- und Ernährungswissenschaften zusammen	m	6 847	1 162	1 398	6 608	1 109	1 354	239	53	44
	w	6 298	1 130	1 324	6 150	1 093	1 282	148	37	42
	i	13 145	2 292	2 722	12 758	2 202	2 636	387	90	86
Ingenieurwissenschaften										
Ingenieurwesen allgemein										
Interdisziplinäre Studien (Schwerpunkt Ingenieurwissensch.)	m	235	55	64	204	39	49	31	16	15
	w	52	27	30	45	21	24	7	6	6
	i	287	82	94	249	60	73	38	22	21
Angewandte System- wissenschaften	m	240	34	38	228	34	38	12	-	-
	w	10	-	1	10	-	1	-	-	-
	i	250	34	39	238	34	39	12	-	-
Werken (technisch)/ Technologie	m	209	36	44	205	36	43	4	-	1
	w	23	5	5	22	5	5	1	-	-
	i	232	41	49	227	41	48	5	-	1
Studienbereich zusammen	m	684	125	146	637	109	130	47	16	16
	w	85	32	36	77	26	30	8	6	6
	i	769	157	182	714	135	160	55	22	22
Bergbau, Hüttenwesen										
Bergbau/Bergtechnik	m	251	27	42	230	23	38	21	4	4
	w	2	-	-	2	-	-	-	-	-
	i	253	27	42	232	23	38	21	4	4
Hütten- und Gießereiwesen	m	136	7	10	129	6	9	7	1	1
	w	10	-	-	10	-	-	-	-	-
	i	146	7	10	139	6	9	7	1	1
Studienbereich zusammen	m	387	34	52	359	29	47	28	5	5
	w	12	-	-	12	-	-	-	-	-
	i	399	34	52	371	29	47	28	5	5
Maschinenbau/ Verfahrenstechnik										
Abfallwirtschaft	m	58	-	-	57	-	-	1	-	-
	w	31	-	-	31	-	-	-	-	-
	i	89	-	-	88	-	-	1	-	-

Fächergruppe Studienbereich 1. Studienfach	Geschl.	Insgesamt			Deutsche Studenten			Ausländische Studenten		
		insgesamt	darunter im ersten		zusammen	darunter im ersten		zusammen	darunter im ersten	
			Hochschul- semester	Fach- semester		Hochschul- semester	Fach- semester		Hochschul- semester	Fach- semester
Fachhochschulen (ohne Verwaltungs-FH)										
Chemie-Ingenieur- wesen/Chemietechnik	m	2 885	374	459	2 657	349	415	228	25	44
	w	1 652	204	232	1 520	191	211	132	13	21
	i	4 537	578	691	4 177	540	626	360	38	65
Druck- und Repro- duktionstechnik	m	765	119	142	708	107	129	57	12	13
	w	274	54	54	260	50	52	14	4	2
	i	1 039	173	196	968	157	181	71	16	15
Energietechnik (ohne Elektrotechnik)	m	1 756	266	284	1 666	253	263	90	13	21
	w	118	19	24	110	19	22	8	-	2
	i	1 874	285	308	1 776	272	285	98	13	23
Feinwerktechnik	m	4 627	531	672	4 340	492	617	287	39	55
	w	518	61	60	461	43	50	57	18	10
	i	5 145	592	732	4 801	535	667	344	57	65
Fertigungs-/ Produktionstechnik	m	7 217	761	915	6 679	682	818	538	79	97
	w	258	21	29	233	16	23	25	5	6
	i	7 475	782	944	6 912	698	841	563	84	103
Gesundheitstechnik	m	1 656	159	197	1 503	150	183	153	9	14
	w	536	41	52	484	40	49	52	1	3
	i	2 192	200	249	1 987	190	232	205	10	17
Glastechnik/Keramik	m	139	11	11	128	10	10	11	1	1
	w	39	2	2	34	1	1	5	1	1
	i	178	13	13	162	11	11	16	2	2
Holz-/Fasertechnik	m	844	215	205	827	212	204	17	3	1
	w	69	27	25	69	27	25	-	-	-
	i	913	242	230	896	239	229	17	3	1
Kerntech./ Kernverfahrenstechnik	m	36	-	-	36	-	-	-	-	-
	w	2	-	-	2	-	-	-	-	-
	i	38	-	-	38	-	-	-	-	-
Kunststofftechnik	m	759	92	146	733	86	137	26	6	9
	w	64	13	18	63	13	18	1	-	-
	i	823	105	164	796	99	155	27	6	9
Maschinenbau/-wesen	m	36 200	4 186	4 505	33 889	3 829	4 097	2 311	357	408
	w	1 403	195	193	1 268	155	158	135	40	35
	i	37 603	4 381	4 698	35 157	3 984	4 255	2 446	397	443
Physikalische Technik	m	3 673	530	677	3 460	505	637	213	25	40
	w	554	84	95	538	78	89	26	6	6
	i	4 237	614	772	3 998	583	726	239	31	46
Textil- u. Bekleidungs- technik/-gewerbe	m	799	65	101	657	57	76	142	8	25
	w	1 994	273	304	1 852	242	262	142	31	42
	i	2 793	338	405	2 509	299	338	284	39	67
Transport-/ Fördertechnik	m	61	28	35	59	26	33	2	2	2
	w	-	-	-	-	-	-	-	-	-
	i	61	28	35	59	26	33	2	2	2
Umwelttechnik	m	1 221	291	361	1 194	278	345	27	13	16
	w	252	81	59	241	78	55	11	3	4
	i	1 473	372	420	1 435	356	400	38	16	20
Verfahrenstechnik	m	4 707	605	750	4 389	565	697	318	40	53
	w	672	100	111	627	93	100	45	7	11
	i	5 379	705	861	5 016	658	797	363	47	64
Versorgungstechnik	m	5 124	871	999	4 951	848	972	173	23	27
	w	480	78	88	473	77	88	7	1	-
	i	5 604	949	1 087	5 424	925	1 060	180	24	27
Werkstoffwissenschaften	m	1 043	101	142	1 002	96	136	41	5	6
	w	126	19	25	122	19	25	4	-	-
	i	1 169	120	167	1 124	115	161	45	5	6
Studienbereich zusammen	m	73 570	9 205	10 601	68 935	8 545	9 769	4 635	660	832
	w	9 052	1 272	1 371	8 388	1 142	1 228	664	130	143
	i	82 622	10 477	11 972	77 323	9 687	10 997	5 299	790	975
Elektrotechnik										
Elektr. Energietechnik	m	4 352	552	633	3 891	491	562	461	61	71
	w	98	14	22	86	13	18	12	1	4
	i	4 450	566	655	3 977	504	580	473	62	75
Elektrotechnik/ Elektronik	m	34 869	4 393	4 706	31 989	3 983	4 245	2 880	410	461
	w	1 088	140	158	964	113	135	124	27	23
	i	35 957	4 533	4 864	32 953	4 096	4 380	3 004	437	484
Mikroelektronik	m	36	-	-	36	-	-	-	-	-
	w	6	-	-	6	-	-	-	-	-
	i	42	-	-	42	-	-	-	-	-

Wintersemester 1994/95

2 Studenten und Studienanfänger nach Hochschularten, Fächergruppen, Studienbereichen und 1. Studienfach

Fächergruppe Studienbereich 1. Studienfach	Ge- schl.	Insgesamt			Deutsche Studenten			Ausländische Studenten		
		insgesamt	darunter im ersten		zusammen	darunter im ersten		zusammen	darunter im ersten	
			Hochschul- semester	Fach- semester		Hochschul- semester	Fach- semester		Hochschul- semester	Fach- semester
Fachhochschulen (ohne Verwaltungs-FH)										
Mikrosystemtechnik	m	261	51	65	252	48	62	9	3	3
	w	16	5	7	14	4	5	2	1	2
	i	277	56	72	266	52	67	11	4	5
Nachrichten-/ Informationstechnik	m	8 602	873	1 082	7 748	781	964	854	92	118
	w	322	34	49	249	23	36	73	11	13
	i	8 924	907	1 131	7 997	804	1 000	927	103	131
Studienbereich zusammen	m	48 120	5 869	6 486	43 916	5 303	5 833	4 204	566	653
	w	1 530	193	236	1 319	153	194	211	40	42
	i	49 650	6 062	6 722	45 235	5 456	6 027	4 415	606	695
Verkehrstechnik, Nautik										
Fahrzeugtechnik	m	4 233	586	691	3 941	548	646	292	38	45
	w	100	17	18	93	16	17	7	1	1
	i	4 333	603	709	4 034	564	663	299	39	46
Luft- und Raumfahrt- technik	m	1 341	116	137	1 168	94	108	173	22	29
	w	42	7	7	38	7	7	4	-	-
	i	1 383	123	144	1 206	101	115	177	22	29
Nautik/Seefahrt	m	553	109	115	539	107	113	14	2	2
	w	24	5	6	24	5	6	-	-	-
	i	577	114	121	563	112	119	14	2	2
Schiffbau/ Schiffstechnik	m	403	90	93	379	84	89	24	6	4
	w	10	3	3	10	3	3	-	-	-
	i	413	93	96	389	87	92	24	6	4
Verkehrswesen	m	140	76	101	134	74	99	6	2	2
	w	19	17	19	16	14	16	3	3	3
	i	159	93	120	150	88	115	9	5	5
Studienbereich zusammen	m	6 670	977	1 137	6 161	907	1 055	509	70	82
	w	195	49	53	181	45	49	14	4	4
	i	6 865	1 026	1 190	6 342	952	1 104	523	74	86
Architektur, Innenarchitektur										
Architektur	m	14 165	1 516	1 929	13 229	1 414	1 800	936	102	129
	w	10 355	1 476	1 769	9 780	1 403	1 672	575	73	97
	i	24 520	2 992	3 698	23 009	2 817	3 472	1 511	175	226
Innenarchitektur	m	1 559	155	200	1 490	149	194	69	6	6
	w	3 084	406	499	2 965	379	469	119	27	30
	i	4 643	561	699	4 455	528	663	188	33	36
Studienbereich zusammen	m	15 724	1 671	2 129	14 719	1 563	1 994	1 005	108	135
	w	13 439	1 882	2 268	12 745	1 782	2 141	694	100	127
	i	29 163	3 553	4 397	27 464	3 345	4 135	1 699	208	262
Raumplanung										
Raumplanung	m	185	11	14	152	9	12	33	2	2
	w	149	4	6	139	3	5	10	1	1
	i	334	15	20	291	12	17	43	3	3
Umweltschutz	m	220	47	64	215	47	63	5	-	1
	w	110	12	18	107	12	18	3	-	-
	i	330	59	82	322	59	81	8	-	1
Studienbereich zusammen	m	405	58	78	367	56	75	38	2	3
	w	259	16	24	246	15	23	13	1	1
	i	664	74	102	613	71	98	51	3	4
Bauingenieurwesen										
Bauingenieurwesen/ Ingenieurbau	m	22 077	3 769	4 233	20 584	3 487	3 913	1 493	282	320
	w	4 552	813	875	4 287	748	809	265	65	66
	i	26 629	4 582	5 108	24 871	4 235	4 722	1 758	347	386
Stahlbau	m	298	65	56	283	60	50	15	5	6
	w	21	8	9	19	7	9	2	1	-
	i	319	73	65	302	67	59	17	6	6
Wasserwirtschaft	m	129	25	27	129	25	27	-	-	-
	w	95	25	27	95	25	27	-	-	-
	i	224	50	54	224	50	54	-	-	-
Studienbereich zusammen	m	22 504	3 859	4 316	20 996	3 572	3 990	1 508	287	326
	w	4 668	846	911	4 401	780	845	267	66	66
	i	27 172	4 705	5 227	25 397	4 352	4 835	1 775	353	392
Vermessungswesen										
Vermessungswesen (Geodäsie)	m	2 787	603	651	2 721	593	640	66	10	11
	w	885	205	210	866	202	206	19	3	4
	i	3 672	808	861	3 587	795	846	85	13	15

Wintersemester 1994/95

2 Studenten und Studienanfänger nach Hochschularten, Fächergruppen, Studienbereichen und 1. Studienfach

Fächergruppe Studienbereich 1. Studienfach	Ge- schl.	Insgesamt			Deutsche Studenten			Ausländische Studenten		
		insgesamt	darunter im ersten		zusammen	darunter im ersten		zusammen	darunter im ersten	
			Hochschul- semester	Fach- semester		Hochschul- semester	Fach- semester		Hochschul- semester	Fach- semester
Fachhochschulen (ohne Verwaltungs-FH)										
Kartographie	m	271	44	61	262	41	57	9	3	4
	w	323	55	65	319	55	65	4	-	-
	i	594	99	126	581	96	122	13	3	4
Studienbereich zusammen	m	3 058	647	712	2 983	634	697	75	13	15
	w	1 208	260	275	1 185	257	271	23	3	4
	i	4 266	907	987	4 168	891	968	98	16	19
Ingenieurwissen- schaften zusammen	m	171 122	22 445	25 657	159 073	20 718	23 590	12 049	1 727	2 067
	w	30 448	4 550	5 174	28 554	4 200	4 781	1 894	350	393
	i	201 570	26 995	30 831	187 627	24 918	28 371	13 943	2 077	2 460
Kunst, Kunstwissenschaft										
Kunst, Kunstwissen- schaft allgemein										
Kunsterziehung	m	94	4	6	92	4	6	2	-	-
	w	342	18	30	333	17	29	9	1	1
	i	436	22	36	425	21	35	11	1	1
Restaurierungskunde	m	71	18	37	70	18	36	1	-	1
	w	121	33	56	120	33	56	1	-	-
	i	192	51	93	190	51	92	2	-	1
Studienbereich zusammen	m	165	22	43	162	22	42	3	-	1
	w	463	51	86	453	50	85	10	1	1
	i	628	73	129	615	72	127	13	1	2
Bildende Kunst										
Bildende Kunst/Graphik	m	179	16	20	156	12	16	23	4	4
	w	198	11	23	179	7	20	19	4	3
	i	377	27	43	335	19	36	42	8	7
Studienbereich zusammen	m	179	16	20	156	12	16	23	4	4
	w	198	11	23	179	7	20	19	4	3
	i	377	27	43	335	19	36	42	8	7
Gestaltung										
Angewandte Kunst	m	84	26	19	79	25	18	5	1	1
	w	271	54	46	264	53	45	7	1	1
	i	355	80	65	343	78	63	12	2	2
Edelstein- und Schmuckdesign	m	26	2	2	26	2	2	-	-	-
	w	108	10	17	104	10	17	4	-	-
	i	134	12	19	130	12	19	4	-	-
Graphikdesign/Kommuni- kationsgestaltung	m	3 285	341	447	3 120	322	423	165	19	24
	w	4 234	494	655	4 059	461	617	175	33	38
	i	7 519	835	1 102	7 179	783	1 040	340	52	62
Industriedesign/ Produktgestaltung	m	1 594	143	206	1 496	126	185	98	17	21
	w	1 722	142	209	1 628	130	193	94	12	16
	i	3 316	285	415	3 124	256	378	192	29	37
Textilgestaltung	m	124	6	12	112	6	12	12	-	-
	w	1 245	68	95	1 180	64	87	65	4	8
	i	1 369	74	107	1 292	70	99	77	4	8
Studienbereich zusammen	m	5 113	518	686	4 833	481	640	280	37	46
	w	7 580	768	1 022	7 235	718	959	345	50	63
	i	12 693	1 286	1 708	12 068	1 199	1 599	625	87	109
Darstellende Kunst, Film und Fernsehen, Theaterwissenschaft										
Film und Fernsehen	m	31	6	15	29	6	15	2	-	-
	w	10	2	4	10	2	4	-	-	-
	i	41	8	19	39	8	19	2	-	-
Studienbereich zusammen	m	31	6	15	29	6	15	2	-	-
	w	10	2	4	10	2	4	-	-	-
	i	41	8	19	39	8	19	2	-	-
Kunst, Kunstwissen- schaft zusammen	m	5 488	562	764	5 180	521	713	308	41	51
	w	8 251	832	1 135	7 877	777	1 068	374	55	67
	i	13 739	1 394	1 899	13 057	1 298	1 781	682	96	118
Außerhalb der Studien- bereichsgliederung										
Außerhalb der Studien- bereichsgliederung										
Sonstige Fächer	m	32	14	18	31	13	17	1	1	1
	w	58	23	28	53	21	26	5	2	2
	i	90	37	46	84	34	43	6	3	3

2 Studenten und Studienanfänger nach Hochschularten, Fächergruppen, Studienbereichen und 1. Studienfach

Fächergruppe Studienbereich 1. Studienfach	Geschl.	Insgesamt			Deutsche Studenten			Ausländische Studenten		
		insgesamt	darunter im ersten		zusammen	darunter im ersten		zusammen	darunter im ersten	
			Hochschul- semester	Fach- semester		Hochschul- semester	Fach- semester		Hochschul- semester	Fach- semester
Fachhochschulen (ohne Verwaltungs-FH)										
Studienbereich zusammen	m	32	14	18	31	13	17	1	1	1
	w	58	23	28	53	21	26	5	2	2
	i	90	37	46	84	34	43	6	3	3
Außerhalb der Studienbereichsgliederung zusammen	m	32	14	18	31	13	17	1	1	1
	w	58	23	28	53	21	26	5	2	2
	i	90	37	46	84	34	43	6	3	3
Hochschulart insgesamt	m	278 074	37 943	45 595	259 518	35 028	42 168	18 556	2 915	3 427
	w	117 370	19 403	22 026	110 581	17 799	20 513	6 789	1 604	1 513
	i	395 444	57 346	67 621	370 099	52 827	62 681	25 345	4 519	4 940
darunter im Fachhochschulstudiengang:										
Sprach- und Kulturwissenschaften	m	1 505	247	379	1 400	211	343	105	36	36
	w	4 206	763	893	3 923	684	822	293	79	71
	i	5 711	1 010	1 272	5 323	895	1 165	388	115	107
Rechts-, Wirtschafts- und Sozialwissenschaften	m	68 127	9 843	12 587	64 423	9 098	11 792	3 704	745	795
	w	62 812	11 259	12 455	59 393	10 337	11 640	3 419	922	915
	i	130 939	21 102	25 042	123 816	19 435	23 432	7 123	1 667	1 610
Mathematik, Naturwissenschaften	m	23 252	3 538	4 553	21 248	3 256	4 147	2 004	282	406
	w	4 681	748	878	4 142	664	778	539	84	100
	i	27 933	4 286	5 431	25 390	3 920	4 925	2 543	366	506
Agrar-, Forst- und Ernährungswissenschaften	m	6 847	1 162	1 398	6 608	1 109	1 354	239	53	44
	w	6 298	1 130	1 324	6 150	1 093	1 282	148	37	42
	i	13 145	2 292	2 722	12 758	2 202	2 636	387	90	86
Ingenieurwissenschaften	m	169 090	22 417	25 526	157 174	20 714	23 487	11 916	1 703	2 039
	w	30 123	4 535	5 132	28 255	4 199	4 754	1 868	336	378
	i	199 213	26 952	30 658	185 429	24 913	28 241	13 784	2 039	2 417
Kunst, Kunstwissenschaft	m	5 480	557	759	5 178	521	713	302	36	46
	w	8 242	830	1 133	7 871	777	1 068	371	53	65
	i	13 722	1 387	1 892	13 049	1 298	1 781	673	89	111
Außerhalb der Studienbereichsgliederung	m	32	14	18	31	13	17	1	1	1
	w	58	23	28	53	21	26	5	2	2
	i	90	37	46	84	34	43	6	3	3
Insgesamt	m	274 333	37 778	45 220	256 062	34 922	41 853	18 271	2 856	3 367
	w	116 420	19 288	21 843	109 787	17 775	20 370	6 633	1 513	1 473
	i	390 753	57 066	67 063	365 849	52 697	62 223	24 904	4 369	4 840

Verwaltungsfachhochschulen

Rechts-, Wirtschafts- und Sozialwissenschaften

Verwaltungswissenschaft

Arbeits- und Berufsberatung	m	67	9	20	67	9	20	-	-	-
	w	87	16	37	87	16	37	-	-	-
	i	154	25	57	154	25	57	-	-	-
Arbeitsverwaltung	m	852	221	257	852	221	257	-	-	-
	w	1 278	351	389	1 277	351	389	1	-	-
	i	2 130	572	646	2 129	572	646	1	-	-
Archivwesen	m	32	4	4	32	4	4	-	-	-
	w	46	8	8	46	8	8	-	-	-
	i	78	12	12	78	12	12	-	-	-
Auswärtige Angelegenheiten	m	93	19	19	93	19	19	-	-	-
	w	151	37	37	151	37	37	-	-	-
	i	244	56	56	244	56	56	-	-	-
Bankwesen	m	190	17	18	190	17	18	-	-	-
	w	115	9	9	115	9	9	-	-	-
	i	305	26	27	305	26	27	-	-	-
Bibliothekswesen	m	46	6	12	46	6	12	-	-	-
	w	155	26	42	155	26	42	-	-	-
	i	201	32	54	201	32	54	-	-	-
Bundeswehrverwaltung	m	375	66	90	375	66	90	-	-	-
	w	223	43	52	223	43	52	-	-	-
	i	598	109	142	598	109	142	-	-	-

Wintersemester 1994/95

2 Studenten und Studienanfänger nach Hochschularten, Fächergruppen, Studienbereichen und 1. Studienfach

Fächergruppe Studienbereich 1. Studienfach	Ge- schl.	Insgesamt			Deutsche Studenten			Ausländische Studenten		
		insgesamt	darunter im ersten		zusammen	darunter im ersten		zusammen	darunter im ersten	
			Hochschul- semester	Fach- semester		Hochschul- semester	Fach- semester		Hochschul- semester	Fach- semester
Verwaltungsfachhochschulen										
Finanzverwaltung	m	1 841	457	525	1 841	457	525	-	-	-
	w	2 436	418	460	2 435	418	459	1	-	1
	i	4 277	875	985	4 276	875	984	1	-	1
Innere Verwaltung	m	3 361	619	768	3 361	619	768	-	-	-
	w	3 640	796	941	3 640	796	941	-	-	-
	i	7 001	1 415	1 709	7 001	1 415	1 709	-	-	-
Justizvollzug	m	20	8	10	20	8	10	-	-	-
	w	12	6	7	12	6	7	-	-	-
	i	32	14	17	32	14	17	-	-	-
Polizei/Verfassungssch.	m	6 398	1 784	1 814	6 392	1 779	1 808	6	5	6
	w	1 298	317	352	1 297	317	351	1	-	1
	i	7 696	2 101	2 166	7 689	2 096	2 159	7	5	7
Post- u. Fernmeldewesen	m	741	-	-	741	-	-	-	-	-
	w	603	-	-	603	-	-	-	-	-
	i	1 344	-	-	1 344	-	-	-	-	-
Rechtspflege	m	723	191	218	723	191	218	-	-	-
	w	1 646	394	425	1 646	394	425	-	-	-
	i	2 369	585	643	2 369	585	643	-	-	-
Sozialversicherung	m	1 187	224	238	1 187	224	238	-	-	-
	w	1 776	284	293	1 776	284	293	-	-	-
	i	2 963	508	531	2 963	508	531	-	-	-
Verkehrswesen	m	512	-	1	512	-	1	-	-	-
	w	63	-	1	63	-	1	-	-	-
	i	575	-	2	575	-	2	-	-	-
Verwaltungswissen- schaft/-wesen	m	6 461	2 113	2 119	6 461	2 113	2 119	-	-	-
	w	5 528	1 692	1 696	5 527	1 692	1 696	1	-	-
	i	11 989	3 805	3 815	11 988	3 805	3 815	1	-	-
Zoll- und Steuer- verwaltung	m	2 852	769	842	2 852	769	842	-	-	-
	w	3 014	653	732	3 014	653	732	-	-	-
	i	5 866	1 422	1 574	5 866	1 422	1 574	-	-	-
Studienbereich zusammen	m	25 751	6 507	6 955	25 745	6 502	6 949	6	5	6
	w	22 071	5 050	5 481	22 067	5 050	5 479	4	-	2
	i	47 822	11 557	12 436	47 812	11 552	12 428	10	5	8
Wirtschaftswissen- schaften										
Wirtschaftswissen- schaften	m	52	35	35	52	35	35	-	-	-
	w	74	34	35	74	34	35	-	-	-
	i	126	69	70	126	69	70	-	-	-
Studienbereich zusammen	m	52	35	35	52	35	35	-	-	-
	w	74	34	35	74	34	35	-	-	-
	i	126	69	70	126	69	70	-	-	-
Rechts-, Wirtschafts- und Sozialwissensch. zusammen	m	25 803	6 542	6 990	25 797	6 537	6 984	6	5	6
	w	22 145	5 084	5 516	22 141	5 084	5 514	4	-	2
	i	47 948	11 626	12 506	47 938	11 621	12 498	10	5	8
Mathematik, Naturwissen- schaften										
Geowissenschaften (ohne Geographie)										
Meteorologie	m	24	-	-	24	-	-	-	-	-
	w	10	-	-	10	-	-	-	-	-
	i	34	-	-	34	-	-	-	-	-
Studienbereich zusammen	m	24	-	-	24	-	-	-	-	-
	w	10	-	-	10	-	-	-	-	-
	i	34	-	-	34	-	-	-	-	-
Mathematik, Naturwissen- schaften zusammen	m	24	-	-	24	-	-	-	-	-
	w	10	-	-	10	-	-	-	-	-
	i	34	-	-	34	-	-	-	-	-

Wintersemester 1994/95

2 Studenten und Studienanfänger nach 1. Studienfach
-Studenten insgesamt im 1. Studiengang-

Fächergruppe Studienbereich 1. Studienfach	Ge- schl.	Insgesamt			Deutsche Studenten			Ausländische Studenten		
		insgesamt	darunter im ersten		zusammen	darunter im ersten		zusammen	darunter im ersten	
			Hochschul- semester	Fach- semester		Hochschul- semester	Fach- semester		Hochschul- semester	Fach- semester
Verwaltungsfachhochschulen										
Agrar-, Forst- und Ernährungswissenschaften										
Forstwissenschaft, Holzwirtschaft										
Forstwissenschaft, -wirtschaft	m	411	70	81	408	70	80	3	-	1
	w	53	9	12	53	9	12	-	-	-
	i	464	79	93	461	79	92	3	-	1
Studienbereich zusammen	m	411	70	81	408	70	80	3	-	1
	w	53	9	12	53	9	12	-	-	-
	i	464	79	93	461	79	92	3	-	1
Agrar-, Forst- und Ernährungswissenschaften zusammen	m	411	70	81	408	70	80	3	-	1
	w	53	9	12	53	9	12	-	-	-
	i	464	79	93	461	79	92	3	-	1
Hochschulart insgesamt	m	26 238	6 612	7 071	26 229	6 607	7 064	9	5	7
	w	22 208	5 093	5 528	22 204	5 093	5 526	4	-	2
	i	48 446	11 705	12 599	48 433	11 700	12 590	13	5	9
darunter im Fachhochschulstudiengang:										
Rechts-, Wirtschafts- und Sozialwissenschaften	m	25 803	6 542	6 990	25 797	6 537	6 984	6	5	6
	w	22 145	5 084	5 516	22 141	5 084	5 514	4	-	2
	i	47 948	11 626	12 506	47 938	11 621	12 498	10	5	8
Mathematik, Naturwissenschaften	m	24	-	-	24	-	-	-	-	-
	w	10	-	-	10	-	-	-	-	-
	i	34	-	-	34	-	-	-	-	-
Agrar-, Forst- und Ernährungswissenschaften	m	411	70	81	408	70	80	3	-	1
	w	53	9	12	53	9	12	-	-	-
	i	464	79	93	461	79	92	3	-	1
Insgesamt	m	26 238	6 612	7 071	26 229	6 607	7 064	9	5	7
	w	22 208	5 093	5 528	22 204	5 093	5 526	4	-	2
	i	48 446	11 705	12 599	48 433	11 700	12 590	13	5	9

2 Studenten und Studienanfänger nach Hochschularten, Fächergruppen, Studienbereichen und 1. Studienfach

Fächergruppe Studienbereich 1. Studienfach	Geschl.	Insgesamt			Deutsche Studenten			Ausländische Studenten		
		insgesamt	darunter im ersten		zusammen	darunter im ersten		zusammen	darunter im ersten	
			Hochschul- semester	Fach- semester		Hochschul- semester	Fach- semester		Hochschul- semester	Fach- semester
Hochschulen insgesamt										
Sprach- und Kulturwissenschaften										
Sprach- u. Kulturwissenschaften allgemein										
Interdisziplin. Studien (Schwerpunkt Sprach- u. Kulturwissenschaften)	m	612	57	111	555	43	90	57	14	21
	w	1 679	224	306	1 518	166	244	161	58	62
	i	2 291	281	417	2 073	209	334	218	72	83
Lernbereich Sprach- und Kulturwissenschaften	m	25	-	9	23	-	9	2	-	-
	w	106	-	31	102	-	31	4	-	-
	i	131	-	40	125	-	40	6	-	-
Studienbereich zusammen	m	637	57	120	578	43	99	59	14	21
	w	1 785	224	337	1 620	166	275	165	58	62
	i	2 422	281	457	2 198	209	374	224	72	83
Evangelische Theologie, - Religionslehre										
Evang. Theologie, - Religionslehre	m	6 118	438	609	5 729	371	544	389	67	65
	w	6 317	682	1 032	6 179	643	935	138	39	37
	i	12 435	1 120	1 641	11 908	1 014	1 539	527	106	102
Diakoniewissenschaft	m	24	1	6	20	-	5	4	1	1
	w	27	1	6	23	-	4	4	1	2
	i	51	2	12	43	-	9	8	2	3
Ev. Religionspädagogik, kirchl. Bildungsarbeit	m	339	55	90	338	55	90	1	-	-
	w	727	136	199	725	136	199	2	-	-
	i	1 066	191	289	1 063	191	289	3	-	-
Studienbereich zusammen	m	6 481	494	705	6 087	426	639	394	68	66
	w	7 071	819	1 237	6 927	779	1 198	144	40	39
	i	13 552	1 313	1 942	13 014	1 205	1 837	538	108	105
Katholische Theologie, - Religionslehre										
Kath. Theologie, - Religionslehre	m	5 235	446	698	4 682	356	614	553	90	84
	w	4 197	535	806	4 093	515	776	104	20	30
	i	9 432	981	1 504	8 775	871	1 390	657	110	114
Caritaswissenschaft	m	18	-	5	17	-	5	1	-	-
	w	4	-	-	3	-	-	1	-	-
	i	22	-	5	20	-	5	2	-	-
Kath. Religionspäd., kirchl. Bildungsarbeit	m	250	54	66	244	52	64	6	2	2
	w	513	94	115	509	94	115	4	-	-
	i	763	148	181	753	146	179	10	2	2
Studienbereich zusammen	m	5 503	500	769	4 943	408	683	560	92	86
	w	4 714	629	921	4 605	609	891	109	20	30
	i	10 217	1 129	1 690	9 548	1 017	1 574	669	112	116
Philosophie										
Philosophie	m	13 164	738	2 276	11 816	518	2 022	1 348	220	254
	w	7 652	577	1 729	7 043	473	1 596	609	104	133
	i	20 816	1 315	4 005	18 859	991	3 618	1 957	324	387
Ethik	m	223	11	22	222	11	22	1	-	-
	w	645	51	106	645	51	106	-	-	-
	i	868	62	128	867	62	128	1	-	-
Religionswissenschaft	m	443	36	86	419	35	82	24	1	4
	w	534	53	122	493	46	109	41	7	13
	i	977	89	208	912	81	191	65	8	17
Studienbereich zusammen	m	13 830	785	2 384	12 457	564	2 126	1 373	221	258
	w	8 831	681	1 957	8 181	570	1 811	650	111	146
	i	22 661	1 466	4 341	20 638	1 134	3 937	2 023	332	404
Geschichte										
Geschichte	m	14 730	1 227	2 144	13 968	1 023	1 929	762	204	215
	w	10 537	1 130	1 829	9 859	903	1 598	678	227	231
	i	25 267	2 357	3 973	23 827	1 926	3 527	1 440	431	446
Alte Geschichte	m	334	34	82	312	25	72	22	9	10
	w	269	25	72	246	24	67	23	1	5
	i	603	59	154	558	49	139	45	10	15
Archäologie	m	1 148	103	222	1 015	84	198	133	19	24
	w	1 583	197	323	1 414	165	286	169	32	37
	i	2 731	300	545	2 429	249	484	302	51	61
Mittlere und neuere Geschichte	m	3 002	214	379	2 847	182	341	155	32	38
	w	2 003	204	298	1 865	163	248	138	41	50
	i	5 005	418	677	4 712	345	589	293	73	88

Wintersemester 1994/95

2 Studenten und Studienanfänger nach Hochschularten, Fächergruppen, Studienbereichen und 1. Studienfach

Fächergruppe Studienbereich 1. Studienfach	Ge- schl.	Insgesamt			Deutsche Studenten			Ausländische Studenten		
		insgesamt	darunter im ersten		zusammen	darunter im ersten		zusammen	darunter im ersten	
			Hochschul- semester	Fach- semester		Hochschul- semester	Fach- semester		Hochschul- semester	Fach- semester
Hochschulen insgesamt										
Ur- und Frühgeschichte	m	832	53	92	803	48	85	29	5	7
	w	850	63	93	811	58	88	39	5	5
	i	1 682	116	185	1 614	106	173	68	10	12
Wirtschafts-/Sozial- geschichte	m	229	12	26	220	11	25	9	1	1
	w	130	10	18	124	9	15	6	1	3
	i	359	22	44	344	20	40	15	2	4
Studienbereich zusammen	m	20 275	1 643	2 945	19 165	1 373	2 650	1 110	270	295
	w	15 372	1 629	2 633	14 319	1 322	2 302	1 053	307	331
	i	35 647	3 272	5 578	33 484	2 695	4 952	2 163	577	626
Bibliothekswiss., Doku- mentation, Publizistik										
Bibliothekswiss./wesen (nicht an Verw.-FH)	m	638	67	139	618	63	132	20	4	7
	w	1 870	310	390	1 802	299	369	68	11	21
	i	2 508	377	529	2 420	362	501	88	15	28
Dokumentations- wissenschaft	m	74	12	25	73	11	24	1	1	1
	w	154	36	40	149	34	38	5	2	2
	i	228	48	65	222	45	62	6	3	3
Journalistik	m	1 400	115	169	1 305	104	159	95	11	10
	w	1 440	143	206	1 362	137	197	78	6	9
	i	2 840	258	375	2 667	241	356	173	17	19
Medienkunde/Kommuni- kations-/Informations- wissenschaft	m	2 447	245	451	2 286	228	425	161	17	26
	w	2 781	352	547	2 562	325	505	219	27	42
	i	5 228	597	998	4 848	553	930	380	44	68
Publizistik	m	1 115	56	87	1 017	51	82	98	5	5
	w	1 132	83	102	1 015	65	90	117	18	12
	i	2 247	139	189	2 032	116	172	215	23	17
Studienbereich zusammen	m	5 674	495	871	5 299	457	822	375	38	49
	w	7 377	924	1 285	6 890	860	1 199	487	64	86
	i	13 051	1 419	2 156	12 189	1 317	2 021	862	102	135
Allg. und vergleichende Literatur- und Sprach- wissenschaft										
Allgemeine Literaturwissenschaft	m	1 293	110	232	1 165	83	204	128	27	28
	w	2 607	387	621	2 332	301	524	275	86	97
	i	3 900	497	853	3 497	384	728	403	113	125
Allg. Sprachwissen- schaft/Indogermanistik	m	1 331	121	215	1 036	68	170	295	53	45
	w	3 084	465	585	2 431	295	474	653	170	111
	i	4 415	586	800	3 467	363	644	948	223	156
Angewandte Sprachwissenschaft	m	243	29	43	225	21	39	18	8	4
	w	705	125	144	643	94	132	62	31	12
	i	948	154	187	868	115	171	80	39	16
Berufsbezogene Fremd- sprachenausbildung	m	248	48	64	203	27	44	45	21	20
	w	766	123	152	668	74	105	98	49	47
	i	1 014	171	216	871	101	149	143	70	67
Computerlinguistik	m	206	22	60	185	17	54	21	5	6
	w	104	15	25	84	8	19	20	7	6
	i	310	37	85	269	25	73	41	12	12
Studienbereich zusammen	m	3 321	330	614	2 814	216	511	507	114	103
	w	7 266	1 115	1 527	6 158	772	1 254	1 108	343	273
	i	10 587	1 445	2 141	8 972	988	1 765	1 615	457	376
Altphilologie (klass. Philol.), Neugriechisch										
Byzantinistik	m	132	11	26	102	8	20	30	3	6
	w	176	16	33	135	13	28	41	3	5
	i	308	27	59	237	21	48	71	6	11
Griechisch	m	343	25	44	278	19	36	65	6	8
	w	291	35	57	215	18	37	76	17	20
	i	634	60	101	493	37	73	141	23	28
Klassische Philologie	m	44	5	6	42	5	6	2	-	-
	w	40	2	2	40	2	2	-	-	-
	i	84	7	8	82	7	8	2	-	-
Latein	m	1 365	102	171	1 331	94	161	34	8	10
	w	1 734	175	253	1 633	158	236	41	17	17
	i	3 099	277	424	3 024	252	397	75	25	27
Studienbereich zusammen	m	1 884	143	247	1 753	126	223	131	17	24
	w	2 241	228	345	2 083	191	303	158	37	42
	i	4 125	371	592	3 836	317	526	289	54	66

Wintersemester 1994/95

2 Studenten und Studienanfänger nach Hochschularten, Fächergruppen, Studienbereichen und 1. Studienfach

Fächergruppe Studienbereich 1. Studienfach	Ge- schl.	Insgesamt			Deutsche Studenten			Ausländische Studenten		
		insgesamt	darunter im ersten		zusammen	darunter im ersten		zusammen	darunter im ersten	
			Hochschul- semester	Fach- semester		Hochschul- semester	Fach- semester		Hochschul- semester	Fach- semester
Hochschulen insgesamt										
Germanistik (Deutsch, germanische Sprachen ohne Anglistik)										
Dänisch	m	9	-	4	8	-	4	1	-	-
	w	19	1	5	16	-	4	3	1	1
	i	28	1	9	24	-	8	4	1	1
Deutsch für Ausländer	m	301	97	113	111	5	14	190	92	99
	w	1 011	271	314	586	38	75	425	233	239
	i	1 312	368	427	697	43	89	615	325	338
Friesisch	m	4	-	-	4	-	-	-	-	-
	w	4	-	-	4	-	-	-	-	-
	i	8	-	-	8	-	-	-	-	-
Germanistik/Deutsch	m	22 891	2 932	3 736	19 041	1 581	2 445	3 850	1 351	1 291
	w	58 454	9 770	11 128	49 416	6 024	7 890	9 038	3 746	3 238
	i	81 345	12 702	14 864	68 457	7 605	10 335	12 888	5 097	4 529
Niederdeutsch	m	3	-	1	3	-	1	-	-	-
	w	2	1	-	1	-	-	1	1	-
	i	5	1	1	4	-	1	1	1	-
Niederländisch	m	181	15	42	174	13	41	7	2	1
	w	267	24	50	231	16	37	36	8	13
	i	448	39	92	405	29	78	43	10	14
Nordistik/Skandinavist. (Nord. Philologie, Einzelsprachen a.n.g.)	m	348	18	49	317	16	47	31	2	2
	w	769	69	135	701	54	117	68	15	18
	i	1 117	87	184	1 018	70	164	99	17	20
Studienbereich zusammen	m	23 737	3 062	3 945	19 858	1 615	2 552	4 079	1 447	1 393
	w	60 526	10 136	11 632	50 955	6 132	8 123	9 571	4 004	3 509
	i	84 263	13 198	15 577	70 613	7 747	10 675	13 650	5 451	4 902
Anglistik, Amerikanistik										
Amerikanistik/ Amerikakunde	m	1 048	84	145	963	74	127	85	10	18
	w	1 966	179	271	1 804	159	248	162	20	23
	i	3 014	263	416	2 767	233	375	247	30	41
Anglistik/Englisch	m	10 517	1 167	2 028	9 721	1 039	1 831	796	134	197
	w	25 705	3 298	4 833	23 771	2 905	4 425	1 934	393	408
	i	36 222	4 465	6 861	33 492	3 938	6 256	2 730	527	605
Studienbereich zusammen	m	11 565	1 251	2 173	10 684	1 107	1 958	881	144	215
	w	27 671	3 477	5 104	25 575	3 064	4 673	2 096	413	431
	i	39 236	4 728	7 277	36 259	4 171	6 631	2 977	557	646
Romanistik										
Französisch	m	1 606	159	316	1 478	135	286	128	24	30
	w	7 601	840	1 408	7 123	753	1 306	478	87	102
	i	9 207	999	1 724	8 601	888	1 592	606	111	132
Italienisch	m	419	30	86	368	20	78	51	10	8
	w	1 442	119	240	1 246	89	210	196	30	30
	i	1 861	149	326	1 614	109	288	247	40	38
Portugiesisch	m	57	3	9	47	3	9	10	-	-
	w	169	13	29	121	10	21	48	3	8
	i	226	16	38	168	13	30	58	3	8
Romanistik (Romanische Philologie, Einzelsprachen a.n.g.)	m	2 622	149	471	2 267	102	395	355	47	76
	w	7 741	748	1 298	6 733	602	1 111	1 008	146	187
	i	10 363	897	1 769	9 000	704	1 506	1 363	193	263
Spanisch	m	720	47	124	652	38	111	68	9	13
	w	2 042	201	387	1 837	163	349	205	38	38
	i	2 762	248	511	2 489	201	460	273	47	51
Studienbereich zusammen	m	5 424	388	1 006	4 812	298	879	612	90	127
	w	18 995	1 921	3 362	17 060	1 617	2 997	1 935	304	365
	i	24 419	2 309	4 368	21 872	1 915	3 876	2 547	394	492
Slawistik, Baltistik, Finno-Ugristik										
Baltistik	m	9	-	-	8	-	-	1	-	-
	w	13	1	1	13	1	1	-	-	-
	i	22	1	1	21	1	1	1	-	-
Finno-Ugristik	m	94	4	26	90	4	25	4	-	1
	w	93	12	18	77	9	15	16	3	3
	i	187	16	44	167	13	40	20	3	4
Polnisch	m	36	4	12	30	3	10	6	1	2
	w	83	12	24	65	7	17	18	5	7
	i	119	16	36	95	10	27	24	6	9

2 Studenten und Studienanfänger nach Hochschularten, Fächergruppen, Studienbereichen und 1. Studienfach

Fächergruppe Studienbereich 1. Studienfach	Ge- schl.	Insgesamt			Deutsche Studenten			Ausländische Studenten		
		insgesamt	darunter im ersten		zusammen	darunter im ersten		zusammen	darunter im ersten	
			Hochschul- semester	Fach- semester		Hochschul- semester	Fach- semester		Hochschul- semester	Fach- semester
Hochschulen insgesamt										
Russisch	m	485	33	78	445	25	68	40	8	10
	w	1 574	131	196	1 440	105	168	134	26	28
	i	2 059	164	274	1 885	130	236	174	34	38
Slawistik (Slaw. Philologie)	m	884	58	134	785	44	115	119	14	19
	w	2 227	151	256	1 871	108	195	356	43	61
	i	3 111	209	390	2 636	152	310	475	57	80
Tschechisch	m	-	-	-	-	-	-	-	-	-
	w	4	-	-	3	-	-	1	-	-
	i	4	-	-	3	-	-	1	-	-
Südslawisch(Bulgarisch, Serbokroatisch, Slowenisch usw.)	m	50	8	13	29	5	9	21	3	4
	w	87	13	21	48	5	11	39	8	10
	i	137	21	34	77	10	20	60	11	14
Westslawisch (allgemein und a.n.g.)	m	40	3	9	37	3	9	3	-	-
	w	61	7	8	49	6	7	12	1	1
	i	101	10	17	86	9	16	15	1	1
Studienbereich zusammen	m	1 598	110	272	1 404	84	236	194	26	36
	w	4 142	327	524	3 566	241	414	576	86	110
	i	5 740	437	796	4 970	325	650	770	112	146
Außereuropäische Sprach- und Kulturwissenschaften										
Ägyptologie	m	498	32	106	445	29	100	53	3	6
	w	714	63	145	682	58	137	32	5	8
	i	1 212	95	251	1 127	87	237	85	8	14
Afrikanistik	m	238	21	61	212	17	56	26	4	5
	w	368	51	95	354	48	92	14	3	3
	i	606	72	156	566	65	148	40	7	8
Arabisch/Arabistik	m	195	14	31	150	11	25	45	3	6
	w	265	24	38	235	20	31	30	4	7
	i	460	38	69	385	31	56	75	7	13
Hebräisch/Judaistik	m	158	16	43	143	14	39	15	2	4
	w	297	35	75	271	30	66	26	5	9
	i	455	51	118	414	44	105	41	7	13
Indologie	m	310	25	69	281	22	65	29	3	4
	w	424	58	101	385	53	90	39	5	11
	i	734	83	170	666	75	155	68	8	15
Iranistik	m	80	7	21	57	6	17	23	1	4
	w	100	4	16	83	2	13	17	2	3
	i	180	11	37	140	8	30	40	3	7
Islamwissenschaft	m	534	29	75	392	24	62	142	5	13
	w	678	60	113	576	51	100	102	9	13
	i	1 212	89	188	968	75	162	244	14	26
Japanologie	m	904	75	200	840	67	187	64	8	13
	w	1 313	117	235	1 154	97	207	159	20	28
	i	2 217	192	435	1 994	164	394	223	28	41
Kaukasistik	m	1	-	1	1	-	1	-	-	-
	w	-	-	-	-	-	-	-	-	-
	i	1	-	1	1	-	1	-	-	-
Orientalistik, Altorientalistik	m	431	16	79	353	13	67	78	3	12
	w	482	42	95	396	24	71	86	18	24
	i	913	58	174	749	37	138	164	21	36
Sinologie/Koreanistik	m	1 114	68	233	1 010	55	209	104	13	24
	w	1 659	138	280	1 475	116	244	184	22	36
	i	2 773	206	513	2 485	171	453	288	35	60
Turkologie	m	91	8	10	50	4	5	41	4	5
	w	161	15	35	113	9	28	48	6	7
	i	252	23	45	183	13	33	89	10	12
Zentralasiatische Sprachen und Kulturen	m	80	12	25	71	11	23	9	1	2
	w	111	21	26	99	19	23	12	2	3
	i	191	33	51	170	30	46	21	3	5
Außereurop. Sprachen u. Kulturen in Südostasien Ozeanien und Amerika	m	271	14	39	238	11	35	33	3	4
	w	375	23	43	338	20	37	37	3	6
	i	646	37	82	576	31	72	70	6	10
Studienbereich zusammen	m	4 905	337	993	4 243	284	891	662	53	102
	w	6 947	651	1 297	6 161	547	1 139	786	104	158
	i	11 852	988	2 290	10 404	831	2 030	1 448	157	260

2 Studenten und Studienanfänger nach Hochschularten, Fächergruppen, Studienbereichen und 1. Studienfach

Fächergruppe Studienbereich 1. Studienfach	Geschl.	Insgesamt			Deutsche Studenten			Ausländische Studenten		
		insgesamt	darunter im ersten		zusammen	darunter im ersten		zusammen	darunter im ersten	
			Hochschul- semester	Fach- semester		Hochschul- semester	Fach- semester		Hochschul- semester	Fach- semester
Hochschulen insgesamt										
Kulturwissensch. i.e.S.										
Europ. Ethnologie und Kulturwissenschaft	m	215	18	24	192	16	23	23	2	1
	w	398	61	80	367	55	72	31	6	8
	i	613	79	104	559	71	95	54	8	9
Völkerkunde (Ethnologie)	m	1 414	75	141	1 327	65	129	87	10	12
	w	2 492	220	332	2 306	196	304	186	24	28
	i	3 906	295	473	3 633	261	433	273	34	40
Volkskunde	m	403	11	42	384	8	37	19	3	5
	w	913	44	105	871	39	93	42	5	12
	i	1 316	55	147	1 255	47	130	61	8	17
Studienbereich zusammen	m	2 032	104	207	1 903	89	189	129	15	18
	w	3 803	325	517	3 544	290	469	259	35	48
	i	5 835	429	724	5 447	379	658	388	50	66
Psychologie										
Psychologie	m	9 757	626	1 302	9 192	572	1 224	565	54	78
	w	20 096	2 068	3 275	18 927	1 880	3 046	1 169	188	229
	i	29 853	2 694	4 577	28 119	2 452	4 270	1 734	242	307
Studienbereich zusammen	m	9 757	626	1 302	9 192	572	1 224	565	54	78
	w	20 096	2 068	3 275	18 927	1 880	3 046	1 169	188	229
	i	29 853	2 694	4 577	28 119	2 452	4 270	1 734	242	307
Erziehungswissenschaften										
Ausländerpädagogik	m	99	3	20	92	3	19	7	-	1
	w	459	8	179	447	8	179	12	-	-
	i	558	11	199	539	11	198	19	-	1
Berufspädagogik	m	265	10	73	242	8	66	23	2	7
	w	219	17	79	195	14	73	24	3	6
	i	484	27	152	437	22	139	47	5	13
Erwachsenenbildung und außerschulische Jugend- bildung	m	809	61	207	782	59	202	27	2	5
	w	1 634	167	428	1 565	157	409	69	10	19
	i	2 443	228	635	2 347	216	611	96	12	24
Erziehungswissenschaft (Pädagogik)	m	15 506	1 208	2 538	14 653	1 110	2 395	853	98	143
	w	34 191	3 876	6 676	32 157	3 546	6 236	2 034	330	440
	i	49 697	5 084	9 214	46 810	4 656	8 631	2 887	428	583
Gesundheitspädagogik	m	1	-	-	1	-	-	-	-	-
	w	1	-	-	1	-	-	-	-	-
	i	2	-	-	2	-	-	-	-	-
Grundschul-/Primar- stufenpädagogik	m	343	51	79	341	51	78	2	-	1
	w	2 555	507	616	2 527	495	607	28	12	9
	i	2 898	558	695	2 868	546	685	30	12	10
Sachunterricht (einschl. Schulgarten)	m	163	13	20	162	12	19	1	1	1
	w	943	121	149	937	119	148	6	2	1
	i	1 106	134	169	1 099	131	167	7	3	2
Schulpädagogik	m	256	-	41	249	-	41	7	-	-
	w	482	2	118	462	1	114	20	1	4
	i	738	2	159	711	1	155	27	1	4
Studienbereich zusammen	m	17 442	1 346	2 978	16 522	1 243	2 820	920	103	158
	w	40 484	4 698	8 245	38 291	4 340	7 766	2 193	358	479
	i	57 926	6 044	11 223	54 813	5 583	10 586	3 113	461	637
Sonderpädagogik										
Blinden-/Sehbehin- dertenpädagogik	m	72	2	8	71	2	8	1	-	-
	w	287	47	65	285	45	63	2	2	2
	i	359	49	73	356	47	71	3	2	2
Erziehungsschwierigen- pädagogik	m	183	7	17	183	7	17	-	-	-
	w	337	42	61	332	42	60	5	-	1
	i	520	49	78	515	49	77	5	-	1
Gehörlosen-/Schwer- hörigenpädagogik	m	147	16	26	145	16	26	2	-	-
	w	758	117	160	743	117	159	15	-	1
	i	905	133	186	888	133	185	17	-	1
Geistigbehindertenpäd./ Prakt.-Bildbaren-Pädag.	m	979	106	150	972	104	148	7	2	2
	w	1 934	338	425	1 916	334	421	18	4	4
	i	2 913	444	575	2 888	438	569	25	6	6
Körperbehindertenpädag.	m	561	62	94	560	62	94	1	-	-
	w	1 129	156	207	1 120	155	206	9	1	1
	i	1 690	218	301	1 680	217	300	10	1	1
Lernbehindertenpädagog.	m	868	83	184	861	83	182	7	-	2
	w	2 215	371	541	2 189	365	535	26	6	6
	i	3 083	454	725	3 050	448	717	33	6	8

2 Studenten und Studienanfänger nach Hochschularten, Fächergruppen, Studienbereichen und 1. Studienfach

Fächergruppe Studienbereich 1. Studienfach	Ge- schl.	Insgesamt			Deutsche Studenten			Ausländische Studenten		
		insgesamt	darunter im ersten		zusammen	darunter im ersten		zusammen	darunter im ersten	
			Hochschul- semester	Fach- semester		Hochschul- semester	Fach- semester		Hochschul- semester	Fach- semester
Hochschulen insgesamt										
Sprachheilpädagogik/ Logopädie	m	252	15	37	251	15	37	1	-	-
	w	1 806	216	311	1 789	211	306	17	5	5
	i	2 058	231	348	2 040	226	343	18	5	5
Sonderpädagogik	m	1 135	84	197	1 114	83	195	21	1	2
	w	4 219	500	813	4 122	492	801	97	8	12
	i	5 354	584	1 010	5 236	575	996	118	9	14
Verhaltensgestörten- pädagogik	m	128	11	19	126	11	19	2	-	-
	w	364	39	78	360	37	75	4	2	3
	i	492	50	97	486	48	94	6	2	3
Studienbereich zusammen	m	4 325	386	732	4 283	383	726	42	3	6
	w	13 049	1 826	2 661	12 856	1 798	2 626	193	28	35
	i	17 374	2 212	3 393	17 139	2 181	3 352	235	31	41
Sprach- und Kulturwissen- schaften zusammen	m	138 390	12 057	22 263	125 797	9 288	19 228	12 593	2 769	3 035
	w	250 370	31 678	46 859	227 718	25 178	40 486	22 652	6 500	6 373
	i	388 760	43 735	69 122	353 515	34 466	59 714	35 245	9 269	9 408
Sport										
Sport, Sportwissenschaft										
Sportpädagogik	m	12 568	1 037	1 593	11 874	937	1 459	694	100	134
	w	10 075	1 069	1 447	9 820	1 020	1 398	255	49	49
	i	22 643	2 106	3 040	21 694	1 957	2 857	949	149	183
Sportwissenschaft	m	1 010	105	158	943	96	150	67	9	8
	w	865	117	174	845	116	172	20	1	2
	i	1 875	222	332	1 788	212	322	87	10	10
Studienbereich zusammen	m	13 578	1 142	1 751	12 817	1 033	1 609	761	109	142
	w	10 940	1 186	1 621	10 665	1 136	1 570	275	50	51
	i	24 518	2 328	3 372	23 482	2 169	3 179	1 036	159	193
Sport zusammen	m	13 578	1 142	1 751	12 817	1 033	1 609	761	109	142
	w	10 940	1 186	1 621	10 665	1 136	1 570	275	50	51
	i	24 518	2 328	3 372	23 482	2 169	3 179	1 036	159	193
Rechts-, Wirtschafts- und Sozialwissenschaften										
Wirtschafts- und Gesellschaftslehre allg.										
Interdisziplin. Studien (Schwerp.Rechts-, Wirt- schafts-u. Sozialwiss.)	m	568	27	62	521	15	50	47	12	12
	w	342	45	74	303	31	59	39	14	15
	i	910	72	136	824	46	109	86	26	27
Lernbereich Gesellschaftslehre	m	638	76	128	634	76	128	4	-	-
	w	3 933	606	758	3 870	590	740	63	16	18
	i	4 571	682	886	4 504	666	868	67	16	18
Studienbereich zusammen	m	1 206	103	190	1 155	91	178	51	12	12
	w	4 275	651	832	4 173	621	799	102	30	33
	i	5 481	754	1 022	5 328	712	977	153	42	45
Regionalwissenschaften										
Lateinamerika	m	13	-	-	12	-	-	1	-	-
	w	15	1	1	14	-	-	1	1	1
	i	28	1	1	26	-	-	2	1	1
Ost- und Südosteuropa	m	23	4	8	22	3	7	1	1	1
	w	72	8	15	54	3	10	18	5	5
	i	95	12	23	76	6	17	19	6	6
Studienbereich zusammen	m	36	4	8	34	3	7	2	1	1
	w	87	9	16	68	3	10	19	6	6
	i	123	13	24	102	6	17	21	7	7
Politikwissenschaften										
Politikwissenschaft/ Politologie	m	14 431	1 237	2 451	12 778	964	2 119	1 653	273	332
	w	8 805	984	1 712	7 705	693	1 434	1 100	291	278
	i	23 236	2 221	4 163	20 483	1 657	3 553	2 753	564	610
Studienbereich zusammen	m	14 431	1 237	2 451	12 778	964	2 119	1 653	273	332
	w	8 805	984	1 712	7 705	693	1 434	1 100	291	278
	i	23 236	2 221	4 163	20 483	1 657	3 553	2 753	564	610
Sozialwissenschaften										
Sozialkunde	m	1 326	113	215	1 314	110	211	12	3	4
	w	1 796	195	329	1 767	184	317	29	11	12
	i	3 122	308	544	3 081	294	528	41	14	16
Sozialwissenschaft	m	7 119	625	1 154	6 687	548	1 064	432	77	90
	w	6 262	749	1 147	5 821	626	1 024	441	123	123
	i	13 381	1 374	2 301	12 508	1 174	2 088	873	200	213

2 Studenten und Studienanfänger nach Hochschularten, Fächergruppen, Studienbereichen und 1. Studienfach

Fächergruppe Studienbereich 1. Studienfach	Ge- schl.	Insgesamt			Deutsche Studenten			Ausländische Studenten		
		insgesamt	darunter im ersten		zusammen	darunter im ersten		zusammen	darunter im ersten	
			Hochschul- semester	Fach- semester		Hochschul- semester	Fach- semester		Hochschul- semester	Fach- semester
Hochschulen insgesamt										
Soziologie	m	7 377	622	1 300	6 625	517	1 148	752	105	152
	w	7 851	922	1 748	7 104	794	1 579	747	128	169
	i	15 228	1 544	3 048	13 729	1 311	2 727	1 499	233	321
Studienbereich zusammen	m	15 822	1 360	2 669	14 626	1 175	2 423	1 196	185	246
	w	15 909	1 866	3 224	14 692	1 604	2 920	1 217	262	304
	i	31 731	3 226	5 893	29 318	2 779	5 343	2 413	447	550
Sozialwesen										
Krankenpflege- Ausbildung	m	317	62	98	309	62	96	8	-	2
	w	1 025	215	317	1 011	210	312	14	5	5
	i	1 342	277	415	1 320	272	408	22	5	7
Sozialarbeit/-hilfe	m	4 646	551	732	4 502	537	708	144	14	24
	w	8 870	1 336	1 562	8 590	1 292	1 511	280	44	51
	i	13 516	1 887	2 294	13 092	1 829	2 219	424	58	75
Sozialmedizin/öffentl. Gesundheitswesen	m	177	10	11	172	10	11	5	-	-
	w	325	44	37	320	44	37	5	-	-
	i	502	54	48	492	54	48	10	-	-
Sozialpädagogik	m	5 053	684	961	4 892	660	925	161	24	36
	w	11 647	1 762	2 243	11 263	1 707	2 171	384	55	72
	i	16 700	2 446	3 204	16 155	2 367	3 096	545	79	108
Sozialwesen	m	6 475	1 016	1 351	6 321	984	1 315	154	32	36
	w	15 640	2 835	3 336	15 304	2 769	3 259	336	66	77
	i	22 115	3 851	4 687	21 625	3 753	4 574	490	98	113
Studienbereich zusammen	m	16 658	2 323	3 153	16 196	2 253	3 055	472	70	98
	w	37 507	6 192	7 495	36 488	6 022	7 290	1 019	170	205
	i	54 175	8 515	10 648	52 684	8 275	10 345	1 491	240	303
Rechtswissenschaft										
Rechtswissenschaft	m	61 419	7 773	9 212	58 488	7 136	8 580	2 931	637	632
	w	46 038	6 868	7 704	43 214	6 131	7 022	2 824	737	682
	i	107 457	14 641	16 916	101 702	13 267	15 602	5 755	1 374	1 314
Studienbereich zusammen	m	61 419	7 773	9 212	58 488	7 136	8 580	2 931	637	632
	w	46 038	6 868	7 704	43 214	6 131	7 022	2 824	737	682
	i	107 457	14 641	16 916	101 702	13 267	15 602	5 755	1 374	1 314
Verwaltungswissenschaft										
Arbeits- und Berufsberatung	m	67	9	20	67	9	20	-	-	-
	w	87	16	37	87	16	37	-	-	-
	i	154	25	57	154	25	57	-	-	-
Arbeitsverwaltung	m	852	221	257	852	221	257	-	-	-
	w	1 278	351	389	1 277	351	389	1	-	-
	i	2 130	572	646	2 129	572	646	1	-	-
Archivwesen	m	142	29	22	139	29	22	3	-	-
	w	207	29	26	207	29	26	-	-	-
	i	349	58	48	346	58	48	3	-	-
Auswärtige Angelegen- heiten	m	93	19	19	93	19	19	-	-	-
	w	151	37	37	151	37	37	-	-	-
	i	244	56	56	244	56	56	-	-	-
Bankwesen	m	190	17	18	190	17	18	-	-	-
	w	115	9	9	115	9	9	-	-	-
	i	305	26	27	305	26	27	-	-	-
Bibliothekswesen	m	46	6	12	46	6	12	-	-	-
	w	155	26	42	155	26	42	-	-	-
	i	201	32	54	201	32	54	-	-	-
Bundeswehrverwaltung	m	375	66	90	375	66	90	-	-	-
	w	223	43	52	223	43	52	-	-	-
	i	598	109	142	598	109	142	-	-	-
Finanzverwaltung	m	1 841	457	525	1 841	457	525	-	-	-
	w	2 436	418	460	2 435	418	459	1	-	1
	i	4 277	875	985	4 276	875	984	1	-	1
Innere Verwaltung	m	3 361	619	768	3 361	619	768	-	-	-
	w	3 640	796	941	3 640	796	941	-	-	-
	i	7 001	1 415	1 709	7 001	1 415	1 709	-	-	-
Justizvollzug	m	20	8	10	20	8	10	-	-	-
	w	12	6	7	12	6	7	-	-	-
	i	32	14	17	32	14	17	-	-	-
Polizei/Verfassungssch.	m	6 438	1 784	1 814	6 428	1 779	1 808	10	5	6
	w	1 332	317	352	1 326	317	351	6	-	1
	i	7 770	2 101	2 166	7 754	2 096	2 159	16	5	7

2 Studenten und Studienanfänger nach Hochschularten, Fächergruppen, Studienbereichen und 1. Studienfach

Fächergruppe Studienbereich 1. Studienfach	Ge- schl.	Insgesamt			Deutsche Studenten			Ausländische Studenten		
		insgesamt	darunter im ersten		zusammen	darunter im ersten		zusammen	darunter im ersten	
			Hochschul- semester	Fach- semester		Hochschul- semester	Fach- semester		Hochschul- semester	Fach- semester
Hochschulen insgesamt										
Post- u. Fernmeldewesen	m	741	-	-	741	-	-	-	-	-
	w	603	-	-	603	-	-	-	-	-
	i	1 344	-	-	1 344	-	-	-	-	-
Rechtspflege	m	723	191	218	723	191	218	-	-	-
	w	1 646	394	425	1 646	394	425	-	-	-
	i	2 369	585	643	2 369	585	643	-	-	-
Sozialversicherung	m	1 198	235	249	1 198	235	249	-	-	-
	w	1 787	295	304	1 787	295	304	-	-	-
	i	2 985	530	553	2 985	530	553	-	-	-
Verkehrswesen	m	1 294	122	174	1 134	104	138	160	18	36
	w	228	57	77	208	54	73	20	3	4
	i	1 522	179	251	1 342	158	211	180	21	40
Verwaltungswissen- schaft/-wesen	m	7 763	2 213	2 499	7 687	2 185	2 477	76	28	22
	w	6 248	1 747	1 904	6 201	1 727	1 898	47	20	6
	i	14 011	3 960	4 403	13 888	3 912	4 375	123	48	28
Zoll- und Steuer- verwaltung	m	2 873	769	856	2 873	769	856	-	-	-
	w	3 028	653	744	3 028	653	744	-	-	-
	i	5 901	1 422	1 600	5 901	1 422	1 600	-	-	-
Studienbereich zusammen	m	28 017	6 765	7 551	27 768	6 714	7 487	249	51	64
	w	23 176	5 194	5 806	23 101	5 171	5 794	75	23	12
	i	51 193	11 959	13 357	50 869	11 885	13 281	324	74	76
Wirtschaftswissen- schaften										
Arbeitslehre/ Wirtschaftslehre	m	405	27	58	397	27	57	8	-	1
	w	431	31	64	426	31	61	5	-	3
	i	836	58	122	823	58	118	13	-	4
Betriebswirtschaftsl.	m	89 563	11 374	13 524	83 555	9 984	12 165	6 008	1 390	1 359
	w	49 644	7 690	8 248	45 442	6 440	7 159	4 202	1 250	1 089
	i	139 207	19 064	21 772	128 997	16 424	19 324	10 210	2 640	2 448
Europäische Wirtschaft	m	400	113	128	313	73	103	87	40	25
	w	480	162	162	370	104	121	110	58	41
	i	880	275	290	683	177	224	197	98	66
Sportökonomie	m	226	36	49	216	35	48	10	1	1
	w	103	18	17	100	16	17	3	2	-
	i	329	54	66	316	51	65	13	3	1
Touristik	m	486	89	112	416	73	99	70	16	13
	w	1 431	265	311	1 314	231	288	117	34	23
	i	1 917	354	423	1 730	304	387	187	50	36
Volkswirtschaftslehre	m	16 771	1 637	1 901	15 153	1 333	1 602	1 618	304	299
	w	7 060	754	809	6 196	533	633	864	221	176
	i	23 831	2 391	2 710	21 349	1 866	2 235	2 482	525	475
Wirtschaftspädagogik	m	2 849	254	333	2 786	244	320	63	10	13
	w	2 974	314	387	2 913	306	374	61	8	13
	i	5 823	568	720	5 699	550	694	124	18	26
Wirtschaftswissen- schaften	m	54 174	5 611	10 072	50 465	4 932	9 276	3 709	679	796
	w	26 227	3 703	5 145	24 147	3 126	4 622	2 080	577	523
	i	80 401	9 314	15 217	74 612	8 058	13 898	5 789	1 256	1 319
Studienbereich zusammen	m	164 874	19 141	26 177	153 301	16 701	23 670	11 573	2 440	2 507
	w	88 350	12 937	15 143	80 908	10 787	13 275	7 442	2 150	1 868
	i	253 224	32 078	41 320	234 209	27 488	36 945	19 015	4 590	4 375
Wirtschaftsingenieur- wesen										
Wirtschaftsingenieur- wesen	m	25 475	3 024	4 579	23 899	2 824	4 291	1 576	200	288
	w	3 919	540	696	3 593	478	633	326	62	63
	i	29 394	3 564	5 275	27 492	3 302	4 924	1 902	262	351
Studienbereich zusammen	m	25 475	3 024	4 579	23 899	2 824	4 291	1 576	200	288
	w	3 919	540	696	3 593	478	633	326	62	63
	i	29 394	3 564	5 275	27 492	3 302	4 924	1 902	262	351
Rechts-, Wirtschafts- und Sozialwissensch. zusammen	m	327 948	41 730	55 990	308 245	37 861	51 810	19 703	3 869	4 180
	w	228 066	35 241	42 628	213 942	31 510	39 177	14 124	3 731	3 451
	i	556 014	76 971	98 618	522 187	69 371	90 987	33 827	7 600	7 631
Mathematik, Naturwissen- schaften										
Mathematik, Naturwissen- schaften allgemein										
Interdisziplin. Studien (Schwerpunkt Natur- wissenschaften)	m	46	2	10	41	2	10	5	-	-
	w	44	6	21	42	6	20	2	-	1
	i	90	8	31	83	8	30	7	-	1

2 Studenten und Studienanfänger nach Hochschularten, Fächergruppen, Studienbereichen und 1. Studienfach

Fächergruppe Studienbereich 1. Studienfach	Geschl.	Insgesamt			Deutsche Studenten			Ausländische Studenten		
		insgesamt	darunter im ersten		zusammen	darunter im ersten		zusammen	darunter im ersten	
			Hochschul- semester	Fach- semester		Hochschul- semester	Fach- semester		Hochschul- semester	Fach- semester
Hochschulen insgesamt										
Geschichte der Mathematik u. Naturwissensch.	m	105	3	18	95	1	15	10	2	3
	w	66	1	11	59	1	11	7	-	-
	i	171	4	29	154	2	26	17	2	3
Lernbereich Naturwiss./ Sachunterricht	m	478	43	74	471	43	74	7	-	-
	w	3 752	556	896	3 704	549	688	48	7	8
	i	4 230	599	770	4 175	592	762	55	7	8
Studienbereich zusammen	m	629	48	102	607	46	99	22	2	3
	w	3 862	563	728	3 805	556	719	57	7	9
	i	4 491	611	830	4 412	602	818	79	9	12
Mathematik										
Mathematik	m	25 473	2 517	4 434	23 764	2 217	4 018	1 709	300	416
	w	16 262	2 303	3 233	15 603	2 164	3 074	659	139	159
	i	41 735	4 820	7 667	39 367	4 381	7 092	2 368	439	575
Statistik	m	561	39	117	518	36	107	43	3	10
	w	296	22	55	284	18	51	12	4	4
	i	857	61	172	802	54	158	55	7	14
Technomathematik	m	291	27	42	279	24	39	12	3	3
	w	58	4	8	53	3	7	5	1	1
	i	349	31	50	332	27	46	17	4	4
Wirtschaftsmathematik	m	2 473	304	466	2 328	285	438	145	19	28
	w	1 085	180	261	1 013	162	237	72	18	24
	i	3 558	484	727	3 341	447	675	217	37	52
Studienbereich zusammen	m	28 798	2 887	5 059	26 889	2 562	4 602	1 909	325	457
	w	17 701	2 509	3 557	16 953	2 347	3 369	748	162	188
	i	46 499	5 396	8 616	43 842	4 909	7 971	2 657	487	645
Informatik										
Informatik	m	44 674	5 197	7 283	40 680	4 605	6 516	3 994	592	767
	w	5 997	573	931	4 951	400	724	1 046	173	207
	i	50 671	5 770	8 214	45 631	5 005	7 240	5 040	765	974
Ingenieurinformatik	m	5 513	610	837	4 769	557	735	744	53	102
	w	313	27	41	203	21	31	110	6	10
	i	5 826	637	878	4 972	578	766	854	59	112
Medieninformatik	m	249	27	42	240	26	40	9	1	2
	w	37	-	1	33	-	-	4	-	1
	i	286	27	43	273	26	40	13	1	3
Medizinische Informatik	m	541	58	66	493	52	59	48	6	7
	w	254	16	16	232	12	12	22	4	4
	i	795	74	82	725	64	71	70	10	11
Wirtschaftsinformatik	m	8 799	1 543	1 868	8 290	1 457	1 748	509	86	120
	w	1 722	258	321	1 551	225	283	171	33	38
	i	10 521	1 801	2 189	9 841	1 682	2 031	680	119	158
Studienbereich zusammen	m	59 776	7 435	10 096	54 472	6 697	9 098	5 304	738	998
	w	8 323	874	1 310	6 970	658	1 050	1 353	216	260
	i	68 099	8 309	11 406	61 442	7 355	10 148	6 657	954	1 258
Physik, Astronomie										
Astronomie, Astrophysik	m	150	5	12	142	5	12	8	-	-
	w	32	-	8	28	-	7	4	-	1
	i	182	5	20	170	5	19	12	-	1
Physik	m	33 525	2 751	3 872	31 598	2 445	3 546	1 927	306	326
	w	4 290	464	781	3 905	382	695	385	82	86
	i	37 815	3 215	4 653	35 503	2 827	4 241	2 312	388	412
Studienbereich zusammen	m	33 675	2 756	3 884	31 740	2 450	3 558	1 935	306	326
	w	4 322	464	789	3 933	382	702	389	82	87
	i	37 997	3 220	4 673	35 673	2 832	4 260	2 324	388	413
Chemie										
Biochemie	m	1 231	169	196	1 141	159	184	90	10	12
	w	829	115	139	750	104	126	79	11	13
	i	2 060	284	335	1 891	263	310	169	21	25
Chemie	m	25 098	1 830	2 570	23 140	1 538	2 224	1 958	292	346
	w	10 192	1 028	1 449	9 127	784	1 210	1 065	244	239
	i	35 290	2 858	4 019	32 267	2 322	3 434	3 023	536	585
Lebensmittelchemie	m	753	92	116	692	85	103	61	7	13
	w	1 120	138	156	1 042	132	146	78	6	10
	i	1 873	230	272	1 734	217	249	139	13	23
Studienbereich zusammen	m	27 082	2 091	2 882	24 973	1 782	2 511	2 109	309	371
	w	12 141	1 281	1 744	10 919	1 020	1 482	1 222	261	262
	i	39 223	3 372	4 626	35 892	2 802	3 993	3 331	570	633

2 Studenten und Studienanfänger nach Hochschularten, Fächergruppen, Studienbereichen und 1. Studienfach

Fächergruppe Studienbereich 1. Studienfach	Ge- schl.	Insgesamt			Deutsche Studenten			Ausländische Studenten		
		insgesamt	darunter im ersten		zusammen	darunter im ersten		zusammen	darunter im ersten	
			Hochschul- semester	Fach- semester		Hochschul- semester	Fach- semester		Hochschul- semester	Fach- semester
Hochschulen insgesamt										
Pharmazie										
Pharmazie	m	3 926	386	488	3 411	353	441	515	33	47
	w	8 951	969	1 081	8 500	920	1 031	451	49	50
	i	12 877	1 355	1 569	11 911	1 273	1 472	966	82	97
Studienbereich zusammen	m	3 926	386	488	3 411	353	441	515	33	47
	w	8 951	969	1 081	8 500	920	1 031	451	49	50
	i	12 877	1 355	1 569	11 911	1 273	1 472	966	82	97
Biologie										
Anthropologie (Humanbiologie)	m	177	18	25	160	16	22	17	2	3
	w	230	27	33	211	23	30	19	4	3
	i	407	45	58	371	39	52	36	6	6
Biologie	m	19 810	1 947	2 496	18 645	1 776	2 295	1 165	171	191
	w	23 882	2 906	3 515	22 729	2 711	3 311	1 153	195	204
	i	43 692	4 853	6 001	41 374	4 487	5 606	2 318	366	395
Biotechnologie	m	1 098	199	278	1 023	181	253	75	18	25
	w	1 167	218	271	1 115	211	260	52	7	11
	i	2 265	417	549	2 138	392	513	127	25	36
Studienbereich zusammen	m	21 085	2 164	2 789	19 828	1 973	2 570	1 257	191	219
	w	25 279	3 151	3 819	24 055	2 945	3 601	1 224	206	218
	i	46 364	5 315	6 608	43 883	4 918	6 171	2 481	397	437
Geowissenschaften (ohne Geographie)										
Geologie/Paläontologie	m	5 591	453	720	5 076	388	644	515	65	76
	w	2 362	247	359	2 243	227	341	119	20	18
	i	7 953	700	1 079	7 319	615	985	634	85	94
Geophysik	m	1 062	100	140	956	85	127	106	15	13
	w	265	33	46	243	28	41	22	5	5
	i	1 327	133	186	1 199	113	168	128	20	18
Meteorologie	m	887	95	174	834	90	163	53	5	11
	w	452	79	120	428	73	113	24	6	7
	i	1 339	174	294	1 262	163	276	77	11	18
Mineralogie	m	1 682	86	291	1 464	69	259	218	17	32
	w	833	88	193	765	79	177	68	9	16
	i	2 515	174	484	2 229	148	436	286	26	48
Ozeanographie	m	169	19	32	161	18	30	8	1	2
	w	93	8	15	87	7	14	6	1	1
	i	262	27	47	248	25	44	14	2	3
Studienbereich zusammen	m	9 391	753	1 357	8 491	650	1 223	900	103	134
	w	4 005	455	733	3 766	414	686	239	41	47
	i	13 396	1 208	2 090	12 257	1 064	1 909	1 139	144	181
Geographie										
Geographie/Erdkunde	m	12 732	1 086	1 678	12 313	1 023	1 596	419	63	82
	w	10 743	1 121	1 552	10 448	1 068	1 489	295	53	63
	i	23 475	2 207	3 230	22 761	2 091	3 085	714	116	145
Geoökologie/ Biogeographie	m	475	59	90	456	55	85	19	4	5
	w	335	51	72	321	46	66	14	5	6
	i	810	110	162	777	101	151	33	9	11
Wirtschafts-/ Sozialgeographie	m	198	3	4	190	2	3	8	1	1
	w	215	16	18	203	16	18	12	-	-
	i	413	19	22	393	18	21	20	1	1
Studienbereich zusammen	m	13 405	1 148	1 772	12 959	1 080	1 684	446	68	88
	w	11 293	1 188	1 642	10 972	1 130	1 573	321	58	69
	i	24 698	2 336	3 414	23 931	2 210	3 257	767	126	157
Mathematik, Naturwissen- schaften zusammen										
	m	197 767	19 668	28 429	183 370	17 593	25 786	14 397	2 075	2 643
	w	95 877	11 454	15 403	89 873	10 372	14 213	6 004	1 082	1 190
	i	293 644	31 122	43 832	273 243	27 965	39 999	20 401	3 157	3 833
Humanmedizin										
Humanmedizin (ohne Zahnmedizin)										
Medizin (Allg.-Medizin)	m	47 015	3 371	4 046	43 012	2 957	3 620	4 003	414	426
	w	40 342	3 600	4 125	37 368	3 188	3 701	2 974	412	424
	i	87 357	6 971	8 171	80 380	6 145	7 321	6 977	826	850
Studienbereich zusammen	m	47 015	3 371	4 046	43 012	2 957	3 620	4 003	414	426
	w	40 342	3 600	4 125	37 368	3 188	3 701	2 974	412	424
	i	87 357	6 971	8 171	80 380	6 145	7 321	6 977	826	850

Fächergruppe Studienbereich 1. Studienfach	Ge- schl.	Insgesamt			Deutsche Studenten			Ausländische Studenten		
		insgesamt	darunter im ersten		zusammen	darunter im ersten		zusammen	darunter im ersten	
			Hochschul- semester	Fach- semester		Hochschul- semester	Fach- semester		Hochschul- semester	Fach- semester
Hochschulen insgesamt										
Zahnmedizin										
Zahnmedizin	m	8 288	581	722	7 542	503	631	746	78	91
	w	6 310	625	718	5 795	556	640	515	69	78
	i	14 598	1 206	1 440	13 337	1 059	1 271	1 261	147	169
Studienbereich zusammen	m	8 288	581	722	7 542	503	631	746	78	91
	w	6 310	625	718	5 795	556	640	515	69	78
	i	14 598	1 206	1 440	13 337	1 059	1 271	1 261	147	169
Humanmedizin zusammen	m	55 303	3 952	4 768	50 554	3 460	4 251	4 749	492	517
	w	46 852	4 225	4 843	43 163	3 744	4 341	3 489	481	502
	i	101 955	8 177	9 611	93 717	7 204	8 592	8 238	973	1 019
Veterinärmedizin										
Veterinärmedizin										
Tiermedizin/ Veterinärmedizin	m	2 479	208	248	2 268	181	220	211	27	28
	w	5 791	678	810	5 566	653	783	225	25	27
	i	8 270	886	1 058	7 834	834	1 003	436	52	55
Studienbereich zusammen	m	2 479	208	248	2 268	181	220	211	27	28
	w	5 791	678	810	5 566	653	783	225	25	27
	i	8 270	886	1 058	7 834	834	1 003	436	52	55
Veterinärmedizin zusammen	m	2 479	208	248	2 268	181	220	211	27	28
	w	5 791	678	810	5 566	653	783	225	25	27
	i	8 270	886	1 058	7 834	834	1 003	436	52	55
Agrar-, Forst- und Ernährungswissenschaften										
Landespflege, Umweltgestaltung										
Landespflege/ Landschaftsgestaltung	m	3 451	447	554	3 341	434	537	110	13	17
	w	3 899	588	741	3 808	575	725	91	13	16
	i	7 350	1 035	1 295	7 149	1 009	1 262	201	26	33
Naturschutz	m	80	31	42	79	31	42	1	-	-
	w	47	22	25	47	22	25	-	-	-
	i	127	53	67	126	53	67	1	-	-
Studienbereich zusammen	m	3 531	478	596	3 420	465	579	111	13	17
	w	3 946	610	766	3 855	597	750	91	13	16
	i	7 477	1 088	1 362	7 275	1 062	1 329	202	26	33
Agrarwissenschaften, Lebensmittel- und Getränketechnologie										
Agrarbiologie	m	121	16	25	117	14	23	4	2	2
	w	200	33	41	198	33	41	2	-	-
	i	321	49	66	315	47	64	6	2	2
Agrarökonomie	m	200	50	51	173	35	43	27	15	8
	w	101	31	30	95	26	29	6	5	1
	i	301	81	81	268	61	72	33	20	9
Agrarwissenschaft/ Landwirtschaft	m	6 618	747	972	5 768	653	852	850	94	120
	w	3 644	493	636	3 403	437	586	241	56	50
	i	10 262	1 240	1 608	9 171	1 090	1 438	1 091	150	170
Brauwesen/Getränke- technologie	m	791	153	223	736	143	210	55	10	13
	w	44	10	9	40	8	8	4	2	1
	i	835	163	232	776	151	218	59	12	14
Gartenbau	m	1 266	181	236	1 222	175	232	44	6	4
	w	1 496	237	292	1 466	228	286	30	9	6
	i	2 762	418	528	2 688	403	518	74	15	10
Lebensmitteltechnologie	m	2 029	237	316	1 799	207	270	230	30	46
	w	1 333	163	195	1 197	149	176	136	14	19
	i	3 362	400	511	2 996	356	446	366	44	65
Milch- und Molkereiwirtschaft	m	93	11	14	86	10	13	7	1	1
	w	48	10	10	46	10	10	2	-	-
	i	141	21	24	132	20	23	9	1	1
Pflanzenproduktion	m	78	-	-	72	-	-	6	-	-
	w	58	-	-	57	-	-	1	-	-
	i	136	-	-	129	-	-	7	-	-
Tierproduktion	m	87	3	10	76	3	10	11	-	-
	w	46	3	4	46	3	4	-	-	-
	i	133	6	14	122	6	14	11	-	-
Weinbau und Kellerwirtschaft	m	398	63	80	385	61	78	13	2	2
	w	98	12	17	92	9	14	6	3	3
	i	496	75	97	477	70	92	19	5	5

2 Studenten und Studienanfänger nach Hochschularten, Fächergruppen, Studienbereichen und 1. Studienfach

Fächergruppe Studienbereich 1. Studienfach	Geschl.	Insgesamt			Deutsche Studenten			Ausländische Studenten		
		insgesamt	darunter im ersten		zusammen	darunter im ersten		zusammen	darunter im ersten	
			Hochschul- semester	Fach- semester		Hochschul- semester	Fach- semester		Hochschul- semester	Fach- semester
Hochschulen insgesamt										
Studienbereich zusammen	m	11 681	1 461	1 927	10 434	1 301	1 731	1 247	160	196
	w	7 068	992	1 234	6 640	903	1 154	428	89	80
	i	18 749	2 453	3 161	17 074	2 204	2 885	1 675	249	276
Forstwissenschaft, Holzwirtschaft										
Forstwissenschaft, -wirtschaft	m	3 163	475	635	3 007	444	598	156	31	37
	w	716	127	158	681	118	149	35	9	9
	i	3 879	602	793	3 688	562	747	191	40	46
Holzwirtschaft	m	207	12	14	190	9	11	17	3	3
	w	60	7	9	57	7	9	3	-	-
	i	267	19	23	247	16	20	20	3	3
Studienbereich zusammen	m	3 370	487	649	3 197	453	609	173	34	40
	w	776	134	167	738	125	158	38	9	9
	i	4 146	621	816	3 935	578	767	211	43	49
Ernährungs- und Haushaltswissenschaften										
Ernährungswissenschaft	m	83	12	17	78	12	15	5	-	2
	w	393	90	103	384	87	101	9	3	2
	i	476	102	120	462	99	116	14	3	4
Haushalts- und Ernährungswissenschaft	m	1 288	179	238	1 215	170	230	73	9	8
	w	6 535	984	1 227	6 345	960	1 191	190	24	36
	i	7 823	1 163	1 465	7 560	1 130	1 421	263	33	44
Haushaltswissenschaft	m	63	8	11	57	7	9	6	1	2
	w	162	16	29	154	14	27	8	2	2
	i	225	24	40	211	21	36	14	3	4
Studienbereich zusammen	m	1 434	199	266	1 350	189	254	84	10	12
	w	7 090	1 090	1 359	6 883	1 061	1 319	207	29	40
	i	8 524	1 289	1 625	8 233	1 250	1 573	291	39	52
Agrar-, Forst- und Ernährungswissenschaften zusammen										
	m	20 016	2 625	3 498	18 401	2 408	3 173	1 615	217	265
	w	18 880	2 826	3 526	18 116	2 686	3 381	764	140	145
	i	38 896	5 451	6 964	36 517	5 094	6 554	2 379	357	410
Ingenieurwissenschaften										
Ingenieurwesen allgemein										
Interdisziplinäre Studien (Schwerpunkt Ingenieurwissensch.)	m	353	90	109	256	55	75	97	35	34
	w	87	38	44	60	24	30	27	14	14
	i	440	128	153	316	79	105	124	49	48
Angewandte Systemwissenschaften	m	341	60	80	326	59	78	15	1	2
	w	40	9	20	38	9	19	2	-	1
	i	381	69	100	364	68	97	17	1	3
Lernbereich Technik	m	1 079	69	117	1 073	69	117	6	-	-
	w	343	15	24	341	15	24	2	-	-
	i	1 422	84	141	1 414	84	141	8	-	-
Werken (technisch)/ Technologie	m	411	46	76	404	45	74	7	1	2
	w	158	6	22	154	6	20	4	-	2
	i	569	52	98	558	51	94	11	1	4
Studienbereich zusammen	m	2 184	265	382	2 059	228	344	125	37	38
	w	628	68	110	593	54	93	35	14	17
	i	2 812	333	492	2 652	282	437	160	51	55
Bergbau, Hüttenwesen										
Bergbau/Bergtechnik	m	1 318	98	209	1 122	81	184	196	17	25
	w	151	20	47	136	16	43	15	4	4
	i	1 469	118	256	1 258	97	227	211	21	29
Hütten- und Gießereiwesen	m	1 556	60	91	1 336	43	71	220	17	20
	w	233	15	18	207	13	17	26	2	1
	i	1 789	75	109	1 543	56	88	246	19	21
Markscheidewesen	m	71	6	7	64	5	6	7	1	1
	w	24	6	8	23	6	8	1	-	-
	i	95	12	15	87	11	14	8	1	1
Studienbereich zusammen	m	2 945	164	307	2 522	129	261	423	35	46
	w	408	41	73	366	35	68	42	6	5
	i	3 353	205	380	2 888	164	329	465	41	51
Maschinenbau/Verfahrenstechnik										
Abfallwirtschaft	m	58	-	-	57	-	-	1	-	-
	w	31	-	-	31	-	-	-	-	-
	i	89	-	-	88	-	-	1	-	-

Wintersemester 1994/95

2 Studenten und Studienanfänger nach Hochschularten, Fächergruppen, Studienbereichen und 1. Studienfach

Fächergruppe Studienbereich 1. Studienfach	Ge- schl.	Insgesamt			Deutsche Studenten			Ausländische Studenten		
		insgesamt	darunter im ersten		zusammen	darunter im ersten		zusammen	darunter im ersten	
			Hochschul- semester	Fach- semester		Hochschul- semester	Fach- semester		Hochschul- semester	Fach- semester
Hochschulen insgesamt										
Chemie-Ingenieur- wesen/Chemietechnik	m	6 777	757	915	6 195	670	805	582	87	110
	w	2 467	296	349	2 250	262	308	217	34	41
	i	9 244	1 053	1 264	8 445	932	1 113	799	121	151
Druck- und Repro- duktionstechnik	m	1 540	217	249	1 429	194	224	111	23	25
	w	510	83	84	486	77	80	24	6	4
	i	2 050	300	333	1 915	271	304	135	29	29
Energietechnik (ohne Elektrotechnik)	m	2 909	331	459	2 647	305	417	282	26	42
	w	406	47	87	372	39	76	34	8	11
	i	3 315	378	546	3 019	344	493	296	34	53
Feinwerktechnik	m	4 766	532	676	4 479	493	621	287	39	55
	w	538	61	61	481	43	51	57	18	10
	i	5 304	593	737	4 960	536	672	344	57	65
Fertigungs-/ Produktionstechnik	m	9 782	918	1 124	9 068	817	1 005	714	101	119
	w	424	39	48	371	26	37	53	13	11
	i	10 206	957	1 172	9 439	843	1 042	767	114	130
Gesundheitstechnik	m	1 761	160	205	1 603	150	190	158	10	15
	w	716	42	77	654	40	72	82	2	5
	i	2 477	202	282	2 257	190	262	220	12	20
Glastechnik/Keramik	m	168	12	15	148	10	13	20	2	2
	w	66	2	5	56	1	3	10	1	2
	i	234	14	20	204	11	16	30	3	4
Holz-/Fasertechnik	m	844	215	205	827	212	204	17	3	1
	w	69	27	25	69	27	25	-	-	-
	i	913	242	230	896	239	229	17	3	1
Kerntechnik/ Kernverfahrenstechnik	m	43	-	4	43	-	4	-	-	-
	w	2	-	-	2	-	-	-	-	-
	i	45	-	4	45	-	4	-	-	-
Kunststofftechnik	m	759	92	146	733	86	137	26	6	9
	w	64	13	18	63	13	18	1	-	-
	i	823	105	164	796	99	155	27	6	9
Maschinenbau/-wesen	m	78 121	7 272	8 460	71 758	6 381	7 493	6 363	891	967
	w	3 951	422	508	3 477	305	421	474	117	87
	i	82 072	7 694	8 968	75 235	6 686	7 914	6 837	1 008	1 054
Metalltechnik	m	739	59	119	730	58	116	9	1	3
	w	59	3	5	58	3	5	1	-	-
	i	798	62	124	788	61	121	10	1	3
Physikalische Technik	m	3 936	546	699	3 675	516	656	281	30	43
	w	594	85	97	563	78	90	31	7	7
	i	4 530	631	796	4 238	594	746	292	37	50
Textil- u. Bekleidungs- technik/-gewerbe	m	807	66	102	665	58	77	142	8	25
	w	2 120	275	310	1 977	244	268	143	31	42
	i	2 927	341	412	2 642	302	345	285	39	67
Transport-/ Fördertechnik	m	61	28	35	59	26	33	2	2	2
	w	-	-	-	-	-	-	-	-	-
	i	61	28	35	59	26	33	2	2	2
Umwelttechnik	m	2 115	382	559	2 009	362	529	106	20	30
	w	639	121	138	581	111	122	58	10	16
	i	2 754	503	697	2 590	473	651	164	30	46
Verfahrenstechnik	m	6 078	706	897	5 647	654	825	431	52	72
	w	1 091	119	157	1 026	111	141	65	8	16
	i	7 169	825	1 054	6 673	765	966	496	60	88
Versorgungstechnik	m	5 124	871	999	4 951	848	972	173	23	27
	w	480	78	88	473	77	88	7	1	-
	i	5 604	949	1 087	5 424	925	1 060	180	24	27
Werkstoffwissenschaften	m	2 645	209	357	2 392	172	315	253	37	42
	w	628	48	79	576	38	67	52	10	12
	i	3 273	257	436	2 968	210	382	305	47	54
Studienbereich zusammen	m	129 033	13 373	16 225	119 115	12 012	14 636	9 918	1 361	1 589
	w	14 855	1 761	2 136	13 566	1 495	1 872	1 289	266	264
	i	143 888	15 134	18 361	132 681	13 507	16 508	11 207	1 627	1 853
Elektrotechnik										
Elektr. Energietechnik	m	4 976	623	706	4 490	560	633	486	63	73
	w	111	18	26	98	17	22	13	1	4
	i	5 087	641	732	4 588	577	655	499	64	77
Elektrotechnik/ Elektronik	m	73 634	7 850	9 268	65 723	6 794	8 059	7 911	1 056	1 209
	w	3 018	331	425	2 443	246	335	575	85	90
	i	76 652	8 181	9 693	68 166	7 040	8 394	8 486	1 141	1 299

2 Studenten und Studienanfänger nach Hochschularten, Fächergruppen, Studienbereichen und 1. Studienfach

Fächergruppe Studienbereich 1. Studienfach	Ge- schl.	Insgesamt			Deutsche Studenten			Ausländische Studenten		
		insgesamt	darunter im ersten		zusammen	darunter im ersten		zusammen	darunter im ersten	
			Hochschul- semester	Fach- semester		Hochschul- semester	Fach- semester		Hochschul- semester	Fach- semester
Hochschulen insgesamt										
Mikroelektronik	m	36	-	-	36	-	-	-	-	-
	w	6	-	-	6	-	-	-	-	-
	i	42	-	-	42	-	-	-	-	-
Mikrosystemtechnik	m	269	51	66	260	48	63	9	3	3
	w	16	5	7	14	4	5	2	1	2
	i	285	56	73	274	52	68	11	4	5
Nachrichten-/ Informationstechnik	m	9 324	954	1 185	8 413	856	1 059	911	98	126
	w	362	37	55	284	25	41	78	12	14
	i	9 686	991	1 240	8 697	881	1 100	989	110	140
Studienbereich zusammen	m	88 239	9 478	11 225	78 922	8 258	9 814	9 317	1 220	1 411
	w	3 513	391	513	2 845	292	403	668	99	110
	i	91 752	9 869	11 738	81 767	8 550	10 217	9 985	1 319	1 521
Verkehrstechnik, Nautik										
Fahrzeugtechnik	m	4 455	588	694	4 143	550	649	312	38	45
	w	108	17	18	99	16	17	9	1	1
	i	4 563	605	712	4 242	566	666	321	39	46
Luft- und Raumfahrt- technik	m	3 813	424	470	3 344	350	384	469	74	86
	w	154	32	33	123	27	27	31	5	6
	i	3 967	456	503	3 467	377	411	500	79	92
Nautik/Seefahrt	m	581	109	115	565	107	113	16	2	2
	w	24	5	6	24	5	6	-	-	-
	i	605	114	121	589	112	119	16	2	2
Schiffbau/ Schiffstechnik	m	754	113	125	674	105	117	80	8	8
	w	31	3	3	28	3	3	3	-	-
	i	785	116	128	702	108	120	83	8	8
Verkehringenieurwesen	m	431	112	140	418	109	137	13	3	3
	w	123	20	23	120	17	20	3	3	3
	i	554	132	163	538	126	157	16	6	6
Studienbereich zusammen	m	10 034	1 346	1 544	9 144	1 221	1 400	890	125	144
	w	440	77	83	394	68	73	46	9	10
	i	10 474	1 423	1 627	9 538	1 289	1 473	936	134	154
Architektur, Innenarchitektur										
Architektur	m	27 655	2 882	3 803	25 548	2 608	3 479	2 107	274	324
	w	19 820	2 736	3 389	18 534	2 525	3 155	1 286	211	234
	i	47 475	5 618	7 192	44 082	5 133	6 634	3 393	485	558
Innenarchitektur	m	1 672	160	206	1 595	154	200	77	6	6
	w	3 237	421	518	3 111	393	487	126	28	31
	i	4 909	581	724	4 706	547	687	203	34	37
Studienbereich zusammen	m	29 327	3 042	4 009	27 143	2 762	3 679	2 184	280	330
	w	23 057	3 157	3 907	21 645	2 918	3 642	1 412	239	265
	i	52 384	6 199	7 916	48 788	5 680	7 321	3 596	519	595
Raumplanung										
Raumplanung	m	2 141	198	258	1 892	161	215	249	37	43
	w	1 319	114	154	1 213	92	131	106	22	23
	i	3 460	312	412	3 105	253	346	355	59	66
Umweltschutz	m	1 459	261	414	1 392	240	388	67	21	26
	w	832	148	243	815	140	235	17	8	8
	i	2 291	409	657	2 207	380	623	84	29	34
Studienbereich zusammen	m	3 600	459	672	3 284	401	603	316	58	69
	w	2 151	262	397	2 028	232	366	123	30	31
	i	5 751	721	1 069	5 312	633	969	439	88	100
Bauingenieurwesen										
Bauingenieurwesen/ Ingenieurbau	m	46 375	8 416	9 670	41 953	7 557	8 678	4 422	859	992
	w	10 227	1 968	2 228	9 361	1 758	1 997	866	210	231
	i	56 602	10 384	11 898	51 314	9 315	10 675	5 288	1 069	1 223
Stahlbau	m	298	65	56	283	60	50	15	5	6
	w	21	8	9	19	7	9	2	1	-
	i	319	73	65	302	67	59	17	6	6
Wasserwirtschaft	m	367	53	60	360	53	60	7	-	-
	w	251	46	56	251	46	56	-	-	-
	i	618	99	116	611	99	116	7	-	-
Studienbereich zusammen	m	47 040	8 534	9 786	42 596	7 670	8 788	4 444	864	998
	w	10 499	2 022	2 293	9 631	1 811	2 062	868	211	231
	i	57 539	10 556	12 079	52 227	9 481	10 850	5 312	1 075	1 229

Wintersemester 1994/95

2 Studenten und Studienanfänger nach Hochschularten, Fächergruppen, Studienbereichen und 1. Studienfach

Fächergruppe Studienbereich 1. Studienfach	Geschl.	Insgesamt			Deutsche Studenten			Ausländische Studenten		
		insgesamt	darunter im ersten		zusammen	darunter im ersten		zusammen	darunter im ersten	
			Hochschul- semester	Fach- semester		Hochschul- semester	Fach- semester		Hochschul- semester	Fach- semester
Hochschulen insgesamt										
Vermessungswesen										
Vermessungswesen (Geodäsie)	m	4 832	1 005	1 179	4 632	978	1 141	200	27	38
	w	1 552	387	429	1 507	377	415	45	10	14
	i	6 384	1 392	1 608	6 139	1 355	1 556	245	37	52
Kartographie	m	301	54	75	292	51	71	9	3	4
	w	374	84	75	370	64	75	4	-	-
	i	675	118	150	662	115	146	13	3	4
Studienbereich zusammen	m	5 133	1 059	1 254	4 924	1 029	1 212	209	30	42
	w	1 926	451	504	1 877	441	490	49	10	14
	i	7 059	1 510	1 758	6 801	1 470	1 702	258	40	56
Ingenieurwissenschaften zusammen	m	317 535	37 720	45 404	289 709	33 710	40 737	27 826	4 010	4 667
	w	57 477	8 230	10 016	52 945	7 346	9 069	4 532	884	947
	i	375 012	45 950	55 420	342 654	41 056	49 806	32 358	4 894	5 614
Kunst, Kunstwissenschaft										
Kunst, Kunstwissenschaft allgemein										
Kunsterziehung	m	1 797	106	231	1 735	98	223	62	8	8
	w	6 097	529	864	5 913	497	827	184	32	37
	i	7 894	635	1 095	7 648	595	1 050	246	40	45
Kunstgeschichte, Kunstwissenschaft	m	3 795	219	426	3 576	192	385	219	27	41
	w	10 616	1 033	1 450	9 930	911	1 311	686	122	139
	i	14 411	1 252	1 876	13 506	1 103	1 696	905	149	180
Restaurierungskunde	m	94	23	43	93	23	42	1	-	1
	w	205	47	77	201	46	76	4	1	1
	i	299	70	120	294	69	118	5	1	2
Studienbereich zusammen	m	5 686	348	700	5 404	313	650	282	35	50
	w	16 918	1 609	2 391	16 044	1 454	2 214	874	155	177
	i	22 604	1 957	3 091	21 448	1 767	2 864	1 156	190	227
Bildende Kunst										
Bildende Kunst/Graphik	m	1 472	120	208	1 200	81	161	272	39	47
	w	1 688	151	286	1 446	104	235	242	47	51
	i	3 160	271	494	2 646	185	396	514	86	98
Bildhauerei/Plastik	m	175	20	32	162	19	29	13	1	3
	w	181	18	34	165	15	29	16	3	5
	i	356	38	66	327	34	58	29	4	8
Malerei	m	334	40	63	292	39	55	42	7	8
	w	385	41	67	334	27	48	51	14	19
	i	719	81	130	626	60	103	93	21	27
Neue Medien	m	197	28	40	177	27	39	20	1	1
	w	135	23	26	122	22	25	13	1	1
	i	332	51	66	299	49	64	33	2	2
Studienbereich zusammen	m	2 178	208	343	1 831	180	284	347	48	59
	w	2 389	233	413	2 067	168	337	322	65	76
	i	4 567	441	756	3 898	328	621	669	113	135
Gestaltung										
Angewandte Kunst	m	123	29	31	113	28	30	10	1	1
	w	342	56	56	329	54	53	13	2	3
	i	465	85	87	442	82	83	23	3	4
Edelstein- und Schmuckdesign	m	26	2	2	26	2	2	-	-	-
	w	108	10	17	104	10	17	4	-	-
	i	134	12	19	130	12	19	4	-	-
Graphikdesign/Kommunikationsgestaltung	m	5 343	522	716	5 021	473	655	322	49	61
	w	6 268	701	964	5 927	631	885	341	70	79
	i	11 611	1 223	1 680	10 948	1 104	1 540	663	119	140
Industriedesign/Produktgestaltung	m	2 986	279	418	2 777	242	376	209	37	42
	w	2 673	246	358	2 480	214	320	193	32	38
	i	5 659	525	776	5 257	456	696	402	69	80
Textilgestaltung	m	162	11	20	145	10	19	17	1	1
	w	2 267	192	298	2 155	179	280	112	13	18
	i	2 429	203	318	2 300	189	299	129	14	19
Werkerziehung	m	45	2	8	45	2	8	-	-	-
	w	97	6	20	97	6	20	-	-	-
	i	142	8	28	142	8	28	-	-	-
Studienbereich zusammen	m	8 685	845	1 195	8 127	757	1 090	558	88	105
	w	11 755	1 211	1 713	11 092	1 094	1 575	663	117	138
	i	20 440	2 056	2 908	19 219	1 851	2 665	1 221	205	243

Wintersemester 1994/95

2 Studenten und Studienanfänger nach Hochschularten, Fächergruppen, Studienbereichen und 1. Studienfach

Fächergruppe Studienbereich 1. Studienfach	Ge- schl.	Insgesamt			Deutsche Studenten			Ausländische Studenten		
		insgesamt	darunter im ersten		zusammen	darunter im ersten		zusammen	darunter im ersten	
			Hochschul- semester	Fach- semester		Hochschul- semester	Fach- semester		Hochschul- semester	Fach- semester
Hochschulen insgesamt										
Darstellende Kunst, Film und Fernsehen, Theaterwissenschaft										
Darstellende Kunst/ Bühnenkunst/Regie	m	479	62	84	387	42	62	92	20	22
	w	878	152	213	681	98	158	197	54	55
	i	1 357	214	297	1 068	140	220	289	74	77
Film und Fernsehen	m	470	30	88	408	21	76	62	9	12
	w	287	16	59	255	14	54	32	2	5
	i	757	46	147	663	35	130	94	11	17
Schauspiel	m	229	37	49	213	33	44	16	4	5
	w	186	31	53	167	27	48	19	4	5
	i	415	68	102	380	60	92	35	8	10
Tanzpädagogik	m	20	7	7	12	4	4	8	3	3
	w	78	35	37	60	26	28	18	9	9
	i	98	42	44	72	30	32	26	12	12
Theaterwissenschaft	m	1 719	110	176	1 601	101	164	118	9	12
	w	2 472	275	351	2 299	260	330	173	15	21
	i	4 191	385	527	3 900	361	494	291	24	33
Studienbereich zusammen	m	2 917	246	404	2 621	201	350	296	45	54
	w	3 901	509	713	3 462	425	618	439	84	95
	i	6 818	755	1 117	6 083	626	968	735	129	149
Musik, Musikwissenschaft										
Dirigieren	m	190	19	37	147	7	23	43	12	14
	w	44	5	9	37	4	7	7	1	2
	i	234	24	46	184	11	30	50	13	16
Gesang	m	385	29	55	342	20	43	43	9	12
	w	672	79	112	585	59	90	87	20	22
	i	1 057	108	167	927	79	133	130	29	34
Instrumentalmusik	m	2 805	367	562	2 037	190	353	768	177	209
	w	3 131	406	562	1 854	155	278	1 277	251	284
	i	5 936	773	1 124	3 891	345	631	2 045	428	493
Jazz und Populärmusik	m	347	48	68	329	43	63	18	5	5
	w	64	7	11	62	7	11	2	-	-
	i	411	55	79	391	50	74	20	5	5
Kirchenmusik	m	414	43	65	399	40	61	15	3	4
	w	215	28	39	199	28	38	16	-	1
	i	629	71	104	598	68	99	31	3	5
Komposition	m	218	13	33	147	8	24	71	5	9
	w	62	4	8	29	3	7	33	1	1
	i	280	17	41	176	11	31	104	6	10
Musikerziehung	m	3 972	304	500	3 835	290	482	137	14	18
	w	5 758	558	815	5 474	521	765	284	37	50
	i	9 730	862	1 315	9 309	811	1 247	421	51	68
Musikwissenschaft/ -geschichte	m	3 359	297	536	3 107	260	486	252	37	50
	w	2 838	313	515	2 460	260	438	378	53	77
	i	6 197	610	1 051	5 567	520	924	630	90	127
Orchestermusik	m	615	74	109	533	54	85	82	20	24
	w	574	83	114	505	63	97	69	20	17
	i	1 189	157	223	1 038	117	182	151	40	41
Rhythmik	m	7	1	2	7	1	2	-	-	-
	w	63	6	18	61	4	16	2	2	2
	i	70	7	20	68	5	18	2	2	2
Tonmeister	m	96	3	3	87	2	2	9	1	1
	w	19	1	1	18	1	1	1	-	-
	i	115	4	4	105	3	3	10	1	1
Studienbereich zusammen	m	12 408	1 198	1 970	10 970	915	1 624	1 438	283	346
	w	13 440	1 490	2 204	11 284	1 105	1 748	2 156	385	456
	i	25 848	2 688	4 174	22 254	2 020	3 372	3 594	668	802
Kunst, Kunstwissen- schaft zusammen										
	m	31 874	2 845	4 612	28 953	2 346	3 998	2 921	499	614
	w	48 403	5 052	7 434	43 949	4 246	6 492	4 454	806	942
	i	80 277	7 897	12 046	72 902	6 592	10 490	7 375	1 305	1 556
Außerhalb der Studien- bereichsgliederung										
Außerhalb der Studien- bereichsgliederung										
Sonstige Fächer	m	131	67	76	39	13	21	92	54	55
	w	127	59	66	54	21	26	73	38	40
	i	258	126	142	93	34	47	165	92	95

Wintersemester 1994/95

2 Studenten und Studienanfänger nach 1. Studienfach
- Studenten insgesamt im 1. Studiengang -

Fächergruppe Studienbereich 1. Studienfach	Ge- schl.	Insgesamt			Deutsche Studenten			Ausländische Studenten		
		insgesamt	darunter im ersten		zusammen	darunter im ersten		zusammen	darunter im ersten	
			Hochschul- semester	Fach- semester		Hochschul- semester	Fach- semester		Hochschul- semester	Fach- semester
Hochschulen insgesamt										
Studienbereich zusammen	m	131	67	76	39	13	21	92	54	55
	w	127	59	66	54	21	26	73	38	40
	i	258	126	142	93	34	47	165	92	95
Außerhalb der Studien- bereichsgliederung zusammen	m	131	67	76	39	13	21	92	54	55
	w	127	59	66	54	21	26	73	38	40
	i	258	126	142	93	34	47	165	92	95
Insgesamt	m	1 105 021	122 014	166 979	1 020 153	107 893	150 833	84 868	14 121	16 146
	w	762 583	100 629	133 206	705 931	86 892	119 538	56 592	13 737	13 668
	i	1 867 604	222 643	300 185	1 726 144	194 785	270 371	141 460	27 858	29 814
darunter im Fachhochschulstudiengang:										
Sprach- und Kulturwissen- schaften	m	1 674	286	429	1 565	250	393	109	36	36
	w	4 619	838	991	4 326	759	920	293	79	71
	i	6 293	1 124	1 420	5 891	1 009	1 313	402	115	107
Rechts-, Wirtschafts- und Sozialwissenschaften	m	94 869	16 524	19 733	91 148	15 774	18 931	3 721	750	802
	w	86 465	16 543	18 199	83 008	15 617	17 377	3 457	926	822
	i	181 334	33 067	37 932	174 156	31 391	36 308	7 178	1 676	1 624
Mathematik, Naturwissen- schaften	m	23 395	3 559	4 577	21 386	3 277	4 171	2 009	282	406
	w	4 704	750	880	4 165	666	780	539	84	100
	i	28 099	4 309	5 457	25 551	3 943	4 951	2 548	366	506
Agrar-, Forst- und Ernährungswissenschaften	m	8 459	1 405	1 710	8 170	1 349	1 657	289	56	53
	w	7 029	1 227	1 452	6 863	1 188	1 407	166	39	45
	i	15 488	2 632	3 162	15 033	2 537	3 064	455	95	98
Ingenieurwissenschaften	m	175 228	23 215	26 447	163 026	21 469	24 353	12 202	1 746	2 094
	w	31 114	4 675	5 285	29 194	4 331	4 899	1 920	344	386
	i	206 342	27 890	31 732	192 220	25 800	29 252	14 122	2 090	2 480
Kunst, Kunstwissenschaft	m	5 574	566	777	5 268	528	729	306	38	48
	w	8 330	851	1 164	7 955	796	1 097	375	55	67
	i	13 904	1 417	1 941	13 223	1 324	1 826	681	93	115
Außerhalb der Studien- bereichsgliederung	m	32	14	18	31	13	17	1	1	1
	w	58	23	28	53	21	26	5	2	2
	i	90	37	46	84	34	43	6	3	3
Insgesamt	m	309 231	45 569	53 691	290 594	42 660	50 251	18 637	2 909	3 440
	w	142 319	24 907	27 999	135 564	23 378	26 506	6 755	1 529	1 493
	i	451 550	70 476	81 690	426 158	66 038	76 757	25 392	4 438	4 933

3 Studenten und Studienanfänger, die ein Lehramt anstreben, nach Fächergruppen, Studienbereichen und 1. Studienfach

Fächergruppe Studienbereich 1. Studienfach	Ge- schl.	Insgesamt			Deutsche Studenten			Ausländische Studenten		
		insgesamt	darunter im ersten		zusammen	darunter im ersten		zusammen	darunter im ersten	
			Hochschul- semester	Fach- semester		Hochschul- semester	Fach- semester		Hochschul- semester	Fach- semester
Sprach- und Kulturwissen- schaften										
Sprach- u. Kulturwissen- schaften allgemein										
Lernbereich Sprach- und Kulturwissenschaften	m	23	-	9	23	-	9	-	-	-
	w	97	-	30	95	-	30	2	-	-
	i	120	-	39	118	-	39	2	-	-
Studienbereich zusammen	m	23	-	9	23	-	9	-	-	-
	w	97	-	30	95	-	30	2	-	-
	i	120	-	39	118	-	39	2	-	-
Evangelische Theologie, - Religionslehre										
Evang. Theologie, - Religionslehre	m	806	57	127	805	57	127	1	-	-
	w	2 747	335	591	2 741	335	591	6	-	-
	i	3 553	392	718	3 546	392	718	7	-	-
Ev. Religionspädagogik, kirchl. Bildungsarbeit	m	94	6	24	94	6	24	-	-	-
	w	291	52	96	291	52	96	-	-	-
	i	385	58	120	385	58	120	-	-	-
Studienbereich zusammen	m	900	63	151	899	63	151	1	-	-
	w	3 038	387	687	3 032	387	687	6	-	-
	i	3 938	450	838	3 931	450	838	7	-	-
Katholische Theologie, - Religionslehre										
Kath. Theologie, - Religionslehre	m	1 106	93	154	1 098	92	153	8	1	1
	w	2 698	395	552	2 671	391	545	27	4	7
	i	3 804	488	706	3 769	483	698	35	5	8
Kath. Religionspäd., kirchl. Bildungsarbeit	m	53	8	11	53	8	11	-	-	-
	w	152	18	31	151	18	31	1	-	-
	i	205	26	42	204	26	42	1	-	-
Studienbereich zusammen	m	1 159	101	165	1 151	100	164	8	1	1
	w	2 850	413	583	2 822	409	576	28	4	7
	i	4 009	514	748	3 973	509	740	36	5	8
Philosophie										
Philosophie	m	526	27	74	518	26	73	8	1	1
	w	324	21	80	321	21	80	3	-	-
	i	850	48	154	839	47	153	11	1	1
Ethik	m	223	11	22	222	11	22	1	-	-
	w	645	51	106	645	51	106	-	-	-
	i	868	62	128	867	62	128	1	-	-
Religionswissenschaft	m	24	5	6	24	5	6	-	-	-
	w	32	3	7	32	3	7	-	-	-
	i	56	8	13	56	8	13	-	-	-
Studienbereich zusammen	m	773	43	102	764	42	101	9	1	1
	w	1 001	75	193	998	75	193	3	-	-
	i	1 774	118	295	1 762	117	294	12	1	1
Geschichte										
Geschichte	m	4 578	408	597	4 526	400	585	52	8	12
	w	3 559	364	557	3 491	345	538	68	19	19
	i	8 137	772	1 154	8 017	745	1 123	120	27	31
Archäologie	m	-	-	-	-	-	-	-	-	-
	w	2	-	-	2	-	-	-	-	-
	i	2	-	-	2	-	-	-	-	-
Studienbereich zusammen	m	4 578	408	597	4 526	400	585	52	8	12
	w	3 561	364	557	3 493	345	538	68	19	19
	i	8 139	772	1 154	8 019	745	1 123	120	27	31
Altphilologie (klass. Philol.), Neugriechisch										
Griechisch	m	151	13	18	147	12	17	4	1	1
	w	114	9	16	110	8	15	4	1	1
	i	265	22	34	257	20	32	8	2	2
Klassische Philologie	m	32	4	4	32	4	4	-	-	-
	w	27	1	1	27	1	1	-	-	-
	i	59	5	5	59	5	5	-	-	-
Latein	m	1 097	90	119	1 088	87	115	9	3	4
	w	1 423	134	179	1 416	132	177	7	2	2
	i	2 520	224	298	2 504	219	292	16	5	6

3 Studenten und Studienanfänger, die ein Lehramt anstreben, nach Fächergruppen, Studienbereichen und 1. Studienfach

Fächergruppe Studienbereich 1. Studienfach	Ge- schl.	Insgesamt			Deutsche Studenten			Ausländische Studenten		
		insgesamt	darunter im ersten		zusammen	darunter im ersten		zusammen	darunter im ersten	
			Hochschul- semester	Fach- semester		Hochschul- semester	Fach- semester		Hochschul- semester	Fach- semester
Studienbereich zusammen	m w i	1 280 1 564 2 844	107 144 251	141 196 337	1 267 1 553 2 820	103 141 244	136 193 329	19 11 24	4 3 7	5 3 8
Germanistik (Deutsch, germanische Sprachen ohne Anglistik)										
Dänisch	m w i	9 19 28	- 1 1	4 5 9	8 16 24	- - -	4 4 8	1 3 4	- 1 1	- 1 1
Deutsch für Ausländer	m w i	55 325 380	3 21 24	8 41 49	48 300 348	3 16 19	6 36 42	7 25 32	- 5 5	2 5 7
Germanistik/Deutsch	m w i	9 884 31 701 41 585	951 4 393 5 344	1 429 5 523 6 952	9 667 30 969 40 636	889 4 178 5 067	1 356 5 282 6 638	217 732 949	62 215 277	73 241 314
Niederländisch	m w i	55 70 125	3 3 6	9 10 19	53 68 121	3 2 5	9 9 18	2 2 4	- 1 1	- 1 1
Studienbereich zusammen	m w i	10 003 32 115 42 118	957 4 418 5 375	1 450 5 579 7 029	9 776 31 353 41 129	895 4 196 5 091	1 375 5 331 6 706	227 762 989	62 222 284	75 248 323
Anglistik, Amerikanistik										
Anglistik/Englisch	m w i	5 977 14 152 20 129	749 1 838 2 587	1 123 2 717 3 840	5 831 13 781 19 612	715 1 766 2 481	1 080 2 629 3 709	146 371 517	34 72 106	43 88 131
Studienbereich zusammen	m w i	5 977 14 152 20 129	749 1 838 2 587	1 123 2 717 3 840	5 831 13 781 19 612	715 1 766 2 481	1 080 2 629 3 709	146 371 517	34 72 106	43 88 131
Romanistik										
Französisch	m w i	1 016 5 198 6 214	111 552 663	163 963 1 126	973 4 985 5 958	102 512 614	151 917 1 068	43 219 256	9 40 49	12 46 58
Italienisch	m w i	124 356 480	4 16 20	20 50 70	117 333 450	3 13 16	20 47 67	7 23 30	1 3 4	- 3 3
Portugiesisch	m w i	7 5 12	- - -	- 1 1	- 2 2	- - -	- 1 1	7 3 10	- - -	- - -
Romanistik (Romanische Philologie, Einzelsprachen a.n.g.)	m w i	57 262 319	3 7 10	5 10 15	54 244 298	3 6 9	5 9 14	3 18 21	- 1 1	- 1 1
Spanisch	m w i	317 826 1 143	18 67 85	55 152 207	302 781 1 083	16 57 73	54 140 194	15 45 60	2 10 12	1 12 13
Studienbereich zusammen	m w i	1 521 6 647 8 168	136 642 778	243 1 176 1 419	1 446 6 345 7 791	124 588 712	230 1 114 1 344	75 302 377	12 54 66	13 62 75
Slawistik, Baltistik, Finno-Ugristik										
Polnisch	m w i	- 1 1	- - -	- 1 1	- 1 1	- - -	- 1 1	- - -	- - -	- - -
Russisch	m w i	149 560 709	6 25 31	16 44 60	147 540 687	5 21 26	15 39 54	2 20 22	1 4 5	1 5 6
Slawistik (Slaw. Philologie)	m w i	11 49 60	- - -	- - -	10 45 55	- - -	- - -	1 4 5	- - -	- - -
Studienbereich zusammen	m w i	160 610 770	6 25 31	16 45 61	157 586 743	5 21 26	15 40 55	3 24 27	1 4 5	1 5 6
Außereuropäische Sprach- und Kultur- wissenschaften										
Ägyptologie	m w i	16 19 35	- - -	- - -	15 19 34	- - -	- - -	1 - 1	- - -	- - -

3 Studenten und Studienanfänger, die ein Lehramt anstreben, nach Fächergruppen, Studienbereichen und 1. Studienfach

Fächergruppe Studienbereich 1. Studienfach	Ge- schl.	Insgesamt			Deutsche Studenten			Ausländische Studenten		
		insgesamt	darunter im ersten		zusammen	darunter im ersten		zusammen	darunter im ersten	
			Hochschul- semester	Fach- semester		Hochschul- semester	Fach- semester		Hochschul- semester	Fach- semester
Hebräisch/Judaistik	m	1	-	1	1	-	1	-	-	-
	w	1	-	1	1	-	1	-	-	-
	i	2	-	2	2	-	2	-	-	-
Studienbereich zusammen	m	17	-	1	16	-	1	1	-	-
	w	20	-	1	20	-	1	-	-	-
	i	37	-	2	36	-	2	1	-	-
Kulturwissensch. i.e.S.										
Volkskunde	m	1	-	-	1	-	-	-	-	-
	w	-	-	-	-	-	-	-	-	-
	i	1	-	-	1	-	-	-	-	-
Studienbereich zusammen	m	1	-	-	1	-	-	-	-	-
	w	-	-	-	-	-	-	-	-	-
	i	1	-	-	1	-	-	-	-	-
Psychologie										
Psychologie	m	176	10	32	173	9	31	3	1	1
	w	536	67	118	529	64	115	7	3	3
	i	712	77	150	702	73	146	10	4	4
Studienbereich zusammen	m	176	10	32	173	9	31	3	1	1
	w	536	67	118	529	64	115	7	3	3
	i	712	77	150	702	73	146	10	4	4
Erziehungswissenschaften										
Ausländerpädagogik	m	33	-	14	32	-	14	1	-	-
	w	242	-	159	241	-	159	1	-	-
	i	275	-	173	273	-	173	2	-	-
Erwachsenenbildung und außerschulische Jugendbildung	m	13	5	9	13	5	9	-	-	-
	w	15	9	11	14	9	11	1	-	-
	i	28	14	20	27	14	20	1	-	-
Erziehungswissenschaft (Pädagogik)	m	2 888	146	340	2 840	143	332	48	3	8
	w	4 861	392	747	4 753	373	725	108	19	22
	i	7 749	538	1 087	7 593	516	1 057	156	22	30
Gesundheitspädagogik	m	1	-	-	1	-	-	-	-	-
	w	1	-	-	1	-	-	-	-	-
	i	2	-	-	2	-	-	-	-	-
Grundschul-/Primarstufenpädagogik	m	339	51	79	337	51	78	2	-	1
	w	2 541	506	615	2 515	495	607	26	11	8
	i	2 880	557	694	2 852	546	685	28	11	9
Sachunterricht (einschl. Schulgarten)	m	163	13	20	162	12	19	1	1	1
	w	941	119	148	937	119	148	4	-	-
	i	1 104	132	168	1 099	131	167	5	1	1
Schulpädagogik	m	64	-	11	64	-	11	-	-	-
	w	96	-	27	96	-	27	-	-	-
	i	160	-	38	160	-	38	-	-	-
Studienbereich zusammen	m	3 501	215	473	3 449	211	463	52	4	10
	w	8 637	1 026	1 707	8 557	936	1 677	140	30	30
	i	12 198	1 241	2 180	12 006	1 207	2 140	192	34	40
Sonderpädagogik										
Blinden-/Sehbehindertenpädagogik	m	72	2	8	71	2	8	1	-	-
	w	286	47	64	284	45	62	2	2	2
	i	358	49	72	355	47	70	3	2	2
Erziehungsschwierigenpädagogik	m	178	7	17	178	7	17	-	-	-
	w	334	42	61	329	42	60	5	-	1
	i	512	49	78	507	49	77	5	-	1
Gehörlosen-/Schwerhörigenpädagogik	m	138	13	22	136	13	22	2	-	-
	w	695	104	142	680	104	141	15	-	1
	i	833	117	164	816	117	163	17	-	1
Geistigbehindertenpäd./Prakt.-Bildbaren-Pädag.	m	977	105	148	971	104	147	6	1	1
	w	1 932	337	424	1 915	334	421	17	3	3
	i	2 909	442	572	2 886	438	568	23	4	4
Körperbehindertenpädagog.	m	559	62	93	558	62	93	1	-	-
	w	1 129	156	207	1 120	155	206	9	1	1
	i	1 688	218	300	1 678	217	299	10	1	1
Lernbehindertenpädagog.	m	862	83	183	857	83	182	5	-	1
	w	2 158	371	538	2 132	365	532	26	6	6
	i	3 020	454	721	2 989	448	714	31	6	7
Sprachheilpädagogik/Logopädie	m	247	15	36	246	15	36	1	-	-
	w	1 716	216	311	1 700	211	306	16	5	5
	i	1 963	231	347	1 946	226	342	17	5	5

3 Studenten und Studienanfänger, die ein Lehramt anstreben, nach Fächergruppen, Studienbereichen und 1. Studienfach

Fächergruppe Studienbereich 1. Studienfach	Ge- schl.	Insgesamt			Deutsche Studenten			Ausländische Studenten		
		insgesamt	darunter im ersten		zusammen	darunter im ersten		zusammen	darunter im ersten	
			Hochschul- semester	Fach- semester		Hochschul- semester	Fach- semester		Hochschul- semester	Fach- semester
Sonderpädagogik	m	558	69	101	554	68	100	4	1	1
	w	2 300	400	528	2 278	397	525	22	3	3
	i	2 858	469	629	2 832	465	625	26	4	4
Verhaltensgestörten- pädagogik	m	128	11	19	126	11	19	2	-	-
	w	363	39	78	359	37	75	4	2	3
	i	491	50	97	485	48	94	6	2	3
Studienbereich zusammen	m	3 719	367	627	3 697	365	624	22	2	3
	w	10 913	1 712	2 353	10 797	1 690	2 328	116	22	25
	i	14 632	2 079	2 980	14 494	2 055	2 952	138	24	28
Sprach- und Kulturwissen- schaften zusammen	m	33 788	3 162	5 130	33 176	3 032	4 965	612	130	165
	w	85 801	11 111	15 942	83 961	10 678	15 452	1 840	433	490
	i	119 589	14 273	21 072	117 137	13 710	20 417	2 452	563	655
Sport										
Sport, Sportwissenschaft										
Sportpädagogik	m	6 906	613	946	6 668	587	909	238	26	37
	w	6 799	760	1 015	6 708	741	995	91	19	20
	i	13 705	1 373	1 961	13 376	1 328	1 904	329	45	57
Sportwissenschaft	m	424	38	57	418	36	54	6	2	3
	w	407	46	70	405	46	69	2	-	1
	i	831	84	127	823	82	123	8	2	4
Studienbereich zusammen	m	7 330	651	1 003	7 086	623	963	244	28	40
	w	7 206	806	1 085	7 113	787	1 064	93	19	21
	i	14 536	1 457	2 088	14 199	1 410	2 027	337	47	61
Sport zusammen	m	7 330	651	1 003	7 086	623	963	244	28	40
	w	7 206	806	1 085	7 113	787	1 064	93	19	21
	i	14 536	1 457	2 088	14 199	1 410	2 027	337	47	61
Rechts-, Wirtschafts- und Sozialwissenschaften										
Wirtschafts- und Gesellschaftslehre allg.										
Lernbereich Gesellschaftslehre	m	621	76	128	617	76	128	4	-	-
	w	3 918	606	758	3 855	590	740	63	16	18
	i	4 539	682	886	4 472	666	868	67	16	18
Studienbereich zusammen	m	621	76	128	617	76	128	4	-	-
	w	3 918	606	758	3 855	590	740	63	16	18
	i	4 539	682	886	4 472	666	868	67	16	18
Politikwissenschaften										
Politikwissenschaft/ Politologie	m	438	41	120	431	40	119	7	1	1
	w	490	96	212	487	95	211	3	1	1
	i	928	137	332	918	135	330	10	2	2
Studienbereich zusammen	m	438	41	120	431	40	119	7	1	1
	w	490	96	212	487	95	211	3	1	1
	i	928	137	332	918	135	330	10	2	2
Sozialwissenschaften										
Sozialkunde	m	1 308	109	210	1 298	108	208	10	1	2
	w	1 776	189	323	1 753	184	317	23	5	6
	i	3 084	298	533	3 051	292	525	33	6	8
Sozialwissenschaft	m	568	26	60	559	25	58	9	1	2
	w	358	32	53	351	30	51	7	2	2
	i	926	58	113	910	55	109	16	3	4
Soziologie	m	2	-	-	2	-	-	-	-	-
	w	5	-	3	5	-	3	-	-	-
	i	7	-	3	7	-	3	-	-	-
Studienbereich zusammen	m	1 878	135	270	1 859	133	266	19	2	4
	w	2 139	221	379	2 109	214	371	30	7	8
	i	4 017	356	649	3 968	347	637	49	9	12
Sozialwesen										
Krankenpflege- Ausbildung	m	54	3	16	52	3	15	2	-	1
	w	303	45	96	299	42	93	4	3	3
	i	357	48	112	351	45	108	6	3	4
Sozialpädagogik	m	162	13	35	162	13	35	-	-	-
	w	251	33	61	248	32	59	3	1	2
	i	413	46	96	410	45	94	3	1	2
Studienbereich zusammen	m	216	16	51	214	16	50	2	-	1
	w	554	78	157	547	74	152	7	4	5
	i	770	94	208	761	90	202	9	4	6

3 Studenten und Studienanfänger, die ein Lehramt anstreben, nach Fächergruppen, Studienbereichen und 1. Studienfach

Fächergruppe Studienbereich 1. Studienfach	Ge- schl. i	Insgesamt			Deutsche Studenten			Ausländische Studenten		
		insgesamt	darunter im ersten		zusammen	darunter im ersten		zusammen	darunter im ersten	
			Hochschul- semester	Fach- semester		Hochschul- semester	Fach- semester		Hochschul- semester	Fach- semester
Rechtswissenschaft										
Rechtswissenschaft	m	38	6	24	37	5	23	1	1	1
	w	49	12	37	49	12	37	-	-	-
	i	87	18	61	86	17	60	1	1	1
Studienbereich zusammen	m	38	6	24	37	5	23	1	1	1
	w	49	12	37	49	12	37	-	-	-
	i	87	18	61	86	17	60	1	1	1
Wirtschaftswissenschaften										
Arbeitslehre/ Wirtschaftslehre	m	319	26	52	314	26	51	5	-	1
	w	403	31	62	398	31	59	5	-	3
	i	722	57	114	712	57	110	10	-	4
Betriebswirtschaftsl.	m	15	-	-	15	-	-	-	-	-
	w	14	-	2	12	-	1	2	-	1
	i	29	-	2	27	-	1	2	-	1
Volkswirtschaftslehre	m	9	2	2	4	-	-	5	2	2
	w	8	1	1	5	-	-	3	1	1
	i	17	3	3	9	-	-	8	3	3
Wirtschaftspädagogik	m	68	-	5	68	-	5	-	-	-
	w	56	1	6	53	1	4	3	-	2
	i	124	1	11	121	1	9	3	-	2
Wirtschaftswissen- schaften	m	1 850	169	281	1 823	164	272	27	5	9
	w	1 665	151	255	1 641	146	249	24	5	6
	i	3 515	320	536	3 464	310	521	51	10	15
Studienbereich zusammen	m	2 261	197	340	2 224	190	328	37	7	12
	w	2 146	184	326	2 109	178	313	37	6	13
	i	4 407	381	666	4 333	368	641	74	13	25
Rechts-, Wirtschafts- und Sozialwissensch. zusammen	m	5 452	471	933	5 382	460	914	70	11	19
	w	9 296	1 197	1 869	9 156	1 163	1 824	140	34	45
	i	14 748	1 668	2 802	14 538	1 623	2 738	210	45	64
Mathematik, Naturwissen- schaften										
Mathematik, Naturwissen- schaften allgemein										
Lernbereich Naturwiss./ Sachunterricht	m	478	43	74	471	43	74	7	-	-
	w	3 752	556	696	3 704	549	688	48	7	8
	i	4 230	599	770	4 175	592	762	55	7	8
Studienbereich zusammen	m	478	43	74	471	43	74	7	-	-
	w	3 752	556	696	3 704	549	688	48	7	8
	i	4 230	599	770	4 175	592	762	55	7	8
Mathematik										
Mathematik	m	7 982	1 014	1 508	7 887	996	1 480	95	18	28
	w	10 087	1 608	1 983	9 986	1 589	1 958	101	19	25
	i	18 069	2 622	3 491	17 873	2 585	3 438	196	37	53
Studienbereich zusammen	m	7 982	1 014	1 508	7 887	996	1 480	95	18	28
	w	10 087	1 608	1 983	9 986	1 589	1 958	101	19	25
	i	18 069	2 622	3 491	17 873	2 585	3 438	196	37	53
Informatik										
Informatik	m	702	3	137	679	3	135	23	-	2
	w	387	1	81	376	1	81	11	-	-
	i	1 089	4	218	1 055	4	216	34	-	2
Studienbereich zusammen	m	702	3	137	679	3	135	23	-	2
	w	387	1	81	376	1	81	11	-	-
	i	1 089	4	218	1 055	4	216	34	-	2
Physik, Astronomie										
Astronomie, Astrophysik	m	3	-	2	3	-	2	-	-	-
	w	7	-	7	7	-	7	-	-	-
	i	10	-	9	10	-	9	-	-	-
Physik	m	2 163	161	293	2 140	157	289	23	4	4
	w	562	39	85	552	38	81	10	1	4
	i	2 725	200	378	2 692	195	370	33	5	8
Studienbereich zusammen	m	2 166	161	295	2 143	157	291	23	4	4
	w	569	39	92	559	38	88	10	1	4
	i	2 735	200	387	2 702	195	379	33	5	8

3 Studenten und Studienanfänger, die ein Lehramt anstreben, nach Fächergruppen, Studienbereichen und 1. Studienfach

Fächergruppe Studienbereich 1. Studienfach	Ge- schl.	Insgesamt			Deutsche Studenten			Ausländische Studenten		
		insgesamt	darunter im ersten		zusammen	darunter im ersten		zusammen	darunter im ersten	
			Hochschul- semester	Fach- semester		Hochschul- semester	Fach- semester		Hochschul- semester	Fach- semester
Chemie										
Chemie	m	1 803	149	238	1 780	148	234	23	1	4
	w	1 668	168	241	1 629	160	231	39	8	10
	i	3 471	317	479	3 409	308	465	62	9	14
Studienbereich zusammen	m	1 803	149	238	1 780	148	234	23	1	4
	w	1 668	168	241	1 629	160	231	39	8	10
	i	3 471	317	479	3 409	308	465	62	9	14
Biologie										
Biologie	m	3 918	366	523	3 855	361	510	63	5	13
	w	6 592	797	1 016	6 504	779	997	88	18	19
	i	10 510	1 163	1 539	10 359	1 140	1 507	151	23	32
Biotechnologie	m	20	-	1	20	-	1	-	-	-
	w	51	-	4	51	-	4	-	-	-
	i	71	-	5	71	-	5	-	-	-
Studienbereich zusammen	m	3 938	366	524	3 875	361	511	63	5	13
	w	6 643	797	1 020	6 555	779	1 001	88	18	19
	i	10 581	1 163	1 544	10 430	1 140	1 512	151	23	32
Geowissenschaften (ohne Geographie)										
Geologie/Paläontologie	m	1	-	-	1	-	-	-	-	-
	w	-	-	-	-	-	-	-	-	-
	i	1	-	-	1	-	-	-	-	-
Studienbereich zusammen	m	1	-	-	1	-	-	-	-	-
	w	-	-	-	-	-	-	-	-	-
	i	1	-	-	1	-	-	-	-	-
Geographie										
Geographie/Erdkunde	m	2 971	272	424	2 940	270	421	31	2	3
	w	3 501	349	537	3 466	345	530	35	4	7
	i	6 472	621	961	6 406	615	951	66	6	10
Studienbereich zusammen	m	2 971	272	424	2 940	270	421	31	2	3
	w	3 501	349	537	3 466	345	530	35	4	7
	i	6 472	621	961	6 406	615	951	66	6	10
Mathematik, Naturwissen- schaften zusammen	m	20 041	2 008	3 200	19 776	1 978	3 146	265	30	54
	w	26 607	3 518	4 650	26 275	3 461	4 577	332	57	73
	i	46 648	5 526	7 850	46 051	5 439	7 723	597	87	127
Agrar-, Forst- und Ernährungswissenschaften										
Landespflege, Umweltgestaltung										
Landespflege/ Landschaftsgestaltung	m	20	1	1	20	1	1	-	-	-
	w	16	3	3	16	3	3	-	-	-
	i	36	4	4	36	4	4	-	-	-
Studienbereich zusammen	m	20	1	1	20	1	1	-	-	-
	w	16	3	3	16	3	3	-	-	-
	i	36	4	4	36	4	4	-	-	-
Agrarwissenschaften, Lebensmittel- und Getränketechnologie										
Agrarwissenschaft/ Landwirtschaft	m	74	2	12	73	2	12	1	-	-
	w	83	1	14	83	1	14	-	-	-
	i	157	3	26	156	3	26	1	-	-
Gartenbau	m	17	2	2	17	2	2	-	-	-
	w	40	3	4	40	3	4	-	-	-
	i	57	5	6	57	5	6	-	-	-
Lebensmitteltechnologie	m	64	8	14	60	7	13	4	1	1
	w	78	8	13	74	7	13	4	1	1
	i	142	16	27	134	14	26	8	2	1
Studienbereich zusammen	m	155	12	28	150	11	27	5	1	1
	w	201	12	31	197	11	31	4	1	1
	i	356	24	59	347	22	58	9	2	1
Ernährungs- und Haus- haltungswissenschaften										
Haushalts- und Ernährungswissenschaft	m	198	27	48	198	27	48	1	-	-
	w	1 478	227	349	1 458	222	342	20	5	7
	i	1 677	254	397	1 656	249	390	21	5	7

3 Studenten und Studienanfänger, die ein Lehramt anstreben, nach Fächergruppen, Studienbereichen und 1. Studienfach

Fächergruppe Studienbereich 1. Studienfach	Ge- schl.	Insgesamt			Deutsche Studenten			Ausländische Studenten		
		insgesamt	darunter im ersten		zusammen	darunter im ersten		zusammen	darunter im ersten	
			Hochschul- semester	Fach- semester		Hochschul- semester	Fach- semester		Hochschul- semester	Fach- semester
Studienbereich zusammen	m	199	27	48	198	27	48	1	-	-
	w	1 478	227	349	1 458	222	342	20	5	7
	i	1 677	254	397	1 656	249	390	21	5	7
Agrar-, Forst- und Ernährungswissenschaften zusammen	m	374	40	77	368	39	76	6	1	1
	w	1 695	242	383	1 671	236	376	24	6	7
	i	2 069	282	460	2 039	275	452	30	7	8
Ingenieurwissenschaften										
Ingenieurwesen allgemein										
Lernbereich Technik	m	1 074	69	116	1 069	69	116	5	-	-
	w	341	15	24	340	15	24	1	-	-
	i	1 415	84	140	1 409	84	140	6	-	-
Werken (technisch)/ Technologie	m	195	10	31	193	9	30	2	1	1
	w	130	1	15	130	1	15	-	-	-
	i	325	11	46	323	10	45	2	1	1
Studienbereich zusammen	m	1 269	79	147	1 262	78	146	7	1	1
	w	471	16	39	470	16	39	1	-	-
	i	1 740	95	186	1 732	94	185	8	1	1
Maschinenbau/ Verfahrenstechnik										
Chemie-Ingenieur- wesen/Chemietechnik	m	45	-	5	45	-	5	-	-	-
	w	75	6	10	75	6	10	-	-	-
	i	120	6	15	120	6	15	-	-	-
Druck- und Repro- duktionstechnik	m	1	-	1	1	-	1	-	-	-
	w	1	1	1	1	1	1	-	-	-
	i	2	1	2	2	1	2	-	-	-
Feinwerktechnik	m	19	1	2	19	1	2	-	-	-
	w	6	-	1	6	-	1	-	-	-
	i	25	1	3	25	1	3	-	-	-
Fertigungs-/ Produktionstechnik	m	41	2	4	41	2	4	-	-	-
	w	11	-	-	11	-	-	-	-	-
	i	52	2	4	52	2	4	-	-	-
Maschinenbau/-wesen	m	800	35	83	788	35	81	12	-	2
	w	71	4	4	71	4	4	-	-	2
	i	871	39	87	859	39	85	12	-	2
Metalltechnik	m	673	59	97	664	58	94	9	1	3
	w	58	3	5	58	3	5	-	-	-
	i	731	62	102	722	61	99	9	1	3
Textil- u. Bekleidungs- technik/-gewerbe	m	7	1	1	7	1	1	-	-	-
	w	125	2	6	124	2	6	1	-	-
	i	132	3	7	131	3	7	1	-	-
Verfahrenstechnik	m	9	-	3	8	-	2	1	-	1
	w	69	4	8	69	4	8	-	-	-
	i	78	4	11	77	4	10	1	-	1
Studienbereich zusammen	m	1 595	98	196	1 573	97	190	22	1	6
	w	416	20	35	415	20	35	1	-	-
	i	2 011	118	231	1 988	117	225	23	1	6
Elektrotechnik										
Elektr. Energietechnik	m	26	-	-	26	-	-	-	-	-
	w	1	-	-	1	-	-	-	-	-
	i	27	-	-	27	-	-	-	-	-
Elektrotechnik/ Elektronik	m	896	59	136	882	59	135	14	-	1
	w	68	9	13	66	9	13	2	-	-
	i	964	68	149	948	68	148	16	-	1
Nachrichten-/ Informationstechnik	m	58	3	4	55	3	4	3	-	-
	w	5	-	1	5	-	1	-	-	-
	i	63	3	5	60	3	5	3	-	-
Studienbereich zusammen	m	980	62	140	963	62	139	17	-	1
	w	74	9	14	72	9	14	2	-	-
	i	1 054	71	154	1 035	71	153	19	-	1
Verkehrstechnik, Nautik										
Fahrzeugtechnik	m	30	1	2	30	1	2	-	-	-
	w	2	-	-	2	-	-	-	-	-
	i	32	1	2	32	1	2	-	-	-
Studienbereich zusammen	m	30	1	2	30	1	2	-	-	-
	w	2	-	-	2	-	-	-	-	-
	i	32	1	2	32	1	2	-	-	-

3 Studenten und Studienanfänger, die ein Lehramt anstreben, nach Fächergruppen, Studienbereichen und 1. Studienfach

Fächergruppe Studienbereich 1. Studienfach	Ge- schl.	Insgesamt			Deutsche Studenten			Ausländische Studenten		
		insgesamt	darunter im ersten		zusammen	darunter im ersten		zusammen	darunter im ersten	
			Hochschul- semester	Fach- semester		Hochschul- semester	Fach- semester		Hochschul- semester	Fach- semester
Architektur, Innenarchitektur										
Architektur	m	28	-	5	28	-	5	-	-	-
	w	12	1	3	12	1	3	-	-	-
	i	40	1	8	40	1	8	-	-	-
Studienbereich zusammen	m	28	-	5	28	-	5	-	-	-
	w	12	1	3	12	1	3	-	-	-
	i	40	1	8	40	1	8	-	-	-
Bauingenieurwesen										
Bauingenieurwesen/ Ingenieurbau	m	603	77	127	596	75	124	7	2	3
	w	225	41	69	221	40	68	4	1	1
	i	828	118	196	817	115	192	11	3	4
Studienbereich zusammen	m	603	77	127	596	75	124	7	2	3
	w	225	41	69	221	40	68	4	1	1
	i	828	118	196	817	115	192	11	3	4
Vermessungswesen										
Vermessungswesen (Geodäsie)	m	3	-	-	3	-	-	-	-	-
	w	-	-	-	-	-	-	-	-	-
	i	3	-	-	3	-	-	-	-	-
Studienbereich zusammen	m	3	-	-	3	-	-	-	-	-
	w	-	-	-	-	-	-	-	-	-
	i	3	-	-	3	-	-	-	-	-
Ingenieurwissen- schaften zusammen										
	m	4 508	317	617	4 455	313	606	53	4	11
	w	1 200	87	160	1 192	86	159	8	1	1
	i	5 708	404	777	5 647	399	765	61	5	12
Kunst, Kunstwissenschaft										
Kunst, Kunstwissen- schaft allgemein										
Kunsterziehung	m	1 443	88	195	1 394	80	187	49	8	8
	w	4 961	467	733	4 830	439	703	131	28	30
	i	6 404	555	928	6 224	519	890	180	36	38
Kunstgeschichte, Kunstwissenschaft	m	6	-	-	6	-	-	-	-	-
	w	9	-	-	9	-	-	-	-	-
	i	15	-	-	15	-	-	-	-	-
Studienbereich zusammen	m	1 449	88	195	1 400	80	187	49	8	8
	w	4 970	467	733	4 839	439	703	131	28	30
	i	6 419	555	928	6 239	519	890	180	36	38
Bildende Kunst										
Bildende Kunst/Graphik	m	102	2	8	99	2	8	3	-	-
	w	290	23	38	287	22	37	3	1	1
	i	392	25	46	386	24	45	6	1	1
Studienbereich zusammen	m	102	2	8	99	2	8	3	-	-
	w	290	23	38	287	22	37	3	1	1
	i	392	25	46	386	24	45	6	1	1
Gestaltung										
Graphikdesign/Kommuni- kationsgestaltung	m	82	6	9	82	6	9	-	-	-
	w	96	9	11	94	9	11	2	-	-
	i	178	15	20	176	15	20	2	-	-
Industriedesign/ Produktgestaltung	m	154	12	26	150	11	25	4	1	1
	w	248	31	43	246	31	41	2	-	2
	i	402	43	69	396	42	66	6	1	3
Textilgestaltung	m	12	3	6	11	3	6	1	-	-
	w	687	76	132	675	72	128	12	4	4
	i	699	79	138	686	75	134	13	4	4
Werkerziehung	m	44	2	8	44	2	8	-	-	-
	w	96	6	20	96	6	20	-	-	-
	i	140	8	28	140	8	28	-	-	-
Studienbereich zusammen	m	292	23	49	287	22	48	5	1	1
	w	1 127	122	206	1 111	118	200	16	4	6
	i	1 419	145	255	1 398	140	248	21	5	7
Darstellende Kunst, Film und Fernsehen, Theaterwissenschaft										
Darstellende Kunst/ Bühnenkunst/Regie	m	20	1	2	19	1	2	1	-	-
	w	65	7	14	60	7	14	5	-	-
	i	85	8	16	79	8	16	6	-	-

3 Studenten und Studienanfänger, die ein Lehramt anstreben, nach Fächergruppen, Studienbereichen und 1. Studienfach

Fächergruppe Studienbereich 1. Studienfach	Ge- schl.	Insgesamt			Deutsche Studenten			Ausländische Studenten		
		insgesamt	darunter im ersten		zusammen	darunter im ersten		zusammen	darunter im ersten	
			Hochschul- semester	Fach- semester		Hochschul- semester	Fach- semester		Hochschul- semester	Fach- semester
Film und Fernsehen	m w i	3 3 6	- - -	- - -	3 3 6	- - -	- - -	- - -	- - -	- - -
Schauspiel	m w i	- 16 16	- 7 7	- 16 16	- 16 16	- 7 7	- 16 16	- - -	- - -	- - -
Studienbereich zusammen	m w i	23 84 107	1 14 15	2 30 32	22 79 101	1 14 15	2 30 32	1 5 6	- - -	- - -
Musik, Musikwissenschaft										
Jazz und Populärmusik	m w i	8 1 9	- - -	1 - 1	8 1 9	- - -	1 - 1	- - -	- - -	- - -
Musikerziehung	m w i	2 639 4 098 6 738	195 399 594	327 567 894	2 612 4 052 6 664	194 395 589	325 559 884	27 47 74	1 4 5	2 8 10
Musikwissenschaft/ -geschichte	m w i	26 68 94	2 3 5	2 3 5	26 68 94	2 3 5	2 3 5	- - -	- - -	- - -
Studienbereich zusammen	m w i	2 673 4 168 6 841	197 402 599	330 570 900	2 646 4 121 6 767	196 398 594	328 562 890	27 47 74	1 4 5	2 8 10
Kunst, Kunstwissen- schaft zusammen	m w i	4 539 10 639 15 178	311 1 028 1 339	584 1 577 2 161	4 454 10 437 14 891	301 991 1 292	573 1 532 2 105	85 202 287	10 37 47	11 45 56
Außerhalb der Studien- bereichsgliederung										
Außerhalb der Studien- bereichsgliederung										
Sonstige Fächer	m w i	1 - 1	- - -	- - -	1 - 1	- - -	- - -	- - -	- - -	- - -
Studienbereich zusammen	m w i	1 - 1	- - -	- - -	1 - 1	- - -	- - -	- - -	- - -	- - -
Außerhalb der Studien- bereichsgliederung zusammen	m w i	1 - 1	- - -	- - -	1 - 1	- - -	- - -	- - -	- - -	- - -
Insgesamt	m w i	76 033 142 444 218 477	6 960 17 989 24 949	11 544 25 666 37 210	74 698 139 805 214 503	6 746 17 402 24 148	11 243 24 984 36 227	1 335 2 639 3 974	214 587 801	301 682 983

Wintersemester 1994/95

4 Studenten insgesamt nach Fächergruppen, Studienbereich des 1. Studienfachs, angestrebtem Abschluß, Fachsemestern und Hochschulsesemestern

Fächergruppe Studienbereich Prüfungsgruppe	Ge- schl.	Ins- gesamt	Davon im ... Semester								
			1. u. 2.	3. u. 4.	5. u. 6.	7. u. 8.	9. u. 10.	11. u. 12.	13. u. 14.	15. und höheren	
Sprach- und Kulturwissen- schaften											
Sprach- u. Kulturwissen- schaften allgemein											
Diplom (U) und entsprech. Ab- schlußprüfungen	F	m	587	116	108	94	135	75	27	7	25
		w	1 627	369	292	236	315	240	69	47	59
		i	2 214	485	400	330	450	315	96	54	84
Promotionen	H	m	587	63	77	58	87	108	67	40	87
		w	1 627	245	244	154	177	330	154	104	219
		i	2 214	308	321	212	264	438	221	144	306
Staatl. Lehramts- prüf. (LA) Grund- und Hauptschulen	F	m	12	7	2	-	-	-	-	-	3
		w	18	10	2	3	-	-	-	1	-
		i	30	17	4	1	3	-	1	1	3
Sonstige LÄ nach Schularten/ Schulstufen	H	m	12	4	-	-	-	1	1	-	6
		w	18	-	3	-	1	1	2	2	10
		i	30	4	3	-	1	1	3	2	16
Fachhochschul- abschluß	F	m	8	3	2	1	-	-	1	1	-
		w	23	15	7	-	-	-	-	1	-
		i	31	18	9	1	-	-	1	2	-
Sonst. Abschluß	H	m	8	-	1	1	-	-	1	-	5
		w	23	-	-	-	1	3	5	4	10
		i	31	-	1	1	1	3	6	4	15
Studienbereich zusammen	F	m	15	7	2	4	1	-	1	-	-
		w	74	34	25	9	1	3	-	-	2
		i	89	41	27	13	2	3	1	-	2
Evangelische Theologie, - Religionslehre	H	m	15	-	-	-	-	-	1	3	11
		w	74	-	-	-	1	1	4	10	58
		i	89	-	-	-	1	1	5	13	69
Diplom (U) und entsprech. Ab- schlußprüfungen	F	m	9	3	6	-	-	-	-	-	-
		w	23	13	10	-	-	-	-	-	-
		i	32	16	16	-	-	-	-	-	-
Promotionen	H	m	9	2	6	-	-	1	-	-	-
		w	23	9	7	2	1	1	2	1	-
		i	32	11	13	2	1	2	2	1	-
Sonst. Abschluß	F	m	6	4	1	1	-	-	-	-	-
		w	20	12	7	1	-	-	-	-	-
		i	26	16	8	2	-	-	-	-	-
Studienbereich zusammen	H	m	6	4	1	1	-	-	-	-	-
		w	20	12	1	-	1	1	1	1	3
		i	26	16	2	1	1	1	1	1	3
Diplom (U) und entsprech. Ab- schlußprüfungen	F	m	637	140	121	100	136	75	29	8	28
		w	1 785	453	343	247	319	243	70	49	61
		i	2 422	593	464	347	455	318	99	57	89
Evangelische Theologie, - Religionslehre	H	m	637	73	85	60	87	110	70	43	109
		w	1 785	266	255	156	182	336	168	122	300
		i	2 422	339	340	216	269	446	238	165	409
Diplom (U) und entsprech. Ab- schlußprüfungen	F	m	4 864	617	532	470	519	591	576	516	1 043
		w	3 381	569	423	364	350	363	400	336	576
		i	8 245	1 186	955	834	869	954	976	852	1 619
Promotionen	H	m	4 864	440	417	409	498	595	569	551	1 385
		w	3 381	388	327	336	318	377	388	374	873
		i	8 245	828	744	745	816	972	957	925	2 258
Staatl. Lehramts- prüf. (LA) Grund- und Hauptschulen	F	m	412	98	32	29	20	20	18	24	231
		w	185	18	20	12	9	7	6	10	103
		i	597	56	52	41	29	27	24	34	334
Sonst. Abschluß	H	m	412	13	13	17	13	25	19	30	282
		w	185	2	1	2	3	3	7	12	155
		i	597	15	14	19	16	28	26	42	437
Studienbereich zusammen	F	m	251	71	43	42	39	36	11	4	5
		w	1 860	529	340	315	336	247	51	22	20
		i	2 111	600	383	357	375	283	62	26	25
Evangelische Theologie, - Religionslehre	H	m	251	36	38	34	37	38	27	8	33
		w	1 860	331	275	259	340	323	142	69	121
		i	2 111	367	313	293	377	361	169	77	154

4 Studenten insgesamt nach Fächergruppen, Studienbereich des 1. Studienfachs, angestrebtem Abschluß, Fachsemestern und Hochschulsemestern

Fächergruppe Studienbereich Prüfungsgruppe	Ge- schl.	Ins- gesamt	Davon im ... Semester								
			1. u. 2.	3. u. 4.	5. u. 6.	7. u. 8.	9. u. 10.	11. u. 12.	13. u. 14.	15. und höheren	
LA Realschulen/ Sekundarstufe I	F	m	201	51	26	42	36	18	6	4	18
		w	461	122	104	67	71	50	24	7	16
		i	662	173	130	109	107	68	30	11	34
	H	m	201	8	15	32	22	26	18	19	61
		w	461	19	34	34	55	89	86	40	104
		i	662	27	49	66	77	115	104	59	165
LA Gymnasien/ Sekundarst. II, allgem. Schulen	F	m	403	67	55	39	68	53	36	22	63
		w	638	148	90	74	74	79	56	41	76
		i	1 041	215	145	113	142	132	92	63	139
	H	m	403	33	35	37	34	57	38	39	130
		w	638	76	52	58	49	93	81	66	163
		i	1 041	109	87	95	83	150	119	105	293
LA Sonderschulen	F	m	22	4	6	4	3	4	-	-	1
		w	62	15	6	14	15	9	2	1	-
		i	84	19	12	18	18	13	2	1	1
	H	m	22	3	5	2	4	3	-	2	3
		w	62	10	6	12	10	14	5	1	4
		i	84	13	11	14	14	17	5	3	7
LA Berufl. Sch./ Sekundarst. II, berufl. Schulen	F	m	23	4	9	4	-	1	3	1	1
		w	17	5	6	2	1	-	2	1	-
		i	40	9	15	6	1	1	5	2	1
	H	m	23	2	3	2	-	1	3	5	7
		w	17	3	1	-	1	1	3	3	5
		i	40	5	4	2	1	2	6	8	12
Fachhochschul- abschluß	F	m	243	70	69	39	51	9	3	1	1
		w	434	107	124	90	78	29	2	3	1
		i	677	177	193	129	129	38	5	4	2
	H	m	243	49	54	43	31	14	19	11	22
		w	434	87	93	79	69	38	27	19	22
		i	677	136	147	122	100	52	46	30	44
Sonst. Abschluß	F	m	62	32	15	3	2	4	1	4	1
		w	33	25	7	-	1	-	-	-	-
		i	95	57	22	3	3	4	1	4	1
	H	m	62	34	12	3	2	2	2	1	6
		w	33	26	5	-	-	-	1	1	-
		i	95	60	17	3	2	2	3	2	6
Studienbereich zusammen	F	m	6 481	954	787	672	738	736	654	576	1 364
		w	7 071	1 538	1 120	938	935	784	543	421	792
		i	13 552	2 492	1 907	1 610	1 673	1 520	1 197	997	2 156
	H	m	6 481	618	592	579	641	761	695	666	1 929
		w	7 071	942	794	780	845	938	740	585	1 447
		i	13 552	1 560	1 386	1 359	1 486	1 699	1 435	1 251	3 376
Katholische Theologie, - Religionslehre											
Diplom (U) und entsprech. Ab- schlußprüfungen	F	m	3 419	718	530	480	515	467	265	138	306
		w	1 268	331	226	170	148	108	104	61	120
		i	4 687	1 049	756	650	663	575	369	199	426
	H	m	3 419	411	373	346	438	483	340	276	752
		w	1 268	153	117	113	101	116	160	152	356
		i	4 687	564	490	459	539	599	500	428	1 108
Promotionen	F	m	686	57	50	62	37	41	62	59	318
		w	206	8	16	15	18	1	8	9	131
		i	892	65	66	77	55	42	70	68	449
	H	m	686	28	34	38	26	27	42	70	421
		w	206	-	3	3	4	-	8	8	180
		i	892	28	37	41	30	27	50	78	601
Staatl. Lehramts- prüf. (LA) Grund- und Hauptschulen	F	m	336	101	71	49	57	37	11	3	7
		w	1 982	523	399	320	380	248	78	22	12
		i	2 318	624	470	369	437	285	89	25	19
	H	m	336	63	49	46	44	46	29	18	41
		w	1 982	365	335	281	361	318	150	71	101
		i	2 318	428	384	327	405	364	179	89	142

Wintersemester 1994/95

4 Studenten insgesamt nach Fächergruppen, Studienbereich des 1. Studienfachs, angestrebtem Abschluß, Fachsemestern und Hochschulsesemestern

Fächergruppe Studienbereich Prüfungsgruppe	Ge- schl.	Ins- gesamt	Davon im ... Semester								
			1. u. 2.	3. u. 4.	5. u. 6.	7. u. 8.	9. u. 10.	11. u. 12.	13. u. 14.	15. und höheren	
LA Realschulen/ Sekundarstufe I	F	m	179	34	29	25	34	19	12	9	17
		w	278	69	45	46	43	39	13	4	19
		i	457	103	74	71	77	58	25	13	36
	H	m	179	14	11	20	24	24	28	13	45
		w	278	29	26	32	30	42	39	17	63
		i	457	43	37	52	54	66	67	30	108
LA Gymnasien/ Sekundarst. II, allgem. Schulen	F	m	580	70	68	74	91	82	54	43	98
		w	540	89	64	64	63	66	56	47	91
		i	1 120	159	132	138	154	148	110	90	189
	H	m	580	42	45	53	76	79	73	44	168
		w	540	54	50	51	55	59	64	51	156
		i	1 120	96	95	104	131	138	137	95	324
LA Sonderschulen	F	m	12	1	5	2	4	-	-	-	-
		w	31	9	7	4	9	2	-	-	-
		i	43	10	12	6	13	2	-	-	-
	H	m	12	1	3	2	1	4	-	1	-
		w	31	7	5	3	6	4	-	-	6
		i	43	8	8	5	7	8	-	1	6
LA Berufl. Sch./ Sekundarst. II, berufl. Schulen	F	m	52	12	11	11	4	9	1	2	2
		w	19	5	4	2	4	3	1	-	-
		i	71	17	15	13	8	12	2	2	2
	H	m	52	2	6	5	3	9	9	7	11
		w	19	2	1	2	3	3	2	4	2
		i	71	4	7	7	6	12	11	11	13
Fachhochschul- abschluß	F	m	197	56	31	55	49	5	-	-	1
		w	361	85	65	104	83	23	1	-	-
		i	558	141	96	159	132	28	1	-	1
	H	m	197	47	28	55	48	8	3	3	5
		w	361	77	56	99	88	29	8	2	2
		i	558	124	84	154	136	37	11	5	7
Sonst. Abschluß	F	m	42	9	13	1	2	3	5	2	7
		w	29	7	16	3	1	2	-	-	-
		i	71	16	29	4	3	5	5	2	7
	H	m	42	9	3	1	-	8	4	-	17
		w	29	8	-	3	4	5	1	1	7
		i	71	17	3	4	4	13	5	1	24
Studienbereich zusammen	F	m	5 503	1 058	808	759	793	663	410	256	756
		w	4 714	1 126	842	728	749	492	261	143	379
		i	10 217	2 184	1 650	1 487	1 542	1 155	671	399	1 129
	H	m	5 503	617	552	566	660	688	528	432	1 460
		w	4 714	695	593	587	652	576	432	306	873
		i	10 217	1 312	1 145	1 153	1 312	1 264	960	738	2 333
Philosophie											
Diplom (U) und entsprech. Ab- schlußprüfungen	F	m	11 608	3 272	2 090	1 645	1 224	850	608	505	1 414
		w	7 237	2 533	1 457	982	614	450	317	254	630
		i	18 845	5 805	3 547	2 627	1 838	1 300	925	759	2 044
	H	m	11 608	854	659	668	758	837	1 004	1 226	5 602
		w	7 237	722	451	382	418	475	648	836	3 305
		i	18 845	1 576	1 110	1 050	1 176	1 312	1 652	2 062	8 907
Promotionen	F	m	1 301	84	89	77	61	83	69	98	740
		w	487	30	29	33	20	21	36	35	283
		i	1 788	114	118	110	81	104	105	133	1 023
	H	m	1 301	17	26	26	39	61	62	82	988
		w	487	5	13	11	11	9	17	21	400
		i	1 788	22	39	37	50	70	79	103	1 388
Staatl. Lehramts- prüf. (LA) Grund- und Hauptschulen	F	m	10	2	-	6	1	1	-	-	-
		w	72	38	14	18	1	1	-	-	-
		i	82	40	14	24	2	2	-	-	-
	H	m	10	2	-	6	1	1	-	-	-
		w	72	31	11	19	8	1	1	-	1
		i	82	33	11	25	9	2	1	-	1
Stufenübergr. LA Grund./Sekund. I Primerstufe	F	m	1	-	1	-	-	-	-	-	-
		w	3	2	-	-	1	-	-	-	-
		i	4	2	1	-	1	-	-	-	-
	H	m	1	-	-	-	-	-	-	-	1
		w	3	-	-	-	1	1	-	-	1
		i	4	-	-	-	1	1	-	-	2

4 Studenten insgesamt nach Fächergruppen, Studienbereich des 1. Studienfachs, angestrebtem Abschluß, Fachsemestern und Hochschulsemestern

Fächergruppe Studienbereich Prüfungsgruppe	Ge- schl.	Ins- gesamt	Davon im ... Semester								
			1. u. 2.	3. u. 4.	5. u. 6.	7. u. 8.	9. u. 10.	11.u.12.	13.u.14.	15. und höheren	
F = Fachsem. H = Hochschulesem.											
LA Realschulen/ Sekundarstufe I	F	m	130	18	51	53	3	2	2	-	1
		w	373	57	168	123	3	18	1	1	2
		i	503	75	219	176	6	20	3	1	3
H	m	130	12	9	25	4	9	27	22	22	
		w	373	17	20	47	5	49	104	82	49
		i	503	29	29	72	9	58	131	104	71
LA Gymnasien/ Sekundarst. II, allgem. Schulen	F	m	602	119	109	74	80	37	40	27	116
		w	514	154	140	81	43	27	17	10	42
		i	1 116	273	249	155	123	64	57	37	158
H	m	602	45	43	31	57	74	68	40	244	
		w	514	58	44	16	29	62	91	47	167
		i	1 116	103	87	47	86	136	159	87	411
LA Sonderschulen	F	m	-	-	-	-	-	-	-	-	-
		w	1	1	-	-	-	-	-	-	-
		i	1	1	-	-	-	-	-	-	-
H	m	-	-	-	-	-	-	-	-	-	-
		w	1	-	-	-	-	-	-	-	1
		i	1	-	-	-	-	-	-	-	1
LA Berufl. Sch./ Sekundarst. II, berufl. Schulen	F	m	30	1	26	3	-	-	-	-	-
		w	38	-	32	6	-	-	-	-	-
		i	68	1	58	9	-	-	-	-	-
H	m	30	-	23	-	-	-	4	2	-	1
		w	38	-	27	1	-	6	2	2	-
		i	68	-	50	1	-	10	4	2	1
Sonst. Abschluß	F	m	148	107	30	2	4	3	1	-	1
		w	106	79	21	1	3	1	1	-	-
		i	254	186	51	3	7	4	2	-	1
H	m	148	98	24	2	2	5	4	5	8	
		w	106	49	10	2	1	4	10	6	24
		i	254	147	34	4	3	9	14	11	32
Studienbereich zusammen	F	m	13 830	3 603	2 396	1 860	1 373	976	720	630	2 272
		w	8 831	2 894	1 861	1 244	685	518	372	300	957
		i	22 661	6 497	4 257	3 104	2 058	1 494	1 092	930	3 229
H	m	13 830	1 028	784	758	861	991	1 167	1 375	6 866	
		w	8 831	882	576	478	473	607	873	994	3 948
		i	22 661	1 910	1 360	1 236	1 334	1 598	2 040	2 369	10 814
Geschichte											
Diplom (U) und entsprech. Ab- schlußprüfungen	F	m	13 250	3 201	2 251	1 754	1 401	1 176	983	640	1 844
		w	9 901	2 627	1 654	1 285	983	850	715	504	1 303
		i	23 151	5 828	3 905	3 039	2 384	2 026	1 698	1 144	3 147
H	m	13 250	1 457	1 288	1 212	1 278	1 327	1 306	1 211	4 171	
		w	9 901	1 406	1 073	856	893	946	933	943	2 851
		i	23 151	2 863	2 361	2 068	2 171	2 273	2 239	2 154	7 022
Promotionen	F	m	2 294	169	178	122	93	92	107	168	1 365
		w	1 746	108	95	82	85	66	72	127	1 111
		i	4 040	277	273	204	178	158	179	295	2 476
H	m	2 294	28	27	30	29	41	86	159	1 894	
		w	1 746	18	26	16	19	32	44	110	1 481
		i	4 040	46	53	46	48	73	130	269	3 375
Staatl. Lehramts- prüf. (LA) Grund- und Hauptschulen	F	m	401	105	95	56	61	45	22	4	13
		w	690	186	143	115	91	92	31	13	19
		i	1 091	291	238	171	152	137	53	17	32
H	m	401	66	64	47	49	57	34	29	55	
		w	690	129	119	98	91	97	58	33	65
		i	1 091	195	183	145	140	154	92	62	120
Stufenübergr. LA Grund./Sekund. I Primarstufe	F	m	3	-	1	2	-	-	-	-	-
		w	11	1	2	6	-	-	-	-	-
		i	14	1	3	8	2	-	-	-	-
H	m	3	-	1	2	-	-	-	-	-	
		w	11	-	2	5	3	1	-	-	
		i	14	-	3	7	3	1	-	-	
LA Realschulen/ Sekundarstufe I	F	m	669	133	116	91	128	91	36	17	57
		w	607	123	105	108	113	77	27	16	38
		i	1 276	256	221	199	241	168	63	33	95
H	m	669	76	67	77	108	98	56	53	134	
		w	607	57	56	82	94	93	75	42	108
		i	1 276	133	123	159	202	191	131	95	242

4 Studenten insgesamt nach Fächergruppen, Studienbereich des 1. Studienfachs, angestrebtem Abschluß, Fachsemestern und Hochschulsemestern

Fächergruppe Studienbereich Prüfungsgruppe	Ge- schl.	Ins- gesamt	Davon im ... Semester								
			1. u. 2.	3. u. 4.	5. u. 6.	7. u. 8.	9. u. 10.	11.u.12.	13.u.14.	15. und höheren	
Stufenübergr. LA Sekundarstufe II und I	F	m	26	5	1	3	5	9	-	3	-
		w	8	4	1	-	1	2	-	-	-
		i	34	9	2	3	6	11	-	3	-
	H	m	26	4	1	3	5	9	1	3	-
		w	8	4	1	-	1	2	-	-	-
		i	34	8	2	3	6	11	1	3	-
LA Gymnasien/ Sekundarst. II, allgem. Schulen	F	m	3 444	547	436	452	490	484	331	210	494
		w	2 205	395	320	255	280	292	236	143	284
		i	5 649	942	756	707	770	776	567	353	778
	H	m	3 444	354	343	333	398	529	385	315	787
		w	2 205	211	259	199	223	301	259	214	539
		i	5 649	565	602	532	621	830	644	529	1 326
LA Sonderschulen	F	m	22	5	3	5	5	3	-	1	-
		w	33	6	6	5	7	6	1	2	-
		i	55	11	9	10	12	9	1	3	-
	H	m	22	5	2	4	4	4	1	1	1
		w	33	4	3	5	4	6	2	4	5
		i	55	9	5	9	8	10	3	5	6
LA Berufl. Sch./ Sekundarst. II, berufl. Schulen	F	m	12	4	2	3	3	-	-	-	-
		w	3	1	-	-	-	1	1	-	-
		i	15	5	2	3	3	1	1	-	-
	H	m	12	2	-	1	3	2	1	1	2
		w	3	-	-	-	-	-	2	-	1
		i	15	2	-	1	3	2	3	1	3
Sonstige LÄ nach Schularten/ Schulstufen	F	m	1	-	-	-	-	-	1	-	-
		w	4	3	-	1	-	-	-	-	-
		i	5	3	-	1	-	-	1	-	-
	H	m	1	-	-	-	-	-	-	-	1
		w	4	-	-	-	-	1	2	1	-
		i	5	-	-	-	-	1	2	1	1
Sonst. Abschluß	F	m	153	111	19	8	6	4	2	1	2
		w	164	130	17	5	4	5	-	2	1
		i	317	241	36	13	10	9	2	3	3
	H	m	153	118	19	4	4	2	1	2	3
		w	164	140	17	2	2	-	1	-	2
		i	317	258	36	6	6	2	2	2	5
Studienbereich zusammen	F	m	20 275	4 280	3 102	2 496	2 192	1 904	1 482	1 044	3 775
		w	15 372	3 584	2 343	1 842	1 566	1 331	1 083	807	2 756
		i	35 647	7 864	5 445	4 338	3 758	3 235	2 565	1 851	6 531
	H	m	20 275	2 110	1 812	1 713	1 878	2 069	1 871	1 774	7 048
		w	15 372	1 969	1 556	1 263	1 330	1 479	1 376	1 347	5 052
		i	35 647	4 079	3 368	2 976	3 208	3 548	3 247	3 121	12 100
Bibliothekswiss., Doku- mentation, Publizistik											
Diplom (U) und entsprech. Ab- schlußprüfungen	F	m	4 510	875	779	563	581	506	376	272	558
		w	4 862	1 004	889	684	676	531	392	276	410
		i	9 372	1 879	1 668	1 247	1 257	1 037	768	548	968
	H	m	4 510	499	529	453	536	599	477	356	1 061
		w	4 862	632	687	588	668	606	459	404	818
		i	9 372	1 131	1 216	1 041	1 204	1 205	936	760	1 879
Promotionen	F	m	273	4	9	13	15	12	16	30	174
		w	261	3	9	5	10	8	23	29	174
		i	534	7	18	18	25	20	39	59	348
	H	m	273	1	3	2	7	5	18	19	218
		w	261	-	3	2	5	1	14	28	208
		i	534	1	6	4	12	6	32	47	426
Künstlerischer Abschluß	F	m	5	1	4	-	-	-	-	-	-
		w	6	5	1	-	-	-	-	-	-
		i	11	6	5	-	-	-	-	-	-
	H	m	5	-	1	-	-	1	1	1	1
		w	6	-	-	-	-	3	1	2	-
		i	11	-	1	-	-	4	2	3	1

4 Studenten insgesamt nach Fächergruppen, Studienbereich des 1. Studienfachs, angestrebtem Abschluß, Fachsemestern und Hochschulsemestern

Fächergruppe Studienbereich Prüfungsgruppe	Ge- schl.	Ins- gesamt	Davon im ... Semester								
			1. u. 2.	3. u. 4.	5. u. 6.	7. u. 8.	9. u. 10.	11.u.12.	13.u.14.	15. und höheren	
F = Fachsem. H = Hochschulsem.											
Fachhochschul- abschluß	F	m	839	266	197	174	112	45	18	13	14
		w	2 190	581	537	498	293	166	80	21	14
		i	3 029	847	734	672	405	211	98	34	28
H	H	m	839	160	164	138	111	94	41	34	97
		w	2 190	468	457	418	329	214	126	41	137
		i	3 029	628	621	556	440	308	167	75	234
Sonst. Abschluß	F	m	47	12	18	5	2	4	1	3	2
		w	58	21	15	8	3	3	4	3	1
		i	105	33	33	13	5	7	5	6	3
H	H	m	47	8	3	-	1	-	1	3	31
		w	58	14	2	1	-	3	3	1	34
		i	105	22	5	1	1	3	4	4	65
Studienbereich zusammen	F	m	5 674	1 158	1 007	755	710	567	411	318	748
		w	7 377	1 614	1 451	1 195	982	708	499	329	599
		i	13 051	2 772	2 458	1 950	1 692	1 275	910	647	1 347
H	H	m	5 674	668	700	599	655	699	538	413	1 408
		w	7 377	1 114	1 149	1 009	1 002	827	603	476	1 197
		i	13 051	1 782	1 849	1 602	1 657	1 526	1 141	889	2 605
Allg. und vergleichende Literatur- und Sprach- wissenschaft											
Diplom (U) und entsprech. Ab- schlußprüfungen	F	m	2 603	654	456	355	272	272	184	108	302
		w	5 077	1 397	850	694	494	469	403	235	535
		i	7 680	2 051	1 306	1 049	766	741	587	343	837
H	H	m	2 603	289	226	222	250	272	255	249	840
		w	5 077	850	594	468	498	501	535	452	1 179
		i	7 680	1 139	820	690	748	773	790	701	2 019
Promotionen	F	m	264	34	27	21	22	13	11	20	116
		w	392	45	27	23	26	19	24	35	193
		i	656	79	54	44	48	32	35	55	309
H	H	m	264	2	6	8	12	9	12	22	193
		w	392	10	7	10	8	11	16	24	306
		i	656	12	13	18	20	20	28	46	499
Fachhochschul- abschluß	F	m	386	101	60	70	58	28	14	16	39
		w	1 611	341	259	306	244	176	93	68	124
		i	1 997	442	319	376	302	204	107	84	163
H	H	m	386	79	50	54	66	32	24	25	56
		w	1 611	287	232	250	229	191	124	101	197
		i	1 997	366	282	304	295	223	148	126	253
Sonst. Abschluß	F	m	68	21	22	7	9	6	-	2	1
		w	186	64	67	26	6	11	4	5	3
		i	254	85	89	33	15	17	4	7	4
H	H	m	68	29	5	5	1	1	1	1	25
		w	186	118	17	7	1	1	2	8	32
		i	254	147	22	12	2	2	3	9	57
Studienbereich zusammen	F	m	3 321	810	565	453	361	319	209	146	458
		w	7 266	1 847	1 203	1 049	770	675	524	343	855
		i	10 587	2 657	1 768	1 502	1 131	994	733	489	1 313
H	H	m	3 321	399	287	289	329	314	292	297	1 114
		w	7 266	1 265	850	735	736	704	677	585	1 714
		i	10 587	1 664	1 137	1 024	1 065	1 018	969	882	2 828
Altphilologie (klass. Philol.), Neugriechisch											
Diplom (U) und entsprech. Ab- schlußprüfungen	F	m	446	151	87	64	31	34	19	12	48
		w	521	183	115	63	38	25	26	24	47
		i	967	334	202	127	69	59	45	36	95
H	H	m	446	45	30	37	29	35	36	46	188
		w	521	84	56	42	34	29	36	47	193
		i	967	129	86	79	63	64	72	93	381
Promotionen	F	m	153	19	3	10	9	4	14	9	85
		w	137	10	5	8	7	8	9	9	81
		i	290	29	8	18	16	12	23	18	166
H	H	m	153	7	5	5	11	2	7	7	109
		w	137	4	4	7	8	2	5	5	102
		i	290	11	9	12	19	4	12	12	211

Wintersemester 1994/95

4 Studenten insgesamt nach Fächergruppen, Studienbereich des 1. Studienfachs,
angestrebtem Abschluß, Fachsemestern und Hochschulsemestern

Fächergruppe Studienbereich Prüfungsgruppe	Ge- schl.	Ins- gesamt	Davon im ... Semester									
			1. u. 2.	3. u. 4.	5. u. 6.	7. u. 8.	9. u. 10.	11.u.12.	13.u.14.	15. und höheren		
Fachsem. H = Hochschulsem.												
Staatl. Lehramts- prüf. (LA) Grund- und Hauptschulen	F	m	5	-	1	-	1	3	-	-	-	-
		w	50	19	13	-	7	11	-	-	-	-
		i	55	19	14	-	8	14	-	-	-	-
LA Realschulen/ Sekundarstufe I	H	m	5	-	1	-	3	1	-	-	-	-
		w	50	19	13	-	13	5	-	-	-	-
		i	55	19	14	-	16	6	-	-	-	-
LA Gymnasien/ Sekundarst. II, allgem. Schulen	F	m	5	1	-	-	2	2	-	-	-	-
		w	24	-	2	16	3	1	1	1	1	-
		i	29	1	2	16	5	3	1	1	1	-
Sonst. Abschluß	H	m	5	1	-	1	1	-	-	-	-	2
		w	24	-	1	-	3	-	2	17	1	1
		i	29	1	1	1	4	-	2	17	3	3
Studienbereich zusammen	F	m	1 884	364	256	228	233	203	142	127	331	
		w	2 241	447	386	316	286	194	161	155	296	
		i	4 125	811	642	544	519	397	303	282	627	
Germanistik (Deutsch, germanische Sprachen ohne Anglistik)	H	m	1 884	180	168	148	210	197	171	179	631	
		w	2 241	260	226	202	202	189	256	265	641	
		i	4 125	440	394	350	412	386	427	444	1 272	
Diplom (U) und entsprech. Ab- schlußprüfungen	F	m	10 767	2 112	1 486	1 314	1 220	1 140	878	599	2 018	
		w	22 597	4 868	3 375	2 887	2 470	2 290	1 870	1 366	3 471	
		i	33 364	6 980	4 861	4 201	3 690	3 430	2 748	1 965	5 489	
Promotionen	H	m	10 767	1 455	1 099	1 094	1 189	1 181	969	851	2 929	
		w	22 597	3 806	2 776	2 466	2 324	2 272	2 073	1 846	5 034	
		i	33 364	5 261	3 875	3 560	3 513	3 453	3 042	2 697	7 963	
Staatl. Lehramts- prüf. (LA) Grund- und Hauptschulen	F	m	1 579	130	98	91	68	60	65	91	976	
		w	2 261	180	137	117	72	90	97	168	1 400	
		i	3 840	310	235	208	140	150	162	259	2 376	
Stufenübergr. LA Grund./Sekund. I Primarstufe	H	m	1 579	18	27	30	32	34	58	83	1 297	
		w	2 261	28	33	37	34	37	68	143	1 881	
		i	3 840	46	60	67	66	71	126	226	3 178	
Staatl. Lehramts- prüf. (LA) Grund- und Hauptschulen	F	m	1 467	359	276	238	276	176	57	40	45	
		w	14 254	3 145	2 771	2 934	2 799	1 707	522	187	189	
		i	15 721	3 504	3 047	3 172	3 075	1 883	579	227	234	
Stufenübergr. LA Grund./Sekund. I Primarstufe	H	m	1 467	214	209	186	258	191	110	80	219	
		w	14 254	2 483	2 433	2 670	2 709	1 859	815	444	841	
		i	15 721	2 697	2 642	2 856	2 967	2 050	925	524	1 060	
LA Realschulen/ Sekundarstufe I	F	m	10	4	2	2	1	1	-	-	-	
		w	83	28	26	26	2	1	-	-	-	
		i	93	32	28	28	3	2	-	-	-	
LA Realschulen/ Sekundarstufe I	H	m	10	4	2	2	1	-	-	-	1	
		w	83	25	18	29	5	-	2	1	3	
		i	93	29	20	31	6	-	2	1	4	
LA Realschulen/ Sekundarstufe I	F	m	1 320	286	247	213	207	171	64	33	99	
		w	3 902	923	677	660	641	463	221	117	200	
		i	5 222	1 209	924	873	848	634	285	150	299	
LA Realschulen/ Sekundarstufe I	H	m	1 320	164	164	147	185	194	112	110	244	
		w	3 902	546	516	526	570	562	372	259	551	
		i	5 222	710	680	673	755	756	484	369	795	

Wintersemester 1994/95

4 Studenten insgesamt nach Fächergruppen, Studienbereich des 1. Studienfachs, angestrebtem Abschluß, Fachsemestern und Hochschulsemestern

Fächergruppe Studienbereich Prüfungsgruppe	Ge- schl.	Ins- gesamt	Davon im ... Semester								
			1. u. 2.	3. u. 4.	5. u. 6.	7. u. 8.	9. u. 10.	11.u.12.	13.u.14.	15. und höheren	
F = Fachsem. H = Hochschulsem.											
Stufenübergr. LA Sekundarstufe II und I	F	m	21	6	2	1	5	6	1	-	-
		w	39	2	8	2	9	13	3	2	-
		i	60	8	10	3	14	19	4	2	-
	H	m	21	5	-	3	6	6	1	-	-
		w	39	2	7	2	5	14	4	4	1
		i	60	7	7	5	11	20	5	4	1
LA Gymnasien/ Sekundarst. II, allgem. Schulen	F	m	6 969	1 173	1 016	946	1 107	978	551	359	839
		w	13 115	2 384	2 035	1 793	1 946	1 776	1 198	795	1 188
		i	20 084	3 557	3 051	2 739	3 053	2 754	1 749	1 154	2 027
	H	m	6 969	785	787	788	932	1 061	718	501	1 397
		w	13 115	1 759	1 721	1 446	1 605	1 828	1 449	1 140	2 167
		i	20 084	2 544	2 508	2 234	2 537	2 889	2 167	1 641	3 564
LA Sonderschulen	F	m	132	29	28	36	18	14	5	2	-
		w	619	148	122	144	106	72	16	5	6
		i	751	177	150	180	124	86	21	7	6
	H	m	132	17	25	35	15	22	7	5	6
		w	619	119	107	131	102	78	41	16	25
		i	751	136	132	166	117	100	48	21	31
LA Berufl. Sch./ Sekundarst. II, berufl. Schulen	F	m	79	18	32	9	7	5	2	-	6
		w	80	29	13	16	8	4	5	3	2
		i	159	47	45	25	15	9	7	3	8
	H	m	79	8	6	7	10	5	11	4	28
		w	80	20	6	5	7	5	12	7	18
		i	159	28	12	12	17	10	23	11	46
Sonstige LA nach Schularten/ Schulstufen	F	m	5	1	1	1	-	2	-	-	-
		w	23	-	4	6	-	9	4	-	-
		i	28	1	5	7	-	11	4	-	-
	H	m	5	-	-	-	-	1	1	2	1
		w	23	-	1	-	-	5	7	7	3
		i	28	-	1	-	-	6	8	9	4
Sonst. Abschluß	F	m	1 388	1 078	152	67	24	32	12	8	15
		w	3 553	2 633	448	229	111	75	30	14	13
		i	4 941	3 711	600	296	135	107	42	22	28
	H	m	1 388	1 149	115	23	7	12	9	12	61
		w	3 553	2 899	301	52	21	26	28	35	191
		i	4 941	4 048	416	75	28	38	37	47	252
Studienbereich zusammen	F	m	23 737	5 196	3 340	2 918	2 933	2 585	1 635	1 132	3 998
		w	60 526	14 340	9 616	8 814	8 164	6 500	3 966	2 657	6 469
		i	84 263	19 536	12 956	11 732	11 097	9 085	5 601	3 789	10 467
	H	m	23 737	3 819	2 434	2 315	2 635	2 707	1 996	1 648	6 183
		w	60 526	11 687	7 919	7 364	7 382	6 686	4 871	3 902	10 715
		i	84 263	15 506	10 353	9 679	10 017	9 393	6 867	5 550	16 898
Anglistik, Amerikanistik											
Diplom (U) und entsprech. Ab- schlußprüfungen	F	m	5 136	1 401	885	699	562	429	309	219	632
		w	12 524	2 892	2 098	1 652	1 407	1 272	1 062	655	1 486
		i	17 660	4 293	2 983	2 351	1 969	1 701	1 371	874	2 118
	H	m	5 136	635	556	496	504	516	462	483	1 484
		w	12 524	1 827	1 615	1 289	1 249	1 303	1 318	1 161	2 762
		i	17 660	2 462	2 171	1 785	1 753	1 819	1 780	1 644	4 246
Promotionen	F	m	319	15	8	13	11	13	12	29	218
		w	754	58	49	26	22	24	38	47	490
		i	1 073	73	57	39	33	37	50	76	708
	H	m	319	3	4	6	1	6	2	10	287
		w	754	7	10	4	4	5	16	54	654
		i	1 073	10	14	10	5	11	18	64	941
Staatl. Lehramts- prüf. (LA) Grund- und Hauptschulen	F	m	455	141	102	76	58	55	8	8	7
		w	1 901	538	353	369	303	232	64	17	25
		i	2 356	679	455	445	361	287	72	25	32
	H	m	455	87	69	59	61	68	26	20	65
		w	1 901	331	282	315	271	336	146	78	142
		i	2 356	418	351	374	332	404	172	98	207
Stufenübergr. LA Grund./Sekund. I Primarstufe	F	m	2	1	-	1	-	-	-	-	-
		w	25	10	10	5	-	-	-	-	-
		i	27	11	10	6	-	-	-	-	-
	H	m	2	1	-	-	-	1	-	-	-
		w	25	8	5	6	2	1	2	1	-
		i	27	9	5	6	2	2	2	1	-

Wintersemester 1994/95

4 Studenten insgesamt nach Fächergruppen, Studienbereich des 1. Studienfachs, angestrebtem Abschluß, Fachsemestern und Hochschulsemestern

Fächergruppe Studienbereich Prüfungsgruppe	Ge- schl.	Ins- gesamt	Davon im ... Semester								
			1. u. 2.	3. u. 4.	5. u. 6.	7. u. 8.	9. u. 10.	11.u.12.	13.u.14.	15. und höheren	
LA Realschulen/ Sekundarstufe I	F	m	936	258	208	164	130	73	32	16	55
		w	2 956	794	653	683	343	272	98	39	74
		i	3 892	1 052	861	847	473	345	130	55	129
H	m	936	142	131	128	117	114	85	68	151	
	w	2 956	371	319	348	320	526	418	349	305	
	i	3 892	513	450	476	437	640	503	417	456	
Stufenübergr. LA Sekundarstufe II und I	F	m	21	7	2	3	4	3	2	-	-
		w	65	5	8	8	21	16	7	-	-
		i	86	12	10	11	25	19	9	-	-
H	m	21	5	3	-	1	8	4	-	-	
	w	65	3	10	3	6	29	13	1	-	
	i	86	8	13	3	7	37	17	1	-	
LA Gymnasien/ Sekundarst. II, allgem. Schulen	F	m	4 445	1 061	795	677	685	463	271	160	333
		w	9 059	1 974	1 519	1 380	1 365	1 094	715	403	609
		i	13 504	3 035	2 314	2 057	2 050	1 557	986	563	942
H	m	4 445	686	604	536	563	578	425	334	719	
	w	9 059	1 378	1 301	972	1 032	1 203	1 016	826	1 331	
	i	13 504	2 064	1 905	1 508	1 595	1 781	1 441	1 160	2 050	
LA Sonderschulen	F	m	18	4	8	5	1	-	-	-	
		w	44	15	13	6	6	3	-	1	
		i	62	19	21	11	7	3	-	1	
H	m	18	4	6	6	-	1	-	1	-	
	w	44	10	9	10	4	4	4	2	1	
	i	62	14	15	16	4	5	4	3	1	
LA Berufl. Sch./ Sekundarst. II, berufl. Schulen	F	m	96	34	24	16	12	4	3	1	2
		w	83	20	28	9	9	8	2	1	6
		i	179	54	52	25	21	12	5	2	8
H	m	96	14	13	12	9	5	10	14	19	
	w	83	9	20	7	3	6	8	9	21	
	i	179	23	33	19	12	11	18	23	40	
Sonstige LA nach Schularten/ Schulstufen	F	m	4	-	2	2	-	-	-	-	
		w	19	4	2	3	5	5	-	-	
		i	23	4	4	5	5	5	-	-	
H	m	4	-	-	-	-	-	-	2	2	
	w	19	-	-	-	-	5	7	6	1	
	i	23	-	-	-	-	5	7	8	3	
Sonst. Abschluß	F	m	133	102	7	10	8	3	-	-	3
		w	241	170	24	19	11	11	2	-	4
		i	374	272	31	29	19	14	2	-	7
H	m	133	52	8	4	17	18	3	4	27	
	w	241	144	24	5	13	17	2	9	27	
	i	374	196	32	9	30	35	5	13	54	
Studienbereich zusammen	F	m	11 565	3 024	2 041	1 666	1 471	1 043	637	433	1 250
		w	27 671	6 480	4 757	4 160	3 492	2 937	1 988	1 163	2 694
		i	39 236	9 504	6 798	5 826	4 963	3 980	2 625	1 596	3 944
H	m	11 565	1 629	1 394	1 247	1 273	1 315	1 017	936	2 754	
	w	27 671	4 088	3 595	2 959	2 904	3 435	2 950	2 496	5 244	
	i	39 236	5 717	4 989	4 206	4 177	4 750	3 967	3 432	7 998	
Romanistik											
Diplom (U) und entsprech. Ab- schlußprüfungen	F	m	3 588	1 067	677	442	345	315	228	123	391
		w	11 526	2 823	1 979	1 526	1 234	1 141	877	566	1 380
		i	15 114	3 890	2 656	1 968	1 579	1 456	1 105	689	1 771
H	m	3 588	345	285	265	259	348	337	361	1 388	
	w	11 526	1 538	1 327	1 132	1 072	1 093	1 137	1 106	3 121	
	i	15 114	1 883	1 612	1 397	1 331	1 441	1 474	1 467	4 509	
Promotionen	F	m	249	32	14	11	9	10	10	20	143
		w	674	49	39	20	23	19	35	41	448
		i	923	81	53	31	32	29	45	61	591
H	m	249	2	1	1	8	9	10	14	204	
	w	674	3	2	10	5	8	18	33	595	
	i	923	5	3	11	13	17	28	47	799	
Staatl. Lehramts- prüf. (LA) Grund- und Hauptschulen	F	m	21	5	3	7	2	1	2	-	1
		w	206	55	35	45	50	16	4	1	-
		i	227	60	38	52	52	17	6	1	1
H	m	21	2	4	3	3	4	1	1	3	
	w	206	22	29	42	56	34	11	9	3	
	i	227	24	33	45	59	38	12	10	6	

4 Studenten insgesamt nach Fächergruppen, Studienbereich des 1. Studienfachs, angestrebtem Abschluß, Fachsemestern und Hochschulsemestern

Fächergruppe Studienbereich Prüfungsgruppe	Ge- schl.	Ins- gesamt	Davon im ... Semester								
			1. u. 2.	3. u. 4.	5. u. 6.	7. u. 8.	9. u. 10.	11.u.12.	13.u.14.	15. und höheren	
F = Fachsem. H = Hochschulsem.											
Stufenübergr. LA Grund./Sekund. I Primarstufe	F	m	-	-	-	-	-	-	-	-	-
		w	17	5	4	6	2	-	-	-	-
		i	17	5	4	6	2	-	-	-	-
	H	m	-	-	-	-	-	-	-	-	-
		w	17	2	4	3	2	1	-	1	4
		i	17	2	4	3	2	1	-	1	4
LA Realschulen/ Sekundarstufe I	F	m	141	25	36	37	23	7	1	4	8
		w	1 172	313	289	314	119	74	27	11	25
		i	1 313	338	325	351	142	81	28	15	33
	H	m	141	11	11	13	16	18	22	11	39
		w	1 172	104	81	173	88	199	232	154	141
		i	1 313	115	92	186	104	217	254	165	180
Stufenübergr. LA Sekundarstufe II und I	F	m	3	2	-	1	-	-	-	-	-
		w	6	2	2	-	2	-	-	-	-
		i	9	4	2	1	2	-	-	-	-
	H	m	3	2	-	-	1	-	-	-	-
		w	6	2	2	-	1	-	-	1	-
		i	9	4	2	-	2	-	-	1	-
LA Gymnasien/ Sekundarst. II, allgem. Schulen	F	m	1 339	305	210	186	162	132	100	64	180
		w	5 209	1 071	810	851	710	574	424	269	500
		i	6 548	1 376	1 020	1 037	872	706	524	333	680
	H	m	1 339	146	125	103	108	130	137	123	467
		w	5 209	623	564	495	494	586	602	577	1 268
		i	6 548	769	689	598	602	716	739	700	1 735
LA Sonderschulen	F	m	1	-	1	-	-	-	-	-	-
		w	5	1	1	3	-	-	-	-	-
		i	6	1	2	3	-	-	-	-	-
	H	m	1	-	-	-	-	-	-	-	1
		w	5	1	1	2	1	-	-	-	-
		i	6	1	1	2	1	-	-	-	1
LA Berufl. Sch./ Sekundarst. II, berufl. Schulen	F	m	11	1	5	2	-	-	1	-	2
		w	14	6	2	1	-	-	1	2	2
		i	25	7	7	3	-	-	2	2	4
	H	m	11	-	-	2	-	-	2	-	7
		w	14	4	1	-	-	-	1	3	5
		i	25	4	1	2	-	-	3	3	12
Sonstige LA nach Schularten/ Schulstufen	F	m	5	-	2	2	-	1	-	-	-
		w	18	4	2	11	1	-	-	-	-
		i	23	4	4	13	1	1	-	-	-
	H	m	5	-	-	-	-	1	-	4	-
		w	18	-	-	-	-	1	6	5	6
		i	23	-	-	-	-	2	6	9	6
Sonst. Abschluß	F	m	66	51	4	3	3	1	1	-	3
		w	148	123	11	5	3	4	-	1	1
		i	214	174	15	8	6	5	1	1	4
	H	m	66	15	8	11	6	13	4	1	8
		w	148	87	23	14	14	6	4	-	-
		i	214	102	31	25	20	19	8	1	8
Studienbereich zusammen	F	m	5 424	1 488	952	691	544	467	343	211	728
		w	18 995	4 452	3 174	2 782	2 144	1 828	1 368	891	2 356
		i	24 419	5 940	4 126	3 473	2 688	2 295	1 711	1 102	3 084
	H	m	5 424	523	434	398	401	523	513	515	2 117
		w	18 995	2 386	2 034	1 871	1 733	1 928	2 011	1 889	5 143
		i	24 419	2 909	2 468	2 269	2 134	2 451	2 524	2 404	7 260
Slawistik, Baltistik, Finno-Ugristik											
Diplom (U) und entsprech. Ab- schlußprüfungen	F	m	1 344	344	207	193	148	129	108	76	139
		w	3 313	623	494	427	413	410	323	230	393
		i	4 657	967	701	620	561	539	431	306	532
	H	m	1 344	144	112	115	109	158	123	146	437
		w	3 313	366	360	318	310	415	413	323	808
		i	4 657	510	472	433	419	573	536	469	1 245

Wintersemester 1994/95

4 Studenten insgesamt nach Fächergruppen, Studienbereich des 1. Studienfachs, angestrebtem Abschluß, Fachsemestern und Hochschulsemestern

Fächergruppe Studienbereich Prüfungsgruppe	Ge- schl.	Ins- gesamt	Davon im ... Semester								
			1. u. 2.	3. u. 4.	5. u. 6.	7. u. 8.	9. u. 10.	11.u.12.	13.u.14.	15. und höheren	
Promotionen	F	m	78	5	4	4	3	2	11	4	45
		w	198	16	17	8	5	6	9	8	129
		i	276	21	21	12	8	8	20	12	174
	H	m	78	-	-	1	1	2	8	5	61
		w	198	1	3	2	3	4	6	11	168
		i	276	1	3	3	4	6	14	16	229
Staatl. Lehramts- prüf. (LA) Grund- und Hauptschulen	F	m	-	-	-	-	-	-	-	-	-
		w	4	1	1	-	1	1	-	-	-
		i	4	1	1	-	1	1	-	-	-
	H	m	-	-	-	-	-	-	-	-	-
		w	4	1	-	1	1	1	-	-	-
		i	4	1	-	1	1	1	-	-	-
LA Realschulen/ Sekundarstufe I	F	m	10	1	3	-	3	2	-	1	-
		w	31	5	4	2	3	6	6	2	3
		i	41	6	7	2	6	8	6	3	3
	H	m	10	-	2	1	1	4	1	1	-
		w	31	5	2	-	-	5	11	3	5
		i	41	5	4	1	1	9	12	4	5
Stufenübergr. LA Sekundarstufe II und I	F	m	3	-	1	-	1	-	-	1	-
		w	15	-	-	-	-	4	6	5	-
		i	18	-	1	-	1	4	6	6	-
	H	m	3	-	1	-	1	-	-	1	-
		w	15	-	-	-	-	1	7	6	1
		i	18	-	1	-	1	1	7	7	1
LA Gymnasien/ Sekundarst. II, allgem. Schulen	F	m	147	20	8	17	21	27	20	13	21
		w	558	52	60	44	83	123	104	43	49
		i	705	72	68	61	104	150	124	56	70
	H	m	147	8	7	10	7	28	23	22	42
		w	558	31	30	27	35	100	131	83	121
		i	705	39	37	37	42	128	154	105	163
LA Sonderschulen	F	m	-	-	-	-	-	-	-	-	-
		w	1	1	-	-	-	-	-	-	-
		i	1	1	-	-	-	-	-	-	-
	H	m	-	-	-	-	-	-	-	-	-
		w	1	-	-	-	-	-	-	1	-
		i	1	-	-	-	-	-	-	1	-
Sonstige LA nach Schularten/ Schulstufen	F	m	-	-	-	-	-	-	-	-	-
		w	1	-	-	1	-	-	-	-	-
		i	1	-	-	1	-	-	-	-	-
	H	m	-	-	-	-	-	-	-	-	-
		w	1	-	-	-	-	-	1	-	-
		i	1	-	-	-	-	-	1	-	-
Sonst. Abschluß	F	m	16	11	1	1	3	-	-	-	-
		w	21	16	3	-	1	1	-	-	-
		i	37	27	4	1	4	1	-	-	-
	H	m	16	3	1	5	1	2	2	-	2
		w	21	11	1	2	1	4	2	-	-
		i	37	14	2	7	2	6	4	-	2
Studienbereich zusammen	F	m	1 598	381	224	215	179	160	139	95	205
		w	4 142	714	579	482	506	551	448	288	574
		i	5 740	1 095	803	697	685	711	587	383	779
	H	m	1 598	155	123	132	120	194	157	175	542
		w	4 142	415	396	350	350	530	571	427	1 103
		i	5 740	570	519	482	470	724	728	602	1 645
Außereuropäische Sprach- und Kultur- wissenschaften	F	m	4 426	1 356	825	586	443	310	271	185	450
		w	6 377	1 761	1 111	774	624	519	447	384	757
		i	10 803	3 117	1 936	1 360	1 067	829	718	569	1 207
	H	m	4 426	453	373	330	380	380	407	413	1 690
		w	6 377	803	680	524	509	522	566	628	2 145
		i	10 803	1 256	1 053	854	889	902	973	1 041	3 835

Wintersemester 1994/95

4 Studenten insgesamt nach Fächergruppen, Studienbereich des 1. Studienfachs, angestrebtem Abschluß, Fachsemestern und Hochschulsemestern

Fächergruppe Studienbereich Prüfungsgruppe	Ge- schl.	Ins- gesamt	Davon im ... Semester								
			1. u. 2.	3. u. 4.	5. u. 6.	7. u. 8.	9. u. 10.	11.u.12.	13.u.14.	15. und höheren	
F = Fachsem. H = Hochschulsem.											
Promotionen	F	m	430	27	30	30	28	31	23	40	221
		w	527	40	38	20	25	35	18	45	306
		i	957	67	68	50	53	66	41	85	527
	H	m	430	9	11	19	20	19	14	21	317
		w	527	9	13	11	11	14	17	20	432
		i	957	18	24	30	31	33	31	41	749
Staatl. Lehramts- prüf. (LA) Grund- und Hauptschulen	F	m	5	2	1	1	1	-	-	-	-
		w	10	-	4	3	2	1	-	-	-
		i	15	2	5	4	3	1	-	-	-
	H	m	5	-	1	2	1	1	-	-	-
		w	10	-	3	3	3	-	1	-	-
		i	15	-	4	5	4	1	1	-	-
LA Realschulen/ Sekundarstufe I	F	m	9	1	4	-	3	1	-	-	-
		w	9	-	5	2	-	2	-	-	-
		i	18	1	9	2	3	3	-	-	-
	H	m	9	-	2	1	1	1	1	1	2
		w	9	-	3	-	2	1	1	1	2
		i	18	-	5	1	3	2	1	2	4
LA Gymnasien/ Sekundarst. II, allgem. Schulen	F	m	1	1	-	-	-	-	-	-	-
		w	1	1	-	-	-	-	-	-	-
		i	2	2	-	-	-	-	-	-	-
	H	m	1	-	-	-	-	-	-	-	1
		w	1	-	-	-	-	-	-	-	1
		i	2	-	-	-	-	-	-	-	2
LA Sonderschulen	F	m	2	-	-	-	2	-	-	-	-
		w	-	-	-	-	-	-	-	-	-
		i	2	-	-	-	2	-	-	-	-
	H	m	2	-	-	-	2	-	-	-	-
		w	-	-	-	-	-	-	-	-	-
		i	2	-	-	-	2	-	-	-	-
Sonst. Abschluß	F	m	32	15	13	1	-	-	1	1	1
		w	23	16	5	1	-	-	-	-	1
		i	55	31	18	2	-	-	1	1	2
	H	m	32	9	10	2	-	1	2	4	4
		w	23	15	3	1	-	1	1	-	2
		i	55	24	13	3	-	2	3	4	6
Studienbereich zusammen	F	m	4 905	1 402	873	618	477	342	295	226	672
		w	6 947	1 818	1 163	800	651	557	465	429	1 064
		i	11 852	3 220	2 036	1 418	1 128	899	760	655	1 736
	H	m	4 905	471	397	354	404	402	424	439	2 014
		w	6 947	827	702	539	525	538	585	649	2 582
		i	11 852	1 298	1 099	893	929	940	1 009	1 088	4 596
Kulturwissensch. i.e.S.											
Diplom (U) und entsprech. Ab- schlußprüfungen	F	m	1 768	323	327	211	191	147	140	92	337
		w	3 335	685	536	421	371	333	291	220	478
		i	5 103	1 008	863	632	562	480	431	312	815
	H	m	1 768	144	158	143	170	135	147	145	726
		w	3 335	408	348	334	314	312	327	287	1 005
		i	5 103	552	506	477	484	447	474	432	1 731
Promotionen	F	m	257	6	15	14	6	15	8	25	168
		w	453	21	26	17	10	15	20	36	308
		i	710	27	41	31	16	30	28	61	476
	H	m	257	1	-	2	1	5	8	13	227
		w	453	1	1	5	3	6	8	20	409
		i	710	2	1	7	4	11	16	33	636
LA Gymnasien/ Sekundarst. II, allgem. Schulen	F	m	1	-	-	-	-	-	-	-	1
		w	-	-	-	-	-	-	-	-	-
		i	1	-	-	-	-	-	-	-	1
	H	m	1	-	-	-	-	-	-	-	1
		w	-	-	-	-	-	-	-	-	-
		i	1	-	-	-	-	-	-	-	1
Sonst. Abschluß	F	m	6	5	-	-	1	-	-	-	-
		w	15	10	3	-	2	-	-	-	-
		i	21	15	3	-	3	-	-	-	-
	H	m	6	6	-	-	-	-	-	-	-
		w	15	8	4	-	1	-	-	-	2
		i	21	14	4	-	1	-	-	-	2

Wintersemester 1994/95

4 Studenten insgesamt nach Fächergruppen, Studienbereich des 1. Studienfachs, angestrebtem Abschluß, Fachsemestern und Hochschulsesemestern

Fächergruppe Studienbereich Prüfungsgruppe	Ge- schl.	Ins- gesamt	Davon im ... Semester								
			1. u. 2.	3. u. 4.	5. u. 6.	7. u. 8.	9. u. 10.	11.u.12.	13.u.14.	15. und höheren	
Studienbereich zusammen	F	m	2 032	334	342	225	198	162	148	117	506
		w	3 803	716	565	438	383	348	311	256	786
		i	5 835	1 050	907	663	581	510	459	373	1 292
	H	m	2 032	151	158	145	171	140	155	158	954
		w	3 803	417	353	339	318	318	335	307	1 416
		i	5 835	568	511	484	489	458	490	465	2 370
Psychologie											
Diplom (U) und entsprech. Ab- schlußprüfungen	F	m	8 505	1 305	1 294	1 144	993	923	802	607	1 437
		w	18 239	3 318	2 937	2 579	2 185	2 008	1 716	1 373	2 123
		i	26 744	4 623	4 231	3 723	3 178	2 931	2 518	1 980	3 560
	H	m	8 505	732	893	934	904	1 008	853	706	2 475
		w	18 239	2 248	2 260	2 028	2 104	2 056	1 872	1 672	3 999
		i	26 744	2 980	3 153	2 962	3 008	3 064	2 725	2 378	6 474
Promotionen	F	m	738	73	58	41	33	17	30	54	432
		w	965	77	59	37	36	25	29	74	628
		i	1 703	150	117	78	69	42	59	128	1 060
	H	m	738	4	5	3	2	7	17	48	652
		w	965	1	6	3	9	8	20	59	859
		i	1 703	5	11	6	11	15	37	107	1 511
Staatl. Lehramts- prüf. (LA) Grund- und Hauptschulen	F	m	44	11	9	7	10	3	2	1	1
		w	260	61	45	40	38	46	16	10	4
		i	304	72	54	47	48	49	18	11	5
	H	m	44	2	3	4	6	6	3	6	14
		w	260	38	36	30	38	42	24	20	32
		i	304	40	39	34	44	48	27	26	46
LA Realschulen/ Sekundarstufe I	F	m	4	1	1	2	-	-	-	-	-
		w	17	1	6	4	6	-	-	-	-
		i	21	2	7	6	6	-	-	-	-
	H	m	4	-	-	-	-	-	-	-	4
		w	17	-	-	-	-	1	-	4	12
		i	21	-	-	-	-	1	-	4	16
LA Gymnasien/ Sekundarst. II, allgem. Schulen	F	m	107	31	27	18	11	4	7	4	5
		w	240	77	95	23	20	10	8	3	4
		i	347	108	122	41	31	14	15	7	9
	H	m	107	13	7	9	6	10	13	11	38
		w	240	37	19	15	18	16	47	19	69
		i	347	50	26	24	24	26	60	30	107
LA Sonderschulen	F	m	5	-	1	1	3	-	-	-	-
		w	5	-	4	-	-	-	1	-	-
		i	10	-	5	1	3	-	1	-	-
	H	m	5	-	-	-	-	-	-	-	5
		w	5	-	-	-	-	-	-	1	4
		i	10	-	-	-	-	-	-	1	9
LA Berufl. Sch./ Sekundarst. II, berufl. Schulen	F	m	16	3	1	5	3	1	2	-	1
		w	14	4	4	2	2	2	-	-	-
		i	30	7	5	7	5	3	2	-	1
	H	m	16	-	1	3	1	-	1	1	9
		w	14	-	-	-	3	-	-	-	10
		i	30	-	1	3	4	-	1	2	19
Sonst. Abschluß	F	m	338	133	103	74	16	6	4	2	-
		w	356	142	124	57	16	5	4	3	5
		i	694	275	227	131	32	11	8	5	5
	H	m	338	10	7	3	2	6	10	31	269
		w	356	47	26	21	7	13	22	41	179
		i	694	57	33	24	9	19	32	72	448
Studienbereich zusammen	F	m	9 757	1 557	1 494	1 292	1 069	954	847	668	1 876
		w	20 096	3 680	3 274	2 742	2 303	2 096	1 774	1 463	2 764
		i	29 853	5 237	4 768	4 034	3 372	3 050	2 621	2 131	4 640
	H	m	9 757	761	916	956	921	1 037	897	803	3 466
		w	20 096	2 371	2 347	2 097	2 179	2 136	1 985	1 817	5 164
		i	29 853	3 132	3 263	3 053	3 100	3 173	2 882	2 620	8 630

4 Studenten insgesamt nach Fächergruppen, Studienbereich des 1. Studienfachs, angestrebtem Abschluß, Fachsemestern und Hochschulsemestern

Fächergruppe Studienbereich Prüfungsgruppe	Ge- schl.	Ins- gesamt	Davon im ... Semester								
			1. u. 2.	3. u. 4.	5. u. 6.	7. u. 8.	9. u. 10.	11.u.12.	13.u.14.	15. und höheren	
Erziehungswissenschaften											
Diplom (U) und entsprech. Ab- schlußprüfungen	F	m	12 481	3 324	2 291	1 831	1 534	935	647	430	1 499
		w	29 484	8 062	5 420	4 720	3 741	2 519	1 588	1 021	2 413
		i	41 965	11 386	7 711	6 551	5 275	3 454	2 235	1 451	3 902
Promotionen	H	m	12 481	1 502	1 362	1 182	1 364	1 179	1 028	913	3 951
		w	29 484	4 421	3 719	3 427	3 370	3 291	2 685	2 114	6 467
		i	41 965	5 923	5 081	4 609	4 734	4 460	3 713	3 027	10 418
Staatl. Lehramts- prüf. (LA) Grund- und Hauptschulen	F	m	999	91	83	60	48	52	73	63	529
		w	1 296	120	110	80	62	73	73	105	673
		i	2 295	211	193	140	110	125	146	168	1 202
Stufenübergr. LA Grund./Sekund. I Primarstufe	H	m	999	4	6	12	15	21	48	68	825
		w	1 296	10	10	12	16	30	63	96	1 059
		i	2 295	14	16	24	31	51	111	164	1 884
LA Realschulen/ Sekundarstufe I	F	m	541	180	115	86	99	39	15	3	4
		w	3 778	1 209	658	794	816	229	38	15	19
		i	4 319	1 389	773	880	915	268	53	18	23
LA Gymnasien/ Sekundarst. II, allgem. Schulen	H	m	541	58	75	82	90	94	51	24	67
		w	3 778	602	528	702	986	506	169	91	194
		i	4 319	660	603	784	1 076	600	220	115	261
LA Sonderschulen	F	m	453	94	85	71	88	47	30	12	26
		w	1 482	305	288	271	231	195	101	47	44
		i	1 935	399	373	342	319	242	131	59	70
LA Berufl. Sch./ Sekundarst. II, berufl. Schulen	H	m	453	51	57	65	77	65	48	23	67
		w	1 482	219	219	230	225	193	133	71	192
		i	1 935	270	276	295	302	258	181	94	259
Sonstige LA nach Schularten/ Schulstufen	F	m	45	29	6	5	2	-	-	1	2
		w	103	67	17	5	4	4	3	-	3
		i	148	96	23	10	6	4	3	1	5
Sonst. Abschluß	H	m	45	6	4	-	3	13	2	4	13
		w	103	10	4	2	4	30	23	9	21
		i	148	16	8	2	7	43	25	13	34
LA Gymnasien/ Sekundarst. II, allgem. Schulen	F	m	1 437	259	232	223	204	155	129	79	156
		w	1 735	341	260	269	259	194	134	123	155
		i	3 172	600	492	492	463	349	263	202	311
LA Sonderschulen	H	m	1 437	109	146	172	176	167	157	128	382
		w	1 735	191	164	173	204	198	199	180	426
		i	3 172	300	310	345	380	365	356	308	808
LA Berufl. Sch./ Sekundarst. II, berufl. Schulen	F	m	256	63	63	39	31	23	9	9	19
		w	831	248	197	145	80	55	51	16	39
		i	1 087	311	260	184	111	78	60	25	58
Sonstige LA nach Schularten/ Schulstufen	H	m	256	41	51	42	35	26	9	14	38
		w	831	197	191	129	82	71	64	31	66
		i	1 087	238	242	171	117	97	73	45	104
Sonstige LA nach Schularten/ Schulstufen	F	m	749	110	140	154	129	119	62	12	23
		w	746	117	141	137	132	116	67	14	22
		i	1 495	227	281	291	261	235	129	26	45
Sonstige LA nach Schularten/ Schulstufen	H	m	749	69	88	86	97	97	115	65	132
		w	746	91	116	93	116	121	88	41	80
		i	1 495	160	204	179	213	218	203	106	212
Sonstige LA nach Schularten/ Schulstufen	F	m	20	9	11	-	-	-	-	-	-
		w	22	7	15	-	-	-	-	-	-
		i	42	16	26	-	-	-	-	-	-
Sonstige LA nach Schularten/ Schulstufen	H	m	20	-	-	-	-	2	5	4	9
		w	22	1	-	-	-	2	4	5	10
		i	42	1	-	-	-	4	9	9	19
Sonst. Abschluß	F	m	461	157	122	104	14	13	15	11	25
		w	1 007	443	235	181	54	42	23	9	20
		i	1 468	600	357	285	68	55	38	20	45
Sonst. Abschluß	H	m	461	34	52	47	16	35	48	37	192
		w	1 007	81	72	78	49	96	147	106	378
		i	1 468	115	124	125	65	131	195	143	570
Studienbereich zusammen	F	m	17 442	4 316	3 148	2 573	2 149	1 383	980	620	2 273
		w	40 484	10 919	7 341	6 602	5 379	3 427	2 078	1 350	3 388
		i	57 926	15 235	10 489	9 175	7 528	4 810	3 058	1 970	5 661
Studienbereich zusammen	H	m	17 442	1 874	1 841	1 688	1 873	1 699	1 511	1 280	5 676
		w	40 484	5 823	5 023	4 846	5 052	4 528	3 575	2 744	8 893
		i	57 926	7 697	6 864	6 534	6 925	6 227	5 086	4 024	14 569

4 Studenten insgesamt nach Fächergruppen, Studienbereich des 1. Studienfachs, angestrebtem Abschluß, Fachsemestern und Hochschulsemestern

Fächergruppe Studienbereich Prüfungsgruppe	Ge- schl.	Ins- gesamt	Davon im ... Semester								
			1. u. 2.	3. u. 4.	5. u. 6.	7. u. 8.	9. u. 10.	11.u.12.	13.u.14.	15. und höheren	
Sonderpädagogik											
Diplom (U) und entsprech. Ab- schlußprüfungen	F	m	281	42	34	39	48	30	25	22	41
		w	1 200	179	170	201	249	154	96	71	80
		i	1 481	221	204	240	297	184	121	93	121
Promotionen	H	m	281	22	23	25	36	31	27	28	89
		w	1 200	132	117	141	182	141	120	124	243
		i	1 481	154	140	166	218	172	147	152	332
Staatl. Lehramts- prüf. (LA) Grund- und Hauptschulen	F	m	47	8	5	5	2	1	3	4	19
		w	83	12	5	6	3	5	9	7	36
		i	130	20	10	11	5	6	12	11	55
LA Realschulen/ Sekundarstufe I	H	m	47	1	-	-	-	-	2	3	41
		w	83	-	-	1	2	-	11	6	63
		i	130	1	-	1	2	-	13	9	104
LA Gymnasien/ Sekundarst. II, allgem. Schulen	F	m	33	5	5	2	5	5	3	4	4
		w	132	22	18	24	17	18	16	5	12
		i	165	27	23	26	22	23	19	9	16
LA Sonderschulen	H	m	33	4	3	3	6	4	4	2	7
		w	132	14	18	20	11	20	21	9	19
		i	165	18	21	23	17	24	25	11	26
LA Berufl. Sch./ Sekundarst. II, berufl. Schulen	F	m	44	3	3	7	7	6	2	4	12
		w	103	12	9	18	8	11	11	8	26
		i	147	15	12	25	15	17	13	12	38
Sonst. Abschluß	H	m	44	2	1	5	8	5	5	2	16
		w	103	10	6	7	7	12	13	11	37
		i	147	12	7	12	15	17	18	13	53
Studienbereich zusammen	F	m	34	8	2	4	4	-	2	6	8
		w	38	14	10	3	1	1	2	2	5
		i	72	22	12	7	5	1	4	8	13
Studienbereich zusammen	H	m	34	4	1	1	2	-	2	4	20
		w	38	9	5	3	2	-	2	3	14
		i	72	13	6	4	4	-	4	7	34
Studienbereich zusammen	F	m	3 574	833	765	597	524	379	198	105	173
		w	10 610	2 665	2 281	1 848	1 357	1 097	700	301	361
		i	14 184	3 498	3 046	2 445	1 881	1 476	898	406	534
Studienbereich zusammen	H	m	3 574	516	524	484	499	478	306	194	573
		w	10 610	1 871	1 697	1 564	1 442	1 298	1 046	640	1 062
		i	14 184	2 387	2 221	2 048	1 941	1 766	1 352	834	1 635
Studienbereich zusammen	F	m	34	5	12	5	2	4	5	-	1
		w	30	8	13	3	2	2	2	-	-
		i	64	13	25	8	4	6	7	-	1
Studienbereich zusammen	H	m	34	-	1	-	1	3	1	5	23
		w	30	-	2	-	1	1	4	12	10
		i	64	-	3	-	2	4	5	17	33
Studienbereich zusammen	F	m	278	99	68	66	32	10	1	2	-
		w	853	234	232	237	115	32	1	1	1
		i	1 131	333	300	303	147	42	2	3	1
Studienbereich zusammen	H	m	278	4	3	51	51	43	38	25	63
		w	853	7	16	173	162	169	125	93	108
		i	1 131	11	19	224	213	212	163	118	171
Studienbereich zusammen	F	m	4 325	1 003	894	725	624	435	239	147	258
		w	13 049	3 146	2 738	2 340	1 752	1 320	837	395	521
		i	17 374	4 149	3 632	3 065	2 376	1 755	1 076	542	779
Studienbereich zusammen	H	m	4 325	553	556	569	603	564	385	263	832
		w	13 049	2 043	1 861	1 909	1 809	1 631	1 342	898	1 556
		i	17 374	2 596	2 417	2 478	2 412	2 195	1 727	1 161	2 388
Studienbereich zusammen	F	m	138 390	31 068	22 350	18 246	16 180	12 974	9 320	6 754	21 498
		w	250 370	59 768	42 756	36 719	31 066	24 569	16 748	11 439	27 305
		i	388 760	90 836	65 106	54 965	47 246	37 543	26 068	18 193	48 803
Studienbereich zusammen	H	m	138 390	15 629	13 293	12 510	13 722	14 410	12 387	11 396	45 103
		w	250 370	37 450	30 229	27 484	27 674	27 986	23 350	19 809	56 988
		i	388 760	53 079	43 462	39 994	41 396	41 796	35 737	31 205	102 091

4 Studenten insgesamt nach Fächergruppen, Studienbereich des 1. Studienfachs, angestrebtem Abschluß, Fachsemestern und Hochschulsemestern

Fächergruppe Studienbereich Prüfungsgruppe	Ge- schl.	Ins- gesamt	Davon im ... Semester								
			1. u. 2.	3. u. 4.	5. u. 6.	7. u. 8.	9. u. 10.	11.u.12.	13.u.14.	15. und höheren	
Sport											
Sport, Sportwissenschaft											
Diplom (U) und entsprech. Ab- schlußprüfungen	F	m	5 741	840	817	708	774	775	576	379	872
		w	3 436	590	509	482	464	430	339	216	406
		i	9 177	1 430	1 326	1 190	1 238	1 205	915	595	1 278
	H	m	5 741	559	597	576	655	803	601	521	1 429
		w	3 436	429	349	389	401	457	385	299	727
		i	9 177	988	946	965	1 056	1 260	986	820	2 156
Promotionen	F	m	386	56	52	55	38	27	34	31	93
		w	194	23	32	27	16	13	19	16	48
		i	580	79	84	82	54	40	53	47	141
	H	m	386	2	14	15	19	20	22	30	264
		w	194	1	6	12	9	10	13	21	122
		i	580	3	20	27	28	30	35	51	386
Staatl. Lehramts- prüf. (LA) Grund- und Hauptschulen	F	m	1 455	296	248	219	219	237	77	57	102
		w	3 163	609	556	564	561	518	184	73	98
		i	4 618	905	804	783	780	755	261	130	200
	H	m	1 455	182	183	195	212	223	120	87	253
		w	3 163	456	512	499	534	550	248	136	228
		i	4 618	638	695	694	746	773	368	223	481
Stufenübergr. LA Grund./Sekund. I Primarstufe	F	m	25	6	6	8	5	-	-	-	-
		w	54	13	29	12	-	-	-	-	-
		i	79	19	35	20	5	-	-	-	-
	H	m	25	6	6	7	5	-	-	-	1
		w	54	13	27	13	-	-	-	1	-
		i	79	19	33	20	5	-	-	1	1
LA Realschulen/ Sekundarstufe I	F	m	1 361	254	199	208	235	200	93	51	121
		w	1 011	201	183	129	172	146	64	42	74
		i	2 372	455	382	337	407	346	157	93	195
	H	m	1 361	153	135	158	197	230	146	103	239
		w	1 011	103	127	116	140	187	137	70	131
		i	2 372	256	262	274	337	417	283	173	370
Stufenübergr. LA Sekundarstufe II und I	F	m	95	8	6	9	22	43	4	3	-
		w	53	6	2	4	11	29	1	-	-
		i	148	14	8	13	33	72	5	3	-
	H	m	95	7	5	5	21	47	5	5	-
		w	53	5	2	3	9	33	1	-	-
		i	148	12	7	8	30	80	6	5	-
LA Gymnasien/ Sekundarst. II, allgem. Schulen	F	m	4 134	676	615	505	563	616	378	219	562
		w	2 612	464	375	330	346	387	256	159	295
		i	6 746	1 140	990	835	909	1 003	634	378	857
	H	m	4 134	447	506	454	534	654	446	293	800
		w	2 612	318	330	275	308	378	335	223	445
		i	6 746	765	836	729	842	1 032	781	516	1 245
LA Sonderschulen	F	m	165	36	33	22	34	15	10	5	10
		w	191	38	44	30	33	24	10	4	8
		i	356	74	77	52	67	39	20	9	18
	H	m	165	21	24	20	28	23	11	11	27
		w	191	20	26	31	29	32	15	12	26
		i	356	41	50	51	57	55	26	23	53
LA Berufl. Sch./ Sekundarst. II, berufl. Schulen	F	m	94	33	14	13	6	9	5	2	12
		w	119	36	26	18	14	9	9	4	3
		i	213	69	40	31	20	18	14	6	15
	H	m	94	4	5	4	8	5	14	11	43
		w	119	17	13	11	13	13	7	10	35
		i	213	21	18	15	21	18	21	21	78
Sonstige LA nach Schularten/ Schulstufen	F	m	1	-	-	1	-	-	-	-	-
		w	3	-	-	1	2	-	-	-	-
		i	4	-	-	2	2	-	-	-	-
	H	m	1	-	-	-	-	-	1	-	-
		w	3	-	-	-	-	-	2	1	-
		i	4	-	-	-	-	-	3	1	-

Wintersemester 1994/95

4 Studenten insgesamt nach Fächergruppen, Studienbereich des 1. Studienfachs, angestrebtem Abschluß, Fachsemestern und Hochschulsemestern

Fächergruppe Studienbereich Prüfungsgruppe	Ge- schl.	Ins- gesamt	Davon im ... Semester								
			1. u. 2.	3. u. 4.	5. u. 6.	7. u. 8.	9. u. 10.	11.u.12.	13.u.14.	15. und höheren	
F = Fachsem. H = Hochschulsem.											
Sonst. Abschluß	F	m	121	79	28	7	2	2	1	2	-
		w	104	64	27	4	2	4	1	1	1
		i	225	143	55	11	4	6	2	3	1
	H	m	121	61	8	7	14	4	4	6	17
		w	104	28	9	4	1	11	15	11	25
		i	225	89	17	11	15	15	19	17	42
Studienbereich zusammen	F	m	13 578	2 284	2 018	1 755	1 898	1 924	1 178	749	1 772
		w	10 940	2 044	1 783	1 601	1 621	1 560	883	515	933
		i	24 518	4 328	3 801	3 356	3 519	3 484	2 061	1 264	2 705
	H	m	13 578	1 442	1 483	1 441	1 693	2 009	1 370	1 067	3 073
		w	10 940	1 390	1 401	1 353	1 444	1 671	1 158	784	1 739
		i	24 518	2 832	2 884	2 794	3 137	3 680	2 528	1 851	4 812
Sport zusammen	F	m	13 578	2 284	2 018	1 755	1 898	1 924	1 178	749	1 772
		w	10 940	2 044	1 783	1 601	1 621	1 560	883	515	933
		i	24 518	4 328	3 801	3 356	3 519	3 484	2 061	1 264	2 705
	H	m	13 578	1 442	1 483	1 441	1 693	2 009	1 370	1 067	3 073
		w	10 940	1 390	1 401	1 353	1 444	1 671	1 158	784	1 739
		i	24 518	2 832	2 884	2 794	3 137	3 680	2 528	1 851	4 812
Rechts-, Wirtschafts- und Sozialwissenschaften											
Wirtschafts- und Gesellschaftslehre allg.											
Diplom (U) und entsprech. Ab- schlußprüfungen	F	m	335	42	60	58	45	45	36	16	33
		w	217	53	31	26	32	25	29	10	11
		i	552	95	91	84	77	70	65	26	44
	H	m	335	23	43	44	38	50	38	29	70
		w	217	37	28	17	21	36	33	19	26
		i	552	60	71	61	59	86	71	48	96
Promotionen	F	m	43	-	-	-	-	2	2	5	34
		w	16	1	-	-	-	-	1	3	11
		i	59	1	-	-	-	2	3	8	45
	H	m	43	-	-	-	-	1	2	3	37
		w	16	-	-	-	-	1	-	2	13
		i	59	-	-	-	-	2	2	5	50
Staatl. Lehramts- prüf. (LA) Grund- und Hauptschulen	F	m	538	174	86	74	78	65	28	17	16
		w	3 848	987	735	568	628	650	173	66	41
		i	4 386	1 161	821	642	706	715	201	83	57
	H	m	538	100	79	73	67	68	55	29	67
		w	3 848	733	662	568	582	697	284	144	178
		i	4 386	833	741	641	649	765	339	173	245
LA Realschulen/ Sekundarstufe I	F	m	58	12	5	14	14	11	1	-	1
		w	17	4	2	2	4	1	-	-	-
		i	75	16	7	16	18	15	2	-	1
	H	m	58	6	8	10	12	10	4	6	2
		w	17	2	3	-	5	4	-	1	2
		i	75	8	11	10	17	14	4	7	4
LA Gymnasien/ Sekundarst. II, allgem. Schulen	F	m	4	3	1	-	-	-	-	-	-
		w	1	1	-	-	-	-	-	-	-
		i	5	4	1	-	-	-	-	-	-
	H	m	4	1	-	2	-	-	1	-	-
		w	1	-	-	-	-	-	-	1	-
		i	5	1	-	2	-	-	1	1	-
LA Sonderschulen	F	m	21	6	3	7	4	1	-	-	-
		w	51	15	6	16	12	2	-	-	-
		i	72	21	9	23	16	3	-	-	-
	H	m	21	4	5	3	7	1	-	1	-
		w	51	13	7	12	9	4	4	1	1
		i	72	17	12	15	16	5	4	2	1
LA Berufl. Sch./ Sekundarst. II, berufl. Schulen	F	m	-	-	-	-	-	-	-	-	-
		w	1	-	-	-	-	-	1	-	-
		i	1	-	-	-	-	-	1	-	-
	H	m	-	-	-	-	-	-	-	-	-
		w	1	-	-	-	-	-	1	-	-
		i	1	-	-	-	-	-	1	-	-

Wintersemester 1994/95

4 Studenten insgesamt nach Fächergruppen, Studienbereich des 1. Studienfachs, angestrebtem Abschluß, Fachsemestern und Hochschulsemestern

Fächergruppe Studienbereich Prüfungsgruppe	Ge- schl.	Ins- gesamt	Davon im ... Semester								
			1. u. 2.	3. u. 4.	5. u. 6.	7. u. 8.	9. u. 10.	11.u.12.	13.u.14.	15. und höheren	
F = Fachsem. H = Hochschulsem.											
Sonst. Abschluß	F	m	207	83	60	40	15	1	1	1	6
		w	124	67	18	23	11	1	1	-	3
		i	331	150	78	63	26	2	2	1	9
	H	m	207	13	9	11	6	15	21	40	92
		w	124	23	2	6	2	15	14	16	46
		i	331	36	11	17	8	30	35	56	138
Studienbereich zusammen	F	m	1 206	320	215	193	156	125	68	39	90
		w	4 275	1 128	792	635	687	682	206	79	66
		i	5 481	1 448	1 007	828	843	807	274	118	156
	H	m	1 206	147	144	143	130	145	121	108	268
		w	4 275	808	702	603	619	757	336	184	266
		i	5 481	955	846	746	749	902	457	292	534
Regionalwissenschaften											
Diplom (U) und entsprech. Ab- schlußprüfungen	F	m	33	8	2	3	2	15	-	3	-
		w	86	16	11	14	8	23	9	3	2
		i	119	24	13	17	10	38	9	6	2
	H	m	33	4	3	2	2	13	2	5	2
		w	86	9	6	13	7	21	17	7	6
		i	119	13	9	15	9	34	19	12	8
Promotionen	F	m	3	1	-	-	1	-	-	-	1
		w	1	1	-	-	-	-	-	-	-
		i	4	2	-	-	1	-	-	-	1
	H	m	3	-	-	-	1	-	-	1	1
		w	1	1	-	-	-	-	-	-	-
		i	4	1	-	-	1	-	-	1	1
Studienbereich zusammen	F	m	36	9	2	3	3	15	-	3	1
		w	87	17	11	14	8	23	9	3	2
		i	123	26	13	17	11	38	9	6	3
	H	m	36	4	3	2	3	13	2	6	3
		w	87	10	6	13	7	21	17	7	6
		i	123	14	9	15	10	34	19	13	9
Politikwissenschaften											
Diplom (U) und entsprech. Ab- schlußprüfungen	F	m	12 622	2 969	2 296	1 867	1 556	1 280	893	577	1 184
		w	7 537	1 863	1 292	1 109	915	736	600	401	621
		i	20 159	4 832	3 588	2 976	2 471	2 016	1 493	978	1 805
	H	m	12 622	1 371	1 356	1 292	1 314	1 479	1 301	1 200	3 309
		w	7 537	900	794	688	719	826	867	872	1 871
		i	20 159	2 271	2 150	1 980	2 033	2 305	2 168	2 072	5 180
Promotionen	F	m	1 202	79	61	50	33	50	106	125	698
		w	584	39	22	25	21	22	40	80	335
		i	1 786	118	83	75	54	72	146	205	1 033
	H	m	1 202	17	19	19	20	20	63	104	940
		w	584	7	4	9	5	10	22	57	470
		i	1 786	24	23	28	25	30	85	161	1 410
Staatl. Lehramts- prüf. (LA) Grund- und Hauptschulen	F	m	3	3	-	-	-	-	-	-	-
		w	1	1	-	-	-	-	-	-	-
		i	4	4	-	-	-	-	-	-	-
	H	m	3	-	-	1	1	-	1	-	-
		w	1	-	-	-	1	-	-	-	-
		i	4	-	-	1	2	-	1	-	-
Stufenübergr. LA Grund./Sekund. I Primarstufe	F	m	29	20	2	7	-	-	-	-	-
		w	95	82	7	6	-	-	-	-	-
		i	124	102	9	13	-	-	-	-	-
	H	m	29	18	2	4	3	1	-	1	-
		w	95	79	5	6	1	3	1	-	-
		i	124	97	7	10	4	4	1	1	-
LA Realschulen/ Sekundarstufe I	F	m	146	59	21	52	2	4	4	2	2
		w	222	107	41	66	4	1	2	1	-
		i	368	166	62	118	6	5	6	3	2
	H	m	146	-	-	5	7	35	36	34	29
		w	222	2	4	8	10	67	47	59	25
		i	368	2	4	13	17	102	83	93	54

Wintersemester 1994/95

4 Studenten insgesamt nach Fächergruppen, Studienbereich des 1. Studienfachs, angestrebtem Abschluß, Fachsemestern und Hochschulsemestern

Fächergruppe Studienbereich Prüfungsgruppe	Ge- schl.	Ins- gesamt	Davon im ... Semester									
			1. u. 2.	3. u. 4.	5. u. 6.	7. u. 8.	9. u. 10.	11.u.12.	13.u.14.	15. und höheren		
F = Fachsem. H = Hochschulsem.												
Stufenübergr. LA Sekundarstufe II und I	F	m	-	-	-	-	-	-	-	-	-	-
		w	1	-	-	-	1	-	-	-	-	-
		i	1	-	-	-	1	-	-	-	-	-
LA Gymnasien/ Sekundarst. II, allgem. Schulen	F	m	254	42	41	52	32	32	20	11	24	
		w	170	26	26	28	23	23	19	11	14	
		i	424	68	67	80	55	55	39	22	38	
H	H	m	254	27	31	43	29	28	28	12	56	
		w	170	17	22	17	25	20	19	13	37	
		i	424	44	53	60	54	48	47	25	93	
Sonstige LÄ nach Schularten/ Schulstufen	F	m	6	1	2	3	-	-	-	-	-	
		w	1	-	1	-	-	-	-	-	-	
		i	7	1	3	3	-	-	-	-	-	
H	H	m	6	-	-	-	-	-	4	1	1	
		w	1	-	-	-	-	-	-	1	-	
		i	7	-	-	-	-	-	4	2	1	
Sonst. Abschluß	F	m	169	82	46	15	13	8	2	1	2	
		w	194	92	58	19	14	7	4	-	-	
		i	363	174	104	34	27	15	6	1	2	
H	H	m	169	99	38	10	6	10	3	1	2	
		w	194	130	30	13	12	5	2	1	1	
		i	363	229	68	23	18	15	5	2	3	
Studienbereich zusammen	F	m	14 431	3 255	2 469	2 046	1 636	1 374	1 025	716	1 910	
		w	8 805	2 210	1 447	1 253	978	789	665	493	970	
		i	23 236	5 465	3 916	3 299	2 614	2 163	1 690	1 209	2 880	
H	H	m	14 431	1 532	1 446	1 374	1 380	1 573	1 436	1 353	4 337	
		w	8 805	1 135	859	741	774	931	958	1 003	2 404	
		i	23 236	2 667	2 305	2 115	2 154	2 504	2 394	2 356	6 741	
Sozialwissenschaften												
Diplom (U) und entsprech. Ab- schlußprüfungen	F	m	13 055	3 117	2 296	1 840	1 470	1 165	799	524	1 844	
		w	13 092	3 546	2 317	1 915	1 580	1 142	816	499	1 277	
		i	26 147	6 663	4 613	3 755	3 050	2 307	1 615	1 023	3 121	
H	H	m	13 055	1 521	1 387	1 338	1 333	1 348	1 091	1 004	4 033	
		w	13 092	1 870	1 485	1 518	1 348	1 343	1 190	1 065	3 273	
		i	26 147	3 391	2 872	2 856	2 681	2 691	2 281	2 069	7 306	
Promotionen	F	m	829	88	67	48	41	41	47	56	441	
		w	602	82	39	30	24	35	28	28	336	
		i	1 431	170	106	78	65	76	75	84	777	
H	H	m	829	4	11	8	18	20	35	52	681	
		w	602	12	3	5	5	6	22	38	511	
		i	1 431	16	14	13	23	26	57	90	1 192	
Staatl. Lehramts- prüf. (LA) Grund- und Hauptschulen	F	m	463	109	106	92	69	55	20	9	3	
		w	1 049	217	201	210	182	181	46	8	4	
		i	1 512	326	307	302	251	236	66	17	7	
H	H	m	463	56	56	81	69	60	43	38	60	
		w	1 049	144	169	159	176	190	95	44	72	
		i	1 512	200	225	240	245	250	138	82	132	
Stufenübergr. LA Grund./Sekund. I Primarstufe	F	m	2	-	1	1	-	-	-	-	-	
		w	4	3	1	-	-	-	-	-	-	
		i	6	3	2	1	-	-	-	-	-	
H	H	m	2	-	-	-	-	-	-	1	1	
		w	4	-	-	-	-	-	-	1	1	
		i	6	-	-	-	-	-	-	2	2	
LA Realschulen/ Sekundarstufe I	F	m	297	75	91	33	35	28	6	4	25	
		w	343	104	116	29	27	26	14	8	19	
		i	640	179	207	62	62	54	20	12	44	
H	H	m	297	21	20	19	30	48	70	31	58	
		w	343	15	25	15	31	68	90	39	60	
		i	640	36	45	34	61	116	160	70	118	
LA Gymnasien/ Sekundarst. II, allgem. Schulen	F	m	941	178	157	116	129	116	61	40	144	
		w	567	158	112	66	65	50	42	20	56	
		i	1 508	334	269	182	194	166	103	60	200	
H	H	m	941	66	104	75	89	135	103	87	282	
		w	567	83	50	46	54	76	79	49	130	
		i	1 508	149	154	121	143	211	182	136	412	

Wintersemester 1994/95

4 Studenten insgesamt nach Fächergruppen, Studienbereich des 1. Studienfachs, angestrebtem Abschluß, Fachsemestern und Hochschulsemestern

Fächergruppe Studienbereich Prüfungsgruppe	Ge- schl.	Ins- gesamt	Davon im ... Semester								
			1. u. 2.	3. u. 4.	5. u. 6.	7. u. 8.	9. u. 10.	11.u.12.	13.u.14.	15. und höheren	
F = Fachsem. H = Hochschulsem.											
LA Sonderschulen	F	m	6	1	1	1	2	1	-	-	-
		w	17	7	5	2	2	-	-	1	-
		i	23	8	6	3	4	1	-	1	-
	H	m	6	1	-	-	2	1	-	-	2
		w	17	4	2	3	3	-	1	1	3
		i	23	5	2	3	5	1	1	1	5
LA Berufl. Sch./ Sekundarst. II, berufl. Schulen	F	m	167	44	49	37	3	6	7	4	17
		w	156	48	30	47	5	5	5	4	12
		i	323	92	79	84	8	11	12	8	29
	H	m	167	42	11	-	5	13	15	24	57
		w	156	42	12	1	8	21	26	13	33
		i	323	84	23	1	13	34	41	37	90
Sonstige LÄ nach Schularten/ Schulstufen	F	m	2	-	1	-	-	-	1	-	-
		w	3	-	-	-	-	1	2	-	-
		i	5	-	1	-	-	1	3	-	-
	H	m	2	-	-	-	-	-	-	1	1
		w	3	-	-	-	-	1	1	-	1
		i	5	-	-	-	-	1	1	1	2
Sonst. Abschluß	F	m	60	39	10	5	1	-	1	1	3
		w	76	59	11	3	2	1	-	-	-
		i	136	98	21	8	3	1	1	1	3
	H	m	60	41	8	5	2	-	1	-	3
		w	76	67	7	2	-	-	-	-	-
		i	136	108	15	7	2	-	1	-	3
Studienbereich zusammen	F	m	15 822	3 651	2 779	2 173	1 750	1 412	942	638	2 477
		w	15 909	4 222	2 832	2 302	1 887	1 441	953	568	1 704
		i	31 731	7 873	5 611	4 475	3 637	2 853	1 895	1 206	4 181
	H	m	15 822	1 752	1 597	1 526	1 548	1 625	1 358	1 238	5 178
		w	15 909	2 237	1 753	1 749	1 625	1 707	1 504	1 250	4 084
		i	31 731	3 989	3 350	3 275	3 173	3 332	2 862	2 488	9 262
Sozialwesen											
Diplom (U) und entsprech. Ab- schlußprüfungen	F	m	1 727	342	309	267	294	222	106	63	124
		w	3 695	750	673	638	603	496	243	101	191
		i	5 422	1 092	982	905	897	718	349	164	315
	H	m	1 727	178	186	172	227	233	166	126	439
		w	3 695	452	488	471	530	519	388	217	630
		i	5 422	630	674	643	757	752	554	343	1 069
Promotionen	F	m	60	18	18	16	1	2	3	2	-
		w	97	32	25	21	9	-	9	1	-
		i	157	50	43	37	10	2	12	3	-
	H	m	60	-	-	1	-	1	8	8	42
		w	97	1	1	-	-	-	7	21	67
		i	157	1	1	1	-	1	15	29	109
LA Berufl. Sch./ Sekundarst. II, berufl. Schulen	F	m	216	67	48	37	22	18	10	2	12
		w	554	173	104	94	75	57	23	10	18
		i	770	240	152	131	97	75	33	12	30
	H	m	216	21	38	20	24	19	16	17	61
		w	554	85	102	78	73	67	32	22	95
		i	770	106	140	98	97	86	48	39	156
Fachhochschul- abschluß	F	m	14 341	3 500	3 226	2 895	2 563	1 156	404	218	379
		w	32 750	8 093	7 566	6 964	5 859	2 626	828	314	500
		i	47 091	11 593	10 792	9 859	8 422	3 782	1 232	532	879
	H	m	14 341	2 771	2 720	2 637	2 471	1 432	732	457	1 121
		w	32 750	7 116	6 870	6 336	5 750	3 156	1 364	746	1 412
		i	47 091	9 887	9 590	8 973	8 221	4 588	2 096	1 203	2 533
Sonst. Abschluß	F	m	324	77	70	43	61	26	20	9	18
		w	411	126	88	55	53	17	19	15	38
		i	735	203	158	98	114	43	39	24	56
	H	m	324	25	17	27	49	39	28	19	120
		w	411	62	29	40	54	46	36	37	107
		i	735	87	46	67	103	85	64	56	227
Studienbereich zusammen	F	m	16 668	4 004	3 671	3 258	2 941	1 424	543	294	533
		w	37 507	9 174	8 456	7 772	6 599	3 196	1 122	441	747
		i	54 175	13 178	12 127	11 030	9 540	4 620	1 665	735	1 280
	H	m	16 668	2 995	2 961	2 857	2 771	1 724	950	627	1 783
		w	37 507	7 716	7 490	6 925	6 407	3 788	1 827	1 043	2 311
		i	54 175	10 711	10 451	9 782	9 178	5 512	2 777	1 670	4 094

Wintersemester 1994/95

4 Studenten insgesamt nach Fächergruppen, Studienbereich des 1. Studienfachs, angestrebtem Abschluß, Fachsemestern und Hochschulsemestern

Fächergruppe Studienbereich Prüfungsgruppe	Ge- schl.	Ins- gesamt	Davon im ... Semester								
			1. u. 2.	3. u. 4.	5. u. 6.	7. u. 8.	9. u. 10.	11.u.12.	13.u.14.	15. und höheren	
F = Fachsem. H = Hochschulsem.											
Rechtswissenschaft											
Diplom (U) und entsprech. Ab- schlußprüfungen	F	m	58 018	10 831	9 043	9 572	9 928	7 171	3 747	2 289	5 437
		w	44 128	8 711	7 765	7 427	7 747	5 002	2 765	1 754	2 957
		i	102 146	19 542	16 808	16 999	17 675	12 173	6 512	4 043	8 394
Promotionen	H	m	58 018	8 958	8 106	8 501	9 166	8 254	4 623	3 026	7 384
		w	44 128	7 394	7 302	6 563	7 223	5 550	3 438	2 345	4 313
		i	102 146	16 352	15 408	15 064	16 389	13 804	8 061	5 371	11 697
Promotionen	F	m	2 717	305	210	108	74	118	337	393	1 172
		w	1 282	107	107	51	29	48	182	208	550
		i	3 999	412	317	159	103	166	519	601	1 722
Promotionen	H	m	2 717	34	36	32	52	101	343	491	1 628
		w	1 282	13	20	13	18	24	131	250	813
		i	3 999	47	56	45	70	125	474	741	2 441
LA Gymnasien/ Sekundarst. II, allgem. Schulen	F	m	25	18	-	1	1	2	-	-	3
		w	39	32	3	-	1	1	-	-	5
		i	64	50	3	1	2	3	-	-	8
LA Gymnasien/ Sekundarst. II, allgem. Schulen	H	m	25	4	2	-	-	7	3	1	8
		w	39	5	3	2	1	19	4	1	4
		i	64	9	5	2	1	26	7	2	12
LA Berufl. Sch./ Sekundarst. II, berufl. Schulen	F	m	13	7	2	-	-	1	1	-	2
		w	10	8	-	-	-	1	-	-	1
		i	23	15	2	-	-	2	1	-	3
LA Berufl. Sch./ Sekundarst. II, berufl. Schulen	H	m	13	2	-	-	-	-	4	-	7
		w	10	7	-	-	-	-	1	-	2
		i	23	9	-	-	-	-	5	-	9
Sonst. Abschluß	F	m	646	344	138	73	38	26	16	6	5
		w	579	322	117	76	24	19	9	8	4
		i	1 225	666	255	149	62	45	25	14	9
Sonst. Abschluß	H	m	646	271	47	14	7	19	33	48	207
		w	579	342	56	14	6	11	28	18	104
		i	1 225	613	103	28	13	30	61	66	311
Studienbereich zusammen	F	m	61 419	11 505	9 393	9 754	10 041	7 318	4 101	2 688	6 619
		w	46 038	9 180	7 992	7 554	7 801	5 071	2 956	1 970	3 514
		i	107 457	20 685	17 385	17 308	17 842	12 389	7 057	4 658	10 133
Studienbereich zusammen	H	m	61 419	9 269	8 191	8 547	9 225	8 381	5 006	3 566	9 234
		w	46 038	7 761	7 381	6 592	7 248	5 604	3 602	2 614	5 236
		i	107 457	17 030	15 572	15 139	16 473	13 985	8 608	6 180	14 470
Verwaltungswissenschaft											
Diplom (U) und entsprech. Ab- schlußprüfungen	F	m	1 808	358	291	293	290	286	117	66	107
		w	750	163	92	98	103	125	81	36	52
		i	2 558	521	383	391	393	411	198	102	159
Diplom (U) und entsprech. Ab- schlußprüfungen	H	m	1 808	239	234	200	251	267	187	160	270
		w	750	91	68	49	80	89	124	102	147
		i	2 558	330	302	249	331	356	311	262	417
Promotionen	F	m	50	6	20	11	2	3	1	-	7
		w	7	4	-	1	1	-	-	1	-
		i	57	10	20	12	3	3	1	1	7
Promotionen	H	m	50	-	2	4	2	5	6	9	22
		w	7	1	-	-	-	-	1	-	5
		i	57	1	2	4	2	5	7	9	27
Fachhochschul- abschluß	F	m	25 873	8 357	8 840	7 423	1 139	114	-	-	-
		w	22 247	6 365	7 613	6 915	1 242	109	-	2	1
		i	48 120	14 722	16 453	14 338	2 381	223	-	2	1
Fachhochschul- abschluß	H	m	25 873	7 890	8 439	6 938	1 333	480	298	223	272
		w	22 247	5 827	7 339	6 514	1 302	380	317	222	246
		i	48 120	13 817	15 778	13 452	2 635	860	615	445	518
Sonst. Abschluß	F	m	286	270	15	1	-	-	-	-	-
		w	172	153	18	1	-	-	-	-	-
		i	458	423	33	2	-	-	-	-	-
Sonst. Abschluß	H	m	286	18	3	-	6	71	64	65	59
		w	172	18	1	1	8	41	47	34	22
		i	458	36	4	1	14	112	111	99	81

4 Studenten insgesamt nach Fächergruppen, Studienbereich des 1. Studienfachs, angestrebtem Abschluß, Fachsemestern und Hochschulsemestern

Fächergruppe Studienbereich Prüfungsgruppe	Ge- schl.	Ins- gesamt	Davon im ... Semester								
			1. u. 2.	3. u. 4.	5. u. 6.	7. u. 8.	9. u. 10.	11.u.12.	13.u.14.	15. und höheren	
F = Fachsem. H = Hochschulsem.											
Studienbereich zusammen	F	m	28 017	8 991	9 166	7 728	1 431	403	118	66	114
		w	23 176	6 685	7 723	7 015	1 346	8 377	81	39	53
		i	51 193	15 676	16 889	14 743	2 777	637	199	105	167
	H	m	28 017	8 147	8 678	7 142	1 592	823	555	457	623
		w	23 176	6 037	7 408	6 564	1 390	510	489	358	420
		i	51 193	14 184	16 086	13 706	2 982	1 333	1 044	815	1 043
Wirtschaftswissen- schaften											
Diplom (U) und entsprech. Ab- schlußprüfungen	F	m	115 741	20 460	18 048	17 183	16 501	16 011	10 159	7 170	10 209
		w	54 739	9 911	8 442	8 345	7 895	8 377	4 850	3 474	3 445
		i	170 480	30 371	26 490	25 528	24 396	24 388	15 009	10 644	13 654
	H	m	115 741	14 226	13 396	13 984	15 192	16 557	12 115	9 509	20 762
		w	54 739	7 699	7 026	7 005	7 327	8 477	5 707	4 619	6 879
		i	170 480	21 925	20 422	20 989	22 519	25 034	17 822	14 128	27 641
Promotionen	F	m	3 622	412	324	198	168	142	236	398	1 744
		w	1 186	145	103	65	41	38	81	137	576
		i	4 808	557	427	263	209	180	317	535	2 320
	H	m	3 622	12	29	18	39	72	236	527	2 689
		w	1 186	6	9	13	8	18	74	183	875
		i	4 808	18	38	31	47	90	310	710	3 564
Staatl. Lehramts- prüf. (LA) Grund- und Hauptschulen	F	m	140	37	34	30	19	12	5	2	1
		w	146	51	30	30	24	7	2	1	1
		i	286	88	64	60	43	19	7	3	2
	H	m	140	15	19	25	28	21	12	6	14
		w	146	24	37	29	22	7	9	3	15
		i	286	39	56	54	50	28	21	9	29
LA Realschulen/ Sekundarstufe I	F	m	232	34	74	38	42	23	5	1	15
		w	303	55	59	56	48	25	17	14	29
		i	535	89	133	94	90	48	22	15	44
	H	m	232	15	14	20	26	40	24	23	70
		w	303	26	38	35	37	34	39	27	67
		i	535	41	52	55	63	74	63	50	137
LA Gymnasien/ Sekundarst. II, allgem. Schulen	F	m	206	34	26	72	35	15	11	3	10
		w	134	39	14	49	15	3	5	5	4
		i	340	73	40	121	50	18	16	8	14
	H	m	206	6	21	28	27	29	35	23	37
		w	134	11	7	9	12	22	34	19	20
		i	340	17	28	37	39	51	69	42	57
LA Sonderschulen	F	m	14	9	4	1	-	-	-	-	-
		w	16	6	6	3	-	-	-	-	1
		i	30	15	10	4	-	-	-	-	1
	H	m	14	9	1	1	2	1	-	-	-
		w	16	3	4	5	2	-	1	-	1
		i	30	12	5	6	4	1	1	-	1
LA Berufl. Sch./ Sekundarst. II, berufl. Schulen	F	m	1 668	332	290	236	233	227	134	63	153
		w	1 547	270	265	262	249	221	139	61	80
		i	3 215	602	555	498	482	448	273	124	233
	H	m	1 668	199	179	145	175	230	177	140	423
		w	1 547	163	188	181	222	216	154	128	295
		i	3 215	362	367	326	397	446	331	268	718
Sonstige LA nach Schularten/ Schulstufen	F	m	1	-	1	-	-	-	-	-	-
		w	-	-	-	-	-	-	-	-	-
		i	1	-	1	-	-	-	-	-	-
	H	m	1	-	-	-	-	-	-	1	-
		w	-	-	-	-	-	-	-	-	-
		i	1	-	-	-	-	-	-	1	-
Fachhochschul- abschluß	F	m	41 707	10 635	9 097	7 600	6 435	3 748	1 656	913	1 623
		w	29 053	7 572	6 596	5 858	4 754	2 393	897	389	594
		i	70 760	18 207	15 693	13 458	11 189	6 141	2 553	1 302	2 217
	H	m	41 707	8 485	7 597	7 023	6 222	4 549	2 597	1 677	3 557
		w	29 053	6 993	6 254	5 372	4 291	2 718	1 308	800	1 317
		i	70 760	15 478	13 851	12 395	10 513	7 267	3 905	2 477	4 874

Wintersemester 1994/95

4 Studenten insgesamt nach Fächergruppen, Studienbereich des 1. Studienfachs,
angestrebtem Abschluß, Fachsemestern und Hochschulsemestern

Fächergruppe Studienbereich Prüfungsgruppe	Ge- schl.	Ins- gesamt	Davon im ... Semester								
			1. u. 2.	3. u. 4.	5. u. 6.	7. u. 8.	9. u. 10.	11.u.12.	13.u.14.	15. und höheren	
F = Fachsem. H = Hochschulsem.											
Sonst. Abschluß	F	m	1 543	542	267	131	190	109	67	48	189
		w	1 226	516	279	160	117	55	32	18	49
		i	2 769	1 058	546	291	307	164	99	66	238
	H	m	1 543	572	135	39	33	61	72	69	562
		w	1 226	631	132	52	31	48	55	55	222
		i	2 769	1 203	267	91	64	109	127	124	784
Studienbereich zusammen	F	m	164 874	32 495	28 165	25 489	23 623	20 287	12 273	8 598	13 944
		w	88 350	18 565	15 794	14 828	13 143	11 119	6 023	4 099	4 779
		i	253 224	51 060	43 959	40 317	36 766	31 406	18 296	12 697	18 723
	H	m	164 874	23 539	21 391	21 283	21 744	21 560	15 268	11 975	28 114
		w	88 350	15 556	13 695	12 701	11 952	11 540	7 381	5 834	9 691
		i	253 224	39 095	35 086	33 984	33 696	33 100	22 649	17 809	37 805
Wirtschaftsingenieurwesen											
Diplom (U) und entsprech. Ab- schlußprüfungen	F	m	12 296	2 627	2 406	1 885	1 560	1 318	994	546	960
		w	1 456	308	293	242	186	190	122	43	72
		i	13 752	2 935	2 699	2 127	1 746	1 508	1 118	589	1 032
	H	m	12 296	1 527	1 458	1 422	1 398	1 300	1 203	1 142	2 846
		w	1 456	162	178	191	171	185	168	141	260
		i	13 752	1 689	1 636	1 613	1 569	1 485	1 371	1 283	3 106
Promotionen	F	m	117	25	13	4	2	5	10	11	47
		w	15	3	3	-	-	1	1	2	5
		i	132	28	16	4	2	6	11	13	52
	H	m	117	3	1	-	1	4	10	19	79
		w	15	-	-	1	-	3	2	4	5
		i	132	3	1	1	1	7	12	23	84
Fachhochschul- abschluß	F	m	12 948	3 474	3 172	2 567	1 921	955	386	225	248
		w	2 415	582	493	536	453	218	70	35	28
		i	15 363	4 056	3 665	3 103	2 374	1 173	456	260	276
	H	m	12 948	1 985	1 771	1 493	1 588	1 586	1 426	1 160	1 939
		w	2 415	441	413	386	361	282	216	142	174
		i	15 363	2 426	2 184	1 879	1 949	1 868	1 642	1 302	2 113
Sonst. Abschluß	F	m	114	32	15	38	25	3	1	-	-
		w	33	4	3	14	7	5	-	-	-
		i	147	36	18	52	32	8	1	-	-
	H	m	114	34	2	4	1	-	6	21	46
		w	33	19	2	2	-	-	-	4	6
		i	147	53	4	6	1	-	6	25	52
Studienbereich zusammen	F	m	25 475	6 158	5 606	4 494	3 508	2 281	1 391	782	1 255
		w	3 919	897	792	792	646	414	193	80	105
		i	29 394	7 055	6 398	5 286	4 154	2 695	1 584	862	1 360
	H	m	25 475	3 549	3 232	2 919	2 988	2 890	2 645	2 342	4 910
		w	3 919	622	593	580	532	470	386	291	445
		i	29 394	4 171	3 825	3 499	3 520	3 360	3 031	2 633	5 355
Rechts-, Wirtschafts- und Sozialwissensch. zusammen	F	m	327 948	70 388	61 466	55 138	45 089	34 639	20 461	13 824	26 943
		w	228 066	52 078	45 839	42 165	33 095	22 969	12 208	7 772	11 940
		i	556 014	122 466	107 305	97 303	78 184	57 608	32 669	21 596	38 883
	H	m	327 948	50 934	47 643	45 793	41 381	38 734	27 341	21 672	54 450
		w	228 066	41 882	39 887	36 468	30 554	25 328	16 500	12 584	24 863
		i	556 014	92 816	87 530	82 261	71 935	64 062	43 841	34 256	79 313
Mathematik, Naturwissen- schaften											
Mathematik, Naturwissen- schaften allgemein											
Diplom (U) und entsprech. Ab- schlußprüfungen	F	m	86	29	15	9	11	7	3	1	11
		w	53	17	12	7	6	4	2	2	3
		i	139	46	27	16	17	11	5	3	14
	H	m	86	5	3	5	5	10	3	8	47
		w	53	2	4	7	3	6	6	3	22
		i	139	7	7	12	8	16	9	11	69
Promotionen	F	m	61	5	7	2	2	1	-	3	41
		w	37	6	4	3	4	-	-	2	18
		i	98	11	11	5	6	1	-	5	59
	H	m	61	-	2	-	1	1	-	3	54
		w	37	-	1	-	1	-	2	2	31
		i	98	-	3	-	2	1	2	5	85

4 Studenten insgesamt nach Fächergruppen, Studienbereich des 1. Studienfachs, angestrebtem Abschluß, Fachsemestern und Hochschulsemestern

Fächergruppe Studienbereich Prüfungsgruppe	Ge- schl.	Ins- gesamt	Davon im ... Semester								
			1. u. 2.	3. u. 4.	5. u. 6.	7. u. 8.	9. u. 10.	11.u.12.	13.u.14.	15. und höheren	
Staatl. Lehramts- prüf. (LA) Grund- und Hauptschulen	F	m	434	105	95	74	61	65	21	7	6
		w	3 653	874	704	603	661	582	143	47	39
		i	4 087	979	799	677	722	647	164	54	45
	H	m	434	59	78	67	66	61	45	24	34
		w	3 653	670	642	575	644	695	240	123	164
		i	4 087	729	720	642	710	656	285	147	198
LA Sonderschulen	F	m	44	9	10	13	9	3	-	-	-
		w	99	10	25	32	24	8	-	-	-
		i	143	19	35	45	33	11	-	-	-
	H	m	44	8	8	13	10	4	1	-	-
		w	99	8	24	30	21	12	3	1	-
		i	143	16	32	43	31	16	4	1	-
Sonst. Abschluß	F	m	4	3	1	-	-	-	-	-	-
		w	20	19	-	1	-	-	-	-	-
		i	24	22	1	1	-	-	-	-	-
	H	m	4	1	-	-	-	2	-	-	1
		w	20	6	-	2	-	5	4	-	3
		i	24	7	-	2	-	7	4	-	4
Studienbereich zusammen	F	m	629	151	128	98	83	76	24	11	58
		w	3 862	926	745	646	695	594	145	51	60
		i	4 491	1 077	873	744	778	670	169	62	118
	H	m	629	73	91	85	82	78	49	35	136
		w	3 862	886	671	614	669	618	255	129	220
		i	4 491	759	762	699	751	696	304	164	356
Mathematik											
Diplom (U) und entsprech. Ab- schlußprüfungen	F	m	18 666	3 824	2 725	2 334	2 174	2 160	1 663	1 215	2 571
		w	6 737	1 627	957	826	749	704	639	445	790
		i	25 403	5 451	3 682	3 160	2 923	2 864	2 302	1 660	3 361
	H	m	18 666	1 836	1 636	1 744	1 971	2 270	2 041	1 875	5 293
		w	6 737	811	642	660	665	758	796	712	1 693
		i	25 403	2 647	2 278	2 404	2 636	3 028	2 837	2 587	6 986
Promotionen	F	m	1 070	161	143	68	46	45	52	89	466
		w	279	42	34	17	17	9	8	31	121
		i	1 349	203	177	85	63	54	60	120	587
	H	m	1 070	13	19	17	16	25	69	147	764
		w	279	7	6	5	6	5	15	34	201
		i	1 349	20	25	22	22	30	84	181	965
Staatl. Lehramts- prüf. (LA) Grund- und Hauptschulen	F	m	983	340	182	139	170	95	29	7	21
		w	4 460	1 066	836	1 037	878	488	97	25	33
		i	5 443	1 406	1 018	1 176	1 048	583	126	32	54
	H	m	983	200	131	136	183	124	69	39	101
		w	4 460	872	749	987	869	547	205	92	139
		i	5 443	1 072	880	1 123	1 052	671	274	131	240
Stufenübergr. LA Grund./Sekund. I Primarstufe	F	m	6	2	1	-	1	1	1	-	-
		w	17	5	6	-	-	5	1	-	-
		i	23	7	7	-	1	6	2	-	-
	H	m	6	1	-	-	-	1	1	-	3
		w	17	2	5	1	-	5	3	-	1
		i	23	3	5	1	-	6	4	-	4
LA Realschulen/ Sekundarstufe I	F	m	1 516	366	279	272	258	209	59	31	52
		w	1 664	392	302	282	339	223	55	34	37
		i	3 180	748	581	554	597	432	114	65	89
	H	m	1 516	178	169	192	270	236	133	104	234
		w	1 664	253	258	221	318	256	122	84	152
		i	3 180	431	427	413	588	492	255	188	386
Stufenübergr. LA Sekundarstufe II und I	F	m	50	1	1	3	11	26	6	2	-
		w	33	-	-	4	4	20	2	3	-
		i	83	1	1	7	15	46	8	5	-
	H	m	50	1	1	3	11	25	5	4	-
		w	33	-	-	4	4	19	2	3	1
		i	83	1	1	7	15	44	7	7	1
LA Gymnasien/ Sekundarst. II, allgem. Schulen	F	m	5 346	1 050	870	770	761	898	466	243	288
		w	3 766	744	574	546	559	598	405	185	155
		i	9 112	1 794	1 444	1 316	1 320	1 496	871	428	443
	H	m	5 346	744	680	640	704	903	524	375	776
		w	3 766	598	481	473	502	572	471	296	393
		i	9 112	1 342	1 161	1 113	1 206	1 475	995	661	1 159

Wintersemester 1994/95

4 Studenten insgesamt nach Fächergruppen, Studienbereich des 1. Studienfachs, angestrebtem Abschluß, Fachsemestern und Hochschulsemestern

Fächergruppe Studienbereich Prüfungsgruppe	Ge- schl.	Ins- gesamt	Davon im ... Semester								
			1. u. 2.	3. u. 4.	5. u. 6.	7. u. 8.	9. u. 10.	11. u. 12.	13. u. 14.	15. und höheren	
LA Sonderschulen	F	m	57	13	12	15	13	2	1	1	-
		w	132	38	27	26	27	14	-	-	-
		i	189	51	39	41	40	16	1	1	-
	H	m	57	10	9	10	13	8	1	3	3
		w	132	29	27	24	16	13	13	7	3
		i	189	39	36	34	29	21	14	10	6
LA Berufl. Sch./ Sekundarst. II, berufl. Schulen	F	m	23	3	11	-	3	-	2	1	3
		w	15	7	2	2	1	1	-	1	1
		i	38	10	13	2	4	1	2	2	4
	H	m	23	-	2	-	1	-	6	2	12
		w	15	2	1	2	1	2	2	1	4
		i	38	2	3	2	2	2	8	3	16
Sonstige LA nach Schularten/ Schulstufen	F	m	1	1	-	-	-	-	-	-	-
		w	-	-	-	-	-	-	-	-	-
		i	1	1	-	-	-	-	-	-	-
	H	m	1	-	-	-	-	-	1	-	-
		w	-	-	-	-	-	-	-	-	-
		i	1	-	-	-	-	-	1	-	-
Fachhochschul- abschluß	F	m	894	245	186	148	122	108	43	14	28
		w	458	128	92	68	66	56	28	12	8
		i	1 352	373	278	216	188	164	71	26	36
	H	m	894	161	155	151	109	126	77	43	72
		w	458	101	84	63	64	65	38	25	18
		i	1 352	262	239	214	173	191	115	68	90
Sonst. Abschluß	F	m	186	110	33	22	9	3	5	3	1
		w	140	106	13	11	4	4	2	-	-
		i	326	216	46	33	13	7	7	3	1
	H	m	186	83	20	10	3	3	9	12	46
		w	140	89	4	3	2	3	1	7	31
		i	326	172	24	13	5	6	10	19	77
Studienbereich zusammen	F	m	28 798	6 106	4 443	3 771	3 568	3 547	2 327	1 606	3 430
		w	17 701	4 155	2 843	2 819	2 644	2 122	1 237	736	1 145
		i	46 499	10 261	7 286	6 590	6 212	5 669	3 564	2 342	4 575
	H	m	28 798	3 227	2 822	2 903	3 281	3 721	2 936	2 604	7 304
		w	17 701	2 764	2 257	2 443	2 447	2 245	1 668	1 251	2 626
		i	46 499	5 991	5 079	5 346	5 728	5 966	4 604	3 855	9 930
Informatik											
Diplom (U) und entsprech. Ab- schlußprüfungen	F	m	38 006	6 065	5 458	5 176	5 095	4 924	3 890	2 601	4 797
		w	5 043	765	597	625	650	801	584	403	618
		i	43 049	6 830	6 055	5 801	5 745	5 725	4 474	3 004	5 415
	H	m	38 006	4 492	4 316	4 521	4 826	5 098	4 163	2 977	7 613
		w	5 043	514	440	482	557	778	646	470	1 156
		i	43 049	5 006	4 756	5 003	5 383	5 876	4 809	3 447	8 769
Promotionen	F	m	864	190	153	94	63	45	34	69	216
		w	150	40	27	15	9	8	10	7	34
		i	1 014	230	180	109	72	53	44	76	250
	H	m	864	17	21	15	16	26	68	131	570
		w	150	4	6	3	3	7	11	20	96
		i	1 014	21	27	18	19	33	79	151	666
Staatl. Lehramts- prüf. (LA) Grund- und Hauptschulen	F	m	108	19	32	25	13	5	6	2	6
		w	71	30	21	14	3	1	-	-	2
		i	179	49	53	39	16	6	6	2	8
	H	m	108	-	23	20	15	14	6	7	23
		w	71	-	17	12	18	16	5	1	2
		i	179	-	40	32	33	30	11	8	25
LA Realschulen/ Sekundarstufe I	F	m	258	60	121	53	5	10	2	1	6
		w	182	43	87	32	2	8	7	1	2
		i	440	103	208	85	7	18	9	2	8
	H	m	258	-	-	17	1	48	94	56	42
		w	182	1	2	10	4	36	72	25	32
		i	440	1	2	27	5	84	166	81	74
Stufenübergr. LA Sekundarstufe II und I	F	m	2	-	-	1	-	1	-	-	-
		w	-	-	-	-	-	-	-	-	-
		i	2	-	-	1	-	1	-	-	-
	H	m	2	-	-	-	1	-	1	-	-
		w	-	-	-	-	-	-	-	-	-
		i	2	-	-	-	1	-	1	-	-

4 Studenten insgesamt nach Fächergruppen, Studienbereich des 1. Studienfachs, angestrebtem Abschluß, Fachsemestern und Hochschulsemestern

Fächergruppe Studienbereich Prüfungsgruppe	Ge- schl.	Ins- gesamt	Davon im ... Semester								
			1. u. 2.	3. u. 4.	5. u. 6.	7. u. 8.	9. u. 10.	11.u.12.	13.u.14.	15. und höheren	
F = Fachsem. H = Hochschulsem.											
LA Gymnasien/ Sekundarst. II, allgem. Schulen	F	m	303	108	63	59	23	13	16	10	11
		w	119	43	16	27	7	9	5	4	8
		i	422	151	79	86	30	22	21	14	19
	H	m	303	5	17	36	9	35	53	59	89
		w	119	3	5	7	2	15	16	30	41
		i	422	8	22	43	11	50	69	89	130
LA Berufl. Sch./ Sekundarst. II, berufl. Schulen	F	m	22	6	8	4	1	1	2	-	-
		w	6	4	1	1	-	-	-	-	-
		i	28	10	9	5	1	1	2	-	-
	H	m	22	-	1	-	2	2	6	5	6
		w	6	-	-	1	-	2	-	2	1
		i	28	-	1	1	2	4	6	7	7
Sonstige LÄ nach Schularten/ Schulstufen	F	m	9	-	2	1	4	2	-	-	-
		w	9	2	1	1	2	1	1	-	1
		i	18	2	3	2	6	3	1	-	1
	H	m	9	-	-	-	-	-	8	-	1
		w	9	-	-	-	-	-	3	3	3
		i	18	-	-	-	-	-	11	3	4
Künstlerischer Abschluß	F	m	6	5	-	-	1	-	-	-	-
		w	1	1	-	-	-	-	-	-	-
		i	7	6	-	-	1	-	-	-	-
	H	m	6	-	-	-	-	1	4	-	1
		w	1	-	-	-	-	-	1	-	-
		i	7	-	-	-	-	1	5	-	1
Fachhochschul- abschluß	F	m	19 956	4 815	4 093	3 549	3 203	2 173	959	562	602
		w	2 558	550	515	498	460	328	168	81	58
		i	22 614	5 365	4 608	4 047	3 663	2 501	1 127	643	660
	H	m	19 956	3 746	3 398	3 054	3 106	2 491	1 510	938	1 713
		w	2 658	468	465	423	380	378	229	150	165
		i	22 614	4 214	3 863	3 477	3 486	2 869	1 739	1 088	1 878
Sonst. Abschluß	F	m	242	96	80	19	11	15	6	8	7
		w	84	34	31	3	3	9	2	1	1
		i	326	130	111	22	14	24	8	9	8
	H	m	242	52	18	4	1	11	28	28	100
		w	84	19	3	-	3	4	9	15	31
		i	326	71	21	4	4	15	37	43	131
Studienbereich zusammen	F	m	59 776	11 364	10 010	8 981	8 419	7 189	4 915	3 253	5 645
		w	8 323	1 512	1 296	1 216	1 136	1 165	777	497	724
		i	68 099	12 876	11 306	10 197	9 555	8 354	5 692	3 750	6 369
	H	m	59 776	8 312	7 794	7 667	7 977	7 726	5 941	4 201	10 158
		w	8 323	1 009	938	938	967	1 236	992	716	1 527
		i	68 099	9 321	8 732	8 605	8 944	8 962	6 933	4 917	11 685
Physik, Astronomie											
Diplom (U) und entsprech. Ab- schlußprüfungen	F	m	26 366	3 528	3 040	3 270	3 530	4 082	3 511	2 229	3 176
		w	3 056	682	408	385	376	382	341	208	274
		i	29 422	4 210	3 448	3 655	3 906	4 464	3 852	2 437	3 450
	H	m	26 366	2 553	2 470	2 816	3 132	4 081	3 785	2 748	4 781
		w	3 056	388	292	310	318	372	408	323	645
		i	29 422	2 941	2 762	3 126	3 450	4 453	4 193	3 071	5 426
Promotionen	F	m	4 237	525	479	307	189	101	130	419	2 087
		w	438	53	52	36	21	15	13	48	200
		i	4 675	578	531	343	210	116	143	467	2 287
	H	m	4 237	43	58	44	45	39	135	551	3 322
		w	438	12	8	8	4	7	14	62	323
		i	4 675	55	66	52	49	46	149	613	3 645
Staatl. Lehramts- prüf. (LA) Grund- und Hauptschulen	F	m	84	19	14	17	11	13	7	-	3
		w	28	9	4	9	5	-	1	-	-
		i	112	28	18	26	16	13	8	-	3
	H	m	84	7	8	12	12	13	11	8	13
		w	28	3	1	4	6	5	4	1	4
		i	112	10	9	16	18	18	15	9	17
LA Realschulen/ Sekundarstufe I	F	m	316	65	57	60	44	47	12	9	22
		w	106	24	19	21	19	15	2	2	4
		i	422	89	76	81	63	62	14	11	26
	H	m	316	20	34	26	51	52	29	28	76
		w	106	7	10	8	6	24	8	15	28
		i	422	27	44	34	57	76	37	43	104

Wintersemester 1994/95

4 Studenten insgesamt nach Fächergruppen, Studienbereich des 1. Studienfachs, angestrebtem Abschluß, Fachsemestern und Hochschulsemestern

Fächergruppe Studienbereich Prüfungsgruppe	Ge- schl.	Ins- gesamt	Davon im ... Semester								
			1. u. 2.	3. u. 4.	5. u. 6.	7. u. 8.	9. u. 10.	11.u.12.	13.u.14.	15. und höheren	
Stufenübergr. LA Sekundarstufe II und I	F	m	15	-	-	2	2	11	-	-	-
		w	8	-	-	3	-	5	-	-	-
	i		23	-	-	5	2	16	-	-	-
	H	m	15	-	-	1	1	13	-	-	-
		w	8	-	-	3	-	3	2	-	-
i		23	-	-	4	1	16	2	-	-	
LA Gymnasien/ Sekundarst. II, allgem. Schulen	F	m	1 672	276	222	222	263	272	155	100	162
		w	414	76	54	57	67	64	45	26	25
	i		2 086	352	276	279	330	336	200	126	187
	H	m	1 672	154	144	144	220	237	170	156	447
		w	414	32	33	39	59	60	42	41	108
i		2 086	186	177	183	279	297	212	197	555	
LA Sonderschulen	F	m	13	-	10	1	-	2	-	-	-
		w	8	-	7	1	-	-	-	-	-
	i		21	-	17	2	-	2	-	-	-
	H	m	13	-	-	-	-	2	-	-	11
		w	8	-	-	-	-	-	-	-	8
i		21	-	-	-	-	2	-	-	19	
LA Berufl. Sch./ Sekundarst. II, berufl. Schulen	F	m	65	4	50	6	1	1	-	-	3
		w	5	-	4	1	-	-	-	-	-
	i		70	4	54	7	1	1	-	-	3
	H	m	65	-	-	-	-	4	15	16	30
		w	5	-	-	-	-	-	1	2	2
i		70	-	-	-	-	4	16	18	32	
Sonstige LA nach Schularten/ Schulstufen	F	m	1	-	-	-	-	1	-	-	-
		w	-	-	-	-	-	-	-	-	-
	i		1	-	-	-	-	1	-	-	-
	H	m	1	-	-	-	-	1	-	-	-
		w	-	-	-	-	-	-	-	-	-
i		1	-	-	-	-	1	-	-	-	
Fachhochschul- abschluß	F	m	717	128	113	107	114	98	46	41	70
		w	208	45	37	30	35	16	21	17	7
	i		925	173	150	137	149	114	67	58	77
	H	m	717	98	103	98	110	105	56	50	97
		w	208	37	36	29	33	20	18	20	15
i		925	135	139	127	143	125	74	70	112	
Sonst. Abschluß	F	m	189	92	27	17	18	14	8	6	7
		w	51	31	13	4	1	-	1	1	1
	i		240	123	40	21	19	14	8	7	8
	H	m	189	114	18	3	2	1	-	4	47
		w	51	40	7	2	-	-	-	-	2
i		240	154	25	5	2	1	-	4	49	
Studienbereich zusammen	F	m	33 675	4 637	4 012	4 009	4 172	4 642	3 869	2 804	5 530
		w	4 322	920	598	547	524	497	423	302	511
	i		37 997	5 557	4 610	4 556	4 696	5 139	4 292	3 106	6 041
	H	m	33 675	2 989	2 835	3 144	3 573	4 548	4 201	3 561	8 824
		w	4 322	519	387	403	426	491	497	464	1 135
i		37 997	3 508	3 222	3 547	3 999	5 039	4 698	4 025	9 959	
Chemie											
Diplom (U) und entsprech. Ab- schlußprüfungen	F	m	19 008	2 359	2 129	2 123	2 612	2 961	2 327	1 593	2 904
		w	7 780	1 359	928	892	1 057	1 232	934	556	822
	i		26 788	3 718	3 057	3 015	3 669	4 193	3 261	2 149	3 726
	H	m	19 008	1 876	1 885	1 979	2 464	2 961	2 454	1 799	3 590
		w	7 780	1 042	812	799	1 005	1 242	993	691	1 196
i		26 788	2 918	2 697	2 778	3 469	4 203	3 447	2 490	4 786	
Promotionen	F	m	4 941	698	625	401	250	110	207	459	2 191
		w	1 881	296	259	183	89	55	86	165	749
	i		6 822	994	884	584	339	165	293	624	2 939
	H	m	4 941	43	37	33	36	49	261	734	3 748
		w	1 881	17	26	21	17	25	141	325	1 309
i		6 822	60	63	54	53	74	402	1 059	5 057	
Staatl. Lehramts- prüf. (LA) Grund- und Hauptschulen	F	m	73	19	12	18	14	7	2	1	-
		w	102	24	17	25	20	10	5	-	1
	i		175	43	29	43	34	17	7	1	1
	H	m	73	7	10	6	10	12	9	4	15
		w	102	8	8	25	24	9	8	9	11
i		175	15	18	31	34	21	17	13	26	

4 Studenten insgesamt nach Fächergruppen, Studienbereich des 1. Studienfachs, angestrebtem Abschluß, Fachsemestern und Hochschulsemestern

Fächergruppe Studienbereich Prüfungsgruppe	Ge- schl.	Ins- gesamt	Davon im ... Semester								
			1. u. 2.	3. u. 4.	5. u. 6.	7. u. 8.	9. u. 10.	11.u.12.	13.u.14.	15. und höheren	
F = Fachsem. H = Hochschulsem.											
LA Realschulen/ Sekundarstufe I	F	m	298	58	43	58	54	33	25	3	24
		w	314	75	60	46	52	41	20	3	17
		i	612	133	103	104	106	74	45	6	41
H	m	m	298	21	22	31	44	35	40	19	86
		w	314	43	37	33	46	48	30	22	55
		i	612	64	59	64	90	83	70	41	141
Stufenübergr. LA Sekundarstufe II und I	F	m	9	1	1	1	-	6	-	-	-
		w	20	-	3	-	14	2	-	-	-
		i	29	1	4	2	-	20	2	-	-
H	m	m	9	-	-	3	-	6	-	-	-
		w	20	-	3	1	-	14	2	-	-
		i	29	-	3	4	-	20	2	-	-
LA Gymnasien/ Sekundarst. II, allgem. Schulen	F	m	1 415	211	190	219	224	222	125	83	141
		w	1 214	180	158	182	204	193	141	66	90
		i	2 629	391	348	401	428	415	266	149	231
H	m	m	1 415	134	127	167	194	201	156	120	316
		w	1 214	135	104	139	203	167	143	118	205
		i	2 629	269	231	306	397	368	299	238	521
LA Sonderschulen	F	m	1	-	1	-	-	-	-	-	-
		w	3	1	2	-	-	-	-	-	-
		i	4	1	3	-	-	-	-	-	-
H	m	m	1	-	-	-	-	-	-	-	1
		w	3	-	1	-	-	-	-	1	1
		i	4	-	1	-	-	-	-	1	2
LA Berufl. Sch./ Sekundarst. II, berufl. Schulen	F	m	6	2	3	-	1	-	-	-	-
		w	11	3	1	3	3	-	-	-	1
		i	17	5	4	3	4	-	-	-	1
H	m	m	6	-	-	-	2	-	1	1	2
		w	11	1	1	1	1	-	3	-	4
		i	17	1	1	1	3	-	4	1	6
Sonstige LÄ nach Schularten/ Schulstufen	F	m	1	1	-	-	-	-	-	-	-
		w	4	-	-	3	1	-	-	-	-
		i	5	1	-	3	1	-	-	-	-
H	m	m	1	-	-	-	-	-	1	-	-
		w	4	-	-	-	-	-	3	1	-
		i	5	-	-	-	-	-	4	1	-
Fachhochschul- abschluß	F	m	1 173	195	241	254	218	148	51	20	46
		w	675	114	97	132	174	103	30	7	18
		i	1 848	309	338	386	392	251	81	27	64
H	m	m	1 173	159	226	220	215	140	82	41	90
		w	675	98	101	124	163	101	41	19	28
		i	1 848	257	327	344	378	241	123	60	118
Sonst. Abschluß	F	m	157	89	32	13	3	13	5	1	1
		w	137	86	29	13	1	4	4	-	-
		i	294	175	61	26	4	17	9	1	1
H	m	m	157	98	19	2	1	4	13	12	8
		w	137	88	13	4	-	2	12	11	7
		i	294	186	32	6	1	6	25	23	15
Studienbereich zusammen	F	m	27 082	3 633	3 277	3 087	3 376	3 500	2 742	2 160	5 307
		w	12 141	2 138	1 554	1 480	1 601	1 652	1 222	797	1 697
		i	39 223	5 771	4 831	4 567	4 977	5 152	3 964	2 957	7 004
H	m	m	27 082	2 338	2 326	2 441	2 966	3 408	3 017	2 730	7 856
		w	12 141	1 432	1 106	1 147	1 459	1 608	1 376	1 197	2 816
		i	39 223	3 770	3 432	3 588	4 425	5 016	4 393	3 927	10 672
Pharmazie											
Diplom (U) und entsprech. Ab- schlußprüfungen	F	m	3 503	729	614	587	537	432	224	111	269
		w	8 509	1 733	1 658	1 616	1 506	1 126	449	151	270
		i	12 012	2 462	2 272	2 203	2 043	1 558	673	262	539
H	m	m	3 503	561	557	519	495	477	270	157	467
		w	8 509	1 507	1 529	1 544	1 459	1 174	561	258	477
		i	12 012	2 068	2 086	2 063	1 954	1 651	831	415	944
Promotionen	F	m	418	51	33	24	18	27	45	71	149
		w	438	38	37	14	18	50	71	67	143
		i	856	89	70	38	36	77	116	138	292
H	m	m	418	7	3	5	4	24	64	89	222
		w	438	4	5	2	7	39	79	97	205
		i	856	11	8	7	11	63	143	186	427

Wintersemester 1994/95

4 Studenten insgesamt nach Fächergruppen, Studienbereich des 1. Studienfachs, angestrebtem Abschluß, Fachsemestern und Hochschulsemestern

Fächergruppe Studienbereich Prüfungsgruppe	Ge- schl.	Ins- gesamt	Davon im ... Semester								
			1. u. 2.	3. u. 4.	5. u. 6.	7. u. 8.	9. u. 10.	11.u.12.	13.u.14.	15. und höheren	
F = Fachsem. H = Hochschulsem.											
Sonst. Abschluß	F	m	5	3	-	-	1	1	-	-	-
		w	4	2	-	-	-	2	-	-	-
		i	9	5	-	-	1	3	-	-	-
	H	m	5	4	1	-	-	-	-	-	-
		w	4	4	-	-	-	-	-	-	-
		i	9	8	1	-	-	-	-	-	-
Studienbereich zusammen	F	m	3 926	783	647	611	556	460	269	182	418
		w	8 951	1 773	1 695	1 630	1 524	1 178	520	218	413
		i	12 877	2 556	2 342	2 241	2 080	1 638	789	400	831
	H	m	3 926	572	561	524	499	501	334	246	689
		w	8 951	1 515	1 534	1 546	1 466	1 213	640	355	682
		i	12 877	2 087	2 095	2 070	1 965	1 714	974	601	1 371
Biologie											
Diplom (U) und entsprech. Ab- schlußprüfungen	F	m	13 633	2 027	1 866	1 757	1 729	1 709	1 593	1 172	1 780
		w	15 274	2 584	2 187	2 010	1 910	1 890	1 890	1 286	1 517
		i	28 907	4 611	4 053	3 767	3 639	3 599	3 483	2 458	3 297
	H	m	13 633	1 773	1 681	1 631	1 646	1 755	1 579	1 273	2 295
		w	15 274	2 314	2 110	1 907	1 770	1 877	1 852	1 405	2 039
		i	28 907	4 087	3 791	3 538	3 416	3 632	3 431	2 678	4 334
Promotionen	F	m	2 776	269	283	247	145	79	74	216	1 463
		w	2 555	300	214	183	110	76	60	203	1 409
		i	5 331	569	497	430	255	155	134	419	2 872
	H	m	2 776	25	37	32	26	22	60	254	2 320
		w	2 555	28	29	23	23	22	65	237	2 128
		i	5 331	53	66	55	49	44	125	491	4 448
Staatl. Lehramts- prüf. (LA) Grund- und Hauptschulen	F	m	169	39	39	31	22	17	8	5	8
		w	1 041	243	185	191	175	122	50	33	42
		i	1 210	282	224	222	197	139	58	38	50
	H	m	169	23	26	27	19	15	19	17	23
		w	1 041	167	163	169	167	139	80	54	102
		i	1 210	190	189	196	186	154	99	71	125
Stufenübergr. LA Grund./Sekund. I Primarstufe	F	m	4	3	-	1	-	-	-	-	-
		w	17	14	1	2	-	-	-	-	-
		i	21	17	1	3	-	-	-	-	-
	H	m	4	2	-	2	-	-	-	-	-
		w	17	12	-	2	-	3	-	-	-
		i	21	14	-	4	-	3	-	-	-
LA Realschulen/ Sekundarstufe I	F	m	739	160	109	121	114	106	36	26	67
		w	1 510	290	253	259	287	212	81	51	77
		i	2 249	450	362	380	401	318	117	77	144
	H	m	739	78	83	102	107	120	59	55	135
		w	1 510	199	204	194	269	247	137	91	169
		i	2 249	277	287	296	376	367	196	146	304
Stufenübergr. LA Sekundarstufe II und I	F	m	29	6	3	3	5	9	3	-	-
		w	24	2	5	-	2	13	2	-	-
		i	53	8	8	3	7	22	5	-	-
	H	m	29	6	3	3	5	9	3	-	-
		w	24	2	5	-	1	11	5	-	-
		i	53	8	8	3	6	20	8	-	-
LA Gymnasien/ Sekundarst. II, allgem. Schulen	F	m	2 942	392	374	442	386	454	341	217	336
		w	3 886	578	566	572	525	589	410	274	372
		i	6 828	970	940	1 014	911	1 043	751	491	708
	H	m	2 942	309	313	371	370	481	343	259	496
		w	3 886	484	506	511	487	554	459	328	557
		i	6 828	793	819	882	857	1 035	802	587	1 053
LA Sonderschulen	F	m	33	7	13	7	4	2	-	-	-
		w	92	25	35	6	18	6	1	1	1
		i	125	32	48	13	22	8	-	1	1
	H	m	33	7	7	5	4	1	2	-	7
		w	92	19	19	8	16	7	1	4	18
		i	125	26	26	13	20	8	3	4	25
LA Berufl. Sch./ Sekundarst. II, berufl. Schulen	F	m	22	3	1	4	3	4	1	2	4
		w	64	12	6	3	10	8	9	5	11
		i	86	15	7	7	13	12	10	7	15
	H	m	22	-	1	3	3	6	1	2	6
		w	64	7	4	3	8	7	11	7	17
		i	86	7	5	6	11	13	12	9	23

4 Studenten insgesamt nach Fächergruppen, Studienbereich des 1. Studienfachs, angestrebtem Abschluß, Fachsemestern und Hochschulsemestern

Fächergruppe Studienbereich Prüfungsgruppe	Ge- schl.	Ins- gesamt	Davon im ... Semester									
			1. u. 2.	3. u. 4.	5. u. 6.	7. u. 8.	9. u. 10.	11.u.12.	13.u.14.	15. und höheren		
F = Fachsem. H = Hochschulsem.												
Sonstige LA nach Schulararten/ Schulstufen	F	m	-	-	-	-	-	-	-	-	-	-
		w	9	1	4	1	-	1	-	-	-	2
		i	9	1	4	1	-	1	-	-	-	2
	H	m	-	-	-	-	-	-	-	-	-	-
		w	9	-	-	-	-	-	-	3	4	2
		i	9	-	-	-	-	-	-	3	4	2
Fachhochschul- abschluß	F	m	583	197	118	108	81	47	19	8	5	
		w	667	192	153	129	107	64	19	2	1	
		i	1 250	389	271	237	188	111	38	10	6	
	H	m	583	158	106	102	92	62	29	16	18	
		w	667	161	149	126	116	70	23	11	11	
		i	1 250	319	255	228	208	132	52	27	29	
Sonst. Abschluß	F	m	155	86	27	20	9	6	2	2	3	
		w	140	78	28	14	10	1	4	2	3	
		i	295	164	55	34	19	7	6	4	6	
	H	m	155	59	13	18	6	2	10	13	34	
		w	140	71	19	9	5	2	5	14	15	
		i	295	130	32	27	11	4	15	27	49	
Studienbereich zusammen	F	m	21 085	3 189	2 833	2 741	2 498	2 433	2 077	1 648	3 666	
		w	25 279	4 319	3 637	3 370	3 154	2 982	2 525	1 857	3 435	
		i	46 364	7 508	6 470	6 111	5 652	5 415	4 602	3 505	7 101	
	H	m	21 085	2 440	2 270	2 296	2 278	2 473	2 105	1 889	5 334	
		w	25 279	3 464	3 208	2 952	2 862	2 939	2 641	2 155	5 058	
		i	46 364	5 904	5 478	5 248	5 140	5 412	4 746	4 044	10 392	
Gewissenschaften (ohne Geographie)												
Diplom (U) und entsprech. Ab- schlußprüfungen	F	m	8 301	1 603	1 215	1 100	970	907	758	556	1 192	
		w	3 643	856	595	530	389	384	329	209	351	
		i	11 944	2 459	1 810	1 630	1 359	1 291	1 087	765	1 543	
	H	m	8 301	855	814	855	952	1 026	825	742	2 232	
		w	3 643	501	419	424	395	398	358	347	801	
		i	11 944	1 356	1 233	1 279	1 347	1 424	1 183	1 089	3 033	
Promotionen	F	m	1 002	92	61	57	27	28	28	57	652	
		w	334	28	22	16	7	11	9	25	216	
		i	1 336	120	83	73	34	39	37	82	868	
	H	m	1 002	14	21	19	18	18	26	62	824	
		w	334	10	4	7	5	5	8	25	270	
		i	1 336	24	25	26	23	23	34	87	1 094	
LA Gymnasien/ Sekundarst. II, allgem. Schulen	F	m	1	-	-	-	-	-	-	-	1	
		w	-	-	-	-	-	-	-	-	-	
		i	1	-	-	-	-	-	-	-	1	
	H	m	1	-	-	-	-	-	-	-	1	
		w	-	-	-	-	-	-	-	-	-	
		i	1	-	-	-	-	-	-	-	1	
Fachhochschul- abschluß	F	m	30	-	-	10	14	6	-	-	-	
		w	14	-	-	6	4	4	-	-	-	
		i	44	-	-	16	18	10	-	-	-	
	H	m	30	-	6	10	11	1	2	-	-	
		w	14	1	3	6	2	-	-	1	1	
		i	44	1	9	16	13	1	2	1	1	
Sonst. Abschluß	F	m	57	28	10	4	3	5	3	1	3	
		w	14	7	1	1	3	1	-	-	1	
		i	71	35	11	5	6	6	3	1	4	
	H	m	57	34	14	3	1	1	3	1	-	
		w	14	9	1	-	3	-	-	-	1	
		i	71	43	15	3	4	1	3	1	1	
Studienbereich zusammen	F	m	9 391	1 723	1 286	1 171	1 014	946	789	614	1 848	
		w	4 005	891	618	553	403	400	338	234	558	
		i	13 396	2 614	1 904	1 724	1 417	1 346	1 127	848	2 416	
	H	m	9 391	903	855	887	982	1 046	856	805	3 057	
		w	4 005	521	427	437	405	403	366	373	1 073	
		i	13 396	1 424	1 282	1 324	1 387	1 449	1 222	1 178	4 130	

4 Studenten insgesamt nach Fächergruppen, Studienbereich des 1. Studienfachs, angestrebtem Abschluß, Fachsemestern und Hochschulsemestern

Fächergruppe Studienbereich Prüfungsgruppe	Ge- schl.	Ins- gesamt	Davon im ... Semester								
			1. u. 2.	3. u. 4.	5. u. 6.	7. u. 8.	9. u. 10.	11.u.12.	13.u.14.	15. und höheren	
Geographie											
Diplom (U) und entsprech. Ab- schlußprüfungen	F	m	9 771	1 664	1 424	1 363	1 335	1 194	979	665	1 147
		w	7 425	1 315	1 125	1 099	1 007	926	758	490	705
		i	17 196	2 979	2 549	2 462	2 342	2 120	1 737	1 155	1 852
	H	m	9 771	1 050	1 035	1 144	1 258	1 232	1 140	897	2 015
		w	7 425	953	916	963	932	915	823	662	1 261
		i	17 196	2 003	1 951	2 107	2 190	2 147	1 963	1 559	3 276
Promotionen	F	m	585	52	51	30	30	20	22	47	333
		w	301	26	23	20	18	3	9	23	179
		i	886	78	74	50	48	23	31	70	512
	H	m	585	4	5	7	6	7	13	45	498
		w	301	-	6	5	4	2	5	13	266
		i	886	4	11	12	10	9	18	58	764
Staatl. Lehramts- prüf. (LA) Grund- und Hauptschulen	F	m	622	155	122	123	89	80	29	14	10
		w	1 521	297	275	347	277	240	60	16	9
		i	2 143	452	397	470	366	320	89	30	19
	H	m	622	88	96	111	94	92	43	35	63
		w	1 521	216	244	340	244	292	83	49	83
		i	2 143	304	340	451	338	354	126	84	146
Stufenübergr. LA Grund./Sekund. I Primarstufe	F	m	9	-	4	3	1	1	-	-	-
		w	29	1	23	5	-	-	-	-	-
		i	38	1	27	8	1	1	-	-	-
	H	m	9	-	3	1	1	3	-	-	1
		w	29	1	19	6	-	-	-	-	3
		i	38	1	22	7	1	3	-	-	4
LA Realschulen/ Sekundarstufe I	F	m	686	123	115	142	115	96	42	14	39
		w	665	148	117	124	121	88	32	10	25
		i	1 351	271	232	266	236	184	74	24	64
	H	m	686	42	58	79	99	118	88	49	153
		w	665	46	45	71	76	137	98	71	121
		i	1 351	88	103	150	175	255	186	120	274
Stufenübergr. LA Sekundarstufe II und I	F	m	24	1	1	1	3	16	1	1	-
		w	20	-	-	2	-	18	-	-	-
		i	44	1	1	3	3	34	1	1	-
	H	m	24	-	1	2	2	17	1	1	-
		w	20	-	-	2	-	18	-	-	-
		i	44	-	1	4	2	35	1	1	-
LA Gymnasien/ Sekundarst. II, allgem. Schulen	F	m	1 604	289	214	196	250	276	131	72	176
		w	1 245	198	209	186	182	166	134	57	113
		i	2 849	487	423	382	432	442	265	129	289
	H	m	1 604	188	148	182	223	272	172	132	287
		w	1 245	117	151	120	164	177	175	125	216
		i	2 849	305	299	302	387	449	347	257	503
LA Sonderschulen	F	m	21	3	5	10	2	-	-	1	-
		w	17	6	3	4	1	1	2	-	-
		i	38	9	8	14	3	1	2	1	-
	H	m	21	2	5	5	3	3	-	1	2
		w	17	5	3	1	2	1	2	2	1
		i	38	7	8	6	5	4	2	3	3
LA Berufl. Sch./ Sekundarst. II, berufl. Schulen	F	m	1	1	-	-	-	-	-	-	-
		w	-	-	-	-	-	-	-	-	-
		i	1	1	-	-	-	-	-	-	-
	H	m	1	1	-	-	-	-	-	-	-
		w	-	-	-	-	-	-	-	-	-
		i	1	1	-	-	-	-	-	-	-
Sonstige LÄ nach Schularten/ Schulstufen	F	m	4	3	1	-	-	-	-	-	-
		w	4	1	3	-	-	-	-	-	-
		i	8	4	4	-	-	-	-	-	-
	H	m	4	-	-	-	-	-	4	-	-
		w	4	-	-	-	-	-	4	-	-
		i	8	-	-	-	-	-	8	-	-
Fachhochschul- abschluß	F	m	42	27	15	-	-	-	-	-	-
		w	24	17	7	-	-	-	-	-	-
		i	66	44	22	-	-	-	-	-	-
	H	m	42	-	-	-	-	10	13	7	12
		w	24	-	-	-	-	4	7	1	12
		i	66	-	-	-	-	14	20	8	24

Wintersemester 1994/95

4 Studenten insgesamt nach Fächergruppen, Studienbereich des 1. Studienfachs, angestrebtem Abschluß, Fachsemestern und Hochschulsemestern

Fächergruppe Studienbereich Prüfungsgruppe	Ge- schl.	Ins- gesamt	Davon im ... Semester								
			1. u. 2.	3. u. 4.	5. u. 6.	7. u. 8.	9. u. 10.	11.u.12.	13.u.14.	15. und höheren	
F = Fachsem. H = Hochschulsem.											
Sonst. Abschluß	F	m	36	21	10	3	1	1	-	-	-
		w	42	26	6	3	5	-	-	-	2
		i	78	47	16	6	6	1	-	-	2
	H	m	36	22	4	4	-	1	1	1	4
		w	42	28	4	3	-	-	1	-	5
		i	78	50	8	7	1	1	1	1	9
Studienbereich zusammen	F	m	13 405	2 339	1 962	1 871	1 826	1 684	1 204	814	1 705
		w	11 293	2 035	1 791	1 790	1 611	1 442	995	596	1 033
		i	24 698	4 374	3 753	3 661	3 437	3 126	2 199	1 410	2 738
	H	m	13 405	1 397	1 355	1 535	1 686	1 755	1 474	1 168	3 035
		w	11 293	1 366	1 388	1 511	1 423	1 516	1 198	923	1 968
		i	24 698	2 763	2 743	3 046	3 109	3 271	2 672	2 091	5 003
Mathematik, Naturwissen- schaften zusammen	F	m	197 767	33 925	28 598	26 340	25 512	24 477	18 216	13 092	27 607
		w	95 877	18 669	14 777	14 051	13 292	12 032	8 182	5 288	9 586
		i	293 644	52 594	43 375	40 391	38 804	36 509	26 398	18 380	37 193
	H	m	197 767	22 251	20 909	21 482	23 324	25 256	20 913	17 239	46 393
		w	95 877	13 276	11 916	11 991	12 124	12 269	9 633	7 563	17 105
		i	293 644	35 527	32 825	33 473	35 448	37 525	30 546	24 802	63 498
Humanmedizin											
Humanmedizin (ohne Zahnmedizin)											
Diplom (U) und entsprech. Ab- schlußprüfungen	F	m	45 461	5 545	5 601	5 676	5 609	6 537	6 253	5 136	5 104
		w	38 755	5 408	5 199	5 000	4 846	4 915	5 324	4 220	3 843
		i	84 216	10 953	10 800	10 676	10 455	11 452	11 577	9 356	8 947
	H	m	45 461	4 521	5 081	5 354	5 352	6 273	5 990	5 351	7 539
		w	38 755	4 634	4 809	4 752	4 627	4 499	5 037	4 370	6 027
		i	84 216	9 155	9 890	10 106	9 979	10 772	11 027	9 721	13 566
Promotionen	F	m	1 372	100	42	31	18	27	16	116	1 022
		w	1 419	157	50	28	8	4	13	91	1 068
		i	2 791	257	92	59	26	31	29	207	2 090
	H	m	1 372	18	20	20	15	20	24	90	1 165
		w	1 419	23	24	19	7	10	11	87	1 238
		i	2 791	41	44	39	22	30	35	177	2 403
Sonst. Abschluß	F	m	182	87	20	19	8	4	11	18	15
		w	168	83	22	22	9	6	11	9	6
		i	350	170	42	41	17	10	22	27	21
	H	m	182	87	22	15	1	7	7	12	31
		w	168	89	28	8	2	8	14	21	18
		i	350	156	50	23	3	15	21	33	49
Studienbereich zusammen	F	m	47 015	5 732	5 663	5 726	5 635	6 568	6 280	5 270	6 141
		w	40 342	5 648	5 271	5 050	4 863	4 925	5 348	4 320	4 917
		i	87 357	11 380	10 934	10 776	10 498	11 493	11 628	9 590	11 058
	H	m	47 015	4 626	5 123	5 389	5 368	6 300	6 021	5 453	8 735
		w	40 342	4 726	4 861	4 779	4 636	4 517	5 062	4 478	7 283
		i	87 357	9 352	9 984	10 168	10 004	10 817	11 083	9 931	16 018
Zahnmedizin											
Diplom (U) und entsprech. Ab- schlußprüfungen	F	m	7 970	1 094	1 111	1 118	1 187	1 262	967	562	669
		w	6 061	1 054	1 031	978	950	822	653	316	257
		i	14 031	2 148	2 142	2 096	2 137	2 084	1 620	878	926
	H	m	7 970	824	958	961	988	1 190	937	660	1 452
		w	6 061	885	962	874	896	784	650	406	604
		i	14 031	1 709	1 920	1 835	1 884	1 974	1 587	1 066	2 056
Promotionen	F	m	311	25	15	5	3	2	14	49	198
		w	243	19	11	2	4	3	14	66	124
		i	554	44	26	7	7	5	28	115	322
	H	m	311	-	4	5	1	2	12	48	239
		w	243	3	3	3	2	3	13	65	151
		i	554	3	7	8	3	5	25	113	390
Sonst. Abschluß	F	m	7	3	1	-	-	-	1	1	1
		w	6	4	-	-	-	1	1	-	-
		i	13	7	1	-	-	1	2	1	1
	H	m	7	5	1	-	1	-	-	-	-
		w	6	6	-	-	-	-	-	-	-
		i	13	11	1	-	1	-	-	-	-

Wintersemester 1994/95

4 Studenten insgesamt nach Fächergruppen, Studienbereich des 1. Studienfachs, angestrebtem Abschluß, Fachsemestern und Hochschulsemestern

Fächergruppe Studienbereich Prüfungsgruppe	Ge- schl.	Ins- gesamt	Davon im ... Semester								
			1. u. 2.	3. u. 4.	5. u. 6.	7. u. 8.	9. u. 10.	11.u.12.	13.u.14.	15. und höheren	
F = Fachsem. H = Hochschulsem.											
Studienbereich zusammen	F	m	8 288	1 122	1 127	1 123	1 190	1 264	982	612	868
		w	6 310	1 077	1 042	980	954	826	668	382	381
		i	14 598	2 199	2 169	2 103	2 144	2 090	1 650	994	1 249
	H	m	8 288	829	963	966	990	1 192	949	708	1 691
		w	6 310	894	965	877	898	787	663	471	755
		i	14 598	1 723	1 928	1 843	1 888	1 979	1 612	1 179	2 446
Humanmedizin zusammen	F	m	55 303	6 854	6 790	6 849	6 825	7 832	7 262	5 882	7 009
		w	46 652	6 725	6 313	6 030	5 817	5 751	6 016	4 702	5 298
		i	101 955	13 579	13 103	12 879	12 642	13 583	13 278	10 584	12 307
	H	m	55 303	5 455	6 086	6 355	6 358	7 492	6 970	6 161	10 426
		w	46 652	5 620	5 826	5 656	5 534	5 304	5 725	4 949	8 038
		i	101 955	11 075	11 912	12 011	11 892	12 796	12 695	11 110	18 464
Veterinärmedizin											
Veterinärmedizin											
Diplom (U) und entsprech. Ab- schlußprüfungen	F	m	2 029	237	194	241	321	371	387	158	120
		w	4 966	826	833	748	770	699	576	317	197
		i	6 995	1 063	1 027	989	1 091	1 070	963	475	317
	H	m	2 029	201	181	226	310	356	359	171	225
		w	4 966	710	803	715	746	685	567	344	396
		i	6 995	911	984	941	1 056	1 041	926	515	621
Promotionen	F	m	435	23	18	10	9	6	19	90	260
		w	821	8	4	7	2	7	33	183	577
		i	1 256	31	22	17	11	13	52	273	837
	H	m	435	22	14	8	8	7	8	73	295
		w	821	8	2	4	2	12	22	139	632
		i	1 256	30	16	12	10	19	30	212	927
Sonst. Abschluß	F	m	15	4	1	2	3	-	2	-	3
		w	4	3	-	1	-	-	-	-	-
		i	19	7	1	3	3	-	2	-	3
	H	m	15	9	1	1	3	-	-	-	1
		w	4	3	-	1	-	-	-	-	-
		i	19	12	1	2	3	-	-	-	1
Studienbereich zusammen	F	m	2 479	264	213	253	333	377	408	248	383
		w	5 791	837	837	756	772	706	609	500	774
		i	8 270	1 101	1 050	1 009	1 105	1 083	1 017	748	1 157
	H	m	2 479	232	196	235	321	363	367	244	521
		w	5 791	721	805	720	748	697	589	483	1 028
		i	8 270	953	1 001	955	1 069	1 060	956	727	1 549
Veterinärmedizin zusammen	F	m	2 479	264	213	253	333	377	408	248	383
		w	5 791	837	837	756	772	706	609	500	774
		i	8 270	1 101	1 050	1 009	1 105	1 083	1 017	748	1 157
	H	m	2 479	232	196	235	321	363	367	244	521
		w	5 791	721	805	720	748	697	589	483	1 028
		i	8 270	953	1 001	955	1 069	1 060	956	727	1 549
Agrar-, Forst- und Ernährungswissenschaften											
Landespflege, Umweltgestaltung											
Diplom (U) und entsprech. Ab- schlußprüfungen	F	m	1 286	191	167	157	165	142	142	133	189
		w	1 551	266	265	252	187	178	130	112	161
		i	2 837	457	432	409	352	320	272	245	350
	H	m	1 286	149	136	141	167	146	147	150	250
		w	1 551	211	234	204	179	204	142	122	255
		i	2 837	360	370	345	346	350	289	272	505
Promotionen	F	m	66	4	3	1	3	3	6	3	43
		w	31	3	3	1	1	2	-	1	20
		i	97	7	6	2	4	5	6	4	63
	H	m	66	1	1	1	2	1	3	1	56
		w	31	-	-	1	-	1	1	-	28
		i	97	1	1	2	2	2	4	1	84
LA Berufl. Sch./ Sekundarst. II, berufl. Schulen	F	m	20	2	2	5	2	5	1	1	2
		w	16	6	1	3	-	2	2	1	1
		i	36	8	3	8	2	7	3	2	3
	H	m	20	2	-	2	3	4	1	2	6
		w	16	3	1	2	-	2	2	1	5
		i	36	5	1	4	3	6	3	3	11

Wintersemester 1994/95

4 Studenten insgesamt nach Fächergruppen, Studienbereich des 1. Studienfachs, angestrebtem Abschluß, Fachsemestern und Hochschulsemestern

Fächergruppe Studienbereich Prüfungsgruppe	Ge- schl.	Ins- gesamt	Davon im ... Semester								
			1. u. 2.	3. u. 4.	5. u. 6.	7. u. 8.	9. u. 10.	11.u.12.	13.u.14.	15. und höheren	
F = Fachsem. H = Hochschulsem.											
Fachhochschul- abschluß	F	m	2 156	496	533	392	364	177	79	35	80
		w	2 345	600	638	365	333	231	109	28	41
		i	4 501	1 096	1 171	757	697	408	188	63	121
H	m	2 156	437	506	394	340	204	99	54	122	
	w	2 345	512	609	422	303	226	142	48	83	
	i	4 501	949	1 115	816	643	430	241	102	205	
Sonst. Abschluß	F	m	3	2	-	-	-	-	1	-	-
		w	3	3	-	-	-	-	-	-	-
		i	6	5	-	-	-	-	1	-	-
H	m	3	3	-	-	-	-	-	-	-	
	w	3	3	-	-	-	-	-	-	-	
	i	6	6	-	-	-	-	-	-	-	
Studienbereich zusammen	F	m	3 531	695	705	555	534	327	229	172	314
		w	3 946	878	907	621	521	413	241	142	223
		i	7 477	1 573	1 612	1 176	1 055	740	470	314	537
H	m	3 531	592	643	538	512	355	250	207	434	
	w	3 946	729	844	629	482	433	287	171	371	
	i	7 477	1 321	1 487	1 167	994	788	537	378	805	
Agrarwissenschaften, Lebensmittel- und Getränketechnologie											
Diplom (U) und entsprech. Ab- schlußprüfungen	F	m	6 173	947	847	866	913	1 082	617	337	564
		w	4 361	770	573	614	591	833	485	217	278
		i	10 534	1 717	1 420	1 480	1 504	1 915	1 102	554	842
H	m	6 173	732	710	655	892	1 095	712	471	906	
	w	4 361	613	490	452	624	737	602	339	504	
	i	10 534	1 345	1 200	1 107	1 516	1 832	1 314	810	1 410	
Promotionen	F	m	660	78	51	78	39	38	48	74	254
		w	315	37	38	19	18	11	14	32	146
		i	975	115	89	97	57	49	62	106	400
H	m	660	18	18	45	48	38	57	72	364	
	w	315	7	5	11	10	8	19	46	209	
	i	975	25	23	56	58	46	76	118	573	
LA Berufl. Sch./ Sekundarst. II, berufl. Schulen	F	m	155	41	40	26	15	14	8	6	5
		w	201	44	43	40	23	18	12	8	13
		i	356	85	83	66	38	32	20	14	18
H	m	155	14	14	13	9	10	12	16	67	
	w	201	15	12	16	22	17	17	36	66	
	i	356	29	26	29	31	27	29	52	133	
Fachhochschul- abschluß	F	m	4 291	988	909	868	749	449	177	50	101
		w	2 101	487	450	401	362	240	79	34	48
		i	6 392	1 475	1 359	1 269	1 111	689	256	84	149
H	m	4 291	844	847	819	770	490	225	111	185	
	w	2 101	435	429	380	353	252	115	60	77	
	i	6 392	1 279	1 276	1 199	1 123	742	340	171	262	
Sonst. Abschluß	F	m	402	132	131	82	25	14	2	7	9
		w	90	29	26	15	5	5	2	5	3
		i	492	161	157	97	30	19	4	12	12
H	m	402	92	86	77	38	34	19	14	42	
	w	90	29	12	8	3	6	3	6	23	
	i	492	121	98	85	41	40	22	20	65	
Studienbereich zusammen	F	m	11 681	2 186	1 978	1 920	1 741	1 597	852	474	933
		w	7 068	1 367	1 130	1 089	999	1 107	592	296	488
		i	18 749	3 553	3 108	3 009	2 740	2 704	1 444	770	1 421
H	m	11 681	1 700	1 675	1 609	1 757	1 667	1 025	684	1 564	
	w	7 068	1 099	948	867	1 012	1 020	756	487	879	
	i	18 749	2 799	2 623	2 476	2 769	2 687	1 781	1 171	2 443	
Forstwissenschaft, Holzwirtschaft											
Diplom (U) und entsprech. Ab- schlußprüfungen	F	m	1 814	319	304	267	295	255	193	109	72
		w	502	111	96	79	74	63	52	16	11
		i	2 316	430	400	346	369	318	245	125	83
H	m	1 814	261	262	259	286	272	202	116	156	
	w	502	94	87	81	72	65	51	27	25	
	i	2 316	355	349	340	358	337	253	143	181	

4 Studenten insgesamt nach Fächergruppen, Studienbereich des 1. Studienfachs, angestrebtem Abschluß, Fachsemestern und Hochschulsemestern

Fächergruppe Studienbereich Prüfungsgruppe	Ge- schl.	Ins- gesamt	Davon im ... Semester								
			1. u. 2.	3. u. 4.	5. u. 6.	7. u. 8.	9. u. 10.	11. u. 12.	13. u. 14.	15. und höheren	
Promotionen	F	m	156	30	30	17	18	5	4	11	41
		w	36	14	8	1	1	3	1	3	5
		i	192	44	38	18	19	8	5	14	46
	H	m	156	2	12	6	3	3	10	19	101
		w	36	3	2	1	2	4	4	3	17
		i	192	5	14	7	5	7	14	22	118
Fachhochschul- abschluß	F	m	1 362	520	379	291	138	26	2	3	3
		w	229	90	74	47	15	2	-	1	-
		i	1 591	610	453	338	153	28	2	4	3
	H	m	1 362	421	375	254	201	65	17	15	14
		w	229	69	77	38	29	12	1	2	1
		i	1 591	490	452	292	230	77	18	17	15
Sonst. Abschluß	F	m	38	20	6	4	2	2	3	-	1
		w	9	3	-	4	2	-	-	-	-
		i	47	23	6	8	4	2	3	-	1
	H	m	38	18	7	4	2	-	1	-	6
		w	9	5	-	2	-	-	-	-	2
		i	47	23	7	6	2	-	1	-	8
Studienbereich zusammen	F	m	3 370	889	719	579	453	288	202	123	117
		w	776	218	178	131	92	68	53	20	16
		i	4 146	1 107	897	710	545	356	255	143	133
	H	m	3 370	702	656	523	492	340	230	150	277
		w	776	171	166	122	103	81	56	32	45
		i	4 146	873	822	645	595	421	286	182	322
Ernährungs- und Haus- haltungswissenschaften											
Diplom (U) und entsprech. Ab- schlußprüfungen	F	m	547	95	88	80	85	54	53	35	57
		w	3 157	591	497	466	419	393	381	233	177
		i	3 704	686	585	546	504	447	434	268	234
	H	m	547	73	60	62	74	68	53	54	103
		w	3 157	518	468	436	387	377	393	274	304
		i	3 704	591	528	498	461	445	446	328	407
Promotionen	F	m	38	4	4	2	1	3	3	3	18
		w	93	6	6	4	1	2	4	10	60
		i	131	10	10	6	2	5	7	13	78
	H	m	38	2	1	-	-	2	4	3	26
		w	93	-	1	1	-	-	4	15	72
		i	131	2	2	1	-	2	8	18	98
Staatl. Lehramts- prüf. (LA) Grund- und Hauptschulen	F	m	24	7	14	2	1	-	-	-	-
		w	608	199	130	89	103	61	15	3	8
		i	632	206	144	91	104	61	15	3	8
	H	m	24	4	9	8	1	2	-	-	-
		w	608	167	127	83	102	62	28	12	27
		i	632	171	136	91	103	64	28	12	27
LA Realschulen/ Sekundarstufe I	F	m	28	13	3	3	2	-	3	1	3
		w	258	59	40	52	46	31	14	3	13
		i	286	72	43	55	48	31	17	4	16
	H	m	28	2	-	5	1	3	2	1	14
		w	258	33	29	39	47	40	21	12	37
		i	286	35	29	44	48	43	23	13	51
LA Sonderschulen	F	m	2	1	-	-	1	-	-	-	-
		w	36	5	8	15	5	3	-	-	-
		i	38	6	8	15	6	3	-	-	-
	H	m	2	1	-	-	-	-	-	-	1
		w	36	5	8	10	2	4	2	3	2
		i	38	6	8	10	2	4	2	3	3
LA Berufl. Sch./ Sekundarst. II, berufl. Schulen	F	m	145	31	29	27	17	17	7	8	9
		w	576	141	90	91	78	72	55	14	35
		i	721	172	119	118	95	89	62	22	44
	H	m	145	21	16	16	12	20	12	13	35
		w	576	64	43	57	71	53	87	64	137
		i	721	85	59	73	83	73	99	77	172

Wintersemester 1994/95

4 Studenten insgesamt nach Fächergruppen, Studienbereich des 1. Studienfachs, angestrebtem Abschluß, Fachsemestern und Hochschulsemestern

Fächergruppe Studienbereich Prüfungsgruppe	Ge- schl.	Ins- gesamt	Davon im ... Semester								
			1. u. 2.	3. u. 4.	5. u. 6.	7. u. 8.	9. u. 10.	11.u.12.	13.u.14.	15. und höheren	
F = Fachsem. H = Hochschulsem.											
Fachhochschul- abschluß	F	m	650	155	124	118	91	71	35	22	34
		w	2 354	506	380	401	364	322	153	97	131
		i	3 004	661	504	519	455	393	188	119	165
H	m	650	128	109	114	107	70	47	26	49	
	w	2 354	447	350	410	353	338	175	114	167	
	i	3 004	575	459	524	460	408	222	140	216	
Sonst. Abschluß	F	m	-	-	-	-	-	-	-	-	
		w	8	1	1	3	-	1	-	1	
		i	8	1	1	3	-	1	1	1	
H	m	-	-	-	-	-	-	-	-	-	
	w	8	7	-	1	-	-	-	-	-	
	i	8	7	-	1	-	-	-	-	-	
Studienbereich zusammen	F	m	1 434	306	262	232	198	145	101	69	121
		w	7 090	1 508	1 152	1 121	1 016	885	623	360	425
		i	8 524	1 814	1 414	1 353	1 214	1 030	724	429	546
H	m	1 434	231	195	205	195	165	118	97	229	
	w	7 090	1 241	1 026	1 037	962	874	710	494	746	
	i	8 524	1 472	1 221	1 242	1 157	1 039	828	591	974	
Agrar-, Forst- und Ernährungswissenschaften zusammen	F	m	20 016	4 076	3 664	3 286	2 926	2 357	1 384	838	1 485
		w	18 880	3 971	3 367	2 962	2 628	2 473	1 509	818	1 152
		i	38 896	8 047	7 031	6 248	5 554	4 830	2 893	1 656	2 637
H	m	20 016	3 225	3 169	2 875	2 956	2 527	1 623	1 138	2 503	
	w	18 880	3 240	2 984	2 855	2 559	2 408	1 809	1 184	2 041	
	i	38 896	6 465	6 153	5 530	5 515	4 935	3 432	2 322	4 544	
Ingenieurwissenschaften											
Ingenieurwesen allgemein											
Diplom (U) und entsprech. Ab- schlußprüfungen	F	m	175	103	22	15	9	14	3	5	4
		w	51	36	5	3	2	5	-	-	-
		i	226	139	27	18	11	19	3	5	4
H	m	175	75	12	7	11	19	5	20	26	
	w	51	22	3	1	4	5	3	2	11	
	i	226	97	15	8	15	24	8	22	37	
Promotionen	F	m	51	7	3	18	7	6	7	2	1
		w	16	2	4	5	-	1	2	1	1
		i	67	9	7	23	7	7	9	3	2
H	m	51	2	1	11	8	6	6	5	12	
	w	16	-	3	2	1	-	2	2	6	
	i	67	2	4	13	9	6	8	7	18	
Staatl. Lehramts- prüf. (LA) Grund- und Hauptschulen	F	m	172	51	37	29	26	19	4	2	4
		w	39	9	13	9	3	4	-	-	1
		i	211	60	50	38	29	23	4	2	5
H	m	172	31	30	22	33	25	15	6	10	
	w	39	5	10	9	6	5	1	2	1	
	i	211	36	40	31	39	30	16	8	11	
Stufenübergr. LA Grund./Sekund. I Primarstufe	F	m	16	-	3	10	3	-	-	-	
		w	17	-	7	6	3	1	-	-	
		i	33	-	10	16	6	1	-	-	
H	m	16	-	3	8	4	-	-	-	1	
	w	17	-	6	4	6	1	-	-	-	
	i	33	-	9	12	10	1	-	-	1	
LA Realschulen/ Sekundarstufe I	F	m	498	100	94	90	83	54	32	11	34
		w	255	38	54	49	36	23	17	16	22
		i	753	138	148	139	119	77	49	27	56
H	m	498	37	42	55	81	65	58	26	134	
	w	255	10	6	13	25	21	40	22	118	
	i	753	47	48	68	106	86	98	48	252	
Stufenübergr. LA Sekundarstufe II und I	F	m	11	1	-	-	-	5	3	2	-
		w	5	-	-	-	-	4	-	1	-
		i	16	1	-	-	-	9	3	3	-
H	m	11	1	-	-	-	-	5	3	2	-
	w	5	-	-	-	-	-	4	-	1	-
	i	16	1	-	-	-	-	9	3	3	-

Wintersemester 1994/95

4 Studenten insgesamt nach Fächergruppen, Studienbereich des 1. Studienfachs, angestrebtem Abschluß, Fachsemestern und Hochschulsemestern

Fächergruppe Studienbereich Prüfungsgruppe	Ge- schl.	Ins- gesamt	Davon im ... Semester								
			1. u. 2.	3. u. 4.	5. u. 6.	7. u. 8.	9. u. 10.	11.u.12.	13.u.14.	15. und höheren	
LA Gymnasien/ Sekundarst. II, allgem. Schulen	F m	73	7	21	17	5	9	5	4	5	
	w	31	2	12	9	1	3	2	-	2	
	i	104	9	33	26	6	12	7	4	7	
LA Sonderschulen	H m	73	-	1	4	3	9	7	13	36	
	w	31	-	1	-	-	2	6	7	15	
	i	104	-	2	4	3	11	13	20	51	
LA Berufl. Sch./ Sekundarst. II, berufl. Schulen	F m	30	4	7	7	5	6	-	-	1	
	w	10	1	4	2	-	1	-	-	2	
	i	40	5	11	9	5	7	-	-	3	
LA Berufl. Sch./ Sekundarst. II, berufl. Schulen	H m	30	2	5	6	6	3	4	-	4	
	w	10	1	4	1	1	1	-	-	2	
	i	40	3	9	7	7	4	4	-	6	
Fachhochschul- abschluß	F m	469	75	89	91	82	81	33	7	11	
	w	114	16	15	21	21	25	9	3	4	
	i	583	91	104	112	103	106	42	10	15	
Fachhochschul- abschluß	H m	469	54	58	42	61	64	68	42	80	
	w	114	13	8	13	17	25	14	12	12	
	i	583	67	66	55	78	89	82	54	92	
Sonst. Abschluß	F m	664	197	151	169	132	14	1	-	-	
	w	79	35	11	13	17	2	1	-	-	
	i	743	232	162	182	149	16	2	-	-	
Sonst. Abschluß	H m	664	172	154	121	132	42	28	5	10	
	w	79	31	14	13	16	2	2	1	-	
	i	743	203	168	134	148	44	30	6	10	
Studienbereich zusammen	F m	25	21	-	1	-	1	-	1	1	
	w	11	7	-	2	-	-	2	-	-	
	i	36	28	-	3	-	1	2	1	1	
Studienbereich zusammen	H m	25	20	1	-	1	1	1	-	1	
	w	11	6	1	1	-	-	2	-	1	
	i	36	26	2	1	1	1	3	-	2	
Bergbau, Hüttenwesen	F m	2 184	566	427	447	352	209	88	34	61	
	w	628	146	125	119	83	69	33	21	32	
	i	2 812	712	552	566	435	278	121	55	93	
Bergbau, Hüttenwesen	H m	2 184	394	307	276	340	239	195	119	314	
	w	628	88	56	57	76	66	70	49	166	
	i	2 812	482	363	333	416	305	265	168	490	
Diplom (U) und entsprech. Ab- schlußprüfungen	F m	1 731	183	168	188	206	259	150	134	443	
	w	244	49	38	17	36	34	29	16	25	
	i	1 975	232	206	205	242	293	179	150	468	
Diplom (U) und entsprech. Ab- schlußprüfungen	H m	1 731	114	136	158	199	266	166	141	551	
	w	244	35	33	15	30	41	26	18	46	
	i	1 975	149	169	173	229	307	192	159	597	
Promotionen	F m	332	39	31	21	10	7	9	26	189	
	w	44	6	5	2	3	-	-	4	24	
	i	376	45	36	23	13	7	9	30	213	
Promotionen	H m	332	5	7	8	15	8	15	29	245	
	w	44	-	1	-	2	1	-	8	32	
	i	376	5	8	8	17	9	15	37	277	
Fachhochschul- abschluß	F m	694	96	86	115	123	114	47	27	86	
	w	39	5	6	9	8	3	3	3	2	
	i	733	101	92	124	131	117	50	30	88	
Fachhochschul- abschluß	H m	694	60	87	104	105	108	63	40	127	
	w	39	4	7	8	6	1	6	3	4	
	i	733	64	94	112	111	109	69	43	131	
Sonst. Abschluß	F m	188	108	55	19	2	3	-	-	1	
	w	81	43	25	12	1	-	-	-	-	
	i	269	151	80	31	3	3	-	-	1	
Sonst. Abschluß	H m	188	21	6	3	-	2	8	12	136	
	w	81	5	1	-	-	1	2	8	64	
	i	269	26	7	3	-	3	10	20	200	
Studienbereich zusammen	F m	2 945	426	340	343	341	383	206	187	719	
	w	408	103	74	40	48	37	32	23	51	
	i	3 353	529	414	383	389	420	238	210	770	
Studienbereich zusammen	H m	2 945	200	236	273	319	384	252	222	1 059	
	w	408	44	42	23	38	44	34	37	146	
	i	3 353	244	278	296	357	428	286	259	1 205	

Wintersemester 1994/95

4 Studenten insgesamt nach Fächergruppen, Studienbereich des 1. Studienfachs, angestrebtem Abschluß, Fachsemestern und Hochschulsemestern

Fächergruppe Studienbereich Prüfungsgruppe	Ge- schl.	Ins- gesamt	Davon im ... Semester								
			1. u. 2.	3. u. 4.	5. u. 6.	7. u. 8.	9. u. 10.	11.u.12.	13.u.14.	15. und höheren	
Maschinenbau/ Verfahrenstechnik											
Diplom (U) und entsprech. Ab- schlußprüfungen	F	m	48 036	4 844	4 764	5 882	7 303	9 033	6 154	4 084	5 972
		w	4 696	620	477	562	709	976	674	318	360
		i	52 732	5 464	5 241	6 444	8 012	10 009	6 828	4 402	6 332
Promotionen	H	m	48 036	3 684	4 045	5 195	6 754	9 073	6 699	4 596	7 990
		w	4 696	391	334	483	618	960	764	420	726
		i	52 732	4 075	4 379	5 678	7 372	10 033	7 463	5 016	8 716
Staatl. Lehramts- prüf. (LA) Grund- und Hauptschulen	F	m	2 561	332	314	186	124	76	96	175	1 258
		w	291	71	64	39	15	13	6	12	71
		i	2 852	403	378	225	139	89	102	187	1 329
LA Realschulen/ Sekundarstufe I	H	m	2 561	30	59	50	56	62	166	305	1 833
		w	291	5	12	7	7	6	42	48	164
		i	2 852	35	71	57	63	68	208	353	1 997
LA Gymnasien/ Sekundarst. II, allgem. Schulen	F	m	1	-	-	-	-	1	-	-	-
		w	1	-	-	-	-	-	-	1	-
		i	2	-	-	-	-	1	-	1	-
LA Berufl. Sch./ Sekundarst. II, berufl. Schulen	H	m	1	-	-	-	-	-	-	-	1
		w	1	-	-	-	-	-	-	1	-
		i	2	-	-	-	-	-	-	1	1
LA Realschulen/ Sekundarstufe I	F	m	-	-	-	-	-	-	-	-	-
		w	8	-	-	-	3	-	-	1	4
		i	8	-	-	-	3	-	-	1	4
LA Gymnasien/ Sekundarst. II, allgem. Schulen	H	m	-	-	-	-	-	-	-	-	-
		w	8	-	-	-	1	1	-	-	6
		i	8	-	-	-	1	1	-	-	6
LA Berufl. Sch./ Sekundarst. II, berufl. Schulen	F	m	7	-	-	3	2	-	2	-	-
		w	-	-	-	-	-	-	-	-	-
		i	7	-	-	3	2	-	2	-	-
LA Berufl. Sch./ Sekundarst. II, berufl. Schulen	H	m	7	-	-	1	1	-	3	-	2
		w	-	-	-	-	-	-	-	-	-
		i	7	-	-	1	1	-	3	-	2
Fachhochschul- abschluß	F	m	1 587	212	249	353	311	222	120	52	68
		w	407	36	65	66	69	83	51	22	15
		i	1 994	248	314	419	380	305	171	74	83
Sonst. Abschluß	H	m	1 587	102	109	117	167	217	247	223	405
		w	407	22	50	46	43	89	52	43	62
		i	1 994	124	159	163	210	306	299	266	467
Studienbereich zusammen	F	m	75 697	13 594	13 817	13 929	13 920	9 586	4 614	2 247	3 990
		w	9 148	1 729	1 675	1 746	1 691	1 230	525	230	322
		i	84 845	15 323	15 492	15 675	15 611	10 816	5 139	2 477	4 312
Studienbereich zusammen	H	m	75 697	11 703	12 163	12 243	13 227	10 476	6 107	3 368	6 410
		w	9 148	1 574	1 634	1 533	1 520	1 251	704	394	538
		i	84 845	13 277	13 797	13 776	14 747	11 727	6 811	3 762	6 948
Elektrotechnik	F	m	1 144	550	268	98	67	76	41	14	30
		w	304	153	76	23	21	11	10	5	5
		i	1 448	703	344	121	88	87	51	19	35
Elektrotechnik	H	m	1 144	272	40	26	27	128	180	126	345
		w	304	91	20	8	6	19	33	28	99
		i	1 448	363	60	34	33	147	213	154	444
Elektrotechnik	F	m	36 671	4 335	4 079	4 440	5 141	6 480	4 937	2 974	4 285
		w	1 790	247	222	203	228	376	266	110	138
		i	38 461	4 582	4 301	4 643	5 369	6 856	5 203	3 084	4 423
Elektrotechnik	H	m	36 671	3 447	3 485	3 964	4 912	6 447	5 241	3 459	5 716
		w	1 790	181	173	192	235	344	296	140	229
		i	38 461	3 628	3 658	4 156	5 147	6 791	5 537	3 599	5 945

4 Studenten insgesamt nach Fächergruppen, Studienbereich des 1. Studienfachs, angestrebtem Abschluß, Fachsemestern und Hochschulsemestern

Fächergruppe Studienbereich Prüfungsgruppe	Ge- schl.	Ins- gesamt	Davon im ... Semester								
			1. u. 2.	3. u. 4.	5. u. 6.	7. u. 8.	9. u. 10.	11.u.12.	13.u.14.	15. und höheren	
Promotionen	F	m	1 442	175	185	87	72	88	80	112	643
		w	82	10	12	8	6	8	6	6	26
		i	1 524	185	197	95	78	96	86	118	669
	H	m	1 442	25	32	17	26	37	113	189	1 003
		w	82	3	2	4	2	3	6	10	52
		i	1 524	28	34	21	28	40	119	199	1 055
Staatl. Lehramts- prüf. (LA) Grund- und Hauptschulen	F	m	-	-	-	-	-	-	-	-	-
		w	1	1	-	-	-	-	-	-	-
		i	1	1	-	-	-	-	-	-	-
	H	m	-	-	-	-	-	-	-	-	-
		w	1	-	-	-	-	1	-	-	-
		i	1	-	-	-	-	1	-	-	-
LA Gymnasien/ Sekundarst. II, allgem. Schulen	F	m	1	-	-	-	-	-	1	-	-
		w	1	-	-	1	-	-	-	-	-
		i	2	-	-	1	-	-	1	-	-
	H	m	1	-	-	-	-	-	1	1	-
		w	1	-	-	-	-	1	-	-	-
		i	2	-	-	-	-	1	1	-	-
LA Berufl. Sch./ Sekundarst. II, berufl. Schulen	F	m	979	150	159	239	176	127	43	30	55
		w	72	13	10	10	8	23	6	1	1
		i	1 051	163	169	249	184	150	49	31	56
	H	m	979	66	55	69	70	133	153	137	296
		w	72	9	5	2	8	19	7	6	16
		i	1 051	75	60	71	78	152	160	143	312
Fachhochschul- abschluß	F	m	48 775	8 093	8 539	8 991	9 012	6 233	3 200	1 606	3 101
		w	1 526	307	259	295	298	185	85	49	48
		i	50 301	8 400	8 798	9 286	9 310	6 418	3 285	1 655	3 149
	H	m	48 775	7 262	7 720	8 092	8 746	6 634	3 934	2 130	4 257
		w	1 526	250	245	282	266	204	119	63	97
		i	50 301	7 512	7 965	8 374	9 012	6 838	4 053	2 193	4 354
Sonst. Abschluß	F	m	371	158	74	44	31	22	21	14	7
		w	41	20	5	1	5	7	1	2	-
		i	412	178	79	45	36	29	22	16	7
	H	m	371	125	19	3	12	28	44	50	90
		w	41	24	3	-	2	1	1	3	7
		i	412	149	22	3	14	29	45	53	97
Studienbereich zusammen	F	m	88 239	12 911	13 036	13 801	14 432	12 950	8 282	4 736	8 091
		w	3 513	598	508	518	545	599	364	168	213
		i	91 752	13 509	13 544	14 319	14 977	13 549	8 646	4 904	8 304
	H	m	88 239	10 925	11 311	12 145	13 766	13 279	9 486	5 965	11 362
		w	3 513	467	428	480	513	573	429	222	401
		i	91 752	11 392	11 739	12 625	14 279	13 852	9 915	6 187	11 763
Verkehrstechnik, Nautik											
Diplom (U) und entsprech. Ab- schlußprüfungen	F	m	3 422	423	423	403	580	516	360	299	418
		w	240	29	22	23	43	65	30	13	15
		i	3 662	452	445	426	623	581	390	312	433
	H	m	3 422	385	403	362	571	499	367	303	532
		w	240	27	21	18	39	69	31	16	19
		i	3 662	412	424	380	610	568	398	319	551
Promotionen	F	m	66	9	11	7	5	1	2	1	30
		w	3	1	-	1	1	-	-	-	-
		i	69	10	11	8	6	1	2	1	30
	H	m	66	-	4	2	1	3	3	3	50
		w	3	-	-	1	1	-	-	-	1
		i	69	-	4	3	2	3	3	3	51
LA Berufl. Sch./ Sekundarst. II, berufl. Schulen	F	m	30	3	3	8	6	3	4	2	1
		w	2	-	-	1	1	-	-	-	-
		i	32	3	3	9	7	3	4	2	1
	H	m	30	2	1	2	2	5	8	5	5
		w	2	-	-	1	-	1	-	-	-
		i	32	2	1	3	2	6	8	5	5
Fachhochschul- abschluß	F	m	6 454	1 427	1 188	1 127	957	762	370	218	405
		w	191	67	31	32	26	15	11	3	6
		i	6 645	1 494	1 219	1 159	983	777	381	221	411
	H	m	6 454	1 192	1 050	1 080	952	857	482	276	565
		w	191	61	28	27	23	23	14	6	9
		i	6 645	1 253	1 078	1 107	975	880	496	282	574

Wintersemester 1994/95

4 Studenten insgesamt nach Fächergruppen, Studienbereich des 1. Studienfachs, angestrebtem Abschluß, Fachsemestern und Hochschulsemestern

Fächergruppe Studienbereich Prüfungsgruppe	Ge- schl.	Ins- gesamt	Davon im ... Semester								
			1. u. 2.	3. u. 4.	5. u. 6.	7. u. 8.	9. u. 10.	11.u.12.	13.u.14.	15. und höheren	
F = Fachsem. H = Hochschulsem.											
Sonst. Abschluß	F	m	62	10	2	10	12	16	3	2	7
		w	4	3	-	1	-	-	-	-	-
		i	66	13	2	11	12	16	3	2	7
	H	m	62	11	3	10	12	13	3	4	6
		w	4	3	-	1	-	-	-	-	-
		i	66	14	3	11	12	13	3	4	6
Studienbereich zusammen	F	m	10 034	1 872	1 627	1 555	1 560	1 298	739	522	861
		w	440	100	53	58	71	80	41	16	21
		i	10 474	1 972	1 680	1 613	1 631	1 378	780	538	882
	H	m	10 034	1 590	1 461	1 456	1 538	1 377	863	591	1 158
		w	440	91	49	48	63	93	45	22	29
		i	10 474	1 681	1 510	1 504	1 601	1 470	908	613	1 187
Architektur, Innearchitektur											
Diplom (U) und entsprech. Ab- schlußprüfungen	F	m	12 055	1 691	1 557	1 671	1 511	1 501	1 210	980	1 934
		w	8 519	1 482	1 338	1 315	1 140	934	795	590	925
		i	20 574	3 173	2 895	2 986	2 651	2 435	2 005	1 570	2 859
	H	m	12 055	1 333	1 335	1 392	1 346	1 455	1 279	1 092	2 823
		w	8 519	1 206	1 232	1 139	1 021	876	838	706	1 501
		i	20 574	2 539	2 567	2 531	2 367	2 331	2 117	1 798	4 324
Promotionen	F	m	362	14	22	14	18	14	9	10	261
		w	165	10	10	5	7	1	5	9	118
		i	527	24	32	19	25	15	14	19	379
	H	m	362	2	8	9	11	12	10	13	297
		w	165	1	3	1	3	1	5	9	142
		i	527	3	11	10	14	13	15	22	439
LA Berufl. Sch./ Sekundarst. II, berufl. Schulen	F	m	28	5	2	3	3	14	1	-	-
		w	12	3	-	2	1	6	-	-	-
		i	40	8	2	5	4	20	1	-	-
	H	m	28	-	-	4	3	13	4	2	2
		w	12	1	-	1	1	7	1	1	-
		i	40	1	-	5	4	20	5	3	2
Künstlerischer Abschluß	F	m	416	80	56	45	63	61	40	36	35
		w	350	81	52	46	37	48	41	25	20
		i	766	161	108	91	100	109	81	61	55
	H	m	416	47	37	39	44	59	50	41	99
		w	350	49	43	35	38	37	47	39	62
		i	766	96	80	74	82	96	97	80	161
Fachhochschul- abschluß	F	m	16 248	2 758	2 549	2 444	2 416	2 198	1 304	780	1 799
		w	13 795	2 832	2 643	2 377	1 862	1 566	934	558	1 023
		i	30 043	5 590	5 192	4 821	4 278	3 764	2 238	1 338	2 822
	H	m	16 248	2 188	2 214	2 198	2 293	2 243	1 525	972	2 615
		w	13 795	2 390	2 447	2 250	1 807	1 583	1 096	720	1 502
		i	30 043	4 578	4 661	4 448	4 100	3 826	2 621	1 692	4 117
Sonst. Abschluß	F	m	218	94	47	17	21	18	5	5	11
		w	216	92	61	15	12	16	13	4	3
		i	434	186	108	32	33	34	18	9	14
	H	m	218	63	14	10	4	23	12	22	70
		w	216	66	13	9	6	16	19	27	60
		i	434	129	27	19	10	39	31	49	130
Studienbereich zusammen	F	m	29 327	4 642	4 233	4 194	4 032	3 806	2 569	1 811	4 040
		w	23 057	4 500	4 104	3 760	3 059	2 571	1 788	1 186	2 089
		i	52 384	9 142	8 337	7 954	7 091	6 377	4 357	2 997	6 129
	H	m	29 327	3 633	3 608	3 652	3 701	3 805	2 880	2 142	5 906
		w	23 057	3 713	3 738	3 435	2 876	2 520	2 006	1 502	3 267
		i	52 384	7 346	7 346	7 087	6 577	6 325	4 886	3 644	9 173
Raumplanung											
Diplom (U) und entsprech. Ab- schlußprüfungen	F	m	2 687	516	366	314	388	439	248	166	250
		w	1 691	350	278	280	255	229	113	88	98
		i	4 378	866	644	594	643	668	361	254	348
	H	m	2 687	314	281	246	333	475	282	241	515
		w	1 691	210	246	224	217	223	172	159	241
		i	4 378	524	526	470	550	698	454	400	756

4 Studenten insgesamt nach Fächergruppen, Studienbereich des 1. Studienfachs, angestrebtem Abschluß, Fachsemestern und Hochschulsemestern

Fächergruppe Studienbereich Prüfungsgruppe	Ge- schl.	Ins- gesamt	Davon im ... Semester								
			1. u. 2.	3. u. 4.	5. u. 6.	7. u. 8.	9. u. 10.	11. u. 12.	13. u. 14.	15. und höheren	
F = Fachsem. H = Hochschulsein.											
Promotionen	F	m	66	21	8	7	3	4	4	2	17
		w	20	9	3	3	2	-	2	1	3
		i	86	30	11	7	5	4	6	3	20
H	m	66	3	2	-	5	4	4	7	41	
	w	20	-	-	-	-	1	3	3	13	
	i	86	3	2	-	5	5	7	10	54	
Fachhochschul- abschluß	F	m	736	146	137	132	100	78	39	25	79
		w	402	57	53	67	65	55	16	23	66
		i	1 138	203	190	199	165	133	55	48	145
H	m	736	120	106	122	99	88	44	32	125	
	w	402	42	43	57	60	66	26	26	82	
	i	1 138	162	149	179	159	154	70	58	207	
Sonst. Abschluß	F	m	111	106	4	-	-	-	-	-	1
		w	38	36	1	-	-	-	-	-	-
		i	149	142	5	-	1	-	-	-	1
H	m	111	44	3	-	11	7	40	3	3	
	w	38	19	1	-	-	2	13	1	2	
	i	149	63	4	-	11	9	53	4	5	
Studienbereich zusammen	F	m	3 600	789	515	453	491	521	291	193	347
		w	2 151	452	335	347	323	284	131	112	167
		i	5 751	1 241	850	800	814	805	422	306	514
H	m	3 600	481	392	368	448	574	370	283	684	
	w	2 151	271	289	281	277	292	214	189	338	
	i	5 751	752	681	649	725	866	584	472	1 022	
Bauingenieurwesen											
Diplom (U) und entsprech. Ab- schlußprüfungen	F	m	22 810	5 110	4 363	3 491	3 419	3 197	1 411	638	1 181
		w	5 363	1 242	999	789	764	859	381	160	169
		i	28 173	6 352	5 362	4 280	4 183	4 056	1 792	798	1 350
H	m	22 810	4 415	3 859	3 342	3 432	3 426	1 645	874	1 817	
	w	5 363	1 085	929	760	738	886	454	209	302	
	i	28 173	5 500	4 788	4 102	4 170	4 312	2 099	1 083	2 119	
Promotionen	F	m	477	40	62	31	25	16	24	21	258
		w	80	13	9	7	3	1	3	8	36
		i	557	53	71	38	28	17	27	29	294
H	m	477	4	28	13	20	22	24	37	329	
	w	80	-	3	3	4	1	6	14	49	
	i	557	4	31	16	24	23	30	51	378	
LA Berufl. Sch./ Sekundarst. II, berufl. Schulen	F	m	603	128	97	86	73	77	74	21	47
		w	225	69	48	23	24	18	25	13	5
		i	828	197	145	109	97	95	99	34	52
H	m	603	85	73	70	63	66	81	53	112	
	w	225	46	35	28	20	19	25	18	34	
	i	828	131	108	98	83	85	106	71	146	
Fachhochschul- abschluß	F	m	22 610	5 492	4 672	4 122	3 637	2 395	918	446	928
		w	4 647	1 215	980	859	812	472	147	68	94
		i	27 257	6 707	5 652	4 981	4 449	2 867	1 065	514	1 022
H	m	22 610	4 855	4 297	3 711	3 636	2 621	1 277	701	1 512	
	w	4 647	1 121	968	784	825	435	225	117	172	
	i	27 257	5 976	5 265	4 495	4 461	3 056	1 502	818	1 684	
Sonst. Abschluß	F	m	540	236	114	79	34	27	15	16	19
		w	184	95	44	24	7	6	3	3	2
		i	724	331	158	103	41	33	18	19	21
H	m	540	240	96	43	24	27	23	13	74	
	w	184	92	39	13	8	10	7	5	10	
	i	724	332	135	56	32	37	30	18	84	
Studienbereich zusammen	F	m	47 040	11 006	9 308	7 809	7 188	5 712	2 442	1 142	2 433
		w	10 499	2 634	2 080	1 702	1 610	1 356	559	252	306
		i	57 539	13 640	11 388	9 511	8 798	7 068	3 001	1 394	2 739
H	m	47 040	9 599	8 353	7 179	7 175	6 162	3 050	1 678	3 844	
	w	10 499	2 344	1 974	1 588	1 595	1 351	717	363	567	
	i	57 539	11 943	10 327	8 767	8 770	7 513	3 767	2 041	4 411	

4 Studenten insgesamt nach Fächergruppen, Studienbereich des 1. Studienfachs, angestrebtem Abschluß, Fachsemestern und Hochschulsemestern

Fächergruppe Studienbereich Prüfungsgruppe	Ge- schl.	Ins- gesamt	Davon im ... Semester								
			1. u. 2.	3. u. 4.	5. u. 6.	7. u. 8.	9. u. 10.	11. u. 12.	13. u. 14.	15. und höheren	
F = Fachsem. H = Hochschulsem.											
Vermessungswesen											
Diplom (U) und entsprech. Ab- schlußprüfungen	F	m	1 723	491	320	271	207	192	97	70	75
		w	628	210	112	114	74	47	34	20	17
		i	2 351	701	432	385	281	239	131	90	92
	H	m	1 723	379	262	252	228	210	143	94	155
		w	628	173	110	100	76	52	44	27	46
		i	2 351	552	372	352	304	262	187	121	201
Promotionen	F	m	51	5	7	5	4	3	2	4	21
		w	9	1	1	2	-	-	-	-	5
		i	60	6	8	7	4	3	2	4	26
	H	m	51	-	3	3	3	5	4	5	28
		w	9	-	2	2	-	-	1	1	5
		i	60	-	3	5	3	5	5	6	33
LA Berufl. Sch./ Sekundarst. II, berufl. Schulen	F	m	3	-	-	-	-	-	1	-	2
		w	-	-	-	-	-	-	-	-	-
		i	3	-	-	-	-	-	1	-	2
	H	m	3	-	-	-	-	-	-	-	3
		w	-	-	-	-	-	-	-	-	-
		i	3	-	-	-	-	-	-	-	3
Fachhochschul- abschluß	F	m	3 350	905	877	616	531	208	71	39	103
		w	1 287	342	330	260	227	83	29	6	10
		i	4 637	1 247	1 207	876	758	291	100	45	113
	H	m	3 350	792	757	570	516	264	169	109	173
		w	1 287	322	306	233	197	88	70	44	27
		i	4 637	1 114	1 063	803	713	352	239	153	200
Sonst. Abschluß	F	m	6	-	3	-	-	2	-	-	1
		w	2	1	-	-	-	1	-	-	-
		i	8	1	3	-	-	3	-	-	1
	H	m	6	2	2	-	-	-	-	-	2
		w	2	2	-	-	-	-	-	-	-
		i	8	4	2	-	-	-	-	-	2
Studienbereich zusammen	F	m	5 133	1 401	1 207	892	742	405	171	113	202
		w	1 926	554	443	376	301	131	63	26	32
		i	7 059	1 955	1 650	1 268	1 043	536	234	139	234
	H	m	5 133	1 173	1 024	825	747	479	316	208	361
		w	1 926	497	416	335	273	140	115	72	78
		i	7 059	1 670	1 440	1 160	1 020	619	431	280	439
Ingenieurwissen- schaften zusammen	F	m	317 535	53 145	50 105	49 945	50 865	44 278	25 815	15 310	28 072
		w	57 477	11 696	10 079	9 356	8 548	7 440	4 277	2 393	3 688
		i	375 012	64 841	60 184	59 301	59 413	51 718	30 092	17 703	31 760
	H	m	317 535	43 786	43 108	43 806	48 266	46 255	30 814	19 826	41 674
		w	57 477	9 598	9 042	8 324	7 906	7 405	5 225	3 390	6 587
		i	375 012	53 384	52 150	52 130	56 172	53 660	36 039	23 216	48 261
Kunst, Kunstwissenschaft											
Kunst, Kunstwissen- schaft allgemein											
Diplom (U) und entsprech. Ab- schlußprüfungen	F	m	3 118	529	498	361	380	301	288	213	548
		w	9 365	1 766	1 434	1 278	1 035	844	852	664	1 492
		i	12 483	2 295	1 932	1 639	1 415	1 145	1 140	877	2 040
	H	m	3 118	275	303	257	357	342	317	286	981
		w	9 365	1 241	1 086	1 029	971	882	942	843	2 371
		i	12 483	1 516	1 389	1 286	1 328	1 224	1 259	1 129	3 352
Promotionen	F	m	902	51	39	35	35	35	53	55	599
		w	1 961	87	63	56	61	63	69	135	1 427
		i	2 863	138	102	91	96	98	122	190	2 026
	H	m	902	7	9	8	11	17	34	43	773
		w	1 961	17	15	18	16	21	39	109	1 726
		i	2 863	24	24	26	27	38	73	152	2 499
Staatl. Lehramts- prüf. (LA) Grund- und Hauptschulen	F	m	279	44	47	51	52	33	22	11	19
		w	2 041	386	413	373	360	288	95	46	80
		i	2 320	430	460	424	412	321	117	57	99
	H	m	279	24	33	45	36	40	27	21	53
		w	2 041	265	342	323	375	297	146	70	223
		i	2 320	289	375	368	411	337	173	91	276

4 Studenten insgesamt nach Fächergruppen, Studienbereich des 1. Studienfachs, angestrebtem Abschluß, Fachsemestern und Hochschulsesemestern

Fächergruppe Studienbereich Prüfungsgruppe	Ge- schl.	Ins- gesamt	Davon im ... Semester									
			1. u. 2.	3. u. 4.	5. u. 6.	7. u. 8.	9. u. 10.	11.u.12.	13.u.14.	15. und höheren		
Stufenübergr. LA Grund./Sekund. I Primarstufe	F	m	3	3	-	-	-	-	-	-	-	-
		w	21	21	-	-	-	-	-	-	-	-
		i	24	24	-	-	-	-	-	-	-	-
LA Realschulen/ Sekundarstufe I	H	m	3	2	-	1	-	-	-	-	-	-
		w	21	18	-	2	1	-	-	-	-	-
		i	24	20	-	3	1	-	-	-	-	-
LA Realschulen/ Sekundarstufe I	F	m	320	44	35	43	48	50	33	17	50	
		w	1 034	169	148	135	140	155	102	72	113	
		i	1 354	213	183	178	188	205	135	89	163	
LA Gymnasien/ Sekundarst. II, allgem. Schulen	H	m	320	22	17	32	46	42	45	28	88	
		w	1 034	98	87	105	124	164	127	99	230	
		i	1 354	120	104	137	170	206	172	127	318	
LA Gymnasien/ Sekundarst. II, allgem. Schulen	F	m	812	150	121	106	125	100	83	42	85	
		w	1 738	303	266	260	287	264	158	73	127	
		i	2 550	453	387	366	412	364	241	115	212	
LA Sonderschulen	H	m	812	75	83	81	113	106	98	77	179	
		w	1 738	174	211	198	237	247	245	131	295	
		i	2 550	249	294	279	350	353	343	208	474	
LA Sonderschulen	F	m	33	8	11	1	2	3	2	4	2	
		w	135	26	33	25	15	15	5	6	10	
		i	168	34	44	26	17	18	7	10	12	
LA Berufl. Sch./ Sekundarst. II, berufl. Schulen	H	m	33	1	3	3	1	3	1	2	19	
		w	135	12	14	21	14	13	8	8	45	
		i	168	13	17	24	15	16	9	10	64	
LA Berufl. Sch./ Sekundarst. II, berufl. Schulen	F	m	2	-	-	-	-	-	1	-	1	
		w	1	-	-	-	-	-	-	-	1	
		i	3	-	-	-	-	-	1	-	2	
Künstlerischer Abschluß	H	m	2	-	-	-	-	-	-	-	2	
		w	1	-	-	-	-	-	-	-	1	
		i	3	-	-	-	-	-	-	-	3	
Künstlerischer Abschluß	F	m	36	13	6	3	7	5	-	-	2	
		w	108	39	20	22	16	6	2	-	3	
		i	144	52	26	25	23	11	2	-	5	
Fachhochschul- abschluß	H	m	36	7	3	4	6	5	4	1	6	
		w	108	19	13	23	22	12	5	5	9	
		i	144	26	16	27	28	17	9	6	15	
Fachhochschul- abschluß	F	m	165	65	48	30	21	1	-	-	-	
		w	463	189	116	84	58	14	1	1	-	
		i	628	254	164	114	79	15	1	1	-	
Sonst. Abschluß	H	m	165	43	41	36	20	9	9	1	6	
		w	463	123	96	94	62	40	24	14	10	
		i	628	166	137	130	82	49	33	15	16	
Sonst. Abschluß	F	m	16	12	4	-	-	-	-	-	-	
		w	51	34	11	3	-	-	1	1	1	
		i	67	46	15	3	-	-	1	1	1	
Sonst. Abschluß	H	m	16	7	3	2	-	1	-	1	2	
		w	51	31	2	1	1	-	2	4	10	
		i	67	38	5	3	1	1	2	5	12	
Studienbereich zusammen	F	m	5 686	919	809	630	670	528	482	342	1 306	
		w	16 918	3 020	2 504	2 236	1 972	1 649	1 285	998	3 254	
		i	22 604	3 939	3 313	2 866	2 642	2 177	1 767	1 340	4 560	
Studienbereich zusammen	H	m	5 686	463	495	469	590	565	535	460	2 109	
		w	16 918	1 998	1 866	1 814	1 823	1 676	1 538	1 283	4 920	
		i	22 604	2 461	2 361	2 283	2 413	2 241	2 073	1 743	7 029	
Bildende Kunst												
Diplom (U) und entsprech. Ab- schlußprüfungen	F	m	226	35	75	36	37	29	5	4	5	
		w	186	51	52	30	24	21	5	1	2	
		i	412	86	127	66	61	50	10	5	7	
Diplom (U) und entsprech. Ab- schlußprüfungen	H	m	226	20	31	29	32	34	17	20	43	
		w	186	39	26	23	21	23	9	8	37	
		i	412	59	57	52	53	57	26	28	80	
Promotionen	F	m	2	1	-	-	1	-	-	-	-	
		w	-	-	-	-	-	-	-	-	-	
		i	2	1	-	-	1	-	-	-	-	
Promotionen	H	m	2	-	-	-	-	-	-	1	1	
		w	-	-	-	-	-	-	-	-	-	
		i	2	-	-	-	-	-	-	1	1	

Wintersemester 1994/95

4 Studenten insgesamt nach Fächergruppen, Studienbereich des 1. Studienfachs, angestrebtem Abschluß, Fachsemestern und Hochschulsemestern

Fächergruppe Studienbereich Prüfungsgruppe	Ge- schl.	Ins- gesamt	Davon im ... Semester									
			1. u. 2.	3. u. 4.	5. u. 6.	7. u. 8.	9. u. 10.	11.u.12.	13.u.14.	15. und höheren		
Staatl. Lehramts- prüf. (LA) Grund- und Hauptschulen	F	m	10	2	1	1	1	1	1	1	1	2
		w	87	22	19	12	18	8	4	1	1	3
		i	97	24	20	13	19	9	5	2	2	5
	H	m	10	1	-	2	-	2	1	-	-	4
		w	87	15	16	6	12	12	12	12	3	11
		i	97	16	16	8	12	14	13	3	15	
Stufenüberg. LA Grund./Sekund. I Primarstufe	F	m	2	1	-	-	1	-	-	-	-	-
		w	3	-	1	1	-	-	-	-	-	1
		i	5	1	1	1	1	-	-	-	1	
	H	m	2	-	1	-	1	-	-	-	-	-
		w	3	-	-	1	1	-	-	-	-	1
		i	5	-	1	1	2	-	-	-	1	
LA Realschulen/ Sekundarstufe I	F	m	20	3	2	7	2	3	1	-	2	
		w	57	9	13	13	13	4	2	1	2	
		i	77	12	15	20	15	7	3	1	4	
	H	m	20	-	2	7	1	4	2	-	4	
		w	57	6	10	7	14	7	5	1	7	
		i	77	6	12	14	15	11	7	1	11	
LA Gymnasien/ Sekundarst. II, allgem. Schulen	F	m	66	4	8	13	8	12	4	3	14	
		w	133	7	14	12	23	25	20	9	23	
		i	199	11	22	25	31	37	24	12	37	
	H	m	66	2	6	7	11	12	6	3	19	
		w	133	3	11	6	20	17	24	13	39	
		i	199	5	17	13	31	29	30	16	58	
LA Sonderschulen	F	m	4	-	3	-	-	-	1	-	-	
		w	10	5	3	1	-	-	-	-	1	
		i	14	5	6	1	-	-	1	-	1	
	H	m	4	-	2	-	1	-	-	-	1	
		w	10	5	3	1	-	-	-	-	1	
		i	14	5	5	1	1	-	-	-	2	
Künstlerischer Abschluß	F	m	1 208	206	179	175	209	185	125	66	63	
		w	1 233	225	203	199	197	181	128	53	47	
		i	2 441	431	382	374	406	366	253	119	110	
	H	m	1 208	119	112	164	201	166	149	92	205	
		w	1 233	123	127	159	181	152	143	116	232	
		i	2 441	242	239	323	382	318	292	208	437	
Fachhochschul- abschluß	F	m	179	32	21	22	25	20	17	12	30	
		w	198	35	28	31	20	20	23	14	27	
		i	377	67	49	53	45	40	40	26	57	
	H	m	179	24	14	20	22	16	16	15	52	
		w	198	21	23	26	16	18	23	19	52	
		i	377	45	37	46	38	34	39	34	104	
Sonst. Abschluß	F	m	461	114	104	66	63	73	40	1	-	
		w	482	129	106	61	79	66	40	6	1	
		i	943	243	210	127	136	139	80	7	1	
	H	m	461	71	56	55	69	77	58	30	45	
		w	482	68	74	56	65	65	62	29	63	
		i	943	139	130	111	134	142	120	59	108	
Studienbereich zusammen	F	m	2 178	398	393	320	347	323	194	87	116	
		w	2 389	483	439	360	368	325	222	85	107	
		i	4 567	881	832	680	715	648	416	172	223	
	H	m	2 178	237	224	284	338	311	249	161	374	
		w	2 389	280	290	285	330	294	278	189	443	
		i	4 567	517	514	569	668	605	527	350	817	
Gestaltung												
Diplom (U) und entsprech. Ab- schlußprüfungen	F	m	895	130	115	114	106	114	102	86	128	
		w	614	116	106	80	85	66	60	44	57	
		i	1 509	246	221	194	191	180	162	130	185	
	H	m	895	86	90	105	83	105	113	84	229	
		w	614	82	82	67	63	61	52	59	148	
		i	1 509	168	172	172	146	166	165	143	377	
Promotionen	F	m	20	3	1	-	-	1	2	1	12	
		w	7	-	-	-	1	-	-	2	4	
		i	27	3	1	-	1	1	2	3	16	
	H	m	20	1	1	1	-	1	1	-	15	
		w	7	-	-	-	-	-	-	1	6	
		i	27	1	1	1	-	1	1	1	21	

4 Studenten insgesamt nach Fächergruppen, Studienbereich des 1. Studienfachs, angestrebtem Abschluß, Fachsemestern und Hochschulsemestern

Fächergruppe Studienbereich Prüfungsgruppe	Ge- schl.	Ins- gesamt	Davon im ... Semester								
			1. u. 2.	3. u. 4.	5. u. 6.	7. u. 8.	9. u. 10.	11.u.12.	13.u.14.	15. und höheren	
Staatl. Lehramts- prüf. (LA) Grund- und Hauptschulen	F	m	34	7	3	2	10	7	2	-	3
		w	581	154	81	77	102	90	26	23	28
		i	615	161	84	79	112	97	28	23	31
LA Realschulen/ Sekundarstufe I	H	m	34	2	1	2	5	9	5	3	7
		w	581	85	62	78	96	116	48	34	62
		i	615	87	63	80	101	125	53	37	69
LA Gymnasien/ Sekundarst. II, allgem. Schulen	F	m	10	4	2	1	1	1	-	1	-
		w	176	32	27	16	22	24	15	7	33
		i	186	36	29	17	23	25	15	8	33
LA Sonderschulen	H	m	10	2	1	2	2	-	-	-	3
		w	176	16	12	11	18	24	16	13	66
		i	186	18	13	13	20	24	16	13	69
LA Berufl. Sch./ Sekundarst. II, berufl. Schulen	F	m	8	5	2	-	-	-	1	-	-
		w	15	10	4	-	-	1	-	-	-
		i	23	15	6	-	-	1	1	-	-
Künstlerischer Abschluß	H	m	8	-	1	-	-	-	3	2	2
		w	15	-	-	-	-	1	5	6	3
		i	23	-	1	-	-	1	8	8	5
LA Berufl. Sch./ Sekundarst. II, berufl. Schulen	F	m	4	1	-	1	-	-	2	-	-
		w	11	3	2	4	1	-	1	-	-
		i	15	4	2	5	1	-	3	-	-
LA Berufl. Sch./ Sekundarst. II, berufl. Schulen	H	m	4	1	-	1	-	-	-	1	1
		w	11	-	1	3	2	-	1	2	2
		i	15	1	1	4	2	-	1	3	3
Künstlerischer Abschluß	F	m	236	41	40	43	36	32	21	8	15
		w	344	63	59	46	57	57	29	14	19
		i	580	104	99	89	93	89	50	22	34
Künstlerischer Abschluß	H	m	236	20	30	27	42	31	23	13	50
		w	344	45	49	35	57	56	34	21	47
		i	580	65	79	62	99	87	57	34	97
Künstlerischer Abschluß	F	m	2 339	392	361	357	349	313	233	123	211
		w	2 355	429	402	384	330	335	215	118	142
		i	4 694	821	763	741	679	648	448	241	353
Künstlerischer Abschluß	H	m	2 339	264	276	299	323	324	273	197	383
		w	2 355	277	316	333	318	328	272	179	332
		i	4 694	541	592	632	641	652	545	376	715
Fachhochschul- abschluß	F	m	5 111	890	868	885	797	581	361	219	510
		w	7 571	1 470	1 407	1 370	1 244	934	521	205	420
		i	12 682	2 360	2 275	2 255	2 041	1 515	882	424	930
Fachhochschul- abschluß	H	m	5 111	706	748	753	744	652	442	278	788
		w	7 571	1 169	1 217	1 198	1 141	1 011	676	355	804
		i	12 682	1 875	1 965	1 951	1 885	1 663	1 118	633	1 592
Sonst. Abschluß	F	m	28	12	5	6	-	2	1	1	1
		w	81	17	24	18	10	4	5	3	-
		i	109	29	29	24	10	6	6	4	1
Sonst. Abschluß	H	m	28	9	2	8	-	1	1	3	4
		w	81	8	13	13	12	4	6	10	15
		i	109	17	15	21	12	5	7	13	19
Studienbereich zusammen	F	m	8 685	1 485	1 397	1 409	1 299	1 051	725	439	880
		w	11 755	2 294	2 112	1 995	1 852	1 511	872	416	703
		i	20 440	3 779	3 509	3 404	3 151	2 562	1 597	855	1 583
Studienbereich zusammen	H	m	8 685	1 091	1 150	1 198	1 199	1 123	861	581	1 482
		w	11 755	1 682	1 752	1 738	1 707	1 601	1 110	680	1 485
		i	20 440	2 773	2 902	2 936	2 906	2 724	1 971	1 261	2 967
Darstellende Kunst, Film und Fernsehen, Theaterwissenschaft	F	m	1 631	248	253	214	224	187	279	85	141
		w	2 349	470	388	341	341	218	321	79	191
		i	3 980	718	641	555	565	405	600	164	332
Darstellende Kunst, Film und Fernsehen, Theaterwissenschaft	H	m	1 631	157	205	181	235	195	207	157	294
		w	2 349	368	303	273	314	232	259	180	420
		i	3 980	525	508	454	549	427	466	337	714

4 Studenten insgesamt nach Fächergruppen, Studienbereich des 1. Studienfachs, angestrebtem Abschluß, Fachsemestern und Hochschulsemestern

Fächergruppe Studienbereich Prüfungsgruppe	Ge- schl.	Ins- gesamt	Davon im ... Semester								
			1. u. 2.	3. u. 4.	5. u. 6.	7. u. 8.	9. u. 10.	11.u.12.	13.u.14.	15. und höheren	
Promotionen	F	m	120	6	2	7	4	3	6	15	77
		w	203	9	4	4	6	3	13	13	151
		i	323	15	6	11	10	6	19	28	228
	H	m	120	-	-	-	2	1	5	9	103
		w	203	1	-	-	4	2	7	12	177
		i	323	1	-	-	6	3	12	21	280
Staatl. Lehramts- prüf. (LA) Grund- und Hauptschulen	F	m	3	-	-	-	2	1	-	-	-
		w	4	1	-	1	1	-	-	-	-
		i	7	1	-	1	3	2	-	-	-
	H	m	3	-	-	-	1	1	1	-	-
		w	4	1	-	1	1	1	-	-	-
		i	7	1	-	1	2	2	1	-	-
LA Realschulen/ Sekundarstufe I	F	m	20	2	7	1	5	1	3	-	1
		w	65	16	18	16	7	4	1	3	-
		i	85	18	25	17	12	5	4	3	1
	H	m	20	1	1	-	1	1	1	1	14
		w	65	8	4	9	6	3	1	7	27
		i	85	9	5	9	7	4	2	8	41
LA Sonderschulen	F	m	-	-	-	-	-	-	-	-	-
		w	15	15	-	-	-	-	-	-	-
		i	15	15	-	-	-	-	-	-	-
	H	m	-	-	-	-	-	-	-	-	-
		w	15	11	2	2	-	-	-	-	-
		i	15	11	2	2	-	-	-	-	-
Künstlerischer Abschluß	F	m	994	212	192	203	165	96	50	45	31
		w	1 139	309	241	169	169	97	76	46	32
		i	2 133	521	433	372	334	193	126	91	63
	H	m	994	134	130	172	173	107	85	64	129
		w	1 139	203	168	163	161	117	104	80	143
		i	2 133	337	298	335	334	224	189	144	272
Fachhochschul- abschluß	F	m	119	32	30	20	16	10	5	5	1
		w	98	35	28	14	10	8	1	2	-
		i	217	67	58	34	26	18	6	7	1
	H	m	119	19	20	10	21	16	10	7	16
		w	98	26	26	8	10	12	4	4	8
		i	217	45	46	18	31	28	14	11	24
Sonst. Abschluß	F	m	30	20	1	8	1	-	-	-	-
		w	28	23	1	2	-	1	-	-	1
		i	58	43	2	10	1	1	-	-	1
	H	m	30	5	3	9	4	3	2	-	4
		w	28	5	1	5	2	1	3	2	9
		i	58	10	4	14	6	4	5	2	13
Studienbereich zusammen	F	m	2 917	520	485	453	417	298	343	150	251
		w	3 901	878	680	547	534	332	412	143	375
		i	6 818	1 398	1 165	1 000	951	630	755	293	626
	H	m	2 917	316	359	372	437	324	311	238	560
		w	3 901	623	504	461	498	368	378	285	784
		i	6 818	939	863	833	935	692	689	523	1 344
Musik, Musikwissenschaft											
Diplom (U) und entsprech. Ab- schlußprüfungen	F	m	3 406	860	611	428	400	292	246	146	423
		w	3 057	845	532	426	347	262	242	130	273
		i	6 463	1 705	1 143	854	747	554	488	276	696
	H	m	3 406	472	387	337	362	322	306	237	983
		w	3 057	490	372	290	298	287	278	269	773
		i	6 463	962	759	627	660	609	584	506	1 756
Promotionen	F	m	585	47	47	30	34	40	35	48	304
		w	440	34	31	20	27	24	24	27	250
		i	1 025	81	78	50	61	67	59	75	554
	H	m	585	11	8	8	9	23	25	46	455
		w	440	10	6	10	9	12	20	26	347
		i	1 025	21	14	18	18	35	45	72	802
Staatl. Lehramts- prüf. (LA) Grund- und Hauptschulen	F	m	477	85	82	67	76	83	38	18	28
		w	1 817	327	339	359	368	254	87	39	44
		i	2 294	412	421	426	444	337	125	57	72
	H	m	477	54	54	55	64	64	50	49	87
		w	1 817	230	293	310	349	262	128	80	165
		i	2 294	284	347	365	413	326	178	129	252

Wintersemester 1994/95

4 Studenten insgesamt nach Fächergruppen, Studienbereich des 1. Studienfachs, angestrebtem Abschluß, Fachsemestern und Hochschulsemestern

Fächergruppe Studienbereich Prüfungsgruppe	Ge- schl.	Ins- gesamt	Davon im ... Semester								
			1. u. 2.	3. u. 4.	5. u. 6.	7. u. 8.	9. u. 10.	11.u.12.	13.u.14.	15. und höheren	
Stufenübergr. LA Grund./Sekund. I Primarstufe	F	m	6	2	-	3	-	-	1	-	-
		w	28	17	5	4	2	-	-	-	-
		i	34	19	5	7	2	-	1	-	-
	H	m	6	1	-	2	1	-	1	1	-
		w	28	16	5	4	3	-	-	-	-
		i	34	17	5	6	4	-	1	1	-
LA Realschulen/ Sekundarstufe I	F	m	650	92	66	96	99	89	66	40	102
		w	749	113	139	93	128	103	71	36	66
		i	1 399	205	205	189	227	192	137	76	168
	H	m	650	46	55	64	91	96	72	57	169
		w	749	72	103	69	110	105	96	54	140
		i	1 399	118	158	133	201	201	168	111	309
Stufenübergr. LA Sekundarstufe II und I	F	m	17	2	3	3	6	3	-	-	-
		w	29	5	4	3	7	9	1	-	-
		i	46	7	7	6	13	12	1	-	-
	H	m	17	1	2	2	3	7	1	1	-
		w	29	3	4	3	3	13	2	1	-
		i	46	4	6	5	6	20	3	2	-
LA Gymnasien/ Sekundarst. II, allgem. Schulen	F	m	1 481	250	242	234	243	209	129	51	123
		w	1 422	238	236	223	236	208	153	63	65
		i	2 903	488	478	457	479	417	282	114	188
	H	m	1 481	142	172	188	236	233	158	104	248
		w	1 422	140	178	199	205	210	189	122	179
		i	2 903	282	350	387	441	443	347	226	427
LA Sonderschulen	F	m	38	5	11	11	7	1	1	1	1
		w	123	28	27	26	20	12	3	1	6
		i	161	33	38	37	27	13	4	2	7
	H	m	38	2	9	9	4	2	3	4	5
		w	123	22	27	18	22	17	7	3	7
		i	161	24	36	27	26	19	10	7	12
LA Berufl. Sch./ Sekundarst. II, berufl. Schulen	F	m	3	-	1	1	-	1	-	-	-
		w	-	-	-	-	-	-	-	-	-
		i	3	-	1	1	-	1	-	-	-
	H	m	3	-	-	1	-	1	-	1	-
		w	-	-	-	-	-	-	-	-	-
		i	3	-	-	1	-	1	-	1	-
Sonstige LA nach Schularten/ Schulstufen	F	m	1	-	-	-	1	-	-	-	-
		w	-	-	-	-	-	-	-	-	-
		i	1	-	-	-	1	-	-	-	-
	H	m	1	-	-	-	-	-	-	1	-
		w	-	-	-	-	-	-	-	-	-
		i	1	-	-	-	-	-	-	1	-
Künstlerischer Abschluß	F	m	5 639	1 349	1 164	892	888	668	362	163	153
		w	5 673	1 406	1 124	948	924	644	332	156	139
		i	11 312	2 755	2 288	1 840	1 812	1 312	694	319	292
	H	m	5 639	786	826	685	794	781	588	464	715
		w	5 673	902	850	722	709	723	612	456	699
		i	11 312	1 688	1 676	1 407	1 503	1 504	1 200	920	1 414
Sonst. Abschluß	F	m	105	50	28	16	8	1	1	-	1
		w	102	63	28	8	2	-	1	-	-
		i	207	113	56	24	10	1	2	-	1
	H	m	105	33	23	16	8	3	8	3	11
		w	102	38	18	10	4	6	9	4	13
		i	207	71	41	26	12	9	17	7	24
Studienbereich zusammen	F	m	12 408	2 742	2 255	1 781	1 762	1 387	879	467	1 135
		w	13 440	3 076	2 465	2 110	2 061	1 519	914	452	843
		i	25 848	5 818	4 720	3 891	3 823	2 906	1 793	919	1 978
	H	m	12 408	1 548	1 536	1 367	1 572	1 532	1 212	968	2 673
		w	13 440	1 923	1 856	1 635	1 712	1 635	1 341	1 015	2 323
		i	25 848	3 471	3 392	3 002	3 284	3 167	2 553	1 983	4 996
Kunst, Kunstwissen- schaft zusammen	F	m	31 874	6 064	5 339	4 593	4 495	3 587	2 623	1 485	3 688
		w	48 403	9 751	8 200	7 248	6 787	5 336	3 705	2 094	5 282
		i	80 277	15 815	13 539	11 841	11 282	8 923	6 328	3 579	8 970
	H	m	31 874	3 655	3 764	3 690	4 136	3 855	3 168	2 408	7 198
		w	48 403	6 506	6 268	5 933	6 070	5 574	4 645	3 452	9 955
		i	80 277	10 161	10 032	9 623	10 206	9 429	7 813	5 860	17 153

Wintersemester 1994/95

4 Studenten insgesamt nach Fächergruppen, Studienbereich des 1. Studienfachs, angestrebtem Abschluß, Fachsemestern und Hochschulsemestern

Fächergruppe Studienbereich Prüfungsgruppe	Ge- schl.	Ins- gesamt	Davon im ... Semester									
			1. u. 2.	3. u. 4.	5. u. 6.	7. u. 8.	9. u. 10.	11.u.12.	13.u.14.	15. und höheren		
F = Fachsem. H = Hochschulsem.												
Außerhalb der Studienbereichsgliederung												
Außerhalb der Studienbereichsgliederung												
Diplom (U) und entsprech. Ab- schlußprüfungen	F	m	25	18	5	1	-	-	-	-	1	-
		w	8	4	3	-	1	-	-	-	-	-
		i	33	22	8	1	1	-	-	-	1	-
	H	m	25	14	3	1	-	3	2	1	1	1
		w	8	4	3	-	-	-	-	-	-	1
		i	33	18	6	1	-	3	2	1	1	2
LA Gymnasien/ Sekundarst. II, allgem. Schulen	F	m	1	-	-	-	-	-	-	-	-	1
		w	-	-	-	-	-	-	-	-	-	-
		i	1	-	-	-	-	-	-	-	-	1
	H	m	1	-	-	-	-	-	-	-	-	1
		w	-	-	-	-	-	-	-	-	-	-
		i	1	-	-	-	-	-	-	-	-	1
Fachhochschul- abschluß	F	m	32	20	12	-	-	-	-	-	-	-
		w	58	37	19	1	-	1	-	-	-	-
		i	90	57	31	1	-	1	-	-	-	-
	H	m	32	15	6	3	2	4	-	1	1	1
		w	58	32	15	2	-	1	1	2	5	5
		i	90	47	21	5	2	5	1	3	6	6
Sonst. Abschluß	F	m	73	66	7	-	-	-	-	-	-	-
		w	61	55	4	-	2	-	-	-	-	-
		i	134	121	11	-	2	-	-	-	-	-
	H	m	73	64	8	-	-	-	1	-	-	-
		w	61	54	3	-	-	1	1	-	2	2
		i	134	118	11	-	-	1	2	-	2	2
Studienbereich zusammen	F	m	131	104	24	1	-	-	-	1	1	1
		w	127	96	26	1	3	1	-	-	-	-
		i	258	200	50	2	3	1	-	1	1	1
	H	m	131	93	17	4	2	7	3	2	3	3
		w	127	90	21	2	-	2	2	2	8	8
		i	258	183	38	6	2	9	5	4	11	11
Außerhalb der Studien- bereichsgliederung zusammen	F	m	131	104	24	1	-	-	-	1	1	1
		w	127	96	26	1	3	1	-	-	-	-
		i	258	200	50	2	3	1	-	1	1	1
	H	m	131	93	17	4	2	7	3	2	3	3
		w	127	90	21	2	-	2	2	2	8	8
		i	258	183	38	6	2	9	5	4	11	11
Insgesamt	F	m	1 105 021	208 172	180 567	166 406	154 123	132 445	86 667	58 189	118 458	
		w	762 583	165 635	133 977	120 889	103 629	82 837	54 137	35 521	65 958	
		i	1 867 604	373 807	314 544	287 295	257 752	215 282	140 804	93 704	184 416	
	H	m	1 105 021	146 702	139 608	138 191	142 159	140 908	104 956	81 153	211 344	
		w	762 583	119 773	108 379	100 586	94 613	88 044	68 636	54 200	128 352	
		i	1 867 604	266 475	247 987	238 777	236 772	228 952	173 592	135 353	339 696	

Wintersemester 1994/95

5 Studenten insgesamt nach der Fächergruppe des 1. Studienfachs, angestrebtem Fachhochschulabschluß, Fachsemestern und Hochschulsemestern

Fächergruppe Fachhochschulstudiengang	Ge- schl.	Ins- gesamt	Davon im ... Semester								
			1. u. 2.	3. u. 4.	5. u. 6.	7. u. 8.	9. u. 10.	11.u.12.	13.u.14.	15. und höheren	
Universitäten											
Sprach- und Kulturwissen- schaften	F	m	123 923	26 974	19 468	16 046	14 414	11 799	8 679	6 323	20 220
		w	221 794	51 396	37 016	31 878	27 306	22 177	15 547	10 759	25 715
		i	345 717	78 370	56 484	47 924	41 720	33 976	24 226	17 082	45 935
	H	m	123 923	13 632	11 456	11 018	12 139	12 843	11 206	10 457	41 172
		w	221 794	32 525	26 238	23 882	23 815	24 022	21 069	18 150	52 093
		i	345 717	46 157	37 694	34 900	35 954	36 865	32 275	28 607	93 265
Fachhochschul- studiengang	F	m	146	45	31	37	26	4	-	-	3
		w	324	78	79	86	56	22	1	1	1
		i	470	123	110	123	82	26	1	1	4
	H	m	146	34	24	23	26	14	2	4	19
		w	324	60	61	64	60	29	13	4	33
		i	470	94	85	87	86	43	15	8	52
Sport	F	m	12 328	2 040	1 795	1 560	1 686	1 722	1 102	709	1 714
		w	9 503	1 798	1 500	1 320	1 350	1 324	821	494	896
		i	21 831	3 838	3 295	2 880	3 036	3 046	1 923	1 203	2 610
	H	m	12 328	1 291	1 301	1 288	1 492	1 829	1 251	997	2 879
		w	9 503	1 200	1 153	1 100	1 209	1 426	1 052	734	1 629
		i	21 831	2 491	2 454	2 388	2 701	3 255	2 303	1 731	4 508
Rechts-, Wirtschafts- und Sozialwissenschaften	F	m	195 229	35 676	30 395	29 486	28 713	24 691	15 566	10 460	20 242
		w	120 596	24 182	19 792	18 708	18 363	15 305	9 095	6 018	9 133
		i	315 825	59 858	50 187	48 194	47 076	39 996	24 661	16 478	29 375
	H	m	195 229	25 699	23 622	24 256	26 047	26 309	18 728	14 743	35 825
		w	120 596	18 178	16 524	15 464	16 626	16 254	11 362	8 944	17 244
		i	315 825	43 877	40 146	39 720	42 673	42 563	30 090	23 687	53 069
Fachhochschul- studiengang	F	m	540	125	120	123	116	47	8	1	-
		w	776	160	146	167	155	134	12	1	1
		i	1 316	285	266	290	271	181	20	2	1
	H	m	540	118	110	124	102	53	20	8	5
		w	776	141	139	158	145	148	24	7	14
		i	1 316	259	249	282	247	201	44	15	19
Mathematik, Naturwissen- schaften	F	m	158 100	24 905	21 384	20 011	19 820	20 008	15 866	11 599	24 507
		w	81 950	15 508	12 196	11 587	10 974	10 413	7 438	4 905	8 929
		i	240 050	40 413	33 580	31 598	30 794	30 421	23 304	16 504	33 436
	H	m	158 100	16 110	15 365	16 246	17 967	20 398	17 696	14 956	39 362
		w	81 950	10 968	9 709	9 837	9 975	10 473	8 596	6 855	15 537
		i	240 050	27 078	25 074	26 083	27 942	30 871	26 292	21 811	54 899
Fachhochschul- studiengang	F	m	117	24	21	29	37	6	-	-	-
		w	13	2	3	-	4	-	-	-	-
		i	130	26	24	29	41	10	-	-	-
	H	m	117	22	27	29	39	-	-	-	-
		w	13	3	6	-	4	-	-	-	-
		i	130	25	33	29	43	-	-	-	-
Humanmedizin	F	m	54 382	6 768	6 696	6 744	6 733	7 689	7 091	5 747	6 914
		w	45 757	6 596	6 244	5 930	5 699	5 633	5 857	4 581	5 223
		i	100 139	13 364	12 940	12 674	12 426	13 322	12 948	10 328	12 137
	H	m	54 382	5 384	6 002	6 259	6 278	7 355	6 815	6 030	10 259
		w	45 757	5 524	5 762	5 563	5 430	5 197	5 569	4 822	7 890
		i	100 139	10 908	11 764	11 822	11 708	12 552	12 384	10 852	18 149
Veterinärmedizin	F	m	2 479	264	213	253	333	377	408	248	383
		w	5 791	837	837	756	772	706	609	500	774
		i	8 270	1 101	1 050	1 009	1 105	1 083	1 017	748	1 157
	H	m	2 479	232	196	235	321	363	367	244	521
		w	5 791	721	805	720	748	697	589	483	1 028
		i	8 270	953	1 001	955	1 069	1 060	956	727	1 549
Agrar-, Forst- und Ernährungswissenschaften	F	m	11 375	1 936	1 740	1 615	1 538	1 569	1 054	708	1 215
		w	11 081	2 090	1 681	1 612	1 416	1 591	1 142	646	903
		i	22 456	4 026	3 421	3 227	2 954	3 160	2 196	1 354	2 118
	H	m	11 375	1 392	1 313	1 267	1 528	1 667	1 215	923	2 070
		w	11 081	1 609	1 374	1 292	1 388	1 495	1 334	938	1 651
		i	22 456	3 001	2 687	2 559	2 916	3 162	2 549	1 861	3 721
Fachhochschul- studiengang	F	m	409	100	124	75	54	31	20	-	5
		w	117	22	25	24	21	16	8	-	1
		i	526	122	149	99	75	47	28	-	6
	H	m	409	62	65	51	92	68	37	16	18
		w	117	17	15	22	23	20	18	1	1
		i	526	79	80	73	115	88	55	17	19

Wintersemester 1994/95

5 Studenten insgesamt nach der Fächergruppe des 1. Studienfachs, angestrebtem Fachhochschulabschluß, Fachsemestern und Hochschulsemestern

Fächergruppe Fachhochschulstudiengang	Ge- schl.	Ins- gesamt	Davon im ... Semester								
			1. u. 2.	3. u. 4.	5. u. 6.	7. u. 8.	9. u. 10.	11.u.12.	13.u.14.	15. und höheren	
Universitäten											
Ingenieurwissenschaften	F	m	115 641	16 273	14 556	14 813	16 231	18 690	12 518	8 125	14 435
		w	22 135	4 247	3 371	3 051	3 035	3 264	2 163	1 247	1 757
		i	137 776	20 520	17 927	17 864	19 266	21 954	14 681	9 372	16 192
H	m	115 641	12 806	11 964	12 713	15 093	18 704	14 067	9 900	20 394	
	w	22 135	3 272	2 841	2 637	2 744	3 188	2 511	1 686	3 256	
	i	137 776	16 078	14 805	15 350	17 837	21 892	16 578	11 586	23 650	
Fachhochschul- studiengang	F	m	523	144	124	95	122	38	-	-	-
		w	7	1	4	-	2	-	-	-	-
		i	530	145	128	95	122	40	-	-	-
H	m	523	140	137	91	123	29	3	-	-	
	w	7	1	6	-	-	-	-	-	-	
	i	530	141	143	91	123	29	3	-	-	
Kunst, Kunstwissenschaft	F	m	11 347	1 982	1 653	1 327	1 327	1 079	1 078	620	2 281
		w	22 095	4 127	3 248	2 869	2 658	2 073	1 877	1 212	4 031
		i	33 442	6 109	4 901	4 196	3 985	3 152	2 955	1 832	6 312
H	m	11 347	1 041	1 044	966	1 216	1 153	1 100	914	3 913	
	w	22 095	2 694	2 375	2 221	2 399	2 157	2 052	1 747	6 450	
	i	33 442	3 735	3 419	3 187	3 615	3 310	3 152	2 661	10 363	
Außerhalb der Studien- bereichsgliederung	F	m	99	84	12	1	-	-	-	1	1
		w	69	59	7	-	3	-	-	-	-
		i	168	143	19	1	3	-	-	1	1
H	m	99	78	11	1	-	3	3	1	2	
	w	69	58	6	-	-	1	1	-	3	
	i	168	136	17	1	-	4	4	1	5	
Insgesamt	F	m	684 903	116 902	97 912	91 856	90 795	87 624	63 362	44 540	91 912
		w	540 771	110 840	85 892	77 711	71 570	62 486	44 549	30 362	57 361
		i	1 225 674	227 742	183 804	169 567	162 365	150 110	107 911	74 902	149 273
H	m	684 903	77 665	72 274	74 249	82 081	90 624	72 448	59 165	156 397	
	w	540 771	76 749	66 787	62 716	64 334	64 910	54 135	44 359	106 781	
	i	1 225 674	154 414	139 061	136 965	146 415	155 534	126 583	103 524	263 178	
Gesamthochschulen											
Sprach- und Kulturwissen- schaften	F	m	9 102	2 402	1 776	1 380	1 040	723	439	317	1 025
		w	16 553	4 805	3 204	2 581	1 984	1 366	807	496	1 310
		i	25 655	7 207	4 980	3 961	3 024	2 089	1 246	813	2 335
H	m	9 102	983	941	817	920	913	763	652	3 113	
	w	16 553	2 615	2 077	1 806	1 994	1 767	1 391	1 137	3 768	
	i	25 655	3 598	3 018	2 623	2 914	2 680	2 154	1 789	6 879	
Sport	F	m	614	120	91	75	85	109	49	30	55
		w	616	115	94	88	111	120	39	15	34
		i	1 230	235	185	163	196	229	88	45	89
H	m	614	59	67	55	71	81	68	46	167	
	w	616	79	72	69	85	128	53	36	94	
	i	1 230	138	139	124	156	209	121	82	261	
Rechts-, Wirtschafts- und Sozialwissenschaften	F	m	37 270	8 679	6 694	5 139	4 229	3 855	2 347	1 953	4 374
		w	21 438	5 348	3 841	3 259	2 522	2 419	1 332	1 016	1 701
		i	58 708	14 027	10 535	8 398	6 751	6 274	3 679	2 969	6 075
H	m	37 270	4 082	3 481	3 456	3 627	4 263	3 440	3 314	11 607	
	w	21 438	3 303	2 572	2 515	2 315	2 610	1 932	1 720	4 471	
	i	58 708	7 385	6 053	5 971	5 942	6 873	5 372	5 034	16 078	
Fachhochschul- studiengang	F	m	399	61	81	73	76	49	17	13	29
		w	732	127	149	128	169	85	29	11	34
		i	1 131	188	230	201	245	134	46	24	63
H	m	399	41	66	63	61	57	26	19	66	
	w	732	109	122	115	154	90	45	23	74	
	i	1 131	150	188	178	215	147	71	42	140	

Wintersemester 1994/95

5 Studenten insgesamt nach der Fächergruppe des 1. Studienfachs, angestrebtem Fachhochschulabschluß, Fachsemestern und Hochschulsemestern

Fächergruppe Fachhochschulstudiengang	Ge- schl.	Ins- gesamt	Davon im ... Semester								
			1. u. 2.	3. u. 4.	5. u. 6.	7. u. 8.	9. u. 10.	11. u. 12.	13. u. 14.	15. und höheren	
Gesamthochschulen											
Mathematik, Naturwissen- schaften	F	m	14 676	3 027	2 140	1 883	1 658	1 683	1 152	819	2 314
		w	5 775	1 299	942	847	785	686	422	251	543
		i	20 451	4 326	3 082	2 730	2 443	2 369	1 574	1 070	2 857
H	m	14 676	1 584	1 322	1 389	1 438	1 656	1 292	1 106	4 889	
	w	5 775	804	692	697	713	705	528	411	1 225	
	i	20 451	2 388	2 014	2 086	2 151	2 361	1 820	1 517	6 114	
Fachhochschul- studiengang	F	m	2	-	-	-	-	-	-	-	2
		w	-	-	-	-	-	-	-	-	-
		i	2	-	-	-	-	-	-	-	2
H	m	2	-	-	-	-	-	-	-	2	
	w	-	-	-	-	-	-	-	-	-	
	i	2	-	-	-	-	-	-	-	2	
Humanmedizin	F	m	921	86	94	105	92	143	171	135	95
		w	895	129	69	100	124	118	159	121	75
		i	1 816	215	163	205	216	261	330	256	170
H	m	921	71	84	96	80	137	155	131	167	
	w	895	96	64	93	104	107	156	127	148	
	i	1 816	167	148	189	184	244	311	258	315	
Agrar-, Forst- und Ernährungswissenschaften	F	m	1 371	209	228	229	256	176	99	44	130
		w	822	145	125	137	146	128	64	21	56
		i	2 193	354	353	366	402	304	163	65	186
H	m	1 371	181	196	198	266	199	106	57	168	
	w	822	112	116	135	132	127	85	28	87	
	i	2 193	293	312	333	398	326	191	85	255	
Fachhochschul- studiengang	F	m	792	135	129	153	156	80	42	24	73
		w	561	97	91	99	106	84	38	12	34
		i	1 353	232	220	252	262	164	80	36	107
H	m	792	121	115	122	164	101	49	32	88	
	w	561	76	86	100	88	92	49	17	53	
	i	1 353	197	201	222	252	193	98	49	141	
Ingenieurwissenschaften	F	m	29 219	4 695	4 220	4 159	4 102	3 708	2 845	1 951	3 539
		w	4 079	832	695	637	518	467	317	222	391
		i	33 298	5 527	4 915	4 796	4 620	4 175	3 162	2 173	3 930
H	m	29 219	3 296	3 230	3 473	3 827	3 967	3 219	2 460	5 747	
	w	4 079	573	526	514	444	479	373	335	835	
	i	33 298	3 869	3 756	3 987	4 271	4 446	3 592	2 795	6 582	
Fachhochschul- studiengang	F	m	5 509	786	856	852	956	765	421	291	582
		w	966	153	124	120	159	148	73	81	108
		i	6 475	939	980	972	1 115	913	494	372	690
H	m	5 509	679	665	746	953	840	512	353	761	
	w	966	142	112	113	137	151	76	97	138	
	i	6 475	821	777	859	1 090	991	588	450	899	
Kunst, Kunstwissenschaft	F	m	1 824	265	220	245	252	241	197	137	267
		w	2 089	366	318	278	301	287	197	123	219
		i	3 913	631	538	523	553	528	394	260	486
H	m	1 824	162	173	201	196	233	220	158	481	
	w	2 089	238	246	237	262	265	221	167	453	
	i	3 913	400	419	438	458	498	441	325	934	
Fachhochschul- studiengang	F	m	5	-	-	-	-	-	-	-	5
		w	-	-	-	-	-	-	-	-	-
		i	5	-	-	-	-	-	-	-	5
H	m	5	-	-	-	-	-	-	-	5	
	w	-	-	-	-	-	-	-	-	-	
	i	5	-	-	-	-	-	-	-	5	
Insgesamt	F	m	94 997	19 483	15 463	13 215	11 714	10 638	7 299	5 386	11 799
		w	52 267	13 039	9 298	7 927	6 491	5 591	3 337	2 265	4 329
		i	147 264	32 522	24 751	21 142	18 205	16 229	10 636	7 651	16 128
H	m	94 997	10 418	9 494	9 685	10 425	11 449	9 263	7 924	26 339	
	w	52 267	7 820	6 365	6 066	6 049	6 188	4 739	3 961	11 079	
	i	147 264	18 238	15 859	15 751	16 474	17 637	14 002	11 885	37 418	

Wintersemester 1994/95

5 Studenten insgesamt nach der Fächergruppe des 1. Studienfachs, angestrebtem Fachhochschulabschluß, Fachsemestern und Hochschulsemestern

Fächergruppe		Ge- schl.	Ins- gesamt	Davon im ... Semester							
Fachhochschulstudiengang				1. u. 2.	3. u. 4.	5. u. 6.	7. u. 8.	9. u. 10.	11.u.12.	13.u.14.	15. und höheren
F = Fachsem. H = hochschulsem.											
Pädagogische Hochschulen											
Sprach- und Kulturwissen- schaften	F	m	1 862	579	409	298	276	155	62	26	57
		w	6 441	2 011	1 318	1 213	1 016	592	164	54	73
		i	8 303	2 590	1 727	1 511	1 292	747	226	80	130
	H	m	1 862	288	265	215	221	287	155	112	319
		w	6 441	1 098	923	888	1 100	1 053	529	279	571
		i	8 303	1 386	1 188	1 103	1 321	1 340	684	391	890
Sport	F	m	636	124	132	120	127	93	27	10	3
		w	821	131	189	193	160	116	23	6	3
		i	1 457	255	321	313	287	209	50	16	6
	H	m	636	92	115	98	130	99	51	24	27
		w	821	111	176	184	150	117	53	14	16
		i	1 457	203	291	282	280	216	104	38	43
Rechts-, Wirtschafts- und Sozialwissenschaften	F	m	294	58	36	70	63	37	12	5	13
		w	740	144	145	186	157	77	17	5	9
		i	1 034	202	181	256	220	114	29	10	22
	H	m	294	33	40	43	44	33	22	27	52
		w	740	121	128	132	138	103	38	24	56
		i	1 034	154	168	175	182	136	60	51	108
Mathematik, Naturwissen- schaften	F	m	1 323	346	278	265	237	129	37	12	19
		w	3 316	799	726	728	663	330	47	7	16
		i	4 639	1 145	1 004	993	900	459	84	19	35
	H	m	1 323	208	208	210	244	180	102	62	109
		w	3 316	625	670	665	659	416	136	65	80
		i	4 639	833	878	875	903	596	238	127	189
Agrar-, Forst- und Ernährungswissenschaften	F	m	12	7	4	1	-	-	-	-	-
		w	626	172	135	122	119	59	8	3	8
		i	638	179	139	123	119	59	8	3	8
	H	m	12	5	3	2	-	1	-	-	1
		w	626	149	130	100	112	70	24	12	29
		i	638	154	133	102	112	71	24	12	30
Ingenieurwissenschaften	F	m	380	91	83	70	75	42	11	4	4
		w	53	10	19	9	6	7	1	-	1
		i	433	101	102	79	81	49	12	4	5
	H	m	380	52	62	71	77	50	43	8	17
		w	53	8	14	8	8	8	4	1	2
		i	433	60	76	79	85	58	47	9	19
Kunst, Kunstwissenschaft	F	m	418	75	80	71	72	67	25	13	15
		w	1 453	299	320	269	230	253	48	17	17
		i	1 871	374	400	340	302	320	73	30	32
	H	m	418	51	62	65	62	60	44	30	44
		w	1 453	247	291	240	217	261	99	42	56
		i	1 871	298	353	305	279	321	143	72	100
Insgesamt	F	m	4 925	1 280	1 022	895	850	523	174	70	111
		w	13 450	3 566	2 852	2 720	2 351	1 434	308	92	127
		i	18 375	4 846	3 874	3 615	3 201	1 957	482	162	238
	H	m	4 925	729	755	704	778	710	417	263	569
		w	13 450	2 359	2 332	2 217	2 384	2 028	883	437	810
		i	18 375	3 088	3 087	2 921	3 162	2 738	1 300	700	1 379
Theologische Hochschulen											
Sprach- und Kulturwissen- schaften	F	m	1 784	529	332	217	199	206	102	56	143
		w	1 043	362	228	128	120	58	52	34	61
		i	2 827	891	560	345	319	264	154	90	204
	H	m	1 784	391	270	176	178	188	164	104	313
		w	1 043	266	182	105	84	68	71	68	199
		i	2 827	657	452	281	262	256	235	172	512
Fachhochschul- studiengang	F	m	23	6	6	4	6	1	-	-	-
		w	89	23	26	14	17	8	1	-	-
		i	112	29	32	18	23	9	1	-	-
	H	m	23	6	6	3	3	4	-	1	-
		w	89	18	26	13	18	8	4	1	1
		i	112	24	32	16	21	12	4	2	1

Wintersemester 1994/95

5 Studenten insgesamt nach der Fächergruppe des 1. Studienfachs, angestrebtem Fachhochschulabschluß, Fachsemestern und Hochschulsemestern

Fächergruppe		Ge-schl.	Ins-gesamt	Davon im ... Semester							
Fachhochschulstudiengang				1. u. 2.	3. u. 4.	5. u. 6.	7. u. 8.	9. u. 10.	11.u.12.	13.u.14.	15. und höheren
Theologische Hochschulen											
Rechts-, Wirtschafts- und Sozialwissenschaften	F	m	17	8	9	-	-	-	-	-	
		w	14	8	6	-	-	-	-	-	
		i	31	16	15	-	-	-	-	-	
	H	m	17	8	9	-	-	-	-	-	
		w	14	8	6	-	-	-	-	-	
		i	31	16	15	-	-	-	-	-	
Insgesamt	F	m	1 801	537	341	217	199	206	102	56	143
		w	1 057	370	234	128	120	58	52	34	61
		i	2 858	907	575	345	319	264	154	90	204
	H	m	1 801	399	279	176	178	188	164	104	313
		w	1 057	274	188	105	84	68	71	68	199
		i	2 858	673	467	281	262	256	235	172	512
Kunsthochschulen											
Sprach- und Kulturwissenschaften	F	m	107	40	31	8	13	9	3	2	1
		w	182	68	52	18	15	12	4	5	8
		i	289	108	83	26	28	21	7	7	9
	H	m	107	23	22	7	13	15	6	1	20
		w	182	36	31	19	19	16	12	14	35
		i	289	59	53	26	32	31	18	15	55
Mathematik, Naturwissenschaften	F	m	6	5	-	-	1	-	-	-	-
		w	1	1	-	-	-	-	-	-	-
		i	7	6	-	-	1	-	-	-	
	H	m	6	-	-	-	-	1	4	-	1
		w	1	-	-	-	-	-	1	-	-
		i	7	-	-	-	-	1	5	-	
Ingenieurwissenschaften	F	m	1 173	147	168	187	178	155	124	76	138
		w	762	130	108	112	95	110	77	59	71
		i	1 935	277	276	299	273	265	201	135	209
	H	m	1 173	82	109	146	135	161	145	99	296
		w	762	81	85	83	85	90	96	81	161
		i	1 935	163	194	229	220	251	241	180	457
Fachhochschulstudiengang	F	m	106	21	36	28	21	-	-	-	-
		w	18	4	3	5	6	-	-	-	-
		i	124	25	39	33	27	-	-	-	-
	H	m	106	12	18	23	22	15	7	6	3
		w	18	3	3	3	2	2	1	1	3
		i	124	15	21	26	24	17	8	7	6
Kunst, Kunstwissenschaft	F	m	12 797	2 736	2 439	2 004	2 001	1 598	945	484	590
		w	14 515	3 256	2 757	2 344	2 275	1 755	1 038	522	568
		i	27 312	5 992	5 196	4 348	4 276	3 353	1 983	1 006	1 158
	H	m	12 797	1 615	1 676	1 645	1 874	1 728	1 335	1 010	1 914
		w	14 515	2 007	2 015	1 915	1 972	1 821	1 550	1 108	2 127
		i	27 312	3 622	3 691	3 560	3 846	3 549	2 885	2 118	4 041
Fachhochschulstudiengang	F	m	89	18	21	13	16	10	5	5	1
		w	88	31	24	12	10	8	1	2	-
		i	177	49	45	25	26	18	6	7	1
	H	m	89	11	15	8	19	12	8	5	11
		w	88	24	23	7	10	11	4	4	5
		i	177	35	38	15	29	23	12	9	16
Insgesamt	F	m	14 083	2 928	2 638	2 199	2 193	1 762	1 072	562	729
		w	15 460	3 455	2 917	2 474	2 385	1 877	1 119	586	647
		i	29 543	6 383	5 555	4 673	4 578	3 639	2 191	1 148	1 376
	H	m	14 083	1 720	1 807	1 798	2 022	1 905	1 490	1 110	2 231
		w	15 460	2 124	2 131	2 017	2 076	1 927	1 659	1 203	2 323
		i	29 543	3 844	3 938	3 815	4 098	3 832	3 149	2 313	4 554
Fachhochschulen (ohne Verwaltungs-FH)											
Sprach- und Kulturwissenschaften	F	m	1 612	544	334	297	238	82	35	30	52
		w	4 357	1 126	938	901	625	364	174	91	138
		i	5 969	1 670	1 272	1 198	863	446	209	121	190
	H	m	1 612	312	279	277	251	164	93	70	166
		w	4 357	910	778	784	662	460	278	161	324
		i	5 969	1 222	1 057	1 061	913	624	371	231	490
Fachhochschulstudiengang	F	m	1 505	445	326	297	238	82	35	30	52
		w	4 206	1 026	890	898	625	364	174	91	138
		i	5 711	1 471	1 216	1 195	863	446	209	121	190
	H	m	1 505	297	272	264	227	131	85	68	161
		w	4 206	850	758	771	638	436	270	159	324
		i	5 711	1 147	1 030	1 035	865	567	355	227	485

Wintersemester 1994/95

5 Studenten insgesamt nach der Fächergruppe des 1. Studienfachs, angestrebtem Fachhochschulabschluß, Fachsemestern und Hochschulsemestern

Fächergruppe Fachhochschulstudiengang	Ge- schl.	Ins- gesamt	Davon im ... Semester								
			1. u. 2.	3. u. 4.	5. u. 6.	7. u. 8.	9. u. 10.	11.u.12.	13.u.14.	15. und höheren	
Fachhochschulen (ohne Verwaltungs-FH)											
Rechts-, Wirtschafts- und Sozialwissenschaften	F	m	69 335	17 618	15 495	13 033	10 979	5 954	2 536	1 406	2 314
		w	63 133	16 038	14 440	13 112	10 865	5 087	1 764	731	1 096
		i	132 468	33 656	29 935	26 145	21 844	11 041	4 300	2 137	3 410
	H	m	69 335	13 255	12 055	11 107	10 346	7 659	4 854	3 366	6 693
		w	63 133	14 384	13 334	11 856	10 197	5 990	2 851	1 675	2 846
		i	132 468	27 639	25 389	22 963	20 543	13 649	7 705	5 041	9 539
Fachhochschul- studiengang	F	m	68 127	17 431	15 297	12 879	10 761	5 775	2 421	1 342	2 221
		w	62 812	15 967	14 358	13 078	10 796	5 046	1 754	726	1 087
		i	130 939	33 398	29 655	25 957	21 557	10 821	4 175	2 068	3 308
	H	m	68 127	13 115	11 915	10 973	10 134	7 467	4 710	3 268	6 545
		w	62 812	14 339	13 292	11 834	10 127	5 927	2 819	1 659	2 815
		i	130 939	27 454	25 207	22 807	20 261	13 394	7 529	4 927	9 360
Mathematik, Naturwissen- schaften	F	m	23 638	5 642	4 796	4 171	3 782	2 857	1 161	662	767
		w	4 825	1 062	913	883	866	603	275	125	98
		i	28 463	6 704	5 709	5 054	4 648	3 260	1 436	787	865
	H	m	23 638	4 349	4 014	3 627	3 664	3 020	1 817	1 115	2 032
		w	4 825	879	845	786	775	675	372	231	262
		i	28 463	5 228	4 859	4 413	4 439	3 695	2 189	1 346	2 294
Fachhochschul- studiengang	F	m	23 252	5 583	4 745	4 137	3 701	2 574	1 118	645	749
		w	4 681	1 044	898	857	838	567	266	119	92
		i	27 933	6 627	5 643	4 994	4 539	3 141	1 384	764	841
	H	m	23 252	4 300	3 967	3 596	3 593	2 934	1 767	1 095	2 000
		w	4 681	863	832	765	752	638	356	226	249
		i	27 933	5 163	4 799	4 361	4 345	3 572	2 123	1 321	2 249
Agrar-, Forst- und Ernährungswissenschaften	F	m	6 847	1 729	1 566	1 401	1 082	612	231	86	140
		w	6 298	1 536	1 404	1 089	946	695	295	148	185
		i	13 145	3 265	2 970	2 490	2 028	1 307	526	234	325
	H	m	6 847	1 458	1 527	1 368	1 112	658	302	158	264
		w	6 298	1 342	1 342	1 126	1 126	716	366	206	274
		i	13 145	2 800	2 869	2 494	2 038	1 374	668	364	538
Fachhochschul- studiengang	F	m	6 847	1 729	1 566	1 401	1 082	612	231	86	140
		w	6 298	1 536	1 404	1 089	946	695	295	148	185
		i	13 145	3 265	2 970	2 490	2 028	1 307	526	234	325
	H	m	6 847	1 458	1 527	1 368	1 112	658	302	158	264
		w	6 298	1 342	1 342	1 126	1 126	716	366	206	274
		i	13 145	2 800	2 869	2 494	2 038	1 374	668	364	538
Ingenieurwissenschaften	F	m	171 122	31 939	31 078	30 716	30 279	21 683	10 317	5 154	9 956
		w	30 448	6 477	5 886	5 547	4 894	3 592	1 719	865	1 468
		i	201 570	38 416	36 964	36 263	35 173	25 275	12 036	6 019	11 424
	H	m	171 122	27 550	27 743	27 403	29 134	23 373	13 340	7 359	15 220
		w	30 448	5 664	5 576	5 082	4 625	3 640	2 241	1 287	2 333
		i	201 570	33 214	33 319	32 485	33 759	27 013	15 581	8 646	17 553
Fachhochschul- studiengang	F	m	169 090	31 757	31 000	30 670	29 729	20 785	10 143	5 097	9 909
		w	30 123	6 431	5 857	5 533	4 841	3 461	1 678	859	1 463
		i	199 213	38 188	36 857	36 203	34 570	24 246	11 821	5 956	11 372
	H	m	169 090	27 513	27 728	27 381	28 608	22 449	13 107	7 274	15 030
		w	30 123	5 649	5 571	5 071	4 581	3 500	2 185	1 276	2 290
		i	199 213	33 162	33 299	32 452	33 189	25 949	15 292	8 550	17 320
Kunst, Kunstwissenschaft	F	m	5 488	1 006	947	946	843	602	378	231	535
		w	8 251	1 703	1 557	1 488	1 323	968	545	220	447
		i	13 739	2 709	2 504	2 434	2 166	1 570	923	451	982
	H	m	5 488	786	809	813	788	681	469	296	846
		w	8 251	1 320	1 341	1 320	1 220	1 070	723	388	869
		i	13 739	2 106	2 150	2 133	2 008	1 751	1 192	684	1 715
Fachhochschul- studiengang	F	m	5 480	1 001	946	944	843	602	378	231	535
		w	8 242	1 698	1 555	1 487	1 322	968	545	220	447
		i	13 722	2 699	2 501	2 431	2 165	1 570	923	451	982
	H	m	5 480	781	808	811	788	681	469	296	846
		w	8 242	1 315	1 339	1 319	1 219	1 070	723	388	869
		i	13 722	2 096	2 147	2 130	2 007	1 751	1 192	684	1 715

Wintersemester 1994/95

5 Studenten insgesamt nach der Fächergruppe des 1. Studienfachs, angestrebtem Fachhochschulabschluß, Fachsemestern und Hochschulsesemestern

Fächergruppe Fachhochschulstudiengang	Ge- schl.	Ins- gesamt	Davon im ... Semester									
			1. u. 2.	3. u. 4.	5. u. 6.	7. u. 8.	9. u. 10.	11. u. 12.	13. u. 14.	15. und höheren		
Fachhochschulen (ohne Verwaltungs-FH)												
Außerhalb der Studien- bereichsgliederung	F	m	32	20	12	-	-	-	-	-	-	-
		w	58	37	19	1	-	1	-	-	-	-
		i	90	57	31	1	-	1	-	-	-	-
	H	m	32	15	6	3	2	4	-	1	1	1
		w	58	32	15	2	-	1	1	2	5	6
		i	90	47	21	5	2	5	1	3	6	6
Fachhochschul- studiengang	F	m	32	20	12	-	-	-	-	-	-	-
		w	58	37	19	1	-	1	-	-	-	-
		i	90	57	31	1	-	1	-	-	-	-
	H	m	32	15	6	3	2	4	-	1	1	1
		w	58	32	15	2	-	1	1	2	5	6
		i	90	47	21	5	2	5	1	3	6	6
Insgesamt	F	m	278 074	58 498	54 228	50 564	47 203	31 590	14 658	7 569	13 764	
		w	117 370	27 979	25 157	23 021	19 519	11 310	4 772	2 180	3 432	
		i	395 444	86 477	79 385	73 585	66 722	42 900	19 430	9 749	17 196	
	H	m	278 074	47 725	46 433	44 598	45 297	35 559	20 875	12 365	25 222	
		w	117 370	24 531	23 231	20 956	18 405	12 552	6 832	3 950	6 913	
		i	395 444	72 256	69 664	65 554	63 702	48 111	27 707	16 315	32 135	
Verwaltungsfachhochschulen												
Rechts-, Wirtschafts- und Sozialwissenschaften	F	m	25 803	8 349	8 897	7 410	1 105	102	-	-	-	-
		w	22 145	6 358	7 615	6 900	1 188	81	-	2	1	
		i	47 948	14 707	16 452	14 310	2 293	183	-	2	1	
	H	m	25 803	7 857	8 436	6 931	1 317	470	297	222	273	
		w	22 145	5 888	7 323	6 501	1 278	371	317	221	246	
		i	47 948	13 745	15 759	13 432	2 595	841	614	443	519	
Fachhochschul- studiengang	F	m	25 803	8 349	8 897	7 410	1 105	102	-	-	-	-
		w	22 145	6 358	7 615	6 900	1 188	81	-	2	1	
		i	47 948	14 707	16 452	14 310	2 293	183	-	2	1	
	H	m	25 803	7 857	8 436	6 931	1 317	470	297	222	273	
		w	22 145	5 888	7 323	6 501	1 278	371	317	221	246	
		i	47 948	13 745	15 759	13 432	2 595	841	614	443	519	
Mathematik, Naturwissen- schaften	F	m	24	-	-	10	14	-	-	-	-	-
		w	10	-	-	6	4	-	-	-	-	-
		i	34	-	-	16	18	-	-	-	-	-
	H	m	24	-	-	10	11	1	2	-	-	-
		w	10	-	-	6	2	-	-	1	1	
		i	34	-	-	16	13	1	2	1	1	
Fachhochschul- studiengang	F	m	24	-	-	10	14	-	-	-	-	-
		w	10	-	-	6	4	-	-	-	-	-
		i	34	-	-	16	18	-	-	-	-	-
	H	m	24	-	-	10	11	1	2	-	-	-
		w	10	-	-	6	2	-	-	1	1	
		i	34	-	-	16	13	1	2	1	1	
Agrar-, Forst- und Ernährungswissenschaften	F	m	411	195	126	40	50	-	-	-	-	-
		w	53	28	22	2	1	-	-	-	-	-
		i	464	223	148	42	51	-	-	-	-	-
	H	m	411	189	130	40	50	2	-	-	-	-
		w	53	28	22	2	1	-	-	-	-	-
		i	464	217	152	42	51	2	-	-	-	-
Fachhochschul- studiengang	F	m	411	195	126	40	50	-	-	-	-	-
		w	53	28	22	2	1	-	-	-	-	-
		i	464	223	148	42	51	-	-	-	-	-
	H	m	411	189	130	40	50	2	-	-	-	-
		w	53	28	22	2	1	-	-	-	-	-
		i	464	217	152	42	51	2	-	-	-	-
Insgesamt	F	m	26 238	8 544	8 963	7 460	1 169	102	-	-	-	-
		w	22 208	6 386	7 637	6 908	1 193	81	-	2	1	
		i	48 446	14 930	16 600	14 368	2 362	183	-	2	1	
	H	m	26 238	8 046	8 566	6 981	1 378	473	299	222	273	
		w	22 208	5 916	7 345	6 509	1 281	371	317	222	247	
		i	48 446	13 962	15 911	13 490	2 659	844	616	444	520	

Wintersemester 1994/95

5 Studenten insgesamt nach der Fächergruppe des 1. Studienfachs, angestrebtem
Fachhochschulabschluß, Fachsemestern und Hochschulsemestern

Fächergruppe		Ge- schl.	Ins- gesamt	Davon im ... Semester							
Fachhochschulstudiengang				1. u. 2.	3. u. 4.	5. u. 6.	7. u. 8.	9. u. 10.	11.u.12.	13.u.14.	15. und höheren
Hochschulen insgesamt											
Sprach- und Kulturwissen- schaften	F	m	138 390	31 068	22 350	18 246	16 180	12 974	9 320	6 754	21 498
		w	250 370	59 768	42 756	36 719	31 066	24 569	16 748	11 439	27 305
		i	388 760	90 836	65 106	54 965	47 246	37 543	26 068	18 193	48 803
	H	m	138 390	15 629	13 233	12 510	13 722	14 410	12 387	11 396	45 103
		w	250 370	37 450	30 229	27 484	27 674	27 386	23 350	19 809	56 988
		i	388 760	53 079	43 462	39 994	41 396	41 796	35 737	31 205	102 091
Fachhochschul- studiengang	F	m	1 674	496	363	338	270	87	35	30	55
		w	4 619	1 127	995	998	698	394	176	92	139
		i	6 293	1 623	1 358	1 336	968	481	211	122	194
	H	m	1 674	337	302	290	256	149	87	73	180
		w	4 619	928	845	848	716	473	287	164	358
		i	6 293	1 265	1 147	1 138	972	622	374	237	538
Sport	F	m	13 578	2 284	2 018	1 755	1 898	1 924	1 178	749	1 772
		w	10 940	2 044	1 783	1 601	1 621	1 560	883	515	933
		i	24 518	4 328	3 801	3 356	3 519	3 484	2 061	1 264	2 705
	H	m	13 578	1 442	1 483	1 441	1 693	2 009	1 370	1 067	3 073
		w	10 940	1 390	1 401	1 353	1 444	1 671	1 158	784	1 739
		i	24 518	2 832	2 884	2 794	3 137	3 680	2 528	1 851	4 812
Rechts-, Wirtschafts- und Sozialwissenschaften	F	m	327 948	70 388	61 466	55 138	45 089	34 639	20 461	13 824	26 943
		w	228 066	52 078	45 839	42 165	33 095	22 969	12 208	7 772	11 940
		i	556 014	122 466	107 305	97 303	78 184	57 608	32 669	21 596	38 883
	H	m	327 948	50 934	47 643	45 793	41 381	38 734	27 341	21 672	54 450
		w	228 066	41 882	39 887	36 468	30 554	25 328	16 500	12 584	24 863
		i	556 014	92 816	87 530	82 261	71 935	64 062	43 841	34 256	79 313
Fachhochschul- studiengang	F	m	94 869	25 966	24 335	20 485	12 058	5 973	2 466	1 356	2 250
		w	86 465	22 612	22 268	20 273	12 308	5 346	1 795	740	1 123
		i	181 334	48 578	46 603	40 758	24 366	11 319	4 241	2 096	3 373
	H	m	94 869	21 131	20 527	18 091	11 614	8 047	5 053	3 517	6 889
		w	86 465	20 477	20 876	18 608	11 704	6 536	3 205	1 910	3 149
		i	181 334	41 608	41 403	36 699	23 318	14 583	8 258	5 427	10 038
Mathematik, Naturwissen- schaften	F	m	197 767	33 925	28 598	26 340	25 512	24 477	18 216	13 092	27 607
		w	95 877	18 669	14 777	14 051	13 292	12 032	8 182	5 288	9 586
		i	293 644	52 594	43 375	40 391	38 804	36 509	26 398	18 380	37 193
	H	m	197 767	22 251	20 909	21 482	23 324	25 256	20 913	17 239	46 393
		w	95 877	13 276	11 916	11 991	12 124	12 269	9 633	7 563	17 105
		i	293 644	35 527	32 825	33 473	35 448	37 525	30 546	24 802	63 498
Fachhochschul- studiengang	F	m	23 395	5 607	4 766	4 176	3 752	2 580	1 118	645	751
		w	4 704	1 046	901	863	846	571	266	119	92
		i	28 099	6 653	5 667	5 039	4 598	3 151	1 384	764	843
	H	m	23 395	4 322	3 994	3 635	3 643	2 935	1 769	1 095	2 002
		w	4 704	866	838	771	758	638	356	227	250
		i	28 099	5 188	4 832	4 406	4 401	3 573	2 125	1 322	2 252
Humanmedizin	F	m	55 303	6 854	6 790	6 849	6 825	7 832	7 262	5 882	7 009
		w	46 652	6 725	6 313	6 030	5 817	5 751	6 016	4 702	5 298
		i	101 955	13 579	13 103	12 879	12 642	13 583	13 278	10 584	12 307
	H	m	55 303	5 455	6 086	6 355	6 358	7 492	6 970	6 161	10 426
		w	46 652	5 620	5 826	5 656	5 534	5 304	5 725	4 949	8 038
		i	101 955	11 075	11 912	12 011	11 892	12 796	12 695	11 110	18 464
Veterinärmedizin	F	m	2 479	264	213	253	333	377	408	248	383
		w	5 791	837	837	756	772	706	609	500	774
		i	8 270	1 101	1 050	1 009	1 105	1 083	1 017	748	1 157
	H	m	2 479	232	196	235	321	363	367	244	521
		w	5 791	721	805	720	748	697	589	483	1 028
		i	8 270	953	1 001	955	1 069	1 060	956	727	1 549
Agrar-, Forst- und Ernährungswissenschaften	F	m	20 016	4 076	3 664	3 286	2 926	2 357	1 384	838	1 485
		w	18 880	3 971	3 367	2 962	2 628	2 473	1 509	818	1 152
		i	38 896	8 047	7 031	6 248	5 554	4 830	2 893	1 656	2 637
	H	m	20 016	3 225	3 169	2 875	2 956	2 527	1 623	1 138	2 503
		w	18 880	3 240	2 984	2 655	2 559	2 408	1 809	1 184	2 041
		i	38 896	6 465	6 153	5 530	5 515	4 935	3 432	2 322	4 544
Fachhochschul- studiengang	F	m	8 459	2 159	1 945	1 669	1 342	723	293	110	218
		w	7 029	1 683	1 542	1 214	1 074	795	341	160	220
		i	15 488	3 842	3 487	2 883	2 416	1 518	634	270	438
	H	m	8 459	1 830	1 837	1 581	1 418	829	388	206	370
		w	7 029	1 463	1 465	1 250	1 038	828	433	224	328
		i	15 488	3 293	3 302	2 831	2 456	1 657	821	430	698

5 Studenten insgesamt nach der Fächergruppe des 1. Studienfachs, angestrebtem Fachhochschulabschluß, Fachsemestern und Hochschulsemestern

Fächergruppe Fachhochschulstudiengang	Ge- schl.	Ins- gesamt	Davon im ... Semester								
			1. u. 2.	3. u. 4.	5. u. 6.	7. u. 8.	9. u. 10.	11.u.12.	13.u.14.	15. und höheren	
Hochschulen insgesamt											
Ingenieurwissenschaften	F	m	317 535	53 145	50 105	49 945	50 865	44 278	25 815	15 310	28 072
		w	57 477	11 696	10 079	9 356	8 548	7 440	4 277	2 393	3 688
		i	375 012	64 841	60 184	59 301	59 413	51 718	30 092	17 703	31 760
	H	m	317 535	43 786	43 108	43 806	48 266	46 255	30 814	19 826	41 674
		w	57 477	9 598	9 042	8 324	7 906	7 405	5 225	3 390	6 587
		i	375 012	53 384	52 150	52 130	56 172	53 660	36 039	23 216	48 261
Fachhochschul- studiengang	F	m	175 228	32 708	32 016	31 645	30 828	21 588	10 564	5 388	10 491
		w	31 114	6 589	5 988	5 658	5 006	3 611	1 751	940	1 571
		i	206 342	39 297	38 004	37 303	35 834	25 199	12 315	6 328	12 062
	H	m	175 228	28 344	28 548	28 241	29 706	23 333	13 629	7 633	15 794
		w	31 114	5 795	5 632	5 187	4 720	3 653	2 262	1 374	2 431
		i	206 342	34 139	34 240	33 428	34 426	26 986	15 891	9 007	18 225
Kunst, Kunstwissenschaft	F	m	31 874	6 064	5 339	4 593	4 495	3 587	2 623	1 485	3 688
		w	48 403	9 751	8 200	7 248	6 787	5 336	3 705	2 094	5 282
		i	80 277	15 815	13 539	11 841	11 282	8 923	6 328	3 579	8 970
	H	m	31 874	3 655	3 764	3 690	4 136	3 855	3 168	2 408	7 198
		w	48 403	6 506	6 268	5 933	6 070	5 574	4 645	3 452	9 955
		i	80 277	10 161	10 032	9 623	10 206	9 429	7 813	5 860	17 153
Fachhochschul- studiengang	F	m	5 574	1 019	967	957	859	612	383	236	541
		w	8 330	1 729	1 579	1 499	1 332	976	546	222	447
		i	13 904	2 748	2 546	2 456	2 191	1 588	929	458	988
	H	m	5 574	792	823	819	807	693	477	301	862
		w	8 330	1 339	1 362	1 326	1 229	1 081	727	392	874
		i	13 904	2 131	2 185	2 145	2 036	1 774	1 204	693	1 736
Außerhalb der Studien- bereichsgliederung	F	m	131	104	24	1	-	-	-	1	1
		w	127	96	26	1	3	1	-	-	-
		i	258	200	50	2	3	1	-	1	1
	H	m	131	93	17	4	2	7	3	2	3
		w	127	90	21	2	-	2	2	2	8
		i	258	183	38	6	2	9	5	4	11
Fachhochschul- studiengang	F	m	32	20	12	-	-	-	-	-	-
		w	58	37	19	1	-	1	-	-	-
		i	90	57	31	1	-	1	-	-	-
	H	m	32	15	6	3	2	4	-	1	1
		w	58	32	15	2	-	1	1	2	5
		i	90	47	21	5	2	5	1	3	6
Insgesamt	F	m	1 105 021	208 172	180 567	166 406	154 123	132 445	86 667	58 183	118 458
		w	762 583	165 635	133 977	120 889	103 629	82 837	54 137	35 521	65 958
		i	1 867 604	373 807	314 544	287 295	257 752	215 282	140 804	93 704	184 416
	H	m	1 105 021	146 702	139 608	138 191	142 159	140 908	104 956	81 153	211 344
		w	762 583	119 773	108 379	100 586	94 613	88 044	68 636	54 200	128 352
		i	1 867 604	266 475	247 987	238 777	236 772	228 952	173 592	135 353	339 696

Wintersemester 1994/95

6 Studenten und Studienanfänger nach Hochschularten und Alter

Alter	Geschl.	Insgesamt			Deutsche Studenten			Ausländische Studenten		
		insgesamt	darunter im ersten		zusammen	darunter im ersten		zusammen	darunter im ersten	
			Hochschul-	Fach-		Hochschul-	Fach-		Hochschul-	Fach-
		semester		semester		semester		semester		
Universitäten										
15 Jahre	m	3	2	2	2	1	1	1	1	1
	w	5	3	3	3	2	2	2	1	1
	i	8	5	5	5	3	3	3	2	2
16 Jahre	m	3	2	2	3	2	2	-	-	-
	w	3	2	2	2	1	1	1	1	1
	i	6	4	4	5	3	3	1	1	1
17 Jahre	m	36	31	30	23	21	20	13	10	10
	w	32	31	29	13	12	11	19	19	18
	i	68	62	59	36	33	31	32	29	28
18 Jahre	m	1 151	1 114	1 117	985	975	975	166	139	142
	w	3 186	3 146	3 143	2 980	2 970	2 970	206	176	173
	i	4 337	4 260	4 260	3 965	3 945	3 945	372	315	315
19 Jahre	m	9 910	8 827	8 868	8 720	7 859	7 894	1 190	968	974
	w	23 587	20 315	20 293	22 216	19 142	19 185	1 371	1 173	1 108
	i	33 497	29 142	29 161	30 936	27 001	27 079	2 561	2 141	2 082
20 Jahre	m	29 008	19 017	19 549	26 154	17 407	17 973	2 854	1 610	1 576
	w	40 641	17 082	18 345	37 202	14 963	16 451	3 439	2 119	1 894
	i	69 649	36 099	37 894	63 356	32 370	34 424	6 293	3 729	3 470
21 Jahre	m	44 179	14 412	15 874	40 534	13 114	14 632	3 645	1 298	1 242
	w	44 265	7 375	8 885	40 394	5 624	7 377	3 871	1 751	1 508
	i	88 444	21 787	24 759	80 928	18 738	22 009	7 516	3 049	2 750
22 Jahre	m	55 470	7 509	9 465	51 302	6 428	8 394	4 168	1 081	1 071
	w	49 132	4 436	5 713	45 198	3 075	4 554	3 934	1 361	1 159
	i	104 602	11 945	15 178	96 500	9 503	12 948	8 102	2 442	2 230
23 Jahre	m	63 885	4 535	6 482	59 596	3 673	5 634	4 289	862	848
	w	53 622	3 191	4 802	49 660	2 145	3 836	3 962	1 046	966
	i	117 507	7 726	11 284	109 256	5 818	9 470	8 251	1 908	1 814
24 Jahre	m	65 682	2 739	4 445	61 428	2 096	3 757	4 254	643	688
	w	50 269	1 963	3 809	46 651	1 224	3 097	3 618	739	712
	i	115 951	4 702	8 254	108 079	3 320	6 854	7 872	1 382	1 400
25 Jahre	m	70 495	1 717	4 007	66 516	1 228	3 413	3 979	489	594
	w	48 571	1 501	3 831	45 367	1 005	3 272	3 204	496	559
	i	119 066	3 218	7 838	111 883	2 233	6 685	7 183	985	1 153
26 Jahre	m	67 767	1 262	4 298	63 855	841	3 741	3 912	421	557
	w	43 300	1 163	3 541	40 466	800	3 096	2 834	363	445
	i	111 067	2 425	7 839	104 321	1 641	6 837	6 746	784	1 002
27 Jahre	m	59 507	870	4 073	56 135	534	3 638	3 372	336	435
	w	35 805	875	3 121	33 416	642	2 819	2 389	233	302
	i	95 312	1 745	7 194	89 551	1 176	6 457	5 761	569	737
28 Jahre	m	47 627	676	3 455	44 548	396	3 070	3 079	280	385
	w	28 775	765	2 580	26 603	550	2 293	2 172	215	287
	i	76 402	1 441	6 035	71 151	946	5 363	5 251	495	672
29 Jahre	m	36 583	574	2 603	33 711	333	2 269	2 872	241	334
	w	22 606	626	1 965	20 694	462	1 730	1 912	164	235
	i	59 189	1 200	4 568	54 405	795	3 999	4 784	405	569
30 Jahre	m	27 614	412	1 834	24 942	202	1 544	2 672	210	290
	w	17 958	462	1 442	16 334	334	1 263	1 624	128	179
	i	45 572	874	3 276	41 276	536	2 807	4 296	338	469
31 Jahre	m	21 391	378	1 449	18 804	165	1 153	2 587	213	296
	w	14 168	381	1 129	12 661	277	982	1 507	104	147
	i	35 559	759	2 578	31 465	442	2 135	4 094	317	443
32 Jahre	m	15 779	277	991	13 500	111	756	2 279	166	235
	w	10 854	318	873	9 632	222	736	1 222	96	137
	i	26 633	595	1 864	23 132	333	1 492	3 501	262	372
33 Jahre	m	12 540	219	801	10 631	108	642	1 909	111	159
	w	8 756	237	723	7 813	178	634	943	59	89
	i	21 296	456	1 524	18 444	286	1 276	2 852	170	248
34 Jahre	m	9 579	161	602	7 938	77	482	1 641	84	120
	w	7 123	197	610	6 264	144	534	859	53	76
	i	16 702	358	1 212	14 202	221	1 016	2 500	137	196
35 Jahre	m	7 817	139	474	6 410	65	344	1 407	74	130
	w	5 727	146	465	4 998	112	416	729	34	49
	i	13 544	285	939	11 408	177	760	2 136	108	179
36 Jahre	m	6 119	88	360	4 934	45	287	1 185	43	73
	w	4 631	145	425	4 065	109	382	566	36	43
	i	10 750	233	785	8 999	154	669	1 751	79	116
37 Jahre	m	5 259	91	335	4 235	52	257	1 024	39	78
	w	4 177	113	379	3 666	86	340	511	27	39
	i	9 436	204	714	7 901	138	597	1 535	66	117

Wintersemester 1994/95

6 Studenten und Studienanfänger nach Hochschularten und Alter

Alter	Geschl.	Insgesamt			Deutsche Studenten			Ausländische Studenten		
		insgesamt	darunter im ersten		zusammen	darunter im ersten		zusammen	darunter im ersten	
			Hochschul-	Fach-		Hochschul-	Fach-		Hochschul-	Fach-
			semester	semester		semester	semester		semester	semester
Universitäten										
38 Jahre	m	4 174	60	224	3 371	27	184	803	33	40
	w	3 456	111	355	3 062	92	323	393	19	32
	i	7 629	171	579	6 433	119	507	1 196	52	72
39 Jahre und älter	m	23 325	492	1 680	19 981	370	1 486	3 344	122	194
	w	20 123	723	2 109	18 247	613	1 953	1 876	110	156
	i	43 448	1 215	3 789	38 228	983	3 439	5 220	232	350
Hochschulart insgesamt	m	684 903	65 604	93 020	628 258	56 130	82 548	56 645	9 474	10 472
	w	540 771	65 307	88 572	497 607	54 784	78 257	43 164	10 523	10 315
	i	1 225 674	130 911	181 592	1 125 865	110 914	160 805	99 809	19 997	20 787
Gesamthochschulen										
15 Jahre	m	1	-	-	-	-	-	1	-	-
	w	-	-	-	-	-	-	-	-	-
	i	1	-	-	-	-	-	1	-	-
18 Jahre	m	43	42	42	36	35	35	7	7	7
	w	69	66	66	60	58	58	9	8	8
	i	112	108	108	96	93	93	16	15	15
19 Jahre	m	547	511	516	438	411	415	109	100	101
	w	1 283	1 222	1 221	1 180	1 130	1 134	103	92	87
	i	1 830	1 733	1 737	1 618	1 541	1 549	212	192	188
20 Jahre	m	1 893	1 339	1 389	1 641	1 214	1 258	252	125	131
	w	2 508	1 237	1 324	2 287	1 095	1 187	221	142	137
	i	4 401	2 576	2 713	3 928	2 309	2 445	473	267	268
21 Jahre	m	3 382	1 399	1 561	3 000	1 260	1 403	382	139	158
	w	3 041	679	843	2 766	564	724	275	115	119
	i	6 423	2 078	2 404	5 766	1 824	2 127	657	254	277
22 Jahre	m	5 095	1 377	1 635	4 624	1 248	1 485	471	129	150
	w	3 705	612	758	3 383	503	645	322	109	113
	i	8 800	1 989	2 393	8 007	1 751	2 130	793	238	263
23 Jahre	m	6 766	1 123	1 461	6 268	1 021	1 328	498	102	133
	w	4 312	554	755	4 019	469	671	293	85	84
	i	11 078	1 677	2 216	10 287	1 490	1 999	791	187	217
24 Jahre	m	7 723	804	1 210	7 208	727	1 101	515	77	109
	w	4 301	405	678	4 022	340	600	279	65	78
	i	12 024	1 209	1 888	11 230	1 067	1 701	794	142	187
25 Jahre	m	8 811	547	1 070	8 304	481	970	507	66	100
	w	4 368	334	707	4 089	291	648	279	43	59
	i	13 179	881	1 777	12 393	772	1 618	786	109	159
26 Jahre	m	8 984	459	1 239	8 484	400	1 142	500	59	97
	w	4 074	303	698	3 855	251	633	219	52	65
	i	13 058	762	1 937	12 339	651	1 775	719	111	162
27 Jahre	m	8 073	372	1 200	7 600	311	1 107	473	61	93
	w	3 686	271	644	3 491	233	593	195	38	51
	i	11 759	643	1 844	11 091	544	1 700	668	99	144
28 Jahre	m	7 333	264	1 097	6 925	222	1 031	408	42	66
	w	3 061	203	562	2 884	169	514	177	34	48
	i	10 394	467	1 659	9 809	391	1 545	585	76	114
29 Jahre	m	6 004	225	892	5 632	187	829	372	38	63
	w	2 687	197	511	2 545	174	482	142	23	29
	i	8 691	422	1 403	8 177	361	1 311	514	61	92
30 Jahre	m	4 973	192	776	4 602	147	707	371	45	69
	w	2 391	178	448	2 234	152	413	157	26	35
	i	7 364	370	1 224	6 836	299	1 120	528	71	104
31 Jahre	m	4 244	189	648	3 898	142	584	346	47	64
	w	1 951	123	348	1 809	104	320	142	19	28
	i	6 195	312	996	5 707	246	904	488	66	92
32 Jahre	m	3 347	128	525	3 042	104	473	305	24	52
	w	1 631	105	291	1 493	97	272	138	8	19
	i	4 978	233	816	4 535	201	745	443	32	71
33 Jahre	m	2 835	122	441	2 575	91	394	260	31	47
	w	1 394	97	251	1 306	84	232	88	13	19
	i	4 229	219	692	3 881	175	626	348	44	66
34 Jahre	m	2 405	81	344	2 137	60	298	268	21	46
	w	1 221	87	218	1 118	74	203	103	13	15
	i	3 626	168	562	3 255	134	501	371	34	61
35 Jahre	m	1 980	88	314	1 763	70	275	217	18	39
	w	1 042	70	171	960	54	152	82	16	19
	i	3 022	158	485	2 723	124	427	299	34	58
36 Jahre	m	1 659	63	227	1 482	45	199	177	18	28
	w	878	48	139	819	43	131	59	5	8
	i	2 537	111	366	2 301	88	330	236	23	36

Wintersemester 1994/95
6 Studenten und Studienanfänger nach Hochschularten und Alter

Alter	Geschl.	Insgesamt			Deutsche Studenten			Ausländische Studenten		
		insgesamt	darunter im ersten		zusammen	darunter im ersten		zusammen	darunter im ersten	
			Hochschul- semester	Fach- semester		Hochschul- semester	Fach- semester		Hochschul- semester	Fach- semester
Gesamthochschulen										
37 Jahre	m	1 473	44	191	1 328	31	172	145	13	19
	w	730	49	134	682	45	127	48	4	7
	i	2 203	93	325	2 010	76	299	193	17	26
38 Jahre	m	1 220	47	157	1 098	34	139	122	13	18
	w	627	46	106	586	37	96	41	9	10
	i	1 847	93	263	1 684	71	235	163	22	28
39 Jahre und älter	m	6 206	253	804	5 602	181	699	604	72	105
	w	3 307	215	525	3 037	169	463	270	46	62
	i	9 513	468	1 329	8 639	350	1 162	874	118	167
Hochschulart insgesamt	m	94 997	9 669	17 739	87 687	8 422	16 044	7 310	1 247	1 695
	w	52 267	7 101	11 398	48 625	6 136	10 298	3 642	965	1 100
	i	147 264	16 770	29 137	136 312	14 558	26 342	10 952	2 212	2 795
Pädagogische Hochschulen										
18 Jahre	m	-	-	-	-	-	-	-	-	-
	w	6	6	6	3	3	3	3	3	3
	i	6	6	6	3	3	3	3	3	3
19 Jahre	m	22	20	21	21	19	20	1	1	1
	w	490	483	483	481	474	474	9	9	9
	i	512	503	504	502	493	494	10	10	10
20 Jahre	m	119	95	99	112	90	94	7	5	5
	w	1 280	645	697	1 249	625	675	31	20	22
	i	1 399	740	796	1 361	715	769	38	25	27
21 Jahre	m	274	129	150	265	123	144	9	6	6
	w	1 611	306	372	1 570	285	348	41	21	24
	i	1 885	435	522	1 835	408	492	50	27	30
22 Jahre	m	437	69	104	430	65	100	7	4	4
	w	1 851	120	169	1 822	110	157	29	10	12
	i	2 288	189	273	2 252	175	257	36	14	16
23 Jahre	m	513	47	86	505	45	83	8	2	3
	w	1 860	54	184	1 832	48	176	28	6	8
	i	2 373	101	270	2 337	93	259	36	8	11
24 Jahre	m	531	25	57	526	25	57	5	-	-
	w	1 443	44	177	1 414	35	168	29	9	9
	i	1 974	69	234	1 940	60	225	34	9	9
25 Jahre	m	532	22	59	531	22	59	1	-	-
	w	1 142	27	191	1 130	23	188	12	4	3
	i	1 674	49	250	1 661	45	247	13	4	3
26 Jahre	m	510	16	66	505	14	64	5	2	2
	w	796	23	114	788	23	113	8	-	1
	i	1 306	39	180	1 293	37	177	13	2	3
27 Jahre	m	454	10	57	449	8	55	5	2	2
	w	587	21	76	578	20	74	9	1	2
	i	1 041	31	133	1 027	28	129	14	3	4
28 Jahre	m	313	11	42	308	10	41	5	1	1
	w	401	22	54	393	19	50	8	3	4
	i	714	33	96	701	29	91	13	4	5
29 Jahre	m	255	4	24	251	3	23	4	1	1
	w	310	12	37	304	12	37	6	-	-
	i	565	16	61	555	15	60	10	1	1
30 Jahre	m	166	8	24	164	8	24	2	-	-
	w	267	11	33	259	11	33	8	-	-
	i	433	19	57	423	19	57	10	-	-
31 Jahre	m	128	5	14	125	4	13	3	1	1
	w	208	6	26	200	6	26	8	-	-
	i	336	11	40	325	10	39	11	1	1
32 Jahre	m	97	2	10	95	1	9	2	1	1
	w	126	2	11	124	2	11	2	-	-
	i	223	4	21	219	3	20	4	1	1
33 Jahre	m	81	1	8	78	-	7	3	1	1
	w	138	4	12	134	4	11	4	-	1
	i	219	5	20	212	4	18	7	1	2
34 Jahre	m	57	1	7	56	1	7	1	-	-
	w	134	7	11	130	6	10	4	1	1
	i	191	8	18	186	7	17	5	1	1
35 Jahre	m	63	1	7	60	1	7	3	-	-
	w	94	4	10	91	4	9	3	-	1
	i	157	5	17	151	5	16	6	-	1

6 Studenten und Studienanfänger nach Hochschularten und Alter

Alter	Ge- schl.	Insgesamt			Deutsche Studenten			Ausländische Studenten		
		insgesamt	darunter im ersten		zusammen	darunter im ersten		zusammen	darunter im ersten	
			Hochschul- semester	Fach- semester		Hochschul- semester	Fach- semester		Hochschul- semester	Fach- semester
Pädagogische Hochschulen										
36 Jahre	m	53	1	3	52	-	2	1	1	1
	w	78	2	8	75	2	8	3	-	-
	i	131	3	11	127	2	10	4	1	1
37 Jahre	m	47	1	9	45	-	8	2	1	1
	w	95	2	10	92	1	9	3	1	1
	i	142	3	19	137	1	17	5	2	2
38 Jahre	m	32	-	1	32	-	1	-	-	-
	w	70	2	10	67	1	9	3	1	1
	i	102	2	11	99	1	10	3	1	1
39 Jahre und älter	m	241	2	37	236	2	37	5	-	-
	w	463	12	56	450	11	54	13	1	2
	i	704	14	93	686	13	91	18	1	2
Hochschulart insgesamt	m	4 925	470	885	4 846	441	855	79	29	30
	w	13 450	1 815	2 747	13 186	1 725	2 643	264	90	104
	i	18 375	2 285	3 632	18 032	2 166	3 498	343	119	134
Theologische Hochschulen										
18 Jahre	m	1	1	1	1	1	1	-	-	-
	w	5	5	5	5	5	5	-	-	-
	i	6	6	6	6	6	6	-	-	-
19 Jahre	m	55	51	51	51	47	47	4	4	4
	w	64	60	61	62	58	59	2	2	2
	i	119	111	112	113	105	106	6	6	6
20 Jahre	m	125	74	76	117	68	70	8	6	6
	w	151	87	90	149	87	90	2	-	-
	i	276	161	166	266	155	160	10	6	6
21 Jahre	m	125	38	41	108	30	35	17	8	6
	w	130	25	31	128	24	30	2	1	1
	i	255	63	72	236	54	65	19	9	7
22 Jahre	m	108	15	18	99	13	17	9	2	1
	w	67	7	10	66	6	9	1	1	1
	i	175	22	28	165	19	26	10	3	2
23 Jahre	m	112	17	21	99	12	17	13	5	4
	w	55	2	3	55	2	3	-	-	-
	i	167	19	24	154	14	20	13	5	4
24 Jahre	m	128	16	21	117	14	20	11	2	1
	w	53	5	8	48	2	5	5	3	3
	i	181	21	29	165	16	25	16	5	4
25 Jahre	m	149	13	19	121	5	14	28	8	5
	w	52	7	12	48	4	8	4	3	4
	i	201	20	31	169	9	22	32	11	9
26 Jahre	m	140	8	14	114	5	13	26	3	1
	w	65	3	11	63	3	11	2	-	-
	i	205	11	25	177	8	24	28	3	1
27 Jahre	m	124	5	16	106	2	13	18	3	3
	w	58	5	12	52	3	8	6	2	4
	i	182	10	28	158	5	21	24	5	7
28 Jahre	m	123	6	9	100	5	8	23	1	1
	w	49	5	11	42	3	9	7	2	2
	i	172	11	20	142	8	17	30	3	3
29 Jahre	m	96	7	14	80	5	12	16	2	2
	w	36	3	5	34	3	5	2	-	-
	i	132	10	19	114	8	17	18	2	2
30 Jahre	m	85	13	22	70	7	15	15	6	7
	w	19	-	2	18	-	2	1	-	-
	i	104	13	24	88	7	17	16	6	7
31 Jahre	m	52	6	6	44	5	6	8	1	-
	w	30	4	8	28	2	6	2	2	2
	i	82	10	14	72	7	12	10	3	2
32 Jahre	m	63	9	13	51	3	10	12	6	3
	w	22	1	3	21	1	3	1	-	-
	i	85	10	16	72	4	13	13	6	3
33 Jahre	m	43	2	3	29	1	2	14	1	1
	w	29	1	7	27	-	6	2	1	1
	i	72	3	10	56	1	8	16	2	2
34 Jahre	m	31	3	7	19	1	5	12	2	2
	w	20	2	6	16	-	3	4	2	3
	i	51	5	13	35	1	8	16	4	5

Wintersemester 1994/95

6 Studenten und Studienanfänger nach Hochschularten und Alter

Alter	Ge- schl.	Insgesamt			Deutsche Studenten			Ausländische Studenten		
		insgesamt	darunter im ersten		zusammen	darunter im ersten		zusammen	darunter im ersten	
			Hochschul- semester	Fach- semester		Hochschul- semester	Fach- semester		Hochschul- semester	Fach- semester
Theologische Hochschulen										
35 Jahre	m	32	3	5	16	1	3	16	2	2
	w	15	1	1	15	1	1	-	-	-
	i	47	4	6	31	2	4	16	2	2
36 Jahre	m	30	4	4	15	-	-	15	4	4
	w	4	-	-	4	-	-	-	-	-
	i	34	4	4	19	-	-	15	4	4
37 Jahre	m	24	1	2	15	1	2	9	-	-
	w	8	1	1	8	1	1	-	-	-
	i	32	2	3	23	2	3	9	-	-
38 Jahre	m	28	2	6	15	-	4	13	2	2
	w	19	-	-	18	-	-	1	-	-
	i	47	2	6	33	-	4	14	2	2
39 Jahre und älter	m	127	15	25	95	9	20	32	6	5
	w	106	3	13	98	2	12	8	1	1
	i	233	18	38	193	11	32	40	7	6
Hochschulart insgesamt	m	1 801	309	394	1 482	235	334	319	74	60
	w	1 057	227	300	1 005	207	276	52	20	24
	i	2 858	536	694	2 487	442	610	371	94	84
Kunsthochschulen										
15 Jahre	m	1	1	1	-	-	-	1	1	1
	w	5	2	2	2	-	-	3	2	2
	i	6	3	3	2	-	-	4	3	3
16 Jahre	m	7	6	5	2	2	1	5	4	4
	w	19	15	13	7	6	5	12	9	8
	i	26	21	18	9	8	6	17	13	12
17 Jahre	m	29	22	18	19	15	11	10	7	7
	w	34	24	17	20	16	9	14	8	8
	i	63	46	35	39	31	20	24	15	15
18 Jahre	m	50	30	30	30	19	19	20	11	11
	w	136	100	95	86	70	67	50	30	28
	i	186	130	125	116	89	86	70	41	39
19 Jahre	m	181	122	123	141	105	105	40	17	18
	w	478	316	327	386	276	285	92	40	42
	i	659	438	450	527	381	390	132	57	60
20 Jahre	m	466	231	260	398	207	234	68	24	26
	w	824	296	355	700	255	315	124	41	40
	i	1 290	527	615	1 098	462	549	192	65	66
21 Jahre	m	684	202	263	600	174	231	84	28	32
	w	1 141	178	278	978	140	236	163	38	42
	i	1 825	380	541	1 578	314	467	247	66	74
22 Jahre	m	929	154	226	832	120	188	97	34	38
	w	1 256	136	232	1 090	82	174	166	54	58
	i	2 185	290	458	1 922	202	362	263	88	96
23 Jahre	m	1 220	126	215	1 069	87	164	151	39	51
	w	1 419	121	204	1 170	53	137	249	68	67
	i	2 639	247	419	2 239	140	301	400	107	118
24 Jahre	m	1 298	113	203	1 142	70	153	156	43	50
	w	1 547	108	213	1 275	59	155	272	49	58
	i	2 845	221	416	2 417	129	308	428	92	108
25 Jahre	m	1 445	95	201	1 279	64	164	166	31	37
	w	1 666	101	193	1 374	45	127	292	56	66
	i	3 111	196	394	2 653	109	291	458	87	103
26 Jahre	m	1 531	67	156	1 337	36	121	194	31	35
	w	1 503	75	162	1 222	28	105	281	47	57
	i	3 034	142	318	2 559	64	226	475	78	92
27 Jahre	m	1 395	68	147	1 221	37	108	174	31	39
	w	1 295	66	138	1 082	40	103	213	26	35
	i	2 690	134	285	2 303	77	211	387	57	74
28 Jahre	m	1 187	44	105	1 034	27	80	153	17	25
	w	1 012	45	101	835	28	78	177	17	23
	i	2 199	89	206	1 869	55	158	330	34	48
29 Jahre	m	949	29	83	816	14	61	133	15	22
	w	798	21	68	673	12	52	125	9	16
	i	1 747	50	151	1 489	26	113	258	24	38
30 Jahre	m	744	28	62	642	17	48	102	11	14
	w	655	23	68	530	11	52	125	12	16
	i	1 399	51	130	1 172	28	100	227	23	30
31 Jahre	m	574	22	53	472	11	39	102	11	14
	w	416	12	35	339	6	26	77	6	9
	i	990	34	88	811	17	65	179	17	23

6 Studenten und Studienanfänger nach Hochschularten und Alter

Alter	Ge- schl.	Insgesamt			Deutsche Studenten			Ausländische Studenten		
		insgesamt	darunter im ersten		zusammen	darunter im ersten		zusammen	darunter im ersten	
			Hochschul- semester	Fach- semester		Hochschul- semester	Fach- semester		Hochschul- semester	Fach- semester
Kunsthochschulen										
32 Jahre	m	362	10	26	288	3	16	74	7	10
	w	325	10	27	270	3	18	55	7	9
	i	687	20	53	558	6	34	129	14	19
33 Jahre	m	271	9	18	222	5	14	49	4	4
	w	229	6	21	180	3	16	49	3	5
	i	500	15	39	402	8	30	98	7	9
34 Jahre	m	214	9	20	165	4	13	49	5	7
	w	160	6	21	130	2	15	30	4	6
	i	374	15	41	295	6	28	79	9	13
35 Jahre	m	151	4	17	121	2	13	30	2	4
	w	95	5	11	70	2	7	25	3	4
	i	246	9	28	191	4	20	55	5	8
36 Jahre	m	107	3	7	93	2	7	14	1	-
	w	88	3	13	66	2	10	22	1	3
	i	195	6	20	159	4	17	36	2	3
37 Jahre	m	66	2	8	51	1	7	15	1	1
	w	50	2	4	35	2	4	15	-	-
	i	116	4	12	86	3	11	30	1	1
38 Jahre	m	54	3	11	40	3	8	14	-	3
	w	51	2	3	37	-	1	14	2	2
	i	105	5	14	77	3	9	28	2	5
39 Jahre und älter	m	168	7	17	119	5	15	49	2	2
	w	258	10	34	226	7	28	32	3	6
	i	426	17	51	345	12	43	81	5	8
Hochschulart insgesamt	m	14 083	1 407	2 275	12 133	1 030	1 820	1 950	377	455
	w	15 460	1 683	2 635	12 783	1 148	2 025	2 677	535	610
	i	29 543	3 090	4 910	24 916	2 178	3 845	4 627	912	1 065
Fachhochschulen (ohne Verwaltungs-FH)										
14 Jahre und jünger	m	1	-	-	1	-	-	-	-	-
	w	-	-	-	-	-	-	-	-	-
	i	1	-	-	1	-	-	-	-	-
15 Jahre	m	1	1	1	1	1	1	-	-	-
	w	4	1	1	3	1	1	1	-	-
	i	5	2	2	4	2	2	1	-	-
17 Jahre	m	6	5	5	3	2	2	3	3	3
	w	2	2	2	1	1	1	1	1	1
	i	8	7	7	4	3	3	4	4	4
18 Jahre	m	772	764	763	712	708	707	60	56	56
	w	1 071	1 057	1 055	1 033	1 025	1 026	38	32	29
	i	1 843	1 821	1 818	1 745	1 733	1 733	98	88	85
19 Jahre	m	2 382	1 743	1 758	2 121	1 565	1 584	261	178	174
	w	3 469	2 365	2 369	3 266	2 225	2 258	203	140	111
	i	5 851	4 108	4 127	5 387	3 790	3 842	464	318	285
20 Jahre	m	6 487	4 010	4 112	5 744	3 584	3 722	743	426	390
	w	6 051	2 761	2 895	5 548	2 436	2 661	503	325	234
	i	12 538	6 771	7 007	11 292	6 020	6 383	1 246	751	624
21 Jahre	m	11 977	5 467	5 814	10 817	5 006	5 361	1 160	461	453
	w	8 422	2 579	2 794	7 703	2 304	2 565	719	275	229
	i	20 399	8 046	8 608	18 520	7 310	7 926	1 879	736	682
22 Jahre	m	20 245	6 555	7 142	18 705	6 112	6 688	1 540	443	454
	w	10 701	2 195	2 457	9 982	1 973	2 259	719	222	198
	i	30 946	8 750	9 599	28 687	8 085	8 947	2 259	665	652
23 Jahre	m	28 349	5 994	6 805	26 646	5 664	6 414	1 703	330	391
	w	12 425	1 857	2 144	11 727	1 689	1 979	698	168	165
	i	40 774	7 851	8 949	38 373	7 353	8 393	2 401	498	556
24 Jahre	m	32 384	4 059	4 953	30 672	3 821	4 653	1 712	238	300
	w	11 980	1 290	1 619	11 400	1 188	1 506	580	102	113
	i	44 364	5 349	6 572	42 072	5 009	6 159	2 292	340	413
25 Jahre	m	34 931	2 663	3 755	33 306	2 513	3 521	1 625	150	234
	w	11 709	1 021	1 280	11 143	954	1 205	566	67	75
	i	46 640	3 684	5 035	44 449	3 467	4 726	2 191	217	309
26 Jahre	m	32 858	1 773	2 769	31 388	1 653	2 586	1 470	120	183
	w	10 136	813	1 036	9 696	757	973	440	56	63
	i	42 994	2 586	3 805	41 084	2 410	3 559	1 910	176	246
27 Jahre	m	27 371	1 166	1 996	26 090	1 066	1 840	1 281	100	156
	w	8 480	660	841	8 098	620	795	382	40	46
	i	35 851	1 826	2 837	34 188	1 686	2 635	1 663	140	202
28 Jahre	m	20 767	833	1 402	19 619	747	1 280	1 148	86	122
	w	6 773	515	657	6 443	480	607	330	35	50
	i	27 540	1 348	2 059	26 062	1 227	1 887	1 478	121	172

6 Studenten und Studienanfänger nach Hochschularten und Alter

Alter	Geschl.	Insgesamt			Deutsche Studenten			Ausländische Studenten			
		insgesamt	darunter im ersten		zusammen	darunter im ersten		zusammen	darunter im ersten		
			Hochschul-	Fach-		Hochschul-	Fach-		Hochschul-	Fach-	
		semester	semester			semester	semester			semester	semester
Fachhochschulen (ohne Verwaltungs-FH)											
29 Jahre	m	15 296	679	1 102	14 382	617	1 005	914	62	97	
	w	5 411	423	554	5 117	401	521	294	22	33	
	i	20 707	1 102	1 656	19 499	1 018	1 526	1 208	84	130	
30 Jahre	m	11 095	491	755	10 317	431	667	778	60	88	
	w	4 318	305	406	4 052	280	369	266	25	37	
	i	15 413	796	1 161	14 369	711	1 036	1 044	85	125	
31 Jahre	m	8 198	421	623	7 423	364	546	775	57	77	
	w	3 290	249	301	3 093	228	268	197	21	33	
	i	11 488	670	924	10 516	592	814	972	78	110	
32 Jahre	m	6 041	295	435	5 405	260	378	636	35	57	
	w	2 553	182	244	2 372	167	225	181	15	19	
	i	8 594	477	679	7 777	427	603	817	50	76	
33 Jahre	m	4 556	209	326	4 045	189	290	511	20	36	
	w	1 958	185	228	1 817	171	211	151	14	17	
	i	6 524	394	554	5 862	360	501	662	34	53	
34 Jahre	m	3 483	168	235	2 997	146	195	486	22	40	
	w	1 531	145	181	1 426	133	166	105	12	15	
	i	5 014	313	416	4 423	279	361	591	34	55	
35 Jahre	m	2 641	131	183	2 243	112	153	398	19	30	
	w	1 300	148	180	1 225	142	170	75	6	10	
	i	3 941	279	363	3 468	254	323	473	25	40	
36 Jahre	m	1 882	106	129	1 563	93	103	319	13	26	
	w	1 050	120	150	977	111	140	73	9	10	
	i	2 932	226	279	2 540	204	243	392	22	36	
37 Jahre	m	1 465	76	114	1 216	65	98	249	11	16	
	w	878	102	126	825	101	125	53	1	1	
	i	2 343	178	240	2 041	166	223	302	12	17	
38 Jahre	m	1 092	53	73	877	47	62	215	6	11	
	w	723	83	100	671	80	92	52	3	8	
	i	1 815	136	173	1 548	127	154	267	9	19	
39 Jahre und älter	m	3 794	281	345	3 225	262	312	569	19	33	
	w	3 125	345	406	2 963	332	390	162	13	16	
	i	6 919	626	751	6 188	594	702	731	32	49	
Hochschulart insgesamt	m	278 074	37 943	45 595	259 518	35 028	42 168	18 556	2 915	3 427	
	w	117 370	19 403	22 026	110 581	17 799	20 513	6 789	1 604	1 513	
	i	395 444	57 346	67 621	370 099	52 827	62 681	25 345	4 519	4 940	
Verwaltungsfachhochschulen											
14 Jahre und jünger	m	-	-	-	-	-	-	-	-	-	
	w	1	1	1	1	1	1	-	-	-	
	i	1	1	1	1	1	1	-	-	-	
15 Jahre	m	4	2	2	4	2	2	-	-	-	
	w	3	2	2	3	2	2	-	-	-	
	i	7	4	4	7	4	4	-	-	-	
16 Jahre	m	-	-	-	-	-	-	-	-	-	
	w	1	-	-	1	-	-	-	-	-	
	i	1	-	-	1	-	-	-	-	-	
17 Jahre	m	-	-	-	-	-	-	-	-	-	
	w	3	2	2	3	2	2	-	-	-	
	i	3	2	2	3	2	2	-	-	-	
18 Jahre	m	78	78	78	78	78	78	-	-	-	
	w	367	367	367	367	367	367	-	-	-	
	i	445	445	445	445	445	445	-	-	-	
19 Jahre	m	662	463	464	662	463	464	-	-	-	
	w	2 294	1 373	1 376	2 294	1 373	1 376	-	-	-	
	i	2 956	1 836	1 840	2 956	1 836	1 840	-	-	-	
20 Jahre	m	1 478	810	823	1 478	810	823	-	-	-	
	w	3 178	884	907	3 178	884	907	-	-	-	
	i	4 656	1 694	1 730	4 656	1 694	1 730	-	-	-	
21 Jahre	m	1 878	582	612	1 878	582	612	-	-	-	
	w	3 615	522	566	3 615	522	566	-	-	-	
	i	5 493	1 104	1 178	5 493	1 104	1 178	-	-	-	
22 Jahre	m	2 150	429	470	2 149	429	470	1	-	-	
	w	2 917	441	471	2 916	441	470	1	-	1	
	i	5 067	870	941	5 065	870	940	2	-	1	
23 Jahre	m	2 037	361	396	2 037	361	396	-	-	-	
	w	2 146	293	332	2 146	293	332	-	-	-	
	i	4 183	654	728	4 183	654	728	-	-	-	
24 Jahre	m	1 788	310	362	1 787	310	361	1	-	1	
	w	1 404	218	254	1 403	218	254	1	-	-	
	i	3 192	528	616	3 190	528	615	2	-	1	

6 Studenten und Studienanfänger nach Hochschularten und Alter

Alter	Geschl.	Insgesamt			Deutsche Studenten			Ausländische Studenten		
		insgesamt	darunter im ersten		zusammen	darunter im ersten		zusammen	darunter im ersten	
			Hochschul-	Fach-		Hochschul-	Fach-		Hochschul-	Fach-
			semester		semester		semester		semester	
Verwaltungsfachhochschulen										
25 Jahre	m	1 636	341	391	1 636	341	391	-	-	-
	w	1 203	234	278	1 203	234	278	-	-	-
	i	2 839	575	669	2 839	575	669	-	-	-
26 Jahre	m	1 635	350	392	1 634	349	391	1	1	1
	w	1 108	203	242	1 108	203	242	-	-	-
	i	2 743	553	634	2 742	552	633	1	1	1
27 Jahre	m	1 490	299	340	1 490	299	340	-	-	-
	w	845	137	171	845	137	171	-	-	-
	i	2 335	436	511	2 335	436	511	-	-	-
28 Jahre	m	1 422	294	335	1 422	294	335	-	-	-
	w	709	79	111	709	79	111	-	-	-
	i	2 131	373	446	2 131	373	446	-	-	-
29 Jahre	m	1 344	292	321	1 342	290	319	2	2	2
	w	603	85	113	603	85	113	-	-	-
	i	1 947	377	434	1 945	375	432	2	2	2
30 Jahre	m	1 362	329	359	1 359	328	357	3	1	2
	w	538	77	99	538	77	99	-	-	-
	i	1 900	406	458	1 897	405	456	3	1	2
31 Jahre	m	1 345	358	376	1 345	358	376	-	-	-
	w	406	61	77	406	61	77	-	-	-
	i	1 751	419	453	1 751	419	453	-	-	-
32 Jahre	m	1 351	332	347	1 351	332	347	-	-	-
	w	289	36	53	287	36	52	2	-	1
	i	1 640	368	400	1 638	368	399	2	-	1
33 Jahre	m	1 141	235	246	1 141	235	246	-	-	-
	w	185	22	30	185	22	30	-	-	-
	i	1 326	257	276	1 326	257	276	-	-	-
34 Jahre	m	856	176	179	855	175	178	1	1	1
	w	113	15	28	113	15	28	-	-	-
	i	969	191	207	968	190	206	1	1	1
35 Jahre	m	684	142	143	684	142	143	-	-	-
	w	65	10	12	65	10	12	-	-	-
	i	749	152	155	749	152	155	-	-	-
36 Jahre	m	511	118	116	511	118	116	-	-	-
	w	57	13	13	57	13	13	-	-	-
	i	568	131	129	568	131	129	-	-	-
37 Jahre	m	400	106	106	400	106	106	-	-	-
	w	39	8	10	39	8	10	-	-	-
	i	439	114	116	439	114	116	-	-	-
38 Jahre	m	276	75	78	276	75	78	-	-	-
	w	36	4	5	36	4	5	-	-	-
	i	312	79	83	312	79	83	-	-	-
39 Jahre und älter	m	710	130	135	710	130	135	-	-	-
	w	83	6	8	83	6	8	-	-	-
	i	793	136	143	793	136	143	-	-	-
Hochschulart insgesamt	m	26 238	6 612	7 071	26 229	6 607	7 064	9	5	7
	w	22 208	5 093	5 528	22 204	5 093	5 526	4	-	2
	i	48 446	11 705	12 599	48 433	11 700	12 590	13	5	9
Hochschulen insgesamt										
14 Jahre und jünger	m	1	-	-	1	-	-	-	-	-
	w	1	1	1	1	1	1	-	-	-
	i	2	1	1	2	1	1	-	-	-
15 Jahre	m	10	6	6	7	4	4	3	2	2
	w	17	8	8	11	5	5	6	3	3
	i	27	14	14	18	9	9	9	5	5
16 Jahre	m	10	8	7	5	4	3	5	4	4
	w	23	17	15	10	7	6	13	10	9
	i	33	25	22	15	11	9	18	14	13
17 Jahre	m	71	58	53	45	38	33	26	20	20
	w	71	59	50	37	31	23	34	28	27
	i	142	117	103	82	69	56	60	48	47
18 Jahre	m	2 095	2 029	2 031	1 842	1 816	1 815	253	213	216
	w	4 840	4 747	4 737	4 534	4 498	4 496	306	249	241
	i	6 935	6 776	6 768	6 376	6 314	6 311	559	462	457
19 Jahre	m	13 759	11 737	11 801	12 154	10 469	10 529	1 605	1 268	1 272
	w	31 665	26 134	26 130	29 885	24 678	24 771	1 780	1 456	1 359
	i	45 424	37 871	37 931	42 039	35 147	35 300	3 385	2 724	2 631

Wintersemester 1994/95

6 Studenten und Studienanfänger nach Hochschularten und Alter

Alter	Ge- schl.	Insgesamt			Deutsche Studenten			Ausländische Studenten		
		insgesamt	darunter im ersten		zusammen	darunter im ersten		zusammen	darunter im ersten	
			Hochschul- semester	Fach- semester		Hochschul- semester	Fach- semester		Hochschul- semester	Fach- semester
Hochschulen insgesamt										
20 Jahre	m	39 576	25 576	26 308	35 644	23 380	24 174	3 932	2 196	2 134
	w	54 633	22 932	24 613	50 313	20 345	22 286	4 320	2 647	2 327
	i	94 209	48 568	50 921	85 957	43 725	46 460	8 252	4 843	4 461
21 Jahre	m	62 499	22 229	24 315	57 202	20 289	22 418	5 297	1 940	1 897
	w	62 225	11 664	13 769	57 154	9 463	11 846	5 071	2 201	1 923
	i	124 724	33 893	38 084	114 356	29 752	34 264	10 368	4 141	3 820
22 Jahre	m	84 434	16 108	19 060	78 141	14 415	17 342	6 293	1 693	1 718
	w	69 629	7 947	9 810	64 457	6 190	8 258	5 172	1 757	1 542
	i	154 063	24 055	28 870	142 598	20 605	25 610	11 465	3 450	3 260
23 Jahre	m	102 882	12 203	15 466	96 220	10 863	14 036	6 662	1 340	1 430
	w	75 839	6 072	8 424	70 609	4 699	7 134	5 230	1 373	1 290
	i	178 721	18 275	23 890	166 829	15 562	21 170	11 892	2 713	2 720
24 Jahre	m	109 534	8 066	11 251	102 880	7 063	10 102	6 654	1 003	1 149
	w	70 937	4 033	6 758	66 213	3 066	5 785	4 784	967	973
	i	180 531	12 099	18 009	169 093	10 129	15 887	11 438	1 970	2 122
25 Jahre	m	117 999	5 398	9 502	111 693	4 654	8 532	6 306	744	970
	w	68 711	3 225	6 492	64 354	2 556	5 726	4 357	669	766
	i	186 710	8 623	15 994	176 047	7 210	14 258	10 663	1 413	1 736
26 Jahre	m	113 425	3 935	8 934	107 317	3 298	8 058	6 108	637	876
	w	60 982	2 583	5 804	57 198	2 065	5 173	3 784	518	631
	i	174 407	6 518	14 738	164 515	5 363	13 231	9 892	1 155	1 507
27 Jahre	m	98 414	2 790	7 829	93 091	2 257	7 101	5 323	533	728
	w	50 756	2 035	5 003	47 562	1 695	4 563	3 194	340	440
	i	149 170	4 825	12 832	140 653	3 952	11 664	8 517	873	1 168
28 Jahre	m	78 772	2 128	6 445	73 956	1 701	5 845	4 816	427	600
	w	40 780	1 634	4 076	37 909	1 328	3 662	2 871	306	414
	i	119 552	3 762	10 521	111 865	3 029	9 507	7 687	733	1 014
29 Jahre	m	60 527	1 810	5 039	56 214	1 449	4 518	4 313	361	521
	w	32 451	1 367	3 253	29 970	1 149	2 940	2 481	218	313
	i	92 978	3 177	8 292	86 184	2 598	7 458	6 794	579	834
30 Jahre	m	46 039	1 473	3 832	42 096	1 140	3 362	3 943	333	470
	w	26 146	1 056	2 498	23 965	865	2 231	2 181	191	267
	i	72 185	2 529	6 330	66 061	2 005	5 593	6 124	524	737
31 Jahre	m	35 932	1 379	3 169	32 111	1 049	2 717	3 821	330	452
	w	20 469	836	1 924	18 536	684	1 705	1 933	152	219
	i	56 401	2 215	5 093	50 647	1 733	4 422	5 754	482	671
32 Jahre	m	27 040	1 053	2 347	23 732	814	1 989	3 308	239	358
	w	15 800	654	1 502	14 199	528	1 317	1 601	126	165
	i	42 840	1 707	3 849	37 931	1 342	3 306	4 909	365	543
33 Jahre	m	21 467	797	1 843	18 721	629	1 595	2 746	168	248
	w	12 699	552	1 272	11 462	462	1 140	1 237	90	132
	i	34 166	1 349	3 115	30 183	1 091	2 735	3 983	258	380
34 Jahre	m	16 625	599	1 394	14 167	464	1 178	2 458	135	216
	w	10 302	459	1 075	9 197	374	959	1 105	85	116
	i	26 927	1 058	2 469	23 364	838	2 137	3 563	220	332
35 Jahre	m	13 368	508	1 143	11 297	393	938	2 071	115	205
	w	8 338	384	850	7 424	325	767	914	59	83
	i	21 706	892	1 993	18 721	718	1 705	2 985	174	288
36 Jahre	m	10 361	383	846	8 650	303	714	1 711	80	132
	w	6 786	331	748	6 063	280	684	723	51	64
	i	17 147	714	1 594	14 713	583	1 398	2 434	131	196
37 Jahre	m	8 734	321	765	7 290	256	650	1 444	65	115
	w	5 977	277	664	5 347	244	616	630	33	48
	i	14 711	598	1 429	12 637	500	1 266	2 074	98	163
38 Jahre	m	6 876	240	550	5 709	186	476	1 167	54	74
	w	4 981	248	579	4 477	214	526	504	34	53
	i	11 857	488	1 129	10 186	400	1 002	1 671	88	127
39 Jahre und älter	m	34 571	1 180	3 043	29 968	959	2 704	4 603	221	339
	w	27 465	1 314	3 151	25 104	1 140	2 908	2 361	174	243
	i	62 036	2 494	6 194	55 072	2 099	5 612	6 964	395	582
Insgesamt	m	1 105 021	122 014	166 979	1 020 153	107 893	150 833	84 868	14 121	16 146
	w	762 583	100 629	133 206	705 991	86 892	119 538	56 592	13 737	13 668
	i	1 867 604	222 643	300 185	1 726 144	194 785	270 371	141 460	27 858	29 814

Lfd. Nr.	Land des Studienortes	Geschl.	Insgesamt	Davon Erwerb der Hochschul						
				Baden-Württemberg	Bayern	Berlin	Brandenburg	Bremen	Hamburg	Hessen
										Univer
1	Baden-	m	84 304	60 419	3 786	220	69	280	469	3 831
2	Württemberg	w	50 926	34 381	2 351	243	77	205	362	2 799
3		i	135 230	94 800	6 137	463	146	485	831	6 630
4	Bayern	m	98 668	8 747	72 746	329	122	294	489	2 918
5		w	78 414	7 041	58 461	320	88	196	381	2 191
6		i	177 082	15 788	131 207	649	210	490	870	5 109
7	Berlin	m	54 001	3 798	2 155	27 162	1 972	545	869	2 158
8		w	47 910	2 994	1 761	24 542	1 930	486	715	1 752
9		i	101 911	6 792	3 916	51 704	3 902	1 031	1 584	3 910
10	Brandenburg	m	5 021	101	58	449	2 618	6	28	53
11		w	5 846	53	27	496	3 427	3	19	19
12		i	10 867	154	85	945	6 045	9	47	72
13	Bremen	m	8 225	142	85	39	20	4 314	99	176
14		w	7 213	196	77	65	13	3 610	113	188
15		i	15 438	338	162	104	33	7 924	212	364
16	Hamburg	m	26 693	740	343	107	64	417	13 113	598
17		w	20 282	656	356	130	36	388	10 292	517
18		i	46 975	1 396	699	237	100	805	23 405	1 115
19	Hessen	m	46 723	2 634	1 628	68	64	210	259	30 201
20		w	37 543	2 244	1 135	77	53	214	240	23 449
21		i	84 266	4 878	2 763	145	117	424	499	53 650
22	Mecklenburg-	m	6 371	123	76	129	513	24	64	53
23	Vorpommern	w	6 182	118	56	126	504	22	51	53
24		i	12 553	241	132	255	1 017	46	115	106
25	Niedersachsen	m	65 145	1 144	664	180	168	1 561	1 379	3 268
26		w	50 897	1 118	598	253	163	1 284	1 468	2 239
27		i	116 042	2 262	1 262	433	331	2 845	2 847	5 507
28	Nordrhein-	m	141 890	2 852	1 261	285	107	568	455	2 290
29	Westfalen	w	113 316	2 513	1 153	332	116	531	436	1 878
30		i	255 206	5 365	2 414	617	223	1 099	891	4 168
31	Rheinland-	m	27 508	2 138	640	33	32	68	134	4 922
32	Pfalz	w	24 041	1 924	575	37	38	89	145	4 696
33		i	51 549	4 062	1 215	70	70	157	279	9 618
34	Saarland	m	10 072	921	215	26	8	39	61	261
35		w	7 544	696	214	37	12	30	49	247
36		i	17 616	1 617	429	63	20	69	110	508
37	Sachsen	m	23 093	446	497	444	1 624	28	43	188
38		w	18 689	313	339	265	1 064	16	42	116
39		i	41 782	759	836	709	2 688	44	85	304
40	Sachsen-	m	8 435	78	204	56	575	12	28	50
41	Anhalt	w	8 358	43	245	82	420	10	17	26
42		i	16 793	121	449	138	995	22	45	76
43	Schleswig-	m	12 592	290	167	62	22	303	516	251
44	Holstein	w	12 246	315	153	62	29	279	629	271
45		i	24 838	605	320	124	51	582	1 145	522
46	Thüringen	m	9 517	222	262	134	377	15	19	199
47		w	8 200	114	109	111	242	11	12	108
48		i	17 717	336	371	245	619	26	31	307
49	Deutschland	m	628 258	84 795	84 787	29 723	8 955	8 684	18 025	51 417
50		w	497 607	54 719	67 610	27 178	8 212	7 374	14 971	40 549
51		i	1 125 865	139 514	152 397	56 901	16 567	16 058	32 996	91 966
										Gesamt
52	Hessen	m	9 989	402	264	-	14	45	71	6 310
53		w	6 569	249	176	-	13	52	49	3 838
54		i	16 558	651	440	-	27	97	120	10 148
55	Nordrhein-	m	77 698	3 689	3 882	582	223	384	939	3 310
56	Westfalen	w	42 056	1 861	1 648	362	165	213	504	1 563
57		i	119 754	5 550	5 530	944	388	597	1 443	4 873
58	Deutschland	m	87 687	4 091	4 146	582	237	429	1 010	9 620
59		w	48 625	2 110	1 824	362	178	265	553	5 401
60		i	136 312	6 201	5 970	944	415	694	1 563	15 021
										Pädagogische
61	Baden-	m	4 846	4 368	64	6	3	4	3	116
62	Württemberg	w	13 186	11 279	206	19	9	13	18	455
63		i	18 032	15 647	270	25	12	17	21	571

semester 1994/95

ortes und Land des Erwebs der Hochschulzugangsberechtigung

zugangsberechtigung in ...											Lfd. Nr.
Mecklen- burg- Vorpommern	Nieder- sachsen	Nordrhein- Westfalen	Rheinland- Pfalz	Saarland	Sachsen	Sachsen- Anhalt	Schleswig- Holstein	Thüringen	Ausland	Ohne Angabe	
sitäten											
63	2 329	5 076	5 025	550	298	115	811	110	853	-	1
56	1 569	3 453	3 259	356	273	104	572	127	739	-	2
119	3 898	8 529	8 284	906	571	219	1 383	257	1 592	-	3
68	2 534	5 972	1 430	280	496	175	899	347	822	-	4
62	1 870	4 215	1 098	202	512	130	590	364	693	-	5
130	4 404	10 187	2 528	482	1 008	305	1 489	711	1 515	-	6
620	3 972	5 833	1 005	218	783	651	1 572	307	341	-	7
787	3 453	4 907	866	175	971	730	1 148	380	313	-	8
1 407	7 425	10 740	1 871	393	1 754	1 421	2 720	687	654	-	9
217	108	172	26	9	573	372	37	153	41	-	10
293	72	97	20	5	564	523	22	171	15	-	11
510	180	269	46	14	1 157	895	59	324	56	-	12
27	2 512	500	69	13	17	14	146	9	43	-	13
43	2 024	555	58	12	21	27	147	12	52	-	14
70	4 536	1 055	127	25	38	41	293	21	95	-	15
199	3 832	1 781	258	32	73	70	4 802	30	234	-	16
184	2 684	1 397	162	30	61	58	3 088	29	214	-	17
353	6 516	3 178	420	62	134	128	7 890	59	448	-	18
35	1 910	5 072	2 302	208	137	32	556	200	966	241	19
46	1 987	4 608	1 708	196	172	51	454	249	415	245	20
81	3 857	9 680	4 010	404	309	83	1 010	449	1 381	486	21
4 182	179	248	46	5	212	275	111	108	23	-	22
4 051	194	195	32	7	273	290	89	94	17	-	23
8 233	373	443	78	12	485	565	210	202	40	-	24
211	44 295	7 274	516	67	239	584	2 670	415	490	-	25
210	34 330	5 465	445	66	239	463	1 754	400	408	-	26
421	78 625	12 739	961	153	472	1 047	4 424	815	898	-	27
79	6 827	117 492	4 742	370	238	177	958	124	2 922	143	28
131	6 349	92 260	3 625	290	245	184	773	179	2 127	194	29
210	13 176	209 752	8 367	660	483	361	1 731	303	5 049	337	30
21	821	3 116	13 877	1 089	68	27	241	67	214	-	31
30	821	2 779	11 217	1 001	85	53	220	67	264	-	32
51	1 642	5 895	25 094	2 090	153	80	461	134	478	-	33
11	298	656	1 440	5 902	15	10	86	15	107	1	34
6	283	624	1 218	3 913	22	11	67	16	99	-	35
17	581	1 280	2 658	9 815	37	21	153	31	206	1	36
716	279	526	138	20	14 235	1 914	81	1 856	58	-	37
425	207	376	90	18	12 198	1 586	65	1 525	44	-	38
1 141	486	902	228	38	26 433	3 500	146	3 361	102	-	39
250	171	262	30	7	738	5 369	21	568	15	1	40
170	118	245	15	7	877	5 428	13	631	6	5	41
420	289	507	45	14	1 615	10 797	34	1 199	21	6	42
151	1 752	934	98	19	18	18	7 909	10	72	-	43
204	2 040	896	121	17	25	17	7 071	14	101	2	44
355	3 792	1 830	219	36	43	35	14 980	24	173	2	45
161	167	246	66	17	949	937	32	5 693	21	-	46
139	79	134	33	6	844	664	12	5 535	27	-	47
300	246	380	99	23	1 793	1 621	44	11 228	48	-	48
7 011	71 986	155 160	31 068	8 826	19 089	10 780	20 932	10 012	7 222	386	49
6 837	58 080	122 206	23 967	6 301	17 396	10 339	16 095	9 793	5 534	446	50
13 848	130 066	277 366	55 035	15 127	36 485	21 119	37 027	19 805	12 756	832	51
hochschulen											
4	1 364	955	126	23	50	31	95	126	68	41	52
10	960	710	99	23	41	31	95	114	64	45	53
14	2 324	1 665	225	46	91	62	190	240	132	86	54
186	4 373	51 301	2 639	732	507	275	916	249	590	2 921	55
126	2 109	28 837	1 142	308	381	232	449	218	351	1 587	56
312	6 482	80 138	3 781	1 040	888	507	1 365	467	941	4 508	57
190	5 737	52 256	2 765	755	557	306	1 011	375	658	2 962	58
136	3 069	29 547	1 241	331	422	263	544	332	415	1 632	59
326	8 806	81 803	4 006	1 086	979	569	1 555	707	1 073	4 594	60
Hochschulen											
-	45	67	108	19	6	1	11	1	23	1	61
4	178	325	379	83	30	20	44	12	112	-	62
4	223	392	487	102	36	21	55	13	135	1	63

Lfd. Nr.	Land des Studienortes	Geschl.	Insgesamt	Davon Erwerb der Hochschul						
				Baden-Württemberg	Bayern	Berlin	Brandenburg	Bremen	Hamburg	Hessen
Pädagogische										
64	Deutschland	m	4 846	4 368	64	6	3	4	3	116
65		w	13 186	11 279	206	19	9	13	18	455
66		i	18 032	15 647	270	25	12	17	21	571
Theologische										
67	Baden-Württemberg	m	37	13	1	1	1	1	-	9
68		w	82	33	2	2	3	1	-	8
69		i	119	46	3	3	4	2	-	17
70	Bayern	m	367	40	252	1	1	1	1	12
71		w	300	37	214	-	-	2	2	8
72		i	667	77	466	1	1	3	3	20
73	Hessen	m	210	12	12	2	1	2	4	79
74		w	62	3	5	-	-	-	2	32
75		i	272	15	17	2	1	2	6	111
76	Nordrhein-Westfalen	m	524	12	4	6	-	6	5	22
77		w	301	6	3	2	-	4	5	13
78		i	825	18	7	8	-	10	10	35
79	Rheinland-Pfalz	m	193	7	3	2	-	-	-	7
80		w	159	-	1	1	-	-	1	8
81		i	352	7	4	3	-	-	1	15
82	Sachsen-Anhalt	m	56	4	2	2	4	1	3	16
83		w	17	3	1	1	-	-	-	1
84		i	73	7	3	3	4	1	3	17
85	Thüringen	m	95	1	1	6	5	-	1	2
86		w	84	-	-	8	8	-	-	-
87		i	179	1	1	8	13	-	1	2
88	Deutschland	m	1 482	89	275	20	12	11	14	147
89		w	1 005	82	226	8	11	7	10	70
90		i	2 487	171	501	28	23	18	24	217
Kunsthoch										
91	Baden-Württemberg	m	1 575	1 054	122	12	1	9	12	65
92		w	1 738	1 155	120	11	1	8	20	71
93		i	3 313	2 209	242	23	2	17	32	136
94	Bayern	m	986	82	710	7	-	1	15	32
95		w	1 025	96	737	9	3	2	15	36
96		i	2 011	178	1 447	16	3	3	30	68
97	Berlin	m	2 481	232	144	1 138	38	32	72	93
98		w	3 007	255	165	1 527	49	41	67	99
99		i	5 488	487	309	2 665	87	73	139	192
100	Brandenburg	m	249	11	10	67	42	-	6	14
101		w	172	13	12	40	32	2	2	10
102		i	421	24	22	107	74	2	8	24
103	Bremen	m	313	16	15	5	1	121	8	9
104		w	342	23	13	3	1	101	24	9
105		i	655	39	28	8	2	222	32	18
106	Hamburg	m	1 043	84	43	13	1	22	432	54
107		w	871	65	37	18	3	18	346	45
108		i	1 914	149	80	31	4	40	778	99
109	Hessen	m	539	82	51	6	-	3	5	279
110		w	514	78	41	4	-	4	5	281
111		i	1 053	160	92	10	-	7	10	560
112	Mecklenburg-Vorpommern	m	62	3	2	6	2	1	-	1
113		w	181	2	1	6	9	-	3	3
114		i	243	5	3	12	11	1	3	4
115	Niedersachsen	m	812	64	40	13	1	16	16	10
116		w	997	51	45	8	-	31	40	14
117		i	1 809	115	85	21	1	47	56	24
118	Nordrhein-Westfalen	m	2 233	166	88	8	2	8	21	91
119		w	2 019	157	69	19	1	15	28	68
120		i	4 252	323	157	27	3	23	49	159
121	Saarland	m	255	35	22	1	-	2	2	19
122		w	236	42	17	2	-	1	-	10
123		i	491	77	39	3	-	3	2	29
124	Sachsen	m	846	20	29	32	23	3	7	6
125		w	912	24	37	48	27	5	7	17
126		i	1 758	44	66	80	50	8	14	23

semester 1994/95

ortes und Land des Erwebs der Hochschulzugangsberechtigung

zugangsberechtigung in ...											Lfd. Nr.
Mecklen- burg- Vorpommern	Nieder- sachsen	Nordrhein- Westfalen	Rheinland- Pfalz	Saarland	Sachsen	Sachsen- Anhalt	Schleswig- Holstein	Thüringen	Ausland	Ohne Angabe	
Hochschulen											
-	45	67	108	19	6	1	11	1	23	1	64
4	178	325	379	83	30	20	44	12	112	-	65
4	223	392	487	102	36	21	55	13	135	1	66
Hochschulen											
-	4	4	2	-	-	-	1	-	-	-	67
-	10	15	5	-	1	-	1	-	1	-	68
-	14	19	7	-	1	-	2	-	1	-	69
-	7	23	14	1	6	-	4	1	3	-	70
1	6	19	8	-	-	-	5	1	3	-	71
1	19	36	22	1	6	-	9	2	6	-	72
1	22	40	22	2	-	1	6	-	4	-	73
-	2	7	11	-	-	-	-	-	-	-	74
1	24	47	33	2	-	1	6	-	4	-	75
-	71	356	17	3	-	2	9	2	8	1	76
1	45	197	15	-	1	-	8	-	1	-	77
1	116	553	32	3	1	2	17	2	9	1	78
-	1	45	94	32	-	1	-	1	-	-	79
-	3	12	116	13	1	-	-	1	2	-	80
-	4	57	210	45	1	1	-	2	2	-	81
-	1	7	1	-	1	11	2	-	-	1	82
1	1	-	-	-	1	7	1	-	-	-	83
1	2	7	1	-	2	18	3	-	-	1	84
2	2	2	-	1	7	41	-	-	-	-	85
-	3	1	-	-	7	3	-	59	1	-	86
2	5	3	-	1	14	44	-	83	1	-	87
3	108	477	150	39	14	56	22	28	15	2	88
3	70	245	155	13	11	10	15	61	8	-	89
6	178	722	305	52	25	66	37	89	23	2	90
schulen											
-	35	123	79	13	7	1	18	6	18	-	91
5	55	114	98	13	15	3	18	11	20	-	92
5	90	237	177	26	22	4	36	17	38	-	93
-	22	63	14	5	6	1	8	3	17	-	94
-	19	46	12	2	9	3	14	7	15	-	95
-	41	109	26	7	15	4	22	10	32	-	96
21	180	295	63	9	43	11	74	16	20	-	97
41	178	291	50	13	84	25	65	32	25	-	98
62	358	586	113	22	127	36	139	48	45	-	99
10	10	30	4	1	19	12	3	8	2	-	100
5	5	19	1	1	12	8	2	5	3	-	101
15	15	49	5	2	31	20	5	13	5	-	102
-	88	30	3	-	-	-	16	-	1	-	103
2	83	57	7	1	2	1	13	1	1	-	104
2	171	87	10	1	2	1	29	1	2	-	105
4	123	102	11	6	5	1	130	1	11	-	106
7	95	80	5	2	7	3	123	6	11	-	107
11	218	182	16	8	12	4	253	7	22	-	108
-	15	45	33	3	2	1	6	-	7	1	109
-	17	35	35	3	1	-	3	1	6	-	110
-	32	80	68	6	3	1	9	1	13	1	111
29	-	7	-	-	-	3	4	3	1	-	112
130	6	4	-	-	9	2	1	4	1	-	113
159	6	11	-	-	9	5	5	7	2	-	114
1	500	99	7	2	2	2	24	2	13	-	115
5	610	115	15	4	3	4	29	5	18	-	116
6	1 110	214	22	6	5	6	53	7	31	-	117
2	94	1 585	91	7	8	1	24	9	27	1	118
5	111	1 360	91	4	7	5	40	2	33	4	119
7	205	2 945	182	11	15	6	64	11	60	5	120
-	7	25	44	89	2	-	3	-	4	-	121
1	8	31	39	77	-	1	4	1	2	-	122
1	15	56	83	166	2	1	7	1	6	-	123
17	2	38	4	1	536	67	10	43	8	-	124
35	23	34	7	2	507	74	8	53	4	-	125
52	25	72	11	3	1 043	141	18	96	12	-	126

Lfd. Nr.	Land des Studienortes	Geschl.	Insgesamt	Davon Erwerb der Hochschul						
				Baden-Württemberg	Bayern	Berlin	Brandenburg	Bremen	Hamburg	Hessen
Kunsthoch										
127	Sachsen-	m	325	11	11	12	13	2	4	6
128	Anhalt	w	344	7	13	19	13	1	1	5
129		i	669	18	24	31	26	3	5	11
130	Schleswig-	m	152	6	5	1	-	-	8	2
131	Holstein	w	150	7	3	2	-	2	18	3
132		i	302	13	8	3	-	2	26	5
133	Thüringen	m	262	9	19	12	9	1	2	5
134		w	275	7	8	8	12	2	-	7
135		i	537	16	27	20	21	3	2	12
136	Deutschland	m	12 133	1 875	1 311	1 333	133	221	610	686
137		w	12 783	1 982	1 318	1 724	151	233	576	678
138		i	24 916	3 857	2 629	3 057	284	454	1 186	1 364
Fachhochschulen										
139	Baden-	m	35 443	28 924	1 950	66	49	46	68	686
140	Württemberg	w	12 182	8 918	858	45	38	28	39	386
141		i	47 625	37 842	2 808	111	87	74	107	1 072
142	Bayern	m	37 306	2 678	31 945	38	24	20	33	474
143		w	15 900	1 548	12 556	34	21	19	47	273
144		i	53 206	4 226	44 501	72	45	39	80	747
145	Berlin	m	11 007	289	181	6 945	1 028	43	81	150
146		w	5 837	189	127	3 408	457	35	39	94
147		i	16 844	478	308	10 353	1 485	78	120	244
148	Brandenburg	m	1 983	35	35	158	1 073	5	7	23
149		w	1 457	14	13	145	794	2	1	10
150		i	3 440	49	48	303	1 867	7	8	33
151	Bremen	m	5 563	83	41	9	12	2 924	72	42
152		w	2 195	66	24	11	10	1 107	50	35
153		i	7 758	149	65	20	22	4 031	122	77
154	Hamburg	m	9 968	167	95	26	16	123	5 752	100
155		w	4 001	120	72	29	2	91	2 280	84
156		i	13 969	287	167	55	18	214	8 032	184
157	Hessen	m	27 394	1 388	603	36	12	32	48	20 228
158		w	9 649	527	269	50	13	21	34	6 296
159		i	37 043	1 915	872	86	25	53	82	26 524
160	Mecklenburg-	m	2 124	29	17	20	111	8	15	13
161	Vorpommern	w	1 374	7	7	34	99	5	11	4
162		i	3 498	36	24	54	210	13	26	17
163	Niedersachsen	m	21 050	340	155	55	59	448	574	337
164		w	9 066	276	135	63	45	265	349	265
165		i	30 116	616	290	118	104	713	923	662
166	Nordrhein-	m	61 926	939	480	55	30	176	131	749
167	Westfalen	w	28 325	686	328	49	45	156	145	582
168		i	90 251	1 625	808	104	75	332	276	1 331
169	Rheinland-	m	13 955	1 785	213	15	10	25	26	1 320
170	Pfalz	w	6 623	1 097	181	17	18	21	27	1 076
171		i	20 578	2 882	394	32	28	46	53	2 396
172	Saarland	m	2 493	83	17	4	-	3	1	20
173		w	696	26	6	3	1	4	1	13
174		i	3 189	109	23	7	1	7	2	33
175	Sachsen	m	9 885	132	193	106	587	7	8	58
176		w	4 764	62	34	89	263	2	3	16
177		i	14 649	194	227	195	850	9	11	74
178	Sachsen-	m	3 107	62	55	25	163	7	12	18
179	Anhalt	w	2 575	30	28	30	128	4	4	14
180		i	5 682	92	83	55	291	11	16	32
181	Schleswig-	m	12 974	579	443	90	58	144	943	329
182	Holstein	w	3 789	173	126	47	28	55	243	120
183		i	16 763	752	569	137	86	199	1 186	449
184	Thüringen	m	3 340	91	149	17	63	4	4	111
185		w	2 148	40	55	13	27	3	3	31
186		i	5 488	131	204	30	90	7	7	142
187	Deutschland	m	259 518	37 604	36 572	7 665	3 295	4 015	7 775	24 718
188		w	110 581	13 779	14 819	4 067	1 989	1 818	3 276	9 299
189		i	370 099	51 383	51 391	11 732	5 284	5 833	11 051	34 017

semester 1994/95

ortes und Land des Erwebs der Hochschulzugangsberechtigung

zugangsberechtigung in ...											Lfd. Nr.
Mecklen- burg- Vorpommern	Nieder- sachsen	Nordrhein- Westfalen	Rheinland- Pfalz	Saarland	Sachsen	Sachsen- Anhalt	Schleswig- Holstein	Thüringen	Ausland	Ohne Angabe	
schulen											
8	11	6	1	1	66	128	4	39	2	-	127
9	8	6	-	1	80	126	-	50	4	1	128
17	19	12	1	2	146	254	4	89	6	1	129
2	9	10	-	1	-	-	106	-	2	-	130
3	22	4	2	-	1	-	82	-	1	-	131
5	31	14	2	1	1	-	188	-	3	-	132
7	8	12	2	-	27	28	-	121	-	-	133
16	8	8	2	1	39	26	-	131	-	-	134
23	16	20	4	1	66	54	-	252	-	-	135
101	1 104	2 470	356	138	723	256	430	251	133	2	136
264	1 248	2 204	364	124	775	281	402	309	144	5	137
365	2 352	4 674	720	262	1 499	537	832	560	277	7	138
(ohne Verwaltungs-FH)											
28	439	875	1 223	181	137	66	116	65	389	135	139
16	253	459	355	75	102	31	59	43	222	255	140
44	692	1 334	1 578	256	239	97	175	108	611	390	141
17	311	689	228	51	128	25	66	195	351	33	142
10	168	375	149	37	178	23	59	199	190	14	143
27	479	1 064	377	88	306	48	125	394	541	47	144
300	430	452	80	20	480	246	107	99	76	-	145
171	224	267	41	23	334	163	66	148	51	-	146
471	654	719	121	43	814	409	173	247	127	-	147
106	83	75	19	3	219	74	14	53	1	-	148
58	20	34	3	1	196	61	4	99	2	-	149
164	103	109	22	4	415	135	18	152	3	-	150
23	1 978	254	21	3	12	7	54	5	23	-	151
34	631	135	9	3	9	8	41	6	16	-	152
57	2 609	389	30	6	21	15	95	11	39	-	153
66	1 678	390	47	8	10	13	1 354	3	120	-	154
30	476	212	25	3	5	9	521	4	38	-	155
96	2 154	602	72	11	15	22	1 875	7	158	-	156
13	618	1 052	1 763	156	406	18	51	60	815	95	157
5	219	402	622	62	322	13	45	60	646	43	158
18	837	1 454	2 385	218	728	31	96	120	1 461	138	159
1 502	76	49	7	2	116	60	72	24	3	-	160
952	26	17	-	-	87	53	37	31	4	-	161
2 454	102	66	7	2	203	113	109	55	7	-	162
61	15 776	2 246	130	24	58	91	458	38	140	-	163
93	5 793	1 107	82	12	66	71	310	29	105	-	164
154	21 569	3 353	212	36	124	162	768	67	245	-	165
22	2 867	54 110	1 179	211	60	50	208	57	564	38	166
28	1 562	23 183	651	132	78	48	168	48	367	69	167
50	4 429	77 293	1 830	343	138	98	376	105	931	107	168
3	196	773	8 202	1 207	33	12	49	15	71	-	169
6	177	594	2 884	341	42	17	38	31	57	-	170
8	373	1 367	11 086	1 548	75	29	87	46	128	-	171
1	12	30	187	2 107	1	2	-	2	23	-	172
1	6	16	53	552	3	2	-	-	9	-	173
2	18	46	240	2 659	4	4	-	2	32	-	174
144	85	113	19	11	6 821	810	15	743	18	15	175
69	36	49	5	4	3 465	330	7	318	7	5	176
213	121	162	24	15	10 286	1 140	22	1 061	25	20	177
54	201	63	20	13	295	1 920	16	177	4	2	178
52	88	33	8	3	283	1 670	19	181	-	-	179
106	289	96	28	16	578	3 590	35	358	4	2	180
133	1 381	970	185	61	56	36	7 383	22	75	86	181
86	382	327	53	16	20	15	2 044	11	29	14	182
219	1 763	1 297	238	77	76	51	9 427	33	104	100	183
24	51	104	19	9	228	155	6	2 303	2	-	184
17	20	51	10	2	201	106	7	1 560	2	-	185
41	71	155	29	11	429	261	13	3 863	4	-	186
2 497	26 182	62 245	13 329	4 067	9 060	3 585	9 969	3 861	2 675	404	187
1 627	10 081	27 261	4 950	1 266	5 391	2 620	3 425	2 768	1 745	400	188
4 124	36 263	89 506	18 279	5 333	14 451	6 205	13 394	6 629	4 420	804	189

Lfd. Nr.	Land des Studienortes	Geschl.	Insgesamt	Davon Erwerb der Hochschul						
				Baden-Württemberg	Bayern	Berlin	Brandenburg	Bremen	Hamburg	Hessen
Verwaltungs										
190	Baden-	m	4 683	3 202	212	49	64	10	12	89
191	Württemberg	w	4 404	2 689	185	53	99	12	12	93
192		i	9 087	5 891	397	102	163	22	24	162
193	Bayern	m	4 191	76	3 859	3	5	1	3	12
194		w	2 536	20	2 154	3	8	1	-	4
195		i	6 727	96	6 023	6	13	2	3	16
196	Berlin	m	2 003	13	16	1 196	243	6	8	16
197		w	2 998	16	9	1 651	512	4	15	10
198		i	5 001	29	25	2 847	755	10	23	26
199	Brandenburg	m	716	3	3	41	559	-	-	1
200		w	847	3	2	35	700	-	-	-
201		i	1 563	6	5	76	1 259	-	-	1
202	Bremen	m	268	-	-	-	-	194	2	3
203		w	173	-	-	-	-	100	-	1
204		i	441	-	-	-	-	294	2	4
205	Hamburg	m	414	2	2	1	2	5	246	2
206		w	288	2	-	1	2	1	155	1
207		i	702	4	2	2	4	6	401	3
208	Hessen	m	3 258	180	157	39	11	9	23	1 833
209		w	2 260	130	122	18	12	10	28	1 245
210		i	5 518	310	279	57	23	19	51	3 178
211	Nordrhein-	m	5 681	116	195	48	65	12	63	108
212	Westfalen	w	4 418	52	52	57	119	8	29	61
213		i	10 099	208	267	105	164	20	92	169
214	Rheinland-	m	1 933	115	98	11	4	2	38	144
215	Pfalz	w	695	29	25	6	4	-	7	34
216		i	2 628	144	123	17	8	2	45	178
217	Saarland	m	182	-	-	-	-	-	-	-
218		w	40	-	-	-	-	-	-	-
219		i	222	-	-	-	-	-	-	-
220	Sachsen	m	707	-	1	3	17	-	-	-
221		w	1 610	2	1	1	40	-	-	1
222		i	2 317	2	2	4	57	-	-	1
223	Sachsen-	m	610	-	-	1	10	-	-	-
224	Anhalt	w	835	-	-	1	12	-	-	-
225		i	1 445	-	-	2	22	-	-	-
226	Schleswig-	m	1 081	13	22	6	10	2	22	15
227	Holstein	w	580	1	2	1	3	2	4	-
228		i	1 661	14	24	7	13	4	26	15
229	Thüringen	m	502	1	1	-	3	-	-	6
230		w	520	-	-	1	2	-	-	2
231		i	1 022	1	1	1	5	-	-	8
232	Deutschland	m	26 229	3 721	4 576	1 398	993	241	417	2 329
233		w	22 204	2 964	2 552	1 828	1 513	138	250	1 452
234		i	48 433	6 705	7 168	3 226	2 506	379	667	3 781

semester 1994/95

ortes und Land des Erwebs der Hochschulzugangsberechtigung

zugangsberechtigung in ...											Lfd. Nr.
Mecklen- burg- Vorpommern	Nieder- sachsen	Nordrhein- Westfalen	Rheinland- Pfalz	Saarland	Sachsen	Sachsen- Anhalt	Schleswig- Holstein	Thüringen	Ausland	Ohne Angabe	
fachhochschulen											
44	135	322	200	32	101	64	63	70	14	-	190
94	147	260	153	30	237	122	56	149	13	-	191
138	282	582	353	62	338	186	119	219	27	-	192
2	9	30	11	4	122	14	3	20	7	-	193
3	7	6	1	3	251	16	1	39	19	-	194
5	16	36	12	7	373	30	4	59	26	-	195
59	51	161	5	26	57	95	16	54	1	-	196
123	42	167	5	20	173	148	13	86	4	-	197
182	93	328	10	46	230	243	29	120	5	-	198
26	3	8	1	-	41	23	1	6	-	-	199
35	-	-	-	-	40	23	3	6	-	-	200
61	3	8	1	-	81	46	4	12	-	-	201
4	54	4	1	-	-	1	3	2	-	-	202
6	57	1	2	-	1	2	2	-	1	-	203
10	111	5	3	-	1	3	5	2	1	-	204
9	58	11	-	1	1	-	72	-	2	-	205
20	38	6	3	-	2	2	54	-	1	-	206
29	96	17	3	1	3	2	126	-	3	-	207
22	161	361	199	31	27	20	36	44	5	-	208
20	104	220	119	19	37	14	33	127	1	1	209
42	265	581	318	50	64	34	69	171	6	1	210
49	83	3 911	66	11	71	19	43	25	10	786	211
64	54	3 068	44	2	51	17	30	38	6	586	212
113	137	6 979	110	13	122	36	73	63	16	1 372	213
19	52	221	1 117	61	19	12	8	12	-	-	214
13	19	52	464	4	11	8	4	13	2	-	215
32	71	273	1 561	65	30	20	12	25	2	-	216
-	-	-	2	180	-	-	-	-	-	-	217
-	-	-	1	39	-	-	-	-	-	-	218
-	-	-	3	219	-	-	-	-	-	-	219
3	-	-	1	-	656	12	1	13	-	-	220
9	1	-	-	-	1 508	16	-	31	-	-	221
12	1	-	1	-	2 164	28	1	44	-	-	222
8	2	3	-	-	18	554	-	13	-	1	223
8	3	-	-	-	11	789	-	11	-	-	224
16	5	3	-	-	29	1 343	-	24	-	1	225
75	30	46	5	2	20	9	791	12	1	-	226
79	18	4	-	-	6	3	452	3	2	-	227
154	48	50	5	2	26	12	1 243	15	3	-	228
-	4	4	1	1	64	24	-	393	-	-	229
-	1	2	-	-	18	11	-	483	-	-	230
-	5	6	1	1	82	35	-	876	-	-	231
320	642	5 082	1 609	349	1 187	847	1 037	644	40	787	232
474	491	3 786	792	117	2 346	1 171	648	986	49	587	233
794	1 133	8 868	2 401	466	3 543	2 018	1 685	1 630	89	1 374	234

Lfd. Nr.	Land des Studienortes	Geschl.	Insgesamt	Davon Erwerb der Hochschul						
				Baden-Württemberg	Bayern	Berlin	Brandenburg	Bremen	Hamburg	Hessen
										Hochschulen
235	Baden-Württemberg	♂	130 888	97 980	6 135	354	187	350	564	4 796
236		♀	82 518	58 455	3 722	373	227	267	451	3 812
237		i	213 406	156 435	9 857	727	414	617	1 015	8 608
238	Bayern	♂	141 518	11 623	109 522	378	152	317	541	3 448
239		♀	98 175	8 742	74 122	366	120	220	445	2 512
240		i	239 693	20 365	183 644	744	272	537	986	5 960
241	Berlin	♂	69 492	4 332	2 496	36 441	3 281	626	1 030	2 417
242		♀	59 752	3 454	2 062	31 128	2 948	566	836	1 955
243		i	129 244	7 786	4 558	67 569	6 229	1 192	1 866	4 372
244	Brandenburg	♂	7 969	150	106	715	4 292	11	41	91
245		♀	8 322	83	54	716	4 953	7	22	39
246		i	16 291	233	160	1 431	9 245	18	63	130
247	Bremen	♂	14 969	241	141	53	33	7 553	181	230
248		♀	9 923	285	114	79	24	4 918	167	233
249		i	24 292	526	255	132	57	12 471	368	463
250	Hamburg	♂	38 118	993	483	147	83	567	19 543	754
251		♀	25 442	843	465	178	43	498	13 073	647
252		i	63 560	1 836	948	325	126	1 065	32 616	1 401
253	Hessen	♂	88 113	4 698	2 715	151	102	301	410	59 030
254		♀	56 597	3 231	1 748	149	51	301	358	35 141
255		i	144 710	7 929	4 463	300	193	602	768	94 171
256	Mecklenburg-Vorpommern	♂	8 557	155	95	155	626	33	79	67
257		♀	7 737	127	64	166	612	27	65	60
258		i	16 294	282	159	321	1 238	60	144	127
259	Niedersachsen	♂	87 007	1 548	859	248	228	2 025	1 969	3 675
260		♀	60 960	1 445	778	324	208	1 580	1 857	2 518
261		i	147 967	2 993	1 637	572	436	3 605	3 826	6 193
262	Nordrhein-Westfalen	♂	289 952	7 774	5 610	984	427	1 154	1 614	6 570
263		♀	190 435	5 315	3 293	821	446	927	1 147	4 165
264		i	480 387	13 089	9 203	1 805	873	2 081	2 761	10 735
265	Rheinland-Pfalz	♂	43 589	4 045	954	61	46	95	198	6 393
266		♀	31 518	3 050	782	61	60	110	180	5 814
267		i	75 107	7 095	1 736	122	106	205	378	12 207
268	Saarland	♂	13 002	1 039	254	31	8	44	64	300
269		♀	8 516	764	237	42	13	35	50	270
270		i	21 518	1 803	491	73	21	79	114	570
271	Sachsen	♂	34 531	598	720	585	2 251	38	58	252
272		♀	25 975	401	411	403	1 354	23	52	150
273		i	60 506	999	1 131	988	3 645	61	110	402
274	Sachsen-Anhalt	♂	12 533	155	272	96	765	22	47	90
275		♀	12 129	83	287	133	573	15	22	46
276		i	24 662	238	559	229	1 338	37	69	136
277	Schleswig-Holstein	♂	26 799	888	637	159	90	449	1 489	597
278		♀	16 765	496	284	112	60	338	894	394
279		i	43 564	1 384	921	271	150	787	2 383	991
280	Thüringen	♂	13 716	324	432	169	457	20	26	323
281		♀	11 227	161	172	135	291	16	15	148
282		i	24 943	485	604	304	748	36	41	471
283	Deutschland	♂	1 020 153	136 543	131 731	40 727	13 028	13 605	27 854	89 033
284		♀	705 991	86 935	88 595	35 186	12 063	9 848	19 654	57 904
285		i	1 726 144	223 478	220 326	75 913	25 051	23 453	47 508	146 937

semester 1994/95

ortes und Land des Erwebs der Hochschulzugangsberechtigung

zugangsberechtigung in ...											Lfd. Nr.
Mecklen- burg- Vorpommern	Nieder- sachsen	Nordrhein- Westfalen	Rheinland- Pfalz	Saarland	Sachsen	Sachsen- Anhalt	Schleswig- Holstein	Thüringen	Ausland	Ohne Angabe	
insgesamt											
135	2 987	6 467	6 637	795	549	247	1 020	252	1 297	136	235
175	2 212	4 626	4 249	557	658	280	750	342	1 107	255	236
310	5 199	11 093	10 886	1 352	1 207	527	1 770	554	2 404	351	237
87	2 883	6 777	1 657	341	758	215	980	566	1 200	33	238
76	2 070	4 655	1 268	244	950	172	669	610	920	14	239
163	4 953	11 432	2 965	585	1 708	387	1 649	1 176	2 120	47	240
1 000	4 633	6 741	1 153	273	1 363	1 043	1 769	456	438	-	241
1 122	3 897	5 632	962	221	1 562	1 066	1 292	646	393	-	242
2 122	8 530	12 373	2 115	504	2 925	2 109	3 061	1 102	831	-	243
359	204	285	50	13	852	481	55	220	44	-	244
391	97	150	24	7	832	615	31	281	20	-	245
750	301	435	74	20	1 664	1 096	86	501	64	-	246
54	4 632	788	94	16	29	22	219	16	67	-	247
85	2 795	748	76	16	33	38	203	19	70	-	248
139	7 427	1 536	170	32	62	60	422	35	137	-	249
278	5 691	2 284	316	47	89	84	6 358	34	367	-	250
241	3 293	1 695	195	35	75	72	3 786	39	264	-	251
519	8 984	3 979	511	82	164	156	10 144	73	631	-	252
75	4 090	7 525	4 445	423	622	103	750	430	1 865	378	253
81	3 289	5 982	2 594	303	573	109	630	551	1 132	354	254
156	7 379	13 507	7 039	726	1 195	212	1 380	981	2 997	712	255
5 713	255	304	53	7	328	338	187	135	27	-	256
5 133	225	216	32	7	369	345	137	129	22	-	257
10 846	481	520	85	14	697	683	324	264	49	-	258
273	60 571	9 619	653	113	299	677	3 152	455	643	-	259
308	40 733	6 687	542	82	302	538	2 093	434	531	-	260
561	101 304	16 306	1 195	195	601	1 215	5 245	889	1 174	-	261
338	14 315	228 755	8 734	1 334	864	524	2 158	466	4 121	3 890	262
355	10 230	148 905	5 568	736	763	486	1 468	485	2 885	2 440	263
693	24 545	377 660	14 302	2 070	1 647	1 010	3 626	951	7 006	6 330	264
43	1 070	4 155	23 290	2 389	120	52	298	95	285	-	265
48	1 020	3 437	14 681	1 359	139	78	262	112	325	-	266
51	2 090	7 582	37 971	3 748	259	130	560	207	610	-	267
12	317	711	1 673	8 278	18	12	89	17	134	1	268
8	297	671	1 311	4 581	25	14	71	17	110	-	269
20	614	1 382	2 984	12 859	43	26	160	54	244	1	270
880	366	677	162	32	22 248	2 803	107	2 655	84	15	271
538	267	459	102	24	17 678	2 006	80	1 927	55	5	272
1 418	633	1 136	264	56	39 926	4 808	167	4 582	139	20	273
320	386	341	52	21	1 118	7 982	43	757	21	5	274
240	218	284	23	11	1 252	8 020	33	673	10	6	275
560	604	625	75	32	2 370	16 002	76	1 670	31	11	276
361	3 172	1 960	288	83	94	63	16 189	44	150	86	277
372	2 462	1 231	176	33	52	35	9 649	28	133	16	278
733	5 634	3 191	464	116	146	98	25 838	72	283	102	279
194	232	368	88	28	1 275	1 185	38	8 534	23	-	280
172	111	196	45	9	1 109	830	19	7 768	30	-	281
366	343	564	133	37	2 364	2 015	57	16 302	53	-	282
10 122	105 804	277 757	49 385	14 193	30 646	15 831	33 412	15 172	10 766	4 544	283
9 345	73 217	185 574	31 648	8 235	26 372	14 704	21 173	14 261	8 007	3 070	284
19 467	179 021	463 331	81 233	22 428	57 018	30 535	54 585	29 433	18 773	7 614	285

8 Belegungen (Fälle) von deutschen Studenten nach Studienfächern und Fachsemestern

Fächergruppe Studienbereich Studienfach	Belegung als ... Fach	Belegungen ins- gesamt	Davon im ... Fachsemester								15. oder höheren
			1.u.2.	3.u.4.	5.u.6.	7.u.8.	9.u.10.	11.u.12.	13.u.14.		
Sprach- und Kulturwissenschaften											
Sprach- und Kulturwissenschaften allgemein											
Interdisziplinäre Studien	1.	2 073	440	356	312	430	307	92	50	86	
	2.	331	78	68	40	34	27	30	14	40	
	3.	400	70	71	72	51	29	65	20	22	
	zusammen	2 804	588	495	424	515	363	187	84	148	
Lernbereich Sprach- und Kulturwissensch.	1.	125	58	42	14	2	3	2	2	2	
	2.	4 906	1 530	1 119	807	699	518	177	44	12	
	3.	2	-	2	-	-	-	-	-	-	
	zusammen	5 033	1 588	1 163	821	701	521	179	46	14	
Studienbereich zusammen	1.	2 198	498	398	326	432	310	94	52	88	
	2.	5 237	1 608	1 187	847	733	545	207	58	52	
	3.	402	70	73	72	51	29	65	20	22	
	zusammen	7 837	2 176	1 658	1 245	1 216	884	366	130	162	
Evangelische Theologie, - Religionslehre											
Evang. Theologie,- Religionslehre	1.	11 908	2 018	1 542	1 357	1 412	1 402	1 151	970	2 056	
	2.	4 786	1 007	851	853	793	472	265	152	393	
	3.	2 677	597	481	441	470	321	127	88	152	
	zusammen	19 371	3 622	2 874	2 651	2 675	2 195	1 543	1 210	2 601	
Diakoniewissenschaft	1.	43	20	16	6	1	-	-	-	-	
	zusammen	43	20	16	6	1	-	-	-	-	
Ev. Religionspäd., kirchl. Bildungsarbeit	1.	1 063	304	256	180	205	75	17	10	16	
	2.	764	148	148	104	163	126	43	16	16	
	3.	326	37	51	63	60	74	21	11	9	
	zusammen	2 153	489	455	347	428	275	81	37	41	
Studienbereich zusammen	1.	13 014	2 342	1 814	1 543	1 618	1 477	1 168	980	2 072	
	2.	5 550	1 155	999	957	956	598	308	168	409	
	3.	3 003	634	532	504	530	395	148	99	161	
	zusammen	21 567	4 131	3 345	3 004	3 104	2 470	1 624	1 247	2 642	
Katholische Theologie, - Religionslehre											
Kath. Theologie, - Religionslehre	1.	8 775	1 826	1 399	1 182	1 277	1 039	623	372	1 057	
	2.	4 824	964	861	795	764	515	289	183	453	
	3.	2 469	542	447	384	339	313	142	72	230	
	zusammen	16 068	3 332	2 707	2 361	2 380	1 867	1 054	627	1 740	
Caritaswissenschaft	1.	20	7	5	5	2	1	-	-	-	
	zusammen	20	7	5	5	2	1	-	-	-	
Kath. Religionspäd., kirchl. Bildungsarbeit	1.	753	182	132	193	172	52	6	3	13	
	2.	400	105	73	72	89	43	11	3	4	
	3.	148	23	21	22	40	25	9	4	4	
	zusammen	1 301	310	226	287	301	120	26	10	21	
Studienbereich zusammen	1.	9 548	2 015	1 536	1 380	1 451	1 092	629	375	1 070	
	2.	5 224	1 069	934	867	853	558	300	186	457	
	3.	2 617	565	468	406	379	338	151	76	234	
	zusammen	17 389	3 649	2 938	2 653	2 683	1 988	1 080	637	1 761	
Philosophie											
Philosophie	1.	18 859	5 529	3 384	2 504	1 789	1 249	912	790	2 702	
	2.	10 341	2 397	1 547	1 168	1 069	833	674	538	2 115	
	3.	8 324	1 722	1 218	924	780	685	660	461	1 874	
	zusammen	37 524	9 648	6 149	4 596	3 638	2 767	2 246	1 789	6 691	
Ethik	1.	867	159	426	257	5	20	-	-	-	
	2.	189	67	43	25	46	6	1	1	-	
	3.	52	6	3	5	11	22	5	-	-	
	zusammen	1 108	232	472	287	62	48	6	1	-	
Religionswissenschaft	1.	912	253	118	110	90	69	51	43	178	
	2.	1 004	180	146	118	132	130	86	57	155	
	3.	952	189	120	146	131	91	77	56	142	
	zusammen	2 868	622	384	374	353	290	214	156	475	
Studienbereich zusammen	1.	20 638	5 941	3 928	2 871	1 884	1 338	963	833	2 880	
	2.	11 534	2 644	1 736	1 311	1 247	969	761	596	2 270	
	3.	9 328	1 917	1 341	1 075	922	798	742	517	2 016	
	zusammen	41 500	10 502	7 005	5 257	4 053	3 105	2 466	1 946	7 166	
Geschichte											
Geschichte	1.	23 827	4 956	3 708	3 021	2 673	2 458	1 814	1 239	3 958	
	2.	25 498	5 347	4 067	3 399	3 203	2 878	1 871	1 210	3 583	
	3.	10 198	2 268	1 522	1 342	1 130	1 002	742	524	1 668	
	zusammen	59 523	12 571	9 297	7 762	7 006	6 338	4 427	2 973	9 209	
Alte Geschichte	1.	558	195	91	62	41	31	27	18	93	
	2.	1 029	242	159	102	106	71	55	60	234	
	3.	623	140	93	73	51	40	38	19	169	
	zusammen	2 210	577	343	237	198	142	120	97	496	
Archäologie	1.	2 429	685	398	270	190	140	138	114	494	
	2.	3 116	503	388	301	291	274	246	209	904	
	3.	1 868	348	222	187	188	121	156	136	510	
	zusammen	7 413	1 536	1 008	758	669	535	540	459	1 908	

8 Belegungen (Fälle) von deutschen Studenten nach Studienfächern und Fachsemestern

Fächergruppe Studienbereich Studienfach	Belegung als ... Fach	Belegungen ins- gesamt	Davon im ... Fachsemester								15. oder höheren
			1.u.2.	3.u.4.	5.u.6.	7.u.8.	9.u.10.	11.u.12.	13.u.14.		
Mittlere und neuere Geschichte	1.	4 712	872	633	505	475	371	331	281	1 244	
	2.	3 374	586	470	357	347	312	279	243	780	
	3.	2 189	418	268	219	231	198	180	155	520	
	zusammen	10 275	1 876	1 371	1 081	1 053	881	790	679	2 544	
Ur- und Frühgeschichte	1.	1 614	278	231	188	169	118	112	91	427	
	2.	722	153	120	91	56	44	54	43	161	
	3.	819	160	109	83	63	64	63	48	229	
	zusammen	3 155	591	460	362	288	226	229	182	817	
Wirtschafts-/Sozialgeschichte	1.	344	67	66	46	37	32	19	24	53	
	2.	252	57	35	36	22	26	18	17	41	
	3.	267	70	29	34	32	23	23	19	37	
	zusammen	863	194	130	116	91	81	60	60	131	
Studienbereich zusammen	1.	33 484	7 053	5 127	4 092	3 585	3 150	2 441	1 767	6 269	
	2.	33 991	6 888	5 239	4 226	4 025	3 605	2 523	1 782	5 703	
	3.	15 964	3 404	2 243	1 938	1 636	1 448	1 202	901	3 133	
	zusammen	83 439	17 345	12 609	10 256	9 305	8 203	6 166	4 450	15 105	
Bibliothekswesen, Doku- mentation, Publizistik											
Bibliothekswiss./ Bibliothekarwesen	1.	2 420	598	600	555	303	203	91	39	31	
	2.	193	30	25	25	22	25	9	10	47	
	3.	194	7	10	17	25	17	15	13	90	
	zusammen	2 807	635	635	597	350	245	115	62	168	
Dokumentationswissenschaft	1.	222	63	43	43	44	19	3	5	2	
	3.	4	-	-	-	-	-	2	-	2	
	zusammen	226	63	43	43	44	19	5	5	4	
	Journalistik	1.	2 667	398	378	385	334	344	278	172	378
2.		732	162	102	86	63	62	52	39	166	
3.		518	90	51	49	61	46	35	28	158	
zusammen		3 917	650	531	520	458	452	365	239	702	
Medienkunde/Informationswissenschaft	1.	4 848	1 240	1 025	637	622	414	262	256	392	
	2.	2 508	407	346	277	232	269	217	134	626	
	3.	3 647	343	448	440	300	436	470	221	989	
	zusammen	11 003	1 990	1 819	1 354	1 154	1 119	949	611	2 007	
Publizistik	1.	2 032	285	242	207	281	226	220	142	429	
	2.	557	55	63	55	64	80	64	49	127	
	3.	320	46	43	41	36	25	26	22	91	
	zusammen	2 909	386	348	303	381	331	310	213	637	
Studienbereich zusammen	1.	12 189	2 584	2 288	1 827	1 584	1 206	854	614	1 232	
	2.	3 990	654	536	443	381	436	342	232	966	
	3.	4 683	486	552	547	422	524	548	284	1 320	
	zusammen	20 862	3 724	3 376	2 817	2 387	2 166	1 744	1 130	3 518	
Allg. und vergleichende Literatur- und Sprach- wissenschaft											
Allgemeine Literaturwissenschaft	1.	3 497	895	601	467	353	289	204	150	538	
	2.	2 387	556	389	318	242	208	157	129	388	
	3.	1 546	380	235	210	160	135	101	79	246	
	zusammen	7 430	1 831	1 225	995	755	632	462	358	1 172	
Allgemeine Sprachwiss./Indogermanistik	1.	3 467	816	558	470	369	323	249	150	532	
	2.	1 942	456	290	189	183	178	170	126	350	
	3.	1 844	507	286	199	172	153	138	86	303	
	zusammen	7 253	1 779	1 134	858	724	654	557	362	1 185	
Angewandte Sprachwissenschaft	1.	868	203	165	112	115	100	102	45	26	
	2.	890	120	113	114	115	85	208	81	54	
	3.	154	50	34	17	16	16	9	9	3	
	zusammen	1 912	373	312	243	246	201	319	135	83	
Berufsbezogene Fremdsprachenausbildung	1.	871	201	91	184	101	114	73	66	41	
	2.	29	11	8	6	2	1	1	-	-	
	3.	24	9	6	4	4	1	-	-	-	
	zusammen	924	221	105	194	107	116	74	66	41	
Computerlinguistik	1.	269	82	40	37	32	28	21	11	18	
	2.	274	7	10	22	19	38	21	38	119	
	3.	12	5	-	-	2	3	2	-	-	
	zusammen	555	94	50	59	53	69	44	49	137	
Studienbereich zusammen	1.	8 972	2 197	1 455	1 270	970	854	649	422	1 155	
	2.	5 522	1 150	810	649	561	510	557	374	911	
	3.	3 580	951	561	430	354	308	250	174	552	
	zusammen	18 074	4 298	2 826	2 349	1 885	1 672	1 456	970	2 618	
Altphilologie (klass. Philol.), Neugriechisch											
Byzantinistik	1.	237	84	49	31	12	8	11	13	29	
	2.	183	36	26	28	24	16	14	12	27	
	3.	167	30	19	24	14	16	10	21	33	
	zusammen	587	150	94	83	50	40	35	46	89	
Griechisch	1.	493	110	73	50	48	48	38	28	98	
	2.	593	122	70	69	72	53	41	42	124	
	3.	329	75	41	30	28	40	23	27	65	
	zusammen	1 415	307	184	149	148	141	102	97	287	
Klassische Philologie	1.	82	8	14	15	8	11	8	7	11	
	2.	72	13	11	10	9	5	8	7	9	
	3.	20	6	2	4	5	2	-	-	1	
	zusammen	174	27	27	29	22	18	16	14	21	

8 Belegungen (Fälle) von deutschen Studenten nach Studienfächern und Fachsemestern

Fächergruppe Studienbereich Studienfach	Belegung als ... Fach	Belegungen ins- gesamt	Davon im ... Fachsemester								15. oder höheren
			1.u.2.	3.u.4.	5.u.6.	7.u.8.	9.u.10.	11.u.12.	13.u.14.		
Latein	1.	3 024	514	461	418	424	317	222	219	449	
	2.	2 563	515	336	324	307	298	241	150	392	
	3.	648	111	80	66	68	59	54	51	159	
	zusammen	6 235	1 140	877	808	799	674	517	420	1 000	
Studienbereich zusammen	1.	3 836	716	597	514	492	384	279	267	587	
	2.	3 411	686	443	431	412	372	304	211	552	
	3.	1 164	222	142	124	115	117	87	99	258	
	zusammen	8 411	1 624	1 182	1 069	1 019	873	670	577	1 397	
Germanistik (Deutsch, germanische Sprachen ohne Anglistik)											
Dänisch	1.	24	9	6	2	3	-	1	1	2	
	2.	71	17	14	16	7	6	3	1	7	
	3.	35	4	10	8	8	1	2	1	1	
	zusammen	130	30	30	26	18	7	6	3	10	
Deutsch für Ausländer	1.	697	136	107	110	115	80	61	29	59	
	2.	260	45	42	41	64	25	15	11	17	
	3.	243	31	35	32	41	46	30	18	10	
	zusammen	1 200	212	184	183	220	151	106	58	86	
Friesisch	1.	8	1	1	-	-	-	-	5	1	
	2.	9	4	1	2	-	-	2	-	-	
	3.	14	7	2	2	2	-	1	-	-	
	zusammen	31	12	4	4	2	-	3	5	1	
Germanistik/Deutsch	1.	68 457	13 084	10 691	9 887	9 753	7 934	4 781	3 287	9 040	
	2.	43 990	7 804	6 193	5 379	6 404	5 944	3 431	2 203	6 232	
	3.	16 982	2 984	2 574	2 242	2 402	2 210	1 380	803	2 387	
	zusammen	129 429	23 672	19 458	18 108	18 559	16 088	9 592	6 293	17 659	
Niederdeutsch	1.	4	1	-	2	-	-	-	-	1	
	2.	6	2	-	-	-	1	-	1	2	
	3.	10	-	-	2	2	2	1	1	2	
	zusammen	20	3	-	4	2	3	1	2	5	
Niederländisch	1.	405	125	78	53	35	24	27	11	52	
	2.	468	87	72	51	48	43	47	27	93	
	3.	320	81	45	22	29	24	37	24	58	
	zusammen	1 193	293	195	126	112	91	111	62	203	
Nordistik/Skandinavistik (Nord. Philologie)	1.	1 018	242	197	140	104	92	66	54	123	
	2.	452	95	69	57	48	38	31	33	81	
	3.	393	88	64	38	33	28	33	22	87	
	zusammen	1 863	425	330	235	185	158	130	109	291	
Studienbereich zusammen	1.	70 613	13 598	11 080	10 194	10 010	8 130	4 936	3 387	9 278	
	2.	45 256	7 854	6 391	6 146	6 571	6 057	3 529	2 276	6 432	
	3.	17 997	3 195	2 730	2 346	2 517	2 311	1 484	869	2 545	
	zusammen	133 866	24 647	20 201	18 686	19 098	16 498	9 949	6 532	18 255	
Anglistik, Amerikanistik											
Amerikanistik/Amerikakunde	1.	2 767	558	436	387	371	291	214	130	380	
	2.	1 485	303	235	197	198	136	97	79	240	
	3.	754	134	119	108	81	76	51	47	138	
	zusammen	5 006	995	790	692	650	503	362	256	758	
Anglistik/Englisch	1.	33 492	8 043	5 830	5 067	4 260	3 473	2 248	1 354	3 217	
	2.	22 400	4 801	3 517	3 176	3 129	2 458	1 675	1 052	2 592	
	3.	6 138	1 373	1 029	820	763	623	461	257	812	
	zusammen	62 030	14 217	10 376	9 063	8 152	6 554	4 384	2 663	6 621	
Studienbereich zusammen	1.	36 259	8 601	6 266	5 454	4 631	3 764	2 462	1 484	3 597	
	2.	23 885	5 104	3 752	3 373	3 327	2 594	1 772	1 131	2 832	
	3.	6 892	1 507	1 148	928	844	699	512	304	950	
	zusammen	67 036	15 212	11 166	9 755	8 802	7 057	4 746	2 919	7 379	
Romanistik											
Französisch	1.	8 601	1 953	1 443	1 454	1 095	862	611	390	793	
	2.	8 208	1 873	1 407	1 199	1 110	985	606	353	675	
	3.	1 417	298	237	213	199	142	127	62	139	
	zusammen	18 226	4 124	3 087	2 866	2 404	1 989	1 344	805	1 607	
Italienisch	1.	1 614	412	303	205	166	125	123	80	200	
	2.	1 685	412	268	208	196	164	137	78	222	
	3.	875	158	116	115	124	109	88	52	113	
	zusammen	4 174	982	687	528	486	398	348	210	535	
Portugiesisch	1.	168	37	21	22	12	20	20	8	28	
	2.	288	57	53	43	33	21	25	23	33	
	3.	97	19	18	9	9	9	11	6	16	
	zusammen	553	113	92	74	54	50	56	37	77	
Romanistik (Roman. Philologie)	1.	9 000	2 216	1 514	1 080	880	820	610	402	1 478	
	2.	7 301	1 473	1 111	795	653	735	608	440	1 486	
	3.	4 460	832	604	503	410	419	363	291	1 038	
	zusammen	20 761	4 521	3 229	2 378	1 943	1 974	1 581	1 131	4 002	
Spanisch	1.	2 489	607	367	356	283	253	200	120	303	
	2.	3 637	774	617	544	496	385	309	192	380	
	3.	1 361	226	179	218	228	184	136	62	128	
	zusammen	7 547	1 607	1 163	1 118	1 007	822	645	374	811	
Studienbereich zusammen	1.	21 872	5 225	3 648	3 117	2 436	2 080	1 584	1 000	2 802	
	2.	21 179	4 589	3 456	2 789	2 488	2 290	1 685	1 086	2 796	
	3.	8 210	1 533	1 154	1 058	970	863	725	473	1 434	
	zusammen	51 261	11 347	8 258	6 964	5 894	5 233	3 974	2 559	7 032	

8 Belegungen (Fälle) von deutschen Studenten nach Studienfächern und Fachsemestern

Fächergruppe Studienbereich Studienfach	Belegung als ... Fach	Belegungen ins- gesamt	Davon im ... Fachsemester							
			1.u.2.	3.u.4.	5.u.6.	7.u.8.	9.u.10.	11.u.12.	13.u.14.	15. oder höheren
Slawistik, Baltistik, Finno-Ugristik										
Baltistik	1.	21	5	5	5	2	1	1	1	1
	2.	16	5	3	-	3	-	3	-	2
	3.	18	3	3	5	3	2	-	2	-
	zusammen	55	13	11	10	8	3	4	3	3
Finno-Ugristik	1.	167	54	39	23	16	8	7	8	12
	2.	50	12	9	7	5	6	3	5	3
	3.	28	4	4	5	3	2	1	2	7
	zusammen	245	70	52	35	24	16	11	15	22
Polnisch	1.	95	28	33	19	7	5	3	-	-
	2.	131	42	28	21	15	9	9	1	6
	3.	24	8	7	3	2	2	2	-	-
	zusammen	250	78	68	43	24	16	14	1	6
Russisch	1.	1 885	305	217	209	280	320	248	139	167
	2.	1 450	251	182	152	234	242	201	90	98
	3.	222	23	31	35	39	29	30	16	19
	zusammen	3 557	579	430	396	553	591	479	246	284
Slawistik (Slaw. Philologie)	1.	2 636	450	330	289	280	303	272	202	510
	2.	1 751	254	185	195	197	225	224	163	308
	3.	919	147	116	92	111	115	86	78	174
	zusammen	5 306	851	631	576	588	643	582	443	992
Sorbisch	2.	3	1	-	-	-	-	1	1	-
	3.	1	-	-	-	1	-	-	-	-
	zusammen	4	1	-	-	1	-	1	1	-
Tschechisch	1.	3	1	-	1	1	-	-	-	-
	2.	21	5	3	2	5	4	2	-	-
	3.	6	3	2	-	1	1	-	-	-
	zusammen	30	9	5	3	6	5	2	-	-
Südslawisch (Bulgarisch, Slowenisch usw.)	1.	77	25	20	8	6	6	1	3	8
	2.	35	9	5	4	6	6	1	1	3
	3.	6	1	1	-	1	1	1	1	-
	zusammen	118	35	26	12	13	13	3	5	11
Westslawisch (allgemein und a.n.g.)	1.	86	21	23	19	9	3	4	2	5
	2.	36	10	6	7	5	4	2	1	1
	3.	8	2	2	-	3	-	1	-	-
	zusammen	130	33	31	26	17	7	7	3	6
Studienbereich zusammen	1.	4 970	889	667	573	601	646	536	355	703
	2.	3 493	589	421	388	470	496	446	262	421
	3.	1 232	191	166	140	163	152	121	99	200
	zusammen	9 695	1 669	1 254	1 101	1 234	1 294	1 103	716	1 324
Außereuropäische Sprach- und Kultur- wissenschaften										
Ägyptologie	1.	1 127	360	224	146	102	61	58	36	140
	2.	450	179	76	47	48	19	12	18	51
	3.	256	83	53	30	14	13	13	11	39
	zusammen	1 833	622	353	223	164	93	83	65	230
Afrikanistik	1.	566	197	108	62	75	35	21	20	48
	2.	245	80	36	29	25	26	13	7	29
	3.	171	63	26	16	10	10	13	7	26
	zusammen	982	340	170	107	110	71	47	34	103
Arabisch/Arabistik	1.	385	77	70	52	49	47	28	22	40
	2.	203	52	32	28	23	24	10	7	27
	3.	71	7	11	16	7	6	1	6	17
	zusammen	659	136	113	96	79	77	39	35	84
Hebräisch/Judaistik	1.	414	134	82	49	35	29	28	13	44
	2.	176	49	33	29	12	13	13	8	19
	3.	110	40	22	12	4	8	3	6	15
	zusammen	700	223	137	90	51	50	44	27	78
Indologie	1.	666	220	121	82	66	46	21	24	86
	2.	448	166	88	55	33	27	14	12	53
	3.	268	91	56	39	15	12	11	7	37
	zusammen	1 382	477	265	176	114	85	46	43	176
Iranistik	1.	140	49	21	16	15	6	10	3	20
	2.	103	19	20	17	6	16	8	8	9
	3.	24	5	5	4	4	-	2	-	4
	zusammen	267	73	46	37	25	22	20	11	33
Islamwissenschaft	1.	968	251	169	127	89	76	48	57	151
	2.	499	89	71	68	67	48	41	29	86
	3.	257	32	40	35	24	20	20	21	65
	zusammen	1 724	372	280	230	180	144	109	107	302
Japanologie	1.	1 994	532	316	245	189	184	146	127	255
	2.	645	150	101	64	47	58	58	46	121
	3.	275	79	50	26	10	23	14	20	53
	zusammen	2 914	761	467	335	246	265	218	193	429
Kaukasistik	1.	1	1	-	-	-	-	-	-	-
	3.	1	-	1	-	-	-	-	-	-
	zusammen	2	1	1	-	-	-	-	-	-

8 Belegungen (Fälle) von deutschen Studenten nach Studienfächern und Fachsemestern

Fächergruppe Studienbereich Studienfach	Belegung als ... Fach	Belegungen ins- gesamt	Davon im ... Fachsemester								15. oder höheren
			1.u.2.	3.u.4.	5.u.6.	7.u.8.	9.u.10.	11.u.12.	13.u.14.		
Orientalistik, Altorientalistik	1.	749	199	130	89	74	51	38	49	119	
	2.	622	158	93	64	80	38	39	33	117	
	3.	385	89	68	38	41	25	26	24	74	
	zusammen	1 756	446	291	191	195	114	103	106	310	
Sinologie/Koreanistik	1.	2 485	588	348	215	176	187	227	205	539	
	2.	1 050	261	151	110	79	73	102	74	200	
	3.	349	130	53	28	29	15	21	16	57	
	zusammen	3 884	979	552	353	284	275	350	295	796	
Turkologie	1.	163	53	36	18	15	10	5	6	20	
	2.	85	16	19	16	11	6	2	5	10	
	3.	26	7	1	6	3	2	1	1	5	
	zusammen	274	76	56	40	29	18	8	12	35	
Zentralasiat. Sprachen und Kulturen	1.	170	62	30	30	22	11	4	3	8	
	2.	42	18	6	6	4	1	1	2	4	
	3.	29	10	5	5	2	2	-	-	5	
	zusammen	241	90	41	41	28	14	5	5	17	
Sprachen in Südostasien, Ozeanien, Amerika	1.	576	118	105	98	56	39	38	28	94	
	2.	309	70	48	26	33	28	33	21	50	
	3.	129	33	25	7	11	15	9	9	20	
	zusammen	1 014	221	178	131	100	82	80	58	164	
Studienbereich zusammen	1.	10 404	2 841	1 760	1 229	963	782	672	593	1 564	
	2.	4 877	1 307	774	559	468	377	346	270	776	
	3.	2 351	669	416	262	174	151	134	128	417	
	zusammen	17 632	4 817	2 950	2 050	1 605	1 310	1 152	991	2 757	
Kulturwissensch. i.e.S.											
Europ. Ethnologie und Kulturwissenschaft	1.	559	132	115	56	58	63	35	24	76	
	2.	512	85	101	87	75	43	52	26	43	
	3.	322	63	50	47	38	32	35	23	34	
	zusammen	1 393	280	266	190	171	138	122	73	153	
Völkerkunde (Ethnologie)	1.	3 633	638	571	431	371	307	297	220	798	
	2.	1 638	280	221	171	168	144	134	115	405	
	3.	1 407	208	183	137	151	154	120	92	362	
	zusammen	6 678	1 126	975	739	690	605	551	427	1 565	
Volkskunde	1.	1 255	187	155	123	110	118	98	107	357	
	2.	1 171	222	146	132	101	90	89	51	340	
	3.	1 146	179	150	126	94	90	87	80	340	
	zusammen	3 572	588	451	381	305	298	274	238	1 037	
Studienbereich zusammen	1.	5 447	957	841	610	539	488	430	351	1 231	
	2.	3 321	587	468	390	344	277	275	192	788	
	3.	2 875	450	383	310	283	276	242	195	736	
	zusammen	11 643	1 994	1 692	1 310	1 166	1 041	947	738	2 755	
Psychologie											
Psychologie	1.	28 119	4 875	4 522	3 807	3 193	2 875	2 473	2 012	4 362	
	2.	9 506	2 592	1 705	1 380	1 063	749	534	372	1 111	
	3.	7 073	1 514	1 245	968	838	679	482	408	939	
	zusammen	44 698	8 981	7 472	6 155	5 094	4 303	3 489	2 792	6 412	
Studienbereich zusammen	1.	28 119	4 875	4 522	3 807	3 193	2 875	2 473	2 012	4 362	
	2.	9 506	2 592	1 705	1 380	1 063	749	534	372	1 111	
	3.	7 073	1 514	1 245	968	838	679	482	408	939	
	zusammen	44 698	8 981	7 472	6 155	5 094	4 303	3 489	2 792	6 412	
Erziehungswissenschaften											
Ausländerpädagogik	1.	539	227	78	93	44	36	27	11	23	
	2.	13	9	2	1	-	-	-	-	1	
	zusammen	552	236	80	94	44	36	27	11	24	
Berufspädagogik	1.	437	171	105	61	39	15	20	15	11	
	2.	72	43	9	3	7	3	4	1	2	
	3.	33	21	5	3	1	-	1	1	1	
	zusammen	542	235	119	67	47	18	25	17	14	
Erwachsenenbildung u. außerschul. Jugendb.	1.	2 347	686	388	440	246	180	128	74	205	
	2.	7	2	2	-	-	-	1	-	2	
	3.	10	6	1	3	-	-	-	-	-	
	zusammen	2 364	694	391	443	246	180	129	74	207	
Erziehungswissenschaft (Pädagogik)	1.	46 810	12 026	8 383	7 133	5 913	4 047	2 632	1 727	4 949	
	2.	7 066	1 750	1 074	920	680	597	502	321	1 222	
	3.	5 698	980	765	655	542	499	464	347	1 445	
	zusammen	59 574	14 756	10 223	8 708	7 135	5 143	3 598	2 395	7 616	
Gesundheitspädagogik	1.	2	1	1	-	-	-	-	-	-	
	2.	25	15	8	-	-	1	1	-	-	
	3.	8	5	-	1	1	-	-	-	-	
	zusammen	35	21	9	1	1	2	1	-	-	
Grundschul-/Primarstufenpädagogik	1.	2 868	836	600	676	620	104	12	8	12	
	2.	9 976	1 782	1 733	1 853	1 775	1 667	636	247	283	
	3.	110	60	7	7	6	4	9	6	11	
	zusammen	12 954	2 678	2 340	2 536	2 401	1 775	657	261	306	
Sachunterricht	1.	1 099	187	196	230	284	156	30	8	8	
	2.	2 000	347	377	353	505	299	79	20	20	
	3.	966	209	184	210	167	125	45	16	10	
	zusammen	4 065	743	757	793	956	580	154	44	38	

Wintersemester 1994/95

8 Belegungen (Fälle) von deutschen Studenten nach Studienfächern und Fachsemestern

Fächergruppe Studienbereich Studienfach	Belegung als ... Fach	Belegungen ins- gesamt	Davon im ... Fachsemester								15. oder höheren
			1.u.2.	3.u.4.	5.u.6.	7.u.8.	9.u.10.	11.u.12.	13.u.14.		
Schulpädagogik	1.	711	206	138	111	64	41	40	20	91	
	2.	66	14	22	7	3	3	1	2	14	
	3.	112	14	11	25	30	26	2	2	2	
	zusammen	889	234	171	143	97	70	43	24	107	
Studienbereich zusammen	1.	54 813	14 340	9 889	8 744	7 210	4 579	2 889	1 863	5 299	
	2.	19 225	3 962	3 227	3 137	2 970	2 570	1 224	591	1 544	
	3.	6 937	1 235	974	904	747	655	521	372	1 469	
	zusammen	80 975	19 537	14 090	12 785	10 927	7 804	4 634	2 826	8 312	
Sonderpädagogik											
Blinden-/Sehbehindertenpädagogik	1.	356	91	81	82	45	24	19	9	5	
	2.	290	82	59	59	39	12	21	7	11	
	3.	104	16	25	34	15	10	1	-	3	
	zusammen	750	189	165	175	99	46	41	16	19	
Erziehungsschwierigenpädagogik	1.	515	114	100	114	78	32	30	18	29	
	2.	605	146	117	91	80	61	42	24	44	
	3.	1	-	-	1	-	-	-	-	-	
	zusammen	1 121	260	217	206	158	93	72	42	73	
Gehörlosen-/ Schwerhörigenpädagogik	1.	888	217	206	144	104	73	73	40	31	
	2.	490	115	125	99	60	34	21	12	24	
	3.	115	22	27	29	19	10	4	1	3	
	zusammen	1 493	354	358	272	183	117	98	53	58	
Geistigbeh./ Prakt.-Bildbaren-Pädagogik	1.	2 888	718	672	470	347	286	177	99	119	
	2.	1 880	368	399	367	331	209	102	37	67	
	3.	449	71	87	104	97	62	20	5	3	
	zusammen	5 217	1 157	1 158	941	775	557	299	141	189	
Körperbehindertenpädagogik	1.	1 680	410	325	279	237	180	115	47	87	
	2.	1 245	312	295	219	178	108	66	34	33	
	3.	300	62	61	64	52	20	28	6	7	
	zusammen	3 225	784	681	562	467	308	209	87	127	
Lernbehindertenpädagogik	1.	3 050	869	624	602	386	270	175	55	69	
	2.	3 476	811	673	636	515	392	216	104	129	
	3.	633	95	128	162	131	72	26	9	10	
	zusammen	7 159	1 775	1 425	1 400	1 032	734	417	168	208	
Sprachheilpädagogik/Logopädie	1.	2 040	406	392	335	327	273	163	58	86	
	2.	2 026	533	397	348	235	226	128	64	95	
	3.	1 058	170	186	202	209	156	92	26	17	
	zusammen	5 124	1 109	975	885	771	655	383	148	198	
Sonderpädagogik	1.	5 236	1 165	1 094	889	767	535	269	186	331	
	2.	192	28	21	36	33	24	21	9	20	
	3.	61	3	2	9	10	15	10	3	9	
	zusammen	5 489	1 196	1 117	934	810	574	300	198	360	
Verhaltensgestörtenpädagogik	1.	486	106	96	109	54	53	37	21	10	
	2.	695	191	116	150	85	66	48	16	23	
	3.	464	89	91	68	76	78	36	11	15	
	zusammen	1 645	386	303	327	215	197	121	48	48	
Studienbereich zusammen	1.	17 139	4 096	3 590	3 024	2 345	1 726	1 058	533	767	
	2.	10 899	2 586	2 202	2 005	1 556	1 132	665	307	446	
	3.	3 185	528	607	673	609	423	217	61	67	
	zusammen	31 223	7 210	6 399	5 702	4 510	3 281	1 940	901	1 280	
Sprach- und Kulturwissen- schaften zusammen	1.	353 515	78 768	59 406	50 575	43 944	34 881	24 097	16 888	44 956	
	2.	216 100	45 024	34 280	29 898	28 425	24 135	15 778	10 094	28 466	
	3.	97 493	19 131	14 735	12 685	11 613	10 166	7 631	5 079	16 453	
	zusammen	667 108	142 923	108 421	93 158	83 982	69 182	47 506	32 061	89 875	
Sport											
Sport, Sportwissenschaft											
Sportpädagogik	1.	21 694	3 723	3 301	2 950	3 129	3 098	1 866	1 140	2 487	
	2.	10 835	1 773	1 679	1 809	1 831	1 421	930	546	846	
	3.	3 087	501	516	585	562	447	229	104	143	
	zusammen	35 616	5 997	5 496	5 344	5 522	4 966	3 025	1 790	3 476	
Sportwissenschaft	1.	1 788	347	329	265	271	293	117	77	89	
	2.	558	79	74	107	142	73	50	18	15	
	3.	127	17	28	22	34	18	3	1	4	
	zusammen	2 473	443	431	394	447	384	170	96	108	
Studienbereich zusammen	1.	23 482	4 070	3 630	3 215	3 400	3 391	1 983	1 217	2 576	
	2.	11 393	1 852	1 753	1 916	1 973	1 494	980	564	861	
	3.	3 214	518	544	607	596	465	232	105	147	
	zusammen	38 089	6 440	5 927	5 738	5 969	5 350	3 195	1 886	3 584	
Sport zusammen	1.	23 482	4 070	3 630	3 215	3 400	3 391	1 983	1 217	2 576	
	2.	11 393	1 852	1 753	1 916	1 973	1 494	980	564	861	
	3.	3 214	518	544	607	596	465	232	105	147	
	zusammen	38 089	6 440	5 927	5 738	5 969	5 350	3 195	1 886	3 584	
Rechts-, Wirtschafts- und Sozialwissenschaften											
Wirtschafts- und Gesellschaftslehre allg.											
Interdisziplinäre Studien	1.	824	175	151	131	97	73	66	35	96	
	2.	57	33	21	1	1	-	1	-	-	
	3.	69	25	21	8	9	3	2	-	1	
	zusammen	950	233	193	140	107	76	69	35	97	

Wintersemester 1994/95

8 Belegungen (Fälle) von deutschen Studenten nach Studienfächern und Fachsemestern

Fächergruppe Studienbereich Studienfach	Belegung als ... Fach	Belegungen ins- gesamt	Davon im ... Fachsemester							
			1.u.2.	3.u.4.	5.u.6.	7.u.8.	9.u.10.	11.u.12.	13.u.14.	15. oder höheren
Lernbereich Gesellschaftslehre	1.	4 504	1 201	825	672	739	727	201	81	58
	2.	1 816	521	444	324	278	192	29	6	22
	3.	826	261	202	148	110	81	14	5	5
	zusammen	7 146	1 983	1 471	1 144	1 127	1 000	244	92	85
	Studienbereich zusammen	1.	5 328	1 376	976	803	836	800	267	116
	2.	1 873	554	465	325	279	192	30	6	22
	3.	895	286	223	156	119	84	16	5	6
	zusammen	8 096	2 216	1 664	1 284	1 234	1 076	313	127	182
Regionalwissenschaften										
Lateinamerika	1.	26	1	-	-	-	20	1	4	-
	zusammen	26	1	-	-	-	20	1	4	-
Ost- und Südosteuropa	1.	76	17	11	13	8	15	8	2	2
	2.	3	-	1	-	-	-	-	-	2
	zusammen	79	17	12	13	8	15	8	2	4
Studienbereich zusammen	1.	102	18	11	13	8	35	9	6	2
	2.	3	-	1	-	-	-	-	-	2
	zusammen	105	18	12	13	8	35	9	6	4
Politikwissenschaften										
Politikwissenschaft / Politologie	1.	20 483	4 701	3 454	2 933	2 313	1 932	1 529	1 091	2 530
	2.	11 226	2 382	1 675	1 525	1 229	1 149	896	674	1 696
	3.	7 224	1 483	1 073	941	789	653	601	439	1 245
	zusammen	38 933	8 566	6 202	5 399	4 331	3 734	3 026	2 204	5 471
Studienbereich zusammen	1.	20 483	4 701	3 454	2 933	2 313	1 932	1 529	1 091	2 530
	2.	11 226	2 382	1 675	1 525	1 229	1 149	896	674	1 696
	3.	7 224	1 483	1 073	941	789	653	601	439	1 245
	zusammen	38 933	8 566	6 202	5 399	4 331	3 734	3 026	2 204	5 471
Sozialwissenschaften										
Sozialkunde	1.	3 081	764	740	509	414	375	137	50	92
	2.	4 254	657	642	710	701	634	374	201	335
	3.	1 345	241	186	243	229	217	110	62	57
	zusammen	8 680	1 662	1 568	1 462	1 344	1 226	621	313	484
Sozialwissenschaft	1.	12 508	2 827	2 092	1 701	1 446	1 230	833	482	1 897
	2.	3 740	559	558	460	434	450	375	192	712
	3.	2 796	273	401	257	267	282	290	132	894
	zusammen	19 044	3 659	3 051	2 418	2 147	1 962	1 498	806	3 503
Soziologie	1.	13 729	3 582	2 342	1 934	1 541	1 064	805	599	1 868
	2.	7 279	1 868	1 261	930	717	558	463	390	1 092
	3.	7 594	2 064	1 368	1 006	719	559	456	321	1 101
	zusammen	28 602	7 514	4 971	3 870	2 977	2 181	1 724	1 304	4 061
Studienbereich zusammen	1.	29 318	7 173	5 174	4 144	3 401	2 669	1 775	1 125	3 857
	2.	15 273	3 084	2 461	2 100	1 852	1 642	1 212	783	2 139
	3.	11 735	2 578	1 955	1 506	1 215	1 058	856	515	2 052
	zusammen	56 326	12 835	9 590	7 750	6 468	5 369	3 843	2 423	8 048
Sozialwesen										
Krankenpflege - Ausbildung	1.	1 320	459	283	207	225	97	23	10	16
	zusammen	1 320	459	283	207	225	97	23	10	16
Sozialarbeit/-hilfe	1.	13 092	3 172	2 942	2 803	2 468	882	333	154	338
	zusammen	13 092	3 172	2 942	2 803	2 468	882	333	154	338
Sozialmedizin/öffentl. Gesundheitswesen	1.	492	139	153	36	84	18	15	8	39
	2.	212	31	39	33	42	37	16	6	8
	zusammen	704	170	192	69	126	55	31	14	47
Sozialpädagogik	1.	16 155	3 701	3 333	3 099	3 291	1 371	528	271	561
	2.	58	44	9	3	-	-	-	1	1
	3.	41	23	9	4	4	-	1	-	-
	zusammen	16 254	3 768	3 351	3 106	3 295	1 371	529	272	562
Sozialwesen	1.	21 625	5 332	5 077	4 583	3 227	2 144	713	264	285
	2.	1	-	-	-	-	-	-	-	1
	zusammen	21 626	5 332	5 077	4 583	3 227	2 144	713	264	286
Studienbereich zusammen	1.	52 684	12 803	11 788	10 728	9 295	4 512	1 612	707	1 239
	2.	271	75	48	36	42	37	16	7	10
	3.	41	23	9	4	4	-	1	-	-
	zusammen	52 996	12 901	11 845	10 768	9 341	4 549	1 629	714	1 249
Rechtswissenschaft										
Rechtswissenschaft	1.	101 702	18 970	16 242	16 427	17 178	11 944	6 741	4 454	9 746
	2.	2 092	637	461	290	213	127	129	77	158
	3.	2 729	807	557	485	239	200	135	98	208
	zusammen	106 523	20 414	17 260	17 202	17 630	12 271	7 005	4 629	10 112
Studienbereich zusammen	1.	101 702	18 970	16 242	16 427	17 178	11 944	6 741	4 454	9 746
	2.	2 092	637	461	290	213	127	129	77	158
	3.	2 729	807	557	485	239	200	135	98	208
	zusammen	106 523	20 414	17 260	17 202	17 630	12 271	7 005	4 629	10 112
Verwaltungswissenschaft										
Arbeits- und Berufsberatung	1.	154	57	47	47	3	-	-	-	-
	zusammen	154	57	47	47	3	-	-	-	-
Arbeitsverwaltung	1.	2 129	646	711	701	70	1	-	-	-
	zusammen	2 129	646	711	701	70	1	-	-	-

Wintersemester 1994/95

8 Belegungen (Fälle) von deutschen Studenten nach Studienfächern und Fachsemestern

Fächergruppe Studienbereich Studienfach	Belegung als ... Fach	Belegungen ins- gesamt	Davon im ... Fachsemester								15. oder höheren
			1.u.2.	3.u.4.	5.u.6.	7.u.8.	9.u.10.	11.u.12.	13.u.14.		
Archivwesen	1.	346	48	88	59	97	53	-	-	1	
	2.	30	5	1	-	4	8	11	-	1	
	3.	15	2	2	3	5	2	1	-	-	
	zusammen	391	55	91	62	106	63	12	-	2	
Auswärtige Angelegenheiten	1.	244	56	76	100	12	-	-	-	-	
	zusammen	244	56	76	100	12	-	-	-	-	
Bankwesen	1.	305	63	103	137	1	1	-	-	-	
	2.	60	19	12	13	10	2	4	-	-	
	3.	14	2	2	2	2	3	3	-	-	
	zusammen	379	84	117	152	13	6	7	-	-	
Bibliothekswesen	1.	201	54	55	69	22	1	-	-	-	
	zusammen	201	54	55	69	22	1	-	-	-	
Bundeswehrverwaltung	1.	598	241	197	153	7	-	-	-	-	
	zusammen	598	241	197	153	7	-	-	-	-	
Finanzverwaltung	1.	4 276	1 088	1 353	1 567	263	5	-	-	-	
	zusammen	4 276	1 088	1 353	1 567	263	5	-	-	-	
Innere Verwaltung	1.	7 001	1 782	2 230	2 039	844	106	-	-	-	
	zusammen	7 001	1 782	2 230	2 039	844	106	-	-	-	
Justizvollzug	1.	32	17	-	15	-	-	-	-	-	
	zusammen	32	17	-	15	-	-	-	-	-	
Polizei/Verfassungsschutz	1.	7 754	2 715	2 949	1 904	156	27	2	-	1	
	zusammen	7 754	2 715	2 949	1 904	156	27	2	-	1	
Post- und Fernmeldewesen	1.	1 344	74	521	749	-	-	-	-	-	
	zusammen	1 344	74	521	749	-	-	-	-	-	
Rechtspflege	1.	2 369	643	547	961	199	19	-	-	-	
	zusammen	2 369	643	547	961	199	19	-	-	-	
Sozialversicherung	1.	2 985	856	912	1 062	152	2	-	1	-	
	zusammen	2 985	856	912	1 062	152	2	-	1	-	
Verkehrswesen	1.	1 342	299	381	414	126	76	23	9	14	
	2.	19	3	5	1	1	4	3	1	1	
	3.	2	-	-	-	1	-	1	-	-	
	zusammen	1 363	302	386	415	128	80	27	10	15	
Verwaltungswissenschaft/-wesen	1.	13 888	5 213	4 874	2 837	292	278	165	86	143	
	zusammen	13 888	5 213	4 874	2 837	292	278	165	86	143	
Zoll- und Steuerverwaltung	1.	5 901	1 728	1 755	1 872	503	42	-	1	-	
	zusammen	5 901	1 728	1 755	1 872	503	42	-	1	-	
Studienbereich zusammen	1.	50 869	15 580	16 799	14 686	2 747	611	190	97	159	
	2.	109	27	18	14	15	14	18	1	2	
	3.	31	4	4	5	8	5	5	-	-	
	zusammen	51 009	15 611	16 821	14 705	2 770	630	213	98	161	
Wirtschaftswissenschaften											
Arbeitslehre/Wirtschaftslehre	1.	823	165	174	199	91	50	31	26	87	
	2.	357	69	54	87	61	36	13	10	27	
	3.	170	47	28	15	22	14	13	14	17	
	zusammen	1 350	281	256	301	174	100	57	50	131	
Betriebswirtschaftslehre	1.	128 997	24 820	22 340	20 806	20 020	17 820	9 368	6 428	7 395	
	2.	4 578	1 133	768	599	556	505	399	297	321	
	3.	996	202	149	137	116	135	98	57	102	
	zusammen	134 571	26 155	23 257	21 542	20 692	18 460	9 865	6 782	7 818	
Europäische Wirtschaft	1.	683	249	174	129	88	35	3	1	4	
	zusammen	683	249	174	129	88	35	3	1	4	
Sportökonomie	1.	316	65	44	37	57	44	44	17	8	
	zusammen	316	65	44	37	57	44	44	17	8	
Touristik	1.	1 730	454	356	335	352	155	48	21	9	
	3.	288	22	32	58	35	32	82	19	8	
	zusammen	2 018	476	388	393	387	187	130	40	17	
Volkswirtschaftslehre	1.	21 349	2 984	3 112	3 652	3 446	2 599	2 231	1 212	2 113	
	2.	1 295	294	209	175	162	149	110	70	126	
	3.	1 597	358	211	204	181	159	151	104	229	
	zusammen	24 241	3 636	3 532	4 031	3 789	2 907	2 492	1 386	2 468	
Wirtschaftspädagogik	1.	5 699	966	927	1 012	977	841	477	228	271	
	2.	6	-	-	1	1	-	1	1	2	
	3.	1	-	-	-	-	-	-	-	1	
	zusammen	5 706	966	927	1 013	978	841	478	229	274	
Wirtschaftswissenschaften	1.	74 612	16 056	13 103	10 918	9 463	8 170	5 075	4 063	7 764	
	2.	4 024	802	610	600	575	448	282	176	531	
	3.	2 256	487	397	340	263	254	193	129	193	
	zusammen	80 892	17 345	14 110	11 858	10 301	8 872	5 550	4 368	8 488	
Studienbereich zusammen	1.	234 209	45 759	40 230	37 088	34 494	29 714	17 277	11 996	17 651	
	2.	10 260	2 298	1 641	1 462	1 355	1 138	805	554	1 007	
	3.	5 308	1 116	817	754	617	594	537	323	550	
	zusammen	249 777	49 173	42 688	39 304	36 466	31 446	18 619	12 873	19 208	

Wintersemester 1994/95

8 Belegungen (Fälle) von deutschen Studenten nach Studienfächern und Fachsemestern

Fächergruppe Studienbereich Studienfach	Belegung als ... Fach	Belegungen ins- gesamt	Davon im ... Fachsemester								15. oder höheren
			1.u.2.	3.u.4.	5.u.6.	7.u.8.	9.u.10.	11.u.12.	13.u.14.		
Wirtschaftsingenieurwesen											
Wirtschaftsingenieurwesen	1.	27 492	6 559	6 017	4 964	3 903	2 545	1 486	801	1 217	
	2.	21	1	7	3	2	1	4	3	-	
	3.	12	-	-	2	1	2	6	1	-	
	zusammen	27 525	6 560	6 024	4 969	3 906	2 548	1 496	805	1 217	
Studienbereich zusammen	1.	27 492	6 559	6 017	4 964	3 903	2 545	1 486	801	1 217	
	2.	21	1	7	3	2	1	4	3	-	
	3.	12	-	-	2	1	2	6	1	-	
	zusammen	27 525	6 560	6 024	4 969	3 906	2 548	1 496	805	1 217	
Rechts-, Wirtschafts- und Sozial- wissenschaften zusammen	1.	522 187	112 939	100 691	91 786	74 175	54 762	30 886	20 393	36 555	
	2.	41 128	9 058	6 777	5 755	4 987	4 300	3 110	2 105	5 036	
	3.	27 975	6 297	4 638	3 853	2 992	2 596	2 157	1 381	4 061	
	zusammen	591 290	128 294	112 106	101 394	82 154	61 658	36 153	23 879	45 652	
Mathematik, Naturwissen- schaften											
Mathematik, Naturwissen- schaften allgemein											
Interdisziplinäre Studien	1.	83	31	3	1	2	4	3	2	37	
	2.	51	3	8	4	9	10	11	6	-	
	3.	1	-	-	-	-	-	-	1	-	
	zusammen	135	34	11	5	11	14	14	9	37	
Geschichte der Mathematik und Naturwiss.	1.	154	43	32	19	15	8	1	5	31	
	2.	30	5	1	4	7	6	-	4	3	
	3.	14	1	2	4	2	1	1	1	2	
	zusammen	198	49	35	27	24	15	2	10	36	
Lernbereich Naturwiss./Sachunterricht	1.	4 175	987	815	713	751	651	162	52	44	
	2.	1 553	439	327	399	268	99	15	4	2	
	3.	383	112	86	105	61	18	-	1	-	
	zusammen	6 111	1 538	1 228	1 217	1 080	768	177	57	46	
Studienbereich zusammen	1.	4 412	1 061	850	733	768	663	166	59	112	
	2.	1 634	447	336	407	284	115	26	14	5	
	3.	398	113	88	109	63	19	1	3	2	
	zusammen	6 444	1 621	1 274	1 249	1 115	797	193	76	119	
Mathematik											
Mathematik	1.	39 367	8 440	6 023	5 582	5 415	4 968	3 033	1 955	3 951	
	2.	18 183	3 823	3 045	3 075	3 054	2 692	1 118	542	834	
	3.	9 985	2 387	1 772	1 556	1 609	1 649	507	244	261	
	zusammen	67 535	14 650	10 840	10 213	10 078	9 309	4 658	2 741	5 046	
Statistik	1.	802	190	128	109	74	70	42	46	143	
	2.	202	93	56	27	16	5	1	1	3	
	3.	329	149	59	60	41	5	7	2	6	
	zusammen	1 333	432	243	196	131	80	50	49	152	
Technomathematik	1.	332	46	34	56	68	43	35	27	23	
	zusammen	332	46	34	56	68	43	35	27	23	
Wirtschaftsmathematik	1.	3 341	775	572	464	403	367	315	208	237	
	2.	3	-	-	3	-	-	-	-	-	
	zusammen	3 344	775	572	467	403	367	315	208	237	
Studienbereich zusammen	1.	43 842	9 451	6 757	6 211	5 960	5 448	3 425	2 236	4 354	
	2.	18 388	3 916	3 101	3 105	3 070	2 697	1 119	543	837	
	3.	10 314	2 536	1 831	1 616	1 650	1 654	514	246	267	
	zusammen	72 544	15 903	11 689	10 932	10 680	9 799	5 058	3 025	5 458	
Informatik											
Informatik	1.	45 631	7 751	6 909	6 468	6 106	5 696	4 202	3 039	5 460	
	2.	1 770	372	234	248	225	196	155	71	269	
	3.	408	68	43	32	55	116	40	12	42	
	zusammen	47 809	8 191	7 186	6 748	6 386	6 008	4 397	3 122	5 771	
Ingenieurinformatik	1.	4 972	1 081	946	908	894	585	242	121	195	
	2.	7	1	5	1	-	-	-	-	-	
	zusammen	4 979	1 082	951	909	894	585	242	121	195	
Medieninformatik	1.	273	77	61	64	57	14	-	-	-	
	3.	31	16	2	2	-	2	8	1	-	
	zusammen	304	93	63	66	57	16	8	1	-	
Medizinische Informatik	1.	725	130	122	106	118	103	68	35	43	
	zusammen	725	130	122	106	118	103	68	35	43	
Wirtschaftsinformatik	1.	9 841	2 384	1 955	1 625	1 561	1 284	635	214	183	
	2.	347	9	32	72	72	71	65	13	13	
	zusammen	10 188	2 393	1 987	1 697	1 633	1 355	700	227	196	
Studienbereich zusammen	1.	61 442	11 423	9 993	9 171	8 736	7 682	5 147	3 409	5 881	
	2.	2 124	382	271	321	297	267	220	84	282	
	3.	439	84	45	34	55	118	48	13	42	
	zusammen	64 005	11 889	10 309	9 526	9 088	8 067	5 415	3 506	6 205	
Physik, Astronomie											
Astronomie, Astrophysik	1.	170	22	21	17	8	3	15	18	66	
	2.	7	1	-	1	1	-	-	-	4	
	3.	32	5	3	1	10	9	3	-	1	
	zusammen	209	28	24	19	19	12	18	18	71	

8 Belegungen (Fälle) von deutschen Studenten nach Studienfächern und Fachsemestern

Fächergruppe Studienbereich Studienfach	Belegung als ... Fach	Belegungen ins- gesamt	Davon im ... Fachsemester								15. oder höheren
			1.u.2.	3.u.4.	5.u.6.	7.u.8.	9.u.10.	11.u.12.	13.u.14.		
Physik	1.	35 503	5 027	4 235	4 247	4 379	4 922	4 103	2 927	5 663	
	2.	6 593	1 198	965	970	1 074	1 149	575	273	389	
	3.	637	108	111	109	120	81	41	33	34	
	zusammen	42 733	6 333	5 311	5 326	5 573	6 152	4 719	3 233	6 086	
Studienbereich zusammen	1.	35 673	5 049	4 256	4 264	4 387	4 925	4 118	2 945	5 729	
	2.	6 600	1 199	965	971	1 075	1 149	575	273	393	
	3.	669	113	114	110	130	90	44	33	35	
	zusammen	42 942	6 361	5 335	5 345	5 592	6 164	4 737	3 251	6 157	
Chemie											
Biochemie	1.	1 891	370	306	284	254	232	139	83	223	
	zusammen	1 891	370	306	284	254	232	139	83	223	
Chemie	1.	32 267	4 279	3 759	3 628	4 092	4 327	3 399	2 610	6 173	
	2.	4 875	894	705	751	711	860	442	266	306	
	3.	687	116	116	125	121	94	45	23	47	
	zusammen	37 829	5 229	4 580	4 504	4 924	5 281	3 886	2 899	6 526	
Lebensmittelchemie	1.	1 734	309	250	258	253	234	179	102	149	
	zusammen	1 734	309	250	258	253	234	179	102	149	
	Studienbereich zusammen	1.	35 892	4 958	4 315	4 170	4 599	4 793	3 717	2 795	6 545
		2.	4 875	894	705	751	711	860	442	266	306
3.		687	116	116	125	121	94	45	23	47	
zusammen	41 454	5 968	5 136	5 046	5 431	5 747	4 204	3 084	6 898		
Pharmazie											
Pharmazie	1.	11 911	2 389	2 201	2 121	1 950	1 528	710	335	677	
	zusammen	11 911	2 389	2 201	2 121	1 950	1 528	710	335	677	
Studienbereich zusammen	1.	11 911	2 389	2 201	2 121	1 950	1 528	710	335	677	
	zusammen	11 911	2 389	2 201	2 121	1 950	1 528	710	335	677	
Biologie											
Anthropologie (Humanbiologie)	1.	371	65	53	47	53	38	48	26	41	
	2.	44	1	3	3	9	5	7	3	13	
	3.	27	3	3	4	2	2	3	-	10	
	zusammen	442	69	59	54	64	45	58	29	64	
Biologie	1.	41 374	6 312	5 636	5 399	5 036	4 903	4 214	3 225	6 649	
	2.	4 736	873	780	720	786	669	338	226	344	
	3.	2 505	490	449	428	387	355	160	108	128	
	zusammen	48 615	7 675	6 865	6 547	6 209	5 927	4 712	3 559	7 121	
Biotechnologie	1.	2 138	613	415	396	299	222	132	81	40	
	2.	76	6	3	16	12	18	10	5	6	
	zusammen	2 214	619	418	352	311	240	142	86	46	
	Studienbereich zusammen	1.	43 883	6 990	6 104	5 782	5 388	5 163	4 394	3 332	6 730
2.		4 856	880	786	739	807	692	355	234	363	
3.		2 532	493	452	432	389	357	163	108	138	
zusammen		51 271	8 363	7 342	6 953	6 584	6 212	4 912	3 674	7 231	
Geowissenschaften (ohne Geographie)											
Geologie/Paläontologie	1.	7 319	1 166	982	985	870	814	674	509	1 319	
	2.	104	8	12	12	14	7	11	5	35	
	3.	147	16	19	15	20	15	4	14	44	
	zusammen	7 570	1 190	1 013	1 012	904	836	689	528	1 398	
Geophysik	1.	1 199	202	163	146	106	119	122	82	259	
	zusammen	1 201	202	163	146	106	119	122	82	261	
Meteorologie	1.	1 262	334	215	149	145	122	74	64	159	
	2.	3	1	-	-	1	1	-	-	-	
	3.	1	-	1	-	-	-	-	-	-	
	zusammen	1 266	335	216	149	146	123	74	64	159	
Mineralogie	1.	2 229	608	344	290	171	187	150	110	369	
	2.	8	-	2	-	2	1	1	1	1	
	3.	6	1	-	-	1	-	1	-	3	
	zusammen	2 243	609	346	290	174	188	152	111	373	
Ozeanographie	1.	248	59	45	23	26	25	27	21	22	
	2.	1	-	1	-	-	-	-	-	-	
	zusammen	249	59	46	23	26	25	27	21	22	
	Studienbereich zusammen	1.	12 257	2 369	1 749	1 593	1 318	1 267	1 047	786	2 128
2.		118	9	15	12	17	9	12	6	38	
3.		154	17	20	15	21	15	5	14	47	
zusammen		12 529	2 395	1 784	1 620	1 356	1 291	1 064	806	2 213	
Geographie											
Geographie/Erdkunde	1.	22 761	3 952	3 397	3 339	3 140	2 943	2 021	1 317	2 652	
	2.	9 655	1 744	1 509	1 552	1 415	1 267	736	485	947	
	3.	3 285	633	574	498	507	424	205	145	299	
	zusammen	35 701	6 329	5 480	5 389	5 062	4 634	2 962	1 947	3 898	
Geoökologie/Biogeographie	1.	777	190	163	127	107	64	74	36	16	
	zusammen	777	190	163	127	107	64	74	36	16	

Wintersemester 1994/95

8 Belegungen (Fälle) von deutschen Studenten nach Studienfächern und Fachsemestern

Fächergruppe Studienbereich Studienfach	Belegung als ... Fach	Belegungen ins- gesamt	Davon im ... Fachsemester								
			1.u.2.	3.u.4.	5.u.6.	7.u.8.	9.u.10.	11.u.12.	13.u.14.	15. oder höheren	
Wirtschafts-/Sozialgeographie	1.	393	22	44	84	96	48	61	29	9	
	2.	374	58	45	63	41	50	77	23	17	
	3.	86	14	19	12	9	9	8	4	11	
	zusammen	853	94	108	159	146	107	146	56	37	
Studienbereich zusammen	1.	23 931	4 164	3 604	3 550	3 343	3 055	2 156	1 382	2 677	
	2.	10 029	1 802	1 554	1 615	1 456	1 317	813	508	964	
	3.	3 371	647	593	510	516	433	213	149	310	
	zusammen	37 331	6 613	5 751	5 675	5 315	4 805	3 182	2 039	3 951	
Mathematik, Naturwissen- schaften zusammen	1.	273 243	47 854	39 829	37 595	36 449	34 524	24 880	17 279	34 833	
	2.	48 624	9 469	7 733	7 921	7 717	7 106	3 562	1 928	3 188	
	3.	18 564	4 119	3 259	2 951	2 945	2 780	1 033	589	888	
	zusammen	340 431	61 442	50 821	48 467	47 111	44 410	29 475	19 796	38 909	
Humanmedizin											
Humanmedizin (ohne Zahnmedizin)											
Medizin (Allg.-Medizin)	1.	80 380	10 172	9 903	10 007	9 768	10 753	10 910	8 895	9 972	
	2.	63	-	22	2	12	1	5	7	14	
	3.	34	-	-	3	2	1	3	6	19	
	zusammen	80 477	10 172	9 925	10 012	9 782	10 755	10 918	8 908	10 005	
Studienbereich zusammen	1.	80 380	10 172	9 903	10 007	9 768	10 753	10 910	8 895	9 972	
	2.	63	-	22	2	12	1	5	7	14	
	3.	34	-	-	3	2	1	3	6	19	
	zusammen	80 477	10 172	9 925	10 012	9 782	10 755	10 918	8 908	10 005	
Zahnmedizin											
Zahnmedizin	1.	13 337	1 916	1 928	1 948	2 004	1 959	1 549	918	1 115	
	3.	2	-	-	-	-	-	-	-	2	
	zusammen	13 339	1 916	1 928	1 948	2 004	1 959	1 549	918	1 117	
	Studienbereich zusammen	1.	13 337	1 916	1 928	1 948	2 004	1 959	1 549	918	1 115
3.		2	-	-	-	-	-	-	-	2	
zusammen		13 339	1 916	1 928	1 948	2 004	1 959	1 549	918	1 117	
Humanmedizin zusammen		1.	93 717	12 088	11 831	11 955	11 772	12 712	12 459	9 813	11 087
	2.	63	-	22	2	12	1	5	7	14	
	3.	36	-	-	3	2	1	3	6	21	
	zusammen	93 816	12 088	11 853	11 960	11 786	12 714	12 467	9 826	11 122	
Veterinärmedizin											
Veterinärmedizin											
Tiermedizin/Veterinärmedizin	1.	7 834	1 036	993	962	1 061	1 026	962	706	1 088	
	zusammen	7 834	1 036	993	962	1 061	1 026	962	706	1 088	
	Studienbereich zusammen	1.	7 834	1 036	993	962	1 061	1 026	962	706	1 088
		zusammen	7 834	1 036	993	962	1 061	1 026	962	706	1 088
Veterinärmedizin zusammen		1.	7 834	1 036	993	962	1 061	1 026	962	706	1 088
		zusammen	7 834	1 036	993	962	1 061	1 026	962	706	1 088
	Agrar-, Forst- und Ernährungswissenschaften										
	Landespflege, Umweltgestaltung										
Landespflege/Landschaftsgestaltung	1.	7 149	1 469	1 529	1 148	1 035	718	451	299	500	
	2.	19	-	2	8	4	1	3	1	-	
	3.	9	1	1	2	3	1	1	-	-	
	zusammen	7 177	1 470	1 532	1 158	1 042	720	455	300	500	
Naturschutz	1.	126	67	59	-	-	-	-	-	-	
	2.	1	-	-	1	-	-	-	-	-	
	3.	270	42	38	47	42	48	34	13	6	
	zusammen	397	109	97	48	42	48	34	13	6	
Studienbereich zusammen	1.	7 275	1 536	1 588	1 148	1 035	718	451	299	500	
	2.	20	-	2	9	4	1	3	1	-	
	3.	279	43	39	49	45	49	35	13	6	
	zusammen	7 574	1 579	1 629	1 206	1 084	768	489	313	506	
Agrarwissenschaften, Lebensmittel- und Getränketechnologie											
Agrarbiologie	1.	315	67	44	62	47	27	29	20	19	
	zusammen	315	67	44	62	47	27	29	20	19	
Agrarökonomie	1.	268	73	76	45	38	23	9	3	1	
	2.	1	-	1	-	-	-	-	-	-	
	zusammen	269	73	77	45	38	23	9	3	1	
Agrarwissenschaft/Landwirtschaft	1.	9 171	1 598	1 410	1 352	1 308	1 359	795	456	893	
	2.	13	3	1	1	1	-	2	-	5	
	3.	24	2	2	2	1	-	1	5	11	
	zusammen	9 208	1 603	1 413	1 355	1 310	1 359	798	461	909	
Brauwesen/Getränketechnologie	1.	776	224	215	148	80	60	40	7	2	
	zusammen	776	224	215	148	80	60	40	7	2	
Gartenbau	1.	2 688	559	438	472	398	402	187	91	141	
	zusammen	2 688	559	438	472	398	402	187	91	141	

8 Belegungen (Fälle) von deutschen Studenten nach Studienfächern und Fachsemestern

Fächergruppe Studienbereich Studienfach	Belegung als ... Fach	Belegungen ins- gesamt	Davon im ... Fachsemester							
			1.u.2.	3.u.4.	5.u.6.	7.u.8.	9.u.10.	11.u.12.	13.u.14.	15. oder höheren
Lebensmitteltechnologie	1.	2 996	500	532	494	480	510	219	107	154
	2.	81	5	5	16	15	12	13	7	8
	3.	2	-	-	-	1	-	1	-	-
	zusammen	3 079	505	537	510	496	522	233	114	162
Milch- und Molkereiwirtschaft	1.	132	23	27	28	37	10	5	-	2
	zusammen	132	23	27	28	37	10	5	-	2
Pflanzenproduktion	1.	129	-	-	11	20	68	20	6	4
	zusammen	129	-	-	11	20	68	20	6	4
Tierproduktion	1.	122	16	6	22	20	42	13	3	-
	zusammen	122	16	6	22	20	42	13	3	-
Weinbau und Kellerwirtschaft	1.	477	122	76	110	87	37	21	6	18
	zusammen	477	122	76	110	87	37	21	6	18
Studienbereich zusammen	1.	17 074	3 182	2 824	2 744	2 515	2 538	1 338	699	1 234
	2.	95	8	7	17	16	12	15	7	13
	3.	26	2	2	2	2	-	2	5	11
	zusammen	17 195	3 192	2 833	2 763	2 533	2 550	1 355	711	1 258
Forstwissenschaft, Holzwirtschaft	1.	3 888	1 005	799	650	481	305	206	123	119
	zusammen	3 890	1 005	799	651	481	305	206	123	120
Holzwirtschaft	1.	247	39	45	38	40	35	32	10	8
	zusammen	247	39	45	38	40	35	32	10	8
Studienbereich zusammen	1.	3 935	1 044	844	688	521	340	238	133	127
	2.	2	-	-	1	-	-	-	-	1
	3.	2	1 044	844	689	521	340	238	133	128
	zusammen	3 937	1 044	844	689	521	340	238	133	128
Ernährungs- und Haus- haltswissenschaften	1.	462	117	100	82	64	31	20	13	35
	zusammen	462	117	100	82	64	31	20	13	35
Haushalts- und Ernährungswissenschaft	1.	7 560	1 600	1 242	1 198	1 073	945	666	375	461
	2.	467	90	99	83	85	47	26	11	26
	3.	316	77	66	70	51	31	13	5	3
	zusammen	8 343	1 767	1 407	1 351	1 209	1 023	705	391	490
Haushaltswissenschaft	1.	211	36	29	25	44	18	21	21	17
	zusammen	211	36	29	25	44	18	21	21	17
Studienbereich zusammen	1.	8 233	1 753	1 371	1 305	1 181	994	707	409	513
	2.	467	90	99	83	85	47	26	11	26
	3.	316	77	66	70	51	31	13	5	3
	zusammen	9 016	1 920	1 536	1 458	1 317	1 072	746	425	542
Agrar-, Forst- und Ernährungswissenschaften zusammen	1.	36 517	7 515	6 627	5 885	5 252	4 590	2 734	1 540	2 374
	2.	582	98	108	109	105	50	44	19	39
	3.	623	122	107	122	98	80	50	23	21
	zusammen	37 722	7 735	6 842	6 116	5 455	4 730	2 828	1 582	2 434
Ingenieurwissenschaften	1.	316	137	57	51	49	10	4	5	3
	zusammen	316	137	57	51	49	10	4	5	3
Ingenieurwesen allgemein	1.	364	126	79	86	52	19	2	-	-
	zusammen	364	126	79	86	52	19	2	-	-
Lernbereich Technik	1.	1 414	231	297	280	227	210	88	31	50
	2.	556	146	98	105	84	83	20	13	7
	3.	456	83	90	94	68	85	13	11	12
	zusammen	2 426	460	485	479	379	378	121	55	69
Werken (technisch)/Technologie	1.	558	136	105	122	89	31	20	16	39
	2.	367	31	34	47	82	54	33	28	58
	3.	71	6	8	19	7	15	7	3	6
	zusammen	996	173	147	188	178	100	60	47	103
Studienbereich zusammen	1.	2 652	630	538	539	417	270	114	52	92
	2.	923	177	132	152	166	137	53	41	65
	3.	527	89	98	113	75	100	20	14	18
	zusammen	4 102	896	768	804	658	507	187	107	175
Bergbau, Hüttenwesen	1.	1 258	319	207	129	97	125	40	40	301
	zusammen	1 258	319	207	129	97	125	40	40	301
Bergbau/Bergtechnik	1.	207	62	40	21	31	29	18	2	4
	2.	372	70	56	61	55	61	40	18	11
	3.	372	70	56	61	55	61	40	18	11
	zusammen	1 837	451	303	211	183	215	98	60	316
Hütten- und Gießereiwesen	1.	1 543	117	133	190	235	240	160	134	334
	zusammen	1 544	117	133	190	235	240	160	134	335
Markscheidewesen	1.	87	15	18	8	12	12	4	3	15
	zusammen	87	15	18	8	12	12	4	3	15
Studienbereich zusammen	1.	2 888	451	358	327	344	377	204	177	650
	2.	208	62	40	21	31	29	18	2	5
	3.	372	70	56	61	55	61	40	18	11
	zusammen	3 468	583	454	408	430	467	262	197	666

8 Belegungen (Fälle) von deutschen Studenten nach Studienfächern und Fachsemestern

Fächergruppe Studienbereich Studienfach	Belegung als ... Fach	Belegungen ins- gesamt	Davon im ... Fachsemester							
			1.u.2.	3.u.4.	5.u.6.	7.u.8.	9.u.10.	11.u.12.	13.u.14.	15. oder höheren
Maschinenbau/Verfahrenstechnik										
Abfallwirtschaft	1.	88	31	28	9	7	6	1	3	3
	2.	1	-	-	-	-	-	-	1	-
	zusammen	89	31	28	9	7	6	1	4	3
Chemie-Ingenieurwesen/Chemietechnik	1.	8 445	1 237	1 222	1 407	1 445	1 256	836	465	577
	2.	33	7	6	7	8	3	1	1	-
	3.	2	-	-	-	2	-	-	-	-
	zusammen	8 480	1 244	1 228	1 414	1 455	1 259	837	466	577
Druck- und Reproduktionstechnik	1.	1 915	376	266	337	312	276	122	108	118
	zusammen	1 915	376	266	337	312	276	122	108	118
Energietechnik (ohne Elektrotechnik)	1.	3 019	636	494	492	612	341	160	121	163
	zusammen	3 020	636	494	492	612	341	160	121	164
Feinwerktechnik	1.	4 960	993	962	949	941	662	292	68	93
	zusammen	4 961	993	962	949	942	662	292	68	93
Fertigungs-/Produktionstechnik	1.	9 439	1 257	1 456	1 615	1 834	1 433	798	439	607
	zusammen	9 573	1 284	1 475	1 644	1 855	1 453	807	443	612
Gesundheitstechnik	1.	2 257	477	487	329	278	284	149	82	171
	zusammen	2 257	477	487	329	278	284	149	82	171
Glastechnik/Keramik	1.	204	18	23	37	42	41	31	9	3
	zusammen	204	18	23	37	42	41	31	9	3
Holz-/Fasertechnik	1.	896	230	190	170	139	122	40	4	1
	zusammen	895	242	207	182	151	141	49	6	7
Kerntechnik/Kernverfahrenstechnik	1.	45	6	-	-	5	24	9	1	-
	zusammen	45	6	-	-	5	24	9	1	-
Kunststofftechnik	1.	796	172	144	125	131	135	60	26	3
	zusammen	796	172	144	125	131	135	60	26	3
Maschinenbau/-wesen	1.	75 235	9 225	9 952	11 418	12 850	12 082	7 423	4 511	7 774
	2.	336	67	48	59	37	42	46	21	16
	3.	234	30	27	28	16	45	29	28	31
	zusammen	75 805	9 322	10 027	11 505	12 903	12 169	7 498	4 560	7 821
Metalltechnik	1.	788	121	161	162	160	107	48	12	17
	zusammen	1 018	152	212	219	191	143	62	15	24
Physikalische Technik	1.	4 238	883	782	714	751	516	234	148	210
	zusammen	4 239	883	782	714	752	516	234	148	210
Textil- und Bekleidungstechnik/-gewerbe	1.	2 642	378	372	492	541	423	190	86	160
	zusammen	2 732	384	380	501	552	446	210	90	169
Transport-/Fördertechnik	1.	59	35	18	2	4	-	-	-	-
	zusammen	59	35	18	2	4	-	-	-	-
Umwelttechnik	1.	2 590	824	631	404	236	150	114	70	161
	zusammen	2 590	824	631	404	236	150	114	70	161
Verfahrenstechnik	1.	6 673	1 239	1 118	1 016	1 131	1 141	499	191	338
	2.	129	21	18	16	21	20	25	7	1
	3.	3	1	-	-	-	-	1	-	1
	zusammen	6 805	1 261	1 136	1 032	1 152	1 161	525	198	340
Versorgungstechnik	1.	5 424	1 253	1 267	1 051	824	536	208	99	186
	zusammen	5 424	1 253	1 267	1 051	824	536	208	99	186
Werkstoffwissenschaften	1.	2 968	485	439	458	421	512	272	176	205
	zusammen	2 968	485	439	458	421	512	272	176	205
Studienbereich zusammen	1.	132 681	19 876	20 012	21 187	22 664	20 047	11 486	6 619	10 790
	2.	1 045	171	167	189	143	163	124	43	45
	3.	239	31	27	28	18	45	30	28	32
	zusammen	133 965	20 078	20 206	21 404	22 825	20 255	11 640	6 690	10 867
Elektrotechnik										
Elektrische Energietechnik	1.	4 588	811	795	893	927	561	219	116	266
	2.	24	8	2	6	1	4	1	1	1
	zusammen	4 612	819	797	899	928	565	220	117	267
Elektrotechnik/Elektronik	1.	68 166	9 476	9 694	10 451	11 241	10 424	6 840	3 853	6 187
	2.	1 812	362	251	202	188	186	160	131	332
	3.	192	40	25	26	17	27	31	17	9
	zusammen	70 170	9 878	9 970	10 679	11 446	10 637	7 031	4 001	6 528
Mikroelektronik	1.	42	-	-	-	4	37	1	-	-
	zusammen	42	-	-	-	4	37	1	-	-
Mikrosystemtechnik	1.	274	76	63	54	52	29	-	-	-
	zusammen	274	76	63	54	52	29	-	-	-

8 Belegungen (Fälle) von deutschen Studenten nach Studienfächern und Fachsemestern

Fächergruppe Studienbereich Studienfach	Belegung als ... Fach	Belegungen ins- gesamt	Davon im ... Fachsemester								15. oder höheren
			1.u.2.	3.u.4.	5.u.6.	7.u.8.	9.u.10.	11.u.12.	13.u.14.		
Nachrichten-/Informationstechnik	1.	8 697	1 369	1 452	1 432	1 462	1 253	678	344	707	
	2.	34	10	3	6	5	3	1	3	3	
	zusammen	8 731	1 379	1 455	1 438	1 467	1 256	679	347	710	
	Studienbereich zusammen	1.	81 767	11 732	12 004	12 830	13 686	12 304	7 738	4 313	7 160
	2.	1 870	380	256	214	194	193	162	135	336	
	3.	192	40	25	26	17	27	31	17	9	
	zusammen	83 829	12 152	12 285	13 070	13 897	12 524	7 931	4 465	7 505	
Verkehrstechnik, Nautik											
Fahrzeugtechnik	1.	4 242	823	773	694	717	618	263	152	202	
	2.	49	2	3	9	10	7	10	3	5	
	zusammen	4 291	825	776	703	727	625	273	155	207	
Luft- und Raumfahrttechnik	1.	3 467	443	451	465	551	469	363	295	430	
	zusammen	3 467	443	451	465	551	469	363	295	430	
Nautik/Seefahrt	1.	589	175	135	147	68	27	13	2	22	
	zusammen	589	175	135	147	68	27	13	2	22	
Schiffbau/Schiffstechnik	1.	702	151	129	149	91	62	45	26	49	
	2.	1	-	-	-	-	-	1	-	-	
	zusammen	703	151	129	149	91	62	46	26	49	
Verkehrsingenieurwesen	1.	538	192	45	41	88	133	31	5	3	
	2.	538	192	45	41	88	133	31	5	3	
	zusammen	9 538	1 784	1 533	1 496	1 515	1 309	715	480	706	
	2.	50	2	3	9	10	7	11	3	5	
	zusammen	9 588	1 786	1 536	1 505	1 525	1 316	726	483	711	
Architektur, Innenarchitektur											
Architektur	1.	44 082	7 589	6 918	6 713	5 947	5 403	3 718	2 594	5 200	
	2.	100	39	12	4	9	11	8	7	10	
	3.	74	15	10	10	4	3	5	7	20	
	zusammen	44 256	7 643	6 940	6 727	5 960	5 417	3 731	2 608	5 230	
Innenarchitektur	1.	4 706	873	854	745	692	602	349	196	395	
	2.	33	7	5	2	6	6	5	1	1	
	zusammen	4 739	880	859	747	698	608	354	197	396	
Studienbereich zusammen	1.	48 788	8 462	7 772	7 458	6 639	6 005	4 067	2 790	5 595	
	2.	133	46	17	6	15	17	13	8	11	
	3.	74	15	10	10	4	3	5	7	20	
	zusammen	48 995	8 523	7 799	7 474	6 658	6 025	4 085	2 805	5 626	
Raumplanung											
Raumplanung	1.	3 105	354	339	415	485	449	368	266	429	
	zusammen	3 105	354	339	415	485	449	368	266	429	
Umweltschutz	1.	2 207	760	462	342	292	317	28	2	4	
	2.	2 207	760	462	342	292	317	28	2	4	
	zusammen	5 312	1 114	801	757	777	766	396	268	433	
	zusammen	5 312	1 114	801	757	777	766	396	268	433	
Bauingenieurwesen											
Bauingenieurwesen/Ingenieurbau	1.	51 314	12 078	10 060	8 471	8 050	6 520	2 700	1 214	2 221	
	2.	66	9	10	9	12	11	10	2	3	
	3.	33	7	12	4	5	3	2	-	-	
	zusammen	51 413	12 094	10 082	8 484	8 067	6 534	2 712	1 216	2 224	
Stahlbau	1.	302	65	56	75	31	39	20	9	7	
	zusammen	302	65	56	75	31	39	20	9	7	
Wasserwirtschaft	1.	611	125	117	93	133	121	14	5	3	
	2.	611	125	117	93	133	121	14	5	3	
	zusammen	52 227	12 268	10 233	8 639	8 214	6 680	2 734	1 228	2 231	
	2.	66	9	10	9	12	11	10	2	3	
	3.	33	7	12	4	5	3	2	-	-	
	zusammen	52 326	12 284	10 255	8 652	8 231	6 694	2 746	1 230	2 234	
Vermessungswesen											
Vermessungswesen (Geodäsie)	1.	6 139	1 725	1 481	1 088	885	439	181	125	215	
	2.	10	-	-	-	-	-	-	-	10	
	3.	22	-	-	-	-	1	-	2	19	
	zusammen	6 171	1 725	1 481	1 088	885	440	181	127	244	
Kartographie	1.	662	166	129	139	112	72	41	2	1	
	2.	3	-	1	1	1	-	-	-	-	
	3.	1	-	-	-	-	-	1	-	-	
	zusammen	666	166	130	140	113	72	42	2	1	
Studienbereich zusammen	1.	6 801	1 891	1 610	1 227	997	511	222	127	216	
	2.	13	-	1	1	1	-	-	-	10	
	3.	23	-	-	-	-	1	1	2	19	
	zusammen	6 837	1 891	1 611	1 228	998	512	223	129	245	
Ingenieurwissen- schaften zusammen											
1.	342 654	58 208	54 861	54 460	55 253	48 269	27 676	16 054	27 873		
2.	4 308	847	626	601	572	557	391	234	480		
3.	1 460	252	228	242	174	240	129	86	109		
zusammen	348 422	59 307	55 715	55 303	55 999	49 066	28 196	16 374	28 462		

8 Belegungen (Fälle) von deutschen Studenten nach Studienfächern und Fachsemestern

Fächergruppe Studienbereich Studienfach	Belegung als ... Fach	Belegungen ins- gesamt	Davon im ... Fachsemester							
			1.u.2.	3.u.4.	5.u.6.	7.u.8.	9.u.10.	11.u.12.	13.u.14.	15. oder höheren
Kunst, Kunstwissenschaft										
Kunst, Kunstwissen- schaft allgemein										
Kunsterziehung	1.	7 648	1 385	1 287	1 176	1 177	983	624	370	646
	2.	2 938	450	425	420	537	484	244	123	255
	3.	1 806	244	262	279	350	303	169	70	139
	zusammen	12 392	2 079	1 974	1 875	2 064	1 770	1 027	563	1 040
Kunstgeschichte, Kunstwissenschaft	1.	13 506	2 135	1 754	1 503	1 321	1 079	1 053	913	3 748
	2.	4 696	727	585	561	555	436	378	314	1 140
	3.	3 340	484	421	382	398	353	273	220	809
	zusammen	21 542	3 346	2 760	2 446	2 274	1 868	1 704	1 447	5 697
Restaurierungskunde	1.	294	121	72	39	35	23	3	1	-
	zusammen	294	121	72	39	35	23	3	1	-
Studienbereich zusammen	1.	21 448	3 641	3 113	2 718	2 533	2 085	1 680	1 284	4 394
	2.	7 634	1 177	1 010	981	1 032	920	622	437	1 395
	3.	5 146	728	683	661	748	656	432	290	948
	zusammen	34 228	5 546	4 806	4 360	4 373	3 661	2 734	2 011	6 737
Bildende Kunst										
Bildende Kunst/Graphik	1.	2 646	472	385	360	418	405	279	138	189
	2.	670	150	104	95	107	72	42	37	63
	3.	381	53	55	46	63	64	26	26	48
	zusammen	3 697	675	544	501	588	541	347	201	300
Bildhauerei/Plastik	1.	327	63	69	60	61	44	23	5	2
	zusammen	327	63	69	60	61	44	23	5	2
Malerei	1.	626	123	126	107	95	92	59	11	13
	zusammen	626	123	126	107	95	92	59	11	13
Neue Medien	1.	299	66	106	41	53	33	-	-	-
	zusammen	299	66	106	41	53	33	-	-	-
Studienbereich zusammen	1.	3 898	724	686	568	627	574	361	154	204
	2.	670	150	104	95	107	72	42	37	63
	3.	381	53	55	46	63	64	26	26	48
	zusammen	4 949	927	845	709	797	710	429	217	315
Gestaltung										
Angewandte Kunst	1.	442	102	88	102	82	46	13	4	5
	2.	1	1	-	-	-	-	-	-	-
	zusammen	443	103	88	102	82	46	13	4	5
Edelstein- und Schmuckdesign	1.	130	26	24	24	30	16	8	2	-
	zusammen	130	26	24	24	30	16	8	2	-
Graphikdesign/Kommunikationsgestaltung	1.	10 948	1 939	1 905	1 807	1 682	1 388	877	451	899
	2.	6	1	1	3	-	-	1	-	-
	3.	10	-	-	-	1	4	5	-	-
	zusammen	10 964	1 940	1 906	1 810	1 683	1 392	883	451	899
Industriedesign/Produktgestaltung	1.	5 257	875	818	865	808	655	474	283	479
	2.	20	9	4	3	2	1	1	-	-
	3.	2	-	-	-	2	-	-	-	-
	zusammen	5 279	884	822	868	812	656	475	283	479
Textilgestaltung	1.	2 300	499	409	408	361	317	122	70	114
	2.	450	99	69	61	79	55	35	17	35
	3.	1 246	295	241	205	179	177	72	28	49
	zusammen	3 996	893	719	674	619	549	229	115	198
Werkerziehung	1.	142	35	21	14	32	21	11	1	7
	2.	205	42	40	59	28	26	3	4	3
	3.	633	103	110	104	162	110	26	6	12
	zusammen	980	180	171	177	222	157	40	11	22
Studienbereich zusammen	1.	19 219	3 476	3 265	3 220	2 995	2 443	1 505	811	1 504
	2.	682	152	114	126	109	82	40	21	38
	3.	1 891	398	351	309	344	291	103	34	61
	zusammen	21 792	4 026	3 730	3 655	3 448	2 816	1 648	866	1 603
Darstellende Kunst, Film und Fernsehen, Theaterwissenschaft										
Darstellende Kunst/Bühnenkunst/Regie	1.	1 068	298	230	147	139	107	69	51	27
	zusammen	1 068	298	230	147	139	107	69	51	27
Film und Fernsehen	1.	663	141	116	112	101	84	44	37	28
	2.	2	-	-	1	-	-	1	-	-
	zusammen	665	141	116	113	101	84	45	37	28
Schauspiel	1.	380	102	90	96	84	8	-	-	-
	zusammen	380	102	90	96	84	8	-	-	-
Tanzpädagogik	1.	72	33	12	17	6	2	2	-	-
	2.	4	-	-	1	2	-	1	-	-
	3.	1	-	-	-	1	-	-	-	-
	zusammen	77	33	12	18	9	2	3	-	-

Wintersemester 1994/95

8 Belegungen (Fälle) von deutschen Studenten nach Studienfächern und Fachsemestern

Fächergruppe Studienbereich Studienfach	Belegung als ... Fach	Belegungen ins- gesamt	Davon im ... Fachsemester								15. oder höheren
			1.u.2.	3.u.4.	5.u.6.	7.u.8.	9.u.10.	11.u.12.	13.u.14.		
Theaterwissenschaft	1.	3 900	638	559	516	518	385	581	178	525	
	2.	1 930	252	235	191	212	202	192	144	502	
	3.	1 228	135	153	122	146	119	99	103	351	
	zusammen	7 058	1 025	947	829	876	706	872	425	1 378	
Studienbereich zusammen	1.	6 083	1 212	1 007	888	848	586	696	266	580	
	2.	1 936	252	235	193	214	202	194	144	502	
	3.	1 229	135	153	122	147	119	99	103	351	
	zusammen	9 248	1 599	1 395	1 203	1 209	907	989	513	1 433	
Musik, Musikwissenschaft											
Dirigieren	1.	184	45	37	36	18	19	13	7	9	
	2.	2	-	-	1	-	1	-	-	-	
	zusammen	186	45	37	37	18	20	13	7	9	
Gesang	1.	927	178	189	145	167	113	81	26	28	
	2.	6	-	-	-	2	3	-	1	-	
	zusammen	933	178	189	145	169	116	81	27	28	
Instrumentalmusik	1.	3 891	913	757	602	600	493	257	142	127	
	2.	56	16	20	15	1	2	1	1	-	
	3.	1	-	-	1	-	-	-	-	-	
	zusammen	3 948	929	777	618	601	495	258	143	127	
Jazz und Populärmusik	1.	391	98	105	64	81	34	7	2	-	
	2.	13	5	8	-	-	-	-	-	-	
	zusammen	404	103	113	64	81	34	7	2	-	
Kirchenmusik	1.	598	131	130	124	95	72	31	10	5	
	zusammen	598	131	130	124	95	72	31	10	5	
Komposition	1.	176	44	25	27	28	29	14	5	4	
	2.	6	-	1	1	1	2	1	-	-	
	zusammen	182	44	26	28	29	31	15	5	4	
Musikerziehung	1.	9 309	1 648	1 626	1 526	1 592	1 236	759	361	561	
	2.	2 323	356	375	413	425	322	157	99	176	
	3.	1 368	194	195	280	291	185	84	46	93	
	zusammen	13 000	2 198	2 196	2 219	2 308	1 743	1 000	506	830	
Musikwissenschaft/-geschichte	1.	5 567	1 296	815	644	609	466	398	256	1 083	
	2.	1 954	371	236	142	134	99	84	76	212	
	3.	749	200	128	89	85	54	44	39	130	
	zusammen	7 670	1 867	1 179	875	808	619	526	371	1 425	
Orchestermusik	1.	1 038	227	208	155	213	174	51	7	3	
	2.	38	15	12	9	1	-	1	-	-	
	zusammen	1 076	242	220	164	214	174	52	7	3	
Rhythmik	1.	68	20	14	11	11	8	2	2	-	
	2.	2	-	-	1	-	1	-	-	-	
	zusammen	70	20	14	12	11	9	2	2	-	
Tonmeister	1.	105	16	14	17	22	17	15	3	1	
	2.	-	-	-	-	-	-	-	-	-	
	zusammen	105	16	14	17	22	17	15	3	1	
Studienbereich zusammen	1.	22 254	4 616	3 920	3 351	3 436	2 661	1 628	821	1 821	
	2.	3 800	763	652	582	564	430	244	177	388	
	3.	2 118	394	323	370	356	239	128	85	223	
	zusammen	28 172	5 773	4 895	4 303	4 356	3 330	2 000	1 083	2 432	
Kunst, Kunstwissen- schaft zusammen	1.	72 902	13 669	11 991	10 745	10 439	8 349	5 870	3 336	8 503	
	2.	14 722	2 494	2 115	1 977	2 086	1 706	1 142	816	2 386	
	3.	10 765	1 708	1 565	1 508	1 658	1 369	788	538	1 631	
	zusammen	98 389	17 871	15 671	14 230	14 183	11 424	7 800	4 690	12 520	
Außerhalb der Studienbereichsgliederung											
Außerhalb der Studienbereichsgliederung											
Sonstige Fächer	1.	93	58	30	1	1	1	-	1	1	
	2.	243	1	12	105	41	11	15	14	44	
	3.	1	-	1	-	-	-	-	-	-	
	zusammen	337	59	43	106	42	12	15	15	45	
Studienbereich zusammen	1.	93	58	30	1	1	1	-	1	1	
	2.	243	1	12	105	41	11	15	14	44	
	3.	1	-	1	-	-	-	-	-	-	
	zusammen	337	59	43	106	42	12	15	15	45	
Außerhalb der Studienbereichsgliederung zusammen	1.	93	58	30	1	1	1	-	1	1	
	2.	243	1	12	105	41	11	15	14	44	
	3.	1	-	1	-	-	-	-	-	-	
	zusammen	337	59	43	106	42	12	15	15	45	
Insgesamt	1.	1 726 144	336 205	289 889	267 179	241 746	202 505	131 547	87 227	169 846	
	2.	337 163	68 843	53 426	48 284	45 918	39 370	25 027	15 781	40 514	
	3.	160 131	32 147	25 077	21 971	20 078	17 697	12 023	7 807	23 331	
	zusammen	2 223 438	437 195	368 392	337 434	307 742	259 572	168 597	110 815	233 691	

9 Ausländische Studenten und Studienanfänger nach Hochschularten und Herkunftsland

Staatsangehörigkeit	Insgesamt			Darunter im ersten					
				Hochschulsemester			Fachsemester		
	insgesamt	männlich	weiblich	zusammen	männlich	weiblich	zusammen	männlich	weiblich
Universitäten									
Europa									
Europäische Union (EU)									
Belgien	652	312	340	277	128	149	179	87	92
Dänemark	515	227	288	215	87	128	160	72	88
Frankreich	3 931	1 222	2 709	1 808	566	1 242	1 322	388	934
Griechenland	6 244	3 484	2 760	717	373	344	910	490	420
Großbritannien und Nordirland	2 374	1 029	1 345	1 322	487	835	1 045	371	674
Irland	398	154	244	243	76	167	167	56	111
Italien	3 787	1 610	2 177	1 098	402	696	981	383	598
Luxemburg	974	693	281	143	105	38	143	107	36
Niederlande	1 534	941	593	265	147	118	275	151	124
Portugal	706	318	388	195	78	117	183	75	108
Spanien	2 833	1 177	1 656	909	344	565	801	321	480
EU zusammen *)	23 948	11 167	12 781	7 192	2 793	4 399	6 166	2 501	3 665
Übriges Europa									
Albanien	65	40	25	20	4	16	22	5	17
Andorra	2	2	-	-	-	-	-	-	-
Bosnien-Herzegowina	197	84	113	95	39	56	103	47	56
Bulgarien	915	405	510	174	70	104	180	73	107
Estland	102	36	66	38	13	25	37	11	26
Finnland	901	234	667	322	96	226	277	77	200
Island	216	120	96	50	28	22	46	24	22
Übrige Gebiete									
Jugoslawiens	2 894	1 420	1 474	366	186	180	467	249	218
Kroatien	1 446	756	690	452	243	209	502	267	235
Lettland	104	42	62	44	16	28	41	16	25
Liechtenstein	9	4	5	4	3	1	3	2	1
Litauen	123	48	75	51	21	30	42	17	25
Mazedonien	13	7	6	10	5	5	9	5	4
Malta	19	10	9	6	2	4	6	2	4
Moldau, Republik	18	13	5	10	9	1	12	9	3
Norwegen	961	473	488	263	119	144	235	94	141
Österreich	3 447	1 998	1 449	442	253	189	538	315	223
Polen	2 970	1 220	1 750	763	307	456	777	304	473
Rumänien	534	219	315	152	61	91	138	59	79
Russische Föderation	2 003	883	1 120	705	304	401	634	283	351
San Marino	2	-	2	1	-	1	1	-	1
Schweden	877	370	507	420	189	231	318	120	198
Schweiz	1 059	534	525	242	107	135	236	112	124
Slowakei	238	110	128	78	33	43	72	29	43
Slowenien	187	98	89	59	25	34	57	26	31
Tschechische Republik	615	272	343	192	78	114	188	70	118
Türkei	11 989	7 369	4 620	1 691	944	747	2 104	1 232	872
Ukraine	350	165	185	166	79	87	160	79	81
Ungarn	1 087	443	644	334	144	190	299	109	190
Vatikanstadt	9	5	4	1	1	-	2	2	-
Weißrussland	85	48	37	31	18	13	31	16	15
Zypern	249	138	111	21	8	13	31	13	18
Abhäng. Gebiet (Brit.)	1	-	1	-	-	-	-	-	-
Übriges Europa	40	16	24	11	1	10	9	-	9
Übriges Europa zusammen	33 727	17 582	16 145	7 212	3 406	3 806	7 577	3 667	3 910
Europa zusammen	57 675	28 749	28 926	14 404	6 199	8 205	13 743	6 168	7 575
Afrika									
Ägypten	1 083	976	107	157	140	17	177	161	16
Äquatorialguinea	4	4	-	1	1	-	1	1	-
Äthiopien	620	543	77	42	31	11	63	49	14
Algerien	257	198	59	31	22	9	37	27	10
Angola	146	102	44	3	2	1	7	4	3
Benin	79	74	5	14	12	2	15	14	1
Botsuana	1	-	1	-	-	-	-	-	-
Burkina Faso	40	32	8	8	7	1	8	7	1
Burundi	22	20	2	3	3	-	2	2	-
Cote d'Ivoire	80	70	10	12	10	2	18	15	3
Dschibuti	1	-	1	1	-	1	1	-	1
Eritrea	5	4	1	4	4	-	4	4	1
Gabun	37	25	12	6	5	1	3	3	1
Gambia	7	7	-	2	2	-	3	3	-
Ghana	387	364	23	33	28	5	56	50	6
Guinea	50	47	3	6	6	-	12	12	-
Guinea-Bissau	10	8	2	-	-	-	-	-	-
Kamerun	1 067	836	231	80	62	18	154	114	40
Kap Verde	10	7	3	-	-	-	-	-	-
Kenia	75	54	21	15	9	6	13	9	4
Kongo	46	32	14	3	2	1	6	3	3
Lesotho	2	1	1	1	1	-	1	1	-
Liberia	7	4	3	-	-	-	-	-	-
Libyen	101	100	1	32	32	-	40	40	-
Madagaskar	113	62	51	8	5	3	9	6	3
Malawi	2	1	1	-	-	-	-	-	-
Mali	79	61	18	1	1	-	4	4	-
Marokko	1 788	1 557	231	225	186	39	380	322	58
Mauretanien	8	7	1	2	1	1	2	1	1

*) Ohne Finnland, Österreich und Schweden, die seit dem 01.01.1995 Vollmitglied der Europäischen Union sind.

9 Ausländische Studenten und Studienanfänger nach Hochschularten und Herkunftsland

Staatsangehörigkeit	Insgesamt			Darunter im ersten					
				Hochschulsemester			Fachsemester		
	insgesamt	männlich	weiblich	zusammen	männlich	weiblich	zusammen	männlich	weiblich
Universitäten									
Mauritius	16	6	10	1	-	1	2	-	2
Mosambik	91	81	10	5	5	-	10	9	1
Namibia	9	4	5	2	1	1	3	1	2
Niger	6	6	-	1	1	-	1	1	-
Nigeria	344	291	53	50	40	10	56	46	10
Ruanda	63	38	25	16	7	9	19	8	11
Sambia	39	29	10	3	2	1	2	1	1
Sao Tome und Principe	4	1	3	2	1	1	3	1	2
Senegal	99	82	17	7	5	2	12	9	3
Seschellen	6	4	2	1	1	-	1	1	-
Sierra Leone	68	54	14	9	8	1	11	9	2
Simbabwe	58	50	8	2	2	-	5	4	1
Somalia	38	34	4	-	-	-	-	-	-
Sudan	342	309	33	59	51	8	84	76	8
Südafrika	75	51	24	16	7	9	15	5	10
Swasiland	6	4	2	1	-	1	4	3	1
Tansania, Ver. Republik	67	61	6	9	6	3	8	5	3
Togo	114	102	12	17	16	1	23	22	1
Tschad	12	11	1	1	1	-	1	1	-
Tunesien	647	550	97	72	54	18	111	89	22
Uganda	105	71	34	9	5	4	16	9	7
Zaire	166	148	18	15	15	-	23	22	1
Zentralafrik. Republik	3	3	-	-	-	-	-	-	-
Übriges Afrika	23	17	6	2	1	1	3	3	-
Afrika zusammen	8 528	7 203	1 325	990	801	189	1 434	1 181	253
Amerika									
Argentinien	288	130	158	42	18	24	47	17	30
Bahamas	3	-	3	-	-	-	-	-	-
Barbados	5	4	1	3	3	-	3	3	-
Belize	2	1	1	1	1	-	1	1	-
Bolivien	113	68	45	18	15	3	20	15	5
Brasilien	975	394	581	124	56	68	137	57	80
Chile	400	248	152	27	16	11	44	26	18
Costa Rica	65	48	17	9	7	2	9	6	3
Dominikanische Republik	15	14	1	-	-	-	-	-	-
Ecuador	86	47	39	15	10	5	17	10	7
El Salvador	45	28	17	4	2	2	6	3	3
Guatemala	18	10	8	4	3	1	4	3	1
Guyana	4	1	3	2	-	2	2	-	2
Haiti	11	8	3	-	-	-	-	-	-
Honduras	13	10	3	5	5	-	7	6	1
Jamaika	6	4	2	1	1	-	1	1	-
Kanada	373	180	193	155	67	88	134	60	74
Kolumbien	317	158	159	41	17	24	54	23	31
Kuba	62	42	20	9	5	4	11	7	4
Mexiko	228	112	116	29	9	20	32	7	25
Nicaragua	94	60	34	3	2	1	7	6	1
Panama	13	10	3	1	-	-	1	1	-
Paraguay	35	24	11	2	1	1	1	1	-
Peru	463	233	230	57	25	32	68	30	38
St. Lucia	1	-	1	-	-	-	-	-	-
Suriname	1	1	-	1	1	-	1	1	-
Trinidad und Tobago	6	4	2	1	-	1	1	-	1
Uruguay	50	26	24	6	2	4	7	2	5
Venezuela	115	69	46	13	7	6	19	12	7
Vereinigte Staaten	3 798	1 904	1 894	1 597	782	815	1 571	769	802
Abhäng. Gebiete (Brit.)	1	1	-	-	-	-	-	-	-
Übriges Amerika	2	2	-	1	1	-	1	1	-
Amerika zusammen	7 608	3 841	3 767	2 171	1 057	1 114	2 206	1 068	1 138
Asien									
Afghanistan	443	364	79	42	24	18	53	31	22
Armenien	43	18	25	17	5	12	18	7	11
Aserbaidschan	4	-	4	1	-	1	3	-	3
Bahrain	2	1	1	1	-	1	1	-	1
Bangladesch	72	65	7	8	8	-	9	9	-
Bhutan	1	1	-	-	-	-	-	-	-
China	4 645	2 645	2 000	416	247	169	585	324	261
Georgien	112	57	55	45	21	24	43	21	22
Indien	554	392	162	80	48	32	91	58	33
Indonesien	1 113	846	267	53	35	18	96	68	28
Irak	219	187	32	9	6	3	15	10	5
Iran	6 418	4 263	2 155	359	240	119	637	433	204
Israel	961	831	130	53	41	12	103	84	19
Japan	1 021	397	624	255	104	151	277	109	168
Jemen	203	180	23	5	3	2	11	9	2
Jordanien	926	845	81	71	62	9	108	95	13
Königreich Kambodscha	79	66	13	4	2	2	5	4	1
Kasachstan	57	20	37	34	12	22	35	13	22
Katar	6	6	-	-	-	-	-	-	-
Kirgisistan	5	2	3	5	2	3	5	2	3
Korea, Dem. Volksrep.	41	20	21	7	4	3	12	6	6
Korea, Republik	3 591	1 944	1 647	246	126	120	383	192	191
Kuwait	11	8	3	1	1	-	1	1	-
Laos, Dem. Volksrep.	90	77	13	6	5	1	4	3	1
Libanon	231	195	36	18	17	1	30	28	2
Malaysia	40	19	21	8	2	6	9	4	5

9 Ausländische Studenten und Studienanfänger nach Hochschularten und Herkunftsland

Staatsangehörigkeit	Insgesamt			Darunter im ersten					
				Hochschulsemester			Fachsemester		
	insgesamt	männlich	weiblich	zusammen	männlich	weiblich	zusammen	männlich	weiblich
Universitäten									
Mongolei	212	92	120	21	10	11	30	14	16
Myanmar	24	12	12	10	7	3	11	8	3
Nepal	50	39	11	24	19	5	24	20	4
Oman	5	4	1	4	4	-	4	4	-
Pakistan	197	172	25	28	24	4	38	34	4
Philippinen	111	40	71	14	7	7	15	6	9
Saudi-Arabien	24	20	4	1	-	1	4	3	1
Singapur	40	19	21	9	5	4	9	5	4
Sri Lanka	109	84	25	9	6	3	19	14	5
Syrien	646	578	68	49	39	10	72	59	13
Tadschikistan	3	2	1	2	1	1	2	1	1
Taiwan	1 106	470	636	131	47	84	177	66	111
Thailand	188	94	94	29	20	9	43	28	15
Turkmenistan	2	2	-	-	-	-	-	-	-
Usbekistan	6	3	3	5	3	2	5	3	2
Vereinigte Arabische Emirate	12	10	2	1	1	-	1	1	-
Vietnam	991	700	291	123	78	45	160	102	58
Abhäng. Gebiet (Brit.)	16	9	7	2	1	1	2	1	1
Übriges Asien	49	38	11	2	2	-	5	5	-
Asien zusammen	24 679	15 837	8 842	2 208	1 289	919	3 155	1 885	1 270
Australien und Ozeanien									
Australien	130	57	73	31	8	23	36	13	23
Neuseeland	43	17	26	13	4	9	10	3	7
Australien und Ozeanien zusammen	173	74	99	44	12	32	46	16	30
Staatenlos	640	574	66	61	50	11	99	85	14
Ungeklärt	296	237	59	42	31	11	54	42	12
Ohne Angabe	210	130	80	77	35	42	50	27	23
Hochschulart insgesamt	99 809	56 645	43 164	19 997	9 474	10 523	20 787	10 472	10 315
darunter: Bildungsinländer	27 788	15 869	11 919	4 539	2 453	2 086	.	.	.
Gesamthochschulen									
Europa									
Europäische Union (EU)									
Belgien	61	42	19	8	5	3	15	11	4
Dänemark	23	14	9	6	1	5	7	2	5
Frankreich	253	60	193	95	24	71	109	26	83
Griechenland	492	336	156	62	27	35	96	52	44
Großbritannien und Nordirland	161	79	82	71	26	45	68	27	41
Irland	24	7	17	15	4	11	10	2	8
Italien	396	238	158	95	53	42	109	64	45
Luxemburg	81	61	20	12	5	7	20	13	7
Niederlande	247	164	83	33	22	11	50	32	18
Portugal	108	64	44	32	10	22	30	13	17
Spanien	297	180	117	63	29	34	79	41	38
EU zusammen *)	2 143	1 245	898	492	206	286	593	283	310
Übriges Europa									
Albanien	12	9	3	2	2	-	4	4	-
Bosnien-Herzegowina	21	9	12	11	5	6	14	6	8
Bulgarien	29	14	15	2	2	-	5	4	1
Estland	3	-	3	-	-	-	1	-	1
Finnland	40	12	28	14	6	8	13	3	10
Island	5	2	3	1	1	-	1	1	-
Übrige Gebiete									
Jugoslawiens	362	225	137	55	33	22	69	44	25
Kroatien	127	68	59	48	21	27	56	28	28
Lettland	3	2	1	3	2	1	3	2	1
Liechtenstein	5	2	3	3	1	2	3	1	2
Litauen	5	1	4	4	-	4	4	-	4
Mazedonien	4	3	1	2	2	-	2	2	-
Moldau, Republik	1	1	-	1	1	-	1	1	-
Norwegen	23	14	9	2	1	1	2	2	-
Österreich	1 362	895	467	478	292	186	525	323	202
Polen	176	72	104	56	20	36	62	24	38
Rumänien	34	15	19	13	7	6	15	8	7
Russische Föderation	104	35	69	41	13	28	49	16	33
Schweden	17	7	10	3	1	2	5	2	3
Schweiz	164	99	65	59	31	28	60	31	29
Slowakei	3	2	1	2	2	-	3	2	1
Slowenien	16	8	8	4	2	2	7	4	3
Tschechische Republik	34	19	15	10	4	6	12	5	7
Türkei	2 438	1 654	784	410	249	161	543	352	191
Ukraine	11	6	5	6	3	3	7	4	3
Ungarn	128	53	75	61	22	39	66	25	41
Weißrussland	6	6	-	1	1	-	1	1	-
Zypern	12	10	2	-	-	-	1	1	-
Übriges Europa zusammen	5 145	3 243	1 902	1 292	724	568	1 534	896	638
Europa zusammen	7 288	4 488	2 800	1 784	930	854	2 127	1 179	948

*) Ohne Finnland, Österreich und Schweden, die seit dem 01.01.1995 Vollmitglied der Europäischen Union sind.

9 Ausländische Studenten und Studienanfänger nach Hochschularten und Herkunftsland

Staatsangehörigkeit	Insgesamt			Darunter im ersten					
	insgesamt	männlich	weiblich	Hochschulsemester			Fachsemester		
				zusammen	männlich	weiblich	zusammen	männlich	weiblich
Gesamthochschulen									
Afrika									
Ägypten	80	76	4	8	7	1	16	15	1
Äthiopien	86	78	8	10	8	2	16	14	2
Algerien	36	31	5	5	4	1	7	6	1
Angola	2	2	-	1	1	-	1	1	-
Benin	6	5	1	1	1	-	1	1	-
Burkina Faso	2	2	-	-	-	-	1	1	-
Burundi	1	1	-	-	-	-	-	-	-
Cote d'Ivoire	9	9	-	1	1	-	2	2	-
Eritrea	2	2	-	2	2	-	2	2	-
Gabun	6	6	-	3	3	-	3	3	-
Gambia	1	1	-	-	-	-	-	-	-
Ghana	48	45	3	1	1	-	5	5	-
Guinea	4	4	-	-	-	-	-	-	-
Guinea-Bissau	1	1	-	-	-	-	-	-	-
Kamerun	134	117	17	24	20	4	34	28	6
Kap Verde	2	1	1	-	-	-	-	-	-
Kenia	14	11	3	-	-	-	1	1	-
Kongo	7	6	1	2	2	-	4	4	-
Kongo	10	10	-	3	3	-	5	5	-
Libyen	7	6	1	-	-	-	-	-	-
Madagaskar	11	6	5	-	-	-	1	1	-
Mali	11	10	1	-	-	-	-	-	-
Marokko	384	353	31	63	57	6	89	83	6
Mauretanien	9	9	-	-	-	-	-	-	-
Mauritius	1	1	-	-	-	-	-	-	-
Mosambik	9	8	1	4	4	-	7	7	-
Namibia	1	1	-	-	-	-	-	-	-
Nigeria	24	22	2	4	4	-	7	7	-
Ruanda	9	9	-	3	3	-	3	3	-
Sambia	2	2	-	-	-	-	-	-	-
Senegal	7	6	1	1	1	-	1	1	-
Seschellen	1	1	-	1	1	-	1	1	-
Sierra Leone	4	4	-	-	-	-	1	1	-
Simbabwe	2	2	-	-	-	-	2	2	-
Somalia	3	3	-	-	-	-	-	-	-
Sudan	20	20	-	4	4	-	5	5	-
Südafrika	5	-	5	2	-	2	2	-	2
Swasiland	1	1	-	-	-	-	1	1	-
Tansania, Ver. Republik	3	3	-	-	-	-	-	-	-
Togo	10	8	2	3	3	-	3	3	-
Tschad	11	11	-	-	-	-	-	-	-
Tunesien	75	68	7	6	4	2	12	10	2
Uganda	3	3	-	-	-	-	1	1	-
Zaire	41	37	4	1	1	-	4	3	1
Afrika zusammen	1 098	996	102	153	135	18	238	217	21
Amerika									
Argentinien	7	3	4	2	1	1	2	1	1
Bolivien	25	21	4	-	-	-	1	1	-
Brasilien	43	26	17	7	6	1	7	6	1
Chile	24	16	8	2	-	2	2	1	1
Costa Rica	4	1	3	-	-	-	1	-	1
Ecuador	8	5	3	1	1	-	1	1	-
El Salvador	3	3	-	-	-	-	1	1	-
Guatemala	2	2	-	-	-	-	-	-	-
Haiti	14	13	1	1	1	-	2	2	-
Honduras	2	-	2	1	-	1	1	-	1
Kanada	17	13	4	6	5	1	6	5	1
Kolumbien	26	20	6	1	1	-	4	4	-
Kuba	3	2	1	-	-	-	1	1	-
Mexiko	12	8	4	1	1	-	2	2	-
Nicaragua	5	2	3	1	1	-	2	1	1
Peru	26	12	14	-	-	-	-	-	-
Venezuela	14	12	2	-	-	-	1	1	-
Vereinigte Staaten	104	55	49	19	11	8	27	15	12
Amerika zusammen	339	214	125	42	28	14	61	42	19
Asien									
Afghanistan	65	54	11	8	5	3	13	8	5
Armenien	2	2	-	1	1	-	1	1	-
Aserbaidschan	2	2	-	1	1	-	1	1	-
Bangladesch	11	9	2	4	3	1	5	4	1
China	483	281	202	39	26	13	65	43	22
Georgien	1	-	1	1	-	1	-	-	-
Indien	37	28	9	2	-	2	3	1	2
Indonesien	64	52	12	4	2	2	10	7	3
Irak	15	13	2	2	2	-	3	2	1
Iran	723	574	149	62	41	21	105	72	33
Israel	63	58	5	4	3	1	8	6	2
Japan	46	16	30	12	-	-	19	7	12
Jemen	1	1	-	-	-	-	1	1	-
Jordanien	79	72	7	7	5	2	16	13	3
Königreich Kambodscha	6	6	-	2	2	-	3	3	-
Korea, Dem. Volksrep.	2	2	-	-	-	-	-	-	-
Korea, Republik	180	105	75	21	13	8	30	21	9
Laos, Dem. Volksrep.	1	1	-	-	-	-	-	-	-
Libanon	24	22	2	4	4	-	6	6	-
Malaysia	9	9	-	8	8	-	8	8	-
Mongolei	2	-	2	-	-	-	1	-	1
Nepal	2	2	-	-	-	-	-	-	-
Oman	1	1	-	-	-	-	1	1	-
Pakistan	21	21	-	5	5	-	6	6	-

9 Ausländische Studenten und Studienanfänger nach Hochschularten und Herkunftsland

Staatsangehörigkeit	Insgesamt			Darunter im ersten					
				Hochschulsemester			Fachsemester		
	insgesamt	männlich	weiblich	zusammen	männlich	weiblich	zusammen	männlich	weiblich
Gesamthochschulen									
Philippinen	11	5	6	2	1	1	3	2	1
Singapur	7	2	5	-	-	-	1	1	-
Sri Lanka	7	7	-	-	-	-	-	-	-
Syrien	30	26	4	1	-	1	2	-	2
Tadschikistan	1	-	1	-	-	-	-	-	-
Taiwan	44	29	15	4	1	3	7	3	4
Thailand	15	8	7	2	2	-	2	2	-
Vietnam	138	99	39	20	13	7	28	21	7
Asien zusammen	2 093	1 507	586	216	143	73	348	240	108
Australien und Ozeanien									
Australien	5	2	3	3	1	2	4	2	2
Nauru	1	1	-	-	-	-	-	-	-
Neuseeland	1	-	1	-	-	-	-	-	-
Abhäng. Gebiet (Brit.)	1	1	-	-	-	-	-	-	-
Australien und Ozeanien zusammen	8	4	4	3	1	2	4	2	2
Staatenlos	50	42	8	7	6	1	10	8	2
Ungeklärt	9	8	1	-	-	-	1	1	-
Ohne Angabe	67	51	16	7	4	3	6	6	-
Hochschulart insgesamt	10 952	7 310	3 642	2 212	1 247	965	2 795	1 695	1 100
darunter: Bildungsinländer	5 202	3 599	1 603	856	520	336	.	.	.
Pädagogische Hochschulen									
Europa									
Europäische Union (EU)									
Dänemark	3	-	3	3	-	3	3	-	3
Frankreich	32	3	29	22	1	20	22	2	20
Griechenland	19	7	12	1	1	-	1	1	-
Großbritannien und Nordirland	30	9	21	25	9	16	27	9	18
Irland	1	1	-	1	1	-	1	1	-
Italien	32	8	24	11	3	8	13	3	10
Luxemburg	1	1	-	-	-	-	-	-	-
Niederlande	8	4	4	2	-	2	3	-	3
Portugal	5	2	3	2	2	-	3	2	1
Spanien	21	5	16	9	2	7	10	3	7
EU zusammen *)	152	40	112	76	20	56	83	21	62
Übriges Europa									
Bosnien-Herzegowina	1	-	1	1	-	1	1	-	1
Übrige Gebiete Jugoslawiens	24	7	17	1	-	1	3	-	3
Kroatien	14	1	13	3	-	3	3	-	3
Mazedonien	1	-	1	1	-	1	1	-	1
Norwegen	1	-	1	-	-	-	-	-	-
Österreich	22	2	20	5	-	5	6	-	6
Polen	2	-	2	-	-	-	-	-	-
Rumänien	2	-	2	-	-	-	-	-	-
Russische Föderation	8	-	8	7	-	7	7	-	7
Schweden	3	-	3	-	-	-	-	-	-
Schweiz	10	1	9	-	-	-	-	-	-
Slowenien	5	1	4	-	-	-	-	-	-
Tschechische Republik	2	1	1	-	-	-	-	-	-
Türkei	20	8	12	3	1	2	4	1	3
Ungarn	12	3	9	6	1	5	7	1	6
Weißrußland	1	-	1	1	-	1	1	-	1
Zypern	2	1	1	-	-	-	-	-	-
Übriges Europa zusammen	130	25	105	28	2	26	33	2	31
Europa zusammen	282	65	217	104	22	82	116	23	93
Afrika									
Ghana	2	2	-	-	-	-	-	-	-
Kamerun	1	-	1	-	-	-	-	-	-
Togo	1	-	1	-	-	-	-	-	-
Afrika zusammen	4	2	2	-	-	-	-	-	-
Amerika									
Argentinien	3	-	3	-	-	-	-	-	-
Bolivien	1	-	1	-	-	-	-	-	-
Brasilien	4	-	4	-	-	-	-	-	-
Chile	1	-	1	-	-	-	-	-	-
Peru	1	-	1	-	-	-	-	-	-
Vereinigte Staaten	24	7	17	10	5	5	12	5	7
Amerika zusammen	34	7	27	10	5	5	12	5	7

*) Ohne Finnland, Österreich und Schweden, die seit dem 01.01.1995 Vollmitglied der Europäischen Union sind.

9 Ausländische Studenten und Studienanfänger nach Hochschularten und Herkunftsland

Staatsangehörigkeit	Insgesamt			Darunter im ersten						
	insgesamt	männlich	weiblich	Hochschulsemester			Fachsemester			
				zusammen	männlich	weiblich	zusammen	männlich	weiblich	
Pädagogische Hochschulen										
Asien										
Afghanistan	2	-	2	-	-	-	-	-	-	-
China	2	-	2	-	-	-	-	-	-	-
Indonesien	1	1	-	1	1	-	1	1	-	-
Iran	2	1	1	-	-	-	-	-	-	1
Japan	3	-	3	1	-	-	1	1	-	1
Korea, Dem. Volksrep.	1	-	1	-	-	-	-	-	-	-
Korea, Republik	2	-	2	-	-	-	1	-	-	1
Singapur	1	-	1	1	-	-	1	1	-	1
Taiwan	5	-	5	-	-	-	-	-	-	-
Übriges Asien	1	1	-	-	-	-	-	-	-	-
Asien zusammen	20	3	17	3	1	2	5	1	4	
Australien und Ozeanien										
Australien	2	1	1	1	-	1	-	-	-	-
Neuseeland	1	1	-	1	1	-	1	1	-	-
Australien und Ozeanien zusammen	3	2	1	2	1	1	1	1	-	-
Hochschulart insgesamt	343	79	264	119	29	90	134	30	104	
darunter: Bildungsinländer	154	38	116	23	4	19	.	.	.	
Theologische Hochschulen										
Europa										
Europäische Union (EU)										
Belgien	4	3	1	-	-	-	-	-	-	-
Dänemark	1	1	-	-	-	-	-	-	-	-
Frankreich	7	5	2	3	2	1	1	-	1	
Großbritannien und Nordirland	3	3	-	-	-	-	1	1	-	-
Irland	1	1	-	-	-	-	-	-	-	-
Italien	6	5	1	-	-	-	1	-	1	
Luxemburg	13	8	5	3	1	2	4	2	2	
Niederlande	4	4	-	1	1	-	1	1	-	
Portugal	3	2	1	-	-	-	-	-	-	
Spanien	4	4	-	2	2	-	2	2	-	
EU zusammen *)	46	36	10	9	6	3	10	6	4	
Übriges Europa										
Bulgarien	9	6	3	3	1	2	3	1	2	
Übrige Gebiete	5	5	-	-	-	-	-	-	-	
Jugoslawiens	9	9	-	1	1	-	1	1	-	
Kroatien	3	3	-	1	1	-	-	-	-	
Litauen	3	3	-	1	1	-	-	-	-	
Moldau, Republik	3	3	-	1	1	-	1	1	-	
Österreich	19	16	3	4	4	-	1	1	-	
Polen	32	30	2	9	8	1	7	6	1	
Rumänien	7	6	1	2	2	-	2	2	-	
Russische Föderation	9	8	1	6	5	1	6	5	1	
Schweden	1	1	-	-	-	-	-	-	-	
Schweiz	12	8	4	3	3	-	3	2	1	
Slowakei	9	7	2	1	-	1	2	-	2	
Slowenien	2	2	-	-	-	-	-	-	-	
Tschechische Republik	6	5	1	4	4	-	4	4	-	
Türkei	1	1	-	-	-	-	-	-	-	
Ukraine	13	11	2	8	6	2	8	6	2	
Ungarn	13	10	3	7	4	3	4	1	3	
Übriges Europa zusammen	153	131	22	50	40	10	42	30	12	
Europa zusammen	199	167	32	59	46	13	52	36	16	
Afrika										
Äthiopien	1	1	-	-	-	-	-	-	-	
Angola	2	2	-	-	-	-	-	-	-	
Ghana	1	1	-	1	1	-	1	1	-	
Kamerun	1	1	-	-	-	-	-	-	-	
Kenia	4	3	1	-	-	-	-	-	-	
Madagaskar	1	1	-	-	-	-	-	-	-	
Mosambik	3	3	-	1	1	-	1	1	-	
Niger	1	1	-	1	1	-	1	1	-	
Nigeria	13	13	-	2	2	-	2	2	-	
Ruanda	1	1	-	-	-	-	-	-	-	
Sierra Leone	6	6	-	4	4	-	3	3	-	
Südafrika	1	1	-	1	1	-	1	1	-	
Tansania, Ver. Republik	7	6	1	2	2	-	2	2	-	
Togo	2	2	-	-	-	-	-	-	-	
Uganda	2	1	1	-	-	-	1	-	1	
Zaire	9	9	-	-	-	-	-	-	-	
Afrika zusammen	55	52	3	12	12	-	12	11	1	

*) Ohne Finnland, Österreich und Schweden, die seit dem 01.01.1995 Vollmitglied der Europäischen Union sind.

9 Ausländische Studenten und Studienanfänger nach Hochschularten und Herkunftsland

Staatsangehörigkeit	Insgesamt			Darunter im ersten					
				Hochschulsemester			Fachsemester		
	insgesamt	männlich	weiblich	zusammen	männlich	weiblich	zusammen	männlich	weiblich
Theologische Hochschulen									
Amerika									
Argentinien	4	4	-	-	-	-	-	-	-
Bolivien	2	1	1	-	-	-	-	-	-
Brasilien	12	9	3	2	1	1	2	1	1
Chile	8	8	-	-	-	-	-	-	-
Ecuador	4	3	1	1	-	-	-	-	-
Guatemala	1	1	-	-	-	-	-	-	-
Kolumbien	4	4	-	-	-	-	-	-	-
Mexiko	1	1	-	-	-	-	-	-	-
Paraguay	1	1	-	-	-	-	2	2	-
Vereinigte Staaten	9	7	2	3	3	-	2	3	2
Amerika zusammen	46	39	7	6	4	2	5	3	2
Asien									
China	6	6	-	-	-	-	-	-	-
Indien	10	10	-	-	1	-	1	1	-
Indonesien	10	9	1	3	2	1	2	1	1
Israel	3	1	2	-	-	-	-	-	-
Japan	5	4	1	3	2	1	3	2	1
Korea, Dem. Volksrep.	2	2	-	2	2	-	4	1	3
Korea, Republik	23	19	4	5	2	3	4	-	-
Myanmar	1	1	-	-	-	-	-	-	-
Philippinen	2	2	-	-	-	-	-	-	-
Taiwan	1	1	-	1	1	-	1	1	-
Thailand	1	1	-	-	-	-	-	-	-
Usbekistan	1	1	-	2	2	-	2	2	-
Vietnam	3	3	-	-	-	-	-	-	-
Asien zusammen	69	59	10	17	12	5	15	10	5
Australien und Ozeanien									
Papua-Neuguinea	1	1	-	-	-	-	-	-	-
Australien und Ozeanien zusammen	1	1	-	-	-	-	-	-	-
Ungeklärt	1	1	-	-	-	-	-	-	-
Hochschulart insgesamt	371	319	52	94	74	20	84	60	24
darunter: Bildungsinländer	25	21	4	6	4	2	.	.	.
Kunsthochschulen									
Europa									
Europäische Union (EU)									
Belgien	36	18	18	4	2	2	5	3	2
Dänemark	33	9	24	7	2	5	7	3	4
Frankreich	146	58	88	39	16	23	42	17	25
Griechenland	111	61	50	14	8	6	22	14	8
Großbritannien und Nordirland	102	50	52	23	8	15	22	8	14
Irland	12	4	8	2	1	1	2	1	1
Italien	163	91	72	36	18	18	45	2	2
Luxemburg	25	11	14	3	1	2	4	2	2
Niederlande	72	28	44	21	10	11	20	9	11
Portugal	17	10	7	4	2	2	6	3	3
Spanien	129	49	80	41	14	27	43	16	27
EU zusammen *)	846	389	457	194	82	112	218	101	117
Übriges Europa									
Albanien	16	10	6	4	2	2	5	2	3
Bosnien-Herzegowina	8	4	4	4	1	3	4	1	3
Bulgarien	90	47	43	13	6	7	14	6	8
Estland	13	7	6	3	2	1	3	2	1
Finnland	42	15	27	19	9	10	16	9	7
Island	26	11	15	5	2	3	5	2	3
Übrige Gebiete									
Jugoslawiens	93	46	47	9	6	3	18	10	8
Kroatien	44	22	22	7	3	4	12	4	8
Lettland	14	5	9	2	1	1	4	1	3
Liechtenstein	1	1	-	-	-	-	-	-	-
Litauen	18	7	11	6	2	4	4	2	2
Mazedonien	7	4	3	3	3	-	3	3	-
Norwegen	32	14	18	11	5	6	12	6	6
Österreich	187	84	103	41	18	23	52	24	28
Polen	158	72	86	32	14	18	36	15	21
Rumänien	64	29	35	17	8	9	20	10	10
Russische Föderation	242	116	126	49	20	29	52	24	28
Schweden	49	18	31	11	3	8	13	4	9
Schweiz	172	85	87	43	21	22	43	22	21
Slowakei	8	4	4	2	1	1	2	1	1

*) Ohne Finnland, Österreich und Schweden, die seit dem 01.01.1995 Vollmitglied der Europäischen Union sind.

9 Ausländische Studenten und Studienanfänger nach Hochschularten und Herkunftsland

Staatsangehörigkeit	Insgesamt			Darunter im ersten					
				Hochschulsemester			Fachsemester		
	insgesamt	männlich	weiblich	zusammen	männlich	weiblich	zusammen	männlich	weiblich
Kunsthochschulen									
Slowenien	19	9	10	8	3	5	7	3	4
Tschechische Republik	26	14	12	7	2	5	8	4	4
Türkei	100	56	44	13	5	8	18	6	12
Ukraine	26	10	16	14	6	8	16	7	9
Ungarn	60	27	33	11	7	4	13	8	5
Vatikanstadt	2	-	2	-	-	-	1	-	1
Weißrussland	3	2	1	2	2	-	2	2	-
Zypern	4	2	2	1	-	1	-	-	-
Übriges Europa zusammen	1 524	721	803	337	152	185	383	178	205
Europa zusammen	2 370	1 110	1 260	531	234	297	601	279	322
Afrika									
Ägypten	14	10	4	1	1	-	-	-	-
Äthiopien	4	1	3	-	-	-	-	-	-
Algerien	5	4	1	-	-	-	2	2	-
Benin	2	2	-	-	-	-	1	1	-
Eritrea	2	-	2	1	-	1	1	-	1
Ghana	2	2	-	-	-	-	-	-	-
Kamerun	3	3	-	1	1	-	1	1	-
Kenia	1	-	1	1	-	1	1	-	1
Marokko	3	2	1	-	-	-	-	-	-
Namibia	2	1	1	1	1	-	1	1	-
Nigeria	3	3	-	1	1	-	1	1	-
Senegal	1	1	-	-	-	-	-	-	-
Südafrika	9	3	6	2	-	2	2	-	2
Übriges Afrika	1	-	1	-	-	-	-	-	-
Afrika zusammen	52	32	20	8	4	4	10	6	4
Amerika									
Argentinien	29	15	14	4	2	2	6	2	4
Bolivien	2	-	2	-	-	-	-	-	-
Brasilien	62	32	30	7	6	1	9	7	2
Chile	30	18	12	5	4	1	5	4	1
Costa Rica	2	2	-	-	-	-	-	-	-
Ecuador	9	8	1	1	1	-	1	1	-
El Salvador	1	1	-	-	-	-	-	-	-
Honduras	1	-	1	-	-	-	-	-	-
Kanada	29	8	21	5	3	2	7	4	3
Kolumbien	15	8	7	3	1	2	4	2	2
Kuba	5	4	1	-	-	-	-	-	-
Mexiko	9	7	2	-	-	-	-	-	-
Nicaragua	3	2	1	-	-	-	-	-	-
Panama	2	2	-	1	1	-	1	1	-
Paraguay	2	1	1	-	-	-	-	-	-
Peru	13	11	2	-	-	-	-	-	-
Trinidad und Tobago	1	-	1	-	-	-	-	-	-
Uruguay	6	5	1	1	1	-	1	1	-
Venezuela	11	9	2	1	1	-	1	1	-
Vereinigte Staaten	137	51	86	38	18	20	44	21	23
Übriges Amerika	1	-	1	-	-	-	-	-	-
Amerika zusammen	370	184	186	66	38	28	79	44	35
Asien									
Armenien	18	8	10	3	1	2	3	1	2
Aserbaidschan	2	2	-	-	-	-	-	-	-
China	130	68	62	13	4	9	22	8	14
Georgien	16	7	9	7	5	2	7	5	2
Indien	7	6	1	1	1	-	1	1	-
Indonesien	24	12	12	2	1	1	3	2	1
Irak	2	2	-	-	-	-	-	-	-
Iran	50	31	19	3	1	2	5	2	3
Israel	24	13	11	4	2	2	4	2	2
Japan	503	135	368	100	32	68	119	37	82
Jordanien	2	1	1	2	1	1	2	1	1
Kasachstan	5	2	3	4	2	2	3	2	1
Kirgisistan	1	1	-	1	1	-	1	1	-
Korea, Dem. Volksrep.	27	12	15	12	4	8	15	4	11
Korea, Republik	774	238	536	112	33	79	136	41	95
Laos, Dem. Volksrep.	1	1	-	-	-	-	-	-	-
Libanon	2	1	1	-	-	-	-	-	-
Malaysia	7	3	4	1	1	-	1	1	-
Mongolei	3	2	1	-	-	-	-	-	-
Myanmar	1	1	-	-	-	-	-	-	-
Nepal	1	-	1	1	-	1	1	-	1
Pakistan	2	1	1	-	-	-	-	-	-
Philippinen	4	3	1	-	-	-	-	-	-
Saudi-Arabien	1	1	-	-	-	-	-	-	-
Singapur	1	-	1	-	-	-	-	-	-
Sri Lanka	1	1	-	-	-	-	-	-	-
Syrien	7	6	1	-	-	-	-	-	-
Taiwan	138	32	106	22	4	18	32	8	24
Thailand	5	4	1	-	-	-	-	-	-
Thailand	1	1	-	-	-	-	-	-	-
Usbekistan	16	10	6	4	2	2	4	2	2
Vietnam	2	-	2	-	-	-	-	-	-
Abhäng. Gebiet (Brit.)	2	-	2	-	-	-	-	-	-
Übriges Asien	1	-	1	-	-	-	-	-	-
Asien zusammen	1 779	605	1 174	292	95	197	360	119	241

9 Ausländische Studenten und Studienanfänger nach Hochschularten und Herkunftsland

Staatsangehörigkeit	Insgesamt			Darunter im ersten					
				Hochschulsemester			Fachsemester		
	insgesamt	männlich	weiblich	zusammen	männlich	weiblich	zusammen	männlich	weiblich
Kunsthochschulen									
Australien und Ozeanien									
Australien	39	8	25	8	2	6	8	3	5
Fidschi	1	-	1	1	-	1	1	-	1
Neuseeland	7	3	4	1	-	1	1	-	1
Australien und Ozeanien zusammen	41	11	30	10	2	8	10	3	7
Staatenlos	6	4	2	1	1	-	1	1	-
Ungeklärt	6	3	3	3	2	1	3	2	1
Ohne Angabe	3	1	2	1	1	-	1	1	-
Hochschulart insgesamt	4 627	1 950	2 677	912	377	535	1 065	455	610
darunter: Bildungsinländer	1 600	676	924	310	126	184	.	.	.
Fachhochschulen (ohne Verwaltungs-FH)									
Europa									
Europäische Union (EU)									
Belgien	135	88	47	30	13	17	19	11	8
Dänemark	92	66	26	37	27	10	30	18	12
Frankreich	1 247	632	615	473	233	240	258	131	127
Griechenland	797	597	200	117	78	39	139	99	40
Großbritannien und Nordirland	713	380	333	326	152	174	224	117	107
Irland	85	34	51	50	14	36	33	11	22
Italien	776	563	213	162	102	60	165	116	49
Luxemburg	75	60	15	14	13	1	16	15	1
Niederlande	483	341	142	118	75	43	103	68	35
Portugal	221	168	53	42	30	12	45	31	14
Spanien	622	386	236	154	76	78	145	79	66
EU zusammen *)	5 246	3 315	1 931	1 523	813	710	1 177	696	481
Übriges Europa									
Albanien	8	7	1	5	5	-	5	5	-
Bosnien-Herzegowina	73	52	21	43	29	14	44	29	15
Bulgarien	76	52	24	9	7	2	14	10	4
Estland	11	4	7	3	1	2	1	-	1
Finnland	121	48	73	51	17	34	40	15	25
Island	33	17	16	5	3	2	6	4	2
Übrige Gebiete									
Jugoslawiens	940	646	294	145	98	47	162	110	52
Kroatien	376	266	110	106	78	28	125	95	30
Lettland	9	4	5	7	3	4	3	-	3
Liechtenstein	1	1	-	-	-	-	-	-	-
Litauen	4	1	3	2	-	2	2	1	2
Mazedonien	11	7	4	3	1	2	3	1	2
Malta	5	5	-	-	-	-	-	-	-
Moldau, Republik	24	18	6	3	2	1	4	3	1
Norwegen	48	25	23	8	6	2	10	7	3
Österreich	1 117	813	304	156	113	43	184	136	48
Polen	475	248	227	147	78	69	153	81	72
Rumänien	140	81	59	31	19	12	32	19	13
Russische Föderation	187	112	75	76	43	33	66	33	33
Schweden	107	52	55	36	18	18	30	16	14
Schweiz	208	132	76	32	20	12	35	23	12
Slowakei	27	15	12	5	2	3	4	2	2
Slowenien	58	36	22	10	8	2	13	10	3
Tschechische Republik	99	56	43	22	12	10	25	13	12
Türkei	4 766	3 721	1 045	663	488	175	818	628	190
Ukraine	41	26	15	16	7	9	16	8	8
Ungarn	123	54	69	36	14	22	30	13	17
Weißrußland	8	6	2	2	1	1	1	-	1
Zypern	25	21	4	2	2	-	4	4	-
Abhäng. Gebiet (Brit.)	1	1	-	-	-	-	-	-	-
Übriges Europa	24	11	13	8	3	5	11	3	8
Übriges Europa zusammen	9 146	6 538	2 608	1 632	1 078	554	1 841	1 268	573
Europa zusammen	14 392	9 853	4 539	3 155	1 891	1 264	3 018	1 964	1 054
Afrika									
Ägypten	91	84	7	10	9	1	14	13	1
Äthiopien	125	115	10	14	14	-	24	22	2
Algerien	55	50	5	7	7	-	9	9	-
Angola	43	34	9	2	1	1	4	1	3
Benin	11	9	2	2	1	1	2	1	1
Burkina Faso	24	23	1	3	3	-	3	3	-
Burundi	7	6	1	-	-	-	-	-	-
Cote d'Ivoire	47	43	4	10	9	1	13	11	2
Eritrea	5	4	1	2	2	-	3	3	-
Gabun	32	30	2	4	3	1	4	3	1

*) Ohne Finnland, Österreich und Schweden, die seit dem 01.01.1995 Vollmitglied der Europäischen Union sind.

9 Ausländische Studenten und Studienanfänger nach Hochschularten und Herkunftsland

Staatsangehörigkeit	Insgesamt			Darunter im ersten					
	insgesamt	männlich	weiblich	Hochschulsemester			Fachsemester		
				zusammen	männlich	weiblich	zusammen	männlich	weiblich
Fachhochschulen (ohne Verwaltungs-FH)									
Gambia	1	1	-	-	-	-	-	-	-
Ghana	52	52	-	8	8	-	11	11	-
Guinea	16	14	2	5	4	1	6	5	1
Guinea-Bissau	2	2	-	-	-	-	-	-	-
Kamerun	274	237	37	32	23	9	58	47	11
Kap Verde	17	8	9	4	1	3	4	1	3
Kenia	19	11	8	7	4	3	8	5	3
Komoren	2	2	-	-	-	-	-	-	-
Kongo	17	15	2	5	4	1	5	4	1
Liberia	4	4	-	1	1	-	2	2	-
Libyen	22	20	2	1	1	-	1	1	-
Madagaskar	24	18	6	5	5	-	6	6	-
Malawi	2	2	-	1	1	-	2	1	-
Mali	45	38	7	2	2	-	7	2	-
Marokko	1 397	1 304	93	214	197	17	336	309	27
Mauritanien	43	42	1	6	6	-	7	7	-
Mauritius	1	1	-	-	-	-	-	-	-
Mosambik	27	27	-	5	5	-	5	5	-
Namibia	2	2	-	-	-	-	-	-	-
Niger	3	3	-	-	-	-	-	-	-
Nigeria	40	37	3	4	4	-	7	7	-
Ruanda	36	32	4	5	4	1	5	4	1
Sambia	2	2	-	-	-	-	-	-	-
Sao Tome und Principe	2	2	-	1	1	-	1	1	-
Senegal	22	20	2	2	1	1	4	3	1
Seschellen	1	1	-	-	-	-	-	-	-
Sierra Leone	6	4	2	2	1	1	2	1	1
Simbabwe	6	6	-	-	-	-	-	-	-
Somalia	4	3	1	-	-	-	-	-	-
Sudan	69	68	1	21	21	-	28	28	-
Südafrika	20	14	6	2	2	-	2	2	-
Tansania, Ver. Republik	8	6	2	2	2	-	3	3	-
Togo	43	40	3	11	11	-	13	13	-
Tschad	39	38	1	4	3	1	4	3	1
Tunesien	151	142	9	12	10	2	19	17	2
Uganda	16	12	4	3	2	1	3	2	1
Zaire	53	47	6	7	7	1	11	10	1
Zentralafrik. Republik	4	4	-	-	-	-	-	-	-
Übriges Afrika	7	6	1	-	-	-	4	4	-
Afrika zusammen	2 939	2 685	254	426	379	47	634	570	64
Amerika									
Antigua und Barbuda	1	1	-	-	-	-	-	-	-
Argentinien	34	24	10	5	3	2	7	4	3
Belize	2	-	2	-	-	-	2	-	2
Bolivien	77	64	13	4	4	-	2	1	1
Brasilien	97	50	47	21	11	10	21	11	10
Chile	54	35	19	7	5	2	10	6	4
Costa Rica	6	4	2	-	-	-	-	-	-
Dominikanische Republik	4	3	1	1	1	-	2	2	-
Ecuador	31	22	9	7	5	2	8	6	2
El Salvador	8	6	2	1	1	-	1	1	-
Guatemala	9	8	1	-	-	-	-	-	-
Guyana	1	1	-	-	-	-	-	-	-
Haiti	14	13	1	-	-	-	-	-	-
Honduras	6	4	2	-	-	-	-	-	-
Jamaika	2	1	1	-	-	-	-	-	-
Kanada	37	32	5	8	7	1	3	3	-
Kolumbien	59	39	20	6	3	3	8	5	3
Kuba	9	9	-	4	4	-	2	2	-
Mexiko	27	20	7	8	8	-	9	9	-
Nicaragua	13	13	-	1	1	-	1	1	-
Panama	5	3	2	-	-	-	1	1	-
Paraguay	5	2	3	-	-	-	1	-	1
Peru	166	103	63	13	8	5	25	15	10
Suriname	2	1	1	-	-	-	-	-	-
Uruguay	6	5	1	1	1	-	1	1	-
Venezuela	40	22	18	2	-	2	4	1	3
Vereinigtes Staaten	299	185	114	52	29	23	60	31	29
Übriges Amerika	5	2	3	-	-	-	-	-	-
Amerika zusammen	1 019	672	347	143	91	52	168	100	68
Asien									
Afghanistan	102	95	7	8	7	1	12	10	2
Armenien	3	3	-	-	-	-	2	2	-
Aserbaidschan	1	1	-	-	-	-	-	-	-
Bangladesch	15	14	1	1	1	-	1	1	-
Brunei Darussalam	1	-	1	-	-	-	1	-	1
China	460	239	221	73	41	32	94	51	43
Georgien	3	3	-	-	-	-	-	-	-
Indien	59	45	14	5	3	2	7	5	2
Indonesien	950	739	211	130	96	34	171	125	46
Irak	59	52	7	4	3	1	7	3	4
Iran	2 764	2 189	575	182	137	45	301	228	73
Israel	121	103	18	16	8	8	24	16	8
Japan	14	8	6	4	1	3	4	2	3
Jemen	12	11	1	-	-	-	2	2	-
Jordanien	191	186	5	16	16	-	28	28	-
Königreich Kambodscha	18	15	3	2	2	-	3	2	1
Kasachstan	40	27	13	15	4	11	9	7	7
Korea, Dem. Volksrep.	13	8	5	3	3	1	3	2	1
Korea, Republik	177	66	111	14	4	10	27	8	19
Kuwait	3	3	-	-	-	-	-	-	-
Laos, Dem. Volksrep.	21	19	2	3	3	-	1	-	1

9 Ausländische Studenten und Studienanfänger nach Hochschularten und Herkunftsland

Staatsangehörigkeit	Insgesamt			Darunter im ersten					
				Hochschulsemester			Fachsemester		
	insgesamt	männlich	weiblich	zusammen	männlich	weiblich	zusammen	männlich	weiblich
Fachhochschulen (ohne Verwaltungs-FH)									
Libanon	100	95	5	12	12	-	20	20	-
Malaysia	11	10	1	5	5	-	5	5	-
Malediven	1	-	1	-	-	-	1	-	1
Mongolei	63	20	43	17	6	11	25	7	18
Myanmar	6	5	1	2	1	1	2	1	1
Nepal	6	5	1	3	2	1	4	3	1
Oman	1	1	-	-	-	-	-	-	-
Pakistan	46	39	7	8	8	-	12	12	-
Philippinen	21	9	12	2	2	-	2	2	-
Saudi-Arabien	3	3	-	-	-	-	-	-	-
Singapur	6	5	1	1	1	-	1	1	-
Sri Lanka	23	17	6	3	3	-	3	3	-
Syrien	90	88	2	14	13	1	28	27	1
Tadschikistan	1	-	1	-	-	-	1	-	1
Taiwan	47	18	29	9	4	5	12	5	7
Thailand	32	23	9	4	2	2	5	2	3
Usbekistan	1	1	-	-	-	-	-	-	-
Vereinigte Arabische Emirate	3	3	-	1	1	-	2	2	-
Vietnam	473	348	125	54	31	23	71	47	24
Abhäng. Gebiet (Brit.)	3	3	-	2	2	-	2	2	-
Übriges Asien	21	19	2	1	1	-	4	4	-
Asien zusammen	5 985	4 538	1 447	614	422	192	897	629	268
Australien und Ozeanien									
Australien	31	15	16	6	1	5	8	2	6
Neuseeland	1	-	1	1	-	1	1	-	1
Abhäng. Gebiet (Brit.)	1	-	1	-	-	-	-	-	-
Übriges Ozeanien	1	1	-	-	-	-	-	-	-
Australien und Ozeanien zusammen	34	16	18	7	1	6	9	2	7
Staatenlos	173	139	34	56	36	20	69	46	23
Ungeklärt	54	37	17	11	5	6	14	8	6
Ohne Angabe	749	616	133	107	90	17	131	108	23
Hochschulart insgesamt	25 345	18 556	6 789	4 519	2 915	1 604	4 940	3 427	1 513
darunter: Bildungsinländer	14 073	10 715	3 358	1 929	1 400	529	.	.	.
Verwaltungsfachhochschulen									
Europa									
Europäische Union (EU)									
Belgien	1	1	-	-	-	-	1	1	-
Frankreich	1	1	-	-	-	-	1	1	-
Niederlande	2	-	2	-	-	-	1	-	1
Spanien	1	-	1	-	-	-	1	-	1
EU zusammen *)	5	2	3	-	-	-	4	2	2
Übriges Europa									
Rumänien	1	1	-	-	-	-	-	-	-
Türkei	3	2	1	2	2	-	2	2	-
Ukraine	1	1	-	1	1	-	1	1	-
Übriges Europa zusammen	5	4	1	3	3	-	3	3	-
Europa zusammen	10	6	4	3	3	-	7	5	2
Amerika									
Panama	1	1	-	1	1	-	1	1	-
Amerika zusammen	1	1	-	1	1	-	1	1	-
Asien									
Philippinen	1	1	-	1	1	-	1	1	-
Asien zusammen	1	1	-	1	1	-	1	1	-
Ohne Angabe	1	1	-	-	-	-	-	-	-
Hochschulart insgesamt	13	9	4	5	5	-	9	7	2
darunter: Bildungsinländer	9	6	3	3	3	-	.	.	.

*) Ohne Finnland, Österreich und Schweden, die seit dem 01.01.1995 Vollmitglied der Europäischen Union sind.

9 Ausländische Studenten und Studienanfänger nach Hochschularten und Herkunftsland

Staatsangehörigkeit	Insgesamt			Darunter im ersten					
				Hochschulsemester			Fachsemester		
	insgesamt	männlich	weiblich	zusammen	männlich	weiblich	zusammen	männlich	weiblich
Hochschulen insgesamt									
Europa									
Europäische Union (EU)									
Belgien	889	464	425	319	148	171	219	113	106
Dänemark	667	317	350	268	117	151	207	95	112
Frankreich	5 617	1 981	3 636	2 440	843	1 597	1 755	565	1 190
Griechenland	7 663	4 485	3 178	911	487	424	1 168	656	512
Großbritannien und Nordirland	3 383	1 550	1 833	1 767	682	1 085	1 387	533	854
Irland	521	201	320	311	96	215	213	71	142
Italien	5 160	2 515	2 645	1 402	578	824	1 314	591	723
Luxemburg	1 169	834	335	175	125	50	187	139	48
Niederlande	2 350	1 482	868	440	255	185	453	261	192
Portugal	1 060	564	496	275	122	153	267	124	143
Spanien	3 907	1 801	2 106	1 178	467	711	1 081	462	619
EU zusammen *)	32 386	16 194	16 192	9 486	3 920	5 566	8 251	3 610	4 641
Übriges Europa									
Albanien	101	66	35	31	13	18	36	16	20
Andorra	2	2	-	-	-	-	-	-	-
Bosnien-Herzegowina	300	149	151	154	74	80	166	83	83
Bulgarien	1 119	524	595	201	86	115	216	94	122
Estland	129	47	82	44	16	28	42	13	29
Finnland	1 104	309	795	406	128	278	346	104	242
Island	280	150	130	61	34	27	58	31	27
Übrige Gebiete									
Jugoslawiens	4 318	2 349	1 969	576	323	253	719	413	306
Kroatien	2 016	1 122	894	617	346	271	699	395	304
Lettland	130	53	77	58	22	34	51	19	32
Liechtenstein	16	8	8	7	4	3	6	3	3
Litauen	153	60	93	64	24	40	52	19	33
Mazedonien	36	21	15	19	11	8	18	11	7
Malta	24	15	9	6	2	4	6	2	4
Moldau, Republik	46	35	11	15	13	2	18	14	4
Norwegen	1 065	526	539	284	131	153	259	109	150
Österreich	6 154	3 808	2 346	1 126	680	446	1 306	799	507
Polen	3 813	1 642	2 171	1 007	427	580	1 035	430	605
Rumänien	782	351	431	215	97	118	207	98	109
Russische Föderation	2 553	1 154	1 399	884	385	499	814	361	453
San Marino	2	-	2	1	-	1	1	-	1
Schweden	1 054	448	606	470	211	259	366	142	224
Schweiz	1 625	859	766	379	182	197	377	190	187
Slowakei	285	138	147	86	38	48	83	34	49
Slowenien	287	154	133	81	38	43	84	43	41
Tschechische Republik	782	367	415	235	100	135	237	96	141
Türkei	19 317	12 811	6 506	2 782	1 689	1 093	3 489	2 221	1 268
Ukraine	442	219	223	211	102	109	208	105	103
Ungarn	1 423	590	833	455	192	263	419	157	262
Vatikanstadt	11	5	6	1	1	-	3	2	1
Weißrußland	103	62	41	37	22	15	36	19	17
Zypern	292	172	120	24	10	14	36	18	18
Abhäng. Gebiet (Brit.)	2	1	1	-	-	-	-	-	-
Übriges Europa	64	27	37	19	4	15	20	3	17
Übriges Europa zusammen	49 830	28 244	21 586	10 554	5 405	5 149	11 413	6 044	5 369
Europa zusammen	82 216	44 438	37 778	20 040	9 325	10 715	19 664	9 654	10 010
Afrika									
Ägypten	1 268	1 146	122	176	157	19	207	189	18
Äquatorialguinea	4	4	-	1	1	-	1	1	-
Äthiopien	836	738	98	66	53	13	103	85	18
Algerien	353	283	70	43	33	10	55	44	11
Angola	193	140	53	6	4	2	12	6	6
Benin	98	90	8	17	14	3	19	17	2
Botsuana	1	-	1	-	-	-	-	-	-
Burkina Faso	66	57	9	11	10	1	12	11	1
Burundi	30	27	3	3	3	-	2	2	-
Cote d'Ivoire	136	122	14	23	20	3	33	28	5
Dschibuti	1	-	1	1	-	1	1	-	1
Eritrea	14	10	4	9	8	1	10	9	1
Gabun	75	61	14	13	11	2	15	13	2
Gambia	9	9	-	2	2	-	3	3	-
Ghana	492	466	26	43	38	5	79	67	6
Guinea	70	65	5	11	10	1	18	17	1
Guinea-Bissau	13	11	2	-	-	-	-	-	-
Kamerun	1 480	1 194	286	137	106	31	247	190	57
Kap Verde	29	16	13	4	1	3	4	1	3
Kenia	113	79	34	23	13	10	23	15	8
Komoren	2	2	-	-	-	-	-	-	-
Kongo	70	53	17	10	8	2	15	11	4
Lesotho	2	1	1	1	1	-	1	1	-
Liberia	11	8	3	1	1	-	2	2	-
Libyen	133	130	3	36	36	-	46	46	-
Madagaskar	149	87	62	13	10	3	16	13	3
Malawi	4	3	1	1	1	-	1	1	-
Mali	135	109	26	3	3	-	6	6	-
Marokko	3 572	3 216	356	502	440	62	805	714	91

*) Ohne Finnland, Österreich und Schweden, die seit dem 01.01.1995 Vollmitglied der Europäischen Union sind.

9 Ausländische Studenten und Studienanfänger nach Hochschularten und Herkunftsland

Staatsangehörigkeit	Insgesamt			Darunter im ersten					
				Hochschulsemester			Fachsemester		
	insgesamt	männlich	weiblich	zusammen	männlich	weiblich	zusammen	männlich	weiblich
Hochschulen insgesamt									
Mauretanien	60	58	2	8	7	1	9	8	1
Mauritius	18	8	10	1	-	1	2	-	2
Mosambik	130	119	11	15	15	-	23	22	1
Namibia	14	8	6	3	2	1	4	2	2
Niger	10	10	-	2	2	-	2	2	-
Nigeria	424	366	58	61	51	10	73	63	10
Ruanda	109	80	29	24	14	10	27	15	12
Sambia	43	33	10	3	2	1	2	1	1
Sao Tome und Principe	6	3	3	3	2	1	4	2	2
Senegal	129	109	20	10	7	3	17	13	4
Seschellen	8	6	2	2	2	-	2	2	-
Sierra Leone	84	68	16	15	13	2	17	14	3
Simbabwe	66	58	8	2	2	-	7	6	1
Somalia	45	40	5	-	-	-	-	-	-
Sudan	431	397	34	84	76	8	117	109	8
Südafrika	110	69	41	23	10	13	22	8	14
Swasiland	7	5	2	1	-	1	5	4	1
Tansania, Ver. Republik	85	76	9	13	10	3	13	10	3
Togo	170	152	18	31	30	1	39	38	1
Tschad	62	60	2	5	4	1	5	4	1
Tunesien	873	760	113	90	68	22	142	116	26
Uganda	126	87	39	12	7	5	21	12	9
Zaire	269	241	28	23	22	1	38	35	3
Zentralafrik. Republik	7	7	-	-	-	-	-	-	-
Übriges Afrika	31	23	8	2	1	1	7	7	-
Afrika zusammen	12 676	10 970	1 706	1 589	1 331	258	2 328	1 985	343
Amerika									
Antigua und Barbuda	1	1	-	-	-	-	-	-	-
Argentinien	365	176	189	53	24	29	62	24	38
Bahamas	3	-	3	-	-	-	-	-	-
Barbados	5	4	1	3	3	-	3	3	-
Belize	4	1	3	3	1	2	3	1	2
Bolivien	220	154	66	22	19	3	23	17	6
Brasilien	1 193	511	682	161	80	81	176	82	94
Chile	517	325	192	41	25	16	61	37	24
Costa Rica	77	55	22	9	7	2	10	6	4
Dominikanische Republik	19	17	2	1	1	-	2	2	-
Ecuador	138	85	53	25	17	8	28	18	10
El Salvador	57	38	19	5	3	2	8	5	3
Guatemala	30	21	9	4	3	1	4	3	1
Guyana	5	2	3	2	-	2	2	-	2
Haiti	39	34	5	1	1	-	2	2	-
Honduras	22	14	8	6	5	1	8	6	2
Jamaika	8	5	3	1	1	-	1	1	-
Kanada	456	233	223	174	82	92	150	72	78
Kolumbien	421	229	192	51	22	29	70	34	36
Kuba	79	57	22	13	9	4	14	10	4
Mexiko	277	148	129	38	18	20	43	18	25
Nicaragua	115	77	38	5	4	1	10	8	2
Panama	21	16	5	3	3	-	4	4	-
Paraguay	43	28	15	2	1	1	2	1	1
Peru	669	359	310	70	33	37	93	45	48
St. Lucia	1	-	1	-	-	-	-	-	-
Suriname	3	2	1	1	1	-	1	1	-
Trinidad und Tobago	7	4	3	1	-	1	1	-	1
Uruguay	62	36	26	8	4	4	9	4	5
Venezuela	180	112	68	16	8	8	25	15	10
Vereinigete Staaten	4 371	2 209	2 162	1 719	848	871	1 716	843	873
Abhängige Gebiete (Brit.)	1	1	-	-	-	-	-	-	-
Übriges Amerika	8	4	4	1	1	-	1	1	-
Amerika zusammen	9 417	4 958	4 459	2 439	1 224	1 215	2 532	1 263	1 269
Asien									
Afghanistan	612	513	99	58	36	22	78	49	29
Armenien	66	31	35	21	7	14	24	11	13
Aserbaidschan	9	5	4	2	1	1	4	1	3
Bahrain	2	1	1	1	-	1	1	-	1
Bangladesch	98	88	10	13	12	1	15	14	1
Bhutan	1	1	-	-	-	-	-	-	-
Brunei Darussalam	1	-	1	-	-	-	1	-	1
China	5 726	3 239	2 487	541	318	223	766	426	340
Georgien	132	67	65	53	26	27	50	26	24
Indien	667	481	186	89	53	36	103	66	37
Indonesien	2 162	1 659	503	193	137	56	283	204	79
Irak	295	254	41	15	11	4	25	15	10
Iran	9 957	7 058	2 899	606	419	187	1 049	735	314
Israel	1 172	1 006	166	77	54	23	139	108	31
Japan	1 592	560	1 032	375	144	231	423	156	267
Jemen	216	192	24	5	3	2	14	12	2
Jordanien	1 198	1 104	94	96	84	12	154	137	17
Königreich Kambodscha	103	87	16	8	6	2	11	9	2
Kasachstan	102	49	53	53	18	35	47	17	30
Katar	6	6	-	-	-	-	-	-	-
Kirgisistan	6	3	3	3	3	3	6	3	3
Korea, Dem. Volksrep.	86	44	42	24	12	12	32	14	18
Korea, Republik	4 747	2 372	2 375	398	178	220	581	263	318
Kuwait	14	11	3	1	1	-	1	1	-

9 Ausländische Studenten und Studienanfänger nach Hochschularten und Herkunftsland

Staatsangehörigkeit	Insgesamt			Darunter im ersten					
				Hochschulsemester			Fachsemester		
	insgesamt	männlich	weiblich	zusammen	männlich	weiblich	zusammen	männlich	weiblich
Hochschulen insgesamt									
Laos, Dem. Volksrep.	113	98	15	9	8	1	5	3	2
Libanon	357	313	44	34	33	1	56	54	2
Malaysia	67	41	26	22	16	6	23	18	5
Malediven	1	-	1	-	-	-	1	-	1
Mongolei	280	114	166	38	16	22	57	22	35
Myanmar	32	19	13	12	8	4	13	9	4
Nepal	59	46	13	28	21	7	29	23	6
Oman	7	6	1	4	4	-	5	5	-
Pakistan	266	233	33	41	37	4	56	52	4
Philippinen	150	60	90	19	11	8	21	11	10
Saudi-Arabien	28	24	4	1	-	1	4	3	1
Singapur	55	26	29	11	6	5	12	7	5
Sri Lanka	140	109	31	12	9	3	22	17	5
Syrien	773	698	75	64	52	12	102	86	16
Tadschikistan	5	2	3	2	1	1	3	1	2
Taiwan	1 342	549	793	166	56	110	228	82	146
Thailand	241	130	111	36	25	11	51	33	18
Turkmenistan	2	2	-	-	-	-	-	-	-
Usbekistan	9	6	3	5	3	2	5	3	2
Vereinigte Arabische Emirate	15	13	2	2	2	-	3	3	-
Vietnam	1 621	1 160	461	203	126	77	265	174	91
Abhäng. Gebiet (Brit.)	21	12	9	4	3	1	4	3	1
Übriges Asien	72	58	14	3	3	-	9	9	-
Asien zusammen	34 626	22 550	12 076	3 351	1 963	1 388	4 781	2 885	1 896
Australien und Ozeanien									
Australien	201	83	118	49	12	37	56	20	36
Fidschi	1	-	1	1	-	1	1	-	1
Nauru	1	1	-	-	-	-	-	-	-
Neuseeland	53	21	32	16	5	11	13	4	9
Papua-Neuguinea	1	1	-	-	-	-	-	-	-
Abhäng. Gebiet (Brit.)	2	1	1	-	-	-	-	-	-
Übriges Ozeanien	1	1	-	-	-	-	-	-	-
Australien und Ozeanien zusammen	260	108	152	66	17	49	70	24	46
Staatenlos	869	759	110	125	93	32	179	140	39
Ungeklärt	366	286	80	56	38	18	72	53	19
Ohne Angabe	1 030	799	231	192	130	62	188	142	46
Hochschulart insgesamt	141 460	84 868	56 592	27 858	14 121	13 737	29 814	16 146	13 668
darunter: Bildungsinländer	48 851	30 924	17 927	7 666	4 510	3 156	.	.	.

10 Ausländische Studenten nach Herkunftsland und Fächergruppe des 1. Studienfachs

Staatsangehörigkeit	Geschl.	Insgesamt	Davon in der Fächergruppe									
			Sprach- und Kulturwiss.	Sport	Rechts-, Wirt.-u. Sozialwiss.	Mathematik, Naturwiss.	Humanmedizin	Veterinärmedizin	Agrar-, Forst- u. Ernähr.-wiss.	Ingenieurwiss.	Kunst, Kunstwiss.	Sonstige Fächer
Europa												
Europäische Union (EU)												
Belgien	m	464	91	2	146	56	11	1	4	127	26	-
	w	425	217	2	107	23	13	4	8	13	38	-
	i	889	308	4	253	79	24	5	12	140	64	-
Dänemark	m	317	73	3	122	30	4	-	3	64	18	-
	w	350	161	4	106	18	4	2	4	9	42	-
	i	667	234	7	228	48	8	2	7	73	60	-
Frankreich	m	1 981	378	8	629	227	22	4	17	611	84	1
	w	3 636	1 918	11	1 115	187	36	10	16	199	144	-
	i	5 617	2 296	19	1 744	414	58	14	33	810	228	1
Griechenland	m	4 485	662	178	1 265	839	415	4	23	1 003	96	-
	w	3 178	1 438	46	773	334	306	7	14	158	102	-
	i	7 663	2 100	224	2 038	1 173	721	11	37	1 161	198	-
Großbritannien und Nordirland	m	1 550	489	10	464	202	23	1	8	271	82	-
	w	1 833	968	4	551	114	22	5	7	61	101	-
	i	3 383	1 457	14	1 015	316	45	6	15	332	183	-
Irland	m	201	75	1	61	23	7	-	1	25	8	-
	w	320	169	1	119	13	2	-	-	8	8	-
	i	521	244	2	180	36	9	-	1	33	16	-
Italien	m	2 515	551	27	727	353	62	1	23	618	153	-
	w	2 645	1 585	9	538	158	61	6	20	106	162	-
	i	5 160	2 136	36	1 265	511	123	7	43	724	315	-
Luxemburg	m	834	116	22	135	125	9	1	30	380	16	-
	w	335	163	4	53	29	16	3	15	25	27	-
	i	1 169	279	26	188	154	25	4	45	405	43	-
Niederlande	m	1 482	214	10	431	269	23	11	27	444	53	-
	w	868	320	7	252	91	30	7	17	53	90	1
	i	2 350	534	17	683	360	53	18	44	497	143	1
Portugal	m	564	77	11	135	89	10	-	5	215	22	-
	w	496	269	1	112	37	16	-	8	34	19	-
	i	1 060	346	12	247	126	26	-	13	249	41	-
Spanien	m	1 801	410	13	547	222	43	2	20	467	77	-
	w	2 106	1 140	3	515	133	50	2	22	111	129	1
	i	3 907	1 550	16	1 062	355	93	4	42	578	206	1
EU zusammen *)	m	16 194	3 136	285	4 662	2 435	629	25	161	4 225	635	1
	w	16 192	8 348	92	4 241	1 137	556	46	131	777	862	2
	i	32 386	11 484	377	8 903	3 572	1 185	71	292	5 002	1 497	3
Übriges Europa												
Albanien	m	66	12	-	8	13	10	-	2	11	10	-
	w	35	11	-	7	6	2	-	1	1	7	-
	i	101	23	-	15	19	12	-	3	12	17	-
Andorra	m	2	-	-	-	2	-	-	-	-	-	-
	w	-	-	-	-	-	-	-	-	-	-	-
	i	2	-	-	-	2	-	-	-	-	-	-
Bosnien-Herzegowina	m	149	13	2	32	21	4	-	4	67	4	2
	w	151	41	-	40	20	15	-	4	25	6	-
	i	300	54	2	72	41	19	-	8	92	10	2
Bulgarien	m	524	61	2	169	83	32	4	2	111	59	1
	w	595	209	1	186	48	30	-	4	52	65	-
	i	1 119	270	3	355	131	62	4	6	163	124	1
Estland	m	47	11	-	14	9	-	-	2	3	8	-
	w	82	40	2	20	5	5	-	-	-	8	2
	i	129	51	2	34	14	5	-	2	3	16	2
Finnland	m	309	43	2	109	34	16	2	10	74	18	1
	w	795	335	2	233	39	53	20	9	56	46	2
	i	1 104	378	4	342	73	69	22	19	130	64	3
Island	m	150	28	6	37	11	2	5	3	44	14	-
	w	130	45	2	24	9	4	3	2	20	20	1
	i	280	73	8	61	20	6	8	5	64	34	1
Übrige Gebiete Jugoslawiens	m	2 349	267	30	568	427	125	3	24	840	65	-
	w	1 969	738	8	551	187	140	5	23	198	119	-
	i	4 318	1 005	38	1 119	614	265	8	47	1 038	184	-
Kroatien	m	1 122	135	15	322	181	31	1	4	400	32	1
	w	894	327	6	279	95	47	1	9	77	52	1
	i	2 016	462	21	601	276	78	2	13	477	84	2

*) Ohne Finnland, Österreich und Schweden, die seit dem 01.01.1995 Vollmitglied der Europäischen Union sind.

10 Ausländische Studenten nach Herkunftsland und Fächergruppe des 1. Studienfachs

Staatsangehörigkeit	Geschl.	Insgesamt	Davon in der Fächergruppe									
			Sprach- und Kulturwiss.	Sport	Rechts-, Wirt.-u. Sozialwiss.	Mathematik, Naturwiss.	Humanmedizin	Veterinärmedizin	Agrar-, Forst- u. Ernähr.-wiss.	Ingenieurwiss.	Kunst, Kunstwiss.	Sonstige Fächer
Lettland	m	53	10	-	17	6	2	-	3	7	7	1
	w	77	35	-	11	8	6	-	3	-	14	-
	i	130	45	-	28	14	8	-	6	7	21	1
Liechtenstein	m	8	2	-	2	-	1	-	-	2	1	-
	w	8	4	-	3	-	-	-	-	-	1	-
	i	16	6	-	5	-	1	-	-	2	2	-
Litauen	m	60	13	-	16	8	4	-	4	6	9	-
	w	93	41	1	22	3	4	-	2	2	18	-
	i	153	54	1	38	11	8	-	6	8	27	-
Mazedonien	m	21	1	-	5	3	1	-	-	7	4	-
	w	15	1	-	3	1	1	-	-	6	3	-
	i	36	2	-	8	4	2	-	-	13	7	-
Malta	m	15	6	-	4	2	-	-	1	2	-	-
	w	9	7	-	2	-	-	-	-	-	-	-
	i	24	13	-	6	2	-	-	1	2	-	-
Moldau, Republik	m	35	6	-	9	6	2	-	-	12	-	-
	w	11	3	-	5	1	-	-	-	2	-	-
	i	46	9	-	14	7	2	-	-	14	-	-
Norwegen	m	526	43	2	183	40	160	9	2	70	17	-
	w	539	126	2	115	27	172	33	4	31	27	2
	i	1 065	169	4	298	67	332	42	6	101	44	2
Österreich	m	3 808	540	37	1 296	733	87	3	61	881	170	-
	w	2 346	901	19	651	220	80	25	49	164	237	-
	i	6 154	1 441	56	1 947	953	167	28	110	1 045	407	-
Polen	m	1 642	334	18	587	199	40	1	29	341	92	1
	w	2 171	990	9	665	141	80	1	14	106	163	2
	i	3 813	1 324	27	1 252	340	120	2	43	447	255	3
Rumänien	m	351	55	3	53	71	23	2	1	114	29	-
	w	431	120	1	76	89	46	1	-	46	51	1
	i	782	175	4	129	160	69	3	1	160	80	1
Russische Föderation	m	1 154	240	2	270	235	54	1	20	198	132	2
	w	1 399	683	3	260	144	61	1	14	63	166	4
	i	2 553	923	5	530	379	115	2	34	261	298	6
San Marino	m	-	-	-	-	-	-	-	-	-	-	-
	w	2	2	-	-	-	-	-	-	-	-	-
	i	2	2	-	-	-	-	-	-	-	-	-
Schweden	m	448	70	7	175	43	15	1	4	109	24	-
	w	606	202	1	222	29	31	15	5	45	54	2
	i	1 054	272	8	397	72	46	16	9	154	78	2
Schweiz	m	859	229	10	200	124	8	2	16	154	116	-
	w	766	357	4	146	45	19	3	19	38	134	1
	i	1 625	586	14	346	169	27	5	35	192	250	1
Slowakei	m	138	28	2	27	25	6	-	11	32	7	-
	w	147	60	2	30	6	10	-	17	15	7	-
	i	285	88	4	57	31	16	-	28	47	14	-
Slowenien	m	154	20	4	38	28	5	-	4	41	14	-
	w	133	44	3	46	15	7	-	3	3	12	-
	i	287	64	7	84	43	12	-	7	44	26	-
Tschechische Republik	m	367	98	5	90	52	12	2	5	83	20	-
	w	415	196	3	87	50	16	1	6	24	32	-
	i	782	294	8	177	102	28	3	11	107	52	-
Türkei	m	12 811	1 257	71	4 122	1 694	550	12	58	4 894	137	16
	w	6 506	1 669	16	2 702	679	555	5	41	710	128	1
	i	19 317	2 926	87	6 824	2 373	1 105	17	99	5 604	265	17
Ukraine	m	219	43	1	57	37	9	-	1	59	12	-
	w	223	105	-	53	27	10	-	-	10	17	1
	i	442	148	1	110	64	19	-	1	69	29	1
Ungarn	m	590	122	5	160	89	25	2	15	137	34	1
	w	833	399	5	215	61	32	1	14	42	64	-
	i	1 423	521	10	375	150	57	3	29	179	98	1
Vatikanstadt	m	5	-	-	5	-	-	-	-	-	-	-
	w	6	3	-	-	-	-	-	-	-	3	-
	i	11	3	-	5	-	-	-	-	-	3	-
Weißrussland	m	62	4	-	7	22	3	-	4	19	3	-
	w	41	22	-	8	4	3	-	-	1	3	-
	i	103	26	-	15	26	6	-	4	20	6	-
Zypern	m	172	22	1	44	24	32	2	2	38	7	-
	w	120	59	3	17	13	19	-	-	3	6	-
	i	292	81	4	61	37	51	2	2	41	13	-

10 Ausländische Studenten nach Herkunftsland und Fächergruppe des 1. Studienfachs

Staatsangehörigkeit	Geschl.	Insgesamt	Davon in der Fächergruppe										
			Sprach- und Kulturwiss.	Sport	Rechts-, Wirt.-u. Sozialwiss.	Mathematik, Naturwiss.	Humanmedizin	Veterinärmedizin	Agrar-, Forst- u. Ernähr.-wiss.	Ingenieurwiss.	Kunst-, Kunstwiss.	Sonstige Fächer	
Abhäng. Gebiet (Brit.)	m	1	-	-	-	-	-	-	-	-	1	-	-
	w	1	1	-	-	-	-	-	-	-	-	-	-
	i	2	1	-	-	-	-	-	-	-	1	-	-
Übriges Europa	m	27	2	-	6	5	2	-	-	-	11	1	-
	w	37	15	-	13	4	-	-	-	-	4	1	-
	i	64	17	-	19	9	2	-	-	-	15	2	-
Übriges Europa zusammen	m	28 244	3 715	225	8 632	4 227	1 261	52	292	8 768	1 046	26	
	w	21 586	7 791	93	6 692	1 976	1 448	115	243	1 744	1 464	20	
	i	49 830	11 506	318	15 324	6 203	2 709	167	535	10 512	2 510	46	
Europa zusammen	m	44 438	6 851	510	13 294	6 662	1 890	77	453	12 993	1 681	27	
	w	37 778	16 139	185	10 933	3 113	2 004	161	374	2 521	2 326	22	
	i	82 216	22 990	695	24 227	9 775	3 894	238	827	15 514	4 007	49	
Afrika													
Ägypten	m	1 146	192	13	198	327	38	5	25	322	21	5	
	w	122	43	-	17	22	10	1	5	17	7	-	
	i	1 268	235	13	215	349	48	6	30	339	28	5	
Äquatorialguinea	m	4	1	-	-	-	-	-	2	1	-	-	
	w	-	-	-	-	-	-	-	-	-	-	-	
	i	4	1	-	-	-	-	-	2	1	-	-	
Äthiopien	m	738	38	4	135	156	48	21	88	240	7	1	
	w	98	15	-	36	13	9	2	11	7	5	-	
	i	836	53	4	171	169	57	23	99	247	12	1	
Algerien	m	283	55	3	38	57	8	-	4	114	3	1	
	w	70	25	-	18	14	2	-	1	8	2	-	
	i	353	80	3	56	71	10	-	5	122	5	1	
Angola	m	140	10	2	43	26	-	1	18	40	-	-	
	w	53	12	-	20	9	4	1	5	-	-	-	
	i	193	22	2	63	35	4	2	23	40	2	-	
Benin	m	90	13	-	19	16	4	1	12	23	1	1	
	w	8	1	-	3	1	2	-	-	-	1	-	
	i	98	14	-	22	17	6	1	12	23	2	1	
Botsuana	m	-	-	-	-	-	-	-	-	-	-	-	
	w	1	-	-	1	-	-	-	-	-	-	-	
	i	1	-	-	1	-	-	-	-	-	-	-	
Burkina Faso	m	57	23	-	5	3	-	-	3	23	-	-	
	w	9	6	-	1	-	2	-	-	-	-	-	
	i	66	29	-	6	3	2	-	3	23	-	-	
Burundi	m	27	6	1	1	4	-	-	3	12	-	-	
	w	3	1	-	-	1	-	-	-	1	-	-	
	i	30	7	1	1	5	-	-	3	13	-	-	
Cote d'Ivoire	m	122	22	-	33	20	2	-	4	41	-	-	
	w	14	4	2	6	1	1	-	-	-	-	-	
	i	136	26	2	39	21	3	-	4	41	-	-	
Dschibuti	m	-	-	-	-	-	-	-	-	-	-	-	
	w	1	1	-	-	-	-	-	-	-	-	-	
	i	1	1	-	-	-	-	-	-	-	-	-	
Eritrea	m	10	1	-	2	1	-	-	-	6	-	-	
	w	4	-	-	-	-	1	-	-	-	3	-	
	i	14	1	-	2	1	1	-	-	6	3	-	
Gabun	m	61	5	-	2	9	1	-	2	42	-	-	
	w	14	10	-	-	-	2	-	-	2	-	-	
	i	75	15	-	2	9	3	-	2	44	-	-	
Gambia	m	9	2	-	2	1	1	-	-	3	-	-	
	w	-	-	-	-	-	-	-	-	-	-	-	
	i	9	2	-	2	1	1	-	-	3	-	-	
Ghana	m	466	51	5	112	119	31	1	23	126	2	2	
	w	26	12	-	3	3	3	-	2	2	-	1	
	i	492	63	5	115	116	34	1	25	128	2	3	
Guinea	m	65	3	-	20	21	1	1	5	14	-	-	
	w	5	1	-	1	1	-	-	2	-	-	-	
	i	70	4	-	21	22	1	1	7	14	-	-	
Guinea-Bissau	m	11	1	-	5	-	-	-	5	-	-	-	
	w	2	1	-	-	-	-	1	-	-	-	-	
	i	13	2	-	5	-	-	1	5	-	-	-	
Kamerun	m	1 194	65	-	167	250	115	2	44	547	3	1	
	w	286	63	-	55	72	52	2	17	23	-	2	
	i	1 480	128	-	222	322	167	4	61	570	3	3	

10 Ausländische Studenten nach Herkunftsland und Fächergruppe des 1. Studienfachs

Staatsangehörigkeit	Geschl.	Insgesamt	Davon in der Fächergruppe										
			Sprach- und Kulturwiss.	Sport	Rechts-, Wirt.-u. Sozialwiss.	Mathematik, Naturwiss.	Humanmedizin	Veterinärmedizin	Agrar-, Forst- u. Ernähr.-wiss.	Ingenieurwiss.	Kunst, Kunstwiss.	Sonstige Fächer	
Kap Verde	m	16	2	-	3	-	-	-	-	2	9	-	-
	w	13	2	-	2	-	-	-	-	2	7	-	-
	i	29	4	-	5	-	-	-	-	4	16	-	-
Kenia	m	79	9	1	22	17	-	-	-	6	22	-	2
	w	34	6	-	12	10	1	-	-	2	2	1	-
	i	113	15	1	34	27	1	-	-	8	24	1	2
Komoren	m	2	-	-	-	-	-	-	-	-	2	-	-
	w	-	-	-	-	-	-	-	-	-	-	-	-
	i	2	-	-	-	-	-	-	-	-	2	-	-
Kongo	m	53	5	1	7	15	1	-	-	4	20	-	-
	w	17	5	-	2	5	3	-	-	-	2	-	-
	i	70	10	1	9	20	4	-	-	4	22	-	-
Lesotho	m	1	-	1	-	-	-	-	-	-	-	-	-
	w	1	1	-	-	-	-	-	-	-	-	-	-
	i	2	1	1	-	-	-	-	-	-	-	-	-
Liberia	m	8	-	-	-	3	3	-	-	-	2	-	-
	w	3	-	-	2	-	1	-	-	-	-	-	-
	i	11	-	-	2	3	4	-	-	-	2	-	-
Libyen	m	130	-	-	7	27	4	-	-	1	90	1	-
	w	3	2	-	-	1	-	-	-	-	-	-	-
	i	133	2	-	7	28	4	-	-	1	90	1	-
Madagaskar	m	87	9	1	14	22	-	-	-	10	31	-	-
	w	62	23	-	8	18	1	-	-	8	4	-	-
	i	149	32	1	22	40	1	-	-	18	35	-	-
Malawi	m	3	-	-	1	2	-	-	-	-	-	-	-
	w	1	-	-	-	1	-	-	-	-	-	-	-
	i	4	-	-	1	3	-	-	-	-	-	-	-
Mali	m	109	11	-	20	15	1	1	14	47	-	-	
	w	26	8	-	7	6	3	-	1	1	-	-	
	i	135	19	-	27	21	4	1	15	48	-	-	
Marokko	m	3 216	321	12	283	671	26	5	37	1 845	3	13	
	w	356	109	3	44	91	13	-	3	894	2	2	
	i	3 572	430	15	327	762	39	5	40	1 934	5	15	
Mauretanien	m	58	-	-	3	12	1	-	3	39	-	-	
	w	2	-	-	1	1	-	-	-	-	-	-	
	i	60	-	-	4	13	1	-	3	39	-	-	
Mauritius	m	8	1	-	2	2	-	-	-	3	-	-	
	w	10	8	-	-	1	-	-	1	-	-	-	
	i	18	9	-	2	3	-	-	1	3	-	-	
Mosambik	m	119	17	-	43	18	2	2	7	29	1	-	
	w	11	3	-	4	2	-	2	-	-	-	-	
	i	130	20	-	47	20	2	4	7	29	1	-	
Namibia	m	8	-	1	2	-	1	-	-	3	1	-	
	w	6	1	-	1	2	-	-	1	-	1	-	
	i	14	1	1	3	2	1	-	1	3	2	-	
Niger	m	10	1	-	4	-	-	-	2	3	-	-	
	w	-	-	-	-	-	-	-	-	-	-	-	
	i	10	1	-	4	-	-	-	2	3	-	-	
Nigeria	m	366	122	1	76	61	17	1	11	71	4	2	
	w	58	33	-	10	6	6	1	-	1	-	1	
	i	424	155	1	86	67	23	2	11	72	4	3	
Ruanda	m	80	9	-	11	16	-	-	8	35	-	1	
	w	29	9	-	10	7	2	-	-	-	1	-	
	i	109	18	-	21	23	2	-	8	35	1	1	
Sambia	m	33	2	-	4	8	1	-	7	11	-	-	
	w	10	1	-	3	1	4	-	-	1	-	-	
	i	43	3	-	7	9	5	-	7	12	-	-	
Sao Tome und Principe	m	3	1	-	2	-	-	-	-	-	-	-	
	w	3	1	-	-	2	-	-	-	-	-	-	
	i	6	2	-	2	2	-	-	-	-	-	-	
Senegal	m	109	18	2	29	29	1	-	2	27	1	-	
	w	20	11	-	7	1	-	-	-	1	-	-	
	i	129	29	2	36	30	1	-	2	28	1	-	
Seschellen	m	6	-	-	-	2	-	-	-	4	-	-	
	w	2	-	-	1	1	-	-	-	-	-	-	
	i	8	-	-	1	3	-	-	-	4	-	-	
Sierra Leone	m	68	10	-	14	6	10	-	12	15	-	1	
	w	16	8	-	-	1	4	-	1	2	-	-	
	i	84	18	-	14	7	14	-	13	17	-	1	

10 Ausländische Studenten nach Herkunftsland und Fächergruppe des 1. Studienfachs

Staatsangehörigkeit	Geschl.	Insgesamt	Davon in der Fächergruppe									
			Sprach- und Kulturwiss.	Sport	Rechts-, Wirt.-u. Sozialwiss.	Mathematik, Naturwiss.	Humanmedizin	Veterinärmedizin	Agrar-, Forst- u. Ernähr.-wiss.	Ingenieurwiss.	Kunst, Kunstwiss.	Sonstige Fächer
Simbabwe	m	58	3	-	4	7	9	-	5	30	-	-
	w	8	-	2	-	4	-	1	1	-	-	
	i	66	3	-	6	7	13	-	6	31	-	-
Somalia	m	40	2	-	13	10	2	1	4	8	-	-
	w	5	2	-	2	1	-	-	-	-	-	-
	i	45	4	-	15	11	2	1	4	8	-	-
Sudan	m	397	20	-	59	106	77	4	27	101	2	1
	w	34	8	-	6	6	11	-	2	1	-	-
	i	431	28	-	65	112	88	4	29	102	2	1
Südafrika	m	69	20	-	17	9	4	-	-	14	4	1
	w	41	16	-	10	2	-	-	1	2	10	-
	i	110	36	-	27	11	4	-	1	16	14	1
Swasiland	m	5	-	-	-	-	2	-	1	2	-	-
	w	2	-	-	-	1	1	-	-	-	-	-
	i	7	-	-	-	1	3	-	1	2	-	-
Tansania, Ver. Republik	m	76	13	-	20	4	2	1	6	28	-	2
	w	9	2	-	2	1	1	1	1	1	-	-
	i	85	15	-	22	5	3	2	7	29	-	2
Togo	m	152	28	-	30	26	7	-	10	47	2	2
	w	18	7	-	7	2	1	-	-	1	-	-
	i	170	35	-	37	28	8	-	10	48	2	2
Tschad	m	60	1	-	4	14	1	-	5	35	-	-
	w	2	1	-	-	1	-	-	-	-	-	-
	i	62	2	-	4	15	1	-	5	35	-	-
Tunesien	m	760	65	3	84	152	9	-	5	440	2	-
	w	113	20	-	18	36	1	-	2	36	-	-
	i	873	85	3	102	188	10	-	7	476	2	-
Uganda	m	87	20	1	26	11	5	-	4	19	1	-
	w	39	17	-	10	5	3	-	2	-	2	-
	i	126	37	1	36	16	8	-	6	19	3	-
Zaire	m	241	53	-	66	37	4	2	10	69	-	-
	w	28	4	-	19	5	-	-	-	-	-	-
	i	269	57	-	85	42	4	2	10	69	-	-
Zentralafrik. Republik	m	7	1	-	5	1	-	-	-	-	-	-
	w	-	-	-	-	-	-	-	-	-	-	-
	i	7	1	-	5	1	-	-	-	-	-	-
Übriges Afrika	m	23	1	-	5	6	4	-	2	5	-	-
	w	8	3	-	1	1	-	-	2	-	1	-
	i	31	4	-	6	7	4	-	4	5	1	-
Afrika zusammen	m	10 970	1 253	52	1 662	2 313	443	49	443	4 660	59	36
	w	1 706	506	5	352	355	148	11	73	212	38	6
	i	12 676	1 759	57	2 014	2 668	591	60	516	4 872	97	42
Amerika												
Antigua und Barbuda	m	1	-	-	-	-	-	-	-	1	-	-
	w	-	-	-	-	-	-	-	-	-	-	-
	i	1	-	-	-	-	-	-	-	1	-	-
Argentinien	m	176	45	1	37	21	1	-	11	37	23	-
	w	189	88	2	38	20	3	2	4	11	21	-
	i	365	133	3	75	41	4	2	15	48	44	-
Bahamas	m	-	-	-	-	-	-	-	-	-	-	-
	w	3	2	-	1	-	-	-	-	-	-	-
	i	3	2	-	1	-	-	-	-	-	-	-
Barbados	m	4	-	2	1	-	1	-	-	-	-	-
	w	1	1	-	-	-	-	-	-	-	-	-
	i	5	1	2	1	-	1	-	-	-	-	-
Belize	m	1	-	-	1	-	-	-	-	-	-	-
	w	3	-	-	3	-	-	-	-	-	-	-
	i	4	-	-	4	-	-	-	-	-	-	-
Bolivien	m	154	14	1	25	24	1	-	12	75	2	-
	w	65	28	-	10	7	4	-	2	13	1	1
	i	220	42	1	35	31	5	-	14	88	3	1
Brasilien	m	511	130	12	86	85	17	11	15	113	41	1
	w	682	305	21	119	82	35	6	11	44	59	-
	i	1 193	435	33	205	167	52	17	26	157	100	1
Chile	m	325	80	14	65	55	9	3	10	56	32	1
	w	192	95	-	33	19	7	1	3	8	26	-
	i	517	175	14	98	74	16	4	13	64	58	1

10 Ausländische Studenten nach Herkunftsland und Fächergruppe des 1. Studienfachs

Staatsangehörigkeit	Geschl.	Insgesamt	Davon in der Fächergruppe									
			Sprach- und Kulturwiss.	Sport	Rechts-, Wirt.-u. Sozialwiss.	Mathematik, Naturwiss.	Humanmedizin	Veterinärmedizin	Agrar-, Forst- u. Ernähr.-wiss.	Ingenieurwiss.	Kunst-, Kunstwiss.	Sonstige Fächer
Costa Rica	m	55	5	2	12	16	1	1	4	11	3	-
	w	22	5	1	4	9	-	-	-	3	-	-
	i	77	10	3	16	25	1	1	4	14	3	-
Dominikanische Republik	m	17	3	-	4	2	-	-	5	3	-	-
	w	2	-	-	-	1	-	-	-	1	-	-
	i	19	3	-	4	2	1	-	5	4	-	-
Ecuador	m	85	10	3	16	6	2	-	6	34	8	-
	w	53	22	1	15	7	-	-	-	3	5	-
	i	138	32	4	31	13	2	-	6	37	13	-
El Salvador	m	38	2	-	2	12	3	-	3	15	1	-
	w	19	5	-	3	2	2	-	2	5	-	-
	i	57	7	-	5	14	5	-	5	20	1	-
Guatemala	m	21	1	-	6	1	-	-	2	9	2	-
	w	9	4	-	2	1	1	1	-	-	-	-
	i	30	5	-	8	2	1	1	2	9	2	-
Guyana	m	2	-	-	1	-	-	-	-	1	-	-
	w	3	1	-	-	1	-	-	-	1	-	-
	i	5	1	-	1	1	-	-	-	2	-	-
Haiti	m	34	1	-	2	3	2	-	5	21	-	-
	w	5	2	-	1	-	-	-	-	2	-	-
	i	39	3	-	3	3	2	-	5	23	-	-
Honduras	m	14	1	2	4	2	1	-	1	3	-	-
	w	8	2	-	3	-	-	-	1	2	-	-
	i	22	3	2	7	2	1	-	2	5	-	-
Jamaika	m	5	-	-	2	-	-	-	1	2	-	-
	w	3	1	1	1	-	-	-	-	-	-	-
	i	8	1	1	3	-	-	-	1	2	-	-
Kanada	m	233	94	3	49	31	5	-	2	33	16	-
	w	223	129	2	28	22	4	-	-	8	30	-
	i	456	223	5	77	53	9	-	2	41	46	-
Kolumbien	m	229	38	6	49	28	8	-	11	72	16	1
	w	192	68	4	43	30	9	-	3	25	10	-
	i	421	106	10	92	58	17	-	14	97	26	1
Kuba	m	57	3	-	14	22	-	-	-	13	5	-
	w	22	11	-	1	7	1	-	-	2	-	-
	i	79	14	-	15	29	1	-	-	15	5	-
Mexiko	m	148	25	-	27	37	8	1	6	33	11	-
	w	129	50	-	27	25	5	1	2	10	8	1
	i	277	75	-	54	62	13	2	8	43	19	1
Nicaragua	m	77	4	-	17	11	4	-	7	32	2	-
	w	38	4	-	7	9	5	-	4	8	1	-
	i	115	8	-	24	20	9	-	11	40	3	-
Panama	m	16	5	1	2	1	-	-	1	4	2	-
	w	5	-	-	-	2	-	-	-	3	-	-
	i	21	5	1	2	3	-	-	1	7	2	-
Paraguay	m	28	9	-	9	1	2	-	3	4	-	-
	w	15	4	-	6	-	1	-	-	3	1	-
	i	43	13	-	15	1	3	-	3	7	1	-
Peru	m	359	48	2	77	64	10	2	10	129	16	1
	w	310	127	2	96	31	5	-	17	28	3	1
	i	669	175	4	173	95	15	2	27	157	19	2
St. Lucia	m	-	-	-	-	-	-	-	-	-	-	-
	w	1	-	-	-	-	1	-	-	-	-	-
	i	1	-	-	-	-	1	-	-	-	-	-
Suriname	m	2	-	-	1	-	-	-	-	1	-	-
	w	1	-	-	1	-	-	-	-	-	-	-
	i	3	-	-	2	-	-	-	-	1	-	-
Trinidad und Tobago	m	4	-	-	2	-	1	-	1	-	-	-
	w	3	1	-	-	-	-	-	1	-	1	-
	i	7	1	-	2	-	1	-	2	-	1	-
Uruguay	m	36	3	3	7	8	1	-	1	7	6	-
	w	26	10	5	-	4	1	2	1	2	1	-
	i	62	13	8	7	12	2	2	2	9	7	-
Venezuela	m	112	15	2	19	21	-	-	8	38	9	-
	w	68	26	-	12	12	4	-	-	11	3	-
	i	180	41	2	31	33	4	-	8	49	12	-
Vereinigte Staaten	m	2 209	1 067	4	478	227	67	7	12	228	117	2
	w	2 162	1 284	10	389	110	79	18	8	73	189	2
	i	4 371	2 351	14	867	337	146	25	20	301	306	4

10 Ausländische Studenten nach Herkunftsland und Fächergruppe des 1. Studienfachs

Staatsangehörigkeit	Geschl.	Insgesamt	Davon in der Fächergruppe										
			Sprach- und Kulturwiss.	Sport	Rechts-, Wirt.-u. Sozialwiss.	Mathematik, Naturwiss.	Humanmedizin	Veterinärmedizin	Agrar-, Forst- u. Ernähr.-wiss.	Ingenieurwiss.	Kunst-, Kunstwiss.	Sonstige Fächer	
Abhäng. Gebiete (Brit.)	m	1	-	-	-	-	-	-	-	-	1	-	-
	w	-	-	-	-	-	-	-	-	-	-	-	-
	i	1	-	-	-	-	-	-	-	-	1	-	-
Übriges Amerika	m	4	1	-	1	-	-	-	-	-	1	1	-
	w	4	-	-	2	1	-	-	-	-	-	1	-
	i	8	1	-	3	1	-	-	-	-	1	2	-
Amerika zusammen	m	4 958	1 604	58	1 016	678	144	25	197	977	313	6	-
	w	4 459	2 275	49	845	401	168	31	59	266	360	5	-
	i	9 417	3 879	107	1 861	1 079	312	56	196	1 243	673	11	-
Asien													
Afghanistan	m	513	47	5	70	64	156	2	5	161	3	-	-
	w	99	22	-	18	14	30	-	1	11	3	-	-
	i	612	69	5	88	78	186	2	6	172	6	-	-
Armenien	m	31	3	-	9	5	-	-	-	6	8	-	-
	w	35	14	-	1	4	-	-	-	2	12	-	2
	i	66	17	-	10	9	-	-	-	8	20	-	2
Aserbaidshan	m	5	-	-	2	1	-	-	-	-	2	-	-
	w	4	3	-	-	-	1	-	-	-	-	-	-
	i	9	3	-	2	1	1	-	-	-	2	-	-
Bahrain	m	1	-	-	-	-	-	-	-	1	-	-	-
	w	1	-	-	1	-	-	-	-	-	-	-	-
	i	2	-	-	1	-	-	-	-	1	-	-	-
Bangladesch	m	88	12	1	20	21	3	-	3	27	1	-	-
	w	10	3	-	4	1	1	-	-	1	-	-	-
	i	98	15	1	24	22	4	-	3	28	1	-	-
Bhutan	m	1	-	-	-	-	1	-	-	-	-	-	-
	w	-	-	-	-	-	-	-	-	-	-	-	-
	i	1	-	-	-	-	1	-	-	-	-	-	-
Brunei Darussalam	m	-	-	-	-	-	-	-	-	-	-	-	-
	w	1	-	-	-	-	-	-	-	1	-	-	-
	i	1	-	-	-	-	-	-	-	1	-	-	-
China	m	3 239	412	24	526	825	65	5	74	1 210	97	1	-
	w	2 487	736	10	459	559	75	-	34	524	80	10	-
	i	5 726	1 148	34	985	1 384	140	5	108	1 734	177	11	-
Georgien	m	67	22	-	13	13	2	-	-	8	9	-	-
	w	65	45	-	4	5	-	-	1	1	9	-	-
	i	132	67	-	17	18	2	-	1	9	18	-	-
Indien	m	481	74	5	92	112	22	4	15	145	8	4	-
	w	186	59	1	36	34	38	-	5	11	1	1	-
	i	667	133	6	128	146	60	4	20	156	9	5	-
Indonesien	m	1 659	48	-	218	292	27	10	86	956	20	2	-
	w	503	55	1	125	131	14	5	31	124	17	-	-
	i	2 162	103	1	343	423	41	15	117	1 080	37	2	-
Irak	m	254	44	1	52	38	10	1	5	97	6	-	-
	w	41	8	-	4	9	11	-	3	5	1	-	-
	i	295	52	1	56	47	21	1	8	102	7	-	-
Iran	m	7 058	477	47	840	1 480	991	15	175	2 939	94	-	-
	w	2 899	460	8	371	718	732	6	76	468	60	-	-
	i	9 957	937	55	1 211	2 198	1 723	21	251	3 407	154	-	-
Israel	m	1 006	122	8	199	198	175	10	6	266	21	1	-
	w	166	59	-	34	18	27	3	-	9	16	-	-
	i	1 172	181	8	233	216	202	13	6	275	37	1	-
Japan	m	560	196	6	122	34	12	1	1	32	156	-	-
	w	1 032	435	2	87	25	5	3	6	7	459	3	-
	i	1 592	631	8	209	59	17	4	7	39	615	3	-
Jemen	m	192	9	-	13	43	53	1	7	65	1	-	-
	w	24	5	-	-	3	15	-	-	1	-	-	-
	i	216	14	-	13	46	68	1	7	66	1	-	-
Jordanien	m	1 104	53	9	104	230	177	-	14	514	2	1	-
	w	94	31	1	9	24	14	-	-	13	2	-	-
	i	1 198	84	10	113	254	191	-	14	527	4	1	-
Königreich Kambodscha	m	87	5	-	13	13	5	-	17	34	-	-	-
	w	16	6	-	3	3	-	-	1	2	1	-	-
	i	103	11	-	16	16	5	-	18	36	1	-	-
Kasachstan	m	49	5	-	9	2	2	-	22	7	2	-	-
	w	53	27	-	16	2	2	-	3	-	3	-	-
	i	102	32	-	25	4	4	-	25	7	5	-	-

10 Ausländische Studenten nach Herkunftsland und Fächergruppe des 1. Studienfachs

Staatsangehörigkeit	Geschl.	Insgesamt	Davon in der Fächergruppe									
			Sprach- und Kulturwiss.	Sport	Rechts-, Wirt.-u. Sozialwiss.	Mathematik, Naturwiss.	Humanmedizin	Veterinärmedizin	Agrar-, Forst- u. Ernähr.-wiss.	Ingenieurwiss.	Kunst, Kunstwiss.	Sonstige Fächer
Katar	m	6	-	-	-	-	5	-	-	1	-	-
	w	6	-	-	-	-	5	-	-	1	-	-
Kirgisistan	m	3	1	-	1	-	-	-	-	-	1	-
	w	3	2	-	1	-	-	-	-	-	-	-
Korea, Dem. Volksrep.	m	44	9	-	8	3	1	-	-	10	13	-
	w	42	11	-	6	4	2	-	1	1	17	-
Korea, Republik	m	86	20	-	14	7	3	-	1	11	30	-
	w	2 372	893	16	500	235	57	-	36	333	295	7
Kuwait	m	2 375	1 017	10	204	190	78	-	25	57	786	8
	w	4 747	1 910	26	704	425	135	-	61	390	1 081	15
Laos, Dem. Volksrep.	m	11	-	-	3	2	2	-	-	4	-	-
	w	3	1	-	-	-	2	-	-	-	-	-
Libanon	m	14	1	-	3	2	4	-	-	4	-	-
	w	98	15	-	27	18	3	-	8	27	-	-
Malaysia	m	15	2	-	7	3	-	-	1	2	-	-
	w	113	17	-	34	21	3	-	9	29	-	-
Mongolei	m	313	17	-	51	44	34	-	5	160	2	-
	w	44	11	-	6	10	6	-	2	7	1	1
Myanmar	m	357	28	-	57	54	40	-	7	167	3	1
	w	41	1	-	5	7	-	-	-	26	2	-
Nepal	m	26	11	-	5	2	1	-	-	2	5	-
	w	67	12	-	10	9	1	-	-	28	7	-
Oman	m	-	-	-	-	-	-	-	-	-	-	-
	w	1	-	-	-	-	-	-	-	1	-	-
Pakistan	m	1	-	-	-	-	-	-	-	-	-	-
	w	114	14	-	25	25	2	-	6	39	3	-
Philippinen	m	166	33	-	50	26	10	2	13	29	3	-
	w	280	47	-	75	51	12	2	19	68	6	-
Saudi-Arabien	m	19	5	-	2	2	-	-	4	5	1	-
	w	13	1	-	-	6	2	-	1	2	-	1
Singapur	m	32	6	-	2	8	2	-	5	7	1	1
	w	46	2	1	5	10	4	-	1	22	-	1
Tadschikistan	m	13	-	-	3	2	2	-	1	3	1	1
	w	59	2	1	8	12	6	-	2	25	1	2
Taiwan	m	6	1	2	-	-	-	-	-	3	-	-
	w	7	1	2	1	-	-	-	-	3	-	-
Thailand	m	233	16	3	53	71	11	2	11	62	2	2
	w	33	9	-	7	10	3	-	2	1	1	-
Turkmenistan	m	266	25	3	60	81	14	2	13	63	3	2
	w	60	11	-	12	14	4	-	-	14	5	-
Ungarn	m	90	29	-	18	14	7	1	7	12	1	1
	w	150	40	-	30	28	11	1	7	26	6	1
Vietnam	m	24	4	-	1	1	9	-	-	8	1	-
	w	4	3	-	-	-	1	-	-	-	-	-
Yugoslawien	m	28	7	-	1	1	10	-	-	8	1	-
	w	26	2	-	-	5	1	-	1	17	-	-
Zentralasien	m	29	12	-	6	4	2	-	-	2	3	-
	w	55	14	-	6	9	3	-	1	19	3	-
Ägypten	m	109	8	1	15	33	12	-	2	37	1	-
	w	31	4	-	7	11	4	-	-	4	1	-
Indonesien	m	140	12	1	22	44	16	-	2	41	2	-
	w	698	51	3	60	166	117	2	21	268	9	1
Japan	m	75	23	2	12	11	8	-	3	14	-	2
	w	773	74	5	72	177	125	2	24	282	9	3
Russland	m	2	1	-	1	-	-	-	-	-	-	-
	w	3	2	-	-	-	-	-	-	1	-	-
Sowjetunion	m	5	3	-	1	-	-	-	-	1	-	-
	w	549	90	1	165	92	10	1	13	133	43	1
Südamerika	m	793	321	-	188	60	6	-	7	35	169	7
	w	1 942	411	1	353	152	16	1	20	168	212	8
Ostasien	m	130	8	2	18	13	3	2	9	69	6	-
	w	111	32	-	26	16	4	1	14	13	4	1
Südamerika	m	241	40	2	44	29	7	3	23	82	10	1
	w	2	-	-	1	1	-	-	-	-	-	-
Südamerika	m	-	-	-	-	-	-	-	-	-	-	-
	w	2	-	-	1	1	-	-	-	-	-	-

10 Ausländische Studenten nach Herkunftsland und Fächergruppe des 1. Studienfachs

Staatsangehörigkeit	Geschl.	Insgesamt	Davon in der Fächergruppe										
			Sprach- und Kulturwiss.	Sport	Rechts-, Wirt.-u. Sozialwiss.	Mathematik, Naturwiss.	Humanmedizin	Veterinärmedizin	Agrar-, Forst- u. Ernähr.-wiss.	Ingenieurwiss.	Kunst, Kunstwiss.	Sonstige Fächer	
Usbekistan	m	6	3	-	-	1	-	-	-	1	-	1	-
	w	3	2	-	-	1	-	-	-	-	-	-	-
	i	9	5	-	-	2	-	-	-	1	-	1	-
Vereinigte Arabische Emirate	m	13	-	1	-	2	6	-	-	4	-	-	-
	w	2	-	-	-	1	1	-	-	-	-	-	-
	i	15	-	1	-	3	7	-	-	4	-	-	-
Vietnam	m	1 160	51	-	202	273	55	2	20	541	15	1	1
	w	461	58	-	136	139	28	-	13	77	9	1	1
	i	1 621	109	-	338	412	83	2	33	618	24	2	2
Abhäng. Gebiet (Brit.)	m	12	3	-	3	1	-	-	-	4	1	-	-
	w	9	5	-	-	-	1	-	-	-	3	-	-
	i	21	8	-	3	1	1	-	-	4	4	-	-
Übriges Asien	m	58	4	-	4	9	12	-	2	26	1	-	-
	w	14	2	-	2	2	2	-	1	1	4	-	-
	i	72	6	-	6	11	14	-	3	27	5	-	-
Asien zusammen	m	22 550	2 739	136	3 464	4 399	2 049	58	570	8 281	832	22	22
	w	12 076	3 559	35	1 857	2 062	1 135	21	252	1 444	1 672	39	39
	i	34 626	6 298	171	5 321	6 461	3 184	79	822	9 725	2 504	61	61
Australien und Ozeanien													
Australien	m	83	30	1	20	3	3	-	1	13	12	-	-
	w	118	57	-	14	5	2	-	2	5	32	1	1
	i	201	87	1	34	8	5	-	3	18	44	1	1
Fidschi	m	-	-	-	-	-	-	-	-	-	-	-	-
	w	1	-	-	-	-	-	-	-	-	1	-	-
	i	1	-	-	-	-	-	-	-	-	1	-	-
Nauru	m	1	-	-	-	-	-	-	1	-	-	-	-
	w	-	-	-	-	-	-	-	-	-	-	-	-
	i	1	-	-	-	-	-	-	1	-	-	-	-
Neuseeland	m	21	9	-	2	4	1	-	1	-	4	-	-
	w	32	21	1	3	1	2	-	-	-	4	-	-
	i	53	30	1	5	5	3	-	1	-	8	-	-
Papua-Neuguinea	m	1	1	-	-	-	-	-	-	-	-	-	-
	w	-	-	-	-	-	-	-	-	-	-	-	-
	i	1	1	-	-	-	-	-	-	-	-	-	-
Abhäng. Gebiet (Brit.)	m	1	-	-	-	1	-	-	-	-	-	-	-
	w	1	-	-	-	-	-	-	-	1	-	-	-
	i	2	-	-	-	1	-	-	-	1	-	-	-
Übriges Ozeanien	m	1	-	-	-	-	-	-	-	1	-	-	-
	w	-	-	-	-	-	-	-	-	-	-	-	-
	i	1	-	-	-	-	-	-	-	1	-	-	-
Australien und Ozeanien zusammen	m	108	40	1	22	8	4	-	3	14	16	-	-
	w	152	78	1	17	6	4	-	2	6	37	1	1
	i	260	118	2	39	14	8	-	5	20	53	1	1
Staatenlos	m	759	46	3	102	157	133	-	4	304	10	-	-
	w	110	23	-	37	16	10	-	1	17	6	-	-
	i	869	69	3	139	173	143	-	5	321	16	-	-
Ungeklärt	m	286	34	-	37	54	60	2	-	92	6	1	1
	w	80	23	-	17	9	10	1	2	12	6	-	-
	i	366	57	-	54	63	70	3	2	104	12	1	1
Ohne Angabe	m	799	26	1	106	126	26	-	5	505	4	-	-
	w	231	49	-	66	42	10	-	1	54	9	-	-
	i	1 030	75	1	172	168	36	-	6	559	13	-	-
Insgesamt	m	84 868	12 593	761	19 703	14 397	4 749	211	1 615	27 826	2 921	92	92
	w	56 592	22 652	275	14 124	6 004	3 489	225	764	4 532	4 454	73	73
	i	141 460	35 245	1 036	33 827	20 401	8 238	436	2 379	32 358	7 375	165	165
darunter: Bildungsinländer	m	30 924	2 518	248	8 288	4 971	1 668	34	260	11 863	1 074	-	-
	w	17 927	5 144	97	5 847	1 870	1 428	78	205	1 745	1 511	2	2
	i	48 851	7 662	345	14 135	6 841	3 096	112	465	13 608	2 585	2	2

11 Ausländische Besucher der Studienkollegs

Herkunftsland (Staatsangehörigkeit)	Insgesamt	davon						
		Baden- Württemberg	Bayern	Berlin	Branden- burg	Hamburg	Hessen	Mecklenburg- Vorpommern
Europa								
Albanien.....	14	2	3	-	-	4	-	-
Belgien.....	1	-	-	-	-	-	-	-
Bosnien-Herzegowina.....	41	8	3	8	-	1	1	-
Bulgarien.....	59	7	7	7	1	2	2	-
Dänemark.....	1	-	-	-	-	-	-	-
Estland.....	12	1	6	1	1	2	-	-
Finnland.....	7	2	-	1	-	-	-	-
Frankreich.....	23	1	-	2	-	-	-	-
Griechenland.....	140	17	24	1	1	7	21	-
Großbritannien und Nordirland.....	6	1	-	-	-	-	-	-
Irland.....	3	-	-	1	-	-	-	-
Island.....	6	1	-	1	-	-	-	-
Italien.....	15	1	1	-	-	-	-	-
Jugoslawien.....	53	2	4	4	-	-	5	-
Kroatien.....	28	9	7	1	-	-	-	-
Lettland.....	7	1	-	1	-	1	-	-
Litauen.....	15	2	1	3	-	2	-	-
Malta.....	1	-	-	-	-	-	-	-
Mazedonien.....	3	1	-	-	-	-	1	-
Moldau, Republik.....	3	-	-	2	-	-	-	-
Norwegen.....	2	-	-	-	-	-	-	-
Österreich.....	1	-	-	-	-	-	-	-
Polen.....	114	5	9	18	1	6	3	1
Portugal.....	5	1	-	-	-	-	-	-
Rumänien.....	25	3	2	3	-	-	2	-
Russische Föderation.....	178	9	5	30	6	8	10	4
Schweden.....	7	-	1	1	-	-	-	-
Schweiz.....	2	-	-	1	-	-	-	-
Slowakei.....	2	-	1	-	-	-	1	-
Slowenien.....	1	-	-	-	-	-	-	-
Spanien.....	25	2	-	3	-	-	-	-
Tschechische Republik.....	15	2	3	1	2	-	2	-
Türkei.....	247	15	6	22	2	5	10	-
Ukraine.....	65	5	4	10	-	2	4	-
Ungarn.....	29	3	11	1	-	-	3	-
Vatikanstadt.....	1	-	-	1	-	-	-	-
Weißrußland.....	6	1	-	-	-	-	-	-
Zypern.....	9	-	1	-	-	-	-	-
Europa zusammen.....	1 172	102	99	124	14	40	65	5
Afrika								
Ägypten.....	82	5	3	-	2	1	4	-
Äthiopien.....	63	1	4	16	2	2	10	-
Algerien.....	20	2	-	1	-	1	2	1
Angola.....	15	1	-	1	1	-	1	-
Benin.....	3	1	-	-	-	-	-	-
Burundi.....	2	-	-	-	-	-	1	-
Cote d'Ivoire.....	9	-	2	-	-	1	-	-
Eritrea.....	3	-	-	-	-	-	3	-
Gabun.....	16	6	1	-	-	-	-	-
Ghana.....	4	1	-	-	-	-	-	-
Guinea.....	33	-	1	-	-	1	-	1
Kamerun.....	71	3	2	2	-	1	-	-
Kap Verde.....	5	2	-	-	-	-	-	-
Kenia.....	15	2	-	1	-	-	3	-
Kongo.....	6	-	-	-	-	-	-	-
Liberia.....	2	-	-	-	-	-	-	-
Libyen.....	62	2	-	-	1	-	-	3
Madagaskar.....	19	4	-	-	1	-	1	-
Mali.....	4	-	2	-	-	-	1	-
Marokko.....	942	38	11	5	6	7	38	48
Mauretanien.....	11	2	-	-	-	-	1	-
Namibia.....	1	-	-	-	-	-	-	-
Niger.....	1	-	-	-	-	-	1	-
Nigeria.....	36	2	1	-	1	1	-	-
Ruanda.....	12	-	2	-	1	-	-	-
Senegal.....	9	1	1	-	-	-	-	-
Sierra Leone.....	2	-	-	-	-	-	-	-
Somalia.....	1	-	-	-	-	-	-	-
Sudan.....	127	3	-	6	8	2	8	22
Südafrika.....	2	-	-	-	-	1	1	-
Tansania.....	1	-	-	-	-	-	-	-
Togo.....	21	-	4	1	-	-	-	-
Tschad.....	6	1	-	-	1	-	-	-
Tunesien.....	58	15	1	-	-	-	3	-
Uganda.....	3	-	1	1	-	-	-	-
Zaire.....	40	-	1	1	-	2	6	-
Übriges Afrika.....	3	-	-	-	-	-	-	-
Afrika zusammen.....	1 710	90	37	35	24	20	84	75

Herkunftsland (Staatsangehörigkeit)	davon							
	Nieder- sachsen	Nordrhein- Westfalen	Rheinland- Pfalz	Saarland	Sachsen	Sachsen- Anhalt	Schleswig- Holstein	Thüringen
Europa								
Albanien.....	-	4	-	-	-	-	-	1
Belgien.....	-	1	-	-	-	-	-	-
Bosnien-Herzegowina.....	4	15	-	-	-	1	-	-
Bulgarien.....	1	6	6	1	15	1	-	3
Dänemark.....	-	1	-	-	-	-	-	-
Estland.....	-	-	1	-	-	-	-	-
Finnland.....	-	4	-	-	-	-	-	-
Frankreich.....	-	18	-	1	-	1	-	-
Griechenland.....	4	54	7	-	-	-	-	4
Großbritannien und Nordirland.....	-	5	-	-	-	-	-	-
Irland.....	-	2	-	-	-	-	-	-
Island.....	-	4	-	-	-	-	-	-
Italien.....	-	10	-	-	2	1	-	-
Jugoslawien.....	3	31	2	-	1	1	-	-
Kroatien.....	-	9	1	1	-	-	-	-
Lettland.....	1	3	-	-	-	-	-	-
Litauen.....	1	5	-	-	-	-	-	1
Malta.....	-	1	-	-	-	-	-	-
Mazedonien.....	-	1	-	-	-	-	-	-
Moldau, Republik.....	-	-	-	-	-	1	-	-
Norwegen.....	-	2	-	-	-	-	-	-
Österreich.....	-	-	-	-	-	1	-	-
Polen.....	-	35	4	-	29	1	-	2
Portugal.....	-	4	-	-	-	-	-	-
Rumänien.....	3	11	-	-	1	-	-	-
Russische Föderation.....	7	71	6	5	12	4	1	-
Schweden.....	-	4	-	-	1	-	-	-
Schweiz.....	-	1	-	-	-	-	-	-
Slowakei.....	-	-	-	-	-	-	-	-
Slovenien.....	-	1	-	-	-	-	-	-
Spanien.....	-	20	-	-	-	-	-	-
Tschechische Republik.....	-	4	-	-	1	-	-	-
Türkei.....	12	158	6	-	-	-	9	2
Ukraine.....	7	23	2	1	6	-	-	1
Ungarn.....	-	5	5	-	-	1	-	-
Vatikanstadt.....	-	-	-	-	-	-	-	-
Weißrußland.....	-	5	-	-	-	-	-	-
Zypern.....	-	2	-	-	6	-	-	-
Europa zusammen.....	43	520	40	9	74	13	11	13
Afrika								
Ägypten.....	2	18	1	-	24	11	-	11
Äthiopien.....	2	5	-	-	19	1	1	-
Algerien.....	-	7	-	-	3	2	-	1
Angola.....	-	2	1	-	7	-	1	-
Benin.....	-	1	-	-	-	1	-	-
Burundi.....	-	1	-	-	-	-	-	-
Cote d'Ivoire.....	-	6	-	-	-	-	-	-
Eritrea.....	-	-	-	-	-	-	-	-
Gabun.....	-	-	-	-	-	-	-	9
Ghana.....	1	-	-	-	1	1	-	-
Guinea.....	-	4	-	-	25	1	-	-
Kamerun.....	1	30	2	-	30	-	-	-
Kap Verde.....	1	2	-	-	-	-	-	-
Kenia.....	-	6	1	-	-	-	2	-
Kongo.....	-	5	-	-	1	-	-	-
Liberia.....	-	2	-	-	-	-	-	-
Libyen.....	-	8	-	-	30	18	-	-
Madagaskar.....	-	2	-	-	11	-	-	-
Mali.....	-	1	-	-	-	-	-	-
Marokko.....	23	585	47	3	28	100	-	25
Mauretanien.....	1	4	1	-	-	1	1	-
Namibia.....	-	1	-	-	-	-	-	-
Niger.....	-	-	-	-	-	-	-	-
Nigeria.....	1	15	-	1	4	9	-	1
Ruanda.....	-	2	2	-	-	-	5	-
Senegal.....	-	7	-	-	-	-	-	-
Sierra Leone.....	-	1	-	-	1	-	-	-
Somalia.....	-	-	-	-	1	-	-	-
Sudan.....	-	8	3	1	15	41	-	10
Südafrika.....	-	-	-	-	-	-	-	-
Tansania.....	-	1	-	-	-	-	-	-
Togo.....	-	15	1	-	-	-	-	-
Tschad.....	-	3	-	-	-	1	-	-
Tunesien.....	17	18	-	1	1	2	-	-
Uganda.....	-	1	-	-	-	-	-	-
Zaire.....	-	17	9	-	-	-	4	-
Übriges Afrika.....	-	2	-	-	-	1	-	-
Afrika zusammen.....	49	760	68	6	201	190	14	57

Herkunftsland (Staatsangehörigkeit)	Insgesamt	davon						
		Baden- Württemberg	Bayern	Berlin	Brandenburg	Hamburg	Hessen	Mecklenburg- Vorpommern
Amerika								
Argentinien.....	23	3	3	1	-	3	2	-
Bolivien.....	9	-	2	1	-	-	1	-
Brasilien.....	91	10	10	5	1	3	17	-
Chile.....	5	-	-	-	-	-	1	-
Costa Rica.....	4	1	-	-	-	-	-	-
Dominikanische Republik.....	2	-	-	-	-	-	-	-
Ecuador.....	28	1	6	3	-	2	4	-
El Salvador.....	2	-	-	-	-	-	2	-
Guatemala.....	5	1	-	1	-	-	-	-
Haiti.....	3	-	-	-	-	1	1	-
Kanada.....	11	-	1	-	-	-	1	-
Kolumbien.....	26	-	5	7	-	-	1	-
Kuba.....	3	-	-	-	-	-	-	-
Mexico.....	16	1	1	2	1	2	-	-
Nicaragua.....	1	1	-	-	-	-	-	-
Panama.....	2	-	-	1	-	-	-	-
Paraguay.....	2	1	1	-	-	-	-	-
Peru.....	128	14	5	17	4	9	10	1
Venezuela.....	21	4	2	2	2	-	3	-
Vereinigte Staaten.....	34	4	1	4	1	1	4	-
Amerika zusammen.....	416	41	37	44	9	21	47	1
Asien								
Afghanistan.....	28	-	-	-	1	10	3	1
Armenien.....	6	-	1	-	-	3	-	1
Aserbaidschan.....	4	-	-	-	-	-	-	-
Bahrain.....	1	-	-	-	-	-	-	1
Bangladesch.....	6	2	-	1	-	-	-	-
China.....	172	29	12	10	3	3	4	-
Georgien.....	12	2	1	1	-	1	-	-
Indien.....	19	4	-	5	-	-	2	-
Indonesien.....	465	17	18	22	26	8	12	18
Irak.....	65	3	3	1	-	3	5	-
Iran, Islamische Republik.....	405	28	15	17	6	10	133	5
Israel.....	34	2	-	5	2	-	3	1
Japan.....	31	2	2	5	-	-	-	-
Jemen.....	13	-	1	1	-	-	1	4
Jordanien.....	148	11	6	10	5	3	18	1
Kambodscha.....	2	-	-	-	-	-	-	1
Kasachstan.....	6	-	1	-	-	-	-	-
Katar.....	1	-	-	-	-	-	-	-
Korea, Dem. Volksrepublik.....	1	-	-	-	-	-	-	-
Korea, Republik.....	152	-	1	13	1	3	-	-
Kuwait.....	7	-	-	1	-	-	-	-
Libanon.....	38	2	-	9	1	3	6	2
Malaysia.....	2	-	-	-	-	-	-	-
Mongolei.....	40	1	2	9	1	-	-	1
Myanmar.....	1	-	-	-	-	-	-	-
Nepal.....	2	-	-	-	1	-	-	-
Pakistan.....	17	-	2	-	2	-	2	-
Philippinen.....	6	-	-	-	-	-	-	-
Saudi-Arabien.....	6	1	-	-	-	-	3	-
Sri Lanka.....	10	1	-	-	-	1	1	1
Syrien.....	113	10	6	5	-	3	2	8
Taiwan.....	49	1	1	3	-	1	2	1
Thailand.....	41	8	9	4	-	5	2	-
Vereinigte Arabische Emirate.....	3	-	-	-	-	-	-	-
Vietnam.....	56	5	1	2	1	3	3	3
Übriges Asien.....	46	-	2	1	-	4	-	22
Asien zusammen.....	2 008	127	84	125	50	64	202	71
Australien und Ozeanien								
Australien.....	3	-	-	2	-	-	-	-
Neuseeland.....	4	-	-	-	-	-	-	-
Tonga.....	2	-	-	-	-	-	-	-
Australien und Ozeanien zusammen.....	9	-	-	2	-	-	-	-
Staatenlos.....	62	3	-	9	1	-	9	-
Ungekärt.....	29	-	6	2	6	-	-	-
Ohne Angabe.....	15	-	-	-	1	-	-	-
Insgesamt.....	5 421	363	263	341	105	145	407	152

Herkunftsland (Staatsangehörigkeit)	davon							
	Nieder- sachsen	Nordrhein- Westfalen	Rheinland- Pfalz	Saarland	Sachsen	Sachsen- Anhalt	Schleswig- Holstein	Thüringen
Amerika								
Argentinien.....	5	5	1	-	-	-	-	-
Bolivien.....	-	4	1	-	-	-	-	-
Brasilien.....	1	36	5	1	1	-	-	1
Chile.....	-	4	-	-	-	-	-	-
Costa Rica.....	1	2	-	-	-	-	-	-
Dominikanische Republik.....	1	1	-	-	-	-	-	-
Ecuador.....	-	10	-	-	2	-	-	-
El Salvador.....	-	-	-	-	-	-	-	-
Guatemala.....	1	2	-	-	-	-	-	-
Haiti.....	-	-	1	-	-	-	-	-
Kanada.....	-	6	1	-	2	-	-	-
Kolumbien.....	1	8	2	2	-	-	-	-
Kuba.....	-	1	-	-	1	1	-	-
Mexico.....	-	7	-	-	-	1	1	-
Nicaragua.....	-	-	-	-	-	-	-	-
Panama.....	-	1	-	-	-	-	-	-
Paraguay.....	-	-	-	-	-	-	-	-
Peru.....	-	40	11	-	2	5	10	-
Venezuela.....	-	7	1	-	-	-	-	-
Vereinigte Staaten.....	1	14	1	-	3	-	-	-
Amerika zusammen.....	11	148	24	3	11	7	11	1
Asien								
Afghanistan.....	-	9	1	1	2	-	-	-
Armenien.....	-	-	-	-	-	-	-	1
Aserbaidschan.....	-	4	-	-	-	-	-	-
Bahrain.....	-	-	-	-	-	-	-	-
Bangladesch.....	-	3	-	-	-	-	-	-
China.....	5	94	5	-	3	-	4	-
Georgien.....	4	1	-	1	-	1	-	-
Indien.....	-	4	2	-	2	-	-	-
Indonesien.....	12	73	17	12	4	10	210	6
Irak.....	39	6	1	2	2	-	-	-
Iran, Islamische Republik.....	25	106	17	5	4	1	33	2
Israel.....	3	13	-	-	2	3	-	-
Japan.....	-	20	1	-	1	-	-	-
Jemen.....	-	-	1	-	2	2	1	-
Jordanien.....	3	41	8	5	17	12	1	7
Kambodscha.....	-	-	-	-	1	-	-	-
Kasachstan.....	-	1	-	-	2	2	-	-
Katar.....	-	-	-	1	-	-	-	-
Korea, Dem. Volksrepublik.....	-	-	-	-	-	-	-	1
Korea, Republik.....	-	124	3	-	5	2	-	-
Kuwait.....	2	1	-	2	-	1	-	-
Libanon.....	2	9	1	-	2	-	-	1
Malaysia.....	1	1	-	-	-	-	-	-
Mongolei.....	-	-	-	-	22	1	-	3
Myanmar.....	-	1	-	-	-	-	-	-
Nepal.....	-	1	-	-	-	-	-	-
Pakistan.....	-	9	-	-	2	-	-	-
Philippinen.....	-	4	1	-	1	-	-	-
Saudi-Arabien.....	-	2	-	-	-	-	-	-
Sri Lanka.....	-	4	1	-	-	1	-	-
Syrien.....	2	39	5	2	10	14	3	4
Taiwan.....	1	34	1	1	1	-	-	2
Thailand.....	4	8	-	1	-	-	-	-
Vereinigte Arabische Emirate.....	1	1	-	1	-	-	-	-
Vietnam.....	3	9	1	-	12	3	8	2
Übriges Asien.....	-	4	3	-	-	5	5	-
Asien zusammen.....	107	626	69	34	97	58	265	29
Australien und Ozeanien								
Australien.....	-	1	-	-	-	-	-	-
Neuseeland.....	-	3	-	-	1	-	-	-
Tonga.....	-	1	-	-	1	-	-	-
Australien und Ozeanien zusammen.....	-	5	-	-	2	-	-	-
Staatenlos.....	-	11	-	10	10	4	-	5
Ungeklärt.....	-	12	-	-	3	-	-	-
Ohne Angabe.....	-	10	-	-	4	-	-	-
Insgesamt.....	210	2 092	201	62	402	272	301	105

1 Gasthörer im Wintersemester 1994/95 nach Hochschularten, Hochschulen und Fächergruppe der 1. Fachrichtung

Land Hochschule	Ins- gesamt	Und zwar									
		männlich	weiblich	Deut- sche	Aus- länder	nach Fächergruppen					
						Sprach- und Kultur- wissen- schaften	Rechts- Wirt- schafts- und Sozial- wissen- schaften	Mathe- matik, Natur- wissen- schaften	In- genieur- wissen- schaften	Kunst, Kunst- wissen- schaft	sonstige Fächer- gruppen*)
<u>Universitäten</u>											
Baden-Württemberg	2 169	1 073	1 096	2 040	129	1 426	249	192	31	170	101
Freiburg i. Br.	44	6	38	-	44	21	1	3	-	2	17
Heidelberg	562	255	307	536	26	358	57	38	-	101	8
Hohenheim	32	23	9	30	2	9	11	8	-	-	4
Karlsruhe	60	32	28	56	4	11	4	12	10	20	3
Konstanz	115	52	63	100	15	84	10	8	-	8	5
Mannheim	498	273	225	475	23	308	95	51	-	32	12
Stuttgart	606	275	331	600	6	468	43	32	20	7	36
Tübingen	238	148	90	231	7	167	28	32	-	-	11
Ulm	14	9	5	12	2	-	-	8	1	-	5
Bayern	3 222	1 662	1 560	2 848	374	806	333	96	161	94	1 732
Augsburg	109	54	55	103	6	80	8	5	-	12	4
Bamberg	102	43	59	99	3	79	6	1	5	10	1
Bayreuth	35	19	16	33	2	24	7	3	-	-	1
Eichstätt, Kath. U	80	45	35	56	24	53	5	5	-	17	-
Erlangen-Nürnberg	335	178	157	324	11	227	34	30	2	30	12
München, U	1 425	719	706	1 338	87	-	-	-	-	-	1 425
München, TU	475	200	275	436	39	1	22	24	147	-	281
München, U der Bundeswehr	238	206	32	232	6	1	229	1	7	-	-
München, H für Politik	11	5	6	11	-	-	11	-	-	-	-
Passau	73	29	44	59	14	52	5	1	-	14	1
Regensburg	75	35	40	38	37	67	1	4	-	3	-
Würzburg	264	129	135	119	145	222	5	22	-	8	7
Berlin	528	214	314	511	17	297	105	38	14	28	46
Berlin, FU	120	48	72	113	7	80	26	9	-	3	2
Berlin, TU	129	54	75	125	4	25	37	9	14	4	40
Berlin, Humboldt-U	277	111	166	273	4	192	40	20	-	21	4
Berlin, Europ. Wirtschaftshochschule (E.A.P., Priv. H)	2	1	1	-	2	-	2	-	-	-	-
Brandenburg	44	21	23	37	7	26	5	3	9	-	1
Cottbus, Brandenburgische TU	10	4	6	9	1	-	-	1	9	-	-
Frankfurt (Oder), Europa-U Viadrina	24	14	10	18	6	19	5	-	-	-	-
Potsdam	10	3	7	10	-	7	-	2	-	-	1
Bremen	52	21	31	52	-	33	5	9	-	5	-
Bremen	52	21	31	52	-	33	5	9	-	5	-
Hamburg	662	322	340	628	34	471	77	39	8	52	15
Hamburg, U	632	299	333	602	30	465	64	37	1	52	13
Hamburg-Harburg, TU	6	6	-	5	1	-	-	-	6	-	-
Hamburg, U der Bundeswehr	19	15	4	17	2	6	8	2	1	-	2
Hamburg, H für Wirtschaft und Politik ..	5	2	3	4	1	-	5	-	-	-	-

*) Sport, Humanmedizin, Veterinärmedizin, Agrar-, Forst- und Ernährungswissenschaften sowie sonstige Fachrichtungen.

1 Gasthörer im Wintersemester 1994/95 nach Hochschularten, Hochschulen und Fächergruppe der 1. Fachrichtung

Land Hochschule	Ins- gesamt	Und zwar									
		männlich	weiblich	Deut- sche	Aus- länder	nach Fächergruppen					
						Sprach- und Kultur- wissen- schaften	Rechts-, Wirt- schafts- und Sozial- wissen- schaften	Mathe- matik, Natur- wissen- schaften	In- genieur- wissen- schaften	Kunst, Kunst- wissen- schaft	sonstige Fächer- gruppen*)
Universitäten											
Hessen	1 017	437	580	944	73	580	110	110	38	109	70
Darmstadt, TH	214	119	95	205	9	82	37	35	38	15	7
Frankfurt a. M.	464	170	294	429	35	314	32	34	-	55	29
Gießen	139	66	73	113	26	87	6	12	-	10	24
Marburg	196	80	116	194	2	97	31	29	-	29	10
Oestrich-Winkel (E.B.S.), Priv. H	4	2	2	3	1	-	4	-	-	-	-
Mecklenburg-Vorpommern	46	22	24	42	4	30	7	2	2	1	4
Greifswald	20	9	11	19	1	14	1	2	-	1	2
Rostock	26	13	13	23	3	16	6	-	2	-	2
Niedersachsen	1 909	801	1 108	1 815	94	1 305	243	141	34	120	66
Braunschweig, TU	246	102	144	209	37	164	23	37	19	2	1
Clausthal, TU	15	12	3	12	3	-	3	8	3	-	1
Göttingen	76	33	43	75	1	40	25	3	-	3	5
Hannover, U	651	296	355	637	14	505	80	37	12	10	7
Hannover, Tierärztliche H	1	1	-	1	-	-	-	-	-	-	1
Hildesheim	153	42	111	149	4	112	12	7	-	15	7
Lüneburg	133	39	94	124	9	89	9	5	-	6	24
Oldenburg	269	117	152	250	19	157	45	25	-	31	11
Osnabrück	365	159	206	358	7	238	46	19	-	53	9
Nordrhein-Westfalen	3 517	1 594	1 923	3 470	47	733	292	68	86	26	2 312
Bielefeld	679	236	443	679	-	52	18	-	-	-	609
Bochum	629	404	225	615	14	325	196	14	86	8	-
Bonn	480	233	247	480	-	235	51	20	-	12	162
Köln, Deutsche Sporthochschule	31	19	12	14	17	-	-	-	-	-	31
Münster	1 698	702	996	1 682	16	121	27	34	-	6	1 510
Rheinland-Pfalz	1 340	738	602	1 191	149	652	174	330	27	112	45
Kaiserslautern	329	256	73	319	10	-	21	281	27	-	-
Koblenz-Landau	191	67	124	178	13	174	3	5	-	7	2
Mainz	438	230	208	397	41	248	69	27	-	56	38
Speyer, H für Verwaltungs- wissenschaften	6	6	-	4	2	-	6	-	-	-	-
Trier	326	150	176	293	33	230	25	17	-	49	5
Vallendar, Priv. Wiss. H für Unternehmensführung Koblenz	50	29	21	-	50	-	50	-	-	-	-
Saarland	298	129	169	286	12	191	26	9	-	67	5
Saarbrücken, U des Saarlandes	298	129	169	286	12	191	26	9	-	67	5
Sachsen	217	85	132	195	22	131	24	10	17	28	7
Chemnitz-Zwickau, TU	17	7	10	9	8	15	2	-	-	-	-
Dresden, TU	39	17	22	34	5	19	3	1	10	-	6
Freiberg, Bergakademie, TU	10	9	1	9	1	-	3	-	7	-	-
Leipzig	150	52	98	142	8	97	15	9	-	28	1
Zittau, Internationales Hochschulinstitut	1	-	1	1	-	-	1	-	-	-	-

*) Sport, Humanmedizin, Veterinärmedizin, Agrar-, Forst- und Ernährungswissenschaften sowie sonstige Fachrichtungen.

1 Gasthörer im Wintersemester 1994/95 nach Hochschularten, Hochschulen und Fächergruppe der 1. Fachrichtung

Land Hochschule	Ins- gesamt	Und zwar									
		männlich	weiblich	Deut- sche	Aus- länder	nach Fächergruppen					
						Sprach- und Kultur- wissen- schaften	Rechts- Wirt- schafts- und Sozial- wissen- schaften	Mathe- matik, Natur- wissen- schaften	In- genieur- wissen- schaften	Kunst, Kunst- wissen- schaft	sonstige Fächer- gruppen*)
<u>Universitäten</u>											
Sachsen-Anhalt	72	46	26	57	15	31	19	12	4	-	6
Halle	34	18	16	28	6	15	3	10	-	-	6
Magdeburg	38	28	10	29	9	16	16	2	4	-	-
Schleswig-Holstein	509	230	279	353	156	350	56	22	-	40	41
Flensburg, Bildungswissenschaftl. H	53	14	39	51	2	18	1	2	-	4	28
Kiel	456	216	240	302	154	332	55	20	-	36	13
Thüringen	154	46	108	135	19	110	11	6	5	16	6
Erfurt H (PH)	37	10	27	37	-	21	6	1	-	6	3
Ilmenau, TU	5	3	2	3	2	3	2	-	-	-	-
Jena	93	22	71	83	10	78	3	5	-	4	3
Weimar, H für Architektur und Bauwesen	19	11	8	12	7	8	-	-	5	6	-
Zusammen	15 756	7 441	8 315	14 604	1 152	7 172	1 736	1 087	436	868	4 457
nachrichtlich:											
Früheres Bundesgebiet	14 946	7 110	7 836	13 865	1 081	6 652	1 630	1 034	399	802	4 429
Neue Länder und Berlin-Ost	810	331	479	739	71	520	106	53	37	66	28
<u>Gesamthochschulen</u>											
Hessen	65	22	43	65	-	33	11	-	3	8	10
Kassel	65	22	43	65	-	33	11	-	3	8	10
Nordrhein-Westfalen	13 133	8 758	4 375	12 314	819	2 937	7 117	1 704	492	29	854
Duisburg, U (GH)	284	146	138	271	13	30	31	3	9	1	210
Hagen, Fernuniversität (GH)	12 657	8 524	4 133	11 851	806	2 842	7 058	1 689	480	-	588
Paderborn, U (GH)	118	50	68	118	-	36	2	9	1	17	53
Siegen, U (GH)	74	38	36	74	-	29	26	3	2	11	3
Zusammen	13 198	8 780	4 418	12 379	819	2 970	7 128	1 704	495	37	864
<u>Pädagogische Hochschulen</u>											
Baden-Württemberg	208	83	125	204	4	130	4	36	1	22	15
Freiburg i. Br.	18	2	16	16	2	11	1	2	1	-	3
Heidelberg	17	4	13	16	1	10	-	1	-	1	5
Karlsruhe	16	16	-	16	-	16	-	-	-	-	-
Ludwigsburg	12	4	8	12	-	10	1	-	-	1	-
Schwäbisch Gmünd	124	49	75	124	-	73	2	27	-	18	4
Weingarten	21	8	13	20	1	10	-	6	-	2	3
Zusammen	208	83	125	204	4	130	4	36	1	22	15

*) Sport, Humanmedizin, Veterinärmedizin, Agrar-, Forst- und Ernährungswissenschaften sowie sonstige Fachrichtungen.

1 Gasthörer im Wintersemester 1994/95 nach Hochschularten, Hochschulen und Fächergruppe der 1. Fachrichtung

Land Hochschule	Ins- gesamt	Und zwar									
		männlich	weiblich	Deut- sche	Aus- länder	nach Fächergruppen					
						Sprach- und Kultur- wissen- schaften	Rechts- Wirt- schafts- und Sozial- wissen- schaften	Mathe- matik, Natur- wissen- schaften	In- genieur- wissen- schaften	Kunst, Kunst- wissen- schaft	sonstige Fächer- gruppen*)
<u>Theologische Hochschulen</u>											
Baden-Württemberg	31	15	16	27	4	30	-	-	-	-	1
Heidelberg, H für jüdische Studien	31	15	16	27	4	30	-	-	-	-	1
Bayern	250	127	123	220	30	250	-	-	-	-	-
Benediktbeuern (rk)	36	18	18	35	1	36	-	-	-	-	-
München (rk)	203	103	100	179	24	203	-	-	-	-	-
Neuendettelsau (ev)	11	6	5	6	5	11	-	-	-	-	-
Hessen	112	40	72	112	-	112	-	-	-	-	-
Frankfurt a. M. (rk)	98	32	66	98	-	98	-	-	-	-	-
Fulda (rk)	14	8	6	14	-	14	-	-	-	-	-
Nordrhein-Westfalen	93	56	37	88	5	93	-	-	-	-	-
Hennef (rk)	2	2	-	2	-	2	-	-	-	-	-
Münster (rk)	7	7	-	2	5	7	-	-	-	-	-
Wuppertal (ev)	84	47	37	84	-	84	-	-	-	-	-
Rheinland-Pfalz	78	30	48	75	3	78	-	-	-	-	-
Trier (rk)	41	15	26	38	3	41	-	-	-	-	-
Vallendar (rk)	37	15	22	37	-	37	-	-	-	-	-
Thüringen	4	3	1	4	-	4	-	-	-	-	-
Erfurt (rk)	4	3	1	4	-	4	-	-	-	-	-
Zusammen	568	271	297	526	42	567	-	-	-	-	1
nachrichtlich:											
Früheres Bundesgebiet	564	268	296	522	42	563	-	-	-	-	1
Neue Länder und Berlin-Ost	4	3	1	4	-	4	-	-	-	-	-
<u>Kunsthochschulen</u>											
Baden-Württemberg	88	35	53	46	42	-	-	-	-	88	-
Freiburg i. Br., H für Musik	20	9	11	11	9	-	-	-	-	20	-
Heidelberg-Mannheim, H für Musik	15	6	9	8	7	-	-	-	-	15	-
Karlsruhe, Akademie der Bildenden Künste	12	1	11	10	2	-	-	-	-	12	-
Karlsruhe, H für Musik	5	3	2	4	1	-	-	-	-	5	-
Stuttgart, Akademie der Bildenden Künste	36	16	20	13	23	-	-	-	-	36	-
Bayern	117	65	52	94	23	-	-	-	-	117	-
München, H für Fernsehen und Film	28	17	11	18	10	-	-	-	-	28	-
München, H für Musik	16	13	3	15	1	-	-	-	-	16	-
Nürnberg, Akademie der Bildenden Künste	6	5	1	4	2	-	-	-	-	6	-
Würzburg, H für Musik	67	30	37	57	10	-	-	-	-	67	-

*) Sport, Humanmedizin, Veterinärmedizin, Agrar-, Forst- und Ernährungswissenschaften sowie sonstige Fachrichtungen.

1 Gasthörer im Wintersemester 1994/95 nach Hochschularten, Hochschulen und Fächergruppe der 1. Fachrichtung

Land Hochschule	Ins- gesamt	Und zwar									
		männlich	weiblich	Deut- sche	Aus- länder	nach Fächergruppen					
						Sprach- und Kultur- wissen- schaften	Rechts- Wirt- schafts- und Sozial- wissen- schaften	Mathe- matik, Natur- wissen- schaften	In- genieur- wissen- schaften	Kunst, Kunst- wissen- schaft	sonstige Fächer- gruppen*)
Kunsthochschulen											
Berlin	221	79	142	173	48	8	-	-	7	206	-
Berlin, H der Künste	180	57	123	137	43	3	-	-	7	170	-
Berlin, Kunsthochschule	24	13	11	20	4	-	-	-	-	24	-
Berlin, H für Musik	16	9	7	16	-	5	-	-	-	11	-
Berlin, H für Schauspielkunst	1	-	1	-	1	-	-	-	-	1	-
Brandenburg	19	7	12	18	1	-	-	-	-	19	-
Potsdam-Babelsberg, H für Film und Fernsehen	19	7	12	18	1	-	-	-	-	19	-
Bremen	17	5	12	16	1	-	-	-	-	17	-
Bremen, H für Künste	17	5	12	16	1	-	-	-	-	17	-
Hamburg	45	25	20	33	12	-	-	-	4	40	1
Hamburg, H für Bildende Künste	16	7	9	12	4	-	-	-	4	12	-
Hamburg, H für Musik und Theater	29	18	11	21	8	-	-	-	-	28	1
Hessen	72	32	40	40	32	-	-	-	4	58	10
Frankfurt a. M., H für Bildende Künste ..	32	11	21	10	22	-	-	-	4	28	-
Frankfurt a. M., H für Musik und Darstellende Kunst	28	18	10	20	8	-	-	-	-	18	10
Offenbach, H für Gestaltung	12	3	9	10	2	-	-	-	-	12	-
Niedersachsen	172	47	125	160	12	-	-	-	-	172	-
Braunschweig, H für Bildende Künste	153	36	117	147	6	-	-	-	-	153	-
Hannover, H für Musik und Theater	19	11	8	13	6	-	-	-	-	19	-
Nordrhein-Westfalen	192	96	96	120	72	9	-	-	-	172	11
Düsseldorf, Kunstakademie	125	55	70	71	54	8	-	-	-	108	11
Düsseldorf, Robert-Schumann-H	3	2	1	1	2	-	-	-	-	3	-
Essen, Folkwang-Hochschule	5	3	2	5	-	-	-	-	-	5	-
Köln, H für Musik	50	31	19	34	16	-	-	-	-	50	-
Münster, Kunstakademie	9	5	4	9	-	1	-	-	-	8	-
Saarland	22	10	12	14	8	-	-	-	-	22	-
Saarbrücken, H des Saarlandes für Musik und Theater	11	5	6	7	4	-	-	-	-	11	-
Saarbrücken, H der Bildenden Künste	11	5	6	7	4	-	-	-	-	11	-
Sachsen	122	62	60	111	11	-	-	-	-	122	-
Dresden, H für Bildende Künste	22	7	15	15	7	-	-	-	-	22	-
Dresden, H für Musik	21	6	15	19	2	-	-	-	-	21	-
Leipzig, H für Graphik und Buchkunst ..	10	8	2	9	1	-	-	-	-	10	-
Leipzig, H für Musik und Theater	69	41	28	68	1	-	-	-	-	69	-

*) Sport, Humanmedizin, Veterinärmedizin, Agrar-, Forst- und Ernährungswissenschaften sowie sonstige Fachrichtungen.

1 Gasthörer im Wintersemester 1994/95 nach Hochschularten, Hochschulen und Fächergruppe der 1. Fachrichtung

Land Hochschule	Ins- gesamt	Und zwar									
		männlich	weiblich	Deut- sche	Aus- länder	nach Fächergruppen					
						Sprach- und Kultur- wissen- schaften	Rechts- Wirt- schafts- und Sozial- wissen- schaften	Mathe- matik, Natur- wissen- schaften	In- genieur- wissen- schaften	Kunst, Kunst- wissen- schaft	sonstige Fächer- gruppen*)
Kunsthochschulen											
Sachsen-Anhalt	6	3	3	6	-	-	-	1	2	3	-
Halle-Burg Giebichenstein, H für Kunst und Design	6	3	3	6	-	-	-	1	2	3	-
Thüringen	5	2	3	5	-	-	-	-	-	5	-
Weimar, H für Musik	5	2	3	5	-	-	-	-	-	5	-
Zusammen	1 098	468	630	836	262	17	-	1	17	1 041	22
nachrichtlich:											
Früheres Bundesgebiet	905	372	533	660	245	12	-	-	15	856	22
Neue Länder und Berlin-Ost	193	96	97	176	17	5	-	1	2	185	-
Fachhochschulen (ohne Verwaltungsfachhochschulen)											
Baden-Württemberg	120	60	60	102	18	17	39	9	23	5	27
Aalen	5	3	2	5	-	-	-	-	5	-	-
Esslingen, FH für Sozialwesen	11	1	10	11	-	-	11	-	-	-	-
Furtwangen	41	27	14	39	2	17	3	3	7	2	9
Heilbronn	11	1	10	7	4	-	10	1	-	-	-
Karlsruhe	21	12	9	21	-	-	1	1	4	-	15
Mannheim, FH für Sozialwesen	11	4	7	10	1	-	11	-	-	-	-
Mannheim, FH für Technik und Gestaltung	3	2	1	1	2	-	-	-	3	-	-
Reutlingen, FH für Technik und Wirtschaft	8	5	3	3	5	-	3	1	4	-	-
Schwäbisch Gmünd	2	1	1	-	2	-	-	-	-	2	-
Isny (Priv. FH)	3	3	-	3	-	-	-	3	-	-	-
Stuttgart, Merz Akademie (Priv. FH)	1	-	1	-	1	-	-	-	-	1	-
Reutlingen, evang. FH	1	-	1	1	-	-	-	-	-	-	1
Freiburg i. Br., kath. FH	2	1	1	1	1	-	-	-	-	-	2
Bayern	50	24	26	26	24	-	29	2	9	6	4
Augsburg	8	3	5	6	2	-	1	1	1	5	-
Coburg	1	1	-	1	-	-	1	-	-	-	-
Kempten	3	3	-	3	-	-	3	-	-	-	-
Landshut	7	4	3	-	7	-	7	-	-	-	-
München	10	7	3	2	8	-	5	1	3	1	-
Nürnberg	4	2	2	2	2	-	-	-	-	-	4
Rosenheim	5	1	4	3	2	-	-	-	5	-	-
München, kath. Stiftungs FH	12	3	9	9	3	-	12	-	-	-	-
Berlin	300	142	158	221	79	63	221	1	9	4	2
Berlin, FH für Sozialarbeit und Pädagogik	21	4	17	21	-	-	21	-	-	-	-
Berlin, Technische FH	24	21	3	20	4	-	12	1	9	-	2
Berlin, FH für Technik und Wirtschaft	115	55	60	40	75	63	48	-	-	4	-
Berlin, FH für Wirtschaft	138	61	77	138	-	-	138	-	-	-	-
Berlin, kath. FH	2	1	1	2	-	-	2	-	-	-	-

*) Sport, Humanmedizin, Veterinärmedizin, Agrar-, Forst- und Ernährungswissenschaften sowie sonstige Fachrichtungen.

1 Gasthörer im Wintersemester 1994/95 nach Hochschularten, Hochschulen und Fächergruppe der 1. Fachrichtung

Land Hochschule	Ins- gesamt	Und zwar									
		männlich	weiblich	Deut- sche	Aus- länder	nach Fächergruppen					
						Sprach- und Kultur- wissen- schaften	Rechts- -, Wirt- schafts- und Sozial- wissen- schaften	Mathe- matik, Natur- wissen- schaften	In- genieur- wissen- schaften	Kunst, Künst- wissen- schaft	sonstige Fächer- gruppen*)
Fachhochschulen (ohne Verwaltungsfachhochschulen)											
Brandenburg	23	9	14	21	2	-	10	-	9	4	-
Brandenburg	5	4	1	3	2	-	1	-	4	-	-
Lausitz	7	2	5	7	-	-	7	-	-	-	-
Potsdam	11	3	8	11	-	-	2	-	5	4	-
Bremen	3	3	-	3	-	-	2	-	1	-	-
Bremerhaven, H	3	3	-	3	-	-	2	-	1	-	-
Hamburg	6	3	3	5	1	-	1	1	3	1	-
Hamburg	6	3	3	5	1	-	1	1	3	1	-
Hessen	178	88	90	143	35	70	54	8	37	5	4
Darmstadt	53	28	25	21	32	38	3	4	4	4	-
Frankfurt a. M.	29	20	9	29	-	-	3	1	25	-	-
Fulda	45	17	28	44	1	13	28	-	-	-	4
Gießen-Friedberg	6	6	-	5	1	-	-	2	4	-	-
Wiesbaden	14	5	9	14	-	3	7	1	3	-	-
Dieburg, FH der Deutschen Telekom AG	1	1	-	-	1	-	-	-	1	-	-
Darmstadt, evang. FH	30	11	19	30	-	16	13	-	-	1	-
Mecklenburg-Vorpommern	4	2	2	4	-	-	2	-	2	-	-
Neubrandenburg	2	2	-	2	-	-	-	-	2	-	-
Stralsund	2	-	2	2	-	-	2	-	-	-	-
Niedersachsen	104	43	61	95	9	1	50	6	26	16	5
Braunschweig-Wolfenbüttel	13	5	8	13	-	-	6	1	3	-	3
Hannover	12	4	8	10	2	-	-	-	-	11	1
Hildesheim-Holzminde	5	-	5	4	1	1	-	-	1	3	-
Nordostniedersachsen	18	11	7	16	2	-	11	-	7	-	-
Oldenburg	11	6	5	11	-	-	-	-	11	-	-
Ostfriesland	28	12	16	25	3	-	21	5	1	-	1
Wilhelmshaven	3	2	1	2	1	-	-	-	3	-	-
Ottersberg, Freie Kunst-Studien- stätte (Priv. FH)	2	-	2	2	-	-	-	-	-	2	-
Hannover, evang. FH	12	3	9	12	-	-	12	-	-	-	-
Nordrhein-Westfalen	55	25	30	46	9	-	18	-	14	23	-
Bielefeld	18	11	7	15	3	-	8	-	-	10	-
Bochum	3	1	2	3	-	-	-	-	3	-	-
Gelsenkirchen	3	1	2	2	1	-	2	-	1	-	-
Niederrhein	23	6	17	20	3	-	8	-	2	13	-
Bochum, Priv. FH für Bergbau	8	6	2	6	2	-	-	-	8	-	-
Rheinland-Pfalz	16	9	7	10	6	-	7	-	5	4	-
FH Rheinland-Pfalz	16	9	7	10	6	-	7	-	5	4	-

*) Sport, Humanmedizin, Veterinärmedizin, Agrar-, Forst- und Ernährungswissenschaften sowie sonstige Fachrichtungen.

1 Gasthörer im Wintersemester 1994/95 nach Hochschularten, Hochschulen und Fächergruppe der 1. Fachrichtung

Land Hochschule	Ins- gesamt	Und zwar									
		männlich	weiblich	Deut- sche	Aus- länder	nach Fächergruppen					
						Sprach- und Kultur- wissen- schaften	Rechts- Wirt- schafts- und Sozial- wissen- schaften	Mathe- matik, Natur- wissen- schaften	In- genieur- wissen- schaften	Kunst, Kunst- wissen- schaft	sonstige Fächer- gruppen*)
Fachhochschulen (ohne Verwaltungsfachhochschulen)											
Saarland	20	17	3	7	13	-	10	1	8	-	1
Saarbrücken, H für Technik und Wirtschaft	20	17	3	7	13	-	10	1	8	-	1
Sachsen	80	31	49	77	3	5	3	-	10	-	62
Dresden	2	2	-	2	-	-	-	-	2	-	-
Leipzig	13	6	7	11	2	5	-	-	8	-	-
Mittweida	59	23	36	59	-	-	-	-	-	-	59
Zittau/Görlitz	3	-	3	2	1	-	-	-	-	-	3
Zwickau	3	-	3	3	-	-	3	-	-	-	-
Schleswig-Holstein	1	1	-	-	1	-	-	-	1	-	-
Wedel (Priv. FH)	1	1	-	-	1	-	-	-	1	-	-
Thüringen	12	8	4	11	1	-	6	-	4	-	2
Erfurt	8	5	3	8	-	-	3	-	3	-	2
Jena	1	1	-	-	1	-	-	-	1	-	-
Schmalkalden	3	2	1	3	-	-	3	-	-	-	-
Zusammen	972	465	507	771	201	156	452	28	161	68	107
nachrichtlich:											
Früheres Bundesgebiet	736	359	377	616	120	88	381	28	136	60	43
Neue Länder und Berlin-Ost	236	106	130	155	81	68	71	-	25	8	64
Verwaltungsfachhochschulen											
Berlin	1	-	1	1	-	-	1	-	-	-	-
FH für Verwaltung und Rechtspflege	1	-	1	1	-	-	1	-	-	-	-
Bremen	5	4	1	5	-	-	-	-	-	-	5
H für öffentliche Verwaltung	5	4	1	5	-	-	-	-	-	-	5
Saarland	1	1	-	1	-	-	1	-	-	-	-
Saarbrücken, FH für Verwaltung	1	1	-	1	-	-	1	-	-	-	-
Zusammen	7	5	2	7	-	-	2	-	-	-	5
Hochschulen insgesamt											
Zusammen	31 807	17 513	14 294	29 327	2 480	11 012	9 322	2 856	1 110	2 036	5 471
nachrichtlich:											
Früheres Bundesgebiet	30 564	16 977	13 587	28 253	2 311	10 415	9 145	2 802	1 046	1 777	5 379
Neue Länder und Berlin-Ost	1 243	536	707	1 074	169	597	177	54	64	259	92

*) Sport, Humanmedizin, Veterinärmedizin, Agrar-, Forst- und Ernährungswissenschaften sowie sonstige Fachrichtungen.

Anhang

Übersicht 1

Fächergruppen, Studienbereiche und Studienfächer

Stand: Wintersemester 1994/95

Erläuterungen der Systematik am Beispiel der Fächergruppe:

01
Sprach- und Kulturwissenschaften

← Systematische Nummer der Fächergruppe

← Text der Fächergruppe

01 Sprach- und Kulturwissenschaften
allgemein
004 Interdisziplinäre Studien (Schwerpunkt Sprach- und Kulturwissenschaften)¹⁾

← Systematische Nummer und Text des Studienbereichs

← Verschlüsselung und Text des Studienfachs

01
Sprach- und Kulturwissenschaften

01 Sprach- und Kulturwissenschaften
allgemein
004 Interdisziplinäre Studien (Schwerpunkt Sprach- und Kulturwissenschaften)¹⁾
090 Lernbereich Sprach- und Kulturwissenschaften²⁾

02 Evang. Theologie, -Religionslehre
161 Diakoniewissenschaft
544 Evang. Religionspädagogik, kirchliche Bildungsarbeit
053 Evang. Theologie, -Religionslehre

03 Kath. Theologie, -Religionslehre
162 Caritaswissenschaft
545 Kath. Religionspädagogik, kirchliche Bildungsarbeit
086 Kath. Theologie, -Religionslehre

04 Philosophie
169 Ethik
127 Philosophie
136 Religionswissenschaft

05 Geschichte
272 Alte Geschichte
012 Archäologie
068 Geschichte
273 Mittlere und neuere Geschichte
548 Ur- und Frühgeschichte
183 Wirtschafts-/Sozialgeschichte

06 Bibliothekswissenschaft, Dokumentation, Publizistik
022 Bibliothekswissenschaft/Bibliothekswesen (nicht an Verwaltungsfachhochschulen)
037 Dokumentationswissenschaft
252 Journalistik
133 Medienkunde/Kommunikations-/Informationswissenschaft
109 Publizistik

07 Allgemeine und vergleichende Literatur- und Sprachwissenschaft
188 Allgemeine Literaturwissenschaft
152 Allgemeine Sprachwissenschaft/Indogermanistik
284 Angewandte Sprachwissenschaft
018 Berufsbezogene Fremdsprachenausbildung
160 Computerlinguistik

08 Altphilologie (klass. Philologie), Neugriechisch
031 Byzantinistik
070 Griechisch
005 Klassische Philologie
095 Latein

09 Germanistik (Deutsch, germanische Sprachen ohne Anglistik)
034 Dänisch
271 Deutsch für Ausländer
019 Friesisch
067 Germanistik/Deutsch
189 Niederdeutsch
119 Niederländisch
120 Nordistik/Skandinavistik (Nordische Philologie, Einzelsprachen a.n.g.)

10 Anglistik, Amerikanistik
006 Amerikanistik/Amerikakunde
008 Anglistik/Englisch

11 Romanistik
059 Französisch
084 Italienisch
131 Portugiesisch
137 Romanistik (Roman. Philologie, Einzelsprachen a.n.g.)
150 Spanisch

12 Slawistik, Baltistik, Finno-Ugristik
016 Baltistik
056 Finno-Ugristik
206 Polnisch
139 Russisch
146 Slawistik (Slaw. Philologie)
207 Sorbisch
153 Südslawisch (Bulgarisch, Serbokroatisch, Slowenisch usw.)
209 Tschechisch
130 Westslawisch (allgemein und a.n.g.)

13 Außeruropäische Sprach- und Kulturwissenschaften
001 Ägyptologie
002 Afrikanistik
010 Arabisch/Arabistik
015 Außeruropäische Sprachen und Kulturen in Südostasien, Ozeanien und Amerika
073 Hebräisch/Judaistik
078 Indologie
081 Iranistik
083 Islamwissenschaft
085 Japanologie
180 Kaukasistik
122 Orientalistik/Athoriantistik
145 Sinologie/Koreanistik
158 Turkologie
187 Zentralasiatische Sprachen und Kulturen

14 Kulturwissenschaften i.e.S.
024 Europäische Ethnologie und Kulturwissenschaft
173 Völkerkunde (Ethnologie)
174 Volkskunde

15 Psychologie
132 Psychologie
112 Sozialpsychologie

16 Erziehungswissenschaften
117 Ausländerpädagogik
270 Berufspädagogik
321 Erwachsenenbildung und außerschulische Jugendbildung
052 Erziehungswissenschaft (Pädagogik)
195 Gesundheitspädagogik
115 Grundschul-/Primarstufenpädagogik
254 Sachunterricht (einschl. Schulgarten)
361 Schulpädagogik

17 Sonderpädagogik
027 Blinden-/Sehbehindertenpädagogik
051 Erziehungsschwierigenpädagogik
062 Gehörlosen-/Schwerhörigenpädagogik
063 Geistigbehindertenpädagogik/Praktisch-Bildbaren-Pädagogik
087 Körperbehindertenpädagogik
099 Lernbehindertenpädagogik
190 Sonderpädagogik
151 Sprachheilpädagogik/Logopädie
170 Verhaltensgestörtenpädagogik

02
Sport

22 Sport, Sportwissenschaft
096 Sportpädagogik
029 Sportwissenschaft

03
Rechts-, Wirtschafts- und Sozialwissenschaften

23 Wirtschafts- und Gesellschaftslehre
allgemein

030 Interdisziplinäre Studien (Schwerpunkt Rechts-, Wirtschafts- und Sozialwissenschaften)¹⁾
154 Lernbereich Gesellschaftslehre²⁾

24 Regionalwissenschaften³⁾

036 Afrikastudien
038 Lateinamerika
040 Naher und mittlerer Osten
039 Nordamerika
045 Nord- und Westeuropa
041 Ostasien
044 Ost- und Südosteuropa
042 Südasien
043 Südostasien und Ozeanien

25 Politikwissenschaften
129 Politikwissenschaft/Politologie

26 Sozialwissenschaften
147 Sozialkunde
148 Sozialwissenschaft
149 Soziologie

27 Sozialwesen
047 Krankenpflege-Ausbildung
208 Sozialarbeit/-hilfe
046 Sozialmedizin/Öffentliches Gesundheitswesen
245 Sozialpädagogik
253 Sozialwesen

28 Rechtswissenschaft
135 Rechtswissenschaft

29 Verwaltungswissenschaft
257 Arbeits- und Berufsberatung
258 Arbeitsverwaltung
255 Archivwesen
259 Auswärtige Angelegenheiten
265 Bankwesen
262 Bibliothekswesen
260 Bundeswehrverwaltung
266 Finanzverwaltung
261 Innere Verwaltung
168 Justizvollzug
263 Polizei/Verfassungsschutz
267 Post- und Fernmeldewesen
256 Rechtspflege
264 Sozialversicherung
268 Verkehrswesen
172 Verwaltungswissenschaft/-wesen
269 Zoll- und Steuerverwaltung

1) Studienfächer, die mehrere Studienbereiche betreffen, oder interdisziplinäre Studien, die sich keinem einzelnen Fach zuordnen lassen.

2) Studienfach der Lehrerausbildung, das in mehrere Studienbereiche der Fächergruppe übergreift.

3) Regionale Studien, soweit nicht einzelnen Studienbereichen oder anderen Fächergruppen zuzuordnen.

30 Wirtschaftswissenschaften

011 Arbeitslehre/Wirtschaftslehre
021 Betriebswirtschaftslehre
167 Europäische Wirtschaft
166 Sportökonomie
274 Touristik
175 Volkswirtschaftslehre
181 Wirtschaftspädagogik
184 Wirtschaftswissenschaften

31 Wirtschaftsingenieurwesen

179 Wirtschaftsingenieurwesen

04

Mathematik, Naturwissenschaften

36 Mathematik, Naturwissenschaften allgemein

049 Interdisziplinäre Studien (Schwerpunkt Naturwissenschaften)¹⁾
275 Geschichte der Mathematik und Naturwissenschaften
186 Lernbereich Naturwissenschaften/Sachunterricht²⁾

37 Mathematik

105 Mathematik
237 Statistik
118 Technomathematik
276 Wirtschaftsmathematik

38 Informatik

079 Informatik
123 Ingenieurinformatik
121 Medieninformatik
247 Medizinische Informatik
277 Wirtschaftsinformatik

39 Physik, Astronomie

014 Astronomie, Astrophysik
128 Physik

40 Chemie

025 Biochemie
032 Chemie
098 Lebensmittelchemie

41 Pharmazie

126 Pharmazie

42 Biologie

009 Anthropologie (Humanbiologie)
026 Biologie
282 Biotechnologie

43 Geowissenschaften (ohne Geographie)

065 Geologie/Paläontologie
066 Geophysik
110 Meteorologie
111 Mineralogie
124 Ozeanographie

44 Geographie

050 Geographie/Erdkunde
283 Geoökologie/Biogeographie
178 Wirtschafts-/Sozialgeographie

05

Humanmedizin

49 Humanmedizin (ohne Zahnmedizin)

107 Medizin (Allgemein-Medizin)

50 Zahnmedizin

185 Zahnmedizin

06

Veterinärmedizin

51 Veterinärmedizin

156 Tiermedizin/Veterinärmedizin

07

Agrar-, Forst- und Ernährungswissenschaften

56 Agrar-, Forst- und Ernährungswissenschaften allgemein

055 Interdisziplinäre Studien (Schwerpunkt Agrarwissenschaften)¹⁾

57 Landespflege, Umweltgestaltung

093 Landespflege/Landschaftsgestaltung
061 Meliorationswesen
064 Naturschutz

58 Agrarwissenschaften, Lebensmittel- und Getränketechnologie

138 Agrarbiologie
125 Agrarökonomie
003 Agrarwissenschaft/Landwirtschaft
028 Brauwesen/Getränketechnologie
080 Gartenbau
097 Lebensmitteltechnologie
220 Milch- und Molkereiwirtschaft
353 Pflanzenproduktion
371 Tierproduktion
227 Weinbau und Kellereiwirtschaft

59 Forstwissenschaft, Holzwirtschaft

058 Forstwissenschaft, -wirtschaft
075 Holzwirtschaft

60 Ernährungs- und Haushaltswissenschaften

320 Ernährungswissenschaft
071 Haushalts- und Ernährungswissenschaft
333 Haushaltswissenschaft

08

Ingenieurwissenschaften

61 Ingenieurwesen allgemein

072 Interdisziplinäre Studien (Schwerpunkt Ingenieurwissenschaften)¹⁾
140 Angewandte Systemwissenschaften
199 Lernbereich Technik²⁾
201 Werken (technisch)/Technologie

62 Bergbau, Hüttenwesen

020 Bergbau/Bergtechnik
078 Hütten- und Gießereiwesen
103 Markscheidewesen

63 Maschinenbau/Verfahrenstechnik

141 Abfallwirtschaft
143 Augenoptik
033 Chemie-Ingenieurwesen/Chemietechnik
231 Druck- und Reproduktionstechnik
211 Energietechnik (ohne Elektrotechnik)
212 Feinwerktechnik
202 Fertigungs-/Produktionstechnik
215 Gesundheitstechnik
216 Glas-/Keramik
082 Holz-/Fasertechnik
241 Kerntechnik/Kernverfahrenstechnik
219 Kunststofftechnik
104 Maschinenbau/-wesen
108 Metalltechnik
224 Physikalische Technik
144 Technische Kybernetik
225 Textil- und Bekleidungs-/gewerbe
074 Transport-/Fördertechnik
457 Umweltingenieurwesen
226 Verfahrenstechnik
213 Versorgungstechnik
177 Werkstoffwissenschaften

64 Elektrotechnik

316 Elektrische Energietechnik
048 Elektrotechnik/Elektronik
157 Mikroelektronik
286 Mikrosystemtechnik
222 Nachrichten-/Informationstechnik
088 Optoelektronik

65 Verkehrstechnik, Nautik

235 Fahrzeugtechnik
057 Luft- und Raumfahrttechnik
223 Nautik/Seefahrt
142 Schiffbau/Schiffstechnik
089 Verkehrsingenieurwesen

66 Architektur, Innenarchitektur

013 Architektur
242 Innenarchitektur

67 Raumplanung

134 Raumplanung
458 Umweltschutz

68 Bauingenieurwesen

017 Bauingenieurwesen/Ingenieurbau
429 Stahlbau
100 Verkehrsbau
094 Wasserbau
077 Wasserwirtschaft

69 Vermessungswesen

280 Kartographie
171 Vermessungswesen (Geodäsie)

09

Kunst, Kunstwissenschaft

74 Kunst, Kunstwissenschaft allgemein

091 Kunstszeneziehung
092 Kunstgeschichte, Kunstwissenschaft
101 Restaurierungskunde

75 Bildende Kunst

023 Bildende Kunst/Graphik
205 Bildhauerei/Plastik
204 Malerei
287 Neue Medien

76 Gestaltung

007 Angewandte Kunst
159 Edelstein- und Schmuckdesign
069 Graphikdesign/Kommunikationsgestaltung
203 Industriedesign/Produktgestaltung
116 Textildesign
176 Werkerziehung

77 Darstellende Kunst, Film und Fernsehen, Theaterwissenschaft

035 Darstellende Kunst/Bühnenkunst/Regie
054 Film und Fernsehen
102 Schauspiel
106 Tanzpädagogik
155 Theaterwissenschaft

78 Musik, Musikwissenschaft

192 Dirigieren
230 Gesang
080 Instrumentalmusik
164 Jazz und Populärmusik
193 Kirchenmusik
191 Komposition
113 Musikerziehung
114 Musikwissenschaft/-geschichte
165 Orchestermusik
163 Rhythmik
194 Tonmeister

10

Außerhalb der Studienbereichsgliederung

83 Außerhalb der Studienbereichsgliederung

290 Sonstige Fächer
196 Studienkolleg

1) Studienfächer, die mehrere Studienbereiche betreffen, oder interdisziplinäre Studien, die sich keinem einzelnen Fach zuordnen lassen.
2) Studienfach der Lehrerausbildung, das in mehrere Studienbereiche der Fächergruppe übergreift.

Übersicht 2

Prüfungsgruppen und Abschlußprüfungen

Stand: Wintersemester 1994/95

Erläuterung der Systematik am Beispiel der 1. Prüfungsgruppe:

05
Diplom (U) und entsprechende
Abschlußprüfungen

← Systematische Nummer der Prüfungsgruppe
← Text der Prüfungsgruppe

Magister
(1 02)

← Zusammenfassung der Abschlußprüfung
← Verschlüsselung und Text der Abschlußprüfung "Magister - Erststudium"

(Schlüsselzahl) Abschlußprüfungen mit Signierschlüssel der Studenten- und Prüfungsstatistik

- 1 = Erststudium (1. Studienabschluß -ggf. auch Promotion als Erstabschluß)
- 2 = Zweitstudium (weiterer Abschluß nach dem Erststudium, soweit nicht Nr. 3 bis 6. Auch Zweitabschluß im gleichen Studienfach)
- 3 = Aufbaustudium (Voraussetzung: Ein (bestimmter) 1. Abschluß, auch berufsbegleitend möglich)
- 4 = Ergänzungs-, Erweiterungs- und Zusatzstudium (Studien- oder berufsbegleitend möglich)
Erweiterung von Lehramtsprüfungen ggf. auch ohne Neueinschreibung möglich
- 5 = Promotionsstudium (nach anderem 1. Abschluß). Prüfung auch ohne Neueinschreibung möglich
- 6 = Kontakt-/Weiterbildungstudium (in der Regel nach früherem 1. Studium, auch berufsbegleitend)
- 8 = Weiterstudium zur Verbesserung der Prüfungsnote (nach erfolgreichem Freiversuch)
- 9 = Kein Abschluß (kein Abschluß in Deutschland angestrebt bzw. keine Abschlußprüfung möglich)

05
Diplom (U) und entsprechende
Abschlußprüfungen

Magister

- (1 02) Erststudium
- (2 02) Zweitstudium
- (3 02) Aufbaustudium
- (4 02) Ergänzungs-, Erweiterungs- und Zusatzstudium
- (8 02) Weiterstudium zur Verbesserung der Prüfungsnote

Lizentiat

- (1 03) Erststudium
- (2 03) Zweitstudium
- (3 03) Aufbaustudium
- (4 03) Ergänzungs-, Erweiterungs- und Zusatzstudium
- (8 03) Weiterstudium zur Verbesserung der Prüfungsnote

Kirchliche Prüfung

- (1 04) Erststudium
- (2 04) Zweitstudium
- (8 04) Weiterstudium zur Verbesserung der Prüfungsnote

Staatsexamen/1. Staatsprüfung

- (1 08) Erststudium
- (2 08) Zweitstudium
- (8 08) Weiterstudium zur Verbesserung der Prüfungsnote

Staatsexamen (einphasige Ausbildung)

- (1 09) Erststudium
- (2 09) Zweitstudium
- (8 09) Weiterstudium zur Verbesserung der Prüfungsnote

Fakultätsprüfung

- (1 10) Erststudium
- (2 10) Zweitstudium
- (8 10) Weiterstudium zur Verbesserung der Prüfungsnote

Diplom (U)

- (1 11) Erststudium
- (2 11) Zweitstudium
- (3 11) Aufbaustudium
- (4 11) Ergänzungs-, Erweiterungs- und Zusatzstudium
- (8 11) Weiterstudium zur Verbesserung der Prüfungsnote

Diplom I (U-GH)

- (1 14) Erststudium
- (2 14) Zweitstudium
- (8 14) Weiterstudium zur Verbesserung der Prüfungsnote

Diplom (U) - Dolmetscher

- (1 12) Erststudium
- (2 12) Zweitstudium

- (4 12) Ergänzungs-, Erweiterungs- und Zusatzstudium
- (8 12) Weiterstudium zur Verbesserung der Prüfungsnote

Diplom (U) - Übersetzer

- (1 13) Erststudium
- (2 13) Zweitstudium
- (4 13) Ergänzungs-, Erweiterungs- und Zusatzstudium
- (8 13) Weiterstudium zur Verbesserung der Prüfungsnote

Akademisch geprüfter Übersetzer

- (1 05) Erststudium
- (2 05) Zweitstudium
- (4 05) Ergänzungs-, Erweiterungs- und Zusatzstudium

- (8 05) Weiterstudium zur Verbesserung der Prüfungsnote

Diplom (U) - Fachsprachenexperte

- (1 15) Erststudium
- (2 15) Zweitstudium
- (4 15) Ergänzungs-, Erweiterungs- und Zusatzstudium
- (8 15) Weiterstudium zur Verbesserung der Prüfungsnote

Diplom (U) - Sprachenlehrer

- (1 18) Erststudium
- (2 18) Zweitstudium
- (4 18) Ergänzungs-, Erweiterungs- und Zusatzstudium
- (8 18) Weiterstudium zur Verbesserung der Prüfungsnote

Diplom (U) - Lehrer

- (1 18) Erststudium
- (2 18) Zweitstudium
- (4 18) Ergänzungs-, Erweiterungs- und Zusatzstudium
- (8 18) Weiterstudium zur Verbesserung der Prüfungsnote

Abschlußprüfung ohne akad. Grad

- (1 17) Erststudium
- (3 17) Aufbaustudium
- (8 17) Weiterstudium zur Verbesserung der Prüfungsnote

10
Promotionen

Promotion (Abschlußprüfung vorausgesetzt)
(5 08) Promotionsstudium

Promotion ohne vorausgesetzte

- Abschlußprüfung
- (1 07) Erststudium
 - (5 07) Promotionsstudium
 - (8 07) Weiterstudium zur Verbesserung der Prüfungsnote

15
Staatliche Lehramtsprüfungen (LA)
Grund- und Hauptschulen/
Primarstufe

Fachlehrer für musisch-technische Fächer

- (1 19) Erststudium
- (2 19) Zweitstudium
- (4 19) Ergänzungs-, Erweiterungs- und Zusatzstudium
- (8 19) Weiterstudium zur Verbesserung der Prüfungsnote

LA Grund- und Hauptschulen

- (1 20) Erststudium
- (2 20) Zweitstudium
- (4 20) Ergänzungs-, Erweiterungs- und Zusatzstudium
- (8 20) Weiterstudium zur Verbesserung der Prüfungsnote

LA Grundschulen

- (1 21) Erststudium
- (2 21) Zweitstudium
- (4 21) Ergänzungs-, Erweiterungs- und Zusatzstudium
- (8 21) Weiterstudium zur Verbesserung der Prüfungsnote

LA Hauptschulen

- (1 22) Erststudium
- (2 22) Zweitstudium
- (4 22) Ergänzungs-, Erweiterungs- und Zusatzstudium
- (8 22) Weiterstudium zur Verbesserung der Prüfungsnote

LA Grundstufe/Primarstufe

- (1 42) Erststudium
- (2 42) Zweitstudium
- (4 42) Ergänzungs-, Erweiterungs- und Zusatzstudium
- (8 42) Weiterstudium zur Verbesserung der Prüfungsnote

20
Stufenübergreifendes LA,
Sekundarstufe I
Grundstufe bzw. Primarstufe

LA Sekundarstufe I/Primarstufe

- (1 28) Erststudium
- (2 28) Zweitstudium
- (4 28) Ergänzungs-, Erweiterungs- und Zusatzstudium
- (8 28) Weiterstudium zur Verbesserung der Prüfungsnote

LA Grundschule/Sekundarstufe I

- (1 40) Erststudium
- (2 40) Zweitstudium
- (4 40) Ergänzungs-, Erweiterungs- und Zusatzstudium
- (8 40) Weiterstudium zur Verbesserung der Prüfungsnote

25

LA Realschulen/Sekundarstufe I

LA Realschulen

- (1 23) Erststudium
- (2 23) Zweitstudium
- (3 23) Aufbaustudium
- (4 23) Ergänzungs-, Erweiterungs- und Zusatzstudium
- (8 23) Weiterstudium zur Verbesserung der Prüfungsnote

LA Haupt- und Realschulen/Unterstufe und Mittelstufe Gymnasien

- (1 24) Erststudium
- (2 24) Zweitstudium
- (4 24) Ergänzungs-, Erweiterungs- und Zusatzstudium
- (8 24) Weiterstudium zur Verbesserung der Prüfungsnote

LA Mittelstufe/Sekundarstufe I

- (1 43) Erststudium
- (2 43) Zweitstudium
- (4 43) Ergänzungs-, Erweiterungs- und Zusatzstudium
- (8 43) Weiterstudium zur Verbesserung der Prüfungsnote

30

Stufenübergreifendes LA Sekundarstufe II und I

LA Sekundarstufe II und I

- (1 41) Erststudium
- (2 41) Zweitstudium
- (4 41) Ergänzungs-, Erweiterungs- und Zusatzstudium
- (8 41) Weiterstudium zur Verbesserung der Prüfungsnote

35

LA Gymnasien/Sekundarstufe II, allgemeinbildende Schulen

LA Gymnasien

- (1 25) Erststudium
- (2 25) Zweitstudium
- (4 25) Ergänzungs-, Erweiterungs- und Zusatzstudium
- (8 25) Weiterstudium zur Verbesserung der Prüfungsnote

LA Oberstufe/Sekundarstufe II, allgemeinbildende Schulen

- (1 44) Erststudium
- (2 44) Zweitstudium
- (4 44) Ergänzungs-, Erweiterungs- und Zusatzstudium
- (8 44) Weiterstudium zur Verbesserung der Prüfungsnote

40

LA Sonderschulen

LA Sonderschulen

- (1 26) Erststudium
- (2 26) Zweitstudium
- (3 26) Aufbaustudium
- (4 26) Ergänzungs-, Erweiterungs- und Zusatzstudium
- (8 26) Weiterstudium zur Verbesserung der Prüfungsnote

45

LA Berufliche Schulen/Sekundarstufe II, berufliche Schulen

LA Berufliche Schulen

- (1 27) Erststudium
- (2 27) Zweitstudium
- (4 27) Ergänzungs-, Erweiterungs- und Zusatzstudium
- (8 27) Weiterstudium zur Verbesserung der Prüfungsnote

LA Oberstufe/Sekundarstufe II, berufliche Schulen

- (1 45) Erststudium
- (2 45) Zweitstudium
- (4 45) Ergänzungs-, Erweiterungs- und Zusatzstudium
- (8 45) Weiterstudium zur Verbesserung der Prüfungsnote

50

Sonstige LÄ nach Schularten/Schulstufen

Sonstige Staatsprüfungen nach Schularten/Schulstufen

- (1 29) Erststudium
- (2 29) Zweitstudium
- (3 29) Aufbaustudium
- (4 29) Ergänzungs-, Erweiterungs- und Zusatzstudium
- (6 29) Kontakt-/Weiterbildungsstudium
- (8 29) Weiterstudium zur Verbesserung der Prüfungsnote

55

Künstlerischer Abschluß

Diplom (KH)

- (1 75) Erststudium
- (2 75) Zweitstudium
- (3 75) Aufbaustudium
- (4 75) Ergänzungs-, Erweiterungs- und Zusatzstudium
- (8 75) Weiterstudium zur Verbesserung der Prüfungsnote

Akademiebrief (KH)

- (1 81) Erststudium
- (8 81) Weiterstudium zur Verbesserung der Prüfungsnote

Bühnenreife-/Konzertreifeprüfung

- (1 71) Erststudium
- (2 71) Zweitstudium
- (3 71) Aufbaustudium
- (8 71) Weiterstudium zur Verbesserung der Prüfungsnote

Privatmusiklehrerprüfung

- (1 72) Erststudium
- (2 72) Zweitstudium
- (3 72) Aufbaustudium
- (4 72) Ergänzungs-, Erweiterungs- und Zusatzstudium
- (8 72) Weiterstudium zur Verbesserung der Prüfungsnote

Kirchenmusikprüfung A

- (1 73) Erststudium
- (2 73) Zweitstudium
- (3 73) Aufbaustudium
- (8 73) Weiterstudium zur Verbesserung der Prüfungsnote

Kirchenmusikprüfung B

- (1 74) Erststudium
- (2 74) Zweitstudium
- (8 74) Weiterstudium zur Verbesserung der Prüfungsnote

Kirchenmusikprüfung C

- (1 78) Erststudium
- (2 78) Zweitstudium
- (8 78) Weiterstudium zur Verbesserung der Prüfungsnote

Solistenprüfung

- (2 79) Zweitstudium
- (3 79) Aufbaustudium
- (8 79) Weiterstudium zur Verbesserung der Prüfungsnote

Staatliche Prüfung für künstlerische Abschlüsse

- (1 70) Erststudium
- (2 70) Zweitstudium
- (8 70) Weiterstudium zur Verbesserung der Prüfungsnote

Meisterschüler

- (1 76) Erststudium
- (2 76) Zweitstudium
- (3 76) Aufbaustudium
- (8 76) Weiterstudium zur Verbesserung der Prüfungsnote

Kunstpädagogische Prüfung

- (1 77) Erststudium
- (2 77) Zweitstudium
- (4 77) Ergänzungs-, Erweiterungs- und Zusatzstudium
- (8 77) Weiterstudium zur Verbesserung der Prüfungsnote

Sonstiger künstlerischer Abschluß

- (1 80) Erststudium
- (2 80) Zweitstudium
- (3 80) Aufbaustudium
- (4 80) Ergänzungs-, Erweiterungs- und Zusatzstudium
- (6 80) Kontakt-/Weiterbildungsstudium
- (8 80) Weiterstudium zur Verbesserung der Prüfungsnote

60

Fachhochschulabschluß

Diplom (FH)

- (1 51) Erststudium
- (2 51) Zweitstudium
- (3 51) Aufbaustudium
- (4 51) Ergänzungs-, Erweiterungs- und Zusatzstudium
- (8 51) Weiterstudium zur Verbesserung der Prüfungsnote

Diplom (FH) - Dolmetscher

- (1 53) Erststudium
- (2 53) Zweitstudium
- (3 53) Aufbaustudium
- (8 53) Weiterstudium zur Verbesserung der Prüfungsnote

Diplom (FH) - Übersetzer

- (1 54) Erststudium
- (2 54) Zweitstudium
- (3 54) Aufbaustudium
- (8 54) Weiterstudium zur Verbesserung der Prüfungsnote

Diplom (FH) - Fachsprachenexperte

- (1 52) Erststudium
- (2 52) Zweitstudium
- (3 52) Aufbaustudium
- (8 52) Weiterstudium zur Verbesserung der Prüfungsnote

Staatliche Technikerprüfung

- (1 55) Erststudium
- (2 55) Zweitstudium
- (8 55) Weiterstudium zur Verbesserung der Prüfungsnote

Staatliche Laufbahnprüfung (Verw-FH)

- (1 56) Erststudium
- (2 56) Zweitstudium
- (8 56) Weiterstudium zur Verbesserung der Prüfungsnote

Sonstiger FH - Abschluß

- (1 59) Erststudium
- (2 59) Zweitstudium
- (3 59) Aufbaustudium
- (4 59) Ergänzungs-, Erweiterungs- und Zusatzstudium
- (6 59) Kontakt-/Weiterbildungsstudium
- (8 59) Weiterstudium zur Verbesserung der Prüfungsnote

65

Sonstiger Abschluß

Abschlußzeugnis/Zertifikat

- (1 94) Erststudium
- (2 94) Zweitstudium
- (3 94) Aufbaustudium
- (4 94) Ergänzungs-, Erweiterungs- und Zusatzstudium
- (6 94) Kontakt-/Weiterbildungsstudium
- (8 94) Weiterstudium zur Verbesserung der Prüfungsnote

Sonstiger Abschluß in Deutschland

- (1 95) Erststudium
- (2 95) Zweitstudium
- (3 95) Aufbaustudium
- (4 95) Ergänzungs-, Erweiterungs- und Zusatzstudium
- (6 95) Kontakt-/Weiterbildungsstudium
- (8 95) Weiterstudium zur Verbesserung der Prüfungsnote

Abschlußprüfung im Ausland

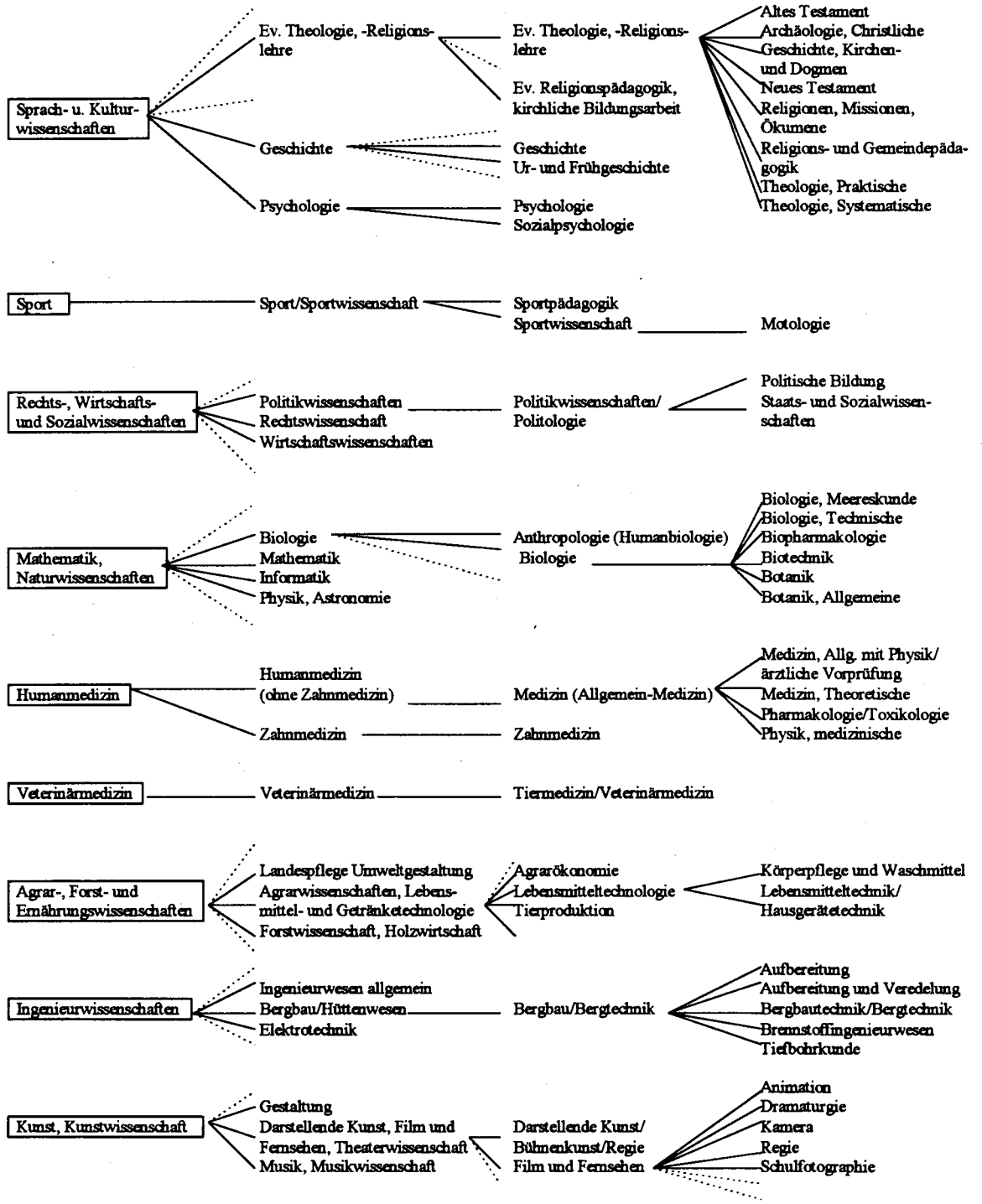
- (1 96) Erststudium
- (2 96) Zweitstudium
- (3 96) Aufbaustudium
- (4 96) Ergänzungs-, Erweiterungs- und Zusatzstudium
- (5 96) Promotionsstudium

Keine Abschlußprüfung möglich bzw. angestrebt

- (9 97) Kein Abschluß

Übersicht 3
Schematische Darstellung der Fächergliederung

Einheiten	Fächergruppen	Studienbereiche	Studienfächer	Hochschul-/Landes-spezifische Fächer
(Spalte)	(1)	(2)	(3)	(4)
Anzahl der Einheiten	9	58	250 - 300	1 000 - 1200
Einheit wird aggregiert (aus Einheiten der Spalte/n)	ja (2)	ja (3)	teilweise z.T. (4)	nein -
Gliederung	vollständig	Auswahl	Beispiele	



Anwendungsbereich (Beispiele)	Standardtabellen für Veröffentlichungen	Arbeitsstabellen in unterschiedlicher Gliederungstiefe (entsprechend den Bedürfnissen für Bundes- und Länderstatistiken sowie für einzelne Hochschulen)
Schnellmeldungen, "Eckdaten", Übersichtstabellen in zusammenfassenden Veröffentlichungen	Verknüpfungseinheiten für verschiedene Hochschulstatistiken	Sonderaufbereitungen für Dokumentations- und Planungsaufgaben

**Vordruck für die Erhebung
der Studentendaten ab WS 1992/93**
(Individual-Meldebogen für die Hochschulverwaltung)

Statistisches Landesamt

Berichtssemester

Stempel oder Name der Hochschule

Setzart 1 1

Hochschule _____ 2-5

Paginiernummer _____ 6-11

Matrikelnummer _____ 12-23

Angaben

① Geschlecht männlich 1 24
weiblich 2

② Geburtsdatum 1 9 25-30
Monat Jahr

③ Staatsangehörigkeit
deutsch 0 0 0 31-33
andere Staatangehörigkeit
_____ 31-33
Klartext lt. Schlüssel

④ Semesterwohnsitz
a) Bundesland lt. Schlüssel ..., bei Ausland "99" angeben 34-35
b) Kreis (bei Wohnsitz in Deutschland) Landkreis _____ Klartext
oder Kreisfreie Stadt _____ Klartext 36-38
lt. Schlüssel
c) Staat (bei Wohnsitz im Ausland) _____ 36-38
Klartext lt. Schlüssel

⑤ Heimatwohnsitz
a) Bundesland lt. Schlüssel ..., bei Ausland "99" angeben 39-40
b) Kreis (bei Wohnsitz in Deutschland) Landkreis _____ Klartext
oder Kreisfreie Stadt _____ Klartext 41-43
lt. Schlüssel
c) Staat (bei Wohnsitz im Ausland) _____ 41-43
Klartext lt. Schlüssel

⑥ Hörerstatus (Status an der Hochschule)
Haupt Hörer 1 44
Nebenhörer/Zweithörer 2
Studienkollegiat 3

⑦ Ersteinschreibung in Deutschland/
Hochschulsemester
a) Ersteinschreibung
Hochschule _____ 51-54
Klartext lt. Schlüssel
Semester/Jahr
Sommersemester 1 55
Wintersemester 2 55
 1 9 56-59
Jahr

b) Anzahl der Hochschulsemester an deutschen Hochschulen insgesamt (einschl. Urlaubs- und Praxissemester) 60-61
und zwar: Urlaubssemester 62
Praxissemester 63
Semester (auch Urlaubssemester) in der DDR bzw. Berlin (Ost), vor Wintersemester 1990/91 64-65
- Art des damaligen Studiums:
- Präsenzstudium 1 66
- Fernstudium 2
c) Anzahl der Semester am Studienkolleg .. 67

⑧ Studienunterbrechung im 1. Studiengang des Berichtssemesters
Anzahl der Unterbrechungssemester insgesamt 68-69

⑨ Studium im Berichtsemester

1. Studiengang an der meldenden Hochschule

- a) Art der Einschreibung/Exmatrikulation/Beurlaubung
 - Ersteinschreibung

1
2
3
4
5
6

 24
 - Neueinschreibung

2

 - Rückmeldung

3

 - Beurlaubung

4

 - Exmatrikulation

5

 - Frühere Exmatrikulation

6

- b) Grund der Beurlaubung/Exmatrikulation lt. Schlüssel

--

 25
- c) Art des Studiums
 - Präsenzstudium

1
2
3

 26
 - Fernstudium

2

 - Praxissemester

3

- d) Voll-/Teilzeitstudium
 - Vollzeit

1
2

 27
 - Teilzeit

2

- e) Anzahl der Fachsemester im Hinblick auf die angestrebte Abschlussprüfung

--	--

 28-29
- f) Angestrebte Abschlussprüfung

--	--	--

 lt. Schlüssel 30-32
- g) Studienfach
 - 1. _____

--	--	--

 33-35
Klartext
 - 2. _____

--	--	--

 38-40
Klartext
 - 3. _____

--	--	--

 43-45
Klartext

2. Studiengang an der meldenden Hochschule

- a) Art der Einschreibung/Exmatrikulation/Beurlaubung
 - Ersteinschreibung

1
2
3
4
5
6

 24
 - Neueinschreibung

2

 - Rückmeldung

3

 - Beurlaubung

4

 - Exmatrikulation

5

 - Frühere Exmatrikulation

6

- b) Grund der Beurlaubung/Exmatrikulation lt. Schlüssel

--

 25
- c) Art des Studiums
 - Präsenzstudium

1
2
3

 26
 - Fernstudium

2

 - Praxissemester

3

- d) Voll-/Teilzeitstudium
 - Vollzeit

1
2

 27
 - Teilzeit

2

- e) Anzahl der Fachsemester im Hinblick auf die angestrebte Abschlussprüfung

--	--

 28-29
- f) Angestrebte Abschlussprüfung

--	--	--

 lt. Schlüssel 30-32
- g) Studienfach
 - 1. _____

--	--	--

 33-35
Klartext
 - 2. _____

--	--	--

 38-40
Klartext
 - 3. _____

--	--	--

 43-45
Klartext

⑩ Einschreibung an einer anderen Hochschule im Berichtsemester

- a) Hochschule _____

--	--	--	--

 24-27
Klartext lt. Schlüssel
- b) Studiengang
 - Angestrebte Abschlussprüfung

--	--	--	--

 41-43
lt. Schlüssel
 - Studienfach
 - 1. _____

--	--	--	--

 44-46
Klartext
 - 2. _____

--	--	--	--

 47-49
Klartext
 - 3. _____

--	--	--	--

 50-52
Klartext

⑪ Studium im unmittelbar vorhergehenden Semester

- Kennziffer für Hochschule im unmittelbar vorhergehenden Semester
 - Jetzige Hochschule

1
2
3
4

 56
 - Andere Hochschule in Deutschland

2

 - Hochschule im Ausland

3

 - Jetzige und weitere Hochschulen (bei Mehrfacheinschreibungen)

4

- Bei Studium in Deutschland: Kennziffer für Studiengang/-gänge im unmittelbar vorhergehenden Semester
 - 1. Studiengang wie im Berichtsemester

1
2

 57
 - 2. Studiengang wie im Berichtsemester

2

 - beide Studiengänge wie im Berichtsemester

3

gef. weiter mit

1. Studiengang

- a) Hochschule _____

--	--	--	--

 60-63
Klartext lt. Schlüssel
- b) Angestrebte Abschlussprüfung

--	--	--	--

 66-68
lt. Schlüssel
- c) Studienfach
 - 1. _____

--	--	--	--

 69-71
Klartext
 - 2. _____

--	--	--	--

 72-74
Klartext
 - 3. _____

--	--	--	--

 75-77
Klartext

2. Studiengang

- a) Hochschule _____

--	--	--	--

 24-27
Klartext lt. Schlüssel
- b) Angestrebte Abschlussprüfung

--	--	--	--

 30-32
lt. Schlüssel
- c) Studienfach
 - 1. _____

--	--	--	--

 33-35
Klartext
 - 2. _____

--	--	--	--

 36-38
Klartext
 - 3. _____

--	--	--	--

 39-41
Klartext

12) Früheres - auf das jetzige Studium in Deutschland bezogenes - Studium im Ausland

1. Land (Staat)

_____ Klarnum H. Schlüssel 45-47
Anzahl der Monate 48-49

2. Land (Staat)

_____ Klarnum H. Schlüssel 51-53
Anzahl der Monate 54-55

Setzart 6 1

13) Bereits vor dem Berichtsemester abgelegte Abschlußprüfungen an Hochschulen

Letzte Prüfung

a) Art der Prüfung H. Schlüssel 24-26
b) Studienfach
1. _____ Klarnum 27-29
2. _____ Klarnum 30-32
3. _____ Klarnum 33-35
c) Monat/Jahr des Prüfungs-
abschlusses H. Schlüssel 39-40 1 9 41-44
d) Prüfungsergebnis
insgesamt bestanden 1 45
endgültig nicht bestanden 2
e) Gesamtnote lt. Schlüssel 46

ggf. vorletzte Prüfung

a) Art der Prüfung H. Schlüssel 49-51
b) Studienfach
1. _____ Klarnum 52-54
2. _____ Klarnum 55-57
3. _____ Klarnum 58-60
c) Monat/Jahr des Prü-
fungsabschlusses H. Schlüssel 64-65 1 9 66-69
d) Prüfungsergebnis
insgesamt bestanden 1 70
endgültig nicht bestanden 2
e) Gesamtnote lt. Schlüssel 71

Setzart 7 1

14) Hochschulzugangsberechtigung (HZB)

a) Jahr des ersten Erwerbs einer HZB 1 9 24-27
b) Art der HZB H. Schlüssel 28-29
c) Bundesland lt. Schlüssel...,
bei Ausland "99" angeben 30-31
d) Kreis (bei Erwerb in Deutschland)
Landkreis _____ Klarnum
oder Kreisfreie Stadt _____ Klarnum H. Schlüssel 32-34
e) Staat (bei Erwerb im Ausland) _____ H. Schlüssel 32-34

15) Berufspraktische Tätigkeit vor dem Studium

Art der Tätigkeit

Berufsausbildung mit Abschluß 1 35
Praktikum oder Volontariat im Hinblick auf
das derzeitige Studium 1 36

Anschchriftenverzeichnis der Statistischen Landesämter

Statistisches Landesamt Baden-Württemberg	Postfach 10 60 33 70049 Stuttgart	Tel. (0711) 641-0
Bayerisches Landesamt für Statistik und Datenverarbeitung	80288 München	Tel. (089) 2119-0
Statistisches Landesamt Berlin	10306 Berlin	Tel. (030) 5161-0
Landesamt für Datenverarbeitung und Statistik Brandenburg, Außenstelle Cottbus	Postfach 10 12 51 03012 Cottbus	Tel. (0355) 4774-0
Statistisches Landesamt Bremen	Postfach 10 13 09 28013 Bremen	Tel. (0421) 361-0
Statistisches Landesamt Hamburg	20453 Hamburg	Tel. (040) 3681-0
Hessisches Statistisches Landesamt	65175 Wiesbaden	Tel. (0611) 3802-0
Statistisches Landesamt Mecklenburg-Vorpommern	Postfach 02 01 35 19018 Schwerin	Tel. (0385) 4801-0
Niedersächsisches Landesamt für Statistik	Postfach 44 60 30044 Hannover	Tel. (0511) 9898-0
Landesamt für Datenverarbeitung und Statistik Nordrhein-Westfalen	Postfach 10 11 05 40002 Düsseldorf	Tel. (0211) 9449-01
Statistisches Landesamt Rheinland-Pfalz	Mainzer Straße 14-16 56130 Bad Ems	Tel. (02603) 71-0
Statistisches Landesamt Saarland	Postfach 10 30 44 66030 Saarbrücken	Tel. (0681) 501-00
Statistisches Landesamt des Freistaates Sachsen	Postfach 105 01911 Kamenz	Tel. (03578) 33-0
Statistisches Landesamt Sachsen-Anhalt	Postfach 20 11 56 06012 Halle (Saale)	Tel. (0345) 2318-0
Statistisches Landesamt Schleswig-Holstein	Postfach 11 41 24100 Kiel	Tel. (0431) 6895-0
Thüringer Landesamt für Statistik Abt. Bildung/Kultur	Postfach 4 12 07545 Gera	Tel. (0365) 60-0

Anschriftenverzeichnis der Kultus- bzw. Wissenschaftsministerien der Länder

Ministerium für Wissenschaft und Kunst Baden-Württemberg	Postfach 10 34 53 70029 Stuttgart	Tel. (0711) 279-0
Bayerisches Staatsministerium für Unter- richt, Kultus, Wissenschaft und Kunst	Salvatorplatz 2 80327 München	Tel. (089) 2186-0
Senatsverwaltung für Wissenschaft, Forschung und Kultur des Landes Berlin	Bredtschneiderstraße 5 14057 Berlin	Tel. (030) 3065-3
Ministerium für Wissenschaft, Forschung und Kultur des Landes Brandenburg	Friedrich-Ebert-Straße 4 14467 Potsdam	Tel. (0331) 866-0
Senator für Bildung und Wissenschaft Bremen	Rembertiring 8-12 28195 Bremen	Tel. (0421) 361-0
Behörde für Wissenschaft und Forschung - Hochschulamt -	Hamburger Straße 37 22083 Hamburg	Tel. (040) 29188-1
Hessisches Ministerium für Wissenschaft und Kunst	Postfach 32 60 65021 Wiesbaden	Tel. (0611) 165-0
Kultusministerium des Landes Mecklenburg- Vorpommern	Werderstraße 124 19055 Schwerin	Tel. (0385) 588-0
Niedersächsisches Ministerium für Wissenschaft und Kultur	Leibnitzufer 9 30169 Hannover	Tel. (0511) 120-1
Ministerium für Wissenschaft und Forschung des Landes Nordrhein-Westfalen	Völklinger Straße 49 40221 Düsseldorf	Tel. (0211) 896-0
Ministerium für Bildung, Wissenschaft und Weiterbildung Rheinland-Pfalz	Postfach 32 30 55022 Mainz	Tel. (06131) 16-0
Ministerium für Wissenschaft und Kultur Saarland	Postfach 10 24 52 66024 Saarbrücken	Tel. (0681) 503-01
Sächsisches Staatsministerium für Wissenschaft und Kunst	Archivstraße 5 01076 Dresden	Tel. (0351) 564-0
Kultusministerium des Landes Sachsen-Anhalt	Postfach 37 80 39012 Magdeburg	Tel. (0391) 56701
Ministerium für Wissenschaft, Forschung und Kultur, Schleswig-Holstein	Postfach 11 33 24100 Kiel	Tel. (0431) 988-0
Thüringer Ministerium für Wissenschaft, Forschung und Kultur	Juri-Gagarin-Ring 158 99084 Erfurt	Tel. (0361) 5966-0

Fachserie 11: Bildung und Kultur

Reihe 1: Allgemeinbildende Schulen

Die *jährlich* erscheinende Veröffentlichung über die allgemeinbildenden Schulen enthält Gesamtübersichten mit den wichtigsten Eckzahlen über Schulen, Klassen, Schüler und Lehrer. Ergänzend hierzu werden die Angaben über die Schüler weiter nach Schularten, Klassenstufen, Alter, Staatsangehörigkeit, Teilnahme am fremdsprachlichen Unterricht und Abschlußarten gegliedert. Alle Daten sind regional nach Bundesländern aufgeschlüsselt. In einem Anhang werden ausgewählte Zahlen über die Lehrerausbildung an Studienseminaren nachgewiesen.

Reihe 2: Berufliche Schulen

Der Aufbau dieser ebenfalls *jährlich* erscheinenden Veröffentlichung entspricht dem der Reihe 1. Neben den Gesamtübersichten für alle beruflichen Schulen erscheinen ergänzende Tabellen für die Schüler in der Untergliederung nach Schularten, Alter, Staatsangehörigkeit, Teilnahme am fremdsprachlichen Unterricht, Abschlußarten und Fachrichtung. In einem Anhang werden Daten über die Schulen des Gesundheitswesens und die Lehrerausbildung an Studienseminaren dargestellt.

Reihe 3: Berufliche Bildung

In dieser Reihe werden *jährlich* Angaben über die betriebliche Berufsausbildung veröffentlicht. Zusammenfassende Übersichten vermitteln Zeitreihen und die wichtigsten Eckdaten über die Auszubildenden und die Teilnehmer an einer beruflichen Ausbildung. Die aktuellen Zahlenangaben über Auszubildende und Abschlußprüfungen werden überwiegend in der Untergliederung nach Ausbildungsberufen nachgewiesen. Außerdem sind Daten über Ausbilder, Ausbildungsberater sowie die Teilnahme an Fortbildungsprüfungen zusammengestellt.

Reihe 4: Hochschulen

4.1: Studierende an Hochschulen

Diese Veröffentlichung erscheint *jährlich* jeweils für das Wintersemester mit Angaben über die deutschen und ausländischen Studierenden und Studienanfänger in der Aufgliederung nach Hochschularten, Hochschulen und Bundesländern, sowie differenziert nach Studienfächern, angestrebter Abschlußprüfung und einigen anderen Merkmalen. Für die Studienanfänger erscheint eine entsprechende Veröffentlichung jeweils auch für das Sommersemester. Vorwegergebnisse mit den wichtigsten Eckzahlen zur Studentenstatistik werden semesterweise in einem Vorbericht bekanntgegeben.

4.2: Prüfungen an Hochschulen

Über die von Hochschulen und Prüfungsämtern gemeldeten Abschlußprüfungen wird *jährlich* berichtet. Darin enthalten sind auch Angaben über Alter, Staatsangehörigkeit, Hochschulen und Studiendauer der Absolventen. In der Veröffentlichung sind jeweils die Ergebnisse des Wintersemesters und des folgenden Sommersemesters zu einem Prüfungsjahr zusammengefaßt.

4.3: Hochschulstatistische Kennzahlen

Diese Fachserie enthält nichtmonetäre hochschulstatistische und finanzstatistische Kennzahlen für den Hochschulbereich in Form von Zeitreihen, die *jährlich* fortgeschrieben werden. Die Kennzahlen dienen vor allem der Hochschulplanung bei der Beschreibung und Bewertung aktueller Entwicklungen. Sie umfassen bevölkerungsbezogene Bildungsquoten (Studienberechtigte, Studienanfänger), Studenten-Personal-Relationen sowie Ausgaben für Lehre und Forschung, FuE-Koeffizienten

u.a. Die Tabellen enthalten Bundes- und Länderergebnisse, die teilweise nach Hochschularten und Fächergruppen untergliedert sind.

4.4: Personal an Hochschulen

In der *jährlich* erscheinenden Veröffentlichung wird das wissenschaftliche, künstlerische, technische, Verwaltungs- und sonstige Personal an Hochschulen in der Gliederung nach Hochschularten, dienstrechtlicher Stellung und Fächergruppen nachgewiesen. Weiterhin werden Angaben über Habilitationen und Habilitierte gebracht.

4.5: Finanzen der Hochschulen

Diese *jährlich* erscheinende Reihe enthält Angaben über die Ausgaben und Einnahmen der Hochschulen in der Gliederung nach Ausgabe- und Einnahmearten, Hochschularten, Fächergruppen sowie nach Lehr- und Forschungsbereichen. Der Nachweis der Hochschulausgaben und -einnahmen erfolgt auch nach Bundesländern.

Reihe 5: Presse

In dieser Veröffentlichung werden *jährlich* Angaben über Beschäftigte, Umsatz, Kosten und andere Merkmale von Unternehmen gebracht, die Presseerzeugnisse herstellen. Die Angaben über die verlegten Zeitungen und Zeitschriften sind u.a. nach Auflagenhöhe, Art der technischen Herstellung, Umfang, Preisen und Vertriebsarten gegliedert.

Reihe 6: (unbesetzt)

Reihe 7: Ausbildungsförderung nach dem Bundesausbildungsförderungsgesetz (BAföG)

In dieser Reihe werden *jährlich* Angaben über die Zahl der nach dem BAföG geförderten Schüler und Studenten, den finanziellen Aufwand, Art, Umfang und Höhe der Förderung sowie über den sozialen Hintergrund der Geförderten dargestellt.

Reihe S: Sonderbeiträge

S. 1: Wissenschaftliches und künstlerisches Personal an Hochschulen 1989

In dieser Veröffentlichung wird das wissenschaftlich und künstlerisch tätige Personal an Hochschulen in der Gliederung nach Hochschularten, Personal- und Fächergruppen sowie nach Lehr- und Forschungsbereichen nachgewiesen. Über die Angaben in der Reihe "Personal an Hochschulen" hinausgehend, wurde eine Untergliederung nach wissenschaftlicher Qualifikation, sowie nach dem Alter vorgenommen.

Ergänzend wird auf die thematische Querschnittsveröffentlichung **Bildung im Zahlenspiegel** (jährliche Erscheinungsfolge) hingewiesen, die Angaben über alle wichtigen Daten aus dem Bildungsbereich enthält.



Statistisches Bundesamt
Gustav-Stresemann-Ring 11
65189 Wiesbaden

Veröffentlichungen und Prospekte sind durch den Verlag Metzler-Poeschel, Verlagsauslieferung Hermann Leins, Postfach 11 52, 72125 Kusterdingen, erhältlich.



