


Statistisches Bundesamt

Bildung und Kultur



Fachserie **11**

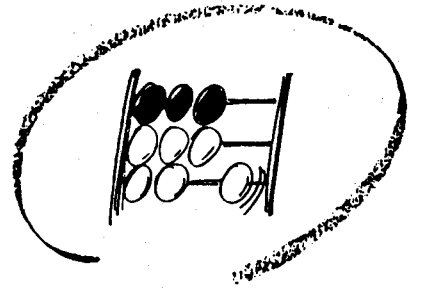
Reihe 4.1

Studenten an Hochschulen

Wintersemester 1992/93


Statistisches Bundesamt
Bibliothek + Dokumentation + Archiv

METZLER
POESCHEL



Statistisches Bundesamt

Bildung und Kultur



Fachserie **11**

Reihe 4.1

Studenten an Hochschulen

Wintersemester 1992/93

Statistisches Bundesamt
Bibliothek • Dokumentation • Archiv

METZLER
POESCHEL

Herausgeber:

Statistisches Bundesamt, Wiesbaden, Gustav-Stresemann-Ring 11

Postanschrift:

Statistisches Bundesamt
65180 Wiesbaden

Verlag:

Metzler-Poeschel, Stuttgart

Verlagsauslieferung:

Hermann Leins GmbH & Co. KG
Postfach 11 52
72125 Kusterdingen
Telefon: 07071/935350
Telex: 7 262 891 mepo d
Telefax: 07071/33653

Erscheinungsfolge: halbjährlich

Erschienen im Juni 1995

Preis: DM 25,70

Bestellnummer: 2110410 - 93531

© Statistisches Bundesamt, Wiesbaden 1995

Alle Rechte vorbehalten. Es ist insbesondere nicht gestattet, ohne ausdrückliche Genehmigung des Statistischen Bundesamtes diese Veröffentlichung oder Teile daraus für gewerbliche Zwecke zu übersetzen, zu vervielfältigen, auf Mikrofilm/-fiche zu verfilmen oder in elektronische Systeme einzuspeichern.

Umweltfreundliches Papier aus 100 % Altpapier

Inhalt

	Seite
Textteil	
Vorbemerkung	5
Erläuterungen	6
Tabellenteil	
Zusammenfassende Übersichten	
1 Deutsche und ausländische Studenten in den Wintersemestern 1969/70 bis 1992/93 nach Hochschularten	10
2 Deutsche und ausländische Studienanfänger in den Wintersemestern 1969/70 bis 1992/93 nach Hochschularten	11
3 Deutsche und ausländische Studenten ab Wintersemester 1990/91 bis Wintersemester 1992/93 nach Hochschularten und Ländern	12
4 Deutsche und ausländische Studienanfänger ab Wintersemester 1990/91 bis Wintersemester 1992/93 nach Hochschularten und Ländern	18
5 Deutsche Studenten im Wintersemester 1992/93 in den 20 am stärksten besetzten Studienfächern	24
6 Nebenhörer im Wintersemester 1992/93 nach Ländern, Hochschularten und Fächergruppen	25
Tabellen in ausführlicher Gliederung	
1 Studenten und Studienanfänger nach Hochschularten und Hochschulen	27
2 Studenten und Studienanfänger nach Hochschularten, Fächergruppen, Studienbereichen und 1. Studienfach	58
3 Studenten und Studienanfänger, die ein Lehramt anstreben, nach Fächergruppen, Studienbereichen und 1. Studienfach	115
4 Studenten insgesamt nach Fächergruppen, Studienbereich des 1. Studienfachs, angestrebtem Abschluß, Fachsemestern und Hochschulsemestern	124
5 Studenten insgesamt nach der Fächergruppe des 1. Studienfachs, angestrebtem Fachhochschulabschluß, Fachsemestern und Hochschulsemestern	169
6 Studenten und Studienanfänger nach Hochschularten und Alter	179
7 Deutsche Studenten nach Hochschularten, Land des Studienortes und Land des Erwerbs der Hochschulzugangsberechtigung	188
8 Belegungen (Fälle) von deutschen Studenten nach Studienfächern und Fachsemestern	198
9 Ausländische Studenten und Studienanfänger nach Hochschularten und Herkunftsland	214
10 Ausländische Studenten nach Herkunftsland und Fächergruppe des 1. Studienfachs	228
11 Ausländische Besucher der Studienkollegs	238
Anhang	
Übersicht 1: Fächergruppen, Studienbereiche und Studienfächer	242
Übersicht 2: Prüfungsgruppen und Abschlußprüfungen	244
Übersicht 3: Schematische Darstellung der Fächergliederung	246
Anschriftenverzeichnis der Statistischen Landesämter	247
Anschriftenverzeichnis der Kultus- bzw. Wissenschaftsministerien der Länder	248

Gebietsstand

Die Angaben für **Deutschland** beziehen sich auf die Bundesrepublik Deutschland nach dem Gebietsstand seit dem 3.10.1990.

Die Angaben für das **frühere Bundesgebiet** beziehen sich auf die Bundesrepublik Deutschland nach dem Gebietsstand bis zum 3.10.1990; sie schließen Berlin-West ein.

Die Angaben für die **neuen Länder und Berlin-Ost** beziehen sich auf die Länder Brandenburg, Mecklenburg-Vorpommern, Sachsen, Sachsen-Anhalt, Thüringen sowie auf Berlin-Ost.

Zeichenerklärung

- = nichts vorhanden
- X = Tabellenfach gesperrt, da Aussage nicht sinnvoll
- . = Zahlenwert unbekannt oder geheimzuhalten

Abkürzungen

i	= insgesamt	GH	= Gesamthochschule
m	= männlich	H	= Hochschule
w	= weiblich	PH	= Pädagogische Hochschule
Abt.	= Abteilung	TH	= Technische Hochschule
FB	= Fachbereich	TU	= Technische Universität
FH	= Fachhochschule	U	= Universität
FH Bund	= Fachhochschule des Bundes für öffentliche Verwaltung	VerwFH	= Verwaltungsfachhochschule
		LA	= Lehramt

Vorbemerkung

Zum 1. Juni 1992 ist die Neufassung des Hochschulstatistikgesetzes (Gesetz über die Statistik für das Hochschulwesen (Hochschulstatistikgesetz - HStatG) vom 2. November 1990 (BGBl. I S. 2414), geändert durch Artikel 3 des Gesetzes zur Änderung des Handels- und Lohnstatistikgesetzes (Statistikänderungsgesetz - StatÄndG) vom 2. März 1994 (BGBl. I S. 384)) in Kraft getreten. Dies führte zu einer grundlegenden Umgestaltung der amtlichen Hochschulstatistiken. Im Hinblick auf die Studentenstatistik sind ab dem Wintersemester 1992/93 folgende Änderungen von besonderer Bedeutung:

- Umstellung des Erhebungsverfahrens von einer Primär- auf eine Sekundärerhebung. Auskunftspflichtig sind nicht mehr die Studierenden, sondern die Hochschulen, aus deren Verwaltungsunterlagen die für die Studentenstatistik vorgesehenen Daten bereitgestellt werden.
- Methodisch-technische Verknüpfung der Studenten- und Prüfungsstatistik.
- Ausweitung des Merkmalskataloges, insbesondere um verlaufsbezogene Angaben.

Mit der Umstellung des Erhebungsprogramms auf die Novelle des Hochschulstatistikgesetzes zum Wintersemester 1992/93 ist gleichzeitig die vollständige methodische Angleichung der Studentenstatistik in den Ländern Brandenburg, Mecklenburg-Vorpommern, Sachsen, Sachsen-Anhalt und Thüringen sowie in Berlin-Ost erfolgt.

Die Einführung des neuen Erhebungsverfahrens und die überarbeiteten Inhalte stellten sowohl die auskunftgebenden Hochschulen als auch die Statistischen Ämter der Länder und des Bundes vor große Herausforderungen. Die zu bewältigenden Umstellungsprobleme führten dabei zu Verzögerungen bei der Datenlieferung und -aufbereitung. Mit der vorliegenden Fachserie können nunmehr erstmalig tiefgegliederte, endgültige Ergebnisse der neuen Studentenstatistik vorgelegt werden, die für ganz Deutschland nach einem einheitlichen Erhebungs- und Aufbereitungskonzept gewonnen wurden. Die Berichterstattung für das Wintersemester 1992/93 schließt dabei weitgehend an frühere Publikationen an (zuletzt Fachserie 11, Reihe 4.1 „Studenten an Hochschulen, Sommersemester 1992“, Bestell-Nr. 2110410-92532, erschienen im November 1993). Im Vergleich zu älteren Fachserienveröffentlichungen werden allerdings zusätzlich Daten über die Nebenhörer (Tabelle 6), die Bildungsinländer (Tabelle 9 und 10) und die im ersten Studiengang belegten Studienfächer (Tabelle 8) bereitgestellt. Angaben über die Gasthörer erscheinen in einer gesonderten Veröffentlichung. Weitere Hinweise zu den Definitionen und Abgrenzungen aber auch zu Änderungen im Berichtskreis und im Ergebnismachweis enthält der Abschnitt „Erläuterungen“ (S. 6-8).

Vorläufige Daten der Studentenstatistik wurden im übrigen bereits für aktuellere Berichtszeiträume, zuletzt in der Fachserie 11, Reihe 4.1 „Studenten an Hochschulen (Vorbericht), Wintersemester 1994/95“, Bestell-Nr. 2110410-95631, veröffentlicht. Eine ausführliche Darstellung und Kommentierung dieser Ergebnisse erfolgt für die Wintersemester regelmäßig in der Zeitschrift „Wirtschaft und Statistik“.

Erläuterungen

Hochschulen

Als Hochschulen werden alle nach Landesrecht anerkannten Hochschulen, unabhängig von der Trägerschaft, ausgewiesen. Sie dienen der Pflege und der Entwicklung der Wissenschaften und der Künste durch Forschung, Lehre und Studium und bereiten auf berufliche Tätigkeiten vor, die die Auswertung wissenschaftlicher Erkenntnisse und Methoden oder die Fähigkeit zur künstlerischen Gestaltung erfordern.

Das Studium an Universitäten, Pädagogischen und Theologischen Hochschulen sowie in den wissenschaftlichen Studiengängen der Gesamthochschulen setzt die allgemeine oder fachgebundene Hochschulreife voraus.

Zu den Universitäten zählen die Technischen Universitäten und andere gleichrangige wissenschaftliche Hochschulen (außer Pädagogischen, Theologischen und Gesamthochschulen).

Gesamthochschulen umfassen Ausbildungsrichtungen von wissenschaftlichen und von Fachhochschulen, z.T. auch von Kunsthochschulen.

Pädagogische Hochschulen sind überwiegend wissenschaftliche Hochschulen mit Promotionsrecht. Sie bestehen im Berichtsjahr 1992/93 nur noch in vier Bundesländern als selbständige Einrichtungen. In den übrigen Ländern sind sie in Universitäten oder Gesamthochschulen einbezogen und werden bei diesen nachgewiesen.

Theologische Hochschulen sind kirchliche sowie staatliche philosophisch-theologische und theologische Hochschulen, jedoch nicht die theologischen Fakultäten/Fachbereiche der Universitäten.

Kunsthochschulen sind Hochschulen für bildende Künste, Gestaltung, Musik, Schauspielkunst, Medien, Film und Fernsehen. Die Aufnahmebedingungen sind unterschiedlich; die Aufnahme kann aufgrund von Begabungsnachweisen oder Eignungsprüfungen erfolgen.

Fachhochschulen bieten eine stärker anwendungsbezogene Ausbildung in Studiengängen für Ingenieure und für andere Berufe, vor allem in den Bereichen Wirtschaft, Sozialwesen, Gestaltung und Informatik. Das Studium ist kürzer als an wissenschaftlichen Hochschulen.

Die Fachhochschulen (ohne Verwaltungsfachhochschulen) und die Verwaltungsfachhochschulen werden als getrennte Hochschularten nachgewiesen. In der letzteren Gruppe sind diejenigen verwaltungsinternen Fachhochschulen zusammengefaßt, an denen Nachwuchskräfte für den gehobenen nichttechnischen Dienst des Bundes und der Länder ausgebildet werden. Daneben bestehen weiterhin behördeninterne Hochschulen, die anderen Hochschularten zugeordnet sind.

Studenten

Studenten sind in einem Fachstudium immatrikulierte/eingeschriebene Personen, ohne Beurlaubte, Studienkollegiaten und Gasthörer. Studenten, die an mehreren Hochschulen eingeschrieben sind, werden ab Wintersemester 1992/93 in einigen Bundesländern jeweils als Haupthörer, in den anderen Ländern einmal als Haupthörer und an den Hochschulen der weiteren Einschreibungen als Nebenhörer erfaßt. Um einen einheitlichen Nachweis zu gewährleisten, werden in den zusammenfassenden Übersichten 1 bis 5 und in den ausführlichen Tabellen ab dem Berichtsjahr 1992/93 als Studenten die Haupt- und Nebenhörer zusammengefaßt ausgewiesen. Der Zeitvergleich der Ergebnisse der Studententatistik wird hierdurch nur unwesentlich beeinträchtigt, da der Anteil der Nebenhörer an den Studenten (Haupt- und Nebenhörer) im Bundesgebiet lediglich 0,8 % beträgt und in den meisten Bundesländern (mit Ausnahme Nordrhein-Westfalens und Berlins) noch deutlich darunter liegt. Einen Überblick über die Anzahl der Nebenhörer und deren Verteilung gibt die zusammenfassende Übersicht 6.

Studienanfänger sind Studenten im ersten Hochschulsemester (Erstimmatrikulierte) oder im ersten Semester eines bestimmten Studienganges. In den Tabellen dieser Veröffentlichung werden als Studienanfänger entweder Studenten nachgewiesen, die im 1. Fachsemester ihres Studienganges studieren oder diejenigen Studenten, die im 1. Hochschulsemester an einer Hochschule im Bundesgebiet eingeschrieben sind. In den Übersichten 2 und 4 handelt es sich um Erstimmatrikulierte.

Die Besucher der Studienkollegs für Studienbewerber aus dem Ausland werden in einigen Bundesländern als Studenten mit besonderem Hörerstatus eingeschrieben, obwohl sie ein Fachstudium erst später beginnen können. In den übrigen Ländern gelten die Studienkollegiaten als Schüler.

Als Bildungsinländer werden in den Tabellen 9 und 10 als Darunter-Wert die ausländischen Studierenden nachgewiesen, die ihre Hochschulzugangsberechtigung in Deutschland, aber nicht an einem Studienkolleg erworben haben.

Gasthörer sind Teilnehmer an einzelnen Kursen oder Lehrveranstaltungen, die fachlich sog. „Fachrichtungen“ zugeordnet werden. Eine Hochschulzugangsberechtigung ist nicht erforderlich. Ein Fachstudium mit Abschlußprüfung ist für Gasthörer nicht möglich.

Semester

Hochschulsemester sind Semester, die insgesamt im Hochschulbereich verbracht worden sind; sie müssen nicht in Beziehung zum Studienfach des Studenten im Erhebungssemester stehen.

Fachsemester sind Semester, die im Hinblick auf die im Erhebungssemester angestrebte Abschlußprüfung im Studienfach verbracht worden sind; dazu können auch einzelne Semester aus einem anderen Studienfach oder Studiengang gehören, wenn sie angerechnet werden.

Studienfach

Nach der Definition der Hochschulstatistik ist ein Studienfach die in Prüfungsordnungen festgelegte, ggf. sinngemäß vereinheitlichte Bezeichnung für eine wissenschaftliche oder künstlerische Disziplin, in der ein wissenschaftlicher bzw. künstlerischer Abschluß möglich ist.

Für Zwecke der bundeseinheitlichen Studententatistik wird eine Fächersystematik benutzt, in der sehr spezielle hochschulinterne Studienfächer einer entsprechenden Schlüsselposition zugeordnet werden. Mehrere verwandte Fächer sind zu Studienbereichen und diese zu neun großen Fächergruppen zusammengefaßt (s. die Übersicht 1 im Anhang).

Abschlußprüfungen (Tabelle 4 und 5)

Die angestrebten Abschlußprüfungen werden erfaßt, sofern sie ein Hochschulstudium beenden; d.h. ohne Vor- und Zwischenprüfungen, aber einschließlich der Abschlüsse von Aufbau-, Ergänzungs-, Zusatz- und Zweitstudiengängen. Entsprechend werden Prüfungen bei staatlichen und kirchlichen Prüfungsämtern als Studienabschluß erfragt, nicht dagegen z.B. die zweite Staatsprüfung am Ende der Referendarausbildung.

Die Signierschlüssel der Prüfungen und deren Zuordnung zu Prüfungsgruppen sind in Übersicht 2 im Anhang enthalten.

Studiengang

Als Studiengang wird eine abgeschlossene, in Studien- und Prüfungsordnungen vorgesehene berufsqualifizierende oder berufsbezogene Hochschulausbildung bezeichnet. Für die Statistik wird der Studiengang als Kombination der angestrebten Abschlußprüfungen mit einem oder dem ersten Studienfach erfaßt (für die Bundesstatistik ggf. mit bis zu drei Studienfächern).

Deutsche und ausländische Studenten und Studienanfänger im Wintersemester 1992/93
nach ausgewählten Hochschulen, Fächergruppen, Ländern und Hochschularten ¹⁾

Hochschule ----- Land ----- Hochschulart	Insgesamt		Deutsche				Ausländer			
			zusammen		darunter im 1. Hochschulsesemester		zusammen		darunter im 1. Hochschulsesemester	
	insgesamt	weiblich	zusammen	weiblich	zusammen	weiblich	zusammen	weiblich	zusammen	weiblich
Anzahl										
Hochschulen										
Bremen, U	16 405	7 447	15 196	7 010	1 829	936	1 209	437	219	92
Hamburg, U der Bundeswehr	2 262	-	2 250	-	525	-	12	-	12	-
Hamburg, H für Wirtschaft und Politik	2 354	1 050	2 108	982	248	120	246	68	32	3
Hamburg, H für Musik und Theater	740	370	650	317	60	30	90	53	8	3
Hamburg, FH für öffentliche Verwaltung	1 045	482	1 045	482	273	114	-	-	-	-
Niedersächsische FH für Verwaltung und Rechtspflege	3 536	1 530	3 536	1 530	1 133	517	-	-	-	-
Fächergruppen										
Sprach- und Kulturwissenschaften	5 563	3 392	5 264	3 197	642	420	299	195	60	47
Sport	403	184	393	182	46	24	10	2	1	-
Rechts-, Wirtschafts- und Sozialwissenschaften	12 888	5 144	12 272	4 935	2 462	1 036	616	209	107	35
Mathematik, Naturwissenschaften	3 807	1 275	3 568	1 214	438	167	239	61	38	7
Agrar-, Forst- und Ernährungs- wissenschaften	42	39	40	37	8	7	2	2	1	1
Ingenieurwissenschaften	2 443	217	2 171	196	381	12	272	21	53	4
Kunst, Kunstwissenschaft	1 121	594	1 018	533	87	47	103	61	9	4
Sonstige Fächer und ungeklärt	75	34	59	27	4	4	16	7	2	-
Länder										
Bremen	16 405	7 447	15 196	7 010	1 829	936	1 209	437	219	92
Hamburg	6 401	1 902	6 053	1 781	1 106	264	348	121	52	6
Niedersachsen	3 536	1 530	3 536	1 530	1 133	517	-	-	-	-
Hochschularten										
Universitäten	21 021	8 497	19 554	7 992	2 602	1 056	1 467	505	263	95
Kunsthochschulen	740	370	650	317	60	30	90	53	8	3
Verwaltungsfachhochschulen	4 581	2 012	4 581	2 012	1 406	631	-	-	-	-
Insgesamt	26 342	10 879	24 785	10 321	4 068	1 717	1 557	558	271	98
in % der Studierenden insgesamt										
Fächergruppen										
Sprach- und Kulturwissenschaften	1,5	1,5	1,6	1,5	1,8	1,6	1,0	1,0	0,8	0,9
Sport	1,6	1,7	1,7	1,7	2,3	2,3	1,0	0,7	0,9	0,0
Rechts-, Wirtschafts- und Sozialwissenschaften	2,5	2,4	2,5	2,4	3,2	3,0	2,2	1,9	1,7	1,2
Mathematik, Naturwissenschaften	1,3	1,3	1,3	1,3	1,3	1,3	1,3	1,1	1,2	0,7
Agrar-, Forst- und Ernährungs- wissenschaften	0,1	0,2	0,1	0,2	0,1	0,3	0,1	0,3	0,3	0,3
Ingenieurwissenschaften	0,6	0,4	0,6	0,4	0,8	0,2	0,9	0,6	1,1	0,5
Kunst, Kunstwissenschaft	1,4	1,3	1,4	1,3	1,3	1,2	1,7	1,7	0,8	0,6
Sonstige Fächer und ungeklärt	70,8	65,4	69,4	62,8	44,4	50,0	76,2	77,8	40,0	0,0
Länder										
Bremen	66,4	75,4	66,0	75,3	50,9	62,2	72,5	76,9	62,9	69,7
Hamburg	9,2	6,8	9,3	6,8	19,3	12,5	7,7	7,0	8,9	2,4
Niedersachsen	2,3	2,4	2,4	2,6	6,5	6,9	-	-	-	-
Hochschularten										
Universitäten	1,7	1,6	1,7	1,7	2,1	1,8	1,6	1,4	1,5	1,1
Kunsthochschulen	2,5	2,5	2,6	2,5	2,8	2,8	2,3	2,5	1,0	0,7
Verwaltungsfachhochschulen	9,7	9,2	9,7	9,2	9,0	8,4	-	-	-	-
Insgesamt	1,4	1,5	1,4	1,5	1,9	1,8	1,2	1,2	1,1	0,9

¹⁾ Vorläufige Ergebnisse aus dem Vorbericht "Studenten an Hochschulen, Wintersemester 1992/93" für diejenigen Hochschulen, die wegen ausgebliebener Datenlieferungen im endgültigen Bundesergebnis nicht berücksichtigt werden konnten.

Berichtskreis der Hochschulen

Im Wintersemester 1992/93 wurden in der Studentenstatistik insgesamt 318 Hochschulen berücksichtigt:

Hochschulart	Deutschland	Früheres Bundesgebiet	Neue Länder und Berlin-Ost
Hochschulen insgesamt	318	251	67
Universitäten	85	64	21
Gesamthochschulen	7	7	-
Pädagogische Hochschulen ...	11	8	3
Theologische Hochschulen ...	19	16	3
Kunsthochschulen	43	32	11
Fachhochschulen (ohne Verwaltungsfachhochschulen) ..	125	100	25
Verwaltungsfachhochschulen	28	24	4

In einigen Bundesländern werden örtlich getrennte Abteilungen oder Fachbereiche von Hochschulen gesondert nachgewiesen, so daß die Tabelle 1 eine höhere Zahl von Einzelpositionen enthält.

Im Berichtszeitraum hat es einige Veränderungen bei den Hochschulen gegeben, die auch die Meldungen der Studentenstatistik beeinflussen. Sie lassen sich im einzelnen durch einen Vergleich der Ergebnisse in Tabelle 1 mit den entsprechenden älteren Fachserienveröffentlichungen nachvollziehen.

Die Neugründung, Teilung, Verlegung oder Auflösung einer Hochschule ist für die Bundesstatistik in der Regel ohne große Bedeutung, da sie die Studentenzahl kurzfristig nur wenig beeinflusst. Zusammenschlüsse oder Umbenennungen können hingegen zu einer geänderten Zuordnung der Hochschulen zu einer Hochschulart führen, wodurch der Zeitvergleich erschwert wird.

Zu beachten ist weiterhin, daß die ausführlichen Tabellen der Studentenstatistik auf der Grundlage der endgültigen Ergebnisse erstellt werden. In den „Zusammenfassenden Übersichten“ 1-4 sind dagegen auch solche Hochschulen berücksichtigt, für die keine detaillierten Angaben, jedoch Eckzahlen über den Studentenbestand aus dem Vorbericht für das Wintersemester 1992/93 vorliegen. Es handelt sich dabei um die

- Universität Bremen,
- Universität der Bundeswehr Hamburg,
- Hochschule für Wirtschaft und Politik Hamburg,
- Hochschule für Musik und Theater Hamburg,
- Fachhochschule für öffentliche Verwaltung Hamburg,
- Niedersächsische Fachhochschule für Verwaltung und Rechtspflege.

Die vorliegenden Daten für die genannten Hochschulen sind auf S. 7 zusammengefaßt dargestellt und können somit bei der Analyse der endgültigen Ergebnisse soweit wie möglich berücksichtigt werden. Wie die Übersicht verdeutlicht, konnten rund 26 000 Studenten, das sind 1,4 % der Studierenden insgesamt, nicht in die tiefer gegliederten Tabellen aufgenommen werden.

Tabellenteil

Zusammenfassende Übersichten *)

3 Deutsche und ausländische Studenten ab Wintersemester 1990/91 bis Wintersemester 1992/93 nach Hochschularten und Ländern

Hochschulart Land	Wintersemester 1990/91		Sommersemester 1991		Wintersemester 1991/92		Sommersemester 1992		Wintersemester 1992/93 3)	
	insges.	weibl.	insges.	weibl.	insges.	weibl.	insges.	weibl.	insges.	weibl.
Studenten insgesamt										
Universitäten	1 162 356	483 021	1 124 055	468 035	1 191 708	499 545	1 149 683	483 190	1 218 710	519 823
Baden-Württemberg	148 709	53 716	141 831	51 411	151 056	54 838	144 553	52 841	153 780	56 636
Bayern	189 289	80 931	180 983	77 660	194 326	83 512	186 256	80 635	197 375	86 052
Berlin	118 581	52 225	117 942	52 053	116 182	51 473	113 437	50 635	119 074	54 063
Brandenburg	2 742	942	2 742	942	7 698	4 333	7 584	4 279	9 856	5 621
Bremen	13 827	6 145	12 906	5 726	15 200	6 778	15 200	6 778	16 405	7 447
Hamburg	46 546	19 800	44 396	19 265	47 198	20 852	48 914	20 745	52 283	22 437
Hessen	88 919	37 674	86 346	36 560	91 893	39 244	90 195	38 473	96 130	41 745
Mecklenburg-Vorpommern ..	11 804	5 265	11 804	5 265	12 616	5 746	12 602	5 790	12 099	5 458
Niedersachsen	115 904	47 538	111 918	45 945	122 173	50 976	116 792	48 817	123 222	51 939
Nordrhein-Westfalen	259 540	108 970	249 967	104 878	263 248	111 449	252 293	106 821	270 563	115 724
Rheinland-Pfalz	50 196	22 290	48 515	21 520	53 280	23 746	51 990	23 353	55 544	25 164
Saarland	19 801	8 609	18 896	8 216	20 299	8 801	19 227	8 345	20 376	8 840
Sachsen	48 016	17 811	48 016	17 811	46 685	16 725	43 138	15 521	42 116	17 361
Sachsen-Anhalt	17 259	7 987	17 259	7 987	17 002	7 453	15 547	6 819	15 882	6 990
Schleswig-Holstein	20 186	8 814	19 497	8 492	21 240	9 249	20 246	8 841	21 462	9 356
Thüringen	11 037	4 304	11 037	4 304	11 612	4 370	11 709	4 497	12 543	4 930
nachrichtlich: Früheres Bundesgebiet	1 046 059	433 730	1 007 758	418 744	1 077 755	451 039	1 040 655	436 266	1 106 632	468 671
Neue Länder und Berlin-Ost	116 297	49 291	116 297	49 291	113 953	48 506	109 028	46 924	112 078	51 152
Gesamthochschulen	120 185	39 190	109 608	36 031	129 371	43 222	118 511	39 924	140 129	47 936
Hessen	14 523	5 598	13 982	5 386	15 817	6 068	15 351	5 971	17 025	6 737
Nordrhein-Westfalen	105 662	33 592	95 626	30 645	113 554	37 154	103 160	33 953	123 104	41 199
Pädagogische Hochschulen ..	27 666	20 121	27 573	19 982	26 107	19 496	25 315	18 791	23 268	17 469
Baden-Württemberg	11 851	8 850	11 941	8 848	13 818	10 290	13 779	10 240	14 787	10 978
Brandenburg	2 522	1 621	2 522	1 621	-	-	-	-	-	-
Mecklenburg-Vorpommern ..	1 356	965	1 356	965	-	-	-	-	-	-
Sachsen	4 129	3 080	4 129	3 080	4 165	3 053	3 750	2 745	2 676	2 094
Sachsen-Anhalt	2 925	2 124	2 925	2 124	3 218	2 505	2 782	2 047	4 253	3 108
Schleswig-Holstein	2 908	2 103	2 725	1 966	3 482	2 532	3 345	2 441	1 552	1 289
Thüringen	1 975	1 378	1 975	1 378	1 424	1 116	1 659	1 318	-	-
nachrichtlich: Früheres Bundesgebiet	14 759	10 953	14 666	10 814	17 300	12 822	17 124	12 681	19 040	14 086
Neue Länder und Berlin-Ost	12 907	9 168	12 907	9 168	8 807	6 674	8 191	6 110	4 228	3 383
Theologische Hochschulen ..	3 053	985	2 899	915	3 087	1 007	3 285	1 133	3 205	1 067
Baden-Württemberg	71	41	65	39	79	53	81	54	71	50
Bayern	743	298	738	289	719	282	715	275	795	315
Berlin	513	219	477	207	461	196	448	189	450	188
Hessen	403	59	368	54	386	59	380	59	413	69
Nordrhein-Westfalen	1 050	310	999	270	974	292	922	265	1 033	336
Rheinland-Pfalz	273	58	254	56	269	59	285	60	287	75
Sachsen	-	-	-	-	123	41	123	39	73	24
Sachsen-Anhalt	-	-	-	-	70	25	63	20	83	10
Thüringen	-	-	-	-	-	-	268	172	-	-
nachrichtlich: Früheres Bundesgebiet	3 053	985	2 899	915	2 888	941	2 831	902	3 049	1 033
Neue Länder und Berlin-Ost	-	-	-	-	199	66	454	231	156	34
Kunsthochschulen	28 360	14 494	27 314	13 982	28 904	14 775	27 510	14 058	29 257	14 969
Baden-Württemberg	4 028	2 083	3 865	2 017	3 949	2 095	3 820	2 024	3 976	2 146
Bayern	2 404	1 284	2 254	1 181	2 375	1 257	2 221	1 160	2 378	1 251
Berlin	6 055	3 205	5 957	3 140	6 534	3 427	6 299	3 335	6 892	3 692
Brandenburg	151	42	151	42	304	93	314	103	364	119
Bremen	719	378	719	378	726	380	726	380	691	356
Hamburg	1 694	749	1 568	700	1 750	762	1 570	676	1 855	855
Hessen	1 342	648	1 291	638	1 327	651	1 267	618	1 331	640
Mecklenburg-Vorpommern ..	-	-	-	-	191	107	186	103	-	-
Niedersachsen	2 258	1 295	2 055	1 192	2 216	1 275	1 928	1 096	2 200	1 256
Nordrhein-Westfalen	5 763	2 866	5 545	2 776	5 689	2 831	5 477	2 752	5 785	2 819
Saarland	498	243	487	234	562	262	543	251	582	268
Sachsen	1 668	775	1 668	775	1 736	853	1 677	808	1 647	773
Sachsen-Anhalt	677	326	677	326	457	216	472	223	547	254
Schleswig-Holstein	404	227	378	210	419	228	370	199	400	210
Thüringen	699	373	699	373	669	338	640	330	629	330
nachrichtlich: Früheres Bundesgebiet	23 962	12 403	22 916	11 891	24 083	12 488	22 848	11 836	24 636	12 776
Neue Länder und Berlin-Ost	4 398	2 091	4 398	2 091	4 821	2 287	4 662	2 222	4 621	2 193

Zusammenfassende Übersichten *)

3 Deutsche und ausländische Studenten ab Wintersemester 1990/91 bis Wintersemester 1992/93
nach Hochschularten und Ländern

Hochschulart Land	Wintersemester 1990/91		Sommersemester 1991		Wintersemester 1991/92		Sommersemester 1992		Wintersemester 1992/93 3)	
	insges.	weibl.	insges.	weibl.	insges.	weibl.	insges.	weibl.	insges.	weibl.
Studenten insgesamt										
Fachhochschulen (ohne Ver- waltungsfachhochschulen)	331 496	90 198	320 311	87 379	352 287	97 570	336 320	93 610	372 424	105 717
Baden-Württemberg	43 813	11 133	43 864	10 941	45 129	11 522	45 123	11 401	47 398	12 226
Bayern	57 059	15 623	52 229	14 370	57 582	15 775	51 924	14 168	57 628	16 176
Berlin	11 091	3 162	11 237	3 325	16 304	4 850	16 432	5 094	17 483	5 601
Brandenburg	-	-	-	-	413	252	463	250	1 136	498
Bremen	6 752	1 715	6 752	1 715	7 457	1 939	7 457	1 939	7 257	1 946
Hamburg	12 717	3 222	13 116	3 411	14 987	4 169	14 983	4 152	14 709	3 969
Hessen	40 151	9 471	37 653	8 777	41 514	9 810	38 875	9 137	42 224	10 263
Mecklenburg-Vorpommern ..	-	-	-	-	453	188	428	179	1 315	459
Niedersachsen	25 746	7 263	25 097	7 052	26 694	7 541	26 571	7 675	28 186	8 193
Nordrhein-Westfalen	95 687	28 571	92 505	27 972	98 457	30 242	91 706	28 359	99 806	30 756
Rheinland-Pfalz	19 327	5 966	18 427	5 696	20 151	6 163	19 150	5 992	20 600	6 413
Saarland	3 581	755	3 463	721	3 778	806	3 592	775	3 806	821
Sachsen	-	-	-	-	263	56	323	58	8 840	2 787
Sachsen-Anhalt	-	-	-	-	690	215	852	297	2 429	981
Schleswig-Holstein	15 572	3 317	15 968	3 399	17 339	3 706	17 381	3 799	17 377	3 812
Thüringen	-	-	-	-	1 076	336	1 060	335	2 230	816
nachrichtlich: Früheres Bundesgebiet	331 496	90 198	320 311	87 379	345 017	95 288	328 684	91 174	351 670	98 585
Neue Länder und Berlin-Ost	-	-	-	-	7 270	2 282	7 636	2 436	20 754	7 132
Verwaltungsfachhochschulen dar.: FH Bund	39 492	17 872	38 030	17 133	44 197	19 826	42 825	19 370	47 348	21 869
Baden-Württemberg	8 845	4 032	9 093	4 098	9 416	4 234	9 599	4 408	9 020	4 352
Bayern	6 770	3 381	6 478	3 312	6 902	3 531	6 712	3 507	7 445	3 739
Berlin	6 357	2 734	4 955	2 089	7 005	2 932	5 550	2 302	6 758	2 868
Brandenburg	2 941	1 543	3 100	1 627	3 715	1 997	3 689	2 066	4 527	2 606
Bremen	-	-	-	-	277	109	293	110	556	207
Hamburg	260	91	260	91	317	107	317	107	348	124
Hessen	807	309	940	373	778	311	742	278	1 045	482
Mecklenburg-Vorpommern ..	5 286	2 408	5 269	2 368	5 472	2 457	5 387	2 371	5 615	2 485
Niedersachsen	-	-	-	-	397	142	477	180	388	190
Nordrhein-Westfalen	2 555	1 131	2 471	1 099	2 883	1 260	2 918	1 319	3 536	1 530
Rheinland-Pfalz	10 695	4 884	10 567	4 728	12 084	5 387	12 061	5 397	10 673	4 907
Saarland	2 749	888	2 873	943	3 151	1 044	3 111	1 021	3 341	1 050
Sachsen	142	50	142	50	151	49	150	48	190	51
Sachsen-Anhalt	-	-	-	-	-	-	-	-	998	684
Schleswig-Holstein	930	453	975	453	1 065	500	1 113	501	625	341
Thüringen	-	-	-	-	-	-	-	-	1 194	557
nachrichtlich: Früheres Bundesgebiet	39 492	17 872	38 030	17 133	43 523	19 575	41 750	18 917	44 672	20 399
Neue Länder und Berlin-Ost	-	-	-	-	674	251	1 075	453	2 676	1 470
Hochschulen insgesamt	1 712 608	665 881	1 649 790	643 457	1 775 661	695 441	1 703 449	670 076	1 834 341	728 850
Baden-Württemberg	215 242	79 204	208 044	76 568	220 933	82 329	214 068	80 067	227 457	85 775
Bayern	255 852	100 870	241 159	95 589	262 007	103 758	246 666	98 540	264 934	106 662
Berlin	139 181	60 354	138 713	60 352	143 196	61 943	140 305	61 319	148 426	66 150
Brandenburg	5 415	2 605	5 415	2 605	8 692	4 787	8 654	4 742	11 912	6 445
Bremen	21 558	8 329	20 837	7 910	23 700	9 204	23 700	9 204	24 701	9 873
Hamburg	61 764	24 080	60 020	23 749	64 713	26 094	66 209	25 851	69 892	27 803
Hessen	150 624	55 858	144 907	53 783	156 409	58 289	151 455	56 629	162 738	61 939
Mecklenburg-Vorpommern ..	13 160	6 230	13 160	6 230	13 657	6 183	13 693	6 252	13 802	6 107
Niedersachsen	146 463	57 227	141 541	55 288	153 966	61 052	148 209	58 907	157 144	62 918
Nordrhein-Westfalen	478 397	179 193	455 209	171 269	494 006	187 355	465 619	177 547	510 944	195 741
Rheinland-Pfalz	72 545	29 202	70 069	28 215	76 851	31 012	74 536	30 426	79 772	32 702
Saarland	24 022	9 657	22 988	9 221	24 790	9 918	23 512	9 419	24 954	9 980
Sachsen	53 813	21 666	53 813	21 666	52 978	20 728	49 011	19 171	53 601	21 605
Sachsen-Anhalt	20 861	10 437	20 861	10 437	21 437	10 414	20 021	9 569	22 232	10 684
Schleswig-Holstein	40 000	14 914	39 543	14 520	43 545	16 215	42 455	15 781	44 686	17 043
Thüringen	13 711	6 055	13 711	6 055	14 781	6 160	15 336	6 652	17 146	7 423
nachrichtlich: Früheres Bundesgebiet	1 579 006	605 331	1 516 188	582 907	1 639 937	635 375	1 572 403	611 700	1 689 828	663 486
Neue Länder und Berlin-Ost	133 602	60 550	133 602	60 550	135 724	60 066	131 046	58 376	144 513	65 364

Zusammenfassende Übersichten *)

3 Deutsche und ausländische Studenten ab Wintersemester 1990/91 bis Wintersemester 1992/93
nach Hochschularten und Ländern

Hochschulart Land	Wintersemester 1990/91		Sommersemester 1991		Wintersemester 1991/92		Sommersemester 1992		Wintersemester 1992/93 3)	
	insges.	weibl.	insges.	weibl.	insges.	weibl.	insges.	weibl.	insges.	weibl.
Deutsche Studenten										
Universitäten	1 086 226	453 757	1 048 860	438 896	1 110 171	467 551	1 068 402	451 000	1 129 550	483 760
Baden-Württemberg	136 820	48 771	130 019	46 440	138 174	49 420	131 904	47 441	139 736	50 629
Bayern	179 435	76 660	171 352	73 450	183 748	78 854	175 872	76 047	186 012	80 941
Berlin	106 966	48 055	106 286	47 832	104 075	47 010	101 172	46 036	106 246	49 157
Brandenburg	2 705	942	2 705	942	7 869	4 333	7 510	4 255	9 577	5 499
Bremen	12 920	5 835	12 057	5 440	14 208	6 426	14 208	6 426	15 196	7 010
Hamburg	49 978	18 651	41 974	18 153	44 346	19 556	46 058	19 446	49 164	21 111
Hessen	81 892	34 943	79 334	33 829	84 327	36 244	82 538	35 402	87 751	38 315
Mecklenburg-Vorpommern ..	11 425	5 176	11 425	5 176	12 211	5 651	12 104	5 677	11 663	5 318
Niedersachsen	110 225	45 547	106 342	43 979	116 004	48 703	110 828	46 601	116 651	49 389
Nordrhein-Westfalen	242 782	102 850	233 408	98 715	245 138	104 652	234 634	100 129	250 843	108 081
Rheinland-Pfalz	46 480	20 670	44 948	19 989	49 424	22 097	48 025	21 601	51 186	23 224
Saarland	18 389	7 959	17 500	7 572	18 756	8 072	17 713	7 825	18 667	8 024
Sachsen	45 830	17 293	45 830	17 293	44 452	16 215	40 548	14 884	39 545	16 680
Sachsen-Anhalt	16 701	7 829	16 701	7 829	16 474	7 307	14 995	6 649	15 223	6 786
Schleswig-Holstein	19 134	8 375	18 435	8 056	20 045	8 747	19 117	8 382	20 197	8 826
Thüringen	10 544	4 201	10 544	4 201	11 120	4 264	11 176	4 399	11 893	4 770
nachrichtlich: Früheres Bundesgebiet	974 605	405 751	937 239	390 890	1 000 787	420 291	964 755	405 631	1 023 268	434 445
Neue Länder und Berlin-Ost	111 621	48 006	111 621	48 006	109 384	47 260	103 647	45 369	106 282	49 315
Gesamthochschulen	113 198	37 319	103 058	34 247	121 535	41 015	111 094	37 773	130 860	45 120
Hessen	13 537	5 354	13 031	5 141	14 795	5 797	14 239	5 620	15 764	6 331
Nordrhein-Westfalen	99 661	31 965	90 027	29 106	106 740	35 218	96 855	32 153	115 096	38 789
Pädagogische Hochschulen ..	27 405	19 979	27 297	19 832	25 839	19 329	25 060	18 633	22 908	17 225
Baden-Württemberg	11 720	8 754	11 801	8 747	13 657	10 175	13 628	10 133	14 552	10 800
Brandenburg	2 522	1 621	2 522	1 621	-	-	-	-	-	-
Mecklenburg-Vorpommern ..	1 310	958	1 310	958	-	-	-	-	-	-
Sachsen	4 108	3 073	4 108	3 073	4 137	3 047	3 723	2 739	-	-
Sachsen-Anhalt	2 921	2 124	2 921	2 124	3 213	2 504	2 778	2 046	2 671	2 092
Schleswig-Holstein	2 850	2 071	2 661	1 931	3 408	2 487	3 273	2 398	4 145	3 054
Thüringen	1 974	1 378	1 974	1 378	1 424	1 116	1 658	1 317	1 540	1 279
nachrichtlich: Früheres Bundesgebiet	14 570	10 825	14 462	10 678	17 065	12 662	16 901	12 531	18 697	13 854
Neue Länder und Berlin-Ost	12 835	9 154	12 835	9 154	8 774	6 667	8 159	6 102	4 211	3 371
Theologische Hochschulen ..	2 828	956	2 667	884	2 820	976	3 005	1 103	2 898	1 033
Baden-Württemberg	68	39	62	36	74	49	75	50	63	44
Bayern	691	294	682	283	659	278	650	271	724	309
Berlin	492	209	455	198	445	190	428	179	435	181
Hessen	340	56	303	50	321	56	321	57	347	67
Nordrhein-Westfalen	986	303	935	264	891	282	833	259	942	331
Rheinland-Pfalz	251	55	230	53	240	57	254	58	245	72
Sachsen	-	-	-	-	129	41	121	39	-	-
Sachsen-Anhalt	-	-	-	-	61	23	55	18	60	19
Thüringen	-	-	-	-	-	-	268	172	82	10
nachrichtlich: Früheres Bundesgebiet	2 828	956	2 667	884	2 630	912	2 561	874	2 756	1 004
Neue Länder und Berlin-Ost	-	-	-	-	190	64	444	229	142	29
Kunsthochschulen	25 338	12 787	24 313	12 288	25 440	12 822	24 002	12 100	25 412	12 825
Baden-Württemberg	3 494	1 770	3 320	1 700	3 332	1 742	3 174	1 662	3 287	1 750
Bayern	2 085	1 096	1 945	997	2 041	1 060	1 901	981	2 029	1 066
Berlin	5 433	2 858	5 332	2 787	5 809	3 023	5 548	2 929	6 060	3 224
Brandenburg	143	41	143	41	284	89	293	98	338	110
Bremen	697	369	697	369	698	364	698	364	658	338
Hamburg	1 510	655	1 392	621	1 555	663	1 390	586	1 682	762
Hessen	1 204	571	1 149	556	1 168	557	1 110	528	1 162	539
Mecklenburg-Vorpommern ..	-	-	-	-	190	106	185	103	-	-
Niedersachsen	2 093	1 206	1 907	1 118	2 039	1 184	1 765	1 013	2 000	1 142
Nordrhein-Westfalen	4 905	2 360	4 689	2 264	4 717	2 271	4 476	2 160	4 700	2 216
Saarland	446	209	436	199	496	217	482	209	513	227
Sachsen	1 642	765	1 642	765	1 672	815	1 608	770	1 540	721
Sachsen-Anhalt	858	322	858	322	439	209	450	213	518	241
Schleswig-Holstein	348	196	323	180	351	192	305	164	326	170
Thüringen	680	369	680	369	649	330	617	320	599	319
nachrichtlich: Früheres Bundesgebiet	21 040	10 731	20 015	10 232	20 814	10 628	19 576	9 984	21 115	10 784
Neue Länder und Berlin-Ost	4 298	2 056	4 298	2 056	4 626	2 194	4 426	2 116	4 297	2 041

Zusammenfassende Übersichten *)

3 Deutsche und ausländische Studenten ab Wintersemester 1990/91 bis Wintersemester 1992/93
nach Hochschularten und Ländern

Hochschulart Land	Wintersemester 1990/91		Sommersemester 1991		Wintersemester 1991/92		Sommersemester 1992		Wintersemester 1992/93 3)	
	insges.	weibl.	insges.	weibl.	insges.	weibl.	insges.	weibl.	insges.	weibl.
Deutsche Studenten										
Fachhochschulen (ohne Ver- waltungsfachhochschulen)	313 507	86 092	302 843	83 281	332 799	92 835	317 132	88 842	350 762	100 314
Baden-Württemberg	41 600	10 568	41 677	10 384	42 721	10 907	42 589	10 743	44 740	11 504
Bayern	55 185	15 146	50 420	13 888	55 503	15 215	49 971	13 647	55 183	15 465
Berlin	10 130	2 939	10 270	3 089	15 135	4 550	15 251	4 768	16 164	5 240
Brandenburg	-	-	-	-	410	250	461	248	1 124	495
Bremen	6 480	1 635	6 480	1 635	7 001	1 813	7 001	1 813	6 831	1 833
Hamburg	11 686	3 054	12 095	3 234	13 831	3 921	13 822	3 905	13 501	3 725
Hessen	37 068	8 829	34 888	8 231	38 484	9 193	35 929	8 530	39 076	9 646
Mecklenburg-Vorpommern ..	-	-	-	-	453	188	428	179	1 288	459
Niedersachsen	24 886	7 083	24 220	6 863	25 781	7 346	25 592	7 445	27 090	7 926
Nordrhein-Westfalen	89 684	27 221	86 602	26 566	92 109	28 678	85 649	26 836	92 761	29 029
Rheinland-Pfalz	18 548	5 706	17 660	5 433	19 243	5 853	18 244	5 671	19 564	6 051
Saarland	3 227	670	3 129	641	3 390	710	3 226	681	3 374	712
Sachsen	-	-	-	-	251	52	311	54	8 682	2 758
Sachsen-Anhalt	-	-	-	-	688	215	848	297	2 393	973
Schleswig-Holstein	15 013	3 241	15 402	3 317	16 726	3 608	16 750	3 690	16 768	3 696
Thüringen	-	-	-	-	1 073	336	1 060	335	2 223	812
nachrichtlich: Früheres Bundesgebiet	313 507	86 092	302 843	83 281	325 649	90 582	309 647	86 446	330 409	93 271
Neue Länder und Berlin-Ost	-	-	-	-	7 150	2 253	7 485	2 396	20 353	7 043
Verwaltungsfachhochschulen dar.: FH Bund	39 491	17 871	38 029	17 132	44 187	19 824	42 816	19 369	47 342	21 865
Baden-Württemberg	8 845	4 032	9 093	4 098	9 416	4 234	9 598	4 408	9 016	4 348
Bayern	6 770	3 381	6 478	3 312	6 902	3 531	6 712	3 507	7 441	3 735
Berlin	6 357	2 734	4 955	2 089	7 005	2 932	5 550	2 302	6 758	2 868
Brandenburg	2 941	1 543	3 100	1 627	3 715	1 997	3 889	2 066	4 527	2 606
Bremen	-	-	-	-	277	109	293	110	556	207
Bremen	260	91	260	91	317	107	317	107	348	124
Hamburg	806	308	940	373	776	310	741	277	1 045	482
Hessen	5 286	2 408	5 269	2 368	5 472	2 457	5 387	2 371	5 615	2 485
Mecklenburg-Vorpommern ..	-	-	-	-	390	142	470	180	387	190
Niedersachsen	2 555	1 131	2 470	1 098	2 882	1 259	2 918	1 319	3 536	1 530
Nordrhein-Westfalen	10 695	4 884	10 567	4 728	12 084	5 387	12 060	5 397	10 673	4 907
Rheinland-Pfalz	2 749	888	2 873	943	3 151	1 044	3 111	1 021	3 341	1 050
Saarland	142	50	142	50	151	49	150	48	190	51
Sachsen	-	-	-	-	-	-	-	-	997	684
Sachsen-Anhalt	-	-	-	-	-	-	305	163	625	341
Schleswig-Holstein	930	453	975	453	1 065	500	1 113	501	1 194	557
Thüringen	-	-	-	-	-	-	-	-	109	48
nachrichtlich: Früheres Bundesgebiet	39 491	17 871	38 029	17 132	43 520	19 573	41 748	18 916	44 668	20 395
Neue Länder und Berlin-Ost	-	-	-	-	667	251	1 068	453	2 674	1 470
Hochschulen insgesamt	1 607 993	628 761	1 547 067	606 560	1 662 791	654 352	1 591 511	628 820	1 709 732	682 142
Baden-Württemberg	200 472	73 283	193 357	70 619	204 860	75 824	198 082	73 536	209 819	78 462
Bayern	243 753	95 930	229 354	90 707	248 956	98 339	233 944	93 248	250 706	100 649
Berlin	125 962	55 604	125 443	55 533	129 179	56 770	126 088	55 978	133 432	60 408
Brandenburg	5 370	2 604	5 370	2 604	8 640	4 781	8 557	4 711	11 595	6 311
Bremen	20 357	7 930	19 494	7 535	22 224	8 710	22 224	8 710	23 039	9 305
Hamburg	57 980	22 668	56 401	22 381	60 508	24 450	62 011	24 214	65 392	26 080
Hessen	139 327	52 161	133 974	50 175	144 567	54 304	139 524	52 508	149 715	57 383
Mecklenburg-Vorpommern ..	12 735	6 134	12 735	6 134	13 244	6 087	13 187	6 193	13 338	5 967
Niedersachsen	139 759	54 967	134 939	53 058	146 706	58 492	141 103	56 378	149 277	59 987
Nordrhein-Westfalen	448 713	169 583	426 228	161 643	461 679	176 488	434 507	166 934	475 015	183 353
Rheinland-Pfalz	68 028	27 319	65 711	26 418	72 058	29 051	69 634	28 351	74 336	30 397
Saarland	22 204	8 888	21 207	8 462	22 793	9 048	21 571	8 563	22 744	9 014
Sachsen	51 580	21 131	51 580	21 131	50 641	20 170	46 311	18 486	50 764	20 843
Sachsen-Anhalt	20 280	10 275	20 280	10 275	20 875	10 258	19 431	9 386	21 490	10 452
Schleswig-Holstein	38 275	14 336	37 796	13 937	41 595	15 534	40 558	15 135	42 630	16 293
Thüringen	13 198	5 948	13 198	5 948	14 266	6 046	14 779	6 543	16 446	7 238
nachrichtlich: Früheres Bundesgebiet	1 479 239	569 545	1 418 313	547 344	1 532 000	595 663	1 466 282	572 155	1 571 779	618 873
Neue Länder und Berlin-Ost	128 754	59 216	128 754	59 216	130 791	58 689	125 229	56 665	137 959	63 269

Zusammenfassende Übersichten *)

3 Deutsche und ausländische Studenten ab Wintersemester 1990/91 bis Wintersemester 1992/93
nach Hochschularten und Ländern

Hochschulart Land	Wintersemester 1990/91		Sommersemester 1991		Wintersemester 1991/92		Sommersemester 1992		Wintersemester 1992/93 3)	
	insges.	weibl.	insges.	weibl.	insges.	weibl.	insges.	weibl.	insges.	weibl.
Ausländische Studenten										
Universitäten	76 130	29 264	75 195	29 139	81 537	31 994	81 281	32 190	89 160	36 063
Baden-Württemberg	11 889	4 945	11 812	4 971	12 882	5 418	12 649	5 400	14 044	6 007
Bayern	9 854	4 271	9 631	4 210	10 578	4 658	10 384	4 588	11 363	5 111
Berlin	11 615	4 170	11 656	4 221	12 107	4 463	12 265	4 599	12 828	4 906
Brandenburg	37	-	37	-	29	-	74	24	279	122
Bremen	907	310	849	286	992	352	992	352	1 209	437
Hamburg	2 568	1 149	2 422	1 112	2 852	1 296	2 856	1 299	3 119	1 386
Hessen	7 027	2 731	7 012	2 731	7 566	3 000	7 657	3 071	8 379	3 430
Mecklenburg-Vorpommern ..	379	89	379	89	405	95	498	113	436	140
Niedersachsen	5 679	1 991	5 576	1 966	6 169	2 273	5 964	2 216	6 571	2 550
Nordrhein-Westfalen	16 758	6 120	16 559	6 163	18 110	6 797	17 659	6 692	19 720	7 643
Rheinland-Pfalz	3 716	1 620	3 567	1 531	3 856	1 649	3 965	1 752	4 358	1 940
Saarland	1 412	650	1 396	644	1 543	729	1 514	720	1 709	816
Sachsen	2 186	518	2 186	518	2 233	510	2 590	637	2 571	681
Sachsen-Anhalt	558	158	558	158	528	146	552	170	659	204
Schleswig-Holstein	1 052	439	1 062	436	1 195	502	1 129	459	1 265	530
Thüringen	493	103	493	103	492	106	533	98	650	160
nachrichtlich: Früheres Bundesgebiet	71 454	27 979	70 519	27 854	76 968	30 748	75 900	30 635	83 364	34 226
Neue Länder und Berlin-Ost	4 676	1 285	4 676	1 285	4 569	1 246	5 381	1 555	5 796	1 837
Gesamthochschulen	6 987	1 871	6 550	1 784	7 836	2 207	7 417	2 151	9 269	2 816
Hessen	986	244	951	245	1 022	271	1 112	351	1 261	406
Nordrhein-Westfalen	6 001	1 627	5 599	1 539	6 814	1 936	6 305	1 800	8 008	2 410
Pädagogische Hochschulen ..	261	142	276	150	268	167	255	158	360	244
Baden-Württemberg	131	96	140	101	161	115	151	107	235	178
Mecklenburg-Vorpommern ..	46	7	46	7	-	-	-	-	-	-
Sachsen	21	7	21	7	28	6	27	6	-	-
Sachsen-Anhalt	4	-	4	-	5	1	4	1	5	2
Schleswig-Holstein	58	32	64	35	74	45	72	43	108	54
Thüringen	1	-	1	-	-	-	1	1	12	10
nachrichtlich: Früheres Bundesgebiet	189	128	204	136	235	160	223	150	343	232
Neue Länder und Berlin-Ost	72	14	72	14	33	7	32	8	17	12
Theologische Hochschulen ..	225	29	232	31	267	31	280	30	307	34
Baden-Württemberg	3	2	3	3	5	4	6	4	8	6
Bayern	52	4	56	6	60	4	65	4	71	6
Berlin	21	10	22	9	16	6	20	10	15	7
Hessen	63	3	63	4	65	3	59	2	66	2
Nordrhein-Westfalen	64	7	64	6	83	10	89	6	91	5
Rheinland-Pfalz	22	3	24	3	29	2	31	2	42	3
Sachsen	-	-	-	-	-	-	2	-	-	-
Sachsen-Anhalt	-	-	-	-	9	2	8	2	13	5
Thüringen	-	-	-	-	-	-	-	-	1	-
nachrichtlich: Früheres Bundesgebiet	225	29	232	31	258	29	270	28	293	29
Neue Länder und Berlin-Ost	-	-	-	-	9	2	10	2	14	5
Kunsthochschulen	3 022	1 707	3 001	1 694	3 464	1 953	3 508	1 958	3 845	2 144
Baden-Württemberg	534	313	545	317	617	353	646	362	689	396
Bayern	319	188	309	184	334	197	320	179	349	185
Berlin	622	347	625	353	725	404	751	406	832	468
Brandenburg	8	1	8	1	20	4	21	5	26	9
Bremen	22	9	22	9	28	16	28	16	33	18
Hamburg	184	94	176	79	195	99	180	90	173	93
Hessen	138	77	142	82	159	94	157	90	169	101
Mecklenburg-Vorpommern ..	-	-	-	-	1	1	1	-	-	-
Niedersachsen	165	89	148	74	177	91	163	83	200	114
Nordrhein-Westfalen	858	506	856	512	972	560	1 001	592	1 065	603
Saarland	52	34	51	35	66	45	61	42	69	41
Sachsen	26	10	26	10	64	38	69	38	107	52
Sachsen-Anhalt	19	4	19	4	18	7	22	10	29	13
Schleswig-Holstein	56	31	55	30	68	36	65	35	74	40
Thüringen	19	4	19	4	20	8	23	10	30	11
nachrichtlich: Früheres Bundesgebiet	2 922	1 672	2 901	1 659	3 269	1 860	3 272	1 852	3 521	1 992
Neue Länder und Berlin-Ost	100	35	100	35	195	93	236	106	324	152

Zusammenfassende Übersichten *)

3 Deutsche und ausländische Studenten ab Wintersemester 1990/91 bis Wintersemester 1992/93
nach Hochschularten und Ländern

Hochschulart Land	Wintersemester 1990/91		Sommersemester 1991		Wintersemester 1991/92		Sommersemester 1992		Wintersemester 1992/93 3)	
	insges.	weibl.	insges.	weibl.	insges.	weibl.	insges.	weibl.	insges.	weibl.
Ausländische Studenten										
Fachhochschulen (ohne Ver- waltungsfachhochschulen)	17 989	4 106	17 468	4 098	19 488	4 735	19 188	4 768	21 662	5 403
Baden-Württemberg	2 213	565	2 187	557	2 408	615	2 534	658	2 658	722
Bayern	1 874	477	1 809	482	2 079	560	1 953	521	2 445	711
Berlin	961	223	967	236	1 169	300	1 181	326	1 319	361
Brandenburg	-	-	-	-	3	2	2	2	12	3
Bremen	272	80	272	80	456	126	456	126	426	113
Hamburg	1 031	168	1 021	177	1 156	248	1 161	247	1 208	244
Hessen	3 083	642	2 765	546	3 030	617	2 946	607	3 148	617
Mecklenburg-Vorpommern ..	-	-	-	-	-	-	-	-	27	-
Niedersachsen	880	180	877	189	913	195	979	230	1 096	267
Nordrhein-Westfalen	6 003	1 350	5 903	1 406	6 348	1 564	6 057	1 523	7 045	1 727
Rheinland-Pfalz	779	260	767	263	908	310	906	321	1 036	362
Saarland	354	85	334	80	388	96	366	94	432	109
Sachsen	-	-	-	-	12	4	12	4	158	29
Sachsen-Anhalt	-	-	-	-	2	-	4	-	36	8
Schleswig-Holstein	559	76	566	82	613	98	631	109	609	126
Thüringen	-	-	-	-	3	-	-	-	7	4
nachrichtlich: Früheres Bundesgebiet	17 989	4 106	17 468	4 098	19 368	4 706	19 037	4 728	21 261	5 314
Neue Länder und Berlin-Ost	-	-	-	-	120	29	151	40	401	89
Verwaltungsfachhochschulen dar.: FH Bund	1	1	1	1	10	2	9	1	6	4
Baden-Württemberg	-	-	-	-	-	-	1	-	4	4
Hamburg	1	1	-	-	2	1	1	1	-	-
Mecklenburg-Vorpommern ..	-	-	-	-	7	-	7	-	1	-
Niedersachsen	-	-	1	1	1	1	-	-	-	-
Nordrhein-Westfalen	-	-	-	-	-	-	1	-	-	-
Sachsen	-	-	-	-	-	-	-	-	1	-
nachrichtlich: Früheres Bundesgebiet	1	1	1	1	3	2	2	1	4	4
Neue Länder und Berlin-Ost	-	-	-	-	7	-	7	-	2	-
Hochschulen insgesamt	104 615	37 120	102 723	36 897	112 870	41 089	111 938	41 256	124 609	46 708
Baden-Württemberg	14 770	5 921	14 687	5 949	16 073	6 505	15 986	6 531	17 638	7 313
Bayern	12 099	4 940	11 805	4 882	13 051	5 419	12 722	5 292	14 228	6 013
Berlin	13 219	4 750	13 270	4 819	14 017	5 173	14 217	5 341	14 994	5 742
Brandenburg	45	1	45	1	52	6	97	31	317	134
Bremen	1 201	399	1 143	375	1 476	494	1 476	494	1 668	568
Hamburg	3 784	1 412	3 619	1 368	4 205	1 644	4 198	1 637	4 500	1 723
Hessen	11 297	3 697	10 933	3 608	11 842	3 985	11 931	4 121	13 023	4 556
Mecklenburg-Vorpommern ..	425	96	425	96	413	96	506	113	464	140
Niedersachsen	6 704	2 260	6 602	2 230	7 260	2 560	7 106	2 529	7 867	2 931
Nordrhein-Westfalen	29 684	9 610	28 981	9 626	32 327	10 867	31 112	10 613	35 929	12 388
Rheinland-Pfalz	4 517	1 883	4 358	1 797	4 793	1 961	4 902	2 075	5 436	2 305
Saarland	1 818	769	1 781	759	1 997	870	1 941	856	2 210	966
Sachsen	2 233	535	2 233	535	2 337	558	2 700	685	2 837	762
Sachsen-Anhalt	581	162	581	162	562	156	590	183	742	232
Schleswig-Holstein	1 725	578	1 747	583	1 950	681	1 897	646	2 056	750
Thüringen	513	107	513	107	515	114	557	109	700	185
nachrichtlich: Früheres Bundesgebiet	99 767	35 786	97 875	35 563	107 937	39 712	106 121	39 545	118 055	44 613
Neue Länder und Berlin-Ost	4 848	1 334	4 848	1 334	4 933	1 377	5 817	1 711	6 554	2 095

Zusammenfassende Übersichten *)

4 Deutsche und ausländische Studienanfänger ab Wintersemester 1990/91 bis Wintersemester 1992/93
nach Hochschularten und Ländern

Hochschulart Land	Wintersemester 1990/91		Sommersemester 1991		Wintersemester 1991/92		Sommersemester 1992		Wintersemester 1992/93 3)	
	insges.	weibl.	insges.	weibl.	insges.	weibl.	insges.	weibl.	insges.	weibl.
Studienanfänger insgesamt										
Universitäten	171 618	71 081	26 668	11 997	162 021	72 285	27 126	13 266	142 001	66 159
Baden-Württemberg	20 998	7 696	3 761	1 666	20 517	7 916	3 587	1 701	19 574	7 847
Bayern	28 350	12 488	3 800	1 823	26 405	11 847	3 612	1 930	24 269	11 369
Berlin	16 708	6 986	2 957	1 327	13 616	6 813	3 720	1 919	11 248	5 976
Brandenburg	1 668	577	-	-	3 576	2 275	137	62	1 746	904
Bremen	2 108	937	9	8	2 190	1 051	-	-	2 048	1 028
Hamburg	4 544	1 824	2 292	977	4 504	1 996	2 279	1 049	4 798	1 939
Hessen	11 859	5 203	3 121	1 331	11 385	5 341	3 193	1 465	12 013	5 785
Mecklenburg-Vorpommern ..	3 209	1 305	-	-	3 552	1 675	122	58	1 801	932
Niedersachsen	16 600	7 042	2 769	1 249	16 118	7 386	2 199	1 046	13 663	6 248
Nordrhein-Westfalen	30 153	13 465	5 811	2 589	29 121	13 554	5 749	2 746	26 785	12 538
Rheinland-Pfalz	7 442	3 378	1 332	659	7 683	3 742	1 436	742	7 212	3 631
Saarland	3 055	1 391	231	130	2 796	1 291	263	146	2 735	1 298
Sachsen	13 237	4 264	-	-	10 527	3 416	239	102	6 532	3 119
Sachsen-Anhalt	5 232	2 061	-	-	3 885	1 530	84	44	2 272	1 122
Schleswig-Holstein	3 154	1 370	525	238	3 318	1 526	443	232	2 870	1 348
Thüringen	3 241	1 094	-	-	2 828	926	63	24	2 435	1 075
nachrichtlich: Früheres Bundesgebiet	137 378	58 724	26 668	11 997	132 750	59 657	25 430	12 376	123 118	56 440
Neue Länder und Berlin-Ost	34 240	12 357	-	-	29 271	12 628	1 696	890	18 883	9 719
Gesamthochschulen	22 838	7 942	1 290	646	20 567	7 456	1 292	670	19 731	7 795
Hessen	2 601	1 037	225	99	2 345	923	242	125	2 408	1 075
Nordrhein-Westfalen	20 237	6 905	1 065	547	18 222	6 533	1 050	545	17 323	6 720
Pädagogische Hochschulen ..	7 300	5 279	873	606	4 414	3 441	1 284	966	3 761	3 075
Baden-Württemberg	2 688	2 196	849	591	1 874	1 500	709	507	2 190	1 772
Brandenburg	832	470	-	-	-	-	-	-	-	-
Mecklenburg-Vorpommern ..	487	329	-	-	-	-	-	-	-	-
Sachsen	1 230	827	-	-	884	663	-	-	-	-
Sachsen-Anhalt	912	634	-	-	582	451	325	233	339	315
Schleswig-Holstein	595	473	24	15	741	568	34	21	919	727
Thüringen	556	350	-	-	333	259	216	205	313	261
nachrichtlich: Früheres Bundesgebiet	3 283	2 669	873	606	2 615	2 068	743	528	3 109	2 499
Neue Länder und Berlin-Ost	4 017	2 610	-	-	1 799	1 373	541	438	652	576
Theologische Hochschulen ..	492	175	89	20	502	167	80	28	431	168
Baden-Württemberg	3	2	-	-	9	7	1	1	3	2
Bayern	153	67	17	4	122	45	21	10	114	49
Berlin	32	13	7	2	31	10	8	3	18	11
Hessen	61	5	12	3	60	9	9	-	59	15
Nordrhein-Westfalen	198	79	47	11	181	68	31	12	162	68
Rheinland-Pfalz	45	9	6	-	43	8	9	1	29	11
Sachsen	-	-	-	-	18	6	-	-	-	-
Sachsen-Anhalt	-	-	-	-	38	14	1	1	26	11
Thüringen	-	-	-	-	-	-	-	-	20	1
nachrichtlich: Früheres Bundesgebiet	492	175	89	20	446	147	79	27	385	156
Neue Länder und Berlin-Ost	-	-	-	-	56	20	1	1	46	12
Kunsthochschulen	3 778	1 870	564	280	3 748	1 901	663	334	2 970	1 518
Baden-Württemberg	432	237	132	69	383	212	144	69	428	236
Bayern	304	153	16	6	302	145	7	5	255	132
Berlin	707	358	131	63	746	376	174	94	541	292
Brandenburg	57	21	-	-	89	39	-	-	31	13
Bremen	84	45	-	-	93	50	-	-	71	41
Hamburg	168	71	12	3	144	62	38	14	187	87
Hessen	127	57	18	9	113	58	14	8	147	69
Mecklenburg-Vorpommern ..	-	-	-	-	54	21	46	19	-	-
Niedersachsen	334	198	32	24	265	149	8	4	274	155
Nordrhein-Westfalen	570	283	219	105	532	267	211	110	477	220
Saarland	74	38	2	1	85	37	1	1	58	25
Sachsen	494	215	-	-	552	297	13	7	273	130
Sachsen-Anhalt	195	75	-	-	140	69	-	-	94	48
Schleswig-Holstein	71	39	2	-	56	32	4	1	49	21
Thüringen	161	80	-	-	194	87	3	2	85	49
nachrichtlich: Früheres Bundesgebiet	2 521	1 331	564	280	2 343	1 205	560	293	2 329	1 191
Neue Länder und Berlin-Ost	1 257	539	-	-	1 405	696	103	41	641	327

Zusammenfassende Übersichten *)

4 Deutsche und ausländische Studienanfänger ab Wintersemester 1990/91 bis Wintersemester 1992/93 nach Hochschularten und Ländern

Hochschulart Land	Wintersemester 1990/91		Sommersemester 1991		Wintersemester 1991/92		Sommersemester 1992		Wintersemester 1992/93 3)	
	insges.	weibl.	insges.	weibl.	insges.	weibl.	insges.	weibl.	insges.	weibl.
Studienanfänger insgesamt										
Fachhochschulen (ohne Ver- waltungsfachhochschulen)	54 267	15 250	14 387	4 221	57 873	17 034	14 006	4 369	59 760	19 278
Baden-Württemberg	6 236	1 799	4 256	855	6 367	1 835	4 047	854	7 004	2 003
Bayern	12 028	3 232	98	45	10 704	2 839	52	12	10 638	3 293
Berlin	1 553	469	832	320	3 025	703	1 024	328	2 388	860
Brandenburg	-	-	-	-	255	127	66	5	635	245
Bremen	1 567	442	-	-	1 568	439	-	-	1 698	516
Hamburg	1 066	183	1 345	456	2 446	731	1 435	540	1 053	224
Hessen	7 117	1 989	1 701	389	6 588	1 800	1 357	346	5 975	1 850
Mecklenburg-Vorpommern ..	-	-	-	-	393	154	-	-	753	224
Niedersachsen	4 073	1 255	1 969	517	3 941	1 167	2 071	690	4 117	1 309
Nordrhein-Westfalen	14 722	4 404	1 918	958	14 920	5 112	1 606	739	12 837	4 344
Rheinland-Pfalz	2 970	862	841	354	3 290	1 022	895	422	3 324	1 082
Saarland	742	163	78	15	772	182	52	8	724	158
Sachsen	-	-	-	-	215	50	62	3	3 278	1 413
Sachsen-Anhalt	-	-	-	-	265	91	99	53	1 589	681
Schleswig-Holstein	2 193	452	1 349	312	2 081	451	1 181	366	2 222	475
Thüringen	-	-	-	-	1 043	331	59	3	1 525	591
nachrichtlich: Früheres Bundesgebiet	54 267	15 250	14 387	4 221	54 180	16 067	13 427	4 258	51 040	15 750
Neue Länder und Berlin-Ost	-	-	-	-	3 693	967	579	111	8 720	3 528
Verwaltungsfachhochschulen dar.: FH Bund	11 294	5 416	1 657	547	13 486	6 313	1998	811	15 704	7 537
Baden-Württemberg	1 663	858	1 002	380	2 049	1 019	866	360	2 371	1 157
Baden-Württemberg	2 219	1 192	34	12	2 578	1 394	40	12	2 789	1 450
Bayern	1 748	683	39	-	1 982	813	-	-	1 866	737
Berlin	695	436	315	161	915	523	352	202	1 549	919
Brandenburg	-	-	-	-	277	109	-	-	185	84
Bremen	85	28	-	-	118	36	-	-	125	51
Hamburg	155	64	83	28	177	104	108	26	273	114
Hessen	981	461	532	201	1 164	542	540	211	1 252	595
Mecklenburg-Vorpommern ..	-	-	-	-	231	132	252	126	258	139
Niedersachsen	828	403	105	11	982	454	97	58	1 133	517
Nordrhein-Westfalen	3 556	1 702	256	62	3 839	1 724	166	49	4 099	1 915
Rheinland-Pfalz	679	259	248	72	883	316	215	45	849	227
Saarland	43	20	-	-	23	11	-	-	79	17
Sachsen	-	-	-	-	-	-	-	-	532	393
Sachsen-Anhalt	-	-	-	-	-	-	183	81	296	179
Schleswig-Holstein	305	168	45	-	317	155	45	1	323	158
Thüringen	-	-	-	-	-	-	-	-	96	42
nachrichtlich: Früheres Bundesgebiet	11 294	5 416	1 657	547	12 978	6 072	1 563	604	14 337	6 700
Neue Länder und Berlin-Ost	-	-	-	-	508	241	435	207	1 367	837
Hochschulen insgesamt	271 587	107 013	45 528	18 317	262 611	108 597	46 449	20 444	244 358	105 530
Baden-Württemberg	32 576	13 122	9 032	3 193	31 728	12 864	8 528	3 144	31 988	13 310
Bayern	42 583	16 623	3 970	1 878	39 515	15 689	3 692	1 957	37 142	15 580
Berlin	19 695	8 262	4 242	1 873	18 933	8 425	5 278	2 546	15 744	8 058
Brandenburg	2 557	1 068	-	-	4 197	2 550	203	67	2 597	1 246
Bremen	3 844	1 452	9	8	3 969	1 576	-	-	3 942	1 636
Hamburg	5 933	2 142	3 732	1 464	7 271	2 893	3 860	1 629	6 311	2 364
Hessen	22 746	8 752	5 609	2 032	21 655	8 673	5 355	2 155	21 854	9 389
Mecklenburg-Vorpommern ..	3 696	1 634	-	-	4 230	1 982	420	203	2 812	1 295
Niedersachsen	21 835	8 898	4 875	1 801	21 306	9 156	4 375	1 798	19 187	8 229
Nordrhein-Westfalen	69 496	26 838	9 316	4 272	66 815	27 258	8 813	4 201	61 683	25 805
Rheinland-Pfalz	11 136	4 508	2 487	1 085	11 899	5 088	2 555	1 210	11 414	4 961
Saarland	3 914	1 612	311	146	3 676	1 521	316	155	3 596	1 498
Sachsen	15 021	5 306	-	-	12 196	4 432	314	112	10 615	5 055
Sachsen-Anhalt	6 339	2 770	-	-	4 910	2 155	692	412	4 616	2 356
Schleswig-Holstein	6 318	2 502	1 945	565	6 513	2 732	1 707	621	6 383	2 729
Thüringen	3 958	1 524	-	-	4 398	1 603	341	234	4 474	2 019
nachrichtlich: Früheres Bundesgebiet	232 073	91 507	45 528	18 317	225 879	92 672	43 094	18 756	214 049	90 531
Neue Länder und Berlin-Ost	39 514	15 506	-	-	36 732	15 925	3 355	1 688	30 309	14 999

Zusammenfassende Übersichten *)

4 Deutsche und ausländische Studienanfänger ab Wintersemester 1990/91 bis Wintersemester 1992/93
nach Hochschularten und Ländern

Hochschulart Land	Wintersemester 1990/91		Sommersemester 1991		Wintersemester 1991/92		Sommersemester 1992		Wintersemester 1992/93 3)	
	insges.	weibl.	insges.	weibl.	insges.	weibl.	insges.	weibl.	insges.	weibl.
Deutsche Studienanfänger										
Universitäten	157 248	64 467	21 531	9 473	146 249	65 038	21 420	10 379	124 319	57 549
Baden-Württemberg	18 130	6 265	2 543	1 032	17 195	6 328	2 412	1 075	15 971	6 078
Bayern	26 037	11 317	3 003	1 389	23 931	10 618	2 825	1 495	21 543	9 943
Berlin	15 207	6 323	2 321	1 062	12 029	6 095	2 895	1 517	9 563	5 187
Brandenburg	1 657	577	-	-	3 567	2 275	124	58	1 531	801
Bremen	1 982	882	3	3	2 044	982	-	-	1 829	936
Hamburg	4 195	1 665	2 168	914	4 093	1 791	2 103	956	4 337	1 720
Hessen	10 587	4 610	2 607	1 103	10 051	4 717	2 584	1 159	10 344	5 020
Mecklenburg-Vorpommern ..	3 126	1 292	-	-	3 459	1 650	121	57	1 714	880
Niedersachsen	15 495	6 567	2 375	1 066	14 867	6 828	1 829	867	12 294	5 587
Nordrhein-Westfalen	27 655	12 333	4 910	2 155	26 152	12 227	4 738	2 273	23 665	11 071
Rheinland-Pfalz	6 608	2 981	1 059	506	6 892	3 379	1 060	563	6 226	3 113
Saarland	2 614	1 183	146	72	2 331	1 036	145	65	2 186	1 009
Sachsen	12 838	4 154	-	-	10 092	3 327	115	46	6 095	2 931
Sachsen-Anhalt	5 089	2 011	-	-	3 801	1 512	81	42	2 151	1 072
Schleswig-Holstein	2 903	1 248	396	171	3 013	1 366	330	184	2 566	1 190
Thüringen	3 125	1 073	-	-	2 732	907	58	22	2 304	1 011
nachrichtlich: Früheres Bundesgebiet	124 103	52 407	21 531	9 473	117 944	52 669	20 037	9 659	106 774	48 461
Neue Länder und Berlin-Ost	33 145	12 060	-	-	28 305	12 369	1 383	720	17 545	9 088
Gesamthochschulen	21 271	7 415	1 039	534	18 917	6 880	979	545	17 590	6 940
Hessen	2 432	975	168	79	2 213	879	151	87	2 119	943
Nordrhein-Westfalen	18 839	6 440	871	455	16 704	6 001	828	458	15 471	5 997
Pädagogische Hochschulen ..	7 248	5 250	840	588	4 343	3 395	1 259	954	3 611	2 974
Baden-Württemberg	2 659	2 177	830	579	1 843	1 478	693	499	2 106	1 704
Brandenburg	832	470	-	-	-	-	-	-	-	-
Mecklenburg-Vorpommern ..	487	329	-	-	-	-	-	-	-	-
Sachsen	1 227	827	-	-	876	661	-	-	-	-
Sachsen-Anhalt	909	634	-	-	581	450	325	233	339	315
Schleswig-Holstein	579	463	10	9	710	547	25	17	864	703
Thüringen	555	350	-	-	333	259	216	205	302	252
nachrichtlich: Früheres Bundesgebiet	3 238	2 640	840	588	2 553	2 025	718	516	3 272	2 659
Neue Länder und Berlin-Ost	4 010	2 610	-	-	1 790	1 370	541	438	339	315
Theologische Hochschulen ..	441	164	60	16	437	157	61	27	358	158
Baden-Württemberg	2	1	-	-	8	6	1	1	3	2
Bayern	140	65	14	4	113	45	17	10	100	48
Berlin	27	10	5	2	25	8	6	3	16	10
Hessen	45	5	5	1	45	8	7	-	42	14
Nordrhein-Westfalen	186	75	34	9	160	64	25	11	142	66
Rheinland-Pfalz	41	8	2	-	32	7	4	1	17	10
Sachsen	-	-	-	-	18	6	-	-	-	7
Sachsen-Anhalt	-	-	-	-	36	13	1	1	19	7
Thüringen	-	-	-	-	-	-	-	-	19	1
nachrichtlich: Früheres Bundesgebiet	441	164	60	16	383	138	60	26	320	150
Neue Länder und Berlin-Ost	-	-	-	-	54	19	1	1	38	8
Kunsthochschulen	3 142	1 506	322	147	2 956	1 469	376	185	2 160	1 065
Baden-Württemberg	328	174	70	35	247	141	83	40	261	137
Bayern	220	102	7	3	206	94	6	4	149	75
Berlin	618	306	85	35	611	307	95	52	388	195
Brandenburg	55	21	-	-	83	37	-	-	29	11
Bremen	80	43	-	-	85	43	-	-	59	34
Hamburg	130	52	7	2	116	48	26	11	170	77
Hessen	91	35	6	3	80	38	8	6	107	49
Mecklenburg-Vorpommern ..	-	-	-	-	53	20	45	19	-	-
Niedersachsen	295	174	29	24	223	126	2	-	230	128
Nordrhein-Westfalen	387	179	117	45	315	146	98	46	294	125
Saarland	58	28	1	-	70	29	-	-	42	17
Sachsen	487	211	-	-	511	272	10	7	238	114
Sachsen-Anhalt	189	73	-	-	137	66	-	-	85	44
Schleswig-Holstein	50	29	-	-	35	21	2	-	34	14
Thüringen	154	79	-	-	184	81	1	-	74	45
nachrichtlich: Früheres Bundesgebiet	1 922	982	322	147	1 639	821	292	152	1 608	786
Neue Länder und Berlin-Ost	1 220	524	-	-	1 317	648	84	33	552	279

Fußnoten siehe Seite 10.

Zusammenfassende Übersichten *)

4 Deutsche und ausländische Studienanfänger ab Wintersemester 1990/91 bis Wintersemester 1992/93
nach Hochschularten und Ländern

Hochschulart Land	Wintersemester 1990/91		Sommersemester 1991		Wintersemester 1991/92		Sommersemester 1992		Wintersemester 1992/93 3)	
	insges.	weibl.	insges.	weibl.	insges.	weibl.	insges.	weibl.	insges.	weibl.
Deutsche Studienanfänger										
Fachhochschulen (ohne Ver- waltungsfachhochschulen)	51 284	14 398	13 532	3 944	54 522	16 001	12 958	4 017	55 885	18 084
Baden-Württemberg	5 753	1 660	4 047	804	5 933	1 702	3 811	803	6 456	1 823
Bayern	11 586	3 100	5	-	10 164	2 652	1	-	9 933	3 054
Berlin	1 433	439	766	294	2 863	653	953	292	2 179	781
Brandenburg	-	-	-	-	252	125	66	5	626	244
Bremen	1 508	420	-	-	1 469	398	-	-	1 581	483
Hamburg	989	175	1 266	432	2 257	677	1 321	502	948	206
Hessen	6 646	1 851	1 590	366	6 199	1 721	1 203	306	5 519	1 743
Mecklenburg-Vorpommern ..	-	-	-	-	393	154	-	-	727	224
Niedersachsen	3 933	1 221	1 873	477	3 795	1 128	1 933	631	3 895	1 229
Nordrhein-Westfalen	13 862	4 160	1 828	921	13 949	4 792	1 469	682	11 864	4 073
Rheinland-Pfalz	2 845	819	795	339	3 111	960	823	385	3 113	992
Saarland	608	119	75	14	639	139	48	8	587	127
Sachsen	-	-	-	-	208	46	62	3	3 249	1 404
Sachsen-Anhalt	-	-	-	-	265	91	99	53	1 564	676
Schleswig-Holstein	2 121	434	1 287	297	1 995	432	1 110	344	2 125	438
Thüringen	-	-	-	-	1 040	331	59	3	1 519	587
nachrichtlich: Früheres Bundesgebiet	51 284	14 398	13 532	3 944	50 850	15 044	12 383	3 908	47 299	14 589
Neue Länder und Berlin-Ost	-	-	-	-	3 672	957	575	109	8 586	3 495
Verwaltungsfachhochschulen dar.: FH Bund	11 293	5 415	1 857	547	13 486	6 313	1 997	811	15 699	7 534
	1 663	858	1 002	380	2 049	1 019	865	360	2 368	1 154
Baden-Württemberg	2 219	1 192	34	12	2 578	1 394	40	12	2 786	1 447
Bayern	1 748	683	39	-	1 882	813	-	-	1 866	737
Berlin	695	436	315	161	915	523	352	202	1 549	919
Brandenburg	-	-	-	-	277	109	-	-	185	84
Bremen	85	28	-	-	118	36	-	-	125	51
Hamburg	154	63	83	28	177	104	108	26	273	114
Hessen	981	461	532	201	1 164	542	540	211	1 252	595
Mecklenburg-Vorpommern ..	-	-	-	-	231	132	252	126	257	139
Niedersachsen	828	403	105	11	982	454	97	58	1 133	517
Nordrhein-Westfalen	3 556	1 702	256	62	3 839	1 724	165	49	4 099	1 915
Rheinland-Pfalz	679	259	248	72	883	316	215	45	849	227
Saarland	43	20	-	-	23	11	-	-	79	17
Sachsen	-	-	-	-	-	-	-	-	531	393
Sachsen-Anhalt	-	-	-	-	-	-	183	81	296	179
Schleswig-Holstein	305	168	45	-	317	155	45	1	323	158
Thüringen	-	-	-	-	-	-	-	-	96	42
nachrichtlich: Früheres Bundesgebiet	11 293	5 415	1 857	547	12 978	6 072	1 562	604	14 334	6 697
Neue Länder und Berlin-Ost	-	-	-	-	508	241	435	207	1 365	837
Hochschulen insgesamt	251 927	98 615	38 981	15 249	240 910	99 253	39 050	16 918	219 622	94 304
Baden-Württemberg	29 091	11 469	7 524	2 462	27 804	11 049	7 040	2 430	27 583	11 191
Bayern	39 731	15 267	3 068	1 396	36 396	14 222	2 849	1 509	33 591	13 857
Berlin	17 980	7 514	3 492	1 554	16 443	7 588	4 301	2 066	13 695	7 092
Brandenburg	2 544	1 068	-	-	4 179	2 546	190	63	2 371	1 140
Bremen	3 655	1 373	3	3	3 716	1 459	-	-	3 594	1 504
Hamburg	5 468	1 955	3 524	1 376	6 643	2 620	3 558	1 495	5 728	2 117
Hessen	20 782	7 937	4 908	1 753	19 742	7 905	4 493	1 769	19 383	8 364
Mecklenburg-Vorpommern ..	3 613	1 621	-	-	4 136	1 956	418	202	2 698	1 243
Niedersachsen	20 551	8 365	4 382	1 578	19 867	8 536	3 861	1 556	17 552	7 461
Nordrhein-Westfalen	64 485	24 889	8 016	3 647	61 119	24 954	7 323	3 519	55 535	23 247
Rheinland-Pfalz	10 173	4 067	2 104	917	10 918	4 662	2 102	994	10 205	4 342
Saarland	3 323	1 336	222	86	3 063	1 215	193	73	2 894	1 170
Sachsen	14 552	5 192	-	-	11 705	4 312	187	56	10 113	4 842
Sachsen-Anhalt	6 187	2 718	-	-	4 820	2 132	689	410	4 454	2 293
Schleswig-Holstein	5 958	2 342	1 738	477	6 070	2 521	1 512	546	5 912	2 503
Thüringen	3 834	1 502	-	-	4 289	1 578	334	230	4 314	1 938
nachrichtlich: Früheres Bundesgebiet	213 552	83 421	38 981	15 249	205 264	83 649	36 031	15 410	190 895	80 030
Neue Länder und Berlin-Ost	38 375	15 194	-	-	35 646	15 604	3 019	1 508	28 727	14 274

Zusammenfassende Übersichten *)

4 Deutsche und ausländische Studienanfänger ab Wintersemester 1990/91 bis Wintersemester 1992/93
nach Hochschularten und Ländern

Hochschulart Land	Wintersemester 1990/91		Sommersemester 1991		Wintersemester 1991/92		Sommersemester 1992		Wintersemester 1992/93 3)	
	insges.	weibl.	insges.	weibl.	insges.	weibl.	insges.	weibl.	insges.	weibl.
Ausländische Studienanfänger										
Universitäten	14 370	6 614	5 137	2 524	15 772	7 247	5 706	2 887	17 682	8 610
Baden-Württemberg	2 868	1 431	1 218	634	3 322	1 588	1 175	626	3 603	1 769
Bayern	2 313	1 171	797	434	2 474	1 229	787	435	2 726	1 426
Berlin	1 501	663	636	265	1 587	718	825	402	1 685	789
Brandenburg	11	-	-	-	9	-	13	4	215	103
Bremen	126	55	6	5	146	69	-	-	219	92
Hamburg	349	159	124	63	411	205	176	93	461	219
Hessen	1 272	593	514	228	1 334	624	609	306	1 669	765
Mecklenburg-Vorpommern...	83	13	-	-	93	25	1	1	87	52
Niedersachsen	1 105	475	394	183	1 251	558	370	179	1 369	661
Nordrhein-Westfalen	2 498	1 132	901	434	2 969	1 327	1 011	473	3 120	1 467
Rheinland-Pfalz	834	397	333	153	791	363	376	179	986	518
Saarland	441	222	85	58	465	255	118	81	549	289
Sachsen	459	110	-	-	435	89	124	56	437	188
Sachsen-Anhalt	143	50	-	-	84	18	3	2	121	50
Schleswig-Holstein	251	122	129	67	305	160	113	48	304	158
Thüringen	116	21	-	-	96	19	5	2	131	64
nachrichtlich: Früheres Bundesgebiet	13 275	6 317	5 137	2 524	14 806	6 988	5 393	2 717	16 344	7 979
Neue Länder und Berlin-Ost	1 095	297	-	-	966	259	313	170	1 338	631
Gesamthochschulen	1 567	527	251	112	1 650	576	313	125	2 141	855
Hessen	169	62	57	20	132	44	91	38	289	132
Nordrhein-Westfalen	1 398	465	194	92	1 518	532	222	87	1 852	723
Pädagogische Hochschulen ..	52	29	33	18	71	46	25	12	150	101
Baden-Württemberg	29	19	19	12	31	22	16	8	84	68
Mecklenburg-Vorpommern ..	-	-	-	-	8	2	-	-	-	-
Sachsen	3	-	-	-	8	2	-	-	-	-
Sachsen-Anhalt	3	-	-	-	1	1	-	-	-	-
Schleswig-Holstein	16	10	14	6	31	21	9	4	55	24
Thüringen	1	-	-	-	-	-	-	-	11	9
nachrichtlich: Früheres Bundesgebiet	45	29	33	18	62	43	25	12	139	92
Neue Länder und Berlin-Ost	7	-	-	-	9	3	-	-	11	9
Theologische Hochschulen ..	51	11	29	4	65	10	19	1	73	10
Baden-Württemberg	1	1	-	-	1	1	-	-	-	-
Bayern	13	2	3	-	9	-	4	-	14	1
Berlin	5	3	2	-	6	2	2	-	2	1
Hessen	16	-	7	2	15	1	2	-	17	1
Nordrhein-Westfalen	12	4	13	2	21	4	6	1	20	2
Rheinland-Pfalz	4	1	4	-	11	1	5	-	12	1
Sachsen	-	-	-	-	2	1	-	-	7	4
Sachsen-Anhalt	-	-	-	-	-	-	-	-	1	-
Thüringen	-	-	-	-	-	-	-	-	-	-
nachrichtlich: Früheres Bundesgebiet	51	11	29	4	63	9	19	1	65	6
Neue Länder und Berlin-Ost	-	-	-	-	2	1	-	-	8	4
Kunsthochschulen	636	364	242	133	792	432	287	149	810	453
Baden-Württemberg	104	63	62	34	136	71	61	29	167	99
Bayern	84	51	9	3	96	51	1	1	106	57
Berlin	89	52	46	28	135	69	79	42	153	97
Brandenburg	2	-	-	-	6	2	-	-	2	2
Bremen	4	2	-	-	8	7	-	-	12	7
Hamburg	38	19	5	1	28	14	12	3	17	10
Hessen	36	22	12	6	33	20	6	2	40	20
Mecklenburg-Vorpommern...	-	-	-	-	1	1	1	-	-	-
Niedersachsen	39	24	3	-	42	23	6	4	44	27
Nordrhein-Westfalen	183	104	102	60	217	121	113	64	183	95
Saarland	16	10	1	1	15	8	1	1	16	8
Sachsen	7	4	-	-	41	25	3	-	35	16
Sachsen-Anhalt	6	2	-	-	3	3	-	-	9	4
Schleswig-Holstein	21	10	2	-	21	11	2	1	15	7
Thüringen	7	1	-	-	10	6	2	2	11	4
nachrichtlich: Früheres Bundesgebiet	599	349	242	133	704	384	268	141	721	405
Neue Länder und Berlin-Ost	37	15	-	-	88	48	19	8	89	48

Zusammenfassende Übersichten *)

4 Deutsche und ausländische Studienanfänger ab Wintersemester 1990/91 bis Wintersemester 1992/93
nach Hochschularten und Ländern

Hochschulart Land	Wintersemester 1990/91		Sommersemester 1991		Wintersemester 1991/92		Sommersemester 1992		Wintersemester 1992/93 3)	
	insges.	weibl.	insges.	weibl.	insges.	weibl.	insges.	weibl.	insges.	weibl.
Ausländische Studienanfänger										
Fachhochschulen (ohne Ver- waltungsfachhochschulen)	2 983	852	855	277	3 351	1 033	1 048	352	3 875	1 194
Baden-Württemberg	483	139	209	51	434	133	236	51	548	180
Bayern	442	132	93	45	540	187	51	12	705	239
Berlin	120	30	66	26	162	50	71	36	209	79
Brandenburg	-	-	-	-	3	2	-	-	9	1
Bremen	59	22	-	-	99	41	-	-	117	33
Hamburg	77	8	79	24	189	54	114	38	105	18
Hessen	471	138	111	23	399	79	154	40	456	107
Mecklenburg-Vorpommern ..	-	-	-	-	-	-	-	-	26	-
Niedersachsen	140	34	96	40	146	39	138	59	222	80
Nordrhein-Westfalen	860	244	90	37	971	320	137	57	973	271
Rheinland-Pfalz	125	43	46	15	179	62	72	37	211	100
Saarland	134	44	3	1	133	43	4	-	137	31
Sachsen	-	-	-	-	7	4	-	-	29	9
Sachsen-Anhalt	-	-	-	-	-	-	-	-	25	5
Schleswig-Holstein	72	18	62	15	86	19	71	22	97	37
Thüringen	-	-	-	-	3	-	-	-	6	4
nachrichtlich: Früheres Bundesgebiet	2 983	852	855	277	3 330	1 023	1 044	350	3 741	1 161
Neue Länder und Berlin-Ost	-	-	-	-	21	10	4	2	134	33
Verwaltungsfachhochschulen dar.: FH Bund	1	1	-	-	-	-	1	-	5	3
Baden-Württemberg	-	-	-	-	-	-	1	-	3	3
Hamburg	1	1	-	-	-	-	-	-	3	3
Nordrhein-Westfalen	-	-	-	-	-	-	1	-	-	-
Mecklenburg-Vorpommern ..	-	-	-	-	-	-	-	-	1	-
Sachsen	-	-	-	-	-	-	-	-	1	-
Hochschulen insgesamt	19 660	8 398	6 547	3 068	21 701	9 344	7 399	3 526	24 736	11 226
Baden-Württemberg	3 485	1 653	1 508	731	3 924	1 815	1 488	714	4 405	2 119
Bayern	2 852	1 356	902	482	3 119	1 467	843	448	3 551	1 723
Berlin	1 715	748	750	319	1 890	839	977	480	2 049	966
Brandenburg	13	-	-	-	18	4	13	4	226	106
Bremen	189	79	6	5	253	117	-	-	348	132
Hamburg	465	187	208	88	628	273	302	134	583	247
Hessen	1 964	815	701	279	1 913	768	862	386	2 471	1 025
Mecklenburg-Vorpommern ..	83	13	-	-	94	26	2	1	114	52
Niedersachsen	1 284	533	493	223	1 439	620	514	242	1 635	788
Nordrhein-Westfalen	4 951	1 949	1 300	625	5 696	2 304	1 490	682	6 148	2 558
Rheinland-Pfalz	963	441	383	188	981	426	453	216	1 209	619
Saarland	591	276	89	60	613	306	123	82	702	328
Sachsen	469	114	-	-	491	120	127	56	502	213
Sachsen-Anhalt	152	52	-	-	90	23	3	2	162	63
Schleswig-Holstein	360	160	207	88	443	211	195	75	471	226
Thüringen	124	22	-	-	109	25	7	4	160	81
nachrichtlich: Früheres Bundesgebiet	18 521	8 086	6 547	3 068	20 615	9 023	7 063	3 346	23 154	10 501
Neue Länder und Berlin-Ost	1 139	312	-	-	1 086	321	336	180	1 582	725

Zusammenfassende Übersichten

5 Deutsche Studenten im Wintersemester 1992/93 in den 20 am stärksten besetzten Studienfächern

Studienfach 1)	Insgesamt			Darunter Studienanfänger					
				im 1. Hochschulsemester			im 1. Fachsemester		
	Rang- folge	Anzahl	%	Rang- folge	Anzahl	%	Rang- folge	Anzahl	%
Männlich									
Betriebswirtschaftslehre	1	83 379	8,2	3	9 930	8,1	1	11 868	7,3
Maschinenbau/-wesen	2	81 763	8,1	1	10 642	8,7	2	11 587	7,1
Elektrotechnik/Elektronik	3	76 642	7,6	2	10 009	8,1	3	11 345	7,0
Rechtswissenschaft	4	54 364	5,4	4	7 434	6,0	5	8 672	5,3
Medizin (Allg.-Medizin)	5	47 258	4,7	9	3 509	2,9	11	4 109	2,5
Wirtschaftswissenschaften	6	45 269	4,5	7	5 363	4,4	4	9 100	5,6
Informatik	7	40 192	4,0	6	5 609	4,6	7	7 547	4,6
Bauingenieurwesen/Ingenieurbau	8	35 241	3,5	5	6 670	5,4	6	7 664	4,7
Physik	9	34 501	3,4	8	3 713	3,0	8	4 766	2,9
Chemie	10	26 495	2,6	11	2 628	2,1	13	3 302	2,0
Architektur	11	24 818	2,4	12	2 577	2,1	12	3 454	2,1
Mathematik	12	23 137	2,3	10	2 879	2,3	9	4 488	2,8
Wirtschaftsingenieurwesen	13	21 060	2,1	13	2 563	2,1	10	4 476	2,8
Biologie	14	18 730	1,8	16	1 923	1,6	15	2 538	1,6
Germanistik/Deutsch	15	18 294	1,8	17	1 581	1,3	16	2 384	1,5
Volkswirtschaftslehre	16	16 045	1,6	15	1 947	1,6	17	2 307	1,4
Geschichte	17	12 821	1,3	21	1 120	0,9	20	1 980	1,2
Erziehungswissenschaft (Pädagogik)	18	12 363	1,2	31	897	0,7	19	1 995	1,2
Philosophie	19	11 855	1,2	38	632	0,5	18	2 103	1,3
Geographie/Erdkunde	20	11 766	1,2	24	1 072	0,9	23	1 724	1,1
Zusammen ...	X	695 993	68,7	X	82 698	67,3	X	107 409	66,2
Männliche Studenten insgesamt ...	X	1 013 126	100	X	122 967	100	X	162 337	100
Weiblich									
Germanistik/Deutsch	1	48 249	7,2	2	6 367	6,9	1	8 336	6,9
Betriebswirtschaftslehre	2	44 262	6,6	1	6 532	7,1	2	7 386	6,1
Medizin (Allg.-Medizin)	3	39 740	5,9	7	9 294	3,6	8	3 741	3,1
Rechtswissenschaft	4	38 977	5,8	3	6 199	6,7	3	6 994	5,8
Erziehungswissenschaft (Pädagogik)	5	26 835	4,0	5	3 350	3,6	4	5 472	4,5
Biologie	6	22 650	3,4	10	2 733	3,0	9	3 394	2,8
Wirtschaftswissenschaften	7	22 479	3,3	4	3 514	3,8	5	5 045	4,1
Anglistik/Englisch	8	21 847	3,3	6	3 303	3,6	6	4 686	3,9
Psychologie	9	16 821	2,5	15	1 566	1,7	12	2 746	2,3
Mathematik	10	16 586	2,5	8	2 959	3,2	7	3 877	3,2
Architektur	11	16 349	2,4	11	2 334	2,5	11	3 002	2,5
Sozialwesen	12	13 073	1,9	9	2 904	3,1	10	3 337	2,7
Chemie	13	10 612	1,6	16	1 332	1,4	17	1 736	1,4
Sozialpädagogik	14	10 389	1,5	14	1 535	1,7	15	1 872	1,5
Geographie/Erdkunde	15	10 244	1,5	17	1 308	1,4	14	1 813	1,5
Sportpädagogik	16	9 755	1,5	21	961	1,0	24	1 299	1,1
Kunstgeschichte, Kunstwissenschaft	17	9 645	1,4	26	887	1,0	25	1 241	1,0
Geschichte	18	9 132	1,4	22	953	1,0	18	1 610	1,3
Pharmazie	19	8 451	1,3	24	904	1,0	31	1 035	0,9
Sozialarbeit/-hilfe	20	8 368	1,2	18	1 214	1,3	20	1 411	1,2
Zusammen ...	X	404 464	60,2	X	54 209	58,5	X	70 033	57,6
Weibliche Studenten insgesamt ...	X	671 821	100	X	92 587	100	X	121 615	100
Insgesamt									
Betriebswirtschaftslehre	1	127 641	7,6	1	16 462	7,6	1	19 254	6,8
Rechtswissenschaft	2	93 341	5,5	2	13 633	6,3	2	15 666	5,5
Medizin (Allg.-Medizin)	3	86 998	5,2	8	6 803	3,2	10	7 850	2,8
Maschinenbau/-wesen	4	85 889	5,1	3	11 179	5,2	4	12 197	4,3
Elektrotechnik/Elektronik	5	79 678	4,7	4	10 413	4,8	5	11 811	4,2
Wirtschaftswissenschaften	6	67 748	4,0	5	8 877	4,1	3	14 145	5,0
Germanistik/Deutsch	7	66 543	3,9	7	7 948	3,7	6	10 720	3,8
Informatik	8	45 900	2,7	9	6 307	2,9	8	8 585	3,0
Bauingenieurwesen/Ingenieurbau	9	43 176	2,6	6	8 369	3,9	7	9 537	3,4
Biologie	10	41 380	2,5	13	4 656	2,2	14	5 932	2,1
Architektur	11	41 167	2,4	11	4 911	2,3	12	6 456	2,3
Mathematik	12	39 723	2,4	10	5 838	2,7	9	8 365	2,9
Erziehungswissenschaft (Pädagogik)	13	39 198	2,3	15	4 247	2,0	11	7 467	2,6
Physik	14	38 601	2,3	16	4 232	2,0	15	5 518	1,9
Chemie	15	37 107	2,2	17	3 960	1,8	18	5 038	1,8
Anglistik/Englisch	16	30 132	1,8	14	4 382	2,0	13	6 455	2,3
Psychologie	17	25 436	1,5	22	2 174	1,0	20	4 000	1,4
Wirtschaftsingenieurwesen	18	24 260	1,4	19	3 135	1,5	16	5 238	1,8
Volkswirtschaftslehre	19	23 189	1,4	20	2 676	1,2	24	3 170	1,1
Geographie/Erdkunde	20	22 010	1,3	21	2 380	1,1	23	3 537	1,2
Zusammen ...	X	1 059 117	62,9	X	132 582	61,5	X	170 941	60,2
Studenten insgesamt ...	X	1 684 947	100	X	215 554	100	X	283 952	100

1) 1. Studienfach.

Zusammenfassende Übersichten

6 Nebenhörer im Wintersemester 1992/93 nach Ländern, Hochschularten und Fächergruppen

Land Hochschulart Fächergruppe	Ge- schl.	Insgesamt			Deutsche Studenten			Ausländische Studenten		
		insgesamt	darunter im ersten		zusammen	darunter im ersten		zusammen	darunter im ersten	
			Hochschul- semester	Fach- semester		Hochschul- semester	Fach- semester		Hochschul- semester	Fach- semester
Länder										
Baden-Württemberg	m	513	28	88	474	21	79	39	7	9
	w	643	48	195	596	19	164	47	29	31
	i	1 156	76	283	1 070	40	243	86	36	40
Bayern	m	-	-	-	-	-	-	-	-	-
	w	-	-	-	-	-	-	-	-	-
	i	-	-	-	-	-	-	-	-	-
Berlin	m	703	57	255	659	49	231	44	8	24
	w	868	86	307	793	74	273	76	12	34
	i	1 571	143	562	1 452	123	504	119	20	58
Brandenburg	m	27	2	20	25	2	19	2	-	1
	w	13	1	9	13	1	9	-	-	-
	i	40	3	29	38	3	28	2	-	1
Bremen	m	-	-	-	-	-	-	-	-	-
	w	-	-	-	-	-	-	-	-	-
	i	-	-	-	-	-	-	-	-	-
Hamburg	m	2	-	-	2	-	-	-	-	-
	w	4	1	1	4	1	1	-	-	-
	i	6	1	1	6	1	1	-	-	-
Hessen	m	64	1	2	64	1	2	-	-	-
	w	46	1	2	45	1	2	1	-	-
	i	110	2	4	109	2	4	1	-	-
Mecklenburg-Vorpommern	m	5	5	5	-	-	-	5	5	5
	w	20	20	20	-	-	-	20	20	20
	i	25	25	25	-	-	-	25	25	25
Niedersachsen	m	24	-	2	22	-	2	2	-	-
	w	8	-	-	8	-	-	-	-	-
	i	32	-	2	30	-	2	2	-	-
Nordrhein-Westfalen	m	7 564	162	1 777	7 100	138	1 671	464	24	106
	w	4 154	166	956	3 959	138	880	195	28	76
	i	11 718	328	2 733	11 059	276	2 551	659	52	182
Rheinland-Pfalz	m	12	-	3	12	-	3	-	-	-
	w	8	-	1	8	-	1	-	-	-
	i	20	-	4	20	-	4	-	-	-
Saarland	m	-	-	-	-	-	-	-	-	-
	w	-	-	-	-	-	-	-	-	-
	i	-	-	-	-	-	-	-	-	-
Sachsen	m	2	-	-	2	-	-	-	-	-
	w	1	-	-	1	-	-	-	-	-
	i	3	-	-	3	-	-	-	-	-
Sachsen-Anhalt	m	9	-	1	9	-	1	-	-	-
	w	13	-	-	13	-	-	-	-	-
	i	22	-	1	22	-	1	-	-	-
Schleswig-Holstein	m	10	1	1	10	1	1	-	-	-
	w	27	-	3	27	-	3	-	-	-
	i	37	1	4	37	1	4	-	-	-
Thüringen	m	25	2	6	25	2	6	-	-	-
	w	53	4	17	53	4	17	-	-	-
	i	78	6	23	78	6	23	-	-	-

Zusammenfassende Übersichten

6 Nebenhörer im Wintersemester 1992/93 nach Ländern, Hochschularten und Fächergruppen

Land Hochschulart Fächergruppe	Ge- schl.	Insgesamt			Deutsche Studenten			Ausländische Studenten		
		insgesamt	darunter im ersten		zusammen	darunter im ersten		zusammen	darunter im ersten	
			Hochschul- semester	Fach- semester		Hochschul- semester	Fach- semester		Hochschul- semester	Fach- semester
Hochschularten										
Universitäten	m	4 145	200	905	3 905	172	835	240	28	70
	w	4 242	238	977	4 029	193	882	213	45	95
	i	8 387	438	1 882	7 934	365	1 717	453	73	165
Gesamthochschulen	m	3 080	25	1 130	2 948	20	1 074	132	5	56
	w	1 089	30	390	1 042	18	359	47	12	31
	i	4 169	55	1 520	3 990	38	1 433	179	17	87
Pädagogische Hochschulen	m	5	5	5	-	-	-	5	5	5
	w	28	27	27	2	1	1	26	26	26
	i	33	32	32	2	1	1	31	31	31
Theologische Hochschulen	m	72	5	7	65	1	3	7	4	4
	w	70	1	13	69	1	12	1	-	1
	i	142	6	20	134	2	15	8	4	5
Kunsthochschulen	m	170	6	33	166	5	30	4	1	3
	w	162	18	51	151	15	48	11	3	3
	i	332	24	84	317	20	78	15	4	6
Fachhochschulen (ohne Verwaltungs-FH)	m	1 488	17	80	1 320	16	73	168	1	7
	w	267	13	53	227	10	48	40	3	5
	i	1 755	30	133	1 547	26	121	208	4	12
Verwaltungsfachhochschulen	m	-	-	-	-	-	-	-	-	-
	w	-	-	-	-	-	-	-	-	-
	i	-	-	-	-	-	-	-	-	-
Fächergruppen 1)										
Sprach- und Kulturwissen- schaften	m	2 051	90	541	1 944	67	504	107	23	37
	w	2 751	173	758	2 591	113	671	160	60	87
	i	4 802	263	1 299	4 535	180	1 175	267	83	124
Sport	m	518	13	67	496	9	62	22	4	5
	w	601	20	74	587	18	70	14	2	4
	i	1 119	33	141	1 083	27	132	36	6	9
Rechts-, Wirtschafts- und Sozialwissenschaften	m	2 248	34	763	2 184	34	741	64	-	22
	w	762	20	267	715	15	246	47	5	21
	i	3 010	54	1 030	2 899	49	987	111	5	43
Mathematik, Naturwissen- schaften	m	1 845	74	445	1 729	66	400	116	8	45
	w	931	76	222	870	61	190	61	15	32
	i	2 776	150	667	2 599	127	590	177	23	77
Humanmedizin	m	232	20	95	197	15	82	35	5	13
	w	103	10	32	91	8	27	12	2	5
	i	335	30	127	288	23	109	47	7	18
Veterinärmedizin	m	1	-	-	1	-	-	-	-	-
	w	1	-	-	1	-	-	-	-	-
	i	2	-	-	2	-	-	-	-	-
Agrar-, Forst- und Ernährungswissenschaften	m	30	-	5	28	-	4	2	-	1
	w	37	2	11	33	1	9	4	1	2
	i	67	2	16	61	1	13	6	1	3
Ingenieurwissenschaften	m	1 735	18	176	1 536	15	158	199	3	18
	w	199	7	49	180	4	44	19	3	5
	i	1 934	25	225	1 716	19	202	218	6	23
Kunst, Kunstwissenschaft	m	290	8	65	279	7	61	11	1	4
	w	456	16	95	437	15	90	19	1	5
	i	746	24	160	716	22	151	30	2	9
Außerhalb der Studien- bereichsgliederung	m	10	1	3	10	1	3	-	-	-
	w	17	3	3	15	3	3	2	-	-
	i	27	4	6	25	4	6	2	-	-
Insgesamt										
Insgesamt	m	8 960	258	2 160	8 404	214	2 015	556	44	145
	w	5 858	327	1 511	5 520	238	1 350	338	89	161
	i	14 818	585	3 671	13 924	452	3 365	894	133	306

1) Fächergruppe des 1. Studienfachs.

1 Studenten und Studienanfänger nach Hochschularten und Hochschulen

Hochschule	Ge- schl.	Insgesamt			Deutsche Studenten			Ausländische Studenten		
		insgesamt	darunter im ersten		zusammen	darunter im ersten		zusammen	darunter im ersten	
			Hochschul- semester	Fach- semester		Hochschul- semester	Fach- semester		Hochschul- semester	Fach- semester
Universitäten										
Baden-Württemberg										
U Freiburg i.Br.	m	13 083	1 525	2 070	12 082	1 235	1 744	1 001	290	326
	w	9 932	1 424	1 818	8 865	1 057	1 412	1 067	367	406
	i	23 015	2 949	3 888	20 947	2 292	3 156	2 068	657	732
U Heidelberg	m	14 675	1 281	1 695	13 247	998	1 411	1 428	289	284
	w	13 452	1 495	2 010	11 806	1 101	1 594	1 646	394	416
	i	28 127	2 776	3 705	25 053	2 099	3 005	3 074	677	700
U Hohenheim	m	3 250	411	506	3 012	364	443	238	47	63
	w	2 346	336	433	2 221	301	390	125	35	43
	i	5 596	747	939	5 233	665	833	363	82	106
U (TH) Karlsruhe	m	17 344	2 266	2 542	15 985	2 027	2 330	1 359	239	212
	w	3 918	640	704	3 508	526	631	410	114	73
	i	21 262	2 906	3 246	19 493	2 553	2 961	1 769	353	285
U Konstanz	m	5 717	806	997	5 293	681	923	424	125	74
	w	3 917	588	645	3 530	441	592	387	147	53
	i	9 634	1 394	1 642	8 823	1 122	1 515	811	272	127
U Mannheim	m	8 004	871	1 202	7 410	771	1 064	594	100	138
	w	5 026	804	1 055	4 491	654	886	535	150	169
	i	13 030	1 675	2 257	11 901	1 425	1 950	1 129	250	307
U (TH) Stuttgart	m	16 369	2 192	2 707	14 576	1 793	2 214	1 793	399	493
	w	4 731	763	1 032	4 018	555	787	713	208	245
	i	21 100	2 955	3 739	18 594	2 348	3 001	2 506	607	738
U Tübingen	m	14 262	1 499	1 989	13 251	1 206	1 667	1 011	293	322
	w	11 343	1 460	1 881	10 305	1 120	1 525	1 038	340	356
	i	25 605	2 959	3 870	23 556	2 326	3 192	2 049	633	678
U Ulm	m	4 429	871	1 011	4 244	815	954	185	56	57
	w	1 964	334	393	1 880	322	378	84	12	15
	i	6 393	1 205	1 404	6 124	1 137	1 332	269	68	72
Priv. wiss. H Bierbronnen	m	11	5	7	7	3	5	4	2	2
	w	7	3	5	5	1	3	2	2	2
	i	18	8	12	12	4	8	6	4	4
Baden-Württemberg zusammen										
	m	97 144	11 727	14 726	89 107	9 893	12 755	8 037	1 834	1 971
	w	56 636	7 847	9 976	50 629	6 078	8 198	6 007	1 789	1 778
	i	153 780	19 574	24 702	139 736	15 971	20 953	14 044	3 603	3 749
Bayern										
U Augsburg	m	7 708	1 070	1 511	7 258	970	1 382	450	100	129
	w	7 210	1 118	1 530	6 808	992	1 388	402	126	142
	i	14 918	2 188	3 041	14 066	1 962	2 770	852	226	271
U Bamberg	m	3 958	539	805	3 800	495	752	158	44	53
	w	3 989	694	970	3 853	643	913	136	51	57
	i	7 947	1 233	1 775	7 653	1 138	1 665	294	95	110
U Bayreuth	m	5 377	767	939	5 191	706	899	186	61	40
	w	3 181	547	618	3 012	470	576	169	77	42
	i	8 558	1 314	1 557	8 203	1 176	1 475	355	138	82
Kath. U Eichstätt										
-in Eichstätt	m	1 139	180	235	1 025	151	203	114	29	32
	w	1 847	330	398	1 772	299	366	75	31	32
	i	2 986	510	633	2 797	450	569	189	60	64
-in Ingolstadt	m	293	76	86	276	69	79	17	7	7
	w	150	36	38	136	32	35	14	4	3
	i	443	112	124	412	101	114	31	11	10
-in München	m	38	8	8	37	8	8	1	-	-
	w	82	15	18	81	15	18	1	-	-
	i	120	23	26	118	23	26	2	-	-
Zusammen	m	1 470	264	329	1 338	228	290	132	36	39
	w	2 078	381	454	1 989	346	419	90	35	35
	i	3 548	645	783	3 327	574	709	222	71	74
U Erlangen-Nürnberg										
-in Erlangen	m	16 996	1 813	2 562	16 023	1 638	2 354	973	175	208
	w	10 580	1 394	1 874	9 996	1 237	1 697	584	157	177
	i	27 576	3 207	4 436	26 019	2 875	4 051	1 557	332	385
Zusammen	m	16 996	1 813	2 562	16 023	1 638	2 354	973	175	208
	w	10 580	1 394	1 874	9 996	1 237	1 697	584	157	177
	i	27 576	3 207	4 436	26 019	2 875	4 051	1 557	332	385
U München										
	m	31 132	2 279	4 541	29 123	1 971	4 134	2 009	308	407
	w	32 433	3 222	5 541	30 091	2 755	4 965	2 342	467	576
	i	63 565	5 501	10 082	59 214	4 726	9 099	4 351	775	983

Wintersemester 1992/93

1 Studenten und Studienanfänger nach Hochschularten und Hochschulen

Hochschule	Ge- schl.	Insgesamt			Deutsche Studenten			Ausländische Studenten		
		insgesamt	darunter im ersten		zusammen	darunter im ersten		zusammen	darunter im ersten	
			Hochschul- semester	Fach- semester		Hochschul- semester	Fach- semester		Hochschul- semester	Fach- semester
Universitäten										
TU München										
-in München	m	16 866	2 320	3 105	15 804	2 118	2 834	1 062	202	271
	w	5 009	661	891	4 784	630	847	225	31	44
	i	21 875	2 981	3 996	20 588	2 748	3 681	1 287	233	315
	Zusammen	16 866	2 320	3 105	15 804	2 118	2 834	1 062	202	271
	w	5 009	661	891	4 784	630	847	225	31	44
	i	21 875	2 981	3 996	20 588	2 748	3 681	1 287	233	315
U der Bundeswehr München	m	3 071	754	772	3 018	743	761	53	11	11
	w	-	-	-	-	-	-	-	-	-
	i	3 071	754	772	3 018	743	761	53	11	11
H für Politik München	m	448	53	137	389	46	120	59	7	17
	w	317	61	110	295	55	103	22	6	7
	i	765	114	247	684	101	223	81	13	24
U Passau	m	4 530	607	711	4 265	522	621	265	85	90
	w	4 249	706	786	4 007	584	660	242	122	126
	i	8 779	1 313	1 497	8 272	1 106	1 281	507	207	216
U Regensburg	m	8 420	1 182	1 531	8 057	1 052	1 435	363	130	96
	w	7 568	1 341	1 516	7 187	1 171	1 509	381	170	107
	i	15 988	2 523	3 147	15 244	2 223	2 944	744	300	203
U Würzburg	m	11 347	1 252	1 667	10 805	1 111	1 529	542	141	138
	w	9 437	1 244	1 620	8 919	1 060	1 443	518	184	177
	i	20 784	2 496	3 287	19 724	2 171	2 972	1 060	325	315
Bayern zusammen	m	111 323	12 900	18 610	105 071	11 600	17 111	6 252	1 300	1 499
	w	86 052	11 369	16 010	80 941	9 943	14 520	5 111	1 426	1 490
	i	197 375	24 269	34 620	186 012	21 543	31 631	11 363	2 726	2 989
Berlin										
FU Berlin	m	29 747	1 458	2 314	26 932	1 222	2 020	2 815	236	294
	w	31 173	2 150	3 205	28 414	1 778	2 758	2 759	372	447
	i	60 920	3 608	5 519	55 346	3 000	4 778	5 574	608	741
TU Berlin	m	26 409	2 246	3 110	22 010	1 794	2 554	4 399	452	556
	w	12 056	1 227	1 907	10 457	1 012	1 642	1 589	215	265
	i	38 465	3 473	5 017	32 477	2 806	4 196	5 988	667	821
Humboldt-Universität Berlin	m	8 790	1 530	1 881	8 119	1 357	1 689	671	173	192
	w	10 792	2 567	3 015	10 262	2 393	2 827	530	174	188
	i	19 582	4 097	4 896	18 381	3 750	4 516	1 201	347	380
Europ. Wirtschaftshochschule (E.A.P.), Priv. H Berlin	m	65	38	2	28	3	-	37	35	2
	w	42	32	-	14	4	-	28	28	-
	i	107	70	2	42	7	-	65	63	2
Berlin zusammen	m	65 011	5 272	7 307	57 089	4 376	6 263	7 922	896	1 044
	w	54 063	5 976	8 127	49 157	5 187	7 227	4 906	789	900
	i	119 074	11 248	15 434	106 246	9 563	13 490	12 828	1 685	1 944
Brandenburg										
TU Cottbus	m	1 437	334	378	1 421	333	375	16	1	3
	w	555	145	162	555	145	162	-	-	-
	i	1 992	479	540	1 976	478	537	16	1	3
Europa-Universität Frankfurt/Oder	m	229	205	229	139	115	139	90	90	90
	w	231	223	231	154	146	154	77	77	77
	i	460	428	460	293	261	293	167	167	167
U Potsdam	m	2 569	303	752	2 518	282	724	51	21	28
	w	4 835	536	1 517	4 790	510	1 488	45	26	29
	i	7 404	839	2 269	7 308	792	2 212	96	47	57
Brandenburg zusammen	m	4 235	842	1 359	4 078	730	1 238	157	112	121
	w	5 621	904	1 910	5 499	801	1 804	122	103	106
	i	9 856	1 746	3 269	9 577	1 531	3 042	279	215	227
Hamburg										
U Hamburg	m	24 406	1 784	2 618	23 089	1 623	2 410	1 317	161	208
	w	21 123	1 748	2 554	19 840	1 539	2 304	1 283	209	250
	i	45 529	3 532	5 172	42 929	3 162	4 714	2 600	370	458
TU Hamburg-Harburg	m	1 814	381	437	1 588	341	370	226	40	67
	w	324	68	73	289	61	64	35	7	9
	i	2 138	449	510	1 877	402	434	261	47	76

1 Studenten und Studienanfänger nach Hochschularten und Hochschulen

Hochschule	Geschl.	Insgesamt			Deutsche Studenten			Ausländische Studenten		
		insgesamt	darunter im ersten		zusammen	darunter im ersten		zusammen	darunter im ersten	
			Hochschul-	Fach-		Hochschul-	Fach-		Hochschul-	Fach-
Universitäten										
Hamburg zusammen	m	26 220	2 165	3 055	24 677	1 964	2 780	1 543	201	275
	w	21 447	1 816	2 627	20 129	1 600	2 368	1 318	216	259
	i	47 667	3 981	5 682	44 806	3 564	5 148	2 861	417	534
Hessen										
TH Darmstadt	m	14 026	1 744	2 111	12 690	1 482	1 890	1 336	262	221
	w	3 875	565	715	3 506	474	650	369	91	65
	i	17 901	2 309	2 826	16 196	1 956	2 540	1 705	353	286
U Frankfurt a.M.	m	19 386	1 714	2 265	17 338	1 432	1 965	2 048	282	300
	w	17 727	1 985	2 604	15 894	1 683	2 314	1 833	302	290
	i	37 113	3 699	4 869	33 232	3 115	4 279	3 881	584	590
U Gießen	m	10 384	1 144	1 405	9 730	1 017	1 319	654	127	86
	w	11 112	1 562	1 895	10 562	1 439	1 837	550	123	58
	i	21 496	2 706	3 300	20 292	2 456	3 156	1 204	250	144
U Marburg	m	10 022	1 535	1 816	9 181	1 304	1 543	841	231	273
	w	8 772	1 630	1 912	8 139	1 386	1 647	633	244	265
	i	18 794	3 165	3 728	17 320	2 690	3 190	1 474	475	538
Priv. wiss. H Oestrich-Winkel (E.B.S.)	m	567	91	119	497	89	117	70	2	2
	w	259	43	51	214	38	45	45	5	6
	i	826	134	170	711	127	162	115	7	8
Hessen zusammen	m	54 385	6 228	7 716	49 436	5 324	6 834	4 949	904	882
	w	41 745	5 785	7 177	38 315	5 020	6 493	3 430	765	684
	i	96 130	12 013	14 893	87 751	10 344	13 327	8 379	1 669	1 566
Mecklenburg-Vorpommern										
U Greifswald	m	1 711	253	291	1 572	233	262	139	20	29
	w	1 879	310	338	1 815	282	309	64	28	29
	i	3 590	563	629	3 387	515	571	203	48	58
U Rostock	m	4 930	616	744	4 773	601	731	157	15	13
	w	3 579	622	702	3 503	598	679	76	24	23
	i	8 509	1 238	1 446	8 276	1 199	1 410	233	39	36
Mecklenburg-Vorpommern zusammen	m	6 641	869	1 035	6 345	834	993	296	35	42
	w	5 458	932	1 040	5 318	880	988	140	52	52
	i	12 099	1 801	2 075	11 663	1 714	1 981	436	87	94
Niedersachsen										
TU Braunschweig	m	11 776	1 288	1 721	11 220	1 197	1 618	556	91	103
	w	5 263	608	784	5 000	562	732	263	46	52
	i	17 039	1 896	2 505	16 220	1 759	2 350	819	137	155
TU Clausthal	m	3 435	310	401	3 073	269	343	362	41	58
	w	633	54	76	574	41	60	59	13	16
	i	4 068	364	477	3 647	310	403	421	54	74
U Göttingen	m	17 545	1 537	1 921	16 413	1 323	1 683	1 132	214	238
	w	13 197	1 289	1 576	12 375	1 073	1 347	822	216	229
	i	30 742	2 826	3 497	28 788	2 396	3 030	1 954	430	467
U Hannover	m	19 600	2 072	2 967	18 519	1 896	2 744	1 081	176	223
	w	11 927	1 494	2 208	11 327	1 367	2 059	600	127	149
	i	31 527	3 566	5 175	29 846	3 263	4 803	1 681	303	372
Medizinische H Hannover	m	1 746	179	229	1 645	169	216	101	10	13
	w	1 512	190	209	1 422	177	196	90	13	13
	i	3 258	369	438	3 067	346	412	191	23	26
Tierärztliche H Hannover	m	601	58	70	550	47	59	51	11	11
	w	1 318	195	219	1 251	183	206	67	12	13
	i	1 919	253	289	1 801	230	265	118	23	24
U Hildesheim	m	1 274	162	260	1 211	141	237	63	21	23
	w	2 362	375	492	2 242	317	433	120	58	59
	i	3 636	537	752	3 453	458	670	183	79	82
U Lüneburg	m	2 315	300	363	2 255	284	347	60	16	16
	w	3 344	545	648	3 252	516	619	92	29	29
	i	5 659	845	1 011	5 507	800	966	152	45	45
U Oldenburg	m	6 528	626	829	6 144	563	743	384	63	86
	w	5 960	661	867	5 721	587	774	239	74	93
	i	12 488	1 287	1 696	11 865	1 150	1 517	623	137	179
U Osnabrück										
-in Osnabrück	m	6 084	850	1 139	5 856	785	1 063	228	65	76
	w	5 513	707	930	5 322	635	853	191	72	77
	i	11 597	1 557	2 069	11 178	1 420	1 916	419	137	153

1 Studenten und Studienanfänger nach Hochschularten und Hochschulen

Hochschule	Ge- schl.	Insgesamt			Deutsche Studenten			Ausländische Studenten		
		insgesamt	darunter im ersten		zusammen	darunter im ersten		zusammen	darunter im ersten	
			Hochschul- semester	Fach- semester		Hochschul- semester	Fach- semester		Hochschul- semester	Fach- semester
Universitäten										
-in Vechta	m	379	33	59	376	33	58	3	-	1
	w	910	130	190	903	129	188	7	1	2
	i	1 289	163	249	1 279	162	246	10	1	3
Zusammen	m	6 463	883	1 198	6 232	818	1 121	231	65	77
	w	6 423	837	1 120	6 225	764	1 041	198	73	79
	i	12 886	1 720	2 318	12 457	1 582	2 162	429	138	156
Niedersachsen zusammen	m	71 283	7 415	9 959	67 262	6 707	9 111	4 021	708	848
	w	51 939	6 248	8 199	49 389	5 587	7 467	2 550	661	732
	i	123 222	13 663	18 158	116 651	12 294	16 578	6 571	1 369	1 580
Nordrhein-Westfalen										
TH Aachen	m	27 768	2 469	3 238	24 633	2 127	2 843	3 135	342	395
	w	9 414	1 002	1 312	8 528	884	1 182	886	118	130
	i	37 182	3 471	4 550	33 161	3 011	4 025	4 021	460	525
U Bielefeld	m	8 513	983	1 343	7 963	903	1 233	550	80	110
	w	8 213	1 121	1 472	7 648	1 003	1 320	565	118	152
	i	16 726	2 104	2 815	15 611	1 906	2 553	1 115	198	262
U Bochum	m	22 311	2 144	3 120	20 454	1 885	2 752	1 857	259	368
	w	13 573	1 551	2 058	12 511	1 319	1 805	1 062	232	253
	i	35 884	3 695	5 178	32 965	3 204	4 557	2 919	491	621
U Bonn	m	19 478	1 858	2 372	18 247	1 634	2 111	1 231	224	261
	w	16 286	1 746	2 243	15 196	1 487	1 940	1 090	259	303
	i	35 764	3 604	4 615	33 443	3 121	4 051	2 321	483	564
U Dortmund	m	14 542	1 703	2 337	13 466	1 532	2 106	1 076	171	231
	w	8 591	1 134	1 642	8 211	1 058	1 539	380	76	103
	i	23 133	2 837	3 979	21 677	2 590	3 645	1 456	247	334
U Düsseldorf	m	9 061	932	1 426	8 209	783	1 237	852	149	189
	w	8 974	1 057	1 514	8 107	878	1 296	867	179	218
	i	18 035	1 989	2 940	16 316	1 661	2 533	1 719	328	407
U Köln	m	26 341	1 968	2 764	24 359	1 733	2 476	1 982	235	288
	w	26 749	2 630	3 616	24 829	2 298	3 234	1 920	332	382
	i	53 090	4 598	6 380	49 188	4 031	5 710	3 902	567	670
Deutsche Sporthochschule Köln	m	3 618	188	307	3 346	175	281	272	13	26
	w	2 527	141	233	2 434	126	210	93	15	23
	i	6 145	329	540	5 780	301	491	365	28	49
U Münster	m	22 914	1 986	2 422	21 807	1 807	2 234	1 107	179	188
	w	21 186	2 139	2 603	20 421	2 001	2 462	765	138	141
	i	44 100	4 125	5 025	42 228	3 808	4 696	1 872	317	329
Priv. wiss. H Witten-Herdecke	m	293	16	23	278	15	22	15	1	1
	w	211	17	31	196	17	30	15	-	1
	i	504	33	54	474	32	52	30	1	2
Nordrhein-Westfalen zusammen	m	154 839	14 247	19 352	142 762	12 594	17 295	12 077	1 653	2 057
	w	115 724	12 538	16 724	108 081	11 071	15 018	7 643	1 467	1 706
	i	270 563	26 785	36 076	250 843	23 665	32 313	19 720	3 120	3 763
Rheinland-Pfalz										
U Kaiserslautern	m	8 134	1 117	1 268	7 500	992	1 128	634	125	140
	w	1 754	281	330	1 635	242	288	119	39	42
	i	9 888	1 398	1 598	9 135	1 234	1 416	753	164	182
U Koblenz-Landau										
-in Koblenz	m	1 314	168	241	1 257	164	236	57	4	5
	w	1 857	331	457	1 822	327	451	35	4	6
	i	3 171	499	698	3 079	491	687	92	8	11
-in Landau	m	729	72	125	724	72	123	5	-	2
	w	1 895	337	451	1 874	329	440	21	8	11
	i	2 624	409	576	2 598	401	563	26	8	13
Zusammen	m	2 043	240	366	1 981	236	359	62	4	7
	w	3 752	668	908	3 696	656	891	56	12	17
	i	5 795	908	1 274	5 677	892	1 250	118	16	24
U Mainz										
-in Germersheim	m	440	50	61	258	17	31	182	33	30
	w	1 603	248	256	1 211	136	174	392	112	82
	i	2 043	298	317	1 469	153	205	574	145	112
-in Mainz	m	14 032	1 464	1 755	12 996	1 269	1 560	1 036	195	195
	w	12 664	1 570	1 895	11 769	1 390	1 702	895	180	193
	i	26 696	3 034	3 650	24 765	2 659	3 262	1 931	375	388

1 Studenten und Studienanfänger nach Hochschularten und Hochschulen

Hochschule	Ge- schl.	Insgesamt			Deutsche Studenten			Ausländische Studenten		
		insgesamt	darunter im ersten		zusammen	darunter im ersten		zusammen	darunter im ersten	
			Hochschul- semester	Fach- semester		Hochschul- semester	Fach- semester		Hochschul- semester	Fach- semester
Universitäten										
Zusammen	m	14 472	1 514	1 816	13 254	1 286	1 591	1 218	228	225
	w	14 267	1 818	2 151	12 980	1 526	1 876	1 287	292	275
	i	28 739	3 332	3 967	26 234	2 812	3 467	2 505	520	500
H für Verwaltungswissenschaften Speyer	m	295	7	260	279	1	250	16	6	10
	w	191	4	178	184	-	174	7	4	4
	i	486	11	438	463	1	424	23	10	14
U Trier	m	5 261	662	875	4 777	558	713	484	104	162
	w	5 162	852	1 067	4 692	681	855	470	171	212
	i	10 423	1 514	1 942	9 469	1 239	1 568	954	275	374
Vallendar, Priv. wiss. H für Unternehmensführ. Koblenz	m	175	41	45	171	40	44	4	1	1
	w	38	8	9	37	8	9	1	-	-
	i	213	49	54	208	48	53	5	1	1
Rheinland-Pfalz zusammen	m	30 380	3 581	4 630	27 962	3 113	4 085	2 418	468	545
	w	25 164	3 631	4 643	23 224	3 113	4 093	1 940	518	550
	i	55 544	7 212	9 273	51 186	6 226	8 178	4 358	986	1 095
Saarland										
U des Saarlandes Saarbrücken	m	11 536	1 437	1 842	10 643	1 177	1 653	893	260	189
	w	8 840	1 298	1 546	8 024	1 009	1 380	816	289	166
	i	20 376	2 735	3 388	18 667	2 186	3 033	1 709	549	355
Saarland zusammen	m	11 536	1 437	1 842	10 643	1 177	1 653	893	260	189
	w	8 840	1 298	1 546	8 024	1 009	1 380	816	289	166
	i	20 376	2 735	3 388	18 667	2 186	3 033	1 709	549	355
Sachsen										
TU Chemnitz-Zwickau										
-in Chemnitz	m	3 433	299	364	3 248	280	334	185	19	30
	w	1 321	177	206	1 291	171	198	30	6	8
	i	4 754	476	570	4 539	451	532	215	25	38
-in Zwickau	m	215	15	16	215	15	16	-	-	-
	w	562	103	102	562	103	102	-	-	-
	i	777	118	118	777	118	118	-	-	-
Zusammen	m	3 648	314	380	3 463	295	350	185	19	30
	w	1 883	280	308	1 853	274	300	30	6	8
	i	5 531	594	688	5 316	569	650	215	25	38
TU Dresden	m	12 200	1 859	2 083	11 321	1 732	1 949	879	127	134
	w	5 820	1 184	1 339	5 638	1 138	1 293	182	46	46
	i	18 020	3 043	3 422	16 959	2 870	3 242	1 061	173	180
Medizinische Akademie Dresden	m	428	40	45	421	38	43	7	2	2
	w	444	45	46	438	42	43	6	3	3
	i	872	85	91	859	80	86	13	5	5
Bergakademie Freiberg	m	1 364	120	147	1 260	112	140	104	8	7
	w	716	65	78	703	62	75	13	3	3
	i	2 080	185	225	1 963	174	215	117	11	10
U Leipzig	m	7 115	1 080	1 360	6 400	987	1 294	715	93	66
	w	8 498	1 545	1 893	8 048	1 415	1 849	450	130	44
	i	15 613	2 625	3 253	14 448	2 402	3 143	1 165	223	110
Sachsen zusammen	m	24 755	3 413	4 015	22 865	3 164	3 776	1 890	249	239
	w	17 361	3 119	3 664	16 680	2 931	3 560	681	188	104
	i	42 116	6 532	7 679	39 545	6 095	7 336	2 571	437	343
Sachsen-Anhalt										
H Bernburg										
	m	117	-	-	117	-	-	-	-	-
	w	190	-	-	190	-	-	-	-	-
	i	307	-	-	307	-	-	-	-	-
U Halle	m	3 877	629	818	3 649	584	760	228	45	58
	w	4 582	886	1 102	4 427	844	1 053	155	42	49
	i	8 459	1 515	1 920	8 076	1 428	1 813	383	87	107
TH Köthen	m	382	-	-	365	-	-	17	-	-
	w	303	-	-	296	-	-	7	-	-
	i	685	-	-	661	-	-	24	-	-
TH Leuna-Merseburg	m	874	18	41	788	18	39	86	-	2
	w	577	4	29	558	1	24	19	3	5
	i	1 451	22	70	1 346	19	63	105	3	7
Medizin. Akademie Magdeburg	m	439	106	112	425	97	103	14	9	9
	w	471	104	112	464	103	110	7	1	2
	i	910	210	224	889	200	213	21	10	11

1 Studenten und Studienanfänger nach Hochschularten und Hochschulen

Hochschule	Ge- schl.	Insgesamt			Deutsche Studenten			Ausländische Studenten		
		insgesamt	darunter im ersten		zusammen	darunter im ersten		zusammen	darunter im ersten	
			Hochschul- semester	Fach- semester		Hochschul- semester	Fach- semester		Hochschul- semester	Fach- semester
Universitäten										
TU Magdeburg	m	3 203	397	477	3 093	380	458	110	17	19
	w	867	128	145	851	124	141	16	4	4
	i	4 070	525	622	3 944	504	599	126	21	23
Sachsen-Anhalt zusammen	m	8 892	1 150	1 448	8 437	1 079	1 360	455	71	88
	w	6 990	1 122	1 388	6 786	1 072	1 328	204	50	60
	i	15 882	2 272	2 836	15 223	2 151	2 688	659	121	148
Schleswig-Holstein										
U Kiel	m	11 364	1 449	1 836	10 670	1 308	1 678	694	141	158
	w	8 662	1 244	1 576	8 170	1 090	1 413	492	154	163
	i	20 026	2 693	3 412	18 840	2 398	3 091	1 186	295	321
Medizinische U Lübeck	m	742	73	82	701	68	76	41	5	6
	w	694	104	110	656	100	105	38	4	5
	i	1 436	177	192	1 357	168	181	79	9	11
Schleswig-Holstein zusammen	m	12 106	1 522	1 918	11 371	1 376	1 754	735	146	164
	w	9 356	1 348	1 686	8 826	1 190	1 518	530	158	168
	i	21 462	2 870	3 604	20 197	2 566	3 272	1 265	304	332
Thüringen										
Medizinische Hochschule Erfurt	m	274	-	-	269	-	-	5	-	-
	w	280	1	-	278	1	-	2	-	-
	i	554	1	-	547	1	-	7	-	-
TU Ilmenau	m	2 277	322	363	2 029	294	326	248	28	37
	w	305	47	52	270	45	50	35	2	2
	i	2 582	369	415	2 299	339	376	283	30	39
U Jena	m	3 572	728	869	3 444	693	835	128	35	34
	w	3 546	855	1 066	3 435	795	1 004	111	60	62
	i	7 118	1 583	1 935	6 879	1 488	1 839	239	95	96
H für Architektur und Bauwesen Weimar	m	1 490	310	350	1 381	306	344	109	4	6
	w	799	172	188	787	170	188	12	2	-
	i	2 289	482	538	2 168	476	532	121	6	6
Thüringen zusammen	m	7 613	1 360	1 582	7 123	1 293	1 505	490	67	77
	w	4 930	1 075	1 306	4 770	1 011	1 242	160	64	64
	i	12 543	2 435	2 888	11 893	2 304	2 747	650	131	141
Hochschulart insgesamt	m	686 363	74 128	98 554	634 228	65 224	88 513	52 135	8 904	10 041
	w	511 326	65 008	86 023	475 768	56 493	77 204	35 558	8 515	8 819
	i	1 197 689	139 136	184 577	1 109 996	121 717	165 717	87 693	17 419	18 860
Gesamthochschulen										
Hessen										
GH Kassel										
-in Kassel	m	10 288	1 333	1 782	9 433	1 176	1 583	855	157	199
	w	6 737	1 075	1 512	6 331	943	1 359	406	132	153
	i	17 025	2 408	3 294	15 764	2 119	2 942	1 261	289	352
Zusammen	m	10 288	1 333	1 782	9 433	1 176	1 583	855	157	199
	w	6 737	1 075	1 512	6 331	943	1 359	406	132	153
	i	17 025	2 408	3 294	15 764	2 119	2 942	1 261	289	352
Hessen zusammen	m	10 288	1 333	1 782	9 433	1 176	1 583	855	157	199
	w	6 737	1 075	1 512	6 331	943	1 359	406	132	153
	i	17 025	2 408	3 294	15 764	2 119	2 942	1 261	289	352
Nordrhein-Westfalen										
U-GH Duisburg										
	m	10 382	1 301	1 707	9 608	1 198	1 563	774	103	144
	w	4 834	812	1 051	4 494	713	929	340	99	122
	i	15 216	2 113	2 758	14 102	1 911	2 492	1 114	202	266
U-GH Essen										
	m	12 368	1 592	2 151	11 357	1 373	1 891	1 011	219	260
	w	9 450	1 293	1 652	8 845	1 063	1 515	605	170	137
	i	21 818	2 825	3 803	20 202	2 436	3 406	1 616	389	397
Fernuniversität-GH Hagen										
	m	26 185	3 304	9 090	24 764	2 913	8 500	1 421	391	590
	w	12 494	2 492	5 300	11 894	2 238	4 970	600	254	330
	i	38 679	5 796	14 390	36 658	5 151	13 470	2 021	645	920

1 Studenten und Studienanfänger nach Hochschularten und Hochschulen

Hochschule	Ge- schl.	Insgesamt			Deutsche Studenten			Ausländische Studenten		
		insgesamt	darunter im ersten		zusammen	darunter im ersten		zusammen	darunter im ersten	
			Hochschul- semester	Fach- semester		Hochschul- semester	Fach- semester		Hochschul- semester	Fach- semester
Gesamthochschulen										
U-GH Paderborn										
-in Höxter	m	511	90	106	503	89	105	8	1	1
	w	340	56	66	338	55	65	2	1	1
	i	851	146	172	841	144	170	10	2	2
-in Meschede	m	1 120	129	140	1 086	128	139	34	1	1
	w	27	8	6	27	6	6	-	-	-
	i	1 147	135	146	1 113	134	145	34	1	1
-in Paderborn	m	9 159	1 196	1 354	8 545	1 067	1 217	614	129	137
	w	4 266	633	743	4 058	589	693	208	44	50
	i	13 425	1 829	2 097	12 603	1 656	1 910	822	173	187
-in Soest	m	1 515	221	248	1 463	215	241	52	6	7
	w	83	10	15	80	10	15	3	-	-
	i	1 598	231	263	1 543	225	256	55	6	7
Zusammen	m	12 305	1 636	1 848	11 597	1 499	1 702	708	137	146
	w	4 716	705	830	4 503	660	779	213	45	51
	i	17 021	2 341	2 678	16 100	2 159	2 481	921	182	197
U-GH Siegen	m	9 105	1 282	1 575	8 460	1 191	1 449	845	91	126
	w	3 904	650	807	3 656	591	732	248	59	75
	i	13 009	1 932	2 382	12 116	1 782	2 181	893	150	201
U-GH Wuppertal	m	11 560	1 488	1 874	10 521	1 300	1 632	1 039	188	242
	w	5 801	828	1 051	5 397	732	936	404	96	115
	i	17 361	2 316	2 925	15 918	2 032	2 568	1 443	284	357
Nordrhein-Westfalen zusammen	m	81 905	10 603	18 245	76 307	9 474	16 737	5 598	1 129	1 508
	w	41 199	6 720	10 691	38 789	5 997	9 861	2 410	723	830
	i	123 104	17 323	28 936	115 096	15 471	26 598	8 008	1 852	2 338
Hochschulart insgesamt	m	92 193	11 936	20 027	85 740	10 650	18 320	6 453	1 286	1 707
	w	47 936	7 795	12 203	45 120	6 940	11 220	2 816	855	983
	i	140 129	19 731	32 230	130 880	17 590	29 540	9 269	2 141	2 690
Pädagogische Hochschulen										
Baden-Württemberg										
PH Freiburg i.Br.	m	997	83	140	975	80	138	22	3	2
	w	2 480	330	460	2 424	320	448	56	10	12
	i	3 477	413	600	3 399	400	586	78	13	14
PH Heidelberg	m	670	70	127	664	67	124	6	3	3
	w	2 261	281	432	2 232	274	421	29	7	11
	i	2 931	351	559	2 896	341	545	35	10	14
PH Karlsruhe	m	331	30	48	327	29	47	4	1	1
	w	1 530	299	389	1 515	296	385	15	3	4
	i	1 861	329	437	1 842	325	432	19	4	5
PH Ludwigsburg										
-in Ludwigsburg	m	822	119	172	807	112	165	15	7	7
	w	2 350	409	515	2 294	370	477	56	39	38
	i	3 172	528	687	3 101	482	642	71	46	45
-in Reutlingen	m	84	-	8	81	-	8	3	-	-
	w	219	-	28	217	-	28	2	-	-
	i	303	-	36	298	-	36	5	-	-
Zusammen	m	906	119	180	888	112	173	18	7	7
	w	2 569	409	543	2 511	370	505	58	39	38
	i	3 475	528	723	3 399	482	678	76	46	45
PH Schwäbisch Gmünd	m	341	40	55	339	40	55	2	-	-
	w	944	240	272	935	239	271	9	1	1
	i	1 285	280	327	1 274	279	326	11	1	1
PH Weingarten	m	564	76	141	559	74	139	5	2	2
	w	1 194	213	255	1 183	205	247	11	8	8
	i	1 758	289	396	1 742	279	386	16	10	10
Baden-Württemberg zusammen	m	3 809	418	691	3 752	402	676	57	16	15
	w	10 978	1 772	2 351	10 800	1 704	2 277	178	68	74
	i	14 787	2 190	3 042	14 552	2 106	2 953	235	84	89
Sachsen-Anhalt										
PH Halle/Köthen										
-in Halle	m	305	8	30	303	8	30	2	-	-
	w	673	89	114	672	89	114	1	-	-
	i	978	97	144	975	97	144	3	-	-

1 Studenten und Studienanfänger nach Hochschularten und Hochschulen

Hochschule	Geschl.	Insgesamt			Deutsche Studenten			Ausländische Studenten			
		insgesamt	darunter im ersten		zusammen	darunter im ersten		zusammen	darunter im ersten		
			Hochschul-	Fach-		Hochschul-	Fach-		Hochschul-	Fach-	
		semester	semester			semester	semester			semester	semester
Pädagogische Hochschulen											
-in Köthen	m	31	10	10	31	10	10	-	-	-	
	w	466	149	150	466	149	150	-	-	-	
	i	497	159	160	497	159	160	-	-	-	
Zusammen	m	336	18	40	334	18	40	2	-	-	
	w	1 139	238	264	1 138	238	264	1	-	-	
	i	1 475	256	304	1 472	256	304	3	-	-	
PH Magdeburg	m	246	6	7	245	6	7	1	-	-	
	w	955	77	82	954	77	82	1	-	-	
	i	1 201	83	89	1 199	83	89	2	-	-	
Sachsen-Anhalt zusammen	m	582	24	47	579	24	47	3	-	-	
	w	2 094	315	346	2 092	315	346	2	-	-	
	i	2 676	339	393	2 671	339	393	5	-	-	
Schleswig-Holstein											
PH Flensburg	m	388	103	136	346	73	106	42	30	30	
	w	1 024	297	347	991	275	323	33	22	24	
	i	1 412	400	483	1 337	348	429	75	52	54	
PH Kiel	m	757	89	153	745	88	149	12	1	4	
	w	2 084	430	544	2 063	428	543	21	2	1	
	i	2 841	519	697	2 808	516	692	33	3	5	
Schleswig-Holstein zusammen	m	1 145	192	289	1 091	161	255	54	31	34	
	w	3 108	727	891	3 054	703	866	54	24	25	
	i	4 253	919	1 180	4 145	864	1 121	108	55	59	
Thüringen											
PH Erfurt/Mühlhausen	m	263	52	54	261	50	52	2	2	2	
	w	1 289	261	262	1 279	252	254	10	9	8	
	i	1 552	313	316	1 540	302	306	12	11	10	
Thüringen zusammen	m	263	52	54	261	50	52	2	2	2	
	w	1 289	261	262	1 279	252	254	10	9	8	
	i	1 552	313	316	1 540	302	306	12	11	10	
Hochschulart insgesamt	m	5 799	686	1 081	5 683	637	1 030	116	49	51	
	w	17 469	3 075	3 850	17 225	2 974	3 743	244	101	107	
	i	23 268	3 761	4 931	22 908	3 611	4 773	360	150	158	
Theologische Hochschulen											
Baden-Württemberg											
H für jüdische Studien Heidelberg	m	21	1	1	19	1	1	2	-	-	
	w	50	2	3	44	2	3	6	-	-	
	i	71	3	4	63	3	4	8	-	-	
Baden-Württemberg zusammen	m	21	1	1	19	1	1	2	-	-	
	w	50	2	3	44	2	3	6	-	-	
	i	71	3	4	63	3	4	8	-	-	
Bayern											
Phil.-Theol. H Benedikt- beuern (rk)	m	88	10	12	69	5	11	19	5	1	
	w	29	4	6	29	4	6	-	-	-	
	i	117	14	18	98	9	17	19	5	1	
H für Philosophie München (rk)	m	245	29	53	206	23	49	39	6	4	
	w	129	12	44	123	11	41	6	1	3	
	i	374	41	97	329	34	90	45	7	7	
Augustana-H Neuen- dettelsau (ev)											
-in München	m	25	3	3	25	3	3	-	-	-	
	w	80	16	19	80	16	19	-	-	-	
	i	105	19	22	105	19	22	-	-	-	
-in Neuendettelsau	m	122	23	23	115	21	23	7	2	-	
	w	77	17	18	77	17	18	-	-	-	
	i	199	40	41	192	38	41	7	2	-	
Zusammen	m	147	26	26	140	24	26	7	2	-	
	w	157	33	37	157	33	37	-	-	-	
	i	304	59	63	297	57	63	7	2	-	

1 Studenten und Studienanfänger nach Hochschularten und Hochschulen

Hochschule	Geschl.	Insgesamt			Deutsche Studenten			Ausländische Studenten			
		insgesamt	darunter im ersten		zusammen	darunter im ersten		zusammen	darunter im ersten		
			Hochschul-	Fach-		Hochschul-	Fach-		Hochschul-	Fach-	
		semester	semester			semester	semester			semester	semester
Theologische Hochschulen											
Bayern zusammen	m	480	65	91	415	52	86	65	13	5	
	w	315	49	87	309	48	84	6	1	3	
	i	795	114	178	724	100	170	71	14	8	
Berlin											
Kirchliche H Berlin (ev)	m	262	7	10	254	6	9	8	1	1	
	w	188	11	16	181	10	14	7	1	2	
	i	450	18	26	435	16	23	15	2	3	
Berlin zusammen	m	262	7	10	254	6	9	8	1	1	
	w	188	11	16	181	10	14	7	1	2	
	i	450	18	26	435	16	23	15	2	3	
Hessen											
Phil.-Theol. H Frankfurt a.M. (rk)	m	254	19	40	209	14	34	45	5	6	
	w	59	9	13	57	8	12	2	1	1	
	i	313	28	53	266	22	46	47	6	7	
Theol. Fakultät Fulda (rk)	m	50	13	13	37	6	6	13	7	7	
	w	-	-	-	-	-	-	-	-	-	
	i	50	13	13	37	6	6	13	7	7	
Luth.-Theol. H Oberursel (ev)	m	40	12	13	34	8	9	6	4	4	
	w	10	6	8	10	6	8	-	-	-	
	i	50	18	21	44	14	17	6	4	4	
Hessen zusammen	m	344	44	66	280	28	49	64	16	17	
	w	69	15	21	67	14	20	2	1	1	
	i	413	59	87	347	42	69	66	17	18	
Nordrhein-Westfalen											
Kirchliche H Bethel (ev)	m	236	45	49	223	42	46	13	3	3	
	w	179	41	48	175	39	46	4	2	2	
	i	415	86	97	398	81	92	17	5	5	
Phil.-Theol. H Hennef/Sieg (rk)	m	11	-	1	9	-	1	2	-	-	
	w	7	-	-	7	-	-	-	-	-	
	i	18	-	1	16	-	1	2	-	-	
Phil.-Theol. H Münster (rk)	m	73	14	11	36	2	3	37	12	8	
	w	8	-	1	8	-	1	-	-	-	
	i	81	14	12	44	2	4	37	12	8	
Theol. Fakultät Paderborn (rk)	m	182	12	12	176	12	12	6	-	-	
	w	25	-	2	25	-	2	-	-	-	
	i	207	12	14	201	12	14	6	-	-	
Phil.-Theol. H St. Augustin (rk)	m	47	2	2	23	1	1	24	1	1	
	w	3	1	1	3	1	1	-	-	-	
	i	50	3	3	26	2	2	24	1	1	
Kirchliche H Wuppertal (ev)	m	148	21	22	144	19	20	4	2	2	
	w	114	26	28	113	26	28	1	-	-	
	i	262	47	50	257	45	48	5	2	2	
Nordrhein-Westfalen zusammen	m	697	94	97	611	76	83	86	18	14	
	w	336	68	80	331	66	78	5	2	2	
	i	1 033	162	177	942	142	161	91	20	16	
Rheinland-Pfalz											
Theol. Fakultät Trier	m	155	13	20	136	7	14	19	6	6	
	w	46	10	16	43	9	14	3	1	2	
	i	201	23	36	179	16	28	22	7	8	
Theol. H Vallendar	m	57	5	7	37	-	2	20	5	5	
	w	29	1	4	29	1	4	-	-	-	
	i	86	6	11	66	1	6	20	5	5	
Rheinland-Pfalz zusammen	m	212	18	27	173	7	16	39	11	11	
	w	75	11	20	72	10	18	3	1	2	
	i	287	29	47	245	17	34	42	12	13	
Sachsen-Anhalt											
Kirchliche H Naumburg (ev)	m	28	3	3	28	3	3	-	-	-	
	w	13	3	3	13	3	3	-	-	-	
	i	41	6	6	41	6	6	-	-	-	

1 Studenten und Studienanfänger nach Hochschularten und Hochschulen

Hochschule	Ge-schl.	Insgesamt			Deutsche Studenten			Ausländische Studenten		
		insgesamt	darunter im ersten		zusammen	darunter im ersten		zusammen	darunter im ersten	
			Hochschul-semester	Fach-semester		Hochschul-semester	Fach-semester		Hochschul-semester	Fach-semester
Theologische Hochschulen										
Kirchliche H der Siebentage Adventisten in Friedensau	m	21	12	12	13	9	9	8	3	3
	w	11	8	8	6	4	4	5	4	4
	i	32	20	20	19	13	13	13	7	7
Sachsen-Anhalt zusammen	m	49	15	15	41	12	12	8	3	3
	w	24	11	11	19	7	7	5	4	4
	i	73	26	26	60	19	19	13	7	7
Thüringen										
Phil.-Theol. Studium Erfurt (rk)	m	73	19	21	72	18	21	1	1	-
	w	10	1	1	10	1	1	-	-	-
	i	83	20	22	82	19	22	1	1	-
Thüringen zusammen	m	73	19	21	72	18	21	1	1	-
	w	10	1	1	10	1	1	-	-	-
	i	83	20	22	82	19	22	1	1	-
Hochschulart insgesamt	m	2 138	263	328	1 865	200	277	273	63	51
	w	1 067	168	239	1 033	158	225	34	10	14
	i	3 205	431	567	2 898	358	502	307	73	65
Kunsthochschulen										
Baden-Württemberg										
Staatl. H für Musik Freiburg i.Br.	m	276	26	34	212	15	22	64	11	12
	w	304	28	34	224	13	19	80	15	15
	i	580	54	68	436	28	41	144	26	27
Staatl. H für Musik Heidelberg-Mannheim	-in Heidelberg									
	m	42	3	7	40	3	7	2	-	-
	w	87	7	13	77	5	11	10	2	2
i	129	10	20	117	8	18	12	2	2	
-in Mannheim										
m	194	15	32	171	9	25	23	6	7	
w	221	30	38	162	13	18	59	17	20	
i	415	45	70	333	22	43	82	23	27	
Zusammen	m	236	18	39	211	12	32	25	6	7
	w	308	37	51	239	18	29	69	19	22
	i	544	55	90	450	30	61	94	25	29
Staatliche Akademie der Bildenden Künste Karlsruhe	m	122	13	24	108	11	22	14	2	2
	w	130	10	26	121	8	24	9	2	2
	i	252	23	50	229	19	46	23	4	4
Staatl. H für Gestaltung Karlsruhe	m	39	2	13	37	2	12	2	-	1
	w	34	5	11	32	4	10	2	1	1
	i	73	7	24	69	6	22	4	1	2
Staatl. H für Musik Karlsruhe	m	253	28	56	202	16	39	51	12	17
	w	267	34	54	198	17	32	69	17	22
	i	520	62	110	400	33	71	120	29	39
Staatliche Akademie der Bildenden Künste Stuttgart	m	335	34	60	295	25	38	40	9	12
	w	437	54	87	400	41	73	37	13	14
	i	772	88	137	695	66	111	77	22	26
Staatl. H für Musik und Darstellende Kunst Stuttgart	m	390	53	85	325	33	60	65	20	25
	w	437	44	74	356	23	47	81	21	27
	i	827	97	159	681	56	107	146	41	52
Staatl. H für Musik Trossingen	m	179	18	31	147	10	22	32	8	9
	w	229	24	35	180	13	22	49	11	13
	i	408	42	66	327	23	44	81	19	22
Baden-Württemberg zusammen	m	1 830	192	332	1 537	124	247	293	68	85
	w	2 146	236	372	1 750	137	256	396	99	116
	i	3 976	428	704	3 287	261	503	689	167	201
Bayern										
Akademie der Bildenden Künste München	m	296	26	49	245	10	33	51	16	16
	w	358	22	51	314	14	41	44	8	10
	i	654	48	100	559	24	74	95	24	26
H für Fernsehen und Film München	m	148	11	31	120	7	23	28	4	8
	w	82	2	8	67	1	7	15	1	1
	i	230	13	39	187	8	30	43	5	9
H für Musik München	m	331	41	49	284	27	39	47	14	10
	w	375	69	61	288	36	45	87	33	16
	i	706	110	110	572	63	84	134	47	26

Wintersemester 1992/93

1 Studenten und Studienanfänger nach Hochschularten und Hochschulen

Hochschule	Ge- schl.	Insgesamt			Deutsche Studenten			Ausländische Studenten		
		insgesamt	darunter im ersten		zusammen	darunter im ersten		zusammen	darunter im ersten	
			Hochschul- semester	Fach- semester		Hochschul- semester	Fach- semester		Hochschul- semester	Fach- semester
Kunsthochschulen										
Akademie der Bildenden Künste Nürnberg	m	141	17	20	127	11	17	14	6	3
	w	180	14	19	166	10	16	14	4	3
	i	321	31	39	293	21	33	28	10	6
H für Musik Würzburg	m	211	28	27	187	19	25	24	9	2
	w	256	25	30	231	14	26	25	11	4
	i	467	53	57	418	33	51	49	20	6
Bayern zusammen	m	1 127	123	176	963	74	137	164	49	39
	w	1 251	132	169	1 066	75	135	185	57	34
	i	2 378	255	345	2 029	149	272	349	106	73
Berlin										
H der Künste Berlin	m	2 483	178	296	2 184	132	243	299	46	53
	w	2 975	205	372	2 574	130	302	401	75	70
	i	5 458	383	668	4 758	262	545	700	121	123
Kunsthochschule Berlin	m	144	27	37	138	25	33	6	2	4
	w	223	39	61	212	34	56	11	5	5
	i	367	66	98	350	59	89	17	7	9
H für Musik Berlin	m	471	24	51	421	17	44	50	7	7
	w	419	31	51	374	20	41	45	11	10
	i	890	55	102	795	37	85	95	18	17
H für Schauspielkunst Berlin	m	102	20	31	93	19	28	9	1	3
	w	75	17	26	64	11	20	11	6	6
	i	177	37	57	157	30	48	20	7	9
Berlin zusammen	m	3 200	249	415	2 836	193	348	364	56	67
	w	3 692	292	510	3 224	195	419	468	97	91
	i	6 892	541	925	6 060	388	767	832	153	158
Brandenburg										
H für Film und Fernsehen Potsdam-Babelsberg	m	245	18	60	228	18	58	17	-	2
	w	119	13	32	110	11	28	9	2	4
	i	364	31	92	338	29	86	26	2	6
Brandenburg zusammen	m	245	18	60	228	18	58	17	-	2
	w	119	13	32	110	11	28	9	2	4
	i	364	31	92	338	29	86	26	2	6
Bremen										
H für Künste Bremen	m	335	30	61	320	25	54	15	5	7
	w	356	41	75	338	34	66	18	7	9
	i	691	71	136	658	59	120	33	12	16
Bremen zusammen	m	335	30	61	320	25	54	15	5	7
	w	356	41	75	338	34	66	18	7	9
	i	691	71	136	658	59	120	33	12	16
Hamburg										
H für Bildende Künste Hamburg	m	630	65	70	587	63	67	43	2	3
	w	485	54	55	445	47	48	40	7	7
	i	1 115	119	125	1 032	110	115	83	9	10
Hamburg zusammen	m	630	65	70	587	63	67	43	2	3
	w	485	54	55	445	47	48	40	7	7
	i	1 115	119	125	1 032	110	115	83	9	10
Hessen										
H für Bildende Künste Frankfurt a.M. (Städelschule)	m	78	14	15	58	5	6	20	9	9
	w	42	4	4	32	2	2	10	2	2
	i	120	18	19	90	7	8	30	11	11
H für Musik und Darstellende Kunst Frankfurt a.M.	m	366	44	47	328	34	37	38	10	10
	w	392	53	54	310	36	39	82	17	15
	i	758	97	101	638	70	76	120	27	25
H für Gestaltung Offenbach	m	247	20	35	237	19	34	10	1	1
	w	206	12	22	197	11	21	9	1	1
	i	453	32	57	434	30	55	19	2	2
Hessen zusammen	m	691	78	97	623	58	77	68	20	20
	w	640	69	80	539	49	62	101	20	18
	i	1 331	147	177	1 162	107	139	169	40	38

Wintersemester 1992/93

1 Studenten und Studienanfänger nach Hochschularten und Hochschulen

Hochschule	Ge- schl.	Insgesamt			Deutsche Studenten			Ausländische Studenten		
		insgesamt	darunter im ersten		zusammen	darunter im ersten		zusammen	darunter im ersten	
			Hochschul- semester	Fach- semester		Hochschul- semester	Fach- semester		Hochschul- semester	Fach- semester
Kunsthochschulen										
Niedersachsen										
H für Bildende Künste Braunschweig	m	479	30	62	434	24	54	45	6	8
	w	627	33	80	586	28	71	41	5	9
	i	1 106	63	142	1 020	52	125	86	11	17
H für Musik und Theater Hannover	m	465	89	89	424	78	78	41	11	11
	w	629	122	122	556	100	100	73	22	22
	i	1 094	211	211	980	178	178	114	33	33
Niedersachsen zusammen	m	944	119	151	858	102	132	86	17	19
	w	1 256	155	202	1 142	128	171	114	27	31
	i	2 200	274	353	2 000	230	303	200	44	50
Nordrhein-Westfalen										
H für Musik Detmold										
-in Detmold	m	322	28	38	260	23	33	62	5	5
	w	350	28	41	264	18	26	86	10	15
	i	672	56	79	524	41	59	148	15	20
-in Dortmund	m	134	4	10	126	2	7	8	2	3
	w	171	10	14	138	3	6	33	7	8
	i	305	14	24	264	5	13	41	9	11
-in Münster	m	97	8	14	91	7	12	6	1	2
	w	166	6	17	144	5	16	22	1	1
	i	263	14	31	235	12	28	28	2	3
Zusammen	m	553	40	62	477	32	52	76	8	10
	w	687	44	72	546	26	48	141	18	24
	i	1 240	84	134	1 023	58	100	217	26	34
Kunstakademie Düsseldorf	m	358	28	51	265	12	36	93	16	15
	w	276	18	42	216	8	33	60	10	9
	i	634	46	93	481	20	69	153	26	24
Robert-Schumann-H Düsseldorf	m	468	52	72	433	44	69	35	8	3
	w	284	25	28	226	17	25	58	8	3
	i	752	77	100	659	61	94	93	16	6
Folkwang-Hochschule Essen										
-in Duisburg	m	89	7	7	63	4	4	26	3	3
	w	90	7	7	70	3	3	20	4	4
	i	179	14	14	133	7	7	46	7	7
-in Essen	m	417	42	55	356	31	45	61	11	10
	w	426	33	52	321	20	39	105	13	13
	i	843	75	107	677	51	84	166	24	23
Zusammen	m	506	49	62	419	35	49	87	14	13
	w	516	40	59	391	23	42	125	17	17
	i	1 022	89	121	810	58	91	212	31	30
KH für Medien Köln	m	53	7	24	42	1	15	11	6	9
	w	28	-	7	28	-	7	-	-	-
	i	81	7	31	70	1	22	11	6	9
H für Musik Köln										
-in Aachen	m	116	12	16	87	2	6	29	10	10
	w	150	11	23	118	4	15	32	7	8
	i	266	23	39	205	6	21	61	17	18
-in Köln	m	630	50	86	528	29	61	102	21	25
	w	529	49	78	387	23	42	142	26	36
	i	1 159	99	164	915	52	103	244	47	61
-in Wuppertal	m	133	12	23	117	8	18	16	4	5
	w	163	16	22	126	9	15	37	7	7
	i	296	28	45	243	17	33	53	11	12
Zusammen	m	879	74	125	732	39	85	147	35	40
	w	842	76	123	631	36	72	211	40	51
	i	1 721	150	248	1 363	75	157	358	75	91
Kunstakademie Münster	m	129	7	12	116	6	10	13	1	2
	w	186	17	43	178	15	40	8	2	3
	i	315	24	55	294	21	50	21	3	5
Nordrhein-Westfalen zusammen										
	m	2 946	257	408	2 484	169	316	462	88	92
	w	2 819	220	374	2 216	125	267	603	95	107
	i	5 765	477	782	4 700	294	583	1 065	183	199

1 Studenten und Studienanfänger nach Hochschularten und Hochschulen

Hochschule	Ge- schl.	Insgesamt			Deutsche Studenten			Ausländische Studenten		
		insgesamt	darunter im ersten		zusammen	darunter im ersten		zusammen	darunter im ersten	
			Hochschul-	Fach- semester		Hochschul-	Fach- semester		Hochschul-	Fach- semester
Kunsthochschulen										
Saarland										
Musikhochschule des Saarlandes Saarbrücken	m	184	13	31	163	10	27	21	3	4
	w	147	12	20	110	5	14	37	7	6
	i	331	25	51	273	15	41	58	10	10
H der Bildenden Künste Saarbrücken	m	130	20	24	123	15	19	7	5	5
	w	121	13	26	117	12	25	4	1	1
	i	251	33	50	240	27	44	11	6	6
Saarland zusammen	m	314	33	55	286	25	46	28	8	9
	w	268	25	46	227	17	39	41	8	7
	i	582	58	101	513	42	85	69	16	16
Sachsen										
H für Bildende Künste Dresden	m	110	21	24	106	19	22	4	2	2
	w	108	26	32	102	23	29	6	3	3
	i	218	47	56	208	42	51	10	5	5
H für Kirchenmusik Dresden	m	17	17	5	16	16	4	1	1	1
	w	23	23	2	23	23	2	-	-	-
	i	40	40	7	39	39	6	1	1	1
H für Musik Dresden	m	299	40	53	287	38	51	12	2	2
	w	303	31	53	282	26	48	21	5	5
	i	602	71	106	569	64	99	33	7	7
H für Graphik und Buchkunst Leipzig	m	136	28	41	125	25	37	11	3	4
	w	86	8	18	80	7	16	6	1	2
	i	222	36	59	205	32	53	17	4	6
H für Musik u. Theater Leipzig	m	312	37	51	285	26	41	27	11	10
	w	253	42	49	234	35	44	19	7	5
	i	565	79	100	519	61	85	46	18	15
Sachsen zusammen	m	874	143	174	819	124	155	55	19	19
	w	773	130	154	721	114	139	52	16	15
	i	1 647	273	328	1 540	238	294	107	35	34
Sachsen-Anhalt										
H für Kunst und Design Halle-Burg Giebichenstein	m	293	46	77	277	41	70	16	5	7
	w	254	48	77	241	44	73	13	4	4
	i	547	94	154	518	85	143	29	9	11
Sachsen-Anhalt zusammen	m	293	46	77	277	41	70	16	5	7
	w	254	48	77	241	44	73	13	4	4
	i	547	94	154	518	85	143	29	9	11
Schleswig-Holstein										
Musikhochschule Lübeck	m	190	28	32	156	20	27	34	8	5
	w	210	21	23	170	14	20	40	7	3
	i	400	49	55	326	34	47	74	15	8
Schleswig-Holstein zusammen	m	190	28	32	156	20	27	34	8	5
	w	210	21	23	170	14	20	40	7	3
	i	400	49	55	326	34	47	74	15	8
Thüringen										
H für Musik Weimar	m	299	36	65	280	29	59	19	7	6
	w	330	49	82	319	45	78	11	4	4
	i	629	85	147	599	74	137	30	11	10
Thüringen zusammen	m	299	36	65	280	29	59	19	7	6
	w	330	49	82	319	45	78	11	4	4
	i	629	85	147	599	74	137	30	11	10
Hochschulart insgesamt	m	13 918	1 417	2 173	12 254	1 065	1 793	1 664	352	380
	w	14 599	1 485	2 251	12 508	1 035	1 801	2 091	450	450
	i	28 517	2 902	4 424	24 762	2 100	3 594	3 755	802	830
Fachhochschulen (ohne Verwaltungs-FH)										
Baden-Württemberg										
FH Aalen	m	2 050	263	312	1 999	253	301	51	10	11
	w	288	30	36	274	29	35	14	1	1
	i	2 338	293	348	2 273	282	336	65	11	12

1 Studenten und Studienanfänger nach Hochschularten und Hochschulen

Hochschule	Geschl.	Insgesamt			Deutsche Studenten			Ausländische Studenten			
		insgesamt	darunter im ersten		zusammen	darunter im ersten		zusammen	darunter im ersten		
			Hochschul-	Fach-		Hochschul-	Fach-		Hochschul-	Fach-	
		semester	semester			semester	semester			semester	semester
Fachhochschulen (ohne Verwaltungs-FH)											
FH Albstadt-Sigmaringen											
-in Albstadt	m	462	87	88	448	79	80	14	8	8	
	w	399	59	59	390	57	57	9	2	2	
	i	861	146	147	838	136	137	23	10	10	
-in Sigmaringen	m	293	54	64	284	51	61	9	3	3	
	w	306	57	60	298	54	57	8	3	3	
	i	599	111	124	582	105	118	17	6	6	
Zusammen	m	755	141	152	732	130	141	23	11	11	
	w	705	116	119	688	111	114	17	5	5	
	i	1 460	257	271	1 420	241	255	40	16	16	
FH Biberach a. d. Riss											
	m	824	115	137	806	115	137	18	-	-	
	w	255	33	36	250	33	36	5	-	-	
	i	1 079	148	173	1 056	148	173	23	-	-	
FH für Sozialwesen Esslingen											
	m	115	8	11	108	7	9	7	1	2	
	w	414	13	14	390	12	13	24	1	1	
	i	529	21	25	498	19	22	31	2	3	
FH für Technik Esslingen											
-in Esslingen	m	3 039	397	466	2 792	369	427	247	28	39	
	w	135	20	26	125	18	23	10	2	3	
	i	3 174	417	492	2 917	387	450	257	30	42	
-in Göppingen	m	461	51	58	441	47	54	20	4	4	
	w	20	8	8	18	7	7	2	1	1	
	i	481	59	66	459	54	61	22	5	5	
Zusammen	m	3 500	448	524	3 233	416	481	267	32	43	
	w	155	28	34	143	25	30	12	3	4	
	i	3 655	476	558	3 376	441	511	279	35	47	
FH Furtwangen											
-in Furtwangen	m	1 499	223	253	1 425	206	235	74	17	18	
	w	172	23	28	159	22	27	13	1	1	
	i	1 671	246	281	1 584	228	262	87	18	19	
-in Villingen-Schwenningen	m	326	75	83	317	73	79	9	2	4	
	w	42	9	10	40	9	10	2	-	-	
	i	368	84	93	357	82	89	11	2	4	
Zusammen	m	1 825	298	336	1 742	279	314	83	19	22	
	w	214	32	38	199	31	37	15	1	1	
	i	2 039	330	374	1 941	310	351	98	20	23	
FH Heilbronn											
-in Heilbronn	m	2 279	299	324	2 166	286	310	113	13	14	
	w	818	119	124	729	88	92	89	31	32	
	i	3 097	418	448	2 895	374	402	202	44	46	
-in Künzelsau	m	376	86	90	368	82	85	8	4	5	
	w	14	4	4	14	4	4	-	-	-	
	i	390	90	94	382	86	89	8	4	5	
Zusammen	m	2 655	385	414	2 534	368	395	121	17	19	
	w	832	123	128	743	92	96	89	31	32	
	i	3 487	508	542	3 277	460	491	210	48	51	
FH Karlsruhe											
	m	3 702	419	494	3 491	382	455	211	37	39	
	w	696	103	126	655	98	117	41	5	9	
	i	4 398	522	620	4 146	480	572	252	42	48	
FH Konstanz											
	m	2 303	314	318	2 104	278	280	199	36	38	
	w	324	54	57	285	48	50	39	6	7	
	i	2 627	368	375	2 389	326	330	238	42	45	
FH für Sozialwesen Mannheim											
	m	112	18	25	106	16	23	6	2	2	
	w	230	29	38	217	26	34	13	3	4	
	i	342	47	63	323	42	57	19	5	6	
FH für Technik Mannheim											
	m	2 532	298	419	2 350	265	380	182	33	39	
	w	341	48	74	314	43	67	27	5	7	
	i	2 873	346	493	2 664	308	447	209	38	46	
FH Nürtingen											
-in Geislingen	m	261	30	34	251	26	30	10	4	4	
	w	78	12	14	75	12	14	3	-	-	
	i	339	42	48	326	38	44	13	4	4	
-in Nürtingen	m	1 325	157	230	1 250	151	217	75	6	13	
	w	774	83	114	731	80	108	43	3	6	
	i	2 099	240	344	1 981	231	325	118	9	19	
Zusammen	m	1 586	187	264	1 501	177	247	85	10	17	
	w	852	95	128	806	92	122	46	3	6	
	i	2 438	282	392	2 307	269	369	131	13	23	

1 Studenten und Studienanfänger nach Hochschularten und Hochschulen

Hochschule	Ge- schl.	Insgesamt			Deutsche Studenten			Ausländische Studenten		
		insgesamt	darunter im ersten		zusammen	darunter im ersten		zusammen	darunter im ersten	
			Hochschul- semester	Fach- semester		Hochschul- semester	Fach- semester		Hochschul- semester	Fach- semester
Fachhochschulen (ohne Verwaltungs-FH)										
FH Offenburg	m	1 608	233	241	1 537	222	230	71	11	11
	w	202	37	39	187	30	32	15	7	7
	i	1 810	270	280	1 724	252	262	86	18	18
FH für Gestaltung, Technik und Wirtschaft Pforzheim	m	1 702	234	307	1 623	223	292	79	11	15
	w	1 179	194	235	1 120	185	222	59	9	13
	i	2 881	428	542	2 743	408	514	138	20	28
FH Ravensburg-Weingarten	m	1 184	147	161	1 134	137	151	50	10	10
	w	197	46	47	189	42	43	8	4	4
	i	1 381	193	208	1 323	179	194	58	14	14
FH für Technik und Wirtschaft Reutlingen	m	1 980	387	471	1 745	307	367	235	80	104
	w	1 151	271	339	971	194	239	180	77	100
	i	3 131	658	810	2 716	501	606	415	157	204
FH für Gestaltung Schwäbisch Gmünd	m	165	17	24	164	16	23	1	1	1
	w	165	20	26	180	20	26	5	-	-
	i	330	37	50	324	36	49	6	1	1
FH für Bibliothekswesen Stuttgart	m	113	20	31	112	20	31	1	-	-
	w	476	108	121	466	106	119	10	2	2
	i	589	128	152	578	126	150	11	2	2
FH für Druck Stuttgart	m	813	91	108	767	85	101	46	6	7
	w	501	67	72	472	66	69	29	1	3
	i	1 314	158	180	1 239	151	170	75	7	10
FH für Technik Stuttgart	m	1 621	202	240	1 536	187	222	85	15	18
	w	665	79	101	640	74	94	25	5	7
	i	2 286	281	341	2 176	261	316	110	20	25
FH Ulm										
-in Geislingen	m	474	65	71	457	61	65	17	4	6
	w	13	1	1	13	1	1	-	-	-
	i	487	66	72	470	62	66	17	4	6
-in Ulm	m	1 708	223	257	1 648	214	245	60	9	12
	w	119	12	13	116	12	13	3	-	-
	i	1 827	235	270	1 764	226	258	63	9	12
Zusammen	m	2 182	288	328	2 105	275	310	77	13	18
	w	132	13	14	129	13	14	3	-	-
	i	2 314	301	342	2 234	288	324	80	13	18
FH Berufsförderungsw. der Stiftung Reha. Heidelberg	m	357	102	20	357	102	20	-	-	-
	w	155	50	37	155	50	37	-	-	-
	i	512	152	57	512	152	57	-	-	-
Priv. FH Isny	m	281	101	122	272	95	116	9	6	6
	w	239	57	64	234	53	60	5	4	4
	i	520	158	186	506	148	176	14	10	10
Bodensee-Kunstschule (Priv. FH) Konstanz	m	26	8	8	26	8	8	-	-	-
	w	38	7	7	36	7	7	2	-	-
	i	64	15	15	62	15	15	2	-	-
H für Berufstätige (Priv. Fern-FH) Lehr	m	445	153	392	432	148	380	13	5	12
	w	172	76	154	168	75	150	4	1	4
	i	617	229	546	600	223	530	17	6	16
Städt. FH für Gestaltung Mannheim	m	87	10	12	82	9	11	5	1	1
	w	112	10	13	107	9	11	5	1	2
	i	199	20	25	189	18	22	10	2	3
Priv. FH für Kunsttherapie Nürtingen	m	27	8	12	27	8	12	-	-	-
	w	150	22	34	144	21	33	6	1	1
	i	177	30	46	171	29	45	6	1	1
Priv. FH für Gestaltung Stuttgart (Merz-Akademie)	m	76	8	12	70	8	12	6	-	-
	w	106	14	15	94	13	14	12	1	1
	i	182	22	27	164	21	26	18	1	1
Evang. FH der Landeskirche in Baden, Freiburg i.Br.	m	179	33	41	179	33	41	-	-	-
	w	381	60	71	378	59	70	3	1	1
	i	560	93	112	557	92	111	3	1	1
Evang. FH Reutlingen	m	95	14	15	94	14	15	1	-	-
	w	253	32	33	249	32	33	4	-	-
	i	348	46	48	343	46	48	5	-	-
Kath. FH Freiburg i.Br.	m	272	51	64	268	50	63	4	1	1
	w	646	136	146	641	134	144	5	2	2
	i	918	187	210	909	184	207	9	3	3
Baden-Württemberg zusammen	m	35 172	5 001	6 015	33 236	4 633	5 568	1 936	368	447
	w	12 226	2 003	2 396	11 504	1 823	2 168	722	180	228
	i	47 398	7 004	8 411	44 740	6 456	7 736	2 658	548	675

1 Studenten und Studienanfänger nach Hochschularten und Hochschulen

Hochschule	Ge- schl.	Insgesamt			Deutsche Studenten			Ausländische Studenten		
		insgesamt	darunter im ersten		zusammen	darunter im ersten		zusammen	darunter im ersten	
			Hochschul- semester	Fach- semester		Hochschul- semester	Fach- semester		Hochschul- semester	Fach- semester
Fachhochschulen (ohne Verwaltungs-FH)										
Bayern										
FH Augsburg	m	3 217	589	675	3 069	547	627	148	42	48
	w	792	180	211	726	151	181	66	29	30
	i	4 009	769	886	3 795	698	808	214	71	78
FH Coburg										
-in Coburg	m	2 018	405	457	1 941	382	434	77	23	23
	w	790	173	188	769	168	181	21	7	7
	i	2 808	578	645	2 710	548	615	98	30	30
-in Münchberg	m	200	19	24	196	17	22	4	2	2
	w	196	23	27	193	23	27	3	-	-
	i	396	42	51	389	40	49	7	2	2
Zusammen	m	2 218	424	481	2 137	399	456	81	25	25
	w	986	196	215	962	189	208	24	7	7
	i	3 204	620	696	3 099	588	664	105	32	32
FH Kempten										
FH Kempten	m	1 596	272	245	1 514	226	236	82	46	9
	w	568	131	112	517	100	110	51	31	2
	i	2 164	403	357	2 031	326	346	133	77	11
FH Landshut										
FH Landshut	m	1 568	365	405	1 521	353	389	47	12	16
	w	560	139	155	545	132	146	15	7	9
	i	2 128	504	560	2 066	485	535	62	19	25
FH München										
FH München	m	12 505	2 040	2 849	11 691	1 884	2 631	814	156	218
	w	4 322	824	1 006	4 068	771	938	254	53	68
	i	16 827	2 864	3 855	15 759	2 655	3 569	1 068	209	286
FH Nürnberg										
FH Nürnberg	m	6 219	1 039	1 272	6 020	991	1 217	199	48	55
	w	2 311	466	537	2 232	440	509	79	26	28
	i	8 530	1 505	1 809	8 252	1 431	1 726	278	74	83
FH Regensburg										
FH Regensburg	m	4 704	920	1 061	4 613	881	1 018	91	39	43
	w	1 461	323	379	1 397	296	347	64	27	32
	i	6 165	1 243	1 440	6 010	1 177	1 365	155	66	75
FH Rosenheim										
FH Rosenheim	m	2 798	492	567	2 640	457	542	98	35	25
	w	930	188	202	877	164	185	53	24	17
	i	3 688	680	769	3 517	621	727	151	59	42
FH Weihenstephan										
-in Triesdorf	m	247	73	74	218	45	49	29	28	25
	w	89	31	32	74	18	20	15	13	12
	i	336	104	106	292	63	69	44	41	37
-in Weihenstephan	m	1 125	226	281	1 093	222	275	32	4	6
	w	868	169	212	848	162	204	20	7	8
	i	1 993	395	493	1 941	384	479	52	11	14
Zusammen	m	1 372	299	355	1 311	267	324	61	32	31
	w	957	200	244	922	180	224	35	20	20
	i	2 329	499	599	2 233	447	548	96	52	51
FH Würzburg-Schweinfurt										
-in Schweinfurt	m	2 186	371	445	2 142	362	431	44	9	14
	w	132	34	39	129	33	38	3	1	1
	i	2 318	405	484	2 271	395	469	47	10	15
-in Würzburg	m	2 630	452	558	2 576	434	539	54	18	19
	w	1 662	336	376	1 625	325	365	37	11	11
	i	4 292	788	934	4 201	759	904	91	29	30
Zusammen	m	4 816	823	1 003	4 718	796	970	98	27	33
	w	1 794	370	415	1 754	358	403	40	12	12
	i	6 610	1 193	1 418	6 472	1 154	1 373	138	39	45
Kath. Stiftungs FH München										
-in München	m	204	29	44	201	29	44	3	-	-
	w	759	128	155	740	126	151	19	2	4
	i	963	157	199	941	155	195	22	2	4
-in Benediktbeuern	m	172	27	36	160	23	32	12	4	4
	w	293	61	72	287	60	71	6	1	1
	i	465	88	108	447	83	103	18	5	5
Zusammen	m	376	56	80	361	52	76	15	4	4
	w	1 052	189	227	1 027	186	222	25	3	5
	i	1 428	245	307	1 388	238	298	40	7	9
Evang. Stiftungs FH Nürnberg										
Evang. Stiftungs FH Nürnberg	m	123	26	31	123	26	31	-	-	-
	w	443	87	97	438	87	97	5	-	-
	i	566	113	128	561	113	128	5	-	-

1 Studenten und Studienanfänger nach Hochschularten und Hochschulen

Hochschule	Geschl.	Insgesamt			Deutsche Studenten			Ausländische Studenten			
		insgesamt	darunter im ersten		zusammen	darunter im ersten		zusammen	darunter im ersten		
			Hochschul-	Fach-		Hochschul-	Fach-		Hochschul-	Fach-	
		semester	semester			semester	semester			semester	semester
Fachhochschulen (ohne Verwaltungs-FH)											
Bayern zusammen	m	41 452	7 345	9 024	39 718	6 879	8 517	1 734	466	507	
	w	16 176	3 293	3 800	15 465	3 054	3 570	711	239	230	
	i	57 628	10 638	12 824	55 183	9 933	12 087	2 445	705	737	
Berlin											
Technische FH Berlin	m	6 408	724	1 051	5 732	646	925	676	78	126	
	w	1 676	190	254	1 538	167	228	138	23	26	
	i	8 084	914	1 305	7 270	813	1 153	814	101	152	
FH der Deutschen Bundespost Telekom Berlin	m	498	60	64	492	60	64	6	-	-	
	w	67	3	3	66	3	3	1	-	-	
	i	565	63	67	558	63	67	7	-	-	
FH für Technik und Wirtschaft Berlin	m	3 113	527	624	3 003	507	597	110	20	27	
	w	1 370	258	291	1 326	245	277	44	13	14	
	i	4 483	785	915	4 329	752	874	154	33	41	
FH für Wirtschaft Berlin	m	1 342	137	217	1 199	113	182	143	24	35	
	w	1 115	149	202	980	116	162	135	33	40	
	i	2 457	286	419	2 179	229	344	278	57	75	
FH für Sozialarbeit und Sozialpädagogik Berlin	m	273	16	30	258	14	27	15	2	3	
	w	741	85	115	711	78	108	30	7	7	
	i	1 014	101	145	969	92	135	45	9	10	
Evang. FH f. Sozialarbeit und Sozialpädagogik Berlin	m	148	25	28	146	24	27	2	1	1	
	w	411	59	82	399	57	77	12	2	5	
	i	559	84	110	545	81	104	14	3	6	
Kath. FH Berlin	m	100	39	49	94	34	43	6	5	6	
	w	221	116	131	220	115	130	1	1	1	
	i	321	155	180	314	149	173	7	6	7	
Berlin zusammen	m	11 882	1 528	2 063	10 924	1 398	1 865	958	130	198	
	w	5 601	860	1 078	5 240	781	985	361	79	93	
	i	17 483	2 388	3 141	16 164	2 179	2 850	1 319	209	291	
Brandenburg											
FH Brandenburg	m	49	35	49	45	32	45	4	3	4	
	w	24	19	24	24	19	24	-	-	-	
	i	73	54	73	69	51	69	4	3	4	
FH Eberswalde	m	53	20	29	53	20	29	-	-	-	
	w	9	3	3	9	3	3	-	-	-	
	i	62	23	32	62	23	32	-	-	-	
FH Lausitz											
-in Cottbus	m	41	7	9	41	7	9	-	-	-	
	w	158	48	51	158	48	51	-	-	-	
	i	199	55	60	199	55	60	-	-	-	
-in Senftenberg	m	203	144	67	202	143	66	1	1	1	
	w	77	55	52	76	55	52	1	-	-	
	i	280	199	119	278	198	118	2	1	1	
Zusammen	m	244	151	76	243	150	75	1	1	1	
	w	235	103	103	234	103	103	1	-	-	
	i	479	254	179	477	253	178	2	1	1	
FH Potsdam	m	104	65	78	101	62	75	3	3	3	
	w	210	104	128	208	103	127	2	1	1	
	i	314	169	206	309	165	202	5	4	4	
FH Wildau	m	188	119	36	187	118	35	1	1	1	
	w	20	16	5	20	16	5	-	-	-	
	i	208	135	41	207	134	40	1	1	1	
Brandenburg zusammen	m	638	390	268	629	382	259	9	8	9	
	w	498	245	263	495	244	262	3	1	1	
	i	1 136	635	531	1 124	626	521	12	9	10	
Bremen											
H Bremen	m	4 180	875	928	3 900	804	850	280	71	78	
	w	1 726	455	490	1 618	424	457	108	31	33	
	i	5 906	1 330	1 418	5 518	1 228	1 307	388	102	111	
H Bremerhaven	m	1 131	307	324	1 098	294	311	33	13	13	
	w	220	61	65	215	59	63	5	2	2	
	i	1 351	368	389	1 313	353	374	38	15	15	
Bremen zusammen	m	5 311	1 182	1 252	4 998	1 098	1 161	313	84	91	
	w	1 946	516	555	1 833	483	520	113	33	35	
	i	7 257	1 698	1 807	6 831	1 581	1 681	426	117	126	

1 Studenten und Studienanfänger nach Hochschularten und Hochschulen

Hochschule	Geschl.	Insgesamt			Deutsche Studenten			Ausländische Studenten			
		insgesamt	darunter im ersten		zusammen	darunter im ersten		zusammen	darunter im ersten		
			Hochschul-	Fach-		Hochschul-	Fach-		Hochschul-	Fach-	
		semester	semester			semester	semester			semester	semester
Fachhochschulen (ohne Verwaltungs-FH)											
Hamburg											
FH Hamburg	m	10 700	829	1 072	9 736	742	959	964	87	113	
	w	3 874	224	349	3 630	206	318	244	18	31	
	i	14 574	1 053	1 421	13 366	948	1 277	1 208	105	144	
Evang. FH Hamburg	m	40	-	-	40	-	-	-	-	-	
	w	95	-	-	95	-	-	-	-	-	
	i	135	-	-	135	-	-	-	-	-	
Hamburg zusammen	m	10 740	829	1 072	9 776	742	959	964	87	113	
	w	3 969	224	349	3 725	206	318	244	18	31	
	i	14 709	1 053	1 421	13 501	948	1 277	1 208	105	144	
Hessen											
FH Darmstadt	m	7 490	946	1 316	6 975	881	1 218	515	65	98	
	w	2 335	460	555	2 197	441	524	138	19	31	
	i	9 825	1 406	1 871	9 172	1 322	1 742	653	84	129	
FH Frankfurt a.M.	m	6 954	666	884	5 858	536	717	1 096	130	167	
	w	2 376	275	324	2 118	245	290	258	30	34	
	i	9 330	941	1 208	7 976	781	1 007	1 354	160	201	
FH Fulda	m	1 854	411	411	1 838	395	395	16	16	16	
	w	1 536	417	417	1 513	395	395	23	22	22	
	i	3 390	828	828	3 351	790	790	39	38	38	
FH Gießen-Friedberg											
	-in Friedberg										
	m	2 923	345	402	2 827	335	389	96	10	13	
w	248	35	42	237	33	40	11	2	2		
i	3 171	380	444	3 064	368	429	107	12	15		
-in Gießen											
m	5 352	677	805	4 985	624	745	367	53	60		
w	900	134	159	835	124	148	65	10	11		
i	6 252	811	964	5 820	748	893	432	63	71		
Zusammen											
m	8 275	1 022	1 207	7 812	959	1 134	463	63	73		
w	1 148	169	201	1 072	157	188	76	12	13		
i	9 423	1 191	1 408	8 884	1 116	1 322	539	75	86		
FH Wiesbaden											
-in Geisenheim											
m	562	125	126	544	119	120	18	6	6		
w	252	60	60	244	59	59	8	1	1		
i	814	185	186	788	178	179	26	7	7		
-in Idstein											
m	706	116	116	628	104	104	78	12	12		
w	287	57	57	267	53	53	20	4	4		
i	993	173	173	895	157	157	98	16	16		
-in Rüsselsheim											
m	3 190	347	381	2 967	315	346	223	32	35		
w	97	12	13	96	12	13	1	-	-		
i	3 287	359	394	3 063	327	359	224	32	35		
-in Wiesbaden											
m	1 559	229	293	1 451	212	273	108	17	20		
w	1 340	209	264	1 252	191	243	88	18	21		
i	2 899	438	557	2 703	403	516	196	35	41		
Zusammen											
m	6 017	817	916	5 590	750	843	427	67	73		
w	1 976	338	394	1 859	315	368	117	23	26		
i	7 993	1 155	1 310	7 449	1 065	1 211	544	90	99		
FH der DBP Telekom Dieburg											
m	805	106	107	800	105	106	5	1	1		
w	80	14	15	78	14	15	2	-	-		
i	885	120	122	878	119	121	7	1	1		
H für Bankwirtschaft (Priv.FH) Frankfurt a.M.											
m	125	53	54	121	50	51	4	3	3		
w	52	22	22	50	22	22	2	-	-		
i	177	75	76	171	72	73	6	3	3		
Priv. FH Fresenius Wiesbaden											
m	157	44	44	152	40	40	5	4	4		
w	160	34	34	159	33	33	1	1	1		
i	317	78	78	311	73	73	6	5	5		
Evang. FH Darmstadt											
m	284	60	71	284	60	71	-	-	-		
w	600	121	139	600	121	139	-	-	-		
i	884	181	210	884	181	210	-	-	-		
Hessen zusammen											
m	31 961	4 125	5 010	29 430	3 776	4 575	2 531	349	435		
w	10 263	1 850	2 101	9 646	1 743	1 974	617	107	127		
i	42 224	5 975	7 111	39 076	5 519	6 549	3 148	456	562		

1 Studenten und Studienanfänger nach Hochschularten und Hochschulen

Hochschule	Ge- schl.	Insgesamt			Deutsche Studenten			Ausländische Studenten		
		insgesamt	darunter im ersten		zusammen	darunter im ersten		zusammen	darunter im ersten	
			Hochschul- semester	Fach- semester		Hochschul- semester	Fach- semester		Hochschul- semester	Fach- semester
Fachhochschulen (ohne Verwaltungs-FH)										
Mecklenburg-Vorpommern										
FH Neubrandenburg	m	166	70	74	166	70	74	-	-	-
	w	193	66	84	193	66	84	-	-	-
	i	359	136	158	359	136	158	-	-	-
FH Stralsund	m	329	198	218	327	197	217	2	1	1
	w	102	67	70	102	67	70	-	-	-
	i	431	265	288	429	264	287	2	1	1
FH Wismar	m	361	261	313	336	236	288	25	25	25
	w	164	91	98	164	91	98	-	-	-
	i	525	352	411	500	327	386	25	25	25
Mecklenburg-Vorpommern zusammen	m	856	529	605	829	503	579	27	26	26
	w	459	224	252	459	224	252	-	-	-
	i	1 315	753	857	1 288	727	831	27	26	26
Niedersachsen										
FH Braunschweig-Wolfenbüttel										
-in Braunschweig	m	241	29	37	238	27	35	3	2	2
	w	598	67	76	591	65	74	7	2	2
	i	839	96	113	829	92	109	10	4	4
-in Wolfenbüttel	m	2 392	332	365	2 259	315	344	133	17	21
	w	132	17	19	126	15	17	6	2	2
	i	2 524	349	384	2 385	330	361	139	19	23
-in Wolfsburg	m	103	26	29	98	25	28	5	1	1
	w	24	5	7	21	4	5	3	1	2
	i	127	31	36	119	29	33	8	2	3
Zusammen	m	2 736	387	431	2 595	367	407	141	20	24
	w	754	89	102	738	84	96	16	5	6
	i	3 490	476	533	3 333	451	503	157	25	30
FH Hannover										
-in Hannover (Biblioth./ Inform., Dokument.)	m	121	23	47	120	22	46	1	1	1
	w	302	69	93	295	67	91	7	2	2
	i	423	92	140	415	89	137	8	3	3
-in Hannover (Gestaltung)	m	403	41	52	375	37	48	28	4	4
	w	597	59	76	571	52	69	26	7	7
	i	1 000	100	128	946	89	117	54	11	11
-in Hannover (Maschinenbau/ Elektrotechnik)	m	2 574	277	297	2 403	265	284	171	12	13
	w	92	8	10	78	8	9	14	-	1
	i	2 666	285	307	2 481	273	293	185	12	14
-in Hannover (Milch- und Molkereiwirtschaft)	m	93	21	23	87	21	22	6	-	1
	w	49	9	10	47	8	9	2	1	1
	i	142	30	33	134	29	31	8	1	2
-in Nienburg	m	517	65	69	501	64	68	16	1	1
	w	178	30	34	175	29	33	3	1	1
	i	695	95	103	676	93	101	19	2	2
Zusammen	m	3 708	427	488	3 486	409	468	222	18	20
	w	1 218	175	223	1 166	164	211	52	11	12
	i	4 926	602	711	4 652	573	679	274	29	32
FH Hildesheim-Holzminden										
-in Göttingen	m	486	35	91	484	35	91	2	-	-
	w	52	1	13	52	1	13	-	-	-
	i	538	36	104	536	36	104	2	-	-
-in Hildesheim (Architekt./ Bauingenieurwesen)	m	818	92	107	760	82	96	58	10	11
	w	258	29	35	242	24	29	16	5	6
	i	1 076	121	142	1 002	106	125	74	15	17
-in Hildesheim (Gestaltung)	m	223	27	50	213	27	48	10	-	2
	w	389	42	84	381	38	80	8	4	4
	i	612	69	134	594	65	128	18	4	6
-in Hildesheim (Sozialpäd.)	m	253	24	31	243	22	29	10	2	2
	w	545	82	95	532	79	92	13	3	3
	i	798	106	126	775	101	121	23	5	5
-in Holzminden	m	498	66	80	475	63	75	23	3	5
	w	187	36	39	184	36	38	3	-	1
	i	685	102	119	659	99	113	26	3	6
Zusammen	m	2 278	244	359	2 175	229	339	103	15	20
	w	1 431	190	266	1 391	178	252	40	12	14
	i	3 709	434	625	3 566	407	591	143	27	34

Wintersemester 1992/93

1 Studenten und Studienanfänger nach Hochschularten und Hochschulen

Hochschule	Ge- schl.	Insgesamt			Deutsche Studenten			Ausländische Studenten		
		insgesamt	darunter im ersten		zusammen	darunter im ersten		zusammen	darunter im ersten	
			Hochschul- semester	Fach- semester		Hochschul- semester	Fach- semester		Hochschul- semester	Fach- semester
Fachhochschulen (ohne Verwaltungs-FH)										
FH Nordostniedersachsen										
-in Buxtehude	m	515	50	63	493	48	60	22	2	3
	w	223	26	28	212	23	25	11	3	3
	i	738	76	91	705	71	85	33	5	6
-in Lüneburg	m	957	116	134	896	104	127	61	12	7
	w	627	69	76	576	58	70	51	11	6
	i	1 584	185	210	1 472	162	197	112	23	13
-in Suderburg	m	443	42	52	421	35	44	22	7	8
	w	117	7	9	114	7	9	3	-	-
	i	560	49	61	535	42	53	25	7	8
Zusammen	m	1 915	208	249	1 810	187	231	105	21	18
	w	967	102	113	902	88	104	65	14	9
	i	2 882	310	362	2 712	275	335	170	35	27
FH Oldenburg										
-in Elsfleth	m	60	60	60	60	60	60	-	-	-
	w	4	4	4	4	4	4	-	-	-
	i	64	64	64	64	64	64	-	-	-
-in Oldenburg	m	832	117	145	812	114	142	20	3	3
	w	289	60	71	282	56	67	7	4	4
	i	1 121	177	216	1 094	170	209	27	7	7
Zusammen	m	892	177	205	872	174	202	20	3	3
	w	293	64	75	286	60	71	7	4	4
	i	1 185	241	280	1 158	234	273	27	7	7
FH Osnabrück										
-in Osnabrück (Garten-/ Landbau)	m	886	113	124	876	111	122	10	2	2
	w	468	55	60	464	55	60	4	-	-
	i	1 354	168	184	1 340	166	182	14	2	2
-in Osnabrück (Maschinen- bau/Elektrotechnik)	m	2 557	371	367	2 466	331	354	91	40	13
	w	541	92	91	501	73	80	40	19	11
	i	3 098	463	458	2 967	404	434	131	59	24
Zusammen	m	3 443	484	491	3 342	442	476	101	42	15
	w	1 009	147	151	965	128	140	44	19	11
	i	4 452	631	642	4 307	570	616	145	61	26
FH Ostfriesland										
-in Emden	m	2 046	442	529	2 012	440	525	34	2	4
	w	733	199	210	724	198	209	9	1	1
	i	2 779	641	739	2 736	638	734	43	3	5
-in Leer	m	71	8	21	71	8	21	-	-	-
	w	2	1	1	2	1	1	-	-	-
	i	73	9	22	73	9	22	-	-	-
Zusammen	m	2 117	450	550	2 083	448	546	34	2	4
	w	735	200	211	726	199	210	9	1	1
	i	2 852	650	761	2 809	647	756	43	3	5
FH Wilhelmshaven										
	m	2 350	337	377	2 261	318	354	89	19	23
	w	464	72	81	446	64	72	18	8	9
	i	2 814	409	458	2 707	382	426	107	27	32
Freie Kunststudienstätte (Priv. FH) Ottersberg										
	m	121	14	15	118	14	15	3	-	-
	w	311	30	30	306	30	30	5	-	-
	i	432	44	45	424	44	45	8	-	-
Evang. FH Hannover										
	m	252	38	39	243	37	38	9	1	1
	w	615	126	135	605	120	129	10	6	6
	i	867	164	174	848	157	167	19	7	7
Kath. FH Norddeutschland										
-in Osnabrück	m	118	20	25	118	20	25	-	-	-
	w	214	44	48	213	44	48	1	-	-
	i	332	64	73	331	64	73	1	-	-
-in Vechta	m	63	22	22	61	21	21	2	1	1
	w	182	70	70	182	70	70	-	-	-
	i	245	92	92	243	91	91	2	1	1
Zusammen	m	181	42	47	179	41	46	2	1	1
	w	396	114	118	395	114	118	1	-	-
	i	577	156	165	574	155	164	3	1	1
Niedersachsen zusammen										
	m	19 993	2 808	3 251	19 164	2 666	3 122	829	142	129
	w	8 193	1 309	1 505	7 926	1 229	1 433	267	80	72
	i	28 186	4 117	4 756	27 090	3 895	4 555	1 096	222	201

1 Studenten und Studienanfänger nach Hochschularten und Hochschulen

Hochschule	Geschl.	Insgesamt			Deutsche Studenten			Ausländische Studenten			
		insgesamt	darunter im ersten		zusammen	darunter im ersten		zusammen	darunter im ersten		
			Hochschul-	Fach-		Hochschul-	Fach-		Hochschul-	Fach-	
		semester	semester			semester	semester			semester	semester
Fachhochschulen (ohne Verwaltungs-FH)											
Nordrhein-Westfalen											
FH Aachen											
-in Aachen	m	6 090	752	869	5 483	670	768	607	82	101	
	w	1 855	244	300	1 732	218	271	123	26	29	
	i	7 945	996	1 169	7 215	888	1 039	730	108	130	
-in Jülich	m	2 532	321	364	2 387	306	343	145	15	21	
	w	555	86	94	529	81	89	26	5	5	
	i	3 087	407	458	2 916	387	432	171	20	26	
Zusammen	m	8 622	1 073	1 233	7 870	976	1 111	752	97	122	
	w	2 410	330	394	2 261	299	360	149	31	34	
	i	11 032	1 403	1 627	10 131	1 275	1 471	901	128	156	
FH Bielefeld											
-in Bielefeld	m	4 525	529	612	4 304	489	579	221	40	33	
	w	2 013	212	230	1 911	187	218	102	25	12	
	i	6 538	741	842	6 215	676	797	323	65	45	
-in Minden	m	640	108	118	611	103	113	29	5	5	
	w	231	32	38	227	32	38	4	-	-	
	i	871	140	156	838	135	151	33	5	5	
Zusammen	m	5 165	637	730	4 915	592	692	250	45	38	
	w	2 244	244	268	2 138	219	256	106	25	12	
	i	7 409	881	998	7 053	811	948	356	70	50	
FH Bochum											
-in Bochum	m	4 335	481	612	4 018	440	567	317	41	45	
	w	819	124	140	759	104	125	60	20	15	
	i	5 154	605	752	4 777	544	692	377	61	60	
FH Dortmund											
-in Dortmund	m	6 956	824	1 051	6 359	728	934	597	96	117	
	w	2 593	383	442	2 414	349	407	179	34	35	
	i	9 549	1 207	1 493	8 773	1 077	1 341	776	130	152	
FH Düsseldorf											
-in Düsseldorf	m	6 494	608	702	5 906	515	606	588	93	96	
	w	3 718	428	505	3 531	406	486	187	22	19	
	i	10 212	1 036	1 207	9 437	921	1 092	775	115	115	
FH Gelsenkirchen											
-in Bocholt	m	21	16	21	21	16	21	-	-	-	
	w	9	8	9	9	8	9	-	-	-	
	i	30	24	30	30	24	30	-	-	-	
-in Gelsenkirchen	m	1 991	332	387	1 915	325	378	76	7	9	
	w	72	24	25	70	23	24	2	1	1	
	i	2 063	356	412	1 985	348	402	78	8	10	
Zusammen	m	2 012	348	408	1 936	341	399	76	7	9	
	w	81	32	34	79	31	33	2	1	1	
	i	2 093	380	442	2 015	372	432	78	8	10	
FH Köln											
-in Gummersbach	m	1 930	254	292	1 798	243	275	132	11	17	
	w	133	14	17	110	12	14	23	2	3	
	i	2 063	268	309	1 908	255	289	155	13	20	
-in Köln	m	11 633	1 354	1 832	10 258	1 206	1 575	1 375	148	257	
	w	5 170	646	829	4 666	589	733	504	57	96	
	i	16 803	2 000	2 661	14 924	1 795	2 308	1 879	205	353	
Zusammen	m	13 563	1 608	2 124	12 056	1 449	1 850	1 507	159	274	
	w	5 303	660	846	4 776	601	747	527	59	99	
	i	18 866	2 268	2 970	16 832	2 050	2 597	2 034	218	373	
FH für Bibliotheks- und Dokumentationswesen Köln											
-in Köln	m	118	22	39	113	22	39	5	-	-	
	w	377	92	121	367	90	119	10	2	2	
	i	495	114	160	480	112	158	15	2	2	
FH Lippe											
-in Detmold	m	1 140	147	171	1 114	141	165	26	6	6	
	w	795	122	143	777	121	142	18	1	1	
	i	1 935	269	314	1 891	262	307	44	7	7	
-in Lemgo	m	2 505	349	401	2 421	341	389	84	8	12	
	w	391	51	62	381	50	59	10	1	3	
	i	2 896	400	463	2 802	391	448	94	9	15	
Zusammen	m	3 645	496	572	3 535	482	554	110	14	18	
	w	1 186	173	205	1 158	171	201	28	2	4	
	i	4 831	669	777	4 693	653	755	138	16	22	
Märkische FH											
-in Hagen	m	948	150	164	896	142	156	52	8	8	
	w	59	11	14	58	10	13	1	1	1	
	i	1 007	161	178	954	152	169	53	9	9	

1 Studenten und Studienanfänger nach Hochschularten und Hochschulen

Hochschule	Ge- schl.	Insgesamt			Deutsche Studenten			Ausländische Studenten		
		insgesamt	darunter im ersten		zusammen	darunter im ersten		zusammen	darunter im ersten	
			Hochschul- semester	Fach- semester		Hochschul- semester	Fach- semester		Hochschul- semester	Fach- semester
Fachhochschulen (ohne Verwaltungs-FH)										
-in Iserlohn	m	1 722	297	362	1 654	279	349	68	18	19
	w	99	25	31	95	23	29	4	2	2
	i	1 821	322	393	1 749	302	372	72	20	21
Zusammen	m	2 670	447	526	2 550	421	499	120	26	27
	w	158	36	45	153	33	42	5	3	3
	i	2 828	483	571	2 703	454	541	125	29	30
FH Münster										
-in Münster	m	3 412	331	403	3 236	311	382	176	20	21
	w	3 233	375	433	3 065	356	423	168	19	10
	i	6 645	706	836	6 301	667	805	344	39	31
-in Steinfurt	m	2 594	455	481	2 493	435	469	101	20	12
	w	282	51	53	267	43	51	15	8	2
	i	2 876	506	534	2 760	478	520	116	28	14
Zusammen	m	6 006	786	884	5 729	746	851	277	40	33
	w	3 515	426	486	3 332	399	474	183	27	12
	i	9 521	1 212	1 370	9 061	1 145	1 325	460	67	45
FH Niederrhein										
-in Krefeld	m	3 908	524	643	3 560	475	553	348	49	90
	w	1 016	150	176	956	137	160	60	13	16
	i	4 924	674	819	4 516	612	713	408	62	106
-in Mönchengladbach	m	2 600	270	416	2 371	259	386	229	11	30
	w	3 359	514	629	3 208	494	603	151	20	26
	i	5 959	784	1 045	5 579	753	989	380	31	56
Zusammen	m	6 508	794	1 059	5 931	734	939	577	60	120
	w	4 375	664	805	4 164	631	763	211	33	42
	i	10 883	1 458	1 864	10 095	1 365	1 702	788	93	162
Priv. FH für Bergbau Bochum	m	1 132	229	271	1 083	218	258	49	11	13
	w	52	26	27	47	23	24	5	3	3
	i	1 184	255	298	1 130	241	282	54	14	16
Priv. FH für das öffentliche Bibliothekswesen Bonn	m	6	4	6	6	4	6	-	-	-
	w	31	16	31	31	16	31	-	-	-
	i	37	20	37	37	20	37	-	-	-
Priv. Rheinische FH Köln	m	908	108	132	832	97	118	76	11	14
	w	36	8	10	35	8	9	1	-	1
	i	944	116	142	867	105	127	77	11	15
Evang. FH Rheinland-Westfalen- Lippe Bochum	m	541	28	51	529	26	47	12	2	4
	w	1 087	131	175	1 077	130	173	10	1	2
	i	1 628	159	226	1 606	156	220	22	3	6
Kath. FH Nordrhein-Westfalen										
-in Aachen	m	70	-	-	68	-	-	2	-	-
	w	554	103	122	525	101	120	29	2	2
	i	624	103	122	593	101	120	31	2	2
-in Köln	m	120	-	-	117	-	-	3	-	-
	w	919	161	163	895	156	158	24	5	5
	i	1 039	161	163	1 012	156	158	27	5	5
-in Münster	m	95	-	-	95	-	-	-	-	-
	w	629	139	157	622	138	155	7	1	2
	i	724	139	157	717	138	155	7	1	2
-in Paderborn	m	84	-	-	84	-	-	-	-	-
	w	669	168	171	665	168	171	4	-	-
	i	753	168	171	749	168	171	4	-	-
Zusammen	m	369	-	-	364	-	-	5	-	-
	w	2 771	571	613	2 707	563	604	64	8	9
	i	3 140	571	613	3 071	563	604	69	8	9
Nordrhein-Westfalen zusammen										
	m	69 050	8 493	10 400	63 732	7 791	9 470	5 318	702	930
	w	30 756	4 344	5 147	29 029	4 073	4 854	1 727	271	293
	i	99 806	12 837	15 547	92 761	11 864	14 324	7 045	973	1 223
Rheinland-Pfalz										
FH Rheinland-Pfalz										
-in Bingen	m	1 531	328	353	1 478	318	343	53	10	10
	w	280	66	68	254	65	67	6	1	1
	i	1 791	394	421	1 732	383	410	59	11	11
-in Kaiserslautern	m	2 542	383	437	2 448	366	418	94	17	19
	w	498	82	90	480	79	87	18	3	3
	i	3 040	465	527	2 928	445	505	112	20	22

1 Studenten und Studienanfänger nach Hochschularten und Hochschulen

Hochschule	Ge-schl.	Insgesamt			Deutsche Studenten			Ausländische Studenten		
		insgesamt	darunter im ersten		zusammen	darunter im ersten		zusammen	darunter im ersten	
			Hochschul-semester	Fach-semester		Hochschul-semester	Fach-semester		Hochschul-semester	Fach-semester
Fachhochschulen (ohne Verwaltungs-FH)										
-in Höhr-Grenzhausen	m	209	35	40	196	32	37	13	3	3
	w	70	9	10	67	9	10	3	-	-
	i	279	44	50	263	41	47	16	3	3
-in Koblenz	m	2 091	317	361	2 040	308	350	51	9	11
	w	768	132	150	735	120	138	33	12	12
	i	2 859	449	511	2 775	428	488	84	21	23
-in Ludwigshafen	m	1 491	161	168	1 403	154	161	88	7	7
	w	684	100	104	641	91	94	43	9	10
	i	2 175	261	272	2 044	245	255	131	16	17
-in Pirmasens	m	5	-	-	5	-	-	-	-	-
	w	-	-	-	-	-	-	-	-	-
	i	5	-	-	5	-	-	-	-	-
-in Idar-Oberstein	m	19	-	-	18	-	-	1	-	-
	w	64	8	8	61	7	7	3	1	1
	i	83	8	8	79	7	7	4	1	1
-in Mainz	m	974	116	136	924	111	131	50	5	5
	w	825	93	106	791	86	99	34	7	7
	i	1 799	209	242	1 715	197	230	84	12	12
-Mainz II	m	1 118	111	166	1 037	96	147	81	15	19
	w	635	69	73	598	61	65	37	8	8
	i	1 753	180	239	1 635	157	212	118	23	27
-in Trier	m	2 659	590	641	2 575	568	617	84	22	24
	w	974	213	250	916	191	225	58	22	25
	i	3 633	803	891	3 491	759	842	142	44	49
-in Worms	m	1 302	133	153	1 149	113	129	153	20	24
	w	1 015	152	169	910	124	145	105	28	14
	i	2 317	285	312	2 059	237	274	258	48	38
Zusammen	m	13 941	2 174	2 455	13 273	2 066	2 333	668	108	122
	w	5 793	924	1 018	5 453	833	937	340	91	81
	i	19 734	3 098	3 473	18 726	2 899	3 270	1 008	199	203
Evang. FH Ludwigshafen	m	120	28	30	117	27	29	3	1	1
	w	289	83	91	279	80	86	10	3	5
	i	409	111	121	396	107	115	13	4	6
Kath. FH Mainz	m	126	30	40	123	28	38	3	2	2
	w	331	85	102	319	79	95	12	6	7
	i	457	115	142	442	107	133	15	8	9
Rheinland-Pfalz zusammen	m	14 187	2 232	2 525	13 513	2 121	2 400	674	111	125
	w	6 413	1 092	1 211	6 051	992	1 118	362	100	93
	i	20 600	3 324	3 736	19 564	3 113	3 518	1 036	211	218
Saarland										
H f. Technik u. Wirtschaft des Saarlandes Saarbrücken	m	2 778	513	526	2 457	407	487	321	106	39
	w	650	121	138	545	91	120	105	30	18
	i	3 428	634	664	3 002	498	607	426	136	57
Priv. FH für Bergbau Saarbrücken	m	159	40	41	159	40	41	-	-	-
	w	2	1	1	2	1	1	-	-	-
	i	161	41	42	161	41	42	-	-	-
Kath. FH für Sozialwesen Saarbrücken	m	48	13	15	46	13	14	2	-	1
	w	169	36	42	165	35	40	4	1	2
	i	217	49	57	211	48	54	6	1	3
Saarland zusammen	m	2 985	566	582	2 662	460	542	323	106	40
	w	821	158	181	712	127	161	109	31	20
	i	3 806	724	763	3 374	587	703	432	137	60
Sachsen										
H für Technik und Wirtschaft Dresden	m	506	405	443	501	400	438	5	5	5
	w	263	211	228	263	211	228	-	-	-
	i	769	616	671	764	611	666	5	5	5
H für Technik, Wirtschaft und Kultur Leipzig	m	2 047	587	519	1 994	579	510	53	8	9
	w	1 355	734	232	1 345	733	232	10	1	-
	i	3 402	1 321	751	3 339	1 312	742	63	9	9
H für Technik und Wirtschaft Mittweida	m	1 117	347	194	1 114	345	193	3	2	1
	w	316	142	78	316	142	78	-	-	-
	i	1 433	489	272	1 430	487	271	3	2	1
FH für Religionspädagogik und Gemeindediakonie Moritzburg	m	38	38	7	38	38	7	-	-	-
	w	16	16	10	16	16	10	-	-	-
	i	54	54	17	54	54	17	-	-	-

1 Studenten und Studienanfänger nach Hochschularten und Hochschulen

Hochschule	Ge- schl.	Insgesamt			Deutsche Studenten			Ausländische Studenten		
		insgesamt	darunter im ersten		zusammen	darunter im ersten		zusammen	darunter im ersten	
			Hochschul- semester	Fach- semester		Hochschul- semester	Fach- semester		Hochschul- semester	Fach- semester
Fachhochschulen (ohne Verwaltungs-FH)										
H für Technik und Wirtschaft Zittau/Görlitz										
-in Görlitz	m	119	114	119	119	114	119	-	-	-
	w	95	90	95	93	88	93	2	2	2
	i	214	204	214	212	202	212	2	2	2
-in Zittau	m	675	78	94	654	77	93	21	1	1
	w	253	28	29	247	26	27	6	2	2
	i	928	106	123	901	103	120	27	3	3
Zusammen	m	794	192	213	773	191	212	21	1	1
	w	348	118	124	340	114	120	8	4	4
	i	1 142	310	337	1 113	305	332	29	5	5
H für Technik und Wirtschaft Zwickau										
-in Schneeberg	m	12	10	12	12	10	12	-	-	-
	w	44	42	44	44	42	44	-	-	-
	i	56	52	56	56	52	56	-	-	-
-in Zwickau	m	1 223	228	330	1 183	225	326	40	3	4
	w	342	107	131	339	107	130	3	-	1
	i	1 565	335	461	1 522	332	456	43	3	5
Zusammen	m	1 235	238	342	1 195	235	338	40	3	4
	w	386	149	175	383	149	174	3	-	1
	i	1 621	387	517	1 578	384	512	43	3	5
FH der DBP Telekom Leipzig	m	283	46	52	276	45	51	7	1	1
	w	34	9	9	30	9	9	4	-	-
	i	317	55	61	306	54	60	11	1	1
Evang. FH Dresden	m	33	12	13	33	12	13	-	-	-
	w	69	34	38	65	30	34	4	4	4
	i	102	46	51	98	42	47	4	4	4
Sachsen zusammen	m	6 053	1 865	1 783	5 924	1 845	1 762	129	20	21
	w	2 787	1 413	894	2 758	1 404	885	29	9	9
	i	8 840	3 278	2 677	8 682	3 249	2 647	158	29	30
Sachsen-Anhalt										
FH Anhalt										
-in Bernburg	m	215	179	188	215	179	188	-	-	-
	w	226	192	195	226	192	195	-	-	-
	i	441	371	383	441	371	383	-	-	-
-in Dessau	m	82	57	57	82	57	57	-	-	-
	w	35	27	27	35	27	27	-	-	-
	i	117	84	84	117	84	84	-	-	-
-in Köthen	m	337	222	242	324	214	232	13	8	10
	w	56	24	31	53	22	29	3	2	2
	i	393	246	273	377	236	261	16	10	12
Zusammen	m	634	458	487	621	450	477	13	8	10
	w	317	243	253	314	241	251	3	2	2
	i	951	701	740	935	691	728	16	10	12
FH Magdeburg	m	556	277	152	549	272	151	7	5	1
	w	411	254	105	411	254	105	-	-	-
	i	967	531	257	960	526	256	7	5	1
FH Merseburg	m	162	124	146	160	123	144	2	1	2
	w	159	127	141	156	126	138	3	1	3
	i	321	251	287	316	249	282	5	2	5
FH Harz in Wernigerode	m	96	49	51	90	43	45	6	6	6
	w	94	57	56	92	55	54	2	2	2
	i	190	106	107	182	98	99	8	8	8
Sachsen-Anhalt zusammen	m	1 448	908	836	1 420	888	817	28	20	19
	w	981	681	555	979	676	548	8	5	7
	i	2 429	1 589	1 391	2 399	1 564	1 365	36	25	26
Schleswig-Holstein										
FH Flensburg										
	m	2 694	419	454	2 589	408	440	105	11	14
	w	587	123	137	560	109	123	27	14	14
	i	3 281	542	591	3 149	517	563	132	25	28
FH Kiel										
-in Eckernförde	m	581	40	48	562	38	46	19	2	2
	w	264	21	24	261	21	23	3	-	1
	i	845	61	72	823	59	69	22	2	3

Wintersemester 1992/93

1 Studenten und Studienanfänger nach Hochschularten und Hochschulen

Hochschule	Ge- schl.	Insgesamt			Deutsche Studenten			Ausländische Studenten		
		insgesamt	darunter im ersten		zusammen	darunter im ersten		zusammen	darunter im ersten	
			Hochschul- semester	Fach- semester		Hochschul- semester	Fach- semester		Hochschul- semester	Fach- semester
Fachhochschulen (ohne Verwaltungs-FH)										
-in Kiel (FB Gestaltung)	m	348	24	24	323	20	23	25	4	1
	w	327	10	16	320	8	15	7	2	1
	i	675	34	40	643	28	38	32	6	2
-in Kiel (FB Sozialwesen)	m	282	12	20	276	9	17	6	3	3
	w	620	55	82	600	51	78	20	4	4
	i	902	67	102	876	60	95	26	7	7
-in Kiel (FB Technik)	m	2 115	304	328	1 999	285	313	116	19	15
	w	96	13	14	89	11	12	7	2	2
	i	2 211	317	342	2 088	296	325	123	21	17
-in Kiel (FB Wirtschaft)	m	709	65	83	660	56	75	49	9	8
	w	491	54	53	402	43	47	29	11	6
	i	1 140	119	136	1 062	99	122	78	20	14
-in Rendsburg	m	254	33	37	250	33	37	4	-	-
	w	39	2	2	39	2	2	-	-	-
	i	293	35	39	289	35	39	4	-	-
Zusammen	m	4 289	478	540	4 070	441	511	219	37	29
	w	1 777	155	191	1 711	136	177	66	19	14
	i	6 066	633	731	5 781	577	688	285	56	43
FH Lübeck										
-in Lübeck (FB Angewandte Naturwissenschaften)	m	581	70	160	561	70	156	20	-	4
	w	174	14	27	171	14	27	3	-	-
	i	755	84	187	732	84	183	23	-	4
-in Lübeck (FB Bauwesen)	m	363	46	58	356	46	58	7	-	-
	w	179	21	25	174	20	24	5	1	1
	i	542	67	83	530	66	82	12	1	1
-in Lübeck (FB Technik)	m	1 501	281	298	1 459	279	296	42	2	2
	w	42	9	10	42	9	10	-	-	-
	i	1 543	290	308	1 501	288	306	42	2	2
Zusammen	m	2 445	397	516	2 376	395	510	69	2	6
	w	395	44	62	387	43	61	8	1	1
	i	2 840	441	578	2 763	438	571	77	3	7
H für Berufstätige (Priv. Fern-FH) Rendsburg	m	3 172	269	465	3 093	259	453	79	10	12
	w	882	121	160	862	118	157	20	3	3
	i	4 054	390	625	3 955	377	610	99	13	15
Priv. FH Wedel	m	965	184	207	954	184	207	11	-	-
	w	171	32	36	166	32	36	5	-	-
	i	1 136	216	243	1 120	216	243	16	-	-
Schleswig-Holstein zusammen	m	13 565	1 747	2 182	13 082	1 687	2 121	483	60	61
	w	3 812	475	586	3 686	438	554	126	37	32
	i	17 377	2 222	2 768	16 768	2 125	2 675	609	97	93
Thüringen										
FH Erfurt										
	m	487	338	314	487	338	314	-	-	-
	w	399	231	205	397	229	203	2	2	2
	i	886	569	519	884	567	517	2	2	2
FH Jena										
	m	520	313	195	518	311	193	2	2	2
	w	292	252	215	290	250	213	2	2	2
	i	812	565	410	808	561	406	4	4	4
FH Schmalkalden										
	m	407	283	156	406	283	155	1	-	1
	w	125	108	46	125	108	46	-	-	-
	i	532	391	202	531	391	201	1	-	1
Thüringen zusammen	m	1 414	934	665	1 411	932	662	3	2	3
	w	816	591	466	812	587	462	4	4	4
	i	2 230	1 525	1 131	2 223	1 519	1 124	7	6	7
Hochschulart insgesamt	m	266 707	40 482	47 533	250 448	37 801	44 379	16 259	2 681	3 154
	w	105 717	19 278	21 339	100 314	18 084	20 064	5 403	1 194	1 275
	i	372 424	59 760	68 872	350 762	55 885	64 443	21 662	3 875	4 429
Verwaltungsfachhochschulen										
Baden-Württemberg										
FH für öffentliche Verwaltung Kehl										
	m	387	215	215	387	215	215	-	-	-
	w	589	307	307	589	307	307	-	-	-
	i	976	522	522	976	522	522	-	-	-
FH für Finanzen Ludwigsburg										
	m	655	245	279	655	245	279	-	-	-
	w	634	234	254	634	234	254	-	-	-
	i	1 289	479	533	1 289	479	533	-	-	-

1 Studenten und Studienanfänger nach Hochschularten und Hochschulen

Hochschule	Ge- schl.	Insgesamt			Deutsche Studenten			Ausländische Studenten		
		insgesamt	darunter im ersten		zusammen	darunter im ersten		zusammen	darunter im ersten	
			Hochschul- semester	Fach- semester		Hochschul- semester	Fach- semester		Hochschul- semester	Fach- semester
Verwaltungsfachhochschulen										
FH für öffentliche Verwaltung Ludwigsburg	m	477	196	222	477	196	222	-	-	-
	w	895	393	415	895	393	415	-	-	-
	i	1 372	589	637	1 372	589	637	-	-	-
Staatl. FH für Forstwirtschaft Rottenburg am Neckar	m	321	83	83	321	83	83	-	-	-
	w	41	12	12	41	12	12	-	-	-
	i	362	95	95	362	95	95	-	-	-
FH für Rechtspflege Schwetzingen	m	154	47	57	154	47	57	-	-	-
	w	297	94	108	297	94	108	-	-	-
	i	451	141	165	451	141	165	-	-	-
Staatl. FH für Polizei Villingen-Schwenningen	m	691	250	251	691	250	251	-	-	-
	w	30	12	12	30	12	12	-	-	-
	i	721	262	263	721	262	263	-	-	-
FH Bund für öffentliche Verwaltung										
-FB Arbeitsverwaltung, Mannheim	m	833	271	326	833	271	326	-	-	-
	w	1 147	365	427	1 143	362	424	4	3	3
	i	1 980	636	753	1 976	633	750	4	3	3
-FB Bundeswehrverwaltung, Mannheim	m	188	32	57	188	32	57	-	-	-
	w	106	33	44	106	33	44	-	-	-
	i	294	65	101	294	65	101	-	-	-
Zusammen	m	1 021	303	383	1 021	303	383	-	-	-
	w	1 253	398	471	1 249	395	468	4	3	3
	i	2 274	701	854	2 270	698	851	4	3	3
Baden-Württemberg zusammen	m	3 706	1 339	1 490	3 706	1 339	1 490	-	-	-
	w	3 739	1 450	1 579	3 735	1 447	1 576	4	3	3
	i	7 445	2 789	3 069	7 441	2 786	3 066	4	3	3
Bayern										
Bayerische Beamten- fachhochschule										
-in Fürstenfeldbruck (Polizei)	m	1 015	443	471	1 015	443	471	-	-	-
	w	168	56	65	168	56	65	-	-	-
	i	1 183	499	536	1 183	499	536	-	-	-
-in Herrsching (Finanzwesen)	m	748	208	243	748	208	243	-	-	-
	w	749	232	246	749	232	246	-	-	-
	i	1 497	440	489	1 497	440	489	-	-	-
-in Hof (Allgemeine innere Verwaltung)	m	1 584	368	468	1 584	368	468	-	-	-
	w	1 163	268	297	1 163	268	297	-	-	-
	i	2 747	636	765	2 747	636	765	-	-	-
-in München (Archiv- und Bibliothekswesen)	m	26	2	7	26	2	7	-	-	-
	w	70	20	28	70	20	28	-	-	-
	i	96	22	35	96	22	35	-	-	-
-in Starnberg (Rechtspflege)	m	192	45	54	192	45	54	-	-	-
	w	340	86	96	340	86	96	-	-	-
	i	532	131	150	532	131	150	-	-	-
-in Wasserburg (Sozialverwaltung)	m	325	63	81	325	63	81	-	-	-
	w	378	75	81	378	75	81	-	-	-
	i	703	138	162	703	138	162	-	-	-
Zusammen	m	3 890	1 129	1 324	3 890	1 129	1 324	-	-	-
	w	2 868	737	813	2 868	737	813	-	-	-
	i	6 758	1 866	2 137	6 758	1 866	2 137	-	-	-
Bayern zusammen	m	3 890	1 129	1 324	3 890	1 129	1 324	-	-	-
	w	2 868	737	813	2 868	737	813	-	-	-
	i	6 758	1 866	2 137	6 758	1 866	2 137	-	-	-
Berlin										
FH für Verwaltung und Rechtspflege Berlin	m	1 127	449	449	1 127	449	449	-	-	-
	w	1 483	656	656	1 483	656	656	-	-	-
	i	2 610	1 105	1 105	2 610	1 105	1 105	-	-	-
FH Bund f. öffentl. Verwaltung, FB Sozialversicherung, Berlin	m	794	181	181	794	181	181	-	-	-
	w	1 123	263	263	1 123	263	263	-	-	-
	i	1 917	444	444	1 917	444	444	-	-	-
Berlin zusammen	m	1 921	630	630	1 921	630	630	-	-	-
	w	2 606	919	919	2 606	919	919	-	-	-
	i	4 527	1 549	1 549	4 527	1 549	1 549	-	-	-

Wintersemester 1992/93

1 Studenten und Studienanfänger nach Hochschularten und Hochschulen

Hochschule	Ge- schl.	Insgesamt			Deutsche Studenten			Ausländische Studenten		
		insgesamt	darunter im ersten		zusammen	darunter im ersten		zusammen	darunter im ersten	
			Hochschul- semester	Fach- semester		Hochschul- semester	Fach- semester		Hochschul- semester	Fach- semester
Verwaltungsfachhochschulen										
Brandenburg										
FH für öffentl. Verwaltung Brandenburg in Bernau	m	349	101	159	349	101	159	-	-	-
	w	207	84	99	207	84	99	-	-	-
	i	556	185	258	556	185	258	-	-	-
Brandenburg zusammen	m	349	101	159	349	101	159	-	-	-
	w	207	84	99	207	84	99	-	-	-
	i	556	185	258	556	185	258	-	-	-
Bremen										
H für öffentliche Verwaltung Bremen	m	224	74	79	224	74	79	-	-	-
	w	124	51	54	124	51	54	-	-	-
	i	348	125	133	348	125	133	-	-	-
Bremen zusammen	m	224	74	79	224	74	79	-	-	-
	w	124	51	54	124	51	54	-	-	-
	i	348	125	133	348	125	133	-	-	-
Hessen										
FH für Bibliothekswesen Frankfurt a.M.	m	16	2	5	16	2	5	-	-	-
	w	93	19	33	93	19	33	-	-	-
	i	109	21	38	109	21	38	-	-	-
FH für Archivwesen Marburg	m	23	2	4	23	2	4	-	-	-
	w	51	6	11	51	6	11	-	-	-
	i	74	8	15	74	8	15	-	-	-
VerwFH Rotenburg	m	481	197	223	481	197	223	-	-	-
	w	441	204	215	441	204	215	-	-	-
	i	922	401	438	922	401	438	-	-	-
VerwFH Wiesbaden	m	25	23	25	25	23	25	-	-	-
	w	41	38	40	41	38	40	-	-	-
	i	66	61	65	66	61	65	-	-	-
-in Darmstadt	m	84	79	83	84	79	83	-	-	-
	w	72	69	72	72	69	72	-	-	-
	i	156	148	155	156	148	155	-	-	-
-in Frankfurt	m	32	30	32	32	30	32	-	-	-
	w	22	21	21	22	21	21	-	-	-
	i	54	51	53	54	51	53	-	-	-
-in Gießen	m	65	65	65	65	65	65	-	-	-
	w	28	28	28	28	28	28	-	-	-
	i	93	93	93	93	93	93	-	-	-
-in Kassel	m	1 096	73	74	1 096	73	74	-	-	-
	w	641	42	42	641	42	42	-	-	-
	i	1 737	115	116	1 737	115	116	-	-	-
Zusammen	m	1 302	270	279	1 302	270	279	-	-	-
	w	804	198	203	804	198	203	-	-	-
	i	2 106	488	482	2 106	488	482	-	-	-
FH Bund für öffentliche Verwaltung										
-in Dieburg (FB Post- und Fernmeldewesen)	m	1 180	176	207	1 180	176	207	-	-	-
	w	1 047	162	178	1 047	162	178	-	-	-
	i	2 227	338	385	2 227	338	385	-	-	-
-in Langen (FB Flugs., Wetterd./Geophys. Beratung)	m	128	10	10	128	10	10	-	-	-
	w	49	6	6	49	6	6	-	-	-
	i	177	16	16	177	16	16	-	-	-
Zusammen	m	1 308	186	217	1 308	186	217	-	-	-
	w	1 096	168	184	1 096	168	184	-	-	-
	i	2 404	354	401	2 404	354	401	-	-	-
Hessen zusammen										
Hessen zusammen	m	3 130	657	728	3 130	657	728	-	-	-
	w	2 485	595	646	2 485	595	646	-	-	-
	i	5 615	1 252	1 374	5 615	1 252	1 374	-	-	-
Mecklenburg-Vorpommern										
VerwFH Güstrow	m	198	119	136	197	118	135	1	1	1
	w	190	139	152	190	139	152	-	-	-
	i	388	258	288	387	257	287	1	1	1

1 Studenten und Studienanfänger nach Hochschularten und Hochschulen

Hochschule	Ge- schl. i	Insgesamt			Deutsche Studenten			Ausländische Studenten		
		insgesamt	darunter im ersten		zusammen	darunter im ersten		zusammen	darunter im ersten	
			Hochschul- semester	Fach- semester		Hochschul- semester	Fach- semester		Hochschul- semester	Fach- semester
Verwaltungsfachhochschulen										
Mecklenburg-Vorpommern zusammen	m	198	119	136	197	118	135	1	1	1
	w	190	139	152	180	139	152	-	-	-
	i	388	258	288	387	257	287	1	1	1
Nordrhein-Westfalen										
FH für Rechtspflege NW, Bad Münstereifel	m	154	143	153	154	143	153	-	-	-
	w	258	248	256	258	248	256	-	-	-
	i	412	391	409	412	391	409	-	-	-
FH für Finanzen NW, Nordkirchen	m	1 031	332	366	1 031	332	366	-	-	-
	w	1 161	391	410	1 161	391	410	-	-	-
	i	2 192	723	776	2 192	723	776	-	-	-
FH für öffentliche Verwaltung Nordrhein-Westfalen										
-in Bielefeld	m	406	112	112	406	112	112	-	-	-
	w	225	55	54	225	55	54	-	-	-
	i	631	167	166	631	167	166	-	-	-
-in Dortmund	m	512	145	144	512	145	144	-	-	-
	w	173	57	57	173	57	57	-	-	-
	i	685	202	201	685	202	201	-	-	-
-in Düsseldorf	m	562	221	221	562	221	221	-	-	-
	w	486	160	160	486	160	160	-	-	-
	i	1 048	381	381	1 048	381	381	-	-	-
-in Duisburg	m	464	152	153	464	152	153	-	-	-
	w	244	87	87	244	87	87	-	-	-
	i	708	239	240	708	239	240	-	-	-
-in Gelsenkirchen	m	224	59	59	224	59	59	-	-	-
	w	268	79	78	268	79	78	-	-	-
	i	492	138	137	492	138	137	-	-	-
-in Hagen	m	143	40	40	143	40	40	-	-	-
	w	184	54	54	184	54	54	-	-	-
	i	327	94	94	327	94	94	-	-	-
-in Köln	m	660	332	328	660	332	328	-	-	-
	w	579	271	270	579	271	270	-	-	-
	i	1 239	603	598	1 239	603	598	-	-	-
-in Münster	m	292	82	82	292	82	82	-	-	-
	w	330	107	107	330	107	107	-	-	-
	i	622	189	189	622	189	189	-	-	-
-in Soest	m	187	60	60	187	60	60	-	-	-
	w	117	30	30	117	30	30	-	-	-
	i	304	90	90	304	90	90	-	-	-
-in Wuppertal	m	330	98	98	330	98	98	-	-	-
	w	206	64	64	206	64	64	-	-	-
	i	536	162	162	536	162	162	-	-	-
Zusammen	m	3 780	1 301	1 297	3 780	1 301	1 297	-	-	-
	w	2 812	964	961	2 812	964	961	-	-	-
	i	6 592	2 265	2 258	6 592	2 265	2 258	-	-	-
FH Bund für öffentliche Verwaltung										
-in Bonn (FB Auswärtige Angelegenheiten)	m	97	24	39	97	24	39	-	-	-
	w	157	42	55	157	42	55	-	-	-
	i	254	66	94	254	66	94	-	-	-
-in Köln (FB Allgemeine innere Verwaltung)	m	394	79	79	394	79	79	-	-	-
	w	327	80	80	327	80	80	-	-	-
	i	721	159	159	721	159	159	-	-	-
-in Köln (FB öffentliche Sicherheit)	m	111	106	111	111	106	111	-	-	-
	w	38	36	38	38	36	38	-	-	-
	i	149	142	149	149	142	149	-	-	-
-in Münster (FB Finanzen)	m	199	199	198	199	199	198	-	-	-
	w	154	154	154	154	154	154	-	-	-
	i	353	353	352	353	353	352	-	-	-
Zusammen	m	801	408	427	801	408	427	-	-	-
	w	676	312	327	676	312	327	-	-	-
	i	1 477	720	754	1 477	720	754	-	-	-
Nordrhein-Westfalen zusammen										
	m	5 766	2 184	2 243	5 766	2 184	2 243	-	-	-
	w	4 907	1 915	1 954	4 907	1 915	1 954	-	-	-
	i	10 673	4 099	4 197	10 673	4 099	4 197	-	-	-

Wintersemester 1992/93

1 Studenten und Studienanfänger nach Hochschularten und Hochschulen

Hochschule	Ge- schl.	Insgesamt			Deutsche Studenten			Ausländische Studenten		
		insgesamt	darunter im ersten		zusammen	darunter im ersten		zusammen	darunter im ersten	
			Hochschul- semester	Fach- semester		Hochschul- semester	Fach- semester		Hochschul- semester	Fach- semester
Verwaltungsfachhochschulen										
Rheinland-Pfalz										
FH für Finanzen Edenkoben	m	234	71	85	234	71	85	-	-	-
	w	201	50	64	201	50	64	-	-	-
	i	435	121	149	435	121	149	-	-	-
FH der Deutschen Bundesbank Hachenburg	m	288	60	65	288	60	65	-	-	-
	w	191	25	25	191	25	25	-	-	-
	i	479	85	90	479	85	90	-	-	-
FH für öffentliche Verwaltung Mayen										
-in Koblenz (FB Polizei)	m	356	163	165	356	163	165	-	-	-
	w	8	3	7	8	3	7	-	-	-
	i	364	166	172	364	166	172	-	-	-
-in Mayen (FB Innere Verw.)	m	669	192	213	669	192	213	-	-	-
	w	446	133	140	446	133	140	-	-	-
	i	1 115	325	353	1 115	325	353	-	-	-
Zusammen	m	1 025	355	378	1 025	355	378	-	-	-
	w	454	136	147	454	136	147	-	-	-
	i	1 479	491	525	1 479	491	525	-	-	-
FH Bund für öffentl. Verw., FB Eisenbahnwesen, Mainz	m	744	136	136	744	136	136	-	-	-
	w	204	16	16	204	16	16	-	-	-
	i	948	152	152	948	152	152	-	-	-
Rheinland-Pfalz zusammen										
	m	2 291	622	664	2 291	622	664	-	-	-
	w	1 050	227	252	1 050	227	252	-	-	-
	i	3 341	849	916	3 341	849	916	-	-	-
Saarland										
FH für Verwaltung Saarbrücken	m	139	62	12	139	62	12	-	-	-
	w	51	17	14	51	17	14	-	-	-
	i	190	79	26	190	79	26	-	-	-
Saarland zusammen										
	m	139	62	12	139	62	12	-	-	-
	w	51	17	14	51	17	14	-	-	-
	i	190	79	26	190	79	26	-	-	-
Sachsen										
FH der sächsischen Verwaltung Meißen										
-in Meißen (FB Allg. Verwaltung)	m	178	65	90	178	65	90	-	-	-
	w	243	109	132	243	109	132	-	-	-
	i	421	174	222	421	174	222	-	-	-
-in Meißen (FB Staatsfinanz- und Steuerverwaltung)	m	79	46	52	78	45	51	1	1	1
	w	256	208	225	256	208	225	-	-	-
	i	335	254	277	334	253	276	1	1	1
-in Radebeul (FB Rechtspflege)	m	21	4	7	21	4	7	-	-	-
	w	116	49	58	116	49	58	-	-	-
	i	137	53	65	137	53	65	-	-	-
-in Riesa (FB Sozialver- sicherung/-verwaltung)	m	36	24	27	36	24	27	-	-	-
	w	69	27	38	69	27	38	-	-	-
	i	105	51	65	105	51	65	-	-	-
Zusammen	m	314	139	176	313	138	175	1	1	1
	w	684	393	453	684	393	453	-	-	-
	i	998	532	629	997	531	628	1	1	1
Sachsen zusammen										
	m	314	139	176	313	138	175	1	1	1
	w	684	393	453	684	393	453	-	-	-
	i	998	532	629	997	531	628	1	1	1
Sachsen-Anhalt										
FH f. öff. Verw. u. Rechtspf. d. Landes Sachsen-Anhalt										
-in Aschersleben, FB Polizei	m	93	23	45	93	23	45	-	-	-
	w	27	8	15	27	8	15	-	-	-
	i	120	31	60	120	31	60	-	-	-
-in Ballenstädt, FB Steuerverw.	m	99	31	31	99	31	31	-	-	-
	w	161	69	69	161	69	69	-	-	-
	i	260	100	100	260	100	100	-	-	-

1 Studenten und Studienanfänger nach Hochschularten und Hochschulen

Hochschule	Ge- schl.	Insgesamt			Deutsche Studenten			Ausländische Studenten		
		insgesamt	darunter im ersten		zusammen	darunter im ersten		zusammen	darunter im ersten	
			Hochschul- semester	Fach- semester		Hochschul- semester	Fach- semester		Hochschul- semester	Fach- semester
Verwaltungsfachhochschulen										
-in Benneckenstein, FB Justiz	m	11	10	11	11	10	11	-	-	-
	w	45	42	45	45	42	45	-	-	-
	i	56	52	56	56	52	56	-	-	-
-in Halberstadt, FB Allg.Verw.	m	81	53	55	81	53	55	-	-	-
	w	108	80	71	108	60	71	-	-	-
	i	189	113	126	189	113	126	-	-	-
Zusammen	m	284	117	142	284	117	142	-	-	-
	w	341	179	200	341	179	200	-	-	-
	i	625	296	342	625	296	342	-	-	-
Sachsen-Anhalt zusammen	m	284	117	142	284	117	142	-	-	-
	w	341	179	200	341	179	200	-	-	-
	i	625	296	342	625	296	342	-	-	-
Schleswig-Holstein										
VerwFH Altenholz	m	637	165	183	637	165	183	-	-	-
	w	557	158	178	557	158	178	-	-	-
	i	1 194	323	361	1 194	323	361	-	-	-
Schleswig-Holstein zusammen	m	637	165	183	637	165	183	-	-	-
	w	557	158	178	557	158	178	-	-	-
	i	1 194	323	361	1 194	323	361	-	-	-
Thüringen										
VerwFH Weimar	m	61	54	61	61	54	61	-	-	-
	w	48	42	48	48	42	48	-	-	-
	i	109	96	109	109	96	109	-	-	-
Thüringen zusammen	m	61	54	61	61	54	61	-	-	-
	w	48	42	48	48	42	48	-	-	-
	i	109	96	109	109	96	109	-	-	-
Hochschulart insgesamt	m	22 910	7 392	8 027	22 908	7 390	8 025	2	2	2
	w	19 857	6 906	7 361	19 853	6 903	7 358	4	3	3
	i	42 767	14 298	15 388	42 761	14 293	15 383	6	5	5
Hochschulen insgesamt										
Insgesamt	m	1 090 028	136 304	177 723	1 013 126	122 967	162 337	76 902	13 337	15 386
	w	717 971	103 715	133 266	671 821	92 587	121 615	46 150	11 128	11 651
	i	1 807 999	240 019	310 989	1 684 947	215 554	283 952	123 052	24 465	27 037
davon :										
Baden-Württemberg	m	141 682	18 678	23 255	131 357	16 392	20 737	10 325	2 286	2 518
	w	85 775	13 310	16 677	78 462	11 191	14 478	7 313	2 119	2 199
	i	227 457	31 988	39 932	209 819	27 583	35 215	17 638	4 405	4 717
Bayern	m	158 272	21 562	29 225	150 057	19 734	27 175	8 215	1 828	2 050
	w	106 662	15 580	20 879	100 649	13 857	19 122	6 013	1 723	1 757
	i	264 934	37 142	50 104	250 706	33 591	46 297	14 228	3 551	3 807
Berlin	m	82 276	7 686	10 425	73 024	6 603	9 115	9 252	1 083	1 310
	w	66 150	8 058	10 650	60 408	7 092	9 564	5 742	966	1 086
	i	148 426	15 744	21 075	133 432	13 695	18 679	14 994	2 049	2 396
Brandenburg	m	5 467	1 351	1 846	5 284	1 231	1 714	183	120	132
	w	6 445	1 246	2 304	6 311	1 140	2 193	134	106	111
	i	11 912	2 597	4 150	11 595	2 371	3 907	317	226	243
Bremen	m	5 870	1 286	1 392	5 542	1 197	1 294	328	89	98
	w	2 426	608	684	2 295	568	640	131	40	44
	i	8 296	1 894	2 076	7 837	1 765	1 934	459	129	142
Hamburg	m	37 590	3 059	4 197	35 040	2 769	3 806	2 550	290	391
	w	25 901	2 094	3 031	24 299	1 853	2 734	1 602	241	297
	i	63 491	5 153	7 228	59 339	4 622	6 540	4 152	531	688
Hessen	m	100 799	12 465	15 399	92 332	11 019	13 846	8 467	1 446	1 553
	w	61 939	9 389	11 537	57 383	8 364	10 554	4 556	1 025	983
	i	162 738	21 854	26 936	149 715	19 383	24 400	13 023	2 471	2 536
Mecklenburg-Vorpommern	m	7 695	1 517	1 776	7 371	1 455	1 707	324	62	69
	w	6 107	1 295	1 444	5 967	1 243	1 392	140	52	52
	i	13 802	2 812	3 220	13 338	2 698	3 099	464	114	121
Niedersachsen	m	92 220	10 342	13 361	87 284	9 475	12 365	4 936	867	996
	w	61 388	7 712	9 906	58 457	6 944	9 071	2 931	768	835
	i	153 608	18 054	23 267	145 741	16 419	21 436	7 867	1 635	1 831

Wintersemester 1992/93

1 Studenten und Studienanfänger nach Hochschularten und Hochschulen

Hochschule	Ge- schl.	Insgesamt			Deutsche Studenten			Ausländische Studenten		
		insgesamt	darunter im ersten		zusammen	darunter im ersten		zusammen	darunter im ersten	
			Hochschul- semester	Fach- semester		Hochschul- semester	Fach- semester		Hochschul- semester	Fach- semester
Hochschulen insgesamt										
Nordrhein-Westfalen	m	315 203	35 878	50 745	291 662	32 288	46 144	23 541	3 590	4 601
	w	195 741	25 805	34 970	183 353	23 247	32 032	12 388	2 558	2 938
	i	510 944	61 683	85 715	475 015	55 535	78 176	35 929	6 148	7 539
Rheinland-Pfalz	m	47 070	6 453	7 846	43 939	5 863	7 165	3 131	590	681
	w	32 702	4 961	6 126	30 397	4 342	5 481	2 305	619	645
	i	79 772	11 414	13 972	74 336	10 205	12 646	5 436	1 209	1 326
Saarland	m	14 974	2 098	2 491	13 730	1 724	2 253	1 244	374	238
	w	9 980	1 498	1 787	9 014	1 170	1 594	966	328	193
	i	24 954	3 596	4 278	22 744	2 894	3 847	2 210	702	431
Sachsen	m	31 996	5 560	6 148	29 921	5 271	5 868	2 075	289	280
	w	21 605	5 055	5 165	20 843	4 842	5 037	762	213	128
	i	53 601	10 615	11 313	50 764	10 113	10 905	2 837	502	408
Sachsen-Anhalt	m	11 548	2 260	2 565	11 038	2 161	2 448	510	99	117
	w	10 684	2 356	2 577	10 452	2 293	2 502	232	63	75
	i	22 232	4 616	5 142	21 490	4 454	4 950	742	162	192
Schleswig-Holstein	m	27 643	3 654	4 604	26 337	3 409	4 340	1 306	245	264
	w	17 043	2 729	3 364	16 293	2 503	3 136	750	226	228
	i	44 686	6 383	7 968	42 630	5 912	7 476	2 056	471	492
Thüringen	m	9 723	2 455	2 448	9 208	2 376	2 360	515	79	88
	w	7 423	2 019	2 165	7 238	1 938	2 085	185	81	80
	i	17 146	4 474	4 613	16 446	4 314	4 445	700	160	168

2 Studenten und Studienanfänger nach Hochschularten, Fächergruppen, Studienbereichen und 1. Studienfach

Fächergruppe Studienbereich 1. Studienfach	Ge- schl.	Insgesamt			Deutsche Studenten			Ausländische Studenten		
		insgesamt	darunter im ersten		zusammen	darunter im ersten		zusammen	darunter im ersten	
			Hochschul- semester	Fach- semester		Hochschul- semester	Fach- semester		Hochschul- semester	Fach- semester
Universitäten										
Sprach- und Kulturwissen- schaften										
Sprach- u. Kulturwissen- schaften allgemein										
Interdisziplin. Studien (Schwerpunkt Sprach- u. Kulturwissenschaften)	m	513	71	99	487	89	97	26	2	2
	w	996	188	244	967	179	232	29	9	12
	i	1 509	259	343	1 454	248	329	55	11	14
Lernbereich Sprach- und Kulturwissenschaften	m	96	10	19	86	9	18	10	1	1
	w	317	31	58	285	27	52	32	4	6
	i	413	41	77	371	36	70	42	5	7
Studienbereich zusammen	m	609	81	118	573	78	115	36	3	3
	w	1 313	219	302	1 252	206	284	61	13	18
	i	1 922	300	420	1 825	284	399	97	16	21
Evangelische Theologie, - Religionslehre										
Evang. Theologie, - Religionslehre	m	5 928	350	464	5 621	287	398	307	63	66
	w	5 127	409	557	5 024	384	532	103	25	25
	i	11 055	759	1 021	10 645	671	930	410	88	91
Diakoniewissenschaft	m	30	-	15	28	-	13	2	-	2
	w	17	-	8	17	-	8	-	-	-
	i	47	-	23	45	-	21	2	-	2
Ev. Religionspädagogik, Kirchl. Bildungsarbeit	m	7	3	4	7	3	4	-	-	-
	w	44	5	9	49	5	8	1	-	1
	i	51	8	13	50	8	12	1	-	1
Studienbereich zusammen	m	5 965	353	483	5 656	290	415	309	63	68
	w	5 188	414	574	5 084	389	548	104	25	26
	i	11 153	767	1 057	10 740	679	963	413	88	94
Katholische Theologie, - Religionslehre										
Kath. Theologie, - Religionslehre	m	4 372	334	495	4 059	277	439	313	57	56
	w	3 174	301	447	3 112	289	433	82	12	14
	i	7 546	635	942	7 171	566	872	375	69	70
Caritaswissenschaft	m	13	1	4	10	1	4	3	-	-
	w	9	1	3	9	1	3	-	-	-
	i	22	2	7	19	2	7	3	-	-
Kath. Religionspäd., Kirchl. Bildungsarbeit	m	104	24	29	102	24	28	2	-	1
	w	198	44	49	196	44	49	2	-	-
	i	302	68	78	298	68	77	4	-	1
Studienbereich zusammen	m	4 489	359	528	4 171	302	471	318	57	57
	w	3 381	346	499	3 317	334	485	84	12	14
	i	7 870	705	1 027	7 488	636	956	382	69	71
Philosophie										
Philosophie	m	12 145	706	1 966	10 993	561	1 785	1 152	145	181
	w	7 262	628	1 573	6 701	513	1 427	561	115	146
	i	19 407	1 334	3 539	17 694	1 074	3 212	1 713	260	327
Ethik	m	10	1	7	9	1	6	1	-	1
	w	33	2	29	32	2	28	1	-	1
	i	43	3	36	41	3	34	2	-	2
Religionswissenschaft	m	358	23	64	335	18	59	23	5	5
	w	408	40	90	381	36	84	27	4	6
	i	766	63	154	716	54	143	50	9	11
Studienbereich zusammen	m	12 513	730	2 037	11 337	580	1 850	1 176	150	187
	w	7 703	670	1 692	7 114	551	1 539	589	119	153
	i	20 216	1 400	3 729	18 451	1 131	3 389	1 765	269	340
Geschichte										
Geschichte	m	12 435	1 210	1 876	11 779	1 000	1 646	656	210	230
	w	8 902	1 045	1 554	8 376	854	1 345	526	191	209
	i	21 337	2 255	3 430	20 155	1 854	2 991	1 182	401	439
Alte Geschichte	m	296	20	67	273	13	60	23	7	7
	w	228	27	51	207	21	48	21	6	3
	i	524	47	118	480	34	108	44	13	10
Archäologie	m	1 083	104	197	972	87	177	111	17	20
	w	1 610	224	351	1 457	197	315	153	27	36
	i	2 693	328	548	2 429	284	492	264	44	56
Mittlere und neuere Geschichte	m	2 612	196	320	2 471	162	277	141	34	43
	w	1 829	178	262	1 725	154	231	104	24	31
	i	4 441	374	582	4 196	316	508	245	58	74

2 Studenten und Studienanfänger nach Hochschularten, Fächergruppen, Studienbereichen und 1. Studienfach

Fächergruppe Studienbereich 1. Studienfach	Ge- schl.	Insgesamt			Deutsche Studenten			Ausländische Studenten		
		insgesamt	darunter im ersten		zusammen	darunter im ersten		zusammen	darunter im ersten	
			Hochschul- semester	Fach- semester		Hochschul- semester	Fach- semester		Hochschul- semester	Fach- semester
Universitäten										
Ur- und Frühgeschichte	m	898	71	111	867	67	109	31	4	2
	w	928	86	127	887	79	119	41	7	8
	i	1 826	157	238	1 754	146	228	72	11	10
Wirtschafts-/Sozial- geschichte	m	211	11	35	201	9	32	10	2	3
	w	166	14	33	158	12	31	8	2	2
	i	377	25	68	359	21	63	18	4	5
Studienbereich zusammen	m	17 535	1 612	2 606	16 563	1 338	2 301	972	274	305
	w	13 663	1 574	2 378	12 810	1 317	2 089	853	257	289
	i	31 198	3 186	4 984	29 373	2 655	4 390	1 825	531	594
Bibliothekswesen, Doku- mentation, Publizistik										
Archivwesen	m	38	-	-	38	-	-	-	-	-
	w	36	-	-	36	-	-	-	-	-
	i	74	-	-	74	-	-	-	-	-
Bibliothekswissensch./ Bibliothekswesen	m	125	6	19	119	6	18	6	-	1
	w	314	40	71	297	37	66	17	3	5
	i	439	46	90	416	43	84	23	3	6
Journalistik	m	1 394	143	209	1 300	133	201	94	10	8
	w	1 385	166	273	1 314	154	257	71	12	16
	i	2 779	309	482	2 614	287	458	165	22	24
Medienkunde/Kommuni- kations-/Informations- wissenschaft	m	2 016	103	266	1 866	91	238	150	12	28
	w	1 959	176	319	1 780	153	288	179	23	31
	i	3 975	279	585	3 646	244	526	329	35	59
Publizistik	m	307	13	16	281	10	14	26	3	2
	w	326	23	27	304	22	26	22	1	1
	i	633	36	43	585	32	40	48	4	3
Studienbereich zusammen	m	3 880	265	510	3 604	240	471	276	25	39
	w	4 020	405	690	3 731	366	637	289	39	53
	i	7 900	670	1 200	7 335	606	1 108	565	64	92
Allg. und vergleichende Literatur- und Sprach- wissenschaft										
Allgemeine Literaturwissenschaft	m	1 014	117	160	876	76	141	138	41	19
	w	2 077	298	357	1 779	193	309	298	106	48
	i	3 091	416	517	2 655	269	450	436	147	67
Allg. Sprachwissen- schaft/Indogermanistik	m	1 009	90	168	789	57	132	220	33	36
	w	1 678	217	325	1 290	138	238	388	79	87
	i	2 687	307	493	2 079	195	370	608	112	123
Angewandte Sprachwissenschaft	m	184	11	32	174	10	28	10	1	4
	w	423	77	108	399	68	99	24	9	9
	i	607	88	140	573	78	127	34	10	13
Berufsbezogene Fremd- sprachenausbildung	m	98	19	28	82	9	18	16	10	10
	w	473	84	101	398	39	56	75	45	45
	i	571	103	129	480	48	74	91	55	55
Computerlinguistik	m	132	15	32	118	13	26	14	2	6
	w	78	8	18	68	6	15	10	2	3
	i	210	23	50	186	19	41	24	4	9
Studienbereich zusammen	m	2 437	252	420	2 039	165	345	398	87	75
	w	4 729	685	909	3 934	444	717	795	241	192
	i	7 166	937	1 329	5 973	609	1 062	1 193	328	267
Altphilologie (klass. Philol.), Neugriechisch										
Byzantinistik	m	127	10	26	94	6	20	33	4	6
	w	173	21	44	138	16	35	35	5	9
	i	300	31	70	232	22	55	68	9	15
Griechisch	m	341	27	43	280	17	28	61	10	15
	w	306	48	64	239	31	50	67	17	14
	i	647	75	107	519	48	78	128	27	29
Klassische Philologie	m	38	4	6	36	3	5	2	1	1
	w	51	11	15	50	11	14	1	-	1
	i	89	15	21	86	14	19	3	1	2
Latein	m	1 423	125	215	1 392	116	207	31	9	8
	w	1 690	202	310	1 658	187	293	32	15	17
	i	3 113	327	525	3 050	303	500	63	24	25
Studienbereich zusammen	m	1 929	166	290	1 802	142	260	127	24	30
	w	2 220	282	433	2 085	245	392	135	37	41
	i	4 149	448	723	3 887	387	652	262	61	71

Wintersemester 1992/93

2 Studenten und Studienanfänger nach Hochschularten, Fächergruppen, Studienbereichen und 1. Studienfach

Fächergruppe Studienbereich 1. Studienfach	Ge- schl.	Insgesamt			Deutsche Studenten			Ausländische Studenten		
		insgesamt	darunter im ersten		zusammen	darunter im ersten		zusammen	darunter im ersten	
			Hochschul- semester	Fach- semester		Hochschul- semester	Fach- semester		Hochschul- semester	Fach- semester
Universitäten										
Germanistik (Deutsch, germanische Sprachen ohne Anglistik)										
Dänisch	m	5	-	1	4	-	-	1	-	1
	w	6	1	1	5	1	1	1	-	-
	i	11	1	2	9	1	1	2	-	1
Deutsch für Ausländer (Lehrerausbildung)	m	257	62	85	114	5	23	143	57	62
	w	708	97	180	484	20	90	224	77	90
	i	965	159	265	598	25	113	367	134	152
Friesisch	m	4	-	-	4	-	-	-	-	-
	w	4	1	2	3	1	1	1	-	1
	i	8	1	2	7	1	1	1	-	1
Germanistik/Deutsch	m	19 737	2 594	3 255	16 307	1 364	2 042	3 430	1 230	1 213
	w	46 672	7 536	9 003	39 843	4 855	6 487	6 829	2 681	2 516
	i	66 409	10 130	12 258	56 150	6 219	8 529	10 259	3 911	3 729
Niederdeutsch	m	4	-	1	4	-	1	-	-	-
	w	4	-	1	4	-	1	-	-	-
	i	8	-	2	8	-	2	-	-	-
Niederländisch	m	137	11	30	129	10	28	8	1	2
	w	220	16	39	194	13	37	26	3	2
	i	357	27	69	323	23	65	34	4	4
Nordistik/Skandinavist. (Nord. Philologie, Einzel Sprachen a.n.g.)	m	336	28	67	313	25	63	23	3	4
	w	697	102	161	646	90	146	51	12	15
	i	1 033	130	228	959	115	209	74	15	19
Studienbereich zusammen	m	20 480	2 695	3 439	16 875	1 404	2 157	3 605	1 291	1 282
	w	48 311	7 753	9 387	41 179	4 980	6 763	7 132	2 773	2 624
	i	68 791	10 448	12 826	58 054	6 384	8 920	10 737	4 064	3 906
Anglistik, Amerikanistik										
Amerikanistik/ Amerikakunde	m	1 068	68	140	999	62	130	69	6	10
	w	1 978	213	300	1 828	179	267	150	34	33
	i	3 046	281	440	2 827	241	397	219	40	43
Anglistik/Englisch	m	7 984	1 060	1 725	7 426	945	1 581	558	115	144
	w	21 170	3 267	4 576	19 711	2 923	4 197	1 459	344	379
	i	29 154	4 327	6 301	27 137	3 868	5 778	2 017	459	523
Studienbereich zusammen	m	9 052	1 128	1 865	8 425	1 007	1 711	627	121	154
	w	23 148	3 480	4 876	21 539	3 102	4 464	1 609	378	412
	i	32 200	4 608	6 741	29 964	4 109	6 175	2 236	499	566
Romanistik										
Französisch	m	1 274	140	234	1 197	125	214	77	15	20
	w	6 044	855	1 318	5 705	780	1 228	339	75	90
	i	7 318	995	1 552	6 902	905	1 442	416	90	110
Italienisch	m	388	19	63	350	16	57	38	3	6
	w	1 415	126	236	1 242	88	196	173	38	40
	i	1 803	145	299	1 592	104	253	211	41	46
Portugiesisch	m	52	5	10	40	5	9	12	-	1
	w	149	15	19	114	8	15	35	7	4
	i	201	20	29	154	13	24	47	7	5
Romanistik (Romanische Philologie, Einzel Sprachen a.n.g.)	m	2 259	194	444	1 974	151	387	285	43	57
	w	7 555	989	1 422	6 662	833	1 229	893	156	193
	i	9 814	1 183	1 866	8 636	984	1 616	1 178	199	250
Spanisch	m	643	30	99	590	26	90	53	4	9
	w	1 911	203	316	1 753	178	283	158	25	33
	i	2 554	233	415	2 343	204	373	211	29	42
Studienbereich zusammen	m	4 616	388	850	4 151	323	757	465	65	93
	w	17 074	2 188	3 311	15 476	1 887	2 951	1 598	301	360
	i	21 690	2 576	4 161	19 627	2 210	3 708	2 063	366	453
Slawistik, Baltistik, Finno-Ugristik										
Baltistik	m	8	-	1	8	-	1	-	-	-
	w	10	1	2	9	1	2	1	-	-
	i	18	1	3	17	1	3	1	-	-
Finno-Ugristik	m	94	8	22	85	6	20	9	2	2
	w	109	16	26	91	13	22	18	3	4
	i	203	24	48	176	19	42	27	5	6
Polnisch	m	12	3	6	9	1	3	3	2	3
	w	43	14	24	38	14	21	5	-	3
	i	55	17	30	47	15	24	8	2	6

2 Studenten und Studienanfänger nach Hochschularten, Fächergruppen, Studienbereichen und 1. Studienfach

Fächergruppe Studienbereich 1. Studienfach	Ge- schl.	Insgesamt			Deutsche Studenten			Ausländische Studenten		
		insgesamt	darunter im ersten		zusammen	darunter im ersten		zusammen	darunter im ersten	
			Hochschul- semester	Fach- semester		Hochschul- semester	Fach- semester		Hochschul- semester	Fach- semester
Universitäten										
Russisch	m	471	46	64	449	40	60	22	6	4
	w	2 014	157	223	1 919	146	207	95	11	16
	i	2 485	203	287	2 368	186	267	117	17	20
Slawistik (Slaw. Philologie)	m	902	82	140	790	64	118	112	18	22
	w	2 341	215	320	2 046	177	271	295	38	49
	i	3 243	297	460	2 836	241	389	407	56	71
Sorbisch	m	-	-	-	-	-	-	-	-	-
	w	1	-	-	1	-	-	-	-	-
	i	1	-	-	1	-	-	-	-	-
Tschechisch	m	2	-	-	2	-	-	-	-	-
	w	7	3	4	6	2	3	1	1	1
	i	9	3	4	8	2	3	1	1	1
Südslawisch (Bulgarisch, Serbokroatisch, Slowenisch usw.)	m	29	11	12	10	1	2	19	10	10
	w	47	12	15	24	5	8	23	7	7
	i	76	23	27	34	6	10	42	17	17
Westslawisch (allgemein und a.n.g.)	m	39	6	9	32	4	7	7	2	2
	w	80	17	25	64	12	19	16	5	6
	i	119	23	34	96	16	26	23	7	8
Studienbereich zusammen	m	1 557	156	254	1 385	116	211	172	40	43
	w	4 652	435	639	4 198	370	553	454	65	86
	i	6 209	591	893	5 583	486	764	626	105	129
Außereuropäische Sprach- und Kulturwissenschaften										
Ägyptologie	m	441	46	106	402	40	99	39	6	7
	w	636	90	154	612	89	153	24	1	1
	i	1 077	136	260	1 014	129	252	63	7	8
Afrikanistik	m	200	21	33	173	16	29	27	5	4
	w	300	53	75	285	49	71	15	4	4
	i	500	74	108	458	65	100	42	9	8
Arabisch/Arabistik	m	171	13	29	138	11	25	33	2	4
	w	235	32	46	213	25	36	22	7	8
	i	406	45	75	351	36	63	55	9	12
Hebräisch/Judaistik	m	86	9	20	78	9	20	8	-	-
	w	173	18	37	160	17	34	13	1	3
	i	259	27	57	238	26	54	21	1	3
Indologie	m	289	31	71	260	27	63	29	4	8
	w	392	64	115	369	63	112	23	1	3
	i	681	95	186	629	90	175	52	5	11
Iranistik	m	86	5	13	56	4	9	30	1	4
	w	114	9	19	91	9	19	23	-	-
	i	200	14	32	147	13	28	53	1	4
Islamwissenschaft	m	504	53	83	370	38	59	134	15	24
	w	642	66	114	551	56	97	91	10	17
	i	1 146	119	197	921	94	156	225	25	41
Japanologie	m	765	100	206	709	87	186	56	13	20
	w	1 208	163	255	1 095	143	228	113	20	27
	i	1 973	263	461	1 804	230	414	169	33	47
Kaukasistik	m	-	-	-	-	-	-	-	-	-
	w	1	-	-	1	-	-	-	-	-
	i	1	-	-	1	-	-	-	-	-
Orientalistik, Altorientalistik	m	402	32	79	326	23	66	76	9	13
	w	484	60	103	416	46	83	68	14	20
	i	886	92	182	742	69	149	144	23	33
Sinologie/Koreanistik	m	1 067	72	166	964	56	139	103	16	27
	w	1 818	117	230	1 656	100	193	162	17	37
	i	2 885	189	396	2 620	156	332	265	33	64
Turkologie	m	83	10	18	43	7	11	40	3	7
	w	121	20	31	87	10	21	34	10	10
	i	204	30	49	130	17	32	74	13	17
Zentralasiatische Sprachen und Kulturen	m	85	16	25	77	13	21	8	3	4
	w	114	19	38	107	18	36	7	1	2
	i	199	35	63	184	31	57	15	4	6
Außereurop. Sprachen u. Kulturen in Südostasien Ozeanien und Amerika	m	241	14	31	219	13	29	22	1	2
	w	373	22	50	343	21	47	30	1	3
	i	614	36	81	562	34	76	52	2	5
Studienbereich zusammen	m	4 420	422	880	3 815	344	756	605	78	124
	w	6 611	733	1 267	5 986	646	1 132	625	87	135
	i	11 031	1 155	2 147	9 801	990	1 888	1 230	165	259

Wintersemester 1992/93

2 Studenten und Studienanfänger nach Hochschularten, Fächergruppen, Studienbereichen und 1. Studienfach

Fächergruppe Studienbereich 1. Studienfach	Ge- schl.	Insgesamt			Deutsche Studenten			Ausländische Studenten		
		insgesamt	darunter im ersten		zusammen	darunter im ersten		zusammen	darunter im ersten	
			Hochschul- semester	Fach- semester		Hochschul- semester	Fach- semester		Hochschul- semester	Fach- semester
Universitäten										
Kulturwissensch. i.e.S.										
Europ. Ethnologie und Kulturwissenschaft	m	114	7	11	101	5	6	13	2	5
	w	195	19	24	182	15	20	13	4	4
	i	309	26	35	283	20	26	26	6	9
Völkerkunde (Ethnologie)	m	1 455	74	164	1 370	69	155	85	5	9
	w	2 630	224	370	2 471	204	343	159	20	27
	i	4 085	298	534	3 841	273	498	244	25	36
Volkskunde	m	438	14	36	416	11	32	22	3	4
	w	900	51	87	863	45	80	37	6	7
	i	1 338	65	123	1 279	56	112	59	9	11
Studienbereich zusammen	m	2 007	95	211	1 887	85	193	120	10	18
	w	3 725	294	481	3 516	264	443	209	30	38
	i	5 732	389	692	5 403	349	636	329	40	56
Psychologie										
Psychologie	m	8 720	605	1 101	8 218	562	1 026	502	43	75
	w	16 964	1 510	2 392	15 996	1 396	2 234	968	114	158
	i	25 684	2 115	3 493	24 214	1 958	3 260	1 470	157	233
Studienbereich zusammen	m	8 720	605	1 101	8 218	562	1 026	502	43	75
	w	16 964	1 510	2 392	15 996	1 396	2 234	968	114	158
	i	25 684	2 115	3 493	24 214	1 958	3 260	1 470	157	233
Erziehungswissenschaften										
Ausländerpädagogik	m	-	-	-	-	-	-	-	-	-
	w	3	-	-	3	-	-	-	-	-
	i	3	-	-	3	-	-	-	-	-
Berufspädagogik	m	175	3	17	150	2	14	25	1	3
	w	118	18	41	106	15	37	12	3	4
	i	293	21	58	256	17	51	37	4	7
Erwachsenenbildung und außerschulische Jugend- bildung	m	216	8	29	209	7	27	7	1	2
	w	464	22	76	444	21	75	20	1	1
	i	680	30	105	653	28	102	27	2	3
Erziehungswissenschaft (Pädagogik)	m	10 764	820	1 687	10 180	761	1 577	584	59	110
	w	23 676	2 900	4 443	22 397	2 705	4 195	1 339	195	248
	i	34 440	3 720	6 130	32 517	3 466	5 772	1 923	254	358
Grundschul-/Primar- stufenpädagogik	m	276	51	70	276	51	70	-	-	-
	w	2 454	541	640	2 440	538	637	14	3	3
	i	2 730	592	710	2 716	589	707	14	3	3
Sachunterricht	m	98	18	26	98	18	26	-	-	-
	w	704	118	145	697	118	144	7	-	1
	i	802	136	171	795	136	170	7	-	1
Schulpädagogik	m	151	3	35	144	-	32	7	3	3
	w	197	7	42	174	1	34	23	6	8
	i	348	10	77	318	1	66	30	9	11
Studienbereich zusammen	m	11 680	903	1 864	11 057	839	1 746	623	64	118
	w	27 616	3 606	5 387	26 201	3 398	5 122	1 415	208	285
	i	39 296	4 509	7 251	37 258	4 237	6 868	2 038	272	383
Sonderpädagogik										
Blinden-/Sehbehin- dertenpädagogik	m	55	7	11	55	7	11	-	-	-
	w	180	40	45	179	40	45	1	-	-
	i	235	47	56	234	47	56	1	-	-
Erziehungsschwierigen- pädagogik	m	181	5	23	160	5	23	1	-	-
	w	256	30	69	254	29	68	2	1	1
	i	417	35	92	414	34	91	3	1	1
Gehörlosen-/Schwer- hörigenpädagogik	m	131	8	22	128	8	22	3	-	-
	w	550	89	122	538	89	122	12	-	-
	i	681	97	144	666	97	144	15	-	-
Geistigbehindertenpäd./ Prakt.-Bildbaren-Pädag.	m	681	78	110	676	78	110	5	-	-
	w	1 299	195	257	1 286	191	253	13	4	4
	i	1 980	273	367	1 962	269	363	18	4	4
Körperbehindertenpädag.	m	410	46	63	408	46	63	2	-	-
	w	864	108	134	858	108	134	6	-	-
	i	1 274	154	197	1 266	154	197	8	-	-
Lernbehindertenpädagog.	m	509	63	110	507	63	110	2	-	-
	w	1 289	218	305	1 273	214	299	16	4	6
	i	1 798	281	415	1 780	277	409	18	4	6
Sprachheilpädagogik/ Logopädie	m	187	19	31	185	18	30	2	1	1
	w	1 518	197	282	1 508	196	280	10	1	2
	i	1 705	216	313	1 693	214	310	12	2	3

Wintersemester 1992/93

2 Studenten und Studienanfänger nach Hochschularten, Fächergruppen, Studienbereichen und 1. Studienfach

Fächergruppe Studienbereich 1. Studienfach	Ge- schl.	Insgesamt			Deutsche Studenten			Ausländische Studenten		
		insgesamt	darunter im ersten		zusammen	darunter im ersten		zusammen	darunter im ersten	
			Hochschul- semester	Fach- semester		Hochschul- semester	Fach- semester		Hochschul- semester	Fach- semester
Universitäten										
Sonderpädagogik	m	737	52	154	713	49	150	24	3	4
	w	2 875	318	733	2 807	315	725	68	3	8
	i	3 612	370	887	3 520	364	875	92	6	12
Verhaltensgestörten- pädagogik	m	92	10	23	90	10	23	2	-	-
	w	230	34	53	228	33	52	2	1	1
	i	322	44	76	318	43	75	4	1	1
Studienbereich zusammen	m	2 963	288	547	2 922	284	542	41	4	5
	w	9 061	1 229	2 000	8 931	1 215	1 978	130	14	22
	i	12 024	1 517	2 547	11 853	1 499	2 520	171	18	27
Sprach- und Kulturwissen- schaften zusammen	m	114 852	10 498	18 003	104 480	8 099	15 327	10 372	2 399	2 676
	w	199 379	25 823	37 217	182 349	21 110	32 331	17 030	4 713	4 886
	i	314 231	36 321	55 220	286 829	29 209	47 658	27 402	7 112	7 562
Sport										
Sport, Sportwissenschaft										
Sportpädagogik	m	10 899	801	1 228	10 286	743	1 148	613	58	80
	w	8 603	830	1 138	8 370	794	1 091	233	36	47
	i	19 502	1 631	2 366	18 656	1 537	2 239	846	94	127
Sportwissenschaft	m	1 153	76	173	1 080	74	165	73	2	8
	w	939	63	136	919	59	134	20	4	2
	i	2 092	139	309	1 999	133	299	93	6	10
Studienbereich zusammen	m	12 052	877	1 401	11 366	817	1 313	686	60	88
	w	9 542	893	1 274	9 289	853	1 225	253	40	49
	i	21 594	1 770	2 675	20 655	1 670	2 538	939	100	137
Sport zusammen	m	12 052	877	1 401	11 366	817	1 313	686	60	88
	w	9 542	893	1 274	9 289	853	1 225	253	40	49
	i	21 594	1 770	2 675	20 655	1 670	2 538	939	100	137
Rechts-, Wirtschafts- und Sozialwissenschaften										
Wirtschafts- und Gesellschaftslehre allg.										
Interdisziplin. Studien (Schwerp.Rechts-, Wirt- schafts-u. Sozialwiss.)	m	304	50	57	290	47	54	14	3	3
	w	195	29	33	180	19	23	15	10	10
	i	499	79	90	470	66	77	29	13	13
Lernbereich Gesellschaftslehre	m	235	23	33	232	23	33	3	-	-
	w	1 795	288	332	1 780	285	329	15	3	3
	i	2 030	311	365	2 012	308	362	18	3	3
Studienbereich zusammen	m	539	73	90	522	70	87	17	3	3
	w	1 990	317	365	1 960	304	352	30	13	13
	i	2 529	390	455	2 482	374	439	47	16	16
Regionalwissenschaften										
Lateinamerika	m	15	-	-	15	-	-	-	-	-
	w	22	-	-	22	-	-	-	-	-
	i	37	-	-	37	-	-	-	-	-
Studienbereich zusammen	m	15	-	-	15	-	-	-	-	-
	w	22	-	-	22	-	-	-	-	-
	i	37	-	-	37	-	-	-	-	-
Politikwissenschaften										
Politikwissenschaft/ Politologie	m	12 731	1 090	1 858	11 268	874	1 595	1 463	216	263
	w	7 781	817	1 309	6 967	591	1 074	814	226	235
	i	20 512	1 907	3 167	18 235	1 465	2 669	2 277	442	498
Studienbereich zusammen	m	12 731	1 090	1 858	11 268	874	1 595	1 463	216	263
	w	7 781	817	1 309	6 967	591	1 074	814	226	235
	i	20 512	1 907	3 167	18 235	1 465	2 669	2 277	442	498
Sozialwissenschaften										
Sozialkunde	m	815	62	123	804	62	122	11	-	1
	w	1 358	123	212	1 345	122	208	13	1	4
	i	2 173	185	335	2 149	184	330	24	1	5
Sozialwissenschaft	m	3 772	426	736	3 550	363	663	222	63	73
	w	3 211	491	712	3 048	434	646	163	57	66
	i	6 983	917	1 448	6 598	797	1 309	385	120	139
Soziologie	m	6 251	580	1 046	5 624	515	959	627	65	87
	w	6 372	760	1 224	5 797	686	1 124	575	74	100
	i	12 623	1 340	2 270	11 421	1 201	2 083	1 202	139	187
Studienbereich zusammen	m	10 838	1 068	1 905	9 978	940	1 744	860	128	161
	w	10 941	1 374	2 148	10 190	1 242	1 978	751	132	170
	i	21 779	2 442	4 053	20 168	2 182	3 722	1 611	260	331

2 Studenten und Studienanfänger nach Hochschularten, Fächergruppen, Studienbereichen und 1. Studienfach

Fächergruppe Studienbereich 1. Studienfach	Ge- schl.	Insgesamt			Deutsche Studenten			Ausländische Studenten		
		insgesamt	darunter im ersten		zusammen	darunter im ersten		zusammen	darunter im ersten	
			Hochschul- semester	Fach- semester		Hochschul- semester	Fach- semester		Hochschul- semester	Fach- semester
Universitäten										
Sozialwesen										
Krankenpflege- Ausbildung	m	185	35	39	182	34	38	3	1	1
	w	760	118	131	756	118	131	4	-	4
	i	945	153	170	938	152	169	7	1	1
Sozialarbeit/-hilfe	m	6	-	-	6	-	-	-	-	-
	w	12	-	-	12	-	-	-	-	-
	i	18	-	-	18	-	-	-	-	-
Sozialmedizin/öffentl. Gesundheitswesen	m	38	-	25	37	-	25	1	-	-
	w	81	-	30	79	-	29	2	-	1
	i	119	-	55	116	-	54	3	-	1
Sozialpädagogik	m	658	88	151	647	87	149	11	1	2
	w	1 208	243	328	1 191	239	324	17	4	4
	i	1 866	331	479	1 838	326	473	28	5	6
Sozialwesen	m	332	61	80	326	61	78	6	-	2
	w	828	167	192	819	165	190	9	2	2
	i	1 160	228	272	1 145	226	268	15	2	4
Studienbereich zusammen	m	1 219	184	295	1 198	182	290	21	2	5
	w	2 889	528	681	2 857	522	674	32	6	7
	i	4 108	712	976	4 055	704	964	53	8	12
Rechtswissenschaft										
Rechtswissenschaft	m	56 656	8 067	9 228	54 178	7 434	8 590	2 478	633	638
	w	41 063	6 846	7 594	38 901	6 199	6 948	2 162	647	646
	i	97 719	14 913	16 822	93 079	13 633	15 538	4 640	1 280	1 284
Studienbereich zusammen	m	56 656	8 067	9 228	54 178	7 434	8 590	2 478	633	638
	w	41 063	6 846	7 594	38 901	6 199	6 948	2 162	647	646
	i	97 719	14 913	16 822	93 079	13 633	15 538	4 640	1 280	1 284
Verwaltungswissenschaft										
Polizei/Verfassungssch.	m	152	-	1	149	-	-	3	-	1
	w	50	-	-	50	-	-	-	-	-
	i	202	-	1	199	-	-	3	-	1
Verwaltungswissen- schaft/-wesen	m	1 540	151	426	1 473	128	407	67	23	19
	w	868	71	245	823	53	239	45	18	6
	i	2 408	222	671	2 296	181	646	112	41	25
Zoll- und Steuer- verwaltung	m	16	-	16	16	-	16	-	-	-
	w	3	-	3	3	-	3	-	-	-
	i	19	-	19	19	-	19	-	-	-
Studienbereich zusammen	m	1 708	151	443	1 638	128	423	70	23	20
	w	921	71	248	876	53	242	45	18	6
	i	2 629	222	691	2 514	181	665	115	41	26
Wirtschaftswissen- schaften										
Arbeitslehre/ Wirtschaftslehre	m	282	15	33	277	15	33	5	-	-
	w	368	37	61	366	37	61	2	-	-
	i	650	52	94	643	52	94	7	-	-
Betriebswirtschaftsl.	m	59 133	6 101	7 161	55 853	5 414	6 480	3 280	687	681
	w	28 988	3 613	4 036	27 020	3 036	3 536	1 968	578	500
	i	88 121	9 714	11 197	82 873	8 449	10 016	5 248	1 265	1 181
Europäische Wirtschaft	m	64	27	39	53	22	31	11	5	8
	w	37	10	18	29	6	12	8	4	6
	i	101	37	57	82	28	43	19	9	14
Sportökonomie	m	25	20	24	23	19	22	2	1	2
	w	20	18	20	20	18	20	-	-	-
	i	45	38	44	43	37	42	2	1	2
Touristik	m	16	1	8	13	-	6	3	1	2
	w	43	-	23	36	-	21	7	-	2
	i	59	1	31	49	-	27	10	1	4
Verkehrswesen	m	786	159	171	668	131	141	118	28	30
	w	74	22	23	56	17	18	18	5	5
	i	860	181	194	724	148	159	136	33	35
Volkswirtschaftslehre	m	17 369	2 139	2 511	15 865	1 905	2 254	1 504	234	257
	w	7 750	874	1 002	7 085	720	849	665	154	153
	i	25 119	3 013	3 513	22 950	2 625	3 103	2 169	388	410
Wirtschaftspädagogik	m	2 337	272	334	2 296	263	325	41	9	9
	w	2 559	294	353	2 519	289	347	40	5	6
	i	4 896	566	687	4 815	552	672	81	14	15
Wirtschaftswissen- schaften	m	14 193	1 735	2 154	13 291	1 571	1 950	902	164	204
	w	6 941	946	1 106	6 473	810	973	468	136	133
	i	21 134	2 681	3 260	19 764	2 381	2 923	1 370	300	337

Wintersemester 1992/93

2 Studenten und Studienanfänger nach Hochschularten, Fächergruppen, Studienbereichen und 1. Studienfach

Fächergruppe Studienbereich 1. Studienfach	Ge- schl.	Insgesamt			Deutsche Studenten			Ausländische Studenten		
		insgesamt	darunter im ersten		zusammen	darunter im ersten		zusammen	darunter im ersten	
			Hochschul- semester	Fach- semester		Hochschul- semester	Fach- semester		Hochschul- semester	Fach- semester
Universitäten										
Studienbereich zusammen	m	94 205	10 469	12 435	88 339	9 340	11 242	5 866	1 129	1 193
	w	46 780	5 814	6 642	43 604	4 932	5 837	3 176	882	805
	i	140 985	16 283	19 077	131 943	14 272	17 079	9 042	2 011	1 998
Wirtschaftsingenieurwesen										
Wirtschaftsingenieurwesen	m	10 428	1 307	2 111	9 634	1 214	1 966	794	93	145
	w	1 312	194	288	1 188	165	260	124	29	28
	i	11 740	1 501	2 399	10 822	1 379	2 226	918	122	173
Studienbereich zusammen	m	10 428	1 307	2 111	9 634	1 214	1 966	794	93	145
	w	1 312	194	288	1 188	165	260	124	29	28
	i	11 740	1 501	2 399	10 822	1 379	2 226	918	122	173
Rechts-, Wirtschafts- und Sozialwissensch. zusammen	m	188 339	22 409	28 365	176 770	20 182	25 937	11 569	2 227	2 428
	w	113 699	15 961	19 275	106 565	14 008	17 365	7 134	1 953	1 910
	i	302 038	38 370	47 640	283 335	34 190	43 302	18 703	4 180	4 338
Mathematik, Naturwissenschaften										
Mathematik, Naturwissenschaften allgemein										
Interdisziplin. Studien (Schwerpunkt Naturwissenschaften)	m	35	-	-	33	-	-	2	-	-
	w	64	-	1	62	-	1	2	-	-
	i	99	-	1	95	-	1	4	-	-
Geschichte der Mathematik u. Naturwissensch.	m	92	9	20	85	9	20	7	-	-
	w	53	5	16	48	5	14	5	-	2
	i	145	14	36	133	14	34	12	-	2
Lernbereich Naturwiss./ Sachunterricht	m	204	26	38	201	26	38	3	-	-
	w	1 607	247	280	1 595	245	278	12	2	2
	i	1 811	273	318	1 796	271	316	15	2	2
Studienbereich zusammen	m	331	35	58	319	35	58	12	-	-
	w	1 724	252	297	1 705	250	293	19	2	4
	i	2 055	287	355	2 024	285	351	31	2	4
Mathematik										
Mathematik	m	20 245	2 530	3 847	18 959	2 259	3 492	1 286	271	355
	w	12 877	2 195	2 957	12 361	2 053	2 783	516	142	174
	i	33 122	4 725	6 804	31 320	4 312	6 275	1 802	413	529
Statistik	m	586	45	107	556	43	103	30	2	4
	w	348	34	65	339	33	63	9	1	2
	i	934	79	172	895	76	166	39	3	6
Technomathematik	m	297	51	62	290	51	62	7	-	-
	w	62	7	8	58	7	8	4	-	-
	i	359	58	70	348	58	70	11	-	-
Wirtschaftsmathematik	m	2 273	409	529	2 144	383	491	129	26	38
	w	983	229	282	927	214	262	56	15	20
	i	3 256	638	811	3 071	597	753	185	41	58
Studienbereich zusammen	m	23 401	3 035	4 545	21 949	2 736	4 148	1 452	299	397
	w	14 270	2 465	3 312	13 685	2 307	3 116	585	158	196
	i	37 671	5 500	7 857	35 634	5 043	7 264	2 037	457	593
Informatik										
Informatik	m	28 093	3 875	4 598	25 760	3 456	4 103	2 333	419	495
	w	3 719	381	478	3 130	278	363	589	103	115
	i	31 812	4 256	5 076	28 890	3 734	4 466	2 922	522	610
Ingenieurinformatik	m	225	71	91	160	54	66	65	17	25
	w	23	6	6	9	4	4	14	2	2
	i	248	77	97	169	58	70	79	19	27
Medizinische Informatik	m	244	17	21	219	17	19	25	-	2
	w	138	14	14	132	13	13	6	1	1
	i	382	31	35	351	30	32	31	1	3
Wirtschaftsinformatik	m	2 656	525	599	2 516	498	561	140	27	38
	w	630	70	80	591	60	68	39	10	12
	i	3 286	595	679	3 107	558	629	179	37	50
Studienbereich zusammen	m	31 218	4 488	5 309	28 655	4 025	4 749	2 563	463	560
	w	4 510	471	578	3 862	355	448	648	116	130
	i	35 728	4 959	5 887	32 517	4 380	5 197	3 211	579	690
Physik, Astronomie										
Astronomie, Astrophysik	m	129	4	10	123	3	10	6	1	-
	w	21	1	1	18	1	1	3	-	-
	i	150	5	11	141	4	11	9	1	-

Wintersemester 1992/93

2 Studenten und Studienanfänger nach Hochschularten, Fächergruppen, Studienbereichen und 1. Studienfach

Fächergruppe Studienbereich 1. Studienfach	Ge- schl.	Insgesamt			Deutsche Studenten			Ausländische Studenten		
		insgesamt	darunter im ersten		zusammen	darunter im ersten		zusammen	darunter im ersten	
			Hochschul- semester	Fach- semester		Hochschul- semester	Fach- semester		Hochschul- semester	Fach- semester
Universitäten										
Physik	m	33 652	3 704	4 664	31 867	3 382	4 318	1 785	322	346
	w	4 025	544	744	3 679	456	658	346	88	86
	i	37 677	4 248	5 408	35 546	3 838	4 976	2 131	410	432
Studienbereich zusammen	m	33 781	3 708	4 674	31 990	3 385	4 328	1 791	323	346
	w	4 046	545	745	3 697	457	659	349	88	86
	i	37 827	4 253	5 419	35 687	3 842	4 987	2 140	411	432
Chemie										
Biochemie	m	1 158	156	195	1 090	153	191	68	3	4
	w	690	101	116	636	88	106	54	13	10
	i	1 848	257	311	1 726	241	297	122	16	14
Chemie	m	24 640	2 410	3 027	22 974	2 142	2 737	1 666	268	290
	w	9 654	1 225	1 610	8 773	1 029	1 411	881	196	199
	i	34 294	3 635	4 637	31 747	3 171	4 148	2 547	464	489
Lebensmittelchemie	m	653	60	70	596	54	62	57	6	8
	w	1 098	128	143	1 025	121	136	73	7	7
	i	1 751	188	213	1 621	175	198	130	13	15
Studienbereich zusammen	m	26 451	2 626	3 292	24 660	2 349	2 990	1 791	277	302
	w	11 442	1 454	1 869	10 434	1 238	1 653	1 008	216	216
	i	37 893	4 080	5 161	35 094	3 587	4 643	2 799	493	518
Pharmazie										
Pharmazie	m	3 867	369	442	3 351	327	397	516	42	45
	w	8 885	934	1 078	8 451	904	1 035	434	30	43
	i	12 752	1 303	1 520	11 802	1 231	1 432	950	72	88
Studienbereich zusammen	m	3 867	369	442	3 351	327	397	516	42	45
	w	8 885	934	1 078	8 451	904	1 035	434	30	43
	i	12 752	1 303	1 520	11 802	1 231	1 432	950	72	88
Biologie										
Anthropologie (Humanbiologie)	m	184	16	24	168	14	20	16	2	4
	w	247	29	36	229	25	32	18	4	4
	i	431	45	60	397	39	52	34	6	8
Biologie	m	19 059	1 995	2 589	18 029	1 837	2 420	1 030	158	169
	w	22 465	2 734	3 378	21 440	2 578	3 203	1 025	156	175
	i	41 524	4 729	5 967	39 469	4 415	5 623	2 055	314	344
Biotechnologie	m	469	45	72	438	44	71	31	1	1
	w	388	50	67	360	46	61	28	4	6
	i	857	95	139	798	90	132	59	5	7
Studienbereich zusammen	m	19 712	2 056	2 685	18 635	1 895	2 511	1 077	161	174
	w	23 100	2 813	3 481	22 029	2 649	3 296	1 071	164	185
	i	42 812	4 869	6 166	40 664	4 544	5 807	2 148	325	359
Geowissenschaften (ohne Geographie)										
Geologie/Paläontologie	m	5 607	584	826	5 126	531	766	481	53	60
	w	2 133	330	426	2 030	310	405	103	20	21
	i	7 740	914	1 252	7 156	841	1 171	584	73	81
Geophysik	m	1 135	116	167	1 030	106	155	105	10	12
	w	275	57	74	260	54	71	15	3	3
	i	1 410	173	241	1 290	160	226	120	13	15
Meteorologie	m	821	116	195	774	108	185	47	8	10
	w	397	74	110	377	72	108	20	2	2
	i	1 218	190	305	1 151	180	293	67	10	12
Mineralogie	m	1 742	139	321	1 494	119	289	248	20	32
	w	912	134	274	840	116	254	72	18	20
	i	2 654	273	595	2 334	235	543	320	38	52
Ozeanographie	m	194	18	31	183	16	28	11	2	3
	w	89	9	11	84	8	10	5	1	1
	i	283	27	42	267	24	38	16	3	4
Studienbereich zusammen	m	9 499	973	1 540	8 607	880	1 423	892	93	117
	w	3 806	604	895	3 591	560	848	215	44	47
	i	13 305	1 577	2 435	12 198	1 440	2 271	1 107	137	164
Geographie										
Geographie/Erdkunde	m	11 736	1 084	1 729	11 416	1 039	1 663	320	45	66
	w	10 118	1 291	1 785	9 899	1 252	1 737	219	39	48
	i	21 854	2 375	3 514	21 315	2 291	3 400	539	84	114
Geökologie/ Biogeographie	m	368	60	84	352	52	75	16	8	9
	w	237	66	79	226	63	75	11	3	4
	i	605	126	163	578	115	150	27	11	13

2 Studenten und Studienanfänger nach Hochschularten, Fächergruppen, Studienbereichen und 1. Studienfach

Fächergruppe Studienbereich 1. Studienfach	Ge- schl.	Insgesamt			Deutsche Studenten			Ausländische Studenten		
		insgesamt	darunter im ersten		zusammen	darunter im ersten		zusammen	darunter im ersten	
			Hochschul- semester	Fach- semester		Hochschul- semester	Fach- semester		Hochschul- semester	Fach- semester
Universitäten										
Wirtschafts-/ Sozialgeographie	m	306	24	35	290	22	33	16	2	2
	w	269	25	32	251	23	30	18	2	2
	i	575	49	67	541	45	63	34	4	4
Studienbereich zusammen	m	12 410	1 168	1 848	12 058	1 113	1 771	352	55	77
	w	10 624	1 382	1 896	10 376	1 338	1 842	248	44	54
	i	23 034	2 550	3 744	22 434	2 451	3 613	600	99	131
Mathematik, Naturwissen- schaften zusammen	m	160 670	18 458	24 393	150 224	16 745	22 375	10 446	1 713	2 018
	w	82 407	10 920	14 151	77 830	10 058	13 190	4 577	862	961
	i	243 077	29 378	38 544	228 054	26 803	35 565	15 023	2 575	2 979
Humanmedizin										
Humanmedizin (ohne Zahnmedizin)										
Medizin (Allg.-Medizin)	m	49 893	3 767	4 366	46 242	3 444	4 031	3 651	323	335
	w	41 153	3 458	3 897	38 773	3 221	3 659	2 380	237	238
	i	91 046	7 225	8 263	85 015	6 665	7 690	6 031	560	573
Studienbereich zusammen	m	49 893	3 767	4 366	46 242	3 444	4 031	3 651	323	335
	w	41 153	3 458	3 897	38 773	3 221	3 659	2 380	237	238
	i	91 046	7 225	8 263	85 015	6 665	7 690	6 031	560	573
Zahnmedizin										
Zahnmedizin	m	9 065	670	799	8 495	624	742	570	46	57
	w	6 071	611	719	5 705	586	687	366	25	32
	i	15 136	1 281	1 518	14 200	1 210	1 429	936	71	89
Studienbereich zusammen	m	9 065	670	799	8 495	624	742	570	46	57
	w	6 071	611	719	5 705	586	687	366	25	32
	i	15 136	1 281	1 518	14 200	1 210	1 429	936	71	89
Humanmedizin zusammen	m	58 958	4 437	5 165	54 737	4 068	4 773	4 221	369	392
	w	47 224	4 069	4 616	44 478	3 807	4 346	2 746	262	270
	i	106 182	8 506	9 781	99 215	7 875	9 119	6 967	631	662
Veterinärmedizin										
Veterinärmedizin										
Tiermedizin/ Veterinärmedizin	m	2 759	212	276	2 527	188	247	232	24	29
	w	5 308	696	812	5 079	666	778	229	30	34
	i	8 067	908	1 088	7 606	854	1 025	461	54	63
Studienbereich zusammen	m	2 759	212	276	2 527	188	247	232	24	29
	w	5 308	696	812	5 079	666	778	229	30	34
	i	8 067	908	1 088	7 606	854	1 025	461	54	63
Veterinärmedizin zusammen	m	2 759	212	276	2 527	188	247	232	24	29
	w	5 308	696	812	5 079	666	778	229	30	34
	i	8 067	908	1 088	7 606	854	1 025	461	54	63
Agrar-, Forst- und Ernährungswissenschaften										
Landespflege, Umweltgestaltung										
Landespflege/ Landschaftsgestaltung	m	1 384	145	197	1 295	135	183	89	10	14
	w	1 385	194	285	1 328	186	278	57	8	7
	i	2 769	339	482	2 623	321	461	146	18	21
Studienbereich zusammen	m	1 384	145	197	1 295	135	183	89	10	14
	w	1 385	194	285	1 328	186	278	57	8	7
	i	2 769	339	482	2 623	321	461	146	18	21
Agrarwissenschaften, Lebensmittel- und Getränketechnologie										
Agrarbiologie	m	130	15	20	124	15	20	6	-	-
	w	209	37	45	205	37	45	4	-	-
	i	339	52	65	329	52	65	10	-	-
Agrarökonomie	m	30	1	1	27	-	-	3	1	1
	w	17	1	-	15	-	-	2	1	1
	i	47	2	1	42	-	-	5	2	1
Agrarwissenschaft/ Landwirtschaft	m	4 985	482	634	4 310	377	512	675	105	122
	w	3 221	391	500	3 025	353	458	196	38	42
	i	8 206	873	1 134	7 335	730	970	871	143	164
Brauwesen/Getränke- technologie	m	768	161	228	712	150	211	56	11	17
	w	40	11	15	38	11	15	2	-	-
	i	808	172	243	750	161	226	58	11	17
Gartenbau	m	760	96	130	736	91	123	24	5	7
	w	1 038	140	174	1 023	138	172	15	2	2
	i	1 798	236	304	1 759	229	295	39	7	9

Wintersemester 1992/93

2 Studenten und Studienanfänger nach Hochschularten, Fächergruppen, Studienbereichen und 1. Studienfach

Fächergruppe Studienbereich 1. Studienfach	Ge- schl.	Insgesamt			Deutsche Studenten			Ausländische Studenten		
		insgesamt	darunter im ersten		zusammen	darunter im ersten		zusammen	darunter im ersten	
			Hochschul- semester	Fach- semester		Hochschul- semester	Fach- semester		Hochschul- semester	Fach- semester
Universitäten										
Lebensmitteltechnologie	m	994	126	192	872	108	159	122	18	33
	w	772	95	120	698	81	103	74	14	17
	i	1 766	221	312	1 570	189	262	196	32	50
Milch- und Molkereiwirtschaft	m	20	-	-	16	-	-	4	-	-
	w	11	-	-	10	-	-	1	-	-
	i	31	-	-	26	-	-	5	-	-
Pflanzenproduktion	m	175	1	1	166	-	-	9	1	1
	w	152	-	-	149	-	-	3	-	-
	i	327	1	1	315	-	-	12	1	1
Tierproduktion	m	157	2	3	147	1	1	10	1	2
	w	120	-	1	117	-	1	3	-	-
	i	277	2	4	264	1	2	13	1	2
Weinbau und Kellerwirtschaft	m	36	-	6	36	-	6	-	-	-
	w	6	-	1	6	-	1	-	-	-
	i	42	-	7	42	-	7	-	-	-
Studienbereich zusammen	m	8 055	884	1 215	7 146	742	1 032	909	142	183
	w	5 586	675	856	5 286	620	795	300	55	61
	i	13 641	1 559	2 071	12 432	1 362	1 827	1 209	197	244
Forstwissenschaft, Holzwirtschaft	m	1 884	247	321	1 744	220	293	140	27	28
	w	430	84	100	403	77	89	27	7	11
	i	2 314	331	421	2 147	297	382	167	34	39
Holzwirtschaft	m	236	31	36	220	30	35	16	1	1
	w	57	10	11	52	10	11	5	-	-
	i	293	41	47	272	40	46	21	1	1
Studienbereich zusammen	m	2 120	278	357	1 964	250	328	156	28	29
	w	487	94	111	455	87	100	32	7	11
	i	2 607	372	468	2 419	337	428	188	35	40
Ernährungs- und Haus- haltswissenschaften	m	96	17	21	94	17	21	2	-	-
	w	308	69	81	297	65	77	11	4	4
	i	404	86	102	391	82	98	13	4	4
Haushalts- und Ernährungswissenschaft	m	644	73	119	599	68	114	45	5	5
	w	3 618	447	596	3 508	437	583	110	10	13
	i	4 262	520	715	4 107	505	697	155	15	18
Haushaltswissenschaft	m	61	6	12	59	6	11	2	-	1
	w	230	42	51	222	39	47	8	3	4
	i	291	48	63	281	45	58	10	3	5
Studienbereich zusammen	m	801	96	152	752	91	146	49	5	6
	w	4 156	558	728	4 027	541	707	129	17	21
	i	4 957	654	880	4 779	632	853	178	22	27
Agrar-, Forst- und Ernährungswissenschaften zusammen	m	12 360	1 403	1 921	11 157	1 218	1 689	1 203	185	232
	w	11 614	1 521	1 980	11 096	1 434	1 880	518	87	100
	i	23 974	2 924	3 901	22 253	2 652	3 569	1 721	272	332
Ingenieurwissenschaften										
Ingenieurwesen allgemein										
Interdisziplinäre Studien (Schwerpunkt Ingenieurwissensch.)	m	34	-	3	5	-	1	29	-	2
	w	6	-	-	4	-	-	2	-	-
	i	40	-	3	9	-	1	31	-	2
Angewandte System- wissenschaften	m	56	8	17	56	8	17	-	-	-
	w	10	2	2	9	2	2	1	-	-
	i	66	10	19	65	10	19	1	-	-
Lernbereich Technik	m	310	4	57	294	4	57	16	-	-
	w	187	2	31	185	2	31	2	-	-
	i	497	6	88	479	6	88	18	-	-
Werken (technisch)/ Technologie	m	92	1	13	91	1	13	1	-	-
	w	61	1	13	61	1	13	-	-	-
	i	153	2	26	152	2	26	1	-	-
Studienbereich zusammen	m	492	13	90	446	13	88	46	-	2
	w	264	5	46	259	5	46	5	-	-
	i	756	18	136	705	18	134	51	-	2
Bergbau, Hüttenwesen										
Bergbau/Bergtechnik	m	1 229	57	80	1 060	45	64	169	12	16
	w	55	5	8	46	4	7	9	1	1
	i	1 284	62	88	1 106	49	71	178	13	17

2 Studenten und Studienanfänger nach Hochschularten, Fächergruppen, Studienbereichen und 1. Studienfach

Fächergruppe Studienbereich 1. Studienfach	Ge- schl.	Insgesamt			Deutsche Studenten			Ausländische Studenten		
		insgesamt	darunter im ersten		zusammen	darunter im ersten		zusammen	darunter im ersten	
			Hochschul- semester	Fach- semester		Hochschul- semester	Fach- semester		Hochschul- semester	Fach- semester
Universitäten										
Hütten- und Gießereiwesen	m	1 428	81	124	1 182	67	103	246	14	21
	w	234	9	12	205	5	8	29	4	4
	i	1 662	90	136	1 387	72	111	275	18	25
Markscheidewesen	m	104	3	6	96	3	5	8	-	1
	w	11	2	2	11	2	2	-	-	-
	i	115	5	8	107	5	7	8	-	1
Studienbereich zusammen	m	2 761	141	210	2 338	115	172	423	26	38
	w	300	16	22	262	11	17	38	5	5
	i	3 061	157	232	2 600	126	189	461	31	43
Maschinenbau/ Verfahrenstechnik										
Abfallwirtschaft	m	1	-	-	1	-	-	-	-	-
	w	1	-	-	1	-	-	-	-	-
	i	2	-	-	2	-	-	-	-	-
Chemie-Ingenieur- wesen/Chemietechnik	m	4 151	574	666	3 815	500	586	336	74	80
	w	856	126	143	780	109	122	76	17	21
	i	5 007	700	809	4 595	609	708	412	91	101
Energietechnik (ohne Elektrotechnik)	m	1 030	112	140	850	90	117	180	22	23
	w	221	30	37	201	28	35	20	2	2
	i	1 251	142	177	1 051	118	152	200	24	25
Feinwerktechnik	m	213	-	1	213	-	1	-	-	-
	w	62	-	-	62	-	-	-	-	-
	i	275	-	1	275	-	1	-	-	-
Fertigungs-/ Produktionstechnik	m	2 570	258	304	2 411	234	274	159	24	30
	w	182	16	17	164	14	15	18	2	2
	i	2 752	274	321	2 575	248	289	177	26	32
Gesundheitstechnik	m	47	-	2	42	-	2	5	-	-
	w	68	-	-	66	-	-	2	-	-
	i	115	-	2	108	-	2	7	-	-
Glastechnik/Keramik	m	43	2	3	31	1	1	12	1	2
	w	43	-	-	37	-	-	6	-	-
	i	86	2	3	68	1	1	18	1	2
Kerntechnik/ Kernverfahrenstechnik	m	2	-	-	2	-	-	-	-	-
	w	1	-	-	1	-	-	-	-	-
	i	3	-	-	3	-	-	-	-	-
Maschinenbau/-wesen	m	37 940	3 998	4 402	34 476	3 481	3 856	3 464	517	546
	w	2 437	231	264	2 158	174	216	279	57	48
	i	40 377	4 229	4 666	36 634	3 655	4 072	3 743	574	594
Metalltechnik	m	550	54	109	546	54	109	4	-	-
	w	85	6	7	84	6	7	1	-	-
	i	635	60	116	630	60	116	5	-	-
Physikalische Technik	m	237	23	29	189	18	21	48	5	8
	w	24	3	5	21	1	3	3	2	2
	i	261	26	34	210	19	24	51	7	10
Textil- u. Bekleidungs- technik/-gewerbe	m	10	2	2	10	2	2	-	-	-
	w	154	16	22	153	16	22	1	-	-
	i	164	18	24	163	18	24	1	-	-
Umwelttechnik	m	743	50	143	680	44	132	63	6	11
	w	316	29	60	281	23	54	35	6	6
	i	1 059	79	203	961	67	186	98	12	17
Verfahrenstechnik	m	2 133	193	228	1 973	179	209	160	14	19
	w	714	52	62	688	50	57	26	2	5
	i	2 847	245	290	2 661	229	266	186	16	24
Werkstoffwissenschaften	m	1 810	170	290	1 587	137	247	223	33	43
	w	679	52	74	636	45	68	43	7	6
	i	2 489	222	364	2 223	182	315	266	40	49
Studienbereich zusammen	m	51 480	5 436	6 319	46 826	4 740	5 557	4 654	696	762
	w	5 843	561	691	5 333	466	599	510	95	92
	i	57 323	5 997	7 010	52 159	5 206	6 156	5 164	791	854
Elektrotechnik										
Elektr. Energietechnik	m	18	2	5	18	2	5	-	-	-
	w	2	-	-	2	-	-	-	-	-
	i	20	2	5	20	2	5	-	-	-
Elektrotechnik/ Elektronik	m	35 296	3 788	4 246	31 265	3 227	3 642	4 031	561	604
	w	1 771	206	240	1 407	148	176	364	58	64
	i	37 067	3 994	4 486	32 672	3 375	3 818	4 395	619	668
Mikrosystemtechnik	m	10	-	-	10	-	-	-	-	-
	w	-	-	-	-	-	-	-	-	-
	i	10	-	-	10	-	-	-	-	-

Wintersemester 1992/93

2 Studenten und Studienanfänger nach Hochschularten, Fächergruppen, Studienbereichen und 1. Studienfach

Fächergruppe Studienbereich 1. Studienfach	Ge- schl.	Insgesamt			Deutsche Studenten			Ausländische Studenten		
		insgesamt	darunter im ersten		zusammen	darunter im ersten		zusammen	darunter im ersten	
			Hochschul- semester	Fach- semester		Hochschul- semester	Fach- semester		Hochschul- semester	Fach- semester
Universitäten										
Nachrichten-/ Informationstechnik	m	145	34	45	135	28	39	10	6	6
	w	8	1	1	7	1	1	1	-	-
	i	153	35	46	142	29	40	11	6	6
Studienbereich zusammen	m	35 469	3 824	4 296	31 428	3 257	3 686	4 041	567	610
	w	1 781	207	241	1 416	149	177	365	58	64
	i	37 250	4 031	4 537	32 844	3 406	3 863	4 406	625	674
Verkehrstechnik, Nautik										
Fahrzeugtechnik	m	203	3	4	178	3	4	25	-	-
	w	6	1	1	5	1	1	1	-	-
	i	209	4	5	183	4	5	26	-	-
Luft- und Raumfahrt- technik	m	2 886	400	432	2 584	354	381	302	46	51
	w	98	20	24	84	13	16	14	7	8
	i	2 984	420	456	2 668	367	397	316	53	59
Nautik/Seefahrt	m	125	-	-	125	-	-	-	-	-
	w	1	-	-	1	-	-	-	-	-
	i	126	-	-	126	-	-	-	-	-
Schiffbau/ Schiffstechnik	m	277	1	1	208	1	1	69	-	-
	w	15	-	-	12	-	-	3	-	-
	i	292	1	1	220	1	1	72	-	-
Verkehrsingenieurwesen	m	292	30	36	278	29	35	14	1	1
	w	155	6	6	155	6	6	-	-	-
	i	447	36	42	433	35	41	14	1	1
Studienbereich zusammen	m	3 783	434	473	3 373	387	421	410	47	52
	w	275	27	31	257	20	23	18	7	8
	i	4 058	461	504	3 630	407	444	428	54	60
Architektur, Innenarchitektur										
Architektur	m	10 690	1 133	1 546	9 802	1 047	1 432	888	86	114
	w	6 870	966	1 231	6 384	874	1 142	486	92	89
	i	17 560	2 099	2 777	16 186	1 921	2 574	1 374	178	203
Studienbereich zusammen	m	10 690	1 133	1 546	9 802	1 047	1 432	888	86	114
	w	6 870	966	1 231	6 384	874	1 142	486	92	89
	i	17 560	2 099	2 777	16 186	1 921	2 574	1 374	178	203
Raumplanung										
Raumplanung	m	1 858	138	212	1 612	113	177	246	25	35
	w	976	133	165	899	114	143	77	19	22
	i	2 834	271	377	2 511	227	320	323	44	57
Umweltschutz	m	470	96	113	453	96	112	17	-	1
	w	283	89	98	282	89	98	1	-	-
	i	753	185	211	735	185	210	18	-	1
Studienbereich zusammen	m	2 328	234	325	2 065	209	289	263	25	36
	w	1 259	222	263	1 181	203	241	78	19	22
	i	3 587	456	588	3 246	412	530	341	44	58
Bauingenieurwesen										
Bauingenieurwesen/ Ingenieurbau	m	16 801	3 422	3 916	14 852	3 050	3 490	1 949	372	426
	w	4 111	863	958	3 734	764	860	377	99	98
	i	20 912	4 285	4 874	18 586	3 814	4 350	2 326	471	524
Wasserwirtschaft	m	231	42	48	222	38	44	9	4	4
	w	172	24	25	168	24	25	4	-	-
	i	403	66	73	390	62	69	13	4	4
Studienbereich zusammen	m	17 032	3 464	3 964	15 074	3 088	3 534	1 958	376	430
	w	4 283	887	983	3 902	788	885	381	99	98
	i	21 315	4 351	4 947	18 976	3 876	4 419	2 339	475	528
Vermessungswesen										
Vermessungswesen (Geodäsie)	m	1 477	294	363	1 350	273	338	127	21	25
	w	433	122	149	408	111	138	25	11	11
	i	1 910	416	512	1 758	384	476	152	32	36
Kartographie	m	26	10	10	26	10	10	-	-	-
	w	49	9	10	49	9	10	-	-	-
	i	75	19	20	75	19	20	-	-	-
Studienbereich zusammen	m	1 503	304	373	1 376	283	348	127	21	25
	w	482	131	159	457	120	148	25	11	11
	i	1 985	435	532	1 833	403	496	152	32	36
Ingenieurwissen- schaften zusammen										
	m	125 538	14 983	17 596	112 728	13 139	15 527	12 810	1 844	2 069
	w	21 357	3 022	3 667	19 451	2 636	3 278	1 906	386	389
	i	146 895	18 005	21 263	132 179	15 775	18 805	14 716	2 230	2 458

2 Studenten und Studienanfänger nach Hochschularten, Fächergruppen, Studienbereichen und 1. Studienfach

Fächergruppe Studienbereich 1. Studienfach	Ge- schl.	Insgesamt			Deutsche Studenten			Ausländische Studenten		
		insgesamt	darunter im ersten		zusammen	darunter im ersten		zusammen	darunter im ersten	
			Hochschul- semester	Fach- semester		Hochschul- semester	Fach- semester		Hochschul- semester	Fach- semester
Universitäten										
Kunst, Kunstwissenschaft										
Kunst, Kunstwissen- schaft allgemein										
Kunsterziehung	m	576	53	85	554	50	81	22	3	4
	w	2 321	240	346	2 258	237	339	63	3	7
	i	2 897	293	431	2 812	287	420	85	6	11
Kunstgeschichte, Kunstwissenschaft	m	3 598	220	380	3 404	195	343	194	25	37
	w	9 921	935	1 280	9 404	853	1 193	517	82	87
	i	13 519	1 155	1 660	12 808	1 048	1 536	711	107	124
Studienbereich zusammen	m	4 174	273	465	3 958	245	424	216	28	41
	w	12 242	1 175	1 626	11 662	1 090	1 532	580	85	94
	i	16 416	1 448	2 091	15 620	1 335	1 956	796	113	135
Bildende Kunst										
Bildende Kunst/Graphik	m	172	14	23	160	11	20	12	3	3
	w	394	25	44	381	23	42	13	2	2
	i	566	39	67	541	34	62	25	5	5
Studienbereich zusammen	m	172	14	23	160	11	20	12	3	3
	w	394	25	44	381	23	42	13	2	2
	i	566	39	67	541	34	62	25	5	5
Gestaltung										
Graphikdesign/Kommuni- kationsgestaltung	m	86	9	13	86	9	13	-	-	-
	w	107	15	18	106	15	17	1	-	1
	i	193	24	31	192	24	30	1	-	1
Industriedesign/ Produktgestaltung	m	22	3	6	22	3	6	-	-	-
	w	41	3	5	40	3	5	1	-	-
	i	63	6	11	62	6	11	1	-	-
Textilgestaltung	m	8	-	3	7	-	3	1	-	-
	w	594	86	122	581	85	119	13	1	3
	i	602	86	125	588	85	122	14	1	3
Werkerziehung	m	28	2	3	28	2	3	-	-	-
	w	34	2	4	34	2	4	-	-	-
	i	62	4	7	62	4	7	-	-	-
Studienbereich zusammen	m	144	14	25	143	14	25	1	-	-
	w	776	106	149	761	105	145	15	1	4
	i	920	120	174	904	119	170	16	1	4
Darstellende Kunst, Film und Fernsehen, Theaterwissenschaft										
Film und Fernsehen	m	7	-	-	6	-	-	1	-	-
	w	3	-	1	3	-	1	-	-	-
	i	10	-	1	9	-	1	1	-	-
Schauspiel	m	29	-	-	29	-	-	-	-	-
	w	17	-	-	17	-	-	-	-	-
	i	46	-	-	46	-	-	-	-	-
Theaterwissenschaft	m	1 642	133	207	1 533	120	192	109	13	15
	w	2 239	225	323	2 097	201	291	142	24	32
	i	3 881	358	530	3 630	321	483	251	37	47
Studienbereich zusammen	m	1 678	133	207	1 568	120	192	110	13	15
	w	2 259	225	324	2 117	201	292	142	24	32
	i	3 937	358	531	3 685	321	484	252	37	47
Musik, Musikwissenschaft										
Gesang	m	4	-	-	4	-	-	-	-	-
	w	8	-	-	8	-	-	-	-	-
	i	12	-	-	12	-	-	-	-	-
Kirchenmusik	m	17	2	2	17	2	2	-	-	-
	w	7	1	1	5	-	-	2	1	1
	i	24	3	3	22	2	2	2	1	1
Musikerziehung	m	1 343	83	171	1 318	82	169	25	1	2
	w	2 192	208	319	2 149	204	313	43	4	6
	i	3 535	291	490	3 467	286	482	68	5	8
Musikwissenschaft/ -geschichte	m	3 281	328	536	3 052	293	491	229	35	45
	w	2 907	362	567	2 537	297	486	370	65	81
	i	6 188	690	1 103	5 589	590	977	599	100	126
Orchestermusik	m	18	1	1	18	1	1	-	-	-
	w	10	-	-	10	-	-	-	-	-
	i	28	1	1	28	1	1	-	-	-

2 Studenten und Studienanfänger nach Hochschularten, Fächergruppen, Studienbereichen und 1. Studienfach

Fächergruppe Studienbereich 1. Studienfach	Ge- schl.	Insgesamt			Deutsche Studenten			Ausländische Studenten		
		insgesamt	darunter im ersten		zusammen	darunter im ersten		zusammen	darunter im ersten	
			Hochschul- semester	Fach- semester		Hochschul- semester	Fach- semester		Hochschul- semester	Fach- semester
Universitäten										
Tonmeister	m	1	-	1	1	-	1	-	-	-
	w	-	-	-	-	-	-	-	-	-
	i	1	-	1	1	-	1	-	-	-
Studienbereich zusammen	m	4 664	414	711	4 410	378	664	254	36	47
	w	5 124	571	887	4 709	501	799	415	70	88
	i	9 788	985	1 598	9 119	879	1 463	669	106	135
Kunst, Kunstwissen- schaft zusammen	m	10 832	848	1 431	10 239	768	1 325	593	80	106
	w	20 795	2 102	3 030	19 630	1 920	2 810	1 165	182	220
	i	31 627	2 950	4 461	29 869	2 688	4 135	1 758	262	326
Außerhalb der Studienbereichsgliederung										
Außerhalb der Studienbereichsgliederung										
Sonstige Fächer	m	3	3	3	-	-	-	3	3	3
	w	1	1	1	1	1	1	-	-	-
	i	4	4	4	1	1	1	3	3	3
Studienbereich zusammen	m	3	3	3	-	-	-	3	3	3
	w	1	1	1	1	1	1	-	-	-
	i	4	4	4	1	1	1	3	3	3
Außerhalb der Studienbereichsgliederung zusammen	m	3	3	3	-	-	-	3	3	3
	w	1	1	1	1	1	1	-	-	-
	i	4	4	4	1	1	1	3	3	3
Hochschulart insgesamt	m	686 363	74 128	98 554	634 228	65 224	88 513	52 135	8 904	10 041
	w	511 326	65 008	86 023	475 768	56 493	77 204	35 558	8 515	8 819
	i	1 197 689	139 136	184 577	1 109 996	121 717	165 717	87 693	17 419	18 860
darunter im Fachhochschulstudiengang:										
Sprach- und Kulturwissenschaften	m	182	25	43	176	25	41	6	-	2
	w	407	67	98	395	65	95	12	2	3
	i	589	92	141	571	90	136	18	2	5
Rechts-, Wirtschafts- und Sozialwissenschaften	m	587	121	132	581	121	130	6	-	2
	w	793	167	185	785	165	183	8	2	2
	i	1 380	288	317	1 366	286	313	14	2	4
Mathematik, Naturwissenschaften	m	161	37	44	147	36	43	14	1	1
	w	16	8	8	15	8	8	1	-	-
	i	177	45	52	162	44	51	15	1	1
Agrar-, Forst- und Ernährungswissenschaften	m	307	51	79	288	48	72	19	3	7
	w	138	26	34	130	26	34	8	-	-
	i	445	77	113	418	74	106	27	3	7
Ingenieurwissenschaften	m	499	138	143	486	136	141	13	2	2
	w	5	-	-	5	-	-	-	-	-
	i	504	138	143	491	136	141	13	2	2
Insgesamt	m	1 736	372	441	1 678	366	427	58	6	14
	w	1 359	268	325	1 330	264	320	29	4	5
	i	3 095	640	766	3 008	630	747	87	10	19

Gesamthochschulen

Sprach- und Kulturwissenschaften

Evangelische Theologie,
- ReligionslehreEvang. Theologie,
- Religionslehre

Studienbereich zusammen

Katholische Theologie,
- ReligionslehreKath. Theologie,
- Religionslehre

Studienbereich zusammen

	m	131	9	18	130	9	18	1	-	-
	w	394	40	73	390	39	71	4	1	2
	i	525	49	91	520	48	89	5	1	2
Studienbereich zusammen	m	131	9	18	130	9	18	1	-	-
	w	394	40	73	390	39	71	4	1	2
	i	525	49	91	520	48	89	5	1	2
Katholische Theologie, - Religionslehre	m	90	6	11	89	6	11	1	-	-
	w	290	37	51	286	35	49	4	2	2
	i	380	43	62	375	41	60	5	2	2
Studienbereich zusammen	m	90	6	11	89	6	11	1	-	-
	w	290	37	51	286	35	49	4	2	2
	i	380	43	62	375	41	60	5	2	2

Wintersemester 1992/93

2 Studenten und Studienanfänger nach Hochschularten, Fächergruppen, Studienbereichen und 1. Studienfach

Fächergruppe Studienbereich 1. Studienfach	Ge- schl.	Insgesamt			Deutsche Studenten			Ausländische Studenten		
		insgesamt	darunter im ersten		zusammen	darunter im ersten		zusammen	darunter im ersten	
			Hochschul- semester	Fach- semester		Hochschul- semester	Fach- semester		Hochschul- semester	Fach- semester
Gesamthochschulen										
Philosophie										
Philosophie	m	702	65	290	656	48	269	46	17	21
	w	360	44	152	336	37	141	24	7	11
	i	1 062	109	442	992	85	410	70	24	32
Studienbereich zusammen	m	702	65	290	656	48	269	46	17	21
	w	360	44	152	336	37	141	24	7	11
	i	1 062	109	442	992	85	410	70	24	32
Geschichte										
Geschichte	m	878	112	326	838	95	301	40	17	25
	w	605	92	249	581	82	237	24	10	12
	i	1 483	204	575	1 419	177	538	64	27	37
Mittlere und neuere Geschichte	m	23	4	6	22	4	6	1	-	-
	w	25	4	6	24	4	6	1	-	-
	i	48	8	12	46	8	12	2	-	-
Studienbereich zusammen	m	901	116	332	860	99	307	41	17	25
	w	630	96	255	605	86	243	25	10	12
	i	1 531	212	587	1 465	185	550	66	27	37
Bibliothekswesen, Doku- mentation, Publizistik										
Medienkunde/Kommuni- kations-/Informations- wissenschaft	m	595	46	56	563	43	52	32	3	4
	w	714	54	67	674	49	61	40	5	6
	i	1 309	100	123	1 237	92	113	72	8	10
Studienbereich zusammen	m	595	46	56	563	43	52	32	3	4
	w	714	54	67	674	49	61	40	5	6
	i	1 309	100	123	1 237	92	113	72	8	10
Allg. und vergleichende Literatur- und Sprach- wissenschaft										
Allgemeine Literaturwissenschaft	m	269	28	108	242	19	98	27	9	10
	w	669	172	331	592	123	309	77	49	28
	i	938	200	439	834	142	401	104	58	38
Studienbereich zusammen	m	269	28	108	242	19	98	27	9	10
	w	669	172	331	592	123	303	77	49	28
	i	938	200	439	834	142	401	104	58	38
Germanistik (Deutsch, germanische Sprachen ohne Anglistik)										
Germanistik/Deutsch	m	1 419	173	244	1 234	113	182	185	60	62
	w	3 587	670	854	3 184	494	676	403	176	178
	i	5 006	843	1 098	4 418	607	858	588	236	240
Studienbereich zusammen	m	1 419	173	244	1 234	113	182	185	60	62
	w	3 587	670	854	3 184	494	676	403	176	178
	i	5 006	843	1 098	4 418	607	858	588	236	240
Anglistik, Amerikanistik										
Anglistik/Englisch	m	642	81	117	585	72	106	57	9	11
	w	1 371	218	292	1 258	190	258	113	28	34
	i	2 013	299	409	1 843	262	364	170	37	45
Studienbereich zusammen	m	642	81	117	585	72	106	57	9	11
	w	1 371	218	292	1 258	190	258	113	28	34
	i	2 013	299	409	1 843	262	364	170	37	45
Romanistik										
Französisch	m	36	4	8	35	4	8	1	-	-
	w	169	20	26	162	19	25	7	1	1
	i	205	24	34	197	23	33	8	1	1
Italienisch	m	10	-	-	10	-	-	-	-	-
	w	8	-	-	8	-	-	-	-	-
	i	18	-	-	18	-	-	-	-	-
Romanistik (Romanische Philologie, Einzelsprachen a.n.g.)	m	103	11	17	88	8	13	15	3	4
	w	517	76	97	466	65	83	51	11	14
	i	620	87	114	554	73	96	66	14	18
Spanisch	m	9	-	1	8	-	1	1	-	-
	w	33	3	5	30	3	5	3	-	-
	i	42	3	6	38	3	6	4	-	-
Studienbereich zusammen	m	158	15	26	141	12	22	17	3	4
	w	727	99	128	666	87	113	61	12	15
	i	885	114	154	807	99	135	78	15	19

Wintersemester 1992/93

2 Studenten und Studienanfänger nach Hochschularten, Fächergruppen, Studienbereichen und 1. Studienfach

Fächergruppe Studienbereich 1. Studienfach	Ge- schl.	Insgesamt			Deutsche Studenten			Ausländische Studenten		
		insgesamt	darunter im ersten		zusammen	darunter im ersten		zusammen	darunter im ersten	
			Hochschul- semester	Fach- semester		Hochschul- semester	Fach- semester		Hochschul- semester	Fach- semester
Gesamthochschulen										
Psychologie										
Psychologie	m	424	58	248	395	46	228	29	12	20
	w	858	190	535	823	170	511	35	20	24
	i	1 282	248	783	1 218	216	739	64	32	44
Studienbereich zusammen	m	424	58	248	395	46	228	29	12	20
	w	858	190	535	823	170	511	35	20	24
	i	1 282	248	783	1 218	216	739	64	32	44
Erziehungswissenschaften										
Berufspädagogik	m	18	-	5	16	-	5	2	-	-
	w	5	-	5	5	-	5	-	-	-
	i	23	-	10	21	-	10	2	-	-
Erwachsenenbildung und außerschulische Jugendbildung	m	16	-	-	16	-	-	-	-	-
	w	13	-	-	13	-	-	-	-	-
	i	29	-	-	29	-	-	-	-	-
Erziehungswissenschaft (Pädagogik)	m	1 951	134	387	1 833	110	350	118	24	37
	w	3 804	554	1 072	3 555	469	969	249	85	103
	i	5 755	688	1 459	5 388	579	1 319	367	109	140
Sachunterricht	m	62	7	13	62	7	13	-	-	-
	w	186	30	44	184	29	43	2	1	1
	i	248	37	57	246	36	56	2	1	1
Studienbereich zusammen	m	2 047	141	405	1 927	117	368	120	24	37
	w	4 008	584	1 121	3 757	498	1 017	251	86	104
	i	6 055	725	1 526	5 684	615	1 385	371	110	141
Sonderpädagogik										
Sonderpädagogik	m	37	-	-	37	-	-	-	-	-
	w	42	-	-	42	-	-	-	-	-
	i	79	-	-	79	-	-	-	-	-
Studienbereich zusammen	m	37	-	-	37	-	-	-	-	-
	w	42	-	-	42	-	-	-	-	-
	i	79	-	-	79	-	-	-	-	-
Sprach- und Kulturwissenschaften zusammen										
	m	7 415	738	1 855	6 859	584	1 661	556	154	194
	w	13 650	2 204	3 859	12 613	1 808	3 443	1 037	396	416
	i	21 065	2 942	5 714	19 472	2 392	5 104	1 593	550	610
Sport										
Sport, Sportwissenschaft										
Sportpädagogik	m	566	54	98	542	45	89	24	9	9
	w	598	58	88	583	54	82	15	4	6
	i	1 164	112	186	1 125	99	171	39	13	15
Studienbereich zusammen	m	566	54	98	542	45	89	24	9	9
	w	598	58	88	583	54	82	15	4	6
	i	1 164	112	186	1 125	99	171	39	13	15
Sport zusammen	m	566	54	98	542	45	89	24	9	9
	w	598	58	88	583	54	82	15	4	6
	i	1 164	112	186	1 125	99	171	39	13	15
Rechts-, Wirtschafts- und Sozialwissenschaften										
Wirtschafts- und Gesellschaftslehre allg.										
Lernbereich	m	91	9	13	89	9	13	2	-	-
Gesellschaftslehre	w	1 011	176	205	991	170	197	20	6	8
	i	1 102	185	218	1 080	179	210	22	6	8
Studienbereich zusammen	m	91	9	13	89	9	13	2	-	-
	w	1 011	176	205	991	170	197	20	6	8
	i	1 102	185	218	1 080	179	210	22	6	8
Politikwissenschaften										
Politikwissenschaft/ Politologie	m	413	57	267	382	48	250	31	9	17
	w	225	43	152	206	33	137	19	10	15
	i	638	100	419	588	81	387	50	19	32
Studienbereich zusammen	m	413	57	267	382	48	250	31	9	17
	w	225	43	152	206	33	137	19	10	15
	i	638	100	419	588	81	387	50	19	32
Sozialwissenschaften										
Sozialkunde	m	30	7	9	30	7	9	-	-	-
	w	19	1	2	19	1	2	-	-	-
	i	49	8	11	49	8	11	-	-	-
Sozialwissenschaft	m	2 628	255	416	2 494	229	378	134	26	38
	w	2 193	346	413	2 060	315	372	133	31	41
	i	4 821	601	829	4 554	544	750	267	57	79

2 Studenten und Studienanfänger nach Hochschularten, Fächergruppen, Studienbereichen und 1. Studienfach

Fächergruppe Studienbereich 1. Studienfach	Ge- schl.	Insgesamt			Deutsche Studenten			Ausländische Studenten		
		insgesamt	darunter im ersten		zusammen	darunter im ersten		zusammen	darunter im ersten	
			Hochschul- semester	Fach- semester		Hochschul- semester	Fach- semester		Hochschul- semester	Fach- semester
Gesamthochschulen										
Soziologie	m	415	67	223	369	51	202	46	16	21
	w	513	112	282	470	91	255	43	21	27
	i	928	179	505	839	142	457	89	37	48
Studienbereich zusammen	m	3 073	329	648	2 893	287	589	180	42	59
	w	2 725	459	697	2 549	407	629	176	52	68
	i	5 798	788	1 345	5 442	694	1 218	356	94	127
Sozialwesen										
Sozialarbeit/-hilfe	m	215	20	23	208	19	22	7	1	1
	w	363	33	35	351	31	33	12	2	2
	i	578	53	58	559	50	55	19	3	3
Sozialpädagogik	m	221	14	27	218	14	27	3	-	-
	w	480	47	62	462	44	60	18	3	2
	i	701	61	89	680	58	87	21	3	2
Sozialwesen	m	730	77	169	717	75	167	13	2	2
	w	1 362	196	338	1 333	193	333	29	3	5
	i	2 092	273	507	2 050	268	500	42	5	7
Studienbereich zusammen	m	1 166	111	219	1 143	108	216	23	3	3
	w	2 205	276	435	2 146	268	426	59	8	9
	i	3 371	387	654	3 289	376	642	82	11	12
Rechtswissenschaft										
Rechtswissenschaft	m	187	-	82	186	-	82	1	-	-
	w	78	-	48	76	-	46	2	-	2
	i	265	-	130	262	-	128	3	-	2
Studienbereich zusammen	m	187	-	82	186	-	82	1	-	-
	w	78	-	48	76	-	46	2	-	2
	i	265	-	130	262	-	128	3	-	2
Wirtschaftswissen- schaften										
Arbeitslehre/ Wirtschaftslehre	m	30	4	9	29	4	9	1	-	-
	w	24	6	9	24	6	9	-	-	-
	i	54	10	18	53	10	18	1	-	-
Betriebswirtschaftsl.	m	3 046	341	431	2 899	318	401	147	23	30
	w	1 040	154	187	978	137	165	62	17	22
	i	4 086	495	618	3 877	455	566	209	40	52
Volkswirtschaftslehre	m	199	44	58	180	42	53	19	2	5
	w	61	9	14	59	9	14	2	-	-
	i	260	53	72	239	51	67	21	2	5
Wirtschaftspädagogik	m	231	34	53	220	33	49	11	1	4
	w	247	54	59	242	53	58	5	1	1
	i	478	88	112	462	86	107	16	2	5
Wirtschaftswissen- schaften	m	25 424	3 467	6 771	23 974	3 116	6 290	1 450	351	481
	w	12 426	2 380	3 682	11 778	2 181	3 445	648	199	237
	i	37 850	5 847	10 453	35 752	5 297	9 735	2 098	550	718
Studienbereich zusammen	m	28 930	3 890	7 322	27 302	3 513	6 802	1 628	377	520
	w	13 798	2 603	3 951	13 081	2 386	3 691	717	217	260
	i	42 728	6 493	11 273	40 383	5 899	10 493	2 345	594	780
Rechts-, Wirtschafts- und Sozialwissensch. zusammen	m	33 860	4 396	8 551	31 995	3 965	7 952	1 865	431	599
	w	20 042	3 557	5 488	19 049	3 264	5 126	993	293	362
	i	53 902	7 953	14 039	51 044	7 229	13 078	2 858	724	961
Mathematik, Naturwissen- schaften										
Mathematik, Naturwissen- schaften allgemein										
Lernbereich Naturwiss./ Sachunterricht	m	93	12	20	90	11	18	3	1	2
	w	788	114	147	781	113	145	7	1	2
	i	881	126	167	871	124	163	10	2	4
Studienbereich zusammen	m	93	12	20	90	11	18	3	1	2
	w	788	114	147	781	113	145	7	1	2
	i	881	126	167	871	124	163	10	2	4
Mathematik										
Mathematik	m	2 691	375	673	2 532	340	621	159	35	52
	w	1 386	282	396	1 328	261	372	58	21	24
	i	4 077	657	1 069	3 860	601	993	217	56	76
Wirtschaftsmathematik	m	72	30	34	69	28	32	3	2	2
	w	38	14	15	37	14	15	1	-	-
	i	110	44	49	106	42	47	4	2	2
Studienbereich zusammen	m	2 763	405	707	2 601	368	653	162	37	54
	w	1 424	296	411	1 365	275	387	59	21	24
	i	4 187	701	1 118	3 966	643	1 040	221	58	78

2 Studenten und Studienanfänger nach Hochschularten, Fächergruppen, Studienbereichen und 1. Studienfach

Fächergruppe Studienbereich 1. Studienfach	Ge- schl.	Insgesamt			Deutsche Studenten			Ausländische Studenten		
		insgesamt	darunter im ersten		zusammen	darunter im ersten		zusammen	darunter im ersten	
			Hochschul- semester	Fach- semester		Hochschul- semester	Fach- semester		Hochschul- semester	Fach- semester
Gesamthochschulen										
Informatik										
Informatik	m	6 482	790	1 650	6 032	702	1 517	450	88	133
	w	1 318	210	400	1 238	188	369	80	22	31
	i	7 800	1 000	2 050	7 270	890	1 886	530	110	164
Wirtschaftsinformatik	m	542	125	147	499	115	132	43	10	15
	w	95	19	23	81	16	19	14	3	4
	i	637	144	170	580	131	151	57	13	19
Studienbereich zusammen	m	7 024	915	1 797	6 531	817	1 649	493	98	148
	w	1 413	229	423	1 319	204	388	94	25	35
	i	8 437	1 144	2 220	7 850	1 021	2 037	587	123	183
Physik, Astronomie										
Physik	m	2 004	234	320	1 891	214	293	113	20	27
	w	240	33	54	220	26	47	20	7	7
	i	2 244	267	374	2 111	240	340	133	27	34
Studienbereich zusammen	m	2 004	234	320	1 891	214	293	113	20	27
	w	240	33	54	220	26	47	20	7	7
	i	2 244	267	374	2 111	240	340	133	27	34
Chemie										
Chemie	m	2 439	305	380	2 232	271	330	207	34	50
	w	1 015	153	187	930	137	165	85	16	22
	i	3 454	458	567	3 162	408	495	292	50	72
Lebensmittelchemie	m	45	10	11	43	10	10	2	-	1
	w	49	8	9	48	8	9	1	-	-
	i	94	18	20	91	18	19	3	-	1
Studienbereich zusammen	m	2 484	315	391	2 275	281	340	209	34	51
	w	1 064	161	196	978	145	174	86	16	22
	i	3 548	476	587	3 253	426	514	295	50	73
Biologie										
Biologie	m	456	59	78	443	57	74	13	2	4
	w	596	88	108	577	85	104	19	3	4
	i	1 052	147	186	1 020	142	178	32	5	8
Biotechnologie	m	22	3	3	22	3	3	-	-	-
	w	68	3	6	68	3	6	-	-	-
	i	90	6	9	90	6	9	-	-	-
Studienbereich zusammen	m	478	62	81	465	60	77	13	2	4
	w	664	91	114	645	88	110	19	3	4
	i	1 142	153	195	1 110	148	187	32	5	8
Geographie										
Geographie/Erdkunde	m	215	28	42	192	17	30	23	11	12
	w	232	41	52	217	38	49	15	3	3
	i	447	69	94	409	55	79	38	14	15
Studienbereich zusammen	m	215	28	42	192	17	30	23	11	12
	w	232	41	52	217	38	49	15	3	3
	i	447	69	94	409	55	79	38	14	15
Mathematik, Naturwissen- schaften zusammen	m	15 061	1 971	3 358	14 045	1 768	3 060	1 016	203	298
	w	5 825	965	1 397	5 525	889	1 300	300	76	97
	i	20 886	2 936	4 755	19 570	2 657	4 360	1 316	279	395
Humanmedizin										
Humanmedizin (ohne Zahnmedizin)										
Medizin (Allg.-Medizin)	m	1 118	70	83	1 016	65	78	102	5	5
	w	1 034	80	89	967	73	82	87	7	7
	i	2 152	150	172	1 983	138	160	169	12	12
Studienbereich zusammen	m	1 118	70	83	1 016	65	78	102	5	5
	w	1 034	80	89	967	73	82	87	7	7
	i	2 152	150	172	1 983	138	160	169	12	12
Humanmedizin zusammen	m	1 118	70	83	1 016	65	78	102	5	5
	w	1 034	80	89	967	73	82	87	7	7
	i	2 152	150	172	1 983	138	160	169	12	12

2 Studenten und Studienanfänger nach Hochschularten, Fächergruppen, Studienbereichen und 1. Studienfach

Fächergruppe Studienbereich 1. Studienfach	Ge- schl.	Insgesamt			Deutsche Studenten			Ausländische Studenten		
		insgesamt	darunter im ersten		zusammen	darunter im ersten		zusammen	darunter im ersten	
			Hochschul- semester	Fach- semester		Hochschul- semester	Fach- semester		Hochschul- semester	Fach- semester
Gesamthochschulen										
Agrar-, Forst- und Ernährungswissenschaften										
Landespflege, Umweltgestaltung										
Landespflege/ Landschaftsgestaltung	m	541	51	69	525	49	66	16	2	3
	w	474	64	74	467	63	73	7	1	1
	i	1 015	115	143	992	112	139	23	3	4
Studienbereich zusammen	m	541	51	69	525	49	66	16	2	3
	w	474	64	74	467	63	73	7	1	1
	i	1 015	115	143	992	112	139	23	3	4
Agrarwissenschaften, Lebensmittel- und Getränketechnologie										
Agrarwissenschaft/ Landwirtschaft	m	980	121	150	895	114	141	85	7	9
	w	366	40	50	356	39	49	10	1	1
	i	1 346	161	200	1 251	153	190	95	8	10
Studienbereich zusammen	m	980	121	150	895	114	141	85	7	9
	w	366	40	50	356	39	49	10	1	1
	i	1 346	161	200	1 251	153	190	95	8	10
Ernährungs- und Haushaltswissenschaften										
Haushalts- und Ernährungswissenschaft	m	2	-	-	2	-	-	-	-	-
	w	20	2	4	20	2	4	-	-	-
	i	22	2	4	22	2	4	-	-	-
Studienbereich zusammen	m	2	-	-	2	-	-	-	-	-
	w	20	2	4	20	2	4	-	-	-
	i	22	2	4	22	2	4	-	-	-
Agrar-, Forst- und Ernährungswissenschaften zusammen										
	m	1 523	172	219	1 422	163	207	101	9	12
	w	860	106	128	843	104	126	17	2	2
	i	2 383	278	347	2 265	267	333	118	11	14
Ingenieurwissenschaften										
Ingenieurwesen allgemein										
Werken (technisch)/ Technologie	m	128	4	40	126	4	40	2	-	-
	w	44	-	14	44	-	14	-	-	-
	i	172	4	54	170	4	54	2	-	-
Studienbereich zusammen	m	128	4	40	126	4	40	2	-	-
	w	44	-	14	44	-	14	-	-	-
	i	172	4	54	170	4	54	2	-	-
Bergbau, Hüttenwesen										
Hütten- und Gießereiwesen	m	334	35	44	312	32	41	22	3	3
	w	9	2	3	7	2	3	2	-	-
	i	343	37	47	319	34	44	24	3	3
Studienbereich zusammen	m	334	35	44	312	32	41	22	3	3
	w	9	2	3	7	2	3	2	-	-
	i	343	37	47	319	34	44	24	3	3
Maschinenbau/ Verfahrenstechnik										
Chemie-Ingenieur- wesen/Chemietechnik	m	8	-	1	8	-	1	-	-	-
	w	5	-	-	5	-	-	-	-	-
	i	13	-	1	13	-	1	-	-	-
Druck- und Repro- duktionstechnik	m	537	86	95	513	81	89	24	5	6
	w	139	26	28	131	23	24	8	3	4
	i	676	112	123	644	104	113	32	8	10
Energietechnik (ohne Elektrotechnik)	m	71	5	33	66	4	32	5	1	1
	w	20	-	9	19	-	8	1	-	1
	i	91	5	42	85	4	40	6	1	2
Fertigungs-/ Produktionstechnik	m	139	16	20	136	16	20	3	-	-
	w	2	-	-	2	-	-	-	-	-
	i	141	16	20	138	16	20	3	-	-
Glastechnik/Keramik	m	74	4	7	70	4	7	4	-	-
	w	14	3	4	13	2	3	1	1	1
	i	88	7	11	83	6	10	5	1	1
Maschinenbau/-wesen										
	m	11 743	1 565	1 832	10 916	1 446	1 682	827	119	150
	w	705	116	144	641	106	134	64	10	10
	i	12 448	1 681	1 976	11 557	1 552	1 816	891	129	160
Studienbereich zusammen	m	12 572	1 676	1 988	11 709	1 551	1 831	863	125	157
	w	885	145	185	811	131	169	74	14	16
	i	13 457	1 821	2 173	12 520	1 682	2 000	937	139	173

2 Studenten und Studienanfänger nach Hochschularten, Fächergruppen, Studienbereichen und 1. Studienfach

Fächergruppe Studienbereich 1. Studienfach	Ge- schl.	Insgesamt			Deutsche Studenten			Ausländische Studenten		
		insgesamt	darunter im ersten		zusammen	darunter im ersten		zusammen	darunter im ersten	
			Hochschul- semester	Fach- semester		Hochschul- semester	Fach- semester		Hochschul- semester	Fach- semester
Gesamthochschulen										
Elektrotechnik										
Elektr. Energietechnik	m	640	96	99	617	94	97	23	2	2
	w	17	1	1	15	1	1	2	-	-
	i	657	97	100	632	95	98	25	2	2
Elektrotechnik/ Elektronik	m	10 214	1 518	2 137	9 126	1 337	1 900	1 088	181	237
	w	464	77	123	393	66	107	71	11	16
	i	10 678	1 595	2 260	9 519	1 403	2 007	1 159	192	253
Nachrichten-/ Informationstechnik	m	457	51	53	423	48	49	34	3	4
	w	21	2	2	18	2	2	3	-	-
	i	478	53	55	441	50	51	37	3	4
Studienbereich zusammen	m	11 311	1 665	2 289	10 166	1 479	2 046	1 145	186	243
	w	502	80	126	426	69	110	76	11	16
	i	11 813	1 745	2 415	10 592	1 548	2 156	1 221	197	259
Verkehrstechnik, Nautik										
Schiffbau/ Schiffstechnik	m	80	16	20	67	14	18	13	2	2
	w	5	3	3	4	2	2	1	1	1
	i	85	19	23	71	16	20	14	3	3
Studienbereich zusammen	m	80	16	20	67	14	18	13	2	2
	w	5	3	3	4	2	2	1	1	1
	i	85	19	23	71	16	20	14	3	3
Architektur, Innenarchitektur										
Architektur	m	2 003	146	260	1 828	129	234	175	17	26
	w	1 205	149	241	1 141	143	230	64	6	11
	i	3 208	295	501	2 969	272	464	239	23	37
Innenarchitektur	m	92	1	-	85	1	-	7	-	-
	w	132	-	-	125	-	-	7	-	-
	i	224	1	-	210	1	-	14	-	-
Studienbereich zusammen	m	2 095	147	260	1 913	130	234	182	17	26
	w	1 337	149	241	1 266	143	230	71	6	11
	i	3 432	296	501	3 179	273	464	253	23	37
Raumplanung										
Raumplanung	m	48	5	5	46	5	5	2	-	-
	w	32	1	2	29	1	2	3	-	-
	i	80	6	7	75	6	7	5	-	-
Umweltschutz	m	311	67	72	304	66	71	7	1	1
	w	139	21	25	137	21	25	2	-	-
	i	450	88	97	441	87	96	9	1	1
Studienbereich zusammen	m	359	72	77	350	71	76	9	1	1
	w	171	22	27	166	22	27	5	-	-
	i	530	94	104	516	93	103	14	1	1
Bauingenieurwesen										
Bauingenieurwesen/ Ingenieurbau	m	3 534	716	851	3 086	597	714	448	119	137
	w	805	210	247	717	179	214	88	31	33
	i	4 339	926	1 098	3 803	776	928	536	150	170
Studienbereich zusammen	m	3 534	716	851	3 086	597	714	448	119	137
	w	805	210	247	717	179	214	88	31	33
	i	4 339	926	1 098	3 803	776	928	536	150	170
Vermessungswesen										
Vermessungswesen (Geodäsie)	m	274	45	54	270	43	52	4	2	2
	w	67	13	15	67	13	15	-	-	-
	i	341	58	69	337	56	67	4	2	2
Studienbereich zusammen	m	274	45	54	270	43	52	4	2	2
	w	67	13	15	67	13	15	-	-	-
	i	341	58	69	337	56	67	4	2	2
Ingenieurwissen- schaften zusammen										
	m	30 687	4 376	5 623	27 999	3 921	5 052	2 688	455	571
	w	3 825	624	861	3 508	561	784	317	63	77
	i	34 512	5 000	6 484	31 507	4 482	5 836	3 005	518	648
Kunst, Kunstwissenschaft										
Kunst, Kunstwissen- schaft allgemein										
Kunsterziehung	m	249	11	17	241	11	17	8	-	-
	w	595	38	60	589	37	58	6	1	2
	i	844	49	77	830	48	75	14	1	2
Kunstgeschichte, Kunstwissenschaft	m	88	12	25	77	10	23	11	2	2
	w	161	28	38	153	26	35	8	2	3
	i	249	40	63	230	36	58	19	4	5
Studienbereich zusammen	m	337	23	42	318	21	40	19	2	2
	w	756	66	98	742	63	93	14	3	5
	i	1 093	89	140	1 060	84	133	33	5	7

2 Studenten und Studienanfänger nach Hochschularten, Fächergruppen, Studienbereichen und 1. Studienfach

Fächergruppe Studienbereich 1. Studienfach	Ge- schl.	Insgesamt			Deutsche Studenten			Ausländische Studenten		
		insgesamt	darunter im ersten		zusammen	darunter im ersten		zusammen	darunter im ersten	
			Hochschul- semester	Fach- semester		Hochschul- semester	Fach- semester		Hochschul- semester	Fach- semester
Gesamthochschulen										
Bildende Kunst										
Bildende Kunst/Graphik	m	81	6	6	66	2	2	15	4	4
	w	78	2	8	72	2	8	6	-	-
	i	159	8	14	138	4	10	21	4	4
Neue Medien	m	63	9	18	61	9	18	2	-	-
	w	51	14	22	42	9	16	9	5	6
	i	114	23	40	103	18	34	11	5	6
Studienbereich zusammen	m	144	15	24	127	11	20	17	4	4
	w	129	16	30	114	11	24	15	5	6
	i	273	31	54	241	22	44	32	9	10
Gestaltung										
Graphikdesign/Kommuni- kationsgestaltung	m	580	45	75	552	41	70	28	4	5
	w	404	34	52	381	31	49	23	3	3
	i	984	79	127	933	72	119	51	7	8
Industriedesign/ Produktgestaltung	m	598	59	74	566	51	68	32	8	6
	w	358	39	55	350	37	54	8	2	1
	i	956	98	129	916	88	122	40	10	7
Textilgestaltung	m	1	-	-	1	-	-	-	-	-
	w	84	11	12	82	10	11	2	1	1
	i	85	11	12	83	10	11	2	1	1
Studienbereich zusammen	m	1 179	104	149	1 119	92	138	60	12	11
	w	846	84	119	813	78	114	33	6	5
	i	2 025	188	268	1 932	170	252	93	18	16
Musik, Musikwissenschaft										
Musikerziehung	m	274	12	19	271	12	19	3	-	-
	w	335	28	36	331	28	36	4	-	-
	i	609	40	55	602	40	55	7	-	-
Musikwissenschaft/ -geschichte	m	29	5	6	27	3	4	2	2	2
	w	36	7	10	32	7	10	4	-	-
	i	65	12	16	59	10	14	6	2	2
Studienbereich zusammen	m	303	17	25	298	15	23	5	2	2
	w	371	35	46	363	35	46	8	-	-
	i	674	52	71	661	50	69	13	2	2
Kunst, Kunstwissen- schaft zusammen	m	1 963	159	240	1 862	139	221	101	20	19
	w	2 102	201	293	2 032	187	277	70	14	16
	i	4 065	360	533	3 894	326	498	171	34	35
Hochschulart insgesamt	m	92 193	11 936	20 027	85 740	10 650	18 320	6 453	1 286	1 707
	w	47 936	7 795	12 203	45 120	6 940	11 220	2 816	855	983
	i	140 129	19 731	32 230	130 860	17 590	29 540	9 269	2 141	2 690
darunter im Fachhochschulstudiengang:										
Rechts-, Wirtschafts- und Sozialwissenschaften	m	393	34	42	383	33	41	10	1	1
	w	789	79	83	759	74	79	30	5	4
	i	1 182	113	125	1 142	107	120	40	6	5
Mathematik, Naturwissen- schaften	m	2	-	-	1	-	-	1	-	-
	w	-	-	-	-	-	-	-	-	-
	i	2	-	-	1	-	-	1	-	-
Agrar-, Forst- und Ernährungswissenschaften	m	838	101	129	811	98	125	27	3	4
	w	527	73	87	518	72	86	9	1	1
	i	1 365	174	216	1 329	170	211	36	4	5
Ingenieurwissenschaften	m	6 203	779	882	5 924	749	845	279	30	37
	w	1 131	131	153	1 075	124	144	56	7	9
	i	7 334	910	1 035	6 999	873	989	335	37	46
Kunst, Kunstwissenschaft	m	99	-	-	96	-	-	3	-	-
	w	36	-	-	34	-	-	2	-	-
	i	135	-	-	130	-	-	5	-	-
Insgesamt	m	7 535	914	1 053	7 215	880	1 011	320	34	42
	w	2 483	283	323	2 386	270	309	97	13	14
	i	10 018	1 197	1 376	9 601	1 150	1 320	417	47	56

2 Studenten und Studienanfänger nach Hochschularten, Fächergruppen, Studienbereichen und 1. Studienfach

Fächergruppe Studienbereich 1. Studienfach	Ge- schl.	Insgesamt			Deutsche Studenten			Ausländische Studenten		
		insgesamt	darunter im ersten		zusammen	darunter im ersten		zusammen	darunter im ersten	
			Hochschul- semester	Fach- semester		Hochschul- semester	Fach- semester		Hochschul- semester	Fach- semester
Pädagogische Hochschulen										
Sprach- und Kulturwissen- schaften										
Sprach- u. Kulturwissen- schaften allgemein										
Interdisziplin. Studien (Schwerpunkt Sprach- u. Kulturwissenschaften)	m	17	-	4	17	-	4	-	-	-
	w	46	2	14	44	-	12	2	2	2
	i	63	2	18	61	-	16	2	2	2
Studienbereich zusammen	m	17	-	4	17	-	4	-	-	-
	w	46	2	14	44	-	12	2	2	2
	i	63	2	18	61	-	16	2	2	2
Evangelische Theologie, - Religionslehre										
Evang. Theologie, - Religionslehre	m	81	11	15	81	11	15	-	-	-
	w	359	65	80	357	65	80	2	-	-
	i	440	76	95	438	76	95	2	-	-
Ev. Religionspädagogik, kirchl. Bildungsarbeit	m	2	1	1	2	1	1	-	-	-
	w	2	1	2	2	1	2	-	-	-
	i	4	2	3	4	2	3	-	-	-
Studienbereich zusammen	m	83	12	16	83	12	16	-	-	-
	w	361	66	82	359	66	82	2	-	-
	i	444	78	98	442	78	98	2	-	-
Katholische Theologie, - Religionslehre										
Kath. Theologie, - Religionslehre	m	68	9	12	68	9	12	-	-	-
	w	249	60	78	246	59	78	3	1	-
	i	317	69	90	314	68	90	3	1	-
Kath. Religionspäd., kirchl. Bildungsarbeit	m	2	-	-	2	-	-	-	-	-
	w	-	-	-	-	-	-	-	-	-
	i	2	-	-	2	-	-	-	-	-
Studienbereich zusammen	m	70	9	12	70	9	12	-	-	-
	w	249	60	78	246	59	78	3	1	-
	i	319	69	90	316	68	90	3	1	-
Philosophie										
Ethik	m	13	-	11	13	-	11	-	-	-
	w	39	-	13	39	-	13	-	-	-
	i	52	-	24	52	-	24	-	-	-
Studienbereich zusammen	m	13	-	11	13	-	11	-	-	-
	w	39	-	13	39	-	13	-	-	-
	i	52	-	24	52	-	24	-	-	-
Geschichte										
Geschichte	m	205	26	34	204	25	33	1	1	1
	w	178	18	29	175	17	28	3	1	1
	i	383	44	63	379	42	61	4	2	2
Studienbereich zusammen	m	205	26	34	204	25	33	1	1	1
	w	178	18	29	175	17	28	3	1	1
	i	383	44	63	379	42	61	4	2	2
Allg. und vergleichende Literatur- und Sprach- wissenschaft										
Allgemeine Literaturwissenschaft	m	-	-	-	-	-	-	-	-	-
	w	2	-	-	2	-	-	-	-	-
	i	2	-	-	2	-	-	-	-	-
Studienbereich zusammen	m	-	-	-	-	-	-	-	-	-
	w	2	-	-	2	-	-	-	-	-
	i	2	-	-	2	-	-	-	-	-
Germanistik (Deutsch, germanische Sprachen ohne Anglistik)										
Dänisch	m	-	-	-	-	-	-	-	-	-
	w	6	1	1	5	1	1	1	-	-
	i	6	1	1	5	1	1	1	-	-
Deutsch für Ausländer (Lehrerausbildung)	m	1	-	-	1	-	-	-	-	-
	w	5	1	1	4	-	-	1	1	1
	i	6	1	1	5	-	-	1	1	1
Germanistik/Deutsch	m	778	118	175	753	104	160	25	14	15
	w	5 321	1 070	1 227	5 222	1 018	1 173	99	52	54
	i	6 099	1 188	1 402	5 975	1 122	1 333	124	66	69

2 Studenten und Studienanfänger nach Hochschularten, Fächergruppen, Studienbereichen und 1. Studienfach

Fächergruppe Studienbereich 1. Studienfach	Geschl.	Insgesamt			Deutsche Studenten			Ausländische Studenten		
		insgesamt	darunter im ersten		zusammen	darunter im ersten		zusammen	darunter im ersten	
			Hochschul- semester	Fach- semester		Hochschul- semester	Fach- semester		Hochschul- semester	Fach- semester
Pädagogische Hochschulen										
Studienbereich zusammen	m	779	118	175	754	104	160	25	14	15
	w	5 332	1 072	1 229	5 231	1 019	1 174	101	53	55
	i	6 111	1 190	1 404	5 985	1 123	1 334	126	67	70
Anglistik, Amerikanistik										
Anglistik/Englisch	m	282	63	83	274	62	82	8	1	1
	w	890	200	241	878	190	231	12	10	10
	i	1 172	263	324	1 152	252	313	20	11	11
Studienbereich zusammen	m	282	63	83	274	62	82	8	1	1
	w	890	200	241	878	190	231	12	10	10
	i	1 172	263	324	1 152	252	313	20	11	11
Romanistik										
Französisch	m	27	8	14	27	8	14	-	-	-
	w	325	90	99	317	88	97	8	2	2
	i	352	98	113	344	96	111	8	2	2
Studienbereich zusammen	m	27	8	14	27	8	14	-	-	-
	w	325	90	99	317	88	97	8	2	2
	i	352	98	113	344	96	111	8	2	2
Slawistik, Baltistik, Finno-Ugristik										
Finno-Ugristik	m	-	-	-	-	-	-	-	-	-
	w	1	-	-	1	-	-	-	-	-
	i	1	-	-	1	-	-	-	-	-
Russisch	m	2	-	-	2	-	-	-	-	-
	w	23	-	-	23	-	-	-	-	-
	i	25	-	-	25	-	-	-	-	-
Studienbereich zusammen	m	2	-	-	2	-	-	-	-	-
	w	24	-	-	24	-	-	-	-	-
	i	26	-	-	26	-	-	-	-	-
Psychologie										
Psychologie	m	2	-	-	2	-	-	-	-	-
	w	1	-	-	1	-	-	-	-	-
	i	3	-	-	3	-	-	-	-	-
Studienbereich zusammen	m	2	-	-	2	-	-	-	-	-
	w	1	-	-	1	-	-	-	-	-
	i	3	-	-	3	-	-	-	-	-
Erziehungswissenschaften										
Ausländerpädagogik	m	12	-	4	11	-	4	1	-	-
	w	91	-	47	87	-	46	4	-	1
	i	103	-	51	98	-	50	5	-	1
Berufspädagogik	m	15	6	6	4	-	-	11	6	6
	w	3	1	1	-	-	-	3	1	1
	i	18	7	7	4	-	-	14	7	7
Erwachsenenbildung und außerschulische Jugendbildung	m	175	11	18	167	11	18	8	-	-
	w	388	40	59	369	37	55	19	3	4
	i	563	51	77	536	48	73	27	3	4
Erziehungswissenschaft (Pädagogik)	m	355	26	69	349	26	68	6	-	1
	w	949	177	308	941	176	307	8	1	1
	i	1 304	203	377	1 290	202	375	14	1	2
Sachunterricht	m	2	-	-	2	-	-	-	-	-
	w	-	-	-	-	-	-	-	-	-
	i	2	-	-	2	-	-	-	-	-
Schulpädagogik	m	136	1	1	132	-	1	4	1	-
	w	236	-	2	235	-	2	1	-	-
	i	372	1	3	367	-	3	5	1	-
Studienbereich zusammen	m	695	44	98	665	37	91	30	7	7
	w	1 667	218	417	1 632	213	410	35	5	7
	i	2 362	262	515	2 297	250	501	65	12	14
Sonderpädagogik										
Blinden-/Sehbehindertenpädagogik	m	5	-	1	4	-	1	1	-	-
	w	17	-	6	17	-	6	-	-	-
	i	22	-	7	21	-	7	1	-	-
Gehörlosen-/Schwerhörigenpädagogik	m	5	-	1	5	-	1	-	-	-
	w	17	-	7	17	-	7	-	-	-
	i	22	-	8	22	-	8	-	-	-
Geistigbehindertenpäd./Prakt.-Bildbaren-Pädag.	m	7	-	1	7	-	1	-	-	-
	w	52	-	14	52	-	14	-	-	-
	i	59	-	15	59	-	15	-	-	-

Wintersemester 1992/93

2 Studenten und Studienanfänger nach Hochschularten, Fächergruppen, Studienbereichen und 1. Studienfach

Fächergruppe Studienbereich 1. Studienfach	Ge- schl.	Insgesamt			Deutsche Studenten			Ausländische Studenten		
		insgesamt	darunter im ersten		zusammen	darunter im ersten		zusammen	darunter im ersten	
			Hochschul- semester	Fach- semester		Hochschul- semester	Fach- semester		Hochschul- semester	Fach- semester
Pädagogische Hochschulen										
Körperbehindertenpädagog.	m	6	-	1	6	-	1	-	-	-
	w	14	-	2	14	-	2	-	-	-
	i	20	-	3	20	-	3	-	-	-
Lernbehindertenpädagog.	m	35	3	11	35	3	11	-	-	-
	w	90	17	35	90	17	35	-	-	-
	i	125	20	46	125	20	46	-	-	-
Sprachheilverpädagogik/ Logopädie	m	9	-	4	9	-	4	-	-	-
	w	67	-	14	66	-	13	1	-	1
	i	76	-	18	75	-	17	1	-	1
Sonderpädagogik	m	81	2	2	78	2	2	3	-	-
	w	323	37	41	321	37	41	2	-	-
	i	404	39	43	399	39	43	5	-	-
Verhaltensgestörten- pädagogik	m	6	3	3	6	3	3	-	-	-
	w	18	14	17	18	14	17	-	-	-
	i	24	17	20	24	17	20	-	-	-
Studienbereich zusammen	m	154	8	24	150	8	24	4	-	-
	w	598	68	136	595	68	135	3	-	1
	i	752	76	160	745	76	159	7	-	1
Sprach- und Kulturwissen- schaften zusammen	m	2 329	288	471	2 261	265	447	68	23	24
	w	9 712	1 794	2 338	9 543	1 720	2 260	169	74	78
	i	12 041	2 082	2 809	11 804	1 985	2 707	237	97	102
Sport										
Sport, Sportwissenschaft										
Sportpädagogik	m	716	68	84	714	68	84	2	-	-
	w	804	113	126	802	113	126	2	-	-
	i	1 520	181	210	1 516	181	210	4	-	-
Studienbereich zusammen	m	716	68	84	714	68	84	2	-	-
	w	804	113	126	802	113	126	2	-	-
	i	1 520	181	210	1 516	181	210	4	-	-
Sport zusammen	m	716	68	84	714	68	84	2	-	-
	w	804	113	126	802	113	126	2	-	-
	i	1 520	181	210	1 516	181	210	4	-	-
Rechts-, Wirtschafts- und Sozialwissenschaften										
Wirtschafts- und Gesellschaftslehre allg.										
Lernbereich Gesellschaftslehre	m	171	29	40	169	28	39	2	1	1
	w	465	89	109	462	89	109	3	-	-
	i	636	118	149	631	117	148	5	1	1
Studienbereich zusammen	m	171	29	40	169	28	39	2	1	1
	w	465	89	109	462	89	109	3	-	-
	i	636	118	149	631	117	148	5	1	1
Sozialwissenschaften										
Sozialkunde	m	20	2	3	20	2	3	-	-	-
	w	30	1	1	30	1	1	-	-	-
	i	50	3	4	50	3	4	-	-	-
Studienbereich zusammen	m	20	2	3	20	2	3	-	-	-
	w	30	1	1	30	1	1	-	-	-
	i	50	3	4	50	3	4	-	-	-
Sozialwesen										
Sozialpädagogik	m	58	1	-	55	-	-	3	1	-
	w	72	2	2	69	2	2	3	-	-
	i	130	3	2	124	2	2	6	1	-
Sozialwesen	m	-	-	-	-	-	-	-	-	-
	w	1	-	-	1	-	-	-	-	-
	i	1	-	-	1	-	-	-	-	-
Studienbereich zusammen	m	58	1	-	55	-	-	3	1	-
	w	73	2	2	70	2	2	3	-	-
	i	131	3	2	125	2	2	6	1	-
Wirtschaftswissen- schaften										
Betriebswirtschaftsl.	m	36	30	36	14	8	14	22	22	22
	w	33	27	33	15	9	15	18	18	18
	i	69	57	69	29	17	29	40	40	40
Studienbereich zusammen	m	36	30	36	14	8	14	22	22	22
	w	33	27	33	15	9	15	18	18	18
	i	69	57	69	29	17	29	40	40	40

Wintersemester 1992/93

2 Studenten und Studienanfänger nach Hochschularten, Fächergruppen, Studienbereichen und 1. Studienfach

Fächergruppe Studienbereich 1. Studienfach	Ge- schl.	Insgesamt			Deutsche Studenten			Ausländische Studenten		
		insgesamt	darunter im ersten		zusammen	darunter im ersten		zusammen	darunter im ersten	
			Hochschul- semester	Fach- semester		Hochschul- semester	Fach- semester		Hochschul- semester	Fach- semester
Pädagogische Hochschulen										
Rechts-, Wirtschafts- und Sozialwissensch. zusammen	m	285	62	79	258	38	56	27	24	23
	w	601	119	145	577	101	127	24	18	18
	i	886	181	224	835	139	183	51	42	41
Mathematik, Naturwissen- schaften										
Mathematik, Naturwissen- schaften allgemein										
Lernbereich Naturwiss./ Sachunterricht	m	100	13	15	99	13	15	1	-	-
	w	795	113	136	791	113	136	4	-	-
	i	895	126	151	890	126	151	5	-	-
Studienbereich zusammen	m	100	13	15	99	13	15	1	-	-
	w	795	113	136	791	113	136	4	-	-
	i	895	126	151	890	126	151	5	-	-
Mathematik										
Mathematik	m	848	121	177	840	120	175	8	1	2
	w	2 498	569	628	2 480	564	621	18	5	7
	i	3 346	690	805	3 320	684	796	26	6	9
Studienbereich zusammen	m	848	121	177	840	120	175	8	1	2
	w	2 498	569	628	2 480	564	621	18	5	7
	i	3 346	690	805	3 320	684	796	26	6	9
Informatik										
Informatik	m	133	-	36	133	-	36	-	-	-
	w	80	-	26	80	-	26	-	-	-
	i	213	-	62	213	-	62	-	-	-
Studienbereich zusammen	m	133	-	36	133	-	36	-	-	-
	w	80	-	26	80	-	26	-	-	-
	i	213	-	62	213	-	62	-	-	-
Physik, Astronomie										
Physik	m	116	11	19	114	11	19	2	-	-
	w	28	5	7	27	5	7	1	-	-
	i	144	16	26	141	16	26	3	-	-
Studienbereich zusammen	m	116	11	19	114	11	19	2	-	-
	w	28	5	7	27	5	7	1	-	-
	i	144	16	26	141	16	26	3	-	-
Chemie										
Chemie	m	75	11	21	75	11	21	-	-	-
	w	87	14	16	85	13	15	2	1	1
	i	162	25	37	160	24	36	2	1	1
Studienbereich zusammen	m	75	11	21	75	11	21	-	-	-
	w	87	14	16	85	13	15	2	1	1
	i	162	25	37	160	24	36	2	1	1
Biologie										
Biologie	m	259	30	45	258	29	44	1	1	1
	w	639	70	87	633	70	87	6	-	-
	i	898	100	132	891	99	131	7	1	1
Studienbereich zusammen	m	259	30	45	258	29	44	1	1	1
	w	639	70	87	633	70	87	6	-	-
	i	898	100	132	891	99	131	7	1	1
Geographie										
Geographie/Erdkunde	m	159	16	31	158	16	31	1	-	-
	w	128	18	27	128	18	27	-	-	-
	i	287	34	58	286	34	58	1	-	-
Studienbereich zusammen	m	159	16	31	158	16	31	1	-	-
	w	128	18	27	128	18	27	-	-	-
	i	287	34	58	286	34	58	1	-	-
Mathematik, Naturwissen- schaften zusammen	m	1 690	202	344	1 677	200	341	13	2	3
	w	4 255	789	927	4 224	783	919	31	6	8
	i	5 945	991	1 271	5 901	983	1 260	44	8	11
Agrar-, Forst- und Ernährungswissenschaften										
Ernährungs- und Haus- haltswissenschaften										
Haushalts- und Ernährungswissenschaft	m	3	-	1	3	-	1	-	-	-
	w	480	83	98	477	82	97	3	1	1
	i	483	83	99	480	82	98	3	1	1

Wintersemester 1992/93

2 Studenten und Studienanfänger nach Hochschularten, Fächergruppen, Studienbereichen und 1. Studienfach

Fächergruppe Studienbereich 1. Studienfach	Ge- schl.	Insgesamt			Deutsche Studenten			Ausländische Studenten		
		insgesamt	darunter im ersten		zusammen	darunter im ersten		zusammen	darunter im ersten	
			Hochschul- semester	Fach- semester		Hochschul- semester	Fach- semester		Hochschul- semester	Fach- semester
Pädagogische Hochschulen										
Studienbereich zusammen	m	3	-	1	3	-	1	-	-	-
	w	480	83	98	477	82	97	3	1	1
	i	483	83	99	480	82	98	3	1	1
Agrar-, Forst- und Ernährungswissenschaften zusammen	m	3	-	1	3	-	1	-	-	-
	w	480	83	98	477	82	97	3	1	1
	i	483	83	99	480	82	98	3	1	1
Ingenieurwissenschaften										
Ingenieurwesen allgemein										
Lernbereich Technik	m	289	26	40	287	26	40	2	-	-
	w	49	1	3	49	1	3	-	-	-
	i	338	27	43	336	27	43	2	-	-
Werken (technisch)/ Technologie	m	8	-	-	8	-	-	-	-	-
	w	16	1	1	16	1	1	-	-	-
	i	24	1	1	24	1	1	-	-	-
Studienbereich zusammen	m	297	26	40	295	26	40	2	-	-
	w	65	2	4	65	2	4	-	-	-
	i	362	28	44	360	28	44	2	-	-
Ingenieurwissen- schaften zusammen	m	297	26	40	295	26	40	2	-	-
	w	65	2	4	65	2	4	-	-	-
	i	362	28	44	360	28	44	2	-	-
Kunst, Kunstwissenschaft										
Kunst, Kunstwissen- schaft allgemein										
Kunsterziehung	m	168	21	22	168	21	22	-	-	-
	w	911	93	115	902	91	113	9	2	2
	i	1 079	114	137	1 070	112	135	9	2	2
Studienbereich zusammen	m	168	21	22	168	21	22	-	-	-
	w	911	93	115	902	91	113	9	2	2
	i	1 079	114	137	1 070	112	135	9	2	2
Gestaltung										
Textilgestaltung										
	m	-	-	-	-	-	-	-	-	-
	w	9	1	2	9	1	2	-	-	-
	i	9	1	2	9	1	2	-	-	-
Werkerziehung	m	15	3	4	13	3	3	2	-	1
	w	13	1	1	13	1	1	-	-	-
	i	28	4	5	26	4	4	2	-	1
Studienbereich zusammen	m	15	3	4	13	3	3	2	-	1
	w	22	2	3	22	2	3	-	-	-
	i	37	5	7	35	5	6	2	-	1
Musik, Musikwissenschaft										
Musikerziehung										
	m	296	16	36	294	16	36	2	-	-
	w	619	80	94	613	80	94	6	-	-
	i	915	96	130	907	96	130	8	-	-
Studienbereich zusammen	m	296	16	36	294	16	36	2	-	-
	w	619	80	94	613	80	94	6	-	-
	i	915	96	130	907	96	130	8	-	-
Kunst, Kunstwissen- schaft zusammen	m	479	40	62	475	40	61	4	-	1
	w	1 552	175	212	1 537	173	210	15	2	2
	i	2 031	215	274	2 012	213	271	19	2	3
Hochschulart insgesamt	m	5 799	686	1 081	5 683	637	1 030	116	49	51
	w	17 469	3 075	3 850	17 225	2 974	3 743	244	101	107
	i	23 268	3 761	4 931	22 908	3 611	4 773	360	150	158

Wintersemester 1992/93

2 Studenten und Studienanfänger nach Hochschularten, Fächergruppen, Studienbereichen und 1. Studienfach

Fächergruppe Studienbereich 1. Studienfach	Ge- schl.	Insgesamt			Deutsche Studenten			Ausländische Studenten		
		insgesamt	darunter im ersten		zusammen	darunter im ersten		zusammen	darunter im ersten	
			Hochschul- semester	Fach- semester		Hochschul- semester	Fach- semester		Hochschul- semester	Fach- semester

Theologische Hochschulen

Sprach- und Kulturwissen-
schaften

Evangelische Theologie,
- Religionslehre

Evang. Theologie, - Religionslehre	m	857	123	132	811	108	119	46	15	13
	w	592	112	129	575	105	121	17	7	8
	i	1 449	235	261	1 386	213	240	63	22	21
Ev. Religionspädagogik, kirchl. Bildungsarbeit	m	25	3	3	25	3	3	-	-	-
	w	80	16	19	80	16	19	-	-	-
	i	105	19	22	105	19	22	-	-	-
Studienbereich zusammen	m	882	126	135	836	111	122	46	15	13
	w	672	128	148	655	121	140	17	7	8
	i	1 554	254	283	1 491	232	262	63	22	21

Katholische Theologie,
- Religionslehre

Kath. Theologie, - Religionslehre	m	990	107	139	804	65	105	186	42	34
	w	216	26	44	211	24	41	5	2	3
	i	1 206	133	183	1 015	89	146	191	44	37
Studienbereich zusammen	m	990	107	139	804	65	105	186	42	34
	w	216	26	44	211	24	41	5	2	3
	i	1 206	133	183	1 015	89	146	191	44	37

Philosophie

Philosophie	m	245	29	53	206	23	49	39	6	4
	w	129	12	44	123	11	41	6	1	3
	i	374	41	97	329	34	90	45	7	7
Studienbereich zusammen	m	245	29	53	206	23	49	39	6	4
	w	129	12	44	123	11	41	6	1	3
	i	374	41	97	329	34	90	45	7	7

Außereuropäische
Sprach- und Kultur-
wissenschaften

Hebräisch/Judaistik	m	21	1	1	19	1	1	2	-	-
	w	50	2	3	44	2	3	6	-	-
	i	71	3	4	63	3	4	8	-	-
Studienbereich zusammen	m	21	1	1	19	1	1	2	-	-
	w	50	2	3	44	2	3	6	-	-
	i	71	3	4	63	3	4	8	-	-

Sprach- und Kulturwissen-
schaften zusammen

	m	2 138	263	328	1 865	200	277	273	63	51
	w	1 067	168	239	1 033	158	225	34	10	14
	i	3 205	431	567	2 898	358	502	307	73	65
Hochschulart insgesamt	m	2 138	263	328	1 865	200	277	273	63	51
	w	1 067	168	239	1 033	158	225	34	10	14
	i	3 205	431	567	2 898	358	502	307	73	65

darunter
im Fachhochschulstudiengang:

Sprach- und Kulturwissen- schaften	m	25	3	3	25	3	3	-	-	-
	w	80	16	19	80	16	19	-	-	-
	i	105	19	22	105	19	22	-	-	-
Insgesamt	m	25	3	3	25	3	3	-	-	-
	w	80	16	19	80	16	19	-	-	-
	i	105	19	22	105	19	22	-	-	-

Kunsthochschulen

Sprach- und Kulturwissen-
schaften

Sprach- u. Kulturwissen-
schaften allgemein

Interdisziplin. Studien (Schwerpunkt Sprach- u. Kulturwissenschaften)	m	28	2	11	26	1	10	2	1	1
	w	29	2	12	28	1	11	1	1	1
	i	57	4	23	54	2	21	3	2	2
Studienbereich zusammen	m	28	2	11	26	1	10	2	1	1
	w	29	2	12	28	1	11	1	1	1
	i	57	4	23	54	2	21	3	2	2

Wintersemester 1992/93

2 Studenten und Studienanfänger nach Hochschularten, Fächergruppen, Studienbereichen und 1. Studienfach

Fächergruppe Studienbereich 1. Studienfach	Ge- schl.	Insgesamt			Deutsche Studenten			Ausländische Studenten		
		insgesamt	darunter im ersten		zusammen	darunter im ersten		zusammen	darunter im ersten	
			Hochschul- semester	Fach- semester		Hochschul- semester	Fach- semester		Hochschul- semester	Fach- semester
Kunsthochschulen										
Bibliothekswesen, Dokumentation, Publizistik										
Journalistik	m	22	5	5	22	5	5	-	-	-
	w	28	-	-	28	-	-	-	-	-
	i	50	5	5	50	5	5	-	-	-
Medienkunde/Kommunikations-/Informationswissenschaft	m	536	33	45	495	30	41	41	3	4
	w	552	43	58	506	39	54	46	4	4
	i	1 088	76	103	1 001	69	95	87	7	8
Studienbereich zusammen	m	558	38	50	517	35	46	41	3	4
	w	580	43	58	534	39	54	46	4	4
	i	1 138	81	108	1 051	74	100	87	7	8
Psychologie										
Psychologie	m	-	-	-	-	-	-	-	-	-
	w	1	-	1	1	-	1	-	-	-
	i	1	-	1	1	-	1	-	-	-
Studienbereich zusammen	m	-	-	-	-	-	-	-	-	-
	w	1	-	1	1	-	1	-	-	-
	i	1	-	1	1	-	1	-	-	-
Erziehungswissenschaften										
Erziehungswissenschaft (Pädagogik)	m	1	-	-	1	-	-	-	-	-
	w	2	-	1	2	-	1	-	-	-
	i	3	-	1	3	-	1	-	-	-
Grundschul-/Primarstufenpädagogik	m	3	-	-	3	-	-	-	-	-
	w	19	6	7	18	5	6	1	1	1
	i	22	6	7	21	5	6	1	1	1
Studienbereich zusammen	m	4	-	-	4	-	-	-	-	-
	w	21	6	8	20	5	7	1	1	1
	i	25	6	8	24	5	7	1	1	1
Sprach- und Kulturwissenschaften zusammen										
m	m	590	40	61	547	36	56	43	4	5
	w	631	51	79	583	45	73	48	6	6
	i	1 221	91	140	1 130	81	129	91	10	11
Ingenieurwissenschaften										
Maschinenbau/Verfahrenstechnik										
Druck- und Reproduktionstechnik	m	288	34	61	266	32	54	22	2	7
	w	141	17	31	135	17	31	6	-	-
	i	429	51	92	401	49	85	28	2	7
Studienbereich zusammen	m	288	34	61	266	32	54	22	2	7
	w	141	17	31	135	17	31	6	-	-
	i	429	51	92	401	49	85	28	2	7
Elektrotechnik										
Nachrichten-/Informationstechnik	m	108	13	29	108	13	29	-	-	-
	w	18	1	4	18	1	4	-	-	-
	i	126	14	33	126	14	33	-	-	-
Studienbereich zusammen	m	108	13	29	108	13	29	-	-	-
	w	18	1	4	18	1	4	-	-	-
	i	126	14	33	126	14	33	-	-	-
Architektur, Innenarchitektur										
Architektur	m	730	69	101	681	60	91	49	9	10
	w	495	51	81	449	42	72	46	9	9
	i	1 225	120	182	1 130	102	163	95	18	19
Innenarchitektur	m	71	7	9	66	5	8	5	2	1
	w	74	6	10	72	6	10	2	-	-
	i	145	13	19	138	11	18	7	2	1
Studienbereich zusammen	m	801	76	110	747	65	99	54	11	11
	w	569	57	91	521	48	82	48	9	9
	i	1 370	133	201	1 268	113	181	102	20	20
Ingenieurwissenschaften zusammen	m	1 197	123	200	1 121	110	182	76	13	18
	w	728	75	126	674	66	117	54	9	9
	i	1 925	198	326	1 795	176	299	130	22	27
Kunst, Kunstwissenschaft										
Kunst, Kunstwissenschaft allgemein										
Kunsterziehung	m	613	30	75	575	22	63	38	8	12
	w	1 397	74	190	1 334	66	176	63	8	14
	i	2 010	104	265	1 909	88	239	101	16	26

Wintersemester 1992/93

2 Studenten und Studienanfänger nach Hochschularten, Fächergruppen, Studienbereichen und 1. Studienfach

Fächergruppe Studienbereich 1. Studienfach	Ge- schl. i	Insgesamt			Deutsche Studenten			Ausländische Studenten		
		insgesamt	darunter im ersten		zusammen	darunter im ersten		zusammen	darunter im ersten	
			Hochschul- semester	Fach- semester		Hochschul- semester	Fach- semester		Hochschul- semester	Fach- semester
Kunsthochschulen										
Kunstgeschichte, Kunstwissenschaft	m	97	12	16	83	9	13	14	3	3
	w	106	13	19	88	8	13	18	5	6
	i	203	25	35	171	17	26	32	8	9
Restaurierungskunde	m	23	3	4	23	3	4	-	-	-
	w	70	11	18	69	10	17	1	1	1
	i	93	14	22	92	13	21	1	1	1
Studienbereich zusammen	m	733	45	95	681	34	80	52	11	15
	w	1 573	98	227	1 491	84	206	82	14	21
	i	2 306	143	322	2 172	118	286	134	25	36
Bildende Kunst										
Bildende Kunst/Graphik	m	1 004	108	165	800	65	120	204	43	45
	w	910	79	138	761	47	103	149	32	35
	i	1 914	187	303	1 561	112	223	353	75	80
Bildhauerei/Plastik	m	207	27	45	181	20	37	26	7	8
	w	231	32	61	195	21	52	36	11	9
	i	438	59	106	376	41	89	62	18	17
Malerei	m	353	35	53	290	26	42	63	9	11
	w	397	37	68	343	20	52	54	17	16
	i	750	72	121	633	46	94	117	26	27
Neue Medien	m	63	8	26	51	1	16	12	7	10
	w	35	-	9	35	-	9	-	-	-
	i	98	8	35	86	1	25	12	7	10
Studienbereich zusammen	m	1 627	178	289	1 322	112	215	305	66	74
	w	1 573	148	276	1 334	88	216	239	60	60
	i	3 200	326	565	2 656	200	431	544	126	134
Gestaltung										
Angewandte Kunst	m	39	1	7	33	1	6	6	-	1
	w	65	2	16	61	2	15	4	-	1
	i	104	3	23	94	3	21	10	-	2
Graphikdesign/Kommuni- kationsgestaltung	m	866	101	159	801	82	136	65	19	23
	w	927	86	140	863	78	132	64	8	8
	i	1 793	187	299	1 664	160	268	129	27	31
Industriedesign/ Produktgestaltung	m	799	88	119	739	78	112	60	10	7
	w	504	77	93	447	60	78	57	17	15
	i	1 303	165	212	1 186	138	190	117	27	22
Textilgestaltung	m	37	8	8	35	7	7	2	1	1
	w	219	39	49	196	32	41	23	7	8
	i	256	47	57	231	39	48	25	8	9
Werkerziehung	m	15	-	1	14	-	1	1	-	-
	w	66	-	3	66	-	3	-	-	-
	i	81	-	4	80	-	4	1	-	-
Studienbereich zusammen	m	1 756	198	294	1 622	168	262	134	30	32
	w	1 781	204	301	1 639	172	269	148	32	32
	i	3 537	402	595	3 255	340	531	282	62	64
Darstellende Kunst, Film und Fernsehen, Theaterwissenschaft										
Darstellende Kunst/ Bühnenkunst/Regie	m	467	57	79	385	35	59	82	22	20
	w	834	111	159	633	55	107	201	56	52
	i	1 301	168	238	1 018	90	166	283	78	72
Film und Fernsehen	m	386	31	89	335	24	76	51	7	13
	w	196	14	36	170	11	31	26	3	5
	i	582	45	125	505	35	107	77	10	18
Schauspiel	m	182	34	52	171	32	49	11	2	3
	w	128	19	32	110	15	28	18	4	4
	i	310	53	84	281	47	77	29	6	7
Tanzpädagogik	m	6	2	5	4	-	3	2	2	2
	w	18	8	10	18	8	10	-	-	-
	i	24	10	15	22	8	13	2	2	2
Studienbereich zusammen	m	1 041	124	225	895	91	187	146	33	38
	w	1 176	152	237	931	89	176	245	63	61
	i	2 217	276	462	1 826	180	363	391	96	99
Musik, Musikwissenschaft										
Dirigieren	m	166	14	25	135	7	16	31	7	9
	w	44	5	8	38	3	6	6	2	2
	i	210	19	33	173	10	22	37	9	11
Gesang	m	389	31	49	344	25	41	45	6	8
	w	677	69	96	586	47	76	91	22	20
	i	1 066	100	145	930	72	117	136	28	28

2 Studenten und Studienanfänger nach Hochschularten, Fächergruppen, Studienbereichen und 1. Studienfach

Fächergruppe Studienbereich 1. Studienfach	Ge- schl. 	Insgesamt			Deutsche Studenten			Ausländische Studenten		
		insgesamt	darunter im ersten		zusammen	darunter im ersten		zusammen	darunter im ersten	
			Hochschul- semester	Fach- semester		Hochschul- semester	Fach- semester		Hochschul- semester	Fach- semester
Kunsthochschulen										
Instrumentalmusik	m	2 798	305	422	2 190	173	295	608	132	127
	w	2 907	369	448	1 972	170	264	935	199	184
	i	5 705	674	870	4 162	343	559	1 543	331	311
Jazz und Populärmusik	m	342	43	60	329	41	58	13	2	2
	w	64	6	12	62	6	12	2	-	-
	i	406	49	72	391	47	70	15	2	2
Kirchenmusik	m	344	52	59	336	51	57	8	1	2
	w	162	34	19	157	34	18	5	-	1
	i	506	86	78	493	85	75	13	1	3
Komposition	m	216	23	32	152	9	17	64	14	15
	w	54	5	7	24	-	1	30	5	6
	i	270	28	39	176	9	18	94	19	21
Musikerziehung	m	1 995	168	252	1 926	152	233	69	16	19
	w	2 670	211	324	2 515	182	286	155	29	38
	i	4 665	379	576	4 441	334	519	224	45	57
Musikwissenschaft/ -geschichte	m	15	-	2	15	-	2	-	-	-
	w	18	2	4	18	2	4	-	-	-
	i	33	2	6	33	2	6	-	-	-
Orchestermusik	m	602	68	98	541	53	84	61	15	14
	w	469	47	74	422	38	64	47	9	10
	i	1 071	115	172	963	91	148	108	24	24
Rhythmik	m	5	-	-	4	-	-	1	-	-
	w	39	6	9	38	6	9	1	-	-
	i	44	6	9	42	6	9	2	-	-
Tonmeister	m	92	4	7	84	2	5	8	2	2
	w	16	-	1	15	-	1	1	-	-
	i	108	4	8	99	2	6	9	2	2
Studienbereich zusammen	m	6 964	708	1 006	6 056	513	808	908	195	198
	w	7 120	754	1 002	5 847	488	741	1 273	266	261
	i	14 084	1 462	2 008	11 903	1 001	1 549	2 181	461	459
Kunst, Kunstwissen- schaft zusammen	m	12 121	1 253	1 909	10 576	918	1 552	1 545	335	357
	w	13 223	1 356	2 043	11 236	921	1 608	1 987	435	435
	i	25 344	2 609	3 952	21 812	1 839	3 160	3 532	770	792
Außerhalb der Studienbereichsgliederung										
Außerhalb der Studienbereichsgliederung										
Sonstige Fächer	m	10	1	3	10	1	3	-	-	-
	w	17	3	3	15	3	3	2	-	-
	i	27	4	6	25	4	6	2	-	-
Studienbereich zusammen	m	10	1	3	10	1	3	-	-	-
	w	17	3	3	15	3	3	2	-	-
	i	27	4	6	25	4	6	2	-	-
Außerhalb der Studien- bereichsgliederung zusammen	m	10	1	3	10	1	3	-	-	-
	w	17	3	3	15	3	3	2	-	-
	i	27	4	6	25	4	6	2	-	-
Hochschulart insgesamt	m	13 918	1 417	2 173	12 254	1 065	1 793	1 664	352	380
	w	14 599	1 485	2 251	12 508	1 035	1 801	2 091	450	450
	i	28 517	2 902	4 424	24 762	2 100	3 594	3 755	802	830
darunter im Fachhochschulstudiengang:										
Ingenieurwissenschaften	m	130	13	29	129	13	29	1	-	-
	w	33	1	4	33	1	4	-	-	-
	i	163	14	33	162	14	33	1	-	-
Kunst, Kunstwissenschaft	m	124	10	23	111	7	21	13	3	2
	w	69	14	20	58	9	14	11	5	6
	i	193	24	43	169	16	35	24	8	8
Insgesamt	m	254	23	52	240	20	50	14	3	2
	w	102	15	24	91	10	18	11	5	6
	i	356	38	76	331	30	68	25	8	8

Wintersemester 1992/93

2 Studenten und Studienanfänger nach Hochschularten, Fächergruppen, Studienbereichen und 1. Studienfach

Fächergruppe Studienbereich 1. Studienfach	Ge- schl.	Insgesamt			Deutsche Studenten			Ausländische Studenten		
		insgesamt	darunter im ersten		zusammen	darunter im ersten		zusammen	darunter im ersten	
			Hochschul- semester	Fach- semester		Hochschul- semester	Fach- semester		Hochschul- semester	Fach- semester
Fachhochschulen (ohne Verwaltungs-FH)										
Sprach- und Kulturwissen- schaften										
Evangelische Theologie, - Religionslehre										
Ev. Religionspädagogik, kirchl. Bildungsarbeit	m	199	62	38	199	62	38	-	-	-
	w	342	79	98	340	78	96	2	1	2
	i	541	141	136	539	140	134	2	1	2
Studienbereich zusammen	m	199	62	38	199	62	38	-	-	-
	w	342	79	98	340	78	96	2	1	2
	i	541	141	136	539	140	134	2	1	2
Katholische Theologie, - Religionslehre										
Kath. Religionspäd., kirchl. Bildungsarbeit	m	98	16	16	96	16	16	2	-	-
	w	361	91	96	357	90	95	4	1	1
	i	459	107	112	453	106	111	6	1	1
Studienbereich zusammen	m	98	16	16	96	16	16	2	-	-
	w	361	91	96	357	90	95	4	1	1
	i	459	107	112	453	106	111	6	1	1
Bibliothekswesen, Doku- mentation, Publizistik										
Archivwesen	m	43	42	6	42	41	5	1	1	1
	w	61	59	11	61	59	11	-	-	-
	i	104	101	17	103	100	16	1	1	1
Bibliothekswissenschaft/ Bibliothekswesen	m	479	105	129	469	103	127	10	2	2
	w	1 808	715	395	1 774	708	387	34	7	8
	i	2 287	820	524	2 243	811	514	44	9	10
Dokumentations- wissenschaft	m	66	12	15	66	12	15	-	-	-
	w	139	25	37	134	23	35	5	2	2
	i	205	37	52	200	35	50	5	2	2
Medienkunde/Kommuni- kations-/Informations- wissenschaft	m	101	30	35	98	30	35	3	-	-
	w	197	105	68	190	104	67	7	1	1
	i	298	135	103	288	134	102	10	1	1
Studienbereich zusammen	m	689	189	185	675	186	182	14	3	3
	w	2 205	904	511	2 159	894	500	46	10	11
	i	2 894	1 093	696	2 834	1 080	682	60	13	14
Allg. und vergleichende Literatur- und Sprach- wissenschaft										
Allg. Sprachwissen- schaft/Indogermanistik	m	196	23	38	146	18	28	50	5	10
	w	1 144	149	193	1 000	125	165	144	24	28
	i	1 340	172	231	1 146	143	193	194	29	38
Angewandte Sprachwissenschaft	m	11	2	5	8	2	2	3	-	3
	w	124	9	42	97	9	19	27	-	23
	i	135	11	47	105	11	21	30	-	26
Berufsbezogene Fremd- sprachenausbildung	m	125	34	41	112	29	34	13	5	7
	w	283	69	83	265	60	73	18	9	10
	i	408	103	124	377	89	107	31	14	17
Studienbereich zusammen	m	332	59	84	266	49	64	66	10	20
	w	1 551	227	318	1 362	194	257	189	33	61
	i	1 883	286	402	1 628	243	321	255	43	81
Sprach- und Kulturwissen- schaften zusammen										
	m	1 318	326	323	1 236	313	300	82	13	23
	w	4 459	1 301	1 023	4 218	1 256	948	241	45	75
	i	5 777	1 627	1 346	5 454	1 569	1 248	323	58	98
Rechts-, Wirtschafts- und Sozialwissenschaften										
Wirtschafts- und Gesellschaftslehre allg.										
Interdisziplin. Studien (Schwerp. Rechts-, Wirt- schafts-u. Sozialwiss.)	m	31	-	-	28	-	-	3	-	-
	w	10	-	-	8	-	-	2	-	-
	i	41	-	-	36	-	-	5	-	-
Studienbereich zusammen	m	31	-	-	28	-	-	3	-	-
	w	10	-	-	8	-	-	2	-	-
	i	41	-	-	36	-	-	5	-	-
Sozialwesen										
Krankenpflege- Ausbildung	m	41	18	27	41	18	27	-	-	-
	w	78	44	50	76	42	48	2	2	2
	i	119	62	77	117	60	75	2	2	2

Wintersemester 1992/93

2 Studenten und Studienanfänger nach Hochschularten, Fächergruppen, Studienbereichen und 1. Studienfach

Fächergruppe Studienbereich 1. Studienfach	Ge- schl.	Insgesamt			Deutsche Studenten			Ausländische Studenten		
		insgesamt	darunter im ersten		zusammen	darunter im ersten		zusammen	darunter im ersten	
			Hochschul- semester	Fach- semester		Hochschul- semester	Fach- semester		Hochschul- semester	Fach- semester
Fachhochschulen (ohne Verwaltungs-FH)										
Sozialarbeit/-hilfe	m	3 881	453	589	3 745	431	557	136	22	32
	w	8 258	1 217	1 416	8 005	1 183	1 378	253	34	38
	i	12 139	1 670	2 005	11 750	1 614	1 935	389	56	70
Sozialmedizin/öffentl. Gesundheitswesen	m	51	-	-	51	-	-	-	-	-
	w	87	-	-	87	-	-	-	-	-
	i	118	-	-	118	-	-	-	-	-
Sozialpädagogik	m	3 166	419	530	3 077	407	511	89	12	19
	w	8 956	1 345	1 524	8 667	1 310	1 486	289	35	38
	i	12 122	1 764	2 054	11 744	1 717	1 997	378	47	57
Sozialwesen	m	4 463	850	1 055	4 360	817	1 017	103	33	38
	w	11 174	2 611	2 889	10 920	2 546	2 814	254	65	75
	i	15 637	3 461	3 944	15 280	3 363	3 831	357	98	113
Studienbereich zusammen	m	11 602	1 740	2 201	11 274	1 673	2 112	328	67	89
	w	28 539	5 217	5 879	27 735	5 081	5 726	798	136	153
	i	40 135	6 957	8 080	39 009	6 754	7 838	1 126	203	242
Wirtschaftswissen- schaften										
Arbeitslehre/ Wirtschaftslehre	m	2	-	-	1	-	-	1	-	-
	w	1	-	-	1	-	-	-	-	-
	i	3	-	-	2	-	-	1	-	-
Betriebswirtschaftl.	m	26 202	4 560	5 360	24 613	4 190	4 973	1 589	370	387
	w	17 523	3 752	4 058	16 249	3 351	3 670	1 274	401	388
	i	43 725	8 312	9 418	40 862	7 541	8 643	2 863	771	775
Europäische Wirtschaft	m	183	37	40	148	21	27	35	16	13
	w	214	71	65	143	29	36	71	42	29
	i	397	108	105	291	50	63	106	58	42
Touristik	m	466	82	100	400	69	85	66	13	15
	w	1 360	250	301	1 251	222	269	109	28	32
	i	1 826	332	401	1 651	291	354	175	41	47
Verkehrswesen	m	182	24	26	170	23	25	12	1	1
	w	150	20	20	145	18	18	5	2	2
	i	332	44	46	315	41	43	17	3	3
Wirtschaftswissen- schaften	m	8 488	745	927	8 004	676	860	484	69	67
	w	4 575	605	687	4 228	523	627	347	82	60
	i	13 063	1 350	1 614	12 232	1 199	1 487	831	151	127
Studienbereich zusammen	m	35 523	5 448	6 453	33 336	4 979	5 970	2 187	469	483
	w	23 823	4 698	5 131	22 017	4 143	4 620	1 806	555	511
	i	59 346	10 146	11 584	55 353	9 122	10 590	3 993	1 024	994
Wirtschaftsingenieur- wesen										
Wirtschaftsingenieur- wesen	m	12 028	1 417	2 638	11 426	1 349	2 510	602	68	128
	w	2 148	426	529	2 012	407	502	136	19	27
	i	14 176	1 843	3 167	13 438	1 756	3 012	738	87	155
Studienbereich zusammen	m	12 028	1 417	2 638	11 426	1 349	2 510	602	68	128
	w	2 148	426	529	2 012	407	502	136	19	27
	i	14 176	1 843	3 167	13 438	1 756	3 012	738	87	155
Rechts-, Wirtschafts- und Sozialwissensch. zusammen	m	59 184	8 605	11 292	56 064	8 001	10 592	3 120	604	700
	w	54 514	10 341	11 539	51 772	9 631	10 848	2 742	710	691
	i	113 698	18 946	22 831	107 836	17 632	21 440	5 862	1 314	1 391
Mathematik, Naturwissen- schaften										
Mathematik										
Mathematik	m	864	183	227	806	160	200	58	23	27
	w	445	88	110	417	81	101	28	7	9
	i	1 309	271	337	1 223	241	301	86	30	36
Wirtschaftsmathematik	m	3	3	3	3	3	3	-	-	-
	w	2	2	2	2	2	2	-	-	-
	i	5	5	5	5	5	5	-	-	-
Studienbereich zusammen	m	867	186	230	809	163	203	58	23	27
	w	447	90	112	419	83	103	28	7	9
	i	1 314	276	342	1 228	246	306	86	30	36
Informatik										
Informatik	m	8 990	1 559	2 054	8 267	1 451	1 891	713	108	163
	w	1 466	278	340	1 260	232	280	206	46	60
	i	10 446	1 837	2 394	9 527	1 683	2 171	919	154	223
Ingenieurinformatik	m	4 610	573	677	4 027	521	599	583	52	78
	w	283	29	37	207	23	28	76	6	9
	i	4 893	602	714	4 234	544	627	659	58	87

2 Studenten und Studienanfänger nach Hochschularten, Fächergruppen, Studienbereichen und 1. Studienfach

Fächergruppe Studienbereich 1. Studienfach	Ge- schl.	Insgesamt			Deutsche Studenten			Ausländische Studenten		
		insgesamt	darunter im ersten		zusammen	darunter im ersten		zusammen	darunter im ersten	
			Hochschul- semester	Fach- semester		Hochschul- semester	Fach- semester		Hochschul- semester	Fach- semester
Fachhochschulen (ohne Verwaltungs-FH)										
Medieninformatik	m	169	27	31	159	25	29	10	2	2
	w	28	2	4	27	2	4	1	-	-
	i	197	29	35	186	27	33	11	2	2
Medizinische Informatik	m	250	21	23	225	20	22	25	1	1
	w	138	15	15	130	14	14	8	1	1
	i	388	36	38	355	34	36	33	2	2
Wirtschaftsinformatik	m	3 446	510	622	3 271	476	579	175	34	43
	w	861	128	158	777	122	149	84	6	9
	i	4 307	638	780	4 048	598	728	259	40	52
Studienbereich zusammen	m	17 455	2 690	3 407	15 949	2 493	3 120	1 506	197	287
	w	2 776	452	554	2 401	393	475	375	59	79
	i	20 231	3 142	3 961	18 350	2 886	3 595	1 881	256	366
Physik, Astronomie										
Physik	m	674	113	143	629	106	136	45	7	7
	w	184	33	43	174	32	40	10	1	3
	i	858	146	186	803	138	176	55	8	10
Studienbereich zusammen	m	674	113	143	629	106	136	45	7	7
	w	184	33	43	174	32	40	10	1	3
	i	858	146	186	803	138	176	55	8	10
Chemie										
Chemie	m	1 287	223	239	1 214	204	214	73	19	25
	w	871	169	156	824	153	145	47	16	11
	i	2 158	392	395	2 038	357	359	120	35	36
Studienbereich zusammen	m	1 287	223	239	1 214	204	214	73	19	25
	w	871	169	156	824	153	145	47	16	11
	i	2 158	392	395	2 038	357	359	120	35	36
Biologie										
Biotechnologie	m	447	79	96	433	77	94	14	2	2
	w	506	102	119	490	97	114	16	5	5
	i	953	181	215	923	174	208	30	7	7
Studienbereich zusammen	m	447	79	96	433	77	94	14	2	2
	w	506	102	119	490	97	114	16	5	5
	i	953	181	215	923	174	208	30	7	7
Geographie										
Geoökologie/ Biogeographie	m	43	-	20	42	-	19	1	-	1
	w	20	-	5	18	-	5	2	-	-
	i	63	-	25	60	-	24	3	-	1
Studienbereich zusammen	m	43	-	20	42	-	19	1	-	1
	w	20	-	5	18	-	5	2	-	-
	i	63	-	25	60	-	24	3	-	1
Mathematik, Naturwissen- schaften zusammen	m	20 773	3 291	4 135	19 076	3 043	3 786	1 697	248	349
	w	4 804	846	989	4 326	758	882	478	88	107
	i	25 577	4 137	5 124	23 402	3 801	4 668	2 175	336	456
Agrar-, Forst- und Ernährungswissenschaften										
Landespflege, Umweltgestaltung										
Landespflege/ Landschaftsgestaltung	m	1 283	219	244	1 259	217	242	24	2	2
	w	1 185	234	253	1 162	226	245	23	8	8
	i	2 468	453	497	2 421	443	487	47	10	10
Studienbereich zusammen	m	1 283	219	244	1 259	217	242	24	2	2
	w	1 185	234	253	1 162	226	245	23	8	8
	i	2 468	453	497	2 421	443	487	47	10	10
Agrarwissenschaften, Lebensmittel- und Getränketechnologie										
Agrarwissenschaft/ Landwirtschaft	m	1 605	399	431	1 554	370	404	51	29	27
	w	507	180	199	487	166	186	20	14	13
	i	2 112	579	630	2 041	536	590	71	43	40
Gartenbau	m	599	112	114	586	109	111	13	3	3
	w	608	119	124	598	117	121	10	2	3
	i	1 207	231	238	1 184	226	232	23	5	6
Lebensmitteltechnologie	m	850	138	146	789	128	134	61	10	12
	w	609	92	104	583	86	96	26	6	8
	i	1 459	230	250	1 372	214	230	87	16	20

Wintersemester 1992/93

2 Studenten und Studienanfänger nach Hochschularten, Fächergruppen, Studienbereichen und 1. Studienfach

Fächergruppe Studienbereich 1. Studienfach	Ge- schl.	Insgesamt			Deutsche Studenten			Ausländische Studenten		
		insgesamt	darunter im ersten		zusammen	darunter im ersten		zusammen	darunter im ersten	
			Hochschul- semester	Fach- semester		Hochschul- semester	Fach- semester		Hochschul- semester	Fach- semester
Fachhochschulen (ohne Verwaltungs-FH)										
Milch- und Molkereiwirtschaft	m w i	93 49 142	21 9 30	23 10 33	87 47 134	21 8 29	22 9 31	6 2 8	- 1 1	1 1 2
Weinbau und Kellerwirtschaft	m w i	381 97 478	94 22 116	95 23 118	365 92 457	89 21 110	90 22 112	16 5 21	5 1 6	5 1 6
Studienbereich zusammen	m w i	3 528 1 870 5 398	764 422 1 186	809 460 1 269	3 381 1 807 5 188	717 398 1 115	761 434 1 195	147 63 210	47 24 71	48 26 74
Forstwissenschaft, Holzwirtschaft	m w i	783 114 897	102 24 126	170 41 211	773 114 887	101 24 125	168 41 209	10 - 10	1 - 1	2 - 2
Studienbereich zusammen	m w i	783 114 897	102 24 126	170 41 211	773 114 887	101 24 125	168 41 209	10 - 10	1 - 1	2 - 2
Ernährungs- und Haus- haltungswissenschaften	m w i	613 2 559 3 172	138 413 551	156 483 639	585 2 500 3 085	135 403 538	150 468 618	28 59 87	3 10 13	6 15 21
Studienbereich zusammen	m w i	613 2 559 3 172	138 413 551	156 483 639	585 2 500 3 085	135 403 538	150 468 618	28 59 87	3 10 13	6 15 21
Agrar-, Forst- und Ernährungswissenschaften zusammen	m w i	6 207 5 728 11 935	1 223 1 093 2 316	1 379 1 237 2 616	5 998 5 583 11 581	1 170 1 051 2 221	1 321 1 188 2 509	209 145 354	53 42 95	58 49 107
Ingenieurwissenschaften										
Ingenieurwesen allgemein										
Interdisziplinäre Studien (Schwerpunkt Ingenieurwissensch.)	m w i	397 71 468	69 15 84	86 24 110	362 64 426	61 15 76	76 22 98	35 7 42	8 - 8	10 2 12
Werken (technisch)/ Technologie	m w i	137 18 155	51 5 56	71 5 76	136 17 153	51 5 56	70 5 75	1 1 2	- - -	1 - 1
Studienbereich zusammen	m w i	534 89 623	120 20 140	157 29 186	498 81 579	112 20 132	146 27 173	36 8 44	8 - 8	11 2 13
Bergbau, Hüttenwesen										
Bergbau/Bergtechnik	m w i	290 12 302	60 12 72	63 12 75	273 12 285	56 12 68	59 12 71	17 - 17	4 - 4	4 - 4
Hütten- und Gießereiwesen	m w i	210 23 233	24 4 28	28 4 32	197 23 220	23 4 27	27 4 31	13 - 13	1 - 1	1 - 1
Studienbereich zusammen	m w i	500 35 535	84 16 100	91 16 107	470 35 505	79 16 95	86 16 102	30 - 30	5 - 5	5 - 5
Maschinenbau/ Verfahrenstechnik										
Chemie-Ingenieur- wesen/Chemietechnik	m w i	3 103 1 973 5 076	488 363 851	592 408 1 000	2 890 1 854 4 744	453 337 790	546 377 923	213 119 332	35 26 61	46 31 77
Druck- und Repro- duktionstechnik	m w i	673 252 925	115 46 161	101 29 130	621 234 855	106 44 150	93 27 120	52 18 70	9 2 11	8 2 10
Energietechnik (ohne Elektrotechnik)	m w i	1 454 121 1 575	211 17 228	237 21 258	1 390 113 1 503	205 16 221	230 19 249	64 8 72	6 1 7	7 2 9
Feinwerktechnik	m w i	5 116 557 5 673	757 95 852	862 86 948	4 876 534 5 410	715 89 804	803 80 883	240 23 263	42 6 48	59 6 65
Fertigungs-/ Produktionstechnik	m w i	7 719 282 8 001	1 005 54 1 059	1 195 57 1 252	7 246 266 7 512	945 51 996	1 121 54 1 175	473 16 489	60 3 63	74 3 77

Wintersemester 1992/93

2 Studenten und Studienanfänger nach Hochschularten, Fächergruppen, Studienbereichen und 1. Studienfach

Fächergruppe Studienbereich 1. Studienfach	Ge- schl.	Insgesamt			Deutsche Studenten			Ausländische Studenten		
		insgesamt	darunter im ersten		zusammen	darunter im ersten		zusammen	darunter im ersten	
			Hochschul- semester	Fach- semester		Hochschul- semester	Fach- semester		Hochschul- semester	Fach- semester
Fachhochschulen (ohne Verwaltungs-FH)										
Gesundheitstechnik	m	1 754	182	276	1 593	175	263	161	7	13
	w	622	44	60	580	43	59	42	1	1
	i	2 376	226	336	2 173	218	322	203	8	14
Glastechnik/Keramik	m	209	35	40	196	32	37	13	3	3
	w	70	9	10	67	9	10	3	-	-
	i	279	44	50	263	41	47	16	3	3
Holz-/Fasertechnik	m	2	2	2	2	2	2	-	-	-
	w	-	-	-	-	-	-	-	-	-
	i	2	2	2	2	2	2	-	-	-
Kerntechnik/ Kernverfahrenstechnik	m	73	-	-	72	-	-	1	-	-
	w	9	-	-	8	-	-	1	-	-
	i	82	-	-	80	-	-	2	-	-
Kunststofftechnik	m	1 646	158	214	1 567	151	206	79	7	8
	w	108	11	16	103	11	16	5	-	-
	i	1 754	169	230	1 670	162	222	84	7	8
Maschinenbau/-wesen	m	38 508	6 081	6 443	36 371	5 715	6 049	2 137	366	394
	w	1 403	275	279	1 327	257	260	76	18	19
	i	39 911	6 356	6 722	37 698	5 972	6 309	2 213	384	413
Physikalische Technik	m	3 535	553	657	3 375	531	631	160	22	26
	w	613	109	114	593	105	110	20	4	4
	i	4 148	662	771	3 968	636	741	180	26	30
Textil- u. Bekleidungs- technik/-gewerbe	m	992	123	147	887	106	124	105	17	23
	w	2 294	345	382	2 190	329	363	104	16	19
	i	3 286	468	529	3 077	435	487	209	33	42
Umwelttechnik	m	575	199	261	566	197	256	9	2	5
	w	105	22	38	101	19	35	4	3	3
	i	680	221	299	667	216	291	13	5	8
Verfahrenstechnik	m	5 566	930	1 061	5 267	876	993	299	54	68
	w	726	172	194	686	164	185	40	8	9
	i	6 292	1 102	1 255	5 953	1 040	1 178	339	62	77
Versorgungstechnik	m	4 228	884	954	4 081	853	919	147	31	35
	w	360	76	79	352	74	78	8	2	1
	i	4 588	960	1 033	4 433	927	997	155	33	36
Werkstoffwissenschaften	m	1 090	157	190	1 062	153	186	28	4	4
	w	145	34	29	141	34	28	4	-	1
	i	1 235	191	219	1 203	187	214	32	4	5
Studienbereich zusammen	m	76 243	11 880	13 232	72 062	11 215	12 459	4 181	665	773
	w	9 640	1 672	1 802	9 149	1 582	1 701	491	90	101
	i	85 883	13 552	15 034	81 211	12 797	14 160	4 672	755	874
Elektrotechnik										
Elektr. Energietechnik	m	4 673	757	808	4 261	690	714	412	67	94
	w	104	18	16	96	17	15	8	1	1
	i	4 777	775	824	4 357	707	729	420	68	95
Elektrotechnik/ Elektronik	m	38 982	5 882	6 262	36 251	5 445	5 803	2 731	437	459
	w	1 347	214	207	1 236	190	183	111	24	24
	i	40 329	6 096	6 469	37 487	5 635	5 986	2 842	461	483
Mikroelektronik	m	123	-	-	123	-	-	-	-	-
	w	20	-	-	20	-	-	-	-	-
	i	143	-	-	143	-	-	-	-	-
Mikrosystemtechnik	m	161	55	67	153	52	62	8	3	5
	w	7	3	3	7	3	3	-	-	-
	i	168	58	70	160	55	65	8	3	5
Nachrichten-/ Informationstechnik	m	9 788	1 198	1 411	8 984	1 094	1 272	804	104	139
	w	354	51	62	281	34	42	73	17	20
	i	10 142	1 249	1 473	9 265	1 128	1 314	877	121	159
Studienbereich zusammen	m	53 727	7 892	8 548	49 772	7 281	7 851	3 955	611	697
	w	1 832	286	288	1 640	244	243	192	42	45
	i	55 559	8 178	8 836	51 412	7 525	8 094	4 147	653	742
Verkehrstechnik, Nautik										
Fahrzeugtechnik	m	4 168	644	755	3 883	574	678	285	70	77
	w	87	18	20	81	14	16	6	4	4
	i	4 255	662	775	3 964	588	694	291	74	81
Luft- und Raumfahrt- technik	m	1 473	170	199	1 303	147	170	170	23	29
	w	31	1	2	29	1	2	2	-	-
	i	1 504	171	201	1 332	148	172	172	23	29
Nautik/Seefahrt	m	335	109	128	324	108	127	11	1	1
	w	13	5	5	12	5	5	1	-	-
	i	348	114	133	336	113	132	12	1	1

Wintersemester 1992/93

2 Studenten und Studienanfänger nach Hochschularten, Fächergruppen, Studienbereichen und 1. Studienfach

Fächergruppe Studienbereich 1. Studienfach	Ge- schl.	Insgesamt			Deutsche Studenten			Ausländische Studenten		
		insgesamt	darunter im ersten		zusammen	darunter im ersten		zusammen	darunter im ersten	
			Hochschul- semester	Fach- semester		Hochschul- semester	Fach- semester		Hochschul- semester	Fach- semester
Fachhochschulen (ohne Verwaltungs-FH)										
Schiffbau/ Schiffstechnik	m	419	125	138	402	122	134	17	3	4
	w	16	6	6	16	6	6	-	-	-
	i	435	131	144	418	128	140	17	3	4
Studienbereich zusammen	m	6 395	1 048	1 220	5 912	951	1 109	483	97	111
	w	147	30	33	138	26	29	9	4	4
	i	6 542	1 078	1 253	6 050	977	1 138	492	101	115
Architektur, Innenarchitektur										
Architektur	m	13 397	1 437	1 812	12 507	1 341	1 697	890	96	115
	w	8 839	1 352	1 650	8 375	1 275	1 558	464	77	92
	i	22 236	2 789	3 462	20 882	2 616	3 255	1 354	173	207
Innenarchitektur	m	1 654	163	204	1 582	156	195	72	7	9
	w	2 848	397	482	2 736	380	465	112	17	17
	i	4 502	560	686	4 318	536	660	184	24	26
Studienbereich zusammen	m	15 051	1 600	2 016	14 089	1 497	1 892	962	103	124
	w	11 687	1 749	2 132	11 111	1 655	2 023	576	94	109
	i	26 738	3 349	4 148	25 200	3 152	3 915	1 538	197	233
Raumplanung										
Raumplanung	m	195	10	13	154	7	10	41	3	3
	w	153	8	10	145	8	10	8	-	-
	i	348	18	23	299	15	20	49	3	3
Umweltschutz	m	160	35	47	157	34	46	3	1	1
	w	102	28	29	101	28	29	1	-	-
	i	262	63	76	258	62	75	4	1	1
Studienbereich zusammen	m	355	45	60	311	41	56	44	4	4
	w	255	36	39	246	36	39	9	-	-
	i	610	81	99	557	77	95	53	4	4
Bauingenieurwesen										
Bauingenieurwesen/ Ingenieurbau	m	18 419	3 241	3 696	17 303	3 023	3 460	1 116	218	236
	w	3 651	797	843	3 484	756	799	167	41	44
	i	22 070	4 038	4 539	20 787	3 779	4 259	1 283	259	280
Stahlbau	m	240	37	53	226	35	50	14	2	3
	w	11	3	3	10	3	3	1	-	-
	i	251	40	56	236	38	53	15	2	3
Verkehrsbau	m	21	13	21	21	13	21	-	-	-
	w	2	1	2	2	1	2	-	-	-
	i	23	14	23	23	14	23	-	-	-
Wasserwirtschaft	m	125	49	34	125	49	34	-	-	-
	w	75	14	14	75	14	14	-	-	-
	i	200	63	48	200	63	48	-	-	-
Studienbereich zusammen	m	18 805	3 340	3 804	17 675	3 120	3 565	1 130	220	239
	w	3 739	815	862	3 571	774	818	168	41	44
	i	22 544	4 155	4 666	21 246	3 894	4 383	1 298	261	283
Vermessungswesen										
Vermessungswesen (Geodäsie)	m	1 999	446	521	1 926	433	502	73	13	19
	w	611	141	155	597	140	152	14	1	3
	i	2 610	587	676	2 523	573	654	87	14	22
Kartographie	m	240	37	53	233	34	48	7	3	5
	w	252	76	87	247	76	86	5	-	1
	i	492	113	140	480	110	134	12	3	6
Studienbereich zusammen	m	2 239	483	574	2 159	467	550	80	16	24
	w	863	217	242	844	216	238	19	1	4
	i	3 102	700	816	3 003	683	788	99	17	28
Ingenieurwissen- schaften zusammen										
Ingenieurwissen- schaften zusammen	m	173 849	26 492	29 702	162 948	24 763	27 714	10 901	1 729	1 988
	w	28 287	4 841	5 443	26 815	4 569	5 134	1 472	272	309
	i	202 136	31 333	35 145	189 763	29 332	32 848	12 373	2 001	2 297
Kunst, Kunstwissenschaft										
Kunst, Kunstwissen- schaft allgemein										
Kunsterziehung	m	105	12	13	103	12	13	2	-	-
	w	298	27	27	294	27	27	4	-	-
	i	403	39	40	397	39	40	6	-	-
Restaurierungskunde	m	25	6	11	25	6	11	-	-	-
	w	65	10	26	65	10	26	-	-	-
	i	90	16	37	90	16	37	-	-	-

2 Studenten und Studienanfänger nach Hochschularten, Fächergruppen, Studienbereichen und 1. Studienfach

Fächergruppe Studienbereich 1. Studienfach	Ge- schl.	Insgesamt			Deutsche Studenten			Ausländische Studenten		
		insgesamt	darunter im ersten		zusammen	darunter im ersten		zusammen	darunter im ersten	
			Hochschul- semester	Fach- semester		Hochschul- semester	Fach- semester		Hochschul- semester	Fach- semester
Fachhochschulen (ohne Verwaltungs-FH)										
Studienbereich zusammen	m	130	18	24	128	18	24	2	-	-
	w	363	37	53	359	37	53	4	-	-
	i	493	55	77	487	55	77	6	-	-
Bildende Kunst										
Bildende Kunst/Graphik	m	284	16	17	252	11	15	32	5	2
	w	280	19	27	252	14	22	28	5	5
	i	564	35	44	504	25	37	60	10	7
Studienbereich zusammen	m	284	16	17	252	11	15	32	5	2
	w	280	19	27	252	14	22	28	5	5
	i	564	35	44	504	25	37	60	10	7
Gestaltung										
Angewandte Kunst	m	69	15	21	66	15	20	3	-	1
	w	216	56	70	213	56	70	3	-	-
	i	285	71	91	279	71	90	6	-	1
Edelstein- und Schmuckdesign	m	31	-	-	30	-	-	1	-	-
	w	122	15	17	118	14	16	4	1	1
	i	153	15	17	148	14	16	5	1	1
Graphikdesign/Kommunikationsgestaltung	m	3 553	332	433	3 399	314	414	154	18	19
	w	4 453	501	621	4 283	477	591	170	24	30
	i	8 006	833	1 054	7 682	791	1 005	324	42	49
Industriedesign/Produktgestaltung	m	1 184	157	199	1 137	147	186	47	10	13
	w	1 295	137	198	1 237	131	191	58	6	7
	i	2 479	294	397	2 374	278	377	105	16	20
Textilgestaltung	m	125	7	8	114	6	7	11	1	1
	w	1 196	91	122	1 138	90	121	58	1	1
	i	1 321	98	130	1 252	96	128	69	2	2
Studienbereich zusammen	m	4 962	511	661	4 746	482	627	216	29	34
	w	7 282	800	1 028	6 989	768	989	293	32	39
	i	12 244	1 311	1 689	11 735	1 250	1 616	509	61	73
Kunst, Kunstwissenschaft zusammen	m	5 376	545	702	5 126	511	666	250	34	36
	w	7 925	856	1 108	7 600	819	1 064	325	37	44
	i	13 301	1 401	1 810	12 726	1 330	1 730	575	71	80
Hochschulart insgesamt										
	m	266 707	40 482	47 533	250 448	37 801	44 379	16 259	2 681	3 154
	w	105 717	19 278	21 339	100 314	18 084	20 064	5 403	1 194	1 275
	i	372 424	59 760	68 872	350 762	55 885	64 443	21 662	3 875	4 429
darunter im Fachhochschulstudiengang:										
Sprach- und Kulturwissenschaften	m	1 317	326	323	1 236	313	300	81	13	23
	w	4 459	1 301	1 023	4 218	1 256	948	241	45	75
	i	5 776	1 627	1 346	5 454	1 569	1 248	322	58	98
Rechts-, Wirtschafts- und Sozialwissenschaften	m	58 833	8 584	11 262	55 746	7 993	10 571	3 087	591	691
	w	53 899	10 303	11 497	51 190	9 606	10 814	2 709	697	683
	i	112 732	18 887	22 759	106 936	17 599	21 385	5 796	1 288	1 374
Mathematik, Naturwissenschaften	m	20 374	3 270	4 112	18 704	3 023	3 764	1 670	247	348
	w	4 643	831	974	4 173	744	868	470	87	106
	i	25 017	4 101	5 086	22 877	3 767	4 632	2 140	334	454
Agrar-, Forst- und Ernährungswissenschaften	m	6 206	1 222	1 378	5 998	1 170	1 321	208	52	57
	w	5 728	1 093	1 237	5 583	1 051	1 188	145	42	49
	i	11 934	2 315	2 615	11 581	2 221	2 509	353	94	106
Ingenieurwissenschaften	m	170 788	26 467	29 642	160 034	24 763	27 659	10 754	1 704	1 983
	w	27 752	4 835	5 424	26 304	4 569	5 119	1 448	266	305
	i	198 540	31 302	35 066	186 338	29 332	32 778	12 202	1 970	2 288
Kunst, Kunstwissenschaft	m	5 269	545	702	5 029	511	666	240	34	36
	w	7 835	856	1 108	7 525	819	1 064	310	37	44
	i	13 104	1 401	1 810	12 554	1 330	1 730	550	71	80
Insgesamt										
	m	262 787	40 414	47 419	246 747	37 773	44 281	16 040	2 641	3 138
	w	104 316	19 219	21 263	98 993	18 045	20 001	5 323	1 174	1 262
	i	367 103	59 633	68 682	345 740	55 818	64 282	21 363	3 815	4 400

2 Studenten und Studienanfänger nach Hochschularten, Fächergruppen, Studienbereichen und 1. Studienfach

Fächergruppe Studienbereich 1. Studienfach	Ge- schl.	Insgesamt			Deutsche Studenten			Ausländische Studenten		
		insgesamt	darunter im ersten		zusammen	darunter im ersten		zusammen	darunter im ersten	
			Hochschul- semester	Fach- semester		Hochschul- semester	Fach- semester		Hochschul- semester	Fach- semester
Verwaltungsfachhochschulen										
Sprach- und Kulturwissen- schaften										
Bibliothekswesen, Doku- mentation, Publizistik										
Archivwesen	m	34	2	4	34	2	4	-	-	-
	w	53	6	11	53	6	11	-	-	-
	i	87	8	15	87	8	15	-	-	-
Bibliothekswissenschaft./ Bibliothekswesen	m	31	4	12	31	4	12	-	-	-
	w	161	39	61	161	39	61	-	-	-
	i	192	43	73	192	43	73	-	-	-
Studienbereich zusammen	m	65	6	16	65	6	16	-	-	-
	w	214	45	72	214	45	72	-	-	-
	i	279	51	88	279	51	88	-	-	-
Sprach- und Kulturwissen- schaften zusammen	m	65	6	16	65	6	16	-	-	-
	w	214	45	72	214	45	72	-	-	-
	i	279	51	88	279	51	88	-	-	-
Rechts-, Wirtschafts- und Sozialwissenschaften										
Rechtswissenschaft										
Rechtspflege	m	664	263	299	664	263	299	-	-	-
	w	1 572	697	742	1 572	697	742	-	-	-
	i	2 236	960	1 041	2 236	960	1 041	-	-	-
Studienbereich zusammen	m	664	263	299	664	263	299	-	-	-
	w	1 572	697	742	1 572	697	742	-	-	-
	i	2 236	960	1 041	2 236	960	1 041	-	-	-
Verwaltungswissenschaft										
Arbeits- und Berufsberatung	m	62	13	27	62	13	27	-	-	-
	w	87	18	38	87	18	38	-	-	-
	i	149	31	65	149	31	65	-	-	-
Arbeitsverwaltung	m	771	258	299	771	258	299	-	-	-
	w	1 060	347	389	1 056	344	386	4	3	3
	i	1 831	605	688	1 827	602	685	4	3	3
Auswärtige Angelegen- heiten	m	97	24	39	97	24	39	-	-	-
	w	157	42	55	157	42	55	-	-	-
	i	254	66	94	254	66	94	-	-	-
Bundeswehrverwaltung	m	188	32	57	188	32	57	-	-	-
	w	106	33	44	106	33	44	-	-	-
	i	294	65	101	294	65	101	-	-	-
Finanzverwaltung	m	1 392	512	584	1 391	511	583	1	1	1
	w	1 610	722	789	1 610	722	789	-	-	-
	i	3 002	1 234	1 373	3 001	1 233	1 372	1	1	1
Innere Verwaltung	m	3 359	1 021	1 202	3 358	1 020	1 201	1	1	1
	w	3 124	1 051	1 140	3 124	1 051	1 140	-	-	-
	i	6 483	2 072	2 342	6 482	2 071	2 341	1	1	1
Justizvollzug	m	10	-	-	10	-	-	-	-	-
	w	4	-	-	4	-	-	-	-	-
	i	14	-	-	14	-	-	-	-	-
Polizei/Verfassungssch.	m	3 627	1 273	1 324	3 627	1 273	1 324	-	-	-
	w	527	176	202	527	176	202	-	-	-
	i	4 154	1 449	1 526	4 154	1 449	1 526	-	-	-
Sozialversicherung	m	1 161	270	295	1 161	270	295	-	-	-
	w	1 581	374	393	1 581	374	393	-	-	-
	i	2 742	644	688	2 742	644	688	-	-	-
Verwaltungswissen- schaft/-wesen	m	6 380	2 313	2 354	6 380	2 313	2 354	-	-	-
	w	5 795	2 164	2 197	5 795	2 164	2 197	-	-	-
	i	12 175	4 477	4 551	12 175	4 477	4 551	-	-	-
Zoll- und Steuer- verwaltung	m	2 411	924	1 010	2 411	924	1 010	-	-	-
	w	2 479	1 013	1 059	2 479	1 013	1 059	-	-	-
	i	4 890	1 937	2 069	4 890	1 937	2 069	-	-	-
Studienbereich zusammen	m	19 458	6 640	7 191	19 456	6 638	7 189	2	2	2
	w	16 530	5 940	6 306	16 526	5 937	6 303	4	3	3
	i	35 988	12 580	13 497	35 982	12 575	13 492	6	5	5
Wirtschaftswissen- schaften										
Bankwesen	m	288	60	65	288	60	65	-	-	-
	w	191	25	25	191	25	25	-	-	-
	i	479	85	90	479	85	90	-	-	-

Wintersemester 1992/93

2 Studenten und Studienanfänger nach Hochschularten, Fächergruppen, Studienbereichen und 1. Studienfach

Fächergruppe Studienbereich 1. Studienfach	Geschl.	Insgesamt			Deutsche Studenten			Ausländische Studenten		
		insgesamt	darunter im ersten		zusammen	darunter im ersten		zusammen	darunter im ersten	
			Hochschul- semester	Fach- semester		Hochschul- semester	Fach- semester		Hochschul- semester	Fach- semester
Verwaltungsfachhochschulen										
Post- u. Fernmeldewesen	m	1 180	176	207	1 180	176	207	-	-	-
	w	1 047	162	178	1 047	162	178	-	-	-
	i	2 227	338	385	2 227	338	385	-	-	-
Verkehrswesen	m	834	136	136	834	136	136	-	-	-
	w	232	16	16	232	16	16	-	-	-
	i	1 066	152	152	1 066	152	152	-	-	-
Studienbereich zusammen	m	2 302	372	408	2 302	372	408	-	-	-
	w	1 470	203	219	1 470	203	219	-	-	-
	i	3 772	575	627	3 772	575	627	-	-	-
Rechts-, Wirtschafts- und Sozialwissensch. zusammen	m	22 424	7 275	7 898	22 422	7 273	7 896	2	2	2
	w	19 572	6 840	7 267	19 568	6 837	7 264	4	3	3
	i	41 996	14 115	15 165	41 990	14 110	15 160	6	5	5
Mathematik, Naturwissen- schaften										
Geowissenschaften (ohne Geographie)										
Meteorologie	m	38	10	10	38	10	10	-	-	-
	w	21	6	6	21	6	6	-	-	-
	i	59	16	16	59	16	16	-	-	-
Studienbereich zusammen	m	38	10	10	38	10	10	-	-	-
	w	21	6	6	21	6	6	-	-	-
	i	59	16	16	59	16	16	-	-	-
Mathematik, Naturwissen- schaften zusammen	m	38	10	10	38	10	10	-	-	-
	w	21	6	6	21	6	6	-	-	-
	i	59	16	16	59	16	16	-	-	-
Agrar-, Forst- und Ernährungswissenschaften										
Forstwissenschaft, Holzwirtschaft										
Forstwissenschaft, -wirtschaft	m	383	101	103	383	101	103	-	-	-
	w	50	15	16	50	15	16	-	-	-
	i	433	116	119	433	116	119	-	-	-
Studienbereich zusammen	m	383	101	103	383	101	103	-	-	-
	w	50	15	16	50	15	16	-	-	-
	i	433	116	119	433	116	119	-	-	-
Agrar-, Forst- und Ernährungswissenschaften zusammen	m	383	101	103	383	101	103	-	-	-
	w	50	15	16	50	15	16	-	-	-
	i	433	116	119	433	116	119	-	-	-
Hochschulart insgesamt	m	22 910	7 392	8 027	22 908	7 390	8 025	2	2	2
	w	19 857	6 906	7 361	19 853	6 903	7 358	4	3	3
	i	42 767	14 298	15 388	42 761	14 293	15 383	6	5	5
darunter im Fachhochschulstudiengang:										
Sprach- und Kulturwissen- schaften	m	65	6	16	65	6	16	-	-	-
	w	214	45	72	214	45	72	-	-	-
	i	279	51	88	279	51	88	-	-	-
Rechts-, Wirtschafts- und Sozialwissenschaften	m	22 424	7 275	7 898	22 422	7 273	7 896	2	2	2
	w	19 572	6 840	7 267	19 568	6 837	7 264	4	3	3
	i	41 996	14 115	15 165	41 990	14 110	15 160	6	5	5
Mathematik, Naturwissen- schaften	m	38	10	10	38	10	10	-	-	-
	w	21	6	6	21	6	6	-	-	-
	i	59	16	16	59	16	16	-	-	-
Agrar-, Forst- und Ernährungswissenschaften	m	383	101	103	383	101	103	-	-	-
	w	50	15	16	50	15	16	-	-	-
	i	433	116	119	433	116	119	-	-	-
Insgesamt	m	22 910	7 392	8 027	22 908	7 390	8 025	2	2	2
	w	19 857	6 906	7 361	19 853	6 903	7 358	4	3	3
	i	42 767	14 298	15 388	42 761	14 293	15 383	6	5	5

Wintersemester 1992/93

2 Studenten und Studienanfänger nach Hochschularten, Fächergruppen, Studienbereichen und 1. Studienfach

Fächergruppe Studienbereich 1. Studienfach	Ge- schl.	Insgesamt			Deutsche Studenten			Ausländische Studenten		
		insgesamt	darunter im ersten		zusammen	darunter im ersten		zusammen	darunter im ersten	
			Hochschul- semester	Fach- semester		Hochschul- semester	Fach- semester		Hochschul- semester	Fach- semester
Hochschulen insgesamt										
Sprach- und Kulturwissen- schaften										
Sprach- u. Kulturwissen- schaften allgemein										
Interdisziplin. Studien (Schwerpunkt Sprach- u. Kulturwissenschaften)	m	558	73	114	530	70	111	28	3	3
	w	1 071	192	270	1 039	180	255	32	12	15
	i	1 629	265	384	1 569	250	366	60	15	18
Lernbereich Sprach- und Kulturwissenschaften	m	96	10	19	86	9	18	10	1	1
	w	317	31	58	285	27	52	32	4	6
	i	413	41	77	371	36	70	42	5	7
Studienbereich zusammen	m	654	83	133	616	79	129	38	4	4
	w	1 388	223	328	1 324	207	307	64	16	21
	i	2 042	306	461	1 940	286	436	102	20	25
Evangelische Theologie, - Religionslehre										
Evang. Theologie, - Religionslehre	m	6 997	493	629	6 643	415	550	354	78	79
	w	6 472	626	839	6 346	593	804	126	39	35
	i	13 469	1 119	1 468	12 989	1 008	1 354	480	111	114
Diakoniewissenschaft	m	30	-	15	28	-	13	2	-	2
	w	17	-	8	17	-	8	-	-	-
	i	47	-	23	45	-	21	2	-	2
Ev. Religionspädagogik, kirchl. Bildungsarbeit	m	233	69	46	233	69	46	-	-	-
	w	468	101	128	465	100	125	3	1	3
	i	701	170	174	698	169	171	3	1	3
Studienbereich zusammen	m	7 260	562	690	6 904	484	609	356	78	81
	w	6 957	727	975	6 828	693	937	129	34	38
	i	14 217	1 289	1 665	13 732	1 177	1 546	485	112	119
Katholische Theologie, - Religionslehre										
Kath. Theologie, - Religionslehre	m	5 520	456	657	5 020	357	567	500	99	90
	w	3 929	424	620	3 855	407	601	74	17	19
	i	9 449	880	1 277	8 875	764	1 168	574	116	109
Caritaswissenschaft	m	13	1	4	10	1	4	3	-	-
	w	9	1	3	9	1	3	-	-	-
	i	22	2	7	19	2	7	3	-	-
Kath. Religionspäd., kirchl. Bildungsarbeit	m	204	40	45	200	40	44	4	-	1
	w	559	135	145	553	134	144	6	1	1
	i	763	175	190	753	174	188	10	1	2
Studienbereich zusammen	m	5 737	497	706	5 230	398	615	507	99	91
	w	4 497	560	768	4 417	542	748	80	18	20
	i	10 234	1 057	1 474	9 647	940	1 363	587	117	111
Philosophie										
Philosophie	m	13 092	800	2 309	11 855	632	2 103	1 237	168	206
	w	7 751	684	1 769	7 160	561	1 609	591	123	160
	i	20 843	1 484	4 078	19 015	1 193	3 712	1 828	291	366
Ethik	m	23	1	18	22	1	17	1	-	1
	w	72	2	42	71	2	41	1	-	1
	i	95	3	60	93	3	58	2	-	2
Religionswissenschaft	m	358	23	64	335	18	59	23	5	5
	w	408	40	90	381	36	84	27	4	6
	i	766	63	154	716	54	143	50	9	11
Studienbereich zusammen	m	13 473	824	2 391	12 212	651	2 179	1 261	173	212
	w	8 231	726	1 901	7 612	599	1 734	619	127	167
	i	21 704	1 550	4 292	19 824	1 250	3 913	1 880	300	379
Geschichte										
Geschichte	m	13 518	1 348	2 236	12 821	1 120	1 980	697	228	256
	w	9 685	1 155	1 832	9 132	953	1 610	553	202	222
	i	23 203	2 503	4 068	21 953	2 073	3 590	1 250	430	478
Alte Geschichte	m	296	20	67	273	13	60	23	7	7
	w	228	27	51	207	21	48	21	6	3
	i	524	47	118	480	34	108	44	13	10
Archäologie	m	1 083	104	197	972	87	177	111	17	20
	w	1 610	224	351	1 457	197	315	153	27	36
	i	2 693	328	548	2 429	284	492	264	44	56
Mittlere und neuere Geschichte	m	2 635	200	326	2 493	166	283	142	34	43
	w	1 854	182	268	1 749	158	237	105	24	31
	i	4 489	382	594	4 242	324	520	247	58	74

2 Studenten und Studienanfänger nach 1. Studienfach
 - Studenten insgesamt im 1. Studiengang -

Fächergruppe Studienbereich 1. Studienfach	Ge- schl.	Insgesamt			Deutsche Studenten			Ausländische Studenten		
		insgesamt	darunter im ersten		zusammen	darunter im ersten		zusammen	darunter im ersten	
			Hochschul- semester	Fach- semester		Hochschul- semester	Fach- semester		Hochschul- semester	Fach- semester
Hochschulen insgesamt										
Sprach- und Kulturwissen- schaften										
Sprach- u. Kulturwissen- schaften allgemein										
Interdisziplin. Studien (Schwerpunkt Sprach- u. Kulturwissenschaften)	m	558	73	114	530	70	111	28	3	3
	w	1 071	192	270	1 039	180	255	32	12	15
	i	1 629	265	384	1 569	250	366	60	15	18
Lernbereich Sprach- und Kulturwissenschaften	m	96	10	19	86	9	18	10	1	1
	w	317	31	58	295	27	52	32	4	6
	i	413	41	77	371	36	70	42	5	7
Studienbereich zusammen	m	654	83	133	616	79	129	38	4	4
	w	1 388	223	328	1 324	207	307	64	16	21
	i	2 042	306	461	1 940	286	436	102	20	25
Evangelische Theologie, - Religionslehre										
Evang. Theologie, - Religionslehre	m	6 997	493	629	6 643	415	550	354	78	79
	w	6 472	626	839	6 346	593	804	126	33	35
	i	13 469	1 119	1 468	12 989	1 008	1 354	480	111	114
Diakoniewissenschaft	m	30	-	15	28	-	13	2	-	2
	w	17	-	8	17	-	8	-	-	-
	i	47	-	23	45	-	21	2	-	2
Ev. Religionspädagogik, kirchl. Bildungsarbeit	m	233	69	46	233	69	46	-	-	-
	w	468	101	128	465	100	125	3	1	3
	i	701	170	174	698	169	171	3	1	3
Studienbereich zusammen	m	7 260	562	690	6 904	484	609	356	78	81
	w	6 957	727	975	6 828	693	937	129	34	38
	i	14 217	1 289	1 665	13 732	1 177	1 546	485	112	119
Katholische Theologie, - Religionslehre										
Kath. Theologie, - Religionslehre	m	5 520	456	657	5 020	357	567	500	99	90
	w	3 929	424	620	3 855	407	601	74	17	19
	i	9 449	880	1 277	8 875	764	1 168	574	116	109
Caritaswissenschaft	m	13	1	4	10	1	4	3	-	-
	w	9	1	3	9	1	3	-	-	-
	i	22	2	7	19	2	7	3	-	-
Kath. Religionspäd., kirchl. Bildungsarbeit	m	204	40	45	200	40	44	4	-	1
	w	559	135	145	553	134	144	6	1	1
	i	763	175	190	753	174	188	10	1	2
Studienbereich zusammen	m	5 737	497	706	5 230	398	615	507	99	91
	w	4 497	560	768	4 417	542	748	80	18	20
	i	10 234	1 057	1 474	9 647	940	1 363	587	117	111
Philosophie										
Philosophie	m	13 092	800	2 309	11 855	632	2 103	1 237	168	206
	w	7 751	684	1 769	7 160	561	1 609	591	123	160
	i	20 843	1 484	4 078	19 015	1 193	3 712	1 828	291	366
Ethik	m	23	1	18	22	1	17	1	-	1
	w	72	2	42	71	2	41	1	-	1
	i	95	3	60	93	3	58	2	-	2
Religionswissenschaft	m	358	23	64	335	18	59	23	5	5
	w	408	40	90	381	36	84	27	4	6
	i	766	63	154	716	54	143	50	9	11
Studienbereich zusammen	m	13 479	824	2 391	12 212	651	2 179	1 261	173	212
	w	8 231	726	1 901	7 612	599	1 734	619	127	167
	i	21 704	1 550	4 292	19 824	1 250	3 913	1 880	300	379
Geschichte										
Geschichte	m	13 518	1 348	2 236	12 821	1 120	1 980	697	228	256
	w	9 685	1 155	1 832	9 132	953	1 610	553	202	222
	i	23 203	2 503	4 068	21 953	2 073	3 590	1 250	430	478
Alte Geschichte	m	296	20	67	273	13	60	23	7	7
	w	228	27	51	207	21	48	21	6	3
	i	524	47	118	480	34	108	44	13	10
Archäologie	m	1 083	104	197	972	87	177	111	17	20
	w	1 610	224	351	1 457	197	315	153	27	36
	i	2 693	328	548	2 429	284	492	264	44	56
Mittlere und neuere Geschichte	m	2 635	200	326	2 493	166	283	142	34	43
	w	1 854	182	268	1 749	158	237	105	24	31
	i	4 489	382	594	4 242	324	520	247	58	74

Wintersemester 1992/93

2 Studenten und Studienanfänger nach Hochschularten, Fächergruppen, Studienbereichen und 1. Studienfach

Fächergruppe Studienbereich 1. Studienfach	Ge- schl.	Insgesamt			Deutsche Studenten			Ausländische Studenten		
		insgesamt	darunter im ersten		zusammen	darunter im ersten		zusammen	darunter im ersten	
			Hochschul- semester	Fach- semester		Hochschul- semester	Fach- semester		Hochschul- semester	Fach- semester
Hochschulen insgesamt										
Ur- und Frühgeschichte	m	898	71	111	867	67	109	31	4	2
	w	928	86	127	887	79	119	41	7	8
	i	1 826	157	238	1 754	146	228	72	11	10
Wirtschafts-/Sozial- geschichte	m	211	11	35	201	9	32	10	2	3
	w	166	14	33	158	12	31	8	2	2
	i	377	25	68	359	21	63	18	4	5
Studienbereich zusammen	m	18 641	1 754	2 972	17 627	1 462	2 641	1 014	292	331
	w	14 471	1 688	2 662	13 530	1 420	2 360	881	268	302
	i	33 112	3 442	5 634	31 217	2 882	5 001	1 895	560	633
Bibliothekswesen, Doku- mentation, Publizistik										
Archivwesen	m	115	44	10	114	43	9	1	1	1
	w	150	65	22	150	65	22	-	-	-
	i	265	109	32	264	108	31	1	1	1
Bibliothekswissensch./ Bibliothekswesen	m	635	115	160	619	113	157	16	2	3
	w	2 283	794	527	2 232	784	514	51	10	13
	i	2 918	909	687	2 851	897	671	67	12	16
Dokumentations- wissenschaft	m	66	12	15	66	12	15	-	-	-
	w	139	25	37	134	23	35	5	2	2
	i	205	37	52	200	35	50	5	2	2
Journalistik	m	1 416	148	214	1 322	138	206	94	10	8
	w	1 413	166	273	1 342	154	257	71	12	16
	i	2 829	314	487	2 664	292	463	165	22	24
Medienkunde/Kommuni- kations-/Informations- wissenschaft	m	3 248	212	402	3 022	194	366	226	18	36
	w	3 422	378	512	3 150	345	470	272	33	42
	i	6 670	590	914	6 172	539	836	498	51	78
Publizistik	m	307	13	16	281	10	14	26	3	2
	w	326	23	27	304	22	26	22	1	1
	i	633	36	43	585	32	40	48	4	3
Studienbereich zusammen	m	5 787	544	817	5 424	510	767	363	34	50
	w	7 733	1 451	1 398	7 312	1 393	1 324	421	58	74
	i	13 520	1 995	2 215	12 736	1 903	2 091	784	92	124
Allg. und vergleichende Literatur- und Sprach- wissenschaft										
Allgemeine Literaturwissenschaft	m	1 283	145	268	1 118	95	239	165	50	29
	w	2 748	471	688	2 373	316	612	375	155	76
	i	4 031	616	956	3 491	411	851	540	205	105
Allg. Sprachwissen- schaft/Indogermanistik	m	1 205	113	206	935	75	160	270	38	46
	w	2 822	366	518	2 290	263	403	532	103	115
	i	4 027	479	724	3 225	338	563	802	141	161
Angewandte Sprachwissenschaft	m	195	13	37	182	12	30	13	1	7
	w	547	86	150	496	77	118	51	9	32
	i	742	99	187	678	89	148	64	10	39
Berufsbezogene Fremd- sprachenausbildung	m	223	53	69	194	38	52	29	15	17
	w	756	153	184	663	99	129	93	54	55
	i	979	206	253	857	137	181	122	69	72
Computerlinguistik	m	132	15	32	118	13	26	14	2	6
	w	78	8	18	68	6	15	10	2	3
	i	210	23	50	186	19	41	24	4	9
Studienbereich zusammen	m	3 038	339	612	2 547	233	507	491	106	105
	w	6 951	1 084	1 558	5 890	761	1 277	1 061	323	281
	i	9 989	1 423	2 170	8 437	994	1 784	1 552	429	386
Altphilologie (klass. Philol.), Neugriechisch										
Byzantinistik	m	127	10	26	94	6	20	33	4	6
	w	173	21	44	138	16	35	35	5	9
	i	300	31	70	232	22	55	68	9	15
Griechisch	m	341	27	43	280	17	28	61	10	15
	w	306	48	64	239	31	50	67	17	14
	i	647	75	107	519	48	78	128	27	29
Klassische Philologie	m	38	4	6	36	3	5	2	1	1
	w	51	11	15	50	11	14	1	-	1
	i	89	15	21	86	14	19	3	1	2
Latein	m	1 423	125	215	1 392	116	207	31	9	8
	w	1 690	202	310	1 658	187	293	32	15	17
	i	3 113	327	525	3 050	303	500	63	24	25

Wintersemester 1992/93

2 Studenten und Studienanfänger nach Hochschularten, Fächergruppen, Studienbereichen und 1. Studienfach

Fächergruppe Studienbereich 1. Studienfach	Ge- schl.	Insgesamt			Deutsche Studenten			Ausländische Studenten		
		insgesamt	darunter im ersten		zusammen	darunter im ersten		zusammen	darunter im ersten	
			Hochschul- semester	Fach- semester		Hochschul- semester	Fach- semester		Hochschul- semester	Fach- semester
Hochschulen insgesamt										
Studienbereich zusammen	m	1 929	166	290	1 802	142	260	127	24	30
	w	2 220	282	433	2 085	245	392	135	37	41
	i	4 149	448	723	3 887	387	652	262	61	71
Germanistik (Deutsch, germanische Sprachen ohne Anglistik)										
Dänisch	m	5	-	1	4	-	-	1	-	1
	w	12	2	2	10	2	2	2	-	-
	i	17	2	3	14	2	2	3	-	1
Deutsch für Ausländer (Lehrerausbildung)	m	258	62	85	115	5	23	143	57	62
	w	713	98	181	498	20	90	225	78	91
	i	971	160	266	603	25	113	368	135	153
Friesisch	m	4	-	-	4	-	-	-	-	-
	w	4	1	2	3	1	1	1	-	1
	i	8	1	2	7	1	1	1	-	1
Germanistik/Deutsch	m	21 934	2 885	3 674	18 294	1 581	2 384	3 640	1 304	1 290
	w	55 580	9 276	11 084	48 249	6 367	8 336	7 331	2 909	2 748
	i	77 514	12 161	14 758	66 543	7 948	10 720	10 971	4 213	4 038
Niederdeutsch	m	4	-	1	4	-	1	-	-	-
	w	4	-	1	4	-	1	-	-	-
	i	8	-	2	8	-	2	-	-	-
Niederländisch	m	137	11	30	129	10	28	8	1	2
	w	220	16	39	194	13	37	26	3	2
	i	357	27	69	323	23	65	34	4	4
Nordistik/Skandinavist. (Nord. Philologie, Einzelsprachen a.n.g.)	m	336	28	67	313	25	63	23	3	4
	w	697	102	161	646	90	146	51	12	15
	i	1 033	130	228	959	115	209	74	15	19
Studienbereich zusammen	m	22 678	2 986	3 858	18 863	1 621	2 499	3 815	1 365	1 359
	w	57 230	9 495	11 470	49 594	6 493	8 613	7 636	3 002	2 857
	i	79 908	12 481	15 328	68 457	8 114	11 112	11 451	4 367	4 216
Anglistik, Amerikanistik										
Amerikanistik/ Amerikakunde	m	1 068	68	140	999	62	130	69	6	10
	w	1 978	213	300	1 828	179	267	150	34	33
	i	3 046	281	440	2 827	241	397	219	40	43
Anglistik/Englisch	m	8 908	1 204	1 925	8 285	1 079	1 769	623	125	156
	w	23 431	3 685	5 109	21 847	3 303	4 686	1 584	382	423
	i	32 339	4 889	7 034	30 132	4 382	6 455	2 207	507	579
Studienbereich zusammen	m	9 976	1 272	2 065	9 284	1 141	1 899	692	131	166
	w	25 409	3 898	5 409	23 675	3 482	4 953	1 734	416	456
	i	35 385	5 170	7 474	32 959	4 623	6 852	2 426	547	622
Romanistik										
Französisch	m	1 337	152	256	1 259	137	236	78	15	20
	w	6 538	965	1 443	6 184	887	1 350	354	78	93
	i	7 875	1 117	1 699	7 443	1 024	1 586	432	93	113
Italienisch	m	398	19	63	360	16	57	38	3	6
	w	1 423	126	236	1 250	88	196	173	38	40
	i	1 821	145	299	1 610	104	253	211	41	46
Portugiesisch	m	52	5	10	40	5	9	12	-	1
	w	149	15	19	114	8	15	35	7	4
	i	201	20	29	154	13	24	47	7	5
Romanistik (Romanische Philologie, Einzelsprachen a.n.g.)	m	2 362	205	461	2 062	159	400	300	46	61
	w	8 072	1 065	1 519	7 128	898	1 312	944	167	207
	i	10 434	1 270	1 980	9 190	1 057	1 712	1 244	213	268
Spanisch	m	652	30	100	598	26	91	64	4	9
	w	1 944	206	321	1 783	181	288	161	25	33
	i	2 596	236	421	2 381	207	379	215	29	42
Studienbereich zusammen	m	4 801	411	890	4 319	343	793	482	68	97
	w	18 126	2 377	3 538	16 459	2 062	3 161	1 667	315	377
	i	22 927	2 788	4 428	20 778	2 405	3 954	2 149	383	474
Slawistik, Baltistik, Finno-Ugristik										
Baltistik	m	8	-	1	8	-	1	-	-	-
	w	10	1	2	9	1	2	1	-	-
	i	18	1	3	17	1	3	1	-	-
Finno-Ugristik	m	94	8	22	85	6	20	9	2	2
	w	110	16	26	92	13	22	18	3	4
	i	204	24	48	177	19	42	27	5	6

Wintersemester 1992/93

2 Studenten und Studienanfänger nach Hochschularten, Fächergruppen, Studienbereichen und 1. Studienfach

Fächergruppe Studienbereich 1. Studienfach	Ge- schl.	Insgesamt			Deutsche Studenten			Ausländische Studenten		
		insgesamt	darunter im ersten		zusammen	darunter im ersten		zusammen	darunter im ersten	
			Hochschul- semester	Fach- semester		Hochschul- semester	Fach- semester		Hochschul- semester	Fach- semester
Hochschulen insgesamt										
Polnisch	m	12	3	6	9	1	3	3	2	3
	w	43	14	24	38	14	21	5	-	3
	i	55	17	30	47	15	24	8	2	6
Russisch	m	473	46	64	451	40	60	22	6	4
	w	2 037	157	223	1 942	146	207	95	11	16
	i	2 510	203	287	2 393	186	267	117	17	20
Slawistik (Slaw. Philologie)	m	902	82	140	790	64	118	112	18	22
	w	2 341	215	320	2 046	177	271	295	38	49
	i	3 243	297	460	2 836	241	389	407	56	71
Sorbisch	m	-	-	-	-	-	-	-	-	-
	w	1	-	-	1	-	-	-	-	-
	i	1	-	-	1	-	-	-	-	-
Tschechisch	m	2	-	-	2	-	-	-	-	-
	w	7	3	4	6	2	3	1	1	1
	i	9	3	4	8	2	3	1	1	1
Südslawisch(Bulgarisch, Serbokroatisch, Slowenisch usw.)	m	29	11	12	10	1	2	19	10	10
	w	47	12	15	24	5	8	23	7	7
	i	76	23	27	34	6	10	42	17	17
Westslawisch (allgemein und a.n.g.)	m	39	6	9	32	4	7	7	2	2
	w	80	17	25	64	12	19	16	5	6
	i	119	23	34	96	16	26	23	7	8
Studienbereich zusammen	m	1 559	156	254	1 387	116	211	172	40	43
	w	4 676	435	639	4 222	370	553	454	65	86
	i	6 235	591	893	5 609	486	764	626	105	129
Außereuropäische Sprach- und Kulturwissenschaften										
Ägyptologie	m	441	46	106	402	40	99	39	6	7
	w	636	90	154	612	89	153	24	1	1
	i	1 077	136	260	1 014	129	252	63	7	8
Afrikanistik	m	200	21	33	173	16	29	27	5	4
	w	300	53	75	285	49	71	15	4	4
	i	500	74	108	458	65	100	42	9	8
Arabisch/Arabistik	m	171	13	29	138	11	25	33	2	4
	w	235	32	46	213	25	38	22	7	8
	i	406	45	75	351	36	63	55	9	12
Hebräisch/Judaistik	m	107	10	21	97	10	21	10	-	-
	w	223	20	40	204	19	37	19	1	3
	i	330	30	61	301	29	58	29	1	3
Indologie	m	289	31	71	260	27	63	29	4	8
	w	392	64	115	369	63	112	23	1	3
	i	681	95	186	629	90	175	52	5	11
Iranistik	m	86	5	13	56	4	9	30	1	4
	w	114	9	19	91	9	19	23	-	-
	i	200	14	32	147	13	28	53	1	4
Islamwissenschaft	m	504	53	83	370	38	59	134	15	24
	w	642	66	114	551	56	97	91	10	17
	i	1 146	119	197	921	94	156	225	25	41
Japanologie	m	785	100	206	709	87	186	56	13	20
	w	1 208	163	255	1 095	143	228	113	20	27
	i	1 973	263	461	1 804	230	414	169	33	47
Kaukasistik	m	-	-	-	-	-	-	-	-	-
	w	1	-	-	1	-	-	-	-	-
	i	1	-	-	1	-	-	-	-	-
Orientalistik, Altorientalistik	m	402	32	79	326	23	66	76	9	13
	w	484	60	103	416	46	83	68	14	20
	i	886	92	182	742	69	149	144	23	33
Sinologie/Koreanistik	m	1 067	72	166	964	56	139	103	16	27
	w	1 818	117	230	1 656	100	193	162	17	37
	i	2 885	189	396	2 620	156	332	265	33	64
Turkologie	m	83	10	18	43	7	11	40	3	7
	w	121	20	31	87	10	21	34	10	10
	i	204	30	49	130	17	32	74	13	17
Zentralasiatische Sprachen und Kulturen	m	85	16	25	77	13	21	8	3	4
	w	114	19	38	107	18	36	7	1	2
	i	199	35	63	184	31	57	15	4	6
Außereurop. Sprachen u. Kulturen in Südostasien Ozeanien und Amerika	m	241	14	31	219	13	29	22	1	2
	w	373	22	50	343	21	47	30	1	3
	i	614	36	81	562	34	76	52	2	5

2 Studenten und Studienanfänger nach Hochschularten, Fächergruppen, Studienbereichen und 1. Studienfach

Fächergruppe Studienbereich 1. Studienfach	Ge- schl.	Insgesamt			Deutsche Studenten			Ausländische Studenten		
		insgesamt	darunter im ersten		zusammen	darunter im ersten		zusammen	darunter im ersten	
			Hochschul- semester	Fach- semester		Hochschul- semester	Fach- semester		Hochschul- semester	Fach- semester
Hochschulen insgesamt										
Studienbereich zusammen	m	4 441	423	881	3 834	345	757	607	78	124
	w	6 661	735	1 270	6 030	648	1 135	631	87	135
	i	11 102	1 158	2 151	9 864	993	1 892	1 238	165	259
Kulturwissensch. i.e.S.										
Europ. Ethnologie und Kulturwissenschaft	m	114	7	11	101	5	6	13	2	5
	w	195	19	24	182	15	20	13	4	4
	i	309	26	35	283	20	26	26	6	9
Völkerkunde (Ethnologie)	m	1 455	74	164	1 370	69	155	85	5	9
	w	2 630	224	370	2 471	204	343	159	20	27
	i	4 085	298	534	3 841	273	498	244	25	36
Volkskunde	m	438	14	36	416	11	32	22	3	4
	w	900	51	87	863	45	80	37	6	7
	i	1 338	65	123	1 279	56	112	59	9	11
Studienbereich zusammen	m	2 007	95	211	1 887	85	193	120	10	18
	w	3 725	294	481	3 516	264	443	209	30	38
	i	5 732	389	692	5 403	349	636	329	40	56
Psychologie										
Psychologie	m	9 146	663	1 349	8 615	608	1 254	531	55	95
	w	17 824	1 700	2 928	16 821	1 566	2 746	1 003	134	182
	i	26 970	2 363	4 277	25 436	2 174	4 000	1 534	189	277
Studienbereich zusammen	m	9 146	663	1 349	8 615	608	1 254	531	55	95
	w	17 824	1 700	2 928	16 821	1 566	2 746	1 003	134	182
	i	26 970	2 363	4 277	25 436	2 174	4 000	1 534	189	277
Erziehungswissenschaften										
Ausländerpädagogik	m	12	-	4	11	-	4	1	-	-
	w	94	-	47	90	-	46	4	-	1
	i	106	-	51	101	-	50	5	-	1
Berufspädagogik	m	208	9	28	170	2	19	38	7	9
	w	126	19	47	111	15	42	15	4	5
	i	334	28	75	281	17	61	53	11	14
Erwachsenenbildung und außerschulische Jugend- bildung	m	407	19	47	392	18	45	15	1	2
	w	865	62	135	826	58	130	39	4	5
	i	1 272	81	182	1 218	76	175	54	5	7
Erziehungswissenschaft (Pädagogik)	m	13 071	980	2 143	12 363	897	1 995	708	83	148
	w	28 431	3 631	5 824	26 835	3 350	5 472	1 596	281	352
	i	41 502	4 611	7 967	39 198	4 247	7 467	2 304	364	500
Grundschul-/Primar- stufenpädagogik	m	279	51	70	279	51	70	-	-	-
	w	2 473	547	647	2 458	543	643	15	4	4
	i	2 752	598	717	2 737	594	713	15	4	4
Sachunterricht	m	162	25	39	162	25	39	-	-	-
	w	890	148	189	881	147	187	9	1	2
	i	1 052	173	228	1 043	172	226	9	1	2
Schulpädagogik	m	287	4	36	276	-	33	11	4	3
	w	433	7	44	409	1	36	24	6	8
	i	720	11	80	685	1	69	35	10	11
Studienbereich zusammen	m	14 426	1 088	2 367	13 653	993	2 205	773	95	162
	w	33 312	4 414	6 933	31 610	4 114	6 556	1 702	300	377
	i	47 738	5 502	9 300	45 263	5 107	8 761	2 475	395	539
Sonderpädagogik										
Blinden-/Sehbehin- dertenpädagogik	m	60	7	12	59	7	12	1	-	-
	w	197	40	51	196	40	51	1	-	-
	i	257	47	63	255	47	63	2	-	-
Erziehungsschwierigen- pädagogik	m	161	5	23	160	5	23	1	-	-
	w	256	30	69	254	29	68	2	1	1
	i	417	35	92	414	34	91	3	1	1
Gehörlosen-/Schwer- hörigenpädagogik	m	136	8	23	133	8	23	3	-	-
	w	567	89	129	555	89	129	12	-	-
	i	703	97	152	688	97	152	15	-	-
Geistigbehindertenpäd./ Prakt.-Bildbaren-Pädag.	m	688	78	111	683	78	111	5	-	-
	w	1 351	195	271	1 338	191	267	13	4	4
	i	2 039	273	382	2 021	269	378	18	4	4
Körperbehindertenpädag.	m	416	46	64	414	46	64	2	-	-
	w	878	108	136	872	108	136	6	-	-
	i	1 294	154	200	1 286	154	200	8	-	-
Lernbehindertenpädagog.	m	544	66	121	542	66	121	2	-	-
	w	1 379	235	340	1 363	231	334	16	4	6
	i	1 923	301	461	1 905	297	455	18	4	6

2 Studenten und Studienanfänger nach Hochschularten, Fächergruppen, Studienbereichen und 1. Studienfach

Fächergruppe Studienbereich 1. Studienfach	Ge- schl.	Insgesamt			Deutsche Studenten			Ausländische Studenten		
		insgesamt	darunter im ersten		zusammen	darunter im ersten		zusammen	darunter im ersten	
			Hochschul- semester	Fach- semester		Hochschul- semester	Fach- semester		Hochschul- semester	Fach- semester
Hochschulen insgesamt										
Sprachheilpädagogik/ Logopädie	m	196	19	35	194	18	34	2	1	1
	w	1 585	197	296	1 574	196	293	11	1	3
	i	1 781	216	331	1 768	214	327	13	2	4
Sonderpädagogik	m	855	54	156	828	51	152	27	3	4
	w	3 240	355	774	3 170	352	766	70	3	8
	i	4 095	409	930	3 998	403	918	97	6	12
Verhaltensgestörten- pädagogik	m	98	13	26	96	13	26	2	-	-
	w	248	48	70	246	47	69	2	1	1
	i	346	61	96	342	60	95	4	1	1
Studienbereich zusammen	m	3 154	296	571	3 109	292	566	45	4	5
	w	9 701	1 297	2 136	9 568	1 283	2 113	133	14	23
	i	12 855	1 593	2 707	12 677	1 575	2 679	178	18	28
Sprach- und Kulturwissen- schaften zusammen	m	128 707	12 159	21 057	117 313	9 503	18 084	1 394	2 656	2 973
	w	229 112	31 386	44 827	210 553	26 142	39 352	18 559	5 244	5 475
	i	357 819	43 545	65 884	327 866	35 645	57 436	29 953	7 900	8 448
Sport										
Sport, Sportwissenschaft										
Sportpädagogik	m	12 181	923	1 410	11 542	856	1 321	639	67	89
	w	10 005	1 001	1 352	9 755	961	1 299	250	40	53
	i	22 186	1 924	2 762	21 297	1 817	2 620	889	107	142
Sportwissenschaft	m	1 153	76	173	1 080	74	165	73	2	8
	w	939	63	136	919	59	134	20	4	2
	i	2 092	139	309	1 999	133	299	93	6	10
Studienbereich zusammen	m	13 334	999	1 583	12 622	930	1 486	712	69	97
	w	10 944	1 064	1 488	10 674	1 020	1 433	270	44	55
	i	24 278	2 063	3 071	23 296	1 950	2 919	982	113	152
Sport zusammen	m	13 334	999	1 583	12 622	930	1 486	712	69	97
	w	10 944	1 064	1 488	10 674	1 020	1 433	270	44	55
	i	24 278	2 063	3 071	23 296	1 950	2 919	982	113	152
Rechts-, Wirtschafts- und Sozialwissenschaften										
Wirtschafts- und Gesellschaftslehre allg.										
Interdisziplin. Studien (Schwerp.Rechts-, Wirt- schafts-u. Sozialwiss.)	m	335	50	57	318	47	54	17	3	3
	w	205	29	33	198	19	23	17	10	10
	i	540	79	90	506	66	77	34	13	13
Lernbereich Gesellschaftslehre	m	497	61	86	490	60	85	7	1	1
	w	3 271	553	646	3 233	544	635	38	9	11
	i	3 768	614	732	3 723	604	720	45	10	12
Studienbereich zusammen	m	832	111	143	808	107	139	24	4	4
	w	3 476	582	679	3 421	563	658	55	19	21
	i	4 308	693	822	4 229	670	797	79	23	25
Regionalwissenschaften										
Lateinamerika	m	15	-	-	15	-	-	-	-	-
	w	22	-	-	22	-	-	-	-	-
	i	37	-	-	37	-	-	-	-	-
Studienbereich zusammen	m	15	-	-	15	-	-	-	-	-
	w	22	-	-	22	-	-	-	-	-
	i	37	-	-	37	-	-	-	-	-
Politikwissenschaften										
Politikwissenschaft/ Politologie	m	13 144	1 147	2 125	11 650	922	1 845	1 494	225	280
	w	8 006	860	1 461	7 173	624	1 211	833	236	250
	i	21 150	2 007	3 586	18 823	1 546	3 056	2 327	461	530
Studienbereich zusammen	m	13 144	1 147	2 125	11 650	922	1 845	1 494	225	280
	w	8 006	860	1 461	7 173	624	1 211	833	236	250
	i	21 150	2 007	3 586	18 823	1 546	3 056	2 327	461	530
Sozialwissenschaften										
Sozialkunde	m	865	71	135	854	71	134	11	-	1
	w	1 407	125	215	1 394	124	211	13	1	4
	i	2 272	196	350	2 248	195	345	24	1	5
Sozialwissenschaft	m	6 400	681	1 152	6 044	592	1 041	356	89	111
	w	5 404	837	1 125	5 108	749	1 018	296	88	107
	i	11 804	1 518	2 277	11 152	1 341	2 059	652	177	218
Soziologie	m	6 666	647	1 269	5 993	566	1 161	673	81	108
	w	6 885	872	1 506	6 267	777	1 379	618	95	127
	i	13 551	1 519	2 775	12 260	1 343	2 540	1 291	176	235

2 Studenten und Studienanfänger nach Hochschularten, Fächergruppen, Studienbereichen und 1. Studienfach

Fächergruppe Studienbereich 1. Studienfach	Ge- schl.	Insgesamt			Deutsche Studenten			Ausländische Studenten		
		insgesamt	darunter im ersten		zusammen	darunter im ersten		zusammen	darunter im ersten	
			Hochschul- semester	Fach- semester		Hochschul- semester	Fach- semester		Hochschul- semester	Fach- semester
Hochschulen insgesamt										
Studienbereich zusammen	m	13 931	1 399	2 556	12 891	1 229	2 336	1 040	170	220
	w	13 696	1 834	2 846	12 769	1 650	2 608	927	184	238
	i	27 627	3 233	5 402	25 660	2 879	4 944	1 967	354	458
Sozialwesen										
Krankenpflege- Ausbildung	m	226	53	66	223	52	65	3	1	1
	w	838	162	181	832	160	179	6	2	2
	i	1 064	215	247	1 055	212	244	9	3	3
Sozialarbeit/-hilfe	m	4 102	473	612	3 959	450	579	143	23	33
	w	8 633	1 250	1 451	8 368	1 214	1 411	265	36	40
	i	12 735	1 723	2 063	12 327	1 664	1 990	408	59	73
Sozialmedizin/öffentl. Gesundheitswesen	m	89	-	25	88	-	25	1	-	-
	w	148	-	30	146	-	29	2	-	1
	i	237	-	55	234	-	54	3	-	1
Sozialpädagogik	m	4 103	522	708	3 997	508	687	106	14	21
	w	10 716	1 637	1 916	10 389	1 595	1 872	327	42	44
	i	14 819	2 159	2 624	14 386	2 103	2 559	433	56	65
Sozialwesen	m	5 525	988	1 304	5 403	953	1 262	122	35	42
	w	13 365	2 974	3 419	13 073	2 804	3 337	292	70	82
	i	18 890	3 962	4 723	18 476	3 857	4 599	414	105	124
Studienbereich zusammen	m	14 045	2 036	2 715	13 670	1 963	2 618	375	73	97
	w	33 700	6 023	6 937	32 808	5 873	6 828	892	150	169
	i	47 745	8 059	9 712	46 478	7 836	9 446	1 267	223	266
Rechtswissenschaft										
Rechtspflege	m	664	263	299	664	263	299	-	-	-
	w	1 572	697	742	1 572	697	742	-	-	-
	i	2 236	960	1 041	2 236	960	1 041	-	-	-
Rechtswissenschaft	m	56 843	8 067	9 310	54 364	7 434	8 672	2 479	639	638
	w	41 141	6 846	7 642	38 977	6 199	6 994	2 164	647	648
	i	97 984	14 913	16 952	93 341	13 633	15 666	4 643	1 280	1 286
Studienbereich zusammen	m	57 507	8 330	9 609	55 028	7 697	8 971	2 479	639	638
	w	42 713	7 543	8 384	40 549	6 896	7 736	2 164	647	648
	i	100 220	15 873	17 993	95 577	14 593	16 707	4 643	1 280	1 286
Verwaltungswissenschaft										
Arbeits- und Berufsberatung	m	62	13	27	62	13	27	-	-	-
	w	87	18	38	87	18	38	-	-	-
	i	149	31	65	149	31	65	-	-	-
Arbeitsverwaltung	m	771	258	299	771	258	299	-	-	-
	w	1 060	347	389	1 056	344	386	4	3	3
	i	1 831	605	688	1 827	602	685	4	3	3
Auswärtige Angelegen- heiten	m	97	24	39	97	24	39	-	-	-
	w	157	42	55	157	42	55	-	-	-
	i	254	66	94	254	66	94	-	-	-
Bundeswehrverwaltung	m	188	32	57	188	32	57	-	-	-
	w	106	33	44	106	33	44	-	-	-
	i	294	65	101	294	65	101	-	-	-
Finanzverwaltung	m	1 392	512	584	1 391	511	583	1	1	1
	w	1 610	722	789	1 610	722	789	-	-	-
	i	3 002	1 234	1 373	3 001	1 233	1 372	1	1	1
Innere Verwaltung	m	3 359	1 021	1 202	3 358	1 020	1 201	1	1	1
	w	3 124	1 051	1 140	3 124	1 051	1 140	-	-	-
	i	6 483	2 072	2 342	6 482	2 071	2 341	1	1	1
Justizvollzug	m	10	-	-	10	-	-	-	-	-
	w	4	-	-	4	-	-	-	-	-
	i	14	-	-	14	-	-	-	-	-
Polizei/Verfassungssch.	m	3 779	1 273	1 325	3 776	1 273	1 324	3	-	1
	w	577	176	202	577	176	202	-	-	-
	i	4 356	1 449	1 527	4 353	1 449	1 526	3	-	1
Sozialversicherung	m	1 161	270	295	1 161	270	295	-	-	-
	w	1 581	374	393	1 581	374	393	-	-	-
	i	2 742	644	688	2 742	644	688	-	-	-
Verwaltungswissen- schaft/-wesen	m	7 920	2 464	2 780	7 853	2 441	2 761	67	23	19
	w	6 663	2 235	2 442	6 618	2 217	2 436	45	18	6
	i	14 583	4 699	5 222	14 471	4 658	5 197	112	41	25
Zoll- und Steuer- verwaltung	m	2 427	924	1 026	2 427	924	1 026	-	-	-
	w	2 482	1 013	1 062	2 482	1 013	1 062	-	-	-
	i	4 909	1 937	2 088	4 909	1 937	2 088	-	-	-

Wintersemester 1992/93

2 Studenten und Studienanfänger nach Hochschularten, Fächergruppen, Studienbereichen und 1. Studienfach

Fächergruppe Studienbereich 1. Studienfach	Ge- schl.	Insgesamt			Deutsche Studenten			Ausländische Studenten		
		insgesamt	darunter im ersten		zusammen	darunter im ersten		zusammen	darunter im ersten	
			Hochschul- semester	Fach- semester		Hochschul- semester	Fach- semester		Hochschul- semester	Fach- semester
Hochschulen insgesamt										
Studienbereich zusammen	m	21 166	6 791	7 634	21 094	6 766	7 612	72	25	22
	w	17 451	6 011	6 554	17 402	5 990	6 545	49	21	9
	i	38 617	12 802	14 188	38 496	12 756	14 157	121	46	31
Wirtschaftswissenschaften										
Arbeitslehre/ Wirtschaftslehre	m	314	19	42	307	19	42	7	-	-
	w	393	43	70	391	43	70	2	-	-
	i	707	62	112	698	62	112	9	-	-
Bankwesen	m	288	60	65	288	60	65	-	-	-
	w	191	25	25	191	25	25	-	-	-
	i	479	85	90	479	85	90	-	-	-
Betriebswirtschaftsl.	m	88 417	11 032	12 988	83 379	9 930	11 868	5 038	1 102	1 120
	w	47 584	7 546	8 314	44 262	6 532	7 386	3 322	1 014	928
	i	136 001	18 578	21 302	127 641	16 462	19 254	8 360	2 116	2 048
Europäische Wirtschaft	m	247	64	79	201	43	58	46	21	21
	w	251	81	83	172	35	48	79	46	35
	i	498	145	162	373	78	106	125	67	56
Post- u. Fernmeldewesen	m	1 180	176	207	1 180	176	207	-	-	-
	w	1 047	162	178	1 047	162	178	-	-	-
	i	2 227	338	385	2 227	338	385	-	-	-
Sportökonomie	m	25	20	24	23	19	22	2	1	2
	w	20	18	20	20	18	20	-	-	-
	i	45	38	44	43	37	42	2	1	2
Touristik	m	482	83	108	413	69	91	69	14	17
	w	1 403	250	324	1 287	222	230	116	28	34
	i	1 885	333	432	1 700	291	381	185	42	51
Verkehrswesen	m	1 802	319	333	1 672	290	302	130	29	31
	w	456	58	59	433	51	52	23	7	7
	i	2 258	377	392	2 105	341	354	153	36	38
Volkswirtschaftslehre	m	17 568	2 183	2 569	16 045	1 947	2 307	1 529	236	262
	w	7 811	883	1 016	7 144	729	863	667	154	153
	i	25 379	3 066	3 585	23 189	2 676	3 170	2 190	390	415
Wirtschaftspädagogik	m	2 568	306	387	2 516	296	374	52	10	13
	w	2 806	348	412	2 761	342	405	45	6	7
	i	5 374	654	799	5 277	638	779	97	16	20
Wirtschaftswissenschaften	m	48 105	5 947	9 852	45 269	5 363	9 100	2 836	584	752
	w	23 942	3 931	5 475	22 479	3 514	5 045	1 463	417	430
	i	72 047	9 878	15 327	67 748	8 877	14 145	4 299	1 001	1 182
Studienbereich zusammen	m	160 996	20 209	26 654	151 293	18 212	24 436	9 703	1 997	2 218
	w	85 904	13 345	15 976	80 187	11 673	14 382	5 717	1 672	1 594
	i	246 900	33 554	42 630	231 480	29 885	38 818	15 420	3 669	3 812
Wirtschaftsingenieurwesen										
Wirtschaftsingenieurwesen	m	22 456	2 724	4 749	21 060	2 563	4 476	1 396	161	273
	w	3 460	620	817	3 200	572	762	260	48	55
	i	25 916	3 344	5 566	24 260	3 135	5 238	1 656	209	328
Studienbereich zusammen	m	22 456	2 724	4 749	21 060	2 563	4 476	1 396	161	273
	w	3 460	620	817	3 200	572	762	260	48	55
	i	25 916	3 344	5 566	24 260	3 135	5 238	1 656	209	328
Rechts-, Wirtschafts- und Sozialwissensch. zusammen	m	304 092	42 747	56 185	287 509	39 459	52 433	16 583	3 288	3 752
	w	208 428	36 818	43 714	197 531	33 841	40 730	10 897	2 977	2 984
	i	512 520	79 565	99 899	485 040	73 300	93 163	27 480	6 265	6 736
Mathematik, Naturwissenschaften										
Mathematik, Naturwissenschaften allgemein										
Interdisziplin. Studien (Schwerpunkt Naturwissenschaften)	m	35	-	-	33	-	-	2	-	-
	w	64	-	1	62	-	1	2	-	-
	i	99	-	1	95	-	1	4	-	-
Geschichte der Mathematik u. Naturwissensch.	m	92	9	20	85	9	20	7	-	-
	w	53	5	16	48	5	14	5	-	2
	i	145	14	36	133	14	34	12	-	2
Lernbereich Naturwiss./ Sachunterricht	m	397	51	73	390	50	71	7	1	2
	w	3 190	474	563	3 167	471	559	23	3	4
	i	3 587	525	636	3 557	521	630	30	4	6
Studienbereich zusammen	m	524	60	93	508	59	91	16	1	2
	w	3 307	479	580	3 277	476	574	30	3	6
	i	3 831	539	673	3 785	535	665	46	4	8

Wintersemester 1992/93

2 Studenten und Studienanfänger nach Hochschularten, Fächergruppen, Studienbereichen und 1. Studienfach

Fächergruppe Studienbereich 1. Studienfach	Ge- schl.	Insgesamt			Deutsche Studenten			Ausländische Studenten		
		insgesamt	darunter im ersten		zusammen	darunter im ersten		zusammen	darunter im ersten	
			Hochschul- semester	Fach- semester		Hochschul- semester	Fach- semester		Hochschul- semester	Fach- semester
Hochschulen insgesamt										
Mathematik										
Mathematik	m	24 648	3 209	4 924	23 137	2 879	4 488	1 511	930	436
	w	17 206	3 134	4 091	16 586	2 959	3 877	620	175	214
	i	41 854	6 343	9 015	39 723	5 838	8 365	2 131	505	650
Statistik	m	586	45	107	556	43	103	30	2	4
	w	348	34	65	339	33	63	9	1	2
	i	934	79	172	895	76	166	39	3	6
Technomathematik	m	297	51	62	290	51	62	7	-	-
	w	62	7	8	58	7	8	4	-	-
	i	359	58	70	348	58	70	11	-	-
Wirtschaftsmathematik	m	2 348	442	566	2 216	414	526	132	28	40
	w	1 023	245	299	966	230	279	57	15	20
	i	3 371	687	865	3 182	644	805	189	43	60
Studienbereich zusammen	m	27 879	3 747	5 659	26 199	3 387	5 179	1 680	360	480
	w	18 639	3 420	4 463	17 949	3 229	4 227	690	191	236
	i	46 518	7 167	10 122	44 148	6 616	9 406	2 370	551	716
Informatik										
Informatik	m	43 688	6 224	8 338	40 192	5 609	7 547	3 496	615	791
	w	6 583	869	1 244	5 708	698	1 038	875	171	206
	i	50 271	7 093	9 582	45 900	6 307	8 585	4 371	786	997
Ingenieurinformatik	m	4 835	644	768	4 187	575	665	648	69	103
	w	306	35	49	216	27	32	90	8	11
	i	5 141	679	811	4 403	602	697	738	77	114
Medieninformatik	m	169	27	31	159	25	29	10	2	2
	w	28	2	4	27	2	4	1	-	-
	i	197	29	35	186	27	33	11	2	2
Medizinische Informatik	m	494	38	44	444	37	41	50	1	3
	w	276	29	29	262	27	27	14	2	2
	i	770	67	73	706	64	68	64	3	5
Wirtschaftsinformatik	m	6 644	1 160	1 368	6 286	1 089	1 272	358	71	96
	w	1 586	217	261	1 449	198	236	137	19	25
	i	8 230	1 377	1 629	7 735	1 287	1 508	495	90	121
Studienbereich zusammen	m	55 830	8 093	10 549	51 268	7 335	9 554	4 562	758	995
	w	8 779	1 152	1 581	7 662	952	1 337	1 117	200	244
	i	64 609	9 245	12 130	58 930	8 287	10 891	5 679	958	1 239
Physik, Astronomie										
Astronomie, Astrophysik	m	129	4	10	123	3	10	6	1	-
	w	21	1	1	18	1	1	3	-	-
	i	150	5	11	141	4	11	9	1	-
Physik	m	36 446	4 062	5 146	34 501	3 713	4 766	1 945	349	380
	w	4 477	615	848	4 100	519	752	377	96	96
	i	40 923	4 677	5 994	38 601	4 232	5 518	2 322	445	476
Studienbereich zusammen	m	36 575	4 066	5 156	34 624	3 716	4 776	1 951	350	380
	w	4 498	616	849	4 118	520	753	380	96	96
	i	41 073	4 682	6 005	38 742	4 236	5 529	2 331	446	476
Chemie										
Biochemie	m	1 158	156	195	1 090	153	191	68	3	4
	w	690	101	116	636	88	106	54	13	10
	i	1 848	257	311	1 726	241	297	122	16	14
Chemie	m	28 441	2 949	3 667	26 495	2 628	3 302	1 946	321	365
	w	11 627	1 561	1 969	10 612	1 332	1 736	1 015	229	233
	i	40 068	4 510	5 636	37 107	3 960	5 038	2 961	550	598
Lebensmittelchemie	m	698	70	81	639	64	72	59	6	9
	w	1 147	136	152	1 073	129	145	74	7	7
	i	1 845	206	233	1 712	193	217	133	13	16
Studienbereich zusammen	m	30 297	3 175	3 943	28 224	2 845	3 565	2 073	330	378
	w	13 484	1 798	2 237	12 321	1 549	1 987	1 143	249	250
	i	43 781	4 973	6 180	40 545	4 394	5 552	3 216	579	628
Pharmazie										
Pharmazie	m	3 867	369	442	3 351	327	397	516	42	45
	w	8 885	934	1 078	8 451	904	1 035	434	30	43
	i	12 752	1 303	1 520	11 802	1 231	1 432	950	72	88
Studienbereich zusammen	m	3 867	369	442	3 351	327	397	516	42	45
	w	8 885	934	1 078	8 451	904	1 035	434	30	43
	i	12 752	1 303	1 520	11 802	1 231	1 432	950	72	88

Wintersemester 1992/93

2 Studenten und Studienanfänger nach Hochschularten, Fächergruppen, Studienbereichen und 1. Studienfach

Fächergruppe Studienbereich 1. Studienfach	Ge- schl.	Insgesamt			Deutsche Studenten			Ausländische Studenten		
		insgesamt	darunter im ersten		zusammen	darunter im ersten		zusammen	darunter im ersten	
			Hochschul- semester	Fach- semester		Hochschul- semester	Fach- semester		Hochschul- semester	Fach- semester
Hochschulen insgesamt										
Biologie										
Anthropologie (Humanbiologie)	m	184	16	24	168	14	20	16	2	4
	w	247	29	36	229	25	32	18	4	4
	i	431	45	60	397	39	52	34	6	8
Biologie	m	19 774	2 084	2 712	18 730	1 923	2 538	1 044	161	174
	w	23 700	2 892	3 573	22 650	2 733	3 394	1 050	159	179
	i	43 474	4 976	6 285	41 380	4 656	5 932	2 094	320	353
Biotechnologie	m	938	127	171	893	124	168	45	3	3
	w	962	155	192	918	146	181	44	9	11
	i	1 900	282	363	1 811	270	349	89	12	14
Studienbereich zusammen	m	20 896	2 227	2 907	19 791	2 061	2 726	1 105	166	181
	w	24 909	3 076	3 801	23 797	2 904	3 607	1 112	172	194
	i	45 805	5 303	6 708	43 588	4 965	6 333	2 217	338	375
Geowissenschaften (ohne Geographie)										
Geologie/Paläontologie	m	5 607	584	826	5 126	531	766	481	53	60
	w	2 133	330	426	2 030	310	405	103	20	21
	i	7 740	914	1 252	7 156	841	1 171	584	73	81
Geophysik	m	1 135	116	167	1 030	106	155	105	10	12
	w	275	57	74	260	54	71	15	3	3
	i	1 410	173	241	1 290	160	226	120	13	15
Meteorologie	m	859	126	205	812	118	195	47	8	10
	w	418	80	116	398	78	114	20	2	2
	i	1 277	206	321	1 210	196	309	67	10	12
Mineralogie	m	1 742	139	321	1 494	119	289	248	20	32
	w	912	134	274	840	116	254	72	18	20
	i	2 654	273	595	2 334	235	543	320	38	52
Ozeanographie	m	194	18	31	183	16	28	11	2	3
	w	89	9	11	84	8	10	5	1	1
	i	283	27	42	267	24	38	16	3	4
Studienbereich zusammen	m	9 537	983	1 550	8 645	890	1 433	892	93	117
	w	3 827	610	901	3 812	566	854	215	44	47
	i	13 364	1 593	2 451	12 257	1 456	2 287	1 107	137	164
Geographie										
Geographie/Erdkunde	m	12 110	1 128	1 802	11 766	1 072	1 724	344	56	78
	w	10 478	1 350	1 864	10 244	1 308	1 813	234	42	51
	i	22 588	2 478	3 666	22 010	2 380	3 537	578	98	129
Geoökologie/ Biogeographie	m	411	60	104	394	52	94	17	8	10
	w	257	66	84	244	63	80	13	3	4
	i	668	126	188	638	115	174	30	11	14
Wirtschafts-/ Sozialgeographie	m	306	24	35	290	22	33	16	2	2
	w	269	25	32	251	23	30	18	2	2
	i	575	49	67	541	45	63	34	4	4
Studienbereich zusammen	m	12 827	1 212	1 941	12 450	1 146	1 851	377	66	90
	w	11 004	1 441	1 980	10 739	1 394	1 923	265	47	57
	i	23 831	2 653	3 921	23 189	2 540	3 774	642	113	147
Mathematik, Naturwissen- schaften zusammen	m	198 232	23 932	32 240	185 060	21 766	29 572	13 172	2 166	2 688
	w	97 312	13 526	17 470	91 926	12 494	16 297	5 386	1 032	1 173
	i	295 544	37 458	49 710	276 986	34 260	45 869	18 558	3 198	3 841
Humanmedizin										
Humanmedizin (ohne Zahnmedizin)										
Medizin (Allg.-Medizin)	m	51 011	3 837	4 449	47 258	3 509	4 109	3 753	328	340
	w	42 187	3 538	3 986	39 740	3 294	3 741	2 447	244	245
	i	93 198	7 375	8 435	86 998	6 803	7 850	6 200	572	585
Studienbereich zusammen	m	51 011	3 837	4 449	47 258	3 509	4 109	3 753	328	340
	w	42 187	3 538	3 986	39 740	3 294	3 741	2 447	244	245
	i	93 198	7 375	8 435	86 998	6 803	7 850	6 200	572	585
Zahnmedizin										
Zahnmedizin	m	9 065	670	799	8 495	624	742	570	46	57
	w	6 071	611	719	5 705	586	687	366	25	32
	i	15 136	1 281	1 518	14 200	1 210	1 429	936	71	89
Studienbereich zusammen	m	9 065	670	799	8 495	624	742	570	46	57
	w	6 071	611	719	5 705	586	687	366	25	32
	i	15 136	1 281	1 518	14 200	1 210	1 429	936	71	89

Wintersemester 1992/93

2 Studenten und Studienanfänger nach Hochschularten, Fächergruppen, Studienbereichen und 1. Studienfach

Fächergruppe Studienbereich 1. Studienfach	Ge- schl.	Insgesamt			Deutsche Studenten			Ausländische Studenten		
		insgesamt	darunter im ersten		zusammen	darunter im ersten		zusammen	darunter im ersten	
			Hochschul- semester	Fach- semester		Hochschul- semester	Fach- semester		Hochschul- semester	Fach- semester
Hochschulen insgesamt										
Humanmedizin zusammen	m	60 076	4 507	5 248	55 753	4 139	4 851	4 323	374	397
	w	48 258	4 149	4 705	45 445	3 880	4 428	2 813	269	277
	i	108 334	8 656	9 953	101 198	8 013	9 279	7 136	643	674
Veterinärmedizin										
Veterinärmedizin										
Tiermedizin/ Veterinärmedizin	m	2 759	212	276	2 527	188	247	232	24	29
	w	5 308	696	812	5 079	666	778	229	30	34
	i	8 067	908	1 088	7 606	854	1 025	461	54	63
Studienbereich zusammen	m	2 759	212	276	2 527	188	247	232	24	29
	w	5 308	696	812	5 079	666	778	229	30	34
	i	8 067	908	1 088	7 606	854	1 025	461	54	63
Veterinärmedizin zusammen	m	2 759	212	276	2 527	188	247	232	24	29
	w	5 308	696	812	5 079	666	778	229	30	34
	i	8 067	908	1 088	7 606	854	1 025	461	54	63
Agrar-, Forst- und Ernährungswissenschaften										
Landespflege, Umweltgestaltung										
Landespflege/ Landschaftsgestaltung	m	3 208	415	510	3 079	401	491	129	14	19
	w	3 044	492	612	2 957	475	596	87	17	16
	i	6 252	907	1 122	6 036	876	1 087	216	31	35
Studienbereich zusammen	m	3 208	415	510	3 079	401	491	129	14	19
	w	3 044	492	612	2 957	475	596	87	17	16
	i	6 252	907	1 122	6 036	876	1 087	216	31	35
Agrarwissenschaften, Lebensmittel- und Getränketechnologie										
Agrarbiologie	m	130	15	20	124	15	20	6	-	-
	w	209	37	45	205	37	45	4	-	-
	i	339	52	65	329	52	65	10	-	-
Agrarökonomie	m	30	1	1	27	-	-	3	1	1
	w	17	1	-	15	-	-	2	1	-
	i	47	2	1	42	-	-	5	2	1
Agrarwissenschaft/ Landwirtschaft	m	7 570	1 002	1 215	6 759	861	1 057	811	141	158
	w	4 094	611	749	3 868	558	693	226	53	56
	i	11 664	1 613	1 964	10 627	1 419	1 750	1 037	194	214
Brauwesen/Getränke- technologie	m	768	161	228	712	150	211	56	11	17
	w	40	11	15	38	11	15	2	-	-
	i	808	172	243	750	161	226	58	11	17
Gartenbau	m	1 359	208	244	1 322	200	234	37	8	10
	w	1 646	259	298	1 621	255	293	25	4	5
	i	3 005	467	542	2 943	455	527	62	12	15
Lebensmitteltechnologie	m	1 844	264	338	1 661	236	293	183	28	45
	w	1 381	187	224	1 281	167	199	100	20	25
	i	3 225	451	562	2 942	403	492	283	48	70
Milch- und Molkereiwirtschaft	m	113	21	23	103	21	22	10	-	1
	w	60	9	10	57	8	9	3	1	1
	i	173	30	33	160	29	31	13	1	2
Pflanzenproduktion	m	175	1	1	166	-	-	9	1	1
	w	152	-	-	149	-	-	3	-	-
	i	327	1	1	315	-	-	12	1	1
Tierproduktion	m	157	2	3	147	1	1	10	1	2
	w	120	-	1	117	-	1	3	-	-
	i	277	2	4	264	1	2	13	1	2
Weinbau und Kellerwirtschaft	m	417	94	101	401	89	96	16	5	5
	w	103	22	24	98	21	23	5	1	1
	i	520	116	125	499	110	119	21	6	6
Studienbereich zusammen	m	12 563	1 769	2 174	11 422	1 573	1 934	1 141	196	240
	w	7 822	1 137	1 366	7 449	1 057	1 278	373	80	88
	i	20 385	2 906	3 540	18 871	2 630	3 212	1 514	276	328
Forstwissenschaft, Holzwirtschaft										
Forstwissenschaft, -wirtschaft	m	3 050	450	594	2 900	422	564	150	28	30
	w	594	123	157	567	116	146	27	7	11
	i	3 644	573	751	3 467	538	710	177	35	41
Holzwirtschaft	m	236	31	36	220	30	35	16	1	1
	w	57	10	11	52	10	11	5	-	-
	i	293	41	47	272	40	46	21	1	1

2 Studenten und Studienanfänger nach Hochschularten, Fächergruppen, Studienbereichen und 1. Studienfach

Fächergruppe Studienbereich 1. Studienfach	Ge- schl.	Insgesamt			Deutsche Studenten			Ausländische Studenten		
		insgesamt	darunter im ersten		zusammen	darunter im ersten		zusammen	darunter im ersten	
			Hochschul- semester	Fach- semester		Hochschul- semester	Fach- semester		Hochschul- semester	Fach- semester
Hochschulen insgesamt										
Studienbereich zusammen	m	3 286	481	630	3 120	452	599	166	29	31
	w	651	133	168	619	126	157	32	7	11
	i	3 937	614	798	3 739	578	756	198	36	42
Ernährungs- und Haus- haltungswissenschaften										
Ernährungswissenschaft	m	96	17	21	94	17	21	2	-	-
	w	308	69	81	297	65	77	11	4	4
	i	404	86	102	391	82	98	13	4	4
Haushalts- und Ernährungswissenschaft	m	1 262	211	276	1 189	203	265	73	8	11
	w	6 677	945	1 181	6 505	924	1 152	172	21	29
	i	7 939	1 156	1 457	7 694	1 127	1 417	245	29	40
Haushaltswissenschaft	m	61	6	12	59	6	11	2	-	-
	w	230	42	51	222	39	47	8	3	4
	i	291	48	63	281	45	58	10	3	5
Studienbereich zusammen	m	1 419	234	309	1 342	226	297	77	8	12
	w	7 215	1 056	1 313	7 024	1 028	1 276	191	28	37
	i	8 634	1 290	1 622	8 366	1 254	1 573	268	36	49
Agrar-, Forst- und Ernährungswissenschaften zusammen										
	m	20 476	2 899	3 623	18 963	2 652	3 321	1 513	247	302
	w	18 732	2 818	3 459	18 049	2 686	3 307	683	132	152
	i	39 208	5 717	7 082	37 012	5 338	6 628	2 196	379	454
Ingenieurwissenschaften										
Ingenieurwesen allgemein										
Interdisziplinäre Studien (Schwerpunkt Ingenieurwissensch.)	m	431	69	89	367	61	77	64	8	12
	w	77	15	24	68	15	22	9	-	2
	i	508	84	113	435	76	99	73	8	14
Angewandte System- wissenschaften	m	56	8	17	56	8	17	-	-	-
	w	10	2	2	9	2	2	1	-	-
	i	66	10	19	65	10	19	1	-	-
Lernbereich Technik	m	599	30	97	581	30	97	18	-	-
	w	236	3	34	234	3	34	2	-	-
	i	835	33	131	815	33	131	20	-	-
Werken (technisch)/ Technologie	m	365	56	124	361	56	123	4	-	1
	w	139	7	33	138	7	33	1	-	-
	i	504	63	157	499	63	156	5	-	1
Studienbereich zusammen	m	1 451	163	327	1 365	155	314	86	8	13
	w	462	27	93	449	27	91	13	-	2
	i	1 913	190	420	1 814	182	405	99	8	15
Bergbau, Hüttenwesen										
Bergbau/Bergtechnik	m	1 519	117	143	1 333	101	123	186	16	20
	w	67	17	20	58	16	19	9	1	1
	i	1 586	134	163	1 391	117	142	195	17	21
Hütten- und Gießereiwesen	m	1 972	140	196	1 691	122	171	281	18	25
	w	266	15	19	235	11	15	31	4	4
	i	2 238	155	215	1 926	133	186	312	22	29
Markscheidewesen	m	104	3	6	96	3	5	8	-	1
	w	11	2	2	11	2	2	-	-	-
	i	115	5	8	107	5	7	8	-	1
Studienbereich zusammen	m	3 595	260	345	3 120	226	299	475	34	46
	w	344	34	41	304	29	36	40	5	5
	i	3 939	294	386	3 424	255	335	515	39	51
Maschinenbau/ Verfahrenstechnik										
Abfallwirtschaft	m	1	-	-	1	-	-	-	-	-
	w	1	-	-	1	-	-	-	-	-
	i	2	-	-	2	-	-	-	-	-
Chemie-Ingenieur- wesen/Chemietechnik	m	7 262	1 062	1 259	6 713	953	1 133	549	109	126
	w	2 834	489	551	2 639	446	499	195	43	52
	i	10 096	1 551	1 810	9 352	1 399	1 632	744	152	178
Druck- und Repro- duktionstechnik	m	1 498	235	257	1 400	219	236	98	16	21
	w	532	89	88	500	84	82	32	5	6
	i	2 030	324	345	1 900	303	318	130	21	27
Energietechnik (ohne Elektrotechnik)	m	2 555	328	410	2 306	299	379	249	29	31
	w	362	47	67	333	44	62	29	3	5
	i	2 917	375	477	2 639	343	441	278	32	36
Feinwerktechnik	m	5 329	757	863	5 089	715	804	240	42	59
	w	619	95	86	596	89	80	23	6	6
	i	5 948	852	949	5 685	804	884	263	48	65

Wintersemester 1992/93

2 Studenten und Studienanfänger nach Hochschularten, Fächergruppen, Studienbereichen und 1. Studienfach

Fächergruppe Studienbereich 1. Studienfach	Ge- schl.	Insgesamt			Deutsche Studenten			Ausländische Studenten		
		insgesamt	darunter im ersten		zusammen	darunter im ersten		zusammen	darunter im ersten	
			Hochschul- semester	Fach- semester		Hochschul- semester	Fach- semester		Hochschul- semester	Fach- semester
Hochschulen insgesamt										
Fertigungs-/ Produktionstechnik	m	10 428	1 279	1 519	9 793	1 195	1 415	635	84	104
	w	466	70	74	432	65	69	34	5	5
	i	10 894	1 349	1 593	10 225	1 260	1 484	669	89	109
Gesundheitstechnik	m	1 801	182	278	1 635	175	265	166	7	13
	w	690	44	60	646	43	59	44	1	1
	i	2 491	226	338	2 281	218	324	210	8	14
Glastechnik/Keramik	m	326	41	50	297	37	45	29	4	5
	w	127	12	14	117	11	13	10	1	1
	i	453	53	64	414	48	58	39	5	6
Holz-/Fasertechnik	m	2	2	2	2	2	2	-	-	-
	w	-	-	-	-	-	-	-	-	-
	i	2	2	2	2	2	2	-	-	-
Kerntechnik/ Kernverfahrenstechnik	m	75	-	-	74	-	-	1	-	-
	w	10	-	-	9	-	-	1	-	-
	i	85	-	-	83	-	-	2	-	-
Kunststofftechnik	m	1 646	158	214	1 567	151	206	79	7	8
	w	108	11	16	103	11	16	5	-	-
	i	1 754	169	230	1 670	162	222	84	7	8
Maschinenbau/-wesen	m	88 191	11 644	12 677	81 763	10 642	11 587	6 428	1 002	1 090
	w	4 545	622	687	4 128	537	610	419	85	77
	i	92 736	12 266	13 364	85 889	11 179	12 197	6 847	1 087	1 167
Metalltechnik	m	550	54	109	546	54	109	4	-	-
	w	85	6	7	84	6	7	1	-	-
	i	635	60	116	630	60	116	5	-	-
Physikalische Technik	m	3 772	576	686	3 564	549	652	208	27	34
	w	637	112	119	614	106	113	23	6	6
	i	4 409	688	805	4 178	655	765	231	33	40
Textil- u. Bekleidungs- technik/-gewerbe	m	1 002	125	149	897	108	126	105	17	23
	w	2 448	361	404	2 343	345	395	105	16	19
	i	3 450	486	553	3 240	453	511	210	33	42
Umwelttechnik	m	1 318	249	404	1 246	241	388	72	8	16
	w	421	51	98	382	42	89	39	9	9
	i	1 739	300	502	1 628	283	477	111	17	25
Verfahrenstechnik	m	7 699	1 123	1 289	7 240	1 055	1 202	459	68	87
	w	1 440	224	256	1 374	214	242	66	10	14
	i	9 139	1 347	1 545	8 614	1 269	1 444	525	78	101
Versorgungstechnik	m	4 228	884	954	4 081	853	919	147	31	35
	w	360	76	79	352	74	78	8	2	1
	i	4 588	960	1 033	4 433	927	997	155	33	36
Werkstoffwissenschaften	m	2 900	327	480	2 649	290	433	251	37	47
	w	824	86	103	777	79	96	47	7	7
	i	3 724	413	583	3 426	369	529	298	44	54
Studienbereich zusammen	m	140 583	19 026	21 600	130 863	17 538	19 901	9 720	1 488	1 699
	w	16 509	2 395	2 709	15 428	2 196	2 500	1 081	199	209
	i	157 092	21 421	24 309	146 291	19 734	22 401	10 801	1 687	1 908
Elektrotechnik										
Elektr. Energietechnik	m	5 331	855	912	4 896	786	816	435	69	96
	w	123	19	17	113	18	16	10	1	1
	i	5 454	874	929	5 009	804	832	445	70	97
Elektrotechnik/ Elektronik	m	84 492	11 188	12 645	76 642	10 009	11 345	7 850	1 179	1 300
	w	3 582	487	570	3 036	404	466	546	93	104
	i	88 074	11 685	13 215	79 678	10 413	11 811	8 396	1 272	1 404
Mikroelektronik	m	123	-	-	123	-	-	-	-	-
	w	20	-	-	20	-	-	-	-	-
	i	143	-	-	143	-	-	-	-	-
Mikrosystemtechnik	m	171	55	67	163	52	62	8	3	5
	w	7	3	3	7	3	3	-	-	-
	i	178	58	70	170	55	65	8	3	5
Nachrichten-/ Informationstechnik	m	10 498	1 296	1 538	9 650	1 183	1 389	848	113	149
	w	401	55	69	324	38	49	77	17	20
	i	10 899	1 351	1 607	9 974	1 221	1 438	925	130	169
Studienbereich zusammen	m	100 615	13 394	15 162	91 474	12 030	13 612	9 141	1 364	1 550
	w	4 133	574	659	3 500	463	534	633	111	125
	i	104 748	13 968	15 821	94 974	12 493	14 146	9 774	1 475	1 675
Verkehrstechnik, Nautik										
Fahrzeugtechnik	m	4 371	647	759	4 061	577	682	310	70	77
	w	93	19	21	86	15	17	7	4	4
	i	4 464	666	780	4 147	592	699	317	74	81
Luft- und Raumfahrt- technik	m	4 359	570	631	3 887	501	551	472	69	80
	w	129	21	26	113	14	18	16	7	8
	i	4 488	591	657	4 000	515	569	488	76	88

Wintersemester 1992/93

2 Studenten und Studienanfänger nach Hochschularten, Fächergruppen, Studienbereichen und 1. Studienfach

Fächergruppe Studienbereich 1. Studienfach	Geschl.	Insgesamt			Deutsche Studenten			Ausländische Studenten		
		insgesamt	darunter im ersten		zusammen	darunter im ersten		zusammen	darunter im ersten	
			Hochschul- semester	Fach- semester		Hochschul- semester	Fach- semester		Hochschul- semester	Fach- semester
Hochschulen insgesamt										
Nautik/Seefahrt	m	460	109	128	449	108	127	11	1	1
	w	14	5	5	13	5	5	1	-	-
	i	474	114	133	462	113	132	12	1	1
Schiffbau/ Schiffstechnik	m	776	142	159	677	137	153	99	5	6
	w	36	9	9	32	8	8	4	1	1
	i	812	151	168	709	145	161	103	6	7
Verkehrswesen	m	292	30	36	278	29	35	14	1	1
	w	155	6	6	155	6	6	-	-	-
	i	447	36	42	433	35	41	14	1	1
Studienbereich zusammen	m	10 258	1 498	1 713	9 352	1 352	1 548	906	146	165
	w	427	60	67	399	48	54	28	12	13
	i	10 685	1 558	1 780	9 751	1 400	1 602	934	158	178
Architektur, Innenarchitektur										
Architektur	m	26 820	2 785	3 719	24 818	2 577	3 454	2 002	208	265
	w	17 409	2 518	3 203	16 349	2 334	3 002	1 060	184	201
	i	44 229	5 303	6 922	41 167	4 911	6 456	3 062	392	466
Innenarchitektur	m	1 817	171	213	1 733	162	203	84	9	10
	w	3 054	403	492	2 933	386	475	121	17	17
	i	4 871	574	705	4 666	548	678	205	26	27
Studienbereich zusammen	m	28 637	2 956	3 932	26 551	2 739	3 657	2 086	217	275
	w	20 463	2 921	3 695	19 282	2 720	3 477	1 181	201	218
	i	49 100	5 877	7 627	45 833	5 459	7 134	3 267	418	493
Raumplanung										
Raumplanung	m	2 101	153	230	1 812	125	192	289	28	38
	w	1 161	142	177	1 073	123	155	88	19	22
	i	3 262	295	407	2 885	248	347	377	47	60
Umweltschutz	m	941	198	232	914	196	229	27	2	3
	w	524	138	152	520	138	152	4	-	-
	i	1 465	336	384	1 434	334	381	31	2	3
Studienbereich zusammen	m	3 042	351	462	2 726	321	421	316	30	41
	w	1 685	280	329	1 593	261	307	92	19	22
	i	4 727	631	791	4 319	582	728	408	49	63
Bauingenieurwesen										
Bauingenieurwesen/ Ingenieurbau	m	38 754	7 379	8 463	35 241	6 670	7 664	3 513	709	799
	w	8 567	1 870	2 048	7 935	1 699	1 873	532	171	175
	i	47 321	9 249	10 511	43 176	8 369	9 537	4 145	880	974
Stahlbau	m	240	37	53	226	35	50	14	2	3
	w	11	3	3	10	3	3	1	-	-
	i	251	40	56	236	38	53	15	2	3
Verkehrsbau	m	21	13	21	21	13	21	-	-	-
	w	2	1	2	2	1	2	-	-	-
	i	23	14	23	23	14	23	-	-	-
Wasserwirtschaft	m	356	91	82	347	87	78	9	4	4
	w	247	38	39	243	38	39	4	-	-
	i	603	129	121	590	125	117	13	4	4
Studienbereich zusammen	m	39 371	7 520	8 619	35 835	6 805	7 813	3 536	715	806
	w	8 827	1 912	2 092	8 190	1 741	1 917	637	171	175
	i	48 198	9 432	10 711	44 025	8 546	9 730	4 173	886	981
Vermessungswesen										
Vermessungswesen (Geodäsie)	m	3 750	785	938	3 546	749	892	204	36	46
	w	1 111	276	319	1 072	264	305	39	12	14
	i	4 861	1 061	1 257	4 618	1 013	1 197	243	48	60
Kartographie	m	266	47	63	259	44	58	7	3	5
	w	301	85	97	296	85	96	5	-	1
	i	567	132	160	555	129	154	12	3	6
Studienbereich zusammen	m	4 016	832	1 001	3 805	793	950	211	39	51
	w	1 412	361	416	1 368	349	401	44	12	15
	i	5 428	1 193	1 417	5 173	1 142	1 351	255	51	66
Ingenieurwissenschaften zusammen										
	m	331 568	46 000	53 161	305 091	41 959	48 515	26 477	4 041	4 646
	w	54 262	8 564	10 101	50 513	7 834	9 317	3 749	730	784
	i	385 830	54 564	63 262	355 604	49 793	57 832	30 226	4 771	5 430
Kunst, Kunstwissenschaft										
Kunst, Kunstwissenschaft allgemein										
Kunsterziehung	m	1 711	127	212	1 641	116	196	70	11	16
	w	5 522	472	738	5 377	458	713	145	14	25
	i	7 233	599	950	7 018	574	909	215	25	41
Kunstgeschichte, Kunstwissenschaft	m	3 783	244	421	3 564	214	379	219	30	42
	w	10 188	976	1 337	9 645	887	1 241	543	89	96
	i	13 971	1 220	1 758	13 209	1 101	1 620	762	119	138

Wintersemester 1992/93

2 Studenten und Studienanfänger nach Hochschularten, Fächergruppen, Studienbereichen und 1. Studienfach

Fächergruppe Studienbereich 1. Studienfach	Ge- schl.	Insgesamt			Deutsche Studenten			Ausländische Studenten		
		insgesamt	darunter im ersten		zusammen	darunter im ersten		zusammen	darunter im ersten	
			Hochschul- semester	Fach- semester		Hochschul- semester	Fach- semester		Hochschul- semester	Fach- semester
Hochschulen insgesamt										
Restaurierungskunde	m	48	9	15	48	9	15	-	-	-
	w	135	21	44	134	20	43	1	1	1
	i	183	30	59	182	29	58	1	1	1
Studienbereich zusammen	m	5 542	380	648	5 253	339	590	289	41	58
	w	15 845	1 469	2 119	15 156	1 365	1 997	689	104	122
	i	21 387	1 849	2 767	20 409	1 704	2 587	978	145	180
Bildende Kunst										
Bildende Kunst/Graphik	m	1 541	144	211	1 278	89	157	263	55	54
	w	1 662	125	217	1 466	86	175	196	39	42
	i	3 203	269	428	2 744	175	332	459	94	96
Bildhauerei/Plastik	m	207	27	45	181	20	37	26	7	8
	w	231	32	61	195	21	52	36	11	9
	i	438	59	106	376	41	89	62	18	17
Malerei	m	353	35	53	290	26	42	63	9	11
	w	397	37	68	343	20	52	54	17	16
	i	750	72	121	633	46	94	117	26	27
Neue Medien	m	126	17	44	112	10	34	14	7	10
	w	86	14	31	77	9	25	9	5	6
	i	212	31	75	189	19	59	23	12	16
Studienbereich zusammen	m	2 227	223	353	1 861	145	270	366	78	83
	w	2 376	208	377	2 081	136	304	295	72	73
	i	4 603	431	730	3 942	281	574	661	150	156
Gestaltung										
Angewandte Kunst	m	108	16	28	99	16	26	9	-	2
	w	281	58	86	274	58	85	7	-	1
	i	389	74	114	373	74	111	16	-	3
Edelstein- und Schmuckdesign	m	31	-	-	30	-	-	1	-	-
	w	122	15	17	118	14	16	4	1	1
	i	153	15	17	148	14	16	5	1	1
Graphikdesign/Kommuni- kationsgestaltung	m	5 085	487	680	4 838	446	633	247	41	47
	w	5 891	636	831	5 633	601	789	258	35	42
	i	10 976	1 123	1 511	10 471	1 047	1 422	505	76	89
Industriedesign/ Produktgestaltung	m	2 603	307	398	2 464	279	372	139	28	26
	w	2 198	256	351	2 074	231	328	124	25	23
	i	4 801	563	749	4 538	510	700	263	53	49
Textilgestaltung	m	171	15	19	157	13	17	14	2	2
	w	2 102	228	307	2 006	218	294	96	10	13
	i	2 273	243	326	2 163	231	311	110	12	15
Werkerziehung	m	58	5	8	55	5	7	3	-	1
	w	113	3	8	113	3	8	-	-	-
	i	171	8	16	168	8	15	3	-	1
Studienbereich zusammen	m	8 056	830	1 133	7 643	759	1 055	413	71	78
	w	10 707	1 196	1 600	10 218	1 125	1 520	489	71	80
	i	18 763	2 026	2 733	17 861	1 884	2 575	902	142	158
Darstellende Kunst, Film und Fernsehen, Theaterwissenschaft										
Darstellende Kunst/ Bühnenkunst/Regie	m	487	57	79	385	35	59	82	22	20
	w	834	111	159	633	55	107	201	56	52
	i	1 301	168	238	1 018	90	166	283	78	72
Film und Fernsehen	m	393	31	89	341	24	76	52	7	13
	w	199	14	37	173	11	32	26	3	5
	i	592	45	126	514	35	108	78	10	18
Schauspiel	m	211	34	52	200	32	49	11	2	3
	w	145	19	32	127	15	28	18	4	4
	i	356	53	84	327	47	77	29	6	7
Tanzpädagogik	m	6	2	5	4	-	3	2	2	2
	w	18	8	10	18	8	10	-	-	-
	i	24	10	15	22	8	13	2	2	2
Theaterwissenschaft	m	1 642	133	207	1 533	120	192	109	13	15
	w	2 239	225	323	2 097	201	291	142	24	32
	i	3 881	358	530	3 630	321	483	251	37	47
Studienbereich zusammen	m	2 719	257	432	2 463	211	379	256	46	53
	w	3 435	377	561	3 048	290	468	387	87	93
	i	6 154	634	993	5 511	501	847	643	133	146
Musik, Musikwissenschaft										
Dirigieren	m	166	14	25	135	7	16	31	7	9
	w	44	5	8	38	3	6	6	2	2
	i	210	19	33	173	10	22	37	9	11
Gesang	m	393	31	49	348	25	41	45	6	8
	w	685	69	96	594	47	76	91	22	20
	i	1 078	100	145	942	72	117	136	28	28

Wintersemester 1992/93

2 Studenten und Studienanfänger nach Hochschularten, Fächergruppen, Studienbereichen und 1. Studienfach

Fächergruppe Studienbereich 1. Studienfach	Ge- schl.	Insgesamt			Deutsche Studenten			Ausländische Studenten		
		insgesamt	darunter im ersten		zusammen	darunter im ersten		zusammen	darunter im ersten	
			Hochschul- semester	Fach- semester		Hochschul- semester	Fach- semester		Hochschul- semester	Fach- semester
Hochschulen insgesamt										
Instrumentalmusik	m w i	2 798 2 907 5 705	305 369 674	422 448 870	2 190 1 972 4 162	173 170 343	295 264 559	608 935 1 543	132 199 331	127 184 311
Jazz und Populärmusik	m w i	342 64 406	43 6 49	60 12 72	329 62 391	41 6 47	58 12 70	13 2 15	2 - 2	2 - 2
Kirchenmusik	m w i	361 169 530	54 35 89	61 20 81	353 162 515	53 34 87	59 18 77	8 7 15	1 1 2	2 2 4
Komposition	m w i	216 54 270	23 5 28	32 7 39	152 24 176	9 - 9	17 1 18	64 30 94	14 5 19	15 6 21
Musikerziehung	m w i	3 908 5 816 9 724	279 527 806	478 773 1 251	3 809 5 608 9 417	262 494 756	457 729 1 186	99 208 307	17 33 50	21 44 65
Musikwissenschaft/ -geschichte	m w i	3 325 2 961 6 286	333 371 704	544 581 1 125	3 094 2 587 5 681	296 306 602	497 500 997	231 374 605	37 65 102	47 81 128
Orchestermusik	m w i	620 479 1 099	69 47 116	99 74 173	559 432 991	54 38 92	85 64 149	61 47 108	15 9 24	14 10 24
Rhythmik	m w i	5 39 44	- 6 6	- 9 9	4 38 42	- 6 6	- 9 9	1 1 2	- - -	- - -
Tonmeister	m w i	93 16 109	4 - 4	8 1 9	85 15 100	2 - 2	6 1 7	8 1 9	2 - 2	2 - 2
Studienbereich zusammen	m w i	12 227 13 234 25 461	1 155 1 440 2 595	1 778 2 029 3 807	11 058 11 532 22 590	922 1 104 2 026	1 531 1 680 3 211	1 169 1 702 2 871	233 336 569	247 349 596
Kunst, Kunstwissen- schaft zusammen	m w i	30 771 45 597 76 368	2 845 4 890 7 535	4 344 6 686 11 030	28 278 42 035 70 313	2 376 4 020 6 396	3 825 5 969 9 794	2 493 3 562 6 055	469 670 1 139	519 717 1 236
Außerhalb der Studienbereichsgliederung										
Außerhalb der Studienbereichsgliederung										
Sonstige Fächer	m w i	13 18 31	4 4 8	6 4 10	10 16 26	1 4 5	3 4 7	3 2 5	3 - 3	3 - 3
Studienbereich zusammen	m w i	13 18 31	4 4 8	6 4 10	10 16 26	1 4 5	3 4 7	3 2 5	3 - 3	3 - 3
Außerhalb der Studienbereichsgliederung zusammen	m w i	13 18 31	4 4 8	6 4 10	10 16 26	1 4 5	3 4 7	3 2 5	3 - 3	3 - 3
Insgesamt	m w i	1 090 028 717 971 1 807 999	136 304 103 715 240 019	177 723 133 266 310 989	1 013 126 671 821 1 684 947	122 967 92 587 215 554	162 337 121 615 283 952	76 902 46 150 123 052	13 337 11 128 24 465	15 386 11 651 27 037
darunter im Fachhochschulstudiengang:										
Sprach- und Kulturwissen- schaften	m w i	1 589 5 160 6 749	360 1 429 1 789	385 1 212 1 597	1 502 4 907 6 409	347 1 382 1 729	360 1 134 1 494	87 253 340	13 47 60	25 78 103
Rechts-, Wirtschafts- und Sozialwissenschaften	m w i	82 237 75 053 157 290	16 014 17 389 33 403	19 334 19 032 38 366	79 132 72 302 151 434	15 420 16 682 32 102	18 638 18 340 36 978	3 105 2 751 5 856	594 707 1 301	696 692 1 388
Mathematik, Naturwissen- schaften	m w i	20 575 4 680 25 255	3 317 845 4 162	4 166 988 5 154	18 890 4 209 23 099	3 069 758 3 827	3 817 882 4 699	1 685 471 2 156	248 87 335	349 106 455
Agrar-, Forst- und Ernährungswissenschaften	m w i	7 734 6 443 14 177	1 475 1 207 2 682	1 689 1 374 3 063	7 480 6 281 13 761	1 417 1 164 2 581	1 621 1 324 2 945	254 162 416	58 43 101	68 50 118
Ingenieurwissenschaften	m w i	177 620 28 921 206 541	27 397 4 967 32 364	30 696 5 581 36 277	166 573 27 417 193 990	25 661 4 694 30 355	28 674 5 267 33 941	11 047 1 504 12 551	1 736 273 2 009	2 022 314 2 336
Kunst, Kunstwissenschaft	m w i	5 492 7 940 13 432	555 870 1 425	725 1 128 1 853	5 236 7 617 12 853	518 828 1 346	687 1 078 1 765	256 323 579	37 42 79	38 50 88
Insgesamt	m w i	295 247 128 197 423 444	49 118 26 707 75 825	56 995 29 315 86 310	278 813 122 733 401 546	46 432 25 508 71 940	53 797 28 025 81 822	16 434 5 464 21 898	2 686 1 199 3 885	3 198 1 290 4 488

Wintersemester 1992/93

3 Studenten und Studienanfänger, die ein Lehramt anstreben, nach Fächergruppen, Studienbereichen und 1. Studienfach

Fächergruppe Studienbereich 1. Studienfach	Ge- schl.	Insgesamt			Deutsche Studenten			Ausländische Studenten		
		insgesamt	darunter im ersten		zusammen	darunter im ersten		zusammen	darunter im ersten	
			Hochschul- semester	Fach- semester		Hochschul- semester	Fach- semester		Hochschul- semester	Fach- semester
Sprach- und Kulturwissen- schaften										
Sprach- u. Kulturwissen- schaften allgemein										
Lernbereich Sprach- und Kulturwissenschaften	m	14	5	7	14	5	7	-	-	-
	w	26	8	11	26	8	11	-	-	-
	i	40	13	18	40	13	18	-	-	-
Studienbereich zusammen	m	14	5	7	14	5	7	-	-	-
	w	26	8	11	26	8	11	-	-	-
	i	40	13	18	40	13	18	-	-	-
Evangelische Theologie, - Religionslehre										
Evang. Theologie, - Religionslehre	m	767	61	99	765	60	98	2	1	1
	w	2 445	281	399	2 436	280	398	9	1	1
	i	3 212	342	498	3 201	340	496	11	2	2
Ev. Religionspädagogik, kirchl. Bildungsarbeit	m	8	4	5	8	4	5	-	-	-
	w	44	6	10	44	6	10	-	-	-
	i	52	10	15	52	10	15	-	-	-
Studienbereich zusammen	m	775	65	104	773	64	103	2	1	1
	w	2 489	287	409	2 480	286	408	9	1	1
	i	3 264	352	513	3 253	350	511	11	2	2
Katholische Theologie, - Religionslehre										
Kath. Theologie, - Religionslehre	m	1 013	74	119	1 008	73	118	5	1	1
	w	2 556	304	415	2 535	299	410	21	5	5
	i	3 569	378	534	3 543	372	528	26	6	6
Kath. Religionspäd., kirchl. Bildungsarbeit	m	3	-	-	3	-	-	-	-	-
	w	18	1	2	18	1	2	-	-	-
	i	21	1	2	21	1	2	-	-	-
Studienbereich zusammen	m	1 016	74	119	1 011	73	118	5	1	1
	w	2 574	305	417	2 559	300	412	21	5	5
	i	3 590	379	536	3 564	373	530	26	6	6
Philosophie										
Philosophie	m	473	28	56	465	28	56	8	-	-
	w	293	28	58	278	26	56	5	2	2
	i	766	56	114	743	54	112	13	2	2
Ethik	m	17	-	12	17	-	12	-	-	-
	w	53	-	23	53	-	23	-	-	-
	i	70	-	35	70	-	35	-	-	-
Religionswissenschaft	m	1	-	-	1	-	-	-	-	-
	w	10	-	2	10	-	2	-	-	-
	i	11	-	2	11	-	2	-	-	-
Studienbereich zusammen	m	491	28	68	483	28	68	8	-	-
	w	346	28	83	341	26	81	5	2	2
	i	837	56	151	824	54	149	13	2	2
Geschichte										
Geschichte	m	4 196	423	624	4 156	416	613	40	7	11
	w	3 259	388	567	3 218	380	557	41	8	10
	i	7 455	811	1 191	7 374	796	1 170	81	15	21
Alte Geschichte	m	-	-	-	-	-	-	-	-	-
	w	2	-	1	2	-	1	-	-	-
	i	2	-	1	2	-	1	-	-	-
Archäologie	m	-	-	-	-	-	-	-	-	-
	w	3	-	-	3	-	-	-	-	-
	i	3	-	-	3	-	-	-	-	-
Mittlere und neuere Geschichte	m	-	-	-	-	-	-	-	-	-
	w	1	-	-	1	-	-	-	-	-
	i	1	-	-	1	-	-	-	-	-
Studienbereich zusammen	m	4 196	423	624	4 156	416	613	40	7	11
	w	3 265	388	568	3 224	380	558	41	8	10
	i	7 461	811	1 192	7 380	796	1 171	81	15	21
Allg. und vergleichende Literatur- und Sprach- wissenschaft										
Allgemeine Literaturwissenschaft	m	-	-	-	-	-	-	-	-	-
	w	2	-	-	2	-	-	-	-	-
	i	2	-	-	2	-	-	-	-	-

Wintersemester 1992/93

3 Studenten und Studienanfänger, die ein Lehramt anstreben, nach Fächergruppen, Studienbereichen und 1. Studienfach

Fächergruppe Studienbereich 1. Studienfach	Ge- schl.	Insgesamt			Deutsche Studenten			Ausländische Studenten		
		insgesamt	darunter im ersten		zusammen	darunter im ersten		zusammen	darunter im ersten	
			Hochschul- semester	Fach- semester		Hochschul- semester	Fach- semester		Hochschul- semester	Fach- semester
Studienbereich zusammen	m w i	- 2 2	- - -	- - -	- 2 2	- - -	- - -	- - -	- - -	- - -
Altphilologie (klass. Philol.), Neugriechisch										
Griechisch	m w i	158 130 288	7 16 23	11 20 31	155 128 283	7 16 23	10 20 30	3 2 5	- - -	1 - 1
Klassische Philologie	m w i	30 34 64	3 9 12	5 9 14	30 34 64	3 9 12	5 9 14	- - -	- - -	- - -
Latein	m w i	1 129 1 354 2 483	100 161 261	158 235 393	1 120 1 350 2 470	99 161 260	157 235 392	9 4 13	1 - 1	1 - 1
Studienbereich zusammen	m w i	1 917 1 518 2 835	110 186 296	174 264 438	1 305 1 512 2 817	109 186 295	172 264 436	12 6 18	1 - 1	2 - 2
Germanistik (Deutsch, germanische Sprachen ohne Anglistik)										
Dänisch	m w i	5 11 16	- 2 2	1 2 3	4 9 13	- 2 2	- 2 2	1 2 3	- - -	1 - 1
Deutsch für Ausländer (Lehrerausbildung)	m w i	38 189 227	- 1 1	10 40 50	37 187 224	- - -	10 39 49	1 2 3	- 1 1	- 1 1
Germanistik/Deutsch	m w i	9 110 30 156 39 266	941 4 622 5 563	1 372 5 836 7 208	8 944 29 654 38 598	910 4 507 5 417	1 340 5 699 7 039	166 502 668	31 115 146	32 137 169
Niederländisch	m w i	40 66 106	3 2 5	7 6 13	39 63 102	2 2 4	6 6 12	1 3 4	1 - 1	1 - 1
Nordistik/Skandinavist. (Nord. Philologie, Einzelsprachen a.n.g.)	m w i	- 1 1	- - -	- - -	- 1 1	- - -	- - -	- - -	- - -	- - -
Studienbereich zusammen	m w i	9 193 30 423 39 616	944 4 627 5 571	1 390 5 884 7 274	9 024 29 914 38 938	912 4 511 5 423	1 356 5 746 7 102	169 509 678	32 116 148	34 138 172
Anglistik, Amerikanistik										
Anglistik/Englisch	m w i	5 004 12 271 17 275	771 2 045 2 816	1 121 2 877 3 998	4 904 12 020 16 924	749 1 977 2 726	1 093 2 794 3 887	100 251 351	22 68 90	28 83 111
Studienbereich zusammen	m w i	5 004 12 271 17 275	771 2 045 2 816	1 121 2 877 3 998	4 904 12 020 16 924	749 1 977 2 726	1 093 2 794 3 887	100 251 351	22 68 90	28 83 111
Romanistik										
Französisch	m w i	815 4 056 4 871	105 615 720	175 980 1 155	793 3 917 4 710	100 583 683	169 939 1 108	22 139 161	5 32 37	6 41 47
Italienisch	m w i	125 315 440	2 14 16	22 42 64	121 299 420	2 13 15	21 40 61	4 16 20	- 1 1	1 2 3
Portugiesisch	m w i	7 5 12	- - -	- - -	- 2 2	- - -	- - -	7 3 10	- - -	- - -
Romanistik (Romanische Philologie, Einzelsprachen a.n.g.)	m w i	101 524 625	15 88 103	23 102 125	96 495 591	15 83 98	23 96 119	5 29 34	- 5 5	- 6 6
Spanisch	m w i	267 733 1 000	9 62 71	46 129 175	248 701 949	7 56 63	43 121 164	19 32 51	2 6 8	3 8 11
Studienbereich zusammen	m w i	1 315 5 633 6 948	131 779 910	266 1 253 1 519	1 258 5 414 6 672	124 735 859	256 1 196 1 452	57 219 276	7 44 51	10 57 67

Wintersemester 1992/93

3 Studenten und Studienanfänger, die ein Lehramt anstreben, nach Fächergruppen, Studienbereichen und 1. Studienfach

Fächergruppe Studienbereich 1. Studienfach	Geschl.	Insgesamt			Deutsche Studenten			Ausländische Studenten		
		insgesamt	darunter im ersten		zusammen	darunter im ersten		zusammen	darunter im ersten	
			Hochschul- semester	Fach- semester		Hochschul- semester	Fach- semester		Hochschul- semester	Fach- semester
Slawistik, Baltistik, Finno-Ugristik										
Finno-Ugristik	m	-	-	-	-	-	-	-	-	-
	w	1	-	-	1	-	-	-	-	-
	i	1	-	-	1	-	-	-	-	-
Russisch	m	193	13	20	192	12	19	1	1	1
	w	1 015	58	84	1 004	57	81	11	1	3
	i	1 208	71	104	1 196	69	100	12	2	4
Slawistik (Slaw. Philologie)	m	12	-	1	11	-	1	1	-	-
	w	48	6	6	45	6	6	3	-	-
	i	60	6	7	56	6	7	4	-	-
Studienbereich zusammen	m	205	13	21	203	12	20	2	1	1
	w	1 064	64	90	1 050	63	87	14	1	3
	i	1 269	77	111	1 253	75	107	16	2	4
Außereuropäische Sprach- und Kulturwissenschaften										
Hebräisch/Judaistik	m	-	-	-	-	-	-	-	-	-
	w	1	-	-	1	-	-	-	-	-
	i	1	-	-	1	-	-	-	-	-
Studienbereich zusammen	m	-	-	-	-	-	-	-	-	-
	w	1	-	-	1	-	-	-	-	-
	i	1	-	-	1	-	-	-	-	-
Kulturwissensch. i.e.S.										
Volkskunde	m	1	-	-	1	-	-	-	-	-
	w	1	-	-	1	-	-	-	-	-
	i	2	-	-	2	-	-	-	-	-
Studienbereich zusammen	m	1	-	-	1	-	-	-	-	-
	w	1	-	-	1	-	-	-	-	-
	i	2	-	-	2	-	-	-	-	-
Psychologie										
Psychologie	m	154	7	42	153	7	42	1	-	-
	w	549	51	133	546	51	133	3	-	-
	i	703	58	175	699	58	175	4	-	-
Studienbereich zusammen	m	154	7	42	153	7	42	1	-	-
	w	549	51	133	546	51	133	3	-	-
	i	703	58	175	699	58	175	4	-	-
Erziehungswissenschaften										
Ausländerpädagogik	m	11	-	4	11	-	4	-	-	-
	w	70	-	43	67	-	42	3	-	1
	i	81	-	47	78	-	46	3	-	1
Erwachsenenbildung und außerschulische Jugendbildung	m	9	-	-	8	-	-	1	-	-
	w	12	-	-	12	-	-	-	-	-
	i	21	-	-	20	-	-	1	-	-
Erziehungswissenschaft (Pädagogik)	m	2 574	179	301	2 547	175	297	27	4	4
	w	4 353	429	884	4 277	421	675	76	8	9
	i	6 927	608	985	6 824	596	972	103	12	13
Grundschul-/Primarstufenpädagogik	m	273	51	69	273	51	69	-	-	-
	w	2 460	547	645	2 445	543	641	15	4	4
	i	2 733	598	714	2 718	594	710	15	4	4
Sachunterricht	m	160	25	39	160	25	39	-	-	-
	w	890	148	189	881	147	187	9	1	2
	i	1 050	173	228	1 041	172	226	9	1	2
Schulpädagogik	m	57	-	24	57	-	24	-	-	-
	w	69	-	24	69	-	24	-	-	-
	i	126	-	48	126	-	48	-	-	-
Studienbereich zusammen	m	3 084	255	437	3 056	251	433	28	4	4
	w	7 854	1 124	1 585	7 751	1 111	1 569	103	13	16
	i	10 938	1 379	2 022	10 807	1 362	2 002	131	17	20
Sonderpädagogik										
Blinden-/Sehbehindertenpädagogik	m	60	7	12	59	7	12	1	-	-
	w	197	40	51	196	40	51	1	-	-
	i	257	47	63	255	47	63	2	-	-
Erziehungsschwierigenpädagogik	m	159	5	23	158	5	23	1	-	-
	w	254	30	69	252	29	68	2	1	1
	i	413	35	92	410	34	91	3	1	1

3 Studenten und Studienanfänger, die ein Lehramt anstreben, nach Fächergruppen, Studienbereichen und 1. Studienfach

Fächergruppe Studienbereich 1. Studienfach	Ge- schl.	Insgesamt			Deutsche Studenten			Ausländische Studenten		
		insgesamt	darunter im ersten		zusammen	darunter im ersten		zusammen	darunter im ersten	
			Hochschul- semester	Fach- semester		Hochschul- semester	Fach- semester		Hochschul- semester	Fach- semester
Gehörlosen-/Schwer- hörigenpädagogik	m w i	128 546 674	4 80 84	16 108 124	125 534 659	4 80 84	16 108 124	3 12 15	- - -	- - -
Geistigbehindertenpäd./ Prakt.-Bildbaren-Pädag.	m w i	688 1 348 2 036	78 195 273	111 271 382	683 1 335 2 018	78 191 269	111 267 378	5 13 18	- 4 4	- 4 4
Körperbehindertenpädag.	m w i	416 876 1 292	46 108 154	64 136 200	414 870 1 284	46 108 154	64 136 200	2 6 8	- - -	- - -
Lernbehindertenpädag.	m w i	543 1 377 1 920	66 235 301	121 340 461	541 1 361 1 902	66 231 297	121 334 455	2 16 18	- 4 4	- 6 6
Sprachheilpädagogik/ Logopädie	m w i	189 1 464 1 653	19 167 186	34 251 285	187 1 454 1 641	18 166 184	33 248 281	2 10 12	1 1 2	1 3 4
Sonderpädagogik	m w i	499 1 996 2 495	36 263 299	90 487 577	495 1 979 2 474	36 263 299	90 485 575	4 17 21	- - -	- 2 2
Verhaltensgestörten- pädagogik	m w i	98 248 346	13 48 61	26 70 96	96 246 342	13 47 60	26 69 95	2 2 4	- 1 1	- 1 1
Studienbereich zusammen	m w i	2 780 8 306 11 086	274 1 166 1 440	497 1 783 2 280	2 758 8 227 10 985	273 1 155 1 428	496 1 766 2 262	22 79 101	1 11 12	1 17 18
Sprach- und Kulturwissen- schaften zusammen	m w i	29 545 76 322 105 867	3 100 11 058 14 158	4 870 15 357 20 227	29 099 75 062 104 161	3 023 10 789 13 812	4 777 15 025 19 802	446 1 260 1 706	77 269 346	93 332 425
Sport										
Sport, Sportwissenschaft										
Sportpädagogik	m w i	6 071 6 395 12 466	551 722 1 273	777 907 1 684	5 944 6 321 12 265	530 711 1 241	755 892 1 647	127 74 201	21 11 32	22 15 37
Sportwissenschaft	m w i	602 564 1 166	35 33 68	94 90 184	599 562 1 161	35 33 68	94 90 184	3 2 5	- - -	- - -
Studienbereich zusammen	m w i	6 673 6 959 13 632	586 755 1 341	871 997 1 868	6 543 6 883 13 426	565 744 1 309	849 982 1 831	130 76 206	21 11 32	22 15 37
Sport zusammen	m w i	6 673 6 959 13 632	586 755 1 341	871 997 1 868	6 543 6 883 13 426	565 744 1 309	849 982 1 831	130 76 206	21 11 32	22 15 37
Rechts-, Wirtschafts- und Sozialwissenschaften										
Wirtschafts- und Gesellschaftslehre allg.										
Lernbereich Gesellschaftslehre	m w i	495 3 269 3 764	61 551 612	85 644 729	489 3 231 3 720	60 542 602	84 633 717	6 38 44	1 9 10	1 11 12
Studienbereich zusammen	m w i	495 3 269 3 764	61 551 612	85 644 729	489 3 231 3 720	60 542 602	84 633 717	6 38 44	1 9 10	1 11 12
Politikwissenschaften										
Politikwissenschaft/ Politologie	m w i	267 220 487	31 21 52	105 105 210	261 219 480	30 20 50	104 104 208	6 1 7	1 1 2	1 1 2
Studienbereich zusammen	m w i	267 220 487	31 21 52	105 105 210	261 219 480	30 20 50	104 104 208	6 1 7	1 1 2	1 1 2
Sozialwissenschaften										
Sozialkunde	m w i	840 1 351 2 231	69 123 192	125 211 336	830 1 378 2 208	69 122 191	124 207 331	10 13 23	- 1 1	1 4 6
Sozialwissenschaft	m w i	509 272 781	32 19 51	61 40 101	503 266 769	31 17 48	59 37 96	6 6 12	1 2 3	2 3 5

Wintersemester 1992/93

3 Studenten und Studienanfänger, die ein Lehramt anstreben, nach Fächergruppen, Studienbereichen und 1. Studienfach

Fächergruppe Studienbereich 1. Studienfach	Ge- schl.	Insgesamt			Deutsche Studenten			Ausländische Studenten		
		insgesamt	darunter im ersten		zusammen	darunter im ersten		zusammen	darunter im ersten	
			Hochschul- semester	Fach- semester		Hochschul- semester	Fach- semester		Hochschul- semester	Fach- semester
Soziologie	m w i	2 1 3	- - -	1 - 1	2 1 3	- - -	1 - 1	- - -	- - -	- - -
Studienbereich zusammen	m w i	1 351 1 664 3 015	101 142 243	187 251 438	1 335 1 645 2 980	100 139 239	184 244 428	16 19 35	1 3 4	3 7 10
Sozialwesen										
Krankenpflege- Ausbildung	m w i	38 234 272	4 43 47	5 53 58	36 233 269	3 43 46	4 53 57	2 1 3	1 - 1	1 - 1
Sozialpädagogik	m w i	97 170 267	5 26 31	18 43 61	97 170 267	5 26 31	18 43 61	- - -	- - -	- - -
Studienbereich zusammen	m w i	135 404 539	9 69 78	23 96 119	133 403 536	8 69 77	22 96 118	2 1 3	1 - 1	1 - 1
Rechtswissenschaft										
Rechtswissenschaft	m w i	11 17 28	- 3 3	1 4 5	9 16 25	- 3 3	1 4 5	2 1 3	- - -	- - -
Studienbereich zusammen	m w i	11 17 28	- 3 3	1 4 5	9 16 25	- 3 3	1 4 5	2 1 3	- - -	- - -
Wirtschaftswissen- schaften										
Arbeitslehre/ Wirtschaftslehre	m w i	189 360 549	13 40 53	26 63 89	188 358 546	13 40 53	26 63 89	1 2 3	- - -	- - -
Betriebswirtschaftsl.	m w i	29 17 46	- 1 1	5 1 6	28 17 45	- 1 1	5 1 6	1 - 1	- - -	- - -
Wirtschaftspädagogik	m w i	2 1 3	1 - 1	1 - 1	2 1 3	1 - 1	1 - 1	- - -	- - -	- - -
Wirtschaftswissen- schaften	m w i	1 714 1 850 3 564	192 234 426	267 301 568	1 678 1 812 3 490	189 230 419	261 297 558	36 38 74	3 4 7	6 4 10
Studienbereich zusammen	m w i	1 934 2 228 4 162	206 275 481	299 365 664	1 896 2 188 4 084	203 271 474	299 361 654	38 40 78	3 4 7	6 4 10
Rechts-, Wirtschafts- und Sozialwissensch. zusammen	m w i	4 193 7 802 11 995	408 1 061 1 469	700 1 465 2 165	4 123 7 702 11 825	401 1 044 1 445	688 1 442 2 130	70 100 170	7 17 24	12 23 35
Mathematik, Naturwissen- schaften										
Mathematik, Naturwissen- schaften allgemein										
Interdisziplin. Studien (Schwerpunkt Natur- wissenschaften)	m w i	8 48 56	- - -	- - -	8 48 56	- - -	- - -	- - -	- - -	- - -
Lernbereich Naturwiss./ Sachunterricht	m w i	397 3 190 3 587	51 474 525	73 563 636	390 3 167 3 557	50 471 521	71 559 630	7 23 30	1 3 4	2 4 6
Studienbereich zusammen	m w i	405 3 238 3 643	51 474 525	73 563 636	398 3 215 3 613	50 471 521	71 559 630	7 23 30	1 3 4	2 4 6
Mathematik										
Mathematik	m w i	6 972 10 586 17 558	1 035 2 100 3 135	1 507 2 574 4 081	6 899 10 501 17 400	1 009 2 072 3 081	1 477 2 541 4 018	73 85 158	26 28 54	30 33 63
Studienbereich zusammen	m w i	6 972 10 586 17 558	1 035 2 100 3 135	1 507 2 574 4 081	6 899 10 501 17 400	1 009 2 072 3 081	1 477 2 541 4 018	73 85 158	26 28 54	30 33 63
Informatik										
Informatik	m w i	482 249 731	16 10 26	92 51 143	463 238 701	13 6 19	89 46 135	19 11 30	3 4 7	3 5 8

Wintersemester 1992/93

3 Studenten und Studienanfänger, die ein Lehramt anstreben, nach Fächergruppen, Studienbereichen und 1. Studienfach

Fächergruppe Studienbereich 1. Studienfach	Ge- schl.	Insgesamt			Deutsche Studenten			Ausländische Studenten		
		insgesamt	darunter im ersten		zusammen	darunter im ersten		zusammen	darunter im ersten	
			Hochschul- semester	Fach- semester		Hochschul- semester	Fach- semester		Hochschul- semester	Fach- semester
Studienbereich zusammen	m	482	16	92	463	13	89	19	3	3
	w	249	10	51	238	6	46	11	4	5
	i	731	26	143	701	19	135	30	7	8
Physik, Astronomie										
Astronomie, Astrophysik	m	1	-	1	1	-	1	-	-	-
	w	-	-	-	-	-	-	-	-	-
	i	1	-	1	1	-	1	-	-	-
Physik	m	1 724	208	347	1 709	205	344	15	3	3
	w	523	76	119	516	75	116	7	1	3
	i	2 247	284	466	2 225	280	460	22	4	6
Studienbereich zusammen	m	1 725	208	348	1 710	205	345	15	3	3
	w	523	76	119	516	75	116	7	1	3
	i	2 248	284	467	2 226	280	461	22	4	6
Chemie										
Chemie	m	1 486	175	284	1 467	171	278	19	4	6
	w	1 546	219	334	1 524	214	325	22	5	9
	i	3 032	394	618	2 991	385	603	41	9	15
Lebensmittelchemie	m	7	1	1	7	1	1	-	-	-
	w	31	5	7	31	5	7	-	-	-
	i	38	6	8	38	6	8	-	-	-
Studienbereich zusammen	m	1 493	176	285	1 474	172	279	19	4	6
	w	1 577	224	341	1 555	219	332	22	5	9
	i	3 070	400	626	3 029	391	611	41	9	15
Pharmazie										
Pharmazie	m	1	-	1	1	-	1	-	-	-
	w	-	-	-	-	-	-	-	-	-
	i	1	-	1	1	-	1	-	-	-
Studienbereich zusammen	m	1	-	1	1	-	1	-	-	-
	w	-	-	-	-	-	-	-	-	-
	i	1	-	1	1	-	1	-	-	-
Biologie										
Biologie	m	3 631	437	603	3 578	431	590	53	6	13
	w	6 377	849	1 104	6 300	833	1 086	77	16	18
	i	10 008	1 286	1 707	9 878	1 264	1 676	130	22	31
Biotechnologie	m	22	3	3	22	3	3	-	-	-
	w	66	3	5	66	3	5	-	-	-
	i	88	6	8	88	6	8	-	-	-
Studienbereich zusammen	m	3 653	440	606	3 600	434	593	53	6	13
	w	6 443	852	1 109	6 366	836	1 091	77	16	18
	i	10 096	1 292	1 715	9 966	1 270	1 684	130	22	31
Geowissenschaften (ohne Geographie)										
Geologie/Paläontologie	m	1	-	-	1	-	-	-	-	-
	w	-	-	-	-	-	-	-	-	-
	i	1	-	-	1	-	-	-	-	-
Studienbereich zusammen	m	1	-	-	1	-	-	-	-	-
	w	-	-	-	-	-	-	-	-	-
	i	1	-	-	1	-	-	-	-	-
Geographie										
Geographie/Erdkunde	m	2 647	251	437	2 632	248	433	15	3	4
	w	3 488	464	685	3 463	459	677	25	5	8
	i	6 135	715	1 122	6 095	707	1 110	40	8	12
Studienbereich zusammen	m	2 647	251	437	2 632	248	433	15	3	4
	w	3 488	464	685	3 463	459	677	25	5	8
	i	6 135	715	1 122	6 095	707	1 110	40	8	12
Mathematik, Naturwissen- schaften zusammen	m	17 379	2 177	3 349	17 178	2 131	3 288	201	46	61
	w	26 104	4 200	5 442	25 854	4 138	5 362	250	62	80
	i	43 483	6 377	8 791	43 032	6 269	8 650	451	108	141
Agrar-, Forst- und Ernährungswissenschaften										
Landespflege, Umweltgestaltung										
Landespflege/ Landschaftsgestaltung	m	17	2	2	17	2	2	-	-	-
	w	15	2	6	15	2	6	-	-	-
	i	32	4	8	32	4	8	-	-	-

Wintersemester 1992/93

3 Studenten und Studienanfänger, die ein Lehramt anstreben, nach Fächergruppen, Studienbereichen und 1. Studienfach

Fächergruppe Studienbereich 1. Studienfach	Geschl.	Insgesamt			Deutsche Studenten			Ausländische Studenten		
		insgesamt	darunter im ersten		zusammen	darunter im ersten		zusammen	darunter im ersten	
			Hochschul- semester	Fach- semester		Hochschul- semester	Fach- semester		Hochschul- semester	Fach- semester
Studienbereich zusammen	m w i	17 15 32	2 2 4	2 6 8	17 15 32	2 2 4	2 6 8	- - -	- - -	- - -
Agrarwissenschaften, Lebensmittel- und Getränketechnologie										
Agrarwissenschaft/ Landwirtschaft	m w i	71 66 137	1 1 2	17 24 41	71 66 137	1 1 2	17 24 41	- - -	- - -	- - -
Gartenbau	m w i	19 41 60	1 2 3	3 4 7	19 41 60	1 2 3	3 4 7	- - -	- - -	- - -
Lebensmitteltechnologie	m w i	35 56 91	9 16 25	10 23 33	32 53 85	8 15 23	9 21 30	3 3 6	1 1 2	1 2 3
Studienbereich zusammen	m w i	125 163 288	11 19 30	30 51 81	122 160 282	10 18 28	29 49 78	3 3 6	1 1 2	1 2 3
Ernährungs- und Haus- haltungswissenschaften										
Haushalts- und Ernährungswissenschaft	m w i	182 1 347 1 529	23 175 198	51 290 341	181 1 336 1 517	23 173 196	50 287 337	1 11 12	- 2 2	1 3 4
Studienbereich zusammen	m w i	182 1 347 1 529	23 175 198	51 290 341	181 1 336 1 517	23 173 196	50 287 337	1 11 12	- 2 2	1 3 4
Agrar-, Forst- und Ernährungswissenschaften zusammen	m w i	324 1 525 1 849	36 196 232	83 347 430	320 1 511 1 831	35 193 228	81 342 423	4 14 18	1 3 4	2 5 7
Ingenieurwissenschaften										
Ingenieurwesen allgemein										
Lernbereich Technik	m w i	516 196 712	29 1 30	95 32 127	513 195 708	29 1 30	95 32 127	3 1 4	- - -	- - -
Werken (technisch)/ Technologie	m w i	226 121 347	5 2 7	53 28 81	224 121 345	5 2 7	53 28 81	2 2 2	- - -	- - -
Studienbereich zusammen	m w i	742 317 1 059	34 3 37	148 60 208	737 316 1 053	34 3 37	148 60 208	5 1 6	- - -	- - -
Maschinenbau/ Verfahrenstechnik										
Chemie-Ingenieur- wesen/Chemietechnik	m w i	31 92 123	- 9 9	2 12 14	30 92 122	- 9 9	2 12 14	1 - 1	- - -	- - -
Feinwerktechnik	m w i	13 3 16	- - -	1 - 1	13 3 16	- - -	1 - 1	- - -	- - -	- - -
Fertigungs-/ Produktionstechnik	m w i	33 11 44	2 1 3	2 1 3	32 11 43	2 1 3	2 1 3	1 - 1	- - -	- - -
Maschinenbau/-wesen	m w i	505 61 566	42 5 47	95 9 104	502 61 563	42 5 47	93 9 102	3 - 3	- - -	2 - 2
Metalltechnik	m w i	505 82 587	53 5 58	85 6 91	501 81 582	53 5 58	85 6 91	4 1 5	- - -	- - -
Textil- u. Bekleidungs- technik/-gewerbe	m w i	10 153 163	2 16 18	2 21 23	10 152 162	2 16 18	2 21 23	- 1 1	- - -	- - -
Verfahrenstechnik	m w i	5 66 71	- 10 10	- 15 15	5 65 70	- 10 10	- 15 15	- 1 1	- - -	- - -
Studienbereich zusammen	m w i	1 102 468 1 570	99 46 145	187 64 251	1 093 465 1 558	99 46 145	185 64 249	9 3 12	- - -	2 - 2

Wintersemester 1992/93

3 Studenten und Studienanfänger, die ein Lehramt anstreben, nach Fächergruppen, Studienbereichen und 1. Studienfach

Fächergruppe Studienbereich 1. Studienfach	Ge- schl.	Insgesamt			Deutsche Studenten			Ausländische Studenten		
		insgesamt	darunter im ersten		zusammen	darunter im ersten		zusammen	darunter im ersten	
			Hochschul- semester	Fach- semester		Hochschul- semester	Fach- semester		Hochschul- semester	Fach- semester
Elektrotechnik										
Elektr. Energietechnik	m	17	2	4	17	2	4	-	-	-
	w	2	-	-	2	-	-	-	-	-
	i	19	2	4	19	2	4	-	-	-
Elektrotechnik/ Elektronik	m	580	65	103	574	65	103	6	-	-
	w	57	3	6	56	3	6	1	-	-
	i	637	68	109	630	68	109	7	-	-
Nachrichten-/ Informationstechnik	m	34	2	4	34	2	4	-	-	-
	w	3	-	-	3	-	-	-	-	-
	i	37	2	4	37	2	4	-	-	-
Studienbereich zusammen	m	631	69	111	625	69	111	6	-	-
	w	62	3	6	61	3	6	1	-	-
	i	693	72	117	686	72	117	7	-	-
Verkehrstechnik, Nautik										
Fahrzeugtechnik	m	20	3	4	20	3	4	-	-	-
	w	2	1	1	2	1	1	-	-	-
	i	22	4	5	22	4	5	-	-	-
Studienbereich zusammen	m	20	3	4	20	3	4	-	-	-
	w	2	1	1	2	1	1	-	-	-
	i	22	4	5	22	4	5	-	-	-
Architektur, Innenarchitektur										
Architektur	m	168	24	36	168	24	36	-	-	-
	w	55	9	11	55	9	11	-	-	-
	i	223	33	47	223	33	47	-	-	-
Studienbereich zusammen	m	168	24	36	168	24	36	-	-	-
	w	55	9	11	55	9	11	-	-	-
	i	223	33	47	223	33	47	-	-	-
Bauingenieurwesen										
Bauingenieurwesen/ Ingenieurbau	m	411	40	65	409	40	65	2	-	-
	w	131	19	24	130	19	24	1	-	-
	i	542	59	89	539	59	89	3	-	-
Studienbereich zusammen	m	411	40	65	409	40	65	2	-	-
	w	131	19	24	130	19	24	1	-	-
	i	542	59	89	539	59	89	3	-	-
Vermessungswesen										
Vermessungswesen (Geodäsie)	m	4	-	-	4	-	-	-	-	-
	w	-	-	-	-	-	-	-	-	-
	i	4	-	-	4	-	-	-	-	-
Studienbereich zusammen	m	4	-	-	4	-	-	-	-	-
	w	-	-	-	-	-	-	-	-	-
	i	4	-	-	4	-	-	-	-	-
Ingenieurwissen- schaften zusammen	m	3 078	269	551	3 056	269	549	22	-	2
	w	1 035	81	166	1 029	81	166	6	-	-
	i	4 113	350	717	4 085	350	715	28	-	2
Kunst, Kunstwissenschaft										
Kunst, Kunstwissen- schaft allgemein										
Kunsterziehung	m	1 357	98	159	1 310	91	149	47	7	10
	w	4 545	392	588	4 453	380	571	92	12	17
	i	5 902	490	747	5 763	471	720	139	19	27
Kunstgeschichte, Kunstwissenschaft	m	8	-	1	8	-	1	-	-	-
	w	16	1	1	15	-	-	1	1	1
	i	24	1	2	23	-	1	1	1	1
Studienbereich zusammen	m	1 365	98	160	1 318	91	150	47	7	10
	w	4 561	393	589	4 468	380	571	93	13	18
	i	5 926	491	749	5 786	471	721	140	20	28
Bildende Kunst										
Bildende Kunst/Graphik	m	122	10	16	117	8	14	5	2	2
	w	349	20	37	346	20	37	3	-	-
	i	471	30	53	463	28	51	8	2	2
Studienbereich zusammen	m	122	10	16	117	8	14	5	2	2
	w	349	20	37	346	20	37	3	-	-
	i	471	30	53	463	28	51	8	2	2

Wintersemester 1992/93

3 Studenten und Studienanfänger, die ein Lehramt anstreben, nach Fächergruppen, Studienbereichen und 1. Studienfach

Fächergruppe Studienbereich 1. Studienfach	Ge- schl.	Insgesamt			Deutsche Studenten			Ausländische Studenten		
		insgesamt	darunter im ersten		zusammen	darunter im ersten		zusammen	darunter im ersten	
			Hochschul- semester	Fach- semester		Hochschul- semester	Fach- semester		Hochschul- semester	Fach- semester
Gestaltung										
Graphikdesign/Kommuni- kationsgestaltung	m	85	9	13	85	9	13	-	-	-
	w	107	15	18	106	15	17	1	-	1
	i	192	24	31	191	24	30	1	-	1
Industriedesign/ Produktgestaltung	m	139	19	33	138	18	32	1	1	1
	w	220	31	41	218	31	41	2	-	-
	i	359	50	74	356	49	73	3	1	1
Textilgestaltung	m	6	-	1	6	-	1	-	-	-
	w	650	88	121	637	86	117	13	2	4
	i	656	88	122	643	86	118	13	2	4
Werkerziehung	m	57	5	8	54	5	7	3	-	1
	w	108	3	8	108	3	8	-	-	-
	i	165	8	16	162	8	15	3	-	1
Studienbereich zusammen	m	287	33	55	283	32	53	4	1	2
	w	1 085	137	188	1 069	135	183	16	2	5
	i	1 372	170	243	1 352	167	236	20	3	7
Darstellende Kunst, Film und Fernsehen, Theaterwissenschaft										
Darstellende Kunst/ Bühnenkunst/Regie	m	33	1	6	29	-	4	4	1	2
	w	92	5	32	81	1	28	11	4	4
	i	125	6	38	110	1	32	15	5	6
Studienbereich zusammen	m	33	1	6	29	-	4	4	1	2
	w	92	5	32	81	1	28	11	4	4
	i	125	6	38	110	1	32	15	5	6
Musik, Musikwissenschaft										
Dirigieren	m	-	-	-	-	-	-	-	-	-
	w	1	-	-	1	-	-	-	-	-
	i	1	-	-	1	-	-	-	-	-
Instrumentalmusik	m	36	4	7	36	4	7	-	-	-
	w	45	6	9	45	6	9	-	-	-
	i	81	10	16	81	10	16	-	-	-
Jazz und Populärmusik	m	5	-	2	5	-	2	-	-	-
	w	1	-	1	1	-	1	-	-	-
	i	6	-	3	6	-	3	-	-	-
Musikerziehung	m	2 478	165	290	2 453	160	283	25	5	7
	w	3 907	390	518	3 875	387	515	32	3	3
	i	6 385	555	808	6 328	547	798	57	8	10
Musikwissenschaft/ -geschichte	m	8	1	1	8	1	1	-	-	-
	w	84	22	23	84	22	23	-	-	-
	i	92	23	24	92	23	24	-	-	-
Studienbereich zusammen	m	2 527	170	300	2 502	165	293	25	5	7
	w	4 038	418	551	4 006	415	548	32	3	3
	i	6 565	588	851	6 508	580	841	57	8	10
Kunst, Kunstwissen- schaft zusammen	m	4 334	312	537	4 249	296	514	85	16	23
	w	10 125	973	1 397	9 970	951	1 367	155	22	30
	i	14 459	1 285	1 934	14 219	1 247	1 881	240	38	53
Insgesamt	m	65 526	6 888	10 961	64 568	6 720	10 746	958	168	215
	w	129 872	18 324	25 171	128 011	17 940	24 686	1 861	384	485
	i	195 398	25 212	36 132	192 579	24 660	35 432	2 819	552	700

4 Studenten insgesamt nach Fächergruppen, Studienbereich des 1. Studienfachs, angestrebtem Abschluß, Fachsemestern und Hochschulsemestern

Fächergruppe Studienbereich Prüfungsgruppe	Geschl.	Insgesamt	Davon im ... Semester								
			1. u. 2.	3. u. 4.	5. u. 6.	7. u. 8.	9. u. 10.	11. u. 12.	13. u. 14.	15. und höheren	
F = Fachsem. H = Hochschulsemin.											
Sprach- und Kulturwissenschaften											
Sprach- u. Kulturwissenschaften allgemein											
Diplom (U) und entsprech. Ab- schlußprüfungen	F	m	585	145	166	196	33	21	19	3	2
		w	1 248	396	269	413	56	45	49	11	9
		i	1 833	541	435	609	89	66	68	14	11
H	m	m	585	94	146	157	50	41	47	13	37
		w	1 248	270	215	366	122	77	90	38	70
		i	1 833	364	361	523	172	118	137	51	107
Promotionen	F	m	9	-	-	4	3	1	-	1	-
		w	18	1	5	8	1	1	1	1	-
		i	27	1	5	12	4	2	1	2	-
H	m	m	9	-	-	3	2	-	-	-	4
		w	18	-	2	1	-	-	2	-	13
		i	27	-	2	4	2	-	2	-	17
Staatl. Lehramts- prüf. (LA) Grund- und Hauptschulen	F	m	14	8	4	-	1	1	-	-	-
		w	26	16	2	2	2	3	-	1	-
		i	40	24	6	2	3	4	-	1	-
H	m	m	14	5	3	-	1	-	-	3	2
		w	26	9	-	1	-	3	3	4	6
		i	40	14	3	1	1	3	3	7	8
Künstlerischer Abschluß	F	m	28	11	9	8	-	-	-	-	-
		w	29	12	13	4	-	-	-	-	-
		i	57	23	22	12	-	-	-	-	-
H	m	m	28	2	-	1	1	4	4	8	8
		w	29	2	2	2	2	3	3	7	8
		i	57	4	2	3	3	7	7	15	16
Sonst. Abschluß	F	m	18	9	3	2	2	2	-	-	-
		w	67	30	20	9	5	-	1	1	1
		i	85	39	23	11	7	2	1	1	1
H	m	m	18	1	-	-	-	1	2	4	10
		w	67	2	1	1	1	-	3	4	55
		i	85	3	1	1	1	1	5	8	65
Studienbereich zusammen	F	m	654	173	182	210	39	25	19	4	2
		w	1 388	455	309	436	64	49	51	14	10
		i	2 042	628	491	646	103	74	70	18	12
H	m	m	654	102	149	161	54	46	53	28	61
		w	1 388	283	220	371	125	83	101	53	152
		i	2 042	385	369	532	179	129	154	81	213
Evangelische Theologie, - Religionslehre											
Diplom (U) und entsprech. Ab- schlußprüfungen	F	m	5 812	669	647	693	643	692	689	575	1 204
		w	9 860	553	442	444	463	465	424	385	684
		i	9 672	1 222	1 089	1 137	1 106	1 157	1 113	960	1 888
H	m	m	5 812	482	551	636	600	647	703	595	1 598
		w	3 860	397	376	401	405	444	434	429	974
		i	9 672	879	927	1 037	1 005	1 091	1 137	1 024	2 572
Promotionen	F	m	399	27	29	23	21	21	17	36	225
		w	162	18	15	14	8	6	7	16	78
		i	561	45	44	37	29	27	24	52	303
H	m	m	399	15	8	16	16	11	11	34	288
		w	162	2	2	2	3	1	6	17	129
		i	561	17	10	18	19	12	17	51	417
Staatl. Lehramts- prüf. (LA) Grund- und Hauptschulen	F	m	226	51	55	63	27	19	2	2	7
		w	1 572	346	362	421	241	139	37	11	15
		i	1 798	397	417	484	268	158	39	13	22
H	m	m	226	31	44	46	37	15	11	7	35
		w	1 572	255	315	342	244	180	106	34	96
		i	1 798	286	359	388	281	195	117	41	131
LA Realschulen/ Sekundarstufe I	F	m	138	32	30	22	13	4	10	2	25
		w	334	77	72	57	51	22	16	7	32
		i	472	109	102	79	64	26	26	9	57
H	m	m	138	17	19	14	8	10	9	10	51
		w	334	34	42	47	35	41	31	21	83
		i	472	51	61	61	43	51	40	31	134

4 Studenten insgesamt nach Fächergruppen, Studienbereich des 1. Studienfachs,
angestrebtem Abschluß, Fachsemestern und Hochschulsemestern

Fächergruppe Studienbereich Prüfungsgruppe	Ge- schl.	Ins- gesamt	Davon im ... Semester								
			1. u. 2.	3. u. 4.	5. u. 6.	7. u. 8.	9. u. 10.	11. u. 12.	13. u. 14.	15. und höheren	
LA Gymnasien/ Sekundarst. II, allgem. Schulen	F	m	382	62	69	60	41	35	31	18	66
		w	547	92	112	81	65	60	41	27	69
		i	929	154	181	141	106	95	72	45	135
LA Sonderschulen	H	m	382	34	36	50	29	36	33	36	128
		w	547	61	59	69	58	61	56	38	145
		i	929	95	95	119	87	97	89	74	273
LA Berufl. Sch./ Sekundarst. II, berufl. Schulen	F	m	10	-	-	5	2	-	-	1	2
		w	27	5	-	11	3	7	1	-	-
		i	37	5	-	16	5	7	1	1	2
LA Berufl. Sch./ Sekundarst. II, berufl. Schulen	H	m	10	-	-	3	2	1	-	2	2
		w	27	1	-	10	2	5	4	3	2
		i	37	1	-	13	4	6	4	5	4
Fachhochschul- abschluß	F	m	19	2	6	1	5	3	-	-	2
		w	9	1	2	-	3	3	-	-	-
		i	28	3	8	1	8	6	-	-	2
Fachhochschul- abschluß	H	m	19	1	-	-	3	-	1	4	9
		w	9	-	-	1	1	2	2	1	2
		i	28	1	-	1	4	3	3	5	11
Sonst. Abschluß	F	m	224	54	60	47	48	11	4	-	-
		w	422	138	97	82	81	21	3	-	-
		i	646	192	157	129	129	32	7	-	-
Sonst. Abschluß	H	m	224	75	32	28	27	21	15	8	18
		w	422	111	79	62	82	41	15	16	16
		i	646	186	111	90	109	62	30	24	34
Studienbereich zusammen	F	m	50	35	6	3	1	2	1	-	2
		w	24	19	3	1	-	-	1	-	-
		i	74	54	9	4	1	2	2	-	2
Studienbereich zusammen	H	m	50	35	8	3	1	-	1	-	2
		w	24	18	3	1	1	1	-	-	-
		i	74	53	11	4	2	1	1	-	2
Katholische Theologie, - Religionslehre	F	m	7 260	932	902	917	801	787	754	634	1 539
		w	6 957	1 249	1 105	1 111	915	723	530	446	879
		i	14 217	2 181	2 007	2 028	1 716	1 510	1 284	1 080	2 411
Diplom (U) und entsprech. Ab- schlußprüfungen	H	m	7 260	630	698	796	723	742	784	696	2 131
		w	6 957	879	876	935	831	776	654	559	1 447
		i	14 217	1 569	1 574	1 731	1 554	1 518	1 438	1 255	3 578
Diplom (U) und entsprech. Ab- schlußprüfungen	F	m	3 863	708	657	536	538	550	328	213	333
		w	1 159	268	174	146	137	118	94	89	133
		i	5 022	976	831	682	675	668	422	302	466
Promotionen	H	m	3 863	495	539	474	488	507	370	274	716
		w	1 159	145	104	101	126	123	127	105	328
		i	5 022	640	643	575	614	630	497	379	1 044
Staatl. Lehramts- prüf. (LA) Grund- und Hauptschulen	F	m	636	61	32	43	31	34	51	72	312
		w	209	17	16	3	5	6	14	15	133
		i	845	78	48	46	36	40	65	87	445
Staatl. Lehramts- prüf. (LA) Grund- und Hauptschulen	H	m	636	30	25	22	17	27	50	72	393
		w	209	5	2	2	1	2	10	10	177
		i	845	35	27	24	18	29	60	82	570
LA Realschulen/ Sekundarstufe I	F	m	254	42	56	78	42	23	5	4	4
		w	1 746	347	406	445	306	180	40	9	13
		i	2 000	389	462	523	348	203	45	13	17
LA Realschulen/ Sekundarstufe I	H	m	254	24	35	57	34	39	18	16	31
		w	1 746	248	345	392	302	222	110	54	73
		i	2 000	272	380	449	336	261	128	70	104
LA Realschulen/ Sekundarstufe I	F	m	174	30	42	29	23	14	10	7	19
		w	259	72	43	55	28	18	17	3	23
		i	433	102	85	84	51	32	27	10	42
LA Realschulen/ Sekundarstufe I	H	m	174	12	23	23	27	16	14	12	47
		w	259	33	28	26	24	35	32	18	63
		i	433	45	51	49	51	51	46	30	110

Wintersemester 1992/93

4 Studenten insgesamt nach Fächergruppen, Studienbereich des 1. Studienfachs, angestrebtem Abschluß, Fachsemestern und Hochschulsemestern

Fächergruppe Studienbereich Prüfungsgruppe	Ge- schl.	Ins- gesamt	Davon im ... Semester								
			1. u. 2.	3. u. 4.	5. u. 6.	7. u. 8.	9. u. 10.	11.u.12.	13.u.14.	15. und höheren	
LA Gymnasien/ Sekundarst. II, allgem. Schulen	F	m	548	82	95	83	62	50	39	28	109
	W	i	537	80	72	78	61	69	43	24	110
			1 085	162	167	161	123	119	82	52	219
LA Sonderschulen	H	m	548	56	71	72	62	43	42	37	165
	W	i	537	61	60	52	55	66	54	31	158
			1 085	117	131	124	117	109	96	68	323
LA Berufl. Sch./ Sekundarst. II, berufl. Schulen	F	m	1	-	-	-	-	1	-	-	-
	W	i	3	1	-	2	-	-	-	-	-
			4	1	-	2	-	1	-	-	-
LA Berufl. Sch./ Sekundarst. II, berufl. Schulen	H	m	1	-	-	-	-	1	-	-	-
	W	i	3	1	-	1	-	-	-	-	1
			4	1	-	1	-	1	-	-	1
Fachhochschul- abschluß	F	m	39	13	2	10	2	7	-	2	3
	W	i	29	9	7	6	2	3	-	1	1
			68	22	9	16	4	10	-	3	4
Fachhochschul- abschluß	H	m	39	4	2	7	6	9	2	1	8
	W	i	29	4	3	3	3	1	6	1	8
			68	8	5	10	9	10	8	2	16
Sonst. Abschluß	F	m	201	47	41	56	40	15	2	-	-
	W	i	541	144	128	137	100	30	2	-	-
			742	191	169	193	140	45	4	-	-
Sonst. Abschluß	H	m	201	44	33	51	40	17	6	2	8
	W	i	541	137	125	133	101	34	4	4	3
			742	181	158	184	141	51	10	6	11
Sonst. Abschluß	F	m	21	7	5	2	-	1	3	2	1
	W	i	14	6	1	3	1	-	-	1	2
			35	13	6	5	1	1	3	3	3
Sonst. Abschluß	H	m	21	6	3	1	-	1	3	1	6
	W	i	14	6	-	-	1	1	1	-	6
			35	12	3	1	1	1	4	1	12
Studienbereich zusammen	F	m	5 737	990	930	837	738	695	438	328	781
	W	i	4 497	944	847	875	640	424	210	142	415
			10 234	1 934	1 777	1 712	1 378	1 119	648	470	1 196
Studienbereich zusammen	H	m	5 737	671	731	707	674	660	505	415	1 374
	W	i	4 497	640	667	710	613	483	344	223	817
			10 234	1 311	1 398	1 417	1 287	1 143	849	638	2 191
Philosophie											
Diplom (U) und entsprech. Ab- schlußprüfungen	F	m	11 619	3 436	2 078	1 540	1 122	845	657	518	1 423
	W	i	7 265	2 586	1 407	949	659	470	361	272	561
			18 884	6 022	3 485	2 489	1 781	1 315	1 018	790	1 984
Diplom (U) und entsprech. Ab- schlußprüfungen	H	m	11 619	969	814	805	727	758	913	966	5 667
	W	i	7 265	837	562	441	401	515	590	685	3 234
			18 884	1 806	1 376	1 246	1 128	1 273	1 503	1 651	8 901
Promotionen	F	m	1 252	97	71	86	58	54	95	91	700
	W	i	491	48	29	33	32	35	27	33	254
			1 743	145	100	119	90	89	122	124	954
Promotionen	H	m	1 252	22	39	60	35	38	47	71	940
	W	i	491	10	11	10	13	11	15	22	399
			1 743	32	50	70	48	49	62	93	1 339
Staatl. Lehramts- prüf. (LA) Grund- und Hauptschulen	F	m	-	-	-	-	-	-	-	-	-
	W	i	1	-	1	-	-	-	-	-	-
			1	-	1	-	-	-	-	-	-
Staatl. Lehramts- prüf. (LA) Grund- und Hauptschulen	H	m	-	-	-	-	-	-	-	-	-
	W	i	1	-	-	-	-	-	-	1	-
			1	-	-	-	-	-	-	1	-
LA Realschulen/ Sekundarstufe I	F	m	14	13	-	1	-	-	-	-	-
	W	i	49	42	5	1	-	-	1	-	-
			63	55	5	2	-	-	1	-	-
LA Realschulen/ Sekundarstufe I	H	m	14	-	-	-	2	6	4	1	1
	W	i	49	-	1	2	1	11	28	3	3
			63	-	1	2	3	17	32	4	4
LA Gymnasien/ Sekundarst. II, allgem. Schulen	F	m	477	94	96	51	46	34	24	16	116
	W	i	293	84	51	35	30	13	14	10	56
			770	178	147	86	76	47	38	26	172
LA Gymnasien/ Sekundarst. II, allgem. Schulen	H	m	477	42	59	50	42	22	18	25	219
	W	i	293	38	20	30	16	16	19	20	134
			770	80	79	80	58	38	37	45	353

Wintersemester 1992/93

4 Studenten insgesamt nach Fächergruppen, Studienbereich des 1. Studienfachs, angestrebtem Abschluß, Fachsemestern und Hochschulsemestern

Fächergruppe Studienbereich Prüfungsgruppe	Ge- schl.	Ins- gesamt	Davon im ... Semester								
			1. u. 2.	3. u. 4.	5. u. 6.	7. u. 8.	9. u. 10.	11.u.12.	13.u.14.	15. und höheren	
F = Fachsem. H = Hochschulsem.											
Sonstige LÄ nach Schularten	F	m	-	-	-	-	-	-	-	-	-
		w	3	3	-	-	-	-	-	-	-
		i	3	3	-	-	-	-	-	-	-
	H	m	-	-	-	-	-	-	-	-	-
		w	3	-	-	-	-	1	2	-	-
		i	3	-	-	-	-	1	2	-	-
Sonst. Abschluß	F	m	111	68	20	6	2	9	4	-	2
		w	129	96	17	9	3	2	-	-	-
		i	240	164	37	15	5	11	4	2	2
	H	m	111	59	13	6	3	8	8	4	10
		w	129	52	7	3	5	21	19	12	10
		i	240	111	20	9	8	29	27	16	20
Studienbereich zusammen	F	m	13 473	3 708	2 265	1 684	1 228	942	780	625	2 241
		w	8 231	2 859	1 510	1 027	724	520	403	317	871
		i	21 704	6 567	3 775	2 711	1 952	1 462	1 183	942	3 112
	H	m	13 473	1 092	925	921	809	832	990	1 067	6 837
		w	8 231	937	601	486	436	575	673	743	3 780
		i	21 704	2 029	1 526	1 407	1 245	1 407	1 663	1 810	10 617
Geschichte											
Diplom (U) und entsprech. Ab- schlußprüfungen	F	m	12 148	3 027	2 012	1 572	1 310	1 080	956	674	1 517
		w	9 421	2 547	1 493	1 145	931	817	757	571	1 160
		i	21 569	5 574	3 505	2 717	2 241	1 897	1 713	1 245	2 677
	H	m	12 148	1 529	1 357	1 295	1 145	1 008	1 172	1 029	3 613
		w	9 421	1 444	1 021	941	793	851	915	854	2 602
		i	21 569	2 973	2 378	2 236	1 938	1 859	2 087	1 883	6 215
Promotionen	F	m	2 146	160	149	130	103	95	126	169	1 214
		w	1 649	111	110	105	60	85	95	132	971
		i	3 795	271	259	235	163	160	221	301	2 185
	H	m	2 146	26	33	33	40	45	75	149	1 745
		w	1 649	22	25	33	27	29	60	95	1 358
		i	3 795	48	58	66	67	74	135	244	3 103
Staatl. Lehramts- prüf. (LA) Grund- und Hauptschulen	F	m	320	85	64	81	43	23	8	4	12
		w	611	159	106	148	100	56	14	10	18
		i	931	244	170	229	143	79	22	14	30
	H	m	320	49	50	69	49	37	13	12	41
		w	611	112	86	116	97	80	30	28	62
		i	931	161	136	185	146	117	43	40	103
LA Realschulen/ Sekundarstufe I	F	m	561	118	134	122	54	44	23	15	51
		w	499	129	108	82	67	36	26	12	39
		i	1 060	247	242	204	121	80	49	27	90
	H	m	561	65	101	104	69	53	39	27	103
		w	499	81	90	73	71	46	39	18	81
		i	1 060	146	191	177	140	99	78	45	184
LA Gymnasien/ Sekundarst. II, allgem. Schulen	F	m	3 245	623	559	553	411	297	224	117	461
		w	2 032	377	317	304	283	220	189	88	254
		i	5 277	1 000	876	857	694	517	413	205	715
	H	m	3 245	415	448	535	384	343	263	175	682
		w	2 032	252	255	271	247	230	213	151	413
		i	5 277	667	703	806	631	573	476	326	1 095
LA Sonderschulen	F	m	5	-	1	3	-	1	-	-	-
		w	17	2	2	7	2	2	-	1	1
		i	22	2	3	10	2	3	-	1	1
	H	m	5	-	-	3	1	1	-	-	-
		w	17	-	-	7	2	3	-	-	5
		i	22	-	-	10	3	4	-	-	5
LA Berufl. Sch./ Sekundarst. II, berufl. Schulen	F	m	6	3	2	-	-	-	-	-	1
		w	2	-	-	-	1	1	-	-	-
		i	8	3	2	-	1	1	-	-	1
	H	m	6	-	2	1	-	-	-	1	2
		w	2	-	-	-	1	-	1	-	-
		i	8	-	2	1	1	-	1	1	2
Sonstige LÄ nach Schularten	F	m	59	18	26	14	-	1	-	-	-
		w	104	30	63	8	-	3	-	-	-
		i	163	48	89	22	-	4	-	-	-
	H	m	59	1	-	8	-	18	26	6	-
		w	104	-	2	2	1	33	61	5	-
		i	163	1	2	10	1	51	87	11	-

4 Studenten insgesamt nach Fächergruppen, Studienbereich des 1. Studienfachs, angestrebtem Abschluß, Fachsemestern und Hochschulsemestern

Fächergruppe Studienbereich Prüfungsgruppe	Ge- schl.	Ins- gesamt	Davon im ... Semester								
			1. u. 2.	3. u. 4.	5. u. 6.	7. u. 8.	9. u. 10.	11.u.12.	13.u.14.	15. und höheren	
F = Fachsem. H = Hochschulsem.											
Sonst. Abschluß	F	m	151	117	15	4	1	4	2	2	6
		w	136	107	19	1	-	4	-	2	3
		i	287	224	34	5	1	8	2	4	9
	H	m	151	120	19	5	1	2	-	1	3
		w	136	109	19	2	3	-	-	1	2
		i	287	229	38	7	4	2	-	2	5
Studienbereich zusammen	F	m	18 641	4 151	2 962	2 479	1 922	1 545	1 339	981	3 262
		w	14 471	3 462	2 218	1 800	1 444	1 204	1 081	816	2 446
		i	33 112	7 613	5 180	4 279	3 366	2 749	2 420	1 797	5 708
	H	m	18 641	2 205	2 010	2 053	1 689	1 507	1 588	1 400	6 189
		w	14 471	2 020	1 498	1 445	1 242	1 272	1 319	1 152	4 523
		i	33 112	4 225	3 508	3 498	2 931	2 779	2 907	2 552	10 712
Bibliothekswesen, Dokumentation, Publizistik											
Diplom (U) und entsprech. Ab- schlußprüfungen	F	m	4 152	708	712	631	492	449	330	250	580
		w	4 268	867	818	634	514	505	340	222	368
		i	8 420	1 575	1 530	1 265	1 006	954	670	472	948
	H	m	4 152	423	501	593	461	453	390	303	1 028
		w	4 268	590	684	601	480	516	362	313	722
		i	8 420	1 013	1 185	1 194	941	969	752	616	1 750
Promotionen	F	m	246	8	10	10	6	16	12	19	165
		w	220	4	8	9	7	6	16	30	140
		i	466	12	18	19	13	22	28	49	305
	H	m	246	2	5	2	5	7	3	23	199
		w	220	1	2	4	3	4	10	26	170
		i	466	3	7	6	8	11	13	49	369
Künstlerischer Abschluß	F	m	511	70	91	75	75	65	54	29	52
		w	516	94	94	104	70	67	43	13	31
		i	1 027	164	185	179	145	132	97	42	83
	H	m	511	41	67	68	66	69	59	47	94
		w	516	58	72	98	79	59	67	24	59
		i	1 027	99	139	166	145	128	126	71	153
Fachhochschul- abschluß	F	m	832	237	229	206	75	50	12	10	13
		w	2 646	681	707	716	353	152	11	15	11
		i	3 478	918	936	922	428	202	23	25	24
	H	m	832	220	157	151	89	59	30	35	97
		w	2 646	1 028	554	454	245	122	64	54	125
		i	3 478	1 248	711	605	328	181	94	89	222
Sonst. Abschluß	F	m	46	17	10	4	7	5	1	2	-
		w	83	42	14	10	7	5	1	3	-
		i	129	59	24	14	14	10	2	5	1
	H	m	46	7	-	-	-	-	2	2	35
		w	83	9	-	1	2	-	3	10	58
		i	129	16	-	1	2	-	5	12	93
Studienbereich zusammen	F	m	5 787	1 040	1 052	926	655	585	409	310	810
		w	7 733	1 688	1 641	1 473	951	735	411	283	551
		i	13 520	2 728	2 693	2 399	1 606	1 320	820	593	1 361
	H	m	5 787	693	730	814	615	588	484	410	1 453
		w	7 733	1 686	1 312	1 158	809	701	506	427	1 134
		i	13 520	2 379	2 042	1 972	1 424	1 289	990	837	2 587
Allg. und vergleichende Literatur- und Sprach- wissenschaft											
Diplom (U) und entsprech. Ab- schlußprüfungen	F	m	2 383	677	429	335	247	177	151	91	276
		w	4 852	1 521	780	649	526	388	307	249	432
		i	7 235	2 198	1 209	984	773	565	458	340	708
	H	m	2 383	295	312	251	222	234	196	179	694
		w	4 852	871	634	519	534	465	449	366	1 014
		i	7 235	1 166	946	770	756	699	645	545	1 708
Promotionen	F	m	237	35	32	21	16	9	20	7	97
		w	339	39	38	30	22	19	30	34	127
		i	576	74	70	51	38	28	50	41	224
	H	m	237	9	10	10	5	5	10	15	173
		w	339	7	8	12	11	5	17	30	249
		i	576	16	18	22	16	10	27	45	422

Wintersemester 1992/93

4 Studenten insgesamt nach Fächergruppen, Studienbereich des 1. Studienfachs, angestrebtem Abschluß, Fachsemestern und Hochschulsemestern

Fächergruppe Studienbereich Prüfungsgruppe	Ge- schl.	Ins- gesamt	Davon im ... Semester								
			1. u. 2.	3. u. 4.	5. u. 6.	7. u. 8.	9. u. 10.	11.u.12.	13.u.14.	15. und höheren	
F = Fachsem. H = Hochschulsem.											
LA Realschulen/ Sekundarstufe I	F	m	-	-	-	-	-	-	-	-	-
		w	1	-	1	-	-	-	-	-	-
		i	1	-	1	-	-	-	-	-	-
LA Gymnasien/ Sekundarst. II, allgem. Schulen	F	m	-	-	-	-	-	-	-	-	-
		w	1	-	1	-	-	-	-	-	-
		i	1	-	1	-	-	-	-	-	-
Fachhochschul- abschluß	F	m	332	94	58	38	36	30	21	21	34
		w	1 551	355	262	234	221	176	112	62	129
		i	1 883	449	320	272	257	206	133	83	163
Sonst. Abschluß	F	m	86	15	52	13	1	3	1	1	-
		w	207	63	101	18	11	7	5	1	1
		i	293	78	153	31	12	10	6	2	1
Studienbereich zusammen	F	m	3 038	821	571	407	300	219	193	120	407
		w	6 951	1 978	1 183	931	780	590	454	346	689
		i	9 989	2 799	1 754	1 338	1 080	809	647	466	1 096
Althilologie (klass. Philol.), Neugriechisch	H	m	3 038	416	394	299	258	280	232	213	946
		w	6 951	1 260	929	747	764	675	585	481	1 510
		i	9 989	1 676	1 323	1 046	1 022	955	817	694	2 456
Diplom (U) und entsprech. Ab- schlußprüfungen	F	m	445	158	81	64	37	22	32	5	46
		w	535	205	99	73	36	33	31	27	31
		i	980	363	180	137	73	55	63	32	77
Promotionen	F	m	155	10	15	5	12	5	3	9	96
		w	154	17	16	7	10	5	6	11	82
		i	309	27	31	12	22	10	9	20	178
Staatl. Lehramts- prüf. (LA) Grund- und Hauptschulen	F	m	3	1	-	-	-	-	-	-	2
		w	-	-	-	-	-	-	-	-	-
		i	3	1	-	-	-	-	-	-	2
LA Realschulen/ Sekundarstufe I	H	m	3	-	1	-	-	-	-	-	2
		w	-	-	-	-	-	-	-	-	-
		i	3	-	1	-	-	-	-	-	2
LA Gymnasien/ Sekundarst. II, allgem. Schulen	F	m	7	1	4	-	-	-	-	-	2
		w	8	2	3	-	1	1	-	1	-
		i	15	3	7	-	1	1	-	1	2
LA Realschulen/ Sekundarstufe I	H	m	7	1	4	-	-	-	-	-	2
		w	8	1	1	2	2	1	-	-	1
		i	15	2	5	2	2	1	-	-	3
LA Gymnasien/ Sekundarst. II, allgem. Schulen	F	m	1 297	220	230	211	127	139	98	69	203
		w	1 467	302	267	222	158	154	114	89	161
		i	2 764	522	497	433	285	293	212	158	364
LA Gymnasien/ Sekundarst. II, allgem. Schulen	H	m	1 297	132	186	177	130	129	127	74	342
		w	1 467	203	201	178	144	189	167	117	268
		i	2 764	335	387	355	274	318	294	191	610

4 Studenten insgesamt nach Fächergruppen, Studienbereich des 1. Studienfachs, angestrebtem Abschluß, Fachsemestern und Hochschulsemestern

Fächergruppe Studienbereich Prüfungsgruppe	Ge- schl.	Ins- gesamt	Davon im ... Semester								
			1. u. 2.	3. u. 4.	5. u. 6.	7. u. 8.	9. u. 10.	11.u.12.	13.u.14.	15. und höheren	
F = Fachsem. H = Hochschulsesem.											
Sonstige LA nach Schularten	F	m	10	-	7	3	-	-	-	-	-
		w	43	-	23	19	-	-	-	-	-
		i	53	-	30	22	-	-	-	-	-
H	m	10	-	-	-	-	-	-	6	3	1
		w	43	-	1	-	-	-	19	21	2
		i	53	-	1	-	-	-	25	24	3
Sonst. Abschluß	F	m	12	9	3	-	-	-	-	-	-
		w	13	8	-	1	3	-	-	-	1
		i	25	17	3	1	3	-	-	-	1
H	m	12	9	1	-	-	-	-	-	-	2
		w	13	11	1	1	-	-	-	-	-
		i	25	20	2	1	-	-	-	-	2
Studienbereich zusammen	F	m	1 929	399	340	283	176	166	133	83	349
		w	2 220	534	408	322	208	194	151	128	275
		i	4 149	933	748	605	384	360	284	211	624
	H	m	1 929	220	238	237	157	162	171	103	641
		w	2 220	325	270	243	192	233	237	186	534
		i	4 149	545	508	480	349	395	408	289	1 175
Germanistik (Deutsch, germanische Sprachen ohne Anglistik)											
Diplom (U) und entsprech. Ab- schlußprüfungen	F	m	10 758	2 275	1 658	1 446	1 124	958	829	619	1 849
		w	22 334	5 126	3 345	2 865	2 504	2 142	1 828	1 452	3 072
		i	33 092	7 401	5 003	4 311	3 628	3 100	2 657	2 071	4 921
	H	m	10 758	1 611	1 311	1 270	1 047	966	903	732	2 918
		w	22 334	3 908	2 812	2 531	2 289	2 170	1 925	1 762	4 937
		i	33 092	5 519	4 123	3 801	3 336	3 136	2 828	2 494	7 855
Promotionen	F	m	1 558	115	78	86	57	51	78	118	975
		w	2 145	172	123	100	80	82	107	182	1 299
		i	3 703	287	201	186	137	133	185	300	2 274
	H	m	1 558	30	27	28	25	23	42	93	1 290
		w	2 145	46	27	26	27	29	62	114	1 814
		i	3 703	76	54	54	52	52	104	207	3 104
Staatl. Lehramts- prüf. (LA) Grund- und Hauptschulen	F	m	1 329	336	342	306	157	92	43	16	37
		w	13 618	3 606	3 429	3 254	1 899	875	296	99	160
		i	14 947	3 942	3 771	3 560	2 056	967	339	115	197
	H	m	1 329	227	274	251	175	115	68	60	159
		w	13 618	2 917	3 258	2 815	1 946	1 145	588	327	622
		i	14 947	3 144	3 532	3 066	2 121	1 260	656	387	781
LA Realschulen/ Sekundarstufe I	F	m	1 170	276	254	236	118	89	59	30	108
		w	3 691	939	784	689	450	378	198	73	180
		i	4 861	1 215	1 038	925	568	467	257	103	288
	H	m	1 170	144	189	203	125	129	80	78	222
		w	3 691	625	665	607	479	438	284	170	423
		i	4 861	769	854	810	604	567	364	248	645
LA Gymnasien/ Sekundarst. II, allgem. Schulen	F	m	6 506	1 235	1 321	1 193	717	543	387	219	891
		w	12 237	2 504	2 259	2 114	1 535	1 376	916	485	1 048
		i	18 743	3 739	3 580	3 307	2 252	1 919	1 303	704	1 939
	H	m	6 506	846	1 046	1 104	782	595	493	309	1 331
		w	12 237	1 817	1 939	1 892	1 456	1 429	1 152	765	1 787
		i	18 743	2 663	2 985	2 996	2 238	2 024	1 645	1 074	3 118
LA Sonderschulen	F	m	73	17	25	19	4	6	1	1	-
		w	302	71	62	81	37	34	12	2	3
		i	375	88	87	100	41	40	13	3	3
	H	m	73	15	19	19	7	8	1	1	3
		w	302	60	51	65	52	38	12	9	15
		i	375	75	70	84	59	46	13	10	18
LA Berufl. Sch./ Sekundarst. II, berufl. Schulen	F	m	42	10	7	6	4	6	2	3	4
		w	50	14	13	4	6	2	3	3	5
		i	92	24	20	10	10	8	5	6	9
	H	m	42	2	5	2	7	4	4	5	13
		w	50	4	7	2	8	3	5	2	19
		i	92	6	12	4	15	7	9	7	32

4 Studenten insgesamt nach Fächergruppen, Studienbereich des 1. Studienfachs,
angestrebtem Abschluß, Fachsemestern und Hochschulsemestern

Fächergruppe Studienbereich Prüfungsgruppe	Ge- schl.	Ins- gesamt	Davon im ... Semester								
			1. u. 2.	3. u. 4.	5. u. 6.	7. u. 8.	9. u. 10.	11.u.12.	13.u.14.	15. und höheren	
F = Fachsem. H = Hochschulsem.											
Sonstige LÄ nach Schularten	F	m	73	14	33	18	3	4	1	-	-
		w	525	132	320	46	17	8	2	-	-
		i	598	146	353	64	20	12	3	-	-
	H	m	73	-	4	16	3	18	29	2	1
		w	525	-	27	24	19	136	293	26	-
		i	598	-	31	40	22	154	322	28	1
Sonst. Abschluß	F	m	1 169	896	107	59	40	27	16	6	18
		w	2 328	1 739	227	164	86	66	24	8	14
		i	3 497	2 635	334	223	126	93	40	14	32
	H	m	1 169	932	116	32	11	10	6	6	56
		w	2 328	1 855	207	42	19	23	17	25	140
		i	3 497	2 787	323	74	30	33	23	31	196
Studienbereich zusammen	F	m	22 678	5 174	3 825	3 369	2 224	1 776	1 416	1 012	3 882
		w	57 230	14 303	10 562	9 317	6 614	4 963	3 386	2 304	5 781
		i	79 908	19 477	14 387	12 686	8 838	6 739	4 802	3 316	9 663
	H	m	22 678	3 807	2 991	2 925	2 182	1 868	1 626	1 286	5 993
		w	57 230	11 232	8 993	8 004	6 295	5 411	4 338	3 200	9 757
		i	79 908	15 039	11 984	10 929	8 477	7 279	5 964	4 486	15 750
Anglistik, Amerikanistik											
Diplom (U) und entsprech. Ab- schlußprüfungen	F	m	4 564	1 292	899	618	435	361	264	202	493
		w	12 370	3 158	2 110	1 661	1 475	1 210	911	619	1 226
		i	16 934	4 450	3 009	2 279	1 910	1 571	1 175	821	1 719
	H	m	4 564	644	637	523	421	376	364	348	1 251
		w	12 370	2 196	1 699	1 416	1 284	1 229	1 148	902	2 496
		i	16 934	2 840	2 336	1 939	1 705	1 605	1 512	1 250	3 747
Promotionen	F	m	320	25	18	22	11	13	17	16	198
		w	627	42	34	41	21	18	45	50	376
		i	947	67	52	63	32	31	62	66	574
	H	m	320	6	2	7	3	2	5	23	272
		w	627	8	4	3	7	6	18	41	540
		i	947	14	6	10	10	8	23	64	812
Staatl. Lehramts- prüf. (LA) Grund- und Hauptschulen	F	m	380	135	95	75	27	20	15	5	8
		w	1 789	568	456	382	232	97	26	13	15
		i	2 169	703	551	457	259	117	41	18	23
	H	m	380	92	80	67	33	22	24	22	40
		w	1 789	430	408	330	233	188	82	45	73
		i	2 169	522	488	397	266	210	106	67	113
LA Realschulen/ Sekundarstufe I	F	m	714	224	158	128	72	39	29	13	51
		w	2 167	876	442	380	195	111	46	25	92
		i	2 881	1 100	600	508	267	150	75	38	143
	H	m	714	145	114	131	77	67	47	32	101
		w	2 167	545	378	319	222	285	158	64	196
		i	2 881	690	492	450	299	352	205	96	297
LA Gymnasien/ Sekundarst. II, allgem. Schulen	F	m	3 801	1 066	905	662	355	249	148	81	335
		w	7 918	2 046	1 673	1 474	887	624	426	237	551
		i	11 719	3 112	2 578	2 136	1 242	873	574	318	886
	H	m	3 801	718	753	621	415	315	224	172	583
		w	7 918	1 527	1 493	1 221	875	758	625	403	1 016
		i	11 719	2 245	2 246	1 842	1 290	1 073	849	575	1 599
LA Sonderschulen	F	m	-	-	-	-	-	-	-	-	-
		w	4	1	-	3	-	-	-	-	-
		i	4	1	-	3	-	-	-	-	-
	H	m	-	-	-	-	-	-	-	-	-
		w	4	-	-	2	1	-	-	-	1
		i	4	-	-	2	1	-	-	-	1
LA Berufl. Sch./ Sekundarst. II, berufl. Schulen	F	m	55	19	12	5	5	6	3	1	4
		w	44	14	8	8	3	1	3	2	5
		i	99	33	20	13	8	7	6	3	9
	H	m	55	13	8	2	3	6	1	6	16
		w	44	4	3	6	6	2	4	6	13
		i	99	17	11	8	9	8	5	12	29
Sonstige LÄ nach Schularten	F	m	54	19	22	12	1	-	-	-	-
		w	349	167	139	40	2	1	-	-	-
		i	403	186	161	52	3	1	-	-	-
	H	m	54	-	1	11	1	16	18	6	1
		w	349	1	4	26	5	150	129	33	1
		i	403	1	5	37	6	166	147	39	2

4 Studenten insgesamt nach Fächergruppen, Studienbereich des 1. Studienfachs, angestrebtem Abschluß, Fachsemestern und Hochschulsemestern

Fächergruppe Studienbereich Prüfungsgruppe	Ge- schl.	Ins- gesamt	Davon im ... Semester								
			1. u. 2.	3. u. 4.	5. u. 6.	7. u. 8.	9. u. 10.	11. u. 12.	13. u. 14.	15. und höheren	
F = Fachsem. H = Hochschulsem.											
Sonst. Abschluß	F	m	88	58	16	8	3	2	1	-	-
		w	141	96	23	5	7	8	-	2	-
		i	229	154	39	13	10	10	1	2	-
	H	m	88	32	4	-	-	2	11	8	31
		w	141	91	10	3	2	1	8	5	21
		i	229	123	14	3	2	3	19	13	52
Studienbereich zusammen	F	m	9 976	2 838	2 125	1 530	909	690	477	318	1 089
		w	25 409	6 968	4 865	3 594	2 822	2 070	1 457	948	2 265
		i	35 385	9 806	7 010	5 524	3 731	2 760	1 934	1 266	3 354
	H	m	9 976	1 650	1 599	1 362	953	806	694	617	2 295
		w	25 409	4 802	3 999	3 326	2 635	2 619	2 172	1 499	4 357
		i	35 385	6 452	5 598	4 688	3 588	3 425	2 866	2 116	6 652
Romanistik											
Diplom (U) und entsprech. Ab- schlußprüfungen	F	m	3 227	887	592	483	349	229	197	122	368
		w	11 770	2 972	2 086	1 604	1 323	1 052	853	633	1 247
		i	14 997	3 859	2 678	2 087	1 672	1 281	1 050	755	1 615
	H	m	3 227	361	341	317	261	249	257	271	1 170
		w	11 770	1 922	1 601	1 174	1 122	1 094	1 068	941	2 848
		i	14 997	2 283	1 942	1 491	1 383	1 343	1 325	1 212	4 018
Promotionen	F	m	227	12	11	11	9	12	17	17	198
		w	635	37	38	35	32	25	20	51	397
		i	862	49	49	46	41	37	37	68	535
	H	m	227	2	5	4	2	3	9	8	194
		w	635	3	7	7	6	8	9	28	567
		i	862	5	12	11	8	11	18	36	761
Staatl. Lehramts- prüf. (LA) Grund- und Hauptschulen	F	m	7	4	-	-	2	1	-	-	-
		w	100	44	20	17	14	5	-	-	-
		i	107	48	20	17	16	6	-	-	-
	H	m	7	1	2	1	1	-	1	1	-
		w	100	24	18	13	19	17	5	2	2
		i	107	25	20	14	20	17	6	3	2
LA Realschulen/ Sekundarstufe I	F	m	79	31	17	9	4	6	1	2	9
		w	657	304	111	94	51	32	9	13	49
		i	736	335	128	103	55	38	10	15	52
	H	m	79	17	9	14	2	10	6	3	18
		w	657	220	88	69	58	77	37	19	89
		i	736	237	97	83	60	87	43	22	107
LA Gymnasien/ Sekundarst. II, allgem. Schulen	F	m	1 204	294	232	185	120	82	63	47	181
		w	4 715	1 215	889	758	521	414	271	189	458
		i	5 919	1 509	1 121	943	641	496	334	236	639
	H	m	1 204	144	141	135	96	95	86	66	441
		w	4 715	743	693	536	442	503	426	325	1 047
		i	5 919	887	834	671	538	598	512	391	1 488
LA Berufl. Sch./ Sekundarst. II, berufl. Schulen	F	m	6	2	-	-	-	-	1	-	3
		w	15	5	1	1	2	1	2	2	2
		i	21	7	1	1	2	1	2	2	5
	H	m	6	-	-	-	-	-	-	-	6
		w	15	2	1	-	-	2	1	2	7
		i	21	2	1	-	-	2	1	2	13
Sonstige LA nach Schularten	F	m	19	8	10	-	1	-	-	-	-
		w	146	83	62	-	1	-	-	-	-
		i	165	91	72	-	2	-	-	-	-
	H	m	19	2	1	-	-	5	10	-	1
		w	146	-	2	-	-	81	61	-	2
		i	165	2	3	-	-	86	71	-	3
Sonst. Abschluß	F	m	32	21	6	1	-	-	3	1	-
		w	88	49	15	12	5	2	2	2	2
		i	120	70	21	13	5	2	5	2	2
	H	m	32	18	3	1	1	-	2	3	4
		w	88	57	15	3	3	2	4	1	3
		i	120	75	18	4	4	2	6	4	7
Studienbereich zusammen	F	m	4 801	1 259	868	689	485	330	282	189	699
		w	18 126	4 709	3 222	2 521	1 949	1 531	1 156	889	2 149
		i	22 927	5 968	4 090	3 210	2 434	1 861	1 438	1 078	2 848
	H	m	4 801	545	502	472	363	362	371	352	1 834
		w	18 126	2 971	2 425	1 802	1 650	1 784	1 611	1 318	4 565
		i	22 927	3 516	2 927	2 274	2 013	2 146	1 982	1 670	6 399

Wintersemester 1992/93

4 Studenten insgesamt nach Fächergruppen, Studienbereich des 1. Studienfachs, angestrebtem Abschluß, Fachsemestern und Hochschulsemestern

Fächergruppe Studienbereich Prüfungsgruppe	Ge- schl.	Ins- gesamt	Davon im ... Semester								
			1. u. 2.	3. u. 4.	5. u. 6.	7. u. 8.	9. u. 10.	11. u. 12.	13. u. 14.	15. und höheren	
F = Fachsem. H = Hochschulsem.											
Slawistik, Baltistik, Finno-Ugristik											
Diplom (U) und entsprech. Ab- schlußprüfungen	F	m	1 272	334	203	191	146	123	92	54	129
		w	3 424	713	515	502	506	370	239	216	363
		i	4 696	1 047	718	693	652	493	331	270	492
Promotionen	H	m	1 272	180	126	155	109	149	112	106	336
		w	3 424	449	384	441	468	377	311	263	731
		i	4 696	629	510	596	577	526	423	368	1 067
Staatl. Lehramts- prüf. (LA) Grund- und Hauptschulen	F	m	69	4	3	2	9	3	4	4	40
		w	178	13	7	14	7	7	10	13	107
		i	247	17	10	16	16	10	14	17	147
LA Realschulen/ Sekundarstufe I	H	m	69	-	1	1	4	3	5	2	53
		w	178	1	4	8	1	3	12	6	143
		i	247	1	5	9	5	6	17	8	196
LA Gymnasien/ Sekundarst. II, allgem. Schulen	F	m	15	5	2	2	1	4	1	-	-
		w	112	8	9	15	24	19	31	4	2
		i	127	13	11	17	25	23	32	4	2
Sonstige LÄ nach Schularten	H	m	15	5	2	2	1	3	2	-	-
		w	112	7	6	10	25	25	31	6	2
		i	127	12	8	12	26	28	33	6	2
Sonst. Abschluß	F	m	179	22	15	42	26	33	15	3	23
		w	838	85	54	132	193	196	97	34	47
		i	1 017	107	69	174	219	229	112	37	70
LA Realschulen/ Sekundarstufe I	H	m	179	12	10	28	25	31	19	12	42
		w	838	66	35	107	169	204	128	45	84
		i	1 017	78	45	135	194	235	147	57	126
Sonstige LÄ nach Schularten	F	m	11	-	2	-	3	6	-	-	-
		w	112	15	14	10	30	35	8	-	-
		i	123	15	16	10	33	41	8	-	-
Sonst. Abschluß	H	m	11	-	-	1	3	6	1	-	-
		w	112	-	2	10	30	50	20	-	-
		i	123	-	2	11	33	56	21	-	-
Studienbereich zusammen	F	m	13	12	1	-	-	-	-	-	-
		w	10	6	2	2	-	-	-	-	-
		i	23	18	3	2	-	-	-	-	-
Studienbereich zusammen	H	m	13	9	3	-	-	-	-	1	-
		w	10	5	4	1	-	-	-	-	-
		i	23	14	7	1	-	-	-	1	-
Studienbereich zusammen	F	m	1 559	377	226	237	185	169	112	61	192
		w	4 676	840	602	676	760	627	385	267	519
		i	6 235	1 217	828	913	945	796	497	328	711
Studienbereich zusammen	H	m	1 559	206	142	187	142	192	139	120	431
		w	4 676	528	437	577	693	659	502	320	960
		i	6 235	734	579	764	835	851	641	440	1 391
Außereuropäische Sprach- und Kultur- wissenschaften											
Diplom (U) und entsprech. Ab- schlußprüfungen	F	m	4 022	1 184	733	497	399	288	274	181	466
		w	6 203	1 622	979	731	632	604	574	416	645
		i	10 225	2 806	1 712	1 228	1 031	892	848	597	1 111
Promotionen	H	m	4 022	517	433	380	302	317	327	329	1 417
		w	6 203	880	634	577	513	578	614	611	1 796
		i	10 225	1 397	1 067	957	815	896	941	940	3 213
Promotionen	F	m	398	30	28	41	20	22	35	31	191
		w	436	24	29	32	19	26	23	41	242
		i	834	54	57	73	39	48	58	72	433
Promotionen	H	m	398	12	18	21	15	9	21	29	273
		w	436	10	12	12	9	8	17	23	345
		i	834	22	30	33	24	17	38	52	618

Wintersemester 1992/93

4 Studenten insgesamt nach Fächergruppen, Studienbereich des 1. Studienfachs, angestrebtem Abschluß, Fachsemestern und Hochschulsemestern

Fächergruppe Studienbereich Prüfungsgruppe	Ge- schl.	Ins- gesamt	Davon im ... Semester								
			1. u. 2.	3. u. 4.	5. u. 6.	7. u. 8.	9. u. 10.	11. u. 12.	13. u. 14.	15. und höheren	
F = Fachsem. H = Hochschulsem.											
LA Gymnasien/ Sekundarst. II, allgem. Schulen	F	m	-	-	-	-	-	-	-	-	-
		w	1	-	1	-	-	-	-	-	-
		i	1	-	1	-	-	-	-	-	-
Sonst. Abschluß	H	m	-	-	-	-	-	-	-	-	-
		w	1	-	-	-	-	-	-	-	1
		i	1	-	-	-	-	-	-	-	1
Sonst. Abschluß	F	m	21	13	-	2	1	3	-	-	2
		w	21	16	-	-	2	1	-	-	1
		i	42	29	-	2	3	4	-	1	3
Sonst. Abschluß	H	m	21	13	-	1	1	3	-	-	3
		w	21	11	1	-	1	-	-	-	8
		i	42	24	1	1	2	3	-	-	11
Studienbereich zusammen	F	m	4 441	1 227	761	540	420	313	309	212	659
		w	6 661	1 662	1 009	763	653	631	597	458	888
		i	11 102	2 889	1 770	1 303	1 073	944	906	670	1 547
Studienbereich zusammen	H	m	4 441	542	451	402	318	329	348	358	1 693
		w	6 661	901	647	589	523	586	631	634	2 150
		i	11 102	1 443	1 098	991	841	915	979	992	3 843
Kulturwissensch. i.e.S.											
Diplom (U) und entsprech. Ab- schlußprüfungen	F	m	1 722	332	251	199	181	151	115	107	386
		w	3 250	649	471	366	371	318	268	231	576
		i	4 972	981	722	565	552	469	383	338	962
Diplom (U) und entsprech. Ab- schlußprüfungen	H	m	1 722	140	153	139	138	134	126	148	744
		w	3 250	361	324	288	296	301	291	282	1 107
		i	4 972	501	477	427	434	435	417	430	1 851
Promotionen	F	m	282	15	12	18	11	21	9	22	174
		w	464	24	18	23	19	19	22	26	313
		i	746	39	30	41	30	40	31	48	487
Promotionen	H	m	282	2	1	5	11	7	9	13	234
		w	464	3	4	3	4	7	14	23	406
		i	746	5	5	8	15	14	23	36	640
LA Gymnasien/ Sekundarst. II, allgem. Schulen	F	m	1	-	-	-	-	-	-	1	-
		w	1	-	-	-	-	-	-	-	1
		i	2	-	-	-	-	-	-	1	1
LA Gymnasien/ Sekundarst. II, allgem. Schulen	H	m	1	-	-	-	-	-	-	-	1
		w	1	-	-	-	-	-	-	-	1
		i	2	-	-	-	-	-	-	-	2
Sonst. Abschluß	F	m	2	-	2	-	-	-	-	-	-
		w	10	9	1	-	-	-	-	-	-
		i	12	9	3	-	-	-	-	-	-
Sonst. Abschluß	H	m	2	1	1	-	-	-	-	-	-
		w	10	9	1	-	-	-	-	-	-
		i	12	10	2	-	-	-	-	-	-
Studienbereich zusammen	F	m	2 007	347	265	217	192	172	124	130	560
		w	3 725	682	490	389	390	337	290	257	890
		i	5 732	1 029	755	606	582	509	414	387	1 450
Studienbereich zusammen	H	m	2 007	143	155	144	149	141	135	161	979
		w	3 725	373	329	291	300	308	305	305	1 514
		i	5 732	516	484	435	449	449	440	466	2 493
Psychologie											
Diplom (U) und entsprech. Ab- schlußprüfungen	F	m	8 143	1 389	1 101	1 034	907	847	772	634	1 459
		w	16 198	3 027	2 393	2 179	1 925	1 884	1 594	1 275	1 921
		i	24 341	4 416	3 494	3 213	2 832	2 731	2 366	1 909	3 380
Diplom (U) und entsprech. Ab- schlußprüfungen	H	m	8 143	793	843	952	853	825	772	722	2 383
		w	16 198	1 866	1 996	1 948	1 839	1 865	1 718	1 384	3 582
		i	24 341	2 659	2 839	2 900	2 692	2 690	2 490	2 106	5 965
Promotionen	F	m	661	45	47	34	37	21	23	44	410
		w	877	65	67	47	35	29	41	79	514
		i	1 538	110	114	81	72	50	64	123	924
Promotionen	H	m	661	3	1	5	5	8	5	43	591
		w	877	4	8	11	6	10	27	50	761
		i	1 538	7	9	16	11	18	32	93	1 352

4 Studenten insgesamt nach Fächergruppen, Studienbereich des 1. Studienfachs, angestrebtem Abschluß, Fachsemestern und Hochschulsemestern

Fächergruppe Studienbereich Prüfungsgruppe	Ge- schl.	Ins- gesamt	Davon im ... Semester								
			1. u. 2.	3. u. 4.	5. u. 6.	7. u. 8.	9. u. 10.	11.u.12.	13.u.14.	15. und höheren	
Staatl. Lehramts- prüf. (LA) Grund- und Hauptschulen	F	m	37	9	12	6	3	4	2	-	1
		w	253	50	48	60	25	42	22	2	4
		i	290	59	60	66	28	46	24	2	5
	H	m	37	2	5	4	2	7	3	3	11
		w	253	28	38	44	26	42	27	8	40
		i	290	30	43	48	28	49	30	11	51
LA Realschulen/ Sekundarstufe I	F	m	3	2	1	-	-	-	-	-	-
		w	13	5	6	1	-	-	1	-	-
		i	16	7	7	1	-	-	1	-	-
	H	m	3	-	-	1	-	-	1	-	1
		w	13	-	1	-	-	3	1	1	5
		i	16	-	1	1	-	3	4	1	6
LA Gymnasien/ Sekundarst. II, allgem. Schulen	F	m	83	31	27	6	4	8	3	1	3
		w	146	69	25	22	10	4	2	6	8
		i	229	100	52	28	14	12	5	7	11
	H	m	83	10	16	5	8	8	9	3	24
		w	146	39	13	16	11	7	6	11	43
		i	229	49	29	21	19	15	15	14	67
LA Sonderschulen	F	m	6	1	5	-	-	-	-	-	-
		w	3	1	-	-	2	-	-	-	-
		i	9	2	5	-	2	-	-	-	-
	H	m	6	-	-	-	-	-	-	2	4
		w	3	-	-	-	-	-	-	-	3
		i	9	-	-	-	-	-	-	2	7
LA Berufl. Sch./ Sekundarst. II, berufl. Schulen	F	m	15	5	3	1	2	-	2	2	-
		w	8	1	4	3	-	-	-	-	-
		i	23	6	7	4	2	-	2	2	-
	H	m	15	2	1	-	2	-	-	-	10
		w	8	-	-	-	-	-	1	2	5
		i	23	2	1	-	2	-	1	2	15
Sonstige LA nach Schularten	F	m	10	1	6	3	-	-	-	-	-
		w	126	29	55	42	-	-	-	-	-
		i	136	30	61	45	-	-	-	-	-
	H	m	10	-	-	-	-	1	6	3	-
		w	126	-	-	-	-	29	55	42	-
		i	136	-	-	-	-	30	61	45	-
Sonst. Abschluß	F	m	188	117	32	13	11	4	2	-	9
		w	200	95	35	28	5	4	3	5	25
		i	388	212	67	41	16	8	5	5	34
	H	m	188	10	7	3	1	2	8	30	127
		w	200	41	22	17	3	4	8	19	86
		i	388	51	29	20	4	6	16	49	213
Studienbereich zusammen	F	m	9 146	1 600	1 234	1 097	964	884	804	681	1 882
		w	17 824	3 342	2 633	2 382	2 002	1 963	1 663	1 367	2 472
		i	26 970	4 942	3 867	3 479	2 966	2 847	2 467	2 048	4 354
	H	m	9 146	820	873	970	871	851	804	806	3 151
		w	17 824	1 978	2 078	2 036	1 885	1 960	1 845	1 517	4 525
		i	26 970	2 798	2 951	3 006	2 756	2 811	2 649	2 323	7 676
Erziehungswissenschaften											
Diplom (U) und entsprech. Ab- schlußprüfungen	F	m	10 180	2 708	1 916	1 425	954	750	653	378	1 396
		w	23 842	6 926	4 602	3 323	2 328	1 841	1 463	1 007	2 352
		i	34 022	9 634	6 518	4 748	3 282	2 591	2 116	1 385	3 748
	H	m	10 180	1 157	1 250	1 041	814	795	723	680	3 720
		w	23 842	4 020	3 281	2 557	2 248	2 177	2 040	1 651	5 868
		i	34 022	5 177	4 531	3 598	3 062	2 972	2 763	2 331	9 588
Promotionen	F	m	973	78	65	55	44	61	83	58	529
		w	1 140	87	82	77	57	69	88	96	584
		i	2 113	165	147	132	101	130	171	154	1 113
	H	m	973	8	6	9	12	18	42	39	839
		w	1 140	7	8	17	12	24	53	76	943
		i	2 113	15	14	26	24	42	95	115	1 782
Staatl. Lehramts- prüf. (LA) Grund- und Hauptschulen	F	m	450	142	127	99	57	13	5	5	2
		w	3 484	1 070	1 122	763	401	84	22	14	8
		i	3 934	1 212	1 249	862	458	97	27	19	10
	H	m	450	87	82	87	68	42	28	19	37
		w	3 484	761	1 019	697	493	234	112	62	106
		i	3 934	848	1 101	784	561	276	140	81	143

Wintersemester 1992/93

4 Studenten insgesamt nach Fächergruppen, Studienbereich des 1. Studienfachs, angestrebtem Abschluß, Fachsemestern und Hochschulsemestern

Fächergruppe Studienbereich Prüfungsgruppe	Ge- schl.	Ins- gesamt	Davon im ... Semester								
			1. u. 2.	3. u. 4.	5. u. 6.	7. u. 8.	9. u. 10.	11.u.12.	13.u.14.	15. und höheren	
LA Realschulen/ Sekundarstufe I	F	m	436	102	132	62	45	25	18	16	36
		w	1 429	405	313	240	183	125	69	38	56
		i	1 865	507	445	302	228	150	87	54	92
	H	m	436	50	84	69	53	33	31	26	90
		w	1 429	253	248	215	184	141	119	82	187
		i	1 865	303	332	284	237	174	150	108	277
LA Gymnasien/ Sekundarst. II, allgem. Schulen	F	m	1 352	260	220	209	168	137	118	70	170
		w	1 637	314	279	248	191	206	158	81	160
		i	2 989	574	499	457	359	343	276	151	330
	H	m	1 352	148	172	159	155	133	138	112	335
		w	1 637	198	219	175	188	198	178	143	338
		i	2 989	346	391	334	343	331	316	255	673
LA Sonderschulen	F	m	179	45	50	25	9	19	12	9	10
		w	549	139	82	76	72	65	55	35	25
		i	728	184	132	101	81	84	67	44	35
	H	m	179	30	31	24	10	28	18	11	27
		w	549	84	74	73	76	63	66	49	64
		i	728	114	105	97	86	91	84	60	91
LA Berufl. Sch./ Sekundarst. II, berufl. Schulen	F	m	667	118	159	153	116	64	35	6	16
		w	753	134	148	157	132	98	50	14	20
		i	1 420	252	307	310	248	162	85	20	36
	H	m	667	79	95	89	99	95	83	41	86
		w	753	97	117	139	123	100	78	35	64
		i	1 420	176	212	228	222	195	161	76	150
Sonstige LA nach Schularten	F	m	-	-	-	-	-	-	-	-	-
		w	2	-	2	-	-	-	-	-	-
		i	2	-	2	-	-	-	-	-	-
	H	m	-	-	-	-	-	-	-	-	-
		w	2	-	2	-	-	-	-	-	-
		i	2	-	2	-	-	-	-	-	-
Sonst. Abschluß	F	m	189	56	49	35	18	16	4	2	9
		w	476	192	104	71	58	23	13	3	12
		i	665	248	153	106	76	39	17	5	21
	H	m	189	13	21	9	16	11	15	12	92
		w	476	31	28	15	13	51	79	49	210
		i	665	44	49	24	29	62	94	61	302
Studienbereich zusammen	F	m	14 426	3 509	2 718	2 063	1 411	1 085	928	544	2 168
		w	33 312	9 267	6 734	4 955	3 422	2 511	1 918	1 288	3 217
		i	47 738	12 776	9 452	7 018	4 833	3 596	2 846	1 832	5 385
	H	m	14 426	1 572	1 741	1 487	1 227	1 155	1 078	940	5 226
		w	33 312	5 451	4 996	3 888	3 337	2 988	2 725	2 147	7 780
		i	47 738	7 023	6 737	5 375	4 564	4 143	3 803	3 087	13 006
Sonderpädagogik											
Diplom (U) und entsprech. Ab- schlußprüfungen	F	m	281	49	57	47	37	32	29	7	23
		w	1 098	266	264	170	99	107	94	47	51
		i	1 379	315	321	217	136	139	123	54	74
	H	m	281	23	34	36	24	22	24	20	98
		w	1 098	140	161	149	98	117	110	110	213
		i	1 379	163	195	185	122	139	134	130	311
Promotionen	F	m	32	4	1	2	-	1	3	2	19
		w	73	4	6	5	1	2	7	10	38
		i	105	8	7	7	1	3	10	12	57
	H	m	32	-	-	-	-	-	2	1	29
		w	73	-	1	-	2	-	6	7	57
		i	105	-	1	-	2	-	8	8	86
LA Realschulen/ Sekundarstufe I	F	m	3	-	1	-	-	-	-	2	-
		w	11	1	4	-	2	2	-	-	2
		i	14	1	5	-	2	2	-	2	2
	H	m	3	-	-	-	-	-	-	-	3
		w	11	-	-	-	-	1	-	-	10
		i	14	-	-	-	-	1	-	-	13
LA Gymnasien/ Sekundarst. II, allgem. Schulen	F	m	37	5	3	2	4	11	2	2	8
		w	45	14	4	2	5	5	3	1	11
		i	82	19	7	4	9	16	5	3	19
	H	m	37	1	1	1	2	7	2	1	22
		w	45	6	2	1	3	5	3	2	23
		i	82	7	3	2	5	12	5	3	45

4 Studenten insgesamt nach Fächergruppen, Studienbereich des 1. Studienfachs,
angestrebtem Abschluß, Fachsemestern und Hochschulsesemestern

Fächergruppe Studienbereich Prüfungsgruppe	Ge- schl.	Ins- gesamt	Davon im ... Semester								
			1. u. 2.	3. u. 4.	5. u. 6.	7. u. 8.	9. u. 10.	11.u.12.	13.u.14.	15. und höheren	
LA Sonderschulen	F	m	2 663	670	624	433	275	219	153	83	206
		w	7 957	2 050	1 567	1 283	1 050	811	493	236	427
		i	10 620	2 760	2 191	1 716	1 325	1 030	646	319	633
	H	m	2 663	399	458	413	276	240	218	142	517
		w	7 957	1 429	1 293	1 164	1 057	966	700	426	922
		i	10 620	1 828	1 751	1 577	1 333	1 206	918	568	1 439
LA Berufl. Sch./ Sekundarst. II, berufl. Schulen	F	m	32	9	2	11	6	-	1	-	4
		w	19	9	3	2	3	-	-	-	-
		i	51	18	5	13	8	2	1	-	4
	H	m	32	-	1	2	-	3	3	3	20
		w	19	2	-	1	2	3	1	2	8
		i	51	2	1	3	2	6	4	5	28
Sonstige LA nach Schularten	F	m	45	24	21	-	-	-	-	-	-
		w	274	149	125	-	-	-	-	-	-
		i	319	173	146	-	-	-	-	-	-
	H	m	45	-	-	-	-	24	21	-	-
		w	274	-	-	-	-	149	125	-	-
		i	319	-	-	-	-	173	146	-	-
Sonst. Abschluß	F	m	61	33	19	5	2	2	-	-	-
		w	224	135	71	12	4	1	-	-	1
		i	285	168	90	17	6	3	-	-	1
	H	m	61	1	1	8	8	7	7	9	20
		w	224	-	1	26	25	69	35	36	32
		i	285	1	2	34	33	76	42	45	52
Studienbereich zusammen	F	m	3 154	794	728	500	323	265	188	96	260
		w	9 701	2 668	2 044	1 474	1 164	930	597	294	530
		i	12 855	3 462	2 772	1 974	1 487	1 195	785	390	790
	H	m	3 154	424	495	460	310	303	277	176	709
		w	9 701	1 577	1 458	1 341	1 187	1 310	980	583	1 265
		i	12 855	2 001	1 953	1 801	1 497	1 613	1 257	759	1 974
Sprach- und Kulturwissen- schaften zusammen	F	m	128 707	29 339	21 954	17 985	12 972	10 648	8 705	6 328	20 776
		w	229 112	57 610	41 402	34 446	25 502	20 002	14 740	10 564	24 846
		i	357 819	86 949	63 356	52 431	38 474	30 650	23 445	16 892	45 622
	H	m	128 707	15 798	14 824	14 397	11 494	10 824	10 279	9 148	41 943
		w	229 112	37 843	31 735	27 949	23 517	22 423	19 528	15 347	50 770
		i	357 819	53 641	46 559	42 346	35 011	33 247	29 807	24 495	92 713
Sport											
Sport, Sportwissenschaft											
Diplom (U) und entsprech. Ab- schlußprüfungen	F	m	6 246	859	950	986	867	718	579	389	898
		w	3 722	575	560	563	541	447	368	246	422
		i	9 968	1 434	1 510	1 549	1 408	1 165	947	635	1 320
	H	m	6 246	519	666	917	777	739	598	457	1 573
		w	3 722	368	444	516	484	463	397	309	741
		i	9 968	887	1 110	1 433	1 261	1 202	995	766	2 314
Promotionen	F	m	306	47	41	44	32	34	22	17	69
		w	108	22	16	13	17	8	5	8	19
		i	414	69	57	57	49	42	27	25	88
	H	m	306	6	10	9	8	7	12	20	234
		w	108	4	3	3	1	-	1	9	87
		i	414	10	13	12	9	7	13	29	321
Staatl. Lehramts- prüf. (LA) Grund- und Hauptschulen	F	m	1 046	165	218	287	142	95	51	23	65
		w	2 782	537	587	712	420	298	113	37	78
		i	3 828	702	805	999	562	393	164	60	143
	H	m	1 046	116	164	208	157	117	82	60	142
		w	2 782	414	522	700	416	320	149	82	179
		i	3 828	530	686	908	573	437	231	142	321
LA Realschulen/ Sekundarstufe I	F	m	1 286	228	261	278	149	129	64	27	150
		w	961	160	188	190	113	124	58	23	105
		i	2 247	388	449	468	262	253	122	50	255
	H	m	1 286	159	198	268	161	141	107	38	214
		w	961	123	147	178	135	130	74	30	144
		i	2 247	282	345	446	296	271	181	68	358

Wintersemester 1992/93

4 Studenten insgesamt nach Fächergruppen, Studienbereich des 1. Studienfachs, angestrebtem Abschluß, Fachsemestern und Hochschulsemestern

Fächergruppe Studienbereich Prüfungsgruppe	Ge- schl.	Ins- gesamt	Davon im ... Semester								
			1. u. 2.	3. u. 4.	5. u. 6.	7. u. 8.	9. u. 10.	11.u.12.	13.u.14.	15. und höheren	
F = Fachsem. H = Hochschulsem.											
LA Gymnasien/ Sekundarst. II, allgem. Schulen	F	m	3 889	626	698	716	512	343	269	120	605
		w	2 548	386	426	447	390	285	191	100	323
		i	6 437	1 012	1 124	1 163	902	628	460	220	928
LA Sonderschulen	H	m	3 889	443	588	671	529	382	318	181	777
		w	2 548	276	368	416	387	301	234	127	439
		i	6 437	719	956	1 087	916	683	552	308	1 216
LA Berufl. Sch./ Sekundarst. II, berufl. Schulen	F	m	157	32	42	22	14	16	12	5	14
		w	368	92	135	59	24	27	15	4	12
		i	525	124	177	81	38	43	27	9	26
LA Berufl. Sch./ Sekundarst. II, berufl. Schulen	H	m	157	16	41	27	15	17	15	6	20
		w	368	60	132	69	23	35	22	5	22
		i	525	76	173	96	38	52	37	11	42
Sonstige LA nach Schularten	F	m	256	50	90	77	19	16	4	-	-
		w	285	52	124	61	24	22	2	-	-
		i	541	102	214	138	43	38	6	-	-
Sonst. Abschluß	H	m	256	-	6	44	21	64	89	32	-
		w	285	-	10	32	24	74	113	32	-
		i	541	-	16	76	45	138	202	64	-
Sonst. Abschluß	F	m	109	58	33	14	1	1	1	1	-
		w	155	85	34	27	9	-	-	-	-
		i	264	143	67	41	10	1	1	1	-
Sonst. Abschluß	H	m	109	17	11	9	4	1	2	15	50
		w	155	14	8	3	-	6	8	24	92
		i	264	31	19	12	4	7	10	39	142
Studienbereich zusammen	F	m	13 334	2 078	2 336	2 429	1 741	1 355	1 004	585	1 806
		w	10 944	1 912	2 073	2 073	1 538	1 212	752	419	965
		i	24 278	3 990	4 409	4 502	3 279	2 567	1 756	1 004	2 771
Studienbereich zusammen	H	m	13 334	1 281	1 687	2 154	1 678	1 472	1 227	812	3 023
		w	10 944	1 260	1 635	1 918	1 470	1 329	999	621	1 712
		i	24 278	2 541	3 322	4 072	3 148	2 801	2 226	1 433	4 735
Sport zusammen	F	m	13 334	2 078	2 336	2 429	1 741	1 355	1 004	585	1 806
		w	10 944	1 912	2 073	2 073	1 538	1 212	752	419	965
		i	24 278	3 990	4 409	4 502	3 279	2 567	1 756	1 004	2 771
Sport zusammen	H	m	13 334	1 281	1 687	2 154	1 678	1 472	1 227	812	3 023
		w	10 944	1 260	1 635	1 918	1 470	1 329	999	621	1 712
		i	24 278	2 541	3 322	4 072	3 148	2 801	2 226	1 433	4 735
Rechts-, Wirtschafts- und Sozialwissenschaften											
Wirtschafts- und Gesellschaftslehre allg.											
Diplom (U) und entsprech. Ab- schlußprüfungen	F	m	251	56	40	40	40	18	26	11	20
		w	165	43	25	30	29	13	8	8	9
		i	416	99	65	70	69	31	34	19	29
Diplom (U) und entsprech. Ab- schlußprüfungen	H	m	251	47	32	33	31	19	32	22	35
		w	165	23	22	25	26	22	11	22	14
		i	416	70	54	58	57	41	43	44	49
Promotionen	F	m	26	-	-	-	-	-	7	6	13
		w	13	-	-	-	-	-	-	4	9
		i	39	-	-	-	-	-	7	10	22
Promotionen	H	m	26	-	-	-	-	-	5	6	15
		w	13	-	-	-	-	-	-	3	10
		i	39	-	-	-	-	-	5	9	25
Staatl. Lehramts- prüf. (LA) Grund- und Hauptschulen	F	m	436	111	92	99	68	33	17	7	9
		w	3 215	783	670	868	484	260	104	34	12
		i	3 651	894	762	967	552	293	121	41	21
Staatl. Lehramts- prüf. (LA) Grund- und Hauptschulen	H	m	436	77	74	73	82	44	35	17	34
		w	3 215	641	600	789	517	329	167	74	98
		i	3 651	718	674	862	599	373	202	91	132

Wintersemester 1992/93

4 Studenten insgesamt nach Fächergruppen, Studienbereich des 1. Studienfachs,
angestrebtem Abschluß, Fachsemestern und Hochschulsemestern

Fächergruppe Studienbereich Prüfungsgruppe	Ge- schl.	Ins- gesamt	Davon im ... Semester								
			1. u. 2.	3. u. 4.	5. u. 6.	7. u. 8.	9. u. 10.	11.u.12.	13.u.14.	15. und höheren	
LA Realschulen/ Sekundarstufe I	F	m	53	18	16	13	4	1	-	-	1
		w	22	5	2	8	7	-	-	-	-
		i	75	23	18	21	11	1	-	-	1
LA Sonderschulen	H	m	53	12	14	10	4	9	2	1	1
		w	22	3	3	8	1	2	2	-	3
		i	75	15	17	18	5	11	4	1	4
Sonstige LA nach Schularten	F	m	2	1	-	1	-	-	-	-	-
		w	5	2	-	3	-	-	-	-	-
		i	7	3	-	4	-	-	-	-	-
Sonstige LA nach Schularten	H	m	2	-	-	1	-	-	1	-	-
		w	5	-	-	1	2	-	1	-	1
		i	7	-	-	2	2	-	2	-	1
Fachhochschul- abschluß	F	m	31	18	9	4	-	-	-	-	-
		w	10	7	2	1	-	-	-	-	-
		i	41	25	11	5	-	-	-	-	-
Sonst. Abschluß	H	m	31	-	-	-	-	8	3	11	9
		w	10	-	-	-	-	3	3	1	3
		i	41	-	-	-	-	11	6	12	12
Studienbereich zusammen	F	m	29	29	-	-	-	-	-	-	-
		w	19	19	-	-	-	-	-	-	-
		i	48	48	-	-	-	-	-	-	-
Studienbereich zusammen	H	m	29	7	1	-	3	2	4	3	9
		w	19	12	-	-	-	1	2	1	3
		i	48	19	1	-	3	3	6	4	12
Studienbereich zusammen	F	m	832	233	161	157	112	52	50	24	43
		w	3 476	859	714	922	520	273	112	46	30
		i	4 308	1 092	875	1 079	632	325	162	70	73
Studienbereich zusammen	H	m	832	143	124	118	120	82	82	60	103
		w	3 476	679	640	835	546	357	186	101	132
		i	4 308	822	764	953	666	439	268	161	235
Regionalwissenschaften											
Diplom (U) und entsprech. Ab- schlußprüfungen	F	m	13	-	-	9	-	4	-	-	-
		w	21	-	-	11	-	9	-	1	-
		i	34	-	-	20	-	13	-	1	-
Diplom (U) und entsprech. Ab- schlußprüfungen	H	m	13	-	-	9	-	4	-	-	-
		w	21	-	-	11	-	9	-	1	-
		i	34	-	-	20	-	13	-	1	-
Promotionen	F	m	2	-	1	1	-	-	-	-	-
		w	1	-	1	-	-	-	-	-	-
		i	3	-	2	1	-	-	-	-	-
Promotionen	H	m	2	-	-	-	-	-	-	1	1
		w	1	-	-	-	-	-	-	1	-
		i	3	-	-	-	-	-	-	2	1
Studienbereich zusammen	F	m	15	-	1	10	-	4	-	-	-
		w	22	-	1	11	-	9	-	1	-
		i	37	-	2	21	-	13	-	1	-
Studienbereich zusammen	H	m	15	-	-	9	-	4	-	1	1
		w	22	-	-	11	-	9	-	2	-
		i	37	-	-	20	-	13	-	3	1
Politikwissenschaften											
Diplom (U) und entsprech. Ab- schlußprüfungen	F	m	11 508	2 675	2 089	1 798	1 357	1 036	789	562	1 202
		w	7 119	1 765	1 233	1 006	873	696	610	373	563
		i	18 627	4 440	3 322	2 804	2 230	1 732	1 399	935	1 765
Diplom (U) und entsprech. Ab- schlußprüfungen	H	m	11 508	1 320	1 307	1 422	1 183	1 125	1 067	928	3 156
		w	7 119	925	749	742	744	719	757	664	1 819
		i	18 627	2 245	2 056	2 164	1 927	1 844	1 824	1 592	4 975

4 Studenten insgesamt nach Fächergruppen, Studienbereich des 1. Studienfachs, angestrebtem Abschluß, Fachsemestern und Hochschulsemestern

Fächergruppe Studienbereich Prüfungsgruppe	F	H	Geschl.	Ins- gesamt	Davon im ... Semester							15. und höheren			
					1. u. 2.	3. u. 4.	5. u. 6.	7. u. 8.	9. u. 10.	11.u.12.	13.u.14.				
Promotionen	F	m		1 221	61	52	54	84	80	116	130	644			
			w		536	31	21	27	24	31	54	60	288		
				i	1 757	92	73	81	108	111	170	190	932		
	H	m		1 221	14	18	14	43	53	76	100	903			
			w		536	9	4	6	14	12	27	60	404		
				i	1 757	23	22	20	57	65	103	160	1 307		
LA Gymnasien/ Sekundarst. II, allgem. Schulen	F	m		210	59	46	33	23	14	13	5	17			
			w		147	38	27	17	20	17	11	4	13		
				i	357	97	73	50	43	31	24	9	30		
	H	m		210	36	40	28	28	14	22	7	35			
			w		147	24	28	16	15	17	14	10	23		
				i	357	60	68	44	43	31	36	17	58		
Sonstige LA nach Schularten	F	m		57	57	-	-	-	-	-	-	-			
			w		73	73	-	-	-	-	-	-	-		
				i	130	130	-	-	-	-	-	-	-		
	H	m		57	-	1	-	-	56	-	-	-			
			w		73	-	-	-	-	73	-	-	-		
				i	130	-	1	-	-	129	-	-	-		
Sonst. Abschluß	F	m		148	74	36	22	7	6	1	1	1			
			w		131	78	23	14	11	1	3	1	-		
				i	279	152	59	36	18	7	4	2	1		
	H	m		148	90	27	18	5	2	2	-	4			
			w		131	85	19	13	9	2	2	2	1		
				i	279	175	46	31	14	4	4	-	5		
Studienbereich zusammen	F	m		13 144	2 926	2 223	1 907	1 471	1 136	919	698	1 864			
			w		8 006	1 985	1 304	1 064	928	745	678	438	864		
				i	21 150	4 911	3 527	2 971	2 399	1 881	1 597	1 136	2 728		
	H	m		13 144	1 460	1 393	1 482	1 259	1 250	1 167	1 035	4 098			
			w		8 006	1 043	800	777	82	823	800	734	2 247		
				i	21 150	2 503	2 193	2 259	2 041	2 073	1 967	1 769	6 345		
Sozialwissenschaften	F	m		11 631	3 216	2 204	1 607	1 029	757	612	453	1 753			
			w		11 258	3 492	2 302	1 483	1 034	762	576	436	1 173		
				i	22 889	6 708	4 506	3 090	2 063	1 519	1 188	889	2 926		
			H	m		11 631	1 573	1 358	1 350	956	914	859	741	3 880	
					w		11 258	1 990	1 493	1 233	980	1 001	907	788	2 866
						i	22 889	3 563	2 851	2 583	1 936	1 915	1 766	1 529	6 746
Promotionen	F	m		889	71	90	84	53	52	59	57	423			
			w		708	63	94	76	36	42	38	51	308		
				i	1 597	134	184	160	89	94	97	108	731		
	H	m		889	18	29	30	12	14	30	48	708			
			w		708	21	28	33	8	27	27	38	526		
				i	1 597	39	57	63	20	41	57	86	1 234		
Staatl. Lehramts- prüf. (LA) Grund- und Hauptschulen	F	m		353	86	78	101	48	27	7	1	5			
			w		1 037	161	190	230	222	136	28	3	7		
				i	1 390	247	268	331	270	163	35	4	12		
	H	m		353	42	53	73	61	41	31	18	34			
			w		1 037	94	157	233	233	164	58	35	63		
				i	1 390	136	210	306	294	205	89	53	97		
LA Realschulen/ Sekundarstufe I	F	m		179	40	37	28	12	6	10	8	38			
			w		190	54	39	33	18	12	5	5	24		
				i	369	94	76	61	30	18	15	13	62		
	H	m		179	15	24	27	20	18	11	7	57			
			w		190	21	25	26	18	12	20	10	58		
				i	369	36	49	53	38	30	31	17	115		
LA Gymnasien/ Sekundarst. II, allgem. Schulen	F	m		800	143	139	129	77	65	41	22	184			
			w		418	100	68	53	56	30	24	17	70		
				i	1 218	243	207	182	133	95	65	39	254		
	H	m		800	80	88	121	75	87	45	33	271			
			w		418	52	54	52	45	40	24	32	119		
				i	1 218	132	142	173	120	127	69	65	390		
LA Sonderschulen	F	m		3	1	1	1	-	-	-	-	-			
			w		3	-	1	-	1	1	-	-	-		
				i	6	1	2	1	1	1	-	-	-		
	H	m		3	1	-	1	-	-	-	-	1			
			w		3	-	-	1	-	-	-	-	2		
				i	6	1	-	2	-	-	-	-	3		

Wintersemester 1992/93

4 Studenten insgesamt nach Fächergruppen, Studienbereich des 1. Studienfachs,
angestrebtem Abschluß, Fachsemestern und Hochschulsemestern

Fächergruppe Studienbereich Prüfungsgruppe	Ge- schl.	Ins- gesamt	Davon im ... Semester								
			1. u. 2.	3. u. 4.	5. u. 6.	7. u. 8.	9. u. 10.	11.u.12.	13.u.14.	15. und höheren	
LA Berufl. Sch./ Sekundarst. II, berufl. Schulen	F	m	15	3	2	2	-	2	-	1	5
		w	8	3	2	1	-	-	-	-	2
		i	23	6	4	3	-	2	-	1	7
	H	m	15	1	2	-	1	-	1	2	8
		w	8	1	1	-	-	1	1	1	4
		i	23	2	3	-	1	1	1	3	12
Sonstige LA nach Schularten	F	m	1	-	1	-	-	-	-	-	-
		w	8	5	3	-	-	-	-	-	-
		i	9	5	4	-	-	-	-	-	-
	H	m	1	-	-	-	1	-	-	-	-
		w	8	-	1	2	-	2	1	2	-
		i	9	-	1	2	1	2	1	2	-
Sonst. Abschluß	F	m	60	45	4	3	1	3	-	2	2
		w	66	57	2	1	2	2	2	-	-
		i	126	102	6	4	3	5	2	2	2
	H	m	60	47	3	3	1	-	1	4	1
		w	66	56	1	2	2	3	-	-	2
		i	126	103	4	5	3	3	1	4	3
Studienbereich zusammen	F	m	13 931	3 605	2 556	1 955	1 220	912	729	544	2 410
		w	13 696	3 935	2 701	1 937	1 369	985	673	512	1 584
		i	27 627	7 540	5 257	3 892	2 589	1 897	1 402	1 056	3 994
	H	m	13 931	1 777	1 557	1 605	1 127	1 074	978	853	4 960
		w	13 696	2 295	1 760	1 582	1 286	1 250	1 037	906	3 640
		i	27 627	4 012	3 317	3 187	2 413	2 324	2 015	1 759	8 600
Sozialwesen											
Diplom (U) und entsprech. Ab- schlußprüfungen	F	m	1 302	333	301	273	141	103	58	41	52
		w	2 789	702	651	581	342	244	135	72	62
		i	4 091	1 035	952	854	483	347	193	113	114
	H	m	1 302	189	215	174	131	135	107	79	272
		w	2 789	489	547	418	335	278	236	179	307
		i	4 091	678	762	592	466	413	343	258	579
Promotionen	F	m	77	20	12	16	14	6	2	3	4
		w	126	31	26	21	32	12	4	-	-
		i	203	51	38	37	46	18	6	3	4
	H	m	77	1	-	-	2	2	6	11	55
		w	126	2	1	1	5	5	16	30	66
		i	203	3	1	1	7	7	22	41	121
LA Berufl. Sch./ Sekundarst. II, berufl. Schulen	F	m	135	40	27	19	15	11	7	5	11
		w	404	118	95	64	56	29	20	7	15
		i	539	158	122	83	71	40	27	12	26
	H	m	135	14	22	14	9	18	9	13	36
		w	404	78	72	58	48	36	38	23	51
		i	539	92	94	72	57	54	47	36	87
Fachhochschul- abschluß	F	m	12 215	2 955	2 937	2 478	1 889	889	344	180	543
		w	29 968	7 363	7 316	6 436	4 916	2 058	719	318	842
		i	42 183	10 318	10 253	8 914	6 805	2 947	1 063	498	1 385
	H	m	12 215	2 396	2 554	2 272	1 780	1 030	602	358	1 233
		w	29 968	6 531	6 698	6 106	4 717	2 496	1 180	615	1 625
		i	42 183	8 917	9 252	8 378	6 497	3 526	1 782	973	2 858
Sonst. Abschluß	F	m	316	110	79	53	32	17	14	5	6
		w	413	152	85	58	29	22	18	12	37
		i	729	262	164	111	61	39	32	17	43
	H	m	316	45	54	33	31	26	24	25	78
		w	413	75	75	50	38	38	31	26	80
		i	729	120	129	83	69	64	55	51	158
Studienbereich zusammen	F	m	14 045	3 458	3 356	2 839	2 091	1 026	425	234	616
		w	33 700	8 366	8 173	7 160	5 375	2 365	896	409	956
		i	47 745	11 824	11 529	9 999	7 466	3 391	1 321	643	1 572
	H	m	14 045	2 635	2 845	2 493	1 953	1 211	748	486	1 674
		w	33 700	7 175	7 393	6 633	5 143	2 853	1 501	873	2 129
		i	47 745	9 810	10 238	9 126	7 096	4 064	2 249	1 359	3 803

Wintersemester 1992/93

4 Studenten insgesamt nach Fächergruppen, Studienbereich des 1. Studienfachs, angestrebtem Abschluß, Fachsemestern und Hochschulsemestern

Fächergruppe Studienbereich Prüfungsgruppe	Ge- schl.	Ins- gesamt	Davon im ... Semester								
			1. u. 2.	3. u. 4.	5. u. 6.	7. u. 8.	9. u. 10.	11.u.12.	13.u.14.	15. und höheren	
F = Fachsem. H = Hochschulsem.											
Rechtswissenschaft											
Diplom (U) und entsprech. Ab- schlußprüfungen	F	m	54 009	11 166	11 177	8 117	6 344	5 551	3 561	2 066	6 027
	w		39 684	8 908	8 847	5 540	4 448	4 324	2 818	1 583	3 216
	i		93 693	20 074	20 024	13 657	10 792	9 875	6 379	3 649	9 243
Promotionen	H	m	54 009	9 363	9 599	8 204	6 320	5 977	4 172	2 597	7 777
	w		39 684	7 574	7 906	5 413	4 469	4 555	3 288	2 044	4 435
	i		93 693	16 937	17 505	13 617	10 789	10 532	7 460	4 641	12 212
LA Gymnasien/ Sekundarst. II, allgem. Schulen	F	m	2 307	200	142	114	68	86	227	309	1 161
	w		1 009	106	60	37	21	35	95	151	504
	i		3 316	306	202	151	89	121	322	460	1 665
LA Berufl. Sch./ Sekundarst. II, berufl. Schulen	H	m	2 307	27	29	37	34	56	213	341	1 570
	w		1 009	6	8	12	13	22	96	169	683
	i		3 316	33	37	49	47	78	309	510	2 253
Fachhochschul- abschluß	F	m	7	2	1	1	-	-	-	1	2
	w		13	5	3	2	-	-	2	1	-
	i		20	7	4	3	-	-	2	2	2
Sonst. Abschluß	H	m	7	-	-	1	-	-	-	-	6
	w		13	3	1	2	1	1	-	-	5
	i		20	3	1	3	1	1	-	-	11
Fachhochschul- abschluß	F	m	4	-	1	-	1	-	1	-	1
	w		4	-	1	-	-	2	-	-	1
	i		8	-	2	-	1	2	1	-	2
Sonst. Abschluß	H	m	4	-	1	-	1	-	1	-	1
	w		4	-	1	-	-	1	-	-	2
	i		8	-	2	-	1	1	1	-	3
Studienbereich zusammen	F	m	664	313	189	127	27	6	-	-	2
	w		1 572	807	450	250	56	8	-	-	1
	i		2 236	1 120	639	377	83	14	-	-	3
Sonst. Abschluß	H	m	664	286	181	127	33	17	9	2	9
	w		1 572	772	433	254	67	29	9	2	6
	i		2 236	1 058	614	381	100	46	18	4	15
Studienbereich zusammen	F	m	516	304	92	43	20	16	9	13	19
	w		431	259	63	41	18	18	13	8	11
	i		947	563	155	84	38	34	22	21	30
Studienbereich zusammen	H	m	516	195	39	14	19	18	37	45	149
	w		431	212	46	19	5	14	18	27	90
	i		947	407	85	33	24	32	55	72	239
Studienbereich zusammen	F	m	57 507	11 985	11 602	8 402	6 460	5 659	3 798	2 389	7 212
	w		42 713	10 085	9 424	5 870	4 543	4 387	2 928	1 743	3 733
	i		100 220	22 070	21 026	14 272	11 003	10 046	6 726	4 132	10 945
Studienbereich zusammen	H	m	57 507	9 871	9 849	8 383	6 407	6 068	4 432	2 985	9 512
	w		42 713	8 567	8 395	5 700	4 555	4 622	3 411	2 242	5 221
	i		100 220	18 438	18 244	14 083	10 962	10 690	7 843	5 227	14 733
Verwaltungswissenschaft											
Diplom (U) und entsprech. Ab- schlußprüfungen	F	m	1 420	229	227	305	229	208	115	47	60
	w		731	101	129	162	119	100	73	23	24
	i		2 151	330	356	467	348	308	188	70	84
Promotionen	H	m	1 420	150	153	175	209	211	186	128	208
	w		731	65	83	70	121	114	96	86	96
	i		2 151	215	236	245	330	325	282	214	304
Promotionen	F	m	25	14	5	4	1	1	-	-	-
	w		5	1	2	1	-	-	-	-	-
	i		30	15	7	5	1	2	-	-	-
Promotionen	H	m	25	1	-	-	1	1	4	6	12
	w		5	-	-	-	-	-	-	-	5
	i		30	1	-	-	1	1	4	6	17
Fachhochschul- abschluß	F	m	19 458	7 866	6 450	4 581	485	54	13	5	4
	w		16 530	6 811	5 365	3 836	441	36	8	3	10
	i		35 988	14 677	11 835	8 417	926	90	21	8	14
Fachhochschul- abschluß	H	m	19 458	7 344	6 101	4 546	714	289	204	96	164
	w		16 530	6 488	5 086	3 816	586	212	158	77	107
	i		35 988	13 832	11 187	8 362	1 300	501	362	173	271

4 Studenten insgesamt nach Fächergruppen, Studienbereich des 1. Studienfachs,
angestrebtem Abschluß, Fachsemestern und Hochschulsemestern

Fächergruppe Studienbereich Prüfungsgruppe	Ge- schl.	Ins- gesamt	Davon im ... Semester								
			1. u. 2.	3. u. 4.	5. u. 6.	7. u. 8.	9. u. 10.	11.u.12.	13.u.14.	15. und höheren	
Sonst. Abschluß	F	m	263	251	12	-	-	-	-	-	-
		w	185	172	13	-	-	-	-	-	-
		i	448	423	25	-	-	-	-	-	-
	H	m	263	13	-	-	2	60	79	57	52
		w	185	13	-	-	2	36	53	44	37
		i	448	26	-	-	4	96	132	101	89
Studienbereich zusammen	F	m	21 166	8 360	6 694	4 890	715	263	128	52	64
		w	17 451	7 085	5 529	3 999	560	137	81	26	34
		i	38 617	15 445	12 223	8 889	1 275	400	209	78	98
	H	m	21 166	7 508	6 254	4 721	926	561	473	287	436
		w	17 451	6 566	5 169	3 886	709	362	307	207	245
		i	38 617	14 074	11 423	8 607	1 635	923	780	494	681
Wirtschaftswissen- schaften											
Diplom (U) und entsprech. Ab- schlußprüfungen	F	m	116 358	24 142	20 862	20 563	13 992	14 311	9 487	5 295	7 706
		w	56 975	12 502	9 643	10 262	6 931	7 879	4 876	2 404	2 478
		i	173 333	36 644	30 505	30 825	20 923	22 190	14 363	7 699	10 184
	H	m	116 358	16 489	17 748	18 807	13 733	14 538	11 491	7 352	16 200
		w	56 975	9 113	8 520	9 447	6 908	8 115	5 898	3 497	5 477
		i	173 333	25 602	26 268	28 254	20 641	22 653	17 389	10 849	21 677
Promotionen	F	m	3 210	316	277	212	154	142	299	395	1 415
		w	927	115	70	58	49	30	72	117	416
		i	4 137	431	347	270	203	172	371	512	1 831
	H	m	3 210	25	25	36	27	71	261	469	2 296
		w	927	24	1	8	7	14	67	142	664
		i	4 137	49	26	44	34	85	328	611	2 960
Staatl. Lehramts- prüf. (LA) Grund- und Hauptschulen	F	m	104	30	23	26	17	4	1	1	2
		w	143	41	38	30	22	7	1	-	4
		i	247	71	61	56	39	11	2	1	6
	H	m	104	18	23	21	14	6	8	1	13
		w	143	31	33	16	21	11	9	10	12
		i	247	49	56	37	35	17	17	11	25
LA Realschulen/ Sekundarstufe I	F	m	156	41	42	26	13	10	3	4	17
		w	285	71	56	41	30	25	13	10	39
		i	441	112	98	67	43	35	16	14	56
	H	m	156	17	16	18	17	15	10	11	52
		w	285	38	32	33	26	37	24	19	76
		i	441	55	48	51	43	52	34	30	128
LA Gymnasien/ Sekundarst. II, allgem. Schulen	F	m	170	46	53	19	13	14	5	5	15
		w	86	23	23	8	6	12	7	-	7
		i	256	69	76	27	19	26	12	5	22
	H	m	170	33	37	19	20	9	19	12	21
		w	86	16	16	9	10	10	9	3	13
		i	256	49	53	28	30	19	28	15	34
LA Sonderschulen	F	m	1	-	1	-	-	-	-	-	-
		w	6	1	-	-	3	-	1	-	1
		i	7	1	1	-	3	-	1	-	1
	H	m	1	-	-	-	-	-	-	1	-
		w	6	-	-	-	3	1	-	-	2
		i	7	-	-	-	3	1	-	1	2
LA Berufl. Sch./ Sekundarst. II, berufl. Schulen	F	m	1 502	290	238	340	226	152	71	43	142
		w	1 706	339	293	381	301	221	73	31	67
		i	3 208	629	531	721	527	373	144	74	209
	H	m	1 502	184	186	272	210	173	110	69	298
		w	1 706	255	256	332	291	235	101	54	182
		i	3 208	439	442	604	501	408	211	123	480
Sonstige LA nach Schularten	F	m	1	1	-	-	-	-	-	-	-
		w	2	2	-	-	-	-	-	-	-
		i	3	3	-	-	-	-	-	-	-
	H	m	1	1	-	-	-	-	-	-	-
		w	2	2	-	-	-	-	-	-	-
		i	3	3	-	-	-	-	-	-	-

Wintersemester 1992/93

4 Studenten insgesamt nach Fächergruppen, Studienbereich des 1. Studienfachs, angestrebtem Abschluß, Fachsemestern und Hochschulsemestern

Fächergruppe Studienbereich Prüfungsgruppe	Ge- schl.	Ins- gesamt	Davon im ... Semester								
			1. u. 2.	3. u. 4.	5. u. 6.	7. u. 8.	9. u. 10.	11.u.12.	13.u.14.	15. und höheren	
F = Fachsem. H = Hochschulsem.											
Fachhochschul- abschluß	F	m	37 860	9 626	8 026	7 166	5 816	3 066	1 785	791	1 584
		w	24 833	7 211	5 488	4 848	3 637	1 783	924	366	576
		i	62 693	16 837	13 514	12 014	9 453	4 849	2 709	1 157	2 160
H	m	37 860	8 016	6 815	6 564	5 472	3 809	2 507	1 427	3 250	
	w	24 833	6 522	4 860	4 423	3 459	2 345	1 356	647	1 221	
	i	62 693	14 538	11 675	10 987	8 931	6 154	3 863	2 074	4 471	
Sonst. Abschluß	F	m	1 634	743	396	140	79	44	49	37	146
		w	941	550	146	78	42	21	41	22	41
		i	2 575	1 293	542	218	121	65	90	59	187
H	m	1 634	354	84	26	13	87	141	144	785	
	w	941	398	77	28	23	42	88	70	215	
	i	2 575	752	161	54	36	129	229	214	1 000	
Studienbereich zusammen	F	m	160 996	35 235	29 918	28 492	20 310	17 743	11 700	6 571	11 027
		w	85 904	20 855	15 767	15 706	11 021	9 978	6 008	2 950	3 629
		i	246 900	56 090	45 675	44 198	31 331	27 721	17 708	9 521	14 656
H	m	160 996	25 137	24 934	25 763	19 506	18 708	14 547	9 486	22 915	
	w	85 904	16 399	13 795	14 296	10 748	10 810	7 552	4 442	7 862	
	i	246 900	41 536	38 729	40 059	30 254	29 518	22 099	13 928	30 777	
Wirtschaftsingenieur- wesen											
Diplom (U) und entsprech. Ab- schlußprüfungen	F	m	10 262	2 494	1 907	1 603	1 237	959	729	486	847
		w	1 270	330	251	241	161	109	69	43	66
		i	11 532	2 824	2 158	1 844	1 398	1 068	798	529	913
H	m	10 262	1 382	1 307	1 258	1 003	913	905	845	2 649	
	w	1 270	195	176	197	133	123	88	80	278	
	i	11 532	1 577	1 483	1 455	1 136	1 036	993	925	2 927	
Promotionen	F	m	73	3	6	3	8	2	5	12	34
		w	16	1	2	1	2	-	1	2	7
		i	89	4	8	4	10	2	6	14	41
H	m	73	-	-	1	3	1	6	11	51	
	w	16	1	-	1	-	-	1	3	10	
	i	89	1	-	2	3	1	7	14	61	
Fachhochschul- abschluß	F	m	12 009	3 733	3 070	2 039	1 466	865	393	201	242
		w	2 140	700	514	379	284	181	44	16	22
		i	14 149	4 433	3 584	2 418	1 750	1 046	437	217	264
H	m	12 009	1 786	1 685	1 435	1 384	1 636	1 538	1 023	1 522	
	w	2 140	518	378	290	271	239	187	106	151	
	i	14 149	2 304	2 063	1 725	1 655	1 875	1 725	1 129	1 673	
Sonst. Abschluß	F	m	112	48	20	4	5	5	4	8	18
		w	34	20	2	5	-	2	3	2	-
		i	146	68	22	9	5	7	7	10	18
H	m	112	20	1	1	1	5	19	18	47	
	w	34	15	2	-	-	1	13	2	1	
	i	146	35	3	1	1	6	32	20	48	
Studienbereich zusammen	F	m	22 456	6 278	5 003	3 649	2 716	1 831	1 131	707	1 141
		w	3 460	1 051	769	626	447	292	117	63	95
		i	25 916	7 329	5 772	4 275	3 163	2 123	1 248	770	1 236
H	m	22 456	3 188	2 993	2 695	2 391	2 555	2 468	1 897	4 269	
	w	3 460	729	556	488	404	363	289	191	440	
	i	25 916	3 917	3 549	3 183	2 795	2 918	2 757	2 088	4 709	
Rechts-, Wirtschafts- und Sozialwissensch. zusammen	F	m	304 092	72 080	61 514	52 301	35 095	28 626	18 880	11 219	24 377
		w	208 428	54 221	44 372	37 295	24 763	19 171	11 493	6 188	10 925
		i	512 520	126 301	105 886	89 596	59 858	47 797	30 373	17 407	35 302
H	m	304 092	51 719	49 949	47 269	33 889	31 513	24 895	17 090	47 968	
	w	208 428	43 393	38 508	34 208	24 173	21 449	15 083	9 698	21 916	
	i	512 520	95 112	88 457	81 477	57 862	52 962	39 978	26 788	69 884	
Mathematik, Naturwissen- schaften											
Mathematik, Naturwissen- schaften allgemein											
Diplom (U) und entsprech. Ab- schlußprüfungen	F	m	60	22	11	6	4	4	3	5	5
		w	35	14	7	4	3	2	1	2	2
		i	95	36	18	10	7	6	4	7	7
H	m	60	9	6	2	1	5	4	6	27	
	w	35	5	3	3	3	1	1	4	15	
	i	95	14	9	5	4	6	5	10	42	

Wintersemester 1992/93

4 Studenten insgesamt nach Fächergruppen, Studienbereich des 1. Studienfachs, angestrebtem Abschluß, Fachsemestern und Hochschulsemestern

Fächergruppe Studienbereich Prüfungsgruppe	Ge- schl.	Ins- gesamt	Davon im ... Semester								
			1. u. 2.	3. u. 4.	5. u. 6.	7. u. 8.	9. u. 10.	11.u.12.	13.u.14.	15. und höheren	
F = Fachsem. H = Hochschulesem.											
Promotionen	F	m	58	4	2	2	-	5	5	4	36
		w	33	3	5	2	1	1	2	2	17
		i	91	7	7	4	1	6	7	6	53
H	m	58	1	1	-	-	-	-	-	2	54
	w	33	-	-	-	-	-	-	3	3	26
	i	91	1	1	-	1	-	3	5	5	80
Staatl. Lehramts- prüf. (LA) Grund- und Hauptschulen	F	m	392	97	73	109	67	28	11	4	3
		w	3 140	716	718	878	481	235	79	12	21
		i	3 532	813	791	987	548	263	90	16	24
H	m	392	67	56	79	81	48	23	16	22	
	w	3 140	582	656	789	511	314	141	59	88	
	i	3 532	649	712	868	592	362	164	75	110	
LA Sonderschulen	F	m	4	-	-	3	1	-	-	-	
		w	8	-	-	8	-	-	-	-	
		i	12	-	-	11	1	-	-	-	
H	m	4	-	-	2	2	-	-	-	-	
	w	8	-	1	5	2	-	-	-	-	
	i	12	-	1	7	4	-	-	-	-	
Sonstige LA nach Schularten	F	m	9	4	5	-	-	-	-	-	
		w	90	26	60	4	-	-	-	-	
		i	99	30	65	4	-	-	-	-	
H	m	9	-	1	-	-	4	4	-	-	
	w	90	-	37	5	-	26	22	-	-	
	i	99	-	38	5	-	30	26	-	-	
Sonst. Abschluß	F	m	1	-	-	-	-	-	-	1	
		w	1	1	-	-	-	-	-	-	
		i	2	1	-	-	-	-	-	-	
H	m	1	-	-	-	-	-	-	-	1	
	w	1	-	-	-	-	-	-	-	1	
	i	2	-	-	-	-	-	-	-	2	
Studienbereich zusammen	F	m	524	127	91	120	72	37	19	13	45
		w	3 307	760	790	896	485	238	82	16	40
		i	3 831	887	881	1 016	557	275	101	29	85
H	m	524	77	64	83	84	57	31	24	104	
	w	3 307	587	697	802	517	341	167	66	130	
	i	3 831	664	761	885	601	398	198	90	234	
Mathematik											
Diplom (U) und entsprech. Ab- schlußprüfungen	F	m	19 010	4 386	3 024	2 768	2 171	1 926	1 452	976	2 307
		w	7 276	1 965	1 088	942	832	748	597	418	686
		i	26 286	6 351	4 112	3 710	3 003	2 674	2 049	1 394	2 993
H	m	19 010	2 705	2 313	2 391	1 984	2 002	1 733	1 416	4 466	
	w	7 276	1 296	864	849	770	829	693	590	1 385	
	i	26 286	4 001	3 177	3 240	2 754	2 831	2 426	2 006	5 851	
Promotionen	F	m	869	111	93	93	47	34	46	86	359
		w	227	27	35	33	13	10	8	18	83
		i	1 096	138	128	126	60	44	54	104	442
H	m	869	17	14	21	19	16	65	110	607	
	w	227	8	7	8	6	3	11	28	156	
	i	1 096	25	21	29	25	19	76	138	763	
Staatl. Lehramts- prüf. (LA) Grund- und Hauptschulen	F	m	811	244	237	199	79	17	10	7	18
		w	4 724	1 494	1 218	1 205	538	173	47	23	26
		i	5 535	1 738	1 455	1 404	617	190	57	30	44
H	m	811	156	208	177	98	52	44	21	55	
	w	4 724	1 303	1 211	1 083	602	263	119	54	89	
	i	5 535	1 459	1 419	1 260	700	315	163	75	144	
LA Realschulen/ Sekundarstufe I	F	m	1 292	313	283	314	170	106	42	8	56
		w	1 644	392	395	333	256	174	39	14	41
		i	2 936	705	678	647	426	280	81	22	97
H	m	1 292	168	221	262	196	153	76	56	160	
	w	1 644	263	344	288	279	213	87	43	127	
	i	2 936	431	565	550	475	366	163	99	287	
LA Gymnasien/ Sekundarst. II, allgem. Schulen	F	m	4 632	1 126	922	980	599	423	219	92	271
		w	3 693	872	704	628	555	426	232	86	130
		i	8 265	1 998	1 626	1 608	1 154	849	451	178	401
H	m	4 632	834	793	932	551	481	295	185	561	
	w	3 693	713	637	598	541	458	285	128	273	
	i	8 265	1 547	1 430	1 530	1 092	939	580	313	834	

4 Studenten insgesamt nach Fächergruppen, Studienbereich des 1. Studienfachs, angestrebtem Abschluß, Fachsemestern und Hochschulsemestern

Fächergruppe Studienbereich Prüfungsgruppe	Ge- schl.	Ins- gesamt	Davon im ... Semester								
			1. u. 2.	3. u. 4.	5. u. 6.	7. u. 8.	9. u. 10.	11.u.12.	13.u.14.	15. und höheren	
F = Fachsem. H = Hochschulsem.											
LA Sonderschulen	F	m	25	3	12	1	3	3	1	-	2
		w	42	13	8	17	2	-	2	-	-
		i	67	16	20	18	5	3	3	-	2
H	m	25	2	11	2	2	4	1	-	3	
	w	42	10	7	7	11	1	2	2	2	
	i	67	12	18	9	13	5	3	2	5	
LA Berufl. Sch./ Sekundarst. II, berufl. Schulen	F	m	14	1	3	2	3	1	1	1	2
		w	10	5	3	1	-	-	-	-	1
		i	24	6	6	3	3	1	1	1	3
H	m	14	-	1	-	-	-	1	2	1	
	w	10	3	2	2	-	-	-	-	-	
	i	24	3	3	2	-	1	2	1	12	
Sonstige LA nach Schularten	F	m	198	35	68	54	24	13	4	-	-
		w	533	98	342	44	26	19	4	-	-
		i	731	133	410	98	50	32	8	-	-
H	m	198	-	3	54	24	46	69	1	1	
	w	533	2	22	43	28	115	322	1	-	
	i	731	2	25	97	52	161	391	2	1	
Fachhochschul- abschluß	F	m	861	270	161	152	128	88	28	10	24
		w	446	127	82	82	78	59	7	5	6
		i	1 307	397	243	234	206	147	35	15	30
H	m	861	216	123	138	131	114	55	24	60	
	w	446	99	80	79	73	71	18	8	18	
	i	1 307	315	203	217	204	185	73	32	78	
Sonst. Abschluß	F	m	167	102	32	12	4	7	2	5	3
		w	104	69	14	8	8	-	2	-	3
		i	271	171	46	20	12	7	4	5	6
H	m	167	58	14	4	2	5	3	22	59	
	w	104	44	6	2	1	-	4	6	41	
	i	271	102	20	6	3	5	7	28	100	
Studienbereich zusammen	F	m	27 879	6 531	4 835	4 575	3 228	2 618	1 805	1 185	3 042
		w	18 639	5 062	3 889	3 293	2 308	1 609	938	564	1 976
		i	46 518	11 653	8 724	7 868	5 536	4 227	2 743	1 749	4 018
H	m	27 879	4 156	3 701	3 981	3 007	2 874	2 343	1 836	5 981	
	w	18 639	3 741	3 180	2 959	2 311	1 953	1 541	860	2 094	
	i	46 518	7 897	6 881	6 940	5 318	4 827	3 884	2 696	8 075	
Informatik											
Diplom (U) und entsprech. Ab- schlußprüfungen	F	m	37 298	7 603	6 533	6 201	4 937	3 912	2 718	1 980	3 414
		w	5 729	1 171	894	952	780	737	443	304	448
		i	43 027	8 774	7 427	7 153	5 717	4 649	3 161	2 284	3 862
H	m	37 298	5 538	5 342	5 507	4 629	4 048	3 090	2 410	6 734	
	w	5 729	725	689	826	744	753	524	389	1 079	
	i	43 027	6 263	6 031	6 333	5 373	4 801	3 614	2 799	7 813	
Promotionen	F	m	587	121	95	84	54	34	24	31	144
		w	100	20	17	26	7	5	4	7	14
		i	687	141	112	110	61	39	28	38	158
H	m	587	10	12	26	16	24	30	61	408	
	w	100	2	2	12	-	2	2	15	65	
	i	687	12	14	38	16	26	32	76	473	
Staatl. Lehramts- prüf. (LA) Grund- und Hauptschulen	F	m	106	34	44	5	7	8	3	3	2
		w	73	20	42	4	3	-	1	2	1
		i	179	54	86	9	10	8	4	5	3
H	m	106	4	28	2	9	18	8	9	28	
	w	73	2	27	1	6	17	8	4	8	
	i	179	6	55	3	15	35	16	13	36	
LA Realschulen/ Sekundarstufe I	F	m	111	47	26	11	7	7	7	2	4
		w	64	26	16	8	8	2	3	-	1
		i	175	73	42	19	15	9	10	2	5
H	m	111	5	7	5	3	25	16	17	33	
	w	64	2	2	2	3	13	11	10	21	
	i	175	7	9	7	6	38	27	27	54	
LA Gymnasien/ Sekundarst. II, allgem. Schulen	F	m	189	38	56	25	29	18	12	4	7
		w	75	12	22	12	8	5	8	3	5
		i	264	50	78	37	37	23	20	7	12
H	m	189	12	14	18	12	9	25	21	78	
	w	75	7	4	3	3	6	10	6	36	
	i	264	19	18	21	15	15	35	27	114	

4 Studenten insgesamt nach Fächergruppen, Studienbereich des 1. Studienfachs, angestrebtem Abschluß, Fachsemestern und Hochschulsemestern

Fächergruppe Studienbereich Prüfungsgruppe	Ge- schl.	Ins- gesamt	Davon im ... Semester								
			1. u. 2.	3. u. 4.	5. u. 6.	7. u. 8.	9. u. 10.	11.u.12.	13.u.14.	15. und höheren	
F = Fachsem. H = Hochschulsem.											
LA Sonderschulen	F	m	5	-	1	4	-	-	-	-	-
		w	1	-	-	-	-	-	-	-	-
		i	6	-	1	4	1	-	-	-	-
H	m	5	-	-	-	-	-	-	-	-	5
		w	1	-	-	-	-	-	-	-	1
		i	6	-	-	-	-	-	-	-	6
LA Berufl. Sch./ Sekundarst. II, berufl. Schulen	F	m	8	1	2	1	1	3	-	-	-
		w	11	2	1	-	3	5	-	-	-
		i	19	3	3	1	4	8	-	-	-
H	m	8	1	-	1	2	3	-	-	-	1
		w	11	1	1	-	1	5	2	-	1
		i	19	2	1	1	3	8	2	-	2
Sonstige LA nach Schularten	F	m	63	-	63	-	-	-	-	-	-
		w	25	-	25	-	-	-	-	-	-
		i	88	-	88	-	-	-	-	-	-
H	m	63	-	-	1	-	-	-	62	-	-
		w	25	-	-	-	-	-	25	-	-
		i	88	-	-	1	-	-	87	-	-
Fachhochschul- abschluß	F	m	17 214	4 292	3 618	3 134	2 738	1 673	638	280	841
		w	2 624	664	508	481	409	302	109	40	111
		i	19 838	4 956	4 126	3 615	3 147	1 975	747	320	952
H	m	17 214	3 339	3 052	2 855	2 699	1 900	1 038	629	1 702	
		w	2 624	542	437	427	407	370	150	83	208
		i	19 838	3 881	3 489	3 282	3 106	2 270	1 188	712	1 910
Sonst. Abschluß	F	m	249	95	44	15	17	14	23	11	30
		w	77	35	14	12	4	5	1	1	5
		i	326	130	58	27	21	19	24	12	35
H	m	249	70	32	11	8	8	15	24	81	
		w	77	26	12	2	2	3	4	2	26
		i	326	96	44	13	10	11	19	26	107
Studienbereich zusammen	F	m	55 830	12 231	10 482	9 480	7 790	5 669	3 425	2 311	4 442
		w	8 779	1 950	1 539	1 495	1 223	1 061	569	357	585
		i	64 609	14 181	12 021	10 975	9 013	6 730	3 994	2 668	5 027
H	m	55 830	8 979	8 487	8 426	7 378	6 035	4 284	3 171	9 070	
		w	8 779	1 307	1 174	1 273	1 166	1 169	736	509	1 445
		i	64 609	10 286	9 661	9 699	8 544	7 204	5 020	3 680	10 515
Physik, Astronomie											
Diplom (U) und entsprech. Ab- schlußprüfungen	F	m	30 381	4 764	4 311	4 859	4 116	3 774	3 330	2 080	3 147
		w	3 398	731	537	512	435	389	363	189	242
		i	33 779	5 495	4 848	5 371	4 551	4 163	3 693	2 269	3 389
H	m	30 381	3 925	3 945	4 508	3 829	3 850	3 468	2 287	4 569	
		w	3 398	519	447	414	391	404	374	270	579
		i	33 779	4 444	4 392	4 922	4 220	4 254	3 842	2 557	5 148
Promotionen	F	m	3 566	408	368	314	194	102	129	293	1 758
		w	355	51	34	36	16	10	17	37	154
		i	3 921	459	402	350	210	112	146	330	1 912
H	m	3 566	39	42	65	36	37	129	440	2 778	
		w	355	10	10	16	8	3	14	41	253
		i	3 921	49	52	81	44	40	143	481	3 031
Staatl. Lehramts- prüf. (LA) Grund- und Hauptschulen	F	m	98	24	29	18	14	5	2	1	5
		w	38	16	11	6	3	2	-	-	-
		i	136	40	40	24	17	7	2	1	5
H	m	98	11	27	13	19	7	4	6	11	
		w	38	9	9	4	2	3	9	1	1
		i	136	20	36	17	21	10	13	7	12
LA Realschulen/ Sekundarstufe I	F	m	296	81	69	61	23	27	10	1	24
		w	105	27	31	20	7	10	3	1	6
		i	401	108	100	81	30	37	13	2	30
H	m	296	28	41	51	32	38	30	14	62	
		w	105	9	9	17	11	13	6	23	
		i	401	37	50	68	43	55	43	20	85
LA Gymnasien/ Sekundarst. II, allgem. Schulen	F	m	1 253	285	237	245	155	122	61	38	110
		w	360	83	76	53	55	39	23	10	21
		i	1 613	368	313	298	210	161	84	48	131
H	m	1 253	188	198	226	128	130	79	54	250	
		w	360	62	63	52	38	48	31	21	45
		i	1 613	250	261	278	166	178	110	75	295

4 Studenten insgesamt nach Fächergruppen, Studienbereich des 1. Studienfachs, angestrebtem Abschluß, Fachsemestern und Hochschulsemestern

Fächergruppe Studienbereich Prüfungsgruppe	Ge- schl.	Ins- gesamt	Davon im ... Semester								
			1. u. 2.	3. u. 4.	5. u. 6.	7. u. 8.	9. u. 10.	11.u.12.	13.u.14.	15. und höheren	
F = Fachsem. H = Hochschulsem.											
LA Sonderschulen	F	m	3	1	-	2	-	-	-	-	-
		w	-	-	-	-	-	-	-	-	-
		i	3	1	-	2	-	-	-	-	-
	H	m	3	-	-	2	-	-	-	-	1
		w	-	-	-	-	-	-	-	-	-
		i	3	-	-	2	-	-	-	-	1
LA Berufl. Sch./ Sekundarst. II, berufl. Schulen	F	m	12	3	1	2	-	1	-	1	4
		w	-	-	-	-	-	-	-	-	-
		i	12	3	1	2	-	1	-	1	4
	H	m	12	-	1	1	-	-	-	-	10
		w	-	-	-	-	-	-	-	-	-
		i	12	-	1	1	-	-	-	-	10
Sonstige LA nach Schularten	F	m	63	18	41	2	1	1	-	-	-
		w	20	3	17	-	-	-	-	-	-
		i	83	21	58	2	1	1	-	-	
	H	m	63	-	-	2	1	19	41	-	-
		w	20	-	-	-	-	3	17	-	-
		i	83	-	-	2	1	22	58	-	
Fachhochschul- abschluß	F	m	673	143	128	119	60	69	57	31	66
		w	184	43	41	22	27	20	11	8	12
		i	857	186	169	141	87	89	68	39	78
	H	m	673	118	116	115	65	70	64	41	84
		w	184	36	37	26	24	23	9	10	19
		i	857	154	153	141	89	93	73	51	103
Sonst. Abschluß	F	m	230	77	46	36	16	19	6	4	26
		w	38	16	4	3	1	6	5	1	2
		i	268	93	50	39	17	25	11	5	28
	H	m	230	77	18	6	1	3	2	15	108
		w	38	23	5	1	-	-	-	1	8
		i	268	100	23	7	1	3	2	16	116
Studienbereich zusammen	F	m	36 575	5 804	5 230	5 658	4 579	4 120	3 595	2 449	5 140
		w	4 498	970	751	652	544	476	422	246	437
		i	41 073	6 774	5 981	6 310	5 123	4 596	4 017	2 695	5 577
	H	m	36 575	4 386	4 388	4 989	4 111	4 154	3 817	2 857	7 873
		w	4 498	658	580	530	474	501	467	350	928
		i	41 073	5 054	4 968	5 519	4 585	4 655	4 284	3 207	8 801
Chemie											
Diplom (U) und entsprech. Ab- schlußprüfungen	F	m	23 053	3 404	3 338	3 582	3 040	2 862	2 326	1 445	3 056
		w	9 362	1 764	1 360	1 513	1 330	1 210	811	508	866
		i	32 415	5 168	4 698	5 095	4 370	4 072	3 137	1 953	3 922
	H	m	23 053	2 945	3 110	3 418	2 893	2 898	2 402	1 574	3 813
		w	9 362	1 493	1 271	1 427	1 241	1 253	885	599	1 193
		i	32 415	4 438	4 381	4 845	4 134	4 151	3 287	2 173	5 006
Promotionen	F	m	4 328	546	601	442	207	104	146	424	1 858
		w	1 564	227	178	192	106	45	61	128	627
		i	5 892	773	779	634	313	149	207	552	2 485
	H	m	4 328	39	33	66	33	44	165	623	3 325
		w	1 564	24	17	55	19	16	92	210	1 131
		i	5 892	63	50	121	52	60	257	833	4 456
Staatl. Lehramts- prüf. (LA) Grund- und Hauptschulen	F	m	51	17	13	12	7	1	1	-	-
		w	117	35	22	22	19	14	2	-	3
		i	168	52	35	34	26	15	3	-	3
	H	m	51	8	4	12	9	3	2	3	10
		w	117	21	20	16	21	21	5	3	10
		i	168	29	24	28	30	24	7	6	20
LA Realschulen/ Sekundarstufe I	F	m	270	76	56	48	41	10	10	4	25
		w	271	64	54	65	44	17	7	5	15
		i	541	140	110	113	85	27	17	9	40
	H	m	270	37	30	39	47	21	25	10	61
		w	271	29	48	52	44	29	22	7	40
		i	541	66	78	91	91	50	47	17	101
LA Gymnasien/ Sekundarst. II, allgem. Schulen	F	m	1 120	233	229	230	135	102	52	35	104
		w	1 085	260	216	205	162	99	66	27	60
		i	2 205	493	445	435	287	201	118	62	164
	H	m	1 120	153	178	199	141	112	74	76	187
		w	1 085	187	201	175	147	115	78	48	134
		i	2 205	340	379	374	288	227	152	124	321

4 Studenten insgesamt nach Fächergruppen, Studienbereich des 1. Studienfachs,
angestrebtem Abschluß, Fachsemestern und Hochschulsemestern

Fächergruppe Studienbereich Prüfungsgruppe	Ge- schl.	Ins- gesamt	Davon im ... Semester								
			1. u. 2.	3. u. 4.	5. u. 6.	7. u. 8.	9. u. 10.	11.u.12.	13.u.14.	15. und höheren	
F = Fachsem. H = Hochschulsem.											
LA Sonderschulen	F	m	-	-	-	-	-	-	-	-	-
		w	1	-	-	1	-	-	-	-	-
		i	1	-	-	1	-	-	-	-	-
H	m	m	-	-	-	-	-	-	-	-	-
		w	1	-	-	-	1	-	-	-	-
		i	1	-	-	-	1	-	-	-	-
LA Berufl. Sch./ Sekundarst. II, berufl. Schulen	F	m	14	2	1	3	1	1	2	-	4
		w	35	11	5	8	4	3	2	-	2
		i	49	13	6	11	5	4	4	-	6
H	m	m	14	1	1	2	-	-	2	-	8
		w	35	6	8	5	5	-	2	-	7
		i	49	7	9	7	5	2	4	-	15
Sonstige LA nach Schularten	F	m	38	18	16	3	-	1	-	-	-
		w	68	31	24	7	5	1	-	-	-
		i	106	49	40	10	5	2	-	-	-
H	m	m	38	-	-	3	-	18	17	-	-
		w	68	-	-	7	5	32	24	-	-
		i	106	-	-	10	5	50	41	-	-
Fachhochschul- abschluß	F	m	1 286	289	238	230	293	117	51	20	48
		w	871	176	191	187	205	67	23	13	9
		i	2 157	465	429	417	498	184	74	33	57
H	m	m	1 286	259	227	197	277	131	62	34	99
		w	871	186	184	178	172	76	40	16	19
		i	2 157	445	411	375	449	207	102	50	118
Sonst. Abschluß	F	m	137	72	25	8	4	11	5	2	10
		w	90	49	12	12	6	3	3	3	2
		i	227	121	37	20	10	14	8	5	12
H	m	m	137	68	20	5	2	6	16	11	9
		w	90	53	9	4	2	2	10	8	2
		i	227	121	29	9	4	8	26	19	11
Studienbereich zusammen	F	m	30 297	4 657	4 517	4 558	3 728	3 209	2 593	1 930	5 105
		w	13 464	2 617	2 062	2 212	1 871	1 459	975	684	1 584
		i	43 761	7 274	6 579	6 770	5 599	4 668	3 568	2 614	6 689
H	m	m	30 297	3 510	3 603	3 941	3 402	3 233	2 765	2 331	7 512
		w	13 464	1 999	1 758	1 919	1 657	1 546	1 158	891	2 536
		i	43 761	5 509	5 361	5 860	5 059	4 779	3 923	3 222	10 048
Pharmazie											
Diplom (U) und entsprech. Ab- schlußprüfungen	F	m	3 437	634	578	581	548	448	239	117	292
		w	8 486	1 778	1 620	1 482	1 483	1 127	495	200	301
		i	11 923	2 412	2 198	2 063	2 031	1 575	734	317	593
H	m	m	3 437	502	493	560	533	427	294	155	473
		w	8 486	1 517	1 515	1 442	1 416	1 198	582	261	535
		i	11 923	2 019	2 008	2 002	1 949	1 625	876	436	1 008
Promotionen	F	m	427	29	25	27	15	44	58	72	157
		w	397	22	16	26	9	66	72	72	114
		i	824	51	41	53	24	110	130	144	271
H	m	m	427	4	3	6	9	36	66	86	217
		w	397	2	5	5	1	55	68	86	175
		i	824	6	8	11	10	91	134	172	392
Sonstige LA nach Schularten	F	m	1	1	-	-	-	-	-	-	-
		w	-	-	-	-	-	-	-	-	-
		i	1	1	-	-	-	-	-	-	-
H	m	m	1	-	-	-	-	-	1	-	-
		w	-	-	-	-	-	-	-	-	-
		i	1	-	-	-	-	-	1	-	-
Sonst. Abschluß	F	m	2	1	-	-	-	-	1	-	-
		w	2	1	-	-	-	-	1	-	-
		i	4	2	-	-	-	-	2	-	-
H	m	m	2	1	-	-	-	-	-	-	-
		w	2	2	-	-	-	-	-	-	-
		i	4	3	1	-	-	-	-	-	-
Studienbereich zusammen	F	m	3 867	665	603	608	563	492	298	189	449
		w	8 885	1 801	1 636	1 508	1 492	1 193	568	272	415
		i	12 752	2 466	2 239	2 116	2 055	1 685	866	461	864
H	m	m	3 867	507	497	566	542	463	361	241	690
		w	8 885	1 521	1 520	1 447	1 417	1 253	650	367	710
		i	12 752	2 028	2 017	2 013	1 959	1 716	1 011	608	1 400

4 Studenten insgesamt nach Fächergruppen, Studienbereich des 1. Studienfachs, angestrebtem Abschluß, Fachsemestern und Hochschulsesemestern

Fächergruppe Studienbereich Prüfungsgruppe	Ge- schl.	Ins- gesamt	Davon im ... Semester								
			1. u. 2.	3. u. 4.	5. u. 6.	7. u. 8.	9. u. 10.	11.u.12.	13.u.14.	15. und höheren	
Biologie											
Diplom (U) und entsprech. Ab- schlußprüfungen	F	m	14 219	2 158	1 950	1 947	1 752	1 781	1 677	1 189	1 765
		w	15 735	2 576	2 159	2 165	2 073	2 040	1 889	1 348	1 485
		i	29 954	4 734	4 109	4 112	3 825	3 821	3 566	2 537	3 250
H	m	14 219	1 837	1 789	1 900	1 645	1 694	1 667	1 255	2 432	
	w	15 735	2 270	2 035	2 067	1 931	1 959	1 915	1 481	2 077	
	i	29 954	4 107	3 824	3 967	3 576	3 653	3 582	2 736	4 509	
Promotionen	F	m	2 452	283	256	212	104	80	59	198	1 260
		w	2 119	214	187	162	113	59	70	182	1 132
		i	4 571	497	443	374	217	139	129	380	2 392
H	m	2 452	25	27	19	18	26	49	233	2 055	
	w	2 119	13	26	30	15	9	42	210	1 774	
	i	4 571	38	53	49	33	35	91	443	3 829	
Staatl. Lehramts- prüf. (LA) Grund- und Hauptschulen	F	m	155	35	32	31	18	19	5	4	11
		w	1 012	224	250	194	170	100	35	12	27
		i	1 167	259	282	225	188	119	40	16	38
H	m	155	22	24	21	21	25	12	8	22	
	w	1 012	169	220	188	168	111	63	27	66	
	i	1 167	191	244	209	189	136	75	35	88	
LA Realschulen/ Sekundarstufe I	F	m	740	184	143	169	74	58	37	18	57
		w	1 578	369	341	309	178	154	85	45	97
		i	2 318	553	484	478	252	212	122	63	154
H	m	740	120	113	157	85	72	50	36	107	
	w	1 578	259	305	282	199	165	105	75	188	
	i	2 318	379	418	439	284	237	155	111	295	
LA Gymnasien/ Sekundarst. II, allgem. Schulen	F	m	2 684	464	414	466	411	325	213	116	275
		w	3 651	651	586	638	524	485	299	188	280
		i	6 335	1 115	1 000	1 104	935	810	512	304	555
H	m	2 684	359	375	443	379	341	221	157	409	
	w	3 651	523	525	579	507	496	350	222	449	
	i	6 335	882	900	1 022	886	837	571	379	858	
LA Sonderschulen	F	m	10	2	4	2	-	1	-	-	1
		w	21	1	9	6	-	1	3	-	1
		i	31	3	13	8	-	2	3	-	2
H	m	10	1	4	1	1	1	-	-	2	
	w	21	1	8	6	-	2	3	-	1	
	i	31	2	12	7	1	3	3	-	3	
LA Berufl. Sch./ Sekundarst. II, berufl. Schulen	F	m	25	5	7	4	1	3	1	-	4
		w	86	11	16	6	19	8	9	4	13
		i	111	16	23	10	20	11	10	4	17
H	m	25	4	6	3	1	2	-	-	9	
	w	86	8	14	7	20	8	6	6	17	
	i	111	12	20	10	21	10	6	6	26	
Sonstige LÄ nach Schularten	F	m	39	1	8	13	11	6	-	-	-
		w	95	10	43	14	18	10	-	-	-
		i	134	11	51	27	29	16	-	-	-
H	m	39	1	-	13	11	6	8	-	-	
	w	95	-	-	14	18	20	43	-	-	
	i	134	1	-	27	29	26	51	-	-	
Fachhochschul- abschluß	F	m	447	128	84	67	85	70	8	2	3
		w	506	150	106	110	76	52	9	1	2
		i	953	278	190	177	161	122	17	3	5
H	m	447	104	85	70	81	74	14	6	13	
	w	506	125	109	109	77	60	15	6	5	
	i	953	229	194	179	158	134	29	12	18	
Sonst. Abschluß	F	m	125	49	38	14	11	4	2	4	3
		w	106	57	29	7	4	3	4	1	1
		i	231	106	67	21	15	7	6	5	4
H	m	125	41	13	4	3	7	7	18	32	
	w	106	53	21	1	1	2	4	9	15	
	i	231	94	34	5	4	9	11	27	47	
Studienbereich zusammen	F	m	20 896	3 309	2 936	2 925	2 467	2 347	2 002	1 531	3 379
		w	24 909	4 263	3 726	3 611	3 175	2 912	2 403	1 781	3 038
		i	45 805	7 572	6 662	6 536	5 642	5 259	4 405	3 312	6 417
H	m	20 896	2 514	2 436	2 631	2 245	2 248	2 028	1 713	5 081	
	w	24 909	3 421	3 263	3 283	2 936	2 832	2 546	2 036	4 532	
	i	45 805	5 935	5 699	5 914	5 181	5 080	4 574	3 749	9 613	

4 Studenten insgesamt nach Fächergruppen, Studienbereich des 1. Studienfachs, angestrebtem Abschluß, Fachsemestern und Hochschulsesemestern

Fächergruppe Studienbereich Prüfungsgruppe	Ge- schl.	Ins- gesamt	Davon im ... Semester								
			1. u. 2.	3. u. 4.	5. u. 6.	7. u. 8.	9. u. 10.	11.u.12.	13.u.14.	15. und höheren	
F = Fachsem. H = Hochschulsesem.											
Geowissenschaften (ohne Geographie)											
Diplom (U) und entsprech. Ab- schlußprüfungen	F	m	8 463	1 786	1 231	1 135	890	803	730	567	1 321
		w	3 513	983	539	467	379	333	273	171	368
		i	11 976	2 769	1 770	1 602	1 269	1 136	1 003	738	1 689
Promotionen	H	m	8 463	1 114	1 002	1 066	862	796	824	653	2 146
		w	3 513	641	461	409	368	368	318	258	690
		i	11 976	1 755	1 463	1 475	1 230	1 164	1 142	911	2 836
Promotionen	F	m	980	90	60	67	42	35	39	52	595
		w	273	27	16	12	7	8	16	15	172
		i	1 253	117	76	79	49	43	55	67	767
Promotionen	H	m	980	15	22	21	26	19	34	55	788
		w	273	5	5	5	-	4	10	16	228
		i	1 253	20	27	26	26	23	44	71	1 016
LA Gymnasien/ Sekundarst. II, allgem. Schulen	F	m	1	-	-	-	-	-	-	-	1
		w	-	-	-	-	-	-	-	-	-
		i	1	-	-	-	-	-	-	-	1
LA Gymnasien/ Sekundarst. II, allgem. Schulen	H	m	1	-	-	-	-	-	-	-	1
		w	-	-	-	-	-	-	-	-	-
		i	1	-	-	-	-	-	-	-	1
Fachhochschul- abschluß	F	m	51	23	14	13	1	-	-	-	-
		w	29	14	4	11	-	-	-	-	-
		i	80	37	18	24	1	-	-	-	-
Fachhochschul- abschluß	H	m	51	23	11	12	4	-	-	-	1
		w	29	14	2	10	1	1	-	-	1
		i	80	37	13	22	5	1	-	-	2
Sonst. Abschluß	F	m	42	16	9	2	4	1	4	1	5
		w	12	4	2	1	1	1	-	1	2
		i	54	20	11	3	5	2	4	2	7
Sonst. Abschluß	H	m	42	15	12	2	4	1	2	1	5
		w	12	5	3	1	1	-	-	-	2
		i	54	20	15	3	5	1	2	1	7
Studienbereich zusammen	F	m	9 537	1 915	1 314	1 217	937	839	773	620	1 922
		w	3 827	1 028	561	491	387	342	289	187	542
		i	13 364	2 943	1 875	1 708	1 324	1 181	1 062	807	2 464
Studienbereich zusammen	H	m	9 537	1 167	1 047	1 101	896	816	860	709	2 941
		w	3 827	665	471	425	370	373	328	274	921
		i	13 364	1 832	1 518	1 526	1 266	1 189	1 188	983	3 862
Geographie											
Diplom (U) und entsprech. Ab- schlußprüfungen	F	m	9 587	1 966	1 702	1 480	1 190	949	755	535	1 010
		w	7 196	1 805	1 244	1 096	879	721	593	385	673
		i	16 783	3 571	2 946	2 576	2 069	1 670	1 348	920	1 683
Diplom (U) und entsprech. Ab- schlußprüfungen	H	m	9 587	1 202	1 396	1 345	1 169	1 010	874	730	1 861
		w	7 196	1 171	1 063	988	861	748	675	519	1 171
		i	16 783	2 373	2 459	2 333	2 030	1 758	1 549	1 249	3 032
Promotionen	F	m	523	40	49	32	28	23	24	38	289
		w	276	26	23	17	12	9	3	27	159
		i	799	66	72	49	40	32	27	65	448
Promotionen	H	m	523	4	6	7	10	5	10	25	456
		w	276	1	4	3	3	2	5	17	241
		i	799	5	10	10	13	7	15	42	697
Staatl. Lehramts- prüf. (LA) Grund- und Hauptschulen	F	m	514	129	109	128	90	38	10	3	7
		w	1 577	397	392	381	245	122	27	4	9
		i	2 091	526	501	509	335	160	37	7	16
Staatl. Lehramts- prüf. (LA) Grund- und Hauptschulen	H	m	514	84	83	114	79	60	31	23	40
		w	1 577	320	360	356	239	164	61	25	52
		i	2 091	404	443	470	318	224	92	48	92
LA Realschulen/ Sekundarstufe I	F	m	540	127	113	138	66	31	17	13	35
		w	540	123	97	133	76	46	14	8	43
		i	1 080	250	210	271	142	77	31	21	78
LA Realschulen/ Sekundarstufe I	H	m	540	66	87	115	83	47	41	20	81
		w	540	70	80	120	86	70	28	12	74
		i	1 080	136	167	235	169	117	69	32	155

4 Studenten insgesamt nach Fächergruppen, Studienbereich des 1. Studienfachs,
angestrebtem Abschluß, Fachsemestern und Hochschulsemestern

Fächergruppe Studienbereich Prüfungsgruppe	Ge- schl.	Ins- gesamt	Davon im ... Semester								
			1. u. 2.	3. u. 4.	5. u. 6.	7. u. 8.	9. u. 10.	11.u.12.	13.u.14.	15. und höheren	
F = Fachsem. H = Hochschulsesem.											
LA Gymnasien/ Sekundarst. II, allgem. Schulen	F	m	1 453	263	303	298	176	110	77	33	193
		w	1 180	223	218	202	196	153	48	29	111
		i	2 633	486	521	500	372	263	125	62	304
	H	m	1 453	171	236	275	184	154	100	61	272
		w	1 180	197	175	173	191	202	76	54	172
		i	2 633	308	411	448	375	356	176	115	444
LA Sonderschulen	F	m	5	3	-	-	-	2	-	-	-
		w	7	3	1	-	2	1	-	-	-
		i	12	6	1	-	2	3	-	-	-
	H	m	5	2	-	1	-	2	-	-	-
		w	7	1	1	-	1	3	-	1	-
		i	12	3	1	1	1	5	-	1	-
Sonstige LA nach Schularten	F	m	135	39	85	9	-	2	-	-	-
		w	184	72	97	14	-	1	-	-	-
		i	319	111	182	23	-	3	-	-	-
	H	m	135	-	-	6	-	39	85	5	-
		w	184	-	-	3	-	72	98	11	-
		i	319	-	-	9	-	111	183	16	-
Fachhochschul- abschluß	F	m	43	34	9	-	-	-	-	-	-
		w	20	13	7	-	-	-	-	-	-
		i	63	47	16	-	-	-	-	-	-
	H	m	43	-	-	-	4	9	11	9	10
		w	20	-	-	-	-	2	6	1	11
		i	63	-	-	-	4	11	17	10	21
Sonst. Abschluß	F	m	27	23	4	-	-	-	-	-	-
		w	24	14	3	2	1	1	1	-	2
		i	51	37	7	2	1	1	1	-	2
	H	m	27	23	3	-	-	-	-	-	1
		w	24	16	4	-	-	-	1	-	3
		i	51	39	7	-	-	-	1	-	4
Studienbereich zusammen	F	m	12 827	2 624	2 374	2 085	1 550	1 155	883	622	1 534
		w	11 004	2 476	2 082	1 845	1 411	1 054	686	453	997
		i	23 831	5 100	4 456	3 930	2 961	2 209	1 569	1 075	2 531
	H	m	12 827	1 552	1 811	1 863	1 529	1 326	1 152	873	2 721
		w	11 004	1 716	1 687	1 643	1 381	1 263	950	640	1 724
		i	23 831	3 268	3 498	3 506	2 910	2 589	2 102	1 513	4 445
Mathematik, Naturwissen- schaften zusammen	F	m	198 232	37 923	32 382	31 226	24 914	20 486	15 393	10 850	25 058
		w	97 312	20 927	17 036	16 003	12 896	10 344	6 932	4 560	8 614
		i	295 544	58 850	49 418	47 229	37 810	30 830	22 325	15 410	33 672
	H	m	198 232	26 848	26 034	27 581	23 194	21 206	17 641	13 755	41 973
		w	97 312	15 625	14 330	14 281	12 229	11 231	8 543	5 993	15 080
		i	295 544	42 473	40 364	41 862	35 423	32 437	26 184	19 748	57 053
Humanmedizin											
Humanmedizin (ohne Zahnmedizin)											
Diplom (U) und entsprech. Ab- schlußprüfungen	F	m	49 556	6 239	6 010	6 814	6 618	7 036	6 704	5 189	4 946
		w	40 790	5 375	5 229	5 012	5 624	5 847	5 764	4 077	3 862
		i	90 346	11 614	11 239	11 826	12 242	12 883	12 468	9 266	8 808
	H	m	49 556	5 177	5 494	6 592	6 257	6 509	6 193	4 948	8 386
		w	40 790	4 577	4 797	4 693	5 340	5 318	5 381	4 127	6 557
		i	90 346	9 754	10 291	11 285	11 597	11 827	11 574	9 075	14 943
Promotionen	F	m	1 316	95	34	30	17	16	12	133	979
		w	1 288	111	19	15	9	5	10	136	983
		i	2 604	206	53	45	26	21	22	269	1 962
	H	m	1 316	36	26	32	14	15	12	111	1 070
		w	1 288	20	11	18	13	5	12	90	1 119
		i	2 604	56	37	50	27	20	24	201	2 189
Sonst. Abschluß	F	m	139	69	12	8	8	9	7	13	13
		w	109	54	13	7	8	5	9	10	3
		i	248	123	25	15	16	14	16	23	16
	H	m	139	85	15	9	4	1	6	3	16
		w	109	69	10	4	-	5	5	7	9
		i	248	154	25	13	4	6	11	10	25

4 Studenten insgesamt nach Fächergruppen, Studienbereich des 1. Studienfachs,
angestrebtem Abschluß, Fachsemestern und Hochschulsesemestern

Fächergruppe Studienbereich Prüfungsgruppe	Ge- schl.	Ins- gesamt	Davon im ... Semester								
			1. u. 2.	3. u. 4.	5. u. 6.	7. u. 8.	9. u. 10.	11.u.12.	13.u.14.	15. und höheren	
F = Fachsem. H = Hochschulsesem.											
Studienbereich zusammen	F	m	51 011	6 403	6 056	6 852	6 643	7 061	6 723	5 335	5 938
		w	42 187	5 540	5 261	5 034	5 641	5 857	5 783	4 223	4 848
		i	93 198	11 943	11 317	11 886	12 284	12 918	12 506	9 558	10 786
	H	m	51 011	5 298	5 535	6 633	6 275	6 525	6 211	5 062	9 472
		w	42 187	4 666	4 818	4 715	5 353	5 328	5 398	4 224	7 685
		i	93 198	9 964	10 353	11 348	11 628	11 853	11 609	9 286	17 157
Zahnmedizin											
Diplom (U) und entsprech. Ab- schlußprüfungen	F	m	8 665	1 202	1 248	1 359	1 279	1 371	1 062	498	646
		w	5 816	1 088	1 036	896	902	872	536	228	258
		i	14 481	2 290	2 284	2 255	2 181	2 243	1 598	726	904
	H	m	8 665	967	1 027	1 219	1 123	1 268	967	592	1 502
		w	5 816	887	958	836	838	850	546	287	615
		i	14 481	1 854	1 985	2 054	1 961	2 118	1 513	879	2 117
Promotionen	F	m	392	26	16	6	3	2	34	105	200
		w	249	17	6	2	1	-	24	73	126
		i	641	43	22	8	4	2	58	178	326
	H	m	392	6	2	5	7	2	27	84	259
		w	249	1	3	3	-	-	21	63	158
		i	641	7	5	8	7	2	48	147	417
Sonst. Abschluß	F	m	8	3	1	-	-	-	3	-	1
		w	6	3	-	-	-	1	1	-	-
		i	14	6	1	-	-	1	4	1	1
	H	m	8	4	4	-	-	-	-	-	-
		w	6	5	1	-	-	-	-	-	-
		i	14	9	5	-	-	-	-	-	-
Studienbereich zusammen	F	m	9 065	1 231	1 265	1 365	1 282	1 373	1 099	603	847
		w	6 071	1 108	1 042	898	903	873	561	302	384
		i	15 136	2 339	2 307	2 263	2 185	2 246	1 660	905	1 231
	H	m	9 065	977	1 033	1 224	1 130	1 270	994	676	1 761
		w	6 071	893	962	838	838	850	567	350	773
		i	15 136	1 870	1 995	2 062	1 968	2 120	1 561	1 026	2 534
Humanmedizin zusammen	F	m	60 076	7 634	7 321	8 217	7 925	8 434	7 822	5 938	6 785
		w	48 258	6 648	6 303	5 932	6 544	6 730	6 344	4 525	5 232
		i	108 334	14 282	13 624	14 149	14 469	15 164	14 166	10 463	12 017
	H	m	60 076	6 275	6 568	7 857	7 405	7 795	7 205	5 738	11 233
		w	48 258	5 559	5 780	5 553	6 191	6 178	5 965	4 574	8 458
		i	108 334	11 834	12 348	13 410	13 596	13 973	13 170	10 312	19 691
Veterinärmedizin											
Veterinärmedizin											
Diplom (U) und entsprech. Ab- schlußprüfungen	F	m	2 204	278	327	353	395	343	343	88	77
		w	4 403	820	804	711	617	641	537	148	125
		i	6 607	1 098	1 131	1 064	1 012	984	880	236	202
	H	m	2 204	235	303	343	357	318	333	108	207
		w	4 403	725	769	694	570	570	525	230	320
		i	6 607	960	1 072	1 037	927	888	858	338	527
Promotionen	F	m	539	12	8	14	3	6	28	161	307
		w	890	6	1	6	2	4	46	283	542
		i	1 429	18	9	20	5	10	74	444	849
	H	m	539	7	7	11	4	13	26	115	356
		w	890	3	2	3	4	5	19	214	640
		i	1 429	10	9	14	8	18	45	328	996
Sonst. Abschluß	F	m	16	5	3	2	-	1	-	2	3
		w	15	4	2	6	-	-	1	1	1
		i	31	9	5	8	-	1	1	3	4
	H	m	16	3	4	-	-	-	-	2	7
		w	15	2	1	1	-	-	-	-	11
		i	31	5	5	1	-	-	-	2	18
Studienbereich zusammen	F	m	2 759	295	338	369	398	350	371	251	387
		w	5 308	830	807	723	619	645	584	432	668
		i	8 067	1 125	1 145	1 092	1 017	995	955	683	1 055
	H	m	2 759	245	314	354	361	331	359	225	570
		w	5 308	730	772	698	574	575	544	444	971
		i	8 067	975	1 086	1 052	935	906	903	669	1 541

4 Studenten insgesamt nach Fächergruppen, Studienbereich des 1. Studienfachs, angestrebtem Abschluß, Fachsemestern und Hochschulsemestern

Fächergruppe Studienbereich Prüfungsgruppe	Ge- schl.	Ins- gesamt	Davon im ... Semester								
			1. u. 2.	3. u. 4.	5. u. 6.	7. u. 8.	9. u. 10.	11. u. 12.	13. u. 14.	15. und höheren	
F = Fachsem. H = Hochschulsemin.											
Veterinärmedizin zusammen	F	m	2 759	295	338	369	398	350	371	251	387
		w	5 308	830	807	723	619	645	584	432	688
		i	8 067	1 125	1 145	1 092	1 017	995	955	683	1 055
	H	m	2 759	245	314	354	361	331	359	225	570
		w	5 308	730	772	698	574	575	544	444	971
		i	8 067	975	1 086	1 052	935	906	903	669	1 541
Agrar-, Forst- und Ernährungswissenschaften											
Landespflege, Umweltgestaltung											
Diplom (U) und entsprech. Ab- schlußprüfungen	F	m	1 288	189	177	147	164	185	157	88	181
		w	1 332	278	200	193	139	140	139	115	128
		i	2 620	467	377	340	303	325	296	203	309
	H	m	1 288	147	168	135	151	176	148	102	261
		w	1 332	203	190	189	134	132	132	122	230
		i	2 620	350	358	324	285	308	280	224	491
Promotionen	F	m	51	6	4	5	7	-	5	3	21
		w	23	2	2	2	-	1	3	2	11
		i	74	8	6	7	7	1	8	5	32
	H	m	51	-	1	1	3	-	4	4	38
		w	23	-	-	-	1	-	1	1	20
		i	74	-	1	1	4	-	5	5	58
LA Berufl. Sch./ Sekundarst. II, berufl. Schulen	F	m	17	3	3	4	2	2	3	-	-
		w	15	6	1	2	2	2	-	1	1
		i	32	9	4	6	4	4	3	1	1
	H	m	17	2	3	3	2	3	1	-	3
		w	15	3	2	3	1	1	2	-	3
		i	32	5	5	6	3	4	3	-	6
Fachhochschul- abschluß	F	m	1 824	402	376	303	324	201	93	44	81
		w	1 659	393	333	304	273	185	95	29	47
		i	3 483	795	709	607	597	386	188	73	128
	H	m	1 824	353	354	288	309	208	107	76	129
		w	1 659	366	296	287	284	184	108	57	77
		i	3 483	719	650	575	593	392	215	133	206
Sonst. Abschluß	F	m	28	5	1	1	1	-	1	5	14
		w	15	2	-	1	-	-	-	4	8
		i	43	7	1	2	1	-	1	9	22
	H	m	28	6	1	-	-	-	-	3	18
		w	15	3	-	-	-	-	-	3	9
		i	43	9	1	-	-	-	-	6	27
Studienbereich zusammen	F	m	3 208	605	561	460	498	388	259	140	297
		w	3 044	681	536	502	414	328	237	151	195
		i	6 252	1 286	1 097	962	912	716	496	291	492
	H	m	3 208	508	527	427	465	387	260	185	449
		w	3 044	575	488	479	420	317	243	183	339
		i	6 252	1 083	1 015	906	885	704	503	368	788
Agrarwissenschaften, Lebensmittel- und Getränketechnologie											
Diplom (U) und entsprech. Ab- schlußprüfungen	F	m	7 217	1 034	1 135	1 222	1 057	1 183	708	351	527
		w	5 207	783	868	874	801	873	518	247	243
		i	12 424	1 817	2 003	2 096	1 858	2 056	1 226	598	770
	H	m	7 217	846	1 059	1 064	1 007	1 137	779	490	835
		w	5 207	674	813	709	785	838	566	377	445
		i	12 424	1 520	1 872	1 773	1 792	1 975	1 345	867	1 280
Promotionen	F	m	646	94	63	48	22	38	60	77	244
		w	310	27	44	37	21	14	20	30	117
		i	956	121	107	85	43	52	80	107	361
	H	m	646	35	35	33	26	27	62	74	354
		w	310	7	11	6	12	9	20	42	203
		i	956	42	46	39	38	36	82	116	557
LA Gymnasien/ Sekundarst. II, allgem. Schulen	F	m	-	-	-	-	-	-	-	-	-
		w	2	-	-	-	1	1	-	-	-
		i	2	-	-	-	1	1	-	-	-
	H	m	-	-	-	-	-	-	-	-	-
		w	2	-	-	-	1	1	-	-	-
		i	2	-	-	-	1	1	-	-	-

Wintersemester 1992/93

4 Studenten insgesamt nach Fächergruppen, Studienbereich des 1. Studienfachs, angestrebtem Abschluß, Fachsemestern und Hochschulsemestern

Fächergruppe Studienbereich Prüfungsgruppe	Ge- schl.	Ins- gesamt	Davon im ... Semester								
			1. u. 2.	3. u. 4.	5. u. 6.	7. u. 8.	9. u. 10.	11.u.12.	13.u.14.	15. und höheren	
F = Fachsem. H = Hochschulsem.											
LA Berufl. Sch./ Sekundarst. II, berufl. Schulen	F	m	125	41	25	21	11	11	7	2	7
		w	161	65	29	24	9	13	11	6	4
		i	286	106	54	45	20	24	18	8	11
	H	m	125	12	4	10	5	6	14	23	51
		w	161	21	14	20	5	14	15	23	49
		i	286	33	18	30	10	20	29	46	100
Fachhochschul- abschluß	F	m	4 131	1 092	864	855	702	295	107	55	161
		w	2 061	568	390	361	349	187	62	45	99
		i	6 192	1 660	1 254	1 216	1 051	482	169	100	260
	H	m	4 131	991	779	831	684	342	176	103	225
		w	2 061	522	347	338	320	227	104	73	130
		i	6 192	1 513	1 126	1 169	1 004	569	280	176	355
Sonst. Abschluß	F	m	444	161	128	88	22	8	5	11	21
		w	81	34	17	11	6	1	2	5	5
		i	525	195	145	99	28	9	7	16	26
	H	m	444	117	83	87	45	29	9	20	54
		w	81	30	13	6	4	-	-	5	23
		i	525	147	96	93	49	29	9	25	77
Studienbereich zusammen	F	m	12 563	2 422	2 215	2 234	1 814	1 535	887	496	960
		w	7 822	1 477	1 348	1 307	1 187	1 089	613	333	468
		i	20 385	3 899	3 563	3 541	3 001	2 624	1 500	829	1 428
	H	m	12 563	2 001	1 960	2 025	1 767	1 541	1 040	710	1 519
		w	7 822	1 254	1 198	1 079	1 127	1 089	705	520	850
		i	20 385	3 255	3 158	3 104	2 894	2 630	1 745	1 230	2 369
Forstwissenschaft, Holzwirtschaft											
Diplom (U) und entsprech. Ab- schlußprüfungen	F	m	1 933	961	322	302	278	337	207	54	72
		w	451	106	81	76	67	67	30	10	14
		i	2 384	467	403	378	345	404	237	64	86
	H	m	1 933	298	307	301	261	297	237	98	134
		w	451	93	76	74	64	60	41	17	26
		i	2 384	391	383	375	325	357	278	115	160
Promotionen	F	m	146	19	27	22	9	8	7	13	41
		w	23	3	1	10	3	1	-	1	4
		i	169	22	28	32	12	9	7	14	45
	H	m	146	5	3	7	8	3	5	18	97
		w	23	2	1	7	1	1	-	3	8
		i	169	7	4	14	9	4	5	21	105
Fachhochschul- abschluß	F	m	1 166	481	381	192	65	39	6	-	2
		w	164	91	41	17	9	6	-	-	-
		i	1 330	572	422	209	74	45	6	-	2
	H	m	1 166	371	371	211	124	50	21	12	6
		w	164	63	46	29	14	7	3	1	1
		i	1 330	434	417	240	138	57	24	13	7
Sonst. Abschluß	F	m	41	12	15	7	4	-	-	-	3
		w	13	5	4	2	1	-	-	-	1
		i	54	17	19	9	5	-	-	-	4
	H	m	41	11	9	3	2	-	1	1	14
		w	13	4	2	2	-	-	-	-	5
		i	54	15	11	5	2	-	1	1	19
Studienbereich zusammen	F	m	3 286	879	745	523	356	384	220	67	118
		w	651	205	127	105	80	74	30	11	19
		i	3 937	1 078	872	628	436	458	250	78	137
	H	m	3 286	685	690	522	395	350	264	129	251
		w	651	162	125	112	79	68	44	21	40
		i	3 937	847	815	634	474	418	308	150	291
Ernährungs- und Haus- haltungswissenschaften											
Diplom (U) und entsprech. Ab- schlußprüfungen	F	m	586	109	120	93	80	65	55	24	40
		w	3 204	609	525	481	504	470	345	133	137
		i	3 790	718	645	574	584	535	400	157	177
	H	m	586	78	90	101	70	75	54	37	81
		w	3 204	541	482	439	466	481	372	201	222
		i	3 790	619	572	540	536	556	426	238	303

4 Studenten insgesamt nach Fächergruppen, Studienbereich des 1. Studienfachs, angestrebtem Abschluß, Fachsemestern und Hochschulsemestern

Fächergruppe Studienbereich Prüfungsgruppe	Ge- schl.	Ins- gesamt	Davon im ... Semester								
			1. u. 2.	3. u. 4.	5. u. 6.	7. u. 8.	9. u. 10.	11. u. 12.	13. u. 14.	15. und höheren	
Promotionen	F	m	33	3	3	-	-	3	1	6	17
		w	98	3	3	1	4	1	5	17	64
		i	131	6	6	1	4	4	6	23	81
	H	m	33	-	1	1	-	-	2	3	26
		w	98	-	-	1	3	1	2	13	78
		i	131	-	1	2	3	1	4	16	104
Staatl. Lehramts- prüf. (LA) Grund- und Hauptschulen	F	m	12	6	2	1	2	1	-	-	-
		w	493	126	126	106	82	35	7	5	6
		i	505	132	128	107	84	36	7	5	6
	H	m	12	5	2	2	-	2	-	1	-
		w	493	102	117	93	81	45	18	17	20
		i	505	107	119	95	81	47	18	18	20
LA Realschulen/ Sekundarstufe I	F	m	16	4	2	1	4	2	1	2	-
		w	229	58	50	36	34	15	8	5	23
		i	245	62	52	37	38	17	9	7	23
	H	m	16	1	-	1	1	1	3	-	9
		w	229	35	42	35	21	25	16	10	45
		i	245	36	42	36	22	26	19	10	54
LA Gymnasien/ Sekundarst. II, allgem. Schulen	F	m	2	-	1	-	1	-	-	-	-
		w	1	1	-	-	-	-	-	-	-
		i	3	1	1	-	1	-	-	-	-
	H	m	2	-	1	-	-	-	-	1	-
		w	1	-	-	-	-	-	-	-	1
		i	3	-	1	-	-	-	-	1	1
LA Sonderschulen	F	m	2	1	1	-	-	-	-	-	-
		w	7	2	-	5	-	-	-	-	-
		i	9	3	1	5	-	-	-	-	-
	H	m	2	-	-	-	-	-	-	1	1
		w	7	-	-	2	1	1	1	1	2
		i	9	-	-	2	1	1	1	1	3
LA Berufl. Sch./ Sekundarst. II, berufl. Schulen	F	m	131	36	15	20	18	18	8	7	9
		w	582	160	97	75	85	58	53	19	35
		i	713	196	112	95	103	76	61	26	44
	H	m	131	18	11	18	14	21	15	13	21
		w	582	74	80	52	77	64	82	60	93
		i	713	92	91	70	91	85	97	73	114
Sonstige LA nach Schularten	F	m	19	11	8	-	-	-	-	-	-
		w	35	20	15	-	-	-	-	-	-
		i	54	31	23	-	-	-	-	-	-
	H	m	19	-	-	-	-	11	8	-	-
		w	35	-	-	-	-	20	15	-	-
		i	54	-	-	-	-	31	23	-	-
Fachhochschul- abschluß	F	m	613	170	105	71	60	72	18	12	105
		w	2 559	534	358	359	337	374	155	72	370
		i	3 172	704	463	430	397	446	173	84	475
	H	m	613	150	109	65	60	65	21	25	118
		w	2 559	482	329	345	344	369	190	82	418
		i	3 172	632	438	410	404	434	211	107	536
Sonst. Abschluß	F	m	5	3	-	-	1	-	-	1	-
		w	7	6	-	-	-	-	-	-	1
		i	12	9	-	-	1	-	-	1	1
	H	m	5	4	1	-	-	-	-	-	-
		w	7	6	-	-	-	-	-	-	1
		i	12	10	1	-	-	-	-	-	1
Studienbereich zusammen	F	m	1 419	343	257	186	166	161	83	52	171
		w	7 215	1 519	1 174	1 063	1 046	953	573	251	636
		i	8 634	1 862	1 431	1 249	1 212	1 114	656	303	807
	H	m	1 419	256	215	188	145	175	103	81	256
		w	7 215	1 240	1 050	967	993	1 006	696	383	880
		i	8 634	1 496	1 265	1 155	1 138	1 181	799	464	1 136
Agrar-, Forst- und Ernährungswissenschaften zusammen	F	m	20 476	4 243	3 778	3 403	2 834	2 468	1 449	755	1 546
		w	18 732	3 882	3 185	2 977	2 727	2 444	1 453	746	1 318
		i	39 208	8 125	6 963	6 380	5 561	4 912	2 902	1 501	2 864
	H	m	20 476	3 450	3 392	3 162	2 772	2 453	1 667	1 105	2 475
		w	18 732	3 231	2 861	2 637	2 619	2 480	1 688	1 107	2 109
		i	39 208	6 681	6 253	5 799	5 391	4 933	3 355	2 212	4 584

Wintersemester 1992/93

4 Studenten insgesamt nach Fächergruppen, Studienbereich des 1. Studienfachs, angestrebtem Abschluß, Fachsemestern und Hochschulsemestern

Fächergruppe Studienbereich Prüfungsgruppe	Ge- schl.	Ins- gesamt	Davon im ... Semester								
			1. u. 2.	3. u. 4.	5. u. 6.	7. u. 8.	9. u. 10.	11.u.12.	13.u.14.	15. und höheren	
Ingenieurwissenschaften											
Ingenieurwesen allgemein											
Diplom (U) und entsprech. Ab- schlußprüfungen	F	m	136	21	27	50	18	20	-	-	-
		w	43	4	7	13	9	10	-	-	-
		i	179	25	34	63	27	30	-	-	-
	H	m	136	9	21	49	15	22	6	5	9
		w	43	4	6	14	8	9	1	1	-
		i	179	13	27	63	23	31	7	6	9
Promotionen	F	m	39	28	5	4	1	1	-	-	-
		w	12	6	1	5	-	-	-	-	-
		i	51	34	6	9	1	1	-	-	-
	H	m	39	1	1	7	6	7	1	3	13
		w	12	-	1	-	2	-	-	5	4
		i	51	1	2	7	8	7	1	8	17
Staatl. Lehramts- prüf. (LA) Grund- und Hauptschulen	F	m	108	24	23	35	16	3	2	1	4
		w	16	2	4	7	3	-	-	-	-
		i	124	26	27	42	19	3	2	1	4
	H	m	108	15	23	27	21	5	3	5	9
		w	16	1	4	4	6	-	-	1	9
		i	124	16	27	31	27	5	3	6	9
LA Realschulen/ Sekundarstufe I	F	m	442	121	87	85	52	31	26	13	27
		w	201	38	33	33	32	29	20	7	9
		i	643	159	120	118	84	60	46	20	36
	H	m	442	44	53	54	74	26	42	16	133
		w	201	6	10	14	31	24	28	18	70
		i	643	50	63	68	105	50	70	34	203
LA Gymnasien/ Sekundarst. II, allgem. Schulen	F	m	85	15	10	14	13	23	5	2	3
		w	32	6	3	9	4	6	4	-	-
		i	117	21	13	23	17	29	9	2	3
	H	m	85	1	1	4	12	21	8	2	36
		w	32	-	-	3	5	6	2	1	15
		i	117	1	1	7	17	27	10	3	51
LA Sonderschulen	F	m	7	1	-	4	1	-	-	1	-
		w	4	2	-	-	-	1	-	1	-
		i	11	3	-	4	1	1	-	2	-
	H	m	7	-	-	1	2	-	1	-	3
		w	4	-	-	-	-	1	-	-	2
		i	11	-	-	1	2	1	2	-	5
LA Berufl. Sch./ Sekundarst. II, berufl. Schulen	F	m	21	2	2	17	-	-	-	-	-
		w	3	-	-	3	-	-	-	-	-
		i	24	2	2	20	-	-	-	-	-
	H	m	21	-	1	3	-	15	1	1	-
		w	3	-	-	-	-	3	-	-	-
		i	24	-	1	3	-	18	1	1	-
Sonstige LA nach Schularten	F	m	79	45	18	7	3	4	2	-	-
		w	61	26	25	7	2	1	-	-	-
		i	140	71	43	14	5	5	2	-	-
	H	m	79	-	-	6	3	49	20	1	-
		w	61	-	-	6	2	27	25	1	-
		i	140	-	-	12	5	76	45	2	-
Fachhochschul- abschluß	F	m	534	227	194	64	41	8	-	-	-
		w	89	42	28	9	8	2	-	-	-
		i	623	269	222	73	49	10	-	-	-
	H	m	534	175	169	71	71	32	7	2	7
		w	89	34	31	8	7	6	3	-	-
		i	623	209	200	79	78	38	10	2	7
Sonst. Abschluß	F	m	-	-	-	-	-	-	-	-	-
		w	1	-	-	-	-	1	-	-	-
		i	1	-	-	-	-	1	-	-	-
	H	m	-	-	-	-	-	-	-	-	-
		w	1	-	-	-	-	1	-	-	-
		i	1	-	-	-	-	1	-	-	-

4 Studenten insgesamt nach Fächergruppen, Studienbereich des 1. Studienfachs, angestrebtem Abschluß, Fachsemestern und Hochschulsemestern

Fächergruppe Studienbereich Prüfungsgruppe	Ge- schl.	Ins- gesamt	Davon im ... Semester										
			1. u. 2.	3. u. 4.	5. u. 6.	7. u. 8.	9. u. 10.	11.u.12.	13.u.14.	15. und höheren			
F = Fachsem. H = Hochschulsem.													
Studienbereich zusammen	F	m	1 451	484	366	280	145	90	35	17	34		
		w	462	126	101	86	58	50	24	8	9		
		i	1 913	610	467	366	203	140	59	25	43		
	H	m	1 451	245	269	222	204	177	89	35	210		
		w	462	45	52	49	61	77	60	27	91		
		i	1 913	290	321	271	265	254	149	62	301		
Bergbau, Hüttenwesen													
Diplom (U) und entsprech. Ab- schlußprüfungen	F	m	2 338	243	241	310	271	340	249	204	480		
		w	257	27	37	41	46	47	21	14	24		
		i	2 595	270	278	351	317	387	270	218	504		
	H	m	2 338	165	195	294	250	313	243	239	639		
		w	257	18	30	42	40	44	30	18	35		
		i	2 595	183	225	336	290	357	273	257	674		
Promotionen	F	m	395	41	40	25	25	20	14	30	200		
		w	38	9	6	-	-	1	2	4	16		
		i	433	50	46	25	25	21	16	34	216		
	H	m	395	2	14	12	10	9	18	35	295		
		w	38	-	1	-	1	1	8	6	21		
		i	433	2	15	12	11	10	26	41	316		
Fachhochschul- abschluß	F	m	834	140	150	177	135	68	46	27	91		
		w	44	19	9	4	6	3	-	2	1		
		i	878	159	159	181	141	71	46	29	92		
	H	m	834	122	121	171	130	80	59	30	121		
		w	44	19	5	3	7	5	2	2	1		
		i	878	141	126	174	137	85	61	32	122		
Sonst. Abschluß	F	m	28	13	4	1	4	1	2	-	3		
		w	5	1	-	2	1	-	1	-	-		
		i	33	14	4	3	5	1	3	-	3		
	H	m	28	11	6	1	6	1	1	-	2		
		w	5	3	-	1	1	-	-	-	-		
		i	33	14	6	2	7	1	1	-	2		
Studienbereich zusammen	F	m	3 595	437	435	513	435	429	311	261	774		
		w	344	56	52	47	53	51	24	20	41		
		i	3 939	493	487	560	488	480	335	281	815		
	H	m	3 595	300	336	478	396	403	321	304	1 057		
		w	344	40	36	46	49	50	40	26	57		
		i	3 939	340	372	524	445	453	361	330	1 114		
Maschinenbau/ Verfahrenstechnik													
Diplom (U) und entsprech. Ab- schlußprüfungen	F	m	57 729	7 621	8 985	10 573	8 520	8 137	5 288	3 321	5 284		
		w	5 847	778	846	1 071	1 118	1 144	420	228	242		
		i	63 576	8 399	9 831	11 644	9 638	9 281	5 708	3 549	5 526		
	H	m	57 729	6 743	8 391	10 148	8 229	8 028	5 665	3 779	6 746		
		w	5 847	646	735	1 015	1 073	1 126	502	289	461		
		i	63 576	7 389	9 126	11 163	9 302	9 154	6 167	4 068	7 207		
Promotionen	F	m	2 399	335	282	294	186	89	95	144	974		
		w	246	64	39	54	18	7	11	7	46		
		i	2 645	399	321	348	204	96	106	151	1 020		
	H	m	2 399	57	53	95	84	67	110	270	1 663		
		w	246	8	8	15	7	12	25	34	137		
		i	2 645	65	61	110	91	79	135	304	1 800		
LA Berufl. Sch./ Sekundarst. II, berufl. Schulen	F	m	1 100	201	196	263	200	118	49	20	53		
		w	468	68	69	98	85	86	46	9	8		
		i	1 568	269	265	361	285	204	94	29	61		
	H	m	1 100	112	132	160	174	170	109	86	157		
		w	468	49	53	93	73	84	66	21	29		
		i	1 568	161	185	253	247	254	175	107	186		
Sonstige LA nach Schularten	F	m	2	1	1	-	-	-	-	-	-		
		w	-	-	-	-	-	-	-	-	-		
		i	2	1	1	-	-	-	-	-	-		
	H	m	2	-	1	-	-	-	-	-	1		
		w	-	-	-	-	-	-	-	-	-		
		i	2	-	1	-	-	-	-	-	1		

4 Studenten insgesamt nach Fächergruppen, Studienbereich des 1. Studienfachs, angestrebtem Abschluß, Fachsemestern und Hochschulsemestern

Fächergruppe Studienbereich Prüfungsgruppe	Ge- schl.	Ins- gesamt	Davon im ... Semester								
			1. u. 2.	3. u. 4.	5. u. 6.	7. u. 8.	9. u. 10.	11.u.12.	13.u.14.	15. und höheren	
Künstlerischer Abschluß	F	m	167	33	28	16	32	11	24	9	14
		w	92	17	10	25	13	8	8	7	4
		i	259	50	38	41	45	19	32	16	18
	H	m	167	18	20	19	24	16	27	12	31
		w	92	11	10	19	12	11	14	8	7
		i	259	29	30	38	36	27	41	20	38
Fachhochschul- abschluß	F	m	78 450	16 851	15 880	14 659	13 819	8 146	3 796	1 876	3 423
		w	9 664	2 260	1 860	1 776	1 739	1 114	449	166	300
		i	88 114	19 111	17 740	16 435	15 558	9 260	4 245	2 042	3 723
	H	m	78 450	14 893	14 600	13 996	13 435	8 767	4 645	2 654	5 460
		w	9 664	2 069	1 757	1 684	1 715	1 191	556	239	453
		i	88 114	16 962	16 357	15 680	15 150	9 958	5 201	2 893	5 913
Sonst. Abschluß	F	m	736	368	154	51	45	28	14	19	57
		w	192	91	50	15	16	5	6	2	7
		i	928	459	204	66	61	33	20	21	64
	H	m	736	197	74	13	27	32	71	80	242
		w	192	44	21	2	12	7	18	21	67
		i	928	241	95	15	39	39	89	101	309
Studienbereich zusammen	F	m	140 583	25 410	25 526	25 856	22 802	16 529	9 266	5 389	9 805
		w	16 509	3 278	2 874	3 039	2 989	2 364	939	419	607
		i	157 092	28 688	28 400	28 895	25 791	18 893	10 205	5 808	10 412
	H	m	140 583	22 020	23 271	24 431	21 973	17 080	10 627	6 881	14 300
		w	16 509	2 827	2 584	2 828	2 892	2 431	1 181	612	1 154
		i	157 092	24 847	25 855	27 259	24 865	19 511	11 808	7 493	15 454
Elektrotechnik											
Diplom (U) und entsprech. Ab- schlußprüfungen	F	m	44 701	6 626	6 776	7 605	6 968	6 446	4 099	2 478	3 703
		w	2 173	363	320	410	372	340	181	81	106
		i	46 874	6 989	7 096	8 015	7 340	6 786	4 280	2 559	3 809
	H	m	44 701	5 297	6 143	7 368	6 744	6 639	4 422	2 855	5 233
		w	2 173	279	312	390	368	336	202	107	179
		i	46 874	5 576	6 455	7 758	7 112	6 975	4 624	2 962	5 412
Promotionen	F	m	1 051	126	118	176	84	44	33	86	384
		w	78	13	4	27	5	6	5	2	16
		i	1 129	139	122	203	89	50	38	88	400
	H	m	1 051	28	26	67	31	20	42	150	687
		w	78	4	1	11	-	2	4	19	37
		i	1 129	32	27	78	31	22	46	169	724
LA Berufl. Sch./ Sekundarst. II, berufl. Schulen	F	m	631	123	91	170	97	69	25	8	48
		w	61	6	13	21	7	9	4	-	1
		i	692	129	104	191	104	78	29	8	49
	H	m	631	72	52	88	81	98	65	54	121
		w	61	3	10	16	7	11	4	1	9
		i	692	75	62	104	88	109	69	55	130
Sonstige LÄ nach Schularten	F	m	-	-	-	-	-	-	-	-	-
		w	1	1	-	-	-	-	-	-	-
		i	1	1	-	-	-	-	-	-	-
	H	m	-	-	-	-	-	-	-	-	-
		w	1	-	1	-	-	-	-	-	-
		i	1	-	1	-	-	-	-	-	-
Fachhochschul- abschluß	F	m	54 002	10 755	10 783	10 129	9 722	5 610	2 733	1 592	2 678
		w	1 787	376	380	351	337	185	94	30	34
		i	55 789	11 131	11 163	10 480	10 059	5 795	2 827	1 622	2 712
	H	m	54 002	9 746	10 058	9 767	9 503	5 932	3 192	1 974	3 830
		w	1 787	361	367	323	291	201	115	48	81
		i	55 789	10 107	10 425	10 090	9 794	6 133	3 307	2 022	3 911
Sonst. Abschluß	F	m	230	68	25	33	31	30	4	7	32
		w	33	17	4	1	4	4	-	2	1
		i	263	85	29	34	35	34	4	9	33
	H	m	230	131	27	14	4	2	7	12	33
		w	33	23	5	-	1	1	-	3	-
		i	263	154	32	14	5	3	7	15	33
Studienbereich zusammen	F	m	100 615	17 698	17 793	18 113	16 902	12 199	6 894	4 171	6 845
		w	4 133	776	721	810	725	544	284	115	158
		i	104 748	18 474	18 514	18 923	17 627	12 743	7 178	4 286	7 003
	H	m	100 615	15 274	16 306	17 304	16 363	12 691	7 728	5 045	9 904
		w	4 133	670	696	740	667	551	325	178	306
		i	104 748	15 944	17 002	18 044	17 030	13 242	8 053	5 223	10 210

4 Studenten insgesamt nach Fächergruppen, Studienbereich des 1. Studienfachs, angestrebtem Abschluß, Fachsemestern und Hochschulsemestern

Fächergruppe Studienbereich Prüfungsgruppe	Ge- schl.	Ins- gesamt	Davon im ... Semester								
			1. u. 2.	3. u. 4.	5. u. 6.	7. u. 8.	9. u. 10.	11.u.12.	13.u.14.	15. und höheren	
Verkehrstechnik, Nautik											
Diplom (U) und entsprech. Ab- schlußprüfungen	F	m	4 035	521	685	600	570	653	366	270	370
		w	273	33	42	62	60	47	13	9	7
		i	4 308	554	727	662	630	700	379	279	377
	H	m	4 035	476	644	550	591	599	390	304	481
		w	273	28	41	64	55	48	18	9	10
		i	4 308	504	685	614	646	647	408	313	491
Promotionen	F	m	83	8	10	9	5	8	6	7	30
		w	7	1	2	-	1	-	-	-	3
		i	90	9	12	9	6	8	6	7	33
	H	m	83	1	2	3	5	9	6	9	48
		w	7	-	2	-	-	-	-	-	5
		i	90	1	4	3	5	9	6	9	53
LA Berufl. Sch./ Sekundarst. II, berufl. Schulen	F	m	20	4	4	6	2	2	1	1	-
		w	2	1	1	-	-	-	-	-	-
		i	22	5	5	6	2	2	1	1	-
	H	m	20	3	2	5	4	2	-	1	3
		w	2	1	-	1	-	-	-	-	-
		i	22	4	2	6	4	2	-	1	3
Fachhochschul- abschluß	F	m	6 085	1 503	1 055	1 071	970	594	341	188	363
		w	142	46	27	17	25	10	5	7	5
		i	6 227	1 549	1 082	1 088	995	604	346	195	368
	H	m	6 085	1 303	963	1 028	987	649	379	263	513
		w	142	39	25	20	24	11	9	5	9
		i	6 227	1 342	988	1 048	1 011	660	388	268	522
Sonst. Abschluß	F	m	35	12	3	1	-	-	2	4	13
		w	3	3	-	-	-	-	-	-	-
		i	38	15	3	1	-	2	4	13	
	H	m	35	12	3	1	-	-	2	1	16
		w	3	3	-	-	-	-	-	-	-
		i	38	15	3	1	-	2	1	16	
Studienbereich zusammen	F	m	10 258	2 048	1 757	1 687	1 547	1 257	716	470	776
		w	427	84	72	79	86	57	18	16	15
		i	10 685	2 132	1 829	1 766	1 633	1 314	734	486	791
	H	m	10 258	1 795	1 614	1 587	1 587	1 259	777	578	1 061
		w	427	71	68	85	79	59	27	14	24
		i	10 685	1 866	1 682	1 672	1 666	1 318	804	592	1 085
Architektur, Innenarchitektur											
Diplom (U) und entsprech. Ab- schlußprüfungen	F	m	11 633	1 755	1 555	1 601	1 429	1 364	1 193	948	1 788
		w	7 503	1 431	1 183	1 001	932	834	783	560	779
		i	19 136	3 186	2 738	2 602	2 361	2 198	1 976	1 508	2 567
	H	m	11 633	1 339	1 354	1 524	1 296	1 238	1 141	1 050	2 691
		w	7 503	1 156	1 073	934	845	794	787	661	1 253
		i	19 136	2 495	2 427	2 458	2 141	2 032	1 928	1 711	3 944
Promotionen	F	m	977	20	24	26	11	11	14	20	251
		w	165	9	12	5	6	5	3	8	117
		i	542	29	36	31	17	16	17	28	368
	H	m	377	8	7	14	8	4	8	15	313
		w	165	3	3	3	3	2	2	7	142
		i	542	11	10	17	11	6	10	22	455
LA Berufl. Sch./ Sekundarst. II, berufl. Schulen	F	m	168	39	26	17	34	17	12	9	14
		w	55	12	16	7	7	9	2	1	1
		i	223	51	42	24	41	26	14	15	
	H	m	168	25	21	17	24	23	12	8	38
		w	55	10	13	8	8	8	3	1	4
		i	223	35	34	25	32	31	15	9	42
Künstlerischer Abschluß	F	m	369	47	54	70	54	53	36	28	27
		w	293	47	39	56	44	48	26	14	19
		i	662	94	93	126	98	101	62	42	46
	H	m	369	37	43	47	55	46	40	39	62
		w	293	31	34	41	41	49	32	23	42
		i	662	68	77	88	96	95	72	62	104

Wintersemester 1992/93

4 Studenten insgesamt nach Fächergruppen, Studienbereich des 1. Studienfachs, angestrebtem Abschluß, Fachsemestern und Hochschulsesemestern

Fächergruppe Studienbereich Prüfungsgruppe	Ge- schl.	Ins- gesamt	Davon im ... Semester								
			1. u. 2.	3. u. 4.	5. u. 6.	7. u. 8.	9. u. 10.	11.u.12.	13.u.14.	15. und höheren	
F = Fachsem. H = Hochschulsesem.											
Fachhochschul- abschluß	F	m	15 872	2 626	2 678	2 738	2 415	1 835	1 099	742	1 739
		w	12 259	2 680	2 015	1 986	1 723	1 477	936	508	934
		i	28 131	5 306	4 693	4 724	4 138	3 312	2 035	1 250	2 673
	H	m	15 872	2 088	2 332	2 473	2 318	1 904	1 300	889	2 568
		w	12 259	2 244	1 859	1 846	1 683	1 537	1 051	661	1 378
		i	28 131	4 332	4 191	4 319	4 001	3 441	2 351	1 550	3 946
Sonst. Abschluß	F	m	218	79	55	19	14	10	5	14	22
		w	188	74	42	12	11	6	8	14	21
		i	406	153	97	31	25	16	13	28	43
	H	m	218	34	10	3	4	13	16	25	113
		w	188	29	8	3	5	3	26	30	84
		i	406	63	18	6	9	16	42	55	197
Studienbereich zusammen	F	m	28 637	4 566	4 392	4 471	3 957	3 290	2 359	1 761	3 841
		w	20 463	4 253	3 307	3 067	2 723	2 379	1 758	1 105	1 871
		i	49 100	8 819	7 699	7 538	6 680	5 669	4 117	2 866	5 712
	H	m	28 637	3 531	3 767	4 078	3 705	3 228	2 517	2 026	5 785
		w	20 463	3 473	2 990	2 835	2 585	2 393	1 901	1 383	2 903
		i	49 100	7 004	6 757	6 913	6 290	5 621	4 418	3 409	8 688
Raumplanung											
Diplom (U) und entsprech. Ab- schlußprüfungen	F	m	2 294	330	423	451	280	259	186	123	242
		w	1 264	275	285	234	133	128	89	51	89
		i	3 558	605	688	685	413	387	275	174	331
	H	m	2 294	230	340	411	248	263	197	168	437
		w	1 264	222	219	201	138	131	106	83	164
		i	3 558	452	559	612	386	394	303	251	601
Promotionen	F	m	62	8	10	7	10	2	5	3	17
		w	15	2	4	2	4	1	-	1	1
		i	77	10	14	9	14	3	5	4	18
	H	m	62	-	6	5	3	3	-	5	38
		w	15	-	2	-	2	-	-	2	9
		i	77	-	8	5	5	3	2	7	47
Fachhochschul- abschluß	F	m	630	144	104	101	102	45	30	24	80
		w	389	73	62	61	67	34	15	19	58
		i	1 019	217	166	162	169	79	45	43	138
	H	m	630	120	93	87	97	59	35	22	117
		w	389	61	57	64	64	34	20	20	69
		i	1 019	181	150	151	161	93	55	42	186
Sonst. Abschluß	F	m	56	34	2	-	2	1	5	6	6
		w	17	8	-	-	-	-	2	4	3
		i	73	42	2	-	2	1	7	10	9
	H	m	56	22	2	-	5	6	5	4	12
		w	17	7	-	-	-	1	1	2	6
		i	73	29	2	-	5	7	6	6	18
Studienbereich zusammen	F	m	3 042	516	539	559	394	307	226	156	345
		w	1 685	358	331	297	204	163	106	75	151
		i	4 727	874	870	856	598	470	332	231	496
	H	m	3 042	372	441	503	353	331	239	199	604
		w	1 685	230	278	265	204	166	127	107	248
		i	4 727	662	719	768	557	497	366	306	852
Bauingenieurwesen											
Diplom (U) und entsprech. Ab- schlußprüfungen	F	m	19 398	4 564	4 241	3 863	2 142	1 657	768	615	1 548
		w	4 859	1 150	1 004	994	665	594	137	99	216
		i	24 257	5 714	5 245	4 857	2 807	2 251	905	714	1 764
	H	m	19 398	4 029	3 984	3 801	2 189	1 799	899	696	2 001
		w	4 859	1 023	939	966	658	629	184	129	331
		i	24 257	5 052	4 923	4 767	2 847	2 428	1 083	825	2 332
Promotionen	F	m	420	48	44	43	32	27	16	28	182
		w	77	11	9	19	5	-	3	7	23
		i	497	59	53	62	37	27	19	35	205
	H	m	420	10	17	34	24	19	8	34	274
		w	77	2	6	10	6	2	1	7	43
		i	497	12	23	44	30	21	9	41	317

4 Studenten insgesamt nach Fächergruppen, Studienbereich des 1. Studienfachs, angestrebtem Abschluß, Fachsemestern und Hochschulsemestern

Fächergruppe Studienbereich Prüfungsgruppe	Ge- schl.	Ins- gesamt	Davon im ... Semester								
			1. u. 2.	3. u. 4.	5. u. 6.	7. u. 8.	9. u. 10.	11.u.12.	13.u.14.	15. und höheren	
F = Fachsem. H = Hochschulsem.											
LA Berufl. Sch./ Sekundarst. II, berufl. Schulen	F	m	411	66	62	81	77	52	27	15	31
		w	131	25	13	22	29	25	9	4	4
		i	542	91	75	103	106	77	36	19	35
	H	m	411	43	48	66	72	56	33	23	70
		w	131	20	13	17	25	23	8	13	12
		i	542	63	61	83	97	79	41	36	82
Fachhochschul- abschluß	F	m	18 700	4 790	4 097	3 388	2 796	1 577	657	419	976
		w	3 617	1 089	945	632	471	235	92	51	92
		i	22 317	5 889	5 042	4 020	3 267	1 812	749	470	1 068
	H	m	18 700	4 171	3 836	3 272	2 743	1 736	886	538	1 518
		w	3 617	1 019	950	578	446	253	138	71	162
		i	22 317	5 190	4 786	3 850	3 189	1 989	1 024	609	1 680
Sonst. Abschluß	F	m	442	194	106	39	32	30	21	5	15
		w	143	90	25	8	6	11	1	1	1
		i	585	284	131	47	38	41	22	6	16
	H	m	442	185	92	13	29	18	24	17	64
		w	143	79	28	5	9	5	3	2	12
		i	585	264	120	18	38	23	27	19	76
Studienbereich zusammen	F	m	39 371	9 662	8 550	7 414	5 079	3 343	1 489	1 082	2 752
		w	8 827	2 375	1 996	1 675	1 176	865	242	162	336
		i	48 198	12 037	10 546	9 089	6 255	4 208	1 731	1 244	3 088
	H	m	39 371	8 438	7 977	7 186	5 057	3 628	1 850	1 308	3 927
		w	8 827	2 143	1 936	1 576	1 144	912	334	222	560
		i	48 198	10 581	9 913	8 762	6 201	4 540	2 184	1 530	4 487
Vermessungswesen											
Diplom (U) und entsprech. Ab- schlußprüfungen	F	m	1 429	375	261	241	161	139	105	64	83
		w	464	156	87	53	52	59	33	13	11
		i	1 893	531	348	294	213	198	138	77	94
	H	m	1 429	312	229	248	175	137	116	79	133
		w	464	128	86	59	56	55	31	21	28
		i	1 893	440	315	307	231	192	147	100	161
Promotionen	F	m	56	11	13	8	9	1	5	1	8
		w	11	1	1	-	2	-	-	-	7
		i	67	12	14	8	11	1	5	1	15
	H	m	56	2	6	5	3	3	1	5	31
		w	11	-	-	-	1	3	-	-	7
		i	67	2	6	5	4	6	1	5	38
LA Berufl. Sch./ Sekundarst. II, berufl. Schulen	F	m	4	-	-	-	1	1	1	-	1
		w	-	-	-	-	-	-	-	-	-
		i	4	-	-	-	1	1	1	-	1
	H	m	4	-	-	-	-	-	1	1	2
		w	-	-	-	-	-	-	-	-	-
		i	4	-	-	-	-	-	1	1	2
Fachhochschul- abschluß	F	m	2 513	740	573	438	372	160	64	46	120
		w	930	305	235	168	128	50	15	15	14
		i	3 443	1 045	808	606	500	210	79	61	134
	H	m	2 513	637	522	433	379	194	98	73	177
		w	930	279	213	166	132	70	25	19	26
		i	3 443	916	735	599	511	264	123	92	203
Sonst. Abschluß	F	m	14	8	1	-	-	1	2	1	1
		w	7	4	1	-	-	1	1	-	-
		i	21	12	2	-	-	2	3	1	1
	H	m	14	7	2	-	-	1	2	1	1
		w	7	4	1	1	-	1	-	-	-
		i	21	11	3	1	-	2	2	1	1
Studienbereich zusammen	F	m	4 016	1 134	848	687	543	302	177	112	213
		w	1 412	466	324	221	182	110	49	28	32
		i	5 428	1 600	1 172	908	725	412	226	140	245
	H	m	4 016	958	759	686	557	335	218	159	344
		w	1 412	411	300	226	189	129	56	40	61
		i	5 428	1 369	1 059	912	746	464	274	199	405
Ingenieurwissen- schaften zusammen	F	m	331 568	61 955	60 206	59 580	51 804	37 746	21 473	13 419	25 385
		w	54 262	11 772	9 778	9 321	8 196	6 583	3 444	1 948	3 220
		i	385 830	73 727	69 984	68 901	60 000	44 329	24 917	15 367	28 605
	H	m	331 568	52 933	54 740	56 475	50 195	39 132	24 366	16 535	37 192
		w	54 262	9 970	8 940	8 850	7 870	6 768	4 051	2 609	5 404
		i	385 830	62 903	63 680	65 125	58 065	45 900	28 417	19 144	42 596

4 Studenten insgesamt nach Fächergruppen, Studienbereich des 1. Studienfachs, angestrebtem Abschluß, Fachsemestern und Hochschulsemestern

Fächergruppe Studienbereich Prüfungsgruppe	Ge- schl.	Ins- gesamt	Davon im ... Semester								
			1. u. 2.	3. u. 4.	5. u. 6.	7. u. 8.	9. u. 10.	11.u.12.	13.u.14.	15. und höheren	
F = Fachsem. H = Hochschulsem.											
Kunst, Kunstwissenschaft											
Kunst, Kunstwissen- schaft allgemein											
Diplom (U) und entsprech. Ab- schlußprüfungen	F	m	2 983	536	448	385	352	296	238	185	543
		w	8 758	1 730	1 217	1 023	1 068	933	825	674	1 288
		i	11 741	2 266	1 665	1 408	1 420	1 229	1 063	859	1 831
	H	m	2 983	311	295	340	275	279	268	239	976
		w	8 758	1 198	1 006	891	918	925	884	775	2 161
		i	11 741	1 509	1 301	1 231	1 193	1 204	1 152	1 014	3 137
Promotionen	F	m	897	39	46	44	45	36	50	64	573
		w	1 883	58	77	64	47	61	78	117	1 381
		i	2 780	97	123	108	92	97	128	181	1 954
	H	m	897	6	8	19	18	19	26	57	744
		w	1 883	16	17	19	24	36	43	94	1 634
		i	2 780	22	25	38	42	55	69	151	2 378
Staatl. Lehramts- prüf. (LA) Grund- und Hauptschulen	F	m	313	59	57	45	46	43	22	16	25
		w	2 011	370	387	447	282	237	133	65	90
		i	2 324	429	444	492	328	280	155	81	115
	H	m	313	40	33	41	40	42	23	29	65
		w	2 011	264	328	393	280	249	163	110	224
		i	2 324	304	361	434	320	291	186	139	289
LA Realschulen/ Sekundarstufe I	F	m	316	54	49	65	47	22	17	14	48
		w	1 063	155	151	198	187	136	76	45	115
		i	1 379	209	200	263	234	158	93	59	163
	H	m	316	36	41	47	47	29	21	14	81
		w	1 063	92	122	172	165	137	98	66	211
		i	1 379	128	163	219	212	166	119	80	292
LA Gymnasien/ Sekundarst. II, allgem. Schulen	F	m	727	102	123	106	94	102	62	38	100
		w	1 417	243	251	253	196	162	114	79	119
		i	2 144	345	374	359	290	264	176	117	219
	H	m	727	57	83	101	85	85	66	62	188
		w	1 417	155	181	215	204	154	137	102	269
		i	2 144	212	264	316	289	239	203	164	457
LA Sonderschulen	F	m	6	-	2	3	-	1	-	-	-
		w	54	11	5	20	4	3	4	4	3
		i	60	11	7	23	4	4	4	4	3
	H	m	6	-	2	2	-	1	-	-	1
		w	54	3	7	12	9	5	2	2	14
		i	60	3	9	14	9	6	2	2	15
LA Berufl. Sch./ Sekundarst. II, berufl. Schulen	F	m	1	-	-	-	1	-	-	-	-
		w	-	-	-	-	-	-	-	-	-
		i	1	-	-	-	1	-	-	-	-
	H	m	1	-	-	-	-	-	-	-	1
		w	-	-	-	-	-	-	-	-	-
		i	1	-	-	-	-	-	-	-	1
Sonstige LA nach Schularten	F	m	2	-	-	2	-	-	-	-	-
		w	16	-	11	5	-	-	-	-	-
		i	18	-	11	7	-	-	-	-	-
	H	m	2	-	-	2	-	-	-	-	-
		w	16	-	11	5	-	-	-	-	-
		i	18	-	11	7	-	-	-	-	-
Künstlerischer Abschluß	F	m	112	24	22	16	17	15	3	5	10
		w	165	38	41	17	24	20	7	8	10
		i	277	62	63	33	41	35	10	13	20
	H	m	112	22	18	14	14	17	2	9	16
		w	165	31	34	14	25	18	14	13	16
		i	277	53	52	28	39	35	16	22	32
Fachhochschul- abschluß	F	m	130	36	34	21	29	9	1	-	-
		w	363	94	89	89	78	13	-	-	-
		i	493	130	123	110	107	22	1	-	-
	H	m	130	30	22	18	32	17	6	-	5
		w	363	77	67	60	78	43	24	7	7
		i	493	107	89	78	110	60	30	7	12

4 Studenten insgesamt nach Fächergruppen, Studienbereich des 1. Studienfachs, angestrebtem Abschluß, Fachsemestern und Hochschulsemestern

Fächergruppe Studienbereich Prüfungsgruppe	Ge- schl.	Ins- gesamt	Davon im ... Semester								
			1. u. 2.	3. u. 4.	5. u. 6.	7. u. 8.	9. u. 10.	11.u.12.	13.u.14.	15. und höheren	
F = Fachsem. H = Hochschulsem.											
Sonst. Abschluß	F	m	55	24	21	4	-	3	-	1	2
		w	115	62	35	6	2	2	-	1	7
		i	170	86	56	10	2	5	-	2	9
	H	m	55	15	3	3	2	1	4	3	24
		w	115	29	8	3	7	6	9	14	39
		i	170	44	11	6	9	7	13	17	63
Studienbereich zusammen	F	m	5 542	874	802	691	631	527	393	323	1 301
		w	15 845	2 761	2 264	2 122	1 888	1 567	1 237	993	3 013
		i	21 387	3 635	3 066	2 813	2 519	2 094	1 630	1 316	4 314
	H	m	5 542	517	505	587	513	490	416	413	2 101
		w	15 845	1 865	1 781	1 784	1 710	1 573	1 374	1 183	4 575
		i	21 387	2 382	2 286	2 371	2 223	2 063	1 790	1 596	6 676
Bildende Kunst											
Diplom (U) und entsprech. Ab- schlußprüfungen	F	m	155	49	48	39	6	6	4	1	2
		w	129	39	33	33	11	5	3	3	2
		i	284	88	81	72	17	11	7	4	4
	H	m	155	27	29	32	7	10	8	6	36
		w	129	22	21	18	6	10	8	9	35
		i	284	49	50	50	13	20	16	15	71
Promotionen	F	m	1	-	1	-	-	-	-	-	-
		w	1	-	1	-	-	-	-	-	-
		i	2	-	2	-	-	-	-	-	-
	H	m	1	-	-	-	-	-	-	-	1
		w	1	-	-	-	-	-	-	-	-
		i	2	-	-	-	-	-	-	1	1
Staatl. Lehramts- prüf. (LA) Grund- und Hauptschulen	F	m	13	2	2	3	2	1	-	-	3
		w	93	17	21	21	14	10	5	1	4
		i	106	19	23	24	16	11	5	1	7
	H	m	13	2	1	2	2	-	-	1	5
		w	93	9	11	17	17	12	5	5	17
		i	106	11	12	19	19	12	5	6	22
LA Realschulen/ Sekundarstufe I	F	m	24	9	6	2	1	-	1	1	4
		w	55	21	14	6	7	3	3	-	1
		i	79	30	20	8	8	3	4	1	5
	H	m	24	6	6	4	2	-	1	1	5
		w	55	11	16	10	6	3	4	1	4
		i	79	17	21	14	8	3	5	2	9
LA Gymnasien/ Sekundarst. II, allgem. Schulen	F	m	84	14	12	12	4	5	9	9	19
		w	195	19	26	44	28	16	18	14	30
		i	279	33	38	56	32	21	27	23	49
	H	m	84	8	12	11	7	3	10	9	24
		w	195	4	28	29	23	22	23	14	52
		i	279	12	40	40	30	25	33	23	76
LA Sonderschulen	F	m	1	-	1	-	-	-	-	-	-
		w	6	3	-	1	1	-	-	-	1
		i	7	3	1	1	1	-	-	-	1
	H	m	1	-	-	1	-	-	-	-	-
		w	6	2	1	1	1	-	-	-	1
		i	7	2	1	2	1	-	-	-	1
Künstlerischer Abschluß	F	m	1 009	194	186	157	136	152	83	54	47
		w	941	186	186	150	137	119	88	36	39
		i	1 950	380	372	307	273	271	171	90	86
	H	m	1 009	125	161	131	125	124	116	75	152
		w	941	95	150	115	121	91	83	80	206
		i	1 950	220	311	246	246	215	199	155	358
Fachhochschul- abschluß	F	m	177	26	28	30	24	19	24	7	19
		w	190	34	23	23	30	26	20	10	24
		i	367	60	51	53	54	45	44	17	43
	H	m	177	23	22	20	18	16	28	11	39
		w	190	24	19	16	24	20	18	19	50
		i	367	47	41	36	42	36	46	30	89
Sonst. Abschluß	F	m	763	120	113	122	97	106	110	32	63
		w	766	121	133	108	120	109	89	33	53
		i	1 529	241	246	230	217	215	199	65	116
	H	m	763	74	87	109	95	86	93	72	147
		w	766	80	85	82	101	99	94	85	160
		i	1 529	154	172	191	196	185	187	137	307

4 Studenten insgesamt nach Fächergruppen, Studienbereich des 1. Studienfachs, angestrebtem Abschluß, Fachsemestern und Hochschulsemestern

Fächergruppe Studienbereich Prüfungsgruppe	Ge- schl.	Ins- gesamt	Davon im ... Semester								
			1. u. 2.	3. u. 4.	5. u. 6.	7. u. 8.	9. u. 10.	11. u. 12.	13. u. 14.	15. und höheren	
Studienbereich zusammen	F	m w i	2 227 2 376 4 603	414 440 854	397 437 834	365 386 751	270 348 618	289 288 577	231 226 457	104 97 201	157 154 311
	H	m w i	2 227 2 376 4 603	265 247 512	317 331 648	310 288 598	256 299 555	239 257 496	256 235 491	175 194 369	409 525 934
Gestaltung											
Diplom (U) und entsprech. Ab- schlußprüfungen	F	m w i	889 572 1 461	118 96 214	105 91 196	127 71 198	115 76 191	120 73 193	70 51 121	57 30 87	177 84 261
	H	m w i	889 572 1 461	84 55 139	79 59 138	109 62 171	107 61 168	102 69 171	73 58 131	61 35 96	274 173 447
Promotionen	F	m w i	13 6 19	- - -	1 1 2	1 - 1	2 - 2	- 1 1	1 - 1	2 - 2	6 4 10
	H	m w i	13 6 19	- - -	- - -	1 - 1	- - -	- - -	1 - 1	- - -	11 6 17
Staatl. Lehramts- prüf. (LA) Grund- und Hauptschulen	F	m w i	34 547 581	5 118 123	10 119 129	10 124 134	4 60 64	2 62 64	- 34 34	- 13 13	3 17 20
	H	m w i	34 547 581	5 85 90	4 99 103	7 112 119	5 88 73	3 66 69	- 44 44	- 19 19	10 54 64
LA Realschulen/ Sekundarstufe I	F	m w i	21 201 222	2 42 44	2 29 31	3 33 36	2 22 24	8 19 27	1 13 14	- 11 11	3 32 35
	H	m w i	21 201 222	1 22 23	1 20 21	- 26 26	- 19 19	1 19 20	3 19 22	2 17 19	13 69 72
LA Gymnasien/ Sekundarst. II, allgem. Schulen	F	m w i	3 2 5	2 1 3	1 1 2	- - -	- - -	- - -	- - -	- - -	- - -
	H	m w i	3 2 5	- - -	- - -	- - -	- - -	- - -	2 1 3	1 - 1	- 1 1
LA Sonderschulen	F	m w i	5 8 13	1 2 3	- 3 3	- 2 2	2 - 2	- - -	2 1 3	- - -	- - -
	H	m w i	5 8 13	1 2 3	- 3 3	- 2 2	- - -	1 - 1	- 1 1	1 - 1	2 - 2
LA Berufl. Sch./ Sekundarst. II, berufl. Schulen	F	m w i	224 327 551	48 71 119	49 77 120	42 66 108	27 36 63	25 26 51	15 21 36	10 16 26	14 14 28
	H	m w i	224 327 551	31 48 79	45 75 120	33 62 95	25 36 61	22 30 52	19 28 47	16 13 29	33 35 68
Künstlerischer Abschluß	F	m w i	1 753 1 652 3 405	326 302 628	272 262 534	260 257 517	247 234 481	208 237 445	163 161 324	117 95 212	160 104 264
	H	m w i	1 753 1 652 3 405	224 218 442	239 214 453	234 244 478	229 201 430	206 222 428	195 199 394	150 136 286	276 218 494
Fachhochschul- abschluß	F	m w i	5 101 7 346 12 447	868 1 467 2 335	890 1 331 2 221	804 1 285 2 089	753 1 207 1 960	601 811 1 412	414 521 935	259 231 550	512 433 945
	H	m w i	5 101 7 346 12 447	685 1 159 1 844	737 1 114 1 851	767 1 175 1 942	703 1 178 1 881	609 857 1 466	466 644 1 110	353 423 776	781 795 1 577
Sonst. Abschluß	F	m w i	13 46 59	2 7 9	3 12 15	2 8 10	1 11 12	4 5 9	- 3 3	1 - 1	- - -
	H	m w i	13 46 59	2 5 7	1 5 6	3 2 5	1 10 11	4 2 6	- 2 2	1 9 10	1 11 12

4 Studenten insgesamt nach Fächergruppen, Studienbereich des 1. Studienfachs, angestrebtem Abschluß, Fachsemestern und Hochschulsemestern

Fächergruppe Studienbereich Prüfungsgruppe	Ge- schl.	Ins- gesamt	Davon im ... Semester								
			1. u. 2.	3. u. 4.	5. u. 6.	7. u. 8.	9. u. 10.	11.u.12.	13.u.14.	15. und höheren	
F = Fachsem. H = Hochschulsem.											
Studienbereich zusammen	F	m	8 056	1 372	1 327	1 249	1 153	968	666	446	875
		w	10 707	2 106	1 926	1 846	1 646	1 234	805	456	688
		i	18 763	3 478	3 253	3 095	2 799	2 202	1 471	902	1 563
	H	m	8 056	1 033	1 106	1 154	1 070	948	759	585	1 401
		w	10 707	1 594	1 589	1 685	1 573	1 265	996	652	1 353
		i	18 763	2 627	2 695	2 839	2 643	2 213	1 755	1 237	2 754
Darstellende Kunst, Film und Fernsehen, Theaterwissenschaft											
Diplom (U) und entsprech. Ab- schlußprüfungen	F	m	1 594	276	274	234	357	136	86	54	177
		w	2 134	443	418	264	416	141	144	74	234
		i	3 728	719	692	498	773	277	230	128	411
	H	m	1 594	178	235	233	249	188	126	88	297
		w	2 134	306	350	282	267	229	189	129	382
		i	3 728	484	585	515	516	417	315	217	679
Promotionen	F	m	104	4	4	4	4	2	9	9	68
		w	171	4	10	5	4	3	8	9	128
		i	275	8	14	9	8	5	17	18	196
	H	m	104	-	3	1	1	-	4	10	85
		w	171	-	4	-	2	-	2	10	153
		i	275	-	7	1	3	2	4	20	238
LA Realschulen/ Sekundarstufe I	F	m	33	8	14	3	2	1	2	1	2
		w	92	37	27	11	3	9	3	-	2
		i	125	45	41	14	5	10	5	1	4
	H	m	33	1	3	1	2	-	4	3	19
		w	92	5	5	8	2	8	8	15	41
		i	125	6	8	9	4	8	12	18	60
Künstlerischer Abschluß	F	m	877	216	175	194	119	91	39	35	8
		w	979	206	212	193	171	94	57	39	7
		i	1 856	422	387	387	290	185	96	74	15
	H	m	877	136	147	178	123	99	64	53	77
		w	979	152	167	177	147	112	77	61	86
		i	1 856	288	314	355	270	211	141	114	163
Fachhochschul- abschluß	F	m	84	16	17	15	11	23	2	-	-
		w	41	12	11	7	7	4	-	-	-
		i	125	28	28	22	18	27	2	-	-
	H	m	84	4	15	14	15	26	4	2	4
		w	41	6	10	7	8	6	3	1	-
		i	125	10	25	21	23	32	7	3	4
Sonst. Abschluß	F	m	27	22	3	1	-	1	-	-	-
		w	18	11	1	2	1	1	1	1	-
		i	45	33	4	3	1	2	1	1	-
	H	m	27	10	4	3	1	2	2	-	5
		w	18	4	-	3	2	1	1	5	2
		i	45	14	4	6	3	3	3	5	7
Studienbereich zusammen	F	m	2 719	542	487	451	493	254	138	99	255
		w	3 435	713	679	482	602	252	213	123	371
		i	6 154	1 255	1 166	933	1 095	506	351	222	626
	H	m	2 719	329	407	430	391	315	204	156	487
		w	3 435	473	536	477	428	358	278	221	664
		i	6 154	802	943	907	819	673	482	377	1 151
Musik, Musikwissenschaft											
Diplom (U) und entsprech. Ab- schlußprüfungen	F	m	3 405	830	614	465	406	292	215	162	421
		w	3 209	873	571	442	403	295	232	153	240
		i	6 614	1 703	1 185	907	809	587	447	315	661
	H	m	3 405	503	445	374	335	312	249	262	925
		w	3 209	501	395	348	310	335	322	282	716
		i	6 614	1 004	840	722	645	647	571	544	1 641
Promotionen	F	m	580	45	35	38	29	37	31	46	319
		w	408	22	29	22	22	23	29	42	219
		i	988	67	64	60	51	60	60	88	538
	H	m	580	13	14	17	7	21	15	42	451
		w	408	6	7	7	11	9	20	33	315
		i	988	19	21	24	18	30	35	75	766

Wintersemester 1992/93

4 Studenten insgesamt nach Fächergruppen, Studienbereich des 1. Studienfachs,
angestrebtem Abschluß, Fachsemestern und Hochschulsemestern

Fächergruppe Studienbereich Prüfungsgruppe	Ge- schl.	Ins- gesamt	Davon im ... Semester								
			1. u. 2.	3. u. 4.	5. u. 6.	7. u. 8.	9. u. 10.	11. u. 12.	13. u. 14.	15. und höheren	
Staatl. Lehramts- prüf. (LA) Grund- und Hauptschulen	F	m	452	72	78	108	74	55	31	10	24
		w	1 783	331	410	418	300	181	81	27	35
		i	2 235	403	488	526	374	236	112	37	59
LA Realschulen/ Sekundarstufe I	H	m	452	39	59	70	71	71	44	22	76
		w	1 783	249	376	368	274	191	124	67	134
		i	2 235	288	435	438	345	262	168	89	210
LA Realschulen/ Sekundarstufe I	F	m	788	134	141	109	102	88	56	34	124
		w	829	129	142	134	150	94	79	35	66
		i	1 617	263	283	243	252	182	135	69	190
LA Gymnasien/ Sekundarst. II, allgem. Schulen	H	m	788	63	108	112	92	88	70	51	204
		w	829	84	119	111	137	108	68	51	151
		i	1 617	147	227	223	229	196	138	102	355
LA Gymnasien/ Sekundarst. II, allgem. Schulen	F	m	1 254	224	241	221	209	150	79	38	92
		w	1 332	225	263	232	245	187	90	41	49
		i	2 586	449	504	453	454	337	169	79	141
LA Sonderschulen	H	m	1 254	134	195	221	182	158	111	66	187
		w	1 332	146	192	207	219	217	143	82	126
		i	2 586	280	387	428	401	375	254	148	313
LA Sonderschulen	F	m	22	6	3	6	3	1	2	-	1
		w	62	13	6	20	8	5	5	3	2
		i	84	19	9	26	11	6	7	3	3
LA Sonderschulen	H	m	22	5	2	5	2	2	2	-	4
		w	62	10	5	12	15	5	7	2	6
		i	84	15	7	17	17	7	9	2	10
LA Berufl. Sch./ Sekundarst. II, berufl. Schulen	F	m	-	-	-	-	-	-	-	-	-
		w	1	-	-	-	-	1	-	-	-
		i	1	-	-	-	-	1	-	-	-
LA Berufl. Sch./ Sekundarst. II, berufl. Schulen	H	m	-	-	-	-	-	-	-	-	-
		w	1	-	-	-	-	-	-	-	1
		i	1	-	-	-	-	-	-	-	1
Sonstige LA nach Schularten	F	m	11	2	5	4	-	-	-	-	-
		w	31	2	13	14	-	-	1	1	-
		i	42	4	18	18	-	-	1	1	-
Sonstige LA nach Schularten	H	m	11	1	1	5	-	1	3	-	-
		w	31	-	5	16	1	2	6	1	-
		i	42	1	6	21	1	3	9	1	-
Künstlerischer Abschluß	F	m	5 658	1 157	1 225	1 048	945	687	326	143	127
		w	5 499	1 097	1 162	1 030	931	714	310	142	113
		i	11 157	2 254	2 387	2 078	1 876	1 401	636	285	240
Künstlerischer Abschluß	H	m	5 658	777	929	879	782	743	544	349	655
		w	5 499	760	823	830	774	763	565	425	559
		i	11 157	1 537	1 752	1 709	1 556	1 506	1 109	774	1 214
Sonst. Abschluß	F	m	57	35	12	6	1	1	1	-	1
		w	80	53	20	4	1	1	1	-	-
		i	137	88	32	10	2	2	2	-	1
Sonst. Abschluß	H	m	57	20	4	5	5	5	7	2	9
		w	80	39	11	2	4	5	4	3	12
		i	137	59	15	7	9	10	11	5	21
Studienbereich zusammen	F	m	12 227	2 505	2 354	2 005	1 769	1 311	741	433	1 109
		w	13 234	2 745	2 616	2 316	2 060	1 501	828	444	724
		i	25 461	5 250	4 970	4 321	3 829	2 812	1 569	877	1 833
Studienbereich zusammen	H	m	12 227	1 555	1 757	1 688	1 476	1 401	1 045	794	2 511
		w	13 234	1 795	1 933	1 801	1 745	1 635	1 259	946	2 020
		i	25 461	3 350	3 690	3 589	3 221	3 036	2 304	1 740	4 531
Kunst, Kunstwissen- schaft zusammen	F	m	30 771	5 707	5 367	4 761	4 316	3 349	2 169	1 405	3 697
		w	45 597	8 765	7 922	7 152	6 544	4 842	3 309	2 113	4 950
		i	76 368	14 472	13 289	11 913	10 860	8 191	5 478	3 518	8 647
Kunst, Kunstwissen- schaft zusammen	H	m	30 771	3 699	4 092	4 169	3 706	3 393	2 680	2 123	6 909
		w	45 597	5 974	6 170	6 135	5 755	5 088	4 142	3 196	9 137
		i	76 368	9 673	10 262	10 304	9 461	8 481	6 822	5 319	16 046

Wintersemester 1992/93

4 Studenten insgesamt nach Fächergruppen, Studienbereich des 1. Studienfachs, angestrebtem Abschluß, Fachsemestern und Hochschulsemestern

Fächergruppe Studienbereich Prüfungsgruppe	Ge- schl.	Ins- gesamt	Davon im ... Semester									
			1. u. 2.	3. u. 4.	5. u. 6.	7. u. 8.	9. u. 10.	11.u.12.	13.u.14.	15. und höheren		
F = Fachsem. H = Hochschulsem.												
Außerhalb der Studienbereichsgliederung												
Außerhalb der Studienbereichsgliederung												
Diplom (U) und entsprech. Ab- schlußprüfungen	F	m	3	3	-	-	-	-	-	-	-	-
		w i	-	3	-	-	-	-	-	-	-	-
	H	m	3	3	-	-	-	-	-	-	-	-
		w i	-	3	-	-	-	-	-	-	-	-
Sonst. Abschluß	F	m	10	3	1	1	1	1	1	2	-	1
		w i	18	4	6	2	1	4	1	3	-	-
	H	m	10	2	1	-	-	3	3	-	-	1
		w i	18	4	5	2	1	4	1	1	1	-
Studienbereich zusammen	F	m	13	6	1	1	1	1	2	-	-	1
		w i	18	4	6	2	1	4	1	-	-	-
	H	m	13	5	1	-	-	3	3	-	-	1
		w i	18	4	5	2	1	4	1	1	1	-
Außerhalb der Studienbereichsgliederung zusammen	F	m	13	6	1	1	1	1	2	-	-	1
		w i	18	4	6	2	1	4	1	-	-	-
	H	m	13	5	1	-	-	3	3	-	-	1
		w i	18	4	5	2	1	4	1	1	1	-
Insgesamt	F	m	1 090 028	221 260	195 197	180 272	142 000	113 463	77 268	50 750	109 818	
		w i	717 971	166 571	132 884	115 924	89 330	71 977	49 052	31 495	60 738	
	H	m	1 807 999	387 831	328 081	296 196	231 330	185 440	126 320	82 245	170 556	
		w i	1 090 028	162 253	161 601	163 418	134 494	118 122	90 322	66 531	193 287	
	H	m	717 971	123 589	110 736	102 031	84 399	77 525	60 544	43 590	115 557	
		w i	1 807 999	285 842	272 337	265 449	218 893	185 647	150 866	110 121	308 844	

Wintersemester 1992/93

5 Studenten insgesamt nach der Fächergruppe des 1. Studienfachs, angestrebtem Fachhochschulabschluß, Fachsemestern und Hochschulsemestern

Fächergruppe	Ge-schl.	Ins-gesamt	Davon im ... Semester								
			1. u. 2.	3. u. 4.	5. u. 6.	7. u. 8.	9. u. 10.	11.u.12.	13.u.14.	15. und höheren	
Universitäten											
Sprach- und Kulturwissen-schaften	F	m	114 852	25 179	19 170	15 802	11 673	9 666	8 026	5 850	19 486
		w	199 379	47 936	35 181	28 914	22 319	18 186	13 664	9 895	23 284
		i	314 231	73 115	54 351	44 716	33 992	27 852	21 690	15 745	42 770
H	m	m	114 852	13 590	12 848	12 638	10 151	9 629	9 268	8 301	38 427
		w	199 379	31 062	26 459	23 562	20 169	19 967	17 669	13 997	46 494
		i	314 231	44 652	39 307	36 200	30 320	29 596	26 937	22 298	84 921
Fachhochschul-studiengang	F	m	182	45	57	41	19	15	3	-	2
		w	407	98	113	99	60	34	-	1	2
		i	589	143	170	140	79	49	3	1	4
H	m	m	182	30	48	39	19	12	6	3	25
		w	407	71	100	85	56	45	10	12	28
		i	589	101	148	124	75	57	16	15	53
Sport	F	m	12 052	1 808	2 019	2 124	1 578	1 267	956	575	1 725
		w	9 542	1 630	1 746	1 698	1 331	1 104	706	405	922
		i	21 594	3 438	3 765	3 822	2 909	2 371	1 662	980	2 647
H	m	m	12 052	1 104	1 449	1 900	1 499	1 359	1 145	765	2 831
		w	9 542	1 050	1 358	1 555	1 252	1 200	936	590	1 601
		i	21 594	2 154	2 807	3 455	2 751	2 559	2 081	1 355	4 432
Rechts-, Wirtschafts- und Sozialwissenschaften	F	m	188 339	36 465	34 731	30 819	22 311	21 021	14 546	8 893	19 553
		w	113 699	24 299	21 711	18 369	13 592	13 486	8 787	4 925	8 530
		i	302 038	60 764	56 442	49 188	35 903	34 507	23 333	13 818	28 083
H	m	m	188 339	27 278	28 688	28 166	21 127	21 180	17 039	11 840	33 021
		w	113 699	18 836	18 432	16 513	13 030	13 909	10 476	6 958	15 545
		i	302 038	46 114	47 120	44 679	34 157	35 089	27 515	18 798	48 566
Fachhochschul-studiengang	F	m	587	132	158	145	102	38	9	2	1
		w	793	185	164	211	121	79	22	8	3
		i	1 380	317	322	356	223	117	31	10	4
H	m	m	587	126	143	128	110	43	17	7	13
		w	793	168	156	197	135	79	32	14	12
		i	1 380	294	299	325	245	122	49	21	25
Mathematik, Naturwissen-schaften	F	m	160 670	28 044	24 958	24 583	19 739	17 152	13 709	9 884	22 601
		w	82 407	16 779	13 916	12 889	10 879	9 184	6 396	4 292	8 072
		i	243 077	44 823	38 874	37 472	30 618	26 336	20 105	14 176	30 673
H	m	m	160 670	20 391	20 376	21 984	18 253	17 426	15 135	11 943	35 162
		w	82 407	12 564	11 581	11 571	10 156	9 733	7 732	5 495	13 575
		i	243 077	32 955	31 957	33 555	28 409	27 159	22 867	17 438	48 737
Fachhochschul-studiengang	F	m	161	44	43	27	39	5	1	2	-
		w	16	8	4	-	4	-	-	-	-
		i	177	52	47	27	43	5	1	2	-
H	m	m	161	38	38	26	36	12	5	4	2
		w	16	8	4	-	3	-	1	-	-
		i	177	46	42	26	39	12	6	4	2
Humanmedizin	F	m	58 958	7 551	7 250	8 108	7 754	8 264	7 651	5 775	6 605
		w	47 224	6 558	6 222	5 837	6 371	6 588	6 181	4 391	5 076
		i	106 182	14 109	13 472	13 945	14 125	14 852	13 832	10 166	11 681
H	m	m	58 958	6 199	6 498	7 762	7 244	7 644	7 052	5 601	10 958
		w	47 224	5 478	5 701	5 472	6 023	6 041	5 819	4 454	8 236
		i	106 182	11 677	12 199	13 234	13 267	13 685	12 871	10 055	19 194
Veterinärmedizin	F	m	2 759	295	338	369	398	350	371	251	387
		w	5 308	830	807	723	619	645	584	432	688
		i	8 067	1 125	1 145	1 092	1 017	995	955	683	1 055
H	m	m	2 759	245	314	354	361	331	359	225	570
		w	5 308	730	772	698	574	575	544	444	971
		i	8 067	975	1 086	1 052	935	906	903	669	1 541

5 Studenten insgesamt nach der Fächergruppe des 1. Studienfachs, angestrebtem Fachhochschulabschluß, Fachsemestern und Hochschulsemestern

Fächergruppe Fachhochschulstudiengang	Ge- schl.	Ins- gesamt	Davon im ... Semester								
			1. u. 2.	3. u. 4.	5. u. 6.	7. u. 8.	9. u. 10.	11.u.12.	13.u.14.	15. und höheren	
Universitäten											
Agrar-, Forst- und Ernährungswissenschaften	F	m	12 360	2 078	2 041	1 935	1 593	1 786	1 178	604	1 145
		w	11 614	2 145	1 930	1 797	1 669	1 631	1 091	573	778
		i	23 974	4 223	3 971	3 732	3 262	3 417	2 269	1 177	1 923
H	m	12 360	1 561	1 750	1 722	1 518	1 726	1 311	880	1 912	
	w	11 614	1 678	1 704	1 525	1 565	1 629	1 232	849	1 432	
	i	23 974	3 239	3 454	3 247	3 083	3 355	2 543	1 709	3 344	
Fachhochschul- studiengang	F	m	307	79	94	66	35	19	12	-	2
		w	138	34	41	20	18	6	-	-	1
		i	445	113	135	86	53	37	18	-	3
H	m	307	53	76	68	45	32	19	7	7	
	w	138	26	31	25	26	18	7	3	2	
	i	445	79	107	93	71	50	26	10	9	
Ingenieurwissen- schaften	F	m	125 538	18 666	19 731	21 858	17 528	16 425	10 835	7 243	13 252
		w	21 357	3 933	3 544	3 622	3 134	3 002	1 621	978	1 523
		i	146 895	22 599	23 275	25 480	20 662	19 427	12 456	8 221	14 775
H	m	125 538	15 854	18 018	20 589	16 770	16 247	11 554	8 410	18 096	
	w	21 357	3 221	3 170	3 352	2 985	2 949	1 839	1 297	2 544	
	i	146 895	19 075	21 188	23 941	19 755	19 196	13 393	9 707	20 640	
Fachhochschul- studiengang	F	m	499	143	156	94	99	7	-	-	-
		w	5	-	5	-	-	-	-	-	-
		i	504	143	161	94	99	7	-	-	-
H	m	499	139	152	88	104	16	-	-	-	
	w	5	-	2	1	-	2	-	-	-	
	i	504	139	154	89	104	18	-	-	-	
Kunst, Kunstwissen- schaft	F	m	10 832	1 944	1 651	1 331	1 353	945	732	576	2 300
		w	20 795	3 887	3 169	2 569	2 530	2 014	1 621	1 210	3 735
		i	31 627	5 831	4 820	3 900	3 943	2 959	2 353	1 786	6 035
H	m	10 832	1 120	1 181	1 141	1 034	985	791	779	3 801	
	w	20 795	2 547	2 480	2 214	2 105	2 100	1 860	1 559	5 930	
	i	31 627	3 667	3 661	3 355	3 139	3 085	2 651	2 338	9 731	
Außerhalb der Studien- bereichsgliederung	F	m	3	3	-	-	-	-	-	-	-
		w	1	1	-	-	-	-	-	-	-
		i	4	4	-	-	-	-	-	-	-
H	m	3	3	-	-	-	-	-	-	-	
	w	1	1	-	-	-	-	-	-	-	
	i	4	4	-	-	-	-	-	-	-	
Hochschulart insgesamt	F	m	686 363	122 033	111 889	106 929	83 927	76 876	58 004	39 651	87 054
		w	511 326	107 998	88 226	76 418	62 504	55 840	40 651	27 101	52 588
		i	1 197 689	230 031	200 115	183 347	146 431	132 716	98 655	66 752	139 642
H	m	686 363	87 345	91 122	96 256	77 957	76 527	63 654	48 724	144 778	
	w	511 326	77 167	71 657	66 462	57 859	58 103	48 107	35 643	96 328	
	i	1 197 689	164 512	162 779	162 718	135 816	134 630	111 761	84 367	241 106	
Gesamthochschulen											
Sprach- und Kulturwissen- schaften	F	m	7 415	2 592	1 370	1 019	593	438	322	222	859
		w	13 650	4 871	2 526	1 934	1 266	866	638	409	1 140
		i	21 065	7 463	3 896	2 953	1 859	1 304	960	631	1 999
H	m	7 415	1 009	881	827	686	577	534	440	2 461	
	w	13 650	2 611	2 027	1 695	1 384	1 144	983	778	3 022	
	i	21 065	3 620	2 908	2 522	2 070	1 721	1 523	1 218	5 483	
Sport	F	m	566	128	117	114	53	47	31	8	68
		w	598	119	126	132	72	60	35	13	41
		i	1 164	247	243	246	125	107	66	21	109
H	m	566	63	67	83	57	52	45	39	160	
	w	598	68	99	136	63	69	41	22	100	
	i	1 164	131	166	219	120	121	86	61	260	

5 Studenten insgesamt nach der Fächergruppe des 1. Studienfachs, angestrebtem Fachhochschulabschluss, Fachsemestern und Hochschulsemestern

Fächergruppe Fachhochschulstudiengang	Ge- schl.	Ins- gesamt	Davon im ... Semester								
			1. u. 2.	3. u. 4.	5. u. 6.	7. u. 8.	9. u. 10.	11.u.12.	13.u.14.	15. und höheren	
Gesamthochschulen											
Rechts-, Wirtschafts- und Sozialwissenschaften	F	m	33 860	11 139	6 158	5 164	3 197	2 769	1 813	1 155	2 465
		w	20 042	7 049	3 636	3 234	1 932	1 615	1 025	580	971
		i	53 902	18 188	9 794	8 398	5 129	4 384	2 838	1 735	3 436
	H	m	33 860	4 700	3 971	4 229	3 269	3 572	2 998	2 338	8 783
		w	20 042	3 799	2 713	2 872	2 137	2 211	1 707	1 309	3 294
		i	53 902	8 499	6 684	7 101	5 406	5 783	4 705	3 647	12 077
Fachhochschul- studiengang	F	m	393	65	94	93	57	30	15	11	28
		w	789	119	207	208	128	53	25	19	30
		i	1 182	184	301	301	185	83	40	30	58
	H	m	393	59	68	81	55	34	23	13	60
		w	789	102	171	184	127	78	35	25	67
		i	1 182	161	239	265	182	112	58	38	127
Mathematik, Naturwissen- schaften	F	m	15 061	4 237	2 686	2 435	1 659	1 169	841	597	1 437
		w	5 825	1 766	1 102	987	680	445	291	177	377
		i	20 886	6 003	3 788	3 422	2 339	1 614	1 132	774	1 814
	H	m	15 061	2 128	1 643	1 766	1 406	1 291	1 140	994	4 693
		w	5 825	1 074	858	832	685	536	411	314	1 115
		i	20 886	3 202	2 501	2 598	2 091	1 827	1 551	1 308	5 808
Fachhochschul- studiengang	F	m	2	-	-	-	-	-	-	-	2
		w	-	-	-	-	-	-	-	-	-
		i	2	-	-	-	-	-	-	-	2
	H	m	2	-	-	-	-	-	-	-	2
		w	-	-	-	-	-	-	-	-	-
		i	2	-	-	-	-	-	-	-	2
Humanmedizin	F	m	1 118	83	71	109	171	170	171	163	180
		w	1 034	90	81	95	173	142	163	134	156
		i	2 152	173	152	204	344	312	334	297	336
	H	m	1 118	76	70	95	161	151	153	137	275
		w	1 034	81	79	81	168	137	146	120	222
		i	2 152	157	149	176	329	288	299	257	497
Agrar-, Forst- und Ernährungswissenschaften	F	m	1 523	241	271	269	268	170	102	74	128
		w	860	137	153	154	120	108	90	43	55
		i	2 383	378	424	423	388	278	192	117	183
	H	m	1 523	183	267	274	258	172	99	75	195
		w	860	117	132	150	130	99	87	60	85
		i	2 383	300	399	424	388	271	186	135	280
Fachhochschul- studiengang	F	m	838	144	167	156	143	76	44	34	74
		w	527	93	107	100	71	59	40	21	36
		i	1 365	237	274	256	214	135	84	55	110
	H	m	838	107	164	161	136	78	49	39	104
		w	527	81	85	105	77	57	45	25	52
		i	1 365	188	249	266	213	135	94	64	156
Ingenieurwissen- schaften	F	m	30 687	6 217	5 363	5 038	4 233	3 080	2 108	1 455	3 193
		w	3 825	929	692	615	460	345	268	178	338
		i	34 512	7 146	6 055	5 653	4 693	3 425	2 376	1 633	3 531
	H	m	30 687	4 553	4 455	4 716	4 109	3 350	2 401	1 836	5 267
		w	3 825	657	538	564	426	389	313	234	704
		i	34 512	5 210	4 993	5 280	4 535	3 739	2 714	2 070	5 971
Fachhochschul- studiengang	F	m	6 203	907	1 108	1 175	1 054	650	381	274	654
		w	1 131	161	195	195	154	134	111	50	131
		i	7 334	1 068	1 303	1 370	1 208	784	492	324	785
	H	m	6 203	802	1 017	1 131	1 031	687	411	287	837
		w	1 131	140	170	193	140	154	113	55	166
		i	7 334	942	1 187	1 324	1 171	841	524	342	1 003

5 Studenten insgesamt nach der Fächergruppe des 1. Studienfachs, angestrebtem Fachhochschulabschluß, Fachsemestern und Hochschulsemestern

Fächergruppe Fachhochschulstudiengang	Ge- schl.	Ins- gesamt	Davon im ... Semester								
			1. u. 2.	3. u. 4.	5. u. 6.	7. u. 8.	9. u. 10.	11.u.12.	13.u.14.	15. und höheren	
Gesamthochschulen											
Kunst, Kunstwissen- schaft	F	m	1 963	276	263	283	232	226	188	127	388
		w	2 102	352	345	309	283	241	189	115	268
		i	4 065	628	608	592	515	467	377	242	656
	H	m	1 963	189	200	250	220	188	188	137	591
		w	2 102	230	233	264	253	225	209	147	481
		i	4 065	419	433	514	473	413	397	284	1 072
Fachhochschul- studiengang	F	m	99	-	-	-	-	-	33	22	44
		w	36	-	-	-	-	-	8	7	21
		i	135	-	-	-	-	-	41	29	65
	H	m	99	-	-	-	-	-	23	21	55
		w	36	-	-	-	-	-	7	4	25
		i	135	-	-	-	-	-	30	25	80
Hochschulart insgesamt	F	m	92 193	24 913	16 299	14 431	10 406	8 069	5 576	3 801	8 698
		w	47 936	15 313	8 661	7 460	4 986	3 822	2 699	1 649	3 346
		i	140 129	40 226	24 960	21 891	15 392	11 891	8 275	5 450	12 044
	H	m	92 193	12 901	11 554	12 240	10 166	9 353	7 558	5 996	22 425
		w	47 936	8 637	6 739	6 534	5 246	4 810	3 903	2 984	9 023
		i	140 129	21 538	18 293	18 834	15 412	14 163	11 461	8 980	31 448
Pädagogische Hochschulen											
Sprach- und Kulturwissen- schaften	F	m	2 329	644	553	479	239	152	106	47	109
		w	9 712	3 166	2 284	2 304	1 059	453	203	107	136
		i	12 041	3 810	2 837	2 783	1 298	605	309	154	245
	H	m	2 329	415	426	378	217	201	143	134	415
		w	9 712	2 433	2 081	1 708	1 218	794	514	307	657
		i	12 041	2 848	2 507	2 086	1 435	995	657	441	1 072
Sport	F	m	716	142	200	191	110	41	17	2	13
		w	804	163	201	243	135	48	11	1	2
		i	1 520	305	401	434	245	89	28	3	15
	H	m	716	114	171	171	122	61	37	8	32
		w	804	142	178	227	155	60	22	9	11
		i	1 520	256	349	398	277	121	59	17	43
Rechts-, Wirtschafts- und Sozialwissenschaften	F	m	285	100	53	61	33	10	9	7	12
		w	601	192	112	173	75	22	15	6	6
		i	886	292	165	234	108	32	24	13	18
	H	m	285	76	48	38	23	24	23	10	43
		w	601	141	118	130	75	35	46	18	38
		i	886	217	166	168	98	59	69	28	81
Mathematik, Naturwissen- schaften	F	m	1 690	459	424	418	196	113	35	14	31
		w	4 255	1 174	1 054	1 196	526	197	71	19	18
		i	5 945	1 633	1 478	1 614	722	310	106	33	49
	H	m	1 690	271	349	370	252	170	96	57	125
		w	4 255	971	1 019	1 013	618	339	146	52	97
		i	5 945	1 242	1 368	1 383	870	509	242	109	222
Agrar-, Forst- und Ernährungswissenschaften	F	m	3	1	1	-	-	-	1	-	-
		w	480	141	128	105	59	30	6	5	6
		i	483	142	129	105	59	30	7	5	6
	H	m	3	-	2	-	-	-	-	-	1
		w	480	110	123	93	65	40	16	13	20
		i	483	110	125	93	65	40	16	13	21
Ingenieurwissen- schaften	F	m	297	66	76	74	43	22	5	4	7
		w	65	7	9	18	17	12	2	-	-
		i	362	73	85	92	60	34	7	4	7
	H	m	297	48	65	57	59	26	13	11	18
		w	65	5	9	11	22	10	5	2	1
		i	362	53	74	68	81	36	18	13	19

Wintersemester 1992/93

5 Studenten insgesamt nach der Fächergruppe des 1. Studienfachs, angestrebtem Fachhochschulabschluß, Fachsemestern und Hochschulsemestern

Fächergruppe Fachhochschulstudiengang	Ge- schl.	Ins- gesamt	Davon im ... Semester								
			1. u. 2.	3. u. 4.	5. u. 6.	7. u. 8.	9. u. 10.	11.u.12.	13.u.14.	15. und höheren	
Pädagogische Hochschulen											
Kunst, Kunstwissen- schaft	F	m	479	97	96	123	78	40	23	7	15
		w	1 552	309	304	493	258	109	50	15	14
		i	2 031	406	400	616	336	149	73	22	29
	H	m	479	68	78	103	76	50	40	21	43
		w	1 552	249	276	434	282	142	73	34	62
		i	2 031	317	354	537	358	192	113	55	105
Hochschulart insgesamt	F	m	5 799	1 509	1 403	1 346	699	378	196	81	187
		w	17 469	5 152	4 092	4 532	2 129	871	358	153	182
		i	23 268	6 661	5 495	5 878	2 828	1 249	554	234	369
	H	m	5 799	992	1 139	1 117	749	532	352	241	677
		w	17 469	4 051	3 804	3 616	2 435	1 420	822	435	886
		i	23 268	5 043	4 943	4 733	3 184	1 952	1 174	676	1 563
Theologische Hochschulen											
Sprach- und Kulturwissen- schaften	F	m	2 138	446	419	294	214	235	161	147	222
		w	1 067	307	222	115	106	79	61	61	116
		i	3 205	753	641	409	320	314	222	208	338
	H	m	2 138	362	361	254	215	218	200	153	375
		w	1 067	217	181	114	91	102	89	86	187
		i	3 205	579	542	368	306	320	289	239	562
Fachhochschul- studiengang	F	m	25	3	10	6	5	1	-	-	-
		w	80	19	19	21	19	2	-	-	-
		i	105	22	29	27	24	3	-	-	
	H	m	25	3	7	5	5	3	1	-	1
		w	80	17	17	19	17	4	1	2	3
		i	105	20	24	24	22	7	2	4	
Hochschulart insgesamt	F	m	2 138	446	419	294	214	235	161	147	222
		w	1 067	307	222	115	106	79	61	61	116
		i	3 205	753	641	409	320	314	222	208	338
	H	m	2 138	362	361	254	215	218	200	153	375
		w	1 067	217	181	114	91	102	89	86	187
		i	3 205	579	542	368	306	320	289	239	562
Kunsthochschulen											
Sprach- und Kulturwissen- schaften	F	m	590	94	120	91	78	67	54	31	55
		w	631	129	127	130	76	75	46	16	32
		i	1 221	223	247	221	154	142	100	47	87
	H	m	590	54	73	79	69	77	66	61	111
		w	631	80	86	112	88	67	77	38	83
		i	1 221	134	159	191	157	144	143	99	194
Ingenieurwissen- schaften	F	m	1 197	222	199	199	170	142	96	67	102
		w	728	139	118	130	101	96	53	40	51
		i	1 925	361	317	329	271	238	149	107	153
	H	m	1 197	150	151	168	159	127	118	101	223
		w	728	97	89	106	84	107	75	62	108
		i	1 925	247	240	274	243	234	193	163	331
Fachhochschul- studiengang	F	m	130	29	31	28	27	8	1	2	4
		w	33	4	10	5	7	2	3	-	2
		i	163	33	41	33	34	10	4	2	6
	H	m	130	14	24	30	24	12	7	6	13
		w	33	2	4	6	4	6	2	5	4
		i	163	16	28	36	28	18	9	11	17
Kunst, Kunstwissen- schaft	F	m	12 121	2 467	2 406	2 176	1 855	1 512	801	433	471
		w	13 223	2 630	2 662	2 388	2 102	1 633	890	461	457
		i	25 344	5 097	5 068	4 564	3 957	3 145	1 691	894	928
	H	m	12 121	1 591	1 854	1 875	1 625	1 533	1 171	833	1 639
		w	13 223	1 697	1 921	1 973	1 842	1 701	1 313	994	1 782
		i	25 344	3 288	3 775	3 848	3 467	3 234	2 484	1 827	3 421
Fachhochschul- studiengang	F	m	124	23	18	22	19	26	11	3	2
		w	69	20	12	11	11	9	3	1	2
		i	193	43	30	33	30	35	14	4	4
	H	m	124	11	17	19	17	31	11	7	11
		w	69	15	10	8	15	7	8	3	3
		i	193	26	27	27	32	38	19	10	14

5 Studenten insgesamt nach der Fächergruppe des 1. Studienfachs, angestrebtem Fachhochschulabschluß, Fachsemestern und Hochschulsemestern

Fächergruppe Fachhochschulstudiengang	Ge- schl.	Ins- gesamt	Davon im ... Semester								
			1. u. 2.	3. u. 4.	5. u. 6.	7. u. 8.	9. u. 10.	11.u.12.	13.u.14.	15. und höheren	
Kunsthochschulen											
Außerhalb der Studien- bereichsgliederung	F	m	10	3	1	1	1	1	2	-	1
		w	17	3	6	2	1	4	1	-	-
		i	27	6	7	3	2	5	3	-	1
	H	m	10	2	1	-	-	3	3	-	1
		w	17	3	5	2	1	4	1	1	-
		i	27	5	6	2	1	7	4	1	1
Hochschulart insgesamt	F	m	13 918	2 786	2 726	2 467	2 104	1 722	953	531	629
		w	14 599	2 901	2 913	2 650	2 280	1 808	990	517	540
		i	28 517	5 687	5 639	5 117	4 384	3 530	1 943	1 048	1 169
	H	m	13 918	1 797	2 079	2 122	1 853	1 740	1 358	995	1 974
		w	14 599	1 877	2 101	2 193	2 015	1 879	1 466	1 095	1 973
		i	28 517	3 674	4 180	4 315	3 868	3 619	2 824	2 090	3 947
Fachhochschulen (ohne Verwaltungs-FH)											
Sprach- und Kulturwissen- schaften	F	m	1 318	364	306	271	175	90	36	31	45
		w	4 459	1 127	1 004	967	676	343	128	76	138
		i	5 777	1 491	1 310	1 238	851	433	164	107	183
	H	m	1 318	361	224	198	148	116	67	58	146
		w	4 459	1 390	848	696	551	342	188	135	309
		i	5 777	1 751	1 072	894	699	458	255	193	455
Fachhochschul- studiengang	F	m	1 317	364	305	271	175	90	36	31	45
		w	4 459	1 127	1 004	967	676	343	128	76	138
		i	5 776	1 491	1 309	1 238	851	433	164	107	183
	H	m	1 317	361	223	198	148	116	67	58	146
		w	4 459	1 390	848	696	551	342	188	135	309
		i	5 776	1 751	1 071	894	699	458	255	193	455
Rechts-, Wirtschafts- und Sozialwissenschaften	F	m	59 184	15 406	13 205	10 852	8 957	4 765	2 499	1 159	2 341
		w	54 514	14 622	12 586	10 938	8 625	4 004	1 658	674	1 407
		i	113 698	30 028	25 791	21 790	17 582	8 769	4 157	1 833	3 748
	H	m	59 184	11 329	10 297	9 492	8 399	6 390	4 589	2 781	5 907
		w	54 514	12 968	11 289	10 137	8 204	5 027	2 665	1 318	2 906
		i	113 698	24 297	21 586	19 629	16 603	11 417	7 254	4 099	8 813
Fachhochschul- abschluß	F	m	58 833	15 344	13 062	10 752	8 927	4 751	2 498	1 159	2 340
		w	53 899	14 536	12 457	10 750	8 546	3 890	1 640	673	1 407
		i	112 732	29 880	25 519	21 502	17 473	8 641	4 138	1 832	3 747
	H	m	58 833	11 297	10 180	9 391	8 347	6 365	4 577	2 776	5 900
		w	53 899	12 912	11 172	9 952	8 111	4 900	2 637	1 314	2 901
		i	112 732	24 209	21 352	19 343	16 458	11 265	7 214	4 090	8 801
Mathematik, Naturwissen- schaften	F	m	20 773	5 173	4 300	3 777	3 319	2 052	808	355	989
		w	4 804	1 202	960	920	811	518	174	72	147
		i	25 577	6 375	5 260	4 697	4 130	2 570	982	427	1 136
	H	m	20 773	4 048	3 655	3 449	3 279	2 319	1 270	761	1 992
		w	4 804	1 010	870	855	769	622	254	132	292
		i	25 577	5 058	4 525	4 304	4 048	2 941	1 524	893	2 284
Fachhochschul- studiengang	F	m	20 374	5 125	4 195	3 675	3 265	2 012	781	341	980
		w	4 643	1 173	931	882	791	500	159	67	140
		i	25 017	6 298	5 126	4 557	4 056	2 512	940	408	1 120
	H	m	20 374	4 011	3 565	3 349	3 221	2 286	1 239	739	1 964
		w	4 643	988	843	819	750	602	237	124	280
		i	25 017	4 999	4 408	4 168	3 971	2 888	1 476	863	2 244
Agrar-, Forst- und Ernährungswissenschaften	F	m	6 207	1 718	1 295	1 191	973	512	168	77	273
		w	5 728	1 425	958	921	879	675	266	125	479
		i	11 935	3 143	2 253	2 112	1 852	1 187	434	202	752
	H	m	6 207	1 517	1 219	1 138	989	551	256	170	367
		w	5 728	1 296	885	866	859	712	353	185	572
		i	11 935	2 813	2 104	2 004	1 848	1 263	609	355	939
Fachhochschul- studiengang	F	m	6 206	1 717	1 295	1 191	973	512	168	77	273
		w	5 728	1 425	958	921	879	675	266	125	479
		i	11 934	3 142	2 253	2 112	1 852	1 187	434	202	752
	H	m	6 206	1 516	1 219	1 138	989	551	256	170	367
		w	5 728	1 296	885	866	859	712	353	185	572
		i	11 934	2 812	2 104	2 004	1 848	1 263	609	355	939

Wintersemester 1992/93

5 Studenten insgesamt nach der Fächergruppe des 1. Studienfachs, angestrebtem Fachhochschulabschluß, Fachsemestern und Hochschulsemestern

Fächergruppe		Ge- schl.	Ins- gesamt	Davon im ... Semester							
Fachhochschulstudiengang				1. u. 2.	3. u. 4.	5. u. 6.	7. u. 8.	9. u. 10.	11. u. 12.	13. u. 14.	15. und höheren
F = Fachsem. H = Hochschulsem.											
Fachhochschulen (ohne Verwaltungs-FH)											
Ingenieurwissen- schaften	F	m	173 849	36 784	34 837	32 411	29 830	18 077	8 429	4 650	8 831
		w	28 287	6 764	5 415	4 936	4 484	3 128	1 500	4 752	1 308
		i	202 136	43 548	40 252	37 347	34 314	21 205	9 929	5 402	10 139
	H	m	173 849	32 328	32 051	30 945	29 098	19 382	10 280	6 177	13 588
		w	28 287	5 990	5 134	4 617	4 353	3 313	1 819	1 014	2 047
		i	202 136	38 318	37 185	35 562	33 451	22 695	12 099	7 191	15 635
Fachhochschul- studiengang	F	m	170 788	36 697	34 219	31 468	29 192	17 378	8 384	4 638	8 812
		w	27 752	6 735	5 351	4 804	4 343	2 974	1 492	749	1 305
		i	198 540	43 432	39 570	36 272	33 535	20 352	9 876	5 386	10 117
	H	m	170 788	32 300	31 501	30 049	28 504	18 638	10 183	6 152	13 461
		w	27 752	5 983	5 088	4 492	4 225	3 146	1 804	1 005	2 009
		i	198 540	38 283	36 589	34 541	32 729	21 784	11 987	7 157	15 470
Kunst, Kunstwissen- schaft	F	m	5 376	923	951	848	798	626	425	262	543
		w	7 925	1 587	1 442	1 393	1 311	845	559	312	476
		i	13 301	2 510	2 393	2 241	2 109	1 471	984	574	1 019
	H	m	5 376	731	779	800	751	637	490	353	835
		w	7 925	1 251	1 200	1 250	1 273	920	687	462	882
		i	13 301	1 982	1 979	2 050	2 024	1 557	1 177	815	1 717
Fachhochschul- studiengang	F	m	5 269	923	951	848	798	626	397	241	485
		w	7 835	1 587	1 442	1 393	1 311	845	530	293	434
		i	13 104	2 510	2 393	2 241	2 109	1 471	927	534	919
	H	m	5 269	731	779	800	751	637	470	338	763
		w	7 835	1 251	1 200	1 250	1 273	919	674	443	825
		i	13 104	1 982	1 979	2 050	2 024	1 556	1 144	781	1 588
Hochschulart insgesamt	F	m	266 707	60 368	54 894	49 350	44 052	26 122	12 365	6 534	13 022
		w	105 717	26 727	22 365	20 075	16 786	9 513	4 285	2 011	3 955
		i	372 424	87 095	77 259	69 425	60 838	35 635	16 650	8 545	16 977
	H	m	266 707	50 314	48 225	46 022	42 664	29 395	16 952	10 300	22 835
		w	105 717	23 905	20 226	18 421	16 009	10 936	5 966	3 246	7 008
		i	372 424	74 219	68 451	64 443	58 673	40 331	22 918	13 546	29 843
Verwaltungsfachhochschulen											
Sprach- und Kulturwissen- schaften	F	m	65	20	16	29	-	-	-	-	-
		w	214	74	58	82	-	-	-	-	-
		i	279	94	74	111	-	-	-	-	-
	H	m	65	7	11	23	8	6	1	1	8
		w	214	50	53	62	16	7	2	6	18
		i	279	57	64	85	24	13	3	7	26
Fachhochschul- studiengang	F	m	65	20	16	29	-	-	-	-	-
		w	214	74	58	82	-	-	-	-	-
		i	279	94	74	111	-	-	-	-	-
	H	m	65	7	11	23	8	6	1	1	8
		w	214	50	53	62	16	7	2	6	18
		i	279	57	64	85	24	13	3	7	26
Rechts-, Wirtschafts- und Sozialwissenschaften	F	m	22 424	8 970	7 367	5 405	597	61	13	5	6
		w	19 572	8 059	6 327	4 581	539	44	8	3	11
		i	41 996	17 029	13 694	9 986	1 136	105	21	8	17
	H	m	22 424	8 336	6 945	5 344	871	347	246	121	214
		w	19 572	7 649	5 956	4 556	727	267	189	95	133
		i	41 996	15 985	12 901	9 900	1 598	614	435	216	347
Fachhochschul- studiengang	F	m	22 424	8 970	7 367	5 405	597	61	13	5	6
		w	19 572	8 059	6 327	4 581	539	44	8	3	11
		i	41 996	17 029	13 694	9 986	1 136	105	21	8	17
	H	m	22 424	8 336	6 945	5 344	871	347	246	121	214
		w	19 572	7 649	5 956	4 556	727	267	189	95	133
		i	41 996	15 985	12 901	9 900	1 598	614	435	216	347

5 Studenten insgesamt nach der Fächergruppe des 1. Studienfachs, angestrebtem Fachhochschulabschluß, Fachsemestern und Hochschulsemestern

Fächergruppe Fachhochschulstudiengang	Ge- schl.	Ins- gesamt	Davon im ... Semester								
			1. u. 2.	3. u. 4.	5. u. 6.	7. u. 8.	9. u. 10.	11. u. 12.	13. u. 14.	15. und höheren	
Verwaltungsfachhochschulen											
Mathematik, Naturwissen- schaften	F	m w i	38 21 59	10 6 16	14 4 18	13 11 24	1 - 1	- - -	- - -	- - -	- - -
	H	m w i	38 21 59	10 6 16	11 2 13	12 10 22	4 1 5	- 1 1	- - -	- - -	1 1 2
Fachhochschul- studiengang	F	m w i	38 21 59	10 6 16	14 4 18	13 11 24	1 - 1	- - -	- - -	- - -	- - -
	H	m w i	38 21 59	10 6 16	11 2 13	12 10 22	4 1 5	- 1 1	- - -	- - -	1 1 2
Agrar-, Forst- und Ernährungswissenschaften	F	m w i	383 50 433	205 34 239	170 16 186	8 - 8	- - -	- - -	- - -	- - -	- - -
	H	m w i	383 50 433	189 30 219	154 17 171	28 3 31	7 - 7	4 - 4	1 - 1	- - -	- - -
Fachhochschul- studiengang	F	m w i	383 50 433	205 34 239	170 16 186	8 - 8	- - -	- - -	- - -	- - -	- - -
	H	m w i	383 50 433	189 30 219	154 17 171	28 3 31	7 - 7	4 - 4	1 - 1	- - -	- - -
Hochschulart insgesamt	F	m w i	22 910 19 857 42 767	9 205 8 173 17 378	7 567 6 405 13 972	5 455 4 674 10 129	598 539 1 137	61 44 105	13 8 21	5 3 8	6 11 17
	H	m w i	22 910 19 857 42 767	8 542 7 735 16 277	7 121 6 028 13 149	5 407 4 631 10 038	890 744 1 634	357 275 632	248 191 439	122 101 223	223 152 375
Hochschulen insgesamt											
Sprach- und Kulturwissen- schaften	F	m w i	128 707 229 112 357 819	29 339 57 610 86 949	21 954 41 402 63 356	17 985 34 446 52 431	12 972 25 502 38 474	10 648 20 002 30 650	8 705 14 740 23 445	6 328 10 564 16 892	20 776 24 846 45 622
	H	m w i	128 707 229 112 357 819	15 798 37 843 53 641	14 824 31 735 46 559	14 397 27 949 42 346	11 494 23 517 35 011	10 824 22 423 33 247	10 279 19 528 29 807	9 148 15 347 24 495	41 943 50 770 92 713
Fachhochschul- studiengang	F	m w i	1 589 5 160 6 749	432 1 318 1 750	388 1 194 1 582	347 1 189 1 516	199 755 954	106 379 485	39 128 167	31 77 108	47 140 187
	H	m w i	1 589 5 160 6 749	401 1 528 1 929	289 1 018 1 307	265 862 1 127	180 640 820	137 398 535	75 201 276	62 155 217	180 358 538
Sport	F	m w i	13 334 10 944 24 278	2 078 1 912 3 990	2 336 2 073 4 409	2 429 2 073 4 502	1 741 1 538 3 279	1 355 1 212 2 567	1 004 1 752 1 756	585 419 1 004	1 806 965 2 771
	H	m w i	13 334 10 944 24 278	1 281 1 260 2 541	1 687 1 635 3 322	2 154 1 918 4 072	1 678 1 470 3 148	1 472 1 329 2 801	1 227 999 2 226	812 621 1 433	3 023 1 712 4 735
Rechts-, Wirtschafts- und Sozialwissenschaften	F	m w i	304 092 208 428 512 520	72 080 54 221 126 301	61 514 44 372 105 886	52 301 37 295 89 596	35 095 24 763 59 858	28 626 19 171 47 797	18 880 11 493 30 373	11 219 6 188 17 407	24 377 10 925 35 302
	H	m w i	304 092 208 428 512 520	51 719 43 393 95 112	49 949 38 508 88 457	47 269 34 208 81 477	33 689 24 173 57 862	31 513 21 449 52 962	24 895 15 083 39 978	17 090 9 698 26 788	47 968 21 916 69 884
Fachhochschul- studiengang	F	m w i	82 237 75 053 157 290	24 511 22 899 47 410	20 681 19 155 39 836	16 395 15 750 32 145	9 683 9 334 19 017	4 880 4 066 8 946	2 535 1 695 4 230	1 177 703 1 880	2 375 1 451 3 826
	H	m w i	82 237 75 053 157 290	19 818 20 831 40 649	17 336 17 455 34 791	14 944 14 889 29 833	9 383 9 100 18 483	6 789 5 324 12 113	4 863 2 893 7 756	2 917 1 448 4 365	6 187 3 113 9 300

5 Studenten insgesamt nach der Fächergruppe des 1. Studienfachs, angestrebtem Fachhochschulabschluss, Fachsemestern und Hochschulsemestern

Fächergruppe	Fachhochschulstudiengang	Ges- schl.	Ins- gesamt	Davon im ... Semester							
				1. u. 2.	3. u. 4.	5. u. 6.	7. u. 8.	9. u. 10.	11. u. 12.	13. u. 14.	15. und höheren
F = Fachsem. H = Hochschulsem.				Hochschulen insgesamt							
Mathematik, Naturwissen- schaften	F	m	198 232	37 923	32 382	31 226	24 914	20 486	15 393	10 850	25 058
		w	97 312	20 927	17 036	16 003	12 896	10 344	6 932	4 560	8 614
		i	295 544	58 850	49 418	47 229	37 810	30 830	22 325	15 410	33 672
	H	m	198 232	26 848	26 034	27 581	23 194	21 206	17 641	13 755	41 973
		w	97 312	15 625	14 330	14 281	12 229	11 231	8 543	5 983	15 080
		i	295 544	42 473	40 364	41 862	35 423	32 437	26 184	19 748	57 053
Fachhochschul- studiengang	F	m	20 575	5 179	4 252	3 715	3 305	2 017	782	343	982
		w	4 680	1 187	939	893	795	500	159	67	140
		i	25 255	6 366	5 191	4 608	4 100	2 517	941	410	1 122
	H	m	20 575	4 059	3 614	3 387	3 261	2 298	1 244	743	1 969
		w	4 680	1 002	849	829	754	603	238	124	281
		i	25 255	5 061	4 463	4 216	4 015	2 901	1 482	867	2 250
Humanmedizin	F	m	60 076	7 634	7 321	8 217	7 925	8 434	7 822	5 938	6 785
		w	48 258	6 648	6 303	5 932	6 544	6 730	6 344	4 525	5 232
		i	108 334	14 282	13 624	14 149	14 469	15 164	14 166	10 463	12 017
	H	m	60 076	6 275	6 568	7 857	7 405	7 795	7 205	5 738	11 233
		w	48 258	5 559	5 780	5 553	6 191	6 178	5 965	4 574	8 458
		i	108 334	11 834	12 348	13 410	13 596	13 973	13 170	10 312	19 691
Veterinärmedizin	F	m	2 759	295	338	369	398	350	371	251	387
		w	5 308	830	807	723	619	645	584	432	668
		i	8 067	1 125	1 145	1 092	1 017	995	955	683	1 055
	H	m	2 759	245	314	354	361	331	359	225	570
		w	5 308	730	772	698	574	575	544	444	971
		i	8 067	975	1 086	1 052	935	906	903	669	1 541
Agrar-, Forst- und Ernährungswissenschaften	F	m	20 476	4 243	3 778	3 403	2 834	2 468	1 449	755	1 546
		w	18 732	3 882	3 185	2 977	2 727	2 444	1 453	746	1 318
		i	39 208	8 125	6 963	6 380	5 561	4 912	2 902	1 501	2 864
	H	m	20 476	3 450	3 392	3 162	2 772	2 453	1 667	1 105	2 475
		w	18 732	3 231	2 861	2 637	2 619	2 480	1 688	1 107	2 109
		i	39 208	6 681	6 253	5 799	5 391	4 933	3 355	2 212	4 584
Fachhochschul- studiengang	F	m	7 734	2 145	1 726	1 421	1 151	607	224	111	349
		w	6 443	1 586	1 122	1 041	968	752	312	146	516
		i	14 177	3 731	2 848	2 462	2 119	1 359	536	257	865
	H	m	7 734	1 865	1 813	1 395	1 177	665	325	216	478
		w	6 443	1 433	1 018	999	962	787	405	213	626
		i	14 177	3 298	2 831	2 394	2 139	1 452	730	429	1 104
Ingenieurwissen- schaften	F	m	331 568	61 955	60 206	59 580	51 804	37 746	21 473	13 419	25 385
		w	54 262	11 772	9 778	9 321	8 196	6 583	3 444	1 948	3 220
		i	385 830	73 727	69 984	68 901	60 000	44 329	24 917	15 367	28 605
	H	m	331 568	52 933	54 740	56 475	50 195	39 132	24 366	16 535	37 192
		w	54 262	9 970	8 940	8 650	7 870	6 768	4 051	2 609	5 404
		i	385 830	62 903	63 680	65 125	58 065	45 900	28 417	19 144	42 596
Fachhochschul- studiengang	F	m	177 620	37 776	35 514	32 765	30 372	18 043	8 766	4 914	9 470
		w	28 921	6 900	5 561	5 004	4 504	3 110	1 606	798	1 438
		i	206 541	44 676	41 075	37 769	34 876	21 153	10 372	5 712	10 908
	H	m	177 620	33 255	32 694	31 298	29 663	19 353	10 601	6 445	14 311
		w	28 921	6 125	5 264	4 692	4 369	3 308	1 919	1 065	2 179
		i	206 541	39 380	37 958	35 990	34 032	22 661	12 520	7 510	16 490
Kunst, Kunstwissen- schaft	F	m	30 771	5 707	5 367	4 761	4 316	3 349	2 169	1 405	3 697
		w	45 597	8 765	7 922	7 152	6 544	4 842	3 309	2 113	4 950
		i	76 368	14 472	13 289	11 913	10 860	8 191	5 478	3 518	8 647
	H	m	30 771	3 699	4 092	4 169	3 706	3 393	2 680	2 123	6 908
		w	45 597	5 974	6 170	6 135	5 755	5 088	4 142	3 196	9 137
		i	76 368	9 673	10 262	10 304	9 461	8 481	6 822	5 319	16 046
Fachhochschul- studiengang	F	m	5 492	946	969	870	817	652	441	266	531
		w	7 940	1 607	1 454	1 404	1 322	854	541	301	457
		i	13 432	2 553	2 423	2 274	2 139	1 506	982	567	988
	H	m	5 492	742	796	819	768	668	504	366	829
		w	7 940	1 266	1 210	1 258	1 288	926	689	450	853
		i	13 432	2 008	2 006	2 077	2 056	1 594	1 193	816	1 682

Wintersemester 1992/93

5 Studenten insgesamt nach der Fächergruppe des 1. Studienfachs, angestrebtem Fachhochschulabschluß, Fachsemestern und Hochschulsemestern

Fächergruppe Fachhochschulstudiengang	Ge- schl.	Ins- gesamt	Davon im ... Semester								
			1. u. 2.	3. u. 4.	5. u. 6.	7. u. 8.	9. u. 10.	11.u.12.	13.u.14.	15. und höheren	
F = Fachsem. H = Hochschulsem.											
Hochschulen insgesamt											
Außerhalb der Studien- bereichsgliederung	F	m	13	6	1	1	1	2	-	1	
		w	18	4	6	2	1	4	1	-	
		i	31	10	7	3	2	5	3	-	
	H	m	13	5	1	-	-	3	3	-	
		w	18	4	5	2	1	4	1	1	
		i	31	9	6	2	1	7	4	1	
Insgesamt	F	m	1 090 028	221 260	195 197	180 272	142 000	113 463	77 268	50 750	109 818
		w	717 971	166 571	132 884	115 924	89 330	71 977	49 052	31 495	60 738
		i	1 807 999	387 831	328 081	296 196	231 330	185 440	126 320	82 245	170 556
	H	m	1 090 028	162 253	161 801	163 418	134 494	118 122	90 322	66 531	193 287
		w	717 971	123 589	110 736	102 031	84 399	77 525	60 544	43 590	115 557
		i	1 807 999	285 842	272 337	265 449	218 893	195 647	150 866	110 121	308 844

Wintersemester 1992/93

6 Studenten und Studienanfänger nach Hochschularten und Alter

Alter	Ge-schl.	Insgesamt			Deutsche Studenten			Ausländische Studenten		
		insgesamt	darunter im ersten		zusammen	darunter im ersten		zusammen	darunter im ersten	
			Hochschul-semester	Fach-semester		Hochschul-semester	Fach-semester		Hochschul-semester	Fach-semester
Universitäten										
14 Jahre und jünger	m	2	2	1	1	1	1	1	1	-
	w	3	3	3	3	3	3	-	-	-
	i	5	5	4	4	4	4	1	1	-
15 Jahre	m	1	-	-	1	-	-	-	-	-
	w	1	1	1	1	1	1	-	-	-
	i	2	1	1	2	1	1	-	-	-
16 Jahre	m	1	1	1	1	1	1	-	-	-
	w	1	1	1	1	1	1	-	-	-
	i	2	2	2	2	2	2	-	-	-
17 Jahre	m	41	38	39	17	16	16	24	22	23
	w	37	35	35	19	17	17	18	18	18
	i	78	73	74	36	33	33	42	40	41
18 Jahre	m	1 653	1 599	1 608	1 449	1 426	1 428	204	173	180
	w	3 228	3 120	3 126	3 021	2 941	2 944	207	179	182
	i	4 881	4 719	4 734	4 470	4 367	4 372	411	352	362
19 Jahre	m	10 687	9 355	9 423	9 473	8 389	8 451	1 214	966	972
	w	22 593	20 073	20 174	21 318	19 010	19 143	1 275	1 063	1 031
	i	33 280	29 428	29 597	30 791	27 399	27 594	2 489	2 029	2 003
20 Jahre	m	32 655	20 980	21 677	29 887	19 530	20 233	2 768	1 450	1 444
	w	41 113	16 333	18 007	38 262	14 559	16 350	2 851	1 774	1 657
	i	73 768	37 313	39 684	68 149	34 089	36 583	5 619	3 224	3 101
21 Jahre	m	53 965	17 297	19 401	50 463	16 117	18 163	3 502	1 180	1 238
	w	49 357	7 463	9 423	46 096	6 103	8 139	3 261	1 360	1 284
	i	103 322	24 760	28 824	96 559	22 220	26 302	6 763	2 540	2 522
22 Jahre	m	62 270	8 413	10 721	58 405	7 519	9 800	3 865	894	921
	w	49 757	4 784	6 232	46 624	3 762	5 294	3 133	1 022	938
	i	112 027	13 197	16 953	105 029	11 281	15 094	6 998	1 916	1 859
23 Jahre	m	70 996	5 418	7 562	67 188	4 699	6 812	3 808	719	750
	w	52 486	3 224	4 752	49 550	2 554	4 083	2 935	670	669
	i	123 481	8 642	12 314	116 738	7 253	10 895	6 743	1 389	1 419
24 Jahre	m	73 949	3 282	5 307	70 178	2 690	4 661	3 771	592	646
	w	50 539	2 197	3 927	47 825	1 682	3 362	2 714	515	565
	i	124 488	5 479	9 234	118 003	4 372	8 023	6 485	1 107	1 211
25 Jahre	m	72 566	1 971	4 180	69 079	1 518	3 648	3 487	453	532
	w	45 516	1 636	3 630	43 080	1 258	3 183	2 436	378	447
	i	118 082	3 607	7 810	112 159	2 776	6 831	5 923	831	979
26 Jahre	m	64 228	1 271	3 689	60 955	882	3 203	3 273	389	486
	w	39 109	1 240	3 237	36 873	967	2 890	2 236	273	347
	i	103 337	2 511	6 926	97 828	1 849	6 093	5 509	662	833
27 Jahre	m	52 812	953	3 327	49 729	583	2 853	3 083	370	474
	w	31 613	1 007	2 678	29 473	726	2 332	2 140	281	346
	i	84 425	1 960	6 005	79 202	1 309	5 185	5 223	651	820
28 Jahre	m	41 319	775	2 656	38 414	462	2 241	2 905	313	415
	w	25 453	737	2 102	23 631	560	1 859	1 822	177	243
	i	66 772	1 512	4 758	62 045	1 022	4 100	4 727	490	658
29 Jahre	m	32 346	645	2 140	29 377	341	1 729	2 989	304	411
	w	20 004	675	1 664	18 248	498	1 439	1 756	177	225
	i	52 350	1 320	3 804	47 625	839	3 168	4 725	481	636
30 Jahre	m	24 032	425	1 427	21 371	201	1 122	2 661	224	305
	w	15 087	396	1 189	13 861	289	1 019	1 426	107	170
	i	39 119	821	2 616	35 032	490	2 141	4 087	331	475
31 Jahre	m	18 433	319	1 078	16 190	129	811	2 243	190	267
	w	11 696	331	900	10 515	232	783	1 181	99	117
	i	30 129	650	1 978	26 705	361	1 594	3 424	289	384
32 Jahre	m	13 900	281	805	11 853	126	607	2 047	155	198
	w	9 182	261	712	8 147	186	608	1 035	75	104
	i	23 082	542	1 517	20 000	312	1 215	3 082	230	302
33 Jahre	m	11 102	189	571	9 359	76	412	1 743	113	159
	w	7 349	217	579	6 419	147	486	930	70	93
	i	18 451	406	1 150	15 778	223	898	2 673	183	252
34 Jahre	m	8 535	155	468	6 966	73	317	1 569	82	151
	w	5 714	176	489	5 042	131	426	672	45	63
	i	14 249	331	957	12 008	204	743	2 241	127	214
35 Jahre	m	6 892	130	406	5 624	61	307	1 268	69	99
	w	5 066	151	438	4 437	110	376	629	41	62
	i	11 958	281	844	10 061	171	683	1 897	110	161
36 Jahre	m	5 556	99	291	4 495	35	205	1 061	64	86
	w	4 028	127	390	3 520	90	345	508	37	45
	i	9 584	226	681	8 015	125	550	1 569	101	131

Wintersemester 1992/93

6 Studenten und Studienanfänger nach Hochschularten und Alter

Alter	Geschl.	Insgesamt			Deutsche Studenten			Ausländische Studenten		
		insgesamt	darunter im ersten		zusammen	darunter im ersten		zusammen	darunter im ersten	
			Hochschul- semester	Fach- semester		Hochschul- semester	Fach- semester		Hochschul- semester	Fach- semester
Universitäten										
37 Jahre	m	4 586	76	233	3 694	37	172	892	39	61
	w	3 205	104	295	2 795	78	265	410	26	30
	i	7 791	180	528	6 489	115	437	1 302	65	91
38 Jahre	m	3 689	54	170	3 024	34	139	665	20	31
	w	2 628	85	253	2 279	61	213	349	24	40
	i	6 317	139	423	5 303	95	352	1 014	44	71
39 Jahre und älter	m	20 147	400	1 373	17 035	278	1 181	3 112	122	192
	w	16 562	631	1 786	14 928	527	1 643	1 634	104	143
	i	36 709	1 031	3 159	31 963	805	2 824	4 746	226	335
Hochschulart insgesamt	m	686 363	74 128	98 554	634 228	65 224	88 513	52 135	8 904	10 041
	w	511 326	65 008	86 023	475 768	56 493	77 204	35 558	8 515	8 819
	i	1 197 689	139 136	184 577	1 109 996	121 717	165 717	87 693	17 419	18 860
Gesamthochschulen										
14 Jahre und jünger	m	1	1	1	-	-	-	1	1	1
	w	-	-	-	-	-	-	-	-	-
	i	1	1	1	-	-	-	1	1	1
17 Jahre	m	1	1	1	-	-	-	1	1	1
	w	-	-	-	-	-	-	-	-	-
	i	1	1	1	-	-	-	1	1	1
18 Jahre	m	52	49	49	37	37	37	15	12	12
	w	57	53	56	49	47	49	8	6	7
	i	109	102	105	86	84	86	23	18	19
19 Jahre	m	697	641	648	580	538	542	117	103	106
	w	1 330	1 264	1 276	1 225	1 171	1 181	105	93	95
	i	2 027	1 905	1 924	1 805	1 709	1 723	222	196	201
20 Jahre	m	2 384	1 701	1 772	2 120	1 550	1 610	264	151	162
	w	2 727	1 285	1 383	2 506	1 139	1 249	221	146	134
	i	5 111	2 986	3 155	4 626	2 689	2 859	485	297	296
21 Jahre	m	4 578	1 901	2 150	4 224	1 752	1 985	354	149	165
	w	3 501	2 778	929	3 276	662	816	226	116	113
	i	8 079	2 679	3 079	7 499	2 414	2 801	580	265	278
22 Jahre	m	6 370	1 649	1 960	5 946	1 528	1 814	424	121	146
	w	3 880	799	965	3 649	714	874	231	85	91
	i	10 250	2 448	2 925	9 595	2 242	2 688	655	206	237
23 Jahre	m	8 164	1 545	1 966	7 732	1 448	1 841	432	97	125
	w	4 234	661	908	3 993	601	839	241	60	69
	i	12 398	2 206	2 874	11 725	2 049	2 680	673	157	194
24 Jahre	m	8 867	1 081	1 580	8 416	1 000	1 473	451	81	107
	w	4 214	491	787	4 029	431	725	185	60	62
	i	13 081	1 572	2 367	12 445	1 431	2 198	636	141	169
25 Jahre	m	8 470	714	1 322	8 037	642	1 223	433	72	99
	w	3 950	391	731	3 767	358	687	183	33	44
	i	12 420	1 105	2 053	11 804	1 000	1 910	616	105	143
26 Jahre	m	8 045	501	1 219	7 632	435	1 125	413	66	94
	w	3 502	348	717	3 346	307	662	156	41	55
	i	11 547	849	1 936	10 978	742	1 787	569	107	149
27 Jahre	m	6 970	381	1 107	6 605	317	1 013	365	64	94
	w	3 036	299	632	2 879	261	582	157	38	50
	i	10 006	680	1 739	9 484	578	1 595	522	102	144
28 Jahre	m	6 138	291	1 014	5 749	232	922	389	59	92
	w	2 657	237	547	2 523	220	518	134	17	29
	i	8 795	528	1 561	8 272	452	1 440	523	76	121
29 Jahre	m	5 272	282	914	4 942	228	831	330	54	83
	w	2 382	192	493	2 216	164	451	166	28	42
	i	7 654	474	1 407	7 158	392	1 282	496	82	125
30 Jahre	m	4 189	214	726	3 849	172	654	340	42	72
	w	1 956	157	423	1 807	132	381	149	25	42
	i	6 145	371	1 149	5 656	304	1 035	489	67	114
31 Jahre	m	3 462	156	551	3 177	121	505	285	35	46
	w	1 670	129	367	1 576	121	354	94	8	13
	i	5 132	285	918	4 753	242	859	379	43	59
32 Jahre	m	2 989	141	519	2 686	110	466	303	31	53
	w	1 393	122	301	1 286	98	273	107	24	28
	i	4 382	263	820	3 972	208	739	410	55	81
33 Jahre	m	2 468	120	417	2 224	105	381	244	15	36
	w	1 251	99	297	1 185	86	277	66	13	20
	i	3 719	219	714	3 409	191	658	310	28	56

Wintersemester 1992/93

6 Studenten und Studienanfänger nach Hochschularten und Alter

Alter	Geschl.	Insgesamt			Deutsche Studenten			Ausländische Studenten		
		insgesamt	darunter im ersten		zusammen	darunter im ersten		zusammen	darunter im ersten	
			Hochschul-	Fach-		Hochschul-	Fach-		Hochschul-	Fach-
Gesamthochschulen										
34 Jahre	m	2 068	87	384	1 858	75	355	210	12	29
	w	955	89	233	900	80	221	55	9	12
	i	3 023	176	617	2 758	155	576	265	21	41
35 Jahre	m	1 873	87	328	1 698	69	294	175	18	34
	w	844	66	195	795	61	187	49	5	8
	i	2 717	153	523	2 493	130	481	224	23	42
36 Jahre	m	1 525	57	244	1 373	44	225	152	13	19
	w	724	46	157	679	41	146	45	5	11
	i	2 249	103	401	2 052	85	371	197	18	30
37 Jahre	m	1 161	52	176	1 046	44	156	115	8	20
	w	519	34	124	487	27	114	32	7	10
	i	1 680	86	300	1 533	71	270	147	15	30
38 Jahre	m	1 065	45	161	962	31	140	103	14	21
	w	450	41	97	415	35	90	35	6	7
	i	1 515	86	258	1 377	66	230	138	20	28
39 Jahre und älter	m	5 384	239	818	4 847	172	728	537	67	90
	w	2 704	214	585	2 539	184	544	171	30	41
	i	8 088	453	1 403	7 380	356	1 272	708	97	131
Hochschulart insgesamt	m	92 193	11 936	20 027	85 740	10 650	18 320	6 453	1 286	1 707
	w	47 936	7 795	12 203	45 120	6 940	11 220	2 816	855	983
	i	140 129	19 731	32 230	130 860	17 590	29 540	9 269	2 141	2 690
Pädagogische Hochschulen										
18 Jahre	m	18	5	5	17	5	5	1	-	-
	w	221	129	130	220	128	129	1	1	1
	i	239	134	135	237	133	134	2	1	1
19 Jahre	m	88	44	44	79	35	35	9	9	9
	w	1 059	799	803	1 097	778	782	22	21	21
	i	1 147	843	847	1 116	813	817	31	30	30
20 Jahre	m	230	101	110	223	94	103	7	7	7
	w	2 212	1 000	1 062	2 174	971	1 093	38	29	29
	i	2 442	1 101	1 172	2 397	1 065	1 136	45	36	36
21 Jahre	m	479	177	203	465	168	192	14	9	11
	w	3 011	412	497	2 970	394	480	41	18	17
	i	3 490	589	700	3 435	562	672	55	27	28
22 Jahre	m	625	116	153	610	108	145	15	8	8
	w	2 584	190	257	2 556	180	243	28	10	14
	i	3 209	306	410	3 166	288	388	43	18	22
23 Jahre	m	658	56	104	650	54	101	8	2	3
	w	2 106	106	190	2 088	97	182	18	9	8
	i	2 764	162	294	2 738	151	283	26	11	11
24 Jahre	m	682	40	89	677	38	87	5	2	2
	w	1 471	73	176	1 459	71	173	12	2	3
	i	2 153	113	265	2 136	109	260	17	4	5
25 Jahre	m	622	38	78	617	37	78	5	1	-
	w	1 017	47	115	1 004	44	112	13	3	3
	i	1 639	85	193	1 621	81	190	18	4	3
26 Jahre	m	464	22	46	456	20	44	8	2	2
	w	704	42	97	693	38	93	11	4	4
	i	1 168	64	143	1 149	58	137	19	6	6
27 Jahre	m	350	18	38	347	18	37	3	-	1
	w	462	29	65	457	28	65	5	1	-
	i	812	47	103	804	46	102	8	1	1
28 Jahre	m	236	9	31	233	7	29	3	2	2
	w	381	33	72	375	33	72	6	-	-
	i	617	42	103	608	40	101	9	2	2
29 Jahre	m	207	10	27	206	10	27	1	-	-
	w	295	33	58	290	33	57	5	-	1
	i	502	43	85	496	43	84	6	-	1
30 Jahre	m	151	5	13	148	4	12	3	1	1
	w	214	18	28	204	18	26	10	-	2
	i	365	23	41	352	22	38	13	1	3
31 Jahre	m	133	5	15	130	5	15	3	-	-
	w	218	17	35	215	17	35	3	-	-
	i	351	22	50	345	22	50	6	-	-
32 Jahre	m	97	2	10	92	1	9	5	1	1
	w	186	14	28	180	13	27	6	1	1
	i	283	16	38	272	14	36	11	2	2
33 Jahre	m	106	6	16	100	4	14	6	2	2
	w	150	14	26	145	14	25	5	-	1
	i	256	20	42	245	18	39	11	2	3

Wintersemester 1992/93

6 Studenten und Studienanfänger nach Hochschularten und Alter

Alter	Geschl.	Insgesamt			Deutsche Studenten			Ausländische Studenten		
		insgesamt	darunter im ersten		zusammen	darunter im ersten		zusammen	darunter im ersten	
			Hochschul- semester	Fach- semester		Hochschul- semester	Fach- semester		Hochschul- semester	Fach- semester
Pädagogische Hochschulen										
34 Jahre	m	89	2	12	89	2	12	-	-	-
	w	137	13	26	134	13	26	3	-	-
	i	226	15	38	223	15	38	3	-	-
35 Jahre	m	65	4	10	64	4	10	1	-	-
	w	139	14	20	137	14	20	2	-	-
	i	204	18	30	201	18	30	3	-	-
36 Jahre	m	64	2	5	59	-	3	5	2	2
	w	121	19	30	117	18	29	4	1	1
	i	185	21	35	176	18	32	9	3	3
37 Jahre	m	52	2	9	52	2	9	-	-	-
	w	104	14	24	102	14	24	2	-	-
	i	156	16	33	154	16	33	2	-	-
38 Jahre	m	51	1	5	49	1	5	2	-	-
	w	97	11	17	96	10	17	1	-	-
	i	148	12	22	145	11	22	3	1	-
39 Jahre und älter	m	332	21	58	320	20	58	12	1	-
	w	580	48	94	572	48	93	8	-	1
	i	912	69	152	892	68	151	20	1	1
Hochschulart insgesamt	m	5 799	686	1 081	5 683	637	1 030	116	49	51
	w	17 469	3 075	3 850	17 225	2 974	3 743	244	101	107
	i	23 268	3 761	4 931	22 908	3 611	4 773	360	150	158
Theologische Hochschulen										
18 Jahre	m	3	3	3	3	3	3	-	-	-
	w	8	8	8	7	7	7	1	1	1
	i	11	11	11	10	10	10	1	1	1
19 Jahre	m	42	32	33	39	30	31	3	2	2
	w	63	56	57	63	56	57	-	-	-
	i	105	88	90	102	86	88	3	2	2
20 Jahre	m	131	73	76	123	67	70	8	6	6
	w	121	48	51	121	48	51	-	-	-
	i	252	121	127	244	115	121	8	6	6
21 Jahre	m	153	43	44	151	43	44	2	-	-
	w	117	23	29	114	23	29	3	-	-
	i	270	66	73	265	66	73	5	-	-
22 Jahre	m	161	19	23	153	17	22	8	2	1
	w	87	4	8	85	4	8	2	-	-
	i	248	23	31	238	21	30	10	2	1
23 Jahre	m	177	16	25	164	11	20	13	5	5
	w	74	1	7	72	1	7	2	-	-
	i	251	17	32	236	12	27	15	5	5
24 Jahre	m	180	19	22	153	6	12	27	13	10
	w	80	5	14	77	4	13	3	1	1
	i	260	24	36	230	10	25	30	14	11
25 Jahre	m	195	10	15	178	5	10	17	5	5
	w	91	1	11	88	1	8	3	-	3
	i	286	11	26	266	6	18	20	5	8
26 Jahre	m	195	13	19	172	4	11	23	9	8
	w	70	2	6	65	-	4	5	2	2
	i	265	15	25	237	4	15	28	11	10
27 Jahre	m	170	7	12	154	2	9	16	5	3
	w	80	4	9	76	2	7	4	2	2
	i	250	11	21	230	4	16	20	7	5
28 Jahre	m	124	6	12	114	5	11	10	1	1
	w	56	2	9	55	2	8	1	-	-
	i	180	8	21	169	7	19	11	1	2
29 Jahre	m	106	1	9	96	1	9	10	-	-
	w	52	3	6	52	3	6	-	-	-
	i	158	4	15	148	4	15	10	-	-
30 Jahre	m	90	4	4	75	1	3	15	3	1
	w	23	-	-	23	-	-	-	-	-
	i	113	4	4	98	1	3	15	3	1
31 Jahre	m	53	1	4	43	-	2	10	1	2
	w	26	-	2	25	-	2	1	-	-
	i	79	1	6	68	-	4	11	1	2
32 Jahre	m	62	1	3	47	-	1	15	1	2
	w	20	4	4	19	3	3	1	1	1
	i	82	5	7	66	3	4	16	2	3
33 Jahre	m	45	1	2	28	-	2	17	1	-
	w	10	1	1	10	1	1	-	-	-
	i	55	2	3	38	1	3	17	1	-

Wintersemester 1992/93

6 Studenten und Studienanfänger nach Hochschularten und Alter

Alter	Geschl.	Insgesamt			Deutsche Studenten			Ausländische Studenten		
		insgesamt	darunter im ersten		zusammen	darunter im ersten		zusammen	darunter im ersten	
			Hochschul-	Fach-		Hochschul-	Fach-		Hochschul-	Fach-
		semester		semester		semester		semester		
Theologische Hochschulen										
34 Jahre	m	50	1	2	34	-	1	16	1	1
	w	9	-	1	8	-	1	1	-	-
	i	59	1	3	42	-	2	17	1	1
35 Jahre	m	30	2	3	19	1	2	11	1	1
	w	6	-	1	6	-	1	-	-	-
	i	36	2	4	25	1	3	11	1	1
36 Jahre	m	22	-	1	13	-	1	9	-	-
	w	9	-	2	9	-	2	-	-	-
	i	31	-	3	22	-	3	9	-	-
37 Jahre	m	20	-	1	18	-	1	2	-	-
	w	5	-	-	5	-	-	-	-	-
	i	25	-	1	23	-	1	2	-	-
38 Jahre	m	25	2	2	16	-	1	9	2	1
	w	3	-	-	3	-	-	-	-	-
	i	28	2	2	19	-	1	9	2	1
39 Jahre und älter	m	104	9	13	72	4	11	32	5	2
	w	57	6	13	50	3	10	7	3	3
	i	161	15	26	122	7	21	39	8	5
Hochschulart insgesamt	m	2 138	263	328	1 865	200	277	273	63	51
	w	1 067	188	239	1 033	158	225	34	10	14
	i	3 205	431	567	2 898	358	502	307	73	65
Kunsthochschulen										
14 Jahre und jünger	m	1	-	-	1	-	-	-	-	-
	w	1	1	1	-	-	-	1	1	1
	i	2	1	1	1	-	-	1	1	1
15 Jahre	m	1	-	-	-	-	-	1	-	-
	w	4	3	3	1	-	-	3	3	3
	i	5	3	3	1	-	-	4	3	3
16 Jahre	m	6	6	6	4	4	4	2	2	2
	w	15	10	10	9	6	6	6	4	4
	i	21	16	16	13	10	10	8	6	6
17 Jahre	m	21	10	10	10	5	5	11	5	5
	w	54	27	28	28	11	12	26	16	16
	i	75	37	38	38	16	17	37	21	21
18 Jahre	m	80	36	37	62	27	27	18	9	10
	w	145	78	78	101	59	59	44	19	19
	i	225	114	115	163	86	86	62	28	29
19 Jahre	m	207	103	105	172	85	88	35	18	17
	w	446	278	278	384	246	245	62	32	33
	i	653	381	383	556	331	333	97	50	50
20 Jahre	m	473	207	230	426	191	213	47	16	17
	w	794	224	286	714	202	263	80	22	23
	i	1 267	431	516	1 140	393	476	127	38	40
21 Jahre	m	790	197	261	726	179	240	64	18	21
	w	1 149	147	240	1 030	121	211	119	26	29
	i	1 939	344	501	1 756	300	451	183	44	50
22 Jahre	m	1 039	162	252	944	134	223	95	28	29
	w	1 386	140	200	1 227	92	158	159	48	42
	i	2 425	302	452	2 171	226	381	254	76	71
23 Jahre	m	1 292	150	216	1 169	110	182	123	40	34
	w	1 632	129	202	1 452	77	160	180	52	42
	i	2 924	279	418	2 621	187	342	303	92	76
24 Jahre	m	1 443	126	211	1 308	88	168	135	38	43
	w	1 650	110	182	1 417	59	138	233	51	44
	i	3 093	236	393	2 725	147	306	368	89	87
25 Jahre	m	1 529	94	194	1 374	63	157	155	31	37
	w	1 566	78	146	1 332	42	115	224	36	31
	i	3 085	172	340	2 706	105	272	379	67	68
26 Jahre	m	1 473	92	176	1 310	62	145	163	30	31
	w	1 335	80	137	1 144	39	103	191	41	34
	i	2 808	172	313	2 454	101	248	354	71	65
27 Jahre	m	1 383	66	140	1 239	36	107	144	30	33
	w	1 127	50	112	963	22	80	164	28	32
	i	2 510	116	252	2 202	58	187	308	58	65
28 Jahre	m	1 064	37	86	951	23	73	113	14	13
	w	895	44	95	741	23	72	154	21	23
	i	1 959	81	181	1 692	46	145	267	35	36
29 Jahre	m	887	40	67	755	19	44	132	21	23
	w	619	23	66	518	10	46	101	13	20
	i	1 506	63	133	1 273	29	90	233	34	43

Wintersemester 1992/93

6 Studenten und Studienanfänger nach Hochschularten und Alter

Alter	Geschl.	Insgesamt			Deutsche Studenten			Ausländische Studenten			
		insgesamt	darunter im ersten		zusammen	darunter im ersten		zusammen	darunter im ersten		
			Hochschul-	Fach-		Hochschul-	Fach-		Hochschul-	Fach-	
		semester	semester			semester	semester			semester	semester
Kunsthochschulen											
30 Jahre	m	576	28	48	477	13	31	99	15	17	
	w	469	15	49	405	9	37	64	6	12	
	i	1 045	43	97	882	22	68	163	21	29	
31 Jahre	m	441	15	33	371	6	23	70	9	10	
	w	322	10	20	248	3	9	74	7	11	
	i	763	25	53	619	9	32	144	16	21	
32 Jahre	m	317	13	27	248	5	19	69	8	8	
	w	250	11	25	197	5	17	53	6	8	
	i	567	24	52	445	10	36	122	14	16	
33 Jahre	m	242	11	19	200	5	11	42	6	8	
	w	150	6	16	109	-	7	41	6	9	
	i	392	17	35	309	5	18	83	12	17	
34 Jahre	m	178	7	12	137	2	6	41	5	6	
	w	123	7	15	90	2	11	33	5	4	
	i	301	14	27	227	4	17	74	10	10	
35 Jahre	m	106	1	5	85	-	2	21	1	3	
	w	81	4	11	58	3	10	23	1	1	
	i	187	5	16	143	3	12	44	2	4	
36 Jahre	m	94	4	7	69	3	5	25	1	2	
	w	70	3	11	53	1	8	17	2	3	
	i	164	7	18	122	4	13	42	3	5	
37 Jahre	m	69	3	8	41	-	3	28	3	5	
	w	53	4	10	43	2	8	10	2	2	
	i	122	7	18	84	2	11	38	5	7	
38 Jahre	m	40	1	4	31	1	4	9	-	-	
	w	49	-	2	41	-	2	8	-	-	
	i	89	1	6	72	1	6	17	-	-	
39 Jahre und älter	m	166	8	19	144	4	13	22	4	6	
	w	224	3	28	203	1	24	21	2	4	
	i	390	11	47	347	5	37	43	6	10	
Hochschulart insgesamt	m	13 918	1 417	2 173	12 254	1 065	1 793	1 664	352	380	
	w	14 599	1 485	2 251	12 508	1 035	1 801	2 091	450	450	
	i	28 517	2 902	4 424	24 762	2 100	3 594	3 755	802	830	

Fachhochschulen (ohne Verwaltungs-FH)

14 Jahre und jünger	m	-	-	-	-	-	-	-	-	-
	w	1	-	-	1	-	-	-	-	-
	i	1	-	-	1	-	-	-	-	-
15 Jahre	m	1	1	1	1	1	1	-	-	-
	w	1	-	-	1	-	-	-	-	-
	i	2	1	1	2	1	1	-	-	-
16 Jahre	m	-	-	-	-	-	-	-	-	-
	w	1	-	-	1	-	-	-	-	-
	i	1	-	-	1	-	-	-	-	-
17 Jahre	m	5	4	4	3	3	3	2	1	1
	w	8	7	7	3	2	2	5	5	5
	i	13	11	11	6	5	5	7	6	6
18 Jahre	m	875	871	871	807	806	805	68	65	66
	w	768	758	757	721	715	717	47	43	40
	i	1 643	1 629	1 628	1 528	1 521	1 522	115	108	106
19 Jahre	m	2 119	1 558	1 569	1 833	1 351	1 369	286	207	200
	w	2 508	1 982	1 983	2 289	1 840	1 854	219	142	129
	i	4 627	3 540	3 552	4 122	3 191	3 223	505	349	329
20 Jahre	m	6 219	3 898	4 011	5 488	3 514	3 650	731	384	361
	w	5 295	2 527	2 712	4 845	2 271	2 474	450	256	238
	i	11 514	6 425	6 723	10 333	5 785	6 124	1 181	640	599
21 Jahre	m	13 389	5 996	6 429	12 341	5 595	6 033	1 048	401	396
	w	8 431	2 638	2 837	7 929	2 468	2 663	502	170	174
	i	21 820	8 634	9 266	20 270	8 063	8 696	1 550	571	570
22 Jahre	m	21 731	6 970	7 609	20 432	6 597	7 217	1 299	373	392
	w	10 639	2 386	2 497	10 131	2 255	2 356	508	131	141
	i	32 370	9 356	10 106	30 563	8 852	9 573	1 807	504	533
23 Jahre	m	30 641	6 427	7 260	29 173	6 158	6 943	1 468	269	317
	w	12 801	2 029	2 265	12 225	1 928	2 156	576	101	109
	i	43 442	8 456	9 525	41 398	8 086	9 099	2 044	370	426
24 Jahre	m	36 135	5 080	5 912	34 721	4 860	5 649	1 414	220	263
	w	12 546	1 552	1 798	12 062	1 468	1 710	484	84	88
	i	48 681	6 632	7 710	46 783	6 328	7 359	1 898	304	351

Wintersemester 1992/93

6 Studenten und Studienanfänger nach Hochschularten und Alter

Alter	Geschl.	Insgesamt			Deutsche Studenten			Ausländische Studenten		
		insgesamt	darunter im ersten		zusammen	darunter im ersten		zusammen	darunter im ersten	
			Hochschul-	Fach-		Hochschul-	Fach-		Hochschul-	Fach-
		semester	semester	semester	semester	semester	semester	semester	semester	
Fachhochschulen (ohne Verwaltungs-FH)										
25 Jahre	m	36 618	3 455	4 282	35 218	3 290	4 046	1 400	165	236
	w	11 294	1 145	1 348	10 859	1 097	1 287	435	48	61
	i	47 912	4 600	5 630	46 077	4 387	5 333	1 835	213	297
26 Jahre	m	31 180	1 996	2 762	29 914	1 857	2 588	1 266	139	174
	w	9 258	958	1 136	8 906	917	1 082	352	41	54
	i	40 438	2 954	3 898	38 820	2 774	3 670	1 618	180	228
27 Jahre	m	23 877	1 214	1 876	22 848	1 128	1 746	1 029	86	130
	w	7 269	675	827	6 951	642	786	318	33	41
	i	31 146	1 889	2 703	29 799	1 770	2 532	1 347	119	171
28 Jahre	m	17 518	849	1 353	16 611	756	1 218	907	93	135
	w	5 736	525	660	5 453	493	617	283	32	43
	i	23 254	1 374	2 013	22 064	1 249	1 835	1 190	125	178
29 Jahre	m	12 549	615	965	11 666	543	863	883	72	102
	w	4 438	447	543	4 213	420	509	225	27	34
	i	16 987	1 062	1 508	15 879	963	1 372	1 108	99	136
30 Jahre	m	8 895	448	720	8 136	389	626	759	59	94
	w	3 268	298	370	3 068	282	345	200	16	25
	i	12 163	746	1 090	11 204	671	971	959	75	119
31 Jahre	m	6 541	254	455	5 903	225	393	638	29	62
	w	2 483	231	282	2 303	222	267	180	9	15
	i	9 024	485	737	8 206	447	660	818	38	77
32 Jahre	m	4 771	214	376	4 167	188	322	604	26	54
	w	1 779	152	199	1 666	142	183	113	10	16
	i	6 550	366	575	5 833	330	505	717	36	70
33 Jahre	m	3 609	146	262	3 068	126	223	541	20	39
	w	1 407	154	196	1 310	148	188	97	6	8
	i	5 016	300	458	4 378	274	411	638	26	47
34 Jahre	m	2 555	93	167	2 105	81	139	450	12	28
	w	1 134	132	161	1 048	124	151	86	8	10
	i	3 689	225	328	3 153	205	290	536	20	38
35 Jahre	m	1 894	71	134	1 541	62	117	353	9	17
	w	904	116	126	830	110	117	74	6	9
	i	2 798	187	260	2 371	172	234	427	15	26
36 Jahre	m	1 410	55	101	1 129	42	81	281	13	20
	w	705	99	112	649	90	99	56	9	13
	i	2 115	154	213	1 778	132	180	337	22	33
37 Jahre	m	1 025	59	87	823	51	76	202	8	11
	w	581	78	96	540	73	87	41	5	9
	i	1 606	137	183	1 363	124	163	243	13	20
38 Jahre	m	802	50	73	627	38	54	175	12	19
	w	479	70	73	452	68	71	27	2	2
	i	1 281	120	146	1 079	106	125	202	14	21
39 Jahre und älter	m	2 348	158	254	1 893	140	217	455	18	37
	w	1 983	319	354	1 858	309	343	125	10	11
	i	4 331	477	608	3 751	449	560	580	28	48
Hochschulart insgesamt	m	266 707	40 482	47 533	250 448	37 801	44 379	16 259	2 681	3 154
	w	105 717	19 278	21 339	100 314	18 084	20 064	5 403	1 194	1 275
	i	372 424	59 760	68 872	350 762	55 885	64 443	21 662	3 875	4 429

Verwaltungsfachhochschulen

14 Jahre und jünger	m	1	1	1	1	1	1	-	-	-
	w	1	1	1	1	1	1	-	-	-
	i	2	2	2	2	2	2	-	-	-
17 Jahre	m	-	-	-	-	-	-	-	-	-
	w	2	2	2	2	2	2	-	-	-
	i	2	2	2	2	2	2	-	-	-
18 Jahre	m	191	189	189	190	188	188	1	1	1
	w	605	603	602	605	603	602	-	-	-
	i	796	792	791	795	791	790	1	1	1
19 Jahre	m	779	667	668	779	667	668	-	-	-
	w	2 172	1 832	1 836	2 171	1 831	1 835	1	1	1
	i	2 951	2 499	2 504	2 950	2 498	2 503	1	1	1
20 Jahre	m	1 432	797	813	1 432	797	813	-	-	-
	w	2 971	1 216	1 253	2 971	1 216	1 253	-	-	-
	i	4 403	2 013	2 066	4 403	2 013	2 066	-	-	-
21 Jahre	m	2 042	714	752	2 042	714	752	-	-	-
	w	3 772	850	916	3 771	849	915	1	1	1
	i	5 814	1 564	1 668	5 813	1 563	1 667	1	1	1

Wintersemester 1992/93

6 Studenten und Studienanfänger nach Hochschularten und Alter

Alter	Geschl.	Insgesamt			Deutsche Studenten			Ausländische Studenten		
		insgesamt	darunter im ersten		zusammen	darunter im ersten		zusammen	darunter im ersten	
			Hochschul-	Fach-		Hochschul-	Fach-		Hochschul-	Fach-
		semester	semester	semester	semester	semester	semester	semester	semester	
Verwaltungsfachhochschulen										
22 Jahre	m	2 007	503	559	2 007	503	559	-	-	-
	w	2 769	556	611	2 769	556	611	-	-	-
	i	4 776	1 059	1 170	4 776	1 059	1 170	-	-	-
23 Jahre	m	1 904	441	515	1 904	441	515	-	-	-
	w	1 807	395	446	1 808	394	445	1	1	1
	i	3 711	836	961	3 710	835	960	1	1	1
24 Jahre	m	1 722	416	514	1 722	416	514	-	-	-
	w	1 318	318	374	1 318	318	374	-	-	-
	i	3 040	734	888	3 040	734	888	-	-	-
25 Jahre	m	1 471	374	451	1 471	374	451	-	-	-
	w	970	257	279	970	257	279	-	-	-
	i	2 441	631	730	2 441	631	730	-	-	-
26 Jahre	m	1 372	375	444	1 372	375	444	-	-	-
	w	795	187	231	795	187	231	-	-	-
	i	2 167	562	675	2 167	562	675	-	-	-
27 Jahre	m	1 325	357	422	1 325	357	422	-	-	-
	w	622	158	185	622	158	185	-	-	-
	i	1 947	515	607	1 947	515	607	-	-	-
28 Jahre	m	1 325	384	420	1 325	384	420	-	-	-
	w	541	136	157	541	136	157	-	-	-
	i	1 866	520	577	1 866	520	577	-	-	-
29 Jahre	m	1 179	338	357	1 179	338	357	-	-	-
	w	384	111	130	384	111	130	-	-	-
	i	1 563	449	487	1 563	449	487	-	-	-
30 Jahre	m	1 165	379	396	1 164	378	395	1	1	1
	w	314	78	93	313	78	93	1	-	-
	i	1 479	457	489	1 477	456	488	2	1	1
31 Jahre	m	1 086	374	398	1 086	374	398	-	-	-
	w	240	65	81	240	65	81	-	-	-
	i	1 326	439	479	1 326	439	479	-	-	-
32 Jahre	m	1 009	293	307	1 009	293	307	-	-	-
	w	154	41	48	154	41	48	-	-	-
	i	1 163	334	355	1 163	334	355	-	-	-
33 Jahre	m	845	229	236	845	229	236	-	-	-
	w	116	23	29	116	23	29	-	-	-
	i	961	252	265	961	252	265	-	-	-
34 Jahre	m	609	142	148	609	142	148	-	-	-
	w	73	20	24	73	20	24	-	-	-
	i	682	162	172	682	162	172	-	-	-
35 Jahre	m	444	107	112	444	107	112	-	-	-
	w	55	16	17	55	16	17	-	-	-
	i	499	123	129	499	123	129	-	-	-
36 Jahre	m	280	67	73	280	67	73	-	-	-
	w	52	12	14	52	12	14	-	-	-
	i	332	79	87	332	79	87	-	-	-
37 Jahre	m	225	73	72	225	73	72	-	-	-
	w	45	13	13	45	13	13	-	-	-
	i	270	86	85	270	86	85	-	-	-
38 Jahre	m	154	59	59	154	59	59	-	-	-
	w	36	8	10	36	8	10	-	-	-
	i	190	67	69	190	67	69	-	-	-
39 Jahre und älter	m	343	113	121	343	113	121	-	-	-
	w	43	8	9	43	8	9	-	-	-
	i	386	121	130	386	121	130	-	-	-
Hochschulart insgesamt	m	22 910	7 392	8 027	22 908	7 390	8 025	2	2	2
	w	19 857	6 906	7 361	19 853	6 903	7 358	4	3	3
	i	42 767	14 298	15 388	42 761	14 293	15 383	6	5	5
Hochschulen insgesamt										
14 Jahre und jünger	m	5	4	3	3	2	2	2	2	1
	w	6	5	5	5	4	4	1	1	1
	i	11	9	8	8	6	6	3	3	2
15 Jahre	m	3	1	1	2	1	1	1	-	-
	w	6	4	4	3	1	1	3	3	3
	i	9	5	5	5	2	2	4	3	3
16 Jahre	m	7	7	7	5	5	5	2	2	2
	w	17	11	11	11	7	7	6	4	4
	i	24	18	18	16	12	12	8	6	6
17 Jahre	m	68	53	54	30	24	24	38	29	30
	w	101	71	72	52	32	33	49	39	39
	i	169	124	126	82	56	57	87	68	69

Wintersemester 1992/93

6 Studenten und Studienanfänger nach Hochschularten und Alter

Alter	Ge- schl.	Insgesamt			Deutsche Studenten			Ausländische Studenten		
		insgesamt	darunter im ersten		zusammen	darunter im ersten		zusammen	darunter im ersten	
			Hochschul- semester	Fach- semester		Hochschul- semester	Fach- semester		Hochschul- semester	Fach- semester
Hochschulen insgesamt										
18 Jahre	m	2 872	2 752	2 762	2 565	2 492	2 493	307	260	269
	w	5 032	4 749	4 757	4 724	4 500	4 507	308	249	250
	i	7 904	7 501	7 519	7 289	6 992	7 000	615	509	519
19 Jahre	m	14 619	12 400	12 490	12 955	11 095	11 184	1 664	1 305	1 306
	w	30 171	26 284	26 407	28 487	24 932	25 097	1 684	1 352	1 310
	i	44 790	38 684	38 897	41 442	36 027	36 281	3 348	2 657	2 616
20 Jahre	m	43 524	27 757	28 689	39 699	25 743	26 692	3 825	2 014	1 997
	w	55 233	22 639	24 754	51 593	20 406	22 673	3 640	2 227	2 081
	i	98 757	50 390	53 443	91 292	46 149	49 365	7 465	4 241	4 078
21 Jahre	m	75 396	26 325	29 240	70 412	24 568	27 409	4 984	1 757	1 831
	w	69 338	12 311	14 871	65 185	10 620	13 253	4 153	1 691	1 618
	i	144 734	38 636	44 111	135 597	35 188	40 662	9 137	3 448	3 449
22 Jahre	m	94 203	17 832	21 277	88 497	16 406	19 780	5 706	1 426	1 497
	w	71 102	8 859	10 770	67 041	7 563	9 544	4 061	1 296	1 226
	i	165 305	26 691	32 047	155 538	23 969	29 324	9 767	2 722	2 723
23 Jahre	m	113 832	14 053	17 648	107 980	12 921	16 414	5 852	1 132	1 234
	w	75 139	6 545	8 770	71 186	5 652	7 872	3 953	893	898
	i	188 971	20 598	26 418	179 166	18 573	24 286	9 805	2 025	2 132
24 Jahre	m	122 978	10 044	13 635	117 175	9 098	12 564	5 809	946	1 071
	w	71 818	4 746	7 258	68 187	4 033	6 495	3 631	713	763
	i	194 796	14 790	20 893	185 362	13 131	19 059	9 434	1 659	1 834
25 Jahre	m	121 471	6 656	10 522	115 974	5 929	9 613	5 497	727	909
	w	64 394	3 555	6 260	61 100	3 057	5 671	3 294	498	589
	i	185 865	10 211	16 782	177 074	8 986	15 284	8 791	1 225	1 498
26 Jahre	m	106 957	4 270	8 355	101 811	3 635	7 560	5 146	635	795
	w	54 773	2 857	5 561	51 822	2 455	5 065	2 951	402	496
	i	161 730	7 127	13 916	153 633	6 090	12 625	8 097	1 037	1 291
27 Jahre	m	86 887	2 996	6 922	82 247	2 441	6 187	4 640	555	735
	w	44 209	2 222	4 508	41 421	1 839	4 037	2 788	383	471
	i	131 096	5 218	11 430	123 668	4 280	10 224	7 428	938	1 206
28 Jahre	m	67 724	2 351	5 572	63 397	1 869	4 914	4 327	482	658
	w	35 719	1 714	3 642	33 319	1 467	3 303	2 400	247	339
	i	103 443	4 065	9 214	96 716	3 336	8 217	6 727	729	997
29 Jahre	m	52 546	1 931	4 479	48 221	1 480	3 860	4 325	451	619
	w	28 174	1 484	2 960	25 921	1 239	2 638	2 253	245	322
	i	80 720	3 415	7 439	74 142	2 719	6 498	6 578	696	941
30 Jahre	m	39 098	1 503	3 334	35 220	1 158	2 843	3 878	345	491
	w	21 331	962	2 152	19 481	808	1 901	1 850	154	251
	i	60 429	2 465	5 486	54 701	1 966	4 744	5 728	499	742
31 Jahre	m	30 149	1 124	2 534	28 900	860	2 147	3 249	264	387
	w	16 655	783	1 687	15 122	660	1 531	1 533	123	156
	i	46 804	1 907	4 221	42 022	1 520	3 678	4 782	387	543
32 Jahre	m	23 145	945	2 047	20 102	723	1 731	3 043	222	316
	w	12 964	605	1 317	11 649	488	1 159	1 315	117	158
	i	36 109	1 550	3 364	31 751	1 211	2 890	4 358	339	474
33 Jahre	m	18 417	702	1 523	15 824	545	1 279	2 593	157	244
	w	10 439	514	1 144	9 294	419	1 013	1 139	95	131
	i	28 850	1 216	2 667	25 118	964	2 292	3 732	252	375
34 Jahre	m	14 084	487	1 193	11 798	375	978	2 286	112	215
	w	8 145	437	949	7 295	370	850	850	67	89
	i	22 229	924	2 142	19 093	745	1 838	3 136	179	304
35 Jahre	m	11 304	402	998	9 475	304	844	1 829	98	154
	w	7 095	367	808	6 318	314	728	777	53	80
	i	18 399	769	1 806	15 793	618	1 572	2 606	151	234
36 Jahre	m	8 951	284	722	7 418	191	593	1 533	93	129
	w	5 709	306	716	5 079	252	643	630	54	73
	i	14 660	590	1 438	12 497	443	1 236	2 163	147	202
37 Jahre	m	7 138	265	586	5 899	207	489	1 239	58	97
	w	4 512	247	562	4 017	207	511	495	40	51
	i	11 650	512	1 148	9 916	414	1 000	1 734	98	148
38 Jahre	m	5 826	212	474	4 863	164	402	963	48	72
	w	3 742	215	452	3 322	182	403	420	33	49
	i	9 568	427	926	8 185	346	805	1 383	81	121
39 Jahre und älter	m	28 824	948	2 656	24 654	731	2 329	4 170	217	327
	w	22 153	1 229	2 869	20 187	1 080	2 686	1 966	149	203
	i	50 977	2 177	5 525	44 841	1 811	4 995	6 136	366	530
Insgesamt	m	1 090 028	136 304	177 723	1 013 126	122 967	162 337	76 902	13 337	15 386
	w	717 971	103 715	133 266	671 821	92 587	121 615	46 150	11 128	11 651
	i	1 807 999	240 019	310 989	1 684 947	215 554	283 952	123 052	24 465	27 037

Lfd. Nr.	Land des Studienortes	Geschl.	Insgesamt	Davon Erwerb der Hochschul							Univer
				Baden-Württemberg	Bayern	Berlin	Brandenburg	Bremen	Hamburg	Hessen	
1	Baden-Württemberg	m	89 107	63 890	3 913	220	38	317	492	4 055	
2		w	50 629	33 940	2 288	227	47	211	358	2 773	
3		i	139 736	97 830	6 201	447	85	528	850	6 828	
4	Bayern	m	105 071	9 038	76 298	328	43	303	506	2 854	
5		w	80 941	7 126	60 418	274	46	210	420	2 203	
6		i	186 012	16 164	136 716	602	89	513	926	5 057	
7	Berlin	m	57 089	8 999	2 184	22 241	1 012	640	923	2 353	
8		w	49 157	8 849	1 698	19 730	950	549	732	1 835	
9		i	106 246	17 848	3 882	41 971	1 962	1 189	1 655	4 188	
10	Brandenburg	m	4 078	32	15	298	1 636	4	5	11	
11		w	5 499	20	12	260	1 824	2	5	9	
12		i	9 577	52	27	558	3 460	6	10	20	
13	Hamburg	m	24 677	666	287	80	20	489	12 241	541	
14		w	20 129	669	317	127	26	434	9 758	516	
15		i	44 806	1 335	604	207	46	923	21 999	1 057	
16	Hessen	m	49 436	2 725	1 714	9	41	238	255	31 826	
17		w	38 315	2 270	1 160	6	35	219	234	23 806	
18		i	87 751	4 995	2 874	15	76	457	489	55 632	
19	Mecklenburg-Vorpommern	m	6 345	33	28	139	628	5	21	22	
20		w	5 318	27	13	152	610	7	18	7	
21		i	11 663	60	41	291	1 238	12	39	29	
22	Niedersachsen	m	67 262	1 151	727	213	122	1 724	1 435	3 460	
23		w	49 389	1 075	610	265	106	1 270	1 389	2 215	
24		i	116 651	2 226	1 337	478	228	2 994	2 824	5 675	
25	Nordrhein-Westfalen	m	142 762	2 452	1 107	246	67	546	386	1 808	
26		w	108 081	2 059	951	239	75	540	321	1 376	
27		i	250 843	4 511	2 058	485	142	1 086	707	3 184	
28	Rheinland-Pfalz	m	27 962	2 097	619	71	22	83	146	5 106	
29		w	23 224	1 780	537	84	34	90	165	4 628	
30		i	51 186	3 877	1 156	155	56	173	311	9 734	
31	Saarland	m	10 643	951	247	30	4	44	64	283	
32		w	8 024	774	261	36	13	32	68	274	
33		i	18 667	1 725	508	66	17	76	132	557	
34	Sachsen	m	22 865	88	83	376	1 356	7	10	50	
35		w	16 680	65	66	270	1 080	3	11	39	
36		i	39 545	153	149	646	2 436	10	21	89	
37	Sachsen-Anhalt	m	8 437	26	36	70	743	2	1	17	
38		w	6 786	24	16	74	441	1	6	15	
39		i	15 223	50	52	144	1 184	3	7	32	
40	Schleswig-Holstein	m	11 371	286	154	55	14	311	494	217	
41		w	8 826	253	132	57	32	267	490	223	
42		i	20 197	539	286	112	46	578	984	440	
43	Thüringen	m	7 123	85	96	117	388	1	9	66	
44		w	4 770	28	30	75	227	2	2	33	
45		i	11 893	113	126	192	615	3	11	99	
46	Deutschland	m	634 228	92 519	87 508	24 493	6 134	4 714	16 988	52 669	
47		w	475 768	58 959	68 509	21 876	5 546	3 837	13 977	39 952	
48		i	1 109 996	151 478	156 017	46 369	11 680	8 551	30 965	92 621	
49	Hessen	m	9 433	391	249	-	12	61	70	5 940	
50		w	6 331	255	175	-	13	61	62	3 736	
51		i	15 764	646	424	-	25	122	132	9 676	
52	Nordrhein-Westfalen	m	76 307	3 483	3 518	561	107	422	896	3 378	
53		w	38 789	1 719	1 463	324	71	229	437	1 503	
54		i	115 096	5 202	4 981	885	178	651	1 333	4 881	
55	Deutschland	m	85 740	3 874	3 767	561	119	483	966	9 318	
56		w	45 120	1 974	1 638	324	84	290	499	5 239	
57		i	130 860	5 848	5 405	885	203	773	1 465	14 557	
58	Baden-Württemberg	m	3 752	3 356	49	1	2	3	1	85	
59		w	10 800	9 065	163	4	5	12	4	401	
60		i	14 552	12 421	212	5	7	15	5	486	
61	Sachsen-Anhalt	m	579	-	-	5	27	-	1	-	
62		w	2 092	1	-	30	112	-	-	1	
63		i	2 671	1	-	35	139	-	1	1	

Pädagogische

semester 1992/93

ortes und Land des Erwerbs der Hochschulzugangsberechtigung

zugangsberechtigung in ...											Lfd. Nr.
Mecklen- burg- Vorpommern	Nieder- sachsen	Nordrhein- Westfalen	Rheinland- Pfalz	Saarland	Sachsen	Sachsen- Anhalt	Schleswig- Holstein	Thüringen	Ausland	ohne Angabe	
sitäten											
77	2 480	5 529	5 294	623	166	69	853	67	1 015	9	1
97	1 689	3 729	3 185	395	147	51	596	66	820	10	2
174	4 169	9 258	8 479	1 018	313	120	1 449	133	1 835	19	3
28	2 723	6 378	1 586	285	316	89	927	225	576	2 568	4
19	1 912	4 499	1 096	204	283	76	619	205	475	856	5
47	4 635	10 877	2 682	489	599	165	1 546	430	1 051	3 424	6
357	4 518	6 274	1 122	250	400	355	1 594	153	3 628	86	7
375	3 621	5 207	916	196	472	348	1 144	179	2 297	59	8
732	8 139	11 481	2 038	446	872	703	2 738	332	5 925	145	9
160	22	35	4	-	524	278	6	136	4	908	10
164	22	21	2	1	315	284	8	102	-	2 448	11
324	44	56	6	1	839	562	14	238	4	3 356	12
91	3 615	1 535	182	32	38	17	4 640	11	192	-	13
100	3 010	1 473	157	34	46	39	3 173	22	234	-	14
191	6 625	3 008	339	66	84	50	7 813	33	426	-	15
17	2 059	5 270	2 504	227	101	6	579	146	1 298	421	16
24	2 117	4 817	1 779	208	117	14	482	173	392	462	17
41	4 176	10 087	4 283	435	218	20	1 061	319	1 690	883	18
4 588	37	66	6	5	267	340	29	126	5	-	19
3 637	36	46	-	-	291	325	24	119	6	-	20
8 225	73	112	6	5	558	665	53	245	11	-	21
155	45 337	7 876	518	93	236	457	2 847	356	555	-	22
128	33 464	5 451	436	70	182	329	1 729	265	405	-	23
283	78 801	13 327	954	163	418	786	4 576	621	960	-	24
39	6 336	118 872	4 778	393	145	76	841	75	4 080	515	25
59	5 648	88 646	3 338	265	138	82	702	91	3 070	481	26
98	11 984	207 518	8 116	658	283	158	1 543	166	7 150	996	27
21	805	3 268	14 012	1 143	52	23	228	40	218	8	28
17	735	2 729	10 832	951	62	46	227	35	264	8	29
38	1 540	5 997	24 844	2 094	114	69	455	75	482	16	30
8	301	699	1 518	6 240	13	11	110	12	106	2	31
4	324	857	1 261	4 101	23	7	77	13	99	-	32
12	625	1 356	2 779	10 341	36	18	187	25	205	2	33
595	74	149	23	8	16 569	1 688	17	1 759	13	-	34
413	64	87	17	6	11 683	1 514	11	1 347	4	-	35
1 008	138	236	40	14	28 252	3 202	28	3 106	17	-	36
313	60	59	16	4	939	5 470	7	654	4	16	37
203	26	32	8	4	883	4 348	2	688	4	11	38
516	86	91	24	8	1 822	9 818	9	1 342	8	27	39
109	1 634	874	85	16	16	15	7 008	4	79	-	40
116	1 499	775	89	16	9	13	4 754	10	91	-	41
225	3 133	1 649	174	32	25	28	11 762	14	170	-	42
162	49	72	21	3	900	811	8	4 324	11	-	43
100	18	40	7	2	890	457	1	3 049	9	-	44
262	67	112	28	5	1 590	1 268	9	7 373	20	-	45
6 720	70 050	156 956	31 669	9 322	20 682	9 705	19 694	8 088	11 784	4 533	46
5 456	54 185	118 209	23 123	6 453	15 341	7 927	13 549	6 364	8 170	4 335	47
12 176	124 235	275 165	54 792	15 775	36 023	17 632	33 243	14 452	19 954	8 868	48
hochschulen											
3	1 341	884	121	26	23	-	95	67	7	143	49
7	934	711	100	27	19	-	98	65	5	63	50
10	2 275	1 595	221	53	42	-	193	132	12	206	51
107	4 436	53 779	2 689	714	248	133	855	159	491	331	52
61	2 074	28 251	1 089	285	187	84	410	112	277	213	53
168	6 510	82 030	3 778	999	435	217	1 265	271	768	544	54
110	5 777	54 663	2 810	740	271	133	950	226	498	474	55
68	3 008	28 962	1 189	312	206	84	508	177	282	276	56
178	8 785	83 625	3 999	1 052	477	217	1 458	403	780	750	57
Hochschulen											
-	36	72	100	14	3	-	10	1	19	-	58
7	165	304	377	90	34	2	42	12	113	-	59
7	201	376	477	104	37	2	52	13	132	-	60
11	1	-	-	-	92	402	-	40	-	-	61
53	5	1	1	1	208	1 571	1	107	-	-	62
64	6	1	1	1	300	1 973	1	147	-	-	63

Lfd. Nr.	Land des Studienortes	Geschl.	Insgesamt	Davon Erwerb der Hochschul						
				Baden-Württemberg	Bayern	Berlin	Brandenburg	Bremen	Hamburg	Hessen
Pädagogische										
64	Schleswig-	m	1 091	11	5	6	-	8	53	14
65	Holstein	w	3 054	33	19	20	1	44	133	48
66		i	4 145	44	24	26	1	52	186	62
67	Thüringen	m	261	-	2	-	7	-	-	-
68		w	1 279	1	-	-	15	-	-	3
69		i	1 540	1	2	-	22	-	-	3
70	Deutschland	m	5 683	3 367	56	12	36	11	55	99
71		w	17 225	9 100	182	54	133	56	137	453
72		i	22 908	12 467	238	66	169	67	192	552
Theologische										
73	Baden-	m	19	5	1	-	2	-	-	3
74	Württemberg	w	44	16	-	2	-	1	-	4
75		i	63	21	1	2	2	1	-	7
76	Bayern	m	415	51	281	2	-	-	-	16
77		w	309	38	230	1	-	1	3	8
78		i	724	89	511	3	-	1	3	24
79	Berlin	m	254	32	6	129	-	1	1	10
80		w	181	18	10	69	4	2	1	5
81		i	435	50	16	198	4	3	2	15
82	Hessen	m	280	16	16	3	2	5	5	104
83		w	67	5	6	-	-	-	1	35
84		i	347	21	22	3	2	5	6	139
85	Nordrhein-	m	611	9	5	11	1	5	5	23
86	Westfalen	w	331	12	1	2	1	4	2	9
87		i	942	21	6	13	2	9	7	32
88	Rheinland-	m	173	3	6	-	1	-	-	10
89	Pfalz	w	72	-	2	1	-	2	1	3
90		i	245	3	8	1	1	2	1	13
91	Sachsen-	m	41	5	3	-	5	-	-	3
92	Anhalt	w	19	2	3	-	1	-	-	3
93		i	60	7	6	-	6	-	-	3
94	Thüringen	m	72	-	1	6	1	-	-	-
95		w	10	-	-	1	3	-	-	-
96		i	82	-	1	7	4	-	-	-
97	Deutschland	m	1 865	121	319	151	12	11	11	169
98		w	1 033	91	252	76	9	10	8	64
99		i	2 898	212	571	227	21	21	19	233
Kunsthoch										
100	Baden-	m	1 537	1 040	106	10	1	9	15	62
101	Württemberg	w	1 750	1 148	116	15	3	9	22	66
102		i	3 287	2 188	222	25	4	18	37	128
103	Bayern	m	963	73	721	6	-	4	14	30
104		w	1 066	105	759	9	2	4	12	46
105		i	2 029	178	1 480	15	2	8	26	76
106	Berlin	m	2 836	264	159	1 265	52	44	71	147
107		w	3 224	259	177	1 610	70	47	69	145
108		i	6 060	523	336	2 875	122	91	140	292
109	Brandenburg	m	228	6	4	60	71	-	3	6
110		w	110	6	5	32	33	-	1	3
111		i	338	12	9	92	104	-	4	9
112	Bremen	m	320	15	9	3	1	140	5	8
113		w	338	20	7	4	1	114	22	12
114		i	658	35	16	7	2	254	27	20
115	Hamburg	m	587	43	19	3	-	8	299	23
116		w	445	24	20	6	1	10	217	18
117		i	1 032	67	39	9	1	18	516	41
118	Hessen	m	623	92	59	7	-	5	5	324
119		w	539	82	52	5	-	5	5	280
120		i	1 162	174	111	12	-	10	10	604
121	Niedersachsen	m	858	56	36	15	-	17	20	19
122		w	1 142	46	46	13	-	22	44	26
123		i	2 000	102	82	28	-	39	64	45
124	Nordrhein-	m	2 484	182	85	14	1	12	22	92
125	Westfalen	w	2 216	172	85	23	-	18	37	76
126		i	4 700	354	170	37	1	30	59	168

semester 1992/93

ortes und Land des Erwerbs der Hochschulzugangsberechtigung

zugangsberechtigung in ...											Lfd. Nr.
Mecklenburg-Vorpommern	Niedersachsen	Nordrhein-Westfalen	Rheinland-Pfalz	Saarland	Sachsen	Sachsen-Anhalt	Schleswig-Holstein	Thüringen	Ausland	ohne Angabe	
Hochschulen											
3	78	49	5	1	-	1	850	1	6	-	64
16	370	144	12	4	3	2	2 192	1	12	-	65
19	448	193	17	5	3	3	3 042	2	18	-	66
2	1	-	-	2	9	16	-	221	1	-	67
9	-	1	-	-	51	76	-	1 123	-	-	68
11	1	1	-	2	60	92	-	1 344	1	-	69
16	116	121	105	17	104	419	860	263	26	-	70
85	540	450	390	95	296	1 651	2 235	1 243	125	-	71
101	656	571	495	112	400	2 070	3 095	1 506	151	-	72
Hochschulen											
-	4	-	1	-	-	-	2	-	-	1	73
-	3	14	2	-	-	-	-	1	-	1	74
-	7	14	3	-	-	-	2	1	-	2	75
-	13	30	10	-	2	-	7	-	3	-	76
-	5	7	7	1	3	-	2	-	3	-	77
-	18	37	17	1	5	-	9	-	6	-	78
2	20	32	9	1	2	-	5	1	3	-	79
-	24	28	4	-	1	1	10	-	4	-	80
2	44	60	13	1	3	1	15	1	7	-	81
1	39	56	20	2	1	1	6	-	3	-	82
-	3	7	8	1	-	-	1	-	-	-	83
1	42	63	28	3	1	1	7	-	3	-	84
1	70	438	16	3	3	2	10	2	5	2	85
1	50	225	12	1	1	-	8	-	1	1	86
2	120	663	28	4	4	2	18	2	6	3	87
-	2	43	81	26	-	-	-	-	-	1	88
-	5	4	40	11	1	-	-	1	1	-	89
-	7	47	121	37	1	-	-	1	2	-	90
-	-	2	-	-	-	4	16	2	-	-	91
-	1	1	-	-	-	1	7	3	-	-	92
-	1	3	-	-	5	23	1	5	-	-	93
4	1	2	-	2	5	38	-	12	-	-	94
-	-	-	-	-	3	-	-	3	-	-	95
4	1	2	-	2	8	38	-	15	-	-	96
8	149	603	137	34	17	57	31	17	15	3	97
1	91	286	79	14	10	8	21	8	9	2	98
9	240	889	210	48	27	65	52	25	24	5	99
schulen											
1	29	121	89	13	4	-	21	5	11	-	100
4	61	118	97	21	17	1	23	8	21	-	101
5	90	239	186	34	21	1	44	13	32	-	102
-	17	53	16	3	7	-	6	2	11	-	103
-	18	46	14	3	11	1	18	3	15	-	104
-	35	99	30	6	18	1	24	5	26	-	105
31	202	323	64	9	52	31	77	25	20	-	106
59	198	311	63	16	53	26	74	26	21	-	107
90	400	634	127	25	105	57	151	51	41	-	108
8	6	10	2	-	29	12	1	8	2	-	109
3	3	3	1	-	8	5	1	5	1	-	110
11	9	13	3	-	37	17	2	13	3	-	111
1	93	34	3	-	-	-	7	-	1	-	112
-	72	64	3	1	2	2	12	-	2	-	113
1	165	98	6	1	2	2	19	-	3	-	114
2	51	51	6	2	2	2	71	-	5	-	115
4	35	39	5	-	1	1	57	2	5	-	116
6	86	90	11	2	3	3	128	2	10	-	117
-	17	55	38	3	1	-	7	-	9	1	118
-	12	42	38	5	-	-	6	-	7	-	119
-	29	97	76	8	1	-	13	-	16	1	120
-	520	114	8	6	3	-	30	-	14	-	121
5	731	124	7	3	3	2	41	4	25	-	122
5	1 251	238	15	9	6	2	71	4	39	-	123
3	75	1 784	118	21	5	-	29	1	24	16	124
1	115	1 523	80	8	4	-	27	4	24	19	125
4	190	3 307	198	29	9	-	56	5	48	35	126

Lfd. Nr.	Land des Studienortes	Geschl.	Insgesamt	Davon Erwerb der Hochschul						
				Baden-Württemberg	Bayern	Berlin	Brandenburg	Bremen	Hamburg	Hessen
Kunsthoch										
127	Saarland	m	286	35	15	1	-	2	3	19
128		w	227	34	15	2	-	2	-	9
129		i	513	69	30	3	-	4	3	28
130	Sachsen	m	819	8	14	36	20	3	1	2
131		w	721	7	5	43	24	-	2	4
132		i	1 540	15	19	79	44	3	3	6
133	Sachsen-Anhalt	m	277	3	4	19	21	1	1	-
134		w	241	-	7	18	11	-	2	-
135		i	518	3	11	37	32	1	3	-
136	Schleswig-Holstein	m	156	3	4	3	-	-	7	2
137		w	170	5	4	4	-	3	15	2
138		i	326	8	8	7	-	3	22	4
139	Thüringen	m	280	2	6	9	7	1	1	1
140		w	319	2	4	12	21	-	-	4
141		i	599	4	10	21	28	1	1	5
142	Deutschland	m	12 254	1 822	1 241	1 451	174	246	467	735
143		w	12 508	1 910	1 302	1 796	166	234	448	691
144		i	24 762	3 732	2 543	3 247	340	480	915	1 426
Fachhochschulen										
145	Baden-Württemberg	m	33 236	27 631	1 546	41	18	34	64	482
146		w	11 504	8 257	752	33	24	25	42	314
147		i	44 740	35 888	2 298	74	42	59	106	796
148	Bayern	m	39 718	2 859	33 978	36	9	27	34	554
149		w	15 465	1 523	12 350	35	8	31	42	285
150		i	55 183	4 382	46 328	71	17	58	76	839
151	Berlin	m	10 924	304	209	6 732	861	54	95	162
152		w	5 240	170	120	2 911	372	34	52	96
153		i	16 164	474	329	9 643	1 233	88	147	258
154	Brandenburg	m	629	7	6	48	396	-	2	6
155		w	495	5	4	47	310	-	-	1
156		i	1 124	12	10	95	706	-	2	7
157	Bremen	m	4 998	58	28	14	5	2 685	59	22
158		w	1 833	51	29	10	9	952	42	27
159		i	6 831	109	57	24	14	3 637	101	49
160	Hamburg	m	9 776	138	81	18	4	133	5 711	109
161		w	3 725	91	52	26	-	115	2 131	70
162		i	13 501	229	133	44	4	248	7 842	179
163	Hessen	m	29 430	2 138	1 106	21	9	34	37	20 481
164		w	9 646	648	312	15	3	14	27	5 934
165		i	39 076	2 786	1 418	36	12	48	64	26 415
166	Mecklenburg-Vorpommern	m	829	3	2	7	54	4	6	1
167		w	459	1	1	12	51	-	2	1
168		i	1 288	4	3	19	105	4	8	2
169	Niedersachsen	m	19 164	290	147	40	20	375	483	375
170		w	7 926	220	96	47	13	215	284	212
171		i	27 090	510	243	87	33	590	767	587
172	Nordrhein-Westfalen	m	63 732	793	437	77	14	166	131	573
173		w	29 029	641	350	76	22	166	141	409
174		i	92 761	1 434	787	153	36	332	272	982
175	Rheinland-Pfalz	m	13 513	1 628	147	24	18	16	19	1 331
176		w	6 051	981	125	17	14	16	16	997
177		i	19 564	2 609	272	41	32	32	35	2 328
178	Saarland	m	2 662	78	11	3	-	8	2	23
179		w	712	22	7	-	2	1	1	11
180		i	3 374	100	18	3	2	9	3	34
181	Sachsen	m	5 924	43	63	100	438	1	-	18
182		w	2 758	18	7	65	189	1	1	4
183		i	8 682	61	70	165	627	2	1	22
184	Sachsen-Anhalt	m	1 420	8	4	18	122	1	1	4
185		w	973	5	-	7	49	-	-	1
186		i	2 393	13	4	25	171	1	1	5
187	Schleswig-Holstein	m	13 082	695	524	77	53	158	1 069	352
188		w	3 686	214	145	39	22	62	229	120
189		i	16 768	909	669	116	75	220	1 298	472
190	Thüringen	m	1 411	12	28	4	68	2	1	36
191		w	812	9	15	5	24	-	1	10
192		i	2 223	21	43	9	92	2	2	46

semester 1992/93

ortes und Land des Erwerbs der Hochschulzugangsberechtigung

zugangsberechtigung in ...											Lfd. Nr.
Mecklen- burg- Vorpommern	Nieder- sachsen	Nordrhein- Westfalen	Rheinland- Pfalz	Saarland	Sachsen	Sachsen- Anhalt	Schleswig- Holstein	Thüringen	Ausland	ohne Angabe	
schulen											
-	8	24	54	119	2	-	1	-	3	-	127
-	4	32	28	92	-	-	3	1	5	-	128
-	12	56	82	211	2	-	4	1	8	-	129
17	1	8	4	1	602	60	2	36	4	-	130
20	2	8	-	-	494	64	3	44	1	-	131
37	3	16	4	1	1 096	124	5	80	5	-	132
14	4	-	-	-	72	93	1	42	2	-	133
10	2	3	-	-	69	75	-	44	-	-	134
24	6	3	-	-	141	168	1	86	2	-	135
1	9	8	-	1	-	-	116	-	2	-	136
2	24	6	2	-	-	-	103	-	-	-	137
3	33	14	2	1	-	-	219	-	2	-	138
9	3	3	1	-	35	30	-	172	-	-	139
21	4	6	-	1	52	28	-	164	-	-	140
30	7	9	1	1	87	58	-	336	-	-	141
87	1 035	2 588	403	178	814	228	369	291	108	17	142
129	1 281	2 325	338	150	714	205	368	305	127	19	143
216	2 316	4 913	741	328	1 528	433	737	596	235	36	144
(ohne Verwaltungs-FH)											
9	356	655	1 035	130	62	21	99	28	394	631	145
13	236	440	313	74	47	13	44	16	172	689	146
22	592	1 095	1 348	204	109	34	143	44	566	1 320	147
4	386	874	279	69	82	15	74	122	315	1	148
5	189	438	144	34	59	10	70	80	160	2	149
9	575	1 312	423	103	141	25	144	202	475	3	150
267	555	519	74	33	471	246	127	119	96	-	151
173	258	285	49	23	254	151	81	138	73	-	152
440	813	804	123	56	725	397	208	257	169	-	153
32	15	14	2	1	62	23	2	12	1	-	154
27	5	10	-	-	57	18	-	11	-	-	155
59	20	24	2	1	119	41	2	23	1	-	156
19	1 785	210	16	3	12	3	54	1	24	-	157
16	517	107	11	3	3	3	35	4	14	-	158
35	2 302	317	27	6	15	6	89	5	38	-	159
19	1 724	404	47	7	5	6	1 234	1	135	-	160
7	488	213	16	-	2	2	458	1	53	-	161
26	2 212	617	63	7	7	8	1 692	2	188	-	162
6	431	858	2 337	256	24	10	52	39	1 503	88	163
4	161	341	716	87	20	6	35	29	1 165	129	164
10	592	1 199	3 053	343	44	16	87	68	2 668	217	165
681	16	7	1	1	19	15	8	4	-	-	166
341	6	3	1	-	15	13	6	6	-	-	167
1 022	22	10	2	1	34	28	14	10	-	-	168
30	14 637	2 040	97	21	44	41	370	23	131	-	169
31	5 256	973	80	7	31	37	309	11	104	-	170
61	19 893	3 013	177	28	75	78	679	34	235	-	171
7	2 812	56 383	1 194	220	44	16	201	37	528	99	172
10	1 587	24 041	678	138	30	16	168	29	291	236	173
17	4 399	80 424	1 872	358	74	32	369	66	819	335	174
3	201	769	8 010	1 225	16	3	35	12	55	1	175
3	132	512	2 744	357	20	9	39	10	58	1	176
6	333	1 281	10 754	1 582	36	12	74	22	113	2	177
-	13	46	169	2 287	-	1	2	2	17	-	178
-	7	16	47	585	1	3	-	-	8	-	179
-	20	62	216	2 872	1	4	2	2	25	1	180
134	23	20	8	6	3 939	650	6	471	1	3	181
77	6	10	3	1	1 903	257	1	214	-	1	182
211	29	30	11	7	5 842	907	7	685	1	4	183
42	56	6	1	-	104	960	1	90	2	-	184
27	18	4	-	-	90	699	2	71	-	-	185
69	74	10	1	-	194	1 659	3	161	2	-	186
95	1 513	958	204	77	72	35	6 973	20	78	129	187
46	371	319	54	21	26	15	1 951	11	36	5	188
141	1 884	1 277	258	98	98	50	8 924	31	114	134	189
9	21	33	3	1	83	81	1	1 028	-	-	190
10	7	11	-	-	77	49	1	592	1	-	191
19	28	44	3	1	160	130	2	1 620	1	-	192

Lfd. Nr.	Land des Studienortes	Geschl.	Insgesamt	Davon Erwerb der Hochschul						
				Baden-Württemberg	Bayern	Berlin	Brandenburg	Bremen	Hamburg	Hessen
Fachhochschulen										
193	Deutschland	m	250 448	36 685	38 317	7 260	2 089	3 698	7 714	24 529
194		w	100 314	12 856	14 865	3 345	1 112	1 632	3 011	8 492
195		i	350 762	49 541	52 682	10 605	3 201	5 330	10 725	33 021
Verwaltungs										
196	Baden-Württemberg	m	3 706	2 475	190	44	33	7	13	82
197		w	3 735	2 389	156	45	80	7	15	90
198		i	7 441	4 864	346	89	93	14	28	172
199	Bayern	m	3 890	40	3 586	2	4	-	4	9
200		w	2 868	19	2 491	2	11	2	-	3
201		i	6 758	59	6 077	4	15	2	4	12
202	Berlin	m	1 921	8	9	1 270	148	7	22	8
203		w	2 606	7	11	1 661	267	3	27	9
204		i	4 527	15	20	2 931	415	10	49	17
205	Brandenburg	m	349	-	-	19	246	-	-	-
206		w	207	-	-	8	169	-	-	-
207		i	556	-	-	27	415	-	-	-
208	Bremen	m	224	-	-	-	-	183	1	2
209		w	124	-	-	1	-	88	-	1
210		i	348	-	-	1	-	271	1	3
211	Hessen	m	3 130	201	207	45	3	10	41	1 800
212		w	2 485	176	176	39	12	10	41	1 267
213		i	5 615	377	383	84	15	20	82	3 067
214	Mecklenburg-Vorpommern	m	197	-	-	6	11	-	-	1
215		w	190	-	-	-	5	-	-	-
216		i	387	-	-	6	16	-	-	1
217	Nordrhein-Westfalen	m	5 766	54	77	27	42	8	18	47
218		w	4 907	43	41	24	83	6	9	34
219		i	10 673	97	118	51	125	14	27	81
220	Rheinland-Pfalz	m	2 291	178	171	23	9	4	40	194
221		w	1 050	60	67	15	8	3	15	71
222		i	3 341	238	238	38	17	7	55	265
223	Saarland	m	139	3	1	1	-	-	-	-
224		w	51	-	-	-	-	-	-	-
225		i	190	3	1	1	-	-	-	-
226	Sachsen	m	313	-	-	1	7	-	-	-
227		w	684	1	1	-	11	-	-	-
228		i	997	1	1	1	18	-	-	-
229	Sachsen-Anhalt	m	284	-	-	1	7	-	-	-
230		w	341	-	-	-	7	-	-	-
231		i	625	-	-	1	14	-	-	-
232	Schleswig-Holstein	m	637	1	1	-	2	1	32	1
233		w	557	-	-	-	4	-	19	2
234		i	1 194	1	1	-	6	1	51	3
235	Thüringen	m	61	-	-	-	1	-	-	-
236		w	48	-	-	-	-	-	-	-
237		i	109	-	-	-	1	-	-	-
238	Deutschland	m	22 908	2 960	4 242	1 439	513	220	171	2 144
239		w	19 853	2 695	2 943	1 795	637	119	126	1 477
240		i	42 761	5 655	7 185	3 234	1 150	339	297	3 621

semester 1992/93

ortes und Land des Erwerbs der Hochschulzugangsberechtigung

zugangsberechtigung in ...

Mecklen- burg- Vorpommern	Nieder- sachsen	Nordrhein- Westfalen	Rheinland- Pfalz	Saarland	Sachsen	Sachsen- Anhalt	Schleswig- Holstein	Thüringen	Ausland	ohne Angabe	Lfd. Nr.
1 357	24 544	63 796	13 477	4 337	5 039	2 126	9 239	2 009	3 280	952	193
790	9 244	27 723	4 856	1 330	2 635	1 301	3 200	1 223	2 135	1 064	194
2 147	33 788	91 519	18 333	5 667	7 674	3 427	12 439	3 232	5 415	2 016	195

(ohne Verwaltungs-FH)

fachhochschulen

21	108	272	200	31	80	36	51	32	11	20	196
39	113	320	138	36	96	67	68	66	14	16	197
60	221	592	338	67	176	103	119	98	25	36	198
2	13	26	8	3	158	8	2	17	8	-	199
1	9	8	1	4	270	8	1	26	12	-	200
3	22	34	9	7	428	16	3	43	20	-	201
34	78	176	12	21	31	44	26	15	12	-	202
70	82	180	10	19	118	65	12	49	16	-	203
104	160	356	22	40	149	109	38	64	28	-	204
14	2	1	-	-	32	31	-	4	-	-	205
5	-	-	-	-	14	8	1	2	-	-	206
19	2	1	-	-	46	39	1	6	-	-	207
3	30	1	1	-	1	2	-	-	-	-	208
6	25	1	-	-	-	1	1	-	-	-	209
9	55	2	1	-	1	3	1	-	-	-	210
10	150	356	169	29	15	9	45	28	11	1	211
12	123	307	127	28	24	5	53	74	10	1	212
22	273	663	296	57	39	14	98	102	21	2	213
148	4	2	-	-	1	22	2	-	-	-	214
181	2	1	-	-	-	1	-	-	-	-	215
329	6	3	-	-	1	23	2	-	-	-	216
29	71	4 633	42	12	34	25	36	26	11	574	217
27	38	4 092	32	2	30	19	12	29	5	381	218
56	109	8 725	74	14	64	44	48	55	16	955	219
38	74	237	1 125	85	20	15	30	46	2	-	220
37	35	85	544	30	11	10	10	48	1	-	221
75	109	322	1 669	115	31	25	40	94	3	-	222
-	-	1	7	126	-	-	-	-	-	-	223
-	-	1	3	46	-	1	-	-	-	-	224
-	-	2	10	172	-	1	-	-	-	-	225
2	-	-	-	-	289	7	-	7	-	-	226
5	1	1	-	-	641	7	-	16	-	-	227
7	1	1	-	-	930	14	-	23	-	-	228
3	1	2	-	-	11	252	-	7	-	-	229
5	-	-	-	-	6	314	-	9	-	-	230
8	1	2	-	-	17	566	-	16	-	-	231
69	6	3	1	-	1	2	514	3	-	-	232
101	4	3	-	-	6	2	413	2	1	-	233
170	10	6	1	-	7	4	927	5	1	-	234
-	-	-	-	-	2	2	-	56	-	-	235
-	-	1	-	-	1	1	-	45	-	-	236
-	-	1	-	-	3	3	-	101	-	-	237
373	537	5 710	1 565	307	675	455	706	241	55	595	238
489	432	5 000	855	165	1 217	509	571	366	59	398	239
862	969	10 710	2 420	472	1 892	964	1 277	607	114	993	240

Lfd. Nr.	Land des Studienortes	Geschl.	Insgesamt	Davon Erwerb der Hochschul						
				Baden-Württemberg	Bayern	Berlin	Brandenburg	Bremen	Hamburg	Hessen
241	Baden-Württemberg	m	131 357	98 397	5 805	316	94	370	585	4 769
242		w	78 462	54 815	3 475	326	139	265	441	3 648
243		i	209 819	153 212	9 280	642	233	635	1 026	8 417
244	Bayern	m	150 057	12 061	114 864	374	56	334	558	3 463
245		w	100 649	8 811	76 248	321	67	248	477	2 545
246		i	250 706	20 872	191 112	695	123	582	1 035	6 008
247	Berlin	m	73 024	9 607	2 567	31 637	2 073	746	1 112	2 680
248		w	60 408	9 303	2 016	25 981	1 863	635	881	2 090
249		i	133 432	18 910	4 583	57 618	3 736	1 381	1 993	4 770
250	Brandenburg	m	5 284	45	25	425	2 349	4	10	23
251		w	6 311	31	21	347	2 336	2	6	13
252		i	11 595	76	46	772	4 685	6	16	36
253	Bremen	m	5 542	73	37	17	6	3 008	65	32
254		w	2 295	71	36	15	10	1 154	64	40
255		i	7 837	144	73	32	16	4 162	129	72
256	Hamburg	m	35 040	847	387	101	24	630	18 251	673
257		w	24 299	784	389	159	27	559	12 106	604
258		i	59 339	1 631	776	260	51	1 189	30 357	1 277
259	Hessen	m	92 332	5 563	3 351	85	67	353	413	60 475
260		w	57 383	3 436	1 881	65	63	309	370	35 058
261		i	149 715	8 999	5 232	150	130	662	783	95 533
262	Mecklenburg-Vorpommern	m	7 371	36	30	152	693	9	27	24
263		w	5 967	28	14	164	666	7	20	8
264		i	13 338	64	44	316	1 359	16	47	32
265	Niedersachsen	m	87 284	1 497	910	268	142	2 116	1 938	3 854
266		w	58 457	1 341	752	325	119	1 507	1 717	2 453
267		i	145 741	2 838	1 662	593	261	3 623	3 655	6 307
268	Nordrhein-Westfalen	m	291 662	6 973	5 229	936	232	1 159	1 458	5 921
269		w	183 353	4 646	2 891	688	252	963	947	3 407
270		i	475 015	11 619	8 120	1 624	484	2 122	2 405	9 328
271	Rheinland-Pfalz	m	43 939	3 906	943	118	50	103	205	6 641
272		w	30 397	2 821	731	117	56	111	197	5 699
273		i	74 336	6 727	1 674	235	106	214	402	12 340
274	Saarland	m	13 730	1 067	274	35	4	54	69	325
275		w	9 014	830	283	38	15	35	69	294
276		i	22 744	1 897	557	73	19	89	138	619
277	Sachsen	m	29 921	139	160	513	1 821	11	11	70
278		w	20 843	91	79	378	1 304	4	14	47
279		i	50 764	230	239	891	3 125	15	25	117
280	Sachsen-Anhalt	m	11 038	42	47	113	925	4	4	24
281		w	10 452	32	26	129	621	1	8	17
282		i	21 490	74	73	242	1 546	5	12	41
283	Schleswig-Holstein	m	26 337	996	688	141	69	478	1 655	586
284		w	16 293	505	300	120	59	376	886	395
285		i	42 630	1 501	988	261	128	854	2 541	981
286	Thüringen	m	9 208	99	133	136	472	4	11	103
287		w	7 238	40	49	93	290	2	3	50
288		i	16 446	139	182	229	762	6	14	153
289	Deutschland	m	1 013 126	141 348	135 450	35 367	9 077	9 383	26 372	89 663
290		w	671 821	87 585	89 191	29 266	7 687	6 178	18 206	56 368
291		i	1 684 947	228 933	224 641	64 633	16 764	15 561	44 578	146 031

semester 1992/93

ortes und Land des Erwerbs der Hochschulzugangsberechtigung

zugangsberechtigung in ...											Lfd. Nr.
Mecklen- burg- Vorpommern	Nieder- sachsen	Nordrhein- Westfalen	Rheinland- Pfalz	Saarland	Sachsen	Sachsen- Anhalt	Schleswig- Holstein	Thüringen	Ausland	ohne Angabe	
insgesamt											
108	3 013	6 649	6 719	811	315	126	1 036	133	1 450	661	241
160	2 267	4 925	4 112	616	341	134	773	169	1 140	716	242
268	5 280	11 574	10 831	1 427	656	260	1 809	302	2 590	1 377	243
34	3 152	7 361	1 899	360	565	112	1 016	366	913	2 569	244
25	2 133	4 998	1 262	246	626	95	710	314	665	858	245
59	5 285	12 359	3 161	606	1 191	207	1 726	680	1 578	3 427	246
691	5 373	7 324	1 281	314	956	676	1 829	313	3 759	86	247
677	4 183	6 011	1 042	254	898	591	1 321	392	2 411	59	248
1 368	9 556	13 335	2 323	568	1 854	1 267	3 150	705	6 170	145	249
214	45	60	8	1	647	344	9	160	7	908	250
199	30	34	3	1	394	315	10	120	1	2 448	251
413	75	94	11	2	1 041	659	19	280	8	3 356	252
23	1 908	245	20	3	13	5	61	1	25	-	253
22	614	172	14	4	5	6	48	4	16	-	254
45	2 522	417	34	7	18	11	109	5	41	-	255
112	5 390	1 990	235	41	45	25	5 945	12	332	-	256
111	3 533	1 725	178	34	49	36	3 688	25	292	-	257
223	8 923	3 715	413	75	94	61	9 633	37	624	-	258
37	4 037	7 479	5 189	543	165	26	784	280	2 831	654	259
47	3 350	6 225	2 768	356	180	25	675	341	1 579	855	260
84	7 387	13 704	7 957	899	345	51	1 459	621	4 410	1 309	261
5 417	57	75	7	6	287	377	39	130	5	-	262
4 159	44	50	1	-	306	339	30	125	6	-	263
9 576	101	125	8	6	593	716	69	255	11	-	264
185	60 494	10 030	623	120	283	498	3 247	379	700	-	265
164	39 451	6 548	523	80	216	368	2 079	280	534	-	266
349	99 945	16 578	1 146	200	499	866	5 326	659	1 234	-	267
186	13 800	235 889	8 837	1 363	479	252	1 972	300	5 139	1 537	268
159	9 512	146 778	5 229	699	390	201	1 327	265	3 668	1 331	269
345	23 312	382 667	14 066	2 062	869	453	3 299	565	8 807	2 868	270
62	1 082	4 317	23 228	2 479	88	41	293	98	276	9	271
57	907	3 330	14 160	1 349	94	65	276	94	324	9	272
119	1 989	7 647	37 388	3 828	182	106	569	192	600	18	273
8	322	770	1 748	3 772	15	12	113	14	126	2	274
4	335	706	1 339	4 824	24	11	80	14	112	1	275
12	657	1 476	3 087	13 596	39	23	193	28	238	3	276
748	98	177	35	15	21 399	2 405	25	2 273	18	3	277
515	73	106	20	7	14 721	1 842	15	1 621	5	1	278
1 263	171	283	55	22	36 120	4 247	40	3 894	23	4	279
383	122	69	17	4	1 222	7 193	10	835	8	16	280
298	52	41	9	5	1 257	7 014	5	922	4	11	281
681	174	110	26	9	2 479	14 207	15	1 757	12	27	282
277	3 240	1 892	295	95	89	53	15 461	28	165	129	283
281	2 268	1 247	157	41	44	32	9 413	24	140	5	284
558	5 508	3 139	452	136	133	85	24 874	52	305	134	285
186	75	110	25	8	1 034	978	9	5 813	12	-	286
140	29	59	7	3	874	611	2	4 976	10	-	287
326	104	169	32	11	1 908	1 589	11	10 789	22	-	288
8 671	102 208	284 437	50 166	14 935	27 602	13 123	31 849	11 135	15 766	6 574	289
7 018	68 781	182 955	30 824	8 519	20 419	11 685	20 452	9 686	10 907	6 094	290
15 689	170 989	467 392	80 990	23 454	48 021	24 808	52 301	20 821	26 673	12 668	291

8 Belegungen (Fälle) von deutschen Studenten nach Studienfächern und Fachsemestern

Fächergruppe Studienbereich Studienfach	Belegung als ... Fach	Belegungen ins- gesamt	Davon im ... Fachsemester							15. oder höheren
			1.u.2.	3.u.4.	5.u.6.	7.u.8.	9.u.10.	11.u.12.	13.u.14.	
Sprach- und Kulturwissenschaften										
Sprach- und Kulturwissenschaften allgemein										
Interdisziplinäre Studien	1.	1 569	496	403	551	53	30	27	7	2
	2.	203	78	74	22	8	12	5	4	-
	3.	243	65	56	22	64	20	9	6	1
	zusammen	2 015	639	533	595	125	62	41	17	3
Lernbereich Sprach- und Kulturwissensch.	1.	371	100	70	71	38	37	39	8	8
	2.	2 666	721	544	600	412	284	71	23	11
	3.	11	-	3	1	2	4	-	1	-
	zusammen	3 048	821	617	672	452	325	110	32	19
Studienbereich zusammen	1.	1 940	596	473	622	91	67	66	15	10
	2.	2 869	799	618	622	420	296	76	27	11
	3.	254	65	59	23	66	24	9	7	1
	zusammen	5 063	1 460	1 150	1 267	577	387	151	49	22
Evangelische Theologie, - Religionslehre										
Evang. Theologie,- Religionslehre	1.	12 989	1 775	1 769	1 831	1 546	1 442	1 248	1 040	2 338
	2.	4 838	1 176	1 070	950	641	331	175	127	368
	3.	2 396	579	519	464	331	199	106	53	145
	zusammen	20 223	3 530	3 358	3 245	2 518	1 972	1 529	1 220	2 851
Diakoniewissenschaft	1.	45	45	-	-	-	-	-	-	-
	zusammen	45	45	-	-	-	-	-	-	-
Ev. Religionspäd., kirchl. Bildungsarbeit	1.	698	206	168	143	137	35	7	2	-
	2.	116	29	34	37	11	3	2	-	-
	3.	134	30	23	43	24	11	1	1	1
	zusammen	948	265	225	223	172	49	10	3	1
Studienbereich zusammen	1.	13 732	2 026	1 937	1 974	1 683	1 477	1 255	1 042	2 338
	2.	4 954	1 205	1 104	987	652	334	177	127	368
	3.	2 530	609	542	507	355	210	107	54	146
	zusammen	21 216	3 840	3 583	3 468	2 690	2 021	1 539	1 223	2 852
Katholische Theologie, - Religionslehre										
Kath. Theologie, - Religionslehre	1.	8 875	1 574	1 492	1 438	1 173	1 014	600	439	1 145
	2.	4 468	1 036	969	818	533	317	228	113	454
	3.	2 055	455	374	425	283	172	88	47	211
	zusammen	15 398	3 065	2 835	2 681	1 989	1 503	916	599	1 810
Caritaswissenschaft	1.	19	12	2	4	1	-	-	-	-
	zusammen	19	12	2	4	1	-	-	-	-
Kath. Religionspäd., kirchl. Bildungsarbeit	1.	753	191	171	194	148	45	4	-	-
	2.	20	6	7	6	1	-	-	-	-
	3.	6	3	1	1	-	1	-	-	-
	zusammen	779	200	179	201	149	46	4	-	-
Studienbereich zusammen	1.	9 647	1 777	1 685	1 636	1 322	1 059	604	439	1 145
	2.	4 488	1 042	976	824	534	317	228	113	454
	3.	2 061	458	375	426	283	173	88	47	211
	zusammen	16 196	3 277	3 016	2 886	2 139	1 549	920	599	1 810
Philosophie										
Philosophie	1.	19 015	5 765	3 395	2 402	1 719	1 265	1 002	802	2 665
	2.	9 055	2 301	1 506	1 055	905	664	529	437	1 658
	3.	6 854	1 523	1 038	798	684	567	465	394	1 385
	zusammen	34 924	9 589	5 939	4 255	3 308	2 496	1 996	1 633	5 708
Ethik	1.	93	86	6	-	-	-	1	-	-
	2.	80	28	41	9	2	-	-	-	-
	3.	6	4	-	-	2	-	-	-	-
	zusammen	179	118	47	9	4	-	1	-	-
Religionswissenschaft	1.	716	188	104	78	54	51	55	45	141
	2.	615	115	124	88	70	65	38	30	85
	3.	721	149	151	91	79	78	44	31	98
	zusammen	2 052	452	379	257	203	194	137	106	324
Studienbereich zusammen	1.	19 824	6 039	3 505	2 480	1 773	1 316	1 058	847	2 806
	2.	9 750	2 444	1 671	1 152	977	729	567	467	1 743
	3.	7 581	1 676	1 189	889	765	645	509	425	1 483
	zusammen	37 155	10 159	6 365	4 521	3 515	2 690	2 134	1 739	6 032
Geschichte										
Geschichte	1.	21 953	4 849	3 537	3 102	2 459	1 950	1 620	1 149	3 287
	2.	22 422	5 549	3 981	3 531	2 501	1 905	1 356	941	2 658
	3.	9 120	2 050	1 467	1 356	975	756	643	481	1 392
	zusammen	53 495	12 448	8 985	7 989	5 935	4 611	3 619	2 571	7 337
Alte Geschichte	1.	480	145	83	41	46	22	38	19	86
	2.	870	180	132	94	66	78	61	63	196
	3.	582	126	89	63	36	36	38	34	160
	zusammen	1 932	451	304	198	148	136	137	116	442
Archäologie	1.	2 429	686	371	243	191	148	170	122	498
	2.	2 978	438	366	333	291	268	242	219	821
	3.	1 705	277	215	162	193	155	139	133	431
	zusammen	7 112	1 401	952	738	675	571	551	474	1 750

8 Belegungen (Fälle) von deutschen Studenten nach Studienfächern und Fachsemestern

Fächergruppe Studienbereich Studienfach	Belegung als ... Fach	Belegungen ins- gesamt	Davon im ... Fachsemester							
			1.u.2.	3.u.4.	5.u.6.	7.u.8.	9.u.10.	11.u.12.	13.u.14.	15. oder höheren
Mittlere und neuere Geschichte	1.	4 242	750	614	480	350	331	347	281	1 089
	2.	3 153	565	414	366	320	286	259	227	716
	3.	1 976	385	249	213	198	171	156	138	466
	zusammen	9 371	1 700	1 277	1 059	868	788	762	646	2 271
Ur- und Frühgeschichte	1.	1 754	319	232	198	147	134	127	124	473
	2.	707	146	100	67	69	65	57	46	157
	3.	826	151	94	92	80	65	54	63	227
	zusammen	3 287	616	426	357	296	264	238	233	857
Wirtschafts-/Sozialgeschichte	1.	359	92	61	46	24	46	16	22	52
	2.	266	61	34	36	28	34	30	15	28
	3.	150	30	20	20	27	14	12	9	18
	zusammen	775	183	115	102	79	94	58	46	98
Studienbereich zusammen	1.	31 217	6 841	4 898	4 110	3 217	2 631	2 318	1 717	5 485
	2.	30 396	6 939	5 027	4 427	3 275	2 636	2 005	1 511	4 576
	3.	14 359	3 019	2 134	1 906	1 509	1 197	1 042	858	2 694
	zusammen	75 972	16 799	12 059	10 443	8 001	6 464	5 365	4 086	12 755
Bibliothekswesen, Doku- mentation, Publizistik										
Archivwesen	1.	264	37	63	131	21	11	-	-	1
	2.	29	2	5	7	4	6	5	-	-
	zusammen	293	39	68	138	25	17	5	-	1
Bibliothekswiss./ Bibliothekarwesen	1.	2 851	730	751	736	326	201	28	26	53
	2.	93	16	7	8	4	9	7	3	39
	3.	93	8	7	6	4	5	8	4	51
	zusammen	3 037	754	765	750	334	215	43	33	143
Dokumentationswissenschaft	1.	200	52	45	49	39	10	-	3	2
	2.	1	-	-	1	-	-	-	-	-
	zusammen	201	52	45	50	39	10	-	3	2
Journalistik	1.	2 664	490	415	413	356	313	215	155	307
	2.	686	154	103	67	60	49	51	38	164
	3.	439	51	41	38	34	34	35	21	185
	zusammen	3 789	695	559	518	450	396	301	214	656
Medienkunde/Informationswissenschaft	1.	6 172	1 190	1 177	891	701	645	466	332	770
	2.	1 078	253	173	120	112	93	90	60	177
	3.	1 808	388	283	224	377	215	125	91	105
	zusammen	9 058	1 831	1 633	1 235	1 190	953	681	483	1 052
Publizistik	1.	585	57	93	79	76	66	56	35	123
	2.	576	52	69	81	74	69	55	43	133
	3.	306	42	41	29	27	30	25	20	92
	zusammen	1 467	151	203	189	177	165	136	98	348
Studienbereich zusammen	1.	12 736	2 556	2 544	2 299	1 519	1 246	765	551	1 256
	2.	2 463	477	357	284	254	226	208	144	513
	3.	2 646	489	372	297	442	284	193	136	433
	zusammen	17 845	3 522	3 273	2 880	2 215	1 756	1 166	831	2 202
Allg. und vergleichende Literatur- und Sprach- wissenschaft										
Allgemeine Literaturwissenschaft	1.	3 491	1 146	527	422	277	214	215	175	515
	2.	2 718	811	469	360	256	189	186	111	396
	3.	1 453	466	257	184	129	87	75	64	191
	zusammen	7 662	2 423	1 253	966	662	490	476	350	1 042
Allgemeine Sprachwiss./Indogermanistik	1.	3 225	735	540	420	380	290	258	183	419
	2.	1 523	325	243	193	175	147	113	75	252
	3.	1 292	304	196	134	130	112	91	84	241
	zusammen	6 040	1 364	979	747	685	549	462	342	912
Angewandte Sprachwissenschaft	1.	678	177	150	120	131	73	18	8	1
	2.	848	177	141	105	236	98	51	38	2
	3.	98	33	16	27	10	8	3	1	-
	zusammen	1 624	387	307	252	377	179	72	47	3
Berufsbezogene Fremdsprachenausbildung	1.	857	228	136	136	127	119	61	26	24
	3.	7	1	-	1	1	1	1	2	-
	zusammen	864	229	136	137	128	120	62	28	24
Computerlinguistik	1.	186	44	52	37	20	13	9	7	4
	2.	308	6	5	41	20	44	44	45	103
	3.	5	1	-	1	1	1	1	-	-
	zusammen	499	51	57	79	41	58	54	52	107
Studienbereich zusammen	1.	8 437	2 330	1 405	1 135	935	709	561	399	963
	2.	5 397	1 319	858	699	687	478	394	269	693
	3.	2 855	805	469	347	271	209	171	151	432
	zusammen	16 689	4 454	2 732	2 181	1 893	1 396	1 126	819	2 088
Altphilologie (klass. Philol.), Neugriechisch										
Byzantinistik	1.	232	82	42	26	19	17	10	8	28
	2.	142	30	22	17	15	14	5	9	30
	3.	151	31	13	21	12	21	12	8	33
	zusammen	525	143	77	64	46	52	27	25	91
Griechisch	1.	519	111	79	88	48	43	42	37	91
	2.	566	124	84	64	50	53	43	36	112
	3.	282	46	38	47	24	34	25	10	58
	zusammen	1 367	281	201	179	122	130	110	83	261

8 Belegungen (Fälle) von deutschen Studenten nach Studienfächern und Fachsemestern

Fächergruppe Studienbereich Studienfach	Belegung als ... Fach	Belegungen ins- gesamt	Davon im ... Fachsemester							
			1.u.2.	3.u.4.	5.u.6.	7.u.8.	9.u.10.	11.u.12.	13.u.14.	15. oder höheren
Klassische Philologie	1.	86	28	13	13	6	7	7	4	8
	2.	82	28	12	9	8	10	7	3	5
	3.	20	10	4	2	-	1	3	-	-
	zusammen	188	66	29	24	14	18	17	7	13
Latein	1.	3 050	618	567	479	284	276	214	154	458
	2.	2 334	526	368	326	266	210	183	109	346
	3.	544	100	70	53	61	54	49	25	132
	zusammen	5 928	1 244	1 005	858	611	540	446	288	936
Studienbereich zusammen	1.	3 887	839	701	586	357	343	273	203	585
	2.	3 124	708	496	416	339	287	238	157	493
	3.	997	187	125	123	97	110	89	43	223
	zusammen	8 008	1 734	1 312	1 125	793	740	600	403	1 301
Germanistik (Deutsch, germanische Sprachen ohne Anglistik)										
Dänisch	1.	14	2	5	-	2	3	-	2	-
	2.	59	28	5	5	8	2	3	3	5
	3.	25	10	7	2	3	1	1	-	1
	zusammen	98	40	17	7	13	6	4	5	6
Deutsch für Ausländer (Lehrerausbildung)	1.	603	143	135	90	80	43	31	25	56
	2.	128	26	27	27	14	10	9	4	11
	3.	202	21	24	29	33	51	31	10	3
	zusammen	933	190	186	146	127	104	71	39	70
Friesisch	1.	7	2	-	-	-	4	-	-	1
	2.	12	7	-	2	2	1	-	-	-
	3.	10	5	4	-	1	-	-	-	-
	zusammen	29	14	4	2	3	5	-	-	1
Germanistik/Deutsch	1.	66 543	13 841	12 529	11 126	7 663	5 875	4 197	2 863	8 449
	2.	37 738	6 979	6 722	7 028	4 954	3 473	2 487	1 692	4 403
	3.	14 406	2 510	2 382	2 473	1 881	1 401	1 025	808	1 926
	zusammen	118 687	23 330	21 633	20 627	14 498	10 749	7 709	5 363	14 778
Niederdeutsch	1.	8	5	-	-	1	-	1	-	1
	2.	9	5	-	1	-	-	1	1	1
	3.	17	5	2	3	1	3	1	-	2
	zusammen	34	15	2	4	2	3	3	1	4
Niederländisch	1.	323	95	55	38	30	15	13	22	55
	2.	393	81	40	43	47	37	34	40	71
	3.	249	34	35	25	33	29	22	16	55
	zusammen	965	210	130	106	110	81	69	78	181
Nordistik/Skandinavistik(Nord. Philologie)	1.	959	273	177	130	86	75	54	62	102
	2.	378	87	52	42	33	38	28	27	71
	3.	350	64	42	52	31	36	25	18	82
	zusammen	1 687	424	271	224	150	149	107	107	255
Studienbereich zusammen	1.	68 457	14 361	12 901	11 384	7 862	6 015	4 296	2 974	8 664
	2.	38 717	7 213	6 846	7 148	5 058	3 561	2 562	1 767	4 562
	3.	15 259	2 649	2 496	2 584	1 983	1 521	1 105	852	2 069
	zusammen	122 433	24 223	22 243	21 116	14 903	11 097	7 963	5 593	15 296
Anglistik, Amerikanistik										
Amerikanistik/Amerikakunde	1.	2 827	603	508	384	316	234	198	160	424
	2.	1 097	215	191	157	101	97	85	75	176
	3.	713	121	124	90	71	75	73	55	104
	zusammen	4 637	939	823	631	488	406	356	290	704
Anglistik/Englisch	1.	30 132	8 375	6 021	4 842	3 176	2 360	1 623	1 018	2 717
	2.	18 977	4 585	3 720	3 057	2 196	1 788	1 144	716	1 771
	3.	4 980	1 216	902	754	592	410	317	230	559
	zusammen	54 089	14 176	10 643	8 653	5 964	4 558	3 084	1 964	5 047
Studienbereich zusammen	1.	32 959	8 978	6 529	5 226	3 492	2 594	1 821	1 178	3 141
	2.	20 074	4 800	3 911	3 214	2 297	1 885	1 229	791	1 947
	3.	5 693	1 337	1 026	844	663	485	390	285	663
	zusammen	58 726	15 115	11 466	9 284	6 452	4 964	3 440	2 254	5 751
Romanistik										
Französisch	1.	7 443	2 033	1 350	1 154	773	607	432	307	787
	2.	6 663	1 825	1 240	1 123	762	557	359	259	538
	3.	1 412	339	235	207	187	148	102	55	139
	zusammen	15 518	4 197	2 825	2 484	1 722	1 312	893	621	1 464
Italienisch	1.	1 610	359	297	187	189	144	136	101	197
	2.	1 288	345	263	186	147	86	84	65	112
	3.	735	145	135	112	107	81	55	37	63
	zusammen	3 633	849	695	485	443	311	275	203	372
Portugiesisch	1.	154	29	18	20	20	19	23	9	16
	2.	188	42	24	20	25	30	17	10	20
	3.	57	4	7	5	9	14	10	4	4
	zusammen	399	75	49	45	54	63	50	23	40
Romanistik (Roman. Philologie)	1.	9 190	2 354	1 593	1 224	950	742	548	442	1 337
	2.	7 147	1 602	1 127	905	825	653	555	392	1 088
	3.	4 134	792	629	519	469	394	329	260	742
	zusammen	20 471	4 748	3 349	2 648	2 244	1 789	1 432	1 094	3 167

Wintersemester 1992/93

8 Belegungen (Fälle) von deutschen Studenten nach Studienfächern und Fachsemestern

Fächergruppe Studienbereich Studienfach	Belegung als ... Fach	Belegungen ins- gesamt	Davon im ... Fachsemester								15. oder höheren
			1.u.2.	3.u.4.	5.u.6.	7.u.8.	9.u.10.	11.u.12.	13.u.14.		
Spanisch	1.	2 381	533	415	366	292	196	165	136	278	
	2.	2 970	818	596	477	338	229	183	86	243	
	3.	1 293	275	234	242	157	132	112	47	94	
	zusammen	6 644	1 626	1 245	1 085	787	557	460	269	615	
Studienbereich zusammen	1.	20 778	5 308	3 673	2 951	2 224	1 708	1 304	995	2 615	
	2.	18 256	4 632	3 250	2 711	2 097	1 555	1 198	812	2 001	
	3.	7 631	1 555	1 240	1 085	929	769	608	403	1 042	
	zusammen	46 665	11 495	8 163	6 747	5 250	4 032	3 110	2 210	5 658	
Slawistik, Baltistik, Finno-Ugristik											
Baltistik	1.	17	6	3	1	4	1	-	1	1	
	2.	12	3	4	1	1	-	-	-	3	
	3.	16	5	2	1	2	2	-	-	4	
	zusammen	45	14	9	3	7	3	-	1	8	
Finno-Ugristik	1.	177	70	35	18	15	16	8	8	7	
	2.	30	4	8	5	3	4	2	1	3	
	3.	23	3	2	4	3	2	2	1	6	
	zusammen	230	77	45	27	21	22	12	10	16	
Polnisch	1.	47	26	9	7	4	1	-	-	-	
	2.	68	15	17	9	11	4	5	4	3	
	3.	10	1	1	4	2	2	-	-	-	
	zusammen	125	42	27	20	17	7	5	4	3	
Russisch	1.	2 393	336	261	409	471	433	239	97	147	
	2.	1 612	256	236	297	283	278	136	64	62	
	3.	276	45	39	47	50	32	21	16	26	
	zusammen	4 281	637	536	753	804	743	396	177	235	
Slawistik (Slaw. Philologie)	1.	2 836	544	380	385	372	302	199	187	467	
	2.	1 750	305	256	249	272	190	150	107	221	
	3.	912	158	126	131	130	90	78	54	145	
	zusammen	5 498	1 007	762	765	774	582	427	348	833	
Sorbisch	1.	1	-	-	-	1	-	-	-	-	
	2.	10	1	-	1	4	1	3	-	-	
	zusammen	11	1	-	1	5	1	3	-	-	
Tschechisch	1.	8	4	2	1	1	-	-	-	-	
	2.	24	7	4	6	5	2	-	-	-	
	3.	1	-	-	-	-	-	1	-	-	
	zusammen	33	11	6	7	6	2	1	-	-	
Südslawisch (Bulgarisch, Slowenisch usw.)	1.	34	13	10	2	3	-	4	1	1	
	2.	21	3	8	3	3	1	1	-	2	
	3.	4	1	-	2	1	-	-	-	-	
	zusammen	59	17	18	7	7	1	5	1	3	
Westslawisch (allgemein und a.n.g.)	1.	96	39	22	6	10	4	6	6	3	
	2.	61	9	11	12	8	8	6	5	2	
	3.	19	4	3	3	1	1	2	1	4	
	zusammen	176	52	36	21	19	13	14	12	9	
Studienbereich zusammen	1.	5 609	1 038	722	829	881	757	456	300	626	
	2.	3 588	603	544	583	590	488	303	181	296	
	3.	1 261	217	173	192	189	129	104	72	185	
	zusammen	10 458	1 858	1 439	1 604	1 660	1 374	863	553	1 107	
Außereuropäische Sprach- und Kulturwissenschaften											
Ägyptologie	1.	1 014	338	182	118	99	55	56	44	122	
	2.	335	118	65	33	18	25	11	7	58	
	3.	208	68	30	27	14	11	12	3	43	
	zusammen	1 557	524	277	178	131	91	79	54	223	
Afrikanistik	1.	458	138	119	47	36	29	29	18	42	
	2.	178	35	35	25	13	15	13	7	33	
	3.	116	31	10	7	17	9	12	7	23	
	zusammen	750	204	164	79	66	53	54	32	98	
Arabisch/Arabistik	1.	351	78	62	62	29	35	30	9	46	
	2.	108	25	20	17	14	12	11	2	7	
	3.	35	6	3	7	1	7	3	1	7	
	zusammen	494	109	85	86	44	54	44	12	60	
Hebräisch/Judaistik	1.	301	90	49	29	30	25	25	9	44	
	2.	92	25	26	11	10	4	5	3	8	
	3.	62	11	8	10	8	5	5	2	13	
	zusammen	455	126	83	50	48	34	35	14	65	
Indologie	1.	629	221	101	88	44	37	29	18	91	
	2.	315	120	57	33	20	27	10	6	42	
	3.	199	75	35	25	10	11	7	9	27	
	zusammen	1 143	416	193	146	74	75	46	33	160	
Iranistik	1.	147	41	32	16	13	12	9	7	17	
	2.	71	18	8	14	8	7	6	-	10	
	3.	17	6	2	3	1	-	-	2	3	
	zusammen	235	65	42	33	22	19	15	9	30	
Islamwissenschaft	1.	921	230	140	111	84	79	61	56	160	
	2.	431	93	79	45	50	38	32	19	75	
	3.	268	70	37	27	22	27	15	16	44	
	zusammen	1 610	393	256	183	156	144	108	91	279	

8 Belegungen (Fälle) von deutschen Studenten nach Studienfächern und Fachsemestern

Fächergruppe Studienbereich Studienfach	Belegung als ... Fach	Belegungen ins- gesamt	Davon im ... Fachsemester								15. oder höheren
			1.u.2.	3.u.4.	5.u.6.	7.u.8.	9.u.10.	11.u.12.	13.u.14.		
Japanologie	1.	1 804	498	277	235	177	178	149	109	181	
	2.	604	136	71	64	74	44	66	58	91	
	3.	208	54	26	20	15	20	16	21	36	
	zusammen	2 616	688	374	319	266	242	231	188	308	
Kaukasistik	1.	1	-	-	-	1	-	-	-	-	
	2.	29	3	11	4	1	2	1	1	6	
	3.	11	-	2	1	-	-	2	-	6	
	zusammen	41	3	13	5	2	2	3	1	12	
Orientalistik, Altorientalistik	1.	742	211	136	88	53	52	43	32	127	
	2.	490	112	93	51	39	43	36	20	96	
	3.	330	65	55	41	36	26	27	11	69	
	zusammen	1 562	388	284	180	128	121	106	63	292	
Sinologie/Koreanistik	1.	2 620	438	270	250	310	302	348	276	426	
	2.	977	189	141	103	110	106	126	87	115	
	3.	331	86	55	38	37	22	28	22	43	
	zusammen	3 928	713	466	391	457	430	502	385	584	
Turkologie	1.	130	47	20	12	7	9	11	13	11	
	2.	69	16	12	7	1	6	7	9	11	
	3.	26	4	4	3	3	1	1	3	7	
	zusammen	225	67	36	22	11	16	19	25	29	
Zentralasiat. Sprachen und Kulturen	1.	184	68	46	34	9	8	4	3	12	
	2.	33	12	4	4	2	4	3	1	3	
	3.	14	5	1	2	-	1	-	-	5	
	zusammen	231	85	51	40	11	13	7	4	20	
Sprachen in Südostasien, Ozeanien, Amerika	1.	562	124	106	56	54	51	33	27	111	
	2.	131	16	12	12	25	20	23	7	16	
	3.	21	3	12	-	1	3	1	1	-	
	zusammen	714	143	130	68	80	74	57	35	127	
Studienbereich zusammen	1.	9 864	2 522	1 540	1 146	946	872	827	621	1 390	
	2.	3 861	918	634	423	385	353	350	227	571	
	3.	1 836	484	280	211	165	143	129	98	326	
	zusammen	15 561	3 924	2 454	1 780	1 496	1 368	1 306	946	2 287	
Kulturwissensch. i.e.S.	1.	283	48	39	26	20	23	29	25	73	
	2.	240	24	44	43	38	25	16	20	30	
	3.	201	13	29	32	37	20	22	20	28	
	zusammen	724	85	112	101	95	68	67	65	131	
Völkerkunde (Ethnologie)	1.	3 841	737	548	422	395	342	251	242	904	
	2.	1 571	259	212	222	142	130	118	118	370	
	3.	1 325	199	154	151	150	134	119	79	339	
	zusammen	6 737	1 195	914	795	687	606	488	439	1 613	
Volkskunde	1.	1 279	166	120	125	132	115	109	106	406	
	2.	1 295	191	147	132	126	104	112	94	389	
	3.	1 332	180	148	132	138	120	141	96	377	
	zusammen	3 906	537	415	389	396	339	362	296	1 172	
Studienbereich zusammen	1.	5 403	951	707	573	547	480	389	373	1 383	
	2.	3 106	474	403	397	306	259	246	232	789	
	3.	2 858	392	331	315	325	274	282	195	744	
	zusammen	11 367	1 817	1 441	1 285	1 178	1 013	917	800	2 916	
Psychologie	1.	25 436	4 618	3 682	3 271	2 785	2 689	2 352	1 949	4 090	
	2.	6 693	2 396	1 277	806	554	486	347	258	569	
	3.	4 112	1 240	691	530	378	334	275	178	486	
	zusammen	36 241	8 254	5 650	4 607	3 717	3 509	2 974	2 385	5 145	
Studienbereich zusammen	1.	25 436	4 618	3 682	3 271	2 785	2 689	2 352	1 949	4 090	
	2.	6 693	2 396	1 277	806	554	486	347	258	569	
	3.	4 112	1 240	691	530	378	334	275	178	486	
	zusammen	36 241	8 254	5 650	4 607	3 717	3 509	2 974	2 385	5 145	
Erziehungswissenschaften	1.	101	57	10	13	7	2	6	1	5	
	2.	4	3	-	-	-	-	-	-	1	
	zusammen	105	60	10	13	7	2	6	1	6	
	1.	281	139	65	40	11	19	1	1	5	
2.	54	19	12	9	6	1	2	3	2		
3.	23	12	4	3	1	2	-	-	1		
zusammen	358	170	81	52	18	22	3	4	8		
Erwachsenenbildung u. ausserschul. Jugend.	1.	1 218	241	228	208	150	114	85	70	122	
	2.	14	3	2	1	-	1	2	2	3	
	3.	9	4	-	-	-	-	-	1	4	
	zusammen	1 241	248	230	209	150	115	87	73	129	
Erziehungswissenschaft (Pädagogik)	1.	39 198	10 369	7 403	5 492	3 858	3 107	2 499	1 583	4 887	
	2.	5 759	1 612	903	684	543	376	334	256	1 051	
	3.	4 886	1 010	647	509	515	382	348	269	1 206	
	zusammen	49 843	12 991	8 953	6 685	4 916	3 865	3 181	2 108	7 144	
Grundschul-/Primarstufenpädagogik	1.	2 737	882	915	560	292	53	16	9	10	
	2.	10 069	2 027	1 943	2 338	1 883	1 242	426	100	110	
	3.	71	16	10	3	13	15	3	2	9	
	zusammen	12 877	2 925	2 868	2 901	2 188	1 310	445	111	129	

8 Belegungen (Fälle) von deutschen Studenten nach Studienfächern und Fachsemestern

Fächergruppe Studienbereich Studienfach	Belegung als ... Fach	Belegungen ins- gesamt	Davon im ... Fachsemester							
			1.u.2.	3.u.4.	5.u.6.	7.u.8.	9.u.10.	11.u.12.	13.u.14.	15. oder höheren
Sachunterricht	1.	1 043	237	308	278	156	44	10	7	3
	2.	2 030	348	534	614	337	126	37	13	21
	3.	654	130	170	173	91	50	26	8	6
	zusammen	3 727	715	1 012	1 065	584	220	73	28	30
Schulpädagogik	1.	685	85	57	124	108	77	77	50	107
	2.	85	21	15	13	7	7	4	2	16
	3.	66	22	14	9	7	6	4	1	3
	zusammen	836	128	86	146	122	90	85	53	126
Studienbereich zusammen	1.	45 263	12 010	8 986	6 715	4 582	3 416	2 694	1 721	5 139
	2.	18 015	4 033	3 409	3 659	2 776	1 753	805	376	1 204
	3.	5 709	1 194	845	697	627	455	381	281	1 229
	zusammen	68 987	17 237	13 240	11 071	7 985	5 624	3 880	2 378	7 572
Sonderpädagogik										
Blinden-/Sehbehindertenpädagogik	1.	255	95	55	31	31	27	8	3	5
	2.	128	39	27	13	20	16	5	6	2
	3.	27	3	2	15	2	2	1	1	1
	zusammen	410	137	84	59	53	45	14	10	8
Erziehungsschwierigenpädagogik	1.	414	133	87	44	41	34	22	13	40
	2.	306	58	58	51	36	33	23	12	35
	zusammen	720	191	145	95	77	67	45	25	75
Gehörlosen-/ Schwerhörigenpädagogik	1.	688	183	128	77	98	87	50	20	45
	2.	289	91	58	32	33	29	16	10	20
	3.	42	8	6	10	7	4	2	4	1
	zusammen	1 019	282	192	119	138	120	68	34	66
Geistigbeh./ Prakt.-Bildbaren-Pädagogik	1.	2 021	512	396	323	228	209	149	70	134
	2.	936	202	179	192	99	88	69	47	60
	3.	211	26	41	64	34	30	8	4	4
	zusammen	3 168	740	616	579	361	327	226	121	198
Körperbehindertenpädagogik	1.	1 286	303	253	208	137	125	96	56	108
	2.	546	138	124	86	51	50	40	23	34
	3.	142	39	23	22	28	16	13	5	2
	zusammen	1 974	474	400	316	216	191	149	84	144
Lernbehindertenpädagogik	1.	1 905	569	404	297	248	166	85	43	93
	2.	1 757	404	293	343	218	199	129	64	107
	3.	270	32	36	73	38	30	43	8	10
	zusammen	3 932	1 005	733	713	504	395	257	115	210
Sprachheilpädagogik/Logopädie	1.	1 768	394	344	321	251	187	129	46	96
	2.	966	183	127	194	132	103	95	47	85
	3.	621	64	88	173	103	110	50	23	10
	zusammen	3 355	641	559	688	486	400	274	116	191
Sonderpädagogik	1.	3 998	1 126	1 019	592	381	300	207	129	244
	2.	349	93	151	49	15	18	2	4	17
	3.	39	5	5	7	8	5	1	-	8
	zusammen	4 386	1 224	1 175	648	404	323	210	133	269
Verhaltensgestörtenpädagogik	1.	342	107	56	48	45	40	26	9	11
	2.	440	91	86	80	73	51	26	12	21
	3.	320	51	44	71	47	44	33	19	11
	zusammen	1 102	249	186	199	165	135	85	40	43
Studienbereich zusammen	1.	12 677	3 422	2 742	1 941	1 460	1 175	772	389	776
	2.	5 717	1 299	1 103	1 040	677	587	405	225	381
	3.	1 672	222	245	435	267	241	151	64	47
	zusammen	20 066	4 943	4 090	3 416	2 404	2 003	1 328	678	1 204
Sprach- und Kulturwissen- schaften zusammen	1.	327 866	76 212	58 610	48 878	35 676	28 554	21 811	15 719	42 412
	2.	181 468	41 301	32 474	29 392	21 878	16 230	11 338	7 684	21 171
	3.	79 314	16 598	12 592	11 411	9 314	7 203	5 633	4 149	12 414
	zusammen	588 648	134 111	103 676	89 681	66 868	51 987	38 782	27 546	75 997
Sport										
Sport, Sportwissenschaft										
Sportpädagogik	1.	21 297	3 456	3 787	3 975	2 931	2 244	1 537	854	2 513
	2.	9 111	1 805	2 072	1 792	1 197	807	507	269	662
	3.	2 709	569	557	621	405	247	142	58	110
	zusammen	33 117	5 830	6 416	6 388	4 533	3 298	2 186	1 181	3 285
Sportwissenschaft	1.	1 999	320	447	406	238	237	149	93	109
	2.	402	69	164	57	44	34	21	6	7
	3.	193	43	58	67	10	11	3	1	-
	zusammen	2 594	432	669	530	292	282	173	100	116
Studienbereich zusammen	1.	23 296	3 776	4 234	4 381	3 169	2 481	1 686	947	2 622
	2.	9 513	1 874	2 236	1 849	1 241	841	528	275	669
	3.	2 902	612	615	688	415	258	145	59	110
	zusammen	35 711	6 262	7 085	6 918	4 825	3 580	2 359	1 281	3 401
Sport zusammen	1.	23 296	3 776	4 234	4 381	3 169	2 481	1 686	947	2 622
	2.	9 513	1 874	2 236	1 849	1 241	841	528	275	669
	3.	2 902	612	615	688	415	258	145	59	110
	zusammen	35 711	6 262	7 085	6 918	4 825	3 580	2 359	1 281	3 401

8 Belegungen (Fälle) von deutschen Studenten nach Studienfächern und Fachsemestern

Fächergruppe Studienbereich Studienfach	Belegung als ... Fach	Belegungen ins- gesamt	Davon im ... Fachsemester								15. oder höheren
			1.u.2.	3.u.4.	5.u.6.	7.u.8.	9.u.10.	11.u.12.	13.u.14.		
Rechts-, Wirtschafts- und Sozialwissenschaften											
Wirtschafts- und Gesellschaftslehre allg.											
Interdisziplinäre Studien	1.	506	146	72	73	65	31	41	27	51	
	2.	5	2	-	-	3	-	-	-	-	
	3.	10	4	3	3	-	-	-	-	-	
	zusammen	521	152	75	76	68	31	41	27	51	
Lernbereich Gesellschaftslehre	1.	3 723	910	795	989	558	289	120	40	22	
	2.	1 495	525	361	384	153	30	18	9	15	
	3.	581	195	148	136	65	22	3	1	11	
	zusammen	5 799	1 630	1 304	1 509	776	341	141	50	48	
Studienbereich zusammen	1.	4 229	1 056	867	1 062	623	320	161	67	73	
	2.	1 500	527	361	384	156	30	18	9	15	
	3.	591	199	151	139	65	22	3	1	11	
	zusammen	6 320	1 782	1 379	1 585	844	372	182	77	99	
Regionalwissenschaften											
Lateinamerika	1.	37	-	2	21	-	13	-	1	-	
	zusammen	37	-	2	21	-	13	-	1	-	
Studienbereich zusammen	1.	37	-	2	21	-	13	-	1	-	
	zusammen	37	-	2	21	-	13	-	1	-	
Politikwissenschaften											
Politikwissenschaft / Politologie	1.	18 823	4 198	3 155	2 685	2 163	1 707	1 453	1 038	2 424	
	2.	9 143	1 955	1 394	1 257	1 033	851	708	551	1 394	
	3.	5 723	1 116	844	718	631	530	496	423	965	
	zusammen	33 689	7 269	5 393	4 660	3 827	3 088	2 657	2 012	4 783	
Studienbereich zusammen	1.	18 823	4 198	3 155	2 685	2 163	1 707	1 453	1 038	2 424	
	2.	9 143	1 955	1 394	1 257	1 033	851	708	551	1 394	
	3.	5 723	1 116	844	718	631	530	496	423	965	
	zusammen	33 689	7 269	5 393	4 660	3 827	3 088	2 657	2 012	4 783	
Sozialwissenschaften											
Sozialkunde	1.	2 248	450	443	536	359	222	80	33	125	
	2.	3 501	771	738	664	452	330	211	96	239	
	3.	1 222	278	254	254	188	106	58	23	61	
	zusammen	6 971	1 499	1 435	1 454	999	658	349	152	425	
Sozialwissenschaft	1.	11 152	2 899	2 353	1 674	1 026	687	517	389	1 607	
	2.	2 747	536	480	430	346	216	161	127	451	
	3.	1 741	323	262	222	256	173	122	126	257	
	zusammen	15 640	3 758	3 095	2 326	1 628	1 076	800	642	2 315	
Soziologie	1.	12 260	3 567	2 117	1 442	1 041	869	685	541	1 998	
	2.	5 808	1 495	896	616	559	496	395	296	1 055	
	3.	4 829	1 408	635	542	440	393	303	268	840	
	zusammen	22 897	6 470	3 648	2 600	2 040	1 758	1 383	1 105	3 893	
Studienbereich zusammen	1.	25 660	6 916	4 913	3 652	2 426	1 778	1 282	963	3 730	
	2.	12 056	2 802	2 114	1 710	1 357	1 042	767	519	1 745	
	3.	7 782	2 009	1 151	1 018	884	672	483	417	1 158	
	zusammen	45 508	11 727	8 178	6 380	4 667	3 492	2 532	1 899	6 633	
Sozialwesen											
Krankenpflege - Ausbildung	1.	1 055	267	304	182	136	89	25	16	36	
	2.	1	1	-	-	-	-	-	-	-	
	zusammen	1 056	268	304	182	136	89	25	16	36	
Sozialarbeit/-hilfe	1.	12 327	2 901	3 262	2 645	2 015	742	313	174	275	
	zusammen	12 327	2 901	3 262	2 645	2 015	742	313	174	275	
Sozialmedizin/öffentl. Gesundheitswesen	1.	234	80	82	44	4	5	2	4	13	
	zusammen	234	80	82	44	4	5	2	4	13	
Sozialpädagogik	1.	14 386	3 072	3 925	3 150	2 394	936	376	208	325	
	3.	5	2	3	-	-	-	-	-	-	
	zusammen	14 391	3 074	3 928	3 150	2 394	936	376	208	325	
Sozialwesen	1.	18 476	5 163	3 640	3 739	2 721	1 525	573	221	894	
	zusammen	18 476	5 163	3 640	3 739	2 721	1 525	573	221	894	
Studienbereich zusammen	1.	46 478	11 483	11 213	9 760	7 270	3 297	1 289	623	1 543	
	2.	1	1	-	-	-	-	-	-	-	
	3.	5	2	3	-	-	-	-	-	-	
	zusammen	46 484	11 486	11 216	9 760	7 270	3 297	1 289	623	1 543	
Rechtswissenschaft											
Rechtspflege	1.	2 236	1 120	639	377	83	14	-	-	3	
	zusammen	2 236	1 120	639	377	83	14	-	-	3	
Rechtswissenschaft	1.	93 341	19 329	19 419	13 286	10 484	9 722	6 497	3 995	10 609	
	2.	1 144	284	194	161	154	94	82	47	128	
	3.	1 234	262	216	199	146	109	87	60	155	
	zusammen	95 719	19 875	19 829	13 646	10 784	9 925	6 666	4 102	10 892	
Studienbereich zusammen	1.	95 577	20 449	20 058	13 663	10 567	9 736	6 497	3 995	10 612	
	2.	1 144	284	194	161	154	94	82	47	128	
	3.	1 234	262	216	199	146	109	87	60	155	
	zusammen	97 955	20 995	20 468	14 023	10 867	9 939	6 666	4 102	10 895	

Wintersemester 1992/93

8 Belegungen (Fälle) von deutschen Studenten nach Studienfächern und Fachsemestern

Fächergruppe Studienbereich Studienfach	Belegung als ... Fach	Belegungen ins- gesamt	Davon im ... Fachsemester								15. oder höheren
			1.u.2.	3.u.4.	5.u.6.	7.u.8.	9.u.10.	11.u.12.	13.u.14.		
Verwaltungswissenschaft											
Arbeits- und Berufsberatung	1.	149	66	44	39	-	-	-	-	-	-
	zusammen	149	66	44	39	-	-	-	-	-	-
Arbeitsverwaltung	1.	1 827	686	656	484	1	-	-	-	-	-
	zusammen	1 827	686	656	484	1	-	-	-	-	-
Auswärtige Angelegenheiten	1.	254	94	93	67	-	-	-	-	-	-
	zusammen	254	94	93	67	-	-	-	-	-	-
Bundeswehrverwaltung	1.	294	102	86	98	8	-	-	-	-	-
	zusammen	294	102	86	98	8	-	-	-	-	-
Finanzverwaltung	1.	3 001	1 471	934	552	39	5	-	-	-	-
	zusammen	3 001	1 471	934	552	39	5	-	-	-	-
Innere Verwaltung	1.	6 482	2 341	2 145	1 332	618	43	-	-	-	3
	zusammen	6 482	2 341	2 145	1 332	618	43	-	-	-	3
Justizvollzug	1.	14	-	-	14	-	-	-	-	-	-
	zusammen	14	-	-	14	-	-	-	-	-	-
Polizei/Verfassungsschutz	1.	4 353	1 996	1 494	775	56	29	-	-	2	1
	zusammen	4 353	1 996	1 494	775	56	29	-	-	2	1
Sozialversicherung	1.	2 742	1 102	914	548	166	12	-	-	-	-
	zusammen	2 742	1 102	914	548	166	12	-	-	-	-
Verwaltungswissenschaft/-wesen	1.	14 471	5 463	4 298	3 726	357	283	190	72	82	82
	zusammen	14 471	5 463	4 298	3 726	357	283	190	72	82	82
Zoll- und Steuerverwaltung	1.	4 909	2 089	1 513	1 235	23	23	15	2	9	9
	zusammen	4 909	2 089	1 513	1 235	23	23	15	2	9	9
Studienbereich zusammen	1.	38 496	15 410	12 177	8 870	1 268	395	205	76	95	95
zusammen	38 496	15 410	12 177	8 870	1 268	395	205	76	95	95	
Wirtschaftswissen- schaften											
Arbeitslehre/Wirtschaftslehre	1.	698	173	133	101	84	53	24	24	106	
	2.	312	69	79	47	34	26	9	10	38	
	3.	169	47	43	19	19	16	4	7	14	
	zusammen	1 179	289	255	167	137	95	37	41	158	
Bankwesen	1.	479	179	176	121	3	-	-	-	-	
	2.	37	15	16	6	-	-	-	-	-	
	3.	10	1	4	4	1	-	-	-	-	
	zusammen	526	195	196	131	4	-	-	-	-	
Betriebswirtschaftslehre	1.	127 641	24 527	23 104	24 356	17 765	16 212	9 922	4 931	6 824	
	2.	1 852	415	359	328	274	192	122	73	89	
	3.	822	136	138	144	134	84	67	59	60	
	zusammen	130 315	25 078	23 601	24 828	18 173	16 488	10 111	5 063	6 973	
Europäische Wirtschaft	1.	373	151	84	59	58	12	8	1	-	
	zusammen	373	151	84	59	58	12	8	1	-	
Post- und Fernmeldewesen	1.	2 227	749	720	734	23	1	-	-	-	
	zusammen	2 227	749	720	734	23	1	-	-	-	
Sportökonomie	1.	43	42	-	-	-	-	1	-	-	
	zusammen	43	42	-	-	-	-	1	-	-	
Touristik	1.	1 700	484	365	348	304	151	30	12	6	
	3.	255	63	36	29	85	28	12	2	-	
	zusammen	1 955	547	401	377	389	179	42	14	6	
Verkehrswesen	1.	2 105	602	609	624	188	54	18	5	5	
	2.	12	2	3	2	1	1	2	-	1	
	3.	1	-	1	-	-	-	-	-	-	
	zusammen	2 118	604	613	626	189	55	20	5	6	
Volkswirtschaftslehre	1.	23 189	4 843	4 749	3 347	3 052	2 437	1 743	1 085	1 933	
	2.	1 009	181	154	162	152	121	78	51	110	
	3.	980	158	162	161	135	116	84	55	109	
	zusammen	25 178	5 182	5 065	3 670	3 339	2 674	1 905	1 191	2 152	
Wirtschaftspädagogik	1.	5 277	1 075	1 007	1 022	753	626	381	147	266	
	zusammen	5 279	1 076	1 007	1 022	753	626	381	147	267	
Wirtschaftswissenschaften	1.	67 748	18 521	11 800	10 826	7 498	6 860	4 774	2 872	4 587	
	2.	2 880	623	544	473	430	311	180	123	196	
	3.	899	282	164	143	119	91	49	24	27	
	zusammen	71 527	19 426	12 508	11 442	8 047	7 262	5 003	3 019	4 820	
Studienbereich zusammen	1.	231 480	51 346	42 747	41 538	29 728	26 406	16 901	9 077	13 737	
2.	8 104	1 306	1 155	1 018	891	651	391	257	435		
3.	3 136	687	548	500	493	335	216	147	210		
zusammen	240 720	53 339	44 450	43 056	31 112	27 392	17 508	9 481	14 382		
Wirtschaftsingenieur- wesen											
Wirtschaftsingenieurwesen	1.	24 260	6 858	5 416	4 021	2 968	1 999	1 168	716	1 114	
	2.	11	4	-	1	2	3	-	1	-	
	3.	17	5	1	2	8	1	-	-	-	
	zusammen	24 288	6 867	5 417	4 024	2 978	2 003	1 168	717	1 114	

Wintersemester 1992/93

8 Belegungen (Fälle) von deutschen Studenten nach Studienfächern und Fachsemestern

Fächergruppe Studienbereich Studienfach	Belegung als ... Fach	Belegungen ins- gesamt	Davon im ... Fachsemester							15. oder höheren
			1.u.2.	3.u.4.	5.u.6.	7.u.8.	9.u.10.	11.u.12.	13.u.14.	
Studienbereich zusammen	1.	24 260	6 858	5 416	4 021	2 968	1 999	1 168	716	1 114
	2.	11	4	-	1	2	3	-	1	-
	3.	17	5	1	2	8	1	-	-	-
	zusammen	24 288	6 867	5 417	4 024	2 978	2 003	1 168	717	1 114
Rechts-, Wirtschafts- und Sozialwissenschaften zusammen	1.	485 040	117 716	100 548	85 272	57 013	45 651	28 956	16 556	33 328
	2.	29 959	6 879	5 218	4 531	3 593	2 671	1 966	1 384	3 717
	3.	18 498	4 280	2 914	2 576	2 227	1 669	1 285	1 048	2 499
	zusammen	533 497	128 875	108 680	92 379	62 833	49 991	32 207	18 988	39 544
Mathematik, Naturwissen- schaften										
Mathematik, Naturwissen- schaften allgemein										
Interdisziplinäre Studien	1.	95	31	27	-	-	2	2	3	30
	2.	5	1	1	1	1	-	1	-	-
	3.	1	-	-	-	-	1	-	-	-
	zusammen	101	32	28	1	1	3	3	3	30
Geschichte der Mathematik und Naturwiss.	1.	133	40	20	13	7	9	7	8	29
	2.	23	1	4	5	1	6	3	1	2
	3.	13	2	-	3	2	1	1	1	3
	zusammen	169	43	24	21	10	16	11	10	34
Lernbereich Naturwiss./Sachunterricht	1.	3 557	806	826	993	545	258	89	16	24
	2.	1 404	541	336	339	160	18	5	2	3
	3.	211	68	56	80	3	3	-	1	-
	zusammen	5 172	1 415	1 218	1 412	708	279	94	19	27
Studienbereich zusammen	1.	3 785	877	873	1 006	552	269	98	27	83
	2.	1 432	543	341	345	162	24	9	3	5
	3.	225	70	56	83	5	5	1	2	3
	zusammen	5 442	1 490	1 270	1 434	719	298	108	32	91
Mathematik										
Mathematik	1.	39 723	9 619	7 595	6 918	4 807	3 628	2 251	1 383	3 522
	2.	15 326	3 835	3 359	3 517	2 110	1 267	521	249	468
	3.	7 610	1 731	1 553	1 887	1 137	729	340	106	127
	zusammen	62 659	15 185	12 507	12 322	8 054	5 624	3 112	1 738	4 117
Statistik	1.	895	203	134	98	77	73	93	101	118
	2.	75	22	19	12	8	6	1	1	6
	3.	91	26	30	14	11	2	3	2	3
	zusammen	1 061	251	183	124	96	81	97	104	125
Technomathematik	1.	348	70	84	45	50	35	28	17	19
	zusammen	348	70	84	45	50	35	28	17	19
Wirtschaftsmathematik	1.	3 182	891	504	470	398	331	260	165	163
	2.	12	5	4	1	-	-	-	1	1
	zusammen	3 194	896	508	471	398	331	260	166	164
Studienbereich zusammen	1.	44 148	10 783	8 317	7 531	5 332	4 067	2 632	1 666	3 820
	2.	15 413	3 862	3 382	3 530	2 118	1 273	522	251	475
	3.	7 701	1 757	1 583	1 901	1 148	731	343	108	130
	zusammen	67 262	16 402	13 282	12 962	8 598	6 071	3 497	2 025	4 425
Informatik										
Informatik	1.	45 900	9 688	7 963	7 386	6 063	4 964	3 232	2 198	4 406
	2.	1 557	422	297	212	185	120	77	89	155
	3.	279	58	47	39	55	35	16	5	24
	zusammen	47 736	10 168	8 307	7 637	6 303	5 119	3 325	2 292	4 585
Ingenieurinformatik	1.	4 403	976	1 123	863	709	396	145	83	108
	zusammen	4 403	976	1 123	863	709	396	145	83	108
Medieninformatik	1.	186	67	60	59	-	-	-	-	-
	3.	13	3	-	2	7	1	-	-	-
	zusammen	199	70	60	61	7	1	-	-	-
Medizinische Informatik	1.	706	130	121	113	94	104	82	37	25
	zusammen	706	130	121	113	94	104	82	37	25
Wirtschaftsinformatik	1.	7 735	1 839	1 688	1 652	1 334	714	243	140	125
	2.	180	1	8	76	70	12	9	3	1
	zusammen	7 915	1 840	1 696	1 728	1 404	726	252	143	126
Studienbereich zusammen	1.	58 930	12 700	10 955	10 073	8 200	6 178	3 702	2 458	4 664
	2.	1 737	423	305	288	255	132	86	92	156
	3.	292	61	47	41	62	36	16	5	24
	zusammen	60 959	13 184	11 307	10 402	8 517	6 346	3 804	2 555	4 844
Physik, Astronomie										
Astronomie, Astrophysik	1.	141	14	13	6	8	4	14	14	68
	2.	9	-	1	2	-	-	-	-	6
	3.	10	-	1	1	1	6	-	-	1
	zusammen	160	14	15	9	9	10	14	14	75
Physik	1.	38 601	6 195	5 564	5 981	4 878	4 361	3 841	2 550	5 231
	2.	5 857	1 155	1 110	1 289	920	653	323	131	276
	3.	626	148	133	120	85	55	42	13	30
	zusammen	45 084	7 498	6 807	7 390	5 883	5 069	4 206	2 694	5 537

8 Belegungen (Fälle) von deutschen Studenten nach Studienfächern und Fachsemestern

Fächergruppe Studienbereich Studienfach	Belegung als ... Fach	Belegungen ins- gesamt	Davon im ... Fachsemester								15. oder höheren
			1.u.2.	3.u.4.	5.u.6.	7.u.8.	9.u.10.	11.u.12.	13.u.14.		
Studienbereich zusammen	1.	38 742	6 209	5 577	5 987	4 886	4 365	3 855	2 564	5 299	
	2.	5 866	1 155	1 111	1 291	920	653	323	131	282	
	3.	636	148	134	121	86	61	42	13	31	
	zusammen	45 244	7 512	6 822	7 399	5 892	5 079	4 220	2 708	5 612	
Chemie											
Biochemie	1.	1 726	356	326	293	194	165	128	88	176	
	2.	1	-	1	-	-	-	-	-	-	
	zusammen	1 727	356	327	293	194	165	128	88	176	
Chemie	1.	37 107	5 836	5 394	5 694	4 782	4 041	3 115	2 302	5 943	
	2.	4 770	942	808	944	731	656	332	136	221	
	3.	712	171	159	148	88	53	43	24	46	
	zusammen	42 589	6 949	6 361	6 786	5 581	4 750	3 490	2 462	6 210	
Lebensmittelchemie	1.	1 712	294	293	266	267	223	140	85	144	
	2.	1	-	-	-	-	1	-	-	-	
	3.	1	-	-	-	-	-	-	-	1	
	zusammen	1 714	294	293	266	267	224	140	85	145	
Studienbereich zusammen	1.	40 545	6 486	6 013	6 253	5 243	4 429	3 383	2 475	6 263	
	2.	4 772	942	809	944	731	657	332	136	221	
	3.	713	171	159	148	88	53	43	24	47	
	zusammen	46 030	7 599	6 981	7 345	6 042	5 139	3 758	2 635	6 531	
Pharmazie											
Pharmazie	1.	11 802	2 311	2 102	1 995	1 937	1 578	774	402	703	
	2.	1	-	-	-	-	-	1	-	-	
	3.	1	-	-	-	1	-	-	-	-	
	zusammen	11 804	2 311	2 102	1 995	1 938	1 578	775	402	703	
Studienbereich zusammen	1.	11 802	2 311	2 102	1 995	1 937	1 578	774	402	703	
	2.	1	-	-	-	-	-	1	-	-	
	3.	1	-	-	-	1	-	-	-	-	
	zusammen	11 804	2 311	2 102	1 995	1 938	1 578	775	402	703	
Biologie											
Anthropologie (Humanbiologie)	1.	397	58	65	44	51	67	44	27	41	
	2.	66	4	10	9	11	8	8	6	10	
	3.	42	4	7	5	5	1	6	2	12	
	zusammen	505	66	82	58	67	76	58	35	63	
Biologie	1.	41 380	6 643	5 881	5 807	5 045	4 741	4 073	3 130	6 060	
	2.	4 038	808	810	792	587	437	238	100	266	
	3.	2 438	580	505	491	345	243	101	40	133	
	zusammen	47 856	8 031	7 196	7 090	5 977	5 421	4 412	3 270	6 459	
Biotechnologie	1.	1 811	422	396	358	285	237	78	18	17	
	2.	78	22	14	19	10	6	5	1	1	
	zusammen	1 889	444	410	377	295	243	83	19	18	
Studienbereich zusammen	1.	43 588	7 123	6 342	6 209	5 381	5 045	4 195	3 175	6 118	
	2.	4 182	834	834	820	608	451	251	107	277	
	3.	2 480	584	512	496	350	244	107	42	145	
	zusammen	50 250	8 541	7 688	7 525	6 339	5 740	4 553	3 324	6 540	
Geowissenschaften (ohne Geographie)											
Geologie/Paläontologie	1.	7 156	1 340	1 042	937	742	691	627	465	1 312	
	2.	167	26	28	25	20	14	9	8	37	
	3.	118	23	14	15	11	14	9	10	22	
	zusammen	7 441	1 389	1 084	977	773	719	645	483	1 371	
Geophysik	1.	1 290	276	155	162	128	117	102	92	258	
	2.	1	-	-	-	-	-	-	1	-	
	3.	1	-	-	1	-	-	-	-	-	
	zusammen	1 292	276	155	163	128	117	102	93	258	
Meteorologie	1.	1 210	354	204	190	96	91	67	50	158	
	2.	2	-	1	-	-	1	-	-	-	
	3.	3	3	-	-	-	-	-	-	-	
	zusammen	1 215	357	205	190	96	92	67	50	158	
Mineralogie	1.	2 334	703	309	272	221	165	169	125	370	
	2.	27	6	-	2	5	4	2	4	4	
	3.	27	7	5	1	4	4	1	-	5	
	zusammen	2 388	716	314	275	230	173	172	129	379	
Ozeanographie	1.	267	51	43	38	36	33	23	15	28	
	2.	8	3	-	-	2	-	1	1	1	
	zusammen	275	54	43	38	38	33	24	16	29	
Studienbereich zusammen	1.	12 257	2 724	1 753	1 599	1 223	1 097	988	747	2 126	
	2.	205	35	29	27	27	19	12	14	42	
	3.	149	33	19	17	15	18	10	10	27	
	zusammen	12 611	2 792	1 801	1 643	1 265	1 134	1 010	771	2 195	
Geographie											
Geographie/Erdkunde	1.	22 010	4 558	4 065	3 680	2 720	2 066	1 450	996	2 475	
	2.	8 294	1 870	1 578	1 525	986	816	491	222	806	
	3.	3 088	776	661	623	314	253	128	87	246	
	zusammen	33 392	7 204	6 304	5 828	4 020	3 135	2 069	1 305	3 527	
Geökologie/Biogeographie	1.	638	200	109	88	87	63	51	36	4	
	zusammen	638	200	109	88	87	63	51	36	4	

Wintersemester 1992/93

8 Belegungen (Fälle) von deutschen Studenten nach Studienfächern und Fachsemestern

Fächergruppe Studienbereich Studienfach	Belegung als ... Fach	Belegungen ins- gesamt	Davon im ... Fachsemester								15. oder höheren
			1.u.2.	3.u.4.	5.u.6.	7.u.8.	9.u.10.	11.u.12.	13.u.14.		
Wirtschafts-/Sozialgeographie	1.	541	128	148	73	88	45	31	22	6	
	2.	300	67	49	50	80	29	16	7	2	
	3.	75	10	4	6	12	9	16	5	13	
	zusammen	916	205	201	129	180	83	63	34	21	
Studienbereich zusammen	1.	23 189	4 886	4 322	3 841	2 895	2 174	1 532	1 054	2 485	
	2.	8 594	1 937	1 627	1 575	1 066	845	507	229	808	
	3.	3 163	786	665	629	326	262	144	92	259	
	zusammen	34 946	7 609	6 614	6 045	4 287	3 281	2 183	1 375	3 552	
Mathematik, Naturwissen- schaften zusammen	1.	276 986	54 099	46 254	44 494	35 649	29 202	21 159	14 568	31 561	
	2.	42 202	9 731	8 438	8 820	5 887	4 054	2 043	963	2 286	
	3.	15 360	3 610	3 175	3 436	2 061	1 410	706	296	666	
	zusammen	334 548	67 440	57 867	56 750	43 597	34 666	23 908	15 827	34 493	
Humanmedizin											
Humanmedizin (ohne Zahnmedizin)											
Medizin (Allg.-Medizin)	1.	86 998	11 054	10 559	11 122	11 533	12 139	11 828	8 973	9 790	
	2.	25	1	-	1	-	2	-	2	19	
	3.	23	-	1	-	1	-	-	3	17	
	zusammen	87 046	11 055	10 560	11 124	11 534	12 141	11 828	8 978	9 826	
Studienbereich zusammen	1.	86 998	11 054	10 559	11 122	11 533	12 139	11 828	8 973	9 790	
	2.	25	1	-	1	-	2	-	2	19	
	3.	23	-	1	-	1	-	-	3	17	
	zusammen	87 046	11 055	10 560	11 124	11 534	12 141	11 828	8 978	9 826	
Zahnmedizin											
Zahnmedizin	1.	14 200	2 195	2 153	2 118	2 063	2 133	1 571	844	1 123	
	2.	5	-	-	-	-	-	-	2	3	
	3.	2	-	-	-	-	-	-	-	2	
	zusammen	14 207	2 195	2 153	2 118	2 063	2 133	1 571	846	1 128	
Studienbereich zusammen	1.	14 200	2 195	2 153	2 118	2 063	2 133	1 571	844	1 123	
	2.	5	-	-	-	-	-	-	2	3	
	3.	2	-	-	-	-	-	-	-	2	
	zusammen	14 207	2 195	2 153	2 118	2 063	2 133	1 571	846	1 128	
Humanmedizin zusammen	1.	101 198	13 249	12 712	13 240	13 596	14 272	13 399	9 817	10 913	
	2.	30	1	-	1	-	2	-	4	22	
	3.	25	-	1	1	1	-	-	3	19	
	zusammen	101 253	13 250	12 713	13 242	13 597	14 274	13 399	9 824	10 954	
Veterinärmedizin											
Veterinärmedizin											
Tiermedizin/Veterinärmedizin	1.	7 606	1 053	1 101	1 023	957	938	904	643	987	
	zusammen	7 606	1 053	1 101	1 023	957	938	904	643	987	
Studienbereich zusammen	1.	7 606	1 053	1 101	1 023	957	938	904	643	987	
	zusammen	7 606	1 053	1 101	1 023	957	938	904	643	987	
Veterinärmedizin zusammen	1.	7 606	1 053	1 101	1 023	957	938	904	643	987	
	zusammen	7 606	1 053	1 101	1 023	957	938	904	643	987	
Agrar-, Forst- und Ernährungswissenschaften											
Landespflege, Umweltgestaltung											
Landespflege/Landschaftsgestaltung	1.	6 036	1 247	1 073	928	880	693	478	281	456	
	2.	7	3	3	-	1	-	-	-	-	
	3.	11	2	5	1	3	-	-	-	-	
	zusammen	6 054	1 252	1 081	929	884	693	478	281	456	
Naturschutz	3.	232	62	51	56	37	18	7	1	-	
	zusammen	232	62	51	56	37	18	7	1	-	
Studienbereich zusammen	1.	6 036	1 247	1 073	928	880	693	478	281	456	
	2.	7	3	3	-	1	-	-	-	-	
	3.	243	64	56	57	40	18	7	1	-	
	zusammen	6 286	1 314	1 132	985	921	711	485	282	456	
Agrarwissenschaften, Lebensmittel- und Getränketechnologie											
Agrarbiologie	1.	329	66	52	34	39	53	42	18	25	
	zusammen	329	66	52	34	39	53	42	18	25	
Agrarökonomie	1.	42	-	1	7	14	8	11	1	-	
	zusammen	46	-	1	10	15	8	11	1	-	
Agrarwissenschaft/Landwirtschaft	1.	10 627	1 897	1 601	1 862	1 620	1 442	871	512	822	
	2.	39	8	4	7	6	3	3	2	6	
	3.	22	2	-	-	2	3	1	7	7	
	zusammen	10 688	1 907	1 605	1 869	1 628	1 448	875	521	835	
Brauwesen/Getränketechnologie	1.	750	227	235	168	63	27	20	7	3	
	zusammen	750	227	235	168	63	27	20	7	3	
Gartenbau	1.	2 943	577	537	525	490	411	227	89	87	
	zusammen	2 944	578	537	525	490	411	227	89	87	

Wintersemester 1992/93

8 Belegungen (Fälle) von deutschen Studenten nach Studienfächern und Fachsemestern

Fächergruppe Studienbereich Studienfach	Belegung als ... Fach	Belegungen ins- gesamt	Davon im ... Fachsemester								15. oder höheren
			1.u.2.	3.u.4.	5.u.6.	7.u.8.	9.u.10.	11.u.12.	13.u.14.		
Lebensmitteltechnologie	1.	2 942	558	705	444	380	288	183	107	277	
	2.	84	13	12	9	15	13	7	7	8	
	zusammen	3 026	571	717	453	395	301	190	114	285	
Milch- und Molkereiwirtschaft	1.	160	31	33	65	17	9	3	2	-	
	zusammen	160	31	33	65	17	9	3	2	-	
Pflanzenproduktion	1.	315	8	17	84	68	88	31	7	12	
	zusammen	315	8	17	84	68	88	31	7	12	
Tierproduktion	1.	264	9	6	67	49	112	15	5	1	
	zusammen	264	9	6	67	49	112	15	5	1	
Weinbau und Kellerwirtschaft	1.	499	128	117	95	99	32	9	9	10	
	zusammen	499	128	117	95	99	32	9	9	10	
Studienbereich zusammen	1.	18 871	3 501	3 304	3 351	2 839	2 470	1 412	757	1 237	
	2.	128	22	16	19	22	16	10	9	14	
	3.	22	2	-	-	2	3	1	7	7	
	zusammen	19 021	3 525	3 320	3 370	2 863	2 489	1 423	773	1 258	
Forstwissenschaft, Holzwirtschaft											
Forstwissenschaft, -wirtschaft	1.	3 467	968	789	561	365	396	210	59	119	
	2.	2	-	-	-	-	-	-	-	2	
	3.	4	-	2	-	-	-	-	-	2	
	zusammen	3 473	968	791	561	365	396	210	59	123	
Holzwirtschaft	1.	272	65	45	42	41	35	28	13	3	
	zusammen	272	65	45	42	41	35	28	13	3	
Studienbereich zusammen	1.	3 739	1 033	834	603	406	431	238	72	122	
	2.	2	-	-	-	-	-	-	-	2	
	3.	4	-	2	-	-	-	-	-	2	
	zusammen	3 745	1 033	836	603	406	431	238	72	126	
Ernährungs- und Haushaltswissenschaften											
Ernährungswissenschaft	1.	391	101	84	55	27	33	34	19	38	
	zusammen	391	101	84	55	27	33	34	19	38	
Haushalts- und Ernährungswissenschaft	1.	7 694	1 640	1 231	1 125	1 132	1 012	575	257	722	
	2.	399	106	97	63	48	43	14	1	27	
	3.	201	64	46	41	26	15	2	1	6	
	zusammen	8 294	1 810	1 374	1 229	1 206	1 070	591	259	755	
Haushaltswissenschaft	1.	281	61	76	27	25	36	30	12	14	
	zusammen	281	61	76	27	25	36	30	12	14	
Studienbereich zusammen	1.	8 366	1 802	1 391	1 207	1 184	1 081	639	288	774	
	2.	399	106	97	63	48	43	14	1	27	
	3.	201	64	46	41	26	15	2	1	6	
	zusammen	8 966	1 972	1 534	1 311	1 258	1 139	655	290	807	
Agrar-, Forst- und Ernährungswissenschaften zusammen											
1.	37 012	7 583	6 602	6 089	5 309	4 675	2 767	1 398	2 589		
2.	536	131	116	82	71	59	24	10	43		
3.	470	130	104	98	68	36	10	9	15		
zusammen	38 018	7 844	6 822	6 269	5 448	4 770	2 801	1 417	2 647		
Ingenieurwissenschaften											
Ingenieurwesen allgemein											
Interdisziplinäre Studien	1.	435	178	149	54	46	8	-	-	-	
	zusammen	435	178	149	54	46	8	-	-	-	
Angewandte Systemwissenschaften	1.	65	19	21	21	4	-	-	-	-	
	2.	1	-	1	-	-	-	-	-	-	
	zusammen	66	19	22	21	4	-	-	-	-	
Lernbereich Technik	1.	815	165	151	196	123	89	44	17	30	
	2.	435	106	112	108	62	24	8	2	13	
	3.	494	142	139	122	55	22	5	4	5	
	zusammen	1 744	413	402	426	240	135	57	23	48	
Werken (technisch)/Technologie	1.	499	196	123	77	27	41	15	8	12	
	2.	234	18	83	86	8	10	7	3	19	
	3.	29	3	2	7	9	4	3	1	-	
	zusammen	762	217	208	170	44	55	25	12	31	
Studienbereich zusammen	1.	1 814	558	444	348	200	138	59	25	42	
	2.	670	124	196	194	70	34	15	5	32	
	3.	523	145	141	129	64	26	8	5	5	
	zusammen	3 007	827	781	671	334	198	82	35	79	
Bergbau, Hüttenwesen											
Bergbau/Bergtechnik	1.	1 391	171	152	181	123	155	129	101	379	
	zusammen	1 391	171	152	181	123	155	129	101	379	
Hütten- und Gießereiwesen	1.	1 926	230	261	294	289	250	159	151	292	
	zusammen	1 926	230	261	294	289	250	159	151	292	
Markscheidewesen	1.	107	12	11	17	10	20	10	3	24	
	zusammen	107	12	11	17	10	20	10	3	24	
Studienbereich zusammen	1.	3 424	413	424	492	422	425	298	255	695	
	zusammen	3 424	413	424	492	422	425	298	255	695	

8 Belegungen (Fälle) von deutschen Studenten nach Studienfächern und Fachsemestern

Fächergruppe Studienbereich Studienfach	Belegung als ... Fach	Belegungen ins- gesamt	Davon im ... Fachsemester								15. oder höheren	
			1.u.2.	3.u.4.	5.u.6.	7.u.8.	9.u.10.	11.u.12.	13.u.14.			
Maschinenbau/ Verfahrenstechnik												
Abfallwirtschaft	1. zusammen	2 2	-	-	-	1	-	1	-	-	-	-
Chemie-Ingenieurwesen/Chemietechnik	1. 2. 3. zusammen	9 352 20 1 9 373	1 826 2 - 1 828	1 646 7 1 1 654	1 566 5 - 1 571	1 482 4 - 1 486	1 208 1 - 1 209	750 1 - 751	433 - - 433	441 - - 441		
Druck- und Reproduktionstechnik	1. zusammen	1 900 1 900	385 385	306 306	354 354	332 332	265 265	131 131	56 56	71 71		
Energietechnik (ohne Elektrotechnik)	1. 2. zusammen	2 639 4 2 643	582 1 583	602 1 603	514 - 514	380 - 380	239 1 240	127 1 128	77 - 77	118 - 118		
Feinwerktechnik	1. zusammen	5 685 5 685	1 338 1 338	1 136 1 136	1 091 1 091	1 150 1 150	666 666	170 170	63 63	71 71		
Fertigungs-/Produktionstechnik	1. 2. zusammen	10 225 55 10 280	1 767 13 1 780	1 927 13 1 940	2 023 7 2 030	1 781 7 1 788	1 333 6 1 339	610 4 614	305 - 305	479 5 484		
Gesundheitstechnik	1. 2. zusammen	2 281 120 2 401	550 28 578	389 37 426	398 50 448	349 - 349	226 4 230	146 1 147	85 - 85	138 - 138		
Glastechnik/Keramik	1. zusammen	414 414	64 64	79 79	86 86	71 71	80 80	25 25	5 5	4 4		
Holz-/Fasertechnik	1. 2. zusammen	2 40 42	2 7 9	- 12 12	- 19 19	- - -	- 2 2	- - -	- - -	- - -	- - -	
Kerntechnik/Kernverfahrenstechnik	1. zusammen	83 83	- -	1 1	27 27	20 20	27 27	8 8	- -	- -		
Kunststofftechnik	1. zusammen	1 670 1 670	275 275	292 292	306 306	329 329	250 250	106 106	50 50	62 62		
Maschinenbau/-wesen	1. 2. 3. zusammen	85 889 327 276 86 492	13 833 66 39 13 938	15 336 56 30 15 422	15 957 63 47 16 067	14 000 63 39 14 102	10 361 30 50 10 441	6 108 25 40 6 173	3 675 10 17 3 702	6 619 14 14 6 647		
Metalltechnik	1. 2. 3. zusammen	630 201 1 832	120 56 - 176	129 46 - 175	157 46 - 203	118 21 - 139	72 16 - 88	17 6 1 24	5 2 - 7	12 8 - 20		
Physikalische Technik	1. 2. zusammen	4 178 1 4 179	896 1 897	784 - 784	727 - 727	719 - 719	483 - 483	279 - 279	110 - 110	180 - 180		
Textil- und Bekleidungstechnik/-gewerbe	1. 2. zusammen	3 240 84 3 324	579 8 587	603 10 613	587 24 611	601 24 625	467 15 482	154 1 155	65 - 65	184 2 186		
Umwelttechnik	1. 2. zusammen	1 628 1 1 629	624 - 624	288 - 288	181 - 181	145 - 145	83 1 84	97 - 97	81 - 81	129 - 129		
Verfahrenstechnik	1. 2. zusammen	8 614 105 8 719	1 705 17 1 722	1 638 22 1 660	1 746 20 1 766	1 545 26 1 571	1 143 18 1 161	377 1 378	166 1 167	294 - 294		
Versorgungstechnik	1. zusammen	4 433 4 433	1 169 1 169	879 879	800 800	700 700	427 427	176 176	112 112	170 170		
Werkstoffwissenschaften	1. 2. zusammen	3 426 1 3 427	659 - 659	528 - 528	690 - 690	606 - 606	447 - 447	221 1 222	117 - 117	158 - 158		
Studienbereich zusammen	1. 2. 3. zusammen	146 291 959 278 147 528	26 374 199 39 26 612	26 563 204 31 26 798	27 210 234 47 27 491	24 329 145 39 24 513	17 777 94 50 17 921	9 503 41 41 9 585	5 405 13 17 5 435	9 130 29 14 9 173		
Elektrotechnik												
Elektrische Energietechnik	1. 2. zusammen	5 009 13 5 022	1 011 3 1 014	1 140 2 1 142	973 2 975	900 2 902	439 2 441	194 - 194	109 - 109	243 2 245		
Elektrotechnik/Elektronik	1. 2. 3. zusammen	79 678 2 108 200 81 986	13 608 569 38 14 215	13 842 422 30 14 294	14 305 354 34 14 693	13 623 239 39 13 901	10 030 197 25 10 252	5 748 123 19 5 890	3 367 81 8 3 456	5 155 123 7 5 285		
Mikroelektronik	1. zusammen	143 143	- -	- -	39 39	54 54	50 50	- -	- -	- -		
Mikrosystemtechnik	1. zusammen	170 170	71 71	62 62	36 36	1 1	- -	- -	- -	- -		
Nachrichten-/Informationstechnik	1. 2. zusammen	9 974 20 9 994	1 848 4 1 852	1 841 2 1 843	1 966 4 1 970	1 674 1 1 675	1 138 5 1 143	511 1 512	359 - 359	637 3 640		

8 Belegungen (Fälle) von deutschen Studenten nach Studienfächern und Fachsemestern

Fächergruppe Studienbereich Studienfach	Belegung als ... Fach	Belegungen ins- gesamt	Davon im ... Fachsemester							
			1.u.2.	3.u.4.	5.u.6.	7.u.8.	9.u.10.	11.u.12.	13.u.14.	15. oder höheren
Studienbereich zusammen	1.	94 974	16 538	16 885	17 319	16 252	11 657	6 453	3 835	6 035
	2.	2 141	576	426	360	242	204	124	81	128
	3.	200	38	30	34	39	25	19	8	7
	zusammen	97 315	17 152	17 341	17 713	16 533	11 886	6 596	3 924	6 170
Verkehrstechnik, Nautik										
Fahrzeugtechnik	1.	4 147	899	774	773	707	508	219	110	157
	2.	56	11	8	11	12	7	-	3	4
	zusammen	4 203	910	782	784	719	515	219	113	161
Luft- und Raumfahrttechnik	1.	4 000	605	624	615	568	516	383	293	396
	zusammen	4 000	605	624	615	568	516	383	293	396
Nautik/Seefahrt	1.	462	159	74	53	73	59	11	6	27
	zusammen	462	159	74	53	73	59	11	6	27
Schiffbau/Schiffstechnik	1.	709	222	132	109	88	45	34	27	52
	zusammen	709	222	132	109	88	45	34	27	52
Verkehrsingenieurwesen	1.	433	41	97	126	80	82	7	-	-
	zusammen	433	41	97	126	80	82	7	-	-
Studienbereich zusammen	1.	9 751	1 926	1 701	1 676	1 516	1 210	654	436	632
	2.	56	11	8	11	12	7	-	3	4
	zusammen	9 807	1 937	1 709	1 687	1 528	1 217	654	439	636
Architektur, Innenarchitektur										
Architektur	1.	41 167	7 374	6 407	6 328	5 515	4 694	3 468	2 504	4 877
	2.	150	37	27	18	22	17	12	8	9
	3.	132	19	13	13	7	13	19	8	40
	zusammen	41 449	7 430	6 447	6 359	5 544	4 724	3 499	2 520	4 926
Innenarchitektur	1.	4 666	843	797	767	747	619	372	181	340
	zusammen	4 666	843	797	767	747	619	372	181	340
Studienbereich zusammen	1.	45 833	8 217	7 204	7 095	6 262	5 313	3 840	2 685	5 217
	2.	150	37	27	18	22	17	12	8	9
	3.	132	19	13	13	7	13	19	8	40
	zusammen	46 115	8 273	7 244	7 126	6 291	5 343	3 871	2 701	5 266
Raumplanung										
Raumplanung	1.	2 885	356	423	448	374	374	281	211	418
	2.	10	3	1	4	-	2	-	-	-
	3.	7	1	1	4	-	1	-	-	-
	zusammen	2 902	360	425	456	374	377	281	211	418
Umweltschutz	1.	1 434	445	394	355	171	57	10	1	1
	zusammen	1 434	445	394	355	171	57	10	1	1
Studienbereich zusammen	1.	4 319	801	817	803	545	431	291	212	419
	2.	10	3	1	4	-	2	-	-	-
	3.	7	1	1	4	-	1	-	-	-
	zusammen	4 336	805	819	811	545	434	291	212	419
Bauingenieurwesen										
Bauingenieurwesen/Ingenieurbau	1.	43 176	10 747	9 547	8 336	5 679	3 782	1 516	1 081	2 488
	2.	48	11	14	6	8	4	1	-	4
	3.	1	1	-	-	-	-	-	-	-
	zusammen	43 225	10 759	9 561	8 342	5 687	3 786	1 517	1 081	2 492
Stahlbau	1.	236	59	36	46	41	33	12	6	3
	zusammen	236	59	36	46	41	33	12	6	3
Verkehrsbau	1.	23	23	-	-	-	-	-	-	-
	zusammen	23	23	-	-	-	-	-	-	-
Wasserwirtschaft	1.	590	117	128	156	90	94	2	3	-
	zusammen	590	117	128	156	90	94	2	3	-
Studienbereich zusammen	1.	44 025	10 946	9 711	8 538	5 810	3 909	1 530	1 090	2 491
	2.	48	11	14	6	8	4	1	-	4
	3.	1	1	-	-	-	-	-	-	-
	zusammen	44 074	10 958	9 725	8 544	5 818	3 913	1 531	1 090	2 495
Vermessungswesen										
Vermessungswesen (Geodäsie)	1.	4 618	1 341	997	779	612	341	196	132	220
	2.	7	-	-	-	-	-	1	3	3
	3.	11	-	-	-	-	1	-	-	10
	zusammen	4 636	1 341	997	779	612	342	197	135	233
Kartographie	1.	555	180	119	96	82	57	18	2	1
	2.	1	-	1	-	-	-	-	-	-
	3.	2	-	-	-	2	-	-	-	-
	zusammen	558	180	120	96	84	57	18	2	1
Studienbereich zusammen	1.	5 173	1 521	1 116	875	694	398	214	134	221
	2.	8	-	1	-	-	-	1	3	3
	3.	13	-	-	-	2	1	-	-	10
	zusammen	5 194	1 521	1 117	875	696	399	215	137	234
Ingenieurwissen- schaften zusammen	1.	355 604	67 294	64 865	64 356	56 030	41 258	22 842	14 077	24 882
	2.	4 042	961	877	827	499	362	194	113	209
	3.	1 154	243	216	227	151	116	87	38	76
	zusammen	360 800	68 498	65 958	65 410	56 680	41 736	23 123	14 228	25 167

Wintersemester 1992/93

8 Belegungen (Fälle) von deutschen Studenten nach Studienfächern und Fachsemestern

Fächergruppe Studienbereich Studienfach	Belegung als ... Fach	Belegungen ins- gesamt	Davon im ... Fachsemester							15. oder höheren
			1.u.2.	3.u.4.	5.u.6.	7.u.8.	9.u.10.	11.u.12.	13.u.14.	
Kunst, Kunstwissenschaft										
Kunst, Kunstwissen- schaft allgemein										
Kunsterziehung	1.	7 018	1 215	1 264	1 316	1 081	803	483	316	540
	2.	2 692	379	547	622	418	300	160	71	195
	3.	1 815	283	363	449	296	158	82	50	114
	zusammen	11 525	1 877	2 194	2 387	1 795	1 261	725	437	849
Kunstgeschichte, Kunstwissenschaft	1.	13 209	2 106	1 598	1 349	1 315	1 187	1 089	943	3 622
	2.	4 065	711	569	477	397	355	342	259	955
	3.	2 715	400	368	295	291	238	238	187	698
	zusammen	19 989	3 217	2 535	2 121	2 003	1 780	1 669	1 389	5 275
Restaurierungskunde	1.	182	60	45	31	25	20	1	-	-
	zusammen	182	60	45	31	25	20	1	-	-
Studienbereich zusammen	1.	20 409	3 381	2 907	2 696	2 421	2 010	1 573	1 259	4 162
	2.	6 757	1 090	1 116	1 099	815	655	502	330	1 150
	3.	4 530	683	751	744	587	396	320	237	812
	zusammen	31 696	5 154	4 774	4 539	3 823	3 061	2 395	1 826	6 124
Bildende Kunst										
Bildende Kunst/Graphik	1.	2 744	413	423	431	365	361	322	151	278
	2.	762	142	151	149	101	66	48	37	68
	3.	609	74	121	149	90	53	43	31	48
	zusammen	4 115	629	695	729	556	480	413	219	394
Bildhauerei/Plastik	1.	376	95	87	53	62	52	16	9	2
	2.	1	-	-	-	-	1	-	-	-
	zusammen	377	95	87	53	62	53	16	9	2
Malerei	1.	633	111	131	108	112	94	54	12	11
	zusammen	633	111	131	108	112	94	54	12	11
Neue Medien	1.	189	59	67	61	2	-	-	-	-
	zusammen	189	59	67	61	2	-	-	-	-
Studienbereich zusammen	1.	3 942	678	708	653	541	507	392	172	291
	2.	763	142	151	149	101	67	48	37	68
	3.	609	74	121	149	90	53	43	31	48
	zusammen	5 314	894	980	951	732	627	483	240	407
Gestaltung										
Angewandte Kunst	1.	373	130	65	63	57	33	16	5	4
	zusammen	373	130	65	63	57	33	16	5	4
Edelstein- und Schmuckdesign	1.	148	29	42	27	32	12	6	-	-
	zusammen	148	29	42	27	32	12	6	-	-
Graphikdesign/Kommunikationsgestaltung	1.	10 471	1 814	1 764	1 668	1 604	1 251	874	546	950
	2.	3	-	-	-	1	-	1	1	-
	3.	13	2	3	5	3	-	-	-	-
	zusammen	10 487	1 816	1 767	1 673	1 608	1 251	875	547	950
Industriedesign/Produktgestaltung	1.	4 538	791	784	712	618	545	391	254	443
	2.	14	6	5	-	1	-	1	-	1
	3.	3	-	1	-	1	-	-	-	1
	zusammen	4 555	797	790	712	620	545	392	254	445
Textilgestaltung	1.	2 163	502	410	425	309	264	109	49	95
	2.	320	61	79	54	41	29	19	13	24
	3.	977	222	167	189	160	101	56	18	64
	zusammen	3 460	785	656	668	510	394	184	80	183
Werkerziehung	1.	168	19	39	45	30	15	8	1	11
	2.	215	71	55	39	21	15	-	3	11
	3.	747	162	195	227	97	33	12	9	12
	zusammen	1 130	252	289	311	148	63	20	13	34
Studienbereich zusammen	1.	17 861	3 285	3 104	2 940	2 650	2 120	1 404	855	1 503
	2.	552	138	139	93	64	44	21	17	36
	3.	1 740	386	366	421	261	134	68	27	77
	zusammen	20 153	3 809	3 609	3 454	2 975	2 298	1 493	899	1 616
Darstellende Kunst, Film und Fernsehen, Theaterwissenschaft										
Darstellende Kunst/Bühnenkunst/Regie	1.	1 018	206	215	198	171	116	59	37	16
	zusammen	1 018	206	215	198	171	116	59	37	16
Film und Fernsehen	1.	514	117	99	99	67	78	28	24	2
	zusammen	514	117	99	99	67	78	28	24	2
Schauspiel	1.	327	90	83	84	82	8	-	-	-
	zusammen	327	90	83	84	82	8	-	-	-
Tanzpädagogik	1.	22	13	2	7	-	-	-	-	-
	zusammen	22	13	2	7	-	-	-	-	-
Theaterwissenschaft	1.	3 630	651	630	441	711	252	237	140	568
	2.	1 440	175	181	147	147	149	163	154	324
	3.	1 000	112	121	90	102	104	116	94	261
	zusammen	6 070	938	932	678	960	505	516	388	1 153

Wintersemester 1992/93

8 Belegungen (Fälle) von deutschen Studenten nach Studienfächern und Fachsemestern

Fächergruppe Studienbereich Studienfach	Belegung als ... Fach	Belegungen ins- gesamt	Davon im ... Fachsemester							
			1.u.2.	3.u.4.	5.u.6.	7.u.8.	9.u.10.	11.u.12.	13.u.14.	15. oder höheren
Studienbereich zusammen	1.	5 511	1 077	1 029	829	1 011	454	324	201	586
	2.	1 440	175	181	147	147	149	163	154	324
	3.	1 000	112	121	90	102	104	116	94	261
	zusammen	7 951	1 364	1 331	1 066	1 260	707	603	449	1 171
Musik, Musikwissenschaft										
Dirigieren	1.	173	31	41	31	28	28	10	2	2
	2.	2	-	1	-	1	-	-	-	-
	zusammen	175	31	42	31	29	28	10	2	2
Gesang	1.	942	153	212	191	165	106	67	31	17
	2.	1	-	-	1	-	-	-	-	-
	zusammen	943	153	212	192	165	106	67	31	17
Instrumentalmusik	1.	4 162	788	847	746	639	581	283	139	139
	2.	36	7	9	7	6	7	-	-	-
	zusammen	4 198	795	856	753	645	588	283	139	139
Jazz und Populärmusik	1.	391	97	119	85	63	25	2	-	-
	2.	3	-	1	-	2	-	-	-	-
	zusammen	394	97	120	85	65	25	2	-	-
Kirchenmusik	1.	515	112	98	112	92	61	31	1	8
	zusammen	515	112	98	112	92	61	31	1	8
Komposition	1.	176	23	32	40	29	16	22	9	5
	2.	1	-	1	-	-	-	-	-	-
	3.	1	-	-	-	-	1	-	-	-
	zusammen	178	23	33	40	29	17	22	9	5
Musikerziehung	1.	9 417	1 620	1 781	1 760	1 673	1 205	611	284	483
	2.	2 409	414	530	507	350	249	144	63	152
	3.	1 379	295	316	296	158	113	80	48	73
	zusammen	13 205	2 329	2 627	2 563	2 181	1 567	835	395	708
Musikwissenschaft/-geschichte	1.	5 681	1 341	959	660	544	414	377	324	1 062
	2.	1 171	266	202	140	126	115	87	64	171
	3.	676	173	99	77	64	46	44	52	121
	zusammen	7 528	1 780	1 260	877	734	575	508	440	1 354
Orchestermusik	1.	991	193	169	223	241	127	30	6	2
	2.	9	2	1	3	3	-	-	-	-
	zusammen	1 000	195	170	226	244	127	30	6	2
Rhythmik	1.	42	9	10	10	8	5	-	-	-
	zusammen	42	9	10	10	8	5	-	-	-
Tonmeister	1.	100	19	20	19	16	11	8	5	2
	zusammen	100	19	20	19	16	11	8	5	2
Studienbereich zusammen	1.	22 590	4 386	4 288	3 877	3 498	2 579	1 441	801	1 720
	2.	3 632	689	745	658	488	371	231	127	323
	3.	2 056	468	415	373	222	160	124	100	194
	zusammen	28 278	5 543	5 448	4 908	4 208	3 110	1 796	1 028	2 237
Kunst, Kunstwissen- schaft zusammen	1.	70 313	12 807	12 036	10 995	10 121	7 670	5 134	3 288	8 262
	2.	13 144	2 234	2 332	2 146	1 615	1 286	965	665	1 901
	3.	9 935	1 723	1 774	1 777	1 262	847	671	489	1 332
	zusammen	93 392	16 764	16 142	14 918	12 998	9 803	6 770	4 442	11 555
Außerhalb der Studien- bereichsgliederung										
Außerhalb der Studien- bereichsgliederung										
Sonstige Fächer	1.	26	7	7	3	2	3	3	-	1
	3.	8	4	3	1	-	-	-	-	-
	zusammen	34	11	10	4	2	3	3	-	1
Studienbereich zusammen	1.	26	7	7	3	2	3	3	-	1
	3.	8	4	3	1	-	-	-	-	-
	zusammen	34	11	10	4	2	3	3	-	1
Außerhalb der Studien- bereichsgliederung zusammen	1.	26	7	7	3	2	3	3	-	1
	3.	8	4	3	1	-	-	-	-	-
	zusammen	34	11	10	4	2	3	3	-	1
Insgesamt	1.	1 684 947	353 796	306 969	278 731	217 522	174 704	118 661	77 007	157 557
	2.	280 894	63 112	51 691	47 648	34 784	25 505	17 058	11 098	29 998
	3.	127 666	27 200	21 394	20 215	15 499	11 539	8 537	6 091	17 191
	zusammen	2 093 507	444 108	380 054	346 594	267 805	211 748	144 256	94 196	204 746

9 Ausländische Studenten und Studienanfänger nach Hochschularten und Herkunftsland

Staatsangehörigkeit	Insgesamt			Darunter im ersten					
				Hochschulsemester			Fachsemester		
	insgesamt	männlich	weiblich	zusammen	männlich	weiblich	zusammen	männlich	weiblich
Universitäten									
Europa									
Europäische Union (EU)									
Belgien	575	261	314	239	99	140	190	78	112
Dänemark	359	171	188	151	79	72	128	65	63
Frankreich	3 263	1 013	2 250	1 534	500	1 034	1 225	378	847
Griechenland	5 915	3 425	2 490	681	348	333	908	490	418
Großbritannien und Nordirland	1 915	883	1 032	1 011	376	635	827	303	524
Irland	313	92	221	186	38	148	142	26	116
Italien	3 014	1 351	1 663	839	333	506	848	348	500
Luxemburg	998	711	287	159	113	46	160	111	49
Niederlande	1 535	929	606	295	172	123	296	172	124
Portugal	563	250	313	111	37	74	127	47	80
Spanien	2 247	1 006	1 241	637	233	404	591	233	358
EU zusammen	20 697	10 092	10 605	5 843	2 328	3 515	5 442	2 251	3 191
Übriges Europa									
Albanien	28	23	5	7	4	3	8	6	2
Andorra	8	6	2	2	1	1	3	2	1
Bulgarien	697	341	356	122	53	69	140	64	76
Estland	26	8	18	19	4	15	17	4	13
Finnland	775	195	580	275	85	190	258	66	192
Island	224	126	98	49	24	25	61	29	32
Übrige Gebiete									
Jugoslawiens	2 934	1 455	1 479	491	251	240	586	305	281
Kroatien	310	173	137	200	106	94	214	116	98
Lettland	39	20	19	27	11	16	22	8	14
Liechtenstein	9	6	3	1	1	-	1	1	-
Litauen	38	14	24	26	10	16	18	6	12
Malta	11	5	6	1	1	-	1	1	-
Norwegen	887	469	418	215	118	97	210	109	101
österreich	3 440	2 015	1 425	479	260	219	603	329	274
Polen	2 126	960	1 166	500	237	263	525	254	271
Rumänien	1 382	167	215	125	56	69	123	56	67
Russische Föderation	1 005	498	507	368	185	183	359	179	180
San Marino	1	-	1	-	-	-	-	-	-
Schweden	651	296	355	277	137	140	241	100	141
Schweiz	987	538	449	200	104	96	221	106	115
Slowenien	43	24	19	22	8	14	25	11	14
Tschechoslowakei	725	390	335	196	91	105	191	86	105
Türkei	9 610	6 169	3 441	1 552	943	609	1 873	1 164	709
Ukraine	58	39	19	40	27	13	27	18	9
Ungern	869	405	464	292	115	177	273	99	174
Vatikanstadt	11	8	3	1	1	-	3	2	1
Weißrußland	37	19	18	17	11	6	13	6	7
Zypern	311	193	118	13	9	4	25	19	6
Abhäng. Gebiet (Brit.)	4	2	2	1	1	-	1	1	-
Übriges Europa	30	15	15	20	8	12	21	10	11
Übriges Europa zusammen	26 276	14 579	11 697	5 538	2 862	2 676	6 063	3 157	2 906
Europa zusammen	46 973	24 671	22 302	11 381	5 190	6 191	11 505	5 408	6 097
Afrika									
Ägypten	1 018	928	90	176	160	16	200	182	18
Aquatorialguinea	1	1	-	-	-	-	-	-	-
Äthiopien	650	576	74	40	34	6	76	68	8
Algerien	222	174	48	21	15	6	25	18	7
Angola	148	99	49	4	3	1	9	8	1
Benin	73	70	3	15	14	1	16	15	1
Botsuana	2	-	2	1	-	1	1	-	1
Burkina Faso	24	19	5	2	1	1	1	1	-
Burundi	13	12	1	2	2	-	2	2	-
Cote d'Ivoire	49	41	8	7	4	3	12	8	4
Gabun	13	9	4	4	1	3	5	2	3
Gambia	5	5	-	-	-	-	-	-	-
Ghana	392	367	25	61	60	1	98	95	3
Guinea	48	43	5	1	1	-	3	3	-
Guinea-Bissau	16	13	3	2	2	-	2	2	-
Kamerun	864	695	169	215	151	64	237	174	63
Kap Verde	14	9	5	5	3	2	6	3	3
Kenia	68	47	21	11	7	4	10	7	3
Kongo	34	26	8	1	1	-	3	2	1
Lesotho	2	-	2	-	-	-	-	-	-
Liberia	11	6	5	1	-	1	-	-	-
Libyen	68	67	1	4	4	-	7	7	-
Madagaskar	105	56	49	11	7	4	11	8	3
Malawi	2	2	-	1	1	-	1	1	-
Mali	88	69	19	10	8	2	8	6	2
Marokko	1 218	1 070	148	233	209	24	332	304	28
Mauretanien	5	4	1	1	1	-	1	1	-
Mauritius	15	6	9	4	4	4	4	1	1
Mosambik	124	112	12	4	4	-	8	7	1
Namibia	3	-	3	-	-	-	-	-	-
Niger	6	5	1	-	-	-	1	1	-
Nigeria	258	211	47	59	46	13	59	49	10
Ruanda	44	33	11	2	2	-	3	2	1

9 Ausländische Studenten und Studienanfänger nach Hochschularten und Herkunftsland

Staatsangehörigkeit	Insgesamt			Darunter im ersten					
	insgesamt	männlich	weiblich	Hochschulsemester			Fachsemester		
				zusammen	männlich	weiblich	zusammen	männlich	weiblich
Universitäten									
Sambia	49	38	11	5	3	2	6	4	2
Sao Tome und Principe	8	5	3	-	-	-	-	-	-
Senegal	90	75	15	9	6	3	13	11	2
Seschellen	9	5	4	-	-	-	1	1	-
Sierra Leone	70	56	14	4	4	-	5	5	-
Simbabwe	61	56	5	1	-	1	2	1	1
Somalia	53	45	8	3	3	-	6	6	-
Sudan	239	212	27	55	45	10	62	52	10
Südafrika	71	48	23	9	6	3	11	6	5
Swasiland	2	2	-	-	-	-	-	-	-
Tansania	74	69	5	11	11	-	13	13	-
Togo	66	56	10	4	2	2	8	6	2
Tschad	10	9	1	-	-	-	-	-	-
Tunesien	593	511	82	52	40	12	68	54	14
Uganda	93	70	23	11	7	4	16	10	6
Zaire	144	123	21	11	8	3	15	11	4
Zentralafrik. Republik	5	5	-	-	-	-	-	-	-
Abhäng. Gebiet (Brit.)	1	1	-	-	-	-	-	-	-
Übriges Afrika	23	18	5	4	4	-	4	4	-
Afrika zusammen	7 264	6 179	1 085	1 077	880	197	1 368	1 161	207
Amerika									
Argentinien	302	150	152	33	9	24	49	16	33
Bahamas	1	-	-	1	-	1	1	-	1
Barbados	5	3	2	-	-	-	-	-	-
Bolivien	119	77	42	4	3	1	8	7	1
Brasilien	879	365	514	136	54	82	153	57	96
Chile	427	262	165	53	31	22	59	33	26
Costa Rica	65	53	12	8	7	1	10	9	1
Dominica	2	1	1	-	-	-	-	-	-
Dominikanische Republik	12	11	1	-	-	-	1	1	-
Ecuador	77	48	29	10	5	5	16	9	7
El Salvador	40	29	11	4	3	1	7	5	2
Grenada	1	1	-	-	-	-	-	-	-
Guatemala	18	7	11	2	1	1	4	2	2
Guyana	4	3	1	1	1	-	1	1	-
Haiti	13	9	4	1	1	-	2	2	-
Honduras	10	6	4	1	-	1	1	-	1
Jamaika	11	6	5	1	-	1	1	-	1
Kanada	352	175	177	143	68	75	140	65	75
Kolumbien	336	193	143	24	10	14	32	17	15
Kuba	52	37	15	7	3	4	10	5	5
Mexiko	248	140	108	34	19	15	36	21	15
Nicaragua	120	81	39	2	1	1	4	3	1
Panama	13	11	2	2	2	-	3	3	-
Paraguay	32	17	15	4	2	2	5	2	3
Peru	372	202	170	33	14	19	41	20	21
St. Lucia	1	-	1	-	-	-	-	-	-
St. Vincent	1	-	1	-	-	-	-	-	-
Suriname	1	1	-	-	-	-	-	-	-
Trinidad und Tobago	10	4	6	-	-	-	-	-	-
Uruguay	48	28	20	3	2	1	3	2	1
Venezuela	96	50	46	25	17	8	29	19	10
Vereinigte Staaten	3 871	2 012	1 859	1 664	854	810	1 662	844	818
Abhäng. Gebiete (Brit.)	2	2	-	1	1	-	2	2	-
Übriges Amerika	5	3	2	3	1	2	3	1	2
Amerika zusammen	7 546	3 987	3 559	2 200	1 109	1 091	2 283	1 146	1 137
Asien									
Afghanistan	469	398	71	28	18	10	37	26	11
Armenien	20	9	11	10	4	6	13	4	9
Bahrain	2	1	1	-	-	-	-	-	-
Bangladesch	79	71	8	4	4	-	7	7	-
Bhutan	1	1	-	-	-	-	-	-	-
Brunei	1	-	1	1	-	1	1	-	1
China	4 777	2 816	1 961	688	400	288	890	505	385
Georgien	13	9	4	5	3	2	3	2	1
Indien	531	399	132	70	48	22	75	56	19
Indonesien	1 189	903	286	99	73	26	146	105	41
Irak	282	250	32	16	15	1	24	23	1
Iran	6 583	4 407	2 176	410	271	139	638	426	212
Israel	985	866	119	100	82	18	158	132	26
Japan	934	414	520	251	121	130	271	129	142
Jemen	205	182	23	4	4	-	11	10	1
Jordanien	950	868	82	80	69	11	111	96	15
Kambodscha	99	84	15	4	3	1	4	3	1
Kasachstan	19	12	7	8	4	4	8	3	5
Katar	4	4	-	-	-	-	-	-	-
Kirgistan	1	-	1	1	-	1	1	-	1
Korea, Dem. Volksrep.	46	25	21	8	6	2	9	7	2
Korea, Republik	3 689	2 071	1 618	337	184	153	494	266	228
Kuwait	7	6	1	-	-	-	-	-	-
Laos	119	105	14	5	4	-	5	4	1
Libanon	247	209	38	21	17	4	34	29	5
Malaysia	33	21	12	2	1	1	3	1	2
Mongolei	194	88	106	9	4	5	11	5	6
Myanmar	18	8	10	-	-	-	-	-	-
Nepal	24	20	4	8	7	1	7	6	1

Wintersemester 1992/93

9 Ausländische Studenten und Studienanfänger nach Hochschularten und Herkunftsland

Staatsangehörigkeit	Insgesamt			Darunter im ersten					
				Hochschulsemester			Fachsemester		
	insgesamt	männlich	weiblich	zusammen	männlich	weiblich	zusammen	männlich	weiblich
Universitäten									
Oman	2	1	1	1	1	-	1	1	-
Pakistan	152	126	26	21	17	4	32	26	6
Philippinen	97	41	56	21	9	12	26	12	14
Saudi-Arabien	30	28	2	3	1	2	4	2	2
Singapur	20	7	13	6	4	2	6	4	2
Sri Lanka	108	82	26	8	6	2	14	12	2
Syrien	650	588	62	66	58	8	91	83	8
Tadschikistan	1	1	-	1	1	-	1	1	-
Taiwan	962	421	541	112	52	60	176	71	105
Thailand	159	68	91	34	13	21	32	12	20
Vereinigte Arabische Emirate	16	13	3	-	-	-	-	-	-
Vietnam	961	695	266	119	81	38	139	94	45
Abhäng. Gebiet (Brit.)	10	5	5	3	1	2	3	1	2
Übriges Asien	55	45	10	13	11	2	14	11	3
Asien zusammen	24 744	16 368	8 376	2 577	1 597	980	3 500	2 175	1 325
Australien und Ozeanien									
Australien	108	45	63	30	10	20	30	9	21
Fidschi	1	-	1	-	-	-	-	-	-
Neuseeland	19	9	10	4	1	3	4	1	3
Papua-Neuguinea	1	1	-	1	1	-	1	1	-
Tonga	1	-	1	-	-	-	-	-	-
Übriges Ozeanien	1	-	1	1	-	1	1	-	1
Australien und Ozeanien zusammen	131	55	76	36	12	24	36	11	25
Staatenlos	613	556	57	59	52	7	82	73	9
Ungeklärt	230	188	42	26	17	9	35	27	8
Ohne Angabe	192	131	61	63	47	16	51	40	11
Hochschulart insgesamt	87 693	52 135	35 558	17 419	8 904	8 515	18 860	10 041	8 819
darunter: Bildungsinländer	28 068	16 702	11 366	4 828	2 632	2 196	.	.	.
Gesamthochschulen									
Europa									
Europäische Union (EU)									
Belgien	49	32	17	8	5	3	10	7	3
Dänemark	15	9	6	5	3	2	5	3	2
Frankreich	250	60	190	136	27	109	139	30	109
Griechenland	453	309	144	73	40	33	102	62	40
Großbritannien und Nordirland	135	68	67	52	25	27	51	28	23
Irland	22	6	16	15	4	11	8	4	4
Italien	338	189	149	95	32	63	109	53	56
Luxemburg	83	61	22	25	17	8	34	26	8
Niederlande	231	155	76	42	29	13	65	48	17
Portugal	86	59	27	22	12	10	21	14	7
Spanien	259	160	99	62	36	26	76	49	27
EU zusammen	1 921	1 108	813	535	230	305	620	324	296
Übriges Europa									
Albanien	9	6	3	4	3	1	5	3	2
Bulgarien	23	10	13	6	2	4	11	5	6
Estland	1	-	1	1	-	1	1	-	1
Finnland	39	14	25	11	8	3	8	4	4
Island	1	1	-	-	-	-	-	-	-
Übrige Gebiete									
Jugoslawiens	364	232	132	80	46	34	93	55	38
Kroatien	21	7	14	14	5	9	18	6	12
Lettland	3	2	1	1	1	-	2	2	-
Liechtenstein	3	2	1	1	1	-	2	2	-
Litauen	1	1	-	-	-	-	-	-	-
Norwegen	19	12	7	2	-	2	2	-	2
Österreich	1 038	706	332	392	247	145	437	271	166
Polen	127	67	60	29	14	15	34	14	20
Rumänien	28	18	10	7	5	2	8	6	2
Russische Föderation	31	16	15	10	3	7	10	2	8
Schweden	17	10	7	3	2	1	3	2	1
Schweiz	124	83	41	53	30	23	59	39	26
Slowenien	4	3	1	2	1	1	4	3	1
Tschechoslowakei	37	19	18	4	1	3	11	4	7
Türkei	1 944	1 395	549	421	282	139	532	368	164
Ukraine	1	-	1	1	-	1	1	-	1
Ungarn	67	29	38	39	13	26	40	14	26
Weißrußland	7	7	-	4	4	-	4	4	-
Zypern	15	14	1	1	1	-	3	2	1
Übriges Europa zusammen	3 924	2 654	1 270	1 086	669	417	1 288	800	488
Europa zusammen	5 845	3 762	2 083	1 621	899	722	1 908	1 124	784

9 Ausländische Studenten und Studienanfänger nach Hochschularten und Herkunftsland

Staatsangehörigkeit	Insgesamt			Darunter im ersten					
	insgesamt	männlich	weiblich	Hochschulsemester			Fachsemester		
				zusammen	männlich	weiblich	zusammen	männlich	weiblich
Gesamthochschulen									
Afrika									
Ägypten	80	77	3	12	12	-	19	19	-
Äthiopien	81	73	8	11	9	2	15	13	2
Algerien	32	26	6	5	4	1	9	8	1
Angola	2	2	-	1	1	-	1	1	-
Benin	4	4	-	-	-	-	1	1	-
Burundi	4	3	1	-	-	-	1	1	-
Cote d'Ivoire	8	8	-	1	1	-	-	-	-
Gabun	2	2	-	-	-	-	2	2	-
Gambia	1	1	-	-	-	-	-	-	-
Ghana	55	53	2	12	12	-	21	20	1
Guinea	5	5	-	2	2	-	3	3	-
Guinea-Bissau	1	1	-	1	1	-	1	1	-
Kamerun	91	82	9	23	20	3	30	25	5
Kap Verde	1	-	1	1	-	-	1	1	-
Kenia	18	15	3	6	3	3	9	6	3
Kongo	3	2	1	-	-	-	-	-	-
Libyen	6	6	-	-	-	-	-	-	-
Madagaskar	5	1	4	-	-	-	2	2	-
Mali	13	12	1	1	1	-	2	2	-
Marokko	257	240	17	79	73	6	103	95	8
Mauritanien	9	8	-	1	1	-	1	1	-
Mauritius	2	2	-	-	-	-	-	-	-
Mosambik	8	8	-	1	1	-	3	3	-
Nigeria	19	18	1	7	6	1	7	6	1
Ruanda	4	4	-	2	2	-	2	2	-
Sambia	2	2	-	-	-	-	-	-	-
Senegal	7	6	1	1	1	-	4	4	-
Sierra Leone	4	4	-	-	-	-	-	-	-
Somalia	5	4	1	-	-	-	-	-	-
Sudan	15	15	-	4	4	-	7	7	-
Südafrika	4	-	4	1	-	1	1	-	1
Tansania	5	5	-	1	1	-	2	2	-
Togo	7	6	1	2	2	-	2	2	-
Tschad	13	13	-	5	5	-	7	7	-
Tunesien	73	69	4	5	4	1	11	10	1
Uganda	4	4	-	1	1	-	1	1	-
Zaire	43	40	3	2	2	-	6	5	1
Zentralafrik. Republik	1	1	-	-	-	-	-	-	-
Übriges Afrika	2	2	-	-	-	-	-	-	-
Afrika zusammen	896	825	71	188	169	19	274	248	26
Amerika									
Argentinien	7	3	4	1	-	1	2	-	2
Bolivien	26	24	2	7	7	-	11	10	1
Brasilien	39	22	17	6	4	2	9	4	5
Chile	30	20	10	4	-	4	9	4	5
Costa Rica	5	4	1	1	1	-	1	1	-
Ecuador	6	5	1	-	-	-	1	1	-
El Salvador	5	5	-	-	-	-	1	1	-
Guatemala	2	2	-	2	2	-	2	2	-
Haiti	14	13	1	5	4	1	7	6	1
Honduras	1	-	1	1	-	1	1	-	1
Jamaika	1	-	1	-	-	-	1	-	1
Kanada	22	13	9	5	2	3	6	3	3
Kolumbien	24	18	6	1	-	1	3	1	2
Kuba	4	3	1	-	-	-	1	1	-
Mexiko	9	5	4	1	1	-	1	1	-
Nicaragua	4	3	1	-	-	-	1	1	-
Panama	1	-	1	1	-	-	1	1	-
Paraguay	1	1	-	-	-	1	1	-	1
Peru	29	19	10	3	1	2	5	2	3
Venezuela	11	9	2	5	4	1	5	4	1
Vereinigte Staaten	123	60	63	39	14	25	49	18	31
Amerika zusammen	364	229	135	82	40	42	116	59	57
Asien									
Afghanistan	63	55	8	9	8	1	20	18	2
Aserbaidshan	1	1	-	1	1	-	1	1	-
Bangladesch	6	5	1	-	-	-	-	-	-
Brunei	2	1	1	1	-	1	1	-	1
China	506	311	195	69	40	29	94	52	42
Indien	37	29	8	6	5	1	12	9	3
Indonesien	85	70	15	11	7	4	15	10	5
Irak	18	16	2	-	-	-	3	3	-
Iran	751	607	144	65	52	13	108	85	23
Israel	60	58	2	6	6	-	7	7	-
Japan	24	13	11	9	5	4	10	6	4
Jemen	1	1	-	-	-	-	-	-	-
Jordanien	99	92	7	3	3	-	9	8	1
Kambodscha	4	4	-	-	-	-	-	-	-
Korea, Dem. Volksrep.	1	1	-	-	-	-	-	-	-
Korea, Republik	175	100	75	18	11	7	32	16	16
Kuwait	1	1	-	-	-	-	-	-	-
Laos	1	1	-	1	1	-	1	1	-
Libanon	23	20	3	2	1	1	3	2	1
Mongolei	1	1	-	1	1	-	1	1	-
Pakistan	16	15	1	3	2	1	3	2	1
Philippinen	6	3	3	1	-	1	1	-	1
Singapur	5	2	3	-	-	-	-	-	-
Sri Lanka	7	7	-	1	1	-	1	1	-
Syrien	30	26	4	4	4	-	6	6	-

9 Ausländische Studenten und Studienanfänger nach Hochschularten und Herkunftsland

Staatsangehörigkeit	Insgesamt			Darunter im ersten					
				Hochschulsemester			Fachsemester		
	insgesamt	männlich	weiblich	zusammen	männlich	weiblich	zusammen	männlich	weiblich
Gesamthochschulen									
Taiwan	25	19	6	1	-	1	2	-	2
Thailand	8	4	4	-	-	-	1	-	1
Turkmenistan	1	1	-	-	-	-	-	-	-
Vereinigte Arabische Emirate	2	2	-	-	-	-	2	2	-
Vietnam	76	63	13	13	11	2	25	20	5
Übriges Asien	1	-	1	-	-	-	1	-	1
Asien zusammen	2 036	1 529	507	225	159	66	360	250	110
Australien und Ozeanien									
Australien	3	1	2	-	-	-	-	-	-
Abhäng. Gebiet (Brit.)	1	1	-	1	1	-	1	1	-
Australien und Ozeanien zusammen	4	2	2	1	1	-	1	1	-
Staatenlos	59	52	7	10	8	2	11	9	2
Ungeklärt	8	7	1	1	1	-	1	1	-
Ohne Angabe	57	47	10	13	9	4	19	15	4
Hochschulart insgesamt	9 269	6 453	2 816	2 141	1 286	855	2 690	1 707	983
darunter: Bildungsinländer	4 552	3 190	1 362	1 037	642	395	.	.	.
Pädagogische Hochschulen									
Europa									
Europäische Union (EU)									
Dänemark	51	23	28	39	21	18	39	21	18
Frankreich	35	3	32	18	1	17	20	1	19
Griechenland	21	7	14	1	1	-	2	1	1
Großbritannien und Nordirland	9	3	6	5	1	4	4	1	3
Irland	1	1	-	-	-	-	-	-	-
Italien	20	4	16	9	1	8	8	1	7
Luxemburg	1	1	-	-	-	-	-	-	-
Niederlande	8	5	3	-	-	-	1	1	-
Spanien	14	3	11	7	1	6	8	1	7
EU zusammen	160	50	110	79	26	53	82	27	55
Übriges Europa									
Estland	2	1	1	-	-	-	-	-	-
Finnland	1	-	1	1	-	1	1	-	1
Übrige Gebiete	24	7	17	9	-	9	10	1	9
Jugoslawiens	1	1	-	-	-	-	-	-	-
Kroatien	2	1	1	-	-	-	-	-	-
Norwegen	2	1	1	-	-	-	7	2	5
Österreich	24	5	19	4	1	3	3	1	2
Polen	5	2	3	2	1	1	3	1	2
Rumänien	4	-	4	1	-	1	-	-	-
Russische Föderation	9	1	8	8	1	7	7	1	6
Schweden	3	-	3	1	-	1	1	-	1
Schweiz	7	1	6	2	-	2	2	-	2
Slowenien	1	1	-	1	1	-	1	1	-
Tschechoslowakei	3	1	2	1	-	1	1	-	1
Türkei	24	11	13	8	5	3	8	4	4
Ungarn	14	4	10	7	1	6	7	1	6
Zypern	1	1	-	1	1	-	-	-	-
Übriges Europa zusammen	125	37	88	46	11	35	48	11	37
Europa zusammen	285	87	198	125	37	88	130	38	92
Afrika									
Ägypten	2	1	1	1	1	-	1	1	-
Cote d'Ivoire	1	1	-	-	-	-	-	-	-
Ghana	3	3	-	1	1	-	1	1	-
Kamerun	1	1	-	-	-	-	-	-	-
Nigeria	2	2	-	1	1	-	-	1	-
Sudan	1	1	-	1	1	-	1	1	-
Südafrika	1	1	-	-	-	-	-	-	-
Uganda	3	-	3	-	-	-	-	-	-
Afrika zusammen	14	10	4	4	4	-	4	4	-
Amerika									
Argentinien	2	-	2	1	-	1	1	-	1
Bolivien	1	-	1	1	-	1	1	-	1
Brasilien	4	1	3	-	-	-	-	-	-
Chile	1	-	1	-	-	-	-	-	-
Honduras	1	1	-	-	-	-	-	-	-
Kanada	2	1	1	-	-	-	-	-	-
Nicaragua	1	-	1	-	-	-	-	-	-
Peru	3	1	2	1	1	-	1	1	-
Vereinigte Staaten	21	6	15	12	5	7	13	5	8
Amerika zusammen	36	10	26	15	6	9	16	6	10

Wintersemester 1992/93

9 Ausländische Studenten und Studienanfänger nach Hochschularten und Herkunftsland

Staatsangehörigkeit	Insgesamt			Darunter im ersten					
				Hochschulsemester			Fachsemester		
	insgesamt	männlich	weiblich	zusammen	männlich	weiblich	zusammen	männlich	weiblich
Pädagogische Hochschulen									
Asien									
Afghanistan	1	-	1	1	-	1	1	-	1
China	6	1	5	1	-	1	1	-	1
Indien	1	-	1	1	-	1	1	-	1
Indonesien	1	1	-	-	-	-	-	-	-
Iran	1	1	-	-	-	-	-	-	-
Japan	2	-	2	1	-	1	1	-	1
Jemen	1	1	-	-	-	-	-	-	-
Korea, Republik	5	-	5	-	-	-	1	-	1
Syrien	1	1	-	1	1	-	1	1	-
Taiwan	3	1	2	-	-	-	-	-	-
Übriges Asien	1	1	-	1	1	-	1	1	-
Asien zusammen	23	7	16	6	2	4	7	2	5
Australien und Ozeanien									
Australien	1	1	-	-	-	-	-	-	-
Australien und Ozeanien zusammen	1	1	-	-	-	-	-	-	-
Ohne Angabe	1	1	-	-	-	-	1	1	-
Hochschulart insgesamt	360	116	244	150	49	101	158	51	107
darunter: Bildungsinländer	159	51	108	37	12	25	.	.	.
Theologische Hochschulen									
Europa									
Europäische Union (EU)									
Belgien	5	5	-	1	1	-	1	1	-
Dänemark	2	1	1	1	1	-	1	1	-
Frankreich	5	5	-	1	1	-	1	1	-
Griechenland	2	2	-	-	-	-	1	1	-
Großbritannien und Nordirland	3	3	-	1	1	-	-	-	-
Irland	1	1	-	-	-	-	-	-	-
Italien	14	12	2	5	5	-	4	4	-
Luxemburg	9	6	3	1	1	-	3	1	2
Niederlande	3	2	1	1	1	-	1	1	-
Portugal	5	4	1	-	-	-	1	1	-
Spanien	4	4	-	1	1	-	2	2	-
EU zusammen	53	45	8	12	12	-	15	13	2
Übriges Europa									
Bulgarien	5	4	1	3	2	1	3	2	1
Übrige Gebiete Jugoslawiens	1	1	-	-	-	-	-	-	-
Kroatien	17	17	-	6	6	-	6	6	-
Österreich	22	15	7	4	4	1	3	1	2
Polen	23	23	-	2	2	-	-	-	-
Rumänien	4	2	2	2	1	1	2	1	1
Russische Föderation	2	2	-	-	-	-	-	-	-
Schweden	1	-	1	-	-	-	-	-	-
Schweiz	8	6	2	1	1	1	2	-	2
Slowenien	4	4	-	1	1	-	1	1	-
Tschechoslowakei	15	13	2	4	3	1	4	3	1
Türkei	1	1	-	-	-	-	1	1	-
Ukraine	1	1	-	-	-	-	-	-	-
Ungarn	6	5	1	3	3	-	3	2	1
Übriges Europa zusammen	110	94	16	26	21	5	25	17	8
Europa zusammen	163	139	24	38	33	5	40	30	10
Afrika									
Burundi	1	1	-	-	-	-	-	-	-
Kenia	1	1	-	-	-	-	-	-	-
Liberia	1	1	-	1	1	-	-	-	-
Madagaskar	1	1	-	-	-	-	-	-	-
Nigeria	15	15	-	3	3	-	2	2	-
Sierra Leone	1	1	-	1	1	-	1	1	-
Südafrika	3	3	-	1	1	-	1	1	-
Tansania	5	4	1	3	2	1	2	1	1
Uganda	1	1	-	-	-	-	-	-	-
Zaire	10	10	-	2	2	-	2	2	-
Afrika zusammen	39	38	1	11	10	1	8	7	1

9 Ausländische Studenten und Studienanfänger nach Hochschularten und Herkunftsland

Staatsangehörigkeit	Insgesamt			Darunter im ersten					
				Hochschulsemester			Fachsemester		
	insgesamt	männlich	weiblich	zusammen	männlich	weiblich	zusammen	männlich	weiblich
Theologische Hochschulen									
Amerika									
Argentinien	2	2	-	-	-	-	-	-	-
Brasilien	11	10	1	2	1	1	2	1	1
Chile	5	5	-	-	-	-	-	-	-
Ecuador	3	3	-	-	-	-	-	-	-
Guatemala	1	1	-	-	-	-	-	-	-
Kanada	1	1	-	-	-	-	-	-	-
Kolumbien	3	3	-	-	-	-	-	-	-
Paraguay	1	1	-	-	-	-	-	-	-
Peru	1	-	1	-	-	-	-	-	-
Vereinigte Staaten	8	7	1	5	5	-	5	5	-
Amerika zusammen	36	33	3	7	6	1	7	6	1
Asien									
China	3	3	-	-	-	-	-	-	-
Indien	22	22	-	7	7	-	5	5	-
Indonesien	2	2	-	-	-	-	-	-	-
Israel	2	1	1	-	-	-	-	-	-
Japan	3	3	-	-	-	-	-	-	-
Korea, Republik	24	21	3	6	5	1	3	2	1
Myanmar	1	1	-	-	-	-	-	-	-
Philippinen	1	1	-	-	-	-	-	-	-
Taiwan	3	1	2	2	-	2	1	-	1
Usbekistan	1	1	-	-	-	-	-	-	-
Vietnam	4	4	-	1	1	-	1	1	-
Asien zusammen	66	60	6	16	13	3	10	8	2
Australien und Ozeanien									
Australien	1	1	-	-	-	-	-	-	-
Papua-Neuguinea	1	1	-	1	1	-	-	-	-
Australien und Ozeanien zusammen	2	2	-	1	1	-	-	-	-
Ungeklärt	1	1	-	-	-	-	-	-	-
Hochschulart insgesamt	307	273	34	73	63	10	65	51	14
darunter: Bildungsinländer	92	78	14	26	23	3	.	.	.
Kunsthochschulen									
Europa									
Europäische Union (EU)									
Belgien	25	11	14	8	3	5	8	3	5
Dänemark	32	11	21	5	1	4	5	3	2
Frankreich	118	43	75	30	10	20	32	11	21
Griechenland	85	48	37	17	7	10	16	7	9
Großbritannien und Nordirland	94	54	40	20	12	8	21	11	10
Irland	12	6	6	-	-	-	1	-	1
Italien	156	80	76	34	14	20	34	16	18
Luxemburg	21	11	10	3	1	1	3	2	1
Niederlande	55	25	30	14	8	6	17	10	7
Portugal	15	11	4	3	3	-	3	3	-
Spanien	99	45	54	19	11	8	21	13	8
EU zusammen	712	345	367	153	71	82	161	79	82
Übriges Europa									
Albanien	5	3	2	2	1	1	2	1	1
Bulgarien	68	33	35	19	8	11	20	9	11
Estland	7	5	2	4	4	-	3	3	-
Finnland	23	9	14	5	1	4	5	1	4
Island	25	9	16	6	3	3	6	4	2
Übrige Gebiete									
Jugoslawiens	78	40	38	17	10	7	17	10	7
Kroatien	24	10	14	9	2	7	12	4	8
Lettland	9	4	5	6	3	3	4	2	2
Litauen	11	4	7	3	1	2	4	1	3
Norwegen	28	10	18	4	1	3	6	2	4
Österreich	154	71	83	32	13	19	33	16	17
Polen	120	69	51	22	8	14	24	8	16
Rumänien	56	28	28	9	4	5	11	7	4
Russische Föderation	117	69	48	43	25	18	41	23	18
Schweden	32	14	18	5	3	2	6	4	2
Schweiz	136	68	68	36	22	14	36	23	13
Slowenien	11	7	4	2	2	-	2	2	-
Tschechoslowakei	26	16	10	3	2	1	3	2	1
Türkei	87	50	37	12	7	5	16	9	7

9 Ausländische Studenten und Studienanfänger nach Hochschularten und Herkunftsland

Staatsangehörigkeit	Insgesamt			Darunter im ersten					
				Hochschulsemester			Fachsemester		
	insgesamt	männlich	weiblich	zusammen	männlich	weiblich	zusammen	männlich	weiblich
Kunsthochschulen									
Ukraine	6	3	3	3	1	2	3	1	2
Ungarn	61	29	38	22	9	13	22	9	13
Weißrußland	12	5	7	8	4	4	8	4	4
Zypern	4	2	2	-	-	-	-	-	-
Übriges Europa zusammen	1 100	552	548	272	134	138	284	145	139
Europa zusammen	1 812	897	915	425	205	220	445	224	221
Afrika									
Ägypten	15	9	6	3	2	1	3	1	2
Äthiopien	6	4	2	1	1	-	1	1	-
Algerien	7	6	1	-	-	-	-	-	-
Benin	1	1	-	-	-	-	1	1	-
Ghana	2	2	-	-	-	-	-	-	-
Kamerun	1	1	-	-	-	-	-	-	-
Libyen	1	1	-	-	-	-	-	-	-
Marokko	3	2	1	-	-	-	-	-	-
Senegal	1	1	-	-	-	-	-	-	-
Südafrika	12	7	5	2	2	-	2	2	-
Tansania	1	1	-	-	-	-	-	-	-
Afrika zusammen	50	35	15	6	5	1	7	5	2
Amerika									
Argentinien	28	17	11	6	5	1	7	6	1
Bolivien	5	2	3	2	1	1	2	1	1
Brasilien	74	42	32	6	1	5	9	2	7
Chile	37	22	15	4	2	2	8	4	4
Dominikanische Republik	1	-	1	-	-	-	-	-	-
Ecuador	6	5	1	-	-	-	1	1	-
El Salvador	1	1	-	-	-	-	-	-	-
Guyana	1	1	-	-	-	-	-	-	-
Honduras	1	1	-	-	-	-	-	-	-
Kanada	28	8	20	9	2	7	8	3	5
Kolumbien	12	8	4	4	1	3	3	1	2
Kuba	7	5	2	-	-	-	1	1	-
Mexiko	6	4	2	1	1	-	1	1	-
Nicaragua	4	3	1	1	-	-	1	-	1
Paraguay	2	1	1	-	-	-	1	-	1
Peru	16	10	6	4	3	1	4	3	1
Uruguay	5	3	2	2	1	1	2	1	1
Venezuela	10	8	2	4	3	1	4	3	1
Vereinigte Staaten	119	46	73	33	12	21	34	12	22
Übriges Amerika	2	-	2	-	-	-	-	-	-
Amerika zusammen	365	187	178	76	32	44	86	39	47
Asien									
Afghanistan	1	1	-	-	-	-	-	-	-
Armenien	13	9	4	6	5	1	6	5	1
China	122	71	51	19	10	9	24	14	10
Georgien	3	1	2	1	-	1	1	-	1
Indien	4	2	2	-	-	-	-	-	-
Indonesien	28	16	12	2	2	-	5	5	-
Irak	4	4	-	-	-	-	1	1	-
Iran	49	36	13	3	2	1	4	2	2
Israel	25	19	6	5	3	2	5	3	2
Japan	396	109	287	93	27	66	87	28	59
Jordanien	1	1	-	-	-	-	-	-	-
Kasachstan	1	-	1	-	-	-	-	-	-
Korea, Dem. Volksrep.	13	5	8	2	-	2	3	-	3
Korea, Republik	643	189	454	117	40	77	120	37	83
Laos	1	1	-	-	-	-	-	-	-
Libanon	3	2	1	-	-	-	-	-	-
Malaysia	7	1	6	-	-	-	-	-	-
Mongolei	3	2	1	-	-	-	1	1	-
Pakistan	2	2	-	-	-	-	-	-	-
Philippinen	6	3	3	1	1	-	1	1	-
Sri Lanka	2	1	1	1	-	1	1	-	1
Syrien	6	6	-	3	3	-	3	3	-
Taiwan	114	26	88	23	7	16	15	4	11
Thailand	5	4	1	-	-	-	-	-	-
Vietnam	20	12	8	4	2	2	4	2	2
Abhäng. Gebiet (Brit.)	1	-	1	-	-	-	-	-	-
Übriges Asien	3	1	2	1	1	-	1	1	-
Asien zusammen	1 476	524	952	281	103	178	282	107	175
Australien und Ozeanien									
Australien	36	16	20	12	7	5	9	5	4
Neuseeland	4	-	4	1	-	1	1	-	1
Australien und Ozeanien zusammen	40	16	24	13	7	6	10	5	5
Staatenlos	9	5	4	1	-	1	-	-	-
Ungeklärt	1	-	1	-	-	-	-	-	-
Ohne Angabe	2	-	2	-	-	-	-	-	-
Hochschulart insgesamt	3 755	1 664	2 091	802	352	450	830	380	450
darunter: Bildungsinländer	1 767	810	957	314	137	177	.	.	.

9 Ausländische Studenten und Studienanfänger nach Hochschularten und Herkunftsland

Staatsangehörigkeit	Insgesamt			Darunter im ersten					
				Hochschulsemester			Fachsemester		
	insgesamt	männlich	weiblich	zusammen	männlich	weiblich	zusammen	männlich	weiblich
Fachhochschulen (ohne Verwaltungs-FH)									
Europa									
Europäische Union (EU)									
Belgien	139	101	38	23	16	7	21	14	7
Dänemark	71	46	25	30	22	8	15	9	6
Frankreich	1 061	572	489	343	174	169	224	84	140
Griechenland	691	535	156	111	83	28	140	107	33
Großbritannien und Nordirland	594	332	262	226	112	114	200	97	103
Irland	82	28	54	53	18	35	29	6	23
Italien	665	510	155	143	99	44	166	116	50
Luxemburg	78	56	22	7	4	3	9	4	5
Niederlande	424	317	107	94	62	32	87	63	24
Portugal	170	137	33	29	24	5	35	29	6
Spanien	489	333	156	104	68	36	97	61	36
EU zusammen	4 464	2 967	1 497	1 163	682	481	1 023	590	433
Übriges Europa									
Albanien	1	1	-	-	-	-	-	-	-
Bulgarien	47	40	7	6	3	3	10	6	4
Estland	2	1	1	2	1	1	-	-	-
Finnland	81	31	50	27	16	11	26	11	15
Island	32	15	17	4	1	3	6	1	5
Übrige Gebiete									
Jugoslawiens	955	676	279	216	161	55	241	177	64
Kroatien	135	89	46	60	45	15	68	51	17
Lettland	4	3	1	4	3	1	2	1	1
Liechtenstein	2	2	-	1	1	-	1	1	-
Litauen	3	1	2	1	1	-	-	-	-
Malta	3	3	-	1	1	-	1	1	-
Monaco	1	-	1	-	-	-	-	-	-
Norwegen	36	16	20	6	1	5	5	1	4
Österreich	1 094	771	323	181	127	54	225	165	60
Polen	313	187	126	96	54	42	93	52	41
Rumänien	109	73	36	35	25	10	36	29	7
Russische Föderation	72	51	21	38	27	11	41	29	12
San Marino	1	1	-	-	-	-	-	-	-
Schweden	70	38	32	15	7	8	17	8	9
Schweiz	210	139	71	33	20	13	41	24	17
Slowenien	16	9	7	6	1	5	7	1	6
Tschechoslowakei	159	101	58	51	34	17	53	34	19
Türkei	4 193	3 329	864	639	475	164	753	570	183
Ukraine	5	4	1	2	2	-	2	2	-
Ungarn	96	55	41	32	21	11	23	18	5
Weißrußland	5	4	1	1	1	-	1	1	-
Zypern	40	31	9	5	4	1	6	4	2
Abhäng. Gebiet (Brit.)	1	1	-	-	-	-	-	-	-
Übriges Europa	3	2	1	2	1	1	2	1	1
Übriges Europa zusammen	7 689	5 674	2 015	1 464	1 033	431	1 660	1 188	472
Europa zusammen	12 153	8 641	3 512	2 627	1 715	912	2 683	1 778	905
Afrika									
Ägypten	77	72	5	13	12	1	21	20	1
Äquatorialguinea	1	-	1	-	-	-	-	-	-
Äthiopien	96	86	10	11	8	3	13	10	3
Algerien	61	55	6	6	6	-	6	6	-
Angola	34	29	5	-	-	-	1	1	-
Benin	8	8	-	-	-	-	-	-	-
Burkina Faso	21	20	1	6	6	-	6	6	-
Burundi	9	8	1	2	2	-	3	3	-
Cote d'Ivoire	23	22	1	1	1	-	3	3	-
Gabun	17	16	1	-	-	-	-	-	-
Gambia	1	1	-	-	-	-	1	1	-
Ghana	44	41	3	6	6	-	7	7	-
Guinea	13	12	1	2	2	-	3	3	-
Guinea-Bissau	4	4	-	1	1	-	1	1	-
Kamerun	174	150	24	15	12	3	26	22	4
Kap Verde	12	7	5	3	1	2	3	1	2
Kenia	14	9	5	-	-	-	-	-	-
Komoren	4	4	-	1	1	-	1	1	-
Kongo	9	8	1	2	1	1	2	1	1
Lesotho	1	1	-	1	1	-	1	1	-
Liberia	2	2	-	-	-	-	-	-	-
Libyen	16	14	2	4	3	1	4	3	1
Madagaskar	15	12	3	1	1	-	3	3	-
Malawi	1	1	-	-	-	-	-	-	-
Mali	35	31	4	5	5	-	5	5	-
Marokko	754	714	40	238	222	16	341	324	17
Mauretanien	37	36	1	9	9	-	10	10	-
Mauritius	2	1	1	1	-	1	1	-	1
Mosambik	22	21	1	2	2	-	2	2	-
Namibia	3	1	2	2	1	1	3	1	2
Niger	2	2	-	-	-	-	1	1	-
Nigeria	45	42	3	9	8	1	13	12	1
Ruanda	39	36	3	2	2	-	3	3	-
Sambia	2	2	-	-	-	-	1	1	-

9 Ausländische Studenten und Studienanfänger nach Hochschularten und Herkunftsland

Staatsangehörigkeit	Insgesamt			Darunter im ersten					
	insgesamt	männlich	weiblich	Hochschulsemester			Fachsemester		
				zusammen	männlich	weiblich	zusammen	männlich	weiblich
Fachhochschulen (ohne Verwaltungs-FH)									
Sao Tome und Principe	1	1	-	-	-	-	-	-	-
Senegal	17	17	-	2	2	-	4	4	-
Seschellen	1	1	-	1	1	-	-	-	-
Sierra Leone	6	5	1	1	1	-	2	2	-
Simbabwe	7	6	1	-	-	-	-	-	-
Somalia	8	7	1	-	-	-	2	2	-
Sudan	27	26	1	8	8	-	10	10	-
Südafrika	15	11	4	-	-	-	1	-	1
Swasiland	1	1	-	-	-	-	-	-	-
Tansania	25	23	2	1	1	-	-	-	-
Togo	27	25	2	1	1	-	1	1	-
Tschad	29	29	-	5	5	-	8	8	-
Tunesien	140	132	8	14	14	-	22	22	-
Uganda	17	12	5	-	-	-	1	-	1
Zaire	53	42	11	6	6	-	7	7	-
Zentralafrik. Republik	4	4	-	1	1	-	1	1	-
Übriges Afrika	6	6	-	1	1	-	1	1	-
Afrika zusammen	1 982	1 816	166	383	353	30	545	510	35
Amerika									
Argentinien	30	16	14	3	2	1	4	2	2
Barbados	1	-	1	-	-	-	-	-	-
Bolivien	83	73	10	4	4	-	10	10	-
Brasilien	78	43	35	12	7	5	19	12	7
Chile	46	32	14	4	3	1	5	4	1
Costa Rica	7	6	1	-	-	-	1	1	-
Dominikanische Republik	2	1	1	-	-	-	-	-	-
Ecuador	24	21	3	3	3	-	5	5	-
El Salvador	9	7	2	1	-	1	1	-	1
Guatemala	7	6	1	1	1	-	1	1	-
Guyana	1	1	-	-	-	-	-	-	-
Haiti	18	16	2	1	1	-	2	2	-
Honduras	5	4	1	-	-	-	-	-	-
Jamaika	1	1	-	-	-	-	-	-	-
Kanada	35	25	10	8	7	1	11	9	2
Kolumbien	56	44	12	4	3	1	6	5	1
Kuba	6	6	-	-	-	-	1	1	-
Mexiko	17	10	7	3	1	2	4	2	2
Nicaragua	14	12	2	1	1	-	2	1	1
Panama	5	3	2	4	2	2	3	2	1
Paraguay	9	5	4	-	-	-	1	-	1
Peru	140	92	48	18	11	7	27	18	9
Suriname	2	1	1	1	-	1	1	-	1
Uruguay	8	5	3	1	1	-	-	-	-
Venezuela	40	27	13	13	6	7	15	7	8
Vereinigte Staaten	293	195	98	63	45	18	73	51	22
Abhäng. Gebiete (Brit.)	2	2	-	-	-	-	-	-	-
Übriges Amerika	3	2	1	-	-	-	-	-	-
Amerika zusammen	942	656	286	145	98	47	192	133	59
Asien									
Afghanistan	124	115	9	15	12	3	16	13	3
Armenien	2	1	1	-	-	-	-	-	-
Bangladesch	13	12	1	-	-	-	1	1	-
China	398	178	160	74	37	37	101	52	49
Georgien	2	1	1	-	-	-	2	1	1
Indien	70	57	13	11	9	2	13	10	3
Indonesien	820	647	173	84	68	16	129	108	21
Irak	58	54	4	4	3	1	7	6	1
Iran	2 985	2 379	606	222	163	59	348	259	89
Israel	84	73	11	10	7	3	17	13	4
Japan	26	11	15	4	2	2	6	3	3
Jemen	17	15	2	1	1	-	4	4	-
Jordanien	160	156	4	9	8	1	21	20	1
Kambodscha	17	16	1	1	1	-	2	2	-
Kasachstan	4	3	1	4	3	1	4	3	1
Katar	2	2	-	-	-	-	-	-	-
Korea, Dem. Volksrep.	12	8	4	4	3	1	4	3	1
Korea, Republik	150	51	99	14	5	9	23	7	16
Kuwait	5	5	-	-	-	-	1	1	-
Laos	21	19	2	3	2	1	3	2	1
Libanon	92	86	6	12	12	-	21	19	2
Malaysia	10	6	4	1	1	-	1	1	-
Malediven	1	1	-	-	-	-	-	-	-
Mongolei	32	10	22	7	2	5	9	3	6
Myanmar	2	2	-	1	1	-	1	1	-
Nepal	3	3	-	1	1	-	1	1	-
Oman	2	2	-	-	-	-	-	-	-
Pakistan	38	33	5	6	5	1	7	6	1
Philippinen	15	8	7	1	-	1	1	-	1
Saudi-Arabien	2	2	-	1	1	-	1	1	-
Singapur	5	5	-	-	-	-	-	-	-
Sri Lanka	26	20	6	2	1	1	2	1	1
Syrien	69	68	1	14	14	-	16	16	-
Taiwan	28	14	14	7	2	5	9	3	6
Thailand	41	31	10	7	3	4	9	4	5
Vereinigte Arabische Emirate	1	1	-	-	-	-	-	-	-

9 Ausländische Studenten und Studienanfänger nach Hochschularten und Herkunftsland

Staatsangehörigkeit	Insgesamt			Darunter im ersten					
				Hochschulsemester			Fachsemester		
	insgesamt	männlich	weiblich	zusammen	männlich	weiblich	zusammen	männlich	weiblich
Fachhochschulen (ohne Verwaltungs-FH)									
Vietnam	464	361	103	72	46	26	84	53	31
Übriges Asien	12	10	2	2	2	-	3	2	1
Asien zusammen	5 754	4 466	1 288	594	415	179	867	619	248
Australien und Ozeanien									
Australien	22	12	10	6	3	3	7	3	4
Nauru	1	1	-	-	-	-	-	-	-
Neuseeland	1	1	-	-	-	-	-	-	-
Tonga	2	2	-	1	1	-	-	-	-
Abhäng. Gebiet (Brit.)	1	-	1	-	-	-	-	-	-
Australien und Ozeanien zusammen	27	16	11	7	4	3	7	3	4
Staatenlos	111	97	14	9	7	2	16	13	3
Ungeklärt	27	21	6	11	8	3	12	9	3
Ohne Angabe	666	546	120	99	81	18	107	89	18
Hochschulart insgesamt	21 662	16 259	5 403	3 875	2 681	1 194	4 429	3 154	1 275
darunter: Bildungsinländer	13 798	10 560	3 238	2 360	1 681	679	.	.	.
Verwaltungsfachhochschulen									
Europa									
Europäische Union (EU)									
Frankreich	1	-	1	-	-	-	-	-	-
EU zusammen	1	-	1	-	-	-	-	-	-
Übriges Europa									
Bulgarien	1	1	-	1	1	-	1	1	-
Estland	1	1	-	1	1	-	1	1	-
Rumänien	1	-	1	1	-	1	1	-	1
Übriges Europa zusammen	3	2	1	3	2	1	3	2	1
Europa zusammen	4	2	2	3	2	1	3	2	1
Amerika									
Vereinigte Staaten	1	-	1	1	-	1	1	-	1
Amerika zusammen	1	-	1	1	-	1	1	-	1
Asien									
Syrien	1	-	1	1	-	1	1	-	1
Asien zusammen	1	-	1	1	-	1	1	-	1
Hochschulart insgesamt	6	2	4	5	2	3	5	2	3
darunter: Bildungsinländer	4	1	3	4	1	3	.	.	.

9 Ausländische Studenten und Studienanfänger nach Hochschularten und Herkunftsland

Staatsangehörigkeit	Insgesamt			Darunter im ersten					
	insgesamt	männlich	weiblich	Hochschulsemester			Fachsemester		
				zusammen	männlich	weiblich	zusammen	männlich	weiblich
Hochschulen insgesamt									
Europa									
Europäische Union (EU)									
Belgien	793	410	383	279	124	155	230	103	127
Dänemark	530	261	269	231	127	104	193	102	91
Frankreich	4 733	1 696	3 037	2 062	713	1 349	1 641	505	1 136
Griechenland	7 167	4 326	2 841	883	479	404	1 169	668	501
Großbritannien und Nordirland	2 750	1 343	1 407	1 315	527	788	1 103	440	663
Irland	431	134	297	254	60	194	180	36	144
Italien	4 207	2 146	2 061	1 125	484	641	1 169	538	631
Luxemburg	1 190	846	344	195	137	58	209	144	65
Niederlande	2 256	1 433	823	446	272	174	467	295	172
Portugal	839	461	378	165	76	89	187	94	93
Spanien	3 112	1 551	1 561	830	350	480	795	359	436
EU zusammen	28 008	14 607	13 401	7 785	3 349	4 436	7 343	3 284	4 059
Übriges Europa									
Albanien	43	33	10	13	8	5	15	10	5
Andorra	8	6	2	2	1	1	3	2	1
Bulgarien	841	429	412	157	69	88	185	87	98
Estland	39	16	23	27	10	17	22	8	14
Finnland	919	249	670	319	110	209	298	82	216
Island	282	151	131	59	28	31	73	34	39
Übrige Gebiete									
Jugoslawiens	4 356	2 411	1 945	813	468	345	947	548	399
Kroatien	508	297	211	289	164	125	318	183	135
Lettland	55	29	26	38	18	20	30	13	17
Liechtenstein	14	10	4	3	3	-	4	4	-
Litauen	53	20	33	30	12	18	22	7	15
Malta	14	8	6	2	2	-	2	2	-
Monaco	1	-	1	-	-	-	2	2	-
Norwegen	972	508	464	227	120	107	223	112	111
Österreich	5 772	3 583	2 189	1 092	651	441	1 308	784	524
Polen	2 714	1 308	1 406	651	316	335	679	329	350
Rumänien	584	288	296	180	91	89	181	99	82
Russische Föderation	1 236	637	599	467	241	226	458	234	224
San Marino	2	1	1	-	-	-	-	-	-
Schweden	774	358	416	301	149	152	268	114	154
Schweiz	1 472	835	637	325	176	149	361	186	175
Slowenien	79	48	31	34	14	20	40	19	21
Tschechoslowakei	965	540	425	259	131	128	263	129	134
Türkei	15 859	10 955	4 904	2 632	1 712	920	3 183	2 116	1 067
Ukraine	71	47	24	46	30	16	33	21	12
Ungarn	1 113	521	592	395	162	233	368	143	225
Vatikanstadt	11	8	3	1	1	-	3	2	1
Weißrußland	61	35	26	30	20	10	26	15	11
Zypern	371	241	130	20	15	5	34	25	9
Abhäng. Gebiet (Brit.)	5	3	2	1	1	-	1	1	-
Übriges Europa	39	17	16	22	9	13	23	11	12
Übriges Europa zusammen	39 227	23 592	15 635	8 435	4 732	3 703	9 371	5 320	4 051
Europa zusammen	67 235	38 199	29 036	16 220	8 081	8 139	16 714	8 604	8 110
Afrika									
Ägypten	1 192	1 087	105	205	187	18	244	223	21
Äquatorialguinea	2	1	1	-	-	-	-	-	-
Äthiopien	833	739	94	63	52	11	105	92	13
Algerien	322	261	61	32	25	7	40	32	8
Angola	184	130	54	5	4	1	11	10	1
Benin	86	83	3	15	14	1	18	17	1
Botsuana	2	-	2	1	-	-	1	-	1
Burkina Faso	45	39	6	8	7	1	7	7	-
Burundi	27	24	3	4	4	-	5	5	-
Cote d'Ivoire	81	72	9	9	6	3	17	13	4
Gabun	32	27	5	4	1	3	5	2	3
Gambia	7	7	-	-	-	-	1	1	-
Ghana	496	466	30	80	79	1	127	123	4
Guinea	66	60	6	5	5	-	9	9	-
Guinea-Bissau	21	18	3	4	4	-	4	4	-
Kamerun	1 131	929	202	253	183	70	293	221	72
Kap Verde	27	16	11	9	4	5	10	4	6
Kenia	101	72	29	17	10	7	19	13	6
Komoren	4	4	-	1	1	-	1	1	-
Kongo	46	36	10	3	2	1	5	3	2
Lesotho	3	1	2	1	1	-	1	1	-
Liberia	14	9	5	2	1	1	-	-	-
Libyen	91	88	3	8	7	1	13	12	1
Madagaskar	126	70	56	12	8	4	14	11	3
Malawi	3	3	-	1	1	-	1	1	-
Mali	136	112	24	16	14	2	15	13	2
Marokko	2 232	2 026	206	550	504	46	776	723	53
Mauretanien	51	49	2	11	11	-	12	12	-
Mauritius	19	9	10	5	-	5	2	1	1
Mosambik	154	141	13	7	7	-	13	12	1
Namibia	6	1	5	2	1	1	3	1	2
Niger	8	7	1	-	-	-	2	2	-

9 Ausländische Studenten und Studienanfänger nach Hochschularten und Herkunftsland

Staatsangehörigkeit	Insgesamt			Darunter im ersten					
				Hochschulsemester			Fachsemester		
	insgesamt	männlich	weiblich	zusammen	männlich	weiblich	zusammen	männlich	weiblich
Hochschulen insgesamt									
Nigeria	339	288	51	79	64	15	82	70	12
Ruanda	87	73	14	6	6	-	8	7	1
Sambia	53	42	11	5	3	2	7	5	2
Sao Tome und Principe	9	6	3	-	-	-	-	-	-
Senegal	115	99	16	12	9	3	21	19	2
Seschellen	10	6	4	1	1	-	1	1	-
Sierra Leone	81	66	15	6	6	-	8	8	-
Simbabwe	68	62	6	1	-	1	2	1	1
Somalia	66	56	10	3	3	-	9	8	1
Sudan	282	254	28	68	58	10	80	70	10
Südafrika	106	70	36	13	9	4	16	9	7
Swasiland	3	3	-	-	-	-	-	-	-
Tansania	110	102	8	16	15	1	17	16	1
Togo	100	87	13	7	5	2	11	9	2
Tschad	52	51	1	10	10	-	15	15	-
Tunesien	806	712	94	71	58	13	101	86	15
Uganda	118	87	31	12	8	4	18	11	7
Zaire	250	215	35	21	18	3	30	25	5
Zentralafrik. Republik	10	10	-	-	-	-	-	-	-
Abhäng. Gebiet (Brit.)	1	1	-	-	-	-	-	5	-
Übriges Afrika	31	26	5	5	5	-	5	5	-
Afrika zusammen	10 245	8 903	1 342	1 669	1 421	248	2 206	1 935	271
Amerika									
Argentinien	371	188	183	44	16	28	63	24	39
Bahamas	1	-	1	1	-	1	1	-	-
Barbados	6	3	3	-	-	-	-	-	-
Bolivien	234	176	58	18	15	3	32	28	4
Brasilien	1 085	483	602	162	67	95	192	76	116
Chile	546	341	205	65	36	29	81	45	36
Costa Rica	77	63	14	9	8	1	12	11	1
Dominica	2	1	1	-	-	-	-	-	-
Dominikanische Republik	15	12	3	-	-	-	1	1	-
Ecuador	116	82	34	13	8	5	23	16	7
El Salvador	55	42	13	7	5	2	10	7	3
Grenada	1	1	-	-	-	-	-	-	-
Guatemala	28	16	12	3	2	1	5	3	2
Guyana	6	5	1	1	1	-	1	1	-
Haiti	45	38	7	7	6	1	11	10	1
Honduras	18	12	6	2	-	2	2	-	2
Jamaika	13	7	6	1	-	1	2	-	2
Kanada	440	223	217	165	79	86	165	80	85
Kolumbien	431	266	165	33	14	19	44	24	20
Kuba	69	51	18	7	3	4	13	8	5
Mexiko	280	159	121	39	22	17	42	25	17
Nicaragua	143	99	44	4	2	2	8	5	3
Panama	19	14	5	7	4	3	7	5	2
Paraguay	45	25	20	4	2	2	7	2	5
Peru	561	324	237	59	30	29	78	44	34
St. Lucia	1	-	1	-	-	-	-	-	-
St. Vincent	1	-	1	-	-	-	-	-	-
Suriname	3	2	1	1	-	1	1	-	1
Trinidad und Tobago	10	4	6	-	-	-	-	-	-
Uruguay	61	36	25	6	4	2	5	3	2
Venezuela	157	94	63	47	30	17	53	33	20
Vereinigte Staaten	4 436	2 326	2 110	1 817	935	882	1 837	935	902
Abhäng. Gebiete (Brit.)	4	4	-	1	1	-	2	2	-
Übriges Amerika	10	5	5	3	1	2	3	1	2
Amerika zusammen	9 290	5 102	4 188	2 526	1 291	1 235	2 701	1 389	1 312
Asien									
Afghanistan	658	569	89	53	38	15	74	57	17
Armenien	35	19	16	16	9	7	19	9	10
Aserbaidschan	1	1	-	1	1	-	1	1	-
Bahrain	2	1	1	-	-	-	-	-	-
Bangladesch	98	88	10	4	4	-	8	8	-
Bhutan	1	1	-	-	-	-	-	-	-
Brunei	3	1	2	2	-	2	2	-	2
China	5 752	3 380	2 372	851	487	364	1 110	623	487
Georgien	18	11	7	6	3	3	6	3	3
Indien	665	509	156	95	69	26	106	80	26
Indonesien	2 125	1 639	486	196	150	46	295	228	67
Irak	362	324	38	20	18	2	35	33	2
Iran	10 369	7 430	2 939	700	488	212	1 098	772	326
Israel	1 156	1 017	139	121	98	23	187	155	32
Japan	1 385	550	835	358	155	203	375	166	209
Jemen	224	199	25	5	5	-	15	14	1
Jordanien	1 210	1 117	93	92	80	12	141	124	17
Kambodscha	120	104	16	5	4	1	6	5	1
Kasachstan	24	15	9	12	7	5	12	6	6
Katar	6	6	-	-	-	-	-	-	-
Kirgistan	1	-	1	1	-	1	1	-	1
Korea, Dem. Volksrep.	72	39	33	14	9	5	16	10	6
Korea, Republik	4 686	2 432	2 254	492	245	247	673	328	345
Kuwait	13	12	1	-	-	-	1	1	-
Laos	142	126	16	9	7	2	9	7	2
Libanon	365	317	48	35	30	5	58	50	8
Malaysia	50	28	22	3	2	1	4	2	2

Wintersemester 1992/93

9 Ausländische Studenten und Studienanfänger nach Hochschularten und Herkunftsland

Staatsangehörigkeit	Insgesamt			Darunter im ersten					
	insgesamt	männlich	weiblich	Hochschulsemester			Fachsemester		
				zusammen	männlich	weiblich	zusammen	männlich	weiblich
Hochschulen insgesamt									
Malediven	1	1	-	-	-	-	-	-	-
Mongolei	230	101	129	17	7	10	22	10	12
Myanmar	21	11	10	1	1	-	1	1	-
Nepal	27	23	4	9	8	1	8	7	1
Oman	4	3	1	1	1	-	1	1	-
Pakistan	208	176	32	30	24	6	42	34	8
Philippinen	125	56	69	24	10	14	29	13	16
Saudi-Arabien	32	30	2	4	2	2	5	3	2
Singapur	31	14	17	6	4	2	7	4	3
Sri Lanka	143	110	33	12	8	4	18	14	4
Syrien	757	689	68	89	80	9	118	109	9
Tadschikistan	1	1	-	1	1	-	1	1	-
Taiwan	1 135	482	653	145	61	84	203	78	125
Thailand	213	107	106	41	16	25	42	16	26
Turkmenistan	1	1	-	-	-	-	-	-	-
Usbekistan	1	1	-	-	-	-	-	-	-
Vereinigte Arabische Emirate	19	16	3	-	-	-	2	2	-
Vietnam	1 525	1 135	390	209	141	68	253	170	83
Abhäng. Gebiet (Brit.)	11	5	6	3	1	2	3	1	2
Übriges Asien	72	57	15	17	15	2	20	15	5
Asien zusammen	34 100	22 954	11 146	3 700	2 289	1 411	5 027	3 161	1 866
Australien und Ozeanien									
Australien	171	76	95	48	20	28	46	17	29
Fidschi	1	-	1	-	-	-	-	-	-
Nauru	1	1	-	-	-	-	-	-	-
Neuseeland	24	10	14	5	1	4	5	1	4
Papua-Neuguinea	2	2	-	2	2	-	1	1	-
Tonga	3	2	1	1	1	-	-	-	-
Abhäng. Gebiet (Brit.)	2	1	1	1	1	-	1	1	-
Übriges Ozeanien	1	-	1	1	-	1	1	-	1
Australien und Ozeanien zusammen	205	92	113	58	25	33	54	20	34
Staatenlos	792	710	82	79	67	12	109	95	14
Ungeklärt	267	217	50	38	26	12	48	37	11
Ohne Angabe	918	725	193	175	137	38	178	145	33
Insgesamt	123 052	76 902	46 150	24 465	13 337	11 128	27 037	15 386	11 651
darunter: Bildungsinländer	48 440	31 392	17 048	8 606	5 128	3 478	.	.	.

10 Ausländische Studenten nach Herkunftsland und Fächergruppe des 1. Studienfachs

Staatsangehörigkeit	Geschl.	Insgesamt	Davon in der Fächergruppe									
			Sprach- und Kulturwiss.	Sport	Rechts-, Wirt.-Sozialwiss.	Mathematik, Naturwiss.	Humanmedizin	Veterinärmedizin	Agrar-, Forst- u. Ernähr.-wiss.	Ingenieurwiss.	Kunst-, Kunstwiss.	Sonstige Fächer
Europa												
Europäische Union (EU)												
Belgien	m w i	410 383 793	73 186 259	6 - 6	116 97 213	48 24 72	16 16 32	2 6 8	4 9 13	126 14 140	19 31 50	- - -
Dänemark	m w i	261 269 530	49 126 175	2 4 6	99 63 162	32 15 47	5 7 12	- 1 1	4 3 7	51 15 66	19 35 54	- - -
Frankreich	m w i	1 696 3 037 4 733	327 1 623 1 950	8 6 14	532 956 1 488	189 170 359	21 32 53	4 10 14	21 10 31	531 114 645	63 116 179	- - -
Griechenland	m w i	4 326 2 841 7 167	633 1 327 1 960	215 67 282	1 209 638 1 847	823 325 1 148	358 250 608	3 8 11	25 13 38	976 129 1 105	84 84 168	- - -
Großbritannien und Nordirland	m w i	1 343 1 407 2 750	434 739 1 173	6 5 11	398 418 816	179 92 271	26 17 43	1 6 7	8 8 16	221 43 264	70 79 149	- - -
Irland	m w i	134 297 431	46 159 205	2 1 3	47 112 159	8 11 19	5 1 6	- - -	1 1 2	17 2 19	8 10 18	- - -
Italien	m w i	2 146 2 061 4 207	457 1 258 1 715	23 8 31	566 408 974	325 106 431	52 43 95	2 4 6	16 14 30	577 73 650	128 147 275	- - -
Luxemburg	m w i	846 344 1 190	88 155 243	18 5 23	151 60 211	131 37 168	15 20 35	2 3 5	29 16 45	393 27 420	19 21 40	- - -
Niederlande	m w i	1 433 823 2 256	211 309 520	12 11 23	382 221 603	267 103 370	29 28 57	10 10 20	33 15 48	429 54 483	60 72 132	- - -
Portugal	m w i	461 378 839	59 198 257	5 2 7	99 93 192	73 28 101	9 19 28	- 1 1	7 3 10	186 23 209	23 11 34	- - -
Spanien	m w i	1 551 1 561 3 112	335 877 1 212	11 2 13	450 380 830	213 104 317	41 43 84	2 1 3	18 7 25	415 53 468	66 94 160	- - -
EU zusammen	m w i	14 607 13 401 28 008	2 712 6 957 9 669	308 111 419	4 049 3 446 7 495	2 288 1 015 3 303	577 476 1 053	26 50 76	166 99 265	3 922 547 4 469	559 700 1 259	- - -
Übriges Europa												
Albanien	m w i	33 10 43	4 3 7	1 - 1	4 1 5	10 3 13	1 - 1	2 - 2	- 1 1	7 - 7	4 2 6	- - -
Andorra	m w i	6 2 8	- 1 1	- - -	1 - 1	2 1 3	- - -	- - -	- - -	3 - 3	- - -	- - -
Bulgarien	m w i	429 412 841	39 150 189	2 - 2	129 94 223	68 35 103	17 21 38	3 - 3	3 5 8	129 63 192	39 44 83	- - -
Estland	m w i	16 23 39	4 13 17	- 2 2	2 1 3	1 2 3	- 1 1	- - -	1 1 2	3 - 3	5 3 8	- - -
Finnland	m w i	249 670 919	37 270 307	1 3 4	101 201 302	17 36 53	14 54 68	1 18 19	11 11 22	54 42 96	13 35 48	- - -
Island	m w i	151 131 282	34 43 77	9 4 13	25 23 48	14 12 26	2 2 4	2 3 5	1 1 2	54 24 78	10 19 29	- - -
Übrige Gebiete Jugoslawiens	m w i	2 411 1 945 4 356	293 796 1 089	31 12 43	592 539 1 131	434 187 621	111 115 226	2 5 7	14 20 34	878 170 1 048	56 101 157	- - -
Kroatien	m w i	297 211 508	46 66 112	2 2 4	88 80 168	41 19 60	2 4 6	- - -	1 2 2	103 20 123	14 19 33	- - -
Lettland	m w i	29 26 55	6 13 19	1 - 1	3 2 5	4 2 6	4 3 7	- - -	2 1 3	5 - 5	4 5 9	- - -

10 Ausländische Studenten nach Herkunftsland und Fächergruppe des 1. Studienfachs

Staatsangehörigkeit	Geschl.	Insgesamt	Davon in der Fächergruppe									
			Sprach- und Kulturwiss.	Sport	Rechts-, Wirt.-Sozialwiss.	Mathematik, Naturwiss.	Humanmedizin	Veterinärmedizin	Agrar-, Forst- u. Ernähr.-wiss.	Ingenieurwiss.	Kunst-, Kunstwiss.	Sonstige Fächer
Liechtenstein	m	10	4	-	3	-	1	-	-	2	-	-
	w	4	3	-	1	-	-	-	-	-	-	-
	i	14	7	-	4	-	1	-	-	2	-	-
Litauen	m	20	4	-	6	3	1	-	1	-	5	-
	w	33	14	1	6	3	1	-	2	-	9	-
	i	53	18	1	12	3	2	-	3	-	14	-
Malta	m	8	2	-	-	1	-	-	-	5	-	-
	w	6	5	-	-	-	1	-	-	-	-	-
	i	14	7	-	-	1	1	-	-	5	-	-
Monaco	m	-	-	-	-	-	-	-	-	-	-	-
	w	1	-	-	1	-	-	-	-	-	-	-
	i	1	-	-	1	-	-	-	-	-	-	-
Norwegen	m	508	28	1	205	46	123	11	2	81	11	-
	w	464	76	1	133	24	141	34	2	26	27	-
	i	972	104	2	338	70	264	45	4	107	38	-
Österreich	m	3 583	480	29	1 146	719	87	5	71	906	140	-
	w	2 189	772	20	640	234	66	23	55	153	225	1
	i	5 772	1 252	49	1 786	953	153	28	126	1 059	365	1
Polen	m	1 308	271	13	338	155	41	1	26	372	91	-
	w	1 406	687	6	330	101	78	2	16	90	96	-
	i	2 714	958	19	668	256	119	3	42	462	187	-
Rumänien	m	288	37	2	37	56	21	2	1	96	36	-
	w	296	81	1	46	64	38	1	1	23	41	-
	i	584	118	3	83	120	59	3	2	119	77	-
Russische Föderation	m	637	128	1	154	117	16	-	3	144	74	-
	w	599	315	2	113	61	26	-	4	20	58	-
	i	1 236	443	3	267	178	42	-	7	164	132	-
San Marino	m	1	-	-	-	1	-	-	-	-	-	-
	w	1	1	-	-	-	-	-	-	-	-	-
	i	2	1	-	-	1	-	-	-	-	-	-
Schweden	m	358	58	2	127	46	17	-	6	85	17	-
	w	416	156	2	134	23	31	13	2	22	32	1
	i	774	214	4	261	69	48	13	8	107	49	1
Schweiz	m	835	225	12	187	128	10	1	20	153	99	-
	w	637	296	3	119	47	14	2	19	34	103	-
	i	1 472	521	15	306	175	24	3	39	187	202	-
Slowenien	m	48	9	2	8	8	-	-	1	12	8	-
	w	31	12	-	8	2	1	-	1	3	4	-
	i	79	21	2	16	10	1	-	2	15	12	-
Tschechoslowakei	m	540	100	4	105	81	17	4	28	175	26	-
	w	425	175	5	78	41	21	1	24	44	36	-
	i	965	275	9	183	122	38	5	52	219	62	-
Türkei	m	10 955	1 143	63	3 266	1 478	387	9	46	4 457	105	1
	w	4 904	1 347	9	1 972	562	321	6	40	563	84	-
	i	15 859	2 490	72	5 238	2 040	708	15	86	5 020	189	1
Ukraine	m	47	14	-	11	3	-	-	-	16	3	-
	w	24	17	-	4	-	-	-	-	-	3	-
	i	71	31	-	15	3	-	-	-	16	6	-
Ungarn	m	521	86	1	157	66	21	4	18	139	29	-
	w	592	248	3	183	51	15	3	7	28	54	-
	i	1 113	334	4	340	117	36	7	25	167	83	-
Vatikanstadt	m	8	-	-	3	-	-	-	-	5	-	-
	w	3	2	-	-	-	-	-	-	-	1	-
	i	11	2	-	3	-	-	-	-	5	1	-
Weißrußland	m	35	5	-	10	5	-	-	-	10	5	-
	w	26	14	-	-	4	-	-	-	1	7	-
	i	61	19	-	10	9	-	-	-	11	12	-
Zypern	m	241	20	4	59	32	47	-	2	71	6	-
	w	130	50	2	17	19	28	-	-	7	7	-
	i	371	70	6	76	51	75	-	2	78	13	-
Abhäng. Gebiet (Brit.)	m	3	-	-	2	-	-	-	-	1	-	-
	w	2	1	-	1	-	-	-	-	-	-	-
	i	5	1	-	3	-	-	-	-	1	-	-
Übriges Europa	m	17	1	-	5	6	2	-	-	3	-	-
	w	16	11	-	3	1	-	-	-	-	1	-
	i	33	12	-	8	7	2	-	-	3	1	-
Übriges Europa zusammen	m	23 592	3 078	181	6 774	3 542	942	47	258	7 969	800	1
	w	15 635	5 638	78	4 730	1 531	982	111	214	1 333	1 016	2
	i	39 227	8 716	259	11 504	5 073	1 924	158	472	9 302	1 816	3

10 Ausländische Studenten nach Herkunftsland und Fächergruppe des 1. Studienfachs

Staatsangehörigkeit	Geschl.	Insgesamt	Davon in der Fächergruppe									
			Sprach- und Kulturwiss.	Sport	Rechts-, Wirt.-Sozialwiss.	Mathematik, Naturwiss.	Humanmedizin	Veterinärmedizin	Agrar-, Forst- u. Ernähr.-wiss.	Ingenieurwiss.	Kunst-, Kunstwiss.	Sonstige Fächer
Europa zusammen	m	38 199	5 790	489	10 823	5 830	1 519	73	424	11 891	1 359	1
	w	29 036	12 595	189	8 176	2 546	1 458	161	313	1 880	1 716	2
	i	67 235	18 385	678	18 999	8 376	2 977	234	737	13 771	3 075	3
Afrika												
Ägypten	m	1 087	180	15	170	276	54	5	20	349	18	-
	w	105	40	-	14	16	7	1	5	15	7	-
	i	1 192	220	15	184	292	61	6	25	364	25	-
Äquatorialguinea	m	1	-	-	-	-	-	-	-	1	-	-
	w	1	-	-	1	-	-	-	-	1	-	-
	i	2	-	-	1	-	-	-	-	1	-	-
Äthiopien	m	739	51	2	128	126	65	22	76	260	9	-
	w	94	14	-	29	18	10	3	9	7	4	-
	i	833	65	2	157	144	75	25	85	267	13	-
Algerien	m	261	38	1	29	60	4	1	2	119	7	-
	w	61	21	-	13	11	2	1	2	9	2	-
	i	322	59	1	42	71	6	2	4	128	9	-
Angola	m	130	12	1	38	20	1	1	17	40	-	-
	w	54	14	1	18	11	4	2	3	-	1	-
	i	184	26	2	56	31	5	3	20	40	1	-
Benin	m	83	13	-	15	14	3	2	11	24	1	-
	w	3	1	-	-	1	1	-	-	-	-	-
	i	86	14	-	15	15	4	2	11	24	1	-
Botsuana	m	-	-	-	-	-	-	-	-	-	-	-
	w	2	1	-	1	-	-	-	-	-	-	-
	i	2	1	-	1	-	-	-	-	-	-	-
Burkina Faso	m	39	11	-	5	2	-	1	1	19	-	-
	w	6	3	-	2	-	1	-	-	-	-	-
	i	45	14	-	7	2	1	1	1	19	-	-
Burundi	m	24	4	-	2	5	-	-	1	12	-	-
	w	3	1	-	1	1	-	-	-	1	-	-
	i	27	5	-	2	6	-	-	1	13	-	-
Cote d'Ivoire	m	72	11	-	15	17	1	-	3	25	-	-
	w	9	3	-	4	1	1	-	-	-	-	-
	i	81	14	-	19	18	2	-	3	25	-	-
Gabun	m	27	3	-	-	4	-	-	-	20	-	-
	w	5	4	-	-	-	-	-	-	1	-	-
	i	32	7	-	-	4	-	-	-	21	-	-
Gambia	m	7	1	-	-	1	1	-	1	3	-	-
	w	-	-	-	-	-	-	-	-	-	-	-
	i	7	1	-	-	1	1	-	1	3	-	-
Ghana	m	466	54	4	119	107	32	1	19	129	1	-
	w	30	9	-	5	5	6	-	3	1	1	-
	i	496	63	4	124	112	38	1	22	130	2	-
Guinea	m	60	8	-	15	17	3	1	4	12	-	-
	w	6	3	-	1	1	-	-	1	-	-	-
	i	66	11	-	16	18	3	1	5	12	-	-
Guinea-Bissau	m	18	1	-	7	3	-	2	4	1	-	-
	w	3	1	-	-	-	-	1	1	-	-	-
	i	21	2	-	7	3	-	3	5	1	-	-
Kamerun	m	929	67	-	99	178	97	2	29	457	-	-
	w	202	50	-	32	58	38	2	5	17	-	-
	i	1 131	117	-	131	236	135	4	34	474	-	-
Kap Verde	m	16	1	-	2	2	1	-	1	9	-	-
	w	11	3	-	3	-	-	-	2	3	-	-
	i	27	4	-	5	2	1	-	3	12	-	-
Kenia	m	72	11	-	13	20	1	-	2	25	-	-
	w	29	7	-	7	8	1	-	3	2	1	-
	i	101	18	-	20	28	2	-	5	27	1	-
Komoren	m	4	-	-	-	-	-	-	-	4	-	-
	w	-	-	-	-	-	-	-	-	-	-	-
	i	4	-	-	-	-	-	-	-	4	-	-
Kongo	m	36	3	1	7	10	-	-	2	13	-	-
	w	10	1	-	2	4	2	-	-	1	-	-
	i	46	4	1	9	14	2	-	2	14	-	-
Lesotho	m	1	-	-	-	-	-	-	-	1	-	-
	w	2	1	-	-	-	1	-	-	-	-	-
	i	3	1	-	-	-	1	-	-	1	-	-

10 Ausländische Studenten nach Herkunftsland und Fächergruppe des 1. Studienfachs

Staatsangehörigkeit	Geschl.	Insgesamt	Davon in der Fächergruppe									
			Sprach- und Kulturwiss.	Sport	Rechts-, Wirt.-Sozialwiss.	Mathematik, Naturwiss.	Humanmedizin	Veterinärmedizin	Agrar-, Forst- u. Ernähr.-wiss.	Ingenieurwiss.	Kunst-, Kunstwiss.	Sonstige Fächer
Liberia	m	9	2	-	1	2	3	-	-	1	-	-
	w	5	1	-	3	1	1	-	-	-	-	-
	i	14	3	-	4	2	4	-	-	1	-	-
Libyen	m	88	1	1	7	30	2	-	-	1	42	4
	w	3	2	-	-	1	-	-	-	-	-	-
	i	91	3	1	7	31	2	-	1	42	4	-
Madagaskar	m	70	8	-	14	19	1	-	-	7	21	-
	w	56	21	-	6	15	-	1	1	10	3	-
	i	126	29	-	20	34	1	1	17	24	-	-
Malawi	m	3	-	-	2	-	-	-	-	-	1	-
	w	-	-	-	-	-	-	-	-	-	-	-
	i	3	-	-	2	-	-	-	-	1	-	-
Mali	m	112	15	1	16	12	2	2	14	50	-	-
	w	24	6	-	5	7	3	1	1	1	-	-
	i	136	21	1	21	19	5	3	15	51	-	-
Marokko	m	2 026	204	2	165	422	12	2	22	1 195	2	-
	w	206	66	-	18	58	7	-	3	52	2	-
	i	2 232	270	2	183	480	19	2	25	1 247	4	-
Mauretanien	m	49	1	-	1	6	1	-	2	38	-	-
	w	2	1	-	-	1	-	-	-	-	-	-
	i	51	2	-	1	7	1	-	2	38	-	-
Mauritius	m	9	-	-	2	2	-	-	1	4	-	-
	w	10	6	-	1	2	-	-	1	-	-	-
	i	19	6	-	3	4	-	-	2	4	-	-
Mosambik	m	141	16	-	41	19	2	2	7	52	2	-
	w	13	3	-	3	5	-	1	1	-	-	-
	i	154	19	-	44	24	2	3	8	52	2	-
Namibia	m	1	-	-	-	-	-	-	-	1	-	-
	w	5	-	-	-	2	1	-	-	1	1	-
	i	6	-	-	-	2	1	-	-	2	1	-
Niger	m	7	-	-	2	-	-	-	2	3	-	-
	w	1	-	-	1	-	-	-	-	-	-	-
	i	8	-	-	3	-	-	-	2	3	-	-
Nigeria	m	288	79	1	42	66	10	-	14	74	2	-
	w	51	28	-	9	9	3	-	-	2	-	-
	i	339	107	1	51	75	13	-	14	76	2	-
Ruanda	m	73	3	-	13	12	-	-	5	40	-	-
	w	14	2	-	8	2	2	-	-	-	-	-
	i	87	5	-	21	14	2	-	5	40	-	-
Sambia	m	42	-	-	6	12	4	1	7	12	-	-
	w	11	2	-	4	1	3	-	1	-	-	-
	i	53	2	-	10	13	7	1	8	12	-	-
Sao Tome und Principe	m	6	1	-	2	-	2	-	-	-	-	-
	w	3	1	-	-	-	2	-	-	-	-	-
	i	9	2	-	2	-	4	-	1	-	-	-
Senegal	m	99	18	-	24	25	1	-	2	28	1	-
	w	16	7	-	6	3	-	-	-	-	-	-
	i	115	25	-	30	28	1	-	2	28	1	-
Seschellen	m	6	-	-	-	1	1	-	-	4	-	-
	w	4	-	-	1	1	2	-	-	-	-	-
	i	10	-	-	1	2	3	-	-	4	-	-
Sierra Leone	m	66	6	-	8	8	11	-	14	19	-	-
	w	15	9	-	-	2	2	-	3	1	-	-
	i	81	15	-	8	8	13	-	17	20	-	-
Simbabwe	m	62	1	-	2	5	9	-	6	39	-	-
	w	6	1	-	1	1	1	-	-	2	-	-
	i	68	2	-	3	6	10	-	6	41	-	-
Somalia	m	56	1	-	17	11	3	1	5	18	-	-
	w	10	2	-	2	3	1	-	1	-	1	-
	i	66	3	-	19	14	4	1	6	18	1	-
Sudan	m	254	23	-	34	48	59	4	23	60	3	-
	w	28	3	-	5	6	9	-	3	2	-	-
	i	282	26	-	39	54	68	4	26	62	3	-
Südafrika	m	70	23	-	11	6	8	-	-	16	6	-
	w	36	17	-	6	2	2	-	-	1	8	-
	i	106	40	-	17	8	10	-	-	17	14	-
Swasiland	m	3	-	-	1	-	-	-	-	2	-	-
	w	-	-	-	-	-	-	-	-	-	-	-
	i	3	-	-	1	-	-	-	-	2	-	-

Wintersemester 1992/93

10 Ausländische Studenten nach Herkunftsland und Fächergruppe des 1. Studienfachs

Staatsangehörigkeit	Geschl.	Insgesamt	Davon in der Fächergruppe									
			Sprach- und Kulturwiss.	Sport	Rechts-, Wirt.- Sozialwiss.	Mathematik, Naturwiss.	Humanmedizin	Veterinärmedizin	Agrar-, Forst- u. Ernähr.- wiss.	Ingenieurwiss.	Kunst-, Kunst-, wiss.	Sonstige Fächer
Tansania	m	102	11	1	23	8	3	1	8	46	1	-
	w	8	2	-	2	2	-	-	2	-	-	-
	i	110	13	1	25	10	3	1	10	46	1	-
Togo	m	87	16	-	19	13	6	-	2	30	1	-
	w	13	5	-	5	1	1	-	-	1	-	-
	i	100	21	-	24	14	7	-	2	31	1	-
Tschad	m	51	2	-	5	10	-	1	6	27	-	-
	w	1	-	-	-	1	-	-	-	-	-	-
	i	52	2	-	5	11	-	1	6	27	-	-
Tunesien	m	712	46	6	62	142	11	-	3	441	1	-
	w	94	21	1	8	36	-	-	-	28	-	-
	i	806	67	7	70	178	11	-	3	469	1	-
Uganda	m	87	20	-	27	6	9	-	4	20	1	-
	w	31	15	-	10	2	2	-	1	1	-	-
	i	118	35	-	37	8	11	-	5	21	1	-
Zaire	m	215	43	-	63	29	3	1	8	68	-	-
	w	35	6	-	23	5	-	-	1	-	-	-
	i	250	49	-	86	34	3	1	9	68	-	-
Zentralafrik. Republik	m	10	-	-	6	1	-	-	-	3	-	-
	w	-	-	-	-	-	-	-	-	-	-	-
	i	10	-	-	6	1	-	-	-	3	-	-
Abhäng. Gebiet (Brit.)	m	1	-	-	1	-	-	-	-	-	-	-
	w	-	-	-	-	-	-	-	-	-	-	-
	i	1	-	-	1	-	-	-	-	-	-	-
Übriges Afrika	m	26	5	-	6	4	3	1	-	7	-	-
	w	5	1	-	-	2	-	-	2	-	-	-
	i	31	6	-	6	6	3	1	2	7	-	-
Afrika zusammen	m	8 903	1 014	36	1 287	1 781	429	54	357	3 885	60	-
	w	1 342	405	2	259	303	116	13	64	152	28	-
	i	10 245	1 419	38	1 546	2 084	545	67	421	4 037	88	-
Amerika												
Argentinien	m	188	42	3	36	32	1	-	11	42	21	-
	w	183	83	4	26	27	2	2	8	8	23	-
	i	371	125	7	62	59	3	2	19	50	44	-
Bahamas	m	-	-	-	-	-	-	-	-	-	-	-
	w	1	-	-	1	-	-	-	-	-	-	-
	i	1	-	-	1	-	-	-	-	-	-	-
Barbados	m	3	-	1	-	-	2	-	-	-	-	-
	w	3	1	-	2	-	-	-	-	-	-	-
	i	6	1	1	2	-	2	-	-	-	-	-
Bolivien	m	176	16	-	33	29	3	-	11	81	3	-
	w	58	22	-	9	10	3	-	2	10	2	-
	i	234	38	-	42	39	6	-	13	91	5	-
Brasilien	m	483	115	13	72	95	24	9	15	92	48	-
	w	602	275	20	94	80	24	5	11	36	57	-
	i	1 085	390	33	166	175	48	14	26	128	105	-
Chile	m	341	62	11	65	62	19	3	12	69	38	-
	w	205	100	-	24	24	8	-	7	16	26	-
	i	546	162	11	89	86	27	3	19	85	64	-
Costa Rica	m	63	10	2	13	18	2	-	4	12	2	-
	w	14	4	-	-	8	-	-	1	1	-	-
	i	77	14	2	13	26	2	-	5	13	2	-
Dominica	m	1	-	-	1	-	-	-	-	-	-	-
	w	1	-	1	-	-	-	-	-	-	-	-
	i	2	-	1	1	-	-	-	-	-	-	-
Dominikanische Republik	m	12	4	-	2	3	-	-	1	2	-	-
	w	3	-	-	-	-	1	-	-	2	-	-
	i	15	4	-	2	3	1	-	1	4	-	-
Ecuador	m	82	10	-	10	5	1	-	8	42	6	-
	w	34	16	1	7	4	1	-	-	2	3	-
	i	116	26	1	17	9	2	-	8	44	9	-
El Salvador	m	42	3	-	5	14	2	-	1	17	-	-
	w	13	4	-	2	1	2	-	-	4	-	-
	i	55	7	-	7	15	4	-	1	21	-	-
Grenada	m	1	-	-	-	1	-	-	-	-	-	-
	w	-	-	-	-	-	-	-	-	-	-	-
	i	1	-	-	-	1	-	-	-	-	-	-

10 Ausländische Studenten nach Herkunftsland und Fächergruppe des 1. Studienfachs

Staatsangehörigkeit	Geschl.	Insgesamt	Davon in der Fächergruppe									
			Sprach- und Kulturwiss.	Sport	Rechts-, Wirt.- Sozialwiss.	Mathematik, Naturwiss.	Humanmedizin	Veterinärmedizin	Agrar-, Forst- u. Ernähr.- wiss.	Ingenieurwiss.	Kunst, Kunstwiss.	Sonstige Fächer
Guatemala	m	16	1	-	2	1	1	1	3	5	2	-
	w	12	7	-	3	2	-	-	-	-	-	-
	i	28	8	-	5	3	1	1	3	5	2	-
Guyana	m	5	-	-	-	1	1	-	-	2	1	-
	w	1	1	-	-	-	-	-	-	-	-	-
	i	6	1	-	-	1	1	-	-	2	1	-
Haiti	m	38	2	-	5	4	-	-	6	21	-	-
	w	7	2	-	-	-	1	-	-	3	1	-
	i	45	4	-	5	4	1	-	6	24	1	-
Honduras	m	12	1	-	2	1	1	-	1	5	1	-
	w	6	1	-	3	-	-	-	1	1	-	-
	i	18	2	-	5	1	1	-	2	6	1	-
Jamaika	m	7	2	-	2	-	1	-	-	2	-	-
	w	6	3	1	1	-	1	-	-	-	-	-
	i	13	5	1	3	-	2	-	-	2	-	-
Kanada	m	223	87	2	56	21	5	-	2	31	19	-
	w	217	117	2	37	17	7	1	1	7	28	-
	i	440	204	4	93	38	12	1	3	38	47	-
Kolumbien	m	266	42	3	52	32	11	-	9	103	13	1
	w	165	62	2	33	31	5	-	3	23	6	-
	i	431	104	5	85	63	16	-	12	126	19	1
Kuba	m	51	2	-	8	21	3	-	-	12	5	-
	w	18	6	-	1	4	1	-	-	3	3	-
	i	69	8	-	9	25	4	-	-	15	8	-
Mexiko	m	159	25	1	25	45	9	1	8	38	7	-
	w	121	47	-	27	24	6	1	5	5	6	-
	i	280	72	1	52	69	15	2	13	43	13	-
Nicaragua	m	99	8	-	15	9	4	4	10	46	3	-
	w	44	5	-	6	10	7	1	6	8	1	-
	i	143	13	-	21	19	11	5	16	54	4	-
Panama	m	14	4	-	2	1	-	-	3	4	-	-
	w	5	2	-	-	1	-	-	-	2	-	-
	i	19	6	-	2	2	-	-	3	6	-	-
Paraguay	m	25	8	-	4	2	-	-	3	8	-	-
	w	20	7	-	3	2	1	-	2	4	1	-
	i	45	15	-	7	4	1	-	5	12	1	-
Peru	m	324	40	-	71	53	15	3	10	120	12	-
	w	237	93	2	62	29	5	-	13	22	11	-
	i	561	133	2	133	82	20	3	23	142	23	-
St. Lucia	m	-	-	-	-	-	-	-	-	-	-	-
	w	1	-	-	-	-	1	-	-	-	-	-
	i	1	-	-	-	-	1	-	-	-	-	-
St. Vincent	m	-	-	-	-	-	-	-	-	-	-	-
	w	1	-	-	-	1	-	-	-	-	-	-
	i	1	-	-	-	1	-	-	-	-	-	-
Suriname	m	2	-	-	1	-	-	-	-	1	-	-
	w	1	-	-	1	-	-	-	-	-	-	-
	i	3	-	-	2	-	-	-	-	1	-	-
Trinidad und Tobago	m	4	-	-	1	1	1	-	1	-	-	-
	w	6	4	-	1	-	-	-	1	-	-	-
	i	10	4	-	2	1	1	-	2	-	-	-
Uruguay	m	36	3	2	10	8	1	-	1	7	4	-
	w	25	10	1	4	3	1	1	1	4	1	-
	i	61	13	3	14	11	2	1	1	11	5	-
Venezuela	m	94	6	-	19	16	3	-	11	28	11	-
	w	63	23	-	15	11	4	-	1	5	4	-
	i	157	29	-	34	27	7	-	12	33	15	-
Vereinigte Staaten	m	2 326	1 115	6	493	251	70	10	14	254	112	1
	w	2 110	1 260	13	373	125	78	19	5	62	175	-
	i	4 436	2 375	19	866	376	148	29	19	316	287	1
Abhäng. Gebiete (Brit.)	m	4	-	-	2	-	-	-	-	2	-	-
	w	-	-	-	-	-	-	-	-	-	-	-
	i	4	-	-	2	-	-	-	-	2	-	-
Übriges Amerika	m	5	1	-	3	-	1	-	-	-	-	-
	w	5	-	-	3	-	-	-	-	-	2	-
	i	10	1	-	6	-	1	-	-	-	2	-
Amerika zusammen	m	5 102	1 609	44	1 010	726	181	31	145	1 046	308	2
	w	4 188	2 155	47	738	414	159	30	67	228	350	-
	i	9 290	3 764	91	1 748	1 140	340	61	212	1 274	658	2

10 Ausländische Studenten nach Herkunftsland und Fächergruppe des 1. Studienfachs

Staatsangehörigkeit	Geschl.	Insgesamt	Davon in der Fächergruppe									
			Sprach- und Kulturwiss.	Sport	Rechts-, Wirt.-Sozialwiss.	Mathematik, Naturwiss.	Humanmedizin	Veterinärmedizin	Agrar-, Forst-u. Ernähr.-wiss.	Ingenieurwiss.	Kunst-, Kunstwiss.	Sonstige Fächer
Asien												
Afghanistan	m	569	57	4	67	73	150	2	14	199	3	-
	w	89	21	-	18	11	24	-	1	12	2	-
	i	658	78	4	85	84	174	2	15	211	5	-
Armenien	m	19	2	-	4	3	-	-	-	1	9	-
	w	16	5	-	1	1	-	3	-	-	6	-
	i	35	7	-	5	4	-	3	-	1	15	-
Aserbaidschan	m	1	-	-	-	-	-	-	-	1	-	-
	w	-	-	-	-	-	-	-	-	-	-	-
	i	1	-	-	-	-	-	-	-	1	-	-
Bahrain	m	1	-	-	-	-	-	-	-	1	-	-
	w	1	1	-	-	-	-	-	-	-	-	-
	i	2	1	-	-	-	-	-	-	1	-	-
Bangladesch	m	88	8	-	16	22	5	-	3	34	-	-
	w	10	3	-	5	1	1	-	-	-	-	-
	i	98	11	-	21	23	6	-	3	34	-	-
Bhutan	m	1	-	-	-	-	1	-	-	-	-	-
	w	-	-	-	-	-	-	-	-	-	-	-
	i	1	-	-	-	-	1	-	-	-	-	-
Brunei	m	1	-	-	-	1	-	-	-	-	-	-
	w	2	-	-	1	1	-	-	-	-	-	-
	i	3	-	-	1	2	-	-	-	-	-	-
China	m	3 380	516	28	470	842	53	2	80	1 287	102	-
	w	2 372	745	8	354	544	67	-	34	549	71	-
	i	5 752	1 261	36	824	1 386	120	2	114	1 836	173	-
Georgien	m	11	1	-	3	4	1	-	-	1	1	-
	w	7	2	-	-	2	-	-	-	1	2	-
	i	18	3	-	3	6	1	-	-	2	3	-
Indien	m	509	95	3	94	108	24	2	15	162	6	-
	w	156	59	1	36	30	18	-	1	8	3	-
	i	665	154	4	130	138	42	2	16	170	9	-
Indonesien	m	1 639	38	-	208	306	33	9	71	956	18	-
	w	486	70	1	113	117	23	4	26	112	20	-
	i	2 125	108	1	321	423	56	13	97	1 068	38	-
Irak	m	324	54	1	61	48	16	1	6	129	8	-
	w	38	10	-	7	7	10	-	1	2	1	-
	i	362	64	1	68	55	26	1	7	131	9	-
Iran	m	7 430	429	53	785	1 601	917	25	230	3 301	89	-
	w	2 939	435	7	383	792	703	11	86	476	46	-
	i	10 369	864	60	1 168	2 393	1 620	36	316	3 777	135	-
Israel	m	1 017	119	10	198	197	198	15	7	245	28	-
	w	139	54	-	24	14	19	2	-	9	17	-
	i	1 156	173	10	222	211	217	17	7	254	45	-
Japan	m	550	198	7	126	37	10	-	6	37	129	-
	w	835	341	2	82	19	3	1	7	8	372	-
	i	1 385	539	9	208	56	13	1	13	45	501	-
Jemen	m	199	7	-	8	43	52	1	3	85	-	-
	w	25	4	-	1	4	14	-	-	2	-	-
	i	224	11	-	9	47	66	1	3	87	-	-
Jordanien	m	1 117	57	5	112	218	171	2	12	537	3	-
	w	93	27	2	5	29	14	-	2	14	-	-
	i	1 210	84	7	117	247	185	2	14	551	3	-
Kambodscha	m	104	3	-	23	15	5	1	17	40	-	-
	w	16	5	-	3	4	-	-	1	3	-	-
	i	120	8	-	26	19	5	1	18	43	-	-
Kasachstan	m	15	3	-	5	1	-	-	1	5	-	-
	w	9	4	-	3	-	-	-	1	-	1	-
	i	24	7	-	8	1	-	-	2	5	1	-
Katar	m	6	-	-	-	-	3	-	-	3	-	-
	w	-	-	-	-	-	-	-	-	-	-	-
	i	6	-	-	-	-	3	-	-	3	-	-
Kirgistan	m	-	-	-	-	-	-	-	-	-	-	-
	w	1	1	-	-	-	-	-	-	-	-	-
	i	1	1	-	-	-	-	-	-	-	-	-
Korea, Dem. Volksrep.	m	39	11	-	9	4	-	-	-	9	6	-
	w	33	10	-	5	3	2	-	-	1	12	-
	i	72	21	-	14	7	2	-	-	10	18	-
Korea, Republik	m	2 432	918	19	508	270	45	2	27	396	247	-
	w	2 254	994	10	210	200	70	-	29	51	690	-
	i	4 686	1 912	29	718	470	115	2	56	447	937	-

10 Ausländische Studenten nach Herkunftsland und Fächergruppe des 1. Studienfachs

Staatsangehörigkeit	Geschl.	Insgesamt	Davon in der Fächergruppe									
			Sprach- und Kulturwiss.	Sport	Rechts-, Wirt.- Sozialwiss.	Mathematik, Naturwiss.	Humanmedizin	Veterinärmedizin	Agrar-, Forst- u. Ernähr.-wiss.	Ingenieurwiss.	Kunst-, Kunstwiss.	Sonstige Fächer
Kuwait	m	12	-	-	1	1	3	-	-	7	-	-
	w	1	-	-	-	-	1	-	-	-	-	-
Laos	m	126	21	-	43	16	4	-	12	28	2	-
	w	16	4	-	9	2	-	-	-	1	-	-
Libanon	m	317	26	1	47	41	35	-	2	163	2	-
	w	48	10	-	9	9	6	-	3	9	2	-
Malaysia	m	28	3	-	2	3	1	-	-	19	-	-
	w	22	4	-	6	2	1	-	-	2	7	-
Malediven	m	50	7	-	8	5	2	-	-	21	7	-
	w	1	-	-	-	-	-	-	-	1	-	-
Mongolei	m	101	11	-	18	22	4	-	1	43	2	-
	w	129	30	-	21	23	9	-	3	42	1	-
Myanmar	m	230	41	-	39	45	13	-	4	85	3	-
	w	11	5	-	3	2	-	-	-	1	-	-
Nepal	m	10	3	-	1	3	3	-	-	1	-	-
	w	21	8	-	4	5	3	-	-	1	-	-
Nepal	m	23	1	1	4	6	3	-	2	6	-	-
	w	4	-	-	1	1	1	-	-	1	-	-
Oman	m	27	1	1	5	7	4	-	2	7	-	-
	w	3	-	-	1	-	-	-	-	2	-	-
Pakistan	m	1	-	-	1	-	-	-	-	2	-	-
	w	4	-	-	2	-	-	-	-	2	-	-
Pakistan	m	176	21	1	39	43	13	1	7	49	2	-
	w	32	9	-	10	5	4	-	2	1	1	-
Philippinen	m	208	30	1	49	48	17	1	9	50	3	-
	w	56	10	-	11	9	6	-	3	14	3	-
Saudi-Arabien	m	69	21	-	17	14	3	-	4	6	4	-
	w	125	31	-	28	23	9	-	7	20	7	-
Singapur	m	30	10	-	3	1	9	-	-	7	-	-
	w	2	2	-	-	-	-	-	-	-	-	-
Sri Lanka	m	32	12	-	3	1	9	-	-	7	-	-
	w	14	1	-	1	3	1	-	-	8	-	-
Sri Lanka	m	17	6	-	4	2	2	-	-	2	1	-
	w	31	7	-	5	5	3	-	-	10	1	-
Sri Lanka	m	110	9	-	14	32	11	-	-	43	1	-
	w	33	8	-	6	11	3	-	-	4	1	-
Syrien	m	143	17	-	20	43	14	-	-	47	2	-
	w	689	60	1	51	150	113	4	23	279	8	-
Tadschikistan	m	68	19	-	14	11	7	-	2	14	1	-
	w	757	79	1	65	161	120	4	25	293	9	-
Taiwan	m	1	-	-	1	-	-	-	-	-	-	-
	w	-	-	-	-	-	-	-	-	-	-	-
Taiwan	m	1	-	-	1	-	-	-	-	-	-	-
	w	482	76	-	139	82	9	1	13	128	34	-
Thailand	m	653	284	-	142	44	4	-	5	26	148	-
	w	1 135	360	-	281	126	13	1	18	154	182	-
Thailand	m	107	8	-	17	20	8	-	2	48	4	-
	w	106	37	-	25	13	7	1	11	10	2	-
Turkmenistan	m	213	45	-	42	33	15	1	13	58	6	-
	w	1	-	-	-	-	-	-	-	-	1	-
Usbekistan	m	-	-	-	-	-	-	-	-	-	-	-
	w	1	-	-	-	-	-	-	-	-	1	-
Usbekistan	m	1	1	-	-	-	-	-	-	-	-	-
	w	-	-	-	-	-	-	-	-	-	-	-
Vereinigte Arabische Emirate	m	16	-	-	1	2	10	-	1	2	-	-
	w	3	-	-	-	1	2	-	-	-	-	-
Vietnam	m	19	-	-	1	3	12	-	1	2	-	-
	w	1 135	69	2	140	292	48	2	15	545	22	-
Vietnam	m	390	52	-	96	127	31	-	10	64	10	-
	w	1 525	121	2	236	419	79	2	25	609	32	-
Abhäng. Gebiet (Brit.)	m	5	1	-	1	1	-	-	-	2	-	-
	w	6	3	-	2	-	-	-	-	-	1	-
Abhäng. Gebiet (Brit.)	m	11	4	-	3	1	-	-	-	2	1	-
	w	-	-	-	-	-	-	-	-	-	-	-

Wintersemester 1992/93

10 Ausländische Studenten nach Herkunftsland und Fächergruppe des 1. Studienfachs

Staatsangehörigkeit	Geschl.	Insgesamt	Davon in der Fächergruppe									
			Sprach- und Kulturwiss.	Sport	Rechts-, Wirt.-Sozialwiss.	Mathematik, Naturwiss.	Humanmedizin	Veterinärmedizin	Agrar-, Forst- u. Ernähr.-wiss.	Ingenieurwiss.	Kunst-, Kunstwiss.	Sonstige Fächer
Übriges Asien	m	57	4	-	4	11	18	-	1	18	1	-
	w	15	2	-	4	2	3	-	1	-	3	-
	i	72	6	-	8	13	21	-	2	18	4	-
Asien zusammen	m	22 954	2 853	136	3 238	4 530	1 980	70	574	8 842	731	-
	w	11 146	3 285	31	1 619	2 049	1 055	22	230	1 430	1 425	-
	i	34 100	6 138	167	4 857	6 579	3 035	92	804	10 272	2 156	-
Australien und Ozeanien												
Australien	m	76	22	-	10	9	4	-	1	10	20	-
	w	95	42	-	15	5	3	-	2	6	22	-
	i	171	64	-	25	14	7	-	3	16	42	-
Fidschi	m	-	-	-	-	-	-	-	-	-	-	-
	w	1	1	-	-	-	-	-	-	-	-	-
	i	1	1	-	-	-	-	-	-	-	-	-
Nauru	m	1	-	-	-	-	-	-	-	1	-	-
	w	-	-	-	-	-	-	-	-	-	-	-
	i	1	-	-	-	-	-	-	-	1	-	-
Neuseeland	m	10	5	-	2	-	-	-	-	3	-	-
	w	14	6	1	1	1	-	-	1	-	4	-
	i	24	11	1	3	1	-	-	1	3	4	-
Papua-Neuguinea	m	2	1	-	-	-	-	-	-	1	-	-
	w	-	-	-	-	-	-	-	-	-	-	-
	i	2	1	-	-	-	-	-	-	1	-	-
Tonga	m	2	-	-	-	1	-	-	-	1	-	-
	w	1	-	-	1	-	-	-	-	-	-	-
	i	3	-	-	1	1	-	-	-	1	-	-
Abhäng. Gebiet (Brit.)	m	1	-	-	-	1	-	-	-	-	-	-
	w	1	-	-	-	-	-	-	-	1	-	-
	i	2	-	-	-	1	-	-	-	1	-	-
Übriges Ozeanien	m	-	-	-	-	-	-	-	-	-	-	-
	w	1	1	-	-	-	-	-	-	-	-	-
	i	1	1	-	-	-	-	-	-	-	-	-
Australien und Ozeanien zusammen	m	92	28	-	12	11	4	-	1	16	20	-
	w	113	50	1	17	6	3	-	3	7	26	-
	i	205	78	1	29	17	7	-	4	23	46	-
Staatenlos	m	710	49	5	79	133	131	-	7	299	7	-
	w	82	17	-	27	14	9	-	-	9	6	-
	i	792	66	5	106	147	140	-	7	308	13	-
Ungeklärt	m	217	29	-	39	30	55	4	2	53	5	-
	w	50	21	-	9	4	7	2	2	1	4	-
	i	267	50	-	48	34	62	6	4	54	9	-
Ohne Angabe	m	725	22	2	95	131	24	-	3	445	3	-
	w	193	31	-	52	50	6	1	4	42	7	-
	i	918	53	2	147	181	30	1	7	487	10	-
Insgesamt	m	76 902	11 394	712	16 583	13 172	4 323	232	1 513	26 477	2 493	3
	w	46 150	18 559	270	10 897	5 386	2 813	229	683	3 749	3 562	2
	i	123 052	29 953	982	27 480	18 558	7 136	461	2 196	30 226	6 055	5
darunter: Bildungsinländer	m	31 392	2 791	400	7 497	4 960	1 640	61	477	12 388	1 178	-
	w	17 048	5 343	153	4 916	1 944	1 150	101	255	1 683	1 503	-
	i	48 440	8 134	553	12 413	6 804	2 790	162	732	14 071	2 681	-

Herkunftsland (Staatsangehörigkeit)	Insgesamt	davon						
		Baden- Württemberg	Bayern	Berlin	Branden- burg	Hamburg	Hessen	Mecklenburg- Vorpommern
Europa								
Albanien.....	8	1	-	1	-	1	-	-
Belgien.....	2	-	-	-	-	-	-	-
Bulgarien.....	95	6	12	15	2	5	7	-
Dänemark.....	5	1	-	2	-	-	-	-
Estland.....	7	2	4	-	-	-	-	-
Finnland.....	5	-	-	1	-	-	-	-
Frankreich.....	20	1	2	1	-	-	-	-
Griechenland.....	290	34	90	8	-	12	42	-
Großbritannien und Nordirland.....	11	-	1	-	-	-	-	1
Irland.....	4	-	-	1	-	-	-	-
Island.....	9	1	-	3	-	-	-	-
Italien.....	20	1	1	4	-	-	-	-
Jugoslawien.....	59	11	-	9	-	-	-	-
Kroatien.....	3	1	-	1	-	-	-	-
Lettland.....	2	-	-	-	-	-	-	-
Litauen.....	7	2	-	1	-	1	-	1
Malta.....	1	-	-	-	-	-	-	-
Norwegen.....	5	-	-	1	-	-	-	-
Polen.....	213	10	4	28	4	10	11	-
Portugal.....	4	-	-	-	-	-	-	-
Rumänien.....	48	13	6	1	-	3	8	-
Russische Föderation.....	169	8	4	52	14	4	9	-
Schweden.....	3	1	-	-	-	-	-	-
Schweiz.....	2	-	1	1	-	-	-	-
Spanien.....	31	-	1	1	-	-	-	-
Tschechoslowakai.....	64	10	16	2	-	1	8	-
Türkei.....	264	7	1	34	-	-	-	-
Ukraine.....	16	-	3	-	3	2	-	-
Ungarn.....	84	13	24	7	2	4	8	-
Vatikanstadt.....	1	-	-	-	-	-	-	-
Weißrußland.....	3	-	-	2	1	-	-	-
Zypern.....	5	-	-	3	-	-	-	-
Europa zusammen.....	1 460	123	170	179	26	43	93	2
Afrika								
Ägypten.....	130	10	6	3	-	1	4	-
Äthiopien.....	22	1	1	3	-	-	5	1
Algerien.....	24	2	1	1	2	-	1	-
Angola.....	8	-	-	1	-	-	-	-
Benin.....	4	-	-	1	-	-	-	-
Burundi.....	5	-	2	-	-	-	-	-
Cote d'ivoire 1).....	12	3	-	-	-	-	-	-
Ghana.....	34	-	-	1	-	-	-	-
Guinea.....	13	1	-	-	1	-	-	1
Guinea-Bissau.....	1	-	-	1	-	-	-	-
Kamerun.....	60	1	-	3	-	-	1	-
Kap Verde.....	8	1	-	-	-	-	-	-
Kenia.....	9	1	-	-	-	1	1	-
Komoren.....	1	-	-	-	-	-	-	-
Kongo.....	9	-	-	2	-	-	1	-
Liberia.....	2	-	-	1	-	-	-	-
Libyen.....	23	-	-	-	-	-	2	3
Madagaskar.....	17	2	-	3	1	-	2	-
Mali.....	11	1	2	4	-	-	2	-
Marokko.....	1 113	41	29	19	1	9	38	21
Mauretanien.....	8	-	-	-	-	-	6	-
Mauritius.....	1	-	-	-	-	-	-	-
Mosambik.....	1	-	-	-	-	-	-	1
Niger.....	2	-	-	1	-	-	-	-
Nigeria.....	30	2	-	1	1	-	-	-
Ruanda.....	7	-	-	-	-	-	1	-
Sambia.....	1	-	-	-	-	-	-	-
Sierra Leone.....	4	-	-	-	-	-	-	-
Somalia.....	1	-	-	-	-	-	1	-
Simbabwe.....	2	-	-	-	-	-	-	-
Sudan.....	161	1	-	12	-	4	12	18
Südafrika.....	2	1	-	-	-	-	-	-
Tansania.....	2	-	-	-	-	-	-	-
Togo.....	6	1	-	-	-	2	1	-
Tschad.....	10	-	-	-	-	-	2	-
Tunesien.....	101	38	6	6	-	1	3	-
Uganda.....	2	-	-	1	-	-	-	-
Zaire.....	44	2	1	3	-	1	2	-
Zentralafrikanische Republik.....	1	-	-	-	-	-	-	-
Übriges Afrika.....	3	-	-	-	-	-	-	-
Afrika zusammen.....	1 895	109	48	67	6	19	85	45

1) Ehemalige Elfenbeinküste.

Herkunftsland (Staatsangehörigkeit)	davon							
	Nieder- sachsen	Nordrhein- Westfalen	Rheinland- Pfalz	Saarland	Sachsen	Sachsen- Anhalt	Schleswig- Holstein	Thüringen
Europa								
Albanien.....	2	2	1	-	-	-	-	-
Belgien.....	-	2	-	-	-	-	-	-
Bulgarien.....	7	11	5	3	20	1	-	1
Dänemark.....	-	2	-	-	-	-	-	-
Estland.....	1	-	-	-	-	-	-	-
Finnland.....	-	4	-	-	-	-	-	-
Frankreich.....	-	13	1	1	-	1	-	-
Griechenland.....	1	79	10	3	9	-	-	2
Großbritannien und Nordirland.....	-	9	-	-	-	-	-	-
Irland.....	-	3	-	-	-	-	-	-
Island.....	-	5	-	-	-	-	-	-
Italien.....	-	13	1	-	-	-	-	-
Jugoslawien.....	-	38	1	-	-	-	-	-
Kroatien.....	-	1	-	-	-	-	-	-
Lettland.....	-	1	-	-	1	-	-	-
Litauen.....	1	-	-	-	-	-	-	-
Malta.....	-	1	-	1	-	-	-	-
Norwegen.....	-	1	-	-	1	2	-	-
Polen.....	8	57	8	1	68	3	1	-
Portugal.....	-	4	-	-	-	-	-	-
Rumänien.....	4	8	-	1	3	1	-	-
Russische Föderation.....	4	54	2	3	11	3	1	-
Schweden.....	-	2	-	-	-	-	-	-
Schweiz.....	-	-	-	-	-	-	-	-
Spanien.....	-	29	-	-	-	-	-	-
Tschechoslowakei.....	3	18	1	-	4	-	1	-
Türkei.....	-	220	1	-	-	-	-	1
Ukraine.....	2	-	-	-	4	-	-	2
Ungarn.....	-	21	-	1	3	-	1	-
Vatikanstadt.....	-	1	-	-	-	-	-	-
Weißrussland.....	-	-	-	-	-	-	-	-
Zypern.....	-	1	-	-	1	-	-	-
Europa zusammen.....	33	600	31	14	125	11	4	6
Afrika								
Ägypten.....	2	88	-	-	12	4	-	-
Äthiopien.....	-	2	2	-	5	1	-	1
Algerien.....	-	7	-	-	8	2	-	-
Angola.....	1	2	-	-	3	-	-	1
Benin.....	-	1	1	-	1	-	-	-
Burundi.....	-	2	-	-	1	-	-	-
Cote d'Ivoire 1).....	1	6	-	1	1	-	-	-
Ghana.....	-	29	4	-	-	-	-	-
Guinea.....	-	4	-	-	6	-	-	-
Guinea-Bissau.....	-	-	-	-	-	-	-	-
Kamerun.....	-	50	-	1	4	-	-	-
Kap Verde.....	-	3	-	-	-	-	4	-
Kenia.....	-	6	-	-	-	-	-	-
Komoren.....	-	1	-	-	-	-	-	-
Kongo.....	-	6	-	-	-	-	-	-
Liberia.....	-	1	-	-	-	-	-	-
Libyen.....	-	3	-	-	2	-	-	13
Madagaskar.....	1	2	-	-	5	-	1	-
Mali.....	-	1	-	1	-	-	-	-
Marokko.....	27	683	72	17	43	104	7	2
Mauretanien.....	-	2	-	-	-	-	-	-
Mauritius.....	-	-	-	-	-	1	-	-
Mosambik.....	-	-	-	-	-	-	-	-
Niger.....	-	1	-	-	-	-	-	-
Nigeria.....	-	17	-	-	1	6	-	2
Ruanda.....	-	4	1	-	1	-	-	-
Sambia.....	-	1	-	-	-	-	-	-
Sierra Leone.....	-	2	-	-	2	-	-	-
Somalia.....	-	-	-	-	-	-	-	-
Simbabwe.....	-	2	-	-	-	-	-	-
Sudan.....	4	25	6	4	42	22	-	11
Südafrika.....	-	1	-	-	-	-	-	-
Tansania.....	-	2	-	-	1	1	-	-
Togo.....	-	2	-	-	-	-	-	-
Tschad.....	3	4	-	1	-	-	-	-
Tunesien.....	22	20	1	-	3	1	-	-
Uganda.....	-	1	-	-	-	-	-	-
Zaire.....	3	21	10	1	-	-	-	-
Zentralafrikanische Republik.....	-	1	-	-	-	-	-	-
Übriges Afrika.....	-	3	-	-	-	-	-	-
Afrika zusammen.....	64	1 004	97	28	141	142	12	30

1) Ehemalige Elfenbeinküste.

Herkunftsland (Staatsangehörigkeit)	Insgesamt	davon						
		Baden- Württemberg	Bayern	Berlin	Brandenburg	Hamburg	Hessen	Mecklenburg- Vorpommern
Amerika								
Argentinien.....	17	5	2	1	-	2	1	-
Bolivien.....	26	3	1	1	-	1	3	-
Brasilien.....	93	15	7	14	-	3	4	-
Chile.....	23	1	-	1	-	1	-	-
Costa Rica.....	2	-	-	1	-	-	-	-
Dominikanische Republik.....	1	-	-	1	-	-	-	-
Ecuador.....	12	3	3	2	-	1	2	-
El Salvador.....	3	-	-	1	-	-	-	-
Guatemala.....	2	1	-	-	-	-	-	-
Haiti.....	10	1	1	-	-	-	1	-
Honduras.....	1	-	1	-	-	-	-	-
Kanada.....	6	-	1	1	-	-	1	-
Kolumbien.....	25	3	1	1	-	4	2	-
Kuba.....	4	-	-	2	-	-	1	-
Mexico.....	10	2	1	-	-	1	-	-
Nicaragua.....	3	-	-	1	-	-	1	-
Panama.....	4	-	1	1	-	1	-	-
Paraguay.....	4	1	-	-	-	1	1	-
Peru.....	109	12	4	22	-	5	8	-
Suriname.....	1	-	-	-	-	-	-	-
Uruguay.....	2	-	-	-	-	-	-	-
Venezuela.....	34	5	8	-	-	1	2	-
Vereinigte Staaten.....	27	1	1	10	-	-	-	-
Amerika zusammen.....	419	53	32	60	-	21	27	-
Asien								
Afghanistan.....	32	3	1	2	-	11	1	4
Bahrain.....	1	-	-	-	-	-	-	-
Bangladesch.....	6	-	-	1	-	-	-	-
China.....	403	42	16	35	5	6	9	1
Indien.....	23	-	-	6	-	1	-	-
Indonesien.....	348	8	22	59	5	16	12	11
Irak.....	15	1	1	1	1	1	1	-
Iran.....	502	48	15	31	1	32	120	2
Israel.....	56	2	5	7	-	2	3	2
Japan.....	48	1	-	5	1	-	-	-
Jemen.....	22	1	-	-	-	-	-	7
Jordanien.....	214	28	6	19	-	2	16	2
Kasachstan.....	1	-	-	-	-	-	-	-
Katar.....	2	-	-	-	-	-	-	-
Korea (Dem. Volksrep.).....	8	-	-	3	-	-	-	-
Korea (Republik).....	199	4	2	30	-	4	2	-
Kuwait.....	5	1	-	-	-	-	2	-
Laos.....	3	-	-	-	-	-	-	2
Libanon.....	21	2	1	6	-	2	-	-
Malaysia.....	1	-	-	-	-	-	-	-
Mongolei.....	18	-	-	2	-	-	-	-
Oman.....	1	-	-	-	-	-	-	-
Pakistan.....	17	-	-	2	-	-	-	-
Philippinen.....	18	1	-	1	-	-	2	-
Saudi-Arabien.....	2	-	-	1	-	-	-	-
Sri Lanka.....	6	-	-	-	-	-	2	-
Syrien.....	139	22	6	5	1	9	5	16
Tadschikistan.....	1	-	-	1	-	-	-	-
Taiwan.....	84	1	-	4	-	-	-	-
Thailand.....	22	2	6	1	-	1	-	-
Vereinigte Arabische Emirate.....	5	2	-	1	-	-	-	-
Vietnam.....	33	1	2	5	3	2	1	-
Übriges Asien.....	27	3	-	-	-	6	6	-
Asien zusammen.....	2 283	173	83	228	17	95	182	47
Australien und Ozeanien								
Australien.....	4	1	-	1	-	-	-	-
Australien und Ozeanien zusammen.....	4	1	-	1	-	-	-	-
Staatenlos.....	111	19	1	10	-	2	16	-
Ungeklärt.....	31	2	-	1	-	-	-	-
Ohne Angabe.....	8	-	4	-	-	-	-	-
Insgesamt.....	6 191	480	338	546	49	180	403	94

Herkunftsland (Staatsangehörigkeit)	davon							
	Nieder- sachsen	Nordrhein- Westfalen	Rheinland- Pfalz	Saarland	Sachsen	Sachsen- Anhalt	Schleswig- Holstein	Thüringen
Amerika								
Argentinien.....	1	5	-	-	-	-	-	-
Bolivien.....	1	13	2	-	1	-	-	-
Brasilien.....	2	42	4	1	1	-	-	-
Chile.....	-	19	-	-	-	-	-	1
Costa Rica.....	-	1	-	-	-	-	-	-
Dominikanische Republik.....	-	-	-	-	-	-	-	-
Ecuador.....	-	1	-	-	-	-	-	-
El Salvador.....	-	2	-	-	-	-	-	-
Guatemala.....	-	-	1	-	-	-	-	-
Haiti.....	2	3	1	-	-	1	-	-
Honduras.....	-	-	-	-	-	-	-	-
Kanada.....	-	2	-	-	1	-	-	-
Kolumbien.....	2	8	1	-	2	-	-	1
Kuba.....	-	-	-	-	-	-	-	1
Mexico.....	-	4	-	1	-	1	-	-
Nicaragua.....	-	-	-	-	-	-	-	1
Panama.....	-	1	-	-	-	-	-	-
Paraguay.....	-	-	-	1	-	-	-	-
Peru.....	4	34	15	1	2	-	1	1
Suriname.....	-	1	-	-	-	-	-	-
Uruguay.....	-	2	-	-	-	-	-	-
Venezuela.....	6	11	-	-	-	-	1	-
Vereinigte Staaten.....	-	14	-	-	1	-	-	-
Amerika zusammen.....	18	163	24	4	8	2	2	5
Asien								
Afghanistan.....	-	9	-	-	1	-	-	-
Bahrain.....	1	-	-	-	-	-	-	-
Bangladesch.....	-	5	-	-	-	-	-	-
China.....	9	244	13	4	15	2	1	1
Indien.....	-	15	-	-	1	-	-	-
Indonesien.....	18	115	35	17	1	1	25	3
Irak.....	-	5	2	1	1	-	-	-
Iran.....	38	168	11	12	7	4	8	5
Israel.....	1	18	-	-	1	15	-	-
Japan.....	-	38	-	-	2	1	-	-
Jemen.....	-	1	-	-	8	3	-	2
Jordanien.....	2	75	-	13	42	6	-	3
Kasachstan.....	-	-	-	-	1	-	-	-
Katar.....	-	1	-	-	-	-	-	1
Korea (Dem. Volkrep.).....	-	1	-	-	4	-	-	-
Korea (Republik).....	3	153	1	-	-	-	-	-
Kuwait.....	-	-	1	1	-	-	-	-
Laos.....	-	1	-	-	-	-	-	-
Libanon.....	-	4	1	2	3	-	-	-
Malaysia.....	-	1	-	-	-	-	-	-
Mongolei.....	-	-	-	-	6	10	-	-
Oman.....	-	-	1	-	-	-	-	-
Pakistan.....	-	12	1	-	1	1	-	-
Philippinen.....	-	12	1	-	1	-	-	-
Saudi-Arabien.....	-	1	-	-	-	-	-	-
Sri Lanka.....	-	3	1	-	-	-	-	-
Syrien.....	3	45	2	7	11	4	1	2
Tadschikistan.....	-	-	-	-	-	-	-	-
Taiwan.....	1	56	-	-	1	-	1	-
Thailand.....	-	10	1	-	-	-	1	-
Vereinigte Arabische Emirate.....	-	2	-	-	-	-	-	-
Vietnam.....	1	5	1	-	7	5	-	-
Übriges Asien.....	9	-	-	2	1	-	-	-
Asien zusammen.....	86	1 000	72	59	115	52	37	17
Australien und Ozeanien								
Australien.....	-	1	-	-	-	1	-	-
Australien und Ozeanien zusammen.....	-	1	-	-	-	1	-	-
Staatenlos.....	-	29	2	6	14	-	1	11
Ungeklärt.....	-	28	-	-	-	-	-	-
Ohne Angabe.....	-	3	-	-	1	-	-	-
Insgesamt.....	201	2 828	228	109	404	208	56	69

Anhang

Übersicht 1

Fächergruppen, Studienbereiche und Studienfächer

Stand: Wintersemester 1992/93

Erläuterungen der Systematik am Beispiel der Fächergruppe:

01
Sprach- und Kulturwissenschaften

← Systematische Nummer der Fächergruppe

← Text der Fächergruppe

01 Sprach- und Kulturwissenschaften
allgemein

← Systematische Nummer und Text des Studienbereichs

004 Interdisziplinäre Studien (Schwerpunkt Sprach- und Kulturwissenschaften)¹⁾

← Verschlüsselung und Text des Studienfachs

01
Sprach- und Kulturwissenschaften

01 Sprach- und Kulturwissenschaften
allgemein

004 Interdisziplinäre Studien (Schwerpunkt Sprach- und Kulturwissenschaften)¹⁾

090 Lernbereich Sprach- und Kulturwissenschaften²⁾

02 Evang. Theologie, -Religionslehre

161 Diakoniewissenschaft

544 Evang. Religionspädagogik, kirchliche Bildungsarbeit

053 Evang. Theologie, -Religionslehre

03 Kath. Theologie, -Religionslehre

162 Caritaswissenschaft

545 Kath. Religionspädagogik, kirchliche Bildungsarbeit

086 Kath. Theologie, -Religionslehre

04 Philosophie

169 Ethik

127 Philosophie

136 Religionswissenschaft

05 Geschichte

272 Alte Geschichte

012 Archäologie

068 Geschichte

273 Mittlere und neuere Geschichte

548 Ur- und Frühgeschichte

183 Wirtschafts-/Sozialgeschichte

06 Bibliothekswesen, Dokumentation, Publizistik

255 Archivwesen

022 Bibliothekswissenschaft/Bibliothekswesen

037 Dokumentationswissenschaft

252 Journalistik

133 Medienkunde/Kommunikations-/Informationswissenschaft

109 Publizistik

07 Allgemeine und vergleichende Literatur- und Sprachwissenschaft

188 Allgemeine Literaturwissenschaft

152 Allgemeine Sprachwissenschaft/Indogermanistik

284 Angewandte Sprachwissenschaft

018 Berufsbezogene Fremdsprachenausbildung

160 Computerlinguistik

08 Altphilologie (klass. Philologie), Neugriechisch

031 Byzantinistik

070 Griechisch

005 Klassische Philologie

095 Latein

09 Germanistik (Deutsch, germanische Sprachen ohne Anglistik)

034 Dänisch

271 Deutsch für Ausländer (Lehrerausbildung)

019 Friesisch

067 Germanistik/Deutsch

189 Niederdeutsch

119 Niederländisch

120 Nordistik/Skandinavistik (Nordische Philologie, Einzelsprachen a.n.g.)

10 Anglistik, Amerikanistik

006 Amerikanistik/Amerikakunde

008 Anglistik/Englisch

11 Romanistik

059 Französisch

084 Italienisch

131 Portugiesisch

137 Romanistik (Roman. Philologie, Einzelsprachen a.n.g.)

150 Spanisch

12 Slawistik, Baltistik, Finno-Ugristik

016 Baltistik

056 Finno-Ugristik

206 Polnisch

139 Russisch

146 Slawistik (Slaw. Philologie)

207 Sorbisch

153 Südslawisch (Bulgarisch, Serbokroatisch, Slowenisch usw.)

209 Tschechisch

130 Westslawisch (allgemein und a.n.g.)

13 Außereuropäische Sprach- und Kulturwissenschaften

001 Ägyptologie

002 Afrikanistik

010 Arabisch/Arabistik

015 Außereuropäische Sprachen und Kulturen in Südostasien, Ozeanien und Amerika

073 Hebräisch/Judaistik

078 Indologie

081 Iranistik

083 Islamwissenschaft

085 Japanologie

180 Kaukasistik

122 Orientalistik/Altorientalistik

145 Sinologie/Koreanistik

158 Turkologie

187 Zentralasiatische Sprachen und Kulturen

14 Kulturwissenschaften i.e.S.

024 Europäische Ethnologie und Kulturwissenschaft

173 Völkerkunde (Ethnologie)

174 Volkskunde

15 Psychologie

132 Psychologie

112 Sozialpsychologie

16 Erziehungswissenschaften

117 Ausländerpädagogik

270 Berufspädagogik

321 Erwachsenenbildung und außerschulische Jugendbildung

052 Erziehungswissenschaft (Pädagogik)

115 Grundschul-/Primarstufenpädagogik

254 Sachunterricht

361 Schulpädagogik

17 Sonderpädagogik

027 Blinden-/Sehbehindertenpädagogik

051 Erziehungsschwierigenpädagogik

062 Gehörlosen-/Schwerhörigenpädagogik

063 Geistigbehindertenpädagogik/Praktisch-Bildbaren-Pädagogik

087 Körperbehindertenpädagogik

099 Lernbehindertenpädagogik

190 Sonderpädagogik

151 Sprachheilpädagogik/Logopädie

170 Verhaltensgestörtenpädagogik

02
Sport

22 Sport, Sportwissenschaft

098 Sportpädagogik

029 Sportwissenschaft

03

Rechts-, Wirtschafts- und Sozialwissenschaften

23 Wirtschafts- und Gesellschaftslehre
allgemein

030 Interdisziplinäre Studien (Schwerpunkt Rechts-, Wirtschafts- und Sozialwissenschaften)¹⁾

154 Lernbereich Gesellschaftslehre²⁾

24 Regionalwissenschaften³⁾

036 Afrikastudien

038 Lateinamerika

040 Naher und mittlerer Osten

039 Nordamerika

045 Nord- und Westeuropa

041 Ostasien

044 Ost- und Südosteuropa

042 Südasien

043 Südostasien und Ozeanien

25 Politikwissenschaften

129 Politikwissenschaft/Politologie

26 Sozialwissenschaften

147 Sozialkunde

148 Sozialwissenschaft

149 Soziologie

27 Sozialwesen

047 Krankenpflege-Ausbildung

208 Sozialarbeit/-hilfe

046 Sozialmedizin/Öffentliches Gesundheitswesen

245 Sozialpädagogik

253 Sozialwesen

28 Rechtswissenschaft

256 Rechtspflege

135 Rechtswissenschaft

29 Verwaltungswissenschaft

257 Arbeits- und Berufsberatung

258 Arbeitsverwaltung

259 Auswärtige Angelegenheiten

260 Bundeswehrverwaltung

266 Finanzverwaltung

261 Innere Verwaltung

168 Justizvollzug

263 Polizei/Verfassungsschutz

264 Sozialversicherung

172 Verwaltungswissenschaft/-wesen

269 Zoll- und Steuerverwaltung

1) Studienfächer, die mehrere Studienbereiche betreffen, oder interdisziplinäre Studien, die sich keinem einzelnen Fach zuordnen lassen.

2) Studienfach der Lehrerausbildung, das in mehrere Studienbereiche der Fächergruppe übergreift.

3) Regionale Studien, soweit nicht einzelnen Studienbereichen oder anderen Fächergruppen zuzuordnen.

30 Wirtschaftswissenschaften

011 Arbeitslehre/Wirtschaftslehre
265 Bankwesen
021 Betriebswirtschaftslehre
167 Europäische Wirtschaft
267 Post- und Fernmeldewesen
166 Sportökonomie
274 Touristik
268 Verkehrswesen
175 Volkswirtschaftslehre
181 Wirtschaftspädagogik
184 Wirtschaftswissenschaften

31 Wirtschaftsingenieurwesen

179 Wirtschaftsingenieurwesen

04

Mathematik, Naturwissenschaften

36 Mathematik, Naturwissenschaften

allgemein
049 Interdisziplinäre Studien (Schwerpunkt Naturwissenschaften)¹⁾
275 Geschichte der Mathematik und Naturwissenschaften
186 Lernbereich Naturwissenschaften/Sachunterricht²⁾

37 Mathematik

105 Mathematik
237 Statistik
118 Technomathematik
276 Wirtschaftsmathematik

38 Informatik

079 Informatik
123 Ingenieurinformatik
121 Medieninformatik
247 Medizinische Informatik
277 Wirtschaftsinformatik

39 Physik, Astronomie

014 Astronomie, Astrophysik
128 Physik

40 Chemie

025 Biochemie
032 Chemie
096 Lebensmittelchemie

41 Pharmazie

126 Pharmazie

42 Biologie

009 Anthropologie (Humanbiologie)
026 Biologie
282 Biotechnologie

43 Geowissenschaften (ohne Geographie)

065 Geologie/Paläontologie
066 Geophysik
110 Meteorologie
111 Mineralogie
124 Ozeanographie

44 Geographie

050 Geographie/Erdekunde
283 Geoökologie/Biogeographie
178 Wirtschafts-/Sozialgeographie

05

Humanmedizin

49 Humanmedizin (ohne Zahnmedizin)

107 Medizin (Allgemein-Medizin)

50 Zahnmedizin

185 Zahnmedizin

06

Veterinärmedizin

51 Veterinärmedizin

156 Tiermedizin/Veterinärmedizin

07

Agrar-, Forst- und Ernährungswissenschaften

56 Agrar-, Forst- und Ernährungswissenschaften allgemein

055 Interdisziplinäre Studien (Schwerpunkt Agrarwissenschaften)¹⁾

57 Landespflege, Umweltgestaltung

093 Landespflege/Landschaftsgestaltung
061 Mellorationswesen
064 Naturschutz

58 Agrarwissenschaften, Lebensmittel- und Getränketechnologie

138 Agrarbiologie
125 Agrarökonomie
003 Agrarwissenschaft/Landwirtschaft
028 Brauwesen/Getränketechnologie
060 Gartenbau
097 Lebensmitteltechnologie
220 Milch- und Molkereiwirtschaft
353 Pflanzenproduktion
371 Tierproduktion
227 Weinbau und Kellerwirtschaft

59 Forstwissenschaft, Holzwirtschaft

058 Forstwissenschaft, -wirtschaft
075 Holzwirtschaft

60 Ernährungs- und Haushaltswissenschaften

320 Ernährungswissenschaft
071 Haushalts- und Ernährungswissenschaft
333 Haushaltswissenschaft

08

Ingenieurwissenschaften

61 Ingenieurwesen allgemein

072 Interdisziplinäre Studien (Schwerpunkt Ingenieurwissenschaften)¹⁾
140 Angewandte Systemwissenschaften
199 Lernbereich Technik²⁾
201 Werken (technisch)/Technologie

62 Bergbau, Hüttenwesen

020 Bergbau/Bergtechnik
076 Hütten- und Gießereiwesen
103 Markscheidewesen

63 Maschinenbau/Verfahrenstechnik

141 Abfallwirtschaft
143 Augenoptik
033 Chemie-Ingenieurwesen/Chemietechnik
231 Druck- und Reproduktionstechnik
211 Energietechnik (ohne Elektrotechnik)
212 Feinwerktechnik
202 Fertigungs-/Produktionstechnik
215 Gesundheitstechnik
216 Glas-/Keramik
082 Holz-/Fasertechnik
241 Kerntechnik/Kernverfahrenstechnik
219 Kunststofftechnik
104 Maschinenbau/-wesen
108 Metalltechnik
224 Physikalische Technik
144 Technische Kybernetik
225 Textil- und Bekleidungstechnik/-gewerbe
074 Transport-/Fördertechnik
457 Umwelttechnik
226 Verfahrenstechnik
213 Versorgungstechnik
177 Werkstoffwissenschaften

64 Elektrotechnik

316 Elektrische Energietechnik
048 Elektrotechnik/Elektronik
157 Mikroelektronik
286 Mikrosystemtechnik
222 Nachrichten-/Informationstechnik
088 Optoelektronik

65 Verkehrstechnik, Nautik

235 Fahrzeugtechnik
057 Luft- und Raumfahrttechnik
223 Nautik/Seefahrt
142 Schiffbau/Schiffstechnik
089 Verkehrsingenieurwesen

66 Architektur, Innenarchitektur

013 Architektur
242 Innenarchitektur

67 Raumplanung

134 Raumplanung
458 Umweltschutz

68 Bauingenieurwesen

017 Bauingenieurwesen/Ingenieurbau
429 Stahlbau
100 Verkehrsbau
094 Wasserbau
077 Wasserwirtschaft

69 Vermessungswesen

280 Kartographie
171 Vermessungswesen (Geodäsie)

09

Kunst, Kunstwissenschaft

74 Kunst, Kunstwissenschaft allgemein

091 Kunstszeneziehung
082 Kunstgeschichte, Kunstwissenschaft
101 Restaurierungskunde

75 Bildende Kunst

023 Bildende Kunst/Graphik
205 Bildhauerei/Plastik
204 Malerei
287 Neue Medien

76 Gestaltung

007 Angewandte Kunst
159 Edelstein- und Schmuckdesign
069 Graphikdesign/Kommunikationsgestaltung
203 Industriedesign/Produktgestaltung
116 Textilgestaltung
176 Werkzeugziehung

77 Darstellende Kunst, Film und Fernsehen, Theaterwissenschaft

035 Darstellende Kunst/Bühnenkunst/Regie
054 Film und Fernsehen
102 Schauspiel
106 Tanzpädagogik
155 Theaterwissenschaft

78 Musik, Musikwissenschaft

192 Dirigieren
230 Gesang
080 Instrumentalmusik
184 Jazz und Populärmusik
193 Kirchenmusik
191 Komposition
113 Musikerziehung
114 Musikwissenschaft/-geschichte
165 Orchestermusik
163 Rhythmik
194 Tonmeister

10

Außerhalb der Studienbereichsgliederung

83 Außerhalb der Studienbereichsgliederung

290 Ohne Angabe/ungeklärt
196 Studienkolleg

1) Studienfächer, die mehrere Studienbereiche betreffen, oder interdisziplinäre Studien, die sich keinem einzelnen Fach zuordnen lassen.

2) Studienfach der Lehrerausbildung, das in mehrere Studienbereiche der Fächergruppe übergreift.

Übersicht 2

Prüfungsgruppen und Abschlußprüfungen

Stand: Wintersemester 1992/93

Erläuterung der Systematik am Beispiel der 1. Prüfungsgruppe:

05
Diplom (U) und entsprechende
Hochschulprüfungen

← Systematische Nummer der Prüfungsgruppe

← Text der Prüfungsgruppe

Magister
(1 02)

← Zusammenfassung der Abschlußprüfung

← Verschlüsselung und Text der Abschlußprüfung "Magister - Erststudium"

(Schlüsselzahl) Abschlußprüfungen mit Signierschlüssel der Studenten- und Prüfungsstatistik

- 1 = Erststudium (1. Studienabschluß -ggf. auch Promotion als Erstabschluß)
- 2 = Zweitstudium (weiterer Abschluß nach dem Erststudium, soweit nicht Nr. 3 bis 6. Auch Zweitabschluß im gleichen Studienfach)
- 3 = Aufbaustudium (Voraussetzung: Ein (bestimmter) 1. Abschluß, auch berufsbegleitend möglich)
- 4 = Ergänzungs-, Erweiterungs- und Zusatzstudium (Studien- oder berufsbegleitend möglich)
Erweiterung von Lehramtsprüfungen ggf. auch ohne Neueinschreibung möglich
- 5 = Promotionsstudium (nach anderem 1. Abschluß). Prüfung auch ohne Neueinschreibung möglich
- 6 = Kontakt-/Weiterbildungstudium (in der Regel nach früherem 1. Studium, auch berufsbegleitend)
- 9 = Kein Abschluß (kein Abschluß in Deutschland angestrebt bzw. keine Abschlußprüfung möglich)

05
Diplom (U) und entsprechende
Abschlußprüfungen

Magister

- (1 02) Erststudium
- (2 02) Zweitstudium
- (3 02) Aufbaustudium
- (4 02) Ergänzungs-, Erweiterungs- und Zusatzstudium

Lizentiat

- (1 03) Erststudium
- (2 03) Zweitstudium
- (3 03) Aufbaustudium
- (4 03) Ergänzungs-, Erweiterungs- und Zusatzstudium

Kirchliche Prüfung

- (1 04) Erststudium
- (2 04) Zweitstudium

Staatsexamen/1. Staatsprüfung

- (1 08) Erststudium
- (2 08) Zweitstudium

Staatsexamen (einphasige Ausbildung)

- (1 09) Erststudium
- (2 09) Zweitstudium

Fakultätsprüfung

- (1 10) Erststudium
- (2 10) Zweitstudium

Diplom (U)

- (1 11) Erststudium
- (2 11) Zweitstudium
- (3 11) Aufbaustudium
- (4 11) Ergänzungs-, Erweiterungs- und Zusatzstudium

Diplom I (U-GH)

- (1 14) Erststudium
- (2 14) Zweitstudium

Diplom (U) - Dolmetscher

- (1 12) Erststudium
- (2 12) Zweitstudium
- (4 12) Ergänzungs-, Erweiterungs- und Zusatzstudium

Diplom (U) - Übersetzer

- (1 13) Erststudium
- (2 13) Zweitstudium
- (4 13) Ergänzungs-, Erweiterungs- und Zusatzstudium

Akademisch geprüfter Übersetzer

- (1 05) Erststudium
- (2 05) Zweitstudium
- (4 05) Ergänzungs-, Erweiterungs- und Zusatzstudium

Diplom (U) - Fachsprachenexperte

- (1 15) Erststudium
- (2 15) Zweitstudium
- (4 15) Ergänzungs-, Erweiterungs- und Zusatzstudium

Diplom (U) - Sprachenlehrer

- (1 16) Erststudium
- (2 16) Zweitstudium
- (4 16) Ergänzungs-, Erweiterungs- und Zusatzstudium

Diplom (U) - Lehrer

- (1 18) Erststudium
- (2 18) Zweitstudium
- (4 18) Ergänzungs-, Erweiterungs- und Zusatzstudium

Abschlußprüfung ohne akad. Grad

- (1 17) Erststudium
- (3 17) Aufbaustudium

10
Promotionen

Promotion (Abschlußprüfung vorausgesetzt)

- (5 06) Promotionsstudium

Promotion ohne vorausgesetzte

- Abschlußprüfung
- (1 07) Erststudium
- (5 07) Promotionsstudium

15
Staatliche Lehramtsprüfungen (LA)
Grund- und Hauptschulen/
Primarstufe

Fachlehrer für musisch-technische Fächer

- (1 19) Erststudium
- (2 19) Zweitstudium
- (4 19) Ergänzungs-, Erweiterungs- und Zusatzstudium

LA Grund- und Hauptschulen

- (1 20) Erststudium
- (2 20) Zweitstudium
- (4 20) Ergänzungs-, Erweiterungs- und Zusatzstudium

LA Grundschulen

- (1 21) Erststudium
- (2 21) Zweitstudium
- (4 21) Ergänzungs-, Erweiterungs- und Zusatzstudium

LA Hauptschulen

- (1 22) Erststudium
- (2 22) Zweitstudium
- (4 22) Ergänzungs-, Erweiterungs- und Zusatzstudium

LA Grundstufe/Primarstufe

- (1 42) Erststudium
- (2 42) Zweitstudium
- (4 42) Ergänzungs-, Erweiterungs- und Zusatzstudium

20
Stufenübergreifendes LA, Grund-
stufe/Primarstufe, Sekundarstufe I

LA Primarstufe/Sekundarstufe I

- (1 28) Erststudium
- (2 28) Zweitstudium
- (4 28) Ergänzungs-, Erweiterungs- und Zusatzstudium

LA Grundschule/Sekundarstufe I

- (1 40) Erststudium
- (2 40) Zweitstudium
- (4 40) Ergänzungs-, Erweiterungs- und Zusatzstudium

25
LA Realschulen/Sekundarstufe I

LA Realschulen

- (1 23) Erststudium
- (2 23) Zweitstudium
- (3 23) Aufbaustudium
- (4 23) Ergänzungs-, Erweiterungs- und Zusatzstudium

**LA Haupt- und Realschulen/Unterstufe
und Mittelstufe Gymnasien**

- (1 24) Erststudium
- (2 24) Zweitstudium
- (4 24) Ergänzungs-, Erweiterungs-
und Zusatzstudium

LA Mittelstufe/Sekundarstufe I

- (1 43) Erststudium
- (2 43) Zweitstudium
- (4 43) Ergänzungs-, Erweiterungs-
und Zusatzstudium

30

**Stufenübergreifendes LA
Sekundarstufe I und II**

LA Sekundarstufe I und II

- (1 41) Erststudium
- (2 41) Zweitstudium
- (4 41) Ergänzungs-, Erweiterungs-
und Zusatzstudium

35

**LA Gymnasien/Sekundarstufe II,
allgemeinbildende Schulen**

LA Gymnasien

- (1 25) Erststudium
- (2 25) Zweitstudium
- (4 25) Ergänzungs-, Erweiterungs-
und Zusatzstudium

**LA Oberstufe/Sekundarstufe II,
allgemeinbildende Schulen**

- (1 44) Erststudium
- (2 44) Zweitstudium
- (4 44) Ergänzungs-, Erweiterungs-
und Zusatzstudium

40

LA Sonderschulen

LA Sonderschulen

- (1 26) Erststudium
- (2 26) Zweitstudium
- (3 26) Aufbaustudium
- (4 26) Ergänzungs-, Erweiterungs-
und Zusatzstudium

45

**LA Berufliche Schulen/Sekundar-
stufe II, berufliche Schulen**

LA Berufliche Schulen

- (1 27) Erststudium
- (2 27) Zweitstudium
- (4 27) Ergänzungs-, Erweiterungs-
und Zusatzstudium

**LA Oberstufe/Sekundarstufe II
berufliche Schulen**

- (1 45) Erststudium
- (2 45) Zweitstudium
- (4 45) Ergänzungs-, Erweiterungs-
und Zusatzstudium

50

Sonstige LA nach Schularten

Sonstige Staatsprüfungen nach Schularten

- (1 29) Erststudium
- (2 29) Zweitstudium
- (3 29) Aufbaustudium
- (4 29) Ergänzungs-, Erweiterungs-
und Zusatzstudium
- (6 29) Kontakt-/Weiterbildungsstudium

55

Künstlerischer Abschluß

Diplom (KH)

- (1 75) Erststudium
- (2 75) Zweitstudium
- (3 75) Aufbaustudium
- (4 75) Ergänzungs-, Erweiterungs-
und Zusatzstudium

Akademiebrief (KH)

- (1 81) Erststudium

Bühnenreife-/Konzertreifeprüfung

- (1 71) Erststudium
- (2 71) Zweitstudium
- (3 71) Aufbaustudium

Privatmusiklehrerprüfung

- (1 72) Erststudium
- (2 72) Zweitstudium
- (3 72) Aufbaustudium
- (4 72) Ergänzungs-, Erweiterungs-
und Zusatzstudium

Kirchenmusikprüfung A

- (1 73) Erststudium
- (2 73) Zweitstudium
- (3 73) Aufbaustudium

Kirchenmusikprüfung B

- (1 74) Erststudium
- (2 74) Zweitstudium

Kirchenmusikprüfung C

- (1 78) Erststudium
- (2 78) Zweitstudium

Solistenprüfung

- (2 79) Zweitstudium
- (3 79) Aufbaustudium

**Staatliche Prüfung für künstlerische
Abschlüsse**

- (1 70) Erststudium
- (2 70) Zweitstudium

Meisterschüler

- (1 76) Erststudium
- (2 76) Zweitstudium
- (3 76) Aufbaustudium

Kunstpädagogische Prüfung

- (1 77) Erststudium
- (2 77) Zweitstudium
- (4 77) Ergänzungs-, Erweiterungs-
und Zusatzstudium

Sonstiger künstlerischer Abschluß

- (1 80) Erststudium
- (2 80) Zweitstudium
- (3 80) Aufbaustudium
- (4 80) Ergänzungs-, Erweiterungs-
und Zusatzstudium
- (6 80) Kontakt-/Weiterbildungsstudium

60

Fachhochschulabschluß

Diplom (FH)

- (1 51) Erststudium
- (2 51) Zweitstudium
- (3 51) Aufbaustudium
- (4 51) Ergänzungs-, Erweiterungs-
und Zusatzstudium

Diplom (FH) - Dolmetscher

- (1 53) Erststudium
- (2 53) Zweitstudium
- (3 53) Aufbaustudium

Diplom (FH) - Übersetzer

- (1 54) Erststudium
- (2 54) Zweitstudium
- (3 54) Aufbaustudium

Diplom (FH) - Fachsprachenexperte

- (1 52) Erststudium
- (2 52) Zweitstudium
- (3 52) Aufbaustudium

Staatliche Technikerprüfung

- (1 55) Erststudium
- (2 55) Zweitstudium

Staatliche Laufbahnprüfung (VerwFH)

- (1 56) Erststudium
- (2 56) Zweitstudium

Sonstiger FH - Abschluß

- (1 58) Erststudium
- (2 58) Zweitstudium
- (3 58) Aufbaustudium
- (4 58) Ergänzungs-, Erweiterungs-
und Zusatzstudium
- (6 58) Kontakt-/Weiterbildungsstudium

65

Sonstiger Abschluß

Abschlußzeugnis/Zertifikat

- (1 94) Erststudium
- (2 94) Zweitstudium
- (3 94) Aufbaustudium
- (4 94) Ergänzungs-, Erweiterungs-
und Zusatzstudium
- (6 94) Kontakt-/Weiterbildungsstudium

Sonstiger Abschluß in Deutschland

- (1 95) Erststudium
- (2 95) Zweitstudium
- (3 95) Aufbaustudium
- (4 95) Ergänzungs-, Erweiterungs-
und Zusatzstudium
- (6 95) Kontakt-/Weiterbildungsstudium

Abschlußprüfung im Ausland

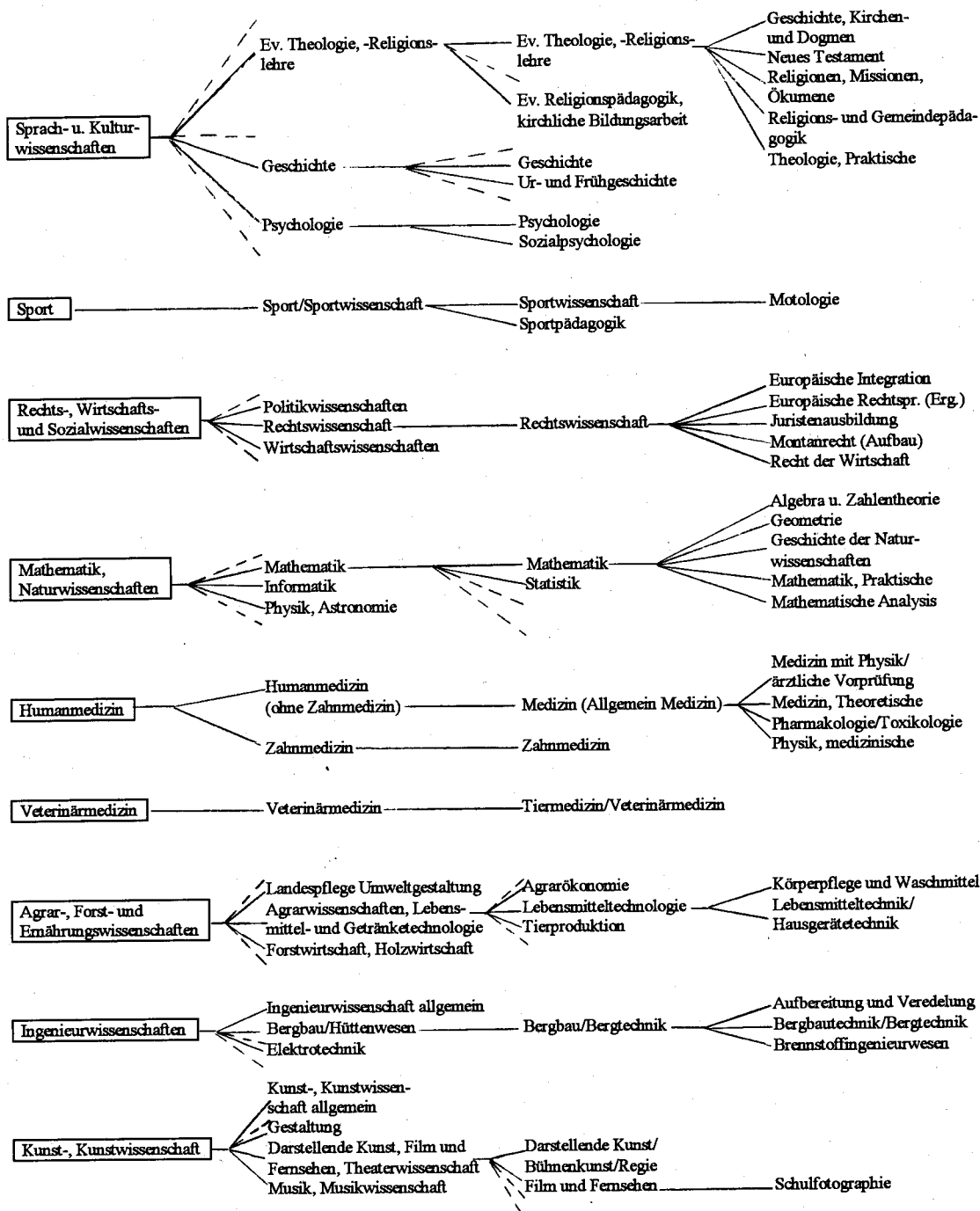
- (1 96) Erststudium
- (2 96) Zweitstudium
- (3 96) Aufbaustudium
- (4 96) Ergänzungs-, Erweiterungs-
und Zusatzstudium
- (5 96) Promotionsstudium

**Keine Abschlußprüfung möglich bzw.
angestrebt**

- (9 97) Kein Abschluß

Übersicht 3
Schematische Darstellung der Fächergliederung

Einheiten	Fächergruppen	Studienbereiche	Studienfächer	Hochschul-/Landes-spezifische Fächer
(Spalte)	(1)	(2)	(3)	(4)
Anzahl der Einheiten	9	58	250 - 300	1 000 - 1200
Einheit wird aggregiert (aus Einheiten der Spalte/n)	ja	ja	teilweise	nein
	(2)	(3)	z.T. (4)	-
Gliederung	vollständig	Auswahl	Beispiele	



Anwendungsbereich (Beispiele)	Schnellmeldungen, "Eckdaten", Übersichtstabellen in zusammenfassenden Veröffentlichungen	Standardtabellen für Veröffentlichungen, Verknüpfungseinheiten für verschiedene Hochschulstatistiken	Arbeitstabellen in unterschiedlicher Gliederungstiefe (entsprechend den Bedürfnissen für Bundes- und Länderstatistiken sowie für einzelne Hochschulen), Sonderaufbereitungen für Dokumentations- und Planungsaufgaben
-------------------------------	--	--	---

Anschchriftenverzeichnis der Statistischen Landesämter

Statistisches Landesamt Baden-Württemberg	Postfach 10 60 33 70049 Stuttgart	Tel. (0711) 641-0
Bayerisches Landesamt für Statistik und Datenverarbeitung	80288 München	Tel. (089) 2119-0
Statistisches Landesamt Berlin	10306 Berlin	Tel. (030) 5161-0
Statistisches Landesamt Brandenburg, Außenstelle Cottbus	Postfach 10 12 51 03012 Cottbus	Tel. (0355) 4774-0
Statistisches Landesamt Bremen	Postfach 10 13 09 28013 Bremen	Tel. (0421) 361-1
Statistisches Landesamt Hamburg	20453 Hamburg	Tel. (040) 3681-0
Hessisches Statistisches Landesamt	65175 Wiesbaden	Tel. (0611) 3802-0
Statistisches Landesamt Mecklenburg-Vorpommern	Postfach 02 01 35 19018 Schwerin	Tel. (0385) 40-01
Niedersächsisches Landesamt für Statistik	Postfach 44 60 30044 Hannover	Tel. (0511) 9898-0
Landesamt für Datenverarbeitung und Statistik Nordrhein-Westfalen	Postfach 10 11 05 40002 Düsseldorf	Tel. (0211) 9449-01
Statistisches Landesamt Rheinland-Pfalz	Mainzer Str. 14-16 56130 Bad Ems	Tel. (02603) 71-0
Statistisches Landesamt Saarland	Postfach 10 30 44 66030 Saarbrücken	Tel. (0681) 501-00
Statistisches Landesamt des Freistaates Sachsen	Postfach 105 01911 Kamenz	Tel. (03578) 33-0
Statistisches Landesamt Sachsen-Anhalt	Postfach 20 11 56 06012 Halle (Saale)	Tel. (0345) 6932-0
Statistisches Landesamt Schleswig-Holstein	Postfach 11 41 24100 Kiel	Tel. (0431) 6895-0
Thüringer Landesamt für Statistik Abt. Bildung/Kultur	Postfach 4 12 07545 Gera	Tel. (0365) 60-0

Anschriftenverzeichnis der Kultus- bzw. Wissenschaftsministerien der Länder

Ministerium für Wissenschaft und Kunst Baden-Württemberg	Postfach 10 34 53 70029 Stuttgart	Tel. (0711) 279-0
Bayerisches Staatsministerium für Unter- richt, Kultus, Wissenschaft und Kunst	Salvatorplatz 2 80327 München	Tel. (089) 2186-0
Senatsverwaltung für Wissenschaft und Forschung des Landes Berlin	Bredtschneiderstraße 5 14057 Berlin	Tel. (030) 3032-0
Ministerium für Wissenschaft, Forschung und Kultur des Landes Brandenburg	Friedrich-Ebert-Straße 4 14467 Potsdam	Tel. (0331) 866-0
Senator für Bildung und Wissenschaft Bremen	Rembertiring 8-12 28195 Bremen	Tel. (0421) 361-0
Behörde für Wissenschaft und Forschung - Hochschulamt -	Hamburger Straße 37 22083 Hamburg	Tel. (040) 29188-1
Hessisches Ministerium für Wissenschaft und Kunst	Postfach 32 60 65021 Wiesbaden	Tel. (0611) 165-0
Kultusministerium des Landes Mecklenburg- Vorpommern	Werderstraße 124 19055 Schwerin	Tel. (0385) 588-0
Niedersächsisches Ministerium für Wissenschaft und Kultur	Leibnizufer 9 30169 Hannover	Tel. (0511) 120-1
Ministerium für Wissenschaft und Forschung des Landes Nordrhein-Westfalen	Völklinger Straße 49 40221 Düsseldorf	Tel. (0211) 896-0
Ministerium für Wissenschaft und Weiter- bildung Rheinland-Pfalz	Postfach 32 30 55022 Mainz	Tel. (06131) 16-0
Ministerium für Wissenschaft und Kultur Saarland	Postfach 10 24 52 66024 Saarbrücken	Tel. (0681) 503-01
Sächsisches Staatsministerium für Wissenschaft und Kunst	Archivstraße 5 01076 Dresden	Tel. (0351) 564-0
Ministerium für Wissenschaft und Forschung des Landes Sachsen-Anhalt	Herrenkrugstraße 66/Haus 5 39114 Magdeburg	Tel. (0391) 56701-0
Ministerium für Wissenschaft, Forschung und Kultur, Schleswig-Holstein	Postfach 11 33 24100 Kiel	Tel. (0431) 596-1
Thüringer Ministerium für Wissenschaft, Forschung und Kultur	Juni-Gagarin-Ring 158 99084 Erfurt	Tel. (0361) 5966-0

Fachserie 11: Bildung und Kultur

Reihe 1: Allgemeinbildende Schulen

Die *jährlich* erscheinende Veröffentlichung über die allgemeinbildenden Schulen enthält Gesamtübersichten mit den wichtigsten Eckzahlen über Schulen, Klassen, Schüler und Lehrer. Ergänzend hierzu werden die Angaben über die Schüler weiter nach Schularten, Klassenstufen, Alter, Staatsangehörigkeit, Teilnahme am fremdsprachlichen Unterricht und Abschlußarten gegliedert. Alle Daten sind regional nach Bundesländern aufgeschlüsselt. In einem Anhang werden ausgewählte Zahlen über die Lehrerausbildung an Studienseminaren nachgewiesen.

Reihe 2: Berufliche Schulen

Der Aufbau dieser ebenfalls *jährlich* erscheinenden Veröffentlichung entspricht dem der Reihe 1. Neben den Gesamtübersichten für alle beruflichen Schulen erscheinen ergänzende Tabellen für die Schüler in der Untergliederung nach Schularten, Alter, Staatsangehörigkeit, Teilnahme am fremdsprachlichen Unterricht, Abschlußarten und Fachrichtung. In einem Anhang werden Daten über die Schulen des Gesundheitswesens und die Lehrerausbildung an Studienseminaren dargestellt.

Reihe 3: Berufliche Bildung

In dieser Reihe werden *jährlich* Angaben über die betriebliche Berufsausbildung veröffentlicht. Zusammenfassende Übersichten vermitteln Zeitreihen und die wichtigsten Eckdaten über die Auszubildenden und die Teilnehmer an einer beruflichen Ausbildung. Die aktuellen Zahlenangaben über Auszubildende und Abschlußprüfungen werden überwiegend in der Untergliederung nach Ausbildungsberufen nachgewiesen. Außerdem sind Daten über Ausbilder, Ausbildungsberater sowie die Teilnahme an Fortbildungsprüfungen zusammengestellt.

Reihe 4: Hochschulen

4.1: Studenten an Hochschulen

Diese Veröffentlichung erscheint *halbjährlich* jeweils wechselweise für die Sommer- und Wintersemester mit Angaben über die deutschen und ausländischen Studenten und Studienanfänger in der Aufgliederung nach Hochschularten, Hochschulen und Bundesländern, sowie differenziert nach Studienfächern, angestrebter Abschlußprüfung und einigen anderen Merkmalen. Vorwegergebnisse mit den wichtigsten Eckzahlen werden bereits kurz nach Semesterende in einem Vorbericht bekanntgegeben.

4.2: Prüfungen an Hochschulen

Über die von Hochschulen und Prüfungsämtern gemeldeten Abschlußprüfungen wird *jährlich* berichtet. Zusätzliche Angaben über Alter, Staatsangehörigkeit, Hochschulen und Studiendauer der Absolventen liefert die Individualbefragung der Prüfungskandidaten. In der Veröffentlichung sind jeweils die Ergebnisse des Wintersemesters und des folgenden Sommersemesters zu einem Prüfungsjahr zusammengefaßt.

4.3: Hochschulstatistische Kennzahlen

Diese neue Fachserie enthält Ergebnisse für die Jahre 1980 und 1985 bis 1989, die künftig *jährlich* fortgeschrieben werden. Die Kennzahlen dienen vor allem der Hochschulplanung bei der Beschreibung und Bewertung aktueller Entwicklungen. Sie umfassen bevölkerungsbezogene Bildungsquoten (Studienberechtigte, Studienanfänger), Studenten-Personal-Relationen und Stellenquoten für das wissenschaftliche und künstlerische sowie das nichtwissenschaftliche Hochschulpersonal. Die Ta-

bellens enthalten Bundes- und Länderergebnisse, die teilweise nach Hochschularten und Fächergruppen untergliedert sind.

4.4: Personal an Hochschulen

In der *jährlich* erscheinenden Veröffentlichung wird das wissenschaftliche, künstlerische, technische, Verwaltungs- und sonstige Personal an Hochschulen in der Gliederung nach Hochschularten, dienstrechtlicher Stellung und Fächergruppen nachgewiesen. Weiterhin werden Angaben über Habilitationen und Habilitierte gebracht.

4.5: Finanzen der Hochschulen

Diese *jährlich* erscheinende Reihe enthält Angaben über die Ausgaben und Einnahmen der Hochschulen in der Gliederung nach Ausgabe- und Einnahmearten, Hochschularten, Fächergruppen sowie nach Lehr- und Forschungsbereichen. Der Nachweis der Hochschulausgaben erfolgt auch nach Bundesländern.

Reihe 5: Presse

In dieser Veröffentlichung werden *jährlich* Angaben über Beschäftigte, Umsatz, Kosten und andere Merkmale von Unternehmen gebracht, die Presseerzeugnisse herstellen. Die Angaben über die verlegten Zeitungen und Zeitschriften sind u.a. nach Auflagenhöhe, Art der technischen Herstellung, Umfang, Preisen und Vertriebsarten gegliedert.

Reihe 6: (unbesetzt)

Reihe 7: Ausbildungsförderung nach dem Bundesausbildungsförderungsgesetz (BAföG)

In dieser Reihe werden *jährlich* Angaben über die Zahl der nach dem BAföG geförderten Schüler und Studenten, den finanziellen Aufwand, Art, Umfang und Höhe der Förderung sowie über den sozialen Hintergrund der Geförderten dargestellt.

Reihe 8: Sonderbeiträge

S. 1: Wissenschaftliches und künstlerisches Personal an Hochschulen 1989

In dieser Veröffentlichung wird das wissenschaftlich und künstlerisch tätige Personal an Hochschulen in der Gliederung nach Hochschularten, Personal- und Fächergruppen sowie nach Lehr- und Forschungsbereichen nachgewiesen. Über die Angaben in der Reihe "Personal an Hochschulen" hinausgehend, wurde eine Untergliederung nach wissenschaftlicher Qualifikation, sowie nach dem Alter vorgenommen.

Ergänzend wird auf die thematische Querschnittsveröffentlichung **Bildung im Zahlenspiegel** (jährliche Erscheinungsfolge) hingewiesen, die Angaben über alle wichtigen Daten aus dem Bildungsbereich enthält.



Statistisches Bundesamt
Gustav-Stresemann-Ring 11
65189 Wiesbaden

Veröffentlichungen und Prospekte sind durch den Verlag Metzler-Poeschel, Verlagsauslieferung Hermann Leins, Postfach 11 52, 72125 Kusterdingen, erhältlich.