


Statistisches Bundesamt

Bildung und Kultur



Fachserie **11**

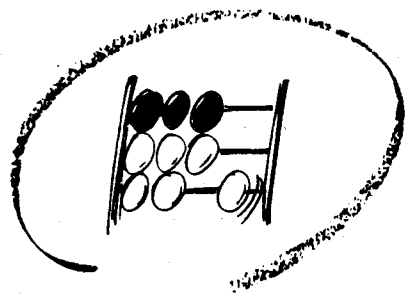
Reihe 4.1

Studenten an Hochschulen

Wintersemester 1987/88


Statistisches Bundesamt
Bibliothek - Dokumentation - Archiv

Metzler - Poeschel Stuttgart



Statistisches Bundesamt

Bildung und Kultur



Fachserie **11**

Reihe 4.1

Studenten an Hochschulen

Wintersemester 1987/88

Statistisches Bundesamt
Bibliothek - Dokumentation - Archiv

Metzler - Poeschel Stuttgart

Herausgeber:
Statistisches Bundesamt
Gustav-Stresemann-Ring 11
6200 Wiesbaden 1

Verlag:
Metzler-Poeschel Stuttgart

Verlagsauslieferung:
Hermann Leins GmbH & Co.
Verlags-KG
Holzwiesenstr. 2
7408 Kusterdingen
Telefon: 07071/33046
Telex: 7 262 891 mepo d
Telefax: 07071/33653

Erscheinungsfolge: halbjährlich

Erschienen im Mai 1989

Preis: DM 21,90

Bestellnummer: 2110410 - 88531

Nachdruck - auch auszugsweise - nur mit Quellenangabe
unter Einsendung eines Belegexemplares gestattet.

Inhalt

	Seite
Vorbemerkung	4
Begriffserläuterungen	5
Berichtskreis der Hochschulen	6
 T a b e l l e n t e i l	
Zusammenfassende Übersichten	
1 Deutsche und ausländische Studenten in den Wintersemestern 1961/62 bis 1987/88 nach Hochschularten	8
2 Deutsche und ausländische Studienanfänger in den Wintersemestern 1961/62 bis 1987/88 nach Hochschularten	9
3 Deutsche und ausländische Studenten ab Wintersemester 1985/86 bis Wintersemester 1987/88 nach Hochschularten und Ländern	10
4 Deutsche und ausländische Studienanfänger ab Wintersemester 1985/86 bis Wintersemester 1987/88 nach Hochschularten und Ländern	13
5 Deutsche Studenten im Wintersemester 1987/88 in den 20 am stärksten besetzten Studienfächern	16
 Tabellen	
1 Deutsche und ausländische Studenten und Studienanfänger nach Hochschularten und Hochschulen	17
2 Deutsche und ausländische Studenten und Studienanfänger nach Hochschularten, Fächergruppen, Studienbereichen und erstem Studienfach	34
3 Deutsche und ausländische Studenten und Studienanfänger, die ein Lehramt anstreben, nach Fächergruppen, Studienbereichen und erstem Studienfach	78
4 Studenten insgesamt nach Fächergruppen und Studienbereich des ersten Studienfachs, angestrebter Abschlußprüfung, Fachsemestern und Hochschulsemestern	86
5 Deutsche und ausländische Studenten und Studienanfänger nach ausgewählten Hochschularten und Geburtsjahr	139
6 Deutsche Studenten nach Hochschularten, Land des Studienortes und Land des ständigen Wohnsitzes	142
7 Deutsche Studienanfänger nach Hochschularten und beruflicher Stellung der Eltern	148
8 Ausländische Studenten und Studienanfänger nach Hochschularten und Herkunftsland	152
9 Ausländische Studenten nach Herkunftsland und Fächergruppe des ersten Studienfachs	163
10 Deutsche und ausländische Studenten im Erst- und im weiterführenden Studium nach angestrebter Abschlußprüfung sowie ausgewählten Fächergruppen und Studienbereichen	171
11 Ausländische Besucher der Studienkollegs	179
12 Studenten an Berufsakademien in Baden-Württemberg	181
 Anhang	
Übersicht 1: Prüfungsgruppen und Abschlußprüfungen	184
Übersicht 2: Schematische Darstellung der Fächergliederung	185
Übersicht 3: Fächergruppen, Studienbereiche und Studienfächer	186
Anschriftenverzeichnis der Statistischen Landesämter	188

Die Angaben beziehen sich auf das Bundesgebiet; sie schließen Berlin (West) ein

Zeichenerklärung und Abkürzungen

-	=	nichts vorhanden
x	=	Tabellenfach gesperrt, da Aussage nicht sinnvoll
I	=	insgesamt
M	=	männlich
W	=	weiblich
Abt.	=	Abteilung
FB	=	Fachbereich
FH	=	Fachhochschule
FH BUND	=	Fachhochschule des Bundes für öffentliche Verwaltung
GH	=	Gesamthochschule
H	=	Hochschule
LA	=	1. Staatsprüfung für das Lehramt
PH	=	Pädagogische Hochschule
TH	=	Technische Hochschule
TU	=	Technische Universität
U	=	Universität
VerwFH	=	Verwaltungsfachhochschule
Zusatzpr.LA	=	Ergänzungs- und Zusatzprüfungen für das Lehramt

Vorbemerkung

Dieses Heft enthält Bundesergebnisse der Studenten-Individualerhebung für das Wintersemester 1987/88. Die Tabellen führen Nachweisungen fort, die zuletzt in der Fachserie 11, Reihe 4.1 "Studenten an Hochschulen, Sommersemester 1987", Bestell-Nr. 2110410-87532, veröffentlicht worden sind. Grundzahlen der Studentenstatistik mit vorläufigen Angaben für das Wintersemester 1987/88 sowie mit Übersichtstabellen aus den vorhergehenden Jahren wurden bereits im März 1988 als Vorbericht veröffentlicht (Fachserie 11, Reihe 4.1, Bestell-Nr. 2110410-88631).

Rechtsgrundlage der Erhebungen ist das Gesetz über eine Bundesstatistik für das Hochschulwesen (Hochschulstatistikgesetz - HStatG) in der Fassung der Bekanntmachung vom 21. April 1980 (BGBl. I S. 453). Der vorliegende Bericht ist aufgrund von bereinigten, endgültigen und weitgehend vollständigen Daten zusammengestellt worden. Hinweise auf Veränderungen des Erhebungsbereichs sowie auf Besonderheiten der Statistischen Meldungen enthält der Abschnitt "Berichtskreis der Hochschulen" (S. 6).

Der Tabellenteil der Fachserie entspricht weitgehend der bisherigen Gliederung. Die Tabellen 3, 9, 10 und 12 werden jährlich nur einmal (mit den Ergebnissen des Wintersemesters) veröffentlicht. Die Fachserienveröffentlichung für das Sommersemester enthält dafür zusätzliche Jahresergebnisse über Studienanfänger.

In der Tabelle 11 werden Zahlen über die ausländischen Besucher der Studienkollegs nachgewiesen. Diese Angaben sind durch eine eigene Erhebung der Statistischen Landesämter ermittelt worden; sie gehören nicht zum Tabellenprogramm der bundeseinheitlichen Studentenstatistik.

Angaben aus früher veröffentlichten Tabellen, die in diesem Bericht nicht mehr enthalten sind, können bei Bedarf schriftlich über den Auskunftsdienst des Statistischen Bundesamtes Gruppe VII C, Postfach 5528, 6200 Wiesbaden 1 angefordert werden.

Hochschulen

Als Hochschulen werden alle nach Landesrecht anerkannten Hochschulen, unabhängig von der Trägerschaft, ausgewiesen. Sie dienen der Pflege und der Entwicklung der Wissenschaften und der Künste durch Forschung, Lehre und Studium und bereiten auf berufliche Tätigkeiten vor, die die Auswertung wissenschaftlicher Erkenntnisse und Methoden oder die Fähigkeit zur künstlerischen Gestaltung erfordern.

Das Studium an Universitäten, pädagogischen und theologischen Hochschulen sowie in den wissenschaftlichen Studiengängen der Gesamthochschulen setzt die allgemeine oder fachgebundene Hochschulreife voraus.

Zu den Universitäten zählen die technischen Universitäten und andere gleichrangige wissenschaftliche Hochschulen (außer pädagogischen, theologischen und Gesamthochschulen).

Gesamthochschulen umfassen Ausbildungsrichtungen von wissenschaftlichen und von Fachhochschulen, z.T. auch von Kunsthochschulen.

Pädagogische Hochschulen sind überwiegend wissenschaftliche Hochschulen mit Promotionsrecht. Sie bestehen nur noch in zwei Bundesländern als selbständige Einrichtungen. In den übrigen Ländern sind sie in Universitäten oder Gesamthochschulen einbezogen und werden bei diesen nachgewiesen.

Theologische Hochschulen sind kirchliche sowie staatliche philosophisch-theologische und theologische Hochschulen ohne die theologische Fakultäten/Fachbereiche der Universitäten.

Kunsthochschulen sind Hochschulen für bildende Künste, Gestaltung, Musik, Film und Fernsehen. Die Aufnahmebedingungen sind unterschiedlich; die Aufnahme kann aufgrund von Begabungsnachweisen oder Eignungsprüfungen erfolgen.

Fachhochschulen bieten eine stärker anwendungsbezogene Ausbildung in Studiengängen für Ingenieure und für andere Berufe, vor allem in den Bereichen Wirtschaft, Sozialwesen, Gestaltung und Informatik. Das Studium ist kürzer als an wissenschaftlichen Hochschulen.

Die Fachhochschulen (ohne Verwaltungsfachhochschulen) und die Verwaltungsfachhochschulen werden als getrennte Hochschularten nachgewiesen. In der letzteren Gruppe sind diejenigen verwaltungsinternen Fachhochschulen zusammengefasst, an denen Nachwuchskräfte für den gehobenen nichttechnischen Dienst ausgebildet werden. Daneben bestehen weiterhin behördeninterne Hochschulen, die anderen Hochschularten zugeordnet sind.

Studenten

Studenten sind in einem Fachstudium immatrikulierte/eingeschriebene Personen, ohne Beurlaubte, Studienkollegiaten, Gast- und Nebenhörer. Studenten, die an mehreren Hochschulen eingeschrieben sind, werden für die Bundestabellen nur einmal als "Haupt Hörer" erfasst und für die Hochschule der zweiten Einschreibung wie Nebenhörer behandelt, auch wenn sie dort voll immatrikuliert sind. Diese Regelung soll Mehrfachzahlungen verhindern. Bei Studentenzahlen für einzelne Hochschulen können sich hieraus Abweichungen zwischen Bundes- und Länderstatistiken ergeben.

Studienanfänger sind Studenten im ersten Hochschulsesemester (Erstimmatrikulierte) oder im ersten Semester eines bestimmten Studienganges. In den Tabellen dieser Veröffentlichung werden als Studienanfänger entweder Studenten nachgewiesen, die im 1. Fachsemester ihres Studienganges studieren oder diejenigen Studenten, die im 1. Hochschulsesemester an einer Hochschule im Bundesgebiet eingeschrieben sind. In den Übersichten 2 und 4 sowie in der Tabelle 7 handelt es sich um Erstimmatrikulierte.

Die Besucher der Studienkollegs für Studienbewerber aus dem Ausland werden in einigen Bundesländern als Studenten mit besonderem Hörerstatus eingeschrieben, obwohl sie ein Fachstudium erst später beginnen können. In den übrigen Ländern gelten die Studienkollegiaten als Schüler.

Die nachrichtlich aufgenommene Tabelle der Studierenden an den Berufsakademien in Baden-Württemberg ist kein Teil der bundeseinheitlichen Studentenstatistik. Absolventen dieser Berufsakademien sind im Lande Baden-Württemberg rechtlich den Fachhochschulabsolventen gleichgestellt. In anderen Ländern sind die Berufsakademien dem Schulbereich zugeordnet.

Semester

Hochschulsemester sind Semester, die insgesamt im Hochschulbereich verbracht worden sind; sie müssen nicht in Beziehung zum Studienfach des Studenten im Erhebungssemester stehen.

Fachsemester sind Semester, die im Hinblick auf die im Erhebungssemester angestrebte Abschlussprüfung im Studienfach verbracht worden sind; dazu können auch einzelne Semester aus einem anderen Studienfach oder Studiengang gehören, wenn sie angerechnet werden.

Studienfach

Nach der Definition der Hochschulstatistik ist ein Studienfach die in Prüfungsordnungen fest-

gelegte, ggf. sinngemäß vereinheitlichte Bezeichnung für eine wissenschaftliche oder künstlerische Disziplin, in der ein wissenschaftlicher bzw. künstlerischer Abschluß möglich ist.

Für Zwecke der bundeseinheitlichen Studentenstatistik wird eine Fächersystematik benutzt, in der sehr spezielle hochschulinterne Studienfächer einer entsprechenden Schlüsselposition zugeordnet werden. Mehrere verwandte Fächer sind zu Studienbereichen und diese zu neun großen Fächergruppen zusammengefaßt (s. die Übersicht im Anhang).

Abschlußprüfung (Tabelle 4)

Die angestrebten Abschlußprüfungen werden erfaßt, sofern sie ein Hochschulstudium beenden; d.h. ohne Vor- und Zwischenprüfungen, aber einschließlich der Abschlüsse von Aufbau-, Ergänzungs-, Zusatz- und Zweitstudiengängen. Entsprechend werden Prüfungen bei staatlichen und kirchlichen Prüfungsämtern als Studienabschluss erfragt, nicht dagegen z.B. die zweite Staatsprüfung am Ende der Referendarausbildung.

Der Signierschlüssel der Prüfungen und deren Zuordnung zu Prüfungsgruppen sind im Anhang des Berichts enthalten (S. 184), weitere Erläuterungen in den jährlichen Veröffentlichungen der Fachserie 11, Reihe 4.2 "Prüfungen an Hochschulen" des Statistischen Bundesamtes.

Berichtskreis der Hochschulen

Im Wintersemester 1987/88 wurden in der Studentenstatistik insgesamt 244 Hochschulen berücksichtigt:

Universitäten	61
Gesamthochschulen	7
Pädagogische Hochschulen	9
Theologische Hochschulen	16
Kunsthochschulen	28
Fachhochschulen (ohne Verwaltungsfachhochschulen)	99
Verwaltungsfachhochschulen	24

In einigen Bundesländern werden örtlich getrennte Abteilungen oder Fachbereiche von Hochschulen gesondert nachgewiesen, so daß die Tabelle 1 eine höhere Zahl von Einzelpositionen enthält.

Im Berichtszeitraum zwischen 1985 und 1988 hat es eine Reihe von Veränderungen bei den Hochschulen gegeben, die auch die Meldungen der Studentenstatistik beeinflussen. Die Neugründung, Teilung, Verlegung oder Auflösung einer Hochschule ist für die Bundesstatistik in der Regel ohne große Bedeutung, da sie die Studentenzahl kurzfristig nur wenig beeinflusst. Zusammenschlüsse oder Umbenennungen bedingen dagegen in Fällen einer neuen Zuordnung der Hochschulart größere Änderungen. Hierdurch können im Zeitvergleich Schwierigkeiten entstehen.

Die ab Sommersemester 1985 eingetretenen Änderungen sind weiter unten zusammengestellt. Überfrüherer Änderungen enthalten die älteren Berichtsbände der Fachserie 11, Reihe 4.1 "Studenten an Hochschulen".

Die folgende Liste nennt nicht das Datum einer rechtlichen Änderung (Gründungserlaß o.ä.), sondern das Berichtsemester, zu dem sie in der statistischen Erhebung berücksichtigt werden konnte. Zu beachten ist, daß die ausführlichen Tabellen der Studentenstatistik auf der Grundlage der Individualmeldungen erstellt werden. In den "Zusammenfassenden Übersichten" sind dagegen auch solche Hochschulen berücksichtigt, für die noch keine Unterlagen der Individualerhebung, jedoch Verwaltungsmeldungen über den Studentenbestand vorlagen. Hierdurch können bei Zeitvergleichen geringfügige Abweichungen zwischen den veröffentlichten Bundesergebnissen auftreten.

Land/Hochschule(n): Veränderung

Schleswig-Holstein

Medizinische H Lübeck: Ab SS 1985 umbenannt in "Medizinische Universität Lübeck".

Priv. Nordische U, Flensburg: Lehrbetrieb zum WS 1986/87 aufgenommen.

Hamburg

H der Bundeswehr Hamburg: Ab SS 1985 umbenannt in "Universität der Bundeswehr Hamburg".

Niedersachsen

Freie Kunst-Studienstätte Ottersberg (Priv.FH): Ab WS 1984/85 in der Studentenstatistik erfaßt (in der Individualerhebung bisher keine Meldungen).

Nordrhein-Westfalen

Robert-Schumann - H Düsseldorf: Ab WS 1987/88 selbständige Hochschule. Bis einschl. SS 1987 Abt. der H für Musik Rheinland.

Kunstakademie Münster: Ab WS 1987/88 selbständige Hochschule. Bis einschl. SS 1987 Abt. der Kunstakademie Düsseldorf.

H für Musik Rheinland: Ab WS 1987/88 umbenannt in "H für Musik Köln".

H für Musik Ruhr: Ab WS 1987/88 umbenannt in "Folkwang - H Essen".

H für Musik Westfalen-Lippe: Ab WS 1987/88 umbenannt in "H für Musik Detmold".

Priv. FH für das öffentliche Bibliothekswesen Bonn: Ab SS 1985 in der Studentenstatistik erfaßt.

Evang. FH Rheinland-Westfalen-Lippe: Abt. Düsseldorf und Düsseldorf-Kaiserswerth: Ab SS 1986 aufgelöst.

FH für öffentliche Verwaltung Abt. Aachen: Ab WS 1986/87 aufgelöst.

FH Bund, FB Finanzen in Münster: Lehrbetrieb zum WS 1987/88 aufgenommen.

Rheinland-Pfalz

Erziehungswiss. H Rheinland-Pfalz mit den Abteilungen Koblenz und Landau: Ab WS 1986/87 nicht mehr als Pädagogische Hochschule gezählt, sondern den Universitäten zugeordnet.

Baden-Württemberg

PH Reutlingen: Ab WS 1987/88 aufgelöst. Der FB "Sonderpädagogik" mit Sitz in Reutlingen wurde in die PH Ludwigsburg eingegliedert.

Bodensee-Kunsthochschule, Konstanz (Priv. FH): Ab WS 1985/86 in der Studentenstatistik erfaßt.

Priv. FH für Kunsttherapie, Nürtingen: Ab WS 1987/88 in der Studentenstatistik erfaßt.

Priv. FH Merz, Stuttgart: Ab WS 1985/86 in der Studentenstatistik erfaßt.

Bayern

GH der Bundeswehr München: Ab SS 1985 umbenannt in "Universität der Bundeswehr München".

Augustana-Hochschule Neuendettelsau: Ab WS 1986/87 nicht mehr als Gesamthochschule geführt, sondern den theologischen Hochschulen zugeordnet.

2 Deutsche und ausländische Studienanfänger in den Wintersemestern 1961/62 bis 1987/88 nach Hochschularten

Wintersemester	Insgesamt		Davon an ...									
			Universitäten 1)		Gesamt-hochschulen		Kunst-hochschulen		Fach-hochschulen 2)		Verwaltungsfach-hochschulen	
	insges.	weibl.	zus.	weibl.	zus.	weibl.	zus.	weibl.	zus.	weibl.	zus.	weibl.
Studienanfänger insgesamt												
1961/62.....	26 397	6 098	25 336	5 634	-	-	1 061	464	-	-	-	-
1962/63.....	26 852	6 150	25 675	5 656	-	-	1 176	494	-	-	-	-
1963/64.....	25 823	6 457	24 630	5 965	-	-	1 193	492	-	-	-	-
1964/65.....	23 737	5 683	22 639	5 211	-	-	1 098	472	-	-	-	-
1965/66.....	21 897	5 365	20 707	4 839	-	-	1 190	526	-	-	-	-
1966/67.....	38 202	12 102	36 816	11 483	-	-	1 386	619	-	-	-	-
1967/68.....	53 617	20 347	52 124	19 686	-	-	1 493	661	-	-	-	-
1968/69.....	64 623	22 489	63 092	21 867	-	-	1 531	622	-	-	-	-
1969/70.....	66 028	25 828	64 295	25 062	-	-	1 733	766	-	-	-	-
1970/71.....	72 055	29 159	70 230	28 379	-	-	1 825	780	-	-	-	-
1971/72.....	84 915	35 288	82 053	34 123	838	323	2 024	842	-	-	-	-
1972/73.....	119 187	45 506	84 936	36 173	7 103	2 445	1 829	809	25 319	6 085	-	-
1973/74.....	125 046	49 513	85 378	38 290	7 713	2 662	1 770	816	29 435	7 598	750	147
1974/75.....	131 438	54 174	89 722	42 127	9 007	3 458	1 740	819	30 363	7 624	606	146
1975/76.....	130 562	48 906	87 015	36 822	9 123	3 179	1 819	862	31 716	7 804	889	239
1976/77.....	139 068	48 719	89 219	35 428	10 670	3 028	1 936	915	34 659	8 355	2 584	993
1977/78.....	137 414	54 145	88 096	38 890	11 173	3 589	2 137	1 070	32 634	9 299	3 374	1 297
1978/79.....	144 824	58 027	94 287	41 253	12 054	4 117	2 413	1 174	32 044	9 755	4 026	1 728
1979/80.....	145 886	56 206	92 009	38 534	10 685	3 500	2 160	1 027	33 512	10 258	7 520	2 887
1980/81.....	162 981	65 848	102 038	45 415	12 076	4 094	2 437	1 131	36 733	11 355	9 697	3 853
1981/82.....	180 502	75 231	113 425	52 709	13 521	4 668	2 355	1 163	42 199	12 968	9 002	3 723
1982/83.....	188 837	75 711	116 749	52 464	14 386	4 646	2 299	1 139	46 479	13 708	8 924	3 754
1983/84.....	194 098	72 585	119 077	49 967	15 312	4 619	2 248	1 136	49 324	13 540	8 137	3 323
1984/85.....	182 017	69 907	111 940	48 820	14 337	4 199	2 204	1 074	45 789	12 548	7 747	3 266
1985/86.....	171 497	68 359	105 897	47 005	12 114	3 951	2 200	1 147	42 846	12 497	8 440	3 759
1986/87.....	174 761	70 448	106 586	47 656	13 202	4 486	2 094	1 059	44 067	13 264	8 812	3 983
1987/88.....	192 523	78 228	117 707	52 859	14 681	4 998	2 110	1 082	48 072	14 313	9 953	4 936
Deutsche Studienanfänger												
1961/62.....	22 947	5 447	22 073	5 069	-	-	874	378	-	-	-	-
1962/63.....	23 458	5 436	22 550	5 063	-	-	908	373	-	-	-	-
1963/64.....	22 535	5 708	21 581	5 321	-	-	954	387	-	-	-	-
1964/65.....	20 712	4 965	19 890	4 605	-	-	822	360	-	-	-	-
1965/66.....	19 118	4 611	18 187	4 221	-	-	931	390	-	-	-	-
1966/67.....	35 334	11 343	34 272	10 858	-	-	1 062	485	-	-	-	-
1967/68.....	50 611	19 483	49 380	18 919	-	-	1 231	564	-	-	-	-
1968/69.....	61 261	21 425	59 982	20 909	-	-	1 279	516	-	-	-	-
1969/70.....	62 822	24 696	61 381	24 064	-	-	1 441	632	-	-	-	-
1970/71.....	68 842	28 043	67 293	27 386	-	-	1 549	657	-	-	-	-
1971/72.....	80 600	33 704	78 094	32 703	835	321	1 671	680	-	-	-	-
1972/73.....	110 870	42 606	78 339	33 641	6 893	2 405	1 373	614	24 265	5 946	-	-
1973/74.....	117 210	46 635	79 319	35 801	7 530	2 626	1 342	620	28 269	7 441	750	147
1974/75.....	123 598	51 177	83 643	39 531	8 764	3 400	1 332	628	29 253	7 472	606	146
1975/76.....	123 028	46 110	81 343	34 451	8 883	3 120	1 380	660	30 533	7 640	889	239
1976/77.....	131 390	45 893	83 652	33 052	10 342	2 951	1 542	725	33 270	8 172	2 584	993
1977/78.....	129 511	51 189	82 346	36 441	10 725	3 507	1 736	860	31 330	9 084	3 374	1 297
1978/79.....	136 484	54 844	88 312	38 621	11 604	4 016	1 950	942	30 593	9 538	4 026	1 727
1979/80.....	137 206	52 799	85 622	35 727	10 192	3 371	1 737	816	32 135	9 998	7 520	2 887
1980/81.....	153 197	62 219	94 875	42 455	11 527	3 947	1 954	902	35 144	11 062	9 697	3 853
1981/82.....	169 346	71 176	105 445	49 397	12 825	4 526	1 922	959	40 152	12 571	9 002	3 723
1982/83.....	177 648	71 460	108 786	48 984	13 601	4 488	1 885	938	44 453	13 296	8 923	3 754
1983/84.....	182 920	68 249	111 155	46 403	14 538	4 445	1 845	932	47 245	13 146	8 137	3 323
1984/85.....	170 898	65 461	103 831	45 171	13 588	3 998	1 815	889	43 918	12 138	7 746	3 265
1985/86.....	160 094	63 664	97 376	43 142	11 384	3 762	1 783	912	41 113	12 089	8 438	3 759
1986/87.....	162 553	65 265	97 413	43 438	12 416	4 227	1 686	825	42 229	12 795	8 809	3 980
1987/88.....	179 378	72 545	107 999	48 286	13 850	4 746	1 672	848	45 906	13 730	9 951	4 935
Ausländische Studienanfänger												
1961/62.....	3 450	651	3 263	565	-	-	187	86	-	-	-	-
1962/63.....	3 394	714	3 126	593	-	-	268	121	-	-	-	-
1963/64.....	3 288	749	3 049	644	-	-	239	105	-	-	-	-
1964/65.....	3 025	718	2 749	606	-	-	276	112	-	-	-	-
1965/66.....	2 779	754	2 520	618	-	-	259	136	-	-	-	-
1966/67.....	2 868	759	2 544	625	-	-	324	134	-	-	-	-
1967/68.....	3 006	864	2 744	767	-	-	262	97	-	-	-	-
1968/69.....	3 362	1 064	3 110	958	-	-	252	106	-	-	-	-
1969/70.....	3 206	1 132	2 914	998	-	-	292	134	-	-	-	-
1970/71.....	3 213	1 116	2 937	993	-	-	276	123	-	-	-	-
1971/72.....	4 315	1 584	3 959	1 420	3	2	353	162	-	-	-	-
1972/73.....	8 317	2 900	6 597	2 532	210	40	456	189	1 054	139	-	-
1973/74.....	7 836	2 878	6 059	2 489	183	36	428	196	1 166	157	-	-
1974/75.....	7 840	2 997	6 079	2 596	243	58	408	191	1 110	152	-	-
1975/76.....	7 534	2 796	5 672	2 371	240	59	439	202	1 183	164	-	-
1976/77.....	7 678	2 826	5 567	2 376	328	77	394	190	1 389	183	-	-
1977/78.....	7 903	2 956	5 750	2 449	448	82	401	210	1 304	215	-	-
1978/79.....	8 340	3 183	5 975	2 632	450	101	463	232	1 451	217	1	1
1979/80.....	8 680	3 407	6 387	2 807	493	129	423	211	1 377	260	-	-
1980/81.....	9 784	3 629	7 163	2 960	549	147	483	229	1 589	293	-	-
1981/82.....	11 156	4 055	7 980	3 312	696	142	433	204	2 047	397	-	-
1982/83.....	11 189	4 251	7 963	3 480	785	158	414	201	2 026	412	1	-
1983/84.....	11 178	4 336	7 922	3 564	774	174	403	204	2 079	394	-	-
1984/85.....	11 119	4 446	8 109	3 649	749	201	389	185	1 871	410	1	1
1985/86.....	11 403	4 695	8 521	3 863	730	189	417	235	1 733	408	2	3
1986/87.....	12 208	5 183	9 173	4 218	786	259	408	234	1 838	469	3	3
1987/88.....	13 145	5 683	9 708	4 613	831	252	438	234	2 166	583	2	1

*) Siehe Fußnote S. 8.

1) Einschl. der pädagogischen und theologischen Hochschulen.

2) Ohne Verwaltungsfachhochschulen.

Zusammenfassende Übersichten *)

3 Deutsche und ausländische Studenten ab Wintersemester 1985/86 bis Wintersemester 1987/88 nach Hochschularten und Ländern

Hochschulart Land	Wintersemester 1985/86		Sommersemester 1986		Wintersemester 1986/87		Sommersemester 1987		Wintersemester 1987/88	
	insges.	weibl.	insges.	weibl.	insges.	weibl.	insges.	weibl.	insges.	weibl.
Studenten insgesamt										
Universitäten	911 552	370 517	879 985	358 529	930 812	380 785	896 826	367 235	953 771	391 777
Schleswig-Holstein	18 315	7 776	17 469	7 420	18 442	7 912	17 491	7 541	18 655	8 097
Hamburg	45 873	19 643	44 903	19 235	45 868	19 736	44 748	19 360	45 646	19 685
Niedersachsen	97 715	38 640	93 481	37 019	99 852	39 650	95 701	38 006	101 336	40 522
Bremen	8 901	3 839	8 277	3 562	9 668	4 248	8 882	3 934	10 503	4 671
Nordrhein-Westfalen	243 474	101 633	234 194	97 464	244 063	101 848	235 978	97 987	248 193	103 226
Hessen	74 414	30 395	70 764	28 996	74 302	30 602	71 158	29 282	75 430	31 212
Rheinland-Pfalz	39 500	16 869	37 577	16 063	42 199	18 488	40 278	17 694	43 300	19 047
Baden-Württemberg	132 181	47 626	127 607	46 216	135 831	49 110	130 392	47 281	139 330	50 619
Bayern	155 432	64 746	149 527	62 760	161 709	68 271	154 519	65 571	168 356	71 597
Saarland	17 252	7 456	16 357	7 037	17 448	7 558	16 435	7 094	18 040	7 842
Berlin (West)	78 495	31 894	79 829	32 757	81 430	33 382	81 244	33 485	84 982	35 259
Gesamthochschulen	85 044	26 996	77 047	24 661	88 182	27 775	79 757	25 375	93 386	29 582
Nordrhein-Westfalen	75 495	23 463	68 123	21 372	78 412	24 190	70 560	22 049	82 846	25 701
Hessen	9 245	3 365	8 649	3 138	9 770	3 585	9 197	3 326	10 540	3 881
Bayern	304	168	275	151	-	-	-	-	-	-
Pädagogische Hochschulen ..	14 615	9 971	12 467	8 387	10 244	7 179	8 673	5 966	9 413	6 566
Schleswig-Holstein	2 356	1 666	2 030	1 425	2 017	1 407	1 827	1 264	2 035	1 426
Rheinland-Pfalz	2 474	1 376	2 382	1 329	-	-	-	-	-	-
Baden-Württemberg	9 785	6 929	8 055	5 633	8 227	5 772	6 846	4 702	7 378	5 140
Theologische Hochschulen ..	2 994	952	2 934	928	3 343	1 119	3 192	1 066	3 235	1 088
Nordrhein-Westfalen	1 126	340	1 102	329	1 191	366	1 143	333	1 190	353
Hessen	501	93	480	84	522	90	472	90	488	92
Rheinland-Pfalz	369	96	367	95	347	90	308	76	301	76
Baden-Württemberg	43	27	45	28	55	36	60	40	62	41
Bayern	375	139	367	143	658	281	670	278	670	280
Berlin (West)	580	257	573	249	570	256	539	249	524	246
Kunsthochschulen	21 464	10 504	20 707	10 153	21 850	10 817	21 057	10 457	21 862	10 947
Schleswig-Holstein	362	207	341	201	353	193	320	177	342	188
Hamburg	1 577	720	1 501	677	1 651	744	1 568	700	1 651	744
Niedersachsen	1 773	876	1 653	826	1 995	1 033	1 947	1 006	2 150	1 153
Nordrhein-Westfalen	5 913	2 859	5 709	2 767	5 760	2 835	5 591	2 758	5 668	2 819
Hessen	1 227	555	1 185	540	1 300	603	1 207	553	1 296	615
Baden-Württemberg	3 848	1 937	3 700	1 849	3 778	1 871	3 712	1 843	3 833	1 923
Bayern	2 236	1 082	2 113	1 031	2 262	1 121	2 201	1 089	2 264	1 123
Saarland	274	127	259	122	306	145	248	119	254	117
Berlin (West)	4 254	2 141	4 246	2 140	4 441	2 272	4 263	2 212	4 404	2 265
Fachhochschulen (ohne Ver- waltungsfachhochschulen)	268 361	73 508	255 369	69 596	278 678	76 079	264 919	71 900	292 010	79 975
Schleswig-Holstein	9 464	1 949	9 382	1 944	10 033	2 067	10 021	2 066	11 329	2 311
Hamburg	12 407	3 172	12 871	3 421	12 705	3 224	13 116	3 411	12 705	3 224
Niedersachsen	22 109	6 004	21 565	5 920	22 581	6 120	21 777	5 882	23 251	6 341
Bremen	5 506	1 608	4 861	1 424	5 748	1 721	5 098	1 511	5 969	1 705
Nordrhein-Westfalen	80 902	24 594	75 622	23 049	84 041	25 573	78 876	24 044	88 595	27 011
Hessen	29 352	6 909	27 797	6 354	30 597	7 228	29 035	6 716	32 633	7 819
Rheinland-Pfalz	15 390	4 743	14 702	4 563	16 341	5 030	15 483	4 822	17 031	5 275
Baden-Württemberg	36 707	9 224	36 694	8 988	37 839	9 327	37 553	9 133	39 102	9 746
Bayern	45 871	12 619	41 806	11 314	47 651	12 978	43 306	11 632	49 776	13 667
Saarland	2 846	688	2 604	634	3 052	711	2 831	663	3 201	730
Berlin (West)	7 807	1 998	7 465	1 985	8 090	2 100	7 823	2 020	8 418	2 146
Verwaltungsfachhochschulen dar.: FH Bund	32 644 7 985	13 416 3 319	31 062 7 820	12 797 3 290	32 948 7 969	13 793 3 455	31 287 8 040	13 276 3 574	35 365 8 619	15 675 3 909
Schleswig-Holstein	862	395	959	416	839	411	839	411	1 001	513
Hamburg	1 108	519	1 044	455	899	374	940	373	899	374
Niedersachsen	2 788	1 046	2 776	1 000	2 752	1 006	3 010	1 067	3 129	1 172
Bremen	233	87	233	87	203	82	203	82	203	74
Nordrhein-Westfalen	6 892	2 946	6 709	2 851	7 622	3 220	7 111	3 101	8 664	4 008
Hessen	4 144	1 798	4 121	1 805	4 259	1 937	4 434	2 007	4 827	2 216
Rheinland-Pfalz	2 200	632	2 032	615	2 100	654	2 047	644	2 151	711
Baden-Württemberg	7 737	3 258	7 659	3 229	7 689	3 292	7 281	3 208	7 256	3 299
Bayern	3 947	1 400	2 758	976	3 797	1 418	2 849	1 112	4 354	1 840
Saarland	250	70	250	70	228	77	228	77	191	65
Berlin (West)	2 483	1 265	2 527	1 293	2 560	1 322	2 345	1 194	2 630	1 403
Hochschulen insgesamt	1 336 674	505 864	1 279 571	485 051	1 366 057	517 547	1 305 711	495 275	1 409 042	535 610
Schleswig-Holstein	31 359	11 993	30 181	11 406	31 684	11 990	30 498	11 459	33 362	12 535
Hamburg	60 965	24 054	60 319	23 788	61 123	24 078	60 372	23 844	60 901	24 027
Niedersachsen	124 385	46 566	119 475	44 765	127 184	47 789	122 435	45 961	129 866	49 188
Bremen	14 640	5 534	13 371	5 073	15 619	6 051	14 183	5 527	16 675	6 450
Nordrhein-Westfalen	413 802	155 835	391 459	147 832	421 089	158 032	399 259	150 272	435 156	163 118
Hessen	118 883	43 115	112 996	40 917	120 750	44 045	115 503	41 974	125 214	45 835
Rheinland-Pfalz	59 933	23 716	57 060	22 665	60 987	24 262	58 116	23 236	62 783	25 109
Baden-Württemberg	190 301	69 001	183 754	65 943	193 419	69 408	185 844	66 207	196 961	70 768
Bayern	208 165	80 154	196 846	76 375	216 077	84 069	203 545	79 682	225 420	88 507
Saarland	20 622	8 341	19 470	7 863	21 034	8 491	19 742	7 953	21 686	8 754
Berlin (West)	93 619	37 555	94 640	38 424	97 091	39 332	96 214	39 160	101 018	41 319

*) Siehe Fußnote S. 8.

Zusammenfassende Übersichten *)

3 Deutsche und ausländische Studenten ab Wintersemester 1985/86 bis Wintersemester 1987/88
nach Hochschularten und Ländern

Hochschulart Land	Wintersemester 1985/86		Sommersemester 1986		Wintersemester 1986/87		Sommersemester 1987		Wintersemester 1987/88	
	insges.	weibl.	insges.	weibl.	insges.	weibl.	insges.	weibl.	insges.	weibl.
Deutsche Studenten										
Universitäten	857 779	351 356	827 093	339 546	874 763	360 402	841 626	347 086	895 196	370 022
Schleswig-Holstein	17 457	7 450	16 648	7 107	17 555	7 564	16 616	7 190	17 751	7 711
Hamburg	43 552	18 681	42 638	18 295	43 501	18 735	42 399	18 360	43 237	18 649
Niedersachsen	93 288	37 300	89 187	35 700	95 227	38 212	91 176	36 590	96 582	39 010
Bremen	8 200	3 622	7 607	3 353	8 955	4 023	8 201	3 710	9 759	4 423
Nordrhein-Westfalen	230 946	97 480	221 954	93 436	230 872	97 378	223 036	93 608	234 293	98 432
Hessen	69 125	28 547	65 631	27 200	68 941	28 687	65 908	27 390	69 989	29 222
Rheinland-Pfalz	37 285	15 943	35 489	15 192	39 824	17 476	38 012	16 734	40 767	17 978
Baden-Württemberg	123 308	44 126	118 827	42 706	126 522	45 409	121 204	43 638	129 564	46 682
Bayern	148 406	61 885	142 579	59 873	154 246	65 132	147 223	62 477	160 490	68 244
Saarland	16 141	6 968	15 282	6 571	16 340	7 074	15 264	6 629	16 902	7 338
Berlin (West)	70 071	29 354	71 251	30 113	72 780	30 712	72 487	30 760	75 862	32 333
Gesamthochschulen	80 715	26 094	73 053	23 817	83 612	26 755	75 518	24 447	88 495	28 470
Nordrhein-Westfalen	71 907	22 713	64 830	20 676	74 571	23 336	67 010	21 267	78 716	24 752
Hessen	8 506	3 213	7 950	2 990	9 041	3 419	8 508	3 180	9 779	3 718
Bayern	302	168	273	151	-	-	-	-	-	-
Pädagogische Hochschulen ..	14 413	9 849	12 270	8 281	10 134	7 113	8 570	5 902	9 264	6 480
Schleswig-Holstein	2 309	1 639	1 990	1 404	1 973	1 384	1 796	1 247	1 983	1 395
Rheinland-Pfalz	2 408	1 346	2 306	1 300	-	-	-	-	-	-
Baden-Württemberg	9 696	6 864	7 974	5 577	8 161	5 729	6 774	4 655	7 281	5 085
Theologische Hochschulen ..	2 873	937	2 799	909	3 188	1 097	3 029	1 043	3 046	1 060
Nordrhein-Westfalen	1 093	338	1 062	325	1 144	361	1 097	330	1 134	347
Hessen	479	93	460	83	490	88	438	87	443	88
Rheinland-Pfalz	356	95	352	93	334	89	293	76	278	75
Baden-Württemberg	37	24	40	26	48	32	54	37	56	39
Bayern	344	136	332	140	615	276	623	273	627	275
Berlin (West)	564	251	553	242	557	251	524	240	508	236
Kunsthochschulen	19 121	9 274	18 497	8 990	19 504	9 556	18 781	9 227	19 497	9 690
Schleswig-Holstein	345	197	329	195	343	189	310	173	330	183
Hamburg	1 412	646	1 345	607	1 473	663	1 392	621	1 473	663
Niedersachsen	1 639	819	1 534	774	1 862	968	1 809	947	1 987	1 080
Nordrhein-Westfalen	5 196	2 474	5 043	2 407	5 065	2 442	4 909	2 363	4 961	2 425
Hessen	1 117	497	1 080	488	1 191	555	1 102	507	1 188	565
Baden-Württemberg	3 434	1 698	3 310	1 628	3 371	1 652	3 321	1 619	3 423	1 700
Bayern	1 951	935	1 850	892	1 987	961	1 936	941	1 997	969
Saarland	248	112	234	107	278	128	222	102	224	97
Berlin (West)	3 779	1 896	3 772	1 892	3 934	1 998	3 780	1 954	3 914	2 008
Fachhochschulen (ohne Ver- waltungsfachhochschulen) ..	254 556	71 083	242 055	67 202	264 457	73 486	251 195	69 347	276 981	77 012
Schleswig-Holstein	8 990	1 910	8 905	1 903	9 542	2 024	9 551	2 024	10 827	2 262
Hamburg	11 364	3 016	11 816	3 245	11 678	3 057	12 095	3 234	11 678	3 057
Niedersachsen	21 423	5 885	20 867	5 785	21 878	6 000	21 038	5 752	22 508	6 206
Bremen	5 162	1 544	4 532	1 363	5 388	1 643	4 762	1 434	5 576	1 633
Nordrhein-Westfalen	75 676	23 647	70 661	22 138	78 726	24 593	73 774	23 082	83 033	25 908
Hessen	27 255	6 596	25 738	6 037	28 328	6 855	26 848	6 360	30 160	7 390
Rheinland-Pfalz	14 790	4 593	14 119	4 416	15 729	4 870	14 900	4 664	16 400	5 102
Baden-Württemberg	35 350	8 945	35 375	8 721	36 488	9 048	36 252	8 860	37 641	9 386
Bayern	44 751	12 391	40 802	11 114	46 440	12 733	42 184	11 405	48 462	13 353
Saarland	2 647	654	2 416	603	2 829	675	2 621	633	2 952	697
Berlin (West)	7 148	1 902	6 824	1 877	7 431	1 988	7 170	1 899	7 744	2 018
Verwaltungsfachhochschulen dar.: FH Bund	32 642 7 985	13 416 3 319	31 061 7 820	12 797 3 290	32 944 7 969	13 790 3 455	31 282 8 040	13 273 3 574	35 360 8 618	15 671 3 908
Schleswig-Holstein	862	395	959	416	839	411	839	411	1 001	513
Hamburg	1 108	519	1 044	455	899	374	940	373	899	374
Niedersachsen	2 788	1 046	2 776	1 000	2 752	1 006	3 009	1 067	3 129	1 172
Bremen	233	87	233	87	203	82	203	82	203	74
Nordrhein-Westfalen	6 891	2 946	6 709	2 851	7 621	3 219	7 110	3 100	8 662	4 006
Hessen	4 144	1 798	4 121	1 805	4 259	1 937	4 434	2 007	4 827	2 216
Rheinland-Pfalz	2 200	632	2 032	615	2 100	654	2 047	644	2 151	711
Baden-Württemberg	7 736	3 258	7 652	3 229	7 686	3 290	7 278	3 206	7 253	3 297
Bayern	3 947	1 400	2 758	976	3 797	1 418	2 849	1 112	4 354	1 840
Saarland	250	70	250	70	228	77	228	77	191	65
Berlin (West)	2 483	1 265	2 527	1 293	2 560	1 322	2 345	1 194	2 690	1 403
Hochschulen insgesamt	1 262 099	482 009	1 206 828	461 542	1 288 602	492 199	1 230 001	470 325	1 327 839	508 405
Schleswig-Holstein	29 963	11 591	28 831	11 025	30 252	11 572	29 112	11 045	31 892	12 064
Hamburg	57 436	22 862	56 843	22 602	57 551	22 829	56 826	22 588	57 287	22 743
Niedersachsen	119 138	45 050	114 364	43 259	121 719	46 186	117 032	44 356	124 206	47 468
Bremen	13 595	5 253	12 372	4 803	14 546	5 748	13 166	5 226	15 538	6 130
Nordrhein-Westfalen	391 709	149 598	370 259	141 833	397 999	151 329	376 936	143 750	410 799	155 870
Hessen	110 626	40 744	104 980	38 603	112 250	41 541	107 238	39 531	116 386	43 199
Rheinland-Pfalz	57 039	22 609	54 298	21 616	57 987	23 089	55 252	22 118	59 596	23 866
Baden-Württemberg	179 551	64 915	173 178	61 887	182 276	65 160	174 883	62 015	185 218	66 189
Bayern	199 701	76 915	188 594	73 146	207 085	80 520	194 815	76 208	215 930	84 681
Saarland	19 286	7 804	18 182	7 351	19 675	7 954	18 435	7 441	20 269	8 197
Berlin (West)	84 045	34 668	84 927	35 417	87 262	36 271	86 306	36 047	90 718	37 998

*) Siehe Fußnote S. 8.

Zusammenfassende Übersichten *)

3 Deutsche und ausländische Studenten ab Wintersemester 1985/86 bis Wintersemester 1987/88 nach Hochschularten und Ländern

Hochschulart Land	Wintersemester 1985/86		Sommersemester 1986		Wintersemester 1986/87		Sommersemester 1987		Wintersemester 1987/88	
	insges.	weibl.	insges.	weibl.	insges.	weibl.	insges.	weibl.	insges.	weibl.
Ausländische Studenten										
Universitäten	53 773	19 161	52 892	18 983	56 049	20 383	55 200	20 149	58 575	21 755
Schleswig-Holstein	858	326	821	313	887	348	875	351	904	386
Hamburg	2 321	962	2 265	940	2 367	1 001	2 349	1 000	2 409	1 036
Niedersachsen	4 427	1 340	4 294	1 319	4 625	1 418	4 525	1 416	4 754	1 512
Bremen	701	217	670	209	713	225	681	224	744	248
Nordrhein-Westfalen	12 528	4 153	12 240	4 028	13 191	4 470	12 942	4 379	13 900	4 794
Hessen	5 289	1 848	5 133	1 796	5 361	1 915	5 250	1 892	5 441	1 990
Rheinland-Pfalz	2 215	926	2 088	871	2 375	1 012	2 266	960	2 533	1 069
Baden-Württemberg	8 873	3 500	8 780	3 510	9 309	3 701	9 188	3 643	9 766	3 937
Bayern	7 026	2 861	6 948	2 887	7 463	3 139	7 296	3 094	7 866	3 353
Saarland	1 111	488	1 075	466	1 108	484	1 071	465	1 138	504
Berlin (West)	8 424	2 540	8 578	2 644	8 650	2 670	8 757	2 725	9 120	2 926
Gesamthochschulen	4 329	902	3 994	844	4 570	1 020	4 239	928	4 891	1 112
Nordrhein-Westfalen	3 588	750	3 293	696	3 841	854	3 550	782	4 130	949
Hessen	739	152	699	148	729	166	689	146	761	163
Bayern	2	-	2	-	-	-	-	-	-	-
Pädagogische Hochschulen ..	202	122	197	106	110	66	103	64	149	86
Schleswig-Holstein	47	27	40	21	44	23	31	17	52	31
Rheinland-Pfalz	66	30	76	29	-	-	-	-	-	-
Baden-Württemberg	89	65	81	56	66	43	72	47	97	55
Theologische Hochschulen ..	121	15	135	19	155	22	163	23	189	28
Nordrhein-Westfalen	33	2	40	4	47	5	46	3	56	6
Hessen	22	-	20	1	32	2	34	3	45	4
Rheinland-Pfalz	13	1	15	2	13	1	15	-	23	1
Baden-Württemberg	6	3	5	2	7	4	6	3	6	2
Bayern	31	3	35	3	43	5	47	5	43	5
Berlin (West)	16	6	20	7	13	5	15	9	16	10
Kunsthochschulen	2 343	1 230	2 210	1 163	2 346	1 261	2 276	1 230	2 365	1 257
Schleswig-Holstein	17	10	12	6	10	4	10	4	12	5
Hamburg	165	74	156	70	178	81	176	79	178	81
Niedersachsen	134	57	119	52	137	65	138	59	163	73
Nordrhein-Westfalen	717	385	666	360	695	393	682	395	707	394
Hessen	110	58	105	52	109	48	105	46	108	50
Baden-Württemberg	414	239	390	221	407	219	391	224	410	223
Bayern	285	147	263	139	275	160	265	148	267	154
Saarland	26	15	25	15	28	17	26	17	30	20
Berlin (West)	475	245	474	248	507	274	483	258	490	257
Fachhochschulen (ohne Ver- waltungsfachhochschulen) ..	13 805	2 425	13 314	2 394	14 221	2 593	13 724	2 553	15 029	2 963
Schleswig-Holstein	474	39	477	41	491	43	470	42	502	49
Hamburg	1 043	156	1 055	176	1 027	167	1 021	177	1 027	167
Niedersachsen	686	119	698	135	703	120	739	130	743	135
Bremen	344	64	329	61	360	78	336	77	393	72
Nordrhein-Westfalen	5 226	947	4 961	911	5 315	980	5 102	962	5 562	1 103
Hessen	2 097	313	2 059	317	2 269	373	2 187	356	2 473	429
Rheinland-Pfalz	1 600	150	1 583	147	1 612	160	1 583	158	1 631	173
Baden-Württemberg	1 357	279	1 319	267	1 351	279	1 301	273	1 461	360
Bayern	1 120	228	1 004	200	1 211	245	1 122	227	1 314	314
Saarland	199	34	188	31	223	36	210	30	249	33
Berlin (West)	659	96	641	108	659	112	653	121	674	128
Verwaltungsfachhochschulen dar.: FH Bund	2	-	1	-	4	3	5	3	5	4
Niedersachsen	-	-	-	-	-	-	1	-	-	-
Nordrhein-Westfalen	1	-	-	-	1	1	1	1	2	2
Baden-Württemberg	1	-	1	-	3	2	3	2	3	2
Hochschulen insgesamt	74 575	23 855	72 743	23 509	77 455	25 348	75 710	24 950	81 203	27 205
Schleswig-Holstein	1 396	402	1 350	381	1 432	418	1 386	414	1 470	471
Hamburg	3 529	1 192	3 476	1 186	3 572	1 249	3 546	1 256	3 614	1 284
Niedersachsen	5 247	1 516	5 111	1 506	5 465	1 603	5 403	1 605	5 660	1 720
Bremen	1 045	281	999	270	1 073	303	1 017	301	1 137	320
Nordrhein-Westfalen	22 093	6 237	21 200	5 999	23 090	6 703	22 323	6 522	24 357	7 248
Hessen	8 257	2 371	8 016	2 314	8 500	2 504	8 265	2 443	8 828	2 636
Rheinland-Pfalz	2 894	1 107	2 762	1 049	3 000	1 173	2 864	1 118	3 187	1 243
Baden-Württemberg	10 740	4 086	10 576	4 056	11 143	4 248	10 961	4 192	11 743	4 579
Bayern	8 464	3 239	8 252	3 229	8 992	3 549	8 730	3 474	9 490	3 826
Saarland	1 336	537	1 288	512	1 359	537	1 307	512	1 417	557
Berlin (West)	9 574	2 887	9 713	3 007	9 829	3 061	9 908	3 113	10 300	3 321

*) Siehe Fußnote S. 8.

Zusammenfassende Übersichten *)

4 Deutsche und ausländische Studienanfänger ab Wintersemester 1985/86 bis Wintersemester 1987/88
nach Hochschularten und Ländern

Hochschulart Land	Wintersemester 1985/86		Sommersemester 1986		Wintersemester 1986/87		Sommersemester 1987		Wintersemester 1987/88	
	insges.	weibl.	insges.	weibl.	insges.	weibl.	insges.	weibl.	insges.	weibl.
Studienanfänger insgesamt										
Universitäten	104 021	45 756	23 803	10 615	105 265	46 845	23 025	9 941	116 054	51 781
Schleswig-Holstein	2 214	1 088	388	188	2 240	1 095	412	190	2 375	1 181
Hamburg	4 531	2 029	2 130	954	4 061	1 915	2 169	957	4 454	2 021
Niedersachsen	11 705	5 059	1 981	841	12 192	5 225	2 141	926	12 770	5 639
Bremen	895	434	14	7	1 278	632	-	-	1 499	731
Nordrhein-Westfalen	25 289	11 435	5 194	2 109	24 711	11 148	5 387	2 147	26 847	12 131
Hessen	9 612	4 469	2 301	1 038	9 498	4 393	2 526	1 099	10 500	4 862
Rheinland-Pfalz	4 381	2 050	667	284	5 193	2 518	956	418	5 476	2 547
Baden-Württemberg	17 216	6 792	3 244	1 412	16 894	6 571	3 324	1 354	18 193	7 191
Bayern	21 075	9 065	3 060	1 505	21 845	10 030	3 281	1 528	24 092	10 955
Saarland	2 285	1 125	158	61	2 286	1 079	156	82	2 632	1 283
Berlin (West)	4 818	2 200	4 666	2 216	5 067	2 239	2 673	1 239	7 216	3 240
Gesamthochschulen	12 114	3 951	669	319	13 202	4 486	676	324	14 681	4 998
Nordrhein-Westfalen	10 564	3 273	571	273	11 598	3 799	562	281	12 960	4 306
Hessen	1 465	632	92	46	1 604	687	114	43	1 721	692
Bayern	85	46	6	-	-	-	-	-	-	-
Pädagogische Hochschulen ..	1 384	1 081	221	146	742	608	190	127	1 143	938
Schleswig-Holstein	194	159	14	6	209	160	7	4	360	294
Rheinland-Pfalz	363	229	63	42	-	-	-	-	-	-
Baden-Württemberg	827	693	144	98	533	448	183	123	783	644
Theologische Hochschulen ..	492	168	153	39	579	203	109	21	510	180
Nordrhein-Westfalen	281	102	68	14	279	107	41	4	245	88
Hessen	79	16	14	3	108	18	14	1	69	9
Rheinland-Pfalz	42	9	9	1	34	6	8	2	36	7
Baden-Württemberg	5	3	3	2	6	5	-	-	10	7
Bayern	59	26	21	4	123	52	30	5	111	50
Berlin (West)	26	12	38	15	29	15	16	9	39	19
Kunsthochschulen	2 200	1 147	592	271	2 094	1 059	517	232	2 110	1 082
Schleswig-Holstein	39	19	10	7	29	11	2	1	47	24
Hamburg	172	87	9	7	148	61	12	3	148	61
Niedersachsen	198	106	8	2	247	131	5	1	264	160
Nordrhein-Westfalen	567	302	247	96	494	265	219	94	537	273
Hessen	145	74	30	17	127	59	30	15	129	68
Baden-Württemberg	415	216	145	67	386	188	139	65	357	191
Bayern	347	180	12	5	329	176	14	6	298	146
Saarland	54	31	-	-	38	16	-	-	39	19
Berlin (West)	263	132	131	70	296	152	96	47	291	140
Fachhochschulen (ohne Ver- waltungsfachhochschulen) ..	42 846	12 497	10 228	2 883	44 067	13 264	10 630	3 064	48 072	14 313
Schleswig-Holstein	1 163	249	717	164	1 209	251	716	156	1 592	338
Hamburg	1 097	222	1 324	449	1 067	183	1 345	456	1 067	183
Niedersachsen	3 551	1 064	1 540	471	3 444	957	1 584	476	3 498	969
Bremen	1 131	361	55	15	1 252	412	35	18	1 237	341
Nordrhein-Westfalen	12 484	3 944	1 005	415	13 072	4 363	1 165	517	14 529	4 733
Hessen	4 699	1 303	1 115	226	4 854	1 487	1 294	293	5 497	1 653
Rheinland-Pfalz	2 703	815	617	273	2 823	932	653	300	2 929	918
Baden-Württemberg	4 955	1 421	3 400	673	5 055	1 417	3 364	682	5 437	1 551
Bayern	9 180	2 645	1	1	9 325	2 767	2	-	10 460	3 166
Saarland	625	156	-	-	660	157	-	-	658	159
Berlin (West)	1 258	317	454	196	1 306	338	472	166	1 168	302
Verwaltungsfachhochschulen dar.: FH Bund	8 440 1 627	3 759 733	1 398 604	547 272	8 812 1 711	3 983 811	1 294 658	474 308	9 953 1 849	4 936 911
Schleswig-Holstein	197	113	41	2	211	124	-	-	281	150
Hamburg	189	95	128	34	123	55	83	28	123	55
Niedersachsen	652	237	165	25	696	307	229	49	739	371
Bremen	57	28	-	-	70	27	-	-	68	18
Nordrhein-Westfalen	2 328	1 080	41	15	2 350	1 061	79	51	2 951	1 447
Hessen	917	431	358	175	934	468	507	197	1 114	554
Rheinland-Pfalz	526	197	115	27	651	225	116	28	555	197
Baden-Württemberg	2 390	1 070	61	17	2 502	1 153	72	35	2 115	1 109
Bayern	802	284	-	-	973	404	-	-	1 423	698
Saarland	53	19	-	-	41	18	-	-	20	10
Berlin (West)	329	205	489	252	261	141	208	86	564	327
Hochschulen insgesamt	171 497	68 359	37 064	14 820	174 761	70 448	36 441	14 183	192 523	78 228
Schleswig-Holstein	3 807	1 638	1 170	367	3 898	1 641	1 137	351	4 655	1 987
Hamburg	5 989	2 433	3 591	1 444	5 399	2 214	3 609	1 444	5 792	2 320
Niedersachsen	16 106	6 466	3 694	1 339	16 579	6 620	3 959	1 452	17 271	7 139
Bremen	2 083	823	69	22	2 600	1 071	35	18	2 804	1 090
Nordrhein-Westfalen	51 513	20 136	7 126	2 922	52 504	20 743	7 453	3 094	58 069	22 978
Hessen	16 917	6 925	3 910	1 505	17 125	7 112	4 485	1 648	19 030	7 838
Rheinland-Pfalz	8 015	3 300	1 471	627	8 701	3 681	1 733	749	8 996	3 669
Baden-Württemberg	25 808	10 195	6 997	2 269	25 376	9 782	7 082	2 259	26 895	10 693
Bayern	31 548	12 246	3 100	1 515	32 595	13 429	3 327	1 539	36 384	15 015
Saarland	3 017	1 331	158	61	3 025	1 270	156	82	3 349	1 471
Berlin (West)	6 694	2 866	5 778	2 749	6 959	2 885	3 465	1 547	9 278	4 028

*) Siehe Fußnote S. 8.

Zusammenfassende Übersichten *)

4 Deutsche und ausländische Studienanfänger ab Wintersemester 1985/86 bis Wintersemester 1987/88 nach Hochschularten und Ländern

Hochschulart Land	Wintersemester 1985/86		Sommersemester 1986		Wintersemester 1986/87		Sommersemester 1987		Wintersemester 1987/88	
	insges.	weibl.	insges.	weibl.	insges.	weibl.	insges.	weibl.	insges.	weibl.
Deutsche Studienanfänger										
Universitäten	95 574	41 928	20 328	8 960	96 178	42 651	19 463	8 306	106 453	47 207
Schleswig-Holstein	2 070	1 029	315	150	2 043	999	338	148	2 188	1 072
Hamburg	4 267	1 894	1 997	890	3 781	1 777	2 033	897	4 123	1 845
Niedersachsen	11 032	4 771	1 715	723	11 458	4 919	1 904	825	12 029	5 317
Bremen	824	400	-	-	1 191	593	-	-	1 419	689
Nordrhein-Westfalen	23 612	10 757	4 539	1 845	22 852	10 371	4 688	1 847	24 906	11 313
Hessen	8 822	4 107	1 966	878	8 652	4 001	2 129	921	9 642	4 454
Rheinland-Pfalz	3 963	1 846	565	229	4 726	2 293	805	352	5 032	2 343
Baden-Württemberg	15 211	5 812	2 490	1 004	14 797	5 539	2 534	958	15 966	6 022
Bayern	19 632	8 418	2 532	1 219	20 311	9 264	2 775	1 273	22 452	10 152
Saarland	2 032	990	123	48	2 049	953	124	66	2 389	1 147
Berlin (West)	4 109	1 904	4 086	1 974	4 318	1 942	2 133	1 019	6 307	2 853
Gesamthochschulen	11 384	3 762	562	282	12 416	4 227	561	283	13 850	4 746
Nordrhein-Westfalen	9 931	3 110	500	244	10 910	3 571	484	246	12 256	4 089
Hessen	1 369	606	56	38	1 506	656	77	37	1 594	657
Bayern	84	46	6	-	-	-	-	-	-	-
Pädagogische Hochschulen ..	1 336	1 048	197	134	708	590	171	114	1 081	905
Schleswig-Holstein	173	146	-	-	186	149	2	2	334	276
Rheinland-Pfalz	351	224	59	42	-	-	-	-	-	-
Baden-Württemberg	812	678	138	92	522	441	169	112	747	629
Theologische Hochschulen ..	466	166	137	36	527	197	90	18	465	174
Nordrhein-Westfalen	270	101	59	12	260	105	38	4	233	86
Hessen	74	16	14	3	94	17	9	1	60	9
Rheinland-Pfalz	41	9	9	1	29	6	5	2	27	6
Baden-Württemberg	5	3	3	2	5	4	-	-	9	7
Bayern	52	26	17	4	111	50	26	5	102	50
Berlin (West)	24	11	35	14	28	15	12	6	34	16
Kunsthochschulen	1 783	912	464	195	1 686	825	397	173	1 672	848
Schleswig-Holstein	36	18	10	7	27	11	2	1	42	21
Hamburg	152	77	5	4	119	47	7	2	119	47
Niedersachsen	165	93	5	1	225	120	2	-	226	137
Nordrhein-Westfalen	450	240	191	63	368	184	166	66	404	198
Hessen	124	61	24	14	111	52	22	11	111	58
Baden-Württemberg	334	166	112	47	320	160	110	48	279	150
Bayern	272	132	11	5	254	127	11	5	232	109
Saarland	47	25	-	-	36	15	-	-	34	15
Berlin (West)	203	100	106	54	226	109	77	40	225	113
Fachhochschulen (ohne Ver- waltungsfachhochschulen) ..	41 113	12 089	9 753	2 740	42 229	12 795	10 106	2 902	45 906	13 730
Schleswig-Holstein	1 133	245	691	159	1 174	247	696	154	1 535	328
Hamburg	1 014	207	1 239	421	990	175	1 266	432	990	175
Niedersachsen	3 445	1 031	1 486	452	3 357	938	1 501	448	3 404	951
Bremen	1 081	355	33	2	1 201	393	12	-	1 171	324
Nordrhein-Westfalen	11 884	3 793	965	400	12 469	4 202	1 108	491	13 817	4 551
Hessen	4 466	1 254	1 040	214	4 547	1 406	1 198	279	5 138	1 557
Rheinland-Pfalz	2 634	796	587	259	2 738	907	629	285	2 841	886
Baden-Württemberg	4 736	1 367	3 292	652	4 832	1 353	3 246	656	5 140	1 452
Bayern	8 959	2 593	-	-	9 093	2 708	2	-	10 183	3 070
Saarland	567	149	-	-	592	146	-	-	591	151
Berlin (West)	1 194	299	420	181	1 236	320	448	157	1 095	285
Verwaltungsfachhochschulen dar.: FH Bund	8 438 1 627	3 759 733	1 398 604	547 272	8 809 1 711	3 980 811	1 294 658	474 308	9 951 1 848	4 935 910
Schleswig-Holstein	197	113	41	2	211	124	-	-	281	150
Hamburg	189	95	128	34	123	55	83	28	123	55
Niedersachsen	652	237	165	25	696	307	229	49	739	371
Bremen	57	28	-	-	70	27	-	-	68	18
Nordrhein-Westfalen	2 327	1 080	41	15	2 349	1 060	79	51	2 950	1 446
Hessen	917	431	358	175	934	468	507	197	1 114	554
Rheinland-Pfalz	526	197	115	27	651	225	116	28	555	197
Baden-Württemberg	2 389	1 070	61	17	2 500	1 151	72	35	2 114	1 109
Bayern	802	284	-	-	973	404	-	-	1 423	698
Saarland	53	19	-	-	41	18	-	-	20	10
Berlin (West)	329	205	489	252	261	141	208	86	564	327
Hochschulen insgesamt	160 094	63 664	32 839	12 894	162 553	65 265	32 082	12 270	179 378	72 545
Schleswig-Holstein	3 609	1 551	1 057	318	3 641	1 530	1 038	305	4 380	1 847
Hamburg	5 622	2 273	3 369	1 349	5 013	2 054	3 389	1 359	5 355	2 122
Niedersachsen	15 294	6 132	3 371	1 201	15 736	6 294	3 636	1 322	16 398	6 776
Bremen	1 962	783	33	2	2 462	1 013	12	-	2 658	1 031
Nordrhein-Westfalen	48 474	19 081	6 295	2 579	49 208	19 493	6 563	2 705	54 566	21 683
Hessen	15 772	6 475	3 458	1 322	15 844	6 600	3 942	1 446	17 660	7 289
Rheinland-Pfalz	7 515	3 072	1 335	558	8 144	3 431	1 555	667	8 455	3 432
Baden-Württemberg	23 487	9 096	6 096	1 814	22 976	8 648	6 131	1 809	24 255	9 369
Bayern	29 801	11 499	2 566	1 228	30 742	12 553	2 814	1 283	34 392	14 079
Saarland	2 699	1 183	123	48	2 718	1 132	124	66	3 034	1 323
Berlin (West)	5 859	2 519	5 136	2 475	6 069	2 527	2 878	1 308	8 225	3 594

*) Siehe Fußnote S. 8.

Zusammenfassende Übersichten *)

4 Deutsche und ausländische Studienanfänger ab Wintersemester 1985/86 bis Wintersemester 1987/88
nach Hochschularten und Ländern

Hochschulart Land	Wintersemester 1985/86		Sommersemester 1986		Wintersemester 1986/87		Sommersemester 1987		Wintersemester 1987/88	
	insges.	weibl.	insges.	weibl.	insges.	weibl.	insges.	weibl.	insges.	weibl.
Ausländische Studienanfänger										
Universitäten	8 447	3 828	3 475	1 655	9 087	4 194	3 562	1 635	9 601	4 574
Schleswig-Holstein	144	69	73	38	197	96	74	42	187	109
Hamburg	264	135	133	64	280	138	136	60	331	176
Niedersachsen	673	288	266	118	734	306	237	101	741	322
Bremen	71	34	14	7	87	39	-	-	80	42
Nordrhein-Westfalen	1 677	678	655	264	1 859	777	699	300	1 941	818
Hessen	790	362	335	160	846	392	397	178	858	408
Rheinland-Pfalz	418	204	102	55	467	225	151	67	444	204
Baden-Württemberg	2 005	980	754	408	2 087	1 032	790	396	2 227	1 169
Bayern	1 443	647	528	286	1 534	766	506	255	1 640	803
Saarland	253	135	35	13	237	126	32	16	243	136
Berlin (West)	709	296	580	242	749	297	540	220	909	387
Gesamthochschulen	730	189	107	37	786	259	115	41	831	252
Nordrhein-Westfalen	633	163	71	29	688	228	78	35	704	217
Hessen	96	26	36	8	98	31	37	6	127	35
Bayern	1	-	-	-	-	-	-	-	-	-
Pädagogische Hochschulen ..	48	33	24	12	34	18	19	13	62	33
Schleswig-Holstein	21	13	14	6	23	11	5	2	26	18
Rheinland-Pfalz	12	5	4	-	-	-	-	-	-	-
Baden-Württemberg	15	15	6	6	11	7	14	11	36	15
Theologische Hochschulen ..	26	2	16	3	52	6	19	3	45	6
Nordrhein-Westfalen	11	1	9	2	19	2	3	-	12	2
Hessen	5	-	-	-	14	1	5	-	9	-
Rheinland-Pfalz	1	-	-	-	5	-	3	-	9	1
Baden-Württemberg	-	-	-	-	1	1	-	-	1	-
Bayern	7	-	4	-	12	2	4	-	9	-
Berlin (West)	2	1	3	1	1	-	4	3	5	3
Kunsthochschulen	417	235	128	76	408	234	120	59	438	234
Schleswig-Holstein	3	1	-	-	2	-	-	-	5	3
Hamburg	20	10	4	3	29	14	5	1	29	14
Niedersachsen	33	13	3	1	22	11	3	1	38	23
Nordrhein-Westfalen	117	62	56	33	126	81	53	28	133	75
Hessen	21	13	6	3	16	7	8	4	18	10
Baden-Württemberg	81	50	33	20	66	28	29	17	78	41
Bayern	75	48	1	-	75	49	3	1	66	37
Saarland	7	6	-	-	2	1	-	-	5	4
Berlin (West)	60	32	25	16	70	43	19	7	66	27
Fachhochschulen (ohne Ver- waltungsfachhochschulen) ..	1 733	408	475	143	1 838	469	524	162	2 166	583
Schleswig-Holstein	30	4	26	5	35	4	20	2	57	10
Hamburg	83	15	85	28	77	8	79	24	77	8
Niedersachsen	106	33	54	19	87	19	83	28	94	18
Bremen	50	6	22	13	51	19	23	18	66	17
Nordrhein-Westfalen	600	151	40	15	603	161	57	26	712	182
Hessen	233	49	75	12	307	81	96	14	358	96
Rheinland-Pfalz	69	19	30	14	85	25	24	15	88	32
Baden-Württemberg	219	54	108	21	223	64	118	26	297	99
Bayern	221	52	1	1	232	59	-	-	277	96
Saarland	58	7	-	-	68	11	-	-	67	8
Berlin (West)	64	18	34	15	70	18	24	9	73	17
Verwaltungsfachhochschulen dar.:FH Bund	2	-	-	-	3	3	-	-	2	1
Nordrhein-Westfalen	1	-	-	-	1	1	-	-	1	1
Baden-Württemberg	1	-	-	-	2	2	-	-	1	-
Hochschulen insgesamt	11 403	4 695	4 225	1 926	12 208	5 183	4 359	1 913	13 145	5 683
Schleswig-Holstein	198	87	113	49	257	111	99	46	275	140
Hamburg	367	160	222	95	386	160	220	85	437	198
Niedersachsen	812	334	323	138	843	336	323	130	873	363
Bremen	121	40	36	20	138	58	23	18	146	59
Nordrhein-Westfalen	3 039	1 055	831	343	3 296	1 250	890	389	3 503	1 295
Hessen	1 145	450	452	183	1 281	512	543	202	1 370	549
Rheinland-Pfalz	500	228	136	69	557	250	178	82	541	237
Baden-Württemberg	2 321	1 099	901	455	2 400	1 134	951	450	2 640	1 324
Bayern	1 747	747	534	287	1 853	876	513	256	1 992	936
Saarland	318	148	35	13	307	138	32	16	315	148
Berlin (West)	835	347	642	274	890	358	587	239	1 053	434

*) Siehe Fußnote S. 8.

Zusammenfassende Übersichten

5 Deutsche Studenten im Wintersemester 1987/88 in den 20 am stärksten besetzten Studienfächern*)

Studienfach	Insgesamt			Darunter Studienanfänger					
	Rang- folge	Anzahl	%	im 1. Hochschulsemester			im 1. Fachsemester		
				Rang- folge	Anzahl	%	Rang- folge	Anzahl	%
Männlich									
Betriebswirtschaftslehre	1	65 627	8,0	3	10 012	9,4	3	12 091	8,8
Maschinenbau/-wesen	2	64 239	7,8	2	11 483	10,8	2	12 644	9,2
Elektrotechnik/Elektronik	3	63 829	7,8	1	11 824	11,1	1	13 173	9,6
Rechtswissenschaft	4	48 132	5,9	6	4 306	4,0	6	5 189	3,8
Medizin (Allgemein-Medizin)	5	45 428	5,5	9	3 143	2,9	8	3 978	2,9
Wirtschaftswissenschaften	6	36 297	4,4	4	6 182	5,8	4	8 333	6,0
Informatik	7	32 054	3,9	5	5 082	4,8	5	7 191	5,2
Physik	8	28 986	3,5	7	4 224	4,0	7	5 045	3,7
Chemie	9	24 452	3,0	8	3 380	3,2	9	3 890	2,8
Bauingenieurwesen/Ingenieurbau	10	23 639	2,9	10	3 005	2,8	10	3 609	2,6
Architektur	11	22 987	2,8	12	2 341	2,2	11	3 357	2,4
Biologie	12	17 263	2,1	14	1 857	1,7	15	2 438	1,8
Mathematik	13	16 472	2,0	11	2 381	2,2	12	3 285	2,4
Germanistik/Deutsch	14	15 234	1,9	20	1 160	1,1	17	1 848	1,3
Wirtschaftsingenieurwesen	15	14 112	1,7	15	1 707	1,6	13	2 734	2,0
Volkswirtschaftslehre	16	12 406	1,5	16	1 663	1,6	16	2 088	1,5
Geschichte	17	10 693	1,3	21	972	0,9	19	1 600	1,2
Erziehungswissenschaft (Pädagogik)	18	10 498	1,3	41	499	0,5	25	1 262	0,9
Philosophie	19	9 587	1,2	35	566	0,5	18	1 629	1,2
Sport/Sportwissenschaft	20	9 245	1,1	28	647	0,6	28	1 042	0,8
Zusammen ...	x	571 180	69,7	x	76 434	71,6	x	96 426	70,0
Männliche Studenten insgesamt ...	x	819 274	100	x	106 804	100	x	137 826	100
Weiblich									
Medizin (Allgemein-Medizin)	1	35 769	7,0	5	2 886	4,0	5	3 550	3,8
Germanistik/Deutsch	2	32 830	6,5	2	4 363	6,0	2	5 717	6,0
Betriebswirtschaftslehre	3	32 555	6,4	1	6 513	9,0	1	7 493	7,9
Rechtswirtschaft	4	32 218	6,3	3	3 966	5,5	4	4 532	4,8
Erziehungswissenschaft (Pädagogik)	5	20 243	4,0	13	1 676	2,3	7	3 047	3,2
Biologie	6	19 416	3,8	6	2 591	3,6	6	3 164	3,3
Wirtschaftswissenschaften	7	16 887	3,3	4	3 725	5,1	3	4 653	4,9
Anglistik/Englisch	8	14 706	2,9	7	2 275	3,1	8	2 989	3,2
Psychologie	9	13 768	2,7	15	1 395	1,9	14	1 995	2,1
Architektur	10	13 411	2,6	11	1 733	2,4	10	2 296	2,4
Chemie	11	9 320	1,8	9	1 858	2,6	13	2 117	2,2
Kunstgeschichte, Kunstwissenschaft	12	9 250	1,8	18	1 058	1,5	17	1 418	1,5
Sozialwesen	13	9 076	1,8	10	1 811	2,5	12	2 126	2,2
Mathematik	14	8 293	1,6	12	1 699	2,3	11	2 180	2,3
Geschichte	15	8 140	1,6	22	890	1,2	18	1 403	1,5
Sozialpädagogik	16	8 019	1,6	14	1 611	2,2	15	1 805	1,9
Pharmazie	17	7 598	1,5	26	723	1,0	30	819	0,9
Sozialarbeit/-hilfe	18	7 313	1,4	17	1 109	1,5	21	1 308	1,4
Romanistik (Roman. Philologie, Einzel- sprachen a.n.g.)	19	7 185	1,4	16	1 181	1,6	16	1 700	1,8
Sport/Sportwissenschaft	20	6 948	1,4	25	751	1,0	27	989	1,0
Zusammen ...	x	312 945	61,6	x	43 814	60,4	x	55 301	58,4
Weibliche Studenten insgesamt ...	x	508 194	100	x	72 523	100	x	94 631	100
Insgesamt									
Betriebswirtschaftslehre	1	98 182	7,4	1	16 525	9,2	1	19 584	8,4
Medizin (Allgemein-Medizin)	2	81 197	6,1	6	6 029	3,4	8	7 528	3,2
Rechtswissenschaft	3	80 350	6,1	5	8 272	4,6	5	9 721	4,2
Maschinenbau/-wesen	4	66 089	5,0	3	11 861	6,6	3	13 080	5,6
Elektrotechnik/Elektronik	5	65 732	5,0	2	12 282	6,8	2	13 700	5,9
Wirtschaftswissenschaften	6	53 184	4,0	4	9 907	5,5	4	12 986	5,6
Germanistik/Deutsch	7	48 064	3,6	8	5 523	3,1	7	7 565	3,3
Informatik	8	37 560	2,8	7	5 953	3,3	6	8 581	3,7
Biologie	9	36 679	2,8	11	4 448	2,5	12	5 602	2,4
Architektur	10	36 398	2,7	14	4 074	2,3	11	5 653	2,4
Chemie	11	33 772	2,5	9	5 238	2,9	9	6 007	2,6
Physik	12	32 199	2,4	10	4 858	2,7	10	5 852	2,5
Erziehungswissenschaft (Pädagogik)	13	30 741	2,3	19	2 175	1,2	15	4 309	1,9
Bauingenieurwesen/Ingenieurbau	14	26 779	2,0	15	3 473	1,9	16	4 213	1,8
Mathematik	15	24 765	1,9	13	4 080	2,3	13	5 465	2,4
Psychologie	16	22 272	1,7	21	1 983	1,1	22	2 955	1,3
Anglistik/Englisch	17	19 978	1,5	16	2 816	1,6	17	3 902	1,7
Geschichte	18	18 833	1,4	23	1 862	1,0	20	3 003	1,3
Volkswirtschaftslehre	19	17 846	1,3	17	2 659	1,5	18	3 263	1,4
Sport/Sportwissenschaft	20	16 193	1,2	29	1 398	0,8	30	2 031	0,9
Zusammen ...	x	846 813	63,8	x	115 416	64,4	x	145 000	62,4
Studenten insgesamt ...	x	1 327 468	100	x	179 327	100	x	232 457	100

*) 1. Studienfach.

1 Deutsche und ausländische Studenten und Studienanfänger nach Hochschularten und Hochschulen

Hochschule	Geschl.	Insgesamt			Deutsche Studenten			Ausländische Studenten		
		Insgesamt	darunter im ersten		zusammen	darunter im ersten		zusammen	darunter im ersten	
			Hochschul- semester	Fach- semester		Hochschul- semester	Fach- semester		Hochschul- semester	Fach- semester
UNIVERSITAETEN										
SCHLESWIG-HOLSTEIN										
KIEL	M	9902	1102	1380	9414	1030	1322	488	72	58
	W	7505	1082	1282	7157	979	1216	348	103	66
	I	17407	2184	2662	16571	2009	2538	836	175	124
LUEBECK, MEDIZINISCHE U	M	618	78	98	590	72	92	28	6	6
	W	579	93	105	543	88	99	36	5	6
	I	1197	171	203	1133	160	191	64	11	12
FLENSBURG PRIV. NORDISCHE U	M	38	14	15	36	14	15	2	-	-
	W	13	6	6	11	5	5	2	1	1
	I	51	20	21	47	19	20	4	1	1
HAMBURG										
HAMBURG, U	M	22762	1945	2729	21587	1818	2567	1175	127	162
	W	18807	1896	2650	17825	1732	2450	982	164	200
	I	41569	3841	5379	39412	3550	5017	2157	291	362
HAMBURG - HARBURG, TU	M	333	85	89	342	76	79	51	9	10
	W	67	10	10	59	6	6	8	4	4
	I	460	95	99	401	82	85	59	13	14
HAMBURG, U DER BUNDESWEHR	M	1774	274	293	1773	273	292	1	1	1
	W	-	-	-	-	-	-	-	-	-
	I	1774	274	293	1773	273	292	1	1	1
HAMBURG, H FUER WIRT- SCHAFT UND POLITIK	M	1032	129	142	886	111	123	146	18	19
	W	811	115	124	765	107	116	46	8	8
	I	1843	244	266	1651	218	239	192	26	27
NIEDERSACHSEN										
BRAUNSCHWEIG, TU	M	10741	1473	1738	10218	1411	1662	523	62	76
	W	4345	618	780	4162	586	740	183	32	40
	I	15086	2091	2518	14380	1997	2402	706	94	116
CLAUSTHAL, TU	M	3231	341	421	2909	312	377	322	29	44
	W	554	63	84	514	52	71	40	11	13
	I	3785	404	505	3423	364	448	362	40	57
GOETTINGEN	M	16672	1556	1980	15859	1430	1831	1013	126	149
	W	12464	1531	1868	11839	1394	1732	625	137	136
	I	29336	3087	3848	27698	2824	3563	1638	263	285
HANNOVER, U	M	16576	2211	2684	15793	2082	2528	783	129	156
	W	9332	1376	1733	9032	1316	1666	300	60	67
	I	25908	3587	4417	24825	3398	4194	1083	189	223
HANNOVER, MEDIZINISCHE H	M	1991	217	257	1892	205	244	99	12	13
	W	1608	219	239	1530	205	225	78	14	14
	I	3599	436	496	3422	410	469	177	26	27
HANNOVER, TIERAERZT- LICHE H	M	816	83	93	717	67	87	99	16	6
	W	1116	135	166	1051	123	158	65	12	8
	I	1932	218	259	1768	190	245	164	28	14
HILDESHEIM, H	M	748	117	172	736	114	169	13	3	3
	W	1429	257	356	1396	243	341	33	14	15
	I	2177	374	528	2131	357	510	46	17	18
LUENEBURG, H	M	1114	220	265	1098	218	262	16	2	3
	W	1236	277	325	1218	273	321	18	4	4
	I	2350	497	590	2316	491	583	34	6	7
OLDENBURG	M	4275	327	500	3988	299	461	287	28	39
	W	4112	443	570	4008	416	544	104	27	26
	I	8387	770	1070	7996	715	1005	391	55	65
OSNABRUECK ABT. OSNABRUECK	M	4161	577	858	4074	565	841	87	12	17
	W	3895	672	921	3834	662	908	61	10	13
	I	8056	1249	1779	7908	1227	1749	148	22	30
OSNABRUECK ABT. VECHTA	M	289	9	44	289	9	44	-	-	-
	W	431	48	88	426	47	87	5	1	1
	I	720	57	132	715	56	131	5	1	1
BREMEN										
BREMEN	M	5832	768	1122	5366	730	1055	496	38	67
	W	4671	731	1079	4423	689	1024	248	42	55
	I	10503	1499	2201	9759	1419	2079	744	80	122

1 Deutsche und ausländische Studenten und Studienanfänger nach Hochschularten und Hochschulen

Hochschule	Ge- schl.	Insgesamt			Deutsche Studenten			Ausländische Studenten		
		insgesamt	darunter im ersten		zusammen	darunter im ersten		zusammen	darunter im ersten	
			Hochschul- semester	Fach- semester		Hochschul- semester	Fach- semester		Hochschul- semester	Fach- semester
UNIVERSITAETEN										
NORDRHEIN-WESTFALEN										
AACHEN, TH	M	26517	3101	3604	23768	2784	3270	2749	317	334
	W	8786	989	1261	8107	895	1171	679	94	90
	I	35303	4090	4865	31875	3679	4441	3428	411	424
BIELEFELD	M	6809	757	1024	6488	718	970	321	39	54
	W	6218	841	1103	5923	787	1027	295	54	76
	I	13027	1598	2127	12411	1505	1997	616	93	130
BOCHUM	M	19828	2346	2976	18518	2149	2730	1310	197	246
	W	11780	1481	1868	11249	1382	1759	531	99	109
	I	31608	3827	4844	29767	3531	4489	1841	296	355
BONN	M	20783	1842	2225	19846	1718	2078	937	124	147
	W	18081	2039	2463	17280	1881	2277	801	158	186
	I	38864	3881	4688	37126	3599	4355	1738	282	333
DORTMUND	M	11639	1642	2067	11030	1531	1908	609	111	159
	W	6394	874	1170	6222	833	1115	172	41	55
	I	18033	2516	3237	17252	2364	3023	781	152	214
DUESSELDORF	M	7715	679	954	7185	625	885	530	54	69
	W	7485	825	1130	7027	750	1044	458	75	86
	I	15200	1504	2084	14212	1375	1929	988	129	155
KOELN, U	M	25051	2012	2569	23547	1860	2372	1504	152	197
	W	22125	2509	3137	20958	2340	2930	1167	169	207
	I	47176	4521	5706	44505	4200	5302	2671	321	404
KOELN, DT. SPORHOCH- SCHULE	M	3010	204	298	2756	191	273	254	13	25
	W	2000	211	263	1937	204	253	63	7	10
	I	5010	415	561	4693	395	526	317	20	35
MUEINSTER	M	23427	2114	2440	22545	1998	2313	882	116	127
	W	20255	2360	2778	19631	2239	2649	624	121	129
	I	43682	4474	5218	42176	4237	4962	1506	237	256
WITTEN-HERDECKE, PRIV. H	M	188	19	23	178	19	23	10	-	-
	W	102	2	3	98	2	3	4	-	-
	I	290	21	26	276	21	26	14	-	-
HESSEN										
DARMSTADT, TH	M	12133	2017	2305	11119	1858	2119	1014	159	186
	W	2588	437	533	2383	391	488	205	46	45
	I	14721	2454	2838	13502	2249	2607	1219	205	231
FRANKFURT A. M.	M	15930	1589	2039	14522	1442	1885	1408	147	154
	W	13603	1967	2431	12470	1801	2255	1133	166	176
	I	29533	3556	4470	26992	3243	4140	2541	313	330
GIESSEN	M	8541	1201	1410	8053	1134	1355	488	67	55
	W	8420	1411	1683	8079	1329	1623	341	82	60
	I	16961	2612	3093	16132	2463	2978	829	149	115
MARBURG	M	7614	831	1050	7073	754	953	541	77	97
	W	6601	1047	1249	6290	933	1127	311	114	122
	I	14215	1878	2299	13363	1687	2080	852	191	219
RHEINLAND-PFALZ										
KAISERSLAUTERN	M	6100	1083	1196	5760	1002	1107	340	81	89
	W	1271	251	286	1231	243	277	40	8	9
	I	7371	1334	1482	6591	1245	1384	380	89	98
MAINZ	M	12756	1081	1409	11978	998	1303	778	83	106
	W	12250	1368	1718	11502	1246	1583	748	122	135
	I	25006	2449	3127	23480	2244	2886	1526	205	241
SPEYER, H FUER VER- WALTUNGSWISSENSCHAFTEN	M	295	2	241	271	-	239	24	2	2
	W	150	-	138	145	-	138	5	-	-
	I	445	2	379	416	-	377	29	2	2
TRIER	M	3797	578	719	3512	506	641	285	72	78
	W	3724	651	767	3478	578	706	246	73	81
	I	7521	1229	1506	6990	1084	1347	531	145	159
ERZIEHUNGSW. HOCHSCHULE RHEINLAND-PFALZ ABT. KOBLENZ	M	669	96	144	650	96	144	19	-	-
	W	722	120	199	703	119	197	19	1	2
	I	1391	216	343	1353	215	341	38	1	2
ERZIEHUNGSW. HOCHSCHULE RHEINLAND-PFALZ ABT. LANDAU	M	504	47	85	480	47	84	14	-	1
	W	897	151	243	886	151	242	11	-	1
	I	1401	196	328	1376	198	325	25	-	2
KOBLENZ, PRIV. WISS. H FUER UNTERNEHMENSFUERUNG	M	132	42	45	128	40	43	4	2	2
	W	33	6	6	33	6	6	-	-	-
	I	165	48	51	161	46	49	4	2	2

1 Deutsche und ausländische Studenten und Studienanfänger nach Hochschularten und Hochschulen

Hochschule	Geschl.	Insgesamt			Deutsche Studenten			Ausländische Studenten		
		Insgesamt	darunter im ersten		zusammen	darunter im ersten		zusammen	darunter im ersten	
			Hochschul-	Fach-		Hochschul-	Fach-		Hochschul-	Fach-
		semester	semester	semester	semester	semester	semester	semester	semester	
UNIVERSITAETEN										
BADEN-WUERTTEMBERG										
FREIBURG I. BR.	M	13111	1407	2294	12252	1204	2025	859	203	269
	W	9577	1372	2144	8811	1043	1744	866	329	400
	I	22788	2779	4438	21063	2247	3769	1725	532	669
HEIDELBERG	M	13953	1174	1608	12859	1029	1441	1094	145	167
	W	12714	1433	1913	11561	1177	1663	1153	256	250
	I	26667	2607	3521	24420	2206	3104	2247	401	417
HOHENHEIM	M	3238	466	589	3009	430	542	229	36	47
	W	2182	308	425	2084	290	398	98	18	27
	I	5420	774	1014	5093	720	940	327	54	74
KARLSRUHE, U (TH)	M	15895	2408	2653	14890	2260	2508	1005	148	145
	W	3012	479	580	2797	446	552	215	33	28
	I	18907	2887	3233	17687	2706	3060	1220	181	173
KONSTANZ	M	4065	698	1062	3778	623	951	287	75	111
	W	2987	586	842	2746	473	703	241	113	139
	I	7052	1284	1904	6524	1096	1654	528	188	250
MANNHEIM	M	7212	859	1085	6746	749	958	466	110	127
	W	4149	672	824	3843	557	699	306	115	125
	I	11361	1531	1909	10589	1306	1657	772	225	252
STUTTGART, U (TH)	M	14937	2299	2937	13772	2101	2649	1165	198	288
	W	4053	764	1152	3644	654	1014	409	110	148
	I	18990	3063	4099	17416	2755	3663	1574	308	436
TUEBINGEN	M	13055	1231	1892	12411	1099	1723	644	132	169
	W	10109	1288	1885	9522	1105	1674	587	183	211
	I	23164	2519	3777	21933	2204	3397	1231	315	380
ULM	M	3245	460	512	3165	449	499	80	11	13
	W	1736	289	336	1674	277	322	62	12	14
	I	4981	749	848	4839	726	821	142	23	27
BAYERN										
AUGSBURG	M	4820	836	1093	4552	773	1024	268	63	69
	W	4187	915	1189	4035	874	1134	152	41	55
	I	9007	1751	2282	8587	1647	2158	420	104	124
BAMBERG	M	2714	548	787	2624	517	748	90	31	39
	W	2710	592	761	2646	567	726	64	25	35
	I	5424	1140	1548	5270	1084	1474	154	56	74
BAYREUTH	M	3844	723	928	3762	708	909	82	15	19
	W	2114	451	553	2076	439	541	38	12	12
	I	5958	1174	1481	5838	1147	1450	120	27	31
EICHSTAETT, KATH. U	M	930	123	183	862	118	177	68	5	6
	W	1142	219	270	1108	207	259	34	12	11
	I	2072	342	453	1970	325	436	102	17	17
ERLANGEN - NUERNBERG	M	16117	2313	3045	15442	2191	2892	675	122	153
	W	9537	1615	2085	9198	1519	1979	339	96	106
	I	25654	3928	5130	24640	3710	4871	1014	218	259
MUENCHEN, U	M	30410	2449	4414	28551	2171	4079	1859	278	335
	W	31333	3532	5570	29315	3161	5142	2018	371	428
	I	61743	5981	9984	57866	5332	9221	3877	649	763
MUENCHEN, TU	M	17305	2985	3652	16462	2803	3442	843	182	210
	W	4746	829	1080	4585	787	1032	161	42	48
	I	22051	3814	4732	21047	3590	4474	1004	224	258
MUENCHEN, U DER BUNDES- WEHR	M	2074	463	483	2041	455	475	33	8	8
	W	-	-	-	-	-	-	-	-	-
	I	2074	463	483	2041	455	475	33	8	8
PASSAU	M	3031	674	788	2917	641	752	114	33	36
	W	2324	572	662	2264	546	636	60	26	26
	I	5355	1246	1450	5181	1187	1388	174	59	62
REGENSBURG	M	6406	990	1320	6259	946	1269	147	44	51
	W	5546	1099	1365	5358	1005	1258	188	94	107
	I	11952	2089	2685	11617	1951	2527	335	138	158
WUERZBURG	M	9108	1033	1319	8774	977	1258	334	56	61
	W	7958	1131	1453	7659	1047	1363	299	84	90
	I	17066	2164	2772	16433	2024	2621	633	140	151
SAARLAND										
SAARBRUECKEN	M	10198	1349	1701	9564	1242	1613	634	107	88
	W	7842	1283	1555	7338	1147	1454	504	136	101
	I	18040	2632	3256	16902	2389	3067	1138	243	189

1 Deutsche und ausländische Studenten und Studienanfänger nach Hochschularten und Hochschulen

Hochschule	Ge-schl.	Insgesamt			Deutsche Studenten			Ausländische Studenten		
		insgesamt	darunter im ersten		zusammen	darunter im ersten		zusammen	darunter im ersten	
			Hochschul-	Fach-		Hochschul-	Fach-		Hochschul-	Fach-
		semester	semester			semester			semester	semester
UNIVERSITAETEN										
BERLIN (WEST)										
BERLIN, FU	M	28963	1736	2642	26518	1539	2414	2445	197	228
	W	27295	2296	3314	25347	2065	3039	1948	231	275
	I	56258	4032	5956	51865	3604	5453	4393	428	503
BERLIN, TU	M	20760	2240	3031	17011	1915	2660	3749	325	371
	W	7964	944	1380	6986	788	1206	978	156	174
	I	28724	3184	4411	23997	2703	3866	4727	481	545
INSGESAMT	M	561994	64273	83721	525174	59246	77754	36820	5027	5967
	W	391777	51781	68183	370022	47207	63117	21755	4574	5066
	I	953771	116054	151904	895196	106453	140871	58575	9601	11033
GESAMTHOCHSCHULEN										
NORDRHEIN-WESTFALEN										
DUISBURG, U (GH)	M	7471	1256	1542	6956	1168	1424	515	88	118
	W	3647	565	714	3467	524	663	180	41	51
	I	11118	1821	2256	10423	1692	2087	695	129	169
ESSEN, U (GH)	M	10187	1047	1407	8620	981	1326	567	66	81
	W	6695	872	1152	6488	839	1116	207	33	36
	I	16882	1919	2559	16108	1820	2442	774	99	117
HAGEN, FERNUNIV. (GH)	M	15511	2490	5613	14741	2301	5340	770	189	273
	W	5582	1241	2366	5356	1159	2262	226	82	104
	I	21093	3731	7979	20097	3460	7602	996	271	377
FADERBORN, U (GH)	M	9390	1680	1877	8993	1634	1819	397	46	58
	W	3191	587	668	3113	574	654	78	13	14
	I	12581	2267	2545	12106	2208	2473	475	59	72
SIEGEN, U (GH)	M	6843	1003	1204	5489	964	1160	354	39	44
	W	2429	452	558	2327	433	533	102	19	25
	I	8272	1455	1762	7816	1397	1693	456	58	69
WUPPERTAL, U (GH)	M	8743	1178	1445	8165	1119	1355	578	59	90
	W	4157	589	766	4001	560	733	156	29	33
	I	12900	1767	2211	12166	1679	2088	734	88	123
HESSEN										
KASSEL	M	6659	1029	1376	6061	937	1255	598	92	121
	W	3881	692	984	3718	657	943	163	35	41
	I	10540	1721	2360	9779	1594	2198	761	127	162
INSGESAMT	M	63804	9683	14464	60025	9104	13679	3779	579	785
	W	29582	4998	7206	28470	4746	6904	1112	252	304
	I	93386	14681	21672	88495	13850	20583	4891	831	1089
PAEDAGOGISCHE HOCHSCHULEN										
SCHLESWIG-HOLSTEIN										
FLENSBURG	M	209	23	32	201	20	28	8	3	4
	W	406	81	102	396	75	97	10	6	5
	I	615	104	134	597	95	125	18	9	9
KIEL	M	400	43	76	387	38	71	13	5	5
	W	1020	213	293	999	201	281	21	12	12
	I	1420	256	369	1386	239	352	34	17	17
BADEN-WUERTTEMBERG										
ESSLINGEN, BERUFS- PAEDAGOGISCHE H	M	23	-	1	23	-	1	-	-	-
	W	63	-	-	63	-	-	-	-	-
	I	86	-	1	86	-	1	-	-	-
FREIBURG I. BR.	M	581	40	82	565	28	69	16	12	13
	W	1268	149	252	1249	142	245	19	7	7
	I	1849	189	334	1814	170	314	35	19	20

1 Deutsche und ausländische Studenten und Studienanfänger nach Hochschularten und Hochschulen

Hochschule	Ge- schl.	Insgesamt			Deutsche Studenten			Ausländische Studenten		
		insgesamt	darunter im ersten		zusammen	darunter im ersten		zusammen	darunter im ersten	
			Hochschul- semester	Fach- semester		Hochschul- semester	Fach- semester		Hochschul- semester	Fach- semester
PAEDAGOGISCHE HOCHSCHULEN										
BADEN-WUERTTEMBERG										
HEIDELBERG	M	381	31	61	377	29	59	4	2	2
	W	1114	168	257	1102	167	254	12	1	3
	I	1495	199	318	1479	196	313	16	3	5
KARLSRUHE	M	178	10	37	175	10	37	3	-	-
	W	639	96	148	634	96	147	5	-	1
	I	817	106	185	809	106	184	8	-	1
LUDWIGSBURG	M	573	29	87	561	27	86	12	2	1
	W	1250	117	240	1240	113	235	10	4	5
	I	1823	146	327	1801	140	321	22	6	6
SCHWABISCH GMUEND	M	204	8	39	201	7	38	3	1	1
	W	341	45	85	336	44	83	5	1	2
	I	545	53	124	537	51	121	8	2	3
WEINGARTEN	M	298	21	67	294	17	63	4	4	4
	W	465	69	126	461	67	124	4	2	2
	I	763	90	193	755	84	187	8	6	6
INSGESAMT	M	2847	205	482	2784	176	452	63	29	30
	W	6566	938	1503	6480	905	1466	86	33	37
	I	9413	1143	1985	9264	1081	1918	149	62	67

THEOLOGISCHE HOCHSCHULEN

NORDRHEIN-WESTFALEN

BETHEL KIRCHLICHE H (EV)	M	254	75	77	247	72	75	7	3	2
	W	183	52	56	178	50	54	5	2	2
	I	437	127	133	425	122	129	12	5	4
HENNEF (SIEG) PHILOS.-THEOL. H (RK)	M	20	3	4	16	2	3	4	1	1
	W	-	-	-	-	-	-	-	-	-
	I	20	3	4	16	2	3	4	1	1
MUENSTER PHILOS.-THEOL. H (RK)	M	60	3	3	42	-	-	18	3	3
	W	5	-	1	5	-	1	-	-	-
	I	65	3	4	47	-	1	18	3	3
PADERBORN THEOL. FAKULT. (RK)	M	253	31	34	247	30	33	6	1	1
	W	10	-	-	10	-	-	-	-	-
	I	263	31	34	257	30	33	6	1	1
ST. AUGUSTIN PHILOS.-THEOL. H (RK)	M	25	5	5	13	3	4	12	2	1
	W	4	1	1	4	1	1	-	-	-
	I	29	6	6	17	4	5	12	2	1
WUPPERTAL KIRCHLICHE H (EV)	M	225	40	42	222	40	42	3	-	-
	W	151	35	37	150	35	37	1	-	-
	I	376	75	79	372	75	79	4	-	-

HESSEN

FRANKFURT A. M. PHILOS.-THEOL. H (RK)	M	254	34	40	227	29	35	27	5	5
	W	77	6	8	73	6	7	4	-	1
	I	331	40	48	300	35	42	31	5	6
FULDA THEOL. FAKULT. (RK)	M	69	7	7	61	7	7	8	-	-
	W	-	-	-	-	-	-	-	-	-
	I	69	7	7	61	7	7	8	-	-
OBERURSEL LUTH.-THEOL. H (EV)	M	73	19	19	67	15	15	6	4	4
	W	15	3	4	15	3	4	-	-	-
	I	88	22	23	82	18	19	6	4	4

RHEINLAND-PFALZ

TRIER THEOL. FAKULT. (RK)	M	185	26	24	167	19	22	18	7	2
	W	54	7	7	53	6	6	1	1	1
	I	239	33	31	220	25	28	19	8	3
VALLENDAR THEOL. H (RK)	M	40	3	5	36	2	4	4	1	1
	W	22	-	7	22	-	7	-	-	-
	I	62	3	12	58	2	11	4	1	1

BADEN-WUERTTEMBERG

HEIDELBERG, H FUER JUEDISCHE STUDIEN	M	21	3	4	17	2	3	4	1	1
	W	41	7	11	39	7	11	2	-	-
	I	62	10	15	56	9	14	6	1	1

1 Deutsche und ausländische Studenten und Studienanfänger nach Hochschularten und Hochschulen

Hochschule	Geschl.	Insgesamt			Deutsche Studenten			Ausländische Studenten		
		insgesamt	darunter im ersten		zusammen	darunter im ersten		zusammen	darunter im ersten	
			Hochschul-	Fach-		Hochschul-	Fach-		Hochschul-	Fach-
		semester	semester	semester	semester	semester	semester	semester	semester	
-THEOLOGISCHE HOCHSCHULEN										
BAYERN										
BENEDIKTBEUERN	M	86	14	14	73	8	11	13	6	3
PHILOS.-THEOL. H (RK)	W	36	8	10	36	8	10	-	-	-
	I	122	22	24	109	16	21	13	6	3
MUENCHEN	M	157	14	34	134	11	33	23	3	1
H FUER PHILOSOPHIE (RK)	W	89	9	31	84	9	31	5	-	-
	I	246	23	65	218	20	64	28	3	1
NEUENDETTLSAU	M	147	33	39	145	33	39	2	-	-
AUGUSTANA - H (EV)	W	155	33	36	155	33	36	-	-	-
	I	302	66	75	300	66	75	2	-	-
BERLIN (WEST)										
BERLIN	M	278	20	25	272	18	24	6	2	1
KIRCHLICHE H (EV)	W	246	19	21	236	16	20	10	3	1
	I	524	39	46	508	34	44	16	5	2
INSGESAMT	M	2147	330	376	1986	291	350	161	39	26
	W	1088	180	230	1060	174	225	28	6	5
	I	3235	510	606	3046	465	575	189	45	31
KUNSTHOCHSCHULEN										
SCHLESWIG-HOLSTEIN										
LUEBECK, MUSIKHOCHSCHULE	M	154	23	26	147	21	24	7	2	2
	W	188	24	31	183	21	28	5	3	3
	I	342	47	57	330	42	52	12	5	5
HAMBURG										
HAMBURG, H FUER BILDENDE	M	588	51	74	520	44	65	68	7	9
KUENSTE	W	440	32	47	406	25	39	34	7	8
	I	1028	83	121	926	69	104	102	14	17
HAMBURG, H FUER MUSIK UND	M	319	36	46	290	28	39	29	8	8
DARSTELLEND KUNST	W	304	29	39	257	22	31	47	7	8
	I	623	65	85	547	50	69	76	15	16
NIEDERSACHSEN										
BRAUNSCHWEIG, H FUER	M	506	39	72	473	35	66	33	4	6
BILDENDE KUENSTE	W	547	57	92	526	53	88	21	4	4
	I	1053	96	164	999	88	154	54	8	10
HANNOVER, H FUER MUSIK	M	491	65	113	434	54	98	57	11	15
UND THEATER	W	606	103	184	554	84	162	52	19	22
	I	1097	168	297	988	138	260	109	30	37
NORDRHEIN-WESTFALEN										
DETMOLD, H FUER MUSIK	M	612	39	66	562	34	62	50	5	4
	W	726	55	77	640	39	61	86	16	16
	I	1338	94	143	1202	73	123	136	21	20
DUESSELDORF, KUNST-	M	351	37	46	280	25	38	71	12	8
AKADEMIE	W	239	19	16	191	8	12	48	11	4
	I	590	56	62	471	33	50	119	23	12
DUESSELDORF,	M	417	63	89	392	58	83	25	5	6
ROBERT-SCHUMANN-H	W	328	38	61	285	32	57	43	6	4
	I	745	101	150	677	90	140	68	11	10
ESSEN, FOLKWANG-H	M	415	44	54	373	32	42	42	12	12
	W	395	56	74	330	41	61	65	15	13
	I	810	100	128	703	73	103	107	27	25
KOELN, H FUER MUSIK	M	960	76	119	836	53	95	122	23	24
	W	983	96	145	833	69	120	150	27	25
	I	1943	172	264	1671	122	215	272	50	49
MUENSTER, KUNST-	M	94	5	17	91	4	16	3	1	1
AKADEMIE	W	148	9	23	146	9	23	2	-	-
	I	242	14	40	237	13	39	5	1	1

1 Deutsche und ausländische Studenten und Studienanfänger nach Hochschularten und Hochschulen

Hochschule	Ge- schl.	Insgesamt			Deutsche Studenten			Ausländische Studenten		
		insgesamt	darunter im ersten		zusammen	darunter im ersten		zusammen	darunter im ersten	
			Hochschul- semester	Fach- semester		Hochschul- semester	Fach- semester		Hochschul- semester	Fach- semester
KUNSTHOCHSCHULEN										
HESSEN										
FRANKFURT A.M., H FUER BILDENDE KUENSTE	M	64	9	13	54	6	9	10	3	4
	W	43	4	6	31	-	2	12	4	4
	I	107	13	19	85	6	11	22	7	8
FRANKFURT A.M., H FUER MUSIK U. DARST. KUNST	M	328	29	40	303	28	39	25	1	1
	W	353	42	54	323	38	50	30	4	4
	I	681	71	94	626	66	89	55	5	5
OFFENBACH, H FUER GESTALTUNG	M	289	23	36	266	19	30	23	4	6
	W	219	22	40	211	20	38	8	2	2
	I	508	45	76	477	39	68	31	6	8
BADEN-WUERTEMBERG										
FREIBURG, H FUER MUSIK	M	299	21	34	257	11	23	42	10	11
	W	275	28	38	236	17	25	39	11	13
	I	574	49	72	493	28	48	81	21	24
HEIDELBERG-MANNHEIM H FUER MUSIK	M	242	21	36	222	16	28	20	5	8
	W	268	31	47	223	23	37	45	8	10
	I	510	52	83	445	39	65	65	13	18
KARLSRUHE, AKADEMIE DER BILDENDEN KUENSTE	M	130	6	7	124	6	7	6	-	-
	W	84	11	13	79	10	12	5	1	1
	I	214	17	20	203	16	19	11	1	1
KARLSRUHE, H FUER MUSIK	M	237	19	29	206	15	25	31	4	4
	W	197	14	19	160	10	14	37	4	5
	I	434	33	48	366	25	39	68	8	9
STUTTGART, AKADEMIE DER BILDENDEN KUENSTE	M	391	44	76	365	40	71	26	4	5
	W	415	43	65	403	43	64	12	-	1
	I	806	87	141	768	83	135	38	4	6
STUTTGART, H FUER MUSIK U. DARST. KUNST	M	398	34	73	359	26	64	39	8	9
	W	457	47	93	398	31	74	59	16	19
	I	855	81	166	757	57	138	98	24	28
TROSSINGEN, H FUER MUSIK	M	213	21	31	190	15	25	23	6	6
	W	227	17	28	201	16	25	26	1	3
	I	440	38	59	391	31	50	49	7	9
BAYERN										
MUENCHEN, AKADEMIE DER BILDENDEN KUENSTE	M	332	39	67	287	26	53	45	13	14
	W	345	31	55	308	23	47	37	8	8
	I	677	70	122	595	49	100	82	21	22
MUENCHEN, H FUER FERNSEHEN UND FILM	M	75	7	17	66	5	14	9	2	3
	W	33	6	10	23	3	7	10	3	3
	I	108	13	27	89	8	21	19	5	6
MUENCHEN, H FUER MUSIK	M	369	67	79	332	56	70	37	11	9
	W	353	59	59	289	44	50	64	15	9
	I	722	126	138	621	100	120	101	26	18
NUERNBERG, AKADEMIE DER BILDENDEN KUENSTE	M	154	19	26	146	16	24	8	3	2
	W	165	19	27	149	16	25	16	3	2
	I	319	38	53	295	32	49	24	6	4
MUERZBURG, H FUER MUSIK	M	211	20	27	197	20	27	14	-	-
	W	227	31	30	200	23	28	27	8	2
	I	438	51	57	397	43	55	41	8	2
SAARLAND										
SAARBRUECKEN, MUSIK- HOCHSCHULE	M	137	20	28	127	19	27	10	1	1
	W	117	19	28	97	15	23	20	4	5
	I	254	39	56	224	34	50	30	5	6
BERLIN (WEST)										
BERLIN, H DER KUENSTE	M	2139	151	280	1906	112	238	233	39	42
	W	2265	140	285	2008	113	254	257	27	31
	I	4404	291	565	3914	225	492	490	66	73
INSGESAMT	M	10915	1028	1621	9807	824	1401	1108	204	220
	W	10947	1082	1686	9690	848	1457	1257	234	229
	I	21862	2110	3307	19497	1672	2858	2365	438	449

1 Deutsche und ausländische Studenten und Studienanfänger nach Hochschularten und Hochschulen

Hochschule	Geschl.	Insgesamt			Deutsche Studenten			Ausländische Studenten		
		Insgesamt	darunter im ersten		zusammen	darunter im ersten		zusammen	darunter im ersten	
			Hochschul-	Fach-		Hochschul-	Fach-		Hochschul-	Fach-
		semester	semester	semester	semester	semester	semester	semester	semester	
FACHHOCHSCHULEN (OHNE VERWALTUNGS-FH)										
SCHLESWIG-HOLSTEIN										
FLENSBURG	M	1172	266	288	1097	261	283	75	5	5
	W	186	91	95	182	91	95	4	-	-
	I	1358	357	383	1279	352	378	79	5	5
KIEL	M	3409	405	487	3204	381	455	205	24	32
	W	1344	135	159	1310	128	151	34	7	8
	I	4753	540	646	4514	509	606	239	31	40
LUEBECK	M	1948	314	355	1849	303	335	99	11	20
	W	265	30	37	265	30	37	4	7	-
	I	2217	344	392	2114	333	372	103	11	20
PRIV. FH WEDEL	M	838	136	153	820	133	150	18	3	3
	W	211	38	42	208	37	41	2	1	1
	I	1049	174	195	1029	170	191	20	4	4
RENSBURG, H FUER BERUFSTAETIGE	M	1651	133	263	1695	129	256	56	4	7
	W	301	44	64	296	42	62	5	2	2
	I	1952	177	327	1891	171	318	61	6	9
HAMBURG										
HAMBURG	M	9443	883	1030	8583	814	941	860	69	89
	W	3125	182	231	2956	174	222	167	8	9
	I	12568	1065	1261	11541	988	1163	1027	77	98
EVANG. FH HAMBURG	M	38	1	1	38	1	1	-	-	-
	W	99	1	1	99	1	1	-	-	-
	I	137	2	2	137	2	2	-	-	-
NIEDERSACHSEN										
BRAUNSCHWEIG-WOLFEN- BUETTEL	M	204	29	33	198	26	30	5	3	3
	W	578	103	105	574	102	104	4	1	1
	I	782	132	138	772	128	134	10	4	4
BRAUNSCHWEIG-WOLFEN- BUETTEL	M	2112	332	368	2003	318	351	109	14	17
	W	94	12	13	91	12	13	3	-	-
	I	2206	344	381	2094	330	364	112	14	17
HANNOVER, ABT. HANNOVER GESTALTUNG	M	380	34	53	370	33	52	10	1	1
	W	530	55	72	506	53	70	24	2	2
	I	910	89	125	876	86	122	34	3	3
HANNOVER, ABT. HANNOVER MASCHINENBAU / ELEKTRO- TECHNIK	M	2347	331	368	2209	317	353	138	14	15
	W	300	65	83	287	62	80	13	3	3
	I	2647	396	451	2496	379	433	151	17	18
HANNOVER, ABT. HANNOVER MILCH- UND MOLKEREI- WIRTSCHAFT	M	81	19	24	76	18	23	5	1	1
	W	32	8	9	32	8	9	-	-	-
	I	113	27	33	108	26	32	5	1	1
HANNOVER, ABT. NIENBURG	M	324	44	49	315	43	48	9	1	1
	W	120	20	20	118	20	20	2	-	-
	I	444	64	69	433	63	68	11	1	1
HILDESHEIM - HOLZMINDEN ABT. GOETTINGEN	M	508	20	111	503	20	110	5	-	1
	W	46	2	11	45	2	11	1	-	-
	I	554	22	122	548	22	121	6	-	1
HILDESHEIM - HOLZMINDEN ABT. HILDESHEIM, ARCHIT./ BAUINGENIEURWESEN	M	801	106	124	798	100	116	63	6	8
	W	192	29	33	188	28	32	4	1	1
	I	993	135	157	926	128	148	67	7	9
HILDESHEIM - HOLZMINDEN ABT. HILDESHEIM GESTALTUNG	M	179	4	28	174	3	27	5	1	1
	W	318	17	62	316	17	61	2	-	1
	I	497	21	90	490	20	88	7	1	2
HILDESHEIM - HOLZMINDEN ABT. HILDESHEIM SOZIALPAEDAGOGIK	M	161	15	19	156	14	18	5	1	1
	W	382	76	84	378	75	83	4	1	1
	I	543	91	103	534	89	101	9	2	2
HILDESHEIM - HOLZMINDEN ABT. HOLZMINDEN	M	471	71	90	462	69	87	9	2	3
	W	156	15	19	153	15	19	3	-	-
	I	627	86	109	615	84	106	12	2	3
NORDSTNIEDERSACHSEN ABT. BUXTEHUDE	M	363	46	70	333	45	67	30	1	3
	W	118	9	16	116	9	16	2	-	-
	I	481	55	86	449	54	83	32	1	3
NORDSTNIEDERSACHSEN ABT. LUENEBURG	M	787	77	86	765	75	84	32	2	2
	W	446	50	54	434	50	54	12	-	-
	I	1232	127	140	1189	125	138	44	2	2

1 Deutsche und ausländische Studenten und Studienanfänger nach Hochschularten und Hochschulen

Hochschule	Geschl.	Insgesamt			Deutsche Studenten			Ausländische Studenten			
		Insgesamt	darunter im ersten		zusammen	darunter im ersten		zusammen	darunter im ersten		
			Hochschul-	Fach-		Hochschul-	Fach-		Hochschul-	Fach-	
		semester	semester			semester	semester			semester	semester
FACHHOCHSCHULEN (OHNE VERWALTUNGS-FH)											
NIEDERSACHSEN											
NORDOSTNIEDERSACHSEN ABT. SUDERBURG	M	403	34	43	390	31	40	13	3	3	
	W	62	6	10	62	6	10	-	-	-	
	I	465	40	53	452	37	50	13	3	3	
OLDENBURG, ABT. ELSFLETH	M	51	5	6	47	4	5	4	1	1	
	W	1	-	-	1	-	-	-	-	-	
	I	52	5	6	48	4	5	4	1	1	
OLDENBURG, ABT. OLDENBURG	M	787	92	109	773	91	107	14	1	2	
	W	189	24	27	182	22	25	7	2	2	
	I	976	116	136	955	113	132	21	3	4	
OSNABRUECK ABT. OSNABRUECK GARTEN-/ LANDBAU	M	838	104	115	820	101	112	18	3	3	
	W	410	45	48	406	45	48	4	-	-	
	I	1248	149	163	1226	146	160	22	3	3	
OSNABRUECK ABT. OSNABRUECK, MASCH.- BAU / ELEKTROTECHNIK	M	2041	258	285	1997	255	283	44	3	2	
	W	393	57	59	368	53	57	25	4	2	
	I	2434	315	344	2365	308	340	69	7	4	
OSTFRIESLAND, ABT. EMDEN	M	1210	401	453	1191	394	445	19	7	8	
	W	554	151	171	554	151	171	-	-	-	
	I	1764	552	624	1745	545	616	19	7	8	
OSTFRIESLAND, ABT. LEER	M	79	14	15	79	14	15	-	-	-	
	W	-	-	-	-	-	-	-	-	-	
	I	79	14	15	79	14	15	-	-	-	
WILHELMSHAVEN	M	2209	403	435	2155	397	427	54	6	8	
	W	312	48	52	301	47	51	11	1	1	
	I	2521	451	487	2456	444	478	65	7	9	
EVANG. FH HANNOVER	M	279	32	38	271	29	35	8	3	3	
	W	549	68	89	540	67	87	9	1	2	
	I	828	100	127	811	96	122	17	4	5	
KATH. FH NORDDEUTSCHLAND ABT. OSNABRUECK	M	73	18	21	70	16	19	3	2	2	
	W	224	41	49	221	39	47	3	2	2	
	I	297	59	70	291	55	66	6	4	4	
KATH. FH NORDDEUTSCHLAND ABT. VECHTA	M	57	11	12	57	11	12	-	-	-	
	W	122	46	48	122	46	48	-	-	-	
	I	179	57	60	179	57	60	-	-	-	
BREMEN											
BREMEN, H FUER GESTAL- TENDE KUNST UND MUSIK	M	317	36	62	304	35	61	13	1	1	
	W	418	47	70	401	42	65	17	5	5	
	I	735	83	132	705	77	126	30	6	6	
H BREMEN	M	3085	665	767	2802	625	707	283	40	60	
	W	1070	237	265	1019	225	254	51	12	11	
	I	4155	902	1032	3821	850	961	334	52	71	
H BREMERHAVEN	M	862	195	225	837	187	217	25	8	8	
	W	217	57	64	213	57	64	4	-	-	
	I	1079	252	289	1050	244	281	29	8	8	
NORDRHEIN-WESTFALEN											
AACHEN, ABT. AACHEN	M	5455	763	921	4922	699	840	533	64	81	
	W	1609	262	329	1519	253	309	90	9	20	
	I	7064	1025	1250	6441	952	1149	623	73	101	
AACHEN, ABT. JUELICH	M	1564	314	365	1476	299	343	88	15	22	
	W	308	101	116	282	95	106	16	6	10	
	I	1872	415	481	1768	394	449	104	21	32	
BIELEFELD, ABT. BIELEFELD	M	3726	612	716	3582	599	701	144	13	15	
	W	1617	225	255	1577	219	248	40	6	7	
	I	5343	837	971	5159	818	949	184	19	22	
BIELEFELD, ABT. MINDEN	M	561	64	75	530	62	73	31	2	2	
	W	148	26	27	147	26	27	1	-	-	
	I	709	90	102	677	88	100	32	2	2	
BOCHUM, ABT. BOCHUM	M	4003	607	789	3747	574	741	256	33	48	
	W	679	139	167	640	127	155	39	12	12	
	I	4682	746	956	4387	701	896	295	45	60	
BOCHUM ABT. GELSENKIRCHEN	M	1816	326	369	1771	324	366	45	2	3	
	W	35	6	9	33	6	9	2	-	-	
	I	1851	332	378	1804	330	375	47	2	3	

1 Deutsche und ausländische Studenten und Studienanfänger nach Hochschularten und Hochschulen

Hochschule	Ge- schl.	Insgesamt			Deutsche Studenten			Ausländische Studenten		
		Insgesamt	darunter im ersten		zusammen	darunter im ersten		zusammen	darunter im ersten	
			Hochschul- semester	Fach- semester		Hochschul- semester	Fach- semester		Hochschul- semester	Fach- semester
FACHHOCHSCHULEN (OHNE VERWALTUNGS-FH)										
NORDRHEIN-WESTFALEN										
DORTMUND	M	5924	894	1083	5441	850	1026	483	44	57
	W	2066	395	445	1981	376	426	85	19	19
	I	7990	1289	1528	7422	1226	1452	568	63	76
DUESSELDORF	M	5549	811	993	5135	753	931	414	58	62
	W	2796	471	548	2701	454	532	95	17	16
	I	8345	1282	1541	7836	1207	1463	509	75	78
HAGEN, ABT. HAGEN	M	1594	222	256	1510	213	245	84	9	11
	W	757	117	130	744	115	128	13	2	2
	I	2351	339	386	2254	328	373	97	11	13
HAGEN, ABT. ISERLOHN	M	1352	305	338	1313	289	322	39	16	16
	W	62	13	20	61	12	19	1	1	1
	I	1414	318	358	1374	301	341	40	17	17
KOELN, ABT. KOELN	M	10804	1653	2078	9524	1499	1877	1280	154	201
	W	4804	698	898	4432	642	831	372	55	67
	I	15608	2351	2976	13956	2141	2708	1652	210	268
KOELN, ABT. GUMMERSBACH	M	1963	357	407	1836	338	384	127	19	23
	W	116	26	27	105	22	23	11	4	4
	I	2079	383	434	1941	360	407	138	23	27
LIPPE, ABT. DETMOLD	M	971	123	143	943	122	142	28	1	1
	W	726	107	120	710	105	118	16	2	2
	I	1697	230	263	1653	227	260	44	3	3
LIPPE, ABT. LEMGO	M	2065	404	421	1998	394	410	67	10	11
	W	385	49	56	372	48	54	13	1	2
	I	2450	453	477	2370	442	464	80	11	13
MUNSTER, ABT. MUNSTER	M	3258	477	557	3142	465	545	116	12	12
	W	3294	544	599	3219	530	591	75	14	8
	I	6552	1021	1156	6361	995	1136	191	26	20
MUNSTER, ABT. STEINFURT	M	2387	502	526	2304	484	516	83	18	10
	W	193	56	54	181	48	52	12	8	2
	I	2580	558	580	2485	532	568	95	26	12
NIEDERRHEIN, ABT. KREFELD	M	3188	565	619	2957	534	587	231	31	32
	W	926	197	224	987	192	218	39	5	6
	I	4114	762	843	3844	726	805	270	36	38
NIEDERRHEIN ABT. MOENCHENGLADBACH	M	2258	294	422	1979	284	392	279	10	30
	W	3176	582	669	3054	570	655	122	12	14
	I	5434	876	1091	5033	854	1047	401	22	44
KOELN, FH F. BIBLIOTHEKS- UND DOKUMENTATIONSWESEN	M	109	19	28	108	19	28	1	-	-
	W	432	122	146	423	118	142	9	4	4
	I	541	141	174	531	137	170	10	4	4
PRIV. FH FUER BERGBAU BOCHUM	M	1023	184	200	984	173	189	39	11	11
	W	9	2	2	9	2	2	-	-	-
	I	1032	186	202	993	175	191	39	11	11
PRIV. FH FUER DAS OEFFENTL. BIBLIOTHEKS- WESEN, BONN	M	6	-	-	6	-	-	-	-	-
	W	29	-	-	29	-	-	-	-	-
	I	35	-	-	35	-	-	-	-	-
PRIV. RHEINISCHE FH KOELN	M	895	117	130	843	114	126	52	3	4
	W	22	5	5	21	5	5	1	-	-
	I	917	122	135	864	119	131	53	3	4
EVANG. FH RHEINL.-WESTF.- LIPPE, BOCHUM	M	379	54	84	375	53	83	4	1	1
	W	851	144	175	843	142	172	8	2	3
	I	1230	198	259	1218	195	255	12	3	4
KATH. FH NORDRHEIN- WESTFALEN, ABT. AACHEN	M	150	20	27	125	20	26	25	-	1
	W	383	86	93	363	85	92	20	1	1
	I	533	106	120	488	105	118	45	1	2
KATH. FH NORDRHEIN- WESTFALEN, ABT. KOELN	M	207	44	60	201	42	57	6	2	3
	W	641	137	153	624	137	153	17	-	-
	I	848	181	213	825	179	210	23	2	3
KATH. FH NORDRHEIN- WESTFALEN, ABT. MUNSTER	M	162	31	36	159	30	35	3	1	1
	W	424	91	97	422	91	97	2	-	-
	I	586	122	133	581	121	132	5	1	1
KATH. FH NORDRHEIN- WESTFALEN, ABT. PADERBORN	M	215	34	51	214	33	50	1	1	1
	W	523	132	150	519	131	149	4	1	1
	I	738	166	201	733	164	193	5	2	2

1 Deutsche und ausländische Studenten und Studienanfänger nach Hochschularten und Hochschulen

Hochschule	Geschl.	Insgesamt			Deutsche Studenten			Ausländische Studenten		
		insgesamt	darunter im ersten		zusammen	darunter im ersten		zusammen	darunter im ersten	
			Hochschul- semester	Fach- semester		Hochschul- semester	Fach- semester		Hochschul- semester	Fach- semester
FACHHOCHSCHULEN (OHNE VERWALTUNGS-FH)										
HESSEN										
DARMSTADT	M	5588	953	1226	5156	895	1146	432	58	80
	W	1726	430	497	1626	411	471	100	19	26
	I	7314	1383	1723	6782	1306	1617	532	77	106
FRANKFURT A. M.	M	5464	764	1025	4742	673	886	742	91	139
	W	1812	337	424	1654	301	374	158	36	50
	I	7296	1101	1449	6396	974	1260	900	127	189
FULDA	M	1345	237	312	1304	226	297	41	11	15
	W	1112	284	319	1089	275	307	23	9	12
	I	2457	521	631	2393	501	604	64	20	27
GIESSEN - FRIEDBERG	M	6331	950	1114	5879	891	1041	452	59	73
	W	695	120	150	656	114	141	39	6	9
	I	7026	1070	1264	6535	1005	1182	491	65	82
WIESBADEN	M	4539	667	792	4246	633	746	293	34	46
	W	1637	290	350	1557	272	331	80	18	19
	I	6176	957	1142	5803	905	1077	373	52	65
FH DER DEUTSCHEN BUNDES- POST, DIEBURG	M	833	122	126	826	122	125	7	-	1
	W	54	15	16	54	15	16	-	-	-
	I	887	137	142	880	137	141	7	-	1
PRIV. FH EUROPEAN BUSINESS SCHOOL DESTRICH-WINKEL	M	394	82	96	326	73	87	68	9	9
	W	195	52	57	174	48	53	21	4	4
	I	589	134	153	500	121	140	69	13	13
PRIV. FH FRESENIUS WIESBADEN	M	116	32	33	108	32	33	8	-	-
	W	140	33	35	135	30	32	5	3	3
	I	256	65	68	243	62	65	13	3	3
EVANG. FH DARMSTADT	M	184	37	47	183	37	47	1	-	-
	W	448	92	103	445	91	102	3	1	1
	I	632	129	150	628	128	149	4	1	1
RHEINLAND-PFALZ										
FH RHEINLAND-PFALZ ABT. BINGEN	M	1330	278	308	1293	272	297	37	6	11
	W	123	28	35	121	27	33	2	1	2
	I	1453	306	343	1414	299	330	39	7	13
FH RHEINLAND-PFALZ ABT. KAISERSLAUTERN	M	2031	373	421	1937	361	407	94	12	14
	W	402	65	83	382	61	78	20	4	5
	I	2433	438	504	2319	422	485	114	16	19
FH RHEINLAND-PFALZ ABT. KOBLENZ	M	1872	189	209	1818	184	204	54	5	5
	W	546	44	51	544	44	51	2	-	-
	I	2418	233	260	2362	228	255	56	5	5
FH RHEINLAND-PFALZ ABT. LUDWIGSHAFEN/NORMS	M	2208	323	427	2092	311	410	116	12	17
	W	1340	254	308	1277	245	297	63	9	11
	I	3548	577	735	3369	556	707	179	21	28
FH RHEINLAND-PFALZ ABT. MAINZ I	M	906	97	112	860	95	109	46	2	3
	W	678	72	83	651	68	78	27	4	5
	I	1584	169	195	1511	163	187	73	6	8
FH RHEINLAND-PFALZ ABT. MAINZ II	M	967	217	252	936	210	244	31	7	8
	W	590	139	161	568	136	158	22	3	3
	I	1557	356	413	1504	346	402	53	10	11
FH RHEINLAND-PFALZ ABT. TRIER	M	2193	476	517	2116	465	504	77	11	13
	W	963	168	198	935	160	189	28	8	9
	I	3156	644	715	3051	625	693	105	19	22
EVANG. FH FUER SOZIAL- WESEN, LUDWIGSHAFEN	M	122	35	45	121	35	44	1	-	1
	W	239	60	70	236	58	68	3	2	2
	I	361	95	115	357	93	112	4	2	3
KATH. FH MAINZ	M	127	23	29	125	22	28	2	1	1
	W	394	86	105	388	87	103	6	1	2
	I	521	111	134	513	109	131	8	2	3
BADEN-WUERTTEMBERG										
AALEN	M	1956	244	262	1902	229	247	54	15	15
	W	237	44	44	232	44	44	5	-	-
	I	2193	268	306	2134	273	291	59	15	15
BIBERACH AN DER RISS	M	658	103	116	650	101	114	8	2	2
	W	154	20	24	151	20	24	3	-	-
	I	812	123	140	801	121	138	11	2	2
ESSLINGEN, FH FUER SOZIALWESEN	M	187	37	40	181	37	39	6	-	1
	W	464	92	102	448	88	97	16	4	5
	I	651	129	142	629	125	136	22	4	6

1 Deutsche und ausländische Studenten und Studienanfänger nach Hochschularten und Hochschulen

Hochschule	Geschl.	Insgesamt			Deutsche Studenten			Ausländische Studenten		
		Insgesamt	darunter im ersten		zusammen	darunter im ersten		zusammen	darunter im ersten	
			Hochschul-	Fach-		Hochschul-	Fach-		Hochschul-	Fach-
		semes-	semes-			semes-			semes-	semes-
		ter	ter			ter			ter	ter
FACHHOCHSCHULEN (OHNE VERWALTUNGS-FH)										
BADEN-WÜRTTEMBERG										
ESSLINGEN, FH FUER TECHNIK	M	2759	334	424	2619	316	398	140	18	26
	W	99	8	10	97	7	9	2	1	1
	I	2858	342	434	2716	323	407	142	19	27
FURTWANGEN	M	1368	176	188	1323	167	178	45	9	10
	W	128	15	20	122	14	18	6	1	2
	I	1496	191	208	1445	181	196	51	10	12
HEILBRONN	M	2296	314	345	2225	305	333	71	9	12
	W	683	92	93	658	87	93	35	5	6
	I	2989	406	444	2883	392	426	106	14	18
KARLSRUHE	M	3350	356	417	3204	334	388	146	22	29
	W	540	63	80	523	60	76	17	3	4
	I	3890	419	497	3727	394	464	163	25	33
KONSTANZ	M	2012	253	284	1899	228	258	113	25	26
	W	188	20	25	175	18	23	13	2	2
	I	2200	273	309	2074	246	281	126	27	28
MANNHEIM, FH FUER SOZIALWESEN	M	155	34	43	155	34	43	-	-	-
	W	258	42	52	255	41	51	3	1	1
	I	413	75	95	410	75	94	3	1	1
MANNHEIM, FH FUER TECHNIK	M	1936	241	277	1876	228	263	60	13	14
	W	234	42	43	224	40	41	10	2	2
	I	2170	283	320	2100	268	304	70	15	16
NUERTINGEN	M	1220	157	189	1188	151	182	32	6	7
	W	537	60	76	520	56	71	17	4	5
	I	1757	217	265	1708	207	253	49	10	12
OFFENBURG	M	1294	209	221	1259	204	215	35	5	6
	W	79	9	11	78	9	11	1	-	-
	I	1373	218	232	1337	213	226	36	5	6
PFORZHEIM, FH FUER GESTALTUNG	M	162	19	26	157	18	25	5	1	1
	W	245	27	38	232	24	35	13	3	3
	I	407	46	64	389	42	60	18	4	4
PFORZHEIM, FH FUER WIRTSCHAFT	M	1713	184	254	1646	180	246	67	4	8
	W	1123	132	143	1086	122	133	37	10	10
	I	2836	316	397	2732	302	379	104	14	18
RAVENSBURG - WEINGARTEN	M	1052	167	173	1027	162	168	25	5	5
	W	182	34	41	179	31	38	3	3	3
	I	1234	201	214	1206	193	206	28	8	8
REUTLINGEN	M	1634	272	310	1478	226	259	156	46	51
	W	853	168	187	749	128	145	104	40	42
	I	2487	440	497	2227	354	404	260	86	93
SCHWAEBISCH GMUEND	M	152	14	19	148	14	19	4	-	-
	W	136	17	19	130	16	18	6	1	1
	I	288	31	38	278	30	37	10	1	1
SIGMARINGEN	M	143	24	31	139	24	31	4	-	-
	W	564	102	111	552	96	105	12	6	6
	I	707	126	142	691	120	136	16	6	6
STUTTGART, FH FUER BIBLIOTHEKSWESSEN	M	80	10	20	80	10	20	-	-	-
	W	493	154	188	486	151	184	7	3	4
	I	573	164	208	566	161	204	7	3	4
STUTTGART, FH FUER DRUCK	M	790	107	126	757	105	124	33	2	2
	W	347	44	52	332	41	48	15	3	4
	I	1137	151	178	1089	146	172	48	5	6
STUTTGART, FH FUER TECHNIK	M	1477	199	231	1443	193	225	34	6	6
	W	495	56	71	485	55	70	10	1	1
	I	1972	255	302	1928	248	295	44	7	7
ULM	M	1880	263	272	1836	257	266	44	6	6
	W	84	16	20	82	16	19	2	-	1
	I	1964	279	292	1918	273	285	46	6	7
FH BERUFSFOERDERUNGSWERK STIFTUNG REHABILITATION HEIDELBERG	M	231	57	72	227	57	72	4	-	-
	W	108	30	40	106	29	39	2	1	1
	I	339	87	112	333	86	111	6	1	1
PRIV. FH, ISNY	M	191	51	57	184	48	55	7	2	2
	W	117	56	56	113	54	54	4	2	2
	I	308	107	113	297	103	109	11	4	4
BODENSEE-KUNSTSCHULE KONSTANZ (PRIV. FH)	M	25	8	9	23	7	8	2	1	1
	W	32	6	7	31	6	7	1	-	-
	I	57	14	16	54	13	15	3	1	1
STAEDTISCHE FH FUER GESTALTUNG, MANNHEIM	M	82	5	8	79	4	7	3	1	1
	W	105	13	13	99	12	12	6	1	1
	I	187	18	21	178	16	19	9	2	2

1 Deutsche und ausländische Studenten und Studienanfänger nach Hochschularten und Hochschulen

Hochschule	Ge-schl.	Insgesamt			Deutsche Studenten			Ausländische Studenten		
		insgesamt	darunter im ersten		zusammen	darunter im ersten		zusammen	darunter im ersten	
			Hochschul-semester	Fach-semester		Hochschul-semester	Fach-semester		Hochschul-semester	Fach-semester
FACHHOCHSCHULEN (OHNE VERWALTUNGS-FH)										
BADEN-WÜRTTEMBERG										
PRIV. FH FUER KUNST- THERAPIE, NUERTINGEN	M	3	2	2	3	2	2	-	-	-
	W	19	11	14	19	11	14	-	-	-
	I	22	13	16	22	13	16	-	-	-
PRIV. FH MERZ, STUTTGART	M	3	-	3	2	-	2	1	-	1
	W	12	12	12	12	12	12	-	-	-
	I	15	12	15	14	12	14	1	-	1
FH DER EVANG. LANDES- KIRCHE IN BADEN, FREIBURG	M	138	1	1	137	1	1	1	-	-
	W	378	-	-	377	-	-	2	-	-
	I	517	1	1	514	1	1	3	-	-
EVANG. FH REUTLINGEN	M	133	6	7	133	6	7	-	-	-
	W	267	33	36	263	32	35	4	1	1
	I	400	39	43	396	38	42	4	1	1
KATH. FH FREIBURG	M	276	39	48	275	39	48	1	-	-
	W	574	133	142	570	132	141	4	1	1
	I	850	172	190	845	171	189	5	1	1
BAYERN										
AUGSBURG	M	2726	554	638	2658	535	614	68	19	24
	W	775	200	232	751	187	217	24	13	15
	I	3501	754	870	3409	722	831	92	32	39
COBURG, ABT. COBURG	M	1631	327	381	1604	319	371	27	8	10
	W	573	143	155	572	140	152	6	3	3
	I	2209	470	536	2176	459	523	33	11	13
COBURG, ABT. MUENCHBERG	M	234	50	61	231	49	60	3	1	1
	W	195	52	60	192	52	60	3	-	-
	I	429	102	121	423	101	120	6	1	1
KEMPTEN (ALLGAEU)	M	1158	301	332	1123	287	314	35	14	18
	W	433	97	100	420	91	93	13	6	7
	I	1591	398	432	1543	378	407	48	20	25
LANDSHUT	M	921	230	259	911	227	256	10	3	3
	W	431	131	144	429	130	143	2	1	1
	I	1352	361	403	1340	357	399	12	4	4
MUENCHEN	M	11670	2061	2710	11121	1998	2612	549	63	98
	W	3461	709	888	3306	665	834	155	44	54
	I	15131	2770	3598	14427	2663	3446	704	107	152
NUERNBERG	M	5484	1147	1466	5350	1116	1425	134	31	41
	W	1916	446	540	1884	433	525	32	13	15
	I	7400	1593	2006	7234	1549	1950	166	44	56
REGENSBURG	M	3746	837	1027	3703	827	1012	43	10	15
	W	1278	310	386	1271	309	385	7	1	1
	I	5024	1147	1413	4974	1136	1397	50	11	16
ROSENHEIM	M	2579	578	658	2527	566	654	52	12	14
	W	980	250	289	955	242	280	25	8	9
	I	3559	828	957	3482	808	934	77	20	23
WEIHENSTEPHAN ABT. SCHOENBRUNN	M	309	52	65	304	50	62	5	2	3
	W	96	16	23	95	16	23	1	-	-
	I	405	68	88	399	66	85	6	2	3
WEIHENSTEPHAN ABT. TRIESDORF	M	269	60	68	266	60	68	3	-	-
	W	79	13	20	78	13	19	1	-	1
	I	348	73	88	344	72	87	4	-	1
WEIHENSTEPHAN ABT. WEIHENSTEPHAN	M	754	162	192	734	158	187	20	4	5
	W	618	99	124	604	97	122	14	2	2
	I	1372	261	316	1338	255	309	34	6	7
WUERZBURG - SCHWEINFURT ABT. SCHWEINFURT	M	2023	410	488	2004	402	480	19	8	8
	W	105	21	24	103	21	24	2	-	-
	I	2128	431	512	2107	423	504	21	8	8
WUERZBURG - SCHWEINFURT ABT. WUERZBURG	M	2101	444	554	2078	439	547	22	5	7
	W	1400	435	488	1390	434	486	10	1	2
	I	3501	879	1042	3469	873	1033	32	6	9
STIFTUNGS FH MUENCHEN ABT. BENEDIKTBEUERN	M	131	22	31	128	22	31	3	-	-
	W	244	46	56	241	45	55	3	1	1
	I	375	68	87	369	67	86	6	1	1
STIFTUNGS FH MUENCHEN ABT. MUENCHEN	M	257	41	58	253	40	56	4	1	2
	W	652	116	142	640	115	141	12	1	1
	I	909	157	200	893	155	197	16	2	3
STIFTUNGS FH NUERNBERG	M	116	18	27	113	18	26	3	-	1
	W	426	82	88	422	80	86	4	2	2
	I	542	100	115	535	98	112	7	2	3

1 Deutsche und ausländische Studenten und Studienanfänger nach Hochschularten und Hochschulen

Hochschule	Geschl.	Insgesamt			Deutsche Studenten			Ausländische Studenten		
		insgesamt	darunter im ersten		zusammen	darunter im ersten		zusammen	darunter im ersten	
			Hochschul-	Fach-		Hochschul-	Fach-		Hochschul-	Fach-

FACHHOCHSCHULEN (OHNE VERWALTUNGS-FH)

SAARLAND

SAARBRUECKEN	M	2416	486	510	2201	427	485	215	59	25
	W	579	123	140	547	115	136	32	8	4
	I	2995	609	650	2748	542	621	247	67	29
KATH. FH SAARBRUECKEN	M	55	13	16	54	13	16	1	-	-
	W	151	36	39	150	36	39	1	-	-
	I	206	49	55	204	49	55	2	-	-

BERLIN (WEST)

BERLIN, FH FUER SOZIAL- ARBEIT UND -PAEDAGOGIK	M	254	20	33	235	18	28	19	2	5
	W	466	52	75	451	51	74	15	1	1
	I	720	72	108	686	69	102	34	3	6
BERLIN, TECHNISCHE FH	M	4366	657	950	3929	609	882	437	48	68
	W	753	106	150	695	100	138	58	6	12
	I	5119	763	1100	4624	709	1020	495	54	80
BERLIN, FH FUER WIRTSCHAFT	M	1035	118	157	954	113	148	81	5	9
	W	555	95	121	502	85	109	53	10	12
	I	1590	213	278	1456	198	257	134	15	21
FH DER DEUTSCHEN BUNDESPOST, BERLIN	M	484	52	71	476	51	70	8	1	1
	W	34	5	5	34	5	5	-	-	-
	I	518	57	76	510	56	75	8	1	1
EVANG. FH BERLIN	M	133	19	31	132	19	31	1	-	-
	W	338	44	66	336	44	66	2	-	-
	I	471	63	97	468	63	97	3	-	-
INSGESAMT	M	211670	33730	40639	199809	32147	38640	12061	1583	1999
	W	79762	14291	16852	76801	13708	16182	2961	583	670
	I	291632	48021	57491	276610	45855	54822	15022	2166	2669

VERWALTUNGSFACHHOCHSCHULEN

SCHLESWIG-HOLSTEIN

ALTENHOLZ, VERWALTUNGS FH	M	488	131	145	488	131	145	-	-	-
	W	513	150	159	513	150	159	-	-	-
	I	1001	281	304	1001	281	304	-	-	-

HAMBURG

HAMBURG, FH FUER OEFFENT- LICHE VERWALTUNG	M	525	68	73	525	68	73	-	-	-
	W	374	55	55	374	55	55	-	-	-
	I	899	123	128	899	123	128	-	-	-

NIEDERSACHSEN

NDSA FH F. VERWALTUNG UND RECHTSPFLEGE, ABT. HILDES- HEIM, ALLGEM. VERWALTUNG	M	680	197	228	680	197	228	-	-	-
	W	706	275	286	706	275	286	-	-	-
	I	1386	472	514	1386	472	514	-	-	-
NDSA FH F. VERWALTUNG UND RECHTSPFLEGE, ABT. HILDES- HEIM, POLIZEI	M	322	58	59	322	58	59	-	-	-
	W	42	14	14	42	14	14	-	-	-
	I	364	72	73	364	72	73	-	-	-
NDSA FH F. VERWALTUNG UND RECHTSPFLEGE, ABT. HILDES- HEIM, RECHTSPFLEGE	M	73	34	36	73	34	36	-	-	-
	W	86	32	34	86	32	34	-	-	-
	I	159	66	70	159	66	70	-	-	-
NDSA FH F. VERWALTUNG UND RECHTSPFLEGE, ABT. RINTELN STEUERVERWALTUNG	M	882	79	80	882	79	80	-	-	-
	W	338	50	51	338	50	51	-	-	-
	I	1220	129	131	1220	129	131	-	-	-

BREMEN

BREMEN, H FUER OEFFENT- LICHE VERWALTUNG	M	129	50	54	129	50	54	-	-	-
	W	74	18	19	74	18	19	-	-	-
	I	203	68	73	203	68	73	-	-	-

1 Deutsche und ausländische Studenten und Studienanfänger nach Hochschularten und Hochschulen

Hochschule	Geschl.	Insgesamt			Deutsche Studenten			Ausländische Studenten		
		Insgesamt	darunter im ersten		zusammen	darunter im ersten		zusammen	darunter im ersten	
			Hochschul-	Fach-		Hochschul-	Fach-		Hochschul-	Fach-
			semester	semester		semester	semester		semester	semester
VERWALTUNGSFACHHOCHSCHULEN										
NORDRHEIN-WESTFALEN										
FH FUER OEFFENTLICHE VERWALTUNG NW ABT. BIELEFELD	M	284	106	110	284	106	110	-	-	-
	W	164	59	67	164	59	67	-	-	-
	I	448	165	177	448	165	177	-	-	-
FH FUER OEFFENTLICHE VERWALTUNG NW ABT. DORTMUND	M	371	136	147	371	136	147	-	-	-
	W	139	50	53	139	50	53	-	-	-
	I	510	186	200	510	186	200	-	-	-
FH FUER OEFFENTLICHE VERWALTUNG NW ABT. DUESSELDORF	M	301	89	112	301	89	112	-	-	-
	W	310	108	116	310	108	116	-	-	-
	I	611	197	228	611	197	228	-	-	-
FH FUER OEFFENTLICHE VERWALTUNG NW ABT. DUISBURG	M	323	125	125	323	125	125	-	-	-
	W	143	66	68	143	66	68	-	-	-
	I	466	191	193	466	191	193	-	-	-
FH FUER OEFFENTLICHE VERWALTUNG NW ABT. GELSENKIRCHEN	M	244	41	47	244	41	47	-	-	-
	W	322	59	66	321	59	66	1	-	-
	I	566	100	113	565	100	113	1	-	-
FH FUER OEFFENTLICHE VERWALTUNG NW ABT. HAGEN	M	113	38	42	113	38	42	-	-	-
	W	125	38	41	125	38	41	-	-	-
	I	238	76	83	238	76	83	-	-	-
FH FUER OEFFENTLICHE VERWALTUNG NW ABT. KOELN	M	507	117	136	507	117	136	-	-	-
	W	482	182	196	482	182	196	-	-	-
	I	989	299	332	989	299	332	-	-	-
FH FUER OEFFENTLICHE VERWALTUNG NW ABT. MUENSTER	M	204	64	66	204	64	66	-	-	-
	W	192	91	98	192	91	98	-	-	-
	I	396	155	164	396	155	164	-	-	-
FH FUER OEFFENTLICHE VERWALTUNG NW ABT. SOEST	M	150	46	46	150	46	48	-	-	-
	W	111	39	41	111	39	41	-	-	-
	I	261	85	89	261	85	89	-	-	-
FH FUER OEFFENTLICHE VERWALTUNG NW ABT. WUPPERTAL	M	326	109	124	326	109	124	-	-	-
	W	117	40	42	117	40	42	-	-	-
	I	443	149	166	443	149	166	-	-	-
BAD MUENSTEREIFEL	M	220	47	56	220	47	56	-	-	-
FH FUER RECHTSPFLEGE NW	W	304	100	106	304	100	106	-	-	-
	I	524	147	162	524	147	162	-	-	-
NORDKIRCHEN	M	905	261	277	905	261	277	-	-	-
FH FUER FINANZEN NW	W	967	325	339	967	325	339	-	-	-
	I	1872	586	616	1872	586	616	-	-	-
FH BUND, FB ALLGEMEINE INNERE VERWALTUNG, KOELN	M	185	30	38	185	30	38	-	-	-
	W	209	38	46	209	38	46	-	-	-
	I	394	68	84	394	68	84	-	-	-
FH BUND, FB AUSWAERTIGE ANGELEGENHEITEN, BONN	M	84	17	21	84	17	21	-	-	-
	W	158	41	46	158	40	45	1	1	1
	I	243	58	67	242	57	66	1	1	1
FH BUND, FB OEFFENTLICHE SICHERHEIT, KOELN	M	215	96	98	215	96	98	-	-	-
	W	63	29	31	63	29	31	-	-	-
	I	278	125	129	278	125	129	-	-	-
FH BUND, FB FINANZEN, MUENSTER	M	224	182	224	224	182	224	-	-	-
	W	201	182	201	201	182	201	-	-	-
	I	425	364	425	425	364	425	-	-	-
HESSEN										
FRANKFURT A. M., FH FUER BIBLIOTHEKSWESSEN	M	13	2	2	13	2	2	-	-	-
	W	81	19	25	81	19	25	-	-	-
	I	94	21	27	94	21	27	-	-	-
MARBURG, FH FUER ARCHIVWESSEN	M	20	-	-	20	-	-	-	-	-
	W	24	-	-	24	-	-	-	-	-
	I	44	-	-	44	-	-	-	-	-
ROTENBURG, VERWALTUNGS FH	M	349	92	98	349	92	98	-	-	-
	W	456	153	160	456	153	160	-	-	-
	I	805	245	258	805	245	258	-	-	-
WIESBADEN, VERWALTUNGS FH	M	892	226	256	892	226	256	-	-	-
	W	630	198	205	630	198	205	-	-	-
	I	1522	424	461	1522	424	461	-	-	-
FH BUND, FB POST- UND FERNMELDEWESSEN, DIEBURG	M	1082	197	211	1082	197	211	-	-	-
	W	961	161	174	961	161	174	-	-	-
	I	2043	358	385	2043	358	385	-	-	-
FH BUND, FB FLUGS., MET-TERDIENST/GEOPHYSIKAL. BERAT., FRANKFURT A. M.	M	255	43	54	255	43	54	-	-	-
	W	64	23	25	64	23	25	-	-	-
	I	319	66	79	319	66	79	-	-	-

1 Deutsche und ausländische Studenten und Studienanfänger nach Hochschularten und Hochschulen

Hochschule	Ge-schl.	Insgesamt			Deutsche Studenten			Ausländische Studenten		
		insgesamt	darunter im ersten		zusammen	darunter im ersten		zusammen	darunter im ersten	
			Hochschul-semester	Fach-semester		Hochschul-semester	Fach-semester		Hochschul-semester	Fach-semester
VERWALTUNGSFACHHOCHSCHULEN										
RHEINLAND-PFALZ										
EDENKOBEN, FH FUER FINANZEN	M	228	50	55	228	50	55	-	-	-
	W	135	47	50	135	47	50	-	-	-
	I	363	97	105	363	97	105	-	-	-
MAYEN U. KOBLENZ FH FUER OEFFENTLICHE VERWALTUNG	M	671	223	223	671	223	223	-	-	-
	W	350	102	102	350	102	102	-	-	-
	I	1021	325	325	1021	325	325	-	-	-
FH BUND, FB EISENBAHN- WESEN, MAINZ	M	339	48	52	339	48	52	-	-	-
	W	98	22	25	98	22	25	-	-	-
	I	437	70	77	437	70	77	-	-	-
FH DER DT. BUNDESBANK HACHENBURG	M	202	37	38	202	37	38	-	-	-
	W	128	26	28	128	26	28	-	-	-
	I	330	63	66	330	63	66	-	-	-
BADEN-WUERTTEMBERG										
KEHL, FH FUER VERWALTUNG	M	412	164	173	412	164	173	-	-	-
	W	550	263	280	549	263	280	1	-	-
	I	962	427	453	961	427	453	1	-	-
LUDWIGSBURG, FH FUER FINANZEN	M	447	104	114	447	104	114	-	-	-
	W	391	137	142	391	137	142	-	-	-
	I	838	241	256	838	241	256	-	-	-
ROTTENBURG /A.N.. STAATL. FH FUER FORSTWIRTSCHAFT	M	393	113	134	393	113	134	-	-	-
	W	18	8	8	18	8	8	-	-	-
	I	411	121	142	411	121	142	-	-	-
SCHWETZINGEN, FH FUER RECHTSPFLEGE	M	155	37	48	155	37	48	-	-	-
	W	179	69	75	179	69	75	-	-	-
	I	334	106	123	334	106	123	-	-	-
STUTTGART, FH FUER VERWALTUNG	M	520	233	241	519	232	240	1	1	1
	W	654	333	337	653	333	337	1	-	-
	I	1174	566	578	1172	565	577	2	1	1
VILLINGEN-SCHWENNINGEN STAATL. FH FUER POLIZEI	M	213	107	112	213	107	112	-	-	-
	W	9	4	5	9	4	5	-	-	-
	I	222	111	117	222	111	117	-	-	-
FH BUND, FB ARBEITSVER- WALTUNG, MANNHEIM	M	841	200	241	841	200	241	-	-	-
	W	837	252	294	837	252	294	-	-	-
	I	1678	452	535	1678	452	535	-	-	-
FH BUND, FB BUNDESWEHR- VERWALTUNG, MANNHEIM	M	363	48	57	363	48	57	-	-	-
	W	251	43	47	251	43	47	-	-	-
	I	614	91	104	614	91	104	-	-	-
FH BUND, FB FINANZEN SIGMARINGEN	M	613	-	-	613	-	-	-	-	-
	W	410	-	-	410	-	-	-	-	-
	I	1023	-	-	1023	-	-	-	-	-
BAYERN										
BAYERISCHE BEAMTEN FH ABT. FUERSTENFELDBRUCK POLIZEI	M	543	173	180	543	173	180	-	-	-
	W	3	2	2	3	2	2	-	-	-
	I	546	175	182	546	175	182	-	-	-
BAYERISCHE BEAMTEN FH ABT. HERRSCHING FINANZWESEN	M	644	204	226	644	204	226	-	-	-
	W	576	245	262	576	245	262	-	-	-
	I	1220	449	488	1220	449	488	-	-	-
BAYERISCHE BEAMTEN FH ABT. HOF, ALLGEMEINE INNERE VERWALTUNG	M	999	252	290	999	252	290	-	-	-
	W	789	262	285	789	262	285	-	-	-
	I	1788	514	575	1788	514	575	-	-	-
BAYERISCHE BEAMTEN FH ABT. MUENCHEN, ARCHIV- UND BIBLIOTHEKSWESSEN	M	20	5	7	20	5	7	-	-	-
	W	26	5	6	26	5	6	-	-	-
	I	46	10	13	46	10	13	-	-	-
BAYERISCHE BEAMTEN FH ABT. STARNBERG RECHTSPFLEGE	M	158	39	49	158	39	49	-	-	-
	W	208	71	77	208	71	77	-	-	-
	I	366	110	126	366	110	126	-	-	-
BAYERISCHE BEAMTEN FH ABT. WASSERBURG SOZIALVERWALTUNG	M	150	52	54	150	52	54	-	-	-
	W	238	113	123	238	113	123	-	-	-
	I	388	165	177	388	165	177	-	-	-

1 Deutsche und ausländische Studenten und Studienanfänger nach Hochschularten und Hochschulen

Hochschule	Ge- schl.	Insgesamt			Deutsche Studenten			Ausländische Studenten		
		insgesamt	darunter im ersten		zusammen	darunter im ersten		zusammen	darunter im ersten	
			Hochschul- semester	Fach- semester		Hochschul- semester	Fach- semester		Hochschul- semester	Fach- semester
VERWALTUNGSFACHHOCHSCHULEN										
SAARLAND										
SAARBRUECKEN, FH FUER VERWALTUNG	M	126	10	12	126	10	12	-	-	-
	W	65	10	13	65	10	13	-	-	-
	I	191	20	25	191	20	25	-	-	-
BERLIN (WEST)										
BERLIN, FH FUER VERWALTUNG UND RECHTSPFLEGE	M	778	160	190	778	160	190	-	-	-
	W	747	207	225	747	207	225	-	-	-
	I	1525	367	415	1525	367	415	-	-	-
FH BUND, FB SOZIALVER- SICHERUNG, BERLIN	M	509	77	88	509	77	88	-	-	-
	W	656	120	131	656	120	131	-	-	-
	I	1165	197	219	1165	197	219	-	-	-
INSGESAMT	M	19690	5017	5551	19689	5016	5550	1	1	1
	W	15675	4936	5281	15671	4935	5280	4	1	1
	I	35365	9953	10832	35360	9951	10830	5	2	2
HOCHSCHULEN INSGESAMT										
INSGESAMT	M	873267	114266	146854	819274	106804	137826	53993	7462	9028
	W	535397	78206	100943	508194	72523	94631	27203	5683	6312
	I	1408664	192472	247797	1327468	179327	232457	81196	13145	15340

2 Deutsche und ausländische Studenten und Studienanfänger nach Hochschularten, Fächergruppen, Studienbereichen und 1. Studienfach

Fächergruppe Studienbereich 1. Studienfach	Ge- schl.	Insgesamt			Deutsche Studenten			Ausländische Studenten		
		insgesamt	darunter im ersten		zusammen	darunter im ersten		zusammen	darunter im ersten	
			Hochschul- semester	Fach- semester		Hochschul- semester	Fach- semester		Hochschul- semester	Fach- semester
UNIVERSITÄTEN										
SPRACH- UND KULTURWISSENSCHAFTEN										
SPRACH- UND KULTURWISSENSCHAFTEN ALLGEMEIN										
LERNBEREICH SPRACH- UND KULTURWISSENSCHAFTEN	M	154	28	74	150	27	73	4	1	1
	W	341	91	185	336	90	183	5	1	2
	I	495	119	259	486	117	256	9	2	3
ZUSAMMEN	M	154	28	74	150	27	73	4	1	1
	W	341	91	185	336	90	183	5	1	2
	I	495	119	259	486	117	256	9	2	3
EV. THEOLOGIE, -RELIGIONSLEHRE										
EV. RELIGIONSPAEDAGOGIK, KIRCHLICHE BILDUNGSARBEIT	M	-	-	-	-	-	-	-	-	-
	W	3	-	-	3	-	-	-	-	-
	I	3	-	-	3	-	-	-	-	-
EV. THEOLOGIE, -RELIGIONSLEHRE	M	7223	419	563	6973	384	521	250	35	42
	W	5419	426	578	5337	412	563	82	14	15
	I	12642	845	1141	12310	796	1084	332	49	57
ZUSAMMEN	M	7223	419	563	6973	384	521	250	35	42
	W	5422	426	578	5340	412	563	82	14	15
	I	12645	845	1141	12313	796	1084	332	49	57
KATH. THEOLOGIE, -RELIGIONSLEHRE										
KATH. RELIGIONSPAEDAGOGIK, KIRCHLICHE BILDUNGSARBEIT	M	168	39	43	166	39	43	2	-	-
	W	267	39	46	265	38	44	2	1	2
	I	435	78	89	431	77	87	4	1	2
KATH. THEOLOGIE, -RELIGIONSLEHRE	M	5143	462	621	4903	424	577	240	38	44
	W	3118	298	452	3065	284	437	53	14	15
	I	8261	760	1073	7968	708	1014	293	52	59
ZUSAMMEN	M	5311	501	664	5069	463	620	242	38	44
	W	3385	337	498	3330	322	481	55	15	17
	I	8696	838	1162	8399	785	1101	297	53	61
PHILOSOPHIE										
PHILOSOPHIE	M	10137	638	1703	9239	533	1554	898	105	149
	W	6254	570	1379	5872	508	1289	382	62	90
	I	16391	1208	3082	15111	1041	2843	1280	167	239
RELIGIONSWISSENSCHAFT	M	328	18	43	307	16	39	21	2	4
	W	438	35	79	425	35	78	13	-	1
	I	766	53	122	732	51	117	34	2	5
ZUSAMMEN	M	10465	656	1746	9546	549	1593	919	107	153
	W	6692	605	1458	6287	543	1367	395	62	91
	I	17157	1261	3204	15843	1092	2960	1314	169	244
GESCHICHTE										
GESCHICHTE	M	10697	1014	1637	10252	928	1531	445	86	106
	W	8105	910	1415	7806	845	1329	299	65	86
	I	18802	1924	3052	18058	1773	2860	744	151	192
ALTE GESCHICHTE	M	125	7	25	118	7	24	7	-	1
	W	137	16	34	131	13	31	6	3	3
	I	262	23	59	249	20	55	13	3	4
MITTLERE UND NEUERE GESCHICHTE	M	1228	109	203	1168	95	184	60	14	19
	W	986	116	179	931	98	161	55	18	18
	I	2214	225	382	2099	193	345	115	32	37
UR- UND FRUEHGESCHICHTE	M	774	34	72	742	32	69	32	2	3
	W	845	75	110	808	73	107	37	2	3
	I	1619	109	182	1550	105	176	69	4	6
ARCHAEOLOGIE	M	999	103	181	907	89	164	92	14	17
	W	1463	210	294	1343	197	274	120	13	20
	I	2462	313	475	2250	286	438	212	27	37
BYZANTINISTIK	M	67	5	13	46	3	10	21	2	3
	W	127	17	30	104	13	26	23	4	4
	I	194	22	43	150	16	36	44	6	7
ZUSAMMEN	M	13890	1272	2131	13233	1154	1982	657	118	149
	W	11663	1344	2062	11123	1239	1928	540	105	134
	I	25553	2616	4193	24356	2393	3910	1197	223	283
BIBLIOTHEKSWESEN, DOKUMENTATION, PUBLIZISTIK										
BIBLIOTHEKSWISSENSCHAFT / BIBLIOTHEKARWESEN	M	86	6	8	82	6	8	4	-	-
	W	212	7	12	198	7	11	14	-	1
	I	298	13	20	280	13	19	18	-	1
DOKUMENTATIONSWISSENSCHAFT	M	78	-	-	74	-	-	4	-	-
	W	62	-	-	58	-	-	4	-	-
	I	140	-	-	132	-	-	8	-	-

2 Deutsche und ausländische Studenten und Studienanfänger nach Hochschularten, Fächergruppen, Studienbereichen und 1. Studienfach

Fächergruppe Studienbereich 1. Studienfach	Geschl.	Insgesamt			Deutsche Studenten			Ausländische Studenten		
		Insgesamt	darunter im ersten		zusammen	darunter im ersten		zusammen	darunter im ersten	
			Hochschul-	Fach-		Hochschul-	Fach-		Hochschul-	Fach-
UNIVERSITAETEN										
JOURNALISTIK	M	1159	110	175	1084	101	163	75	9	12
	W	851	102	166	812	95	155	39	7	11
	I	2010	212	341	1896	196	318	114	16	23
MEDIENKUNDE/KOMMUNIKATIONS-/INFORMATIONSWISSENSCHAFT	M	1995	104	183	1859	96	171	136	8	12
	W	1682	159	227	1567	144	208	115	15	19
	I	3677	263	410	3426	240	379	251	23	31
ZUSAMMEN	M	3318	220	366	3099	203	342	219	17	24
	W	2807	268	405	2635	246	374	172	22	31
	I	6125	488	771	5734	449	716	391	39	55
ALLGEMEINE U. VERGLEICHENDE LITERATUR-U. SPRACHWISSENSCHAFT										
ALLGEMEINE LITERATURWISSENSCHAFT	M	717	82	120	669	70	107	48	12	13
	W	1599	262	358	1492	240	332	107	22	26
	I	2316	344	478	2161	310	439	155	34	39
ALLGEMEINE SPRACHWISSENSCHAFT/INDOGERMANISTIK	M	928	86	158	754	56	120	174	30	38
	W	1806	305	440	1567	241	362	239	64	78
	I	2734	391	598	2321	297	482	413	94	116
ZUSAMMEN	M	1645	168	278	1423	126	227	222	42	51
	W	3405	567	798	3059	481	694	346	86	104
	I	5050	795	1076	4482	607	921	568	128	155
ALTPHILOLOGIE (KLASS. PHILOLOGIE), NEUGRIECHISCH										
KLASSISCHE PHILOLOGIE	M	11	2	2	10	1	1	1	1	1
	W	17	4	5	15	4	5	2	2	2
	I	28	6	7	25	5	6	3	1	1
GRIECHISCH	M	323	33	46	292	25	38	31	8	8
	W	269	37	58	229	30	49	40	7	9
	I	592	70	104	521	55	87	71	15	17
LATEIN	M	1205	90	140	1189	87	137	16	3	3
	W	1408	157	200	1393	153	196	15	4	4
	I	2613	247	340	2582	240	333	31	7	7
ZUSAMMEN	M	1539	125	188	1491	113	176	48	12	12
	W	1694	198	263	1697	187	250	57	11	13
	I	3233	323	451	3128	300	426	105	23	25
GERMANISTIK (DEUTSCH, GERMANISCHE SPRACHEN OHNE ANGLISTIK)										
GERMANISTIK/DEUTSCH	M	16375	1813	2433	14009	1050	1668	2366	763	765
	W	33704	5353	6469	29383	3787	4958	4321	1566	1511
	I	50079	7166	8902	43392	4837	6626	6687	2329	2276
DEUTSCH FUER AUSLAENDER (LEHRERAUSBILDUNG)	M	171	48	62	83	3	16	88	45	46
	W	395	63	123	295	12	65	100	51	58
	I	566	111	185	378	15	81	188	96	104
NIEDERLAENDISCH	M	90	3	13	84	3	13	6	-	-
	W	163	9	20	150	7	18	13	2	2
	I	253	12	33	234	10	31	19	2	2
VOLKSKUNDE	M	587	15	49	564	14	46	23	1	3
	W	1069	46	112	1028	40	103	41	6	9
	I	1656	61	161	1592	54	149	64	7	12
NORDISTIK/SKANDINAVISTIK (NORD. PHILOLOGIE, EINZELSPRACHEN A.N.G.)	M	236	11	31	227	11	30	9	-	1
	W	506	66	98	471	60	88	34	6	10
	I	741	77	129	698	71	118	43	6	11
DAENISCH	M	8	-	-	8	-	-	-	-	-
	W	8	-	1	8	-	-	-	-	-
	I	16	-	1	16	-	1	-	-	-
ZUSAMMEN	M	17467	1890	2588	14975	1081	1773	2492	809	815
	W	35844	5537	6823	31335	3906	5233	4509	1631	1590
	I	53311	7427	9411	46310	4987	7006	7001	2440	2405
ANGLISTIK, AMERIKANISTIK										
ANGLISTIK/ENGLISCH	M	5164	556	924	4782	503	851	382	53	73
	W	14362	2298	2986	13501	2125	2775	861	173	211
	I	19526	2854	3910	18283	2628	3626	1243	226	284
AMERIKANISTIK/AMERIKAKUNDE	M	821	80	140	762	72	129	59	8	11
	W	1546	190	279	1442	178	265	103	12	14
	I	2366	270	419	2204	250	394	162	20	25
ZUSAMMEN	M	5985	638	1064	5544	575	980	441	61	84
	W	15907	2488	3265	14943	2303	3040	964	185	225
	I	21892	3124	4329	20487	2878	4020	1405	246	309

2 Deutsche und ausländische Studenten und Studienanfänger nach Hochschularten, Fächergruppen, Studienbereichen und 1. Studienfach

Fächergruppe Studienbereich 1. Studienfach	Ge- schl.	Insgesamt			Deutsche Studenten			Ausländische Studenten		
		Insgesamt	darunter im ersten		zusammen	darunter im ersten		zusammen	darunter im ersten	
			Hochschul- semester	Fach- semester		Hochschul- semester	Fach- semester		Hochschul- semester	Fach- semester
UNIVERSITÄTEN										
ROMANISTIK										
ROMANISTIK (ROMAN. PHILOLOGIE, EINZEL- SPRACHEN A.N.G.)	M	1977	187	374	1712	148	323	265	39	51
	W	7459	1208	1734	6746	1081	1578	713	127	156
	I	9436	1395	2108	8458	1229	1901	978	166	207
FRANZOESISCH	M	913	73	121	876	67	113	37	6	8
	W	4537	612	761	4333	576	727	204	36	34
	I	5450	685	882	5209	643	840	241	42	42
ITALIENISCH	M	338	32	74	314	26	67	24	6	7
	W	1410	168	290	1323	155	279	87	13	11
	I	1748	200	364	1637	181	346	111	19	18
PORTUGIESISCH	M	40	-	3	34	-	3	6	-	-
	W	200	16	27	185	12	22	15	4	5
	I	240	16	30	219	12	25	21	4	5
SPANISCH	M	712	36	90	661	32	85	51	4	5
	W	1888	150	286	1772	144	275	116	6	11
	I	2600	186	376	2433	176	360	167	10	16
ZUSAMMEN	M	3980	328	662	3597	273	591	383	55	71
	W	15494	2154	3098	14359	1968	2881	1135	186	217
	I	19474	2482	3760	17956	2241	3472	1518	241	288
SLAWISTIK, BALTISTIK, FINNO-UGRISTIK										
SLAWISTIK (SLAW. PHILOLOGIE)	M	721	78	121	622	69	110	99	9	11
	W	2073	279	386	1813	239	337	260	40	49
	I	2794	357	507	2435	308	447	359	49	60
RUSSISCH	M	194	20	27	186	18	26	8	2	1
	W	729	107	138	692	104	134	37	3	4
	I	923	127	165	878	122	160	45	5	5
SUEDSLAWISCH (BULGA- RISCH, SERBOKROATISCH, SLOWENISCH USW.)	M	14	1	2	12	-	-	2	1	2
	W	32	7	7	23	6	6	9	1	1
	I	46	8	9	35	6	6	11	2	3
WESTSLAWISCH (POLNISCH, TSCHECHISCH, SLOWA- KISCH USW.)	M	4	1	1	4	1	1	-	-	-
	W	18	6	5	16	6	5	2	-	-
	I	22	7	6	20	7	6	2	-	-
BALTISTIK	M	1	-	-	1	-	-	-	-	-
	W	3	1	1	2	1	1	1	-	-
	I	4	1	1	3	1	1	1	-	-
FINNO-UGRISTIK	M	43	3	7	38	3	7	5	-	-
	W	64	7	14	55	7	14	9	-	-
	I	107	10	21	93	10	21	14	-	-
ZUSAMMEN	M	977	103	158	863	91	144	114	12	14
	W	2919	407	551	2601	363	497	318	44	54
	I	3896	510	709	3464	454	641	432	56	68
AUSSEREUROPAEISCHE SPRACH- U. KULTURWISSENSCHAFTEN										
AFRIKANISTIK	M	135	13	28	118	11	26	17	2	2
	W	228	36	58	221	36	57	7	-	1
	I	363	49	86	339	47	83	24	2	3
AEGYPTOLOGIE	M	252	33	61	227	27	53	25	6	8
	W	468	75	119	452	74	117	16	1	2
	I	720	108	180	679	101	170	41	7	10
ARABISCH/ARABISTIK	M	117	13	30	90	12	21	27	1	9
	W	209	28	55	193	25	48	16	3	7
	I	326	41	85	283	37	69	43	4	16
HEBRAEISCH/JUDAISTIK	M	44	2	5	37	1	4	7	1	1
	W	105	13	24	98	13	23	7	-	1
	I	149	15	29	135	14	27	14	1	2
INDOLOGIE	M	269	16	37	246	16	35	23	-	2
	W	297	36	58	277	33	56	20	3	2
	I	566	52	95	523	49	91	43	3	4
IRANISTIK	M	30	4	6	19	3	5	11	1	1
	W	62	6	10	53	5	9	9	1	1
	I	92	10	16	72	8	14	20	2	2
ISLAMWISSENSCHAFT	M	373	30	61	294	25	53	79	5	8
	W	525	56	98	479	49	87	46	7	11
	I	898	86	159	773	74	140	125	12	19
JAPANOLOGIE	M	440	49	91	416	46	86	24	3	5
	W	939	164	224	873	159	214	66	5	10
	I	1378	213	315	1289	205	300	90	8	15
ORIENTALISTIK/ALTORIENTALISTIK	M	337	22	49	268	21	44	69	1	5
	W	422	54	88	380	48	81	42	6	7
	I	759	76	137	648	69	125	111	7	12

2 Deutsche und ausländische Studenten und Studienanfänger nach Hochschularten, Fächergruppen, Studienbereichen und 1. Studienfach

Fächergruppe Studienbereich 1. Studienfach	Ge- schl.	Insgesamt			Deutsche Studenten			Ausländische Studenten		
		Insgesamt	darunter im ersten		zusammen	darunter im ersten		zusammen	darunter im ersten	
			Hochschul-	Fach- semester		Hochschul-	Fach- semester		Hochschul-	Fach- semester
UNIVERSITAETEN										
SINOLOGIE/KOREANISTIK	M	1082	141	230	1030	135	221	52	6	9
	W	1928	339	470	1833	328	451	95	11	19
	I	3010	480	700	2863	463	672	147	17	28
TURKOLOGIE	M	42	8	16	28	5	12	14	3	4
	W	105	17	24	90	13	19	15	4	5
	I	147	25	40	118	18	31	29	7	9
ZENTRALASIATISCHE SPRACHEN UND KULTUREN	M	24	1	2	23	1	2	1	-	-
	W	20	2	3	20	2	3	-	-	-
	I	44	3	5	43	3	5	1	-	-
AUSSEREUROP. SPRACHEN U. KULTUREN IN SO-ASIEN, OZEANIEN U. AMERIKA	M	143	16	27	136	16	26	7	-	1
	W	287	57	76	270	54	71	17	3	5
	I	430	73	103	406	70	97	24	3	6
VOELKERKUNDE (ETHNOLOGIE)	M	1524	84	180	1439	79	174	85	5	6
	W	2611	205	368	2481	191	349	130	14	19
	I	4135	289	548	3920	270	523	215	19	25
ZUSAMMEN	M	4812	432	823	4371	398	762	441	34	61
	W	8206	1088	1675	7720	1030	1585	486	58	90
	I	13018	1520	2498	12091	1428	2347	927	92	151
PSYCHOLOGIE										
PSYCHOLOGIE	M	8830	609	992	8373	576	940	457	33	52
	W	14360	1468	2083	13559	1355	1947	801	113	136
	I	23190	2077	3075	21932	1931	2887	1258	146	188
ZUSAMMEN	M	8830	609	992	8373	576	940	457	33	52
	W	14360	1468	2083	13559	1355	1947	801	113	136
	I	23190	2077	3075	21932	1931	2887	1258	146	188
ERZIEHUNGSWISSENSCHAFTEN										
ERZIEHUNGSWISSEN- SCHAFT (PAEDAGOGIK)	M	9082	448	981	8687	424	936	395	24	45
	W	17766	1516	2475	17064	1422	2343	702	94	132
	I	26848	1964	3456	25751	1846	3279	1097	118	177
VORSCHULPAEDAGOGIK	M	-	-	-	-	-	-	-	-	-
	W	1	-	1	1	-	1	-	-	-
	I	1	-	1	1	-	1	-	-	-
SCHULPAEDAGOGIK	M	195	1	44	188	1	44	7	-	-
	W	265	3	51	258	2	50	7	1	1
	I	460	4	95	446	3	94	14	1	1
GRUNDSCHUL-/ PRIMAR- STUFENPAEDAGOGIK	M	98	13	21	97	13	21	1	-	-
	W	644	158	195	637	158	194	7	-	1
	I	742	171	216	734	171	215	8	-	1
SACHUNTERRICHT	M	26	1	2	26	1	2	-	-	-
	W	156	38	52	156	38	52	-	-	-
	I	182	39	54	182	39	54	-	-	-
LEHRAMT AN GRUND- UND HAUPTSCHULEN (IN BAYERN)	M	-	-	-	-	-	-	-	-	-
	W	1	-	-	1	-	-	-	-	-
	I	1	-	-	1	-	-	-	-	-
BERUFSPAEDAGOGIK	M	99	3	8	74	-	5	25	3	3
	W	41	2	12	40	2	12	1	-	-
	I	140	5	20	114	2	17	26	3	3
ERWACHSENENBILDUNG UND AUSSERSCHULISCHE JUGENDBILDUNG	M	574	41	87	558	41	86	16	-	1
	W	1154	113	198	1130	113	194	24	-	4
	I	1728	154	285	1688	154	280	40	-	5
SONDERPAEDAGOGIK	M	320	16	59	314	15	58	6	1	1
	W	1142	134	245	1111	128	238	31	6	7
	I	1462	150	304	1425	143	296	37	7	8
BLINDEN-/SEHBEHINDER- TENPAEDAGOGIK	M	23	-	2	23	-	2	-	-	-
	W	101	18	19	101	18	19	-	-	-
	I	124	18	21	124	18	21	-	-	-
ERZIEHUNGSSCHWIERIGEN- PAEDAGOGIK	M	97	2	6	96	2	6	1	-	-
	W	164	8	23	163	7	22	1	1	1
	I	261	10	29	259	9	28	2	1	1
GEMUEHLICHEN-/SCHMER- HOERIGENPAEDAGOGIK	M	92	5	6	90	5	6	2	-	-
	W	342	46	59	337	44	57	5	2	2
	I	434	51	65	427	49	63	7	2	2
GEISTIGBEHINDERTEN- PAEDAGOGIK/PRAKTISCH -BILDBAREN PAEDAGOGIK	M	594	44	63	589	44	62	5	-	1
	W	1474	114	150	1468	114	150	6	-	-
	I	2068	158	213	2057	158	212	11	-	1
KOERPERBEHINDERTEN- PAEDAGOGIK	M	270	13	31	264	13	31	6	-	-
	W	719	63	82	716	63	82	3	-	-
	I	989	76	113	980	76	113	9	-	-
LERNBEHINDERTEN- PAEDAGOGIK	M	401	27	54	400	27	54	1	-	-
	W	1016	104	134	1008	103	133	8	1	1
	I	1417	131	188	1408	130	187	9	1	1
SPRACHHEILPAEDAGOGIK/ LOGOPAEDIE	M	136	3	10	136	3	10	-	-	-
	W	1115	144	199	1112	144	199	3	-	-
	I	1251	147	209	1248	147	209	3	-	-

2 Deutsche und ausländische Studenten und Studienanfänger nach Hochschularten, Fächergruppen, Studienbereichen und 1. Studienfach

Fächergruppe Studienbereich 1. Studienfach	Ge- schl.	Insgesamt			Deutsche Studenten			Ausländische Studenten			
		insgesamt	darunter im ersten		zusammen	darunter im ersten		zusammen	darunter im ersten		
			Hochschul- semester	Fach- semester		Hochschul- semester	Fach- semester		Hochschul- semester	Fach- semester	
UNIVERSITAETEN											
VERHALTENSGESTOERTEN- PAEDAGOGIK	M	86	4	11	85	4	11	1	-	-	
	W	286	38	51	283	38	51	3	-	-	
	I	372	42	62	368	42	62	4	-	-	
ZUSAMMEN	M	12093	621	1385	11627	593	1334	466	28	51	
	W	26387	2499	3946	25586	2394	3797	801	105	149	
	I	38480	3120	5331	37213	2987	5131	1267	133	200	
FAECHERGRUPPE	ZUSAMMEN	M	97689	8008	13682	90334	6606	12058	7355	1402	1624
	W	154526	19477	27688	143860	16839	24820	10666	2638	2868	
	I	252215	27485	41370	234194	23445	36878	18021	4040	4492	
SPORT											
SPORT											
SPORT/SPORTWISSENSCHAFT	M	9256	661	1061	8687	611	984	569	50	77	
	W	6497	696	924	6301	678	901	196	18	23	
	I	15753	1357	1985	14988	1289	1885	765	68	100	
ZUSAMMEN	M	9256	661	1061	8687	611	984	569	50	77	
	W	6497	696	924	6301	678	901	196	18	23	
	I	15753	1357	1985	14988	1289	1885	765	68	100	
FAECHERGRUPPE	ZUSAMMEN	M	9256	661	1061	8687	611	984	569	50	77
	W	6497	696	924	6301	678	901	196	18	23	
	I	15753	1357	1985	14988	1289	1885	765	68	100	
RECHTS-, WIRTSCHAFTS- UND SOZIALWISSENSCHAFTEN											
WIRTSCHAFTS- U. GESELL- SCHAFTSLEHRE ALLGEMEIN											
LERNBEREICH GESELL- SCHAFTSLEHRE	M	100	15	21	100	15	21	-	-	-	
	W	587	163	202	585	163	202	2	-	-	
	I	687	178	223	685	178	223	2	-	-	
ZUSAMMEN	M	100	15	21	100	15	21	-	-	-	
	W	587	163	202	585	163	202	2	-	-	
	I	687	178	223	685	178	223	2	-	-	
POLITIK- UND SOZIAL- WISSENSCHAFTEN											
POLITIKWISSENSCHAFT/ POLITOLOGIE	M	9569	768	1443	8539	640	1270	1030	128	173	
	W	5764	758	1196	5379	649	1082	385	109	114	
	I	15333	1526	2639	13918	1289	2352	1415	237	287	
SOZIALKUNDE	M	491	24	63	488	24	63	3	-	-	
	W	528	79	102	528	79	102	-	-	-	
	I	1019	103	165	1016	103	165	3	-	-	
SOZIALWISSENSCHAFT	M	4530	414	762	4299	400	726	231	14	36	
	W	3569	394	684	3450	374	656	119	20	28	
	I	8099	808	1446	7749	774	1382	350	34	64	
SOZIOLOGIE	M	5277	328	704	4727	282	629	550	46	75	
	W	4791	451	845	4424	407	785	367	44	60	
	I	10068	779	1549	9151	689	1414	917	90	135	
ZUSAMMEN	M	19867	1534	2872	18053	1346	2688	1814	188	284	
	W	14652	1682	2827	13781	1509	2625	871	173	202	
	I	34519	3216	5799	31834	2855	5313	2685	361	486	
SOZIALWESEN											
SOZIALWESEN	M	260	32	44	256	32	44	4	-	-	
	W	601	141	155	597	139	152	4	2	3	
	I	861	173	199	853	171	196	8	2	3	
SOZIALARBEIT/-HILFE	M	1	-	-	1	-	-	-	-	-	
	W	-	-	-	-	-	-	-	-	-	
	I	1	-	-	1	-	-	-	-	-	
SOZIALPAEDAGOGIK	M	279	20	39	272	19	37	7	1	2	
	W	683	81	104	661	80	101	22	1	3	
	I	962	101	143	933	99	138	29	2	5	
ZUSAMMEN	M	540	52	83	529	51	81	11	1	2	
	W	1284	222	259	1258	219	253	26	3	6	
	I	1824	274	342	1787	270	334	37	4	8	
RECHTSWISSENSCHAFT											
RECHTSWISSENSCHAFT	M	49357	4517	5414	48092	4306	5189	1265	211	225	
	W	33010	4171	4746	32206	3966	4532	804	205	214	
	I	82367	8688	10160	80298	8272	9721	2069	416	439	
ZUSAMMEN	M	49357	4517	5414	48092	4306	5189	1265	211	225	
	W	33010	4171	4746	32206	3966	4532	804	205	214	
	I	82367	8688	10160	80298	8272	9721	2069	416	439	

2 Deutsche und ausländische Studenten und Studienanfänger nach Hochschularten, Fächergruppen, Studienbereichen und 1. Studienfach

Fächergruppe Studienbereich 1. Studienfach	Ge- schl.	Insgesamt			Deutsche Studenten			Ausländische Studenten		
		insgesamt	darunter im ersten		zusammen	darunter im ersten		zusammen	darunter im ersten	
			Hochschul- semester	Fach- semester		Hochschul- semester	Fach- semester		Hochschul- semester	Fach- semester
UNIVERSITAETEN										
VERWALTUNGSWISSENSCHAFT										
VERWALTUNGSWISSENSCHAFT /-WESEN	M	655	5	249	617	-	244	38	5	5
	W	316	-	139	310	-	139	6	-	-
	I	971	5	388	927	-	383	44	5	5
ZUSAMMEN	M	655	5	249	617	-	244	38	5	5
	W	316	-	139	310	-	139	6	-	-
	I	971	5	388	927	-	383	44	5	5
WIRTSCHAFTSWISSENSCHAFTEN										
WIRTSCHAFTSWISSENSCHAFTEN	M	14971	2618	3182	14145	2470	3010	826	148	172
	W	6972	1462	1754	6673	1375	1654	299	87	100
	I	21943	4080	4936	20818	3845	4664	1125	235	272
ARBEITSLEHRE/WIRTSCHAFTSLEHRE	M	459	28	47	452	26	45	7	2	2
	W	202	20	39	197	20	39	5	-	-
	I	661	48	86	649	46	84	12	2	2
BETRIEBSWIRTSCHAFTSLEHRE	M	44672	6379	7435	42776	6157	7175	1896	222	260
	W	19857	3839	4379	19055	3664	4187	802	175	192
	I	64529	10218	11814	61831	9821	11362	2698	397	452
TOURISTIK	M	6	1	6	6	1	6	-	-	-
	W	15	-	15	13	-	13	2	-	2
	I	21	1	21	19	1	19	2	-	2
VOLKSWIRTSCHAFTSLEHRE	M	13418	1763	2181	12268	1612	2017	1150	151	164
	W	5784	1031	1223	5394	978	1156	390	59	67
	I	19202	2794	3404	17662	2590	3173	1540	204	231
WIRTSCHAFTSMATHEMATIK	M	529	129	143	515	123	137	14	6	6
	W	262	58	66	258	57	65	4	1	1
	I	791	187	209	773	180	202	18	7	7
WIRTSCHAFTSPAEDAGOGIK	M	1532	256	350	1483	239	328	49	17	22
	W	1185	251	304	1151	241	291	34	10	13
	I	2717	507	654	2634	480	619	83	27	35
WIRTSCHAFTS-/SOZIALGEOGRAPHIE	M	162	29	51	150	23	44	12	6	7
	W	141	40	54	129	35	48	12	5	6
	I	303	69	105	279	58	92	24	11	13
WIRTSCHAFTS-/SOZIALGESCHICHTE	M	190	16	35	186	14	33	4	2	2
	W	149	22	36	142	21	35	7	1	1
	I	339	38	71	328	35	68	11	3	3
ZUSAMMEN	M	75939	11219	13430	71981	10665	12795	3958	554	635
	W	34567	6723	7870	33012	6391	7488	1555	332	382
	I	110506	17942	21300	104993	17056	20283	5513	886	1017
WIRTSCHAFTSINGENIEURWESEN										
WIRTSCHAFTSINGENIEURWESEN	M	7592	843	1222	6967	790	1122	625	53	100
	W	720	63	138	655	59	127	65	4	11
	I	8312	906	1360	7622	849	1249	690	57	111
ZUSAMMEN	M	7592	843	1222	6967	790	1122	625	53	100
	W	720	63	138	655	59	127	65	4	11
	I	8312	906	1360	7622	849	1249	690	57	111
FAECHERGRUPPE ZUSAMMEN	M	154050	18185	23391	146339	17173	22140	7711	1012	1251
	W	85136	13024	16181	81807	12307	15366	3329	717	815
	I	239186	31209	39572	228146	29480	37506	11040	1729	2066
MATHEMATIK, NATURWISSENSCHAFTEN										
MATHEMATIK, NATURWISSENSCHAFTEN ALLGEMEIN										
LERNBEREICH NATURWISSENSCHAFTEN	M	50	8	15	50	8	15	-	-	-
	W	402	116	133	398	114	130	4	2	3
	I	452	124	148	448	122	145	4	2	3
GESCHICHTE DER MATHEMATIK UND NATURWISSENSCHAFTEN	M	13	1	1	11	1	1	2	-	-
	W	4	-	-	4	-	-	-	-	-
	I	17	1	1	15	1	1	2	-	-
ZUSAMMEN	M	63	9	16	61	9	16	2	-	-
	W	406	116	133	402	114	130	4	2	3
	I	469	125	149	463	123	146	6	2	3
MATHEMATIK										
MATHEMATIK	M	14744	2129	2859	13982	2015	2707	762	114	152
	W	7117	1476	1886	6851	1401	1793	266	75	93
	I	21861	3605	4745	20833	3416	4500	1028	189	245
STATISTIK	M	663	99	147	638	90	136	25	9	11
	W	419	73	97	411	69	93	8	4	4
	I	1082	172	244	1049	159	229	33	13	15
ZUSAMMEN	M	15407	2228	3006	14620	2105	2843	787	123	163
	W	7536	1549	1983	7262	1470	1886	274	79	97
	I	22943	3777	4989	21882	3575	4729	1061	202	260

2 Deutsche und ausländische Studenten und Studienanfänger nach Hochschularten, Fächergruppen, Studienbereichen und 1. Studienfach

Fächergruppe Studienbereich 1. Studienfach	Ge- schl.	Insgesamt			Deutsche Studenten			Ausländische Studenten		
		insgesamt	darunter im ersten		zusammen	darunter im ersten		zusammen	darunter im ersten	
			Hochschul-	Fach-		Hochschul-	Fach-		Hochschul-	Fach-
UNIVERSITÄTEN										
INFORMATIK										
INFORMATIK	M	19941	3139	3783	18789	2952	3565	1152	187	218
	W	3239	502	686	2967	449	625	272	53	61
	I	23180	3641	4469	21756	3401	4190	1424	240	279
WIRTSCHAFTSINFORMATIK	M	287	71	86	264	66	79	23	5	7
	W	51	12	13	48	12	13	3	-	-
	I	338	83	99	312	78	92	26	5	7
ZUSAMMEN	M	20228	3210	3869	19053	3018	3644	1175	192	225
	W	3290	514	699	3015	461	638	275	53	61
	I	23518	3724	4568	22068	3479	4282	1450	245	286
PHYSIK, ASTRONOMIE										
PHYSIK	M	27345	4026	4781	26099	3828	4539	1246	198	242
	W	2989	588	742	2791	542	694	198	46	48
	I	30334	4614	5523	28890	4370	5233	1444	244	290
ASTRONOMIE, ASTROPHYSIK	M	116	5	8	104	1	7	12	4	1
	W	18	1	2	17	1	2	1	-	-
	I	134	6	10	121	2	9	13	4	1
ZUSAMMEN	M	27461	4031	4789	26203	3829	4546	1258	202	243
	W	3007	589	744	2808	543	696	199	46	48
	I	30468	4620	5533	29011	4372	5242	1457	248	291
CHEMIE										
CHEMIE	M	21879	2957	3389	20560	2776	3185	1319	181	204
	W	7809	1471	1692	7292	1372	1580	517	99	112
	I	29688	4428	5081	27852	4148	4765	1836	280	316
BIOCHEMIE	M	798	77	86	754	74	82	44	3	4
	W	286	27	31	271	26	29	15	1	2
	I	1084	104	117	1025	100	111	59	4	6
LEBENSMITTEL-CHEMIE	M	705	65	81	642	60	74	63	5	7
	W	911	106	122	840	101	114	71	5	8
	I	1616	171	203	1482	161	188	134	10	15
ZUSAMMEN	M	23382	3099	3556	21956	2910	3341	1426	189	215
	W	9006	1604	1845	8403	1499	1723	603	105	122
	I	32388	4703	5401	30959	4409	5064	2029	294	337
PHARMAZIE										
PHARMAZIE	M	4113	302	360	3699	281	338	414	21	22
	W	7997	764	869	7598	723	819	399	41	50
	I	12110	1066	1229	11297	1004	1157	813	62	72
ZUSAMMEN	M	4113	302	360	3699	281	338	414	21	22
	W	7997	764	869	7598	723	819	399	41	50
	I	12110	1066	1229	11297	1004	1157	813	62	72
BIOLOGIE										
BIOLOGIE	M	17755	1946	2526	16929	1822	2384	826	124	142
	W	19530	2643	3186	18760	2486	3025	770	157	161
	I	37285	4589	5712	35689	4308	5409	1596	281	303
ANTHROPOLOGIE (HUMAN- BIOLOGIE)	M	136	22	37	122	22	35	14	-	2
	W	190	40	50	177	36	46	13	4	4
	I	326	62	87	299	58	81	27	4	6
BIOTECHNOLOGIE	M	19	17	19	17	15	17	2	2	2
	W	12	11	12	11	11	11	1	-	1
	I	31	28	31	28	26	28	3	2	3
ZUSAMMEN	M	17910	1985	2582	17068	1859	2436	842	126	146
	W	19732	2694	3248	18948	2533	3082	784	161	166
	I	37642	4679	5830	36016	4392	5518	1626	287	312
GEOWISSENSCHAFTEN (OHNE GEOGRAPHIE)										
GEOLOGIE/PALAEONTOLOGIE	M	5650	548	714	5142	519	681	508	29	33
	W	1688	243	297	1621	237	291	67	6	6
	I	7338	791	1011	6763	756	972	575	35	39
GEOPHYSIK	M	1171	123	166	1083	115	155	88	8	11
	W	209	31	40	200	27	35	9	4	5
	I	1380	154	206	1283	142	190	97	12	16
METEOROLOGIE	M	643	71	116	615	69	110	28	2	6
	W	275	38	60	263	35	57	12	3	3
	I	918	109	176	878	104	167	40	5	9
MINERALOGIE	M	1612	108	206	1333	100	192	279	8	14
	W	802	96	151	737	91	147	65	5	4
	I	2414	204	357	2070	191	339	344	13	18
OZEANOGRAPHIE	M	189	38	48	176	36	46	13	2	2
	W	71	17	23	67	16	21	4	1	2
	I	260	55	71	243	52	67	17	3	4

2 Deutsche und ausländische Studenten und Studienanfänger nach Hochschularten, Fächergruppen, Studienbereichen und 1. Studienfach

Fächergruppe Studienbereich 1. Studienfach	Ge- schl.	Insgesamt			Deutsche Studenten			Ausländische Studenten			
		Insgesamt	darunter im ersten		zusammen	darunter im ersten		zusammen	darunter im ersten		
			Hochschul- semester	Fach- semester		Hochschul- semester	Fach- semester		Hochschul- semester	Fach- semester	
UNIVERSITAETEN											
ZUSAMMEN	M	9265	888	1250	8349	839	1184	916	49	66	
	W	3045	425	571	2888	406	551	157	19	20	
	I	12310	1313	1821	11237	1245	1735	1073	68	86	
GEOGRAPHIE											
GEOGRAPHIE/ERKUNDE	M	0217	865	1358	8026	838	1325	191	27	33	
	W	5672	929	1248	6556	907	1217	116	22	31	
	I	14889	1794	2606	14582	1745	2542	307	49	64	
ZUSAMMEN	M	8217	865	1358	8026	838	1325	191	27	33	
	W	6672	929	1248	6556	907	1217	116	22	31	
	I	14889	1794	2606	14582	1745	2542	307	49	64	
FAECHERGRUPPE	ZUSAMMEN	M	126045	16617	20786	119035	15688	19673	7011	929	1113
	W	60691	9184	11340	57880	8656	10742	2811	528	598	
	I	186737	25801	32126	176915	24344	30415	9822	1457	1711	
HUMANMEDIZIN											
HUMANMEDIZIN (OHNE ZAHNMEDIZIN)											
MEDIZIN (ALLGEMEIN-MEDIZIN)	M	47020	3257	4099	44116	3054	3862	2904	203	237	
	W	36662	2982	3637	34708	2797	3445	1954	185	192	
	I	83682	6239	7736	78824	5851	7307	4858	388	429	
ZUSAMMEN	M	47020	3257	4099	44116	3054	3862	2904	203	237	
	W	36662	2982	3637	34708	2797	3445	1954	185	192	
	I	83682	6239	7736	78824	5851	7307	4858	388	429	
ZAHNMEDIZIN											
ZAHNMEDIZIN	M	8954	591	754	8529	565	720	425	26	34	
	W	4015	345	427	3701	316	388	314	29	39	
	I	12969	936	1181	12230	881	1108	739	55	73	
ZUSAMMEN	M	8954	591	754	8529	565	720	425	26	34	
	W	4015	345	427	3701	316	388	314	29	39	
	I	12969	936	1181	12230	881	1108	739	55	73	
FAECHERGRUPPE	ZUSAMMEN	M	55974	3848	4853	52645	3619	4582	3329	229	271
	W	40677	3327	4064	38409	3113	3833	2268	214	231	
	I	96651	7175	8917	91054	6732	8415	5597	443	502	
VETERINAERMEDIZIN											
VETERINAERMEDIZIN											
TIERMEDIZIN/VETERINAERMEDIZIN	M	2816	249	315	2560	215	292	256	34	23	
	W	3982	443	556	3781	410	525	201	33	31	
	I	6798	692	871	6341	625	817	457	67	54	
ZUSAMMEN	M	2816	249	315	2560	215	292	256	34	23	
	W	3982	443	556	3781	410	525	201	33	31	
	I	6798	692	871	6341	625	817	457	67	54	
FAECHERGRUPPE	ZUSAMMEN	M	2816	249	315	2560	215	292	256	34	23
	W	3982	443	556	3781	410	525	201	33	31	
	I	6798	692	871	6341	625	817	457	67	54	
AGRAR-, FORST- UND ERNAHRUNGSWISSENSCHAFTEN											
AGRARWISSENSCHAFTEN											
AGRARWISSENSCHAFT/LANDWIRTSCHAFT	M	6370	821	972	5781	773	925	589	48	47	
	W	3512	527	660	3989	512	645	123	15	15	
	I	9882	1348	1632	9170	1285	1570	712	63	62	
MILCH- UND MOLKEREI-WIRTSCHAFT	M	20	-	-	20	-	-	-	-	-	
	W	7	-	-	7	-	-	-	-	-	
	I	27	-	-	27	-	-	-	-	-	
PFLANZENPRODUKTION	M	169	1	2	165	1	2	4	-	-	
	W	65	-	-	64	-	-	1	-	-	
	I	234	1	2	229	1	2	5	-	-	
TIERPRODUKTION	M	68	-	-	68	-	-	-	-	-	
	W	42	-	-	42	-	-	-	-	-	
	I	110	-	-	110	-	-	-	-	-	
WEINBAU UND KELLERWIRTSCHAFT	M	20	-	7	20	-	7	-	-	-	
	W	7	-	4	7	-	4	-	-	-	
	I	27	-	11	27	-	11	-	-	-	
BRAUEREIEN/GETRAENKETECHNOLOGIE	M	454	123	156	432	116	148	22	7	8	
	W	24	3	6	23	3	6	1	-	-	
	I	478	126	162	455	119	154	23	7	8	
LEBENSMITTELTECHNOLOGIE	M	916	177	226	805	161	202	111	16	24	
	W	576	114	130	516	106	123	60	8	7	
	I	1492	291	356	1321	267	325	171	24	31	
ZUSAMMEN	M	8017	1122	1363	7291	1051	1284	726	71	79	
	W	4233	644	800	4048	621	778	185	23	22	
	I	12250	1766	2163	11339	1672	2062	911	94	101	

2 Deutsche und ausländische Studenten und Studienanfänger nach Hochschularten, Fächergruppen, Studienbereichen und 1. Studienfach

Fächergruppe Studienbereich 1. Studienfach	Ge- schl.	Insgesamt			Deutsche Studenten			Ausländische Studenten		
		Insgesamt	darunter im ersten		zusammen	darunter im ersten		zusammen	darunter im ersten	
			Hochschul-	Fach-		Hochschul-	Fach-		Hochschul-	Fach-
UNIVERSITAETEN										
GARTENBAU, LANDESPFLEGE										
GARTENBAU	M	619	107	127	600	105	124	19	2	3
	W	819	150	169	801	146	165	18	4	4
	I	1438	257	296	1401	251	289	37	6	7
LANDESPFLEGE/LAND- SCHAFTSGESTALTUNG	M	1393	158	216	1310	156	210	83	2	6
	W	1159	155	203	1113	144	191	46	11	12
	I	2552	313	419	2423	300	401	129	13	18
ZUSAMMEN	M	2012	265	343	1910	261	334	102	4	9
	W	1978	305	372	1914	290	356	64	15	16
	I	3990	570	715	3824	551	690	166	19	25
FORSTWISSENSCHAFT, HOLZ- WIRTSCHAFT										
FORSTWISSENSCHAFT/ -WIRTSCHAFT	M	1627	194	269	1530	187	257	97	7	12
	W	299	55	69	288	52	65	11	3	4
	I	1926	249	338	1818	239	322	108	10	16
HOLZWIRTSCHAFT	M	195	13	19	186	12	19	9	1	-
	W	37	3	4	32	3	3	5	-	1
	I	232	16	23	218	15	22	14	1	1
ZUSAMMEN	M	1822	207	288	1716	199	276	106	8	12
	W	336	58	73	320	55	68	16	3	5
	I	2158	265	361	2036	254	344	122	11	17
ERNAEHRUNGS- UND HAUS- HALTSWISSENSCHAFTEN										
HAUSHALTS- UND ERNAEH- RUNGSWISSENSCHAFT	M	528	54	80	497	53	78	31	1	2
	W	3716	506	638	3632	488	615	84	18	23
	I	4244	560	718	4129	541	693	115	19	25
ERNAEHRUNGSWISSENSCHAFT	M	37	4	6	34	4	6	3	-	-
	W	154	15	28	142	14	24	12	1	4
	I	191	19	34	176	18	30	15	1	4
HAUSHALTSWISSENSCHAFT	M	28	7	11	25	5	9	3	2	2
	W	272	47	54	266	46	52	6	1	2
	I	300	54	65	291	51	61	9	3	4
ZUSAMMEN	M	593	65	97	556	62	93	37	3	4
	W	4142	568	720	4040	548	691	102	20	29
	I	4735	633	817	4596	610	784	139	23	33
FAECHERGRUPPE ZUSAMMEN	M	12444	1659	2091	11473	1573	1987	971	86	104
	W	10689	1575	1965	10322	1514	1893	367	61	72
	I	23133	3234	4056	21795	3087	3880	1338	147	176
INGENIEURWISSENSCHAFTEN										
INGENIEURWISSENSCHAFTEN ALLGEMEIN										
LERNBEREICH TECHNIK	M	45	-	2	45	-	2	-	-	-
	W	11	-	-	11	-	-	-	-	-
	I	56	-	2	56	-	2	-	-	-
WERKEN (TECHNISCH)/ TECHNOLOGIE	M	211	-	44	210	-	44	1	-	-
	W	106	2	29	104	2	29	2	-	-
	I	317	2	73	314	2	73	3	-	-
ZUSAMMEN	M	256	-	46	255	-	46	1	-	-
	W	117	2	29	115	2	29	2	-	-
	I	373	2	75	370	2	75	3	-	-
BERGBAU, HUETTENWESEN										
BERGBAU	M	1797	79	92	1591	66	78	206	13	14
	W	17	-	-	12	-	-	5	-	-
	I	1814	79	92	1603	66	78	211	13	14
HUETTEN- UND GIESSEREI- WESEN	M	1204	108	123	943	86	106	261	22	17
	W	182	24	29	154	14	20	28	10	9
	I	1386	132	152	1097	100	126	289	32	26
MARKSCHEIDEWESSEN	M	101	6	6	98	6	6	3	-	-
	W	-	-	-	-	-	-	-	-	-
	I	101	6	6	98	6	6	3	-	-
ZUSAMMEN	M	3102	193	221	2632	158	190	470	35	31
	W	199	24	29	166	14	20	33	10	9
	I	3301	217	250	2798	172	210	503	45	40
MASCHINENBAU/VERFAHRENS- TECHNIK										
MASCHINENBAU/-WESEN	M	28862	4868	5234	26530	4541	4880	2332	327	354
	W	948	188	201	860	175	189	88	13	12
	I	29810	5056	5435	27390	4716	5069	2420	340	366
FAHRZEUGTECHNIK	M	353	46	54	302	41	49	51	5	5
	W	8	1	1	8	1	1	-	-	-
	I	361	47	55	310	42	50	51	5	5

2 Deutsche und ausländische Studenten und Studienanfänger nach Hochschularten, Fächergruppen, Studienbereichen und 1. Studienfach

Fächergruppe Studienbereich 1. Studienfach	Ge- schl.	Insgesamt			Deutsche Studenten			Ausländische Studenten		
		insgesamt	darunter im ersten		zusammen	darunter im ersten		zusammen	darunter im ersten	
			Hochschul- semester	Fach- semester		Hochschul- semester	Fach- semester		Hochschul- semester	Fach- semester
UNIVERSITÄTEN										
LUFT- UND RAUMFAHRT- TECHNIK	M	2916	527	567	2611	485	519	305	42	48
	W	74	17	20	61	11	14	13	6	6
	I	2990	544	587	2672	496	533	318	48	54
VERFAHRENSTECHNIK	M	640	91	104	601	85	95	39	6	9
	W	79	11	12	71	9	9	8	2	3
	I	719	102	116	672	94	104	47	8	12
CHEMIE-INGENIEURWESEN/ CHEMIETECHNIK	M	3345	524	597	3155	505	569	190	19	28
	W	503	114	129	481	111	126	22	3	3
	I	3848	638	726	3636	616	695	212	22	31
ENERGIETECHNIK (OHNE ELEKTROTECHNIK)	M	715	98	118	556	89	108	159	9	10
	W	104	33	41	92	26	34	12	7	7
	I	819	131	159	648	115	142	171	16	17
FERTIGUNGS-/PRO- DUKTIONSTECHNIK	M	1668	386	430	1575	366	403	93	20	27
	W	56	12	15	49	12	14	7	-	1
	I	1724	398	445	1624	378	417	100	20	28
GESUNDHEITSTECHNIK	M	72	11	14	71	11	14	1	-	-
	W	357	58	68	347	57	67	10	1	1
	I	429	69	82	418	68	81	11	1	1
KERNTECHNIK/KERNVER- FAHRENSTECHNIK	M	8	-	1	7	-	1	1	-	-
	W	1	-	-	1	-	-	-	-	-
	I	9	-	1	8	-	1	1	-	-
PHYSIKALISCHE TECHNIK	M	1	-	-	1	-	-	-	-	-
	W	-	-	-	-	-	-	-	-	-
	I	1	-	-	1	-	-	-	-	-
UMWELTSCHUTZ	M	570	69	130	517	60	118	53	9	12
	W	200	27	55	183	24	51	17	3	4
	I	770	96	185	700	84	169	70	12	16
VERSORGUNGSTECHNIK	M	1	-	-	1	-	-	-	-	-
	W	-	-	-	-	-	-	-	-	-
	I	1	-	-	1	-	-	-	-	-
WERKSTOFFWISSENSCHAFTEN	M	1293	210	271	1148	195	250	145	15	21
	W	379	77	99	361	72	94	18	5	5
	I	1672	287	370	1509	267	344	163	20	26
KUNSTSTOFFTECHNIK	M	22	22	22	21	21	21	1	1	1
	W	3	3	3	2	2	2	1	1	1
	I	25	25	25	23	23	23	2	2	2
METALLGEWERBE	M	167	17	33	166	17	33	1	-	-
	W	10	4	5	9	4	4	1	-	1
	I	177	21	38	175	21	37	2	-	1
TEXTIL- U. BEKLEIDUNGS- TECHNIK/-GEWERBE	M	9	1	1	9	1	1	-	-	-
	W	134	23	31	128	21	29	6	2	2
	I	143	24	32	137	22	30	6	2	2
ZUSAMMEN	M	40642	6870	7576	37271	6417	7061	3371	453	515
	W	2856	568	680	2653	525	634	203	43	46
	I	43498	7438	8256	39924	6942	7695	3574	496	561
ELEKTROTECHNIK										
ELEKTROTECHNIK/ ELEKTRONIK	M	27436	4952	5334	24654	4502	4812	2782	450	522
	W	878	209	226	752	186	202	126	23	24
	I	28314	5161	5560	25406	4688	5014	2908	473	546
ELEKTRISCHE ENERGIE- TECHNIK	M	13	-	3	12	-	3	1	-	-
	W	-	-	-	-	-	-	-	-	-
	I	13	-	3	12	-	3	1	-	-
NACHRICHTEN-/INFORMA- TIONSTECHNIK	M	34	-	1	33	-	1	1	-	-
	W	1	-	-	1	-	-	-	-	-
	I	35	-	1	34	-	1	1	-	-
ZUSAMMEN	M	27483	4952	5338	24699	4502	4816	2784	450	522
	W	879	209	226	753	186	202	126	23	24
	I	28362	5161	5564	25452	4688	5018	2910	473	546
NAUTIK, SCHIFFSTECHNIK										
SCHIFFBAU/SCHIFFS- TECHNIK	M	318	8	14	210	3	7	108	5	7
	W	8	2	3	7	2	3	1	-	-
	I	326	10	17	217	5	10	109	5	7
ZUSAMMEN	M	318	8	14	210	3	7	108	5	7
	W	8	2	3	7	2	3	1	-	-
	I	326	10	17	217	5	10	109	5	7
ARCHITEKTUR, INNEN- ARCHITEKTUR										
ARCHITEKTUR	M	9624	908	1350	8872	837	1252	752	71	98
	W	5125	679	938	4790	638	888	335	41	50
	I	14749	1587	2288	13662	1475	2140	1087	112	148
ZUSAMMEN	M	9624	908	1350	8872	837	1252	752	71	98
	W	5125	679	938	4790	638	888	335	41	50
	I	14749	1587	2288	13662	1475	2140	1087	112	148

2 Deutsche und ausländische Studenten und Studienanfänger nach Hochschularten, Fächergruppen, Studienbereichen und 1. Studienfach

Fächergruppe Studienbereich 1. Studienfach	Geschl.	Insgesamt			Deutsche Studenten			Ausländische Studenten		
		insgesamt	darunter im ersten		zusammen	darunter im ersten		zusammen	darunter im ersten	
			Hochschul-	Fach-		Hochschul-	Fach-		Hochschul-	Fach-
		semester	semester	semester	semester	semester	semester	semester	semester	
UNIVERSITAETEN										
RAUMPLANUNG										
RAUMPLANUNG	M	1574	171	229	1388	147	197	186	24	32
	W	691	82	103	655	74	94	36	8	9
	I	2265	253	332	2043	221	291	222	32	41
ZUSAMMEN	M	1574	171	229	1388	147	197	186	24	32
	W	691	82	103	655	74	94	36	8	9
	I	2265	253	332	2043	221	291	222	32	41
BAUINGENIEURWESEN										
BAUINGENIEURWESEN/ INGENIEURBAU	M	9603	994	1254	8284	838	1069	1319	156	185
	W	1451	215	274	1282	186	239	169	29	35
	I	11054	1209	1528	9566	1024	1308	1488	185	220
ZUSAMMEN	M	9603	994	1254	8284	838	1069	1319	156	185
	W	1451	215	274	1282	186	239	169	29	35
	I	11054	1209	1528	9566	1024	1308	1488	185	220
VERMESSUNGSWESEN										
VERMESSUNGSWESEN (GEODAESIE)	M	1391	159	187	1315	149	175	76	10	12
	W	345	48	58	332	45	54	13	3	4
	I	1736	207	245	1647	194	229	89	13	16
ZUSAMMEN	M	1391	159	187	1315	149	175	76	10	12
	W	345	48	58	332	45	54	13	3	4
	I	1736	207	245	1647	194	229	89	13	16
FAECHERGRUPPE ZUSAMMEN	M	93993	14255	16215	84926	13051	14813	9067	1204	1402
	W	11671	1829	2340	10753	1672	2163	918	157	177
	I	105664	16084	18555	95679	14723	16976	9985	1361	1579
KUNST, KUNSTWISSENSCHAFT										
KUNST, KUNSTWISSENSCHAFT ALLGEMEIN										
KUNSTERZIEHUNG	M	419	29	68	405	28	66	14	1	2
	W	1423	171	280	1387	162	266	36	9	14
	I	1842	200	348	1792	190	332	50	10	16
KUNSTGESCHICHTE, KUNST- WISSENSCHAFT	M	3561	270	444	3391	246	420	170	24	24
	W	9656	1123	1488	9156	1048	1403	460	75	85
	I	13217	1393	1932	12587	1294	1823	630	99	109
ZUSAMMEN	M	3980	299	512	3796	274	486	184	25	26
	W	11079	1294	1768	10583	1210	1669	496	84	99
	I	15059	1593	2280	14379	1484	2155	680	109	125
BILDENDE KUNST										
BILDENDE KUNST/GRAPHIK	M	198	11	26	196	10	25	2	1	1
	W	446	57	95	432	54	91	14	3	4
	I	644	68	121	628	64	116	16	4	5
ZUSAMMEN	M	198	11	26	196	10	25	2	1	1
	W	446	57	95	432	54	91	14	3	4
	I	644	68	121	628	64	116	16	4	5
GESTALTUNG										
ANGEWANDTE KUNST	M	10	-	2	10	-	2	-	-	-
	W	22	3	5	22	3	5	-	-	-
	I	32	3	7	32	3	7	-	-	-
GRAPHIKDESIGN/KOMMUNI- KATIONSGESTALTUNG	M	51	4	8	50	4	8	1	-	-
	W	52	9	12	52	9	12	-	-	-
	I	103	13	20	102	13	20	1	-	-
TEXTILGESTALTUNG	M	4	-	1	4	-	1	-	-	-
	W	434	49	76	433	49	76	1	-	-
	I	438	49	77	437	49	77	1	-	-
WERKERZIEHUNG	M	13	-	-	13	-	-	-	-	-
	W	17	-	4	17	-	4	-	-	-
	I	30	-	4	30	-	4	-	-	-
ZUSAMMEN	M	78	4	11	77	4	11	1	-	-
	W	525	61	97	524	61	97	1	-	-
	I	603	65	108	601	65	108	2	-	-
DARSTELLEND KUNST, FILM UND FERNSEHEN, THEATER- WISSENSCHAFTEN										
THEATERWISSENSCHAFT	M	1095	66	95	1016	63	89	79	3	6
	W	1505	136	179	1427	128	172	78	8	7
	I	2600	202	274	2443	191	261	157	11	13
ZUSAMMEN	M	1095	66	95	1016	63	89	79	3	6
	W	1505	136	179	1427	128	172	78	8	7
	I	2600	202	274	2443	191	261	157	11	13

2 Deutsche und ausländische Studenten und Studienanfänger nach Hochschularten, Fächergruppen, Studienbereichen und 1. Studienfach

Fächergruppe Studienbereich 1. Studienfach	Ge- schl.	Insgesamt			Deutsche Studenten			Ausländische Studenten			
		insgesamt	darunter im ersten		zusammen	darunter im ersten		zusammen	darunter im ersten		
			Hochschul- semester	Fach- semester		Hochschul- semester	Fach- semester		Hochschul- semester	Fach- semester	
UNIVERSITAETEN											
MUSIK											
MUSIKERZIEHUNG	M	1233	81	149	1217	78	144	16	3	5	
	W	1559	204	314	1531	201	308	28	3	6	
	I	2792	285	463	2748	279	452	44	6	11	
MUSIKWISSENSCHAFT/ -GESCHICHTE	M	3046	300	501	2827	279	467	219	21	34	
	W	2672	410	601	2386	364	537	286	46	64	
	I	5718	710	1102	5213	643	1004	505	67	98	
KIRCHENMUSIK	M	16	2	3	15	2	3	1	-	-	
	W	2	-	-	2	-	-	-	-	-	
	I	18	2	3	17	2	3	1	-	-	
ZUSAMMEN	M	4295	383	653	4059	359	614	236	24	39	
	W	4233	614	915	3919	565	845	314	49	70	
	I	8528	997	1568	7978	924	1459	550	73	109	
FAECHERGRUPPE	ZUSAMMEN	M	9646	763	1297	9144	710	1225	502	53	72
	W	17788	2162	3054	16885	2018	2874	903	144	180	
	I	27434	2925	4351	26029	2728	4099	1405	197	252	
SONSTIGE FAECHER	M	80	28	30	31	-	-	49	28	30	
	W	120	64	71	24	-	-	96	64	71	
	I	200	92	101	55	-	-	145	92	101	
INSGESAMT	M	561994	64273	83721	525174	59246	77754	36820	5027	5967	
	W	391777	51781	68183	370022	47207	63117	21755	4574	5065	
	I	953771	116054	151904	895196	106453	140871	58575	9601	11033	
GESAMTHOCHSCHULEN											
SPRACH- UND KULTURWISSENSCHAFTEN											
EV. THEOLOGIE, -RELIGIONSLEHRE											
EV. THEOLOGIE, -RELIGIONSLEHRE	M	105	7	15	105	7	15	-	-	-	
	W	201	24	38	198	24	38	3	-	-	
	I	306	31	53	303	31	53	3	-	-	
ZUSAMMEN	M	105	7	15	105	7	15	-	-	-	
	W	201	24	38	198	24	38	3	-	-	
	I	306	31	53	303	31	53	3	-	-	
KATH. THEOLOGIE, -RELIGIONSLEHRE											
KATH. THEOLOGIE, -RELIGIONSLEHRE	M	69	3	7	69	3	7	-	-	-	
	W	148	14	18	147	14	18	1	-	-	
	I	217	17	25	216	17	25	1	-	-	
ZUSAMMEN	M	69	3	7	69	3	7	-	-	-	
	W	148	14	18	147	14	18	1	-	-	
	I	217	17	25	216	17	25	1	-	-	
PHILOSOPHIE											
PHILOSOPHIE	M	225	23	43	213	22	42	12	1	1	
	W	141	17	34	138	17	34	3	-	-	
	I	366	40	77	351	39	76	15	1	1	
ZUSAMMEN	M	225	23	43	213	22	42	12	1	1	
	W	141	17	34	138	17	34	3	-	-	
	I	366	40	77	351	39	76	15	1	1	
GESCHICHTE											
GESCHICHTE	M	378	41	61	369	39	59	9	2	2	
	W	272	37	62	264	36	59	8	1	3	
	I	650	78	123	633	75	118	17	3	5	
ZUSAMMEN	M	378	41	61	369	39	59	9	2	2	
	W	272	37	62	264	36	59	8	1	3	
	I	650	78	123	633	75	118	17	3	5	
ALLGEMEINE U. VERGLEICHENDE LITERATUR-U. SPRACHWISSENSCHAFT											
ALLGEMEINE LITERATURWISSENSCHAFT	M	93	4	7	87	4	7	6	-	-	
	W	141	25	33	138	25	33	3	-	-	
	I	234	29	40	225	29	40	9	-	-	
ALLGEMEINE SPRACHWISSENSCHAFT/INDOGERMANISTIK	M	174	23	39	169	23	39	5	-	-	
	W	215	44	56	206	41	53	9	3	3	
	I	389	67	95	375	64	92	14	3	3	
ZUSAMMEN	M	267	27	46	256	27	46	11	-	-	
	W	356	69	89	344	66	86	12	3	3	
	I	623	96	135	600	93	132	23	3	3	

2 Deutsche und ausländische Studenten und Studienanfänger nach Hochschularten, Fächergruppen, Studienbereichen und 1. Studienfach

Fächergruppe Studienbereich 1. Studienfach	Geschl.	Insgesamt			Deutsche Studenten			Ausländische Studenten		
		insgesamt	darunter im ersten		zusammen	darunter im ersten		zusammen	darunter im ersten	
			Hochschul-	Fach-		Hochschul-	Fach-		Hochschul-	Fach-
SEMESTER										
GESAMTHOCHSCHULEN										
GERMANISTIK (DEUTSCH, GERMANISCHE SPRACHEN OHNE ANGLISTIK)										
GERMANISTIK/DEUTSCH	M	1049	76	128	964	64	112	85	12	16
	W	2199	296	399	2049	258	358	150	38	41
	I	3248	372	527	3013	322	470	235	50	57
ZUSAMMEN	M	1049	76	128	964	64	112	85	12	16
	W	2199	296	399	2049	258	358	150	38	41
	I	3248	372	527	3013	322	470	235	50	57
ANGLISTIK, AMERIKANISTIK										
ANGLISTIK/ENGLISCH	M	445	30	54	423	30	52	22	-	2
	W	1052	121	169	989	109	158	63	12	11
	I	1497	151	223	1412	139	210	85	12	13
ZUSAMMEN	M	445	30	54	423	30	52	22	-	2
	W	1052	121	169	989	109	158	63	12	11
	I	1497	151	223	1412	139	210	85	12	13
ROMANISTIK										
ROMANISTIK (ROMAN. PHILOLOGIE, EINZEL-SPRACHEN A.N.G.)	M	104	11	26	95	11	24	9	-	2
	W	465	101	124	439	100	122	26	1	2
	I	569	112	150	534	111	146	35	1	4
FRANZOESISCH	M	29	-	-	27	-	-	2	-	-
	W	132	10	14	127	8	12	5	2	2
	I	161	10	14	154	8	12	7	2	2
ITALIENISCH	M	3	1	1	3	1	1	-	-	-
	W	10	-	3	10	-	3	-	-	-
	I	13	1	4	13	1	4	-	-	-
SPANISCH	M	9	1	1	7	1	1	2	-	-
	W	19	-	5	19	-	5	-	-	-
	I	28	1	6	26	1	6	2	-	-
ZUSAMMEN	M	145	13	28	132	13	26	13	-	2
	W	626	111	146	595	108	142	31	3	4
	I	771	124	174	727	121	168	44	3	6
PSYCHOLOGIE										
PSYCHOLOGIE	M	139	12	20	131	12	20	8	-	-
	W	213	41	50	207	40	48	6	1	2
	I	352	53	70	338	52	68	14	1	2
ZUSAMMEN	M	139	12	20	131	12	20	8	-	-
	W	213	41	50	207	40	48	6	1	2
	I	352	53	70	338	52	68	14	1	2
ERZIEHUNGSWISSENSCHAFTEN										
ERZIEHUNGSWISSENSCHAFT (PAEDAGOGIK)	M	1626	75	298	1545	66	284	81	9	14
	W	2683	256	586	2583	236	560	100	20	26
	I	4309	331	884	4128	302	844	181	29	40
SACHUNTERRICHT	M	5	-	2	5	-	2	-	-	-
	W	11	1	1	11	1	1	-	-	-
	I	16	1	3	16	1	3	-	-	-
SONDERPAEDAGOGIK	M	60	-	-	60	-	-	-	-	-
	W	79	-	-	79	-	-	-	-	-
	I	139	-	-	139	-	-	-	-	-
ZUSAMMEN	M	1691	75	300	1610	66	286	81	9	14
	W	2773	257	587	2673	237	561	100	20	26
	I	4464	332	887	4283	303	847	181	29	40
FAECHERGRUPPE ZUSAMMEN	M	4513	307	702	4272	283	665	241	24	37
	W	7981	987	1592	7604	909	1502	377	78	90
	I	12494	1294	2294	11876	1192	2167	618	102	127
SPORT										
SPORT										
SPORT/SPORTWISSENSCHAFT	M	328	24	36	319	24	36	9	-	-
	W	326	39	46	324	39	46	2	-	-
	I	654	63	82	643	63	82	11	-	-
ZUSAMMEN	M	328	24	36	319	24	36	9	-	-
	W	326	39	46	324	39	46	2	-	-
	I	654	63	82	643	63	82	11	-	-
FAECHERGRUPPE ZUSAMMEN	M	328	24	36	319	24	36	9	-	-
	W	326	39	46	324	39	46	2	-	-
	I	654	63	82	643	63	82	11	-	-

2 Deutsche und ausländische Studenten und Studienanfänger nach Hochschularten, Fächergruppen, Studienbereichen und 1. Studienfach

Fächergruppe Studienbereich 1. Studienfach	Ge- schl.	Insgesamt			Deutsche Studenten			Ausländische Studenten		
		Insgesamt	darunter im ersten		zusammen	darunter im ersten		zusammen	darunter im ersten	
			Hochschul- semester	Fach- semester		Hochschul- semester	Fach- semester		Hochschul- semester	Fach- semester
GESAMTHOCHSCHULEN										
RECHTS-, WIRTSCHAFTS- UND SOZIALWISSENSCHAFTEN										
WIRTSCHAFTS- U. GESELLSCHAFTSLEHRE ALLGEMEIN										
LERNBEREICH GESELLSCHAFTSLEHRE	M	24	5	7	24	5	7	-	-	-
	W	251	61	73	249	61	73	2	-	-
	I	275	66	80	273	66	80	2	-	-
ZUSAMMEN	M	24	5	7	24	5	7	-	-	-
	W	251	61	73	249	61	73	2	-	-
	I	275	66	80	273	66	80	2	-	-
POLITIK- UND SOZIALWISSENSCHAFTEN										
POLITIKWISSENSCHAFT/ POLITOLOGIE	M	63	10	14	59	9	13	4	1	1
	W	39	10	13	38	10	13	1	-	-
	I	102	20	27	97	19	26	5	1	1
SOZIALKUNDE	M	23	2	3	22	2	3	1	-	-
	W	18	3	4	18	3	4	-	-	-
	I	41	5	7	40	5	7	1	-	-
SOZIALWISSENSCHAFT	M	2207	196	497	2123	183	472	84	13	25
	W	1879	271	518	1805	245	484	74	26	34
	I	4086	467	1015	3928	428	956	158	39	59
SOZIOLOGIE	M	51	3	11	38	3	9	13	-	2
	W	35	3	12	34	3	12	1	-	-
	I	86	6	23	72	6	21	14	-	2
ZUSAMMEN	M	2344	211	525	2242	197	497	102	14	28
	W	1971	287	547	1895	261	513	76	26	34
	I	4315	498	1072	4137	458	1010	178	40	62
SOZIALWESEN										
SOZIALWESEN	M	468	52	126	463	51	124	5	1	2
	W	866	141	235	852	140	234	14	1	1
	I	1334	193	361	1315	191	358	19	2	3
SOZIALARBEIT/-HILFE	M	280	12	15	272	12	15	8	-	-
	W	447	46	49	438	43	46	9	3	3
	I	727	58	64	710	55	61	17	3	3
SOZIALPAEDAGOGIK	M	271	23	27	265	22	25	6	1	2
	W	530	63	69	518	62	68	12	1	1
	I	801	86	96	783	84	93	18	2	3
ZUSAMMEN	M	1019	87	168	1000	85	164	19	2	4
	W	1843	250	353	1808	245	348	35	5	5
	I	2862	337	521	2808	330	512	54	7	9
RECHTSWISSENSCHAFT										
RECHTSWISSENSCHAFT	M	42	-	-	40	-	-	2	-	-
	W	12	-	-	12	-	-	-	-	-
	I	54	-	-	52	-	-	2	-	-
ZUSAMMEN	M	42	-	-	40	-	-	2	-	-
	W	12	-	-	12	-	-	-	-	-
	I	54	-	-	52	-	-	2	-	-
WIRTSCHAFTSWISSENSCHAFTEN										
WIRTSCHAFTSWISSENSCHAFTEN	M	15451	2736	4099	14814	2606	3928	637	130	171
	W	6608	1661	2200	6381	1579	2107	227	82	93
	I	22059	4397	6299	21195	4185	6035	864	212	264
ARBEITSLEHRE/WIRTSCHAFTSLEHRE	M	15	1	3	15	1	3	-	-	-
	W	29	-	3	29	-	3	-	-	-
	I	44	1	6	44	1	6	-	-	-
BETRIEBSWIRTSCHAFTSLEHRE	M	1746	330	599	1676	320	573	70	10	26
	W	609	161	217	593	158	209	16	3	8
	I	2355	491	816	2269	478	782	86	13	34
VOLKSWIRTSCHAFTSLEHRE	M	145	52	73	138	51	71	7	1	2
	W	52	19	21	46	18	19	6	1	2
	I	197	71	94	184	69	90	13	2	4
WIRTSCHAFTSPAEDAGOGIK	M	53	5	13	53	5	13	-	-	-
	W	39	8	11	39	8	11	-	-	-
	I	92	13	24	92	13	24	-	-	-
ZUSAMMEN	M	17410	3124	4787	16696	2983	4588	714	141	199
	W	7337	1845	2452	7088	1763	2349	249	86	103
	I	24747	4973	7239	23784	4746	6937	963	227	302

2 Deutsche und ausländische Studenten und Studienanfänger nach Hochschularten, Fächergruppen, Studienbereichen und 1. Studienfach

Fächergruppe Studienbereich 1. Studienfach	Geschl.	Insgesamt			Deutsche Studenten			Ausländische Studenten			
		insgesamt	darunter im ersten		zusammen	darunter im ersten		zusammen	darunter im ersten		
			Hochschul- semester	Fach- semester		Hochschul- semester	Fach- semester		Hochschul- semester	Fach- semester	
GESAMTHOCHSCHULEN											
WIRTSCHAFTSINGENIEUR- WESEN											
WIRTSCHAFTSINGENIEUR- WESEN	M	223	118	121	213	115	118	10	3	3	
	W	23	16	17	23	16	17	-	-	-	
	I	246	134	138	236	131	135	10	3	3	
ZUSAMMEN	M	223	118	121	213	115	118	10	3	3	
	W	23	16	17	23	16	17	-	-	-	
	I	246	134	138	236	131	135	10	3	3	
FAECHERGRUPPE	ZUSAMMEN	M	21062	3545	5608	20215	3385	5374	847	160	234
	W	11437	2463	3442	11075	2346	3300	362	117	142	
	I	32499	6008	9050	31290	5731	8674	1209	277	376	
MATHEMATIK, NATURWISSEN- SCHAFTEN											
MATHEMATIK, NATURWISSEN- SCHAFTEN ALLGEMEIN											
LERNBEREICH NATUR- WISSENSCHAFTEN	M	24	4	5	24	4	5	-	-	-	
	W	187	49	64	187	49	64	-	-	-	
	I	211	53	69	211	53	69	-	-	-	
ZUSAMMEN	M	24	4	5	24	4	5	-	-	-	
	W	187	49	64	187	49	64	-	-	-	
	I	211	53	69	211	53	69	-	-	-	
MATHEMATIK											
MATHEMATIK	M	1781	229	405	1705	215	383	76	14	22	
	W	726	129	185	713	127	183	13	2	2	
	I	2507	358	590	2418	342	566	89	16	24	
ZUSAMMEN	M	1781	229	405	1705	215	383	76	14	22	
	W	726	129	185	713	127	183	13	2	2	
	I	2507	358	590	2418	342	566	89	16	24	
INFORMATIK											
INFORMATIK	M	4866	719	1695	4567	642	1591	299	77	104	
	W	948	162	366	911	148	350	37	14	16	
	I	5814	881	2061	5478	790	1941	336	91	120	
ZUSAMMEN	M	4866	719	1695	4567	642	1591	299	77	104	
	W	948	162	366	911	148	350	37	14	16	
	I	5814	881	2061	5478	790	1941	336	91	120	
PHYSIK, ASTRONOMIE											
PHYSIK	M	1651	202	263	1579	192	249	72	10	14	
	W	165	28	37	159	28	36	6	-	1	
	I	1816	230	300	1738	220	285	78	10	15	
ZUSAMMEN	M	1651	202	263	1579	192	249	72	10	14	
	W	165	28	37	159	28	36	6	-	1	
	I	1816	230	300	1738	220	285	78	10	15	
CHEMIE											
CHEMIE	M	1820	255	308	1711	238	286	109	17	22	
	W	757	162	187	714	153	175	43	9	12	
	I	2577	417	495	2425	391	461	152	26	34	
LEBENSMITTEL-CHEMIE	M	48	10	11	47	10	11	1	-	-	
	W	38	11	11	37	11	11	1	-	-	
	I	86	21	22	84	21	22	2	-	-	
ZUSAMMEN	M	1868	265	319	1758	248	297	110	17	22	
	W	795	173	198	751	164	186	44	9	12	
	I	2663	438	517	2509	412	483	154	26	34	
BIOLOGIE											
BIOLOGIE	M	269	32	43	263	30	41	6	2	2	
	W	487	79	103	481	77	100	6	2	3	
	I	756	111	146	744	107	141	12	4	5	
ZUSAMMEN	M	269	32	43	263	30	41	6	2	2	
	W	487	79	103	481	77	100	6	2	3	
	I	756	111	146	744	107	141	12	4	5	
GEOGRAPHIE											
GEOGRAPHIE/ERDKUNDE	M	87	7	12	85	6	11	2	1	1	
	W	75	13	20	75	13	20	-	-	-	
	I	162	20	32	160	19	31	2	1	1	
ZUSAMMEN	M	87	7	12	85	6	11	2	1	1	
	W	75	13	20	75	13	20	-	-	-	
	I	162	20	32	160	19	31	2	1	1	
FAECHERGRUPPE	ZUSAMMEN	M	10546	1458	2742	9981	1337	2577	565	121	165
	W	3383	633	973	3277	606	939	106	27	34	
	I	13929	2091	3715	13258	1943	3516	671	148	199	

2 Deutsche und ausländische Studenten und Studienanfänger nach Hochschularten, Fächergruppen, Studienbereichen und 1. Studienfach

Fächergruppe Studienbereich 1. Studienfach	Geschl.	Insgesamt			Deutsche Studenten			Ausländische Studenten		
		Insgesamt	darunter im ersten		zusammen	darunter im ersten		zusammen	darunter im ersten	
			Hochschul-	Fach-		Hochschul-	Fach-		Hochschul-	Fach-
GESAMTHOCHSCHULEN										
HUMANMEDIZIN										
HUMANMEDIZIN (OHNE ZAHNMEDIZIN)										
MEDIZIN (ALLGEMEIN-MEDIZIN)	M	1416	98	127	1312	89	116	104	9	11
	W	1119	91	109	1061	89	105	58	2	4
	I	2535	189	236	2373	178	221	162	11	15
ZUSAMMEN	M	1416	98	127	1312	89	116	104	9	11
	W	1119	91	109	1061	89	105	58	2	4
	I	2535	189	236	2373	178	221	162	11	15
FAECHERGRUPPE ZUSAMMEN	M	1416	98	127	1312	89	116	104	9	11
	W	1119	91	109	1061	89	105	58	2	4
	I	2535	189	236	2373	178	221	162	11	15
AGRAR-, FORST- UND ERNAERUNGSWISSENSCHAFTEN										
AGRARWISSENSCHAFTEN										
AGRARWISSENSCHAFT/LAND-WIRTSCHAFT	M	1163	194	229	1007	173	197	156	21	32
	W	498	81	99	486	79	97	12	2	2
	I	1661	275	328	1493	252	294	168	23	34
ZUSAMMEN	M	1163	194	229	1007	173	197	156	21	32
	W	498	81	99	486	79	97	12	2	2
	I	1661	275	328	1493	252	294	168	23	34
ERNAERUNGS- UND HAUSHALTSWISSENSCHAFTEN										
HAUSHALTS- UND ERNAERUNGSWISSENSCHAFT	M	3	-	1	3	-	1	-	-	-
	W	46	3	11	46	3	11	-	-	-
	I	49	3	12	49	3	12	-	-	-
ZUSAMMEN	M	3	-	1	3	-	1	-	-	-
	W	46	3	11	46	3	11	-	-	-
	I	49	3	12	49	3	12	-	-	-
FAECHERGRUPPE ZUSAMMEN	M	1166	194	230	1010	173	198	156	21	32
	W	544	84	110	532	82	108	12	2	2
	I	1710	278	340	1542	255	306	168	23	34
INGENIEURWISSENSCHAFTEN										
INGENIEURWISSENSCHAFTEN ALLGEMEIN										
WERKEN (TECHNISCH)/TECHNOLOGIE	M	68	1	25	68	1	25	-	-	-
	W	42	-	14	42	-	14	-	-	-
	I	110	1	39	110	1	39	-	-	-
ZUSAMMEN	M	68	1	25	68	1	25	-	-	-
	W	42	-	14	42	-	14	-	-	-
	I	110	1	39	110	1	39	-	-	-
BERGBAU, HUETTENWESEN										
HUETTEN- UND GIESSEREIWESEN	M	362	56	72	307	53	67	55	3	5
	W	28	5	5	25	5	5	3	-	-
	I	390	61	77	332	58	72	58	3	5
ZUSAMMEN	M	362	56	72	307	53	67	55	3	5
	W	28	5	5	25	5	5	3	-	-
	I	390	61	77	332	58	72	58	3	5
MASCHINENBAU/VERFAHRENS-TECHNIK										
MASCHINENBAU/-WESEN	M	7993	1499	1668	7475	1419	1572	518	80	96
	W	316	75	86	299	70	81	17	5	5
	I	8309	1574	1754	7774	1489	1653	535	85	101
DRUCK- UND REPRODUKTIONSTECHNIK	M	333	76	89	322	73	85	11	3	4
	W	122	37	42	120	37	41	2	-	1
	I	455	113	131	442	110	126	13	3	5
ENERGIETECHNIK (OHNE ELEKTROTECHNIK)	M	28	-	-	22	-	-	6	-	-
	W	2	-	-	2	-	-	-	-	-
	I	30	-	-	24	-	-	6	-	-
FERTIGUNGS-/PRODUKTIONSTECHNIK	M	155	31	33	144	30	32	11	1	1
	W	2	2	2	2	2	2	-	-	-
	I	157	33	35	146	32	34	11	1	1
UMWELTSCHUTZ	M	28	-	-	28	-	-	-	-	-
	W	17	-	-	15	-	-	2	-	-
	I	45	-	-	43	-	-	2	-	-
ZUSAMMEN	M	8537	1606	1790	7991	1522	1689	546	84	101
	W	459	114	130	438	109	124	21	5	6
	I	8996	1720	1920	8429	1631	1813	567	89	107

2 Deutsche und ausländische Studenten und Studienanfänger nach Hochschularten, Fächergruppen, Studienbereichen und 1. Studienfach

Fächergruppe Studienbereich 1. Studienfach	Geschl.	Insgesamt			Deutsche Studenten			Ausländische Studenten		
		Insgesamt	darunter im ersten		zusammen	darunter im ersten		zusammen	darunter im ersten	
			Hochschul- semester	Fach- semester		Hochschul- semester	Fach- semester		Hochschul- semester	Fach- semester
GESAMTHOCHSCHULEN										
ELEKTROTECHNIK										
ELEKTROTECHNIK/ ELEKTRONIK	M	7271	1436	1872	6652	1328	1736	619	108	136
	W	273	80	99	248	74	93	25	6	6
	I	7544	1516	1971	6900	1402	1829	644	114	142
NACHRICHTEN-/INFORMA- TIONSTECHNIK	M	858	194	201	806	188	195	52	6	6
	W	23	6	7	22	6	7	1	-	-
	I	881	200	208	828	194	202	53	6	6
ZUSAMMEN	M	8129	1630	2073	7458	1516	1931	671	114	142
	W	296	86	106	270	80	100	26	6	6
	I	8425	1716	2179	7728	1596	2031	697	120	148
ARCHITEKTUR, INNEN- ARCHITEKTUR										
ARCHITEKTUR	M	2754	285	414	2575	261	384	179	24	30
	W	1629	219	298	1570	210	288	59	9	10
	I	4383	504	712	4145	471	672	238	33	40
INNENARCHITEKTUR	M	123	15	18	118	15	18	5	-	-
	W	160	22	29	149	22	28	11	-	1
	I	283	37	47	267	37	46	16	-	1
ZUSAMMEN	M	2877	300	432	2693	276	402	184	24	30
	W	1789	241	327	1719	232	316	70	9	11
	I	4666	541	759	4412	508	718	254	33	41
BAUINGENIEURWESEN										
BAUINGENIEURWESEN/ INGENIEURBAU	M	2558	278	332	2230	262	311	328	16	21
	W	342	49	65	320	46	62	22	3	3
	I	2900	327	397	2550	308	373	350	19	24
ZUSAMMEN	M	2558	278	332	2230	262	311	328	16	21
	W	342	49	65	320	46	62	22	3	3
	I	2900	327	397	2550	308	373	350	19	24
VERMESSUNGSWESEN										
VERMESSUNGSWESEN (GEODAESIE)	M	431	45	51	425	45	51	6	-	-
	W	71	7	7	70	7	7	1	-	-
	I	502	52	58	495	52	58	7	-	-
ZUSAMMEN	M	431	45	51	425	45	51	6	-	-
	W	71	7	7	70	7	7	1	-	-
	I	502	52	58	495	52	58	7	-	-
FAECHERGRUPPE ZUSAMMEN	M	22962	3916	4775	21172	3675	4476	1790	241	299
	W	3027	502	654	2884	479	628	143	23	26
	I	25989	4418	5429	24056	4154	5104	1933	264	325
KUNST, KUNSTWISSENSCHAFT										
KUNST, KUNSTWISSENSCHAFT ALLGEMEIN										
KUNSTERZIEHUNG	M	259	13	27	255	13	27	4	-	-
	W	531	55	81	523	54	80	8	1	1
	I	790	68	108	778	67	107	12	1	1
KUNSTGESCHICHTE, KUNST- WISSENSCHAFT	M	31	3	10	30	2	9	1	1	1
	W	54	10	15	54	10	15	-	-	-
	I	85	13	25	84	12	24	1	1	1
ZUSAMMEN	M	290	16	37	285	15	36	5	1	1
	W	585	65	96	577	64	95	8	1	1
	I	875	81	133	862	79	131	13	2	2
BILDENDE KUNST										
BILDENDE KUNST/GRAPHIK	M	90	17	21	77	16	20	13	1	1
	W	85	13	24	73	13	24	12	-	-
	I	175	30	45	150	29	44	25	1	1
ZUSAMMEN	M	90	17	21	77	16	20	13	1	1
	W	85	13	24	73	13	24	12	-	-
	I	175	30	45	150	29	44	25	1	1
GESTALTUNG										
GRAPHIKDESIGN/KOMMUNI- KATIONSGESTALTUNG	M	548	39	63	520	39	60	28	-	3
	W	360	27	49	347	26	47	13	1	2
	I	908	66	112	867	65	107	41	1	5
INDUSTRIEDESIGN/ PRODUKTGESTALTUNG	M	485	49	85	468	48	83	17	1	2
	W	275	41	48	265	41	47	10	-	1
	I	760	90	133	793	89	130	27	1	3
TEXTILGESTALTUNG	M	-	-	-	-	-	-	-	-	-
	W	47	5	6	47	5	6	-	-	-
	I	47	5	6	47	5	6	-	-	-
ZUSAMMEN	M	1033	88	148	988	87	143	45	1	5
	W	682	73	103	659	72	100	23	1	3
	I	1715	161	251	1647	159	243	68	2	8

2 Deutsche und ausländische Studenten und Studienanfänger nach Hochschularten, Fächergruppen, Studienbereichen und 1. Studienfach

Fächergruppe Studienbereich 1. Studienfach	Ge- schl.	Insgesamt			Deutsche Studenten			Ausländische Studenten		
		Insgesamt	darunter im ersten		zusammen	darunter im ersten		zusammen	darunter im ersten	
			Hochschul- semester	Fach- semester		Hochschul- semester	Fach- semester		Hochschul- semester	Fach- semester
GESAMTHOCHSCHULEN										
MUSIK										
MUSIKERZIEHUNG	M	373	18	36	371	18	36	2	-	-
	W	385	45	54	380	44	52	5	1	2
	I	758	63	90	751	62	88	7	1	2
MUSIKWISSENSCHAFT/ -GESCHICHTE	M	25	2	2	23	2	2	2	-	-
	W	28	3	5	24	3	5	4	-	-
	I	53	5	7	47	5	7	6	-	-
ZUSAMMEN	M	398	20	38	394	20	38	4	-	-
	W	413	48	59	404	47	57	9	1	2
	I	811	68	97	798	67	95	13	1	2
FAECHERGRUPPE	ZUSAMMEN M	1811	141	244	1744	138	237	67	3	7
	W	1765	199	282	1719	196	276	52	3	6
	I	3576	340	526	3457	394	513	119	6	13
INSGESAMT	M	63804	9683	14464	60025	9104	13679	3779	579	785
	W	29582	4998	7208	28470	4746	6904	1112	252	304
	I	93386	14681	21672	88495	13850	20583	4891	831	1089
PAEDAGOGISCHE HOCHSCHULEN										
SPRACH- UND KULTURWISSENSCHAFTEN										
SPRACH- UND KULTURWISSENSCHAFTEN ALLGEMEIN										
LERNBEREICH SPRACH- UND KULTURWISSENSCHAFTEN	M	13	-	-	12	-	-	1	-	-
	W	23	-	-	23	-	-	-	-	-
	I	36	-	-	35	-	-	1	-	-
ZUSAMMEN	M	13	-	-	12	-	-	1	-	-
	W	23	-	-	23	-	-	-	-	-
	I	36	-	-	35	-	-	1	-	-
EV. THEOLOGIE, -RELIGIONSLEHRE										
EV. THEOLOGIE, -RELIGIONSLEHRE	M	39	5	5	39	5	5	-	-	-
	W	188	28	43	188	28	43	-	-	-
	I	227	33	48	227	33	48	-	-	-
ZUSAMMEN	M	39	5	5	39	5	5	-	-	-
	W	188	28	43	188	28	43	-	-	-
	I	227	33	48	227	33	48	-	-	-
KATH. THEOLOGIE, -RELIGIONSLEHRE										
KATH. THEOLOGIE, -RELIGIONSLEHRE	M	33	-	2	33	-	2	-	-	-
	W	125	16	20	125	16	20	-	-	-
	I	158	16	22	158	16	22	-	-	-
ZUSAMMEN	M	33	-	2	33	-	2	-	-	-
	W	125	16	20	125	16	20	-	-	-
	I	158	16	22	158	16	22	-	-	-
PHILOSOPHIE										
PHILOSOPHIE	M	1	-	-	1	-	-	-	-	-
	W	-	-	-	-	-	-	-	-	-
	I	1	-	-	1	-	-	-	-	-
ZUSAMMEN	M	1	-	-	1	-	-	-	-	-
	W	-	-	-	-	-	-	-	-	-
	I	1	-	-	1	-	-	-	-	-
GESCHICHTE										
GESCHICHTE	M	75	6	12	72	5	10	3	1	2
	W	71	10	15	70	9	15	1	1	-
	I	146	16	27	142	14	25	4	2	2
ZUSAMMEN	M	75	6	12	72	5	10	3	1	2
	W	71	10	15	70	9	15	1	1	-
	I	146	16	27	142	14	25	4	2	2
GERMANISTIK (DEUTSCH, GERMANISCHE SPRACHEN OHNE ANGLISTIK)										
GERMANISTIK/DEUTSCH	M	284	64	87	261	46	68	23	18	19
	W	1431	341	425	1398	318	401	33	23	24
	I	1715	405	512	1659	364	469	56	41	43
DEUTSCH FUER AUSLAENDER (LEHRERAUSBILDUNG)	M	-	-	-	-	-	-	-	-	-
	W	4	-	1	4	-	1	-	-	-
	I	4	-	1	4	-	1	-	-	-

2 Deutsche und ausländische Studenten und Studienanfänger nach Hochschularten, Fächergruppen, Studienbereichen und 1. Studienfach

Fächergruppe Studienbereich 1. Studienfach	Ge- schl.	Insgesamt			Deutsche Studenten			Ausländische Studenten		
		Insgesamt	darunter im ersten		zusammen	darunter im ersten		zusammen	darunter im ersten	
			Hochschul- semester	Fach- semester		Hochschul- semester	Fach- semester		Hochschul- semester	Fach- semester
PAEDAGOGISCHE HOCHSCHULEN										
DAENISCH	M	3	-	-	3	-	-	-	-	-
	W	9	2	4	9	2	4	-	-	-
	I	12	2	4	12	2	4	-	-	-
ZUSAMMEN	M	287	64	87	264	46	68	23	18	19
	W	1444	343	430	1411	320	406	33	23	24
	I	1731	407	517	1675	366	474	56	41	43
ANGLISTIK, AMERIKANISTIK										
ANGLISTIK/ENGLISCH	M	70	9	11	67	8	10	3	1	1
	W	217	41	56	216	41	56	1	-	-
	I	287	50	67	283	49	66	4	1	1
ZUSAMMEN	M	70	9	11	67	8	10	3	1	1
	W	217	41	56	216	41	56	1	-	-
	I	287	50	67	283	49	66	4	1	1
ROMANISTIK										
FRANZOESISCH	M	12	-	2	11	-	2	1	-	-
	W	83	14	22	79	14	20	4	-	2
	I	95	14	24	90	14	22	5	-	2
ZUSAMMEN	M	12	-	2	11	-	2	1	-	-
	W	83	14	22	79	14	20	4	-	2
	I	95	14	24	90	14	22	5	-	2
PSYCHOLOGIE										
PSYCHOLOGIE	M	-	-	-	-	-	-	-	-	-
	W	2	-	-	2	-	-	-	-	-
	I	2	-	-	2	-	-	-	-	-
ZUSAMMEN	M	-	-	-	-	-	-	-	-	-
	W	2	-	-	2	-	-	-	-	-
	I	2	-	-	2	-	-	-	-	-
ERZIEHUNGSWISSENSCHAFTEN										
ERZIEHUNGSWISSEN- SCHAFT (PAEDAGOGIK)	M	273	9	42	266	9	42	7	-	-
	W	605	20	145	596	18	144	9	2	1
	I	878	29	187	862	27	186	16	2	1
SCHULPAEDAGOGIK	M	151	1	-	147	-	-	4	1	-
	W	178	2	1	176	1	1	2	1	-
	I	329	3	1	323	1	1	6	2	-
GRUNDSCHUL-/ PRIMAR- STUFENPAEDAGOGIK	M	2	-	-	2	-	-	-	-	-
	W	1	-	-	1	-	-	-	-	-
	I	3	-	-	3	-	-	-	-	-
SACHUNTERRICHT	M	10	-	1	10	-	1	-	-	-
	W	5	-	3	5	-	3	-	-	-
	I	15	-	4	15	-	4	-	-	-
BERUFSPAEDAGOGIK	M	6	-	2	5	-	2	1	-	-
	W	2	-	1	2	-	1	-	-	-
	I	8	-	3	7	-	3	1	-	-
ERWACHSENENBILDUNG UND AUSSERSCHULISCHE JUGENDBILDUNG	M	124	4	10	123	4	10	1	-	-
	W	177	10	17	167	9	16	10	1	1
	I	301	14	27	290	13	26	11	1	1
SONDERPAEDAGOGIK	M	43	-	-	43	-	-	-	-	-
	W	61	-	-	59	-	-	2	-	-
	I	104	-	-	102	-	-	2	-	-
BLINDEN-/SEHBEHINDER- TENPAEDAGOGIK	M	12	-	3	12	-	3	-	-	-
	W	14	-	5	14	-	5	-	-	-
	I	26	-	8	26	-	8	-	-	-
GEHOERLOSEN-/SCHWER- HOERIGENPAEDAGOGIK	M	7	2	2	5	-	-	2	2	2
	W	8	1	4	8	1	4	-	-	-
	I	15	3	6	13	1	4	2	2	2
GEISTIGBEHINDERTEN- PAEDAGOGIK/PRAKTISCH -BILDBAREN PAEDAGOGIK	M	28	-	6	28	-	6	-	-	-
	W	76	-	13	76	-	13	-	-	-
	I	104	-	19	104	-	19	-	-	-
KOERPERBEHINDERTEN- PAEDAGOGIK	M	18	-	7	18	-	7	-	-	-
	W	20	-	4	20	-	4	-	-	-
	I	38	-	11	38	-	11	-	-	-
LERNBEHINDERTEN- PAEDAGOGIK	M	51	-	10	50	-	10	1	-	-
	W	72	-	17	71	-	17	1	-	-
	I	123	-	27	121	-	27	2	-	-
SPRACHHEILPAEDAGOGIK/ LOGOPAEDIE	M	16	-	7	16	-	7	-	-	-
	W	90	-	21	90	-	21	-	-	-
	I	106	-	28	106	-	28	-	-	-

2 Deutsche und ausländische Studenten und Studienanfänger nach Hochschularten, Fächergruppen, Studienbereichen und 1. Studienfach

Fächergruppe Studienbereich 1. Studienfach	Ge- schl.	Insgesamt			Deutsche Studenten			Ausländische Studenten			
		Insgesamt	darunter im ersten		zusammen	darunter im ersten		zusammen	darunter im ersten		
			Hochschul- semester	Fach- semester		Hochschul- semester	Fach- semester		Hochschul- semester	Fach- semester	
PAEDAGOGISCHE HOCHSCHULEN											
VERHALTENSGESTOERTEN- PAEDAGOGIK	M	9	-	2	9	-	2	-	-	-	
	W	7	-	1	6	-	1	-	-	-	
	I	16	-	3	15	-	3	-	-	-	
ZUSAMMEN	M	750	16	92	734	13	90	16	3	2	
	W	1316	33	232	1291	29	230	25	4	2	
	I	2066	49	324	2025	42	320	41	7	4	
FAECHERGRUPPE	ZUSAMMEN	M	1280	100	211	1233	77	187	47	23	24
	W	3469	485	818	3405	457	790	64	28	28	
	I	4749	585	1029	4638	534	977	111	51	52	
SPORT											
SPORT											
SPORT/SPORTWISSENSCHAFT	M	242	12	22	239	12	22	3	-	-	
	W	324	35	43	323	34	42	1	1	1	
	I	566	47	65	562	46	64	4	1	1	
ZUSAMMEN	M	242	12	22	239	12	22	3	-	-	
	W	324	35	43	323	34	42	1	1	1	
	I	566	47	65	562	46	64	4	1	1	
FAECHERGRUPPE	ZUSAMMEN	M	242	12	22	239	12	22	3	-	
	W	324	35	43	323	34	42	1	1	1	
	I	566	47	65	562	46	64	4	1	1	
RECHTS-, WIRTSCHAFTS- UND SOZIALWISSENSCHAFTEN											
WIRTSCHAFTS- U. GESELL- SCHAFTSLEHRE ALLGEMEIN											
LERNBEREICH GESELL- SCHAFTSLEHRE	M	29	3	5	27	2	4	2	1	1	
	W	17	1	2	17	1	2	-	-	-	
	I	46	4	7	44	3	6	2	1	1	
ZUSAMMEN	M	29	3	5	27	2	4	2	1	1	
	W	17	1	2	17	1	2	-	-	-	
	I	46	4	7	44	3	6	2	1	1	
POLITIK- UND SOZIAL- WISSENSCHAFTEN											
SOZIALKUNDE	M	1	-	-	1	-	-	-	-	-	
	W	2	-	1	2	-	1	-	-	-	
	I	3	-	1	3	-	1	-	-	-	
SOZIOLOGIE	M	26	9	10	24	7	8	2	2	2	
	W	106	18	21	106	18	21	-	-	-	
	I	132	27	31	130	25	29	2	2	2	
ZUSAMMEN	M	27	9	10	25	7	8	2	2	2	
	W	108	18	22	108	18	22	-	-	-	
	I	135	27	32	133	25	30	2	2	2	
SOZIALWESEN											
SOZIALPAEDAGOGIK	M	39	-	2	39	-	2	-	-	-	
	W	60	-	5	60	-	5	-	-	-	
	I	99	-	7	99	-	7	-	-	-	
ZUSAMMEN	M	39	-	2	39	-	2	-	-	-	
	W	60	-	5	60	-	5	-	-	-	
	I	99	-	7	99	-	7	-	-	-	
WIRTSCHAFTSWISSEN- SCHAFTEN											
WIRTSCHAFTSWISSEN- SCHAFTEN	M	2	-	-	2	-	-	-	-	-	
	W	3	-	-	3	-	-	-	-	-	
	I	5	-	-	5	-	-	-	-	-	
ZUSAMMEN	M	2	-	-	2	-	-	-	-	-	
	W	3	-	-	3	-	-	-	-	-	
	I	5	-	-	5	-	-	-	-	-	
WIRTSCHAFTSINGENIEUR- WESEN											
WIRTSCHAFTSINGENIEUR- WESEN	M	7	-	-	7	-	-	-	-	-	
	W	2	-	-	2	-	-	-	-	-	
	I	9	-	-	9	-	-	-	-	-	
ZUSAMMEN	M	7	-	-	7	-	-	-	-	-	
	W	2	-	-	2	-	-	-	-	-	
	I	9	-	-	9	-	-	-	-	-	
FAECHERGRUPPE	ZUSAMMEN	M	104	12	17	100	9	14	4	3	
	W	190	19	29	190	19	29	-	-	-	
	I	294	31	46	290	28	43	4	3	3	

2 Deutsche und ausländische Studenten und Studienanfänger nach Hochschularten, Fächergruppen, Studienbereichen und 1. Studienfach

Fächergruppe Studienbereich 1. Studienfach	Ge- schl.	Insgesamt			Deutsche Studenten			Ausländische Studenten		
		insgesamt	darunter im ersten		zusammen	darunter im ersten		zusammen	darunter im ersten	
			Hochschul- semester	Fach- semester		Hochschul- semester	Fach- semester		Hochschul- semester	Fach- semester
PAEDAGOGISCHE HOCHSCHULEN										
MATHEMATIK, NATURWISSENSCHAFTEN										
MATHEMATIK, NATURWISSENSCHAFTEN ALLGEMEIN										
LERNBEREICH NATURWISSENSCHAFTEN	M	34	3	4	34	3	4	-	-	-
	W	208	33	37	207	33	37	1	-	-
	I	242	36	41	241	36	41	1	-	-
ZUSAMMEN	M	34	3	4	34	3	4	-	-	-
	W	208	33	37	207	33	37	1	-	-
	I	242	36	41	241	36	41	1	-	-
MATHEMATIK										
MATHEMATIK	M	173	19	33	172	19	33	1	-	-
	W	434	117	133	429	116	132	5	1	1
	I	607	136	166	601	135	165	6	1	1
ZUSAMMEN	M	173	19	33	172	19	33	1	-	-
	W	434	117	133	429	116	132	5	1	1
	I	607	136	166	601	135	165	6	1	1
INFORMATIK										
INFORMATIK	M	368	-	80	367	-	80	1	-	-
	W	185	-	72	184	-	72	1	-	-
	I	553	-	152	551	-	152	2	-	-
ZUSAMMEN	M	368	-	80	367	-	80	1	-	-
	W	185	-	72	184	-	72	1	-	-
	I	553	-	152	551	-	152	2	-	-
PHYSIK, ASTRONOMIE										
PHYSIK	M	45	3	7	45	3	7	-	-	-
	W	11	-	2	11	-	2	-	-	-
	I	56	3	9	56	3	9	-	-	-
ZUSAMMEN	M	45	3	7	45	3	7	-	-	-
	W	11	-	2	11	-	2	-	-	-
	I	56	3	9	56	3	9	-	-	-
CHEMIE										
CHEMIE	M	23	2	6	23	2	6	-	-	-
	W	27	6	7	27	6	7	-	-	-
	I	50	8	13	50	8	13	-	-	-
ZUSAMMEN	M	23	2	6	23	2	6	-	-	-
	W	27	6	7	27	6	7	-	-	-
	I	50	8	13	50	8	13	-	-	-
BIOLOGIE										
BIOLOGIE	M	72	5	13	71	5	13	1	-	-
	W	177	29	41	175	28	39	2	1	2
	I	249	34	54	246	33	52	3	1	2
ZUSAMMEN	M	72	5	13	71	5	13	1	-	-
	W	177	29	41	175	28	39	2	1	2
	I	249	34	54	246	33	52	3	1	2
GEOGRAPHIE										
GEOGRAPHIE/ERDKUNDE	M	43	3	5	43	3	5	-	-	-
	W	47	6	7	47	6	7	-	-	-
	I	90	9	12	90	9	12	-	-	-
ZUSAMMEN	M	43	3	5	43	3	5	-	-	-
	W	47	6	7	47	6	7	-	-	-
	I	90	9	12	90	9	12	-	-	-
FAECHERGRUPPE ZUSAMMEN	M	758	35	148	755	35	148	3	-	3
	W	1089	191	299	1080	189	296	9	2	3
	I	1847	226	447	1835	224	444	12	2	3
AGRAR-, FORST- UND ERNAHRUNGSWISSENSCHAFTEN										
ERNAHRUNGS- UND HAUSHALTSMISSENSCHAFTEN										
HAUSHALTS- UND ERNAHRUNGSWISSENSCHAFT	M	11	-	1	11	-	1	-	-	-
	W	369	34	52	363	33	48	6	1	4
	I	380	34	53	374	33	49	6	1	4
ZUSAMMEN	M	11	-	1	11	-	1	-	-	-
	W	369	34	52	363	33	48	6	1	4
	I	380	34	53	374	33	49	6	1	4
FAECHERGRUPPE ZUSAMMEN	M	11	-	1	11	-	1	-	-	-
	W	369	34	52	363	33	48	6	1	4
	I	380	34	53	374	33	49	6	1	4

2 Deutsche und ausländische Studenten und Studienanfänger nach Hochschularten, Fächergruppen, Studienbereichen und 1. Studienfach

Fächergruppe Studienbereich 1. Studienfach	Ge- schl.	Insgesamt			Deutsche Studenten			Ausländische Studenten		
		Insgesamt	darunter im ersten		zusammen	darunter im ersten		zusammen	darunter im ersten	
			Hochschul-	Fach- semester		Hochschul-	Fach- semester		Hochschul-	Fach- semester
PAEDAGOGISCHE HOCHSCHULEN										
INGENIEURWISSENSCHAFTEN										
MASCHINENBAU/VERFAHRENS- TECHNIK										
GESUNDHEITSTECHNIK	M	16	-	4	16	-	4	-	-	-
	W	64	-	14	64	-	14	-	-	-
	I	80	-	18	80	-	18	-	-	-
ZUSAMMEN	M	16	-	4	16	-	4	-	-	-
	W	64	-	14	64	-	14	-	-	-
	I	80	-	18	80	-	18	-	-	-
FAECHERGRUPPE ZUSAMMEN	M	16	-	4	16	-	4	-	-	-
	W	64	-	14	64	-	14	-	-	-
	I	80	-	18	80	-	18	-	-	-
KUNST, KUNSTWISSENSCHAFT										
KUNST, KUNSTWISSENSCHAFT ALLGEMEIN										
KUNSTERZIEHUNG	M	114	14	17	112	12	15	2	2	2
	W	495	77	104	493	77	104	2	-	-
	I	609	91	121	605	89	119	4	2	2
ZUSAMMEN	M	114	14	17	112	12	15	2	2	2
	W	495	77	104	493	77	104	2	-	-
	I	609	91	121	605	89	119	4	2	2
GESTALTUNG										
TEXTILGESTALTUNG	M	-	-	-	-	-	-	-	-	-
	W	4	-	-	4	-	-	-	-	-
	I	4	-	-	4	-	-	-	-	-
WERKERZIEHUNG	M	90	4	11	90	4	11	-	-	-
	W	29	1	4	28	1	4	1	-	-
	I	119	5	15	118	5	15	1	-	-
ZUSAMMEN	M	90	4	11	90	4	11	-	-	-
	W	33	1	4	32	1	4	1	-	-
	I	123	5	15	122	5	15	1	-	-
MUSIK										
MUSIKERZIEHUNG	M	232	28	51	228	27	50	4	1	1
	W	533	96	140	530	95	139	3	1	1
	I	765	124	191	758	122	189	7	2	2
ZUSAMMEN	M	232	28	51	228	27	50	4	1	1
	W	533	96	140	530	95	139	3	1	1
	I	765	124	191	758	122	189	7	2	2
FAECHERGRUPPE ZUSAMMEN	M	436	46	79	430	43	76	6	3	3
	W	1061	174	248	1055	173	247	6	1	1
	I	1497	220	327	1485	216	323	12	4	4
INSGESAMT	M	2847	205	482	2784	176	452	63	29	30
	W	6566	938	1503	6480	905	1466	86	33	37
	I	9413	1143	1985	9264	1081	1918	149	62	67
THEOLOGISCHE HOCHSCHULEN										
SPRACH- UND KULTURWISSEN- SCHAFTEN										
EV. THEOLOGIE, -RELIGIONSLEHRE										
EV. RELIGIONSPAEDA- GGIK, KIRCHLICHE BILDUNGSARBEIT	M	30	6	9	30	6	9	-	-	-
	W	87	19	20	87	19	20	-	-	-
	I	117	25	29	117	25	29	-	-	-
EV. THEOLOGIE, -RELIGIONSLEHRE	M	947	181	193	923	172	186	24	9	7
	W	663	123	134	647	118	131	16	5	3
	I	1610	304	327	1570	290	317	40	14	10
ZUSAMMEN	M	977	187	202	953	178	195	24	9	7
	W	750	142	154	734	137	151	16	5	3
	I	1727	329	356	1687	315	346	40	14	10
KATH. THEOLOGIE, -RELIGIONSLEHRE										
KATH. THEOLOGIE, -RELIGIONSLEHRE	M	992	126	136	882	100	119	110	26	17
	W	208	22	34	203	21	32	5	1	2
	I	1200	148	170	1085	121	151	115	27	19
ZUSAMMEN	M	992	126	136	882	100	119	110	26	17
	W	208	22	34	203	21	32	5	1	2
	I	1200	148	170	1085	121	151	115	27	19

2 Deutsche und ausländische Studenten und Studienanfänger nach Hochschularten, Fächergruppen, Studienbereichen und 1. Studienfach

Fächergruppe Studienbereich 1. Studienfach	Ges- schl.	Insgesamt			Deutsche Studenten			Ausländische Studenten		
		insgesamt	darunter im ersten		zusammen	darunter im ersten		zusammen	darunter im ersten	
			Hochschul-	Fach- semester		Hochschul-	Fach- semester		Hochschul-	Fach- semester
THEOLOGISCHE HOCHSCHULEN										
PHILOSOPHIE										
PHILOSOPHIE	M	157	14	34	134	11	33	23	3	1
	W	89	9	31	84	9	31	5	-	-
	I	246	23	65	218	20	64	28	3	1
ZUSAMMEN	M	157	14	34	134	11	33	23	3	1
	W	89	9	31	84	9	31	5	-	-
	I	246	23	65	218	20	64	28	3	1
AUSSEREUROPAEISCHE SPRACH- U. KULTURWISSEN- SCHAFTEN										
HEBRAEISCH/JUDAISTIK	M	21	3	4	17	2	3	4	1	1
	W	41	7	11	39	7	11	2	-	-
	I	62	10	15	56	9	14	6	1	1
ZUSAMMEN	M	21	3	4	17	2	3	4	1	1
	W	41	7	11	39	7	11	2	-	-
	I	62	10	15	56	9	14	6	1	1
FAECHERGRUPPE ZUSAMMEN	M	2147	330	376	1986	291	350	161	39	26
	W	1088	180	230	1060	174	225	28	6	5
	I	3295	510	606	3046	465	575	189	45	31
INSGESAMT	M	2147	330	376	1986	291	350	161	39	26
	W	1088	180	230	1060	174	225	28	6	5
	I	3295	510	606	3046	465	575	189	45	31
KUNSTHOCHSCHULEN										
SPRACH- UND KULTURWISSEN- SCHAFTEN										
BIBLIOTHEKSWESEN, DOKU- MENTATION, PUBLIZISTIK										
JOURNALISTIK	M	19	-	7	18	-	6	1	-	1
	W	23	1	14	22	-	13	1	1	1
	I	42	1	21	40	-	19	2	1	2
ZUSAMMEN	M	19	-	7	18	-	6	1	-	1
	W	23	1	14	22	-	13	1	1	1
	I	42	1	21	40	-	19	2	1	2
FAECHERGRUPPE ZUSAMMEN	M	19	-	7	18	-	6	1	-	1
	W	23	1	14	22	-	13	1	1	1
	I	42	1	21	40	-	19	2	1	2
RECHTS-, WIRTSCHAFTS- UND SOZIALWISSENSCHAFTEN										
WIRTSCHAFTSWISSEN- SCHAFTEN										
BETRIEBSWIRTSCHAFTS- LEHRE	M	393	26	40	365	22	36	28	4	4
	W	341	30	39	320	27	35	21	3	4
	I	734	56	79	685	49	71	49	7	8
ZUSAMMEN	M	393	26	40	365	22	36	28	4	4
	W	341	30	39	320	27	35	21	3	4
	I	734	56	79	685	49	71	49	7	8
FAECHERGRUPPE ZUSAMMEN	M	393	26	40	365	22	36	28	4	4
	W	341	30	39	320	27	35	21	3	4
	I	734	56	79	685	49	71	49	7	8
INGENIEURWISSENSCHAFTEN										
MASCHINENBAU/VERFAHRENS- TECHNIK										
DRUCK- UND REPRO- DUKTIONSTECHNIK	M	192	34	56	181	30	52	11	4	4
	W	84	28	31	79	28	31	5	-	-
	I	276	62	87	260	58	83	16	4	4
ZUSAMMEN	M	192	34	56	181	30	52	11	4	4
	W	84	28	31	79	28	31	5	-	-
	I	276	62	87	260	58	83	16	4	4
ELEKTROTECHNIK										
ELEKTROTECHNIK/ ELEKTRONIK	M	31	15	30	31	15	30	-	-	-
	W	7	5	6	7	5	6	-	-	-
	I	38	20	36	38	20	36	-	-	-
ZUSAMMEN	M	31	15	30	31	15	30	-	-	-
	W	7	5	6	7	5	6	-	-	-
	I	38	20	36	38	20	36	-	-	-

2 Deutsche und ausländische Studenten und Studienanfänger nach Hochschularten, Fächergruppen, Studienbereichen und 1. Studienfach

Fächergruppe Studienbereich 1. Studienfach	Ge- schl.	Insgesamt			Deutsche Studenten			Ausländische Studenten		
		insgesamt	darunter im ersten		zusammen	darunter im ersten		zusammen	darunter im ersten	
			Hochschul- semester	Fach- semester		Hochschul- semester	Fach- semester		Hochschul- semester	Fach- semester
KUNSTHOCHSCHULEN										
ARCHITEKTUR, INNEN- ARCHITEKTUR										
ARCHITEKTUR	M	531	35	66	480	31	62	51	4	4
	W	321	28	42	297	21	35	24	7	7
	I	852	63	108	777	52	97	75	11	11
INNENARCHITEKTUR	M	77	16	22	75	15	21	2	1	1
	W	128	10	14	125	9	13	3	1	1
	I	205	26	36	200	24	34	5	2	2
ZUSAMMEN	M	608	51	88	555	46	83	53	5	5
	W	449	38	56	422	30	48	27	8	8
	I	1057	89	144	977	76	131	80	13	13
FAECHERGRUPPE ZUSAMMEN	M	831	100	174	767	91	165	64	9	9
	W	540	71	93	508	63	85	32	8	8
	I	1371	171	267	1275	154	250	96	17	17
KUNST, KUNSTWISSENSCHAFT										
KUNST, KUNSTWISSENSCHAFT ALLGEMEIN										
KUNSTERZIEHUNG	M	643	31	81	617	27	72	26	4	9
	W	1177	67	160	1142	63	153	35	4	7
	I	1820	98	241	1759	90	225	61	8	16
ZUSAMMEN	M	643	31	81	617	27	72	26	4	9
	W	1177	67	160	1142	63	153	35	4	7
	I	1820	98	241	1759	90	225	61	8	16
BILDENDE KUNST										
BILDENDE KUNST/GRAPHIK	M	1176	123	176	999	86	140	177	37	36
	W	995	102	148	864	75	128	131	27	20
	I	2171	225	324	1863	161	268	308	64	56
BILDHAUEREI/PLASTIK	M	95	5	7	82	3	5	13	2	2
	W	66	4	5	60	4	5	6	-	-
	I	161	9	12	142	7	10	19	2	2
MALEREI	M	298	29	45	263	25	40	35	4	5
	W	239	21	29	201	17	24	38	4	5
	I	537	50	74	464	42	64	73	8	10
ZUSAMMEN	M	1569	157	228	1344	114	185	225	43	43
	W	1300	127	182	1125	96	157	175	31	25
	I	2869	284	410	2469	210	342	400	74	68
GESTALTUNG										
ANGEWANDTE KUNST	M	87	5	23	81	4	22	6	1	1
	W	65	6	19	64	6	19	1	-	-
	I	152	11	42	145	10	41	7	1	1
GRAPHIKDESIGN/KOMMUNI- KATIONSGESTALTUNG	M	469	34	54	401	27	45	68	7	9
	W	476	26	50	425	21	45	51	5	5
	I	945	60	104	826	48	90	119	12	14
INDUSTRIEDESIGN/ PRODUKTGESTALTUNG	M	465	46	67	434	42	63	31	4	4
	W	344	25	45	317	22	42	27	3	3
	I	809	71	112	751	64	105	58	7	7
TEXTILGESTALTUNG	M	7	1	2	5	-	1	2	1	1
	W	39	-	8	37	-	7	2	-	-
	I	46	1	10	42	-	8	4	1	2
WERKERZIEHUNG	M	3	1	1	3	1	1	-	-	-
	W	9	4	4	9	4	4	-	-	-
	I	12	5	5	12	5	5	-	-	-
ZUSAMMEN	M	1031	87	147	924	74	132	107	13	15
	W	933	61	126	852	53	117	81	8	9
	I	1964	148	273	1776	127	249	188	21	24
DARSTELLEND KUNST, FILM UND FERNSEHEN, THEATER- WISSENSCHAFTEN										
DARSTELLEND KUNST/ BUHNEKUNST/REGIE	M	488	80	118	418	62	100	70	18	18
	W	900	142	192	732	106	161	168	36	31
	I	1388	222	310	1150	168	261	238	54	49
FILM UND FERNSEHEN	M	81	7	17	71	5	14	10	2	3
	W	36	6	10	26	3	7	10	3	3
	I	117	13	27	97	8	21	20	5	6
ZUSAMMEN	M	569	87	135	489	67	114	80	20	21
	W	936	148	202	768	109	168	178	39	34
	I	1505	235	337	1247	176	282	258	59	55
MUSIK										
MUSIKERZIEHUNG	M	1916	124	219	1859	120	214	57	4	5
	W	2613	216	356	2532	209	347	81	7	9
	I	4529	340	575	4391	329	561	198	11	14

2 Deutsche und ausländische Studenten und Studienanfänger nach Hochschularten, Fächergruppen, Studienbereichen und 1. Studienfach

Fächergruppe Studienbereich 1. Studienfach	Geschl.	Insgesamt			Deutsche Studenten			Ausländische Studenten		
		Insgesamt	darunter im ersten		zusammen	darunter im ersten		zusammen	darunter im ersten	
			Hochschul-	Fach-		Hochschul-	Fach-		Hochschul-	Fach-
			semester	semester		semester	semester		semester	semester
KUNSTHOCHSCHULEN										
MUSIKWISSENSCHAFT/ -GESCHICHTE	M	4	1	2	4	1	2	-	-	-
	W	1	-	-	1	-	-	-	-	-
	I	5	1	2	5	1	2	-	-	-
DIRIGIEREN	M	108	13	26	85	7	20	23	6	6
	W	10	-	1	8	-	1	2	-	-
	I	118	13	27	93	7	21	25	6	6
GESANG	M	108	3	8	90	2	7	18	1	1
	W	220	16	40	178	9	28	42	7	12
	I	328	19	48	268	11	35	60	8	13
INSTRUMENTALMUSIK	M	3110	349	479	2680	254	379	430	95	100
	W	2622	318	434	2045	197	320	577	121	114
	I	5732	667	913	4725	451	699	1007	216	214
KIRCHENMUSIK	M	362	35	44	356	35	44	6	-	-
	W	185	21	30	177	21	30	8	-	-
	I	547	56	74	533	56	74	14	-	-
KOMPOSITION	M	157	14	24	123	9	18	34	5	6
	W	33	6	8	10	1	2	23	5	6
	I	190	20	32	133	10	20	57	10	12
TONMEISTER	M	95	1	7	86	1	7	9	-	-
	W	13	-	1	12	-	1	1	-	-
	I	108	1	8	98	1	8	10	-	-
ZUSAMMEN	M	5860	540	809	5283	429	691	577	111	118
	W	5697	577	870	4963	437	729	794	140	141
	I	11557	1117	1679	10246	866	1420	1311	251	259
FAECHERGRUPPE ZUSAMMEN	M	9672	902	1400	8657	711	1194	1015	191	206
	W	10043	980	1540	8840	758	1324	1203	222	216
	I	19715	1882	2940	17497	1469	2518	2218	413	422
INSGESAMT	M	10915	1028	1621	9807	824	1401	1108	204	220
	W	10947	1082	1686	9690	848	1457	1257	234	229
	I	21862	2110	3307	19497	1672	2858	2365	438	449

FACHHOCHSCHULEN (OHNE VERWALTUNGS-FH)

SPRACH- UND KULTURWISSENSCHAFTEN

EV. THEOLOGIE,
-RELIGIONSLEHREEV. RELIGIONSPAEDA-
GOGIK, KIRCHLICHE
BILDUNGSARBEITEV. THEOLOGIE,
-RELIGIONSLEHRE

ZUSAMMEN

KATH. THEOLOGIE,
-RELIGIONSLEHREKATH. RELIGIONSPAEDA-
GOGIK, KIRCHLICHE
BILDUNGSARBEIT

ZUSAMMEN

BIBLIOTHEKSWESSEN, DOKU-
MENTATION, PUBLIZISTIKBIBLIOTHEKSWISSENSCHAFT
/BIBLIOTHEKARBEITDOKUMENTATIONSWISSEN-
SCHAFTMEDIENKUNDE/KOMMUNIKA-
TIONS-/INFORMATIONSS-
WISSENSCHAFT

ZUSAMMEN

EV. RELIGIONSPAEDA- GOGIK, KIRCHLICHE BILDUNGSARBEIT	M	135	18	27	135	18	27	-	-	-
	W	242	31	39	242	31	39	-	-	-
	I	377	49	66	377	49	66	-	-	-
EV. THEOLOGIE, -RELIGIONSLEHRE	M	24	-	9	24	-	9	-	-	-
	W	36	-	13	36	-	13	-	-	-
	I	60	-	22	60	-	22	-	-	-
ZUSAMMEN	M	159	18	36	159	18	36	-	-	-
	W	278	31	52	278	31	52	-	-	-
	I	437	49	88	437	49	88	-	-	-
KATH. RELIGIONSPAEDA- GOGIK, KIRCHLICHE BILDUNGSARBEIT	M	196	33	45	195	32	44	1	1	1
	W	404	94	107	401	94	107	3	-	-
	I	600	127	152	596	126	151	4	1	1
ZUSAMMEN	M	196	33	45	195	32	44	1	1	1
	W	404	94	107	401	94	107	3	-	-
	I	600	127	152	596	126	151	4	1	1
BIBLIOTHEKSWISSENSCHAFT /BIBLIOTHEKARBEIT	M	386	53	81	378	52	80	8	1	1
	W	1382	338	417	1357	329	407	25	9	10
	I	1768	391	498	1735	381	487	33	10	11
DOKUMENTATIONSWISSEN- SCHAFT	M	29	4	7	29	4	7	-	-	-
	W	119	26	35	117	25	34	2	1	1
	I	148	30	42	146	29	41	2	1	1
MEDIENKUNDE/KOMMUNIKA- TIONS-/INFORMATIONSS- WISSENSCHAFT	M	53	11	16	51	11	16	2	-	-
	W	55	19	23	53	19	23	2	-	-
	I	108	30	39	104	30	39	4	-	-
ZUSAMMEN	M	468	68	104	458	67	103	10	1	1
	W	1556	383	475	1527	373	464	29	10	11
	I	2024	451	579	1985	440	567	39	11	12

2 Deutsche und ausländische Studenten und Studienanfänger nach Hochschularten, Fächergruppen, Studienbereichen und 1. Studienfach

Fächergruppe Studienbereich 1. Studienfach	Ge- schl.	Insgesamt			Deutsche Studenten			Ausländische Studenten		
		insgesamt	darunter im ersten		zusammen	darunter im ersten		zusammen	darunter im ersten	
			Hochschul- semester	Fach- semester		Hochschul- semester	Fach- semester		Hochschul- semester	Fach- semester
FACHHOCHSCHULEN (OHNE VERWALTUNGS-FH)										
ALLGEMEINE U. VERGLEICH- ENDE LITERATUR-U. SPRACH- WISSENSCHAFT										
ALLGEMEINE SPRACH- WISSENSCHAFT/INDO- GERMANISTIK	M	217	20	30	182	16	26	35	4	4
	W	1567	197	255	1440	187	241	127	10	14
	I	1784	217	285	1622	203	267	162	14	18
ZUSAMMEN	M	217	20	30	182	16	26	35	4	4
	W	1567	197	255	1440	187	241	127	10	14
	I	1784	217	285	1622	203	267	162	14	18
FAECHERGRUPPE	ZUSAMMEN	M	1040	139	215	994	133	209	46	6
		W	3805	705	889	3646	685	864	159	20
		I	4845	844	1104	4640	818	1073	205	26
RECHTS-, WIRTSCHAFTS- UND SOZIALWISSENSCHAFTEN										
SOZIALWESEN										
SOZIALWESEN	M	3160	508	654	3085	497	636	75	11	18
	W	7741	1563	1777	7627	1532	1740	114	31	37
	I	10901	2071	2431	10712	2029	2376	189	42	55
SOZIALARBEIT/-HILFE	M	3624	455	627	3498	446	607	126	9	20
	W	7052	1089	1294	6875	1066	1262	177	23	32
	I	10676	1544	1921	10373	1512	1869	303	32	52
SOZIALPAEDAGOGIK	M	2496	371	505	2428	360	488	68	11	17
	W	6922	1507	1675	6780	1469	1631	142	38	44
	I	9418	1878	2180	9208	1829	2119	210	49	61
ZUSAMMEN	M	9280	1334	1786	9011	1303	1731	269	31	55
	W	21715	4159	4746	21282	4067	4639	433	92	113
	I	30995	5493	6532	30293	5370	6364	702	123	168
WIRTSCHAFTSWISSEN- SCHAFTEN										
WIRTSCHAFTSWISSEN- SCHAFTEN	M	7694	1153	1453	7336	1106	1395	358	47	58
	W	4022	819	934	3830	771	892	192	48	42
	I	11716	1972	2387	11166	1877	2287	550	95	100
BETRIEBSWIRTSCHAFTS- LEHRE	M	21754	3685	4499	20810	3513	4307	944	172	192
	W	13210	2810	3225	12587	2664	3062	623	146	163
	I	34964	6495	7724	33397	6177	7369	1567	318	355
ZUSAMMEN	M	29448	4838	5952	28146	4619	5702	1302	219	250
	W	17232	3629	4159	16417	3435	3954	815	194	205
	I	46680	8467	10111	44563	8054	9656	2117	413	455
WIRTSCHAFTSINGENIEUR- WESEN										
WIRTSCHAFTSINGENIEUR- WESEN	M	7323	826	1582	6925	802	1494	398	24	88
	W	934	114	190	882	104	176	52	10	14
	I	8257	940	1772	7807	906	1670	450	34	102
ZUSAMMEN	M	7323	826	1582	6925	802	1494	398	24	88
	W	934	114	190	882	104	176	52	10	14
	I	8257	940	1772	7807	906	1670	450	34	102
FAECHERGRUPPE	ZUSAMMEN	M	46051	6998	9320	44082	6724	8927	1969	274
	W	39881	7902	9095	38581	7606	8763	1300	296	
	I	85932	14900	18415	82663	14330	17690	3269	570	
MATHEMATIK, NATURWISSEN- SCHAFTEN										
MATHEMATIK										
MATHEMATIK	M	642	135	165	613	132	162	29	3	3
	W	306	59	77	300	55	72	6	4	5
	I	948	194	242	913	187	234	35	7	8
ZUSAMMEN	M	642	135	165	613	132	162	29	3	3
	W	306	59	77	300	55	72	6	4	5
	I	948	194	242	913	187	234	35	7	8
INFORMATIK										
INFORMATIK	M	8962	1602	2114	8331	1488	1955	631	114	159
	W	1583	301	382	1444	274	343	139	27	39
	I	10545	1903	2496	9775	1762	2298	770	141	198
MEDIZINISCHE INFORMATIK	M	221	19	25	205	18	23	16	1	2
	W	150	11	12	142	11	12	8	-	-
	I	371	30	37	347	29	35	24	1	2
WIRTSCHAFTSINFORMATIK	M	761	150	168	747	147	165	14	3	3
	W	255	54	61	249	53	60	6	1	1
	I	1016	204	229	996	200	225	20	4	4
ZUSAMMEN	M	9944	1771	2307	9283	1653	2143	661	118	164
	W	1988	366	455	1835	338	415	153	28	40
	I	11932	2137	2762	11118	1991	2558	814	146	204

2 Deutsche und ausländische Studenten und Studienanfänger nach Hochschularten, Fächergruppen, Studienbereichen und 1. Studienfach

Fächergruppe Studienbereich 1. Studienfach	Ge- schl.	Insgesamt			Deutsche Studenten			Ausländische Studenten		
		insgesamt	darunter im ersten		zusammen	darunter im ersten		zusammen	darunter im ersten	
			Hochschul- semester	Fach- semester		Hochschul- semester	Fach- semester		Hochschul- semester	Fach- semester
FACHHOCHSCHULEN (OHNE VERWALTUNGS-FH)										
PHYSIK, ASTRONOMIE										
PHYSIK	M	1354	214	271	1263	201	250	91	13	21
	W	263	65	78	252	64	75	11	1	3
	I	1617	279	349	1515	265	325	102	14	24
ZUSAMMEN	M	1354	214	271	1263	201	250	91	13	21
	W	263	65	78	252	64	75	11	1	3
	I	1617	279	349	1515	265	325	102	14	24
CHEMIE										
CHEMIE	M	2304	386	437	2158	364	413	146	22	24
	W	1351	343	370	1287	327	355	64	16	15
	I	3655	729	807	3445	691	768	210	38	39
ZUSAMMEN	M	2304	386	437	2158	364	413	146	22	24
	W	1351	343	370	1287	327	355	64	16	15
	I	3655	729	807	3445	691	768	210	38	39
BIOLOGIE										
BIOTECHNOLOGIE	M	28	25	28	27	24	27	1	1	1
	W	19	18	19	19	18	19	-	-	-
	I	47	43	47	46	42	46	1	1	1
ZUSAMMEN	M	28	25	28	27	24	27	1	1	1
	W	19	18	19	19	18	19	-	-	-
	I	47	43	47	46	42	46	1	1	1
FAECHERGRUPPE ZUSAMMEN	M	14272	2531	3208	13344	2374	2995	928	157	213
	W	3927	851	999	3693	802	936	234	49	63
	I	18199	3382	4207	17037	3176	3931	1162	206	276
AGRAR-, FORST- UND ERNAHRUNGSWISSENSCHAFTEN										
AGRARWISSENSCHAFTEN										
AGRARWISSENSCHAFT/LAND- WIRTSCHAFT	M	1581	265	305	1542	259	287	39	6	8
	W	419	59	75	413	58	73	6	1	2
	I	2000	324	380	1955	317	370	45	7	10
MILCH- UND MOLKEREI- WIRTSCHAFT	M	81	19	24	76	18	23	5	1	1
	W	32	8	9	32	8	9	-	-	-
	I	113	27	33	108	26	32	5	1	1
WEINBAU UND KELLER- WIRTSCHAFT	M	330	69	76	317	66	73	13	3	3
	W	62	14	14	58	12	13	4	2	1
	I	392	83	90	375	78	86	17	5	4
LEBENSMITTELTECHNOLOGIE	M	251	55	65	214	48	55	37	7	10
	W	242	53	62	229	53	61	13	-	1
	I	493	108	127	443	101	116	50	7	11
ZUSAMMEN	M	2243	408	470	2149	391	448	94	17	22
	W	755	134	160	732	131	156	23	3	4
	I	2998	542	630	2881	522	604	117	20	26
GARTENBAU, LANDESPFLEGE										
GARTENBAU	M	596	110	134	578	105	129	18	5	5
	W	615	102	117	601	102	117	14	-	-
	I	1211	212	251	1179	207	246	32	5	5
LANDESPFLEGE/LAND- SCHAFTSGESTALTUNG	M	1072	169	195	1053	163	188	19	6	7
	W	887	140	163	876	137	160	11	3	3
	I	1959	309	358	1929	300	348	30	9	10
ZUSAMMEN	M	1668	279	329	1631	268	317	37	11	12
	W	1502	242	280	1477	239	277	25	3	3
	I	3170	521	609	3108	507	594	62	14	15
FORSTWISSENSCHAFT, HOLZ- WIRTSCHAFT										
FORSTWISSENSCHAFT/ -WIRTSCHAFT	M	789	89	190	776	89	189	13	-	1
	W	78	6	17	75	6	17	3	-	-
	I	867	95	207	851	95	206	16	-	1
ZUSAMMEN	M	789	89	190	776	89	189	13	-	1
	W	78	6	17	75	6	17	3	-	-
	I	867	95	207	851	95	206	16	-	1
ERNAHRUNGS- UND HAUS- HALTSWISSENSCHAFTEN										
HAUSHALTS- UND ERNAEH- RUNGSWISSENSCHAFT	M	462	88	100	415	85	97	47	3	3
	W	2640	514	571	2590	508	564	50	6	7
	I	3102	602	671	3005	593	661	97	9	10
ZUSAMMEN	M	462	88	100	415	85	97	47	3	3
	W	2640	514	571	2590	508	564	50	6	7
	I	3102	602	671	3005	593	661	97	9	10
FAECHERGRUPPE ZUSAMMEN	M	5162	864	1089	4971	833	1051	191	31	38
	W	4975	896	1028	4874	884	1014	101	12	14
	I	10137	1760	2117	9845	1717	2065	292	43	52

2 Deutsche und ausländische Studenten und Studienanfänger nach Hochschularten, Fächergruppen, Studienbereichen und 1. Studienfach

Fächergruppe Studienbereich 1. Studienfach	Ge- schl.	Insgesamt			Deutsche Studenten			Ausländische Studenten		
		insgesamt	darunter im ersten		zusammen	darunter im ersten		zusammen	darunter im ersten	
			Hochschul- semester	Fach- semester		Hochschul- semester	Fach- semester		Hochschul- semester	Fach- semester
FACHHOCHSCHULEN (OHNE VERWALTUNGS-FH)										
INGENIEURWISSENSCHAFTEN										
BERGBAU, HUETTENWESEN										
BERGBAU	M	466	56	84	443	49	57	23	7	7
	W	1	-	-	1	-	-	-	-	-
	I	467	56	64	444	49	57	23	7	7
HUETTEN- UND GIESSEREI- WESEN	M	214	24	27	197	23	26	17	1	1
	W	15	1	1	15	1	1	-	-	-
	I	229	25	28	212	24	27	17	1	1
ZUSAMMEN	M	680	80	91	640	72	83	40	8	8
	W	16	1	1	16	1	1	-	-	-
	I	696	81	92	656	73	84	40	8	8
MASCHINENBAU/VERFAHRENS- TECHNIK										
MASCHINENBAU/-WESEN	M	32233	5785	6499	30234	5523	6192	1999	262	307
	W	731	140	176	691	133	166	40	7	10
	I	32964	5925	6675	30925	5656	6358	2039	269	317
FAHRZEUGTECHNIK	M	2299	367	426	2182	351	405	117	16	21
	W	32	5	5	30	5	5	2	-	-
	I	2331	372	431	2212	356	410	119	16	21
FEINWERKTECHNIK	M	4396	654	817	4276	642	797	120	12	20
	W	361	62	72	350	60	69	11	2	3
	I	4757	716	889	4626	702	866	131	14	23
LUFT- UND RAUMFAHRT- TECHNIK	M	359	22	26	314	22	25	45	-	1
	W	6	1	1	5	1	1	1	-	-
	I	365	23	27	319	23	26	46	-	1
VERFAHRENSTECHNIK	M	5052	862	977	4785	837	948	267	25	29
	W	520	97	109	494	91	109	26	6	6
	I	5572	959	1086	5279	928	1051	293	31	35
CHEMIE-INGENIEURWESEN/ CHEMIETECHNIK	M	1647	329	381	1542	308	358	105	21	23
	W	974	257	289	921	245	274	53	12	15
	I	2621	586	670	2463	553	632	158	33	38
DRUCK- UND REPRO- DUKTIONSTECHNIK	M	486	80	95	464	79	94	22	1	1
	W	141	22	27	132	21	25	9	1	2
	I	627	102	122	596	100	119	31	2	3
ENERGIETECHNIK (OHNE ELEKTROTECHNIK)	M	780	97	115	740	92	109	40	5	6
	W	22	-	-	22	-	-	-	-	-
	I	802	97	115	762	92	109	40	5	6
FERTIGUNGS-/PRO- DUKTIONSTECHNIK	M	5688	1003	1097	5323	973	1060	365	30	37
	W	122	30	33	118	30	33	4	-	-
	I	5810	1033	1130	5441	1003	1093	369	30	37
GESUNDHEITSTECHNIK	M	748	58	89	686	55	77	62	3	12
	W	263	17	26	248	15	24	15	2	2
	I	1011	75	115	934	70	101	77	5	14
KERNTECHNIK/KERNVER- FAHRENSTECHNIK	M	252	46	54	231	45	52	21	1	2
	W	6	1	2	6	1	2	-	-	-
	I	258	47	56	237	46	54	21	1	2
PHYSIKALISCHE TECHNIK	M	2208	395	481	2142	384	463	66	11	18
	W	383	107	123	379	105	121	4	2	2
	I	2591	502	604	2521	489	584	70	13	20
UMWELTSCHUTZ	M	112	30	39	110	30	37	2	-	2
	W	46	8	14	44	7	12	2	1	2
	I	158	38	53	154	37	49	4	1	4
VERSORGUNGSTECHNIK	M	3920	700	793	3807	684	775	113	16	18
	W	259	49	53	255	47	52	4	2	1
	I	4179	749	846	4062	731	827	117	18	19
WERKSTOFFWISSENSCHAFTEN	M	803	107	129	783	104	126	20	3	3
	W	124	23	25	118	23	25	6	-	-
	I	927	130	154	901	127	151	26	3	3
GLASTECHNIK/KERAMIK	M	194	52	59	181	51	58	13	1	1
	W	75	24	25	75	24	25	-	-	-
	I	269	76	84	256	75	83	13	1	1
KUNSTSTOFFTECHNIK	M	708	161	174	699	160	172	9	1	2
	W	57	17	18	56	16	17	1	1	1
	I	765	178	192	755	176	189	10	2	3
TEXTIL- U. BEKLEIDUNGS- TECHNIK/-GEWERBE	M	995	165	201	858	154	188	137	11	13
	W	2246	331	370	2144	316	353	102	15	17
	I	3241	496	571	3002	470	541	239	26	30
ZUSAMMEN	M	62880	10913	12452	59357	10494	11936	3523	419	516
	W	6368	1191	1368	6088	1140	1307	280	51	61
	I	69248	12104	13820	65445	11634	13243	3803	470	577
ELEKTROTECHNIK										
ELEKTROTECHNIK/ ELEKTRONIK	M	34635	6319	6973	32492	5979	6595	2143	340	378
	W	972	213	245	896	193	226	76	20	19
	I	35607	6532	7218	33388	6172	6821	2219	360	397

2 Deutsche und ausländische Studenten und Studienanfänger nach Hochschularten, Fächergruppen, Studienbereichen und 1. Studienfach

Fächergruppe Studienbereich 1. Studienfach	Geschl.	Insgesamt			Deutsche Studenten			Ausländische Studenten		
		insgesamt	darunter im ersten		zusammen	darunter im ersten		zusammen	darunter im ersten	
			Hochschul-	Fach-		Hochschul-	Fach-		Hochschul-	Fach-
			semester	semester		semester	semester		semester	semester
FACHHOCHSCHULEN (OHNE VERWALTUNGS-FH)										
ELEKTRISCHE ENERGIE- TECHNIK	M	1240	150	171	1179	141	160	61	9	11
	W	21	3	5	20	3	5	1	-	-
	I	1261	153	176	1199	144	165	62	9	11
NACHRICHTEN-/INFORMA- TIONSTECHNIK	M	8621	1152	1318	7921	1043	1184	700	109	134
	W	289	42	54	239	34	41	50	8	13
	I	8910	1194	1372	8160	1077	1225	750	117	147
ZUSAMMEN	M	44496	7621	8462	41592	7163	7939	2904	458	523
	W	1282	258	304	1155	230	272	127	28	32
	I	45778	7879	8766	42747	7393	8211	3031	486	555
NAUTIK, SCHIFFSTECHNIK										
NAUTIK/SEEFAHRT	M	402	48	52	390	46	50	12	2	2
	W	12	1	1	12	1	1	-	-	-
	I	414	49	53	402	47	51	12	2	2
SCHIFFBAU/SCHIFFS- TECHNIK	M	823	116	130	749	105	120	74	11	10
	W	30	4	5	28	4	5	2	-	-
	I	853	120	135	777	109	125	76	11	10
ZUSAMMEN	M	1225	164	182	1139	151	170	86	13	12
	W	42	5	6	40	5	6	2	-	-
	I	1267	169	188	1179	156	176	88	13	12
ARCHITEKTUR, INNEN- ARCHITEKTUR										
ARCHITEKTUR	M	12032	1277	1752	11060	1212	1659	972	65	93
	W	7041	902	1128	6754	864	1085	287	38	43
	I	19073	2179	2880	17814	2076	2744	1259	103	136
INNENARCHITEKTUR	M	1605	223	291	1544	217	284	61	6	7
	W	2556	394	470	2467	376	450	89	18	20
	I	4161	617	761	4011	593	734	150	24	27
ZUSAMMEN	M	13637	1500	2043	12604	1429	1943	1033	71	100
	W	9597	1296	1598	9221	1240	1535	376	56	63
	I	23234	2796	3641	21825	2669	3478	1409	127	163
BAUINGENIEURWESEN										
BAUINGENIEURWESEN/ INGENIEURBAU	M	14172	2014	2372	13125	1905	2229	1047	109	143
	W	1602	253	322	1538	236	303	64	17	19
	I	15774	2267	2694	14663	2141	2532	1111	126	162
STAHLBAU	M	119	14	22	112	14	22	7	-	-
	W	12	1	1	12	1	1	-	-	-
	I	131	15	23	124	15	23	7	-	-
ZUSAMMEN	M	14291	2028	2394	13237	1919	2251	1054	109	143
	W	1614	254	323	1550	237	304	64	17	19
	I	15905	2282	2717	14787	2156	2555	1118	126	162
VERMESSUNGSWESEN										
VERMESSUNGSWESEN (GEODAESIE)	M	2177	259	306	2123	254	297	54	5	9
	W	510	69	82	501	68	81	9	1	1
	I	2687	328	388	2624	322	378	63	6	10
KARTOGRAPHIE	M	129	18	28	126	18	28	3	-	-
	W	122	24	30	120	22	28	2	2	2
	I	251	42	58	246	40	56	5	2	2
ZUSAMMEN	M	2306	277	334	2249	272	325	57	5	9
	W	632	93	112	621	90	109	11	3	3
	I	2938	370	446	2870	362	434	68	8	12
FAECHERGRUPPE ZUSAMMEN	M	139515	22583	25958	130818	21500	24647	8697	1083	1311
	W	19551	3098	3712	18691	2943	3534	860	155	178
	I	159066	25681	29670	149509	24443	28181	9557	1238	1489
KUNST, KUNSTWISSENSCHAFT										
BILDENDE KUNST										
BILDENDE KUNST/GRAPHIK	M	522	42	61	481	35	57	41	7	4
	W	437	31	54	391	21	44	46	10	10
	I	959	73	115	872	56	101	87	17	14
BILDHAUEREI/PLASTIK	M	32	8	12	31	8	12	1	-	-
	W	46	7	11	46	7	11	-	-	-
	I	78	15	23	77	15	23	1	-	-
MALEREI	M	52	2	4	51	2	4	1	-	-
	W	65	4	5	61	2	3	4	2	2
	I	117	6	9	112	4	7	5	2	2
ZUSAMMEN	M	606	52	77	563	45	73	43	7	4
	W	548	42	70	498	30	58	50	12	12
	I	1154	94	147	1061	75	131	93	19	16

2 Deutsche und ausländische Studenten und Studienanfänger nach Hochschularten, Fächergruppen, Studienbereichen und 1. Studienfach

Fächergruppe Studienbereich 1. Studienfach	Ge- schl.	Insgesamt			Deutsche Studenten			Ausländische Studenten		
		Insgesamt	darunter im ersten		Zusammen	darunter im ersten		Zusammen	darunter im ersten	
			Hochschul- semester	Fach- semester		Hochschul- semester	Fach- semester		Hochschul- semester	Fach- semester
FACHHOCHSCHULEN (OHNE VERWALTUNGS-FH)										
GESTALTUNG										
ANGEWANDTE KUNST	M	2	1	2	2	1	2	-	-	-
	W	6	2	6	6	2	6	-	-	-
	I	8	3	8	8	3	8	-	-	-
GRAPHIKDESIGN/KOMMUNI- KATIONSGESTALTUNG	M	3843	390	544	3704	371	519	139	19	25
	W	4559	533	690	4421	510	664	148	23	26
	I	8412	923	1234	8125	881	1183	287	42	51
INDUSTRIEDESIGN/ PRODUKTGESTALTUNG	M	1141	148	187	1105	143	179	36	5	8
	W	1348	167	231	1301	158	218	47	9	13
	I	2489	315	418	2406	301	397	83	14	21
TEXTILGESTALTUNG	M	110	11	13	103	10	12	7	1	1
	W	1019	80	105	963	75	100	56	5	5
	I	1129	91	118	1066	85	112	63	6	6
ZUSAMMEN	M	5096	550	746	4914	525	712	182	25	34
	W	6942	782	1032	6691	745	988	251	37	44
	I	12038	1332	1778	11605	1270	1700	433	62	78
MUSIK										
MUSIKERZIEHUNG	M	55	7	11	55	7	11	-	-	-
	W	85	9	20	83	8	19	2	1	1
	I	140	16	31	138	15	30	2	1	1
INSTRUMENTALMUSIK	M	57	5	11	53	5	11	4	-	-
	W	35	4	5	31	3	4	4	1	1
	I	92	9	16	84	8	15	8	1	1
KIRCHENMUSIK	M	16	1	4	15	1	4	1	-	-
	W	13	2	2	13	2	2	-	-	-
	I	29	3	6	28	3	6	1	-	-
ZUSAMMEN	M	128	13	26	123	13	26	5	-	-
	W	133	15	27	127	13	25	6	2	2
	I	261	28	53	250	26	51	11	2	2
FAECHERGRUPPE ZUSAMMEN	M	5830	615	849	5600	583	811	230	32	38
	W	7623	839	1129	7316	788	1071	307	51	58
	I	13453	1454	1978	12916	1371	1882	537	83	96
INSGESAMT	M	211870	33730	40639	199809	32147	38640	12061	1583	1999
	W	79762	14291	18852	76801	13708	15182	2951	583	670
	I	291632	48021	57491	276610	45855	54822	15022	2166	2669
VERWALTUNGSFACHHOCHSCHULEN										
SPRACH- UND KULTURWISSEN- SCHAFTEN										
BIBLIOTHEKSWESEN, DOKU- MENTATION, PUBLIZISTIK										
BIBLIOTHEKSWISSENSCHAFT /BIBLIOTHEKARWESEN	M	15	2	2	15	2	2	-	-	-
	W	96	19	25	96	19	25	-	-	-
	I	111	21	27	111	21	27	-	-	-
ARCHIVWESEN	M	38	5	7	38	5	7	-	-	-
	W	35	5	6	35	5	6	-	-	-
	I	73	10	13	73	10	13	-	-	-
ZUSAMMEN	M	53	7	9	53	7	9	-	-	-
	W	131	24	31	131	24	31	-	-	-
	I	184	31	40	184	31	40	-	-	-
FAECHERGRUPPE ZUSAMMEN	M	53	7	9	53	7	9	-	-	-
	W	131	24	31	131	24	31	-	-	-
	I	184	31	40	184	31	40	-	-	-
RECHTS-, WIRTSCHAFTS- UND SOZIALWISSENSCHAFTEN										
RECHTSWISSENSCHAFT										
RECHTSPFLEGE	M	466	121	144	466	121	144	-	-	-
	W	692	228	249	692	228	249	-	-	-
	I	1158	349	393	1158	349	393	-	-	-
ZUSAMMEN	M	466	121	144	466	121	144	-	-	-
	W	692	228	249	692	228	249	-	-	-
	I	1158	349	393	1158	349	393	-	-	-
VERWALTUNGSWISSENSCHAFT										
VERWALTUNGSWISSENSCHAFT /-WESEN	M	6315	2084	2295	6314	2083	2294	1	1	1
	W	5907	2274	2412	5904	2274	2412	3	-	-
	I	12222	4358	4707	12218	4357	4706	4	1	1
ARBEITS- UND BERUFS- BERATUNG	M	52	11	11	52	11	11	-	-	-
	W	38	17	19	38	17	19	-	-	-
	I	90	28	30	90	28	30	-	-	-

2 Deutsche und ausländische Studenten und Studienanfänger nach Hochschularten, Fächergruppen, Studienbereichen und 1. Studienfach

Fächergruppe Studienbereich 1. Studienfach	Ges- schl.	Insgesamt			Deutsche Studenten			Ausländische Studenten		
		insgesamt	darunter im ersten		zusammen	darunter im ersten		zusammen	darunter im ersten	
			Hochschul- semester	Fach- semester		Hochschul- semester	Fach- semester		Hochschul- semester	Fach- semester
VERWALTUNGSFACHHOCHSCHULEN										
ARBEITSVERWALTUNG	M	789	189	230	789	189	230	-	-	-
	W	799	235	275	799	235	275	-	-	-
	I	1588	424	505	1588	424	505	-	-	-
AUSWAERTIGE ANGE- LEGENHEITEN	M	84	17	21	84	17	21	-	-	-
	W	159	41	46	158	40	45	1	1	1
	I	243	58	67	242	57	66	1	1	1
BUNDESWEHRVERWALTUNG	M	363	48	57	363	48	57	-	-	-
	W	251	43	47	251	43	47	-	-	-
	I	614	91	104	614	91	104	-	-	-
INNERE VERWALTUNG	M	2828	722	813	2828	722	813	-	-	-
	W	2573	810	855	2573	810	855	-	-	-
	I	5401	1532	1668	5401	1532	1668	-	-	-
JUSTIZVOLLZUG	M	24	9	13	24	9	13	-	-	-
	W	2	1	1	2	1	1	-	-	-
	I	26	10	14	26	10	14	-	-	-
POLIZEI/VERFASSUNGS- SCHUTZ	M	2165	611	638	2165	611	638	-	-	-
	W	263	79	82	263	79	82	-	-	-
	I	2428	690	720	2428	690	720	-	-	-
SOZIALVERSICHERUNG	M	659	129	142	659	129	142	-	-	-
	W	894	233	254	894	233	254	-	-	-
	I	1553	362	396	1553	362	396	-	-	-
ZUSAMMEN	M	13279	3820	4220	13278	3819	4219	1	1	1
	W	10886	3733	3991	10882	3732	3990	4	1	1
	I	24165	7553	8211	24160	7551	8209	5	2	2
WIRTSCHAFTSWISSEN- SCHAFTEN										
BANKWESEN	M	202	37	38	202	37	38	-	-	-
	W	128	26	28	128	26	28	-	-	-
	I	330	63	66	330	63	66	-	-	-
FINANZVERWALTUNG	M	904	210	230	904	210	230	-	-	-
	W	771	252	262	771	252	262	-	-	-
	I	1675	462	492	1675	462	492	-	-	-
POST- UND FERNMELDE- WESEN	M	1082	197	211	1082	197	211	-	-	-
	W	961	161	174	961	161	174	-	-	-
	I	2043	358	385	2043	358	385	-	-	-
VERKEHRSWESEN	M	552	83	96	552	83	96	-	-	-
	W	153	42	47	153	42	47	-	-	-
	I	705	125	143	705	125	143	-	-	-
ZOLL- UND STEUERVER- WALTUNG	M	2717	421	459	2717	421	459	-	-	-
	W	1926	459	488	1926	459	488	-	-	-
	I	4643	880	947	4643	880	947	-	-	-
ZUSAMMEN	M	5457	948	1034	5457	948	1034	-	-	-
	W	3939	940	999	3939	940	999	-	-	-
	I	9396	1888	2033	9396	1888	2033	-	-	-
FAECHERGRUPPE ZUSAMMEN	M	19202	4889	5398	19201	4888	5397	1	1	1
	W	15517	4901	5239	15513	4900	5238	4	1	1
	I	34719	9790	10637	34714	9788	10635	5	2	2
MATHEMATIK, NATURWISSEN- SCHAFTEN										
GEDWISSENSCHAFTEN (OHNE GEOGRAPHIE)										
METEOROLOGIE	M	42	8	10	42	8	10	-	-	-
	W	9	3	3	9	3	3	-	-	-
	I	51	11	13	51	11	13	-	-	-
ZUSAMMEN	M	42	8	10	42	8	10	-	-	-
	W	9	3	3	9	3	3	-	-	-
	I	51	11	13	51	11	13	-	-	-
FAECHERGRUPPE ZUSAMMEN	M	42	8	10	42	8	10	-	-	-
	W	9	3	3	9	3	3	-	-	-
	I	51	11	13	51	11	13	-	-	-
AGRAR-, FORST- UND ERNAERUNGSWISSENSCHAFTEN										
FORSTWISSENSCHAFT, HOLZ- WIRTSCHAFT										
FORSTWISSENSCHAFT/ -WIRTSCHAFT	M	393	113	134	393	113	134	-	-	-
	W	18	8	8	18	8	8	-	-	-
	I	411	121	142	411	121	142	-	-	-
ZUSAMMEN	M	393	113	134	393	113	134	-	-	-
	W	18	8	8	18	8	8	-	-	-
	I	411	121	142	411	121	142	-	-	-
FAECHERGRUPPE ZUSAMMEN	M	393	113	134	393	113	134	-	-	-
	W	18	8	8	18	8	8	-	-	-
	I	411	121	142	411	121	142	-	-	-
INSGESAMT	M	19690	5017	5551	19689	5016	5550	1	1	1
	W	15675	4936	5281	15671	4935	5280	4	1	1
	I	35365	9953	10832	35360	9951	10830	5	2	2

2 Deutsche und ausländische Studenten und Studienanfänger nach Hochschularten, Fächergruppen, Studienbereichen und 1. Studienfach

Fächergruppe Studienbereich 1. Studienfach	Ge- schl.	Insgesamt			Deutsche Studenten			Ausländische Studenten		
		insgesamt	darunter im ersten		zusammen	darunter im ersten		zusammen	darunter im ersten	
			Hochschul- semester	Fach- semester		Hochschul- semester	Fach- semester		Hochschul- semester	Fach- semester
HOCHSCHULEN INSGESAMT										
SPRACH- UND KULTURWISSENSCHAFTEN										
SPRACH- UND KULTURWISSENSCHAFTEN ALLGEMEIN										
LERNBEREICH SPRACH- UND KULTURWISSENSCHAFTEN	M	167	28	74	162	27	73	5	1	1
	W	364	91	185	359	90	183	5	1	2
	I	531	119	259	521	117	256	10	2	3
ZUSAMMEN	M	167	28	74	162	27	73	5	1	1
	W	364	91	185	359	90	183	5	1	2
	I	531	119	259	521	117	256	10	2	3
EV. THEOLOGIE, -RELIGIONSLEHRE										
EV. RELIGIONSPAEDA- GOGIK, KIRCHLICHE BILDUNGSARBEIT	M	165	24	36	165	24	36	-	-	-
	W	332	50	59	332	50	59	-	-	-
	I	497	74	95	497	74	95	-	-	-
EV. THEOLOGIE, -RELIGIONSLEHRE	M	8338	612	785	8064	568	736	274	44	49
	W	6507	601	806	6406	582	788	101	19	18
	I	14845	1213	1591	14470	1150	1524	375	63	67
ZUSAMMEN	M	8503	636	821	8229	592	772	274	44	49
	W	6839	651	865	6738	632	847	101	19	18
	I	15342	1287	1686	14967	1224	1619	375	63	67
KATH. THEOLOGIE, -RELIGIONSLEHRE										
KATH. RELIGIONSPAEDA- GOGIK, KIRCHLICHE BILDUNGSARBEIT	M	364	72	88	361	71	87	3	1	1
	W	671	133	153	666	132	151	5	1	2
	I	1035	205	241	1027	203	238	8	2	3
KATH. THEOLOGIE, -RELIGIONSLEHRE	M	6237	591	766	5887	527	705	350	64	61
	W	3599	350	524	3540	335	507	59	15	17
	I	9836	941	1290	9427	862	1212	409	79	78
ZUSAMMEN	M	6601	663	854	6248	598	792	353	65	62
	W	4270	483	677	4206	457	658	64	16	19
	I	10871	1146	1531	10454	1065	1450	417	81	81
PHILOSOPHIE										
PHILOSOPHIE	M	10520	675	1780	9587	566	1629	933	109	151
	W	5484	596	1444	6094	534	1354	390	62	90
	I	17004	1271	3224	15681	1100	2983	1323	171	241
RELIGIONSWISSENSCHAFT	M	328	18	43	307	16	39	21	2	4
	W	438	35	79	425	35	78	13	-	1
	I	766	53	122	732	51	117	34	2	5
ZUSAMMEN	M	10848	693	1823	9894	582	1668	954	111	155
	W	6922	631	1523	6519	569	1432	403	62	91
	I	17770	1324	3346	16413	1151	3100	1357	173	246
GESCHICHTE										
GESCHICHTE	M	11150	1061	1710	10693	972	1600	457	89	110
	W	8448	957	1492	8140	890	1403	308	67	89
	I	19598	2018	3202	18833	1862	3003	765	156	199
ALTE GESCHICHTE	M	125	7	25	118	7	24	7	-	1
	W	137	16	34	131	13	31	6	3	3
	I	262	23	59	249	20	55	13	3	4
MITTLERE UND NEUERE GESCHICHTE	M	1228	109	203	1168	95	184	60	14	19
	W	986	116	179	931	98	161	55	18	18
	I	2214	225	382	2099	193	345	115	32	37
UR- UND FRUEHGESCHICHTE	M	774	34	72	742	32	69	32	2	3
	W	845	75	110	808	73	107	37	2	3
	I	1619	109	182	1550	105	176	69	4	6
ARCHAEOLOGIE	M	999	103	181	907	89	164	92	14	17
	W	1463	210	294	1343	197	274	120	13	20
	I	2462	313	475	2250	286	438	212	27	37
BYZANTINISTIK	M	67	5	13	46	3	10	21	2	3
	W	127	17	30	104	13	26	23	4	4
	I	194	22	43	150	16	36	44	6	7
ZUSAMMEN	M	14343	1319	2204	13674	1198	2051	669	121	153
	W	12006	1391	2139	11457	1284	2002	549	107	137
	I	26349	2710	4343	25131	2482	4053	1218	228	290
BIBLIOTHEKSWESSEN, DOKU- MENTATION, PUBLIZISTIK										
BIBLIOTHEKSWISSENSCHAFT /BIBLIOTHEKARWESSEN	M	487	61	91	475	60	90	12	1	1
	W	1690	364	454	1651	355	443	39	9	11
	I	2177	425	545	2126	415	533	51	10	12
ARCHIVWESSEN	M	38	5	7	38	5	7	-	-	-
	W	35	5	6	35	5	6	-	-	-
	I	73	10	13	73	10	13	-	-	-

2 Deutsche und ausländische Studenten und Studienanfänger nach Hochschularten, Fächergruppen, Studienbereichen und 1. Studienfach

Fächergruppe Studienbereich 1. Studienfach	Ge- schl.	Insgesamt			Deutsche Studenten			Ausländische Studenten		
		insgesamt	darunter im ersten		zusammen	darunter im ersten		zusammen	darunter im ersten	
			Hochschul- semester	Fach- semester		Hochschul- semester	Fach- semester		Hochschul- semester	Fach- semester
HOCHSCHULEN INSGESAMT										
DDOKUMENTATIONSWISSEN- SCHAFT	M	107	4	7	103	4	7	4	-	-
	W	181	26	35	175	25	34	6	1	1
	I	288	30	42	278	29	41	10	1	1
JOURNALISTIK	M	1178	110	182	1102	101	169	76	9	13
	W	874	103	180	834	95	168	40	8	12
	I	2052	213	362	1936	196	337	116	17	25
MEDIENKUNDE/KOMMUNIKA- TIONS-/INFORMATIONSS- WISSENSCHAFT	M	2048	115	199	1910	107	187	138	8	12
	W	1737	178	250	1620	163	231	117	15	19
	I	3785	293	449	3530	270	418	255	23	31
ZUSAMMEN	M	3858	295	486	3628	277	460	230	18	26
	W	4517	676	925	4315	643	882	202	33	43
	I	8375	971	1411	7943	920	1342	432	51	69
ALLGEMEINE U. VERGLEICH- ENDE LITERATUR-U. SPRACH- WISSENSCHAFT										
ALLGEMEINE LITERATUR- WISSENSCHAFT	M	810	86	127	756	74	114	54	12	13
	W	1740	287	391	1630	265	365	110	22	26
	I	2550	373	518	2386	339	479	164	34	39
ALLGEMEINE SPRACH- WISSENSCHAFT/INDO- GERMANISTIK	M	1319	129	227	1105	95	185	214	34	42
	W	3588	546	751	3213	469	656	375	77	95
	I	4907	675	978	4318	564	841	589	111	137
ZUSAMMEN	M	2129	215	354	1861	169	299	268	46	55
	W	5328	833	1142	4843	734	1021	485	99	121
	I	7457	1048	1496	6704	903	1320	753	145	176
ALTPHILOLOGIE (KLASS. PHILOLOGIE), NEUGRIECHISCH										
KLASSISCHE PHILOLOGIE	M	11	2	2	10	1	1	1	1	1
	W	17	4	5	15	4	5	2	-	-
	I	28	6	7	25	5	6	3	1	1
GRIECHISCH	M	323	33	46	292	25	38	31	8	8
	W	269	37	58	229	30	49	40	7	9
	I	592	70	104	521	55	87	71	15	17
LATEIN	M	1205	90	140	1189	87	137	16	3	3
	W	1408	157	200	1393	153	196	15	4	4
	I	2613	247	340	2582	240	333	31	7	7
ZUSAMMEN	M	1539	125	188	1491	113	176	48	12	12
	W	1694	198	263	1637	187	250	57	11	13
	I	3233	323	451	3128	300	426	105	23	25
GERMANISTIK (DEUTSCH, GERMANISCHE SPRACHEN OHNE ANGLISTIK)										
GERMANISTIK/DEUTSCH	M	17708	1953	2648	15234	1160	1848	2474	793	800
	W	37334	5990	7293	32830	4963	5717	4504	1627	1576
	I	55042	7943	9941	48064	5523	7565	6978	2420	2376
DEUTSCH FUER AUSLAENDER (LEHRERAUSBILDUNG)	M	171	48	62	83	3	16	88	45	46
	W	399	63	124	299	12	66	100	51	58
	I	570	111	186	382	15	82	188	96	104
NIEDERLAENDISCH	M	90	3	13	84	3	13	6	-	-
	W	163	9	20	150	7	18	13	2	2
	I	253	12	33	234	10	31	19	2	2
VOLKSKUNDE	M	587	15	49	564	14	46	23	1	3
	W	1069	46	112	1028	40	103	41	6	9
	I	1656	61	161	1592	54	149	64	7	12
NORDISTIK/SKANDINAVI- STIK (NORD. PHILOLOGIE, EINZELSPRACHEN A.N.G.)	M	236	11	31	227	11	30	9	-	1
	W	505	66	98	471	60	88	34	6	10
	I	741	77	129	698	71	118	43	6	11
DAENISCH	M	11	-	-	11	-	-	-	-	-
	W	17	2	5	17	2	5	-	-	-
	I	28	2	5	28	2	5	-	-	-
ZUSAMMEN	M	18803	2030	2803	16203	1191	1953	2600	839	850
	W	39487	6176	7652	34795	4484	5997	4692	1692	1655
	I	58290	8206	10455	50998	5675	7950	7292	2531	2505
ANGLISTIK, AMERIKANISTIK										
ANGLISTIK/ENGLISCH	M	5679	595	989	5272	541	913	407	54	76
	W	15631	2460	3211	14706	2275	2989	925	185	222
	I	21310	3055	4200	19978	2816	3902	1332	239	298
AMERIKANISTIK/ AMERIKAKUNDE	M	821	80	140	762	72	129	59	8	11
	W	1545	190	279	1442	178	265	103	12	14
	I	2366	270	419	2204	250	394	162	20	25
ZUSAMMEN	M	6500	675	1129	6034	613	1042	466	62	87
	W	17176	2650	3490	16148	2453	3254	1028	197	236
	I	23676	3325	4619	22182	3066	4296	1494	259	323

2 Deutsche und ausländische Studenten und Studienanfänger nach Hochschularten, Fächergruppen, Studienbereichen und 1. Studienfach

Fächergruppe Studienbereich 1. Studienfach	Geschl.	Insgesamt			Deutsche Studenten			Ausländische Studenten		
		insgesamt	darunter im ersten		zusammen	darunter im ersten		zusammen	darunter im ersten	
			Hochschul-	Fach-		Hochschul-	Fach-		Hochschul-	Fach-
HOCHSCHULEN INSGESAMT										
ROMANISTIK										
ROMANISTIK (ROMAN. PHILOLOGIE, EINZELSPRACHEN A.N.G.)	M	2081	198	400	1807	159	347	274	39	53
	W	7924	1309	1858	7185	1181	1700	739	128	158
	I	10005	1507	2258	8992	1340	2047	1013	167	211
FRANZOESISCH	M	954	73	123	914	67	115	40	6	8
	W	4752	636	797	4539	598	759	213	38	38
	I	5706	709	920	5453	665	874	253	44	46
ITALIENISCH	M	341	33	75	317	27	68	24	6	7
	W	1420	168	293	1333	155	282	87	13	11
	I	1761	201	368	1650	182	350	111	19	18
PORTUGIESISCH	M	40	-	3	34	-	3	6	-	-
	W	200	16	27	185	12	22	15	4	5
	I	240	16	30	219	12	25	21	4	5
SPANISCH	M	721	37	91	668	33	86	53	4	5
	W	1907	150	291	1791	144	280	116	6	11
	I	2628	187	382	2459	177	366	169	10	16
ZUSAMMEN	M	4137	341	692	3740	286	619	397	55	73
	W	16203	2279	3266	15033	2090	3043	1170	189	223
	I	20340	2620	3958	18773	2376	3662	1567	244	296
SLAWISTIK, BALTISTIK, FINNO-UGRISTIK										
SLAWISTIK (SLAW. PHILOLOGIE)	M	721	78	121	622	69	110	99	9	11
	W	2073	279	386	1813	239	337	260	40	49
	I	2794	357	507	2435	308	447	359	49	60
RUSSISCH	M	194	20	27	186	18	26	8	2	1
	W	729	107	138	692	104	134	97	3	4
	I	923	127	165	878	122	160	45	5	5
SUEDSLAWISCH (BULGARISCH, SERBOKROATISCH, SLOWENISCH USW.)	M	14	1	2	12	-	-	2	1	2
	W	32	7	7	23	6	6	9	1	1
	I	46	8	9	35	6	6	11	2	3
WESTSLAWISCH (POLNISCH, TSCHECHISCH, SLOWAKISCH USW.)	M	4	1	1	4	1	1	-	-	-
	W	18	6	5	16	6	5	2	-	-
	I	22	7	6	20	7	6	2	-	-
BALTISTIK	M	1	-	-	1	-	-	-	-	-
	W	3	1	1	2	1	1	1	-	-
	I	4	1	1	3	1	1	1	-	-
FINNO-UGRISTIK	M	43	3	7	38	3	7	5	-	-
	W	64	7	14	55	7	14	9	-	-
	I	107	10	21	93	10	21	14	-	-
ZUSAMMEN	M	977	103	158	863	91	144	114	12	14
	W	2919	407	551	2601	363	497	318	44	54
	I	3896	510	709	3464	454	641	432	56	68
AUSSEREUROPAEISCHE SPRACH- U. KULTURWISSENSCHAFTEN										
AFRIKANISTIK	M	135	13	28	118	11	26	17	2	2
	W	228	36	58	221	36	57	7	-	1
	I	363	49	86	339	47	83	24	2	3
AEGYPTOLOGIE	M	252	33	61	227	27	53	25	6	8
	W	468	75	119	452	74	117	16	1	2
	I	720	108	180	679	101	170	41	7	10
ARABISCH/ARABISTIK	M	117	13	30	90	12	21	27	1	9
	W	209	28	55	193	25	48	16	3	7
	I	326	41	85	283	37	69	43	4	16
HEBRAEISCH/JUDAISTIK	M	65	5	9	54	3	7	11	2	2
	W	146	20	35	137	20	34	9	-	1
	I	211	25	44	191	23	41	20	2	3
INDOLOGIE	M	269	16	37	246	16	35	23	-	2
	W	297	36	58	277	33	56	20	3	2
	I	566	52	95	523	49	91	43	3	4
IRANISTIK	M	30	4	6	19	3	5	11	1	1
	W	62	6	10	53	5	9	9	1	1
	I	92	10	16	72	8	14	20	2	2
ISLAMWISSENSCHAFT	M	373	30	61	294	25	53	79	5	8
	W	525	56	98	479	49	87	46	7	11
	I	898	86	159	773	74	140	125	12	19
JAPANLOGIE	M	440	49	91	416	46	86	24	3	5
	W	939	164	224	873	159	214	66	5	10
	I	1379	213	315	1289	205	300	90	8	15
ORIENTALISTIK/ALTORIENTALISTIK	M	337	22	49	268	21	44	69	1	5
	W	422	54	88	380	48	81	42	6	7
	I	759	76	137	648	69	125	111	7	12

2 Deutsche und ausländische Studenten und Studienanfänger nach Hochschularten, Fächergruppen, Studienbereichen und 1. Studienfach

Fächergruppe Studienbereich 1. Studienfach	Ge- schl.	Insgesamt			Deutsche Studenten			Ausländische Studenten		
		insgesamt	darunter im ersten		zusammen	darunter im ersten		zusammen	darunter im ersten	
			Hochschul- semester	Fach- semester		Hochschul- semester	Fach- semester		Hochschul- semester	Fach- semester
HOCHSCHULEN INSGESAMT										
SINOLOGIE/KOREANISTIK	M	1082	141	230	1030	135	221	52	6	9
	W	1928	339	470	1833	328	451	95	11	19
	I	3010	480	700	2863	463	672	147	17	28
TURKOLOGIE	M	42	8	16	28	5	12	14	3	4
	W	105	17	24	90	13	19	15	4	5
	I	147	25	40	118	18	31	29	7	9
ZENTRALASIATISCHE SPRACHEN UND KULTUREN	M	24	1	2	23	1	2	1	-	-
	W	20	2	3	20	2	3	-	-	-
	I	44	3	5	43	3	5	1	-	-
AUSSEREUROP. SPRACHEN U. KULTUREN IN SO-ASIEN, OZEANANIEN U. AMERIKA	M	143	16	27	136	16	26	7	-	1
	W	287	57	76	270	54	71	17	3	5
	I	430	73	103	406	70	97	24	3	6
VOELKERKUNDE (ETHNOLOGIE)	M	1524	84	180	1439	79	174	85	5	6
	W	2611	205	368	2481	191	349	130	14	19
	I	4135	289	548	3920	270	523	215	19	25
ZUSAMMEN	M	4833	435	827	4388	400	765	445	35	62
	W	8247	1095	1686	7759	1037	1596	488	58	90
	I	13080	1530	2513	12147	1437	2361	933	93	152
PSYCHOLOGIE										
PSYCHOLOGIE	M	8969	621	1012	8504	588	960	465	33	52
	W	14575	1509	2133	13768	1395	1995	807	114	138
	I	23544	2130	3145	22272	1983	2955	1272	147	190
ZUSAMMEN	M	8969	621	1012	8504	588	960	465	33	52
	W	14575	1509	2133	13768	1395	1995	807	114	138
	I	23544	2130	3145	22272	1983	2955	1272	147	190
ERZIEHUNGSWISSENSCHAFTEN										
ERZIEHUNGSWISSEN- SCHAFT (PAEDAGOGIK)	M	10981	532	1321	10498	499	1262	483	33	59
	W	21054	1792	3206	20243	1676	3047	811	116	159
	I	32035	2324	4527	30741	2175	4309	1294	149	218
VORSCHULPAEDAGOGIK	M	-	-	-	-	-	-	-	-	-
	W	1	-	1	1	-	1	-	-	-
	I	1	-	1	1	-	1	-	-	-
SCHULPAEDAGOGIK	M	346	2	44	335	1	44	11	1	-
	W	443	5	52	434	3	51	9	2	1
	I	789	7	96	769	4	95	20	3	1
GRUNDSCHUL-/ PRIMAR- STUFENPAEDAGOGIK	M	100	13	21	99	13	21	1	-	-
	W	645	158	195	638	158	194	7	-	1
	I	745	171	216	737	171	215	8	-	1
SACHUNTERRICHT	M	41	1	5	41	1	5	-	-	-
	W	172	39	56	172	39	56	-	-	-
	I	213	40	61	213	40	61	-	-	-
LEHRAMT AN GRUND- UND HAUPTSCHULEN (IN BAYERN)	M	-	-	-	-	-	-	-	-	-
	W	1	-	-	1	-	-	-	-	-
	I	1	-	-	1	-	-	-	-	-
BERUFSPAEDAGOGIK	M	105	3	10	79	-	7	26	3	3
	W	43	2	13	42	2	13	1	-	-
	I	148	5	23	121	2	20	27	3	3
ERWACHSENENBILDUNG UND AUSSERSCHULISCHE JUGENDBILDUNG	M	698	45	97	681	45	96	17	-	1
	W	1331	123	215	1297	122	210	34	1	5
	I	2029	168	312	1978	167	306	51	1	6
SONDERPAEDAGOGIK	M	423	16	59	417	15	58	6	1	1
	W	1282	134	245	1249	128	238	33	6	7
	I	1705	150	304	1666	143	296	39	7	8
BLINDEN-/SEHBEHINDER- TENPAEDAGOGIK	M	35	-	5	35	-	5	-	-	-
	W	115	18	24	115	18	24	-	-	-
	I	150	18	29	150	18	29	-	-	-
ERZIEHUNGSSCHWIERIGEN- PAEDAGOGIK	M	97	2	6	96	2	6	1	-	-
	W	164	8	23	163	7	22	1	1	1
	I	261	10	29	259	9	28	2	1	1
GEOERLOSEN-/SCHWER- HOERIGENPAEDAGOGIK	M	99	7	8	95	5	6	4	2	2
	W	350	47	63	345	45	61	5	2	2
	I	449	54	71	440	50	67	9	4	4
GEISTIGBEHINDERTEN- PAEDAGOGIK/PRAKTISCH -BILDBAREN PAEDAGOGIK	M	622	44	69	617	44	68	5	-	1
	W	1550	114	163	1544	114	163	6	-	-
	I	2172	158	232	2161	158	231	11	-	1
KOERPERBEHINDERTEN- PAEDAGOGIK	M	288	13	38	282	13	38	6	-	-
	W	739	63	86	736	63	86	3	-	-
	I	1027	76	124	1018	76	124	9	-	-
LERNBEHINDERTEN- PAEDAGOGIK	M	452	27	64	450	27	64	2	-	-
	W	1088	104	151	1079	103	150	9	1	1
	I	1540	131	215	1529	130	214	11	1	1
SPRACHHEILPAEDAGOGIK/ LOGOPAEDIE	M	152	3	17	152	3	17	-	-	-
	W	1205	144	220	1202	144	220	3	-	-
	I	1357	147	237	1354	147	237	3	-	-

2 Deutsche und ausländische Studenten und Studienanfänger nach Hochschularten, Fächergruppen, Studienbereichen und 1. Studienfach

Fächergruppe Studienbereich 1. Studienfach	Ge- schl.	Insgesamt			Deutsche Studenten			Ausländische Studenten			
		insgesamt	darunter im ersten		zusammen	darunter im ersten		zusammen	darunter im ersten		
			Hochschul- semester	Fach- semester		Hochschul- semester	Fach- semester		Hochschul- semester	Fach- semester	
HOCHSCHULEN INSGESAMT											
VERHALTENS- GESTÖRTEN- PAEDAGOGIK	M	95	4	13	94	4	13	1	-	-	
	W	293	38	52	289	38	52	4	-	-	
	I	388	42	65	383	42	65	5	-	-	
ZUSAMMEN	M	14534	712	1777	13971	672	1710	563	40	67	
	W	30476	2789	4765	29550	2660	4588	926	129	177	
	I	45010	3501	6542	43521	3332	6298	1489	169	244	
FAECHERGRUPPE	ZUSAMMEN	M	106741	8891	15202	98890	7397	13484	7851	1494	1718
	W	171023	21859	31262	159728	19088	28245	11295	2771	3017	
	I	277764	30750	46464	258618	26485	41729	19146	4265	4735	
SPORT											
SPORT											
SPORT/SPORTWISSENSCHAFT	M	9826	697	1119	9245	647	1042	581	50	77	
	W	7147	770	1013	6948	751	989	199	19	24	
	I	16973	1467	2132	16193	1398	2031	780	69	101	
ZUSAMMEN	M	9826	697	1119	9245	647	1042	581	50	77	
	W	7147	770	1013	6948	751	989	199	19	24	
	I	16973	1467	2132	16193	1398	2031	780	69	101	
FAECHERGRUPPE	ZUSAMMEN	M	9826	697	1119	9245	647	1042	581	50	77
	W	7147	770	1013	6948	751	989	199	19	24	
	I	16973	1467	2132	16193	1398	2031	780	69	101	
RECHTS-, WIRTSCHAFTS- UND SOZIALWISSENSCHAFTEN											
WIRTSCHAFTS- U. GESELL- SCHAFTSLEHRE ALLGEMEIN											
LERNBEREICH GESELL- SCHAFTSLEHRE	M	153	23	33	151	22	32	2	1	1	
	W	855	225	277	851	225	277	4	-	-	
	I	1008	248	310	1002	247	309	6	1	1	
ZUSAMMEN	M	153	23	33	151	22	32	2	1	1	
	W	855	225	277	851	225	277	4	-	-	
	I	1008	248	310	1002	247	309	6	1	1	
POLITIK- UND SOZIAL- WISSENSCHAFTEN											
POLITIKWISSENSCHAFT/ POLITOLOGIE	M	9632	778	1457	8598	649	1283	1034	129	174	
	W	5803	768	1209	5417	659	1095	386	109	114	
	I	15435	1546	2666	14015	1308	2378	1420	238	288	
SOZIALKUNDE	M	515	26	66	511	26	66	4	-	-	
	W	548	82	107	548	82	107	-	-	-	
	I	1063	108	173	1059	108	173	4	-	-	
SOZIALWISSENSCHAFT	M	6737	610	1259	6422	583	1198	315	27	61	
	W	5448	665	1202	5255	619	1140	193	46	62	
	I	12185	1275	2461	11677	1202	2338	508	73	123	
SOZIOLOGIE	M	5354	340	725	4789	292	646	565	48	79	
	W	4932	472	878	4564	428	818	368	44	60	
	I	10286	812	1603	9353	720	1464	933	92	139	
ZUSAMMEN	M	22238	1754	3507	20320	1550	3193	1918	204	314	
	W	16731	1987	3396	15784	1788	3160	947	199	236	
	I	38969	3741	6903	36104	3338	6353	2865	403	550	
SOZIALWESEN											
SOZIALWESEN	M	3888	592	824	3804	580	804	84	12	20	
	W	9208	1845	2167	9076	1811	2126	132	34	41	
	I	13096	2437	2991	12880	2391	2930	216	46	61	
SOZIALARBEIT/-HILFE	M	3905	467	642	3771	458	622	134	9	20	
	W	7499	1135	1343	7313	1109	1308	186	26	35	
	I	11404	1602	1985	11084	1567	1930	320	35	55	
SOZIALPAEDAGOGIK	M	3085	414	573	3004	401	552	81	13	21	
	W	8195	1651	1853	8019	1611	1805	176	40	48	
	I	11280	2065	2426	11023	2012	2357	257	53	69	
ZUSAMMEN	M	10878	1473	2039	10579	1439	1978	299	34	61	
	W	24902	4631	5363	24408	4531	5239	494	100	124	
	I	35780	6104	7402	34987	5970	7217	793	134	185	
RECHTSWISSENSCHAFT											
RECHTSWISSENSCHAFT	M	49399	4517	5414	48132	4306	5189	1267	211	225	
	W	33022	4171	4746	32218	3966	4532	804	205	214	
	I	82421	8688	10160	80350	8272	9721	2071	416	439	
RECHTSPFLEGE	M	466	121	144	466	121	144	-	-	-	
	W	692	228	249	692	228	249	-	-	-	
	I	1158	349	393	1158	349	393	-	-	-	
ZUSAMMEN	M	49865	4638	5558	48598	4427	5333	1267	211	225	
	W	33714	4399	4995	32910	4194	4781	804	205	214	
	I	83579	9037	10553	81508	8621	10114	2071	416	439	

2 Deutsche und ausländische Studenten und Studienanfänger nach Hochschularten, Fächergruppen, Studienbereichen und 1. Studienfach

Fächergruppe Studienbereich 1. Studienfach	Ge- schl.	Insgesamt			Deutsche Studenten			Ausländische Studenten		
		insgesamt	darunter im ersten		zusammen	darunter im ersten		zusammen	darunter im ersten	
			Hochschul- semester	Fach- semester		Hochschul- semester	Fach- semester		Hochschul- semester	Fach- semester
HOCHSCHULEN INSGESAMT										
VERWALTUNGSWISSENSCHAFT										
VERWALTUNGSWISSENSCHAFT /-WESEN	M	6970	2089	2544	6931	2083	2538	39	6	6
	W	6223	2274	2551	6214	2274	2551	9	-	-
	I	13193	4363	5095	13145	4357	5089	48	6	6
ARBEITS- UND BERUFS- BERATUNG	M	52	11	11	52	11	11	-	-	-
	W	38	17	19	38	17	19	-	-	-
	I	90	28	30	90	28	30	-	-	-
ARBEITSVERWALTUNG	M	789	189	230	789	189	230	-	-	-
	W	799	235	275	799	235	275	-	-	-
	I	1588	424	505	1588	424	505	-	-	-
AUSWAERTIGE ANGE- LEGENHEITEN	M	84	17	21	84	17	21	-	-	-
	W	159	41	46	158	40	45	1	1	1
	I	243	58	67	242	57	66	1	1	1
BUNDESWEHRVERWALTUNG	M	363	48	57	363	48	57	-	-	-
	W	251	43	47	251	43	47	-	-	-
	I	614	91	104	614	91	104	-	-	-
INNERE VERWALTUNG	M	2828	722	813	2828	722	813	-	-	-
	W	2573	810	855	2573	810	855	-	-	-
	I	5401	1532	1668	5401	1532	1668	-	-	-
JUSTIZVOLLZUG	M	24	9	13	24	9	13	-	-	-
	W	2	1	1	2	1	1	-	-	-
	I	26	10	14	26	10	14	-	-	-
POLIZEI/VERFASSUNGS- SCHUTZ	M	2165	611	638	2165	611	638	-	-	-
	W	263	79	82	263	79	82	-	-	-
	I	2428	690	720	2428	690	720	-	-	-
SOZIALVERSICHERUNG	M	659	129	142	659	129	142	-	-	-
	W	894	233	254	894	233	254	-	-	-
	I	1553	362	396	1553	362	396	-	-	-
ZUSAMMEN	M	13934	3825	4469	13895	3819	4463	39	6	6
	W	11202	3733	4130	11192	3732	4129	10	1	1
	I	25136	7558	8599	25087	7551	8592	49	7	7
WIRTSCHAFTSWISSEN- SCHAFTEN										
WIRTSCHAFTSWISSEN- SCHAFTEN	M	38118	6507	8734	36297	6182	8339	1821	325	401
	W	17605	3942	4888	16887	3725	4653	718	217	235
	I	55723	10449	13622	53184	9907	12986	2539	542	636
ARBEITSLEHRE/WIRT- SCHAFTSLEHRE	M	474	29	50	467	27	48	7	2	2
	W	231	20	42	226	20	42	5	-	-
	I	705	49	92	693	47	90	12	2	2
BANKWESEN	M	202	37	38	202	37	38	-	-	-
	W	128	26	28	128	26	28	-	-	-
	I	330	63	66	330	63	66	-	-	-
BETRIEBSWIRTSCHAFTS- LEHRE	M	68565	10420	12573	65627	10012	12091	2938	408	482
	W	34017	6840	7860	32555	6513	7493	1462	327	367
	I	102582	17260	20433	98182	16525	19584	4400	735	849
FINANZVERWALTUNG	M	904	210	230	904	210	230	-	-	-
	W	771	252	262	771	252	262	-	-	-
	I	1675	462	492	1675	462	492	-	-	-
POST- UND FERNMELDE- WESEN	M	1082	197	211	1082	197	211	-	-	-
	W	961	161	174	961	161	174	-	-	-
	I	2043	358	385	2043	358	385	-	-	-
TOURISTIK	M	6	1	6	6	1	6	-	-	-
	W	15	-	15	13	-	13	2	-	2
	I	21	1	21	19	1	19	2	-	2
VERKEHRSWESEN	M	552	83	96	552	83	96	-	-	-
	W	153	42	47	153	42	47	-	-	-
	I	705	125	143	705	125	143	-	-	-
VOLKSWIRTSCHAFTSLEHRE	M	13563	1815	2254	12406	1663	2088	1157	152	166
	W	5836	1050	1244	5440	956	1175	396	54	69
	I	19399	2865	3498	17846	2659	3263	1553	206	235
WIRTSCHAFTSMATHEMATIK	M	529	129	143	515	123	137	14	6	6
	W	262	58	66	258	57	65	4	1	1
	I	791	187	209	773	180	202	18	7	7
WIRTSCHAFTSPAEDAGOGIK	M	1585	261	363	1536	244	341	49	17	22
	W	1224	259	315	1190	249	302	34	10	13
	I	2809	520	678	2726	493	643	83	27	35
WIRTSCHAFTS-/SOZIAL- GEOGRAPHIE	M	162	29	51	150	23	44	12	6	7
	W	141	40	54	129	35	48	12	5	6
	I	303	69	105	279	58	92	24	11	13
WIRTSCHAFTS-/SOZIAL- GESCHICHTE	M	190	16	35	186	14	33	4	2	2
	W	149	22	36	142	21	35	7	1	1
	I	339	38	71	328	35	68	11	3	3

2 Deutsche und ausländische Studenten und Studienanfänger nach Hochschularten, Fächergruppen, Studienbereichen und 1. Studienfach

Fächergruppe Studienbereich 1. Studienfach	Ge- schl.	Insgesamt			Deutsche Studenten			Ausländische Studenten		
		Insgesamt	darunter im ersten		zusammen	darunter im ersten		zusammen	darunter im ersten	
			Hochschul- semester	Fach- semester		Hochschul- semester	Fach- semester		Hochschul- semester	Fach- semester
HOCHSCHULEN INSGESAMT										
ZOLL- UND STEUERVER- WALTUNG	M	2717	421	459	2717	421	459	-	-	-
	W	1926	459	488	1926	459	488	-	-	-
	I	4643	880	947	4643	880	947	-	-	-
ZUSAMMEN	M	128649	20155	25243	122647	19237	24155	6002	918	1088
	W	63419	13171	15519	60779	12556	14825	2640	615	694
	I	192068	33326	40762	183426	31793	38980	8642	1533	1782
WIRTSCHAFTSINGENIEUR- WESEN	M	15145	1787	2925	14112	1707	2734	1033	80	191
	W	1679	193	345	1562	179	320	117	14	25
	I	16824	1980	3270	15674	1886	3054	1150	94	216
ZUSAMMEN	M	15145	1787	2925	14112	1707	2734	1033	80	191
	W	1679	193	345	1562	179	320	117	14	25
	I	16824	1980	3270	15674	1886	3054	1150	94	216
FAECHERGRUPPE ZUSAMMEN	M	240862	33655	43774	230302	32201	41888	10560	1454	1886
	W	152502	28339	34025	147486	27205	32731	5016	1134	1294
	I	393364	61994	77799	377788	59406	74619	15576	2588	3180
MATHEMATIK, NATURWISSEN- SCHAFTEN	M	108	15	24	108	15	24	-	-	-
	W	797	198	234	792	196	231	5	2	3
	I	905	213	258	900	211	255	5	2	3
LERNBereich NATUR- WISSENSCHAFTEN	M	13	1	1	11	1	1	2	-	-
	W	4	-	-	4	-	-	-	-	-
	I	17	1	1	15	1	1	2	-	-
ZUSAMMEN	M	121	16	25	119	16	25	2	-	-
	W	801	198	234	796	196	231	5	2	3
	I	922	214	259	915	212	256	7	2	3
MATHEMATIK	M	17340	2512	3462	16472	2381	3285	868	131	177
	W	8583	1781	2281	8293	1699	2180	290	82	101
	I	25923	4293	5743	24765	4080	5465	1158	213	278
STATISTIK	M	663	99	147	638	90	136	25	9	11
	W	419	73	97	411	69	93	8	4	4
	I	1082	172	244	1049	159	229	33	13	15
ZUSAMMEN	M	18003	2611	3609	17110	2471	3421	893	140	188
	W	9002	1854	2378	8704	1768	2273	298	86	105
	I	27005	4465	5987	25814	4239	5694	1191	226	293
INFORMATIK	M	34137	5460	7672	32054	5082	7191	2083	378	481
	W	5955	965	1506	5506	871	1390	449	94	116
	I	40092	6425	9178	37560	5953	8581	2532	472	597
MEDIZINISCHE INFORMATIK	M	221	19	25	205	18	23	16	1	2
	W	150	11	12	142	11	12	8	-	-
	I	371	30	37	347	29	35	24	1	2
WIRTSCHAFTSINFORMATIK	M	1048	221	254	1011	213	244	37	8	10
	W	306	66	74	297	85	73	9	1	1
	I	1354	287	328	1308	278	317	46	9	11
ZUSAMMEN	M	35406	5700	7851	33270	5313	7458	2136	387	493
	W	6411	1042	1592	5945	947	1475	466	95	117
	I	41817	6742	9543	39215	6260	8933	2602	482	610
PHYSIK, ASTRONOMIE	M	30395	4445	5322	28986	4224	5045	1409	221	277
	W	3428	681	859	3213	634	807	215	47	52
	I	33823	5126	6181	32199	4858	5852	1624	268	329
ASTRONOMIE, ASTROPHYSIK	M	116	5	8	104	1	7	12	4	1
	W	18	1	2	17	1	2	1	-	-
	I	134	6	10	121	2	9	13	4	1
ZUSAMMEN	M	30511	4450	5330	29090	4225	5052	1421	225	278
	W	3446	682	861	3230	635	809	216	47	52
	I	33957	5132	6191	32320	4860	5861	1637	272	330
CHEMIE	M	26026	3600	4140	24452	3380	3890	1574	220	250
	W	9944	1982	2256	9320	1858	2117	624	124	139
	I	35970	5582	6396	33772	5238	6007	2198	344	389
BIOCHEMIE	M	798	77	86	754	74	82	44	3	4
	W	286	27	31	271	26	29	15	1	2
	I	1084	104	117	1025	100	111	59	4	6

2 Deutsche und ausländische Studenten und Studienanfänger nach Hochschularten, Fächergruppen, Studienbereichen und 1. Studienfach

Fächergruppe Studienbereich 1. Studienfach	Ge- schl.	Insgesamt			Deutsche Studenten			Ausländische Studenten		
		insgesamt	darunter im ersten		zusammen	darunter im ersten		zusammen	darunter im ersten	
			Hochschul- semester	Fach- semester		Hochschul- semester	Fach- semester		Hochschul- semester	Fach- semester
HOCHSCHULEN INSGESAMT										
LEBENSMITTELCHEMIE	M	753	75	92	689	70	85	64	5	7
	W	949	117	133	877	112	125	72	5	8
	I	1702	192	225	1566	182	210	136	10	15
ZUSAMMEN	M	27577	3752	4318	25895	3524	4057	1682	228	261
	W	11179	2126	2420	10468	1996	2271	711	130	149
	I	38756	5878	6738	36363	5520	6328	2393	358	410
PHARMAZIE										
PHARMAZIE	M	4113	302	360	3699	281	338	414	21	22
	W	7997	764	869	7598	723	819	399	41	50
	I	12110	1066	1229	11297	1004	1157	813	62	72
ZUSAMMEN	M	4113	302	360	3699	281	338	414	21	22
	W	7997	764	869	7598	723	819	399	41	50
	I	12110	1066	1229	11297	1004	1157	813	62	72
BIOLOGIE										
BIOLOGIE	M	18096	1983	2582	17263	1857	2438	833	126	144
	W	20194	2751	3330	19416	2591	3164	778	160	166
	I	38290	4734	5912	36679	4448	5602	1611	286	310
ANTHROPOLOGIE (HUMAN- BIOLOGIE)	M	136	22	37	122	22	35	14	-	2
	W	190	40	50	177	36	46	13	4	4
	I	326	62	87	299	58	81	27	4	6
BIOTECHNOLOGIE	M	47	42	47	44	39	44	3	3	3
	W	31	29	31	30	29	30	1	-	1
	I	78	71	78	74	68	74	4	3	4
ZUSAMMEN	M	18279	2047	2666	17429	1918	2517	850	129	149
	W	20415	2820	3411	19623	2656	3240	792	164	171
	I	38694	4867	6077	37052	4574	5757	1642	293	320
GEOWISSENSCHAFTEN (OHNE GEOGRAPHIE)										
GEOLOGIE/PALAEONTOLOGIE	M	5650	548	714	5142	519	681	508	29	33
	W	1688	243	297	1621	297	291	67	6	6
	I	7338	791	1011	6763	756	972	575	35	39
GEOPHYSIK	M	1171	123	166	1083	115	155	88	8	11
	W	209	31	40	200	27	35	9	4	5
	I	1380	154	206	1283	142	190	97	12	16
METEOROLOGIE	M	685	79	126	657	77	120	28	2	6
	W	284	41	63	272	38	60	12	3	3
	I	969	120	189	929	115	180	40	5	9
MINERALOGIE	M	1612	108	206	1333	100	192	279	8	14
	W	802	96	151	737	91	147	65	5	4
	I	2414	204	357	2070	191	339	344	13	18
OZEANOGRAPHIE	M	189	38	48	176	36	46	13	2	2
	W	71	17	23	67	16	21	4	1	2
	I	260	55	71	243	52	67	17	3	4
ZUSAMMEN	M	9307	896	1260	8391	847	1194	916	49	66
	W	3054	428	574	2897	409	554	157	19	20
	I	12361	1324	1834	11288	1256	1748	1073	68	86
GEOGRAPHIE										
GEOGRAPHIE/ERDKUNDE	M	8347	875	1375	8154	847	1341	193	28	34
	W	6794	948	1275	6678	926	1244	116	22	31
	I	15141	1823	2650	14832	1773	2585	309	50	65
ZUSAMMEN	M	8347	875	1375	8154	847	1341	193	28	34
	W	6794	948	1275	6678	926	1244	116	22	31
	I	15141	1823	2650	14832	1773	2585	309	50	65
FAECHERGRUPPE ZUSAMMEN	M	151664	20649	26894	143157	19442	25403	8507	1207	1491
	W	69099	10862	13614	65939	10256	12916	3160	606	698
	I	220763	31511	40508	209096	29698	38319	11667	1813	2189
HUMANMEDIZIN										
HUMANMEDIZIN (OHNE ZAHNMEDIZIN)										
MEDIZIN (ALLGEMEIN- MEDIZIN)	M	48436	3955	4226	45428	3143	3978	3008	212	248
	W	37781	3073	3746	35769	2886	3550	2012	187	196
	I	86217	6428	7972	81197	6029	7528	5020	399	444
ZUSAMMEN	M	48436	3955	4226	45428	3143	3978	3008	212	248
	W	37781	3073	3746	35769	2886	3550	2012	187	196
	I	86217	6428	7972	81197	6029	7528	5020	399	444

2 Deutsche und ausländische Studenten und Studienanfänger nach Hochschularten, Fächergruppen, Studienbereichen und 1. Studienfach

Fächergruppe Studienbereich 1. Studienfach	Ge- schl.	Insgesamt			Deutsche Studenten			Ausländische Studenten			
		Insgesamt	darunter im ersten		zusammen	darunter im ersten		zusammen	darunter im ersten		
			Hochschul- semester	Fach- semester		Hochschul- semester	Fach- semester		Hochschul- semester	Fach- semester	
HOCHSCHULEN INSGESAMT											
ZAHNMEDIZIN											
ZAHNMEDIZIN	M	8954	591	754	8529	565	720	425	26	34	
	W	4015	345	427	3701	316	388	314	29	39	
	I	12969	936	1181	12230	881	1108	739	55	73	
ZUSAMMEN	M	8954	591	754	8529	565	720	425	26	34	
	W	4015	345	427	3701	316	388	314	29	39	
	I	12969	936	1181	12230	881	1108	739	55	73	
FAECHERGRUPPE	ZUSAMMEN	M	57390	3946	4980	53957	3708	4698	3433	238	282
	W	41796	3418	4173	39470	3202	3938	2326	216	235	
	I	99186	7364	9153	93427	6910	8636	5759	454	517	
VETERINAERMEDIZIN											
VETERINAERMEDIZIN											
TIERMEDIZIN/VETERINAER- MEDIZIN	M	2816	249	315	2560	215	292	256	34	23	
	W	3982	443	556	3781	410	525	201	33	31	
	I	6798	692	871	6341	625	817	457	67	54	
ZUSAMMEN	M	2816	249	315	2560	215	292	256	34	23	
	W	3982	443	556	3781	410	525	201	33	31	
	I	6798	692	871	6341	625	817	457	67	54	
FAECHERGRUPPE	ZUSAMMEN	M	2816	249	315	2560	215	292	256	34	23
	W	3982	443	556	3781	410	525	201	33	31	
	I	6798	692	871	6341	625	817	457	67	54	
AGRAR-, FORST- UND ERNAEHRUNGSWISSENSCHAFTEN											
AGRARWISSENSCHAFTEN											
AGRARWISSENSCHAFT/LAND- WIRTSCHAFT	M	9114	1280	1506	8330	1205	1419	784	75	87	
	W	4429	667	834	4288	649	815	141	18	19	
	I	13543	1947	2340	12618	1854	2234	925	93	106	
MILCH- UND MOLKEREI- WIRTSCHAFT	M	101	19	24	96	18	23	5	1	1	
	W	39	8	9	39	8	9	-	-	-	
	I	140	27	33	135	26	32	5	1	1	
PFLANZENPRODUKTION	M	169	1	2	165	1	2	4	-	-	
	W	65	-	-	64	-	-	1	-	-	
	I	234	1	2	229	1	2	5	-	-	
TIERPRODUKTION	M	68	-	-	68	-	-	-	-	-	
	W	42	-	-	42	-	-	-	-	-	
	I	110	-	-	110	-	-	-	-	-	
WEINBAU UND KELLER- WIRTSCHAFT	M	350	69	83	337	66	80	13	3	3	
	W	69	14	18	65	12	17	4	2	1	
	I	419	83	101	402	78	97	17	5	4	
BRAUWESEN/GETRAENKE- TECHNOLOGIE	M	454	123	156	432	116	148	22	7	8	
	W	24	3	6	23	3	6	1	-	-	
	I	478	126	162	455	119	154	23	7	8	
LEBENSMITTELTECHNOLOGIE	M	1167	232	291	1019	209	257	148	23	34	
	W	818	167	192	745	159	184	73	8	8	
	I	1985	399	483	1764	368	441	221	31	42	
ZUSAMMEN	M	11423	1724	2062	10447	1615	1929	976	109	133	
	W	5486	859	1059	5266	831	1031	220	28	28	
	I	16909	2583	3121	15713	2446	2960	1196	137	161	
GARTENBAU, LANDESPFLEGE											
GARTENBAU	M	1215	217	261	1178	210	253	37	7	8	
	W	1434	252	286	1402	248	282	32	4	4	
	I	2649	469	547	2580	458	535	69	11	12	
LANDESPFLEGE/LAND- SCHAFTSGESTALTUNG	M	2465	327	411	2363	319	398	102	8	13	
	W	2046	295	366	1989	281	351	57	14	15	
	I	4511	622	777	4352	600	749	159	22	28	
ZUSAMMEN	M	3680	544	672	3541	529	651	139	15	21	
	W	3480	547	652	3391	529	633	89	18	19	
	I	7160	1091	1324	6932	1058	1284	228	33	40	
FORSTWISSENSCHAFT, HOLZ- WIRTSCHAFT											
FORSTWISSENSCHAFT/ -WIRTSCHAFT	M	2809	396	593	2699	389	580	110	7	13	
	W	395	69	94	381	66	90	14	3	4	
	I	3204	465	687	3080	455	670	124	10	17	
HOLZWIRTSCHAFT	M	195	13	19	186	12	19	9	1	-	
	W	37	3	4	32	3	3	5	-	1	
	I	232	16	23	218	15	22	14	1	1	
ZUSAMMEN	M	3004	409	612	2885	401	599	119	8	13	
	W	432	72	98	413	69	93	19	3	5	
	I	3436	481	710	3298	470	692	138	11	18	

2 Deutsche und ausländische Studenten und Studienanfänger nach Hochschularten, Fächergruppen, Studienbereichen und 1. Studienfach

Fächergruppe Studienbereich 1. Studienfach	Geschl.	Insgesamt			Deutsche Studenten			Ausländische Studenten		
		insgesamt	darunter im ersten		zusammen	darunter im ersten		zusammen	darunter im ersten	
			Hochschul-	Fach-		Hochschul-	Fach-		Hochschul-	Fach-
		semester	semester	semester	semester	semester	semester	semester	semester	
HOCHSCHULEN INSGESAMT										
ERNAHRUNGS- UND HAUSHALTSWISSENSCHAFTEN										
HAUSHALTS- UND ERNAHRUNGSWISSENSCHAFT	M	1004	142	182	926	138	177	78	4	5
	W	6771	1057	1272	6631	1032	1238	140	25	34
	I	7775	1199	1454	7557	1170	1415	218	29	39
ERNAHRUNGSWISSENSCHAFT	M	37	4	6	34	4	6	3	-	-
	W	154	15	28	142	14	24	12	1	4
	I	191	19	34	176	18	30	15	1	4
HAUSHALTSWISSENSCHAFT	M	28	7	11	25	5	9	3	2	2
	W	272	47	54	266	46	52	6	1	2
	I	300	54	65	291	51	61	9	3	4
ZUSAMMEN	M	1069	153	199	985	147	192	84	6	7
	W	7197	1119	1354	7039	1092	1314	158	27	40
	I	8266	1272	1553	8024	1239	1506	242	33	47
FAECHERGRUPPE ZUSAMMEN	M	19176	2830	3545	17858	2692	3371	1318	138	174
	W	16595	2597	3163	16109	2521	3071	486	76	92
	I	35771	5427	6708	33967	5213	6442	1804	214	266
INGENIEURWISSENSCHAFTEN										
INGENIEURWISSENSCHAFTEN ALLGEMEIN										
LERNBEREICH TECHNIK	M	45	-	2	45	-	2	-	-	-
	W	11	-	-	11	-	-	-	-	-
	I	56	-	2	56	-	2	-	-	-
WERKEN (TECHNISCH)/ TECHNOLOGIE	M	279	1	69	278	1	69	1	-	-
	W	148	2	43	146	2	43	2	-	-
	I	427	3	112	424	3	112	3	-	-
ZUSAMMEN	M	324	1	71	323	1	71	1	-	-
	W	159	2	43	157	2	43	2	-	-
	I	483	3	114	480	3	114	3	-	-
BERGBAU, HUETTENWESEN										
BERGBAU	M	2263	135	156	2034	115	135	229	20	21
	W	18	-	-	13	-	-	5	-	-
	I	2281	135	156	2047	115	135	234	20	21
HUETTEN- UND GIESSEREI- WESEN	M	1780	188	222	1447	162	199	333	26	23
	W	225	30	35	194	20	26	31	10	9
	I	2005	218	257	1641	182	225	364	36	32
MARKSCHEIDWESEN	M	101	6	6	98	6	6	3	-	-
	W	-	-	-	-	-	-	-	-	-
	I	101	6	6	98	6	6	3	-	-
ZUSAMMEN	M	4144	329	384	3579	283	340	565	46	44
	W	243	30	35	207	20	26	36	10	9
	I	4387	359	419	3786	303	366	601	56	53
MASCHINENBAU/VERFAHRENS- TECHNIK										
MASCHINENBAU/-WESEN	M	69088	12152	13401	64239	11483	12644	4849	669	757
	W	1995	403	463	1850	378	436	145	25	27
	I	71083	12555	13864	66089	11861	13080	4994	694	784
FAHRZEUGTECHNIK	M	2652	413	480	2484	392	454	168	21	26
	W	40	6	6	38	6	6	2	-	-
	I	2692	419	486	2522	398	460	170	21	26
FEINWERKTECHNIK	M	4396	654	817	4276	642	797	120	12	20
	W	361	62	72	350	60	69	11	2	3
	I	4757	716	889	4626	702	866	131	14	23
LUFT- UND RAUMFAHRT- TECHNIK	M	3275	549	593	2925	507	544	350	42	49
	W	80	18	21	66	12	15	14	6	6
	I	3355	567	614	2991	519	559	364	48	55
VERFAHRENSTECHNIK	M	5692	953	1081	5386	922	1043	306	31	38
	W	599	108	121	565	100	112	34	8	9
	I	6291	1061	1202	5951	1022	1155	340	39	47
CHEMIE-INGENIEURWESEN/ CHEMIETECHNIK	M	4992	853	978	4697	813	927	295	40	51
	W	1477	371	418	1402	356	400	75	15	18
	I	6469	1224	1396	6099	1169	1327	370	55	69
DRUCK- UND REPRO- DUKTIONSTECHNIK	M	1011	190	240	967	182	231	44	8	9
	W	347	87	100	331	86	97	16	1	3
	I	1358	277	340	1298	268	328	60	9	12
ENERGIETECHNIK (OHNE ELEKTROTECHNIK)	M	1523	195	233	1318	181	217	205	14	16
	W	128	33	41	116	26	34	12	7	7
	I	1651	228	274	1434	207	251	217	21	23
FERTIGUNGS-/PRO- DUKTIONSTECHNIK	M	7511	1420	1560	7042	1369	1495	469	51	65
	W	180	44	50	169	44	49	11	-	1
	I	7691	1464	1610	7211	1413	1544	480	51	66

2 Deutsche und ausländische Studenten und Studienanfänger nach Hochschularten, Fächergruppen, Studienbereichen und 1. Studienfach

Fächergruppe Studienbereich 1. Studienfach	Ge- schl.	Insgesamt			Deutsche Studenten			Ausländische Studenten		
		insgesamt	darunter im ersten		zusammen	darunter im ersten		zusammen	darunter im ersten	
			Hochschul- semester	Fach- semester		Hochschul- semester	Fach- semester		Hochschul- semester	Fach- semester
HOCHSCHULEN INSGESAMT										
GESUNDHEITSTECHNIK	M	836	69	107	773	66	95	63	3	12
	W	684	75	108	659	72	105	25	3	3
	I	1520	144	215	1432	138	200	88	6	15
KERNTECHNIK/KERNVER- FAHRENSTECHNIK	M	260	46	55	238	45	53	22	1	2
	W	7	1	2	7	1	2	-	-	-
	I	267	47	57	245	46	55	22	1	2
PHYSIKALISCHE TECHNIK	M	2209	395	481	2143	384	463	66	11	18
	W	383	107	123	379	105	121	4	2	2
	I	2592	502	604	2522	489	584	70	13	20
UMWELTSCHUTZ	M	710	99	169	655	90	155	55	9	14
	W	263	35	69	242	31	63	21	4	6
	I	973	134	238	897	121	218	76	13	20
VERSORGUNGSTECHNIK	M	3921	700	793	3808	684	775	113	16	18
	W	259	49	53	255	47	52	4	2	1
	I	4180	749	846	4063	731	827	117	18	19
WERKSTOFFWISSENSCHAFTEN	M	2096	317	400	1931	299	376	165	18	24
	W	503	100	124	479	95	119	24	5	5
	I	2599	417	524	2410	394	495	189	23	29
GLASTECHNIK/KERAMIK	M	194	52	59	181	51	58	13	1	1
	W	75	24	25	75	24	25	-	-	-
	I	269	76	84	256	75	83	13	1	1
KUNSTSTOFFTECHNIK	M	730	183	196	720	181	193	10	2	3
	W	60	20	21	58	18	19	2	2	2
	I	790	203	217	778	199	212	12	4	5
METALLGWERBE	M	167	17	33	166	17	33	1	-	-
	W	10	4	5	9	4	4	1	-	1
	I	177	21	38	175	21	37	2	-	1
TEXTIL- U. BEKLEIDUNGS- TECHNIK/-GEWERBE	M	1004	166	202	867	155	189	137	11	13
	W	2380	354	401	2272	337	382	108	17	19
	I	3384	520	603	3139	492	571	245	28	32
ZUSAMMEN	M	112267	19423	21878	104816	18463	20742	7451	960	1136
	W	9831	1901	2223	9322	1802	2110	509	99	113
	I	122098	21324	24101	114198	20265	22852	7960	1059	1249
ELEKTROTECHNIK										
ELEKTROTECHNIK/ ELEKTRONIK	M	69373	12722	14209	63829	11824	13173	5544	898	1036
	W	2130	507	576	1903	458	527	227	49	49
	I	71503	13229	14785	65732	12282	13700	5771	947	1085
ELEKTRISCHE ENERGIE- TECHNIK	M	1253	150	174	1191	141	163	62	9	11
	W	21	3	5	20	3	5	1	-	-
	I	1274	153	179	1211	144	168	63	9	11
NACHRICHTEN-/INFORMA- TIONSTECHNIK	M	9513	1346	1520	8760	1231	1380	753	115	140
	W	313	48	61	262	40	48	51	8	13
	I	9826	1394	1581	9022	1271	1428	804	123	153
ZUSAMMEN	M	80139	14218	15903	73780	13196	14716	6359	1022	1187
	W	2464	558	642	2185	501	580	279	57	62
	I	82603	14776	16545	75965	13697	15296	6638	1079	1249
NAUTIK, SCHIFFSTECHNIK										
NAUTIK/SEEFAHRT	M	402	48	52	390	46	50	12	2	2
	W	12	1	1	12	1	1	-	-	-
	I	414	49	53	402	47	51	12	2	2
SCHIFFBAU/SCHIFFS- TECHNIK	M	1141	124	144	959	108	127	182	16	17
	W	38	6	8	35	6	8	3	-	-
	I	1179	130	152	994	114	135	185	16	17
ZUSAMMEN	M	1543	172	196	1349	154	177	194	18	19
	W	50	7	9	47	7	9	3	-	-
	I	1593	179	205	1396	161	186	197	18	19
ARCHITEKTUR, INNEN- ARCHITEKTUR										
ARCHITEKTUR	M	24941	2505	3582	22987	2341	3357	1954	164	225
	W	14116	1828	2406	13411	1733	2296	705	95	110
	I	39057	4333	5988	36398	4074	5653	2659	259	335
INNENARCHITEKTUR	M	1805	254	331	1737	247	323	68	7	8
	W	2844	426	513	2741	407	491	103	19	22
	I	4649	680	844	4478	654	814	171	26	30
ZUSAMMEN	M	26746	2759	3913	24724	2588	3680	2022	171	233
	W	16960	2254	2919	16152	2140	2787	808	114	132
	I	43706	5013	6832	40876	4728	6467	2830	285	365

2 Deutsche und ausländische Studenten und Studienanfänger nach Hochschularten, Fächergruppen, Studienbereichen und 1. Studienfach

Fächergruppe Studienbereich 1. Studienfach	Ge- schl.	Insgesamt			Deutsche Studenten			Ausländische Studenten		
		Insgesamt	darunter im ersten		zusammen	darunter im ersten		zusammen	darunter im ersten	
			Hochschul- semester	Fach- semester		Hochschul- semester	Fach- semester		Hochschul- semester	Fach- semester
HOCHSCHULEN INSGESAMT										
RAUMPLANUNG										
RAUMPLANUNG	M	1574	171	229	1388	147	197	186	24	32
	W	691	82	103	655	74	94	36	8	9
	I	2265	253	332	2043	221	291	222	32	41
ZUSAMMEN	M	1574	171	229	1388	147	197	186	24	32
	W	691	82	103	655	74	94	36	8	9
	I	2265	253	332	2043	221	291	222	32	41
BAUINGENIEURWESEN										
BAUINGENIEURWESEN/ INGENIEURBAU	M	26333	3286	3958	23639	3005	3609	2694	281	349
	W	3395	517	661	3140	468	604	265	49	57
	I	29728	3803	4619	26779	3473	4213	2949	330	406
STAHLBAU	M	119	14	22	112	14	22	7	-	-
	W	12	1	1	12	1	1	-	-	-
	I	131	15	23	124	15	23	7	-	-
ZUSAMMEN	M	26452	3300	3980	23751	3019	3631	2701	281	349
	W	3407	518	662	3152	469	605	255	49	57
	I	29859	3818	4642	26903	3488	4236	2956	330	406
VERMESSUNGSWESEN										
VERMESSUNGSWESEN (GEODAESIE)	M	3999	463	544	3863	448	523	136	15	21
	W	926	124	147	903	120	142	23	4	5
	I	4925	587	691	4766	568	665	159	19	26
KARTOGRAPHIE	M	129	18	28	126	18	28	3	-	-
	W	122	24	30	120	22	28	2	2	2
	I	251	42	58	246	40	56	5	2	2
ZUSAMMEN	M	4128	481	572	3989	466	551	139	15	21
	W	1048	148	177	1023	142	170	25	6	7
	I	5176	629	749	5012	608	721	164	21	28
FAECHERGRUPPE ZUSAMMEN	M	257317	40854	47126	237699	38317	44105	19618	2537	3021
	W	34853	5500	6813	32900	5157	6424	1953	343	389
	I	292170	46354	53939	270599	43474	50529	21571	2880	3410
KUNST, KUNSTWISSENSCHAFT										
KUNST, KUNSTWISSENSCHAFT ALLGEMEIN										
KUNSTERZIEHUNG	M	1435	87	193	1389	80	180	46	7	13
	W	3626	370	625	3545	356	603	81	14	22
	I	5061	457	818	4934	436	783	127	21	35
KUNSTGESCHICHTE, KUNST- WISSENSCHAFT	M	3592	273	454	3421	248	429	171	25	25
	W	9710	1133	1503	9250	1058	1418	460	75	85
	I	13302	1406	1957	12671	1306	1847	631	100	110
ZUSAMMEN	M	5027	360	647	4810	328	609	217	32	38
	W	13336	1503	2128	12795	1414	2021	541	89	107
	I	18363	1863	2775	17605	1742	2630	758	121	145
BILDENDE KUNST										
BILDENDE KUNST/GRAPHIK	M	1986	193	284	1753	147	242	233	46	42
	W	1963	203	321	1760	163	287	203	40	34
	I	3949	396	605	3513	310	529	436	86	76
BILDHAUEREI/PLASTIK	M	127	13	19	113	11	17	14	2	2
	W	112	11	16	106	11	16	6	-	-
	I	239	24	35	219	22	33	20	2	2
MALEREI	M	350	31	49	314	27	44	36	4	5
	W	304	25	34	262	19	27	42	6	7
	I	654	56	83	576	46	71	78	10	12
ZUSAMMEN	M	2463	237	352	2180	185	303	283	52	49
	W	2379	239	371	2128	193	330	251	46	41
	I	4842	476	723	4308	378	633	534	98	90
GESTALTUNG										
ANGEWANDTE KUNST	M	99	6	27	93	5	26	6	1	1
	W	93	11	30	92	11	30	1	-	-
	I	192	17	57	185	16	56	7	1	1
GRAPHIKDESIGN/KOMMUNI- KATIONSGESTALTUNG	M	4911	467	659	4675	441	632	236	26	37
	W	5457	595	801	5245	566	768	212	29	33
	I	10368	1062	1470	9920	1007	1400	448	55	70
INDUSTRIEDESIGN/ PRODUKTGESTALTUNG	M	2091	243	339	2007	233	325	84	10	14
	W	1967	233	324	1883	221	307	84	12	17
	I	4058	476	663	3890	454	632	168	22	31
TEXTILGESTALTUNG	M	121	12	16	112	10	14	9	2	2
	W	1543	134	195	1484	129	189	59	6	6
	I	1664	146	211	1596	139	203	68	7	8
WERKERZIEHUNG	M	106	5	12	106	5	12	-	-	-
	W	55	5	12	54	5	12	1	-	-
	I	161	10	24	160	10	24	1	-	-

2 Deutsche und ausländische Studenten und Studienanfänger nach Hochschularten, Fächergruppen, Studienbereichen und 1. Studienfach

Fächergruppe Studienbereich 1. Studienfach	Geschl.	Insgesamt			Deutsche Studenten			Ausländische Studenten			
		insgesamt	darunter im ersten		zusammen	darunter im ersten		zusammen	darunter im ersten		
			Hochschul-	Fach-		Hochschul-	Fach-		Hochschul-	Fach-	
HOCHSCHULEN INSGESAMT											
ZUSAMMEN	M	7328	733	1063	6993	694	1009	335	39	54	
	W	9115	978	1362	8758	932	1306	357	46	56	
	I	16443	1711	2425	15751	1626	2315	692	85	110	
DARSTELLEND KUNST, FILM UND FERNSEHEN, THEATER- WISSENSCHAFTEN											
DARSTELLEND KUNST/ BUHNEKUNST/REGIE	M	488	80	118	418	62	100	70	18	18	
	W	900	142	192	732	106	161	168	36	31	
	I	1388	222	310	1150	168	261	238	54	49	
FILM UND FERNSEHEN	M	81	7	17	71	5	14	10	2	3	
	W	36	6	10	26	3	7	10	3	3	
	I	117	13	27	97	8	21	20	5	6	
THEATERWISSENSCHAFT	M	1095	66	95	1016	63	89	79	3	6	
	W	1505	136	179	1427	128	172	78	8	7	
	I	2600	202	274	2443	191	261	157	11	13	
ZUSAMMEN	M	1664	153	230	1505	130	203	159	23	27	
	W	2441	284	381	2185	237	340	256	47	41	
	I	4105	437	611	3690	367	543	415	70	68	
MUSIK											
MUSIKERZIEHUNG	M	3809	258	466	3730	250	455	79	8	11	
	W	5175	570	884	5056	557	865	119	13	19	
	I	8984	828	1350	8786	807	1320	198	21	30	
MUSIKWISSENSCHAFT/ -GESCHICHTE	M	3075	303	505	2854	282	471	221	21	34	
	W	2701	413	606	2411	367	542	290	46	64	
	I	5776	716	1111	5265	649	1013	511	67	98	
DIRIGIEREN	M	108	13	26	85	7	20	23	6	6	
	W	10	1	1	8	-	1	2	-	-	
	I	118	13	27	93	7	21	25	6	6	
GESANG	M	108	3	8	90	2	7	18	1	1	
	W	220	16	40	178	9	28	42	7	12	
	I	328	19	48	268	11	35	60	8	13	
INSTRUMENTALMUSIK	M	3167	354	490	2733	259	390	434	95	100	
	W	2657	322	439	2076	200	324	581	122	115	
	I	5824	676	929	4809	459	714	1015	217	215	
KIRCHENMUSIK	M	394	38	51	386	38	51	8	-	-	
	W	200	23	32	192	23	32	8	-	-	
	I	594	61	83	578	61	83	16	-	-	
KOMPOSITION	M	157	14	24	123	9	18	34	5	6	
	W	33	6	8	10	1	2	23	5	6	
	I	190	20	32	133	10	20	57	10	12	
TONMEISTER	M	95	1	7	86	1	7	9	-	-	
	W	13	-	1	12	-	1	1	-	-	
	I	108	1	8	98	1	8	10	-	-	
ZUSAMMEN	M	10913	984	1577	10087	848	1419	826	136	158	
	W	11009	1350	2011	9943	1157	1795	1066	193	216	
	I	21922	2334	3588	20030	2005	3214	1892	329	374	
FAECHERGRUPPE	ZUSAMMEN	M	27395	2467	3869	25575	2185	3543	1820	282	326
	W	38280	4354	6253	35809	3933	5792	2471	421	461	
	I	65675	6821	10122	61384	6118	9335	4291	703	787	
SONSTIGE FAECHER	M	80	28	30	31	-	-	49	28	30	
	W	120	64	71	24	-	-	96	64	71	
	I	200	92	101	55	-	-	145	92	101	
INSGESAMT	M	873267	114266	146854	818274	106804	137826	53993	7462	9028	
	W	535397	78206	100943	508194	72523	94631	27203	5683	6312	
	I	1408664	192472	247797	1327468	179327	232457	81196	13145	15340	

3 Deutsche und ausländische Studenten und Studienanfänger, die ein Lehramt anstreben,
nach Facherguppen, Studienbereichen und 1. Studienfach

Facherguppe Studienbereich 1. Studienfach	Ge- schl.	Insgesamt			Deutsche Studenten			Ausländische Studenten		
		insgesamt	darunter im ersten		zusammen	darunter im ersten		zusammen	darunter im ersten	
			Hochschul- semester	Fach- semester		Hochschul- semester	Fach- semester		Hochschul- semester	Fach- semester
SPRACH- UND KULTURWISSENSCHAFTEN										
SPRACH- UND KULTURWISSENSCHAFTEN ALLGEMEIN										
LERNBEREICH SPRACH- UND KULTURWISSENSCHAFTEN	M	33	-	9	32	-	9	1	-	-
	W	98	-	32	96	-	31	2	-	1
	I	131	-	41	128	-	40	3	-	1
ZUSAMMEN	M	33	-	9	32	-	9	1	-	-
	W	98	-	32	96	-	31	2	-	1
	I	131	-	41	128	-	40	3	-	1
EV. THEOLOGIE, -RELIGIONSLEHRE										
EV. THEOLOGIE, -RELIGIONSLEHRE	M	554	32	61	552	31	60	2	1	1
	W	1487	188	285	1478	187	284	9	1	1
	I	2041	220	346	2030	218	344	11	2	2
ZUSAMMEN	M	554	32	61	552	31	60	2	1	1
	W	1487	188	285	1478	187	284	9	1	1
	I	2041	220	346	2030	218	344	11	2	2
KATH. THEOLOGIE, -RELIGIONSLEHRE										
KATH. THEOLOGIE, -RELIGIONSLEHRE	M	879	34	70	872	34	69	7	-	1
	W	1738	213	299	1731	212	298	7	1	1
	I	2617	247	369	2603	246	367	14	1	2
ZUSAMMEN	M	879	34	70	872	34	69	7	-	1
	W	1738	213	299	1731	212	298	7	1	1
	I	2617	247	369	2603	246	367	14	1	2
PHILOSOPHIE										
PHILOSOPHIE	M	480	20	41	471	20	41	9	-	-
	W	298	17	41	294	16	40	4	1	1
	I	778	37	82	765	36	81	13	1	1
RELIGIONSWISSENSCHAFT	M	22	2	4	22	2	4	-	-	-
	W	38	2	2	38	2	2	-	-	-
	I	60	4	6	60	4	6	-	-	-
ZUSAMMEN	M	502	22	45	493	22	45	9	-	-
	W	336	19	43	332	18	42	4	1	1
	I	838	41	88	825	40	87	13	1	1
GESCHICHTE										
GESCHICHTE	M	2897	220	320	2872	216	314	25	4	6
	W	2345	244	334	2321	241	330	24	3	4
	I	5242	464	654	5193	457	644	49	7	10
UR- UND FRUEHGESCHICHTE	M	1	-	-	1	-	-	-	-	-
	W	1	-	-	1	-	-	-	-	-
	I	2	-	-	2	-	-	-	-	-
ARCHAEOLOGIE	M	-	-	-	-	-	-	-	-	-
	W	1	-	-	1	-	-	-	-	-
	I	1	-	-	1	-	-	-	-	-
ZUSAMMEN	M	2898	220	320	2873	216	314	25	4	6
	W	2347	244	334	2323	241	330	24	3	4
	I	5245	464	654	5196	457	644	49	7	10
ALTPHILOLOGIE (KLASS. PHILOLOGIE), NEUGRIECHISCH										
GRIECHISCH	M	195	20	26	194	20	26	1	-	-
	W	145	16	26	141	15	25	4	1	1
	I	340	36	52	335	35	51	5	1	1
LATEIN	M	995	67	94	990	67	94	5	-	-
	W	1153	120	143	1149	120	143	4	-	-
	I	2148	187	237	2139	187	237	9	-	-
ZUSAMMEN	M	1190	87	120	1184	87	120	6	-	-
	W	1298	136	169	1290	135	168	8	1	1
	I	2488	223	289	2474	222	288	14	1	1
GERMANISTIK (DEUTSCH, GERMANISCHE SPRACHEN OHNE ANGLISTIK)										
GERMANISTIK/DEUTSCH	M	5860	437	706	5724	406	674	136	31	32
	W	14461	2151	2724	14196	2109	2679	265	42	45
	I	20321	2588	3430	19920	2515	3353	401	73	77
DEUTSCH FUER AUSLAENDER (LEHRERAUSBILDUNG)	M	62	-	11	54	-	10	8	-	1
	W	215	1	41	202	1	39	13	-	2
	I	277	1	52	256	1	49	21	-	3
NIEDERLAENDISCH	M	26	1	6	24	1	6	2	-	-
	W	43	3	6	40	2	5	3	1	1
	I	69	4	12	64	3	11	5	1	1

3 Deutsche und ausländische Studenten und Studienanfänger, die ein Lehramt anstreben,
nach Fächergruppen, Studienbereichen und 1. Studienfach

Fächergruppe Studienbereich 1. Studienfach	Ge- schl.	Insgesamt			Deutsche Studenten			Ausländische Studenten		
		insgesamt	darunter im ersten		zusammen	darunter im ersten		zusammen	darunter im ersten	
			Hochschul- semester	Fach- semester		Hochschul- semester	Fach- semester		Hochschul- semester	Fach- semester
VOLKSKUNDE	M	1	-	-	1	-	-	-	-	-
	W	1	-	-	1	-	-	-	-	-
	I	2	-	-	2	-	-	-	-	-
DAENISCH	M	11	-	-	11	-	-	-	-	-
	W	17	2	5	17	2	5	-	-	-
	I	28	2	5	28	2	5	-	-	-
ZUSAMMEN	M	5960	438	723	5814	407	690	146	31	33
	W	14737	2157	2776	14456	2114	2728	281	43	48
	I	20697	2595	3499	20270	2521	3418	427	74	81
ANGLISTIK, AMERIKANISTIK										
ANGLISTIK/ENGLISCH	M	2757	260	424	2707	256	416	50	4	8
	W	6365	952	1207	6249	931	1182	116	21	25
	I	9122	1212	1631	8956	1187	1598	166	25	33
AMERIKANISTIK/ AMERIKAKUNDE	M	-	-	-	-	-	-	-	-	-
	W	2	-	1	2	-	1	-	-	-
	I	2	-	1	2	-	1	-	-	-
ZUSAMMEN	M	2757	260	424	2707	256	416	50	4	8
	W	6367	952	1208	6251	931	1183	116	21	25
	I	9124	1212	1632	8958	1187	1599	166	25	33
ROMANISTIK										
ROMANISTIK (ROMAN. PHILOLOGIE, EINZEL- SPRACHEN A.N.G.)	M	54	9	14	53	9	14	1	-	-
	W	234	41	63	224	39	61	10	2	2
	I	288	50	77	277	48	75	11	2	2
FRANZOESISCH	M	654	44	69	638	42	65	16	2	4
	W	2937	336	444	2841	327	431	96	9	13
	I	3591	380	513	3479	369	496	112	11	17
ITALIENISCH	M	75	3	15	74	3	15	1	-	-
	W	281	11	52	270	11	52	11	-	-
	I	356	14	67	344	14	67	12	-	-
PORTUGIESISCH	M	-	-	-	-	-	-	-	-	-
	W	1	-	-	1	-	-	-	-	-
	I	1	-	-	1	-	-	-	-	-
SPANISCH	M	213	13	27	197	12	26	16	1	1
	W	529	32	89	517	32	88	12	-	1
	I	742	45	116	714	44	114	28	1	2
ZUSAMMEN	M	996	69	125	962	66	120	34	3	5
	W	3982	420	648	3853	409	632	129	11	16
	I	4978	489	773	4815	475	752	163	14	21
SLAWISTIK, BALTISTIK, FINNO-UGRISTIK										
SLAWISTIK (SLAW. PHILOLOGIE)	M	9	1	2	7	1	2	2	-	-
	W	30	3	4	28	2	3	2	1	1
	I	39	4	6	35	3	5	4	1	1
RUSSISCH	M	95	2	3	93	2	3	2	-	-
	W	254	30	40	241	29	39	13	1	1
	I	349	32	43	334	31	42	15	1	1
ZUSAMMEN	M	104	3	5	100	3	5	4	-	-
	W	284	33	44	269	31	42	15	2	2
	I	388	36	49	369	34	47	19	2	2
AUSSEREUROPAEISCHE SPRACH- U. KULTURWISSEN- SCHAFTEN										
ISLAMWISSENSCHAFT	M	1	-	-	1	-	-	-	-	-
	W	-	-	-	-	-	-	-	-	-
	I	1	-	-	1	-	-	-	-	-
VOLKERKUNDE (ETHNOLOGIE)	M	1	-	-	1	-	-	-	-	-
	W	1	-	-	1	-	-	-	-	-
	I	2	-	-	2	-	-	-	-	-
ZUSAMMEN	M	2	-	-	2	-	-	-	-	-
	W	1	-	-	1	-	-	-	-	-
	I	3	-	-	3	-	-	-	-	-
PSYCHOLOGIE										
PSYCHOLOGIE	M	55	3	15	55	3	15	-	-	-
	W	201	37	59	198	37	59	3	-	-
	I	256	40	74	253	40	74	3	-	-
ZUSAMMEN	M	55	3	15	55	3	15	-	-	-
	W	201	37	59	198	37	59	3	-	-
	I	256	40	74	253	40	74	3	-	-

3 Deutsche und ausländische Studenten und Studienanfänger, die ein Lehramt anstreben,
nach Fächergruppen, Studienbereichen und 1. Studienfach

Fächergruppe Studienbereich 1. Studienfach	Ge- schl.	Insgesamt			Deutsche Studenten			Ausländische Studenten		
		insgesamt	darunter im ersten		zusammen	darunter im ersten		zusammen	darunter im ersten	
			Hochschul- semester	Fach- semester		Hochschul- semester	Fach- semester		Hochschul- semester	Fach- semester
ERZIEHUNGSWISSENSCHAFTEN										
ERZIEHUNGSWISSEN- SCHAFT (PAEDAGOGIK)	M	1601	133	212	1573	130	209	28	3	3
	W	2886	296	527	2838	281	511	48	15	16
	I	4487	429	739	4411	411	720	76	18	19
SCHULPAEDAGOGIK	M	78	-	26	78	-	26	-	-	-
	W	76	-	18	76	-	18	-	-	-
	I	154	-	44	154	-	44	-	-	-
GRUNDSCHUL-/ PRIMAR- STUFENPAEDAGOGIK	M	95	12	20	94	12	20	1	-	-
	W	641	158	195	634	158	194	7	-	1
	I	736	170	215	728	170	214	8	-	1
SACHUNTERRICHT	M	31	1	4	31	1	4	-	-	-
	W	167	39	53	167	39	53	-	-	-
	I	198	40	57	198	40	57	-	-	-
LEHRAMT AN GRUND- UND HAUPTSCHULEN (IN BAYERN)	M	-	-	-	-	-	-	-	-	-
	W	1	-	-	1	-	-	-	-	-
	I	1	-	-	1	-	-	-	-	-
ERWACHSENENBILDUNG UND AUSSERSCHULISCHE JUGENDBILDUNG	M	-	-	-	-	-	-	-	-	-
	W	1	-	-	1	-	-	-	-	-
	I	1	-	-	1	-	-	-	-	-
SONDERPAEDAGOGIK	M	250	6	38	250	6	38	-	-	-
	W	635	43	103	630	42	102	5	1	1
	I	885	49	141	880	48	140	5	1	1
BLINDEN-/SEHBEHINDER- TENPAEDAGOGIK	M	35	-	5	35	-	5	-	-	-
	W	115	18	24	115	18	24	-	-	-
	I	150	18	29	150	18	29	-	-	-
ERZIEHUNGS-SCHWIERIGEN- PAEDAGOGIK	M	94	2	5	93	2	5	1	-	-
	W	160	7	22	160	7	22	-	-	-
	I	254	9	27	253	9	27	1	-	-
GEOERLOSEN-/SCHWER- HOERIGENPAEDAGOGIK	M	96	7	8	93	5	6	3	2	2
	W	350	47	63	345	45	61	5	2	2
	I	446	54	71	438	50	67	8	4	4
GEISTIGBEHINDERTEN- PAEDAGOGIK/PRAKTISCH- BILDBAREN PAEDAGOGIK	M	620	44	69	615	44	68	5	-	1
	W	1545	114	163	1539	114	163	6	-	-
	I	2165	158	232	2154	158	231	11	-	1
KOERPERBEHINDERTEN- PAEDAGOGIK	M	286	13	37	280	13	37	6	-	-
	W	738	63	86	735	63	86	3	-	-
	I	1024	76	123	1015	76	123	9	-	-
LERNBEHINDERTEN- PAEDAGOGIK	M	451	27	64	449	27	64	2	-	-
	W	1085	104	151	1076	103	150	9	1	1
	I	1536	131	215	1525	130	214	11	1	1
SPRACHHEILPAEDAGOGIK/ LOGOPAEDIE	M	150	3	17	150	3	17	-	-	-
	W	1201	144	219	1198	144	219	3	-	-
	I	1351	147	236	1348	147	236	3	-	-
VERHALTENS GESTOERTEN- PAEDAGOGIK	M	95	4	13	94	4	13	1	-	-
	W	293	38	52	289	38	52	4	-	-
	I	388	42	65	383	42	65	5	-	-
ZUSAMMEN	M	3882	252	518	3835	247	512	47	5	6
	W	9894	1071	1676	9804	1052	1655	90	18	21
	I	13776	1323	2194	13639	1299	2167	137	24	27
FAECHERGRUPPE ZUSAMMEN	M	19812	1420	2435	19481	1372	2375	331	48	60
	W	42770	5470	7573	42082	5367	7452	688	103	121
	I	62582	6890	10008	61563	6739	9827	1019	151	181
SPORT										
SPORT										
SPORT/SPORTWISSENSCHAFT	M	4814	316	488	4702	299	469	112	17	19
	W	3937	437	562	3879	431	553	58	6	9
	I	8751	753	1050	8581	730	1022	170	23	28
ZUSAMMEN	M	4814	316	488	4702	299	469	112	17	19
	W	3937	437	562	3879	431	553	58	6	9
	I	8751	753	1050	8581	730	1022	170	23	28
FAECHERGRUPPE ZUSAMMEN	M	4814	316	488	4702	299	469	112	17	19
	W	3937	437	562	3879	431	553	58	6	9
	I	8751	753	1050	8581	730	1022	170	23	28

3 Deutsche und ausländische Studenten und Studienanfänger, die ein Lehramt anstreben,
nach Fächergruppen, Studienbereichen und 1. Studienfach

Fächergruppe Studienbereich 1. Studienfach	Ge- schl.	Insgesamt			Deutsche Studenten			Ausländische Studenten		
		insgesamt	darunter im ersten		zusammen	darunter im ersten		zusammen	darunter im ersten	
			Hochschul- semester	Fach- semester		Hochschul- semester	Fach- semester		Hochschul- semester	Fach- semester
RECHTS-, WIRTSCHAFTS- UND SOZIALWISSENSCHAFTEN										
WIRTSCHAFTS- U. GESELL- SCHAFTSLEHRE ALLGEMEIN										
LERNBEREICH GESELL- SCHAFTSLEHRE	M	153	23	33	151	22	32	2	1	1
	W	855	225	277	851	225	277	4	-	-
	I	1008	248	310	1002	247	309	6	1	1
ZUSAMMEN	M	153	23	33	151	22	32	2	1	1
	W	855	225	277	851	225	277	4	-	-
	I	1008	248	310	1002	247	309	6	1	1
POLITIK- UND SOZIAL- WISSENSCHAFTEN										
POLITIKWISSENSCHAFT/ POLITIDLOGIE	M	107	7	19	104	7	18	3	-	1
	W	94	13	17	92	12	16	2	1	1
	I	201	20	36	196	19	34	5	1	2
SOZIALKUNDE	M	500	26	65	496	26	65	4	-	-
	W	539	82	107	539	82	107	-	-	-
	I	1039	108	172	1035	108	172	4	-	-
SOZIALWISSENSCHAFT	M	837	25	47	828	24	46	9	1	1
	W	585	23	41	580	23	41	5	-	-
	I	1422	48	88	1408	47	87	14	1	1
SOZIOLOGIE	M	27	9	11	25	7	9	2	2	2
	W	107	18	21	107	18	21	-	-	-
	I	134	27	32	132	25	30	2	2	2
ZUSAMMEN	M	1471	67	142	1453	64	138	18	3	4
	W	1325	136	186	1318	135	185	7	1	1
	I	2796	203	328	2771	199	323	25	4	5
SOZIALWESEN										
SOZIALARBEIT/-HILFE	M	1	-	-	1	-	-	-	-	-
	W	-	-	-	-	-	-	-	-	-
	I	1	-	-	1	-	-	-	-	-
SOZIALPAEDAGOGIK	M	16	1	5	16	1	5	-	-	-
	W	31	3	5	31	3	5	-	-	-
	I	47	4	10	47	4	10	-	-	-
ZUSAMMEN	M	17	1	5	17	1	5	-	-	-
	W	31	3	5	31	3	5	-	-	-
	I	48	4	10	48	4	10	-	-	-
RECHTSWISSENSCHAFT										
RECHTSWISSENSCHAFT	M	81	1	4	79	1	4	2	-	-
	W	43	1	3	43	1	3	-	-	-
	I	124	2	7	122	2	7	2	-	-
ZUSAMMEN	M	81	1	4	79	1	4	2	-	-
	W	43	1	3	43	1	3	-	-	-
	I	124	2	7	122	2	7	2	-	-
VERWALTUNGSWISSENSCHAFT										
POLIZEI/VERFASSUNGS- SCHUTZ	M	-	-	-	-	-	-	-	-	-
	W	1	-	-	1	-	-	-	-	-
	I	1	-	-	1	-	-	-	-	-
ZUSAMMEN	M	-	-	-	-	-	-	-	-	-
	W	1	-	-	1	-	-	-	-	-
	I	1	-	-	1	-	-	-	-	-
WIRTSCHAFTSWISSEN- SCHAFTEN										
WIRTSCHAFTSWISSEN- SCHAFTEN	M	977	98	160	968	97	159	9	1	1
	W	783	140	191	766	133	182	17	7	9
	I	1760	238	351	1734	230	341	26	8	10
ARBEITSLEHRE/WIRT- SCHAFTSLEHRE	M	160	6	15	160	6	15	-	-	-
	W	131	4	24	128	4	24	3	-	-
	I	291	10	39	288	10	39	3	-	-
BETRIEBSWIRTSCHAFTS- LEHRE	M	55	-	5	55	-	5	-	-	-
	W	34	-	3	33	-	3	1	-	-
	I	89	-	8	88	-	8	1	-	-
VOLKSWIRTSCHAFTSLEHRE	M	1	-	-	1	-	-	-	-	-
	W	-	-	-	-	-	-	-	-	-
	I	1	-	-	1	-	-	-	-	-
WIRTSCHAFTSPAEDAGOGIK	M	61	4	11	60	4	11	1	-	-
	W	46	8	11	46	8	11	-	-	-
	I	107	12	22	106	12	22	1	-	-
ZUSAMMEN	M	1254	108	191	1244	107	190	10	1	1
	W	994	152	229	973	145	220	21	7	9
	I	2248	260	420	2217	252	410	31	8	10

3 Deutsche und ausländische Studenten und Studienanfänger, die ein Lehramt anstreben,
nach Fächergruppen, Studienbereichen und 1. Studienfach

Fächergruppe Studienbereich 1. Studienfach	Ge- schl.	Insgesamt			Deutsche Studenten			Ausländische Studenten		
		insgesamt	darunter im ersten		zusammen	darunter im ersten		zusammen	darunter im ersten	
			Hochschul- semester	Fach- semester		Hochschul- semester	Fach- semester		Hochschul- semester	Fach- semester
FAECHERGRUPPE ZUSAMMEN	M	2976	200	375	2944	195	369	32	5	6
	W	3249	517	700	3217	509	690	32	8	10
	I	6225	717	1075	6161	704	1059	64	13	16
MATHEMATIK, NATURWISSENSCHAFTEN										
MATHEMATIK, NATURWISSENSCHAFTEN ALLGEMEIN										
LERNBEREICH NATURWISSENSCHAFTEN	M	108	15	24	108	15	24	-	-	-
	W	797	198	234	792	196	231	5	2	3
	I	905	213	258	900	211	255	5	2	3
ZUSAMMEN	M	108	15	24	108	15	24	-	-	-
	W	797	198	234	792	196	231	5	2	3
	I	905	213	258	900	211	255	5	2	3
MATHEMATIK										
MATHEMATIK	M	2405	250	401	2376	246	394	29	4	7
	W	2909	618	747	2894	614	743	15	4	4
	I	5314	868	1148	5270	860	1137	44	8	11
ZUSAMMEN	M	2405	250	401	2376	246	394	29	4	7
	W	2909	618	747	2894	614	743	15	4	4
	I	5314	868	1148	5270	860	1137	44	8	11
INFORMATIK										
INFORMATIK	M	525	1	117	524	1	117	1	-	-
	W	244	2	89	243	2	89	1	-	-
	I	769	3	206	767	3	206	2	-	-
ZUSAMMEN	M	525	1	117	524	1	117	1	-	-
	W	244	2	89	243	2	89	1	-	-
	I	769	3	206	767	3	206	2	-	-
PHYSIK, ASTRONOMIE										
PHYSIK	M	785	52	101	775	51	99	10	1	2
	W	219	21	45	216	21	45	3	-	-
	I	1004	73	146	991	72	144	13	1	2
ZUSAMMEN	M	785	52	101	775	51	99	10	1	2
	W	219	21	45	216	21	45	3	-	-
	I	1004	73	146	991	72	144	13	1	2
CHEMIE										
CHEMIE	M	768	66	109	759	64	106	9	2	3
	W	666	98	139	660	97	137	6	1	2
	I	1434	164	248	1419	161	243	15	3	5
LEBENSMITTELCHEMIE	M	12	-	1	12	-	1	-	-	-
	W	10	1	1	10	1	1	-	-	-
	I	22	1	2	22	1	2	-	-	-
ZUSAMMEN	M	780	66	110	771	64	107	9	2	3
	W	676	99	140	670	98	138	6	1	2
	I	1456	165	250	1441	162	245	15	3	5
BIOLOGIE										
BIOLOGIE	M	2601	341	500	2579	338	493	22	3	7
	W	4240	699	891	4186	687	877	54	12	14
	I	6841	1040	1391	6765	1025	1370	76	15	21
ZUSAMMEN	M	2601	341	500	2579	338	493	22	3	7
	W	4240	699	891	4186	687	877	54	12	14
	I	6841	1040	1391	6765	1025	1370	76	15	21
GEDWISSENSCHAFTEN (OHNE GEOGRAPHIE)										
GEOLOGIE/PALAEONTOLOGIE	M	1	-	-	1	-	-	-	-	-
	W	1	-	-	1	-	-	-	-	-
	I	2	-	-	2	-	-	-	-	-
ZUSAMMEN	M	1	-	-	1	-	-	-	-	-
	W	1	-	-	1	-	-	-	-	-
	I	2	-	-	2	-	-	-	-	-
GEOGRAPHIE										
GEOGRAPHIE/ERDKUNDE	M	1248	74	149	1239	74	148	9	-	1
	W	1311	149	220	1305	149	220	6	-	-
	I	2559	223	369	2544	223	368	15	-	1
ZUSAMMEN	M	1248	74	149	1239	74	148	9	-	1
	W	1311	149	220	1305	149	220	6	-	-
	I	2559	223	369	2544	223	368	15	-	1
FAECHERGRUPPE ZUSAMMEN	M	8453	799	1402	8373	789	1382	80	10	20
	W	10397	1786	2366	10307	1767	2343	90	19	23
	I	18850	2585	3768	18680	2556	3725	170	29	43

3 Deutsche und ausländische Studenten und Studienanfänger, die ein Lehramt anstreben,
nach Fächergruppen, Studienbereichen und 1. Studienfach

Fächergruppe Studienbereich 1. Studienfach	Ge- schl.	Insgesamt			Deutsche Studenten			Ausländische Studenten		
		Insgesamt	darunter im ersten		zusammen	darunter im ersten		zusammen	darunter im ersten	
			Hochschul- semester	Fach- semester		Hochschul- semester	Fach- semester		Hochschul- semester	Fach- semester
AGRAR-, FORST- UND ERNÄHRUNGSWISSENSCHAFTEN										
AGRARWISSENSCHAFTEN										
AGRARWISSENSCHAFT/LAND- WIRTSCHAFT	M	84	2	12	84	2	12	-	-	-
	W	58	2	13	58	2	13	-	-	-
	I	142	4	25	142	4	25	-	-	-
LEBENSMITTELTECHNOLOGIE	M	8	1	1	7	1	1	1	-	-
	W	6	-	1	6	-	1	-	-	-
	I	14	1	2	13	1	2	1	-	-
ZUSAMMEN	M	92	3	13	91	3	13	1	-	-
	W	64	2	14	64	2	14	-	-	-
	I	156	5	27	155	5	27	1	-	-
GARTENBAU, LANDESPFLEGE										
GARTENBAU	M	15	2	3	15	2	3	-	-	-
	W	23	6	7	23	6	7	-	-	-
	I	38	8	10	38	8	10	-	-	-
LANDESPFLEGE/LAND- SCHAFTSGESTALTUNG	M	5	-	1	5	-	1	-	-	-
	W	7	-	2	7	-	2	-	-	-
	I	12	-	3	12	-	3	-	-	-
ZUSAMMEN	M	20	2	4	20	2	4	-	-	-
	W	30	6	9	30	6	9	-	-	-
	I	50	8	13	50	8	13	-	-	-
ERNÄHRUNGS- UND HAUS- HALTSWISSENSCHAFTEN										
HAUSHALTS- UND ERNÄH- RUNGSWISSENSCHAFT	M	166	14	26	166	14	26	-	-	-
	W	1400	162	247	1390	159	241	10	3	6
	I	1566	176	273	1556	173	267	10	3	6
ZUSAMMEN	M	166	14	26	166	14	26	-	-	-
	W	1400	162	247	1390	159	241	10	3	6
	I	1566	176	273	1556	173	267	10	3	6
FAECHERGRUPPE ZUSAMMEN	M	278	19	43	277	19	43	1	-	-
	W	1494	170	270	1484	167	264	10	3	6
	I	1772	189	313	1761	186	307	11	3	6
INGENIEURWISSENSCHAFTEN										
INGENIEURWISSENSCHAFTEN ALLGEMEIN										
LERNBEREICH TECHNIK	M	45	-	2	45	-	2	-	-	-
	W	11	-	-	11	-	-	-	-	-
	I	56	-	2	56	-	2	-	-	-
WERKEN (TECHNISCH)/ TECHNOLOGIE	M	277	1	69	276	1	69	1	-	-
	W	147	2	42	145	2	42	2	-	-
	I	424	3	111	421	3	111	3	-	-
ZUSAMMEN	M	322	1	71	321	1	71	1	-	-
	W	158	2	42	156	2	42	2	-	-
	I	480	3	113	477	3	113	3	-	-
BERGBAU, HUETTENWESEN										
BERGBAU	M	1	-	-	1	-	-	-	-	-
	W	-	-	-	-	-	-	-	-	-
	I	1	-	-	1	-	-	-	-	-
ZUSAMMEN	M	1	-	-	1	-	-	-	-	-
	W	-	-	-	-	-	-	-	-	-
	I	1	-	-	1	-	-	-	-	-
MASCHINENBAU/VERFAHRENS- TECHNIK										
MASCHINENBAU/-WESEN	M	270	66	83	264	64	81	6	2	2
	W	42	20	22	42	20	22	-	-	-
	I	312	86	105	306	84	103	6	2	2
FAHRZEUGTECHNIK	M	7	-	2	7	-	2	-	-	-
	W	1	1	1	1	1	1	-	-	-
	I	8	1	3	8	1	3	-	-	-
CHEMIE-INGENIEURWESEN/ CHEMIETECHNIK	M	14	4	5	14	4	5	-	-	-
	W	49	12	16	48	12	16	1	-	-
	I	63	16	21	62	16	21	1	-	-
FERTIGUNGS-/PRO- DUKTIONSTECHNIK	M	15	-	-	15	-	-	-	-	-
	W	2	-	-	2	-	-	-	-	-
	I	17	-	-	17	-	-	-	-	-
GESUNDHEITSTECHNIK	M	57	5	11	57	5	11	-	-	-
	W	244	38	59	243	38	59	1	-	-
	I	301	43	70	300	43	70	1	-	-
VERSORGUNGSTECHNIK	M	1	-	-	1	-	-	-	-	-
	W	-	-	-	-	-	-	-	-	-
	I	1	-	-	1	-	-	-	-	-

3 Deutsche und ausländische Studenten und Studienanfänger, die ein Lehramt anstreben, nach Fächergruppen, Studienbereichen und 1. Studienfach

Fächergruppe Studienbereich 1. Studienfach	Geschl.	Insgesamt			Deutsche Studenten			Ausländische Studenten		
		Insgesamt	darunter im ersten		zusammen	darunter im ersten		zusammen	darunter im ersten	
			Hochschul- semester	Fach- semester		Hochschul- semester	Fach- semester		Hochschul- semester	Fach- semester
METALLGEWERBE	M	167	17	33	166	17	33	1	-	-
	W	10	4	5	9	4	4	1	-	1
	I	177	21	38	175	21	37	2	-	1
TEXTIL- U. BEKLEIDUNGS- TECHNIK/-GEWERBE	M	9	1	1	9	1	1	-	-	-
	W	133	23	31	127	21	29	6	2	2
	I	142	24	32	136	22	30	6	2	2
ZUSAMMEN	M	540	93	135	533	91	133	7	2	2
	W	481	98	134	472	96	131	9	2	3
	I	1021	191	269	1005	187	264	16	4	5
ELEKTROTECHNIK										
ELEKTROTECHNIK/ ELEKTRONIK	M	262	19	38	256	19	37	6	-	1
	W	16	7	8	16	7	8	-	-	-
	I	278	26	46	272	26	45	6	-	1
ELEKTRISCHE ENERGIE- TECHNIK	M	12	-	3	12	-	3	-	-	-
	W	-	-	-	-	-	-	-	-	-
	I	12	-	3	12	-	3	-	-	-
NACHRICHTEN-/INFORMA- TIONSTECHNIK	M	33	-	1	32	-	1	1	-	-
	W	-	-	-	-	-	-	-	-	-
	I	33	-	1	32	-	1	1	-	-
ZUSAMMEN	M	307	19	42	300	19	41	7	-	1
	W	16	7	8	16	7	8	-	-	-
	I	323	26	50	316	26	49	7	-	1
ARCHITEKTUR, INNEN- ARCHITEKTUR										
ARCHITEKTUR	M	167	14	27	167	14	27	-	-	-
	W	47	16	22	47	16	22	-	-	-
	I	214	30	49	214	30	49	-	-	-
ZUSAMMEN	M	167	14	27	167	14	27	-	-	-
	W	47	16	22	47	16	22	-	-	-
	I	214	30	49	214	30	49	-	-	-
BAUINGENIEURWESEN										
BAUINGENIEURWESEN/ INGENIEURBAU	M	315	35	54	315	35	54	-	-	-
	W	67	17	24	67	17	24	-	-	-
	I	382	52	78	382	52	78	-	-	-
ZUSAMMEN	M	315	35	54	315	35	54	-	-	-
	W	67	17	24	67	17	24	-	-	-
	I	382	52	78	382	52	78	-	-	-
VERMESSUNGSWESEN										
VERMESSUNGSWESEN (GEOÄSIE)	M	2	-	-	2	-	-	-	-	-
	W	2	1	1	2	1	1	-	-	-
	I	4	1	1	4	1	1	-	-	-
ZUSAMMEN	M	2	-	-	2	-	-	-	-	-
	W	2	1	1	2	1	1	-	-	-
	I	4	1	1	4	1	1	-	-	-
FAECHERGRUPPE ZUSAMMEN	M	1654	162	329	1639	160	326	15	2	3
	W	771	141	231	760	139	228	11	2	3
	I	2425	303	560	2399	299	554	26	4	6
KUNST, KUNSTWISSENSCHAFT										
KUNST, KUNSTWISSENSCHAFT ALLGEMEIN										
KUNSTERZIEHUNG	M	1324	81	170	1291	76	163	33	5	7
	W	3338	338	550	3283	331	538	55	7	12
	I	4662	419	720	4574	407	701	88	12	19
KUNSTGESCHICHTE, KUNST- WISSENSCHAFT	M	19	-	2	19	-	2	-	-	-
	W	22	-	2	22	-	2	-	-	-
	I	41	-	4	41	-	4	-	-	-
ZUSAMMEN	M	1343	81	172	1310	76	165	33	5	7
	W	3360	338	552	3305	331	540	55	7	12
	I	4703	419	724	4615	407	705	88	12	19
BILDENDE KUNST										
BILDENDE KUNST/GRAPHIK	M	165	7	13	163	6	12	2	1	1
	W	338	26	49	328	23	46	10	3	3
	I	503	33	62	491	29	58	12	4	4
ZUSAMMEN	M	165	7	13	163	6	12	2	1	1
	W	338	26	49	328	23	46	10	3	3
	I	503	33	62	491	29	58	12	4	4

3 Deutsche und ausländische Studenten und Studienanfänger, die ein Lehramt anstreben,
nach Fächergruppen, Studienbereichen und 1. Studienfach

Fächergruppe Studienbereich 1. Studienfach	Ge- schl.	Insgesamt			Deutsche Studenten			Ausländische Studenten			
		insgesamt	darunter im ersten		zusammen	darunter im ersten		zusammen	darunter im ersten		
			Hochschul-	Fach- semester		Hochschul-	Fach- semester		Hochschul-	Fach- semester	
GESTALTUNG											
ANGEWANDTE KUNST	M	10	-	2	10	-	2	-	-	-	
	W	22	3	5	22	3	5	-	-	-	
	I	32	3	7	32	3	7	-	-	-	
GRAPHIKDESIGN/KOMMUNI- KATIONSGESTALTUNG	M	51	4	8	50	4	8	1	-	-	
	W	52	9	12	52	9	12	-	-	-	
	I	103	13	20	102	13	20	1	-	-	
INDUSTRIEDESIGN/ PRODUKTGESTALTUNG	M	72	5	11	71	5	11	1	-	-	
	W	115	14	15	113	14	15	2	-	-	
	I	187	19	26	184	19	26	3	-	-	
TEXTILGESTALTUNG	M	8	1	3	7	-	2	1	1	1	
	W	505	54	86	503	54	86	2	-	-	
	I	513	55	89	510	54	88	3	1	1	
WERKERZIEHUNG	M	104	5	12	104	5	12	-	-	-	
	W	55	5	12	54	5	12	1	-	-	
	I	159	10	24	158	10	24	1	-	-	
ZUSAMMEN	M	245	15	36	242	14	35	3	1	1	
	W	749	85	130	744	85	130	5	-	-	
	I	994	100	166	986	99	165	8	1	1	
DARSTELLEND KUNST, FILM UND FERNSEHEN, THEATER- WISSENSCHAFTEN											
DARSTELLEND KUNST/ BUEHNENKUNST/REGIE	M	12	-	4	12	-	4	-	-	-	
	W	31	-	6	29	-	6	2	-	-	
	I	43	-	10	41	-	10	2	-	-	
ZUSAMMEN	M	12	-	4	12	-	4	-	-	-	
	W	31	-	6	29	-	6	2	-	-	
	I	43	-	10	41	-	10	2	-	-	
MUSIK											
MUSIKERZIEHUNG	M	2414	159	273	2390	155	267	24	4	6	
	W	3222	396	564	3196	394	559	26	2	5	
	I	5636	555	837	5586	549	826	50	6	11	
MUSIKWISSENSCHAFT/ -GESCHICHTE	M	10	-	1	10	-	1	-	-	-	
	W	6	-	1	6	-	1	-	-	-	
	I	16	-	2	16	-	2	-	-	-	
INSTRUMENTALMUSIK	M	6	3	4	6	3	4	-	-	-	
	W	6	4	5	6	4	5	-	-	-	
	I	12	7	9	12	7	9	-	-	-	
ZUSAMMEN	M	2430	162	278	2406	158	272	24	4	6	
	W	3234	400	570	3208	398	565	26	2	5	
	I	5664	562	848	5614	556	837	50	6	11	
FAECHERGRUPPE	ZUSAMMEN	M	4195	265	503	4133	254	488	62	11	15
	W	7712	849	1307	7614	837	1287	98	12	20	
	I	11907	1114	1810	11747	1091	1775	160	23	35	
SONSTIGE FAECHER	M	12	-	-	12	-	-	-	-	-	
	W	16	-	-	13	-	-	3	-	-	
	I	28	-	-	25	-	-	3	-	-	
INSGESAMT	M	42194	3181	5575	41561	3088	5452	633	93	123	
	W	70346	9370	13009	69356	9217	12817	990	153	192	
	I	112540	12551	18584	110917	12305	18269	1623	246	315	

4 Studenten insgesamt nach Fächergruppen und Studienbereich des 1. Studienfachs,
angestrebter Abschlussprüfung, Fachsemestern und Hochschulsesemestern

Fächergruppe Studienbereich Prüfungsgruppe F = Fachsemester H = Hochschulsesemester	Ge- schl.	Ins- gesamt	Davon im...Semester								
			1.u.2.	3.u.4.	5.u.6.	7.u.8.	9.u.10.	11.u.12.	13.u.14.	15. und höheren	
SPRACH- UND KULTURWISSEN- SCHAFTEN											
SPRACH- UND KULTUR- WISSENSCHAFTEN ALLGEMEIN											
DIPLOM (U) UND ENTSPR. HOCH- SCHULPRUEFUNGEN	F	M	127	64	63	-	-	-	-	-	-
	W		231	145	86	-	-	-	-	-	-
	I		358	209	149	-	-	-	-	-	-
	H	M	127	30	26	9	8	5	15	9	25
	W		231	97	56	14	17	12	9	12	14
	I		358	127	82	23	25	17	24	21	39
PROMOTIONEN	F	M	1	-	1	-	-	-	-	-	-
	W		-	-	-	-	-	-	-	-	-
	I		1	-	1	-	-	-	-	-	-
	H	M	1	-	-	-	-	-	-	-	1
	W		-	-	-	-	-	-	-	-	-
	I		1	-	-	-	-	-	-	-	1
LA GRUND- UND HAUPTSCHULEN/ PRIMARSTUFE	F	M	18	1	2	1	1	-	4	5	4
	W		29	-	-	-	3	3	4	11	8
	I		47	1	2	1	4	3	8	16	12
	H	M	18	-	2	-	1	1	-	7	7
	W		29	-	-	-	1	4	2	10	12
	I		47	-	2	-	2	5	2	17	19
LA GYMNASIEN/ SEKUNDARST. II, ALLGEM. SCHULEN	F	M	1	-	1	-	-	-	-	-	-
	W		1	1	-	-	-	-	-	-	-
	I		2	1	1	-	-	-	-	-	-
	H	M	1	-	-	-	-	-	1	-	-
	W		1	-	-	-	-	1	-	-	-
	I		2	-	-	-	-	1	1	-	-
LA SONDER- SCHULEN	F	M	1	-	-	-	-	-	1	-	-
	W		2	-	-	-	-	-	-	1	1
	I		3	-	-	-	-	-	1	1	1
	H	M	1	-	-	-	-	-	-	1	-
	W		2	-	-	-	-	-	-	1	1
	I		3	-	-	-	-	-	-	2	1
1. STAATSPRUE- FUNG LEHRAMT ZUSAMMEN	F	M	20	1	3	1	1	-	5	5	4
	W		32	1	-	-	3	3	4	12	9
	I		52	2	3	1	4	3	9	17	13
	H	M	20	-	2	-	1	1	1	8	7
	W		32	-	-	-	1	5	2	11	13
	I		52	-	2	-	2	6	3	19	20
ZUSATZPRUE- FUNG LA	F	M	13	8	3	1	1	-	-	-	-
	W		66	35	22	6	2	-	1	-	-
	I		79	43	25	7	3	-	1	-	-
	H	M	13	-	-	-	1	-	3	2	7
	W		66	-	-	-	1	5	14	20	26
	I		79	-	-	-	2	5	17	22	33
SONSTIGER AB- SCHLUSS IM BUNDESGBIET	F	M	6	5	1	-	-	-	-	-	-
	W		35	25	8	2	-	-	-	-	-
	I		41	30	9	2	-	-	-	-	-
	H	M	6	-	-	-	-	2	1	2	1
	W		35	-	-	-	3	4	7	10	11
	I		41	-	-	-	3	6	8	12	12
ZUSAMMEN	F	M	167	78	71	2	2	-	5	5	4
	W		364	206	116	8	5	3	5	12	9
	I		531	284	187	10	7	3	10	17	13
	H	M	167	30	28	9	10	8	20	21	41
	W		364	97	56	14	22	26	32	53	64
	I		531	127	84	23	32	34	52	74	105
EV. THEOLOGIE, -RELIGIONSLEHRE											
DIPLOM (U) UND ENTSPR. HOCH- SCHULPRUEFUNGEN	F	M	704	157	107	83	87	89	63	41	77
	W		555	151	73	53	80	75	56	32	35
	I		1259	308	180	136	167	164	119	73	112
	H	M	704	102	84	79	84	79	75	49	152
	W		555	93	50	44	62	80	68	54	104
	I		1259	195	134	123	146	159	143	103	256
PROMOTIONEN	F	M	291	30	27	15	12	15	20	33	139
	W		100	11	6	2	1	3	7	12	58
	I		391	41	33	17	13	18	27	45	197
	H	M	291	6	15	17	12	13	15	23	190
	W		100	1	1	-	2	3	2	12	79
	I		391	7	16	17	14	16	17	35	269

4 Studenten insgesamt nach Fächergruppen und Studienbereich des 1. Studienfachs, angestrebter Abschlussprüfung, Fachsemestern und Hochschulsemestern

Fächergruppe Studienbereich Prüfungsgruppe F = Fachsemester H = Hochschulsemester	Ge- schl.	Ins- gesamt	Davon im...Semester								
			1.u.2.	3.u.4.	5.u.6.	7.u.8.	9.u.10.	11.u.12.	13.u.14.	15. und höheren	
KIRCHLICHE PRUEFUNGEN	F	M	6724	727	730	741	912	1062	1003	707	842
		W	4307	467	481	548	655	759	642	434	321
		I	11031	1194	1211	1289	1567	1821	1645	1141	1163
	H	M	6724	626	663	637	849	1031	984	732	1202
		W	4307	373	413	491	607	736	661	478	548
		I	11031	999	1076	1128	1456	1767	1645	1210	1750
LA GRUND- UND HAUPTSCHULEN/ PRIMARSTUFE	F	M	66	8	17	8	10	6	7	4	6
		W	524	162	70	99	82	59	23	9	20
		I	590	170	87	107	92	65	30	13	26
	H	M	66	8	9	6	9	8	10	6	10
		W	524	136	63	98	76	66	34	21	30
		I	590	144	72	104	85	74	44	27	40
LA REALSCHULEN/ SEKUNDARSTUFE I	F	M	96	13	11	9	22	17	3	6	15
		W	183	33	24	17	26	23	24	14	22
		I	279	46	35	26	48	40	27	20	37
	H	M	96	6	4	7	12	18	9	13	27
		W	183	20	15	14	23	21	31	22	37
		I	279	26	19	21	35	39	40	35	64
LA GYMNASIEN/ SEKUNDARST. II, ALLGEM. SCHULEN	F	M	253	37	22	16	30	32	33	34	49
		W	468	69	37	48	60	60	84	45	65
		I	721	106	59	64	90	92	117	79	114
	H	M	253	24	19	9	25	31	37	36	72
		W	468	49	31	47	48	61	81	60	91
		I	721	73	50	56	73	92	118	96	163
LA SONDER- SCHULEN	F	M	-	-	-	-	-	-	-	-	-
		W	4	-	-	-	3	-	1	-	-
		I	4	-	-	-	3	-	1	-	-
	H	M	-	-	-	-	-	-	-	-	-
		W	4	-	-	-	2	1	1	-	-
		I	4	-	-	-	2	1	1	-	-
LA BERUFL. SCH. SEKUNDARST. II, BERUFL. SCHULEN	F	M	1	-	-	1	-	-	-	-	-
		W	1	-	-	-	-	-	1	-	-
		I	2	-	-	1	-	-	1	-	-
	H	M	1	-	-	-	-	-	-	-	1
		W	1	-	-	-	-	-	1	-	-
		I	2	-	-	-	-	-	1	-	1
1. STAATSPRUE- FUNG LEHRAMT ZUSAMMEN	F	M	416	58	50	34	62	55	43	44	70
		W	1180	264	131	164	171	142	133	68	107
		I	1596	322	181	198	233	187	176	112	177
	H	M	416	38	32	22	46	57	56	55	110
		W	1180	205	109	159	149	149	148	103	158
		I	1596	243	141	181	195	206	204	158	268
ZUSATZPRUE- FUNG LA	F	M	138	19	27	28	12	9	10	13	20
		W	307	86	85	55	26	17	14	4	20
		I	445	105	112	83	38	26	24	17	40
	H	M	138	-	-	1	-	7	5	16	109
		W	307	-	-	-	11	46	53	43	154
		I	445	-	-	1	11	53	58	59	263
DIPLOM (FH)/ KURZSTUDIEN- GAENGE	F	M	189	51	46	41	42	8	1	-	-
		W	365	81	108	79	72	21	3	-	1
		I	554	132	154	120	114	29	4	-	1
	H	M	189	25	37	38	40	23	11	4	11
		W	365	52	84	76	78	39	14	5	17
		I	554	77	121	114	118	62	25	9	28
SONSTIGER AB- SCHLUSS IM BUNDESGBEIT	F	M	3	-	-	-	-	-	-	-	3
		W	7	1	1	-	-	-	-	1	4
		I	10	1	1	-	-	-	-	1	7
	H	M	3	-	-	-	-	-	-	-	3
		W	7	-	-	-	-	-	-	-	5
		I	10	-	-	-	-	-	-	2	8
ABSCHLUSSPRUEF. AUSSERHALB DES BUNDESGBEITETES	F	M	36	23	5	2	2	2	2	-	-
		W	16	9	2	1	1	1	1	-	1
		I	52	32	7	3	3	3	3	-	1
	H	M	36	25	6	2	1	1	1	-	-
		W	16	9	4	1	-	-	-	-	2
		I	52	34	10	3	1	1	1	-	2
KEINE ABSCHLUSS PRUEF. MOEGLICH BZW. ANGESTREBT	F	M	2	1	1	-	-	-	-	-	-
		W	2	1	-	-	-	-	-	-	1
		I	4	2	1	-	-	-	-	-	1
	H	M	2	1	1	-	-	-	-	-	-
		W	2	1	-	-	1	-	-	-	-
		I	4	2	1	-	1	-	-	-	-

4 Studenten insgesamt nach Fächergruppen und Studienbereich des 1. Studienfachs,
angestrebter Abschlussprüfung, Fachsemestern und Hochschulsemestern

Fächergruppe Studienbereich Prüfungsgruppe F = Fachsemester H = Hochschulsemester	Ge- schl.	Ins- gesamt	Davon im...Semester								
			1.u.2.	3.u.4.	5.u.6.	7.u.8.	9.u.10.	11.u.12.	13.u.14.	15. und höheren	
ZUSAMMEN	F	M	8503	1066	993	944	1129	1240	1142	838	1151
		W	6839	1071	887	902	1006	1018	856	551	548
		I	15342	2137	1880	1846	2135	2258	1998	1389	1699
	H	M	8503	823	838	796	1032	1211	1147	879	1777
		W	6839	734	661	771	810	1053	946	697	1067
		I	15342	1557	1499	1567	1942	2264	2093	1576	2844
KATH. THEOLOGIE, -RELIGIONSLEHRE											
DIPLOM (U) UND ENTSPR. HOCH- SCHULPRUEFUNGEN	F	M	3984	667	659	574	606	645	411	194	228
		W	1611	269	242	164	228	236	271	98	103
		I	5595	936	901	738	834	881	682	292	331
	H	M	3984	506	549	517	567	607	432	299	507
		W	1611	148	174	145	189	229	306	165	255
		I	5595	654	723	662	756	836	738	464	762
PROMOTIONEN	F	M	532	38	42	26	16	14	43	64	289
		W	215	14	16	9	12	4	11	27	122
		I	747	52	58	35	28	18	54	91	411
	H	M	532	12	21	13	7	15	34	60	370
		W	215	-	1	-	2	2	8	18	184
		I	747	12	22	13	9	17	42	78	554
KIRCHLICHE PRUEFUNGEN	F	M	809	182	159	118	113	116	61	29	31
		W	15	3	2	1	1	2	2	1	3
		I	824	185	161	119	114	118	63	30	34
	H	M	809	162	141	92	133	123	64	33	61
		W	15	2	2	1	2	1	1	2	4
		I	824	164	143	93	135	124	65	35	65
LA GRUND- UND HAUPTSCHULEN/ PRIMARSTUFE	F	M	107	23	21	16	13	15	9	4	6
		W	716	209	121	119	111	85	34	13	24
		I	823	232	142	135	124	100	43	17	30
	H	M	107	15	16	16	11	17	11	8	13
		W	716	164	134	103	112	94	48	24	37
		I	823	179	150	119	123	111	59	32	50
LA REALSCHULEN/ SEKUNDARSTUFE I	F	M	98	20	8	13	13	15	4	5	20
		W	183	30	20	22	11	26	21	15	38
		I	281	50	28	35	24	41	26	20	58
	H	M	98	6	4	9	13	19	10	8	29
		W	183	18	12	13	13	32	26	23	46
		I	281	24	16	22	26	51	36	31	75
LA GYMNASIEN/ SEKUNDARST. II, ALLGEM. SCHULEN	F	M	538	45	27	34	60	70	79	80	143
		W	567	57	31	39	73	81	101	94	91
		I	1105	102	58	73	133	151	180	174	234
	H	M	538	30	23	25	45	64	77	93	181
		W	567	48	27	27	53	84	104	108	116
		I	1105	78	50	52	98	148	181	201	297
LA BERUFL. SCH. SEKUNDARST. II, BERUFL. SCHULEN	F	M	7	2	-	-	-	2	1	-	2
		W	5	-	1	1	-	-	1	1	1
		I	12	2	1	1	-	2	2	1	3
	H	M	7	-	-	1	-	2	-	1	3
		W	5	-	-	-	1	1	1	1	1
		I	12	-	-	1	1	3	1	2	4
SONST. STAATS- PRUEFUNGEN NACH SCHULARTEN	F	M	-	-	-	-	-	-	-	-	-
		W	1	-	1	-	-	-	-	-	-
		I	1	-	1	-	-	-	-	-	-
	H	M	-	-	-	-	-	-	-	-	-
		W	1	-	-	-	-	-	-	1	-
		I	1	-	-	-	-	-	-	1	-
1. STAATSPRUE- FUNG LEHRAMT ZUSAMMEN	F	M	750	90	56	63	86	102	93	89	171
		W	1472	296	174	181	195	192	157	123	154
		I	2222	386	230	244	281	294	250	212	325
	H	M	750	51	43	51	69	102	98	110	226
		W	1472	230	173	143	179	211	178	157	200
		I	2222	281	216	194	248	313	277	267	426
ZUSATZPRUE- FUNG LA	F	M	129	46	21	4	12	9	12	8	17
		W	266	83	66	28	20	13	23	11	22
		I	395	129	87	32	32	22	35	19	39
	H	M	129	-	-	-	3	14	8	19	85
		W	266	-	-	2	11	38	49	47	119
		I	395	-	-	2	14	52	57	66	204

4 Studenten insgesamt nach Fächergruppen und Studienbereich des 1. Studienfachs,
angestrebter Abschlussprüfung, Fachsemestern und Hochschulsemestern

Fächergruppe Studienbereich Prüfungsgruppe F = Fachsemester H = Hochschulsemester	Ge- schl.	Ins- gesamt	Davon im...Semester								
			1.u.2.	3.u.4.	5.u.6.	7.u.8.	9.u.10.	11.u.12.	13.u.14.	15. und höheren	
DIPLOM (FH)/ KURZSTUDIEN- GAENGE	F	M	364	89	89	98	78	9	1	-	-
		W	671	156	162	152	177	22	2	-	-
		I	1035	245	251	250	255	31	3	-	-
	H	M	364	75	75	94	79	18	12	6	5
		W	671	134	146	148	173	42	12	9	7
		I	1035	209	221	242	252	60	24	15	12
SONSTIGER AB- SCHLUSS IM BUNDESGBIET	F	M	12	4	1	1	-	-	1	3	2
		W	12	6	-	-	-	-	-	4	2
		I	24	10	1	1	-	-	1	7	4
	H	M	12	1	-	-	-	-	3	2	6
		W	12	-	-	-	4	-	1	2	5
		I	24	1	-	-	4	-	4	4	11
ABSCHLUSSPRUEF. AUSSERHALB DES BUNDESGBIETES	F	M	20	13	3	1	1	-	1	-	1
		W	7	7	-	-	-	-	-	-	-
		I	27	20	3	1	1	-	1	-	1
	H	M	20	14	3	1	-	-	2	-	-
		W	7	7	-	-	-	-	-	-	-
		I	27	21	3	1	-	-	2	-	-
KEINE ABSCHLUSS PRUEF. MOEGLICH BZW. ANGESTREBT	F	M	1	-	-	-	-	-	-	-	1
		W	1	-	-	1	-	-	-	-	-
		I	2	-	-	1	-	-	-	-	1
	H	M	1	-	-	-	-	-	-	-	1
		W	1	-	-	-	-	-	-	-	-
		I	2	-	-	-	-	-	-	1	1
ZUSAMMEN	F	M	6601	1128	1030	885	912	895	623	387	740
		W	4270	834	662	536	633	469	466	264	406
		I	10871	1963	1692	1421	1545	1364	1089	651	1146
	H	M	6601	821	832	768	858	879	653	529	1261
		W	4270	521	496	439	560	523	556	401	774
		I	10871	1342	1328	1207	1418	1402	1209	930	2035
PHILOSOPHIE											
DIPLOM (U) UND ENTSPR. HOCH- SCHULPRUEFUNGEN	F	M	8946	2600	1617	1105	922	783	559	405	955
		W	6086	2152	1265	786	591	428	290	200	374
		I	15032	4752	2882	1891	1513	1211	849	605	1329
	H	M	8946	909	643	576	581	720	737	847	3933
		W	6086	751	504	398	392	467	497	634	2443
		I	15032	1660	1147	974	973	1187	1234	1481	6376
PROMOTIONEN	F	M	1324	126	102	73	64	95	111	100	653
		W	432	31	40	29	27	26	44	36	199
		I	1756	157	142	102	91	121	155	136	852
	H	M	1324	24	46	42	38	43	57	78	996
		W	432	9	11	7	13	13	21	33	325
		I	1756	33	57	49	51	56	78	111	1321
LA GRUND- UND HAUPTSCHULEN/ PRIMARSTUFE	F	M	3	-	-	2	-	-	-	-	1
		W	2	-	2	-	-	-	-	-	-
		I	5	-	2	2	-	-	-	-	1
	H	M	3	-	-	-	2	-	-	-	1
		W	2	-	1	1	-	-	-	-	-
		I	5	-	1	1	2	-	-	-	1
LA REALSCHULEN/ SEKUNDARSTUFE I	F	M	1	1	-	-	-	-	-	-	-
		W	9	2	1	-	3	-	2	-	1
		I	10	3	1	-	3	-	2	-	1
	H	M	1	1	-	-	-	-	-	-	-
		W	9	1	1	-	-	2	3	1	1
		I	10	2	1	-	-	2	3	1	1
LA GYMNASIEN/ SEKUNDARST. II, ALLGEM. SCHULEN	F	M	330	37	22	17	21	28	21	34	150
		W	188	33	21	13	15	15	13	15	63
		I	518	70	43	30	36	43	34	49	213
	H	M	330	24	19	11	19	27	16	30	184
		W	188	20	15	7	13	14	16	17	86
		I	518	44	34	18	32	41	32	47	270
SONST. STAATS- PRUEFUNGEN NACH SCHULARTEN	F	M	1	1	-	-	-	-	-	-	-
		W	1	1	-	-	-	-	-	-	-
		I	2	2	-	-	-	-	-	-	-
	H	M	1	1	-	-	-	-	-	-	-
		W	1	1	-	-	-	-	-	-	-
		I	2	2	-	-	-	-	-	-	-
1. STAATSPRUE- FUNG LEHRAMT ZUSAMMEN	F	M	335	39	22	19	21	28	21	34	151
		W	200	36	24	13	18	15	15	15	64
		I	535	75	46	32	39	43	36	49	215
	H	M	335	26	19	11	21	27	16	30	185
		W	200	22	17	8	13	16	19	18	87
		I	535	48	36	19	34	43	35	48	272

4 Studenten insgesamt nach Fächergruppen und Studienbereich des 1. Studienfachs, angestrebter Abschlussprüfung, Fachsemestern und Hochschulsemestern

Fächergruppe Studienbereich Prüfungsgruppe F = Fachsemester H = Hochschulsemester	Ge- schl.	Ins- gesamt	Davon im...Semester								
			1.u.2.	3.u.4.	5.u.6.	7.u.8.	9.u.10.	11.u.12.	13.u.14.	15. und höheren	
ZUSATZPRUE- FUNG LA	F M	167	30	12	23	17	14	17	7	47	
	W	136	23	24	17	16	11	10	11	24	
	I	303	53	36	40	33	25	27	18	71	
H	M	167	-	-	-	-	3	2	12	150	
	W	136	-	-	-	-	6	6	19	111	
	I	303	-	-	-	-	3	8	31	261	
SONSTIGER AB- SCHLUSS IM BUNDESGBEIT	F M	14	9	4	1	-	-	-	-	-	
	W	38	31	7	-	-	-	-	-	-	
	I	52	40	11	1	-	-	-	-	-	
H	M	14	-	-	-	-	5	2	3	4	
	W	38	-	-	-	1	6	9	11	11	
	I	52	-	-	-	1	11	11	14	15	
ABSCHLUSSPRUEF. AUSSERHALB DES BUNDESGBEITES	F M	60	42	11	1	-	1	-	2	3	
	W	28	21	3	2	-	-	-	1	1	
	I	88	63	14	3	-	1	-	3	4	
H	M	60	43	15	1	-	-	-	-	1	
	W	28	21	4	2	-	-	-	-	1	
	I	88	64	19	3	-	-	-	-	2	
KEINE ABSCHLUSS PRUEF. MOEGlich BZW. ANGESTREBT	F M	2	2	-	-	-	-	-	-	-	
	W	2	2	-	-	-	-	-	-	-	
	I	4	4	-	-	-	-	-	-	-	
H	M	2	2	-	-	-	-	-	-	-	
	W	2	2	-	-	-	-	-	-	-	
	I	4	4	-	-	-	-	-	-	-	
ZUSAMMEN	F M	10848	2848	1768	1222	1024	921	708	548	1809	
	W	6922	2296	1363	847	652	480	359	263	662	
	I	17770	5144	3131	2069	1676	1401	1067	811	2471	
H	M	10848	1004	723	630	640	798	814	970	5269	
	W	6922	805	536	415	419	502	552	715	2978	
	I	17770	1809	1259	1045	1059	1300	1366	1685	8247	
GESCHICHTE											
DIPLOM (U) UND ENTSPR. HOCH- SCHULPRUEFUNGEN	F M	9341	2528	1599	1341	1087	908	623	440	815	
	W	8140	2227	1448	1129	898	770	588	425	655	
	I	17481	4755	3047	2470	1985	1678	1211	865	1470	
H	M	9341	1391	1119	1041	987	1033	817	790	2163	
	W	8140	1348	1039	936	894	810	768	683	1662	
	I	17481	2739	2158	1977	1881	1843	1585	1473	3825	
PROMOTIONEN	F M	2012	175	174	139	105	118	139	160	1002	
	W	1426	137	92	70	79	88	99	144	722	
	I	3438	312	266	209	179	206	238	304	1724	
H	M	2012	42	51	48	61	85	104	154	1467	
	W	1426	38	36	44	38	76	69	133	992	
	I	3438	80	87	92	99	161	173	287	2459	
STAATSPRUE- FUNGEN (AUSSER LEHRAMTSPRUEF.)	F M	2	2	-	-	-	-	-	-	-	
	W	-	-	-	-	-	-	-	-	-	
	I	2	2	-	-	-	-	-	-	-	
H	M	2	1	-	-	1	-	-	-	-	
	W	-	-	-	-	-	-	-	-	-	
	I	2	1	-	-	1	-	-	-	-	
LA GRUND- UND HAUPTSCHULEN/ PRIMARSTUFE	F M	140	24	18	17	24	22	16	9	10	
	W	334	91	65	45	36	40	31	13	13	
	I	474	115	83	62	60	62	47	22	23	
H	M	140	15	16	13	22	21	16	14	23	
	W	334	70	59	50	39	36	44	12	24	
	I	474	85	75	63	61	57	60	26	47	
LA REALSCHULEN/ SEKUNDARSTUFE. I	F M	276	47	29	27	43	25	12	18	75	
	W	245	48	26	26	28	24	19	18	56	
	I	521	95	55	53	71	49	31	36	131	
H	M	276	34	22	19	34	33	18	22	94	
	W	245	39	16	24	20	24	23	29	70	
	I	521	73	38	43	54	57	41	51	164	
LA GYMNASIEN/ SEKUNDARST. II, ALLGEM. SCHULEN	F M	2255	312	197	170	222	237	271	229	617	
	W	1545	234	157	105	161	164	185	175	364	
	I	3800	546	354	275	383	401	456	404	981	
H	M	2255	229	181	133	196	214	265	258	779	
	W	1545	159	165	89	128	156	204	195	449	
	I	3800	388	346	222	324	370	469	453	1228	
LA SONDER- SCHULEN	F M	2	-	-	-	-	1	1	-	-	
	W	2	-	-	-	-	-	1	-	1	
	I	4	-	-	-	-	1	2	-	1	
H	M	2	-	-	-	-	-	1	-	1	
	W	2	-	-	-	-	-	1	-	1	
	I	4	-	-	-	-	-	2	-	2	

4 Studenten insgesamt nach Fächergruppen und Studienbereich des 1. Studienfachs,
angestrebter Abschlussprüfung, Fachsemestern und Hochschulsesemestern

Fächergruppe Studienbereich Prüfungsgruppe F = Fachsemester H = Hochschulsesemester	Ge- schl.	Ins- gesamt	Davon im...Semester									
			1.u.2.	3.u.4.	5.u.6.	7.u.8.	9.u.10.	11.u.12.	13.u.14.	15. und höheren		
LA. BERUFL. SCH. SEKUNDARST. II, BERUFL. SCHULEN	F	M	1	-	-	-	-	-	-	-	-	1
		W	-	-	-	-	-	-	-	-	-	-
		I	1	-	-	-	-	-	-	-	-	1
	H	M	1	-	-	-	-	-	-	-	-	1
		W	-	-	-	-	-	-	-	-	-	-
		I	1	-	-	-	-	-	-	-	-	1
SONST. STAATS- PRUEFUNGEN NACH SCHULARTEN	F	M	9	9	-	-	-	-	-	-	-	-
		W	13	8	5	-	-	-	-	-	-	-
		I	22	17	5	-	-	-	-	-	-	-
	H	M	9	5	3	-	1	-	-	-	-	-
		W	13	8	2	2	-	-	-	-	-	1
		I	22	13	5	2	1	-	-	-	-	1
1. STAATSPRUE- FUNG LEHRAMT ZUSAMMEN	F	M	2683	392	244	214	289	285	300	256	703	
		W	2139	381	253	176	225	228	236	206	434	
		I	4822	773	497	390	514	513	536	462	1137	
	H	M	2683	283	222	165	253	268	300	294	898	
		W	2139	276	242	165	187	216	272	236	545	
		I	4822	559	464	330	440	484	572	530	1443	
ZUSATZPRUE- FUNG LA	F	M	215	42	27	32	20	13	9	17	55	
		W	208	48	29	21	20	17	10	21	42	
		I	423	90	56	53	40	30	19	38	97	
	H	M	215	-	-	-	4	4	8	24	175	
		W	208	-	-	1	4	7	13	33	150	
		I	423	-	-	1	8	11	21	57	325	
SONSTIGER AB- SCHLUSS IM BUNDESGBEBIET	F	M	17	17	-	-	-	-	-	-	-	
		W	38	36	-	-	-	-	1	1	-	
		I	55	53	-	-	-	-	1	1	-	
	H	M	17	1	-	-	-	-	-	3	13	
		W	38	-	-	-	1	2	3	10	22	
		I	55	1	-	-	1	2	3	13	35	
ABSCHLUSSPRUEF. AUSSERHALB DES BUNDESGBIETES	F	M	59	42	10	3	-	1	-	1	2	
		W	41	30	10	-	-	-	-	-	1	
		I	100	72	20	3	-	1	-	1	3	
	H	M	59	41	10	3	-	1	1	2	1	
		W	41	32	6	1	-	1	-	-	1	
		I	100	73	16	4	-	2	1	2	2	
KEINE ABSCHLUSS PRUEF. MOEGLICH BZW. ANGESTREBT	F	M	14	7	3	-	1	-	-	-	3	
		W	14	9	-	1	-	-	-	-	3	
		I	28	16	3	1	1	-	-	1	6	
	H	M	14	7	3	-	-	-	1	-	3	
		W	14	9	-	-	-	-	-	-	5	
		I	28	16	3	-	-	-	1	-	8	
ZUSAMMEN	F	M	14343	3205	2057	1729	1502	1325	1071	874	2580	
		W	12006	2868	1832	1397	1217	1103	934	798	1857	
		I	26349	6073	3889	3126	2719	2428	2005	1672	4437	
	H	M	14343	1766	1405	1257	1306	1391	1231	1267	4720	
		W	12006	1703	1323	1147	1124	1112	1125	1095	3377	
		I	26349	3469	2728	2404	2430	2503	2356	2362	8097	
BIBLIOTHEKSWESEN, DOKU- MENTATION, PUBLIZISTIK												
DIPLOM (U) UND ENTSPR. HOCH- SCHULPRUEFUNGEN	F	M	2954	455	451	382	346	318	306	232	464	
		W	2452	497	406	359	278	262	261	152	237	
		I	5406	952	857	741	624	580	567	384	701	
	H	M	2954	291	315	316	327	350	325	256	774	
		W	2452	312	330	316	278	274	261	212	469	
		I	5406	603	645	632	605	624	586	468	1243	
PROMOTIONEN	F	M	278	6	4	8	7	13	23	37	180	
		W	180	10	9	4	2	6	20	24	105	
		I	458	16	13	12	9	19	43	61	285	
	H	M	278	4	6	6	5	11	14	31	201	
		W	180	3	6	4	1	3	11	22	130	
		I	458	7	12	10	6	14	25	53	331	
DIPLOM (FH)/ KURZSTUDIEN- GAENGE	F	M	575	148	172	165	62	11	5	7	5	
		W	1834	597	567	483	140	27	7	6	7	
		I	2409	745	739	648	202	38	12	13	12	
	H	M	575	91	127	124	79	46	25	19	64	
		W	1834	463	492	462	196	75	49	26	71	
		I	2409	554	619	586	275	121	74	45	135	

4 Studenten insgesamt nach Fächergruppen und Studienbereich des 1. Studienfachs,
angestrebter Abschlussprüfung, Fachsemestern und Hochschulsemestern

Fächergruppe Studienbereich Prüfungsgruppe F = Fachsemester H = Hochschulsemester	Ge- schl.	Ins- gesamt	Davon im...Semester								
			1.u.2.	3.u.4.	5.u.6.	7.u.8.	9.u.10.	11.u.12.	13.u.14.	15. und höheren	
SONSTIGER AB- SCHLUSS IM BUNDESGBEIT	F	M	47	27	14	2	2	-	2	-	-
		W	49	35	9	4	-	-	1	-	-
		I	96	62	23	6	2	-	3	-	-
	H	M	47	-	-	-	1	2	-	12	32
		W	49	1	-	-	-	1	1	13	33
		I	96	1	-	-	1	3	1	25	65
ABSCHLUSSPRUEF. AUSSERHALB DES BUNDESGBEITES	F	M	2	2	-	-	-	-	-	-	-
		W	2	2	-	-	-	-	-	-	-
		I	4	4	-	-	-	-	-	-	-
	H	M	2	2	-	-	-	-	-	-	-
		W	2	2	-	-	-	-	-	-	-
		I	4	4	-	-	-	-	-	-	-
KEINE ABSCHLUSS PRUEF. MOEGLICH BZW. ANGESTREBT	F	M	2	1	-	-	-	-	-	-	1
		W	-	-	-	-	-	-	-	-	-
		I	2	1	-	-	-	-	-	-	1
	H	M	2	-	-	-	-	-	-	-	2
		W	-	-	-	-	-	-	-	-	-
		I	2	-	-	-	-	-	-	-	2
ZUSAMMEN	F	M	3858	639	641	557	417	342	336	276	650
		W	4517	1141	991	850	420	295	289	182	349
		I	8375	1780	1632	1407	837	637	625	458	999
	H	M	3858	388	448	446	412	409	364	318	1073
		W	4517	781	828	782	475	353	322	273	703
		I	8375	1169	1276	1228	887	762	686	591	1776
ALLGEMEINE U. VERGLEICH- ENDE LITERATUR-U. SPRACH- WISSENSCHAFT											
DIPLOM (U) UND ENTSPR. HOCH- SCHULPRUEFUNGEN	F	M	1656	415	275	222	199	197	112	93	143
		W	3459	1032	621	508	372	352	257	133	184
		I	5115	1447	896	730	571	549	369	226	327
	H	M	1656	237	179	163	177	188	135	131	446
		W	3459	718	493	446	345	346	362	203	546
		I	5115	955	672	609	522	534	497	334	992
PROMOTIONEN	F	M	236	44	22	21	14	17	12	15	91
		W	250	38	27	28	14	15	21	17	90
		I	486	82	49	49	28	32	33	32	181
	H	M	236	6	5	9	10	7	14	9	176
		W	250	4	9	13	5	15	13	20	171
		I	486	10	14	22	15	22	27	29	347
DIPLOM (FH)/ KURZSTUDIEN- GAENGE	F	M	217	30	33	47	45	15	15	8	24
		W	1567	257	263	388	306	185	91	35	42
		I	1784	287	296	435	351	200	106	43	66
	H	M	217	21	25	34	36	24	24	11	42
		W	1567	214	236	235	264	223	168	88	139
		I	1784	235	261	269	300	247	192	99	181
SONSTIGER AB- SCHLUSS IM BUNDESGBEIT	F	M	6	3	3	-	-	-	-	-	-
		W	21	18	2	1	-	-	-	-	-
		I	27	21	5	1	-	-	-	-	-
	H	M	6	-	-	-	-	1	2	-	3
		W	21	-	-	-	-	-	4	5	12
		I	27	-	-	-	-	1	6	5	15
ABSCHLUSSPRUEF. AUSSERHALB DES BUNDESGBEITES	F	M	11	7	3	1	-	-	-	-	-
		W	17	9	3	3	1	-	-	-	1
		I	28	16	6	4	1	-	-	-	1
	H	M	11	6	4	1	-	-	-	-	-
		W	17	9	3	2	1	-	-	1	1
		I	28	15	7	3	1	-	-	1	1
KEINE ABSCHLUSS PRUEF. MOEGLICH BZW. ANGESTREBT	F	M	3	3	-	-	-	-	-	-	-
		W	14	7	4	1	-	-	1	-	1
		I	17	10	4	1	-	-	1	-	1
	H	M	3	3	-	-	-	-	-	-	-
		W	14	10	2	1	-	-	-	-	1
		I	17	13	2	1	-	-	-	-	1
ZUSAMMEN	F	M	2129	502	336	291	258	229	199	116	258
		W	5328	1361	920	929	693	552	370	185	318
		I	7457	1863	1256	1220	951	781	509	301	576
	H	M	2129	273	213	207	223	220	175	151	667
		W	5328	955	743	697	615	584	547	317	870
		I	7457	1228	956	904	838	804	722	468	1537

4 Studenten insgesamt nach Fächergruppen und Studienbereich des 1. Studienfachs,
angestrebter Abschlussprüfung, Fachsemestern und Hochschulsesemestern

Fächergruppe Studienbereich Prüfungsgruppe F = Fachsemester H = Hochschulsesemester	Ge- schl.	Ins- gesamt	Davon im...Semester								
			1.u.2.	3.u.4.	5.u.6.	7.u.8.	9.u.10.	11.u.12.	13.u.14.	15. und höheren	
ALTPHILOLOGIE (KLASS. PHILOLOGIE), NEUGRIECHISCH											
DIPLOM (U) UND ENTSPR. HOCH- SCHULPRUEFUNGEN	F	M	230	85	26	19	31	20	5	11	33
		W	288	104	63	33	23	10	12	14	29
		I	518	189	89	52	54	30	17	25	62
	H	M	230	43	22	15	18	18	18	14	82
		W	288	67	33	28	24	16	17	24	79
		I	518	110	55	43	42	34	35	38	161
PROMOTIONEN	F	M	114	10	13	5	2	1	7	9	67
		W	102	14	3	3	6	5	5	11	55
		I	216	24	16	8	8	6	12	20	122
	H	M	114	1	3	2	2	1	3	12	90
		W	102	4	3	3	3	2	2	10	75
		I	216	5	6	5	5	3	5	22	165
LA GRUND- UND HAUPTSCHULEN/ PRIMARSTUFE	F	M	2	-	-	1	-	-	-	-	1
		W	-	-	-	-	-	-	-	-	-
		I	2	-	-	1	-	-	-	-	1
	H	M	2	-	-	1	-	-	-	-	1
		W	-	-	-	-	-	-	-	-	-
		I	2	-	-	1	-	-	-	-	1
LA REALSCHULEN/ SEKUNDARSTUFE I	F	M	5	-	1	-	1	-	2	-	1
		W	9	2	1	-	1	1	1	-	3
		I	14	2	2	-	2	1	3	-	4
	H	M	5	-	-	1	-	-	1	-	3
		W	9	-	1	1	2	1	1	-	3
		I	14	-	1	2	2	1	2	-	6
LA GYMNASIEN/ SEKUNDARST. II, ALLGEM. SCHULEN	F	M	1075	144	111	108	120	144	143	131	174
		W	1210	180	133	123	130	170	146	157	171
		I	2285	324	244	231	250	314	289	288	345
	H	M	1075	113	91	101	122	141	132	146	229
		W	1210	147	128	108	126	151	161	179	210
		I	2285	260	219	209	248	292	293	325	439
SONST. STAATS- PRUEFUNGEN NACH SCHULARTEN	F	M	1	1	-	-	-	-	-	-	-
		W	-	-	-	-	-	-	-	-	-
		I	1	1	-	-	-	-	-	-	-
	H	M	1	-	-	-	-	-	1	-	-
		W	-	-	-	-	-	-	-	-	-
		I	1	-	-	-	-	-	1	-	-
1. STAATSPRUE- FUNG LEHRAMT ZUSAMMEN	F	M	1083	145	112	109	121	144	145	131	176
		W	1219	182	134	123	131	171	147	157	174
		I	2302	327	246	232	252	315	292	288	350
	H	M	1083	113	91	103	122	141	134	146	233
		W	1219	147	129	109	128	152	162	179	213
		I	2302	260	220	212	250	293	296	325	446
ZUSATZPRUE- FUNG LA	F	M	107	24	16	14	18	14	4	2	15
		W	79	20	11	9	8	12	7	4	8
		I	186	44	27	23	26	26	11	6	23
	H	M	107	-	-	-	-	2	1	8	96
		W	79	-	-	-	-	3	2	12	62
		I	186	-	-	-	-	5	3	20	158
SONSTIGER AB- SCHLUSS IM BUNDESGBIET	F	M	-	-	-	-	-	-	-	-	-
		W	1	-	-	-	1	-	-	-	-
		I	1	-	-	-	1	-	-	-	-
	H	M	-	-	-	-	-	-	-	-	-
		W	1	-	-	-	-	1	-	-	-
		I	1	-	-	-	-	1	-	-	-
ABSCHLUSSPRUEF. AUSSERHALB DES BUNDESGBIETES	F	M	4	3	-	1	-	-	-	-	-
		W	3	3	-	-	-	-	-	-	-
		I	7	6	-	1	-	-	-	-	-
	H	M	4	3	-	1	-	-	-	-	-
		W	3	3	-	-	-	-	-	-	-
		I	7	6	-	1	-	-	-	-	-
KEINE ABSCHLUSS PRUEF. MOEGLICH BZW. ANGESTREBT	F	M	1	1	-	-	-	-	-	-	-
		W	2	1	-	-	-	-	-	-	1
		I	3	2	-	-	-	-	-	-	1
	H	M	1	1	-	-	-	-	-	-	-
		W	2	1	-	-	-	-	-	-	1
		I	3	2	-	-	-	-	-	-	1

4 Studenten insgesamt nach Fächergruppen und Studienbereich des 1. Studienfachs,
angestrebter Abschlussprüfung, Fachsemestern und Hochschulsemestern

Fächergruppe Studienbereich Prüfungsgruppe F = Fachsemester H = Hochschulsemester	Ge- schl.	Ins- gesamt	Davon im... Semester								
			1.u.2.	3.u.4.	5.u.6.	7.u.8.	9.u.10.	11.u.12.	13.u.14.	15. und höheren	
ZUSAMMEN	F	M	1539	268	167	148	172	179	161	153	291
		W	1694	324	211	168	169	198	171	186	267
		I	3233	592	378	316	341	377	332	339	558
	H	M	1539	161	116	121	142	162	156	180	501
		W	1694	222	165	140	155	174	183	225	430
		I	3233	383	281	261	297	336	339	405	931
GERMANISTIK (DEUTSCH, GERMANISCHE SPRACHEN OHNE ANGLISTIK)											
DIPLOM (U) UND ENTSPR. HOCH- SCHULPRUEFUNGEN	F	M	10179	2146	1556	1293	1170	1028	880	668	1438
		W	21183	4986	3570	2955	2492	2163	1812	1215	1990
		I	31362	7132	5126	4248	3662	3191	2692	1883	3428
	H	M	10179	1449	1197	1062	1110	1057	984	843	2477
		W	21183	3627	2972	2585	2398	2254	2096	1658	3593
		I	31362	5076	4169	3647	3508	3311	3080	2501	6070
PROMOTIONEN	F	M	1846	122	100	98	76	63	137	158	1092
		W	2113	146	104	87	78	81	166	193	1258
		I	3959	268	204	185	154	144	303	351	2350
	H	M	1846	29	37	43	49	39	68	123	1458
		W	2113	31	31	42	47	51	94	164	1653
		I	3959	60	68	85	96	90	162	287	3111
STAATSPRUE- FUNGEN (AUSSER LEHRAMTSPRUEF.)	F	M	2	1	1	-	-	-	-	-	-
		W	4	1	-	-	1	-	1	-	1
		I	6	2	1	-	1	-	1	-	1
	H	M	2	1	1	-	-	-	-	-	-
		W	4	1	-	-	1	-	-	-	2
		I	6	2	1	-	1	-	-	-	2
LA GRUND- UND HAUPTSCHULEN/ PRIMARSTUFE	F	M	502	145	73	69	58	56	40	16	35
		W	4203	1447	753	565	560	392	235	112	139
		I	4705	1592	826	634	628	448	275	128	174
	H	M	502	91	64	44	67	59	59	29	89
		W	4203	1149	703	559	579	477	300	166	270
		I	4705	1240	767	603	646	536	359	195	359
LA REALSCHULEN/ SEKUNDARSTUFE I	F	M	573	120	57	54	55	48	48	58	139
		W	1743	334	185	179	198	232	208	160	247
		I	2316	454	242	233	253	280	256	218	380
	H	M	573	70	50	48	44	55	50	53	203
		W	1743	220	161	147	174	220	241	212	358
		I	2316	290	211	195	218	275	291	265	571
LA GYMNASIEN/ SEKUNDARST. II, ALLGEM. SCHULEN	F	M	4441	626	328	300	406	428	509	494	1350
		W	7877	1292	814	701	743	872	1036	928	1491
		I	12318	1918	1142	1001	1149	1300	1545	1422	2841
	H	M	4441	424	289	266	346	409	464	513	1730
		W	7877	992	774	582	671	796	997	1062	2003
		I	12318	1416	1063	848	1017	1205	1461	1575	3733
LA SONDER- SCHULEN	F	M	22	10	5	2	1	2	2	-	-
		W	93	36	17	5	14	13	7	-	1
		I	115	46	22	7	15	15	9	-	1
	H	M	22	7	7	1	2	2	1	1	1
		W	93	29	18	9	12	12	9	1	3
		I	115	36	25	10	14	14	10	2	4
LA BERUFL. SCH. SEKUNDARST. II, BERUFL. SCHULEN	F	M	13	2	1	2	1	2	1	-	4
		W	14	5	2	2	1	1	-	-	3
		I	27	7	3	4	2	3	1	-	7
	H	M	13	2	1	1	2	1	-	-	6
		W	14	2	1	1	2	1	1	-	6
		I	27	4	2	2	4	2	1	-	12
SONST. STAATS- PRUEFUNGEN NACH SCHULARTEN	F	M	19	11	3	2	1	-	1	-	1
		W	60	47	10	2	1	-	-	-	-
		I	79	58	13	4	2	-	1	-	1
	H	M	19	5	3	3	4	-	-	1	3
		W	60	27	11	6	4	5	3	2	2
		I	79	32	14	9	8	5	3	3	5
1. STAATSPRUE- FUNG LEHRAMT ZUSAMMEN	F	M	5570	914	467	429	532	536	601	568	1523
		W	13990	3161	1781	1454	1517	1510	1486	1200	1881
		I	19560	4075	2248	1883	2049	2046	2087	1768	3404
	H	M	5570	599	414	363	465	526	574	597	2032
		W	13990	2419	1668	1304	1442	1511	1551	1443	2652
		I	19560	3018	2082	1667	1907	2037	2125	2040	4684

4 Studenten insgesamt nach Fächergruppen und Studienbereich des 1. Studienfachs,
angestrebter Abschlussprüfung, Fachsemestern und Hochschulsemestern

Fächergruppe Studienbereich Prüfungsgruppe F = Fachsemester H = Hochschulsemester	Ge- schl.	Ins- gesamt	Davon im...Semester								
			1.u.2.	3.u.4.	5.u.6.	7.u.8.	9.u.10.	11.u.12.	13.u.14.	15. und höheren	
ZUSATZPRUE- FUNG LA	F	M	390	90	70	54	36	16	22	12	90
		W	747	216	153	106	55	34	26	45	112
		I	1137	306	223	160	91	50	48	57	202
	H	M	390	-	1	1	4	20	23	44	297
		W	747	1	1	4	20	58	74	122	467
		I	1137	1	2	5	24	78	97	166	764
DIPLOM (FH)/ KURZSTUDIEN- GAENGE	F	M	2	-	-	-	-	1	-	1	-
		W	10	3	1	1	1	2	-	-	2
		I	12	3	1	1	1	3	-	1	2
	H	M	2	-	-	-	-	1	-	1	-
		W	10	3	1	1	-	1	-	-	4
		I	12	3	1	1	-	2	-	1	4
SONSTIGER AB- SCHLUSS IM BUNDESGBIET	F	M	175	99	28	21	6	6	7	1	7
		W	238	110	40	50	9	15	6	3	5
		I	413	209	68	71	15	21	13	4	12
	H	M	175	87	25	6	5	4	1	4	43
		W	238	67	25	12	4	14	13	22	81
		I	413	154	50	18	9	18	14	26	124
ABSCHLUSSPRUEF. AUSSERHALB DES BUNDESGBIETES	F	M	529	427	62	16	4	3	5	2	10
		W	1051	855	106	44	10	16	9	6	5
		I	1580	1282	168	60	14	19	14	8	15
	H	M	529	440	68	10	2	4	1	-	4
		W	1051	933	87	14	6	3	2	2	4
		I	1580	1373	155	24	8	7	3	2	8
KEINE ABSCHLUSS PRUEF. MOEGlich BZW. ANGESTREBT	F	M	110	78	11	10	4	1	-	2	4
		W	151	97	16	26	5	3	1	1	2
		I	261	175	27	36	9	4	1	3	6
	H	M	110	89	15	1	-	1	-	-	4
		W	151	126	18	3	2	1	-	-	1
		I	261	215	33	4	2	2	-	-	5
ZUSAMMEN	F	M	18803	3877	2295	1921	1828	1654	1652	1412	4164
		W	39487	9575	5771	4723	4168	3824	3507	2663	5256
		I	58290	13452	8066	6644	5996	5478	5159	4075	9420
	H	M	18803	2694	1758	1486	1635	1652	1651	1612	6315
		W	39487	7208	4803	3965	3920	3893	3830	3411	8457
		I	58290	9902	6561	5451	5555	5545	5481	5023	14772
ANGLISTIK, AMERIKANISTIK											
DIPLOM (U) UND ENTSPR. HOCH- SCHULPRUEFUNGEN	F	M	3374	998	523	443	382	331	205	136	356
		W	10109	2829	1856	1387	1171	970	697	409	790
		I	13483	3827	2379	1830	1553	1301	902	545	1146
	H	M	3374	568	370	333	351	338	304	250	860
		W	10109	2007	1468	1257	1073	1033	958	673	1640
		I	13483	2575	1838	1590	1424	1371	1262	923	2500
PROMOTIONEN	F	M	337	14	20	20	10	12	20	28	213
		W	611	38	33	24	17	26	38	66	369
		I	948	52	53	44	27	38	58	94	582
	H	M	337	2	1	3	6	-	9	18	298
		W	611	8	3	8	3	14	18	50	507
		I	948	10	4	11	9	14	27	68	805
LA GRUND- UND HAUPTSCHULEN/ PRIMARSTUFE	F	M	117	31	23	21	13	7	8	5	9
		W	533	204	93	55	60	55	31	15	20
		I	650	235	116	76	73	62	39	20	29
	H	M	117	20	15	12	18	15	12	5	20
		W	533	158	90	60	49	64	41	27	44
		I	650	178	105	72	67	79	53	32	64
LA REALSCHULEN/ SEKUNDARSTUFE I	F	M	354	71	27	26	38	29	41	32	90
		W	901	193	95	80	93	112	112	62	154
		I	1255	264	122	106	131	141	153	94	244
	H	M	354	40	25	21	29	26	28	46	139
		W	901	125	84	76	78	108	107	100	223
		I	1255	165	109	97	107	134	135	146	362
LA GYMNASIEN/ SEKUNDARST. II, ALLGEM. SCHULEN	F	M	2138	411	187	150	140	202	196	237	615
		W	4616	976	469	410	410	485	559	527	780
		I	6754	1387	656	560	550	687	755	764	1395
	H	M	2138	271	169	116	130	170	181	233	868
		W	4616	792	448	296	352	379	521	648	1180
		I	6754	1063	617	412	482	549	702	881	2048
LA BERUFL. SCH. SEKUNDARST. II, BERUFL. SCHULEN	F	M	6	1	-	2	-	-	-	1	2
		W	8	1	-	-	2	1	1	1	2
		I	14	2	-	2	2	1	1	2	4
	H	M	6	-	-	-	-	2	1	-	3
		W	8	-	-	-	1	1	1	1	4
		I	14	-	-	-	1	3	2	1	7

4 Studenten insgesamt nach Fächergruppen und Studienbereich des 1. Studienfachs, angestrebter Abschlussprüfung, Fachsemestern und Hochschulsemestern

Fächergruppe Studienbereich Prüfungsgruppe F = Fachsemester H = Hochschulsemester	Ge- schl.	Ins- gesamt	Davon im...Semester								
			1.u.2.	3.u.4.	5.u.6.	7.u.8.	9.u.10.	11.u.12.	13.u.14.	15. und höheren	
SONST. STAATS- PRUEFUNGEN NACH SCHULARTEN	F	M	8	7	1	-	-	-	-	-	-
		W	23	16	7	-	-	-	-	-	-
		I	31	23	8	-	-	-	-	-	-
	H	M	8	5	2	-	-	-	-	-	1
		W	23	11	3	2	2	1	-	1	3
		I	31	16	5	2	2	1	-	1	4
1. STAATSPRUE- FUNG LEHRAMT ZUSAMMEN	F	M	2623	521	238	199	191	238	245	275	716
		W	6081	1390	664	545	565	653	703	605	956
		I	8704	1911	902	744	756	891	948	880	1672
	H	M	2623	336	211	149	177	213	222	284	1031
		W	6081	1086	625	434	482	553	670	777	1454
		I	8704	1422	836	583	659	766	892	1061	2485
ZUSATZPRUE- FUNG LA	F	M	134	30	19	12	12	15	7	7	32
		W	286	79	43	36	20	18	24	10	56
		I	420	109	62	48	32	33	31	17	88
	H	M	134	-	-	-	1	2	7	16	108
		W	286	-	1	1	2	11	23	41	207
		I	420	-	1	1	3	13	30	57	315
DIPLOM (FH)/ KURZSTUDIEN- GAENGE	F	M	5	-	-	1	3	-	1	-	-
		W	22	2	2	3	3	1	5	4	2
		I	27	2	2	4	6	1	6	4	2
	H	M	5	-	-	-	3	-	2	-	-
		W	22	2	1	3	2	2	3	4	5
		I	27	2	1	3	5	2	5	4	5
SONSTIGER AB- SCHLUSS IM BUNDESGBIET	F	M	14	10	1	-	1	1	-	-	1
		W	33	10	1	-	9	1	3	5	4
		I	47	20	2	-	10	2	3	5	5
	H	M	14	-	-	-	-	-	1	4	9
		W	33	-	-	-	-	-	3	5	28
		I	47	-	-	-	-	-	1	9	37
ABSCHLUSSPRUEF. AUSSERHALB DES BUNDESGBIETES	F	M	8	7	1	-	-	-	-	-	-
		W	23	16	4	2	1	-	-	-	-
		I	31	23	5	2	1	-	-	-	-
	H	M	8	6	2	-	-	-	-	-	-
		W	23	17	4	-	1	-	-	-	1
		I	31	23	6	-	1	-	-	-	1
KEINE ABSCHLUSS PRUEF. MOEGLICH BZW. ANGESTREBT	F	M	5	1	-	2	-	1	-	1	-
		W	11	7	-	-	-	-	-	1	3
		I	16	8	-	2	-	1	-	2	3
	H	M	5	-	2	1	-	-	1	-	1
		W	11	4	2	-	-	-	-	1	4
		I	16	4	4	1	-	-	1	1	5
ZUSAMMEN	F	M	6500	1581	802	677	599	598	478	447	1318
		W	17176	4371	2603	1937	1786	1669	1470	1100	2180
		I	23676	5952	3405	2674	2385	2267	1948	1547	3498
	H	M	6500	912	586	486	538	553	546	572	2307
		W	17176	3124	2104	1703	1563	1613	1672	1551	3846
		I	23676	4036	2690	2189	2101	2166	2218	2123	6153
ROMANISTIK											
DIPLOM (U) UND ENTSPR. HOCH- SCHULPRUEFUNGEN	F	M	2822	826	468	380	323	266	211	108	240
		W	11474	3322	2133	1610	1322	1134	783	456	714
		I	14296	4148	2601	1930	1645	1400	994	564	954
	H	M	2822	371	280	236	276	254	257	233	915
		W	11474	2222	1629	1367	1169	1180	1082	855	1970
		I	14296	2593	1909	1603	1445	1434	1339	1088	2885
PROMDTIONEN	F	M	299	18	20	16	14	13	14	26	178
		W	639	40	33	32	18	26	39	68	383
		I	938	58	53	48	32	39	53	94	561
	H	M	299	5	5	5	3	6	7	19	249
		W	639	10	9	8	12	11	14	42	533
		I	938	15	14	13	15	17	21	61	782
STAATSPRUE- FUNGEN (AUSSER LEHRAMTSPRUEF.)	F	M	1	1	-	-	-	-	-	-	-
		W	2	2	-	-	-	-	-	-	-
		I	3	3	-	-	-	-	-	-	-
	H	M	1	-	1	-	-	-	-	-	-
		W	2	1	-	1	-	-	-	-	-
		I	3	1	1	1	-	-	-	-	-
LA GRUND- UND HAUPTSCHULEN/ PRIMARSTUFE	F	M	3	-	-	1	1	-	1	-	-
		W	37	17	8	3	3	3	-	1	2
		I	40	17	8	4	4	3	1	1	2
	H	M	3	-	-	-	-	1	1	-	1
		W	37	11	10	3	2	6	1	1	3
		I	40	11	10	3	2	7	2	1	4

4 Studenten insgesamt nach Fächergruppen und Studienbereich des 1. Studienfachs,
angestrebter Abschlussprüfung, Fachsemestern und Hochschulsesemestern

Fächergruppe Studienbereich Prüfungsgruppe F = Fachsemester H = Hochschulsesemester	Ge- schl.	Ins- gesamt	Davon im...Semester								
			1.u.2.	3.u.4.	5.u.6.	7.u.8.	9.u.10.	11.u.12.	13.u.14.	15. und höheren	
LA REALSCHULEN/ SEKUNDARSTUFE I	F	M	45	7	4	2	5	6	1	3	17
	W	281	69	35	21	31	32	21	17	61	
	I	326	70	39	23	36	38	22	20	78	
H	M	45	5	1	2	4	3	3	5	22	
	W	281	45	28	21	26	32	26	23	80	
	I	326	50	29	23	30	35	29	28	102	
LA GYMNASIEN/ SEKUNDARST. II, ALLGEM. SCHULEN	F	M	731	115	64	67	59	58	76	64	234
	W	3080	594	325	259	281	315	390	317	599	
	I	3811	709	389	326	334	373	466	381	833	
H	M	731	76	45	43	52	52	62	74	327	
	W	3080	417	330	172	206	262	349	427	917	
	I	3811	493	375	215	258	314	411	501	1244	
LA BERUFL. SCH. SEKUNDARST. II, BERUFL. SCHULEN	F	M	3	-	-	-	-	-	1	2	
	W	1	1	-	-	-	-	-	-	-	
	I	4	1	-	-	-	-	-	1	2	
H	M	3	-	-	-	-	-	-	1	2	
	W	1	1	-	-	-	-	-	-	-	
	I	4	1	-	-	-	-	-	1	2	
SONST. STAATS- PRUEFUNGEN NACH SCHULARTEN	F	M	2	2	-	-	-	-	-	-	
	W	11	8	3	-	-	-	-	-	-	
	I	13	10	3	-	-	-	-	-	-	
H	M	2	1	-	-	-	-	-	1	-	
	W	11	6	3	1	-	1	-	-	-	
	I	13	7	3	1	-	1	-	1	-	
1. STAATSPRUE- FUNG LEHRAMT ZUSAMMEN	F	M	784	124	68	70	59	64	78	68	253
	W	3410	683	371	283	315	350	411	335	662	
	I	4194	807	439	353	374	414	489	403	915	
H	M	784	82	46	45	56	56	66	81	352	
	W	3410	480	371	197	234	301	376	451	1000	
	I	4194	562	417	242	290	357	442	532	1352	
ZUSATZPRUE- FUNG LA	F	M	212	47	42	31	28	13	10	12	29
	W	572	143	104	81	67	34	29	39	75	
	I	784	190	146	112	95	47	39	51	104	
H	M	212	-	-	-	1	3	5	11	192	
	W	572	-	1	3	8	7	20	58	475	
	I	784	-	1	3	9	10	25	69	667	
DIPLOM (FH)/ KURZSTUDIEN- GAENGE	F	M	1	-	-	-	-	1	-	-	
	W	35	5	2	4	12	9	1	-	2	
	I	36	5	2	4	12	10	1	-	2	
H	M	1	-	-	-	-	-	-	-	1	
	W	35	4	2	3	9	10	3	2	2	
	I	36	4	2	3	9	10	3	2	3	
SONSTIGER AB- SCHLUSS IM BUNDESGBIET	F	M	5	1	-	-	-	1	1	2	
	W	36	2	1	3	9	5	9	5	2	
	I	41	3	1	3	9	5	10	6	4	
H	M	5	1	-	-	-	-	-	-	4	
	W	36	1	-	1	-	-	-	6	28	
	I	41	2	-	1	-	-	-	6	32	
ABSCHLUSSPRUEF. AUSSERHALB DES BUNDESGBIETES	F	M	9	7	1	1	-	-	-	-	
	W	25	24	1	-	-	-	-	-	-	
	I	34	31	2	1	-	-	-	-	-	
H	M	9	7	-	2	-	-	-	-	-	
	W	25	22	3	-	-	-	-	-	-	
	I	34	29	3	2	-	-	-	-	-	
KEINE ABSCHLUSS PRUEF. MOEGLICH BZW. ANGESTREBT	F	M	4	3	-	1	-	-	-	-	
	W	10	5	2	1	-	-	-	-	2	
	I	14	8	2	2	-	-	-	-	2	
H	M	4	3	-	-	-	-	-	-	1	
	W	10	4	2	2	-	-	-	-	2	
	I	14	7	2	2	-	-	-	-	3	
ZUSAMMEN	F	M	4137	1027	599	499	424	357	314	215	702
	W	16203	4226	2647	2014	1743	1558	1272	903	1840	
	I	20340	5253	3246	2513	2167	1915	1586	1118	2542	
H	M	4137	469	332	288	336	319	335	344	1714	
	W	16203	2744	2017	1582	1432	1509	1495	1414	4010	
	I	20340	3213	2349	1870	1768	1828	1830	1758	5724	

4 Studenten insgesamt nach Fächergruppen und Studienbereich des 1. Studienfachs,
angestrebter Abschlussprüfung, Fachsemestern und Hochschulsesemestern

Fächergruppe Studienbereich Prüfungsgruppe F = Fachsemester H = Hochschulsesemester	Ge- schl.	Ins- gesamt	Davon im...Semester								
			1.u.2.	3.u.4.	5.u.6.	7.u.8.	9.u.10.	11.u.12.	13.u.14.	15. und höheren	
SLAWISTIK, BALTISTIK, FINNO-UGRISTIK											
DIPLOM (U) UND ENTSPR. HOCH- SCHULPRUEFUNGEN	F	M	777	215	126	132	101	55	53	27	68
		W	2482	648	442	326	289	273	179	132	193
		I	3259	863	568	458	390	328	232	159	261
H	M	777	130	86	97	92	71	70	52	179	
	W	2482	443	362	309	282	289	222	162	413	
	I	3259	573	448	405	374	360	292	214	592	
PROMOTIONEN	F	M	81	7	8	2	4	7	7	2	44
		W	136	9	6	7	5	4	14	86	
		I	217	16	14	9	9	12	11	16	130
H	M	81	2	3	2	1	3	6	4	60	
	W	136	2	1	4	1	4	5	13	106	
	I	217	4	4	6	2	7	11	17	166	
LA REALSCHULEN/ SEKUNDARSTUFE I	F	M	3	-	-	-	1	1	-	1	-
		W	6	2	2	-	1	-	-	-	1
		I	9	2	2	-	2	1	-	1	1
H	M	3	-	-	-	-	1	1	-	1	-
	W	6	2	2	-	-	-	1	1	-	1
	I	9	2	2	-	-	1	2	-	2	-
LA GYMNASIEN/ SEKUNDARST. II, ALLGEM. SCHULEN	F	M	89	8	8	7	4	5	4	7	46
		W	262	48	16	21	27	30	18	26	76
		I	351	56	24	28	31	35	22	33	122
H	M	89	3	8	8	4	4	2	8	52	
	W	262	40	15	21	22	28	24	18	94	
	I	351	43	23	29	26	32	26	26	146	
1. STAATSPRUE- FUNG LEHRAMT ZUSAMMEN	F	M	92	8	8	7	5	6	4	8	46
		W	268	50	18	21	28	30	18	26	77
		I	360	58	26	28	33	36	22	34	123
H	M	92	3	8	8	4	5	3	8	53	
	W	268	42	17	21	22	28	25	18	95	
	I	360	45	25	29	26	33	28	26	148	
ZUSATZPRUE- FUNG LA	F	M	12	-	2	1	1	-	1	3	4
		W	16	5	3	1	2	1	-	1	3
		I	28	5	5	2	3	1	1	4	7
H	M	12	-	-	-	-	-	-	1	2	9
	W	16	-	-	-	-	-	-	2	3	11
	I	28	-	-	-	-	-	3	5	20	
DIPLOM (FH)/ KURZSTUDIEN- GAENGE	F	M	1	-	-	-	-	-	-	-	1
		W	1	-	-	-	-	1	-	-	-
		I	2	-	-	-	-	1	-	-	1
H	M	1	-	-	-	-	-	-	-	-	1
	W	1	-	-	-	-	1	-	-	-	-
	I	2	-	-	-	-	1	-	-	-	1
SONSTIGER AB- SCHLUSS IM BUNDESGBIET	F	M	8	-	8	-	-	-	-	-	-
		W	9	-	8	-	-	-	1	-	-
		I	17	-	16	-	-	-	1	-	-
H	M	8	-	1	-	1	-	-	-	3	3
	W	9	-	2	-	-	-	-	2	5	5
	I	17	-	3	-	1	-	-	5	8	8
ABSCHLUSSPRUEF. AUSSERHALB DES BUNDESGBIETES	F	M	5	2	2	-	-	-	-	1	-
		W	7	4	1	1	-	-	-	1	-
		I	12	6	3	1	-	-	-	2	-
H	M	5	2	1	-	1	-	-	-	-	1
	W	7	3	2	1	-	-	-	-	-	1
	I	12	5	3	1	1	-	-	-	-	2
KEINE ABSCHLUSS PRUEF. MOEGLICH BZW. ANGESTREBT	F	M	1	1	-	-	-	-	-	-	-
		W	-	-	-	-	-	-	-	-	-
		I	1	1	-	-	-	-	-	-	-
H	M	1	1	-	-	-	-	-	-	-	-
	W	-	-	-	-	-	-	-	-	-	-
	I	1	1	-	-	-	-	-	-	-	-
ZUSAMMEN	F	M	977	233	154	142	111	68	65	41	163
		W	2919	716	478	356	324	310	202	174	359
		I	3896	949	632	498	435	378	267	215	522
H	M	977	138	99	107	99	79	80	69	306	
	W	2919	490	384	335	305	322	254	198	631	
	I	3896	628	483	442	404	401	334	267	937	

4 Studenten insgesamt nach Fächergruppen und Studienbereich des 1. Studienfachs,
angestrebter Abschlussprüfung, Fachsemestern und Hochschulsemestern

Fächergruppe Studienbereich Prüfungsgruppe F = Fachsemester H = Hochschulsemester	Ge- schl.	Ins- gesamt	Davon im...Semester								
			1.u.2.	3.u.4.	5.u.6.	7.u.8.	9.u.10.	11.u.12.	13.u.14.	15. und höheren	
AUSSEREUROPAEISCHE SPRACH- U. KULTURWISSEN- SCHAFTEN											
DIPLOM (U) UND ENTSPR. HOCH- SCHULPRUEFUNGEN	F	M	4255	1127	754	579	414	343	296	208	534
	W		7615	2140	1555	1095	825	607	477	334	582
	I		11870	3267	2309	1674	1239	950	773	542	1116
PROMOTIONEN	H	M	4255	570	436	392	365	369	376	318	1429
	W		7615	1327	1106	931	743	704	625	565	1614
	I		11870	1897	1542	1323	1108	1073	1001	883	3043
STAATSPRUE- FUNGEN (AUSSER LEHRAMTSPRUEF.)	F	M	559	50	44	38	27	38	33	46	283
	W		603	51	44	31	28	38	33	48	330
	I		1162	101	88	69	55	76	66	94	613
ZUSATZPRUE- FUNG LA	H	M	559	15	29	18	18	26	34	34	385
	W		603	15	14	17	13	28	28	33	455
	I		1162	30	43	35	31	54	62	67	840
SONSTIGER AB- SCHLUSS IM BUNDESGBIET	F	M	-	-	-	-	-	-	-	-	-
	W		1	-	-	-	1	-	-	-	-
	I		1	-	-	-	1	-	-	-	-
ABSCHLUSSPRUEF. AUSSERHALB DES BUNDESGBIETES	H	M	-	-	-	-	-	-	-	-	-
	W		1	-	-	-	1	-	-	-	-
	I		1	-	-	-	1	-	-	-	-
KEINE ABSCHLUSS PRUEF. MOEGlich BZW. ANGESTREBT	F	M	2	-	2	-	-	-	-	-	-
	W		1	-	1	-	-	-	-	-	-
	I		3	-	3	-	-	-	-	-	-
ZUSAMMEN	H	M	2	-	-	-	-	-	-	-	2
	W		1	-	-	-	-	-	-	-	1
	I		3	-	-	-	-	-	-	-	3
ZUSAMMEN	F	M	7	1	1	2	1	1	1	-	-
	W		11	7	1	1	-	1	1	-	-
	I		18	8	2	3	1	2	2	-	-
ZUSAMMEN	H	M	7	-	-	-	1	-	-	1	5
	W		11	-	-	-	-	-	2	1	8
	I		18	-	-	-	1	-	2	2	13
ZUSAMMEN	F	M	5	3	1	1	-	-	-	-	-
	W		11	9	2	-	-	-	-	-	-
	I		16	12	3	1	-	-	-	-	-
ZUSAMMEN	H	M	5	3	-	-	2	-	-	-	-
	W		11	10	-	1	-	-	-	-	-
	I		16	13	-	1	2	-	-	-	-
ZUSAMMEN	F	M	5	3	1	-	-	-	-	-	1
	W		5	-	2	1	-	-	-	-	2
	I		10	3	3	1	-	-	-	-	3
ZUSAMMEN	H	M	5	3	-	-	-	-	-	-	2
	W		5	-	1	1	-	-	-	-	3
	I		10	3	1	1	-	-	-	-	5
ZUSAMMEN	F	M	4833	1184	803	620	442	382	330	254	818
	W		8247	2207	1605	1128	854	646	511	382	914
	I		13080	3391	2408	1748	1296	1028	841	636	1732
ZUSAMMEN	H	M	4833	591	465	410	386	395	410	353	1823
	W		8247	1352	1121	950	757	732	655	599	2081
	I		13080	1943	1586	1360	1143	1127	1065	952	3904
PSYCHOLOGIE											
DIPLOM (U) UND ENTSPR. HOCH- SCHULPRUEFUNGEN	F	M	8192	1143	1160	1027	1036	915	813	679	1419
	W		13599	2308	2014	1964	1633	1567	1431	1106	1576
	I		21791	3451	3174	2991	2669	2482	2244	1785	2995
PROMOTIONEN	H	M	8192	754	872	823	917	880	848	788	2310
	W		13599	1690	1641	1694	1594	1535	1487	1228	2730
	I		21791	2444	2513	2517	2511	2415	2335	2016	5040
STAATSPRUE- FUNGEN (AUSSER LEHRAMTSPRUEF.)	F	M	684	41	37	33	20	10	24	72	447
	W		717	56	39	23	17	8	34	95	445
	I		1401	97	76	56	37	18	58	167	892
ZUSAMMEN	H	M	684	3	-	2	3	3	13	52	608
	W		717	1	5	3	5	1	24	65	613
	I		1401	4	5	5	8	4	37	117	1221
ZUSAMMEN	F	M	-	-	-	-	-	-	-	-	-
	W		1	1	-	-	-	-	-	-	-
	I		1	1	-	-	-	-	-	-	-
ZUSAMMEN	H	M	-	-	-	-	-	-	-	-	-
	W		1	-	-	1	-	-	-	-	-
	I		1	-	-	1	-	-	-	-	-

4 Studenten insgesamt nach Fächergruppen und Studienbereich des 1. Studienfachs,
angestrebter Abschlussprüfung, Fachsemestern und Hochschulsesemestern

Fächergruppe Studienbereich Prüfungsgruppe F = Fachsemester H = Hochschulsesemester	Ge- schl.	Ins- gesamt	Davon im...Semester								
			1.u.2.	3.u.4.	5.u.6.	7.u.8.	9.u.10.	11.u.12.	13.u.14.	15. und höheren	
LA GRUND- UND HAUPTSCHULEN/ PRIMARSTUFE	F	M	15	5	1	1	1	3	1	2	1
		W	114	47	13	18	17	13	3	-	3
		I	129	52	14	19	18	16	4	2	4
	H	M	15	3	-	3	-	1	3	2	3
		W	114	37	13	16	13	14	9	4	8
		I	129	40	13	19	13	15	12	6	11
LA REALSCHULEN/ SEKUNDARSTUFE I	F	M	2	-	-	-	-	-	2	-	-
		W	-	-	-	-	-	-	-	-	-
		I	2	-	-	-	-	-	2	-	-
	H	M	2	-	-	-	-	-	1	-	1
		W	-	-	-	-	-	-	-	-	-
		I	2	-	-	-	-	-	1	-	1
LA GYMNASIEN/ SEKUNDARST. II, ALLGEM. SCHULEN	F	M	8	4	-	2	1	-	-	1	-
		W	23	5	7	4	3	1	2	1	-
		I	31	9	7	6	4	1	2	2	-
	H	M	8	-	1	2	-	2	1	-	2
		W	23	4	5	4	4	2	1	-	3
		I	31	4	6	6	4	4	2	-	5
LA BERUFL. SCH. SEKUNDARST. II, BERUFL. SCHULEN	F	M	3	-	-	-	-	-	-	2	1
		W	3	1	1	-	-	-	1	-	-
		I	6	1	1	-	-	-	1	2	1
	H	M	3	-	-	-	-	-	-	-	3
		W	3	-	-	1	-	-	1	1	3
		I	6	-	-	1	-	-	1	1	3
1. STAATSPRUE- FUNG LEHRAMT ZUSAMMEN	F	M	28	9	1	3	2	3	3	5	2
		W	140	53	21	22	20	14	6	1	3
		I	168	62	22	25	22	17	9	6	5
	H	M	28	3	1	5	-	3	5	2	9
		W	140	41	18	21	17	16	11	5	11
		I	168	44	19	26	17	19	16	7	20
ZUSATZPRUE- FUNG LA	F	M	27	10	4	4	1	1	1	1	5
		W	61	13	14	8	10	7	4	4	1
		I	88	23	18	12	11	8	5	5	6
	H	M	27	-	-	-	1	1	1	1	23
		W	61	-	-	-	2	7	4	8	40
		I	88	-	-	-	3	8	5	9	63
SONSTIGER AB- SCHLUSS IM BUNDESGBIET	F	M	21	13	5	1	1	-	1	-	-
		W	19	8	6	-	4	1	-	-	-
		I	40	21	11	1	5	1	1	-	-
	H	M	21	1	-	-	-	1	-	2	17
		W	19	-	-	-	-	-	1	6	12
		I	40	1	-	-	-	1	1	8	29
ABSCHLUSSPRUEF. AUSSERHALB DES BUNDESGBIETES	F	M	6	3	1	-	-	-	-	1	1
		W	15	15	-	-	-	-	-	-	-
		I	21	18	1	-	-	-	-	1	1
	H	M	6	5	1	-	-	-	-	-	-
		W	15	14	-	1	-	-	-	-	-
		I	21	19	1	1	-	-	-	-	-
KEINE ABSCHLUSS PRUEF. MOEGLICH BZW. ANGESTREBT	F	M	11	1	-	-	-	-	-	3	7
		W	23	-	-	-	-	1	2	3	17
		I	34	1	-	-	-	1	2	6	24
	H	M	11	1	-	-	-	-	-	3	7
		W	23	-	1	-	-	-	-	4	18
		I	34	1	1	-	-	-	-	7	25
ZUSAMMEN	F	M	8969	1220	1208	1068	1060	929	842	761	1881
		W	14575	2454	2094	2017	1684	1598	1477	1209	2042
		I	23544	3674	3302	3085	2744	2527	2319	1970	3923
	H	M	8969	767	874	830	921	888	867	848	2974
		W	14575	1746	1665	1720	1618	1559	1527	1316	3424
		I	23544	2513	2539	2550	2539	2447	2394	2164	6398
ERZIEHUNGSWISSENSCHAFTEN											
DIPLOM (U) UND ENTSPR. HOCH- SCHULPRUEFUNGEN	F	M	9074	1599	1097	1338	1134	829	798	665	1614
		W	19118	3850	2586	2724	2340	2001	1896	1405	2316
		I	28192	5449	3683	4062	3474	2830	2694	2070	3930
	H	M	9074	624	538	593	775	805	939	945	3855
		W	19118	2091	1577	1479	1704	2158	2466	2252	5391
		I	28192	2715	2115	2072	2479	2963	3405	3197	9246
PROMOTIONEN	F	M	1318	93	80	79	61	78	97	136	694
		W	1207	101	72	55	63	72	92	137	615
		I	2525	194	152	134	124	150	189	273	1309
	H	M	1318	4	6	9	14	22	43	99	1121
		W	1207	9	2	8	20	29	48	118	973
		I	2525	13	8	17	34	51	91	217	2094

4 Studenten insgesamt nach Fächergruppen und Studienbereich des 1. Studienfachs,
angestrebter Abschlussprüfung, Fachsemestern und Hochschulsemestern

Fächergruppe Studienbereich Prüfungsgruppe F = Fachsemester H = Hochschulsemester	Ge- schl.	Ins- gesamt	Davon im...Semester								
			1.u.2.	3.u.4.	5.u.6.	7.u.8.	9.u.10.	11.u.12.	13.u.14.	15. und höheren	
STAATSPRUE- FUNGEN (AUSSER LEHRAMTSPRUEF.)	F	M	-	-	-	-	-	-	-	-	-
		W	1	1	-	-	-	-	-	-	-
		I	1	1	-	-	-	-	-	-	-
H	M	-	-	-	-	-	-	-	-	-	-
	W	1	1	-	-	-	-	-	-	-	-
	I	1	1	-	-	-	-	-	-	-	-
LA GRUND- UND HAUPTSCHULEN/ PRIMARSTUFE	F	M	130	37	23	26	21	6	9	5	3
		W	871	287	164	155	134	54	39	18	20
		I	1001	324	187	181	155	60	48	23	23
H	M	130	24	17	22	22	9	11	7	18	
	W	871	224	177	157	124	76	45	34	34	
	I	1001	248	194	179	146	85	56	41	52	
LA REALSCHULEN/ SEKUNDARSTUFE I	F	M	247	39	26	34	35	39	26	20	28
		W	636	126	68	103	80	107	80	29	43
		I	883	165	94	137	115	146	106	49	71
H	M	247	24	26	20	39	42	26	25	45	
	W	636	90	64	86	84	101	88	41	82	
	I	883	114	90	106	123	143	114	66	127	
LA GYMNASIEN/ SEKUNDARST. II, ALLGEM. SCHULEN	F	M	793	168	100	98	113	124	84	33	73
		W	1023	224	134	136	161	155	113	39	61
		I	1816	392	234	234	274	279	197	72	134
H	M	793	120	93	87	101	107	103	54	128	
	W	1023	154	127	126	119	160	133	77	127	
	I	1816	274	220	213	220	267	236	131	255	
LA SONDER- SCHULEN	F	M	1905	366	202	277	225	252	218	162	203
		W	6005	1084	791	774	972	1000	749	296	339
		I	7910	1450	993	1051	1197	1252	967	458	542
H	M	1905	178	131	187	228	296	280	226	379	
	W	6005	706	638	676	957	1107	924	421	576	
	I	7910	884	769	863	1185	1403	1204	647	955	
LA BERUFL. SCH. SEKUNDARST. II, BERUFL. SCHULEN	F	M	323	70	60	38	42	50	37	13	13
		W	461	115	93	76	72	66	23	8	8
		I	784	185	153	114	114	116	60	21	21
H	M	323	51	50	29	32	41	29	24	67	
	W	461	93	82	77	65	74	27	7	36	
	I	784	144	132	106	97	115	56	31	103	
SONST. STAATS- PRUEFUNGEN NACH SCHULARTEN	F	M	21	16	5	-	-	-	-	-	-
		W	48	34	13	-	1	-	-	-	-
		I	69	50	18	-	1	-	-	-	-
H	M	21	5	4	1	2	5	3	-	1	
	W	48	23	11	1	4	4	2	1	2	
	I	69	28	15	2	6	9	5	1	3	
1. STAATSPRUE- FUNG LEHRAMT ZUSAMMEN	F	M	3419	696	416	473	436	471	374	233	320
		W	9044	1870	1263	1244	1420	1382	1004	390	471
		I	12463	2566	1679	1717	1856	1853	1378	623	791
H	M	3419	402	321	346	424	500	452	336	638	
	W	9044	1290	1099	1123	1353	1522	1219	581	857	
	I	12463	1692	1420	1469	1777	2022	1671	917	1495	
ZUSATZPRUE- FUNG LA	F	M	463	130	117	62	40	29	20	16	49
		W	850	320	194	98	71	42	32	30	63
		I	1313	450	311	160	111	71	52	46	112
H	M	463	-	-	2	9	34	65	65	288	
	W	850	-	3	1	30	94	191	152	379	
	I	1313	-	3	3	39	128	256	217	667	
SONSTIGER AB- SCHLUSS IM BUNDESGBIET	F	M	235	86	47	44	34	15	6	2	1
		W	222	107	45	42	12	10	2	2	2
		I	457	193	92	86	46	25	8	4	3
H	M	235	5	7	18	21	19	33	28	104	
	W	222	2	2	13	18	30	31	43	83	
	I	457	7	9	31	39	49	64	71	187	
ABSCHLUSSPRUEF. AUSSERHALB DES BUNDESGBIETES	F	M	5	2	2	-	1	-	-	-	-
		W	7	4	2	-	-	1	-	-	-
		I	12	6	4	-	1	1	-	-	-
H	M	5	-	3	-	1	-	-	-	1	
	W	7	4	-	1	-	1	-	-	1	
	I	12	4	3	1	1	1	-	-	2	
KEINE ABSCHLUSS PRUEF. MOEGLICH BZW. ANGESTREBT	F	M	20	1	1	-	-	1	2	4	11
		W	27	1	1	-	1	1	7	7	9
		I	47	2	2	-	1	2	9	11	20
H	M	20	1	-	-	-	-	1	1	3	14
	W	27	1	-	-	-	-	-	4	5	17
	I	47	2	-	-	-	-	1	5	8	31

4 Studenten insgesamt nach Fächergruppen und Studienbereich des 1. Studienfachs,
angestrebter Abschlussprüfung, Fachsemestern und Hochschulsemestern

Fächergruppe Studienbereich Prüfungsgruppe F = Fachsemester H = Hochschulsemester	Ge- schl.	Ins- gesamt	Davon im...Semester								
			1.u.2.	3.u.4.	5.u.6.	7.u.8.	9.u.10.	11.u.12.	13.u.14.	15. und höheren	
ZUSAMMEN	F	M	14534	2607	1760	1996	1706	1423	1297	1056	2689
		W	30476	6254	4163	4163	3907	3509	3033	1971	3476
		I	45010	8861	5923	6159	5613	4932	4330	3027	6165
	H	M	14534	1036	875	968	1244	1381	1533	1476	6021
		W	30476	3398	2683	2625	3125	3834	3959	3151	7701
		I	45010	4434	3558	3593	4369	5215	5492	4627	13722
FAECHERGRUPPE ZUSAMMEN	F	M	106741	21464	14684	12701	11586	10542	9163	7383	19218
		W	171023	39904	26343	22035	19261	17232	14922	10843	20483
		I	277764	61368	41027	34736	30847	27774	24085	18226	39701
	H	M	106741	11873	9592	8809	9782	10345	9982	9589	36759
		W	171023	25880	19585	17285	17000	17789	17655	15416	40413
		I	277764	37753	29177	26094	26782	28134	27637	25005	77182
SPORT											
SPORT											
DIPLOM (U) UND ENTSPR. HOCH- SCHULPRUEFUNGEN	F	M	4552	750	734	674	578	534	384	319	579
		W	2993	519	539	420	437	395	288	193	202
		I	7545	1269	1273	1094	1015	929	672	512	781
	H	M	4552	509	565	552	534	523	449	412	1008
		W	2993	374	444	353	399	382	368	256	417
		I	7545	883	1009	905	933	905	817	668	1425
PROMOTIONEN	F	M	414	104	57	40	21	20	32	34	106
		W	185	46	27	11	8	1	12	24	56
		I	599	150	84	51	29	21	44	58	162
	H	M	414	7	7	5	9	12	20	42	312
		W	185	1	-	4	1	3	11	17	148
		I	599	8	7	9	10	15	31	59	460
STAATSPRUE- FUNGEN (AUSSER LEHRAMTSPRUEF.)	F	M	1	-	1	-	-	-	-	-	-
		W	-	-	-	-	-	-	-	-	-
		I	1	-	1	-	-	-	-	-	-
	H	M	1	-	1	-	-	-	-	-	-
		W	-	-	-	-	-	-	-	-	-
		I	1	-	1	-	-	-	-	-	-
LA GRUND- UND HAUPTSCHULEN/ PRIMARSTUFE	F	M	399	84	48	47	69	52	41	22	36
		W	841	206	126	121	136	131	46	33	42
		I	1240	290	174	168	205	183	87	55	78
	H	M	399	47	44	37	56	55	48	44	68
		W	841	163	127	114	119	131	75	49	63
		I	1240	210	171	151	175	186	123	93	131
LA REALSCHULEN/ SEKUNDARSTUFE I	F	M	869	92	66	76	100	94	106	104	231
		W	707	87	50	74	101	100	100	81	114
		I	1576	179	116	150	201	194	206	185	345
	H	M	869	68	46	59	80	89	106	104	317
		W	707	63	52	63	75	104	110	91	149
		I	1576	131	98	122	155	193	216	195	466
LA GYMNASIEN/ SEKUNDARST. II, ALLGEM. SCHULEN	F	M	3327	433	199	198	281	328	396	489	1003
		W	2209	350	187	154	215	282	315	301	405
		I	5536	783	386	352	496	610	711	790	1408
	H	M	3327	298	196	173	245	288	381	471	1275
		W	2209	277	172	141	185	228	314	324	568
		I	5536	575	368	314	430	516	695	795	1843
LA SONDER- SCHULEN	F	M	12	-	1	1	2	2	3	2	1
		W	21	2	-	4	4	5	5	1	-
		I	33	2	1	5	6	7	8	3	1
	H	M	12	-	-	1	1	4	2	1	3
		W	21	1	-	3	4	2	5	1	5
		I	33	1	-	4	5	6	7	2	8
LA BERUFL. SCH. SEKUNDARST. II, BERUFL. SCHULEN	F	M	10	-	-	-	1	1	1	2	5
		W	6	1	-	-	2	1	1	1	1
		I	16	1	-	-	3	2	1	3	6
	H	M	10	-	-	-	-	-	2	2	6
		W	6	-	1	-	1	1	-	2	1
		I	16	-	1	-	1	1	2	4	7
SONST. STAATS- PRUEFUNGEN NACH SCHULARTEN	F	M	15	8	7	-	-	-	-	-	-
		W	12	5	6	1	-	-	-	-	-
		I	27	13	13	1	-	-	-	-	-
	H	M	15	2	8	2	1	1	1	-	-
		W	12	2	5	1	1	-	1	1	1
		I	27	4	13	3	2	1	2	1	1

4 Studenten insgesamt nach Fächergruppen und Studienbereich des 1. Studienfachs, angestrebter Abschlussprüfung, Fachsemestern und Hochschulsemestern

Fächergruppe Studienbereich Prüfungsgruppe F = Fachsemester H = Hochschulsemester	Ge- schl.	Ins- gesamt	Davon im...Semester								
			1.u.2.	3.u.4.	5.u.6.	7.u.8.	9.u.10.	11.u.12.	13.u.14.	15. und höheren	
1. STAATSPRUE- FUNG LEHRAMT ZUSAMMEN	F	M	4632	617	321	322	453	477	547	619	1276
	W		3796	651	369	354	458	519	466	417	562
	I		8428	1268	690	676	911	996	1013	1036	1838
ZUSATZPRUE- FUNG LA	H	M	4632	415	294	272	383	437	540	622	1669
	W		3796	506	357	322	385	466	505	468	787
	I		8428	921	651	594	768	903	1045	1090	2456
SONSTIGER AB- SCHLUSS IM BUNDESGBEIT	F	M	182	25	11	15	26	18	18	19	50
	W		141	17	19	23	21	8	10	8	35
	I		323	42	30	38	47	26	28	27	85
ABSCHLUSSPRUEF. AUSSERHALB DES BUNDESGBEITES	H	M	182	-	-	1	5	3	10	17	146
	W		141	-	2	-	9	18	20	92	
	I		323	-	2	1	5	12	28	37	238
KEINE ABSCHLUSS PRUEF. MOEGlich BZW. ANGESTREBT	F	M	28	17	10	1	-	-	-	-	-
	W		24	14	10	-	-	-	-	-	-
	I		52	31	20	1	-	-	-	-	-
ZUSAMMEN	H	M	28	1	-	-	1	1	2	5	18
	W		24	-	-	-	-	1	6	5	12
	I		52	1	-	-	1	2	8	10	30
FAECHERGRUPPE ZUSAMMEN	F	M	15	7	6	-	-	1	-	1	-
	W		7	6	1	-	-	-	-	-	-
	I		22	13	7	-	-	1	-	1	-
RECHTS-, WIRTSCHAFTS- UND SOZIALWISSENSCHAFTEN	H	M	15	6	8	1	-	-	-	-	-
	W		7	5	1	-	-	-	-	-	-
	I		22	11	9	2	-	-	-	-	-
WIRTSCHAFTS- U. GESELL- SCHAFTSLEHRE ALLGEMEIN	F	M	2	1	1	-	-	-	-	-	-
	W		1	1	-	-	-	-	-	-	-
	I		3	2	1	-	-	-	-	-	-
LA GRUND- UND HAUPTSCHULEN/ PRIMARSTUFE	H	M	2	1	1	-	-	-	-	-	-
	W		1	1	-	-	-	-	-	-	-
	I		3	2	1	-	-	-	-	-	-
LA REALSCHULEN/ SEKUNDARSTUFE I	F	M	9826	1521	1141	1052	1078	1050	981	992	2011
	W		7147	1254	965	808	924	923	776	642	855
	I		16973	2775	2106	1860	2002	1973	1757	1634	2866
LA GYMNASIEN/ SEKUNDARST. II, ALLGEM. SCHULEN	H	M	9826	939	876	831	932	976	1021	1098	3153
	W		7147	887	804	680	785	861	908	766	1456
	I		16973	1826	1680	1511	1717	1837	1929	1864	4609
SONST. STAATS- PRUEFUNGEN NACH SCHULARTEN	F	M	9826	1521	1141	1052	1078	1050	981	992	2011
	W		7147	1254	965	808	924	923	776	642	855
	I		16973	2775	2106	1860	2002	1973	1757	1634	2866
LA REALSCHULEN/ SEKUNDARSTUFE I	H	M	9826	939	876	831	932	976	1021	1098	3153
	W		7147	887	804	680	785	861	908	766	1456
	I		16973	1826	1680	1511	1717	1837	1929	1864	4609
LA GYMNASIEN/ SEKUNDARST. II, ALLGEM. SCHULEN	F	M	111	36	16	7	18	18	10	2	4
	W		786	320	147	88	106	72	32	18	3
	I		897	356	163	95	124	90	42	20	7
LA REALSCHULEN/ SEKUNDARSTUFE I	H	M	111	27	11	10	18	13	12	4	16
	W		786	247	162	94	104	93	37	30	19
	I		897	274	173	104	122	106	49	34	35
LA GYMNASIEN/ SEKUNDARST. II, ALLGEM. SCHULEN	F	M	13	4	1	2	3	1	-	-	2
	W		9	3	1	3	-	1	1	1	-
	I		22	7	2	5	3	1	1	1	2
LA REALSCHULEN/ SEKUNDARSTUFE I	H	M	13	2	1	-	3	2	-	1	4
	W		9	1	-	1	-	3	1	2	1
	I		22	3	1	1	3	5	1	3	5
LA GYMNASIEN/ SEKUNDARST. II, ALLGEM. SCHULEN	F	M	22	-	2	6	-	2	1	3	8
	W		5	-	-	-	2	2	-	-	1
	I		27	-	2	6	2	4	1	3	9
SONST. STAATS- PRUEFUNGEN NACH SCHULARTEN	H	M	22	-	2	1	2	1	-	2	14
	W		5	-	-	-	2	-	1	-	2
	I		27	-	2	1	4	1	1	2	16
LA REALSCHULEN/ SEKUNDARSTUFE I	F	M	2	-	2	-	-	-	-	-	-
	W		3	2	1	-	-	-	-	-	-
	I		5	2	3	-	-	-	-	-	-
LA REALSCHULEN/ SEKUNDARSTUFE I	H	M	2	-	1	1	-	-	-	-	-
	W		3	2	-	1	-	-	-	-	-
	I		5	2	1	2	-	-	-	-	-

4 Studenten insgesamt nach Fächergruppen und Studienbereich des 1. Studienfachs,
angestrebter Abschlussprüfung, Fachsemestern und Hochschulsemestern

Fächergruppe Studienbereich Prüfungsgruppe F = Fachsemester H = Hochschulsemester	Ge- schl.	Ins- gesamt	Davon im...Semester									
			1.u.2.	3.u.4.	5.u.6.	7.u.8.	9.u.10.	11.u.12.	13.u.14.	15. und höheren		
1. STAATSPRUE- FUNG LEHRAMT ZUSAMMEN	F	M	148	40	21	15	21	21	11	5	14	
		W	803	325	149	91	108	74	33	19	4	
		I	951	365	170	106	129	95	44	24	18	
	H	M	148	29	15	12	23	16	12	7	34	
		W	803	250	162	96	106	96	39	32	22	
		I	951	279	177	108	129	112	51	39	56	
	ZUSATZPRUE- FUNG LA	F	M	5	2	-	2	-	-	-	-	1
			W	52	19	16	10	1	-	1	5	-
			I	57	21	16	12	1	-	1	5	1
		H	M	5	-	-	1	-	-	1	-	3
			W	52	-	-	-	-	4	17	22	9
			I	57	-	-	1	-	4	18	22	12
ZUSAMMEN	F	M	153	42	21	17	21	21	11	5	15	
		W	855	344	165	101	109	74	34	24	4	
		I	1008	386	186	118	130	95	45	29	19	
	H	M	153	29	15	13	23	16	13	7	37	
		W	855	250	162	96	106	100	56	54	31	
		I	1008	279	177	109	129	116	69	61	68	
POLITIK- UND SOZIAL- WISSENSCHAFTEN												
DIPLOM (U) UND ENTSPR. HOCH- SCHULPRUEFUNGEN	F	M	18278	4368	2874	2201	1961	1835	1489	1126	2424	
		W	14142	4026	2447	1647	1482	1369	1122	783	1266	
		I	32420	8394	5321	3848	3443	3204	2611	1909	3690	
	H	M	18278	2047	1665	1531	1716	1997	1867	1776	5679	
		W	14142	2049	1581	1214	1387	1511	1560	1413	3427	
		I	32420	4096	3246	2745	3103	3508	3427	3189	9106	
	PROMOTIONEN	F	M	2407	282	205	179	151	146	225	179	1040
			W	1167	157	105	81	56	60	70	110	528
			I	3574	439	310	260	207	206	295	289	1568
		H	M	2407	92	73	92	85	108	169	189	1599
			W	1167	73	53	37	26	54	46	86	792
			I	3574	165	126	129	111	162	215	275	2391
LA GRUND- UND HAUPTSCHULEN/ PRIMARSTUFE	F	M	166	45	26	22	15	27	14	7	10	
		W	423	115	81	72	60	45	36	8	6	
		I	589	160	107	94	75	72	50	15	16	
	H	M	166	31	18	18	21	29	13	9	27	
		W	423	86	81	56	68	45	54	18	15	
		I	589	117	99	74	89	74	67	27	42	
LA REALSCHULEN/ SEKUNARSTUFE I	F	M	136	19	9	10	15	14	8	16	45	
		W	150	18	11	14	18	17	22	19	31	
		I	286	37	20	24	33	31	30	35	76	
	H	M	136	9	2	8	10	9	14	17	67	
		W	150	10	4	7	13	21	19	16	60	
		I	286	19	6	15	23	30	33	33	127	
LA GYMNASIEN/ SEKUNARST. II, ALLGEM. SCHULEN	F	M	901	83	37	39	51	58	83	120	430	
		W	509	57	39	30	38	34	33	79	199	
		I	1410	140	76	69	89	92	116	199	629	
	H	M	901	47	33	28	45	57	65	110	516	
		W	509	40	32	23	25	30	39	67	253	
		I	1410	87	65	51	70	87	104	177	769	
LA BERUFL. SCH. SEKUNARST. II, BERUFL. SCHULEN	F	M	106	5	15	8	12	11	16	16	23	
		W	120	14	14	10	17	17	9	19	20	
		I	226	19	29	18	29	28	25	35	43	
	H	M	106	2	1	3	8	11	14	13	54	
		W	120	11	2	-	14	12	9	23	49	
		I	226	13	3	3	22	23	23	36	103	
1. STAATSPRUE- FUNG LEHRAMT ZUSAMMEN	F	M	1309	152	87	79	93	110	121	159	508	
		W	1202	204	145	126	133	113	100	125	256	
		I	2511	356	232	205	226	223	221	284	764	
	H	M	1309	89	54	57	84	106	106	149	664	
		W	1202	147	119	86	120	108	121	124	377	
		I	2511	236	173	143	204	214	227	273	1041	
	ZUSATZPRUE- FUNG LA	F	M	162	43	18	13	11	14	10	12	41
			W	123	32	17	16	7	8	1	8	34
			I	285	75	35	29	18	22	11	20	75
		H	M	162	-	-	-	3	3	5	7	144
			W	123	-	-	-	2	2	5	19	95
			I	285	-	-	-	5	5	10	26	239

4 Studenten insgesamt nach Fächergruppen und Studienbereich des 1. Studienfachs,
angestrebter Abschlussprüfung, Fachsemestern und Hochschulsesemestern

Fächergruppe Studienbereich Prüfungsgruppe F = Fachsemester H = Hochschulsesemester	Ge- schl.	Ins- gesamt	Davon im...Semester								
			1.u.2.	3.u.4.	5.u.6.	7.u.8.	9.u.10.	11.u.12.	13.u.14.	15. und höheren	
SONSTIGER AB- SCHLUSS IM BUNDESGBEIT	F	M	7	7	-	-	-	-	-	-	-
		W	6	5	1	-	-	-	-	-	-
		I	13	12	1	-	-	-	-	-	-
	H	M	7	-	-	-	-	-	-	3	4
		W	6	-	-	-	-	-	2	2	2
		I	13	-	-	-	-	-	2	5	6
ABSCHLUSSPRUEF. AUSSERHALB DES BUNDESGBEITETES	F	M	55	36	14	-	-	1	2	-	2
		W	75	64	5	3	1	1	-	-	1
		I	130	100	19	3	1	2	2	-	3
	H	M	55	38	12	1	1	-	2	1	-
		W	75	62	11	-	1	-	-	-	1
		I	130	100	23	1	2	-	2	1	1
KEINE ABSCHLUSS PRUEF. MOEGLICH BZW. ANGESTREBT	F	M	20	11	2	-	1	-	1	3	2
		W	16	6	2	1	-	3	-	4	-
		I	36	17	4	1	1	3	1	7	2
	H	M	20	9	5	-	1	-	-	1	4
		W	16	5	4	1	-	1	2	2	1
		I	36	14	9	1	1	1	2	3	5
ZUSAMMEN	F	M	22238	4899	3200	2472	2217	2106	1848	1479	4017
		W	16731	4494	2722	1874	1679	1554	1293	1030	2085
		I	38969	9393	5922	4346	3896	3660	3141	2509	6102
	H	M	22238	2275	1809	1681	1890	2214	2149	2126	8094
		W	16731	2336	1768	1338	1536	1676	1736	1646	4695
		I	38969	4611	3577	3019	3426	3890	3885	3772	12789
SOZIALWESSEN											
DIPLOM (U) UND ENTSPR. HOCH- SCHULPRUEFUNGEN	F	M	646	134	117	120	88	77	68	21	21
		W	1454	308	281	197	219	233	122	59	35
		I	2100	442	398	317	307	310	190	80	56
	H	M	646	80	88	95	85	81	77	49	91
		W	1454	252	256	183	200	225	154	80	104
		I	2100	332	344	278	285	306	231	129	195
PROMOTIONEN	F	M	9	-	2	3	1	-	-	1	2
		W	6	-	-	4	1	1	-	-	-
		I	15	-	2	7	2	1	-	1	2
	H	M	9	-	-	1	-	-	-	1	7
		W	6	-	-	-	-	-	-	-	6
		I	15	-	-	1	-	-	-	1	13
LA BERUFL. SCH. SEKUNDARST. II, BERUFL. SCHULEN	F	M	16	5	1	3	1	4	2	-	-
		W	31	6	5	2	2	8	6	2	-
		I	47	11	6	5	3	12	8	2	-
	H	M	16	1	1	1	-	4	2	1	6
		W	31	3	4	2	-	8	8	1	5
		I	47	4	5	3	-	12	10	2	11
1. STAATSPRUE- FUNG LEHRAMT ZUSAMMEN	F	M	16	5	1	3	1	4	2	-	-
		W	31	6	5	2	2	8	6	2	-
		I	47	11	6	5	3	12	8	2	-
	H	M	16	1	1	1	-	4	2	1	6
		W	31	3	4	2	-	8	8	1	5
		I	47	4	5	3	-	12	10	2	11
ZUSATZPRUE- FUNG LA	F	M	1	-	-	-	-	-	-	-	1
		W	-	-	-	-	-	-	-	-	-
		I	1	-	-	-	-	-	-	-	1
	H	M	1	-	-	-	-	-	-	-	1
		W	-	-	-	-	-	-	-	-	-
		I	1	-	-	-	-	-	-	-	1
DIPLOM (FH)/ KURZSTUDIEN- GAENGE	F	M	10074	2349	2173	2241	1918	765	291	149	188
		W	23272	5960	5389	5166	4359	1586	508	157	147
		I	33346	8309	7562	7407	6277	2351	799	306	335
	H	M	10074	1778	1800	1992	1949	1058	553	345	599
		W	23272	5243	4956	4756	4430	2126	881	381	499
		I	33346	7021	6756	6748	6379	3184	1434	726	1098
KUENSTLERISCHER ABSCHLUSS	F	M	-	-	-	-	-	-	-	-	-
		W	1	-	1	-	-	-	-	-	-
		I	1	-	1	-	-	-	-	-	-
	H	M	-	-	-	-	-	-	-	-	-
		W	1	-	1	-	-	-	-	-	-
		I	1	-	1	-	-	-	-	-	-
SONSTIGER AB- SCHLUSS IM BUNDESGBEIT	F	M	132	57	31	27	9	5	1	2	-
		W	138	76	26	25	10	-	1	-	-
		I	270	133	57	52	19	5	2	2	-
	H	M	132	8	-	3	13	14	31	19	44
		W	138	5	1	2	18	33	33	17	29
		I	270	13	1	5	31	47	64	36	73

4 Studenten insgesamt nach Fächergruppen und Studienbereich des 1. Studienfachs,
angestrebter Abschlussprüfung, Fachsemestern und Hochschulsemestern

Fächergruppe Studienbereich Prüfungsguppe F = Fachsemester H = Hochschulsemester	Ge- schl.	Ins- gesamt	Davon im...Semester								
			1.u.2.	3.u.4.	5.u.6.	7.u.8.	9.u.10.	11.u.12.	13.u.14.	15. und höheren	
ZUSAMMEN	F	M	10878	2545	2324	2394	2017	851	362	173	212
		W	24902	6350	5702	5394	4591	1828	637	218	182
		I	35780	8895	8026	7788	6608	2679	999	391	394
	H	M	10878	1867	1889	2092	2047	1157	663	415	748
		W	24902	5503	5218	4943	4648	2392	1076	479	643
		I	35780	7370	7107	7035	6695	3549	1739	894	1391
RECHTSWISSENSCHAFT											
DIPLOM (U) UND ENTSPR. HOCH- SCHULPRUEFUNGEN	F	M	156	22	25	4	4	3	8	12	78
		W	98	22	19	2	2	2	6	7	38
		I	254	44	44	6	6	5	14	19	116
	H	M	156	22	13	5	3	4	9	9	91
		W	98	21	7	2	3	2	9	7	47
		I	254	43	20	7	6	6	18	16	138
PROMOTIONEN	F	M	1964	155	118	63	49	41	131	311	1096
		W	682	39	41	21	16	9	46	145	365
		I	2646	194	159	84	65	50	177	456	1461
	H	M	1964	18	26	25	25	26	102	340	1402
		W	682	5	7	7	6	7	33	166	451
		I	2646	23	33	32	31	33	135	506	1853
STAATSPRUE- FUNGEN (AUSSE- R LEHRAMTSPRUEF.)	F	M	47050	6799	5737	5145	6191	6734	5713	4036	6695
		W	32053	5464	4348	3671	4270	4376	4155	2807	2962
		I	79103	12263	10085	8816	10461	11110	9868	6843	9657
	H	M	47050	5576	5106	4760	5833	6720	5828	4388	8839
		W	32053	4619	4002	3497	4082	4370	4313	3093	4077
		I	79103	10195	9108	8257	9915	11090	10141	7481	12916
LA GYMNASIEN/ SEKUNDARST. II, ALLGEM. SCHULEN	F	M	65	1	-	1	3	8	11	7	34
		W	32	3	-	-	-	3	7	2	17
		I	97	4	-	1	3	11	18	9	51
	H	M	65	1	-	1	1	3	4	5	50
		W	32	2	-	-	-	3	4	2	21
		I	97	3	-	1	1	6	8	7	71
1. STAATSPRUE- FUNG LEHRAMT ZUSAMMEN	F	M	65	1	-	1	3	8	11	7	34
		W	32	3	-	-	-	3	7	2	17
		I	97	4	-	1	3	11	18	9	51
	H	M	65	1	-	1	1	3	4	5	50
		W	32	2	-	-	-	3	4	2	21
		I	97	3	-	1	1	6	8	7	71
ZUSATZPRUE- FUNG LA	F	M	16	3	1	1	-	1	3	1	6
		W	11	2	3	-	-	2	2	-	2
		I	27	5	4	1	-	3	5	1	8
	H	M	16	-	-	-	-	-	1	-	15
		W	11	-	-	-	-	-	-	1	10
		I	27	-	-	-	-	-	1	1	25
DIPLOM (FH)/ KURZSTUDIEN- GAENGE	F	M	465	145	118	133	65	4	-	-	-
		W	692	249	179	173	88	3	-	-	-
		I	1157	394	297	306	153	7	-	-	-
	H	M	465	124	107	125	73	18	9	5	4
		W	692	231	168	167	96	16	5	6	3
		I	1157	355	275	292	169	34	14	11	7
SONSTIGER AB- SCHLUSS IM BUNDESGBIET	F	M	47	22	14	7	-	1	2	-	1
		W	35	19	9	6	-	1	1	-	-
		I	82	41	23	13	-	1	3	-	1
	H	M	47	9	5	1	-	1	2	5	24
		W	35	8	4	1	-	2	-	4	16
		I	82	17	9	2	-	3	2	9	40
ABSCHLUSSPRUEF. AUSSERHAB DES BUNDESGBIETES	F	M	94	48	30	12	1	3	-	-	-
		W	108	55	34	10	6	1	1	1	-
		I	202	103	64	22	7	4	1	1	-
	H	M	94	52	27	12	2	1	-	-	-
		W	108	60	36	9	3	-	-	-	-
		I	202	112	63	21	5	1	-	-	-
KEINE ABSCHLUSS PRUEF. MOEGLICH BZW. ANGESTREBT	F	M	8	3	-	2	-	-	1	-	2
		W	3	-	1	-	1	-	-	-	1
		I	11	3	1	2	1	-	1	-	3
	H	M	8	5	2	-	-	-	1	-	-
		W	3	-	2	-	-	-	-	-	1
		I	11	5	4	-	-	-	1	-	1
ZUSAMMEN	F	M	49865	7198	6043	5368	6313	6795	5869	4367	7912
		W	33714	5853	4634	3883	4383	4396	4218	2962	3385
		I	83579	13051	10677	9251	10696	11191	10087	7329	11297
	H	M	49865	5807	5286	4929	5937	6773	5956	4752	10425
		W	33714	4946	4226	3683	4190	4400	4364	3279	4626
		I	83579	10753	9512	8612	10127	11173	10320	8031	15051

4 Studenten insgesamt nach Fächergruppen und Studienbereich des 1. Studienfachs,
angestrebter Abschlussprüfung, Fachsemestern und Hochschulsesemestern

Fächergruppe Studienbereich Prüfungsgruppe F = Fachsemester H = Hochschulsesemester	Ge- schl.	Ins- gesamt	Davon im...Semester								
			1.u.2.	3.u.4.	5.u.6.	7.u.8.	9.u.10.	11.u.12.	13.u.14.	15. und höheren	
VERWALTUNGSWISSENSCHAFT											
DIPLOM (U) UND ENTSPR. HOCH- SCHULPRUEFUNGEN	F	M	391	26	34	88	92	73	31	18	29
		W	175	5	10	44	43	46	12	7	8
		I	566	31	44	132	135	119	43	25	37
H	M	391	-	15	12	75	86	70	50	83	
		W	175	-	5	3	40	39	44	16	28
		I	566	-	20	15	115	125	114	66	111
PROMOTIONEN	F	M	17	6	3	5	-	1	1	1	-
		W	2	-	-	-	-	-	-	-	-
		I	19	8	3	5	-	1	1	1	-
H	M	17	-	-	-	1	1	1	2	12	
		W	2	-	-	-	-	-	1	-	
		I	19	-	-	-	1	1	2	3	12
STAATSPRUE- FUNGEN (AUSSER LEHRAMTSPRUEF.)	F	M	1	1	-	-	-	-	-	-	-
		W	-	-	-	-	-	-	-	-	-
		I	1	1	-	-	-	-	-	-	-
H	M	1	-	-	-	-	-	-	-	1	
		W	-	-	-	-	-	-	-	-	
		I	1	-	-	-	-	-	-	-	1
LA GYMNASIEN/ SEKUNDARST. II, ALLGEM. SCHULEN	F	M	-	-	-	-	-	-	-	-	-
		W	1	1	-	-	-	-	-	-	-
		I	1	1	-	-	-	-	-	-	-
H	M	-	-	-	-	-	-	-	-	-	
		W	1	1	-	-	-	-	-	-	
		I	1	1	-	-	-	-	-	-	
1. STAATSPRUE- FUNG LEHRAMT ZUSAMMEN	F	M	-	-	-	-	-	-	-	-	
		W	1	1	-	-	-	-	-	-	
		I	1	1	-	-	-	-	-	-	
H	M	-	-	-	-	-	-	-	-	-	
		W	1	1	-	-	-	-	-	-	
		I	1	1	-	-	-	-	-	-	
DIPLOM (FH)/ KURZSTUDIEN- GAENGE	F	M	13279	4835	4313	3529	507	78	13	4	
		W	10885	4325	3499	2689	323	37	9	2	
		I	24164	9160	7812	6218	830	115	22	6	
H	M	13279	4399	4042	3391	730	291	166	100	160	
		W	10885	4023	3361	2598	497	173	99	54	
		I	24164	8422	7403	5989	1227	464	265	154	
SONSTIGER AB- SCHLUSS IM BUNDESGBIET	F	M	243	241	2	-	-	-	-	-	
		W	139	139	-	-	-	-	-	-	
		I	382	380	2	-	-	-	-	-	
H	M	243	2	-	-	1	22	65	64	89	
		W	139	-	-	-	4	42	49	44	
		I	382	2	-	-	1	26	107	113	
ABSCHLUSSPRUEF. AUSSERHALB DES BUNDESGBIETES	F	M	3	3	-	-	-	-	-	-	
		W	-	-	-	-	-	-	-	-	
		I	3	3	-	-	-	-	-	-	
H	M	3	3	-	-	-	-	-	-	-	
		W	-	-	-	-	-	-	-	-	
		I	3	3	-	-	-	-	-	-	
ZUSAMMEN	F	M	13934	5112	4352	3622	599	152	45	23	
		W	11202	4472	3509	2733	366	83	21	9	
		I	25136	9584	7861	6355	965	235	66	32	
H	M	13934	4404	4057	3403	807	400	302	216	345	
		W	11202	4024	3366	2501	537	216	186	120	
		I	25136	8428	7423	6004	1344	616	488	336	
WIRTSCHAFTSWISSEN- SCHAFTEN											
DIPLOM (U) UND ENTSPR. HOCH- SCHULPRUEFUNGEN	F	M	87670	21201	15813	12994	11578	9877	6789	3643	5775
		W	39673	11571	7739	5863	4809	4119	2927	1354	1291
		I	127343	32772	23552	18857	16387	13996	9716	4997	7066
H	M	87670	16711	13578	11547	11268	10619	8027	5056	10864	
		W	39673	9435	6956	5524	4847	4455	3428	2157	
		I	127343	26146	20534	17071	16115	15074	11455	7213	
PROMOTIONEN	F	M	2509	235	181	124	86	86	197	276	1324
		W	518	43	33	15	16	13	35	73	290
		I	3027	278	214	139	102	99	232	349	1614
H	M	2509	11	17	16	9	45	190	347	1874	
		W	518	4	3	4	1	6	36	70	
		I	3027	15	20	20	10	51	226	417	

4 Studenten insgesamt nach Fächergruppen und Studienbereich des 1. Studienfachs,
angestrebter Abschlussprüfung, Fachsemestern und Hochschulsemestern

Fächergruppe Studienbereich Prüfungsgruppe F = Fachsemester H = Hochschulsemester	Ge- schl.	Ins- gesamt	Davon im...Semester									
			1.u.2.	3.u.4.	5.u.6.	7.u.8.	9.u.10.	11.u.12.	13.u.14.	15. und höheren		
KIRCHLICHE PRUEFUNGEN	F	M	1	1	-	-	-	-	-	-	-	-
	W	I	1	1	-	-	-	-	-	-	-	-
	I		2	2	-	-	-	-	-	-	-	-
	H	M	1	-	-	1	-	-	-	-	-	-
	W	I	1	1	-	1	-	-	-	-	-	-
	I		2	1	-	1	-	-	-	-	-	-
STAATSPRUE- FUNGEN (AUSSER LEHRAMTSPRUEF.)	F	M	6	2	1	1	1	-	1	-	-	-
	W	I	2	-	-	1	-	-	1	-	-	-
	I		8	2	1	2	1	-	2	-	-	-
	H	M	6	1	-	1	1	-	1	1	1	1
	W	I	2	-	-	1	-	-	1	-	-	-
	I		8	1	-	2	1	-	2	1	1	1
LA GRUND- UND HAUPTSCHULEN/ PRIMARSTUFE	F	M	23	7	3	3	2	5	2	-	-	1
	W	I	24	7	5	2	4	3	3	-	-	1
	I		47	14	8	5	4	9	5	-	-	2
	H	M	23	5	2	1	4	2	5	-	-	4
	W	I	24	3	7	2	2	4	3	-	-	3
	I		47	8	9	3	6	6	8	-	-	7
LA REALSCHULEN/ SEKUNDARSTUFE I	F	M	63	7	13	7	7	8	3	7	7	11
	W	I	73	9	10	9	15	12	3	8	8	7
	I		136	16	23	16	22	20	6	15	15	18
	H	M	63	4	3	3	-	11	6	11	11	25
	W	I	73	3	5	8	11	12	11	7	7	16
	I		136	7	8	11	11	23	17	18	18	41
LA GYMNASIEN/ SEKUNDARST. II, ALLGEM. SCHULEN	F	M	85	13	9	10	6	3	6	9	9	29
	W	I	72	17	6	6	7	6	10	6	14	14
	I		157	30	15	16	13	9	16	15	15	43
	H	M	85	10	5	12	4	6	5	12	12	31
	W	I	72	12	4	7	7	5	11	9	17	17
	I		157	22	9	19	11	11	16	21	21	48
LA BERUFL. SCH. SEKUNDARST. II, BERUFL. SCHULEN	F	M	936	188	111	82	85	104	93	61	212	212
	W	I	728	214	76	63	83	74	86	48	84	84
	I		1664	402	187	145	168	178	179	109	296	296
	H	M	936	115	58	48	68	88	110	74	375	375
	W	I	728	153	53	40	55	77	107	75	168	168
	I		1664	268	111	88	123	165	217	149	543	543
1. STAATSPRUE- FUNG LEHRAMT ZUSAMMEN	F	M	1107	215	136	102	100	120	104	77	253	253
	W	I	897	247	97	80	107	96	102	62	106	106
	I		2004	462	233	182	207	216	206	139	359	359
	H	M	1107	134	68	64	76	107	126	97	435	435
	W	I	897	171	69	57	75	98	132	91	204	204
	I		2004	305	137	121	151	205	258	188	639	639
ZUSATZPRUE- FUNG LA	F	M	147	23	29	32	20	8	8	3	24	24
	W	I	97	29	16	15	5	5	4	8	14	14
	I		244	52	45	48	25	13	12	11	38	38
	H	M	147	-	-	-	-	5	20	27	95	95
	W	I	97	-	-	-	6	10	10	12	59	59
	I		244	-	-	-	6	15	30	39	154	154
DIPLOM (FH)/ KURZSTUDIEN- GAENGE	F	M	36008	9746	8423	7577	5180	2870	1185	516	511	511
	W	I	21825	6755	5223	4497	2873	1560	595	200	122	122
	I		57833	16501	13646	12074	8053	4430	1780	716	633	633
	H	M	36008	7863	7165	6786	5455	3843	2052	1157	1687	1687
	W	I	21825	5914	4756	4223	3011	2004	1008	476	433	433
	I		57833	13777	11921	11009	8466	5847	3060	1633	2120	2120
SONSTIGER AB- SCHLUSS IM BUNDESGBIET	F	M	1029	402	197	138	29	19	43	43	158	158
	W	I	297	127	57	18	8	9	19	12	47	47
	I		1326	529	254	156	37	28	62	55	205	205
	H	M	1029	51	41	31	45	61	128	140	532	532
	W	I	297	45	35	9	6	8	30	39	125	125
	I		1326	96	76	40	51	69	158	179	657	657
ABSCHLUSSPRUEF. AUSSERHALB DES BUNDESGBIETES	F	M	112	82	12	7	2	5	2	1	1	1
	W	I	77	58	10	6	1	-	1	-	-	1
	I		189	140	22	13	3	5	3	1	2	2
	H	M	112	87	12	4	4	2	1	1	1	1
	W	I	77	67	7	2	-	-	-	-	-	1
	I		189	154	19	6	4	2	1	1	2	2
KEINE ABSCHLUSS PRUEF. MOEGLICH BZW. ANGESTREBT	F	M	60	10	5	7	6	7	6	7	12	12
	W	I	32	15	-	6	-	4	4	5	2	2
	I		92	25	5	13	6	7	10	12	14	14
	H	M	60	11	3	1	1	9	9	8	18	18
	W	I	32	14	1	1	3	2	4	4	3	3
	I		92	25	4	2	4	11	13	12	21	21

Wintersemester 1987/88

4 Studenten insgesamt nach Fächergruppen und Studienbereich des 1. Studienfachs,
angestrebter Abschlussprüfung, Fachsemestern und Hochschulsesemestern

Fächergruppe Studienbereich Prüfungsgruppe F = Fachsemester H = Hochschulsesemester	Ge- schl.	Ins- gesamt	Davon im...Semester								
			1.u.2.	3.u.4.	5.u.6.	7.u.8.	9.u.10.	11.u.12.	13.u.14.	15. und höheren	
ZUSAMMEN	F	M	128649	31917	24797	20982	17002	12992	8395	4566	8058
		W	63419	18846	13175	10502	7819	5802	3688	1714	1873
		I	192068	50763	37972	31484	24821	18794	12023	6280	9931
	H	M	128649	24869	20884	18451	16859	14691	10554	6834	15507
		W	63419	15651	11827	9821	7949	6583	4649	2849	4090
		I	192068	40520	32711	28272	24808	21274	15203	9683	19597
WIRTSCHAFTSINGENIEUR- WESEN											
DIPLOM (U) UND ENTSPR. HOCH- SCHULPRUEFUNGEN	F	M	8309	1729	1442	1235	1140	1023	702	377	661
		W	755	198	154	102	93	75	62	22	49
		I	9064	1927	1596	1337	1233	1098	764	399	710
	H	M	8309	1125	959	896	900	977	762	605	2085
		W	755	93	82	62	57	67	86	55	253
		I	9064	1218	1041	958	957	1044	848	660	2338
PROMOTIONEN	F	M	70	2	2	-	-	1	2	3	60
		W	3	1	-	-	-	-	-	1	1
		I	73	3	2	-	-	1	2	4	61
	H	M	70	-	-	1	1	-	3	3	62
		W	3	-	-	-	-	-	-	2	1
		I	73	-	-	1	1	-	3	5	63
DIPLOM (FH)/ KURZSTUDIEN- GAENGE	F	M	6610	2015	1628	1236	929	534	163	59	46
		W	894	249	230	159	134	92	19	7	4
		I	7504	2264	1858	1395	1063	626	182	66	50
	H	M	6610	959	1001	891	955	1020	679	470	635
		W	894	140	160	137	126	144	82	42	63
		I	7504	1099	1161	1028	1081	1164	761	512	698
SONSTIGER AB- SCHLUSS IM BUNDESGBIET	F	M	132	69	56	3	2	-	1	1	-
		W	24	14	10	-	-	-	-	-	-
		I	156	83	66	3	2	-	1	1	-
	H	M	132	16	14	1	16	20	25	12	28
		W	24	5	6	-	2	1	2	1	7
		I	156	21	20	1	18	21	27	13	35
KEINE ABSCHLUSS PRUEF. MOEGlich BZW. ANGESTREBT	F	M	24	-	-	-	2	2	2	5	13
		W	3	-	-	-	2	-	-	-	1
		I	27	-	-	-	4	2	2	5	14
	H	M	24	2	-	1	1	-	-	6	14
		W	3	-	-	2	-	-	-	-	1
		I	27	2	-	3	1	-	-	6	15
ZUSAMMEN	F	M	15145	3815	3128	2474	2073	1560	870	445	780
		W	1679	462	394	261	229	167	81	30	55
		I	16824	4277	3522	2735	2302	1727	951	475	835
	H	M	15145	2102	1974	1790	1873	2017	1469	1096	2824
		W	1679	238	248	201	185	212	170	100	325
		I	16824	2340	2222	1891	2058	2229	1639	1196	3149
FAECHERGRUPPE ZUSAMMEN	F	M	240862	55528	43865	37329	30242	24477	17340	11058	21023
		W	152502	40821	30301	24748	19176	13904	8972	5987	7593
		I	393364	96349	74166	62077	49418	38381	27312	17045	28616
	H	M	240862	41353	35914	32359	29436	27268	21106	15446	37980
		W	152502	32948	26815	22683	19151	15579	12237	8527	14562
		I	393364	74301	62729	55042	48587	42847	33343	23973	52542
MATHEMATIK, NATURWISSEN- SCHAFTEN											
MATHEMATIK, NATURWISSEN- SCHAFTEN ALLGEMEIN											
PROMOTIONEN	F	M	13	2	-	1	1	1	2	1	5
		W	4	-	-	-	-	-	1	-	3
		I	17	2	-	1	1	1	3	1	8
	H	M	13	1	-	-	-	-	-	-	12
		W	4	-	-	-	-	-	1	-	3
		I	17	1	-	-	-	-	1	-	15
LA GRUND- UND HAUPTSCHULEN/ PRIMARSTUFE	F	M	104	32	18	10	18	9	5	6	6
		W	757	268	137	115	122	66	21	22	6
		I	861	300	155	125	140	75	26	28	12
	H	M	104	19	22	10	16	9	10	10	8
		W	757	223	142	119	120	74	33	29	17
		I	861	242	164	129	136	83	43	39	25
LA SONDER- SCHULEN	F	M	1	-	-	-	-	-	-	-	1
		W	-	-	-	-	-	-	-	-	-
		I	1	-	-	-	-	-	-	-	1
	H	M	1	-	-	-	-	-	-	-	1
		W	-	-	-	-	-	-	-	-	-
		I	1	-	-	-	-	-	-	-	1

4 Studenten insgesamt nach Fächergruppen und Studienbereich des 1. Studienfachs,
angestrebter Abschlussprüfung, Fachsemestern und Hochschulsemestern

Fächergruppe Studienbereich Prüfungsgruppe F = Fachsemester H = Hochschulsemester	Ge- schl.	Ins- gesamt	Davon im...Semester								
			1.u.2.	3.u.4.	5.u.6.	7.u.8.	9.u.10.	11.u.12.	13.u.14.	15. und höheren	
1. STAATSPRUE- FUNG LEHRAMT ZUSAMMEN	F	M	105	32	18	10	18	9	5	6	7
		W	757	268	137	115	122	66	21	22	6
		I	862	300	155	125	140	75	26	28	13
	H	M	105	19	22	10	16	9	10	10	9
		W	757	223	142	119	120	74	33	29	17
		I	862	242	164	129	136	83	43	39	26
ZUSATZPRUE- FUNG LA	F	M	3	1	-	-	-	1	-	1	
		W	40	18	10	6	-	1	3	1	
		I	43	19	10	6	-	1	4	1	
	H	M	3	-	-	-	-	-	1	-	2
		W	40	-	-	-	-	3	17	13	7
		I	43	-	-	-	-	3	18	13	9
ZUSAMMEN	F	M	121	35	18	11	19	10	8	7	13
		W	801	286	147	121	122	67	25	23	10
		I	922	321	165	132	141	77	33	30	23
	H	M	121	20	22	10	16	9	11	10	23
		W	801	223	142	119	120	77	51	42	27
		I	922	243	164	129	136	86	62	52	50
MATHEMATIK											
DIPLOM (U) UND ENTSPR. HOCH- SCHULPRUEFUNGEN	F	M	14343	3362	2026	1742	1561	1725	1244	774	1909
		W	5589	1683	892	663	594	553	488	286	440
		I	19942	5045	2918	2405	2155	2278	1732	1060	2349
	H	M	14343	2427	1583	1456	1493	1773	1365	1014	3232
		W	5589	1234	746	586	589	587	559	409	889
		I	19942	3661	2329	2042	2082	2360	1924	1423	4121
PROMOTIONEN	F	M	493	49	34	31	10	8	21	50	290
		W	122	18	5	4	7	2	7	10	69
		I	615	67	39	35	17	10	28	60	359
	H	M	493	4	7	7	7	6	24	51	387
		W	122	2	3	1	1	-	7	15	93
		I	615	6	10	8	8	6	31	66	480
LA GRUND- UND HAUPTSCHULEN/ PRIMARSTUFE	F	M	214	60	26	21	41	25	14	7	20
		W	1016	391	182	127	118	91	44	30	33
		I	1230	451	208	148	159	116	58	37	53
	H	M	214	35	24	23	26	29	22	16	39
		W	1016	326	192	122	117	97	59	46	57
		I	1230	361	216	145	143	126	81	62	96
LA REALSCHULEN/ SEKUNDARSTUFE I	F	M	366	69	29	35	42	31	28	37	95
		W	459	88	41	43	61	64	56	36	70
		I	825	157	70	78	103	95	84	73	165
	H	M	366	26	22	25	27	43	31	39	153
		W	459	66	33	34	46	58	61	49	112
		I	825	92	55	59	73	101	92	88	265
LA GYMNASIEN/ SEKUNDARST. II, ALLGEM. SCHULEN	F	M	1662	317	135	96	125	131	170	177	511
		W	1227	301	148	109	86	99	139	146	199
		I	2889	618	283	205	211	230	309	323	710
	H	M	1662	221	125	100	110	137	167	186	616
		W	1227	255	138	98	99	86	131	164	256
		I	2889	476	263	198	209	223	298	350	872
LA SONDER- SCHULEN	F	M	6	1	2	1	-	1	1	-	-
		W	10	5	2	-	2	-	-	-	1
		I	16	6	4	1	2	1	1	-	1
	H	M	6	1	2	-	-	2	1	-	-
		W	10	5	2	-	2	-	-	-	1
		I	16	6	4	-	2	2	1	-	1
LA BERUFL. SCH. SEKUNDARST. II, BERUFL. SCHULEN	F	M	2	-	-	1	-	-	-	-	1
		W	-	-	-	-	-	-	-	-	-
		I	2	-	-	1	-	-	-	-	1
	H	M	2	-	-	-	-	-	-	-	2
		W	-	-	-	-	-	-	-	-	-
		I	2	-	-	-	-	-	-	-	2
SONST. STAATS- PRUEFUNGEN NACH SCHULARTEN	F	M	8	7	-	-	-	-	-	-	1
		W	7	5	2	-	-	-	-	-	-
		I	15	12	2	-	-	-	-	-	1
	H	M	8	5	-	-	-	1	-	1	1
		W	7	2	4	-	1	-	-	-	-
		I	15	7	4	-	1	1	-	1	1
1. STAATSPRUE- FUNG LEHRAMT ZUSAMMEN	F	M	2258	454	192	154	208	188	213	221	628
		W	2719	790	375	279	267	254	239	212	303
		I	4977	1244	567	433	475	442	452	433	931
	H	M	2258	288	173	148	163	212	221	242	811
		W	2719	654	369	254	265	241	251	259	426
		I	4977	942	542	402	428	453	472	501	1237

4 Studenten insgesamt nach Fächergruppen und Studienbereich des 1. Studienfachs,
angestrebter Abschlussprüfung, Fachsemestern und Hochschulsemestern

Fächergruppe Studienbereich Prüfungsgruppe F = Fachsemester H = Hochschulsemester	Ge- schl.	Ins- gesamt	Davon im... Semester								
			1.u.2.	3.u.4.	5.u.6.	7.u.8.	9.u.10.	11.u.12.	13.u.14.	15. und höheren	
ZUSATZPRUE- FUNG LA	F	M	147	52	16	12	11	6	8	4	38
		W	190	55	33	23	23	8	14	9	25
		I	337	107	49	35	34	14	22	13	63
	H	M	147	-	-	-	5	4	14	23	101
		W	190	-	1	-	3	13	21	35	117
		I	337	-	1	-	8	17	35	58	218
DIPLOM (FH)/ KURZSTUDIEN- GAENGE	F	M	641	190	105	125	124	60	19	10	8
		W	306	85	70	59	48	39	3	2	-
		I	947	275	175	184	172	99	22	12	8
	H	M	641	150	89	118	118	77	31	26	32
		W	306	64	64	58	55	50	9	4	2
		I	947	214	153	176	173	127	40	30	34
SONSTIGER AB- SCHLUSS IM BUNDESGBEIT	F	M	90	36	28	1	-	1	12	9	3
		W	52	14	8	-	-	2	17	9	2
		I	142	50	36	1	-	3	29	18	5
	H	M	90	6	2	-	-	-	8	24	50
		W	52	-	1	-	-	1	9	18	23
		I	142	6	3	-	-	1	17	42	73
ABSCHLUSSPRUEF. AUSSERHALB DES BUNDESGBEITES	F	M	17	9	3	-	2	2	-	-	1
		W	11	8	-	-	-	1	-	1	1
		I	28	17	3	-	2	3	-	1	2
	H	M	17	14	2	-	1	-	-	-	-
		W	11	9	-	1	-	-	-	-	1
		I	28	23	2	1	1	-	-	-	1
KEINE ABSCHLUSS PRUEF. MOEGlich BZW. ANGESTREBT	F	M	14	3	1	1	1	1	2	1	4
		W	3	2	-	-	-	-	-	1	-
		I	17	5	1	1	1	1	2	2	4
	H	M	14	4	-	2	-	1	1	1	5
		W	3	2	-	-	-	-	-	1	-
		I	17	6	-	2	-	1	1	2	5
ZUSAMMEN	F	M	18003	4155	2405	2066	1917	1991	1519	1069	2881
		W	9002	2655	1383	1028	939	859	768	530	840
		I	27005	6810	3788	3094	2856	2850	2287	1599	3721
	H	M	18003	2893	1856	1731	1787	2073	1664	1381	4618
		W	9002	1965	1184	900	813	892	856	741	1551
		I	27005	4858	3040	2631	2700	2965	2520	2122	6169
INFORMATIK											
DIPLOM (U) UND ENTSPR. HOCH- SCHULPRUEFUNGEN	F	M	24704	5600	4235	3833	3269	2815	2057	1297	1598
		W	4206	1060	686	590	522	402	422	259	265
		I	28910	6660	4921	4423	3791	3217	2479	1556	1863
	H	M	24704	4063	3402	3212	3134	3124	2434	1669	3666
		W	4206	711	559	507	477	457	489	356	650
		I	28910	4774	3961	3719	3611	3581	2923	2025	4316
PROMOTIONEN	F	M	258	36	45	12	11	4	10	19	121
		W	42	3	7	2	-	-	2	4	24
		I	300	39	52	14	11	4	12	23	145
	H	M	258	1	5	4	7	5	17	34	185
		W	42	-	1	1	-	1	3	3	33
		I	300	1	6	5	7	6	20	37	218
LA REALSCHULEN/ SEKUNDARSTUFE I	F	M	11	8	2	-	-	-	1	-	-
		W	2	1	1	-	-	-	-	-	-
		I	13	9	3	-	-	-	1	-	-
	H	M	11	2	1	-	1	1	-	-	6
		W	2	-	-	-	1	-	-	-	1
		I	13	2	1	-	2	1	-	-	7
LA GYMNASIEN/ SEKUNDARST. II, ALLGEM. SCHULEN	F	M	44	15	12	4	2	2	2	2	5
		W	20	10	3	-	3	1	-	-	3
		I	64	25	15	4	5	3	2	2	8
	H	M	44	1	7	6	3	4	-	2	21
		W	20	2	-	6	4	1	3	3	7
		I	64	3	7	6	7	5	3	5	28
LA BERUFL. SCH. SEKUNDARST. II, BERUFL. SCHULEN	F	M	1	1	-	-	-	-	-	-	-
		W	1	-	-	-	-	-	-	1	-
		I	2	1	-	-	-	-	-	1	-
	H	M	1	-	-	-	-	-	1	-	-
		W	1	-	-	-	-	-	-	1	-
		I	2	-	-	-	-	-	1	1	-
1. STAATSPRUE- FUNG LEHRAMT ZUSAMMEN	F	M	56	24	14	4	2	2	3	2	5
		W	23	11	4	-	3	1	-	1	3
		I	79	35	18	4	5	3	3	3	8
	H	M	56	3	8	6	4	5	1	2	27
		W	23	2	-	-	5	1	3	4	8
		I	79	5	8	6	9	6	4	6	35

4 Studenten insgesamt nach Fächergruppen und Studienbereich des 1. Studienfachs, angestrebter Abschlussprüfung, Fachsemestern und Hochschulsemestern

Fächergruppe Studienbereich Prüfungsgruppe F = Fachsemester H = Hochschulsemester	Ge- schl.	Ins- gesamt	Davon im...Semester								
			1.u.2.	3.u.4.	5.u.6.	7.u.8.	9.u.10.	11.u.12.	13.u.14.	15. und höheren	
ZUSATZPRUE- FUNG LA	F	M	469	154	181	61	49	6	-	1	17
		W	221	115	60	31	8	-	1	2	4
		I	690	269	241	92	57	6	1	3	21
	H	M	469	-	1	9	55	92	92	75	145
		W	221	-	-	2	19	61	55	42	42
		I	690	-	1	11	74	153	147	117	187
DIPLOM (FH)/ KURZSTUDIEN- GAENGE	F	M	9737	2841	2263	1838	1601	730	287	88	89
		W	1841	542	446	307	299	174	57	11	5
		I	11578	3383	2709	2145	1900	904	344	99	94
	H	M	9737	2183	1837	1668	1711	1095	548	302	398
		W	1841	436	398	284	316	220	102	40	45
		I	11578	2619	2235	1947	2027	1315	650	342	443
SONSTIGER AB- SCHLUSS IM BUNDESGBIET	F	M	103	66	21	4	7	3	1	-	1
		W	58	43	11	-	3	-	-	-	1
		I	161	109	32	4	10	3	1	-	2
	H	M	103	12	10	4	6	6	7	14	44
		W	58	5	6	2	5	-	5	9	26
		I	161	17	16	6	11	6	12	23	70
ABSCHLUSSPRUEF. AUSSERHALB DES BUNDESGBIETES	F	M	2	2	-	-	-	-	-	-	-
		W	1	1	-	-	-	-	-	-	-
		I	3	3	-	-	-	-	-	-	-
	H	M	2	1	-	-	-	-	-	-	1
		W	1	1	-	-	-	-	-	-	-
		I	3	2	-	-	-	-	-	-	1
KEINE ABSCHLUSS PRUEF. MOEGLICH BZW. ANGESTREBT	F	M	77	9	6	4	3	4	12	11	28
		W	19	1	2	2	3	1	3	3	4
		I	96	10	8	6	6	5	15	14	32
	H	M	77	10	3	3	1	1	10	10	39
		W	19	4	3	-	1	1	2	2	6
		I	96	14	6	3	2	2	12	12	45
ZUSAMMEN	F	M	35406	8732	6765	5756	4942	3564	2370	1418	1859
		W	6411	1776	1215	932	838	578	485	280	306
		I	41817	10508	7981	6688	5780	4142	2855	1698	2165
	H	M	35406	6273	5266	4901	4918	4328	3109	2106	4505
		W	6411	1159	967	796	823	741	659	456	810
		I	41817	7432	6233	5697	5741	5069	3768	2562	5315
PHYSIK, ASTRONOMIE											
DIPLOM (U) UND ENTSPR. HOCH- SCHULPRUEFUNGEN	F	M	26149	5257	4009	3560	3342	3449	2534	1582	2416
		W	2733	789	459	359	286	289	248	126	177
		I	28882	6046	4468	3919	3628	3738	2782	1708	2593
	H	M	26149	4540	3619	3374	3191	3520	2664	1792	3449
		W	2733	621	423	335	263	292	264	167	368
		I	28882	5161	4042	3709	3454	3812	2928	1959	3817
PROMOTIONEN	F	M	2051	254	194	129	82	47	67	145	1133
		W	207	17	26	14	8	5	8	17	112
		I	2258	271	220	143	90	52	75	162	1245
	H	M	2051	21	22	17	21	19	63	205	1683
		W	207	6	5	5	6	2	4	20	159
		I	2258	27	27	22	27	21	67	225	1842
LA GRUND- UND HAUPTSCHULEN/ PRIMARSTUFE	F	M	43	4	7	9	4	4	5	2	8
		W	15	8	2	-	2	1	1	1	8
		I	58	12	9	9	6	5	6	3	-
	H	M	43	3	3	4	6	4	4	7	12
		W	15	7	2	1	-	1	-	3	1
		I	58	10	5	5	6	5	4	10	13
LA REALSCHULEN/ SEKUNARSTUFE I	F	M	119	18	11	11	14	12	11	8	34
		W	28	5	1	4	5	4	1	5	3
		I	147	23	12	15	19	16	12	13	37
	H	M	119	9	5	8	15	12	8	8	54
		W	28	1	2	3	4	1	4	4	9
		I	147	10	7	11	19	13	12	12	63
LA GYMNASIEN/ SEKUNARST. II, ALLGEM. SCHULEN	F	M	536	79	38	37	33	49	41	60	199
		W	122	27	12	6	10	10	10	13	34
		I	658	106	50	43	43	59	51	73	233
	H	M	536	51	33	26	37	42	53	57	237
		W	122	15	15	3	8	13	14	11	43
		I	658	66	48	29	45	55	67	68	280
LA BERUFL. SCH. SEKUNARST. II, BERUFL. SCHULEN	F	M	5	1	-	-	-	-	1	-	3
		W	-	-	-	-	-	-	-	-	-
		I	5	1	-	-	-	-	1	-	3
	H	M	5	1	-	-	-	-	-	-	4
		W	-	-	-	-	-	-	-	-	-
		I	5	1	-	-	-	-	-	-	4

4 Studenten insgesamt nach Fächergruppen und Studienbereich des 1. Studienfachs,
angestrebter Abschlussprüfung, Fachsemestern und Hochschulsesemestern

Fächergruppe Studienbereich Prüfungsgruppe F = Fachsemester H = Hochschulsesemester	Ge- schl.	Ins- gesamt	Davon im...Semester								
			1.u.2.	3.u.4.	5.u.6.	7.u.8.	9.u.10.	11.u.12.	13.u.14.	15. und höheren	
SONST. STAATS- PRUEFUNGEN NACH SCHULARTEN	F	M	3	3	-	-	-	-	-	-	-
		W	-	-	-	-	-	-	-	-	-
		I	3	3	-	-	-	-	-	-	-
	H	M	3	1	-	1	-	-	-	1	-
		W	-	-	-	-	-	-	-	-	-
		I	3	1	-	1	-	-	-	1	-
1. STAATSPRUE- FUNG LEHRAMT ZUSAMMEN	F	M	706	105	56	57	51	65	58	70	244
		W	165	40	15	10	17	15	12	19	37
		I	871	145	71	67	68	80	70	89	281
	H	M	706	65	41	39	58	58	65	73	307
		W	165	23	19	7	12	15	18	18	53
		I	871	88	60	46	70	73	83	91	360
ZUSATZPRUE- FUNG LA	F	M	79	13	16	6	9	6	3	5	21
		W	54	16	8	8	5	6	4	2	5
		I	133	29	24	14	14	12	7	7	26
	H	M	79	-	-	-	2	3	3	8	63
		W	54	-	-	-	-	5	3	9	37
		I	133	-	-	-	2	8	6	17	100
DIPLOM (FH)/ KURZSTUDIEN- GAENGE	F	M	1354	272	259	235	299	135	58	35	61
		W	263	78	54	48	48	17	11	3	4
		I	1617	350	313	283	347	152	69	38	65
	H	M	1354	223	226	203	274	173	89	54	112
		W	263	68	53	47	43	22	13	5	12
		I	1617	291	279	250	317	195	102	59	124
SONSTIGER AB- SCHLUSS IM BUNDESGBIET	F	M	90	19	7	3	-	1	1	8	51
		W	8	3	2	-	-	-	-	1	2
		I	98	22	9	3	-	1	1	9	53
	H	M	90	-	-	-	-	1	3	16	70
		W	8	-	-	-	-	1	-	1	6
		I	98	-	-	-	-	2	3	17	76
ABSCHLUSSPRUEF. AUSSERHALB DES BUNDESGBIETES	F	M	38	12	6	1	3	5	2	6	3
		W	9	6	1	-	-	2	-	-	-
		I	47	18	7	1	3	7	2	6	3
	H	M	38	24	11	2	1	-	-	-	-
		W	9	7	2	-	-	-	-	-	-
		I	47	31	13	2	1	-	-	-	-
KEINE ABSCHLUSS PRUEF. MOEGLICH BZW. ANGESTREBT	F	M	44	11	3	2	-	1	3	1	23
		W	7	6	-	-	1	-	-	-	-
		I	51	17	3	2	1	1	3	1	23
	H	M	44	14	4	1	-	-	1	1	23
		W	7	6	-	-	-	-	-	-	1
		I	51	20	4	1	-	-	1	1	24
ZUSAMMEN	F	M	30511	5943	4550	3993	3786	3709	2726	1852	3952
		W	3446	955	565	439	365	334	283	168	337
		I	33957	6898	5115	4432	4151	4043	3009	2020	4289
	H	M	30511	4887	3923	3636	3547	3774	2888	2149	5707
		W	3446	731	502	394	324	337	302	220	636
		I	33957	5618	4425	4030	3871	4111	3190	2369	6343
DIPLOM (U) UND ENTSPR. HOCH- SCHULPRUEFUNGEN	F	M	20809	3957	2978	2757	2675	2635	2087	1293	2427
		W	7372	1890	1163	905	886	794	713	424	587
		I	28181	5847	4141	3662	3561	3429	2800	1717	3024
	H	M	20809	3587	2807	2630	2615	2682	2150	1397	2941
		W	7372	1678	1103	856	859	813	744	478	840
		I	28181	5266	3910	3486	3474	3495	2894	1875	3781
PROMOTIONEN	F	M	2957	370	314	242	79	42	89	284	1537
		W	870	90	99	71	33	14	27	69	467
		I	3827	460	413	313	112	56	116	353	2004
	H	M	2957	7	19	20	15	19	84	391	2402
		W	870	8	13	9	7	10	29	98	636
		I	3827	15	32	29	22	29	113	489	3098
STAATSPRUE- FUNGEN (AUSSER LEHRAMTSPRUEF.)	F	M	655	116	107	109	108	92	58	33	32
		W	864	172	136	153	124	122	101	29	27
		I	1519	288	243	262	232	214	159	62	59
	H	M	655	96	99	85	96	94	74	40	71
		W	864	147	133	128	130	117	116	50	43
		I	1519	243	232	213	226	211	190	90	114
LA GRUND- UND HAUPTSCHULEN/ PRIMARSTUFE	F	M	26	5	6	3	4	1	3	1	3
		W	51	20	10	11	3	4	1	2	-
		I	77	25	16	14	7	5	4	3	3
	H	M	26	2	4	1	4	3	3	3	6
		W	51	14	9	10	2	7	4	2	3
		I	77	16	13	11	6	10	7	5	9

CHEMIE

4 Studenten insgesamt nach Fächergruppen und Studienbereich des 1. Studienfachs, angestrebter Abschlussprüfung, Fachsemestern und Hochschulsemestern

Fächergruppe Studienbereich Prüfungsgruppe F = Fachsemester H = Hochschulsemester	Ge- schl.	Ins- gesamt	Davon im...Semester								
			1.u.2.	3.u.4.	5.u.6.	7.u.8.	9.u.10.	11.u.12.	13.u.14.	15. und höheren	
LA REALSCHULEN/ SEKUNDARSTUFE I	F	M	99	24	6	12	7	6	7	4	33
		W	112	22	6	11	11	15	12	8	27
		I	211	46	12	23	18	21	19	12	60
	H	M	99	12	4	9	8	6	9	8	43
		W	112	16	5	12	6	10	13	12	38
		I	211	28	9	21	14	16	22	20	81
LA GYMNASIEN/ SEKUNDARST. II, ALLGEM. SCHULEN	F	M	558	80	37	34	41	43	42	61	220
		W	438	93	36	37	27	32	41	59	113
		I	996	173	73	71	68	75	83	120	333
	H	M	558	60	27	23	38	41	41	59	269
		W	438	70	37	33	29	33	41	57	138
		I	996	130	64	56	67	74	82	116	407
LA SONDER- SCHULEN	F	M	1	-	1	-	-	-	-	-	-
		W	-	-	-	-	-	-	-	-	-
		I	1	-	1	-	-	-	-	-	-
	H	M	1	-	1	-	-	-	-	-	-
		W	-	-	-	-	-	-	-	-	-
		I	1	-	1	-	-	-	-	-	-
LA BERUFL. SCH. SEKUNDARST. II, BERUFL. SCHULEN	F	M	33	9	4	1	2	4	2	2	9
		W	18	7	2	2	-	3	2	2	-
		I	51	16	6	3	2	7	4	4	9
	H	M	33	6	5	2	1	2	2	3	12
		W	18	6	1	2	1	2	1	1	4
		I	51	12	6	4	2	4	3	4	16
SONST. STAATS- PRUEFUNGEN NACH SCHULARTEN	F	M	1	1	-	-	-	-	-	-	-
		W	1	1	-	-	-	-	-	-	-
		I	2	2	-	-	-	-	-	-	-
	H	M	1	-	-	-	1	-	-	-	-
		W	1	-	-	-	-	1	-	-	-
		I	2	-	-	-	1	1	-	-	-
1. STAATSPRUE- FUNG LEHRAMT ZUSAMMEN	F	M	718	119	54	50	54	54	54	68	265
		W	620	143	54	61	41	54	56	71	140
		I	1338	262	108	111	95	108	110	139	405
	H	M	718	80	41	35	52	52	55	73	330
		W	620	106	52	57	38	53	59	72	183
		I	1338	186	93	92	90	105	114	145	513
ZUSATZPRUE- FUNG LA	F	M	62	16	13	6	4	2	7	5	9
		W	56	23	5	7	3	3	2	2	11
		I	118	39	18	13	7	5	9	7	20
	H	M	62	-	-	-	-	1	4	10	47
		W	56	-	-	-	-	3	6	7	40
		I	118	-	-	-	-	4	10	17	87
DIPLOM (FH)/ KURZSTUDIEN- GAENGE	F	M	2304	536	449	430	409	252	106	32	90
		W	1351	427	290	185	192	150	70	18	19
		I	3655	963	739	615	601	402	176	50	109
	H	M	2304	468	384	396	388	293	151	88	136
		W	1351	388	272	171	198	171	84	36	31
		I	3655	856	656	567	586	464	235	124	167
SONSTIGER AB- SCHLUSS IM BUNDESGBIET	F	M	1	1	-	-	-	-	-	-	-
		W	1	-	1	-	-	-	-	-	-
		I	2	1	1	-	-	-	-	-	-
	H	M	1	1	-	-	-	-	-	-	-
		W	1	-	-	-	-	-	-	-	-
		I	2	1	-	-	-	-	-	-	1
ABSCHLUSSPRUEF. AUSSERHALB DES BUNDESGBIETES	F	M	35	13	5	4	1	3	1	1	7
		W	15	8	2	2	-	1	1	-	1
		I	50	21	7	6	1	4	2	1	8
	H	M	35	22	9	3	-	-	1	-	-
		W	15	12	1	1	-	-	-	-	1
		I	50	34	10	4	-	-	1	-	1
KEINE ABSCHLUSS PRUEF. MOEGLICH BZW. ANGESTREBT	F	M	36	9	3	1	-	4	6	7	6
		W	30	1	1	5	-	5	3	5	10
		I	66	10	4	6	-	9	9	12	16
	H	M	36	12	3	1	1	1	3	8	7
		W	30	5	3	3	1	1	2	5	10
		I	66	17	6	4	2	2	5	13	17
ZUSAMMEN	F	M	27577	5137	3923	3599	3330	3084	2408	1723	4373
		W	11179	2754	1751	1389	1279	1143	973	618	1272
		I	38756	7891	5674	4988	4609	4227	3381	2341	5645
	H	M	27577	4273	3362	3170	3167	3142	2522	2007	5934
		W	11179	2345	1577	1225	1233	1168	1040	746	1845
		I	38756	6618	4939	4395	4400	4310	3562	2753	7779

4 Studenten insgesamt nach Fächergruppen und Studienbereich des 1. Studienfachs,
angestrebter Abschlussprüfung, Fachsemestern und Hochschulsesemestern

Fächergruppe Studienbereich Prüfungsgruppe F = Fachsemester H = Hochschulsesemester	Ge- schl.	Ins- gesamt	Davon im...Semester								
			1.u.2.	3.u.4.	5.u.6.	7.u.8.	9.u.10.	11.u.12.	13.u.14.	15. und höheren	
PHARMAZIE											
DIPLOM (U) UND ENTSPR. HOCH- SCHULPRUEFUNGEN	F	M	1	-	-	-	-	-	1	-	-
	W		2	1	1	-	-	-	-	-	-
	I		3	1	1	-	-	-	1	-	-
PROMOTIONEN	H	M	1	-	-	-	-	-	1	-	-
	W		2	1	1	-	-	-	-	-	-
	I		3	1	1	-	-	-	1	-	-
PROMOTIONEN	F	M	400	27	19	22	25	49	66	73	119
	W		289	27	20	13	16	50	53	33	77
	I		689	54	39	35	41	99	119	106	196
PROMOTIONEN	H	M	400	4	7	4	8	48	78	82	169
	W		289	4	1	2	10	42	66	50	114
	I		689	8	8	6	18	90	144	132	283
STAATSPRUE- FUNGEN (AUSSER LEHRAMTSPRUEF.)	F	M	3708	654	581	622	692	487	227	157	288
	W		7703	1636	1615	1521	1378	864	355	150	184
	I		11411	2290	2196	2143	2070	1351	582	307	472
STAATSPRUE- FUNGEN (AUSSER LEHRAMTSPRUEF.)	H	M	3708	543	511	519	616	510	289	199	521
	W		7703	1369	1494	1425	1359	897	490	247	422
	I		11411	1912	2005	1944	1975	1407	779	446	943
ABSCHLUSSPRUEF. AUSSERHALB DES BUNDESGBIETES	F	M	4	-	-	-	-	2	-	-	2
	W		3	2	1	-	-	-	-	-	-
	I		7	2	1	-	-	2	-	-	2
ABSCHLUSSPRUEF. AUSSERHALB DES BUNDESGBIETES	H	M	4	3	-	1	-	-	-	-	-
	W		3	2	1	-	-	-	-	-	-
	I		7	5	1	1	-	-	-	-	-
ZUSAMMEN	F	M	4113	681	600	644	717	538	294	230	409
	W		7937	1666	1637	1534	1394	914	408	183	261
	I		12110	2347	2237	2178	2111	1452	702	413	670
ZUSAMMEN	H	M	4113	550	518	524	624	558	368	281	690
	W		7937	1376	1497	1427	1369	939	556	297	536
	I		12110	1926	2015	1951	1993	1497	924	578	1226
BIOLOGIE											
DIPLOM (U) UND ENTSPR. HOCH- SCHULPRUEFUNGEN	F	M	13504	2179	2021	1935	1927	1704	1287	986	1465
	W		14524	2539	2280	2167	1916	1785	1500	1126	1211
	I		28028	4718	4301	4102	3843	3489	2787	2112	2676
PROMOTIONEN	H	M	13504	1888	1854	1824	1831	1713	1395	1069	1930
	W		14524	2259	2133	2082	1876	1750	1589	1230	1605
	I		28028	4147	3987	3906	3707	3463	2984	2299	3535
PROMOTIONEN	F	M	2097	216	194	169	84	41	67	178	1148
	W		1585	174	148	104	60	26	53	135	885
	I		3682	390	342	273	144	67	120	313	2033
PROMOTIONEN	H	M	2097	21	20	19	14	15	32	162	1814
	W		1585	14	13	12	14	12	24	156	1340
	I		3682	35	33	31	28	27	56	318	3154
STAATSPRUE- FUNGEN (AUSSER LEHRAMTSPRUEF.)	F	M	1	-	-	-	-	-	-	-	1
	W		1	1	-	-	-	-	-	-	-
	I		2	1	-	-	-	-	-	-	1
STAATSPRUE- FUNGEN (AUSSER LEHRAMTSPRUEF.)	H	M	1	-	-	-	-	-	-	-	1
	W		1	1	-	-	-	-	-	-	-
	I		2	1	-	-	-	-	-	-	1
LA GRUND- UND HAUPTSCHULEN/ PRIMARSTUFE	F	M	113	38	23	16	9	11	9	5	2
	W		482	144	92	64	68	55	22	20	17
	I		595	182	115	80	77	66	31	25	19
LA GRUND- UND HAUPTSCHULEN/ PRIMARSTUFE	H	M	113	21	31	10	9	12	8	10	12
	W		482	115	86	66	71	60	31	26	27
	I		595	136	117	76	80	72	39	36	39
LA REALSCHULEN/ SEKUNDARSTUFE I	F	M	398	92	49	35	39	38	36	35	74
	W		969	220	121	91	103	130	102	83	119
	I		1367	312	170	126	142	168	138	118	193
LA REALSCHULEN/ SEKUNDARSTUFE I	H	M	398	63	43	30	29	48	43	41	101
	W		969	175	111	93	88	131	110	97	164
	I		1367	238	154	123	117	179	153	138	265
LA GYMNASIEN/ SEKUNDARST. II, ALLGEM. SCHULEN	F	M	1966	398	196	138	163	165	210	221	475
	W		2540	534	334	230	225	192	321	280	424
	I		4506	932	530	368	388	357	531	501	899
LA GYMNASIEN/ SEKUNDARST. II, ALLGEM. SCHULEN	H	M	1966	309	202	142	142	154	213	239	565
	W		2540	441	314	247	215	212	302	293	516
	I		4506	750	516	389	357	366	515	532	1081

4 Studenten insgesamt nach Fächergruppen und Studienbereich des 1. Studienfachs,
angestrebter Abschlussprüfung, Fachsemestern und Hochschulsemestern

Fächergruppe Studienbereich Prüfungsgruppe F = Fachsemester H = Hochschulsemester	Ge- schl.	Ins- gesamt	Davon im...Semester								15. und höheren
			1.u.2.	3.u.4.	5.u.6.	7.u.8.	9.u.10.	11.u.12.	13.u.14.		
PROMOTIONEN	F	M	875	86	56	52	25	15	34	66	541
		W	238	22	16	12	8	8	6	18	148
		I	1113	108	72	64	33	23	40	84	689
	H	M	875	10	15	11	11	12	16	47	753
		W	238	-	-	2	3	5	2	16	210
		I	1113	10	15	13	14	17	18	63	963
ZUSATZPRUE- FUNG LA	F	M	1	-	-	-	-	-	1	-	-
		W	1	-	1	-	-	-	-	-	-
		I	2	-	1	-	-	-	1	-	-
	H	M	1	-	-	-	-	-	-	-	1
		W	1	-	-	-	-	-	-	-	1
		I	2	-	-	-	-	-	-	-	2
DIPLOM (FH)/ KURZSTUDIEN- GAENGE	F	M	42	10	14	6	12	-	-	-	-
		W	9	3	2	3	1	-	-	-	-
		I	51	13	16	9	13	-	-	-	-
	H	M	42	8	11	8	13	1	1	-	-
		W	9	3	2	3	1	-	-	-	-
		I	51	11	13	11	14	1	1	-	-
ABSCHLUSSPRUEF. AUSSERHALB DES BUNDESGBIETES	F	M	6	2	1	-	-	1	-	-	2
		W	4	2	-	1	1	-	-	-	2
		I	10	4	1	1	1	1	-	-	-
	H	M	6	3	2	-	-	-	-	-	1
		W	4	3	-	1	-	-	-	-	-
		I	10	6	2	1	-	-	-	-	1
KEINE ABSCHLUSS PRUEF. MOEGLICH BZW. ANGESTREBT	F	M	21	3	3	-	1	1	2	1	10
		W	3	1	1	-	-	-	-	-	1
		I	24	4	4	-	1	1	2	1	11
	H	M	21	4	4	3	-	-	-	-	2
		W	3	1	-	1	-	-	-	-	1
		I	24	5	4	4	-	-	-	-	9
ZUSAMMEN	F	M	9307	1521	1091	1046	1040	1060	966	793	1790
		W	3054	663	382	344	306	303	304	259	493
		I	12361	2184	1473	1390	1346	1363	1270	1052	2283
	H	M	9307	1059	812	861	968	1079	1013	856	2659
		W	3054	469	302	301	288	326	299	306	763
		I	12361	1528	1114	1162	1256	1405	1312	1162	3422
GEOGRAPHIE											
DIPLOM (U) UND ENTSPR. HOCH- SCHULPRUEFUNGEN	F	M	6630	1486	962	829	837	769	667	434	646
		W	5253	1233	734	684	563	631	597	394	417
		I	11883	2719	1696	1513	1400	1400	1264	828	1063
	H	M	6630	999	798	742	807	804	743	540	1197
		W	5253	906	664	638	583	594	651	516	701
		I	11883	1905	1462	1380	1390	1398	1394	1056	1898
PROMOTIONEN	F	M	452	37	36	12	16	12	26	38	275
		W	220	17	13	10	3	5	4	23	145
		I	672	54	49	22	19	17	30	61	420
	H	M	452	7	1	5	5	3	17	29	385
		W	220	4	-	3	1	1	7	14	190
		I	672	11	1	8	6	4	24	43	575
LA GRUND- UND HAUPTSCHULEN/ PRIMARSTUFE	F	M	198	56	34	18	20	26	21	12	11
		W	431	132	98	49	55	46	33	9	9
		I	629	188	132	67	75	72	54	21	20
	H	M	198	27	32	14	19	26	23	20	37
		W	431	101	85	59	49	51	47	15	24
		I	629	128	117	73	68	77	70	35	61
LA REALSCHULEN/ SEKUNDARSTUFE I	F	M	231	32	19	22	11	19	22	22	84
		W	207	29	17	19	13	17	24	27	61
		I	438	61	36	41	24	36	46	49	145
	H	M	231	12	16	17	16	17	18	26	106
		W	207	19	14	11	19	15	24	22	83
		I	438	31	30	28	35	32	42	48	192
LA GYMNASIEN/ SEKUNDARST. II, ALLGEM. SCHULEN	F	M	726	82	44	39	45	63	60	101	292
		W	561	68	44	34	38	38	72	81	186
		I	1287	150	88	73	83	101	132	182	478
	H	M	726	47	41	29	34	65	63	92	356
		W	561	44	41	23	36	42	51	92	231
		I	1287	91	82	52	70	107	114	184	587
LA SONDER- SCHULEN	F	M	-	-	-	-	-	-	-	-	-
		W	2	-	-	-	-	1	1	-	-
		I	2	-	-	-	-	1	1	-	-
	H	M	-	-	-	-	-	-	-	-	-
		W	2	-	-	-	-	-	1	1	-
		I	2	-	-	-	-	-	1	1	-

4 Studenten insgesamt nach Fächergruppen und Studienbereich des 1. Studienfachs,
angestrebter Abschlussprüfung, Fachsemestern und Hochschulsesemestern

Fächergruppe Studienbereich Prüfungsgruppe F = Fachsemester H = Hochschulsesemester	Ge- schl.	Ins- gesamt	Davon im...Semester								
			1.u.2.	3.u.4.	5.u.6.	7.u.8.	9.u.10.	11.u.12.	13.u.14.	15. und höheren	
LA SONDER- SCHULEN	F	M	2	1	-	1	-	-	-	-	-
		W	12	3	1	2	1	2	2	-	1
		I	14	4	1	3	1	2	2	-	1
	H	M	2	1	-	1	-	-	-	-	-
		W	12	2	-	3	1	3	2	-	1
		I	14	3	-	4	1	3	2	-	1
LA BERUFL. SCH. SEKUNDARST. II, BERUFL. SCHULEN	F	M	20	2	1	2	3	7	2	1	2
		W	92	17	8	14	16	15	16	6	-
		I	112	19	9	16	19	22	18	7	2
	H	M	20	1	1	2	3	7	2	1	3
		W	92	13	11	11	12	15	17	6	7
		I	112	14	12	13	15	22	19	7	10
SONST. STAATS- PRUEFUNGEN NACH SCHULARTEN	F	M	22	16	4	2	-	-	-	-	-
		W	24	22	2	-	-	-	-	-	-
		I	46	38	6	2	-	-	-	-	-
	H	M	22	12	6	-	-	2	-	1	1
		W	24	14	6	-	3	-	-	-	1
		I	46	26	12	-	3	2	-	1	2
1. STAATSPRUE- FUNG LEHRAMT ZUSAMMEN	F	M	2521	547	273	194	214	221	257	262	553
		W	4119	940	558	401	413	394	463	389	561
		I	6640	1487	831	595	627	615	720	651	1114
	H	M	2521	407	283	185	183	223	266	292	682
		W	4119	760	528	420	390	421	462	422	716
		I	6640	1167	811	605	573	644	728	714	1398
ZUSATZPRUE- FUNG LA	F	M	80	15	9	1	4	9	5	3	34
		W	121	32	20	8	9	4	13	6	29
		I	201	47	29	9	13	13	18	9	63
	H	M	80	-	-	-	4	5	3	8	60
		W	121	-	-	-	5	6	8	23	79
		I	201	-	-	-	9	11	11	31	139
DIPLOM (FH)/ KURZSTUDIEN- GAENGE	F	M	28	28	-	-	-	-	-	-	-
		W	19	19	-	-	-	-	-	-	-
		I	47	47	-	-	-	-	-	-	-
	H	M	28	25	2	1	-	-	-	-	-
		W	19	19	-	-	-	-	-	-	-
		I	47	44	2	1	-	-	-	-	-
SONSTIGER AB- SCHLUSS IM BUNDESGBIET	F	M	1	-	-	-	-	-	-	-	1
		W	-	-	-	-	-	-	-	-	-
		I	1	-	-	-	-	-	-	-	1
	H	M	1	-	-	-	1	-	-	-	-
		W	-	-	-	-	-	-	-	-	-
		I	1	-	-	-	1	-	-	-	-
ABSCHLUSSPRUEF. AUSSERHALB DES BUNDESGBIETES	F	M	28	15	4	3	-	2	3	-	1
		W	32	18	6	1	-	6	1	-	-
		I	60	33	10	4	-	8	4	-	1
	H	M	28	20	7	-	1	-	-	-	-
		W	32	24	5	2	-	-	-	-	1
		I	60	44	12	2	1	-	-	-	1
KEINE ABSCHLUSS PRUEF. MOEGLICH BZW. ANGESTREBT	F	M	19	8	6	-	-	1	1	1	2
		W	14	6	3	-	2	-	-	1	2
		I	33	14	9	-	2	1	1	2	4
	H	M	19	11	6	-	-	1	-	-	1
		W	14	7	3	1	-	1	-	1	1
		I	33	18	9	1	-	2	-	1	2
ZUSAMMEN	F	M	18279	3008	2507	2302	2229	1978	1620	1430	3205
		W	20415	3729	3015	2681	2400	2215	2030	1657	2688
		I	38694	6737	5522	4983	4629	4193	3650	3087	5893
	H	M	18279	2372	2172	2029	2034	1957	1696	1531	4488
		W	20415	3084	2682	2517	2285	2190	2083	1832	3742
		I	38694	5456	4854	4546	4319	4147	3779	3363	8230
GEOWISSENSCHAFTEN (OHNE GEOGRAPHIE)	F	M	8362	1420	1017	988	1002	1043	929	726	1237
		W	2799	635	362	328	296	295	298	241	344
		I	11161	2055	1379	1316	1298	1338	1227	967	1581
	H	M	8362	1034	780	839	944	1066	996	807	1896
		W	2799	462	300	294	284	321	297	290	551
		I	11161	1496	1080	1133	1228	1387	1293	1097	2447

4 Studenten insgesamt nach Fächergruppen und Studienbereich des 1. Studienfachs,
angestrebter Abschlussprüfung, Fachsemestern und Hochschulsemestern

Fächergruppe Studienbereich Prüfungsgruppe F = Fachsemester H = Hochschulsemester	Ge- schl.	Ins- gesamt	Davon im...Semester								
			1.u.2.	3.u.4.	5.u.6.	7.u.8.	9.u.10.	11.u.12.	13.u.14.	15. und höheren	
LA BERUFL. SCH. SEKUNDARST. II, BERUFL. SCHULEN	F	M	-	-	-	-	-	-	-	-	-
		W	1	-	-	-	-	1	-	-	-
		I	1	-	-	-	-	1	-	-	-
	H	M	-	-	-	-	-	-	-	-	-
		W	1	-	-	-	-	1	-	-	-
		I	1	-	-	-	-	1	-	-	-
SONST. STAATS- PRUEFUNGEN NACH SCHULARTEN	F	M	4	4	-	-	-	-	-	-	-
		W	3	2	1	-	-	-	-	-	-
		I	7	6	1	-	-	-	-	-	-
	H	M	4	2	1	-	-	-	-	-	1
		W	3	2	-	1	-	-	-	-	-
		I	7	4	1	1	-	-	-	-	1
1. STAATSPRUE- FUNG LEHRAMT ZUSAMMEN	F	M	1159	174	97	79	75	108	103	135	387
		W	1205	231	160	102	106	103	130	117	256
		I	2364	405	257	181	182	211	233	252	643
	H	M	1159	88	90	60	69	108	104	138	502
		W	1205	166	140	94	104	109	123	130	339
		I	2364	254	230	154	173	217	227	268	841
ZUSATZPRUE- FUNG LA	F	M	89	19	17	6	6	4	3	4	30
		W	106	31	10	13	11	5	10	7	19
		I	195	50	27	19	17	9	13	11	49
	H	M	89	-	-	-	-	2	4	8	75
		W	106	-	-	-	-	4	10	15	77
		I	195	-	-	-	-	6	14	23	152
SONSTIGER AB- SCHLUSS IM BUNDESGBIET	F	M	6	4	1	-	1	-	-	-	-
		W	7	3	2	1	-	1	-	-	-
		I	13	7	3	1	1	1	-	-	-
	H	M	6	1	-	-	1	-	-	-	3
		W	7	1	1	-	-	-	-	1	4
		I	13	2	1	-	1	-	-	2	7
ABSCHLUSSPRUEF. AUSSERHALB DES BUNDESGBIETES	F	M	6	3	3	-	-	-	-	-	-
		W	1	1	-	-	-	-	-	-	-
		I	7	4	3	-	-	-	-	-	-
	H	M	6	3	3	-	-	-	-	-	-
		W	1	1	-	-	-	-	-	-	-
		I	7	4	3	-	-	-	-	-	-
KEINE ABSCHLUSS PRUEF. MOEGLICH BZW. ANGESTREBT	F	M	5	-	1	-	-	1	-	-	3
		W	2	-	-	-	-	-	-	1	1
		I	7	-	1	-	-	1	-	1	4
	H	M	5	1	-	-	-	-	-	-	4
		W	2	-	-	-	-	-	-	-	1
		I	7	1	-	-	-	-	-	1	5
ZUSAMMEN	F	M	8347	1723	1117	926	936	894	799	611	1341
		W	6794	1516	919	810	683	745	741	542	838
		I	15141	3239	2036	1736	1619	1639	1540	1153	2179
	H	M	8347	1099	892	807	882	917	868	716	2166
		W	6794	1078	805	735	688	708	791	677	1312
		I	15141	2177	1697	1542	1570	1625	1659	1393	3478
FAECHERGRUPPE ZUSAMMEN	F	M	151664	30935	22976	20343	18916	16828	12710	9133	19823
		W	69099	16000	11015	9278	8326	7158	6017	4260	7045
		I	220763	46935	33991	28621	27242	23986	18727	13393	26868
	H	M	151664	23426	18823	17669	17943	17837	14139	11037	30790
		W	69099	12430	9658	8414	8043	7378	6637	5317	11222
		I	220763	35856	28481	26083	25986	25215	20776	16354	42012
HUMANMEDIZIN											
HUMANMEDIZIN (OHNE ZAHNMEDIZIN)											
DIPLOM (U) UND ENTSPR. HOCH- SCHULPRUEFUNGEN	F	M	4	2	-	-	1	-	-	1	-
		W	2	1	1	-	-	-	-	-	-
		I	6	3	1	-	1	-	-	1	-
	H	M	4	2	-	-	-	1	-	-	1
		W	2	-	1	-	-	-	-	-	1
		I	6	2	1	-	-	1	-	-	2
PROMOTIONEN	F	M	1454	167	46	23	11	2	7	316	882
		W	1440	178	36	11	5	-	1	283	926
		I	2894	345	82	34	16	2	8	599	1808
	H	M	1454	16	18	10	5	6	8	265	1126
		W	1440	9	6	4	3	1	7	219	1191
		I	2894	25	24	14	8	7	15	484	2317

Wintersemester 1987/88

4 Studenten insgesamt nach Fächergruppen und Studienbereich des 1. Studienfachs,
angestrebter Abschlussprüfung, Fachsemestern und Hochschulsemestern

Fächergruppe Studienbereich Prüfungsgruppe F = Fachsemester H = Hochschulsemester	Ge- schl.	Ins- gesamt	Davon im... Semester								
			1.u.2.	3.u.4.	5.u.6.	7.u.8.	9.u.10.	11.u.12.	13.u.14.	15. und höheren	
STAATSPRUE- FUNGEN (AUSSE- R LEHRAMTSPRUEF.)	F	M	46927	6734	6831	6466	6386	6336	6078	4445	3651
		W	36312	5445	5191	5264	5139	5202	4423	3329	2319
		I	83239	12179	12022	11730	11525	11538	10501	7774	5970
	H	M	46927	5186	5402	5443	5973	5923	6365	5677	6958
		W	36312	4237	4299	4412	4801	4904	4802	4382	4475
		I	83239	9423	9701	9855	10774	10827	11167	10059	11433
SONSTIGER AB- SCHLUSS IM BUNDESGBIET	F	M	3	3	-	-	-	-	-	-	-
		W	2	2	-	-	-	-	-	-	-
		I	5	5	-	-	-	-	-	-	-
	H	M	3	-	-	-	-	-	1	1	1
		W	2	-	-	-	-	-	-	-	2
		I	5	-	-	-	-	-	1	1	3
ABSCHLUSSPRUEF. AUSSEHALB DES BUNDESGBIETES	F	M	36	3	2	-	1	1	3	6	20
		W	23	4	4	1	-	1	1	7	5
		I	59	7	6	1	1	2	4	13	25
	H	M	36	12	14	7	-	-	-	1	1
		W	23	15	6	1	1	1	-	-	-
		I	59	27	20	8	1	1	-	1	1
KEINE ABSCHLUSS PRUEF. MOEG- LICH BZW. ANGESTREBT	F	M	12	4	1	1	1	1	-	1	3
		W	2	1	1	-	-	-	-	-	-
		I	14	5	2	1	1	1	-	1	3
	H	M	12	5	3	1	-	1	-	-	2
		W	2	1	1	-	-	-	-	-	-
		I	14	6	4	1	-	1	-	-	2
ZUSAMMEN	F	M	48436	6913	6880	6490	6400	6340	6088	4769	4556
		W	37781	5631	5233	5276	5144	5203	4425	3619	3250
		I	86217	12544	12113	11766	11544	11543	10513	8388	7806
	H	M	48436	5221	5437	5461	5978	5932	6374	5944	8089
		W	37781	4262	4313	4417	4805	4905	4809	4601	5669
		I	86217	9483	9750	9878	10783	10837	11183	10545	13758
ZAHNMEDIZIN											
DIPLOM (U) UND ENTSPR. HOCH- SCHULPRUEFUNGEN	F	M	-	-	-	-	-	-	-	-	-
		W	1	1	-	-	-	-	-	-	-
		I	1	1	-	-	-	-	-	-	-
	H	M	-	-	-	-	-	-	-	-	-
		W	1	1	-	-	-	-	-	-	-
		I	1	1	-	-	-	-	-	-	-
PROMOTIONEN	F	M	303	21	16	5	-	-	58	99	104
		W	154	12	4	1	2	-	29	49	57
		I	457	33	20	6	2	-	87	148	161
	H	M	303	4	7	2	-	3	41	87	159
		W	154	2	2	1	1	1	19	48	80
		I	457	6	9	3	1	4	60	135	239
STAATSPRUE- FUNGEN (AUSSE- R LEHRAMTSPRUEF.)	F	M	8649	1313	1334	1428	1416	1363	1101	305	389
		W	3858	713	626	692	608	554	435	121	109
		I	12507	2026	1960	2120	2024	1917	1536	426	498
	H	M	8649	957	1064	1085	1239	1327	1160	586	1231
		W	3858	533	524	528	539	587	495	257	395
		I	12507	1490	1588	1613	1778	1914	1655	843	1626
ABSCHLUSSPRUEF. AUSSEHALB DES BUNDESGBIETES	F	M	2	1	1	-	-	-	-	-	-
		W	2	1	-	-	-	-	-	1	-
		I	4	2	1	-	-	-	-	1	-
	H	M	2	-	1	-	-	1	-	-	-
		W	2	2	-	-	-	-	-	-	-
		I	4	2	1	-	-	1	-	-	-
ZUSAMMEN	F	M	8954	1335	1351	1433	1416	1363	1159	404	493
		W	4015	727	630	693	610	554	464	171	166
		I	12969	2062	1981	2126	2026	1917	1623	575	659
	H	M	8954	961	1072	1087	1239	1331	1201	673	1390
		W	4015	538	526	529	540	588	514	305	475
		I	12969	1499	1598	1616	1779	1919	1715	978	1865
FAECHERGRUPPE ZUSAMMEN	F	M	57390	8248	8231	7923	7816	7703	7247	5173	5049
		W	41796	6358	5863	5969	5754	5757	4889	3790	3416
		I	99186	14606	14094	13892	13570	13460	12136	8963	8465
	H	M	57390	6182	6509	6548	7217	7263	7575	6617	9479
		W	41796	4800	4839	4946	5345	5493	5323	4906	6144
		I	99186	10982	11348	11494	12562	12756	12898	11523	15623

4 Studenten insgesamt nach Fächergruppen und Studienbereich des 1. Studienfachs,
angestrebter Abschlussprüfung, Fachsemestern und Hochschulsemestern

Fächergruppe Studienbereich Prüfungsgruppe F = Fachsemester H = Hochschulsemester	Ge- schl.	Ins- gesamt	Davon im...Semester									
			1.u.2.	3.u.4.	5.u.6.	7.u.8.	9.u.10.	11.u.12.	13.u.14.	15. und höheren		
VETERINAERMEDIZIN												
VETERINAERMEDIZIN												
DIPLOM (U) UND ENTSPR. HOCH- SCHULPRUEFUNGEN	F	M	1	1	-	-	-	-	-	-	-	-
		W	1	-	-	-	-	-	-	-	-	1
		I	2	1	-	-	-	-	-	-	-	1
	H	M	1	-	-	-	-	-	1	-	-	-
		W	1	-	-	-	-	-	1	-	-	-
		I	2	-	-	-	-	-	2	-	-	-
PROMOTIONEN	F	M	555	6	7	5	1	2	77	214	243	
		W	637	3	2	1	-	1	81	228	321	
		I	1192	9	9	6	1	3	158	442	564	
	H	M	555	23	19	17	4	9	43	167	273	
		W	637	8	3	4	1	3	35	205	378	
		I	1192	31	22	21	5	12	78	372	651	
STAATSPRUE- FUNGEN (AUSSE LEHRAMTSPRUEF.)	F	M	2245	324	337	376	366	409	307	62	64	
		W	3334	578	561	538	580	531	412	85	49	
		I	5579	902	898	914	946	940	719	147	113	
	H	M	2245	252	263	334	363	368	344	129	192	
		W	3334	463	468	478	568	491	483	212	171	
		I	5579	715	731	812	931	859	827	341	363	
SONSTIGER AB- SCHLUSS IM BUNDESGBIET	F	M	9	3	-	-	-	-	-	2	4	
		W	9	-	1	-	-	-	-	4	4	
		I	18	3	1	-	-	-	-	6	8	
	H	M	9	3	-	-	-	1	1	1	3	
		W	9	-	-	1	-	-	-	3	5	
		I	18	3	-	1	-	1	1	4	8	
ABSCHLUSSPRUEF. AUSSEHALB DES BUNDESGBIETES	F	M	6	1	-	-	-	1	1	1	2	
		W	1	-	-	-	-	-	1	-	-	
		I	7	1	-	-	-	1	2	1	2	
	H	M	6	4	1	-	1	-	-	-	-	
		W	1	1	-	-	-	-	-	-	-	
		I	7	5	1	-	1	-	-	-	-	
ZUSAMMEN	F	M	2816	395	344	381	367	412	385	279	313	
		W	3982	581	564	539	580	532	494	317	375	
		I	6798	916	908	920	947	944	879	596	688	
	H	M	2816	282	283	351	368	378	389	297	468	
		W	3982	472	471	483	569	494	519	420	554	
		I	6798	754	754	834	937	872	908	717	1022	
FAECHERGRUPPE ZUSAMMEN	F	M	2816	395	344	381	367	412	385	279	313	
		W	3982	581	564	539	580	532	494	317	375	
		I	6798	916	908	920	947	944	879	596	688	
	H	M	2816	282	283	351	368	378	389	297	468	
		W	3982	472	471	483	569	494	519	420	554	
		I	6798	754	754	834	937	872	908	717	1022	
AGRAR-, FORST- UND ERNAEHRUNGSWISSENSCHAFTEN												
AGRARWISSENSCHAFTEN												
DIPLOM (U) UND ENTSPR. HOCH- SCHULPRUEFUNGEN	F	M	7674	1316	1203	1330	1224	1065	689	366	481	
		W	4163	788	708	713	628	546	376	192	212	
		I	11837	2104	1911	2043	1852	1611	1065	558	693	
	H	M	7674	1174	1106	1016	1065	1089	881	545	798	
		W	4163	679	670	569	553	536	478	317	361	
		I	11837	1853	1776	1585	1618	1625	1359	862	1159	
PROMOTIONEN	F	M	527	44	34	22	23	24	43	78	259	
		W	171	10	9	5	3	3	12	29	100	
		I	698	54	43	27	26	27	55	107	359	
	H	M	527	17	15	24	23	26	34	53	335	
		W	171	6	-	4	7	2	6	25	121	
		I	698	23	15	28	30	28	40	78	456	
STAATSPRUE- FUNGEN (AUSSE LEHRAMTSPRUEF.)	F	M	4	2	-	-	-	-	-	1	1	
		W	3	3	-	-	-	-	-	-	-	
		I	7	5	-	-	-	-	-	1	1	
	H	M	4	-	-	-	-	-	-	1	3	
		W	3	-	-	-	-	-	-	2	1	
		I	7	-	-	-	-	-	-	3	4	
LA GYMNASIEN/ SEKUNDARST. II, ALLGEM. SCHULEN	F	M	2	-	-	-	1	-	1	-	-	
		W	1	-	-	-	-	-	1	-	-	
		I	3	-	-	-	1	-	2	-	-	
	H	M	2	-	-	-	1	-	1	-	-	
		W	1	-	-	-	-	-	1	-	-	
		I	3	-	-	-	1	-	2	-	-	

4 Studenten insgesamt nach Fächergruppen und Studienbereich des 1. Studienfachs,
angestrebter Abschlussprüfung, Fachsemestern und Hochschulsesemestern

Fächergruppe Studienbereich Prüfungsgruppe F = Fachsemester H = Hochschulsesemester	Ge- schl.	Ins- gesamt	Davon im...Semester								
			1.u.2.	3.u.4.	5.u.6.	7.u.8.	9.u.10.	11.u.12.	13.u.14.	15. und höheren	
LA BERUFL. SCH. SEKUNDARST. II, BERUFL. SCHULEN	F	M	58	4	10	13	12	16	3	-	1
		W	45	5	8	6	8	10	3	1	4
		I	104	9	18	19	20	26	6	1	5
	H	M	59	3	5	7	5	18	9	5	7
		W	45	2	3	7	4	7	9	5	8
		I	104	5	8	14	9	25	18	10	15
1. STAATSPRUE- FUNG LEHRAMT ZUSAMMEN	F	M	61	4	10	13	13	16	4	-	1
		W	46	5	8	6	8	10	4	1	4
		I	107	9	18	19	21	26	8	1	5
	H	M	61	3	5	7	6	18	10	5	7
		W	46	2	3	7	4	7	10	5	8
		I	107	5	8	14	10	25	20	10	15
ZUSATZPRUE- FUNG LA	F	M	31	12	6	-	1	2	6	3	1
		W	18	9	1	-	1	1	4	2	-
		I	49	21	7	-	2	3	10	5	1
	H	M	31	-	-	-	-	-	10	10	11
		W	18	-	-	-	-	1	6	5	6
		I	49	-	-	-	-	1	16	15	17
DIPLOM (FH)/ KURZSTUDIEN- GAENGE	F	M	2912	782	755	611	489	168	51	26	30
		W	982	265	256	209	162	55	21	5	8
		I	3894	1048	1011	820	651	223	72	31	38
	H	M	2912	690	653	586	512	231	105	57	78
		W	982	225	226	207	171	84	39	15	15
		I	3894	915	879	793	683	315	144	72	93
SONSTIGER AB- SCHLUSS IM BUNDESGBIET	F	M	125	46	28	22	7	4	6	2	10
		W	55	17	5	10	6	3	4	4	6
		I	180	63	33	32	13	7	10	6	16
	H	M	125	18	-	7	11	6	15	15	53
		W	55	4	-	-	2	3	5	11	30
		I	180	22	-	7	13	9	20	26	83
ABSCHLUSSPRUEF. AUSSERHALB DES BUNDESGBIETES	F	M	6	1	1	1	2	1	-	-	-
		W	2	1	-	-	-	-	-	1	-
		I	8	2	1	1	2	1	-	1	-
	H	M	6	1	2	3	-	-	-	-	-
		W	2	2	-	-	-	-	-	-	-
		I	8	3	2	3	-	-	-	-	-
KEINE ABSCHLUSS PRUEF. MOEGlich BZW. ANGESTREBT	F	M	83	31	12	10	4	3	3	8	12
		W	46	9	10	5	-	2	5	8	7
		I	129	40	22	15	4	5	8	16	19
	H	M	83	25	12	7	5	1	2	2	29
		W	46	5	3	4	1	1	2	8	22
		I	129	30	15	11	6	2	4	10	51
ZUSAMMEN	F	M	11423	2238	2049	2009	1763	1283	802	484	795
		W	5486	1108	997	948	808	620	426	242	337
		I	16909	3346	3046	2957	2571	1903	1228	726	1132
	H	M	11423	1928	1793	1650	1622	1371	1057	688	1314
		W	5486	923	902	791	738	634	546	388	564
		I	16909	2851	2695	2441	2360	2005	1603	1076	1878
GARTENBAU, LANDESPFLEGE											
DIPLOM (U) UND ENTSPR. HOCH- SCHULPRUEFUNGEN	F	M	1814	335	268	289	241	231	181	111	158
		W	1835	362	339	322	213	228	176	90	104
		I	3649	697	607	611	454	460	357	201	262
	H	M	1814	284	228	233	248	242	198	148	233
		W	1835	314	290	291	209	221	205	137	168
		I	3649	598	518	524	457	463	403	285	401
PROMOTIONEN	F	M	162	15	13	17	8	1	2	15	91
		W	89	2	4	4	-	-	3	9	67
		I	251	17	17	21	8	1	5	24	158
	H	M	162	-	3	4	1	1	4	19	130
		W	89	1	1	-	-	-	1	9	77
		I	251	1	4	4	1	1	5	28	207
LA BERUFL. SCH. SEKUNDARST. II, BERUFL. SCHULEN	F	M	20	5	5	6	4	-	-	-	-
		W	30	10	15	2	1	1	1	-	-
		I	50	15	20	8	5	1	1	-	-
	H	M	20	3	1	6	1	3	2	-	4
		W	30	7	11	4	2	1	2	-	3
		I	50	10	12	10	3	4	4	-	7
1. STAATSPRUE- FUNG LEHRAMT ZUSAMMEN	F	M	20	5	5	6	4	-	-	-	-
		W	30	10	15	2	1	1	1	-	-
		I	50	15	20	8	5	1	1	-	-
	H	M	20	3	1	6	1	3	2	-	4
		W	30	7	11	4	2	1	2	-	3
		I	50	10	12	10	3	4	4	-	7

4 Studenten insgesamt nach Fächergruppen und Studienbereich des 1. Studienfachs, angestrebter Abschlussprüfung, Fachsemestern und Hochschulsemestern

Fächergruppe Studienbereich Prüfungsgruppe F = Fachsemester H = Hochschulsemester	Ge- schl.	Ins- gesamt	Davon im...Semester									
			1.u.2.	3.u.4.	5.u.6.	7.u.8.	9.u.10.	11.u.12.	13.u.14.	15. und höheren		
DIPLOM (FH)/ KURZSTUDIEN- GAENGE	F	M	1668	425	382	355	303	112	55	17	19	
		W	1502	348	355	322	285	102	72	12	6	
		I	3170	773	737	677	588	214	127	29	25	
	H	M	1668	365	361	338	300	148	80	29	47	
		W	1502	304	334	312	275	130	88	40	19	
		I	3170	669	695	650	575	278	168	69	66	
KEINE ABSCHLUSS PRUEF. MOEGlich BZW. ANGESTREBT	F	M	16	-	1	-	-	-	-	8	7	
		W	24	2	-	1	-	-	3	6	12	
		I	40	2	1	1	-	-	3	14	19	
	H	M	16	-	1	-	-	-	-	-	4	11
		W	24	2	-	-	1	-	3	6	12	
		I	40	2	1	-	1	-	3	10	23	
ZUSAMMEN	F	M	3680	780	669	667	556	344	238	151	275	
		W	3480	724	713	651	499	332	255	117	189	
		I	7160	1504	1382	1318	1055	676	493	268	464	
	H	M	3680	652	594	581	550	394	284	200	425	
		W	3480	628	636	607	487	352	299	192	279	
		I	7160	1280	1230	1188	1037	746	583	392	704	
FORSTWISSENSCHAFT, HOLZ- WIRTSCHAFT												
DIPLOM (U) UND ENTSPR. HOCH- SCHULPRUEFUNGEN	F	M	1682	341	242	337	252	236	150	70	54	
		W	308	83	31	64	45	31	35	12	7	
		I	1990	424	273	401	297	267	185	82	61	
	H	M	1682	233	283	279	262	233	186	101	105	
		W	308	61	39	51	53	32	39	18	15	
		I	1990	294	322	330	315	265	225	119	120	
PROMOTIONEN	F	M	108	23	17	6	6	1	8	13	34	
		W	22	2	5	1	-	1	-	2	11	
		I	130	25	22	7	6	2	8	15	45	
	H	M	108	6	2	7	5	4	8	8	68	
		W	22	1	-	1	-	-	-	1	19	
		I	130	7	2	8	5	4	8	9	87	
DIPLOM (FH)/ KURZSTUDIEN- GAENGE	F	M	1182	399	329	342	85	17	4	2	4	
		W	96	35	30	18	11	1	1	-	-	
		I	1278	434	359	360	96	18	5	2	4	
	H	M	1182	222	298	340	215	57	22	15	12	
		W	96	19	30	15	23	6	-	2	1	
		I	1278	241	328	355	239	63	22	17	13	
SONSTIGER AB- SCHLUSS IM BUNDESGBIET	F	M	22	6	3	3	2	2	1	2	3	
		W	4	1	-	3	-	-	-	-	-	
		I	26	7	3	6	2	2	1	2	3	
	H	M	22	1	3	1	-	-	1	5	11	
		W	4	1	-	1	-	-	-	-	2	
		I	26	2	3	2	-	-	1	5	13	
ABSCHLUSSPRUEF. AUSSERHALB DES BUNDESGBIETES	F	M	7	5	2	-	-	-	-	-	-	
		W	2	2	-	-	-	-	-	-	-	
		I	9	7	2	-	-	-	-	-	-	
	H	M	7	5	2	-	-	-	-	-	-	
		W	2	2	-	-	-	-	-	-	-	
		I	9	7	2	-	-	-	-	-	-	
KEINE ABSCHLUSS PRUEF. MOEGlich BZW. ANGESTREBT	F	M	3	1	2	-	-	-	-	-	-	
		W	-	-	-	-	-	-	-	-	-	
		I	3	1	2	-	-	-	-	-	-	
	H	M	3	2	-	1	-	-	-	-	-	
		W	-	-	-	-	-	-	-	-	-	
		I	3	2	-	1	-	-	-	-	-	
ZUSAMMEN	F	M	3004	775	595	688	345	256	163	87	95	
		W	432	123	66	86	56	33	36	14	18	
		I	3436	898	661	774	401	289	199	101	113	
	H	M	3004	469	588	628	483	294	217	129	196	
		W	432	84	69	68	76	38	39	21	37	
		I	3436	553	657	696	559	332	256	150	233	
ERNAEHRUNGS- UND HAUS- HALTSWISSENSCHAFTEN												
DIPLOM (U) UND ENTSPR. HOCH- SCHULPRUEFUNGEN	F	M	393	100	75	45	49	45	40	13	26	
		W	3046	626	548	509	426	404	274	137	122	
		I	3439	726	623	554	475	449	314	150	148	
	H	M	393	73	62	43	47	56	53	14	45	
		W	3046	543	525	490	431	431	292	165	169	
		I	3439	616	587	533	478	487	345	179	214	

4 Studenten insgesamt nach Fächergruppen und Studienbereich des 1. Studienfachs,
angestrebter Abschlussprüfung, Fachsemestern und Hochschulsesemestern

Fächergruppe Studienbereich Prüfungsgruppe F = Fachsemester H = Hochschulsesemester	Ge- schl.	Ins- gesamt	Davon im...Semester									
			1.u.2.	3.u.4.	5.u.6.	7.u.8.	9.u.10.	11.u.12.	13.u.14.	15. und höheren		
PROMOTIONEN	F	M	45	3	4	-	-	3	3	9	23	
		W	101	7	4	5	7	5	8	21	44	
		I	146	10	8	5	7	8	11	30	57	
	H	M	45	-	-	-	-	-	1	5	5	34
		W	101	-	1	1	-	2	11	17	69	
		I	146	-	1	1	-	3	16	22	103	
STAATSPRUE- FUNGEN (AUSSER LEHRAMTSPRUEF.)	F	M	1	-	1	-	-	-	-	-	-	
		W	5	3	2	-	-	-	-	-	-	
		I	6	3	3	-	-	-	-	-	-	
	H	M	1	-	-	-	-	-	-	-	1	
		W	5	-	1	-	-	-	1	3	1	
		I	6	-	1	-	-	-	1	3	1	
LA GRUND- UND HAUPTSCHULEN/ PRIMARSTUFE	F	M	5	-	1	2	1	1	-	-	-	
		W	309	63	45	55	70	53	15	7	1	
		I	314	63	46	57	71	54	15	7	1	
	H	M	5	-	-	1	1	2	1	-	-	
		W	309	45	35	51	62	62	27	19	8	
		I	314	45	35	52	63	64	28	19	8	
LA REALSCHULEN/ SEKUNDARSTUFE I	F	M	9	3	2	2	1	1	-	-	-	
		W	281	53	20	37	51	48	17	27	28	
		I	290	56	22	39	52	49	17	27	28	
	H	M	9	1	-	4	2	2	-	-	-	
		W	281	36	19	32	51	39	27	31	46	
		I	290	37	19	36	53	41	27	31	46	
LA GYMNASIEN/ SEKUNDARST. II, ALLGEM. SCHULEN	F	M	1	-	-	-	-	-	-	-	1	
		W	-	-	-	-	-	-	-	-	-	
		I	1	-	-	-	-	-	-	-	1	
	H	M	1	-	-	-	-	-	-	-	1	
		W	-	-	-	-	-	-	-	-	-	
		I	1	-	-	-	-	-	-	-	1	
LA SONDER- SCHULEN	F	M	-	-	-	-	-	-	-	-	-	
		W	2	-	1	-	-	-	-	1	-	
		I	2	-	1	-	-	-	-	1	-	
	H	M	-	-	-	-	-	-	-	-	-	
		W	2	-	-	-	1	-	-	-	1	
		I	2	-	-	-	1	-	-	-	1	
LA BERUFL. SCH. SEKUNDARST. II, BERUFL. SCHULEN	F	M	136	20	11	30	26	18	12	7	12	
		W	696	109	86	107	149	110	61	30	44	
		I	832	129	97	137	175	128	73	37	56	
	H	M	136	14	11	27	17	21	13	10	23	
		W	696	91	75	105	138	111	75	32	69	
		I	832	105	86	132	155	132	88	42	92	
1. STAATSPRUE- FUNG LEHRAMT ZUSAMMEN	F	M	151	23	14	34	28	20	12	7	13	
		W	1288	225	152	199	270	211	93	65	73	
		I	1439	248	166	233	298	231	105	72	86	
	H	M	151	15	11	32	20	25	14	10	24	
		W	1288	172	129	188	252	212	129	82	124	
		I	1439	187	140	220	272	237	143	92	148	
ZUSATZPRUE- FUNG LA	F	M	15	5	5	2	-	1	-	1	1	
		W	112	48	19	11	7	4	9	5	9	
		I	127	53	24	13	7	5	9	6	10	
	H	M	15	-	-	-	1	2	1	4	7	
		W	112	-	-	-	2	12	36	18	44	
		I	127	-	-	-	3	14	37	22	51	
DIPLOM (FH)/ KURZSTUDIEN- GAENGE	F	M	462	112	82	91	74	69	18	4	12	
		W	2639	631	516	447	453	348	131	54	59	
		I	3101	743	598	538	527	417	149	58	71	
	H	M	462	99	71	83	82	66	31	7	23	
		W	2639	581	476	440	452	377	156	71	86	
		I	3101	680	547	523	534	443	187	78	109	
SONSTIGER AB- SCHLUSS IM BUNDESGBIET	F	M	-	-	-	-	-	-	-	-	-	
		W	2	2	-	-	-	-	-	-	-	
		I	2	2	-	-	-	-	-	-	-	
	H	M	-	-	-	-	-	-	-	-	-	
		W	2	-	-	-	-	-	2	-	-	
		I	2	-	-	-	-	-	2	-	-	
ABSCHLUSSPRUEF. AUSSERLIHB DES BUNDESGBIETES	F	M	1	-	-	-	-	-	-	1	-	
		W	-	-	-	-	-	-	-	-	-	
		I	1	-	-	-	-	-	-	1	-	
	H	M	1	-	1	-	-	-	-	-	-	
		W	-	-	-	-	-	-	-	-	-	
		I	1	-	1	-	-	-	-	-	-	

4 Studenten insgesamt nach Fächergruppen und Studienbereich des 1. Studienfachs,
angestrebter Abschlussprüfung, Fachsemestern und Hochschulsesemestern

Fächergruppe Studienbereich Prüfungsgruppe F = Fachsemester H = Hochschulsesemester	Ge- schl.	Ins- gesamt	Davon im...Semester								
			1.u.2.	3.u.4.	5.u.6.	7.u.8.	9.u.10.	11.u.12.	13.u.14.	15. und höheren	
KEINE ABSCHLUSS PRUEF. MOEGLICH BZW. ANGESTREBT	F	M	1	1	-	-	-	-	-	-	-
		W	4	1	-	-	1	-	-	-	2
		I	5	2	-	-	1	-	-	-	2
	H	M	1	1	-	-	-	-	-	-	-
		W	4	1	-	-	1	-	-	-	2
		I	5	2	-	-	1	-	-	-	2
ZUSAMMEN	F	M	1069	244	181	172	151	138	73	35	75
		W	7197	1543	1241	1171	1164	972	515	282	309
		I	8266	1787	1422	1343	1315	1110	588	317	384
	H	M	1069	188	145	158	150	150	104	40	134
		W	7197	1297	1132	1119	1138	1034	627	356	494
		I	8266	1485	1277	1277	1288	1184	731	396	628
FAECHERGRUPPE ZUSAMMEN	F	M	19176	4037	3494	3536	2815	2021	1276	757	1240
		W	16595	3498	3017	2856	2527	1957	1232	655	853
		I	35771	7535	6511	6392	5342	3978	2508	1412	2093
	H	M	19176	3237	3120	3017	2805	2209	1652	1057	2069
		W	16595	2932	2739	2585	2439	2058	1511	957	1374
		I	35771	6169	5859	5602	5244	4267	3173	2014	3443
INGENIEURWISSENSCHAFTEN											
INGENIEURWISSENSCHAFTEN ALLGEMEIN											
PROMOTIONEN	F	M	1	-	-	-	-	-	-	-	1
		W	1	1	-	-	-	-	-	-	-
		I	2	1	-	-	-	-	-	-	1
	H	M	1	-	-	-	-	-	-	-	1
		W	1	-	-	-	-	-	1	-	-
		I	2	-	-	-	-	-	1	-	1
LA GRUND- UND HAUPTSCHULEN/ PRIMARSTUFE	F	M	11	-	1	1	2	-	3	1	3
		W	4	-	-	1	1	-	1	-	1
		I	15	-	1	2	3	-	4	1	4
	H	M	11	-	1	-	1	1	3	-	5
		W	4	-	-	-	1	-	1	-	2
		I	15	-	1	-	2	1	4	-	7
LA REALSCHULEN/ SEKUNDARSTUFE I	F	M	120	13	10	5	9	15	8	12	48
		W	56	8	6	4	4	9	3	4	18
		I	176	21	16	9	13	24	11	16	66
	H	M	120	2	4	7	2	11	6	14	74
		W	56	3	4	2	1	6	4	7	29
		I	176	5	8	9	3	17	10	21	103
LA GYMNASIEN/ SEKUNDARST. II, ALLGEM. SCHULEN	F	M	17	5	1	3	4	-	-	1	3
		W	5	1	1	-	1	2	-	-	-
		I	22	6	2	3	5	2	-	1	3
	H	M	17	1	1	-	-	1	3	2	9
		W	5	-	-	-	1	1	-	-	3
		I	22	1	1	-	1	2	3	2	12
LA BERUFL. SCH. SEKUNDARST. II, BERUFL. SCHULEN	F	M	-	-	-	-	-	-	-	-	-
		W	2	-	-	-	-	-	-	-	2
		I	2	-	-	-	-	-	-	-	2
	H	M	-	-	-	-	-	-	-	-	-
		W	2	-	-	-	-	-	-	-	2
		I	2	-	-	-	-	-	-	-	2
SONST. STAATS- PRUEFUNGEN NACH SCHULARTEN	F	M	3	1	1	1	-	-	-	-	-
		W	4	2	2	-	-	-	-	-	-
		I	7	3	3	1	-	-	-	-	-
	H	M	3	-	1	1	-	-	-	-	-
		W	4	-	2	-	-	1	1	-	-
		I	7	-	3	1	1	1	1	-	-
1. STAATSPRUE- FUNG LEHRAMT ZUSAMMEN	F	M	151	19	13	10	15	15	11	14	54
		W	71	11	9	5	6	11	4	4	21
		I	222	30	22	15	21	26	15	18	75
	H	M	151	3	7	8	4	13	12	16	88
		W	71	3	6	2	3	8	6	7	36
		I	222	6	13	10	7	21	18	23	124
ZUSATZPRUE- FUNG LA	F	M	171	87	48	7	19	3	1	1	5
		W	87	50	11	11	6	3	6	-	-
		I	258	137	59	18	25	6	7	1	5
	H	M	171	-	-	-	14	19	25	26	87
		W	87	-	-	-	2	7	14	18	46
		I	258	-	-	-	16	26	39	44	133

4 Studenten insgesamt nach Fächergruppen und Studienbereich des 1. Studienfachs,
angestrebter Abschlussprüfung, Fachsemestern und Hochschulsemestern

Fächergruppe Studienbereich Prüfungsgruppe F = Fachsemester H = Hochschulsemester	Ge- schl.	Ins- gesamt	Davon im...Semester								
			1.u.2.	3.u.4.	5.u.6.	7.u.8.	9.u.10.	11.u.12.	13.u.14.	15. und höheren	
KEINE ABSCHLUSS PRUEF. MOEGlich BZW. ANGESTREBT	F	M	1	-	-	-	-	-	-	-	1
		W	-	-	-	-	-	-	-	-	-
		I	1	-	-	-	-	-	-	-	1
	H	M	1	-	-	-	-	-	-	-	1
		W	-	-	-	-	-	-	-	-	-
		I	1	-	-	-	-	-	-	-	1
ZUSAMMEN	F	M	324	106	61	17	34	18	12	15	61
		W	159	62	20	16	12	14	10	4	21
		I	483	168	81	33	46	32	22	19	82
	H	M	324	3	7	8	18	32	37	42	177
		W	159	3	6	2	5	15	21	25	82
		I	483	6	13	10	23	47	58	67	259
BERGBAU, HUETTENWESEN											
DIPLOM (U) UND ENTSPR. HOCH- SCHULPRUEFUNGEN	F	M	2750	277	344	320	385	474	362	229	359
		W	168	32	27	19	23	34	15	4	14
		I	2918	309	371	339	408	508	377	233	373
	H	M	2750	241	322	299	373	439	364	244	468
		W	168	26	26	14	22	31	20	4	25
		I	2918	267	348	313	395	470	384	248	493
PROMOTIONEN	F	M	300	23	23	24	14	11	14	36	155
		W	25	3	1	2	2	1	1	3	12
		I	325	26	24	26	16	12	15	39	167
	H	M	300	-	6	5	12	11	10	32	224
		W	25	1	1	1	-	-	-	4	18
		I	325	1	7	6	12	11	10	36	242
LA BERUFL. SCH. SEKUNDARST. II, BERUFL. SCHULEN	F	M	1	-	-	-	-	-	-	1	-
		W	-	-	-	-	-	-	-	-	-
		I	1	-	-	-	-	-	-	1	-
	H	M	1	-	-	-	-	-	-	-	1
		W	-	-	-	-	-	-	-	-	-
		I	1	-	-	-	-	-	-	-	1
1. STAATSPRUE- FUNG LEHRAHT ZUSAMMEN	F	M	1	-	-	-	-	-	-	1	-
		W	-	-	-	-	-	-	-	-	-
		I	1	-	-	-	-	-	-	1	-
	H	M	1	-	-	-	-	-	-	-	1
		W	-	-	-	-	-	-	-	-	-
		I	1	-	-	-	-	-	-	-	1
DIPLOM (FH)/ KURZSTUDIEN- GAENGE	F	M	1041	182	202	201	181	127	63	32	53
		W	44	8	7	14	7	4	2	-	2
		I	1085	190	209	215	188	131	65	32	55
	H	M	1041	153	165	183	194	135	90	39	82
		W	44	8	5	11	10	2	4	2	2
		I	1085	161	170	194	204	137	94	41	84
SONSTIGER AB- SCHLUSS IM BUNDESGBIET	F	M	3	-	1	1	1	-	-	-	-
		W	1	1	-	-	-	-	-	-	-
		I	4	1	1	1	1	-	-	-	-
	H	M	3	-	1	1	1	-	-	-	-
		W	1	1	-	-	-	-	-	-	-
		I	4	1	1	1	1	-	-	-	-
ABSCHLUSSPRUEF. AUSSERHALB DES BUNDESGBIETES	F	M	25	1	-	-	1	1	4	5	13
		W	4	-	-	-	-	-	-	2	2
		I	29	1	-	-	1	1	4	7	15
	H	M	25	16	4	4	1	-	-	-	-
		W	4	3	-	-	1	-	-	-	-
		I	29	19	4	4	2	-	-	-	-
KEINE ABSCHLUSS PRUEF. MOEGlich BZW. ANGESTREBT	F	M	24	8	1	-	1	-	2	2	10
		W	1	-	-	-	-	-	-	-	1
		I	25	8	1	-	1	-	2	2	11
	H	M	24	8	1	1	1	1	2	1	9
		W	1	-	-	-	-	-	-	-	1
		I	25	8	1	1	1	1	2	1	10
ZUSAMMEN	F	M	4144	491	571	546	583	613	445	305	590
		W	243	44	35	35	32	39	18	9	31
		I	4387	535	606	581	615	652	463	314	621
	H	M	4144	418	499	493	582	586	466	316	784
		W	243	39	32	26	33	33	24	10	46
		I	4387	457	531	519	615	619	490	326	830

4 Studenten insgesamt nach Fächergruppen und Studienbereich des 1. Studienfachs,
angestrebter Abschlussprüfung, Fachsemestern und Hochschulsemestern

Fächergruppe Studienbereich Prüfungsgruppe F = Fachsemester H = Hochschulsemester	Ge- schl.	Ins- gesamt	Davon im...Semester								
			1.u.2.	3.u.4.	5.u.6.	7.u.8.	9.u.10.	11.u.12.	13.u.14.	15. und höheren	
MASCHINENBAU/VERFAHRENS- TECHNIK	DIPLOM (U) UND ENTSPR. HOCH- SCHULPRUEFUNGEN	F M	44468	8858	7230	6128	5602	5773	4871	2655	3351
		W	2475	636	457	308	314	242	255	142	121
		I	46943	9494	7687	6436	5916	6015	5126	2797	3472
	H M	44468	8168	6834	5845	5390	5815	5085	3044	4287	
		W	2475	553	413	303	308	240	279	171	208
		I	46943	8721	7247	6148	5698	6055	5364	3215	4495
	PROMOTIONEN	F M	1523	155	141	90	46	28	54	113	896
		W	75	21	11	11	5	2	3	2	20
		I	1598	176	152	101	51	30	57	115	916
	H M	1523	20	29	45	47	29	42	143	1168	
		W	75	2	7	3	2	3	5	7	46
		I	1598	22	36	48	49	32	47	150	1214
	STAATSPRUE- FUNGEN (AUSSER LEHRAMTSPRUEF.)	F M	3	1	-	-	1	-	-	-	1
		W	-	-	-	-	-	-	-	-	-
		I	3	1	-	-	1	-	-	-	1
	H M	3	1	-	-	1	-	-	-	-	1
		W	-	-	-	-	-	-	-	-	-
		I	3	1	-	-	1	-	-	-	1
	LA GRUND- UND HAUPTSCHULEN/ PRIMARSTUFE	F M	-	-	-	-	-	-	-	-	-
		W	2	-	-	1	-	-	-	-	1
		I	2	-	-	1	-	-	-	-	1
	H M	-	-	-	-	-	-	-	-	-	-
		W	2	-	-	1	-	-	-	-	1
		I	2	-	-	1	-	-	-	-	1
	LA REALSCHULEN/ SEKUNDARSTUFE I	F M	-	-	-	-	-	-	-	-	-
		W	4	-	1	2	-	-	-	-	1
		I	4	-	1	2	-	-	-	-	1
	H M	-	-	-	-	-	-	-	-	-	-
		W	4	-	1	2	-	-	-	-	1
		I	4	-	1	2	-	-	-	-	1
	LA GYMNASIEN/ SEKUNDARST. II, ALLGEM. SCHULEN	F M	-	-	-	-	-	-	-	-	-
		W	4	2	-	1	-	-	-	-	1
		I	4	2	-	1	-	-	-	-	1
	H M	-	-	-	-	-	-	-	-	-	-
		W	4	-	-	-	-	1	-	2	1
		I	4	-	-	-	-	1	-	2	1
	LA BERUFL. SCH. SEKUNDARST. II, BERUFL. SCHULEN	F M	525	136	57	60	66	59	34	32	81
		W	424	117	71	68	75	63	16	5	9
		I	949	253	128	128	141	122	50	37	90
	H M	525	97	37	46	66	58	49	28	144	
		W	424	103	63	62	71	62	20	13	30
		I	949	200	100	108	137	120	69	41	174
	SONST. STAATS- PRUEFUNGEN NACH SCHULARTEN	F M	-	-	-	-	-	-	-	-	-
		W	6	4	2	-	-	-	-	-	-
		I	6	4	2	-	-	-	-	-	-
	H M	-	-	-	-	-	-	-	-	-	-
		W	6	2	1	-	-	1	-	1	1
		I	6	2	1	-	-	1	-	1	1
	1. STAATSPRUE- FUNG LEHRAMT ZUSAMMEN	F M	525	136	57	60	66	59	34	32	81
		W	440	123	74	72	75	63	16	5	12
		I	965	259	131	132	141	122	50	37	93
	H M	525	97	37	46	66	58	49	28	144	
		W	440	105	65	65	71	64	20	16	34
		I	965	202	102	111	137	122	69	44	178
	ZUSATZPRUE- FUNG LA	F M	15	6	4	2	-	1	2	-	-
		W	41	19	7	4	7	3	1	-	-
		I	56	25	11	6	7	4	3	-	-
	H M	15	-	-	-	-	1	3	6	15	
		W	41	-	-	-	1	3	6	15	
		I	56	-	-	-	1	4	9	22	
	DIPLOM (FH)/ KURZSTUDIEN- GAENGE	F M	65243	15719	13681	12091	11654	6632	2734	1173	1559
		W	6484	1773	1383	1227	909	735	283	101	73
		I	71727	17492	15064	13318	12563	7367	3017	1274	1632
	H M	65243	13761	12038	11207	11631	7997	3836	1945	2828	
		W	6484	1569	1283	1181	949	799	383	159	161
		I	71727	15330	13321	12388	12580	8796	4219	2104	2989

4 Studenten insgesamt nach Fächergruppen und Studienbereich des 1. Studienfachs,
angestrebter Abschlussprüfung, Fachsemestern und Hochschulsemestern

Fächergruppe Studienbereich Prüfungsgruppe F = Fachsemester H = Hochschulsemester	Ge- schl.	Ins- gesamt	Davon im...Semester								
			1.u.2.	3.u.4.	5.u.6.	7.u.8.	9.u.10.	11.u.12.	13.u.14.	15. und höheren	
KUNSTLERISCHER ABSCHLUSS	F	M	1	-	-	-	1	-	-	-	-
		W	-	-	-	-	-	-	-	-	-
		I	1	-	-	-	1	-	-	-	-
	H	M	1	-	-	-	1	-	-	-	-
		W	-	-	-	-	-	-	-	-	-
		I	1	-	-	-	1	-	-	-	-
SONSTIGER AB- SCHLUSS IM BUNDESGBEIT	F	M	313	145	77	44	23	22	1	-	1
		W	295	115	70	49	16	18	15	12	-
		I	608	260	147	93	39	40	16	12	1
	H	M	313	52	16	16	12	11	30	55	121
		W	295	71	45	48	20	24	25	28	34
		I	608	123	61	64	32	35	55	83	155
ABSCHLUSSPRUEF. AUSSERHALB DES BUNDESGBEITES	F	M	36	6	3	5	3	4	2	2	11
		W	5	1	-	-	1	1	-	-	2
		I	41	7	3	5	4	5	2	2	13
	H	M	36	24	8	4	-	-	-	-	-
		W	5	5	-	-	-	-	-	-	-
		I	41	29	8	4	-	-	-	-	-
KEINE ABSCHLUSS PRUEF. MOEGlich BZW. ANGESTREBT	F	M	140	28	14	9	7	13	7	17	45
		W	16	3	2	-	3	-	2	3	3
		I	156	31	16	9	10	13	9	20	48
	H	M	140	35	18	7	7	3	3	11	56
		W	16	5	2	-	1	1	1	3	3
		I	156	40	20	7	8	4	4	14	59
ZUSAMMEN	F	M	112267	25054	21207	18429	17403	12532	7705	3992	5945
		W	9831	2691	2004	1671	1330	1064	575	265	231
		I	122098	27745	23211	20100	18733	13596	8280	4257	6176
	H	M	112267	22158	18980	17170	17155	13914	9048	5232	8610
		W	9831	2310	1815	1600	1352	1134	719	400	501
		I	122098	24468	20795	18770	18507	15048	9767	5632	9111
ELEKTROTECHNIK											
DIPLOM (U) UND ENTSPR. HOCH- SCHULPRUEFUNGEN	F	M	33364	7197	5558	4698	4192	4183	3351	1892	2293
		W	1106	326	226	137	119	98	110	48	42
		I	34470	7523	5784	4835	4311	4281	3461	1940	2335
	H	M	33364	6480	5240	4475	4176	4293	3470	2084	3146
		W	1106	291	202	128	124	99	111	67	84
		I	34470	6771	5442	4603	4300	4392	3581	2151	3230
PROMOTIONEN	F	M	624	56	44	30	12	15	21	65	381
		W	17	1	3	2	-	1	-	2	8
		I	641	57	47	32	12	16	21	67	389
	H	M	624	6	8	11	14	17	17	85	466
		W	17	-	-	1	-	3	1	3	9
		I	641	6	8	12	14	20	18	88	475
LA BERUFL. SCH. SEKUNDAERST. II, BERUFL. SCHULEN	F	M	304	46	21	26	28	28	28	27	100
		W	16	8	-	2	3	-	1	1	1
		I	320	54	21	28	31	28	29	28	101
	H	M	304	20	11	11	24	23	22	25	168
		W	16	7	-	-	3	1	2	2	1
		I	320	27	11	11	27	24	24	27	169
1. STAATSPRUE- FUNG LEHRAMT ZUSAMMEN	F	M	304	46	21	26	28	28	28	27	100
		W	16	8	-	2	3	-	1	1	1
		I	320	54	21	28	31	28	29	28	101
	H	M	304	20	11	11	24	23	22	25	168
		W	16	7	-	-	3	1	2	2	1
		I	320	27	11	11	27	24	24	27	169
ZUSATZPRUE- FUNG LA	F	M	3	-	1	-	-	-	1	-	1
		W	-	-	-	-	-	-	-	-	-
		I	3	-	1	-	-	-	1	-	1
	H	M	3	-	-	-	-	-	1	-	2
		W	-	-	-	-	-	-	-	-	-
		I	3	-	-	-	-	-	1	-	2
DIPLOM (FH)/ KURZSTUDIEN- GAENGE	F	M	45728	10526	9281	8451	8091	4848	2159	943	1429
		W	1315	390	332	219	172	112	59	16	15
		I	47043	10916	9613	8670	8263	4960	2218	959	1444
	H	M	45728	9396	8309	7915	8057	5510	2906	1411	2224
		W	1315	337	286	208	182	152	76	29	44
		I	47043	9733	8595	8124	8239	5662	2982	1440	2268
SONSTIGER AB- SCHLUSS IM BUNDESGBEIT	F	M	12	2	3	2	1	2	1	-	1
		W	1	-	-	-	1	-	-	-	-
		I	13	2	3	2	2	2	1	-	1
	H	M	12	-	1	-	1	2	1	2	5
		W	1	-	-	-	1	-	-	-	-
		I	13	-	1	-	2	2	1	2	5

4 Studenten insgesamt nach Fächergruppen und Studienbereich des 1. Studienfachs, angestrebter Abschlussprüfung, Fachsemestern und Hochschulsemestern

Fächergruppe Studienbereich Prüfungsgruppe F = Fachsemester H = Hochschulsemester	Ge- schl.	Ins- gesamt	Davon im...Semester								
			1.u.2.	3.u.4.	5.u.6.	7.u.8.	9.u.10.	11.u.12.	13.u.14.	15. und höheren	
ABSCHLUSSPRUEF. AUSSERHALB DES BUNDESGBIETES	F	M	28	6	4	-	2	7	5	1	3
	W		5	1	-	-	2	-	1	1	
	I		33	7	4	-	2	9	5	2	4
	H	M	28	17	7	1	1	-	2	-	-
	W		5	4	-	-	1	-	-	-	-
	I		33	21	7	1	1	1	2	-	-
KEINE ABSCHLUSS PRUEF. MOEGLICH BZW. ANGESTREBT	F	M	76	11	4	5	4	3	4	9	36
	W		4	1	1	-	-	-	-	-	2
	I		80	12	5	5	4	3	4	9	38
	H	M	76	14	6	5	2	1	3	6	39
	W		4	1	1	-	-	-	-	-	2
	I		80	15	7	5	2	1	3	6	41
ZUSAMMEN	F	M	80139	17844	14916	13212	12330	9086	5570	2937	4244
	W		2464	727	562	360	295	213	170	68	69
	I		82603	18571	15478	13572	12625	9299	5740	3005	4313
	H	M	80139	15933	13582	12418	12275	9846	6422	3613	6050
	W		2464	640	489	338	310	256	190	101	140
	I		82603	16573	14071	12756	12585	10102	6612	3714	6190
NAUTIK, SCHIFFSTECHNIK											
DIPLOM (U) UND ENTSPR. HOCH- SCHULPRUEFUNGEN	F	M	286	40	37	44	38	29	39	23	36
	W		8	4	1	2	-	-	-	-	1
	I		294	44	38	46	38	29	39	23	37
	H	M	286	47	36	23	38	28	38	23	53
	W		8	2	-	1	1	1	-	1	2
	I		294	49	36	24	39	29	38	24	55
PROMOTIONEN	F	M	19	1	3	-	3	-	3	2	7
	W		-	-	-	-	-	-	-	-	-
	I		19	1	3	-	3	-	3	2	7
	H	M	19	1	1	2	3	2	2	-	8
	W		-	-	-	-	-	-	-	-	-
	I		19	1	1	2	3	2	2	-	8
DIPLOM (FH)/ KURZSTUDIEN- GAENGE	F	M	1224	310	269	251	241	68	29	22	34
	W		42	7	9	11	8	6	1	-	-
	I		1266	317	278	262	249	74	30	22	34
	H	M	1224	267	257	238	239	96	37	30	60
	W		42	5	8	12	8	6	1	-	2
	I		1266	272	265	250	247	102	38	30	62
KEINE ABSCHLUSS PRUEF. MOEGLICH BZW. ANGESTREBT	F	M	14	7	4	1	-	-	1	-	1
	W		-	-	-	-	-	-	-	-	-
	I		14	7	4	1	-	-	1	-	1
	H	M	14	7	4	2	-	-	-	-	1
	W		-	-	-	-	-	-	-	-	-
	I		14	7	4	2	-	-	-	-	1
ZUSAMMEN	F	M	1543	358	313	296	282	97	72	47	78
	W		50	11	10	13	8	6	1	-	1
	I		1593	369	323	309	290	103	73	47	79
	H	M	1543	322	298	265	280	126	77	53	122
	W		50	7	8	13	9	7	1	1	4
	I		1593	329	306	278	289	133	78	54	126
ARCHITEKTUR, INNEN- ARCHITEKTUR											
DIPLOM (U) UND ENTSPR. HOCH- SCHULPRUEFUNGEN	F	M	10160	1502	1434	1306	1284	1149	1120	830	1535
	W		5591	1009	839	802	712	605	663	455	506
	I		15751	2511	2273	2108	1996	1754	1783	1285	2041
	H	M	10160	1106	1195	1147	1150	1230	1146	952	2234
	W		5591	808	742	690	666	620	683	536	846
	I		15751	1914	1937	1837	1816	1850	1829	1488	3080
PROMOTIONEN	F	M	491	18	17	9	11	5	16	28	387
	W		178	6	2	4	1	1	1	11	152
	I		669	24	19	13	12	6	17	39	539
	H	M	491	4	3	4	10	7	7	14	442
	W		178	1	2	-	2	1	1	7	164
	I		669	5	5	4	12	8	8	21	606
LA BERUFL. SCH. SEKUNDARST. II, BERUFL. SCHULEN	F	M	166	27	35	28	23	14	13	7	19
	W		47	22	5	8	6	-	4	1	1
	I		213	49	40	36	29	14	17	8	20
	H	M	166	14	25	30	21	18	11	9	38
	W		47	16	6	6	7	1	3	2	6
	I		213	30	31	36	28	19	14	11	44

4 Studenten insgesamt nach Fächergruppen und Studienbereich des 1. Studienfachs, angestrebter Abschlussprüfung, Fachsemestern und Hochschulsemestern

Fächergruppe Studienbereich Prüfungsgruppe F = Fachsemester H = Hochschulsemester	Ge- schl.	Ins- gesamt	Davon im...Semester								
			1.u.2.	3.u.4.	5.u.6.	7.u.8.	9.u.10.	11.u.12.	13.u.14.	15. und höheren	
1. STAATSPRUE- FUNG LEHRAMT ZUSAMMEN	F	M	166	27	35	28	23	14	13	7	19
		W	47	22	5	8	6	-	4	1	1
		I	213	49	40	36	29	14	17	8	20
	H	M	166	14	25	30	21	18	11	9	38
		W	47	16	6	6	7	1	3	2	6
		I	213	30	31	36	28	19	14	11	44
ZUSATZPRUE- FUNG LA	F	M	1	-	1	-	-	-	-	-	-
		W	-	-	-	-	-	-	-	-	-
		I	1	-	1	-	-	-	-	-	-
	H	M	1	-	-	-	-	-	1	-	-
		W	-	-	-	-	-	-	-	-	-
		I	1	-	-	-	-	-	1	-	-
DIPLOM (FH)/ KURZSTUDIEN- GAENGE	F	M	15621	2799	2575	2613	2555	1869	1143	791	1276
		W	10941	2160	1877	1795	1755	1372	923	499	560
		I	26562	4959	4452	4408	4310	3241	2066	1290	1836
	H	M	15621	2117	2120	2367	2461	2049	1461	1015	2031
		W	10941	1807	1712	1647	1679	1460	1077	668	891
		I	26562	3924	3832	4014	4140	3509	2538	1683	2922
KUNSTLERISCHER ABSCHLUSS	F	M	1	-	1	-	-	-	-	-	-
		W	1	1	-	-	-	-	-	-	-
		I	2	1	1	-	-	-	-	-	-
	H	M	1	-	-	-	-	-	-	-	1
		W	1	-	-	-	1	-	-	-	-
		I	2	-	-	-	1	-	-	-	1
SONSTIGER AB- SCHLUSS IM BUNDESGBIET	F	M	231	115	61	35	11	4	2	1	2
		W	171	89	57	14	4	3	1	1	2
		I	402	204	118	49	15	7	3	2	4
	H	M	231	35	2	4	7	22	36	43	82
		W	171	7	-	1	3	25	43	29	63
		I	402	42	2	5	10	47	79	72	145
ABSCHLUSSPRUEF. AUSSERHALB DES BUNDESGBIETES	F	M	1	-	-	-	-	-	-	-	1
		W	-	-	-	-	-	-	-	-	-
		I	1	-	-	-	-	-	-	-	1
	H	M	1	-	1	-	-	-	-	-	-
		W	-	-	-	-	-	-	-	-	-
		I	1	-	1	-	-	-	-	-	-
KEINE ABSCHLUSS PRUEF. MOEGLICH BZW. ANGESTREBT	F	M	74	3	2	-	1	-	9	14	45
		W	31	5	1	-	1	-	7	6	11
		I	105	8	3	-	2	-	16	20	56
	H	M	74	2	1	-	-	2	3	13	53
		W	31	5	1	-	2	1	4	4	14
		I	105	7	2	-	2	3	7	17	67
ZUSAMMEN	F	M	26746	4464	4126	3991	3885	3041	2303	1671	3265
		W	16960	3292	2781	2623	2479	1981	1599	973	1232
		I	43706	7756	6907	6614	6364	5022	3902	2644	4497
	H	M	26746	3278	3347	3552	3649	3328	2665	2046	4881
		W	16960	2644	2463	2344	2360	2108	1811	1246	1984
		I	43706	5922	5810	5896	6009	5436	4476	3292	6865
RAUMPLANUNG											
DIPLOM (U) UND ENTSPR. HOCH- SCHULPRUEFUNGEN	F	M	1507	218	198	217	186	169	165	116	238
		W	668	101	98	117	93	83	77	45	54
		I	2175	319	296	334	279	252	242	161	292
	H	M	1507	171	158	163	158	179	175	144	359
		W	668	81	84	93	78	75	87	73	97
		I	2175	252	242	256	236	254	262	217	456
PROMOTIONEN	F	M	36	4	5	3	1	2	1	1	19
		W	10	1	-	-	-	-	-	-	8
		I	46	5	5	3	1	2	1	2	27
	H	M	36	1	3	1	1	-	-	-	30
		W	10	-	-	-	-	-	-	1	9
		I	46	1	3	1	1	-	-	1	39
SONSTIGER AB- SCHLUSS IM BUNDESGBIET	F	M	15	14	1	-	-	-	-	-	-
		W	3	3	-	-	-	-	-	-	-
		I	18	17	1	-	-	-	-	-	-
	H	M	15	14	1	-	-	-	-	-	-
		W	3	3	-	-	-	-	-	-	-
		I	18	17	1	-	-	-	-	-	-
KEINE ABSCHLUSS PRUEF. MOEGLICH BZW. ANGESTREBT	F	M	16	4	-	-	-	1	3	2	6
		W	10	-	-	-	-	-	-	1	9
		I	26	4	-	-	-	1	3	3	15
	H	M	16	4	-	-	-	1	2	2	7
		W	10	-	-	-	-	-	1	1	8
		I	26	4	-	-	-	1	3	3	15

4 Studenten insgesamt nach Fächergruppen und Studienbereich des 1. Studienfachs, angestrebter Abschlussprüfung, Fachsemestern und Hochschulsemestern

Fächergruppe Studienbereich Prüfungsgruppe F = Fachsemester H = Hochschulsemester	Ge- schl.	Ins- gesamt	Davon im... Semester								
			1.u.2.	3.u.4.	5.u.6.	7.u.8.	9.u.10.	11.u.12.	13.u.14.	15. und höheren	
ZUSAMMEN	F	M	1574	240	204	220	187	172	169	119	263
		W	691	105	98	117	93	83	77	47	71
		I	2265	345	302	337	280	255	246	166	334
	H	M	1574	190	162	164	159	180	177	146	396
		W	691	84	84	93	78	75	88	75	114
		I	2265	274	246	257	237	255	265	221	510
BAUINGENIEURWESEN											
DIPLOM (U) UND ENTSPR. HOCH- SCHULPRUEFUNGEN	F	M	10610	1395	1068	1194	1584	1682	1348	964	1375
		W	1624	308	201	183	222	220	205	159	126
		I	12234	1703	1269	1377	1806	1902	1553	1123	1501
	H	M	10610	1139	952	1049	1474	1673	1374	1073	1876
		W	1624	237	160	167	212	239	203	179	233
		I	12234	1376	1112	1216	1686	1906	1577	1252	2109
PROMOTIONEN	F	M	291	26	15	13	5	6	14	24	188
		W	24	1	3	-	1	-	1	2	16
		I	315	27	18	13	6	6	15	26	204
	H	M	291	6	6	7	7	9	12	30	214
		W	24	-	2	-	2	-	-	3	17
		I	315	6	8	7	9	9	12	33	231
LA BERUFL. SCH. SEKUNARST. II, BERUFL. SCHULEN	F	M	313	57	47	55	34	43	28	22	27
		W	67	24	10	9	5	6	7	4	2
		I	380	81	57	64	39	49	35	26	29
	H	M	313	39	33	40	36	33	32	25	75
		W	67	18	10	5	9	4	7	6	8
		I	380	57	43	45	45	37	39	31	83
1. STAATSPRUE- FUNG LEHRAMT ZUSAMMEN	F	M	313	57	47	55	34	43	28	22	27
		W	67	24	10	9	5	6	7	4	2
		I	380	81	57	64	39	49	35	26	29
	H	M	313	39	33	40	36	33	32	25	75
		W	67	18	10	5	9	4	7	6	8
		I	380	57	43	45	45	37	39	31	83
ZUSATZPRUE- FUNG LA	F	M	2	-	-	1	-	1	-	-	-
		W	-	-	-	-	-	-	-	-	-
		I	2	-	-	1	-	1	-	-	-
	H	M	2	-	-	-	-	-	-	-	2
		W	-	-	-	-	-	-	-	-	-
		I	2	-	-	-	-	-	-	-	2
DIPLOM (FH)/ KURZSTUDIEN- GAENGE	F	M	14936	2937	2586	2649	2924	1998	870	407	565
		W	1660	409	302	269	318	218	85	32	27
		I	16596	3346	2888	2918	3242	2216	955	439	592
	H	M	14936	2468	2124	2397	2810	2237	1170	675	1055
		W	1660	320	247	229	293	258	147	84	82
		I	16596	2788	2371	2626	3103	2495	1317	759	1197
SONSTIGER AB- SCHLUSS IM BUNDESGBIET	F	M	229	93	44	34	28	29	-	-	1
		W	21	12	6	2	1	-	-	-	-
		I	250	105	50	36	29	29	-	-	1
	H	M	229	65	40	34	38	30	3	5	14
		W	21	9	5	1	3	1	-	-	2
		I	250	74	45	35	41	31	3	5	16
ABSCHLUSSPRUEF. AUSSERHALB DES BUNDESGBIETES	F	M	12	1	-	-	1	2	2	3	3
		W	3	-	-	-	-	1	1	1	-
		I	15	1	-	-	1	3	3	4	3
	H	M	12	8	3	1	-	-	-	-	-
		W	3	3	-	-	-	-	-	-	-
		I	15	11	3	1	-	-	-	-	-
KEINE ABSCHLUSS PRUEF. MOEGLICH BZW. ANGESTREBT	F	M	59	14	2	1	1	2	4	4	31
		W	8	4	-	-	-	-	1	1	2
		I	67	18	2	1	1	2	5	5	33
	H	M	59	14	7	2	-	-	2	2	32
		W	8	4	1	-	-	-	-	1	2
		I	67	18	8	2	-	-	2	3	34
ZUSAMMEN	F	M	26452	4523	3762	3947	4577	3763	2266	1424	2190
		W	3407	758	522	463	547	445	300	199	173
		I	29859	5281	4284	4410	5124	4208	2566	1623	2363
	H	M	26452	3739	3165	3530	4365	3982	2593	1810	3268
		W	3407	591	425	402	519	496	357	273	344
		I	29859	4330	3590	3932	4884	4478	2950	2083	3612

4 Studenten insgesamt nach Fächergruppen und Studienbereich des 1. Studienfachs,
angestrebter Abschlussprüfung, Fachsemestern und Hochschulsemestern

Fächergruppe Studienbereich Prüfungsgruppe F = Fachsemester H = Hochschulsemester	Ge- schl.	Ins- gesamt	Davon im...Semester								
			1.u.2.	3.u.4.	5.u.6.	7.u.8.	9.u.10.	11.u.12.	13.u.14.	15. und höheren	
VERMESSUNGSWESEN											
DIPLOM (U) UND ENTSPR. HOCH- SCHULPRUEFUNGEN	F	M	1334	189	160	202	196	199	175	104	109
		W	340	56	40	42	56	46	45	33	22
		I	1674	245	200	244	252	245	220	137	131
	H	M	1334	166	146	197	184	194	170	128	149
		W	340	49	38	42	52	53	44	31	31
		I	1674	215	184	239	236	247	214	159	180
PROMOTIONEN	F	M	51	3	3	3	4	1	2	5	30
		W	1	-	1	-	-	-	-	-	-
		I	52	3	4	3	4	1	2	5	30
	H	M	51	1	1	2	6	-	4	3	34
		W	1	-	-	-	-	-	-	-	1
		I	52	1	1	2	6	-	4	3	35
LA BERUFL. SCH. SEKUNDARST. II, BERUFL. SCHULEN	F	M	2	-	-	-	-	2	-	-	-
		W	2	1	-	-	-	1	-	-	-
		I	4	1	-	-	-	3	-	-	-
	H	M	2	-	-	-	-	-	-	-	2
		W	2	1	-	-	-	-	-	1	-
		I	4	1	-	-	-	-	-	1	2
1. STAATSPRUE- FUNG LEHRAMT ZUSAMMEN	F	M	2	-	-	-	-	2	-	-	-
		W	2	1	-	-	-	1	-	-	-
		I	4	1	-	-	-	3	-	-	-
	H	M	2	-	-	-	-	-	-	-	2
		W	2	1	-	-	-	-	-	1	-
		I	4	1	-	-	-	-	-	1	2
DIPLOM (FH)/ KURZSTUDIEN- GAENGE	F	M	2737	496	499	541	612	317	143	53	76
		W	703	154	144	124	126	110	27	6	12
		I	3440	650	643	665	738	427	170	59	88
	H	M	2737	412	442	491	587	389	177	97	142
		W	703	132	127	132	110	128	42	13	19
		I	3440	544	569	623	697	517	219	110	161
KEINE ABSCHLUSS PRUEF. MOEGLICH BZW. ANGESTREBT	F	M	4	1	1	1	-	-	-	1	-
		W	2	1	-	-	-	-	-	1	-
		I	6	2	1	1	-	-	-	2	-
	H	M	4	1	1	1	-	-	-	1	-
		W	2	1	-	-	-	-	-	1	-
		I	6	2	1	1	-	-	-	2	-
ZUSAMMEN	F	M	4128	689	663	747	812	519	320	163	215
		W	1048	212	185	166	182	157	72	40	34
		I	5176	901	848	913	994	676	392	203	249
	H	M	4128	580	590	691	777	583	351	229	327
		W	1048	183	165	174	162	181	86	46	51
		I	5176	763	755	865	939	764	437	275	378
FAECHERGRUPPE ZUSAMMEN	F	M	257317	53769	45823	41405	40093	29841	18862	10673	16851
		W	34853	7902	6217	5464	4978	4002	2822	1605	1863
		I	292170	61671	52040	46869	45071	33843	21684	12278	18714
	H	M	257317	46621	40630	38291	39260	32577	21836	13487	24615
		W	34853	6501	5487	4992	4828	4305	3297	2177	3266
		I	292170	53122	46117	43283	44088	36882	25133	15664	27881
KUNST, KUNSTWISSENSCHAFT											
KUNST, KUNSTWISSENSCHAFT ALLGEMEIN											
DIPLOM (U) UND ENTSPR. HOCH- SCHULPRUEFUNGEN	F	M	2744	559	439	366	331	254	226	155	414
		W	8135	1811	1353	1123	1000	807	672	500	869
		I	10879	2370	1792	1489	1331	1061	898	655	1283
	H	M	2744	335	291	286	252	271	264	235	810
		W	8135	1308	1074	960	927	855	823	635	1553
		I	10879	1643	1365	1246	1179	1126	1087	870	2363
PROMOTIONEN	F	M	905	53	51	51	34	55	66	75	520
		W	1762	99	83	98	90	85	132	154	1021
		I	2667	152	134	149	124	140	198	229	1541
	H	M	905	9	18	25	35	35	57	50	676
		W	1762	47	38	39	66	65	113	135	1259
		I	2667	56	56	64	101	100	170	185	1935
STAATSPRUE- FUNGEN (AUSSER LEHRAMTSPRUEF.)	F	M	-	-	-	-	-	-	-	-	-
		W	1	-	-	-	-	-	1	-	-
		I	1	-	-	-	-	-	1	-	-
	H	M	-	-	-	-	-	-	-	-	-
		W	1	-	-	-	-	-	1	-	-
		I	1	-	-	-	-	-	1	-	-

4 Studenten insgesamt nach Fächergruppen und Studienbereich des 1. Studienfachs,
angestrebter Abschlussprüfung, Fachsemestern und Hochschulsesemestern

Fächergruppe Studienbereich Prüfungsgruppe F = Fachsemester H = Hochschulsesemester	Ge- schl.	Ins- gesamt	Davon im...Semester								
			1.u.2.	3.u.4.	5.u.6.	7.u.8.	9.u.10.	11.u.12.	13.u.14.	15. und höheren	
LA GRUND- UND HAUPTSCHULEN/ PRIMARSTUFE	F	M	129	25	22	18	17	13	15	6	13
	W		974	239	161	150	130	132	86	44	32
	I		1103	264	183	168	147	145	101	50	45
H	M		129	12	18	15	19	14	14	12	25
	W		974	184	140	148	128	124	112	69	69
	I		1103	196	158	163	147	138	126	81	94
LA REALSCHULEN/ SEKUNDARSTUFE I	F	M	353	65	38	47	31	43	26	28	75
	W		1004	162	122	103	119	123	112	90	173
	I		1357	227	160	150	150	166	138	118	248
H	M		353	42	36	36	31	38	30	25	115
	W		1004	109	102	98	93	111	129	115	247
	I		1357	151	138	134	124	149	159	140	362
LA GYMNASIEN/ SEKUNDARST. II, ALLGEM. SCHULEN	F	M	758	102	94	83	68	115	113	72	111
	W		1141	172	159	120	146	139	169	113	123
	I		1899	274	253	203	214	254	282	185	234
H	M		758	51	73	65	64	96	127	84	198
	W		1141	91	102	115	116	140	178	151	248
	I		1899	142	175	180	180	236	305	235	446
LA SONDER- SCHULEN	F	M	2	-	-	-	-	1	1	-	-
	W		11	2	1	-	4	4	-	-	-
	I		13	2	1	-	4	5	1	-	-
H	M		2	-	-	-	-	1	1	-	-
	W		11	2	1	-	4	1	1	1	1
	I		13	2	1	-	4	2	2	1	1
LA BERUFL. SCH. SEKUNDARST. II, BERUFL. SCHULEN	F	M	2	-	-	-	1	1	-	-	-
	W		5	-	-	-	1	2	-	1	1
	I		7	-	-	-	2	3	-	1	1
H	M		2	-	-	-	1	1	-	1	1
	W		5	-	-	-	1	2	-	-	-
	I		7	-	-	-	2	3	-	1	1
SONST. STAATS- PRUEFUNGEN NACH SCHULARTEN	F	M	9	7	2	-	-	-	-	-	-
	W		41	31	9	1	-	-	-	-	-
	I		50	38	11	1	-	-	-	-	-
H	M		9	4	1	2	1	-	-	-	1
	W		41	22	10	4	3	-	1	-	1
	I		50	26	11	6	4	-	1	-	2
1. STAATSPRUE- FUNG LEHRAMT ZUSAMMEN	F	M	1253	199	156	148	117	173	155	106	199
	W		3176	606	452	374	400	400	367	248	329
	I		4429	805	608	522	517	573	522	354	528
H	M		1253	109	128	118	116	150	172	121	339
	W		3176	408	355	365	345	378	421	337	567
	I		4429	517	483	483	461	528	593	458	906
ZUSATZPRUE- FUNG LA	F	M	90	23	10	8	5	9	8	7	20
	W		184	56	31	23	8	7	19	11	29
	I		274	79	41	31	13	16	27	18	49
H	M		90	-	-	-	1	1	10	13	65
	W		184	-	-	-	3	17	27	34	103
	I		274	-	-	-	4	18	37	47	168
SONSTIGER AB- SCHLUSS IM BUNDESGBIET	F	M	21	12	8	-	1	-	-	-	-
	W		52	31	17	2	-	-	-	-	2
	I		73	43	25	2	1	-	-	-	2
H	M		21	3	3	1	2	1	1	1	9
	W		52	3	3	-	-	4	8	6	28
	I		73	6	6	1	2	5	9	7	37
ABSCHLUSSPRUEF. AUSSERHALB DES BUNDESGBIETES	F	M	7	4	1	-	-	1	-	-	1
	W		16	14	2	-	-	-	-	-	1
	I		23	18	3	-	-	1	-	-	1
H	M		7	5	-	1	-	-	-	-	1
	W		16	14	2	-	-	-	-	-	1
	I		23	19	2	1	-	-	-	-	1
KEINE ABSCHLUSS PRUEF. MOEGLICH BZW. ANGESTREBT	F	M	7	2	2	-	-	-	-	-	3
	W		10	5	1	2	-	-	-	2	3
	I		17	7	3	2	-	-	-	2	3
H	M		7	2	2	-	-	-	-	-	3
	W		10	4	1	1	-	-	-	1	3
	I		17	6	3	1	-	-	-	1	6
ZUSAMMEN	F	M	5027	852	667	573	488	492	455	343	1157
	W		13336	2622	1939	1622	1498	1299	1191	915	2250
	I		18363	3474	2606	2195	1986	1791	1646	1258	3407
H	M		5027	463	442	431	406	458	504	420	1903
	W		13336	1784	1473	1365	1341	1319	1393	1148	3513
	I		18363	2247	1915	1796	1747	1777	1897	1568	5416

4 Studenten insgesamt nach Fächergruppen und Studienbereich des 1. Studienfachs,
angestrebter Abschlussprüfung, Fachsemestern und Hochschulsemestern

Fächergruppe Studienbereich Prüfungsgruppe F = Fachsemester H = Hochschulsemester	Ge- schl.	Ins- gesamt	Davon im...Semester								
			1.u.2.	3.u.4.	5.u.6.	7.u.8.	9.u.10.	11.u.12.	13.u.14.	15. und höheren	
DIPLOM (U) UND ENTSPR. HOCH- SCHULPRUEFUNGEN	F M	466	80	68	74	77	78	48	29	12	
	W	517	139	100	58	74	63	53	23	7	
	I	983	219	168	132	151	141	101	52	19	
H	M	466	58	53	68	61	67	62	34	63	
	W	517	101	83	54	62	61	61	35	60	
	I	983	159	136	122	123	128	123	69	123	
PROMOTIONEN	F M	4	-	1	-	-	2	-	1	-	
	W	4	-	-	-	1	1	-	1	1	
	I	8	-	1	-	1	3	-	2	1	
H	M	4	-	-	-	-	-	-	-	4	
	W	4	-	-	-	-	-	-	-	4	
	I	8	-	-	-	-	-	-	-	8	
LA GRUND- UND HAUPTSCHULEN/ PRIMARSTUFE	F M	23	1	4	3	4	4	1	2	4	
	W	92	26	8	3	13	22	4	7	9	
	I	115	27	12	6	17	26	5	9	13	
H	M	23	-	4	2	2	5	1	2	7	
	W	92	18	10	6	9	21	7	6	15	
	I	115	18	14	8	11	26	8	8	22	
LA REALSCHULEN/ SEKUNDARSTUFE I	F M	12	-	1	-	1	2	3	-	5	
	W	15	5	1	3	-	2	2	-	2	
	I	27	5	2	3	1	4	5	-	7	
H	M	12	-	1	-	1	1	3	-	6	
	W	15	2	1	3	1	4	2	-	2	
	I	27	2	2	3	2	5	5	-	8	
LA GYMNASIEN/ SEKUNDARST. II, ALLGEM. SCHULEN	F M	123	16	11	10	9	9	15	18	35	
	W	203	30	24	28	12	14	24	22	49	
	I	326	46	35	38	21	23	39	40	84	
H	M	123	11	9	9	8	7	18	13	48	
	W	203	16	22	22	15	15	19	20	74	
	I	326	27	31	31	23	22	37	33	122	
1. STAATSPRUE- FUNG LEHRAMT ZUSAMMEN	F M	158	17	16	13	14	15	19	20	44	
	W	310	61	33	34	25	38	30	29	60	
	I	468	78	49	47	39	53	49	49	104	
H	M	158	11	14	11	11	13	22	15	61	
	W	310	36	33	31	25	40	28	26	91	
	I	468	47	47	42	36	53	50	41	152	
ZUSATZPRUE- FUNG LA	F M	7	2	2	1	-	1	-	1	-	
	W	28	11	7	2	2	1	3	1	1	
	I	35	13	9	3	2	2	3	2	1	
H	M	7	-	-	-	-	-	1	-	6	
	W	28	-	-	-	-	7	5	1	15	
	I	35	-	-	-	-	7	6	1	21	
DIPLOM (FH)/ KURZSTUDIEN- GAENGE	F M	610	80	66	79	84	51	44	62	144	
	W	547	78	86	72	76	54	82	50	93	
	I	1157	158	152	151	160	105	82	112	237	
H	M	610	63	47	58	77	56	53	63	193	
	W	547	51	65	58	72	57	53	49	142	
	I	1157	114	112	116	149	113	106	112	335	
KUNSTLERISCHER ABSCHLUSS	F M	149	33	19	15	20	16	12	4	30	
	W	123	28	23	17	18	13	9	1	14	
	I	272	61	42	32	38	29	21	5	44	
H	M	149	28	15	10	16	19	13	6	42	
	W	123	17	15	13	17	11	11	8	31	
	I	272	45	30	23	33	30	24	14	73	
SONSTIGER AB- SCHLUSS IM BUNDESGBIET	F M	304	55	43	36	45	44	40	27	14	
	W	181	24	25	22	27	39	21	17	6	
	I	485	79	68	58	72	83	61	44	20	
H	M	304	29	26	30	29	36	51	28	75	
	W	181	10	15	21	17	37	19	24	38	
	I	485	39	41	51	46	73	70	52	113	
ABSCHLUSSPRUEF. AUSSERHALB DES BUNDESGBIETES	F M	35	8	6	10	3	3	4	1	-	
	W	29	3	8	4	2	6	5	1	-	
	I	64	11	14	14	5	9	9	2	-	
H	M	35	14	8	3	5	2	1	1	1	
	W	29	9	6	3	3	4	3	1	-	
	I	64	23	14	6	8	6	4	2	1	
KEINE ABSCHLUSS PRUEF. MOEGLICH BZW. ANGESTREBT	F M	730	116	129	144	118	119	85	16	3	
	W	640	91	139	116	123	94	55	16	6	
	I	1370	207	268	260	241	213	140	32	9	
H	M	730	80	111	131	98	118	91	48	53	
	W	640	69	110	104	102	94	82	29	50	
	I	1370	149	221	235	200	212	173	77	103	

4 Studenten insgesamt nach Fächergruppen und Studienbereich des 1. Studienfachs, angestrebter Abschlussprüfung, Fachsemestern und Hochschulsemestern

Fächergruppe Studienbereich Prüfungsgruppe F = Fachsemester H = Hochschulsemester	Ge- schl.	Ins- gesamt	Davon im...Semester								
			1.u.2.	3.u.4.	5.u.6.	7.u.8.	9.u.10.	11.u.12.	13.u.14.	15. und höheren	
ZUSAMMEN	F	M	2463	391	350	372	361	329	252	161	247
		W	2379	435	421	325	348	309	214	139	188
		I	4842	826	771	697	709	638	466	300	435
	H	M	2463	283	274	311	297	311	294	195	498
		W	2379	293	327	284	298	311	262	173	431
		I	4842	576	601	595	595	622	556	368	929
GESTALTUNG											
DIPLM (U) UND ENTSPR. HOCH- SCHULPRUEFUNGEN	F	M	1535	218	236	205	212	185	165	135	179
		W	1162	167	178	182	167	178	143	74	73
		I	2697	385	414	387	379	363	308	209	252
	H	M	1535	135	156	184	197	209	180	165	309
		W	1162	103	130	153	138	169	178	117	174
		I	2697	238	286	337	335	378	358	282	483
PROMOTIONEN	F	M	12	1	1	1	2	1	-	3	3
		W	9	-	-	-	-	-	-	3	6
		I	21	1	1	1	2	1	-	6	9
	H	M	12	1	-	-	3	1	-	3	4
		W	9	-	-	-	-	-	-	3	6
		I	21	1	-	-	3	1	-	6	10
LA GRUND- UND HAUPTSCHULEN/ PRIMARSTUFE	F	M	52	8	4	7	6	6	8	5	8
		W	261	74	40	22	46	36	31	11	1
		I	313	82	44	29	52	42	39	16	9
	H	M	52	5	3	6	6	7	7	4	14
		W	261	55	43	23	46	35	36	14	9
		I	313	60	46	29	52	42	43	18	23
LA REALSCHULEN/ SEKUNDARSTUFE I	F	M	34	7	5	4	5	8	5	-	-
		W	180	27	17	20	26	28	22	17	23
		I	214	34	22	24	31	36	27	17	23
	H	M	34	4	1	5	5	7	4	4	4
		W	180	14	10	12	24	29	34	23	34
		I	214	18	11	17	29	36	38	27	38
LA GYMNASIEN/ SEKUNDARST. II, ALLGEM. SCHULEN	F	M	-	-	-	-	-	-	-	-	-
		W	1	-	-	1	-	-	-	-	-
		I	1	-	-	1	-	-	-	-	-
	H	M	-	-	-	-	-	-	-	-	-
		W	1	-	-	-	-	-	-	-	1
		I	1	-	-	-	-	-	-	-	1
LA SONDER- SCHULEN	F	M	-	-	-	-	-	-	-	-	-
		W	2	1	1	-	-	-	-	-	-
		I	2	1	1	-	-	-	-	-	-
	H	M	-	-	-	-	-	-	-	-	-
		W	2	-	2	-	-	-	-	-	-
		I	2	-	2	-	-	-	-	-	-
LA BERUFL. SCH. SEKUNDARST. II, BERUFL. SCHULEN	F	M	131	21	25	18	19	16	11	7	14
		W	185	38	32	31	21	17	19	14	13
		I	316	59	57	49	40	33	30	21	27
	H	M	131	12	15	18	14	17	9	10	36
		W	185	32	23	29	18	26	17	15	25
		I	316	44	38	47	32	43	26	25	61
1. STAATSPRUE- FUNG LEHRAMT ZUSAMMEN	F	M	217	36	34	29	30	30	24	12	22
		W	629	140	90	74	93	81	72	42	37
		I	846	176	124	103	123	111	96	54	59
	H	M	217	21	19	29	25	31	20	18	54
		W	629	101	78	64	88	90	87	52	69
		I	846	122	97	93	113	121	107	70	123
ZUSATZPRUE- FUNG LA	F	M	28	7	9	6	-	2	3	-	1
		W	120	40	29	14	10	10	3	6	8
		I	148	47	38	20	10	12	6	6	9
	H	M	28	1	-	-	1	-	4	6	16
		W	120	-	-	1	3	13	23	21	59
		I	148	1	-	1	4	13	27	27	75
DIPLM (FH)/ KURZSTUDIEN- GAENGE	F	M	5359	1014	970	956	872	631	334	211	371
		W	7034	1413	1380	1249	1235	871	393	201	292
		I	12393	2427	2350	2205	2107	1502	727	412	663
	H	M	5359	797	841	826	839	706	442	316	592
		W	7034	1111	1222	1144	1159	987	570	313	528
		I	12393	1908	2063	1970	1998	1693	1012	629	1120
KUENSTLERISCHER ABSCHLUSS	F	M	157	17	13	31	27	28	22	4	15
		W	114	14	19	11	22	25	12	1	10
		I	271	31	32	42	49	53	34	5	25
	H	M	157	17	10	21	17	18	25	15	34
		W	114	8	14	11	15	19	14	7	26
		I	271	25	24	32	32	37	39	22	60

4 Studenten insgesamt nach Fächergruppen und Studienbereich des 1. Studienfachs,
angestrebter Abschlussprüfung, Fachsemestern und Hochschulsesemestern

Fächergruppe Studienbereich Prüfungsgruppe F = Fachsemester H = Hochschulsesemester	Ge- schl.	Ins- gesamt	Davon im...Semester								
			1.u.2.	3.u.4.	5.u.6.	7.u.8.	9.u.10.	11.u.12.	13.u.14.	15. und höheren	
SONSTIGER AB- SCHLUSS IM BUNDESGBIET	F	M	4	-	-	1	1	-	-	1	1
		W	2	-	-	-	-	-	1	-	1
		I	6	-	-	1	1	-	1	1	2
	H	M	4	-	-	-	1	-	1	-	2
		W	2	-	-	-	-	-	-	1	1
		I	6	-	-	-	1	-	1	1	3
KEINE ABSCHLUSS PRUEF. MOEGlich BZW. ANGESTREBT	F	M	16	-	1	4	2	4	4	-	1
		W	45	10	5	5	10	6	8	1	-
		I	61	10	6	9	12	10	12	1	1
	H	M	16	-	1	2	2	4	3	2	2
		W	45	-	9	7	9	6	7	7	-
		I	61	-	10	9	11	10	10	9	2
ZUSAMMEN	F	M	7328	1293	1264	1233	1146	881	552	366	593
		W	9115	1784	1701	1535	1537	1171	632	328	427
		I	16443	3077	2965	2768	2683	2052	1184	694	1020
	H	M	7328	972	1027	1062	1085	969	675	525	1013
		W	9115	1323	1453	1380	1412	1284	879	521	863
		I	16443	2295	2480	2442	2497	2253	1554	1046	1876
DARSTELLEND KUNST, FILM UND FERNSEHEN, THEATER- WISSENSCHAFTEN											
DIPLOM (U) UND ENTSPR. HOCH- SCHULPRUEFUNGEN	F	M	1180	186	155	132	144	134	121	89	219
		W	1690	286	227	260	213	204	149	113	238
		I	2870	472	382	392	357	338	270	202	457
	H	M	1180	141	137	123	137	126	114	112	290
		W	1690	214	218	237	202	205	179	128	307
		I	2870	355	355	360	339	331	293	240	597
PROMOTIONEN	F	M	104	2	2	2	1	1	10	2	84
		W	119	4	3	3	1	1	7	5	95
		I	223	6	5	5	2	2	17	7	179
	H	M	104	-	2	1	-	1	4	6	90
		W	119	-	1	-	1	-	4	9	104
		I	223	-	3	1	1	1	8	15	194
LA REALSCHULEN/ SEKUNDARSTUFE I	F	M	12	4	2	-	-	-	-	2	4
		W	31	9	6	4	2	1	4	2	3
		I	43	13	8	4	2	1	4	4	7
	H	M	12	-	-	-	-	1	1	1	9
		W	31	-	-	1	1	2	4	6	17
		I	43	-	-	1	1	3	5	7	26
1. STAATSPRUE- FUNG LEHRAMT ZUSAMMEN	F	M	12	4	2	-	-	-	-	2	4
		W	31	9	6	4	2	1	4	2	3
		I	43	13	8	4	2	1	4	4	7
	H	M	12	-	-	-	-	1	1	1	9
		W	31	-	-	1	1	2	4	6	17
		I	43	-	-	1	1	3	5	7	26
KUNSTLERISCHER ABSCHLUSS	F	M	362	90	81	75	65	24	9	7	11
		W	580	138	129	103	97	45	29	17	22
		I	942	228	210	178	162	69	38	24	33
	H	M	362	53	64	48	59	51	28	24	35
		W	580	101	103	82	83	67	33	45	66
		I	942	154	167	130	142	118	61	69	101
SONSTIGER AB- SCHLUSS IM BUNDESGBIET	F	M	2	-	-	-	-	-	-	-	2
		W	12	1	-	2	-	1	2	1	5
		I	14	1	-	2	-	1	2	1	7
	H	M	2	-	-	-	-	-	-	-	2
		W	12	1	1	2	-	1	1	1	5
		I	14	1	1	2	-	1	1	1	7
ABSCHLUSSPRUEF. AUSSERHALB DES BUNDESGBIETES	F	M	2	2	-	-	-	-	-	-	-
		W	5	5	-	-	-	-	-	-	-
		I	7	7	-	-	-	-	-	-	-
	H	M	2	2	-	-	-	-	-	-	-
		W	5	5	-	-	-	-	-	-	-
		I	7	7	-	-	-	-	-	-	-
KEINE ABSCHLUSS PRUEF. MOEGlich BZW. ANGESTREBT	F	M	2	2	-	-	-	-	-	-	-
		W	4	-	1	1	-	-	-	-	2
		I	6	2	1	1	-	-	-	-	2
	H	M	2	1	-	-	-	-	1	-	-
		W	4	-	-	1	-	-	-	-	3
		I	6	1	-	1	-	-	1	-	3

4 Studenten insgesamt nach Fächergruppen und Studienbereich des 1. Studienfachs, angestrebter Abschlussprüfung, Fachsemestern und Hochschulsemestern

Fächergruppe Studienbereich Prüfungsgruppe F = Fachsemester H = Hochschulsemester	Ge- schl.	Ins- gesamt	Davon im... Semester								15. und höheren
			1.u.2.	3.u.4.	5.u.6.	7.u.8.	9.u.10.	11.u.12.	13.u.14.		
ZUSAMMEN	F	M	1664	286	240	209	210	158	140	100	320
		W	2441	443	366	373	313	252	191	138	365
		I	4105	729	606	582	523	411	331	238	685
	H	M	1664	197	203	172	196	179	148	143	426
		W	2441	321	323	323	287	275	221	189	502
		I	4105	518	526	495	483	454	369	332	928
MUSIK											
DIPLOM (U) UND ENTSPR. HOCH- SCHULPRUEFUNGEN	F	M	3932	1006	764	643	512	379	237	135	256
		W	3691	1088	786	638	469	326	162	91	131
		I	7623	2094	1550	1281	981	705	399	226	387
	H	M	3932	626	550	538	471	423	323	237	764
		W	3691	706	565	494	457	388	302	216	563
		I	7623	1332	1115	1032	928	811	625	453	1327
PROMOTIONEN	F	M	620	53	51	50	46	51	46	49	274
		W	393	44	47	25	24	33	27	31	162
		I	1013	97	98	75	70	84	73	80	436
	H	M	620	22	15	21	23	35	32	49	423
		W	393	13	18	14	13	24	27	40	244
		I	1013	35	33	35	36	59	59	89	667
STAATSPRUE- FUNGEN (AUSSER LEHRAMTSPRUEF.)	F	M	1	-	1	-	-	-	-	-	-
		W	-	-	-	-	-	-	-	-	-
		I	1	-	1	-	-	-	-	-	-
	H	M	1	-	1	-	-	-	-	-	-
		W	-	-	-	-	-	-	-	-	-
		I	1	-	1	-	-	-	-	-	-
LA GRUND- UND HAUPTSCHULEN/ PRIMARSTUFE	F	M	345	64	57	61	35	52	39	14	23
		W	1043	309	191	173	168	114	49	20	19
		I	1388	373	248	234	203	166	88	34	42
	H	M	345	38	51	37	43	47	39	30	60
		W	1043	242	174	167	166	131	80	36	47
		I	1388	280	225	204	209	178	119	66	107
LA REALSCHULEN/ SEKUNARSTUFE I	F	M	849	143	107	99	123	104	89	73	111
		W	904	179	146	107	130	141	98	40	63
		I	1753	322	253	206	253	245	187	113	174
	H	M	849	79	87	80	110	115	105	83	190
		W	904	124	107	113	122	144	124	64	106
		I	1753	203	194	193	232	259	229	147	296
LA GYMNASIEN/ SEKUNARST. II, ALLGEM. SCHULEN	F	M	1112	170	149	159	217	155	129	73	60
		W	1075	185	153	196	175	135	124	62	45
		I	2187	355	302	355	392	290	253	135	105
	H	M	1112	116	115	134	185	172	160	99	131
		W	1075	124	150	162	167	159	143	78	91
		I	2187	240	265	296	352	331	303	178	222
LA SONDER- SCHULEN	F	M	7	3	-	2	1	1	-	-	-
		W	44	14	20	2	6	1	1	-	-
		I	51	17	20	4	7	2	1	-	-
	H	M	7	1	-	2	1	2	-	-	1
		W	44	8	19	5	7	4	1	-	-
		I	51	9	19	7	8	6	1	-	1
LA BERUFL. SCH. SEKUNARST. II, BERUFL. SCHULEN	F	M	2	-	-	-	-	2	-	-	-
		W	1	-	-	1	-	-	-	-	-
		I	3	-	-	1	-	2	-	-	-
	H	M	2	-	-	-	-	1	-	-	1
		W	1	-	-	1	-	-	-	-	-
		I	3	-	-	1	-	1	-	-	1
SONST. STAATS- PRUEFUNGEN NACH SCHULARTEN	F	M	26	20	5	-	-	-	1	-	-
		W	16	11	4	-	-	-	-	1	-
		I	42	31	9	-	-	-	1	1	-
	H	M	26	14	5	1	-	-	3	1	2
		W	16	7	5	-	-	3	-	-	1
		I	42	21	10	1	-	3	3	1	3
1. STAATSPRUE- FUNG LEHRAMT ZUSAMMEN	F	M	2341	400	318	321	376	314	258	160	194
		W	3083	698	514	479	479	391	272	123	127
		I	5424	1098	832	800	855	705	530	283	321
	H	M	2341	248	258	254	339	337	307	213	385
		W	3083	505	455	448	462	441	348	179	245
		I	5424	753	713	702	801	778	655	392	630
ZUSATZPRUE- FUNG LA	F	M	89	15	17	14	8	8	6	5	16
		W	151	57	20	21	15	5	10	10	13
		I	240	72	37	35	23	13	16	15	29
	H	M	89	-	1	-	3	6	6	6	67
		W	151	-	-	-	9	24	33	22	63
		I	240	-	1	-	12	30	39	28	130

4 Studenten insgesamt nach Fächergruppen und Studienbereich des 1. Studienfachs,
angestrebter Abschlussprüfung, Fachsemestern und Hochschulsemestern

Fächergruppe Studienbereich Prüfungsgruppe F = Fachsemester H = Hochschulsemester	Ge- schl.	Ins- gesamt	Davon im...Semester								
			1.u.2.	3.u.4.	5.u.6.	7.u.8.	9.u.10.	11.u.12.	13.u.14.	15. und höheren	
DIPLOM (FH)/ KURZSTUDIEN- GAENGE	F	M	2	-	-	1	-	-	1	-	-
		W	3	-	-	-	-	-	-	1	2
		I	5	-	-	1	-	-	1	1	2
	H	M	2	-	-	1	-	-	-	-	1
		W	3	-	-	-	-	-	-	-	3
		I	5	-	-	1	-	-	-	-	4
KUNSTLERISCHER ABSCHLUSS	F	M	3833	845	785	718	581	467	237	105	95
		W	3553	786	701	694	575	436	216	78	67
		I	7386	1631	1486	1412	1156	903	453	183	162
	H	M	3833	519	570	531	532	525	414	313	429
		W	3553	480	511	549	536	518	410	257	292
		I	7386	999	1081	1080	1068	1043	824	570	721
SONSTIGER AB- SCHLUSS IM BUNDESGBIET	F	M	35	3	6	1	1	7	8	5	4
		W	49	3	7	5	5	6	11	5	7
		I	84	6	13	6	6	13	19	10	11
	H	M	35	-	3	4	1	7	4	7	9
		W	49	4	9	4	4	4	6	9	9
		I	84	4	12	8	5	11	10	16	18
ABSCHLUSSPRUEF. AUSSERHALB DES BUNDESGBIETES	F	M	10	8	1	-	-	1	-	-	-
		W	20	14	4	-	-	2	-	-	-
		I	30	22	5	-	-	3	-	-	-
	H	M	10	6	1	1	-	2	-	-	-
		W	20	9	4	2	-	3	-	2	-
		I	30	15	5	3	-	5	-	2	-
KEINE ABSCHLUSS PRUEF. MOEGLICH BZW. ANGESTREBT	F	M	50	19	2	1	4	12	6	5	
		W	66	29	12	4	6	8	-	2	
		I	116	48	14	5	6	10	20	6	7
	H	M	50	7	5	1	4	12	7	8	
		W	66	9	6	10	4	7	8	9	
		I	116	16	11	11	8	13	20	16	21
ZUSAMMEN	F	M	10913	2349	1945	1749	1525	1231	805	465	844
		W	11009	2719	2091	1866	1572	1205	706	339	511
		I	21922	5068	4036	3615	3097	2436	1511	804	1355
	H	M	10913	1428	1404	1351	1373	1341	1098	832	2086
		W	11009	1726	1568	1521	1485	1409	1134	734	1432
		I	21922	3154	2972	2872	2858	2750	2232	1566	3518
FAECHERGRUPPE ZUSAMMEN	F	M	27395	5171	4466	4136	3730	3092	2204	1435	3161
		W	38280	8003	6518	5721	5268	4236	2934	1859	3741
		I	65675	13174	10984	9857	8998	7328	5138	3294	6902
	H	M	27395	3343	3350	3327	3357	3258	2719	2115	5926
		W	38280	5447	5144	4873	4823	4598	3889	2765	6741
		I	65675	8780	8494	8200	8180	7856	6608	4880	12667
SONSTIGE FAECHER											
PROMOTIONEN	F	M	25	-	3	6	1	3	-	1	11
		W	13	-	-	7	1	1	1	1	2
		I	38	-	3	13	2	4	1	2	13
	H	M	25	-	-	1	1	-	-	1	22
		W	13	-	-	2	-	-	-	-	11
		I	38	-	-	3	1	-	-	1	33
LA GRUND- UND HAUPTSCHULEN/ PRIMARSTUFE	F	M	1	-	-	1	-	-	-	-	-
		W	3	-	1	1	-	1	-	-	-
		I	4	-	1	2	-	1	-	-	-
	H	M	1	-	-	1	-	-	-	-	-
		W	3	-	1	1	-	1	-	-	-
		I	4	-	1	2	-	1	-	-	-
LA REALSCHULEN/ SEKUNDARSTUFE I	F	M	3	-	-	1	-	-	1	-	1
		W	2	-	-	-	-	-	-	-	1
		I	5	-	-	1	-	-	1	-	2
	H	M	3	-	-	-	-	-	-	1	2
		W	2	-	-	-	-	-	-	-	2
		I	5	-	-	-	-	-	-	1	4
LA GYMNASIEN/ SEKUNDARST. II, ALLGEM. SCHULEN	F	M	4	-	-	2	1	-	-	-	1
		W	3	-	1	-	-	1	-	-	1
		I	7	-	1	2	1	1	-	-	2
	H	M	4	-	-	-	-	-	-	-	4
		W	3	-	1	-	-	-	-	-	1
		I	7	-	1	-	-	-	-	1	5

4 Studenten insgesamt nach Fächergruppen und Studienbereich des 1. Studienfachs,
angestrebter Abschlussprüfung, Fachsemestern und Hochschulsesemestern

Fächergruppe Studienbereich Prüfungsgruppe F = Fachsemester H = Hochschulsemaster	Ge- schl.	Ins- gesamt	Davon im...Semester								15. und höheren	
			1.u.2.	3.u.4.	5.u.6.	7.u.8.	9.u.10.	11.u.12.	13.u.14.			
SONST. STAATS- PRUEFUNGEN NACH SCHULARTEN	F	M	2	-	-	-	-	-	-	-	-	2
		W	3	-	1	1	-	1	-	-	-	2
		I	5	-	1	1	-	1	-	-	-	2
	H	M	2	-	-	-	-	-	-	-	-	2
		W	3	-	2	-	-	1	-	-	-	2
		I	5	-	2	-	-	1	-	-	-	2
1. STAATSPRUE- FUNG LEHRAMT ZUSAMMEN	F	M	10	-	-	4	1	-	1	-	-	4
		W	11	-	3	2	1	3	-	-	-	2
		I	21	-	3	6	2	3	1	-	-	6
	H	M	10	-	-	1	-	-	-	-	1	8
		W	11	-	4	1	-	2	-	-	1	3
		I	21	-	4	2	-	2	-	-	2	11
ZUSATZPRUE- FUNG LA	F	M	2	-	-	-	2	-	-	-	-	-
		W	5	-	-	-	4	-	-	-	-	1
		I	7	-	-	-	6	-	-	-	-	1
	H	M	2	-	-	-	-	-	-	-	1	1
		W	5	-	-	-	-	-	-	1	-	4
		I	7	-	-	-	-	-	-	1	1	5
SONSTIGER AB- SCHLUSS IM BUNDESGBIET	F	M	43	41	1	1	-	-	-	-	-	-
		W	91	81	10	-	-	-	-	-	-	-
		I	134	122	11	1	-	-	-	-	-	-
	H	M	43	38	3	2	-	-	-	-	-	-
		W	91	75	16	-	-	-	-	-	-	-
		I	134	113	19	2	-	-	-	-	-	-
FAECHERGRUPPE ZUSAMMEN	F	M	80	41	4	11	4	3	1	1	1	15
		W	120	81	13	9	6	4	1	1	1	5
		I	200	122	17	20	10	7	2	2	2	20
	H	M	80	38	3	4	1	-	-	-	3	31
		W	120	75	20	3	-	2	1	1	1	18
		I	200	113	23	7	1	2	1	4	4	49
INSGESAMT	F	M	873267	181049	145028	128817	116647	95969	70169	46884	88704	
		W	535397	124402	90816	77427	66800	55705	44059	29959	46229	
		I	1408664	305451	235844	206244	183447	151674	114228	76843	134933	
	H	M	873267	137284	119100	111206	111101	102111	80429	60746	151280	
		W	535397	92372	75562	66944	62983	58557	51977	41252	85750	
		I	1408664	229666	194662	178150	174084	160668	132406	101998	237030	

5 Deutsche und ausländische Studenten und Studienanfänger nach ausgewählten Hochschularten und Geburtsjahr

Geburtsjahr	Geschl.	Insgesamt			Deutsche Studenten			Ausländische Studenten		
		insgesamt	darunter im ersten		zusammen	darunter im ersten		zusammen	darunter im ersten	
			Hochschul-	Fach-		Hochschul-	Fach-		Hochschul-	Fach-
UNIVERSITÄTEN UND GESAMTHOCHSCHULEN										
1970	M	13	13	13	5	5	5	8	8	8
	W	19	17	17	4	3	3	15	14	14
	I	32	30	30	9	8	8	23	22	22
1969	M	284	266	268	175	165	167	109	101	101
	W	294	269	272	175	170	170	119	99	102
	I	578	535	540	350	335	337	228	200	203
1968	M	7809	7483	7502	7109	6907	6922	700	576	580
	W	17420	17096	17104	16727	16510	16536	693	586	568
	I	25229	24579	24606	23836	23417	23458	1393	1162	1148
1967	M	26252	18540	19058	24467	17483	17959	1785	1057	1099
	W	33609	16602	18046	31926	15471	16915	1683	1131	1131
	I	59861	35142	37104	56393	32954	34874	3468	2188	2230
1966	M	47056	19350	21128	44836	18547	20236	2220	803	892
	W	38872	7896	9794	37146	7159	9041	1726	737	753
	I	85928	27246	30922	81982	25706	29277	3946	1540	1645
1965	M	59726	11292	13760	57417	10838	13224	2309	454	536
	W	40774	4455	6029	39078	4010	5552	1696	445	477
	I	100500	15747	19789	96495	14848	18776	4005	899	1013
1964	M	65924	6218	8496	63515	5856	8066	2409	362	430
	W	43902	3009	4504	42200	2678	4124	1702	331	380
	I	109826	9227	13000	105715	8534	12190	4111	693	810
1963	M	67032	3388	5448	64396	3111	5093	2636	277	355
	W	43591	1825	3299	41906	1541	2976	1685	284	323
	I	110623	5213	8747	106302	4652	8069	4321	561	678
1962	M	62985	1882	3748	60182	1600	3384	2803	282	364
	W	40015	1214	2882	38321	1028	2633	1694	186	249
	I	103000	3096	6630	98503	2628	6017	4497	468	613
1961	M	57647	1257	3316	54882	1008	2989	2765	249	327
	W	35343	899	2892	33715	715	2663	1629	184	229
	I	92990	2156	6208	88597	1723	5652	4393	433	556
1960	M	46972	897	3073	44209	669	2765	2763	228	308
	W	26334	674	2305	24869	529	2102	1465	145	203
	I	73306	1571	5378	69078	1198	4867	4228	373	511
1959	M	37264	734	2550	34683	520	2252	2581	214	298
	W	20997	571	1685	18796	465	1535	1301	106	150
	I	57361	1305	4235	53479	985	3787	3882	320	448
1958	M	29908	577	2060	27343	401	1784	2565	176	276
	W	15483	446	1301	14411	347	1164	1072	99	137
	I	45391	1023	3361	41754	748	2948	3637	275	413
1957	M	23811	465	1654	21618	300	1425	2193	165	229
	W	12719	324	999	11718	238	886	1001	86	113
	I	36530	789	2653	33336	538	2311	3194	251	342
1956	M	18215	337	1183	16344	199	1016	1871	138	167
	W	9951	256	781	9132	177	685	819	79	96
	I	28166	593	1964	25476	376	1701	2690	217	263
1955	M	14216	227	897	12555	127	765	1661	100	132
	W	7736	186	606	6969	124	517	767	62	89
	I	21952	413	1503	19524	251	1282	2428	162	221
1954	M	11401	172	771	9960	101	652	1441	71	119
	W	6263	147	519	5576	97	451	687	50	68
	I	17664	319	1290	15536	198	1103	2128	121	187
1953	M	9211	135	566	7980	75	485	1231	60	81
	W	4878	117	386	4360	84	335	518	33	51
	I	14089	252	952	12340	159	820	1749	93	132
1952	M	7329	86	434	6221	46	360	1108	40	74
	W	3967	105	306	3505	75	266	462	30	40
	I	11296	191	740	9726	121	626	1570	70	114
1951	M	5699	89	370	4862	55	316	837	34	54
	W	3266	91	263	2901	70	230	365	21	33
	I	8965	180	633	7763	125	546	1202	55	87
1950	M	4871	70	276	4043	33	219	828	37	57
	W	2698	83	219	2373	66	192	325	17	27
	I	7569	153	495	6416	99	411	1153	54	84
1949	M	4087	50	241	3443	32	204	644	18	37
	W	2252	81	175	1988	69	155	264	12	20
	I	6339	131	416	5431	101	359	908	30	57
1948 U. FRUEHER	M	18086	428	1373	14954	272	1145	3132	156	228
	W	11876	416	1007	10696	327	890	1180	89	117
	I	29962	844	2380	25650	599	2035	4312	245	345
INSGESAMT	M	625798	73956	98185	585199	68350	91433	40599	5606	6752
	W	421359	56779	75391	398432	51953	70021	22867	4826	5370
	I	1047157	130735	173576	983691	120303	161454	63466	10432	12122

Wintersemester 1987/88

5 Deutsche und ausländische Studenten und Studienanfänger nach ausgewählten Hochschularten und Geburtsjahr

Geburtsjahr	Geschl.	Insgesamt			Deutsche Studenten			Ausländische Studenten		
		insgesamt	darunter im ersten		zusammen	darunter im ersten		zusammen	darunter im ersten	
			Hochschul- semester	Fach- semester		Hochschul- semester	Fach- semester		Hochschul- semester	Fach- semester
FACHHOCHSCHULEN (EINSCHL. VERWALTUNGS-FH)										
1970	M									
	W	1	1	1				1	1	1
	I	1	1	1				1	1	1
1969	M	613	588	592	557	535	539	56	53	53
	W	379	370	370	351	344	344	28	26	26
	I	992	958	962	908	879	883	84	79	79
1968	M	2592	1931	1947	2415	1793	1809	177	138	138
	W	4204	3845	3856	4106	3772	3782	98	73	74
	I	6796	5776	5803	6521	5565	5591	275	211	212
1967	M	7558	4635	4723	7144	4394	4486	414	241	237
	W	9257	4578	4850	9032	4469	4748	225	109	102
	I	16815	9213	9573	16176	8863	9234	639	350	339
1966	M	16322	7217	7621	15664	6934	7338	658	283	283
	W	12951	3094	3545	12674	3007	3457	277	87	88
	I	29273	10311	11166	28338	9941	10795	935	370	371
1965	M	24615	7421	8230	23855	7243	8029	760	178	201
	W	13837	2401	2834	13530	2328	2750	307	73	84
	I	38452	9822	11064	37385	9571	10779	1067	251	285
1964	M	30813	5939	7050	29931	5792	6881	882	147	169
	W	13277	1585	1993	12973	1538	1931	304	47	62
	I	44090	7524	9043	42904	7330	8812	1186	194	231
1963	M	32387	3833	4882	31471	3714	4733	916	119	149
	W	11362	971	1308	11084	937	1260	278	34	48
	I	43749	4804	6190	42555	4651	5993	1194	153	197
1962	M	29005	2257	3170	28025	2169	3033	980	88	137
	W	8282	620	845	8005	597	812	277	23	33
	I	37287	2877	4015	36030	2766	3845	1257	111	170
1961	M	24071	1384	2177	23159	1324	2072	912	60	105
	W	6043	429	623	5814	407	594	229	22	29
	I	30114	1813	2800	28973	1731	2666	1141	82	134
1960	M	17331	882	1452	16346	815	1353	985	67	99
	W	4096	285	407	3930	272	391	166	13	16
	I	21427	1167	1859	20276	1087	1744	1151	80	115
1959	M	12473	637	1067	11485	593	979	988	44	88
	W	2937	246	348	2785	230	326	152	16	22
	I	15410	883	1415	14270	823	1305	1140	60	110
1958	M	8980	527	849	7999	477	757	981	50	82
	W	2153	198	272	2040	187	253	113	11	19
	I	11133	725	1121	10039	664	1010	1094	61	111
1957	M	6601	393	622	5925	366	569	676	27	53
	W	1689	150	210	1587	139	194	102	11	16
	I	8290	543	832	7512	505	763	778	38	69
1956	M	4883	324	502	4309	303	453	574	21	49
	W	1226	97	141	1140	88	129	86	9	12
	I	6109	421	643	5449	391	582	660	30	61
1955	M	3572	251	399	3091	234	370	481	17	29
	W	855	72	116	788	62	104	67	10	12
	I	4427	323	515	3879	296	474	548	27	41
1954	M	2724	179	268	2342	166	239	382	13	29
	W	606	46	83	556	43	77	50	3	6
	I	3330	225	351	2898	209	316	432	16	35
1953	M	1971	101	181	1722	97	168	249	4	13
	W	466	40	57	424	40	55	42		2
	I	2437	141	238	2146	137	223	291	4	15
1952	M	1373	84	135	1157	72	117	216	12	18
	W	331	24	39	300	23	35	31	1	4
	I	1704	108	174	1457	95	152	247	13	22
1951	M	956	31	73	801	29	62	155	2	11
	W	281	40	51	255	37	48	26	3	3
	I	1237	71	124	1056	66	110	181	5	14
1950	M	701	28	64	550	27	54	151	1	10
	W	220	23	28	196	20	25	24	3	3
	I	921	51	92	746	47	79	175	4	13
1949	M	540	24	34	406	17	25	134	7	9
	W	170	16	26	154	16	25	16		1
	I	710	40	60	560	33	50	150	7	10
1948 U. FRUEHER	M	1479	81	152	1144	69	124	335	12	28
	W	814	96	130	748	87	122	66	9	8
	I	2293	177	282	1892	156	246	401	21	36
INSGESAMT	M	231560	38747	46190	219498	37163	44190	12062	1584	2000
	W	95437	19227	22133	92472	18643	21462	2965	584	671
	I	326997	57974	68323	311970	55806	65652	15027	2168	2671

5 Deutsche und ausländische Studenten und Studienanfänger nach ausgewählten Hochschularten und Geburtsjahr

Geburtsjahr	Geschl.	Insgesamt			Deutsche Studenten			Ausländische Studenten		
		insgesamt	darunter im ersten		zusammen	darunter im ersten		zusammen	darunter im ersten	
			Hochschul-	Fach-		Hochschul-	Fach-		Hochschul-	Fach-
HOCHSCHULEN INSGESAMT										
1973 U. SPAETER	M									
	W	1	1	1				1	1	1
	I	1	1	1				1	1	1
1972	M	1	1	1	1	1	1	1	1	1
	W	2	2	2	2	2	2	2	2	2
	I	3	3	3	2	2	2	1	1	1
1971	M	4	3	3	3	2	2	1	1	1
	W	18	17	17	15	15	15	3	2	2
	I	22	20	20	18	17	17	4	3	3
1970	M	34	24	24	23	15	15	11	9	9
	W	69	42	42	42	23	23	27	19	19
	I	103	66	66	65	38	38	38	28	28
1969	M	948	875	881	778	718	724	170	157	157
	W	758	668	675	591	535	539	167	133	136
	I	1706	1543	1556	1369	1253	1263	337	290	293
1968	M	10631	9580	9616	9736	8858	8890	895	722	726
	W	22219	21469	21490	21399	20794	20832	820	675	658
	I	32850	31049	31106	31135	29652	29722	1715	1397	1384
1967	M	34343	23405	24022	32104	22097	22677	2239	1308	1345
	W	44245	21835	23631	42286	20576	22379	1959	1259	1252
	I	78588	45240	47653	74390	42673	45056	4198	2567	2597
1966	M	64369	26889	29147	61431	25777	27943	2938	1112	1204
	W	53679	11347	13848	51605	10507	12888	2074	840	860
	I	118048	38236	42995	113036	36284	40931	5012	1952	2064
1965	M	85764	18966	22341	82617	18307	21576	3147	659	765
	W	56659	7014	9113	54569	6466	8523	2090	548	590
	I	142423	25980	31454	137186	24773	30099	5237	1207	1355
1964	M	98278	12312	15794	94902	11776	15167	3376	596	627
	W	59546	4704	6729	57395	4286	6251	2151	418	478
	I	157824	17016	22523	152297	16062	21418	5527	954	1105
1963	M	101215	7311	10524	97543	6895	10001	3672	416	523
	W	57176	2883	4865	55075	2536	4469	2101	347	396
	I	158391	10194	15389	152618	9431	14470	5773	763	919
1962	M	93716	4222	7099	89802	3820	6565	3914	402	534
	W	50111	1906	3914	48012	1663	3599	2099	243	315
	I	143827	6128	11013	137814	5483	10164	6013	645	849
1961	M	83308	2701	5621	79514	2367	5166	3794	334	455
	W	42854	1378	3670	40878	1152	3391	1976	226	279
	I	126162	4079	9291	120392	3519	8557	5770	560	734
1960	M	65586	1825	4649	61720	1507	4219	3866	318	430
	W	31478	991	2809	29731	815	2575	1747	176	234
	I	97064	2816	7458	91451	2322	6794	5613	494	664
1959	M	50768	1399	3693	47094	1129	3296	3674	270	397
	W	23784	838	2095	22229	710	1917	1555	128	178
	I	74552	2237	5788	69323	1839	5213	5229	398	575
1958	M	39654	1135	2977	36017	894	2591	3637	241	386
	W	18228	652	1630	16947	537	1464	1281	115	166
	I	57882	1787	4607	52964	1431	4055	4918	356	552
1957	M	31050	868	2319	28104	671	2031	2946	197	288
	W	14855	487	1250	13678	383	1177	1104	104	135
	I	45905	1355	3569	41782	1054	3146	4123	301	423
1956	M	23557	671	1717	21050	506	1494	2507	165	223
	W	11516	361	956	10574	267	842	942	94	114
	I	35073	1032	2673	31624	773	2336	3449	259	337
1955	M	18143	491	1334	15944	362	1160	2199	129	174
	W	8859	261	748	7989	187	645	870	74	103
	I	27002	752	2082	23933	549	1805	3069	203	277
1954	M	14381	358	1061	12524	268	909	1857	90	152
	W	7080	197	626	6322	142	549	758	55	77
	I	21461	555	1687	18846	410	1458	2615	145	229
1953	M	11399	243	768	9891	175	669	1508	68	99
	W	5538	159	464	4963	124	409	575	35	55
	I	16937	402	1232	14854	299	1078	2083	103	154
1952	M	8889	170	584	7553	118	492	1336	52	92
	W	4430	131	362	3923	99	316	507	32	48
	I	13319	301	946	11476	217	808	1843	84	138
1951	M	6796	121	462	5789	84	395	1007	37	67
	W	3639	133	330	3237	108	293	402	25	37
	I	10435	254	792	9026	192	688	1409	62	104
1950	M	5700	99	352	4704	60	284	996	39	68
	W	3022	109	265	2660	88	235	362	21	30
	I	8722	208	617	7364	148	519	1358	60	98
1949	M	4722	78	285	3935	50	238	787	28	47
	W	2508	98	212	2222	86	191	286	12	21
	I	7230	176	497	6157	136	429	1073	40	68
1948 U. FRUEHER	M	20011	519	1580	16495	347	1321	3516	172	259
	W	13123	523	1199	11851	423	1070	1272	100	129
	I	33134	1042	2779	28346	770	2391	4788	272	388
INSGESAMT	M	873267	114266	146854	819274	106804	137826	53993	7462	9028
	W	535397	78206	100943	508194	72523	94631	27203	5683	6312
	I	1408664	192472	247797	1327468	179327	232457	81196	13145	15340

Lfd. Nr.	Land des Studienortes	Geschl.	Insgesamt		Davon mit ständigem									
					Schleswig-Holstein		Hamburg		Niedersachsen		Bremen		Nordrhein-Westfalen	
			Anzahl	%	Anzahl	%	Anzahl	%	Anzahl	%	Anzahl	%	Anzahl	%

UNIVERSITAETEN UND

1	SCHLESWIG-HOLSTEIN	M	10040	100	6861	68,3	295	2,9	1305	12,9	289	2,8	635	6,3
2		W	7711	100	4818	62,4	311	4,0	1196	15,5	227	2,9	559	7,2
3		I	17751	100	11679	65,7	606	3,4	2501	14,0	516	2,9	1194	6,7
4	HAMBURG	M	24588	100	4489	18,2	13145	53,4	3696	15,0	432	1,7	1447	5,8
5		W	18649	100	3052	16,3	10959	58,7	2534	13,5	320	1,7	811	4,3
6		I	43237	100	7541	17,4	24104	55,7	6230	14,4	752	1,7	2258	5,2
7	NIEDER-SACHSEN	M	57572	100	2127	3,6	981	1,7	41735	72,4	1957	2,3	5880	10,2
8		W	39010	100	1023	2,6	584	1,4	29318	75,1	912	2,3	3720	9,5
9		I	96582	100	3150	3,2	1565	1,6	71053	73,5	2269	2,3	9600	9,9
10	BREMEN	M	5336	100	57	1,0	52	0,9	1443	27,0	3436	64,3	202	3,7
11		W	4423	100	35	0,7	36	0,8	1140	25,7	2968	67,1	152	3,4
12		I	9759	100	92	0,9	88	0,9	2583	26,4	6404	65,6	354	3,6
13	NORDRHEIN-WESTFALEN	M	189825	100	1053	0,5	612	0,3	8167	4,3	677	0,3	160258	84,4
14		W	123184	100	625	0,5	380	0,3	5558	4,5	484	0,3	106233	86,2
15		I	313009	100	1678	0,5	992	0,3	13725	4,3	1161	0,3	266491	85,1
16	HESSEN	M	46828	100	377	0,8	154	0,3	2263	4,8	244	0,5	4054	8,6
17		W	32940	100	380	1,1	186	0,5	2070	6,2	230	0,6	3729	11,3
18		I	79768	100	757	0,9	340	0,4	4333	5,4	474	0,5	7783	9,7
19	RHEINLAND-PFALZ	M	22789	100	136	0,5	69	0,3	508	2,2	48	0,2	1915	8,4
20		W	17978	100	124	0,6	75	0,4	470	2,6	57	0,3	1853	10,3
21		I	40767	100	260	0,6	144	0,3	978	2,3	105	0,2	3768	9,2
22	BADEN-WUERTTEMBERG	M	82882	100	598	0,7	267	0,3	1900	2,2	249	0,3	4272	5,1
23		W	46682	100	425	0,9	222	0,4	1256	2,6	154	0,3	2904	6,2
24		I	129564	100	1023	0,7	489	0,3	3156	2,4	403	0,3	7176	5,5
25	BAYERN	M	92246	100	713	0,7	444	0,4	2311	2,5	237	0,2	4896	5,3
26		W	68244	100	529	0,7	311	0,4	1722	2,5	196	0,2	3718	5,4
27		I	160490	100	1242	0,7	755	0,4	4033	2,5	433	0,2	8614	5,3
28	SAARLAND	M	9564	100	50	0,5	23	0,2	180	1,8	22	0,2	503	5,2
29		W	7338	100	37	0,5	38	0,5	208	2,8	22	0,2	542	7,3
30		I	16902	100	87	0,5	61	0,3	388	2,2	44	0,2	1045	6,1
31	BERLIN (WEST)	M	43529	100	1193	2,7	604	1,3	3579	8,2	538	1,2	4505	10,3
32		W	32333	100	843	2,6	510	1,5	2866	8,8	430	1,3	3843	11,8
33		I	75862	100	2036	2,6	1114	1,4	6445	8,4	968	1,2	8348	11,0
34	BUNDESGBIET	M	585199	100	17654	3,0	16646	2,8	67087	11,4	7529	1,2	188567	32,2
35		W	398492	100	11891	2,9	13612	3,4	48338	12,1	6000	1,5	128064	32,1
36		I	983691	100	29545	3,0	30258	3,0	115425	11,7	13529	1,3	316531	32,1

PAEDAGOGISCHE

37	SCHLESWIG-HOLSTEIN	M	588	100	535	90,9	3	0,5	16	2,7	7	1,1	12	2,0
38		W	1395	100	1209	86,6	25	1,7	86	6,1	10	0,7	36	2,5
39		I	1983	100	1744	87,9	28	1,4	102	5,1	17	0,8	48	2,4
40	BADEN-WUERTTEMBERG	M	2196	100	1	0,0		0,0	12	0,5	1	0,0	13	0,5
41		W	5085	100	9	0,1	3	0,0	29	0,5	1	0,0	59	1,1
42		I	7281	100	10	0,1	3	0,0	41	0,5	2	0,0	72	0,9
43	BUNDESGBIET	M	2784	100	536	19,2	3	0,1	28	1,0	8	0,2	25	0,8
44		W	6480	100	1218	18,7	28	0,4	115	1,7	11	0,1	95	1,4
45		I	9264	100	1754	18,9	21	0,3	143	1,5	19	0,2	120	1,2

Studienortes und Land des ständigen Wohnsitzes

Wohnsitz in (im)

Hessen		Rheinland-Pfalz		Baden-Württemberg		Bayern		Saarland		Berlin (West)		ausserhalb des Bundesgebietes		ohne Angabe		Lfd. Nr.
Anzahl	%	Anzahl	%	Anzahl	%	Anzahl	%	Anzahl	%	Anzahl	%	Anzahl	%	Anzahl	%	
GESAMTHOCHSCHULEN																
154	1,5	81	0,8	213	2,1	119	1,1	19	0,1	53	0,5	16	0,1		0,0	1
148	1,9	70	0,9	201	2,6	107	1,3	17	0,2	38	0,4	19	0,2		0,0	2
302	1,7	151	0,8	414	2,3	226	1,2	36	0,2	91	0,5	35	0,1		0,0	3
400	1,6	197	0,8	391	1,5	203	0,8	38	0,1	112	0,4	37	0,1	1	0,0	4
269	1,4	112	0,6	343	1,8	155	0,8	25	0,1	36	0,1	31	0,1	2	0,0	5
669	1,5	309	0,7	734	1,6	358	0,8	63	0,1	148	0,3	68	0,1	3	0,0	6
3284	5,7	435	0,7	758	1,3	522	0,9	129	0,2	255	0,4	109	0,1		0,0	7
1884	4,8	306	0,7	641	1,6	385	0,9	74	0,1	109	0,2	54	0,1		0,0	8
5188	5,3	741	0,7	1399	1,4	907	0,9	203	0,2	364	0,3	163	0,1		0,0	9
	0,0	18	0,3	43	0,8	30	0,5	4	0,0	49	0,9	2	0,0		0,0	10
	0,0	14	0,3	41	0,9	17	0,3	6	0,1	12	0,2	2	0,0		0,0	11
	0,0	32	0,3	84	0,8	47	0,4	10	0,1	61	0,6	4	0,0		0,0	12
3604	1,8	6862	3,6	3438	1,8	2962	1,5	862	0,4	702	0,3	627	0,3	1	0,0	13
1933	1,5	3623	2,9	2088	1,6	1306	1,0	397	0,3	241	0,1	316	0,2		0,0	14
5537	1,7	10485	3,3	5526	1,7	4268	1,3	1259	0,4	943	0,3	943	0,3	1	0,0	15
31292	66,8	2161	4,6	1953	4,1	1576	3,3	271	0,5	164	0,3	2222	4,7	97	0,2	16
21480	65,2	1369	4,1	1599	4,8	960	2,9	223	0,6	79	0,2	543	1,6	92	0,2	17
52772	66,1	3530	4,4	3552	4,4	2536	3,1	494	0,6	243	0,3	2765	3,4	189	0,2	18
4123	18,0	12930	56,7	1170	5,1	452	1,9	1293	5,6	60	0,2	85	0,3		0,0	19
3789	21,0	9043	50,3	1143	6,3	440	2,4	857	4,7	48	0,2	79	0,4		0,0	20
7912	19,4	21973	53,8	2313	5,6	892	2,1	2150	5,2	108	0,2	164	0,4		0,0	21
3260	3,9	5218	6,2	62627	75,5	3073	3,7	733	0,8	288	0,3	397	0,4		0,0	22
2252	4,8	2930	6,2	33965	72,7	1815	3,8	391	0,8	144	0,3	224	0,4		0,0	23
5512	4,2	8148	6,2	96592	74,5	4888	3,7	1124	0,8	432	0,3	621	0,4		0,0	24
2117	2,2	1266	1,3	6842	7,4	72440	78,5	291	0,3	283	0,3	406	0,4		0,0	25
1677	2,4	896	1,3	5345	7,8	53246	78,0	233	0,3	124	0,1	247	0,3		0,0	26
3794	2,3	2162	1,3	12187	7,5	125686	78,3	524	0,3	407	0,2	653	0,4		0,0	27
158	1,6	1334	13,9	561	5,8	185	1,9	6464	67,5	15	0,1	69	0,7		0,0	28
164	2,2	1008	13,7	488	6,6	209	2,8	4565	62,2	18	0,2	38	0,5	1	0,0	29
322	1,9	2342	13,8	1049	6,2	394	2,3	11029	65,2	33	0,1	107	0,6	1	0,0	30
1407	3,2	898	2,0	2729	6,2	1661	3,8	277	0,6	25901	59,5	196	0,4	41	0,0	31
1358	4,2	745	2,3	2386	7,3	1377	4,2	217	0,6	17635	54,5	99	0,3	24	0,0	32
2765	3,6	1643	2,1	5115	6,7	3038	4,0	494	0,6	43536	57,3	295	0,3	65	0,0	33
49799	8,5	31400	5,3	80725	13,7	83223	14,2	10381	1,7	27882	4,7	4166	0,7	140	0,0	34
34954	8,7	20116	5,0	48240	12,1	60017	15,0	7005	1,7	18484	4,6	1652	0,4	119	0,0	35
84753	8,6	51516	5,2	128965	13,1	143240	14,5	17386	1,7	46366	4,7	5818	0,5	259	0,0	36

HOCHSCHULEN

3	0,5		0,0	5	0,8	1	0,1		0,0	3	0,5	3	0,5		0,0	37
11	0,7		0,3	4	0,2	3	0,2		0,0	3	0,2	2	0,1		0,0	38
14	0,7	5	0,2	9	0,4	4	0,2	1	0,0	6	0,3	5	0,2		0,0	39
34	1,5	31	1,4	2070	94,2	27	1,2	3	0,1	2	0,0	2	0,0		0,0	40
113	2,2	137	2,6	4646	91,3	43	0,8	33	0,6	5	0,0	7	0,1	1	0,0	41
147	2,0	168	2,8	6715	92,2	70	0,9	36	0,4	7	0,0	9	0,1	1	0,0	42
37	1,3	31	1,1	2075	74,5	28	1,0	3	0,1	5	0,1	5	0,1		0,0	43
124	1,9	142	2,1	4649	71,7	46	0,7	34	0,5	8	0,1	9	0,1	1	0,0	44
161	1,7	173	1,8	6724	72,5	74	0,7	37	0,3	13	0,1	14	0,1	1	0,0	45

Lfd. Nr.	Land des Studienortes	Geschl.	Insgesamt		Davon mit ständigem									
					Schleswig-Holstein		Hamburg		Niedersachsen		Bremen		Nordrhein-Westfalen	
			Anzahl	%	Anzahl	%	Anzahl	%	Anzahl	%	Anzahl	%	Anzahl	%
THEOLOGISCHE														
46	NORDRHEIN-	M	787	100	11	1,3	3	0,3	87	11,0	5	0,6	578	73,4
47	WESTFALEN	W	347	100	14	4,0	3	0,8	53	15,2	3	0,8	226	65,1
48		I	1134	100	25	2,2	6	0,5	140	12,3	8	0,7	804	70,8
49	HESSEN	M	355	100	10	2,8	5	1,4	70	19,7	6	1,6	26	7,3
50		W	88	100		0,0		0,0	5	5,6		0,0	12	13,6
51		I	443	100	10	2,2	5	1,1	75	16,9	6	1,3	38	8,5
52	RHEINLAND-	M	203	100	1	0,4		0,0	1	0,4		0,0	21	10,3
53	PFALZ	W	75	100		0,0		0,0	1	1,3		0,0	7	9,3
54		I	278	100	1	0,3		0,0	2	0,7		0,0	28	10,0
55	BADEN-	M	17	100	1	5,8		0,0		0,0		0,0	2	11,7
56	WUERTTEMBERG	W	39	100		0,0	1	2,5		0,0	2	5,1	5	12,8
57		I	56	100	1	1,7	1	1,7		0,0	2	3,5	7	12,5
58	BAYERN	M	352	100	2	0,5	2	0,5	15	4,2		0,0	19	5,3
59		W	275	100	1	0,3	1	0,3	5	1,8		0,0	10	3,6
60		I	627	100	3	0,4	3	0,4	20	3,1		0,0	29	4,6
61	BERLIN	M	272	100	7	2,5	1	0,3	36	13,2	1	0,3	28	10,2
62	(WEST)	W	236	100	12	5,0	3	1,2	34	14,4	5	2,1	28	11,8
63		I	508	100	19	3,7	4	0,7	70	13,7	6	1,1	56	11,0
64	BUNDESGBIET	M	1986	100	32	1,6	11	0,5	209	10,5	12	0,6	674	33,9
65		W	1060	100	27	2,5	8	0,7	98	9,2	10	0,9	288	27,1
66		I	3046	100	59	1,9	19	0,6	307	10,0	22	0,7	962	31,5
KUNSTHOCH														
67	SCHLESWIG-	M	147	100	61	41,4	14	9,5	29	19,7	3	2,0	19	12,9
68	HOLSTEIN	W	183	100	70	38,2	23	12,5	39	21,3	2	1,0	23	12,5
69		I	330	100	131	39,6	37	11,2	68	20,6	5	1,5	42	12,7
70	HAMBURG	M	810	100	133	16,4	434	53,5	89	10,9	10	1,2	46	5,6
71		W	663	100	86	12,9	358	53,9	84	12,6	11	1,6	48	7,2
72		I	1473	100	219	14,8	792	53,7	173	11,7	21	1,4	94	6,3
73	NIEDER-	M	907	100	32	3,5	26	2,8	616	67,9	14	1,5	77	8,4
74	SACHSEN	W	1080	100	45	4,1	26	2,4	763	70,6	20	1,8	94	8,7
75		I	1987	100	77	3,8	52	2,6	1379	69,4	34	1,7	171	8,6
76	NORDRHEIN-	M	2536	100	30	1,1	16	0,6	111	4,3	10	0,3	1873	73,8
77	WESTFALEN	W	2425	100	37	1,5	22	0,9	153	6,3	24	0,9	1724	71,0
78		I	4961	100	67	1,3	38	0,7	264	5,3	34	0,6	3557	72,5
79	HESSEN	M	623	100	3	0,4	4	0,6	15	2,4	3	0,4	36	5,7
80		W	565	100	6	1,0	3	0,5	9	1,5	3	0,5	39	6,9
81		I	1188	100	9	0,7	7	0,5	24	2,0	6	0,5	75	6,3
82	BADEN-	M	1723	100	9	0,5	5	0,2	40	2,3	7	0,4	98	5,6
83	WUERTTEMBERG	W	1700	100	16	0,9	15	0,9	48	2,8	6	0,3	90	5,2
84		I	3423	100	25	0,7	21	0,6	88	2,5	13	0,3	188	5,4
85	BAYERN	M	1026	100	4	0,3	7	0,6	17	1,6	1	0,0	49	4,7
86		W	969	100	10	1,0	1	0,1	22	2,2	3	0,3	60	6,1
87		I	1997	100	14	0,7	8	0,4	39	1,9	4	0,2	109	5,4
88	SAARLAND	M	127	100		0,0	1	0,7	3	2,3		0,0	9	7,0
89		W	97	100	2	2,0	1	1,0	5	5,1	1	1,0	3	3,0
90		I	224	100	2	0,8	2	0,8	8	3,5	1	0,4	12	5,3
91	BERLIN	M	1906	100	35	1,8	37	1,9	121	6,3	22	1,1	155	8,1
92	(WEST)	W	2008	100	52	2,5	30	1,4	148	7,3	15	0,7	216	10,7
93		I	3914	100	87	2,2	67	1,7	269	6,8	37	0,9	371	9,4
94	BUNDESGBIET	M	9807	100	307	3,1	544	5,5	1041	10,6	70	0,7	2362	24,0
95		W	9690	100	324	3,3	480	4,9	1271	13,1	85	0,8	2297	23,7
96		I	19497	100	631	3,2	1024	5,2	2312	11,8	155	0,7	4659	23,8

Studienortes und Land des ständigen Wohnsitzes

Wohnsitz in (im)														Lfd. Nr.		
Hessen		Rheinland-Pfalz		Baden-Württemberg		Bayern		Saarland		Berlin (West)		ausserhalb des Bundesgebietes			ohne Angabe	
Anzahl	%	Anzahl	%	Anzahl	%	Anzahl	%	Anzahl	%	Anzahl	%	Anzahl	%	Anzahl	%	
HOCHSCHULEN																
26	3,3	26	3,3	24	3,0	9	1,1	4	0,5	13	1,6	1	0,1		0,0	46
17	4,8	15	4,3	11	3,1	2	0,5	2	0,5	1	0,2		0,0		0,0	47
43	3,7	41	3,6	35	3,0	11	0,9	6	0,5	14	1,2	1	0,0		0,0	48
176	49,5	29	8,1	11	3,0	14	3,9	1	0,2	3	0,8	3	0,8	1	0,2	49
54	61,3	8	9,0	7	7,9	1	1,1	1	1,1		0,0		0,0		0,0	50
230	51,9	37	8,3	18	4,0	15	3,3	2	0,4	3	0,6	3	0,6	1	0,2	51
	0,0	125	61,5	1	0,4	6	2,9	47	23,1	1	0,4		0,0		0,0	52
1	1,3	46	61,3		0,0		0,0	20	26,6		0,0		0,0		0,0	53
1	0,3	171	61,5	1	0,3	6	2,1	67	24,1	1	0,3		0,0		0,0	54
6	35,2	1	5,8	5	29,4	1	5,8		0,0	1	5,8		0,0		0,0	55
4	10,2	1	2,5	25	64,1	1	2,5		0,0		0,0		0,0		0,0	56
10	17,8	2	3,5	30	53,5	2	3,5		0,0	1	1,7		0,0		0,0	57
12	3,4	7	1,9	40	11,3	252	71,5	1	0,2	2	0,5		0,0		0,0	58
10	3,6	3	1,0	33	12,0	211	76,7	1	0,3		0,0		0,0		0,0	59
22	3,5	10	1,5	73	11,6	463	73,8	2	0,3	2	0,3		0,0		0,0	60
7	2,5	6	2,2	22	8,0	8	2,9		0,0	156	57,3		0,0		0,0	61
6	2,5	5	2,1	18	7,6	5	2,1	1	0,4	119	50,4		0,0		0,0	62
13	2,5	11	2,1	40	7,8	13	2,5	1	0,1	275	54,1		0,0		0,0	63
227	11,4	194	9,7	103	5,1	290	14,6	53	2,6	176	8,8	4	0,2	1	0,0	64
92	8,6	78	7,3	94	8,8	220	20,7	25	2,3	120	11,3		0,0		0,0	65
319	10,4	272	8,9	197	6,4	510	16,7	78	2,5	296	9,7	4	0,1	1	0,0	66

SCHULEN

5	3,4	1	0,6	7	4,7	2	1,3	1	0,6	4	2,7	1	0,6		0,0	67
	0,0	4	2,1	11	6,0	6	3,2		0,0	4	2,1	1	0,5		0,0	68
5	1,5	5	1,5	18	5,4	8	2,4	1	0,3	8	2,4	2	0,6		0,0	69
23	2,8	11	1,5	33	4,0	10	1,2	4	0,4	13	1,6	3	0,3	1	0,1	70
18	2,7	6	0,9	31	4,6	9	1,3	1	0,1	8	1,2	3	0,4		0,0	71
41	2,7	17	1,1	64	4,3	19	1,2	5	0,3	21	1,4	6	0,4	1	0,0	72
26	2,8	9	0,9	36	3,9	34	3,7	7	0,7	26	2,8	4	0,4		0,0	73
40	3,7	9	0,8	50	4,6	18	1,6	1	0,0	9	0,8	5	0,4		0,0	74
66	3,3	18	0,9	86	4,3	52	2,6	8	0,4	35	1,7	9	0,4		0,0	75
72	2,8	134	5,2	140	5,5	85	3,3	19	0,7	37	1,4	9	0,3		0,0	76
82	3,3	105	4,3	156	6,4	84	3,4	6	0,2	16	0,6	15	0,6	1	0,0	77
154	3,1	239	4,8	296	5,9	169	3,4	25	0,5	53	1,0	24	0,4	1	0,0	78
381	61,1	40	6,4	63	10,1	62	9,9	6	0,9	8	1,2		0,0	2	0,3	79
336	58,4	50	8,8	57	10,0	47	8,3	3	0,5	9	1,5	3	0,5		0,0	80
717	60,3	90	7,5	120	10,1	109	9,1	9	0,7	17	1,4	3	0,2	2	0,1	81
67	3,8	107	6,2	1251	72,6	85	4,9	24	1,3	19	1,1	11	0,6		0,0	82
64	3,7	89	5,2	1226	72,1	104	6,1	11	0,6	11	0,6	17	1,0	2	0,1	83
131	3,8	196	5,7	2477	72,3	189	5,5	35	1,0	30	0,8	28	0,8	2	0,0	84
35	3,4	21	2,0	99	9,6	772	75,0	2	0,1	14	1,3	7	0,6		0,0	85
25	2,5	15	1,5	93	9,5	718	74,0	3	0,3	7	0,7	12	1,2		0,0	86
60	3,0	36	1,8	192	9,6	1490	74,6	5	0,2	21	1,0	19	0,9		0,0	87
2	1,5	19	14,9	5	3,9	2	1,5	83	65,3		0,0	2	1,5	1	0,7	88
3	3,0	16	16,4	9	9,2	5	5,1	52	53,6		0,0		0,0		0,0	89
5	2,2	35	15,6	14	6,2	7	3,1	135	60,2		0,0	2	0,8	1	0,4	90
56	2,9	31	1,6	151	7,9	97	5,0	3	0,1	1190	62,4	8	0,4		0,0	91
84	4,1	37	1,8	156	7,7	99	4,9	6	0,2	1159	57,7	6	0,2		0,0	92
140	3,5	68	1,7	307	7,8	196	5,0	9	0,2	2349	60,0	14	0,3		0,0	93
667	6,8	373	3,8	1785	18,2	1149	11,7	149	1,5	1311	13,3	45	0,4	4	0,0	94
652	6,7	331	3,4	1789	18,4	1090	11,2	83	0,8	1223	12,6	62	0,6	3	0,0	95
1319	6,7	704	3,6	3574	18,3	2239	11,4	232	1,1	2534	12,9	107	0,5	7	0,0	96

Lfd. Nr.	Land des Studienortes	Geschl.	Insgesamt		Davon mit ständigem									
					Schleswig-Holstein		Hamburg		Niedersachsen		Bremen		Nordrhein-Westfalen	
			Anzahl	%	Anzahl	%	Anzahl	%	Anzahl	%	Anzahl	%	Anzahl	%
FACHHOCHSCHULEN														
97	SCHLESWIG-HOLSTEIN	M	9053	100	5939	65,6	581	6,4	826	9,1	63	0,6	447	4,9
98		W	2775	100	2030	73,1	156	5,6	186	6,7	21	0,7	124	4,4
99		I	11828	100	7969	67,3	737	6,2	1012	8,5	84	0,7	571	4,8
100	HAMBURG	M	9146	100	1925	21,0	4951	54,1	1758	19,2	81	0,8	201	2,1
101		W	3431	100	620	18,0	2075	60,4	453	13,2	38	1,1	113	3,2
102		I	12577	100	2545	20,2	7026	55,8	2211	17,5	119	0,9	314	2,4
103	NIEDER-SACHSEN	M	18099	100	299	1,6	211	1,1	15222	84,1	185	1,0	1483	8,1
104		W	7167	100	200	2,7	164	2,2	5764	80,4	107	1,4	603	8,4
105		I	25266	100	499	1,9	375	1,4	20986	83,0	292	1,1	2086	8,2
106	BREMEN	M	4072	100	23	0,5	18	0,4	1612	39,5	2235	54,8	86	2,1
107		W	1707	100	14	0,8	18	1,0	480	28,1	1108	64,9	39	2,2
108		I	5779	100	37	0,6	36	0,6	2092	36,2	3343	57,8	125	2,1
109	NORDRHEIN-WESTFALEN	M	61781	100	191	0,3	83	0,1	2401	3,8	80	0,1	55931	90,5
110		W	29914	100	169	0,5	96	0,3	1544	5,1	94	0,3	25848	86,4
111		I	91695	100	360	0,3	179	0,1	3945	4,3	174	0,1	81779	89,1
112	HESSEN	M	25381	100	157	0,6	72	0,2	582	2,2	33	0,1	1182	4,6
113		W	9606	100	107	1,1	42	0,4	344	3,5	33	0,3	644	6,7
114		I	34987	100	264	0,7	114	0,3	926	2,6	66	0,1	1826	5,2
115	RHEINLAND-PFALZ	M	12738	100	44	0,3	24	0,1	181	1,4	12	0,0	503	3,9
116		W	5813	100	28	0,4	18	0,3	144	2,4	16	0,2	400	6,8
117		I	18551	100	72	0,3	42	0,2	325	1,7	28	0,1	903	4,8
118	BADEN-WUERTTEMBERG	M	32211	100	207	0,6	55	0,1	522	1,6	40	0,1	857	2,6
119		W	12683	100	177	1,3	40	0,3	335	2,6	26	0,2	628	4,9
120		I	44894	100	384	0,8	95	0,2	857	1,9	66	0,1	1485	3,3
121	BAYERN	M	37623	100	77	0,2	25	0,0	279	0,7	24	0,0	689	1,8
122		W	15193	100	62	0,4	23	0,1	146	0,9	20	0,1	369	2,4
123		I	52816	100	139	0,2	48	0,0	425	0,8	44	0,0	1058	2,0
124	SAARLAND	M	2381	100	1	0,0		0,0	5	0,2	3	0,1	12	0,5
125		W	762	100	1	0,1		0,0	3	0,3		0,0	16	2,0
126		I	3143	100	2	0,0		0,0	8	0,2	3	0,0	28	0,8
127	BERLIN (WEST)	M	7013	100	90	1,2	33	0,4	369	5,2	21	0,2	345	4,9
128		W	3421	100	70	2,0	53	1,5	263	7,6	20	0,5	251	7,3
129		I	10494	100	160	1,5	86	0,8	632	6,0	41	0,3	596	5,7
130	BUNDESGBIET	M	219498	100	8953	4,0	6053	2,7	23757	10,8	2777	1,2	61736	28,1
131		W	92472	100	3478	3,7	2685	2,9	9662	10,4	1483	1,6	29035	31,3
132		I	311970	100	12431	3,9	8738	2,8	33419	10,7	4260	1,3	90771	29,0
HOCHSCHULEN														
133	SCHLESWIG-HOLSTEIN	M	19828	100	13396	67,5	893	4,5	2176	10,9	362	1,8	1113	5,6
134		W	12064	100	8127	67,3	515	4,2	1507	12,4	260	2,1	742	6,1
135		I	31892	100	21523	67,4	1408	4,4	3683	11,5	622	1,9	1855	5,8
136	HAMBURG	M	34544	100	6547	18,9	18530	53,6	5543	16,0	523	1,5	1694	4,9
137		W	22743	100	3758	16,5	13392	58,8	3071	13,5	369	1,6	972	4,2
138		I	57287	100	10305	17,9	31922	55,7	8614	15,0	892	1,5	2666	4,6
139	NIEDER-SACHSEN	M	78578	100	2458	3,2	1218	1,5	57573	75,1	1556	2,0	7440	9,7
140		W	47257	100	1268	2,6	774	1,6	35845	75,8	1039	2,1	4417	9,3
141		I	123835	100	3726	3,0	1992	1,6	93418	75,4	2595	2,0	11857	9,5
142	BREMEN	M	9408	100	80	0,8	70	0,7	3055	32,4	5671	60,2	288	3,0
143		W	6130	100	49	0,7	54	0,8	1620	26,4	4076	66,4	191	3,1
144		I	15538	100	129	0,8	124	0,7	4675	30,0	9747	62,7	479	3,0
145	NORDRHEIN-WESTFALEN	M	254929	100	1285	0,5	714	0,2	10766	4,2	772	0,3	218640	85,7
146		W	155870	100	845	0,5	501	0,3	7308	4,6	605	0,3	134031	85,9
147		I	410799	100	2130	0,5	1215	0,2	18074	4,3	1377	0,3	352671	85,8
148	HESSEN	M	73187	100	547	0,7	235	0,3	2930	4,0	286	0,3	5298	7,2
149		W	43199	100	493	1,1	231	0,5	2428	5,6	266	0,6	4424	10,2
150		I	116386	100	1040	0,8	466	0,4	5358	4,6	552	0,4	9722	8,3
151	RHEINLAND-PFALZ	M	35730	100	181	0,5	93	0,2	690	1,9	60	0,1	2439	6,8
152		W	23866	100	152	0,6	93	0,3	615	2,5	73	0,3	2260	9,4
153		I	59596	100	333	0,5	186	0,3	1305	2,1	133	0,2	4699	7,8
154	BADEN-WUERTTEMBERG	M	119029	100	816	0,6	327	0,2	2474	2,0	297	0,2	5242	4,4
155		W	66189	100	627	0,9	282	0,4	1668	2,5	189	0,2	3686	5,5
156		I	185218	100	1443	0,7	609	0,3	4142	2,2	486	0,2	8928	4,8
157	BAYERN	M	131249	100	796	0,6	478	0,3	2622	1,9	262	0,1	5653	4,3
158		W	84681	100	602	0,7	336	0,3	1895	2,2	219	0,2	4157	4,9
159		I	215930	100	1398	0,6	814	0,3	4517	2,0	481	0,2	9810	4,5
160	SAARLAND	M	12072	100	51	0,4	24	0,1	188	1,5	25	0,2	524	4,3
161		W	8197	100	40	0,4	39	0,4	216	2,6	23	0,2	561	6,8
162		I	20269	100	91	0,4	63	0,3	404	1,9	48	0,2	1085	5,3
163	BERLIN (WEST)	M	52720	100	1325	2,5	675	1,2	4105	7,7	582	1,1	5033	9,5
164		W	37998	100	977	2,5	596	1,5	3311	8,7	470	1,2	4338	11,4
165		I	90718	100	2302	2,5	1271	1,4	7416	8,1	1052	1,1	9371	10,3
166	BUNDESGBIET	M	819274	100	27482	3,3	23257	2,8	92122	11,2	10396	1,2	253364	30,9
167		W	508194	100	16938	3,3	16813	3,3	59484	11,7	7589	1,4	159779	31,4
168		I	1327468	100	44420	3,3	40070	3,0	151606	11,4	17985	1,3	413143	31,1

Studienortes und Land des ständigen Wohnsitzes

Wohnsitz in (im)

Hessen		Rheinland-Pfalz		Baden-Württemberg		Bayern		Saarland		Berlin (West)		ausserhalb des Bundesgebietes		ohne Angabe		Lfd. Nr.
Anzahl	%	Anzahl	%	Anzahl	%	Anzahl	%	Anzahl	%	Anzahl	%	Anzahl	%	Anzahl	%	
(EINSCHL. VERWALTUNGS-FH)																
208	2,2	113	1,2	452	4,9	330	3,6	44	0,4	44	0,4	6	0,0			97
67	2,4	16	0,5	90	3,2	64	2,3	7	0,2	13	0,4	1	0,0			98
275	2,3	129	1,0	542	4,5	394	3,3	51	0,4	57	0,4	7	0,0			99
62	0,6	15	0,1	61	0,6	43	0,4	8	0,0	35	0,3	6	0,0			100
31	0,9	13	0,3	51	1,4	26	0,7	1	0,0	6	0,1	3	0,0			101
93	0,7	28	0,2	112	0,8	69	0,5	9	0,0	41	0,3	9	0,0	1		102
313	1,7	69	0,3	125	0,6	81	0,4	28	0,1	52	0,2	12	0,0	19	0,1	103
119	1,6	47	0,6	90	1,2	38	0,5	15	0,2	16	0,2	2	0,0	2	0,0	104
432	1,7	116	0,4	215	0,8	119	0,4	43	0,1	68	0,2	14	0,0	21	0,0	105
23	0,5	6	0,1	22	0,5	13	0,3	4	0,0	23	0,5		0,0	7	0,1	106
10	0,5	7	0,4	13	0,7	9	0,5	1	0,0	4	0,2		0,0	4	0,2	107
33	0,5	13	0,2	35	0,6	22	0,3	5	0,0	27	0,4		0,0	11	0,1	108
546	0,8	1215	1,9	505	0,8	390	0,6	193	0,3	122	0,1	115	0,1	9	0,0	109
478	1,5	722	2,4	400	1,3	307	1,0	128	0,4	45	0,1	52	0,1	31	0,1	110
1024	1,1	1937	2,1	905	0,9	697	0,7	321	0,3	167	0,1	167	0,1	40	0,0	111
17681	68,6	2095	8,2	1633	6,4	1457	5,7	333	1,3	112	0,4	30	0,1	14	0,0	112
6333	65,9	703	7,3	744	7,7	468	4,8	131	1,3	38	0,3	11	0,1	8	0,0	113
24014	68,6	2798	7,9	2377	6,7	1925	5,5	464	1,3	150	0,4	41	0,1	22	0,0	114
1048	8,2	8252	64,7	966	7,5	220	1,7	1461	11,4	17	0,1	7	0,0	3	0,0	115
821	14,1	3101	53,3	705	12,1	114	1,9	446	7,6	9	0,1	11	0,1			116
1869	10,0	11353	61,1	1671	9,0	334	1,8	1907	10,2	26	0,1	18	0,0	3	0,0	117
528	1,6	1372	4,2	26581	82,5	1672	5,1	214	0,6	82	0,2	45	0,1	36	0,1	118
354	2,7	428	3,3	9694	76,4	787	6,2	114	0,8	76	0,5	15	0,1	9	0,0	119
882	1,9	1800	4,0	36275	80,8	2459	5,4	328	0,7	158	0,3	60	0,1	45	0,1	120
369	0,9	242	0,6	1682	4,4	34070	90,5	68	0,1	49	0,1	49	0,1			121
188	1,2	122	0,8	1117	7,3	13075	86,0	32	0,2	21	0,1	18	0,1			122
557	1,0	364	0,6	2799	5,2	47145	89,2	100	0,1	70	0,1	67	0,1			123
10	0,4	117	4,9	29	1,2	8	0,3	2189	91,9	3	0,1	4	0,1			124
6	0,7	37	4,8	11	1,4	5	0,6	682	89,5		0,0	1	0,1			125
16	0,5	154	4,8	40	1,2	13	0,4	2871	91,3	3	0,0	5	0,1			126
89	1,2	55	0,7	140	1,9	169	2,4	31	0,4	5668	80,8	3	0,0			127
72	2,1	50	1,4	99	2,8	94	2,7	34	0,9	2413	70,5	2	0,0			128
161	1,5	105	1,0	239	2,2	263	2,5	65	0,6	8081	77,4	5	0,0			129
20877	9,5	13551	6,1	32196	14,6	38453	17,5	4573	2,0	6207	2,8	277	0,1	88	0,0	130
8479	9,1	5246	5,6	13014	14,0	14987	16,2	1591	1,7	2641	2,8	116	0,1	55	0,0	131
29356	9,4	18797	6,0	45210	14,4	53440	17,1	6164	1,9	8848	2,8	393	0,1	143	0,0	132
INSGESAMT																
370	1,8	195	0,9	677	3,4	452	2,2	64	0,3	104	0,5	26	0,1			133
226	1,8	95	0,7	306	2,5	180	1,4	25	0,2	58	0,4	23	0,1			134
596	1,8	290	0,9	983	3,0	632	1,9	88	0,2	162	0,5	49	0,1			135
485	1,4	223	0,6	485	1,4	256	0,7	50	0,1	160	0,4	46	0,1	2	0,0	136
318	1,3	131	0,5	425	1,8	190	0,8	27	0,1	50	0,2	37	0,1	3	0,0	137
803	1,4	354	0,6	910	1,5	446	0,7	77	0,1	210	0,3	83	0,1	5	0,0	138
3623	4,7	513	0,6	919	1,2	637	0,8	164	0,2	333	0,4	125	0,1	19	0,0	139
2043	4,3	362	0,7	781	1,6	441	0,9	90	0,1	134	0,2	61	0,1	2	0,0	140
5666	4,5	875	0,7	1700	1,3	1078	0,8	254	0,2	467	0,3	186	0,1	21	0,0	141
23	0,2	24	0,2	65	0,6	43	0,4	8	0,0	72	0,7	2	0,0	7	0,0	142
10	0,1	21	0,3	54	0,8	26	0,4	7	0,1	16	0,2	2	0,0	4	0,0	143
33	0,2	45	0,2	119	0,7	69	0,4	15	0,0	88	0,5	4	0,0	11	0,0	144
4248	1,6	8237	3,2	4107	1,6	3446	1,3	1078	0,4	874	0,3	752	0,2	10	0,0	145
2510	1,6	4465	2,8	2655	1,7	1699	1,0	539	0,3	303	0,1	383	0,2	32	0,0	146
6758	1,6	12702	3,0	6762	1,6	5145	1,2	1611	0,3	1177	0,2	1135	0,2	42	0,0	147
49530	67,6	4325	5,9	3660	5,0	3109	4,2	611	0,8	287	0,3	2255	3,0	114	0,1	148
28203	65,2	2130	4,9	2407	5,5	1476	3,4	358	0,8	126	0,2	557	1,2	100	0,2	149
77733	66,7	6455	5,5	6067	5,2	4585	3,9	969	0,8	413	0,3	2812	2,4	214	0,1	150
5171	14,4	21307	59,6	2137	5,9	678	1,8	2801	7,8	78	0,2	92	0,2	3	0,0	151
4611	19,3	12190	51,0	1848	7,7	554	2,3	1323	5,5	57	0,2	90	0,3			152
9782	16,4	33497	56,2	3985	6,6	1232	2,0	4124	6,9	135	0,2	182	0,3	3	0,0	153
3895	3,2	6729	5,6	92534	77,7	4858	4,0	974	0,8	392	0,3	455	0,3	36	0,0	154
2787	4,2	3585	5,4	49555	74,8	2750	4,1	549	0,8	236	0,3	263	0,3	12	0,0	155
6682	3,6	10314	5,5	142089	76,7	7608	4,1	1523	0,8	628	0,3	718	0,3	48	0,0	156
2533	1,9	1536	1,1	8663	6,6	107534	81,9	362	0,2	348	0,2	462	0,3			157
1900	2,2	1036	1,2	6588	7,7	67250	79,4	269	0,3	152	0,1	277	0,3			158
4433	2,0	2572	1,1	15251	7,0	174784	80,9	631	0,2	500	0,2	739	0,3			159
170	1,4	1470	12,1	595	4,9	195	1,6	8736	72,3	18	0,1	75	0,6	1	0,0	160
173	2,1	1061	12,9	508	6,1	219	2,6	5299	64,6	18	0,2	39	0,4	1	0,0	161
343	1,6	2531	12,4	1103	5,4	414	2,0	14035	65,2	36	0,1	114	0,5	2	0,0	162
1559	2,9	990	1,8	3042	5,7	1935	3,6	311	0,5	32815	62,4	207	0,3	41	0,0	163
1520	4,0	837	2,2	2659	6,9	1575	4,1	258	0,6	21326	56,1	107	0,2	24	0,0	164
3079	3,3	1827	2,0	5701	6,2	3510	3,8	569	0,6	54241	59,7	314	0,3	65	0,0	165
71607	8,7	45549	5,5	116884	14,2	123143	15,0	15159	1,8	35581	4,3	4497	0,5	233	0,0	166
44301	8,7	25313	5,0	67786	13,3	76360	15,0	8738	1,7	22476	4,4	1839	0,3	178	0,0	167
115908	8,7	71462	5,3	184670	13,9	199503	15,0	23897	1,8	58057	4,3	6336	0,4	411	0,0	168

7 Deutsche Studienanfänger nach Hochschularten und beruflicher Stellung der Eltern

Berufliche Stellung der Mutter	Geschl.	Insgesamt	Davon nach der beruflichen Stellung des Vaters						
			Angestellter	Arbeiter	Beamter	mithelfender Familienangehöriger	Selbständiger	nie erwerbstätig	ohne Angabe
UNIVERSITÄTEN									
ANGESTELLTE	M	19880	9565	1540	4057	302	3548	446	422
	W	16328	7870	1207	3438	90	3180	191	352
	I	36208	17435	2747	7495	392	6728	637	774
ARBEITERIN	M	3537	1270	1520	372	47	139	103	86
	W	2364	842	1013	293	13	85	36	82
	I	5901	2112	2533	665	60	224	139	168
BEAMTIN	M	4084	1096	204	1969	134	370	200	111
	W	3969	1059	231	2062	50	390	76	101
	I	8053	2155	435	4031	184	760	276	212
MITHELLENDE FAMILIEN-ANGEHÖRIGE	M	7066	2423	533	1398	40	2591	16	65
	W	5184	1642	282	1038	20	2142	11	49
	I	12250	4065	815	2436	60	4733	27	114
SELBSTÄNDIGE	M	3582	1183	124	495	214	1402	93	71
	W	2825	901	80	420	86	1224	44	70
	I	6407	2084	204	915	300	2626	137	141
NIE ERWERBSTÄETIG	M	9630	4379	1343	2471	13	1120	211	93
	W	6782	2966	903	1855	6	857	135	60
	I	16412	7345	2246	4326	19	1977	346	153
OHNE ANGABE	M	11467	1934	447	1038	7	415	19	7607
	W	9755	1460	300	853	9	388	18	6727
	I	21222	3394	747	1891	16	803	37	14334
INSGESAMT	M	59246	21850	5711	11800	757	9585	1088	8455
	W	47207	16740	4016	9959	274	8266	511	7441
	I	106453	38590	9727	21759	1031	17851	1599	15896
GESAMTHOCHSCHULEN									
ANGESTELLTE	M	2758	1381	407	402	2	470	8	88
	W	1732	819	215	325	1	298	2	72
	I	4490	2200	622	727	3	768	10	160
ARBEITERIN	M	767	211	428	72	1	29	1	25
	W	345	89	193	23	-	18	1	21
	I	1112	300	621	95	1	47	2	46
BEAMTIN	M	185	63	9	77	1	27	-	8
	W	173	48	4	90	-	23	-	8
	I	358	111	13	167	1	50	-	16
MITHELLENDE FAMILIEN-ANGEHÖRIGE	M	1325	480	197	148	3	463	5	29
	W	583	178	58	80	3	247	1	16
	I	1908	658	255	228	6	710	6	45
SELBSTÄNDIGE	M	425	139	26	34	8	201	-	17
	W	255	89	17	31	3	99	3	13
	I	680	228	43	65	11	300	3	30
NIE ERWERBSTÄETIG	M	1098	447	324	183	-	119	4	21
	W	536	235	116	106	-	61	2	16
	I	1634	682	440	289	-	180	6	37
OHNE ANGABE	M	2546	609	239	191	-	108	2	1397
	W	1122	270	104	101	1	48	1	597
	I	3668	879	343	292	1	156	3	1394
INSGESAMT	M	9104	3330	1630	1107	15	1417	20	1585
	W	4746	1728	707	756	8	794	10	743
	I	13850	5058	2337	1863	23	2211	30	2328
PAEDAGOGISCHE HOCHSCHULEN									
ANGESTELLTE	M	74	34	6	23	-	11	-	-
	W	430	229	23	114	1	61	-	2
	I	504	263	29	137	1	72	-	2
ARBEITERIN	M	18	8	8	-	-	2	-	-
	W	38	12	22	3	-	1	-	-
	I	56	20	30	3	-	3	-	-
BEAMTIN	M	9	1	-	8	-	-	-	-
	W	90	27	3	53	-	6	-	1
	I	99	28	3	61	-	6	-	1
MITHELLENDE FAMILIEN-ANGEHÖRIGE	M	27	11	1	9	-	6	-	-
	W	156	56	8	36	1	55	-	-
	I	183	67	9	45	1	61	-	-

7 Deutsche Studienanfänger nach Hochschularten und beruflicher Stellung der Eltern

Berufliche Stellung der Mutter	Geschl.	Insgesamt	Davon nach der beruflichen Stellung des Vaters						
			Angestellter	Arbeiter	Beamter	mithelfender Familienangehöriger	Selbstständiger	nie erwerbstätig	ohne Angabe
PAEDAGOGISCHE HOCHSCHULEN									
SELBSTAENDIGE	M	10	3	2	2	-	3	-	-
	W	54	13	2	11	2	26	-	-
	I	64	16	4	13	2	29	-	-
NIE ERWERBSTAETIG	M	32	13	4	13	-	2	-	-
	W	106	39	15	39	-	13	-	-
	I	138	52	19	52	-	15	-	-
OHNE ANGABE	M	6	1	1	1	-	-	-	3
	W	31	7	-	3	-	1	-	20
	I	37	8	1	4	-	1	-	23
INSGESAMT	M	176	71	22	56	-	24	-	3
	W	905	383	73	259	4	163	-	23
	I	1081	454	95	315	4	187	-	26
THEOLOGISCHE HOCHSCHULEN									
ANGESTELLTE	M	123	61	19	32	-	8	-	3
	W	62	36	6	12	-	6	1	1
	I	185	97	25	44	-	14	1	4
ARBEITERIN	M	21	6	8	6	-	1	-	-
	W	9	2	5	-	-	1	-	1
	I	30	8	13	6	-	2	-	1
BEAMTIN	M	16	8	1	3	2	2	-	-
	W	21	6	-	15	-	-	-	-
	I	37	14	1	18	2	2	-	-
MITHELLENDE FAMILIEN-ANGEHOERIGE	M	27	12	5	4	-	6	-	-
	W	22	7	-	6	-	9	-	-
	I	49	19	5	10	-	15	-	-
SELBSTAENDIGE	M	14	3	3	1	1	6	-	-
	W	5	1	1	-	-	3	-	-
	I	19	4	4	1	1	9	-	-
NIE ERWERBSTAETIG	M	50	16	10	19	-	5	-	-
	W	34	13	3	12	-	6	-	-
	I	84	29	13	31	-	11	-	-
OHNE ANGABE	M	40	5	7	6	-	1	-	21
	W	21	3	1	6	-	2	-	9
	I	61	8	8	12	-	3	-	30
INSGESAMT	M	291	111	53	71	3	29	-	24
	W	174	68	16	51	-	27	1	11
	I	465	179	69	122	3	56	1	35
KUNSTHOCHSCHULEN									
ANGESTELLTE	M	227	116	16	50	-	39	2	4
	W	250	122	13	68	1	42	1	3
	I	477	238	29	118	1	81	3	7
ARBEITERIN	M	37	16	13	3	-	3	-	2
	W	22	8	14	-	-	-	-	-
	I	59	24	27	3	-	3	-	2
BEAMTIN	M	40	8	2	27	1	2	-	-
	W	63	12	-	43	-	7	-	1
	I	103	20	2	70	1	9	-	1
MITHELLENDE FAMILIEN-ANGEHOERIGE	M	68	21	7	14	-	25	-	1
	W	54	16	1	11	-	26	-	-
	I	122	37	8	25	-	51	-	1
SELBSTAENDIGE	M	53	12	4	5	2	27	1	2
	W	50	13	2	12	-	23	-	-
	I	103	25	6	17	2	50	1	2
NIE ERWERBSTAETIG	M	173	82	18	42	-	26	3	2
	W	167	79	9	47	-	32	-	-
	I	340	161	27	89	-	58	3	2
OHNE ANGABE	M	226	17	3	3	-	2	-	201
	W	242	5	1	2	-	3	-	231
	I	468	22	4	5	-	5	-	432
INSGESAMT	M	824	272	63	144	3	124	6	212
	W	848	255	40	183	1	133	1	235
	I	1672	527	103	327	4	257	7	447

7 Deutsche Studienanfänger nach Hochschularten und beruflicher Stellung der Eltern

Berufliche Stellung der Mutter	Geschl.	Insgesamt	Davon nach der beruflichen Stellung des Vaters						
			Angestellter	Arbeiter	Beamter	Mithelfender Familienangehöriger	Selbständiger	nie erwerbstätig	ohne Angabe
FACHHOCHSCHULEN (OHNE VERWALTUNGS-FH)									
ANGESTELLTE	M	9508	4455	1391	1515	17	1815	26	289
	W	4650	2218	505	783	7	974	15	148
	I	14158	6673	1896	2298	24	2789	41	437
ARBEITERIN	M	3002	856	1657	229	3	142	22	93
	W	883	240	484	74	3	42	4	36
	I	3885	1096	2141	303	6	184	26	129
BEAMTIN	M	589	176	35	256	1	88	7	26
	W	381	122	12	181	2	45	5	14
	I	970	298	47	437	3	133	12	40
MITHELLENDE FAMILIEN-ANGEHÖRIGE	M	3688	1098	586	333	24	1545	8	94
	W	1414	396	130	151	4	704	5	24
	I	5102	1494	716	484	28	2249	13	118
SELBSTÄENDIGE	M	1584	504	136	131	38	707	9	59
	W	731	194	36	68	7	403	6	17
	I	2315	698	172	189	45	1110	15	76
NIE ERWERBSTÄETIG	M	6865	2855	1843	1117	9	896	65	80
	W	2645	1130	569	496	4	371	28	47
	I	9510	3985	2412	1613	13	1267	93	127
OHNE ANGABE	M	6911	1315	743	470	3	347	11	4022
	W	3004	585	202	248	1	161	1	1806
	I	9915	1900	945	718	4	508	12	5828
INSGESAMT	M	32147	11259	6391	4051	95	5540	148	4663
	W	13708	4885	1938	2001	28	2700	64	2092
	I	45855	16144	8329	6052	123	8240	212	6755
VERWALTUNGSFACHHOCHSCHULEN									
ANGESTELLTE	M	1616	714	255	479	2	137	5	24
	W	2130	1000	270	610	3	225	2	20
	I	3746	1714	525	1089	5	362	7	44
ARBEITERIN	M	701	193	388	93	-	13	3	11
	W	500	175	237	67	2	14	1	4
	I	1201	368	625	160	2	27	4	15
BEAMTIN	M	113	23	2	66	3	10	1	8
	W	171	35	15	107	-	11	-	3
	I	284	58	17	173	3	21	1	11
MITHELLENDE FAMILIEN-ANGEHÖRIGE	M	394	103	81	77	3	130	-	-
	W	358	93	48	67	1	147	1	1
	I	752	196	129	144	4	277	1	1
SELBSTÄENDIGE	M	153	36	29	14	1	71	1	1
	W	168	59	11	31	3	61	1	2
	I	321	95	40	45	4	132	2	3
NIE ERWERBSTÄETIG	M	1233	420	392	326	3	82	7	3
	W	1023	404	284	248	-	80	3	4
	I	2256	824	676	574	3	162	10	7
OHNE ANGABE	M	806	134	124	118	-	21	1	408
	W	585	109	44	76	-	26	2	328
	I	1391	243	168	194	-	47	3	736
INSGESAMT	M	5016	1623	1271	1173	12	464	18	455
	W	4935	1875	909	1206	9	564	10	362
	I	9951	3498	2180	2379	21	1028	28	817
HOCHSCHULEN INSGESAMT									
ANGESTELLTE	M	34186	16326	3634	6558	323	6028	487	830
	W	25582	12294	2239	5350	103	4786	212	598
	I	59768	28620	5873	11908	426	10814	699	1428
ARBEITERIN	M	8083	2560	4022	775	51	329	129	217
	W	4161	1368	1968	460	18	161	42	144
	I	12244	3928	5990	1235	69	490	171	361
BEAMTIN	M	5036	1375	253	2406	142	499	208	153
	W	4868	1309	265	2551	52	482	81	128
	I	9904	2684	518	4957	194	981	289	281
MITHELLENDE FAMILIEN-ANGEHÖRIGE	M	12595	4148	1410	1983	70	4766	29	189
	W	7771	2388	527	1389	29	3330	18	90
	I	20366	6536	1937	3372	99	8096	47	279

7 Deutsche Studienanfänger nach Hochschularten und beruflicher Stellung der Eltern

Berufliche Stellung der Mutter	Geschl.	Insgesamt	Davon nach der beruflichen Stellung des Vaters						
			Angestellter	Arbeiter	Beamter	mithelfender Familienangehöriger	Selbstständiger	nie erwerbstätig	ohne Angabe
HOCHSCHULEN INSGESAMT									
SELBSTSTÄNDIGE	M	5821	1880	324	682	264	2417	104	150
	W	4088	1270	149	573	101	1839	54	102
	I	9909	3150	473	1255	365	4256	158	252
NIE ERWERBSTÄTIG	M	19081	8212	3934	4171	25	2250	290	199
	W	11293	4866	1899	2803	10	1420	168	127
	I	30374	13078	5833	6974	35	3670	458	326
OHNE ANGABE	M	22002	4015	1564	1827	10	894	33	13659
	W	14760	2439	652	1289	11	629	22	9718
	I	36762	6454	2216	3116	21	1523	55	23377
INSGESAMT	M	106804	38516	15141	18402	885	17183	1280	15397
	W	72523	25934	7699	14415	324	12647	597	10907
	I	179327	64450	22840	32817	1209	29830	1877	26304

8 Ausländische Studenten und Studienanfänger nach Hochschularten und Herkunftsland

Herkunftsland (Staatsangehörigkeit)	Insgesamt			Darunter im ersten					
				Hochschulsemester			Fachsemester		
	insgesamt	männlich	weiblich	zusammen	männlich	weiblich	zusammen	männlich	weiblich
UNIVERSITÄTEN									
EUROPA									
ALBANIEN	2	1	1	-	-	-	-	-	-
ANDORRA	1	1	-	-	-	-	-	-	-
BELGIEN	356	179	177	68	28	40	72	34	38
BULGARIEN	103	42	61	24	11	13	25	11	14
DAENEMARK	201	102	99	49	21	28	50	22	28
FINNLAND	591	132	459	114	38	76	126	38	88
FRANKREICH	1984	567	1417	622	176	446	555	148	407
GRIECHENLAND	5259	3425	1834	468	255	213	636	369	267
GROSSBRITANNIEN UND NORDIRLAND	1505	699	806	627	211	416	632	229	403
IRLAND	186	64	122	94	21	73	85	23	62
ISLAND	184	103	81	27	12	15	36	17	19
ITALIEN	1676	781	895	316	136	180	357	160	197
JUGOSLAWIEN	1473	740	733	301	150	151	342	172	170
LIECHTENSTEIN	9	5	4	2	2	-	2	2	-
LUXEMBURG	883	632	251	147	104	43	144	101	43
MALTA	4	4	-	1	1	-	1	1	-
NIEDERLANDE	1299	799	500	213	126	87	234	144	90
NORWEGE	741	422	319	153	80	73	150	78	72
OESTERREICH	2772	1605	1167	488	253	235	563	294	269
POLEN	1240	625	615	192	99	99	191	85	106
PORTUGAL	319	148	171	58	21	37	62	24	38
RUMAENIEN	158	81	77	31	18	13	33	18	15
SCHWEDEN	360	153	207	82	34	48	78	28	49
SCHWEIZ	828	458	370	134	68	66	150	78	72
SOWJETUNION	74	22	52	6	2	4	9	3	6
SPANIEN	1316	672	644	245	114	131	289	135	154
TSSCHECHOSLOWAKEI	433	217	216	48	27	21	53	27	26
TUERKEI	5416	3959	1457	695	453	242	873	586	287
UNGARN	259	143	116	50	30	20	46	26	20
VATIKANSTADT	2	1	1	-	-	-	-	-	-
ZYPERN	594	385	209	30	16	14	50	25	25
UEBRIGES EUROPA	11	5	6	-	-	-	-	-	-
EUROPA ZUSAMMEN	30239	17172	13067	5285	2501	2784	5844	2879	2965
AFRIKA									
AEGYPTEN	673	592	81	73	66	7	75	68	7
AEGUATORIALGUINEA	3	3	-	-	-	-	-	-	-
AETHIOPIEN	303	256	47	28	19	9	36	27	9
ALGERIEN	160	138	22	6	5	1	11	10	1
ANGOLA	8	6	2	3	2	1	4	2	2
BENIN	19	19	-	2	2	-	3	3	-
BOTSUANA	3	1	2	-	-	-	-	-	-
BURKINA FASO	10	10	-	1	1	-	2	2	-
BURUNDI	18	18	-	1	1	-	-	-	-
COTE D'IVOIRE 1)	34	31	3	6	6	-	8	8	-
DSCHEBUTI	7	2	5	-	-	-	-	-	-
GABUN	7	6	1	1	1	-	1	1	-
GAMBIA	1	1	-	1	1	-	1	1	-
GHANA	212	199	13	29	28	1	36	35	1
GUINEA	29	25	4	1	1	-	2	2	-
GUINEA - BISSAU	3	3	-	-	-	-	-	-	-
KAMERUN	230	199	31	67	55	12	65	58	7
KAP VERDE	3	2	1	1	1	1	1	-	1
KENIA	42	34	8	5	5	-	6	6	-
KONGO	21	21	-	1	1	-	1	1	-
LIBERIA	13	8	5	2	1	1	3	2	1
LIBYEN	23	22	1	2	1	1	2	1	1
MADAGASKAR	52	25	27	3	2	1	6	3	3
MALAWI	7	6	1	2	1	1	2	1	1
MALI	55	37	18	5	5	-	5	4	1
MAROKKO	223	188	35	48	38	10	58	45	13
MAURETANIEN	3	1	2	-	-	-	-	-	-
MAURITIUS	13	7	6	2	1	1	2	1	1
MOSAMBIK	4	4	-	-	-	-	-	-	-
NIGER	3	2	1	-	-	-	-	-	-
NIGERIA	154	138	16	9	7	2	20	17	3
RUANDA	25	23	2	1	1	-	1	1	-
SAMBIA	8	8	-	1	1	-	1	1	-
SENEGAL	45	44	1	4	4	-	3	3	-
SIERRA LEONE	56	45	11	4	4	-	7	7	-
SIMBABWE	18	15	3	1	1	-	1	1	-
SOMALIA	44	38	6	4	4	-	5	5	-
SUDAN	74	69	5	6	5	1	8	7	1
SUEDAFRIKA	84	60	24	12	8	4	10	5	5
SHASILAND	4	1	3	1	-	1	2	1	1
TANSANIA	71	64	7	10	9	1	9	8	1
TOGO	65	53	12	1	1	-	2	2	-
TSCHAD	18	15	3	-	-	-	-	-	-
TUNESIEN	387	348	39	57	46	11	68	56	12
UGANDA	74	60	14	6	3	3	9	6	3
ZAIRE	120	111	9	5	5	-	9	8	1
ZENTRALAFRIKANISCHE REP.	5	5	-	-	-	-	-	-	-
UEBRIGES AFRIKA	17	15	2	2	2	-	3	3	-
AFRIKA ZUSAMMEN	3451	2978	473	414	344	70	488	412	76
AMERIKA									
ARGENTINIEN	222	124	98	24	9	15	29	12	17

1) EHEM. ELFENBEINKÜSTE.

8 Ausländische Studenten und Studienanfänger nach Hochschularten und Herkunftsland

Herkunftsland (Staatsangehörigkeit)	Insgesamt			Darunter im ersten					
				Hochschulsemester			Fachsemester		
	insgesamt	männlich	weiblich	zusammen	männlich	weiblich	zusammen	männlich	weiblich
UNIVERSITAETEN									
AMERIKA									
BARBADOS	4	3	1	1	1	-	1	1	-
BOLIVIEN	138	88	50	16	11	5	23	16	7
BRASILLEN	535	255	280	88	42	46	90	38	52
CHILE	404	250	154	36	21	15	52	30	22
COSTA RICA	44	38	6	7	5	2	6	4	2
DOMINICA	1	1	-	-	-	-	-	-	-
DOMINIKANISCHE REPUBLIK	15	13	2	4	4	-	3	3	-
ECUADOR	49	32	17	7	4	3	11	7	4
EL SALVADOR	46	35	11	4	3	1	6	5	1
GUATEMALA	36	23	13	9	8	1	6	6	-
GUYANA	4	2	2	-	-	-	1	-	1
HAITI	27	22	5	2	2	-	2	2	-
HONDURAS	12	6	6	1	-	1	1	-	1
JAMAICA	10	4	6	2	1	1	2	1	1
KANADA	363	185	178	120	48	72	127	50	77
KOLUMBIEN	282	180	102	31	19	12	43	23	20
KUBA	9	6	3	1	-	1	2	1	1
MEXIKO	230	148	82	23	17	6	29	19	10
NICARAGUA	22	15	7	1	-	1	1	-	1
PANAMA	15	10	5	1	1	-	1	1	-
PARAGUAY	26	18	8	1	-	-	1	1	-
PERU	321	194	127	32	15	17	38	21	17
SAINT VINCENT	2	1	1	1	1	-	1	1	-
TRINIDAD UND TOBAGO	6	3	3	1	-	1	3	1	2
URUGUAY	37	19	18	4	2	2	5	2	3
VENEZUELA	84	50	34	9	5	4	8	5	3
VEREINIGTE STAATEN	3669	1827	1842	1450	634	816	1487	650	837
UEBRIGES AMERIKA	6	3	3	1	-	1	-	-	-
AMERIKA ZUSAMMEN	6619	3555	3064	1877	854	1023	1979	900	1079
ASIEN									
AFGHANISTAN	468	412	56	36	30	6	46	38	8
BAHRAIN	2	2	-	-	-	-	-	-	-
BANGLADESCH	109	104	5	7	6	1	13	12	1
BHUTAN	1	1	-	1	1	-	1	1	-
BIRMA	17	11	6	2	1	1	3	2	1
CHINA, 1)	1709	1246	463	352	234	118	356	229	127
INDIEN	466	354	112	60	47	13	62	45	17
INDONESIEN	1228	925	303	108	87	21	161	127	34
IRAK	294	267	27	16	13	3	28	24	4
IRAN	5541	3992	1549	509	311	198	768	486	282
ISRAEL	710	612	98	90	77	13	128	112	16
JAPAN	769	362	407	144	76	68	168	83	85
JEMEN, ARABISCHE REPUBLIK	12	12	-	-	-	-	-	-	-
JEMEN, DEM. VOLKSREP.	12	12	-	4	4	-	6	6	-
JORDANIEN	763	716	47	54	48	6	87	79	8
KAMBODSCHA	2	2	-	-	-	-	-	-	-
KATAR	2	2	-	1	1	-	1	1	-
KOREA, DEM. VOLKSREP.	27	14	13	3	2	1	5	4	1
KOREA, REPUBLIK	2734	1628	1106	238	130	108	365	187	178
KUWAIT	9	7	2	1	1	-	3	2	1
LAOS	10	8	2	-	-	-	1	1	-
LIBANON	225	198	27	22	20	2	31	28	3
MALAYSIA	29	19	10	3	2	1	4	2	2
MONGOLEI	5	2	3	1	-	1	1	-	1
NEPAL	15	15	-	4	4	-	6	6	-
OMAN, SULTANAT	1	1	-	-	-	-	-	-	-
PAKISTAN	144	127	17	18	15	3	21	18	3
PHILIPPINEN	78	29	49	11	3	8	13	4	9
SAUDI - ARABIEN	29	28	1	2	2	-	2	2	-
SINGAPUR	10	6	4	3	1	2	3	1	2
SRI LANKA	108	79	29	16	11	5	21	13	8
SYRIEN	357	328	29	32	30	2	46	43	3
TAIWAN	582	290	292	66	26	40	109	41	68
THAILAND	157	81	76	25	15	10	27	16	11
VEREINIGTE ARABISCHE EMIRATE	14	11	3	1	-	1	1	-	1
VIETNAM	549	397	152	70	48	22	79	55	24
ABHAENG. GEBIETE (BRIT.)	5	2	3	1	-	1	1	-	1
UEBRIGES ASIEN	37	31	6	1	1	-	2	2	-
ASIEN ZUSAMMEN	17230	12333	4897	1902	1247	655	2569	1670	899
AUSTRALIEN UND OZEANIEN									
AUSTRALIEN	83	43	40	26	10	16	29	13	16
FIDSCHI	2	2	-	-	-	-	-	-	-
NEUSEELAND	15	10	5	5	3	2	5	3	2
TONGA	1	-	1	-	-	-	1	-	1
AUSTRALIEN UND OZEANIEN ZUSAMMEN	101	55	46	31	13	18	35	16	19
STAATENLOS	580	483	97	57	45	12	74	61	13
UNGEKLAERT	243	170	73	26	17	9	29	19	10
OHNE ANGABE	112	74	38	9	6	3	15	10	5
INSGESAMT	58575	36820	21755	9601	5027	4574	11033	5967	5066

1) OHNE TAIWAN.

B Ausländische Studenten und Studienanfänger nach Hochschularten und Herkunftsland

Herkunftsland (Staatsangehörigkeit)	Insgesamt			Darunter im ersten					
				Hochschulsemester			Fachsemester		
	insgesamt	männlich	weiblich	zusammen	männlich	weiblich	zusammen	männlich	weiblich
GESAMTHOCHSCHULEN									
EUROPA									
ALBANIEN	1	1	-	-	-	-	1	1	-
BELGIEN	33	21	12	4	2	2	7	4	3
BULGARIEN	1	-	1	-	-	-	-	-	-
DAENEMARK	2	1	1	-	-	-	-	-	-
FINNLAND	24	4	20	5	-	5	6	-	6
FRANKREICH	85	29	56	16	7	9	23	9	14
GRIECHENLAND	319	239	80	37	26	11	55	41	14
GROSSBRITANNIEN UND NORDIRLAND	74	42	32	22	9	13	23	12	11
IRLAND	7	5	2	4	2	2	4	2	2
ISLAND	1	1	-	-	-	-	-	-	-
ITALIEN	118	86	32	21	15	6	26	19	7
JUGOSLAWIEN	126	86	40	27	14	13	35	20	15
LUXEMBURG	54	41	13	10	5	5	11	5	6
NIEDERLANDE	174	113	61	23	16	7	35	25	10
NORHEGEN	11	6	5	1	-	1	1	-	1
OESTERREICH	560	431	129	185	138	47	201	150	51
POLEN	81	51	30	12	5	7	19	10	9
PORTUGAL	31	23	8	4	2	2	8	3	5
RUMAENIEN	10	7	3	3	2	1	4	3	1
SCHWEDEN	13	5	8	2	1	1	5	2	3
SCHWEIZ	73	59	14	20	15	5	22	16	6
SOWJETUNION	3	3	-	1	1	-	1	1	-
SPANIEN	146	99	47	26	13	13	31	16	15
TSCHECHOSLOWAKEI	31	22	9	4	2	2	4	2	2
TUERKEI	854	673	181	146	97	49	187	132	55
UNGARN	17	11	6	7	4	3	10	6	4
ZYPERN	20	19	1	1	1	-	2	2	-
EUROPA ZUSAMMEN	2869	2078	791	581	377	204	721	481	240
AFRIKA									
AEGYPTEN	39	35	4	6	5	1	8	7	1
AETHIOPIEN	45	41	4	11	11	-	14	14	-
ALGERIEN	29	25	4	2	1	1	4	3	1
ANGOLA	2	2	-	1	1	-	1	1	-
BENIN	2	2	-	-	-	-	-	-	-
BURKINA FASO	5	5	-	1	1	-	3	3	-
BURUNDI	6	5	1	-	-	-	-	-	-
COTE D'IVOIRE 1)	5	5	-	-	-	-	-	-	-
GABUN	2	2	-	1	1	-	1	1	-
GAMBIA	1	1	-	-	-	-	-	-	-
GHANA	20	20	-	3	3	-	4	4	-
GUINEA	1	1	-	-	-	-	-	-	-
KAMERUN	25	22	3	5	5	-	8	7	1
KENIA	8	8	-	1	1	-	3	3	-
KONGO	2	2	-	-	-	-	-	-	-
LIBERIA	1	1	-	-	-	-	-	-	-
LIBYEN	12	12	-	-	-	-	1	1	-
MADAGASKAR	2	1	1	-	-	-	-	-	-
MALI	6	6	-	4	4	-	4	4	-
MAROKKO	16	15	1	2	2	-	2	2	-
MAURETANIEN	2	2	-	1	1	-	1	1	-
MAURITIUS	2	2	-	-	-	-	-	-	-
NIGERIA	23	23	-	1	1	-	4	4	-
RUANDA	2	2	-	-	-	-	-	-	-
SENEGAL	2	2	-	-	-	-	-	-	-
SIERRA LEONE	2	2	-	-	-	-	-	-	-
SIMBABWE	4	3	1	-	-	-	-	-	-
SOMALIA	5	5	-	-	-	-	-	-	-
SUDAN	7	7	-	2	2	-	3	3	-
SUEDAFRIKA	2	1	1	-	-	-	-	-	-
TANSANIA	14	14	-	-	-	-	-	-	-
TOGO	8	7	1	-	-	-	-	-	-
TSCHAD	6	6	-	-	-	-	2	2	-
TUNESIEN	39	38	1	7	7	-	7	7	-
UGANDA	5	5	-	-	-	-	-	-	-
ZAIRE	25	24	1	2	2	-	5	4	1
ZENTRALAFRIKANISCHE REP.	7	7	-	-	-	-	-	-	-
UEBRIGES AFRIKA	2	2	-	-	-	-	-	-	-
AFRIKA ZUSAMMEN	386	363	23	50	48	2	75	71	4
AMERIKA									
ARGENTINIEN	4	3	1	-	-	-	-	-	-
BOLIVIEN	17	12	5	-	-	-	1	1	-
BRASILIEN	15	9	6	3	3	-	5	3	2
CHILE	30	27	3	2	2	-	3	3	-
COSTA RICA	1	1	-	-	-	-	1	1	-
DOMINICA	1	-	1	-	-	-	-	-	-
ECUADOR	3	2	1	1	1	-	1	1	-
EL SALVADOR	4	4	-	-	-	-	2	2	-
GUATEMALA	1	1	-	-	-	-	-	-	-
KANADA	13	8	5	3	2	1	4	2	2
KOLUMBIEN	18	16	2	2	2	-	3	2	1
KUBA	1	-	1	-	-	-	-	-	-
MEXIKO	3	1	2	-	-	-	-	-	-
NICARAGUA	4	3	1	3	2	1	3	2	1

1) EHEM. ELFENBEINKÜSTE.

8 Ausländische Studenten und Studienanfänger nach Hochschularten und Herkunftsland

Herkunftsland (Staatsangehörigkeit)	Insgesamt			Darunter im ersten						
	insgesamt	männlich	weiblich	Hochschulsemester			Fachsemester			
				zusammen	männlich	weiblich	zusammen	männlich	weiblich	
GESAMTHOCHSCHULEN										
AMERIKA										
PANAMA	1	-	1	1	-	1	1	-	1	-
PARAGUAY	1	1	-	-	-	-	1	1	-	-
PERU	16	11	5	-	-	-	2	2	-	-
VENEZUELA	12	11	1	-	-	-	-	-	-	-
VEREINIGTE STAATEN AMERIKA ZUSAMMEN	79	48	31	19	10	9	23	14	9	9
	224	158	66	34	22	12	50	34	16	
ASIEN										
AFGHANISTAN	53	51	2	8	8	-	12	12	-	-
BANGLADESCH	2	1	1	-	-	-	-	-	-	-
BIRMA	2	2	-	-	-	-	-	-	-	-
CHINA, 1)	105	77	28	29	20	9	38	28	10	-
INDIEN	34	30	4	4	4	-	7	7	-	-
INDONESIEN	74	57	17	5	2	3	9	6	3	-
IRAK	22	21	1	1	1	-	3	3	-	-
IRAN	600	522	78	68	58	10	98	84	14	-
ISRAEL	38	33	5	5	5	-	6	6	-	-
JAPAN	16	5	11	3	1	2	3	1	2	-
JEMEN, ARABISCHE REPUBLIK	1	1	-	1	1	-	1	1	-	-
JORDANIEN	92	90	2	1	1	-	2	2	-	-
KAMBODSCHA	2	1	1	1	1	-	1	1	-	-
KOREA, DEM. VOLKSREP.	1	1	-	-	-	-	-	-	-	-
KOREA, REPUBLIK	121	77	44	12	7	5	22	14	8	-
LIBANON	22	20	2	2	2	-	2	2	-	-
MALAYSIA	3	2	1	-	-	-	-	-	-	-
NEPAL	1	1	-	-	-	-	-	-	-	-
OMAN, SULTANAT	1	1	-	-	-	-	-	-	-	-
PAKISTAN	11	11	-	2	2	-	3	3	-	-
PHILIPPINEN	6	3	3	3	2	1	4	2	2	-
SAUDI - ARABIEN	13	12	1	-	-	-	-	-	-	-
SINGAPUR	4	4	-	-	-	-	-	-	-	-
SRI LANKA	4	4	-	-	-	-	-	-	-	-
SYRIEN	28	25	3	1	1	-	2	2	-	-
TAIWAN	21	16	5	-	-	-	4	4	-	-
THAILAND	15	9	6	2	-	2	4	1	3	-
VIETNAM	44	37	7	8	8	-	11	11	-	-
ASIEN ZUSAMMEN	1336	1114	222	156	124	32	232	190	42	
AUSTRALIEN UND OZEANIEN										
AUSTRALIEN	4	1	3	-	-	-	-	-	-	-
NEUSEELAND	1	1	-	1	1	-	1	1	-	-
AUSTRALIEN UND OZEANIEN ZUSAMMEN	5	2	3	1	1	-	1	1	-	-
STAATENLOS	43	39	4	6	4	2	7	5	2	-
UNGEKLAERT	5	5	-	-	-	-	-	-	-	-
DHNE ANGABE	23	20	3	3	3	-	3	3	-	-
INSGESAMT	4891	3779	1112	831	579	252	1089	785	304	

PAEDAGOGISCHE HOCHSCHULEN

EUROPA										
DAENEMARK	9	3	6	5	-	5	5	1	4	-
FRANKREICH	11	1	10	3	-	3	5	-	5	-
GRIECHENLAND	14	6	8	7	3	4	6	2	4	-
GROSSBRITANNIEN UND NORDIRLAND	5	1	4	3	1	2	3	1	2	-
ISLAND	1	-	1	-	-	-	-	-	-	-
ITALIEN	2	2	-	-	-	-	-	-	-	-
JUGOSLAWIEN	5	4	1	-	-	-	-	-	-	-
LUXEMBURG	2	-	2	-	-	-	-	-	-	-
NIEDERLANDE	14	5	9	14	5	9	14	5	9	-
NORWEGEN	2	1	1	1	-	1	1	-	1	-
OESTERREICH	9	4	5	2	-	2	3	-	3	-
PORTUGAL	1	-	1	-	-	-	-	-	-	-
RUMAENIEN	1	-	1	-	-	-	-	-	-	-
SCHWEIZ	7	2	5	1	1	-	2	1	1	-
SPANIEN	3	1	2	-	-	-	-	-	-	-
TUERKEI	30	20	10	16	13	3	16	13	3	-
EUROPA ZUSAMMEN	116	50	66	52	23	29	55	23	32	
AFRIKA										
ALGERIEN	1	-	1	-	-	-	-	-	-	-
KAMERUN	2	-	2	-	-	-	-	-	-	-
AFRIKA ZUSAMMEN	3	-	3	-	-	-	1	-	1	-
AMERIKA										
BRASILIEN	2	1	1	-	-	-	-	-	-	-
CHILE	1	1	-	-	-	-	-	-	-	-
VEREINIGTE STAATEN AMERIKA ZUSAMMEN	14	8	6	8	6	2	9	6	3	-
	17	10	7	8	6	2	9	6	3	

1) OHNE TAIWAN.

8 Ausländische Studenten und Studienanfänger nach Hochschularten und Herkunftsland

Herkunftsland (Staatsangehörigkeit)	Insgesamt			Darunter im ersten					
				Hochschulsemester			Fachsemester		
	insgesamt	männlich	weiblich	zusammen	männlich	weiblich	zusammen	männlich	weiblich
PAEDAGOGISCHE HOCHSCHULEN									
ASIEN									
CHINA, 1)	1	-	1	1	-	1	-	-	-
INDIEN	1	-	1	1	-	1	-	-	1
IRAN	3	-	3	-	-	-	-	-	-
JAPAN	3	2	1	-	-	-	1	1	-
KOREA, REPUBLIK	2	-	2	-	-	-	-	-	-
TAIWAN	2	1	1	-	-	-	-	-	-
ASIEN ZUSAMMEN	12	3	9	2	-	2	-	1	1
STAATENLOS	1	-	1	-	-	-	-	-	-
INSGESAMT	149	63	86	62	29	33	67	30	37
THEOLOGISCHE HOCHSCHULEN									
EUROPA									
BELGIEN	5	5	-	2	2	-	-	-	-
DAENEMARK	2	2	-	2	2	-	2	2	-
FRANKREICH	3	3	-	-	-	-	-	-	-
GROSSBRITANNIEN UND NORDIRLAND	3	2	1	-	-	-	-	-	-
IRLAND	2	1	1	-	-	-	-	-	-
ITALIEN	7	4	3	3	2	1	2	2	-
JUGOSLAVIEN	10	10	-	1	1	-	-	-	-
LUXEMBURG	9	8	1	3	2	1	3	2	1
NIEDERLANDE	5	3	2	1	1	-	-	-	-
NORWEGEN	2	2	-	-	-	-	-	4	-
OESTERREICH	24	22	2	5	5	-	4	4	-
POLEN	12	11	1	-	-	-	-	-	-
PORTUGAL	2	2	-	-	-	-	-	-	-
SCHWEDEN	4	3	1	1	1	-	1	1	-
SCHWEIZ	12	8	4	4	2	2	3	2	1
SPANIEN	5	4	1	2	2	-	2	2	-
UNGARN	2	-	2	1	-	1	1	-	1
EUROPA ZUSAMMEN	109	90	19	25	20	5	19	16	3
AFRIKA									
KENIA	1	1	-	-	-	-	-	-	-
NIGERIA	5	5	-	-	-	-	-	-	-
SUDAN	1	1	-	-	-	-	-	-	-
SUEDAFRIKA	4	3	1	4	3	1	3	2	1
ZAIRE	6	6	-	-	-	-	-	-	-
AFRIKA ZUSAMMEN	17	16	1	4	3	1	3	2	1
AMERIKA									
ARGENTINIEN	4	4	-	-	-	-	-	-	-
BRASILIEN	4	3	1	-	-	-	-	-	-
CHILE	2	2	-	-	-	-	-	-	-
KANADA	1	1	-	-	-	-	-	-	-
KOLUMBIEN	3	3	-	1	1	-	1	1	-
MEXIKO	1	1	-	-	-	-	-	-	-
URUGUAY	1	1	-	-	-	-	-	-	-
VEREINIGTE STAATEN AMERIKA ZUSAMMEN	5	3	2	2	2	-	3	2	1
21	18	3	3	3	-	4	3	1	
ASIEN									
INDIEN	3	3	-	2	2	-	1	1	-
INDONESIEN	4	3	1	-	-	-	-	-	-
IRAN	1	1	-	1	1	-	-	-	-
ISRAEL	1	1	-	1	1	-	1	1	-
JAPAN	2	2	-	-	-	-	-	-	-
KOREA, REPUBLIK	18	15	3	7	7	-	2	2	-
LIBANON	1	1	-	-	-	-	-	-	-
PHILIPPINEN	1	1	-	-	-	-	-	-	-
SRI LANKA	1	1	-	-	-	-	1	1	-
VIETNAM	7	7	-	2	2	-	1	1	-
ASIEN ZUSAMMEN	39	35	4	13	13	-	5	5	-
AUSTRALIEN UND OZEANIEN									
AUSTRALIEN	1	-	1	-	-	-	-	-	-
PAPUA - NEUGUINEA	1	1	-	-	-	-	-	-	-
AUSTRALIEN UND OZEANIEN ZUSAMMEN	2	1	1	-	-	-	-	-	-
STAATENLOS	1	1	-	-	-	-	-	-	-
INSGESAMT	189	161	28	45	39	6	31	26	5

1) OHNE TAIWAN.

B Ausländische Studenten und Studienanfänger nach Hochschularten und Herkunftsland

Herkunftsland (Staatsangehörigkeit)	Insgesamt			Darunter im ersten						
	insgesamt	männlich	weiblich	Hochschulsemester			Fachsemester			
				zusammen	männlich	weiblich	zusammen	männlich	weiblich	
KUNSTHOCHSCHULEN										
EUROPA										
BELGIEN	16	9	7	3	2	1	2	2	-	-
BULGARIEN	7	3	4	1	-	1	1	-	-	1
DAENEMARK	8	4	4	4	1	3	4	1	3	3
FINNLAND	20	6	14	2	1	1	2	1	1	1
FRANKREICH	89	39	50	15	6	9	17	6	11	11
GRIECHENLAND	51	28	23	9	5	4	11	7	4	4
GROSSBRITANNIEN UND NORDIRLAND	83	46	37	19	14	5	24	18	6	6
IRLAND	10	4	6	1	1	-	2	2	-	-
ISLAND	17	8	9	4	1	3	4	-	4	4
ITALIEN	87	48	39	18	9	9	20	11	9	9
JUGOSLAMIEN	65	33	32	13	7	6	14	7	7	7
LUXEMBURG	25	13	12	1	-	1	1	-	1	1
NIEDERLANDE	70	44	26	17	11	6	17	11	6	6
NORWEGEN	23	10	13	9	4	5	8	3	5	5
OESTERREICH	101	59	42	18	9	9	22	12	10	10
POLEN	85	49	36	21	10	11	14	8	6	6
PORTUGAL	10	4	6	1	-	1	-	-	-	-
RUMAENIEN	26	13	13	3	1	2	3	2	1	1
SCHWEDEN	18	7	11	2	-	2	-	-	-	-
SCHWEIZ	145	89	56	34	18	16	33	17	16	16
SOHWJETUNION	3	1	2	-	-	-	-	-	-	-
SPANIEN	41	23	18	3	1	2	5	2	3	3
TSSCHECHOSLOWAKEI	24	17	7	2	2	-	3	3	-	-
TUERKEI	55	32	23	8	3	5	14	7	7	7
UNGARN	26	13	13	6	4	2	6	4	2	2
ZYPERN	2	1	1	-	-	-	-	-	-	-
EUROPA ZUSAMMEN	1107	603	504	214	110	104	227	124	103	103
AFRIKA										
AEGYPTEN	15	10	5	2	2	-	3	3	-	-
AETHIOPIEN	1	-	1	-	-	-	-	-	-	-
ALGERIEN	14	11	3	-	-	-	-	-	-	-
COTE D'IVOIRE 1)	1	-	1	-	-	-	-	-	-	-
GHANA	1	1	-	-	-	-	-	-	-	-
KAMERUN	3	3	-	1	1	-	1	1	-	-
LIBYEN	1	1	-	1	1	-	1	1	-	-
MAROKKO	1	1	-	1	1	-	1	1	-	-
MAURETANIEN	1	1	-	-	-	-	-	-	-	-
NIGERIA	1	1	-	-	-	-	-	-	-	-
SUDAN	1	1	-	-	-	-	-	-	-	-
SUEDAFRIKA	13	11	2	4	3	1	3	2	1	1
TANSANIA	1	1	-	-	-	-	-	-	-	-
AFRIKA ZUSAMMEN	54	42	12	9	8	1	9	8	1	1
AMERIKA										
ARGENTINIEN	23	12	11	2	1	1	3	2	1	1
BOLIVIEN	4	4	-	-	-	-	-	-	-	-
BRASILIEN	43	31	12	8	7	1	7	7	-	-
CHILE	22	10	12	3	1	2	3	1	2	2
COSTA RICA	2	2	-	-	-	-	1	1	-	-
DOMINICA	1	-	1	-	-	-	-	-	-	-
ECUADOR	3	1	2	2	-	2	2	-	2	2
EL SALVADOR	1	1	-	1	1	-	1	1	-	-
JAMAICA	2	-	2	-	-	-	-	-	-	-
KANADA	21	7	14	6	2	4	3	1	2	2
KOLUMBIEN	5	4	1	1	1	-	2	2	-	-
MEXIKO	8	4	4	1	1	-	-	-	-	-
PANAMA	1	1	-	-	-	-	-	-	-	-
PERU	9	6	3	1	-	1	1	-	1	1
VENEZUELA	6	3	3	1	1	-	1	1	-	-
VEREINIGTE STAATEN	144	61	83	36	16	20	36	16	20	20
AMERIKA ZUSAMMEN	295	147	148	62	31	31	60	32	28	28
ASIEN										
AFGHANISTAN	2	2	-	-	-	-	-	-	-	-
BANGLADESCH	1	1	-	1	1	-	1	1	-	-
CHINA, 2)	29	14	15	8	4	4	6	3	3	3
INDIEN	2	1	1	-	-	-	-	-	-	-
INDONESIEN	24	14	10	1	1	-	1	-	1	1
IRAK	8	8	-	-	-	-	-	-	-	-
IRAN	40	28	12	5	2	3	6	3	3	3
ISRAEL	20	13	7	4	2	2	3	2	1	1
JAPAN	348	110	238	81	27	54	76	24	52	52
JORDANIEN	1	-	1	-	-	-	-	-	-	-
KAMBODSCHA	1	1	-	-	-	-	-	-	-	-
KOREA, DEM. VOLKSREP.	3	2	1	1	-	1	-	-	-	-
KOREA, REPUBLIK	336	82	254	32	13	19	36	15	21	21
LIBANON	2	2	-	-	-	-	1	1	-	-
MALAYSIA	9	5	4	1	-	1	1	-	1	1
PHILIPPINEN	5	3	2	3	1	2	4	2	2	2
SINGAPUR	2	1	1	-	-	-	-	-	-	-
SRI LANKA	1	1	-	1	1	-	1	1	-	-
TAIWAN	34	9	25	6	1	5	6	1	5	5
THAILAND	3	3	-	1	1	-	1	1	-	-

1) EHEM. ELFENBEINKÜSTE.

2) OHNE TAIWAN.

8 Ausländische Studenten und Studienanfänger nach Hochschularten und Herkunftsland

Herkunftsland (Staatsangehörigkeit)	Insgesamt			Darunter im ersten						
				Hochschulsemester			Fachsemester			
	insgesamt	männlich	weiblich	zusammen	männlich	weiblich	zusammen	männlich	weiblich	
KUNSTHOCHSCHULEN										
ASIEN										
VIETNAM	3	2	1	-	-	-	-	-	-	-
ABHAENG. GEBIETE (BRIT.)	2	-	2	-	-	-	-	-	-	-
UEBRIGES ASIEN	1	-	1	-	-	-	-	-	-	-
ASIEN ZUSAMMEN	877	302	575	145	54	91	143	54	89	
AUSTRALIEN UND OZEANIEN										
AUSTRALIEN	18	5	13	6	1	5	7	1	6	
NEUSEELAND	5	3	2	1	-	1	1	-	1	
AUSTRALIEN UND OZEANIEN ZUSAMMEN	23	8	15	7	1	6	8	1	7	
STAATENLOS	5	3	2	-	-	-	1	1	-	
UNGEKLAERT	1	1	-	-	-	-	-	-	-	
OHNE ANGABE	3	2	1	1	-	1	1	-	1	
INSGESAMT	2365	1108	1257	438	204	234	449	220	229	
FACHHOCHSCHULEN (OHNE VERWALTUNGS-FH)										
EUROPA										
ANDORRA	1	1	-	-	-	-	-	-	-	
BELGIEN	113	83	30	28	23	5	30	25	5	
BULGARIEN	9	5	4	2	1	1	2	1	1	
DAENEMARK	38	21	17	9	5	4	11	6	5	
FINNLAND	51	15	36	6	3	3	9	3	6	
FRANKREICH	476	280	196	154	94	60	90	46	44	
GRIECHENLAND	554	449	105	67	50	17	92	72	20	
GROSSBRITANNIEN UND NORDIRLAND	342	189	153	85	43	42	88	48	40	
IRLAND	8	6	2	3	3	-	3	3	-	
ISLAND	20	7	13	5	1	4	6	1	5	
ITALIEN	421	326	95	71	55	16	81	65	16	
JUGOSLAWIEN	474	328	146	86	57	29	100	68	32	
LIECHTENSTEIN	1	1	-	-	-	-	-	-	-	
LUXEMBURG	92	71	21	13	9	4	16	11	5	
MALTA	1	1	-	-	-	-	-	-	-	
MONACO	1	-	1	-	-	-	-	-	-	
NIEDERLANDE	394	287	107	64	48	16	75	57	18	
NORWEGEN	23	14	9	7	4	3	7	4	3	
OESTERREICH	781	552	229	142	97	45	178	120	58	
POLEN	174	116	58	34	25	9	42	28	14	
PORTUGAL	113	92	21	19	17	2	21	19	2	
RUMAENIEN	29	23	6	5	5	-	6	6	-	
SCHWEDEN	41	30	11	8	5	3	12	8	4	
SCHWEIZ	197	145	52	34	25	9	38	27	11	
SOWJETUNION	8	4	4	3	1	2	3	1	2	
SPANIEN	298	229	69	62	43	19	76	56	20	
TSSCHECHOSLOWAKEI	97	61	36	18	8	10	26	14	12	
TUERKEI	3453	2995	458	450	360	90	545	444	101	
UNGARN	39	24	15	5	3	2	6	4	2	
ZYPERN	50	40	10	4	3	1	10	7	3	
UEBRIGES EUROPA	1	1	-	-	-	-	-	-	-	
EUROPA ZUSAMMEN	8300	6396	1904	1384	988	396	1573	1144	429	
AFRIKA										
AEGYPTEN	40	33	7	4	4	-	6	6	-	
AETHIOPIEN	76	64	12	10	9	1	13	11	2	
ALGERIEN	98	94	4	3	2	1	7	6	1	
ANGOLA	2	1	1	1	-	-	1	-	1	
BENIN	13	12	1	1	1	1	4	4	-	
BOTSUANA	2	2	-	-	-	-	-	-	-	
BURKINA FASO	13	13	-	3	3	-	3	3	-	
BURUNDI	13	12	1	-	-	-	1	1	-	
COTE D'IVOIRE 1)	23	23	-	2	2	-	3	3	-	
DSCHIBUTI	1	1	-	-	-	-	-	-	-	
GABUN	20	17	3	8	7	1	8	7	1	
GHANA	47	47	-	7	7	-	10	10	-	
GUINEA	6	6	-	1	1	-	1	1	-	
GUINEA - BISSAU	2	2	-	1	1	-	2	2	-	
KAMERUN	54	49	5	13	11	2	13	11	2	
KAP VERDE	3	2	1	1	1	-	1	1	-	
KENIA	27	24	3	1	1	-	1	1	-	
KOMOREN	2	2	-	-	-	-	-	-	-	
KONGO	7	7	-	5	5	-	5	5	-	
LIBERIA	3	3	-	-	-	-	-	-	-	
LIBYEN	4	4	-	-	-	-	-	-	-	
MADAGASKAR	13	7	6	-	-	-	-	-	-	
MALI	11	8	3	1	-	1	1	-	1	
MAROKKO	54	49	5	14	13	1	14	13	1	
MAURETANIEN	7	7	-	4	4	-	4	4	-	
MAURITIUS	2	2	-	-	-	-	-	-	-	
MOSAMBIK	1	1	-	-	-	-	-	-	-	
NIGER	6	6	-	-	-	-	-	-	-	
NIGERIA	52	50	2	4	4	-	5	5	-	
RUANDA	30	28	2	5	4	1	5	4	1	
SAMBIA	3	3	-	-	-	-	-	-	-	

1) EHEM. ELFENBEINKÜSTE.

8 Ausländische Studenten und Studienanfänger nach Hochschularten und Herkunftsland

Herkunftsland (Staatsangehörigkeit)	Insgesamt			Darunter im ersten					
				Hochschulsemester			Fachsemester		
	insgesamt	männlich	weiblich	zusammen	männlich	weiblich	zusammen	männlich	weiblich
FACHHOCHSCHULEN (OHNE VERWALTUNGS-FH)									
AFRIKA									
SENEGAL	18	18	-	4	4	-	4	4	-
SIERRA LEONE	8	7	1	4	4	-	5	4	1
SIMBABWE	11	11	-	1	1	-	1	1	-
SOMALIA	13	13	-	1	1	-	1	1	-
SUDAN	7	7	-	-	-	-	2	2	-
SUEDAFRIKA	12	9	3	5	4	1	6	4	2
TANSANIA	11	11	-	-	-	-	1	1	-
TOGO	16	14	2	2	2	-	3	3	-
TSCHAD	2	2	-	-	-	-	-	-	-
TUNESIEN	59	57	2	17	16	1	19	18	1
UGANDA	10	9	1	-	-	-	-	-	-
ZAIRE	50	41	9	8	7	1	12	11	1
ZENTRALAFRIKANISCHE REP.	8	8	-	-	-	-	-	-	-
UEBRIGES AFRIKA	7	7	-	1	1	-	1	1	-
AFRIKA ZUSAMMEN	867	793	74	132	120	12	163	148	15
AMERIKA									
ARGENTINIEN	24	14	10	8	3	5	9	4	5
BOLIVIEN	82	68	14	9	5	4	14	10	4
BRASILIEN	37	23	14	3	2	1	6	3	3
CHILE	57	45	12	4	3	1	7	6	1
COSTA RICA	6	4	2	-	-	-	1	1	-
DOMINIKANISCHE REPUBLIK	1	1	-	1	1	-	1	1	-
ECUADOR	30	25	5	2	1	1	3	1	2
EL SALVADOR	15	14	1	-	-	-	1	1	-
GUATEMALA	13	10	3	2	2	2	1	-	1
HAITI	9	8	1	3	2	1	3	2	1
HONDURAS	1	1	-	-	-	-	-	-	-
JAMAICA	1	1	-	-	-	-	1	1	-
KANADA	33	23	10	3	2	1	4	3	1
KOLUMBIEN	59	45	14	11	9	2	15	12	3
KUBA	1	1	-	-	-	-	-	-	-
MEXIKO	14	10	4	-	-	-	-	-	-
NICARAGUA	10	8	2	-	-	-	-	-	-
PANAMA	1	-	1	-	-	-	-	-	-
PARAGUAY	11	9	2	3	2	1	3	2	1
PERU	85	62	23	8	6	2	14	11	3
ST. LUCIA	1	-	1	-	-	-	-	-	-
URUGUAY	2	2	-	-	-	-	-	-	-
VENEZUELA	33	25	8	3	2	1	5	4	1
VEREINIGTE STAATEN AMERIKA ZUSAMMEN	271	186	85	49	38	11	69	53	16
	797	585	212	109	76	33	157	115	42
ASIEN									
AFGHANISTAN	148	142	6	16	15	1	20	19	1
BAHRAIN	1	1	-	1	1	-	1	1	-
BANGLADESCH	30	29	1	2	2	-	2	2	-
CHINA 1)	43	27	16	11	5	6	12	5	7
INDIEN	61	50	11	7	5	2	9	7	2
INDONESIEN	793	636	157	62	45	17	103	77	26
IRAK	59	56	3	6	6	-	12	12	-
IRAN	2653	2320	333	257	185	72	390	294	96
ISRAEL	39	36	3	1	1	-	5	5	-
JAPAN	17	7	10	4	2	2	3	2	1
JEMEN, ARABISCHE REPUBLIK	9	9	-	-	-	-	-	-	-
JEMEN, DEM. VOLKSREP.	5	5	-	-	-	-	-	-	-
JORDANIEN	107	102	5	5	5	-	8	8	-
KAMBODSCHA	3	3	-	1	1	-	1	1	-
KATAR	2	2	-	2	2	-	2	2	-
KOREA, DEM. VOLKSREP.	3	2	1	-	-	-	-	-	-
KOREA, REPUBLIK	134	52	82	27	14	13	31	15	16
KUWAIT	4	4	-	1	1	-	2	2	-
LAOS	5	3	2	1	1	-	1	1	-
LIBANON	59	56	3	7	6	1	9	8	1
MALAYSIA	4	4	-	-	-	-	-	-	-
MONGOLEI	1	1	-	-	-	-	-	-	-
NEPAL	2	2	-	-	-	-	-	-	-
OMAN, SULTANAT	3	3	-	-	-	-	-	-	-
PAKISTAN	45	41	4	9	8	1	12	11	1
PHILIPPINEN	13	10	3	1	1	-	2	1	1
SINGAPUR	9	8	1	2	2	-	2	2	-
SRI LANKA	24	20	4	2	1	1	5	3	2
SYRIEN	65	64	1	4	4	-	7	7	-
TAIWAN	16	9	7	4	2	2	5	2	3
THAILAND	44	36	8	2	1	1	3	2	1
VEREINIGTE ARABISCHE EMIRATE	1	1	-	-	-	-	-	-	-
VIETNAM	453	379	74	81	65	16	91	73	18
ABHAENG. GEBIETE (BRIT.)	2	2	-	-	-	-	-	-	-
UEBRIGES ASIEN	3	3	-	-	-	-	-	-	-
ASIEN ZUSAMMEN	4860	4125	735	516	381	135	738	562	176
AUSTRALIEN UND OZEANIEN									
AUSTRALIEN	26	16	10	9	3	6	9	3	6
TONGA	1	1	-	1	1	-	1	1	-
AUSTRALIEN UND OZEANIEN ZUSAMMEN	27	17	10	10	4	6	10	4	6
STAATENLOS	124	109	15	12	11	1	21	20	1
UNGEKLAERT	26	20	6	2	2	-	3	3	-
OHNE ANGABE	21	16	5	1	1	-	4	3	1
INSGESAMT	15022	12061	2961	2166	1583	583	2669	1999	670

1) OHNE TAIWAN.

8 Ausländische Studenten und Studienanfänger nach Hochschularten und Herkunftsland

Herkunftsland (Staatsangehörigkeit)	Insgesamt			Darunter im ersten					
				Hochschulsemester			Fachsemester		
	insgesamt	männlich	weiblich	zusammen	männlich	weiblich	zusammen	männlich	weiblich
VERWALTUNGSFACHHOCHSCHULEN									
EUROPA									
FRANKREICH	1	1	-	1	1	-	1	1	-
GROSSBRITANNIEN UND NORDIRLAND	1	-	1	1	-	1	1	-	1
ITALIEN	2	-	2	2	-	2	2	-	2
EUROPA ZUSAMMEN	4	1	3	2	1	1	2	1	1
OHNE ANGABE	1	-	1	-	-	-	-	-	-
INSGESAMT	5	1	4	2	1	1	2	1	1
HOCHSCHULEN INSGESAMT									
EUROPA									
ALBANIEN	3	2	1	-	-	-	1	1	-
ANDORRA	2	2	-	-	-	-	-	-	-
BELGIEN	523	297	226	105	57	48	111	65	46
BULGARIEN	120	50	70	27	12	15	28	12	16
DAENEMARK	260	133	127	69	29	40	72	32	40
FINNLAND	686	157	529	127	42	85	143	42	101
FRANKREICH	2649	920	1729	811	284	527	691	210	481
GRIECHENLAND	6197	4147	2050	588	339	249	800	491	309
GROSSBRITANNIEN UND NORDIRLAND	2013	979	1034	757	278	479	771	308	463
IRLAND	213	80	133	102	27	75	94	30	64
ISLAND	223	119	104	36	14	22	46	18	28
ITALIEN	2313	1247	1066	429	217	212	486	257	229
JUGOSLAVIEN	2153	1201	952	428	229	199	491	267	224
LIECHTENSTEIN	10	6	4	2	2	-	2	2	-
LUXEMBURG	1065	765	300	174	120	54	175	119	56
MALTA	5	5	-	1	1	-	1	1	-
MONACO	1	-	1	-	-	-	-	-	-
NIEDERLANDE	1956	1251	705	332	207	125	376	243	133
NORWEGEN	802	455	347	171	88	83	167	85	82
OESTERREICH	4247	2673	1574	840	502	338	971	580	391
POLEN	1592	852	740	259	133	126	266	131	135
PORTUGAL	476	269	207	82	40	42	51	46	45
RUMAENIEN	224	124	100	42	26	16	46	29	17
SCHWEDEN	436	198	238	95	41	54	96	40	56
SCHWEIZ	1262	761	501	227	129	98	248	141	107
SOWJETUNION	88	30	58	10	4	6	13	5	8
SPANIEN	1809	1028	781	338	173	165	403	211	192
TSCHECHOSLOWAKEI	585	317	268	72	39	33	86	46	40
TUERKEI	9808	7679	2129	1315	926	389	1635	1182	453
UNGARN	343	191	152	69	41	28	69	40	29
VATIKANSTADT	2	1	1	-	-	-	-	-	-
ZYPERN	666	445	221	95	20	15	62	34	28
UEBRIGES EUROPA	12	6	6	-	-	-	-	-	-
EUROPA ZUSAMMEN	42744	26390	16354	7543	4020	3523	8441	4668	3773
AFRIKA									
AEGYPTEN	767	670	97	85	77	8	92	84	8
AEGUATORIALGUINEA	3	3	-	-	-	-	-	-	-
AETHIOPIEN	425	361	64	49	39	10	63	52	11
ALGERIEN	302	268	34	11	8	3	22	19	3
ANGOLA	12	9	3	5	3	2	6	3	3
BENIN	34	33	1	3	3	-	7	7	-
BOTSUANA	5	3	2	-	-	-	-	-	-
BURKINA FASO	28	28	-	5	5	-	8	8	-
BURUNDI	37	35	2	1	1	-	1	1	-
COTE D'IVOIRE 1)	63	59	4	8	8	-	11	11	-
DSCHIBUTI	8	3	5	-	-	-	-	-	-
GABUN	29	25	4	10	9	1	10	9	1
GAMBIA	2	2	-	1	1	-	1	1	-
GHANA	280	267	13	39	38	1	50	49	1
GUINEA	36	32	4	2	2	-	3	3	-
GUINEA - BISSAU	5	5	-	1	1	-	2	2	-
KAMERUN	314	273	41	86	72	14	88	77	11
KAP VERDE	6	4	2	2	1	1	2	1	1
KENIA	78	67	11	7	7	-	10	10	-
KOMOREN	2	2	-	-	-	-	-	-	-
KONGO	30	30	-	6	6	-	6	6	-
LIBERIA	17	12	5	2	1	1	3	2	1
LIBYEN	40	39	1	3	2	1	4	3	1
MADAGASKAR	67	33	34	3	2	1	6	3	3
MALAWI	7	6	1	2	1	1	2	1	1
MALI	72	51	21	10	9	1	10	8	2
MAROKKO	294	253	41	65	54	11	75	61	14
MAURETANIEN	13	11	2	5	5	-	5	5	-
MAURITIUS	17	11	6	2	1	1	2	1	1
MOSAMBIK	5	5	-	-	-	-	-	-	-
NIGER	9	8	1	-	-	-	-	-	-
NIGERIA	235	217	18	14	12	2	29	26	3
RUANDA	57	53	4	6	5	1	6	5	1
SAMBIA	11	11	-	1	1	-	1	1	-
SENEGAL	65	64	1	8	8	-	7	7	-
SIERRA LEONE	66	54	12	8	8	-	12	11	1
SIMBABWE	33	29	4	2	2	-	2	2	-
SOMALIA	62	56	6	5	5	-	6	6	-
SUDAN	90	85	5	8	7	1	13	12	1

1) EHEM. ELFENBEINKÜSTE.

8 Ausländische Studenten und Studienanfänger nach Hochschularten und Herkunftsland

Herkunftsland (Staatsangehörigkeit)	Insgesamt			Darunter im ersten					
				Hochschulsemester			Fachsemester		
	insgesamt	männlich	weiblich	zusammen	männlich	weiblich	zusammen	männlich	weiblich
HOCHSCHULEN INSGESAMT									
AFRIKA									
SUEDAFRIKA	115	84	31	25	18	7	22	13	9
SWASILAND	4	1	3	1	-	1	2	1	1
TANSANIA	97	90	7	10	9	1	10	9	1
TOGO	89	74	15	3	3	-	5	5	-
TSCHAD	26	23	3	-	-	-	2	2	-
TUNESIEN	485	443	42	81	69	12	94	81	13
UGANDA	89	74	15	6	3	3	9	6	3
ZAIRE	201	182	19	15	14	1	26	23	3
ZENTRALAFRIKANISCHE REP.	20	20	-	-	-	-	-	-	-
UEBRIGES AFRIKA	26	24	2	3	3	-	4	4	-
AFRIKA ZUSAMMEN	4778	4192	586	609	523	86	739	641	98
AMERIKA									
ARGENTINIEN	277	157	120	34	13	21	41	18	23
BARBADOS	4	3	1	1	1	-	1	1	-
BOLIVIEN	241	172	69	25	16	9	38	27	11
BRASILIEN	636	322	314	102	54	48	108	51	57
CHILE	516	335	181	45	27	18	65	40	25
COSTA RICA	53	45	8	7	5	2	9	7	2
DOMINICA	3	1	2	-	-	-	-	-	-
DOMINIKANISCHE REPUBLIK	16	14	2	5	5	-	4	4	-
ECUADOR	85	60	25	12	6	6	17	9	8
EL SALVADOR	66	54	12	5	4	1	10	9	1
GUATEMALA	50	34	16	11	8	3	7	6	1
GUYANA	4	2	2	-	-	-	1	-	1
HAITI	36	30	6	5	4	1	5	4	1
HONDURAS	13	7	6	1	-	1	1	-	1
JAMAICA	13	5	8	2	1	1	3	2	1
KANADA	431	224	207	132	54	78	138	56	82
KOLUMBIEN	367	248	119	46	32	14	64	40	24
KUBA	11	7	4	1	-	1	2	1	1
MEXIKO	256	164	92	24	18	6	29	19	10
NICARAGUA	36	26	10	4	2	2	4	2	2
PANAMA	18	11	7	2	1	1	2	1	1
PARAGUAY	38	28	10	4	3	1	5	4	1
PERU	431	273	158	41	21	20	55	34	21
SAINT VINCENT	2	1	1	1	1	-	1	1	-
ST. LUCIA	1	-	1	-	-	-	-	-	-
TRINIDAD UND TOBAGO	6	3	3	1	-	1	3	1	2
URUGUAY	40	22	18	4	2	2	5	2	3
VENEZUELA	135	89	46	13	8	5	14	10	4
VEREINIGTE STAATEN	4182	2133	2049	1564	706	858	1627	741	886
UEBRIGES AMERIKA	6	3	3	1	-	1	-	-	-
AMERIKA ZUSAMMEN	7973	4473	3500	2093	992	1101	2259	1090	1169
ASIEN									
AFGHANISTAN	671	607	64	60	53	7	78	69	9
BAHRAIN	3	3	-	1	1	-	1	1	-
BANGLADESCH	142	135	7	10	9	1	16	15	1
BHUTAN	1	1	-	1	1	-	1	1	-
BIRMA	19	13	6	2	1	1	3	2	1
CHINA 1)	1887	1364	523	401	263	138	412	285	147
INDIEN	567	438	129	74	58	16	80	60	20
INDONESIEN	2123	1635	488	176	135	41	274	210	64
IRAK	383	352	31	23	20	3	43	39	4
IRAN	8838	6863	1975	840	557	283	1262	867	395
ISRAEL	808	695	113	101	86	15	143	125	17
JAPAN	1155	488	667	232	106	126	251	111	140
JEMEN, ARABISCHE REPUBLIK	22	22	-	1	1	-	1	1	-
JEMEN, DEM. VOLKSREP.	17	17	-	4	4	-	6	6	-
JORDANIEN	963	908	55	60	54	6	97	89	8
KAMBODSCHA	8	7	1	2	2	-	2	2	-
KATAR	4	4	-	3	3	-	3	3	-
KOREA, DEM. VOLKSREP.	34	19	15	4	2	2	5	4	1
KOREA, REPUBLIK	3345	1854	1491	316	171	145	456	233	223
KUWAIT	13	11	2	2	2	-	2	2	-
LAOS	15	11	4	1	1	-	5	4	1
LIBANON	309	277	32	31	28	3	43	39	4
MALAYSIA	45	30	15	4	2	2	5	2	3
MONGOLEI	6	3	3	1	-	1	1	-	1
NEPAL	18	18	-	4	4	-	6	6	-
OMAN, SULTANAT	5	5	-	-	-	-	-	-	-
PAKISTAN	200	179	21	29	25	4	36	32	4
PHILIPPINEN	103	46	57	18	7	11	23	9	14
SAUDI - ARABIEN	42	40	2	2	2	-	2	2	-
SINGAPUR	25	19	6	5	3	2	5	3	2
SRI LANKA	138	105	33	19	13	6	27	17	10
SYRIEN	450	417	33	37	35	2	55	52	3
TAIWAN	655	325	330	76	29	47	124	48	76
THAILAND	219	129	90	30	17	13	35	20	15
VEREINIGTE ARABISCHE EMIRATE	15	12	3	1	-	1	1	-	1
VIETNAM	1056	822	234	161	123	38	182	140	42
ABHAENG. GEBIETE (BRIT.)	9	4	5	1	-	1	1	-	1
UEBRIGES ASIEN	41	34	7	1	1	-	2	2	-
ASIEN ZUSAMMEN	24354	17912	6442	2734	1819	915	3689	2482	1207

1) OHNE TAIWAN.

8 Ausländische Studenten und Studienanfänger nach Hochschularten und Herkunftsland

Herkunftsland (Staatsangehörigkeit)	Insgesamt			Darunter im ersten					
				Hochschulsemester			Fachsemester		
	insgesamt	männlich	weiblich	zusammen	männlich	weiblich	zusammen	männlich	weiblich
HOCHSCHULEN INSGESAMT									
AUSTRALIEN UND OZEANIEN									
AUSTRALIEN	132	65	67	41	14	27	45	17	28
FIDSCHI	2	2	-	-	-	-	-	-	-
NEUSEELAND	21	14	7	7	4	3	7	4	3
PAPUA - NEUGUINEA	1	1	-	-	-	-	-	-	-
TONGA	2	1	1	1	1	-	2	1	1
AUSTRALIEN UND OZEANIEN ZUSAMMEN	158	83	75	49	19	30	54	22	32
STAATENLOS	754	635	119	75	60	15	103	87	16
UNGEKLAERT	275	196	79	28	19	9	32	22	10
OHNE ANGABE	160	112	48	14	10	4	23	16	7
INSGESAMT	81196	53993	27203	13145	7462	5683	15340	9028	6312

9 Ausländische Studenten nach Herkunftsland und Fächergruppe des 1. Studienfachs

Herkunftsland (Staatsangehörigkeit)	Ge- schl.	Ins- gesamt	Davon in der Fächergruppe										
			Sprach- u. Kultur- wiss.	Sport, Sport- wiss.	Rechts-, Wirtsch.- u. Sozial- wiss.	Mathe- matik, Natur- wiss.	Human- medizin	Vete- rinär- medizin	Agrar- Forst- u. Ernähr.- wiss.	Inge- nieur- wiss.	Kunst, Kunst- wiss.	Sonstige Fächer u. un- geklärt	
EUROPA													
ALBANIEN	M	2	-	1	-	-	-	-	-	-	-	1	-
	W	1	1	-	-	-	-	-	-	-	-	-	-
	I	3	1	1	-	-	-	-	-	-	-	1	-
ANDORRA	M	2	-	-	-	1	-	-	-	1	-	-	-
	W	-	-	-	-	-	-	-	-	-	-	-	-
	I	2	-	-	-	1	-	-	-	1	-	-	-
BELGIEN	M	297	59	5	61	47	14	1	1	94	15	-	-
	W	226	108	3	36	20	17	7	5	5	25	-	-
	I	523	167	8	97	67	31	8	6	99	40	-	-
BULGARIEN	M	50	4	-	9	8	13	-	1	12	3	-	-
	W	70	22	-	11	9	16	-	-	2	10	-	-
	I	120	26	-	20	17	29	-	1	14	13	-	-
DAENEMARK	M	133	23	4	39	20	5	1	5	29	7	-	-
	W	127	61	-	20	9	9	2	2	11	13	-	-
	I	260	84	4	59	29	14	3	7	40	20	-	-
FINNLAND	M	157	32	1	62	7	11	3	12	21	8	-	-
	W	529	216	5	115	22	74	20	9	32	36	-	-
	I	686	248	6	177	29	85	23	21	53	44	-	-
FRANKREICH	M	920	247	6	272	88	15	5	17	217	52	1	-
	W	1729	1101	5	350	78	30	6	10	38	104	7	-
	I	2649	1348	11	622	166	45	11	27	255	156	8	-
GRIECHENLAND	M	4147	487	186	1061	871	311	6	18	1137	70	-	-
	W	2050	921	48	386	258	233	5	18	119	61	1	-
	I	6197	1408	234	1447	1129	544	11	36	1266	131	1	-
GROSSBRITANNIEN UND NORDIRLAND	M	979	371	5	246	133	27	1	8	124	59	5	-
	W	1034	612	2	244	56	25	3	7	15	64	6	-
	I	2013	983	7	490	189	52	4	15	139	123	11	-
IRLAND	M	80	35	-	18	11	4	-	1	3	8	-	-
	W	133	97	1	19	6	-	-	-	1	9	-	-
	I	213	132	1	37	17	4	-	1	4	17	-	-
ISLAND	M	119	25	5	22	14	2	3	1	38	9	-	-
	W	104	35	5	17	9	1	-	1	18	18	-	-
	I	223	60	10	39	23	3	3	2	56	27	-	-
ITALIEN	M	1247	270	11	303	195	50	3	11	326	77	1	-
	W	1066	655	9	174	61	33	3	7	36	84	4	-
	I	2313	925	20	477	256	83	6	18	362	161	5	-
JUGOSLAWIEN	M	1201	211	19	249	178	67	2	13	407	55	-	-
	W	952	413	6	201	89	83	2	18	65	75	-	-
	I	2153	624	25	450	267	150	4	31	472	130	-	-
LIECHTENSTEIN	M	6	2	-	1	1	-	-	1	1	-	-	-
	W	4	1	-	1	1	1	-	-	-	-	-	-
	I	10	3	-	2	2	1	-	1	1	-	-	-
LUXEMBURG	M	765	103	10	125	124	25	7	19	331	21	-	-
	W	300	141	3	47	40	15	5	6	16	27	-	-
	I	1065	244	13	172	164	40	12	25	347	48	-	-
MALTA	M	5	3	-	1	-	1	-	-	-	-	-	-
	W	-	-	-	-	-	-	-	-	-	-	-	-
	I	5	3	-	1	-	1	-	-	-	-	-	-
MONACO	M	-	-	-	-	-	-	-	-	-	-	-	-
	W	1	-	-	-	-	-	-	-	1	-	-	-
	I	1	-	-	-	-	-	-	-	1	-	-	-
NIEDERLANDE	M	1251	192	8	312	201	52	6	34	363	83	-	-
	W	705	287	9	141	80	41	10	12	50	75	-	-
	I	1956	479	17	453	281	93	16	46	413	158	-	-
NORWEGEN	M	455	25	3	200	19	108	20	-	68	12	-	-
	W	347	51	1	82	14	126	34	3	12	23	1	-
	I	802	76	4	282	33	234	54	3	80	35	1	-
OESTERREICH	M	2673	387	19	698	555	104	6	50	729	124	1	-
	W	1574	530	21	423	174	88	12	46	117	163	-	-
	I	4247	917	40	1121	729	192	18	96	846	287	1	-
POLEN	M	852	173	13	169	117	47	4	7	261	61	-	-
	W	740	320	5	133	74	66	2	16	46	76	2	-
	I	1592	493	18	302	191	113	6	23	307	137	2	-
PORTUGAL	M	269	35	4	85	32	10	-	3	93	7	-	-
	W	207	105	1	44	19	12	-	2	12	11	1	-
	I	476	140	5	129	51	22	-	5	105	18	1	-

9 Ausländische Studenten nach Herkunftsland und Fächergruppe des 1. Studienfachs

Herkunftsland (Staatsangehörigkeit)	Geschl.	Insgesamt	Davon in der Fächergruppe									
			Sprach- u. Kultur- wiss.	Sport, Sport- wiss.	Rechts-, Wirtsch.- u. Sozial- wiss.	Mathe- matik, Natur- wiss.	Human- medizin	Vete- rinär- medizin	Agrar- Forst- u. Ernähr.- wiss.	Inge- nieur- wiss.	Kunst, Kunst- wiss.	Sonstige Fächer u. un- geklärt
EUROPA												
RUMAENIEN	M	124	8	2	15	24	23	2	-	31	19	-
	W	100	23	1	9	15	23	-	-	7	22	-
	I	224	31	3	24	39	46	2	-	38	41	-
SCHWEDEN	M	198	25	2	54	26	39	6	6	31	9	-
	W	238	78	11	43	14	44	18	2	9	19	-
	I	436	103	13	97	40	83	24	8	40	28	-
SCHWEIZ	M	761	203	12	144	98	16	1	22	139	126	-
	W	501	254	3	64	30	16	1	11	23	98	1
	I	1262	457	15	208	128	32	2	33	162	224	1
SOWJETUNION	M	30	4	-	7	4	8	-	-	6	1	-
	W	58	29	-	5	6	2	-	1	6	9	-
	I	88	33	-	12	10	10	-	1	12	10	-
SPANIEN	M	1028	233	8	234	149	51	1	16	288	47	1
	W	781	425	3	153	61	44	3	9	29	47	7
	I	1809	658	11	387	210	95	4	25	317	94	8
TSCHECHOSLOWAKEI	M	317	42	4	61	57	36	3	9	82	23	-
	W	268	83	2	68	23	40	2	9	9	35	-
	I	585	125	6	129	80	76	5	15	91	58	-
TUERKEI	M	7679	703	44	1907	852	293	18	52	3725	83	2
	W	2129	582	6	729	244	186	6	23	300	51	2
	I	9808	1285	50	2636	1096	479	24	75	4025	134	4
UNGARN	M	191	29	2	47	35	23	5	2	28	20	-
	W	152	56	-	25	16	23	1	2	8	21	-
	I	343	85	2	72	51	46	6	4	36	41	-
VATIKANSTADT	M	1	-	-	1	-	-	-	-	-	-	-
	W	1	-	-	-	-	1	-	-	-	-	-
	I	2	-	-	1	-	1	-	-	-	-	-
ZYPERN	M	445	23	4	88	57	114	-	3	155	1	-
	W	221	60	2	30	30	63	-	1	28	7	-
	I	666	83	6	118	87	177	-	4	183	8	-
UEBRIGES EUROPA	M	6	1	1	-	-	1	-	-	2	-	-
	W	6	5	-	-	-	1	-	-	-	-	-
	I	12	6	1	1	-	2	-	-	2	-	-
EUROPA ZUSAMMEN	M	26390	3955	379	6492	3924	1470	104	312	8742	1001	11
	W	16354	7272	152	3570	1458	1313	142	217	1015	1183	32
	I	42744	11227	531	10062	5382	2783	246	529	9757	2184	43
AFRIKA												
AEGYPTEN	M	670	119	14	85	123	27	14	67	193	26	2
	W	97	29	1	16	19	4	4	8	8	7	1
	I	767	148	15	101	142	31	18	75	201	33	3
AEQUATORIALGUINEA	M	3	-	-	2	-	-	-	-	1	-	-
	W	-	-	-	-	-	-	-	-	-	-	-
	I	3	-	-	2	-	-	-	-	1	-	-
AETHIOPIEN	M	361	27	-	75	59	25	1	41	131	2	-
	W	64	6	-	17	17	7	-	10	6	1	-
	I	425	33	-	92	76	32	1	51	137	3	-
ALGERIEN	M	268	33	-	37	49	2	1	1	132	13	-
	W	34	17	-	6	4	1	-	-	1	5	-
	I	302	50	-	43	53	3	1	1	133	18	-
ANGOLA	M	9	-	-	3	3	1	-	-	2	-	-
	W	3	-	-	2	1	-	-	-	-	-	-
	I	12	-	-	5	4	1	-	-	2	-	-
BENIN	M	33	3	-	5	5	1	-	1	18	-	-
	W	1	-	-	-	-	-	-	-	1	-	-
	I	34	3	-	5	5	1	-	1	19	-	-
BOTSUANA	M	3	-	-	-	1	-	-	-	2	-	-
	W	2	-	-	2	-	-	-	-	-	-	-
	I	5	-	-	2	1	-	-	-	2	-	-
BURKINA FASO	M	28	7	-	2	3	-	-	-	16	-	-
	W	-	-	-	-	-	-	-	-	-	-	-
	I	28	7	-	2	3	-	-	-	16	-	-
BURUNDI	M	35	1	-	2	8	3	-	3	18	-	-
	W	2	1	-	-	1	-	-	-	-	-	-
	I	37	2	-	2	9	3	-	3	18	-	-
COTE D'IVOIRE 1)	M	59	10	-	13	8	-	-	1	27	-	-
	W	4	1	-	2	-	-	-	-	-	1	-
	I	63	11	-	15	8	-	-	1	27	1	-

1) EHEM. ELFENBEINKUSTE.

9 Ausländische Studenten nach Herkunftsland und Fächergruppe des 1. Studienfachs

Herkunftsland (Staatsangehörigkeit)	Geschl.	Insgesamt	Davon in der Fächergruppe										
			Sprach- u. Kultur- wiss.	Sport, Sport- wiss.	Rechts-, Wirtsch.- u. Sozial- wiss.	Mathe- matik, Natur- wiss.	Human- medizin	Vete- rinär- medizin	Agrar- Forst- u. Ernähr.- wiss.	Inge- nieur- wiss.	Kunst, Kunst- wiss.	Sonstige Fächer u. un- geklärt	
AFRIKA													
DSCHIBUTI	M	3	1	-	-	-	-	-	-	-	1	1	-
	W	5	5	-	-	-	-	-	-	-	1	1	-
	I	8	6	-	-	-	-	-	-	-	1	1	-
GABUN	M	25	1	-	3	5	-	-	-	-	16	-	-
	W	4	3	-	-	-	-	-	-	-	1	-	-
	I	29	4	-	3	5	-	-	-	-	17	-	-
GAMBIA	M	2	-	-	-	-	-	-	-	1	1	-	-
	W	-	-	-	-	-	-	-	-	-	-	-	-
	I	2	-	-	-	-	-	-	-	1	1	-	-
GHANA	M	267	27	1	69	38	25	1	20	83	2	1	-
	W	13	2	-	3	2	3	-	2	1	-	-	-
	I	280	29	1	72	40	28	1	22	84	2	1	-
GUINEA	M	32	3	-	16	6	2	-	2	3	-	-	-
	W	4	-	-	1	2	1	-	-	-	-	-	-
	I	36	3	-	17	8	3	-	2	3	-	-	-
GUINEA - BISSAU	M	5	-	-	2	1	-	-	-	2	-	-	-
	W	-	-	-	-	-	-	-	-	-	-	-	-
	I	5	-	-	2	1	-	-	-	2	-	-	-
KAMERUN	M	273	28	-	39	40	8	2	9	145	2	-	-
	W	41	13	-	8	8	4	-	3	4	1	-	-
	I	314	41	-	47	48	12	2	12	149	3	-	-
KAP VERDE	M	4	-	-	1	1	-	-	1	1	-	-	-
	W	2	-	-	-	1	-	-	-	1	-	-	-
	I	6	-	-	1	2	-	-	1	2	-	-	-
KENIA	M	67	5	1	13	10	1	-	6	31	-	-	-
	W	11	3	-	4	3	-	-	-	1	-	-	-
	I	78	8	1	17	13	1	-	6	32	-	-	-
KOMOREN	M	2	-	-	-	-	-	-	-	2	-	-	-
	W	-	-	-	-	-	-	-	-	-	-	-	-
	I	2	-	-	-	-	-	-	-	2	-	-	-
KONGO	M	30	1	2	6	6	-	-	2	13	-	-	-
	W	-	-	-	-	-	-	-	-	-	-	-	-
	I	30	1	2	6	6	-	-	2	13	-	-	-
LIBERIA	M	12	-	-	1	3	2	-	-	6	-	-	-
	W	5	-	-	2	1	2	-	-	-	-	-	-
	I	17	-	-	3	4	4	-	-	6	-	-	-
LIBYEN	M	39	1	1	6	7	2	-	1	18	3	-	-
	W	1	-	-	-	-	-	-	-	-	-	-	-
	I	40	2	1	6	7	2	-	1	18	3	-	-
MADAGASKAR	M	33	3	1	7	7	1	1	2	10	-	1	-
	W	34	14	-	3	10	-	-	6	1	-	-	-
	I	67	17	1	10	17	1	1	8	11	-	1	-
MALAWI	M	6	-	-	1	-	-	-	-	3	-	-	-
	W	1	1	-	-	-	-	-	2	-	-	-	-
	I	7	1	-	1	-	-	-	2	3	-	-	-
MALI	M	51	5	-	9	5	-	3	7	22	-	-	-
	W	21	3	-	3	8	3	1	2	1	-	-	-
	I	72	8	-	12	13	3	4	9	23	-	-	-
MAROKKO	M	253	68	1	27	45	9	-	4	98	1	-	-
	W	41	28	-	6	3	-	-	1	3	-	-	-
	I	294	96	1	33	48	9	-	5	101	1	-	-
MAURETANIEN	M	11	-	-	2	-	-	-	-	8	1	-	-
	W	2	1	-	-	1	-	-	-	-	-	-	-
	I	13	1	-	2	1	-	-	-	8	1	-	-
MAURITIUS	M	11	-	-	2	3	1	-	1	4	-	-	-
	W	6	3	-	2	1	-	-	-	-	-	-	-
	I	17	3	-	4	4	1	-	1	4	-	-	-
MOSAMBIK	M	5	2	-	2	-	-	-	-	1	-	-	-
	W	-	-	-	-	-	-	-	-	-	-	-	-
	I	5	2	-	2	-	-	-	-	1	-	-	-
NIGER	M	8	-	-	-	-	-	-	1	7	-	-	-
	W	1	1	-	-	-	-	-	-	-	-	-	-
	I	9	1	-	-	-	-	-	1	7	-	-	-
NIGERIA	M	217	26	1	50	31	7	-	11	87	3	1	-
	W	18	3	-	4	3	3	-	4	1	-	-	-
	I	235	29	1	54	34	10	-	15	88	3	1	-

9 Ausländische Studenten nach Herkunftsland und Fächergruppe des 1. Studienfachs

Herkunftsland (Staatsangehörigkeit)	Geschl.	Insgesamt	Davon in der Fächergruppe									
			Sprach- u. Kultur- wiss.	Sport, Sport- wiss.	Rechts-, Wirtsch.- u. Sozial- wiss.	Mathe- matik, Natur- wiss.	Human- medizin	Vete- rinär- medizin	Agrar- Forst- u. Ernähr.- wiss.	Inge- nieur- wiss.	Kunst, Kunst- wiss.	Sonstige Fächer u. un- geklärt
AFRIKA												
RUANDA	M	53	3	-	6	3	-	-	3	38	-	-
	W	4	-	-	2	1	1	-	-	-	-	-
	I	57	3	-	8	4	1	-	3	38	-	-
SAMBIA	M	11	-	-	5	-	-	-	1	5	-	-
	W	-	-	-	-	-	-	-	-	-	-	-
	I	11	-	-	5	-	-	-	1	5	-	-
SENEGAL	M	64	8	2	14	10	-	-	4	26	-	-
	W	1	-	-	-	1	-	-	-	-	-	-
	I	65	8	2	14	11	-	-	4	26	-	-
SIERRA LEONE	M	54	6	-	9	4	7	-	8	20	-	-
	W	12	6	-	2	-	-	-	2	2	-	-
	I	66	12	-	11	4	7	-	10	22	-	-
SIMBABWE	M	29	1	-	-	4	4	-	-	20	-	-
	W	4	-	-	2	-	-	-	-	2	-	-
	I	33	1	-	2	4	4	-	-	22	-	-
SOMALIA	M	56	2	-	16	5	7	1	4	21	-	-
	W	6	2	-	2	-	-	1	-	-	1	-
	I	62	4	-	18	5	7	2	4	21	1	-
SUDAN	M	85	11	1	16	21	8	1	7	18	2	-
	W	5	1	-	-	1	1	-	1	1	-	-
	I	90	12	1	16	22	9	1	8	19	2	-
SUEDAFRIKA	M	84	23	-	14	14	7	-	2	13	11	-
	W	31	14	-	5	3	4	-	-	1	4	-
	I	115	37	-	19	17	11	-	2	14	15	-
SWASILAND	M	1	-	-	-	-	-	-	-	-	-	1
	W	3	-	-	2	-	-	-	-	1	-	-
	I	4	-	-	2	-	-	-	-	1	-	1
TANSANIA	M	90	4	-	21	10	1	3	10	40	1	-
	W	7	2	-	3	-	-	-	1	1	-	-
	I	97	6	-	24	10	1	3	11	41	1	-
TOGO	M	74	18	-	15	10	6	1	5	18	1	-
	W	15	8	-	5	-	-	-	-	2	-	-
	I	89	26	-	20	10	6	1	5	20	1	-
TSCHAD	M	23	-	-	2	3	1	2	7	8	-	-
	W	3	2	-	-	1	-	-	-	-	-	-
	I	26	2	-	2	4	1	2	7	8	-	-
TUNESIEN	M	443	47	6	29	82	8	-	4	265	1	1
	W	42	5	2	3	16	-	-	-	16	-	-
	I	485	52	8	32	98	8	-	4	281	1	1
UGANDA	M	74	10	1	15	7	7	3	3	28	-	-
	W	15	2	-	8	-	3	-	2	-	-	-
	I	89	12	1	23	7	10	3	5	28	-	-
ZAIRE	M	182	21	-	56	23	2	-	8	72	-	-
	W	19	2	-	14	1	-	-	1	-	1	-
	I	201	23	-	70	24	2	-	9	72	1	-
ZENTRALAFRIKANISCHE REP.	M	20	1	-	3	2	-	-	-	14	-	-
	W	-	-	-	-	-	-	-	-	-	-	-
	I	20	1	-	3	2	-	-	-	14	-	-
UEBRIGES AFRIKA	M	24	2	-	7	4	2	-	1	8	-	-
	W	2	-	-	-	1	-	-	1	-	-	-
	I	26	2	-	7	5	2	-	2	8	-	-
AFRIKA ZUSAMMEN	M	4192	528	32	708	669	177	34	251	1716	70	7
	W	586	179	3	129	110	37	6	44	56	21	1
	I	4778	707	35	837	779	214	40	295	1772	91	8
AMERIKA												
ARGENTINIEN	M	157	33	2	26	28	3	-	12	36	17	-
	W	120	56	3	15	17	2	-	2	2	21	2
	I	277	89	5	41	45	5	-	14	38	38	2
BARBADOS	M	3	1	1	-	-	1	-	-	-	-	-
	W	1	1	-	-	-	-	-	-	-	-	-
	I	4	2	1	-	-	1	-	-	-	-	-
BOLIVIEN	M	172	17	1	38	17	4	1	9	79	6	-
	W	69	25	-	14	12	3	-	1	12	2	-
	I	241	42	1	52	29	7	1	10	91	8	-
BRASILIEN	M	322	66	6	46	56	14	11	19	62	40	2
	W	314	139	7	44	47	10	6	10	20	28	3
	I	636	205	13	90	103	24	17	29	82	68	5

9 Ausländische Studenten nach Herkunftsland und Fächergruppe des 1. Studienfachs

Herkunftsland (Staatsangehörigkeit)	Geschl.	Insgesamt	Davon in der Fächergruppe									
			Sprach- u. Kultur- wiss.	Sport, Sport- wiss.	Rechts-, Wirtsch.- u. Sozial- wiss.	Mathe- matik, Natur- wiss.	Human- medizin	Vete- rinär- medizin	Agrar- Forst- u. Ernähr.- wiss.	Inge- nieur- wiss.	Kunst, Kunst- wiss.	Sonstige Fächer u. un- geklärt
AMERIKA												
CHILE	M	335	61	9	65	58	13	4	17	87	20	1
	W	181	84	1	20	20	11	-	5	14	26	-
	I	516	145	10	85	78	24	4	22	101	46	1
COSTA RICA	M	45	6	2	7	6	2	3	2	14	3	-
	W	8	2	-	-	5	-	-	-	1	-	-
	I	53	8	2	7	11	2	3	2	15	3	-
DOMINICA	M	1	-	-	1	-	-	-	-	-	-	-
	W	2	-	-	1	-	-	-	-	1	-	-
	I	3	-	-	2	-	-	-	-	1	-	-
DOMINIKANISCHE REPUBLIK	M	14	6	-	1	4	-	-	2	1	-	-
	W	2	1	-	-	1	-	-	-	-	-	-
	I	16	7	-	1	5	-	-	2	1	-	-
ECUADOR	M	60	5	-	13	3	1	-	1	33	3	1
	W	25	7	1	6	3	-	-	-	5	2	1
	I	85	12	1	19	6	1	-	1	38	5	2
EL SALVADOR	M	54	3	-	13	9	6	-	1	21	1	-
	W	12	5	-	5	-	1	-	-	1	-	-
	I	66	8	-	18	9	7	-	1	22	1	-
GUATEMALA	M	34	2	-	5	6	-	3	5	13	-	-
	W	16	7	-	3	1	1	2	2	-	-	-
	I	50	9	-	8	7	1	5	7	13	-	-
GUYANA	M	2	1	-	-	-	-	-	1	-	-	-
	W	2	1	1	-	-	-	-	-	-	-	-
	I	4	2	1	-	-	-	-	1	-	-	-
HAITI	M	30	3	1	4	1	5	-	2	14	-	-
	W	6	3	-	-	-	-	-	-	2	1	-
	I	36	6	1	4	1	5	-	2	16	1	-
HONDURAS	M	7	2	-	1	2	-	-	-	2	-	-
	W	6	1	-	1	1	-	-	1	1	1	-
	I	13	3	-	2	3	-	-	1	3	1	-
JAMAICA	M	5	1	-	2	-	-	-	-	1	1	-
	W	8	3	1	1	-	1	-	-	-	2	-
	I	13	4	1	3	-	1	-	-	1	3	-
KANADA	M	224	93	1	38	26	10	-	2	41	13	-
	W	207	122	2	27	16	10	-	1	6	23	-
	I	431	215	3	65	42	20	-	3	47	36	-
KOLUMBIEN	M	248	30	5	44	42	8	1	18	94	6	-
	W	119	49	1	20	20	6	-	8	10	5	-
	I	367	79	6	64	62	14	1	26	104	11	-
KUBA	M	7	2	-	1	1	-	2	-	1	-	-
	W	4	1	-	1	1	1	-	-	-	-	-
	I	11	3	-	2	2	1	2	-	1	-	-
MEXIKO	M	164	18	1	19	49	2	3	20	46	6	-
	W	92	39	-	14	18	4	-	3	2	11	1
	I	256	57	1	33	67	6	3	23	48	17	1
NICARAGUA	M	26	1	-	5	2	-	-	5	13	-	-
	W	10	1	-	4	2	1	-	1	1	-	-
	I	36	2	-	9	4	1	-	6	14	-	-
PANAMA	M	11	2	-	2	3	-	-	3	-	1	-
	W	7	2	-	1	1	-	-	1	1	1	-
	I	18	4	-	3	4	-	-	4	1	2	-
PARAGUAY	M	28	4	-	6	2	-	3	3	9	1	-
	W	10	2	-	3	1	-	-	1	3	-	-
	I	38	6	-	9	3	-	3	4	12	1	-
PERU	M	273	34	3	66	35	8	-	11	105	10	1
	W	158	57	-	43	24	2	-	7	13	11	1
	I	431	91	3	109	59	10	-	18	118	21	2
SAINT VINCENT	M	1	-	-	-	-	-	-	-	1	-	-
	W	1	-	-	-	1	-	-	-	-	-	-
	I	2	-	-	-	1	-	-	-	1	-	-
ST. LUCIA	M	-	-	-	-	-	-	-	-	-	-	-
	W	1	-	-	1	-	-	-	-	-	-	-
	I	1	-	-	1	-	-	-	-	-	-	-
TRINIDAD UND TOBAGO	M	3	-	-	-	2	-	-	-	-	1	-
	W	3	-	-	-	-	-	-	-	-	-	-
	I	6	3	-	-	2	-	-	-	-	1	-

9 Ausländische Studenten nach Herkunftsland und Fächergruppe des 1. Studienfachs

Herkunftsland (Staatsangehörigkeit)	Geschl.	Insgesamt	Davon in der Fächergruppe									
			Sprach- u. Kultur- miss.	Sport, Sport- miss.	Rechts-, Wirtsch.- u. Sozial- miss.	Mathe- matik, Natur- miss.	Human- medizin	Vete- rinär- medizin	Agrar- Forst- u. Ernähr.- wiss.	Inge- nieur- wiss.	Kunst, Kunst- wiss.	Sonstige Fächer u. un- geklärt
AMERIKA												
URUGUAY	M	22	5	2	5	5	-	1	-	4	-	-
	W	18	11	2	1	2	1	1	-	-	-	-
	I	40	16	4	6	7	1	2	-	4	-	-
VENEZUELA	M	89	5	-	8	16	2	-	5	48	5	-
	W	46	12	-	7	7	3	3	4	7	3	-
	I	135	17	-	15	23	5	3	9	55	8	-
VEREINIGTE STAATEN	M	2133	981	5	421	227	109	19	20	210	125	16
	W	2049	1203	7	261	137	112	24	15	55	200	35
	I	4182	2184	12	682	364	221	43	35	265	325	51
UEBRIGES AMERIKA	M	3	2	-	-	-	1	-	-	-	-	-
	W	3	1	-	1	-	1	-	-	-	-	-
	I	6	3	-	1	-	2	-	-	-	-	-
AMERIKA ZUSAMMEN	M	4473	1384	39	837	600	189	51	158	935	259	21
	W	3500	1838	26	494	337	170	36	62	157	337	43
	I	7973	3222	65	1331	937	359	87	220	1092	596	64
ASIEN												
AFGHANISTAN	M	607	44	5	79	76	150	5	14	233	1	-
	W	84	13	-	12	12	18	-	-	9	-	-
	I	671	57	5	91	88	168	5	14	242	1	-
BAHRAIN	M	3	-	-	-	-	-	-	-	3	-	-
	W	-	-	-	-	-	-	-	-	-	-	-
	I	3	-	-	-	-	-	-	-	3	-	-
BANGLADESCH	M	135	13	-	39	21	1	1	4	54	1	1
	W	7	3	-	2	1	-	-	-	1	-	-
	I	142	16	-	41	22	1	1	4	55	1	1
BHUTAN	M	1	-	-	-	-	1	-	-	-	-	-
	W	-	-	-	-	-	-	-	-	-	-	-
	I	1	-	-	-	-	1	-	-	-	-	-
BIRMA	M	13	1	-	2	8	-	-	-	2	-	-
	W	6	-	-	2	1	3	-	-	-	-	-
	I	19	1	-	4	9	3	-	-	2	-	-
CHINA. 1)	M	1364	186	8	162	314	24	4	55	586	22	3
	W	523	190	2	64	105	18	-	11	104	22	7
	I	1887	376	10	226	419	42	4	66	690	44	10
INDIEN	M	438	81	1	93	90	27	3	11	126	5	1
	W	129	50	1	24	25	21	-	1	4	3	-
	I	567	131	2	117	115	48	3	12	130	8	1
INDONESIEN	M	1635	35	1	177	284	69	1	41	1016	11	-
	W	488	69	1	88	121	43	-	17	134	14	1
	I	2123	104	2	265	405	112	1	58	1150	25	1
IRAK	M	352	56	3	48	40	23	4	9	160	9	-
	W	31	9	-	6	4	7	1	1	3	-	-
	I	383	65	3	54	44	30	5	10	163	9	-
IRAN	M	6863	301	61	628	1296	554	23	352	3576	72	-
	W	1975	301	4	225	548	468	8	73	324	23	1
	I	8838	602	65	853	1844	1022	31	425	3900	95	1
ISRAEL	M	695	93	11	121	126	183	11	10	120	20	-
	W	113	53	-	7	9	17	2	-	4	19	2
	I	808	146	11	128	135	200	13	10	124	39	2
JAPAN	M	488	171	4	90	34	16	2	5	28	134	4
	W	667	279	5	33	22	7	2	4	7	304	4
	I	1155	450	9	123	56	23	4	9	35	438	8
JEMEN, ARABISCHE REPUBLIK	M	22	2	-	6	2	3	-	1	8	-	-
	W	-	-	-	-	-	-	-	-	-	-	-
	I	22	2	-	6	2	3	-	1	8	-	-
JEMEN, DEM. VOLKSREP.	M	17	2	-	5	-	2	-	-	8	-	-
	W	-	-	-	-	-	-	-	-	-	-	-
	I	17	2	-	5	-	2	-	-	8	-	-
JORDANIEN	M	908	48	10	93	129	139	-	6	480	3	-
	W	55	18	-	2	15	13	-	1	5	1	-
	I	963	66	10	95	144	152	-	7	485	4	-
KAMBODSCHA	M	7	-	-	1	1	1	-	-	4	-	-
	W	1	-	-	1	-	-	-	-	-	-	-
	I	8	-	-	2	1	1	-	-	4	-	-
KATAR	M	4	-	-	-	-	1	-	-	3	-	-
	W	-	-	-	-	-	-	-	-	-	-	-
	I	4	-	-	-	-	1	-	-	3	-	-

1) OHNE TAIWAN.

9 Ausländische Studenten nach Herkunftsland und Fächergruppe des 1. Studienfachs

Herkunftsland (Staatsangehörigkeit)	Geschl.	Insgesamt	Davon in der Fächergruppe									
			Sprach- u. Kultur- wiss.	Sport, Sport- wiss.	Rechts-, Wirtsch.- u. Sozial- wiss.	Mathe- matik, Natur- wiss.	Human- medizin	Vete- rinär- medizin	Agrar- Forst- u. Ernähr.- wiss.	Inge- nieur- wiss.	Kunst, Kunst- wiss.	Sonstige Fächer u. un- geklärt
ASIEN												
KOREA, DEM. VOLKSREP.	M	19	5	-	3	3	1	-	1	4	2	-
	W	15	5	-	2	1	3	-	-	1	3	-
	I	34	10	-	5	4	4	-	1	5	5	-
KOREA, REPUBLIK	M	1854	601	14	458	196	40	6	39	375	125	-
	W	1491	627	5	148	154	66	-	27	38	424	2
	I	3345	1228	19	606	350	106	6	66	413	549	2
KUWAIT	M	11	-	-	2	1	4	-	-	3	-	1
	W	2	1	-	-	-	1	-	-	-	-	-
	I	13	1	-	2	1	5	-	-	3	-	1
LAOS	M	11	1	-	2	5	-	-	-	3	-	-
	W	4	-	-	1	1	-	-	1	1	-	-
	I	15	1	-	3	6	-	-	1	4	-	-
LIBANON	M	277	21	-	43	32	30	-	2	145	4	-
	W	32	12	-	3	4	6	-	2	4	1	-
	I	309	33	-	46	36	36	-	4	149	5	-
MALAYSIA	M	30	3	-	3	5	-	-	-	14	5	-
	W	15	5	-	1	1	1	-	1	1	4	1
	I	45	8	-	4	6	1	-	1	15	9	1
MONGOLEI	M	3	-	1	1	-	-	-	-	1	-	-
	W	3	2	-	-	1	-	-	-	-	-	-
	I	6	2	1	1	1	-	-	-	1	-	-
NEPAL	M	18	1	-	5	3	2	-	1	6	-	-
	W	-	-	-	-	-	-	-	-	-	-	-
	I	18	1	-	5	3	2	-	1	6	-	-
OMAN, SULTANAT	M	5	-	-	-	1	-	-	-	4	-	-
	W	-	-	-	-	-	-	-	-	-	-	-
	I	5	-	-	-	1	-	-	-	4	-	-
PAKISTAN	M	179	15	1	48	37	7	-	4	63	4	-
	W	21	10	-	2	4	4	-	-	1	-	-
	I	200	25	1	50	41	11	-	4	64	4	-
PHILIPPINEN	M	46	9	-	15	9	3	-	-	6	4	-
	W	57	15	-	18	13	4	-	-	2	5	-
	I	103	24	-	33	22	7	-	-	8	9	-
SAUDI - ARABIEN	M	40	30	-	2	2	5	-	-	1	-	-
	W	2	-	-	-	2	-	-	-	-	-	-
	I	42	30	-	2	4	5	-	-	1	-	-
SINGAPUR	M	19	1	-	-	3	-	-	-	14	1	-
	W	6	1	-	2	1	-	-	-	1	1	-
	I	25	2	-	2	4	-	-	-	15	2	-
SRI LANKA	M	105	8	-	15	29	4	-	3	45	1	-
	W	33	10	-	7	12	1	-	-	3	-	-
	I	138	18	-	22	41	5	-	3	48	1	-
SYRIEN	M	417	29	-	40	95	54	2	17	176	4	-
	W	33	13	-	4	6	4	-	2	4	-	-
	I	450	42	-	44	101	58	2	19	180	4	-
TAIWAN	M	325	71	1	89	52	6	-	6	85	15	-
	W	330	164	-	61	23	8	1	3	12	56	2
	I	655	235	1	150	75	14	1	9	97	71	2
THAILAND	M	129	3	1	23	14	6	2	6	70	4	-
	W	90	30	-	19	14	6	1	11	3	6	-
	I	219	33	1	42	28	12	3	17	73	10	-
VEREINIGTE ARABISCHE EMIRATE	M	12	-	1	1	-	9	-	-	1	-	-
	W	3	1	-	-	1	1	-	-	-	-	-
	I	15	1	1	1	1	10	-	-	1	-	-
VIETNAM	M	822	20	-	51	226	60	-	3	456	6	-
	W	234	19	-	27	100	38	-	2	41	7	-
	I	1056	39	-	78	326	98	-	5	497	13	-
ABHAENG. GEBIETE (BRIT.)	M	4	1	-	1	-	-	-	-	1	1	-
	W	5	1	-	-	1	-	-	-	-	3	-
	I	9	2	-	1	1	-	-	-	1	4	-
UEBRIGES ASIEN	M	34	1	-	4	5	11	-	-	13	-	-
	W	7	2	-	3	-	-	-	1	-	1	-
	I	41	3	-	7	5	11	-	1	13	1	-
ASIEN ZUSAMMEN	M	17912	1853	123	2350	3139	1436	64	590	7893	454	10
	W	6442	1903	18	764	1202	758	15	158	707	897	20
	I	24354	3756	141	3114	4341	2194	79	748	8600	1351	30

9 Ausländische Studenten nach Herkunftsland und Fächergruppe des 1. Studienfachs

Herkunftsland (Staatsangehörigkeit)	Geschl.	Insgesamt	Davon in der Fächergruppe									
			Sprach- u. Kultur- wiss.	Sport, Sport- wiss.	Rechts-, Wirtsch.- u. Sozial- wiss.	Mathe- matik, Natur- wiss.	Human- medizin	Vete- rinär- medizin	Agrar- Forst- u. Ernähr.- wiss.	Inge- nieur- wiss.	Kunst, Kunst- wiss.	Sonstige Fächer u. un- geklärt
AUSTRALIEN UND OZEANIEN												
AUSTRALIEN	M	65	16	1	10	11	2	-	1	13	11	-
	W	67	32	-	5	3	2	-	2	3	20	-
	I	132	48	1	15	14	4	-	3	16	31	-
FIDSCHI	M	2	-	-	1	-	-	-	-	1	-	-
	W	-	-	-	-	-	-	-	-	-	-	-
	I	2	-	-	1	-	-	-	-	1	-	-
NEUSEELAND	M	14	5	1	4	1	-	-	-	-	3	-
	W	7	2	-	1	1	-	-	-	-	3	-
	I	21	7	1	5	2	-	-	-	-	6	-
PAPUA - NEUGUINEA	M	1	1	-	-	-	-	-	-	-	-	-
	W	-	-	-	-	-	-	-	-	-	-	-
	I	1	1	-	-	-	-	-	-	-	-	-
TONGA	M	1	-	-	-	-	-	-	-	1	-	-
	W	1	-	-	1	-	-	-	-	-	-	-
	I	2	-	-	1	-	-	-	-	1	-	-
AUSTRALIEN UND OZEANIEN ZUSAMMEN	M	83	22	2	15	12	2	-	1	15	14	-
	W	75	34	-	7	4	2	-	2	3	23	-
	I	158	56	2	22	16	4	-	3	18	37	-
STAATENLOS	M	635	50	5	102	99	106	-	3	261	9	-
	W	119	29	-	23	28	24	1	-	8	6	-
	I	754	79	5	125	127	130	1	3	269	15	-
UNGEKLAERT	M	196	43	-	37	43	40	3	2	21	7	-
	W	79	28	-	17	15	15	1	-	-	3	-
	I	275	71	-	54	58	55	4	2	21	10	-
OHNE ANGABE	M	112	16	1	19	21	13	-	1	35	6	-
	W	48	12	-	12	6	7	-	3	7	1	-
	I	160	28	1	31	27	20	-	4	42	7	-
INSGESAMT	M	53993	7851	581	10560	8507	3433	256	1318	19618	1820	49
	W	27203	11295	199	5016	3160	2326	201	486	1953	2471	96
	I	81196	19146	780	15576	11667	5759	457	1804	21571	4291	145

10 Deutsche und ausländische Studenten im Erst- und im weiterführenden Studium nach angestrebter
Abschlussprüfung sowie ausgewählten Fächergruppen und Studienbereichen

Fächergruppe	Insgesamt				Darunter Deutsche				
	Studienbereich (m = männlich, w = weiblich, i = insgesamt)	davon im		zusammen	davon im				
		Erststudium	weiterführenden Studium		Erststudium	weiterführenden Studium			
									Anzahl
Diplom (U) und entsprechende Hochschulprüfungen									
Sprach- und Kulturwissen-									
schaften	m	66 615	52 621	13 994	21,0	61 497	48 673	12 824	20,9
	w	108 402	90 704	17 698	16,3	100 409	84 233	16 176	16,1
	i	175 017	143 325	31 692	18,1	161 906	132 906	29 000	17,9
darunter:									
Ev. Theologie, - Reli-									
gionslehre	m	704	577	127	18,0	610	517	93	15,2
	w	555	449	106	19,1	522	430	92	17,6
	i	1 259	1 026	233	18,5	1 132	947	185	16,3
Kath. Theologie, - Reli-									
gionslehre	m	3 984	3 536	448	11,2	3 766	3 352	414	11,0
	w	1 611	1 363	248	15,4	1 573	1 331	242	15,4
	i	5 595	4 899	696	12,4	5 339	4 683	656	12,3
Philosophie	m	8 946	5 495	3 451	38,6	8 308	5 044	3 264	39,3
	w	6 086	3 403	2 683	44,1	5 783	3 201	2 582	44,6
	i	15 032	8 898	6 134	40,8	14 091	8 245	5 846	41,5
Geschichte	m	9 341	7 808	1 533	16,4	8 879	7 453	1 426	16,1
	w	8 140	6 929	1 211	14,9	7 751	6 624	1 127	14,5
	i	17 481	14 737	2 744	15,7	16 630	14 077	2 553	15,4
Bibliothekswesen, Doku-									
mentation, Publizistik ..	m	2 954	2 678	276	9,3	2 785	2 525	260	9,3
	w	2 452	2 195	257	10,5	2 307	2 069	238	10,3
	i	5 406	4 873	533	9,9	5 092	4 594	498	9,8
Allgemeine u. ver-									
gleichende Literatur-	m	1 656	1 369	287	17,3	1 485	1 246	239	16,1
u. Sprachwissenschaft ..	w	3 459	2 999	460	13,3	3 175	2 789	386	12,2
	i	5 115	4 368	747	14,6	4 660	4 035	625	13,4
Germanistik (Deutsch,									
germanische Sprachen	m	10 179	8 985	1 194	11,7	8 724	7 859	865	9,9
ohne Anglistik)	w	21 183	19 082	2 101	9,9	18 319	16 762	1 557	8,5
	i	31 362	28 067	3 295	10,5	27 043	24 621	2 422	9,0
Anglistik, Amerikanistik	m	3 374	2 864	510	15,1	3 009	2 580	429	14,3
	w	10 109	9 054	1 055	10,4	9 282	8 385	897	9,7
	i	13 483	11 918	1 565	11,6	12 291	10 965	1 326	10,8
Romanistik	m	2 822	2 121	701	24,8	2 516	1 876	640	25,4
	w	11 474	9 998	1 476	12,9	10 551	9 214	1 337	12,7
	i	14 296	12 119	2 177	15,2	13 067	11 090	1 977	15,1
Slawistik, Baltistik,									
Finno-Ugristik	m	777	668	109	14,0	693	599	94	13,6
	w	2 482	2 267	215	8,7	2 208	2 029	179	8,1
	i	3 259	2 935	324	9,9	2 901	2 628	273	9,4
Außereuropäische Sprach-									
und Kulturwissenschaften	m	4 255	3 370	885	20,8	3 944	3 125	819	20,8
	w	7 615	6 466	1 149	15,1	7 202	6 133	1 069	14,8
	i	11 870	9 836	2 034	17,1	11 146	9 258	1 888	16,9
Psychologie	m	8 192	7 358	834	10,2	7 798	7 028	770	9,9
	w	13 599	12 471	1 128	8,3	12 874	11 834	1 040	8,1
	i	21 791	19 829	1 962	9,0	20 672	18 862	1 810	8,8
Erziehungswissenschaften	m	9 074	5 523	3 551	39,1	8 657	5 229	3 428	39,6
	w	19 118	13 619	5 499	28,8	18 377	13 050	5 327	29,0
	i	28 192	19 142	9 050	32,1	27 034	18 279	8 755	32,4
Sport	m	4 552	4 287	265	5,8	4 169	3 954	215	5,2
	w	2 993	2 833	160	5,3	2 872	2 725	147	5,1
	i	7 545	7 120	425	5,6	7 041	6 679	362	5,1
Rechts-, Wirtschafts- und									
Sozialwissenschaften	m	115 450	102 783	12 667	11,0	109 143	97 676	11 467	10,5
	w	56 297	50 363	5 934	10,5	53 789	48 281	5 508	10,2
	i	171 747	153 146	18 601	10,8	162 932	145 957	16 975	10,4
darunter:									
Politik- und Sozialwissen-									
schaften	m	18 278	14 179	4 099	22,4	16 873	13 084	3 789	22,5
	w	14 142	10 902	3 240	22,9	13 409	10 358	3 051	22,8
	i	32 420	25 081	7 339	22,6	30 282	23 442	6 840	22,6
Sozialwesen	m	646	552	94	14,6	635	542	93	14,6
	w	1 454	1 362	92	6,3	1 418	1 328	90	6,3
	i	2 100	1 914	186	8,9	2 053	1 870	183	8,9
Wirtschaftswissenschaften	m	87 670	81 007	6 663	7,6	83 501	77 390	6 111	7,3
	w	39 673	37 405	2 268	5,7	38 039	35 951	2 088	5,5
	i	127 343	118 412	8 931	7,0	121 540	113 341	8 199	6,7
Wirtschaftsingenieurwesen	m	8 309	6 631	1 678	20,2	7 650	6 276	1 374	18,0
	w	755	492	263	34,8	688	457	231	33,6
	i	9 064	7 123	1 941	21,4	8 338	6 733	1 605	19,2

10 Deutsche und ausländische Studenten im Erst- und im weiterführenden Studium nach angestrebter
Abschlußprüfung sowie ausgewählten Fächergruppen und Studienbereichen

Fächergruppe Studienbereich (m = männlich, w = weiblich, i = insgesamt)	Insgesamt				Darunter Deutsche				
	insgesamt	davon im		zusammen	davon im				
		Erststudium	weiterführenden Studium		Erststudium	weiterführenden Studium			
	Anzahl		%		Anzahl		%		
Diplom (U) und entsprechende Hochschulprüfungen									
Mathematik, Naturwissen- schaften	m	114 502	107 501	7 001	6,1	108 590	102 295	6 295	5,8
	w	42 488	40 017	2 471	5,8	40 477	38 265	2 212	5,5
	i	156 990	147 518	9 472	6,0	149 067	140 560	8 507	5,7
darunter:									
Mathematik	m	14 343	12 833	1 510	10,5	13 603	12 231	1 372	10,1
	w	5 599	5 021	578	10,3	5 348	4 811	537	10,0
	i	19 942	17 854	2 088	10,5	18 951	17 042	1 909	10,1
Informatik	m	24 704	22 367	2 337	9,5	23 330	21 122	2 208	9,5
	w	4 206	3 744	462	11,0	3 914	3 478	436	11,1
	i	28 910	26 111	2 799	9,7	27 244	24 600	2 644	9,7
Physik, Astronomie	m	26 149	24 981	1 168	4,5	25 058	24 023	1 035	4,1
	w	2 733	2 492	241	8,8	2 569	2 364	205	8,0
	i	28 882	27 473	1 409	4,9	27 627	26 387	1 240	4,5
Chemie	m	20 809	20 092	717	3,4	19 602	19 022	580	3,0
	w	7 372	7 000	372	5,0	6 902	6 594	308	4,5
	i	28 181	27 092	1 089	3,9	26 504	25 616	888	3,4
Biologie	m	13 504	13 101	403	3,0	12 880	12 527	353	2,7
	w	14 524	14 178	346	2,4	13 919	13 623	296	2,1
	i	28 028	27 279	749	2,7	26 799	26 150	649	2,4
Geowissenschaften (ohne Geographie)	m	8 362	7 851	511	6,1	7 631	7 214	417	5,5
	w	2 799	2 613	186	6,6	2 669	2 504	165	6,2
	i	11 161	10 464	697	6,2	10 300	9 718	582	5,7
Geographie	m	6 630	6 275	355	5,4	6 485	6 155	330	5,1
	w	5 253	4 967	286	5,4	5 155	4 890	265	5,1
	i	11 883	11 242	641	5,4	11 640	11 045	595	5,1
Forst-, Forst- und Er- nährungswissenschaften ...	m	11 563	11 033	530	4,6	10 816	10 419	397	3,7
	w	9 352	9 135	217	2,3	9 054	8 877	177	2,0
	i	20 915	20 168	747	3,6	19 870	19 296	574	2,9
Landwirtschaftswissenschaften	m	7 674	7 323	351	4,6	7 088	6 852	236	3,3
	w	4 163	4 057	106	2,5	4 021	3 940	81	2,0
	i	11 837	11 380	457	3,9	11 109	10 792	317	2,9
Landesbau, Landespflege .	m	1 814	1 712	102	5,6	1 738	1 638	100	5,8
	w	1 835	1 772	63	3,4	1 778	1 722	56	3,1
	i	3 649	3 484	165	4,5	3 516	3 360	156	4,4
Forstwissenschaft, Holzwirtschaft	m	1 682	1 621	61	3,6	1 625	1 574	51	3,1
	w	308	298	10	3,2	298	289	9	3,0
	i	1 990	1 919	71	3,6	1 923	1 863	60	3,1
Ernährungs- und Haus- wirtschaftswissenschaften	m	393	377	16	4,1	365	355	10	2,7
	w	3 046	3 008	38	1,2	2 957	2 926	31	1,0
	i	3 439	3 385	54	1,6	3 322	3 281	41	1,2
Medizinwissenschaften ...	m	104 479	100 026	4 453	4,3	95 185	92 093	3 092	3,2
	w	11 980	11 184	796	6,6	11 100	10 451	649	5,8
	i	116 459	111 210	5 249	4,5	106 285	102 544	3 741	3,5
Inter:									
Bergbau, Hüttenwesen	m	2 750	2 618	132	4,8	2 393	2 337	56	2,3
	w	168	146	22	13,1	144	136	8	5,6
	i	2 918	2 764	154	5,3	2 537	2 473	64	2,5
Maschinenbau/Verfahrens- technik	m	44 468	43 287	1 181	2,7	41 124	40 442	682	1,7
	w	2 475	2 366	109	4,4	2 310	2 238	72	3,1
	i	46 943	45 653	1 290	2,7	43 434	42 680	754	1,7
Elektrotechnik	m	33 364	31 899	1 465	4,4	30 189	29 096	1 093	3,6
	w	1 106	1 047	59	5,3	970	926	44	4,5
	i	34 470	32 946	1 524	4,4	31 159	30 022	1 137	3,6
Architektur, Innen- architektur	m	10 160	9 398	762	7,5	9 444	8 796	648	6,9
	w	5 591	5 224	367	6,6	5 249	4 927	322	6,1
	i	15 751	14 622	1 129	7,2	14 693	13 723	970	6,6
Stadtplanung	m	1 507	1 289	218	14,5	1 357	1 212	145	10,7
	w	668	589	79	11,8	639	563	76	11,9
	i	2 175	1 878	297	13,7	1 996	1 775	221	11,1
Verfahrenstechnik	m	10 610	10 010	600	5,7	9 200	8 796	404	4,4
	w	1 624	1 493	131	8,1	1 453	1 353	100	6,9
	i	12 234	11 503	731	6,0	10 653	10 149	504	4,7
Verfahrenswesen	m	1 334	1 259	75	5,6	1 274	1 219	55	4,3
	w	340	314	26	7,6	328	303	25	7,6
	i	1 674	1 573	101	6,0	1 602	1 522	80	5,0

10 Deutsche und ausländische Studenten im Erst- und im weiterführenden Studium nach angestrebter
Abschlußprüfung sowie ausgewählten Fächergruppen und Studienbereichen

Fächergruppe	Insgesamt				Darunter Deutsche				
	Studienbereich (m = männlich, w = weiblich, i = insgesamt)	insgesamt	davon im		zusammen	davon im			
			Erststudium	weiterführenden Studium		Erststudium	weiterführenden Studium		
		Anzahl		%	Anzahl		%		
Diplom (U) und entsprechende Hochschulprüfungen									
Kunst, Kunstwissenschaft ..	m	9 857	8 536	1 321	13,4	9 203	8 001	1 202	13,1
	w	15 195	13 363	1 832	12,1	14 195	12 576	1 619	11,4
	i	25 052	21 899	3 153	12,6	23 398	20 577	2 821	12,1
darunter:									
Kunst, Kunstwissenschaft allgemein	m	2 744	2 264	480	17,5	2 620	2 167	453	17,3
	w	8 135	7 313	822	10,1	7 749	7 001	748	9,7
	i	10 879	9 577	1 302	12,0	10 369	9 168	1 201	11,6
Gestaltung	m	1 535	1 361	174	11,3	1 417	1 270	147	10,4
	w	1 162	1 003	159	13,7	1 073	925	148	13,8
	i	2 697	2 364	333	12,3	2 490	2 195	295	11,8
Darstellende Kunst, Film, und Fernsehen, Theater- wissenschaften	m	1 180	1 114	66	5,6	1 098	1 039	59	5,4
	w	1 690	1 602	88	5,2	1 576	1 508	68	4,3
	i	2 870	2 716	154	5,4	2 674	2 547	127	4,7
Musik	m	3 932	3 371	561	14,3	3 641	3 130	511	14,0
	w	3 691	2 984	707	19,2	3 313	2 708	605	18,3
	i	7 623	6 355	1 268	16,6	6 954	5 838	1 116	16,0
Prüfungsgruppe zusammen ...	m	427 023	386 792	40 231	9,4	398 608	363 116	35 492	8,9
	w	246 711	217 603	29 108	11,8	231 899	205 411	26 488	11,4
	i	673 734	604 395	69 339	10,3	630 507	568 527	61 980	9,8
Promotionen									
Sprach- und Kulturwissen- schaften	m	9 912	2 221	7 691	77,6	8 688	1 965	6 723	77,4
	w	8 731	1 821	6 910	79,1	7 900	1 669	6 231	78,9
	i	18 643	4 042	14 601	78,3	16 588	3 634	12 954	78,1
darunter:									
Philosophie	m	1 324	414	910	68,7	1 079	355	724	67,1
	w	432	108	324	75,0	368	94	274	74,5
	i	1 756	522	1 234	70,3	1 447	449	998	69,0
Geschichte	m	2 012	720	1 292	64,2	1 900	681	1 219	64,2
	w	1 426	596	830	58,2	1 342	570	772	57,5
	i	3 438	1 316	2 122	61,7	3 242	1 251	1 991	61,4
Germanistik (Deutsch, germanische Sprachen ohne Anglistik)	m	1 846	422	1 424	77,1	1 610	386	1 224	76,0
	w	2 113	430	1 683	79,6	1 884	392	1 492	79,2
	i	3 959	852	3 107	78,5	3 494	778	2 716	77,7
Außereuropäische Sprach- und Kulturwissenschaften	m	559	247	312	55,8	433	204	229	52,9
	w	603	249	354	58,7	541	229	312	57,7
	i	1 162	496	666	57,3	974	433	541	55,5
Psychologie	m	684	11	673	98,4	622	7	615	98,9
	w	717	7	710	99,0	654	7	647	98,9
	i	1 401	18	1 383	98,7	1 276	14	1 262	98,9
Erziehungswissenschaften	m	1 318	46	1 272	96,5	1 242	43	1 199	96,5
	w	1 207	62	1 145	94,9	1 129	51	1 078	95,5
	i	2 525	108	2 417	95,7	2 371	94	2 277	96,0
Rechts-, Wirtschafts- und Sozialwissenschaften	m	6 976	730	6 246	89,5	6 140	596	5 544	90,3
	w	2 378	328	2 050	86,2	2 173	287	1 886	86,8
	i	9 354	1 058	8 296	88,7	8 313	883	7 430	89,4
darunter:									
Politik- und Sozial- wissenschaften	m	2 407	713	1 694	70,4	1 985	589	1 396	70,3
	w	1 167	326	841	72,1	1 046	287	759	72,6
	i	3 574	1 039	2 535	70,9	3 031	876	2 155	71,1
Rechtswissenschaft	m	1 964	10	1 954	99,5	1 787	2	1 785	99,9
	w	682	1	681	99,9	636	-	636	100,0
	i	2 646	11	2 635	99,6	2 423	2	2 421	99,9
Wirtschaftswissenschaften	m	2 509	7	2 502	99,7	2 285	5	2 280	99,8
	w	518	1	517	99,8	480	-	480	100,0
	i	3 027	8	3 019	99,7	2 765	5	2 760	99,8
Mathematik, Naturwissen- schaften	m	9 596	123	9 473	98,7	8 718	97	8 621	98,9
	w	3 577	38	3 539	98,9	3 316	32	3 284	99,0
	i	13 173	161	13 012	98,8	12 034	129	11 905	98,9
darunter:									
Physik, Astronomie	m	2 051	57	1 994	97,2	1 886	50	1 836	97,3
	w	207	12	195	94,2	186	11	175	94,1
	i	2 258	69	2 189	96,9	2 072	61	2 011	97,1

10 Deutsche und ausländische Studenten im Erst- und im weiterführenden Studium nach angestrebter
Abschlussprüfung sowie ausgewählten Fächergruppen und Studienbereichen

Fächergruppe Studienbereich (m = männlich, w = weiblich, i = insgesamt)	Insgesamt				Darunter Deutsche				
	insgesamt	davon im		zusammen	davon im				
		Erststudium	weiterführenden Studium		Erststudium	weiterführenden Studium			
	Anzahl		%	Anzahl		%			
Promotionen									
Chemie	m	2 957	4	2 953	99,9	2 749	-	2 749	100,0
	w	870	4	866	99,5	796	2	794	99,7
	i	3 827	8	3 819	99,8	3 545	2	3 543	99,9
Biologie	m	2 097	16	2 081	99,2	1 940	9	1 931	99,5
	w	1 585	5	1 580	99,7	1 497	3	1 494	99,8
	i	3 682	21	3 661	99,4	3 437	12	3 425	99,7
Geowissenschaften (ohne Geographie)	m	875	4	871	99,5	712	1	711	99,9
	w	238	-	238	100,0	216	-	216	100,0
	i	1 113	4	1 109	99,6	928	1	927	99,9
Humanmedizin	m	1 757	33	1 724	98,1	1 573	33	1 540	97,9
	w	1 594	23	1 571	98,6	1 489	22	1 467	98,5
	i	3 351	56	3 295	98,3	3 062	55	3 007	98,2
darunter:									
Humanmedizin (ohne Zahn- medizin)	m	1 454	32	1 422	97,8	1 304	32	1 272	97,5
	w	1 440	23	1 417	98,4	1 353	22	1 331	98,4
	i	2 894	55	2 839	98,1	2 657	54	2 603	98,0
Veterinärmedizin	m	555	-	555	100,0	471	-	471	100,0
	w	637	1	636	99,8	603	1	602	99,8
	i	1 192	1	1 191	99,9	1 074	1	1 073	99,9
Agrar-, Forst- und Er- nährungswissenschaften ...	m	842	3	839	99,6	609	-	609	100,0
	w	383	-	383	100,0	342	-	342	100,0
	i	1 225	3	1 222	99,8	951	-	951	100,0
Ingenieurwissenschaften ...	m	3 336	11	3 325	99,7	2 534	3	2 531	99,9
	w	331	1	330	99,7	264	-	264	100,0
	i	3 667	12	3 655	99,7	2 798	3	2 795	99,9
darunter:									
Maschinenbau/Verfahrens- technik	m	1 523	3	1 520	99,8	1 208	1	1 207	99,9
	w	75	-	75	100,0	50	-	50	100,0
	i	1 598	3	1 595	99,8	1 258	1	1 257	99,9
Kunst, Kunstwissenschaft ..	m	1 645	827	818	49,7	1 535	794	741	48,3
	w	2 287	1 234	1 053	46,0	2 160	1 190	970	44,9
	i	3 932	2 061	1 871	47,6	3 695	1 984	1 711	46,3
darunter:									
Kunst, Kunstwissenschaft allgemein	m	905	500	405	44,8	866	482	384	44,3
	w	1 762	1 025	737	41,8	1 689	993	696	41,2
	i	2 667	1 525	1 142	42,8	2 555	1 475	1 080	42,3
Musik	m	620	298	322	51,9	570	285	285	50,0
	w	393	187	206	52,4	348	176	172	49,4
	i	1 013	485	528	52,1	918	461	457	49,8
Prüfungsgruppe zusammen ...	m	35 058	3 955	31 103	88,7	30 632	3 492	27 140	88,6
	w	20 116	3 447	16 669	82,9	18 431	3 201	15 230	82,6
	i	55 174	7 402	47 772	86,6	49 063	6 693	42 370	86,4
Kirchliche Prüfungen									
Prüfungsgruppe zusammen ...	m	7 534	7 228	306	4,1	7 454	7 164	290	3,9
	w	4 323	4 146	177	4,1	4 289	4 118	171	4,0
	i	11 857	11 374	483	4,1	11 743	11 282	461	3,9
Staatsprüfungen (außer Lehramtsprüfungen)									
Rechts-, Wirtschafts- und Sozialwissenschaften	m	47 057	44 811	2 246	4,8	46 117	43 982	2 135	4,6
	w	32 055	30 958	1 097	3,4	31 448	30 403	1 045	3,3
	i	79 112	75 769	3 343	4,2	77 565	74 385	3 180	4,1
darunter:									
Rechtswissenschaft	m	47 050	44 806	2 244	4,8	46 111	43 978	2 133	4,6
	w	32 053	30 956	1 097	3,4	31 446	30 401	1 045	3,3
	i	79 103	75 762	3 341	4,2	77 557	74 379	3 178	4,1
Mathematik, Naturwissen- schaften	m	4 364	4 141	223	5,1	3 938	3 751	187	4,7
	w	8 568	8 239	329	3,8	8 129	7 831	298	3,7
	i	12 932	12 380	552	4,3	12 067	11 582	485	4,0
darunter:									
Chemie	m	655	623	32	4,9	596	571	25	4,2
	w	864	840	24	2,8	796	779	17	2,1
	i	1 519	1 463	56	3,7	1 392	1 350	42	3,0

10 Deutsche und ausländische Studenten im Erst- und im weiterführenden Studium nach angestrebter
Abschlußprüfung sowie ausgewählten Fächergruppen und Studienbereichen

Fächergruppe Studienbereich (m = männlich, w = weiblich, i = insgesamt)	Insgesamt				Darunter Deutsche				
	insgesamt	davon im		zusammen	davon im				
		Erststudium	weiterführenden Studium		Erststudium	weiterführenden Studium			
	Anzahl		%		Anzahl		%		
Staatsprüfungen (außer Lehramtsprüfungen)									
Pharmazie	m	3 708	3 517	191	5,2	3 341	3 179	162	4,8
	w	7 703	7 399	304	3,9	7 333	7 052	281	3,8
	i	11 411	10 916	495	4,3	10 674	10 231	443	4,2
Humanmedizin	m	55 576	53 456	2 120	3,8	52 374	50 415	1 959	3,7
	w	40 170	38 918	1 252	3,1	37 976	36 833	1 143	3,0
	i	95 746	92 374	3 372	3,5	90 350	87 248	3 102	3,4
Humanmedizin (ohne Zahn- medizin)	m	46 927	45 247	1 680	3,6	44 114	42 570	1 544	3,5
	w	36 312	35 201	1 111	3,1	34 412	33 393	1 019	3,0
	i	83 239	80 448	2 791	3,4	78 526	75 963	2 563	3,3
Zahnmedizin	m	8 649	8 209	440	5,1	8 260	7 845	415	5,0
	w	3 858	3 717	141	3,7	3 564	3 440	124	3,5
	i	12 507	11 926	581	4,6	11 824	11 285	539	4,6
Veterinärmedizin	m	2 245	2 129	116	5,2	2 083	1 976	107	5,1
	w	3 334	3 226	108	3,2	3 170	3 066	104	3,3
	i	5 579	5 355	224	4,0	5 253	5 042	211	4,0
Prüfungsgruppe zusammen ...	m	109 257	104 547	4 710	4,3	104 523	100 132	4 391	4,2
	w	84 145	81 354	2 791	3,3	80 739	78 144	2 595	3,2
	i	193 402	185 901	7 501	3,9	185 262	178 276	6 986	3,8
LA Grund- und Hauptschulen/Primarstufe									
Prüfungsgruppe zusammen ...	m	3 066	2 874	192	6,3	3 017	2 833	184	6,1
	w	14 877	14 467	410	2,8	14 758	14 359	399	2,7
	i	17 943	17 341	602	3,4	17 775	17 192	583	3,3
LA Realschulen/Sekundarstufe I									
Prüfungsgruppe zusammen ...	m	5 397	4 915	482	8,9	5 279	4 808	471	8,9
	w	9 389	8 694	695	7,4	9 213	8 538	675	7,3
	i	14 786	13 609	1 177	8,0	14 492	13 346	1 146	7,9
LA Gymnasium/Sekundarstufe II, allgemeinbildende Schulen									
Sprach- und Kulturwissen- schaften	m	12 652	11 833	819	6,5	12 447	11 647	800	6,4
	w	20 860	19 754	1 106	5,3	20 421	19 363	1 058	5,2
	i	33 512	31 587	1 925	5,7	32 868	31 010	1 858	5,7
darunter:									
Kath. Theologie, - Reli- gionslehre	m	538	491	47	8,7	533	486	47	8,8
	w	567	534	33	5,8	565	532	33	5,8
	i	1 105	1 025	80	7,2	1 098	1 018	80	7,3
Geschichte	m	2 255	2 128	127	5,6	2 239	2 115	124	5,5
	w	1 545	1 471	74	4,8	1 527	1 456	71	4,6
	i	3 800	3 599	201	5,3	3 766	3 571	195	5,2
Altphilologie (Klass. Philologie), Neu- griechisch	m	1 075	1 044	31	2,9	1 069	1 039	30	2,8
	w	1 210	1 171	39	3,2	1 202	1 165	37	3,1
	i	2 285	2 215	70	3,1	2 271	2 204	67	3,0
Germanistik (Deutsch, germanische Sprachen ohne Anglistik)	m	4 441	4 149	292	6,6	4 350	4 063	287	6,6
	w	7 877	7 482	395	5,0	7 703	7 319	384	5,0
	i	12 318	11 631	687	5,6	12 053	11 382	671	5,6
Anglistik, Amerikanistik	m	2 138	1 978	160	7,5	2 103	1 950	153	7,3
	w	4 616	4 351	265	5,7	4 537	4 285	252	5,6
	i	6 754	6 329	425	6,3	6 640	6 235	405	6,1
Romanistik	m	731	674	57	7,8	707	652	55	7,8
	w	3 080	2 895	185	6,0	2 975	2 803	172	5,8
	i	3 811	3 569	242	6,4	3 682	3 455	227	6,2
Erziehungswissenschaften	m	793	757	36	4,5	775	739	36	4,6
	w	1 023	979	44	4,3	993	950	43	4,3
	i	1 816	1 736	80	4,4	1 768	1 689	79	4,5
Sport	m	3 327	3 193	134	4,0	3 244	3 116	128	3,9
	w	2 209	2 089	120	5,4	2 166	2 049	117	5,4
	i	5 536	5 282	254	4,6	5 410	5 165	245	4,5
Rechts-, Wirtschafts- und Sozialwissenschaften	m	1 073	932	141	13,1	1 062	923	139	13,1
	w	619	565	54	8,7	615	561	54	8,8
	i	1 692	1 497	195	11,5	1 677	1 484	193	11,5
darunter:									
Politik- und Sozial- wissenschaften	m	901	799	102	11,3	892	792	100	11,2
	w	509	464	45	8,8	505	460	45	8,9
	i	1 410	1 263	147	10,4	1 397	1 252	145	10,4

10 Deutsche und ausländische Studenten im Erst- und im weiterführenden Studium nach angestrebter
Abschlußprüfung sowie ausgewählten Fächergruppen und Studienbereichen

Fächergruppe Studienbereich (m = männlich, w = weiblich, i = insgesamt)	Insgesamt				Darunter Deutsche				
	insgesamt	davon im		zusammen	davon im				
		Erststudium	weiterführenden Studium		Erststudium	weiterführenden Studium			
	Anzahl		%	Anzahl		%			
LA Gymnasium/Sekundarstufe II, allgemeinbildende Schulen									
Mathematik, Naturwissen- schaften	m	5 492	5 081	411	7,5	5 442	5 034	408	7,5
	w	4 908	4 689	219	4,5	4 859	4 643	216	4,4
	i	10 400	9 770	630	6,1	10 301	9 677	624	6,1
darunter:									
Mathematik	m	1 662	1 532	130	7,8	1 648	1 519	129	7,8
	w	1 227	1 163	64	5,2	1 222	1 158	64	5,2
	i	2 889	2 695	194	6,7	2 870	2 677	193	6,7
Chemie	m	558	505	53	9,5	550	498	52	9,5
	w	438	411	27	6,2	433	408	25	5,8
	i	996	916	80	8,0	983	906	77	7,8
Biologie	m	1 966	1 875	91	4,6	1 950	1 859	91	4,7
	w	2 540	2 471	69	2,7	2 507	2 438	69	2,8
	i	4 506	4 346	160	3,6	4 457	4 297	160	3,6
Geographie	m	726	668	58	8,0	720	662	58	8,1
	w	561	521	40	7,1	556	517	39	7,0
	i	1 287	1 189	98	7,6	1 276	1 179	97	7,6
Kunst, Kunstwissenschaft ..	m	1 993	1 873	120	6,0	1 966	1 849	117	6,0
	w	2 420	2 265	155	6,4	2 394	2 242	152	6,3
	i	4 413	4 138	275	6,2	4 360	4 091	269	6,2
darunter:									
Kunst, Kunstwissenschaft allgemein	m	758	694	64	8,4	741	679	62	8,4
	w	1 141	1 034	107	9,4	1 127	1 022	105	9,3
	i	1 899	1 728	171	9,0	1 868	1 701	167	8,9
Musik	m	1 112	1 061	51	4,6	1 104	1 054	50	4,5
	w	1 075	1 043	32	3,0	1 070	1 039	31	2,9
	i	2 187	2 104	83	3,8	2 174	2 093	81	3,7
Prüfungsgruppe zusammen ...	m	24 561	22 919	1 642	6,7	24 185	22 576	1 609	6,7
	w	31 029	29 370	1 659	5,3	30 466	28 864	1 602	5,3
	i	55 590	52 289	3 301	5,9	54 651	51 440	3 211	5,9
LA Sonderschulen									
Prüfungsgruppe zusammen ...	m	1 961	1 591	370	18,9	1 944	1 577	367	18,9
	w	6 210	5 496	714	11,5	6 168	5 457	711	11,5
	i	8 171	7 087	1 084	13,3	8 112	7 034	1 078	13,3
LA Berufliche Schulen/Sekundarstufe II, Berufliche Schulen									
Prüfungsgruppe zusammen ...	m	3 147	2 374	773	24,6	3 109	2 355	754	24,3
	w	3 010	2 628	382	12,7	2 979	2 601	378	12,7
	i	6 157	5 002	1 155	18,8	6 088	4 956	1 132	18,6
Sonstige LA nach Schularten									
Prüfungsgruppe zusammen ...	m	156	137	19	12,2	146	129	17	11,6
	w	277	247	30	10,8	253	224	29	11,5
	i	433	384	49	11,3	399	353	46	11,5
Zusatzprüfung LA									
Prüfungsgruppe zusammen ...	m	3 906	-	3 906	100,0	3 881	-	3 881	100,0
	w	5 554	-	5 554	100,0	5 519	-	5 519	100,0
	i	9 460	-	9 460	100,0	9 400	-	9 400	100,0
Diplom (FH)/Kurzstudiengänge									
Sprach- und Kulturwissen- schaften	m	1 354	1 260	94	6,9	1 303	1 213	90	6,9
	w	4 505	4 248	257	5,7	4 326	4 085	241	5,6
	i	5 859	5 508	351	6,0	5 629	5 298	331	5,9
darunter:									
Kath. Theologie, - Reli- gionslehre	m	364	356	8	2,2	361	353	8	2,2
	w	671	662	9	1,3	666	658	8	1,2
	i	1 035	1 018	17	1,6	1 027	1 011	16	1,6
Bibliothekswesen, Doku- mentation, Publizistik ..	m	575	539	36	6,3	564	529	35	6,2
	w	1 834	1 774	60	3,3	1 797	1 740	57	3,2
	i	2 409	2 313	96	4,0	2 361	2 269	92	3,9
Allgemeine und ver- gleichende Literatur- und Sprachwissenschaft ..	m	217	194	23	10,6	182	161	21	11,5
	w	1 567	1 430	137	8,7	1 440	1 313	127	8,8
	i	1 784	1 624	160	9,0	1 622	1 474	148	9,1

10 Deutsche und ausländische Studenten im Erst- und im weiterführenden Studium nach angestrebter
Abschlußprüfung sowie ausgewählten Fächergruppen und Studienbereichen

Fächergruppe	Insgesamt						Darunter Deutsche			
	Studienbereich (m = männlich, w = weiblich, i = insgesamt)	insgesamt	davon im		zusammen	davon im		Anzahl	%	
			Erststudium	weiterführenden Studium		Erststudium	weiterführenden Studium			
			Anzahl	%		Anzahl	%			
Diplom (FH)/Kurzstudiengänge										
Rechts-, Wirtschafts- und Sozialwissenschaften	m	66 436	63 377	3 059	4,6	64 390	61 631	2 759	4,3	
	w	57 568	56 622	946	1,6	56 218	55 338	880	1,6	
	i	124 004	119 999	4 005	3,2	120 608	116 969	3 639	3,0	
Sozialwesen	m	10 074	9 799	275	2,7	9 801	9 544	257	2,6	
	w	23 272	22 912	360	1,5	22 821	22 470	351	1,5	
	i	33 346	32 711	635	1,9	32 622	32 014	608	1,9	
Rechtswissenschaft	m	465	459	6	1,3	465	459	6	1,3	
	w	692	688	4	0,6	692	688	4	0,6	
	i	1 157	1 147	10	0,9	1 157	1 147	10	0,9	
Verwaltungswissenschaft ..	m	13 279	13 169	110	0,8	13 278	13 168	110	0,8	
	w	10 885	10 804	81	0,7	10 881	10 800	81	0,7	
	i	24 164	23 973	191	0,8	24 159	23 968	191	0,8	
Wirtschaftswissenschaften	m	36 008	35 238	770	2,1	34 580	33 889	691	2,0	
	w	21 825	21 520	305	1,4	20 978	20 704	274	1,3	
	i	57 833	56 758	1 075	1,9	55 558	54 593	965	1,7	
Wirtschaftsingenieur- wesen	m	6 610	4 712	1 898	28,7	6 266	4 571	1 695	27,1	
	w	894	698	196	21,9	846	676	170	20,1	
	i	7 504	5 410	2 094	27,9	7 112	5 247	1 865	26,2	
Mathematik, Naturwissen- schaften	m	14 106	13 920	186	1,3	13 193	13 030	163	1,2	
	w	3 789	3 734	55	1,5	3 563	3 522	41	1,2	
	i	17 895	17 654	241	1,3	16 756	16 552	204	1,2	
darunter:										
Informatik	m	9 737	9 592	145	1,5	9 091	8 959	132	1,5	
	w	1 841	1 814	27	1,5	1 696	1 670	26	1,5	
	i	11 578	11 406	172	1,5	10 787	10 629	158	1,5	
Physik, Astronomie	m	1 354	1 340	14	1,0	1 263	1 250	13	1,0	
	w	263	258	5	1,9	252	248	4	1,6	
	i	1 617	1 598	19	1,2	1 515	1 498	17	1,1	
Chemie	m	2 304	2 284	20	0,9	2 158	2 147	11	0,5	
	w	1 351	1 331	20	1,5	1 287	1 278	9	0,7	
	i	3 655	3 615	40	1,1	3 445	3 425	20	0,6	
Agrar-, Forst- und Er- nährungswissenschaften ...	m	6 224	6 186	38	0,6	5 998	5 966	32	0,5	
	w	5 219	5 164	55	1,1	5 115	5 063	52	1,0	
	i	11 443	11 350	93	0,8	11 113	11 029	84	0,8	
Agrarwissenschaften	m	2 912	2 889	23	0,8	2 783	2 765	18	0,6	
	w	982	973	9	0,9	956	950	6	0,6	
	i	3 894	3 862	32	0,8	3 739	3 715	24	0,6	
Gartenbau, Landespflege ..	m	1 668	1 663	5	0,3	1 631	1 627	4	0,2	
	w	1 502	1 493	9	0,6	1 477	1 468	9	0,6	
	i	3 170	3 156	14	0,4	3 108	3 095	13	0,4	
Forstwissenschaft, Holz- wirtschaft	m	1 182	1 177	5	0,4	1 169	1 164	5	0,4	
	w	96	96	-	-	93	93	-	-	
	i	1 278	1 273	5	0,4	1 262	1 257	5	0,4	
Ernährungs- und Haus- haltungswissenschaften	m	462	457	5	1,1	415	410	5	1,2	
	w	2 639	2 602	37	1,4	2 589	2 552	37	1,4	
	i	3 101	3 059	42	1,4	3 004	2 962	42	1,4	
Ingenieurwissenschaften ...	m	146 530	145 020	1 510	1,0	137 502	136 347	1 155	0,8	
	w	21 189	20 715	474	2,2	20 278	19 849	429	2,1	
	i	167 719	165 735	1 984	1,2	157 780	156 196	1 584	1,0	
Bergbau, Hüttenwesen	m	1 041	1 038	3	0,3	947	945	2	0,2	
	w	44	44	-	-	41	41	-	-	
	i	1 085	1 082	3	0,3	988	986	2	0,2	
Maschinenbau/Verfahrens- technik	m	65 243	64 715	528	0,8	61 633	61 250	383	0,6	
	w	6 484	6 401	83	1,3	6 204	6 133	71	1,1	
	i	71 727	71 116	611	0,9	67 837	67 383	454	0,7	
Elektrotechnik	m	45 728	45 506	222	0,5	42 778	42 635	143	0,3	
	w	1 315	1 291	24	1,8	1 188	1 170	18	1,5	
	i	47 043	46 797	246	0,5	43 966	43 805	161	0,4	
Nautik, Schiffstechnik ..	m	1 224	1 197	27	2,2	1 138	1 117	21	1,8	
	w	42	40	2	4,8	40	38	2	5,0	
	i	1 266	1 237	29	2,3	1 178	1 155	23	2,0	
Architektur, Innenarchi- tektur	m	15 621	15 187	434	2,8	14 481	14 119	362	2,5	
	w	10 941	10 665	276	2,5	10 518	10 262	256	2,4	
	i	26 562	25 852	710	2,7	24 999	24 381	618	2,5	

10 Deutsche und ausländische Studenten im Erst- und im weiterführenden Studium nach angestrebter
Abschlussprüfung sowie ausgewählten Fächergruppen und Studienbereichen

Fächergruppe Studienbereich (m = männlich, w = weiblich, i = insgesamt)	Insgesamt				Darunter Deutsche				
	insgesamt	davon im		zusammen	davon im				
		Erststudium	weiterführenden Studium		Erststudium	weiterführenden Studium			
		Anzahl		%	Anzahl		%		
Diplom (FH)/Kurzstudiengänge									
Bauingenieurwesen	m	14 936	14 659	277	1,9	13 851	13 625	226	1,6
	w	1 660	1 576	84	5,1	1 596	1 519	77	4,8
	i	16 596	16 235	361	2,2	15 447	15 144	303	2,0
Vermessungswesen	m	2 737	2 718	19	0,7	2 674	2 656	18	0,7
	w	703	698	5	0,7	691	686	5	0,7
	i	3 440	3 416	24	0,7	3 365	3 342	23	0,7
Kunst, Kunstwissenschaft ..	m	5 971	5 755	216	3,6	5 734	5 533	201	3,5
	w	7 584	7 270	314	4,1	7 280	6 986	294	4,0
	i	13 555	13 025	530	3,9	13 014	12 519	495	3,8
darunter:									
Bildende Kunst	m	610	540	70	11,5	565	499	66	11,7
	w	547	471	76	13,9	497	428	69	13,9
	i	1 157	1 011	146	12,6	1 062	927	135	12,7
Gestaltung	m	5 359	5 214	145	2,7	5 167	5 033	134	2,6
	w	7 034	6 796	238	3,4	6 781	6 556	225	3,3
	i	12 393	12 010	383	3,1	11 948	11 589	359	3,0
Prüfungsgruppe zusammen ...	m	240 621	235 518	5 103	2,1	228 120	223 720	4 400	1,9
	w	99 854	97 753	2 101	2,1	96 780	94 843	1 937	2,0
	i	340 475	333 271	7 204	2,1	324 900	318 563	6 337	2,0
Künstlerischer Abschluß									
Prüfungsgruppe zusammen ...	m	4 503	3 695	808	17,9	3 978	3 321	657	16,5
	w	4 372	3 533	839	19,2	3 677	3 030	647	17,6
	i	8 875	7 228	1 647	18,6	7 655	6 351	1 304	17,0
Sonstiger Abschluß im Bundesgebiet									
Prüfungsgruppe zusammen ...	m	3 850	1 223	2 627	68,2	3 290	925	2 365	71,9
	w	2 509	844	1 665	66,4	2 140	624	1 516	70,8
	i	6 359	2 067	4 292	67,5	5 430	1 549	3 881	71,5
Abschlussprüfung außerhalb des Bundesgebietes									
Prüfungsgruppe zusammen ...	m	1 388	952	436	31,4	19	16	3	15,8
	w	1 713	1 420	293	17,1	22	18	4	18,2
	i	3 101	2 372	729	23,5	41	34	7	17,1
Keine Abschlussprüfung möglich bzw. angestrebt									
Prüfungsgruppe zusammen ...	m	1 839	981	858	46,7	1 089	627	462	42,4
	w	1 308	914	394	30,1	861	577	284	33,0
	i	3 147	1 895	1 252	39,8	1 950	1 204	746	38,3
Angestrebte Abschlussprüfungen insgesamt									
Insgesamt ...	m	873 267	779 701	93 566	10,7	819 274	736 791	82 483	10,1
	w	535 397	471 916	63 481	11,9	508 194	450 009	58 185	11,4
	i	1 408 664	1 251 617	157 047	11,1	1 327 468	1 186 800	140 668	10,6

Wintersemester 1987/88
11 Ausländische Besucher der Studienkollegs

Herkunftsland (Staats- angehörigkeit)	Ins- gesamt ¹⁾	Davon in								
		Schles- wig- Holstein	Nieder- sachsen	Nord- rhein- Westfalen	Hessen	Rhein- land- Pfalz	Baden- Württem- berg	Bayern	Saar- land	Berlin (West)
Europa										
Belgien	1	-	-	1	-	-	-	-	-	-
Bulgarien	2	-	-	1	-	-	-	-	-	1
Dänemark	1	-	-	-	-	-	-	-	-	1
Finnland	8	-	-	7	-	-	1	-	-	-
Frankreich	28	-	-	25	-	-	1	-	-	2
Griechenland	170	-	-	70	28	2	24	36	6	4
Großbritannien ..	14	-	-	9	-	-	1	-	-	4
Irland	2	-	-	1	-	-	1	-	-	-
Island	11	-	-	1	-	-	8	-	-	2
Italien	22	-	-	16	-	1	1	-	-	4
Jugoslawien	29	-	-	23	-	-	3	1	-	2
Niederlande	2	-	-	2	-	-	-	-	-	-
Norwegen	2	-	-	2	-	-	-	-	-	-
Polen	106	-	2	64	3	4	6	6	1	20
Portugal	5	-	-	1	-	-	2	-	-	2
Rumänien	16	-	-	5	4	-	2	3	-	2
Sowjetunion	9	-	-	5	1	-	2	-	-	1
Spanien	41	-	1	32	-	-	5	-	-	3
Tschechoslowakei	18	-	1	7	2	-	2	6	-	-
Türkei	235	-	-	206	-	-	7	3	-	19
Ungarn	21	-	-	9	2	-	2	5	-	3
Zypern	26	-	-	25	-	-	-	-	-	1
Europa zusammen ...	769	-	4	512	40	7	68	60	7	71
Afrika										
Ägypten	146	-	-	123	3	3	4	1	-	12
Äthiopien	10	-	3	4	3	-	-	-	-	-
Algerien	4	-	-	-	-	1	1	-	-	2
Angola	4	-	-	1	-	3	-	-	-	-
Benin	2	-	-	1	1	-	-	-	-	-
Burundi	2	-	-	-	-	-	-	2	-	-
Cote d'Ivoire ²⁾ ..	6	-	-	2	1	2	-	-	-	1
Ghana	40	-	-	38	-	-	1	-	-	1
Guinea	5	-	1	3	-	-	-	-	-	1
Guinea-Bissau ...	1	-	-	1	-	-	-	-	-	-
Kamerun	11	-	-	11	-	-	-	-	-	-
Kenia	3	-	-	1	-	1	-	-	-	1
Kongo (Volksrep.)	1	-	-	1	-	-	-	-	-	-
Liberia	2	-	-	1	-	-	1	-	-	-
Libyen	4	-	-	3	-	-	-	-	1	-
Madagaskar	7	-	-	4	-	-	-	-	-	3
Mali	11	-	-	3	5	-	-	1	1	1
Marokko	212	-	-	167	11	24	3	5	-	2
Mauretanien	1	-	-	1	-	-	-	-	-	-
Nigeria	6	-	-	6	-	-	-	-	-	-
Ruanda	9	2	-	1	-	3	-	1	-	2
Senegal	4	-	-	3	1	-	-	-	-	-
Sierra Leone	3	-	-	2	-	-	-	-	-	1
Simbabwe	1	-	-	-	-	-	-	-	-	1
Somalia	10	-	-	1	3	3	3	-	-	-
Sudan	24	-	-	12	1	6	1	-	-	4
Südafrika	3	-	-	1	-	-	-	1	-	1
Tansania	1	-	-	1	-	-	-	-	-	-
Togo	3	-	2	-	-	-	-	1	-	-
Tschad	1	-	-	-	-	-	-	1	-	-
Tunesien	82	-	22	12	3	3	20	18	-	4
Uganda	2	-	-	1	-	-	-	-	-	1
Zaire	40	-	-	29	1	8	1	-	-	1
Zentralafrikan. Republik	1	-	-	1	-	-	-	-	-	-
Übriges Afrika ..	2	-	1	1	-	-	-	-	-	-
Afrika zusammen ...	664	2	29	436	33	57	35	31	2	39
Amerika										
Argentinien	24	-	-	17	-	1	2	-	-	4
Bolivien	26	-	-	11	3	1	-	7	-	4
Brasilien	53	-	-	32	5	1	6	4	1	4

1) Ohne Hamburg.

2) Ehem. Elfenbeinküste.

Wintersemester 1987/88
11 Ausländische Besucher der Studienkollegs

Herkunftsland (Staats- angehörigkeit)	Ins- gesamt ¹⁾	Davon in								
		Schles- wig- Holstein	Nieder- sachsen	Nord- rhein- Westfalen	Hessen	Rhein- land- Pfalz	Baden- Württem- berg	Bayern	Saar- land	Berlin (West)
noch: Amerika										
Chile	28	-	-	20	-	-	4	-	-	4
Costa Rica	5	-	-	2	1	-	-	-	-	2
Dominik. Rep. ...	2	-	-	1	-	-	-	-	-	1
Ecuador	9	-	-	4	-	-	3	1	-	1
El Salvador	6	-	1	3	-	-	1	-	-	1
Guatemala	2	-	-	-	1	-	-	1	-	-
Haiti	4	-	-	2	1	-	-	-	-	1
Honduras	1	-	-	-	-	1	-	-	-	-
Kanada	7	-	-	6	-	-	-	-	-	1
Kolumbien	45	-	-	30	3	1	3	3	-	5
Mexico	9	-	-	6	-	-	-	2	-	1
Nicaragua	1	-	-	-	-	-	-	-	-	1
Panama	2	-	-	1	1	-	-	-	-	-
Paraguay	7	-	-	2	-	-	-	2	-	3
Peru	65	3	-	31	3	12	6	2	-	8
Uruguay	1	-	-	1	-	-	-	-	-	-
USA	42	-	-	29	-	-	2	1	-	10
Venezuela	5	-	-	3	-	-	2	-	-	-
Amerika zusammen ..	344	3	1	201	18	17	29	23	1	51
Asien										
Afghanistan	46	-	1	26	5	2	11	-	-	1
Bahrain	1	1	-	-	-	-	-	-	-	-
Bangladesch	10	-	-	10	-	-	-	-	-	-
Birma	2	-	-	1	-	-	-	-	-	1
Brunei	2	-	-	2	-	-	-	-	-	-
China ²⁾	136	-	-	99	2	-	20	4	-	11
Indien	39	-	-	28	-	-	-	-	1	10
Indonesien	358	26	5	141	19	72	9	8	11	67
Irak	47	-	1	25	8	3	4	1	-	5
Iran	1 434	3	146	625	294	82	121	48	24	91
Israel	52	-	-	35	3	2	1	2	-	9
Japan	50	-	-	43	-	-	5	-	-	2
Jemen, Arab. Rep.	4	-	-	3	-	-	1	-	-	-
Jemen, Dem. Volksrep.	3	-	-	1	-	1	-	1	-	-
Jordanien	106	-	3	54	6	5	16	5	12	5
Katar	1	-	-	1	-	-	-	-	-	-
Korea (Dem. Volksrep.)	3	-	-	3	-	-	-	-	-	-
Korea (Republik)	261	-	5	207	3	3	19	1	-	23
Kuwait	12	-	1	4	2	2	2	-	-	1
Laos	1	-	-	-	-	-	-	-	-	1
Libanon	32	-	-	12	3	9	2	5	-	1
Malaysia	3	-	-	2	-	-	1	-	-	-
Nepal	3	-	-	-	-	-	-	-	-	3
Pakistan	18	-	-	14	-	-	-	-	-	4
Philippinen	16	-	-	16	-	-	-	-	-	-
Saudi-Arabien ...	6	1	-	1	2	2	-	-	-	-
Sri Lanka	17	-	-	10	2	-	1	-	1	3
Syrien	68	-	-	40	3	6	6	3	3	7
Taiwan	46	1	-	40	-	-	-	1	-	4
Thailand	33	-	-	14	2	1	1	9	-	6
Vietnam	5	-	1	-	1	-	2	-	-	1
Übriges Asien ...	18	-	-	2	3	11	2	-	-	-
Asien zusammen	2 833	32	163	1 459	358	201	224	88	52	256
Australien und Ozeanien										
Australien	4	-	-	3	-	-	-	-	-	1
Übriges Ozeanien	1	-	-	1	-	-	-	-	-	-
Australien und Ozeanien zusammen	5	-	-	4	-	-	-	-	-	1
Staatenlos	129	-	1	90	5	-	11	2	4	16
Ungeklärt	20	-	-	3	1	-	3	12	-	1
Ohne Angabe	2	-	-	2	-	-	-	-	-	-
Insgesamt	4 766	37	198	2 707	455	282	370	216	66	435

1) Ohne Hamburg.

2) Ohne Taiwan.

12 Studenten an Berufsakademien in Baden-Württemberg *)

Berufsakademie Ausbildungsbereich Fachrichtung	Studenten 1987 Insgesamt	Dagegen					
		1986	1985	1984	1983	1982	1980
Insgesamt	8 329	7 584	6 516	5 357	4 404	3 788	2 620
Stuttgart zusammen	2 601	2 309	2 004	1 704	1 524	1 457	1 160
Ausbildungsbereich Wirtschaft	1 585	1 435	1 249	1 011	851	800	628
davon							
Bank	142	125	122	102	86	87	53
Datenverarbeitung	307	303	236	185	144	101	70
Handel	184	151	142	123	112	127	92
Industrie	607	561	465	369	317	307	272
Steuern	175	183	184	132	90	62	23
Versicherung	142	112	100	100	102	116	118
Ausbildungsbereich Technik	644	504	377	330	318	318	262
darunter							
Elektrotechnik	246	223	198	169	169	171	127
Maschinenbau	237	209	179	161	149	147	135
Ausbildungsbereich Sozialwesen	372	370	378	363	355	339	270
Mannheim zusammen	1 915	1 712	1 424	1 119	957	826	611
Ausbildungsbereich Wirtschaft	1 423	1 205	1 028	741	587	501	402
darunter							
Bank	94	79	90	65	70	58	37
Handel	222	205	169	129	92	81	60
Industrie	548	467	363	252	185	162	126
Öffentliche Wirtschaft	96	96	95	76	59	52	50
Spedition	130	114	100	81	69	62	44
Versicherung	144	130	123	104	96	86	85
Ausbildungsbereich Technik	492	413	286	262	247	222	184
davon							
Elektrotechnik	155	173	149	131	131	115	82
Maschinenbau	181	170	137	131	116	107	87
Technische Informatik	156	70	-	-	-	-	15
Ausbildungsbereich Sozialwesen	-	94	110	116	123	103	25
Villingen-Schwenningen zusammen	781	718	637	555	465	411	296
Ausbildungsbereich Wirtschaft	546	484	406	319	228	210	144
davon							
Bank	120	110	87	73	53	53	33
Datenverarbeitung	108	97	76	56	46	44	17
Industrie	206	192	164	127	87	79	81
Steuern	112	85	79	63	42	34	13
Ausbildungsbereich Sozialwesen	235	234	231	236	237	201	152
Heidenheim zusammen	592	543	480	401	306	275	217
Ausbildungsbereich Wirtschaft	343	317	272	209	129	96	74
davon							
Handel	178	158	127	91	44	18	-
Industrie	165	159	145	118	85	78	74
Ausbildungsbereich Technik	133	107	81	65	56	64	47
davon							
Maschinenbau	133	107	81	65	56	64	47
Ausbildungsbereich Sozialwesen	116	119	127	127	121	115	96
Ravensburg zusammen	773	777	693	574	408	314	190
Ausbildungsbereich Wirtschaft	566	584	541	467	333	248	130
davon							
Fremdenverkehr	267	309	321	311	228	153	55
Handel	133	110	80	55	38	36	10
Industrie	166	165	140	101	67	59	65
Ausbildungsbereich Technik	207	193	152	107	75	66	60
davon							
Elektrotechnik	95	90	66	44	22	12	-
Maschinenbau	112	103	86	63	53	54	60
Lörrach zusammen	368	317	248	201	145	94	-
Ausbildungsbereich Wirtschaft	256	224	175	133	83	49	-
darunter							
Industrie	138	125	103	83	66	37	-
Spedition	51	48	41	34	17	12	-
Ausbildungsbereich Technik	112	93	73	68	62	45	-
davon							
Elektrotechnik	48	37	30	24	21	12	-
Maschinenbau	64	56	43	44	41	33	-
Karlsruhe zusammen	747	714	620	494	389	299	128
Ausbildungsbereich Wirtschaft	545	507	436	331	255	202	86
darunter							
Handel	144	120	98	63	59	35	-
Industrie	191	179	158	129	102	91	67
Steuern	74	71	59	43	33	25	-
Versicherung	54	54	50	53	48	51	19
Ausbildungsbereich Technik	202	207	184	163	134	97	42
davon							
Elektrotechnik	75	74	64	53	47	35	11
Maschinenbau	84	85	67	61	47	40	31
Strahlenschutz	43	48	53	49	40	22	-
Mosbach ¹⁾ zusammen	552	494	410	309	210	112	18
Ausbildungsbereich Wirtschaft	340	316	275	200	135	77	18
darunter							
Industrie	169	158	133	96	76	77	18
Ausbildungsbereich Technik	212	178	135	109	75	35	-
darunter							
Maschinenbau	89	81	69	61	50	35	-

*) Diese Tabelle wurde der Schriftenreihe "Statistik von Baden-Württemberg - das Bildungswesen 1988 -" Band 388 entnommen.

1) Bis 1983 Außenstelle von Mannheim.

A n h a n g

Prüfungsgruppen und Abschlußprüfungen

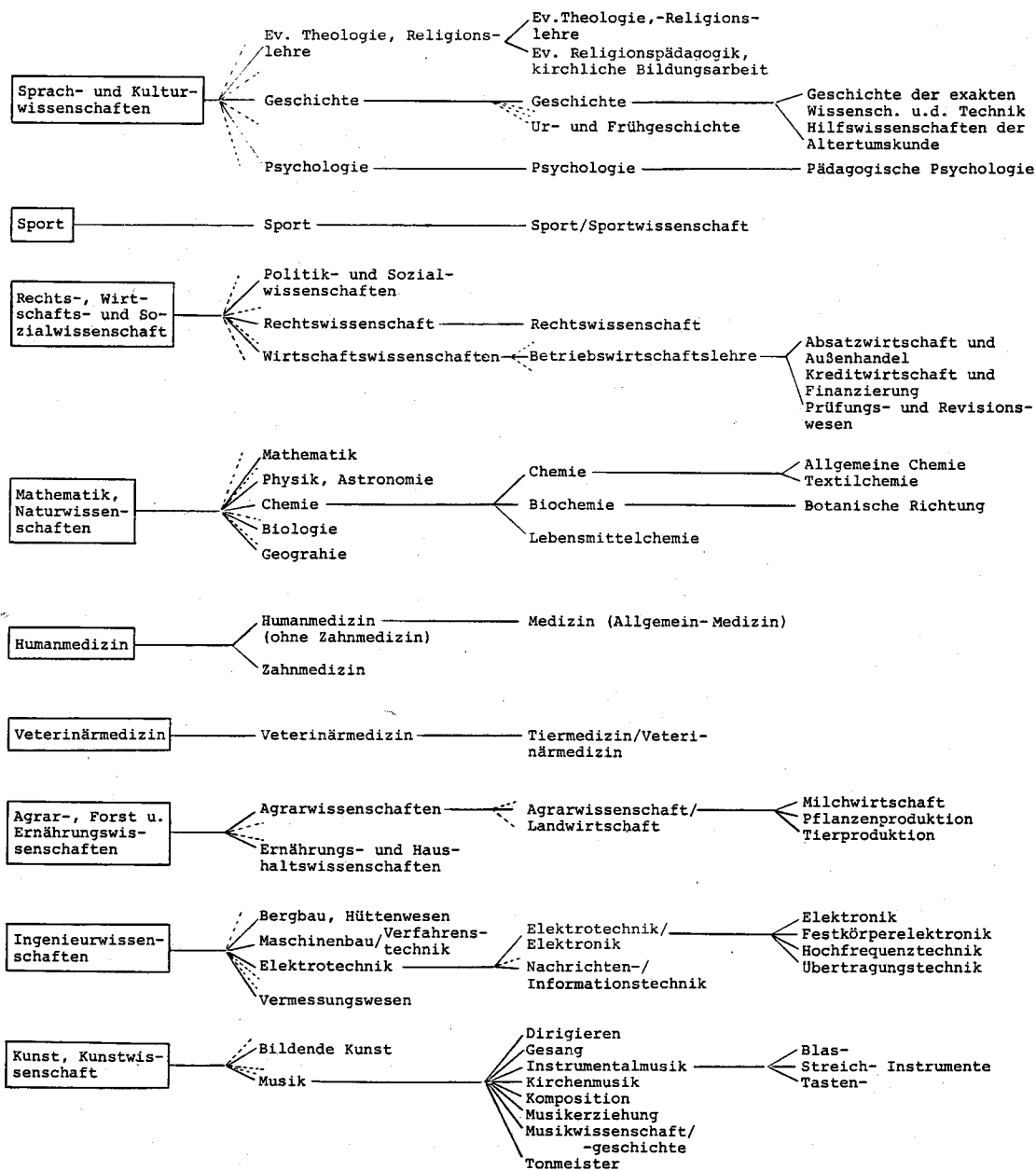
Die Schlüsselzahlen in Klammern entsprechen den Signaturen der Abschlußprüfungen
in der bundeseinheitlichen Studenten- und Prüfungsstatistik

Stand: Wintersemester 1987/88

<div style="border: 1px solid black; padding: 2px; margin-bottom: 5px;">Diplom (U) und entsprechende Hochschulprüfungen</div> <p>(02) Magister (03) Lizentiat (10) Fakultätsprüfung (11) Diplom (U) (12) Diplom (U) - Dolmetscher (13) Diplom (U) - Übersetzer (14) Diplom - Kurzstudium (15) Diplom (U), Aufbaustudium (16) Magister, Aufbaustudium (18) Diplom - Lehrprüfungen</p>	<div style="border: 1px solid black; padding: 2px; margin-bottom: 5px;">LA Gymnasien/Sekundarstufe II, allgemeinbildende Schulen</div> <p>(25) LA Gymnasien (44) LA Oberstufe/Sekundarstufe II, allgemeinbildende Schulen</p>	<div style="border: 1px solid black; padding: 2px; margin-bottom: 5px;">Diplom (FH)/Kurzstudiengänge</div> <p>(51) Diplom (FH) (53) Diplom (FH) - Dolmetscher (54) Diplom (FH) - Übersetzer (56) Staatliche Laufbahnprüfung (Verw FH) (57) Diplom (FH), Aufbaustudium (58) Sonstiger Abschluß an FH (59) Sonstiger Abschluß Kurzstudium</p>
	<div style="border: 1px solid black; padding: 2px; margin-bottom: 5px;">LA Sonderschulen</div> <p>(26) LA Sonderschulen</p>	
<div style="border: 1px solid black; padding: 2px; margin-bottom: 5px;">Promotionen</div> <p>(06) Promotion (Abschlußprüfung vorausgesetzt) (07) Promotion ohne vorausgesetzte Abschlußprüfung</p>	<div style="border: 1px solid black; padding: 2px; margin-bottom: 5px;">LA Berufliche Schulen/Sekundarstufe II, berufliche Schulen</div> <p>(27) LA Berufliche Schulen (45) LA Oberstufe/Sekundarstufe II, berufliche Schulen</p>	<div style="border: 1px solid black; padding: 2px; margin-bottom: 5px;">Künstlerischer Abschluß</div> <p>(71) Bühnenreife-/Konzertreifeprüfung (72) Privatmusiklehrerprüfung (73) Kirchenmusikprüfung A (74) Kirchenmusikprüfung B (78) Kirchenmusikprüfung C (79) Solistenprüfung (80) Sonstiger künstlerischer Abschluß</p>
<div style="border: 1px solid black; padding: 2px; margin-bottom: 5px;">Kirchliche Prüfungen</div> <p>(04) Kirchliche Prüfung</p>		
<div style="border: 1px solid black; padding: 2px; margin-bottom: 5px;">Staatsprüfungen (außer Lehramtsprüfungen)</div> <p>(08) Staatsexamen/ 1. Staatsprüfung (09) Staatsexamen (einphasige Ausbildung)</p>	<div style="border: 1px solid black; padding: 2px; margin-bottom: 5px;">Sonstige LA nach Schularten</div> <p>(29) Sonstige Staatsprüfungen nach Schularten</p>	<div style="border: 1px solid black; padding: 2px; margin-bottom: 5px;">Sonstiger Abschluß im Bundesgebiet</div> <p>(91) Grundständiges Studium (92) Aufbaustudium (nach 1. Abschluß) (93) Ergänzungs-/Zusatzprüfung (94) Kontaktstudium/Weiterbildung (95) Sonstiger Abschluß</p>
<div style="border: 1px solid black; padding: 2px; margin-bottom: 5px;">LA Grund- u. Hauptschulen/Primarstufe</div> <p>(19) Fachlehrer für musisch-technische Fächer (20) LA Grund- und Hauptschulen (21) LA Grundschulen (22) LA Hauptschulen (42) LA Grundstufe/Primarstufe</p>	<div style="border: 1px solid black; padding: 2px; margin-bottom: 5px;">Zusatzprüfung LA</div> <p>(30) Zusatzpr. LA Grund- und Hauptschulen (31) Zusatzpr. LA Grundschulen (32) Zusatzpr. LA Hauptschulen (33) Zusatzpr. LA Realschulen (34) Zusatzpr. LA Gymnasien (35) Zusatzpr. LA Sonderschulen (36) Zusatzpr. LA berufliche Schulen (38) Sonstige Zusatzpr. LA nach Schularten (46) Zusatzpr. LA Grundstufe/Primarstufe (47) Zusatzpr. LA Mittelstufe/Sekundarstufe I (48) Zusatzpr. LA Oberstufe/Sekundarstufe II, allgemeinbildende Schulen (49) Zusatzpr. LA Oberstufe/Sekundarstufe II, berufliche Schulen</p>	<div style="border: 1px solid black; padding: 2px; margin-bottom: 5px;">Abschlußprüfung außerhalb des Bundesgebietes</div> <p>(96) Abschlußprüfung außerhalb des Bundesgebietes</p>
<div style="border: 1px solid black; padding: 2px; margin-bottom: 5px;">LA Realschulen/Sekundarstufe I</div> <p>(23) LA Realschulen (24) LA Haupt- und Realsch./Unter- und Mittelstufe Gymnasien (43) LA Mittelstufe/Sekundarstufe I</p>		<div style="border: 1px solid black; padding: 2px; margin-bottom: 5px;">Keine Abschlußprüfung</div> <p>(97) Keine Abschlußprüfung möglich bzw. angestrebt</p>

Übersicht 2
Schematische Darstellung der Fächergliederung

Einheiten	Fächergruppen	Studienbereiche	Studienfächer	Hochschul-/landes-spezifische Fächer
(Spalte)	(1)	(2)	(3)	(4)
Anzahl der Einheiten	9	54	200 - 250 insgesamt: ca. 300 - 450	100 - 200
Einheit wird aggregiert (aus Einheiten der Spalte/n)	ja (2)	ja (3)	teilweise z.T. (4)	nein -
Gliederung	vollständig	Auswahl	Beispiele	



Anwendungsbereich (Beispiele)	Schnellmeldungen, "Eckdaten", Übersichtstabellen in zusammenfassenden Veröffentlichungen	Standardtabellen für Veröffentlichungen Verknüpfungseinheiten für verschiedene Hoch- schulstatistiken	Arbeitstabellen in unterschiedlicher Gliederungstiefe (entsprechend den Bedürfnissen für Bundes- und Länder- statistiken sowie für einzelne Hochschulen) Sonderaufbereitungen für Dokumentations- und Planungs- aufgaben
----------------------------------	--	---	--

Fächergruppen, Studienbereiche und Studienfächer

Stand: Wintersemester 1987/88

<u>Fächergruppe</u>	<u>Slawistik, Baltistik, Finno-Ugristik</u>	<u>Sozialwesen</u>
<u>Studienbereiche</u> (Schlüsselzahl) Studienfächer laut Signierschlüssel der Studentenstatistik	(146) Slawistik (Slaw. Philologie)	(253) Sozialwesen
	(139) Russisch	(208) Sozialarbeit/-hilfe
	(153) Südslawisch (Bulgarisch, Serbokroatisch, Slowenisch usw.)	(245) Sozialpädagogik
<u>Sprach- und Kulturwissenschaften</u>	(130) Westslawisch (Polnisch, Tschechisch, Slowakisch usw.)	<u>Rechtswissenschaft</u>
<u>Sprach- und Kulturwissenschaften allgemein</u>	(016) Baltistik	(135) Rechtswissenschaft
(090) Lernbereich Sprach- und Kulturwissenschaften*)	(056) Finno-Ugristik	(256) Rechtspflege
<u>Ev. Theologie, -Religionslehre</u>	<u>Außereuropäische Sprach- und Kulturwissenschaften</u>	<u>Verwaltungswissenschaft</u>
(544) Ev. Religionspädagogik, kirchliche Bildungsarbeit	(002) Afrikanistik	(172) Verwaltungswissenschaft/-wesen
(053) Ev. Theologie, -Religionslehre	(001) Ägyptologie	(257) Arbeits- und Berufsberatung
<u>Kath. Theologie, -Religionslehre</u>	(010) Arabisch/Arabistik	(258) Arbeitsverwaltung
(545) Kath. Religionspädagogik, kirchliche Bildungsarbeit	(073) Hebräisch/Judaistik	(259) Auswärtige Angelegenheiten
(086) Kath. Theologie, -Religionslehre	(078) Indologie	(260) Bundeswehrverwaltung
<u>Philosophie</u>	(081) Iranistik	(261) Innere Verwaltung
(127) Philosophie	(083) Islamwissenschaft	(262) Justizvollzug
(136) Religionswissenschaft	(085) Japanologie	(263) Polizei/Verfassungsschutz
<u>Geschichte</u>	(122) Orientalistik/Altorientalistik	(264) Sozialversicherung
(068) Geschichte	(145) Sinologie/Koreanistik	<u>Wirtschaftswissenschaften</u>
(272) Alte Geschichte	(158) Turkologie	(184) Wirtschaftswissenschaften
(273) Mittlere und neuere Geschichte	(187) Zentralasiatische Sprachen und Kulturen	(011) Arbeitslehre/Wirtschaftslehre
(548) Ur- und Frühgeschichte	(015) Außereuropäische Sprachen und Kulturen in Südostasien, Ozeanien und Amerika	(265) Bankwesen
(012) Archäologie	(173) Völkerkunde (Ethnologie)	(021) Betriebswirtschaftslehre
(031) Byzantinistik	<u>Psychologie</u>	(266) Finanzverwaltung
<u>Bibliothekswesen, Dokumentation, Publizistik</u>	(132) Psychologie	(267) Post- und Fernmeldewesen
(022) Bibliothekswissenschaft/Bibliothekswesen	<u>Erziehungswissenschaften</u>	(274) Touristik
(255) Archivwesen	(052) Erziehungswissenschaft (Pädagogik)	(268) Verkehrswesen
(037) Dokumentationswissenschaft	(375) Vorschulpädagogik	(175) Volkswirtschaftslehre
(252) Journalistik	(361) Schulpädagogik	(276) Wirtschaftsmathematik
(133) Medienkunde/Kommunikations-/Informationswissenschaft	(115) Grundschul-/Primarstufenpädagogik	(181) Wirtschaftspädagogik
<u>Allgemeine und vergleichende Literatur- und Sprachwissenschaft</u>	(254) Sachunterricht	(178) Wirtschafts-/Sozialgeographie
(188) Allgemeine Literaturwissenschaft	(200) Lehramt an Grund- und Hauptschulen (in Bayern)	(183) Wirtschafts-/Sozialgeschichte
(152) Allgemeine Sprachwissenschaft/Indogermanistik	(270) Berufspädagogik	(269) Zoll- und Steuerverwaltung
<u>Altphilologie (Klass. Philologie), Neugriechisch</u>	(321) Erwachsenenbildung und außerschulische Jugendbildung	<u>Wirtschaftsingenieurwesen</u>
(005) Klassische Philologie	(190) Sonderpädagogik	(179) Wirtschaftsingenieurwesen
(070) Griechisch	(027) Blinden-/Sehbehindertenpädagogik	<u>Mathematik, Naturwissenschaften</u>
(095) Latein	(051) Erziehungsschwierigenpädagogik	<u>Mathematik, Naturwissenschaften allgemein</u>
<u>Germanistik (Deutsch, germanische Sprachen ohne Anglistik)</u>	(062) Gehörlosen-/Schwerhörigenpädagogik	(186) Lernbereich Naturwissenschaften*)
(067) Germanistik/Deutsch	(063) Geistigbehindertenpädagogik/Praktisch-Bildbaren Pädagogik	(275) Geschichte der Mathematik und Naturwissenschaften
(271) Deutsch für Ausländer (Lehrerausbildung)	(087) Körperbehindertenpädagogik	<u>Mathematik</u>
(119) Niederländisch	(099) Lernbehindertenpädagogik	(105) Mathematik
(174) Volkskunde	(151) Sprachheilpädagogik/Logopädie	(237) Statistik
(120) Nordistik/Skandinavistik (Nord.Philologie, Einzelsprachen a.n.g.)	(170) Verhaltensgestörtenpädagogik	<u>Informatik</u>
(034) Dänisch	<u>Sport</u>	(079) Informatik
<u>Anglistik, Amerikanistik</u>	<u>Sport</u>	(247) Medizinische Informatik
(008) Anglistik/Englisch	(098) Sport/Sportwissenschaft	(277) Wirtschaftsinformatik
(006) Amerikanistik/Amerikakunde	<u>Rechts-, Wirtschafts- und Sozialwissenschaften</u>	<u>Physik, Astronomie</u>
<u>Romanistik</u>	<u>Wirtschafts- und Gesellschaftslehre allgemein</u>	(128) Physik
(137) Romanistik (Roman. Philologie, Einzelsprachen a.n.g.)	(154) Lernbereich Gesellschaftslehre*)	(014) Astronomie, Astrophysik
(059) Französisch	<u>Politik- und Sozialwissenschaften</u>	<u>Chemie</u>
(084) Italienisch	(129) Politikwissenschaft/Politologie	(032) Chemie
(131) Portugiesisch	(147) Sozialkunde	(025) Biochemie
(150) Spanisch	(148) Sozialwissenschaft	(096) Lebensmittelchemie
	(149) Soziologie	<u>Pharmazie</u>
		(126) Pharmazie

*) Studienfach der Lehrerausbildung, das in mehrere Studienbereiche der Fächergruppe übergreift.

- Biologie**
 (026) Biologie
 (009) Anthropologie (Humanbiologie)
 (282) Biotechnologie

- Geowissenschaften**
 (Ohne Geographie)
 (065) Geologie/Paläontologie
 (066) Geophysik
 (110) Meteorologie
 (111) Mineralogie
 (124) Ozeanographie

- Geographie**
 (050) Geographie/Erdkunde

Humanmedizin

- Humanmedizin (ohne Zahnmedizin)**
 (107) Medizin (Allgemein-Medizin)

- Zahnmedizin**
 (185) Zahnmedizin

Veterinärmedizin

- Veterinärmedizin**
 (156) Tiermedizin/Veterinärmedizin

Agrar-, Forst- und Ernährungswissenschaften

- Agrarwissenschaften**
 (003) Agrarwissenschaft/Landwirtschaft
 (220) Milch- und Molkereiwirtschaft
 (353) Pflanzenproduktion
 (371) Tierproduktion
 (227) Weinbau und Kellerwirtschaft
 (028) Brauwesen (Getränketechnologie)
 (097) Lebensmitteltechnologie

- Gartenbau, Landespflege**
 (060) Gartenbau
 (093) Landespflege/Landschaftsgestaltung

- Forstwissenschaft, Holzwirtschaft**
 (058) Forstwissenschaft/-wirtschaft
 (075) Holzwirtschaft

- Ernährungs- und Haushaltswissenschaften**
 (071) Haushalts- und Ernährungswissenschaft
 (320) Ernährungswissenschaft
 (333) Haushaltswissenschaft

Ingenieurwissenschaften

- Ingenieurwissenschaften allgemein**
 (199) Lernbereich Technik*
 (201) Werken (technisch)/Technologie

- Bergbau, Hüttenwesen**
 (020) Bergbau
 (076) Hütten- und Gießereiwesen
 (103) Markscheidewesen

- Maschinenbau/Verfahrenstechnik**
 (104) Maschinenbau/-wesen
 (235) Fahrzeugtechnik
 (212) Feinwerktechnik
 (057) Luft- und Raumfahrttechnik
 (226) Verfahrenstechnik
 (033) Chemie- Ingenieurwesen/Chemietechnik
 (231) Druck- und Reproduktionstechnik
 (211) Energietechnik (ohne Elektrotechnik)
 (202) Fertigungs-/Produktionstechnik
 (215) Gesundheitstechnik
 (241) Kerntechnik/Kernverfahrenstechnik
 (224) Physikalische Technik
 (457) Umweltschutz
 (213) Versorgungstechnik
 (177) Werkstoffwissenschaften
 (216) Glastechnik/Keramik
 (219) Kunststofftechnik
 (108) Metallgewerbe
 (225) Textil- u. Bekleidungstechnik/-gewerbe

- Elektrotechnik**
 (048) Elektrotechnik/Elektronik
 (316) Elektrische Energietechnik
 (222) Nachrichten-/Informationstechnik

- Nautik, Schiffstechnik**
 (223) Nautik/Seefahrt
 (142) Schiffbau/Schiffstechnik

- Architektur, Innenarchitektur**
 (013) Architektur
 (242) Innenarchitektur

- Raumplanung**
 (134) Raumplanung

- Bauingenieurwesen**
 (017) Bauingenieurwesen/Ingenieurbau
 (429) Stahlbau

- Vermessungswesen**
 (171) Vermessungswesen (Geodäsie)
 (280) Kartographie

Kunst, Kunstwissenschaft

- Kunst, Kunstwissenschaft allgemein**
 (091) Kunsterziehung
 (092) Kunstgeschichte, Kunstwissenschaft

- Bildende Kunst**
 (023) Bildende Kunst/Graphik
 (205) Bildhauerei/Plastik
 (204) Malerei

- Gestaltung**
 (007) Angewandte Kunst
 (069) Graphikdesign/Kommunikationsgestaltung
 (203) Industriedesign/Produktgestaltung
 (116) Textilgestaltung
 (176) Werkerziehung

- Darstellende Kunst, Film und Fernsehen, Theaterwissenschaft**
 (035) Darstellende Kunst/Bühnenkunst/Regie
 (054) Film und Fernsehen
 (155) Theaterwissenschaft

- Musik**
 (113) Musikerziehung
 (114) Musikwissenschaft/-geschichte
 (192) Dirigieren
 (230) Gesang
 (080) Instrumentalmusik
 (193) Kirchenmusik
 (191) Komposition
 (194) Tonmeister

Außerhalb der Studienbereichsgliederung

- Außerhalb der Studienbereichsgliederung**
 (196) Studienkolleg
 (290) Ohne Angabe/ungeklärt

* Studienfach der Lehrerausbildung, das in mehrere Studienbereiche der Fächergruppe übergreift.

Anschriftenverzeichnis der Statistischen Landesämter

Statistisches Landesamt Schleswig-Holstein	Fröbelstraße 15 Postfach 11 41 2300 Kiel 1	Tel. (0431) 6895-1
Statistisches Landesamt Hamburg	Steckelhörn 12 2000 Hamburg 11	Tel. (040) 3681-1
Niedersächsisches Landes- verwaltungsamt - Statistik -	Geibelstraße 65 Postfach 44 60 3000 Hannover	Tel. (0511) 8083-1
Statistisches Landesamt Bremen	An der Weide 14 Postfach 10 13 09 2800 Bremen 1	Tel. (0421) 361-1
Landesamt für Datenverarbeitung und Statistik Nordrhein-Westfalen	Mauerstraße 51 Postfach 11 05 4000 Düsseldorf 1	Tel. (0211) 4497-1
Hessisches Statistisches Landesamt	Rheinstraße 35 Postfach 32 05 6200 Wiesbaden	Tel. (06121) 368-0
Statistisches Landesamt Rheinland-Pfalz	Mainzer Str. 15 Postfach 5427 Bad Ems	Tel. (02603) 71-1
Statistisches Landesamt Baden-Württemberg	Böblinger Str. 68 Postfach 8 98 7000 Stuttgart 1	Tel. (0711) 6465-1
Bayerisches Landesamt für Statistik und Datenverarbeitung	Neuhauser Str. 51 8000 München 2	Tel. (089) 2119-1
Statistisches Amt des Saarlandes	Hardenbergstraße 3 Postfach 4 09 6600 Saarbrücken 1	Tel. (0681) 505-1
Statistisches Landesamt Berlin	Fehrbelliner Platz 1 1000 Berlin 31	Tel. (030) 867-1