


Statistisches Bundesamt

Bildung und Kultur





Fachserie 11

Reihe 4.1

Studierende an Hochschulen


Sommersemester 2000 (Studienanfänger/-innen)





Statistisches Bundesamt

Bildung und Kultur



Bildung und Kultur
Fachserie 11
66180 Wiesbaden

Fachserie **11**

Reihe 4.1

Studierende an Hochschulen

Sommersemester 2000 (Studienanfänger/-innen)

Herausgeber: Statistisches Bundesamt, Wiesbaden



Fachliche Informationen zu dieser Veröffentlichung können Sie direkt beim Statistischen Bundesamt erfragen:
Gruppe VII C, Telefon: 06 11 / 75 - 41 40, 41 95 bzw. 41 44, Fax: 06 11 / 72 - 40 00 oder
E-Mail: hochschulstatistik@statistik-bund.de

Verlag: Metzler-Poeschel, Stuttgart

Verlagsauslieferung: SFG - Servicecenter Fachverlage GmbH
Postfach 43 43
72774 Reutlingen
Telefon: 0 70 71 / 93 53 50
Telefax: 0 70 71 / 93 53 35
Internet: <http://www.s-f-g.com>
E-Mail: staba@s-f-g.com

Erscheinungsfolge: halbjährlich

Erschienen im März 2001

Preis: DM 31,50 / EUR 16,11

Bestellnummer: 2110410 - 00532

Recyclingpapier aus 100 % Altpapier.



Informationen über das Statistische Bundesamt und sein Datenangebot erhalten Sie:

- im Internet: <http://www.statistik-bund.de>
oder bei unserem Informationsservice
65180 Wiesbaden
- Telefon: 06 11 / 75 24 05
- Telefax: 06 11 / 75 33 30
- E-Mail: info@statistik-bund.de

© Statistisches Bundesamt, Wiesbaden 2001

Für nichtgewerbliche Zwecke sind Verfielfältigung und unentgeltliche Verbreitung, auch auszugsweise, mit Quellenangabe gestattet. Die Verbreitung, auch auszugsweise, über elektronische Systeme/Datenträger bedarf der vorherigen Zustimmung. Alle übrigen Rechte bleiben vorbehalten.

Inhalt

	Seite
Textteil	
Vorbemerkung	5
Erläuterungen	6
Schaubilder	8
 Tabellenteil	
Zusammenfassende Übersichten	
1 Deutsche und ausländische Studienanfänger/-innen in den Sommersemestern 1982 bis 2000 nach Hochschularten	11
2 Deutsche und ausländische Studienanfänger/-innen ab Sommersemester 1998 bis Sommersemester 2000 nach Hochschularten und Ländern	12
3 Deutsche und ausländische Studienanfänger/-innen im Sommersemester 2000 in den 20 am stärksten besetzten Studienfächern	18
4 Deutsche und ausländische Studienanfänger/-innen im Sommersemester 2000 in den 20 am stärksten besuchten Hochschulen	21
5 Deutsche und ausländische Studienanfänger/-innen im Sommersemester 2000 nach Fächergruppen und Studienbereichen	22
6 Nebenhörer/-innen im Sommersemester 2000 nach Ländern, Hochschularten und Fächergruppen	25
 Tabellen in ausführlicher Gliederung	
1 Studienanfänger/-innen nach Hochschularten und Hochschulen	28
2 Studienanfänger/-innen nach Hochschularten, Fächergruppen, Studienbereichen und 1. Studienfach	59
3 Studienanfänger/-innen, die ein Lehramt anstreben, nach Fächergruppen, Studienbereichen und 1. Studienfach	125
4 Studienanfänger/-innen nach Hochschularten und Alter	134
5 Deutsche Studienanfänger/-innen nach Hochschularten, Land des Studienortes und Land des Erwerbs der Hochschulzugangsberechtigung	142
6 Ausländische Studienanfänger/-innen nach Hochschularten und Herkunftsland	152
7 Ausländische Studienanfänger/-innen nach Herkunftsland und Fächergruppe des 1. Studienfachs	165
8 Bildungsinländer/-innen nach Herkunftsland	174
 Anhang	
Übersicht 1: Fächergruppen, Studienbereiche und Studienfächer	176
Übersicht 2: Prüfungsgruppen und Abschlußprüfungen	178
Übersicht 3: Schematische Darstellung der Fächergliederung	180
Erhebungsbogen für die Studentenstatistik	181
Anschriftenverzeichnis der Statistischen Landesämter	185
Anschriftenverzeichnis der Kultus- bzw. Wissenschaftsministerien der Länder	186
Übersicht über das Internetangebot der Hochschulstatistik	188

Gebietsstand

Die Angaben für **Deutschland** beziehen sich auf die Bundesrepublik Deutschland nach dem Gebietsstand seit dem 3.10.1990.

Die Angaben für das **frühere Bundesgebiet** beziehen sich auf die Bundesrepublik Deutschland nach dem Gebietsstand bis zum 3.10.1990; sie schließen Berlin-West ein.

Die Angaben für die **neuen Länder und Berlin-Ost** beziehen sich auf die Länder Brandenburg, Mecklenburg-Vorpommern, Sachsen, Sachsen-Anhalt, Thüringen sowie auf Berlin-Ost.

Zeichenerklärung

- = nichts vorhanden

X = Tabellenfach gesperrt, da Aussage nicht sinnvoll

. = Zahlenwert unbekannt oder geheimzuhalten

Abkürzungen

i = insgesamt

m = männlich

w = weiblich

Abt. = Abteilung

FB = Fachbereich

FH = Fachhochschule

FH Bund = Fachhochschule des Bundes für öffentliche
Verwaltung

GH = Gesamthochschule

H = Hochschule

PH = Pädagogische Hochschule

TH = Technische Hochschule

TU = Technische Universität

U = Universität

VerwFH = Verwaltungsfachhochschule

LA = Lehramt

Vorbemerkung

Mit der vorliegenden Publikation wird die Fachserie 11, Reihe 4.1 „Studierende an Hochschulen“ (zuletzt veröffentlicht: Wintersemester 1999/00, Bestell-Nr. 2110410-99531, erschienen im November 2000) fortgeführt. Rechtsgrundlage der Erhebung ist die zum 1. Juni 1992 in Kraft getretene Neufassung des Hochschulstatistikgesetzes (Gesetz über die Statistik für das Hochschulwesen (Hochschulstatistikgesetz - HStatG) vom 2. November 1990 (BGBl. I S. 2414). Die Novellierung des HStatG hat zu einer grundlegenden Umgestaltung der amtlichen Hochschulstatistiken geführt. Im Hinblick auf die Studentenstatistik sind ab dem Wintersemester 1992/93 folgende Änderungen von besonderer Bedeutung:

- Umstellung des Erhebungsverfahrens von einer Primär- auf eine Sekundärerhebung. Auskunftspflichtig sind nicht mehr die Studierenden, sondern die Hochschulen, aus deren Verwaltungsunterlagen die für die Studentenstatistik vorgesehenen Daten bereitgestellt werden.
- Methodisch-technische Verknüpfung der Studenten- und Prüfungsstatistik.
- Ausweitung des Merkmalskataloges, insbesondere um verlaufsbezogene Angaben.

Mit der Umstellung des Erhebungsprogramms auf die Novelle des Hochschulstatistikgesetzes zum Wintersemester 1992/93 ist gleichzeitig die vollständige methodische Angleichung der Studentenstatistik in den Ländern Brandenburg, Mecklenburg-Vorpommern, Sachsen, Sachsen-Anhalt und Thüringen sowie in Berlin-Ost erfolgt.

Der Artikel 3 des Gesetzes zur Änderung des Handels- und Lohnstatistikgesetzes (Statistikänderungsgesetz - StatÄndG) vom 2. März 1994 (BGBl. I S. 384) sieht vor, daß ab 1994 in den Sommersemestern nicht mehr alle Studierenden, sondern lediglich die Studienanfänger/-innen im ersten Hochschul- bzw. ersten Fachsemester und die Exmatrikulierten in die Erhebungen der Studentenstatistik einzubeziehen sind. Der gesamte Studierendenbestand wird seither nur noch in den Wintersemestern erhoben. Daher umfaßt ab 1994 die Fachserie für die Sommersemester lediglich Angaben über die Studierenden im ersten Hochschul- bzw. ersten Fachsemester, während die Publikation für die Wintersemester Daten über alle Studierenden beinhaltet.

Die Berichterstattung der Studentenstatistik ab dem Wintersemester 1992/93 schließt weitgehend an frühere Publikationen an (zuletzt Fachserie 11, Reihe 4.1 „Studierende an Hochschulen, Sommersemester 1992“, Bestell-Nr. 2110410-92532, erschienen im November 1993). Im Vergleich zu älteren Fachserien werden allerdings im Sommer- und Wintersemester zusätzlich Daten über die Nebenhörer/-innen (Zusammenfassende Übersicht 5) und die Bildungsinländer/-innen (hier Tabellen 6 bis 8), im Wintersemester darüber hinaus auch über die im ersten Studiengang belegten Studienfächer, die Besucher/-innen von Studienkollegs, die Gasthörer/-innen, die Studierenden mit einer bereits bestandenen Abschlussprüfung, die Studierenden an Berufsakademien und, beginnend mit dem Wintersemester 1999/2000, die Studierenden nach der Art des Studiums bereitgestellt. Ferner wird ab dem Wintersemester 1996/97 das Studienjahr neu abgegrenzt (Sommersemester plus nachfolgendes Wintersemester). Studienanfänger/-innen nach Studienjahren werden seither nicht mehr in den Fachserien des Sommersemesters, sondern ebenfalls im Wintersemester nachgewiesen. Weitere Hinweise zu den Definitionen und Abgrenzungen, aber auch zu Änderungen im Berichtskreis und im Ergebnisausweis enthält der Abschnitt „Erläuterungen“ (S. 6 und 7).

Neben den hier vorgelegten differenzierten endgültigen Ergebnissen veröffentlicht das Statistische Bundesamt auch aktuelle vorläufige Daten der Studentenstatistik in Form eines sogenannten „Vorberichts“ (zuletzt Fachserie 11, Reihe 4.1 „Studierende an Hochschulen (Vorbericht Studienanfänger/-innen), Sommersemester 2000“, Bestell-Nr. 2110410-00632). Die Vorberichtsergebnisse (ergänzt um zusätzliche Auswertungs- und Druckoptionen) werden seit dem Wintersemester 1996/97 auch auf Diskette publiziert. Bestellungen sind direkt an das Statistische Bundesamt, ZB/PVM, 65180 Wiesbaden, zu richten.

Ausgewählte Daten der Hochschulstatistik stehen auch im Internet unter der Adresse <http://www.statistik-bund.de> zur Verfügung.

Eine ausführliche Darstellung und Kommentierung der Ergebnisse für die Wintersemester erfolgt regelmäßig in der Zeitschrift „Wirtschaft und Statistik“.

Erläuterungen

Hochschulen

Als Hochschulen werden alle nach Landesrecht anerkannten Hochschulen, unabhängig von der Trägerschaft, ausgewiesen. Sie dienen der Pflege und der Entwicklung der Wissenschaften und der Künste durch Forschung, Lehre und Studium und bereiten auf berufliche Tätigkeiten vor, die die Anwendung wissenschaftlicher Erkenntnisse und Methoden oder die Fähigkeit zur künstlerischen Gestaltung erfordern.

Das Studium an Universitäten, Pädagogischen und Theologischen Hochschulen sowie in den wissenschaftlichen Studiengängen der Gesamthochschulen setzt die allgemeine oder fachgebundene Hochschulreife voraus.

Zu den Universitäten zählen die Technischen Universitäten und andere gleichrangige wissenschaftliche Hochschulen (außer Pädagogischen, Theologischen und Gesamthochschulen).

Gesamthochschulen umfassen Ausbildungsrichtungen von wissenschaftlichen und von Fachhochschulen, z.T. auch von Kunsthochschulen.

Pädagogische Hochschulen sind überwiegend wissenschaftliche Hochschulen mit Promotionsrecht. Sie bestehen nur noch in Baden-Württemberg als selbständige Einrichtungen. In den übrigen Ländern sind sie in Universitäten oder Gesamthochschulen einbezogen und werden bei diesen nachgewiesen.

Theologische Hochschulen sind kirchliche sowie staatliche philosophisch-theologische und theologische Hochschulen, jedoch nicht die theologischen Fakultäten/Fachbereiche der Universitäten.

Kunsthochschulen sind Hochschulen für bildende Künste, Gestaltung, Musik, Schauspielkunst, Medien, Film und Fernsehen. Die Aufnahmebedingungen sind unterschiedlich; die Aufnahme kann aufgrund von Begabungsnachweisen oder Eignungsprüfungen erfolgen.

Fachhochschulen bieten eine stärker anwendungsbezogene Ausbildung in Studiengängen für Ingenieure und für andere Berufe, vor allem in den Bereichen Wirtschaft, Sozialwesen, Gestaltung und Informatik. Das Studium ist kürzer als an wissenschaftlichen Hochschulen.

Die Fachhochschulen (ohne Verwaltungsfachhochschulen) und die Verwaltungsfachhochschulen werden als getrennte Hochschularten nachgewiesen. In der letzteren Gruppe sind diejenigen verwaltungsinternen Fachhochschulen zusammengefaßt, an denen Nachwuchskräfte für den gehobenen nichttechnischen Dienst des Bundes und der Länder aus-gebildet werden. Daneben bestehen weiterhin behördeninterne Hochschulen, die anderen Hochschularten zugeordnet sind.

Studierende

Studierende sind in einem Fachstudium immatrikulierte/ eingeschriebene Personen, ohne Beurlaubte, Studienkollegiaten und Gasthörer/-innen. Studierende, die an mehreren Hochschulen eingeschrieben sind, werden ab Wintersemester 1992/93 in einigen Bundesländern jeweils als Haupthörer/-innen, in den anderen Ländern einmal als Haupthörer/-innen und an den Hochschulen der weiteren Einschreibungen als Nebenhörer/-innen erfaßt. Um einen einheitlichen Nachweis zu gewährleisten, werden seit dem Wintersemester 1992/93 als Studierende nicht mehr nur die Haupthörer/-innen, sondern die Haupt- und Nebenhörer/-innen zusammengefaßt ausgewiesen. Der Anteil der Nebenhörer/-innen an den Studierenden (Haupt- und Nebenhörer/-innen) im Bundesgebiet und in den meisten Bundesländern ist so geringfügig, daß der

Zeitvergleich der Ergebnisse der Studentenstatistik hierdurch nur unwesentlich beeinträchtigt wird.

Einen Überblick über die Anzahl der Nebenhörer/-innen unter den Studienanfänger/-innen im ersten Hochschul- bzw. ersten Fachsemester und deren Verteilung gibt die Zusammenfassende Übersicht 6.

Studienanfänger/-innen sind Studierende im ersten Hochschulsemester (Erstimmatrikulierte) oder im ersten Semester eines bestimmten Studienganges. In den Tabellen dieser Veröffentlichung werden als Studienanfänger/-innen entweder Studierende nachgewiesen, die im 1. Fachsemester ihres Studienganges studieren oder diejenigen Studierende, die im 1. Hochschulsemester an einer Hochschule im Bundesgebiet eingeschrieben sind. In den Übersichten 1-2 handelt es sich um Erstimmatrikulierte.

Als Bildungsinländer/-innen werden in den Tabellen 6, 7 und 8 die ausländischen Studierenden nachgewiesen, die ihre Hochschulzugangsberechtigung in Deutschland, aber nicht an einem Studienkolleg, erworben haben.

Semester

Hochschulsemester sind Semester, die insgesamt im Hochschulbereich verbracht worden sind; sie müssen nicht in Beziehung zum Studienfach des Studierenden im Erhebungssemester stehen.

Fachsemester sind Semester, die im Hinblick auf die im Erhebungssemester angestrebte Abschlußprüfung im Studienfach verbracht worden sind; dazu können auch einzelne Semester aus einem anderen Studienfach oder Studiengang gehören, wenn sie angerechnet werden.

Studienfach

Nach der Definition der Hochschulstatistik ist ein Studienfach die in Prüfungsordnungen festgelegte, ggf. sinngemäß vereinheitlichte Bezeichnung für eine wissenschaftliche oder künstlerische Disziplin, in der ein wissenschaftlicher bzw. künstlerischer Abschluß möglich ist.

Für Zwecke der bundeseinheitlichen Studentenstatistik wird eine Fächersystematik benutzt, in der sehr spezielle hochschulinterne Studienfächer einer entsprechenden Schlüsselposition zugeordnet werden. Mehrere verwandte Fächer sind zu Studienbereichen und diese zu neun großen Fächergruppen zusammengefaßt (s. die Übersicht 1 im Anhang).

Abschlußprüfungen

Die angestrebten Abschlußprüfungen werden erfaßt, sofern sie ein Hochschulstudium beenden; d.h. ohne Vor- und Zwischenprüfungen, aber einschließlich der Abschlüsse von Aufbau-, Ergänzungs-, Zusatz- und Zweitstudiengängen. Entsprechend werden Prüfungen bei staatlichen und kirchlichen Prüfungsämtern als Studienabschluß erfragt, nicht dagegen z.B. die zweite Staatsprüfung am Ende der Referendarausbildung.

Die Signierschlüssel der Prüfungen und deren Zuordnung zu Prüfungsgruppen sind in Übersicht 2 im Anhang enthalten.

Studiengang

Als Studiengang wird eine abgeschlossene, in Studien- und Prüfungsordnungen vorgesehene berufsqualifizierende oder berufsbezogene Hochschulausbildung bezeichnet. Für die Statistik wird der Studiengang als Kombination der angestrebten Abschlußprüfungen mit einem oder dem ersten Studienfach erfaßt (für die Bundesstatistik ggf. mit bis zu drei Studienfächern).

Berichtskreis der Hochschulen

Im Sommersemester 2000 wurden in der Studentenstatistik insgesamt 276 Hochschulen berücksichtigt:

Hochschulart	Deutschland	Früheres Bundesgebiet	Neue Länder und Berlin-Ost
Hochschulen insgesamt	276	223	53
Universitäten	79	62	17
Gesamthochschulen	7	7	-
Pädagogische Hochschulen ...	6	6	-
Theologische Hochschulen ...	14	12	2
Kunsthochschulen	38	27	11
Fachhochschulen (ohne Verwaltungsfachhochschulen) ..	122	101	21
Verwaltungsfachhochschulen	10	8	2

In einigen Bundesländern werden örtlich getrennte Abteilungen oder Fachbereiche von Hochschulen gesondert nachgewiesen, so daß die Tabelle 1 eine höhere Zahl von Einzelpositionen enthält.

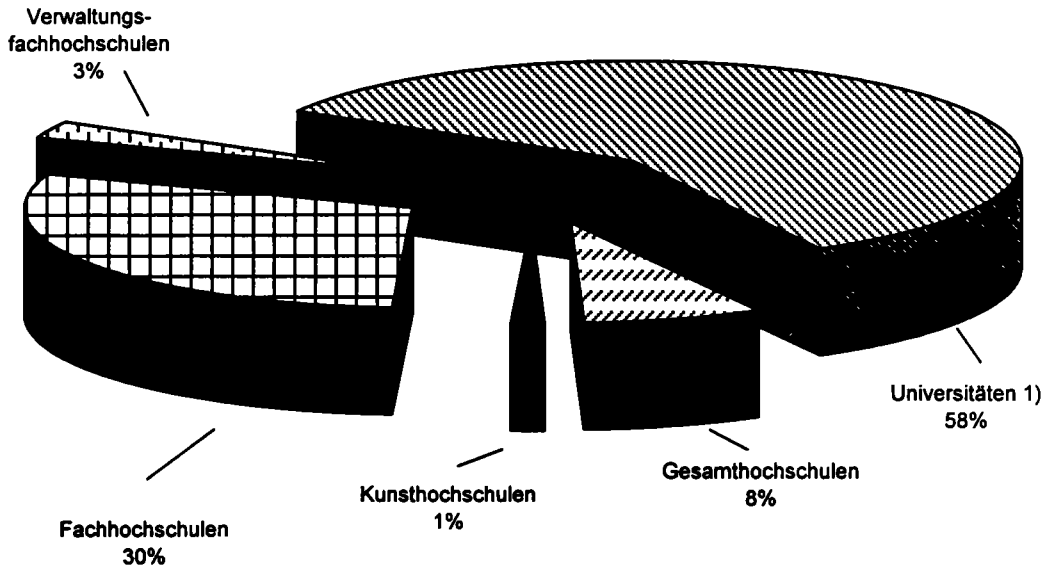
Im Berichtszeitraum hat es einige Veränderungen bei den Hochschulen gegeben, die auch die Meldungen der Studentenstatistik beeinflussen. Sie lassen sich im einzelnen durch einen Vergleich der Ergebnisse in Tabelle 1 mit den entsprechenden älteren Fachserienveröffentlichungen nachvollziehen.

Die Neugründung, Teilung, Verlegung oder Auflösung einer Hochschule ist für die Bundesstatistik in der Regel ohne große Bedeutung, da sie die Studierendenzahl kurzfristig nur wenig beeinflusst. Zusammenschlüsse oder Umbenennungen können hingegen zu einer geänderten Zuordnung der Hochschulen zu einer Hochschulart führen, wodurch der Zeitvergleich erschwert wird.

Zu beachten ist weiterhin, daß nur die ausführlichen Tabellen der Studentenstatistik auf der Grundlage der endgültigen Ergebnisse erstellt werden. In den zusammenfassenden Übersichten 1 und 2 sind dagegen auch solche Hochschulen berücksichtigt, für die keine detaillierten Angaben, jedoch Eckzahlen über den Studierendenbestand aus dem Vorbericht für das Sommersemester 2000 vorliegen. Es handelt sich dabei um die

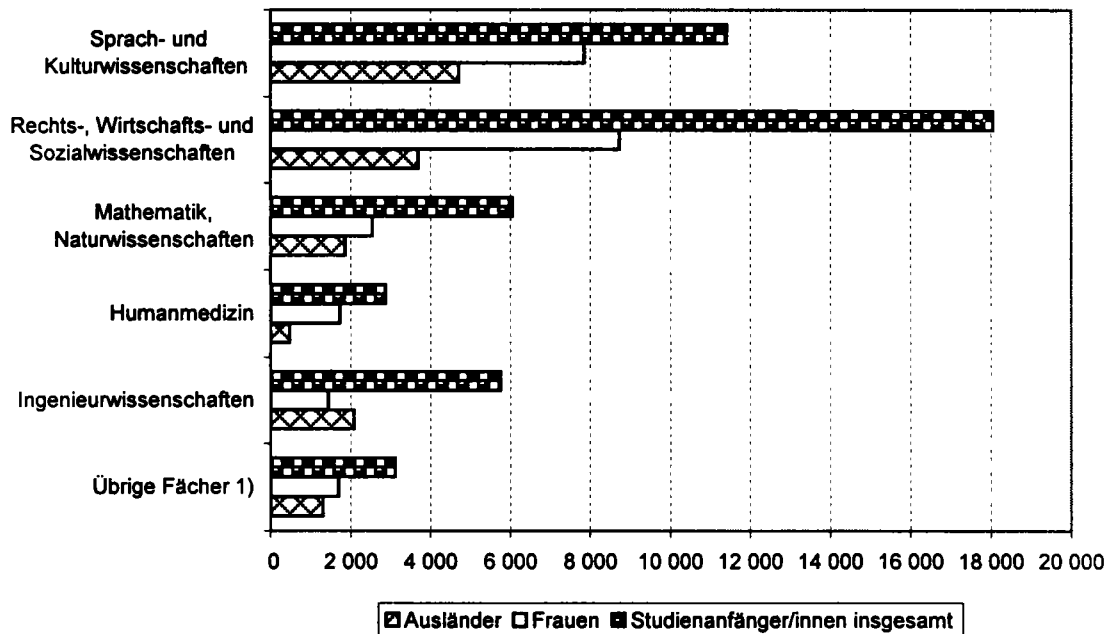
- Niedersächsische FH für Verwaltung und Rechtspflege mit insgesamt 226 Studienanfänger/-innen im 1. Hochschulsemester, davon 139 männlich und 87 weiblich.

Schaubild 1: Studienanfänger/-innen im Sommersemester 2000 nach Hochschularten



1) Einschließlich der Pädagogischen und Theologischen Hochschulen.

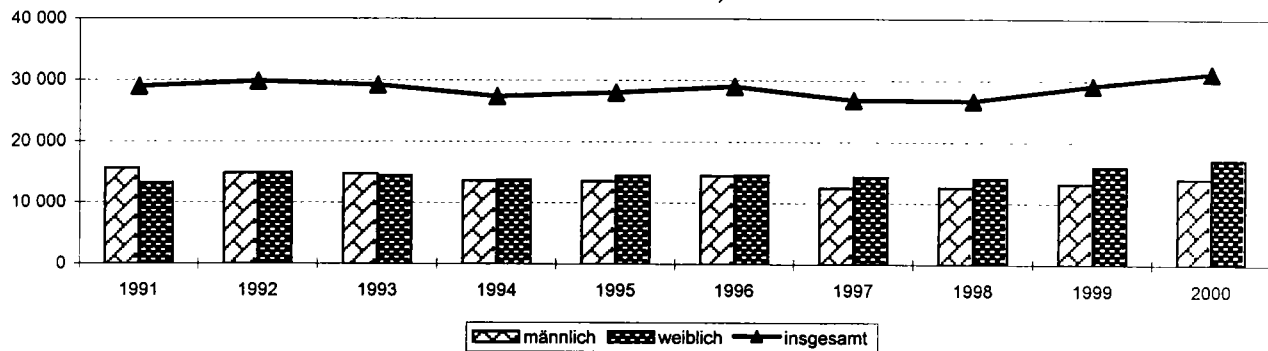
Schaubild 2: Studienanfänger/-innen im Sommersemester 2000 nach Fächergruppen



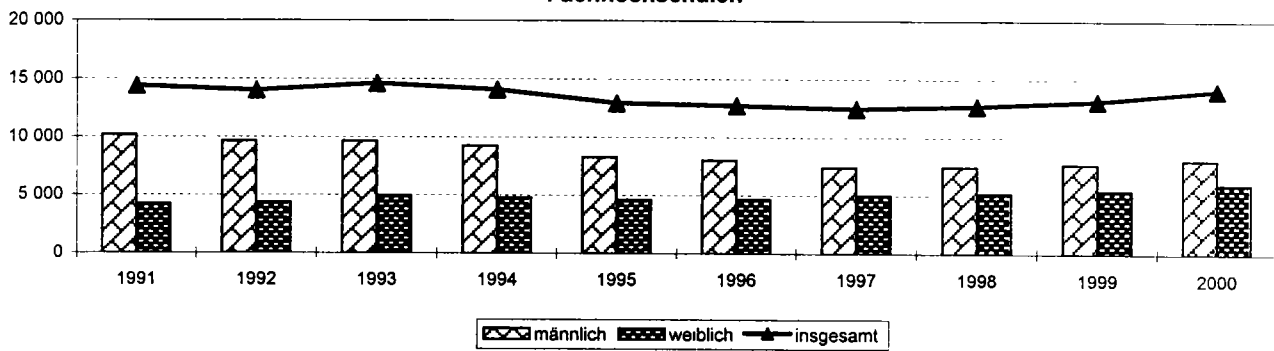
1) Sport; Veterinärmedizin; Agrar-, Forst- und Ernährungswissenschaften; Kunst/Kunstwissenschaft; Sonstige Fächer und ungeklärt.

Schaubild 3: Studienanfänger/-innen nach Hochschularten und Geschlecht in den Sommersemestern 1991 bis 2000

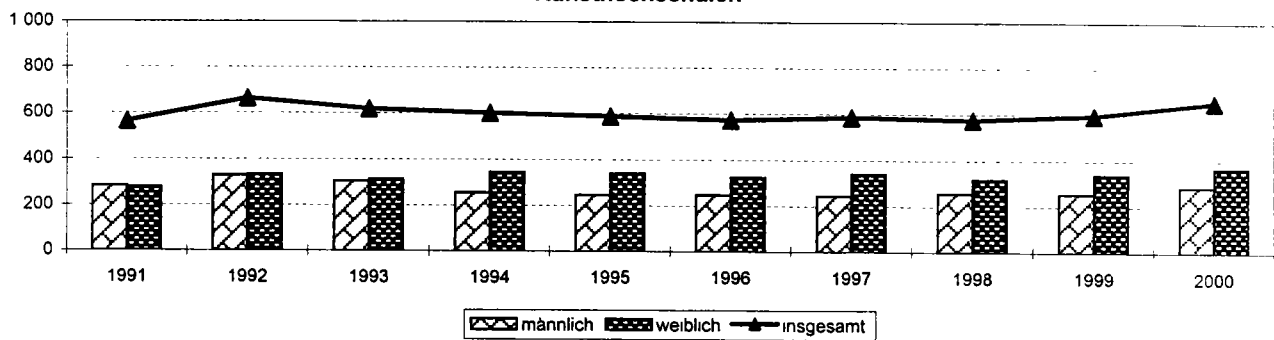
Universitäten 1)



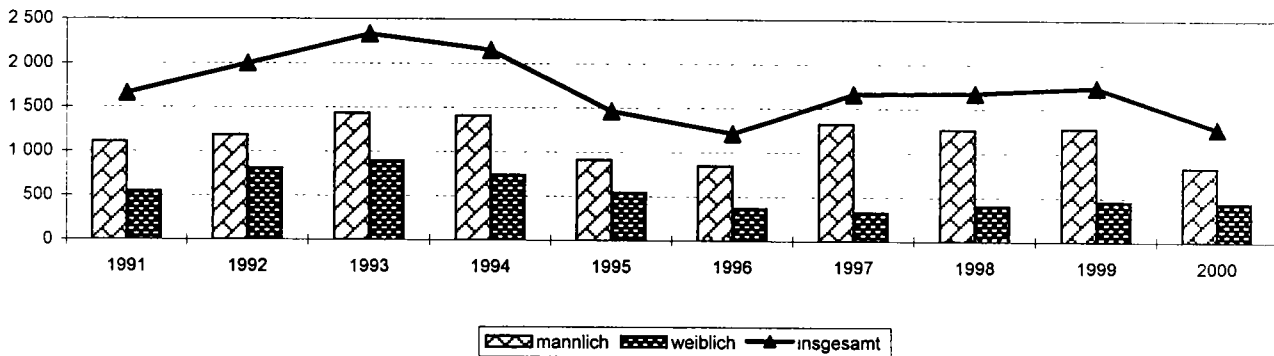
Fachhochschulen



Kunsthochschulen

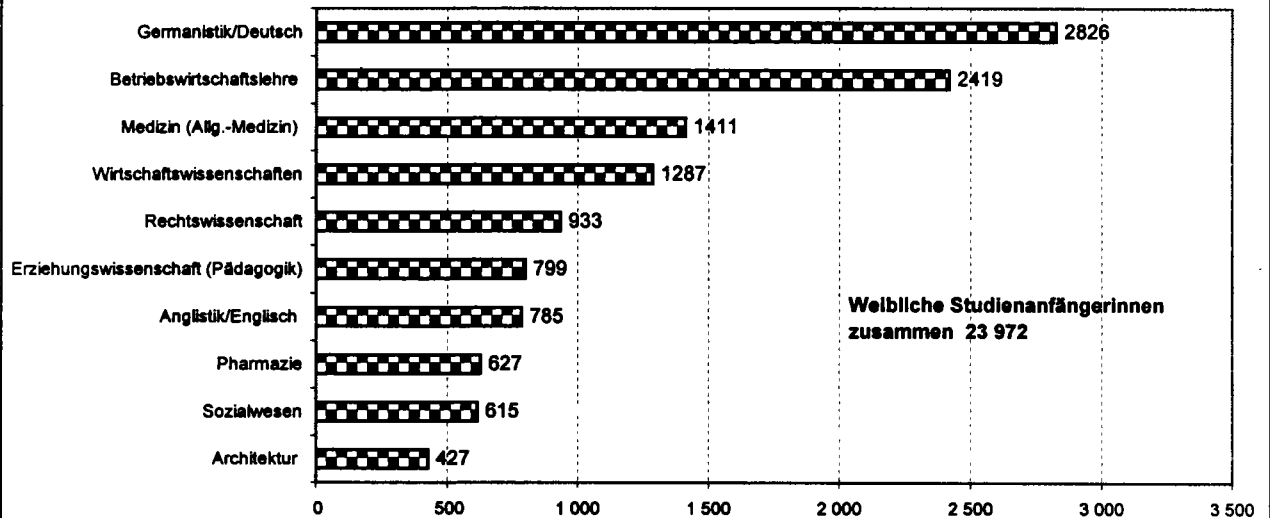
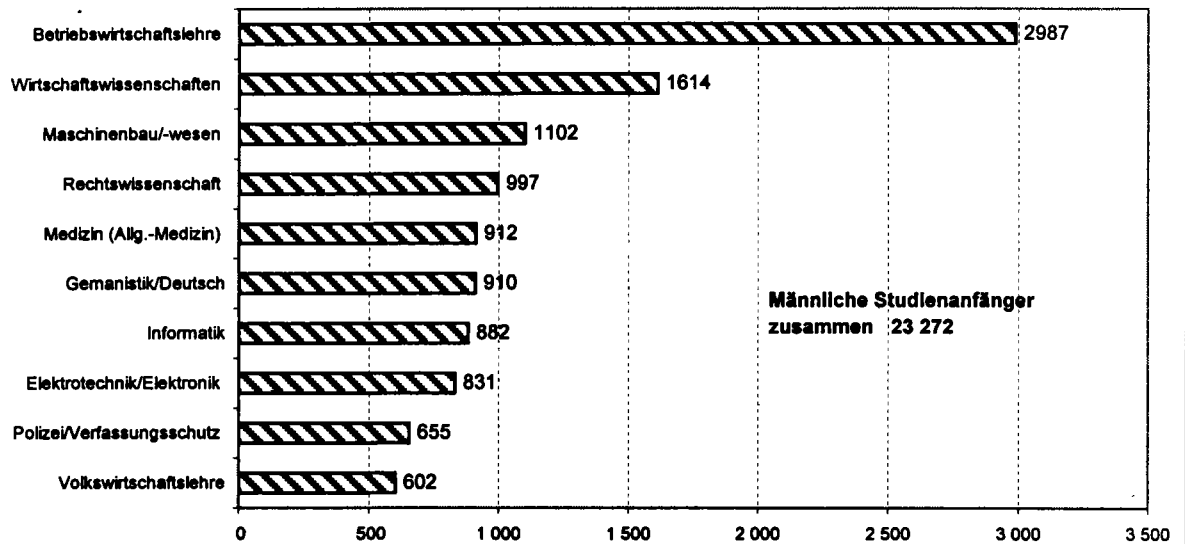


Verwaltungsfachhochschulen



1) Einschl. der Pädagogischen, Theologischen und Gesamthochschulen.

Schaubild 4: Studienanfänger/-innen in den 10 am stärksten besetzten Studienfächern im Sommersemester 2000



Zusammenfassende Übersichten *)

1 Deutsche und ausländische Studienanfänger/-innen in den Sommersemestern 1982 bis 2000 nach Hochschularten

Sommersemester 1)	Insgesamt		Davon an									
			Universtitäten 2)		Gesamthochschulen		Kunsthochschulen		Fachhochschulen 3)		Verwaltungsfachhochschulen	
	mnges	weibl	zus.	weibl.	zus.	weibl.	zus.	weibl.	zus.	weibl.	zus.	weibl.
Studienanfänger/-innen insgesamt												
Früheres Bundesgebiet												
1982	36 757	15 405	24 977	11 371	820	426	654	306	8 929	2 838	1 377	464
1983	38 019	15 012	25 045	10 871	741	399	667	317	10 099	2 912	1 467	513
1984	38 151	14 834	24 788	10 714	713	335	670	302	10 748	3 043	1 232	440
1985	35 392	13 944	23 009	10 130	670	324	606	269	9 919	2 727	1 188	494
1986	37 064	14 820	24 177	10 800	669	319	592	271	10 228	2 883	1 398	547
1987	36 441	14 183	23 324	10 089	676	324	517	232	10 630	3 064	1 294	474
1988	39 929	15 424	25 584	11 034	835	387	587	256	11 681	3 344	1 242	403
1989	40 876	15 993	25 886	11 307	947	458	536	276	12 221	3 495	1 286	457
1990	45 853	17 942	29 507	12 827	1 284	623	615	266	13 208	3 799	1 239	427
Deutschland												
1991	45 528	18 317	27 630	12 623	1 290	646	564	280	14 387	4 221	1 657	547
1992	46 449	20 444	28 490	14 260	1 292	670	663	334	14 006	4 369	1 998	811
1993	46 732	20 601	27 973	13 797	1 215	636	618	313	14 594	4 959	2 332	896
1994	44 175	19 660	26 056	13 078	1 296	692	601	345	14 069	4 804	2 153	741
1995	42 965	19 996	26 660	13 775	1 339	692	587	341	12 918	4 642	1 461	546
1996	43 506	19 937	27 321	13 692	1 685	874	573	325	12 712	4 678	1 215	368
1997	41 488	19 983	25 158	13 457	1 649	835	586	341	12 438	5 022	1 657	328
1998	41 636	20 045	25 473	13 424	1 241	697	575	318	12 676	5 199	1 671	407
1999	44 665	22 212	26 446	14 599	2 745	1 374	595	339	13 140	5 440	1 739	460
2000	47 470	24 059	27 691	15 374	3 553	1 798	652	367	14 067	5 991	1 507	529
Deutsche Studienanfänger/-innen												
Früheres Bundesgebiet												
1982	32 449	13 702	21 487	9 926	729	375	486	213	8 371	2 725	1 376	463
1983	34 067	13 451	21 919	9 562	622	345	530	237	9 529	2 794	1 467	513
1984	34 253	13 110	21 683	9 279	595	290	538	227	10 206	2 875	1 231	439
1985	31 444	12 143	19 785	8 563	558	287	467	193	9 446	2 606	1 188	494
1986	32 839	12 894	20 662	9 130	562	282	464	195	9 753	2 740	1 398	547
1987	32 082	12 270	19 724	8 438	561	283	397	173	10 106	2 902	1 294	474
1988	35 166	13 360	21 696	9 284	682	326	448	179	11 098	3 168	1 242	403
1989	35 590	13 639	21 584	9 313	796	395	364	176	11 560	3 298	1 286	457
1990	40 084	15 321	24 923	10 630	1 044	525	409	163	12 469	3 576	1 239	427
Deutschland												
1991	38 981	15 249	22 431	10 077	1 039	534	322	147	13 532	3 944	1 657	547
1992	39 050	16 918	22 740	11 360	979	545	376	185	12 958	4 017	1 997	811
1993	38 637	16 610	21 690	10 510	859	484	302	143	13 454	4 577	2 332	896
1994	35 192	15 007	19 015	9 206	933	525	294	149	12 797	4 386	2 153	741
1995	33 834	15 170	19 583	9 835	996	532	291	154	11 503	4 103	1 461	546
1996	34 062	14 872	20 119	9 580	1 305	694	257	136	11 168	4 096	1 213	368
1997	31 594	14 671	17 726	9 201	1 229	623	250	142	10 734	4 377	1 655	328
1998	30 637	14 183	17 122	8 782	852	490	205	108	10 790	4 397	1 668	406
1999	31 867	15 330	16 978	9 251	1 963	978	234	124	10 958	4 518	1 734	459
2000	33 339	16 525	17 306	9 528	2 652	1 317	277	152	11 599	5 000	1 505	528
Ausländische Studienanfänger/-innen												
Früheres Bundesgebiet												
1982	4 308	1 703	3 490	1 445	91	51	168	93	558	113	1	1
1983	3 952	1 561	3 126	1 309	119	54	137	80	570	118	-	-
1984	3 898	1 724	3 105	1 435	118	45	132	75	542	168	1	1
1985	3 948	1 801	3 224	1 567	112	37	139	76	473	121	-	-
1986	4 225	1 926	3 515	1 670	107	37	128	78	475	143	-	-
1987	4 359	1 913	3 600	1 651	115	41	120	59	524	162	-	-
1988	4 763	2 064	3 888	1 750	153	61	139	77	583	176	-	-
1989	5 286	2 354	4 302	1 994	151	63	172	100	661	197	-	-
1990	5 769	2 621	4 584	2 197	240	98	206	103	739	223	-	-
Deutschland												
1991	6 547	3 068	5 199	2 546	251	112	242	133	855	277	-	-
1992	7 399	3 526	5 750	2 900	313	125	287	149	1 048	352	1	-
1993	8 095	3 991	6 283	3 287	356	152	316	170	1 140	382	-	-
1994	8 983	4 653	7 041	3 872	363	167	307	196	1 272	418	-	-
1995	9 131	4 826	7 077	3 940	343	160	296	187	1 415	539	-	-
1996	9 444	5 065	7 202	4 112	380	180	316	189	1 544	582	2	2
1997	9 894	5 312	7 432	4 256	420	212	338	199	1 704	645	2	-
1998	10 999	5 862	8 351	4 642	389	207	370	210	1 886	802	3	1
1999	12 798	6 882	9 468	5 348	782	396	361	215	2 182	922	5	1
2000	14 131	7 534	10 385	5 846	901	481	375	215	2 468	991	2	1

*) Abweichungen gegenüber früher veröffentlichten Ergebnissen oder im Vergleich zu den ausführlichen Tabellen können durch die Berücksichtigung solcher Hochschulen entstehen, für die keine detaillierten Unterlagen vorlagen (vgl. hierzu den Abschnitt "Berichtskreis der Hochschulen").

1) Ab Sommersemester 1993 einschl. Nebenhörer
 2) Einschl. der Pädagogischen und Theologischen Hochschulen.
 3) Ohne Verwaltungsfachhochschulen.

Zusammenfassende Übersichten *)

2 Deutsche und ausländische Studienanfänger/-innen ab Sommersemester 1998 bis Sommersemester 2000
nach Hochschularten und Ländern

Hochschulart --- Land	Sommersemester 1998		Wintersemester 1998/99		Sommersemester 1999		Wintersemester 1999/2000		Sommersemester 2000	
	insges.	weibl.	insges.	weibl.	insges.	weibl.	insges.	weibl.	insges.	weibl.
Studienanfänger/-innen insgesamt										
Universitäten	24 979	13 079	139 553	73 001	25 882	14 186	149 029	79 019	27 144	14 970
Baden-Württemberg	3 260	1 618	17 129	7 924	3 348	1 803	19 428	9 192	3 427	1 885
Bayern	3 260	1 729	21 726	11 272	3 400	1 894	23 164	12 092	3 883	2 214
Berlin	2 867	1 436	10 636	5 791	3 315	1 790	11 471	6 321	3 378	1 765
Brandenburg	451	261	3 309	1 889	408	237	3 847	2 111	513	293
Bremen	-	-	1 897	1 032	-	-	2 170	1 208	-	-
Hamburg	1 923	1 005	4 680	1 957	1 762	970	4 964	2 165	1 763	1 020
Hessen	2 360	1 249	9 929	5 202	2 517	1 434	10 321	5 631	2 163	1 254
Mecklenburg-Vorpommern	237	132	3 100	1 770	262	145	3 460	2 022	308	165
Niedersachsen	1 936	1 000	12 791	6 915	1 849	997	12 994	7 205	2 049	1 101
Nordrhein-Westfalen	5 457	2 863	25 063	13 311	5 529	2 982	25 783	14 060	5 774	3 173
Rheinland-Pfalz	1 268	749	6 410	3 543	1 320	783	6 819	3 834	1 405	839
Saarland	264	152	2 029	1 132	255	160	2 019	1 130	298	174
Sachsen	756	429	10 044	5 294	809	413	10 548	5 485	890	448
Sachsen-Anhalt	226	91	3 465	1 954	284	137	3 952	2 183	373	173
Schleswig-Holstein	426	220	2 965	1 729	450	245	3 121	1 840	453	232
Thüringen	288	145	4 380	2 286	374	196	4 968	2 540	467	234
Gesamthochschulen	1 241	697	14 597	6 830	2 745	1 374	14 491	6 932	3 553	1 798
Hessen	195	94	1 452	739	237	113	1 651	928	235	123
Nordrhein-Westfalen	1 046	603	13 145	6 091	2 508	1 261	12 840	6 004	3 318	1 675
Pädagogische Hochschulen	426	324	1 734	1 446	497	381	2 420	2 024	477	380
Baden-Württemberg	426	324	1 734	1 446	497	381	2 420	2 024	477	380
Theologische Hochschulen	68	21	330	131	67	32	334	129	70	24
Baden-Württemberg	1	1	12	9	6	3	9	5	3	1
Bayern	22	8	79	34	20	9	91	42	26	11
Hessen	9	2	40	9	9	4	43	5	6	-
Nordrhein-Westfalen	23	7	114	40	18	11	98	37	19	8
Rheinland-Pfalz	11	3	41	19	6	2	51	24	3	1
Sachsen-Anhalt	1	-	30	13	4	2	34	14	12	3
Thüringen	1	-	14	7	4	1	8	2	1	-
Kunsthochschulen	575	318	3 300	1 881	595	339	3 544	2 075	652	367
Baden-Württemberg	151	86	560	325	176	99	477	289	173	115
Bayern	8	6	300	180	8	6	640	346	7	4
Berlin	113	64	400	227	102	64	390	231	141	73
Brandenburg	5	3	28	8	4	2	38	22	8	2
Bremen	5	4	69	46	-	-	78	53	-	-
Hamburg	6	4	184	96	4	2	144	88	7	6
Hessen	22	9	150	87	15	8	144	80	22	9
Mecklenburg-Vorpommern	12	5	43	29	12	7	52	33	11	5
Niedersachsen	15	7	334	202	10	5	354	227	7	3
Nordrhein-Westfalen	197	104	543	281	201	109	547	303	223	122
Saarland	4	3	68	36	12	4	75	38	14	8
Sachsen	14	9	306	185	12	9	340	211	15	11
Sachsen-Anhalt	2	2	130	81	4	4	115	72	2	-
Schleswig-Holstein	2	-	56	27	5	4	42	25	-	-
Thüringen	19	12	129	71	30	16	108	57	22	9

*) Abweichungen gegenüber früher veröffentlichten Ergebnissen oder im Vergleich zu den ausführlichen Tabellen können durch die Berücksichtigung solcher Hochschulen entstehen, für die keine detaillierten Unterlagen vorlagen (vgl. hierzu den Abschnitt "Berichtskreis der Hochschulen").

Zusammenfassende Übersichten *)

2 Deutsche und ausländische Studienanfänger/-innen ab Sommersemester 1998 bis Sommersemester 2000
nach Hochschularten und Ländern

Hochschulart — Land	Sommersemester 1998		Wintersemester 1998/99		Sommersemester 1999		Wintersemester 1999/2000		Sommersemester 2000	
	insges.	weibl.	insges.	weibl.	insges.	weibl.	insges.	weibl.	insges.	weibl.
Studienanfänger/-innen insgesamt										
Fachhochschulen (ohne Verwaltungsfachhochschulen)	12 676	5 199	63 215	24 878	13 140	5 440	68 877	27 193	14 067	5 991
Baden-Württemberg.....	2 924	976	7 868	2 510	3 200	1 114	8 735	2 919	3 287	1 203
Bayern.....	213	92	10 338	4 137	311	137	10 990	4 253	298	134
Berlin.....	1 170	545	2 828	1 054	1 151	507	2 933	1 146	1 153	489
Brandenburg.....	31	29	1 874	781	54	42	1 957	848	50	38
Bremen.....	58	4	1 249	498	58	4	1 511	569	8	-
Hamburg.....	1 193	385	1 623	528	1 187	412	1 764	570	1 278	417
Hessen.....	986	364	4 722	1 884	1 041	387	5 273	2 092	1 259	484
Mecklenburg-Vorpommern.....	75	36	1 522	707	56	31	1 679	742	52	34
Niedersachsen.....	1 866	785	4 980	1 948	1 861	779	5 549	2 213	1 864	850
Nordrhein-Westfalen.....	1 880	840	11 880	4 909	1 829	823	12 833	5 267	1 994	938
Rheinland-Pfalz.....	914	468	3 154	1 306	929	519	3 540	1 536	1 090	547
Saarland.....	25	3	578	179	33	9	582	179	54	8
Sachsen.....	172	89	4 474	1 798	211	137	4 807	1 848	263	180
Sachsen-Anhalt.....	428	288	2 607	1 325	371	228	2 879	1 509	424	257
Schleswig-Holstein.....	655	245	1 878	537	771	266	2 000	606	880	356
Thüringen.....	86	50	1 640	777	77	45	1 845	896	113	56
Verwaltungsfachhochschulen.....	1 671	407	8 108	3 985	1 739	460	8 087	4 229	1 507	529
dar.: FH Bund.....	280	148	999	561	228	128	1 143	715	298	163
Baden-Württemberg.....	493	89	1 291	834	501	95	1 440	968	63	36
Bayern.....	1	-	690	207	15	3	785	314	6	2
Berlin.....	107	38	574	302	272	116	405	287	339	134
Brandenburg.....	-	-	202	85	-	-	128	53	-	-
Bremen.....	-	-	87	28	-	-	28	6	-	-
Hamburg.....	89	26	261	84	82	16	366	138	110	27
Hessen.....	416	82	642	307	409	91	607	297	420	97
Mecklenburg-Vorpommern.....	-	-	167	102	-	-	149	77	-	-
Niedersachsen.....	201	50	871	377	220	64	740	385	226	87
Nordrhein-Westfalen.....	122	73	1 994	988	24	10	2 072	1 063	108	63
Rheinland-Pfalz.....	111	34	385	134	111	49	398	144	146	64
Saarland.....	-	-	90	34	-	-	84	33	-	-
Sachsen.....	-	-	275	185	-	-	258	183	-	-
Sachsen-Anhalt.....	39	7	171	108	19	6	32	11	38	11
Schleswig-Holstein.....	92	8	228	110	86	10	411	169	33	3
Thüringen.....	-	-	180	100	-	-	184	101	18	5
Hochschulen insgesamt.....	41 636	20 045	230 837	112 152	44 665	22 212	246 782	121 601	47 470	24 059
Baden-Württemberg.....	7 255	3 094	28 594	13 048	7 728	3 495	32 509	15 397	7 430	3 620
Bayern.....	3 504	1 835	33 133	15 830	3 754	2 049	35 670	17 047	4 220	2 365
Berlin.....	4 257	2 083	14 438	7 374	4 840	2 477	15 199	7 985	5 011	2 461
Brandenburg.....	487	293	5 413	2 763	466	281	5 970	3 034	571	333
Bremen.....	63	8	3 302	1 604	58	4	3 787	1 836	8	-
Hamburg.....	3 211	1 420	6 748	2 665	3 035	1 400	7 238	2 961	3 158	1 470
Hessen.....	3 988	1 800	16 935	8 228	4 228	2 037	18 039	9 033	4 105	1 967
Mecklenburg-Vorpommern.....	324	173	4 832	2 608	330	183	5 340	2 874	371	204
Niedersachsen.....	4 018	1 842	18 976	9 442	3 940	1 845	19 637	10 030	4 146	2 041
Nordrhein-Westfalen.....	8 725	4 490	52 739	25 620	10 109	5 196	54 173	26 734	11 436	5 979
Rheinland-Pfalz.....	2 304	1 254	9 990	5 002	2 366	1 353	10 808	5 538	2 644	1 451
Saarland.....	293	158	2 765	1 381	300	173	2 760	1 380	366	190
Sachsen.....	942	527	15 099	7 462	1 032	559	15 953	7 727	1 168	639
Sachsen-Anhalt.....	696	388	6 403	3 481	682	377	7 012	3 789	849	444
Schleswig-Holstein.....	1 175	473	5 127	2 403	1 312	525	5 574	2 640	1 366	591
Thüringen.....	394	207	6 343	3 241	485	258	7 113	3 596	621	304

*) Abweichungen gegenüber früher veröffentlichten Ergebnissen oder im Vergleich zu den ausführlichen Tabellen können durch die Berücksichtigung solcher Hochschulen entstehen, für die keine detaillierten Unterlagen vorlagen (vgl. hierzu den Abschnitt "Berichtskreis der Hochschulen")

Zusammenfassende Übersichten *)

2 Deutsche und ausländische Studienanfänger/-innen ab Sommersemester 1998 bis Sommersemester 2000
nach Hochschularten und Ländern

Hochschulart — Land	Sommersemester 1998		Wintersemester 1998/99		Sommersemester 1999		Wintersemester 1999/2000		Sommersemester 2000	
	insges.	weibl.	insges.	weibl.	insges.	weibl.	insges.	weibl.	insges.	weibl.
Deutsche Studienanfänger/-innen										
Universitäten	16 747	8 517	116 005	59 892	16 519	8 917	122 698	64 560	16 867	9 197
Baden-Württemberg.....	1 667	770	13 004	5 686	1 657	835	14 303	6 484	1 584	826
Bayern	2 222	1 142	18 278	9 276	2 240	1 166	19 345	9 865	2 317	1 287
Berlin	2 064	1 013	8 324	4 514	2 225	1 216	8 764	4 818	2 312	1 184
Brandenburg	280	173	2 611	1 489	228	130	2 959	1 645	244	145
Bremen	-	-	1 670	919	-	-	1 834	1 035	-	-
Hamburg	1 642	833	3 860	1 542	1 400	754	4 060	1 719	1 388	792
Hessen	1 657	845	8 161	4 234	1 801	1 006	8 524	4 639	1 532	868
Mecklenburg-Vorpommern	113	64	2 886	1 654	122	72	3 185	1 860	133	67
Niedersachsen	1 124	569	10 831	5 840	1 007	551	10 851	6 068	1 052	577
Nordrhein-Westfalen	4 160	2 094	21 193	11 117	4 060	2 152	21 973	11 897	4 230	2 324
Rheinland-Pfalz	785	447	5 171	2 811	778	451	5 460	3 045	853	505
Saarland	96	54	1 479	781	88	57	1 480	785	111	57
Sachsen	386	252	8 816	4 664	335	205	9 247	4 828	402	214
Sachsen-Anhalt	128	50	3 129	1 795	131	71	3 507	1 959	187	89
Schleswig-Holstein	259	129	2 606	1 519	236	127	2 738	1 619	227	118
Thüringen	164	82	3 986	2 051	211	124	4 468	2 294	295	144
Gesamthochschulen	852	490	12 179	5 619	1 963	978	12 037	5 646	2 652	1 317
Hessen	115	58	1 259	648	132	61	1 380	764	158	87
Nordrhein-Westfalen	737	432	10 920	4 971	1 831	917	10 657	4 882	2 494	1 230
Pädagogische Hochschulen	339	251	1 581	1 311	414	309	2 231	1 869	399	314
Baden-Württemberg	339	251	1 581	1 311	414	309	2 231	1 869	399	314
Theologische Hochschulen	36	14	248	114	45	25	248	110	40	17
Baden-Württemberg	1	1	11	9	1	1	7	4	3	1
Bayern	14	5	60	25	15	7	72	36	12	7
Hessen	4	1	28	9	7	4	26	3	1	-
Nordrhein-Westfalen	11	5	85	33	13	9	74	34	13	6
Rheinland-Pfalz	4	2	32	19	4	2	45	23	3	1
Sachsen-Anhalt	1	-	19	12	1	1	17	8	7	2
Thüringen	1	-	13	7	4	1	7	2	1	-
Kunsthochschulen	205	108	2 198	1 227	234	124	2 461	1 447	277	152
Baden-Württemberg	45	28	342	191	61	32	294	166	56	34
Bayern	6	5	181	104	1	1	467	257	4	3
Berlin	67	35	295	161	62	37	285	170	88	50
Brandenburg	4	2	24	5	2	1	33	19	7	2
Bremen	-	-	46	29	-	-	58	40	-	-
Hamburg	2	2	148	77	1	-	103	64	5	4
Hessen	5	3	94	50	6	2	91	51	9	2
Mecklenburg-Vorpommern.....	4	2	28	20	5	3	31	18	4	2
Niedersachsen	-	-	269	169	2	2	278	183	3	2
Nordrhein-Westfalen.....	62	25	252	110	73	37	308	170	75	40
Saarland	1	1	36	21	7	2	55	28	11	6
Sachsen	1	1	259	157	1	-	268	171	2	2
Sachsen-Anhalt.....	2	2	112	71	-	-	104	65	2	-
Schleswig-Holstein	1	-	31	13	4	3	22	10	-	-
Thüringen	5	2	81	49	9	4	64	35	11	5

*) Abweichungen gegenüber früher veröffentlichten Ergebnissen oder im Vergleich zu den ausführlichen Tabellen können durch die Berücksichtigung solcher Hochschulen entstehen, für die keine detaillierten Unterlagen vorlagen (vgl. hierzu den Abschnitt "Berichtskreis der Hochschulen").

Zusammenfassende Übersichten *)

2 Deutsche und ausländische Studienanfänger/-innen ab Sommersemester 1998 bis Sommersemester 2000
nach Hochschularten und Ländern

Hochschulart — Land	Sommersemester 1998		Wintersemester 1998/99		Sommersemester 1999		Wintersemester 1999/2000		Sommersemester 2000	
	insges.	weibl.	insges.	weibl.	insges.	weibl.	insges.	weibl.	insges.	weibl.
Deutsche Studienanfänger/-innen										
Fachhochschulen (ohne Verwaltungsfachhochschulen).....	10 790	4 397	57 341	22 509	10 958	4 518	62 141	24 514	11 599	5 000
Baden-Württemberg.....	2 418	793	6 913	2 144	2 670	922	7 501	2 507	2 625	983
Bayern.....	50	23	9 416	3 713	64	26	10 025	3 812	46	15
Berlin.....	1 034	481	2 538	947	1 018	449	2 682	1 035	1 038	438
Brandenburg.....	26	24	1 822	762	53	41	1 880	813	47	36
Bremen.....	53	4	1 121	448	53	4	1 334	499	8	-
Hamburg.....	1 022	328	1 449	475	1 047	371	1 533	495	1 117	376
Hessen.....	833	298	4 106	1 650	837	302	4 521	1 825	948	360
Mecklenburg-Vorpommern.....	66	31	1 469	690	39	23	1 575	695	4	1
Niedersachsen.....	1 764	736	4 533	1 761	1 689	700	5 121	2 032	1 693	781
Nordrhein-Westfalen.....	1 579	704	10 533	4 387	1 474	664	11 385	4 716	1 631	779
Rheinland-Pfalz.....	737	367	2 844	1 158	771	441	3 103	1 295	915	465
Saarland.....	22	2	488	157	33	9	492	157	52	8
Sachsen.....	123	74	4 237	1 673	147	109	4 606	1 761	202	150
Sachsen-Anhalt.....	388	269	2 507	1 290	307	191	2 724	1 460	366	235
Schleswig-Holstein.....	595	217	1 740	484	693	230	1 848	532	812	326
Thüringen.....	80	46	1 625	770	63	36	1 811	880	95	47
Verwaltungsfachhochschulen.....	1 668	406	8 087	3 978	1 734	459	8 064	4 217	1 505	528
dar FH Bund.....	280	148	995	559	228	128	1 142	715	298	163
Baden-Württemberg.....	493	89	1 285	829	501	95	1 427	958	63	36
Bayern.....	1	-	690	207	15	3	785	314	6	2
Berlin.....	107	38	574	302	272	116	405	287	338	133
Brandenburg.....	-	-	202	85	-	-	128	53	-	-
Bremen.....	-	-	87	28	-	-	28	6	-	-
Hamburg.....	89	26	257	84	82	16	361	138	110	27
Hessen.....	413	81	638	307	405	90	604	296	419	97
Mecklenburg-Vorpommern.....	-	-	167	102	-	-	149	77	-	-
Niedersachsen.....	201	50	871	377	220	64	740	385	226	87
Nordrhein-Westfalen.....	122	73	1 994	988	24	10	2 072	1 063	108	63
Rheinland-Pfalz.....	111	34	384	133	110	49	398	144	146	64
Saarland.....	-	-	90	34	-	-	84	33	-	-
Sachsen.....	-	-	275	185	-	-	258	183	-	-
Sachsen-Anhalt.....	39	7	171	108	19	6	32	11	38	11
Schleswig-Holstein.....	92	8	226	109	86	10	410	168	33	3
Thüringen.....	-	-	176	100	-	-	183	101	18	5
Hochschulen insgesamt.....	30 637	14 183	197 639	94 650	31 867	15 330	209 880	102 363	33 339	16 525
Baden-Württemberg.....	4 963	1 932	23 136	10 170	5 304	2 194	25 763	11 988	4 730	2 194
Bayern.....	2 293	1 175	28 625	13 325	2 335	1 203	30 694	14 284	2 385	1 314
Berlin.....	3 272	1 567	11 731	5 924	3 577	1 818	12 136	6 310	3 776	1 805
Brandenburg.....	310	199	4 659	2 341	283	172	5 000	2 530	298	183
Bremen.....	53	4	2 924	1 424	53	4	3 254	1 580	8	-
Hamburg.....	2 755	1 189	5 714	2 178	2 530	1 141	6 057	2 416	2 620	1 199
Hessen.....	3 027	1 286	14 286	6 898	3 188	1 465	15 146	7 578	3 067	1 414
Mecklenburg-Vorpommern.....	183	97	4 550	2 466	166	98	4 940	2 650	141	70
Niedersachsen.....	3 089	1 355	16 504	8 147	2 918	1 317	16 990	8 668	2 974	1 447
Nordrhein-Westfalen.....	6 671	3 333	44 977	21 606	7 475	3 789	46 469	22 762	8 551	4 442
Rheinland-Pfalz.....	1 637	850	8 431	4 121	1 663	943	9 006	4 507	1 917	1 035
Saarland.....	119	57	2 093	993	128	68	2 111	1 003	174	71
Sachsen.....	510	327	13 587	6 679	483	314	14 379	6 943	606	366
Sachsen-Anhalt.....	558	328	5 938	3 276	458	269	6 384	3 503	600	337
Schleswig-Holstein.....	947	354	4 603	2 125	1 019	370	5 018	2 329	1 072	447
Thüringen.....	250	130	5 881	2 977	287	165	6 533	3 312	420	201

*) Abweichungen gegenüber früher veröffentlichten Ergebnissen oder im Vergleich zu den ausführlichen Tabellen können durch die Berücksichtigung solcher Hochschulen entstehen, für die keine detaillierten Unterlagen vorlagen (vgl. hierzu den Abschnitt "Berichtskreis der Hochschulen").

Zusammenfassende Übersichten *)

2 Deutsche und ausländische Studienanfänger/-innen ab Sommersemester 1998 bis Sommersemester 2000
nach Hochschularten und Ländern

Hochschulart — Land	Sommersemester 1998		Wintersemester 1998/99		Sommersemester 1999		Wintersemester 1999/2000		Sommersemester 2000	
	insges.	weibl.	insges.	weibl.	insges.	weibl.	insges.	weibl.	insges.	weibl.
Ausländische Studienanfänger/-innen										
Universitäten.....	8 232	4 562	23 548	13 109	9 363	5 269	26 331	14 459	10 277	5 773
Baden-Württemberg.....	1 593	848	4 125	2 238	1 691	968	5 125	2 708	1 843	1 059
Bayern.....	1 038	587	3 448	1 996	1 160	728	3 819	2 227	1 566	927
Berlin.....	803	423	2 312	1 277	1 090	574	2 707	1 503	1 066	581
Brandenburg.....	171	88	698	400	180	107	888	466	269	148
Bremen.....	-	-	227	113	-	-	336	173	-	-
Hamburg.....	281	172	820	415	362	216	904	446	375	228
Hessen.....	703	404	1 768	968	716	428	1 797	992	631	386
Mecklenburg-Vorpommern.....	124	68	214	116	140	73	275	162	175	98
Niedersachsen.....	812	431	1 960	1 075	842	446	2 143	1 137	997	524
Nordrhein-Westfalen.....	1 297	769	3 870	2 194	1 469	830	3 810	2 163	1 544	849
Rheinland-Pfalz.....	483	302	1 239	732	542	332	1 359	789	552	334
Saarland.....	168	98	550	351	167	103	539	345	187	117
Sachsen.....	370	177	1 228	630	474	208	1 301	657	488	234
Sachsen-Anhalt.....	98	41	336	159	153	66	445	224	186	84
Schleswig-Holstein.....	167	91	359	210	214	118	383	221	226	114
Thüringen.....	124	63	394	235	163	72	500	246	172	90
Gesamthochschulen.....	389	207	2 418	1 211	782	396	2 454	1 286	901	481
Hessen.....	80	36	193	91	105	52	271	164	77	36
Nordrhein-Westfalen.....	309	171	2 225	1 120	677	344	2 183	1 122	824	445
Pädagogische Hochschulen.....	87	73	153	135	83	72	189	155	78	66
Baden-Württemberg.....	87	73	153	135	83	72	189	155	78	66
Theologische Hochschulen.....	32	7	82	17	22	7	86	19	30	7
Baden-Württemberg.....	-	-	1	-	5	2	2	1	-	-
Bayern.....	8	3	19	9	5	2	19	6	14	4
Hessen.....	5	1	12	-	2	-	17	2	5	-
Nordrhein-Westfalen.....	12	2	29	7	5	2	24	3	6	2
Rheinland-Pfalz.....	7	1	9	-	2	-	6	1	-	-
Sachsen-Anhalt.....	-	-	11	1	3	1	17	6	5	1
Thüringen.....	-	-	1	-	-	-	1	-	-	-
Kunsthochschulen.....	370	210	1 102	654	361	215	1 083	628	375	215
Baden-Württemberg.....	106	58	218	134	115	67	183	123	117	81
Bayern.....	2	1	119	76	7	5	173	89	3	1
Berlin.....	46	29	105	66	40	27	105	61	53	23
Brandenburg.....	1	1	4	3	2	1	5	3	1	-
Bremen.....	5	4	23	17	-	-	20	13	-	-
Hamburg.....	4	2	36	19	3	2	41	24	2	2
Hessen.....	17	6	56	37	9	6	53	29	13	7
Mecklenburg-Vorpommern.....	8	3	15	9	7	4	21	15	7	3
Niedersachsen.....	15	7	65	33	8	3	76	44	4	1
Nordrhein-Westfalen.....	135	79	291	171	128	72	239	133	148	82
Saarland.....	3	2	32	15	5	2	20	10	3	2
Sachsen.....	13	8	47	28	11	9	72	40	13	9
Sachsen-Anhalt.....	-	-	18	10	4	4	11	7	-	-
Schleswig-Holstein.....	1	-	25	14	1	1	20	15	-	-
Thüringen.....	14	10	48	22	21	12	44	22	11	4

*) Abweichungen gegenüber früher veröffentlichten Ergebnissen oder im Vergleich zu den ausführlichen Tabellen können durch die Berücksichtigung solcher Hochschulen entstehen, für die keine detaillierten Unterlagen vorlagen (vgl. hierzu den Abschnitt "Berichtskreis der Hochschulen").

Zusammenfassende Übersichten *)

2 Deutsche und ausländische Studienanfänger/-innen ab Sommersemester 1998 bis Sommersemester 2000
nach Hochschularten und Ländern

Hochschulart — Land	Sommersemester 1998		Wintersemester 1998/99		Sommersemester 1999		Wintersemester 1999/2000		Sommersemester 2000	
	insges.	weibl.	insges.	weibl.	insges.	weibl.	insges.	weibl.	insges.	weibl.
Ausländische Studienanfänger/-innen										
Fachhochschulen (ohne Verwaltungsfachhochschulen).....	1 886	802	5 874	2 369	2 182	922	6 736	2 679	2 468	991
Baden-Württemberg.....	506	183	955	366	530	192	1 234	412	662	220
Bayern.....	163	69	922	424	247	111	965	441	252	119
Berlin.....	136	64	290	107	133	58	251	111	115	51
Brandenburg.....	5	5	52	19	1	1	77	35	3	2
Bremen.....	5	-	128	50	5	-	177	70	-	-
Hamburg.....	171	57	174	53	140	41	231	75	161	41
Hessen.....	153	66	616	234	204	85	752	267	311	124
Mecklenburg-Vorpommern.....	9	5	53	17	17	8	104	47	48	33
Niedersachsen.....	102	49	447	187	172	79	428	181	171	69
Nordrhein-Westfalen.....	301	136	1 347	522	355	159	1 448	551	363	159
Rheinland-Pfalz.....	177	101	310	148	158	78	437	241	175	82
Saarland.....	3	1	90	22	-	-	90	22	2	-
Sachsen.....	49	15	237	125	64	28	201	87	61	30
Sachsen-Anhalt.....	40	19	100	35	64	37	155	49	58	22
Schleswig-Holstein.....	60	28	138	53	78	36	152	74	68	30
Thüringen.....	6	4	15	7	14	9	34	16	18	9
Verwaltungsfachhochschulen.....	3	1	21	7	5	1	23	12	2	1
dar.: FH Bund.....	-	-	4	2	-	-	1	-	-	-
Baden-Württemberg.....	-	-	6	5	-	-	13	10	-	-
Bayern.....	-	-	-	-	-	-	-	-	-	-
Berlin.....	-	-	-	-	-	-	-	-	1	1
Brandenburg.....	-	-	-	-	-	-	-	-	-	-
Bremen.....	-	-	-	-	-	-	-	-	-	-
Hamburg.....	-	-	4	-	-	-	5	-	-	-
Hessen.....	3	1	4	-	4	1	3	1	1	-
Mecklenburg-Vorpommern.....	-	-	-	-	-	-	-	-	-	-
Niedersachsen.....	-	-	-	-	-	-	-	-	-	-
Nordrhein-Westfalen.....	-	-	-	-	-	-	-	-	-	-
Rheinland-Pfalz.....	-	-	1	1	1	-	-	-	-	-
Saarland.....	-	-	-	-	-	-	-	-	-	-
Sachsen.....	-	-	-	-	-	-	-	-	-	-
Sachsen-Anhalt.....	-	-	-	-	-	-	-	-	-	-
Schleswig-Holstein.....	-	-	2	1	-	-	1	1	-	-
Thüringen.....	-	-	4	-	-	-	1	-	-	-
Hochschulen insgesamt.....	10 999	5 862	33 198	17 502	12 798	6 882	36 902	19 238	14 131	7 534
Baden-Württemberg.....	2 292	1 162	5 458	2 878	2 424	1 301	6 746	3 409	2 700	1 426
Bayern.....	1 211	660	4 508	2 505	1 419	846	4 976	2 763	1 835	1 051
Berlin.....	985	516	2 707	1 450	1 263	659	3 063	1 675	1 235	656
Brandenburg.....	177	94	754	422	183	109	970	504	273	150
Bremen.....	10	4	378	180	5	-	533	256	-	-
Hamburg.....	456	231	1 034	487	505	259	1 181	545	538	271
Hessen.....	961	514	2 649	1 330	1 040	572	2 893	1 455	1 038	553
Mecklenburg-Vorpommern.....	141	76	282	142	164	85	400	224	230	134
Niedersachsen.....	929	487	2 472	1 295	1 022	528	2 647	1 362	1 172	594
Nordrhein-Westfalen.....	2 054	1 157	7 762	4 014	2 634	1 407	7 704	3 972	2 885	1 537
Rheinland-Pfalz.....	667	404	1 559	881	703	410	1 802	1 031	727	416
Saarland.....	174	101	672	388	172	105	649	377	192	119
Sachsen.....	432	200	1 512	783	549	245	1 574	784	562	273
Sachsen-Anhalt.....	138	60	465	205	224	108	628	286	249	107
Schleswig-Holstein.....	228	119	524	278	293	155	556	311	294	144
Thüringen.....	144	77	462	264	198	93	580	284	201	103

*) Abweichungen gegenüber früher veröffentlichten Ergebnissen oder im Vergleich zu den ausführlichen Tabellen können durch die Berücksichtigung solcher Hochschulen entstehen, für die keine detaillierten Unterlagen vorlagen (vgl. hierzu den Abschnitt "Berichtskreis der Hochschulen").

Zusammenfassende Übersichten

3 Deutsche und ausländische Studienanfänger/-innen im Sommersemester 2000 in den 20 am stärksten besetzten Studienfächern

1 Studienfach	Studienanfänger/-innen					
	im 1. Hochschulsemester			im 1. Fachsemester		
	Rang	Anzahl	%	Rang	Anzahl	%
Studienanfänger/-innen insgesamt						
Insgesamt						
Betriebswirtschaftslehre.....	1	5 406	11,4	1	7 483	8,0
Germanistik/Deutsch.....	2	3 736	7,9	2	6 610	7,1
Wirtschaftswissenschaften.....	3	2 901	6,1	3	5 902	6,3
Medizin (Allg.-Medizin).....	4	2 323	4,9	5	3 481	3,7
Rechtswissenschaft.....	5	1 930	4,1	4	3 658	3,9
Maschinenbau/-wesen.....	6	1 279	2,7	15	1 676	1,8
Informatik.....	7	1 092	2,3	7	2 766	3,0
Anglistik/Englisch.....	8	1 069	2,3	6	2 833	3,0
Erziehungswissenschaft (Pädagogik).....	9	1 040	2,2	8	2 748	2,9
Volkswirtschaftslehre.....	10	1 024	2,2	11	2 263	2,4
Elektrotechnik/Elektronik.....	11	928	2,0	19	1 249	1,3
Polizei/Verfassungssch.....	12	894	1,9	27	943	1,0
Architektur.....	13	794	1,7	23	1 045	1,1
Pharmazie.....	14	781	1,7	22	1 064	1,1
Sozialwesen.....	15	775	1,6	25	1 028	1,1
Mathematik.....	16	758	1,6	9	2 429	2,6
Wirtschaftsingenieurwesen.....	17	715	1,5	18	1 552	1,7
Politikwissenschaft/Politologie.....	18	661	1,4	13	1 919	2,1
Chemie.....	19	660	1,4	16	1 606	1,7
Bauingenieurwesen/Ingenieurbau.....	20	659	1,4	21	1 179	1,3
Zusammen	X	29 425	62,3	X	53 434	57,2
Studienanfänger/-innen insgesamt	X	47 244	100	X	93 371	100
Männlich						
Betriebswirtschaftslehre.....	1	2 987	12,8	1	4 287	9,3
Wirtschaftswissenschaften.....	2	1 614	6,9	2	3 539	7,7
Maschinenbau/-wesen.....	3	1 102	4,7	6	1 465	3,2
Rechtswissenschaft.....	4	997	4,3	4	1 905	4,2
Medizin (Allg.-Medizin).....	5	912	3,9	7	1 462	3,2
Germanistik/Deutsch.....	6	910	3,9	5	1 755	3,8
Informatik.....	7	882	3,8	3	2 142	4,7
Elektrotechnik/Elektronik.....	8	831	3,6	13	1 137	2,5
Polizei/Verfassungsschutz.....	9	655	2,8	20	685	1,5
Volkswirtschaftslehre.....	10	602	2,6	8	1 317	2,9
Wirtschaftsingenieurwesen.....	11	570	2,4	10	1 240	2,7
Bauingenieurwesen/Ingenieurbau.....	12	493	2,1	17	848	1,8
Mathematik.....	13	412	1,8	9	1 297	2,8
Physik.....	14	403	1,7	12	1 173	2,6
Architektur.....	15	367	1,6	24	513	1,1
Chemie.....	16	360	1,5	16	907	2,0
Geschichte.....	17	352	1,5	15	1 062	2,3
Politikwissenschaft/Politologie.....	18	351	1,5	14	1 069	2,3
Philosophie.....	19	311	1,3	11	1 230	2,7
Wirtschaftsinformatik.....	20	306	1,3	25	486	1,1
Zusammen	X	15 417	66,2	X	29 519	64,3
Männliche Studienanfänger insgesamt	X	23 272	100	X	45 900	100
Weiblich						
Germanistik/Deutsch.....	1	2 826	11,8	1	4 855	10,2
Betriebswirtschaftslehre.....	2	2 419	10,1	2	3 196	6,7
Medizin (Allg.-Medizin).....	3	1 411	5,9	5	2 019	4,3
Wirtschaftswissenschaften.....	4	1 287	5,4	3	2 363	5,0
Rechtswissenschaft.....	5	933	3,9	7	1 753	3,7
Erziehungswissenschaft (Pädagogik).....	6	799	3,3	4	2 042	4,3
Anglistik/Englisch.....	7	785	3,3	6	2 018	4,3
Pharmazie.....	8	627	2,6	15	814	1,7
Sozialwesen.....	9	615	2,6	16	775	1,6
Architektur.....	10	427	1,8	22	532	1,1
Volkswirtschaftslehre.....	11	422	1,8	12	946	2,0
Sozialarbeit/-hilfe.....	12	417	1,7	22	532	1,1
Soziologie.....	13	346	1,4	10	1 052	2,2
Mathematik.....	14	346	1,4	8	1 132	2,4
Zahnmedizin.....	14	313	1,3	26	490	1,0
Politikwissenschaft/Politologie.....	16	310	1,3	13	850	1,8
Chemie.....	17	300	1,3	17	699	1,5
Geschichte.....	18	298	1,2	9	1 056	2,2
Psychologie.....	19	297	1,2	14	832	1,8
Sozialpädagogik.....	20	290	1,2	28	401	0,8
Zusammen	X	15 468	64,5	X	28 357	59,7
Weibliche Studienanfänger insgesamt	X	23 972	100	X	47 471	100

Zusammenfassende Übersichten

3 Deutsche und ausländische Studienanfänger/-innen im Sommersemester 2000 in den 20 am stärksten besetzten Studienfächern

1 Studienfach	Studienanfänger/-innen					
	im 1. Hochschulsemester			im 1. Fachsemester		
	Rang	Anzahl	%	Rang	Anzahl	%
Deutsche Studienanfänger/-innen						
Insgesamt						
Betriebswirtschaftslehre.....	1	4 155	12,5	1	6 192	8,1
Wirtschaftswissenschaften.....	2	2 355	7,1	2	5 167	6,8
Medizin (Allg.-Medizin).....	3	1 915	5,8	5	3 022	4,0
Germanistik/Deutsch.....	4	1 439	4,3	3	4 148	5,4
Rechtswissenschaft.....	5	1 432	4,3	4	3 051	4,0
Polizei/Verfassungsschutz.....	6	890	2,7	23	937	1,2
Erziehungswissenschaft (Pädagogik).....	7	808	2,4	6	2 401	3,1
Anglistik/Englisch.....	8	796	2,4	7	2 395	3,1
Sozialwesen.....	9	728	2,2	21	1 004	1,3
Maschinenbau/-wesen.....	10	726	2,2	18	1 168	1,5
Informatik.....	11	716	2,2	8	2 264	3,0
Pharmazie.....	12	706	2,1	22	964	1,3
Volkswirtschaftslehre.....	13	650	2,0	12	1 687	2,2
Architektur.....	14	640	1,9	25	897	1,2
Wirtschaftsingenieurwesen.....	15	592	1,8	15	1 300	1,7
Mathematik.....	16	534	1,6	9	2 042	2,7
Sozialarbeit/-hilfe.....	17	526	1,6	31	719	0,9
Bauingenieurwesen/Ingenieurbau.....	18	505	1,5	20	1 039	1,4
Zahnmedizin.....	19	478	1,4	27	775	1,0
Geschichte.....	20	472	1,4	11	1 868	2,4
Zusammen.....	X	21 063	63,6	X	43 040	56,3
Studienanfänger/-innen insgesamt.....	X	33 113	100	X	76 432	100
Männlich						
Betriebswirtschaftslehre.....	1	2 399	14,4	1	3 642	9,6
Wirtschaftswissenschaften.....	2	1 341	8,0	2	3 143	8,3
Rechtswissenschaft.....	3	791	4,7	4	1 642	4,3
Medizin (Allg.-Medizin).....	4	728	4,4	5	1 234	3,3
Polizei/Verfassungsschutz.....	5	653	3,9	19	682	1,8
Maschinenbau/-wesen.....	6	651	3,9	11	1 034	2,7
Informatik.....	7	597	3,6	3	1 780	4,7
Wirtschaftsingenieurwesen.....	8	488	2,9	10	1 043	2,8
Volkswirtschaftslehre.....	9	429	2,6	8	1 049	2,8
Elektrotechnik/Elektronik.....	10	398	2,4	16	705	1,9
Bauingenieurwesen/Ingenieurbau.....	11	387	2,3	15	743	2,0
Germanistik/Deutsch.....	12	371	2,2	6	1 142	3,0
Architektur.....	13	298	1,8	23	439	1,2
Mathematik.....	14	276	1,7	9	1 044	2,8
Geschichte.....	15	269	1,6	12	945	2,5
Wirtschaftsinformatik.....	16	243	1,5	25	407	1,1
Politikwissenschaft/Politologie.....	17	236	1,4	14	888	2,4
Physik.....	18	232	1,4	13	941	2,5
Anglistik/Englisch.....	19	213	1,3	18	687	1,8
Philosophie.....	20	207	1,2	7	1 066	2,8
Zusammen.....	X	11 207	67,2	X	24 256	64,2
Männliche Studienanfänger insgesamt.....	X	16 675	100	X	37 756	100
Weiblich						
Betriebswirtschaftslehre.....	1	1 756	10,7	2	2 550	6,6
Medizin (Allg.-Medizin).....	2	1 187	7,2	4	1 788	4,6
Germanistik/Deutsch.....	3	1 068	6,5	1	3 006	7,8
Wirtschaftswissenschaften.....	4	1 014	6,2	3	2 024	5,2
Rechtswissenschaft.....	5	641	3,9	7	1 409	3,6
Erziehungswissenschaft (Pädagogik).....	6	616	3,7	5	1 788	4,6
Anglistik/Englisch.....	7	583	3,5	6	1 708	4,4
Sozialwesen.....	8	573	3,5	12	756	2,0
Pharmazie.....	8	572	3,5	13	742	1,9
Sozialarbeit/-hilfe.....	10	392	2,4	17	502	1,3
Architektur.....	11	342	2,1	22	458	1,2
Sozialpädagogik.....	12	281	1,7	27	384	1,0
Zahnmedizin.....	13	274	1,7	28	433	1,1
Mathematik.....	14	258	1,6	8	998	2,6
Soziologie.....	15	253	1,5	11	895	2,3
Polizei/Verfassungsschutz.....	16	237	1,4	36	255	0,7
Volkswirtschaftslehre.....	17	221	1,3	16	638	1,6
Psychologie.....	18	209	1,3	14	716	1,9
Geschichte.....	19	203	1,2	9	923	2,4
Politikwissenschaft/Politologie.....	20	172	1,0	15	660	1,7
Zusammen.....	X	10 852	66,0	X	22 613	58,5
Weibliche Studienanfänger insgesamt.....	X	16 438	100	X	38 676	100

Zusammenfassende Übersichten

3 Deutsche und ausländische Studienanfänger/-innen im Sommersemester 2000 in den 20 am stärksten besetzten Studienfächern

1. Studienfach	Studienanfänger/-innen					
	im 1. Hochschulsesemester			im 1. Fachsemester		
	Rang	Anzahl	%	Rang	Anzahl	%
Ausländische Studienanfänger/-innen						
Insgesamt						
Germanistik/Deutsch.....	1	2 297	16,3	1	2 462	14,5
Betriebswirtschaftslehre.....	2	1 251	8,9	2	1 291	7,6
Maschinenbau/-wesen.....	3	553	3,9	6	508	3,0
Wirtschaftswissenschaften.....	4	546	3,9	3	735	4,3
Elektrotechnik/Elektronik.....	5	508	3,6	8	493	2,9
Rechtswissenschaft.....	6	498	3,5	4	607	3,6
Medizin (Allg.-Medizin).....	7	408	2,9	9	459	2,7
Informatik.....	8	376	2,7	7	502	3,0
Volkswirtschaftslehre.....	8	374	2,6	5	576	3,4
Deutsch für Ausländer.....	10	346	2,4	13	376	2,2
Chemie.....	11	336	2,4	11	424	2,5
Anglistik/Englisch.....	12	273	1,9	10	438	2,6
Sonstige Fächer.....	13	262	1,9	18	267	1,6
Politikwissenschaft/Politologie.....	14	253	1,8	14	371	2,2
Erziehungswissenschaft (Pädagogik).....	15	232	1,6	15	347	2,0
Physik.....	15	231	1,6	16	301	1,8
Mathematik.....	17	224	1,6	12	387	2,3
Instrumentalmusik.....	18	216	1,5	23	227	1,3
Agrarwissenschaft/Landwirtschaft.....	19	211	1,5	29	136	0,8
Biologie.....	20	204	1,4	25	179	1,1
Zusammen.....	X	9 599	67,9	X	11 086	65,4
Studienanfänger/-innen insgesamt	X	14 131	100	X	16 939	100
Männlich						
Betriebswirtschaftslehre.....	1	588	8,9	1	645	7,9
Germanistik/Deutsch.....	2	539	8,2	2	613	7,5
Maschinenbau/-wesen.....	3	451	6,8	4	431	5,3
Elektrotechnik/Elektronik.....	4	433	6,6	3	432	5,3
Informatik.....	5	285	4,3	6	362	4,4
Wirtschaftswissenschaften.....	6	273	4,1	5	396	4,9
Rechtswissenschaft.....	7	206	3,1	8	263	3,2
Medizin (Allg.-Medizin).....	8	184	2,8	11	228	2,8
Chemie.....	8	177	2,7	12	214	2,6
Volkswirtschaftslehre.....	10	173	2,6	7	268	3,3
Physik.....	11	171	2,6	10	232	2,8
Deutsch für Ausländer.....	12	159	2,4	15	164	2,0
Sonstige Fächer.....	13	155	2,3	17	157	1,9
Mathematik.....	14	136	2,1	9	253	3,1
Agrarwissenschaft/Landwirtschaft.....	15	122	1,8	26	78	1,0
Politikwissenschaft/Politologie.....	15	115	1,7	14	181	2,2
Bauingenieurwesen/Ingenieurbau.....	17	106	1,6	20	105	1,3
Philosophie.....	18	104	1,6	15	164	2,0
Biologie.....	19	87	1,3	24	80	1,0
Instrumentalmusik.....	20	87	1,3	26	78	1,0
Zusammen.....	X	4 551	69,0	X	5 344	65,6
Männliche Studienanfänger insgesamt	X	6 597	47	X	8 144	100
Weiblich						
Germanistik/Deutsch.....	1	1 758	23,3	1	1 849	21,0
Betriebswirtschaftslehre.....	2	663	8,8	2	646	7,3
Rechtswissenschaft.....	3	292	3,9	3	344	3,9
Wirtschaftswissenschaften.....	4	273	3,6	4	339	3,9
Medizin (Allg.-Medizin).....	5	224	3,0	8	231	2,6
Anglistik/Englisch.....	6	202	2,7	5	310	3,5
Volkswirtschaftslehre.....	7	201	2,7	6	308	3,5
Deutsch für Ausländer.....	8	187	2,5	9	212	2,4
Erziehungswissenschaft (Pädagogik).....	9	183	2,4	7	274	3,1
Chemie.....	10	159	2,1	10	210	2,4
Politikwissenschaft/Politologie.....	11	138	1,8	11	190	2,2
Instrumentalmusik.....	12	129	1,7	14	149	1,7
Biologie.....	13	117	1,6	23	99	1,1
Sonstige Fächer.....	14	107	1,4	21	110	1,3
Maschinenbau/-wesen.....	15	102	1,4	24	77	0,9
Geschichte.....	16	95	1,3	17	133	1,5
Allg. Sprachwissenschaft/Indogermanistik.....	17	93	1,2	22	102	1,2
Soziologie.....	18	93	1,2	13	157	1,8
Romanistik (Romanische Philologie, Einzelsprachen a.n.g.).....	19	91	1,2	12	178	2,0
Informatik.....	20	91	1,2	15	140	1,6
Zusammen.....	X	5 198	69,0	X	6 058	68,9
Weibliche Studienanfänger insgesamt	X	7 534	100	X	8 795	100

Zusammenfassende Übersichten

4 Deutsche und ausländische Studienanfänger/-innen im Sommersemester 2000 in den 20 am stärksten besuchten Hochschulen

Hochschule	Insgesamt		Deutsche Studienanfänger/-innen		Ausländische Studienanfänger/-innen	
	und zwar im ersten		und zwar im ersten		und zwar im ersten	
	Hochschul- semester	Fach-	Hochschul- semester	Fach-	Hochschul- semester	Fach-
Insgesamt						
Fernuniversität-GH Hagen	2 157	6 402	1 736	5 734	421	668
U Köln	1 633	4 020	1 274	3 385	359	635
U Hamburg	1 531	2 312	1 229	1 935	302	377
FU Berlin	1 486	3 338	1 162	2 897	324	441
U Munchen	1 197	2 916	780	2 231	417	685
Humboldt-Universität Berlin	1 137	2 425	698	1 946	439	479
U Frankfurt a M	1 057	2 659	787	2 134	270	525
U Mainz	990	1 683	658	1 392	332	291
U Munster	920	1 858	741	1 604	179	254
U Bonn	914	2 075	654	1 739	260	336
FH Hamburg	822	911	716	777	106	134
U Heidelberg	805	1 113	416	807	389	306
TU Berlin	755	1 744	452	1 202	303	542
U Tübingen	669	1 176	376	814	293	362
U Göttingen	663	1 170	469	904	194	266
U Freiburg i.Br.	642	1 149	229	646	413	503
U Erlangen-Numberg	598	1 227	402	981	196	246
U Bochum	589	1 756	390	1 450	199	306
U Würzburg	586	1 404	392	1 169	194	235
U Marburg	557	1 136	374	901	183	235
Studienanfänger/-innen insgesamt	47 244	93 371	33 113	76 432	14 131	16 939
Männlich						
Fernuniversität-GH Hagen	1 122	3 708	927	3 380	195	328
U Köln	710	1 687	564	1 432	146	255
U Hamburg	618	928	513	793	105	135
FU Berlin	608	1 335	483	1 151	125	184
TU Berlin	526	1 078	318	720	208	358
FH Hamburg	502	561	433	479	69	82
Humboldt-Universität Berlin	479	1 062	327	877	152	185
U Munchen	463	1 178	314	939	149	239
U Frankfurt a M	429	1 121	328	898	101	223
U Munster	409	781	328	672	81	109
U Bonn	402	887	294	756	108	131
U Mainz	381	705	264	600	117	105
Priv Fern-FH Hamburg	359	359	308	308	51	51
U Heidelberg	331	481	188	363	143	118
VerwFH Wiesbaden	302	352	301	350	1	2
U Göttingen	301	522	228	414	73	108
FH für Technik Essingen	288	259	221	216	67	43
FH für Technik und Wirtschaft Berlin	287	422	276	405	11	17
U Bochum	277	871	186	729	91	142
Technische FH Berlin	266	438	225	356	41	82
Männliche Studienanfänger insgesamt	23 272	45 900	16 675	37 756	6 597	8 144
Weiblich						
Fernuniversität-GH Hagen	1 035	2 694	809	2 354	226	340
U Köln	923	2 333	710	1 953	213	380
U Hamburg	913	1 384	716	1 142	197	242
FU Berlin	878	2 003	679	1 746	199	257
U Munchen	734	1 738	466	1 292	268	446
Humboldt-Universität Berlin	658	1 363	371	1 069	287	294
U Frankfurt a M	628	1 538	459	1 236	169	302
U Mainz	609	978	394	792	215	186
U Bonn	512	1 188	360	983	152	205
U Munster	511	1 077	413	932	98	145
U Heidelberg	474	632	228	444	246	188
U Tübingen	415	680	217	439	198	241
U Freiburg i Br	388	643	126	326	262	317
U Göttingen	362	648	241	490	121	158
U Würzburg	346	790	237	655	109	135
U Erlangen-Numberg	344	661	234	524	110	137
U Marburg	325	648	218	511	107	137
FH Hamburg	320	350	283	298	37	52
U Bochum	312	885	204	721	108	164
U Dusseidorf	304	1 071	226	918	78	153
Weibliche Studienanfänger insgesamt	23 972	47 471	16 438	38 676	7 534	8 795

Zusammenfassende Übersichten

5 Deutsche und ausländische Studienanfänger/-innen im Sommersemester 2000 nach Fachgruppen und Studienbereichen

Fachgruppe ----- Studienbereich	Insgesamt		Deutsche Studienanfänger/-innen		Ausländische Studienanfänger/-innen	
	und zwar im ersten		und zwar im ersten		und zwar im ersten	
	Hochschul- semester	Fach- semester	Hochschul- semester	Fach- semester	Hochschul- semester	Fach- semester
	Insgesamt					
Sprach- und Kulturwissenschaften	11 416	28 481	6 709	22 572	4 707	5 909
Sprach- und Kulturwissenschaften allgemein	242	401	140	288	102	113
Evangelische Theologie, -Religionslehre	141	585	100	523	41	62
Katholische Theologie, -Religionslehre	112	634	75	563	37	71
Philosophie	576	2 402	384	2 101	192	301
Geschichte	1 122	3 268	806	2 855	316	413
Bibliothekswissenschaft, Dokumentation, Publizistik	310	622	266	555	44	67
Allgemeine und vergleichende Literatur- und Sprachwissenschaft	414	965	226	723	188	242
Altphilologie (klassische Philologie), Neugriechisch	91	341	63	294	28	47
Germanistik (Deutsch, germanische Sprachen ohne Anglistik)	4 185	7 546	1 530	4 681	2 655	2 865
Anglistik, Amerikanistik	1 195	3 076	896	2 602	299	474
Romanistik	628	1 795	415	1 443	213	352
Slawistik, Baltistik, Finno-Ugristik	169	392	86	280	83	112
Außereuropäische Sprach- und Kulturwissenschaften	361	1 187	265	996	96	191
Kulturwissenschaften i e S	156	358	122	310	34	48
Psychologie	400	1 215	279	1 054	121	161
Erziehungswissenschaften	1 158	3 245	911	2 868	247	377
Sonderpädagogik	156	449	145	436	11	13
Sport, Sportwissenschaft	409	1 012	288	864	121	148
Rechts-, Wirtschafts- und Sozialwissenschaften	18 050	32 177	14 357	27 486	3 693	4 691
Wirtschafts- und Gesellschaftslehre allgemein	280	560	224	482	56	78
Regionalwissenschaften	7	30	6	21	1	9
Politikwissenschaften	661	1 919	408	1 548	253	371
Sozialwissenschaften	891	2 822	637	2 387	254	435
Sozialwesen	1 865	2 530	1 762	2 434	103	96
Rechtswissenschaft	1 930	3 658	1 432	3 051	498	607
Verwaltungswissenschaft	1 507	2 222	1 455	2 144	52	78
Wirtschaftswissenschaften	10 194	16 884	7 841	14 119	2 353	2 765
Wirtschaftsingenieurwesen	715	1 552	592	1 300	123	252
Mathematik, Naturwissenschaften	6 047	14 145	4 183	11 698	1 864	2 447
Mathematik, Naturwissenschaften allgemein	70	184	62	170	8	14
Mathematik	844	2 601	604	2 185	240	416
Informatik	1 871	3 997	1 313	3 261	558	736
Physik, Astronomie	523	1 573	290	1 271	233	302
Chemie	766	1 814	400	1 357	366	457
Pharmazie	781	1 064	706	964	75	100
Biologie	570	1 120	351	914	219	206
Geowissenschaften (ohne Geographie)	254	704	166	607	88	97
Geographie	368	1 088	291	969	77	119
Humanmedizin	2 872	4 365	2 393	3 797	479	568
Humanmedizin (ohne Zahnmedizin)	2 323	3 481	1 915	3 022	408	459
Zahnmedizin	549	884	478	775	71	109
Veterinärmedizin	29	181	9	162	20	19
Agrar-, Forst- und Ernährungswissenschaften	658	1 133	346	892	312	241
Landespflege, Umweltgestaltung	92	163	77	144	15	19
Agrarwissenschaften, Lebensmittel- und Getränketechnologie	424	699	174	527	250	172
Forstwissenschaft, Holzwirtschaft	63	99	26	56	37	43
Ernährungs- und Haushaltswissenschaften	79	172	69	165	10	7
Ingenieurwissenschaften	5 748	8 194	3 667	6 182	2 081	2 012
Ingenieurwesen allgemein	207	338	88	202	119	136
Bergbau, Huttenwesen	47	103	22	62	25	41
Maschinenbau/Verfahrenstechnik	2 348	3 267	1 447	2 419	901	848
Elektrotechnik	1 144	1 576	540	975	604	601
Verkehrstechnik, Nautik	318	321	254	267	64	54
Architektur, Innenarchitektur	912	1 190	735	1 029	177	161
Raumplanung	22	81	4	68	18	15
Baugenieurwesen	700	1 235	540	1 089	160	146
Vermessungswesen	50	83	37	73	13	10
Kunst, Kunstwissenschaft	1 753	3 416	1 161	2 779	592	637
Kunst, Kunstwissenschaft allgemein	351	975	278	866	73	109
Bildende Kunst	59	102	29	78	30	24
Gestaltung	497	773	419	706	78	67
Darstellende Kunst, Film und Fernsehen, Theaterwissenschaft	77	177	53	151	24	26
Musik, Musikwissenschaft	769	1 389	382	978	387	411
Außerhalb der Studienbereichsgliederung	262	267	-	-	262	267
Insgesamt	47 244	93 371	33 113	76 432	14 131	16 939

Zusammenfassende Übersichten

5 Deutsche und ausländische Studienanfänger/-innen im Sommersemester 2000 nach Fachgruppen und Studienbereichen

Fachgruppe Studienbereich	Insgesamt		Deutsche Studienanfänger/-innen		Ausländische Studienanfänger/-innen	
	und zwar im ersten		und zwar im ersten		und zwar im ersten	
	Hochschul- semester	Fach- semester	Hochschul- semester	Fach- semester	Hochschul- semester	Fach- semester
Männlich						
Sprach- und Kulturwissenschaften	3 564	9 602	2 186	7 746	1 378	1 856
Sprach- und Kulturwissenschaften allgemein	69	111	41	77	28	34
Evangelische Theologie, -Religionslehre	67	200	40	163	27	37
Katholische Theologie, -Religionslehre	64	265	36	208	28	57
Philosophie	328	1 277	221	1 110	107	167
Geschichte	590	1 657	445	1 462	145	195
Bibliothekswissenschaft, Dokumentation, Publizistik	118	243	104	219	14	24
Allgemeine und vergleichende Literatur- und Sprachwissenschaft	98	287	64	223	34	64
Althilologie (klassische Philologie), Neugriechisch	42	149	31	131	11	18
Germanistik (Deutsch, germanische Sprachen ohne Anglistik)	1 099	2 053	399	1 270	700	783
Anglistik, Amerikanistik	320	891	236	750	84	141
Romanistik	126	433	86	350	40	83
Slawistik, Baltistik, Finno-Ugristik	37	117	21	91	16	26
Außereuropäische Sprach- und Kulturwissenschaften	149	479	105	399	44	80
Kulturwissenschaften i. e. S.	47	106	35	89	12	17
Psychologie	103	383	70	338	33	45
Erziehungswissenschaften	272	852	220	769	52	83
Sonderpädagogik	35	99	32	97	3	2
Sport, Sportwissenschaft	269	602	183	496	86	106
Rechts-, Wirtschafts- und Sozialwissenschaften	9 320	17 278	7 649	14 983	1 671	2 295
Wirtschafts- und Gesellschaftslehre allgemein	134	263	104	220	30	43
Regionalwissenschaften	2	10	2	8	-	2
Politikwissenschaften	351	1 069	236	888	115	181
Sozialwissenschaften	338	1 091	258	934	80	157
Sozialwesen	418	656	398	635	20	21
Rechtswissenschaft	997	1 905	791	1 642	206	263
Verwaltungswissenschaft	1 004	1 410	974	1 364	30	46
Wirtschaftswissenschaften	5 506	9 634	4 398	8 249	1 108	1 385
Wirtschaftsingenieurwesen	570	1 240	488	1 043	82	197
Mathematik, Naturwissenschaften	3 507	8 397	2 388	6 901	1 119	1 496
Mathematik, Naturwissenschaften allgemein	14	46	12	39	2	7
Mathematik	463	1 402	321	1 136	142	266
Informatik	1 487	3 110	1 076	2 581	411	529
Physik, Astronomie	407	1 182	234	949	173	233
Chemie	402	1 005	217	780	185	225
Pharmazie	154	250	134	222	20	28
Biologie	249	478	154	386	95	92
Geowissenschaften (ohne Geographie)	139	362	87	306	52	56
Geographie	192	562	153	502	39	60
Humanmedizin	1 148	1 856	932	1 576	216	280
Humanmedizin (ohne Zahnmedizin)	912	1 462	728	1 234	184	228
Zahnmedizin	236	394	204	342	32	52
Veterinärmedizin	12	49	2	40	10	9
Agrar-, Forst- und Ernährungswissenschaften	330	533	154	397	176	136
Landespflege, Umweltgestaltung	42	76	33	65	9	11
Agrarwissenschaften, Lebensmittel- und Getränketechnologie	227	352	86	254	141	98
Forstwissenschaft, Holzwirtschaft	42	67	22	43	20	24
Ernährungs- und Haushaltswissenschaften	19	38	13	35	6	3
Ingenieurwissenschaften	4 313	6 210	2 752	4 621	1 561	1 589
Ingenieurwesen allgemein	154	257	63	147	91	110
Bergbau, Huttenwesen	39	85	19	51	20	34
Maschinenbau/Verfahrenstechnik	1 841	2 602	1 164	1 937	677	665
Elektrotechnik	1 019	1 426	509	903	510	523
Verkehrstechnik, Nautik	296	295	240	248	56	47
Architektur, Innenarchitektur	390	543	315	466	75	77
Raumplanung	13	46	-	31	13	15
Baugenieurwesen	530	898	420	789	110	109
Vermessungswesen	31	58	22	49	9	9
Kunst, Kunstwissenschaft	654	1 216	429	996	225	220
Kunst, Kunstwissenschaft allgemein	83	244	66	222	17	22
Bildende Kunst	34	54	15	37	19	17
Gestaltung	169	255	141	230	28	25
Darstellende Kunst, Film und Fernsehen, Theaterwissenschaft	28	62	19	51	9	11
Musik, Musikwissenschaft	340	601	188	456	152	145
Außerhalb der Studienbereichsgliederung	155	157	-	-	155	157
Insgesamt	23 272	45 900	16 675	37 756	6 597	8 144

Zusammenfassende Übersichten

5 Deutsche und ausländische Studienanfänger/-innen im Sommersemester 2000 nach Fächergruppen und Studienbereichen

Fächergruppe Studienbereich	Insgesamt		Deutsche Studienanfänger/-innen		Ausländische Studienanfänger/-innen	
	und zwar im ersten		und zwar im ersten		und zwar im ersten	
	Hochschul- semester	Fach- semester	Hochschul- semester	Fach- semester	Hochschul- semester	Fach- semester
Weiblich						
Sprach- und Kulturwissenschaften	7 852	18 879	4 523	14 826	3 329	4 053
Sprach- und Kulturwissenschaften allgemein	173	290	99	211	74	79
Evangelische Theologie, -Religionslehre	74	385	60	360	14	25
Katholische Theologie, -Religionslehre	48	369	39	355	9	14
Philosophie	248	1 125	163	991	85	134
Geschichte	532	1 611	361	1393	171	218
Bibliothekswissenschaft, Dokumentation, Publizistik	192	379	162	336	30	43
Allgemeine und vergleichende Literatur- und Sprachwissenschaft	316	678	162	500	154	178
Altphilologie (klassische Philologie), Neugriechisch	49	192	32	163	17	29
Germanistik (Deutsch, germanische Sprachen ohne Anglistik)	3 086	5 493	1131	3411	1955	2082
Anglistik, Amerikanistik	875	2 185	660	1852	215	333
Romanistik	502	1 362	329	1093	173	269
Slawistik, Baltistik, Finno-Ugristik	132	275	65	189	67	86
Außereuropäische Sprach- und Kulturwissenschaften	212	708	160	597	52	111
Kulturwissenschaften i e S	109	252	87	221	22	31
Psychologie	297	832	209	716	88	116
Erziehungswissenschaften	886	2 393	691	2099	195	294
Sonderpädagogik	121	350	113	339	8	11
Sport, Sportwissenschaft	140	410	105	368	35	42
Rechts-, Wirtschafts- und Sozialwissenschaften	8 730	14 899	6 708	12 503	2 022	2 396
Wirtschafts- und Gesellschaftslehre allgemein	146	297	120	262	26	35
Regionalwissenschaften	5	20	4	13	1	7
Politikwissenschaften	310	850	172	660	138	190
Sozialwissenschaften	553	1 731	379	1453	174	278
Sozialwesen	1 447	1 874	1364	1799	83	75
Rechtswissenschaft	933	1 753	641	1409	292	344
Verwaltungswissenschaft	503	812	481	780	22	32
Wirtschaftswissenschaften	4 688	7 250	3443	5870	1245	1380
Wirtschaftsingenieurwesen	145	312	104	257	41	55
Mathematik, Naturwissenschaften	2 540	5 748	1 795	4 797	745	951
Mathematik, Naturwissenschaften allgemein	56	138	50	131	6	7
Mathematik	381	1 199	283	1049	98	150
Informatik	384	887	237	680	147	207
Physik, Astronomie	116	391	56	322	60	69
Chemie	364	809	183	577	181	232
Pharmazie	627	814	572	742	55	72
Biologie	321	642	197	528	124	114
Geowissenschaften (ohne Geographie)	115	342	79	301	36	41
Geographie	176	526	138	467	38	59
Humanmedizin	1 724	2 509	1 461	2 221	263	288
Humanmedizin (ohne Zahnmedizin)	1 411	2 019	1187	1788	224	231
Zahnmedizin	313	490	274	433	39	57
Veterinärmedizin	17	132	7	122	10	10
Agrar-, Forst- und Ernährungswissenschaften	328	600	192	495	136	105
Landespflege, Umweltgestaltung	50	87	44	79	6	8
Agrarwissenschaften, Lebensmittel- und Getränketechnologie	197	347	88	273	109	74
Forstwissenschaft, Holzwirtschaft	21	32	4	13	17	19
Erährungs- und Haushaltswissenschaften	60	134	56	130	4	4
Ingenieurwissenschaften	1 435	1 984	915	1 561	520	423
Ingenieurwesen allgemein	53	81	25	55	28	26
Bergbau, Huttenwesen	8	18	3	11	5	7
Maschinenbau/Verfahrenstechnik	507	665	283	482	224	183
Elektrotechnik	125	150	31	72	94	78
Verkehrstechnik Nautik	22	26	14	19	8	7
Architektur, Innenarchitektur	522	647	420	563	102	84
Raumplanung	9	35	4	35	5	0
Bauingenieurwesen	170	337	120	300	50	37
Vermessungswesen	19	25	15	24	4	1
Kunst, Kunstwissenschaft	1 099	2 200	732	1 783	367	417
Kunst, Kunstwissenschaft allgemein	268	731	212	644	56	87
Bildende Kunst	25	48	14	41	11	7
Gestaltung	328	518	278	476	50	42
Darstellende Kunst, Film und Fernsehen, Theaterwissenschaft	49	115	34	100	15	15
Musik, Musikwissenschaft	429	788	194	522	235	266
Außerhalb der Studienbereichsgliederung	107	110	-	-	107	110
Insgesamt	23 972	47 471	16 438	38 676	7 534	8 795

Zusammenfassende Übersichten

6 Nebenhörer/-innen im Sommersemester 2000 nach Ländern, Hochschularten und Fachgruppen

Land Hochschulart Fachgruppe	Ge- schl	Insgesamt		Deutsche Studienanfänger/-innen		Ausländische Studienanfänger/-innen	
		und zwar im ersten		und zwar im ersten		und zwar im ersten	
		Hochschul- semester	Fach- semester	Hochschul- semester	Fach- semester	Hochschul- semester	Fach- semester
Länder							
Baden-Württemberg	m	16	41	12	37	4	4
	w	10	59	9	54	1	5
	i	26	100	21	91	5	9
Bayern	m	-	-	-	-	-	-
	w	-	-	-	-	-	-
	i	-	-	-	-	-	-
Berlin	m	88	332	18	194	70	138
	w	61	405	28	326	33	79
	i	149	737	46	520	103	217
Brandenburg	m	-	1	-	1	-	-
	w	-	2	-	2	-	-
	i	-	3	-	3	-	-
Bremen	m	-	-	-	-	-	-
	w	-	-	-	-	-	-
	i	-	-	-	-	-	-
Hamburg	m	-	-	-	-	-	-
	w	3	3	3	3	-	-
	i	3	3	3	3	-	-
Hessen	m	-	2	-	2	-	-
	w	-	1	-	1	-	-
	i	-	3	-	3	-	-
Mecklenburg-Vorpommern	m	-	1	-	1	-	-
	w	-	4	-	4	-	-
	i	-	5	-	5	-	-
Niedersachsen	m	-	-	-	-	-	-
	w	-	1	-	1	-	-
	i	-	1	-	1	-	-
Nordrhein-Westfalen	m	151	844	106	751	45	93
	w	146	690	109	613	37	77
	i	297	1 534	215	1 364	82	170
Rheinland-Pfalz	m	-	3	-	2	-	1
	w	-	3	-	3	-	-
	i	-	6	-	5	-	1
Saarland	m	-	-	-	-	-	-
	w	-	-	-	-	-	-
	i	-	-	-	-	-	-
Sachsen	m	2	5	-	3	2	2
	w	-	1	-	1	-	-
	i	2	6	-	4	2	2
Sachsen-Anhalt	m	-	5	-	5	-	-
	w	-	7	-	7	-	-
	i	-	12	-	12	-	-
Schleswig-Holstein	m	62	63	61	62	1	1
	w	21	22	21	21	-	1
	i	83	85	82	83	1	2
Thüringen	m	1	5	1	5	-	-
	w	-	-	-	-	-	-
	i	1	5	1	5	-	-

Zusammenfassende Übersichten

6 Nebenhörer/-innen im Sommersemester 2000 nach Ländern, Hochschularten und Fächergruppen

Land Hochschulart Fächergruppe	Ge- schl	Insgesamt		Deutsche Studienanfänger/-innen		Ausländische Studienanfänger/-innen	
		und zwar im ersten		und zwar im ersten		und zwar im ersten	
		Hochschul- semester	Fach- semester	Hochschul- semester	Fach- semester	Hochschul- semester	Fach- semester
Hochschularten							
Universitäten	m	202	626	97	444	105	182
	w	174	748	111	627	63	121
	i	376	1 374	208	1 071	168	303
Gesamthochschulen	m	32	521	29	487	3	34
	w	29	329	28	309	1	20
	i	61	850	57	796	4	54
Pädagogische Hochschulen	m	-	-	-	-	-	-
	w	-	-	-	-	-	-
	i	-	-	-	-	-	-
Theologische Hochschulen	m	2	7	2	7	-	-
	w	1	10	1	10	-	-
	i	3	17	3	17	-	-
Kunsthochschulen	m	4	14	2	12	2	2
	w	5	18	5	18	-	-
	i	9	32	7	30	2	2
Fachhochschulen (ohne Verwaltungs-FH)	m	80	134	68	113	12	21
	w	32	93	25	72	7	21
	i	112	227	93	185	19	42
Verwaltungsfachhochschulen	m	-	-	-	-	-	-
	w	-	-	-	-	-	-
	i	-	-	-	-	-	-
Fächergruppen 1)							
Sprach- und Kulturwissen- schaften	m	60	301	45	265	15	36
	w	85	529	60	461	25	68
	i	145	830	105	726	40	104
Sport	m	4	48	4	45	-	3
	w	14	61	14	60	-	1
	i	18	109	18	105	-	4
Rechts-, Wirtschafts- und Sozialwissenschaften	m	71	424	48	383	23	41
	w	54	303	36	263	18	40
	i	125	727	84	646	41	81
Mathematik, Naturwissen- schaften	m	58	302	31	222	27	80
	w	35	152	27	127	8	25
	i	93	454	58	349	35	105
Humanmedizin	m	3	23	3	21	-	2
	w	4	17	-	10	4	7
	i	7	40	3	31	4	9
Veterinärmedizin	m	-	-	-	-	-	-
	w	-	-	-	-	-	-
	i	-	-	-	-	-	-
Agrar-, Forst- und Ernährungswissenschaften	m	1	3	-	2	1	1
	w	2	9	1	7	1	2
	i	3	12	1	9	2	3
Ingenieurwissenschaften	m	118	176	64	102	54	74
	w	38	64	23	48	15	16
	i	156	240	87	150	69	90
Kunst, Kunstwissenschaft	m	5	25	3	23	2	2
	w	9	63	9	60	-	3
	i	14	88	12	83	2	5
Außerhalb der Studien- bereichsgliederung	m	-	-	-	-	-	-
	w	-	-	-	-	-	-
	i	-	-	-	-	-	-
Insgesamt							
Insgesamt	m	320	1 302	198	1 063	122	239
	w	241	1 198	170	1 036	71	162
	i	561	2 500	368	2 099	193	401

1) Fächergruppe des 1. Studienfachs

Tabellenteil

Sommersemester 2000

1 Studienanfänger/-innen nach Hochschularten und Hochschulen

Hochschule	Geschl.	Insgesamt		Deutsche Studienanfänger/-innen		Ausländische Studienanfänger/-innen	
		und zwar im ersten		und zwar im ersten		und zwar im ersten	
		Hochschul-	Fach-	Hochschul-	Fach-	Hochschul-	Fach-
		semester	semester	semester	semester	semester	semester
Universitäten							
Baden-Württemberg							
U Freiburg i Br	m	254	506	103	320	151	186
	w	388	643	126	326	262	317
	i	642	1 149	229	646	413	503
U Heidelberg	m	331	481	188	363	143	118
	w	474	632	228	444	246	188
	i	805	1 113	416	807	389	306
U Hohenheim	m	45	64	9	23	36	41
	w	40	57	6	23	34	34
	i	85	121	15	46	70	75
U Karlsruhe	m	102	90	29	72	73	18
	w	63	68	20	52	43	16
	i	165	158	49	124	116	34
U Konstanz	m	82	169	43	119	39	50
	w	128	223	61	136	67	87
	i	210	392	104	255	106	137
U Mannheim	m	226	410	166	321	60	89
	w	196	376	108	259	88	117
	i	422	786	274	580	148	206
U Stuttgart	m	162	266	18	108	144	158
	w	140	214	42	104	98	110
	i	302	480	60	212	242	268
U Tübingen	m	254	496	159	375	95	121
	w	415	680	217	439	198	241
	i	669	1 176	376	814	293	362
U Ulm	m	86	105	43	77	43	28
	w	40	60	17	41	23	19
	i	126	165	60	118	66	47
Lahr, Wirtschafts- u Sozial- wissenschaftliche Hochschule	m	-	30	-	28	-	2
	w	-	5	-	4	-	1
	i	-	35	-	32	-	3
Priv wiss H Bierbrönnen	m	-	-	-	-	-	-
	w	1	1	1	1	-	-
	i	1	1	1	1	-	-
Baden-Württemberg zusammen	m	1 542	2 617	758	1 806	784	811
	w	1 885	2 959	826	1 829	1 059	1 130
	i	3 427	5 576	1 584	3 635	1 843	1 941
Bayern							
U Augsburg	m	104	243	51	181	53	62
	w	201	452	83	321	118	131
	i	305	695	134	502	171	193
U Bamberg	m	57	154	42	133	15	21
	w	97	233	57	181	40	52
	i	154	387	99	314	55	73
U Bayreuth	m	81	225	47	185	34	40
	w	63	153	14	101	49	52
	i	144	378	61	286	83	92
Kath U Eichstätt							
-in Eichstätt	m	26	87	13	56	13	31
	w	68	140	30	92	38	48
	i	94	227	43	148	51	79
-in Ingolstadt	m	5	6	1	2	4	4
	w	4	6	-	2	4	4
	i	9	12	1	4	8	8

Sommersemester 2000

1 Studienanfänger/-innen nach Hochschularten und Hochschulen

Hochschule	Ge- schl	Insgesamt		Deutsche Studienanfänger/-innen		Ausländische Studienanfänger/-innen		
		und zwar im ersten		und zwar im ersten		und zwar im ersten		
		Hochschul- semester	Fach- semester	Hochschul- semester	Fach- semester	Hochschul- semester	Fach- semester	
Universitäten								
Zusammen	m	31	93	14	58	17	35	
	w	72	146	30	94	42	52	
	l	103	239	44	152	59	87	
U Erlangen-Nürnberg								
-in Erlangen	m	186	397	122	315	64	82	
	w	265	452	178	339	87	113	
	l	451	849	300	654	151	195	
-in Nürnberg	m	68	169	46	142	22	27	
	w	79	209	56	185	23	24	
	l	147	378	102	327	45	51	
Zusammen	m	254	566	168	457	86	109	
	w	344	661	234	524	110	137	
	l	598	1 227	402	981	196	246	
U München	m	463	1 178	314	939	149	239	
	w	734	1 738	466	1 292	268	446	
	l	1 197	2 916	780	2 231	417	685	
TU München								
-in München	m	126	224	8	111	118	113	
	w	34	53	1	27	33	26	
	l	160	277	9	138	151	139	
-in Weihenstephan	m	14	27	1	14	13	13	
	w	12	19	2	8	10	11	
	l	26	46	3	22	23	24	
Zusammen	m	140	251	9	125	131	126	
	w	46	72	3	35	43	37	
	l	186	323	12	160	174	163	
U der Bundeswehr München	m	-	1	-	1	-	-	
	w	-	-	-	-	-	-	
	l	-	1	-	1	-	-	
H für Politik München	m	-	1	-	1	-	-	
	w	1	1	-	-	1	1	
	l	1	2	-	1	1	1	
U Passau	m	146	245	110	200	36	45	
	w	167	318	98	236	69	82	
	l	313	563	208	436	105	127	
U Regensburg	m	153	421	120	390	33	31	
	w	143	469	65	404	78	65	
	l	296	890	185	794	111	96	
U Würzburg	m	240	614	155	514	85	100	
	w	346	790	237	655	109	135	
	l	586	1 404	392	1 169	194	235	
Bayern zusammen	m	1 669	3 992	1 030	3 184	639	808	
	w	2 214	5 033	1 287	3 843	927	1 190	
	l	3 883	9 025	2 317	7 027	1 566	1 998	
Berlin								
FU Berlin	m	608	1 335	483	1 151	125	184	
	w	878	2 003	679	1 746	199	257	
	l	1 486	3 338	1 162	2 897	324	441	
TU Berlin	m	526	1 078	318	720	208	358	
	w	229	666	134	482	95	184	
	l	755	1 744	452	1 202	303	542	
Humboldt-Universität Berlin	m	479	1 062	327	877	152	185	
	w	658	1 363	371	1 069	287	294	
	l	1 137	2 425	698	1 946	439	479	

Sommersemester 2000

1 Studienanfänger/-innen nach Hochschularten und Hochschulen

Hochschule	Ge- schl.	Insgesamt		Deutsche Studienanfänger/-innen		Ausländische Studienanfänger/-innen	
		und zwar im ersten		und zwar im ersten		und zwar im ersten	
		Hochschul- semester	Fach- semester	Hochschul- semester	Fach- semester	Hochschul- semester	Fach- semester
Universitäten							
Berlin zusammen	m	1 613	3 475	1 128	2 748	485	727
	w	1 765	4 032	1 184	3 297	581	735
	i	3 378	7 507	2 312	6 045	1 066	1 462
Brandenburg							
Brandenburgische TU, Cottbus	m	17	12	-	6	17	6
	w	18	4	-	4	18	-
	i	35	16	-	10	35	6
Europa-U Viadrina Frankfurt(Oder)	m	33	66	10	27	23	39
	w	57	110	27	66	30	44
	i	90	176	37	93	53	83
U Potsdam	m	170	386	89	304	81	82
	w	218	535	118	429	100	106
	i	388	921	207	733	181	188
Brandenburg zusammen	m	220	464	99	337	121	127
	w	293	649	145	499	148	150
	i	513	1 113	244	836	269	277
Hamburg							
U Hamburg	m	618	928	513	793	105	135
	w	913	1 384	716	1 142	197	242
	i	1 531	2 312	1 229	1 935	302	377
TU Hamburg-Harburg	m	21	25	2	6	19	19
	w	11	12	3	3	8	9
	i	32	37	5	9	27	28
H für Wirtschaft und Politik Hamburg	m	104	114	81	89	23	25
	w	96	104	73	81	23	23
	i	200	218	154	170	46	48
Hamburg zusammen	m	743	1 067	596	888	147	179
	w	1 020	1 500	792	1 226	228	274
	i	1 763	2 567	1 388	2 114	375	453
Hessen							
TU Darmstadt	m	87	331	68	283	19	48
	w	71	281	39	233	32	48
	i	158	612	107	516	51	96
U Frankfurt a.M.	m	429	1 121	328	898	101	223
	w	628	1 536	459	1 236	169	302
	i	1 057	2 659	787	2 134	270	525
U Gießen	m	181	423	112	367	49	56
	w	230	638	152	548	78	90
	i	391	1 061	264	915	127	146
U Marburg	m	232	468	156	390	76	98
	w	325	648	218	511	107	137
	i	557	1 136	374	901	183	235
Hessen zusammen	m	909	2 363	664	1 938	245	425
	w	1 254	3 105	868	2 528	386	577
	i	2 183	5 468	1 532	4 466	631	1 002
Mecklenburg-Vorpommern							
U Greifswald	m	96	178	52	136	44	40
	w	97	167	44	151	53	16
	i	193	343	96	287	97	56
U Rostock	m	47	152	14	129	33	23
	w	68	217	23	185	45	32
	i	115	369	37	314	78	55
Mecklenburg-Vorpommern zusammen	m	143	328	66	265	77	63
	w	165	384	67	336	98	48
	i	308	712	133	601	175	111

Sommersemester 2000

1 Studienanfänger/-innen nach Hochschularten und Hochschulen

Hochschule	Geschl.	Insgesamt		Deutsche Studienanfänger/-innen		Ausländische Studienanfänger/-innen	
		und zwar im ersten		und zwar im ersten		und zwar im ersten	
		Hochschul- semester	Fach- semester	Hochschul- semester	Fach- semester	Hochschul- semester	Fach- semester
Universitäten							
Niedersachsen							
TU Braunschweig	m	156	234	48	150	108	84
	w	148	263	79	210	69	53
	i	304	497	127	360	177	137
TU Clausthal	m	98	184	32	70	66	94
	w	37	49	6	15	31	34
	i	135	213	38	85	97	128
U Göttingen	m	301	522	228	414	73	108
	w	382	648	241	490	121	158
	i	683	1 170	469	904	194	266
U Hannover	m	205	359	83	209	122	150
	w	299	477	132	279	167	198
	i	504	836	215	488	289	348
Medizinische H Hannover	m	-	-	-	-	-	-
	w	-	1	-	1	-	-
	i	-	1	-	1	-	-
Tierärztliche H Hannover	m	3	2	1	-	2	2
	w	5	6	2	4	3	2
	i	8	8	3	4	5	4
U Hildesheim	m	2	10	-	10	2	-
	w	12	26	-	26	12	-
	i	14	36	-	36	14	-
U Lüneburg	m	26	43	11	28	15	15
	w	34	71	15	51	19	20
	i	60	114	26	79	34	35
U Oldenburg	m	75	190	47	150	28	40
	w	100	226	58	178	42	48
	i	175	416	105	328	70	88
U Osnabrück	m	77	167	21	113	56	54
	w	74	158	19	105	55	53
	i	151	325	40	218	111	107
H Vechta	m	5	21	4	20	1	1
	w	30	65	25	60	5	5
	i	35	86	29	80	6	6
Niedersachsen zusammen	m	948	1 712	475	1 164	473	548
	w	1 101	1 990	577	1 419	524	571
	i	2 049	3 702	1 052	2 583	997	1 119
Nordrhein-Westfalen							
TH Aachen	m	184	505	82	300	112	205
	w	161	407	73	273	88	134
	i	355	912	155	573	200	339
U Bielefeld	m	215	535	164	462	51	73
	w	213	672	162	585	51	87
	i	428	1 207	326	1 047	102	160
U Bochum	m	277	871	186	729	91	142
	w	312	885	204	721	108	164
	i	589	1 756	390	1 450	199	306
U Bonn	m	402	887	294	756	108	131
	w	512	1 188	360	983	152	205
	i	914	2 075	654	1 739	260	336
U Dortmund	m	87	341	42	281	45	60
	w	154	387	117	341	37	46
	i	241	728	159	622	82	106

Sommersemester 2000

1 Studienanfänger/-innen nach Hochschularten und Hochschulen

Hochschule	Ge- schl.	Insgesamt		Deutsche Studienanfänger/-innen		Ausländische Studienanfänger/-innen	
		und zwar im ersten		und zwar im ersten		und zwar im ersten	
		Hochschul- semester	Fach- semester	Hochschul- semester	Fach- semester	Hochschul- semester	Fach- semester
Universitäten							
U Dusseldorf	m	179	720	137	637	42	83
	w	304	1 071	226	918	78	153
	i	483	1 791	363	1 555	120	236
U Köln	m	710	1 667	564	1 432	146	255
	w	923	2 333	710	1 953	213	380
	i	1 633	4 020	1 274	3 385	359	635
Deutsche Sporthochschule Köln	m	121	274	103	245	18	29
	w	64	176	46	157	18	19
	i	185	450	149	402	36	48
U Munster	m	409	781	328	672	81	109
	w	511	1 077	413	932	98	145
	i	920	1 858	741	1 604	179	254
Priv. wiss H Witten-Herdecke	m	7	30	6	28	1	2
	w	19	36	13	30	6	6
	i	28	66	19	58	7	8
Nordrhein-Westfalen zusammen	m	2 601	6 631	1 906	5 542	695	1 089
	w	3 173	8 232	2 324	6 893	849	1 339
	i	5 774	14 863	4 230	12 435	1 544	2 428
Rheinland-Pfalz							
U Kaiserslautern	m	64	82	15	40	49	42
	w	19	38	3	27	16	11
	i	83	120	18	67	65	53
U Koblenz-Landau							
-in Koblenz	m	34	124	26	114	8	10
	w	41	231	27	212	14	19
	i	75	355	53	328	22	29
-in Landau	m	24	128	20	119	4	7
	w	41	238	33	223	8	15
	i	65	364	53	342	12	22
Zusammen	m	58	250	46	233	12	17
	w	82	469	60	435	22	34
	i	140	719	106	668	34	51
U Mainz							
-in Germersheim	m	11	11	1	3	10	8
	w	52	68	3	20	49	48
	i	63	79	4	23	59	56
-in Mainz	m	370	694	263	597	107	97
	w	557	910	391	772	166	138
	i	927	1 604	654	1 369	273	235
Zusammen	m	381	705	264	600	117	105
	w	609	978	394	792	215	186
	i	990	1 683	658	1 392	332	291
H für Verwaltungswissenschaften Speyer	m	1	274	-	269	1	5
	w	-	205	-	201	-	4
	i	1	479	-	470	1	9
U Trier	m	62	208	23	155	39	53
	w	129	289	48	198	81	91
	i	191	497	71	353	120	144
Rheinland-Pfalz zusammen	m	566	1 519	348	1 297	218	222
	w	839	1 979	505	1 653	334	326
	i	1 405	3 498	853	2 950	552	548

Sommersemester 2000

1 Studienanfänger/-innen nach Hochschularten und Hochschulen

Hochschule	Ge- schl.	Insgesamt		Deutsche Studienanfänger/-innen		Ausländische Studienanfänger/-innen	
		und zwar im ersten		und zwar im ersten		und zwar im ersten	
		Hochschul- semester	Fach- semester	Hochschul- semester	Fach- semester	Hochschul- semester	Fach- semester
Universitäten							
Saarland							
U des Saarlandes Saarbrücken	m	124	299	54	266	70	33
	w	174	309	57	282	117	47
	i	298	608	111	528	187	80
Saarland zusammen	m	124	299	54	266	70	33
	w	174	309	57	282	117	47
	i	298	608	111	528	187	80
Sachsen							
TU Chemnitz	m	44	127	38	99	6	28
	w	31	110	29	87	2	23
	i	75	237	67	186	8	51
TU Dresden	m	152	343	64	247	88	96
	w	209	443	114	344	95	99
	i	381	786	178	591	183	195
TU Bergakademie Freiberg	m	79	105	39	67	40	38
	w	33	53	12	29	21	24
	i	112	158	51	96	61	62
U Leipzig	m	167	250	47	154	120	96
	w	175	330	59	253	116	77
	i	342	580	106	407	236	173
Sachsen zusammen	m	442	825	188	567	254	258
	w	448	936	214	713	234	223
	i	890	1 761	402	1 280	488	481
Sachsen-Anhalt							
U Halle							
-in Halle	m	110	287	57	207	53	60
	w	61	246	34	213	27	33
	i	171	513	91	420	80	93
-in Merseburg	m	2	7	2	7	-	-
	w	2	9	1	8	1	1
	i	4	16	3	15	1	1
Zusammen	m	112	274	59	214	53	60
	w	63	255	35	221	28	34
	i	175	529	94	435	81	94
U Magdeburg	m	88	192	39	124	49	68
	w	110	220	54	148	56	72
	i	198	412	93	272	105	140
Sachsen-Anhalt zusammen	m	200	466	98	338	102	128
	w	173	475	89	369	84	106
	i	373	941	187	707	186	234
Schleswig-Holstein							
Flensburg, Bildungswiss. H (U)	m	14	38	10	34	4	4
	w	16	87	11	79	5	8
	i	30	125	21	113	9	12
U Kiel	m	206	397	98	285	108	112
	w	207	479	107	402	100	77
	i	413	876	205	687	208	189
Medizinische U Lübeck	m	1	1	1	1	-	-
	w	9	-	-	-	9	-
	i	10	1	1	1	9	-
Schleswig-Holstein zusammen	m	221	436	109	320	112	116
	w	232	566	118	481	114	85
	i	453	1 002	227	801	226	201

Sommersemester 2000

1 Studienanfänger/-innen nach Hochschularten und Hochschulen

Hochschule	Geschl.	Insgesamt		Deutsche Studienanfänger/-innen		Ausländische Studienanfänger/-innen	
		und zwar im ersten		und zwar im ersten		und zwar im ersten	
		Hochschul- semester	Fach- semester	Hochschul- semester	Fach- semester	Hochschul- semester	Fach- semester
Universitäten							
Thüringen							
U Erfurt	m	-	2	-	2	-	-
	w	-	1	-	1	-	-
	i	-	3	-	3	-	-
Erfurt, Pädagogische H (U)	m	7	24	5	22	2	2
	w	49	141	38	129	11	12
	i	56	165	43	151	13	14
TU Ilmenau	m	41	132	16	96	25	36
	w	9	21	2	13	7	8
	i	50	153	18	109	32	44
U Jena	m	145	404	107	353	38	51
	w	156	475	98	399	58	76
	i	301	879	205	752	96	127
Bauhaus-U Weimar	m	40	142	23	124	17	18
	w	20	89	6	77	14	12
	i	60	231	29	201	31	30
Thüringen zusammen	m	233	704	151	597	82	107
	w	234	727	144	619	90	108
	i	467	1 431	295	1 216	172	215
Hochschulart insgesamt	m	12 174	26 898	7 670	21 257	4 504	5 641
	w	14 970	32 876	9 197	25 967	5 773	6 909
	i	27 144	59 774	16 867	47 224	10 277	12 550
Gesamthochschulen							
Hessen							
U-GH Kassel							
-in Kassel (ohne Kunst- hochschule)	m	107	365	67	291	40	74
	w	114	424	78	353	36	71
	i	221	789	145	644	76	145
-in Kassel (Kunsthochschule)	m	3	11	3	10	-	1
	w	9	24	9	23	-	1
	i	12	35	12	33	-	2
-in Witzenhausen	m	2	4	1	3	1	1
	w	-	1	-	1	-	-
	i	2	5	1	4	1	1
Zusammen	m	112	380	71	304	41	76
	w	123	449	87	377	36	72
	i	235	829	158	681	77	148
Hessen zusammen	m	112	380	71	304	41	76
	w	123	449	87	377	36	72
	i	235	829	158	681	77	148
Nordrhein-Westfalen							
U-GH Duisburg	m	100	214	37	162	63	52
	w	110	252	58	195	52	57
	i	210	466	95	357	115	109
U-GH Essen	m	171	480	122	402	49	78
	w	229	665	149	554	80	111
	i	400	1 145	271	956	129	189
Fernuniversität-GH Hagen	m	1 122	3 708	927	3 380	195	328
	w	1 035	2 694	809	2 354	226	340
	i	2 157	6 402	1 736	5 734	421	668
U-GH Paderborn							
-in Paderborn	m	68	215	48	185	20	30
	w	77	204	49	172	28	32
	i	145	419	97	357	48	62

Sommersemester 2000

1 Studienanfänger/-innen nach Hochschularten und Hochschulen

Hochschule	Geschl.	Insgesamt		Deutsche Studienanfänger/-innen		Ausländische Studienanfänger/-innen		
		und zwar im ersten		und zwar im ersten		und zwar im ersten		
		Hochschul- semester	Fach- semester	Hochschul- semester	Fach- semester	Hochschul- semester	Fach- semester	
Gesamthochschulen								
-in Soest	m	1	-	-	-	1	-	
	w	-	-	-	-	-	-	
	i	1	-	-	-	1	-	
Zusammen	m	69	215	48	185	21	30	
	w	77	204	49	172	28	32	
	i	146	419	97	357	49	62	
U-GH Siegen	m	103	243	80	202	23	41	
	w	119	282	83	211	36	51	
	i	222	505	163	413	59	92	
U-GH Wuppertal	m	78	295	50	235	28	60	
	w	105	351	82	306	23	45	
	i	183	646	132	541	51	105	
Nordrhein-Westfalen zusammen	m	1 643	5 155	1 264	4 586	379	589	
	w	1 675	4 428	1 230	3 792	445	636	
	i	3 318	9 583	2 494	8 358	824	1 225	
Hochschulart insgesamt	m	1 755	5 535	1 335	4 870	420	665	
	w	1 798	4 877	1 317	4 169	481	708	
	i	3 553	10 412	2 652	9 039	901	1 373	
Pädagogische Hochschulen								
Baden-Württemberg								
PH Freiburg i.Br.	m	29	89	24	79	5	10	
	w	82	187	62	162	20	25	
	i	111	276	86	241	25	35	
PH Heidelberg	m	8	39	8	38	-	1	
	w	97	192	82	174	15	18	
	i	105	231	90	212	15	19	
PH Karlsruhe	m	13	25	10	22	3	3	
	w	45	91	39	85	6	6	
	i	58	116	49	107	9	9	
PH Ludwigsburg								
-in Ludwigsburg	m	19	33	17	31	2	2	
	w	82	122	69	107	13	15	
	i	101	155	86	138	15	17	
-in Reutlingen	m	-	5	-	5	-	-	
	w	-	8	-	7	-	1	
	i	-	13	-	12	-	1	
Zusammen	m	19	38	17	36	2	2	
	w	82	130	69	114	13	16	
	i	101	168	86	150	15	18	
PH Schwäbisch Gmünd	m	9	16	9	16	-	-	
	w	23	48	23	48	-	-	
	i	32	64	32	64	-	-	
PH Weingarten	m	19	35	17	33	2	2	
	w	51	88	39	76	12	12	
	i	70	123	56	109	14	14	
Baden-Württemberg zusammen	m	97	242	85	224	12	18	
	w	380	736	314	659	66	77	
	i	477	978	399	883	78	95	
Hochschulart insgesamt	m	97	242	85	224	12	18	
	w	380	736	314	659	66	77	
	i	477	978	399	883	78	95	

Sommersemester 2000

1 Studienanfänger/-innen nach Hochschularten und Hochschulen

Hochschule	Ge- schl.	Insgesamt		Deutsche Studienanfänger/-innen		Ausländische Studienanfänger/-innen		
		und zwar im ersten		und zwar im ersten		und zwar im ersten		
		Hochschul- semester	Fach- semester	Hochschul- semester	Fach- semester	Hochschul- semester	Fach- semester	
Theologische Hochschulen								
Baden-Württemberg								
H für jüdische Studien	m	2	2	2	2	-	-	
Heidelberg	w	1	4	1	4	-	-	
	i	3	6	3	6	-	-	
Baden-Württemberg zusammen	m	2	2	2	2	-	-	
	w	1	4	1	4	-	-	
	i	3	6	3	6	-	-	
Bayern								
Phil.-Theol. H Benedikt- beuern (rk)	m	-	2	-	2	-	-	
	w	2	2	1	1	1	1	
	i	2	4	1	3	1	1	
H für Philosophie München (rk)	m	12	33	2	24	10	9	
	w	5	32	4	26	1	6	
	i	17	65	6	50	11	15	
Augustana-H Neuendettelsau(ev)	m	3	6	3	5	-	1	
	w	4	4	2	2	2	2	
	i	7	10	5	7	2	3	
Bayern zusammen	m	15	41	5	31	10	10	
	w	11	38	7	29	4	9	
	i	26	79	12	60	14	19	
Hessen								
Phil.-Theol. H Frankfurt a M. (rk)	m	6	19	1	14	5	5	
	w	-	4	-	4	-	-	
	i	6	23	1	18	5	5	
Hessen zusammen	m	6	19	1	14	5	5	
	w	-	4	-	4	-	-	
	i	6	23	1	18	5	5	
Nordrhein-Westfalen								
Kirchliche H Bethel (ev)	m	5	11	3	9	2	2	
	w	4	12	3	11	1	1	
	i	9	23	6	20	3	3	
Phil.-Theol. H Münster (rk)	m	1	3	-	1	1	2	
	w	2	3	1	2	1	1	
	i	3	6	1	3	2	3	
Theol. Fakultät Paderborn (rk)	m	4	4	4	4	-	-	
	w	-	1	-	1	-	-	
	i	4	5	4	5	-	-	
Phil.-Theol. H St. Augustin (rk)	m	-	3	-	3	-	-	
	w	-	3	-	2	-	1	
	i	-	6	-	5	-	1	
Kirchliche H Wuppertal (ev)	m	1	3	-	2	1	1	
	w	2	5	2	5	-	-	
	i	3	8	2	7	1	1	
Nordrhein-Westfalen zusammen	m	11	24	7	19	4	5	
	w	6	24	6	21	2	3	
	i	19	48	13	40	6	8	
Rheinland-Pfalz								
Theol. Fakultät Trier	m	1	8	1	8	-	-	
	w	1	8	1	8	-	-	
	i	2	16	2	16	-	-	
Theol. H Vallendar	m	1	3	1	2	-	1	
	w	-	-	-	-	-	-	
	i	1	3	1	2	-	1	

Sommersemester 2000

1 Studienanfänger/-innen nach Hochschularten und Hochschulen

Hochschule	Ge- schl.	Insgesamt		Deutsche Studienanfänger/-innen		Ausländische Studienanfänger/-innen	
		und zwar im ersten		und zwar im ersten		und zwar im ersten	
		Hochschul- semester	Fach- semester	Hochschul- semester	Fach- semester	Hochschul- semester	Fach- semester
Theologische Hochschulen							
Rheinland-Pfalz zusammen	m	2	11	2	10	-	1
	w	1	8	1	8	-	-
	i	3	19	3	18	-	1
Sachsen-Anhalt							
Theol H Friedensau	m	9	10	5	6	4	4
	w	3	4	2	3	1	1
	i	12	14	7	9	5	5
Sachsen-Anhalt zusammen	m	9	10	5	6	4	4
	w	3	4	2	3	1	1
	i	12	14	7	9	5	5
Thüringen							
Theol Fakultät Erfurt (rk)	m	1	3	1	2	-	1
	w	-	1	-	1	-	-
	i	1	4	1	3	-	1
Thüringen zusammen	m	1	3	1	2	-	1
	w	-	1	-	1	-	-
	i	1	4	1	3	-	1
Hochschulart insgesamt	m	46	110	23	84	23	26
	w	24	83	17	70	7	13
	i	70	193	40	154	30	39
Kunsthochschulen							
Baden-Württemberg							
Staatl H für Musik Freiburg i Br	m	12	9	2	4	10	5
	w	35	31	11	16	24	15
	i	47	40	13	20	34	20
Staatl H für Musik und Darstellende Kunst -in Mannheim	m	9	14	4	10	5	4
	w	18	22	4	11	14	11
	i	27	36	8	21	19	15
Zusammen	m	9	14	4	10	5	4
	w	18	22	4	11	14	11
	i	27	36	8	21	19	15
Staatl H für Gestaltung Karlsruhe	m	-	1	-	1	-	-
	w	-	3	-	3	-	-
	i	-	4	-	4	-	-
Staatl H für Musik Karlsruhe	m	13	17	5	9	8	8
	w	15	22	3	7	12	15
	i	28	39	8	16	20	23
Staatliche Akademie der Bildenden Künste Stuttgart	m	-	-	-	-	-	-
	w	-	2	-	2	-	-
	i	-	2	-	2	-	-
Staatl H für Musik und Dar- stellende Kunst Stuttgart	m	14	35	8	23	6	12
	w	23	49	8	16	15	33
	i	37	84	16	39	21	45
Staatl H für Musik Trossingen	m	10	9	3	5	7	4
	w	24	17	8	11	16	6
	i	34	26	11	16	23	10
Baden-Württemberg zusammen	m	58	85	22	52	36	33
	w	115	146	34	66	81	80
	i	173	231	56	118	117	113

Sommersemester 2000

1 Studienanfänger/-innen nach Hochschularten und Hochschulen

Hochschule	Ge- schl	Insgesamt		Deutsche Studienanfänger/-innen		Ausländische Studienanfänger/-innen	
		und zwar im ersten		und zwar im ersten		und zwar im ersten	
		Hochschul- semester	Fach- semester	Hochschul- semester	Fach- semester	Hochschul- semester	Fach- semester
Kunsthochschulen							
Bayern							
H für Fernsehen und Film München	m	1	2	-	1	1	1
	w	1	8	1	8	-	-
	i	2	10	1	9	1	1
H für Musik u Theater München	m	-	4	-	3	-	1
	w	-	1	-	1	-	-
	i	-	5	-	4	-	1
Akademie der Bildenden Künste Nürnberg	m	1	1	1	1	-	-
	w	1	4	1	4	-	-
	i	2	5	2	5	-	-
H für Musik Würzburg	m	1	-	-	-	1	-
	w	2	3	1	2	1	1
	i	3	3	1	2	2	1
Bayern zusammen	m	3	7	1	5	2	2
	w	4	16	3	15	1	1
	i	7	23	4	20	3	3
Berlin							
H der Künste Berlin	m	51	103	32	84	19	19
	w	58	149	43	126	15	23
	i	109	252	75	210	34	42
Kunsthochschule Berlin	m	6	8	-	2	6	6
	w	1	5	1	5	-	-
	i	7	13	1	7	6	6
H für Musik Berlin	m	11	11	6	6	5	5
	w	14	14	6	6	8	8
	i	25	25	12	12	13	13
Berlin zusammen	m	68	122	38	92	30	30
	w	73	168	50	137	23	31
	i	141	290	88	229	53	61
Brandenburg							
H für Film und Fernsehen in Potsdam-Babelsberg	m	6	7	5	6	1	1
	w	2	7	2	7	-	-
	i	8	14	7	13	1	1
Brandenburg zusammen	m	6	7	5	6	1	1
	w	2	7	2	7	-	-
	i	8	14	7	13	1	1
Bremen							
H für Kunst Bremen	m	-	1	-	1	-	-
	w	-	-	-	-	-	-
	i	-	1	-	1	-	-
Bremen zusammen	m	-	1	-	1	-	-
	w	-	-	-	-	-	-
	i	-	1	-	1	-	-
Hamburg							
H für Bildende Kunst Hamburg	m	-	-	-	-	-	-
	w	5	5	4	4	1	1
	i	5	5	4	4	1	1
H für Musik und Theater Hamburg	m	1	5	1	4	-	1
	w	1	2	-	-	1	2
	i	2	7	1	4	1	3
Hamburg zusammen	m	1	5	1	4	-	1
	w	6	7	4	4	2	3
	i	7	12	5	8	2	4

1 Studienanfänger/-innen nach Hochschularten und Hochschulen

Hochschule	Geschl.	Insgesamt		Deutsche Studienanfänger/-innen		Ausländische Studienanfänger/-innen	
		und zwar im ersten		und zwar im ersten		und zwar im ersten	
		Hochschul- semester	Fach- semester	Hochschul- semester	Fach- semester	Hochschul- semester	Fach- semester
Kunsthochschulen							
Hessen							
H für Bildende Künste Frankfurt a.M. (Städelschule)	m	2	1	-	-	2	1
	w	2	-	-	-	2	-
	i	4	1	-	-	4	1
H für Musik und Darstellende Kunst Frankfurt a.M.	m	11	18	7	14	4	4
	w	8	11	2	6	4	5
	i	17	29	9	20	8	9
H für Gestaltung Offenbach	m	-	4	-	3	-	1
	w	1	2	-	2	1	-
	i	1	6	-	5	1	1
Hessen zusammen	m	13	23	7	17	6	6
	w	9	13	2	8	7	5
	i	22	36	9	25	13	11
Mecklenburg-Vorpommern							
Rostock, H für Musik und Theater	m	8	8	2	6	4	2
	w	5	19	2	15	3	4
	i	11	27	4	21	7	6
Mecklenburg-Vorpommern zusammen	m	6	8	2	6	4	2
	w	5	19	2	15	3	4
	i	11	27	4	21	7	6
Niedersachsen							
H für Bildende Künste Braunschweig	m	2	2	-	1	2	1
	w	1	4	1	4	-	-
	i	3	6	1	5	2	1
H für Musik und Theater Hannover	m	2	8	1	4	1	4
	w	2	8	1	3	1	5
	i	4	16	2	7	2	9
Niedersachsen zusammen	m	4	10	1	5	3	5
	w	3	12	2	7	1	5
	i	7	22	3	12	4	10
Nordrhein-Westfalen							
H für Musik Detmold							
-in Detmold	m	14	14	4	8	10	6
	w	13	13	6	8	7	5
	i	27	27	10	16	17	11
-in Dortmund	m	12	13	1	6	11	7
	w	12	11	3	8	9	3
	i	24	24	4	14	20	10
-in Münster	m	5	6	1	1	4	5
	w	10	8	3	4	7	4
	i	15	14	4	5	11	9
Zusammen	m	31	33	6	15	25	18
	w	35	32	12	20	23	12
	i	66	65	18	35	48	30
Kunstakademie Düsseldorf	m	2	1	1	1	1	-
	w	1	7	-	6	1	1
	i	3	8	1	7	2	1
Robert-Schumann-H Düsseldorf	m	10	17	5	14	5	3
	w	9	18	5	14	4	4
	i	19	35	10	28	9	7
Folkwang-Hochschule Essen							
-in Duisburg	m	5	3	-	1	5	2
	w	6	4	1	2	5	2
	i	11	7	1	3	10	4

Sommersemester 2000

1 Studienanfänger/-innen nach Hochschularten und Hochschulen

Hochschule	Ge- schl.	Insgesamt		Deutsche Studienanfänger/-innen		Ausländische Studienanfänger/-innen	
		und zwar im ersten		und zwar im ersten		und zwar im ersten	
		Hochschul- semester	Fach- semester	Hochschul- semester	Fach- semester	Hochschul- semester	Fach- semester
Kunsthochschulen							
-in Essen	m	20	17	9	12	11	5
	w	12	19	7	15	5	4
	i	32	36	16	27	16	9
Zusammen	m	25	20	9	13	16	7
	w	18	23	8	17	10	6
	i	43	43	17	30	26	13
H für Musik Köln							
-in Aachen	m	7	10	2	4	5	6
	w	14	23	2	6	12	17
	i	21	33	4	10	17	23
-in Köln	m	19	40	11	30	8	10
	w	29	51	8	28	21	23
	i	48	91	19	58	29	33
-in Wuppertal	m	7	8	1	5	6	3
	w	16	16	5	9	11	7
	i	23	24	6	14	17	10
Zusammen	m	33	58	14	39	19	19
	w	59	90	15	43	44	47
	i	92	148	29	82	63	66
Nordrhein-Westfalen zusammen	m	101	129	35	82	66	47
	w	122	170	40	100	82	70
	i	223	299	75	182	148	117
Saarland							
Hochschule des Saarlandes für Musik und Theater, Saarbrücken	m	6	6	5	6	1	-
	w	8	8	6	6	2	2
	i	14	14	11	12	3	2
Saarland zusammen	m	6	6	5	6	1	-
	w	8	8	6	6	2	2
	i	14	14	11	12	3	2
Sachsen							
H für Musik Dresden	m	1	5	-	4	1	1
	w	2	7	-	4	2	3
	i	3	12	-	8	3	4
Palucca Schule Dresden- Akademie für künstl. Tanz	m	-	-	-	-	-	-
	w	2	1	1	1	1	-
	i	2	1	1	1	1	-
H für Graphik und Buchkunst Leipzig	m	-	-	-	-	-	-
	w	2	-	1	-	1	-
	i	2	-	1	-	1	-
H für Musik u. Theater Leipzig	m	3	9	-	5	3	4
	w	5	15	-	11	5	4
	i	8	24	-	16	8	8
Sachsen zusammen	m	4	14	-	9	4	5
	w	11	23	2	16	9	7
	i	15	37	2	25	13	12
Sachsen-Anhalt							
H für Kunst und Design Halle-Burg Giebichenstein	m	-	2	-	2	-	-
	w	-	-	-	-	-	-
	i	-	2	-	2	-	-
Evang. H für Kirchenmusik Halle	m	2	4	2	4	-	-
	w	-	-	-	-	-	-
	i	2	4	2	4	-	-
Sachsen-Anhalt zusammen	m	2	6	2	6	-	-
	w	-	-	-	-	-	-
	i	2	6	2	6	-	-

Sommersemester 2000

1 Studienanfänger/-innen nach Hochschularten und Hochschulen

Hochschule	Geschl.	Insgesamt		Deutsche Studienanfänger/-innen		Ausländische Studienanfänger/-innen	
		und zwar im ersten		und zwar im ersten		und zwar im ersten	
		Hochschul-	Fach-	Hochschul-	Fach-	Hochschul-	Fach-
		semester		semester		semester	
Kunsthochschulen							
Schleswig-Holstein							
Musikhochschule Lübeck	m	-	2	-	2	-	-
	w	-	5	-	3	-	2
	i	-	7	-	5	-	2
Schleswig-Holstein zusammen	m	-	2	-	2	-	-
	w	-	5	-	3	-	2
	i	-	7	-	5	-	2
Thüringen							
H für Musik Weimar	m	13	37	6	29	7	8
	w	9	31	5	20	4	11
	i	22	68	11	49	11	19
Thüringen zusammen	m	13	37	6	29	7	8
	w	9	31	5	20	4	11
	i	22	68	11	49	11	19
Hochschulart insgesamt	m	285	462	125	322	160	140
	w	367	625	152	404	215	221
	i	652	1 087	277	726	375	361
Fachhochschulen (ohne Verwaltungs-FH)							
Baden-Württemberg							
FH Aalen	m	100	145	81	118	19	27
	w	50	71	43	62	7	9
	i	150	216	124	180	26	36
FH Albstadt-Sigmaringen							
-in Albstadt	m	16	17	6	8	10	9
	w	15	19	13	17	2	2
	i	31	36	19	25	12	11
-in Sigmaringen	m	23	35	19	30	4	5
	w	27	36	24	33	3	3
	i	50	71	43	63	7	8
Zusammen	m	39	52	25	38	14	14
	w	42	55	37	50	5	5
	i	81	107	62	88	19	19
FH Biberach a. d. Riss	m	44	75	41	70	3	5
	w	29	33	25	29	4	4
	i	73	108	66	99	7	9
FH für Technik Esslingen							
-in Esslingen	m	257	228	193	189	64	39
	w	23	17	11	10	12	7
	i	280	245	204	199	76	46
-in Göppingen	m	31	31	28	27	3	4
	w	3	3	1	1	2	2
	i	34	34	29	28	5	6
Zusammen	m	288	259	221	216	67	43
	w	26	20	12	11	14	9
	i	314	279	233	227	81	52
FH Furtwangen							
-in Furtwangen	m	108	157	83	129	25	28
	w	37	48	31	42	6	6
	i	145	205	114	171	31	34
-in Villingen-Schwenningen	m	28	43	19	32	9	11
	w	28	36	23	31	5	5
	i	56	79	42	63	14	16

Sommersemester 2000

1 Studienanfänger/-innen nach Hochschularten und Hochschulen

Hochschule	Geschl	Insgesamt		Deutsche Studienanfänger/-innen		Ausländische Studienanfänger/-innen	
		und zwar im ersten		und zwar im ersten		und zwar im ersten	
		Hochschul-	Fach-	Hochschul-	Fach-	Hochschul-	Fach-
		semester	semester	semester	semester	semester	semester
Fachhochschulen (ohne Verwaltungs-FH)							
Zusammen	m	136	200	102	161	34	39
	w	65	84	54	73	11	11
	i	201	284	156	234	45	50
FH Heilbronn							
-in Heilbronn	m	107	188	77	150	30	38
	w	92	114	71	90	21	24
	i	199	302	148	240	51	62
-in Kunzelsau	m	22	31	19	28	3	3
	w	21	24	21	24	-	-
	i	43	55	40	52	3	3
Zusammen	m	129	219	96	178	33	41
	w	113	138	92	114	21	24
	i	242	357	188	292	54	65
FH Karlsruhe							
	m	209	328	154	269	55	59
	w	75	115	57	92	18	23
	i	284	443	211	361	73	82
FH Konstanz							
	m	143	183	107	153	36	30
	w	76	98	60	80	16	18
	i	219	281	167	233	52	48
FH für Sozialwesen Mannheim							
	m	5	13	5	13	-	-
	w	28	42	27	39	1	3
	i	33	55	32	52	1	3
FH für Technik und Gestaltung Mannheim							
	m	149	265	107	197	42	68
	w	48	80	33	60	15	20
	i	197	345	140	257	57	88
FH Nürtingen							
-in Geislingen	m	48	79	38	66	10	13
	w	28	42	22	37	4	5
	i	74	121	60	103	14	18
-in Nürtingen	m	72	143	60	122	12	21
	w	80	129	71	112	9	17
	i	152	272	131	234	21	38
Zusammen	m	120	222	98	188	22	34
	w	106	171	93	149	13	22
	i	228	393	191	337	35	56
FH Offenburg							
	m	53	90	48	79	5	11
	w	15	26	14	25	1	1
	i	68	116	62	104	6	12
FH Pforzheim							
	m	120	165	104	137	16	28
	w	131	129	113	109	18	20
	i	251	294	217	246	34	48
FH Ravensburg-Weingarten							
	m	55	103	52	98	3	7
	w	4	9	4	9	-	-
	i	59	112	56	105	3	7
FH Reutlingen							
	m	114	190	67	125	47	65
	w	90	130	46	72	44	58
	i	204	320	113	197	91	123
FH Rottenburg							
	m	2	1	-	1	2	-
	w	1	-	-	-	1	-
	i	3	1	-	1	3	-
FH Schwäbisch Gmünd							
	m	21	35	19	33	2	2
	w	22	38	20	36	2	2
	i	43	73	39	69	4	4
FH für Bibliotheks- und Informationswesen Stuttgart							
	m	-	4	-	4	-	-
	w	-	20	-	20	-	-
	i	-	24	-	24	-	-

Sommersemester 2000

1 Studienanfänger/-innen nach Hochschularten und Hochschulen

Hochschule	Geschl	Insgesamt		Deutsche Studienanfänger/-innen		Ausländische Studienanfänger/-innen	
		und zwar im ersten		und zwar im ersten		und zwar im ersten	
		Hochschul-	Fach-	Hochschul-	Fach-	Hochschul-	Fach-
		semester		semester		semester	
Fachhochschulen (ohne Verwaltungs-FH)							
FH f Druck und Medien Stuttgart	m	70	118	62	106	8	12
	w	72	90	66	81	6	9
	i	142	208	128	187	14	21
FH für Technik Stuttgart	m	81	129	75	117	6	12
	w	91	111	75	96	16	15
	i	172	240	150	213	22	27
FH Ulm							
-in Ulm	m	105	160	82	127	23	33
	w	27	40	22	34	5	6
	i	132	200	104	161	28	39
Zusammen	m	105	160	82	127	23	33
	w	27	40	22	34	5	6
	i	132	200	104	161	28	39
H für Berufstätige (Pnv Fern-FH) Lahr	m	73	180	69	166	4	14
	w	49	93	48	88	1	5
	i	122	273	117	254	5	19
Deutsch-Ordens FH Riedlingen H für Wirtschaft (Pnv Fern-H)	m	14	20	14	20	-	-
	w	14	19	14	19	-	-
	i	28	39	28	39	-	-
Pnv FH für Gestaltung Stuttgart (Merz-Akademie)	m	5	10	4	9	1	1
	w	2	7	2	7	-	-
	i	7	17	6	16	1	1
Ev FH Reutlingen-Ludwigsburg H für Sozialarbeit, Religions- pädagogik und Diakonie							
-in Reutlingen	m	9	8	9	8	-	-
	w	27	33	26	32	1	1
	i	36	41	35	40	1	1
Zusammen	m	9	8	9	8	-	-
	w	27	33	26	32	1	1
	i	36	41	35	40	1	1
Baden-Württemberg zusammen	m	2 084	3 174	1 642	2 629	442	545
	w	1 203	1 652	983	1 387	220	265
	i	3 287	4 826	2 625	4 016	662	810
Bayern							
FH Amberg-Weiden							
-in Amberg	m	-	1	-	1	-	-
	w	-	-	-	-	-	-
	i	-	1	-	1	-	-
Zusammen	m	-	1	-	1	-	-
	w	-	-	-	-	-	-
	i	-	1	-	1	-	-
FH Augsburg	m	22	16	-	3	22	13
	w	7	-	-	-	7	-
	i	29	16	-	3	29	13
FH Deggendorf	m	1	6	1	6	-	-
	w	2	2	1	1	1	1
	i	3	8	2	7	1	1
FH Ingolstadt	m	5	6	-	1	5	5
	w	9	9	-	-	9	9
	i	14	15	-	1	14	14
FH Kempten	m	9	-	-	-	9	-
	w	15	1	-	1	15	-
	i	24	1	-	1	24	-

1 Studienanfänger/-innen nach Hochschularten und Hochschulen

Hochschule	Geschl	Insgesamt		Deutsche Studienanfänger/-innen		Ausländische Studienanfänger/-innen	
		und zwar im ersten		und zwar im ersten		und zwar im ersten	
		Hochschul-	Fach-	Hochschul-	Fach-	Hochschul-	Fach-
		semester	semester	semester	semester	semester	semester
Fachhochschulen (ohne Verwaltungs-FH)							
FH Landshut	m	-	5	-	4	-	1
	w	1	5	1	5	-	-
	i	1	10	1	9	-	1
FH München	m	30	43	5	37	25	6
	w	30	6	7	5	23	1
	i	60	49	12	42	48	7
FH Neu-Ulm	m	23	39	22	37	1	2
	w	5	7	4	6	1	1
	i	28	46	26	43	2	3
FH Nürnberg	m	6	16	3	12	3	4
	w	4	7	-	3	4	4
	i	10	23	3	15	7	8
FH Coburg	m	3	-	-	-	3	-
	w	2	-	-	-	2	-
	i	5	-	-	-	5	-
FH Regensburg	m	16	16	-	-	16	16
	w	10	10	-	-	10	10
	i	26	26	-	-	26	26
FH Hof							
-in Hof	m	3	-	-	-	3	-
	w	9	-	-	-	9	-
	i	12	-	-	-	12	-
Zusammen	m	3	-	-	-	3	-
	w	9	-	-	-	9	-
	i	12	-	-	-	12	-
FH Rosenheim	m	4	7	-	7	4	-
	w	9	3	-	3	9	-
	i	13	10	-	10	13	-
FH Weihenstephan							
-in Triesdorf	m	40	2	-	1	40	1
	w	28	3	-	1	28	2
	i	68	5	-	2	68	3
-in Weihenstephan	m	1	1	-	-	1	1
	w	2	-	1	-	1	-
	i	3	1	1	-	2	1
Zusammen	m	41	3	-	1	41	2
	w	30	3	1	1	29	2
	i	71	6	1	2	70	4
FH Würzburg-Schweinfurt-Aschaffenburg							
-in Aschaffenburg	m	-	4	-	3	-	1
	w	-	1	-	1	-	-
	i	-	5	-	4	-	1
-in Schweinfurt	m	1	13	-	10	1	3
	w	1	5	1	4	-	1
	i	2	18	1	14	1	4
-in Würzburg	m	-	1	-	1	-	-
	w	-	-	-	-	-	-
	i	-	1	-	1	-	-
Zusammen	m	1	18	-	14	1	4
	w	1	6	1	5	-	1
	i	2	24	1	19	1	5
Bayern zusammen	m	164	176	31	123	133	53
	w	134	59	15	30	119	29
	i	298	235	46	153	252	82

Sommersemester 2000

1 Studienanfänger/-innen nach Hochschularten und Hochschulen

Hochschule	Ge- schl.	Insgesamt		Deutsche Studienanfänger/-innen		Ausländische Studienanfänger/-innen	
		und zwar im ersten		und zwar im ersten		und zwar im ersten	
		Hochschul- semester	Fach- semester	Hochschul- semester	Fach- semester	Hochschul- semester	Fach- semester
Fachhochschulen (ohne Verwaltungs-FH)							
Berlin							
Technische FH Berlin	m	266	438	225	356	41	82
	w	108	164	96	143	12	21
	i	374	602	321	499	53	103
FH für Technik und Wirtschaft Berlin	m	287	422	276	405	11	17
	w	149	259	139	236	10	23
	i	436	681	415	641	21	40
FH für Wirtschaft Berlin	m	65	104	53	86	12	18
	w	90	123	66	90	24	33
	i	155	227	119	176	36	51
FH für Sozialarbeit und Sozialpädagogik Berlin	m	26	43	26	43	-	-
	w	77	104	75	102	2	2
	i	103	147	101	145	2	2
Evang. FH f. Sozialarbeit und Sozialpädagogik Berlin	m	13	23	13	23	-	-
	w	42	65	41	64	1	1
	i	55	88	54	87	1	1
Kath. FH Berlin	m	7	9	7	9	-	-
	w	23	24	21	22	2	2
	i	30	33	28	31	2	2
Berlin zusammen	m	664	1 039	600	922	64	117
	w	489	739	438	657	51	82
	i	1 153	1 778	1 038	1 579	115	199
Brandenburg							
FH Lausitz							
-in Senftenberg	m	1	-	1	-	-	-
	w	-	-	-	-	-	-
	i	1	-	1	-	-	-
Zusammen	m	1	-	1	-	-	-
	w	-	-	-	-	-	-
	i	1	-	1	-	-	-
FH Potsdam	m	11	12	10	12	1	-
	w	36	39	36	38	2	1
	i	49	51	46	50	3	1
Brandenburg zusammen	m	12	12	11	12	1	-
	w	38	39	36	38	2	1
	i	50	51	47	50	3	1
Bremen							
H Bremen	m	8	8	8	8	-	-
	w	-	-	-	-	-	-
	i	8	8	8	8	-	-
Bremen zusammen	m	8	8	8	8	-	-
	w	-	-	-	-	-	-
	i	8	8	8	8	-	-
Hamburg							
FH Hamburg	m	502	561	433	479	69	82
	w	320	350	283	298	37	52
	i	822	911	716	777	106	134
Priv. Fern-FH Hamburg	m	359	359	308	308	51	51
	w	97	97	93	93	4	4
	i	456	456	401	401	55	55
Hamburg zusammen	m	861	920	741	787	120	133
	w	417	447	376	391	41	56
	i	1 278	1 367	1 117	1 178	161	189

Sommersemester 2000

1 Studienanfänger/-innen nach Hochschularten und Hochschulen

Hochschule	Ge- schl.	Insgesamt		Deutsche Studienanfänger/-innen		Ausländische Studienanfänger/-innen		
		und zwar im ersten		und zwar im ersten		und zwar im ersten		
		Hochschul- semester	Fach- semester	Hochschul- semester	Fach- semester	Hochschul- semester	Fach- semester	
Fachhochschulen (ohne Verwaltungs-FH)								
Hessen								
FH Darmstadt								
-in Darmstadt	m	77	154	38	109	39	45	
	w	26	60	7	38	19	22	
	i	103	214	45	147	58	67	
-in Dieburg	m	28	32	24	27	4	5	
	w	19	16	14	11	5	5	
	i	47	48	38	38	9	10	
Zusammen	m	105	186	62	136	43	50	
	w	45	76	21	49	24	27	
	i	150	262	83	185	67	77	
FH Frankfurt a.M.								
	m	173	324	108	215	65	109	
	w	140	204	102	153	38	51	
	i	313	528	210	368	103	160	
FH Fulda								
	m	23	24	13	16	10	8	
	w	20	19	17	19	3	-	
	i	43	43	30	35	13	8	
FH Gießen-Friedberg								
-in Friedberg	m	54	91	51	85	3	6	
	w	12	16	8	12	4	4	
	i	66	107	59	97	7	10	
-in Gießen	m	158	278	143	243	15	33	
	w	62	106	48	88	14	18	
	i	220	382	191	331	29	51	
Zusammen	m	212	367	194	328	18	39	
	w	74	122	56	100	18	22	
	i	286	489	250	428	36	61	
FH Wiesbaden								
-in Geisenheim	m	-	-	-	-	-	-	
	w	4	-	-	-	4	-	
	i	4	-	-	-	4	-	
-in Russelsheim	m	53	96	44	82	9	14	
	w	10	16	8	13	2	3	
	i	63	112	52	95	11	17	
-in Wiesbaden	m	118	214	93	174	25	40	
	w	169	279	135	231	34	48	
	i	287	493	228	405	59	88	
Zusammen	m	171	310	137	256	34	54	
	w	183	295	143	244	40	51	
	i	354	605	280	500	74	105	
Priv. Fern-FH Darmstadt								
	m	87	160	72	141	15	19	
	w	19	32	18	30	1	2	
	i	106	192	90	171	16	21	
H für Bankwirtschaft (Priv FH) Frankfurt a M								
	m	1	1	-	-	1	1	
	w	-	-	-	-	-	-	
	i	1	1	-	-	1	1	
Priv. FH Nordhessen								
- in Kassel	m	2	2	2	2	-	-	
	w	1	1	1	1	-	-	
	i	3	3	3	3	-	-	
Zusammen	m	2	2	2	2	-	-	
	w	1	1	1	1	-	-	
	i	3	3	3	3	-	-	

Sommersemester 2000

1 Studienanfänger/-innen nach Hochschularten und Hochschulen

Hochschule	Geschl.	Insgesamt		Deutsche Studienanfänger/-innen		Ausländische Studienanfänger/-innen	
		und zwar im ersten		und zwar im ersten		und zwar im ersten	
		Hochschul- semester	Fach- semester	Hochschul- semester	Fach- semester	Hochschul- semester	Fach- semester
Fachhochschulen (ohne Verwaltungs-FH)							
Evang FH Darmstadt	m	1	-	-	-	1	-
	w	2	2	2	2	-	-
	i	3	2	2	2	1	-
Hessen zusammen	m	775	1 374	588	1 094	187	280
	w	484	751	360	598	124	153
	i	1 259	2 125	948	1 692	311	433
Mecklenburg-Vorpommern							
FH Neubrandenburg	m	2	1	1	1	1	-
	w	10	2	1	1	9	1
	i	12	3	2	2	10	1
FH Stralsund	m	12	-	-	-	12	-
	w	12	-	-	-	12	-
	i	24	-	-	-	24	-
FH Wismar	m	4	6	2	4	2	2
	w	12	11	-	-	12	11
	i	16	17	2	4	14	13
Mecklenburg-Vorpommern zusammen	m	18	7	3	5	15	2
	w	34	13	1	1	33	12
	i	52	20	4	6	48	14
Niedersachsen							
FH Braunschweig-Wolfenbüttel							
-in Braunschweig	m	15	28	14	25	1	1
	w	71	83	68	80	3	3
	i	86	109	82	105	4	4
-in Wolfenbüttel	m	98	172	85	158	13	14
	w	32	52	29	49	3	3
	i	130	224	114	207	16	17
-in Wolfsburg	m	74	142	56	115	18	27
	w	23	37	18	31	5	6
	i	97	179	74	146	23	33
-in Salzgitter	m	3	4	-	2	3	2
	w	2	1	1	1	1	-
	i	5	5	1	3	4	2
Zusammen	m	190	344	155	300	35	44
	w	128	173	116	181	12	12
	i	318	517	271	481	47	56
FH Hannover							
-in Hannover (Biblioth./ Inform., Dokument.)	m	28	39	26	37	2	2
	w	17	21	15	18	2	3
	i	45	60	41	55	4	5
-in Hannover (Maschinenbau/ Elektrotechnik)	m	90	141	73	108	17	33
	w	4	11	3	8	1	3
	i	94	152	76	116	18	36
-in Nienburg	m	10	14	9	13	1	1
	w	17	19	18	18	1	1
	i	27	33	25	31	2	2
Zusammen	m	128	194	108	158	20	36
	w	38	51	34	44	4	7
	i	166	245	142	202	24	43
FH Hildesheim-Holzminde							
-in Göttingen	m	17	37	16	33	1	4
	w	4	11	4	11	-	-
	i	21	48	20	44	1	4

1 Studienanfänger/-innen nach Hochschularten und Hochschulen

Hochschule	Ge-schl.	Insgesamt		Deutsche Studienanfänger/-innen		Ausländische Studienanfänger/-innen	
		und zwar im ersten		und zwar im ersten		und zwar im ersten	
		Hochschul-semester	Fach-semester	Hochschul-semester	Fach-semester	Hochschul-semester	Fach-semester
Fachhochschulen (ohne Verwaltungs-FH)							
-in Hildesheim (Architekt./ Bauingenieurwesen)	m	86	111	84	108	2	3
	w	51	65	44	58	7	7
	i	137	176	128	166	9	10
-in Hildesheim (Gestaltung)	m	6	14	5	12	1	2
	w	20	61	17	56	3	5
	i	26	75	22	68	4	7
-in Hildesheim (Sozialpäd.)	m	16	46	16	46	-	-
	w	67	141	66	140	1	1
	i	83	187	82	186	1	1
-in Holzminden	m	30	36	29	35	1	1
	w	11	14	10	13	1	1
	i	41	50	39	48	2	2
Zusammen	m	155	244	150	234	5	10
	w	153	292	141	278	12	14
	i	308	536	291	512	17	24
FH Nordostniedersachsen							
-in Buxtehude	m	18	26	18	25	-	1
	w	15	20	15	19	-	1
	i	33	46	33	44	-	2
-in Lüneburg	m	91	124	86	119	5	5
	w	147	202	143	197	4	5
	i	238	326	229	316	9	10
-in Suderburg	m	3	34	3	30	-	4
	w	1	14	1	13	-	1
	i	4	48	4	43	-	5
Zusammen	m	112	184	107	174	5	10
	w	163	236	159	229	4	7
	i	275	420	266	403	9	17
FH Oldenburg/Ostfriesland/ Wilhelmshaven							
-in Elsfleth	m	19	22	17	20	2	2
	w	4	5	4	5	-	-
	i	23	27	21	25	2	2
-in Ernden	m	23	45	23	42	-	3
	w	4	8	3	7	1	1
	i	27	53	26	49	1	4
-in Leer	m	12	11	12	10	-	1
	w	1	3	1	3	-	-
	i	13	14	13	13	-	1
-in Oldenburg	m	41	54	39	54	2	-
	w	30	31	25	31	5	-
	i	71	85	64	85	7	-
-in Wilhelmshaven	m	76	133	73	129	3	4
	w	62	77	60	74	2	3
	i	138	210	133	203	5	7
Zusammen	m	171	265	164	255	7	10
	w	101	124	93	120	8	4
	i	272	389	257	375	15	14
FH Osnabrück							
-in Haste	m	33	45	32	44	1	1
	w	32	43	31	42	1	1
	i	65	88	63	86	2	2
-in Lingen	m	8	17	8	17	-	-
	w	11	16	11	16	-	-
	i	19	33	19	33	-	-

Sommersemester 2000

1 Studienanfänger/-innen nach Hochschularten und Hochschulen

Hochschule	Geschl.	Insgesamt und zwar im ersten		Deutsche Studienanfänger/-innen und zwar im ersten		Ausländische Studienanfänger/-innen und zwar im ersten	
		Hochschul-	Fach-	Hochschul-	Fach-	Hochschul-	Fach-
		semester		semester		semester	
Fachhochschulen (ohne Verwaltungs-FH)							
-in Westerberg	m	174	195	146	186	28	9
	w	103	100	80	96	23	4
	i	277	295	226	282	51	13
Zusammen	m	215	257	166	247	29	10
	w	146	159	122	154	24	5
	i	361	416	308	401	53	15
Priv. FH Göttingen	m	4	6	4	6	-	-
	w	3	3	3	3	-	-
	i	7	9	7	9	-	-
Priv. FH für die Wirtschaft Hannover	m	11	14	11	14	-	-
	w	7	7	7	7	-	-
	i	18	21	18	21	-	-
Freie Kunststudienstätte (Priv. FH) Ottersberg	m	5	8	5	8	-	-
	w	23	35	23	34	-	1
	i	28	43	28	42	-	1
Evang. FH Hannover	m	23	37	22	34	1	3
	w	88	120	83	115	5	5
	i	111	157	105	149	6	8
Kath. FH Norddeutschland							
-in Osnabrück	m	-	1	-	1	-	-
	w	-	2	-	2	-	-
	i	-	3	-	3	-	-
Zusammen	m	-	1	-	1	-	-
	w	-	2	-	2	-	-
	i	-	3	-	3	-	-
Niedersachsen zusammen	m	1 014	1 554	912	1 431	102	123
	w	850	1 202	781	1 147	69	55
	i	1 864	2 756	1 693	2 578	171	178
Nordrhein-Westfalen							
FH Aachen							
-in Aachen	m	41	41	27	34	14	7
	w	40	36	25	31	15	5
	i	81	77	52	65	29	12
-in Jülich	m	-	-	-	-	-	-
	w	1	-	-	-	1	-
	i	1	-	-	-	1	-
Zusammen	m	41	41	27	34	14	7
	w	41	36	25	31	16	5
	i	82	77	52	65	30	12
FH Bielefeld							
-in Bielefeld	m	104	159	88	148	16	11
	w	148	180	125	167	23	13
	i	252	339	213	315	39	24
-in Minden	m	1	-	1	-	-	-
	w	1	-	1	-	-	-
	i	2	-	2	-	-	-
Zusammen	m	105	159	89	148	16	11
	w	149	180	126	167	23	13
	i	254	339	215	315	39	24
FH Bochum							
	m	52	95	38	74	14	21
	w	33	40	19	33	14	7
	i	85	135	57	107	28	28
FH Dortmund							
	m	52	68	41	59	11	9
	w	33	42	29	38	4	4
	i	85	110	70	97	15	13

Sommersemester 2000

1 Studienanfänger/-innen nach Hochschularten und Hochschulen

Hochschule	Ge- schl.	Insgesamt		Deutsche Studienanfänger/-innen		Ausländische Studienanfänger/-innen	
		und zwar im ersten		und zwar im ersten		und zwar im ersten	
		Hochschul- semester	Fach- semester	Hochschul- semester	Fach- semester	Hochschul- semester	Fach- semester
Fachhochschulen (ohne Verwaltungs-FH)							
FH Dusseldorf	m	55	59	49	53	6	6
	w	48	44	39	38	7	6
	i	101	103	88	91	13	12
FH Gelsenkirchen							
-in Bocholt	m	2	-	-	-	2	-
	w	1	-	-	-	1	-
	i	3	-	-	-	3	-
-in Gelsenkirchen	m	5	-	-	-	5	-
	w	5	-	-	-	5	-
	i	10	-	-	-	10	-
Zusammen	m	7	-	-	-	7	-
	w	6	-	-	-	6	-
	i	13	-	-	-	13	-
FH Köln							
-in Gummersbach	m	-	20	-	18	-	2
	w	-	2	-	1	-	1
	i	-	22	-	19	-	3
-in Köln	m	120	166	97	145	23	21
	w	138	156	107	131	31	25
	i	258	322	204	276	54	46
Zusammen	m	120	166	97	163	23	23
	w	138	156	107	132	31	26
	i	258	344	204	295	54	49
FH Lippe							
-in Detmold	m	1	14	1	14	-	-
	w	1	18	-	17	1	1
	i	2	32	1	31	1	1
-in Lemgo	m	14	16	10	14	4	2
	w	13	16	13	15	-	1
	i	27	32	23	29	4	3
Zusammen	m	15	30	11	28	4	2
	w	14	34	13	32	1	2
	i	29	64	24	60	5	4
FH Munster							
-in Munster	m	88	113	78	108	10	5
	w	123	156	107	147	16	9
	i	211	269	185	255	26	14
-in Steinfurt	m	6	3	-	2	6	1
	w	5	-	-	-	5	-
	i	11	3	-	2	11	1
Zusammen	m	94	116	78	110	16	6
	w	128	156	107	147	21	9
	i	222	272	185	257	37	15
FH Niederrhein							
-in Krefeld	m	9	-	1	-	8	-
	w	1	-	-	-	1	-
	i	10	-	1	-	9	-
-in Mönchengladbach	m	87	161	78	115	9	46
	w	73	116	62	102	11	14
	i	160	277	140	217	20	60
Zusammen	m	96	161	79	115	17	46
	w	74	116	62	102	12	14
	i	170	277	141	217	29	60

Sommersemester 2000

1 Studienanfänger/-innen nach Hochschularten und Hochschulen

Hochschule	Ge- schl	Insgesamt		Deutsche Studienanfänger/-innen		Ausländische Studienanfänger/-innen	
		und zwar im ersten		und zwar im ersten		und zwar im ersten	
		Hochschul- semester	Fach- semester	Hochschul- semester	Fach- semester	Hochschul- semester	Fach- semester
Fachhochschulen (ohne Verwaltungs-FH)							
FH Rhein-Sieg							
-in Rheinbach	m	33	45	31	41	2	4
	w	22	25	22	25	-	-
	i	55	70	53	66	2	4
-in Sankt Augustin	m	28	34	22	28	6	6
	w	27	37	21	27	6	10
	i	55	71	43	55	12	16
Zusammen	m	61	79	53	69	8	10
	w	49	62	43	52	6	10
	i	110	141	96	121	14	20
Priv techn FH Bochum (DMT)	m	65	90	51	74	14	16
	w	5	6	4	6	1	-
	i	70	96	55	80	15	16
Priv. FH für das öffentliche Bibliothekswesen Bonn	m	-	1	-	1	-	-
	w	-	-	-	-	-	-
	i	-	1	-	1	-	-
International School of Management, Dortmund (Priv FH)	m	6	9	5	8	1	1
	w	15	19	15	19	-	-
	i	21	28	20	27	1	1
Priv FH für Ökon und Management Essen (H für Berufstätige)							
- in Duisburg	m	-	1	-	-	-	1
	w	-	-	-	-	-	-
	i	-	1	-	-	-	1
- in Essen	m	48	74	48	70	-	4
	w	23	28	20	24	3	4
	i	71	102	68	94	3	8
Zusammen	m	48	75	48	70	-	5
	w	23	28	20	24	3	4
	i	71	103	68	94	3	9
Priv Rheinische FH Köln	m	194	244	144	189	50	55
	w	43	60	38	52	7	8
	i	237	304	180	241	57	63
Priv FH der Wirtschaft Paderborn							
- in Bergisch-Gladbach	m	9	13	8	12	1	1
	w	10	11	10	11	-	-
	i	19	24	18	23	1	1
- in Paderborn	m	6	6	6	6	-	-
	w	5	5	5	5	-	-
	i	11	11	11	11	-	-
Zusammen	m	15	19	14	18	1	1
	w	15	16	15	16	-	-
	i	30	35	29	34	1	1
Evang FH Rheinland-Westfalen- Lippe Bochum	m	26	32	25	31	1	1
	w	113	132	109	127	4	5
	i	139	164	134	158	5	6
Kath FH Nordrhein-Westfalen							
-in Aachen	m	1	-	-	-	1	-
	w	4	-	1	-	3	-
	i	5	-	1	-	4	-
-in Köln	m	2	-	2	-	-	-
	w	4	2	4	2	-	-
	i	6	2	6	2	-	-

1 Studienanfänger/-innen nach Hochschularten und Hochschulen

Hochschule	Ge- schl.	Insgesamt		Deutsche Studienanfänger/-innen		Ausländische Studienanfänger/-innen	
		und zwar im ersten		und zwar im ersten		und zwar im ersten	
		Hochschul- semester	Fach- semester	Hochschul- semester	Fach- semester	Hochschul- semester	Fach- semester
Fachhochschulen (ohne Verwaltungs-FH)							
-in Münster	m	1	-	1	-	-	-
	w	1	1	1	1	-	-
	i	2	1	2	1	-	-
-in Paderborn	m	-	-	-	-	-	-
	w	4	-	4	-	-	-
	i	4	-	4	-	-	-
Zusammen	m	4	-	3	-	1	-
	w	13	3	10	3	3	-
	i	17	3	13	3	4	-
Nordrhein-Westfalen zusammen	m	1 056	1 464	852	1 244	204	220
	w	938	1 132	779	1 019	159	113
	i	1 994	2 598	1 631	2 263	363	333
Rheinland-Pfalz							
FH Bingen	m	33	44	28	38	5	6
	w	1	2	1	2	-	-
	i	34	46	29	40	5	6
FH Kaiserslautern							
-in Kaiserslautern	m	17	16	2	2	15	14
	w	19	19	9	12	10	7
	i	36	35	11	14	25	21
-in Pirmasens	m	1	1	-	-	1	1
	w	-	-	-	-	-	-
	i	1	1	-	-	1	1
-in Zweibrücken	m	72	76	72	76	-	-
	w	15	16	15	16	-	-
	i	87	92	87	92	-	-
Zusammen	m	90	93	74	78	16	15
	w	34	35	24	28	10	7
	i	124	128	98	106	26	22
FH Koblenz							
-in Koblenz	m	79	103	71	94	8	9
	w	84	94	77	86	7	8
	i	163	197	148	180	15	17
-in Höhr-Grenzhausen	m	3	1	-	-	3	1
	w	1	1	1	1	-	-
	i	4	2	1	1	3	1
-in Remagen	m	18	62	17	59	1	3
	w	9	22	8	21	1	1
	i	27	84	25	80	2	4
Zusammen	m	100	166	88	153	12	13
	w	94	117	86	108	8	9
	i	194	283	174	261	20	22
FH Ludwigshafen							
FH Mainz	m	86	126	77	110	9	16
	w	74	94	59	83	15	11
	i	160	220	136	193	24	27
FH Trier	m	120	174	108	164	12	10
	w	147	201	135	193	12	8
	i	267	375	243	357	24	18
FH Trier							
-in Trier	m	24	23	18	23	6	-
	w	58	55	42	54	16	1
	i	82	78	60	77	22	1
-in Birkenfeld	m	-	-	-	-	-	-
	w	2	-	-	-	2	-
	i	2	-	-	-	2	-

Sommersemester 2000

1 Studienanfänger/-innen nach Hochschularten und Hochschulen

Hochschule	Geschl.	Insgesamt		Deutsche Studienanfänger/-innen		Ausländische Studienanfänger/-innen	
		und zwar im ersten		und zwar im ersten		und zwar im ersten	
		Hochschul-	Fach-	Hochschul-	Fach-	Hochschul-	Fach-
		semester	semester	semester	semester	semester	semester
Fachhochschulen (ohne Verwaltungs-FH)							
-in Idar-Oberstein	m	1	1	1	1	-	-
	w	9	8	6	6	3	2
	i	10	9	7	7	3	2
Zusammen	m	25	24	19	24	6	-
	w	69	63	48	60	21	3
	i	94	87	67	84	27	3
FH Worms	m	82	131	49	88	33	43
	w	111	150	95	131	16	19
	i	193	281	144	219	49	62
Evang. FH Ludwigshafen	m	7	9	7	9	-	-
	w	17	18	17	18	-	-
	i	24	27	24	27	-	-
Rheinland-Pfalz zusammen	m	543	767	450	664	93	103
	w	547	680	465	623	82	57
	i	1 090	1 447	915	1 287	175	160
Saarland							
H f Technik u. Wirtschaft des Saarlandes Saarbrücken	m	46	54	44	51	2	3
	w	8	11	8	10	-	1
	i	54	65	52	61	2	4
Saarland zusammen	m	46	54	44	51	2	3
	w	8	11	8	10	-	1
	i	54	65	52	61	2	4
Sachsen							
H Dresden	m	18	-	-	-	18	-
	w	6	-	-	-	6	-
	i	24	-	-	-	24	-
H Leipzig	m	3	2	-	-	3	2
	w	9	1	-	-	9	1
	i	12	3	-	-	12	3
H Mittweida (University of Applied Sciences)	m	18	14	11	11	7	3
	w	61	41	56	40	5	1
	i	79	55	67	51	12	4
H Zittau/Görlitz							
-in Görlitz	m	-	-	-	-	-	-
	w	6	-	-	-	6	-
	i	6	-	-	-	6	-
-in Zittau	m	1	-	-	-	1	-
	w	2	-	-	-	2	-
	i	3	-	-	-	3	-
Zusammen	m	1	-	-	-	1	-
	w	8	-	-	-	8	-
	i	9	-	-	-	9	-
Westfälische H Zwickau							
-in Zwickau	m	9	3	9	3	-	-
	w	40	41	40	41	-	-
	i	49	44	49	44	-	-
Zusammen	m	9	3	9	3	-	-
	w	40	41	40	41	-	-
	i	49	44	49	44	-	-
H für Berufstätige (Pnv Fern-FH) Leipzig	m	21	82	20	81	1	1
	w	21	57	20	55	1	2
	i	42	139	40	136	2	3
Evang. FH Dresden	m	13	15	12	14	1	1
	w	35	38	34	37	1	1
	i	48	53	46	51	2	2

Sommersemester 2000

1 Studienanfänger/-innen nach Hochschularten und Hochschulen

Hochschule	Ge-schl.	Insgesamt		Deutsche Studienanfänger/-innen		Ausländische Studienanfänger/-innen	
		und zwar im ersten		und zwar im ersten		und zwar im ersten	
		Hochschul-semester	Fach-semester	Hochschul-semester	Fach-semester	Hochschul-semester	Fach-semester
Fachhochschulen (ohne Verwaltungs-FH)							
Sachsen zusammen	m	83	116	52	109	31	7
	w	180	178	150	173	30	5
	i	263	294	202	282	61	12
Sachsen-Anhalt							
H Anhalt (FH)							
-in Bernburg	m	30	42	16	34	14	8
	w	31	45	16	38	15	7
	i	61	87	32	72	29	15
-in Kothen	m	2	-	-	-	2	-
	w	-	-	-	-	-	-
	i	2	-	-	-	2	-
Zusammen	m	32	42	16	34	16	8
	w	31	45	16	38	15	7
	i	63	87	32	72	31	15
H Harz (FH)							
-in Wernigerode	m	14	20	11	17	3	3
	w	30	36	29	35	1	1
	i	44	56	40	52	4	4
Zusammen	m	14	20	11	17	3	3
	w	30	36	29	35	1	1
	i	44	56	40	52	4	4
FH Magdeburg							
-in Magdeburg	m	55	102	49	102	6	-
	w	124	178	119	175	5	3
	i	179	280	168	277	11	3
-in Stendal	m	11	15	11	15	-	-
	w	16	17	16	17	-	-
	i	27	32	27	32	-	-
Zusammen	m	66	117	60	117	6	-
	w	140	195	135	192	5	3
	i	206	312	195	309	11	3
FH Merseburg							
-in Merseburg	m	55	75	44	64	11	11
	w	56	72	55	70	1	2
	i	111	147	99	134	12	13
Sachsen-Anhalt zusammen	m	167	254	131	232	36	22
	w	257	348	235	335	22	13
	i	424	602	366	567	58	35
Schleswig-Holstein							
FH Flensburg	m	118	157	110	144	8	13
	w	52	65	48	60	4	5
	i	170	222	158	204	12	18
FH Kiel	m	152	201	138	189	14	12
	w	148	165	127	155	19	10
	i	298	366	265	344	33	22
FH für Kunst und Gestaltung Kiel (Muthesius-H)	m	17	17	13	15	4	2
	w	18	26	17	26	1	-
	i	35	43	30	41	5	2
FH Lubeck	m	57	99	53	94	4	5
	w	47	64	44	61	3	3
	i	104	163	97	155	7	8
H für Berufstätige (Priv Fern-FH) Rendsburg	m	149	183	144	177	5	6
	w	89	109	86	103	3	6
	i	238	292	230	280	8	12

Sommersemester 2000

1 Studienanfänger/-innen nach Hochschularten und Hochschulen

Hochschule	Geschl.	Insgesamt		Deutsche Studienanfänger/-innen		Ausländische Studienanfänger/-innen	
		und zwar im ersten		und zwar im ersten		und zwar im ersten	
		Hochschul-	Fach-	Hochschul-	Fach-	Hochschul-	Fach-
		semester	semester	semester	semester	semester	semester
Fachhochschulen (ohne Verwaltungs-FH)							
Priv. FH Wedel	m	31	51	28	47	3	4
	w	4	8	4	8	-	-
	i	35	59	32	55	3	4
Schleswig-Holstein zusammen	m	524	708	486	666	38	42
	w	356	437	326	413	30	24
	i	880	1 145	812	1 079	68	66
Thüringen							
FH Erfurt	m	27	23	23	23	4	-
	w	46	38	38	38	8	-
	i	73	61	61	61	12	-
FH Jena	m	27	45	23	44	4	1
	w	9	15	9	15	-	-
	i	36	60	32	59	4	1
FH Schmalkalden	m	3	3	2	2	1	1
	w	1	-	-	-	1	-
	i	4	3	2	2	2	1
Thüringen zusammen	m	57	71	48	69	9	2
	w	56	53	47	53	9	-
	i	113	124	95	122	18	2
Hochschulart insgesamt	m	8 076	11 698	6 599	10 046	1 477	1 652
	w	5 991	7 741	5 000	6 875	991	866
	i	14 067	19 439	11 599	16 921	2 468	2 518
Verwaltungsfachhochschulen							
Baden-Württemberg							
FH Bund für öffentliche Verwaltung							
-FB Bundeswehrverwaltung, Mannheim	m	27	50	27	50	-	-
	w	36	56	36	56	-	-
	i	63	106	63	106	-	-
Zusammen	m	27	50	27	50	-	-
	w	36	56	36	56	-	-
	i	63	106	63	106	-	-
Baden-Württemberg zusammen	m	27	50	27	50	-	-
	w	36	56	36	56	-	-
	i	63	106	63	106	-	-
Bayern							
Bayrische Beamtenfachhochschule							
-in Furstenfeldbruck (Polizei)	m	4	4	4	4	-	-
	w	2	2	2	2	-	-
	i	6	6	6	6	-	-
Zusammen	m	4	4	4	4	-	-
	w	2	2	2	2	-	-
	i	6	6	6	6	-	-
Bayern zusammen	m	4	4	4	4	-	-
	w	2	2	2	2	-	-
	i	6	6	6	6	-	-
Berlin							
FH für Verwaltung und Rechtspflege Berlin	m	163	187	163	187	-	-
	w	79	111	78	110	1	1
	i	242	298	241	297	1	1
FH Bund für öffentl. Verwaltung, FB Sozialversicherung, Berlin	m	42	42	42	42	-	-
	w	55	55	55	55	-	-
	i	97	97	97	97	-	-

Sommersemester 2000

1 Studienanfänger/-innen nach Hochschularten und Hochschulen

Hochschule	Ge-schl.	Insgesamt		Deutsche Studienanfänger/-innen		Ausländische Studienanfänger/-innen	
		und zwar im ersten		und zwar im ersten		und zwar im ersten	
		Hochschul-semester	Fach-semester	Hochschul-semester	Fach-semester	Hochschul-semester	Fach-semester
Verwaltungsfachhochschulen							
Berlin zusammen	m	205	229	205	229	-	-
	w	134	168	133	165	1	1
	i	339	395	338	394	1	1
Hamburg							
FH für öffentliche Verwaltung Hamburg	m	83	83	83	83	-	-
	w	27	27	27	27	-	-
	i	110	110	110	110	-	-
Hamburg zusammen	m	83	83	83	83	-	-
	w	27	27	27	27	-	-
	i	110	110	110	110	-	-
Hessen							
VerwFH Wiesbaden							
-in Darmstadt	m	-	9	-	9	-	-
	w	-	9	-	9	-	-
	i	-	18	-	18	-	-
-in Frankfurt a M.	m	72	74	72	74	-	-
	w	32	33	32	33	-	-
	i	104	107	104	107	-	-
-in Gießen	m	56	69	56	69	-	-
	w	10	18	10	18	-	-
	i	66	87	66	87	-	-
-in Kassel	m	86	103	85	102	1	1
	w	16	22	16	22	-	-
	i	102	125	101	124	1	1
-in Wiesbaden	m	88	97	88	96	-	1
	w	30	37	30	37	-	-
	i	118	134	118	133	-	1
Zusammen	m	302	352	301	350	1	2
	w	88	119	88	119	-	-
	i	390	471	389	469	1	2
FH Bund für öffentliche Verwaltung							
-in Wiesbaden (FB Öffentliche Sicherheit - Abt. Kriminalpolizei)	m	21	22	21	22	-	-
	w	9	9	9	9	-	-
	i	30	31	30	31	-	-
Zusammen	m	21	22	21	22	-	-
	w	9	9	9	9	-	-
	i	30	31	30	31	-	-
Hessen zusammen	m	323	374	322	372	1	2
	w	97	128	97	128	-	-
	i	420	502	419	500	1	2
Nordrhein-Westfalen							
FH Bund für öffentliche Verwaltung							
-in Bonn (FB Auswärtige Angelegenheiten)	m	17	16	17	16	-	-
	w	33	33	33	33	-	-
	i	50	49	50	49	-	-
-in Brühl (FB Allgemeine innere Verwaltung)	m	28	28	28	28	-	-
	w	30	30	30	30	-	-
	i	58	58	58	58	-	-
Zusammen	m	45	44	45	44	-	-
	w	63	63	63	63	-	-
	i	108	107	108	107	-	-

Sommersemester 2000

1 Studienanfänger/-innen nach Hochschularten und Hochschulen

Hochschule	Ge- schl.	Insgesamt		Deutsche Studienanfänger/-innen		Ausländische Studienanfänger/-innen	
		und zwar im ersten		und zwar im ersten		und zwar im ersten	
		Hochschul- semester	Fach- semester	Hochschul- semester	Fach- semester	Hochschul- semester	Fach- semester
Verwaltungsfachhochschulen							
Nordrhein-Westfalen zusammen	m	45	44	45	44	-	-
	w	63	63	63	63	-	-
	i	108	107	108	107	-	-
Rheinland-Pfalz							
FH für öffentliche Verwaltung Mayen							
-in Lautzenhausen (FB Polizei)	m	61	68	61	68	-	-
	w	40	45	40	45	-	-
	i	101	113	101	113	-	-
Zusammen	m	61	68	61	68	-	-
	w	40	45	40	45	-	-
	i	101	113	101	113	-	-
FH der Deutschen Bundesbank Hachenburg	m	21	27	21	27	-	-
	w	24	27	24	27	-	-
	i	45	54	45	54	-	-
Rheinland-Pfalz zusammen	m	82	95	82	95	-	-
	w	64	72	64	72	-	-
	i	146	167	146	167	-	-
Sachsen-Anhalt							
FH der Polizei Sachsen-Anhalt Aschersleben							
Sachsen-Anhalt zusammen	m	27	28	27	28	-	-
	w	11	11	11	11	-	-
	i	38	39	38	39	-	-
Schleswig-Holstein							
VerwFH Altenholz							
-in Altenholz	m	30	30	30	30	-	-
	w	3	3	3	3	-	-
	i	33	33	33	33	-	-
Zusammen	m	30	30	30	30	-	-
	w	3	3	3	3	-	-
	i	33	33	33	33	-	-
Schleswig-Holstein zusammen	m	30	30	30	30	-	-
	w	3	3	3	3	-	-
	i	33	33	33	33	-	-
Thüringen							
Thüringer FH für öffentliche Verwaltung Gotha							
-in Meiningen (FB Polizei)	m	13	18	13	18	-	-
	w	5	5	5	5	-	-
	i	18	23	18	23	-	-
Zusammen	m	13	18	13	18	-	-
	w	5	5	5	5	-	-
	i	18	23	18	23	-	-
Thüringen zusammen	m	13	18	13	18	-	-
	w	5	5	5	5	-	-
	i	18	23	18	23	-	-
Hochschulart insgesamt	m	839	955	838	953	1	2
	w	442	533	441	532	1	1
	i	1 281	1 488	1 279	1 485	2	3

Sommersemester 2000

1 Studienanfänger/-innen nach Hochschularten und Hochschulen

Hochschule	Geschl	Insgesamt		Deutsche Studienanfänger/-innen		Ausländische Studienanfänger/-innen		
		und zwar im ersten		und zwar im ersten		und zwar im ersten		
		Hochschul-	Fach-	Hochschul-	Fach-	Hochschul-	Fach-	
		semester		semester		semester		
Hochschulen insgesamt								
Insgesamt	m	23 272	45 900	16 675	37 756	6 597	8 144	
	w	23 972	47 471	16 438	38 676	7 534	8 795	
	i	47 244	93 371	33 113	76 432	14 131	16 939	
davon								
Baden-Württemberg	m	3 810	6 170	2 536	4 763	1 274	1 407	
	w	3 620	5 553	2 194	4 001	1 426	1 552	
	i	7 430	11 723	4 730	8 764	2 700	2 959	
Bayern	m	1 855	4 220	1 071	3 347	784	873	
	w	2 365	5 148	1 314	3 919	1 051	1 229	
	i	4 220	9 368	2 385	7 266	1 835	2 102	
Berlin	m	2 550	4 865	1 971	3 991	579	874	
	w	2 461	5 105	1 805	4 256	656	849	
	i	5 011	9 970	3 776	8 247	1 235	1 723	
Brandenburg	m	238	483	115	355	123	128	
	w	333	695	183	544	150	151	
	i	571	1 178	298	899	273	279	
Bremen	m	8	9	8	9	-	-	
	w	-	-	-	-	-	-	
	i	8	9	8	9	-	-	
Hamburg	m	1 688	2 075	1 421	1 762	267	313	
	w	1 470	1 981	1 199	1 648	271	333	
	i	3 158	4 056	2 620	3 410	538	646	
Hessen	m	2 138	4 533	1 653	3 739	485	794	
	w	1 967	4 450	1 414	3 643	553	807	
	i	4 105	8 983	3 067	7 382	1 038	1 601	
Mecklenburg-Vorpommern	m	167	343	71	276	96	67	
	w	204	416	70	352	134	64	
	i	371	759	141	628	230	131	
Niedersachsen	m	1 966	3 276	1 388	2 600	578	676	
	w	1 954	3 204	1 360	2 573	594	631	
	i	3 920	6 480	2 748	5 173	1 172	1 307	
Nordrhein-Westfalen	m	5 457	13 447	4 109	11 497	1 348	1 950	
	w	5 979	14 049	4 442	11 888	1 537	2 161	
	i	11 436	27 496	8 551	23 385	2 885	4 111	
Rheinland-Pfalz	m	1 193	2 392	882	2 066	311	326	
	w	1 451	2 739	1 035	2 356	416	383	
	i	2 644	5 131	1 917	4 422	727	709	
Saarland	m	176	359	103	323	73	36	
	w	190	328	71	278	119	50	
	i	366	687	174	601	192	86	
Sachsen	m	529	955	240	685	289	270	
	w	639	1 137	366	902	273	235	
	i	1 168	2 092	606	1 587	562	505	
Sachsen-Anhalt	m	405	764	263	610	142	154	
	w	444	838	337	718	107	120	
	i	849	1 602	600	1 328	249	274	
Schleswig-Holstein	m	775	1 176	625	1 018	150	158	
	w	591	1 011	447	900	144	111	
	i	1 366	2 187	1 072	1 918	294	269	
Thüringen	m	317	833	219	715	98	118	
	w	304	817	201	698	103	119	
	i	621	1 650	420	1 413	201	237	

Sommersemester 2000

2 Studienanfänger/-innen nach Hochschularten, Fächergruppen, Studienbereichen und 1. Studienfach

Fächergruppe Studienbereich 1 Studienfach	Ge- schl	Insgesamt		Deutsche Studienanfänger/-innen		Ausländische Studienanfänger/-innen	
		und zwar im ersten		und zwar im ersten		und zwar im ersten	
		Hochschul- semester	Fach- semester	Hochschul- semester	Fach- semester	Hochschul- semester	Fach- semester
Universitäten							
Sprach- und Kulturwissen- schaften							
Sprach- u Kulturwissen- schaften allgemein							
Interdisziplin Studien (Schwerpunkt Sprach- u Kulturwissenschaften)	m	45	79	35	64	10	15
	w	119	214	86	178	33	36
	i	164	293	121	242	43	51
Lernbereich Sprach- und Kulturwissenschaften	m	15	17	-	1	15	16
	w	38	50	1	12	37	38
	i	53	67	1	13	52	54
Studienbereich zusammen	m	60	96	35	65	25	31
	w	157	264	87	190	70	74
	i	217	360	122	255	95	105
Evangelische Theologie, - Religionslehre							
Diakoniewissenschaft	m	-	3	-	3	-	-
	w	-	5	-	5	-	-
	i	-	8	-	8	-	-
Ev Religionspädagogik, kirchl Bildungsarbeit	m	-	3	-	3	-	-
	w	-	10	-	10	-	-
	i	-	13	-	13	-	-
Evang Theologie, - Religionslehre	m	49	155	29	126	20	29
	w	61	301	50	279	11	22
	i	110	456	79	405	31	51
Studienbereich zusammen	m	49	161	29	132	20	29
	w	61	316	50	294	11	22
	i	110	477	79	426	31	51
Katholische Theologie, - Religionslehre							
Caritaswissenschaft	m	-	1	-	1	-	-
	w	-	6	-	6	-	-
	i	-	7	-	7	-	-
Kath Religionspäd, kirchl Bildungsarbeit	m	-	1	-	1	-	-
	w	2	4	2	4	-	-
	i	2	5	2	5	-	-
Kath Theologie, - Religionslehre	m	50	209	28	161	22	48
	w	34	295	28	285	6	10
	i	84	504	56	446	28	58
Studienbereich zusammen	m	50	211	28	163	22	48
	w	36	305	30	295	6	10
	i	86	516	58	458	28	58
Philosophie							
Ethik	m	1	6	1	6	-	-
	w	-	18	-	18	-	-
	i	1	24	1	24	-	-
Philosophie	m	266	1 024	179	885	87	139
	w	205	865	128	759	77	106
	i	471	1 889	307	1 644	164	245
Religionswissenschaft	m	16	41	13	38	3	3
	w	8	64	7	61	1	3
	i	24	105	20	99	4	6
Studienbereich zusammen	m	283	1 071	193	929	90	142
	w	213	947	135	838	78	109
	i	496	2 018	328	1 767	168	251

Sommersemester 2000

2 Studienanfänger/-innen nach Hochschularten, Fächergruppen, Studienbereichen und 1. Studienfach

Fächergruppe Studienbereich 1 Studienfach	Geschl.	Insgesamt		Deutsche Studienanfänger/-innen		Ausländische Studienanfänger/-innen	
		und zwar im ersten		und zwar im ersten		und zwar im ersten	
		Hochschul- semester	Fach-	Hochschul- semester	Fach-	Hochschul- semester	Fach-
Universitäten							
Geschichte							
Alte Geschichte	m	17	42	11	37	6	5
	w	16	40	9	36	7	4
	i	33	82	20	73	13	9
Archäologie	m	60	181	49	163	11	18
	w	94	231	69	202	25	29
	i	154	412	118	365	36	47
Geschichte	m	304	891	229	789	75	102
	w	252	894	167	776	85	118
	i	556	1 785	396	1 565	160	220
Mittlere und neuere Geschichte	m	137	280	93	232	44	48
	w	88	190	49	147	39	43
	i	225	470	142	379	83	91
Ur- und Frühgeschichte	m	21	81	20	76	1	5
	w	29	82	25	76	4	6
	i	50	163	45	152	5	11
Wirtschafts-/Sozial- geschichte	m	3	11	3	9	-	2
	w	7	12	6	9	1	3
	i	10	23	9	18	1	5
Studienbereich zusammen	m	542	1 486	405	1 306	137	180
	w	486	1 449	325	1 246	161	203
	i	1 028	2 935	730	2 552	298	383
Bibliothekswiss , Doku- mentation, Publizistik							
Bibliothekswiss /wesen (nicht an Verw.-FH)	m	1	5	1	5	-	-
	w	15	22	13	19	2	3
	i	16	27	14	24	2	3
Journalistik	m	20	29	16	23	4	6
	w	29	44	22	41	7	3
	i	49	73	38	64	11	9
Medienkunde/Kommuni- kations-/Informations- wissenschaft	m	19	49	16	42	3	7
	w	18	60	13	45	5	15
	i	37	109	29	87	8	22
Publizistik	m	23	53	21	49	2	4
	w	59	112	52	104	7	8
	i	82	165	73	153	9	12
Studienbereich zusammen	m	63	136	54	119	9	17
	w	121	238	100	209	21	29
	i	184	374	154	328	30	46
Allg und vergleichende Literatur- und Sprach- wissenschaft							
Allgemeine Literaturwissenschaft	m	17	46	13	40	4	6
	w	64	144	47	122	17	22
	i	81	190	60	162	21	28
Allg Sprachwissen- schaft/Indogermanistik	m	51	146	32	112	19	34
	w	143	294	81	193	82	101
	i	194	440	93	305	101	135
Angewandte Sprachwissenschaft	m	4	7	2	5	2	2
	w	10	18	5	11	5	7
	i	14	25	7	16	7	9
Berufsbezogene Fremd- sprachenausbildung	m	1	-	-	-	1	-
	w	8	1	1	1	7	-
	i	9	1	1	1	8	-

Sommersemester 2000

2 Studienanfänger/-innen nach Hochschularten, Fächergruppen, Studienbereichen und 1. Studienfach

Fächergruppe Studienbereich 1.Studienfach	Ge- schl.	Insgesamt		Deutsche Studienanfänger/-innen		Ausländische Studienanfänger/-innen	
		und zwar im ersten		und zwar im ersten		und zwar im ersten	
		Hochschul- semester	Fach- semester	Hochschul- semester	Fach- semester	Hochschul- semester	Fach- semester
Universitäten							
Computeringuistik	m	11	48	5	30	6	18
	w	10	43	1	21	9	22
	i	21	91	6	51	15	40
Studienbereich zusammen	m	84	247	52	187	32	60
	w	235	500	115	348	120	152
	i	319	747	167	535	152	212
Altphilologie (klass. Philol.), Neugriechisch							
Byzantinistik	m	6	15	6	14	-	1
	w	10	19	5	9	5	10
	i	16	34	11	23	5	11
Griechisch	m	5	44	3	36	2	8
	w	11	47	7	39	4	8
	i	16	91	10	75	6	16
Klassische Philologie	m	-	1	-	1	-	-
	w	1	1	-	-	1	1
	i	1	2	-	1	1	1
Latein	m	31	89	22	80	9	9
	w	27	125	20	115	7	10
	i	58	214	42	195	16	19
Studienbereich zusammen	m	42	149	31	131	11	18
	w	49	192	32	163	17	29
	i	91	341	63	294	28	47
Germanistik (Deutsch, germanische Sprachen ohne Anglistik)							
Dänisch	m	-	3	-	3	-	-
	w	-	8	-	8	-	-
	i	-	11	-	11	-	-
Deutsch für Ausländer	m	158	193	5	38	153	155
	w	217	441	31	233	186	208
	i	375	634	36	271	339	363
Friesisch	m	1	2	1	2	-	-
	w	-	1	-	1	-	-
	i	1	3	1	3	-	-
Germanistik/Deutsch	m	830	1 554	335	996	495	558
	w	2 435	4 107	852	2 467	1 583	1 640
	i	3 265	5 661	1 187	3 463	2 078	2 198
Niederländisch	m	12	29	11	26	1	3
	w	12	56	10	52	2	4
	i	24	85	21	78	3	7
Nordistik/Skandinavist. (Nord. Philologie, Einzelsprachen a.n.g.)	m	11	59	10	56	1	3
	w	30	124	22	108	8	16
	i	41	183	32	164	9	19
Studienbereich zusammen	m	1 012	1 840	362	1 121	650	719
	w	2 694	4 737	915	2 869	1 779	1 868
	i	3 706	6 577	1 277	3 990	2 429	2 587
Anglistik, Amerikanistik							
Amerikanistik/ Amerikakunde	m	36	76	23	63	13	13
	w	90	187	77	144	13	23
	i	126	243	100	207	26	36
Anglistik/Englisch	m	249	724	188	613	61	111
	w	702	1 787	512	1 507	190	280
	i	951	2 511	700	2 120	251	391

Sommersemester 2000

2 Studienanfänger/-innen nach Hochschularten, Fächergruppen, Studienbereichen und 1. Studienfach

Fachgruppe Studienbereich 1 Studienfach	Geschl	Insgesamt		Deutsche Studienanfänger/-innen		Ausländische Studienanfänger/-innen	
		und zwar im ersten		und zwar im ersten		und zwar im ersten	
		Hochschul- semester	Fach- semester	Hochschul- semester	Fach- semester	Hochschul- semester	Fach- semester
Universitäten							
Studienbereich zusammen	m	285	800	211	676	74	124
	w	792	1 954	589	1 651	203	303
	i	1 077	2 754	800	2 327	277	427
Romanistik							
Französisch	m	27	79	17	63	10	16
	w	124	299	95	264	29	35
	i	151	378	112	327	39	51
Italienisch	m	9	39	7	31	2	8
	w	55	125	28	99	27	26
	i	64	164	35	130	29	34
Portugiesisch	m	1	5	1	5	-	-
	w	3	16	-	14	3	2
	i	4	21	1	19	3	2
Romanistik (Romanische Philologie, Einzelsprachen a.n.g.)	m	60	208	37	160	23	48
	w	228	624	143	454	85	170
	i	288	832	180	614	108	218
Spanisch	m	23	73	18	67	5	6
	w	67	218	47	199	20	19
	i	90	291	65	286	25	25
Studienbereich zusammen	m	120	404	80	326	40	78
	w	477	1 282	313	1 030	164	252
	i	597	1 686	393	1 356	204	330
Slawistik, Baltistik, Finno-Ugristik							
Baltistik	m	-	-	-	-	-	-
	w	4	1	1	1	3	-
	i	4	1	1	1	3	-
Finno-Ugristik	m	2	2	2	2	-	-
	w	4	9	3	8	1	1
	i	6	11	5	10	1	1
Polnisch	m	-	-	-	-	-	-
	w	-	1	-	1	-	-
	i	-	1	-	1	-	-
Russisch	m	7	25	5	21	2	4
	w	29	69	16	54	13	15
	i	36	94	21	75	15	19
Slawistik (Slaw Philologie)	m	25	76	12	56	13	20
	w	75	173	34	107	41	66
	i	100	249	46	163	54	86
Sorbisch	m	-	2	-	2	-	-
	w	8	10	8	10	-	-
	i	8	12	8	12	-	-
Südslawisch(Bulgarisch, Serbokroatisch, Slowenisch usw.)	m	1	4	1	2	-	2
	w	4	3	1	1	3	2
	i	5	7	2	3	3	4
Tschechisch	m	-	-	-	-	-	-
	w	1	-	-	-	1	-
	i	1	-	-	-	1	-
Westslawisch (allgemein und a.n.g.)	m	1	5	1	5	-	-
	w	5	8	2	6	3	2
	i	6	13	3	11	3	2
Studienbereich zusammen	m	36	114	21	88	15	26
	w	130	274	65	188	65	86
	i	166	388	86	276	80	112

2 Studienanfänger/-innen nach Hochschularten, Fächergruppen, Studienbereichen und 1. Studienfach

Fächergruppe Studienbereich 1 Studienfach	Ge- schl.	Insgesamt		Deutsche Studienanfänger/-innen		Ausländische Studienanfänger/-innen	
		und zwar im ersten		und zwar im ersten		und zwar im ersten	
		Hochschul- semester	Fach- semester	Hochschul- semester	Fach- semester	Hochschul- semester	Fach- semester
Universitäten							
Außereuropäische Sprach- und Kulturwissenschaften							
Ägyptologie	m	11	37	10	34	1	3
	w	19	49	15	44	4	5
	i	30	86	25	78	5	8
Afrikanistik	m	16	98	11	92	5	6
	w	29	120	28	116	1	4
	i	45	218	39	208	6	10
Arabisch/Arabistik	m	6	17	2	9	4	8
	w	3	21	1	16	2	5
	i	9	38	3	25	6	13
Außereurop. Sprachen u. Kulturen in Südostasien Ozeanien und Amerika	m	12	41	9	36	3	5
	w	22	53	19	46	3	7
	i	34	94	28	82	6	12
Hebräisch/Judaistik	m	5	19	5	18	-	1
	w	9	49	6	43	3	6
	i	14	68	11	61	3	7
Indologie	m	7	28	4	21	3	7
	w	16	49	14	45	2	4
	i	23	77	18	66	5	11
Iranistik	m	1	4	1	3	-	1
	w	4	8	2	5	2	3
	i	5	12	3	8	2	4
Islamwissenschaft	m	17	38	8	28	9	10
	w	19	80	13	66	6	14
	i	38	118	21	94	15	24
Japanologie	m	32	94	24	77	8	17
	w	38	117	26	94	12	23
	i	70	211	50	171	20	40
Kaukasistik	m	1	2	1	2	-	-
	w	-	1	-	1	-	-
	i	1	3	1	3	-	-
Orientalistik, Altonentalistik	m	8	25	1	15	7	10
	w	14	38	11	29	3	7
	i	22	61	12	44	10	17
Sinologie/Koreanistik	m	19	49	18	42	1	7
	w	22	76	16	58	6	18
	i	41	125	34	100	7	25
Turkologie	m	4	11	2	8	2	3
	w	6	23	2	12	4	11
	i	10	34	4	20	6	14
Zentralasiatische Sprachen und Kulturen	m	6	12	6	11	-	1
	w	10	18	6	12	4	4
	i	16	28	12	23	4	5
Studienbereich zusammen	m	145	475	102	396	43	79
	w	211	698	159	587	52	111
	i	356	1 173	261	983	95	190
Kulturwissensch. i.e.S							
Europ. Ethnologie und Kulturwissenschaft	m	9	19	5	15	4	4
	w	11	36	8	32	3	4
	i	20	55	13	47	7	8
Völkerkunde (Ethnologie)	m	31	64	23	52	8	12
	w	72	156	58	137	14	19
	i	103	220	81	189	22	31

2 Studienanfänger/-innen nach Hochschularten, Fächergruppen, Studienbereichen und 1. Studienfach

Fächergruppe Studienbereich 1 Studienfach	Ge- schl.	Insgesamt		Deutsche Studienanfänger/-innen		Ausländische Studienanfänger/-innen	
		und zwar im ersten		und zwar im ersten		und zwar im ersten	
		Hochschul- semester	Fach- semester	Hochschul- semester	Fach- semester	Hochschul- semester	Fach- semester
Universitäten							
Volkswirtschaftslehre	m	7	23	7	22	-	1
	w	26	60	21	52	5	8
	i	33	83	28	74	5	9
Studienbereich zusammen	m	47	106	35	89	12	17
	w	109	252	87	221	22	31
	i	156	358	122	310	34	48
Psychologie							
Psychologie	m	51	187	36	168	15	19
	w	156	409	110	355	46	54
	i	207	596	146	523	61	73
Studienbereich zusammen	m	51	187	36	168	15	19
	w	156	409	110	355	46	54
	i	207	596	146	523	61	73
Erziehungswissenschaften							
Ausländerpädagogik	m	-	-	-	-	-	-
	w	-	1	-	1	-	-
	i	-	1	-	1	-	-
Berufspädagogik	m	26	56	23	52	3	4
	w	51	83	47	75	4	8
	i	77	139	70	127	7	12
Erwachsenenbildung und außerschulische Jugendbildung	m	1	34	1	33	-	1
	w	9	76	7	71	2	5
	i	10	110	8	104	2	6
Erziehungswissenschaft (Pädagogik)	m	186	512	152	457	34	55
	w	605	1 522	475	1 320	130	202
	i	791	2 034	627	1 777	164	257
Gesundheitspädagogik	m	-	1	-	1	-	-
	w	1	7	-	7	1	-
	i	1	8	-	8	1	-
Grundschul-/Primarstufenpädagogik	m	1	12	1	11	-	1
	w	12	64	9	60	3	4
	i	13	76	10	71	3	5
Sachunterricht (einschl. Schulgarten)	m	-	1	-	1	-	-
	w	3	19	3	19	-	-
	i	3	20	3	20	-	-
Schulpädagogik	m	-	20	-	18	-	2
	w	3	47	1	45	2	2
	i	3	67	1	63	2	4
Studienbereich zusammen	m	214	636	177	573	37	63
	w	684	1 819	542	1 598	142	221
	i	898	2 455	719	2 171	179	284
Sonderpädagogik							
Blinden-/Sehbehindertenpädagogik	m	1	1	1	1	-	-
	w	1	4	1	4	-	-
	i	2	5	2	5	-	-
Erziehungsschwierigenpädagogik	m	3	6	3	6	-	-
	w	8	18	8	18	-	-
	i	11	24	11	24	-	-
Gehörlosen-/Schwerhörigenpädagogik	m	1	1	1	1	-	-
	w	9	19	9	19	-	-
	i	10	20	10	20	-	-
Geistigbehindertenpäd./Prakt.-Bildbaren-Pädag.	m	22	40	21	39	1	1
	w	33	77	31	73	2	4
	i	55	117	52	112	3	5

Sommersemester 2000

2 Studienanfänger/-innen nach Hochschularten, Fächergruppen, Studienbereichen und 1. Studienfach

Fächergruppe Studienbereich 1 Studienfach	Ge- schl	Insgesamt		Deutsche Studienanfänger/-innen		Ausländische Studienanfänger/-innen	
		und zwar im ersten		und zwar im ersten		und zwar im ersten	
		Hochschul- semester	Fach- semester	Hochschul- semester	Fach- semester	Hochschul- semester	Fach- semester
Universitäten							
Körperbehindertenpädagog.	m	3	12	3	12	-	-
	w	16	21	15	21	1	-
	i	19	33	18	33	1	-
Lernbehindertenpädagog.	m	1	6	1	6	-	-
	w	30	82	28	81	2	1
	i	31	88	29	87	2	1
Sonderpädagogik	m	3	17	1	16	2	1
	w	3	56	1	52	2	4
	i	6	73	2	68	4	5
Sprachheilpädagogik/ Logopädie	m	1	6	1	6	-	-
	w	20	35	19	34	1	1
	i	21	41	20	40	1	1
Verhaltensgestörten- pädagogik	m	-	3	-	3	-	-
	w	1	25	1	25	-	-
	i	1	28	1	28	-	-
Studienbereich zusammen	m	35	92	32	90	3	2
	w	121	337	113	327	8	10
	i	156	429	145	417	11	12
Sprach- und Kulturwissen- schaften zusammen	m	3 118	8 211	1 883	6 559	1 235	1 652
	w	6 732	15 973	3 767	12 409	2 965	3 564
	i	9 850	24 184	5 650	18 968	4 200	5 216
Sport							
Sport, Sportwissenschaft							
Sportpädagogik	m	221	477	147	389	74	88
	w	96	303	68	271	28	32
	i	317	780	215	660	102	120
Sportwissenschaft	m	31	72	22	60	9	12
	w	29	56	23	49	6	7
	i	60	128	45	109	15	19
Studienbereich zusammen	m	252	549	169	449	83	100
	w	125	359	91	320	34	39
	i	377	908	260	769	117	139
Sport zusammen	m	252	549	169	449	83	100
	w	125	359	91	320	34	39
	i	377	908	260	769	117	139
Rechts-, Wirtschafts- und Sozialwissenschaften							
Wirtschafts- und Gesellschaftslehre allg.							
Interdisziplin. Studien (Schwerp. Rechts-, Wirt- schafts- u. Sozialwiss.)	m	113	201	86	166	27	35
	w	108	194	84	165	24	29
	i	221	395	170	331	51	64
Lernbereich Gesellschaftslehre	m	2	4	2	4	-	-
	w	19	39	19	38	-	1
	i	21	43	21	42	-	1
Studienbereich zusammen	m	115	205	88	170	27	35
	w	127	233	103	203	24	30
	i	242	438	191	373	51	65
Regionalwissenschaften							
Lateinamerika	m	2	7	2	6	-	1
	w	4	12	4	9	-	3
	i	6	19	6	15	-	4

2 Studienanfänger/-innen nach Hochschularten, Fächergruppen, Studienbereichen und 1 Studienfach

Fächergruppe Studienbereich 1 Studienfach	Geschl	Insgesamt		Deutsche Studienanfänger/-innen		Ausländische Studienanfänger/-innen	
		und zwar im ersten		und zwar im ersten		und zwar im ersten	
		Hochschul- semester	Fach- semester	Hochschul- semester	Fach- semester	Hochschul- semester	Fach- semester
Universitäten							
Ost- und Südosteuropa	m	-	3	-	2	-	1
	w	1	8	-	4	1	4
	i	1	11	-	6	1	5
Studienbereich zusammen	m	2	10	2	8	-	2
	w	5	20	4	13	1	7
	i	7	30	6	21	1	9
Politikwissenschaften							
Politikwissenschaft/ Politologie	m	305	902	205	742	100	160
	w	286	759	149	579	137	180
	i	591	1 661	354	1 321	237	340
Studienbereich zusammen	m	305	902	205	742	100	160
	w	286	759	149	579	137	180
	i	591	1 661	354	1 321	237	340
Sozialwissenschaften							
Sozialkunde	m	8	47	6	45	2	2
	w	11	98	10	96	1	2
	i	19	145	16	141	3	4
Sozialwissenschaft	m	103	341	74	286	29	55
	w	166	486	92	378	74	108
	i	269	827	166	664	103	163
Soziologie	m	187	549	148	472	39	77
	w	301	913	222	777	79	136
	i	488	1 462	370	1 249	118	213
Studienbereich zusammen	m	298	937	228	803	70	134
	w	478	1 497	324	1 251	154	246
	i	776	2 434	552	2 054	224	380
Sozialwesen							
Krankenpflege- Ausbildung	m	-	-	-	-	-	-
	w	1	1	-	-	1	1
	i	1	1	-	-	1	1
Sozialmedizin/Öffentl. Gesundheitswesen	m	1	9	-	8	1	1
	w	2	23	1	21	1	2
	i	3	32	1	29	2	3
Sozialpädagogik	m	9	20	9	20	-	-
	w	9	44	9	38	-	6
	i	18	64	18	58	-	6
Sozialwesen	m	-	1	-	1	-	-
	w	2	2	-	-	2	2
	i	2	3	-	1	2	2
Studienbereich zusammen	m	10	30	9	29	1	1
	w	14	70	10	59	4	11
	i	24	100	19	88	5	12
Rechtswissenschaft							
Rechtswissenschaft	m	979	1 855	776	1 594	203	261
	w	915	1 715	624	1 371	291	344
	i	1 894	3 570	1 400	2 965	494	605
Studienbereich zusammen	m	979	1 855	776	1 594	203	261
	w	915	1 715	624	1 371	291	344
	i	1 894	3 570	1 400	2 965	494	605
Verwaltungswissenschaft							
Polizei/Verfassungssch.	m	1	1	-	-	1	1
	w	2	5	-	2	2	3
	i	3	6	-	2	3	4

Sommersemester 2000

2 Studienanfänger/-innen nach Hochschularten, Fächergruppen, Studienbereichen und 1 Studienfach

Fächergruppe Studienbereich 1 Studienfach	Ge- schl.	Insgesamt		Deutsche Studienanfänger/-innen		Ausländische Studienanfänger/-innen	
		und zwar im ersten		und zwar im ersten		und zwar im ersten	
		Hochschul- semester	Fach- semester	Hochschul- semester	Fach- semester	Hochschul- semester	Fach- semester
Universitäten							
Verkehrswesen	m	50	90	39	70	11	20
	w	3	23	2	19	1	4
	i	53	113	41	89	12	24
Verwaltungswissen- schaft/-wesen	m	23	300	6	279	17	21
	w	23	233	5	209	18	24
	i	46	533	11	488	35	45
Studienbereich zusammen	m	74	391	45	349	29	42
	w	28	261	7	230	21	31
	i	102	652	52	579	50	73
Wirtschaftswissen- schaften							
Arbeitslehre/ Wirtschaftslehre	m	18	53	18	53	-	-
	w	25	60	25	60	-	-
	i	43	113	43	113	-	-
Betriebswirtschafts- lehre	m	1 262	1 785	952	1 458	310	327
	w	860	1 170	486	800	374	370
	i	2 122	2 955	1 438	2 258	684	697
Europäische Wirtschaft	m	-	-	-	-	-	-
	w	-	1	-	1	-	-
	i	-	1	-	1	-	-
Intern. Betriebswirt- schaft/Management	m	21	41	15	29	6	12
	w	30	57	17	37	13	20
	i	51	98	32	66	19	32
Management im Gesund- heits- und Sozial- bereich	m	-	1	-	1	-	-
	w	-	-	-	-	-	-
	i	-	1	-	1	-	-
Sportökonomie	m	-	1	-	1	-	-
	w	-	-	-	-	-	-
	i	-	1	-	1	-	-
Volkswirtschaftslehre	m	575	1 234	405	973	170	261
	w	399	874	201	575	198	299
	i	974	2 108	606	1 548	368	560
Wirtschaftspädagogik	m	37	70	35	66	2	4
	w	75	103	72	98	3	5
	i	112	173	107	164	5	9
Wirtschaftswissen- schaften	m	147	432	74	323	73	109
	w	143	334	65	229	78	105
	i	290	766	139	552	151	214
Studienbereich zusammen	m	2 060	3 617	1 499	2 904	561	713
	w	1 532	2 599	866	1 800	666	799
	i	3 592	6 216	2 365	4 704	1 227	1 512
Wirtschaftsingenieur- wesen							
Wirtschaftsingenieur- wesen	m	108	229	77	182	31	47
	w	28	66	5	50	23	16
	i	136	295	82	232	54	63
Studienbereich zusammen	m	108	229	77	182	31	47
	w	28	66	5	50	23	16
	i	136	295	82	232	54	63
Rechts-, Wirtschafts- und Sozialwissensch zusammen	m	3 951	8 176	2 929	6 781	1 022	1 395
	w	3 413	7 220	2 092	5 556	1 321	1 664
	i	7 364	15 396	5 021	12 337	2 343	3 059

Sommersemester 2000

2 Studienanfänger/-innen nach Hochschularten, Fächergruppen, Studienbereichen und 1. Studienfach

Fächergruppe Studienbereich 1 Studienfach	Ge- schl.	Insgesamt		Deutsche Studienanfänger/-innen		Ausländische Studienanfänger/-innen	
		und zwar im ersten		und zwar im ersten		und zwar im ersten	
		Hochschul- semester	Fach- semester	Hochschul- semester	Fach- semester	Hochschul- semester	Fach- semester

Universitäten

Mathematik, Naturwissen-
schaftenMathematik, Naturwissen-
schaften allgemein

Geschichte der Mathematik u. Naturwissensch.	m	1	7	1	6	-	1
	w	2	7	-	5	2	2
	i	3	14	1	11	2	3
Interdisziplin. Studien (Schwerpunkt Naturwissenschaften)	m	2	5	-	3	2	2
	w	1	1	-	-	1	1
	i	3	6	-	3	3	3
Lernbereich Naturwiss / Sachunterricht	m	5	11	5	10	-	1
	w	34	83	33	82	1	1
	i	39	94	38	92	1	2
Studienbereich zusammen	m	8	23	6	19	2	4
	w	37	91	33	87	4	4
	i	45	114	39	106	6	8

Mathematik

Mathematik	m	354	1 105	229	881	125	224
	w	238	888	180	772	78	116
	i	592	1 993	389	1 653	203	340
Statistik	m	5	12	3	10	2	2
	w	-	4	-	3	-	1
	i	5	16	3	13	2	3
Technomathematik	m	2	3	1	1	1	2
	w	-	1	-	1	-	-
	i	2	4	1	2	1	2
Wirtschaftsmathematik	m	42	78	39	70	3	8
	w	25	49	16	36	9	13
	i	67	127	55	106	12	21
Studienbereich zusammen	m	403	1 198	272	962	131	236
	w	263	942	176	812	87	130
	i	666	2 140	448	1 774	218	366

Informatik

Informatik	m	363	753	176	540	187	213
	w	96	283	38	196	60	87
	i	459	1 036	212	736	247	300
Ingenieurinformatik	m	-	5	-	2	-	3
	w	1	-	1	-	-	-
	i	1	5	1	2	-	3
Medieninformatik	m	1	3	-	2	1	1
	w	-	8	-	8	-	-
	i	1	11	-	10	1	1
Medizinische Informatik	m	13	18	9	14	4	4
	w	6	8	5	5	1	3
	i	19	26	14	19	5	7
Neue Kommunikationstechniken	m	-	1	-	1	-	-
	w	-	-	-	-	-	-
	i	-	1	-	1	-	-
Wirtschaftsinformatik	m	49	87	21	49	28	38
	w	22	27	2	7	20	20
	i	71	114	23	56	48	58
Studienbereich zusammen	m	426	867	206	608	220	259
	w	125	326	44	216	81	110
	i	551	1 193	250	824	301	369

Sommersemester 2000

2 Studienanfänger/-innen nach Hochschularten, Fächergruppen, Studienbereichen und 1. Studienfach

Fächergruppe Studienbereich 1 Studienfach	Ge- schl.	Insgesamt		Deutsche Studienanfänger/-innen		Ausländische Studienanfänger/-innen	
		und zwar im ersten		und zwar im ersten		und zwar im ersten	
		Hochschul- semester	Fach- semester	Hochschul- semester	Fach- semester	Hochschul- semester	Fach- semester
Universitäten							
Physik, Astronomie							
Astronomie, Astrophysik	m	4	9	2	8	2	1
	w	1	3	1	3	-	-
	i	5	12	3	11	2	1
Physik	m	350	1 004	197	811	153	193
	w	97	323	43	261	54	62
	i	447	1 327	240	1 072	207	255
Studienbereich zusammen	m	354	1 013	199	819	155	194
	w	98	328	44	264	54	62
	i	452	1 339	243	1 083	209	256
Chemie							
Biochemie	m	31	68	23	59	8	9
	w	31	59	18	46	13	13
	i	62	127	41	105	21	22
Chemie	m	323	831	167	635	156	196
	w	272	654	127	459	145	195
	i	595	1 485	294	1 094	301	391
Lebensmittelchemie	m	11	30	11	28	-	2
	w	32	50	24	41	8	9
	i	43	80	35	69	8	11
Studienbereich zusammen	m	365	929	201	722	164	207
	w	335	763	169	546	166	217
	i	700	1 692	370	1 268	330	424
Pharmazie							
Pharmazie	m	154	250	134	222	20	28
	w	627	814	572	742	55	72
	i	781	1 064	706	964	75	100
Studienbereich zusammen	m	154	250	134	222	20	28
	w	627	814	572	742	55	72
	i	781	1 064	706	964	75	100
Biologie							
Anthropologie (Humanbiologie)	m	6	16	3	11	3	5
	w	6	12	3	7	3	5
	i	12	28	6	18	6	10
Biologie	m	182	358	96	280	86	78
	w	259	520	144	427	115	93
	i	441	878	240	707	201	171
Biotechnologie	m	2	7	1	6	1	1
	w	3	8	1	5	2	3
	i	5	15	2	11	3	4
Studienbereich zusammen	m	190	361	100	297	90	84
	w	268	540	148	439	120	101
	i	458	921	248	736	210	185
Geowissenschaften (ohne Geographie)							
Geologie/Paläontologie	m	29	83	12	71	17	12
	w	31	83	11	64	20	19
	i	60	166	23	135	37	31
Geophysik	m	13	52	7	44	6	8
	w	7	41	4	37	3	4
	i	20	93	11	81	9	12
Geowissenschaften	m	2	17	1	14	1	3
	w	4	15	1	13	3	2
	i	6	32	2	27	4	5

2 Studienanfänger/-innen nach Hochschularten, Fächergruppen, Studienbereichen und 1. Studienfach

Fächergruppe Studienbereich 1 Studienfach	Ge- schl	Insgesamt		Deutsche Studienanfänger/-innen		Ausländische Studienanfänger/-innen	
		und zwar im ersten		und zwar im ersten		und zwar im ersten	
		Hochschul- semester	Fach- semester	Hochschul- semester	Fach- semester	Hochschul- semester	Fach- semester
Universitäten							
Meteorologie	m	26	76	23	71	3	5
	w	22	75	20	70	2	5
	i	48	151	43	141	5	10
Mineralogie	m	64	129	39	101	25	28
	w	48	126	40	115	8	11
	i	112	255	79	216	33	39
Ozeanographie	m	5	5	5	5	-	-
	w	3	2	3	2	-	-
	i	8	7	8	7	-	-
Studienbereich zusammen	m	139	362	87	306	52	56
	w	115	342	79	301	36	41
	i	254	704	166	607	88	97
Geographie							
Geographie/Erdkunde	m	176	506	139	451	37	55
	w	147	470	117	419	30	51
	i	323	976	256	870	67	106
Geoökologie/ Biogeographie	m	-	7	-	7	-	-
	w	-	2	-	2	-	-
	i	-	9	-	9	-	-
Wirtschafts-/ Sozialgeographie	m	-	1	-	1	-	-
	w	3	3	1	1	2	2
	i	3	4	1	2	2	2
Studienbereich zusammen	m	176	514	139	459	37	55
	w	150	475	118	422	32	53
	i	326	989	257	881	69	108
Mathematik, Naturwissen- schaften zusammen	m	2 215	5 537	1 344	4 414	871	1 123
	w	2 018	4 619	1 383	3 829	635	790
	i	4 233	10 156	2 727	8 243	1 506	1 913
Humanmedizin							
Humanmedizin (ohne Zahnmedizin)							
Medizin (Allg.-Medizin)	m	903	1 454	727	1 231	176	223
	w	1 406	2 009	1 187	1 781	219	228
	i	2 309	3 463	1 914	3 012	395	451
Studienbereich zusammen	m	903	1 454	727	1 231	176	223
	w	1 406	2 009	1 187	1 781	219	228
	i	2 309	3 463	1 914	3 012	395	451
Zahnmedizin							
Zahnmedizin	m	236	394	204	342	32	52
	w	313	490	274	433	39	57
	i	549	884	478	775	71	109
Studienbereich zusammen	m	236	394	204	342	32	52
	w	313	490	274	433	39	57
	i	549	884	478	775	71	109
Humanmedizin zusammen	m	1 139	1 848	931	1 573	208	275
	w	1 719	2 499	1 461	2 214	258	285
	i	2 858	4 347	2 392	3 787	466	560
Veterinärmedizin							
Veterinärmedizin							
Tiermedizin/ Veterinärmedizin	m	12	49	2	40	10	9
	w	17	132	7	122	10	10
	i	29	181	9	162	20	19

Sommersemester 2000

2 Studienanfänger/-innen nach Hochschularten, Fächergruppen, Studienbereichen und 1 Studienfach

Fächergruppe Studienbereich 1. Studienfach	Geschl	Insgesamt		Deutsche Studienanfänger/-innen		Ausländische Studienanfänger/-innen	
		und zwar im ersten		und zwar im ersten		und zwar im ersten	
		Hochschul- semester	Fach- semester	Hochschul- semester	Fach- semester	Hochschul- semester	Fach- semester
Universitäten							
Studienbereich zusammen	m	12	49	2	40	10	9
	w	17	132	7	122	10	10
	i	29	181	9	162	20	19
Veterinärmedizin zusammen	m	12	49	2	40	10	9
	w	17	132	7	122	10	10
	i	29	181	9	162	20	19
Agrar-, Forst- und Ernährungswissenschaften							
Landespflege, Umweltgestaltung							
Landespflege/ Landschaftsgestaltung	m	7	13	1	6	6	7
	w	5	15	-	8	5	7
	i	12	28	1	14	11	14
Naturschutz	m	-	1	-	1	-	-
	w	-	-	-	-	-	-
	i	-	1	-	1	-	-
Studienbereich zusammen	m	7	14	1	7	6	7
	w	5	15	-	8	5	7
	i	12	29	1	15	11	14
Agrarwissenschaften, Lebensmittel- und Getränketechnologie							
Agrarbiologie	m	1	3	1	3	-	-
	w	3	9	2	8	1	1
	i	4	12	3	11	1	1
Agrarökonomie	m	-	-	-	-	-	-
	w	1	-	-	-	1	-
	i	1	-	-	-	1	-
Agrarwissenschaft/ Landwirtschaft	m	105	178	32	104	73	74
	w	86	163	29	110	57	53
	i	191	341	61	214	130	127
Brauwesen/Getränketechnologie	m	-	1	-	1	-	-
	w	-	-	-	-	-	-
	i	-	1	-	1	-	-
Gartenbau	m	15	60	7	50	8	10
	w	16	85	13	80	3	5
	i	31	145	20	130	11	15
Lebensmitteltechnologie	m	7	10	-	5	7	5
	w	7	7	-	2	7	5
	i	14	17	-	7	14	10
Tierproduktion	m	5	17	5	16	-	1
	w	1	5	1	5	-	-
	i	6	22	6	21	-	1
Studienbereich zusammen	m	133	269	45	179	88	90
	w	114	269	45	205	69	64
	i	247	538	90	384	157	154
Forstwissenschaft, Holzwirtschaft							
Forstwissenschaft, -wirtschaft	m	18	31	1	11	17	20
	w	12	24	-	8	12	16
	i	30	55	1	19	29	36
Holzwirtschaft	m	10	16	10	13	-	3
	w	3	3	-	-	3	3
	i	13	19	10	13	3	6

2 Studienanfänger/-innen nach Hochschularten, Fächergruppen, Studienbereichen und 1. Studienfach

Fächergruppe Studienbereich 1.Studienfach	Ge- schl.	Insgesamt		Deutsche Studienanfänger/-innen		Ausländische Studienanfänger/-innen	
		und zwar im ersten		und zwar im ersten		und zwar im ersten	
		Hochschul- semester	Fach- semester	Hochschul- semester	Fach- semester	Hochschul- semester	Fach- semester
Universitäten							
Studienbereich zusammen	m	28	47	11	24	17	23
	w	15	27	-	8	15	19
	i	43	74	11	32	32	42
Ernährungs- und Haus- haltswissenschaften							
Ernährungswissenschaft	m	3	3	2	3	1	-
	w	5	17	5	17	-	-
	i	8	20	7	20	1	-
Haushalts- und Ernährungswissenschaft	m	5	24	3	23	2	1
	w	16	77	13	73	3	4
	i	21	101	16	96	5	5
Studienbereich zusammen	m	8	27	5	26	3	1
	w	21	94	18	90	3	4
	i	29	121	23	116	6	5
Agrar-, Forst- und Ernährungswissenschaften zusammen	m	176	357	62	236	114	121
	w	155	405	63	311	92	94
	i	331	762	125	547	206	215
Ingenieurwissenschaften							
Ingenieurwesen allgemein							
Angewandte System- wissenschaften	m	-	2	-	2	-	-
	w	-	-	-	-	-	-
	i	-	2	-	2	-	-
Interdisziplinäre Studien (Schwerpunkt Ingenieurwissensch.)	m	22	32	2	12	20	20
	w	8	11	-	2	8	9
	i	30	43	2	14	28	29
Lernbereich Technik	m	4	13	4	11	-	2
	w	6	16	6	16	-	-
	i	10	29	10	27	-	2
Werken (technisch)/ Technologie	m	1	8	1	6	-	2
	w	-	7	-	7	-	-
	i	1	15	1	13	-	2
Studienbereich zusammen	m	27	55	7	31	20	24
	w	14	34	6	25	8	9
	i	41	89	13	56	28	33
Bergbau, Hüttenwesen							
Bergbau/Bergtechnik	m	18	47	7	26	11	21
	w	6	10	2	6	4	4
	i	24	57	9	32	15	25
Hütten- und Gießereiwesen	m	14	28	5	16	9	12
	w	2	8	1	5	1	3
	i	16	36	6	21	10	15
Studienbereich zusammen	m	32	75	12	42	20	33
	w	8	18	3	11	5	7
	i	40	93	15	53	25	40
Maschinenbau/ Verfahrenstechnik							
Abfallwirtschaft	m	-	-	-	-	-	-
	w	1	1	-	-	1	1
	i	1	1	-	-	1	1
Chemie-Ingenieur- wesen/Chemietechnik	m	21	33	2	15	19	18
	w	19	15	1	3	18	12
	i	40	48	3	18	37	30

Sommersemester 2000

2 Studienanfänger/-innen nach Hochschularten, Fächergruppen, Studienbereichen und 1. Studienfach

Fächergruppe Studienbereich 1. Studienfach	Ge- schl.	Insgesamt		Deutsche Studienanfänger/-innen		Ausländische Studienanfänger/-innen	
		und zwar im ersten		und zwar im ersten		und zwar im ersten	
		Hochschul- semester	Fach- semester	Hochschul- semester	Fach- semester	Hochschul- semester	Fach- semester
Universitäten							
Energietechnik (ohne Elektrotechnik)	m	26	41	10	21	16	20
	w	4	11	2	9	2	2
	i	30	52	12	30	18	22
Fertigungs-/ Produktionstechnik	m	3	6	-	4	3	2
	w	1	1	1	1	-	-
	i	4	7	1	5	3	2
Gesundheitstechnik	m	4	35	-	29	4	6
	w	11	41	2	28	9	13
	i	15	76	2	57	13	19
Glastechnik/Keramik	m	1	2	1	2	-	-
	w	1	3	-	2	1	1
	i	2	5	1	4	1	1
Holz-/Fasertechnik	m	-	2	-	1	-	1
	w	-	1	-	1	-	-
	i	-	3	-	2	-	1
Kerntechnik/ Kernverfahrenstechnik	m	1	4	-	3	1	1
	w	-	-	-	-	-	-
	i	1	4	-	3	1	1
Kunststofftechnik	m	-	2	-	1	-	1
	w	-	-	-	-	-	-
	i	-	2	-	1	-	1
Maschinenbau/-wesen	m	295	378	58	150	237	228
	w	67	69	4	20	63	49
	i	362	447	62	170	300	277
Metalltechnik	m	6	7	6	7	-	-
	w	1	1	1	1	-	-
	i	7	8	7	8	-	-
Physikalische Technik	m	6	11	6	10	-	1
	w	1	-	-	-	1	-
	i	7	11	6	10	1	1
Technische Kybernetik	m	-	-	-	-	-	-
	w	1	1	-	-	1	1
	i	1	1	-	-	1	1
Umwelttechnik (einschl. Recycling)	m	14	42	7	33	7	9
	w	7	15	3	11	4	4
	i	21	57	10	44	11	13
Verfahrenstechnik	m	21	33	3	11	18	22
	w	4	13	-	7	4	6
	i	25	46	3	18	22	28
Werkstoffwissenschaften	m	43	58	4	30	39	28
	w	21	20	2	9	19	11
	i	64	78	6	39	58	39
Studienbereich zusammen	m	441	654	97	317	344	337
	w	139	192	16	92	123	100
	i	580	846	113	409	467	437
Elektrotechnik							
Elektr. Energietechnik	m	-	1	-	1	-	-
	w	-	-	-	-	-	-
	i	-	1	-	1	-	-
Elektrotechnik/ Elektronik	m	243	340	25	111	218	229
	w	37	43	1	11	36	32
	i	280	383	26	122	254	261
Mikroelektronik	m	-	1	-	1	-	-
	w	-	-	-	-	-	-
	i	-	1	-	1	-	-

Sommersemester 2000

2 Studienanfänger/-innen nach Hochschularten, Fächergruppen, Studienbereichen und 1 Studienfach

Fächergruppe Studienbereich 1 Studienfach	Ge- schl.	Insgesamt		Deutsche Studienanfänger/-innen		Ausländische Studienanfänger/-innen	
		und zwar im ersten		und zwar im ersten		und zwar im ersten	
		Hochschul- semester	Fach- semester	Hochschul- semester	Fach- semester	Hochschul- semester	Fach- semester
Universitäten							
Mikrosystemtechnik	m	2	4	-	1	2	3
	w	-	1	-	-	-	1
	i	2	5	-	1	2	4
Nachrichten-/ Informationstechnik	m	30	23	1	8	29	15
	w	7	3	-	2	7	1
	i	37	26	1	10	36	16
Studienbereich zusammen	m	275	369	26	122	249	247
	w	44	47	1	13	43	34
	i	319	416	27	135	292	281
Verkehrstechnik, Nautik							
Fahrzeugtechnik	m	1	2	-	1	1	1
	w	1	1	-	-	1	1
	i	2	3	-	1	2	2
Luft- und Raumfahrt- technik	m	5	5	-	1	5	4
	w	1	1	-	-	1	1
	i	6	6	-	1	6	5
Verkehrswesen	m	4	3	-	-	4	3
	w	2	2	-	-	2	2
	i	6	5	-	-	6	5
Studienbereich zusammen	m	10	10	-	2	10	8
	w	4	4	-	-	4	4
	i	14	14	-	2	14	12
Architektur, Innenarchitektur							
Architektur	m	42	68	4	33	38	35
	w	34	49	4	28	30	23
	i	76	117	8	59	68	58
Innenarchitektur	m	-	-	-	-	-	-
	w	2	2	2	2	-	-
	i	2	2	2	2	-	-
Studienbereich zusammen	m	42	68	4	33	38	35
	w	36	51	6	28	30	23
	i	78	119	10	61	68	58
Raumplanung							
Raumplanung	m	4	15	-	10	4	5
	w	4	11	1	11	3	-
	i	8	26	1	21	7	5
Umweltschutz	m	7	19	-	12	7	7
	w	4	11	2	11	2	-
	i	11	30	2	23	9	7
Studienbereich zusammen	m	11	34	-	22	11	12
	w	8	22	3	22	5	-
	i	19	56	3	44	16	12
Bauingenieurwesen							
Bauingenieurwesen/ Ingenieurbau	m	118	249	55	203	63	46
	w	53	145	31	130	22	15
	i	171	394	86	333	85	61
Wasserwirtschaft	m	4	5	-	1	4	4
	w	2	2	-	-	2	2
	i	6	7	-	1	6	6
Studienbereich zusammen	m	122	254	55	204	67	50
	w	55	147	31	130	24	17
	i	177	401	86	334	91	67

Sommersemester 2000

2 Studienanfänger/-innen nach Hochschularten, Fächergruppen, Studienbereichen und 1. Studienfach

Fächergruppe Studienbereich 1.Studienfach	Ge- schl.	Insgesamt		Deutsche Studienanfänger/-innen		Ausländische Studienanfänger/-innen	
		und zwar im ersten		und zwar im ersten		und zwar im ersten	
		Hochschul- semester	Fach- semester	Hochschul- semester	Fach- semester	Hochschul- semester	Fach- semester
Universitäten							
Vermessungswesen							
Kartographie	m	-	-	-	-	-	-
	w	-	1	-	1	-	-
	i	-	1	-	1	-	-
Vermessungswesen (Geodäsie)	m	5	7	-	3	5	4
	w	2	1	-	1	2	-
	i	7	8	-	4	7	4
Studienbereich zusammen	m	5	7	-	3	5	4
	w	2	2	-	2	2	-
	i	7	9	-	5	7	4
Ingenieurwissen- schaften zusammen	m	965	1 528	201	776	764	750
	w	310	517	66	323	244	194
	i	1 275	2 043	287	1 099	1 008	944
Kunst, Kunstwissenschaft							
Kunst, Kunstwissen- schaft allgemein							
Kunsterziehung	m	6	24	5	23	1	1
	w	14	99	10	89	4	10
	i	20	123	15	112	5	11
Kunstgeschichte, Kunstwissenschaft	m	59	180	44	181	15	19
	w	196	493	146	422	50	71
	i	255	673	190	583	65	90
Restaurierungskunde	m	1	1	1	1	-	-
	w	-	-	-	-	-	-
	i	1	1	1	1	-	-
Studienbereich zusammen	m	66	205	50	185	16	20
	w	210	592	156	511	54	81
	i	276	797	206	696	70	101
Bildende Kunst							
Bildende Kunst/Graphik	m	7	11	1	4	6	7
	w	9	15	4	10	5	5
	i	16	26	5	14	11	12
Studienbereich zusammen	m	7	11	1	4	6	7
	w	9	15	4	10	5	5
	i	16	26	5	14	11	12
Gestaltung							
Graphikdesign/Kommuni- kationsgestaltung	m	1	-	-	-	1	-
	w	-	1	-	1	-	-
	i	1	1	-	1	1	-
Industriedesign/ Produktgestaltung	m	1	1	-	-	1	1
	w	1	1	-	-	1	1
	i	2	2	-	-	2	2
Textilgestaltung	m	2	18	2	18	-	-
	w	10	62	9	58	1	4
	i	12	80	11	76	1	4
Werkerziehung	m	-	1	-	1	-	-
	w	-	12	-	11	-	1
	i	-	13	-	12	-	1
Studienbereich zusammen	m	4	20	2	19	2	1
	w	11	76	9	70	2	6
	i	15	96	11	89	4	7

Sommersemester 2000

2 Studienanfänger/-innen nach Hochschularten, Fächergruppen, Studienbereichen und 1 Studienfach

Fächergruppe Studienbereich 1 Studienfach	Ge- schl	Insgesamt		Deutsche Studienanfänger/-innen		Ausländische Studienanfänger/-innen	
		und zwar im ersten		und zwar im ersten		und zwar im ersten	
		Hochschul- semester	Fach- semester	Hochschul- semester	Fach- semester	Hochschul- semester	Fach- semester
Universitäten							
Darstellende Kunst, Film und Fernsehen, Theaterwissenschaft							
Film und Fernsehen	m	2	3	2	3	-	-
	w	2	2	1	1	1	1
	i	4	5	3	4	1	1
Theaterwissenschaft	m	11	26	7	22	4	4
	w	33	53	23	45	10	8
	i	44	79	30	67	14	12
Studienbereich zusammen	m	13	29	9	25	4	4
	w	35	55	24	46	11	9
	i	48	84	33	71	15	13
Musik, Musikwissenschaft							
Gesang	m	-	-	-	-	-	-
	w	1	1	-	-	1	1
	i	1	1	-	-	1	1
Musikerziehung	m	9	31	6	27	3	4
	w	20	76	13	66	7	10
	i	29	107	19	93	10	14
Musikwissenschaft/ -geschichte	m	91	191	81	169	10	22
	w	86	225	61	180	25	45
	i	177	416	142	349	35	67
Orchestermusik	m	1	1	-	-	1	1
	w	2	2	-	-	2	2
	i	3	3	-	-	3	3
Studienbereich zusammen	m	101	223	87	196	14	27
	w	109	304	74	246	35	58
	i	210	527	161	442	49	85
Kunst, Kunstwissen- schaft zusammen	m	191	488	149	429	42	59
	w	374	1 042	267	883	107	159
	i	565	1 530	416	1 312	149	218
Außerhalb der Studien- bereichsgliederung							
Außerhalb der Studien- bereichsgliederung							
Sonstige Fächer	m	155	157	-	-	155	157
	w	107	110	-	-	107	110
	i	262	267	-	-	262	267
Studienbereich zusammen	m	155	157	-	-	155	157
	w	107	110	-	-	107	110
	i	262	267	-	-	262	267
Außerhalb der Studien- bereichsgliederung zusammen	m	155	157	-	-	155	157
	w	107	110	-	-	107	110
	i	262	267	-	-	262	267
Hochschulart insgesamt	m	12 174	26 898	7 670	21 257	4 504	5 641
	w	14 970	32 876	9 197	25 967	5 773	6 909
	i	27 144	59 774	16 867	47 224	10 277	12 550

Sommersemester 2000

2 Studienanfänger/-innen nach Hochschularten, Fächergruppen, Studienbereichen und 1 Studienfach

Fächergruppe Studienbereich 1 Studienfach	Geschl.	Insgesamt		Deutsche Studienanfänger/-innen		Ausländische Studienanfänger/-innen	
		und zwar im ersten		und zwar im ersten		und zwar im ersten	
		Hochschul- semester	Fach-	Hochschul- semester	Fach-	Hochschul- semester	Fach-
Gesamthochschulen							
Sprach- und Kulturwissenschaften							
Evangelische Theologie, - Religionslehre							
Evang. Theologie, - Religionslehre	m	1	9	-	8	1	1
	w	1	41	1	41	-	-
	i	2	50	1	49	1	1
Studienbereich zusammen	m	1	9	-	8	1	1
	w	1	41	1	41	-	-
	i	2	50	1	49	1	1
Katholische Theologie, - Religionslehre							
Kath. Theologie, - Religionslehre	m	-	7	-	7	-	-
	w	4	40	3	39	1	1
	i	4	47	3	46	1	1
Studienbereich zusammen	m	-	7	-	7	-	-
	w	4	40	3	39	1	1
	i	4	47	3	46	1	1
Philosophie							
Philosophie	m	33	173	26	157	7	16
	w	30	146	24	127	6	19
	i	63	319	50	284	13	35
Studienbereich zusammen	m	33	173	26	157	7	16
	w	30	146	24	127	6	19
	i	63	319	50	284	13	35
Geschichte							
Geschichte	m	46	165	38	150	8	15
	w	43	157	33	142	10	15
	i	89	322	71	292	18	30
Studienbereich zusammen	m	46	165	38	150	8	15
	w	43	157	33	142	10	15
	i	89	322	71	292	18	30
Bibliothekswiss., Dokumentation, Publizistik							
Medienkunde/Kommunikations-/Informationswissenschaft	m	5	12	5	11	-	1
	w	14	24	10	18	4	6
	i	19	36	15	29	4	7
Studienbereich zusammen	m	5	12	5	11	-	1
	w	14	24	10	18	4	6
	i	19	36	15	29	4	7
Allg. und vergleichende Literatur- und Sprachwissenschaft							
Allgemeine Literaturwissenschaft	m	13	40	12	36	1	4
	w	51	157	31	132	20	25
	i	64	197	43	168	21	29
Allg. Sprachwissenschaft/Indogermanistik	m	-	-	-	-	-	-
	w	3	6	2	5	1	1
	i	3	6	2	5	1	1
Computerlinguistik	m	-	-	-	-	-	-
	w	-	1	-	1	-	-
	i	-	1	-	1	-	-

Sommersemester 2000

2 Studienanfänger/-innen nach Hochschularten, Fächergruppen, Studienbereichen und 1. Studienfach

Fächergruppe Studienbereich 1 Studienfach	Geschl	Insgesamt		Deutsche Studienanfänger/-innen		Ausländische Studienanfänger/-innen	
		und zwar im ersten		und zwar im ersten		und zwar im ersten	
		Hochschul- semester	Fach-	Hochschul- semester	Fach-	Hochschul- semester	Fach-
Gesamthochschulen							
Studienbereich zusammen	m	13	40	12	36	1	4
	w	54	164	33	138	21	26
	i	67	204	45	174	22	30
Germanistik (Deutsch, germanische Sprachen ohne Anglistik)							
Germanistik/Deutsch	m	52	153	18	108	34	45
	w	181	413	68	270	113	143
	i	233	566	86	378	147	188
Niederländisch	m	-	-	-	-	-	-
	w	-	1	-	1	-	-
	i	-	1	-	1	-	-
Studienbereich zusammen	m	52	153	18	108	34	45
	w	181	414	68	271	113	143
	i	233	567	86	379	147	188
Anglistik, Amerikanistik							
Anglistik/Englisch	m	18	57	10	42	8	15
	w	47	163	36	139	11	24
	i	65	220	46	181	19	39
Studienbereich zusammen	m	18	57	10	42	8	15
	w	47	163	36	139	11	24
	i	65	220	46	181	19	39
Romanistik							
Französisch	m	-	3	-	2	-	1
	w	1	9	1	6	-	3
	i	1	12	1	8	-	4
Italienisch	m	-	-	-	-	-	-
	w	-	1	-	-	-	1
	i	-	1	-	-	-	1
Romanistik (Romanische Philologie, Einzelsprachen a.n.g.)	m	4	16	4	12	-	4
	w	13	35	7	27	6	8
	i	17	51	11	39	6	12
Spanisch	m	-	1	-	1	-	-
	w	1	7	-	5	1	2
	i	1	8	-	6	1	2
Studienbereich zusammen	m	4	20	4	15	-	5
	w	15	52	8	38	7	14
	i	19	72	12	53	7	19
Außereuropäische Sprach- und Kulturwissenschaften							
Hebräisch/Judaistik	m	2	2	1	1	1	1
	w	-	6	-	6	-	-
	i	2	8	1	7	1	1
Studienbereich zusammen	m	2	2	1	1	1	1
	w	-	6	-	6	-	-
	i	2	8	1	7	1	1
Psychologie							
Psychologie	m	51	195	33	169	18	26
	w	140	422	99	361	41	61
	i	191	617	132	530	59	87
Studienbereich zusammen	m	51	195	33	169	18	26
	w	140	422	99	361	41	61
	i	191	617	132	530	59	87

Sommersemester 2000

2 Studienanfänger/-innen nach Hochschularten, Fächergruppen, Studienbereichen und 1 Studienfach

Fächergruppe Studienbereich 1 Studienfach	Ge- schl.	Insgesamt		Deutsche Studienanfänger/-innen		Ausländische Studienanfänger/-innen	
		und zwar im ersten		und zwar im ersten		und zwar im ersten	
		Hochschul- semester	Fach- semester	Hochschul- semester	Fach- semester	Hochschul- semester	Fach- semester
Gesamthochschulen							
Erziehungswissenschaften							
Berufspädagogik	m	-	3	-	3	-	-
	w	-	-	-	-	-	-
	i	-	3	-	3	-	-
Erziehungswissenschaft (Pädagogik)	m	54	170	40	153	14	17
	w	194	493	141	421	53	72
	i	248	663	181	574	67	89
Sachunterricht (einschl. Schulgarten)	m	-	1	-	1	-	-
	w	-	4	-	4	-	-
	i	-	5	-	5	-	-
Studienbereich zusammen	m	54	174	40	157	14	17
	w	194	497	141	425	53	72
	i	248	671	181	582	67	89
Sprach- und Kulturwissen- schaften zusammen	m	279	1 007	187	861	92	146
	w	723	2 126	456	1 745	267	381
	i	1 002	3 133	643	2 606	359	527
Sport							
Sport, Sportwissenschaft							
Sportpädagogik	m	8	42	5	36	3	6
	w	9	41	8	38	1	3
	i	17	83	13	74	4	9
Studienbereich zusammen	m	8	42	5	36	3	6
	w	9	41	8	38	1	3
	i	17	83	13	74	4	9
Sport zusammen	m	8	42	5	36	3	6
	w	9	41	8	38	1	3
	i	17	83	13	74	4	9
Rechts-, Wirtschafts- und Sozialwissenschaften							
Wirtschafts- und Gesellschaftslehre allg.							
Lernbereich Gesellschaftslehre	m	2	3	2	3	-	-
	w	10	28	9	27	1	1
	i	12	31	11	30	1	1
Studienbereich zusammen	m	2	3	2	3	-	-
	w	10	28	9	27	1	1
	i	12	31	11	30	1	1
Politikwissenschaften							
Politikwissenschaft/ Politologie	m	46	167	31	146	15	21
	w	24	91	23	81	1	10
	i	70	258	54	227	16	31
Studienbereich zusammen	m	46	167	31	146	15	21
	w	24	91	23	81	1	10
	i	70	258	54	227	16	31
Sozialwissenschaften							
Sozialkunde	m	-	1	-	1	-	-
	w	1	2	1	2	-	-
	i	1	3	1	3	-	-
Sozialwissenschaft	m	19	71	15	62	4	9
	w	29	90	23	79	6	11
	i	48	161	38	141	10	20

Sommersemester 2000

2 Studienanfänger/-innen nach Hochschularten, Fächergruppen, Studienbereichen und 1. Studienfach

Fächergruppe Studienbereich 1 Studienfach	Geschl	Insgesamt		Deutsche Studienanfänger/-innen		Ausländische Studienanfänger/-innen	
		und zwar im ersten		und zwar im ersten		und zwar im ersten	
		Hochschul- semester	Fach- semester	Hochschul- semester	Fach- semester	Hochschul- semester	Fach- semester
Gesamthochschulen							
Soziologie	m	20	79	15	66	5	13
	w	45	139	31	118	14	21
	i	65	218	46	184	19	34
Studienbereich zusammen	m	39	151	30	129	9	22
	w	75	231	55	199	20	32
	i	114	382	85	328	29	54
Sozialwesen							
Sozialarbeit/-hilfe	m	14	24	13	23	1	1
	w	32	41	31	39	1	2
	i	46	65	44	62	2	3
Sozialpädagogik	m	4	6	4	6	-	-
	w	13	18	12	17	1	1
	i	17	24	16	23	1	1
Sozialwesen	m	-	5	-	5	-	-
	w	1	28	1	28	-	-
	i	1	33	1	33	-	-
Studienbereich zusammen	m	18	35	17	34	1	1
	w	46	87	44	84	2	3
	i	64	122	61	118	3	4
Rechtswissenschaft							
Rechtswissenschaft	m	18	50	15	48	3	2
	w	18	38	17	38	1	-
	i	36	88	32	86	4	2
Studienbereich zusammen	m	18	50	15	48	3	2
	w	18	38	17	38	1	-
	i	36	88	32	86	4	2
Wirtschaftswissenschaften							
Arbeitslehre/ Wirtschaftslehre	m	-	1	-	1	-	-
	w	-	1	-	1	-	-
	i	-	2	-	2	-	-
Betriebswirtschafts- lehre	m	16	101	14	94	2	7
	w	9	72	7	68	2	4
	i	25	173	21	162	4	11
Volkswirtschaftslehre	m	27	83	24	76	3	7
	w	23	69	20	60	3	9
	i	50	152	44	138	6	16
Wirtschaftspädagogik	m	15	50	12	43	3	7
	w	10	45	9	35	1	10
	i	25	95	21	78	4	17
Wirtschaftswissen- schaften	m	787	2 157	653	1 960	114	197
	w	612	1 339	511	1 188	101	151
	i	1 379	3 496	1 164	3 148	215	348
Studienbereich zusammen	m	825	2 392	703	2 174	122	218
	w	654	1 528	547	1 352	107	174
	i	1 479	3 918	1 250	3 526	229	392
Rechts-, Wirtschafts- und Sozialwissensch. zusammen	m	948	2 798	798	2 534	150	264
	w	827	2 001	695	1 781	132	220
	i	1 775	4 799	1 493	4 315	282	484

2 Studienanfänger/-innen nach Hochschularten, Fächergruppen, Studienbereichen und 1 Studienfach

Fächergruppe Studienbereich 1 Studienfach	Ge- schl.	Insgesamt		Deutsche Studienanfänger/-innen		Ausländische Studienanfänger/-innen	
		und zwar im ersten		und zwar im ersten		und zwar im ersten	
		Hochschul- semester	Fach- semester	Hochschul- semester	Fach- semester	Hochschul- semester	Fach- semester
Gesamthochschulen							
Mathematik, Naturwissen- schaften							
Mathematik, Naturwissen- schaften allgemein							
Interdisziplin. Studien (Schwerpunkt Natur- wissenschaften)	m	3	19	3	16	-	3
	w	3	9	2	8	1	1
	i	6	28	5	24	1	4
Lernbereich Naturwiss./ Sachunterricht	m	-	-	-	-	-	-
	w	8	21	7	19	1	2
	i	8	21	7	19	1	2
Studienbereich zusammen	m	3	19	3	16	-	3
	w	11	30	9	27	2	3
	i	14	49	12	43	2	6
Mathematik							
Mathematik	m	40	144	31	120	9	24
	w	28	101	24	92	4	9
	i	68	245	55	212	13	33
Wirtschaftsmathematik	m	2	11	2	10	-	1
	w	10	12	9	11	1	1
	i	12	23	11	21	1	2
Studienbereich zusammen	m	42	155	33	130	9	25
	w	38	113	33	103	5	10
	i	80	268	66	233	14	35
Informatik							
Informatik	m	187	812	160	750	27	62
	w	52	229	40	199	12	30
	i	239	1 041	200	949	39	92
Wirtschaftsinformatik	m	-	4	-	4	-	-
	w	-	-	-	-	-	-
	i	-	4	-	4	-	-
Studienbereich zusammen	m	187	816	160	754	27	62
	w	52	229	40	199	12	30
	i	239	1 045	200	953	39	92
Physik, Astronomie							
Physik	m	53	166	35	127	18	39
	w	16	64	11	57	5	7
	i	69	230	46	184	23	46
Studienbereich zusammen	m	53	166	35	127	18	39
	w	16	64	11	57	5	7
	i	69	230	46	184	23	46
Chemie							
Chemie	m	22	56	12	46	10	10
	w	12	27	7	20	5	7
	i	34	83	19	66	15	17
Lebensmittelchemie	m	-	-	-	-	-	-
	w	1	1	-	1	1	-
	i	1	1	-	1	1	-
Studienbereich zusammen	m	22	56	12	46	10	10
	w	13	28	7	21	6	7
	i	35	84	19	67	16	17

2 Studienanfänger/-innen nach Hochschularten, Fächergruppen, Studienbereichen und 1. Studienfach

Fächergruppe Studienbereich 1 Studienfach	Geschl.	Insgesamt		Deutsche Studienanfänger/-innen		Ausländische Studienanfänger/-innen	
		und zwar im ersten		und zwar im ersten		und zwar im ersten	
		Hochschul- semester	Fach- semester	Hochschul- semester	Fach- semester	Hochschul- semester	Fach- semester
Gesamthochschulen							
Biologie							
Biologie	m	4	14	3	13	1	1
	w	6	27	4	21	2	6
	i	10	41	7	34	3	7
Biotechnologie	m	-	1	-	1	-	-
	w	-	-	-	-	-	-
	i	-	1	-	1	-	-
Studienbereich zusammen	m	4	15	3	14	1	1
	w	6	27	4	21	2	6
	i	10	42	7	35	3	7
Geographie							
Geographie/Erdkunde	m	5	26	3	22	2	4
	w	11	31	6	26	5	5
	i	16	57	9	48	7	9
Studienbereich zusammen	m	5	26	3	22	2	4
	w	11	31	6	26	5	5
	i	16	57	9	48	7	9
Mathematik, Naturwissenschaften zusammen	m	316	1 253	249	1 109	67	144
	w	147	522	110	454	37	68
	i	463	1 775	359	1 563	104	212
Humanmedizin							
Humanmedizin (ohne Zahnmedizin)							
Medizin (Allg.-Medizin)	m	9	8	1	3	8	5
	w	5	10	-	7	5	3
	i	14	18	1	10	13	8
Studienbereich zusammen	m	9	8	1	3	8	5
	w	5	10	-	7	5	3
	i	14	18	1	10	13	8
Humanmedizin zusammen	m	9	8	1	3	8	5
	w	5	10	-	7	5	3
	i	14	18	1	10	13	8
Agrar-, Forst- und Ernährungswissenschaften							
Landespflege, Umweltgestaltung							
Landespflege/Landschaftsgestaltung	m	1	1	-	-	1	1
	w	1	1	-	-	1	1
	i	2	2	-	-	2	2
Naturschutz	m	1	1	-	-	1	1
	w	-	-	-	-	-	-
	i	1	1	-	-	1	1
Studienbereich zusammen	m	2	2	-	-	2	2
	w	1	1	-	-	1	1
	i	3	3	-	-	3	3
Agrarwissenschaften, Lebensmittel- und Getränketechnologie							
Agrarwissenschaft/Landwirtschaft	m	18	41	16	38	2	3
	w	11	26	10	25	1	1
	i	29	67	26	63	3	4
Studienbereich zusammen	m	18	41	16	38	2	3
	w	11	26	10	25	1	1
	i	29	67	26	63	3	4

Sommersemester 2000

2 Studienanfänger/-innen nach Hochschularten, Fächergruppen, Studienbereichen und 1. Studienfach

Fächergruppe Studienbereich 1.Studienfach	Ge- schl.	Insgesamt		Deutsche Studienanfänger/-innen		Ausländische Studienanfänger/-innen	
		und zwar im ersten		und zwar im ersten		und zwar im ersten	
		Hochschul- semester	Fach- semester	Hochschul- semester	Fach- semester	Hochschul- semester	Fach- semester
Gesamthochschulen							
Ernährungs- und Haus- haltswissenschaften							
Haushalts- und Ernährungswissenschaft	m	-	-	-	-	-	-
	w	1	1	1	1	-	-
	i	1	1	1	1	-	-
Studienbereich zusammen	m	-	-	-	-	-	-
	w	1	1	1	1	-	-
	i	1	1	1	1	-	-
Agrar-, Forst- und Ernährungswissenschaften zusammen	m	20	43	16	38	4	5
	w	13	28	11	26	2	2
	i	33	71	27	64	6	7
Ingenieurwissenschaften							
Ingenieurwesen allgemein							
Werken (technisch)/ Technologie	m	1	6	1	6	-	-
	w	-	1	-	1	-	-
	i	1	7	1	7	-	-
Studienbereich zusammen	m	1	6	1	6	-	-
	w	-	1	-	1	-	-
	i	1	7	1	7	-	-
Maschinenbau/ Verfahrenstechnik							
Chemie-Ingenieur- wesen/Chemietechnik	m	-	2	-	2	-	-
	w	-	2	-	2	-	-
	i	-	4	-	4	-	-
Druck- und Repro- duktionstechnik	m	-	-	-	-	-	-
	w	2	2	-	-	2	2
	i	2	2	-	-	2	2
Maschinenbau/-wesen	m	37	91	21	69	16	22
	w	15	21	10	15	5	6
	i	52	112	31	84	21	28
Studienbereich zusammen	m	37	93	21	71	16	22
	w	17	25	10	17	7	8
	i	54	118	31	88	23	30
Elektrotechnik							
Elektr. Energietechnik	m	1	1	-	-	1	1
	w	-	-	-	-	-	-
	i	1	1	-	-	1	1
Elektrotechnik/ Elektronik	m	116	195	46	138	70	57
	w	22	19	5	11	17	8
	i	138	214	51	149	87	65
Studienbereich zusammen	m	117	196	46	138	71	58
	w	22	19	5	11	17	8
	i	139	215	51	149	88	66
Architektur, Innenarchitektur							
Architektur	m	3	15	2	15	1	-
	w	2	14	-	11	2	3
	i	5	29	2	26	3	3
Studienbereich zusammen	m	3	15	2	15	1	-
	w	2	14	-	11	2	3
	i	5	29	2	26	3	3

Sommersemester 2000

2 Studienanfänger/-innen nach Hochschularten, Fächergruppen, Studienbereichen und 1. Studienfach

Fächergruppe Studienbereich 1 Studienfach	Geschl.	Insgesamt		Deutsche Studienanfänger/-innen		Ausländische Studienanfänger/-innen	
		und zwar im ersten		und zwar im ersten		und zwar im ersten	
		Hochschul- semester	Fach- semester	Hochschul- semester	Fach- semester	Hochschul- semester	Fach- semester
Gesamthochschulen							
Raumplanung							
Umweltschutz	m	1	2	-	1	1	1
	w	-	-	-	-	-	-
	i	1	2	-	1	1	1
Studienbereich zusammen	m	1	2	-	1	1	1
	w	-	-	-	-	-	-
	i	1	2	-	1	1	1
Bauingenieurwesen							
Bauingenieurwesen/ Ingenieurbau	m	3	23	-	18	3	5
	w	3	8	-	7	3	1
	i	6	31	-	25	6	6
Studienbereich zusammen	m	3	23	-	18	3	5
	w	3	8	-	7	3	1
	i	6	31	-	25	6	6
Ingenieurwissen- schaften zusammen	m	162	335	70	249	92	86
	w	44	67	15	47	29	20
	i	206	402	85	296	121	106
Kunst, Kunstwissenschaft							
Kunst, Kunstwissen- schaft allgemein							
Kunsterziehung	m	5	9	4	8	1	1
	w	6	25	5	24	1	1
	i	11	34	9	32	2	2
Kunstgeschichte, Kunstwissenschaft	m	1	8	1	7	-	1
	w	7	19	7	18	-	1
	i	8	27	8	25	-	2
Studienbereich zusammen	m	6	17	5	15	1	2
	w	13	44	12	42	1	2
	i	19	61	17	57	2	4
Bildende Kunst							
Neue Medien	m	-	1	-	1	-	-
	w	-	-	-	-	-	-
	i	-	1	-	1	-	-
Studienbereich zusammen	m	-	1	-	1	-	-
	w	-	-	-	-	-	-
	i	-	1	-	1	-	-
Gestaltung							
Graphikdesign/Kommuni- kationsgestaltung	m	1	2	1	1	-	1
	w	2	6	-	3	2	3
	i	3	8	1	4	2	4
Industriedesign/ Produktgestaltung	m	3	14	-	8	3	6
	w	8	13	3	8	5	5
	i	11	27	3	16	8	11
Studienbereich zusammen	m	4	16	1	9	3	7
	w	10	19	3	11	7	8
	i	14	35	4	20	10	15
Musik, Musikwissenschaft							
Musikerziehung	m	1	10	1	10	-	-
	w	4	15	4	14	-	1
	i	5	25	5	24	-	1
Musikwissenschaft/ -geschichte	m	2	5	2	5	-	-
	w	3	4	3	4	-	-
	i	5	9	5	9	-	-

Sommersemester 2000

2 Studienanfänger/-innen nach Hochschularten, Fächergruppen, Studienbereichen und 1. Studienfach

Fachgruppe Studienbereich 1. Studienfach	Geschl.	Insgesamt		Deutsche Studienanfänger/-innen		Ausländische Studienanfänger/-innen	
		und zwar im ersten		und zwar im ersten		und zwar im ersten	
		Hochschul- semester	Fach- semester	Hochschul- semester	Fach- semester	Hochschul- semester	Fach- semester
Gesamthochschulen							
Studienbereich zusammen	m	3	15	3	15	-	-
	w	7	19	7	18	-	1
	i	10	34	10	33	-	1
Kunst, Kunstwissen- schaft zusammen	m	13	49	9	40	4	9
	w	30	82	22	71	8	11
	i	43	131	31	111	12	20
Hochschulart insgesamt	m	1 755	5 535	1 335	4 870	420	665
	w	1 798	4 877	1 317	4 169	481	708
	i	3 553	10 412	2 652	9 039	901	1 373
Pädagogische Hochschulen							
Sprach- und Kulturwissen- schaften							
Evangelische Theologie, - Religionslehre							
Evang. Theologie, - Religionslehre	m	1	1	1	1	-	-
	w	1	4	1	4	-	-
	i	2	5	2	5	-	-
Studienbereich zusammen	m	1	1	1	1	-	-
	w	1	4	1	4	-	-
	i	2	5	2	5	-	-
Katholische Theologie, - Religionslehre							
Kath. Theologie, - Religionslehre	m	-	2	-	2	-	-
	w	1	4	1	4	-	-
	i	1	6	1	6	-	-
Studienbereich zusammen	m	-	2	-	2	-	-
	w	1	4	1	4	-	-
	i	1	6	1	6	-	-
Geschichte							
Geschichte	m	2	6	2	6	-	-
	w	3	5	3	5	-	-
	i	5	11	5	11	-	-
Studienbereich zusammen	m	2	6	2	6	-	-
	w	3	5	3	5	-	-
	i	5	11	5	11	-	-
Germanistik (Deutsch, germanische Sprachen ohne Anglistik)							
Germanistik/Deutsch	m	28	48	18	38	10	10
	w	210	335	148	269	62	66
	i	238	383	166	307	72	76
Studienbereich zusammen	m	28	48	18	38	10	10
	w	210	335	148	269	62	66
	i	238	383	166	307	72	76
Anglistik, Amerikanistik							
Anglistik/Englisch	m	15	29	14	27	1	2
	w	33	53	32	51	1	2
	i	48	82	46	78	2	4
Studienbereich zusammen	m	15	29	14	27	1	2
	w	33	53	32	51	1	2
	i	48	82	46	78	2	4

2 Studienanfänger/-innen nach Hochschularten, Fächergruppen, Studienbereichen und 1. Studienfach

Fächergruppe Studienbereich 1 Studienfach	Geschl	Insgesamt		Deutsche Studienanfänger/-innen		Ausländische Studienanfänger/-innen	
		und zwar im ersten		und zwar im ersten		und zwar im ersten	
		Hochschul- semester	Fach- semester	Hochschul- semester	Fach- semester	Hochschul- semester	Fach- semester
Pädagogische Hochschulen							
Romanistik							
Französisch	m	2	6	2	6	-	-
	w	5	11	4	10	1	1
	i	7	17	6	16	1	1
Studienbereich zusammen	m	2	6	2	6	-	-
	w	5	11	4	10	1	1
	i	7	17	6	16	1	1
Erziehungswissenschaften							
Ausländerpädagogik	m	-	1	-	-	-	1
	w	2	8	2	8	-	-
	i	2	9	2	8	-	1
Erwachsenenbildung und außerschulische Jugend- bildung	m	3	9	3	8	-	1
	w	6	17	6	16	-	1
	i	9	26	9	24	-	2
Erziehungswissenschaft (Pädagogik)	m	1	23	-	22	1	1
	w	-	28	-	26	-	-
	i	1	49	-	48	1	1
Schulpädagogik	m	-	8	-	8	-	-
	w	-	25	-	25	-	-
	i	-	33	-	33	-	-
Studienbereich zusammen	m	4	41	3	38	1	3
	w	8	76	8	75	-	1
	i	12	117	11	113	1	4
Sonderpädagogik							
Blinden-/Sehbehin- dertenpädagogik	m	-	-	-	-	-	-
	w	-	1	-	1	-	-
	i	-	1	-	1	-	-
Gehörlosen-/Schwer- hörungspädagogik	m	-	-	-	-	-	-
	w	-	1	-	1	-	-
	i	-	1	-	1	-	-
Geistigbehindertenpäd./ Prakt.-Bildbaren-Pädag.	m	-	1	-	1	-	-
	w	-	5	-	5	-	-
	i	-	6	-	6	-	-
Lernbehindertenpädagog.	m	-	2	-	2	-	-
	w	-	2	-	2	-	-
	i	-	4	-	4	-	-
Sonderpädagogik	m	-	1	-	1	-	-
	w	-	2	-	2	-	-
	i	-	3	-	3	-	-
Sprachheilpädagogik/ Logopädie	m	-	-	-	-	-	-
	w	-	1	-	1	-	-
	i	-	1	-	1	-	-
Verhaltensgestörten- pädagogik	m	-	3	-	3	-	-
	w	-	1	-	-	-	1
	i	-	4	-	3	-	1
Studienbereich zusammen	m	-	7	-	7	-	-
	w	-	13	-	12	-	1
	i	-	20	-	19	-	1
Sprach- und Kulturwissen- schaften zusammen	m	52	140	40	125	12	15
	w	261	501	197	430	64	71
	i	313	641	237	555	76	86

2 Studienanfänger/-innen nach Hochschularten, Fächergruppen, Studienbereichen und 1. Studienfach

Fächergruppe Studienbereich 1 Studienfach	Ge- schl.	Insgesamt		Deutsche Studienanfänger/-innen		Ausländische Studienanfänger/-innen	
		und zwar im ersten		und zwar im ersten		und zwar im ersten	
		Hochschul- semester	Fach- semester	Hochschul- semester	Fach- semester	Hochschul- semester	Fach- semester
Pädagogische Hochschulen							
Sport							
Sport, Sportwissenschaft							
Sportpädagogik	m	9	11	9	11	-	-
	w	6	10	6	10	-	-
	i	15	21	15	21	-	-
Studienbereich zusammen	m	9	11	9	11	-	-
	w	6	10	6	10	-	-
	i	15	21	15	21	-	-
Sport zusammen	m	9	11	9	11	-	-
	w	6	10	6	10	-	-
	i	15	21	15	21	-	-
Rechts-, Wirtschafts- und Sozialwissenschaften							
Wirtschafts- und Gesellschaftslehre allg.							
Lernbereich Gesellschaftslehre	m	1	1	1	1	-	-
	w	1	2	1	2	-	-
	i	2	3	2	3	-	-
Studienbereich zusammen	m	1	1	1	1	-	-
	w	1	2	1	2	-	-
	i	2	3	2	3	-	-
Sozialwesen							
Sozialpädagogik	m	-	9	-	9	-	-
	w	-	13	-	13	-	-
	i	-	22	-	22	-	-
Studienbereich zusammen	m	-	9	-	9	-	-
	w	-	13	-	13	-	-
	i	-	22	-	22	-	-
Rechts-, Wirtschafts- und Sozialwissensch. zusammen	m	1	10	1	10	-	-
	w	1	15	1	15	-	-
	i	2	25	2	25	-	-
Mathematik, Naturwissen- schaften							
Mathematik, Naturwissen- schaften allgemein							
Interdisziplin. Studien (Schwerpunkt Natur- wissenschaften)	m	-	1	-	1	-	-
	w	1	4	1	4	-	-
	i	1	5	1	5	-	-
Lernbereich Naturwiss./ Sachunterricht	m	3	3	3	3	-	-
	w	7	13	7	13	-	-
	i	10	16	10	16	-	-
Studienbereich zusammen	m	3	4	3	4	-	-
	w	8	17	8	17	-	-
	i	11	21	11	21	-	-
Mathematik							
Mathematik	m	14	33	14	32	-	1
	w	70	123	69	120	1	3
	i	84	156	83	152	1	4
Studienbereich zusammen	m	14	33	14	32	-	1
	w	70	123	69	120	1	3
	i	84	156	83	152	1	4

2 Studienanfänger/-innen nach Hochschularten, Fächergruppen, Studienbereichen und 1 Studienfach

Fächergruppe Studienbereich 1 Studienfach	Ge- schl.	Insgesamt		Deutsche Studienanfänger/-innen		Ausländische Studienanfänger/-innen	
		und zwar im ersten		und zwar im ersten		und zwar im ersten	
		Hochschul- semester	Fach- semester	Hochschul- semester	Fach- semester	Hochschul- semester	Fach- semester
Pädagogische Hochschulen							
Informatik							
Informatik	m	-	-	-	-	-	-
	w	-	1	-	1	-	-
	i	-	1	-	1	-	-
Studienbereich zusammen	m	-	-	-	-	-	-
	w	-	1	-	1	-	-
	i	-	1	-	1	-	-
Physik, Astronomie							
Physik	m	-	2	-	2	-	-
	w	1	1	1	1	-	-
	i	1	3	1	3	-	-
Studienbereich zusammen	m	-	2	-	2	-	-
	w	1	1	1	1	-	-
	i	1	3	1	3	-	-
Chemie							
Chemie	m	-	1	-	1	-	-
	w	2	5	2	4	-	1
	i	2	6	2	5	-	1
Studienbereich zusammen	m	-	1	-	1	-	-
	w	2	5	2	4	-	1
	i	2	6	2	5	-	1
Biologie							
Biologie	m	4	8	4	7	-	1
	w	3	10	3	10	-	-
	i	7	18	7	17	-	1
Studienbereich zusammen	m	4	8	4	7	-	1
	w	3	10	3	10	-	-
	i	7	18	7	17	-	1
Geographie							
Geographie/Erdkunde	m	2	6	2	5	-	1
	w	2	3	2	3	-	-
	i	4	9	4	8	-	1
Studienbereich zusammen	m	2	6	2	5	-	1
	w	2	3	2	3	-	-
	i	4	9	4	8	-	1
Mathematik, Naturwissen- schaften zusammen	m	23	54	23	51	-	3
	w	86	160	85	156	1	4
	i	109	214	108	207	1	7
Agrar-, Forst- und Ernährungswissenschaften							
Ernährungs- und Haus- haltungswissenschaften							
Haushalts- und Ernährungswissenschaft	m	-	-	-	-	-	-
	w	2	2	2	2	-	-
	i	2	2	2	2	-	-
Studienbereich zusammen	m	-	-	-	-	-	-
	w	2	2	2	2	-	-
	i	2	2	2	2	-	-
Agrar-, Forst- und Ernährungswissenschaften zusammen	m	-	-	-	-	-	-
	w	2	2	2	2	-	-
	i	2	2	2	2	-	-

Sommersemester 2000

2 Studienanfänger/-innen nach Hochschularten, Fächergruppen, Studienbereichen und 1 Studienfach

Fächergruppe Studienbereich 1 Studienfach	Ge- schi	Insgesamt		Deutsche Studienanfänger/-innen		Ausländische Studienanfänger/-innen	
		und zwar im ersten		und zwar im ersten		und zwar im ersten	
		Hochschul- semester	Fach- semester	Hochschul- semester	Fach- semester	Hochschul- semester	Fach- semester
Pädagogische Hochschulen							
Ingenieurwissenschaften							
Ingenieurwesen allgemein							
Lernbereich Technik	m	4	10	4	10	-	-
	w	-	1	-	1	-	-
	i	4	11	4	11	-	-
Studienbereich zusammen	m	4	10	4	10	-	-
	w	-	1	-	1	-	-
	i	4	11	4	11	-	-
Ingenieurwissen- schaften zusammen	m	4	10	4	10	-	-
	w	-	1	-	1	-	-
	i	4	11	4	11	-	-
Kunst, Kunstwissenschaft							
Kunst, Kunstwissen- schaft allgemein							
Interdiszipl Studien (Schwerpunkt Kunst, Kunstwissenschaft)	m	3	8	3	8	-	-
	w	13	26	12	25	1	1
	i	16	34	15	33	1	1
Kunsterziehung	m	1	2	1	2	-	-
	w	6	9	6	8	-	1
	i	7	11	7	10	-	1
Studienbereich zusammen	m	4	10	4	10	-	-
	w	19	35	18	33	1	2
	i	23	45	22	43	1	2
Musik, Musikwissenschaft							
Musikerziehung	m	4	7	4	7	-	-
	w	5	12	5	12	-	-
	i	9	19	9	19	-	-
Studienbereich zusammen	m	4	7	4	7	-	-
	w	5	12	5	12	-	-
	i	9	19	9	19	-	-
Kunst, Kunstwissen- schaft zusammen	m	8	17	8	17	-	-
	w	24	47	23	45	1	2
	i	32	64	31	62	1	2
Hochschulart insgesamt	m	97	242	85	224	12	18
	w	380	736	314	659	66	77
	i	477	978	399	883	78	95
Theologische Hochschulen							
Sprach- und Kulturwissen- schaften							
Evangelische Theologie, - Religionslehre							
Evang Theologie, - Religionslehre	m	16	28	10	21	6	7
	w	11	22	8	19	3	3
	i	27	50	18	40	9	10
Studienbereich zusammen	m	16	28	10	21	6	7
	w	11	22	8	19	3	3
	i	27	50	18	40	9	10

Sommersemester 2000

2 Studienanfänger/-innen nach Hochschularten, Fächergruppen, Studienbereichen und 1 Studienfach

Fächergruppe Studienbereich 1 Studienfach	Geschl	Insgesamt		Deutsche Studienanfänger/-innen		Ausländische Studienanfänger/-innen		
		und zwar im ersten		und zwar im ersten		und zwar im ersten		
		Hochschul- semester	Fach- semester	Hochschul- semester	Fach- semester	Hochschul- semester	Fach- semester	
Theologische Hochschulen								
Katholische Theologie, - Religionslehre								
Kath Theologie, - Religionslehre	m	14	45	8	36	6	9	
	w	5	20	3	17	2	3	
	i	19	65	11	53	8	12	
Studienbereich zusammen	m	14	45	8	36	6	9	
	w	5	20	3	17	2	3	
	i	19	65	11	53	8	12	
Philosophie								
Philosophie	m	12	33	2	24	10	9	
	w	5	32	4	26	1	6	
	i	17	65	6	50	11	15	
Studienbereich zusammen	m	12	33	2	24	10	9	
	w	5	32	4	26	1	6	
	i	17	65	6	50	11	15	
Anglistik, Amerikanistik								
Anglistik/Englisch	m	-	-	-	-	-	-	
	w	-	1	-	1	-	-	
	i	-	1	-	1	-	-	
Studienbereich zusammen	m	-	-	-	-	-	-	
	w	-	1	-	1	-	-	
	i	-	1	-	1	-	-	
Außereuropäische Sprach- und Kultur- wissenschaften								
Hebräisch/Judaistik	m	2	2	2	2	-	-	
	w	1	4	1	4	-	-	
	i	3	6	3	6	-	-	
Studienbereich zusammen	m	2	2	2	2	-	-	
	w	1	4	1	4	-	-	
	i	3	6	3	6	-	-	
Psychologie								
Psychologie	m	1	1	1	1	-	-	
	w	1	1	-	-	1	1	
	i	2	2	1	1	1	1	
Studienbereich zusammen	m	1	1	1	1	-	-	
	w	1	1	-	-	1	1	
	i	2	2	1	1	1	1	
Sprach- und Kulturwissen- schaften zusammen	m	45	109	23	84	22	25	
	w	23	80	16	67	7	13	
	i	68	189	39	151	29	38	
Rechts-, Wirtschafts- und Sozialwissenschaften								
Sozialwissenschaften								
Sozialwissenschaft	m	1	1	-	-	1	1	
	w	-	-	-	-	-	-	
	i	1	1	-	-	1	1	
Studienbereich zusammen	m	1	1	-	-	1	1	
	w	-	-	-	-	-	-	
	i	1	1	-	-	1	1	

Sommersemester 2000

2 Studienanfänger/-innen nach Hochschularten, Fächergruppen, Studienbereichen und 1 Studienfach

Fachgruppe Studienbereich 1 Studienfach	Ge- schl.	Insgesamt		Deutsche Studienanfänger/-innen		Ausländische Studienanfänger/-innen	
		und zwar im ersten		und zwar im ersten		und zwar im ersten	
		Hochschul- semester	Fach- semester	Hochschul- semester	Fach- semester	Hochschul- semester	Fach- semester
Theologische Hochschulen							
Sozialwesen							
Sozialwesen	m	-	-	-	-	-	-
	w	1	2	1	2	-	-
	i	1	2	1	2	-	-
Studienbereich zusammen	m	-	-	-	-	-	-
	w	1	2	1	2	-	-
	i	1	2	1	2	-	-
Rechts-, Wirtschafts- und Sozialwissensch. zusammen	m	1	1	-	-	1	1
	w	1	2	1	2	-	-
	i	2	3	1	2	1	1
Mathematik, Naturwissen- schaften							
Mathematik							
Mathematik	m	-	-	-	-	-	-
	w	-	1	-	1	-	-
	i	-	1	-	1	-	-
Studienbereich zusammen	m	-	-	-	-	-	-
	w	-	1	-	1	-	-
	i	-	1	-	1	-	-
Mathematik, Naturwissen- schaften zusammen	m	-	-	-	-	-	-
	w	-	1	-	1	-	-
	i	-	1	-	1	-	-
Hochschulart insgesamt	m	46	110	23	84	23	26
	w	24	83	17	70	7	13
	i	70	193	40	154	30	39
Kunsthochschulen							
Sprach- und Kulturwissen- schaften							
Bibliothekswiss., Doku- mentation, Publizistik							
Medienkunde/Kommuni- kations-/Informations- wissenschaft	m	12	24	10	22	2	2
	w	24	50	21	45	3	5
	i	36	74	31	67	5	7
Studienbereich zusammen	m	12	24	10	22	2	2
	w	24	50	21	45	3	5
	i	36	74	31	67	5	7
Erziehungswissenschaften							
Erziehungswissenschaft (Pädagogik)	m	-	1	-	1	-	-
	w	-	1	-	1	-	-
	i	-	2	-	2	-	-
Studienbereich zusammen	m	-	1	-	1	-	-
	w	-	1	-	1	-	-
	i	-	2	-	2	-	-
Sprach- und Kulturwissen- schaften zusammen	m	12	25	10	23	2	2
	w	24	51	21	46	3	5
	i	36	78	31	69	5	7
Ingenieurwissenschaften							
Architektur, Innenarchitektur							
Architektur	m	2	5	-	3	2	2
	w	4	12	2	10	2	2
	i	6	17	2	13	4	4

Sommersemester 2000

2 Studienanfänger/-innen nach Hochschularten, Fächergruppen, Studienbereichen und 1. Studienfach

Fächergruppe Studienbereich 1 Studienfach	Geschl	Insgesamt		Deutsche Studienanfänger/-innen		Ausländische Studienanfänger/-innen	
		und zwar im ersten		und zwar im ersten		und zwar im ersten	
		Hochschul- semester	Fach-	Hochschul- semester	Fach-	Hochschul- semester	Fach-
Kunsthochschulen							
Studienbereich zusammen	m	2	5	-	3	2	2
	w	4	12	2	10	2	2
	i	6	17	2	13	4	4
Ingenieurwissen- schaften zusammen	m	2	5	-	3	2	2
	w	4	12	2	10	2	2
	i	6	17	2	13	4	4
Kunst, Kunstwissenschaft							
Kunst, Kunstwissen- schaft allgemein							
Kunsterziehung	m	2	3	2	3	-	-
	w	1	15	1	15	-	-
	i	3	18	3	18	-	-
Kunstgeschichte, Kunstwissenschaft	m	-	1	-	1	-	-
	w	1	6	1	6	-	-
	i	1	7	1	7	-	-
Studienbereich zusammen	m	2	4	2	4	-	-
	w	2	21	2	21	-	-
	i	4	25	4	25	-	-
Bildende Kunst							
Bildende Kunst/Graphik	m	14	26	8	21	6	5
	w	9	24	6	22	3	2
	i	23	50	14	43	9	7
Bildhauerei/Plastik	m	1	1	-	-	1	1
	w	-	-	-	-	-	-
	i	1	1	-	-	1	1
Malerei	m	2	2	-	1	2	1
	w	2	-	-	-	2	-
	i	4	2	-	1	4	1
Studienbereich zusammen	m	17	29	8	22	9	7
	w	11	24	6	22	5	2
	i	28	53	14	44	14	9
Gestaltung							
Graphikdesign/Kommuni- kationsgestaltung	m	2	3	1	3	1	-
	w	2	3	-	3	2	-
	i	4	6	1	6	3	-
Industriedesign/ Produktgestaltung	m	5	7	1	3	4	4
	w	3	1	3	1	-	-
	i	8	8	4	4	4	4
Textilgestaltung	m	-	-	-	-	-	-
	w	-	1	-	1	-	-
	i	-	1	-	1	-	-
Werkerziehung	m	-	1	-	1	-	-
	w	-	-	-	-	-	-
	i	-	1	-	1	-	-
Studienbereich zusammen	m	7	11	2	7	5	4
	w	5	5	3	5	2	-
	i	12	16	5	12	7	4
Darstellende Kunst, Film und Fernsehen, Theaterwissenschaft							
Darstellende Kunst/ Bühnenkunst/Regie	m	7	19	3	14	4	5
	w	8	37	4	31	4	6
	i	15	56	7	45	8	11

Sommersemester 2000

2 Studienanfänger/-innen nach Hochschularten, Fächergruppen, Studienbereichen und 1 Studienfach

Fächergruppe Studienbereich 1 Studienfach	Ge- schl.	Insgesamt		Deutsche Studienanfänger/-innen		Ausländische Studienanfänger/-innen	
		und zwar im ersten		und zwar im ersten		und zwar im ersten	
		Hochschul- semester	Fach- semester	Hochschul- semester	Fach- semester	Hochschul- semester	Fach- semester
Kunsthochschulen							
Film und Fernsehen	m	1	3	-	2	1	1
	w	1	10	1	10	-	-
	i	2	13	1	12	1	1
Schauspiel	m	7	11	7	10	-	1
	w	5	13	5	13	-	-
	i	12	24	12	23	-	1
Studienbereich zusammen	m	15	33	10	26	5	7
	w	14	60	10	54	4	6
	i	29	93	20	80	9	13
Musik, Musikwissenschaft							
Dirigieren	m	3	5	-	2	3	3
	w	1	1	-	1	1	-
	i	4	6	-	3	4	3
Gesang	m	11	16	2	7	9	9
	w	22	34	9	21	13	13
	i	33	50	11	28	22	22
Instrumentalmusik	m	125	163	38	85	87	78
	w	153	212	24	63	129	149
	i	278	375	62	148	216	227
Jazz und Populärmusik	m	4	11	4	11	-	-
	w	-	1	-	-	-	1
	i	4	12	4	11	-	1
Kirchenmusik	m	4	14	4	13	-	1
	w	4	7	4	7	-	-
	i	8	21	8	20	-	1
Komposition	m	4	8	1	7	3	1
	w	6	5	-	1	6	4
	i	10	13	1	8	9	5
Musikerziehung	m	46	99	31	80	15	19
	w	73	149	58	126	15	23
	i	119	248	89	206	30	42
Musikwissenschaft/ -geschichte	m	5	10	3	8	2	2
	w	-	6	-	4	-	2
	i	5	16	3	12	2	4
Orchestermusik	m	25	23	7	18	18	5
	w	45	32	11	19	34	13
	i	70	55	18	37	52	18
Rhythmik	m	-	-	-	-	-	-
	w	1	2	-	1	1	1
	i	1	2	-	1	1	1
Tonmeister	m	3	6	3	6	-	-
	w	2	3	2	3	-	-
	i	5	9	5	9	-	-
Studienbereich zusammen	m	230	355	93	237	137	118
	w	307	452	108	246	199	206
	i	537	807	201	483	336	324
Kunst, Kunstwissen- schaft zusammen	m	271	432	115	296	156	136
	w	339	562	129	348	210	214
	i	610	994	244	644	366	350
Hochschulart insgesamt	m	285	462	125	322	160	140
	w	367	625	152	404	215	221
	i	652	1 087	277	726	375	361

2 Studienanfänger/-innen nach Hochschularten, Fächergruppen, Studienbereichen und 1. Studienfach

Fächergruppe Studienbereich 1 Studienfach	Geschl.	Insgesamt		Deutsche Studienanfänger/-innen		Ausländische Studienanfänger/-innen	
		und zwar im ersten		und zwar im ersten		und zwar im ersten	
		Hochschul- semester	Fach- semester	Hochschul- semester	Fach- semester	Hochschul- semester	Fach- semester

Fachhochschulen (ohne Verwaltungs-FH)

Sprach- und Kulturwissen-
schaftenSprach- u. Kulturwissen-
schaften allgemein

Interdisziplin Studien (Schwerpunkt Sprach- u. Kulturwissenschaften)	m	9	15	6	12	3	3
	w	16	26	12	21	4	5
	i	25	41	18	33	7	8
Studienbereich zusammen	m	9	15	6	12	3	3
	w	16	26	12	21	4	5
	i	25	41	18	33	7	8

Evangelische Theologie,
- Religionslehre

Ev Religionspädagogik, kirchl Bildungsarbeit	m	-	1	-	1	-	-
	w	-	2	-	2	-	-
	i	-	3	-	3	-	-
Studienbereich zusammen	m	-	1	-	1	-	-
	w	-	2	-	2	-	-
	i	-	3	-	3	-	-

Katholische Theologie,
- Religionslehre

Kath. Religionspäd., kirchl Bildungsarbeit	m	-	-	-	-	-	-
	w	2	-	2	-	-	-
	i	2	-	2	-	-	-
Studienbereich zusammen	m	-	-	-	-	-	-
	w	2	-	2	-	-	-
	i	2	-	2	-	-	-

Bibliothekswiss., Doku-
mentation, Publizistik

Bibliothekswiss /wesen (nicht an Verw.-FH)	m	10	14	8	12	2	2
	w	19	28	17	26	2	2
	i	29	42	25	38	4	4
Dokumentations- wissenschaft	m	-	3	-	3	-	-
	w	-	12	-	12	-	-
	i	-	15	-	15	-	-
Medienkunde/Kommuni- kations-/Informations- wissenschaft	m	28	54	27	52	1	2
	w	14	27	14	26	-	1
	i	42	81	41	78	1	3
Studienbereich zusammen	m	38	71	35	67	3	4
	w	33	67	31	64	2	3
	i	71	138	66	131	5	7

Allg und vergleichende
Literatur- und Sprach-
wissenschaft

Allg. Sprachwissen- schaft/Indogermanistik	m	1	-	-	-	1	-
	w	23	14	13	14	10	-
	i	24	14	13	14	11	-
Berufsbezogene Fremd- sprachenausbildung	m	-	-	-	-	-	-
	w	4	-	1	-	3	-
	i	4	-	1	-	3	-
Studienbereich zusammen	m	1	-	-	-	1	-
	w	27	14	14	14	13	-
	i	28	14	14	14	14	-

2 Studienanfänger/-innen nach Hochschularten, Fächergruppen, Studienbereichen und 1 Studienfach

Fächergruppe Studienbereich 1.Studienfach	Ge- schl	Insgesamt		Deutsche Studienanfänger/-innen		Ausländische Studienanfänger/-innen	
		und zwar im ersten		und zwar im ersten		und zwar im ersten	
		Hochschul- semester	Fach- semester	Hochschul- semester	Fach- semester	Hochschul- semester	Fach- semester
Fachhochschulen (ohne Verwaltungs-FH)							
Germanistik (Deutsch, germanische Sprachen ohne Anglistik)							
Deutsch für Ausländer	m	6	9	-	-	6	9
	w	1	4	-	-	1	4
	i	7	13	-	-	7	13
Nordistik/Skandinavist. (Nord Philologie, Einzelsprachen a.n.g.)	m	1	3	1	3	-	-
	w	-	3	-	2	-	1
	i	1	6	1	5	-	1
Studienbereich zusammen	m	7	12	1	3	6	9
	w	1	7	-	2	1	5
	i	8	19	1	5	7	14
Anglistik, Amerikanistik							
Anglistik/Englisch	m	2	5	1	5	1	-
	w	3	14	3	10	-	4
	i	5	19	4	15	1	4
Studienbereich zusammen	m	2	5	1	5	1	-
	w	3	14	3	10	-	4
	i	5	19	4	15	1	4
Romanistik							
Französisch	m	-	3	-	3	-	-
	w	5	12	4	10	1	2
	i	5	15	4	13	1	2
Spanisch	m	-	-	-	-	-	-
	w	-	5	-	5	-	-
	i	-	5	-	5	-	-
Studienbereich zusammen	m	-	3	-	3	-	-
	w	5	17	4	15	1	2
	i	5	20	4	18	1	2
Slawistik, Baltistik, Finno-Ugristik							
Russisch	m	-	3	-	3	-	-
	w	-	1	-	1	-	-
	i	-	4	-	4	-	-
Tschechisch	m	1	-	-	-	1	-
	w	2	-	-	-	2	-
	i	3	-	-	-	3	-
Studienbereich zusammen	m	1	3	-	3	1	-
	w	2	1	-	1	2	-
	i	3	4	-	4	3	-
Sprach- und Kulturwissen- schaften zusammen	m	58	110	43	94	15	16
	w	89	148	66	129	23	19
	i	147	258	109	223	38	35
Rechts-, Wirtschafts- und Sozialwissenschaften							
Wirtschafts- und Gesellschaftslehre allg.							
Interdisziplin. Studien (Schwerp Rechts-, Wirt- schafts- u Sozialwiss.)	m	16	54	13	46	3	8
	w	8	34	7	30	1	4
	i	24	88	20	76	4	12
Studienbereich zusammen	m	16	54	13	46	3	8
	w	8	34	7	30	1	4
	i	24	88	20	76	4	12

2 Studienanfänger/-innen nach Hochschularten, Fächergruppen, Studienbereichen und 1. Studienfach

Fächergruppe Studienbereich 1.Studienfach	Ge- schl.	Insgesamt		Deutsche Studienanfänger/-innen		Ausländische Studienanfänger/-innen	
		und zwar im ersten		und zwar im ersten		und zwar im ersten	
		Hochschul- semester	Fach- semester	Hochschul- semester	Fach- semester	Hochschul- semester	Fach- semester
Fachhochschulen (ohne Verwaltungs-FH)							
Sozialwissenschaften							
Sozialwissenschaft	m	-	2	-	2	-	-
	w	-	3	-	3	-	-
	i	-	5	-	5	-	-
Studienbereich zusammen	m	-	2	-	2	-	-
	w	-	3	-	3	-	-
	i	-	5	-	5	-	-
Sozialwesen							
Krankenpflege- Ausbildung	m	11	15	11	15	-	-
	w	39	41	36	38	3	3
	i	50	56	47	53	3	3
Sozialarbeit/-hilfe	m	131	206	121	194	10	12
	w	385	491	361	463	24	28
	i	516	697	482	657	34	40
Sozialmedizin/Öffentl. Gesundheitswesen	m	26	36	25	36	1	-
	w	83	101	81	98	2	3
	i	109	137	106	134	3	3
Sozialpädagogik	m	62	78	60	76	2	2
	w	268	326	260	316	8	10
	i	330	404	320	392	10	12
Sozialwesen	m	160	247	155	242	5	5
	w	611	743	571	726	40	17
	i	771	990	726	968	45	22
Studienbereich zusammen	m	390	582	372	563	18	19
	w	1 386	1 702	1 309	1 641	77	61
	i	1 776	2 284	1 681	2 204	95	80
Verwaltungswissenschaft							
Bankwesen	m	76	82	76	80	-	2
	w	19	22	19	22	-	-
	i	95	104	95	102	-	2
Verwaltungswissen- schaft/-wesen	m	15	16	15	16	-	-
	w	14	16	14	16	-	-
	i	29	32	29	32	-	-
Studienbereich zusammen	m	91	98	91	96	-	2
	w	33	38	33	38	-	-
	i	124	136	124	134	-	2
Wirtschaftswissen- schaften							
Betriebswirtschafts- lehre	m	1 709	2 367	1 433	2 056	276	311
	w	1 550	1 934	1 263	1 662	287	272
	i	3 259	4 301	2 696	3 718	563	583
Europäische Wirtschaft	m	13	9	5	7	8	2
	w	27	22	17	21	10	1
	i	40	31	22	28	18	3
Intern. Betriebswirt- schaft/Management	m	108	147	77	114	31	33
	w	161	190	123	164	38	26
	i	269	337	200	278	69	59
Management im Gesund- heits- und Sozial- bereich	m	33	49	33	49	-	-
	w	73	99	69	94	4	5
	i	106	148	102	143	4	5
Touristik	m	36	37	16	24	20	13
	w	147	153	112	137	35	16
	i	183	190	128	161	55	29

Sommersemester 2000

2 Studienanfänger/-innen nach Hochschularten, Fächergruppen, Studienbereichen und 1 Studienfach

Fächergruppe Studienbereich 1 Studienfach	Ge- schl.	Insgesamt		Deutsche Studienanfänger/-innen		Ausländische Studienanfänger/-innen	
		und zwar im ersten		und zwar im ersten		und zwar im ersten	
		Hochschul- semester	Fach- semester	Hochschul- semester	Fach- semester	Hochschul- semester	Fach- semester
Fachhochschulen (ohne Verwaltungs-FH)							
Verkehrsbetriebs- wirtschaft	m	22	32	18	27	4	5
	w	12	14	8	10	4	4
	i	34	46	26	37	8	9
Volkswirtschaftslehre	m	-	-	-	-	-	-
	w	-	3	-	3	-	-
	i	-	3	-	3	-	-
Wirtschaftswissen- schaften	m	700	950	614	860	86	90
	w	532	690	438	607	94	83
	i	1 232	1 640	1 052	1 467	180	173
Studienbereich zusammen	m	2 621	3 591	2 196	3 137	425	454
	w	2 502	3 105	2 030	2 698	472	407
	i	5 123	6 696	4 226	5 835	897	861
Wirtschaftsingenieur- wesen							
Wirtschaftsingenieur- wesen	m	462	1 011	411	861	51	150
	w	117	246	99	207	18	39
	i	579	1 257	510	1 068	69	189
Studienbereich zusammen	m	462	1 011	411	861	51	150
	w	117	246	99	207	18	39
	i	579	1 257	510	1 068	69	189
Rechts-, Wirtschafts- und Sozialwissensch. zusammen	m	3 580	5 338	3 083	4 705	497	633
	w	4 046	5 128	3 478	4 617	568	511
	i	7 626	10 466	6 561	9 322	1 065	1 144
Mathematik, Naturwissen- schaften							
Mathematik							
Mathematik	m	4	15	2	11	2	4
	w	10	19	5	13	5	6
	i	14	34	7	24	7	10
Wirtschaftsmathematik	m	-	1	-	1	-	-
	w	-	1	-	-	-	1
	i	-	2	-	1	-	1
Studienbereich zusammen	m	4	16	2	12	2	4
	w	10	20	5	13	5	7
	i	14	36	7	25	7	11
Informatik							
Informatik	m	332	577	261	490	71	87
	w	62	111	43	88	19	23
	i	394	688	304	578	90	110
Ingenieurinformatik	m	184	261	147	214	37	47
	w	26	42	19	28	9	14
	i	212	303	166	242	46	61
Medieninformatik	m	23	36	23	37	-	1
	w	18	24	15	22	3	2
	i	41	62	38	59	3	3
Medizinische Informatik	m	19	52	12	40	7	12
	w	16	32	13	25	3	7
	i	35	84	25	65	10	19
Neue Kommunikations- techniken	m	59	104	45	84	14	20
	w	14	23	8	18	6	5
	i	73	127	53	102	20	25
Wirtschaftsinformatik	m	257	395	222	354	35	41
	w	69	99	55	83	14	16
	i	326	494	277	437	49	57

Sommersemester 2000

2 Studienanfänger/-innen nach Hochschularten, Fächergruppen, Studienbereichen und 1 Studienfach

Fächergruppe Studienbereich 1 Studienfach	Geschl	Insgesamt		Deutsche Studienanfänger/-innen		Ausländische Studienanfänger/-innen	
		und zwar im ersten		und zwar im ersten		und zwar im ersten	
		Hochschul- semester	Fach- semester	Hochschul- semester	Fach- semester	Hochschul- semester	Fach- semester
Fachhochschulen (ohne Verwaltungs-FH)							
Studienbereich zusammen	m	874	1 427	710	1 219	164	208
	w	207	331	153	264	54	67
	i	1 081	1 758	863	1 483	218	275
Physik, Astronomie							
Physik	m	-	1	-	1	-	-
	w	1	-	-	-	1	-
	i	1	1	-	1	1	-
Studienbereich zusammen	m	-	1	-	1	-	-
	w	1	-	-	-	1	-
	i	1	1	-	1	1	-
Chemie							
Chemie	m	15	19	4	11	11	8
	w	14	13	5	6	9	7
	i	29	32	9	17	20	15
Studienbereich zusammen	m	15	19	4	11	11	8
	w	14	13	5	6	9	7
	i	29	32	9	17	20	15
Biologie							
Biotechnologie	m	51	74	47	68	4	6
	w	44	65	42	58	2	7
	i	95	139	89	126	6	13
Studienbereich zusammen	m	51	74	47	68	4	6
	w	44	65	42	58	2	7
	i	95	139	89	126	6	13
Geographie							
Geoökologie/ Biogeographie	m	9	16	9	16	-	-
	w	13	17	12	16	1	1
	i	22	33	21	32	1	1
Studienbereich zusammen	m	9	16	9	16	-	-
	w	13	17	12	16	1	1
	i	22	33	21	32	1	1
Mathematik, Naturwissen- schaften zusammen	m	953	1 553	772	1 327	181	226
	w	289	446	217	357	72	89
	i	1 242	1 999	989	1 684	253	315
Agrar-, Forst- und Ernährungswissenschaften							
Landespflege, Umweltgestaltung							
Landespflege/ Landschaftsgestaltung	m	33	52	32	51	1	1
	w	44	65	44	65	-	-
	i	77	117	76	116	1	1
Naturschutz	m	-	8	-	7	-	1
	w	-	6	-	6	-	-
	i	-	14	-	13	-	1
Studienbereich zusammen	m	33	60	32	58	1	2
	w	44	71	44	71	-	-
	i	77	131	76	129	1	2
Agrarwissenschaften, Lebensmittel- und Getränketechnologie							
Agrarökonomie	m	-	-	-	-	-	-
	w	2	2	-	-	2	2
	i	2	2	-	-	2	2

2 Studienanfänger/-innen nach Hochschularten, Fächergruppen, Studienbereichen und 1. Studienfach

Fächergruppe Studienbereich 1 Studienfach	Ge- schl.	Insgesamt		Deutsche Studienanfänger/-innen		Ausländische Studienanfänger/-innen	
		und zwar im ersten		und zwar im ersten		und zwar im ersten	
		Hochschul- semester	Fach- semester	Hochschul- semester	Fach- semester	Hochschul- semester	Fach- semester
Fachhochschulen (ohne Verwaltungs-FH)							
Agrarwissenschaft/ Landwirtschaft	m	56	18	9	17	47	1
	w	47	26	16	22	31	4
	i	103	44	25	39	78	5
Gartenbau	m	8	8	6	7	2	1
	w	5	4	4	4	1	-
	i	13	12	10	11	3	1
Lebensmitteltechnologie	m	12	16	10	13	2	3
	w	15	20	13	17	2	3
	i	27	36	23	30	4	6
Weinbau und Kellerwirtschaft	m	-	-	-	-	-	-
	w	3	-	-	-	3	-
	i	3	-	-	-	3	-
Studienbereich zusammen	m	76	42	25	37	51	5
	w	72	52	33	43	39	9
	i	148	94	58	80	90	14
Forstwissenschaft, Holzwirtschaft							
Forstwissenschaft, -wirtschaft	m	14	20	11	19	3	1
	w	6	5	4	5	2	-
	i	20	25	15	24	5	1
Studienbereich zusammen	m	14	20	11	19	3	1
	w	6	5	4	5	2	-
	i	20	25	15	24	5	1
Ernährungs- und Haushaltswissenschaften							
Haushalts- und Ernährungswissenschaft	m	11	11	8	9	3	2
	w	36	37	35	37	1	-
	i	47	48	43	46	4	2
Studienbereich zusammen	m	11	11	8	9	3	2
	w	36	37	35	37	1	-
	i	47	48	43	46	4	2
Agrar-, Forst- und Ernährungswissenschaften zusammen	m	134	133	76	123	58	10
	w	158	165	116	156	42	9
	i	292	298	192	279	100	19
Ingenieurwissenschaften							
Ingenieurwesen allgemein							
Angewandte System- wissenschaften	m	9	22	4	16	5	6
	w	2	7	2	7	-	-
	i	11	29	6	23	5	6
Interdisziplinäre Studien (Schwerpunkt Ingenieurwissensch.)	m	113	161	47	81	66	80
	w	37	36	17	21	20	17
	i	150	199	64	102	86	97
Mechatronik	m	-	3	-	3	-	-
	w	-	-	-	-	-	-
	i	-	3	-	3	-	-
Studienbereich zusammen	m	122	186	51	100	71	86
	w	39	45	19	28	20	17
	i	161	231	70	128	91	103
Bergbau, Hüttenwesen							
Bergbau/Bergtechnik	m	7	10	7	9	-	1
	w	-	-	-	-	-	-
	i	7	10	7	9	-	1

Sommersemester 2000

2 Studienanfänger/-innen nach Hochschularten, Fächergruppen, Studienbereichen und 1. Studienfach

Fächergruppe Studienbereich 1 Studienfach	Ge- schl.	Insgesamt		Deutsche Studienanfänger/-innen		Ausländische Studienanfänger/-innen	
		und zwar im ersten		und zwar im ersten		und zwar im ersten	
		Hochschul- semester	Fach- semester	Hochschul- semester	Fach- semester	Hochschul- semester	Fach- semester
Fachhochschulen (ohne Verwaltungs-FH)							
Studienbereich zusammen	m	7	10	7	9	-	1
	w	-	-	-	-	-	-
	i	7	10	7	9	-	1
Maschinenbau/ Verfahrenstechnik							
Abfallwirtschaft	m	-	9	-	8	-	1
	w	1	7	1	6	-	1
	i	1	16	1	14	-	2
Augenoptik	m	23	23	19	19	4	4
	w	24	27	24	27	-	-
	i	47	50	43	46	4	4
Chemie-Ingenieur- wesen/Chemietechnik	m	16	19	5	10	11	9
	w	3	8	1	4	2	4
	i	19	27	6	14	13	13
Druck- und Repro- duktionstechnik	m	72	95	68	89	4	6
	w	28	32	25	30	3	2
	i	100	127	93	119	7	8
Energietechnik (ohne Elektrotechnik)	m	6	14	6	13	-	1
	w	2	4	1	3	1	1
	i	8	18	7	16	1	2
Feinwerktechnik	m	69	109	56	87	13	22
	w	11	16	8	13	3	3
	i	80	125	64	100	16	25
Fertigungs-/ Produktionstechnik	m	39	69	25	58	14	11
	w	7	9	6	8	1	1
	i	46	78	31	66	15	12
Gesundheitstechnik	m	39	63	32	53	7	10
	w	31	39	26	34	5	5
	i	70	102	58	87	12	15
Glastechnik/Keramik	m	2	-	-	-	2	-
	w	-	-	-	-	-	-
	i	2	-	-	-	2	-
Kunststofftechnik	m	37	74	14	45	23	29
	w	18	33	5	20	13	13
	i	55	107	19	65	36	42
Maschinenbau/-wesen	m	770	996	572	815	198	181
	w	95	121	61	99	34	22
	i	865	1 117	633	914	232	203
Physikalische Technik	m	22	41	21	39	1	2
	w	-	3	-	3	-	-
	i	22	44	21	42	1	2
Textil- u. Bekleidungs- technik/-gewerbe	m	7	10	5	7	2	3
	w	49	52	37	40	12	12
	i	56	62	42	47	14	15
Transport-/ Fördertechnik	m	15	-	-	-	15	-
	w	2	-	1	-	1	-
	i	17	-	1	-	16	-
Umwelttechnik (einschl. Recycling)	m	117	150	114	147	3	3
	w	39	48	35	44	4	4
	i	156	198	149	191	7	7
Verfahrenstechnik	m	72	110	59	95	13	15
	w	32	35	19	28	13	7
	i	104	145	78	123	26	22
Versorgungstechnik	m	48	59	41	52	7	7
	w	8	10	6	10	2	-
	i	56	69	47	62	9	7

Sommersemester 2000

2 Studienanfänger/-innen nach Hochschularten, Fächergruppen, Studienbereichen und 1 Studienfach

Fächergruppe Studienbereich 1 Studienfach	Ge- schl.	Insgesamt		Deutsche Studienanfänger/-innen		Ausländische Studienanfänger/-innen	
		und zwar im ersten		und zwar im ersten		und zwar im ersten	
		Hochschul- semester	Fach- semester	Hochschul- semester	Fach- semester	Hochschul- semester	Fach- semester
Fachhochschulen (ohne Verwaltungs-FH)							
Werkstoffwissenschaften	m	9	14	9	12	-	2
	w	1	4	1	4	-	-
	i	10	18	10	16	-	2
Studienbereich zusammen	m	1 363	1 855	1 048	1 549	317	306
	w	351	448	257	373	94	75
	i	1 714	2 303	1 303	1 922	411	381
Elektrotechnik							
Elektr. Energietechnik	m	26	62	20	45	6	17
	w	-	4	-	3	-	1
	i	26	66	20	48	6	18
Elektrotechnik/ Elektronik	m	472	602	327	458	145	146
	w	38	50	16	29	22	21
	i	510	652	343	485	167	167
Mikroelektronik	m	1	1	1	1	-	-
	w	-	-	-	-	-	-
	i	1	1	1	1	-	-
Mikrosystemtechnik	m	10	12	-	1	10	11
	w	-	1	-	1	-	-
	i	10	13	-	2	10	11
Nachrichten-/ Informationstechnik	m	116	178	87	136	29	42
	w	20	28	8	14	12	14
	i	136	206	95	150	41	56
Optoelektronik	m	2	6	2	4	-	2
	w	1	1	1	1	-	-
	i	3	7	3	5	-	2
Studienbereich zusammen	m	627	861	437	643	190	218
	w	59	84	25	48	34	36
	i	686	945	462	691	224	254
Verkehrstechnik, Nautik							
Fahrzeugtechnik	m	221	217	181	185	40	32
	w	8	10	5	8	3	2
	i	229	227	186	193	43	34
Luft- und Raumfahrt- technik	m	20	22	18	19	2	3
	w	2	2	1	1	1	1
	i	22	24	19	20	3	4
Nautik/Seefahrt	m	41	41	39	38	2	3
	w	6	7	6	7	-	-
	i	47	48	45	45	2	3
Schiffbau/ Schiffstechnik	m	1	1	1	1	-	-
	w	-	-	-	-	-	-
	i	1	1	1	1	-	-
Verkehrsingenieurwesen	m	3	4	1	3	2	1
	w	2	3	2	3	-	-
	i	5	7	3	6	2	1
Studienbereich zusammen	m	286	285	240	246	46	39
	w	18	22	14	19	4	3
	i	304	307	254	265	50	42
Architektur, Innenarchitektur							
Architektur	m	320	425	292	388	28	37
	w	387	457	336	411	51	46
	i	707	882	628	799	79	83
Innenarchitektur	m	23	30	17	27	6	3
	w	93	113	76	103	17	10
	i	116	143	93	130	23	13

2 Studienanfänger/-innen nach Hochschularten, Fächergruppen, Studienbereichen und 1. Studienfach

Fächergruppe Studienbereich 1.Studienfach	Geschl	Insgesamt		Deutsche Studienanfänger/-innen		Ausländische Studienanfänger/-innen	
		und zwar im ersten		und zwar im ersten		und zwar im ersten	
		Hochschul- semester	Fach- semester	Hochschul- semester	Fach- semester	Hochschul- semester	Fach- semester
Fachhochschulen (ohne Verwaltungs-FH)							
Studienbereich zusammen	m	343	455	309	415	34	40
	w	480	570	412	514	68	56
	i	823	1 025	721	929	102	96
Raumplanung							
Umweltschutz	m	1	10	-	8	1	2
	w	1	13	1	13	-	-
	i	2	23	1	21	1	2
Studienbereich zusammen	m	1	10	-	8	1	2
	w	1	13	1	13	-	-
	i	2	23	1	21	1	2
Bauingenieurwesen							
Bauingenieurwesen/ Ingenieurbau	m	372	576	332	522	40	54
	w	110	178	87	159	23	19
	i	482	754	419	681	63	73
Holzbau	m	29	38	29	38	-	-
	w	2	2	2	2	-	-
	i	31	40	31	40	-	-
Stahlbau	m	1	1	1	1	-	-
	w	-	-	-	-	-	-
	i	1	1	1	1	-	-
Wasserwirtschaft	m	3	6	3	6	-	-
	w	-	2	-	2	-	-
	i	3	8	3	8	-	-
Studienbereich zusammen	m	405	621	365	567	40	54
	w	112	182	89	163	23	19
	i	517	803	454	730	63	73
Vermessungswesen							
Kartographie	m	3	9	3	8	-	1
	w	5	8	5	8	-	-
	i	8	17	8	16	-	1
Vermessungswesen (Geodäsie)	m	23	42	19	38	4	4
	w	12	15	10	14	2	1
	i	35	57	29	52	6	5
Studienbereich zusammen	m	26	51	22	46	4	5
	w	17	23	15	22	2	1
	i	43	74	37	68	6	6
Ingenieurwissen- schaften zusammen	m	3 180	4 334	2 477	3 583	703	751
	w	1 077	1 387	832	1 180	245	207
	i	4 257	5 721	3 309	4 763	948	958
Kunst, Kunstwissenschaft							
Kunst, Kunstwissen- schaft allgemein							
Kunsterziehung	m	5	8	5	8	-	-
	w	23	35	23	34	-	1
	i	28	43	28	42	-	1
Restaurierungskunde	m	-	-	-	-	-	-
	w	1	4	1	3	-	1
	i	1	4	1	3	-	1
Studienbereich zusammen	m	5	8	5	8	-	-
	w	24	39	24	37	-	2
	i	29	47	29	45	-	2

Sommersemester 2000

2 Studienanfänger/-innen nach Hochschularten, Fächergruppen, Studienbereichen und 1. Studienfach

Fächergruppe Studienbereich 1.Studienfach	Ge- schl.	Insgesamt		Deutsche Studienanfänger/-innen		Ausländische Studienanfänger/-innen	
		und zwar im ersten		und zwar im ersten		und zwar im ersten	
		Hochschul- semester	Fach- semester	Hochschul- semester	Fach- semester	Hochschul- semester	Fach- semester
Fachhochschulen (ohne Verwaltungs-FH)							
Bildende Kunst							
Bildende Kunst/Graphik	m	4	4	1	2	3	2
	w	3	6	2	6	1	-
	i	7	10	3	8	4	2
Neue Medien	m	6	9	5	8	1	1
	w	2	3	2	3	-	-
	i	8	12	7	11	1	1
Studienbereich zusammen	m	10	13	6	10	4	3
	w	5	9	4	9	1	-
	i	15	22	10	19	5	3
Gestaltung							
Angewandte Kunst	m	2	5	2	5	-	-
	w	3	12	3	12	-	-
	i	5	17	5	17	-	-
Edelstein- und Schmuckdesign	m	1	1	1	1	-	-
	w	9	8	6	6	3	2
	i	10	9	7	7	3	2
Graphikdesign/Kommuni- kationsgestaltung	m	93	128	82	119	11	9
	w	169	224	148	210	21	14
	i	262	352	230	329	32	23
Industriedesign/ Produktgestaltung	m	52	68	46	63	6	3
	w	42	76	34	71	8	5
	i	94	142	80	134	14	8
Textilgestaltung	m	6	8	5	7	1	1
	w	79	98	72	91	7	7
	i	85	106	77	98	8	8
Studienbereich zusammen	m	154	208	136	195	18	13
	w	302	418	263	390	39	28
	i	456	626	399	585	57	41
Musik, Musikwissenschaft							
Musikerziehung	m	2	1	1	1	1	-
	w	1	1	-	-	1	1
	i	3	2	1	1	2	1
Studienbereich zusammen	m	2	1	1	1	1	-
	w	1	1	-	-	1	1
	i	3	2	1	1	2	1
Kunst, Kunstwissen- schaft zusammen	m	171	230	148	214	23	16
	w	332	467	291	436	41	31
	i	503	697	439	650	64	47
Hochschulart insgesamt	m	8 076	11 698	6 599	10 046	1 477	1 652
	w	5 991	7 741	5 000	6 875	991	866
	i	14 067	19 439	11 599	16 921	2 468	2 518

Sommersemester 2000

2 Studienanfänger/-innen nach Hochschularten, Fächergruppen, Studienbereichen und 1. Studienfach

Fächergruppe Studienbereich 1. Studienfach	Geschl.	Insgesamt		Deutsche Studienanfänger/-innen		Ausländische Studienanfänger/-innen	
		und zwar im ersten		und zwar im ersten		und zwar im ersten	
		Hochschul- semester	Fach- semester	Hochschul- semester	Fach- semester	Hochschul- semester	Fach- semester
Verwaltungsfachhochschulen							
Rechts-, Wirtschafts- und Sozialwissenschaften							
Verwaltungswissenschaft							
Auswärtige Angelegenheiten	m	17	16	17	16	-	-
	w	33	33	33	33	-	-
	i	50	49	50	49	-	-
Bankwesen	m	21	27	21	27	-	-
	w	24	27	24	27	-	-
	i	45	54	45	54	-	-
Bundeswehrverwaltung	m	27	50	27	50	-	-
	w	36	56	36	56	-	-
	i	63	106	63	106	-	-
Finanzverwaltung	m	5	5	5	5	-	-
	w	2	2	2	2	-	-
	i	7	7	7	7	-	-
Innere Verwaltung	m	33	33	33	33	-	-
	w	11	11	11	11	-	-
	i	44	44	44	44	-	-
Polizei/Verfassungssch.	m	654	684	653	682	1	2
	w	237	253	237	253	-	-
	i	891	937	890	935	1	2
Sozialversicherung	m	42	42	42	42	-	-
	w	55	55	55	55	-	-
	i	97	97	97	97	-	-
Verwaltungswissenschaft/-wesen	m	40	64	40	64	-	-
	w	44	76	43	75	1	1
	i	84	140	83	139	1	1
Studienbereich zusammen	m	839	921	838	919	1	2
	w	442	513	441	512	1	1
	i	1 281	1 434	1 279	1 431	2	3
Wirtschaftswissenschaften							
Betriebswirtschaftslehre	m	-	34	-	34	-	-
	w	-	20	-	20	-	-
	i	-	54	-	54	-	-
Studienbereich zusammen	m	-	34	-	34	-	-
	w	-	20	-	20	-	-
	i	-	54	-	54	-	-
Rechts-, Wirtschafts- und Sozialwissensch. zusammen	m	839	955	838	953	1	2
	w	442	533	441	532	1	1
	i	1 281	1 488	1 279	1 485	2	3
Hochschulart insgesamt	m	839	955	838	953	1	2
	w	442	533	441	532	1	1
	i	1 281	1 488	1 279	1 485	2	3

Sommersemester 2000

2 Studienanfänger/-innen nach Hochschularten, Fächergruppen, Studienbereichen und 1. Studienfach

Fächergruppe Studienbereich 1. Studienfach	Ge- schl.	Insgesamt		Deutsche Studienanfänger/-innen		Ausländische Studienanfänger/-innen	
		und zwar im ersten		und zwar im ersten		und zwar im ersten	
		Hochschul- semester	Fach- semester	Hochschul- semester	Fach- semester	Hochschul- semester	Fach- semester
Hochschulen insgesamt							
Sprach- und Kulturwissen- schaften							
Sprach- u Kulturwissen- schaften allgemein							
Interdisziplin Studien (Schwerpunkt Sprach- u. Kulturwissenschaften)	m	54	94	41	76	13	18
	w	135	240	98	199	37	41
	i	189	334	139	275	50	59
Lernbereich Sprach- und Kulturwissenschaften	m	15	17	-	1	15	16
	w	38	50	1	12	37	38
	i	53	67	1	13	52	54
Studienbereich zusammen	m	69	111	41	77	28	34
	w	173	290	99	211	74	79
	i	242	401	140	288	102	113
Evangelische Theologie, - Religionslehre							
Diakoniewissenschaft	m	-	3	-	3	-	-
	w	-	5	-	5	-	-
	i	-	8	-	8	-	-
Ev Religionspädagogik, kirchl Bildungsarbeit	m	-	4	-	4	-	-
	w	-	12	-	12	-	-
	i	-	16	-	16	-	-
Evang Theologie, - Religionslehre	m	67	193	40	156	27	37
	w	74	368	60	343	14	25
	i	141	561	100	499	41	62
Studienbereich zusammen	m	67	200	40	163	27	37
	w	74	385	60	360	14	25
	i	141	585	100	523	41	62
Katholische Theologie, - Religionslehre							
Caritaswissenschaft	m	-	1	-	1	-	-
	w	-	6	-	6	-	-
	i	-	7	-	7	-	-
Kath Religionspäd . kirchl Bildungsarbeit	m	-	1	-	1	-	-
	w	4	4	4	4	-	-
	i	4	5	4	5	-	-
Kath Theologie, - Religionslehre	m	64	263	36	206	28	57
	w	44	359	35	345	9	14
	i	108	622	71	551	37	71
Studienbereich zusammen	m	64	265	36	208	28	57
	w	48	369	39	355	9	14
	i	112	634	75	563	37	71
Philosophie							
Ethik	m	1	6	1	6	-	-
	w	-	18	-	18	-	-
	i	1	24	1	24	-	-
Philosophie	m	311	1 230	207	1 066	104	184
	w	240	1 043	156	912	84	131
	i	551	2 273	363	1 978	188	295
Religionswissenschaft	m	16	41	13	38	3	3
	w	8	64	7	61	1	3
	i	24	105	20	99	4	6
Studienbereich zusammen	m	328	1 277	221	1 110	107	167
	w	248	1 125	163	991	85	134
	i	576	2 402	384	2 101	192	301

2 Studienanfänger/-innen nach Hochschularten, Fächergruppen, Studienbereichen und 1 Studienfach

Fächergruppe Studienbereich 1 Studienfach	Geschl	Insgesamt		Deutsche Studienanfänger/-innen		Ausländische Studienanfänger/-innen	
		und zwar im ersten		und zwar im ersten		und zwar im ersten	
		Hochschul- semester	Fach- semester	Hochschul- semester	Fach- semester	Hochschul- semester	Fach- semester
Hochschulen insgesamt							
Geschichte							
Alte Geschichte	m	17	42	11	37	6	5
	w	16	40	9	36	7	4
	i	33	82	20	73	13	9
Archäologie	m	60	181	49	163	11	18
	w	94	231	69	202	25	29
	i	154	412	118	365	36	47
Geschichte	m	352	1 062	269	945	83	117
	w	298	1 056	203	923	95	133
	i	650	2 118	472	1 868	178	250
Mittlere und neuere Geschichte	m	137	280	93	232	44	48
	w	88	190	49	147	39	43
	i	225	470	142	379	83	91
Ur- und Frühgeschichte	m	21	81	20	76	1	5
	w	29	82	25	76	4	6
	i	50	163	45	152	5	11
Wirtschafts-/Sozial- geschichte	m	3	11	3	9	-	2
	w	7	12	6	9	1	3
	i	10	23	9	18	1	5
Studienbereich zusammen	m	590	1 657	445	1 462	145	195
	w	532	1 611	361	1 393	171	218
	i	1 122	3 268	806	2 855	316	413
Bibliothekswiss., Doku- mentation, Publizistik							
Bibliothekswiss./wesen (nicht an Verw -FH)	m	11	19	9	17	2	2
	w	34	50	30	45	4	5
	i	45	69	39	62	6	7
Dokumentations- wissenschaft	m	-	3	-	3	-	-
	w	-	12	-	12	-	-
	i	-	15	-	15	-	-
Journalistik	m	20	29	16	23	4	6
	w	29	44	22	41	7	3
	i	49	73	38	64	11	9
Medienkunde/Kommuni- kations-/Informations- wissenschaft	m	64	139	58	127	6	12
	w	70	161	58	134	12	27
	i	134	300	116	261	18	39
Publizistik	m	23	53	21	49	2	4
	w	59	112	52	104	7	8
	i	82	165	73	153	9	12
Studienbereich zusammen	m	118	243	104	219	14	24
	w	192	379	162	336	30	43
	i	310	622	266	555	44	67
Allg und vergleichende Literatur- und Sprach- wissenschaft							
Allgemeine Literaturwissenschaft	m	30	86	25	76	5	10
	w	115	301	78	254	37	47
	i	145	387	103	330	42	57
Allg Sprachwissen- schaft/Indogermanistik	m	52	146	32	112	20	34
	w	169	314	76	212	93	102
	i	221	460	108	324	113	136
Angewandte Sprachwissenschaft	m	4	7	2	5	2	2
	w	10	18	5	11	5	7
	i	14	25	7	16	7	9

Sommersemester 2000

2 Studienanfänger/-innen nach Hochschularten, Fächergruppen, Studienbereichen und 1 Studienfach

Fächergruppe Studienbereich 1 Studienfach	Ge- schl	Insgesamt		Deutsche Studienanfänger/-innen		Ausländische Studienanfänger/-innen	
		und zwar im ersten		und zwar im ersten		und zwar im ersten	
		Hochschul- semester	Fach- semester	Hochschul- semester	Fach- semester	Hochschul- semester	Fach- semester
Hochschulen insgesamt							
Berufsbezogene Fremd- sprachenausbildung	m	1	-	-	-	1	-
	w	12	1	2	1	10	-
	i	13	1	2	1	11	-
Computeringuistik	m	11	48	5	30	6	18
	w	10	44	1	22	9	22
	i	21	92	6	52	15	40
Studienbereich zusammen	m	98	287	64	223	34	64
	w	316	678	162	500	154	178
	i	414	965	226	723	188	242
Althilologie (klass Philol.), Neugriechisch							
Byzantinistik	m	6	15	6	14	-	1
	w	10	19	5	9	5	10
	i	16	34	11	23	5	11
Griechisch	m	5	44	3	36	2	8
	w	11	47	7	39	4	8
	i	16	91	10	75	6	16
Klassische Philologie	m	-	1	-	1	-	-
	w	1	1	-	-	1	1
	i	1	2	-	1	1	1
Latein	m	31	89	22	80	9	9
	w	27	125	20	115	7	10
	i	58	214	42	195	16	19
Studienbereich zusammen	m	42	149	31	131	11	18
	w	49	192	32	163	17	29
	i	91	341	63	294	28	47
Germanistik (Deutsch, germanische Sprachen ohne Anglistik)							
Dänisch	m	-	3	-	3	-	-
	w	-	8	-	8	-	-
	i	-	11	-	11	-	-
Deutsch für Ausländer	m	164	202	5	38	159	164
	w	218	445	31	233	187	212
	i	382	647	36	271	346	376
Friesisch	m	1	2	1	2	-	-
	w	-	1	-	1	-	-
	i	1	3	1	3	-	-
Germanistik/Deutsch	m	910	1 755	371	1 142	539	613
	w	2 826	4 855	1 068	3 006	1 758	1 849
	i	3 736	6 610	1 439	4 148	2 297	2 462
Niederländisch	m	12	29	11	26	1	3
	w	12	57	10	53	2	4
	i	24	86	21	79	3	7
Nordistik/Skandinavist. (Nord Philologie, Einzelsprachen a.n.g.)	m	12	62	11	59	1	3
	w	30	127	22	110	8	17
	i	42	189	33	169	9	20
Studienbereich zusammen	m	1 099	2 053	399	1 270	700	783
	w	3 086	5 493	1 131	3 411	1 955	2 082
	i	4 185	7 546	1 530	4 681	2 655	2 865
Anglistik, Amerikanistik							
Amerikanistik/ Amerikakunde	m	36	76	23	63	13	13
	w	90	167	77	144	13	23
	i	126	243	100	207	26	36

2 Studienanfänger/-innen nach Hochschularten, Fächergruppen, Studienbereichen und 1 Studienfach

Fächergruppe Studienbereich 1 Studienfach	Geschl	Insgesamt		Deutsche Studienanfänger/-innen		Ausländische Studienanfänger/-innen	
		und zwar im ersten		und zwar im ersten		und zwar im ersten	
		Hochschul- semester	Fach- semester	Hochschul- semester	Fach- semester	Hochschul- semester	Fach- semester
Hochschulen insgesamt							
Anglistik/Englisch	m	284	815	213	687	71	128
	w	785	2 018	583	1 708	202	310
	i	1 069	2 833	796	2 395	273	438
Studienbereich zusammen	m	320	891	236	750	84	141
	w	875	2 185	660	1 852	215	333
	i	1 195	3 076	896	2 602	299	474
Romanistik							
Französisch	m	29	91	19	74	10	17
	w	135	331	104	290	31	41
	i	164	422	123	364	41	58
Italienisch	m	9	39	7	31	2	8
	w	55	126	28	99	27	27
	i	64	165	35	130	29	35
Portugiesisch	m	1	5	1	5	-	-
	w	3	16	-	14	3	2
	i	4	21	1	19	3	2
Romanistik (Romanische Philologie, Einzelsprachen a n g)	m	64	224	41	172	23	52
	w	241	659	150	481	91	178
	i	305	883	191	653	114	230
Spanisch	m	23	74	18	68	5	6
	w	68	230	47	209	21	21
	i	91	304	65	277	26	27
Studienbereich zusammen	m	126	433	86	350	40	83
	w	502	1 362	329	1 093	173	269
	i	628	1 795	415	1 443	213	352
Slawistik, Baltistik,							
Finno-Ugristik							
Baltistik	m	-	-	-	-	-	-
	w	4	1	1	1	3	-
	i	4	1	1	1	3	-
Finno-Ugristik	m	2	2	2	2	-	-
	w	4	9	3	8	1	1
	i	6	11	5	10	1	1
Polnisch	m	-	-	-	-	-	-
	w	-	1	-	1	-	-
	i	-	1	-	1	-	-
Russisch	m	7	28	5	24	2	4
	w	29	70	16	55	13	15
	i	36	98	21	79	15	19
Slawistik (Slaw Philologie)	m	25	76	12	56	13	20
	w	75	173	34	107	41	66
	i	100	249	46	163	54	86
Sorbisch	m	-	2	-	2	-	-
	w	8	10	8	10	-	-
	i	8	12	8	12	-	-
Sudslawisch(Bulgarisch, Serbokroatisch, Slowenisch usw)	m	1	4	1	2	-	2
	w	4	3	1	1	3	2
	i	5	7	2	3	3	4
Tschechisch	m	1	-	-	-	1	-
	w	3	-	-	-	3	-
	i	4	-	-	-	4	-
Westslawisch (allgemein und a n g)	m	1	5	1	5	-	-
	w	5	8	2	6	3	2
	i	6	13	3	11	3	2

2 Studienanfänger/-innen nach Hochschularten, Fächergruppen, Studienbereichen und 1 Studienfach

Fächergruppe Studienbereich 1 Studienfach	Ge- schl.	Insgesamt		Deutsche Studienanfänger/-innen		Ausländische Studienanfänger/-innen	
		und zwar im ersten		und zwar im ersten		und zwar im ersten	
		Hochschul- semester	Fach- semester	Hochschul- semester	Fach- semester	Hochschul- semester	Fach- semester
Hochschulen insgesamt							
Studienbereich zusammen	m	37	117	21	91	16	26
	w	132	275	65	189	67	86
	i	169	392	86	280	83	112
Außereuropäische Sprach- und Kulturwissenschaften							
Ägyptologie	m	11	37	10	34	1	3
	w	19	49	15	44	4	5
	i	30	86	25	78	5	8
Afrikanistik	m	16	98	11	92	5	6
	w	29	120	28	116	1	4
	i	45	218	39	208	6	10
Arabisch/Arabistik	m	6	17	2	9	4	8
	w	3	21	1	16	2	5
	i	9	38	3	25	6	13
Außereurop. Sprachen u Kulturen in Südostasien Ozeanien und Amerika	m	12	41	9	36	3	5
	w	22	53	19	46	3	7
	i	34	94	28	82	6	12
Hebräisch/Judaistik	m	9	23	8	21	1	2
	w	10	59	7	53	3	6
	i	19	82	15	74	4	8
Indologie	m	7	28	4	21	3	7
	w	16	49	14	45	2	4
	i	23	77	18	66	5	11
Iranistik	m	1	4	1	3	-	1
	w	4	8	2	5	2	3
	i	5	12	3	8	2	4
Islamwissenschaft	m	17	38	8	28	9	10
	w	19	80	13	66	6	14
	i	36	118	21	94	15	24
Japanologie	m	32	94	24	77	8	17
	w	38	117	26	94	12	23
	i	70	211	50	171	20	40
Kaukasistik	m	1	2	1	2	-	-
	w	-	1	-	1	-	-
	i	1	3	1	3	-	-
Orientalistik, Altorientalistik	m	8	25	1	15	7	10
	w	14	36	11	29	3	7
	i	22	61	12	44	10	17
Sinologie/Koreanistik	m	19	49	18	42	1	7
	w	22	76	16	58	6	18
	i	41	125	34	100	7	25
Turkologie	m	4	11	2	8	2	3
	w	6	23	2	12	4	11
	i	10	34	4	20	6	14
Zentralasiatische Sprachen und Kulturen	m	6	12	6	11	-	1
	w	10	16	6	12	4	4
	i	16	28	12	23	4	5
Studienbereich zusammen	m	149	479	105	399	44	80
	w	212	708	160	597	52	111
	i	361	1 187	265	986	96	191
Kulturwissensch i.e.S							
Europ Ethnologie und Kulturwissenschaft	m	9	19	5	15	4	4
	w	11	36	8	32	3	4
	i	20	55	13	47	7	8

Sommersemester 2000

2 Studienanfänger/-innen nach Hochschularten, Fächergruppen, Studienbereichen und 1 Studienfach

Fächergruppe Studienbereich 1 Studienfach	Geschl	Insgesamt		Deutsche Studienanfänger/-innen		Ausländische Studienanfänger/-innen	
		und zwar im ersten		und zwar im ersten		und zwar im ersten	
		Hochschul- semester	Fach- semester	Hochschul- semester	Fach- semester	Hochschul- semester	Fach- semester
Hochschulen insgesamt							
Völkerkunde (Ethnologie)	m	31	64	23	52	8	12
	w	72	156	58	137	14	19
	i	103	220	81	189	22	31
Volkskunde	m	7	23	7	22	-	1
	w	26	60	21	52	5	8
	i	33	83	28	74	5	9
Studienbereich zusammen	m	47	106	35	89	12	17
	w	109	252	87	221	22	31
	i	156	358	122	310	34	48
Psychologie							
Psychologie	m	103	383	70	338	33	45
	w	297	832	209	716	88	116
	i	400	1 215	279	1 054	121	161
Studienbereich zusammen	m	103	383	70	338	33	45
	w	297	832	209	716	88	116
	i	400	1 215	279	1 054	121	161
Erziehungswissenschaften							
Ausländerpädagogik	m	-	1	-	-	-	1
	w	2	9	2	9	-	-
	i	2	10	2	9	-	1
Berufspädagogik	m	26	59	23	55	3	4
	w	51	83	47	75	4	8
	i	77	142	70	130	7	12
Erwachsenenbildung und außerschulische Jugend- bildung	m	4	43	4	41	-	2
	w	15	93	13	87	2	6
	i	19	136	17	128	2	8
Erziehungswissenschaft (Pädagogik)	m	241	706	192	633	49	73
	w	799	2 042	616	1 768	183	274
	i	1 040	2 748	808	2 401	232	347
Gesundheitspädagogik	m	-	1	-	1	-	-
	w	1	7	-	7	1	-
	i	1	8	-	8	1	-
Grundschul-/Primar- stufenpädagogik	m	1	12	1	11	-	1
	w	12	64	9	60	3	4
	i	13	76	10	71	3	5
Sachunterricht (einschl Schulgarten)	m	-	2	-	2	-	-
	w	3	23	3	23	-	-
	i	3	25	3	25	-	-
Schulpädagogik	m	-	28	-	26	-	2
	w	3	72	1	70	2	2
	i	3	100	1	96	2	4
Studienbereich zusammen	m	272	852	220	769	52	83
	w	886	2 393	691	2 099	195	294
	i	1 158	3 245	911	2 868	247	377
Sonderpädagogik							
Blinden-/Sehbehin- dertenpädagogik	m	1	1	1	1	-	-
	w	1	5	1	5	-	-
	i	2	6	2	6	-	-
Erziehungsschwierigen- pädagogik	m	3	6	3	6	-	-
	w	8	18	8	18	-	-
	i	11	24	11	24	-	-
Gehörlosen-/Schwer- hörigenpädagogik	m	1	1	1	1	-	-
	w	9	20	9	20	-	-
	i	10	21	10	21	-	-

Sommersemester 2000

2 Studienanfänger/-innen nach Hochschularten, Fächergruppen, Studienbereichen und 1 Studienfach

Fächergruppe Studienbereich 1 Studienfach	Geschl	Insgesamt		Deutsche Studienanfänger/-innen		Ausländische Studienanfänger/-innen	
		und zwar im ersten		und zwar im ersten		und zwar im ersten	
		Hochschul- semester	Fach- semester	Hochschul- semester	Fach- semester	Hochschul- semester	Fach- semester
Hochschulen insgesamt							
Geistigbehindertenpäd / Prakt -Bildbaren-Pädag	m	22	41	21	40	1	1
	w	33	82	31	78	2	4
	i	55	123	52	118	3	5
Körperbehindertenpädag	m	3	12	3	12	-	-
	w	16	21	15	21	1	-
	i	19	33	18	33	1	-
Lernbehindertenpädagog	m	1	8	1	8	-	-
	w	30	84	28	83	2	1
	i	31	92	29	91	2	1
Sonderpädagogik	m	3	18	1	17	2	1
	w	3	58	1	54	2	4
	i	6	76	2	71	4	5
Sprachheilpädagogik/ Logopädie	m	1	6	1	6	-	-
	w	20	36	19	35	1	1
	i	21	42	20	41	1	1
Verhaltensgestörten- pädagogik	m	-	6	-	6	-	-
	w	1	26	1	25	-	1
	i	1	32	1	31	-	1
Studienbereich zusammen	m	35	99	32	97	3	2
	w	121	350	113	339	8	11
	i	156	449	145	436	11	13
Sprach- und Kulturwissen- schaften zusammen	m	3 564	9 602	2 186	7 746	1 378	1 856
	w	7 852	18 879	4 523	14 826	3 329	4 053
	i	11 416	28 481	6 709	22 572	4 707	5 909
Sport							
Sport, Sportwissenschaft							
Sportpädagogik	m	238	530	161	436	77	94
	w	111	354	82	319	29	35
	i	349	884	243	755	106	129
Sportwissenschaft	m	31	72	22	60	9	12
	w	29	56	23	49	6	7
	i	60	128	45	109	15	19
Studienbereich zusammen	m	269	602	183	496	86	106
	w	140	410	105	368	35	42
	i	409	1 012	288	864	121	148
Sport zusammen	m	269	602	183	496	86	106
	w	140	410	105	368	35	42
	i	409	1 012	288	864	121	148
Rechts-, Wirtschafts- und Sozialwissenschaften							
Wirtschafts- und Gesellschaftslehre allg							
Interdisziplin Studien (Schwerp Rechts-, Wirt- schafts-u. Sozialwiss)	m	129	255	99	212	30	43
	w	116	228	91	195	25	33
	i	245	483	190	407	55	76
Lernbereich Gesellschaftslehre	m	5	8	5	8	-	-
	w	30	69	29	67	1	2
	i	35	77	34	75	1	2
Studienbereich zusammen	m	134	263	104	220	30	43
	w	146	297	120	262	26	35
	i	280	560	224	482	56	78

Sommersemester 2000

2 Studienanfänger/-innen nach Hochschularten, Fächergruppen, Studienbereichen und 1. Studienfach

Fächergruppe Studienbereich 1 Studienfach	Geschl	Insgesamt		Deutsche Studienanfänger/-innen		Ausländische Studienanfänger/-innen	
		und zwar im ersten		und zwar im ersten		und zwar im ersten	
		Hochschul- semester	Fach- semester	Hochschul- semester	Fach- semester	Hochschul- semester	Fach- semester
Hochschulen insgesamt							
Regionalwissenschaften							
Lateinamerika	m	2	7	2	6	-	1
	w	4	12	4	9	-	3
	i	6	19	6	15	-	4
Ost- und Südosteuropa	m	-	3	-	2	-	1
	w	1	8	-	4	1	4
	i	1	11	-	6	1	5
Studienbereich zusammen	m	2	10	2	8	-	2
	w	5	20	4	13	1	7
	i	7	30	6	21	1	9
Politikwissenschaften							
Politikwissenschaft/ Politologie	m	351	1 069	236	888	115	181
	w	310	850	172	660	138	190
	i	661	1 919	408	1 548	253	371
Studienbereich zusammen	m	351	1 069	236	888	115	181
	w	310	850	172	660	138	190
	i	661	1 919	408	1 548	253	371
Sozialwissenschaften							
Sozialkunde	m	8	48	6	46	2	2
	w	12	100	11	98	1	2
	i	20	148	17	144	3	4
Sozialwissenschaft	m	123	415	89	350	34	65
	w	195	579	115	460	80	119
	i	318	994	204	810	114	184
Soziologie	m	207	628	163	538	44	90
	w	346	1 052	253	895	93	157
	i	553	1 680	416	1 433	137	247
Studienbereich zusammen	m	338	1 091	258	934	80	157
	w	553	1 731	379	1 453	174	278
	i	891	2 822	637	2 387	254	435
Sozialwesen							
Krankenpflege- Ausbildung	m	11	15	11	15	-	-
	w	40	42	36	38	4	4
	i	51	57	47	53	4	4
Sozialarbeit/-hilfe	m	145	230	134	217	11	13
	w	417	532	392	502	25	30
	i	562	762	526	719	36	43
Sozialmedizin/Öffentl Gesundheitswesen	m	27	45	25	44	2	1
	w	85	124	82	119	3	5
	i	112	169	107	163	5	6
Sozialpädagogik	m	75	113	73	111	2	2
	w	290	401	281	384	9	17
	i	365	514	354	495	11	19
Sozialwesen	m	160	253	155	248	5	5
	w	615	775	573	756	42	19
	i	775	1 028	728	1 004	47	24
Studienbereich zusammen	m	418	656	398	635	20	21
	w	1 447	1 874	1 364	1 799	83	75
	i	1 865	2 530	1 762	2 434	103	96
Rechtswissenschaft							
Rechtswissenschaft	m	997	1 905	791	1 642	206	263
	w	933	1 753	641	1 409	292	344
	i	1 930	3 658	1 432	3 051	498	607

Sommersemester 2000

2 Studienanfänger/-innen nach Hochschularten, Fächergruppen, Studienbereichen und 1 Studienfach

Fächergruppe Studienbereich 1 Studienfach	Geschl	Insgesamt		Deutsche Studienanfänger/-innen		Ausländische Studienanfänger/-innen	
		und zwar im ersten		und zwar im ersten		und zwar im ersten	
		Hochschul- semester	Fach- semester	Hochschul- semester	Fach- semester	Hochschul- semester	Fach- semester
Hochschulen insgesamt							
Studienbereich zusammen	m	997	1 905	791	1 642	206	263
	w	933	1 753	641	1 409	292	344
	i	1 930	3 658	1 432	3 051	498	607
Verwaltungswissenschaft							
Auswärtige Angelegenheiten	m	17	16	17	16	-	-
	w	33	33	33	33	-	-
	i	50	49	50	49	-	-
Bankwesen	m	97	109	97	107	-	2
	w	43	49	43	49	-	-
	i	140	158	140	158	-	2
Bundeswehrverwaltung	m	27	50	27	50	-	-
	w	36	56	36	56	-	-
	i	63	106	63	106	-	-
Finanzverwaltung	m	5	5	5	5	-	-
	w	2	2	2	2	-	-
	i	7	7	7	7	-	-
Innere Verwaltung	m	33	33	33	33	-	-
	w	11	11	11	11	-	-
	i	44	44	44	44	-	-
Polizei/Verfassungssch	m	655	685	653	682	2	3
	w	239	258	237	255	2	3
	i	894	943	890	937	4	6
Sozialversicherung	m	42	42	42	42	-	-
	w	55	55	55	55	-	-
	i	97	97	97	97	-	-
Verkehrswesen	m	50	90	39	70	11	20
	w	3	23	2	19	1	4
	i	53	113	41	89	12	24
Verwaltungswissenschaft/-wesen	m	78	380	61	359	17	21
	w	81	325	62	300	19	25
	i	159	705	123	659	36	46
Studienbereich zusammen	m	1 004	1 410	974	1 364	30	46
	w	503	812	481	780	22	32
	i	1 507	2 222	1 455	2 144	52	78
Wirtschaftswissenschaften							
Arbeitslehre/Wirtschaftslehre	m	18	54	18	54	-	-
	w	25	61	25	61	-	-
	i	43	115	43	115	-	-
Betriebswirtschaftslehre	m	2 987	4 287	2 399	3 642	588	645
	w	2 419	3 196	1 756	2 550	663	646
	i	5 406	7 483	4 155	6 192	1 251	1 291
Europäische Wirtschaft	m	13	9	5	7	8	2
	w	27	23	17	22	10	1
	i	40	32	22	29	18	3
Intern Betriebswirtschaft/Management	m	129	188	92	143	37	45
	w	191	247	140	201	51	46
	i	320	435	232	344	88	91
Management im Gesundheits- und Sozialbereich	m	33	50	33	50	-	-
	w	73	99	69	94	4	5
	i	106	149	102	144	4	5
Sportökonomie	m	-	1	-	1	-	-
	w	-	-	-	-	-	-
	i	-	1	-	1	-	-

Sommersemester 2000

2 Studienanfänger/-innen nach Hochschularten, Fächergruppen, Studienbereichen und 1 Studienfach

Fächergruppe Studienbereich 1 Studienfach	Geschl.	Insgesamt		Deutsche Studienanfänger/-innen		Ausländische Studienanfänger/-innen	
		und zwar im ersten		und zwar im ersten		und zwar im ersten	
		Hochschul- semester	Fach- semester	Hochschul- semester	Fach- semester	Hochschul- semester	Fach- semester
Hochschulen insgesamt							
Touistik	m	36	37	16	24	20	13
	w	147	153	112	137	35	16
	i	183	190	128	161	55	29
Verkehrsbetriebs- wirtschaft	m	22	32	18	27	4	5
	w	12	14	8	10	4	4
	i	34	46	26	37	8	9
Volkswirtschaftslehre	m	602	1 317	429	1 049	173	268
	w	422	946	221	638	201	308
	i	1 024	2 263	650	1 687	374	576
Wirtschaftspädagogik	m	52	120	47	109	5	11
	w	85	148	81	133	4	15
	i	137	268	128	242	9	26
Wirtschaftswissen- schaften	m	1 614	3 539	1 341	3 143	273	396
	w	1 287	2 363	1 014	2 024	273	339
	i	2 901	5 902	2 355	5 167	546	735
Studienbereich zusammen	m	5 506	9 634	4 398	8 249	1 108	1 385
	w	4 688	7 250	3 443	5 870	1 245	1 380
	i	10 194	16 884	7 841	14 119	2 353	2 765
Wirtschaftsingenieur- wesen							
Wirtschaftsingenieur- wesen	m	570	1 240	488	1 043	82	197
	w	145	312	104	257	41	55
	i	715	1 552	592	1 300	123	252
Studienbereich zusammen	m	570	1 240	488	1 043	82	197
	w	145	312	104	257	41	55
	i	715	1 552	592	1 300	123	252
Rechts-, Wirtschafts- und Sozialwissensch zusammen	m	9 320	17 278	7 649	14 983	1 671	2 295
	w	8 730	14 899	6 708	12 503	2 022	2 396
	i	18 050	32 177	14 357	27 486	3 693	4 691
Mathematik, Naturwissen- schaften							
Mathematik, Naturwissen- schaften allgemein							
Geschichte der Mathema- tik u Naturwissensch	m	1	7	1	6	-	1
	w	2	7	-	5	2	2
	i	3	14	1	11	2	3
Interdisziplin Studien (Schwerpunkt Natur- wissenschaften)	m	5	25	3	20	2	5
	w	5	14	3	12	2	2
	i	10	39	6	32	4	7
Lernbereich Naturwiss / Sachunterricht	m	8	14	8	13	-	1
	w	49	117	47	114	2	3
	i	57	131	55	127	2	4
Studienbereich zusammen	m	14	46	12	39	2	7
	w	56	138	50	131	6	7
	i	70	184	62	170	8	14
Mathematik							
Mathematik	m	412	1 297	276	1 044	136	253
	w	346	1 132	258	998	88	134
	i	758	2 429	534	2 042	224	387
Statistik	m	5	12	3	10	2	2
	w	-	4	-	3	-	1
	i	5	16	3	13	2	3
Technomathematik	m	2	3	1	1	1	2
	w	-	1	-	1	-	-
	i	2	4	1	2	1	2

Sommersemester 2000

2 Studienanfänger/-innen nach Hochschularten, Fächergruppen, Studienbereichen und 1 Studienfach

Fächergruppe Studienbereich 1 Studienfach	Ge- schl	Insgesamt		Deutsche Studienanfänger/-innen		Ausländische Studienanfänger/-innen	
		und zwar im ersten		und zwar im ersten		und zwar im ersten	
		Hochschul- semester	Fach-	Hochschul- semester	Fach-	Hochschul- semester	Fach-
Hochschulen insgesamt							
Wirtschaftsmathematik	m	44	90	41	81	3	9
	w	35	62	25	47	10	15
	i	79	152	66	128	13	24
Studienbereich zusammen	m	463	1 402	321	1 136	142	266
	w	381	1 199	283	1 049	98	150
	i	844	2 601	604	2 185	240	416
Informatik							
Informatik	m	882	2 142	597	1 780	285	362
	w	210	624	119	484	91	140
	i	1 092	2 766	716	2 264	376	502
Ingenieurinformatik	m	184	266	147	216	37	50
	w	29	42	20	28	9	14
	i	213	308	167	244	46	64
Medieninformatik	m	24	41	23	39	1	2
	w	18	32	15	30	3	2
	i	42	73	38	69	4	4
Medizinische Informatik	m	32	70	21	54	11	16
	w	22	40	18	30	4	10
	i	54	110	39	84	15	26
Neue Kommunikations- techniken	m	59	105	45	85	14	20
	w	14	23	8	18	6	5
	i	73	128	53	103	20	25
Wirtschaftsinformatik	m	306	486	243	407	63	79
	w	91	126	57	90	34	36
	i	397	612	300	497	97	115
Studienbereich zusammen	m	1 487	3 110	1 076	2 581	411	529
	w	384	887	237	680	147	207
	i	1 871	3 997	1 313	3 261	558	736
Physik, Astronomie							
Astronomie, Astrophysik	m	4	9	2	8	2	1
	w	1	3	1	3	-	-
	i	5	12	3	11	2	1
Physik	m	403	1 173	232	941	171	232
	w	115	388	55	319	60	69
	i	518	1 561	287	1 260	231	301
Studienbereich zusammen	m	407	1 182	234	949	173	233
	w	116	391	56	322	60	69
	i	523	1 573	290	1 271	233	302
Chemie							
Biochemie	m	31	68	23	59	8	9
	w	31	59	18	46	13	13
	i	62	127	41	105	21	22
Chemie	m	360	907	183	693	177	214
	w	300	699	141	489	159	210
	i	660	1 606	324	1 182	336	424
Lebensmittelchemie	m	11	30	11	28	-	2
	w	33	51	24	42	9	9
	i	44	81	35	70	9	11
Studienbereich zusammen	m	402	1 005	217	780	185	225
	w	364	809	183	577	181	232
	i	766	1 814	400	1 357	366	457

2 Studienanfänger/-innen nach Hochschularten, Fächergruppen, Studienbereichen und 1 Studienfach

Fächergruppe Studienbereich 1 Studienfach	Geschl	Insgesamt		Deutsche Studienanfänger/-innen		Ausländische Studienanfänger/-innen		
		und zwar im ersten		und zwar im ersten		und zwar im ersten		
		Hochschul- semester	Fach- semester	Hochschul- semester	Fach- semester	Hochschul- semester	Fach- semester	
Hochschulen insgesamt								
Pharmazie								
Pharmazie	m	154	250	134	222	20	28	
	w	627	814	572	742	55	72	
	i	781	1 064	706	964	75	100	
Studienbereich zusammen	m	154	250	134	222	20	28	
	w	627	814	572	742	55	72	
	i	781	1 064	706	964	75	100	
Biologie								
Anthropologie (Humanbiologie)	m	6	16	3	11	3	5	
	w	6	12	3	7	3	5	
	i	12	28	6	18	6	10	
Biologie	m	190	380	103	300	87	80	
	w	268	557	151	458	117	99	
	i	458	937	254	758	204	179	
Biotechnologie	m	53	82	48	75	5	7	
	w	47	73	43	63	4	10	
	i	100	155	91	138	9	17	
Studienbereich zusammen	m	249	478	154	386	95	92	
	w	321	642	197	528	124	114	
	i	570	1 120	351	914	219	206	
Geowissenschaften (ohne Geographie)								
Geologie/Paläontologie	m	29	83	12	71	17	12	
	w	31	83	11	64	20	19	
	i	60	166	23	135	37	31	
Geophysik	m	13	52	7	44	6	8	
	w	7	41	4	37	3	4	
	i	20	93	11	81	9	12	
Geowissenschaften	m	2	17	1	14	1	3	
	w	4	15	1	13	3	2	
	i	6	32	2	27	4	5	
Meteorologie	m	26	76	23	71	3	5	
	w	22	75	20	70	2	5	
	i	48	151	43	141	5	10	
Mineralogie	m	64	129	39	101	25	28	
	w	48	126	40	115	8	11	
	i	112	255	79	216	33	39	
Ozeanographie	m	5	5	5	5	-	-	
	w	3	2	3	2	-	-	
	i	8	7	8	7	-	-	
Studienbereich zusammen	m	139	362	87	306	52	56	
	w	115	342	79	301	36	41	
	i	254	704	166	607	88	97	
Geographie								
Geographie/Erdkunde	m	183	538	144	478	39	60	
	w	160	504	125	448	35	56	
	i	343	1 042	269	926	74	116	
Geoökologie/ Biogeographie	m	9	23	9	23	-	-	
	w	13	19	12	18	1	1	
	i	22	42	21	41	1	1	
Wirtschafts-/ Sozialgeographie	m	-	1	-	1	-	-	
	w	3	3	1	1	2	2	
	i	3	4	1	2	2	2	

Sommersemester 2000

2 Studienanfänger/-innen nach Hochschularten, Fächergruppen, Studienbereichen und 1 Studienfach

Fächergruppe Studienbereich 1 Studienfach	Ge- schl	Insgesamt		Deutsche Studienanfänger/-innen		Ausländische Studienanfänger/-innen	
		und zwar im ersten		und zwar im ersten		und zwar im ersten	
		Hochschul- semester	Fach- semester	Hochschul- semester	Fach- semester	Hochschul- semester	Fach- semester
Hochschulen insgesamt							
Studienbereich zusammen	m	192	562	153	502	39	60
	w	176	526	138	467	38	59
	i	368	1 088	291	969	77	119
Mathematik, Naturwissen- schaften zusammen	m	3 507	8 397	2 388	6 901	1 119	1 496
	w	2 540	5 748	1 795	4 797	745	951
	i	6 047	14 145	4 183	11 698	1 864	2 447
Humanmedizin							
Humanmedizin (ohne Zahnmedizin)							
Medizin (Allg -Medizin)	m	912	1 462	728	1 234	184	228
	w	1 411	2 019	1 187	1 788	224	231
	i	2 323	3 481	1 915	3 022	408	459
Studienbereich zusammen	m	912	1 462	728	1 234	184	228
	w	1 411	2 019	1 187	1 788	224	231
	i	2 323	3 481	1 915	3 022	408	459
Zahnmedizin							
Zahnmedizin	m	236	394	204	342	32	52
	w	313	490	274	433	39	57
	i	549	884	478	775	71	109
Studienbereich zusammen	m	236	394	204	342	32	52
	w	313	490	274	433	39	57
	i	549	884	478	775	71	109
Humanmedizin zusammen	m	1 148	1 856	932	1 576	216	280
	w	1 724	2 509	1 461	2 221	263	288
	i	2 872	4 365	2 393	3 797	479	568
Veterinärmedizin							
Veterinärmedizin							
Tiermedizin/ Veterinärmedizin	m	12	49	2	40	10	9
	w	17	132	7	122	10	10
	i	29	181	9	162	20	19
Studienbereich zusammen	m	12	49	2	40	10	9
	w	17	132	7	122	10	10
	i	29	181	9	162	20	19
Veterinärmedizin zusammen	m	12	49	2	40	10	9
	w	17	132	7	122	10	10
	i	29	181	9	162	20	19
Agrar-, Forst- und Ernährungswissenschaften							
Landespflege, Umweltgestaltung							
Landespflege/ Landschaftsgestaltung	m	41	66	33	57	8	9
	w	50	81	44	73	6	8
	i	91	147	77	130	14	17
Naturschutz	m	1	10	-	8	1	2
	w	-	6	-	6	-	-
	i	1	16	-	14	1	2
Studienbereich zusammen	m	42	76	33	65	9	11
	w	50	87	44	79	6	8
	i	92	163	77	144	15	19

2 Studienanfänger/-innen nach Hochschularten, Fächergruppen, Studienbereichen und 1 Studienfach

Fächergruppe Studienbereich 1 Studienfach	Geschl	Insgesamt		Deutsche Studienanfänger/-innen		Ausländische Studienanfänger/-innen	
		und zwar im ersten		und zwar im ersten		und zwar im ersten	
		Hochschul- semester	Fach- semester	Hochschul- semester	Fach- semester	Hochschul- semester	Fach- semester
Hochschulen insgesamt							
Agrarwissenschaften, Lebensmittel- und Getränketechnologie							
Agrarbiologie	m	1	3	1	3	-	-
	w	3	9	2	8	1	1
	i	4	12	3	11	1	1
Agrarökonomie	m	-	-	-	-	-	-
	w	3	2	-	-	3	2
	i	3	2	-	-	3	2
Agrarwissenschaft/ Landwirtschaft	m	179	237	57	159	122	78
	w	144	215	55	157	89	58
	i	323	452	112	316	211	136
Brauwesen/Getränke- technologie	m	-	1	-	1	-	-
	w	-	-	-	-	-	-
	i	-	1	-	1	-	-
Gartenbau	m	23	68	13	57	10	11
	w	21	89	17	84	4	5
	i	44	157	30	141	14	16
Lebensmitteltechnologie	m	19	26	10	18	9	8
	w	22	27	13	19	9	8
	i	41	53	23	37	18	16
Tierproduktion	m	5	17	5	16	-	1
	w	i	5	1	5	-	-
	i	6	22	6	21	-	1
Weinbau und Kellerwirtschaft	m	-	-	-	-	-	-
	w	3	-	-	-	3	-
	i	3	-	-	-	3	-
Studienbereich zusammen	m	227	352	86	254	141	98
	w	197	347	88	273	109	74
	i	424	699	174	527	250	172
Forstwissenschaft, Holzwirtschaft							
Forstwissenschaft, -wirtschaft	m	32	51	12	30	20	21
	w	18	29	4	13	14	16
	i	50	80	16	43	34	37
Holzwirtschaft	m	10	16	10	13	-	3
	w	3	3	-	-	3	3
	i	13	19	10	13	3	6
Studienbereich zusammen	m	42	67	22	43	20	24
	w	21	32	4	13	17	19
	i	63	99	26	56	37	43
Ernährungs- und Haus- haltungswissenschaften							
Ernährungswissenschaft	m	3	3	2	3	1	-
	w	5	17	5	17	-	-
	i	8	20	7	20	1	-
Haushalts- und Ernährungswissenschaft	m	16	35	11	32	5	3
	w	55	117	51	113	4	4
	i	71	152	62	145	9	7
Studienbereich zusammen	m	19	38	13	35	6	3
	w	60	134	56	130	4	4
	i	79	172	69	165	10	7
Agrar-, Forst- und Ernährungswissenschaften zusammen	m	330	533	154	397	176	136
	w	328	600	192	495	136	105
	i	658	1 133	346	892	312	241

Sommersemester 2000

2 Studienanfänger/-innen nach Hochschularten, Fächergruppen, Studienbereichen und 1 Studienfach

Fächergruppe Studienbereich 1 Studienfach	Geschl	Insgesamt		Deutsche Studienanfänger/-innen		Ausländische Studienanfänger/-innen	
		und zwar im ersten		und zwar im ersten		und zwar im ersten	
		Hochschul- semester	Fach-	Hochschul- semester	Fach-	Hochschul- semester	Fach-
Hochschulen insgesamt							
Ingenieurwissenschaften							
Ingenieurwesen allgemein							
Angewandte System- wissenschaften	m	9	24	4	18	5	6
	w	2	7	2	7	-	-
	l	11	31	6	25	5	6
Interdisziplinäre Studien (Schwerpunkt Ingenieurwissensch.)	m	135	193	49	93	86	100
	w	45	49	17	23	28	26
	l	180	242	66	116	114	126
Lernbereich Technik	m	8	23	8	21	-	2
	w	6	17	6	17	-	-
	l	14	40	14	38	-	2
Mechatronik	m	-	3	-	3	-	-
	w	-	-	-	-	-	-
	l	-	3	-	3	-	-
Werken (technisch)/ Technologie	m	2	14	2	12	-	2
	w	-	8	-	8	-	-
	l	2	22	2	20	-	2
Studienbereich zusammen	m	154	257	63	147	91	110
	w	53	81	25	55	28	26
	l	207	338	88	202	119	136
Bergbau, Huttenwesen							
Bergbau/Bergtechnik	m	25	57	14	35	11	22
	w	6	10	2	6	4	4
	l	31	67	16	41	15	26
Hutten- und Gießereiwesen	m	14	28	5	16	9	12
	w	2	8	1	5	1	3
	l	16	36	6	21	10	15
Studienbereich zusammen	m	39	85	19	51	20	34
	w	8	18	3	11	5	7
	l	47	103	22	62	25	41
Maschinenbau/ Verfahrenstechnik							
Abfallwirtschaft	m	-	9	-	8	-	1
	w	2	8	1	6	1	2
	l	2	17	1	14	1	3
Augenoptik	m	23	23	19	19	4	4
	w	24	27	24	27	-	-
	l	47	50	43	46	4	4
Chemie-Ingenieur- wesen/Chemietechnik	m	37	54	7	27	30	27
	w	22	25	2	9	20	16
	l	59	79	9	36	50	43
Druck- und Repro- duktionstechnik	m	72	95	68	89	4	6
	w	30	34	25	30	5	4
	l	102	129	93	119	9	10
Energietechnik (ohne Elektrotechnik)	m	32	55	18	34	16	21
	w	6	15	3	12	3	3
	l	38	70	19	46	19	24
Feinwerktechnik	m	69	109	56	87	13	22
	w	11	16	8	13	3	3
	l	80	125	64	100	16	25
Fertigungs-/ Produktionstechnik	m	42	75	25	62	17	13
	w	8	10	7	9	1	1
	l	50	85	32	71	18	14

Sommersemester 2000

2 Studienanfänger/-innen nach Hochschularten, Fächergruppen, Studienbereichen und 1 Studienfach

Fächergruppe Studienbereich 1 Studienfach	Geschl	Insgesamt		Deutsche Studienanfänger/-innen		Ausländische Studienanfänger/-innen	
		und zwar im ersten		und zwar im ersten		und zwar im ersten	
		Hochschul- semester	Fach- semester	Hochschul- semester	Fach- semester	Hochschul- semester	Fach- semester
Hochschulen insgesamt							
Gesundheitstechnik	m	43	98	32	82	11	16
	w	42	80	28	62	14	18
	i	85	178	60	144	25	34
Glastechnik/Keramik	m	3	2	1	2	2	-
	w	1	3	-	2	1	1
	i	4	5	1	4	3	1
Holz-/Fasertechnik	m	-	2	-	1	-	1
	w	-	1	-	1	-	-
	i	-	3	-	2	-	1
Kerntechnik/ Kernverfahrenstechnik	m	1	4	-	3	1	1
	w	-	-	-	-	-	-
	i	1	4	-	3	1	1
Kunststofftechnik	m	37	76	14	46	23	30
	w	18	33	5	20	13	13
	i	55	109	19	66	36	43
Maschinenbau/-wesen	m	1 102	1 465	651	1 034	451	431
	w	177	211	75	134	102	77
	i	1 279	1 676	726	1 168	553	508
Metalltechnik	m	6	7	6	7	-	-
	w	1	1	1	1	-	-
	i	7	8	7	8	-	-
Physikalische Technik	m	28	52	27	49	1	3
	w	1	3	-	3	1	-
	i	29	55	27	52	2	3
Technische Kybernetik	m	-	-	-	-	-	-
	w	1	1	-	-	1	1
	i	1	1	-	-	1	1
Textil- u Bekleidungs- technik/-gewerbe	m	7	10	5	7	2	3
	w	49	52	37	40	12	12
	i	56	62	42	47	14	15
Transport-/ Fördertechnik	m	15	-	-	-	15	-
	w	2	-	1	-	1	-
	i	17	-	1	-	16	-
Umweltechnik (einschl Recycling)	m	131	192	121	180	10	12
	w	46	63	38	55	8	8
	i	177	255	159	235	18	20
Verfahrenstechnik	m	93	143	62	106	31	37
	w	36	48	19	35	17	13
	i	129	191	81	141	48	50
Versorgungstechnik	m	48	59	41	52	7	7
	w	8	10	6	10	2	-
	i	56	69	47	62	9	7
Werkstoffwissenschaften	m	52	72	13	42	39	30
	w	22	24	3	13	19	11
	i	74	96	16	55	58	41
Studienbereich zusammen	m	1 841	2 602	1 164	1 937	677	665
	w	507	665	283	482	224	183
	i	2 348	3 267	1 447	2 419	901	848
Elektrotechnik							
Elektr. Energietechnik	m	27	64	20	46	7	18
	w	-	4	-	3	-	1
	i	27	68	20	49	7	19
Elektrotechnik/ Elektronik	m	831	1 137	398	705	433	432
	w	97	112	22	51	75	61
	i	928	1 249	420	756	508	493

Sommersemester 2000

2 Studienanfänger/-innen nach Hochschularten, Fächergruppen, Studienbereichen und 1 Studienfach

Fachgruppe Studienbereich 1 Studienfach	Ge- schl	Insgesamt		Deutsche Studienanfänger/-innen		Ausländische Studienanfänger/-innen	
		und zwar im ersten		und zwar im ersten		und zwar im ersten	
		Hochschul- semester	Fach- semester	Hochschul- semester	Fach- semester	Hochschul- semester	Fach- semester
Hochschulen insgesamt							
Mikroelektronik	m	1	2	1	2	-	-
	w	-	-	-	-	-	-
	i	1	2	1	2	-	-
Mikrosystemtechnik	m	12	16	-	2	12	14
	w	-	2	-	1	-	1
	i	12	18	-	3	12	15
Nachrichten-/ Informationstechnik	m	146	201	88	144	58	57
	w	27	31	8	16	19	15
	i	173	232	96	160	77	72
Optoelektronik	m	2	6	2	4	-	2
	w	1	1	1	1	-	-
	i	3	7	3	5	-	2
Studienbereich zusammen	m	1 019	1 426	509	903	510	523
	w	125	150	31	72	94	78
	i	1 144	1 576	540	975	604	601
Verkehrstechnik, Nautik							
Fahrzeugtechnik	m	222	219	181	186	41	33
	w	9	11	5	8	4	3
	i	231	230	186	194	45	36
Luft- und Raumfahrt- technik	m	25	27	18	20	7	7
	w	3	3	1	1	2	2
	i	28	30	19	21	9	9
Nautik/Seefahrt	m	41	41	39	38	2	3
	w	6	7	6	7	-	-
	i	47	48	45	45	2	3
Schiffbau/ Schiffstechnik	m	1	1	1	1	-	-
	w	-	-	-	-	-	-
	i	1	1	1	1	-	-
Verkehringenieurwesen	m	7	7	1	3	6	4
	w	4	5	2	3	2	2
	i	11	12	3	6	8	6
Studienbereich zusammen	m	296	295	240	248	56	47
	w	22	26	14	19	8	7
	i	318	321	254	267	64	54
Architektur, Innenarchitektur							
Architektur	m	367	513	298	439	69	74
	w	427	532	342	458	85	74
	i	794	1 045	640	897	154	148
Innenarchitektur	m	23	30	17	27	6	3
	w	95	115	78	105	17	10
	i	118	145	95	132	23	13
Studienbereich zusammen	m	390	543	315	466	75	77
	w	522	647	420	563	102	84
	i	912	1 190	735	1 029	177	161
Raumplanung							
Raumplanung	m	4	15	-	10	4	5
	w	4	11	1	11	3	-
	i	8	26	1	21	7	5
Umweltschutz	m	9	31	-	21	9	10
	w	5	24	3	24	2	-
	i	14	55	3	45	11	10
Studienbereich zusammen	m	13	46	-	31	13	15
	w	9	35	4	35	5	-
	i	22	81	4	66	18	15

2 Studienanfänger/-innen nach Hochschularten, Fächergruppen, Studienbereichen und 1 Studienfach

Fächergruppe Studienbereich 1 Studienfach	Geschl.	Insgesamt		Deutsche Studienanfänger/-innen		Ausländische Studienanfänger/-innen	
		und zwar im ersten		und zwar im ersten		und zwar im ersten	
		Hochschul- semester	Fach- semester	Hochschul- semester	Fach- semester	Hochschul- semester	Fach- semester
Hochschulen insgesamt							
Bauingenieurwesen							
Bauingenieurwesen/ Ingenieurbau	m	493	848	387	743	106	105
	w	166	331	118	296	48	35
	i	659	1 179	505	1 039	154	140
Holzbau	m	29	38	29	38	-	-
	w	2	2	2	2	-	-
	i	31	40	31	40	-	-
Stahlbau	m	1	1	1	1	-	-
	w	-	-	-	-	-	-
	i	1	1	1	1	-	-
Wasserwirtschaft	m	7	11	3	7	4	4
	w	2	4	-	2	2	2
	i	9	15	3	9	6	6
Studienbereich zusammen	m	530	898	420	789	110	109
	w	170	337	120	300	50	37
	i	700	1 235	540	1 089	160	146
Vermessungswesen							
Kartographie	m	3	9	3	8	-	1
	w	5	9	5	9	-	-
	i	8	18	8	17	-	1
Vermessungswesen (Geodäsie)	m	28	49	19	41	9	8
	w	14	16	10	15	4	1
	i	42	65	29	56	13	9
Studienbereich zusammen	m	31	58	22	49	9	9
	w	19	25	15	24	4	1
	i	50	83	37	73	13	10
Ingenieurwissen- schaften zusammen	m	4 313	6 210	2 752	4 621	1 561	1 589
	w	1 435	1 984	915	1 561	520	423
	i	5 748	8 194	3 667	6 182	2 081	2 012
Kunst, Kunstwissenschaft							
Kunst, Kunstwissen- schaft allgemein							
Interdisziplinäre Studien (Schwerpunkt Kunst, Kunstwissenschaft)	m	3	8	3	8	-	-
	w	13	26	12	25	1	1
	i	16	34	15	33	1	1
Kunsterziehung	m	19	46	17	44	2	2
	w	50	183	45	170	5	13
	i	69	229	62	214	7	15
Kunstgeschichte, Kunstwissenschaft	m	60	189	45	169	15	20
	w	204	518	154	446	50	72
	i	264	707	199	615	65	92
Restaurierungskunde	m	1	1	1	1	-	-
	w	1	4	1	3	-	1
	i	2	5	2	4	-	1
Studienbereich zusammen	m	83	244	66	222	17	22
	w	268	731	212	644	56	87
	i	351	975	278	866	73	109
Bildende Kunst							
Bildende Kunst/Graphik	m	25	41	10	27	15	14
	w	21	45	12	38	9	7
	i	46	86	22	65	24	21
Bildhauerei/Plastik	m	1	1	-	-	1	1
	w	-	-	-	-	-	-
	i	1	1	-	-	1	1

Sommersemester 2000

2 Studienanfänger/-innen nach Hochschularten, Fächergruppen, Studienbereichen und 1 Studienfach

Fächergruppe Studienbereich 1 Studienfach	Geschl	Insgesamt		Deutsche Studienanfänger/-innen		Ausländische Studienanfänger/-innen	
		und zwar im ersten		und zwar im ersten		und zwar im ersten	
		Hochschul- semester	Fach- semester	Hochschul- semester	Fach- semester	Hochschul- semester	Fach- semester
Hochschulen insgesamt							
Malerei	m	2	2	-	1	2	1
	w	2	-	-	-	2	-
	i	4	2	-	1	4	1
Neue Medien	m	6	10	5	9	1	1
	w	2	3	2	3	-	-
	i	8	13	7	12	1	1
Studienbereich zusammen	m	34	54	15	37	19	17
	w	25	48	14	41	11	7
	i	59	102	29	78	30	24
Gestaltung							
Angewandte Kunst	m	2	5	2	5	-	-
	w	3	12	3	12	-	-
	i	5	17	5	17	-	-
Edelstein- und Schmuckdesign	m	1	1	1	1	-	-
	w	9	8	6	6	3	2
	i	10	9	7	7	3	2
Graphikdesign/Kommuni- kationsgestaltung	m	97	133	84	123	13	10
	w	173	234	148	217	25	17
	i	270	367	232	340	38	27
Industriedesign/ Produktgestaltung	m	61	88	47	74	14	14
	w	54	91	40	80	14	11
	i	115	179	87	154	28	25
Textilgestaltung	m	8	28	7	25	1	1
	w	89	161	81	150	8	11
	i	97	187	88	175	9	12
Werkerziehung	m	-	2	-	2	-	-
	w	-	12	-	11	-	1
	i	-	14	-	13	-	1
Studienbereich zusammen	m	169	255	141	230	28	25
	w	328	518	278	476	50	42
	i	497	773	419	706	78	67
Darstellende Kunst, Film und Fernsehen, Theaterwissenschaft							
Darstellende Kunst/ Bühnenkunst/Regie	m	7	19	3	14	4	5
	w	8	37	4	31	4	6
	i	15	56	7	45	8	11
Film und Fernsehen	m	3	6	2	5	1	1
	w	3	12	2	11	1	1
	i	6	18	4	16	2	2
Schauspiel	m	7	11	7	10	-	1
	w	5	13	5	13	-	-
	i	12	24	12	23	-	1
Theaterwissenschaft	m	11	26	7	22	4	4
	w	33	53	23	45	10	8
	i	44	79	30	67	14	12
Studienbereich zusammen	m	28	62	19	51	9	11
	w	49	115	34	100	15	15
	i	77	177	53	151	24	26
Musik, Musikwissenschaft							
Dirigieren	m	3	5	-	2	3	3
	w	1	1	-	1	1	-
	i	4	6	-	3	4	3

Sommersemester 2000

2 Studienanfänger/-innen nach Hochschularten, Fächergruppen, Studienbereichen und 1 Studienfach

Fächergruppe Studienbereich 1 Studienfach	Geschl.	Insgesamt		Deutsche Studienanfänger/-innen		Ausländische Studienanfänger/-innen	
		und zwar im ersten		und zwar im ersten		und zwar im ersten	
		Hochschul- semester	Fach- semester	Hochschul- semester	Fach- semester	Hochschul- semester	Fach- semester
Hochschulen insgesamt							
Gesang	m	11	16	2	7	9	9
	w	23	35	9	21	14	14
	i	34	51	11	28	23	23
Instrumentalmusik	m	125	163	38	85	87	78
	w	153	212	24	63	129	149
	i	278	375	62	148	216	227
Jazz und Populärmusik	m	4	11	4	11	-	-
	w	-	1	-	-	-	1
	i	4	12	4	11	-	1
Kirchenmusik	m	4	14	4	13	-	1
	w	4	7	4	7	-	-
	i	8	21	8	20	-	1
Komposition	m	4	8	1	7	3	1
	w	6	5	-	1	6	4
	i	10	13	1	8	9	5
Musikerziehung	m	62	148	43	125	19	23
	w	103	253	80	218	23	35
	i	165	401	123	343	42	58
Musikwissenschaft/ -geschichte	m	98	206	86	182	12	24
	w	89	235	64	188	25	47
	i	187	441	150	370	37	71
Orchestermusik	m	26	24	7	18	19	6
	w	47	34	11	19	36	15
	i	73	58	18	37	55	21
Rhythmik	m	-	-	-	-	-	-
	w	1	2	-	1	1	1
	i	1	2	-	1	1	1
Tonmeister	m	3	6	3	6	-	-
	w	2	3	2	3	-	-
	i	5	9	5	9	-	-
Studienbereich zusammen	m	340	601	188	456	152	145
	w	429	788	194	522	235	266
	i	769	1 389	382	978	387	411
Kunst, Kunstwissen- schaft zusammen	m	654	1 216	429	996	225	220
	w	1 099	2 200	732	1 783	367	417
	i	1 753	3 416	1 161	2 779	592	637
Außerhalb der Studienbereichsgliederung							
Außerhalb der Studienbereichsgliederung							
Sonstige Fächer	m	155	157	-	-	155	157
	w	107	110	-	-	107	110
	i	262	267	-	-	262	267
Studienbereich zusammen	m	155	157	-	-	155	157
	w	107	110	-	-	107	110
	i	262	267	-	-	262	267
Außerhalb der Studienbereichsgliederung zusammen	m	155	157	-	-	155	157
	w	107	110	-	-	107	110
	i	262	267	-	-	262	267
Insgesamt	m	23 272	45 900	16 675	37 756	6 597	8 144
	w	23 972	47 471	16 438	38 676	7 534	8 795
	i	47 244	93 371	33 113	76 432	14 131	16 939

3 Studienanfänger/-innen, die ein Lehramt anstreben, nach Fächergruppen, Studienbereichen und 1. Studienfach

Fächergruppe Studienbereich 1. Studienfach	Geschl.	Insgesamt		Deutsche Studienanfänger/-innen		Ausländische Studienanfänger/-innen		
		und zwar im ersten		und zwar im ersten		und zwar im ersten		
		Hochschul- semester	Fach- semester	Hochschul- semester	Fach- semester	Hochschul- semester	Fach- semester	
Sprach- und Kulturwissen- schaften								
Sprach- u Kulturwissen- schaften allgemein								
Lernbereich Sprach- und Kulturwissenschaften	m	-	1	-	1	-	-	
	w	-	11	-	11	-	-	
	i	-	12	-	12	-	-	
Studienbereich zusammen	m	-	1	-	1	-	-	
	w	-	11	-	11	-	-	
	i	-	12	-	12	-	-	
Evangelische Theologie, - Religionslehre								
Ev. Religionspädagogik, kirchl. Bildungsarbeit	m	-	3	-	3	-	-	
	w	-	9	-	9	-	-	
	i	-	12	-	12	-	-	
Evang. Theologie, - Religionslehre	m	6	42	5	41	1	1	
	w	20	212	20	210	-	2	
	i	26	254	25	251	1	3	
Studienbereich zusammen	m	6	45	5	44	1	1	
	w	20	221	20	219	-	2	
	i	26	266	25	263	1	3	
Katholische Theologie, - Religionslehre								
Kath. Religionspäd., kirchl. Bildungsarbeit	m	-	1	-	1	-	-	
	w	2	4	2	4	-	-	
	i	2	5	2	5	-	-	
Kath Theologie, - Religionslehre	m	3	45	2	44	1	1	
	w	16	234	14	231	2	3	
	i	19	279	16	275	3	4	
Studienbereich zusammen	m	3	46	2	45	1	1	
	w	18	238	16	235	2	3	
	i	21	284	18	280	3	4	
Philosophie								
Ethik	m	1	6	1	6	-	-	
	w	-	18	-	18	-	-	
	i	1	24	1	24	-	-	
Philosophie	m	14	94	14	87	-	7	
	w	7	104	7	101	-	3	
	i	21	198	21	188	-	10	
Religionswissenschaft	m	-	4	-	4	-	-	
	w	-	19	-	19	-	-	
	i	-	23	-	23	-	-	
Studienbereich zusammen	m	15	104	15	97	-	7	
	w	7	141	7	138	-	3	
	i	22	245	22	235	-	10	
Geschichte								
Archäologie	m	-	-	-	-	-	-	
	w	-	1	-	1	-	-	
	i	-	1	-	1	-	-	
Geschichte	m	64	227	62	222	2	5	
	w	49	308	46	301	3	7	
	i	113	535	108	523	5	12	
Studienbereich zusammen	m	64	227	62	222	2	5	
	w	49	309	46	302	3	7	
	i	113	536	108	524	5	12	

3 Studienanfänger/-innen, die ein Lehramt anstreben, nach Fächergruppen, Studienbereichen und 1 Studienfach

Fächergruppe Studienbereich 1. Studienfach	Geschl.	Insgesamt		Deutsche Studienanfänger/-innen		Ausländische Studienanfänger/-innen		
		und zwar im ersten		und zwar im ersten		und zwar im ersten		
		Hochschul- semester	Fach- semester	Hochschul- semester	Fach- semester	Hochschul- semester	Fach- semester	
Altphilologie (klass. Philol.), Neugriechisch								
Griechisch	m	-	10	-	10	-	-	
	w	2	10	1	8	1	2	
	i	2	20	1	18	1	2	
Latein	m	10	32	10	32	-	-	
	w	12	57	11	55	1	2	
	i	22	89	21	87	1	2	
Studienbereich zusammen	m	10	42	10	42	-	-	
	w	14	67	12	63	2	4	
	i	24	109	22	105	2	4	
Germanistik (Deutsch, germanische Sprachen ohne Anglistik)								
Dänisch	m	-	3	-	3	-	-	
	w	-	8	-	8	-	-	
	i	-	11	-	11	-	-	
Deutsch für Ausländer	m	-	21	-	21	-	-	
	w	26	179	26	179	-	-	
	i	26	200	26	200	-	-	
Germanistik/Deutsch	m	156	510	145	486	11	24	
	w	524	1 537	468	1 451	56	88	
	i	680	2 047	613	1 937	67	110	
Niederländisch	m	4	11	4	11	-	-	
	w	6	25	6	25	-	-	
	i	10	36	10	36	-	-	
Studienbereich zusammen	m	160	545	149	521	11	24	
	w	556	1 749	500	1 663	56	86	
	i	716	2 294	649	2 184	67	110	
Anglistik, Amerikanistik								
Anglistik/Englisch	m	119	351	110	329	9	22	
	w	289	863	274	825	15	38	
	i	408	1 214	384	1 154	24	60	
Studienbereich zusammen	m	119	351	110	329	9	22	
	w	289	863	274	825	15	38	
	i	408	1 214	384	1 154	24	60	
Romanistik								
Französisch	m	15	64	13	58	2	6	
	w	72	218	64	202	8	16	
	i	87	282	77	260	10	22	
Italienisch	m	3	18	2	15	1	3	
	w	5	44	5	40	-	4	
	i	8	62	7	55	1	7	
Romanistik (Romanische Philologie, Einzelsprachen a.n.g.)	m	-	1	-	1	-	-	
	w	3	5	3	5	-	-	
	i	3	6	3	6	-	-	
Spanisch	m	5	33	5	31	-	2	
	w	12	102	11	99	1	3	
	i	17	135	16	130	1	5	
Studienbereich zusammen	m	23	116	20	105	3	11	
	w	92	369	83	346	9	23	
	i	115	485	103	451	12	34	

Sommersemester 2000

3 Studienanfänger/-innen, die ein Lehramt anstreben, nach Fächergruppen, Studienbereichen und 1. Studienfach

Fächergruppe Studienbereich 1. Studienfach	Geschl	Insgesamt		Deutsche Studienanfänger/-innen		Ausländische Studienanfänger/-innen		
		und zwar im ersten		und zwar im ersten		und zwar im ersten		
		Hochschul- semester	Fach- semester	Hochschul- semester	Fach- semester	Hochschul- semester	Fach- semester	
Slawistik, Baltistik, Finno-Ugristik								
Russisch	m	2	12	1	10	1	2	
	w	7	25	5	21	2	4	
	i	9	37	6	31	3	6	
Sorbisch	m	-	2	-	2	-	-	
	w	8	10	8	10	-	-	
	i	8	12	8	12	-	-	
Studienbereich zusammen	m	2	14	1	12	1	2	
	w	15	35	13	31	2	4	
	i	17	49	14	43	3	6	
Außereuropäische Sprach- und Kultur- wissenschaften								
Hebräisch/Judaistik	m	-	-	-	-	-	-	
	w	-	2	-	2	-	-	
	i	-	2	-	2	-	-	
Turkologie	m	-	-	-	-	-	-	
	w	-	1	-	1	-	-	
	i	-	1	-	1	-	-	
Studienbereich zusammen	m	-	-	-	-	-	-	
	w	-	3	-	3	-	-	
	i	-	3	-	3	-	-	
Psychologie								
Psychologie	m	1	7	1	7	-	-	
	w	5	23	4	22	1	1	
	i	6	30	5	29	1	1	
Studienbereich zusammen	m	1	7	1	7	-	-	
	w	5	23	4	22	1	1	
	i	6	30	5	29	1	1	
Erziehungswissenschaften								
Ausländerpädagogik	m	-	1	-	-	-	1	
	w	-	6	-	6	-	-	
	i	-	7	-	6	-	1	
Berufspädagogik	m	9	12	9	12	-	-	
	w	25	26	25	26	-	-	
	i	34	38	34	38	-	-	
Erziehungswissenschaft (Pädagogik)	m	41	85	38	79	3	6	
	w	115	239	95	216	20	23	
	i	156	324	133	295	23	29	
Gesundheitspädagogik	m	-	-	-	-	-	-	
	w	1	-	-	-	1	-	
	i	1	-	-	-	1	-	
Grundschul-/Primar- stufenpädagogik	m	1	12	1	11	-	1	
	w	10	60	9	58	1	2	
	i	11	72	10	69	1	3	
Sachunterricht (einschl Schulgarten)	m	-	2	-	2	-	-	
	w	3	23	3	23	-	-	
	i	3	25	3	25	-	-	
Schulpädagogik	m	-	15	-	15	-	-	
	w	-	25	-	25	-	-	
	i	-	40	-	40	-	-	
Studienbereich zusammen	m	51	127	48	119	3	8	
	w	154	379	132	354	22	25	
	i	205	506	180	473	25	33	

3 Studienanfänger/-innen, die ein Lehramt anstreben, nach Fächergruppen, Studienbereichen und 1. Studienfach

Fächergruppe Studienbereich 1 Studienfach	Geschl.	Insgesamt		Deutsche Studienanfänger/-innen		Ausländische Studienanfänger/-innen	
		und zwar im ersten		und zwar im ersten		und zwar im ersten	
		Hochschul- semester	Fach- semester	Hochschul- semester	Fach- semester	Hochschul- semester	Fach- semester
Sonderpädagogik							
Blinden-/Sehbehindertenpädagogik	m	1	1	1	1	-	-
	w	1	5	1	5	-	-
	i	2	6	2	6	-	-
Erziehungsschwierigenpädagogik	m	3	6	3	6	-	-
	w	8	18	8	18	-	-
	i	11	24	11	24	-	-
Gehörlosen-/Schwerhörigenpädagogik	m	1	1	1	1	-	-
	w	9	19	9	19	-	-
	i	10	20	10	20	-	-
Geistigbehindertenpäd./Prakt.-Bildbaren-Pädag.	m	22	41	21	40	1	1
	w	33	81	31	78	2	3
	i	55	122	52	118	3	4
Körperbehindertenpädagog.	m	3	10	3	10	-	-
	w	15	21	15	21	-	-
	i	18	31	18	31	-	-
Lernbehindertenpädagog.	m	1	8	1	8	-	-
	w	30	83	28	82	2	1
	i	31	91	29	90	2	1
Sonderpädagogik	m	-	1	-	1	-	-
	w	-	2	-	2	-	-
	i	-	3	-	3	-	-
Sprachheilpädagogik/Logopädie	m	1	6	1	6	-	-
	w	20	34	19	33	1	1
	i	21	40	20	39	1	1
Verhaltensgestörtenpädagogik	m	-	5	-	5	-	-
	w	1	26	1	25	-	1
	i	1	31	1	30	-	1
Studienbereich zusammen	m	32	79	31	78	1	1
	w	117	289	112	283	5	6
	i	149	388	143	381	6	7
Sprach- und Kulturwissenschaften zusammen	m	488	1 704	454	1 622	32	82
	w	1 336	4 697	1 219	4 495	117	202
	i	1 822	6 401	1 673	6 117	149	284
Sport							
Sport, Sportwissenschaft							
Sportpädagogik	m	58	156	54	149	4	7
	w	50	167	49	165	1	2
	i	108	323	103	314	5	9
Sportwissenschaft	m	2	3	2	3	-	-
	w	2	2	2	2	-	-
	i	4	5	4	5	-	-
Studienbereich zusammen	m	60	159	56	152	4	7
	w	52	169	51	167	1	2
	i	112	328	107	319	5	9
Sport zusammen	m	60	159	56	152	4	7
	w	52	169	51	167	1	2
	i	112	328	107	319	5	9
Rechts-, Wirtschafts- und Sozialwissenschaften							
Wirtschafts- und Gesellschaftslehre allg.							
Lernbereich Gesellschaftslehre	m	5	8	5	8	-	-
	w	30	69	29	67	1	2
	i	35	77	34	75	1	2

Sommersemester 2000

3 Studienanfänger/-innen, die ein Lehramt anstreben, nach Fächergruppen, Studienbereichen und 1. Studienfach

Fächergruppe Studienbereich 1. Studienfach	Geschl	Insgesamt		Deutsche Studienanfänger/-innen		Ausländische Studienanfänger/-innen	
		und zwar im ersten		und zwar im ersten		und zwar im ersten	
		Hochschul- semester	Fach- semester	Hochschul- semester	Fach- semester	Hochschul- semester	Fach- semester
Studienbereich zusammen	m	5	8	5	8	-	-
	w	30	69	29	67	1	2
	i	35	77	34	75	1	2
Politikwissenschaften							
Politikwissenschaft/ Politologie	m	3	10	3	10	-	-
	w	2	6	2	6	-	-
	i	5	16	5	16	-	-
Studienbereich zusammen	m	3	10	3	10	-	-
	w	2	6	2	6	-	-
	i	5	16	5	16	-	-
Sozialwissenschaften							
Sozialkunde	m	8	48	6	46	2	2
	w	12	100	11	98	1	2
	i	20	148	17	144	3	4
Sozialwissenschaft	m	8	56	8	48	-	8
	w	14	86	12	75	2	11
	i	22	142	20	123	2	19
Soziologie	m	-	3	-	3	-	-
	w	-	4	-	4	-	-
	i	-	7	-	7	-	-
Studienbereich zusammen	m	16	107	14	97	2	10
	w	26	190	23	177	3	13
	i	42	297	37	274	5	23
Sozialwesen							
Sozialpädagogik	m	4	7	4	7	-	-
	w	1	5	1	5	-	-
	i	5	12	5	12	-	-
Studienbereich zusammen	m	4	7	4	7	-	-
	w	1	5	1	5	-	-
	i	5	12	5	12	-	-
Rechtswissenschaft							
Rechtswissenschaft	m	1	2	1	2	-	-
	w	-	1	-	1	-	-
	i	1	3	1	3	-	-
Studienbereich zusammen	m	1	2	1	2	-	-
	w	-	1	-	1	-	-
	i	1	3	1	3	-	-
Wirtschaftswissenschaften							
Arbeitslehre/ Wirtschaftslehre	m	2	35	2	35	-	-
	w	6	39	6	39	-	-
	i	8	74	8	74	-	-
Betriebswirtschafts- lehre	m	-	-	-	-	-	-
	w	-	1	-	1	-	-
	i	-	1	-	1	-	-
Wirtschaftswissen- schaften	m	20	61	17	57	3	4
	w	20	51	20	49	-	2
	i	40	112	37	106	3	6
Studienbereich zusammen	m	22	96	19	92	3	4
	w	26	91	26	89	-	2
	i	48	187	45	181	3	6
Rechts-, Wirtschafts- und Sozialwissensch. zusammen	m	51	230	46	216	5	14
	w	85	362	81	345	4	17
	i	136	582	127	561	9	31

3 Studienanfänger/-innen, die ein Lehramt anstreben, nach Fächergruppen, Studienbereichen und 1. Studienfach

Fächergruppe Studienbereich 1 Studienfach	Geschl.	Insgesamt		Deutsche Studienanfänger/-innen		Ausländische Studienanfänger/-innen	
		und zwar im ersten		und zwar im ersten		und zwar im ersten	
		Hochschul- semester	Fach- semester	Hochschul- semester	Fach- semester	Hochschul- semester	Fach- semester
Mathematik, Naturwissenschaften							
Mathematik, Naturwissenschaften allgemein							
Interdisziplin. Studien (Schwerpunkt Naturwissenschaften)	m	-	1	-	1	-	-
	w	1	4	1	4	-	-
	i	1	5	1	5	-	-
Lehrbereich Naturwiss./ Sachunterricht	m	8	14	8	13	-	1
	w	49	117	47	114	2	3
	i	57	131	55	127	2	4
Studienbereich zusammen	m	8	15	8	14	-	1
	w	50	121	48	118	2	3
	i	58	136	56	132	2	4
Mathematik							
Mathematik	m	78	252	73	225	5	27
	w	141	413	136	398	5	15
	i	219	665	209	623	10	42
Studienbereich zusammen	m	78	252	73	225	5	27
	w	141	413	136	398	5	15
	i	219	665	209	623	10	42
Informatik							
Informatik	m	10	59	9	58	1	1
	w	5	43	4	41	1	2
	i	15	102	13	99	2	3
Wirtschaftsinformatik	m	-	1	-	1	-	-
	w	-	1	-	1	-	-
	i	-	2	-	2	-	-
Studienbereich zusammen	m	10	60	9	59	1	1
	w	5	44	4	42	1	2
	i	15	104	13	101	2	3
Physik, Astronomie							
Astronomie, Astrophysik	m	-	2	-	2	-	-
	w	-	1	-	1	-	-
	i	-	3	-	3	-	-
Physik	m	9	60	9	59	-	1
	w	4	33	4	33	-	-
	i	13	93	13	92	-	1
Studienbereich zusammen	m	9	62	9	61	-	1
	w	4	34	4	34	-	-
	i	13	96	13	95	-	1
Chemie							
Chemie	m	10	50	9	47	1	3
	w	13	64	12	61	1	3
	i	23	114	21	108	2	6
Studienbereich zusammen	m	10	50	9	47	1	3
	w	13	64	12	61	1	3
	i	23	114	21	108	2	6
Biologie							
Biologie	m	24	60	24	59	-	1
	w	48	152	44	144	4	8
	i	72	212	68	203	4	9
Biotechnologie	m	-	1	-	1	-	-
	w	-	-	-	-	-	-
	i	-	1	-	1	-	-

3 Studienanfänger/-innen, die ein Lehramt anstreben, nach Fächergruppen, Studienbereichen und 1. Studienfach

Fächergruppe Studienbereich 1. Studienfach	Ge- schl.	Insgesamt		Deutsche Studienanfänger/-innen		Ausländische Studienanfänger/-innen	
		und zwar im ersten		und zwar im ersten		und zwar im ersten	
		Hochschul- semester	Fach- semester	Hochschul- semester	Fach- semester	Hochschul- semester	Fach- semester
Studienbereich zusammen	m	24	61	24	60	-	1
	w	48	152	44	144	4	8
	i	72	213	68	204	4	9
Geographie							
Geographie/Erdkunde	m	34	140	32	137	2	3
	w	39	186	37	182	2	4
	i	73	326	69	319	4	7
Studienbereich zusammen	m	34	140	32	137	2	3
	w	39	186	37	182	2	4
	i	73	326	69	319	4	7
Mathematik, Naturwissen- schaften zusammen	m	173	640	164	603	9	37
	w	300	1 014	285	979	15	35
	i	473	1 654	449	1 582	24	72
Agrar-, Forst- und Ernährungswissenschaften							
Agrarwissenschaften, Lebensmittel- und Getränketechnologie							
Agrarwissenschaft/ Landwirtschaft	m	-	-	-	-	-	-
	w	-	4	-	4	-	-
	i	-	4	-	4	-	-
Gartenbau	m	1	11	1	11	-	-
	w	2	6	2	6	-	-
	i	3	17	3	17	-	-
Studienbereich zusammen	m	1	11	1	11	-	-
	w	2	10	2	10	-	-
	i	3	21	3	21	-	-
Ernährungs- und Haus- haltungswissenschaften							
Ernährungswissenschaft	m	2	2	2	2	-	-
	w	5	9	5	9	-	-
	i	7	11	7	11	-	-
Haushalts- und Ernährungswissenschaft	m	-	15	-	15	-	-
	w	7	42	7	40	-	2
	i	7	57	7	55	-	2
Studienbereich zusammen	m	2	17	2	17	-	-
	w	12	51	12	49	-	2
	i	14	68	14	66	-	2
Agrar-, Forst- und Ernährungswissenschaften zusammen	m	3	28	3	28	-	-
	w	14	61	14	59	-	2
	i	17	89	17	87	-	2
Ingenieurwissenschaften							
Ingenieurwesen allgemein							
Lernbereich Technik	m	8	23	8	21	-	2
	w	6	17	6	17	-	-
	i	14	40	14	38	-	2
Werken (technisch)/ Technologie	m	2	14	2	12	-	2
	w	-	8	-	8	-	-
	i	2	22	2	20	-	2
Studienbereich zusammen	m	10	37	10	33	-	4
	w	6	25	6	25	-	-
	i	16	62	16	58	-	4

3 Studienanfänger/-innen, die ein Lehramt anstreben, nach Fächergruppen, Studienbereichen und 1. Studienfach

Fächergruppe Studienbereich 1 Studienfach	Ge- schl.	Insgesamt		Deutsche Studienanfänger/-innen		Ausländische Studienanfänger/-innen		
		und zwar im ersten		und zwar im ersten		und zwar im ersten		
		Hochschul- semester	Fach- semester	Hochschul- semester	Fach- semester	Hochschul- semester	Fach- semester	
Maschinenbau/ Verfahrenstechnik								
Chemie-Ingenieur- wesen/Chemietechnik	m	-	2	-	2	-	-	
	w	-	2	-	2	-	-	
	i	-	4	-	4	-	-	
Fertigungs-/ Produktionstechnik	m	-	-	-	-	-	-	
	w	1	1	1	1	-	-	
	i	1	1	1	1	-	-	
Maschinenbau/-wesen	m	-	3	-	3	-	-	
	w	-	-	-	-	-	-	
	i	-	3	-	3	-	-	
Metalltechnik	m	6	7	6	7	-	-	
	w	1	1	1	1	-	-	
	i	7	8	7	8	-	-	
Studienbereich zusammen	m	6	12	6	12	-	-	
	w	2	4	2	4	-	-	
	i	8	16	8	16	-	-	
Elektrotechnik								
Elektrotechnik/ Elektronik	m	1	2	1	2	-	-	
	w	-	-	-	-	-	-	
	i	1	2	1	2	-	-	
Nachrichten-/ Informationstechnik	m	-	2	-	2	-	-	
	w	-	-	-	-	-	-	
	i	-	2	-	2	-	-	
Studienbereich zusammen	m	1	4	1	4	-	-	
	w	-	-	-	-	-	-	
	i	1	4	1	4	-	-	
Architektur, Innenarchitektur								
Architektur	m	4	7	4	6	-	1	
	w	2	4	2	4	-	-	
	i	6	11	6	10	-	1	
Innenarchitektur	m	-	-	-	-	-	-	
	w	2	2	2	2	-	-	
	i	2	2	2	2	-	-	
Studienbereich zusammen	m	4	7	4	6	-	1	
	w	4	6	4	6	-	-	
	i	8	13	8	12	-	1	
Ingenieurwissen- schaften zusammen	m	21	60	21	55	-	5	
	w	12	35	12	35	-	-	
	i	33	95	33	90	-	5	
Kunst, Kunstwissenschaft								
Kunst, Kunstwissen- schaft allgemein								
Interdisziplinäre Studien (Schwerpunkt Kunst, Kunstwissenschaft)	m	3	8	3	8	-	-	
	w	13	26	12	25	1	1	
	i	16	34	15	33	1	1	
Kunsterziehung	m	12	31	11	30	1	1	
	w	20	118	19	112	1	6	
	i	32	149	30	142	2	7	
Kunstgeschichte, Kunstwissenschaft	m	-	1	-	1	-	-	
	w	-	2	-	2	-	-	
	i	-	3	-	3	-	-	
Studienbereich zusammen	m	15	40	14	39	1	1	
	w	33	146	31	139	2	7	
	i	48	186	45	178	3	8	

Sommersemester 2000

3 Studienanfänger/-innen, die ein Lehramt anstreben, nach Fächergruppen, Studienbereichen und 1. Studienfach

Fächergruppe Studienbereich 1 Studienfach	Ge- schl.	Insgesamt		Deutsche Studienanfänger/-innen		Ausländische Studienanfänger/-innen		
		und zwar im ersten		und zwar im ersten		und zwar im ersten		
		Hochschul- semester	Fach- semester	Hochschul- semester	Fach- semester	Hochschul- semester	Fach- semester	
Bildende Kunst								
Bildende Kunst/Graphik	m	-	3	-	3	-	-	
	w	4	7	4	7	-	-	
	i	4	10	4	10	-	-	
Studienbereich zusammen	m	-	3	-	3	-	-	
	w	4	7	4	7	-	-	
	i	4	10	4	10	-	-	
Gestaltung								
Graphikdesign/Kommuni- kationsgestaltung	m	-	-	-	-	-	-	
	w	-	1	-	1	-	-	
	i	-	1	-	1	-	-	
Industriedesign/ Produktgestaltung	m	-	5	-	5	-	-	
	w	3	7	3	7	-	-	
	i	3	12	3	12	-	-	
Textilgestaltung	m	-	3	-	3	-	-	
	w	8	36	7	34	1	2	
	i	8	39	7	37	1	2	
Werkerziehung	m	-	2	-	2	-	-	
	w	-	12	-	11	-	1	
	i	-	14	-	13	-	1	
Studienbereich zusammen	m	-	10	-	10	-	-	
	w	11	56	10	53	1	3	
	i	11	66	10	63	1	3	
Darstellende Kunst, Film und Fernsehen, Theaterwissenschaft								
Darstellende Kunst/ Bühnenkunst/Regie	m	-	2	-	2	-	-	
	w	-	4	-	4	-	-	
	i	-	6	-	6	-	-	
Studienbereich zusammen	m	-	2	-	2	-	-	
	w	-	4	-	4	-	-	
	i	-	6	-	6	-	-	
Musik, Musikwissenschaft								
Musikerziehung	m	26	67	25	65	1	2	
	w	44	136	43	133	1	3	
	i	70	203	68	198	2	5	
Musikwissenschaft/ -geschichte	m	-	-	-	-	-	-	
	w	-	2	-	2	-	-	
	i	-	2	-	2	-	-	
Studienbereich zusammen	m	26	67	25	65	1	2	
	w	44	136	43	135	1	3	
	i	70	205	68	200	2	5	
Kunst, Kunstwissen- schaft zusammen	m	41	122	39	119	2	3	
	w	92	351	88	338	4	13	
	i	133	473	127	457	6	16	
Insgesamt	m	835	2 943	783	2 795	52	148	
	w	1 891	6 689	1 750	6 418	141	271	
	i	2 726	9 632	2 533	9 213	193	419	

Sommersemester 2000

4 Studienanfänger/-innen nach Hochschularten und Alter

Alter	Geschl	Insgesamt		Deutsche Studienanfänger/-innen		Ausländische Studienanfänger/-innen	
		und zwar im ersten		und zwar im ersten		und zwar im ersten	
		Hochschul- semester	Fach- semester	Hochschul- semester	Fach- semester	Hochschul- semester	Fach- semester
Universitäten							
18 Jahre und jünger	m	69	79	29	32	40	47
	w	105	132	54	75	51	57
	i	174	211	83	107	91	104
19 Jahre	m	491	590	328	386	163	204
	w	1 334	1 921	1 078	1 627	256	294
	i	1 825	2 511	1 406	2 013	419	498
20 Jahre	m	2 202	2 703	1 807	2 224	395	479
	w	3 913	5 735	3 219	4 984	694	751
	i	6 115	8 438	5 026	7 208	1 089	1 230
21 Jahre	m	2 691	3 864	2 131	3 230	560	634
	w	2 340	3 616	1 436	2 675	904	941
	i	5 031	7 480	3 567	5 905	1 464	1 575
22 Jahre	m	1 656	2 666	1 132	2 089	524	577
	w	1 824	2 678	1 022	1 864	802	814
	i	3 480	5 344	2 154	3 953	1 326	1 391
23 Jahre	m	1 389	2 117	803	1 510	586	607
	w	1 343	2 330	619	1 546	724	784
	i	2 732	4 447	1 422	3 056	1 310	1 391
24 Jahre	m	835	1 640	380	1 132	455	508
	w	980	2 431	377	1 763	603	668
	i	1 815	4 071	757	2 895	1 058	1 176
25 Jahre	m	568	1 809	214	1 358	354	451
	w	666	2 552	232	2 010	434	542
	i	1 234	4 361	446	3 368	788	993
26 Jahre	m	386	1 804	148	1 490	238	314
	w	470	2 401	185	1 968	285	433
	i	856	4 205	333	3 458	523	747
27 Jahre	m	358	1 863	109	1 516	249	347
	w	366	1 971	135	1 635	231	336
	i	724	3 834	244	3 151	480	683
28 Jahre	m	286	1 640	105	1 381	181	259
	w	322	1 641	133	1 368	189	273
	i	608	3 281	238	2 749	370	532
29 Jahre	m	210	1 285	77	1 070	133	215
	w	233	1 197	101	979	132	218
	i	443	2 482	178	2 049	265	433
30 Jahre	m	184	944	62	766	122	178
	w	165	811	81	663	84	148
	i	349	1 755	143	1 429	206	326
31 Jahre	m	134	764	36	620	98	144
	w	141	652	66	514	75	138
	i	275	1 416	102	1 134	173	282
32 Jahre	m	122	621	44	496	78	125
	w	107	485	58	399	49	86
	i	229	1 106	102	895	127	211
33 Jahre	m	101	480	34	376	67	104
	w	97	380	49	305	48	75
	i	198	860	83	681	115	179
34 Jahre	m	70	325	27	250	43	75
	w	63	307	32	251	31	56
	i	133	632	59	501	74	131
35 Jahre	m	65	254	17	182	48	72
	w	71	256	39	200	32	56
	i	136	510	56	382	80	128
36 Jahre	m	52	211	18	155	34	56
	w	65	195	35	149	30	46
	i	117	406	53	304	64	102
37 Jahre	m	57	193	19	137	38	56
	w	46	166	31	144	15	22
	i	103	359	50	281	53	78
38 Jahre	m	41	147	20	104	21	43
	w	42	146	25	119	17	27
	i	83	293	45	223	38	70
39 Jahre und älter	m	207	699	130	753	77	146
	w	277	873	190	729	87	144
	i	484	1 772	320	1 482	164	290
Hochschulart insgesamt	m	12 174	26 898	7 670	21 257	4 504	5 641
	w	14 970	32 876	9 197	25 967	5 773	6 909
	i	27 144	59 774	16 867	47 224	10 277	12 550
Durchschnittsalter	m	23,4	25,7	22,5	25,8	24,8	25,4
	w	22,9	24,7	22,3	24,7	23,8	24,5
	i	23,1	25,1	22,4	25,2	24,2	24,9

Sommersemester 2000

4 Studienanfänger/-innen nach Hochschularten und Alter

Alter	Geschl	Insgesamt		Deutsche Studienanfänger/-innen		Ausländische Studienanfänger/-innen	
		und zwar im ersten		und zwar im ersten		und zwar im ersten	
		Hochschul- semester	Fach-	Hochschul- semester	Fach-	Hochschul- semester	Fach-
Gesamthochschulen							
18 Jahre	m	3	4	2	2	1	2
	w	6	6	1	1	5	5
	i	9	10	3	3	6	7
19 Jahre	m	22	22	17	18	5	4
	w	72	114	57	94	15	20
	i	94	136	74	112	20	24
20 Jahre	m	139	178	116	144	23	34
	w	213	353	176	306	37	47
	i	352	531	292	450	60	81
21 Jahre	m	197	299	168	264	29	35
	w	176	300	123	233	53	67
	i	373	599	291	497	82	102
22 Jahre	m	175	288	135	244	40	44
	w	204	315	149	257	55	58
	i	379	603	284	501	95	102
23 Jahre	m	194	337	148	283	46	54
	w	177	328	133	268	44	60
	i	371	665	281	551	90	114
24 Jahre	m	143	303	112	260	31	43
	w	156	403	108	345	48	58
	i	299	706	220	605	79	101
25 Jahre	m	113	336	84	281	29	55
	w	108	342	70	278	38	64
	i	221	678	154	559	67	119
26 Jahre	m	115	356	88	316	27	40
	w	86	337	60	286	26	51
	i	201	693	148	602	53	91
27 Jahre	m	76	387	57	360	19	27
	w	88	343	59	288	29	55
	i	164	730	116	648	48	82
28 Jahre	m	95	416	70	368	25	48
	w	74	299	49	257	25	42
	i	169	715	119	625	50	90
29 Jahre	m	70	394	50	350	20	44
	w	56	246	41	220	15	26
	i	126	640	91	570	35	70
30 Jahre	m	58	315	42	284	16	31
	w	48	194	39	175	9	19
	i	106	509	81	459	25	50
31 Jahre	m	55	329	35	294	20	35
	w	37	163	29	151	8	12
	i	92	492	64	445	28	47
32 Jahre	m	52	270	37	242	15	28
	w	49	182	40	167	9	15
	i	101	452	77	409	24	43
33 Jahre	m	33	207	20	184	13	23
	w	33	133	24	120	9	13
	i	66	340	44	304	22	36
34 Jahre	m	31	170	22	154	9	16
	w	37	136	27	119	10	17
	i	68	306	49	273	19	33
35 Jahre	m	29	138	18	124	11	14
	w	26	101	19	88	7	13
	i	55	239	37	212	18	27
36 Jahre	m	25	123	17	102	8	21
	w	25	92	21	82	4	10
	i	50	215	38	184	12	31
37 Jahre	m	21	98	15	86	6	10
	w	23	73	15	63	8	10
	i	44	169	30	149	14	20
38 Jahre	m	13	89	7	75	6	14
	w	15	74	13	70	2	4
	i	28	163	20	145	8	18
39 Jahre und älter	m	96	478	75	435	21	43
	w	89	343	64	301	25	42
	i	185	821	139	736	46	85
Hochschulart insgesamt	m	1 755	5 535	1 335	4 870	420	665
	w	1 798	4 877	1 317	4 169	481	708
	i	3 553	10 412	2 652	9 039	901	1 373
Durchschnittsalter	m	26,4	29,2	26,2	29,3	27,2	28,2
	w	25,9	27,7	25,8	27,9	25,9	26,6
	i	26,1	28,5	26,0	28,6	26,5	27,4

Sommersemester 2000

4 Studienanfänger/-innen nach Hochschularten und Alter

Alter	Geschl.	Insgesamt		Deutsche Studienanfänger/-innen		Ausländische Studienanfänger/-innen	
		und zwar im ersten		und zwar im ersten		und zwar im ersten	
		Hochschul- semester	Fach- semester	Hochschul- semester	Fach- semester	Hochschul- semester	Fach- semester
Pädagogische Hochschulen							
19 Jahre	m	3	3	3	3	-	-
	w	31	53	29	51	2	2
	i	34	56	32	54	2	2
20 Jahre	m	12	16	9	13	3	3
	w	158	231	142	215	16	16
	i	170	247	151	228	19	19
21 Jahre	m	34	49	30	44	4	5
	w	72	133	60	120	12	13
	i	106	182	90	164	16	18
22 Jahre	m	17	38	16	37	1	1
	w	28	68	21	62	7	6
	i	45	106	37	99	8	7
23 Jahre	m	11	29	11	27	-	2
	w	28	44	19	34	9	10
	i	39	73	30	61	9	12
24 Jahre	m	5	21	4	19	1	2
	w	19	42	12	33	7	9
	i	24	63	16	52	8	11
25 Jahre	m	2	12	1	11	1	1
	w	7	32	4	26	3	6
	i	9	44	5	37	4	7
26 Jahre	m	3	9	3	9	-	-
	w	8	27	5	22	3	5
	i	11	36	8	31	3	5
27 Jahre	m	4	14	3	13	1	1
	w	4	18	4	18	-	-
	i	8	32	7	31	1	1
28 Jahre	m	-	7	-	7	-	-
	w	2	12	1	11	1	1
	i	2	19	1	18	1	1
29 Jahre	m	1	10	1	9	-	1
	w	3	7	1	4	2	3
	i	4	17	2	13	2	4
30 Jahre	m	1	11	1	11	-	-
	w	2	10	1	8	1	2
	i	3	21	2	19	1	2
31 Jahre	m	1	4	-	3	1	1
	w	4	12	4	12	-	-
	i	5	16	4	15	1	1
32 Jahre	m	2	5	2	5	-	-
	w	2	9	2	9	-	-
	i	4	14	4	14	-	-
33 Jahre	m	1	4	1	4	-	-
	w	2	4	2	4	-	-
	i	3	8	3	8	-	-
34 Jahre	m	-	3	-	3	-	-
	w	3	7	2	6	1	1
	i	3	10	2	9	1	1
35 Jahre	m	-	-	-	-	-	-
	w	2	5	1	4	1	1
	i	2	5	1	4	1	1
37 Jahre	m	-	1	-	1	-	-
	w	2	4	2	4	-	-
	i	2	5	2	5	-	-
38 Jahre	m	-	-	-	-	-	-
	w	1	2	1	2	-	-
	i	1	2	1	2	-	-
39 Jahre und älter	m	-	6	-	5	-	1
	w	2	18	1	14	1	2
	i	2	22	1	19	1	3
Hochschulart insgesamt	m	97	242	85	224	12	18
	w	380	736	314	659	66	77
	i	477	978	399	883	78	95
Durchschnittsalter	m	22,5	24,6	22,4	24,6	22,8	24,3
	w	21,8	22,9	21,6	22,8	23,1	23,8
	i	22,0	23,4	21,8	23,3	23,1	23,9

Sommersemester 2000

4 Studienanfänger/-innen nach Hochschularten und Alter

Alter	Geschl	Insgesamt		Deutsche Studienanfänger/-innen		Ausländische Studienanfänger/-innen	
		und zwar im ersten		und zwar im ersten		und zwar im ersten	
		Hochschul-	Fach-	Hochschul-	Fach-	Hochschul-	Fach-
		semester	semester	semester	semester	semester	semester
Theologische Hochschulen							
18 Jahre	m	1	1	1	1	-	-
	w	-	-	-	-	-	-
	i	1	1	1	1	-	-
19 Jahre	m	3	4	3	4	-	-
	w	1	2	1	2	-	-
	i	4	6	4	6	-	-
20 Jahre	m	3	4	2	2	1	2
	w	10	18	9	17	1	1
	i	13	22	11	19	2	3
21 Jahre	m	4	6	3	5	1	1
	w	2	4	2	4	-	-
	i	6	10	5	9	1	1
22 Jahre	m	2	9	2	8	-	1
	w	-	2	-	2	-	-
	i	2	11	2	10	-	1
23 Jahre	m	5	11	3	8	2	3
	w	-	2	-	2	-	-
	i	5	13	3	10	2	3
24 Jahre	m	3	4	1	2	2	2
	w	3	6	1	4	2	2
	i	6	10	2	6	4	4
25 Jahre	m	3	6	1	4	2	2
	w	2	4	-	2	2	2
	i	5	10	1	6	4	4
26 Jahre	m	-	2	-	2	-	-
	w	1	5	-	4	1	1
	i	1	7	-	6	1	1
27 Jahre	m	1	10	1	8	-	2
	w	-	5	-	3	-	2
	i	1	15	1	11	-	4
28 Jahre	m	4	7	2	6	2	1
	w	-	7	-	5	-	2
	i	4	14	2	11	2	3
29 Jahre	m	5	7	2	4	3	3
	w	1	4	1	3	-	1
	i	6	11	3	7	3	4
30 Jahre	m	1	4	-	3	1	1
	w	-	6	-	6	-	-
	i	1	10	-	9	1	1
31 Jahre	m	1	2	-	1	1	1
	w	-	1	-	1	-	-
	i	1	3	-	2	1	1
32 Jahre	m	1	3	1	3	-	-
	w	-	-	-	-	-	-
	i	1	3	1	3	-	-
33 Jahre	m	1	3	-	1	1	2
	w	-	-	-	-	-	-
	i	1	3	-	1	1	2
34 Jahre	m	1	5	-	4	1	1
	w	-	5	-	5	-	-
	i	1	10	-	9	1	1
35 Jahre	m	3	5	-	2	3	3
	w	-	1	-	1	-	-
	i	3	6	-	3	3	3
36 Jahre	m	-	4	-	4	-	-
	w	-	2	-	2	-	-
	i	-	6	-	6	-	-
37 Jahre	m	-	2	-	2	-	-
	w	2	4	2	4	-	-
	i	2	6	2	6	-	-
38 Jahre	m	-	3	-	3	-	-
	w	-	1	-	-	-	1
	i	-	4	-	3	-	1
39 Jahre und älter	m	4	8	1	7	3	1
	w	2	4	1	3	1	1
	i	6	12	2	10	4	2
Hochschulart insgesamt	m	46	110	23	84	23	26
	w	24	83	17	70	7	13
	i	70	193	40	154	30	39
Durchschnittsalter	m	27,6	29,2	25,5	29,6	29,6	27,8
	w	25,1	27,3	24,2	27,2	27,1	28,2
	i	26,7	28,4	25,0	28,5	29,0	28,0

Sommersemester 2000

4 Studienanfänger/-innen nach Hochschularten und Alter

Alter	Geschl.	Insgesamt		Deutsche Studienanfänger/-innen		Ausländische Studienanfänger/-innen	
		und zwar im ersten		und zwar im ersten		und zwar im ersten	
		Hochschul-	Fach-	Hochschul-	Fach-	Hochschul-	Fach-
		semester	semester	semester	semester	semester	semester
Kunsthochschulen							
18 Jahre und jünger	m	12	12	5	5	7	7
	w	14	15	2	3	12	12
	i	26	27	7	8	19	19
19 Jahre	m	17	19	5	8	12	11
	w	33	50	24	40	9	10
	i	50	69	29	48	21	21
20 Jahre	m	24	28	17	24	7	4
	w	77	109	58	95	19	14
	i	101	137	75	119	26	18
21 Jahre	m	48	67	38	58	10	9
	w	33	56	18	43	15	13
	i	81	123	56	101	25	22
22 Jahre	m	28	46	14	33	14	13
	w	32	46	9	27	23	19
	i	60	92	23	60	37	32
23 Jahre	m	19	27	8	22	11	5
	w	33	38	10	23	23	15
	i	52	65	18	45	34	20
24 Jahre	m	22	22	9	15	13	7
	w	35	52	6	32	29	20
	i	57	74	15	47	42	27
25 Jahre	m	23	46	6	34	17	12
	w	29	56	8	26	21	30
	i	52	102	14	60	38	42
26 Jahre	m	24	39	6	26	18	13
	w	26	48	4	24	22	24
	i	50	87	10	50	40	37
27 Jahre	m	16	28	2	15	14	13
	w	16	40	3	20	13	20
	i	32	68	5	35	27	33
28 Jahre	m	12	32	2	16	10	16
	w	10	27	2	13	8	14
	i	22	59	4	29	18	30
29 Jahre	m	14	29	6	19	8	10
	w	11	31	4	15	7	16
	i	25	60	10	34	15	26
30 Jahre	m	11	18	1	11	10	7
	w	3	13	-	7	3	6
	i	14	31	1	18	13	13
31 Jahre	m	4	13	1	10	3	3
	w	2	12	-	9	2	3
	i	6	25	1	19	5	6
32 Jahre	m	1	13	-	7	1	6
	w	1	8	1	7	-	1
	i	2	21	1	14	1	7
33 Jahre	m	3	4	1	3	2	1
	w	4	6	-	4	4	2
	i	7	10	1	7	6	3
34 Jahre	m	1	3	1	3	-	-
	w	-	3	-	3	-	-
	i	1	6	1	6	-	-
35 Jahre	m	-	1	-	1	-	-
	w	3	3	1	3	2	-
	i	3	4	1	4	2	-
36 Jahre	m	-	3	-	2	-	1
	w	1	3	-	2	1	1
	i	1	6	-	4	1	2
37 Jahre	m	1	3	1	3	-	-
	w	1	3	-	2	1	1
	i	2	6	1	5	1	1
38 Jahre	m	1	3	-	2	1	1
	w	-	-	-	-	-	-
	i	1	3	-	2	1	1
39 Jahre und älter	m	4	8	2	5	2	1
	w	3	6	2	6	1	-
	i	7	12	4	11	3	1
Hochschulart insgesamt	m	285	462	125	322	160	140
	w	367	625	152	404	215	221
	i	652	1 087	277	726	375	361
Durchschnittsalter	m	24,0	25,0	22,9	24,9	24,8	25,2
	w	23,2	24,0	21,7	23,7	24,2	24,5
	i	23,5	24,4	22,3	24,3	24,4	24,8

Sommersemester 2000

4 Studienanfänger/-innen nach Hochschularten und Alter

Alter	Geschl	Insgesamt		Deutsche Studienanfänger/-innen		Ausländische Studienanfänger/-innen	
		und zwar im ersten		und zwar im ersten		und zwar im ersten	
		Hochschul- semester	Fach- semester	Hochschul- semester	Fach- semester	Hochschul- semester	Fach- semester
Fachhochschulen (ohne Verwaltungs-FH)							
18 Jahre und jünger	m	8	10	2	5	6	5
	w	24	28	18	21	6	7
	i	32	38	20	26	12	12
19 Jahre	m	111	112	67	77	44	35
	w	365	403	313	363	52	40
	i	476	515	380	440	96	75
20 Jahre	m	612	663	468	537	144	126
	w	1 095	1 224	953	1 113	142	111
	i	1 707	1 887	1 421	1 650	286	237
21 Jahre	m	1 269	1 472	1 077	1 312	192	160
	w	817	982	645	870	172	112
	i	2 086	2 454	1 722	2 182	364	272
22 Jahre	m	1 205	1 468	993	1 291	212	177
	w	829	971	683	875	146	96
	i	2 034	2 439	1 676	2 166	358	273
23 Jahre	m	1 302	1 635	1 091	1 436	211	199
	w	705	856	572	756	133	100
	i	2 007	2 491	1 663	2 192	344	299
24 Jahre	m	962	1 333	805	1 172	157	161
	w	447	621	355	533	92	88
	i	1 409	1 954	1 160	1 705	249	249
25 Jahre	m	634	1 014	520	868	114	146
	w	303	458	236	391	67	65
	i	937	1 470	756	1 259	181	211
26 Jahre	m	392	699	305	586	87	113
	w	220	336	170	279	50	57
	i	612	1 035	475	865	137	170
27 Jahre	m	248	555	194	463	54	92
	w	158	274	130	235	28	39
	i	406	829	324	698	82	131
28 Jahre	m	222	524	170	434	52	90
	w	137	241	108	198	29	43
	i	359	765	278	632	81	133
29 Jahre	m	182	418	144	350	38	68
	w	125	209	111	194	14	15
	i	307	625	255	544	52	81
30 Jahre	m	144	326	112	270	32	56
	w	81	142	74	127	7	15
	i	225	468	186	397	39	71
31 Jahre	m	137	286	107	228	30	58
	w	74	140	66	121	8	19
	i	211	426	173	349	38	77
32 Jahre	m	95	201	78	176	17	25
	w	69	114	66	109	3	5
	i	164	315	144	285	20	30
33 Jahre	m	89	182	73	150	16	32
	w	66	100	58	91	8	9
	i	155	282	131	241	24	41
34 Jahre	m	86	152	70	129	16	23
	w	78	103	69	90	9	13
	i	164	255	139	219	25	36
35 Jahre	m	67	109	60	97	7	12
	w	62	101	56	91	6	10
	i	129	210	116	188	13	22
36 Jahre	m	60	113	55	101	5	12
	w	47	64	44	59	3	5
	i	107	177	99	160	8	17
37 Jahre	m	36	81	27	65	9	16
	w	53	68	50	65	3	3
	i	89	149	77	130	12	19
38 Jahre	m	36	48	30	42	6	6
	w	44	57	41	55	3	2
	i	80	105	71	97	9	8
39 Jahre und älter	m	179	299	151	257	28	42
	w	192	251	182	239	10	12
	i	371	550	333	496	38	54
Hochschulart insgesamt	m	8 076	11 698	6 599	10 046	1 477	1 652
	w	5 991	7 741	5 000	6 875	991	866
	i	14 067	19 439	11 599	16 921	2 468	2 518
Durchschnittsalter	m	24,4	25,3	24,5	25,2	24,4	25,5
	w	24,1	24,5	24,2	24,6	23,3	24,2
	i	24,3	25,0	24,3	25,0	24,0	25,0

Sommersemester 2000

4 Studienanfänger/-innen nach Hochschularten und Alter

Alter	Geschl.	Insgesamt		Deutsche Studienanfänger/-innen		Ausländische Studienanfänger/-innen	
		und zwar im ersten		und zwar im ersten		und zwar im ersten	
		Hochschul-	Fach-	Hochschul-	Fach-	Hochschul-	Fach-
		semester		semester		semester	
Verwaltungsfachhochschulen							
18 Jahre	m	2	2	2	2	-	-
	w	3	3	3	3	-	-
	i	5	5	5	5	-	-
19 Jahre	m	20	21	20	21	-	-
	w	41	45	41	45	-	-
	i	61	66	61	66	-	-
20 Jahre	m	105	106	105	106	-	-
	w	76	82	76	82	-	-
	i	181	188	181	188	-	-
21 Jahre	m	62	65	62	65	-	-
	w	48	57	48	57	-	-
	i	110	122	110	122	-	-
22 Jahre	m	51	57	50	56	1	1
	w	50	54	50	54	-	-
	i	101	111	100	110	1	1
23 Jahre	m	39	48	39	48	-	-
	w	35	38	35	38	-	-
	i	74	86	74	86	-	-
24 Jahre	m	29	37	29	36	-	1
	w	29	32	29	32	-	-
	i	58	69	58	68	-	1
25 Jahre	m	34	35	34	35	-	-
	w	18	25	18	25	-	-
	i	52	60	52	60	-	-
26 Jahre	m	33	38	33	38	-	-
	w	21	24	21	24	-	-
	i	54	62	54	62	-	-
27 Jahre	m	39	47	39	47	-	-
	w	18	19	18	19	-	-
	i	57	66	57	66	-	-
28 Jahre	m	47	50	47	50	-	-
	w	17	20	17	20	-	-
	i	64	70	64	70	-	-
29 Jahre	m	51	58	51	58	-	-
	w	15	22	15	22	-	-
	i	66	80	66	80	-	-
30 Jahre	m	32	37	32	37	-	-
	w	16	19	16	19	-	-
	i	48	56	48	56	-	-
31 Jahre	m	51	55	51	55	-	-
	w	10	15	10	15	-	-
	i	61	70	61	70	-	-
32 Jahre	m	31	32	31	32	-	-
	w	10	14	10	14	-	-
	i	41	46	41	46	-	-
33 Jahre	m	24	31	24	31	-	-
	w	-	2	-	2	-	-
	i	24	33	24	33	-	-
34 Jahre	m	27	34	27	34	-	-
	w	5	7	5	7	-	-
	i	32	41	32	41	-	-
35 Jahre	m	41	41	41	41	-	-
	w	4	8	4	8	-	-
	i	45	49	45	49	-	-
36 Jahre	m	32	35	32	35	-	-
	w	8	10	8	10	-	-
	i	40	45	40	45	-	-
37 Jahre	m	21	23	21	23	-	-
	w	2	6	2	6	-	-
	i	23	29	23	29	-	-
38 Jahre	m	32	43	32	43	-	-
	w	4	5	4	5	-	-
	i	36	48	36	48	-	-
39 Jahre und älter	m	36	60	36	60	-	-
	w	12	26	11	25	1	1
	i	48	86	47	85	1	1
Hochschulart insgesamt	m	839	955	838	953	1	2
	w	442	533	441	532	1	1
	i	1 281	1 488	1 279	1 485	2	3
Durchschnittsalter	m	27,8	28,3	27,8	28,3	22,0	23,0
	w	24,4	25,3	24,4	25,3	40,0	40,0
	i	26,6	27,2	26,6	27,2	31,0	28,7

Sommersemester 2000

4 Studienanfänger/-innen nach Hochschularten und Alter

Alter	Geschl	Insgesamt		Deutsche Studienanfänger/-innen		Ausländische Studienanfänger/-innen	
		und zwar im ersten		und zwar im ersten		und zwar im ersten	
		Hochschul- semester	Fach- semester	Hochschul- semester	Fach- semester	Hochschul- semester	Fach- semester
Hochschulen insgesamt							
18 Jahre	m	95	108	41	47	54	61
	w	152	184	78	103	74	81
	i	247	292	119	150	128	142
19 Jahre	m	667	771	443	517	224	254
	w	1 877	2 588	1 543	2 222	334	366
	i	2 544	3 359	1 986	2 739	558	620
20 Jahre	m	3 097	3 698	2 524	3 050	573	648
	w	5 542	7 752	4 633	6 812	909	940
	i	8 639	11 450	7 157	9 862	1 482	1 588
21 Jahre	m	4 305	5 822	3 509	4 978	796	844
	w	3 488	5 148	2 332	4 002	1 156	1 146
	i	7 793	10 970	5 841	8 980	1 952	1 990
22 Jahre	m	3 134	4 572	2 342	3 758	792	814
	w	2 967	4 134	1 934	3 141	1 033	993
	i	6 101	8 706	4 276	6 899	1 825	1 807
23 Jahre	m	2 959	4 204	2 103	3 334	856	870
	w	2 321	3 636	1 388	2 667	933	969
	i	5 280	7 840	3 491	6 001	1 789	1 839
24 Jahre	m	1 999	3 360	1 340	2 636	659	724
	w	1 669	3 587	888	2 742	781	845
	i	3 668	6 947	2 228	5 378	1 440	1 569
25 Jahre	m	1 377	3 258	860	2 591	517	667
	w	1 133	3 467	568	2 758	565	709
	i	2 510	6 725	1 428	5 349	1 082	1 376
26 Jahre	m	953	2 947	583	2 467	370	480
	w	832	3 178	445	2 607	387	571
	i	1 785	6 125	1 028	5 074	757	1 051
27 Jahre	m	742	2 904	405	2 422	337	482
	w	650	2 670	349	2 218	301	452
	i	1 392	5 574	754	4 640	638	934
28 Jahre	m	666	2 676	396	2 262	270	414
	w	562	2 247	310	1 872	252	375
	i	1 228	4 923	706	4 134	522	789
29 Jahre	m	533	2 199	331	1 860	202	339
	w	444	1 716	274	1 437	170	279
	i	977	3 915	605	3 297	372	618
30 Jahre	m	431	1 655	250	1 382	181	273
	w	315	1 195	211	1 005	104	190
	i	746	2 850	461	2 387	285	463
31 Jahre	m	383	1 453	230	1 211	153	242
	w	268	995	175	823	93	172
	i	651	2 448	405	2 034	246	414
32 Jahre	m	304	1 145	193	961	111	184
	w	238	812	177	705	61	107
	i	542	1 957	370	1 666	172	291
33 Jahre	m	252	911	153	749	99	162
	w	202	625	133	526	69	99
	i	454	1 536	286	1 275	168	261
34 Jahre	m	216	692	147	577	69	115
	w	186	568	135	481	51	87
	i	402	1 260	282	1 058	120	202
35 Jahre	m	205	548	136	447	69	101
	w	168	475	120	395	48	80
	i	373	1 023	256	842	117	181
36 Jahre	m	169	489	122	399	47	90
	w	146	366	108	304	38	62
	i	315	855	230	703	85	152
37 Jahre	m	136	399	83	317	53	82
	w	129	324	102	288	27	36
	i	265	723	185	605	80	118
38 Jahre	m	123	333	89	269	34	64
	w	106	285	84	251	22	34
	i	229	618	173	520	56	98
39 Jahre und älter	m	526	1 756	395	1 522	131	234
	w	577	1 519	451	1 317	126	202
	i	1 103	3 275	846	2 839	257	436
Insgesamt	m	23 272	45 900	16 675	37 756	6 597	8 144
	w	23 972	47 471	16 438	38 676	7 534	8 795
	i	47 244	93 371	33 113	76 432	14 131	16 939
Durchschnittsalter	m	24,1	26,1	23,9	26,1	24,8	25,6
	w	23,4	24,9	23,2	25,0	23,9	24,6
	i	23,8	25,5	23,5	25,6	24,3	25,1

5 Deutsche Studienanfänger/-innen nach Hochschularten, Land des Studien

Lfd Nr	Land des Studienortes	Geschl.	Insgesamt	Davon Erwerb der Hochschul							Univer
				Baden-Württemberg	Bayern	Berlin	Brandenburg	Bremen	Hamburg	Hessen	
1	Baden-Württemberg	m	758	488	35	4	1	-	10	41	
2		w	826	603	27	4	3	2	7	36	
3		i	1 584	1 089	62	8	4	2	17	77	
4	Bayern	m	1 030	105	706	6	5	4	8	31	
5		w	1 287	178	789	8	6	9	18	42	
6		i	2 317	283	1 495	14	11	13	26	73	
7	Berlin	m	1 128	58	35	625	99	5	17	33	
8		w	1 184	61	25	590	140	3	25	18	
9		i	2 312	119	60	1 215	239	8	42	51	
10	Brandenburg	m	99	5	1	35	33	-	-	2	
11		w	145	5	3	37	56	-	2	2	
12		i	244	10	4	72	89	-	2	4	
13	Hamburg	m	596	17	2	2	-	8	339	8	
14		w	792	22	5	1	6	9	425	8	
15		i	1 388	39	7	3	6	17	764	16	
16	Hessen	m	664	37	27	5	2	2	8	373	
17		w	868	57	33	5	3	9	6	450	
18		i	1 532	94	60	10	5	11	14	823	
19	Mecklenburg-Vorpommern	m	66	1	3	3	3	-	2	1	
20		w	67	1	-	1	8	-	-	1	
21		i	133	2	3	4	9	-	2	2	
22	Niedersachsen	m	475	14	12	5	1	5	4	28	
23		w	577	9	6	2	11	18	6	27	
24		i	1 052	23	18	7	12	21	10	55	
25	Nordrhein-Westfalen	m	1 906	62	20	5	6	7	11	35	
26		w	2 324	59	23	9	13	8	11	33	
27		i	4 230	121	43	14	19	15	22	68	
28	Rheinland-Pfalz	m	348	30	11	2	2	1	1	98	
29		w	505	50	15	3	1	-	3	121	
30		i	853	80	28	5	3	1	4	219	
31	Saarland	m	54	-	1	-	-	-	-	1	
32		w	57	4	-	-	-	-	-	3	
33		i	111	4	1	-	-	-	-	4	
34	Sachsen	m	188	12	8	9	3	-	1	3	
35		w	214	7	5	1	16	-	1	2	
36		i	402	19	13	10	19	-	2	5	
37	Sachsen-Anhalt	m	98	4	-	-	4	1	1	-	
38		w	89	3	2	2	1	-	-	1	
39		i	187	7	2	2	5	1	1	1	
40	Schleswig-Holstein	m	109	4	2	1	1	-	6	1	
41		w	118	4	1	3	-	3	5	1	
42		i	227	8	3	4	1	3	11	2	
43	Thüringen	m	151	6	2	1	2	1	-	1	
44		w	144	1	-	-	1	1	1	2	
45		i	295	7	2	1	3	2	1	3	
46	Deutschland	m	7 670	841	865	703	162	34	408	656	
47		w	9 197	1 064	934	666	283	60	510	747	
48		i	16 867	1 905	1 799	1 369	425	94	918	1 403	
										Gesamt	
49	Hessen	m	71	1	5	1	1	-	-	47	
50		w	87	2	2	-	1	-	1	59	
51		i	158	3	7	1	2	-	1	106	
52	Nordrhein-Westfalen	m	1 264	65	78	31	18	13	19	73	
53		w	1 230	75	68	33	17	7	21	71	
54		i	2 494	140	144	64	35	20	40	144	

ortes und Land des Erwerbs der Hochschulzugangsberechtigung

zugangsberechtigung in ..											Lfd Nr
Mecklenburg- Vorpommern	Nieder- sachsen	Nordrhein- Westfalen	Rheinland- Pfalz	Saarland	Sachsen	Sachsen- Anhalt	Schleswig- Holstein	Thüringen	Ausland	Ohne Angabe	
sitäten											
2	33	56	58	1	2	2	6	-	20	1	1
2	14	32	48	4	2	2	6	2	31	1	2
4	47	88	106	5	4	4	12	2	51	2	3
4	29	49	16	-	13	5	14	9	26	-	4
5	38	50	18	-	32	9	11	26	48	-	5
9	67	99	34	-	45	14	25	35	74	-	6
28	55	61	10	2	13	23	18	11	35	-	7
40	57	53	10	2	33	32	18	28	49	-	8
68	112	114	20	4	46	55	36	39	84	-	9
2	4	4	-	-	3	6	3	1	-	-	10
2	8	9	1	-	7	3	1	6	3	-	11
4	12	13	1	-	10	9	4	7	3	-	12
7	75	22	4	-	2	1	103	1	5	-	13
20	91	34	2	-	4	8	144	2	11	-	14
27	166	56	6	-	6	9	247	3	16	-	15
2	39	106	19	3	4	6	5	9	17	-	16
5	45	119	31	4	26	9	17	16	33	-	17
7	84	225	50	7	30	15	22	25	50	-	18
44	3	4	-	-	-	1	1	-	-	-	19
46	1	3	-	-	1	1	5	-	1	-	20
90	4	7	-	-	1	2	6	-	1	-	21
2	300	41	3	-	2	10	18	9	20	1	22
4	352	57	2	-	7	22	19	18	18	1	23
6	652	98	5	-	9	32	37	27	38	2	24
3	101	1 525	58	3	3	1	17	2	47	-	25
-	119	1 856	74	3	11	7	20	3	75	-	26
3	220	3 361	132	6	14	8	37	5	122	-	27
1	10	20	144	11	4	2	2	2	7	-	28
2	23	33	197	22	6	4	7	4	14	-	29
3	33	53	341	33	10	6	9	6	21	-	30
-	2	3	10	35	-	-	-	-	2	-	31
-	-	3	4	39	1	-	-	-	3	-	32
-	2	6	14	74	1	-	-	-	5	-	33
2	6	19	1	-	95	6	8	8	7	-	34
5	7	7	-	-	135	9	4	11	4	-	35
7	13	26	1	-	230	15	12	19	11	-	36
-	12	3	1	-	7	61	1	2	1	-	37
1	6	4	-	-	3	63	-	1	2	-	38
1	18	7	1	-	10	124	1	3	3	-	39
1	10	7	-	-	2	1	72	-	1	-	40
6	20	7	1	-	1	2	63	-	1	-	41
7	30	14	1	-	3	3	135	-	2	-	42
3	9	7	2	-	8	7	-	82	20	-	43
-	5	4	1	-	15	8	-	98	7	-	44
3	14	11	3	-	23	15	-	180	27	-	45
101	688	1 927	326	55	156	132	268	136	208	2	46
138	786	2 271	389	74	284	179	315	215	300	2	47
239	1 474	4 198	715	129	442	311	583	351	508	4	48
hochschulen											
-	9	4	-	-	-	-	1	-	2	-	49
-	8	9	-	-	1	-	1	-	3	-	50
-	17	13	-	-	1	-	2	-	5	-	51
23	79	695	43	8	31	15	22	24	29	-	52
19	80	670	50	15	26	18	15	25	19	1	53
42	159	1 365	93	23	57	33	37	49	48	1	54

5 Deutsche Studienanfänger/-innen nach Hochschularten, Land des Studien

Lfd Nr	Land des Studienortes	Geschl.	Insgesamt	Davon Erwerb der Hochschul							Gesamt
				Baden-Württemberg	Bayern	Berlin	Brandenburg	Bremen	Hamburg	Hessen	
55	Deutschland	m	1 335	66	81	32	19	13	19	120	
56		w	1 317	77	70	33	18	7	22	130	
57		i	2 652	143	151	65	37	20	41	250	
Pädagogische											
58	Baden-	m	85	78	-	-	-	-	-	1	
59	Württemberg	w	314	254	5	-	2	-	1	17	
60		i	399	332	5	-	2	-	1	18	
61	Deutschland	m	85	78	-	-	-	-	-	1	
62		w	314	254	5	-	2	-	1	17	
63		i	399	332	5	-	2	-	1	18	
Theologische											
64	Baden-	m	2	1	-	-	-	-	-	-	
65	Württemberg	w	1	1	-	-	-	-	-	-	
66		i	3	2	-	-	-	-	-	-	
67	Bayern	m	5	-	4	-	-	-	-	-	
68		w	7	2	4	-	-	-	-	-	
69		i	12	2	8	-	-	-	-	-	
70	Hessen	m	1	-	-	-	-	-	1	-	
71		w	-	-	-	-	-	-	-	-	
72		i	1	-	-	-	-	-	1	-	
73	Nordrhein-	m	7	-	-	-	-	-	-	1	
74	Westfalen	w	6	-	-	-	-	1	-	-	
75		i	13	-	-	-	-	1	-	1	
76	Rheinland-	m	2	-	-	-	-	-	-	-	
77	Pfalz	w	1	-	-	-	-	-	-	-	
78		i	3	-	-	-	-	-	-	-	
79	Sachsen-	m	5	-	-	-	-	-	-	1	
80	Anhalt	w	2	-	-	-	-	-	1	-	
81		i	7	-	-	-	-	-	1	1	
82	Thüringen	m	1	-	-	-	-	-	-	-	
83		w	-	-	-	-	-	-	-	-	
84		i	1	-	-	-	-	-	-	-	
85	Deutschland	m	23	1	4	-	-	-	1	2	
86		w	17	3	4	-	-	1	1	-	
87		i	40	4	8	-	-	1	2	2	
Kunsthoch											
88	Baden-	m	22	17	2	-	-	-	-	1	
89	Württemberg	w	34	27	3	-	-	-	-	2	
90		i	56	44	5	-	-	-	-	3	
91	Bayern	m	1	-	1	-	-	-	-	-	
92		w	3	-	3	-	-	-	-	-	
93		i	4	-	4	-	-	-	-	-	
94	Berlin	m	38	2	3	18	2	1	1	1	
95		w	50	5	-	24	5	-	-	3	
96		i	88	7	3	42	7	1	1	4	
97	Brandenburg	m	5	-	-	-	2	-	-	-	
98		w	2	-	-	-	-	-	-	-	
99		i	7	-	-	-	2	-	-	-	
100	Hamburg	m	1	-	-	-	-	-	1	-	
101		w	4	-	-	-	-	1	2	-	
102		i	5	-	-	-	-	1	3	-	
103	Hessen	m	7	1	-	-	-	-	-	4	
104		w	2	-	1	-	-	-	-	1	
105		i	9	1	1	-	-	-	-	5	

ortes und Land des Erwerbs der Hochschulzugangsberechtigung

zugangsberechtigung in .											Lfd Nr
Mecklenburg- Vorpommern	Nieder- sachsen	Nordrhein- Westfalen	Rheinland- Pfalz	Saarland	Sachsen	Sachsen- Anhalt	Schleswig- Holstein	Thüringen	Ausland	Ohne Angabe	
hochschulen											
23	88	699	43	8	31	15	23	24	31	-	55
19	88	679	50	15	27	18	16	25	22	1	56
42	176	1 378	93	23	58	33	39	49	53	1	57
Hochschulen											
-	-	2	1	-	-	-	-	-	3	-	58
-	7	4	13	2	-	-	2	1	6	-	59
-	7	6	14	2	-	-	2	1	9	-	60
-	-	2	1	-	-	-	-	-	3	-	61
-	7	4	13	2	-	-	2	1	6	-	62
-	7	6	14	2	-	-	2	1	9	-	63
Hochschulen											
-	-	1	-	-	-	-	-	-	-	-	64
-	-	-	-	-	-	-	-	-	-	-	65
-	-	1	-	-	-	-	-	-	-	-	66
-	-	1	-	-	-	-	-	-	-	-	67
-	-	-	-	-	-	-	1	-	-	-	68
-	-	1	-	-	-	-	1	-	-	-	69
-	-	-	-	-	-	-	-	-	-	-	70
-	-	-	-	-	-	-	-	-	-	-	71
-	-	-	-	-	-	-	-	-	-	-	72
-	1	5	-	-	-	-	-	-	-	-	73
-	-	5	-	-	-	-	-	-	-	-	74
-	1	10	-	-	-	-	-	-	-	-	75
-	-	1	1	-	-	-	-	-	-	-	76
-	-	-	-	-	-	-	-	-	1	-	77
-	-	1	1	-	-	-	-	-	1	-	78
-	-	-	-	-	1	1	-	-	2	-	79
-	-	-	-	-	-	-	-	-	1	-	80
-	-	-	-	-	1	1	-	-	3	-	81
-	-	-	-	-	-	-	-	1	-	-	82
-	-	-	-	-	-	-	-	-	-	-	83
-	-	-	-	-	-	-	-	1	-	-	84
-	1	8	1	-	1	1	-	1	2	-	85
-	-	5	-	-	-	-	1	-	2	-	86
-	1	13	1	-	1	1	1	1	4	-	87
schulen											
-	-	1	-	-	-	-	1	-	-	-	88
-	-	-	1	-	-	-	-	-	1	-	89
-	-	1	1	-	-	-	1	-	1	-	90
-	-	-	-	-	-	-	-	-	-	-	91
-	-	-	-	-	-	-	-	-	-	-	92
-	-	-	-	-	-	-	-	-	-	-	93
-	3	4	-	-	-	1	-	-	2	-	94
3	5	2	1	-	-	-	-	-	2	-	95
3	8	6	1	-	-	1	-	-	4	-	96
-	1	1	-	-	-	-	-	1	-	-	97
-	-	-	-	1	1	-	-	-	-	-	98
-	1	1	-	1	1	-	-	1	-	-	99
-	-	-	-	-	-	-	-	-	-	-	100
-	-	-	-	-	-	-	-	-	1	-	101
-	-	-	-	-	-	-	-	-	1	-	102
-	-	-	2	-	-	-	-	-	-	-	103
-	-	-	-	-	-	-	-	-	-	-	104
-	-	-	2	-	-	-	-	-	-	-	105

5 Deutsche Studienanfänger/-innen nach Hochschularten, Land des Studien

Lfd Nr	Land des Studienortes	Geschl.	Insgesamt	Davon Erwerb der Hochschul						
				Baden-Württemberg	Bayern	Berlin	Brandenburg	Bremen	Hamburg	
Kunsthoch										
106	Mecklenburg-	m	2	-	-	-	-	1	-	-
107	Vorpommern	w	2	-	-	-	-	-	1	-
108		i	4	-	-	-	-	1	1	-
109	Niedersachsen	m	1	-	-	-	-	-	-	-
110		w	2	-	-	-	-	-	-	-
111		i	3	-	-	-	-	-	-	-
112	Nordrhein-	m	35	4	-	-	-	-	-	1
113	Westfalen	w	40	3	1	-	-	-	-	2
114		i	75	7	1	-	-	-	-	3
115	Saarland	m	5	-	-	-	-	-	-	-
116		w	6	2	1	-	-	-	-	2
117		i	11	2	1	-	-	-	-	2
118	Sachsen	m		-	-	-	-	-	-	-
119		w	2	-	1	-	-	-	-	-
120		i	2	-	1	-	-	-	-	-
121	Schleswig-	m	2	-	-	-	1	-	-	-
122	Holstein	w	-	-	-	-	-	-	-	-
123		i	2	-	-	-	1	-	-	-
124	Thüringen	m	6	-	1	1	1	-	-	-
125		w	5	1	-	-	1	-	-	1
126		i	11	1	1	1	2	-	-	1
127	Deutschland	m	125	24	7	19	6	2	2	7
128		w	152	38	10	24	6	1	3	11
129		i	277	62	17	43	12	3	5	18
Fachhochschulen										
130	Baden-	m	1 642	1 302	112	5	3	-	7	42
131	Württemberg	w	983	739	87	6	3	-	2	26
132		i	2 625	2 041	199	11	6	-	9	68
133	Bayern	m	31	15	10	-	-	-	-	-
134		w	15	2	9	-	-	-	-	-
135		i	46	17	19	-	-	-	-	-
136	Berlin	m	600	15	15	374	83	3	3	5
137		w	438	8	5	272	49	4	-	4
138		i	1 038	23	20	646	132	7	3	9
139	Brandenburg	m	11	-	-	-	8	-	-	-
140		w	36	-	-	7	23	-	-	-
141		i	47	-	-	7	31	-	-	-
142	Bremen	m	8	-	-	1	-	1	1	1
143		w	-	-	-	-	-	-	-	-
144		i	8	-	-	1	-	1	1	1
145	Hamburg	m	741	41	50	5	9	9	294	25
146		w	376	19	24	7	1	6	138	18
147		i	1 117	60	74	12	10	15	432	43
148	Hessen	m	588	21	19	6	-	-	3	431
149		w	360	27	17	1	-	-	1	249
150		i	948	48	36	7	-	-	4	680
151	Mecklenburg-	m	3	-	-	-	-	-	-	-
152	Vorpommern	w	1	-	-	-	-	-	-	-
153		i	4	-	-	-	-	-	-	-
154	Niedersachsen	m	912	16	11	2	1	8	25	18
155		w	781	21	14	5	10	11	34	24
156		i	1 693	37	25	7	11	19	59	42
157	Nordrhein-	m	852	6	5	1	1	-	-	10
158	Westfalen	w	779	17	5	1	-	-	6	15
159		i	1 631	23	10	2	1	-	6	25

ortes und Land des Erwerbs der Hochschulzugangsberechtigung

zugangsberechtigung in											Lfd Nr.
Mecklenburg- Vorpommern	Nieder- sachsen	Nordrhein- Westfalen	Rheinland- Pfalz	Saarland	Sachsen	Sachsen- Anhalt	Schleswig- Holstein	Thüringen	Ausland	Ohne Angabe	
schulen											
-	-	1	-	-	-	-	-	-	-	-	- 106
1	-	-	-	-	-	-	-	-	-	-	- 107
1	-	1	-	-	-	-	-	-	-	-	- 108
-	1	-	-	-	-	-	-	-	-	-	- 109
-	2	-	-	-	-	-	-	-	-	-	- 110
-	3	-	-	-	-	-	-	-	-	-	- 111
-	2	27	-	-	1	-	-	-	-	-	- 112
-	2	31	1	-	-	-	-	-	-	-	- 113
-	4	58	1	-	1	-	-	-	-	-	- 114
-	-	1	2	2	-	-	-	-	-	-	- 115
-	-	-	1	-	-	-	-	-	-	-	- 116
-	-	1	3	2	-	-	-	-	-	-	- 117
-	-	-	-	-	-	-	-	-	-	-	- 118
-	-	-	-	-	-	-	-	-	1	-	- 119
-	-	-	-	-	-	-	-	-	1	-	- 120
-	-	-	-	-	-	-	1	-	-	-	- 121
-	-	-	-	-	-	-	1	-	-	-	- 122
-	-	-	-	-	-	-	1	-	-	-	- 123
-	-	1	-	-	-	-	-	2	-	-	- 124
-	-	-	-	-	-	-	-	1	1	-	- 125
-	-	1	-	-	-	-	-	3	1	-	- 126
-	7	36	4	2	1	2	1	3	2	-	- 127
4	9	33	4	1	1	-	-	1	6	-	- 128
4	16	69	8	3	2	2	1	4	8	-	- 129
(ohne Verwaltungs-FH)											
2	15	48	56	6	7	3	7	5	22	-	- 130
4	21	32	25	7	6	3	6	5	11	-	- 131
6	36	80	81	13	13	6	13	10	33	-	- 132
-	-	-	1	-	1	-	-	-	4	-	- 133
-	1	1	-	-	-	-	-	-	2	-	- 134
-	1	1	1	-	1	-	-	-	6	-	- 135
21	25	11	1	-	6	12	7	4	13	-	- 136
19	13	14	5	1	11	11	5	3	14	-	- 137
40	38	25	6	1	19	23	12	7	27	-	- 138
1	-	-	-	-	-	-	-	1	1	-	- 139
2	-	-	-	-	2	2	-	-	-	-	- 140
3	-	-	-	-	2	2	-	1	1	-	- 141
-	2	1	-	-	-	-	1	-	-	-	- 142
-	-	-	-	-	-	-	-	-	-	-	- 143
-	2	1	-	-	-	-	1	-	-	-	- 144
8	96	65	13	3	7	3	92	9	9	1	145
15	44	37	5	2	6	7	37	5	2	3	146
23	142	102	18	5	13	10	129	14	11	4	147
1	11	31	26	3	15	2	1	2	7	9	148
1	9	18	16	4	6	1	1	5	4	-	149
2	20	49	42	7	21	3	2	7	11	9	150
2	1	-	-	-	-	-	-	-	-	-	151
1	-	-	-	-	-	-	-	-	-	-	152
3	1	-	-	-	-	-	-	-	-	-	153
11	641	114	5	1	6	13	27	7	6	-	154
10	494	80	7	4	3	21	32	5	6	-	155
21	1 135	194	12	5	9	34	59	12	12	-	156
-	27	765	11	3	2	2	1	1	11	6	157
3	25	669	9	2	4	8	1	1	11	2	158
3	52	1 434	20	5	6	10	2	2	22	8	159

5 Deutsche Studienanfänger/-innen nach Hochschularten, Land des Studien

Lfd Nr	Land des Studienortes	Geschl	Insgesamt	Davon Erwerb der Hochschul						
				Baden-Württemberg	Bayern	Berlin	Brandenburg	Bremen	Hamburg	Hessen
Fachhochschulen										
160	Rheinland-	m	450	71	16	1	1	2	1	82
161	Pfalz	w	465	82	19	3	-	-	5	93
162		i	915	153	35	4	1	2	6	175
163	Saarland	m	44	-	-	-	-	-	-	-
164		w	8	-	-	-	-	-	-	-
165		i	52	-	-	-	-	-	-	-
166	Sachsen	m	52	1	6	1	2	-	-	3
167		w	150	1	2	1	6	-	-	-
168		i	202	2	8	2	8	-	-	3
169	Sachsen-	m	131	1	3	1	1	1	-	4
170	Anhalt	w	235	2	3	2	10	-	3	2
171		i	366	3	6	3	11	1	3	6
172	Schleswig-	m	486	7	8	-	1	2	19	5
173	Holstein	w	326	6	8	4	5	2	24	5
174		i	812	13	16	4	6	4	43	10
175	Thunngen	m	48	1	3	-	-	-	-	2
176		w	47	-	1	-	-	-	-	2
177		i	95	1	4	-	-	-	-	4
178	Deutschland	m	6 599	1 497	258	397	110	26	353	628
179		w	5 000	924	194	309	107	23	213	438
180		i	11 599	2 421	452	706	217	49	566	1 066
Verwaltungs										
181	Baden-	m	27	3	1	-	1	1	1	3
182	Württemberg	w	36	4	5	-	3	-	-	-
183		i	63	7	6	-	4	1	1	3
184	Bayern	m	4	-	4	-	-	-	-	-
185		w	2	-	1	-	-	-	-	-
186		i	6	-	5	-	-	-	-	-
187	Berlin	m	205	1	2	163	8	-	1	-
188		w	133	-	-	84	11	-	-	-
189		i	338	1	2	247	19	-	1	-
190	Hamburg	m	83	-	-	-	-	-	63	-
191		w	27	-	-	1	2	-	15	-
192		i	110	-	-	1	2	-	78	-
193	Hessen	m	322	4	5	3	1	-	-	274
194		w	97	1	3	1	-	-	-	76
195		i	419	5	8	4	1	-	-	350
196	Niedersachsen	m	45	4	3	1	-	-	-	1
197		w	63	3	8	4	-	-	1	1
198		i	108	7	11	5	-	-	1	2
199	Nordrhein-	m	82	3	2	1	2	-	2	5
200	Westfalen	w	64	3	2	1	5	-	-	4
201		i	146	6	4	2	7	-	2	9
202	Rheinland-	m	27	-	-	-	-	-	-	-
203	Pfalz	w	11	-	-	-	-	-	-	-
204		i	38	-	-	-	-	-	-	-
205	Sachsen-	m	30	-	-	-	-	-	-	-
206	Anhalt	w	3	-	-	-	-	-	-	-
207		i	33	-	-	-	-	-	-	-
208	Schleswig-	m	13	-	-	-	-	-	-	-
209	Holstein	w	5	-	-	-	-	-	-	-
210		i	18	-	-	-	-	-	-	-
211	Deutschland	m	838	15	17	168	12	1	67	283
212		w	441	11	19	91	21	-	16	81
213		i	1 279	26	36	259	33	1	83	364

ortes und Land des Erwerbs der Hochschulzugangsberechtigung

zugangsberechtigung in											Lfd Nr
Mecklenburg- Vorpommern	Nieder- sachsen	Nordrhein- Westfalen	Rheinland- Pfalz	Saarland	Sachsen	Sachsen- Anhalt	Schleswig- Holstein	Thüringen	Ausland	Ohne Angabe	
(ohne Verwaltungs-FH)											
4	10	45	194	11	4	1	3	2	2	-	160
1	7	41	181	12	5	-	5	7	3	1	161
5	17	86	375	23	9	1	8	9	5	1	162
-	-	-	2	42	-	-	-	-	-	-	163
-	-	-	-	8	-	-	-	-	-	-	164
-	-	-	2	50	-	-	-	-	-	-	165
-	-	2	-	-	30	2	-	5	-	-	166
-	-	1	1	-	113	6	1	15	3	-	167
-	-	3	1	-	143	8	1	20	3	-	168
2	10	2	2	-	7	78	1	5	13	-	169
4	8	3	-	-	17	162	-	17	2	-	170
6	18	5	2	-	24	240	1	22	15	-	171
11	38	21	6	2	3	4	352	4	2	1	172
14	31	17	2	1	2	2	199	3	1	-	173
25	69	38	8	3	5	6	551	7	3	1	174
-	1	-	1	-	5	2	-	33	-	-	175
-	-	-	-	-	5	-	-	39	-	-	176
-	1	-	1	-	10	2	-	72	-	-	177
63	879	1 105	318	71	95	122	492	78	90	17	178
74	653	913	251	41	180	223	287	105	59	6	179
137	1 532	2 018	569	112	275	345	779	183	149	23	180
fachhochschulen											
2	1	2	4	1	-	1	5	1	-	-	181
8	3	6	4	-	-	-	2	1	-	-	182
10	4	8	8	1	-	1	7	2	-	-	183
-	-	-	-	-	-	-	-	-	-	-	184
-	-	-	-	-	-	-	-	1	-	-	185
-	-	-	-	-	-	-	-	1	-	-	186
10	1	2	-	-	4	6	-	7	-	-	187
19	-	1	-	-	4	6	-	8	-	-	188
29	1	3	-	-	8	12	-	15	-	-	189
2	7	-	-	-	-	-	10	1	-	-	190
3	2	1	-	-	-	-	3	-	-	-	191
5	9	1	-	-	-	-	13	1	-	-	192
1	4	11	7	1	5	-	3	3	-	-	193
1	5	3	2	1	1	2	-	1	-	-	194
2	9	14	9	2	6	2	3	4	-	-	195
-	-	33	2	-	-	-	-	-	1	-	196
2	1	34	1	-	2	2	3	-	1	-	197
2	1	67	3	-	2	2	3	-	2	-	198
-	4	6	44	10	1	-	1	1	-	-	199
1	1	9	27	1	2	-	1	7	-	-	200
1	5	15	71	11	3	-	2	8	-	-	201
-	-	-	-	-	1	25	-	1	-	-	202
-	-	-	-	-	-	11	-	-	-	-	203
-	-	-	-	-	1	36	-	1	-	-	204
-	1	-	-	-	-	-	29	-	-	-	205
-	-	-	-	-	-	-	3	-	-	-	206
-	1	-	-	-	-	-	32	-	-	-	207
-	-	-	-	-	2	1	-	10	-	-	208
-	-	-	-	-	-	-	-	5	-	-	209
-	-	-	-	-	2	1	-	15	-	-	210
15	18	54	57	12	13	33	48	24	1	-	211
34	12	54	34	2	9	21	12	23	1	-	212
49	30	108	91	14	22	54	60	47	2	-	213

5 Deutsche Studienanfänger/-innen nach Hochschularten, Land des Studien

Lfd Nr	Land des Studienortes	Geschl.	Insgesamt	Davon Erwerb der Hochschul						
				Baden-Württemberg	Bayern	Berlin	Brandenburg	Bremen	Hamburg	Hessen
Hochschulen										
214	Baden-	m	2 536	1 887	150	9	5	1	18	88
215	Württemberg	w	2 194	1 628	127	10	11	2	10	81
216		i	4 730	3 515	277	19	16	3	28	169
217	Bayern	m	1 071	120	725	6	5	4	8	31
218		w	1 314	182	808	8	6	9	18	42
219		i	2 385	302	1 531	14	11	13	26	73
220	Berlin	m	1 971	76	55	1 180	192	9	22	39
221		w	1 805	74	30	970	205	7	25	25
222		i	3 776	150	85	2 150	397	16	47	64
223	Brandenburg	m	115	5	1	35	43	-	-	2
224		w	183	5	3	44	79	-	2	2
225		i	298	10	4	79	122	-	2	4
226	Bremen	m	8	-	-	1	-	1	1	1
227		w	-	-	-	-	-	-	-	-
228		i	8	-	-	1	-	1	1	1
229	Hamburg	m	1 421	58	52	7	9	17	697	33
230		w	1 199	41	29	9	9	16	580	26
231		i	2 620	99	81	16	18	33	1 277	59
232	Hessen	m	1 653	64	58	15	4	2	12	1 129
233		w	1 414	87	58	7	4	9	8	835
234		i	3 067	151	112	22	8	11	20	1 964
235	Mecklenburg-	m	71	1	3	3	3	1	2	1
236	Vorpommern	w	70	1	-	1	6	-	1	1
237		i	141	2	3	4	9	1	3	2
238	Nieder-	m	1 388	30	23	7	2	13	29	46
239	sachsen	w	1 360	30	20	7	21	27	40	51
240		i	2 748	60	43	14	23	40	69	97
241	Nordrhein-	m	4 109	141	104	38	25	20	30	121
242	Westfalen	w	4 442	157	105	47	30	16	39	122
243		i	8 551	298	209	85	55	36	69	243
244	Rheinland-	m	882	104	29	4	5	3	4	185
245	Pfalz	w	1 035	135	38	7	6	-	8	218
246		i	1 917	239	65	11	11	3	12	403
247	Saarland	m	103	-	1	-	-	-	-	1
248		w	71	6	1	-	-	-	-	5
249		i	174	6	2	-	-	-	-	6
250	Sachsen	m	240	13	14	10	5	-	1	6
251		w	366	8	8	2	22	-	1	2
252		i	606	21	22	12	27	-	2	8
253	Sachsen-	m	263	5	3	1	6	2	1	5
254	Anhalt	w	337	5	5	4	11	-	4	3
255		i	600	10	8	5	17	2	5	8
256	Schleswig-	m	825	11	10	1	2	2	25	6
257	Holstein	w	447	10	9	7	5	5	29	6
258		i	1 072	21	19	8	7	7	54	12
259	Thüringen	m	219	7	6	2	3	1	-	3
260		w	201	2	1	-	2	1	1	5
261		i	420	9	7	2	5	2	1	8
262	Deutschland	m	16 675	2 522	1 232	1 319	309	78	850	1 697
263		w	16 438	2 371	1 236	1 123	417	92	766	1 424
264		i	33 113	4 893	2 468	2 442	726	168	1 616	3 121

ortes und Land des Erwerbs der Hochschulzugangsberechtigung

zugangsberechtigung in ...											Lfd. Nr.
Mecklenburg-Vorpommern	Niedersachsen	Nordrhein-Westfalen	Rheinland-Pfalz	Saarland	Sachsen	Sachsen-Anhalt	Schleswig-Holstein	Thüringen	Ausland	Ohne Angabe	
insgesamt											
6	49	110	119	8	9	6	19	6	45	1	214
14	45	74	91	13	8	5	16	9	49	1	215
20	94	184	210	21	17	11	35	15	94	2	216
4	29	50	17	-	14	5	14	9	30	-	217
5	39	51	18	-	32	9	12	27	50	-	218
9	68	101	35	-	48	14	26	36	80	-	219
59	84	78	11	2	25	42	25	22	50	-	220
81	75	70	16	3	48	49	23	39	65	-	221
140	159	148	27	5	73	91	48	61	115	-	222
3	5	5	-	-	3	6	3	3	1	-	223
4	8	9	1	1	10	5	1	6	3	-	224
7	13	14	1	1	13	11	4	9	4	-	225
-	2	1	-	-	-	-	1	-	-	-	226
-	-	-	-	-	-	-	-	-	-	-	227
-	2	1	-	-	-	-	1	-	-	-	228
17	180	87	17	3	9	4	205	11	14	1	229
38	137	72	7	2	10	15	184	7	14	3	230
55	317	159	24	5	19	19	389	18	28	4	231
4	63	152	54	7	24	8	10	14	26	9	232
7	67	149	49	9	34	12	19	22	40	-	233
11	130	301	103	16	58	20	29	36	66	9	234
46	4	5	-	-	-	1	1	-	-	-	235
48	1	3	-	-	1	1	5	-	1	-	236
94	5	8	-	-	1	2	6	-	1	-	237
13	942	155	8	1	8	23	45	16	26	1	238
14	848	137	9	4	10	43	51	23	24	1	239
27	1 790	292	17	5	18	66	96	39	50	2	240
26	210	3 050	114	14	37	18	40	27	88	6	241
24	227	3 265	135	20	43	35	39	29	106	3	242
50	437	6 315	249	34	80	53	79	56	194	9	243
5	24	72	383	32	9	3	6	5	9	-	244
4	31	83	405	35	13	4	13	18	18	1	245
9	55	155	788	67	22	7	19	23	27	1	246
-	2	4	14	79	-	-	-	-	2	-	247
-	-	3	5	47	1	-	-	-	3	-	248
-	2	7	19	126	1	-	-	-	5	-	249
2	6	21	1	-	125	8	8	13	7	-	250
5	7	8	1	-	248	15	5	26	8	-	251
7	13	29	2	-	373	23	13	39	15	-	252
2	22	5	3	-	16	168	2	8	16	-	253
5	14	7	-	-	20	238	-	18	5	-	254
7	36	12	3	-	36	402	2	26	21	-	255
12	49	28	6	2	5	5	453	4	3	1	256
20	51	24	3	1	3	4	265	3	2	-	257
32	100	52	9	3	8	9	718	7	5	1	258
3	10	8	3	-	15	10	-	128	20	-	259
-	5	4	1	-	20	8	-	143	8	-	260
3	15	12	4	-	35	18	-	271	28	-	261
202	1 681	3 831	750	148	299	305	832	266	337	19	262
269	1 555	3 959	741	135	501	441	633	370	396	9	263
471	3 236	7 790	1 491	283	800	746	1 465	636	733	28	264

6 Ausländische Studienanfänger/-innen nach Hochschularten und Herkunftsland

Staatsangehörigkeit	Studienanfänger/-innen im ersten					
	Hochschulsemester			Fachsemester		
	zusammen	männlich	weiblich	zusammen	männlich	weiblich
Universitäten						
Europa						
Europäische Union (EU)						
Belgien	55	26	29	57	28	29
Dänemark	112	42	70	109	44	65
Finnland	140	29	111	129	30	99
Frankreich	388	160	228	385	144	241
Griechenland	200	89	111	354	162	192
Irland	37	10	27	45	12	33
Italien	626	201	425	598	219	379
Luxemburg	31	16	15	36	21	15
Niederlande	134	65	69	113	60	53
Österreich	189	86	103	245	122	123
Portugal	58	16	42	71	19	52
Schweden	274	99	175	216	79	137
Spanien	325	114	211	363	124	239
Vereinigtes Königreich 1)	301	83	218	278	90	188
EU zusammen	2 870	1 036	1 834	2 999	1 154	1 845
Übriges Europa						
Albanien	17	5	12	22	7	15
Andorra	1	1	-	1	1	-
Bosnien und Herzegowina	27	11	16	48	20	28
Bulgarien	366	143	223	501	196	305
Estland	41	6	35	46	5	41
Island	8	3	5	7	4	3
Jugoslawien (Serbien/ Montenegro)	81	36	45	125	54	71
Kroatien	60	21	39	128	54	74
Lettland	43	4	39	52	7	45
Liechtenstein	1	-	1	-	-	-
Litauen	70	18	52	92	16	76
Malta	4	3	1	4	3	1
Mazedonien	13	5	8	19	8	11
Moldau, Republik	11	6	5	11	6	5
Norwegen	64	22	42	55	21	34
Polen	614	190	424	681	190	491
Rumänien	216	83	133	229	87	142
Russische Föderation	447	108	339	507	134	373
Schweiz	97	45	52	90	38	52
Slowakei	96	30	66	112	27	85
Slowenien	21	8	13	27	11	16
Tschechische Republik	197	82	115	196	80	116
Türkei	337	187	150	625	329	296
Ukraine	257	94	163	295	107	188
Ungarn	183	77	106	215	68	147
Vatikanstadt	1	1	-	-	-	-
Weißrussland	65	26	39	68	31	37
Zypern	7	3	4	8	3	5
Übriges Europa zusammen	3 345	1 218	2 127	4 164	1 507	2 657
Europa zusammen	6 215	2 254	3 961	7 163	2 661	4 502
Afrika						
Ägypten	98	78	20	109	90	19
Äthiopien	14	12	2	24	21	3
Algerien	25	17	8	21	15	6
Angola	2	2	-	10	7	3
Benin	14	13	1	20	19	1
Burkina Faso	12	11	1	13	11	2
Burundi	1	1	-	1	1	-
Cote d'Ivoire	10	6	4	17	11	6
Eritrea	3	3	-	3	3	-
Gabun	3	-	3	4	1	3
Gambia	2	1	1	3	1	2
Ghana	4	3	1	10	8	2
Guinea	18	15	3	21	18	3
Kamerun	258	164	94	387	249	138
Kap Verde	-	-	-	1	1	-
Kenia	19	16	3	23	16	7

1) Großbritannien und Nordirland

Sommersemester 2000

6 Ausländische Studienanfänger/-innen nach Hochschularten und Herkunftsland

Staatsangehörigkeit	Studienanfänger/-innen im ersten					
	Hochschulsemester			Fachsemester		
	zusammen	männlich	weiblich	zusammen	männlich	weiblich
Universitäten						
Kongo, Dem. Republik	4	3	1	7	6	1
Kongo, Republik	1	1	-	7	4	3
Lesotho	1	-	1	1	-	1
Libena	1	1	-	1	1	-
Libyen	6	5	1	10	9	1
Madagaskar	4	1	3	5	2	3
Malawi	1	1	-	-	-	-
Mali	2	2	-	3	3	-
Marokko	184	156	28	337	282	55
Mauretanien	7	7	-	6	6	-
Mauritius	-	-	-	1	-	1
Namibia	1	1	-	-	-	-
Niger	2	2	-	3	3	-
Nigeria	28	26	2	43	37	6
Ruanda	2	1	1	5	3	2
Sambia	1	-	1	1	-	1
Senegal	13	5	8	17	8	9
Sierra Leone	2	2	-	6	5	1
Simbabwe	4	2	2	7	5	2
Somalia	-	-	-	1	1	-
Sudan	34	31	3	47	42	5
Südafrika	6	3	3	13	9	4
Tansania, Ver. Republik	3	3	-	6	4	2
Togo	13	11	2	24	18	6
Tschad	2	2	-	2	2	-
Tunesien	63	46	17	94	73	21
Uganda	5	3	2	9	6	3
Afrika zusammen	873	657	216	1 323	1 001	322
Amerika						
Argentinien	34	17	17	43	19	24
Barbados	-	-	-	1	-	1
Belize	1	-	1	1	-	1
Bolivien	10	7	3	13	8	5
Brasilien	182	100	82	208	99	109
Chile	36	13	23	37	12	25
Costa Rica	8	3	5	9	3	6
Dominikanische Republik	1	-	1	2	-	2
Ecuador	8	1	7	9	1	8
El Salvador	7	2	5	7	3	4
Grenada	1	1	-	1	1	-
Guatemala	4	1	3	5	3	2
Haiti	-	-	-	1	-	1
Honduras	1	1	-	-	-	-
Kanada	20	10	10	22	9	13
Kolumbien	48	24	24	50	20	30
Kuba	9	6	3	9	4	5
Mexiko	47	29	18	55	35	20
Nicaragua	3	1	2	5	1	4
Paraguay	4	2	2	4	2	2
Peru	34	8	26	54	15	39
Trinidad und Tobago	1	-	1	-	-	-
Uruguay	1	1	-	2	1	1
Venezuela	31	15	16	35	16	19
Vereinigte Staaten	707	313	394	752	338	414
Amerika zusammen	1 198	555	643	1 325	590	735
Asien						
Afghanistan	20	9	11	25	13	12
Armenien	9	5	4	17	8	9
Aserbaidschan	9	3	6	11	4	7
Bangladesch	7	5	2	7	5	2
China	617	303	314	770	345	425
Georgien	130	52	78	177	60	117
Indien	132	103	29	111	79	32
Indonesien	64	38	26	105	62	43
Irak	17	13	4	16	8	8
Iran, Islamische Republik	79	48	31	189	112	77
Israel	35	33	2	59	53	6
Japan	178	63	115	234	81	153
Jemen	5	5	-	9	9	-
Jordanien	22	18	4	37	33	4

6 Ausländische Studienanfänger/-innen nach Hochschularten und Herkunftsland

Staatsangehörigkeit	Studienanfänger/-innen im ersten					
	Hochschulsemester			Fachsemester		
	zusammen	männlich	weiblich	zusammen	männlich	weiblich
Universitäten						
Kasachstan	22	7	15	29	10	19
Kirgisistan	13	8	5	11	5	6
Korea, Dem. Volksrep.	2	2	-	5	4	1
Korea, Dem. Republik	155	68	87	258	118	140
Kuwait	-	-	-	1	-	1
Libanon	15	9	6	24	18	6
Malaysia	10	5	5	9	5	4
Mongolei	103	36	67	158	61	97
Myanmar	3	1	2	-	-	-
Nepal	5	4	1	6	5	1
Oman	1	1	-	1	1	-
Pakistan	25	22	3	37	32	5
Philippinen	7	4	3	14	5	9
Saudi-Arabien	-	-	-	1	-	1
Singapur	9	6	3	9	6	3
Sn Lanka	2	2	-	3	2	1
Syrien, Arab. Republik	64	53	11	80	68	12
Tadschikistan	2	1	1	2	1	1
Taiwan	41	16	25	69	27	42
Thailand	21	10	11	30	15	15
Turkmenistan	3	3	-	5	5	-
Usbekistan	9	2	7	14	5	9
Vereinigte Arabische Emirate	-	-	-	2	2	-
Vietnam	49	26	23	68	39	29
Abhäng. Gebiet (Brit.)	-	-	-	2	-	2
Übriges Asien	12	11	1	20	19	1
Asien zusammen	1 897	995	902	2 625	1 325	1 300
Australien und Ozeanien						
Australien	47	17	30	42	16	26
Kiribati	1	-	1	1	-	1
Neuseeland	5	-	5	5	2	3
Papua-Neuguinea	-	-	-	1	1	-
Vanuatu	-	-	-	1	-	1
Australien und Ozeanien zusammen	53	17	36	50	19	31
Staatenlos	11	9	2	25	17	8
Ungeklärt	24	13	11	29	20	9
Ohne Angabe	6	4	2	10	8	2
Hochschulart insgesamt	10 277	4 504	5 773	12 550	5 641	6 909
darunter Bildungsinländer/-innen	703	312	391	1 589	782	807
Gesamthochschulen						
Europa						
Europäische Union (EU)						
Belgien	1	1	-	5	3	2
Dänemark	1	-	1	2	-	2
Finnland	9	-	9	11	1	10
Frankreich	28	9	19	36	10	26
Griechenland	12	4	8	30	15	15
Irland	1	-	1	1	-	1
Italien	23	9	14	35	14	21
Luxemburg	5	5	-	12	10	2
Niederlande	22	6	16	35	14	21
Österreich	223	114	109	276	143	133
Portugal	4	3	1	19	11	8
Schweden	1	1	-	2	1	1
Spanien	12	3	9	16	4	12
Vereinigtes Königreich 1)	14	6	8	19	9	10
EU zusammen	356	161	195	499	235	264

1) Großbritannien und Nordirland

Sommersemester 2000

6 Ausländische Studienanfänger/-innen nach Hochschularten und Herkunftsland

Staatsangehörigkeit	Studienanfänger/-innen im ersten					
	Hochschulsemester			Fachsemester		
	zusammen	männlich	weiblich	zusammen	männlich	weiblich
Gesamthochschulen						
Übriges Europa						
Albanien	2	1	1	4	1	3
Bosnien und Herzegowina	6	2	4	11	5	6
Bulgarien	7	2	5	12	3	9
Estland	-	-	-	1	-	1
Jugoslawien (Serbien/ Montenegro)	10	5	5	17	11	6
Kroatien	13	5	8	28	16	12
Lettland	7	1	6	8	1	7
Litauen	4	-	4	5	-	5
Mazedonien	3	1	2	4	1	3
Moldau, Republik	-	-	-	1	-	1
Norwegen	1	1	-	4	3	1
Polen	25	9	16	54	17	37
Rumänien	4	2	2	6	1	5
Russische Föderation	68	21	47	82	26	56
Schweiz	24	9	15	36	13	23
Slowakei	15	7	8	16	7	9
Slowenien	5	3	2	8	4	4
Tschechische Republik	12	6	6	15	7	8
Turkei	35	23	12	96	58	38
Ukraine	21	7	14	26	7	19
Ungarn	33	8	25	48	11	37
Weißrussland	1	1	-	4	4	-
Zypern	-	-	-	1	-	1
Übriges Europa zusammen	296	114	182	487	196	291
Europa zusammen	652	275	377	986	431	555
Afrika						
Ägypten	5	4	1	7	6	1
Algerien	-	-	-	1	1	-
Benin	1	1	-	2	1	1
Cote d'Ivoire	1	1	-	2	2	-
Entrea	1	-	1	1	-	1
Ghana	1	1	-	1	-	1
Kamerun	14	9	5	26	17	9
Kenia	-	-	-	1	1	-
Kongo, Republik	1	1	-	2	2	-
Liberia	1	1	-	1	1	-
Marokko	16	14	2	34	29	5
Mauretanien	1	1	-	1	1	-
Nigeria	2	2	-	4	4	-
Senegal	3	2	1	7	6	1
Sierra Leone	1	-	1	1	-	1
Sudan	-	-	-	1	1	-
Tansania, Ver Republik	-	-	-	1	-	1
Togo	-	-	-	2	2	-
Tunesien	5	4	1	11	7	4
Afrika zusammen	53	41	12	106	81	25
Amerika						
Argentinien	1	-	1	1	-	1
Bolivien	-	-	-	1	1	-
Brasilien	-	-	-	3	1	2
Chile	1	1	-	3	2	1
Ecuador	2	1	1	2	1	1
El Salvador	1	1	-	1	1	-
Guatemala	-	-	-	2	2	-
Haiti	-	-	-	1	1	-
Honduras	1	1	-	1	1	-
Kanada	-	-	-	2	1	1
Kolumbien	3	2	1	3	2	1
Mexiko	-	-	-	1	-	1
Paraguay	1	-	1	1	-	1
Peru	-	-	-	2	1	1
Venezuela	-	-	-	1	-	1
Vereinigte Staaten	10	5	5	17	9	8
Amerika zusammen	20	11	9	42	23	19

6 Ausländische Studienanfänger/-innen nach Hochschularten und Herkunftsland

Staatsangehörigkeit	Studienanfänger/-innen im ersten					
	Hochschulsemester			Fachsemester		
	zusammen	männlich	weiblich	zusammen	männlich	weiblich
Gesamthochschulen						
Asien						
Afghanistan	-	-	-	2	1	1
Aserbajdschan	1	-	1	1	-	1
China	70	35	35	74	31	43
Georgien	8	2	6	10	1	9
Indien	18	15	3	14	11	3
Indonesien	6	5	1	11	10	1
Irak	2	-	2	2	1	1
Iran, Islamische Republik	4	3	1	25	17	8
Israel	1	-	1	1	-	1
Japan	17	6	11	20	9	11
Jemen	-	-	-	1	1	-
Jordanien	2	-	2	4	3	1
Kambodscha	-	-	-	1	1	-
Kasachstan	4	2	2	4	2	2
Kirgisistan	1	1	-	1	1	-
Korea, Dem. Volksrep	2	-	2	3	1	2
Korea, Dem. Republik	8	5	3	20	11	9
Libanon	4	3	1	6	5	1
Malaysia	1	-	1	-	-	-
Mongolei	4	1	3	5	1	4
Pakistan	7	6	1	3	2	1
Sri Lanka	1	-	1	1	-	1
Syrien, Arab. Republik	1	1	-	7	7	-
Tadschikistan	1	-	1	1	-	1
Taiwan	2	1	1	3	-	3
Thailand	2	2	-	6	5	1
Usbekistan	2	1	1	1	-	1
Vietnam	1	1	-	5	4	1
Übriges Asien	-	-	-	1	1	-
Asien zusammen	170	90	80	233	126	107
Australien und Ozeanien						
Australien	3	-	3	2	-	2
Australien und Ozeanien zusammen	3	-	3	2	-	2
Staatenlos	1	1	-	1	1	-
Ungeklärt	2	2	-	3	3	-
Hochschulart insgesamt	901	420	481	1 373	665	708
darunter						
Bildungsinländer/-innen	106	57	49	334	184	150
Pädagogische Hochschulen						
Europa						
Europäische Union (EU)						
Finnland	1	-	1	1	-	1
Frankreich	3	-	3	5	-	5
Griechenland	2	-	2	2	-	2
Italien	5	1	4	6	2	4
Niederlande	6	1	5	6	1	5
Österreich	2	-	2	2	-	2
Portugal	2	-	2	2	-	2
Spanien	2	-	2	4	1	3
Vereinigtes Königreich 1)	9	1	8	9	1	8
EU zusammen	32	3	29	37	5	32
Übriges Europa						
Bulgarien	-	-	-	1	1	-
Kroatien	5	1	4	6	1	5
Litauen	1	-	1	1	-	1
Norwegen	3	1	2	3	1	2
Polen	5	-	5	6	-	6
Russische Föderation	3	-	3	3	-	3
Schweiz	1	-	1	2	1	1
Slowakei	2	-	2	3	-	3

1) Großbritannien und Nordirland

Sommersemester 2000

6 Ausländische Studienanfänger/-innen nach Hochschularten und Herkunftsland

Staatsangehörigkeit	Studienanfänger/-innen im ersten					
	Hochschulsemester			Fachsemester		
	zusammen	männlich	weiblich	zusammen	männlich	weiblich
Pädagogische Hochschulen						
Tschechische Republik	1	-	1	1	-	1
Turkei	6	2	4	10	2	8
Ukraine	1	-	1	1	-	1
Ungarn	7	2	5	7	2	5
Weißrußland	1	-	1	1	-	1
Übriges Europa zusammen	36	6	30	45	8	37
Europa zusammen	68	9	59	82	13	69
Afrika						
Agypten	-	-	-	1	1	-
Südafrika	1	-	1	1	-	1
Afrika zusammen	1	-	1	2	1	1
Amerika						
Bolivien	1	-	1	1	-	1
Brasilien	1	1	-	2	1	1
Kolumbien	2	-	2	2	-	2
Mexiko	1	-	1	1	-	1
Vereinigte Staaten	4	2	2	5	3	2
Amerika zusammen	9	3	6	11	4	7
Hochschulart insgesamt	78	12	66	95	18	77
darunter						
Bildungsinländer/-innen	12	2	10	23	6	17
Theologische Hochschulen						
Europa						
Europäische Union (EU)						
Frankreich	-	-	-	2	-	2
Griechenland	1	-	1	1	-	1
Österreich	-	-	-	1	1	-
EU zusammen	1	-	1	4	1	3
Übriges Europa						
Jugoslawien (Serbien/ Montenegro)	1	1	-	1	1	-
Lettland	1	-	1	1	-	1
Litauen	1	1	-	1	1	-
Polen	1	1	-	2	1	1
Rumänien	5	4	1	6	5	1
Russische Föderation	-	-	-	1	-	1
Schweiz	1	1	-	1	1	-
Slowakei	-	-	-	1	1	-
Tschechische Republik	2	2	-	1	1	-
Ungarn	2	1	1	2	1	1
Übriges Europa zusammen	14	11	3	17	12	5
Europa zusammen	15	11	4	21	13	8
Afrika						
Kongo, Republik	1	1	-	1	1	-
Nigeria	2	2	-	2	2	-
Tansania, Ver. Republik	1	1	-	1	1	-
Uganda	2	2	-	2	2	-
Afrika zusammen	6	6	-	6	6	-
Amerika						
Brasilien	2	-	2	2	-	2
Vereinigte Staaten	-	-	-	1	-	1
Amerika zusammen	2	-	2	3	-	3

6 Ausländische Studienanfänger/-innen nach Hochschularten und Herkunftsland

Staatsangehörigkeit	Studienanfänger/-innen im ersten					
	Hochschulsemester			Fachsemester		
	zusammen	männlich	weiblich	zusammen	männlich	weiblich
Theologische Hochschulen						
Asien						
Indien	1	1	-	1	1	-
Indonesien	1	1	-	-	-	-
Israel	1	1	-	1	1	-
Japan	-	-	-	1	-	1
Korea, Dem Republik	4	3	1	5	4	1
Philippinen	-	-	-	1	1	-
Asien zusammen	7	6	1	9	7	2
Hochschulart insgesamt	30	23	7	39	26	13
darunter						
Bildungsinländer/-innen	-	-	-	2	-	2
Kunsthochschulen						
Europa						
Europäische Union (EU)						
Belgien	3	1	2	4	2	2
Dänemark	2	1	1	1	-	1
Finnland	3	2	1	5	2	3
Frankreich	10	3	7	11	4	7
Griechenland	7	2	5	7	2	5
Italien	10	6	4	11	6	5
Niederlande	4	3	1	2	1	1
Österreich	4	1	3	4	2	2
Portugal	2	-	2	2	-	2
Schweden	1	1	-	1	1	-
Spanien	9	4	5	7	4	3
Vereinigtes Königreich 1)	4	4	-	3	3	-
EU zusammen	59	28	31	58	27	31
Ubriges Europa						
Albanien	1	-	1	1	-	1
Bosnien und Herzegowina	1	1	-	1	1	-
Bulgarien	7	2	5	7	-	7
Estland	3	1	2	4	1	3
Island	1	-	1	1	-	1
Jugoslawien (Serbien/ Montenegro)	8	5	3	5	4	1
Kroatien	2	1	1	1	-	1
Lettland	-	-	-	1	-	1
Litauen	2	-	2	1	-	1
Malta	1	1	-	1	1	-
Mazedonien	-	-	-	1	1	-
Moldau, Republik	3	1	2	2	1	1
Polen	12	3	9	20	5	15
Rumänien	15	7	8	7	3	4
Russische Föderation	19	13	6	31	18	13
Schweiz	5	2	3	8	4	4
Slowenien	1	-	1	2	-	2
Tschechische Republik	1	1	-	-	-	-
Türkei	6	2	4	4	2	2
Ukraine	12	5	7	9	2	7
Ungarn	3	2	1	6	3	3
Weißrußland	1	1	-	-	-	-
Ubriges Europa zusammen	104	48	56	113	46	67
Europa zusammen	163	76	87	171	73	98
Afrika						
Cote d'Ivoire	1	1	-	1	1	-
Nigera	1	1	-	1	1	-
Afrika zusammen	2	2	-	2	2	-

1) Großbritannien und Nordirland

Sommersemester 2000

6 Ausländische Studienanfänger/-innen nach Hochschularten und Herkunftsland

Staatsangehörigkeit	Studienanfänger/-innen im ersten					
	Hochschulsemester			Fachsemester		
	zusammen	männlich	weiblich	zusammen	männlich	weiblich
Kunsthochschulen						
Amerika						
Argentinien	1	1	-	1	-	1
Brasilien	4	3	1	6	2	4
Chile	3	2	1	3	2	1
Ecuador	-	-	-	-	-	-
Haiti	1	-	1	1	-	1
Kanada	-	-	-	2	1	1
Kolumbien	1	1	-	-	-	-
Venezuela	2	2	-	4	4	-
Vereinigte Staaten	6	5	1	8	5	3
Amerika zusammen	18	14	4	25	14	11
Asien						
Armenien	1	-	1	2	-	2
Aserbaidschan	1	-	1	-	-	-
China	12	3	9	11	4	7
Georgien	3	1	2	2	1	1
Indonesien	-	-	-	1	1	-
Iran, Islamische Republik	1	1	-	-	-	-
Israel	4	2	2	5	2	3
Japan	39	10	29	41	9	32
Korea, Dem Volksrep	-	-	-	4	2	2
Korea, Dem Republik	116	43	73	83	27	56
Singapur	1	-	1	-	-	-
Taiwan	7	5	2	6	2	4
Thailand	1	-	1	-	-	-
Usbekistan	2	1	1	4	1	3
Asien zusammen	188	66	122	159	49	110
Australien und Ozeanien						
Australien	4	2	2	2	2	-
Neuseeland	-	-	-	1	-	1
Australien und Ozeanien zusammen	4	2	2	3	2	1
Ohne Angabe	-	-	-	1	-	1
Hochschulart insgesamt	375	160	215	361	140	221
darunter						
Bildungsinländer/-innen	143	59	84	138	60	78
Fachhochschulen (ohne Verwaltungs-FH)						
Europa						
Europäische Union (EU)						
Belgien	20	14	6	10	9	1
Dänemark	26	3	23	11	-	11
Finnland	33	12	21	15	8	7
Frankreich	191	112	79	93	55	38
Griechenland	61	38	23	84	57	27
Irland	16	3	13	10	1	9
Italien	70	46	24	73	53	20
Luxemburg	3	3	-	4	4	-
Niederlande	37	25	12	16	9	7
Österreich	83	67	16	85	71	14
Portugal	27	13	14	19	9	10
Schweden	29	8	21	16	5	11
Spanien	115	49	66	79	36	43
Vereinigtes Königreich 1)	45	14	31	32	12	20
EU zusammen	756	407	349	547	329	218
Ubriges Europa						
Albanien	4	3	1	6	5	1
Bosnien und Herzegowina	20	14	6	25	17	8
Bulgarien	46	29	17	47	25	22
Estland	16	6	10	9	3	6
Island	1	-	1	-	-	-

1) Großbritannien und Nordirland

6 Ausländische Studienanfänger/-innen nach Hochschularten und Herkunftsland

Staatsangehörigkeit	Studienanfänger/-innen im ersten					
	Hochschulsemester			Fachsemester		
	zusammen	männlich	weiblich	zusammen	männlich	weiblich
Fachhochschulen (ohne Verwaltungs-FH)						
Jugoslawien (Serbien/ Montenegro)	30	19	11	51	37	14
Kroatien	73	42	31	116	70	46
Lettland	10	3	7	10	3	7
Litauen	25	9	16	12	4	8
Malta	1	-	1	1	-	1
Mazedonien	6	4	2	9	7	2
Moldau, Republik	2	-	2	2	-	2
Norwegen	4	1	3	3	1	2
Polen	124	51	73	67	25	42
Rumänien	34	14	20	14	6	8
Russische Föderation	80	41	39	81	38	43
Schweiz	8	6	2	11	7	4
Slowakei	35	21	14	10	4	6
Slowenien	9	4	5	3	2	1
Tschechische Republik	34	14	20	25	11	14
Türkei	228	163	65	365	268	97
Ukraine	51	24	27	40	22	18
Ungarn	38	19	19	17	10	7
Weißrußland	6	3	3	4	2	2
Zypern	1	1	-	1	1	-
Übriges Europa zusammen	886	491	395	929	568	361
Europa zusammen	1 642	898	744	1 476	897	579
Afrika						
Ägypten	5	5	-	5	5	-
Athiopien	5	3	2	6	4	2
Algerien	3	-	3	6	3	3
Benin	2	1	1	4	2	2
Burkina Faso	1	-	1	1	-	1
Burundi	1	1	-	-	-	-
Cote d'Ivoire	3	2	1	5	4	1
Gabun	1	1	-	2	2	-
Ghana	3	1	2	6	4	2
Guinea	3	2	1	5	4	1
Kamerun	77	57	20	122	88	34
Kenia	-	-	-	3	1	2
Kongo, Dem. Republik	-	-	-	1	1	-
Kongo, Republik	1	1	-	2	2	-
Libyen	3	3	-	4	4	-
Madagaskar	2	1	1	2	1	1
Marokko	114	100	14	187	170	17
Mauretanien	1	1	-	2	2	-
Niger	-	-	-	1	1	-
Nigeria	2	2	-	4	4	-
Ruanda	1	1	-	1	1	-
Sambia	8	8	-	9	9	-
Senegal	1	1	-	4	4	-
Simbabwe	5	5	-	4	4	-
Sudan	7	7	-	8	8	-
Sudafrika	9	4	5	2	1	1
Togo	3	3	-	6	5	1
Tschad	-	-	-	1	1	-
Tunesien	12	10	2	19	15	4
Uganda	1	1	-	1	1	-
Afrika zusammen	274	221	53	423	351	72
Amerika						
Argentinien	5	2	3	4	2	2
Bolivien	3	2	1	2	1	1
Brasilien	27	20	7	19	12	7
Chile	3	1	2	4	2	2
Costa Rica	-	-	-	1	1	-
Ecuador	3	2	1	4	3	1
Haiti	1	-	1	1	-	1
Jamaika	1	1	-	1	1	-
Kanada	5	3	2	3	2	1
Kolumbien	6	4	2	5	4	1
Mexiko	12	5	7	7	2	5
Nicaragua	-	-	-	1	1	-
Peru	12	10	2	13	10	3

Sommersemester 2000

6 Ausländische Studienanfänger/-innen nach Hochschularten und Herkunftsland

Staatsangehörigkeit	Studienanfänger/-innen im ersten					
	Hochschulsemester			Fachsemester		
	zusammen	männlich	weiblich	zusammen	männlich	weiblich
Fachhochschulen (ohne Verwaltungs-FH)						
Trinidad und Tobago	-	-	-	1	1	-
Uruguay	-	-	-	1	1	-
Venezuela	6	5	1	5	4	1
Vereinigte Staaten	53	31	22	26	15	11
Amerika zusammen	137	86	51	98	62	36
Asien						
Afghanistan	9	7	2	12	10	2
Armenien	3	1	2	1	-	1
Aserbaidschan	2	-	2	1	-	1
Bangladesch	1	1	-	1	1	-
China	102	58	44	126	65	61
Georgien	28	20	8	11	5	6
Indien	23	21	2	23	21	2
Indonesien	43	31	12	69	48	21
Irak	4	4	-	4	4	-
Iran, Islamische Republik	29	20	9	74	52	22
Israel	5	2	3	11	7	4
Japan	9	2	7	7	1	6
Jemen	1	1	-	-	-	-
Jordanien	-	-	-	9	9	-
Kasachstan	23	15	8	4	3	1
Kirgisistan	3	1	2	5	3	2
Korea, Dem Volksrep	4	3	1	4	2	2
Korea, Dem Republik	7	5	2	14	9	5
Kuwait	1	1	-	1	1	-
Laos, Dem Volksrep	1	1	-	1	1	-
Libanon	12	12	-	13	13	-
Malaysia	26	17	9	26	17	9
Mongolei	18	6	12	21	7	14
Pakistan	9	8	1	17	16	1
Philippinen	1	-	1	1	-	1
Singapur	11	9	2	2	2	-
Sri Lanka	-	-	-	1	1	-
Syrien, Arab Republik	3	3	-	8	8	-
Taiwan	2	1	1	5	1	4
Thailand	4	1	3	4	2	2
Usbekistan	3	1	2	3	1	2
Vereinigte Arabische Emirate	-	-	-	1	1	-
Vietnam	15	11	4	25	19	6
Abhäng Gebiet (Brit)	-	-	-	1	-	1
Übriges Asien	2	2	-	6	6	-
Asien zusammen	404	265	139	512	336	176
Australien und Ozeanien						
Australien	4	2	2	1	-	1
Neuseeland	1	1	-	-	-	-
Australien und Ozeanien zusammen	5	3	2	1	-	1
Staatenlos	6	4	2	7	5	2
Ungeklärt	-	-	-	1	1	-
Hochschulart insgesamt	2 468	1 477	991	2 518	1 652	866
darunter Bildungsinländer/-innen	613	383	230	1 004	666	338
Verwaltungsfachhochschulen						
Europa						
Übriges Europa						
Russische Föderation	1	1	-	1	1	-
Turkei	-	-	-	1	1	-
Weißrußland	1	-	1	1	-	1
Übriges Europa zusammen	2	1	1	3	2	1
Europa zusammen	2	1	1	3	2	1
Hochschulart insgesamt	2	1	1	3	2	1
darunter Bildungsinländer/-innen	1	1	-	2	2	-

6 Ausländische Studienanfänger/-innen nach Hochschularten und Herkunftsland

Staatsangehörigkeit	Studienanfänger/-innen im ersten					
	Hochschulsemester			Fachsemester		
	zusammen	männlich	weiblich	zusammen	männlich	weiblich
Hochschulen insgesamt						
Europa						
Europäische Union (EU)						
Belgien	79	42	37	76	42	34
Dänemark	141	46	95	123	44	79
Finnland	186	43	143	181	41	120
Frankreich	620	284	336	532	213	319
Griechenland	283	133	150	478	236	242
Nordirland	373	108	265	341	115	226
Irland	54	13	41	56	13	43
Italien	734	263	471	723	294	429
Luxemburg	39	24	15	52	35	17
Niederlande	203	100	103	172	85	87
Österreich	501	268	233	613	339	274
Portugal	93	32	61	113	39	74
Schweden	305	109	196	235	86	149
Spanien	463	170	293	469	169	300
Vereinigtes Königreich 1)						
EU zusammen	4 074	1 635	2 439	4 144	1 751	2 393
Übriges Europa						
Albanien	24	9	15	33	13	20
Andorra	1	1	-	1	1	-
Bosnien und Herzegowina	54	28	26	85	43	42
Bulgarien	426	176	250	568	225	343
Estland	60	13	47	60	9	51
Island	10	3	7	8	4	4
Jugoslawien (Serbien / Montenegro)						
Kroatien	153	70	83	279	141	138
Lettland	61	8	53	72	11	61
Liechtenstein	1	-	1	-	-	-
Litauen	103	28	75	112	21	91
Malta	6	4	2	6	4	2
Mazedonien	22	10	12	33	17	16
Moldau, Republik	16	7	9	16	7	9
Norwegen	72	25	47	65	26	39
Polen	781	254	527	830	238	592
Rumänien	274	110	164	262	102	160
Russische Föderation	618	184	434	706	217	489
Schweiz	136	63	73	148	64	84
Slowakei	148	58	90	142	39	103
Slowenien	36	15	21	40	17	23
Tschechische Republik	247	105	142	238	99	139
Türkei	612	377	235	1 101	660	441
Ukraine	342	130	212	371	138	233
Ungarn	266	109	157	295	95	200
Vatikanstadt	1	1	-	-	-	-
Weißrussland	75	31	44	78	37	41
Zypern	8	4	4	10	4	6
Übriges Europa zusammen	4 683	1 889	2 794	5 758	2 339	3 419
Europa zusammen	8 757	3 524	5 233	9 902	4 090	5 812
Afrika						
Ägypten	108	87	21	122	102	20
Äthiopien	19	15	4	30	25	5
Algerien	28	17	11	28	19	9
Angola	2	2	-	10	7	3
Benin	17	15	2	26	22	4
Burkina Faso	13	11	2	14	11	3
Burundi	2	2	-	1	1	-
Cote d'Ivoire	15	10	5	25	18	7
Eritrea	4	3	1	4	3	1
Gabun	4	1	3	6	3	3
Gambia	2	1	1	3	1	2
Ghana	8	5	3	17	12	5
Guinea	21	17	4	26	22	4
Kamerun	349	230	119	535	354	181
Kap Verde	-	-	-	1	1	-
Kenia	19	16	3	27	18	9

1) Großbritannien und Nordirland

Sommersemester 2000

6 Ausländische Studienanfänger/-innen nach Hochschularten und Herkunftsland

Staatsangehörigkeit	Studienanfänger/-innen im ersten					
	Hochschulsemester			Fachsemester		
	zusammen	männlich	weiblich	zusammen	männlich	weiblich
Hochschulen insgesamt						
Kongo, Dem. Republik	4	3	1	8	7	1
Kongo, Republik	4	4	-	12	9	3
Lesotho	1	-	1	1	-	1
Liberia	2	2	-	2	2	-
Libyen	9	8	1	14	13	1
Madagaskar	6	2	4	7	3	4
Malawi	1	1	-	-	-	-
Mali	2	2	-	3	3	-
Marokko	314	270	44	558	481	77
Mauretanien	9	9	-	9	9	-
Mauritius	-	-	-	1	-	1
Namibia	1	1	-	-	-	-
Niger	2	2	-	4	4	-
Nigeria	35	33	2	54	48	6
Ruanda	3	2	1	6	4	2
Sambia	9	8	1	10	9	1
Senegal	17	8	9	28	18	10
Sierra Leone	3	2	1	7	5	2
Simbabwe	9	7	2	11	9	2
Somalia	-	-	-	1	1	-
Sudan	41	38	3	56	51	5
Südafrika	16	7	9	16	10	6
Tansania, Ver. Republik	4	4	-	8	5	3
Togo	16	14	2	32	25	7
Tschad	2	2	-	3	3	-
Tunesien	80	60	20	124	95	29
Uganda	8	6	2	12	9	3
Afrika zusammen	1 209	927	282	1 862	1 442	420
Amerika						
Argentinien	41	20	21	49	21	28
Barbados	-	-	-	1	-	1
Belize	1	-	1	1	-	1
Bolivien	14	9	5	17	10	7
Brasilien	216	124	92	240	115	125
Chile	43	17	26	47	18	29
Costa Rica	8	3	5	10	4	6
Dominikanische Republik	1	-	1	2	-	2
Ecuador	13	4	9	15	5	10
El Salvador	8	3	5	8	4	4
Grenada	1	1	-	1	1	-
Guatemala	4	1	3	7	5	2
Haiti	2	-	2	4	1	3
Honduras	2	2	-	1	1	-
Jamaika	1	1	-	1	1	-
Kanada	25	13	12	29	13	16
Kolumbien	60	31	29	60	26	34
Kuba	9	6	3	9	4	5
Mexiko	60	34	26	64	37	27
Nicaragua	3	1	2	6	2	4
Paraguay	5	2	3	5	2	3
Peru	46	18	28	69	26	43
Trinidad und Tobago	1	-	1	1	1	-
Uruguay	1	1	-	3	2	1
Venezuela	39	22	17	45	24	21
Vereinigte Staaten	780	356	424	809	370	439
Amerika zusammen	1 384	669	715	1 504	693	811
Asien						
Afghanistan	29	16	13	39	24	15
Armenien	13	6	7	20	8	12
Aserbaidshan	13	3	10	13	4	9
Bangladesch	8	6	2	8	6	2
China	801	399	402	981	445	536
Georgien	169	75	94	200	67	133
Indien	174	140	34	149	112	37
Indonesien	114	75	39	186	121	65
Irak	23	17	6	22	13	9
Iran, Islamische Republik	113	72	41	288	181	107

Sommersemester 2000

6 Ausländische Studienanfänger/-innen nach Hochschularten und Herkunftsland

Staatsangehörigkeit	Studienanfänger/-innen im ersten					
	Hochschulsemester			Fachsemester		
	zusammen	männlich	weiblich	zusammen	männlich	weiblich
Hochschulen insgesamt						
Israel	46	38	8	77	63	14
Japan	243	81	162	303	100	203
Jemen	6	6	-	10	10	-
Jordanien	24	18	6	50	45	5
Kambodscha	-	-	-	1	1	-
Kasachstan	49	24	25	37	15	22
Kirgisistan	17	10	7	17	9	8
Korea, Dem. Volksrep	8	5	3	16	9	7
Korea, Dem. Republik	290	124	166	380	169	211
Kuwait	1	1	-	2	1	1
Laos, Dem. Volksrep	1	1	-	1	1	-
Libanon	31	24	7	43	36	7
Malaysia	37	22	15	35	22	13
Mongolei	125	43	82	184	69	115
Myanmar	3	1	2	-	-	-
Nepal	5	4	1	6	5	1
Oman	1	1	-	1	1	-
Pakistan	41	36	5	57	50	7
Philippinen	8	4	4	16	6	10
Saudi-Arabien	-	-	-	1	-	1
Singapur	21	15	6	11	8	3
Sri Lanka	3	2	1	5	3	2
Syrien, Arab. Republik	68	57	11	95	83	12
Tadschikistan	3	1	2	3	1	2
Taiwan	52	23	29	83	30	53
Thailand	28	13	15	40	22	18
Turkmenistan	3	3	-	5	5	-
Usbekistan	16	5	11	22	7	15
Vereinigte Arabische Emirate	-	-	-	3	3	-
Vietnam	65	38	27	98	62	36
Abhäng. Gebiet (Brit.)	-	-	-	3	-	3
Ubriges Asien	14	13	1	27	26	1
Asien zusammen	2 666	1 422	1 244	3 538	1 843	1 695
Australien und Ozeanien						
Australien	58	21	37	47	18	29
Kiribati	1	-	1	1	-	1
Neuseeland	6	1	5	6	2	4
Papua-Neuguinea	-	-	-	1	1	-
Vanuatu	-	-	-	1	-	1
Australien und Ozeanien zusammen	65	22	43	56	21	35
Staatenlos	18	14	4	33	23	10
Ungeklärt	26	15	11	33	24	9
Ohne Angabe	6	4	2	11	8	3
Insgesamt	14 131	6 597	7 534	16 939	8 144	8 795
darunter Bildungsinländer/-innen	1 578	814	764	3 092	1 700	1 392

7 Ausländische Studienanfänger/-innen nach Herkunftsland und Fächergruppe des 1. Studienfachs

Staatsangehörigkeit	Geschl.	Insgesamt	Davon in der Fächergruppe									
			Sprach- und Kulturwissenschaften	Sport	Rechts-, Wirt.- u. Sozialwissenschaften	Mathematik, Naturwissenschaften	Humanmedizin	Veterinärmedizin	Agrar-, Forst- u. Ernähr.-wissenschaften	Ingenieurwissenschaften	Kunst, Kunstwissenschaft	Sonstige Fächer
Europa												
Europäische Union (EU)												
Belgien	m	42	11	-	19	3	-	-	2	6	1	-
	w	37	9	-	17	-	4	-	-	5	2	-
	i	79	20	-	36	3	4	-	2	11	3	-
Dänemark	m	46	22	-	12	4	2	-	1	4	1	-
	w	95	58	-	25	2	4	-	1	4	1	-
	i	141	80	-	37	6	6	-	2	8	2	-
Finnland	m	43	9	-	15	4	1	-	1	11	2	-
	w	143	64	1	46	6	7	-	6	8	4	1
	i	186	73	1	61	10	8	-	7	19	6	1
Frankreich	m	284	25	1	79	59	2	-	1	110	7	-
	w	336	120	-	120	37	4	-	7	35	13	-
	i	620	145	1	199	96	6	-	8	145	20	-
Griechenland	m	133	15	-	55	21	17	-	2	19	4	-
	w	150	57	3	41	12	15	-	1	8	13	-
	i	283	72	3	96	33	32	-	3	27	17	-
Irland	m	13	7	-	-	2	-	-	-	4	-	-
	w	41	19	-	15	1	2	-	-	3	1	-
	i	54	26	-	15	3	2	-	-	7	1	-
Italien	m	263	84	2	76	27	12	-	3	49	10	-
	w	471	279	-	95	47	13	-	5	22	10	-
	i	734	363	2	171	74	25	-	8	71	20	-
Luxemburg	m	24	6	-	8	6	1	-	-	2	1	-
	w	15	11	2	-	1	-	-	-	1	-	-
	i	39	17	2	8	7	1	-	-	3	1	-
Niederlande	m	100	26	-	40	9	1	-	3	18	3	-
	w	103	66	-	26	4	-	-	-	2	5	-
	i	203	92	-	66	13	1	-	3	20	8	-
Österreich	m	268	55	-	141	37	11	-	4	14	6	-
	w	233	125	-	64	16	12	-	6	1	9	-
	i	501	180	-	205	53	23	-	10	15	15	-
Portugal	m	32	1	-	14	6	-	-	-	10	1	-
	w	61	19	2	14	8	6	-	1	6	5	-
	i	93	20	2	28	14	6	-	1	16	6	-
Schweden	m	109	13	-	69	11	2	-	1	11	2	-
	w	196	47	1	107	11	7	-	6	14	3	-
	i	305	60	1	176	22	9	-	7	25	5	-
Spanien	m	170	37	4	32	18	7	1	2	62	6	1
	w	293	115	1	82	34	10	1	3	37	10	-
	i	463	152	5	114	52	17	2	5	99	16	1
Vereinigtes Königreich 1)	m	108	60	-	18	8	1	-	-	12	9	-
	w	265	198	-	48	6	2	-	-	7	4	-
	i	373	258	-	66	14	3	-	-	19	13	-
EU zusammen	m	1 635	371	7	578	215	57	1	20	332	53	1
	w	2 439	1 187	10	700	185	86	1	36	153	80	1
	i	4 074	1 558	17	1 278	400	143	2	56	485	133	2
Ubriges Europa												
Albanien	m	9	2	-	1	-	1	-	-	4	-	1
	w	15	7	-	4	2	-	-	-	1	1	-
	i	24	9	-	5	2	1	-	-	5	1	1
Andorra	m	1	-	-	-	1	-	-	-	-	-	-
	w	-	-	-	-	-	-	-	-	-	-	-
	i	1	-	-	-	1	-	-	-	-	-	-

1) Großbritannien und Nordirland

7 Ausländische Studienanfänger/-innen nach Herkunftsland und Fächergruppe des 1. Studienfachs

Staatsangehörigkeit	Geschl	Insgesamt	Davon in der Fächergruppe									
			Sprach- und Kulturwissenschaften	Sport	Rechts-, Wirt.- u. Sozialwissenschaften	Mathematik, Naturwissenschaften	Humanmedizin	Veternärmedizin	Agrar-, Forst- u. Ernähr.-wissenschaften	Ingenieurwissenschaften	Kunst, Kunstwissenschaft	Sonstige Fächer
Bosnien und Herzegowina	m	28	1	1	8	3	1	-	3	10	1	-
	w	26	5	-	11	3	1	-	3	2	-	1
	i	54	6	1	19	6	2	-	6	12	1	1
Bulgarien	m	176	43	-	58	22	1	-	9	34	5	4
	w	250	84	-	102	20	10	-	6	16	7	5
	i	426	127	-	160	42	11	-	15	50	12	9
Estland	m	13	2	-	7	2	-	-	-	1	1	-
	w	47	16	-	20	2	2	-	-	1	5	1
	i	60	18	-	27	4	2	-	-	2	6	1
Island	m	3	3	-	-	-	-	-	-	-	-	-
	w	7	2	-	3	-	-	-	-	1	1	-
	i	10	5	-	3	-	-	-	-	1	1	-
Jugoslawien (Serbien/Montenegro)	m	66	9	-	17	12	3	-	3	10	7	5
	w	64	25	-	9	12	4	-	1	7	4	2
	i	130	34	-	26	24	7	-	4	17	11	7
Kroatien	m	70	5	-	27	16	3	-	-	18	1	-
	w	83	24	-	37	8	3	-	-	10	1	-
	i	153	29	-	64	24	6	-	-	28	2	-
Lettland	m	8	2	-	3	1	-	-	1	1	-	-
	w	53	27	-	16	3	1	-	2	2	1	1
	i	61	29	-	19	4	1	-	3	3	1	1
Liechtenstein	m	-	-	-	-	-	-	-	-	-	-	-
	w	1	1	-	-	-	-	-	-	-	-	-
	i	1	1	-	-	-	-	-	-	-	-	-
Litauen	m	28	5	-	5	5	-	-	-	11	1	1
	w	75	23	-	24	7	2	-	-	15	3	1
	i	103	28	-	29	12	2	-	-	26	4	2
Malta	m	4	-	-	-	2	-	-	-	1	1	-
	w	2	-	-	1	1	-	-	-	-	-	-
	i	6	-	-	1	3	-	-	-	1	1	-
Mazedonien	m	10	2	-	2	1	-	-	-	4	1	-
	w	12	5	-	3	1	-	-	-	3	-	-
	i	22	7	-	5	2	-	-	-	7	1	-
Moldau, Republik	m	7	1	-	1	1	2	-	-	1	1	-
	w	9	3	-	3	1	-	-	-	-	2	-
	i	16	4	-	4	2	2	-	-	1	3	-
Norwegen	m	25	10	-	9	-	1	-	-	5	-	-
	w	47	20	-	12	2	8	-	1	3	-	1
	i	72	30	-	21	2	9	-	1	8	-	1
Polen	m	254	49	1	83	40	2	2	8	62	3	4
	w	527	240	2	164	45	8	-	12	24	23	9
	i	781	289	3	247	85	10	2	20	86	26	13
Rumänien	m	110	26	-	22	31	5	-	3	16	7	-
	w	164	70	-	31	35	5	-	2	10	10	1
	i	274	96	-	53	66	10	-	5	26	17	1
Russische Föderation	m	184	35	4	44	36	6	-	4	37	14	4
	w	434	208	-	127	43	17	-	1	21	13	4
	i	618	243	4	171	79	23	-	5	58	27	8
Schweiz	m	63	23	-	14	11	3	1	1	6	4	-
	w	73	42	-	10	8	-	2	-	1	9	1
	i	136	65	-	24	19	3	3	1	7	13	1
Slowakei	m	58	6	-	18	11	1	-	2	19	1	-
	w	90	31	-	32	15	2	-	2	4	4	-
	i	148	37	-	50	26	3	-	4	23	5	-
Slowenien	m	15	2	-	5	3	-	-	1	4	-	-
	w	21	3	-	13	2	-	-	2	-	1	-
	i	36	5	-	18	5	-	-	3	4	1	-

7 Ausländische Studienanfänger/-innen nach Herkunftsland und Fächergruppe des 1. Studienfachs

Staatsangehörigkeit	Geschl.	Insgesamt	Davon in der Fächergruppe									
			Sprach- und Kulturwissenschaften	Sport	Rechts-, Wirt.- u. Sozialwissenschaften	Mathematik, Naturwissenschaften	Humanmedizin	Veterinärmedizin	Agrar-, Forst- u. Ernähr.-wissenschaften	Ingenieurwissenschaften	Kunst, Kunstwissenschaft	Sonstige Fächer
Tschechische Republik	m	105	23	1	28	14	1	-	-	37	1	-
	w	142	71	4	34	10	1	-	5	10	7	-
	i	247	94	5	62	24	2	-	5	47	8	-
Türkei	m	377	46	4	160	60	15	-	3	79	4	6
	w	235	67	-	86	27	22	1	-	21	8	3
	i	612	113	4	246	87	37	1	3	100	12	9
Ukraine	m	130	22	1	23	32	2	1	17	21	7	4
	w	212	89	-	65	17	8	-	17	2	8	6
	i	342	111	1	88	49	10	1	34	23	15	10
Ungarn	m	109	27	3	31	19	4	1	1	20	2	1
	w	157	94	3	30	10	9	1	2	7	1	-
	i	266	121	6	61	29	13	2	3	27	3	1
Vatikanstadt	m	1	-	-	-	1	-	-	-	-	-	-
	w	-	-	-	-	-	-	-	-	-	-	-
	i	1	-	-	-	1	-	-	-	-	-	-
Weißrußland	m	31	7	-	14	4	-	-	1	2	2	1
	w	44	23	-	17	1	2	-	-	-	-	1
	i	75	30	-	31	5	2	-	1	2	2	2
Zypern	m	4	-	-	1	2	1	-	-	-	-	-
	w	4	3	-	1	-	-	-	-	-	-	-
	i	8	3	-	2	2	1	-	-	-	-	-
Übriges Europa zusammen	m	1 889	351	15	581	330	52	5	57	403	64	31
	w	2 794	1 183	9	855	275	105	4	56	161	109	37
	i	4 683	1 534	24	1 436	605	157	9	113	564	173	68
Europa zusammen	m	3 524	722	22	1 159	545	109	6	77	735	117	32
	w	5 233	2 370	19	1 555	460	191	5	92	314	189	38
	i	8 757	3 092	41	2 714	1 005	300	11	169	1 049	306	70
Afrika												
Ägypten	m	87	19	10	3	30	4	1	6	11	-	3
	w	21	8	-	-	7	1	1	2	-	2	-
	i	108	27	10	3	37	5	2	8	11	2	3
Äthiopien	m	15	1	-	2	1	-	-	5	6	-	-
	w	4	-	-	1	2	-	-	-	1	-	-
	i	19	1	-	3	3	-	-	5	7	-	-
Algerien	m	17	5	2	2	4	-	-	-	4	-	-
	w	11	4	-	3	3	-	-	-	1	-	-
	i	28	9	2	5	7	-	-	-	5	-	-
Angola	m	2	-	-	-	1	-	-	-	1	-	-
	w	-	-	-	-	-	-	-	-	-	-	-
	i	2	-	-	-	1	-	-	-	1	-	-
Benin	m	15	4	1	4	1	1	-	2	2	-	-
	w	2	2	-	-	-	-	-	-	-	-	-
	i	17	6	1	4	1	1	-	2	2	-	-
Burkina Faso	m	11	5	3	1	-	1	-	-	1	-	-
	w	2	1	-	-	-	-	-	-	1	-	-
	i	13	6	3	1	-	1	-	-	2	-	-
Burundi	m	2	1	-	1	-	-	-	-	-	-	-
	w	-	-	-	-	-	-	-	-	-	-	-
	i	2	1	-	1	-	-	-	-	-	-	-
Cote d'Ivoire	m	10	-	-	5	1	-	-	-	3	1	-
	w	5	1	1	1	1	-	-	1	-	-	-
	i	15	1	1	6	2	-	-	1	3	1	-
Entrea	m	3	1	-	2	-	-	-	-	-	-	-
	w	1	1	-	-	-	-	-	-	-	-	-
	i	4	2	-	2	-	-	-	-	-	-	-

Sommersemester 2000

7 Ausländische Studienanfänger/-innen nach Herkunftsland und Fächergruppe des 1. Studienfachs

Staatsangehörigkeit	Geschl.	Insgesamt	Davon in der Fächergruppe									
			Sprach- und Kulturwissenschaften	Sport	Rechts-, Wirt.- u. Sozialwissenschaften	Mathematik, Naturwissenschaften	Humanmedizin	Veterinärmedizin	Agrar-, Forst- u. Ernähr.-wissenschaften	Ingenieurwissenschaften	Kunst, Kunstwissenschaft	Sonstige Fächer
Gabun	m	1	-	-	1	-	-	-	-	-	-	-
	w	3	1	-	-	2	-	-	-	-	-	-
	i	4	1	-	1	2	-	-	-	-	-	-
Gambia	m	1	1	-	-	-	-	-	-	-	-	-
	w	1	-	1	-	-	-	-	-	-	-	-
	i	2	1	1	-	-	-	-	-	-	-	-
Ghana	m	5	-	-	-	2	1	-	1	1	-	-
	w	3	-	-	-	1	-	-	-	2	-	-
	i	8	-	-	-	3	1	-	1	3	-	-
Guinea	m	17	2	-	5	1	-	-	-	6	-	3
	w	4	-	-	2	2	-	-	-	-	-	-
	i	21	2	-	7	3	-	-	-	6	-	3
Kamerun	m	230	26	4	18	95	1	-	3	60	-	23
	w	119	30	-	13	41	1	-	3	21	-	10
	i	349	56	4	31	136	2	-	6	81	-	33
Kenia	m	16	3	2	1	4	1	-	4	1	-	-
	w	3	1	-	2	-	-	-	-	-	-	-
	i	19	4	2	3	4	1	-	4	1	-	-
Kongo, Dem. Republik	m	3	2	-	-	-	-	-	-	1	-	-
	w	1	-	-	-	1	-	-	-	-	-	-
	i	4	2	-	-	1	-	-	-	1	-	-
Kongo, Republik	m	4	2	-	2	-	-	-	-	-	-	-
	w	-	-	-	-	-	-	-	-	-	-	-
	i	4	2	-	2	-	-	-	-	-	-	-
Lesotho	m	-	-	-	-	-	-	-	-	-	-	-
	w	1	-	-	1	-	-	-	-	-	-	-
	i	1	-	-	1	-	-	-	-	-	-	-
Liberia	m	2	1	-	1	-	-	-	-	-	-	-
	w	-	-	-	-	-	-	-	-	-	-	-
	i	2	1	-	1	-	-	-	-	-	-	-
Libyen	m	8	3	-	-	2	1	-	-	2	-	-
	w	1	1	-	-	-	-	-	-	-	-	-
	i	9	4	-	-	2	1	-	-	2	-	-
Madagaskar	m	2	-	-	1	1	-	-	-	-	-	-
	w	4	3	-	1	-	-	-	-	-	-	-
	i	6	3	-	2	1	-	-	-	-	-	-
Malawi	m	1	-	-	-	-	-	-	1	-	-	-
	w	-	-	-	-	-	-	-	-	-	-	-
	i	1	-	-	-	-	-	-	1	-	-	-
Mali	m	2	1	1	-	-	-	-	-	-	-	-
	w	-	-	-	-	-	-	-	-	-	-	-
	i	2	1	1	-	-	-	-	-	-	-	-
Marokko	m	270	34	-	30	67	2	-	2	108	-	27
	w	44	12	-	7	12	1	-	1	7	1	3
	i	314	46	-	37	79	3	-	3	115	1	30
Mauretanien	m	9	1	2	2	2	-	-	-	1	-	1
	w	-	-	-	-	-	-	-	-	-	-	-
	i	9	1	2	2	2	-	-	-	1	-	1
Namibia	m	1	-	-	-	-	-	-	-	1	-	-
	w	-	-	-	-	-	-	-	-	-	-	-
	i	1	-	-	-	-	-	-	-	1	-	-
Niger	m	2	-	1	-	1	-	-	-	-	-	-
	w	-	-	-	-	-	-	-	-	-	-	-
	i	2	-	1	-	1	-	-	-	-	-	-
Nigeria	m	33	14	-	3	6	2	-	2	5	1	-
	w	2	1	-	1	-	-	-	-	-	-	-
	i	35	15	-	4	6	2	-	2	5	1	-

Sommersemester 2000

7 Ausländische Studienanfänger/-innen nach Herkunftsland und Fächergruppe des 1. Studienfachs

Staatsangehörigkeit	Geschl.	Insgesamt	Davon in der Fächergruppe									
			Sprach- und Kulturwissenschaften	Sport	Rechts-, Wirt.- u. Sozialwissenschaften	Mathematik, Naturwissenschaften	Humanmedizin	Veterinärmedizin	Agrar-, Forst- u. Ernährungswissenschaften	Ingenieurwissenschaften	Kunst, Kunstwissenschaft	Sonstige Fächer
Ruanda	m	2	1	-	-	1	-	-	-	-	-	-
	w	1	-	-	1	-	-	-	-	-	-	-
	i	3	1	-	1	1	-	-	-	-	-	-
Sambia	m	8	-	-	-	-	-	-	-	-	8	-
	w	1	-	-	1	-	-	-	-	-	-	-
	i	9	-	-	1	-	-	-	-	-	8	-
Senegal	m	8	3	1	2	1	-	-	-	-	1	-
	w	9	4	1	4	-	-	-	-	-	-	-
	i	17	7	2	6	1	-	-	-	-	1	-
Sierra Leone	m	2	1	-	-	-	1	-	-	-	-	-
	w	1	-	-	-	1	-	-	-	-	-	-
	i	3	1	-	-	1	1	-	-	-	-	-
Simbabwe	m	7	-	-	2	-	-	-	-	-	5	-
	w	2	-	-	1	-	-	-	-	-	1	-
	i	9	-	-	3	-	-	-	-	-	6	-
Sudan	m	38	3	-	5	14	6	-	-	3	6	-
	w	3	2	-	-	-	-	-	-	1	-	-
	i	41	5	-	5	14	6	-	-	4	6	-
Südafrika	m	7	1	-	-	2	-	-	-	1	3	-
	w	9	2	-	3	-	-	-	-	1	3	-
	i	16	3	-	3	2	-	-	-	2	6	-
Tansania, Ver. Republik	m	4	1	-	-	1	-	-	-	1	-	-
	w	-	-	-	-	-	-	-	-	-	-	-
	i	4	1	-	-	1	-	-	-	1	-	-
Togo	m	14	3	1	5	1	-	-	-	1	3	-
	w	2	1	-	1	-	-	-	-	-	-	-
	i	16	4	1	6	1	-	-	-	1	3	-
Tschad	m	2	-	1	-	-	1	-	-	-	-	-
	w	-	-	-	-	-	-	-	-	-	-	-
	i	2	-	1	-	-	1	-	-	-	-	-
Tunesien	m	60	23	4	5	15	-	-	-	-	9	-
	w	20	11	1	4	2	-	-	-	1	1	-
	i	80	34	5	9	17	-	-	-	1	10	-
Uganda	m	6	2	-	2	-	1	-	-	1	-	-
	w	2	-	1	1	-	-	-	-	-	-	-
	i	8	2	1	3	-	1	-	-	1	-	-
Afrika zusammen	m	927	164	33	105	254	23	1	33	249	2	63
	w	282	86	5	48	75	3	1	10	38	3	13
	i	1 209	250	38	153	329	26	2	43	287	5	76
Amerika												
Argentinien	m	20	7	-	6	4	-	-	-	-	2	1
	w	21	9	-	7	2	-	1	-	-	2	-
	i	41	16	-	13	6	-	1	-	-	4	1
Belize	m	-	-	-	-	-	-	-	-	-	-	-
	w	1	-	-	-	-	-	-	-	-	-	1
	i	1	-	-	-	-	-	-	-	-	-	1
Bolivien	m	9	2	-	3	-	-	-	-	1	3	-
	w	5	3	-	1	-	-	-	-	-	1	-
	i	14	5	-	4	-	-	-	-	1	4	-
Brasilien	m	124	8	2	10	15	2	2	4	78	3	-
	w	92	26	-	16	18	5	3	2	19	2	1
	i	216	34	2	26	33	7	5	6	97	5	1
Chile	m	17	4	-	3	4	-	-	-	4	2	-
	w	26	12	-	7	3	1	-	1	-	2	-
	i	43	16	-	10	7	1	-	1	4	4	-

7 Ausländische Studienanfänger/-innen nach Herkunftsland und Fächergruppe des 1. Studienfachs

Staatsangehörigkeit	Geschl.	Insgesamt	Davon in der Fächergruppe									
			Sprach- und Kulturwissenschaften	Sport	Rechts-, Wirt.- u. Sozialwissenschaften	Mathematik, Naturwissenschaften	Humanmedizin	Veterinärmedizin	Agrar-, Forst- u. Ernähr.-wissenschaften	Ingenieurwissenschaften	Kunst, Kunstwissenschaft	Sonstige Fächer
Costa Rica	m	3	-	1	1	-	-	-	1	-	-	-
	w	5	-	2	2	1	-	-	-	-	-	-
	i	8	-	3	3	1	-	-	1	-	-	-
Dominikanische Republik	m	-	-	-	-	-	-	-	-	-	-	-
	w	1	1	-	-	-	-	-	-	-	-	-
	i	1	1	-	-	-	-	-	-	-	-	-
Ecuador	m	4	1	-	-	2	-	-	-	1	-	-
	w	9	5	-	2	-	-	-	-	2	-	-
	i	13	6	-	2	2	-	-	-	3	-	-
El Salvador	m	3	-	-	-	2	-	-	-	1	-	-
	w	5	2	-	1	-	-	-	-	2	-	-
	i	8	2	-	1	2	-	-	-	3	-	-
Grenada	m	1	-	1	-	-	-	-	-	-	-	-
	w	-	-	-	-	-	-	-	-	-	-	-
	i	1	-	1	-	-	-	-	-	-	-	-
Guatemala	m	1	-	-	1	-	-	-	-	-	-	-
	w	3	1	-	-	1	-	-	-	1	-	-
	i	4	1	-	1	1	-	-	-	1	-	-
Haiti	m	-	-	-	-	-	-	-	-	-	-	-
	w	2	-	-	1	-	-	-	-	-	1	-
	i	2	-	-	1	-	-	-	-	-	1	-
Honduras	m	2	-	-	-	-	-	-	-	2	-	-
	w	-	-	-	-	-	-	-	-	-	-	-
	i	2	-	-	-	-	-	-	-	2	-	-
Jamaika	m	1	-	-	1	-	-	-	-	-	-	-
	w	-	-	-	-	-	-	-	-	-	-	-
	i	1	-	-	1	-	-	-	-	-	-	-
Kanada	m	13	4	-	6	-	-	-	-	3	-	-
	w	12	5	-	2	5	-	-	-	-	-	-
	i	25	9	-	8	5	-	-	-	3	-	-
Kolumbien	m	31	6	-	12	4	1	-	-	7	1	-
	w	29	12	-	7	4	1	-	2	2	1	-
	i	60	18	-	19	8	2	-	2	9	2	-
Kuba	m	6	-	-	-	4	-	-	2	-	-	-
	w	3	1	-	-	2	-	-	-	-	-	-
	i	9	1	-	-	6	-	-	2	-	-	-
Mexiko	m	34	2	1	8	10	1	-	-	11	1	-
	w	28	8	1	3	3	2	-	-	7	2	-
	i	60	10	2	11	13	3	-	-	18	3	-
Nicaragua	m	1	-	-	1	-	-	-	-	-	-	-
	w	2	2	-	-	-	-	-	-	-	-	-
	i	3	2	-	1	-	-	-	-	-	-	-
Paraguay	m	2	2	-	-	-	-	-	-	-	-	-
	w	3	3	-	-	-	-	-	-	-	-	-
	i	5	5	-	-	-	-	-	-	-	-	-
Peru	m	18	2	1	9	3	-	-	-	3	-	-
	w	28	13	-	6	5	-	-	-	4	-	-
	i	46	15	1	15	8	-	-	-	7	-	-
Trinidad und Tobago	m	-	-	-	-	-	-	-	-	-	-	-
	w	1	-	-	-	-	-	-	-	1	-	-
	i	1	-	-	-	-	-	-	-	1	-	-
Uruguay	m	1	-	-	1	-	-	-	-	-	-	-
	w	-	-	-	-	-	-	-	-	-	-	-
	i	1	-	-	1	-	-	-	-	-	-	-
Venezuela	m	22	5	-	5	1	-	1	-	9	1	-
	w	17	6	-	6	1	1	-	-	3	-	-
	i	39	11	-	11	2	1	1	-	12	1	-

7 Ausländische Studienanfänger/-innen nach Herkunftsland und Fächergruppe des 1. Studienfachs

Staatsangehörigkeit	Geschl.	Insgesamt	Davon in der Fächergruppe									
			Sprach- und Kulturwissenschaften	Sport	Rechts-, Wirt.- u. Sozialwissenschaften	Mathematik, Naturwissenschaften	Humanmedizin	Veternärmedizin	Agrar-, Forst- u. Ernähr.-wissenschaften	Ingenieurwissenschaften	Kunst, Kunstwissenschaft	Sonstige Fächer
Vereinigte Staaten	m	356	188	4	98	10	2	-	2	40	10	2
	w	424	285	6	95	12	3	-	1	15	7	-
	i	780	473	10	193	22	5	-	3	55	17	2
Amerika zusammen	m	669	231	10	165	59	6	3	10	164	19	2
	w	715	394	9	156	57	13	4	6	59	15	2
	i	1 384	625	19	321	116	19	7	16	223	34	4
Asien												
Afghanistan	m	16	1	-	5	3	5	-	-	1	1	-
	w	13	2	-	6	1	3	-	-	-	-	1
	i	29	3	-	11	4	8	-	-	1	1	1
Armenien	m	6	2	-	1	1	-	-	1	-	1	-
	w	7	1	-	2	1	-	-	1	-	2	-
	i	13	3	-	3	2	-	-	2	-	3	-
Aserbaidschan	m	3	-	-	2	-	-	-	-	1	-	-
	w	10	3	-	5	-	1	-	-	-	1	-
	i	13	3	-	7	-	1	-	-	1	1	-
Bangladesch	m	6	1	1	2	-	-	-	-	2	-	-
	w	2	-	-	-	2	-	-	-	-	-	-
	i	8	1	1	2	2	-	-	-	2	-	-
China	m	399	66	-	61	82	16	-	4	134	8	28
	w	402	118	1	104	65	15	-	2	54	16	27
	i	801	184	1	165	147	31	-	6	188	24	55
Georgien	m	75	23	-	15	9	1	-	15	7	4	1
	w	94	63	-	12	4	2	-	5	3	5	-
	i	169	86	-	27	13	3	-	20	10	9	1
Indien	m	140	8	1	5	48	3	-	2	72	-	1
	w	34	3	-	6	20	-	-	-	4	-	1
	i	174	11	1	11	68	3	-	2	76	-	2
Indonesien	m	75	8	-	12	11	-	-	2	40	-	2
	w	39	6	-	11	9	2	-	1	8	1	1
	i	114	14	-	23	20	2	-	3	48	1	3
Irak	m	17	3	-	1	4	2	-	2	5	-	-
	w	6	3	-	1	-	1	-	-	1	-	-
	i	23	6	-	2	4	3	-	2	6	-	-
Iran, Islamische Republik	m	72	5	-	17	19	7	-	1	21	1	1
	w	41	6	-	5	9	11	-	2	6	1	1
	i	113	11	-	22	28	18	-	3	27	2	2
Israel	m	38	7	-	7	9	9	-	1	2	2	1
	w	8	-	-	3	1	1	-	-	-	3	-
	i	46	7	-	10	10	10	-	1	2	5	1
Japan	m	81	44	-	12	4	1	-	-	5	13	2
	w	182	93	-	23	3	1	-	-	-	40	2
	i	243	137	-	35	7	2	-	-	5	53	4
Jemen	m	6	-	-	1	2	1	-	-	1	-	1
	w	-	-	-	-	-	-	-	-	-	-	-
	i	6	-	-	1	2	1	-	-	1	-	1
Jordanien	m	18	2	2	2	6	3	-	1	2	-	-
	w	6	3	-	-	1	-	-	-	2	-	-
	i	24	5	2	2	7	3	-	1	4	-	-
Kasachstan	m	24	1	-	3	2	-	-	16	1	-	1
	w	25	4	-	8	2	-	-	11	-	-	-
	i	49	5	-	11	4	-	-	27	1	-	1
Kirgisistan	m	10	2	3	1	-	2	-	-	2	-	-
	w	7	3	-	4	-	-	-	-	-	-	-
	i	17	5	3	5	-	2	-	-	2	-	-

7 Ausländische Studienanfänger/-innen nach Herkunftsland und Fächergruppe des 1. Studienfachs

Staatsangehörigkeit	Geschl.	Insgesamt	Davon in der Fächergruppe									
			Sprach- und Kulturwissenschaften	Sport	Rechts-, Wirt.- u. Sozialwissenschaften	Mathematik, Naturwissenschaften	Humanmedizin	Veterinärmedizin	Agrar-, Forst- u. Ernähr.-wissenschaften	Ingenieurwissenschaften	Kunst, Kunstwissenschaft	Sonstige Fächer
Korea, Dem. Volksrep.	m	5	-	-	1	1	-	-	-	3	-	-
	w	3	2	-	-	-	-	-	-	-	1	-
	i	8	2	-	1	1	-	-	-	3	1	-
Korea, Dem Republik	m	124	38	-	18	8	-	-	-	6	48	6
	w	166	65	-	8	4	1	-	-	-	79	9
	i	290	103	-	26	12	1	-	-	6	127	15
Kuwait	m	1	-	-	1	-	-	-	-	-	-	-
	w	-	-	-	-	-	-	-	-	-	-	-
	i	1	-	-	1	-	-	-	-	-	-	-
Laos, Dem. Volksrep.	m	1	-	-	1	-	-	-	-	-	-	-
	w	-	-	-	-	-	-	-	-	-	-	-
	i	1	-	-	1	-	-	-	-	-	-	-
Libanon	m	24	2	-	4	5	-	-	-	12	-	1
	w	7	1	-	1	2	2	-	-	1	-	-
	i	31	3	-	5	7	2	-	-	13	-	1
Malaysia	m	22	1	-	-	1	-	-	-	20	-	-
	w	15	2	-	-	3	-	-	-	10	-	-
	i	37	3	-	-	4	-	-	-	30	-	-
Mongolei	m	43	15	1	11	5	-	-	3	4	-	4
	w	82	37	-	21	5	4	-	4	3	1	7
	i	125	52	1	32	10	4	-	7	7	1	11
Myanmar	m	1	-	-	-	-	-	-	1	-	-	-
	w	2	-	-	-	1	-	-	-	1	-	-
	i	3	-	-	-	1	-	-	1	1	-	-
Nepal	m	4	1	-	1	-	-	-	-	2	-	-
	w	1	-	-	-	1	-	-	-	-	-	-
	i	5	1	-	1	1	-	-	-	2	-	-
Oman	m	1	-	1	-	-	-	-	-	-	-	-
	w	-	-	-	-	-	-	-	-	-	-	-
	i	1	-	1	-	-	-	-	-	-	-	-
Pakistan	m	36	4	-	9	6	-	-	-	14	-	3
	w	5	-	-	2	1	-	-	-	1	-	1
	i	41	4	-	11	7	-	-	-	15	-	4
Philippinen	m	4	-	-	3	1	-	-	-	-	-	-
	w	4	-	-	4	-	-	-	-	-	-	-
	i	8	-	-	7	1	-	-	-	-	-	-
Singapur	m	15	-	-	1	1	-	-	-	13	-	-
	w	6	-	-	3	-	-	-	-	2	1	-
	i	21	-	-	4	1	-	-	-	15	1	-
Sri Lanka	m	2	1	-	-	1	-	-	-	-	-	-
	w	1	-	-	1	-	-	-	-	-	-	-
	i	3	1	-	1	1	-	-	-	-	-	-
Syrien, Arab Republik	m	57	4	2	7	6	15	-	3	16	-	4
	w	11	3	-	1	4	2	-	-	-	-	1
	i	68	7	2	8	10	17	-	3	16	-	5
Tadschikistan	m	1	-	1	-	-	-	-	-	-	-	-
	w	2	2	-	-	-	-	-	-	-	-	-
	i	3	2	1	-	-	-	-	-	-	-	-
Taiwan	m	23	3	-	5	3	3	-	-	3	5	1
	w	29	12	-	8	3	-	-	-	2	3	1
	i	52	15	-	13	6	3	-	-	5	8	2
Thailand	m	13	3	-	3	2	1	-	-	4	-	-
	w	15	6	-	1	2	-	-	2	3	1	-
	i	28	9	-	4	4	1	-	2	7	1	-
Turkmenistan	m	3	-	3	-	-	-	-	-	-	-	-
	w	-	-	-	-	-	-	-	-	-	-	-
	i	3	-	3	-	-	-	-	-	-	-	-

7 Ausländische Studienanfänger/-innen nach Herkunftsland und Fächergruppe des 1. Studienfachs

Staatsangehörigkeit	Geschl.	insgesamt	Davon in der Fächergruppe									
			Sprach- und Kulturwissenschaften	Sport	Rechts-, Wirt.- u. Sozialwissenschaften	Mathematik, Naturwissenschaften	Humanmedizin	Veternärmedizin	Agrar-, Forst- u. Ernährungswissenschaften	Ingenieurwissenschaften	Kunst, Kunstwissenschaft	Sonstige Fächer
Ubriges Asien	m	13	2	3	-	1	1	-	1	5	-	-
	w	1	-	-	-	-	-	-	-	1	-	-
	l	14	2	3	-	1	1	-	1	6	-	-
Asien zusammen	m	1 422	250	18	226	252	73	-	54	407	84	58
	w	1 244	451	1	252	149	50	-	28	103	156	54
	l	2 666	701	19	478	401	123	-	82	510	240	112
Australien und Ozeanien												
Australien	m	21	7	-	5	5	-	-	-	2	2	-
	w	37	23	-	4	2	-	-	-	4	4	-
	l	58	30	-	9	7	-	-	-	6	6	-
Kiribati	m	-	-	-	-	-	-	-	-	-	-	-
	w	1	-	-	1	-	-	-	-	-	-	-
	l	1	-	-	1	-	-	-	-	-	-	-
Neuseeland	m	1	-	-	-	-	-	-	-	-	1	-
	w	5	3	-	-	-	1	-	-	1	-	-
	l	6	3	-	-	-	1	-	-	1	1	-
Australien und Ozeanien zusammen	m	22	7	-	5	5	-	-	-	2	3	-
	w	43	26	-	5	2	1	-	-	5	4	-
	l	65	33	-	10	7	1	-	-	7	7	-
Staatenlos	m	14	3	-	6	1	1	-	-	3	-	-
	w	4	-	-	1	2	-	-	-	1	-	-
	l	18	3	-	7	3	1	-	-	4	-	-
Ungeklärt	m	15	-	1	5	2	4	-	2	1	-	-
	w	11	2	-	4	-	5	-	-	-	-	-
	l	26	2	1	9	2	9	-	2	1	-	-
Ohne Angabe	m	4	1	2	-	1	-	-	-	-	-	-
	w	2	-	1	1	-	-	-	-	-	-	-
	l	6	1	3	1	1	-	-	-	-	-	-
Insgesamt	m	6 597	1 378	86	1 671	1 119	216	10	176	1 561	225	155
	w	7 534	3 329	35	2 022	745	263	10	136	520	367	107
	l	14 131	4 707	121	3 693	1 864	479	20	312	2 081	592	262
darunter Bildungsinländer	m	814	73	7	323	109	56	-	6	161	79	-
	w	764	173	4	265	65	75	1	1	66	114	-
	l	1 578	246	11	588	174	131	1	7	227	193	-

8 Bildungsinländer/-innen nach Herkunftsland

Staatsangehörigkeit	Studienanfänger/-innen					
	im 1. Hochschulsemester			im 1. Fachsemester		
	insgesamt	männlich	weiblich	insgesamt	männlich	weiblich
Europa						
Europäische Union						
Belgien	3	1	2	11	7	4
Dänemark	7	4	3	9	5	4
Finnland	7	3	4	12	6	6
Frankreich	19	5	14	44	18	26
Griechenland	94	55	39	211	119	92
Irland	1	-	1	4	1	3
Italien	83	47	36	171	100	71
Luxemburg	3	2	1	6	2	4
Niederlande	23	15	8	50	33	17
Österreich	55	26	29	114	56	56
Portugal	40	14	26	63	22	41
Schweden	6	1	5	8	4	4
Spanien	39	15	24	78	37	41
Vereinigtes Königreich 1)	25	9	16	48	25	23
EU zusammen	405	197	208	829	437	392
Übnges Europa						
Albanien	4	1	3	5	1	4
Bosnien und Herzegowina	21	12	9	38	21	17
Bulgarien	5	3	2	17	8	9
Estland	4	1	3	5	1	4
Island	-	-	-	-	-	-
Jugoslawien (Serbien/Montenegro)	56	29	27	111	67	44
Kroatien	118	51	67	231	117	114
Lettland	1	-	1	4	1	3
Litauen	10	1	9	13	3	10
Malta	3	2	1	4	3	1
Mazedonien	14	7	7	21	12	9
Moldau, Republik	5	2	3	5	2	3
Norwegen	1	1	-	4	3	1
Polen	41	15	26	82	26	56
Rumänien	15	7	8	18	5	13
Russische Föderation	53	23	30	78	32	46
Schweiz	13	6	7	29	15	14
Slowakei	6	1	5	6	1	5
Slowenien	11	8	3	18	10	8
Tschechische Republik	12	6	6	20	8	12
Türkei	366	218	148	770	439	331
Ukraine	26	13	13	33	13	20
Ungarn	10	6	4	24	11	13
Weißrussland	5	2	3	2	-	2
Zypern	1	1	-	2	1	1
Übnges Europa zusammen	801	416	385	1 540	800	740
Europa zusammen	1 206	613	593	2 369	1 237	1 132
Afrika						
Ägypten	1	1	-	5	5	-
Äthiopien	2	-	2	7	5	2
Algerien	5	2	3	7	4	3
Angola	1	1	-	3	2	1
Benin	1	-	1	1	-	1
Burkina Faso	1	1	-	1	1	-
Cote d'Ivoire	1	1	-	2	2	-
Eritrea	1	1	-	1	1	-
Ghana	1	-	1	6	4	2
Guinea	1	1	-	1	1	-
Kamerun	3	2	1	18	13	5
Kap Verde	-	-	-	1	1	-
Kenia	1	1	-	2	1	1
Kongo, Republik	1	1	-	1	1	-
Marokko	23	17	6	77	64	13
Mauritius	-	-	-	1	-	1
Nigeria	3	2	1	6	4	2
Sambia	-	-	-	1	1	-
Somalia	-	-	-	1	1	-
Sudan	1	1	-	3	3	-
Südafrika	2	-	2	3	1	2

1) Großbritannien und Nordirland

8 Bildungsinländer/-innen nach Herkunftsland

Staatsangehörigkeit	Studienanfänger/-innen					
	im 1. Hochschulsemester			im 1. Fachsemester		
	insgesamt	männlich	weiblich	insgesamt	männlich	weiblich
Tansania, Vereinigte Republik	-	-	-	1	-	1
Togo	-	-	-	1	1	-
Tschad	-	-	-	1	1	-
Tunesien	4	3	1	12	8	4
Afrika zusammen	53	35	18	163	125	38
Amerika						
Argentinien	1	-	1	2	-	2
Bolivien	-	-	-	-	-	-
Brasilien	5	3	2	7	4	3
Chile	4	3	1	8	5	3
Costa Rica	2	1	1	2	1	1
Dominikanische Republik	-	-	-	1	-	1
Ecuador	1	1	-	2	2	-
El Salvador	1	1	-	1	1	-
Guatemala	-	-	-	1	1	-
Haiti	-	-	-	2	1	1
Kanada	2	1	1	4	2	2
Kolumbien	2	2	-	4	2	2
Mexiko	3	1	2	2	-	2
Peru	3	1	2	3	1	2
Uruguay	-	-	-	1	1	-
Venezuela	2	1	1	3	2	1
Vereinigte Staaten	20	8	12	48	23	25
Amerika zusammen	46	23	23	91	46	45
Asien						
Afghanistan	22	13	9	29	18	11
Armenien	1	-	1	1	-	1
China	18	8	8	29	15	14
Georgien	2	-	2	2	-	2
Indien	6	5	1	14	8	6
Indonesien	12	6	6	25	17	8
Irak	-	-	-	1	1	-
Iran, Islamische Republik	46	25	21	134	88	46
Israel	7	6	1	11	8	3
Japan	14	4	10	19	9	10
Jordanien	-	-	-	7	7	-
Königreich Kambodscha	-	-	-	1	1	-
Kasachstan	1	-	1	2	1	1
Korea, Dem. Volksrepublik	3	3	-	7	4	3
Korea, Dem. Republik	66	24	42	61	28	33
Laos, Dem. Volksrepublik	1	1	-	1	1	-
Libanon	9	6	3	9	6	3
Mongolei	2	1	1	5	3	2
Pakistan	8	6	2	13	10	3
Singapur	1	-	1	-	-	-
Arabische Republik Syrien	2	2	-	6	6	-
Taiwan	4	3	1	4	2	2
Thailand	2	1	1	3	2	1
Usbekistan	2	2	-	4	2	2
Vietnam	15	10	5	31	24	7
Abhäng. Gebiet (Brit.)	-	-	-	1	-	1
Ubnges Asien	-	-	-	2	2	-
Asien zusammen	242	126	116	422	263	159
Australien und Ozeanien						
Australien	6	3	3	5	4	1
Neuseeland	-	-	-	2	1	1
Vanuatu	-	-	-	1	-	1
Australien und Ozeanien zusammen	6	3	3	8	5	3
Staatenlos	10	6	4	18	9	7
Ungeklärt	15	8	7	21	13	8
Ohne Angabe	-	-	-	2	2	-
Bildungsinländer insgesamt	1 578	814	764	3 092	1 700	1 392

Fächergruppen, Studienbereiche und Studienfächer

Stand: Sommersemester 2000

Erläuterungen der Systematik am Beispiel der Fächergruppe:

01
Sprach- und Kulturwissenschaften

← Systematische Nummer der Fächergruppe

← Text der Fächergruppe

01 Sprach- und Kulturwissenschaften allgemein
004 Interdisziplinäre Studien (Schwerpunkt Sprach- und Kulturwissenschaften)¹⁾

← Systematische Nummer und Text des Studienbereichs

← Verschlüsselung und Text des Studienfachs

01
Sprach- und Kulturwissenschaften

01 Sprach- und Kulturwissenschaften allgemein
004 Interdisziplinäre Studien (Schwerpunkt Sprach- und Kulturwissenschaften)¹⁾
090 Lernbereich Sprach- und Kulturwissenschaften²⁾

02 Evang. Theologie, -Religionslehre
161 Diakoniewissenschaft
544 Evang. Religionspädagogik, kirchliche Bildungsarbeit
053 Evang. Theologie, -Religionslehre

03 Kath. Theologie, -Religionslehre
162 Cantaswissenschaft
545 Kath. Religionspädagogik, kirchliche Bildungsarbeit
086 Kath. Theologie, -Religionslehre

04 Philosophie
169 Ethik
127 Philosophie
136 Religionswissenschaft

05 Geschichte
272 Alte Geschichte
012 Archäologie
068 Geschichte
273 Mittlere und neuere Geschichte
548 Ur- und Frühgeschichte
183 Wirtschaftsgeschichte/Sozialgeschichte

06 Bibliothekswissenschaft, Dokumentation, Publizistik
022 Bibliothekswissenschaft/-wesen (nicht an Verwaltungsfachhochschulen)
037 Dokumentationswissenschaft
252 Journalistik
133 Medienkunde/Kommunikations-/Informationswissenschaft
109 Publizistik

07 Allgemeine und vergleichende Literatur- und Sprachwissenschaft
188 Allgemeine Literaturwissenschaft
152 Allgemeine Sprachwissenschaft/Indogermanistik
284 Angewandte Sprachwissenschaft
018 Berufsbezogene Fremdsprachenausbildung
160 Computerlinguistik

08 Altphilologie (klass. Philologie), Neugriechisch
031 Byzantinistik
070 Griechisch
005 Klassische Philologie
095 Latein

09 Germanistik (Deutsch, germanische Sprachen ohne Anglistik)
034 Dänisch
271 Deutsch für Ausländer
019 Friesisch
067 Germanistik/Deutsch
189 Niederdeutsch
119 Niederländisch
120 Nordistik/Skandinavistik (Nordische Philologie, Einzelsprachen a n g)

10 Anglistik, Amerikanistik
006 Amerikanistik/Amerikankunde
008 Anglistik/Englisch

11 Romanistik
059 Französisch
084 Italienisch
131 Portugiesisch
137 Romanistik (Roman. Philologie, Einzelsprachen a n g)
150 Spanisch

12 Slawistik, Baltistik, Finno-Ugristik
016 Baltistik
056 Finno-Ugristik
206 Polnisch
139 Russisch
146 Slawistik (Slaw. Philologie)
207 Sorbisch
153 Südslawisch (Bulgarsch, Serbokroatisch, Slowenisch usw.)
209 Tschechisch
130 Westslawisch (allgemein und a n g)

13 Außereuropäische Sprach- und Kulturwissenschaften
001 Ägyptologie
002 Afrikanistik
010 Arabisch/Arabistik
015 Außereuropäische Sprachen und Kulturen in Südostasien, Ozeanien und Amerika
073 Hebräisch/Judaistik
078 Indologie
081 Iranistik
083 Islamwissenschaft
085 Japanologie
180 Kaukasistik
122 Orientalistik/Altonentalistik
145 Sinologie/Koreanistik
158 Turkologie
187 Zentralasiatische Sprachen und Kulturen

14 Kulturwissenschaften i.e.S.
024 Europäische Ethnologie und Kulturwissenschaft
173 Völkerkunde (Ethnologie)
174 Volkskunde

15 Psychologie
132 Psychologie

16 Erziehungswissenschaften
117 Ausländerpädagogik
270 Berufspädagogik
321 Erwachsenenbildung und außerschulische Jugendbildung
052 Erziehungswissenschaft (Pädagogik)
195 Gesundheitspädagogik
115 Grundschul-/Primarstufepädagogik
254 Sachunterricht (einschl. Schulgarten)
361 Schulpädagogik

17 Sonderpädagogik
027 Blinden-/Sehbehindertenpädagogik
051 Erziehungsschwergengpädagogik
062 Gehörlosen-/Schwerhörigenpädagogik
063 Geistigbehindertenpädagogik/Praktisch-Bildbaren-Pädagogik
087 Körperbehindertenpädagogik
099 Lernbehindertenpädagogik
190 Sonderpädagogik
151 Sprachheilpädagogik/Logopädie
170 Verhaltensgestörtenpädagogik

02
Sport

22 Sport, Sportwissenschaft
096 Sportpädagogik
029 Sportwissenschaft

03
Rechts-, Wirtschafts- und Sozialwissenschaften

23 Wirtschafts- und Gesellschaftslehre allgemein
030 Interdisziplinäre Studien (Schwerpunkt Rechts-, Wirtschafts- und Sozialwissenschaften)¹⁾
154 Lernbereich Gesellschaftslehre²⁾

24 Regionalwissenschaften³⁾
038 Lateinamerika
044 Ost- und Südosteuropa
036 Sonstige Regionalwissenschaften

25 Politikwissenschaften
129 Politikwissenschaft/Politologie

26 Sozialwissenschaften
147 Sozialkunde
148 Sozialwissenschaft
149 Soziologie

27 Sozialwesen
047 Krankenpflege-Ausbildung
208 Sozialberufshilfe
046 Sozialmedizin/Öffentliches Gesundheitswesen
245 Sozialpädagogik
253 Sozialwesen

28 Rechtswissenschaft
135 Rechtswissenschaft

29 Verwaltungswissenschaft
257 Arbeits- und Berufsberatung
258 Arbeitsverwaltung
255 Archiwesen
259 Auswärtige Angelegenheiten
265 Bankwesen
262 Bibliothekswesen
260 Bundeswehrverwaltung
266 Finanzverwaltung
261 Innere Verwaltung
188 Justizvollzug
263 Polizei/Verfassungsschutz
256 Rechtspflege
264 Sozialversicherung
268 Verkehrsweisen
172 Verwaltungswissenschaft/-wesen
269 Zoll- und Steuerverwaltung

1) Studienfächer, die mehrere Studienbereiche betreffen, oder interdisziplinäre Studien, die sich keinem einzelnen Fach zuordnen lassen
2) Studienfach der Lehrerausbildung, das in mehrere Studienbereiche der Fächergruppe übergreift.
3) Regionale Studien, soweit nicht einzelnen Studienbereichen oder anderen Fächergruppen zuzuordnen

30 Wirtschaftswissenschaften

011 Arbeitslehre/Wirtschaftslehre
021 Betriebswirtschaftslehre
187 Europäische Wirtschaft
182 Internationale Betriebswirtschaft/
Management
198 Management im Gesundheits- und Sozialbereich
166 Sportökonomie
274 Touristik
210 Verkehrs- und Betriebswirtschaft
175 Volkswirtschaftslehre
181 Wirtschaftspädagogik
184 Wirtschaftswissenschaften

31 Wirtschaftsingenieurwesen

179 Wirtschaftsingenieurwesen

04

Mathematik, Naturwissenschaften

36 Mathematik, Naturwissenschaften allgemein

275 Geschichte der Mathematik und Naturwissenschaften
049 Interdisziplinäre Studien (Schwerpunkt
Naturwissenschaften)¹⁾
186 Lernbereich Naturwissenschaften/Sachunterricht²⁾

37 Mathematik

105 Mathematik
237 Statistik
118 Technomathematik
276 Wirtschaftsmathematik

38 Informatik

079 Informatik
123 Ingenieurinformatik
121 Medieninformatik
247 Medizinische Informatik
200 Neue Kommunikationstechniken
277 Wirtschaftsinformatik

39 Physik, Astronomie

014 Astronomie, Astrophysik
128 Physik

40 Chemie

025 Biochemie
032 Chemie
096 Lebensmittelchemie

41 Pharmazie

126 Pharmazie

42 Biologie

008 Anthropologie (Humanbiologie)
026 Biologie
282 Biotechnologie

43 Geowissenschaften (ohne Geographie)

065 Geologie/Paläontologie
066 Geophysik
039 Geowissenschaften
110 Meteorologie
111 Mineralogie
124 Ozeanographie

44 Geographie

050 Geographie/Erdkunde
283 Geoökologie/Biogeographie
178 Wirtschafts-/Sozialgeographie

05

Humanmedizin

49 Humanmedizin (ohne Zahnmedizin)

107 Medizin (Allgemein-Medizin)

50 Zahnmedizin

185 Zahnmedizin

06

Veterinärmedizin

51 Veterinärmedizin

156 Tiermedizin/Veterinärmedizin

07

Agrar-, Forst- und Ernährungswissenschaften

57 Landespflege, Umweltgestaltung

093 Landespflege/Landschaftsgestaltung
061 Meliorationswesen
064 Naturschutz

58 Agrarwissenschaften, Lebensmittel- und Getränketechnologie

138 Agrarbiologie
125 Agrarökonomie
003 Agrarwissenschaft/Landwirtschaft
028 Brauwesen/Getränketechnologie
060 Gartenbau
087 Lebensmitteltechnologie
220 Milch- und Molkeviehwirtschaft
353 Pflanzenproduktion
371 Tierproduktion
227 Weinbau und Kellerwirtschaft

59 Forstwissenschaft, Holzwirtschaft

058 Forstwissenschaft, -wirtschaft
075 Holzwirtschaft

60 Ernährungs- und Haushaltswissenschaften

320 Ernährungswissenschaft
071 Haushalts- und Ernährungswissenschaft
333 Haushaltswissenschaft

08

Ingenieurwissenschaften

61 Ingenieurwesen allgemein

140 Angewandte Systemwissenschaften
072 Interdisziplinäre Studien (Schwerpunkt
Ingenieurwissenschaften)¹⁾
199 Lernbereich Technik²⁾
380 Mechatronik
201 Werkten (technisch)/Technologie

62 Bergbau, Hüttenwesen

390 Archäometrie (Ingenieurarchäologie)
020 Bergbau/Bergtechnik
078 Hütten- und Gießereiwesen
103 Markscheidewesen

63 Maschinenbau/Verfahrenstechnik

141 Abfallwirtschaft
143 Augenoptik
033 Chemie-Ingenieurwesen/Chemietechnik
231 Druck- und Reproduktionstechnik
211 Energietechnik (ohne Elektrotechnik)
212 Fernwerktechnik
202 Fertigungs-/Produktionstechnik
215 Gesundheitstechnik
216 Glas-/Keramik
082 Holz-/Fasertechnik
241 Kerntechnik/Kernverfahrenstechnik
219 Kunststofftechnik
104 Maschinenbau/-wesen
106 Metalltechnik
224 Physikalische Technik
144 Technische Kybernetik
225 Textil- und Bekleidungs-/gewerbe
074 Transport-/Fördertechnik
457 Umwelttechnik (einschl. Recycling)
228 Verfahrenstechnik
213 Versorgungstechnik
177 Werkstoffwissenschaften

64 Elektrotechnik

316 Elektrische Energietechnik
048 Elektrotechnik/Elektronik
157 Mikroelektronik
286 Mikrosystemtechnik
222 Nachrichten-/Informations-technik
088 Optoelektronik

65 Verkehrstechnik, Nautik

235 Fahrzeugtechnik
057 Luft- und Raumfahrttechnik
223 Nautik/Seefahrt
142 Schiffbau/Schiffstechnik
069 Verkehrsingenieurwesen

66 Architektur, Innenarchitektur

013 Architektur
242 Innenarchitektur

67 Raumplanung

134 Raumplanung
458 Umweltschutz

68 Bauingenieurwesen

017 Bauingenieurwesen/Ingenieurbau
197 Holzbau
429 Stahlbau
094 Wasserbau
077 Wasserwirtschaft

69 Vermessungswesen

280 Kartographie
171 Vermessungswesen (Geodäsie)

09

Kunst, Kunstwissenschaft

74 Kunst, Kunstwissenschaft allgemein

040 Interdisziplinäre Studien (Schwerpunkt Kunst,
Kunstwissenschaft)¹⁾
081 Kunstszene
092 Kunstgeschichte, Kunstwissenschaft
101 Restaurierungskunde

75 Bildende Kunst

023 Bildende Kunst/Graphik
205 Bildhauerei/Plastik
204 Malerei
287 Neue Medien

76 Gestaltung

007 Angewandte Kunst
159 Edelstein- und Schmuckdesign
069 Graphikdesign/Kommunikationsgestaltung
203 Industriedesign/Produktgestaltung
116 Textildesign
176 Werkzeuglehre

77 Darstellende Kunst, Film und Fernsehen,

Theaterwissenschaft

035 Darstellende Kunst/Bühnenkunst/Regie
054 Film und Fernsehen
102 Schauspiel
106 Tanzpädagogik
155 Theaterwissenschaft

78 Musik, Musikwissenschaft

192 Dirigieren
230 Gesang
080 Instrumentalmusik
164 Jazz und Populärmusik
193 Kirchenmusik
191 Komposition
113 Musikerziehung
114 Musikwissenschaft/-geschichte
165 Orchestermusik
163 Rhythmik
194 Tonmeister

10

Außerhalb der Studienbereichsgliederung

83 Außerhalb der Studienbereichsgliederung

196 Studienkolleg
290 Sonstige Fächer

1) Studienfächer, die mehrere Studienbereiche betreffen, oder interdisziplinäre Studien, die sich keinem einzelnen Fach zuordnen lassen.
2) Studienfach der Lehrerausbildung, das in mehrere Studienbereiche der Fächergruppe übergreift.

Übersicht 2

Prüfungsgruppen und Abschlußprüfungen

Stand: Sommersemester 2000

Erläuterung der Systematik am Beispiel der 1. Prüfungsgruppe:

05 Diplom (U) und entsprechende Abschlußprüfungen	← Systematische Nummer der Prüfungsgruppe ← Text der Prüfungsgruppe
Magister (1 02)	← Zusammenfassung der Abschlußprüfung ← Verschlüsselung und Text der Abschlußprüfung "Magister - Erststudium"

(Schlüsselzahl) Abschlußprüfungen mit Signierschlüssel der Studenten- und Prüfungsstatistik

- 1 = Erststudium** (1. Studienabschluß -ggf. auch Promotion als Erstabschluß)
- 2 = Zweitstudium** (weiterer Abschluß nach dem Erststudium, soweit nicht Nr. 3 bis 6. Auch Zweitabschluß im gleichen Studienfach)
- 3 = Aufbaustudium** (Voraussetzung: Ein (bestimmter) 1. Abschluß, auch berufsbegleitend möglich)
- 4 = Ergänzungs-, Erweiterungs- und Zusatzstudium** (Studien- oder berufsbegleitend möglich)
Erweiterung von Lehramtsprüfungen ggf. auch ohne Neueinschreibung möglich
- 5 = Promotionsstudium** (nach anderem 1. Abschluß). Prüfung auch ohne Neueinschreibung möglich
- 6 = Kontakt-/Weiterbildungsstudium** (in der Regel nach früherem 1. Studium, auch berufsbegleitend)
- 8 = Weiterstudium zur Verbesserung der Prüfungsnote** (nach erfolgreichem Freiversuch)
- 9 = Kein Abschluß** (kein Abschluß in Deutschland angestrebt bzw. keine Abschlußprüfung möglich)

05
 Diplom (U) und entsprechende
 Abschlußprüfungen

Magister

- (1 02) Erststudium
- (2 02) Zweitstudium
- (3 02) Aufbaustudium
- (4 02) Ergänzungs-, Erweiterungs- und Zusatzstudium
- (8 02) Weiterstudium zur Verbesserung der Prüfungsnote

Lizentiat

- (1 03) Erststudium
- (2 03) Zweitstudium
- (3 03) Aufbaustudium
- (4 03) Ergänzungs-, Erweiterungs- und Zusatzstudium
- (8 03) Weiterstudium zur Verbesserung der Prüfungsnote

Kirchliche Prüfung

- (1 04) Erststudium
- (2 04) Zweitstudium
- (8 04) Weiterstudium zur Verbesserung der Prüfungsnote

Staatsexamen/1. Staatsprüfung

- (1 08) Erststudium
- (2 08) Zweitstudium
- (6 08) Kontakt-/Weiterbildungsstudium
- (8 08) Weiterstudium zur Verbesserung der Prüfungsnote

Staatsexamen (einphasige Ausbildung)

- (1 09) Erststudium
- (2 09) Zweitstudium
- (8 09) Weiterstudium zur Verbesserung der Prüfungsnote

Fakultätsprüfung

- (1 10) Erststudium
- (2 10) Zweitstudium
- (8 10) Weiterstudium zur Verbesserung der Prüfungsnote

Diplom (U)

- (1 11) Erststudium
- (2 11) Zweitstudium
- (3 11) Aufbaustudium
- (4 11) Ergänzungs-, Erweiterungs- und Zusatzstudium
- (6 11) Kontakt-/Weiterbildungsstudium
- (8 11) Weiterstudium zur Verbesserung der Prüfungsnote

Diplom I (U-GH)

- (1 14) Erststudium
- (2 14) Zweitstudium
- (8 14) Weiterstudium zur Verbesserung der Prüfungsnote

Diplom (U) - Dolmetscher

- (1 12) Erststudium
- (2 12) Zweitstudium
- (4 12) Ergänzungs-, Erweiterungs- und Zusatzstudium
- (8 12) Weiterstudium zur Verbesserung der Prüfungsnote

Diplom (U) - Übersetzer

- (1 13) Erststudium
- (2 13) Zweitstudium
- (4 13) Ergänzungs-, Erweiterungs- und Zusatzstudium
- (8 13) Weiterstudium zur Verbesserung der Prüfungsnote

Akademisch geprüfter Übersetzer

- (1 05) Erststudium
- (2 05) Zweitstudium
- (4 05) Ergänzungs-, Erweiterungs- und Zusatzstudium
- (8 05) Weiterstudium zur Verbesserung der Prüfungsnote

Diplom (U) - Lehrer

- (1 18) Erststudium
- (2 18) Zweitstudium
- (4 18) Ergänzungs-, Erweiterungs- und Zusatzstudium
- (8 18) Weiterstudium zur Verbesserung der Prüfungsnote

Abschlußprüfung ohne akad. Grad

- (1 17) Erststudium
- (3 17) Aufbaustudium
- (8 17) Weiterstudium zur Verbesserung der Prüfungsnote

10
 Promotionen

Promotion (Abschlußprüfung vorausgesetzt)

- (5 06) Promotionsstudium

Promotion ohne vorausgesetzte Abschlußprüfung

- (1 07) Erststudium
- (5 07) Promotionsstudium
- (8 07) Weiterstudium zur Verbesserung der Prüfungsnote

15
 Staatliche Lehramtsprüfungen (LA)
 Grund- und Hauptschulen/Primarstufe

LA Grund- und Hauptschulen

- (1 20) Erststudium
- (2 20) Zweitstudium
- (4 20) Ergänzungs-, Erweiterungs- und Zusatzstudium
- (8 20) Weiterstudium zur Verbesserung der Prüfungsnote

LA Grundschulen

- (1 21) Erststudium
- (2 21) Zweitstudium
- (4 21) Ergänzungs-, Erweiterungs- und Zusatzstudium
- (8 21) Weiterstudium zur Verbesserung der Prüfungsnote

LA Hauptschulen

- (1 22) Erststudium
- (2 22) Zweitstudium
- (4 22) Ergänzungs-, Erweiterungs- und Zusatzstudium
- (8 22) Weiterstudium zur Verbesserung der Prüfungsnote

LA Grundstufe/Primarstufe

- (1 42) Erststudium
- (2 42) Zweitstudium
- (4 42) Ergänzungs-, Erweiterungs- und Zusatzstudium
- (8 42) Weiterstudium zur Verbesserung der Prüfungsnote

20
 Stufenübergreifendes LA,
 Grundschulen/Sekundarstufe I/
 Primarstufe

LA Sekundarstufe I/Primarstufe

- (1 28) Erststudium
- (2 28) Zweitstudium
- (4 28) Ergänzungs-, Erweiterungs- und Zusatzstudium
- (8 28) Weiterstudium zur Verbesserung der Prüfungsnote

LA Grundschulen/Sekundarstufe I

- (1 40) Erststudium
- (2 40) Zweitstudium
- (4 40) Ergänzungs-, Erweiterungs- und Zusatzstudium
- (8 40) Weiterstudium zur Verbesserung der Prüfungsnote

25
 LA Realschulen/Sekundarstufe I

LA Realschulen

- (1 23) Erststudium
- (2 23) Zweitstudium
- (3 23) Aufbaustudium
- (4 23) Ergänzungs-, Erweiterungs- und Zusatzstudium
- (8 23) Weiterstudium zur Verbesserung der Prüfungsnote

LA Haupt- und Realschulen/Unterstufe und Mittelstufe Gymnasien

- (1 24) Erststudium
- (2 24) Zweitstudium
- (4 24) Ergänzungs-, Erweiterungs- und Zusatzstudium
- (8 24) Weiterstudium zur Verbesserung der Prüfungsnote

LA Mittelstufe/Sekundarstufe I

- (1 43) Erststudium
- (2 43) Zweitstudium
- (4 43) Ergänzungs-, Erweiterungs- und Zusatzstudium
- (8 43) Weiterstudium zur Verbesserung der Prüfungsnote

30
Stufenübergreifendes LA
Sekundarstufe II und I

- LA Sekundarstufe II und I
(1 41) Erststudium
(2 41) Zweitstudium
(4 41) Ergänzungs-, Erweiterungs-
und Zusatzstudium
(8 41) Weiterstudium zur Verbesserung
der Prüfungsnote

35
LA Gymnasien/Sekundarstufe II,
allgemeinbildende Schulen

- LA Gymnasien
(1 25) Erststudium
(2 25) Zweitstudium
(4 25) Ergänzungs-, Erweiterungs-
und Zusatzstudium
(8 25) Weiterstudium zur Verbesserung
der Prüfungsnote

- LA Oberstufe/Sekundarstufe II,
allgemeinbildende Schulen
(1 44) Erststudium
(2 44) Zweitstudium
(4 44) Ergänzungs-, Erweiterungs-
und Zusatzstudium
(8 44) Weiterstudium zur Verbesserung
der Prüfungsnote

40
LA Sonderschulen

- LA Sonderschulen
(1 28) Erststudium
(2 28) Zweitstudium
(3 28) Aufbaustudium
(4 28) Ergänzungs-, Erweiterungs-
und Zusatzstudium
(8 28) Weiterstudium zur Verbesserung
der Prüfungsnote

45
LA Berufliche Schulen/Sekundar-
stufe II, berufliche Schulen

- LA Berufliche Schulen
(1 27) Erststudium
(2 27) Zweitstudium
(4 27) Ergänzungs-, Erweiterungs-
und Zusatzstudium
(8 27) Weiterstudium zur Verbesserung
der Prüfungsnote

- LA Oberstufe/Sekundarstufe II,
berufliche Schulen
(1 45) Erststudium
(2 45) Zweitstudium
(4 45) Ergänzungs-, Erweiterungs-
und Zusatzstudium
(8 45) Weiterstudium zur Verbesserung
der Prüfungsnote

50
Sonstige LA nach
Schularten/Schulstufen

- Sonstige Staatsprüfungen nach Schularten/
Schulstufen
(1 29) Erststudium
(2 29) Zweitstudium
(3 29) Aufbaustudium
(4 29) Ergänzungs-, Erweiterungs-
und Zusatzstudium
(6 29) Kontakt-/Weiterbildungstudium
(8 29) Weiterstudium zur Verbesserung
der Prüfungsnote

55
Künstlerischer Abschluß

- Diplom (KH)
(1 75) Erststudium
(2 75) Zweitstudium
(3 75) Aufbaustudium
(4 75) Ergänzungs-, Erweiterungs-
und Zusatzstudium
(8 75) Weiterstudium zur Verbesserung
der Prüfungsnote

- Akademiebrief (KH)
(1 81) Erststudium
(8 81) Weiterstudium zur Verbesserung
der Prüfungsnote

- Bühnenreife-/Konzertreifeprüfung
(1 71) Erststudium
(2 71) Zweitstudium
(3 71) Aufbaustudium
(8 71) Weiterstudium zur Verbesserung
der Prüfungsnote

- Privatmusiklehrerprüfung
(1 72) Erststudium
(2 72) Zweitstudium
(3 72) Aufbaustudium
(4 72) Ergänzungs-, Erweiterungs-
und Zusatzstudium
(8 72) Weiterstudium zur Verbesserung
der Prüfungsnote

- Kirchenmusikprüfung A
(1 73) Erststudium
(2 73) Zweitstudium
(3 73) Aufbaustudium
(8 73) Weiterstudium zur Verbesserung
der Prüfungsnote

- Kirchenmusikprüfung B
(1 74) Erststudium
(2 74) Zweitstudium
(8 74) Weiterstudium zur Verbesserung
der Prüfungsnote

- Solistenprüfung
(1 79) Erststudium
(2 79) Zweitstudium
(3 79) Aufbaustudium
(8 79) Weiterstudium zur Verbesserung
der Prüfungsnote

- Staatliche Prüfung für künstlerische
Abschlüsse
(1 70) Erststudium
(2 70) Zweitstudium
(8 70) Weiterstudium zur Verbesserung
der Prüfungsnote

- Meisterchöler
(2 78) Zweitstudium
(3 78) Aufbaustudium
(8 78) Weiterstudium zur Verbesserung
der Prüfungsnote

- Kunstpädagogische Prüfung
(1 77) Erststudium
(2 77) Zweitstudium
(4 77) Ergänzungs-, Erweiterungs-
und Zusatzstudium
(8 77) Weiterstudium zur Verbesserung
der Prüfungsnote

- Sonstiger künstlerischer Abschluß
(1 80) Erststudium
(2 80) Zweitstudium
(3 80) Aufbaustudium
(4 80) Ergänzungs-, Erweiterungs-
und Zusatzstudium
(6 80) Kontakt-/Weiterbildungstudium
(8 80) Weiterstudium zur Verbesserung
der Prüfungsnote

60
Fachhochschulabschluß

- Diplom (FH)
(1 51) Erststudium
(2 51) Zweitstudium
(3 51) Aufbaustudium
(4 51) Ergänzungs-, Erweiterungs-
und Zusatzstudium
(6 51) Kontakt-/Weiterbildungstudium
(8 51) Weiterstudium zur Verbesserung
der Prüfungsnote

- Diplom (FH) - Dolmetscher
(1 53) Erststudium
(2 53) Zweitstudium
(3 53) Aufbaustudium
(8 53) Weiterstudium zur Verbesserung
der Prüfungsnote

- Diplom (FH) - Übersetzer
(1 54) Erststudium
(2 54) Zweitstudium
(3 54) Aufbaustudium
(8 54) Weiterstudium zur Verbesserung
der Prüfungsnote

- Staatliche Laufbahnprüfung (Verw-FH)
(1 56) Erststudium
(2 56) Zweitstudium
(8 56) Weiterstudium zur Verbesserung
der Prüfungsnote

- Sonstiger FH - Abschluß
(1 59) Erststudium
(2 59) Zweitstudium
(3 59) Aufbaustudium
(4 59) Ergänzungs-, Erweiterungs-
und Zusatzstudium
(6 59) Kontakt-/Weiterbildungstudium
(8 59) Weiterstudium zur Verbesserung
der Prüfungsnote

62
Bachelorabschluß

- Bachelor (U)
(1 82) Erststudium
(2 82) Zweitstudium
(8 82) Weiterstudium zur Verbesserung
der Prüfungsnote

- Bachelor (KH)
(1 83) Erststudium
(2 83) Zweitstudium
(8 83) Weiterstudium zur Verbesserung
der Prüfungsnote

- Bachelor (FH)
(1 84) Erststudium
(2 84) Zweitstudium
(8 84) Weiterstudium zur Verbesserung
der Prüfungsnote

63
Masterabschluß

- Master (U) (o. vorausgesetzte Abschlußprüfung)
(1 85) Erststudium
(2 85) Zweitstudium
(8 85) Weiterstudium zur Verbesserung
der Prüfungsnote

- Master (U) (Abschlußprüfung vorausgesetzt)
(1 88) Erststudium
(2 88) Zweitstudium
(3 88) Aufbaustudium
(8 88) Weiterstudium zur Verbesserung
der Prüfungsnote

- Master (KH) (o. vorausgesetzte Abschlußprüfung)
(1 86) Erststudium
(2 86) Zweitstudium
(8 86) Weiterstudium zur Verbesserung
der Prüfungsnote

- Master (KH) (Abschlußprüfung vorausgesetzt)
(1 89) Erststudium
(2 89) Zweitstudium
(3 89) Aufbaustudium
(8 89) Weiterstudium zur Verbesserung
der Prüfungsnote

- Master (FH) (o. vorausgesetzte Abschlußprüfung)
(1 87) Erststudium
(2 87) Zweitstudium
(8 87) Weiterstudium zur Verbesserung
der Prüfungsnote

- Master (FH) (Abschlußprüfung vorausgesetzt)
(1 90) Erststudium
(2 90) Zweitstudium
(3 90) Aufbaustudium
(8 90) Weiterstudium zur Verbesserung
der Prüfungsnote

65
Sonstiger Abschluß

- Abschlußzeugnis/Zertifikat
(1 94) Erststudium
(2 94) Zweitstudium
(3 94) Aufbaustudium
(4 94) Ergänzungs-, Erweiterungs-
und Zusatzstudium
(6 94) Kontakt-/Weiterbildungstudium
(8 94) Weiterstudium zur Verbesserung
der Prüfungsnote

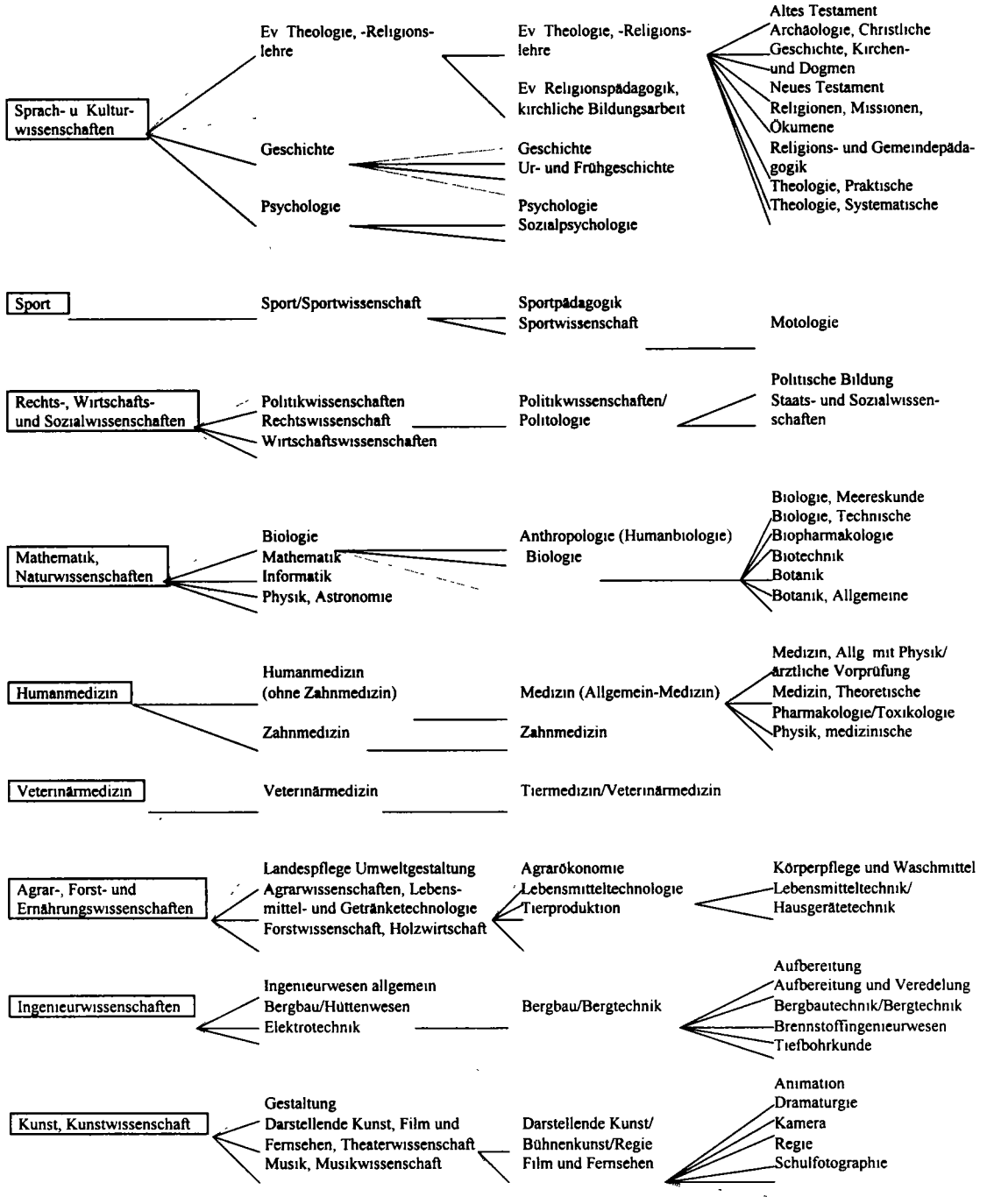
- Sonstiger Abschluß in Deutschland
(1 95) Erststudium
(2 95) Zweitstudium
(3 95) Aufbaustudium
(4 95) Ergänzungs-, Erweiterungs-
und Zusatzstudium
(6 95) Kontakt-/Weiterbildungstudium
(8 95) Weiterstudium zur Verbesserung
der Prüfungsnote

- Abschlußprüfung im Ausland
(1 96) Erststudium
(2 96) Zweitstudium
(3 96) Aufbaustudium
(4 96) Ergänzungs-, Erweiterungs-
und Zusatzstudium
(5 96) Promotionsstudium

- Keine Abschlußprüfung möglich bzw.
angestrebt
(9 97) Kein Abschluß

Übersicht 3
Schematische Darstellung der Fächergliederung

Einheiten	Fächergruppen	Studienbereiche	Studienfächer	Hochschul-/Landes-spezifische Fächer
(Spalte)	(1)	(2)	(3)	(4)
Anzahl der Einheiten	10	58	250 - 300	1 000 - 1200
Einheit wird aggregiert (aus Einheiten der Spalte/n)	ja (2)	ja (3)	teilweise z.T. (4)	nein -
Gliederung	vollständig	Auswahl	Beispiele	



Anwendungsbereich (Beispiele)	Schnellmeldungen, "Eckdaten", Übersichtstabellen in zusammenfassenden Veröffentlichungen	Standardtabellen für Veröffentlichungen Verknüpfungseinheiten für verschiedene Hochschulstatistiken	Arbeitstabellen in unterschiedlicher Gliederungstiefe (entsprechend den Bedürfnissen für Bundes- und Länderstatistiken sowie für einzelne Hochschulen) Sonderaufbereitungen für Dokumentations- und Planungsaufgaben
-------------------------------	---	--	---

Vordruck für die Erhebung der Studenten- und Prüfungsdaten ab WS 1992/93 (Individual-Meldebogen für die Hochschulverwaltung)

Statistisches Landesamt

Berichtssemester

Stempel oder Name der Hochschule

Satzart 1 1

Hochschule |_|_|_|_| 2-5

Paginenummer |_|_|_|_|_|_|_| 6-11

Matrikelnummer |_|_|_|_|_|_|_|_|_|_|_|_|_|_| 12-23

Angaben

1 Geschlecht männlich 1 24
weiblich 2

2 Geburtsdatum |_|_| |_| |_| 25-30
Monat Jahr

3 Staatsangehörigkeit
deutsch |_|_|_| 31-33
andere Staatsangehörigkeit
..... |_|_|_| 31-33
Klartext lt. Schlüssel

4 Semesterwohnsitz
a) Bundesland lt. Schlüssel ...,
bei Ausland "99" angeben |_|_| 34-35

b) Kreis (bei Wohnsitz in Deutschland)
Landkreis |_|_|_| 36-38
oder Klartext
Kreisfreie Stadt |_|_|_| 36-38
Klartext lt. Schlüssel

c) Staat (bei Wohnsitz im Ausland)
..... |_|_|_| 36-38
Klartext lt. Schlüssel

5 Heimatwohnsitz
a) Bundesland lt. Schlüssel ..
bei Ausland "99" angeben |_|_| 39-40

b) Kreis (bei Wohnsitz in Deutschland)
Landkreis |_|_|_| 41-43
oder Klartext
Kreisfreie Stadt |_|_|_| 41-43
Klartext lt. Schlüssel

c) Staat (bei Wohnsitz im Ausland)
..... |_|_|_| 41-43
Klartext lt. Schlüssel

6 Hörerstatus (Status an der Hochschule)

Haupt Hörer 1 44
Neben Hörer/Zweithörer 2
Studienkollegiat 3

7 Ersteinschreibung in Deutschland/
Hochschulsemester

a) Ersteinschreibung

Hochschule |_|_|_|_| 51-54
Klartext lt. Schlüssel

Semester/Jahr
Sommersemester |_| |_| 55
Jahr

Wintersemester |_| |_| 55

b) Anzahl der Hochschulsemester an deutschen
Hochschulen insgesamt (einschl. Urlaubs-
und Praxissemester) |_|_| 60-61

und zwar: Urlaubssemester |_| 62

Praxissemester |_| 63

Semester (auch Urlaubssemester)
in der DDR bzw. Berlin (Ost), vor
Wintersemester 1990/91 |_|_| 64-65

- Art des damaligen Studiums:

- Präsenzstudium 1 66
- Fernstudium 2

c) Anzahl der Semester am Studienkolleg |_| 67

8 Studienunterbrechung im 1. Studiengang des
Berichtssemesters

Anzahl der Unterbrechungssemester
insgesamt |_|_| 68-69

9 Studium im Berichtsemester

1 Studiengang an der meldenden Hochschule

a) Art der Einschreibung/Exmatrikulation/
Beurlaubung

Ersteinschreibung	<table border="1"><tr><td> </td><td>1</td></tr></table>		1	24
	1			
Neueinschreibung	<table border="1"><tr><td> </td><td>2</td></tr></table>		2	
	2			
Rückmeldung	<table border="1"><tr><td> </td><td>3</td></tr></table>		3	
	3			
Beurlaubung	<table border="1"><tr><td> </td><td>4</td></tr></table>		4	
	4			
Exmatrikulation	<table border="1"><tr><td> </td><td>5</td></tr></table>		5	
	5			
Frühere Exmatrikulation	<table border="1"><tr><td> </td><td>6</td></tr></table>		6	
	6			

b) Grund der Beurlaubung/Exmatrikulation
lt Schlüssel

--

 25

c) Art des Studiums

1. Studium in Deutschland

Präsenzstudium	<table border="1"><tr><td> </td><td>1</td></tr></table>		1	26
	1			
Fernstudium	<table border="1"><tr><td> </td><td>2</td></tr></table>		2	
	2			
Praxissemester	<table border="1"><tr><td> </td><td>3</td></tr></table>		3	
	3			

2. Auslandsstudium

Präsenzstudium	<table border="1"><tr><td> </td><td>4</td></tr></table>		4	26
	4			
Praxissemester	<table border="1"><tr><td> </td><td>5</td></tr></table>		5	
	5			

d) Voll-/Teilzeitstudium

Vollzeit	<table border="1"><tr><td> </td><td>1</td></tr></table>		1	27
	1			
Teilzeit	<table border="1"><tr><td> </td><td>2</td></tr></table>		2	
	2			

e) Anzahl der Fachsemester im Hinblick auf die
angestrebte Abschlussprüfung

--	--	--

 28-29

f) Angestrebte Abschlussprüfung

--	--	--	--

 lt. Schlüssel 30-32

g) Studienfach

1. _____	<table border="1"><tr><td> </td><td> </td><td> </td></tr></table>				33-35
Klartext	lt. Schlüssel				
2. _____	<table border="1"><tr><td> </td><td> </td><td> </td></tr></table>				38-40
Klartext	lt. Schlüssel				
3. _____	<table border="1"><tr><td> </td><td> </td><td> </td></tr></table>				43-45
Klartext	lt. Schlüssel				

Satzart **3** 1

2 Studiengang an der meldenden Hochschule

a) Art der Einschreibung/Exmatrikulation/
Beurlaubung

Ersteinschreibung	<table border="1"><tr><td> </td><td>1</td></tr></table>		1	24
	1			
Neueinschreibung	<table border="1"><tr><td> </td><td>2</td></tr></table>		2	
	2			
Rückmeldung	<table border="1"><tr><td> </td><td>3</td></tr></table>		3	
	3			
Beurlaubung	<table border="1"><tr><td> </td><td>4</td></tr></table>		4	
	4			
Exmatrikulation	<table border="1"><tr><td> </td><td>5</td></tr></table>		5	
	5			
Frühere Exmatrikulation	<table border="1"><tr><td> </td><td>6</td></tr></table>		6	
	6			

b) Grund der Beurlaubung/Exmatrikulation

lt. Schlüssel

--

 25

c) Art des Studiums

1. Studium in Deutschland

Präsenzstudium	<table border="1"><tr><td> </td><td>1</td></tr></table>		1	26
	1			
Fernstudium	<table border="1"><tr><td> </td><td>2</td></tr></table>		2	
	2			
Praxissemester	<table border="1"><tr><td> </td><td>3</td></tr></table>		3	
	3			

2. Auslandsstudium

Präsenzstudium	<table border="1"><tr><td> </td><td>4</td></tr></table>		4	26
	4			
Praxissemester	<table border="1"><tr><td> </td><td>5</td></tr></table>		5	
	5			

d) Voll-/Teilzeitstudium

Vollzeit	<table border="1"><tr><td> </td><td>1</td></tr></table>		1	27
	1			
Teilzeit	<table border="1"><tr><td> </td><td>2</td></tr></table>		2	
	2			

e) Anzahl der Fachsemester im Hinblick auf die
angestrebte Abschlussprüfung

--	--	--

 28-29

f) Angestrebte Abschlussprüfung

--	--	--	--

 lt. Schlüssel 30-32

g) Studienfach

1. _____	<table border="1"><tr><td> </td><td> </td><td> </td></tr></table>				33-35
Klartext	lt. Schlüssel				
2. _____	<table border="1"><tr><td> </td><td> </td><td> </td></tr></table>				38-40
Klartext	lt. Schlüssel				
3. _____	<table border="1"><tr><td> </td><td> </td><td> </td></tr></table>				43-45
Klartext	lt. Schlüssel				

Satzart **4** 1

10 Einschreibung an einer anderen Hochschule
im Berichtsemester

a) Hochschule

--	--	--	--

 24-27
Klartext lt. Schlüssel

b) Studiengang

Angestrebte Abschlussprüfung

--	--	--	--

 41-43
lt. Schlüssel

Studienfach

1. _____	<table border="1"><tr><td> </td><td> </td><td> </td></tr></table>				44-46
Klartext	lt. Schlüssel				
2. _____	<table border="1"><tr><td> </td><td> </td><td> </td></tr></table>				47-49
Klartext	lt. Schlüssel				
3. _____	<table border="1"><tr><td> </td><td> </td><td> </td></tr></table>				50-52
Klartext	lt. Schlüssel				

11 Studium im unmittelbar vorhergehenden Semester

Kennziffer für Hochschule
im unmittelbar vorhergehenden Semester

Jetzige Hochschule	<input type="text"/>	<input type="text"/>	<input type="text"/>	<input type="text"/>	56
Andere Hochschule in Deutschland	<input type="text"/>	<input type="text"/>	<input type="text"/>	<input type="text"/>	
Hochschule im Ausland	<input type="text"/>	<input type="text"/>	<input type="text"/>	<input type="text"/>	
Jetzige und weitere Hochschulen	<input type="text"/>	<input type="text"/>	<input type="text"/>	<input type="text"/>	
(bei Mehrfacheinschreibungen)					

Bei Studium in Deutschland:

Kennziffer für Studiengang/-gänge
im unmittelbar vorhergehenden Semester

1 Studiengang wie im Berichtssemester	<input type="text"/>	<input type="text"/>	<input type="text"/>	<input type="text"/>	57
2. Studiengang wie im Berichtssemester	<input type="text"/>	<input type="text"/>	<input type="text"/>	<input type="text"/>	
Beide Studiengänge wie im Berichtssemester	<input type="text"/>	<input type="text"/>	<input type="text"/>	<input type="text"/>	
(weiter bei Frage 12)					

1. Studiengang

a) Hochschule

_____ KlarText 60-63
It. Schlüssel

b) Angestrebte Abschlußprüfung

_____ It. Schlüssel 66-68

c) Studienfach

1. _____ 69-71
KlarText It. Schlüssel

2. _____ 72-74
KlarText It. Schlüssel

3. _____ 75-77
KlarText It. Schlüssel

Satzart 5 1

2. Studiengang

a) Hochschule

_____ KlarText 24-27
It. Schlüssel

b) Angestrebte Abschlußprüfung

_____ It. Schlüssel 30-32

c) Studienfach

1. _____ 33-35
KlarText It. Schlüssel

2. _____ 36-38
KlarText It. Schlüssel

3. _____ 39-41
KlarText It. Schlüssel

12 Früheres - auf das jetzige Studium in Deutschland bezogenes - Studium im Ausland

1. Land (Staat)

_____ KlarText 45-47
It. Schlüssel

Anzahl der Monate

_____ 48-49

2. Land (Staat)

_____ KlarText 51-53
It. Schlüssel

Anzahl der Monate

_____ 54-55

Satzart 6 1

13 Bereits vor dem Berichtssemester abgelegte Abschlußprüfungen an Hochschulen

Letzte Prüfung

a) Art der Prüfung

_____ It. Schlüssel 24-26

b) Studienfach

1. _____ 27-29
KlarText It. Schlüssel

2. _____ 30-32
KlarText It. Schlüssel

3. _____ 33-35
KlarText It. Schlüssel

c) Monat/Jahr des Prüfungsabschlusses

_____ 39-40 _____ 41-44
Monat Jahr

d) Prüfungsergebnis insgesamt bestanden

_____ 1 45
endgültig nicht bestanden

_____ 2

e) Gesamtnote lt. Schlüssel

_____ 46

ggf. vorletzte Prüfung

a) Art der Prüfung

_____ It. Schlüssel 49-51

b) Studienfach

1. _____ 52-54
KlarText It. Schlüssel

2. _____ 55-57
KlarText It. Schlüssel

3. _____ 58-60
KlarText It. Schlüssel

c) Monat/Jahr des Prüfungsabschlusses

_____ 64-65 _____ 66-69
Monat Jahr

d) Prüfungsergebnis insgesamt bestanden

_____ 1 70
endgültig nicht bestanden

_____ 2

e) Gesamtnote lt. Schlüssel

_____ 71

Satzart 7 1

14 Hochschulzugangsberechtigung (HZB)

a) Jahr des ersten Erwerbs einer HZB 24-27
Jahr

b) Art der HZB 28-29
lt. Schlüssel

c) Bundesland lt. Schlüssel
 bei Ausland "99" angeben 30-31

d) Kreis (bei Erwerb in Deutschland)
 Landkreis _____
 oder Klartext 32-34
 Kreisfreie Stadt _____
Klartext lt. Schlüssel

e) Staat (bei Erwerb im Ausland)

Klartext 32-34
lt. Schlüssel

15 Berufspraktische Tätigkeit vor dem Studium

Art der Tätigkeit

Benufsausbildung mit Abschluß 1 35

Praktikum oder Volontariat im Hinblick auf
 das derzeitige Studium 1 36

Satzart B 1

16 Seit der letzten Semestermeldung insgesamt
 abgelegte Abschlußprüfung(en)

1. Prüfung

a) Prüfungsamt 26-32

b) Anzahl der Fachsemester für diese Prüfung 33-34
 dar.: Anzahl der angerechneten Fach-
 semester, 35-36
 und zwar:
 aus einem anderen Studiengang an einer
 deutschen Hochschule (einschl.
 Praxissemester) 37
 berufspraktische Tätigkeit vor der Ein-
 schreibung im Studiengang der Prüfung,
 soweit als Praxissemester gewertet 38
 aus einem Auslandsstudium 39

c) . Art der Prüfung 40-42
lt. Schlüssel

d) Studienfach

1. _____ 43-45
Klartext

2. _____ 46-48
Klartext

3. _____ 49-51
Klartext

e) Monat/Jahr des Prüfungs-
 abschlusses 59-60 1 9 61-64
Monat Jahr

f) insgesamt bestanden

- ohne Freiversuchsregelung 1 65

- als Freiversuch 3

- nach vorausgegangenem, nicht
 bestandenem Freiversuch 4

- nach Prüfungswiederholung zur
 Notenverbesserung 5

endgültig nicht bestanden 2

g) Gesamtnote lt. Schlüssel 66

h) Gesamtnote (Punkte):
Eintrag unter "2. Prüfung" (Satzart 9)

Satzart 9 1

2. Prüfung

a) Prüfungsamt 24-30

b) Anzahl der Fachsemester für diese Prüfung 31-32
 dar.: Anzahl der angerechneten Fach-
 semester, 33-34
 und zwar:
 aus einem anderen Studiengang an einer
 deutschen Hochschule (einschl.
 Praxissemester) 35
 berufspraktische Tätigkeit vor der Ein-
 schreibung im Studiengang der Prüfung,
 soweit als Praxissemester gewertet 36
 aus einem Auslandsstudium 37

c) . Art der Prüfung 38-40
lt. Schlüssel

d) Studienfach

1. _____ 41-43
Klartext

2. _____ 44-46
Klartext

3. _____ 47-49
Klartext

e) Monat/Jahr des Prüfungs-
 abschlusses 57-58 59-62
Monat Jahr

f) insgesamt bestanden

- ohne Freiversuchsregelung 1 63

- als Freiversuch 3

- nach vorausgegangenem, nicht
 bestandenem Freiversuch 4

- nach Prüfungswiederholung zur
 Notenverbesserung 5

endgültig nicht bestanden 2

g) Gesamtnote lt. Schlüssel 64

Betrifft nur 1. Prüfung:
 h) Gesamtnote (Punkte) 67-70

Anschriftenverzeichnis der Statistischen Landesämter

Stand: August 2000

Statistisches Landesamt Baden-Württemberg

Postfach 10 60 33
D-70049 Stuttgart
Tel.: 0711 / 6 41 – 28 33
Fax: 0711 / 6 41 – 29 73
E-Mail: poststelle@stala.bwl.de
Internet: www.statistik.baden-wuerttemberg.de

Bayerisches Landesamt für Statistik und Datenverarbeitung

D-80288 München
Tel.: 089 / 21 19 – 2 18
Fax: 089 / 21 19 – 6 07
E-Mail: pressestelle@lfstad.bayern.de
Internet: www.bayern.de/lfstad

Statistisches Landesamt Berlin

D-10306 Berlin
Tel.: 030 / 90 21 – 34 34
Fax: 030 / 90 21 – 36 55
E-Mail: info@statistik-berlin.de
Internet: www.statistik-berlin.de

Landesamt für Datenverarbeitung und Statistik Brandenburg

Postfach 60 10 52
D-14410 Potsdam
Tel.: 0331 / 39 – 5 75
Fax: 0331 / 39 – 4 18
E-Mail: info@lds.brandenburg.de
Internet: www.brandenburg.de/lds

Statistisches Landesamt Bremen

Postfach 10 13 09
D-28013 Bremen
Tel.: 0421 / 3 61 – 10 541
Fax: 0421 / 3 61 – 43 10
E-Mail: office@statistikland.bremen.de
Internet: www.bremen.de/info/statistik

Statistisches Landesamt Hamburg

D-20453 Hamburg
Tel.: 040 / 4 28 31 – 17 66
Fax: 040 / 4 28 31 – 17 00
E-Mail: poststelle@statistik.hamburg.de
Internet: www.statistik-hamburg.de

Hessisches Statistisches Landesamt

D-65175 Wiesbaden
Tel.: 0611 / 38 02 – 8 02
Fax: 0611 / 38 02 – 8 90
E-Mail: info@hsl.de
Internet: www.hsl.de

Statistisches Landesamt Mecklenburg-Vorpommern

Postfach 12 01 35
D-19018 Schwerin
Tel.: 0385 / 48 01 – 467
Fax: 0385 / 48 01 – 220
E-Mail: auskunft@statistik-mv.de
Internet: www.statistik-mv.de

Niedersächsisches Landesamt für Statistik

Postfach 44 60
D-30044 Hannover
Tel.: 0511 / 98 98 – 11 32
Fax: 0511 / 98 98 – 41 32
E-Mail: eichhorn@statistik-niedersachsen.de
Internet: www.nls-niedersachsen.de

Landesamt für Datenverarbeitung und Statistik Nordrhein-Westfalen

Postfach 10 11 05
D-40193 Düsseldorf
Tel.: 0211 / 94 49 – 24 95
Fax: 0211 / 94 49 – 44 20 06
E-Mail: wolfgang.zentarra@lds.nrw.de
Internet: www.lds.nrw.de

Statistisches Landesamt Rheinland-Pfalz

Mainzer-Str. 14 - 16
D-56128 Bad Ems
Tel.: 02603 / 71 – 3 27
Fax: 02603 / 71 – 2 52
E-Mail: info@statistik-rp.de
Internet: www.statistik-rp.de

Statistisches Landesamt Saarland

Postfach 10 30 44
D-66030 Saarbrücken
Tel.: 0681 / 5 01 – 59 13
Fax: 0681 / 5 01 – 59 15
E-Mail: statistik@stala.saarland.de
Internet: www.statistik.saarland.de

Statistisches Landesamt des Freistaates Sachsen

Postfach 105
D-01911 Kamenz
Tel.: 03578 / 33 – 19 13
Fax: 03578 / 33 – 19 21
E-Mail: presse@statistik.sachsen.de
Internet: www.statistik.sachsen.de

Statistisches Landesamt Sachsen-Anhalt

Postfach 20 11 56
D-06012 Halle
Tel.: 0345 / 23 18 – 7 77
Fax: 0345 / 23 18 – 9 13
E-Mail: pressestelle@stala.mi.lsa-net.de
Internet: www.statistik.sachsen-anhalt.de

Statistisches Landesamt Schleswig-Holstein

Postfach 71 30
D-24171 Kiel
Tel.: 0431 / 68 95 – 2 78
Fax: 0431 / 68 95 – 4 98
E-Mail: statistik-sh@t-online.de
Internet: www.statistik-sh.de

Thüringer Landesamt für Statistik

Postfach 90 01 63
D-99104 Erfurt
Tel.: 0361 / 37 84 – 6 42
Fax: 0361 / 37 84 – 6 99
E-Mail: Presse@tls.thueringen.de
Internet: www.tls.thueringen.de

Anschriftenverzeichnis der Kultus- bzw. Wissenschaftsministerien der Länder der Bundesrepublik Deutschland

Stand: August 2000

**Sekretariat der Ständigen Konferenz der Kultusminister
der Länder in der Bundesrepublik Deutschland**
Postfach 22 40
53012 Bonn
Tel.: 0228 / 5 01 – 0
Fax: 0228 / 5 01 – 7 77
E-Mail: statistik@kmk.org
Internet: www.kmk.org/

**Ministerium für Kultus, Jugend und Sport des Landes
Baden-Württemberg**
Postfach 10 34 42
D-70029 Stuttgart
Tel.: 0711 / 2 79 – 0
Fax: 0711 / 2 79 – 2810
E-Mail: poststelle@km.kultusvw.bwl.de
Internet: www.kultusministerium.baden-wuerttemberg.de

**Ministerium für Bildung, Jugend und Sport des
Landes Brandenburg**
Postfach 90 01 61
D-14437 Potsdam
Tel.: 0331 / 8 66 – 0
Fax: 0331 / 8 66 – 35 95
E-Mail: poststelle@mbjs.brandenburg.de
Internet: www.brandenburg.de/land/mbjs/

**Ministerium für Wissenschaft, Forschung und Kunst des
Landes Baden-Württemberg**
Postfach 10 34 53
D-70029 Stuttgart
Tel.: 0711 / 2 79 – 0
Fax: 0711 / 2 79 – 30 80
E-Mail: wissenschaftsministerium@mwk-bw.de
Internet: www.mwk-bw.de

**Ministerium für Wissenschaft, Forschung und Kultur des
Landes Brandenburg**
Postfach 60 11 62
D-14411 Potsdam
Tel.: 0331 / 8 66 – 0
Fax: 0331 / 8 66 – 49 98
E-Mail: mwfk@mwfk.brandenburg.de
Internet: www.brandenburg.de/land/mwfk/

Bayerisches Staatsministerium für Unterricht und Kultus
Postfach 8 03 33
D-80327 München
Tel.: 089 / 21 86 – 0
Fax: 089 / 21 86 – 28 00
E-Mail: pressestelle@stmukwk.bayern.de
Internet: www.stmukwk.bayern.de/

**Senator für Bildung und Wissenschaft der Freien
Hansestadt Bremen**
Rembertiring 8 - 12
D-28195 Bremen
Tel.: 0421 / 3 61 – 0
Fax: 0421 / 3 61 – 41 76
E-Mail: rgausepohl@bildung.bremen.de
Internet: www.bildung.bremen.de/

**Bayerisches Staatsministerium für Wissenschaft,
Forschung und Kunst**
Postfach 8 03 33
D-80327 München
Tel.: 089 / 21 86 – 01
Fax: 089 / 21 86 – 28 00
E-Mail: pressestelle@stmukwk.bayern.de
Internet: www.stmukwk.bayern.de/

**Senator für Inneres, Kultur und Sport der Freien
Hansestadt Bremen**
Contrescarpe 20 - 22
D-28203 Bremen
Tel.: 0421 / 3 61 – 0
Fax: 0421 / 3 61 – 41 76
E-Mail: office@inneres.bremen.de
Internet: www.bremen.de/web/owa/

**Senatsverwaltung für Schule, Jugend und Sport der
Stadt Berlin**
Beuthstr. 6 – 8
D-10117 Berlin
Tel.: 030 / 90 26 – 7
Fax: 030 / 90 26 – 50 12
E-Mail: briefkasten@sensjs.verwalt-berlin.de
Internet: www.sensjs.berlin.de

**Behörde für Schule, Jugend und Berufsbildung der Freien
und Hansestadt Hamburg**
Postfach 76 10 48
D-22060 Hamburg
Tel.: 040 / 4 28 63 – 0
Fax: 040 / 4 28 63 – 2883
E-Mail: presse@bsjb.hamburg.de
Internet: www.hamburg.de/Behoerden/bsjb/

**Senatsverwaltung für Wissenschaft, Forschung und
Kultur der Stadt Berlin**
Brunnenstr. 188 – 190
D-10119 Berlin
Tel.: 030 / 9 02 28 – 0
Fax: 030 / 9 02 28 – 4 50
E-Mail: senwfk@berlin.snafu.de
Internet: www.berlin.de/deutsch/politik/senwfk/WissForsch/
index.html

**Behörde für Wissenschaft und Forschung der Freien
und Hansestadt Hamburg**
Hamburger Straße 37
D-2083 Hamburg
Tel.: 040 / 4 28 63 – 0
Fax: 040 / 4 28 63 – 37 22
E-Mail: Sigrun.Nickel@bwf.hamburg.de
Internet: www.hamburg.de/Behoerden/BWF/

Kulturbehörde der Freien und Hansestadt Hamburg
Postfach 30 30 81
D-20310 Hamburg
Tel.: 040 / 4 28 24 – 0
Fax: 040 / 4 28 24 – 244
E-Mail: pressestellekb@kulturbehoerde.hamburg.de
Internet: www.hamburg.de/Behoerden/Kulturbehoerde/

Hessisches Kultusministerium

Postfach 31 60
D-65021 Wiesbaden
Tel.: 0611 / 3 68 – 0
Fax: 0611 / 3 68 – 20 99
E-Mail: pressestelle@hkm.hessen.de
Internet: www.bildung.hessen.de/anbieter/km

Hessisches Ministerium für Wissenschaft und Kunst

Postfach 32 60
D- 65022 Wiesbaden
Tel.: 0611 / 32 – 0
Fax: 0611 / 32 – 35 50
E-Mail: pressestelle@hmkw.hessen.de
Internet: www.hmkw.hessen.de

Ministerium für Bildung, Wissenschaft und Kultur des Landes Mecklenburg-Vorpommern

Postfach 1 90 55
D-19048 Schwerin
Tel.: 0385 / 5 88 – 0
Fax: 0385 / 5 88 – 70 80
E-Mail: presse@kultus-mv.de
Internet: www.kultus-mv.de

Niedersächsisches Kultusministerium

Postfach 1 61
D-30001 Hannover
Tel.: 0511 / 1 20 – 0
Fax: 0511 / 1 20 – 74 50
E-Mail: pressestelle@mk.niedersachsen.de
Internet: www.niedersachsen.de/MK1.htm

Niedersächsisches Ministerium für Wissenschaft und Kultur

Postfach 2 61
D-30002 Hannover
Tel.: 0511 / 120 – 0
Fax: 0511 / 120 – 28 01
E-Mail: petra.kirchhoff@mwk.niedersachsen.de
Internet: www.niedersachsen.de/MWK1.htm

Ministerium für Schule, Wissenschaft und Forschung des Landes Nordrhein-Westfalen

Postfach
D-40221 Düsseldorf
Tel.: 0211 / 8 96 – 03
Fax: 0211 / 8 96 – 32 20
E-Mail: poststelle@mswf.nrw.de
Internet: www.mswf.nrw.de

Ministerium für Kultur, Jugend, Familie und Frauen des Landes Rheinland-Pfalz

Postfach 32 20
D-55022 Mainz
Tel.: 06131 / 16 – 0
Fax: 06131 / 16 – 28 78
E-Mail: susanne.gasde@mkjff.rpl.de
Internet: www.rheinland-pfalz.de/index2.htm

Ministerium für Bildung, Wissenschaft und Weiterbildung des Landes Rheinland-Pfalz

Postfach 32 30
D-55022 Mainz
Tel.: 06131 / 16 – 0
Fax: 06131 / 16 – 29 97
E-Mail: pressestelle@mbww.rpl.de
Internet: www.mbww.rpl.de

Ministerium für Bildung, Kultur und Wissenschaft des Saarlandes

Postfach 10 24 52
D-66024 Saarbrücken
Tel.: 0681 / 5 03 – 1
Fax: 0681 / 5 03 – 2 91
E-Mail: presse@mbkw.saarland.de
Internet: www.bildung.saarland.de

Sächsisches Staatsministerium für Kultus

Postfach 10 09 10
D-01076 Dresden
Tel.: 0351 / 5 64 – 0
Fax: 0351 / 5 64 – 28 87
E-Mail: presse@mk.sachsen.de
Internet: www.sn.schule.de

Sächsisches Staatsministerium für Wissenschaft und Kunst

Postfach 10 09 20
D-01076 Dresden
Tel.: 0351 / 5 64 – 60 20
Fax: 0351 / 5 64 – 60 04
E-Mail: presse@smwk.sachsen.de
Internet: www.smwk.de

Kultusministerium des Landes Sachsen-Anhalt

Postfach 37 80
D-39012 Magdeburg
Tel.: 0391 / 5 67 – 01
Fax: 0391 / 5 67 – 37 75
E-Mail: presse@smk.sachsen-anhalt.de
Internet: www.mk.sachsen-anhalt.de

Ministerium für Bildung, Wissenschaft Forschung und Kultur des Landes Schleswig-Holstein

Postfach 14 67
D-24013 Kiel
Tel.: 0431 / 9 88 – 0
Fax: 0431 / 9 88 – 58 88
E-Mail: pressestelle.kumi@landsh.de
Internet: www.schleswig-holstein.de/landsh/landesreg/min-bildung/bildung1.html

Thüringer Kultusministerium

Postfach 1 90
D-99004 Erfurt
Tel.: 0361 / 3 79 – 00
Fax: 0361 / 3 79 – 46 90
E-Mail: tkm@thueringen.de
Internet: www.thueringen.de/tkm

Ministerium für Wissenschaft Forschung und Kunst des Landes Thüringen

Postfach 6 72
D99013 Erfurt
Tel.: 0361 / 3 79 – 00
Fax: 0361 / 3 79 – 46 90
E-Mail: tmwfk@thueringen.de
Internet: www.thueringen.de/tmwfk

Übersicht über das Internetangebot der Hochschulstatistik

<http://www.statistik-bund.de>

Deutschsprachige Homepage des Statistischen Bundesamtes. Zu den Daten der Hochschulstatistik gelangt man über den Link „Zahlen & Fakten“.

<http://www.statistik-bund.de/basis/d/biwiku/bildueb.htm>

Überblick über die Bereiche „Bildung“, „Wissenschaft“ und „Kultur“ mit Links zu den einzelnen Sachgebieten.

<http://www.statistik-bund.de/basis/d/biwiku/hohtxt.htm>

Einführender Text zum Sachgebiet „Hochschulen“ und weiterführende Links.

<http://www.statistik-bund.de/basis/d/biwiku/hochueb1.htm>

Übersicht und Links zu den HTML-Tabellen aus der Hochschulstatistik sowie zum kostenlosen Download-Angebot.

<http://www.statistik-bund.de/basis/d/biwiku/hochdowt.htm>

Übersicht über das Download-Angebot der Hochschulstatistik mit weiterführenden Links. Zum kostenlosen Download stehen aktuelle Ergebnisse der Studentenstatistik, ausgewählte nicht-monetäre hochschulstatistische Kennzahlen sowie Unterlagen zum Thema „Hochschulstandort Deutschland“ bereit (weitgehend Dateien im EXCEL 5.0- bzw. WINWORD 6.0-Format).

<http://www.statistik-bund.de/download/hoch/hochdow0.htm>

Übersicht über die zum kostenlosen Download bereitstehenden Tabellen mit aktuellen Ergebnissen der Studentenstatistik.

<http://www.statistik-bund.de/download/hoch/hochdowk.htm>

Übersicht über die zum kostenlosen Download bereitstehenden Tabellen mit nichtmonetären hochschulstatistischen Kennzahlen.

http://www.statistik-bund.de/presse/deutsch/gli_end.htm#Bildung

Übersicht und Links zu den Pressemitteilungen der letzten Jahre zum Thema „Bildung“.

http://www.statistik-bund.de/presse/deutsch/pm/st_hs99.htm

Statement von Präsident Hahlen anlässlich des Pressegesprächs zum Thema „Hochschulstandort Deutschland“ (HTML-Format; der Text steht auch zum Download im WINWORD 6.0-Format zur Verfügung, s.o.).

http://www.statistik-bund.de/allg/d/veroe/proser1_d.htm

Veröffentlichungsverzeichnis des Statistischen Bundesamtes als PDF-Datei.

http://www.statistik-bund.de/allg/d/ansp/proser32_d.htm

Ansprechpartner im Statistischen Bundesamt nach Statistikbereichen.

<http://www.statistik-bund.de/shop/>

Einstiegsseite des Online-Shops mit kostenpflichtigen Produkten (EXCEL-Dateien) aus der Hochschulstatistik.

Fachserie 11: Bildung und Kultur

Reihe 1: Allgemeinbildende Schulen

Die jährlich erscheinende Veröffentlichung über die allgemeinbildenden Schulen enthält Gesamtübersichten mit den wichtigsten Eckzahlen über Schulen, Klassen, Schüler und Lehrer. Ergänzend hierzu werden die Angaben über die Schüler weiter nach Schularten, Klassenstufen, Alter, Staatsangehörigkeit, Teilnahme am fremdsprachlichen Unterricht und Abschlußarten gegliedert. Alle Daten sind regional nach Bundesländern aufgeschlüsselt. In einem Anhang werden ausgewählte Zahlen über die Lehrerausbildung an Studienseminaren nachgewiesen.

Reihe 2: Berufliche Schulen

Der Aufbau dieser ebenfalls jährlich erscheinenden Veröffentlichung entspricht dem der Reihe 1. Neben den Gesamtübersichten für alle beruflichen Schulen erscheinen ergänzende Tabellen für die Schüler in der Untergliederung nach Schularten, Alter, Staatsangehörigkeit, Teilnahme am fremdsprachlichen Unterricht, Abschlußarten und Fachrichtung. In einem Anhang werden Daten über die Schulen des Gesundheitswesens und die Lehrerausbildung an Studienseminaren dargestellt.

Reihe 3: Berufliche Bildung

In dieser Reihe werden jährlich Angaben über die betriebliche Berufsausbildung veröffentlicht. Zusammenfassende Übersichten vermitteln Zeitreihen und die wichtigsten Eckdaten über die Auszubildenden und die Teilnehmer an einer beruflichen Ausbildung. Die aktuellen Zahlenangaben über Auszubildende und Abschlußprüfungen werden überwiegend in der Untergliederung nach Ausbildungsberufen nachgewiesen. Außerdem sind Daten über Ausbilder, Ausbildungsberater sowie die Teilnahme an Fortbildungsprüfungen zusammengestellt.

Reihe 4: Hochschulen

4.1: Studierende an Hochschulen

Diese Veröffentlichung erscheint jährlich jeweils für das Wintersemester mit Angaben über die deutschen und ausländischen Studierenden und Studienanfänger in der Aufgliederung nach Hochschularten, Hochschulen und Bundesländern, sowie differenziert nach Studienfächern, angestrebter Abschlußprüfung und einigen anderen Merkmalen. Für die Studienanfänger erscheint eine entsprechende Veröffentlichung jeweils auch für das Sommersemester. Vorwegergebnisse mit den wichtigsten Eckzahlen zur Studentenstatistik werden semesterweise in einem Vorbericht bekanntgegeben.

4.2: Prüfungen an Hochschulen

Über die von Hochschulen und Prüfungsämtern gemeldeten Abschlußprüfungen wird jährlich berichtet. Darin enthalten sind auch Angaben über Alter, Staatsangehörigkeit, Hochschulen und Studiendauer der Absolventen. In der Veröffentlichung sind jeweils die Ergebnisse des Wintersemesters und des folgenden Sommersemesters zu einem Prüfungsjahr zusammengefaßt.

4.3: Hochschulstatistische Kennzahlen

4.3.1: Nichtmonetäre hochschulstatistische Kennzahlen

Diese Veröffentlichung enthält nichtmonetäre hochschulstatistische Kennzahlen für den Hochschulbereich in Form von Zeitreihen, die jährlich fortgeschrieben werden. Die Kennzahlen dienen vor allem der Hochschulplanung bei der Beschreibung und Bewertung aktueller Entwicklungen. Sie umfassen bevölkerungsbezogene Bildungsquoten (Studienberechtigte, Studienanfänger), Studenten-Personal-Relationen. Die Tabellen enthalten Bundes- und Länderergebnisse, die teilweise nach Hochschularten und Fächergruppen untergliedert sind.

4.3.2: Monetäre hochschulstatistische Kennzahlen

Diese Veröffentlichung enthält Kennzahlen, die auf der Basis der Ergebnisse der Jahresrechnungsstatistik der öffentlichen Haushalte und auf der Basis der Hochschulfinanzstatistik berechnet wurden, wie zum Beispiel die Hochschulausgaben je Einwohner und je Studierenden, Anteil der Hochschulausgaben am Gesamtetat und in Relation zum Bruttoinlandsprodukt. In der Gliederung nach Fächergruppen, Hochschularten und Ländern werden die laufenden Ausgaben (Grundmittel) je Studierenden, je Absolvent und je Professorenstelle dargestellt. Außerdem enthält dieser Band die Kennzahlen der Verwaltungseinnahmen und Drittmittel je Professorenstelle sowie die Ergebnisse der Berechnungen zu den Ausgaben und zum Personal der Hochschulen für Forschung und experimentelle Entwicklung.

4.4: Personal an Hochschulen

In der jährlich erscheinenden Veröffentlichung wird das wissenschaftliche, künstlerische, technische, Verwaltungs- und sonstige Personal an Hochschulen in der Gliederung nach Hochschularten, dienstrechtlicher Stellung und Fächergruppen nachgewiesen. Weiterhin werden Angaben über Habilitationen und Habilitierte gebracht.

4.5: Finanzen der Hochschulen

Diese jährlich erscheinende Reihe enthält Angaben über die Ausgaben und Einnahmen der Hochschulen in der Gliederung nach Ausgabe- und Einnahmearten, Hochschularten, Fächergruppen sowie nach Lehr- und Forschungsbereichen. Der Nachweis der Hochschulausgaben und -einnahmen erfolgt auch nach Bundesländern.

4.6: Gasthörer an Hochschulen

Diese Veröffentlichung erscheint jährlich jeweils für das Wintersemester mit Angaben über Gasthörer an deutschen Hochschulen in der Gliederung nach Hochschularten, Hochschulen und Ländern sowie nach Fachrichtungen und Altersgruppen. Weiterhin werden Angaben über ausländische Gasthörer nach Herkunftsländern gemacht.

Reihe 5: Presse

(Die Berichterstattung wurde mit der Ausgabe 1994 eingestellt).

Reihe 6: (unbesetzt)

Reihe 7: Ausbildungsförderung nach dem Bundesausbildungsförderungsgesetz (BAföG)

In dieser Reihe werden jährlich Angaben über die Zahl der nach dem BAföG geförderten Schüler und Studenten, den finanziellen Aufwand, Art, Umfang und Höhe der Förderung sowie über den sozialen Hintergrund der Geförderten dargestellt.

Reihe 8: Aufstiegsförderung nach dem Aufstiegsfortbildungsförderungsgesetz (AFBG)

In dieser Reihe werden jährlich Angaben über die Zahl der nach dem AFBG (auch sogenannten Meister-BAföG) geförderten Voll- und Teilzeitfälle, den finanziellen Aufwand, Art, Umfang und Höhe der Förderung sowie nichtfinanzielle Merkmale der Geförderten darstellt. Hierzu gehören auch Angaben über den sozialen Hintergrund der Geförderten.

Reihe 9: Sonderbeiträge

S. 1: Wissenschaftliches und künstlerisches Personal an Hochschulen 1989

In dieser Veröffentlichung wird das wissenschaftlich und künstlerisch tätige Personal an Hochschulen in der Gliederung nach Hochschularten, Personal- und Fächergruppen sowie nach Lehr- und Forschungsbereichen nachgewiesen. Über die Angaben in der Reihe "Personal an Hochschulen" hinausgehend, wurde eine Untergliederung nach wissenschaftlicher Qualifikation, sowie nach dem Alter vorgenommen.

Informationen über die Ausgaben der öffentlichen Haushalte für Bildung, Wissenschaft und Kultur werden in der Reihe 3.4, für Soziale Sicherung und Gesundheit, Sport und Erholung in Reihe 3.5 sowie für Öffentliche und öffentlich geförderte Einrichtungen für Wissenschaft, Forschung und Entwicklung in Reihe 3.6 der Fachserie 14 „Finanzen und Steuern“ veröffentlicht.

Ergänzend wird auf die thematische Querschnittsveröffentlichung **Bildung im Zahlenspiegel** (jährliche Erscheinungsfolge) hingewiesen, die Angaben über alle wichtigen Daten aus dem Bildungsbereich enthält.



Statistisches Bundesamt
Gustav-Stresemann-Ring 11
65189 Wiesbaden

Veröffentlichungen und Prospekte sind durch den Verlag Metzler-Poeschel, Verlagsauslieferung SFG-Servicecenter Fachverlage GmbH, Postfach 43 43, 72774 Reutlingen, Tel. 0 70 71 / 93 53 50, erhältlich.

