


Statistisches Bundesamt

Bildung und Kultur




Fachserie **11**

Reihe 4.1

Studierende an Hochschulen


Sommersemester 1999 (Studienanfänger/-innen)

**METZLER
POESCHEL**



Statistisches Bundesamt

Bildung und Kultur



Fachserie **11**

Reihe 4.1

Studierende an Hochschulen

Sommersemester 1999 (Studienanfänger/-innen)

**METZLER
POESCHEL**

Herausgeber: Statistisches Bundesamt, Wiesbaden



Fachliche Informationen zu dieser Veröffentlichung können Sie direkt beim Statistischen Bundesamt erfragen:
Gruppe VII C, Telefon: 06 11 / 75 - 41 40, 41 95 bzw. 41 44, Fax: 06 11 / 75 - 41 83 oder
E-Mail: hochschulstatistik@statistik-bund.de

Verlag: Metzler-Poeschel, Stuttgart

Verlagsauslieferung: SFG - Servicecenter Fachverlage GmbH
Postfach 43 43
72774 Reutlingen
Telefon: 0 70 71 / 93 53 50
Telefax: 0 70 71 / 93 53 35
Internet: <http://www.s-f-g.com>
E-Mail: staba@s-f-g.com

Erscheinungsfolge: halbjährlich

Erschienen im Februar 2000

Preis: DM 30,60 / EUR 15,65

Bestellnummer: 2110410 - 99532

Recyclingpapier aus 100 % Altpapier.



Informationen über das Statistische Bundesamt und sein Datenangebot erhalten Sie:

- im Internet: <http://www.statistik-bund.de>
oder bei unserem Informationsservice
65180 Wiesbaden
- Telefon: 06 11 / 75 24 05
- Telefax: 06 11 / 75 33 30
- E-Mail: info@statistik-bund.de

© Statistisches Bundesamt, Wiesbaden 2000

Für nichtgewerbliche Zwecke sind Verfielfältigung und unentgeltliche Verbreitung, auch auszugsweise, mit Quellenangabe gestattet. Die Verbreitung, auch auszugsweise, über elektronische Systeme/Datenträger bedarf der vorherigen Zustimmung. Alle übrigen Rechte bleiben vorbehalten.


Bestellschein

Statistisches Bundesamt
ZB/PVM-STUD-VB
Vertrieb von Veröffentlichungen

65180 Wiesbaden

**Der direkte
Telefax
06 11/75 25 55
Draht**

Betr.: Bestellung *Studierende WS/Studienanfänger SS an deutschen Hochschulen, Vorläufige Ergebnisse*

		bitte ankreuzen	
	Diskettenpaket	Disketten- nutzungen	Lizenzgebühr je Semestervorberichts- ausgabe
	STUD-VB	für die einfache Nutzung	DM 40,00 je Ausgabe zzgl. Versandkosten 5,- DM
	Studierende an deutschen Hochschulen - Vorläufige Ergebnisse - Studienanfänger an deutschen Hochschulen - Vorläufige Ergebnisse -		
	Installations- voraussetzungen: EXCEL V 5.0 unter Benutzeroberfläche Windows ab V 3.1 Liefereinheit: 1 Diskette (3 1/2", HD) Gesamtspeicherbedarf: 1,3 MB (Wintersemester) 1,0 MB (Sommersemester) (s. auch Rückseite des Bestellscheins)	Wichtiger Hinweis für alle Abonnenten: Ab der kommenden Ausgabe Wintersemester 1999/2000 sind die Daten in EXCEL 97 (Betriebs- system Windows 95, 98, NT) gespeichert. Mehrfachnutzungen zum internen Gebrauch sowie Nutzungen mit dem Recht zur Weitergabe an Dritte müssen schriftlich angezeigt werden und bedürfen einer gesonderten schriftlichen Genehmigung des Statistischen Bundesamtes, ZB/PVM, 65180 Wiesbaden. Die Nutzungen nach Satz 1 sind lizenzgebührenpflichtig.	
			Im Abonnement/ zur Fortsetzung <input type="checkbox"/> ja <input type="checkbox"/> nein <input type="checkbox"/> ja <input type="checkbox"/> nein

Rechnungsanschrift

Lieferanschrift, falls abweichend von
der Rechnungsanschrift

Name/Vorname/Firma

Name/Vorname/Firma

Straße/Nr./Postfach

Straße/Nr./Postfach

Postleitzahl/Wohnort

Postleitzahl/Wohnort

Ansprechpartner/Telefonnummer

Ansprechpartner/Telefonnummer

Datum Unterschrift/Firmenstempel

Bitte keine Vorauszahlungen leisten, Rechnung abwarten.

Diskettenpaket STUD-VB

Das Diskettenpaket STUD-VB enthält vorläufige Ergebnisse der Studentenstatistik zum jeweils aktuell vorliegenden Winter- und Sommersemester. Die Ausgabe für das Sommersemester beinhaltet aufgrund des gesetzlich eingeschränkten Erhebungsprogramms jedoch nur Daten über Studienanfänger.

Die Daten werden je Ausgabe auf einer Diskette (3 1/2", HD) geliefert. Alle Daten sind im Format EXCEL 5.0 gespeichert. Die Diskettenbeschreibung sowie das Impressum sind als TXT-Datei hinterlegt.

Die Diskette 1(1) enthält:

- Beschreibung des Diskettenpakets und Erläuterungen zur Statistik (liesmich.txt).
- Impressum (impress.txt)
- VBD11_*.XLS:
Studierende (*nur WS-Ausgabe*) sowie Studienanfänger im 1. Hochschulsemester und im 1. Fachsemester im aktuellen WS bzw. aktuellen SS nach Staatsangehörigkeit*, Geschlecht, Hochschularten und Ländern
- VBD12_*.XLS:
Studierende in den letzten 5 WS nach Staatsangehörigkeit*, Geschlecht, Hochschularten und Ländern
- VBD13_*.XLS:
Studienanfänger im 1. Hochschulsemester in den letzten 5 Semestern nach Staatsangehörigkeit*, Geschlecht, Hochschularten und Ländern
- VBD14_*.XLS:
Studierende (*nur WS-Ausgabe*) sowie Studienanfänger im 1. Hochschulsemester und im 1. Fachsemester in den letzten 5 WS (*nur WS-Ausgabe*) bzw. in den letzten 5 Semestern (*SS-Ausgabe*) nach Staatsangehörigkeit*, Geschlecht und Fächergruppen
- VBD15_*.XLS (*nur in WS-Ausgabe enthalten*):
Studienanfänger im 1. Hochschulsemester in den letzten 5 Studienjahren nach Staatsangehörigkeit*, Geschlecht, Hochschularten und Ländern
- VBD21_*.XLS
Studierende (*nur WS-Ausgabe*) sowie Studienanfänger im 1. Hochschulsemester und im 1. Fachsemester im aktuellen WS bzw. aktuellen SS nach Staatsangehörigkeit**, Geschlecht, Hochschularten, Ländern und Hochschulen
- VBD22_*.XLS:
Studierende (*nur WS-Ausgabe*) sowie Studienanfänger im 1. Hochschulsemester und im 1. Fachsemester im aktuellen WS bzw. aktuellen SS nach Staatsangehörigkeit**, Geschlecht, Ländern, Hochschularten und Fächergruppen

* Insgesamt; Deutsche; Ausländer

** Insgesamt; Deutsche (nur in WS-Ausgabe; in SS-Ausgabe Insgesamt; Deutsche; Ausländer)

Installationsvoraussetzungen:

- PC mit Betriebssystem MS-DOS, 3 1/2" Diskettenlaufwerk high density
(Empfehlung: PC mit Pentium-Prozessor und mind. 90 Mhz Taktfrequenz)
- Programm MS-Windows ab Version 3.1 als graphische Benutzeroberfläche
- Programm EXCEL 5.0
- ca. 1,3 MB Speicherplatzbedarf für Daten der WS-Ausgabe
- ca. 1,0 MB Speicherplatzbedarf für Daten der SS-Ausgabe

Achtung: Im Lieferumfang sind keine Programme enthalten.

Ab der Ausgabe WS 99/2000 ist das Programm EXCEL 97 erforderlich!

Erscheinungsweise: halbjährlich ab Wintersemester 1996/97

Bestell-Nr. 87 31 010

Preis für die einfache Nutzung:

je Semester-Ausgabe DM 40,- zzgl. Versandkosten

Nutzungsrechte:

Mehrfachnutzungen müssen schriftlich angezeigt werden. Durch die Zahlung der doppelten Nutzungsvergütung hat der Nutzer das Recht zur uneingeschränkten **Mehrfachnutzung für den eigenen Gebrauch**. Eine Weitergabe des Rechtes an Dritte (**gewerblicher Gebrauch**) ist hiernach jedoch **nicht gestattet**. Dies bedarf einer gesonderten Lizenzvereinbarung (Lizenzvertragsmuster wird auf Anfrage übersandt).

© Statistisches Bundesamt, Wiesbaden, 1999/2000

Für nichtgewerbliche Zwecke sind Vervielfältigung und unentgeltliche Verbreitung, auch auszugsweise, mit Quellenangabe gestattet. Die Verbreitung, auch auszugsweise, über elektronische Systeme/Datenträger bedarf der vorherigen Zustimmung. Alle übrigen Rechte bleiben vorbehalten.

Lizenzinformation:

Mit Öffnen der Umverpackung erkennen Sie die o.g. Lizenzbedingungen an.

Das Öffnen des Diskettenpaketes verpflichtet zum Kauf.

Inhalt

Seite

Textteil

Vorbemerkung	5
Erläuterungen	6
Schaubilder	8

Tabellenteil

Zusammenfassende Übersichten

1 Deutsche und ausländische Studienanfänger/-innen in den Sommersemestern 1981 bis 1999 nach Hochschularten	9
2 Deutsche und ausländische Studienanfänger/-innen ab Sommersemester 1997 bis Sommersemester 1999 nach Hochschularten und Ländern	10
3 Deutsche und ausländische Studienanfänger/-innen im Sommersemester 1999 in den 20 am stärksten besetzten Studienfächern	16
4 Deutsche und ausländische Studienanfänger/-innen im Sommersemester 1999 in den 20 am stärksten besuchten Hochschulen	19
5 Deutsche und ausländische Studienanfänger/-innen im Sommersemester 1999 nach Fächergruppen und Studienbereichen	20
6 Nebenhörer/-innen im Sommersemester 1999 nach Ländern, Hochschularten und Fächergruppen	23

Tabellen in ausführlicher Gliederung

1 Studienanfänger/-innen nach Hochschularten und Hochschulen	26
2 Studienanfänger/-innen nach Hochschularten, Fächergruppen, Studienbereichen und 1. Studienfach	57
3 Studienanfänger/-innen, die ein Lehramt anstreben, nach Fächergruppen, Studienbereichen und 1. Studienfach	124
4 Studienanfänger/-innen nach Hochschularten und Alter	133
5 Deutsche Studienanfänger/-innen nach Hochschularten, Land des Studienortes und Land des Erwerbs der Hochschulzugangsberechtigung	142
6 Ausländische Studienanfänger/-innen nach Hochschularten und Herkunftsland	152
7 Ausländische Studienanfänger/-innen nach Herkunftsland und Fächergruppe des 1. Studienfachs	165
8 Bildungsinländer/-innen nach Herkunftsland	174

Anhang

Übersicht 1: Fächergruppen, Studienbereiche und Studienfächer	176
Übersicht 2: Prüfungsgruppen und Abschlußprüfungen	178
Übersicht 3: Schematische Darstellung der Fächergliederung	180
Erhebungsbogen für die Studentenstatistik	181
Anschriftenverzeichnis der Statistischen Landesämter	185
Anschriftenverzeichnis der Kultus- bzw. Wissenschaftsministerien der Länder	186

Gebietsstand

Die Angaben für **Deutschland** beziehen sich auf die Bundesrepublik Deutschland nach dem Gebietsstand seit dem 3.10.1990.

Die Angaben für das **frühere Bundesgebiet** beziehen sich auf die Bundesrepublik Deutschland nach dem Gebietsstand bis zum 3.10.1990; sie schließen Berlin-West ein.

Die Angaben für die **neuen Länder und Berlin-Ost** beziehen sich auf die Länder Brandenburg, Mecklenburg-Vorpommern, Sachsen, Sachsen-Anhalt, Thüringen sowie auf Berlin-Ost.

Zeichenerklärung

- = nichts vorhanden, X = Tabellenfach gesperrt, da Aussage nicht sinnvoll
- . = Zahlenwert unbekannt oder geheimzuhalten

Abkürzungen

i	= insgesamt	GH	= Gesamthochschule
m	= männlich	H	= Hochschule
w	= weiblich	PH	= Pädagogische Hochschule
Abt.	= Abteilung	TH	= Technische Hochschule
FB	= Fachbereich	TU	= Technische Universität
FH	= Fachhochschule	U	= Universität
FH Bünd	= Fachhochschule des Bundes für öffentliche Verwaltung	VerwFH	= Verwaltungsfachhochschule
		LA	= Lehramt

Vorbemerkung

Mit der vorliegenden Publikation wird die Fachserie 11, Reihe 4.1 „Studierende an Hochschulen“ (zuletzt veröffentlicht: Wintersemester 1998/99, Bestell-Nr. 2110410-98531, erschienen im Oktober 1999) fortgeführt. Rechtsgrundlage der Erhebung ist die zum 1. Juni 1992 in Kraft getretene Neufassung des Hochschulstatistikgesetzes (Gesetz über die Statistik für das Hochschulwesen (Hochschulstatistikgesetz - HStatG) vom 2. November 1990 (BGBl. I S. 2414). Die Novellierung des HStatG hat zu einer grundlegenden Umgestaltung der amtlichen Hochschulstatistiken geführt. Im Hinblick auf die Studentenstatistik sind ab dem Wintersemester 1992/93 folgende Änderungen von besonderer Bedeutung:

- Umstellung des Erhebungsverfahrens von einer Primär- auf eine Sekundärerhebung. Auskunftspflichtig sind nicht mehr die Studierenden, sondern die Hochschulen, aus deren Verwaltungsunterlagen die für die Studentenstatistik vorgesehenen Daten bereitgestellt werden.
- Methodisch-technische Verknüpfung der Studenten- und Prüfungsstatistik.
- Ausweitung des Merkmalskataloges, insbesondere um verlaufsbezogene Angaben.

Mit der Umstellung des Erhebungsprogramms auf die Novelle des Hochschulstatistikgesetzes zum Wintersemester 1992/93 ist gleichzeitig die vollständige methodische Angleichung der Studentenstatistik in den Ländern Brandenburg, Mecklenburg-Vorpommern, Sachsen, Sachsen-Anhalt und Thüringen sowie in Berlin-Ost erfolgt.

Der Artikel 3 des Gesetzes zur Änderung des Handels- und Lohnstatistikgesetzes (Statistikänderungsgesetz - StatÄndG) vom 2. März 1994 (BGBl. I S. 384) sieht vor, daß ab 1994 in den Sommersemestern nicht mehr alle Studierenden, sondern lediglich die Studienanfänger/-innen im ersten Hochschul- bzw. ersten Fachsemester und die Exmatrikulierten in die Erhebungen der Studentenstatistik einzubeziehen sind. Der gesamte Studierendenbestand wird seither nur noch in den Wintersemestern erhoben. Daher umfaßt ab 1994 die Fachserie für die Sommersemester lediglich Angaben über die Studierenden im ersten Hochschul- bzw. ersten Fachsemester, während die Publikation für die Wintersemester Daten über alle Studierenden beinhaltet.

Die Berichterstattung der Studentenstatistik ab dem Wintersemester 1992/93 schließt weitgehend an frühere Publikationen an (zuletzt Fachserie 11, Reihe 4.1 „Studierende an Hochschulen, Sommersemester 1992“, Bestell-Nr. 2110410-92532, erschienen im November 1993). Im Vergleich zu älteren Fachserien werden allerdings im Sommer- und Wintersemester zusätzlich Daten über die Nebenhörer/-innen (Zusammenfassende Übersicht 5) und die Bildungsinländer/-innen (hier Tabellen 6 bis 8), im Wintersemester darüber hinaus auch über die im ersten Studiengang belegten Studienfächer, die Besucher/-innen von Studienkollegs, die Gasthörer/-innen, die Studierenden mit einer bereits bestandenen Abschlußprüfung und, beginnend mit dem Wintersemester 1998/99, die Studierenden an Berufsakademien bereitgestellt. Ferner wird ab dem Wintersemester 1996/97 das Studienjahr neu abgegrenzt (Sommersemester plus nachfolgendes Wintersemester). Studienanfänger/-innen nach Studienjahren werden seither nicht mehr in den Fachserien des Sommersemesters, sondern ebenfalls im Wintersemester nachgewiesen. Weitere Hinweise zu den Definitionen und Abgrenzungen, aber auch zu Änderungen im Berichtskreis und im Ergebnisausweis enthält der Abschnitt „Erläuterungen“ (S. 6 und 7).

Neben den hier vorgelegten differenzierten endgültigen Ergebnissen veröffentlicht das Statistische Bundesamt auch aktuelle vorläufige Daten der Studentenstatistik in Form eines sogenannten „Vorberichts“ (zuletzt Fachserie 11, Reihe 4.1 „Studierende an Hochschulen (Vorbericht Studienanfänger/-innen), Sommersemester 1999“, Bestell-Nr. 2110410-99632). Die Vorberichtsergebnisse (ergänzt um zusätzliche Auswertungs- und Druckoptionen) werden seit dem Wintersemester 1996/97 auch auf Diskette publiziert. Bestellungen sind direkt an das Statistische Bundesamt, ZB/PVM, 65180 Wiesbaden, zu richten.

Ausgewählte Daten der Hochschulstatistik stehen auch im Internet unter der Adresse <http://www.statistik-bund.de> zur Verfügung.

Eine ausführliche Darstellung und Kommentierung der Ergebnisse für die Wintersemester erfolgt regelmäßig in der Zeitschrift „Wirtschaft und Statistik“.

Erläuterungen

Hochschulen

Als Hochschulen werden alle nach Landesrecht anerkannten Hochschulen, unabhängig von der Trägerschaft, ausgewiesen. Sie dienen der Pflege und der Entwicklung der Wissenschaften und der Künste durch Forschung, Lehre und Studium und bereiten auf berufliche Tätigkeiten vor, die die Anwendung wissenschaftlicher Erkenntnisse und Methoden oder die Fähigkeit zur künstlerischen Gestaltung erfordern.

Das Studium an Universitäten, Pädagogischen und Theologischen Hochschulen sowie in den wissenschaftlichen Studiengängen der Gesamthochschulen setzt die allgemeine oder fachgebundene Hochschulreife voraus.

Zu den Universitäten zählen die Technischen Universitäten und andere gleichrangige wissenschaftliche Hochschulen (außer Pädagogischen, Theologischen und Gesamthochschulen).

Gesamthochschulen umfassen Ausbildungsrichtungen von wissenschaftlichen und von Fachhochschulen, z.T. auch von Kunsthochschulen.

Pädagogische Hochschulen sind überwiegend wissenschaftliche Hochschulen mit Promotionsrecht. Sie bestehen nur noch in Baden-Württemberg als selbständige Einrichtungen. In den übrigen Ländern sind sie in Universitäten oder Gesamthochschulen einbezogen und werden bei diesen nachgewiesen.

Theologische Hochschulen sind kirchliche sowie staatliche philosophisch-theologische und theologische Hochschulen, jedoch nicht die theologischen Fakultäten/Fachbereiche der Universitäten.

Kunsthochschulen sind Hochschulen für bildende Künste, Gestaltung, Musik, Schauspielkunst, Medien, Film und Fernsehen. Die Aufnahmebedingungen sind unterschiedlich; die Aufnahme kann aufgrund von Begabungsnachweisen oder Eignungsprüfungen erfolgen.

Fachhochschulen bieten eine stärker anwendungsbezogene Ausbildung in Studiengängen für Ingenieure und für andere Berufe, vor allem in den Bereichen Wirtschaft, Sozialwesen, Gestaltung und Informatik. Das Studium ist kürzer als an wissenschaftlichen Hochschulen.

Die Fachhochschulen (ohne Verwaltungsfachhochschulen) und die Verwaltungsfachhochschulen werden als getrennte Hochschularten nachgewiesen. In der letzteren Gruppe sind diejenigen verwaltungsinternen Fachhochschulen zusammengefaßt, an denen Nachwuchskräfte für den gehobenen nichttechnischen Dienst des Bundes und der Länder aus-gebildet werden. Daneben bestehen weiterhin behördeninterne Hochschulen, die anderen Hochschularten zugeordnet sind.

Studierende

Studierende sind in einem Fachstudium immatrikulierte/ eingeschriebene Personen, ohne Beurlaubte, Studienkollegiaten und Gasthörer/-innen. Studierende, die an mehreren Hochschulen eingeschrieben sind, werden ab Wintersemester 1992/93 in einigen Bundesländern jeweils als Haupthörer/-innen, in den anderen Ländern einmal als Haupthörer/-innen und an den Hochschulen der weiteren Einschreibungen als Nebenhörer/-innen erfaßt. Um einen einheitlichen Nachweis zu gewährleisten, werden seit dem Wintersemester 1992/93 als Studierende nicht mehr nur die Haupthörer/-innen, sondern die Haupt- und Nebenhörer/-innen zusammengefaßt ausgewiesen. Der Anteil der Nebenhörer/-innen an den Studierenden (Haupt- und Nebenhörer/-innen) im Bundesgebiet und in den meisten Bundesländern ist so geringfügig, daß der

Zeitvergleich der Ergebnisse der Studentenstatistik hierdurch nur unwesentlich beeinträchtigt wird.

Einen Überblick über die Anzahl der Nebenhörer/-innen unter den Studienanfänger/-innen im ersten Hochschul- bzw. ersten Fachsemester und deren Verteilung gibt die Zusammenfassende Übersicht 6.

Studienanfänger/-innen sind Studierende im ersten Hochschulsemester (Erstimmatrikulierte) oder im ersten Semester eines bestimmten Studienganges. In den Tabellen dieser Veröffentlichung werden als Studienanfänger/-innen entweder Studierende nachgewiesen, die im 1. Fachsemester ihres Studienganges studieren oder diejenigen Studierende, die im 1. Hochschulsemester an einer Hochschule im Bundesgebiet eingeschrieben sind. In den Übersichten 1-2 handelt es sich um Erstimmatrikulierte.

Als Bildungsinländer/-innen werden in den Tabellen 6 und 7 die ausländischen Studierenden nachgewiesen, die ihre Hochschulzugangsberechtigung in Deutschland, aber nicht an einem Studienkolleg, erworben haben.

Semester

Hochschulsemester sind Semester, die insgesamt im Hochschulbereich verbracht worden sind; sie müssen nicht in Beziehung zum Studienfach des Studierenden im Erhebungssemester stehen.

Fachsemester sind Semester, die im Hinblick auf die im Erhebungssemester angestrebte Abschlußprüfung im Studienfach verbracht worden sind; dazu können auch einzelne Semester aus einem anderen Studienfach oder Studiengang gehören, wenn sie angerechnet werden.

Studienfach

Nach der Definition der Hochschulstatistik ist ein Studienfach die in Prüfungsordnungen festgelegte, ggf. sinngemäß vereinheitlichte Bezeichnung für eine wissenschaftliche oder künstlerische Disziplin, in der ein wissenschaftlicher bzw. künstlerischer Abschluß möglich ist.

Für Zwecke der bundeseinheitlichen Studentenstatistik wird eine Fächersystematik benutzt, in der sehr spezielle hochschulinterne Studienfächer einer entsprechenden Schlüsselposition zugeordnet werden. Mehrere verwandte Fächer sind zu Studienbereichen und diese zu neun großen Fächergruppen zusammengefaßt (s. die Übersicht 1 im Anhang).

Abschlußprüfungen

Die angestrebten Abschlußprüfungen werden erfaßt, sofern sie ein Hochschulstudium beenden; d.h. ohne Vor- und Zwischenprüfungen, aber einschließlich der Abschlüsse von Aufbau-, Ergänzungs-, Zusatz- und Zweitstudiengängen. Entsprechend werden Prüfungen bei staatlichen und kirchlichen Prüfungsämtern als Studienabschluß erfragt, nicht dagegen z.B. die zweite Staatsprüfung am Ende der Referendarausbildung.

Die Signierschlüssel der Prüfungen und deren Zuordnung zu Prüfungsgruppen sind in Übersicht 2 im Anhang enthalten.

Studiengang

Als Studiengang wird eine abgeschlossene, in Studien- und Prüfungsordnungen vorgesehene berufsqualifizierende oder berufsbezogene Hochschulausbildung bezeichnet. Für die Statistik wird der Studiengang als Kombination der angestrebten Abschlußprüfungen mit einem oder dem ersten Studienfach erfaßt (für die Bundesstatistik ggf. mit bis zu drei Studienfächern).

Berichtskreis der Hochschulen

Im Sommersemester 1999 wurden in der Studentenstatistik insgesamt 279 Hochschulen berücksichtigt:

Hochschulart	Deutschland	Früheres Bundesgebiet	Neue Länder und Berlin-Ost
Hochschulen insgesamt	279	228	51
Universitäten	78	61	17
Gesamthochschulen	7	7	-
Pädagogische Hochschulen ...	6	6	-
Theologische Hochschulen ...	16	14	2
Kunsthochschulen	39	29	10
Fachhochschulen (ohne Verwaltungsfachhochschulen) ..	122	101	21
Verwaltungsfachhochschulen	11	10	1

In einigen Bundesländern werden örtlich getrennte Abteilungen oder Fachbereiche von Hochschulen gesondert nachgewiesen, so daß die Tabelle 1 eine höhere Zahl von Einzelpositionen enthält.

Im Berichtszeitraum hat es einige Veränderungen bei den Hochschulen gegeben, die auch die Meldungen der Studentenstatistik beeinflussen. Sie lassen sich im einzelnen durch einen Vergleich der Ergebnisse in Tabelle 1 mit den entsprechenden älteren Fachserienveröffentlichungen nachvollziehen.

Die Neugründung, Teilung, Verlegung oder Auflösung einer Hochschule ist für die Bundesstatistik in der Regel ohne große Bedeutung, da sie die Studierendenzahl kurzfristig nur wenig beeinflusst. Zusammenschlüsse oder Umbenennungen können hingegen zu einer geänderten Zuordnung der Hochschulen zu einer Hochschulart führen, wodurch der Zeitvergleich erschwert wird.

Schaubild 1: Studienanfänger/-innen im Sommersemester 1999 nach Hochschularten

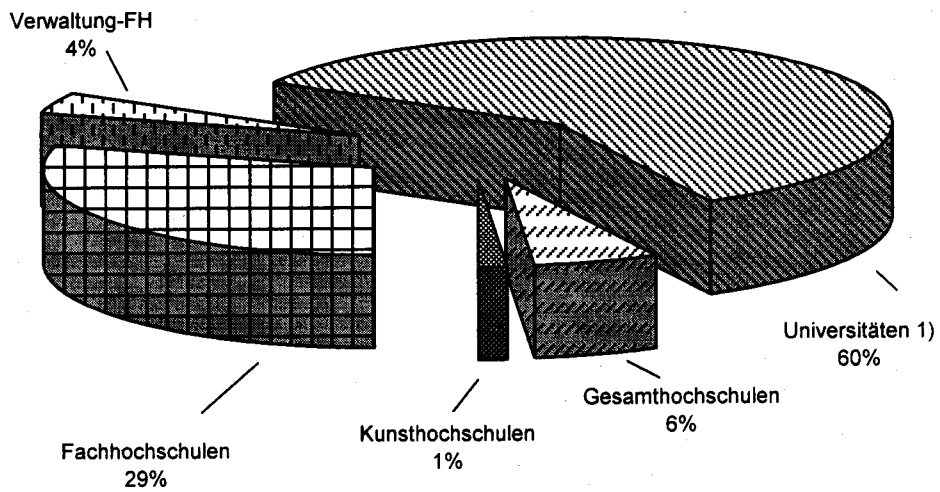
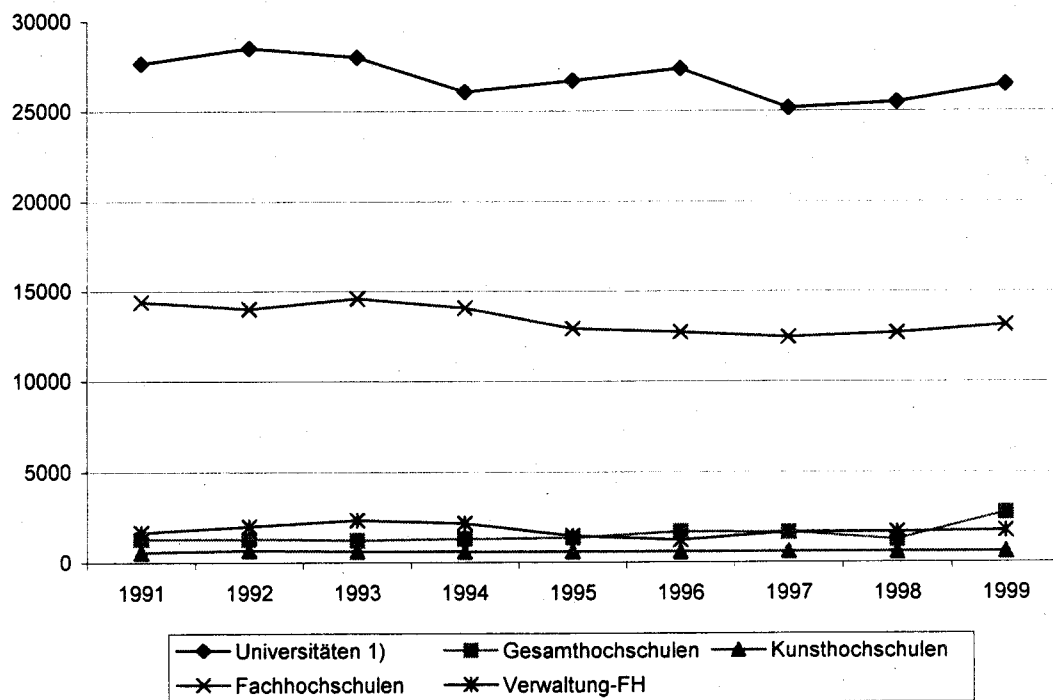


Schaubild 2: Studienanfänger/-innen in den Sommersemestern 1991 bis 1999 nach Hochschularten



1) Einschließlich der Pädagogischen Hochschulen und Theologischen Hochschulen.

Zusammenfassende Übersichten *)

1 Deutsche und ausländische Studienanfänger/-innen in den Sommersemestern 1981 bis 1999 nach Hochschularten

Sommersemester 1)	Insgesamt		Davon an ...									
			Universitäten 2)		Gesamthochschulen		Kunsthochschulen		Fachhochschulen 3)		Verwaltungsfachhochschulen	
	insges.	weibl.	zus.	weibl.	zus.	weibl.	zus.	weibl.	zus.	weibl.	zus.	weibl.
Studienanfänger/-innen insgesamt												
Früheres Bundesgebiet												
1981.....	34 008	14 151	23 742	10 573	800	390	621	272	7 684	2 503	1 161	413
1982.....	36 757	15 405	24 977	11 371	820	426	654	306	8 929	2 838	1 377	464
1983.....	38 019	15 012	25 045	10 871	741	399	667	317	10 099	2 912	1 467	513
1984.....	38 151	14 834	24 788	10 714	713	335	670	302	10 748	3 043	1 232	440
1985.....	35 392	13 944	23 009	10 130	670	324	606	269	9 919	2 727	1 188	494
1986.....	37 064	14 820	24 177	10 800	669	319	592	271	10 228	2 883	1 398	547
1987.....	36 441	14 183	23 324	10 089	676	324	517	232	10 630	3 064	1 294	474
1988.....	39 929	15 424	25 584	11 034	835	387	587	256	11 681	3 344	1 242	403
1989.....	40 876	15 993	25 886	11 307	947	458	536	276	12 221	3 495	1 286	457
1990.....	45 853	17 942	29 507	12 827	1 284	623	615	266	13 208	3 799	1 239	427
Deutschland												
1991.....	45 528	18 317	27 630	12 623	1 290	646	564	280	14 387	4 221	1 657	547
1992.....	46 449	20 444	28 490	14 260	1 292	670	663	334	14 006	4 369	1 998	811
1993.....	46 732	20 601	27 973	13 797	1 215	636	618	313	14 594	4 959	2 332	896
1994.....	44 175	19 660	26 056	13 078	1 296	692	601	345	14 069	4 804	2 153	741
1995.....	42 965	19 996	26 660	13 775	1 339	692	587	341	12 918	4 642	1 461	546
1996.....	43 506	19 937	27 321	13 692	1 685	874	573	325	12 712	4 678	1 215	368
1997.....	41 488	19 983	25 158	13 457	1 649	835	586	341	12 438	5 022	1 657	328
1998.....	41 636	20 045	25 473	13 424	1 241	697	575	318	12 676	5 199	1 671	407
1999.....	44 665	22 212	26 446	14 599	2 745	1 374	595	339	13 140	5 440	1 739	460
Deutsche Studienanfänger/-innen												
Früheres Bundesgebiet												
1981.....	30 075	12 673	20 545	9 299	749	363	461	194	7 159	2 404	1 161	413
1982.....	32 449	13 702	21 487	9 926	729	375	486	213	8 371	2 725	1 376	463
1983.....	34 067	13 451	21 919	9 562	622	345	530	237	9 529	2 794	1 467	513
1984.....	34 253	13 110	21 683	9 279	595	290	538	227	10 206	2 875	1 231	439
1985.....	31 444	12 143	19 785	8 563	558	287	467	193	9 446	2 606	1 188	494
1986.....	32 839	12 894	20 662	9 130	562	282	464	195	9 753	2 740	1 398	547
1987.....	32 082	12 270	19 724	8 438	561	283	397	173	10 106	2 902	1 294	474
1988.....	35 166	13 360	21 696	9 284	682	326	448	179	11 098	3 168	1 242	403
1989.....	35 590	13 639	21 584	9 313	796	395	364	176	11 560	3 298	1 286	457
1990.....	40 084	15 321	24 923	10 630	1 044	525	409	163	12 469	3 576	1 239	427
Deutschland												
1991.....	38 981	15 249	22 431	10 077	1 039	534	322	147	13 532	3 944	1 657	547
1992.....	39 050	16 918	22 740	11 360	979	545	376	185	12 958	4 017	1 997	811
1993.....	38 637	16 610	21 690	10 510	859	484	302	143	13 454	4 577	2 332	896
1994.....	35 192	15 007	19 015	9 206	933	525	294	149	12 797	4 386	2 153	741
1995.....	33 834	15 170	19 583	9 835	996	532	291	154	11 503	4 103	1 461	546
1996.....	34 062	14 872	20 119	9 580	1 305	694	257	136	11 168	4 096	1 213	366
1997.....	31 594	14 671	17 726	9 201	1 229	623	250	142	10 734	4 377	1 655	328
1998.....	30 637	14 183	17 122	8 782	852	490	205	108	10 790	4 397	1 668	406
1999.....	31 867	15 330	16 978	9 251	1 963	978	234	124	10 958	4 518	1 734	459
Ausländische Studienanfänger/-innen												
Früheres Bundesgebiet												
1981.....	3 933	1 478	3 197	1 274	51	27	160	78	525	99	-	-
1982.....	4 308	1 703	3 490	1 445	91	51	168	93	558	113	1	1
1983.....	3 952	1 561	3 126	1 309	119	54	137	80	570	118	-	-
1984.....	3 898	1 724	3 105	1 435	118	45	132	75	542	168	1	1
1985.....	3 948	1 801	3 224	1 567	112	37	139	76	473	121	-	-
1986.....	4 225	1 926	3 515	1 670	107	37	128	76	475	143	-	-
1987.....	4 359	1 913	3 600	1 651	115	41	120	59	524	162	-	-
1988.....	4 763	2 064	3 888	1 750	153	61	139	77	583	176	-	-
1989.....	5 286	2 354	4 302	1 994	151	63	172	100	661	197	-	-
1990.....	5 769	2 621	4 584	2 197	240	98	206	103	739	223	-	-
Deutschland												
1991.....	6 547	3 068	5 199	2 546	251	112	242	133	855	277	-	-
1992.....	7 399	3 526	5 750	2 900	313	125	287	149	1 048	352	1	-
1993.....	8 095	3 991	6 283	3 287	356	152	316	170	1 140	382	-	-
1994.....	8 983	4 653	7 041	3 872	363	167	307	196	1 272	418	-	-
1995.....	9 131	4 826	7 077	3 940	343	160	296	187	1 415	539	-	-
1996.....	9 444	5 065	7 202	4 112	380	180	316	189	1 544	582	2	2
1997.....	9 894	5 312	7 432	4 256	420	212	336	199	1 704	645	2	-
1998.....	10 999	5 862	8 351	4 642	389	207	370	210	1 886	802	3	1
1999.....	12 798	6 882	9 468	5 348	782	396	361	215	2 182	922	5	1

*) Abweichungen gegenüber früher veröffentlichten Ergebnissen oder im Vergleich zu den ausführlichen Tabellen können durch die Berücksichtigung solcher Hochschulen entstehen, für die keine detaillierten Unterlagen vorlagen (vgl. hierzu den Abschnitt "Berichtskreis der Hochschulen").

1) Ab Sommersemester 1993 einschl. Nebenhörer.
2) Einschl. der Pädagogischen und Theologischen Hochschulen.
3) Ohne Verwaltungsfachhochschulen.

Zusammenfassende Übersichten *)

2 Deutsche und ausländische Studienanfänger/-innen ab Sommersemester 1997 bis Sommersemester 1999
nach Hochschularten und Ländern

Hochschulart — Land	Sommersemester 1997		Wintersemester 1997/98		Sommersemester 1998		Wintersemester 1998/99		Sommersemester 1999	
	insges.	weibl.	insges.	weibl.	insges.	weibl.	insges.	weibl.	insges.	weibl.
Studienanfänger/-innen insgesamt										
Universitäten.....	24 477	12 951	138 635	72 632	24 979	13 079	139 553	73 001	25 882	14 186
Baden-Württemberg.....	3 079	1 644	17 050	7 753	3 260	1 618	17 129	7 924	3 348	1 803
Bayern.....	3 274	1 731	21 345	11 157	3 260	1 729	21 726	11 272	3 400	1 894
Berlin.....	2 650	1 355	10 056	5 564	2 867	1 436	10 636	5 791	3 315	1 790
Brandenburg.....	442	257	3 239	1 900	451	261	3 309	1 889	408	237
Bremen.....	-	-	1 542	877	-	-	1 897	1 032	-	-
Hamburg.....	1 833	957	5 186	2 214	1 923	1 005	4 680	1 957	1 762	970
Hessen.....	2 439	1 273	10 427	5 597	2 360	1 249	9 929	5 202	2 517	1 434
Mecklenburg-Vorpommern.....	209	102	2 942	1 689	237	132	3 100	1 770	262	145
Niedersachsen.....	1 896	1 009	12 587	6 766	1 936	1 000	12 791	6 915	1 849	997
Nordrhein-Westfalen.....	5 654	3 016	25 601	13 386	5 457	2 863	25 063	13 311	5 529	2 982
Rheinland-Pfalz.....	1 182	690	6 416	3 738	1 268	749	6 410	3 543	1 320	783
Saarland.....	255	145	2 309	1 307	264	152	2 029	1 132	255	160
Sachsen.....	676	311	9 870	5 277	756	429	10 044	5 294	809	413
Sachsen-Anhalt.....	198	95	3 078	1 657	226	91	3 465	1 954	284	137
Schleswig-Holstein.....	414	219	3 019	1 703	426	220	2 965	1 729	450	245
Thüringen.....	276	147	3 968	2 047	288	145	4 380	2 286	374	196
Gesamthochschulen.....	1 649	835	14 362	6 702	1 241	697	14 597	6 830	2 745	1 374
Hessen.....	190	89	1 570	812	195	94	1 452	739	237	113
Nordrhein-Westfalen.....	1 459	746	12 792	5 890	1 046	603	13 145	6 091	2 508	1 261
Pädagogische Hochschulen.....	625	489	2 089	1 733	426	324	1 734	1 446	497	381
Baden-Württemberg.....	625	489	2 089	1 733	426	324	1 734	1 446	497	381
Theologische Hochschulen.....	56	17	384	143	68	21	330	131	67	32
Baden-Württemberg.....	2	1	18	11	1	1	12	9	6	3
Bayern.....	19	7	93	32	22	8	79	34	20	9
Hessen.....	10	1	45	11	9	2	40	9	9	4
Nordrhein-Westfalen.....	23	8	146	61	23	7	114	40	18	11
Rheinland-Pfalz.....	2	-	38	16	11	3	41	19	6	2
Sachsen-Anhalt.....	-	-	34	11	1	-	30	13	4	2
Thüringen.....	-	-	10	1	1	-	14	7	4	1
Kunsthochschulen.....	586	341	3 276	1 882	575	318	3 300	1 881	595	339
Baden-Württemberg.....	119	65	529	288	151	86	560	325	176	99
Bayern.....	6	4	373	212	8	6	300	180	8	6
Berlin.....	144	81	389	224	113	64	400	227	102	64
Brandenburg.....	-	-	32	15	5	3	28	8	4	2
Bremen.....	-	-	82	62	5	4	69	46	-	-
Hamburg.....	6	5	175	102	6	4	184	96	4	2
Hessen.....	10	6	115	65	22	9	150	87	15	8
Mecklenburg-Vorpommern.....	11	8	47	27	12	5	43	29	12	7
Niedersachsen.....	2	1	312	189	15	7	334	202	10	5
Nordrhein-Westfalen.....	258	157	535	285	197	104	543	281	201	109
Saarland.....	4	1	70	41	4	3	68	36	12	4
Sachsen.....	14	10	326	192	14	9	306	185	12	9
Sachsen-Anhalt.....	5	1	117	72	2	2	130	81	4	4
Schleswig-Holstein.....	1	-	49	30	2	-	56	27	5	4
Thüringen.....	6	2	125	78	19	12	129	71	30	16

*) Abweichungen gegenüber früher veröffentlichten Ergebnissen oder im Vergleich zu den ausführlichen Tabellen können durch die Berücksichtigung solcher Hochschulen entstehen, für die keine detaillierten Unterlagen vorlagen (vgl. hierzu den Abschnitt "Berichtskreis der Hochschulen").

Zusammenfassende Übersichten *)

2 Deutsche und ausländische Studienanfänger/-innen ab Sommersemester 1997 bis Sommersemester 1999
nach Hochschularten und Ländern

Hochschulart — Land	Sommersemester 1997		Wintersemester 1997/98		Sommersemester 1998		Wintersemester 1998/99		Sommersemester 1999	
	insges.	weibl.	insges.	weibl.	insges.	weibl.	insges.	weibl.	insges.	weibl.
	Studienanfänger/-innen insgesamt									
Fachhochschulen (ohne Verwaltungsfachhochschulen).....	12 438	5 022	59 028	22 960	12 676	5 199	63 215	24 878	13 140	5 440
Baden-Württemberg.....	3 080	989	7 251	2 312	2 924	976	7 868	2 510	3 200	1 114
Bayern.....	172	78	9 822	3 613	213	92	10 338	4 137	311	137
Berlin.....	1 164	535	2 361	995	1 170	545	2 828	1 054	1 151	507
Brandenburg.....	27	19	1 826	818	31	29	1 874	781	54	42
Bremen.....	57	-	1 236	474	58	4	1 249	498	58	4
Hamburg.....	868	339	1 245	482	1 193	385	1 623	528	1 187	412
Hessen.....	940	309	4 330	1 694	986	364	4 722	1 884	1 041	387
Mecklenburg-Vorpommern.....	60	32	1 583	714	75	36	1 522	707	56	31
Niedersachsen.....	1 806	715	4 690	1 825	1 866	785	4 980	1 948	1 861	779
Nordrhein-Westfalen.....	1 682	740	11 126	4 525	1 880	840	11 880	4 909	1 829	823
Rheinland-Pfalz.....	893	438	3 063	1 222	914	468	3 154	1 306	929	519
Saarland.....	48	8	553	175	25	3	578	179	33	9
Sachsen.....	171	110	4 246	1 691	172	89	4 474	1 798	211	137
Sachsen-Anhalt.....	643	421	2 421	1 250	428	288	2 607	1 325	371	228
Schleswig-Holstein.....	731	240	1 706	475	655	245	1 878	537	771	266
Thüringen.....	96	49	1 569	695	86	50	1 640	777	77	45
Verwaltungsfachhochschulen.....	1 657	328	8 183	4 023	1 671	407	8 108	3 985	1 739	460
dar.: FH Bund.....	261	100	1 021	562	280	148	999	561	228	128
Baden-Württemberg.....	516	78	1 444	915	493	89	1 291	834	501	95
Bayern.....	13	2	736	176	1	-	690	207	15	3
Berlin.....	192	79	601	292	107	38	574	302	272	116
Brandenburg.....	-	-	176	84	-	-	202	85	-	-
Bremen.....	-	-	66	23	-	-	87	28	-	-
Hamburg.....	34	8	215	89	89	26	261	84	82	16
Hessen.....	434	67	792	343	416	82	642	307	409	91
Mecklenburg-Vorpommern.....	-	-	185	106	-	-	167	102	-	-
Niedersachsen.....	243	53	525	288	201	50	871	377	220	64
Nordrhein-Westfalen.....	-	-	2 060	966	122	73	1 994	988	24	10
Rheinland-Pfalz.....	80	20	377	143	111	34	385	134	111	49
Saarland.....	-	-	77	26	-	-	90	34	-	-
Sachsen.....	-	-	224	158	-	-	275	185	-	-
Sachsen-Anhalt.....	39	11	306	191	39	7	171	108	19	6
Schleswig-Holstein.....	106	10	246	155	92	8	228	110	86	10
Thüringen.....	-	-	153	68	-	-	180	100	-	-
Hochschulen insgesamt.....	41 488	19 983	225 957	110 075	41 636	20 045	230 837	112 152	44 665	22 212
Baden-Württemberg.....	7 421	3 266	28 381	13 012	7 255	3 094	28 594	13 048	7 728	3 495
Bayern.....	3 484	1 822	32 369	15 190	3 504	1 835	33 133	15 830	3 754	2 049
Berlin.....	4 150	2 050	13 407	7 075	4 257	2 083	14 438	7 374	4 840	2 477
Brandenburg.....	469	276	5 273	2 817	487	293	5 413	2 763	466	281
Bremen.....	57	-	2 926	1 436	63	8	3 302	1 604	58	4
Hamburg.....	2 741	1 309	6 821	2 887	3 211	1 420	6 748	2 665	3 035	1 400
Hessen.....	4 023	1 745	17 279	8 522	3 988	1 800	16 935	8 228	4 228	2 037
Mecklenburg-Vorpommern.....	280	142	4 757	2 536	324	173	4 832	2 608	330	183
Niedersachsen.....	3 947	1 778	18 114	9 068	4 018	1 842	18 976	9 442	3 940	1 845
Nordrhein-Westfalen.....	9 076	4 667	52 260	25 113	8 725	4 490	52 739	25 620	10 109	5 196
Rheinland-Pfalz.....	2 157	1 148	9 894	5 119	2 304	1 254	9 990	5 002	2 366	1 353
Saarland.....	307	154	3 009	1 549	293	158	2 765	1 381	300	173
Sachsen.....	861	431	14 666	7 318	942	527	15 099	7 462	1 032	559
Sachsen-Anhalt.....	885	528	5 956	3 181	696	388	6 403	3 481	682	377
Schleswig-Holstein.....	1 252	469	5 020	2 363	1 175	473	5 127	2 403	1 312	525
Thüringen.....	378	198	5 825	2 889	394	207	6 343	3 241	485	258

*) Abweichungen gegenüber früher veröffentlichten Ergebnissen oder im Vergleich zu den ausführlichen Tabellen können durch die Berücksichtigung solcher Hochschulen entstehen, für die keine detaillierten Unterlagen vorlagen (vgl. hierzu den Abschnitt "Berichtskreis der Hochschulen").

Zusammenfassende Übersichten *)

2 Deutsche und ausländische Studienanfänger/-innen ab Sommersemester 1997 bis Sommersemester 1999
nach Hochschularten und Ländern

Hochschulart — Land	Sommersemester 1997		Wintersemester 1997/98		Sommersemester 1998		Wintersemester 1998/99		Sommersemester 1999	
	insges.	weibl.	insges.	weibl.	insges.	weibl.	insges.	weibl.	insges.	weibl.
Deutsche Studienanfänger/-innen										
Universitäten.....	17 174	8 785	117 027	60 728	16 747	8 517	116 005	59 892	16 519	8 917
Baden-Württemberg.....	1 634	787	13 122	5 633	1 667	770	13 004	5 686	1 657	835
Bayern.....	2 316	1 120	18 200	9 358	2 222	1 142	18 278	9 276	2 240	1 166
Berlin.....	1 886	961	8 028	4 446	2 064	1 013	8 324	4 514	2 225	1 216
Brandenburg.....	297	173	2 647	1 577	280	173	2 611	1 489	228	130
Bremen.....	-	-	1 355	777	-	-	1 670	919	-	-
Hamburg.....	1 572	797	4 380	1 807	1 642	833	3 860	1 542	1 400	754
Hessen.....	1 828	938	8 881	4 736	1 657	845	8 161	4 234	1 801	1 006
Mecklenburg-Vorpommern.....	106	55	2 718	1 566	113	64	2 886	1 654	122	72
Niedersachsen.....	1 203	618	10 741	5 796	1 124	569	10 831	5 840	1 007	551
Nordrhein-Westfalen.....	4 504	2 338	21 953	11 360	4 160	2 094	21 193	11 117	4 060	2 152
Rheinland-Pfalz.....	863	495	5 244	3 055	785	447	5 171	2 811	778	451
Saarland.....	99	54	1 715	933	96	54	1 479	781	88	57
Sachsen.....	304	154	8 877	4 757	386	252	8 816	4 664	335	205
Sachsen-Anhalt.....	130	65	2 848	1 535	128	50	3 129	1 795	131	71
Schleswig-Holstein.....	268	138	2 685	1 524	259	129	2 606	1 519	236	127
Thüringen.....	164	92	3 633	1 868	164	82	3 986	2 051	211	124
Gesamthochschulen.....	1 229	623	12 176	5 684	852	490	12 179	5 619	1 963	978
Hessen.....	132	59	1 353	718	115	58	1 259	648	132	61
Nordrhein-Westfalen.....	1 097	564	10 823	4 966	737	432	10 920	4 971	1 831	917
Pädagogische Hochschulen.....	526	406	1 931	1 606	339	251	1 581	1 311	414	309
Baden-Württemberg.....	526	406	1 931	1 606	339	251	1 581	1 311	414	309
Theologische Hochschulen.....	26	10	303	127	36	14	248	114	45	25
Baden-Württemberg.....	2	1	15	11	1	1	11	9	1	1
Bayern.....	9	4	66	25	14	5	60	25	15	7
Hessen.....	1	-	33	9	4	1	28	9	7	4
Nordrhein-Westfalen.....	14	5	129	58	11	5	85	33	13	9
Rheinland-Pfalz.....	-	-	30	14	4	2	32	19	4	2
Sachsen-Anhalt.....	-	-	20	9	1	-	19	12	1	1
Thüringen.....	-	-	10	1	1	-	13	7	4	1
Kunsthochschulen.....	250	142	2 260	1 253	205	108	2 198	1 227	234	124
Baden-Württemberg.....	56	36	339	175	45	28	342	191	61	32
Bayern.....	2	-	256	137	6	5	181	104	1	1
Berlin.....	80	42	270	151	67	35	295	161	62	37
Brandenburg.....	-	-	31	14	4	2	24	5	2	1
Bremen.....	-	-	57	44	-	-	46	29	-	-
Hamburg.....	4	4	132	76	2	2	148	77	1	-
Hessen.....	3	1	79	42	5	3	94	50	6	2
Mecklenburg-Vorpommern.....	6	4	38	22	4	2	28	20	5	3
Niedersachsen.....	-	-	258	161	-	-	269	169	2	2
Nordrhein-Westfalen.....	90	53	276	125	62	25	252	110	73	37
Saarland.....	2	-	44	26	1	1	36	21	7	2
Sachsen.....	1	1	267	153	1	1	259	157	1	-
Sachsen-Anhalt.....	3	-	105	63	2	2	112	71	-	-
Schleswig-Holstein.....	-	-	22	14	1	-	31	13	4	3
Thüringen.....	3	1	86	50	5	2	81	49	9	4

*) Abweichungen gegenüber früher veröffentlichten Ergebnissen oder im Vergleich zu den ausführlichen Tabellen können durch die Berücksichtigung solcher Hochschulen entstehen, für die keine detaillierten Unterlagen vorlagen (vgl. hierzu den Abschnitt "Berichtskreis der Hochschulen").

Zusammenfassende Übersichten *)

2 Deutsche und ausländische Studienanfänger/-innen ab Sommersemester 1997 bis Sommersemester 1999
nach Hochschularten und Ländern

Hochschulart — Land	Sommersemester 1997		Wintersemester 1997/98		Sommersemester 1998		Wintersemester 1998/99		Sommersemester 1999	
	insges.	weibl.	insges.	weibl.	insges.	weibl.	insges.	weibl.	insges.	weibl.
	Deutsche Studienanfänger/-innen									
Fachhochschulen (ohne Verwaltungsfachhochschulen).....	10 734	4 377	53 842	20 941	10 790	4 397	57 341	22 509	10 958	4 518
Baden-Württemberg.....	2 559	829	6 364	1 972	2 418	793	6 913	2 144	2 670	922
Bayern.....	26	8	9 059	3 301	50	23	9 416	3 713	64	26
Berlin.....	1 037	479	2 128	900	1 034	481	2 538	947	1 018	449
Brandenburg.....	25	17	1 788	798	26	24	1 822	762	53	41
Bremen.....	43	-	1 114	429	53	4	1 121	448	53	4
Hamburg.....	717	295	1 076	429	1 022	328	1 449	475	1 047	371
Hessen.....	767	255	3 685	1 473	833	298	4 106	1 650	837	302
Mecklenburg-Vorpommern.....	58	30	1 544	702	66	31	1 469	690	39	23
Niedersachsen.....	1 705	668	4 369	1 691	1 764	736	4 533	1 761	1 689	700
Nordrhein-Westfalen.....	1 452	628	9 945	4 079	1 579	704	10 533	4 387	1 474	664
Rheinland-Pfalz.....	784	385	2 755	1 067	737	367	2 844	1 158	771	441
Saarland.....	45	7	455	148	22	2	488	157	33	9
Sachsen.....	154	102	4 070	1 611	123	74	4 237	1 673	147	109
Sachsen-Anhalt.....	618	411	2 349	1 220	388	269	2 507	1 290	307	191
Schleswig-Holstein.....	653	216	1 596	437	595	217	1 740	484	693	230
Thüringen.....	91	47	1 545	684	80	46	1 625	770	63	36
Verwaltungsfachhochschulen.....	1 655	328	8 177	4 022	1 668	406	8 087	3 978	1 734	459
dar.: FH Bund.....	261	100	1 021	562	280	148	995	559	228	128
Baden-Württemberg.....	516	78	1 444	915	493	89	1 285	829	501	95
Bayern.....	13	2	736	176	1	-	690	207	15	3
Berlin.....	192	79	601	292	107	38	574	302	272	116
Brandenburg.....	-	-	173	83	-	-	202	85	-	-
Bremen.....	-	-	66	23	-	-	87	28	-	-
Hamburg.....	34	8	215	89	89	26	257	84	82	16
Hessen.....	432	67	789	343	413	81	638	307	405	90
Mecklenburg-Vorpommern.....	-	-	185	106	-	-	167	102	-	-
Niedersachsen.....	243	53	525	288	201	50	871	377	220	64
Nordrhein-Westfalen.....	-	-	2 060	966	122	73	1 994	988	24	10
Rheinland-Pfalz.....	80	20	377	143	111	34	384	133	110	49
Saarland.....	-	-	77	26	-	-	90	34	-	-
Sachsen.....	-	-	224	158	-	-	275	185	-	-
Sachsen-Anhalt.....	39	11	306	191	39	7	171	108	19	6
Schleswig-Holstein.....	106	10	246	155	92	8	226	109	86	10
Thüringen.....	-	-	153	68	-	-	176	100	-	-
Hochschulen insgesamt.....	31 594	14 671	195 716	94 361	30 637	14 183	197 639	94 650	31 867	15 330
Baden-Württemberg.....	5 293	2 137	23 215	10 312	4 963	1 932	23 136	10 170	5 304	2 194
Bayern.....	2 366	1 134	28 317	12 997	2 293	1 175	28 625	13 325	2 335	1 203
Berlin.....	3 195	1 561	11 027	5 789	3 272	1 567	11 731	5 924	3 577	1 818
Brandenburg.....	322	190	4 639	2 472	310	199	4 659	2 341	283	172
Bremen.....	43	-	2 592	1 273	53	4	2 924	1 424	53	4
Hamburg.....	2 327	1 104	5 803	2 401	2 755	1 189	5 714	2 178	2 530	1 141
Hessen.....	3 163	1 320	14 820	7 321	3 027	1 286	14 286	6 898	3 188	1 465
Mecklenburg-Vorpommern.....	170	89	4 485	2 396	183	97	4 550	2 466	166	98
Niedersachsen.....	3 151	1 339	15 893	7 936	3 089	1 355	16 504	8 147	2 918	1 317
Nordrhein-Westfalen.....	7 157	3 588	45 186	21 554	6 671	3 333	44 977	21 606	7 475	3 789
Rheinland-Pfalz.....	1 727	900	8 406	4 279	1 637	850	8 431	4 121	1 663	943
Saarland.....	146	61	2 291	1 133	119	57	2 093	993	128	68
Sachsen.....	459	257	13 438	6 679	510	327	13 587	6 679	483	314
Sachsen-Anhalt.....	790	487	5 628	3 018	558	328	5 938	3 276	458	269
Schleswig-Holstein.....	1 027	364	4 549	2 130	947	354	4 603	2 125	1 019	370
Thüringen.....	258	140	5 427	2 671	250	130	5 881	2 977	287	165

*) Abweichungen gegenüber früher veröffentlichten Ergebnissen oder im Vergleich zu den ausführlichen Tabellen können durch die Berücksichtigung solcher Hochschulen entstehen, für die keine detaillierten Unterlagen vorlagen (vgl. hierzu den Abschnitt "Berichtskreis der Hochschulen").

Zusammenfassende Übersichten *)

2 Deutsche und ausländische Studienanfänger/-innen ab Sommersemester 1997 bis Sommersemester 1999
nach Hochschularten und Ländern

Hochschulart --- Land	Sommersemester 1997		Wintersemester 1997/98		Sommersemester 1998		Wintersemester 1998/99		Sommersemester 1999	
	insges.	weibl.	insges.	weibl.	insges.	weibl.	insges.	weibl.	insges.	weibl.
Ausländische Studienanfänger/-innen										
Universitäten.....	7 303	4 166	21 608	11 904	8 232	4 562	23 548	13 109	9 363	5 269
Baden-Württemberg.....	1 445	857	3 928	2 120	1 593	848	4 125	2 238	1 691	968
Bayern.....	958	611	3 145	1 799	1 038	587	3 448	1 996	1 160	728
Berlin.....	764	394	2 028	1 118	803	423	2 312	1 277	1 090	574
Brandenburg.....	145	84	592	323	171	88	698	400	180	107
Bremen.....	-	-	187	100	-	-	227	113	-	-
Hamburg.....	261	160	806	407	281	172	820	415	362	216
Hessen.....	611	335	1 546	861	703	404	1 768	968	716	428
Mecklenburg-Vorpommern.....	103	47	224	123	124	68	214	116	140	73
Niedersachsen.....	693	391	1 846	970	812	431	1 960	1 075	842	446
Nordrhein-Westfalen.....	1 150	678	3 648	2 026	1 297	769	3 870	2 194	1 469	830
Rheinland-Pfalz.....	319	195	1 172	683	483	302	1 239	732	542	332
Saarland.....	156	91	594	374	168	98	550	351	167	103
Sachsen.....	372	157	993	520	370	177	1 228	630	474	208
Sachsen-Anhalt.....	68	30	230	122	98	41	336	159	153	66
Schleswig-Holstein.....	146	81	334	179	167	91	359	210	214	118
Thüringen.....	112	55	335	179	124	63	394	235	163	72
Gesamthochschulen.....	420	212	2 186	1 018	389	207	2 418	1 211	782	396
Hessen.....	58	30	217	94	80	36	193	91	105	52
Nordrhein-Westfalen.....	362	182	1 969	924	309	171	2 225	1 120	677	344
Pädagogische Hochschulen.....	99	83	158	127	87	73	153	135	83	72
Baden-Württemberg.....	99	83	158	127	87	73	153	135	83	72
Theologische Hochschulen.....	30	7	81	16	32	7	82	17	22	7
Baden-Württemberg.....	-	-	3	-	-	-	1	-	5	2
Bayern.....	10	3	27	7	8	3	19	9	5	2
Hessen.....	9	1	12	2	5	1	12	-	2	-
Nordrhein-Westfalen.....	9	3	17	3	12	2	29	7	5	2
Rheinland-Pfalz.....	2	-	8	2	7	1	9	-	2	-
Sachsen-Anhalt.....	-	-	14	2	-	-	11	1	3	1
Thüringen.....	-	-	-	-	-	-	1	-	-	-
Kunsthochschulen.....	336	199	1 016	629	370	210	1 102	654	361	215
Baden-Württemberg.....	63	29	190	113	106	58	218	134	115	67
Bayern.....	4	4	117	75	2	1	119	76	7	5
Berlin.....	64	39	119	73	46	29	105	66	40	27
Brandenburg.....	-	-	1	1	1	1	4	3	2	1
Bremen.....	-	-	25	18	5	4	23	17	-	-
Hamburg.....	2	1	43	26	4	2	36	19	3	2
Hessen.....	7	5	36	23	17	6	56	37	9	6
Mecklenburg-Vorpommern.....	5	4	9	5	8	3	15	9	7	4
Niedersachsen.....	2	1	54	28	15	7	65	33	8	3
Nordrhein-Westfalen.....	168	104	259	160	135	79	291	171	128	72
Saarland.....	2	1	26	15	3	2	32	15	5	2
Sachsen.....	13	9	59	39	13	8	47	28	11	9
Sachsen-Anhalt.....	2	1	12	9	-	-	18	10	4	4
Schleswig-Holstein.....	1	-	27	16	1	-	25	14	1	1
Thüringen.....	3	1	39	28	14	10	48	22	21	12

*) Abweichungen gegenüber früher veröffentlichten Ergebnissen oder im Vergleich zu den ausführlichen Tabellen können durch die Berücksichtigung solcher Hochschulen entstehen, für die keine detaillierten Unterlagen vorlagen (vgl. hierzu den Abschnitt "Berichtskreis der Hochschulen").

Zusammenfassende Übersichten *)

2 Deutsche und ausländische Studienanfänger/-innen ab Sommersemester 1997 bis Sommersemester 1999
nach Hochschularten und Ländern

Hochschulart — Land	Sommersemester 1997		Wintersemester 1997/98		Sommersemester 1998		Wintersemester 1998/99		Sommersemester 1999	
	insges.	weibl.	insges.	weibl.	insges.	weibl.	insges.	weibl.	insges.	weibl.
Ausländische Studienanfänger/-innen										
Fachhochschulen (ohne Verwaltungsfachhochschulen).....	1 704	645	5 186	2 019	1 886	802	5 874	2 369	2 182	922
Baden-Württemberg.....	521	160	887	340	506	183	955	366	530	192
Bayern.....	146	70	763	312	163	69	922	424	247	111
Berlin.....	127	56	233	95	136	64	290	107	133	58
Brandenburg.....	2	2	38	20	5	5	52	19	1	1
Bremen.....	14	-	122	45	5	-	128	50	5	-
Hamburg.....	151	44	169	53	171	57	174	53	140	41
Hessen.....	173	54	645	221	153	66	616	234	204	85
Mecklenburg-Vorpommern.....	2	2	39	12	9	5	53	17	17	8
Niedersachsen.....	101	47	321	134	102	49	447	187	172	79
Nordrhein-Westfalen.....	230	112	1 181	446	301	136	1 347	522	355	159
Rheinland-Pfalz.....	109	53	308	155	177	101	310	148	158	78
Saarland.....	3	1	98	27	3	1	90	22	-	-
Sachsen.....	17	8	176	80	49	15	237	125	64	28
Sachsen-Anhalt.....	25	10	72	30	40	19	100	35	64	37
Schleswig-Holstein.....	78	24	110	38	60	28	138	53	78	36
Thüringen.....	5	2	24	11	6	4	15	7	14	9
Verwaltungsfachhochschulen.....	2	-	6	1	3	1	21	7	5	1
dar.: FH Bund.....	-	-	-	-	-	-	4	2	-	-
Baden-Württemberg.....	-	-	-	-	-	-	6	5	-	-
Bayern.....	-	-	-	-	-	-	-	-	-	-
Berlin.....	-	-	-	-	-	-	-	-	-	-
Brandenburg.....	-	-	3	1	-	-	-	-	-	-
Bremen.....	-	-	-	-	-	-	-	-	-	-
Hamburg.....	-	-	-	-	-	-	4	-	-	-
Hessen.....	2	-	3	-	3	1	4	-	4	1
Mecklenburg-Vorpommern.....	-	-	-	-	-	-	-	-	-	-
Niedersachsen.....	-	-	-	-	-	-	-	-	-	-
Nordrhein-Westfalen.....	-	-	-	-	-	-	-	-	-	-
Rheinland-Pfalz.....	-	-	-	-	-	-	1	1	1	-
Saarland.....	-	-	-	-	-	-	-	-	-	-
Sachsen.....	-	-	-	-	-	-	-	-	-	-
Sachsen-Anhalt.....	-	-	-	-	-	-	-	-	-	-
Schleswig-Holstein.....	-	-	-	-	-	-	2	1	-	-
Thüringen.....	-	-	-	-	-	-	4	-	-	-
Hochschulen insgesamt.....	9 894	5 312	30 241	15 714	10 999	5 862	33 198	17 502	12 798	6 882
Baden-Württemberg.....	2 128	1 129	5 166	2 700	2 292	1 162	5 458	2 878	2 424	1 301
Bayern.....	1 118	688	4 052	2 193	1 211	660	4 508	2 505	1 419	846
Berlin.....	955	489	2 380	1 286	985	516	2 707	1 450	1 263	659
Brandenburg.....	147	86	634	345	177	94	754	422	183	109
Bremen.....	14	-	334	163	10	4	378	180	5	-
Hamburg.....	414	205	1 018	486	456	231	1 034	487	505	259
Hessen.....	860	425	2 459	1 201	961	514	2 649	1 330	1 040	572
Mecklenburg-Vorpommern.....	110	53	272	140	141	76	282	142	164	85
Niedersachsen.....	796	439	2 221	1 132	929	487	2 472	1 295	1 022	528
Nordrhein-Westfalen.....	1 919	1 079	7 074	3 559	2 054	1 157	7 762	4 014	2 634	1 407
Rheinland-Pfalz.....	430	248	1 488	840	667	404	1 559	881	703	410
Saarland.....	161	93	718	416	174	101	672	388	172	105
Sachsen.....	402	174	1 228	639	432	200	1 512	783	549	245
Sachsen-Anhalt.....	95	41	328	163	138	60	465	205	224	108
Schleswig-Holstein.....	225	105	471	233	228	119	524	278	293	155
Thüringen.....	120	58	398	218	144	77	462	264	198	93

*) Abweichungen gegenüber früher veröffentlichten Ergebnissen oder im Vergleich zu den ausführlichen Tabellen können durch die Berücksichtigung solcher Hochschulen entstehen, für die keine detaillierten Unterlagen vorlagen (vgl. hierzu den Abschnitt "Berichtskreis der Hochschulen").

Zusammenfassende Übersichten

3 Deutsche und ausländische Studienanfänger/-innen im Sommersemester 1999 in den 20 am stärksten besetzten Studienfächern

1. Studienfach	Studienanfänger/-innen					
	im 1. Hochschulsesemester			im 1. Fachsemester		
	Rang	Anzahl	%	Rang	Anzahl	%
Studienanfänger/-innen insgesamt						
Insgesamt						
Betriebswirtschaftslehre.....	1	5 276	11,8	1	7 171	8,0
Germanistik/Deutsch.....	2	3 552	8,0	2	6 155	6,8
Medizin (Allgemein-Medizin).....	3	2 529	5,7	4	3 867	4,3
Wirtschaftswissenschaften.....	4	2 275	5,1	3	4 596	5,1
Rechtswissenschaft.....	5	2 068	4,6	5	3 842	4,3
Polizei/Verfassungsschutz.....	6	1 460	3,3	16	1 116	1,2
Erziehungswissenschaft (Pädagogik).....	7	1 144	2,6	6	3 117	3,5
Maschinenbau/-wesen.....	8	1 109	2,5	14	1 577	1,8
Anglistik/Englisch.....	9	1 013	2,3	7	2 730	3,0
Volkswirtschaftslehre.....	10	864	1,9	11	1 955	2,2
Elektrotechnik/Elektronik.....	11	811	1,8	15	1 177	1,3
Pharmazie.....	12	802	1,8	18	1 065	1,2
Architektur.....	13	725	1,6	19	999	1,1
Wirtschaftsingenieurwesen.....	14	721	1,6	13	1 637	1,8
Bauingenieurwesen/Ingenieurbau.....	15	712	1,6	17	1 074	1,2
Sozialwesen.....	16	691	1,5	20	862	1,0
Informatik.....	17	686	1,5	12	1 857	2,1
Chemie.....	18	660	1,5	10	2 114	2,3
Geschichte.....	19	655	1,5	8	2 170	2,4
Mathematik.....	20	635	1,4	9	2 148	2,4
Zusammen ...	X	28 388	63,6	X	51 229	56,9
Studienanfänger/-innen insgesamt ...	X	44 665	100	X	90 025	100
Männlich						
Betriebswirtschaftslehre.....	1	2 985	13,3	1	4 185	9,3
Wirtschaftswissenschaften.....	2	1 308	5,8	2	2 854	6,3
Polizei/Verfassungsschutz.....	3	1 157	5,2	18	838	1,9
Rechtswissenschaft.....	4	1 123	5,0	3	2 103	4,7
Medizin (Allgemein-Medizin).....	5	1 057	4,7	5	1 638	3,6
Maschinenbau/-wesen.....	6	971	4,3	7	1 391	3,1
Germanistik/Deutsch.....	7	868	3,9	4	1 706	3,8
Elektrotechnik/Elektronik.....	8	740	3,3	16	1 077	2,4
Wirtschaftsingenieurwesen.....	9	579	2,6	9	1 346	3,0
Volkswirtschaftslehre.....	10	551	2,5	11	1 188	2,6
Informatik.....	11	546	2,4	6	1 458	3,2
Bauingenieurwesen/Ingenieurbau.....	12	540	2,4	19	802	1,8
Architektur.....	13	376	1,7	20	550	1,2
Mathematik.....	14	368	1,6	10	1 207	2,7
Politikwissenschaft/Politologie.....	15	365	1,6	14	1 101	2,4
Chemie.....	16	355	1,6	12	1 164	2,6
Geschichte.....	17	345	1,5	15	1 097	2,4
Physik.....	18	342	1,5	13	1 147	2,5
Philosophie.....	19	328	1,5	8	1 362	3,0
Anglistik/Englisch.....	20	316	1,4	17	879	2,0
Zusammen ...	X	15 220	67,8	X	29 093	64,7
Männliche Studienanfänger insgesamt ...	X	22 453	100	X	44 997	100
Weiblich						
Germanistik/Deutsch.....	1	2 684	12,1	1	4 449	9,9
Betriebswirtschaftslehre.....	2	2 291	10,3	2	2 986	6,6
Medizin (Allgemein-Medizin).....	3	1 472	6,6	4	2 229	5,0
Wirtschaftswissenschaften.....	4	967	4,4	6	1 742	3,9
Rechtswissenschaft.....	5	945	4,3	7	1 739	3,9
Erziehungswissenschaft (Pädagogik).....	6	899	4,0	3	2 257	5,0
Anglistik/Englisch.....	7	697	3,1	5	1 851	4,1
Pharmazie.....	8	612	2,8	13	805	1,8
Sozialwesen.....	9	532	2,4	16	631	1,4
Sozialarbeit/-hilfe.....	10	377	1,7	18	489	1,1
Architektur.....	11	349	1,6	19	449	1,0
Volkswirtschaftslehre.....	12	313	1,4	14	767	1,7
Geschichte.....	13	310	1,4	9	1 073	2,4
Chemie.....	14	305	1,4	10	950	2,1
Zahnmedizin.....	14	305	1,4	17	493	1,1
Polizei/Verfassungsschutz.....	16	303	1,4	20	278	0,6
Soziologie.....	17	291	1,3	12	870	1,9
Philosophie.....	18	281	1,3	8	1 195	2,7
Psychologie.....	19	269	1,2	15	709	1,6
Mathematik.....	20	267	1,2	11	941	2,1
Zusammen ...	X	14 469	65,1	X	26 903	59,7
Weibliche Studienanfänger insgesamt ...	X	22 212	100	X	45 028	100

Zusammenfassende Übersichten

3 Deutsche und ausländische Studienanfänger/-innen im Sommersemester 1999 in den 20 am stärksten besetzten Studienfächern

1. Studienfach	Studienanfänger/-innen					
	im 1. Hochschulsemester			im 1. Fachsemester		
	Rang	Anzahl	%	Rang	Anzahl	%
Deutsche Studienanfänger/-innen						
Insgesamt						
Betriebswirtschaftslehre.....	1	4 066	12,8	1	6 015	8,0
Medizin (Allgemein-Medizin).....	2	2 131	6,7	4	3 388	4,5
Wirtschaftswissenschaften.....	3	1 763	5,5	2	3 994	5,3
Rechtswissenschaft.....	4	1 561	4,9	5	3 234	4,3
Polizei/Verfassungsschutz.....	5	1 451	4,6	14	1 104	1,5
Germanistik/Deutsch.....	6	1 350	4,2	3	3 867	5,2
Erziehungswissenschaft (Pädagogik).....	7	911	2,9	6	2 739	3,7
Anglistik/Englisch.....	8	760	2,4	7	2 347	3,1
Pharmazie.....	9	726	2,3	15	961	1,3
Maschinenbau/-wesen.....	10	689	2,2	13	1 188	1,6
Sozialwesen.....	11	657	2,1	18	844	1,1
Wirtschaftsingenieurwesen.....	12	596	1,9	12	1 357	1,8
Volkswirtschaftslehre.....	13	574	1,8	10	1 541	2,1
Architektur.....	14	559	1,8	17	853	1,1
Bauingenieurwesen/Ingenieurbau.....	15	536	1,7	16	902	1,2
Geschichte.....	16	478	1,5	9	1 919	2,6
Sozialarbeit/-hilfe.....	17	474	1,5	20	666	0,9
Informatik.....	18	451	1,4	11	1 524	2,0
Elektrotechnik/Elektronik.....	19	443	1,4	19	823	1,1
Philosophie.....	20	428	1,3	8	2 311	3,1
Zusammen ...	X	20 604	64,7	X	41 577	55,4
Studienanfänger/-innen insgesamt ...	X	31 867	100	X	75 033	100
Männlich						
Betriebswirtschaftslehre.....	1	2 407	14,6	1	3 597	9,5
Polizei/Verfassungsschutz.....	2	1 152	7,0	14	831	2,2
Wirtschaftswissenschaften.....	3	1 042	6,3	2	2 521	6,7
Rechtswissenschaft.....	4	912	5,5	3	1 843	4,9
Medizin (Allgemein-Medizin).....	5	863	5,2	4	1 407	3,7
Maschinenbau/-wesen.....	6	627	3,8	9	1 066	2,8
Wirtschaftsingenieurwesen.....	7	491	3,0	8	1 124	3,0
Elektrotechnik/Elektronik.....	8	425	2,6	17	762	2,0
Bauingenieurwesen/Ingenieurbau.....	9	409	2,5	18	668	1,8
Volkswirtschaftslehre.....	10	406	2,5	11	975	2,6
Informatik.....	11	360	2,2	6	1 193	3,2
Germanistik/Deutsch.....	12	356	2,2	7	1 137	3,0
Architektur.....	13	282	1,7	19	457	1,2
Geschichte.....	14	259	1,6	10	983	2,6
Anglistik/Englisch.....	15	256	1,5	15	772	2,0
Politikwissenschaft/Politologie.....	16	253	1,5	13	908	2,4
Philosophie.....	17	226	1,4	5	1 217	3,2
Wirtschaftsinformatik.....	18	210	1,3	20	346	0,9
Mathematik.....	19	208	1,3	12	967	2,6
Erziehungswissenschaft (Pädagogik).....	20	199	1,2	16	765	2,0
Zusammen ...	X	11 343	68,6	X	23 539	62,3
Männliche Studienanfänger insgesamt ...	X	16 537	100	X	37 796	100
Weiblich						
Betriebswirtschaftslehre.....	1	1 659	10,8	2	2 418	6,5
Medizin (Allgemein-Medizin).....	2	1 268	8,3	3	1 981	5,3
Germanistik/Deutsch.....	3	994	6,5	1	2 730	7,3
Wirtschaftswissenschaften.....	4	721	4,7	6	1 473	4,0
Erziehungswissenschaft (Pädagogik).....	5	712	4,6	4	1 974	5,3
Rechtswissenschaft.....	6	649	4,2	7	1 391	3,7
Pharmazie.....	7	562	3,7	11	738	2,0
Anglistik/Englisch.....	8	504	3,3	5	1 575	4,2
Sozialwesen.....	8	504	3,3	13	618	1,7
Sozialarbeit/-hilfe.....	10	357	2,3	16	461	1,2
Polizei/Verfassungsschutz.....	11	299	2,0	20	273	0,7
Architektur.....	12	277	1,8	18	396	1,1
Zahnmedizin.....	13	258	1,7	17	428	1,1
Sozialpädagogik.....	14	231	1,5	19	332	0,9
Geschichte.....	15	219	1,4	9	936	2,5
Mathematik.....	16	208	1,4	10	851	2,3
Soziologie.....	17	207	1,4	12	730	2,0
Philosophie.....	18	202	1,3	8	1 094	2,9
Psychologie.....	19	195	1,3	14	617	1,7
Volkswirtschaftslehre.....	20	168	1,1	15	566	1,5
Zusammen ...	X	10 194	66,5	X	21 582	58,0
Weibliche Studienanfänger insgesamt ...	X	15 330	100	X	37 237	100

Zusammenfassende Übersichten

3 Deutsche und ausländische Studienanfänger/-innen im Sommersemester 1999 in den 20 am stärksten besetzten Studienfächern

1. Studienfach	Studienanfänger/-innen					
	im 1. Hochschulsemester			im 1. Fachsemester		
	Rang	Anzahl	%	Rang	Anzahl	%
Ausländische Studienanfänger/-innen						
Insgesamt						
Germanistik/Deutsch.....	1	2 202	17,2	1	2 288	15,3
Betriebswirtschaftslehre.....	2	1 210	9,5	2	1 156	7,7
Wirtschaftswissenschaften.....	3	512	4,0	4	602	4,0
Rechtswissenschaft.....	4	507	4,0	3	608	4,1
Maschinenbau/-wesen.....	5	420	3,3	8	389	2,6
Medizin (Allgemein-Medizin).....	6	398	3,1	5	479	3,2
Elektrotechnik/Elektronik.....	7	368	2,9	12	354	2,4
Chemie.....	8	348	2,7	6	456	3,0
Volkswirtschaftslehre.....	9	290	2,3	7	414	2,8
Deutsch für Ausländer.....	10	264	2,1	15	298	2,0
Anglistik/Englisch.....	11	253	2,0	9	383	2,6
Informatik.....	12	235	1,8	13	333	2,2
Erziehungswissenschaft (Pädagogik).....	13	233	1,8	10	378	2,5
Politikwissenschaft/Politologie.....	13	233	1,8	11	366	2,4
Instrumentalmusik.....	15	228	1,8	20	230	1,5
Mathematik.....	16	219	1,7	14	330	2,2
Sonstige Fächer.....	17	211	1,6	21	223	1,5
Physik.....	18	198	1,5	17	261	1,7
Agrarwissenschaft/Landwirtschaft.....	19	190	1,5	32	101	0,7
Philosophie.....	20	181	1,4	19	246	1,6
Zusammen ...	X	8 700	68,0	X	9 895	66,0
Studienanfänger/-innen insgesamt ...	X	12 798	100	X	14 992	100
Männlich						
Betriebswirtschaftslehre.....	1	578	9,8	1	588	8,2
Germanistik/Deutsch.....	2	512	8,7	2	569	7,9
Maschinenbau/-wesen.....	3	344	5,8	4	325	4,5
Elektrotechnik/Elektronik.....	4	315	5,3	5	315	4,4
Wirtschaftswissenschaften.....	5	266	4,5	3	333	4,6
Rechtswissenschaft.....	6	211	3,6	7	260	3,6
Medizin (Allgemein-Medizin).....	7	194	3,3	10	231	3,2
Informatik.....	8	186	3,1	6	265	3,7
Chemie.....	8	186	3,1	8	243	3,4
Mathematik.....	10	160	2,7	9	240	3,3
Physik.....	11	147	2,5	14	190	2,6
Volkswirtschaftslehre.....	12	145	2,5	12	213	3,0
Bauingenieurwesen/Ingenieurbau.....	13	131	2,2	16	134	1,9
Sonstige Fächer.....	14	118	2,0	17	122	1,7
Politikwissenschaft/Politologie.....	15	112	1,9	13	193	2,7
Agrarwissenschaft/Landwirtschaft.....	15	112	1,9	26	67	0,9
Deutsch für Ausländer.....	17	107	1,8	18	120	1,7
Philosophie.....	18	102	1,7	15	145	2,0
Sportpädagogik.....	19	96	1,6	20	110	1,5
Architektur.....	20	94	1,6	23	93	1,3
Zusammen ...	X	4 116	69,6	X	4 756	66,0
Männliche Studienanfänger insgesamt ...	X	5 916	100	X	7 201	100
Weiblich						
Germanistik/Deutsch.....	1	1 690	24,6	1	1 719	22,1
Betriebswirtschaftslehre.....	2	632	9,2	2	568	7,3
Rechtswissenschaft.....	3	296	4,3	3	348	4,5
Wirtschaftswissenschaften.....	4	246	3,6	6	269	3,5
Medizin (Allgemein-Medizin).....	5	204	3,0	7	248	3,2
Anglistik/Englisch.....	6	193	2,8	5	276	3,5
Erziehungswissenschaft (Pädagogik).....	7	187	2,7	4	283	3,6
Chemie.....	8	162	2,4	8	213	2,7
Deutsch für Ausländer.....	9	157	2,3	10	178	2,3
Volkswirtschaftslehre.....	10	145	2,1	9	201	2,6
Instrumentalmusik.....	11	142	2,1	12	152	2,0
Politikwissenschaft/Politologie.....	12	121	1,8	11	173	2,2
Biologie.....	13	103	1,5	20	82	1,1
Sonstige Fächer.....	14	93	1,4	16	101	1,3
Geschichte.....	15	91	1,3	14	137	1,8
Romanistik (Romanische Philologie, Einzelsprachen a.n.g.).....	16	87	1,3	15	136	1,7
Soziologie.....	17	84	1,2	13	140	1,8
Philosophie.....	18	79	1,1	16	101	1,3
Agrarwissenschaft/Landwirtschaft.....	19	78	1,1	39	34	0,4
Maschinenbau/-wesen.....	20	76	1,1	29	64	0,8
Zusammen ...	X	4 866	70,7	X	5 423	69,6
Weibliche Studienanfänger insgesamt ...	X	6 882	100	X	7 791	100

Zusammenfassende Übersichten

4 Deutsche und ausländische Studienanfänger/-innen im Sommersemester 1999 in den 20 am stärksten besuchten Hochschulen

Hochschule	Insgesamt		Deutsche Studienanfänger/-innen		Ausländische Studienanfänger/-innen	
	und zwar im ersten		und zwar im ersten		und zwar im ersten	
	Hochschul-	Fach-	Hochschul-	Fach-	Hochschul-	Fach-
	semester	semester	semester	semester	semester	semester
Insgesamt						
Fernuniversität-GH Hagen.....	1 559	4 383	1 199	3 840	360	543
U Hamburg.....	1 514	2 313	1 219	1 926	295	387
U Köln.....	1 506	3 814	1 194	3 282	312	532
FU Berlin.....	1 482	3 406	1 122	2 978	360	428
U Frankfurt a.M.....	1 188	2 764	841	2 269	347	495
Humboldt-Universität Berlin.....	1 082	2 249	725	1 854	357	395
U München.....	1 064	3 043	732	2 433	332	610
U Mainz.....	953	1 811	628	1 533	325	278
U Münster.....	881	1 990	702	1 730	179	260
U Bonn.....	866	1 999	615	1 661	251	338
U Heidelberg.....	864	1 280	499	957	365	323
FH Hamburg.....	804	929	695	789	109	140
TU Berlin.....	751	1 460	378	983	373	477
U Tübingen.....	676	1 191	367	828	309	363
U Göttingen.....	639	1 129	420	839	219	290
U Marburg.....	622	1 238	477	1 038	145	200
U Freiburg i.Br.....	600	1 115	241	675	359	440
U Bochum.....	582	1 664	388	1 398	194	266
U Würzburg.....	562	1 451	437	1 291	125	160
U Erlangen-Nürnberg.....	549	1 255	402	1 073	147	182
Studienanfänger/-innen insgesamt ...	44 665	90 025	31 867	75 033	12 798	14 992
Männlich						
Fernuniversität-GH Hagen.....	844	2 612	660	2 326	184	286
U Köln.....	663	1 611	539	1 397	124	214
U Hamburg.....	654	1 027	551	881	103	146
FU Berlin.....	592	1 441	458	1 266	134	175
U Frankfurt a.M.....	506	1 214	382	1 023	124	191
TU Berlin.....	496	883	247	563	249	320
FH Hamburg.....	478	580	409	487	69	93
Humboldt-Universität Berlin.....	437	971	304	814	133	157
U München.....	430	1 243	327	1 062	103	181
U Bonn.....	413	902	319	775	94	127
U Münster.....	410	900	335	781	75	119
U Mainz.....	390	789	263	686	127	103
U Heidelberg.....	364	564	230	442	134	122
Staatl. FH für Polizei Villingen-Schwenningen.....	347	-	347	-	-	-
VerwFH Wiesbaden.....	310	345	307	341	3	4
Priv. Fern-FH Hamburg.....	297	297	267	267	30	30
U Göttingen.....	293	512	199	387	94	125
Technische FH Berlin.....	285	618	240	496	45	122
U Bochum.....	277	829	203	720	74	109
U Würzburg.....	274	707	223	640	51	67
Männliche Studienanfänger insgesamt ...	22 453	44 997	16 537	37 796	5 916	7 201
Weiblich						
FU Berlin.....	890	1 965	664	1 712	226	253
U Hamburg.....	860	1 286	668	1 045	192	241
U Köln.....	843	2 203	655	1 885	188	318
Fernuniversität-GH Hagen.....	715	1 771	539	1 514	176	257
U Frankfurt a.M.....	682	1 550	459	1 246	223	304
Humboldt-Universität Berlin.....	645	1 278	421	1 040	224	238
U München.....	634	1 800	405	1 371	229	429
U Mainz.....	563	1 022	365	847	198	175
U Heidelberg.....	500	716	269	515	231	201
U Münster.....	471	1 090	367	949	104	141
U Bonn.....	453	1 097	296	886	157	211
U Tübingen.....	403	685	211	465	192	220
U Marburg.....	360	696	277	587	83	109
U Freiburg i.Br.....	353	615	125	340	228	275
U Göttingen.....	346	617	221	452	125	165
FH Hamburg.....	326	349	286	302	40	47
U Gießen.....	312	621	215	543	97	78
U Düsseldorf.....	310	1 070	247	945	63	125
U Bochum.....	305	835	185	678	120	157
U Würzburg.....	288	744	214	651	74	93
Weibliche Studienanfänger insgesamt ...	22 212	45 028	15 330	37 237	6 882	7 791

Zusammenfassende Übersichten

5 Deutsche und ausländische Studienanfänger/-innen im Sommersemester 1999 nach Fächergruppen und Studienbereichen

Fächergruppe Studienbereich	Insgesamt		Deutsche Studienanfänger/-innen		Ausländische Studienanfänger/-innen	
	und zwar im ersten		und zwar im ersten		und zwar im ersten	
	Hochschul- semester	Fach- semester	Hochschul- semester	Fach- semester	Hochschul- semester	Fach- semester
Insgesamt						
Sprach- und Kulturwissenschaften	10 800	28 230	6 451	22 901	4 349	5 329
Sprach- und Kulturwissenschaften allgemein	118	269	94	233	24	36
Evangelische Theologie, -Religionslehre	153	633	114	578	39	55
Katholische Theologie, -Religionslehre	141	707	99	651	42	56
Philosophie	630	2 633	447	2 381	183	252
Geschichte	997	3 076	717	2 692	280	384
Bibliothekswissenschaft, Dokumentation, Publizistik	286	582	228	513	58	69
Allgemeine und vergleichende Literatur- und Sprachwissenschaft	377	870	204	675	173	195
Althnologie (klassische Philologie), Neugriechisch	93	362	61	316	32	46
Germanistik (Deutsch, germanische Sprachen ohne Anglistik)	3 894	6 945	1 407	4 327	2 487	2 618
Anglistik, Amerikanistik	1 133	2 997	853	2 569	280	428
Romanistik	627	1 879	425	1 588	202	291
Slawistik, Baltistik, Finno-Ugristik	156	395	75	278	81	117
Außereuropäische Sprach- und Kulturwissenschaften	331	1 295	238	1 096	93	199
Kulturwissenschaften i. e. S.	101	331	71	289	30	42
Psychologie	336	1 026	242	902	94	124
Erziehungswissenschaften	1 202	3 587	963	3 186	239	401
Sonderpädagogik	225	643	213	627	12	16
Sport, Sportwissenschaft	419	1 028	284	875	135	153
Rechts-, Wirtschafts- und Sozialwissenschaften	17 288	29 967	13 806	25 843	3 482	4 124
Wirtschafts- und Gesellschaftslehre allgemein	257	701	220	642	37	59
Regionalwissenschaften	9	29	3	21	6	8
Politikwissenschaften	619	1 917	386	1 551	233	366
Sozialwissenschaften	739	2 489	535	2 161	204	328
Sozialwesen	1 703	2 265	1 616	2 182	87	83
Rechtswissenschaft	2 068	3 842	1 561	3 234	507	608
Verwaltungswissenschaft	1 854	2 167	1 807	2 112	47	55
Wirtschaftswissenschaften	9 318	14 920	7 082	12 583	2 236	2 337
Wirtschaftsingenieurwesen	721	1 637	596	1 357	125	280
Mathematik, Naturwissenschaften	5 320	13 331	3 732	11 232	1 588	2 099
Mathematik, Naturwissenschaften allgemein	65	166	55	144	10	22
Mathematik	733	2 335	493	1 980	240	355
Informatik	1 438	3 088	1 066	2 550	372	538
Physik, Astronomie	453	1 596	252	1 331	201	265
Chemie	749	2 313	384	1 835	365	478
Pharmazie	802	1 065	726	961	76	104
Biologie	514	1 129	324	972	190	157
Geowissenschaften (ohne Geographie)	232	666	171	590	61	76
Geographie	334	973	261	869	73	104
Humanmedizin	3 029	4 747	2 548	4 145	481	602
Humanmedizin (ohne Zahnmedizin)	2 529	3 867	2 131	3 388	398	479
Zahnmedizin	500	880	417	757	83	123
Veterinärmedizin	44	228	34	220	10	8
Agrar-, Forst- und Ernährungswissenschaften	652	1 068	375	888	277	180
Landespflege, Umweltgestaltung	100	184	92	177	8	7
Agrarwissenschaften, Lebensmittel- und Getränketechnologie	405	634	178	499	227	135
Forstwissenschaft, Holzwirtschaft	57	82	33	55	24	27
Ernährungs- und Haushaltswissenschaften	90	168	72	157	18	11
Ingenieurwissenschaften	5 166	7 722	3 483	6 063	1 683	1 659
Ingenieurwesen allgemein	132	293	50	187	82	106
Bergbau, Hüttenwesen	49	97	21	65	28	32
Maschinenbau/Verfahrenstechnik	2 010	3 110	1 326	2 424	684	686
Elektrotechnik	1 069	1 502	623	1 086	446	416
Verkehrstechnik, Nautik	236	275	194	233	42	42
Architektur, Innenarchitektur	841	1 163	659	1 003	182	160
Raumplanung	26	60	1	38	25	22
Bauingenieurwesen	746	1 121	565	944	181	177
Vermessungswesen	57	101	44	83	13	18
Kunst, Kunstwissenschaft	1 734	3 479	1 152	2 864	582	615
Kunst, Kunstwissenschaft allgemein	374	941	291	841	83	100
Bildende Kunst	37	79	22	64	15	15
Gestaltung	458	736	405	692	53	44
Darstellende Kunst, Film und Fernsehen, Theaterwissenschaft	83	185	50	156	33	29
Musik, Musikwissenschaft	782	1 538	384	1 111	398	427
Außerhalb der Studienbereichsgliederung	213	225	2	2	211	223
Insgesamt	44 665	90 025	31 867	75 033	12 798	14 992

Zusammenfassende Übersichten

5 Deutsche und ausländische Studienanfänger/-innen im Sommersemester 1999 nach Fächergruppen und Studienbereichen

Fächergruppe Studienbereich	Insgesamt		Deutsche Studienanfänger/-innen		Ausländische Studienanfänger/-innen	
	und zwar im ersten		und zwar im ersten		und zwar im ersten	
	Hochschul- semester	Fach- semester	Hochschul- semester	Fach- semester	Hochschul- semester	Fach- semester
Männlich						
Sprach- und Kulturwissenschaften.....	3 352	9 832	2 132	8 204	1 220	1 628
Sprach- und Kulturwissenschaften allgemein.....	28	73	22	60	6	13
Evangelische Theologie, -Religionslehre.....	75	223	51	191	24	32
Katholische Theologie, -Religionslehre.....	88	269	54	229	34	40
Philosophie.....	342	1 399	238	1 252	104	147
Geschichte.....	505	1 551	376	1 380	129	171
Bibliothekswissenschaft, Dokumentation, Publizistik.....	112	228	94	207	18	21
Allgemeine und vergleichende Literatur- und Sprachwissenschaft.....	104	274	62	223	42	51
Altphilologie (klassische Philologie), Neugriechisch.....	37	146	29	131	8	15
Germanistik (Deutsch, germanische Sprachen ohne Anglistik).....	997	1 941	373	1 243	624	698
Anglistik, Amerikanistik.....	351	969	283	843	68	126
Romanistik.....	149	521	108	452	41	69
Slawistik, Baltistik, Finno-Ugristik.....	25	102	11	86	14	16
Außereuropäische Sprach- und Kulturwissenschaften.....	129	583	97	502	32	81
Kulturwissenschaften i. e. S.....	38	119	30	110	8	9
Psychologie.....	67	317	47	285	20	32
Erziehungswissenschaften.....	256	979	209	876	47	103
Sonderpädagogik.....	49	138	48	134	1	4
Sport, Sportwissenschaft.....	291	602	188	483	103	119
Rechts-, Wirtschafts- und Sozialwissenschaften.....	9 478	16 743	7 853	14 660	1 625	2 083
Wirtschafts- und Gesellschaftslehre allgemein.....	131	382	111	348	20	34
Regionalwissenschaften.....	2	6	1	6	1	-
Politikwissenschaften.....	365	1 101	253	908	112	193
Sozialwissenschaften.....	292	1 022	225	910	67	112
Sozialwesen.....	415	634	396	612	19	22
Rechtswissenschaft.....	1 123	2 103	912	1 843	211	260
Verwaltungswissenschaft.....	1 361	1 412	1 332	1 378	29	34
Wirtschaftswissenschaften.....	5 210	8 737	4 132	7 531	1 078	1 206
Wirtschaftsingenieurwesen.....	579	1 346	491	1 124	88	222
Mathematik, Naturwissenschaften.....	3 019	7 863	2 038	6 535	981	1 328
Mathematik, Naturwissenschaften allgemein.....	23	58	14	42	9	16
Mathematik.....	427	1 324	258	1 073	169	251
Informatik.....	1 138	2 441	854	2 022	284	419
Physik, Astronomie.....	345	1 166	195	972	150	194
Chemie.....	391	1 260	198	1 008	193	252
Pharmazie.....	190	260	164	223	26	37
Biologie.....	192	481	113	412	79	69
Geowissenschaften (ohne Geographie).....	141	397	99	347	42	50
Geographie.....	172	476	143	436	29	40
Humanmedizin.....	1 252	2 025	1 022	1 736	230	289
Humanmedizin (ohne Zahnmedizin).....	1 057	1 638	863	1 407	194	231
Zahnmedizin.....	195	387	159	329	36	58
Veterinärmedizin.....	20	43	14	39	6	4
Agrar-, Forst- und Ernährungswissenschaften.....	328	510	184	407	144	103
Landespflege, Umweltgestaltung.....	45	98	44	97	1	1
Agrarwissenschaften, Lebensmittel- und Getränketechnologie.....	235	329	107	245	128	84
Forstwissenschaft, Holzwirtschaft.....	40	59	26	43	14	16
Ernährungs- und Haushaltswissenschaften.....	8	24	7	22	1	2
Ingenieurwissenschaften.....	3 979	5 972	2 704	4 656	1 275	1 316
Ingenieurwesen allgemein.....	96	214	38	133	58	81
Bergbau, Hüttenwesen.....	43	80	20	56	23	24
Maschinenbau/Verfahrenstechnik.....	1 607	2 503	1 093	1 963	514	540
Elektrotechnik.....	981	1 375	596	1 003	385	372
Verkehrstechnik, Nautik.....	223	259	186	222	37	37
Architektur, Innenarchitektur.....	402	586	304	492	98	94
Raumplanung.....	16	40	1	24	15	16
Bauingenieurwesen.....	569	841	434	703	135	138
Vermessungswesen.....	42	74	32	60	10	14
Kunst, Kunstwissenschaft.....	616	1 285	402	1 076	214	209
Kunst, Kunstwissenschaft allgemein.....	76	228	56	203	20	25
Bildende Kunst.....	13	36	7	29	6	7
Gestaltung.....	149	242	128	226	21	16
Darstellende Kunst, Film und Fernsehen, Theaterwissenschaft.....	29	66	21	61	8	5
Musik, Musikwissenschaft.....	349	713	190	557	159	156
Außerhalb der Studienbereichsgliederung.....	118	122	-	-	118	122
Insgesamt.....	22 453	44 997	16 537	37 796	5 916	7 201

Zusammenfassende Übersichten

5 Deutsche und ausländische Studienanfänger/-innen im Sommersemester 1999 nach Fächergruppen und Studienbereichen

Fächergruppe Studienbereich	Insgesamt		Deutsche Studienanfänger/-innen		Ausländische Studienanfänger/-innen	
	und zwar im ersten		und zwar im ersten		und zwar im ersten	
	Hochschul- semester	Fach- semester	Hochschul- semester	Fach- semester	Hochschul- semester	Fach- semester
Weiblich						
Sprach- und Kulturwissenschaften.....	7 448	18 398	4 319	14 697	3 129	3 701
Sprach- und Kulturwissenschaften allgemein.....	90	196	72	173	18	23
Evangelische Theologie, -Religionslehre.....	78	410	63	387	15	23
Katholische Theologie, -Religionslehre.....	53	438	45	422	8	16
Philosophie.....	288	1 234	209	1 129	79	105
Geschichte.....	492	1 525	341	1 312	151	213
Bibliothekswissenschaft, Dokumentation, Publizistik.....	174	354	134	306	40	48
Allgemeine und vergleichende Literatur- und Sprachwissenschaft.....	273	596	142	452	131	144
Altphilologie (klassische Philologie), Neugriechisch.....	56	216	32	185	24	31
Germanistik (Deutsch, germanische Sprachen ohne Anglistik).....	2 897	5 004	1 034	3 084	1 863	1 920
Anglistik, Amerikanistik.....	782	2 028	570	1 726	212	302
Romanistik.....	478	1 358	317	1 136	161	222
Slawistik, Baltistik, Finno-Ugristik.....	131	293	64	192	67	101
Außereuropäische Sprach- und Kulturwissenschaften.....	202	712	141	594	61	118
Kulturwissenschaften i. e. S.....	63	212	41	179	22	33
Psychologie.....	269	709	195	617	74	92
Erziehungswissenschaften.....	946	2 608	754	2 310	192	298
Sonderpädagogik.....	176	505	165	493	11	12
Sport, Sportwissenschaft.....	128	426	96	392	32	34
Rechts-, Wirtschafts- und Sozialwissenschaften.....	7 810	13 224	5 953	11 183	1 857	2 041
Wirtschafts- und Gesellschaftslehre allgemein.....	126	319	109	294	17	25
Regionalwissenschaften.....	7	23	2	15	5	8
Politikwissenschaften.....	254	816	133	643	121	173
Sozialwissenschaften.....	447	1 467	310	1 251	137	216
Sozialwesen.....	1 288	1 631	1 220	1 570	68	61
Rechtswissenschaft.....	945	1 739	649	1 391	296	348
Verwaltungswissenschaft.....	493	755	475	734	18	21
Wirtschaftswissenschaften.....	4 108	6 183	2 950	5 052	1 158	1 131
Wirtschaftsingenieurwesen.....	142	291	105	233	37	58
Mathematik, Naturwissenschaften.....	2 301	5 468	1 694	4 697	607	771
Mathematik, Naturwissenschaften allgemein.....	42	108	41	102	1	6
Mathematik.....	306	1 011	235	907	71	104
Informatik.....	300	647	212	528	88	119
Physik, Astronomie.....	108	430	57	359	51	71
Chemie.....	358	1 053	186	827	172	226
Pharmazie.....	612	805	562	738	50	67
Biologie.....	322	648	211	560	111	88
Geowissenschaften (ohne Geographie).....	91	269	72	243	19	26
Geographie.....	162	497	118	433	44	64
Humanmedizin.....	1 777	2 722	1 526	2 409	251	313
Humanmedizin (ohne Zahnmedizin).....	1 472	2 229	1 268	1 981	204	248
Zahnmedizin.....	305	493	258	428	47	65
Veterinärmedizin.....	24	185	20	181	4	4
Agrar-, Forst- und Ernährungswissenschaften.....	324	558	191	481	133	77
Landespflege, Umweltgestaltung.....	55	86	48	80	7	6
Agrarwissenschaften, Lebensmittel- und Getränketechnologie.....	170	305	71	254	99	51
Forstwissenschaft, Holzwirtschaft.....	17	23	7	12	10	11
Ernährungs- und Haushaltswissenschaften.....	82	144	65	135	17	9
Ingenieurwissenschaften.....	1 187	1 750	779	1 407	408	343
Ingenieurwesen allgemein.....	36	79	12	54	24	25
Bergbau, Hüttenwesen.....	6	17	1	9	5	8
Maschinenbau/Verfahrenstechnik.....	403	607	233	461	170	146
Elektrotechnik.....	88	127	27	83	61	44
Verkehrstechnik, Nautik.....	13	16	8	11	5	5
Architektur, Innenarchitektur.....	439	577	355	511	84	66
Raumplanung.....	10	20	-	14	10	6
Bauingenieurwesen.....	177	280	131	241	46	39
Vermessungswesen.....	15	27	12	23	3	4
Kunst, Kunstwissenschaft.....	1 118	2 194	750	1 788	368	406
Kunst, Kunstwissenschaft allgemein.....	298	713	235	638	63	75
Bildende Kunst.....	24	43	15	35	9	8
Gestaltung.....	309	494	277	466	32	28
Darstellende Kunst, Film und Fernsehen, Theaterwissenschaft.....	54	119	29	95	25	24
Musik, Musikwissenschaft.....	433	825	194	554	239	271
Außerhalb der Studienbereichsgliederung.....	95	103	2	2	93	101
Insgesamt.....	22 212	45 028	15 330	37 237	6 882	7 791

Zusammenfassende Übersichten

6 Nebenhörer/-innen im Sommersemester 1999 nach Ländern, Hochschularten und Fächergruppen

Land Hochschulart Fächergruppe	Ge- schl.	Insgesamt		Deutsche Studienanfänger/-innen		Ausländische Studienanfänger/-innen	
		und zwar im ersten		und zwar im ersten		und zwar im ersten	
		Hochschul- semester	Fach- semester	Hochschul- semester	Fach- semester	Hochschul- semester	Fach- semester
Länder							
Baden-Württemberg	m	20	50	13	39	7	11
	w	10	84	5	77	5	7
	i	30	134	18	116	12	18
Bayern	m	-	-	-	-	-	-
	w	-	-	-	-	-	-
	i	-	-	-	-	-	-
Berlin	m	109	310	15	155	94	155
	w	67	350	20	254	47	96
	i	176	660	35	409	141	251
Brandenburg	m	-	10	-	10	-	-
	w	-	19	-	19	-	-
	i	-	29	-	29	-	-
Bremen	m	-	-	-	-	-	-
	w	-	-	-	-	-	-
	i	-	-	-	-	-	-
Hamburg	m	-	-	-	-	-	-
	w	-	-	-	-	-	-
	i	-	-	-	-	-	-
Hessen	m	-	1	-	1	-	-
	w	-	1	-	1	-	-
	i	-	2	-	2	-	-
Mecklenburg-Vorpommern	m	1	6	-	6	1	-
	w	2	8	-	8	2	-
	i	3	14	-	14	3	-
Niedersachsen	m	-	-	-	-	-	-
	w	-	-	-	-	-	-
	i	-	-	-	-	-	-
Nordrhein-Westfalen	m	125	752	78	662	47	90
	w	111	600	68	525	43	75
	i	236	1 352	146	1 187	90	165
Rheinland-Pfalz	m	-	5	-	4	-	1
	w	1	4	1	4	-	-
	i	1	9	1	8	-	1
Saarland	m	-	-	-	-	-	-
	w	-	-	-	-	-	-
	i	-	-	-	-	-	-
Sachsen	m	-	2	-	2	-	-
	w	-	1	-	1	-	-
	i	-	3	-	3	-	-
Sachsen-Anhalt	m	-	6	-	6	-	-
	w	-	6	-	6	-	-
	i	-	12	-	12	-	-
Schleswig-Holstein	m	-	3	-	3	-	-
	w	-	2	-	2	-	-
	i	-	5	-	5	-	-
Thüringen	m	4	7	1	6	3	1
	w	5	5	-	4	5	1
	i	9	12	1	10	8	2

Zusammenfassende Übersichten

6 Nebenhörer/-innen im Sommersemester 1999 nach Ländern, Hochschularten und Fächergruppen

Land Hochschulart Fächergruppe	Ge- schl.	Insgesamt		Deutsche Studienanfänger/-innen		Ausländische Studienanfänger/-innen	
		und zwar im ersten		und zwar im ersten		und zwar im ersten	
		Hochschul- semester	Fach- semester	Hochschul- semester	Fach- semester	Hochschul- semester	Fach- semester
Hochschularten							
Universitäten	m	215	658	81	459	134	199
	w	142	728	70	604	72	124
	i	357	1 386	151	1 063	206	323
Gesamthochschulen	m	26	375	23	348	3	27
	w	21	211	18	201	3	10
	i	47	586	41	549	6	37
Pädagogische Hochschulen	m	-	-	-	-	-	-
	w	-	-	-	-	-	-
	i	-	-	-	-	-	-
Theologische Hochschulen	m	-	5	-	5	-	-
	w	1	9	1	9	-	-
	i	1	14	1	14	-	-
Kunsthochschulen	m	1	8	1	8	-	-
	w	1	14	1	11	-	3
	i	2	22	2	19	-	3
Fachhochschulen (ohne Verwaltungs-FH)	m	17	106	2	74	15	32
	w	31	118	4	76	27	42
	i	48	224	6	150	42	74
Verwaltungsfachhochschulen	m	-	-	-	-	-	-
	w	-	-	-	-	-	-
	i	-	-	-	-	-	-
Fächergruppen 1)							
Sprach- und Kulturwissen- schaften	m	51	339	30	296	21	43
	w	65	553	32	475	33	78
	i	116	892	62	771	54	121
Sport	m	10	61	8	58	2	3
	w	12	70	12	68	-	2
	i	22	131	20	126	2	5
Rechts-, Wirtschafts- und Sozialwissenschaften	m	65	369	36	319	29	50
	w	61	226	31	182	30	44
	i	126	595	67	501	59	94
Mathematik, Naturwissen- schaften	m	55	222	25	153	30	69
	w	20	110	10	94	10	16
	i	75	332	35	247	40	85
Humanmedizin	m	3	21	2	18	1	3
	w	2	17	2	15	-	2
	i	5	38	4	33	1	5
Veterinärmedizin	m	-	-	-	-	-	-
	w	-	-	-	-	-	-
	i	-	-	-	-	-	-
Agrar-, Forst- und Ernährungswissenschaften	m	-	1	-	-	-	1
	w	1	10	-	9	1	1
	i	1	11	-	9	1	2
Ingenieurwissenschaften	m	69	110	2	24	67	86
	w	27	36	1	8	26	28
	i	96	146	3	32	93	114
Kunst, Kunstwissenschaft	m	6	29	4	26	2	3
	w	8	58	6	50	2	8
	i	14	87	10	76	4	11
Außerhalb der Studien- bereichsgliederung	m	-	-	-	-	-	-
	w	-	-	-	-	-	-
	i	-	-	-	-	-	-
Insgesamt							
Insgesamt	m	259	1 152	107	894	152	258
	w	196	1 080	94	901	102	179
	i	455	2 232	201	1 795	254	437

1) Fächergruppe des 1. Studienfachs.

Tabellenteil

1 Studienanfänger/-innen nach Hochschularten und Hochschulen

Hochschule	Geschl.	Insgesamt		Deutsche Studienanfänger/-innen		Ausländische Studienanfänger/-innen	
		und zwar im ersten		und zwar im ersten		und zwar im ersten	
		Hochschul- semester	Fach- semester	Hochschul- semester	Fach- semester	Hochschul- semester	Fach- semester
Universitäten							
Baden-Württemberg							
U Freiburg i.Br.	m	247	500	116	335	131	165
	w	353	615	125	340	228	275
	i	600	1 115	241	675	359	440
U Heidelberg	m	364	564	230	442	134	122
	w	500	716	269	515	231	201
	i	864	1 280	499	957	365	323
U Hohenheim	m	20	47	7	23	13	24
	w	31	44	6	17	25	27
	i	51	91	13	40	38	51
U Karlsruhe	m	142	154	30	100	112	54
	w	79	113	24	79	55	34
	i	221	267	54	179	167	88
U Konstanz	m	73	143	42	104	31	39
	w	135	216	55	122	80	94
	i	208	359	97	226	111	133
U Mannheim	m	202	387	159	319	43	68
	w	160	307	93	221	67	86
	i	362	694	252	540	110	154
U Stuttgart	m	134	244	31	126	103	118
	w	106	191	32	105	74	86
	i	240	435	63	231	177	204
U Tübingen	m	273	506	156	363	117	143
	w	403	685	211	465	192	220
	i	676	1 191	367	828	309	363
U Ulm	m	88	115	49	99	39	16
	w	35	60	20	46	15	14
	i	123	175	69	145	54	30
Priv. wiss. H Bierbronnen	m	2	2	2	2	-	-
	w	1	1	-	-	1	1
	i	3	3	2	2	1	1
Baden-Württemberg zusammen	m	1 545	2 662	822	1 913	723	749
	w	1 803	2 948	835	1 910	968	1 038
	i	3 348	5 610	1 657	3 823	1 691	1 787
Bayern							
U Augsburg	m	77	201	39	154	38	47
	w	143	380	72	297	71	83
	i	220	581	111	451	109	130
U Bamberg	m	73	199	50	165	23	34
	w	99	293	49	229	50	64
	i	172	492	99	394	73	98
U Bayreuth	m	54	270	27	234	27	36
	w	89	219	23	147	66	72
	i	143	489	50	381	93	108
Kath. U Eichstätt							
-in Eichstätt	m	24	88	12	70	12	18
	w	54	139	26	107	28	32
	i	78	227	38	177	40	50
-in Ingolstadt	m	4	6	-	2	4	4
	w	2	2	-	-	2	2
	i	6	8	-	2	6	6
Zusammen	m	28	94	12	72	16	22
	w	56	141	26	107	30	34
	i	84	235	38	179	46	56

1 Studienanfänger/-innen nach Hochschularten und Hochschulen

Hochschule	Ge- schl.	Insgesamt		Deutsche Studienanfänger/-innen		Ausländische Studienanfänger/-innen	
		und zwar im ersten		und zwar im ersten		und zwar im ersten	
		Hochschul- semester	Fach- semester	Hochschul- semester	Fach- semester	Hochschul- semester	Fach- semester
Universitäten							
U Erlangen-Nürnberg							
-in Erlangen	m	179	402	136	349	43	53
	w	223	450	159	373	64	77
	i	402	852	295	722	107	130
-in Nürnberg	m	84	199	64	173	20	26
	w	63	204	43	178	20	26
	i	147	403	107	351	40	52
Zusammen	m	283	601	200	522	63	79
	w	286	654	202	551	84	103
	i	549	1 255	402	1 073	147	182
U München	m	430	1 243	327	1 062	103	181
	w	634	1 800	405	1 371	229	429
	i	1 064	3 043	732	2 433	332	610
TU München							
-in München	m	43	282	3	244	40	38
	w	14	100	2	86	12	14
	i	57	382	5	330	52	52
-in Weihenstephan	m	-	12	-	12	-	-
	w	1	9	-	8	1	1
	i	1	21	-	20	1	1
Zusammen	m	43	294	3	256	40	38
	w	15	109	2	94	13	15
	i	58	403	5	350	53	53
H für Politik München	m	1	16	-	14	1	2
	w	1	17	1	13	-	4
	i	2	33	1	27	1	6
U Passau	m	124	257	92	216	32	41
	w	135	282	92	231	43	51
	i	259	539	184	447	75	92
U Regensburg	m	139	467	101	428	38	39
	w	148	475	80	430	68	45
	i	287	942	181	858	106	84
U Würzburg	m	274	707	223	640	51	67
	w	288	744	214	651	74	93
	i	562	1 451	437	1 291	125	160
Bayern zusammen	m	1 506	4 349	1 074	3 763	432	586
	w	1 894	5 114	1 186	4 121	728	993
	i	3 400	9 463	2 240	7 884	1 160	1 579
Berlin							
FU Berlin	m	592	1 441	458	1 266	134	175
	w	890	1 965	664	1 712	226	253
	i	1 482	3 406	1 122	2 978	360	428
TU Berlin	m	496	883	247	563	249	320
	w	255	577	131	420	124	157
	i	751	1 460	378	983	373	477
Humboldt-Universität Berlin	m	437	971	304	814	133	157
	w	645	1 278	421	1 040	224	238
	i	1 082	2 249	725	1 854	357	395
Berlin zusammen	m	1 525	3 295	1 009	2 643	516	652
	w	1 790	3 820	1 216	3 172	574	648
	i	3 315	7 115	2 225	5 815	1 090	1 300
Brandenburg							
Brandenburgische TU, Cottbus	m	30	11	18	8	12	3
	w	18	5	5	5	13	-
	i	48	16	23	13	25	3

Sommersemester 1999

1 Studienanfänger/-innen nach Hochschularten und Hochschulen

Hochschule	Ge- schl.	Insgesamt		Deutsche Studienanfänger/-innen		Ausländische Studienanfänger/-innen	
		und zwar im ersten		und zwar im ersten		und zwar im ersten	
		Hochschul- semester	Fach- semester	Hochschul- semester	Fach- semester	Hochschul- semester	Fach- semester
Universitäten							
Europa-U Viadrina Frankfurt(Oder)	m	22	52	7	27	15	25
	w	33	83	14	48	19	35
	i	55	135	21	75	34	60
U Potsdam	m	119	402	73	345	46	57
	w	186	513	111	437	75	76
	i	305	915	184	782	121	133
Brandenburg zusammen	m	171	465	98	380	73	85
	w	237	601	130	490	107	111
	i	408	1 066	228	870	180	196
Hamburg							
U Hamburg	m	654	1 027	551	881	103	146
	w	860	1 286	668	1 045	192	241
	i	1 514	2 313	1 219	1 926	295	387
TU Hamburg-Harburg	m	17	26	-	6	17	20
	w	8	13	-	3	8	10
	i	25	39	-	9	25	30
H für Wirtschaft und Politik	m	121	121	95	95	26	26
	w	102	102	86	86	16	16
	i	223	223	181	181	42	42
Hamburg zusammen	m	792	1 174	646	982	146	192
	w	970	1 401	754	1 134	216	267
	i	1 762	2 575	1 400	2 116	362	459
Hessen							
TU Darmstadt	m	105	385	64	326	41	59
	w	75	272	55	240	20	32
	i	180	657	119	566	61	91
U Frankfurt a.M.	m	506	1 214	382	1 023	124	191
	w	682	1 550	459	1 246	223	304
	i	1 188	2 764	841	2 269	347	495
U Gießen	m	206	435	149	389	57	46
	w	312	621	215	543	97	78
	i	518	1 056	364	932	154	124
U Marburg	m	262	542	200	451	62	91
	w	360	696	277	587	83	109
	i	622	1 238	477	1 038	145	200
Priv. wiss. H Oestrich- Winkel (E.B.S.)	m	4	6	-	5	4	1
	w	5	3	-	2	5	1
	i	9	9	-	7	9	2
Hessen zusammen	m	1 083	2 582	795	2 194	288	388
	w	1 434	3 142	1 006	2 618	428	524
	i	2 517	5 724	1 801	4 812	716	912
Mecklenburg-Vorpommern							
U Greifswald	m	76	167	36	131	40	36
	w	70	162	30	144	40	18
	i	146	329	66	275	80	54
U Rostock	m	41	135	14	113	27	22
	w	75	173	42	142	33	31
	i	116	308	56	255	60	53
Mecklenburg-Vorpommern zusammen	m	117	302	50	244	67	58
	w	145	335	72	286	73	49
	i	262	637	122	530	140	107
Niedersachsen							
TU Braunschweig	m	103	210	35	155	68	55
	w	139	274	91	243	48	31
	i	242	484	126	398	116	86

1 Studienanfänger/-innen nach Hochschularten und Hochschulen

Hochschule	Ge- schl.	Insgesamt		Deutsche Studienanfänger/-innen		Ausländische Studienanfänger/-innen	
		und zwar im ersten		und zwar im ersten		und zwar im ersten	
		Hochschul- semester	Fach- semester	Hochschul- semester	Fach- semester	Hochschul- semester	Fach- semester
Universitäten							
TU Clausthal	m	65	107	17	44	48	63
	w	20	37	1	14	19	23
	i	85	144	18	58	67	86
U Göttingen	m	293	512	199	387	94	125
	w	346	617	221	452	125	165
	i	639	1 129	420	839	219	290
U Hannover	m	246	510	132	376	114	134
	w	256	560	131	410	125	150
	i	502	1 070	263	786	239	284
Medizinische H Hannover	m	2	-	-	-	2	-
	w	-	-	-	-	-	-
	i	2	-	-	-	2	-
Tierärztliche H Hannover	m	2	2	1	1	1	1
	w	7	7	6	6	1	1
	i	9	9	7	7	2	2
U Hildesheim	m	5	11	-	10	5	1
	w	9	45	-	44	9	1
	i	14	56	-	54	14	2
U Lüneburg	m	27	65	10	48	17	17
	w	24	90	3	68	21	22
	i	51	155	13	116	38	39
U Oldenburg	m	67	179	44	154	23	25
	w	120	228	72	174	48	54
	i	187	407	116	328	71	79
U Osnabrück	m	34	102	10	78	24	24
	w	53	123	5	69	48	54
	i	87	225	15	147	72	78
H Vechta	m	8	24	8	24	-	-
	w	23	46	21	44	2	2
	i	31	70	29	68	2	2
Niedersachsen zusammen	m	852	1 722	456	1 277	396	445
	w	997	2 027	551	1 524	446	503
	i	1 849	3 749	1 007	2 801	842	948
Nordrhein-Westfalen							
TH Aachen	m	158	509	66	335	92	174
	w	152	403	67	275	85	128
	i	310	912	133	610	177	302
U Bielefeld	m	186	578	150	519	36	59
	w	225	732	173	641	52	91
	i	411	1 310	323	1 160	88	150
U Bochum	m	277	829	203	720	74	109
	w	305	835	185	678	120	157
	i	582	1 664	388	1 398	194	266
U Bonn	m	413	902	319	775	94	127
	w	453	1 097	296	886	157	211
	i	866	1 999	615	1 661	251	338
U Dortmund	m	109	403	60	322	49	81
	w	135	461	100	407	35	54
	i	244	864	160	729	84	135
U Düsseldorf	m	193	804	141	714	52	90
	w	310	1 070	247	945	63	125
	i	503	1 874	388	1 659	115	215
U Köln	m	663	1 611	539	1 397	124	214
	w	843	2 203	655	1 885	188	318
	i	1 506	3 814	1 194	3 282	312	532

Sommersemester 1999

1 Studienanfänger/-innen nach Hochschularten und Hochschulen

Hochschule	Geschl.	Insgesamt		Deutsche Studienanfänger/-innen		Ausländische Studienanfänger/-innen	
		und zwar im ersten		und zwar im ersten		und zwar im ersten	
		Hochschul- semester	Fach- semester	Hochschul- semester	Fach- semester	Hochschul- semester	Fach- semester
Universitäten							
Deutsche Sporthochschule Köln	m	127	286	90	239	37	47
	w	67	198	45	173	22	25
	i	194	484	135	412	59	72
U Münster	m	410	900	335	781	75	119
	w	471	1 090	367	949	104	141
	i	881	1 990	702	1 730	179	260
Priv. wiss. H Witten-Herdecke	m	11	27	5	21	6	6
	w	21	37	17	36	4	1
	i	32	64	22	57	10	7
Nordrhein-Westfalen zusammen	m	2 547	6 849	1 908	5 823	639	1 026
	w	2 982	8 126	2 152	6 875	830	1 251
	i	5 529	14 975	4 060	12 698	1 469	2 277
Rheinland-Pfalz							
U Kaiserslautern	m	46	69	8	35	38	34
	w	17	29	3	15	14	14
	i	63	98	11	50	52	48
U Koblenz-Landau							
-in Koblenz	m	27	94	22	87	5	7
	w	45	229	22	203	23	26
	i	72	323	44	290	28	33
-in Landau	m	13	128	11	124	2	4
	w	36	294	25	280	11	14
	i	49	422	36	404	13	18
Zusammen	m	40	222	33	211	7	11
	w	81	523	47	483	34	40
	i	121	745	80	694	41	51
U Mainz							
-in Germersheim	m	13	23	-	8	13	15
	w	30	51	2	16	28	35
	i	43	74	2	24	41	50
-in Mainz	m	377	766	263	678	114	88
	w	533	971	363	831	170	140
	i	910	1 737	626	1 509	284	228
Zusammen	m	390	789	263	686	127	103
	w	563	1 022	365	847	198	175
	i	953	1 811	628	1 533	325	278
H für Verwaltungswissenschaften Speyer	m	2	282	-	277	2	5
	w	-	206	-	205	-	1
	i	2	488	-	482	2	6
U Trier	m	59	174	23	129	36	45
	w	122	269	36	178	86	91
	i	181	443	59	307	122	136
Rheinland-Pfalz zusammen	m	537	1 536	327	1 338	210	198
	w	783	2 049	451	1 728	332	321
	i	1 320	3 585	778	3 066	542	519
Saarland							
U des Saarlandes Saarbrücken	m	95	275	31	245	64	30
	w	160	294	57	251	103	43
	i	255	569	88	496	167	73
Saarland zusammen	m	95	275	31	245	64	30
	w	160	294	57	251	103	43
	i	255	569	88	496	167	73

Sommersemester 1999

1. Studienanfänger/-innen nach Hochschularten und Hochschulen

Hochschule	Geschl.	Insgesamt		Deutsche Studienanfänger/-innen		Ausländische Studienanfänger/-innen	
		und zwar im ersten		und zwar im ersten		und zwar im ersten	
		Hochschul- semester	Fach- semester	Hochschul- semester	Fach- semester	Hochschul- semester	Fach- semester
Universitäten							
Sachsen							
TU Chemnitz	m	30	99	13	74	17	25
	w	27	78	19	67	8	11
	i	57	177	32	141	25	36
TU Dresden	m	132	344	44	233	88	111
	w	155	370	74	276	81	94
	i	287	714	118	509	169	205
TU Bergakademie Freiberg	m	61	86	24	45	37	41
	w	22	40	11	29	11	11
	i	83	126	35	74	48	52
U Leipzig	m	173	267	49	149	124	118
	w	209	472	101	403	108	69
	i	382	739	150	552	232	187
Sachsen zusammen	m	396	796	130	501	266	295
	w	413	960	205	775	208	185
	i	809	1 756	335	1 276	474	480
Sachsen-Anhalt							
U Halle							
-in Halle	m	62	226	32	186	30	40
	w	57	237	28	201	29	36
	i	119	463	60	387	59	76
-in Merseburg	m	1	12	-	10	1	2
	w	-	1	-	1	-	-
	i	1	13	-	11	1	2
Zusammen	m	63	238	32	196	31	42
	w	57	238	28	202	29	36
	i	120	476	60	398	60	78
U Magdeburg	m	84	183	28	122	56	61
	w	80	159	43	120	37	39
	i	164	342	71	242	93	100
Sachsen-Anhalt zusammen	m	147	421	60	318	87	103
	w	137	397	71	322	66	75
	i	284	818	131	640	153	178
Schleswig-Holstein							
Flensburg, Bildungswiss. H (U)	m	12	38	12	37	-	1
	w	27	89	22	83	5	6
	i	39	127	34	120	5	7
U Kiel	m	191	392	97	306	94	86
	w	211	439	105	361	106	78
	i	402	831	202	667	200	164
Medizinische U Lübeck	m	2	-	-	-	2	-
	w	7	-	-	-	7	-
	i	9	-	-	-	9	-
Schleswig-Holstein zusammen	m	205	430	109	343	96	87
	w	245	528	127	444	118	84
	i	450	958	236	787	214	171
Thüringen							
U Erfurt	m	1	3	-	1	1	2
	w	-	-	-	-	-	-
	i	1	3	-	1	1	2
Erfurt, Pädagogische H (U)	m	9	33	8	32	1	1
	w	57	139	50	130	7	9
	i	66	172	58	162	8	10

1 Studienanfänger/-innen nach Hochschularten und Hochschulen

Hochschule	Ge- schl.	Insgesamt		Deutsche Studienanfänger/-innen		Ausländische Studienanfänger/-innen	
		und zwar im ersten		und zwar im ersten		und zwar im ersten	
		Hochschul- semester	Fach- semester	Hochschul- semester	Fach- semester	Hochschul- semester	Fach- semester
Universitäten							
TU Ilmenau	m	31	104	14	77	17	27
	w	7	23	2	17	5	6
	i	38	127	16	94	22	33
U Jena	m	97	304	59	257	38	47
	w	109	355	70	304	39	51
	i	206	659	129	561	77	98
Bauhaus-U Weimar	m	40	59	6	34	34	25
	w	23	22	2	12	21	10
	i	63	81	8	46	55	35
Thüringen zusammen	m	178	503	87	401	91	102
	w	196	539	124	463	72	76
	i	374	1 042	211	864	163	178
Hochschulart insgesamt	m	11 696	27 361	7 602	22 365	4 094	4 996
	w	14 186	32 281	8 917	26 113	5 269	6 168
	i	25 882	59 642	16 519	48 478	9 363	11 164
Gesamthochschulen							
Hessen							
GH Kassel							
-in Kassel	m	123	385	70	297	53	88
	w	113	370	61	291	52	79
	i	236	755	131	588	105	167
-in Witzenhausen	m	1	8	1	8	-	-
	w	-	6	-	6	-	-
	i	1	14	1	14	-	-
Zusammen	m	124	393	71	305	53	88
	w	113	376	61	297	52	79
	i	237	769	132	602	105	167
Hessen zusammen	m	124	393	71	305	53	88
	w	113	376	61	297	52	79
	i	237	769	132	602	105	167
Nordrhein-Westfalen							
U-GH Duisburg							
	m	74	239	42	204	32	35
	w	87	268	54	220	33	48
	i	161	507	96	424	65	83
U-GH Essen							
	m	117	404	74	337	43	67
	w	192	642	130	559	62	83
	i	309	1 046	204	896	105	150
Fernuniversität-GH Hagen							
	m	844	2 612	660	2 326	184	286
	w	715	1 771	539	1 514	176	257
	i	1 559	4 383	1 199	3 840	360	543
U-GH Paderborn							
-in Höxter	m	-	-	-	-	-	-
	w	1	-	-	-	1	-
	i	1	-	-	-	1	-
-in Paderborn	m	65	160	37	135	28	25
	w	92	185	61	154	31	31
	i	157	345	98	289	59	56
-in Soest	m	-	1	-	1	-	-
	w	-	-	-	-	-	-
	i	-	1	-	1	-	-
Zusammen	m	65	161	37	136	28	25
	w	93	185	61	154	32	31
	i	158	346	98	290	60	56

Sommersemester 1999

1 Studienanfänger/-innen nach Hochschularten und Hochschulen

Hochschule	Geschl.	Insgesamt		Deutsche Studienanfänger/-innen		Ausländische Studienanfänger/-innen	
		und zwar im ersten		und zwar im ersten		und zwar im ersten	
		Hochschul- semester	Fach- semester	Hochschul- semester	Fach- semester	Hochschul- semester	Fach- semester
Gesamthochschulen							
U-GH Siegen	m	74	211	60	179	14	32
	w	86	223	64	186	22	37
	i	160	434	124	365	36	69
U-GH Wuppertal	m	73	304	41	242	32	62
	w	88	332	69	295	19	37
	i	161	636	110	537	51	99
Nordrhein-Westfalen zusammen	m	1 247	3 931	914	3 424	333	507
	w	1 261	3 421	917	2 928	344	493
	i	2 508	7 352	1 831	6 352	677	1 000
Hochschulart insgesamt	m	1 371	4 324	985	3 729	386	595
	w	1 374	3 797	978	3 225	396	572
	i	2 745	8 121	1 963	6 954	782	1 167
Pädagogische Hochschulen							
Baden-Württemberg							
PH Freiburg i.Br.	m	33	78	29	73	4	5
	w	79	177	54	150	25	27
	i	112	255	83	223	29	32
PH Heidelberg	m	28	68	27	67	1	1
	w	80	207	73	196	7	11
	i	108	275	100	263	8	12
PH Karlsruhe	m	22	33	19	30	3	3
	w	71	141	59	128	12	13
	i	93	174	78	158	15	16
PH Ludwigsburg							
-in Ludwigsburg	m	18	33	16	30	2	3
	w	78	106	60	88	18	18
	i	96	139	76	118	20	21
-in Reutlingen	m	-	3	-	3	-	-
	w	-	10	-	10	-	-
	i	-	13	-	13	-	-
Zusammen	m	18	36	16	33	2	3
	w	78	116	60	98	18	18
	i	96	152	76	131	20	21
PH Schwäbisch Gmünd	m	4	15	3	14	1	1
	w	22	46	22	46	-	-
	i	26	61	25	60	1	1
PH Weingarten	m	11	23	11	23	-	-
	w	51	76	41	66	10	10
	i	62	99	52	89	10	10
Baden-Württemberg zusammen	m	116	253	105	240	11	13
	w	381	763	309	684	72	79
	i	497	1 016	414	924	83	92
Hochschulart insgesamt	m	116	253	105	240	11	13
	w	381	763	309	684	72	79
	i	497	1 016	414	924	83	92
Theologische Hochschulen							
Baden-Württemberg							
H für jüdische Studien Heidelberg	m	3	4	-	1	3	3
	w	3	8	1	6	2	2
	i	6	12	1	7	5	5
Baden-Württemberg zusammen	m	3	4	-	1	3	3
	w	3	8	1	6	2	2
	i	6	12	1	7	5	5

Sommersemester 1999

1 Studienanfänger/-innen nach Hochschularten und Hochschulen

Hochschule	Ge- schl.	Insgesamt		Deutsche Studienanfänger/-innen		Ausländische Studienanfänger/-innen		
		und zwar im ersten		und zwar im ersten		und zwar im ersten		
		Hochschul- semester	Fach- semester	Hochschul- semester	Fach- semester	Hochschul- semester	Fach- semester	
Theologische Hochschulen								
Bayern								
Phil.-Theol. H Benedikt- beuern (rk)	m	-	2	-	2	-	-	-
	w	2	3	2	3	-	-	-
	i	2	5	2	5	-	-	-
H für Philosophie München (rk)	m	7	51	4	47	3	4	4
	w	5	47	3	39	2	8	8
	i	12	98	7	86	5	12	12
Augustana-H Neuendettelsau(ev)	m	4	5	4	5	-	-	-
	w	2	2	2	2	-	-	-
	i	6	7	6	7	-	-	-
Bayern zusammen	m	11	58	8	54	3	4	4
	w	9	52	7	44	2	8	8
	i	20	110	15	98	5	12	12
Hessen								
Phil.-Theol. H Frankfurt a.M. (rk)	m	5	12	3	9	2	3	3
	w	3	10	3	10	-	-	-
	i	8	22	6	19	2	3	3
Theol. Fakultät Fulda (rk)	m	-	4	-	4	-	-	-
	w	-	1	-	1	-	-	-
	i	-	5	-	5	-	-	-
Luth.-Theol. H Oberursel (ev)	m	-	-	-	-	-	-	-
	w	1	2	1	2	-	-	-
	i	1	2	1	2	-	-	-
Hessen zusammen	m	5	16	3	13	2	3	3
	w	4	13	4	13	-	-	-
	i	9	29	7	26	2	3	3
Nordrhein-Westfalen								
Kirchliche H Bethel (ev)	m	3	6	2	4	1	2	2
	w	8	15	7	13	1	2	2
	i	11	21	9	17	2	4	4
Phil.-Theol. H Münster (rk)	m	-	1	-	1	-	-	-
	w	1	1	-	-	1	1	1
	i	1	2	-	1	1	1	1
Theol. Fakultät Paderborn (rk)	m	1	5	1	5	-	-	-
	w	-	1	-	1	-	-	-
	i	1	6	1	6	-	-	-
Phil.-Theol. H St. Augustin (rk)	m	2	-	-	-	2	-	-
	w	-	-	-	-	-	-	-
	i	2	-	-	-	2	-	-
Kirchliche H Wuppertal (ev)	m	1	2	1	2	-	-	-
	w	2	2	2	2	-	-	-
	i	3	4	3	4	-	-	-
Nordrhein-Westfalen zusammen	m	7	14	4	12	3	2	2
	w	11	19	9	16	2	3	3
	i	18	33	13	28	5	5	5
Rheinland-Pfalz								
Theol. Fakultät Trier	m	1	8	1	8	-	-	-
	w	2	11	2	11	-	-	-
	i	3	19	3	19	-	-	-
Theol. H Vallendar	m	3	4	1	2	2	2	2
	w	-	-	-	-	-	-	-
	i	3	4	1	2	2	2	2
Rheinland-Pfalz zusammen	m	4	12	2	10	2	2	2
	w	2	11	2	11	-	-	-
	i	6	23	4	21	2	2	2

Sommersemester 1999

1 Studienanfänger/-innen nach Hochschularten und Hochschulen

Hochschule	Ge- schl.	Insgesamt		Deutsche Studienanfänger/-innen		Ausländische Studienanfänger/-innen		
		und zwar im ersten		und zwar im ersten		und zwar im ersten		
		Hochschul- semester	Fach- semester	Hochschul- semester	Fach- semester	Hochschul- semester	Fach- semester	
Theologische Hochschulen								
Sachsen-Anhalt								
Theol. H Friedensau	m	2	2	-	-	2	2	
	w	2	2	1	1	1	1	
	i	4	4	1	1	3	3	
Sachsen-Anhalt zusammen	m	2	2	-	-	2	2	
	w	2	2	1	1	1	1	
	i	4	4	1	1	3	3	
Thüringen								
Phil.-Theol. Studium Erfurt (rk)	m	3	3	3	3	-	-	
	w	1	1	1	1	-	-	
	i	4	4	4	4	-	-	
Thüringen zusammen	m	3	3	3	3	-	-	
	w	1	1	1	1	-	-	
	i	4	4	4	4	-	-	
Hochschulart insgesamt	m	35	109	20	93	15	16	
	w	32	106	25	92	7	14	
	i	67	215	45	185	22	30	
Kunsthochschulen								
Baden-Württemberg								
Staatl. H für Musik Freiburg i.Br.	m	13	14	3	5	10	9	
	w	27	24	8	8	19	16	
	i	40	38	11	13	29	25	
Staatl. H für Musik Heidelberg-Mannheim								
-in Heidelberg	m	1	2	1	2	-	-	
	w	1	3	-	1	1	2	
	i	2	5	1	3	1	2	
-in Mannheim	m	20	29	6	14	14	15	
	w	21	29	7	16	14	13	
	i	41	58	13	30	28	28	
Zusammen	m	21	31	7	16	14	15	
	w	22	32	7	17	15	15	
	i	43	63	14	33	29	30	
Staatl. H für Gestaltung Karlsruhe	m	-	3	-	3	-	-	
	w	-	4	-	4	-	-	
	i	-	7	-	7	-	-	
Staatl. H für Musik Karlsruhe	m	17	31	7	16	10	15	
	w	14	46	4	19	10	27	
	i	31	77	11	35	20	42	
Staatliche Akademie der Bildenden Künste Stuttgart	m	-	5	-	4	-	1	
	w	3	9	-	6	3	3	
	i	3	14	-	10	3	4	
Staatl. H für Musik und Dar- stellende Kunst Stuttgart	m	15	23	9	16	6	7	
	w	18	32	8	19	10	13	
	i	33	55	17	35	16	20	
Staatl. H für Musik Trossingen	m	11	19	3	11	8	8	
	w	15	26	5	10	10	16	
	i	26	45	8	21	18	24	
Baden-Württemberg zusammen	m	77	126	29	71	48	55	
	w	99	173	32	83	67	90	
	i	176	299	61	154	115	145	

1 Studienanfänger/-innen nach Hochschularten und Hochschulen

Hochschule	Ge- schl.	Insgesamt		Deutsche Studienanfänger/-innen		Ausländische Studienanfänger/-innen	
		und zwar im ersten		und zwar im ersten		und zwar im ersten	
		Hochschul- semester	Fach- semester	Hochschul- semester	Fach- semester	Hochschul- semester	Fach- semester
Kunsthochschulen							
Bayern							
Akademie der Bildenden Künste München	m	1	1	-	-	1	1
	w	-	-	-	-	-	-
	i	1	1	-	-	1	1
H für Musik München	m	-	-	-	-	-	-
	w	3	3	-	-	3	3
	i	3	3	-	-	3	3
Akademie der Bildenden Künste Nürnberg	m	-	1	-	1	-	-
	w	1	3	1	3	-	-
	i	1	4	1	4	-	-
H für Musik Würzburg	m	1	-	-	-	1	-
	w	2	2	-	-	2	2
	i	3	2	-	-	3	2
Bayern zusammen	m	2	2	-	1	2	1
	w	6	8	1	3	5	5
	i	8	10	1	4	7	6
Berlin							
H der Künste Berlin	m	29	77	20	65	9	12
	w	51	114	29	98	22	16
	i	80	191	49	163	31	28
Kunsthochschule Berlin	m	1	10	1	8	-	2
	w	3	7	2	7	1	-
	i	4	17	3	15	1	2
H für Musik Berlin	m	8	13	4	9	4	4
	w	10	14	6	10	4	4
	i	18	27	10	19	8	8
Berlin zusammen	m	38	100	25	82	13	18
	w	64	135	37	115	27	20
	i	102	235	62	197	40	38
Brandenburg							
H für Film und Fernsehen in Potsdam-Babelsberg	m	2	5	1	4	1	1
	w	2	3	1	2	1	1
	i	4	8	2	6	2	2
Brandenburg zusammen	m	2	5	1	4	1	1
	w	2	3	1	2	1	1
	i	4	8	2	6	2	2
Bremen							
H für Künste Bremen	m	-	-	-	-	-	-
	w	-	2	-	2	-	-
	i	-	2	-	2	-	-
Bremen zusammen	m	-	-	-	-	-	-
	w	-	2	-	2	-	-
	i	-	2	-	2	-	-
Hamburg							
H für Musik und Theater Hamburg	m	2	5	1	3	1	2
	w	2	3	-	1	2	2
	i	4	8	1	4	3	4
Hamburg zusammen	m	2	5	1	3	1	2
	w	2	3	-	1	2	2
	i	4	8	1	4	3	4
Hessen							
H für Bildende Künste Frankfurt a.M. (Städelschule)	m	-	-	-	-	-	-
	w	1	-	1	-	-	-
	i	1	-	1	-	-	-

Sommersemester 1999

1 Studienanfänger/-innen nach Hochschularten und Hochschulen

Hochschule	Ge- schl.	Insgesamt		Deutsche Studienanfänger/-innen		Ausländische Studienanfänger/-innen	
		und zwar im ersten		und zwar im ersten		und zwar im ersten	
		Hochschul- semester	Fach- semester	Hochschul- semester	Fach- semester	Hochschul- semester	Fach- semester
Kunsthochschulen							
H für Musik und Darstellende Kunst Frankfurt a.M.	m	4	11	3	9	1	2
	w	7	10	1	5	6	5
	i	11	21	4	14	7	7
H für Gestaltung Offenbach	m	3	4	1	3	2	1
	w	-	7	-	6	-	1
	i	3	11	1	9	2	2
Hessen zusammen	m	7	15	4	12	3	3
	w	8	17	2	11	6	6
	i	15	32	6	23	9	9
Mecklenburg-Vorpommern							
Rostock, H für Musik und Theater	m	5	16	2	14	3	2
	w	7	34	3	30	4	4
	i	12	50	5	44	7	6
Mecklenburg-Vorpommern zusammen	m	5	16	2	14	3	2
	w	7	34	3	30	4	4
	i	12	50	5	44	7	6
Niedersachsen							
H für Bildende Künste Braunschweig	m	4	2	-	2	4	-
	w	3	2	1	1	2	1
	i	7	4	1	3	6	1
H für Musik und Theater Hannover	m	1	6	-	5	1	1
	w	2	9	1	2	1	7
	i	3	15	1	7	2	8
Niedersachsen zusammen	m	5	8	-	7	5	1
	w	5	11	2	3	3	8
	i	10	19	2	10	8	9
Nordrhein-Westfalen							
H für Musik Detmold							
-in Detmold	m	16	13	4	6	12	7
	w	11	11	2	6	9	5
	i	27	24	6	12	21	12
-in Dortmund	m	8	6	1	3	7	3
	w	9	9	4	8	5	1
	i	17	15	5	11	12	4
-in Münster	m	5	4	1	2	4	2
	w	9	11	3	6	6	5
	i	14	15	4	8	10	7
Zusammen	m	29	23	6	11	23	12
	w	29	31	9	20	20	11
	i	58	54	15	31	43	23
Kunstakademie Düsseldorf							
	m	-	-	-	-	-	-
	w	2	5	1	2	1	3
	i	2	5	1	2	1	3
Robert-Schumann-H Düsseldorf	m	8	13	4	12	4	1
	w	15	24	7	15	8	9
	i	23	37	11	27	12	10
Folkwang-Hochschule Essen							
-in Duisburg	m	3	1	-	-	3	1
	w	7	7	3	5	4	2
	i	10	8	3	5	7	3
-in Essen	m	16	13	9	9	7	4
	w	12	12	7	9	5	3
	i	28	25	16	18	12	7

Sommersemester 1999

1 Studienanfänger/-innen nach Hochschularten und Hochschulen

Hochschule	Ge- schl.	Insgesamt und zwar im ersten		Deutsche Studienanfänger/-innen und zwar im ersten		Ausländische Studienanfänger/-innen und zwar im ersten		
		Hochschul- semester	Fach- semester	Hochschul- semester	Fach- semester	Hochschul- semester	Fach- semester	
Kunsthochschulen								
Zusammen	m	19	14	9	9	10	5	
	w	19	19	10	14	9	5	
	i	38	33	19	23	19	10	
H für Musik Köln								
-in Aachen	m	5	9	3	7	2	2	
	w	13	20	3	6	10	14	
	i	18	29	6	13	12	16	
-in Köln	m	28	46	13	38	15	8	
	w	24	37	6	19	18	18	
	i	52	83	19	57	33	26	
-in Wuppertal	m	3	3	1	1	2	2	
	w	7	9	1	6	6	3	
	i	10	12	2	7	8	5	
Zusammen	m	36	58	17	46	19	12	
	w	44	66	10	31	34	35	
	i	80	124	27	77	53	47	
Kunstakademie Münster								
	m	-	7	-	7	-	-	
	w	-	2	-	2	-	-	
	i	-	9	-	9	-	-	
Nordrhein-Westfalen zusammen								
	m	92	115	36	85	56	30	
	w	109	147	37	84	72	63	
	i	201	262	73	169	128	93	
Saarland								
Hochschule des Saarlandes für Musik und Theater, Saarbrücken								
	m	8	10	5	8	3	2	
	w	4	5	2	3	2	2	
	i	12	15	7	11	5	4	
H der Bildenden Künste Saarbrücken								
	m	-	2	-	2	-	-	
	w	-	-	-	-	-	-	
	i	-	2	-	2	-	-	
Saarland zusammen								
	m	8	12	5	10	3	2	
	w	4	5	2	3	2	2	
	i	12	17	7	13	5	4	
Sachsen								
H für Musik Dresden								
	m	1	3	1	2	-	1	
	w	-	3	-	2	-	1	
	i	1	6	1	4	-	2	
Palucca Schule Dresden-Akademie für künstl. Tanz								
	m	-	-	-	-	-	-	
	w	3	3	-	-	3	3	
	i	3	3	-	-	3	3	
H für Musik u. Theater Leipzig								
	m	2	2	-	-	2	2	
	w	6	-	-	-	6	-	
	i	8	2	-	-	8	2	
Sachsen zusammen								
	m	3	5	1	2	2	3	
	w	9	6	-	2	9	4	
	i	12	11	1	4	11	7	
Sachsen-Anhalt								
H für Kunst und Design Halle-Burg Giebichenstein								
	m	-	4	-	4	-	-	
	w	-	4	-	4	-	-	
	i	-	8	-	8	-	-	
Evang. H für Kirchenmusik Halle								
	m	-	1	-	1	-	-	
	w	4	4	-	-	4	4	
	i	4	5	-	1	4	4	
Sachsen-Anhalt zusammen								
	m	-	5	-	5	-	-	
	w	4	8	-	4	4	4	
	i	4	13	-	9	4	4	

Sommersemester 1999

1 Studienanfänger/-innen nach Hochschularten und Hochschulen

Hochschule	Geschl.	Insgesamt		Deutsche Studienanfänger/-innen		Ausländische Studienanfänger/-innen	
		und zwar im ersten		und zwar im ersten		und zwar im ersten	
		Hochschul- semester	Fach- semester	Hochschul- semester	Fach- semester	Hochschul- semester	Fach- semester
Kunsthochschulen							
Schleswig-Holstein							
Musikhochschule Lübeck	m	1	8	1	5	-	3
	w	4	9	3	6	1	3
	i	5	17	4	11	1	6
Schleswig-Holstein zusammen	m	1	8	1	5	-	3
	w	4	9	3	6	1	3
	i	5	17	4	11	1	6
Thüringen							
H für Musik Weimar	m	14	23	5	14	9	9
	w	16	25	4	11	12	14
	i	30	48	9	25	21	23
Thüringen zusammen	m	14	23	5	14	9	9
	w	16	25	4	11	12	14
	i	30	48	9	25	21	23
Hochschulart insgesamt	m	256	445	110	315	146	130
	w	339	586	124	360	215	226
	i	595	1 031	234	675	361	356
Fachhochschulen (ohne Verwaltungs-FH)							
Baden-Württemberg							
FH Aalen	m	92	138	80	114	12	24
	w	59	62	51	54	8	8
	i	151	200	131	168	20	32
FH Albstadt-Sigmaringen							
-in Albstadt	m	23	32	17	24	6	8
	w	15	19	13	16	2	3
	i	38	51	30	40	8	11
-in Sigmaringen	m	22	27	20	25	2	2
	w	36	42	33	39	3	3
	i	58	69	53	64	5	5
Zusammen	m	45	59	37	49	8	10
	w	51	61	46	55	5	6
	i	96	120	83	104	13	16
FH Biberach a. d. Riss	m	49	83	47	80	2	3
	w	30	38	29	37	1	1
	i	79	121	76	117	3	4
FH für Technik Esslingen							
-in Esslingen	m	218	235	175	198	43	37
	w	21	32	13	27	8	5
	i	239	267	188	225	51	42
-in Göppingen	m	20	15	18	14	2	1
	w	-	-	-	-	-	-
	i	20	15	18	14	2	1
Zusammen	m	238	250	193	212	45	38
	w	21	32	13	27	8	5
	i	259	282	206	239	53	43
FH Furtwangen							
-in Furtwangen	m	96	122	83	105	13	17
	w	23	33	18	27	5	6
	i	119	155	101	132	18	23
-in Villingen-Schwenningen	m	26	39	18	30	8	9
	w	37	43	26	32	11	11
	i	63	82	44	62	19	20

Sommersemester 1999

1 Studienanfänger/-innen nach Hochschularten und Hochschulen

Hochschule	Ge- schl.	Insgesamt		Deutsche Studienanfänger/-innen		Ausländische Studienanfänger/-innen		
		und zwar im ersten		und zwar im ersten		und zwar im ersten		
		Hochschul- semester	Fach- semester	Hochschul- semester	Fach- semester	Hochschul- semester	Fach- semester	
Fachhochschulen (ohne Verwaltungs-FH)								
Zusammen	m	122	161	101	135	21	26	
	w	60	76	44	59	16	17	
	i	182	237	145	194	37	43	
FH Heilbronn								
-in Heilbronn	m	102	168	77	128	25	40	
	w	80	122	59	91	21	31	
	i	182	290	136	219	46	71	
-in Künzelsau	m	17	35	14	31	3	4	
	w	12	17	10	15	2	2	
	i	29	52	24	46	5	6	
Zusammen	m	119	203	91	159	28	44	
	w	92	139	69	106	23	33	
	i	211	342	160	265	51	77	
FH Karlsruhe								
	m	184	340	156	280	28	60	
	w	45	81	35	69	10	12	
	i	229	421	191	349	38	72	
FH Konstanz								
	m	139	182	117	160	22	22	
	w	55	71	47	61	8	10	
	i	194	253	164	221	30	32	
FH für Sozialwesen Mannheim								
	m	9	17	7	14	2	3	
	w	29	42	27	40	2	2	
	i	38	59	34	54	4	5	
FH für Technik und Gestaltung Mannheim								
	m	131	242	96	187	35	55	
	w	45	74	35	62	10	12	
	i	176	316	131	249	45	67	
FH Nürtingen								
-in Geislingen	m	39	54	37	49	2	5	
	w	19	31	16	28	3	3	
	i	58	85	53	77	5	8	
-in Nürtingen	m	93	150	78	130	15	20	
	w	85	118	75	105	10	13	
	i	178	268	153	235	25	33	
Zusammen	m	132	204	115	179	17	25	
	w	104	149	91	133	13	16	
	i	236	353	206	312	30	41	
FH Offenburg								
	m	94	156	86	146	8	10	
	w	19	33	16	22	3	11	
	i	113	189	102	168	11	21	
FH Pforzheim								
	m	148	199	129	158	19	41	
	w	123	136	111	119	12	17	
	i	271	335	240	277	31	58	
FH Ravensburg-Weingarten								
	m	47	84	44	79	3	5	
	w	10	13	7	10	3	3	
	i	57	97	51	89	6	8	
FH Reutlingen								
	m	138	163	86	134	52	29	
	w	85	86	37	61	48	25	
	i	223	249	123	195	100	54	
FH Schwäbisch Gmünd								
	m	16	31	15	30	1	1	
	w	18	39	16	36	2	3	
	i	34	70	31	66	3	4	
FH für Bibliotheks- und Informationswesen Stuttgart								
	m	-	-	-	-	-	-	
	w	-	8	-	8	-	-	
	i	-	8	-	8	-	-	
FH f. Druck u. Medien Stuttgart								
	m	70	115	67	108	3	7	
	w	45	66	43	64	2	2	
	i	115	181	110	172	5	9	

Sommersemester 1999

1 Studienanfänger/-innen nach Hochschularten und Hochschulen

Hochschule	Geschl.	Insgesamt		Deutsche Studienanfänger/-innen		Ausländische Studienanfänger/-innen	
		und zwar im ersten		und zwar im ersten		und zwar im ersten	
		Hochschul- semester	Fach- semester	Hochschul- semester	Fach- semester	Hochschul- semester	Fach- semester
Fachhochschulen (ohne Verwaltungs-FH)							
FH für Technik Stuttgart	m	93	131	84	116	9	15
	w	82	104	75	95	7	9
	i	175	235	159	211	16	24
FH Ulm							
-in Ulm	m	98	151	83	124	15	27
	w	36	42	31	37	5	5
	i	134	193	114	161	20	32
Zusammen	m	98	151	83	124	15	27
	w	36	42	31	37	5	5
	i	134	193	114	161	20	32
Stuttgart (Merz-Akademie)	w	14	16	14	16	-	-
	i	24	28	24	28	-	-
Evang. FH für Diakonie der Karlshöhe, Ludwigsburg	m	-	-	-	-	-	-
	w	-	1	-	1	-	-
	i	-	1	-	1	-	-
Evang. FH Reutlingen	m	6	7	6	7	-	-
	w	26	36	25	34	1	2
	i	32	43	31	41	1	2
Baden-Württemberg zusammen	m	2 086	3 132	1 748	2 673	338	459
	w	1 114	1 503	922	1 298	192	205
	i	3 200	4 635	2 670	3 971	530	664
Bayern							
FH Amberg-Weiden							
-in Amberg	m	-	1	-	1	-	-
	w	-	-	-	-	-	-
	i	-	1	-	1	-	-
-in Weiden	m	-	-	-	-	-	-
	w	-	1	-	1	-	-
	i	-	1	-	1	-	-
Zusammen	m	-	1	-	1	-	-
	w	-	1	-	1	-	-
	i	-	2	-	2	-	-
FH Augsburg	m	23	15	-	1	23	14
	w	16	-	1	-	15	-
	i	39	15	1	1	38	14
FH Coburg							
-in Coburg	m	3	-	-	-	3	-
	w	2	-	-	-	2	-
	i	5	-	-	-	5	-
Zusammen	m	3	-	-	-	3	-
	w	2	-	-	-	2	-
	i	5	-	-	-	5	-
FH Deggendorf							
	m	-	-	-	-	-	-
	w	1	1	-	-	1	1
	i	1	1	-	-	1	1
FH Hof							
	m	5	1	-	1	5	-
	w	13	-	-	-	13	-
	i	18	1	-	1	18	-
FH Ingolstadt							
	m	-	-	-	-	-	-
	w	11	11	-	-	11	11
	i	11	11	-	-	11	11
FH Kempten - Neu - Ulm							
FH Kempten							
	m	6	-	1	-	5	-
	w	11	1	1	1	10	-
	i	17	1	2	1	15	-

1 Studienanfänger/-innen nach Hochschularten und Hochschulen

Hochschule	Ge- schl.	Insgesamt		Deutsche Studienanfänger/-innen		Ausländische Studienanfänger/-innen	
		und zwar im ersten		und zwar im ersten		und zwar im ersten	
		Hochschul- semester	Fach- semester	Hochschul- semester	Fach- semester	Hochschul- semester	Fach- semester
Fachhochschulen (ohne Verwaltungs-FH)							
Zusammen	m	6	-	1	-	5	-
	w	11	1	1	1	10	-
	i	17	1	2	1	15	-
FH Landshut	m	-	16	-	16	-	-
	w	-	11	-	11	-	-
	i	-	27	-	27	-	-
FH München	m	44	46	14	40	30	6
	w	37	4	15	2	22	2
	i	81	50	29	42	52	8
FH Neu-Ulm	m	22	38	21	36	1	2
	w	6	7	6	7	-	-
	i	28	45	27	43	1	2
FH Nürnberg	m	3	29	2	28	1	1
	w	4	16	3	14	1	2
	i	7	45	5	42	2	3
FH Regensburg	m	16	16	-	-	16	16
	w	4	3	-	-	4	3
	i	20	19	-	-	20	19
FH Rosenheim	m	9	7	-	7	9	-
	w	9	12	-	9	9	3
	i	18	19	-	16	18	3
FH Weihenstephan							
-in Triesdorf	m	41	1	-	1	41	-
	w	22	2	-	2	22	-
	i	63	3	-	3	63	-
-in Weihenstephan	m	-	3	-	3	-	-
	w	-	1	-	1	-	-
	i	-	4	-	4	-	-
Zusammen	m	41	4	-	4	41	-
	w	22	3	-	3	22	-
	i	63	7	-	7	63	-
FH Würzburg-Schweinfurt- Aschaffenburg							
-in Aschaffenburg	m	-	-	-	-	-	-
	w	1	1	-	-	1	1
	i	1	1	-	-	1	1
-in Schweinfurt	m	1	26	-	23	1	3
	w	-	6	-	6	-	-
	i	1	32	-	29	1	3
-in Würzburg	m	1	1	-	1	1	-
	w	-	1	-	1	-	-
	i	1	2	-	2	1	-
Zusammen	m	2	27	-	24	2	3
	w	1	8	-	7	1	1
	i	3	35	-	31	3	4
Evang. FH Nürnberg							
-in München	m	-	-	-	-	-	-
	w	-	1	-	1	-	-
	i	-	1	-	1	-	-
Zusammen	m	-	-	-	-	-	-
	w	-	1	-	1	-	-
	i	-	1	-	1	-	-
Bayern zusammen	m	174	200	38	158	136	42
	w	137	79	26	56	111	23
	i	311	279	64	214	247	65

1 Studienanfänger/-innen nach Hochschularten und Hochschulen

Hochschule	Geschl.	Insgesamt		Deutsche Studienanfänger/-innen		Ausländische Studienanfänger/-innen	
		und zwar im ersten		und zwar im ersten		und zwar im ersten	
		Hochschul-	Fach-	Hochschul-	Fach-	Hochschul-	Fach-
		semester	semester	semester	semester	semester	semester
Fachhochschulen (ohne Verwaltungs-FH)							
Berlin							
Technische FH Berlin	m	285	618	240	496	45	122
	w	129	226	115	202	14	24
	i	414	844	355	698	59	146
FH für Technik und Wirtschaft Berlin	m	254	405	236	368	18	37
	w	147	278	127	232	20	46
	i	401	683	363	600	38	83
FH für Wirtschaft Berlin	m	62	112	51	88	11	24
	w	97	144	78	120	19	24
	i	159	256	129	208	30	48
FH für Sozialarbeit und Sozialpädagogik Berlin	m	22	41	22	41	-	-
	w	79	108	74	103	5	5
	i	101	149	96	144	5	5
Evang. FH f. Sozialarbeit und Sozialpädagogik Berlin	m	15	28	15	28	-	-
	w	36	52	36	51	-	1
	i	51	80	51	79	-	1
Kath. FH Berlin	m	6	8	5	7	1	1
	w	19	23	19	23	-	-
	i	25	31	24	30	1	1
Berlin zusammen	m	644	1 212	569	1 028	75	184
	w	507	831	449	731	58	100
	i	1 151	2 043	1 018	1 759	133	284
Brandenburg							
FH Potsdam	m	8	9	8	9	-	-
	w	42	42	41	42	-	-
	i	50	51	49	51	1	-
Technische FH Wildau	m	4	15	4	15	-	-
	w	-	26	-	26	-	-
	i	4	41	4	41	-	-
Brandenburg zusammen	m	12	24	12	24	-	-
	w	42	68	41	68	1	-
	i	54	92	53	92	1	-
Bremen							
H Bremen	m	54	62	49	57	5	5
	w	4	5	4	4	-	1
	i	58	67	53	61	5	6
Bremen zusammen	m	54	62	49	57	5	5
	w	4	5	4	4	-	1
	i	58	67	53	61	5	6
Hamburg							
FH Hamburg	m	478	580	409	487	69	93
	w	326	349	286	302	40	47
	i	804	929	695	789	109	140
Priv. Fern-FH Hamburg	m	297	297	267	267	30	30
	w	86	86	85	85	1	1
	i	383	383	352	352	31	31
Hamburg zusammen	m	775	877	676	754	99	123
	w	412	435	371	387	41	48
	i	1 187	1 312	1 047	1 141	140	171
Hessen							
FH Darmstadt	m	28	140	22	128	6	14
	w	6	49	4	46	2	3
	i	34	189	28	172	8	17

1 Studienanfänger/-innen nach Hochschularten und Hochschulen

Hochschule	Ge- schl.	Insgesamt		Deutsche Studienanfänger/-innen		Ausländische Studienanfänger/-innen	
		und zwar im ersten		und zwar im ersten		und zwar im ersten	
		Hochschul- semester	Fach- semester	Hochschul- semester	Fach- semester	Hochschul- semester	Fach- semester
Fachhochschulen (ohne Verwaltungs-FH)							
FH Frankfurt a.M.	m	140	276	85	189	55	87
	w	137	193	101	149	36	44
	i	277	469	186	338	91	131
FH Fulda	m	22	24	18	20	4	4
	w	11	18	11	18	-	-
	i	33	42	29	38	4	4
FH Gießen-Friedberg							
-in Friedberg	m	34	67	30	60	4	7
	w	-	2	-	-	-	2
	i	34	69	30	60	4	9
-in Gießen	m	177	240	158	208	19	32
	w	73	83	64	73	9	10
	i	250	323	222	281	28	42
Zusammen	m	211	307	188	268	23	39
	w	73	85	64	73	9	12
	i	284	392	252	341	32	51
FH Wiesbaden							
-in Rüsselsheim	m	69	117	62	108	7	9
	w	10	13	4	7	6	6
	i	79	130	66	115	13	15
-in Wiesbaden	m	117	187	94	157	23	30
	w	128	189	101	159	27	30
	i	245	376	195	316	50	60
Zusammen	m	186	304	156	265	30	39
	w	138	202	105	166	33	36
	i	324	506	261	431	63	75
FH der Deutschen Telekom AG, Dieburg	m	25	31	24	29	1	2
	w	10	14	9	13	1	1
	i	35	45	33	42	2	3
Priv. Fern-FH Darmstadt	m	33	122	33	117	-	5
	w	5	14	5	12	-	2
	i	38	136	38	129	-	7
Priv. FH Nordhessen -Kassel	m	9	11	9	11	-	-
	w	4	6	3	5	1	1
	i	13	17	12	16	1	1
Evang. FH Darmstadt	m	-	-	-	-	-	-
	w	3	4	-	1	3	3
	i	3	4	-	1	3	3
Hessen zusammen	m	654	1 215	535	1 025	119	190
	w	387	585	302	483	85	102
	i	1 041	1 800	837	1 508	204	292
Mecklenburg-Vorpommern							
FH Neubrandenburg	m	2	1	1	1	1	-
	w	2	-	-	-	2	-
	i	4	1	1	1	3	-
FH Stralsund	m	20	31	12	30	8	1
	w	29	31	23	31	6	-
	i	49	62	35	61	14	1
FH Wismar	m	3	4	3	4	-	-
	w	-	2	-	2	-	-
	i	3	6	3	6	-	-
Mecklenburg-Vorpommern zusammen	m	25	36	16	35	9	1
	w	31	33	23	33	8	-
	i	56	69	39	68	17	1

Sommersemester 1999

1 Studienanfänger/-innen nach Hochschularten und Hochschulen

Hochschule	Geschl.	Insgesamt		Deutsche Studienanfänger/-innen		Ausländische Studienanfänger/-innen	
		und zwar im ersten		und zwar im ersten		und zwar im ersten	
		Hochschul-	Fach-	Hochschul-	Fach-	Hochschul-	Fach-
		semester		semester		semester	
Fachhochschulen (ohne Verwaltungs-FH)							
Niedersachsen							
FH Braunschweig-Wolfenbüttel							
-in Braunschweig	m	23	28	22	27	1	1
	w	64	77	62	75	2	2
	i	87	105	84	102	3	3
-in Wolfenbüttel	m	81	126	74	117	7	9
	w	14	26	9	19	5	7
	i	95	152	83	136	12	16
-in Wolfsburg	m	66	145	52	125	14	20
	w	19	33	17	29	2	4
	i	85	178	69	154	16	24
-in Salzgitter	m	1	6	-	5	1	1
	w	-	3	-	3	-	-
	i	1	9	-	8	1	1
Zusammen	m	171	305	148	274	23	31
	w	97	139	88	126	9	13
	i	268	444	236	400	32	44
FH Hannover							
-in Hannover (Biblioth./ Inform., Dokument.)	m	25	33	24	32	1	1
	w	22	32	20	28	2	4
	i	47	65	44	60	3	5
-in Hannover (Maschinenbau/ Elektrotechnik)	m	76	108	67	93	9	15
	w	12	15	6	8	6	7
	i	88	123	73	101	15	22
-in Nienburg	m	11	19	9	16	2	3
	w	9	11	9	11	-	-
	i	20	30	18	27	2	3
Zusammen	m	112	160	100	141	12	19
	w	43	58	35	47	8	11
	i	155	218	135	188	20	30
FH Hildesheim-Holzwinden							
-in Göttingen	m	17	54	17	54	-	-
	w	7	20	7	20	-	-
	i	24	74	24	74	-	-
-in Hildesheim (Architekt./ Bauingenieurwesen)	m	91	121	87	116	4	5
	w	63	76	59	72	4	4
	i	154	197	146	188	8	9
-in Hildesheim (Gestaltung)	m	6	25	4	22	2	3
	w	19	57	15	52	4	5
	i	25	82	19	74	6	8
-in Hildesheim (Sozialpäd.)	m	26	29	26	29	-	-
	w	61	71	61	71	-	-
	i	87	100	87	100	-	-
-in Holzwinden	m	23	30	20	25	3	5
	w	18	27	17	26	1	1
	i	41	57	37	51	4	6
Zusammen	m	163	259	154	246	9	13
	w	168	251	159	241	9	10
	i	331	510	313	487	18	23
FH Nordostniedersachsen							
-in Buxtehude	m	26	35	23	32	3	3
	w	20	24	19	23	1	1
	i	46	59	42	55	4	4

Sommersemester 1999

1 Studienanfänger/-innen nach Hochschularten und Hochschulen

Hochschule	Geschl.	Insgesamt		Deutsche Studienanfänger/-innen		Ausländische Studienanfänger/-innen	
		und zwar im ersten		und zwar im ersten		und zwar im ersten	
		Hochschul- semester	Fach- semester	Hochschul- semester	Fach- semester	Hochschul- semester	Fach- semester
Fachhochschulen (ohne Verwaltungs-FH)							
-in Lüneburg	m	97	136	95	133	2	3
	w	90	136	87	133	3	3
	i	187	272	182	266	5	6
-in Suderburg	m	7	20	4	16	3	4
	w	-	7	-	7	-	-
	i	7	27	4	23	3	4
Zusammen	m	130	191	122	181	8	10
	w	110	167	106	163	4	4
	i	240	358	228	344	12	14
FH Oldenburg							
-in Elsfleth	m	14	20	14	20	-	-
	w	4	6	3	5	1	1
	i	18	26	17	25	1	1
-in Oldenburg	m	42	47	36	47	6	-
	w	28	33	27	33	1	-
	i	70	80	63	80	7	-
Zusammen	m	56	67	50	67	6	-
	w	32	39	30	38	2	1
	i	88	106	80	105	8	1
FH Osnabrück							
-in Haste	m	38	52	37	51	1	1
	w	35	49	32	46	3	3
	i	73	101	69	97	4	4
-in Lingen	m	5	13	5	13	-	-
	w	5	21	5	19	-	2
	i	10	34	10	32	-	2
-in Westerberg	m	224	224	199	210	25	14
	w	123	109	86	103	37	6
	i	347	333	285	313	62	20
Zusammen	m	267	289	241	274	26	15
	w	163	179	123	168	40	11
	i	430	468	364	442	66	26
FH Ostfriesland							
-in Emden	m	26	57	24	51	2	6
	w	5	16	4	15	1	1
	i	31	73	28	66	3	7
-in Leer	m	9	12	9	12	-	-
	w	-	-	-	-	-	-
	i	9	12	9	12	-	-
Zusammen	m	35	69	33	63	2	6
	w	5	16	4	15	1	1
	i	40	85	37	78	3	7
FH Wilhelmshaven							
	m	107	148	101	139	6	9
	w	66	80	63	77	3	3
	i	173	228	164	216	9	12
Priv. FH Göttingen							
	m	3	6	3	6	-	-
	w	2	2	2	2	-	-
	i	5	8	5	8	-	-
Priv. FH für die Wirtschaft Hannover							
	m	13	13	13	13	-	-
	w	5	9	5	9	-	-
	i	18	22	18	22	-	-
Freie Kunststudienstätte (Priv. FH) Ottersberg							
	m	4	4	4	4	-	-
	w	23	33	22	32	1	1
	i	27	37	26	36	1	1

Sommersemester 1999

1 Studienanfänger/-innen nach Hochschularten und Hochschulen

Hochschule	Geschl.	Insgesamt		Deutsche Studienanfänger/-innen		Ausländische Studienanfänger/-innen	
		und zwar im ersten		und zwar im ersten		und zwar im ersten	
		Hochschul- semester	Fach- semester	Hochschul- semester	Fach- semester	Hochschul- semester	Fach- semester
Fachhochschulen (ohne Verwaltungs-FH)							
Evang. FH Hannover	m	21	28	20	27	1	1
	w	65	75	63	72	2	3
	i	86	103	83	99	3	4
Kath. FH Norddeutschland							
-in Vechta	m	-	1	-	1	-	-
	w	-	1	-	1	-	-
	i	-	2	-	2	-	-
Zusammen	m	-	1	-	1	-	-
	w	-	1	-	1	-	-
	i	-	2	-	2	-	-
Niedersachsen zusammen	m	1 082	1 540	989	1 436	93	104
	w	779	1 049	700	991	79	58
	i	1 861	2 589	1 689	2 427	172	162
Nordrhein-Westfalen							
FH Aachen							
-in Aachen	m	43	41	27	36	16	5
	w	43	36	24	30	19	6
	i	86	77	51	66	35	11
-in Jülich	m	-	-	-	-	-	-
	w	1	1	1	1	-	-
	i	1	1	1	1	-	-
Zusammen	m	43	41	27	36	16	5
	w	44	37	25	31	19	6
	i	87	78	52	67	35	11
FH Bielefeld							
-in Bielefeld	m	129	207	113	193	16	14
	w	118	126	100	116	18	10
	i	247	333	213	309	34	24
-in Minden	m	-	1	-	1	-	-
	w	1	-	-	-	1	-
	i	1	1	-	1	1	-
Zusammen	m	129	208	113	194	16	14
	w	119	126	100	116	19	10
	i	248	334	213	310	35	24
FH Bochum	m	47	111	40	90	7	21
	w	25	41	21	34	4	7
	i	72	152	61	124	11	28
FH Dortmund	m	61	72	40	63	21	9
	w	37	42	25	36	12	6
	i	98	114	65	99	33	15
FH Düsseldorf	m	52	59	43	52	9	7
	w	43	52	32	40	11	12
	i	95	111	75	92	20	19
FH Gelsenkirchen							
-in Gelsenkirchen	m	7	1	-	1	7	-
	w	4	1	-	1	4	-
	i	11	2	-	2	11	-
Zusammen	m	7	1	-	1	7	-
	w	4	1	-	1	4	-
	i	11	2	-	2	11	-
FH Köln							
-in Gummersbach	m	1	31	1	25	-	6
	w	-	3	-	3	-	-
	i	1	34	1	28	-	6

1 Studienanfänger/-innen nach Hochschularten und Hochschulen

Hochschule	Ge- schl.	Insgesamt		Deutsche Studienanfänger/-innen		Ausländische Studienanfänger/-innen		
		und zwar im ersten		und zwar im ersten		und zwar im ersten		
		Hochschul- semester	Fach- semester	Hochschul- semester	Fach- semester	Hochschul- semester	Fach- semester	
Fachhochschulen (ohne Verwaltungs-FH)								
-in Köln	m	114	136	94	125	20	11	
	w	120	151	90	124	30	27	
	i	234	287	184	249	50	38	
Zusammen	m	115	167	95	150	20	17	
	w	120	154	90	127	30	27	
	i	235	321	185	277	50	44	
FH Lippe								
-in Detmold	m	-	31	-	29	-	2	
	w	1	20	1	20	-	-	
	i	1	51	1	49	-	2	
-in Lemgo	m	13	15	12	14	1	1	
	w	10	11	9	11	1	-	
	i	23	26	21	25	2	1	
Zusammen	m	13	46	12	43	1	3	
	w	11	31	10	31	1	-	
	i	24	77	22	74	2	3	
Märkische FH								
-in Hagen	m	1	-	1	-	-	-	
	w	-	-	-	-	-	-	
	i	1	-	1	-	-	-	
Zusammen	m	1	-	1	-	-	-	
	w	-	-	-	-	-	-	
	i	1	-	1	-	-	-	
FH Münster								
-in Münster	m	122	132	89	118	33	14	
	w	150	146	119	137	31	9	
	i	272	278	208	255	64	23	
-in Steinfurt	m	3	9	-	8	3	1	
	w	-	-	-	-	-	-	
	i	3	9	-	8	3	1	
Zusammen	m	125	141	89	126	36	15	
	w	150	146	119	137	31	9	
	i	275	287	208	263	67	24	
FH Niederrhein								
-in Krefeld	m	6	-	-	-	6	-	
	w	2	-	-	-	2	-	
	i	8	-	-	-	8	-	
-in Mönchengladbach	m	97	160	79	122	18	38	
	w	66	83	53	74	13	9	
	i	163	243	132	196	31	47	
Zusammen	m	103	160	79	122	24	38	
	w	68	83	53	74	15	9	
	i	171	243	132	196	39	47	
FH Rhein-Sieg								
-in Rheinbach	m	29	36	29	36	-	-	
	w	21	23	19	20	2	3	
	i	50	59	48	56	2	3	
-in Sankt August	m	19	28	17	25	2	3	
	w	17	30	17	29	-	1	
	i	36	58	34	54	2	4	
Zusammen	m	48	64	46	61	2	3	
	w	38	53	36	49	2	4	
	i	86	117	82	110	4	7	

1 Studienanfänger/-innen nach Hochschularten und Hochschulen

Hochschule	Geschl.	Insgesamt		Deutsche Studienanfänger/-innen		Ausländische Studienanfänger/-innen	
		und zwar im ersten		und zwar im ersten		und zwar im ersten	
		Hochschul- semester	Fach- semester	Hochschul- semester	Fach- semester	Hochschul- semester	Fach- semester
Fachhochschulen (ohne Verwaltungs-FH)							
Priv. techn. FH Bochum (DMT)	m	69	76	51	62	18	14
	w	9	10	7	9	2	1
	i	78	86	58	71	20	15
International School of Management, Dortmund (Priv.FH)	m	15	20	14	19	1	1
	w	14	24	14	24	-	-
	i	29	44	28	43	1	1
Priv. FH f. Ökon. u. Management							
Essen (H für Berufstätige)							
- in Essen	m	10	18	10	18	-	-
	w	6	7	5	6	1	1
	i	16	25	15	24	1	1
Zusammen	m	10	18	10	18	-	-
	w	6	7	5	6	1	1
	i	16	25	15	24	1	1
Priv. Rheinische FH Köln	m	142	224	125	198	17	26
	w	34	47	29	41	5	6
	i	176	271	154	239	22	32
Evang. FH Rheinland-Westfalen- Lippe Bochum	m	26	45	25	43	1	2
	w	93	132	90	127	3	5
	i	119	177	115	170	4	7
Kath. FH Nordrhein-Westfalen							
-in Aachen	m	-	-	-	-	-	-
	w	3	-	3	-	-	-
	i	3	-	3	-	-	-
-in Köln	m	-	-	-	-	-	-
	w	-	1	-	1	-	-
	i	-	1	-	1	-	-
-in Münster	m	-	-	-	-	-	-
	w	3	-	3	-	-	-
	i	3	-	3	-	-	-
-in Paderborn	m	-	-	-	-	-	-
	w	2	4	2	4	-	-
	i	2	4	2	4	-	-
Zusammen	m	-	-	-	-	-	-
	w	8	5	8	5	-	-
	i	8	5	8	5	-	-
Nordrhein-Westfalen zusammen	m	1 006	1 453	810	1 278	196	175
	w	823	991	664	888	159	103
	i	1 829	2 444	1 474	2 166	355	278
Rheinland-Pfalz							
FH Bingen	m	20	26	16	22	4	4
	w	2	2	2	2	-	-
	i	22	28	18	24	4	4
FH Kaiserslauter							
-in Kaiserslaute	m	5	2	2	2	3	-
	w	12	11	10	11	2	-
	i	17	13	12	13	5	-
-in Zweibrücken	m	-	1	-	1	-	-
	w	-	-	-	-	-	-
	i	-	1	-	1	-	-
Zusammen	m	5	3	2	3	3	-
	w	12	11	10	11	2	-
	i	17	14	12	14	5	-

1 Studienanfänger/-innen nach Hochschularten und Hochschulen

Hochschule	Ge- schl.	Insgesamt		Deutsche Studienanfänger/-innen		Ausländische Studienanfänger/-innen	
		und zwar im ersten		und zwar im ersten		und zwar im ersten	
		Hochschul- semester	Fach- semester	Hochschul- semester	Fach- semester	Hochschul- semester	Fach- semester
Fachhochschulen (ohne Verwaltungs-FH)							
FH Koblenz							
-in Koblenz	m	81	101	76	99	5	2
	w	68	79	64	77	4	2
	i	149	180	140	176	9	4
-in Höhr-Grenzhausen							
	m	-	-	-	-	-	-
	w	4	4	3	3	1	1
	i	4	4	3	3	1	1
-in Remagen							
	m	7	11	7	11	-	-
	w	13	19	13	19	-	-
	i	20	30	20	30	-	-
Zusammen	m	88	112	83	110	5	2
	w	85	102	80	99	5	3
	i	173	214	163	209	10	5
FH Ludwigshafen							
	m	73	122	64	105	9	17
	w	75	96	61	82	14	14
	i	148	218	125	187	23	31
FH Mainz							
	m	112	181	92	157	20	24
	w	137	182	124	172	13	10
	i	249	363	216	329	33	34
FH Trier							
-in Trier	m	19	23	12	22	7	1
	w	48	44	36	40	12	4
	i	67	67	48	62	19	5
-in Birkenfeld							
	m	1	1	-	-	1	1
	w	2	1	1	-	1	1
	i	3	2	1	-	2	2
-in Idar-Oberstein							
	m	-	-	-	-	-	-
	w	3	3	2	2	1	1
	i	3	3	2	2	1	1
Zusammen	m	20	24	12	22	8	2
	w	53	48	39	42	14	6
	i	73	72	51	64	22	8
FH Worms							
	m	85	124	54	94	31	30
	w	129	139	99	119	30	20
	i	214	263	153	213	61	50
Evang. FH Ludwigshafen							
	m	7	9	7	9	-	-
	w	26	30	26	30	-	-
	i	33	39	33	39	-	-
Rheinland-Pfalz zusammen							
	m	410	601	330	522	80	79
	w	519	610	441	557	78	53
	i	929	1 211	771	1 079	158	132
Saarland							
H f. Technik u. Wirtschaft des Saarlandes Saarbrücken							
	m	24	38	24	37	-	1
	w	9	11	9	11	-	-
	i	33	49	33	48	-	1
Saarland zusammen							
	m	24	38	24	37	-	1
	w	9	11	9	11	-	-
	i	33	49	33	48	-	1
Sachsen							
H Dresden							
	m	19	-	-	-	19	-
	w	10	2	-	-	10	2
	i	29	2	-	-	29	2
H Leipzig							
	m	-	-	-	-	-	-
	w	1	-	-	-	1	-
	i	1	-	-	-	1	-

Sommersemester 1999

1 Studienanfänger/-innen nach Hochschularten und Hochschulen

Hochschule	Geschl.	Insgesamt		Deutsche Studienanfänger/-innen		Ausländische Studienanfänger/-innen	
		und zwar im ersten		und zwar im ersten		und zwar im ersten	
		Hochschul-	Fach-	Hochschul-	Fach-	Hochschul-	Fach-
		semester	semester	semester	semester	semester	semester
Fachhochschulen (ohne Verwaltungs-FH)							
H Mittweida	m	19	19	4	8	15	11
	w	53	50	38	41	15	9
	i	72	69	42	49	30	20
H Zittau/Görlitz							
-in Zittau	m	2	-	-	-	2	-
	w	2	-	-	-	2	-
	i	4	-	-	-	4	-
Zusammen	m	2	-	-	-	2	-
	w	2	-	-	-	2	-
	i	4	-	-	-	4	-
Westfälische H Zwickau							
-in Zwickau	m	8	9	8	9	-	-
	w	20	25	20	25	-	-
	i	28	34	28	34	-	-
Zusammen	m	8	9	8	9	-	-
	w	20	25	20	25	-	-
	i	28	34	28	34	-	-
H für Berufstätige (Priv. Fern-FH) Leipzig	m	16	44	16	40	-	4
	w	19	31	19	30	-	1
	i	35	75	35	70	-	5
Evang. FH Dresden	m	10	13	10	13	-	-
	w	32	37	32	37	-	-
	i	42	50	42	50	-	-
Sachsen zusammen	m	74	85	38	70	36	15
	w	137	145	109	133	28	12
	i	211	230	147	203	64	27
Sachsen-Anhalt							
FH Anhalt							
-in Bernburg	m	41	56	20	47	21	9
	w	29	37	11	35	18	2
	i	70	93	31	82	39	11
-in Dessau	m	1	1	-	1	1	-
	w	1	-	-	-	1	-
	i	2	1	-	1	2	-
-in Köthen	m	1	1	1	1	-	-
	w	-	-	-	-	-	-
	i	1	1	1	1	-	-
Zusammen	m	43	58	21	49	22	9
	w	30	37	11	35	19	2
	i	73	95	32	84	41	11
FH Magdeburg							
-in Magdeburg	m	63	106	62	106	1	-
	w	118	148	108	148	10	-
	i	181	254	170	254	11	-
-in Stendal	m	2	-	-	-	2	-
	w	5	-	-	-	5	-
	i	7	-	-	-	7	-
Zusammen	m	65	106	62	106	3	-
	w	123	148	108	148	15	-
	i	188	254	170	254	18	-
FH Merseburg	m	18	38	16	36	2	2
	w	47	64	45	64	2	-
	i	65	102	61	100	4	2

Sommersemester 1999

1 Studienanfänger/-innen nach Hochschularten und Hochschulen

Hochschule	Ge- schl.	Insgesamt		Deutsche Studienanfänger/-innen		Ausländische Studienanfänger/-innen	
		und zwar im ersten		und zwar im ersten		und zwar im ersten	
		Hochschul- semester	Fach- semester	Hochschul- semester	Fach- semester	Hochschul- semester	Fach- semester
Fachhochschulen (ohne Verwaltungs-FH)							
FH Harz in Wernigerode	m	17	20	17	19	-	1
	w	28	34	27	33	1	1
	i	45	54	44	52	1	2
Sachsen-Anhalt zusammen	m	143	222	116	210	27	12
	w	228	283	191	280	37	3
	i	371	505	307	490	64	15
Schleswig-Holstein							
FH Flensburg	m	43	67	32	52	11	15
	w	14	27	9	22	5	5
	i	57	94	41	74	16	20
FH Kiel	m	156	225	134	203	22	22
	w	119	141	94	129	25	12
	i	275	366	228	332	47	34
FH für Kunst und Gestaltung Kiel (Muthesius-H)	m	12	18	11	17	1	1
	w	18	16	14	15	4	1
	i	30	34	25	32	5	2
FH Lübeck	m	61	109	59	105	2	4
	w	27	56	27	55	-	1
	i	88	165	86	160	2	5
H für Berufstätige (Priv. Fern-FH) Rendsburg	m	198	269	193	262	5	7
	w	83	110	82	109	1	1
	i	281	379	275	371	6	8
Priv. FH Wedel	m	35	48	34	44	1	4
	w	5	5	4	4	1	1
	i	40	53	38	48	2	5
Schleswig-Holstein zusammen	m	505	736	463	683	42	53
	w	266	355	230	334	36	21
	i	771	1 091	693	1 017	78	74
Thüringen							
FH Erfurt	m	7	3	5	3	2	-
	w	36	32	32	32	4	-
	i	43	35	37	35	6	-
FH Jena	m	24	46	22	44	2	2
	w	8	8	4	8	4	-
	i	32	54	26	52	6	2
FH Schmalkalden	m	1	1	-	-	1	1
	w	1	1	-	-	1	1
	i	2	2	-	-	2	2
Thüringen zusammen	m	32	50	27	47	5	3
	w	45	41	36	40	9	1
	i	77	91	63	87	14	4
Hochschulart insgesamt	m	7 700	11 483	6 440	10 037	1 260	1 446
	w	5 440	7 024	4 518	6 294	922	730
	i	13 140	18 507	10 958	16 331	2 182	2 176
Verwaltungsfachhochschulen							
Baden-Württemberg							
Staatl. FH für Polizei Villingen-Schwenningen	m	347	-	347	-	-	-
	w	49	-	49	-	-	-
	i	396	-	396	-	-	-
FH Bund für öffentliche Verwaltung	m	59	90	59	90	-	-
	w	46	65	46	65	-	-
	i	105	155	105	155	-	-

Sommersemester 1999

1 Studienanfänger/-innen nach Hochschularten und Hochschulen

Hochschule	Geschl.	insgesamt		Deutsche Studienanfänger/-innen		Ausländische Studienanfänger/-innen	
		und zwar im ersten		und zwar im ersten		und zwar im ersten	
		Hochschul- semester	Fach- semester	Hochschul- semester	Fach- semester	Hochschul- semester	Fach- semester
Verwaltungsfachhochschulen							
Zusammen	m	59	90	59	90	-	-
	w	46	65	46	65	-	-
	i	105	155	105	155	-	-
Baden-Württemberg zusammen	m	406	90	406	90	-	-
	w	95	65	95	65	-	-
	i	501	155	501	155	-	-
Bayern							
Bayerische Beamten- fachhochschule							
-in Fürstenfeldbruck (Polizei)	m	12	15	12	15	-	-
	w	3	4	3	4	-	-
	i	15	19	15	19	-	-
Zusammen	m	12	15	12	15	-	-
	w	3	4	3	4	-	-
	i	15	19	15	19	-	-
Bayern zusammen	m	12	15	12	15	-	-
	w	3	4	3	4	-	-
	i	15	19	15	19	-	-
Berlin							
FH für Verwaltung und Rechtspflege Berlin							
	m	137	137	137	137	-	-
	w	46	46	46	46	-	-
	i	183	183	183	183	-	-
FH Bund f. öffentl. Verwaltung, FB Sozialversicherung, Berlin							
	m	19	19	19	19	-	-
	w	70	70	70	70	-	-
	i	89	89	89	89	-	-
Berlin zusammen	m	156	156	156	156	-	-
	w	116	116	116	116	-	-
	i	272	272	272	272	-	-
Hamburg							
FH für öffentliche Verwaltung							
	m	66	64	66	64	-	-
	w	16	16	16	16	-	-
	i	82	80	82	80	-	-
Hamburg zusammen	m	66	64	66	64	-	-
	w	16	16	16	16	-	-
	i	82	80	82	80	-	-
Hessen							
VerwFH Wiesbaden							
-in Frankfurt a.M.	m	83	83	83	83	-	-
	w	29	30	29	30	-	-
	i	112	113	112	113	-	-
-in Gießen	m	48	48	48	48	-	-
	w	12	12	12	12	-	-
	i	60	60	60	60	-	-
-in Kassel	m	84	110	82	108	2	2
	w	15	32	15	32	-	-
	i	99	142	97	140	2	2
-in Wiesbaden	m	95	104	94	102	1	2
	w	33	37	32	36	1	1
	i	128	141	126	138	2	3
Zusammen	m	310	345	307	341	3	4
	w	89	111	88	110	1	1
	i	399	456	395	451	4	5

1 Studienanfänger/-innen nach Hochschularten und Hochschulen

Hochschule	Ge- schl.	Insgesamt		Deutsche Studienanfänger/-innen		Ausländische Studienanfänger/-innen	
		und zwar im ersten		und zwar im ersten		und zwar im ersten	
		Hochschul- semester	Fach- semester	Hochschul- semester	Fach- semester	Hochschul- semester	Fach- semester
Verwaltungsfachhochschulen							
FH Bund für öffentliche Verwaltung							
-in Wiesbaden (FB Öffentliche Sicherheit - Abt. Kriminalpolizei)	m	8	8	8	8	-	-
	w	2	7	2	7	-	-
	i	10	15	10	15	-	-
Zusammen	m	8	8	8	8	-	-
	w	2	7	2	7	-	-
	i	10	15	10	15	-	-
Hessen zusammen	m	318	353	315	349	3	4
	w	91	118	90	117	1	1
	i	409	471	405	466	4	5
Niedersachsen							
Niedersächsische FH für Verwaltung und Rechtspflege							
-in Hildesheim (Polizei)	m	156	156	156	156	-	-
	w	64	64	64	64	-	-
	i	220	220	220	220	-	-
Zusammen	m	156	156	156	156	-	-
	w	64	64	64	64	-	-
	i	220	220	220	220	-	-
Niedersachsen zusammen	m	156	156	156	156	-	-
	w	64	64	64	64	-	-
	i	220	220	220	220	-	-
Nordrhein-Westfalen							
FH Bund für öffentliche Verwaltung							
-in Brühl (FB Allgemeine innere Verwaltung)	m	14	14	14	14	-	-
	w	10	10	10	10	-	-
	i	24	24	24	24	-	-
Zusammen	m	14	14	14	14	-	-
	w	10	10	10	10	-	-
	i	24	24	24	24	-	-
Nordrhein-Westfalen zusammen	m	14	14	14	14	-	-
	w	10	10	10	10	-	-
	i	24	24	24	24	-	-
Rheinland-Pfalz							
FH für öffentliche Verwaltung Mayen							
-in Lautzenhausen (FB Polizei)	m	44	56	43	55	1	1
	w	32	41	32	40	-	1
	i	76	97	75	95	1	2
Zusammen	m	44	56	43	55	1	1
	w	32	41	32	40	-	1
	i	76	97	75	95	1	2
FH der Deutschen Bundesbank Hachenburg	m	18	28	18	28	-	-
	w	17	20	17	20	-	-
	i	35	48	35	48	-	-
Rheinland-Pfalz zusammen	m	62	84	61	83	1	1
	w	49	61	49	60	-	1
	i	111	145	110	143	1	2

Sommersemester 1999

1 Studienanfänger/-innen nach Hochschularten und Hochschulen

Hochschule	Ge- schl.	Insgesamt		Deutsche Studienanfänger/-innen		Ausländische Studienanfänger/-innen	
		und zwar im ersten		und zwar im ersten		und zwar im ersten	
		Hochschul- semester	Fach- semester	Hochschul- semester	Fach- semester	Hochschul- semester	Fach- semester
Verwaltungsfachhochschulen							
Sachsen-Anhalt							
FH der Polizei Sachsen-Anhalt	m	13	13	13	13	-	-
Aschersleben	w	6	7	6	7	-	-
	i	19	20	19	20	-	-
Sachsen-Anhalt zusammen	m	13	13	13	13	-	-
	w	6	7	6	7	-	-
	i	19	20	19	20	-	-
Schleswig-Holstein							
VerwFH Altenholz							
-in Altenholz	m	76	77	76	77	-	-
	w	10	10	10	10	-	-
	i	86	87	86	87	-	-
Zusammen	m	76	77	76	77	-	-
	w	10	10	10	10	-	-
	i	86	87	86	87	-	-
Schleswig-Holstein zusammen	m	76	77	76	77	-	-
	w	10	10	10	10	-	-
	i	86	87	86	87	-	-
Hochschulart insgesamt	m	1 279	1 022	1 275	1 017	4	5
	w	460	471	459	469	1	2
	i	1 739	1 493	1 734	1 486	5	7
Hochschulen insgesamt							
Insgesamt	m	22 453	44 997	16 537	37 796	5 916	7 201
	w	22 212	45 028	15 330	37 237	6 882	7 791
	i	44 665	90 025	31 867	75 033	12 798	14 992
davon :							
Baden-Württemberg							
	m	4 233	6 267	3 110	4 988	1 123	1 279
	w	3 495	5 460	2 194	4 046	1 301	1 414
	i	7 728	11 727	5 304	9 034	2 424	2 693
Bayern							
	m	1 705	4 624	1 132	3 991	573	633
	w	2 049	5 257	1 203	4 228	846	1 029
	i	3 754	9 881	2 335	8 219	1 419	1 662
Berlin							
	m	2 363	4 763	1 759	3 909	604	854
	w	2 477	4 902	1 818	4 134	659	768
	i	4 840	9 665	3 577	8 043	1 263	1 622
Brandenburg							
	m	185	494	111	408	74	86
	w	281	672	172	560	109	112
	i	466	1 166	283	968	183	198
Bremen							
	m	54	62	49	57	5	5
	w	4	7	4	6	-	1
	i	58	69	53	63	5	6
Hamburg							
	m	1 635	2 120	1 389	1 803	246	317
	w	1 400	1 855	1 141	1 538	259	317
	i	3 035	3 975	2 530	3 341	505	634
Hessen							
	m	2 191	4 574	1 723	3 898	468	676
	w	2 037	4 251	1 465	3 539	572	712
	i	4 228	8 825	3 188	7 437	1 040	1 388
Mecklenburg-Vorpommern							
	m	147	354	68	293	79	61
	w	183	402	98	349	85	53
	i	330	756	166	642	164	114
Niedersachsen							
	m	2 095	3 426	1 601	2 876	494	550
	w	1 845	3 151	1 317	2 582	528	569
	i	3 940	6 577	2 918	5 458	1 022	1 119

Sommersemester 1999

1 Studienanfänger/-innen nach Hochschularten und Hochschulen

Hochschule	Ge- schl.	Insgesamt		Deutsche Studienanfänger/-innen		Ausländische Studienanfänger/-innen	
		und zwar im ersten		und zwar im ersten		und zwar im ersten	
		Hochschul- semester	Fach- semester	Hochschul- semester	Fach- semester	Hochschul- semester	Fach- semester
Hochschulen insgesamt							
Nordrhein-Westfalen	m	4 913	12 376	3 686	10 636	1 227	1 740
	w	5 196	12 714	3 789	10 801	1 407	1 913
	i	10 109	25 090	7 475	21 437	2 634	3 653
Rheinland-Pfalz	m	1 013	2 233	720	1 953	293	280
	w	1 353	2 731	943	2 356	410	375
	i	2 366	4 964	1 663	4 309	703	655
Saarland	m	127	325	60	292	67	33
	w	173	310	68	265	105	45
	i	300	635	128	557	172	78
Sachsen	m	473	886	169	573	304	313
	w	559	1 111	314	910	245	201
	i	1 032	1 997	483	1 483	549	514
Sachsen-Anhalt	m	305	663	189	546	116	117
	w	377	697	269	614	108	83
	i	682	1 360	458	1 160	224	200
Schleswig-Holstein	m	787	1 251	649	1 108	138	143
	w	525	902	370	794	155	108
	i	1 312	2 153	1 019	1 902	293	251
Thüringen	m	227	579	122	465	105	114
	w	258	606	165	515	93	91
	i	485	1 185	287	980	198	205

Sommersemester 1999

2 Studienanfänger/-innen nach Hochschularten, Fächergruppen, Studienbereichen und 1. Studienfach

Fächergruppe Studienbereich 1. Studienfach	Ge- schl.	Insgesamt		Deutsche Studienanfänger/-innen		Ausländische Studienanfänger/-innen	
		und zwar im ersten		und zwar im ersten		und zwar im ersten	
		Hochschul- semester	Fach- semester	Hochschul- semester	Fach- semester	Hochschul- semester	Fach- semester

Universitäten

Sprach- und Kulturwissen-
schaftenSprach- u. Kulturwissen-
schaften allgemein

Interdisziplin. Studien (Schwerpunkt Sprach- u. Kulturwissenschaften)	m	26	69	20	57	6	12
	w	78	156	62	135	16	21
	i	104	225	82	192	22	33
Lernbereich Sprach- und Kulturwissenschaften	m	-	-	-	-	-	-
	w	-	24	-	24	-	-
	i	-	24	-	24	-	-
Studienbereich zusammen	m	26	69	20	57	6	12
	w	78	180	62	159	16	21
	i	104	249	82	216	22	33

Evangelische Theologie,
- Religionslehre

Diakoniewissenschaft	m	-	4	-	4	-	-
	w	-	3	-	3	-	-
	i	-	7	-	7	-	-
Ev. Religionspädagogik, kirchl. Bildungsarbeit	m	-	3	-	3	-	-
	w	1	20	1	20	-	-
	i	1	23	1	23	-	-
Evang. Theologie, - Religionslehre	m	64	183	43	155	21	28
	w	61	307	47	286	14	21
	i	125	490	90	441	35	49
Studienbereich zusammen	m	64	190	43	162	21	28
	w	62	330	48	309	14	21
	i	126	520	91	471	35	49

Katholische Theologie,
- Religionslehre

Caritaswissenschaft	m	1	2	-	1	1	1
	w	-	1	-	1	-	-
	i	1	3	-	2	1	1
Kath. Religionspäd., kirchl. Bildungsarbeit	m	-	1	-	1	-	-
	w	-	2	-	2	-	-
	i	-	3	-	3	-	-
Kath. Theologie, - Religionslehre	m	71	221	44	187	27	34
	w	41	351	35	338	6	13
	i	112	572	79	525	33	47
Studienbereich zusammen	m	72	224	44	189	28	35
	w	41	354	35	341	6	13
	i	113	578	79	530	34	48

Philosophie

Ethik	m	-	6	-	6	-	-
	w	2	15	2	15	-	-
	i	2	21	2	21	-	-
Philosophie	m	276	1 108	189	968	87	120
	w	258	1 037	186	953	72	84
	i	534	2 145	375	1 941	159	204
Religionswissenschaft	m	14	31	12	29	2	2
	w	5	24	5	20	-	4
	i	19	55	17	49	2	6
Studienbereich zusammen	m	290	1 145	201	1 023	89	122
	w	265	1 076	193	988	72	88
	i	555	2 221	394	2 011	161	210

2 Studienanfänger/-innen nach Hochschularten, Fächergruppen, Studienbereichen und 1. Studienfach

Fächergruppe Studienbereich 1. Studienfach	Ge- schl.	Insgesamt		Deutsche Studienanfänger/-innen		Ausländische Studienanfänger/-innen		
		und zwar im ersten		und zwar im ersten		und zwar im ersten		
		Hochschul- semester	Fach- semester	Hochschul- semester	Fach- semester	Hochschul- semester	Fach- semester	
Universitäten								
Geschichte								
Alte Geschichte	m	11	30	5	24	6	6	
	w	11	35	5	28	6	7	
	i	22	65	10	52	12	13	
Archäologie	m	33	100	23	86	10	14	
	w	60	136	41	112	19	24	
	i	93	236	64	198	29	38	
Geschichte	m	299	926	225	826	74	100	
	w	272	928	191	809	81	119	
	i	571	1 854	416	1 635	155	219	
Mittlere und neuere Geschichte	m	87	226	64	194	23	32	
	w	75	180	47	146	28	34	
	i	162	406	111	340	51	66	
Ur- und Frühgeschichte	m	20	74	17	70	3	4	
	w	28	89	24	81	4	8	
	i	48	163	41	151	7	12	
Wirtschafts-/Sozial- geschichte	m	9	24	8	23	1	1	
	w	8	12	5	9	3	3	
	i	17	36	13	32	4	4	
Studienbereich zusammen	m	459	1 380	342	1 223	117	157	
	w	454	1 380	313	1 185	141	195	
	i	913	2 760	655	2 408	258	352	
Bibliothekswiss., Doku- mentation, Publizistik								
Bibliothekswiss./wesen (nicht an Verw.-FH)	m	1	4	1	3	-	1	
	w	5	20	3	18	2	2	
	i	6	24	4	21	2	3	
Journalistik	m	17	41	14	37	3	4	
	w	30	42	21	33	9	9	
	i	47	83	35	70	12	13	
Medienkunde/Kommuni- kations-/Informations- wissenschaft	m	24	51	18	46	6	5	
	w	31	64	18	50	13	14	
	i	55	115	36	96	19	19	
Publizistik	m	35	65	31	62	4	3	
	w	44	95	38	86	6	9	
	i	79	160	69	148	10	12	
Studienbereich zusammen	m	77	161	64	148	13	13	
	w	110	221	80	187	30	34	
	i	187	382	144	335	43	47	
Allg. und vergleichende Literatur- und Sprach- wissenschaft								
Allgemeine Literaturwissenschaft	m	27	56	20	47	7	9	
	w	73	158	49	126	24	32	
	i	100	214	69	173	31	41	
Allg. Sprachwissen- schaft/Indogermanistik	m	46	125	25	101	21	24	
	w	107	264	51	193	56	71	
	i	153	389	76	294	77	95	
Angewandte Sprachwissenschaft	m	-	2	-	1	-	1	
	w	13	25	7	19	6	6	
	i	13	27	7	20	6	7	
Berufsbezogene Fremd- sprachenausbildung	m	2	-	-	-	2	-	
	w	6	-	-	-	6	-	
	i	8	-	-	-	8	-	

Sommersemester 1999

2 Studienanfänger/-innen nach Hochschularten, Fächergruppen, Studienbereichen und 1. Studienfach

Fächergruppe Studienbereich 1. Studienfach	Ge- schl.	Insgesamt		Deutsche Studienanfänger/-innen		Ausländische Studienanfänger/-innen	
		und zwar im ersten		und zwar im ersten		und zwar im ersten	
		Hochschul- semester	Fach-	Hochschul- semester	Fach-	Hochschul- semester	Fach-
Universitäten							
Computerlinguistik	m	11	40	8	31	3	9
	w	9	35	1	20	8	15
	i	20	75	9	51	11	24
Studienbereich zusammen	m	86	223	53	180	33	43
	w	208	482	108	358	100	124
	i	294	705	161	538	133	167
Altphilologie (Klass. Philol.), Neugriechisch							
Byzantinistik	m	4	21	3	16	1	5
	w	9	31	6	24	3	7
	i	13	52	9	40	4	12
Griechisch	m	10	34	3	25	7	9
	w	16	57	6	43	10	14
	i	26	91	9	68	17	23
Klassische Philologie	m	-	-	-	-	-	-
	w	1	-	-	-	1	-
	i	1	-	-	-	1	-
Latein	m	23	91	23	90	-	1
	w	30	128	20	118	10	10
	i	53	219	43	208	10	11
Studienbereich zusammen	m	37	146	29	131	8	15
	w	56	216	32	185	24	31
	i	93	362	61	316	32	46
Germanistik (Deutsch, germanische Sprachen ohne Anglistik)							
Dänisch	m	-	-	-	-	-	-
	w	-	2	-	2	-	-
	i	-	2	-	2	-	-
Deutsch für Ausländer	m	101	139	1	32	100	107
	w	154	351	6	191	148	160
	i	255	490	7	223	248	267
Friesisch	m	-	1	-	1	-	-
	w	-	1	-	1	-	-
	i	-	2	-	2	-	-
Germanistik/Deutsch	m	766	1 479	306	979	460	500
	w	2 317	3 780	792	2 254	1 525	1 526
	i	3 083	5 259	1 098	3 233	1 985	2 026
Niederdeutsch	m	1	1	-	-	1	1
	w	1	1	-	-	1	1
	i	2	2	-	-	2	2
Niederländisch	m	9	35	7	31	2	4
	w	12	75	8	69	4	6
	i	21	110	15	100	6	10
Nordistik/Skandinavist. (Nord. Philologie, Einzelsprachen a.n.g.)	m	11	44	9	40	2	4
	w	37	104	26	88	11	16
	i	48	148	35	128	13	20
Studienbereich zusammen	m	888	1 699	323	1 083	565	616
	w	2 521	4 314	832	2 605	1 689	1 709
	i	3 409	6 013	1 155	3 688	2 254	2 325
Anglistik, Amerikanistik							
Amerikanistik/ Amerikakunde	m	35	90	27	71	8	19
	w	85	177	66	151	19	26
	i	120	267	93	222	27	45

2 Studienanfänger/-innen nach Hochschularten, Fächergruppen, Studienbereichen und 1. Studienfach

Fächergruppe Studienbereich 1.Studienfach	Ge- schl.	Insgesamt		Deutsche Studienanfänger/-innen		Ausländische Studienanfänger/-innen	
		und zwar im ersten		und zwar im ersten		und zwar im ersten	
		Hochschul- semester	Fach- semester	Hochschul- semester	Fach- semester	Hochschul- semester	Fach- semester
Universitäten							
Anglistik/Englisch	m	272	762	214	664	58	98
	w	630	1 661	451	1 417	179	244
	i	902	2 423	665	2 081	237	342
Studienbereich zusammen	m	307	852	241	735	66	117
	w	715	1 838	517	1 568	198	270
	i	1 022	2 690	758	2 303	264	367
Romanistik							
Französisch	m	38	107	32	92	6	15
	w	132	330	106	295	26	35
	i	170	437	138	387	32	50
Italienisch	m	13	47	8	40	5	7
	w	44	146	24	123	20	23
	i	57	193	32	163	25	30
Portugiesisch	m	-	6	-	6	-	-
	w	4	8	2	7	2	1
	i	4	14	2	13	2	1
Romanistik (Romanische Philologie, Einzelsprachen a.n.g.)	m	66	248	45	212	21	36
	w	212	616	128	488	84	128
	i	278	864	173	700	105	164
Spanisch	m	21	81	16	72	5	9
	w	60	183	40	163	20	20
	i	81	264	56	235	25	29
Studienbereich zusammen	m	138	489	101	422	37	67
	w	452	1 283	300	1 076	152	207
	i	590	1 772	401	1 498	189	274
Slawistik, Baltistik, Finno-Ugristik							
Baltistik	m	1	-	-	-	1	-
	w	1	-	-	-	1	-
	i	2	-	-	-	2	-
Finno-Ugristik	m	1	6	-	5	1	1
	w	10	18	8	14	2	4
	i	11	24	8	19	3	5
Polnisch	m	-	1	-	1	-	-
	w	-	4	-	2	-	2
	i	-	5	-	3	-	2
Russisch	m	7	23	4	21	3	2
	w	34	79	19	60	15	19
	i	41	102	23	81	18	21
Slawistik (Slaw. Philologie)	m	11	59	5	47	6	12
	w	71	167	28	96	43	71
	i	82	226	33	143	49	83
Sorbisch	m	1	3	-	3	1	-
	w	3	5	3	5	-	-
	i	4	8	3	8	1	-
Südslawisch(Bulgarisch, Serbokroatisch, Slowenisch usw.)	m	1	3	1	3	-	-
	w	4	6	3	5	1	1
	i	5	9	4	8	1	1
Tschechisch	m	-	-	-	-	-	-
	w	1	2	-	1	1	1
	i	1	2	-	1	1	1

Sommersemester 1999

2 Studienanfänger/-innen nach Hochschularten, Fächergruppen, Studienbereichen und 1. Studienfach

Fächergruppe Studienbereich 1. Studienfach	Geschl.	Insgesamt		Deutsche Studienanfänger/-innen		Ausländische Studienanfänger/-innen	
		und zwar im ersten		und zwar im ersten		und zwar im ersten	
		Hochschul- semester	Fach- semester	Hochschul- semester	Fach- semester	Hochschul- semester	Fach- semester
Universitäten							
Westslawisch (allgemein und a.n.g.)	m	3	4	1	3	2	1
	w	7	6	3	4	4	2
	i	10	10	4	7	6	3
Studienbereich zusammen	m	25	99	11	83	14	16
	w	131	287	64	187	67	100
	i	156	386	75	270	81	116
Außereuropäische Sprach- und Kulturwissenschaften							
Ägyptologie	m	14	46	10	37	4	9
	w	23	65	17	55	6	10
	i	37	111	27	92	10	19
Afrikanistik	m	15	136	12	129	3	7
	w	28	122	23	112	5	10
	i	43	258	35	241	8	17
Arabisch/Arabistik	m	2	17	1	13	1	4
	w	11	25	5	14	6	11
	i	13	42	6	27	7	15
Außereurop. Sprachen u. Kulturen in Südostasien Ozeanien und Amerika	m	10	39	10	37	-	2
	w	9	49	6	45	3	4
	i	19	88	16	82	3	6
Hebräisch/Judaistik	m	-	20	-	20	-	-
	w	8	41	5	34	3	7
	i	8	61	5	54	3	7
Indologie	m	6	29	6	27	-	2
	w	9	35	9	32	-	3
	i	15	64	15	59	-	5
Iranistik	m	1	8	1	6	-	2
	w	2	9	-	5	2	4
	i	3	17	1	11	2	6
Islamwissenschaft	m	11	54	7	36	4	18
	w	22	58	13	46	9	12
	i	33	112	20	82	13	30
Japanologie	m	24	77	20	71	4	6
	w	34	112	22	90	12	22
	i	58	189	42	161	16	28
Kaukasistik	m	-	-	-	-	-	-
	w	1	1	1	1	-	-
	i	1	1	1	1	-	-
Orientalistik, Altorientalistik	m	12	35	8	27	4	8
	w	15	38	13	30	2	8
	i	27	73	21	57	6	16
Sinologie/Koreanistik	m	14	55	9	45	5	10
	w	17	66	7	49	10	17
	i	31	121	16	94	15	27
Turkologie	m	5	15	2	10	3	5
	w	7	27	6	20	1	7
	i	12	42	8	30	4	12
Zentralasiatische Sprachen und Kulturen	m	12	44	11	39	1	5
	w	13	53	13	52	-	1
	i	25	97	24	91	1	6
Studienbereich zusammen	m	126	575	97	497	29	78
	w	199	701	140	585	59	116
	i	325	1 276	237	1 082	88	194

2 Studienanfänger/-innen nach Hochschularten, Fächergruppen, Studienbereichen und 1. Studienfach

Fächergruppe Studienbereich 1.Studienfach	Ge- schl.	Insgesamt		Deutsche Studienanfänger/-innen		Ausländische Studienanfänger/-innen	
		und zwar im ersten		und zwar im ersten		und zwar im ersten	
		Hochschul- semester	Fach- semester	Hochschul- semester	Fach- semester	Hochschul- semester	Fach- semester
Universitäten							
Kulturwissensch. i.e.S.							
Europ. Ethnologie und Kulturwissenschaft	m	6	14	4	13	2	1
	w	13	34	6	26	7	8
	i	19	48	10	39	9	9
Völkerkunde (Ethnologie)	m	25	79	20	72	5	7
	w	35	112	24	95	11	17
	i	60	191	44	167	16	24
Volkskunde	m	7	26	6	25	1	1
	w	15	66	11	58	4	8
	i	22	92	17	83	5	9
Studienbereich zusammen	m	38	119	30	110	8	9
	w	63	212	41	179	22	33
	i	101	331	71	289	30	42
Psychologie							
Psychologie	m	42	193	31	173	11	20
	w	175	440	122	385	53	55
	i	217	633	153	558	64	75
Studienbereich zusammen	m	42	193	31	173	11	20
	w	175	440	122	385	53	55
	i	217	633	153	558	64	75
Erziehungswissenschaften							
Ausländerpädagogik	m	1	1	1	1	-	-
	w	5	7	5	7	-	-
	i	6	8	6	8	-	-
Berufspädagogik	m	4	26	4	24	-	2
	w	10	49	9	44	1	5
	i	14	75	13	68	1	7
Erwachsenenbildung und außerschulische Jugend- bildung	m	1	20	1	18	-	2
	w	11	46	10	43	1	3
	i	12	66	11	61	1	5
Erziehungswissenschaft (Pädagogik)	m	194	655	158	581	36	74
	w	717	1 722	572	1 510	145	212
	i	911	2 377	730	2 091	181	286
Gesundheitspädagogik	m	-	-	-	-	-	-
	w	-	5	-	5	-	-
	i	-	5	-	5	-	-
Grundschul-/Primar- stufenpädagogik	m	-	13	-	13	-	-
	w	11	93	9	89	2	4
	i	11	106	9	102	2	4
Sachunterricht (einschl. Schulgarten)	m	-	1	-	1	-	-
	w	2	19	2	19	-	-
	i	2	20	2	20	-	-
Schulpädagogik	m	1	38	1	36	-	2
	w	-	66	-	64	-	2
	i	1	104	1	100	-	4
Studienbereich zusammen	m	201	754	165	674	36	80
	w	756	2 007	607	1 781	149	226
	i	957	2 761	772	2 455	185	306
Sonderpädagogik							
Blinden-/Sehbehin- dertenpädagogik	m	-	1	-	1	-	-
	w	1	5	1	5	-	-
	i	1	6	1	6	-	-

2 Studienanfänger/-innen nach Hochschularten, Fächergruppen, Studienbereichen und 1. Studienfach

Fächergruppe Studienbereich 1. Studienfach	Ge- schl.	Insgesamt		Deutsche Studienanfänger/-innen		Ausländische Studienanfänger/-innen	
		und zwar im ersten		und zwar im ersten		und zwar im ersten	
		Hochschul- semester	Fach- semester	Hochschul- semester	Fach- semester	Hochschul- semester	Fach- semester
Universitäten							
Erziehungsschwierigen- pädagogik	m	3	15	3	14	-	1
	w	17	34	15	32	2	2
	i	20	49	18	46	2	3
Gehörlosen-/Schwer- hörigenpädagogik	m	3	7	2	6	1	1
	w	15	21	13	19	2	2
	i	18	28	15	25	3	3
Geistigbehindertenpäd./ Prakt.-Bildbaren-Pädag.	m	23	36	23	36	-	-
	w	44	104	44	103	-	1
	i	67	140	67	139	-	1
Körperbehindertenpädag.	m	6	16	6	16	-	-
	w	18	49	16	47	2	2
	i	24	65	22	63	2	2
Lernbehindertenpädagog.	m	8	17	8	16	-	1
	w	40	104	40	104	-	-
	i	48	121	48	120	-	1
Sonderpädagogik	m	1	19	1	19	-	-
	w	7	66	3	62	4	4
	i	8	85	4	81	4	4
Sprachheilpädagogik/ Logopädie	m	2	5	2	4	-	1
	w	27	65	26	64	1	1
	i	29	70	28	68	1	2
Verhaltensgestörten- pädagogik	m	3	15	3	15	-	-
	w	6	29	6	29	-	-
	i	9	44	9	44	-	-
Studienbereich zusammen	m	49	131	48	127	1	4
	w	175	477	164	465	11	12
	i	224	608	212	592	12	16
Sprach- und Kulturwissen- schaften zusammen	m	2 925	8 449	1 843	7 017	1 082	1 432
	w	6 461	15 798	3 658	12 543	2 803	3 255
	i	9 386	24 247	5 501	19 560	3 885	4 687
Sport							
Sport, Sportwissenschaft							
Sportpädagogik	m	250	503	155	394	95	109
	w	104	345	76	313	28	32
	i	354	848	231	707	123	141
Sportwissenschaft	m	25	62	18	53	7	9
	w	19	42	15	41	4	1
	i	44	104	33	94	11	10
Studienbereich zusammen	m	275	565	173	447	102	118
	w	123	387	91	354	32	33
	i	398	952	264	801	134	151
Sport zusammen	m	275	565	173	447	102	118
	w	123	387	91	354	32	33
	i	398	952	264	801	134	151
Rechts-, Wirtschafts- und Sozialwissenschaften							
Wirtschafts- und Gesellschaftslehre allg.							
Interdisziplin. Studien (Schwerp. Rechts-, Wirt- schafts- u. Sozialwiss.)	m	115	284	97	257	18	27
	w	98	207	85	189	13	18
	i	213	491	182	446	31	45

2 Studienanfänger/-innen nach Hochschularten, Fächergruppen, Studienbereichen und 1. Studienfach

Fächergruppe Studienbereich 1. Studienfach	Ge- schl.	Insgesamt		Deutsche Studienanfänger/-innen		Ausländische Studienanfänger/-innen	
		und zwar im ersten		und zwar im ersten		und zwar im ersten	
		Hochschul- semester	Fach- semester	Hochschul- semester	Fach- semester	Hochschul- semester	Fach- semester
Universitäten							
Lernbereich	m	2	9	2	9	-	-
Gesellschaftslehre	w	11	43	8	39	3	4
	i	13	52	10	48	3	4
Studienbereich zusammen	m	117	293	99	266	18	27
	w	109	250	93	228	16	22
	i	226	543	192	494	34	49
Regionalwissenschaften							
Lateinamerika	m	1	4	1	4	-	-
	w	3	16	2	12	1	4
	i	4	20	3	16	1	4
Ost- und Südosteuropa	m	1	2	-	2	1	-
	w	4	7	-	3	4	4
	i	5	9	-	5	5	4
Studienbereich zusammen	m	2	6	1	6	1	-
	w	7	23	2	15	5	8
	i	9	29	3	21	6	8
Politikwissenschaften							
Politikwissenschaft/ Politologie	m	325	970	222	796	103	174
	w	243	754	123	583	120	171
	i	568	1 724	345	1 379	223	345
Studienbereich zusammen	m	325	970	222	796	103	174
	w	243	754	123	583	120	171
	i	568	1 724	345	1 379	223	345
Sozialwissenschaften							
Sozialkunde	m	3	59	3	58	-	1
	w	8	111	8	111	-	-
	i	11	170	11	169	-	1
Sozialwissenschaft	m	69	294	48	259	21	35
	w	111	365	65	302	46	63
	i	180	659	113	561	67	98
Soziologie	m	180	524	145	466	35	58
	w	255	769	185	656	70	113
	i	435	1 293	330	1 122	105	171
Studienbereich zusammen	m	252	877	196	783	56	94
	w	374	1 245	258	1 069	116	176
	i	626	2 122	454	1 852	172	270
Sozialwesen							
Krankenpflege- Ausbildung	m	-	-	-	-	-	-
	w	-	3	-	3	-	-
	i	-	3	-	3	-	-
Sozialmedizin/Öffentl. Gesundheitswesen	m	-	9	-	8	-	1
	w	2	17	-	15	2	2
	i	2	26	-	23	2	3
Sozialpädagogik	m	2	16	2	16	-	-
	w	5	32	5	31	-	1
	i	7	48	7	47	-	1
Sozialwesen	m	-	-	-	-	-	-
	w	4	4	-	-	4	4
	i	4	4	-	-	4	4
Studienbereich zusammen	m	2	25	2	24	-	1
	w	11	56	5	49	6	7
	i	13	81	7	73	6	8

Sommersemester 1999

2 Studienanfänger/-innen nach Hochschularten, Fächergruppen, Studienbereichen und 1. Studienfach

Fächergruppe Studienbereich 1.Studienfach	Ge- schl.	Insgesamt		Deutsche Studienanfänger/-innen		Ausländische Studienanfänger/-innen	
		und zwar im ersten		und zwar im ersten		und zwar im ersten	
		Hochschul- semester	Fach- semester	Hochschul- semester	Fach- semester	Hochschul- semester	Fach- semester
Universitäten							
Rechtswissenschaft							
Rechtswissenschaft	m	1 105	2 042	896	1 783	209	259
	w	929	1 689	636	1 344	293	345
	i	2 034	3 731	1 532	3 127	502	604
Studienbereich zusammen	m	1 105	2 042	896	1 783	209	259
	w	929	1 689	636	1 344	293	345
	i	2 034	3 731	1 532	3 127	502	604
Verwaltungswissenschaft							
Polizei/Verfassungssch.	m	1	2	-	-	1	2
	w	3	5	-	2	3	3
	i	4	7	-	2	4	5
Verkehrswesen	m	40	62	27	50	13	12
	w	6	22	4	20	2	2
	i	46	84	31	70	15	14
Verwaltungswissenschaft/-wesen	m	12	301	2	287	10	14
	w	15	230	3	217	12	13
	i	27	531	5	504	22	27
Studienbereich zusammen	m	53	365	29	337	24	28
	w	24	257	7	239	17	18
	i	77	622	36	576	41	46
Wirtschaftswissenschaften							
Arbeitslehre/ Wirtschaftslehre	m	23	45	23	45	-	-
	w	25	63	25	62	-	1
	i	48	108	48	107	-	1
Betriebswirtschaftslehre	m	1 275	1 849	956	1 528	319	321
	w	814	1 165	475	814	339	351
	i	2 089	3 014	1 431	2 342	658	672
Europäische Wirtschaft	m	4	9	-	5	4	4
	w	7	14	-	6	7	8
	i	11	23	-	11	11	12
Intern. Betriebswirtschaft/Management	m	28	57	7	34	21	23
	w	21	35	14	25	7	10
	i	49	92	21	59	28	33
Sportökonomie	m	-	1	-	1	-	-
	w	1	1	-	-	1	1
	i	1	2	-	1	1	1
Volkswirtschaftslehre	m	550	1 179	405	968	145	211
	w	313	764	168	563	145	201
	i	863	1 943	573	1 531	290	412
Wirtschaftspädagogik	m	41	68	40	67	1	1
	w	49	86	45	81	4	5
	i	90	154	85	148	5	6
Wirtschaftswissenschaften	m	133	401	68	311	65	90
	w	118	265	53	189	65	76
	i	251	666	121	500	130	166
Studienbereich zusammen	m	2 054	3 609	1 499	2 959	555	650
	w	1 348	2 393	780	1 740	568	653
	i	3 402	6 002	2 279	4 699	1 123	1 303

2 Studienanfänger/-innen nach Hochschularten, Fächergruppen, Studienbereichen und 1. Studienfach

Fächergruppe Studienbereich 1. Studienfach	Ge- schl.	Insgesamt		Deutsche Studienanfänger/-innen		Ausländische Studienanfänger/-innen	
		und zwar im ersten		und zwar im ersten		und zwar im ersten	
		Hochschul- semester	Fach- semester	Hochschul- semester	Fach- semester	Hochschul- semester	Fach- semester
Universitäten							
Wirtschaftsingenieurwesen							
Wirtschaftsingenieurwesen	m	79	275	47	214	32	61
	w	28	77	10	58	18	19
	i	107	352	57	272	50	80
Studienbereich zusammen	m	79	275	47	214	32	61
	w	28	77	10	58	18	19
	i	107	352	57	272	50	80
Rechts-, Wirtschafts- und Sozialwissensch. zusammen	m	3 989	8 462	2 991	7 168	998	1 294
	w	3 073	6 744	1 914	5 325	1 159	1 419
	i	7 062	15 206	4 905	12 493	2 157	2 713
Mathematik, Naturwissenschaften							
Mathematik, Naturwissenschaften allgemein							
Geschichte der Mathematik u. Naturwissensch.	m	3	18	2	15	1	3
	w	-	7	-	6	-	1
	i	3	25	2	21	1	4
Interdisziplin. Studien (Schwerpunkt Naturwissenschaften)	m	-	-	-	-	-	-
	w	-	1	-	1	-	-
	i	-	1	-	1	-	-
Lernbereich Naturwiss./ Sachunterricht	m	2	5	2	5	-	-
	w	25	60	25	58	-	2
	i	27	65	27	63	-	2
Studienbereich zusammen	m	5	23	4	20	1	3
	w	25	68	25	65	-	3
	i	30	91	29	85	1	6
Mathematik							
Mathematik	m	316	1 021	164	804	152	217
	w	177	726	129	649	48	77
	i	493	1 747	293	1 453	200	294
Statistik	m	6	18	4	16	2	2
	w	3	10	2	9	1	1
	i	9	28	6	25	3	3
Technomathematik	m	2	2	1	1	1	1
	w	-	1	-	1	-	-
	i	2	3	1	2	1	1
Wirtschaftsmathematik	m	50	93	44	85	6	8
	w	35	57	24	44	11	13
	i	85	150	68	129	17	21
Studienbereich zusammen	m	374	1 134	213	906	161	228
	w	215	794	155	703	60	91
	i	589	1 928	368	1 609	221	319
Informatik							
Informatik	m	219	596	91	423	128	173
	w	59	216	27	169	32	47
	i	278	812	118	592	160	220
Ingenieurinformatik	m	2	11	-	7	2	4
	w	-	-	-	-	-	-
	i	2	11	-	7	2	4
Medieninformatik	m	3	2	-	1	3	1
	w	-	-	-	-	-	-
	i	3	2	-	1	3	1

2 Studienanfänger/-innen nach Hochschularten, Fächergruppen, Studienbereichen und 1. Studienfach

Fächergruppe Studienbereich 1. Studienfach	Ge- schl.	Insgesamt		Deutsche Studienanfänger/-innen		Ausländische Studienanfänger/-innen	
		und zwar im ersten		und zwar im ersten		und zwar im ersten	
		Hochschul- semester	Fach- semester	Hochschul- semester	Fach- semester	Hochschul- semester	Fach- semester
Universitäten							
Medizinische Informatik	m	15	24	12	17	3	7
	w	6	8	5	6	1	2
	i	21	32	17	23	4	9
Wirtschaftsinformatik	m	36	84	14	58	22	26
	w	13	22	2	11	11	11
	i	49	106	16	69	33	37
Studienbereich zusammen	m	275	717	117	506	158	211
	w	78	246	34	186	44	60
	i	353	963	151	692	202	271
Physik, Astronomie							
Astronomie, Astrophysik	m	3	19	-	15	3	4
	w	1	2	1	2	-	-
	i	4	21	1	17	3	4
Physik	m	295	974	167	815	128	159
	w	86	335	41	277	45	58
	i	381	1 309	208	1 092	173	217
Studienbereich zusammen	m	298	993	167	830	131	163
	w	87	337	42	279	45	58
	i	385	1 330	209	1 109	176	221
Chemie							
Biochemie	m	21	57	14	48	7	9
	w	24	43	20	38	4	5
	i	45	100	34	86	11	14
Chemie	m	327	1 107	161	877	166	230
	w	268	894	129	701	139	193
	i	595	2 001	290	1 578	305	423
Lebensmittelchemie	m	15	38	15	38	-	-
	w	29	59	23	51	6	8
	i	44	97	38	89	6	8
Studienbereich zusammen	m	363	1 202	190	963	173	239
	w	321	996	172	790	149	206
	i	684	2 198	362	1 753	322	445
Pharmazie							
Pharmazie	m	190	260	164	223	26	37
	w	612	805	562	738	50	67
	i	802	1 065	726	961	76	104
Studienbereich zusammen	m	190	260	164	223	26	37
	w	612	805	562	738	50	67
	i	802	1 065	726	961	76	104
Biologie							
Anthropologie (Humanbiologie)	m	-	7	-	6	-	1
	w	2	8	2	8	-	-
	i	2	15	2	14	-	1
Biologie	m	153	396	86	344	67	52
	w	246	522	144	442	102	80
	i	399	918	230	786	169	132
Biotechnologie	m	2	13	-	9	2	4
	w	4	11	-	6	4	5
	i	6	24	-	15	6	9
Studienbereich zusammen	m	155	416	86	359	69	57
	w	252	541	146	456	106	85
	i	407	957	232	815	175	142

2 Studienanfänger/-innen nach Hochschularten, Fächergruppen, Studienbereichen und 1. Studienfach

Fächergruppe Studienbereich 1. Studienfach	Ge- schl.	Insgesamt		Deutsche Studienanfänger/-innen		Ausländische Studienanfänger/-innen	
		und zwar im ersten		und zwar im ersten		und zwar im ersten	
		Hochschul- semester	Fach- semester	Hochschul- semester	Fach- semester	Hochschul- semester	Fach- semester
Universitäten							
Geowissenschaften (ohne Geographie)							
Geologie/Paläontologie	m	51	120	26	99	25	21
	w	25	60	15	51	10	9
	i	76	180	41	150	35	30
Geophysik	m	9	43	7	40	2	3
	w	8	26	5	22	3	4
	i	17	69	12	62	5	7
Geowissenschaften	m	1	5	-	3	1	2
	w	1	3	-	1	1	2
	i	2	8	-	4	2	4
Meteorologie	m	25	68	24	64	1	4
	w	14	50	13	47	1	3
	i	39	118	37	111	2	7
Mineralogie	m	46	147	34	128	12	19
	w	40	124	36	116	4	8
	i	86	271	70	244	16	27
Ozeanographie	m	9	14	8	13	1	1
	w	3	6	3	6	-	-
	i	12	20	11	19	1	1
Studienbereich zusammen	m	141	397	99	347	42	50
	w	91	269	72	243	19	26
	i	232	666	171	590	61	76
Geographie							
Geographie/Erdkunde	m	149	417	128	386	21	31
	w	123	422	89	373	34	49
	i	272	839	217	759	55	80
Geoökologie/ Biogeographie	m	5	11	-	7	5	4
	w	4	8	1	3	3	5
	i	9	19	1	10	8	9
Wirtschafts-/ Sozialgeographie	m	-	2	-	2	-	-
	w	-	3	-	3	-	-
	i	-	5	-	5	-	-
Studienbereich zusammen	m	154	430	128	395	26	35
	w	127	433	90	379	37	54
	i	281	863	218	774	63	89
Mathematik, Naturwissen- schaften zusammen	m	1 955	5 572	1 168	4 549	787	1 023
	w	1 808	4 489	1 298	3 839	510	650
	i	3 763	10 061	2 466	8 388	1 297	1 673
Humanmedizin							
Humanmedizin (ohne Zahnmedizin)							
Medizin (Allg.-Medizin)	m	1 053	1 634	863	1 405	190	229
	w	1 469	2 224	1 268	1 979	201	245
	i	2 522	3 858	2 131	3 384	391	474
Studienbereich zusammen	m	1 053	1 634	863	1 405	190	229
	w	1 469	2 224	1 268	1 979	201	245
	i	2 522	3 858	2 131	3 384	391	474

2 Studienanfänger/-innen nach Hochschularten, Fächergruppen, Studienbereichen und 1. Studienfach

Fächergruppe Studienbereich 1. Studienfach	Ge- schl.	Insgesamt		Deutsche Studienanfänger/-innen		Ausländische Studienanfänger/-innen	
		und zwar im ersten		und zwar im ersten		und zwar im ersten	
		Hochschul- semester	Fach-	Hochschul- semester	Fach-	Hochschul- semester	Fach-
Universitäten							
Zahnmedizin							
Zahnmedizin	m	195	387	159	329	36	58
	w	305	493	258	428	47	65
	i	500	880	417	757	83	123
Studienbereich zusammen	m	195	387	159	329	36	58
	w	305	493	258	428	47	65
	i	500	880	417	757	83	123
Humanmedizin zusammen	m	1 248	2 021	1 022	1 734	226	287
	w	1 774	2 717	1 526	2 407	248	310
	i	3 022	4 738	2 548	4 141	474	597
Veterinärmedizin							
Veterinärmedizin							
Tiermedizin/ Veterinärmedizin	m	20	43	14	39	6	4
	w	24	185	20	181	4	4
	i	44	228	34	220	10	8
Studienbereich zusammen	m	20	43	14	39	6	4
	w	24	185	20	181	4	4
	i	44	228	34	220	10	8
Veterinärmedizin zusammen	m	20	43	14	39	6	4
	w	24	185	20	181	4	4
	i	44	228	34	220	10	8
Agrar-, Forst- und Ernährungswissenschaften							
Landespflege, Umweltgestaltung							
Landespflege/ Landschaftsgestaltung	m	-	4	-	4	-	-
	w	4	4	-	-	4	4
	i	4	8	-	4	4	4
Studienbereich zusammen	m	-	4	-	4	-	-
	w	4	4	-	-	4	4
	i	4	8	-	4	4	4
Agrarwissenschaften, Lebensmittel- und Getränketechnologie							
Agrarbiologie	m	2	3	2	2	-	1
	w	4	5	3	3	1	2
	i	6	8	5	5	1	3
Agrarökonomie	m	3	-	-	-	3	-
	w	3	-	-	-	3	-
	i	6	-	-	-	6	-
Agrarwissenschaft/ Landwirtschaft	m	69	127	21	75	48	52
	w	60	131	19	101	41	30
	i	129	258	40	176	89	82
Brauwesen/Getränke- technologie	m	2	5	2	5	-	-
	w	-	-	-	-	-	-
	i	2	5	2	5	-	-
Gartenbau	m	24	52	21	47	3	5
	w	19	78	13	73	6	5
	i	43	130	34	120	9	10
Lebensmitteltechnologie	m	4	7	-	2	4	5
	w	6	9	-	3	6	6
	i	10	16	-	5	10	11

2 Studienanfänger/-innen nach Hochschularten, Fächergruppen, Studienbereichen und 1. Studienfach

Fächergruppe Studienbereich 1. Studienfach	Ge- schl.	Insgesamt		Deutsche Studienanfänger/-innen		Ausländische Studienanfänger/-innen	
		und zwar im ersten		und zwar im ersten		und zwar im ersten	
		Hochschul- semester	Fach-	Hochschul- semester	Fach-	Hochschul- semester	Fach-
Universitäten							
Tierproduktion	m	4	13	4	13	-	-
	w	2	8	1	7	1	1
	i	6	21	5	20	1	1
Studienbereich zusammen	m	108	207	50	144	58	63
	w	94	231	36	187	58	44
	i	202	438	86	331	116	107
Forstwissenschaft, Holzwirtschaft							
Forstwissenschaft, -wirtschaft	m	13	20	-	5	13	15
	w	9	11	-	1	9	10
	i	22	31	-	6	22	25
Holzwirtschaft	m	17	20	16	19	1	1
	w	2	3	1	2	1	1
	i	19	23	17	21	2	2
Studienbereich zusammen	m	30	40	16	24	14	16
	w	11	14	1	3	10	11
	i	41	54	17	27	24	27
Ernährungs- und Haus- haltswissenschaften							
Ernährungswissenschaft	m	-	-	-	-	-	-
	w	3	9	1	6	2	3
	i	3	9	1	6	2	3
Haushalts- und Ernährungswissenschaft	m	5	19	4	17	1	2
	w	30	90	25	87	5	3
	i	35	109	29	104	6	5
Studienbereich zusammen	m	5	19	4	17	1	2
	w	33	99	26	93	7	6
	i	38	118	30	110	8	8
Agrar-, Forst- und Ernährungswissenschaften zusammen	m	143	270	70	189	73	81
	w	142	348	63	283	79	65
	i	285	618	133	472	152	146
Ingenieurwissenschaften							
Ingenieurwesen allgemein							
Interdisziplinäre Studien (Schwerpunkt Ingenieurwissensch.)	m	18	26	-	4	18	22
	w	9	12	-	1	9	11
	i	27	38	-	5	27	33
Lernbereich Technik	m	3	4	1	2	2	2
	w	5	9	3	7	2	2
	i	8	13	4	9	4	4
Werken (technisch)/ Technologie	m	1	8	1	8	-	-
	w	-	7	-	7	-	-
	i	1	15	1	15	-	-
Studienbereich zusammen	m	22	38	2	14	20	24
	w	14	28	3	15	11	13
	i	36	66	5	29	31	37
Bergbau, Hüttenwesen							
Bergbau/Bergtechnik	m	18	46	8	30	10	16
	w	1	11	-	6	1	5
	i	19	57	8	36	11	21

Sommersemester 1999

2 Studienanfänger/-innen nach Hochschularten, Fächergruppen, Studienbereichen und 1. Studienfach

Fächergruppe Studienbereich 1. Studienfach	Ge- schl.	Insgesamt		Deutsche Studienanfänger/-innen		Ausländische Studienanfänger/-innen	
		und zwar im ersten		und zwar im ersten		und zwar im ersten	
		Hochschul- semester	Fach- semester	Hochschul- semester	Fach- semester	Hochschul- semester	Fach- semester
Universitäten							
Hütten- und Gießereiwesen	m	7	18	4	14	3	4
	w	4	6	1	3	3	3
	i	11	24	5	17	6	7
Studienbereich zusammen	m	25	64	12	44	13	20
	w	5	17	1	9	4	8
	i	30	81	13	53	17	28
Maschinenbau/ Verfahrenstechnik							
Chemie-Ingenieur- wesen/Chemietechnik	m	18	36	-	21	18	15
	w	7	10	-	3	7	7
	i	25	46	-	24	25	22
Druck- und Repro- duktionstechnik	m	1	1	1	1	-	-
	w	-	-	-	-	-	-
	i	1	1	1	1	-	-
Energietechnik (ohne Elektrotechnik)	m	25	51	15	32	10	19
	w	6	17	2	9	4	8
	i	31	68	17	41	14	27
Fertigungs-/ Produktionstechnik	m	6	5	-	-	6	5
	w	-	2	-	1	-	1
	i	6	7	-	1	6	6
Gesundheitstechnik	m	5	30	-	23	5	7
	w	3	40	-	35	3	5
	i	8	70	-	58	8	12
Glastechnik/Keramik	m	-	1	-	1	-	-
	w	-	-	-	-	-	-
	i	-	1	-	1	-	-
Holz-/Fasertechnik	m	-	1	-	1	-	-
	w	-	-	-	-	-	-
	i	-	1	-	1	-	-
Kerntechnik/ Kernverfahrenstechnik	m	-	3	-	3	-	-
	w	-	2	-	2	-	-
	i	-	5	-	5	-	-
Kunststofftechnik	m	-	1	-	1	-	-
	w	-	-	-	-	-	-
	i	-	1	-	1	-	-
Maschinenbau/-wesen	m	269	350	49	164	220	186
	w	57	67	7	25	50	42
	i	326	417	56	189	270	228
Metalltechnik	m	1	3	1	3	-	-
	w	-	1	-	1	-	-
	i	1	4	1	4	-	-
Physikalische Technik	m	6	10	3	7	3	3
	w	1	3	-	1	1	2
	i	7	13	3	8	4	5
Umwelttechnik (einschl. Recycling)	m	10	45	7	39	3	6
	w	8	30	5	25	3	5
	i	18	75	12	64	6	11
Verfahrenstechnik	m	13	25	3	15	10	10
	w	7	9	2	4	5	5
	i	20	34	5	19	15	15
Werkstoffwissenschaften	m	30	61	4	36	26	25
	w	23	18	2	12	21	6
	i	53	79	6	48	47	31
Studienbereich zusammen	m	384	623	83	347	301	276
	w	112	199	18	118	94	81
	i	496	822	101	465	395	357

2 Studienanfänger/-innen nach Hochschularten, Fächergruppen, Studienbereichen und 1. Studienfach

Fächergruppe Studienbereich 1.Studienfach	Ge- schl.	Insgesamt		Deutsche Studienanfänger/-innen		Ausländische Studienanfänger/-innen	
		und zwar im ersten		und zwar im ersten		und zwar im ersten	
		Hochschul- semester	Fach- semester	Hochschul- semester	Fach- semester	Hochschul- semester	Fach- semester
Universitäten							
Elektrotechnik							
Elektrotechnik/	m	171	259	23	122	148	137
Elektronik	w	24	32	1	14	23	18
	i	195	291	24	136	171	155
Mikroelektronik	m	-	5	-	4	-	1
	w	-	-	-	-	-	-
	i	-	5	-	4	-	1
Nachrichten-/	m	28	6	-	5	28	1
Informationstechnik	w	3	5	-	4	3	1
	i	31	11	-	9	31	2
Studienbereich zusammen	m	199	270	23	131	176	139
	w	27	37	1	18	26	19
	i	226	307	24	149	202	158
Verkehrstechnik, Nautik							
Luft- und Raumfahrt- technik	m	4	5	-	2	4	3
	w	-	-	-	-	-	-
	i	4	5	-	2	4	3
Verkehrswesen	m	-	-	-	-	-	-
	w	2	2	-	-	2	2
	i	2	2	-	-	2	2
Studienbereich zusammen	m	4	5	-	2	4	3
	w	2	2	-	-	2	2
	i	6	7	-	2	6	5
Architektur, Innenarchitektur							
Architektur	m	43	53	4	19	39	34
	w	42	49	4	29	38	20
	i	85	102	8	48	77	54
Studienbereich zusammen	m	43	53	4	19	39	34
	w	42	49	4	29	38	20
	i	85	102	8	48	77	54
Raumplanung							
Raumplanung	m	7	12	-	3	7	9
	w	3	7	-	3	3	4
	i	10	19	-	6	10	13
Umweltschutz	m	7	12	-	6	7	6
	w	5	4	-	3	5	1
	i	12	16	-	9	12	7
Studienbereich zusammen	m	14	24	-	9	14	15
	w	8	11	-	6	8	5
	i	22	35	-	15	22	20
Bauingenieurwesen							
Bauingenieurwesen/ Ingenieurbau	m	123	171	43	115	80	56
	w	52	77	22	53	30	24
	i	175	248	65	168	110	80
Wasserwirtschaft	m	1	4	-	3	1	1
	w	1	3	-	2	1	1
	i	2	7	-	5	2	2
Studienbereich zusammen	m	124	175	43	118	81	57
	w	53	80	22	55	31	25
	i	177	255	65	173	112	82

2 Studienanfänger/-innen nach Hochschularten, Fächergruppen, Studienbereichen und 1. Studienfach

Fächergruppe Studienbereich 1. Studienfach	Ge- schl.	Insgesamt		Deutsche Studienanfänger/-innen		Ausländische Studienanfänger/-innen	
		und zwar im ersten		und zwar im ersten		und zwar im ersten	
		Hochschul- semester	Fach- semester	Hochschul- semester	Fach- semester	Hochschul- semester	Fach- semester
Universitäten							
Vermessungswesen							
Kartographie	m	2	2	-	-	2	2
	w	-	-	-	-	-	-
	i	2	2	-	-	2	2
Vermessungswesen (Geodäsie)	m	3	5	-	3	3	2
	w	3	4	-	1	3	3
	i	6	9	-	4	6	5
Studienbereich zusammen	m	5	7	-	3	5	4
	w	3	4	-	1	3	3
	i	8	11	-	4	8	7
Ingenieurwissen- schaften zusammen	m	820	1 259	167	687	653	572
	w	266	427	49	251	217	176
	i	1 086	1 686	216	938	870	748
Kunst, Kunstwissenschaft							
Kunst, Kunstwissen- schaft allgemein							
Kunsterziehung	m	1	13	1	13	-	-
	w	23	95	20	91	3	4
	i	24	108	21	104	3	4
Kunstgeschichte, Kunstwissenschaft	m	60	177	41	153	19	24
	w	213	480	156	413	57	67
	i	273	657	197	566	76	91
Studienbereich zusammen	m	61	190	42	166	19	24
	w	236	575	176	504	60	71
	i	297	765	218	670	79	95
Bildende Kunst							
Bildende Kunst/Graphik	m	2	5	1	4	1	1
	w	3	11	2	10	1	1
	i	5	16	3	14	2	2
Studienbereich zusammen	m	2	5	1	4	1	1
	w	3	11	2	10	1	1
	i	5	16	3	14	2	2
Gestaltung							
Angewandte Kunst	m	-	-	-	-	-	-
	w	1	2	-	1	1	1
	i	1	2	-	1	1	1
Graphikdesign/Kommuni- kationsgestaltung	m	2	1	1	1	1	-
	w	3	2	-	1	3	1
	i	5	3	1	2	4	1
Industriedesign/ Produktgestaltung	m	1	-	-	-	1	-
	w	-	-	-	-	-	-
	i	1	-	-	-	1	-
Textilgestaltung	m	2	7	2	6	-	1
	w	1	36	1	34	-	2
	i	3	43	3	40	-	3
Werkerziehung	m	-	-	-	-	-	-
	w	-	11	-	11	-	-
	i	-	11	-	11	-	-
Studienbereich zusammen	m	5	8	3	7	2	1
	w	5	51	1	47	4	4
	i	10	59	4	54	6	5

2 Studienanfänger/-innen nach Hochschularten, Fächergruppen, Studienbereichen und 1. Studienfach

Fächergruppe Studienbereich 1. Studienfach	Ge- schl.	Insgesamt		Deutsche Studienanfänger/-innen		Ausländische Studienanfänger/-innen	
		und zwar im ersten		und zwar im ersten		und zwar im ersten	
		Hochschul- semester	Fach- semester	Hochschul- semester	Fach- semester	Hochschul- semester	Fach- semester
Universitäten							
Darstellende Kunst, Film und Fernsehen, Theaterwissenschaft							
Film und Fernsehen	m	-	-	-	-	-	-
	w	2	-	1	-	1	-
	i	2	-	1	-	1	-
Theaterwissenschaft	m	16	37	12	35	4	2
	w	33	62	21	53	12	9
	i	49	99	33	88	16	11
Studienbereich zusammen	m	16	37	12	35	4	2
	w	35	62	22	53	13	9
	i	51	99	34	88	17	11
Musik, Musikwissenschaft							
Kirchenmusik	m	-	-	-	-	-	-
	w	1	1	1	1	-	-
	i	1	1	1	1	-	-
Musikerziehung	m	14	48	11	45	3	3
	w	20	79	12	67	8	12
	i	34	127	23	112	11	15
Musikwissenschaft/ -geschichte	m	103	307	85	278	18	29
	w	118	302	81	245	37	57
	i	221	609	166	523	55	86
Orchestermusik	m	2	3	-	-	2	3
	w	2	2	1	1	1	1
	i	4	5	1	1	3	4
Studienbereich zusammen	m	119	358	96	323	23	35
	w	141	384	95	314	46	70
	i	260	742	191	637	69	105
Kunst, Kunstwissen- schaft zusammen	m	203	598	154	535	49	63
	w	420	1 083	296	928	124	155
	i	623	1 681	450	1 463	173	218
Außerhalb der Studien- bereichsgliederung							
Außerhalb der Studien- bereichsgliederung							
Sonstige Fächer	m	118	122	-	-	118	122
	w	95	103	2	2	93	101
	i	213	225	2	2	211	223
Studienbereich zusammen	m	118	122	-	-	118	122
	w	95	103	2	2	93	101
	i	213	225	2	2	211	223
Außerhalb der Studien- bereichsgliederung zusammen	m	118	122	-	-	118	122
	w	95	103	2	2	93	101
	i	213	225	2	2	211	223
Hochschulart insgesamt	m	11 696	27 361	7 602	22 365	4 094	4 996
	w	14 186	32 281	8 917	26 113	5 269	6 168
	i	25 882	59 642	16 519	48 478	9 363	11 164

Sommersemester 1999

2 Studienanfänger/-innen nach Hochschularten, Fächergruppen, Studienbereichen und 1. Studienfach

Fächergruppe Studienbereich 1. Studienfach	Geschl.	Insgesamt		Deutsche Studienanfänger/-innen		Ausländische Studienanfänger/-innen	
		und zwar im ersten		und zwar im ersten		und zwar im ersten	
		Hochschul- semester	Fach- semester	Hochschul- semester	Fach- semester	Hochschul- semester	Fach- semester
Gesamthochschulen							
Sprach- und Kulturwissenschaften							
Evangelische Theologie, - Religionslehre							
Evang. Theologie, - Religionslehre	m	1	10	1	10	-	-
	w	1	42	1	42	-	-
	i	2	52	2	52	-	-
Studienbereich zusammen	m	1	10	1	10	-	-
	w	1	42	1	42	-	-
	i	2	52	2	52	-	-
Katholische Theologie, - Religionslehre							
Kath. Theologie, - Religionslehre	m	-	4	-	4	-	-
	w	3	47	2	46	1	1
	i	3	51	2	50	1	1
Studienbereich zusammen	m	-	4	-	4	-	-
	w	3	47	2	46	1	1
	i	3	51	2	50	1	1
Philosophie							
Philosophie	m	45	203	33	182	12	21
	w	18	111	13	102	5	9
	i	63	314	46	284	17	30
Studienbereich zusammen	m	45	203	33	182	12	21
	w	18	111	13	102	5	9
	i	63	314	46	284	17	30
Geschichte							
Geschichte	m	43	161	31	147	12	14
	w	31	137	21	119	10	18
	i	74	298	52	266	22	32
Studienbereich zusammen	m	43	161	31	147	12	14
	w	31	137	21	119	10	18
	i	74	298	52	266	22	32
Bibliothekswiss., Doku- mentation, Publizistik							
Medienkunde/Kommuni- kations-/Informations- wissenschaft	m	9	17	8	15	1	2
	w	18	35	13	28	5	7
	i	27	52	21	43	6	9
Studienbereich zusammen	m	9	17	8	15	1	2
	w	18	35	13	28	5	7
	i	27	52	21	43	6	9
Allg. und vergleichende Literatur- und Sprach- wissenschaft							
Allgemeine Literaturwissenschaft	m	12	45	9	41	3	4
	w	43	106	31	89	12	17
	i	55	151	40	130	15	21
Allg. Sprachwissen- schaft/Indogermanistik	m	1	4	-	2	1	2
	w	3	6	2	5	1	1
	i	4	10	2	7	2	3

2 Studienanfänger/-innen nach Hochschularten, Fächergruppen, Studienbereichen und 1. Studienfach

Fächergruppe Studienbereich 1.Studienfach	Ge- schl.	Insgesamt		Deutsche Studienanfänger/-innen		Ausländische Studienanfänger/-innen		
		und zwar im ersten		und zwar im ersten		und zwar im ersten		
		Hochschul- semester	Fach- semester	Hochschul- semester	Fach- semester	Hochschul- semester	Fach- semester	
Gesamthochschulen								
Computeringuistik	m	-	-	-	-	-	-	
	w	-	1	-	-	-	1	
	i	-	1	-	-	-	1	
Studienbereich zusammen	m	13	49	9	43	4	6	
	w	46	113	33	94	13	19	
	i	59	162	42	137	17	25	
Germanistik (Deutsch, germanische Sprachen ohne Anglistik)								
	Germanistik/Deutsch	m	66	173	22	112	44	61
		w	152	357	53	233	99	124
i		218	530	75	345	143	185	
Studienbereich zusammen	m	66	173	22	112	44	61	
	w	152	357	53	233	99	124	
	i	218	530	75	345	143	185	
Anglistik, Amerikanistik								
	Anglistik/Englisch	m	23	73	21	67	2	6
		w	42	121	31	100	11	21
i		65	194	52	167	13	27	
Studienbereich zusammen	m	23	73	21	67	2	6	
	w	42	121	31	100	11	21	
	i	65	194	52	167	13	27	
Romanistik								
	Französisch	m	2	3	2	3	-	-
		w	5	11	1	7	4	4
i		7	14	3	10	4	4	
Italienisch	m	1	1	-	-	1	1	
	w	-	1	-	1	-	-	
	i	1	2	-	1	1	1	
Romanistik (Romanische Philologie, Einzelsprachen a.n.g.)	m	1	10	1	9	-	1	
	w	10	30	7	22	3	8	
	i	11	40	8	31	3	9	
Spanisch	m	-	2	-	2	-	-	
	w	-	7	-	5	-	2	
	i	-	9	-	7	-	2	
Studienbereich zusammen	m	4	16	3	14	1	2	
	w	15	49	8	35	7	14	
	i	19	65	11	49	8	16	
Außereuropäische Sprach- und Kultur- wissenschaften								
	Hebräisch/Judaistik	m	-	2	-	2	-	-
		w	-	3	-	3	-	-
i		-	5	-	5	-	-	
Studienbereich zusammen	m	-	2	-	2	-	-	
	w	-	3	-	3	-	-	
	i	-	5	-	5	-	-	
Psychologie								
	Psychologie	m	25	124	16	112	9	12
		w	94	268	73	231	21	37
i		119	392	89	343	30	49	
Studienbereich zusammen	m	25	124	16	112	9	12	
	w	94	268	73	231	21	37	
	i	119	392	89	343	30	49	

Sommersemester 1999

2 Studienanfänger/-innen nach Hochschularten, Fächergruppen, Studienbereichen und 1. Studienfach

Fächergruppe Studienbereich 1.Studienfach	Ge- schl.	Insgesamt		Deutsche Studienanfänger/-innen		Ausländische Studienanfänger/-innen		
		und zwar im ersten		und zwar im ersten		und zwar im ersten		
		Hochschul- semester	Fach- semester	Hochschul- semester	Fach- semester	Hochschul- semester	Fach- semester	
Gesamthochschulen								
Erziehungswissenschaften								
Berufspädagogik	m	-	1	-	1	-	-	
	w	-	-	-	-	-	-	
	i	-	1	-	1	-	-	
Erziehungswissenschaft (Pädagogik)	m	50	187	41	167	9	20	
	w	182	495	140	425	42	70	
	i	232	682	181	592	51	90	
Sachunterricht (einschl. Schulgarten)	m	-	-	-	-	-	-	
	w	-	1	-	1	-	-	
	i	-	1	-	1	-	-	
Studienbereich zusammen	m	50	188	41	168	9	20	
	w	182	496	140	426	42	70	
	i	232	684	181	594	51	90	
Sprach- und Kulturwissen- schaften zusammen	m	279	1 020	185	876	94	144	
	w	602	1 779	388	1 459	214	320	
	i	881	2 799	573	2 335	308	464	
Sport								
Sport, Sportwissenschaft								
Sportpädagogik	m	11	32	10	31	1	1	
	w	3	33	3	32	-	1	
	i	14	65	13	63	1	2	
Studienbereich zusammen	m	11	32	10	31	1	1	
	w	3	33	3	32	-	1	
	i	14	65	13	63	1	2	
Sport zusammen	m	11	32	10	31	1	1	
	w	3	33	3	32	-	1	
	i	14	65	13	63	1	2	
Rechts-, Wirtschafts- und Sozialwissenschaften								
Wirtschafts- und Gesellschaftslehre allg.								
Lernbereich Gesellschaftslehre	m	1	3	1	3	-	-	
	w	13	37	13	35	-	2	
	i	14	40	14	38	-	2	
Studienbereich zusammen	m	1	3	1	3	-	-	
	w	13	37	13	35	-	2	
	i	14	40	14	38	-	2	
Politikwissenschaften								
Politikwissenschaft/ Politologie	m	40	131	31	112	9	19	
	w	11	62	10	60	1	2	
	i	51	193	41	172	10	21	
Studienbereich zusammen	m	40	131	31	112	9	19	
	w	11	62	10	60	1	2	
	i	51	193	41	172	10	21	
Sozialwissenschaften								
Sozialkunde	m	1	2	1	2	-	-	
	w	-	2	-	2	-	-	
	i	1	4	1	4	-	-	
Sozialwissenschaft	m	27	84	21	73	6	11	
	w	36	112	30	100	6	12	
	i	63	196	51	173	12	23	

2 Studienanfänger/-innen nach Hochschularten, Fächergruppen, Studienbereichen und 1. Studienfach

Fächergruppe Studienbereich 1. Studienfach	Ge- schl.	Insgesamt		Deutsche Studienanfänger/-innen		Ausländische Studienanfänger/-innen	
		und zwar im ersten		und zwar im ersten		und zwar im ersten	
		Hochschul- semester	Fach- semester	Hochschul- semester	Fach- semester	Hochschul- semester	Fach- semester
Gesamthochschulen							
Soziologie	m	12	53	7	46	5	7
	w	36	101	22	74	14	27
	i	48	154	29	120	19	34
Studienbereich zusammen	m	40	139	29	121	11	18
	w	72	215	52	176	20	39
	i	112	354	81	297	31	57
Sozialwesen							
Sozialarbeit/-hilfe	m	11	15	10	14	1	1
	w	32	35	32	34	-	1
	i	43	50	42	48	1	2
Sozialpädagogik	m	1	2	1	2	-	-
	w	16	19	15	19	1	-
	i	17	21	16	21	1	-
Sozialwesen	m	-	18	-	18	-	-
	w	-	17	-	16	-	1
	i	-	35	-	34	-	1
Studienbereich zusammen	m	12	35	11	34	1	1
	w	48	71	47	69	1	2
	i	60	106	58	103	2	3
Rechtswissenschaft							
Rechtswissenschaft	m	18	61	16	60	2	1
	w	16	50	13	47	3	3
	i	34	111	29	107	5	4
Studienbereich zusammen	m	18	61	16	60	2	1
	w	16	50	13	47	3	3
	i	34	111	29	107	5	4
Wirtschaftswissenschaften							
Arbeitslehre/ Wirtschaftslehre	m	-	3	-	3	-	-
	w	-	4	-	3	-	1
	i	-	7	-	6	-	1
Betriebswirtschafts- lehre	m	11	47	10	44	1	3
	w	3	37	3	36	-	1
	i	14	84	13	80	1	4
Volkswirtschaftslehre	m	1	7	1	6	-	1
	w	-	3	-	3	-	-
	i	1	10	1	9	-	1
Wirtschaftspädagogik	m	15	45	11	40	4	5
	w	15	47	12	39	3	8
	i	30	92	23	79	7	13
Wirtschaftswissen- schaften	m	540	1 532	436	1 374	104	158
	w	410	895	319	781	91	114
	i	950	2 427	755	2 155	195	272
Studienbereich zusammen	m	567	1 634	458	1 467	109	167
	w	428	986	334	862	94	124
	i	995	2 620	792	2 329	203	291
Rechts-, Wirtschafts- und Sozialwissensch. zusammen	m	678	2 003	546	1 797	132	206
	w	588	1 421	469	1 249	119	172
	i	1 266	3 424	1 015	3 046	251	378

Sommersemester 1999

2 Studienanfänger/-innen nach Hochschularten, Fächergruppen, Studienbereichen und 1. Studienfach

Fächergruppe Studienbereich 1. Studienfach	Ge- schl.	Insgesamt		Deutsche Studienanfänger/-innen		Ausländische Studienanfänger/-innen	
		und zwar im ersten		und zwar im ersten		und zwar im ersten	
		Hochschul- semester	Fach- semester	Hochschul- semester	Fach- semester	Hochschul- semester	Fach- semester
Gesamthochschulen							
Mathematik, Naturwissenschaften							
Mathematik, Naturwissenschaften allgemein							
Lernbereich Naturwiss./ Sachunterricht	m	-	2	-	2	-	-
	w	6	18	6	18	-	-
	i	6	20	6	20	-	-
Studienbereich zusammen	m	-	2	-	2	-	-
	w	6	18	6	18	-	-
	i	6	20	6	20	-	-
Mathematik							
Mathematik	m	25	120	18	100	7	20
	w	21	83	13	75	8	8
	i	46	203	31	175	15	28
Wirtschaftsmathematik	m	1	4	1	4	-	-
	w	1	2	1	2	-	-
	i	2	6	2	6	-	-
Studienbereich zusammen	m	26	124	19	104	7	20
	w	22	85	14	77	8	8
	i	48	209	33	181	15	28
Informatik							
Informatik	m	128	465	103	415	25	50
	w	28	102	27	98	1	4
	i	156	567	130	513	26	54
Wirtschaftsinformatik	m	-	1	-	1	-	-
	w	1	2	-	-	1	2
	i	1	3	-	1	1	2
Studienbereich zusammen	m	128	466	103	416	25	50
	w	29	104	27	98	2	6
	i	157	570	130	514	27	56
Physik, Astronomie							
Physik	m	47	170	28	139	19	31
	w	20	93	15	80	5	13
	i	67	263	43	219	24	44
Studienbereich zusammen	m	47	170	28	139	19	31
	w	20	93	15	80	5	13
	i	67	263	43	219	24	44
Chemie							
Chemie	m	12	45	5	37	7	8
	w	30	49	10	30	20	19
	i	42	94	15	67	27	27
Lebensmittelchemie	m	-	1	-	1	-	-
	w	-	1	-	1	-	-
	i	-	2	-	2	-	-
Studienbereich zusammen	m	12	46	5	38	7	8
	w	30	50	10	31	20	19
	i	42	96	15	69	27	27
Biologie							
Biologie	m	1	10	1	9	-	1
	w	5	22	4	20	1	2
	i	6	32	5	29	1	3

Sommersemester 1999

2 Studienanfänger/-innen nach Hochschularten, Fächergruppen, Studienbereichen und 1. Studienfach

Fächergruppe Studienbereich 1. Studienfach	Ge- schl.	Insgesamt		Deutsche Studienanfänger/-innen		Ausländische Studienanfänger/-innen		
		und zwar im ersten		und zwar im ersten		und zwar im ersten		
		Hochschul- semester	Fach- semester	Hochschul- semester	Fach- semester	Hochschul- semester	Fach- semester	
Gesamthochschulen								
Biotechnologie	m	-	2	-	2	-	-	
	w	-	1	-	1	-	-	
	i	-	3	-	3	-	-	
Studienbereich zusammen	m	1	12	1	11	-	1	
	w	5	23	4	21	1	2	
	i	6	35	5	32	1	3	
Geographie								
Geographie/Erdkunde	m	8	25	5	20	3	5	
	w	19	43	13	35	6	8	
	i	27	68	18	55	9	13	
Studienbereich zusammen	m	8	25	5	20	3	5	
	w	19	43	13	35	6	8	
	i	27	68	18	55	9	13	
Mathematik, Naturwissen- schaften zusammen	m	222	845	161	730	61	115	
	w	131	416	89	360	42	56	
	i	353	1 261	250	1 090	103	171	
Humanmedizin								
Humanmedizin (ohne Zahnmedizin)								
Medizin (Allg.-Medizin)	m	4	4	-	2	4	2	
	w	3	5	-	2	3	3	
	i	7	9	-	4	7	5	
Studienbereich zusammen	m	4	4	-	2	4	2	
	w	3	5	-	2	3	3	
	i	7	9	-	4	7	5	
Humanmedizin zusammen	m	4	4	-	2	4	2	
	w	3	5	-	2	3	3	
	i	7	9	-	4	7	5	
Agrar-, Forst- und Ernährungswissenschaften								
Landespflege, Umweltgestaltung								
Naturschutz	m	-	2	-	2	-	-	
	w	1	-	-	-	1	-	
	i	1	2	-	2	1	-	
Studienbereich zusammen	m	-	2	-	2	-	-	
	w	1	-	-	-	1	-	
	i	1	2	-	2	1	-	
Agrarwissenschaften, Lebensmittel- und Getränketechnologie								
Agrarwissenschaft/ Landwirtschaft	m	15	48	9	37	6	11	
	w	11	33	9	30	2	3	
	i	26	81	18	67	8	14	
Studienbereich zusammen	m	15	48	9	37	6	11	
	w	11	33	9	30	2	3	
	i	26	81	18	67	8	14	
Agrar-, Forst- und Ernährungswissenschaften zusammen	m	15	50	9	39	6	11	
	w	12	33	9	30	3	3	
	i	27	83	18	69	9	14	

2 Studienanfänger/-innen nach Hochschularten, Fächergruppen, Studienbereichen und 1. Studienfach

Fächergruppe Studienbereich 1. Studienfach	Geschl.	Insgesamt		Deutsche Studienanfänger/-innen		Ausländische Studienanfänger/-innen	
		und zwar im ersten		und zwar im ersten		und zwar im ersten	
		Hochschul- semester	Fach-	Hochschul- semester	Fach-	Hochschul- semester	Fach-
Gesamthochschulen							
Ingenieurwissenschaften							
Ingenieurwesen allgemein							
Werken (technisch)/ Technologie	m	1	14	1	13	-	1
	w	-	9	-	9	-	-
	i	1	23	1	22	-	1
Studienbereich zusammen	m	1	14	1	13	-	1
	w	-	9	-	9	-	-
	i	1	23	1	22	-	1
Maschinenbau/ Verfahrenstechnik							
Chemie-Ingenieur- wesen/Chemietechnik	m	-	-	-	-	-	-
	w	-	1	-	1	-	-
	i	-	1	-	1	-	-
Druck- und Repro- duktionstechnik	m	1	1	-	-	1	1
	w	-	1	-	-	-	1
	i	1	2	-	-	1	2
Fertigungs-/ Produktionstechnik	m	-	1	-	-	-	1
	w	-	-	-	-	-	-
	i	-	1	-	-	-	1
Maschinenbau/-wesen	m	41	101	27	71	14	30
	w	8	17	6	11	2	6
	i	49	118	33	82	16	36
Studienbereich zusammen	m	42	103	27	71	15	32
	w	8	19	6	12	2	7
	i	50	122	33	83	17	39
Elektrotechnik							
Elektr. Energietechnik	m	-	1	-	1	-	-
	w	-	-	-	-	-	-
	i	-	1	-	1	-	-
Elektrotechnik/ Elektronik	m	101	178	37	108	64	70
	w	11	11	4	7	7	4
	i	112	189	41	115	71	74
Nachrichten-/ Informationstechnik	m	1	1	1	1	-	-
	w	-	1	-	1	-	-
	i	1	2	1	2	-	-
Studienbereich zusammen	m	102	180	38	110	64	70
	w	11	12	4	8	7	4
	i	113	192	42	118	71	74
Architektur, Innenarchitektur							
Architektur	m	1	19	-	16	1	3
	w	2	9	-	8	2	1
	i	3	28	-	24	3	4
Studienbereich zusammen	m	1	19	-	16	1	3
	w	2	9	-	8	2	1
	i	3	28	-	24	3	4
Raumplanung							
Umweltschutz	m	-	-	-	-	-	-
	w	1	-	-	-	1	-
	i	1	-	-	-	1	-
Studienbereich zusammen	m	-	-	-	-	-	-
	w	1	-	-	-	1	-
	i	1	-	-	-	1	-

2 Studienanfänger/-innen nach Hochschularten, Fächergruppen, Studienbereichen und 1. Studienfach

Fächergruppe Studienbereich 1. Studienfach	Ge- schl.	Insgesamt		Deutsche Studienanfänger/-innen		Ausländische Studienanfänger/-innen	
		und zwar im ersten		und zwar im ersten		und zwar im ersten	
		Hochschul- semester	Fach- semester	Hochschul- semester	Fach- semester	Hochschul- semester	Fach- semester
Gesamthochschulen							
Bauingenieurwesen							
Bauingenieurwesen/ Ingenieurbau	m	4	22	-	17	4	5
	w	1	7	-	6	1	1
	i	5	29	-	23	5	6
Studienbereich zusammen	m	4	22	-	17	4	5
	w	1	7	-	6	1	1
	i	5	29	-	23	5	6
Ingenieurwissen- schaften zusammen	m	150	338	66	227	84	111
	w	23	56	10	43	13	13
	i	173	394	76	270	97	124
Kunst, Kunstwissenschaft							
Kunst, Kunstwissen- schaft allgemein							
Kunsterziehung	m	2	4	2	4	-	-
	w	5	20	5	20	-	-
	i	7	24	7	24	-	-
Kunstgeschichte, Kunstwissenschaft	m	3	9	3	9	-	-
	w	2	12	2	11	-	1
	i	5	21	5	20	-	1
Studienbereich zusammen	m	5	13	5	13	-	-
	w	7	32	7	31	-	1
	i	12	45	12	44	-	1
Bildende Kunst							
Bildende Kunst/Graphik	m	-	1	-	-	-	1
	w	-	-	-	-	-	-
	i	-	1	-	-	-	1
Studienbereich zusammen	m	-	1	-	-	-	1
	w	-	-	-	-	-	-
	i	-	1	-	-	-	1
Gestaltung							
Graphikdesign/Kommuni- kationsgestaltung	m	-	1	-	1	-	-
	w	-	-	-	-	-	-
	i	-	1	-	1	-	-
Industriedesign/ Produktgestaltung	m	2	7	-	5	2	2
	w	3	7	1	5	2	2
	i	5	14	1	10	4	4
Textilgestaltung	m	-	-	-	-	-	-
	w	-	1	-	1	-	-
	i	-	1	-	1	-	-
Studienbereich zusammen	m	2	8	-	6	2	2
	w	3	8	1	6	2	2
	i	5	16	1	12	4	4
Musik, Musikwissenschaft							
Musikerziehung	m	2	5	2	5	-	-
	w	-	9	-	8	-	1
	i	2	14	2	13	-	1

Sommersemester 1999

2 Studienanfänger/-innen nach Hochschularten, Fächergruppen, Studienbereichen und 1. Studienfach

Fächergruppe Studienbereich 1. Studienfach	Ge- schl.	Insgesamt		Deutsche Studienanfänger/-innen		Ausländische Studienanfänger/-innen	
		und zwar im ersten		und zwar im ersten		und zwar im ersten	
		Hochschul- semester	Fach- semester	Hochschul- semester	Fach- semester	Hochschul- semester	Fach- semester
Gesamthochschulen							
Musikwissenschaft/ -geschichte	m	3	5	1	3	2	2
	w	2	5	2	5	-	-
	i	5	10	3	8	2	2
Studienbereich zusammen	m	5	10	3	8	2	2
	w	2	14	2	13	-	1
	i	7	24	5	21	2	3
Kunst, Kunstwissen- schaft zusammen	m	12	32	8	27	4	5
	w	12	54	10	50	2	4
	i	24	86	18	77	6	9
Hochschulart insgesamt	m	1 371	4 324	985	3 729	386	595
	w	1 374	3 797	978	3 225	396	572
	i	2 745	8 121	1 963	6 954	782	1 167
Pädagogische Hochschulen							
Sprach- und Kulturwissen- schaften							
Evangelische Theologie, - Religionslehre							
Evang. Theologie, - Religionslehre	m	-	-	-	-	-	-
	w	1	3	1	3	-	-
	i	1	3	1	3	-	-
Studienbereich zusammen	m	-	-	-	-	-	-
	w	1	3	1	3	-	-
	i	1	3	1	3	-	-
Katholische Theologie, - Religionslehre							
Kath. Theologie, - Religionslehre	m	1	4	1	4	-	-
	w	1	9	1	8	-	1
	i	2	13	2	12	-	1
Studienbereich zusammen	m	1	4	1	4	-	-
	w	1	9	1	8	-	1
	i	2	13	2	12	-	1
Geschichte							
Geschichte	m	3	10	3	10	-	-
	w	7	8	7	8	-	-
	i	10	18	10	18	-	-
Studienbereich zusammen	m	3	10	3	10	-	-
	w	7	8	7	8	-	-
	i	10	18	10	18	-	-
Germanistik (Deutsch, germanische Sprachen ohne Anglistik)							
Germanistik/Deutsch	m	36	54	28	46	8	8
	w	215	312	149	243	66	69
	i	251	366	177	289	74	77
Studienbereich zusammen	m	36	54	28	46	8	8
	w	215	312	149	243	66	69
	i	251	366	177	289	74	77
Anglistik, Amerikanistik							
Anglistik/Englisch	m	18	29	18	29	-	-
	w	19	45	16	41	3	4
	i	37	74	34	70	3	4
Studienbereich zusammen	m	18	29	18	29	-	-
	w	19	45	16	41	3	4
	i	37	74	34	70	3	4

2 Studienanfänger/-innen nach Hochschularten, Fächergruppen, Studienbereichen und 1. Studienfach

Fächergruppe Studienbereich 1. Studienfach	Geschl.	Insgesamt		Deutsche Studienanfänger/-innen		Ausländische Studienanfänger/-innen	
		und zwar im ersten		und zwar im ersten		und zwar im ersten	
		Hochschul- semester	Fach- semester	Hochschul- semester	Fach- semester	Hochschul- semester	Fach- semester
Pädagogische Hochschulen							
Romanistik							
Französisch	m	3	5	3	5	-	-
	w	1	9	1	9	-	-
	i	4	14	4	14	-	-
Studienbereich zusammen	m	3	5	3	5	-	-
	w	1	9	1	9	-	-
	i	4	14	4	14	-	-
Erziehungswissenschaften							
Ausländerpädagogik	m	-	1	-	-	-	1
	w	-	18	-	18	-	-
	i	-	19	-	18	-	1
Erwachsenenbildung und außerschulische Jugend- bildung	m	4	10	3	9	1	1
	w	8	17	7	16	1	1
	i	12	27	10	25	2	2
Erziehungswissenschaft (Pädagogik)	m	1	17	-	16	1	1
	w	-	39	-	38	-	1
	i	1	56	-	54	1	2
Schulpädagogik	m	-	8	-	8	-	-
	w	-	30	-	30	-	-
	i	-	38	-	38	-	-
Studienbereich zusammen	m	5	36	3	33	2	3
	w	8	104	7	102	1	2
	i	13	140	10	135	3	5
Sonderpädagogik							
Blinden-/Sehbehin- dertenpädagogik	m	-	1	-	1	-	-
	w	-	1	-	1	-	-
	i	-	2	-	2	-	-
Gehörlosen-/Schwer- hörigenpädagogik	m	-	-	-	-	-	-
	w	-	4	-	4	-	-
	i	-	4	-	4	-	-
Geistigbehindertenpäd./ Prakt.-Bildbaren-Pädag.	m	-	-	-	-	-	-
	w	-	2	-	2	-	-
	i	-	2	-	2	-	-
Körperbehindertenpädag.	m	-	1	-	1	-	-
	w	-	3	-	3	-	-
	i	-	4	-	4	-	-
Lernbehindertenpädagog.	m	-	3	-	3	-	-
	w	-	6	-	6	-	-
	i	-	9	-	9	-	-
Sonderpädagogik	m	-	2	-	2	-	-
	w	-	7	-	7	-	-
	i	-	9	-	9	-	-
Sprachheilpädagogik/ Logopädie	m	-	-	-	-	-	-
	w	-	4	-	4	-	-
	i	-	4	-	4	-	-
Verhaltensgestörten- pädagogik	m	-	-	-	-	-	-
	w	-	1	-	1	-	-
	i	-	1	-	1	-	-
Studienbereich zusammen	m	-	7	-	7	-	-
	w	-	28	-	28	-	-
	i	-	35	-	35	-	-
Sprach- und Kulturwissen- schaften zusammen	m	66	145	56	134	10	11
	w	252	518	182	442	70	76
	i	318	663	238	576	80	87

Sommersemester 1999

2 Studienanfänger/-innen nach Hochschularten, Fächergruppen, Studienbereichen und 1. Studienfach

Fächergruppe Studienbereich 1. Studienfach	Ge- schl.	Insgesamt		Deutsche Studienanfänger/-innen		Ausländische Studienanfänger/-innen	
		und zwar im ersten		und zwar im ersten		und zwar im ersten	
		Hochschul- semester	Fach- semester	Hochschul- semester	Fach- semester	Hochschul- semester	Fach- semester
Pädagogische Hochschulen							
Sport							
Sport, Sportwissenschaft							
Sportpädagogik	m	5	5	5	5	-	-
	w	2	6	2	6	-	-
	i	7	11	7	11	-	-
Studienbereich zusammen	m	5	5	5	5	-	-
	w	2	6	2	6	-	-
	i	7	11	7	11	-	-
Sport zusammen	m	5	5	5	5	-	-
	w	2	6	2	6	-	-
	i	7	11	7	11	-	-
Rechts-, Wirtschafts- und Sozialwissenschaften							
Wirtschafts- und Gesellschaftslehre allg.							
Lernbereich Gesellschaftslehre	m	2	8	2	8	-	-
	w	-	1	-	1	-	-
	i	2	9	2	9	-	-
Studienbereich zusammen	m	2	8	2	8	-	-
	w	-	1	-	1	-	-
	i	2	9	2	9	-	-
Sozialwesen							
Sozialpädagogik	m	-	3	-	3	-	-
	w	1	19	1	19	-	-
	i	1	22	1	22	-	-
Studienbereich zusammen	m	-	3	-	3	-	-
	w	1	19	1	19	-	-
	i	1	22	1	22	-	-
Rechts-, Wirtschafts- und Sozialwissensch. zusammen	m	2	11	2	11	-	-
	w	1	20	1	20	-	-
	i	3	31	3	31	-	-
Mathematik, Naturwissenschaften							
Mathematik, Naturwissenschaften allgemein							
Interdisziplin. Studien (Schwerpunkt Naturwissenschaften)	m	1	3	1	3	-	-
	w	3	6	3	6	-	-
	i	4	9	4	9	-	-
Lernbereich Naturwiss./ Sachunterricht	m	3	6	3	6	-	-
	w	6	11	6	11	-	-
	i	9	17	9	17	-	-
Studienbereich zusammen	m	4	9	4	9	-	-
	w	9	17	9	17	-	-
	i	13	26	13	26	-	-
Mathematik							
Mathematik	m	17	39	17	39	-	-
	w	59	111	57	108	2	3
	i	76	150	74	147	2	3
Studienbereich zusammen	m	17	39	17	39	-	-
	w	59	111	57	108	2	3
	i	76	150	74	147	2	3

2 Studienanfänger/-innen nach Hochschularten, Fächergruppen, Studienbereichen und 1. Studienfach

Fächergruppe Studienbereich 1. Studienfach	Ge- schl.	Insgesamt		Deutsche Studienanfänger/-innen		Ausländische Studienanfänger/-innen	
		und zwar im ersten		und zwar im ersten		und zwar im ersten	
		Hochschul- semester	Fach- semester	Hochschul- semester	Fach- semester	Hochschul- semester	Fach- semester
Pädagogische Hochschulen							
Informatik							
Informatik	m	-	4	-	4	-	-
	w	-	5	-	5	-	-
	i	-	9	-	9	-	-
Studienbereich zusammen	m	-	4	-	4	-	-
	w	-	5	-	5	-	-
	i	-	9	-	9	-	-
Physik, Astronomie							
Physik	m	-	1	-	1	-	-
	w	-	-	-	-	-	-
	i	-	1	-	1	-	-
Studienbereich zusammen	m	-	1	-	1	-	-
	w	-	-	-	-	-	-
	i	-	1	-	1	-	-
Chemie							
Chemie	m	-	3	-	3	-	-
	w	-	1	-	1	-	-
	i	-	4	-	4	-	-
Studienbereich zusammen	m	-	3	-	3	-	-
	w	-	1	-	1	-	-
	i	-	4	-	4	-	-
Biologie							
Biologie	m	1	4	1	4	-	-
	w	8	11	8	11	-	-
	i	9	15	9	15	-	-
Studienbereich zusammen	m	1	4	1	4	-	-
	w	8	11	8	11	-	-
	i	9	15	9	15	-	-
Geographie							
Geographie/Erdkunde	m	7	8	7	8	-	-
	w	8	8	8	8	-	-
	i	15	16	15	16	-	-
Studienbereich zusammen	m	7	8	7	8	-	-
	w	8	8	8	8	-	-
	i	15	16	15	16	-	-
Mathematik, Naturwissen- schaften zusammen	m	29	68	29	68	-	-
	w	84	153	82	150	2	3
	i	113	221	111	218	2	3
Agrar-, Forst- und Ernährungswissenschaften							
Ernährungs- und Haus- haltswissenschaften							
Haushalts- und Ernährungswissenschaft	m	-	-	-	-	-	-
	w	5	6	5	6	-	-
	i	5	6	5	6	-	-
Studienbereich zusammen	m	-	-	-	-	-	-
	w	5	6	5	6	-	-
	i	5	6	5	6	-	-
Agrar-, Forst- und Ernährungswissenschaften zusammen	m	-	-	-	-	-	-
	w	5	6	5	6	-	-
	i	5	6	5	6	-	-

2 Studienanfänger/-innen nach Hochschularten, Fächergruppen, Studienbereichen und 1. Studienfach

Fächergruppe Studienbereich 1.Studienfach	Ge- schl.	Insgesamt		Deutsche Studienanfänger/-innen		Ausländische Studienanfänger/-innen	
		und zwar im ersten		und zwar im ersten		und zwar im ersten	
		Hochschul- semester	Fach- semester	Hochschul- semester	Fach- semester	Hochschul- semester	Fach- semester
Pädagogische Hochschulen							
Ingenieurwissenschaften							
Ingenieurwesen allgemein							
Lernbereich Technik	m	5	10	5	9	-	1
	w	1	1	1	1	-	-
	i	6	11	6	10	-	1
Studienbereich zusammen	m	5	10	5	9	-	1
	w	1	1	1	1	-	-
	i	6	11	6	10	-	1
Ingenieurwissen- schaften zusammen	m	5	10	5	9	-	1
	w	1	1	1	1	-	-
	i	6	11	6	10	-	1
Kunst, Kunstwissenschaft							
Kunst, Kunstwissen- schaft allgemein							
Interdisziplin. Studien (Schwerpunkt Kunst, Kunstwissenschaft)	m	5	7	4	6	1	1
	w	17	31	17	31	-	-
	i	22	38	21	37	1	1
Kunsterziehung	m	2	3	2	3	-	-
	w	10	15	10	15	-	-
	i	12	18	12	18	-	-
Studienbereich zusammen	m	7	10	6	9	1	1
	w	27	46	27	46	-	-
	i	34	56	33	55	1	1
Gestaltung							
Textilgestaltung	m	1	1	1	1	-	-
	w	1	1	1	1	-	-
	i	2	2	2	2	-	-
Studienbereich zusammen	m	1	1	1	1	-	-
	w	1	1	1	1	-	-
	i	2	2	2	2	-	-
Musik, Musikwissenschaft							
Musikerziehung	m	1	3	1	3	-	-
	w	8	12	8	12	-	-
	i	9	15	9	15	-	-
Studienbereich zusammen	m	1	3	1	3	-	-
	w	8	12	8	12	-	-
	i	9	15	9	15	-	-
Kunst, Kunstwissen- schaft zusammen	m	9	14	8	13	1	1
	w	36	59	36	59	-	-
	i	45	73	44	72	1	1
Hochschulart insgesamt	m	116	253	105	240	11	13
	w	381	783	309	684	72	79
	i	497	1 016	414	924	83	92
Theologische Hochschulen							
Sprach- und Kulturwissen- schaften							
Evangelische Theologie, - Religionslehre							
Evang. Theologie, - Religionslehre	m	10	15	7	11	3	4
	w	13	21	12	19	1	2
	i	23	36	19	30	4	6

2 Studienanfänger/-innen nach Hochschularten, Fächergruppen, Studienbereichen und 1. Studienfach

Fächergruppe Studienbereich 1. Studienfach	Ge- schl.	Insgesamt		Deutsche Studienanfänger/-innen		Ausländische Studienanfänger/-innen	
		und zwar im ersten		und zwar im ersten		und zwar im ersten	
		Hochschul- semester	Fach- semester	Hochschul- semester	Fach- semester	Hochschul- semester	Fach- semester
Theologische Hochschulen							
Studienbereich zusammen	m	10	15	7	11	3	4
	w	13	21	12	19	1	2
	i	23	36	19	30	4	6
Katholische Theologie, - Religionslehre							
Kath. Theologie, - Religionslehre	m	15	37	9	32	6	5
	w	8	26	7	25	1	1
	i	23	63	16	57	7	6
Studienbereich zusammen	m	15	37	9	32	6	5
	w	8	26	7	25	1	1
	i	23	63	16	57	7	6
Philosophie							
Philosophie	m	7	51	4	47	3	4
	w	5	47	3	39	2	8
	i	12	98	7	86	5	12
Studienbereich zusammen	m	7	51	4	47	3	4
	w	5	47	3	39	2	8
	i	12	98	7	86	5	12
Anglistik, Amerikanistik							
Anglistik/Englisch	m	-	1	-	1	-	-
	w	1	1	1	1	-	-
	i	1	2	1	2	-	-
Studienbereich zusammen	m	-	1	-	1	-	-
	w	1	1	1	1	-	-
	i	1	2	1	2	-	-
Romanistik							
Spanisch	m	-	-	-	-	-	-
	w	-	1	-	1	-	-
	i	-	1	-	1	-	-
Studienbereich zusammen	m	-	-	-	-	-	-
	w	-	1	-	1	-	-
	i	-	1	-	1	-	-
Außereuropäische Sprach- und Kultur- wissenschaften							
Hebräisch/Judaistik	m	3	4	-	1	3	3
	w	3	8	1	6	2	2
	i	6	12	1	7	5	5
Studienbereich zusammen	m	3	4	-	1	3	3
	w	3	8	1	6	2	2
	i	6	12	1	7	5	5
Sprach- und Kulturwissen- schaften zusammen	m	35	108	20	92	15	16
	w	30	104	24	91	6	13
	i	65	212	44	183	21	29
Rechts-, Wirtschafts- und Sozialwissenschaften							
Sozialwissenschaften							
Sozialwissenschaft	m	-	-	-	-	-	-
	w	1	1	-	-	1	1
	i	1	1	-	-	1	1
Studienbereich zusammen	m	-	-	-	-	-	-
	w	1	1	-	-	1	1
	i	1	1	-	-	1	1

Sommersemester 1999

2 Studienanfänger/-innen nach Hochschularten, Fächergruppen, Studienbereichen und 1. Studienfach

Fächergruppe Studienbereich 1.Studienfach	Ge- schl.	Insgesamt		Deutsche Studienanfänger/-innen		Ausländische Studienanfänger/-innen	
		und zwar im ersten		und zwar im ersten		und zwar im ersten	
		Hochschul- semester	Fach-	Hochschul- semester	Fach-	Hochschul- semester	Fach-
Theologische Hochschulen							
Sozialwesen							
Sozialwesen	m	-	-	-	-	-	-
	w	1	1	1	1	-	-
	i	1	1	1	1	-	-
Studienbereich zusammen	m	-	-	-	-	-	-
	w	1	1	1	1	-	-
	i	1	1	1	1	-	-
Rechts-, Wirtschafts- und Sozialwissensch. zusammen	m	-	-	-	-	-	-
	w	2	2	1	1	1	1
	i	2	2	1	1	1	1
Mathematik, Naturwissen- schaften							
Mathematik							
Mathematik	m	-	1	-	1	-	-
	w	-	-	-	-	-	-
	i	-	1	-	1	-	-
Studienbereich zusammen	m	-	1	-	1	-	-
	w	-	-	-	-	-	-
	i	-	1	-	1	-	-
Mathematik, Naturwissen- schaften zusammen	m	-	1	-	1	-	-
	w	-	-	-	-	-	-
	i	-	1	-	1	-	-
Hochschulart insgesamt	m	35	109	20	93	15	16
	w	32	106	25	92	7	14
	i	67	215	45	185	22	30
Kunsthochschulen							
Sprach- und Kulturwissen- schaften							
Bibliothekswiss., Doku- mentation, Publizistik							
Medienkunde/Kommuni- kations-/Informations- wissenschaft	m	11	23	9	20	2	3
	w	24	48	21	45	3	3
	i	35	71	30	65	5	6
Studienbereich zusammen	m	11	23	9	20	2	3
	w	24	48	21	45	3	3
	i	35	71	30	65	5	6
Erziehungswissenschaften							
Erziehungswissenschaft (Pädagogik)	m	-	1	-	1	-	-
	w	-	1	-	1	-	-
	i	-	2	-	2	-	-
Studienbereich zusammen	m	-	1	-	1	-	-
	w	-	1	-	1	-	-
	i	-	2	-	2	-	-
Sprach- und Kulturwissen- schaften zusammen	m	11	24	9	21	2	3
	w	24	49	21	46	3	3
	i	35	73	30	67	5	6

2 Studienanfänger/-innen nach Hochschularten, Fächergruppen, Studienbereichen und 1. Studienfach

Fächergruppe Studienbereich 1. Studienfach	Ge- schl.	Insgesamt		Deutsche Studienanfänger/-innen		Ausländische Studienanfänger/-innen	
		und zwar im ersten		und zwar im ersten		und zwar im ersten	
		Hochschul- semester	Fach- semester	Hochschul- semester	Fach- semester	Hochschul- semester	Fach- semester
Kunsthochschulen							
Mathematik, Naturwissen- schaften							
Informatik							
Medieninformatik	m	-	-	-	-	-	-
	w	-	1	-	1	-	-
	i	-	1	-	1	-	-
Studienbereich zusammen	m	-	-	-	-	-	-
	w	-	1	-	1	-	-
	i	-	1	-	1	-	-
Mathematik, Naturwissen- schaften zusammen	m	-	-	-	-	-	-
	w	-	1	-	1	-	-
	i	-	1	-	1	-	-
Ingenieurwissenschaften							
Maschinenbau/ Verfahrenstechnik							
Glastechnik/Keramik	m	-	-	-	-	-	-
	w	-	1	-	1	-	-
	i	-	1	-	1	-	-
Studienbereich zusammen	m	-	-	-	-	-	-
	w	-	1	-	1	-	-
	i	-	1	-	1	-	-
Elektrotechnik							
Nachrichten-/ Informationstechnik	m	1	1	1	1	-	-
	w	-	-	-	-	-	-
	i	1	1	1	1	-	-
Studienbereich zusammen	m	1	1	1	1	-	-
	w	-	-	-	-	-	-
	i	1	1	1	1	-	-
Architektur, Innenarchitektur							
Architektur	m	1	4	1	4	-	-
	w	2	4	2	4	-	-
	i	3	8	3	8	-	-
Innenarchitektur	m	-	1	-	1	-	-
	w	-	1	-	1	-	-
	i	-	2	-	2	-	-
Studienbereich zusammen	m	1	5	1	5	-	-
	w	2	5	2	5	-	-
	i	3	10	3	10	-	-
Ingenieurwissen- schaften zusammen	m	2	6	2	6	-	-
	w	2	6	2	6	-	-
	i	4	12	4	12	-	-
Kunst, Kunstwissenschaft							
Kunst, Kunstwissen- schaft allgemein							
Kunsterziehung	m	-	7	-	7	-	-
	w	6	24	6	24	-	-
	i	6	31	6	31	-	-

Sommersemester 1999

2 Studienanfänger/-innen nach Hochschularten, Fächergruppen, Studienbereichen und 1. Studienfach

Fächergruppe Studienbereich 1. Studienfach	Ge- schl.	Insgesamt		Deutsche Studienanfänger/-innen		Ausländische Studienanfänger/-innen	
		und zwar im ersten		und zwar im ersten		und zwar im ersten	
		Hochschul- semester	Fach- semester	Hochschul- semester	Fach- semester	Hochschul- semester	Fach- semester
Kunsthochschulen							
Kunstgeschichte, Kunstwissenschaft	m	-	5	-	5	-	-
	w	1	5	1	5	-	-
	i	1	10	1	10	-	-
Studienbereich zusammen	m	-	12	-	12	-	-
	w	7	29	7	29	-	-
	i	7	41	7	41	-	-
Bildende Kunst							
Bildende Kunst/Graphik	m	5	12	1	11	4	1
	w	3	7	-	3	3	4
	i	8	19	1	14	7	5
Bildhauerei/Plastik	m	-	1	-	1	-	-
	w	2	6	1	5	1	1
	i	2	7	1	6	1	1
Malerei	m	-	4	-	2	-	2
	w	3	7	2	5	1	2
	i	3	11	2	7	1	4
Studienbereich zusammen	m	5	17	1	14	4	3
	w	8	20	3	13	5	7
	i	13	37	4	27	9	10
Gestaltung							
Graphikdesign/Kommuni- kationsgestaltung	m	3	10	1	8	2	2
	w	2	5	-	3	2	2
	i	5	15	1	11	4	4
Industriedesign/ Produktgestaltung	m	2	3	1	3	1	-
	w	-	4	-	4	-	-
	i	2	7	1	7	1	-
Textilgestaltung	m	-	-	-	-	-	-
	w	1	2	-	2	1	-
	i	1	2	-	2	1	-
Werkerziehung	m	-	5	-	4	-	1
	w	-	6	-	6	-	-
	i	-	11	-	10	-	1
Studienbereich zusammen	m	5	18	2	15	3	3
	w	3	17	-	15	3	2
	i	8	35	2	30	6	5
Darstellende Kunst, Film und Fernsehen, Theaterwissenschaft							
Darstellende Kunst/ Bühnenkunst/Regie	m	10	19	7	17	3	2
	w	14	48	6	37	8	11
	i	24	67	13	54	11	13
Film und Fernsehen	m	1	3	-	2	1	1
	w	-	-	-	-	-	-
	i	1	3	-	2	1	1
Schauspiel	m	2	7	2	7	-	-
	w	4	7	1	5	3	2
	i	6	14	3	12	3	2
Tanzpädagogik	m	-	-	-	-	-	-
	w	1	2	-	-	1	2
	i	1	2	-	-	1	2
Studienbereich zusammen	m	13	29	9	26	4	3
	w	19	57	7	42	12	15
	i	32	86	16	68	16	18

2 Studienanfänger/-innen nach Hochschularten, Fächergruppen, Studienbereichen und 1. Studienfach

Fächergruppe Studienbereich 1. Studienfach	Ge- schl.	Insgesamt		Deutsche Studienanfänger/-innen		Ausländische Studienanfänger/-innen	
		und zwar im ersten		und zwar im ersten		und zwar im ersten	
		Hochschul- semester	Fach- semester	Hochschul- semester	Fach- semester	Hochschul- semester	Fach- semester
Kunsthochschulen							
Musik, Musikwissenschaft							
Dirigieren	m	3	5	1	3	2	2
	w	1	1	-	1	1	-
	i	4	6	1	4	3	2
Gesang	m	18	23	6	10	12	13
	w	24	39	8	25	16	14
	i	42	62	14	35	28	27
Instrumentalmusik	m	121	172	35	94	86	78
	w	176	218	34	66	142	152
	i	297	390	69	160	228	230
Jazz und Populärmusik	m	2	6	1	4	1	2
	w	-	4	-	4	-	-
	i	2	10	1	8	1	2
Kirchenmusik	m	1	4	1	4	-	-
	w	6	8	2	4	4	4
	i	7	12	3	8	4	4
Komposition	m	6	8	3	6	3	2
	w	7	2	-	-	7	2
	i	13	10	3	6	10	4
Musikerziehung	m	47	92	31	81	16	11
	w	45	111	31	92	14	19
	i	92	203	62	173	30	30
Musikwissenschaft/ -geschichte	m	-	1	-	1	-	-
	w	1	3	1	2	-	1
	i	1	4	1	3	-	1
Orchestermusik	m	19	23	6	13	13	10
	w	14	18	6	11	8	7
	i	33	41	12	24	21	17
Tonmeister	m	3	5	3	5	-	-
	w	2	3	2	3	-	-
	i	5	8	5	8	-	-
Studienbereich zusammen	m	220	339	87	221	133	118
	w	276	407	84	208	192	199
	i	496	746	171	429	325	317
Kunst, Kunstwissen- schaft zusammen	m	243	415	99	288	144	127
	w	313	530	101	307	212	223
	i	556	945	200	595	356	350
Hochschulart insgesamt	m	256	445	110	315	146	130
	w	339	586	124	360	215	226
	i	595	1 031	234	675	361	356
Fachhochschulen (ohne Verwaltungs-FH)							
Sprach- und Kulturwissen- schaften							
Sprach- u. Kulturwissen- schaften allgemein							
Interdisziplin. Studien (Schwerpunkt Sprach- u. Kulturwissenschaften)	m	2	4	2	3	-	1
	w	12	16	10	14	2	2
	i	14	20	12	17	2	3
Studienbereich zusammen	m	2	4	2	3	-	1
	w	12	16	10	14	2	2
	i	14	20	12	17	2	3

Sommersemester 1999

2 Studienanfänger/-innen nach Hochschularten, Fächergruppen, Studienbereichen und 1. Studienfach

Fächergruppe Studienbereich 1. Studienfach	Ge- schl.	Insgesamt		Deutsche Studienanfänger/-innen		Ausländische Studienanfänger/-innen	
		und zwar im ersten		und zwar im ersten		und zwar im ersten	
		Hochschul- semester	Fach- semester	Hochschul- semester	Fach- semester	Hochschul- semester	Fach- semester
Fachhochschulen (ohne Verwaltungs-FH)							
Evangelische Theologie, - Religionslehre							
Ev. Religionspädagogik, kirchl. Bildungsarbeit	m	-	8	-	8	-	-
	w	1	14	1	14	-	-
	i	1	22	1	22	-	-
Studienbereich zusammen	m	-	8	-	8	-	-
	w	1	14	1	14	-	-
	i	1	22	1	22	-	-
Katholische Theologie, - Religionslehre							
Kath. Religionspäd., kirchl. Bildungsarbeit	m	-	-	-	-	-	-
	w	-	2	-	2	-	-
	i	-	2	-	2	-	-
Studienbereich zusammen	m	-	-	-	-	-	-
	w	-	2	-	2	-	-
	i	-	2	-	2	-	-
Bibliothekswiss., Doku- mentation, Publizistik							
Bibliothekswiss./wesen (nicht an Verw.-FH)	m	12	14	10	11	2	3
	w	19	28	17	26	2	2
	i	31	42	27	37	4	5
Medienkunde/Kommuni- kations-/Informations- wissenschaft	m	3	13	3	13	-	-
	w	3	22	3	20	-	2
	i	6	35	6	33	-	2
Studienbereich zusammen	m	15	27	13	24	2	3
	w	22	50	20	46	2	4
	i	37	77	33	70	4	7
Allg. und vergleichende Literatur- und Sprach- wissenschaft							
Allg. Sprachwissen- schaft/Indogermanistik	m	2	-	-	-	2	-
	w	10	-	1	-	9	-
	i	12	-	1	-	11	-
Berufsbezogene Fremd- sprachenausbildung	m	3	2	-	-	3	2
	w	9	1	-	-	9	1
	i	12	3	-	-	12	3
Studienbereich zusammen	m	5	2	-	-	5	2
	w	19	1	1	-	18	1
	i	24	3	1	-	23	3
Germanistik (Deutsch, germanische Sprachen ohne Anglistik)							
Deutsch für Ausländer	m	7	13	-	-	7	13
	w	9	18	-	-	9	18
	i	16	31	-	-	16	31
Nordistik/Skandinavist. (Nord. Philologie, Einzelsprachen a.n.g.)	m	-	2	-	2	-	-
	w	-	3	-	3	-	-
	i	-	5	-	5	-	-
Studienbereich zusammen	m	7	15	-	2	7	13
	w	9	21	-	3	9	18
	i	16	36	-	5	16	31

2 Studienanfänger/-innen nach Hochschularten, Fächergruppen, Studienbereichen und 1. Studienfach

Fächergruppe Studienbereich 1. Studienfach	Ge- schl.	Insgesamt		Deutsche Studienanfänger/-innen		Ausländische Studienanfänger/-innen	
		und zwar im ersten		und zwar im ersten		und zwar im ersten	
		Hochschul- semester	Fach- semester	Hochschul- semester	Fach- semester	Hochschul- semester	Fach- semester
Fachhochschulen (ohne Verwaltungs-FH)							
Anglistik, Amerikanistik							
Anglistik/Englisch	m	3	14	3	11	-	3
	w	5	23	5	16	-	7
	i	8	37	8	27	-	10
Studienbereich zusammen	m	3	14	3	11	-	3
	w	5	23	5	16	-	7
	i	8	37	8	27	-	10
Romanistik							
Französisch	m	2	7	1	7	1	-
	w	4	11	4	10	-	1
	i	6	18	5	17	1	1
Italienisch	m	-	2	-	2	-	-
	w	-	-	-	-	-	-
	i	-	2	-	2	-	-
Spanisch	m	2	2	-	2	2	-
	w	6	5	4	5	2	-
	i	8	7	4	7	4	-
Studienbereich zusammen	m	4	11	1	11	3	-
	w	10	16	8	15	2	1
	i	14	27	9	26	5	1
Slawistik, Baltistik, Finno-Ugristik							
Russisch	m	-	3	-	3	-	-
	w	-	6	-	5	-	1
	i	-	9	-	8	-	1
Studienbereich zusammen	m	-	3	-	3	-	-
	w	-	6	-	5	-	1
	i	-	9	-	8	-	1
Außereuropäische Sprach- und Kultur- wissenschaften							
Japanologie	m	-	2	-	2	-	-
	w	-	-	-	-	-	-
	i	-	2	-	2	-	-
Studienbereich zusammen	m	-	2	-	2	-	-
	w	-	-	-	-	-	-
	i	-	2	-	2	-	-
Psychologie							
Psychologie	m	-	-	-	-	-	-
	w	-	1	-	1	-	-
	i	-	1	-	1	-	-
Studienbereich zusammen	m	-	-	-	-	-	-
	w	-	1	-	1	-	-
	i	-	1	-	1	-	-
Sonderpädagogik							
Gehörlosen-/Schwer- hörigenpädagogik	m	-	-	-	-	-	-
	w	1	-	1	-	-	-
	i	1	-	1	-	-	-
Studienbereich zusammen	m	-	-	-	-	-	-
	w	1	-	1	-	-	-
	i	1	-	1	-	-	-
Sprach- und Kulturwissen- schaften zusammen	m	36	86	19	64	17	22
	w	79	150	46	116	33	34
	i	115	236	65	180	50	56

2 Studienanfänger/-innen nach Hochschularten, Fächergruppen, Studienbereichen und 1. Studienfach

Fächergruppe Studienbereich 1. Studienfach	Ge- schl.	Insgesamt		Deutsche Studienanfänger/-innen		Ausländische Studienanfänger/-innen	
		und zwar im ersten		und zwar im ersten		und zwar im ersten	
		Hochschul- semester	Fach- semester	Hochschul- semester	Fach- semester	Hochschul- semester	Fach- semester

Fachhochschulen (ohne Verwaltungs-FH)

Rechts-, Wirtschafts- und
SozialwissenschaftenWirtschafts- und
Gesellschaftslehre allg.

Interdisziplin. Studien (Schwerp. Rechts-, Wirt- schafts-u. Sozialwiss.)	m	11	78	9	71	2	7
	w	4	31	3	30	1	1
	i	15	109	12	101	3	8
Studienbereich zusammen	m	11	78	9	71	2	7
	w	4	31	3	30	1	1
	i	15	109	12	101	3	8

Sozialwissenschaften

Sozialwissenschaft	m	-	6	-	6	-	-
	w	-	6	-	6	-	-
	i	-	12	-	12	-	-
Studienbereich zusammen	m	-	6	-	6	-	-
	w	-	6	-	6	-	-
	i	-	12	-	12	-	-

Sozialwesen

Krankenpflege- Ausbildung	m	17	20	17	20	-	-
	w	51	55	48	52	3	3
	i	68	75	65	72	3	3
Sozialarbeit/-hilfe	m	113	199	107	191	6	8
	w	345	454	325	427	20	27
	i	458	653	432	618	26	35
Sozialmedizin/Öffentl. Gesundheitswesen	m	29	32	29	31	-	1
	w	85	94	80	89	5	5
	i	114	126	109	120	5	6
Sozialpädagogik	m	83	107	77	101	6	6
	w	219	272	210	263	9	9
	i	302	379	287	364	15	15
Sozialwesen	m	159	213	153	208	6	5
	w	527	609	503	601	24	8
	i	686	822	656	809	30	13
Studienbereich zusammen	m	401	571	383	551	18	20
	w	1 227	1 484	1 166	1 432	61	52
	i	1 628	2 055	1 549	1 983	79	72

Verwaltungswissenschaft

Bankwesen	m	4	4	3	3	1	1
	w	1	4	1	3	-	1
	i	5	8	4	6	1	2
Verwaltungswissen- schaft/-wesen	m	25	43	25	43	-	-
	w	9	40	9	40	-	-
	i	34	83	34	83	-	-
Studienbereich zusammen	m	29	47	28	46	1	1
	w	10	44	10	43	-	1
	i	39	91	38	89	1	2

Wirtschaftswissen-
schaften

Betriebswirtschafts- lehre	m	1 699	2 267	1 441	2 003	258	264
	w	1 473	1 767	1 180	1 551	293	216
	i	3 172	4 034	2 621	3 554	551	480
Europäische Wirtschaft	m	31	26	17	25	14	1
	w	47	31	21	29	26	2
	i	78	57	38	54	40	3

2 Studienanfänger/-innen nach Hochschularten, Fächergruppen, Studienbereichen und 1. Studienfach

Fächergruppe Studienbereich 1. Studienfach	Ge- schl.	Insgesamt		Deutsche Studienanfänger/-innen		Ausländische Studienanfänger/-innen	
		und zwar im ersten		und zwar im ersten		und zwar im ersten	
		Hochschul- semester	Fach- semester	Hochschul- semester	Fach- semester	Hochschul- semester	Fach- semester
Fachhochschulen (ohne Verwaltungs-FH)							
Intern. Betriebswirt- schaft/Management	m	120	121	92	96	28	25
	w	168	163	129	138	39	25
	i	288	284	221	234	67	50
Management im Gesund- heits- und Sozial- bereich	m	35	59	34	58	1	1
	w	53	81	50	77	3	4
	i	88	140	84	135	4	5
Touristik	m	37	38	27	34	10	4
	w	142	145	98	120	44	25
	i	179	183	125	154	54	29
Verkehrsbetriebs- wirtschaft	m	32	38	26	30	6	8
	w	9	18	8	15	1	3
	i	41	56	34	45	7	11
Volkswirtschaftslehre	m	-	2	-	1	-	1
	w	-	-	-	-	-	-
	i	-	2	-	1	-	1
Wirtschaftswissen- schaften	m	635	921	538	836	97	85
	w	439	582	349	503	90	79
	i	1 074	1 503	887	1 339	187	164
Studienbereich zusammen	m	2 589	3 472	2 175	3 083	414	389
	w	2 331	2 787	1 835	2 433	496	354
	i	4 920	6 259	4 010	5 516	910	743
Wirtschaftsingenieur- wesen							
Wirtschaftsingenieur- wesen	m	500	1 071	444	910	56	161
	w	114	214	95	175	19	39
	i	614	1 285	539	1 085	75	200
Studienbereich zusammen	m	500	1 071	444	910	56	161
	w	114	214	95	175	19	39
	i	614	1 285	539	1 085	75	200
Rechts-, Wirtschafts- und Sozialwissensch. zusammen	m	3 530	5 245	3 039	4 667	491	578
	w	3 686	4 566	3 109	4 119	577	447
	i	7 216	9 811	6 148	8 786	1 068	1 025
Mathematik, Naturwissen- schaften							
Mathematik, Naturwissen- schaften allgemein							
Interdisziplin. Studien (Schwerpunkt Natur- wissenschaften)	m	14	24	6	11	8	13
	w	2	5	1	2	1	3
	i	16	29	7	13	9	16
Studienbereich zusammen	m	14	24	6	11	8	13
	w	2	5	1	2	1	3
	i	16	29	7	13	9	16
Mathematik							
Mathematik	m	10	26	9	23	1	3
	w	10	21	9	19	1	2
	i	20	47	18	42	2	5
Studienbereich zusammen	m	10	26	9	23	1	3
	w	10	21	9	19	1	2
	i	20	47	18	42	2	5
Informatik							
Informatik	m	199	393	166	351	33	42
	w	53	76	37	59	16	17
	i	252	469	203	410	49	59

Sommersemester 1999

2 Studienanfänger/-innen nach Hochschularten, Fächergruppen, Studienbereichen und 1. Studienfach

Fächergruppe Studienbereich 1. Studienfach	Geschl.	Insgesamt		Deutsche Studienanfänger/-innen		Ausländische Studienanfänger/-innen	
		und zwar im ersten		und zwar im ersten		und zwar im ersten	
		Hochschul- semester	Fach- semester	Hochschul- semester	Fach- semester	Hochschul- semester	Fach- semester
Fachhochschulen (ohne Verwaltungs-FH)							
Ingenieurinformatik	m	207	324	177	272	30	52
	w	42	54	28	38	14	16
	i	249	378	205	310	44	68
Medieninformatik	m	43	76	43	75	-	1
	w	16	29	16	29	-	-
	i	59	105	59	104	-	1
Medizinische Informatik	m	25	77	21	62	4	15
	w	24	48	21	42	3	6
	i	49	125	42	104	7	21
Neue Kommunikationstechniken	m	41	61	31	49	10	12
	w	2	9	2	6	-	3
	i	43	70	33	55	10	15
Wirtschaftsinformatik	m	220	323	196	287	24	36
	w	56	75	47	64	9	11
	i	276	398	243	351	33	47
Studienbereich zusammen	m	735	1 254	634	1 096	101	158
	w	193	291	151	238	42	53
	i	928	1 545	785	1 334	143	211
Physik, Astronomie							
Physik	m	-	2	-	2	-	-
	w	1	-	-	-	1	-
	i	1	2	-	2	1	-
Studienbereich zusammen	m	-	2	-	2	-	-
	w	1	-	-	-	1	-
	i	1	2	-	2	1	-
Chemie							
Chemie	m	16	9	3	4	13	5
	w	7	6	4	5	3	1
	i	23	15	7	9	16	6
Studienbereich zusammen	m	16	9	3	4	13	5
	w	7	6	4	5	3	1
	i	23	15	7	9	16	6
Biologie							
Biotechnologie	m	35	49	25	38	10	11
	w	57	73	53	72	4	1
	i	92	122	78	110	14	12
Studienbereich zusammen	m	35	49	25	38	10	11
	w	57	73	53	72	4	1
	i	92	122	78	110	14	12
Geographie							
Geoökologie/ Biogeographie	m	3	13	3	13	-	-
	w	8	13	7	11	1	2
	i	11	26	10	24	1	2
Studienbereich zusammen	m	3	13	3	13	-	-
	w	8	13	7	11	1	2
	i	11	26	10	24	1	2
Mathematik, Naturwissenschaften zusammen	m	813	1 377	680	1 187	133	190
	w	278	409	225	347	53	62
	i	1 091	1 786	905	1 534	186	252

2 Studienanfänger/-innen nach Hochschularten, Fächergruppen, Studienbereichen und 1. Studienfach

Fächergruppe Studienbereich 1.Studienfach	Ge- schl.	Insgesamt		Deutsche Studienanfänger/-innen		Ausländische Studienanfänger/-innen	
		und zwar im ersten		und zwar im ersten		und zwar im ersten	
		Hochschul- semester	Fach- semester	Hochschul- semester	Fach- semester	Hochschul- semester	Fach- semester
Fachhochschulen (ohne Verwaltungs-FH)							
Agrar-, Forst- und Ernährungswissenschaften							
Landespflege, Umweltgestaltung							
Landespflege/	m	45	65	44	64	1	1
Landschaftsgestaltung	w	50	73	48	71	2	2
	i	95	138	92	135	3	3
Naturschutz	m	-	27	-	27	-	-
	w	-	9	-	9	-	-
	i	-	36	-	36	-	-
Studienbereich zusammen	m	45	92	44	91	1	1
	w	50	82	48	80	2	2
	i	95	174	92	171	3	3
Agrarwissenschaften, Lebensmittel- und Getränketechnologie							
Agrarwissenschaft/	m	78	30	20	26	58	4
Landwirtschaft	w	46	18	11	17	35	1
	i	124	48	31	43	93	5
Gartenbau	m	8	10	5	10	3	-
	w	6	7	5	7	1	-
	i	14	17	10	17	4	-
Lebensmitteltechnologie	m	26	34	23	28	3	6
	w	13	16	10	13	3	3
	i	39	50	33	41	6	9
Studienbereich zusammen	m	112	74	48	64	64	10
	w	65	41	26	37	39	4
	i	177	115	74	101	103	14
Forstwissenschaft, Holzwirtschaft							
Forstwissenschaft,	m	10	19	10	19	-	-
-wirtschaft	w	6	9	6	9	-	-
	i	16	28	16	28	-	-
Studienbereich zusammen	m	10	19	10	19	-	-
	w	6	9	6	9	-	-
	i	16	28	16	28	-	-
Ernährungs- und Haushaltswissenschaften							
Haushalts- und	m	3	5	3	5	-	-
Ernährungswissenschaft	w	44	39	34	36	10	3
	i	47	44	37	41	10	3
Studienbereich zusammen	m	3	5	3	5	-	-
	w	44	39	34	36	10	3
	i	47	44	37	41	10	3
Agrar-, Forst- und Ernährungswissenschaften zusammen	m	170	190	105	179	65	11
	w	165	171	114	162	51	9
	i	335	361	219	341	116	20
Ingenieurwissenschaften							
Ingenieurwesen allgemein							
Angewandte System-	m	8	29	4	23	4	6
wissenschaften	w	4	16	-	12	4	4
	i	12	45	4	35	8	10

Sommersemester 1999

2 Studienanfänger/-innen nach Hochschularten, Fächergruppen, Studienbereichen und 1. Studienfach

Fächergruppe Studienbereich 1. Studienfach	Ge- schl.	Insgesamt		Deutsche Studienanfänger/-innen		Ausländische Studienanfänger/-innen	
		und zwar im ersten		und zwar im ersten		und zwar im ersten	
		Hochschul- semester	Fach- semester	Hochschul- semester	Fach- semester	Hochschul- semester	Fach- semester
Fachhochschulen (ohne Verwaltungs-FH)							
Interdisziplinäre Studien (Schwerpunkt Ingenieurwissensch.)	m	60	123	26	74	34	49
	w	16	25	8	17	8	8
	i	76	148	34	91	42	57
Werken (technisch)/ Technologie	m	-	-	-	-	-	-
	w	1	-	-	-	1	-
	i	1	-	-	-	1	-
Studienbereich zusammen	m	68	152	30	97	38	55
	w	21	41	8	29	13	12
	i	89	193	38	126	51	67
Bergbau, Hüttenwesen							
Bergbau/Bergtechnik	m	18	16	8	12	10	4
	w	1	-	-	-	1	-
	i	19	16	8	12	11	4
Studienbereich zusammen	m	18	16	8	12	10	4
	w	1	-	-	-	1	-
	i	19	16	8	12	11	4
Maschinenbau/ Verfahrenstechnik							
Abfallwirtschaft	m	-	4	-	4	-	-
	w	-	5	-	5	-	-
	i	-	9	-	9	-	-
Augenoptik	m	10	4	10	4	-	-
	w	11	4	10	4	1	-
	i	21	8	20	8	1	-
Chemie-Ingenieurwesen/Chemietechnik	m	15	29	9	23	6	6
	w	12	17	11	17	1	-
	i	27	46	20	40	7	6
Druck- und Reproduktionstechnik	m	53	75	49	67	4	8
	w	19	23	15	20	4	3
	i	72	98	64	87	8	11
Energietechnik (ohne Elektrotechnik)	m	11	22	11	19	-	3
	w	-	-	-	-	-	-
	i	11	22	11	19	-	3
Feinwerktechnik	m	59	113	52	88	7	25
	w	13	18	12	16	1	2
	i	72	131	64	104	8	27
Fertigungs-/Produktionstechnik	m	36	61	22	45	14	16
	w	7	11	5	8	2	3
	i	43	72	27	53	16	19
Gesundheitstechnik	m	70	92	64	83	6	9
	w	22	31	20	27	2	4
	i	92	123	84	110	8	13
Holz-/Fasertechnik	m	1	-	-	-	1	-
	w	-	-	-	-	-	-
	i	1	-	-	-	1	-
Kunststofftechnik	m	14	50	8	41	6	9
	w	5	21	3	18	2	3
	i	19	71	11	59	8	12
Maschinenbau/-wesen	m	661	940	551	831	110	109
	w	73	102	49	86	24	16
	i	734	1 042	600	917	134	125
Physikalische Technik	m	20	39	14	32	6	7
	w	13	19	5	14	8	5
	i	33	58	19	46	14	12

Sommersemester 1999

2 Studienanfänger/-innen nach Hochschularten, Fächergruppen, Studienbereichen und 1. Studienfach

Fächergruppe Studienbereich 1.Studienfach	Ge- schl.	Insgesamt		Deutsche Studienanfänger/-innen		Ausländische Studienanfänger/-innen	
		und zwar im ersten		und zwar im ersten		und zwar im ersten	
		Hochschul- semester	Fach- semester	Hochschul- semester	Fach- semester	Hochschul- semester	Fach- semester
Fachhochschulen (ohne Verwaltungs-FH)							
Textil- u. Bekleidungs- technik/-gewerbe	m	14	19	8	10	6	9
	w	47	45	34	40	13	5
	i	61	64	42	50	19	14
Umwelttechnik (einschl. Recycling)	m	55	80	51	77	4	3
	w	14	24	10	21	4	3
	i	69	104	61	98	8	6
Verfahrenstechnik	m	105	152	82	134	23	18
	w	36	47	25	35	11	12
	i	141	199	107	169	34	30
Versorgungstechnik	m	54	84	50	77	4	7
	w	7	17	6	15	1	2
	i	61	101	56	92	5	9
Werkstoffwissenschaften	m	3	13	2	10	1	3
	w	4	4	4	4	-	-
	i	7	17	6	14	1	3
Studienbereich zusammen	m	1 181	1 777	983	1 545	198	232
	w	283	388	209	330	74	58
	i	1 464	2 165	1 192	1 875	272	290
Elektrotechnik							
Elektr. Energietechnik	m	37	43	27	37	10	6
	w	3	3	1	2	2	1
	i	40	46	28	39	12	7
Elektrotechnik/ Elektronik	m	468	640	365	532	103	108
	w	36	57	13	40	23	17
	i	504	697	378	572	126	125
Mikrosystemtechnik	m	2	3	2	3	-	-
	w	-	1	-	1	-	-
	i	2	4	2	4	-	-
Nachrichten-/ Informationstechnik	m	167	232	135	183	32	49
	w	11	17	8	14	3	3
	i	178	249	143	197	35	52
Optoelektronik	m	5	6	5	6	-	-
	w	-	-	-	-	-	-
	i	5	6	5	6	-	-
Studienbereich zusammen	m	679	924	534	761	145	163
	w	50	78	22	57	28	21
	i	729	1 002	556	818	173	184
Verkehrstechnik, Nautik							
Fahrzeugtechnik	m	158	181	131	154	27	27
	w	5	5	3	3	2	2
	i	163	186	134	157	29	29
Luft- und Raumfahrt- technik	m	11	13	9	10	2	3
	w	1	1	1	1	-	-
	i	12	14	10	11	2	3
Nautik/Seefahrt	m	49	59	46	56	3	3
	w	5	8	4	7	1	1
	i	54	67	50	63	4	4
Verkehringenieurwesen	m	1	1	-	-	1	1
	w	-	-	-	-	-	-
	i	1	1	-	-	1	1
Studienbereich zusammen	m	219	254	186	220	33	34
	w	11	14	8	11	3	3
	i	230	268	194	231	36	37

Sommersemester 1999

2 Studienanfänger/-innen nach Hochschularten, Fächergruppen, Studienbereichen und 1. Studienfach

Fächergruppe Studienbereich 1. Studienfach	Ge- schl.	Insgesamt		Deutsche Studienanfänger/-innen		Ausländische Studienanfänger/-innen	
		und zwar im ersten		und zwar im ersten		und zwar im ersten	
		Hochschul- semester	Fach- semester	Hochschul- semester	Fach- semester	Hochschul- semester	Fach- semester
Fachhochschulen (ohne Verwaltungs-FH)							
Architektur,							
Innenarchitektur							
Architektur	m	331	474	277	418	54	56
	w	303	387	271	355	32	32
	i	634	861	548	773	86	88
Innenarchitektur	m	26	35	22	34	4	1
	w	90	127	78	114	12	13
	i	116	162	100	148	16	14
Studienbereich zusammen	m	357	509	299	452	58	57
	w	393	514	349	469	44	45
	i	750	1 023	648	921	102	102
Raumplanung							
Umweltschutz	m	2	16	1	15	1	1
	w	1	9	-	8	1	1
	i	3	25	1	23	2	2
Studienbereich zusammen	m	2	16	1	15	1	1
	w	1	9	-	8	1	1
	i	3	25	1	23	2	2
Bauingenieurwesen							
Bauingenieurwesen/ Ingenieurbau	m	413	609	366	536	47	73
	w	119	188	105	175	14	13
	i	532	797	471	711	61	86
Holzbau	m	21	26	21	26	-	-
	w	4	5	4	5	-	-
	i	25	31	25	31	-	-
Wasserwirtschaft	m	7	9	4	6	3	3
	w	-	-	-	-	-	-
	i	7	9	4	6	3	3
Studienbereich zusammen	m	441	644	391	568	50	76
	w	123	193	109	180	14	13
	i	564	837	500	748	64	89
Vermessungswesen							
Kartographie	m	6	11	6	10	-	1
	w	3	7	3	7	-	-
	i	9	18	9	17	-	1
Vermessungswesen (Geodäsie)	m	31	56	26	47	5	9
	w	9	16	9	15	-	1
	i	40	72	35	62	5	10
Studienbereich zusammen	m	37	67	32	57	5	10
	w	12	23	12	22	-	1
	i	49	90	44	79	5	11
Ingenieurwissen- schaften zusammen	m	3 002	4 359	2 464	3 727	538	632
	w	895	1 260	717	1 106	178	154
	i	3 897	5 619	3 181	4 833	716	786
Kunst, Kunstwissenschaft							
Kunst, Kunstwissen- schaft allgemein							
Kunsterziehung	m	3	3	3	3	-	-
	w	19	28	18	27	1	1
	i	22	31	21	30	1	1

2 Studienanfänger/-innen nach Hochschularten, Fächergruppen, Studienbereichen und 1. Studienfach

Fächergruppe Studienbereich 1. Studienfach	Ge- schl.	Insgesamt		Deutsche Studienanfänger/-innen		Ausländische Studienanfänger/-innen		
		und zwar im ersten		und zwar im ersten		und zwar im ersten		
		Hochschul- semester	Fach- semester	Hochschul- semester	Fach- semester	Hochschul- semester	Fach- semester	
Fachhochschulen (ohne Verwaltungs-FH)								
Restaurierungskunde	m	-	-	-	-	-	-	-
	w	2	3	-	1	2	2	2
	i	2	3	-	1	2	2	2
Studienbereich zusammen	m	3	3	3	3	-	-	-
	w	21	31	18	28	3	3	3
	i	24	34	21	31	3	3	3
Bildende Kunst								
Bildende Kunst/Graphik	m	5	7	4	6	1	1	1
	w	9	8	8	8	1	-	-
	i	14	15	12	14	2	1	1
Neue Medien	m	1	6	1	5	-	1	1
	w	4	4	2	4	2	-	-
	i	5	10	3	9	2	1	1
Studienbereich zusammen	m	6	13	5	11	1	2	2
	w	13	12	10	12	3	-	-
	i	19	25	15	23	4	2	2
Gestaltung								
Angewandte Kunst	m	2	3	1	2	1	1	1
	w	1	11	1	11	-	-	-
	i	3	14	2	13	1	1	1
Edelstein- und Schmuckdesign	m	-	-	-	-	-	-	-
	w	3	3	2	2	1	1	1
	i	3	3	2	2	1	1	1
Graphikdesign/Kommuni- kationsgestaltung	m	92	129	82	123	10	6	6
	w	161	222	148	212	13	10	10
	i	253	351	230	335	23	16	16
Industriedesign/ Produktgestaltung	m	39	71	36	68	3	3	3
	w	44	77	41	75	3	2	2
	i	83	148	77	143	6	5	5
Textilgestaltung	m	3	4	3	4	-	-	-
	w	88	104	82	97	6	7	7
	i	91	108	85	101	6	7	7
Studienbereich zusammen	m	136	207	122	197	14	10	10
	w	297	417	274	397	23	20	20
	i	433	624	396	594	37	30	30
Musik, Musikwissenschaft								
Musikerziehung	m	4	3	3	2	1	1	1
	w	6	8	5	7	1	1	1
	i	10	11	8	9	2	2	2
Studienbereich zusammen	m	4	3	3	2	1	1	1
	w	6	8	5	7	1	1	1
	i	10	11	8	9	2	2	2
Kunst, Kunstwissen- schaft zusammen	m	149	226	133	213	16	13	13
	w	337	468	307	444	30	24	24
	i	486	694	440	657	46	37	37
Hochschulart insgesamt	m	7 700	11 483	6 440	10 037	1 260	1 446	1 446
	w	5 440	7 024	4 518	6 294	922	730	730
	i	13 140	18 507	10 958	16 331	2 182	2 176	2 176

Sommersemester 1999

2 Studienanfänger/-innen nach Hochschularten, Fächergruppen, Studienbereichen und 1. Studienfach

Fächergruppe Studienbereich 1. Studienfach	Geschl.	Insgesamt		Deutsche Studienanfänger/-innen		Ausländische Studienanfänger/-innen	
		und zwar im ersten		und zwar im ersten		und zwar im ersten	
		Hochschul- semester	Fach-	Hochschul- semester	Fach-	Hochschul- semester	Fach-
Verwaltungsfachhochschulen							
Rechts-, Wirtschafts- und Sozialwissenschaften							
Verwaltungswissenschaft							
Bankwesen	m	18	28	18	28	-	-
	w	17	20	17	20	-	-
	i	35	48	35	48	-	-
Bundeswehrverwaltung	m	59	90	59	90	-	-
	w	46	65	46	65	-	-
	i	105	155	105	155	-	-
Finanzverwaltung	m	2	2	2	2	-	-
	w	5	5	5	5	-	-
	i	7	7	7	7	-	-
Polizei/Verfassungssch.	m	1 156	836	1 152	831	4	5
	w	300	273	299	271	1	2
	i	1 456	1 109	1 451	1 102	5	7
Sozialversicherung	m	19	19	19	19	-	-
	w	70	70	70	70	-	-
	i	89	89	89	89	-	-
Verwaltungswissenschaft/-wesen	m	25	25	25	25	-	-
	w	21	21	21	21	-	-
	i	46	46	46	46	-	-
Studienbereich zusammen	m	1 279	1 000	1 275	995	4	5
	w	459	454	458	452	1	2
	i	1 738	1 454	1 733	1 447	5	7
Wirtschaftswissenschaften							
Betriebswirtschaftslehre	m	-	22	-	22	-	-
	w	1	17	1	17	-	-
	i	1	39	1	39	-	-
Studienbereich zusammen	m	-	22	-	22	-	-
	w	1	17	1	17	-	-
	i	1	39	1	39	-	-
Rechts-, Wirtschafts- und Sozialwissensch. zusammen	m	1 279	1 022	1 275	1 017	4	5
	w	460	471	459	469	1	2
	i	1 739	1 493	1 734	1 486	5	7
Hochschulart insgesamt	m	1 279	1 022	1 275	1 017	4	5
	w	460	471	459	469	1	2
	i	1 739	1 493	1 734	1 486	5	7

2 Studienanfänger/-innen nach Hochschularten, Fächergruppen, Studienbereichen und 1. Studienfach

Fächergruppe Studienbereich 1. Studienfach	Ge- schl.	Insgesamt		Deutsche Studienanfänger/-innen		Ausländische Studienanfänger/-innen	
		und zwar im ersten		und zwar im ersten		und zwar im ersten	
		Hochschul- semester	Fach- semester	Hochschul- semester	Fach- semester	Hochschul- semester	Fach- semester
Hochschulen insgesamt							
Sprach- und Kulturwissen- schaften							
Sprach- u. Kulturwissen- schaften allgemein							
Interdisziplin. Studien (Schwerpunkt Sprach- u. Kulturwissenschaften)	m	28	73	22	60	6	13
	w	90	172	72	149	18	23
	i	118	245	94	209	24	36
Lernbereich Sprach- und Kulturwissenschaften	m	-	-	-	-	-	-
	w	-	24	-	24	-	-
	i	-	24	-	24	-	-
Studienbereich zusammen	m	28	73	22	60	6	13
	w	90	196	72	173	18	23
	i	118	269	94	233	24	36
Evangelische Theologie, - Religionslehre							
Diakoniewissenschaft	m	-	4	-	4	-	-
	w	-	3	-	3	-	-
	i	-	7	-	7	-	-
Ev. Religionspädagogik, kirchl. Bildungsarbeit	m	-	11	-	11	-	-
	w	2	34	2	34	-	-
	i	2	45	2	45	-	-
Evang. Theologie, - Religionslehre	m	75	208	51	176	24	32
	w	76	373	61	350	15	23
	i	151	581	112	526	39	55
Studienbereich zusammen	m	75	223	51	191	24	32
	w	78	410	63	387	15	23
	i	153	633	114	578	39	55
Katholische Theologie, - Religionslehre							
Caritaswissenschaft	m	1	2	-	1	1	1
	w	-	1	-	1	-	-
	i	1	3	-	2	1	1
Kath. Religionspäd., kirchl. Bildungsarbeit	m	-	1	-	1	-	-
	w	-	4	-	4	-	-
	i	-	5	-	5	-	-
Kath. Theologie, - Religionslehre	m	87	266	54	227	33	39
	w	53	433	45	417	8	16
	i	140	699	99	644	41	55
Studienbereich zusammen	m	88	269	54	229	34	40
	w	53	438	45	422	8	16
	i	141	707	99	651	42	56
Philosophie							
Ethik	m	-	6	-	6	-	-
	w	2	15	2	15	-	-
	i	2	21	2	21	-	-
Philosophie	m	328	1 362	226	1 217	102	145
	w	281	1 195	202	1 094	79	101
	i	609	2 557	428	2 311	181	246
Religionswissenschaft	m	14	31	12	29	2	2
	w	5	24	5	20	-	4
	i	19	55	17	49	2	6
Studienbereich zusammen	m	342	1 399	238	1 252	104	147
	w	288	1 234	209	1 129	79	105
	i	630	2 633	447	2 381	183	252

Sommersemester 1999

2 Studienanfänger/-innen nach Hochschularten, Fächergruppen, Studienbereichen und 1. Studienfach

Fächergruppe Studienbereich 1. Studienfach	Ge- schl.	Insgesamt		Deutsche Studienanfänger/-innen		Ausländische Studienanfänger/-innen	
		und zwar im ersten		und zwar im ersten		und zwar im ersten	
		Hochschul- semester	Fach-	Hochschul- semester	Fach-	Hochschul- semester	Fach-
Hochschulen insgesamt							
Geschichte							
Alte Geschichte	m	11	30	5	24	6	6
	w	11	35	5	28	6	7
	i	22	65	10	52	12	13
Archäologie	m	33	100	23	86	10	14
	w	60	136	41	112	19	24
	i	93	236	64	198	29	38
Geschichte	m	345	1 097	259	983	86	114
	w	310	1 073	219	936	91	137
	i	655	2 170	478	1 919	177	251
Mittlere und neuere Geschichte	m	87	226	64	194	23	32
	w	75	180	47	146	28	34
	i	162	406	111	340	51	66
Ur- und Frühgeschichte	m	20	74	17	70	3	4
	w	28	89	24	81	4	8
	i	48	163	41	151	7	12
Wirtschafts-/Sozial- geschichte	m	9	24	8	23	1	1
	w	8	12	5	9	3	3
	i	17	36	13	32	4	4
Studienbereich zusammen	m	505	1 551	376	1 380	129	171
	w	492	1 525	341	1 312	151	213
	i	997	3 076	717	2 692	280	384
Bibliothekswiss., Doku- mentation, Publizistik							
Bibliothekswiss./wesen (nicht an Verw.-FH)	m	13	18	11	14	2	4
	w	24	48	20	44	4	4
	i	37	66	31	58	6	8
Journalistik	m	17	41	14	37	3	4
	w	30	42	21	33	9	9
	i	47	83	35	70	12	13
Medienkunde/Kommuni- kations-/Informations- wissenschaft	m	47	104	38	94	9	10
	w	76	169	55	143	21	26
	i	123	273	93	237	30	36
Publizistik	m	35	65	31	62	4	3
	w	44	95	38	86	6	9
	i	79	160	69	148	10	12
Studienbereich zusammen	m	112	228	94	207	18	21
	w	174	354	134	306	40	48
	i	286	582	228	513	58	69
Allg. und vergleichende Literatur- und Sprach- wissenschaft							
Allgemeine Literaturwissenschaft	m	39	101	29	88	10	13
	w	116	264	80	215	36	49
	i	155	365	109	303	46	62
Allg. Sprachwissen- schaft/Indogermanistik	m	49	129	25	103	24	26
	w	120	270	54	198	66	72
	i	169	399	79	301	90	98
Angewandte Sprachwissenschaft	m	-	2	-	1	-	1
	w	13	25	7	19	6	6
	i	13	27	7	20	6	7
Berufsbezogene Fremd- sprachenausbildung	m	5	2	-	-	5	2
	w	15	1	-	-	15	1
	i	20	3	-	-	20	3

Sommersemester 1999

2 Studienanfänger/-innen nach Hochschularten, Fächergruppen, Studienbereichen und 1. Studienfach

Fächergruppe Studienbereich 1. Studienfach	Ge- schl.	Insgesamt		Deutsche Studienanfänger/-innen		Ausländische Studienanfänger/-innen	
		und zwar im ersten		und zwar im ersten		und zwar im ersten	
		Hochschul- semester	Fach- semester	Hochschul- semester	Fach- semester	Hochschul- semester	Fach- semester
Hochschulen insgesamt							
Computerlinguistik	m	11	40	8	31	3	9
	w	9	36	1	20	8	16
	i	20	76	9	51	11	25
Studienbereich zusammen	m	104	274	62	223	42	51
	w	273	596	142	452	131	144
	i	377	870	204	675	173	195
Altphilologie (klass. Philol.), Neugriechisch							
Byzantinistik	m	4	21	3	16	1	5
	w	9	31	6	24	3	7
	i	13	52	9	40	4	12
Griechisch	m	10	34	3	25	7	9
	w	16	57	6	43	10	14
	i	26	91	9	68	17	23
Klassische Philologie	m	-	-	-	-	-	-
	w	1	-	-	-	1	-
	i	1	-	-	-	1	-
Latein	m	23	91	23	90	-	1
	w	30	128	20	118	10	10
	i	53	219	43	208	10	11
Studienbereich zusammen	m	37	146	29	131	8	15
	w	56	216	32	185	24	31
	i	93	362	61	316	32	46
Germanistik (Deutsch, germanische Sprachen ohne Anglistik)							
Dänisch	m	-	-	-	-	-	-
	w	-	2	-	2	-	-
	i	-	2	-	2	-	-
Deutsch für Ausländer	m	108	152	1	32	107	120
	w	163	369	6	191	157	178
	i	271	521	7	223	264	298
Friesisch	m	-	1	-	1	-	-
	w	-	1	-	1	-	-
	i	-	2	-	2	-	-
Germanistik/Deutsch	m	868	1706	356	1137	512	569
	w	2 684	4 449	994	2 730	1 690	1 719
	i	3 552	6 155	1 350	3 867	2 202	2 288
Niederdeutsch	m	1	1	-	-	1	1
	w	1	1	-	-	1	1
	i	2	2	-	-	2	2
Niederländisch	m	9	35	7	31	2	4
	w	12	75	8	69	4	6
	i	21	110	15	100	6	10
Nordistik/Skandinavist. (Nord. Philologie, Einzel Sprachen a.n.g.)	m	11	46	9	42	2	4
	w	37	107	26	91	11	16
	i	48	153	35	133	13	20
Studienbereich zusammen	m	997	1 941	373	1 243	624	698
	w	2 897	5 004	1 034	3 084	1 863	1 920
	i	3 894	6 945	1 407	4 327	2 487	2 618
Anglistik, Amerikanistik							
Amerikanistik/ Amerikakunde	m	35	90	27	71	8	19
	w	85	177	66	151	19	26
	i	120	267	93	222	27	45

Sommersemester 1999

2 Studienanfänger/-innen nach Hochschularten, Fächergruppen, Studienbereichen und 1. Studienfach

Fächergruppe Studienbereich 1. Studienfach	Ge- schl.	Insgesamt		Deutsche Studienanfänger/-innen		Ausländische Studienanfänger/-innen	
		und zwar im ersten		und zwar im ersten		und zwar im ersten	
		Hochschul- semester	Fach- semester	Hochschul- semester	Fach- semester	Hochschul- semester	Fach- semester
Hochschulen insgesamt							
Anglistik/Englisch	m	316	879	256	772	60	107
	w	697	1 851	504	1 575	193	276
	i	1 013	2 730	760	2 347	253	383
Studienbereich zusammen	m	351	969	283	843	68	126
	w	782	2 028	570	1 726	212	302
	i	1 133	2 997	853	2 569	280	428
Romanistik							
Französisch	m	45	122	38	107	7	15
	w	142	361	112	321	30	40
	i	187	483	150	428	37	55
Italienisch	m	14	50	8	42	6	8
	w	44	147	24	124	20	23
	i	58	197	32	166	26	31
Portugiesisch	m	-	6	-	6	-	-
	w	4	8	2	7	2	1
	i	4	14	2	13	2	1
Romanistik (Romanische Philologie, Einzelsprachen a.n.g.)	m	67	258	46	221	21	37
	w	222	646	135	510	87	136
	i	289	904	181	731	108	173
Spanisch	m	23	85	16	76	7	9
	w	66	196	44	174	22	22
	i	89	281	60	250	29	31
Studienbereich zusammen	m	149	521	108	452	41	69
	w	478	1 358	317	1 136	161	222
	i	627	1 879	425	1 588	202	291
Slawistik, Baltistik,							
Finno-Ugristik							
Baltistik	m	1	-	-	-	1	-
	w	1	-	-	-	1	-
	i	2	-	-	-	2	-
Finno-Ugristik	m	1	6	-	5	1	1
	w	10	18	8	14	2	4
	i	11	24	8	19	3	5
Polnisch	m	-	1	-	1	-	-
	w	-	4	-	2	-	2
	i	-	5	-	3	-	2
Russisch	m	7	26	4	24	3	2
	w	34	85	19	65	15	20
	i	41	111	23	89	18	22
Slawistik (Slaw. Philologie)	m	11	59	5	47	6	12
	w	71	167	28	96	43	71
	i	82	226	33	143	49	83
Sorbisch	m	1	3	-	3	1	-
	w	3	5	3	5	-	-
	i	4	8	3	8	1	-
Südslawisch(Bulgarisch, Serbokroatisch, Slowenisch usw.)	m	1	3	1	3	-	-
	w	4	6	3	5	1	1
	i	5	9	4	8	1	1
Tschechisch	m	-	-	-	-	-	-
	w	1	2	-	1	1	1
	i	1	2	-	1	1	1

2 Studienanfänger/-innen nach Hochschularten, Fächergruppen, Studienbereichen und 1. Studienfach

Fächergruppe Studienbereich 1.Studienfach	Ge- schl.	Insgesamt		Deutsche Studienanfänger/-innen		Ausländische Studienanfänger/-innen	
		und zwar im ersten		und zwar im ersten		und zwar im ersten	
		Hochschul- semester	Fach- semester	Hochschul- semester	Fach- semester	Hochschul- semester	Fach- semester
Hochschulen insgesamt							
Westslawisch (allgemein und a.n.g.)	m	3	4	1	3	2	1
	w	7	6	3	4	4	2
	i	10	10	4	7	6	3
Studienbereich zusammen	m	25	102	11	86	14	16
	w	131	293	64	192	67	101
	i	156	395	75	278	81	117
Außereuropäische Sprach- und Kulturwissenschaften							
Ägyptologie	m	14	46	10	37	4	9
	w	23	65	17	55	6	10
	i	37	111	27	92	10	19
Afrikanistik	m	15	136	12	129	3	7
	w	28	122	23	112	5	10
	i	43	258	35	241	8	17
Arabisch/Arabistik	m	2	17	1	13	1	4
	w	11	25	5	14	6	11
	i	13	42	6	27	7	15
Außereurop. Sprachen u. Kulturen in Südostasien Ozeanien und Amerika	m	10	39	10	37	-	2
	w	9	49	6	45	3	4
	i	19	88	16	82	3	6
Hebräisch/Judaistik	m	3	26	-	23	3	3
	w	11	52	6	43	5	9
	i	14	78	6	66	8	12
Indologie	m	6	29	6	27	-	2
	w	9	35	9	32	-	3
	i	15	64	15	59	-	5
Iranistik	m	1	8	1	6	-	2
	w	2	9	-	5	2	4
	i	3	17	1	11	2	6
Islamwissenschaft	m	11	54	7	36	4	18
	w	22	58	13	46	9	12
	i	33	112	20	82	13	30
Japanologie	m	24	79	20	73	4	6
	w	34	112	22	90	12	22
	i	58	191	42	163	16	28
Kaukasistik	m	-	-	-	-	-	-
	w	1	1	1	1	-	-
	i	1	1	1	1	-	-
Orientalistik, Altorientalistik	m	12	35	8	27	4	8
	w	15	38	13	30	2	8
	i	27	73	21	57	6	16
Sinologie/Koreanistik	m	14	55	9	45	5	10
	w	17	66	7	49	10	17
	i	31	121	16	94	15	27
Turkologie	m	5	15	2	10	3	5
	w	7	27	6	20	1	7
	i	12	42	8	30	4	12
Zentralasiatische Sprachen und Kulturen	m	12	44	11	39	1	5
	w	13	53	13	52	-	1
	i	25	97	24	91	1	6
Studienbereich zusammen	m	129	583	97	502	32	81
	w	202	712	141	594	61	118
	i	331	1 295	238	1 096	93	199

Sommersemester 1999

2 Studienanfänger/-innen nach Hochschularten, Fächergruppen, Studienbereichen und 1. Studienfach

Fächergruppe Studienbereich 1.Studienfach	Ge- schl.	Insgesamt		Deutsche Studienanfänger/-innen		Ausländische Studienanfänger/-innen	
		und zwar im ersten		und zwar im ersten		und zwar im ersten	
		Hochschul- semester	Fach- semester	Hochschul- semester	Fach- semester	Hochschul- semester	Fach- semester
Hochschulen insgesamt							
Kulturwissensch. i.e.S.							
Europ. Ethnologie und Kulturwissenschaft	m	6	14	4	13	2	1
	w	13	34	6	26	7	8
	i	19	48	10	39	9	9
Völkerkunde (Ethnologie)	m	25	79	20	72	5	7
	w	35	112	24	95	11	17
	i	60	191	44	167	16	24
Volkskunde	m	7	26	6	25	1	1
	w	15	66	11	58	4	8
	i	22	92	17	83	5	9
Studienbereich zusammen	m	38	119	30	110	8	9
	w	63	212	41	179	22	33
	i	101	331	71	289	30	42
Psychologie							
Psychologie	m	67	317	47	285	20	32
	w	269	709	195	617	74	92
	i	336	1 026	242	902	94	124
Studienbereich zusammen	m	67	317	47	285	20	32
	w	269	709	195	617	74	92
	i	336	1 026	242	902	94	124
Erziehungswissenschaften							
Ausländerpädagogik	m	1	2	1	1	-	1
	w	5	25	5	25	-	-
	i	6	27	6	26	-	1
Berufspädagogik	m	4	27	4	25	-	2
	w	10	49	9	44	1	5
	i	14	76	13	69	1	7
Erwachsenenbildung und außerschulische Jugend- bildung	m	5	30	4	27	1	3
	w	19	63	17	59	2	4
	i	24	93	21	86	3	7
Erziehungswissenschaft (Pädagogik)	m	245	860	199	765	46	95
	w	899	2 257	712	1 974	187	283
	i	1 144	3 117	911	2 739	233	378
Gesundheitspädagogik	m	-	-	-	-	-	-
	w	-	5	-	5	-	-
	i	-	5	-	5	-	-
Grundschul-/Primar- stufenpädagogik	m	-	13	-	13	-	-
	w	11	93	9	89	2	4
	i	11	106	9	102	2	4
Sachunterricht (einschl. Schulgarten)	m	-	1	-	1	-	-
	w	2	20	2	20	-	-
	i	2	21	2	21	-	-
Schulpädagogik	m	1	46	1	44	-	2
	w	-	96	-	94	-	2
	i	1	142	1	138	-	4
Studienbereich zusammen	m	256	979	209	876	47	103
	w	946	2 608	754	2 310	192	298
	i	1 202	3 587	963	3 186	239	401
Sonderpädagogik							
Blinden-/Sehbehin- dertenpädagogik	m	-	2	-	2	-	-
	w	1	6	1	6	-	-
	i	1	8	1	8	-	-

Sommersemester 1999

2 Studienanfänger/-innen nach Hochschularten, Fächergruppen, Studienbereichen und 1. Studienfach

Fächergruppe Studienbereich 1. Studienfach	Ge- schl.	Insgesamt		Deutsche Studienanfänger/-innen		Ausländische Studienanfänger/-innen	
		und zwar im ersten		und zwar im ersten		und zwar im ersten	
		Hochschul- semester	Fach- semester	Hochschul- semester	Fach- semester	Hochschul- semester	Fach- semester
Hochschulen insgesamt							
Erziehungsschwierigen- pädagogik	m	3	15	3	14	-	1
	w	17	34	15	32	2	2
	i	20	49	18	46	2	3
Gehörlosen-/Schwer- hörigenpädagogik	m	3	7	2	6	1	1
	w	16	25	14	23	2	2
	i	19	32	16	29	3	3
Geistigbehindertenpäd./ Prakt.-Bildbaren-Pädag.	m	23	36	23	36	-	-
	w	44	106	44	105	-	1
	i	67	142	67	141	-	1
Körperbehindertenpädagog.	m	6	17	6	17	-	-
	w	18	52	16	50	2	2
	i	24	69	22	67	2	2
Lernbehindertenpädagog.	m	8	20	8	19	-	1
	w	40	110	40	110	-	-
	i	48	130	48	129	-	1
Sonderpädagogik	m	1	21	1	21	-	-
	w	7	73	3	69	4	4
	i	8	94	4	90	4	4
Sprachheilpädagogik/ Logopädie	m	2	5	2	4	-	1
	w	27	69	26	68	1	1
	i	29	74	28	72	1	2
Verhaltensgestörten- pädagogik	m	3	15	3	15	-	-
	w	6	30	6	30	-	-
	i	9	45	9	45	-	-
Studienbereich zusammen	m	49	138	48	134	1	4
	w	176	505	165	493	11	12
	i	225	643	213	627	12	16
Sprach- und Kulturwissen- schaften zusammen	m	3 352	9 832	2 132	8 204	1 220	1 628
	w	7 448	18 398	4 319	14 697	3 129	3 701
	i	10 800	28 230	6 451	22 901	4 349	5 329
Sport							
Sport, Sportwissenschaft							
Sportpädagogik	m	286	540	170	430	96	110
	w	109	384	81	351	28	33
	i	375	924	251	781	124	143
Sportwissenschaft	m	25	62	18	53	7	9
	w	19	42	15	41	4	1
	i	44	104	33	94	11	10
Studienbereich zusammen	m	291	602	188	483	103	119
	w	128	426	96	392	32	34
	i	419	1 028	284	875	135	153
Sport zusammen	m	291	602	188	483	103	119
	w	128	426	96	392	32	34
	i	419	1 028	284	875	135	153
Rechts-, Wirtschafts- und Sozialwissenschaften							
Wirtschafts- und Gesellschaftslehre allg.							
Interdisziplin. Studien (Schwerp. Rechts-, Wirt- schafts-u. Sozialwiss.)	m	126	362	106	328	20	34
	w	102	238	88	219	14	19
	i	228	600	194	547	34	53

Sommersemester 1999

2 Studienanfänger/-innen nach Hochschularten, Fächergruppen, Studienbereichen und 1. Studienfach

Fächergruppe Studienbereich 1. Studienfach	Ge- schl.	Insgesamt		Deutsche Studienanfänger/-innen		Ausländische Studienanfänger/-innen	
		und zwar im ersten		und zwar im ersten		und zwar im ersten	
		Hochschul- semester	Fach- semester	Hochschul- semester	Fach- semester	Hochschul- semester	Fach- semester
Hochschulen insgesamt							
Lernbereich	m	5	20	5	20	-	-
Gesellschaftslehre	w	24	81	21	75	3	6
	i	29	101	26	95	3	6
Studienbereich zusammen	m	131	382	111	348	20	34
	w	126	319	109	294	17	25
	i	257	701	220	642	37	59
Regionalwissenschaften							
Lateinamerika	m	1	4	1	4	-	-
	w	3	16	2	12	1	4
	i	4	20	3	16	1	4
Ost- und Südosteuropa	m	1	2	-	2	1	-
	w	4	7	-	3	4	4
	i	5	9	-	5	5	4
Studienbereich zusammen	m	2	6	1	6	1	-
	w	7	23	2	15	5	8
	i	9	29	3	21	6	8
Politikwissenschaften							
Politikwissenschaft/ Politologie	m	365	1 101	253	908	112	193
	w	254	816	133	643	121	173
	i	619	1 917	386	1 551	233	366
Studienbereich zusammen	m	365	1 101	253	908	112	193
	w	254	816	133	643	121	173
	i	619	1 917	386	1 551	233	366
Sozialwissenschaften							
Sozialkunde	m	4	61	4	60	-	1
	w	8	113	8	113	-	-
	i	12	174	12	173	-	1
Sozialwissenschaft	m	96	384	69	338	27	46
	w	148	484	95	408	53	76
	i	244	868	164	746	80	122
Soziologie	m	192	577	152	512	40	65
	w	291	870	207	730	84	140
	i	483	1 447	359	1 242	124	205
Studienbereich zusammen	m	292	1 022	225	910	67	112
	w	447	1 467	310	1 251	137	216
	i	739	2 489	535	2 161	204	328
Sozialwesen							
Krankenpflege- Ausbildung	m	17	20	17	20	-	-
	w	51	58	48	55	3	3
	i	68	78	65	75	3	3
Sozialarbeit/-hilfe	m	124	214	117	205	7	9
	w	377	489	357	461	20	28
	i	501	703	474	666	27	37
Sozialmedizin/Öffentl. Gesundheitswesen	m	29	41	29	39	-	2
	w	87	111	80	104	7	7
	i	116	152	109	143	7	9
Sozialpädagogik	m	86	128	80	122	6	6
	w	241	342	231	332	10	10
	i	327	470	311	454	16	16

Sommersemester 1999

2 Studienanfänger/-innen nach Hochschularten, Fächergruppen, Studienbereichen und 1. Studienfach

Fächergruppe Studienbereich 1.Studienfach	Ge- schl.	Insgesamt		Deutsche Studienanfänger/-innen		Ausländische Studienanfänger/-innen	
		und zwar im ersten		und zwar im ersten		und zwar im ersten	
		Hochschul- semester	Fach- semester	Hochschul- semester	Fach- semester	Hochschul- semester	Fach- semester
Hochschulen insgesamt							
Sozialwesen	m	159	231	153	226	6	5
	w	532	631	504	618	28	13
	i	691	862	657	844	34	18
Studienbereich zusammen	m	415	634	396	612	19	22
	w	1 288	1 631	1 220	1 570	68	61
	i	1 703	2 265	1 616	2 182	87	83
Rechtswissenschaft							
Rechtswissenschaft	m	1 123	2 103	912	1 843	211	260
	w	945	1 739	649	1 391	296	348
	i	2 068	3 842	1 561	3 234	507	608
Studienbereich zusammen	m	1 123	2 103	912	1 843	211	260
	w	945	1 739	649	1 391	296	348
	i	2 068	3 842	1 561	3 234	507	608
Verwaltungswissenschaft							
Bankwesen	m	22	32	21	31	1	1
	w	18	24	18	23	-	1
	i	40	56	39	54	1	2
Bundeswehrverwaltung	m	59	90	59	90	-	-
	w	46	65	46	65	-	-
	i	105	155	105	155	-	-
Finanzverwaltung	m	2	2	2	2	-	-
	w	5	5	5	5	-	-
	i	7	7	7	7	-	-
Polizei/Verfassungssch.	m	1 157	838	1 152	831	5	7
	w	303	278	299	273	4	5
	i	1 460	1 116	1 451	1 104	9	12
Sozialversicherung	m	19	19	19	19	-	-
	w	70	70	70	70	-	-
	i	89	89	89	89	-	-
Verkehrswesen	m	40	62	27	50	13	12
	w	6	22	4	20	2	2
	i	46	84	31	70	15	14
Verwaltungswissen- schaft/-wesen	m	62	369	52	355	10	14
	w	45	291	33	278	12	13
	i	107	660	85	633	22	27
Studienbereich zusammen	m	1 361	1 412	1 332	1 378	29	34
	w	493	755	475	734	18	21
	i	1 854	2 167	1 807	2 112	47	55
Wirtschaftswissen- schaften							
Arbeitslehre/ Wirtschaftslehre	m	23	48	23	48	-	-
	w	25	67	25	65	-	2
	i	48	115	48	113	-	2
Betriebswirtschafts- lehre	m	2 985	4 185	2 407	3 597	578	588
	w	2 291	2 986	1 659	2 418	632	568
	i	5 276	7 171	4 066	6 015	1 210	1 156
Europäische Wirtschaft	m	35	35	17	30	18	5
	w	54	45	21	35	33	10
	i	89	80	38	65	51	15
Intern. Betriebswirt- schaft/Management	m	148	178	99	130	49	48
	w	189	198	143	163	46	35
	i	337	376	242	293	95	83

Sommersemester 1999

2 Studienanfänger/-innen nach Hochschularten, Fächergruppen, Studienbereichen und 1. Studienfach

Fächergruppe Studienbereich 1. Studienfach	Ge- schl.	Insgesamt		Deutsche Studienanfänger/-innen		Ausländische Studienanfänger/-innen	
		und zwar im ersten		und zwar im ersten		und zwar im ersten	
		Hochschul- semester	Fach- semester	Hochschul- semester	Fach- semester	Hochschul- semester	Fach- semester
Hochschulen insgesamt							
Management im Gesund- heits- und Sozial- bereich	m	35	59	34	58	1	1
	w	53	81	50	77	3	4
	i	88	140	84	135	4	5
Sportökonomie	m	-	1	-	1	-	-
	w	1	1	-	-	1	1
	i	1	2	-	1	1	1
Touristik	m	37	38	27	34	10	4
	w	142	145	98	120	44	25
	i	179	183	125	154	54	29
Verkehrsbetriebs- wirtschaft	m	32	38	26	30	6	8
	w	9	18	8	15	1	3
	i	41	56	34	45	7	11
Volkswirtschaftslehre	m	551	1 188	406	975	145	213
	w	313	767	168	566	145	201
	i	864	1 955	574	1 541	290	414
Wirtschaftspädagogik	m	56	113	51	107	5	6
	w	64	133	57	120	7	13
	i	120	246	108	227	12	19
Wirtschaftswissen- schaften	m	1 308	2 854	1 042	2 521	266	333
	w	967	1 742	721	1 473	246	269
	i	2 275	4 596	1 763	3 994	512	602
Studienbereich zusammen	m	5 210	8 737	4 132	7 531	1 078	1 206
	w	4 108	6 183	2 950	5 052	1 158	1 131
	i	9 318	14 920	7 082	12 583	2 236	2 337
Wirtschaftsingenieur- wesen							
Wirtschaftsingenieur- wesen	m	579	1 346	491	1 124	88	222
	w	142	291	105	233	37	58
	i	721	1 637	596	1 357	125	280
Studienbereich zusammen	m	579	1 346	491	1 124	88	222
	w	142	291	105	233	37	58
	i	721	1 637	596	1 357	125	280
Rechts-, Wirtschafts- und Sozialwissensch. zusammen	m	9 478	16 743	7 853	14 660	1 625	2 083
	w	7 810	13 224	5 953	11 183	1 857	2 041
	i	17 288	29 967	13 806	25 843	3 482	4 124
Mathematik, Naturwissen- schaften							
Mathematik, Naturwissen- schaften allgemein							
Geschichte der Mathema- tik u. Naturwissensch.	m	3	18	2	15	1	3
	w	-	7	-	6	-	1
	i	3	25	2	21	1	4
Interdisziplin. Studien (Schwerpunkt Natur- wissenschaften)	m	15	27	7	14	8	13
	w	5	12	4	9	1	3
	i	20	39	11	23	9	16
Lernbereich Naturwiss./ Sachunterricht	m	5	13	5	13	-	-
	w	37	89	37	87	-	2
	i	42	102	42	100	-	2
Studienbereich zusammen	m	23	58	14	42	9	16
	w	42	108	41	102	1	6
	i	65	166	55	144	10	22
Mathematik							
Mathematik	m	368	1 207	208	967	160	240
	w	267	941	208	851	59	90
	i	635	2 148	416	1 818	219	330

2 Studienanfänger/-innen nach Hochschularten, Fächergruppen, Studienbereichen und 1. Studienfach

Fächergruppe Studienbereich 1. Studienfach	Ge- schl.	Insgesamt		Deutsche Studienanfänger/-innen		Ausländische Studienanfänger/-innen	
		und zwar im ersten		und zwar im ersten		und zwar im ersten	
		Hochschul- semester	Fach- semester	Hochschul- semester	Fach- semester	Hochschul- semester	Fach- semester
Hochschulen insgesamt							
Statistik	m	6	18	4	16	2	2
	w	3	10	2	9	1	1
	i	9	28	6	25	3	3
Technomathematik	m	2	2	1	1	1	1
	w	-	1	-	1	-	-
	i	2	3	1	2	1	1
Wirtschaftsmathematik	m	51	97	45	89	6	8
	w	36	59	25	46	11	13
	i	87	156	70	135	17	21
Studienbereich zusammen	m	427	1 324	258	1 073	169	251
	w	306	1 011	235	907	71	104
	i	733	2 335	493	1 980	240	355
Informatik							
Informatik	m	546	1 458	360	1 193	186	265
	w	140	399	91	331	49	68
	i	686	1 857	451	1 524	235	333
Ingenieurinformatik	m	209	335	177	279	32	56
	w	42	54	28	38	14	16
	i	251	389	205	317	46	72
Medieninformatik	m	46	78	43	76	3	2
	w	16	30	16	30	-	-
	i	62	108	59	106	3	2
Medizinische Informatik	m	40	101	33	79	7	22
	w	30	56	26	48	4	8
	i	70	157	59	127	11	30
Neue Kommunikationstechniken	m	41	61	31	49	10	12
	w	2	9	2	6	-	3
	i	43	70	33	55	10	15
Wirtschaftsinformatik	m	256	408	210	346	46	62
	w	70	99	49	75	21	24
	i	326	507	259	421	67	86
Studienbereich zusammen	m	1 138	2 441	854	2 022	284	419
	w	300	647	212	528	88	119
	i	1 438	3 088	1 066	2 550	372	538
Physik, Astronomie							
Astronomie, Astrophysik	m	3	19	-	15	3	4
	w	1	2	1	2	-	-
	i	4	21	1	17	3	4
Physik	m	342	1 147	195	957	147	190
	w	107	428	56	357	51	71
	i	449	1 575	251	1 314	198	261
Studienbereich zusammen	m	345	1 166	195	972	150	194
	w	108	430	57	359	51	71
	i	453	1 596	252	1 331	201	265
Chemie							
Biochemie	m	21	57	14	48	7	9
	w	24	43	20	38	4	5
	i	45	100	34	86	11	14
Chemie	m	355	1 164	169	921	186	243
	w	305	950	143	737	162	213
	i	660	2 114	312	1 658	348	456

2 Studienanfänger/-innen nach Hochschularten, Fächergruppen, Studienbereichen und 1. Studienfach

Fächergruppe Studienbereich 1. Studienfach	Ge- schl.	Insgesamt		Deutsche Studienanfänger/-innen		Ausländische Studienanfänger/-innen	
		und zwar im ersten		und zwar im ersten		und zwar im ersten	
		Hochschul- semester	Fach- semester	Hochschul- semester	Fach- semester	Hochschul- semester	Fach- semester
Hochschulen insgesamt							
Lebensmittelchemie	m	15	39	15	39	-	-
	w	29	60	23	52	6	8
	i	44	99	38	91	6	8
Studienbereich zusammen	m	391	1 260	198	1 008	193	252
	w	358	1 053	186	827	172	226
	i	749	2 313	384	1 835	365	478
Pharmazie							
Pharmazie	m	190	260	164	223	26	37
	w	612	805	562	738	50	67
	i	802	1 065	726	961	76	104
Studienbereich zusammen	m	190	260	164	223	26	37
	w	612	805	562	738	50	67
	i	802	1 065	726	961	76	104
Biologie							
Anthropologie (Humanbiologie)	m	-	7	-	6	-	1
	w	2	8	2	8	-	-
	i	2	15	2	14	-	1
Biologie	m	155	410	88	357	67	53
	w	259	555	156	473	103	82
	i	414	965	244	830	170	135
Biotechnologie	m	37	64	25	49	12	15
	w	61	85	53	79	8	6
	i	98	149	78	128	20	21
Studienbereich zusammen	m	192	481	113	412	79	69
	w	322	648	211	560	111	88
	i	514	1 129	324	972	190	157
Geowissenschaften (ohne Geographie)							
Geologie/Paläontologie	m	51	120	26	99	25	21
	w	25	60	15	51	10	9
	i	76	180	41	150	35	30
Geophysik	m	9	43	7	40	2	3
	w	8	26	5	22	3	4
	i	17	69	12	62	5	7
Geowissenschaften	m	1	5	-	3	1	2
	w	1	3	-	1	1	2
	i	2	8	-	4	2	4
Meteorologie	m	25	68	24	64	1	4
	w	14	50	13	47	1	3
	i	39	118	37	111	2	7
Mineralogie	m	46	147	34	128	12	19
	w	40	124	36	116	4	8
	i	86	271	70	244	16	27
Ozeanographie	m	9	14	8	13	1	1
	w	3	6	3	6	-	-
	i	12	20	11	19	1	1
Studienbereich zusammen	m	141	397	99	347	42	50
	w	91	269	72	243	19	26
	i	232	666	171	590	61	76
Geographie							
Geographie/Erdkunde	m	164	450	140	414	24	36
	w	150	473	110	416	40	57
	i	314	923	250	830	64	93

Sommersemester 1999

2 Studienanfänger/-innen nach Hochschularten, Fächergruppen, Studienbereichen und 1. Studienfach

Fächergruppe Studienbereich 1. Studienfach	Ge- schl.	Insgesamt		Deutsche Studienanfänger/-innen		Ausländische Studienanfänger/-innen	
		und zwar im ersten		und zwar im ersten		und zwar im ersten	
		Hochschul- semester	Fach- semester	Hochschul- semester	Fach- semester	Hochschul- semester	Fach- semester
Hochschulen insgesamt							
Geoökologie/ Biogeographie	m	8	24	3	20	5	4
	w	12	21	8	14	4	7
	i	20	45	11	34	9	11
Wirtschafts-/ Sozialgeographie	m	-	2	-	2	-	-
	w	-	3	-	3	-	-
	i	-	5	-	5	-	-
Studienbereich zusammen	m	172	476	143	436	29	40
	w	162	497	118	433	44	64
	i	334	973	261	869	73	104
Mathematik, Naturwissen- schaften zusammen	m	3 019	7 863	2 038	6 535	981	1 328
	w	2 301	5 468	1 694	4 697	607	771
	i	5 320	13 331	3 732	11 232	1 588	2 099
Humanmedizin							
Humanmedizin (ohne Zahnmedizin)							
Medizin (Allg.-Medizin)	m	1 057	1 638	863	1 407	194	231
	w	1 472	2 229	1 268	1 981	204	248
	i	2 529	3 867	2 131	3 388	398	479
Studienbereich zusammen	m	1 057	1 638	863	1 407	194	231
	w	1 472	2 229	1 268	1 981	204	248
	i	2 529	3 867	2 131	3 388	398	479
Zahnmedizin							
Zahnmedizin	m	195	387	159	329	36	58
	w	305	493	258	428	47	65
	i	500	880	417	757	83	123
Studienbereich zusammen	m	195	387	159	329	36	58
	w	305	493	258	428	47	65
	i	500	880	417	757	83	123
Humanmedizin zusammen	m	1 252	2 025	1 022	1 736	230	289
	w	1 777	2 722	1 526	2 409	251	313
	i	3 029	4 747	2 548	4 145	481	602
Veterinärmedizin							
Veterinärmedizin							
Tiermedizin/ Veterinärmedizin	m	20	43	14	39	6	4
	w	24	185	20	181	4	4
	i	44	228	34	220	10	8
Studienbereich zusammen	m	20	43	14	39	6	4
	w	24	185	20	181	4	4
	i	44	228	34	220	10	8
Veterinärmedizin zusammen	m	20	43	14	39	6	4
	w	24	185	20	181	4	4
	i	44	228	34	220	10	8
Agrar-, Forst- und Ernährungswissenschaften							
Landespflege, Umweltgestaltung							
Landespflege/ Landschaftsgestaltung	m	45	69	44	68	1	1
	w	54	77	48	71	6	6
	i	99	146	92	139	7	7
Naturschutz	m	-	29	-	29	-	-
	w	1	9	-	9	1	-
	i	1	38	-	38	1	-

2 Studienanfänger/-innen nach Hochschularten, Fächergruppen, Studienbereichen und 1. Studienfach

Fächergruppe Studienbereich 1.Studienfach	Ge- schl.	Insgesamt		Deutsche Studienanfänger/-innen		Ausländische Studienanfänger/-innen	
		und zwar im ersten		und zwar im ersten		und zwar im ersten	
		Hochschul- semester	Fach-	Hochschul- semester	Fach-	Hochschul- semester	Fach-
Hochschulen insgesamt							
Studienbereich zusammen	m	45	98	44	97	1	1
	w	55	86	48	80	7	6
	i	100	184	92	177	8	7
Agrarwissenschaften, Lebensmittel- und Getränketechnologie							
Agrarbiologie	m	2	3	2	2	-	1
	w	4	5	3	3	1	2
	i	6	8	5	5	1	3
Agrarökonomie	m	3	-	-	-	3	-
	w	3	-	-	-	3	-
	i	6	-	-	-	6	-
Agrarwissenschaft/ Landwirtschaft	m	162	205	50	138	112	67
	w	117	182	39	148	78	34
	i	279	387	89	286	190	101
Brauwesen/Getränke- technologie	m	2	5	2	5	-	-
	w	-	-	-	-	-	-
	i	2	5	2	5	-	-
Gartenbau	m	32	62	26	57	6	5
	w	25	85	18	80	7	5
	i	57	147	44	137	13	10
Lebensmitteltechnologie	m	30	41	23	30	7	11
	w	19	25	10	16	9	9
	i	49	66	33	46	16	20
Tierproduktion	m	4	13	4	13	-	-
	w	2	8	1	7	1	1
	i	6	21	5	20	1	1
Studienbereich zusammen	m	235	329	107	245	128	84
	w	170	305	71	254	99	51
	i	405	634	178	499	227	135
Forstwissenschaft, Holzwirtschaft							
Forstwissenschaft, -wirtschaft	m	23	39	10	24	13	15
	w	15	20	6	10	9	10
	i	38	59	16	34	22	25
Holzwirtschaft	m	17	20	16	19	1	1
	w	2	3	1	2	1	1
	i	19	23	17	21	2	2
Studienbereich zusammen	m	40	59	26	43	14	16
	w	17	23	7	12	10	11
	i	57	82	33	55	24	27
Ernährungs- und Haus- haltswissenschaften							
Ernährungswissenschaft	m	-	-	-	-	-	-
	w	3	9	1	6	2	3
	i	3	9	1	6	2	3
Haushalts- und Ernährungswissenschaft	m	8	24	7	22	1	2
	w	79	135	64	129	15	6
	i	87	159	71	151	16	8
Studienbereich zusammen	m	8	24	7	22	1	2
	w	82	144	65	135	17	9
	i	90	168	72	157	18	11
Agrar-, Forst- und Ernährungswissenschaften zusammen	m	328	510	184	407	144	103
	w	324	558	191	481	133	77
	i	652	1 068	375	888	277	180

2 Studienanfänger/-innen nach Hochschularten, Fächergruppen, Studienbereichen und 1. Studienfach

Fächergruppe Studienbereich 1. Studienfach	Ge- schl.	Insgesamt		Deutsche Studienanfänger/-innen		Ausländische Studienanfänger/-innen	
		und zwar im ersten		und zwar im ersten		und zwar im ersten	
		Hochschul- semester	Fach- semester	Hochschul- semester	Fach- semester	Hochschul- semester	Fach- semester
Hochschulen insgesamt							
Ingenieurwissenschaften							
Ingenieurwesen allgemein							
Angewandte System- wissenschaften	m	8	29	4	23	4	6
	w	4	16	-	12	4	4
	i	12	45	4	35	8	10
Interdisziplinäre Studien (Schwerpunkt Ingenieurwissensch.)	m	78	149	26	78	52	71
	w	25	37	8	18	17	19
	i	103	186	34	96	69	90
Lernbereich Technik	m	8	14	6	11	2	3
	w	6	10	4	8	2	2
	i	14	24	10	19	4	5
Werken (technisch)/ Technologie	m	2	22	2	21	-	1
	w	1	16	-	16	1	-
	i	3	38	2	37	1	1
Studienbereich zusammen	m	96	214	38	133	58	81
	w	36	79	12	54	24	25
	i	132	293	50	187	82	106
Bergbau, Hüttenwesen							
Bergbau/Bergtechnik	m	36	62	16	42	20	20
	w	2	11	-	6	2	5
	i	38	73	16	48	22	25
Hütten- und Gießereiwesen	m	7	18	4	14	3	4
	w	4	6	1	3	3	3
	i	11	24	5	17	6	7
Studienbereich zusammen	m	43	80	20	56	23	24
	w	6	17	1	9	5	8
	i	49	97	21	65	28	32
Maschinenbau/ Verfahrenstechnik							
Abfallwirtschaft	m	-	4	-	4	-	-
	w	-	5	-	5	-	-
	i	-	9	-	9	-	-
Augenoptik	m	10	4	10	4	-	-
	w	11	4	10	4	1	-
	i	21	8	20	8	1	-
Chemie-Ingenieur- wesen/Chemietechnik	m	33	65	9	44	24	21
	w	19	28	11	21	8	7
	i	52	93	20	65	32	28
Druck- und Repro- duktionstechnik	m	55	77	50	68	5	9
	w	19	24	15	20	4	4
	i	74	101	65	88	9	13
Energietechnik (ohne Elektrotechnik)	m	36	73	26	51	10	22
	w	6	17	2	9	4	8
	i	42	90	28	60	14	30
Feinwerktechnik	m	59	113	52	88	7	25
	w	13	18	12	16	1	2
	i	72	131	64	104	8	27
Fertigungs-/ Produktionstechnik	m	42	67	22	45	20	22
	w	7	13	5	9	2	4
	i	49	80	27	54	22	26
Gesundheitstechnik	m	75	122	64	106	11	16
	w	25	71	20	62	5	9
	i	100	193	84	168	16	25

2 Studienanfänger/-innen nach Hochschularten, Fächergruppen, Studienbereichen und 1. Studienfach

Fächergruppe Studienbereich 1.Studienfach	Ge- schl.	Insgesamt		Deutsche Studienanfänger/-innen		Ausländische Studienanfänger/-innen	
		und zwar im ersten		und zwar im ersten		und zwar im ersten	
		Hochschul- semester	Fach- semester	Hochschul- semester	Fach- semester	Hochschul- semester	Fach- semester
Hochschulen insgesamt							
Glastechnik/Keramik	m	-	1	-	1	-	-
	w	-	1	-	1	-	-
	i	-	2	-	2	-	-
Holz-/Fasertechnik	m	1	1	-	1	1	-
	w	-	-	-	-	-	-
	i	1	1	-	1	1	-
Kerntechnik/ Kernverfahrenstechnik	m	-	3	-	3	-	-
	w	-	2	-	2	-	-
	i	-	5	-	5	-	-
Kunststofftechnik	m	14	51	8	42	6	9
	w	5	21	3	18	2	3
	i	19	72	11	60	8	12
Maschinenbau/-wesen	m	971	1 391	627	1 066	344	325
	w	138	186	62	122	76	84
	i	1 109	1 577	689	1 188	420	389
Metalltechnik	m	1	3	1	3	-	-
	w	-	1	-	1	-	-
	i	1	4	1	4	-	-
Physikalische Technik	m	26	49	17	39	9	10
	w	14	22	5	15	9	7
	i	40	71	22	54	18	17
Textil- u. Bekleidungs- technik/-gewerbe	m	14	19	8	10	6	9
	w	47	45	34	40	13	5
	i	61	64	42	50	19	14
Umwelttechnik (einschl. Recycling)	m	65	125	58	116	7	9
	w	22	54	15	46	7	8
	i	87	179	73	162	14	17
Verfahrenstechnik	m	118	177	85	149	33	28
	w	43	56	27	39	16	17
	i	161	233	112	188	49	45
Versorgungstechnik	m	54	84	50	77	4	7
	w	7	17	6	15	1	2
	i	61	101	56	92	5	9
Werkstoffwissenschaften	m	33	74	6	46	27	28
	w	27	22	6	16	21	6
	i	60	96	12	62	48	34
Studienbereich zusammen	m	1 607	2 503	1 093	1 963	514	540
	w	403	607	233	461	170	146
	i	2 010	3 110	1 326	2 424	684	686
Elektrotechnik							
Elektr. Energietechnik	m	37	44	27	38	10	6
	w	3	3	1	2	2	1
	i	40	47	28	40	12	7
Elektrotechnik/ Elektronik	m	740	1 077	425	762	315	315
	w	71	100	18	61	53	39
	i	811	1 177	443	823	368	354
Mikroelektronik	m	-	5	-	4	-	1
	w	-	-	-	-	-	-
	i	-	5	-	4	-	1
Mikrosystemtechnik	m	2	3	2	3	-	-
	w	-	1	-	1	-	-
	i	2	4	2	4	-	-
Nachrichten-/ Informationstechnik	m	197	240	137	190	60	50
	w	14	23	8	19	6	4
	i	211	263	145	209	66	54

Sommersemester 1999

2 Studienanfänger/-innen nach Hochschularten, Fächergruppen, Studienbereichen und 1. Studienfach

Fächergruppe Studienbereich 1. Studienfach	Ge- schl.	Insgesamt		Deutsche Studienanfänger/-innen		Ausländische Studienanfänger/-innen	
		und zwar im ersten		und zwar im ersten		und zwar im ersten	
		Hochschul- semester	Fach- semester	Hochschul- semester	Fach- semester	Hochschul- semester	Fach- semester
Hochschulen insgesamt							
Optoelektronik	m	5	6	5	6	-	-
	w	-	-	-	-	-	-
	i	5	6	5	6	-	-
Studienbereich zusammen	m	981	1 375	596	1 003	385	372
	w	88	127	27	83	61	44
	i	1 069	1 502	623	1 086	446	416
Verkehrstechnik, Nautik							
Fahrzeugtechnik	m	158	181	131	154	27	27
	w	5	5	3	3	2	2
	i	163	186	134	157	29	29
Luft- und Raumfahrt- technik	m	15	18	9	12	6	6
	w	1	1	1	1	-	-
	i	16	19	10	13	6	6
Nautik/Seefahrt	m	49	59	46	56	3	3
	w	5	8	4	7	1	1
	i	54	67	50	63	4	4
Verkehrsingenieurwesen	m	1	1	-	-	1	1
	w	2	2	-	-	2	2
	i	3	3	-	-	3	3
Studienbereich zusammen	m	223	259	186	222	37	37
	w	13	16	8	11	5	5
	i	236	275	194	233	42	42
Architektur, Innenarchitektur							
Architektur	m	376	550	282	457	94	93
	w	349	449	277	396	72	53
	i	725	999	559	853	166	146
Innenarchitektur	m	26	36	22	35	4	1
	w	90	128	78	115	12	13
	i	116	164	100	150	16	14
Studienbereich zusammen	m	402	586	304	492	98	94
	w	439	577	355	511	84	66
	i	841	1 163	659	1 003	182	160
Raumplanung							
Raumplanung	m	7	12	-	3	7	9
	w	3	7	-	3	3	4
	i	10	19	-	6	10	13
Umweltschutz	m	9	28	1	21	8	7
	w	7	13	-	11	7	2
	i	16	41	1	32	15	9
Studienbereich zusammen	m	16	40	1	24	15	16
	w	10	20	-	14	10	6
	i	26	60	1	38	25	22
Bauingenieurwesen							
Bauingenieurwesen/ Ingenieurbau	m	540	802	409	668	131	134
	w	172	272	127	234	45	38
	i	712	1 074	536	902	176	172
Holzbau	m	21	26	21	26	-	-
	w	4	5	4	5	-	-
	i	25	31	25	31	-	-

2 Studienanfänger/-innen nach Hochschularten, Fächergruppen, Studienbereichen und 1. Studienfach

Fächergruppe Studienbereich 1. Studienfach	Ge- schl.	Insgesamt		Deutsche Studienanfänger/-innen		Ausländische Studienanfänger/-innen	
		und zwar im ersten		und zwar im ersten		und zwar im ersten	
		Hochschul- semester	Fach- semester	Hochschul- semester	Fach- semester	Hochschul- semester	Fach- semester
Hochschulen insgesamt							
Wasserwirtschaft	m	8	13	4	9	4	4
	w	1	3	-	2	1	1
	i	9	16	4	11	5	5
Studienbereich zusammen	m	569	841	434	703	135	138
	w	177	280	131	241	46	39
	i	746	1 121	565	944	181	177
Vermessungswesen							
Kartographie	m	8	13	6	10	2	3
	w	3	7	3	7	-	-
	i	11	20	9	17	2	3
Vermessungswesen (Geodäsie)	m	34	61	26	50	8	11
	w	12	20	9	16	3	4
	i	46	81	35	66	11	15
Studienbereich zusammen	m	42	74	32	60	10	14
	w	15	27	12	23	3	4
	i	57	101	44	83	13	18
Ingenieurwissen- schaften zusammen	m	3 979	5 972	2 704	4 656	1 275	1 316
	w	1 187	1 750	779	1 407	408	343
	i	5 166	7 722	3 483	6 063	1 683	1 659
Kunst, Kunstwissenschaft							
Kunst, Kunstwissen- schaft allgemein							
Interdisziplin. Studien (Schwerpunkt Kunst, Kunstwissenschaft)	m	5	7	4	6	1	1
	w	17	31	17	31	-	-
	i	22	38	21	37	1	1
Kunsterziehung	m	8	30	8	30	-	-
	w	63	182	59	177	4	5
	i	71	212	67	207	4	5
Kunstgeschichte, Kunstwissenschaft	m	63	191	44	167	19	24
	w	216	497	159	429	57	68
	i	279	688	203	596	76	92
Restaurierungskunde	m	-	-	-	-	-	-
	w	2	3	-	1	2	2
	i	2	3	-	1	2	2
Studienbereich zusammen	m	76	228	56	203	20	25
	w	298	713	235	638	63	75
	i	374	941	291	841	83	100
Bildende Kunst							
Bildende Kunst/Graphik	m	12	25	6	21	6	4
	w	15	26	10	21	5	5
	i	27	51	16	42	11	9
Bildhauerei/Plastik	m	-	1	-	1	-	-
	w	2	6	1	5	1	1
	i	2	7	1	6	1	1
Malerei	m	-	4	-	2	-	2
	w	3	7	2	5	1	2
	i	3	11	2	7	1	4
Neue Medien	m	1	6	1	5	-	1
	w	4	4	2	4	2	-
	i	5	10	3	9	2	1
Studienbereich zusammen	m	13	36	7	29	6	7
	w	24	43	15	35	9	8
	i	37	79	22	64	15	15

2 Studienanfänger/-innen nach Hochschularten, Fächergruppen, Studienbereichen und 1. Studienfach

Fächergruppe Studienbereich 1.Studienfach	Ge- schl.	Insgesamt		Deutsche Studienanfänger/-innen		Ausländische Studienanfänger/-innen	
		und zwar im ersten		und zwar im ersten		und zwar im ersten	
		Hochschul- semester	Fach- semester	Hochschul- semester	Fach- semester	Hochschul- semester	Fach- semester
Hochschulen insgesamt							
Gestaltung							
Angewandte Kunst	m	2	3	1	2	1	1
	w	2	13	1	12	1	1
	i	4	16	2	14	2	2
Edelstein- und Schmuckdesign	m	-	-	-	-	-	-
	w	3	3	2	2	1	1
	i	3	3	2	2	1	1
Graphikdesign/Kommuni- kationsgestaltung	m	97	141	84	133	13	8
	w	166	229	148	216	18	13
	i	263	370	232	349	31	21
Industriedesign/ Produktgestaltung	m	44	81	37	76	7	5
	w	47	88	42	84	5	4
	i	91	169	79	160	12	9
Textilgestaltung	m	6	12	6	11	-	1
	w	91	144	84	135	7	9
	i	97	156	90	146	7	10
Werkerziehung	m	-	5	-	4	-	1
	w	-	17	-	17	-	-
	i	-	22	-	21	-	1
Studienbereich zusammen	m	149	242	128	226	21	16
	w	309	494	277	466	32	28
	i	458	736	405	692	53	44
Darstellende Kunst, Film und Fernsehen, Theaterwissenschaft							
Darstellende Kunst/ Bühnenkunst/Regie	m	10	19	7	17	3	2
	w	14	48	6	37	8	11
	i	24	67	13	54	11	13
Film und Fernsehen	m	1	3	-	2	1	1
	w	2	-	1	-	1	-
	i	3	3	1	2	2	1
Schauspiel	m	2	7	2	7	-	-
	w	4	7	1	5	3	2
	i	6	14	3	12	3	2
Tanzpädagogik	m	-	-	-	-	-	-
	w	1	2	-	-	1	2
	i	1	2	-	-	1	2
Theaterwissenschaft	m	16	37	12	35	4	2
	w	33	62	21	53	12	9
	i	49	99	33	88	16	11
Studienbereich zusammen	m	29	66	21	61	8	5
	w	54	119	29	95	25	24
	i	83	185	50	156	33	29
Musik, Musikwissenschaft							
Dirigieren	m	3	5	1	3	2	2
	w	1	1	-	1	1	-
	i	4	6	1	4	3	2
Gesang	m	18	23	6	10	12	13
	w	24	39	8	25	16	14
	i	42	62	14	35	28	27
Instrumentalmusik	m	121	172	35	94	86	78
	w	176	218	34	66	142	152
	i	297	390	69	160	228	230

Sommersemester 1999

2 Studienanfänger/-innen nach Hochschularten, Fächergruppen, Studienbereichen und 1. Studienfach

Fächergruppe Studienbereich 1. Studienfach	Ge- schl.	Insgesamt		Deutsche Studienanfänger/-innen		Ausländische Studienanfänger/-innen	
		und zwar im ersten		und zwar im ersten		und zwar im ersten	
		Hochschul- semester	Fach- semester	Hochschul- semester	Fach- semester	Hochschul- semester	Fach- semester
Hochschulen insgesamt							
Jazz und Populärmusik	m	2	6	1	4	1	2
	w	-	4	-	4	-	-
	i	2	10	1	8	1	2
Kirchenmusik	m	1	4	1	4	-	-
	w	7	9	3	5	4	4
	i	8	13	4	9	4	4
Komposition	m	6	8	3	6	3	2
	w	7	2	-	-	7	2
	i	13	10	3	6	10	4
Musikerziehung	m	68	151	48	136	20	15
	w	79	219	56	186	23	33
	i	147	370	104	322	43	48
Musikwissenschaft/ -geschichte	m	106	313	86	282	20	31
	w	121	310	84	252	37	58
	i	227	623	170	534	57	89
Orchestermusik	m	21	26	6	13	15	13
	w	16	20	7	12	9	8
	i	37	46	13	25	24	21
Tonmeister	m	3	5	3	5	-	-
	w	2	3	2	3	-	-
	i	5	8	5	8	-	-
Studienbereich zusammen	m	349	713	190	557	159	156
	w	433	825	194	554	239	271
	i	782	1 538	384	1 111	398	427
Kunst, Kunstwissen- schaft zusammen	m	616	1 285	402	1 076	214	209
	w	1 118	2 194	750	1 788	368	406
	i	1 734	3 479	1 152	2 864	582	615
Außerhalb der Studienbereichsgliederung							
Außerhalb der Studienbereichsgliederung							
Sonstige Fächer	m	118	122	-	-	118	122
	w	95	103	2	2	93	101
	i	213	225	2	2	211	223
Studienbereich zusammen	m	118	122	-	-	118	122
	w	95	103	2	2	93	101
	i	213	225	2	2	211	223
Außerhalb der Studienbereichsgliederung zusammen	m	118	122	-	-	118	122
	w	95	103	2	2	93	101
	i	213	225	2	2	211	223
Insgesamt	m	22 453	44 997	16 537	37 796	5 916	7 201
	w	22 212	45 028	15 330	37 237	6 882	7 791
	i	44 665	90 025	31 867	75 033	12 798	14 992

3 Studienanfänger/-innen, die ein Lehramt anstreben, nach Fächergruppen, Studienbereichen und 1. Studienfach

Fächergruppe Studienbereich 1. Studienfach	Ge- schl.	Insgesamt		Deutsche Studienanfänger/-innen		Ausländische Studienanfänger/-innen		
		und zwar im ersten		und zwar im ersten		und zwar im ersten		
		Hochschul- semester	Fach- semester	Hochschul- semester	Fach- semester	Hochschul- semester	Fach- semester	
Sprach- und Kulturwissen- schaften								
Sprach- u. Kulturwissen- schaften allgemein								
Lernbereich Sprach- und Kulturwissenschaften	m	-	-	-	-	-	-	-
	w	-	24	-	24	-	-	-
	i	-	24	-	24	-	-	-
Studienbereich zusammen	m	-	-	-	-	-	-	-
	w	-	24	-	24	-	-	-
	i	-	24	-	24	-	-	-
Evangelische Theologie, - Religionslehre								
Ev. Religionspädagogik, kirchl. Bildungsarbeit	m	-	3	-	3	-	-	-
	w	1	19	1	19	-	-	-
	i	1	22	1	22	-	-	-
Evang. Theologie, - Religionslehre	m	10	48	10	48	-	-	-
	w	13	215	12	214	1	1	
	i	23	263	22	262	1	1	
Studienbereich zusammen	m	10	51	10	51	-	-	
	w	14	234	13	233	1	1	
	i	24	285	23	284	1	1	
Katholische Theologie, - Religionslehre								
Kath. Religionspäd., kirchl. Bildungsarbeit	m	-	1	-	1	-	-	-
	w	-	2	-	2	-	-	-
	i	-	3	-	3	-	-	-
Kath. Theologie, - Religionslehre	m	5	55	5	55	-	-	
	w	24	295	23	291	1	4	
	i	29	350	28	346	1	4	
Studienbereich zusammen	m	5	56	5	56	-	-	
	w	24	297	23	293	1	4	
	i	29	353	28	349	1	4	
Philosophie								
Ethik	m	-	6	-	6	-	-	
	w	2	15	2	15	-	-	
	i	2	21	2	21	-	-	
Philosophie	m	15	112	15	110	-	2	
	w	34	148	34	145	-	3	
	i	49	260	49	255	-	5	
Religionswissenschaft	m	-	-	-	-	-	-	
	w	-	2	-	2	-	-	
	i	-	2	-	2	-	-	
Studienbereich zusammen	m	15	118	15	116	-	2	
	w	36	165	36	162	-	3	
	i	51	283	51	278	-	5	
Geschichte								
Geschichte	m	67	242	64	236	3	6	
	w	54	291	53	283	1	8	
	i	121	533	117	519	4	14	
Studienbereich zusammen	m	67	242	64	236	3	6	
	w	54	291	53	283	1	8	
	i	121	533	117	519	4	14	
Altphilologie (klass. Philol.), Neugriechisch								
Griechisch	m	-	7	-	7	-	-	
	w	1	16	1	15	-	1	
	i	1	23	1	22	-	1	

Sommersemester 1999

3 Studienanfänger/-innen, die ein Lehramt anstreben, nach Fächergruppen, Studienbereichen und 1. Studienfach

Fächergruppe Studienbereich 1. Studienfach	Ge- schl.	Insgesamt		Deutsche Studienanfänger/-innen		Ausländische Studienanfänger/-innen	
		und zwar im ersten		und zwar im ersten		und zwar im ersten	
		Hochschul- semester	Fach- semester	Hochschul- semester	Fach- semester	Hochschul- semester	Fach- semester
Latein	m	11	43	11	43	-	-
	w	6	48	5	47	1	1
	i	17	91	16	90	1	1
Studienbereich zusammen	m	11	50	11	50	-	-
	w	7	64	6	62	1	2
	i	18	114	17	112	1	2
Germanistik (Deutsch, germanische Sprachen ohne Anglistik)							
Dänisch	m	-	-	-	-	-	-
	w	-	2	-	2	-	-
	i	-	2	-	2	-	-
Deutsch für Ausländer	m	-	27	-	26	-	1
	w	-	140	-	136	-	4
	i	-	167	-	162	-	5
Germanistik/Deutsch	m	145	473	136	449	9	24
	w	514	1 353	479	1 304	35	49
	i	659	1 826	615	1 753	44	73
Niederländisch	m	1	8	1	8	-	-
	w	1	26	1	26	-	-
	i	2	34	2	34	-	-
Nordistik/Skandinavist. (Nord. Philologie, Einzelsprachen a.n.g.)	m	-	1	-	1	-	-
	w	-	-	-	-	-	-
	i	-	1	-	1	-	-
Studienbereich zusammen	m	146	509	137	484	9	25
	w	515	1 521	480	1 468	35	53
	i	661	2 030	617	1 952	44	78
Anglistik, Amerikanistik							
Anglistik/Englisch	m	132	347	127	331	5	16
	w	259	815	243	781	16	34
	i	391	1 162	370	1 112	21	50
Studienbereich zusammen	m	132	347	127	331	5	16
	w	259	815	243	781	16	34
	i	391	1 162	370	1 112	21	50
Romanistik							
Französisch	m	28	81	27	77	1	4
	w	70	212	62	198	8	14
	i	98	293	89	275	9	18
Italienisch	m	3	20	1	18	2	2
	w	5	52	5	51	-	1
	i	8	72	6	69	2	3
Romanistik (Romanische Philologie, Einzelsprachen a.n.g.)	m	-	1	-	1	-	-
	w	2	11	2	11	-	-
	i	2	12	2	12	-	-
Spanisch	m	2	42	2	40	-	2
	w	11	97	11	93	-	4
	i	13	139	13	133	-	6
Studienbereich zusammen	m	33	144	30	136	3	8
	w	88	372	80	353	8	19
	i	121	516	110	489	11	27
Slawistik, Baltistik, Finno-Ugristik							
Polnisch	m	-	-	-	-	-	-
	w	-	2	-	2	-	-
	i	-	2	-	2	-	-
Russisch	m	1	8	1	8	-	-
	w	9	26	8	24	1	2
	i	10	34	9	32	1	2

3 Studienanfänger/-innen, die ein Lehramt anstreben, nach Fächergruppen, Studienbereichen und 1. Studienfach

Fächergruppe Studienbereich 1. Studienfach	Ge- schl.	Insgesamt		Deutsche Studienanfänger/-innen		Ausländische Studienanfänger/-innen	
		und zwar im ersten		und zwar im ersten		und zwar im ersten	
		Hochschul- semester	Fach- semester	Hochschul- semester	Fach- semester	Hochschul- semester	Fach- semester
Sorbisch	m	-	2	-	2	-	-
	w	1	2	1	2	-	-
	i	1	4	1	4	-	-
Studienbereich zusammen	m	1	10	1	10	-	-
	w	10	30	9	28	1	2
	i	11	40	10	38	1	2
Außereuropäische Sprach- und Kulturwissenschaften							
Turkologie	m	-	-	-	-	-	-
	w	-	1	-	1	-	-
	i	-	1	-	1	-	-
Studienbereich zusammen	m	-	-	-	-	-	-
	w	-	1	-	1	-	-
	i	-	1	-	1	-	-
Psychologie							
Psychologie	m	-	6	-	6	-	-
	w	4	28	4	27	-	1
	i	4	34	4	33	-	1
Studienbereich zusammen	m	-	6	-	6	-	-
	w	4	28	4	27	-	1
	i	4	34	4	33	-	1
Erziehungswissenschaften							
Ausländerpädagogik	m	-	1	-	-	-	1
	w	-	15	-	15	-	-
	i	-	16	-	15	-	1
Erziehungswissenschaft (Pädagogik)	m	44	110	41	100	3	10
	w	137	280	125	259	12	21
	i	181	390	166	359	15	31
Grundschul/Primarstufenpädagogik	m	-	13	-	13	-	-
	w	11	91	9	87	2	4
	i	11	104	9	100	2	4
Sachunterricht (einschl. Schulgarten)	m	-	1	-	1	-	-
	w	2	20	2	20	-	-
	i	2	21	2	21	-	-
Schulpädagogik	m	-	23	-	23	-	-
	w	-	47	-	47	-	-
	i	-	70	-	70	-	-
Studienbereich zusammen	m	44	148	41	137	3	11
	w	150	453	136	428	14	25
	i	194	601	177	565	17	36
Sonderpädagogik							
Blinden-/Sehbehindertenpädagogik	m	-	1	-	1	-	-
	w	1	5	1	5	-	-
	i	1	6	1	6	-	-
Erziehungsschwierigenpädagogik	m	3	15	3	14	-	1
	w	15	31	15	31	-	-
	i	18	46	18	45	-	1
Gehörlosen-/Schwerhörigenpädagogik	m	2	6	2	6	-	-
	w	15	25	13	23	2	2
	i	17	31	15	29	2	2
Geistigbehindertenpäd./Prakt.-Bildbaren-Pädag.	m	23	36	23	36	-	-
	w	44	106	44	105	-	1
	i	67	142	67	141	-	1
Körperbehindertenpädagog.	m	6	17	6	17	-	-
	w	18	51	16	49	2	2
	i	24	68	22	66	2	2

3 Studienanfänger/-innen, die ein Lehramt anstreben, nach Fächergruppen, Studienbereichen und 1. Studienfach

Fächergruppe Studienbereich 1. Studienfach	Ge- schl.	Insgesamt		Deutsche Studienanfänger/-innen		Ausländische Studienanfänger/-innen	
		und zwar im ersten		und zwar im ersten		und zwar im ersten	
		Hochschul- semester	Fach- semester	Hochschul- semester	Fach- semester	Hochschul- semester	Fach- semester
Lernbehindertenpädagog.	m	8	20	8	19	-	1
	w	40	110	40	110	-	-
	i	48	130	48	129	-	1
Sonderpädagogik	m	-	1	-	1	-	-
	w	-	2	-	2	-	-
	i	-	3	-	3	-	-
Sprachheilpädagogik/ Logopädie	m	2	5	2	4	-	1
	w	27	69	26	68	1	1
	i	29	74	28	72	1	2
Verhaltensgestörten- pädagogik	m	3	15	3	15	-	-
	w	6	30	6	30	-	-
	i	9	45	9	45	-	-
Studienbereich zusammen	m	47	116	47	113	-	3
	w	166	429	161	423	5	6
	i	213	545	208	536	5	9
Sprach- und Kulturwissen- schaften zusammen	m	511	1 797	488	1 726	23	71
	w	1 327	4 724	1 244	4 566	83	158
	i	1 838	6 521	1 732	6 292	106	229
Sport							
Sport, Sportwissenschaft							
Sportpädagogik	m	77	173	71	163	6	10
	w	37	173	37	172	-	1
	i	114	346	108	335	6	11
Sportwissenschaft	m	3	4	3	4	-	-
	w	3	5	3	5	-	-
	i	6	9	6	9	-	-
Studienbereich zusammen	m	80	177	74	167	6	10
	w	40	178	40	177	-	1
	i	120	355	114	344	6	11
Sport zusammen	m	80	177	74	167	6	10
	w	40	178	40	177	-	1
	i	120	355	114	344	6	11
Rechts-, Wirtschafts- und Sozialwissenschaften							
Wirtschafts- und Gesellschaftslehre allg.							
Lernbereich Gesellschaftslehre	m	5	19	5	19	-	-
	w	21	78	21	75	-	3
	i	26	97	26	94	-	3
Studienbereich zusammen	m	5	19	5	19	-	-
	w	21	78	21	75	-	3
	i	26	97	26	94	-	3
Politikwissenschaften							
Politikwissenschaft/ Politologie	m	1	3	1	3	-	-
	w	2	7	2	7	-	-
	i	3	10	3	10	-	-
Studienbereich zusammen	m	1	3	1	3	-	-
	w	2	7	2	7	-	-
	i	3	10	3	10	-	-
Sozialwissenschaften							
Sozialkunde	m	4	61	4	60	-	1
	w	8	112	8	112	-	-
	i	12	173	12	172	-	1
Sozialwissenschaft	m	14	56	12	54	2	2
	w	13	88	10	81	3	7
	i	27	144	22	135	5	9

3 Studienanfänger/-innen, die ein Lehramt anstreben, nach Fächergruppen, Studienbereichen und 1. Studienfach

Fächergruppe Studienbereich 1. Studienfach	Ge- schl.	Insgesamt		Deutsche Studienanfänger/-innen		Ausländische Studienanfänger/-innen	
		und zwar im ersten		und zwar im ersten		und zwar im ersten	
		Hochschul- semester	Fach- semester	Hochschul- semester	Fach- semester	Hochschul- semester	Fach- semester
Soziologie	m	-	1	-	1	-	-
	w	-	2	-	2	-	-
	i	-	3	-	3	-	-
Studienbereich zusammen	m	18	118	16	115	2	3
	w	21	202	18	195	3	7
	i	39	320	34	310	5	10
Sozialwesen							
Sozialpädagogik	m	-	1	-	1	-	-
	w	2	4	2	4	-	-
	i	2	5	2	5	-	-
Studienbereich zusammen	m	-	1	-	1	-	-
	w	2	4	2	4	-	-
	i	2	5	2	5	-	-
Rechtswissenschaft							
Rechtswissenschaft	m	1	6	1	5	-	1
	w	5	15	4	11	1	4
	i	6	21	5	16	1	5
Studienbereich zusammen	m	1	6	1	5	-	1
	w	5	15	4	11	1	4
	i	6	21	5	16	1	5
Wirtschaftswissenschaften							
Arbeitslehre/ Wirtschaftslehre	m	1	23	1	23	-	-
	w	1	39	1	37	-	2
	i	2	62	2	60	-	2
Betriebswirtschafts- lehre	m	-	2	-	2	-	-
	w	-	1	-	1	-	-
	i	-	3	-	3	-	-
Wirtschaftspädagogik	m	1	7	1	6	-	1
	w	-	13	-	13	-	-
	i	1	20	1	19	-	1
Wirtschaftswissen- schaften	m	28	92	26	86	2	6
	w	27	62	25	59	2	3
	i	55	154	51	145	4	9
Studienbereich zusammen	m	30	124	28	117	2	7
	w	28	115	26	110	2	5
	i	58	239	54	227	4	12
Rechts-, Wirtschafts- und Sozialwissensch. zusammen	m	55	271	51	260	4	11
	w	79	421	73	402	6	19
	i	134	692	124	662	10	30
Mathematik, Naturwissen- schaften							
Mathematik, Naturwissen- schaften allgemein							
Interdisziplinäre Studien (Schwerpunkt Natur- wissenschaften)	m	1	3	1	3	-	-
	w	3	6	3	6	-	-
	i	4	9	4	9	-	-
Lernbereich Naturwiss./ Sachunterricht	m	5	13	5	13	-	-
	w	37	89	37	87	-	2
	i	42	102	42	100	-	2
Studienbereich zusammen	m	6	16	6	16	-	-
	w	40	95	40	93	-	2
	i	46	111	46	109	-	2
Mathematik							
Mathematik	m	77	235	74	231	3	4
	w	129	401	125	391	4	10
	i	206	636	199	622	7	14

3 Studienanfänger/-innen, die ein Lehramt anstreben, nach Fächergruppen, Studienbereichen und 1. Studienfach

Fächergruppe Studienbereich 1. Studienfach	Ge- schl.	Insgesamt		Deutsche Studienanfänger/-innen		Ausländische Studienanfänger/-innen	
		und zwar im ersten		und zwar im ersten		und zwar im ersten	
		Hochschul- semester	Fach- semester	Hochschul- semester	Fach- semester	Hochschul- semester	Fach- semester
Studienbereich zusammen	m	77	235	74	231	3	4
	w	129	401	125	391	4	10
	i	206	636	199	622	7	14
Informatik							
Informatik	m	6	86	5	84	1	2
	w	2	56	2	56	-	-
	i	8	142	7	140	1	2
Studienbereich zusammen	m	6	86	5	84	1	2
	w	2	56	2	56	-	-
	i	8	142	7	140	1	2
Physik, Astronomie							
Physik	m	8	69	8	69	-	-
	w	5	61	5	60	-	1
	i	13	130	13	129	-	1
Studienbereich zusammen	m	8	69	8	69	-	-
	w	5	61	5	60	-	1
	i	13	130	13	129	-	1
Chemie							
Chemie	m	7	39	6	36	1	3
	w	16	69	13	66	3	3
	i	23	108	19	102	4	6
Studienbereich zusammen	m	7	39	6	36	1	3
	w	16	69	13	66	3	3
	i	23	108	19	102	4	6
Biologie							
Biologie	m	15	55	15	54	-	1
	w	49	135	46	130	3	5
	i	64	190	61	184	3	6
Biotechnologie	m	-	2	-	2	-	-
	w	-	1	-	1	-	-
	i	-	3	-	3	-	-
Studienbereich zusammen	m	15	57	15	56	-	1
	w	49	136	46	131	3	5
	i	64	193	61	187	3	6
Geographie							
Geographie/Erdkunde	m	42	134	41	131	1	3
	w	39	196	38	191	1	5
	i	81	330	79	322	2	8
Studienbereich zusammen	m	42	134	41	131	1	3
	w	39	196	38	191	1	5
	i	81	330	79	322	2	8
Mathematik, Naturwissen- schaften zusammen	m	161	636	155	623	6	13
	w	280	1 014	269	988	11	26
	i	441	1 650	424	1 611	17	39
Agrar-, Forst- und Ernährungswissenschaften							
Agrarwissenschaften, Lebensmittel- und Getränketechnologie							
Agrarwissenschaft/ Landwirtschaft	m	-	1	-	1	-	-
	w	-	11	-	11	-	-
	i	-	12	-	12	-	-
Gartenbau	m	1	2	1	2	-	-
	w	1	8	1	8	-	-
	i	2	10	2	10	-	-
Studienbereich zusammen	m	1	3	1	3	-	-
	w	1	19	1	19	-	-
	i	2	22	2	22	-	-

3 Studienanfänger/-innen, die ein Lehramt anstreben, nach Fächergruppen, Studienbereichen und 1. Studienfach

Fächergruppe Studienbereich 1. Studienfach	Ge- schl.	Insgesamt		Deutsche Studienanfänger/-innen		Ausländische Studienanfänger/-innen	
		und zwar im ersten		und zwar im ersten		und zwar im ersten	
		Hochschul- semester	Fach- semester	Hochschul- semester	Fach- semester	Hochschul- semester	Fach- semester
Ernährungs- und Haus- haltswissenschaften							
Haushalts- und Ernährungswissenschaft	m	-	8	-	8	-	-
	w	6	49	6	49	-	-
	i	6	57	6	57	-	-
Studienbereich zusammen	m	-	8	-	8	-	-
	w	6	49	6	49	-	-
	i	6	57	6	57	-	-
Agrar-, Forst- und Ernährungswissenschaften zusammen	m	1	11	1	11	-	-
	w	7	68	7	68	-	-
	i	8	79	8	79	-	-
Ingenieurwissenschaften							
Ingenieurwesen allgemein							
Lernbereich Technik	m	8	14	6	11	2	3
	w	6	10	4	8	2	2
	i	14	24	10	19	4	5
Werken (technisch)/ Technologie	m	2	22	2	21	-	1
	w	-	15	-	15	-	-
	i	2	37	2	36	-	1
Studienbereich zusammen	m	10	36	8	32	2	4
	w	6	25	4	23	2	2
	i	16	61	12	55	4	6
Maschinenbau/ Verfahrenstechnik							
Chemie-Ingenieur- wesen/Chemietechnik	m	-	-	-	-	-	-
	w	-	1	-	1	-	-
	i	-	1	-	1	-	-
Druck- und Repro- duktionstechnik	m	1	1	1	1	-	-
	w	-	-	-	-	-	-
	i	1	1	1	1	-	-
Fertigungs-/ Produktionstechnik	m	-	-	-	-	-	-
	w	-	1	-	1	-	-
	i	-	1	-	1	-	-
Maschinenbau/-wesen	m	1	1	1	1	-	-
	w	1	1	1	1	-	-
	i	2	2	2	2	-	-
Metalltechnik	m	1	3	1	3	-	-
	w	-	1	-	1	-	-
	i	1	4	1	4	-	-
Studienbereich zusammen	m	3	5	3	5	-	-
	w	1	4	1	4	-	-
	i	4	9	4	9	-	-
Elektrotechnik							
Elektrotechnik/ Elektronik	m	-	3	-	3	-	-
	w	-	-	-	-	-	-
	i	-	3	-	3	-	-
Nachrichten-/ Informationstechnik	m	-	1	-	1	-	-
	w	-	3	-	3	-	-
	i	-	4	-	4	-	-
Studienbereich zusammen	m	-	4	-	4	-	-
	w	-	3	-	3	-	-
	i	-	7	-	7	-	-
Architektur, Innenarchitektur							
Architektur	m	2	8	2	8	-	-
	w	1	2	1	2	-	-
	i	3	10	3	10	-	-

3 Studienanfänger/-innen, die ein Lehramt anstreben, nach Fächergruppen, Studienbereichen und 1. Studienfach

Fächergruppe Studienbereich 1. Studienfach	Ge- schl.	Insgesamt		Deutsche Studienanfänger/-innen		Ausländische Studienanfänger/-innen	
		und zwar im ersten		und zwar im ersten		und zwar im ersten	
		Hochschul- semester	Fach- semester	Hochschul- semester	Fach- semester	Hochschul- semester	Fach- semester
Studienbereich zusammen	m	2	8	2	8	-	-
	w	1	2	1	2	-	-
	i	3	10	3	10	-	-
Bauingenieurwesen							
Bauingenieurwesen/ Ingenieurbau	m	-	3	-	3	-	-
	w	1	1	1	1	-	-
	i	1	4	1	4	-	-
Studienbereich zusammen	m	-	3	-	3	-	-
	w	1	1	1	1	-	-
	i	1	4	1	4	-	-
Ingenieurwissen- schaften zusammen	m	15	56	13	52	2	4
	w	9	35	7	33	2	2
	i	24	91	20	85	4	6
Kunst, Kunstwissenschaft							
Kunst, Kunstwissen- schaft allgemein							
Interdisziplinäre Studien (Schwerpunkt Kunst, Kunstwissenschaft)	m	5	7	4	6	1	1
	w	17	31	17	31	-	-
	i	22	38	21	37	1	1
Kunsterziehung	m	4	21	4	21	-	-
	w	39	139	38	137	1	2
	i	43	160	42	158	1	2
Studienbereich zusammen	m	9	28	8	27	1	1
	w	56	170	55	168	1	2
	i	65	198	63	195	2	3
Bildende Kunst							
Bildende Kunst/Graphik	m	-	-	-	-	-	-
	w	1	7	1	7	-	-
	i	1	7	1	7	-	-
Studienbereich zusammen	m	-	-	-	-	-	-
	w	1	7	1	7	-	-
	i	1	7	1	7	-	-
Gestaltung							
Industriedesign/ Produktgestaltung	m	-	1	-	1	-	-
	w	1	3	1	3	-	-
	i	1	4	1	4	-	-
Textilgestaltung	m	1	2	1	2	-	-
	w	2	30	2	30	-	-
	i	3	32	3	32	-	-
Werkerziehung	m	-	5	-	4	-	1
	w	-	17	-	17	-	-
	i	-	22	-	21	-	1
Studienbereich zusammen	m	1	8	1	7	-	1
	w	3	50	3	50	-	-
	i	4	58	4	57	-	1
Darstellende Kunst, Film und Fernsehen, Theaterwissenschaft							
Darstellende Kunst/ Bühnenkunst/Regie	m	-	3	-	3	-	-
	w	-	9	-	9	-	-
	i	-	12	-	12	-	-
Studienbereich zusammen	m	-	3	-	3	-	-
	w	-	9	-	9	-	-
	i	-	12	-	12	-	-
Musik, Musikwissenschaft							
Instrumentalmusik	m	-	1	-	1	-	-
	w	-	1	-	1	-	-
	i	-	2	-	2	-	-

Sommersemester 1999

3 Studienanfänger/-innen, die ein Lehramt anstreben, nach Fächergruppen, Studienbereichen und 1. Studienfach

Fächergruppe Studienbereich 1. Studienfach	Ge- schl.	Insgesamt		Deutsche Studienanfänger/-innen		Ausländische Studienanfänger/-innen	
		und zwar im ersten		und zwar im ersten		und zwar im ersten	
		Hochschul- semester	Fach- semester	Hochschul- semester	Fach- semester	Hochschul- semester	Fach- semester
Jazz und Populärmusik	m	-	1	-	1	-	-
	w	-	-	-	-	-	-
	i	-	1	-	1	-	-
Musikerziehung	m	26	79	25	77	1	2
	w	34	115	34	113	-	2
	i	60	194	59	190	1	4
Studienbereich zusammen	m	26	81	25	79	1	2
	w	34	116	34	114	-	2
	i	60	197	59	193	1	4
Kunst, Kunstwissen- schaft zusammen	m	36	120	34	116	2	4
	w	94	352	93	348	1	4
	i	130	472	127	464	3	8
Insgesamt	m	859	3 068	816	2 955	43	113
	w	1 836	6 792	1 733	6 582	103	210
	i	2 695	9 860	2 549	9 537	146	323

Sommersemester 1999

4 Studienanfänger/-innen nach Hochschularten und Alter

Alter	Ge- schl.	Insgesamt		Deutsche Studienanfänger/-innen		Ausländische Studienanfänger/-innen	
		und zwar im ersten		und zwar im ersten		und zwar im ersten	
		Hochschul- semester	Fach- semester	Hochschul- semester	Fach- semester	Hochschul- semester	Fach- semester
Universitäten							
18 Jahre und jünger	m	64	73	12	16	52	57
	w	97	124	52	76	45	48
	i	161	197	64	92	97	105
19 Jahre	m	431	497	298	336	133	161
	w	1 326	1 851	1 111	1 598	215	253
	i	1 757	2 348	1 409	1 934	348	414
20 Jahre	m	2 005	2 456	1 613	1 993	392	463
	w	3 759	5 400	3 067	4 663	692	737
	i	5 764	7 856	4 680	6 656	1 084	1 200
21 Jahre	m	2 710	3 800	2 197	3 246	513	554
	w	2 219	3 454	1 406	2 627	813	827
	i	4 929	7 254	3 603	5 873	1 326	1 381
22 Jahre	m	1 565	2 473	1 100	2 005	465	468
	w	1 657	2 474	919	1 749	738	725
	i	3 222	4 947	2 019	3 754	1 203	1 193
23 Jahre	m	1 248	1 963	759	1 473	489	490
	w	1 183	2 073	520	1 419	663	654
	i	2 431	4 036	1 279	2 892	1 152	1 144
24 Jahre	m	854	1 618	428	1 184	426	434
	w	863	2 306	367	1 743	496	563
	i	1 717	3 924	795	2 927	922	997
25 Jahre	m	573	1 710	260	1 324	313	386
	w	591	2 506	231	2 053	360	453
	i	1 164	4 216	491	3 377	673	839
26 Jahre	m	370	1 969	157	1 667	213	302
	w	459	2 327	180	1 953	279	374
	i	829	4 296	337	3 620	492	676
27 Jahre	m	301	2 032	128	1 782	173	250
	w	384	2 105	154	1 776	230	329
	i	685	4 137	282	3 558	403	579
28 Jahre	m	254	1 963	111	1 740	143	223
	w	295	1 675	139	1 424	156	251
	i	549	3 638	250	3 164	299	474
29 Jahre	m	220	1 495	85	1 281	135	214
	w	244	1 338	123	1 156	121	182
	i	464	2 833	208	2 437	256	396
30 Jahre	m	177	1 134	65	971	112	163
	w	179	949	95	807	84	142
	i	356	2 083	160	1 778	196	305
31 Jahre	m	151	860	54	703	97	157
	w	150	727	74	602	76	125
	i	301	1 587	128	1 305	173	282
32 Jahre	m	141	676	49	544	92	132
	w	124	518	56	415	68	103
	i	265	1 194	105	959	160	235
33 Jahre	m	102	489	38	401	64	88
	w	108	421	67	358	41	63
	i	210	910	105	759	105	151
34 Jahre	m	90	380	31	290	59	90
	w	87	360	48	295	39	65
	i	177	740	79	585	98	155
35 Jahre	m	70	275	27	202	43	73
	w	75	264	42	205	33	59
	i	145	539	69	407	76	132
36 Jahre	m	65	240	21	176	44	64
	w	50	211	30	172	20	39
	i	115	451	51	348	64	103
37 Jahre	m	42	168	16	116	26	52
	w	47	175	36	150	11	25
	i	89	343	52	266	37	77
38 Jahre	m	28	144	10	115	18	29
	w	44	151	25	121	19	30
	i	72	295	35	236	37	59
39 Jahre und älter	m	235	946	143	800	92	146
	w	245	872	175	751	70	121
	i	480	1 818	318	1 551	162	267
Hochschulart insgesamt	m	11 696	27 361	7 602	22 365	4 094	4 996
	w	14 186	32 281	8 917	26 113	5 269	6 168
	i	25 882	59 642	16 519	48 478	9 363	11 164

4 Studienanfänger/-innen nach Hochschularten und Alter

Alter	Geschl.	Insgesamt		Deutsche Studienanfänger/-innen		Ausländische Studienanfänger/-innen	
		und zwar im ersten		und zwar im ersten		und zwar im ersten	
		Hochschul- semester	Fach- semester	Hochschul- semester	Fach- semester	Hochschul- semester	Fach- semester
Gesamthochschulen							
18 Jahre	m	2	2	-	-	2	2
	w	3	4	1	1	2	3
	i	5	6	1	1	4	5
19 Jahre	m	22	22	17	18	5	4
	w	56	83	44	70	12	13
	i	78	105	61	88	17	17
20 Jahre	m	90	113	77	97	13	16
	w	169	277	139	235	30	42
	i	259	390	216	332	43	58
21 Jahre	m	136	209	120	189	16	20
	w	142	235	100	181	42	54
	i	278	444	220	370	58	74
22 Jahre	m	131	224	93	176	38	48
	w	131	214	87	161	44	53
	i	262	438	180	337	82	101
23 Jahre	m	123	226	93	188	30	38
	w	130	235	95	194	35	41
	i	253	461	188	382	65	79
24 Jahre	m	111	216	75	173	36	43
	w	87	260	60	216	27	44
	i	198	476	135	389	63	87
25 Jahre	m	106	273	73	226	33	47
	w	90	269	56	223	34	46
	i	196	542	129	449	67	93
26 Jahre	m	75	274	52	235	23	39
	w	66	281	43	245	23	36
	i	141	555	95	480	46	75
27 Jahre	m	93	358	65	312	28	46
	w	73	295	53	267	20	28
	i	166	653	118	579	48	74
28 Jahre	m	84	345	59	305	25	40
	w	60	267	45	239	15	28
	i	144	612	104	544	40	68
29 Jahre	m	48	339	30	304	18	35
	w	56	223	42	200	14	23
	i	104	562	72	504	32	58
30 Jahre	m	48	283	39	256	9	27
	w	39	179	26	157	13	22
	i	87	462	65	413	22	49
31 Jahre	m	45	241	26	213	19	28
	w	39	151	27	135	12	16
	i	84	392	53	348	31	44
32 Jahre	m	30	187	20	166	10	21
	w	37	132	25	113	12	19
	i	67	319	45	279	22	40
33 Jahre	m	37	176	27	158	10	18
	w	23	100	13	83	10	17
	i	60	276	40	241	20	35
34 Jahre	m	29	146	21	126	8	20
	w	21	77	10	62	11	15
	i	50	223	31	188	19	35
35 Jahre	m	19	115	8	94	11	21
	w	26	79	21	73	5	6
	i	45	194	29	167	16	27
36 Jahre	m	23	89	13	70	10	19
	w	20	59	16	51	4	8
	i	43	148	29	121	14	27
37 Jahre	m	21	79	16	72	5	7
	w	21	72	14	58	7	14
	i	42	151	30	130	12	21
38 Jahre	m	17	68	12	57	5	11
	w	12	48	8	42	4	6
	i	29	116	20	99	9	17
39 Jahre und älter	m	81	339	49	294	32	45
	w	73	257	53	219	20	38
	i	154	596	102	513	52	83
Hochschulart insgesamt	m	1 371	4 324	985	3 729	386	595
	w	1 374	3 797	978	3 225	396	572
	i	2 745	8 121	1 963	6 954	782	1 167

4 Studienanfänger/-innen nach Hochschularten und Alter

Alter	Geschl.	Insgesamt		Deutsche Studienanfänger/-innen		Ausländische Studienanfänger/-innen	
		und zwar im ersten		und zwar im ersten		und zwar im ersten	
		Hochschul- semester	Fach- semester	Hochschul- semester	Fach- semester	Hochschul- semester	Fach- semester
Pädagogische Hochschulen							
19 Jahre	m	3	4	3	4	-	-
	w	28	35	24	31	4	4
	i	31	39	27	35	4	4
20 Jahre	m	17	25	13	20	4	5
	w	165	229	150	212	15	17
	i	182	254	163	232	19	22
21 Jahre	m	40	56	38	54	2	2
	w	75	126	63	112	12	14
	i	115	182	101	166	14	16
22 Jahre	m	27	40	26	39	1	1
	w	31	57	22	48	9	9
	i	58	97	48	87	10	10
23 Jahre	m	9	19	9	19	-	-
	w	16	39	8	31	8	8
	i	25	58	17	50	8	8
24 Jahre	m	6	17	5	16	1	1
	w	17	56	9	48	8	8
	i	23	73	14	64	9	9
25 Jahre	m	4	15	3	14	1	1
	w	8	46	4	42	4	4
	i	12	61	7	56	5	5
26 Jahre	m	3	18	2	17	1	1
	w	7	34	3	29	4	5
	i	10	52	5	46	5	6
27 Jahre	m	2	8	2	7	-	1
	w	3	26	3	25	-	1
	i	5	34	5	32	-	2
28 Jahre	m	-	11	-	11	-	-
	w	1	17	1	17	-	-
	i	1	28	1	28	-	-
29 Jahre	m	1	9	1	9	-	-
	w	3	11	2	10	1	1
	i	4	20	3	19	1	1
30 Jahre	m	-	4	-	4	-	-
	w	2	11	2	11	-	-
	i	2	15	2	15	-	-
31 Jahre	m	1	7	1	7	-	-
	w	-	6	-	6	-	-
	i	1	13	1	13	-	-
32 Jahre	m	3	5	2	4	1	1
	w	4	10	3	9	1	1
	i	7	15	5	13	2	2
33 Jahre	m	-	1	-	1	-	-
	w	2	7	2	7	-	-
	i	2	8	2	8	-	-
34 Jahre	m	-	1	-	1	-	-
	w	4	10	3	9	1	1
	i	4	11	3	10	1	1
35 Jahre	m	-	3	-	3	-	-
	w	4	6	2	4	2	2
	i	4	9	2	7	2	2
36 Jahre	m	-	2	-	2	-	-
	w	2	8	2	8	-	-
	i	2	10	2	10	-	-
37 Jahre	m	-	2	-	2	-	-
	w	2	5	2	5	-	-
	i	2	7	2	7	-	-
38 Jahre	m	-	-	-	-	-	-
	w	-	4	-	3	-	1
	i	-	4	-	3	-	1
39 Jahre und älter	m	-	6	-	6	-	-
	w	7	20	4	17	3	3
	i	7	26	4	23	3	3
Hochschulart insgesamt	m	116	253	105	240	11	13
	w	381	763	309	684	72	79
	i	497	1 016	414	924	83	92

Sommersemester 1999

4 Studienanfänger/-innen nach Hochschularten und Alter

Alter	Geschl.	Insgesamt		Deutsche Studienanfänger/-innen		Ausländische Studienanfänger/-innen		
		und zwar im ersten		und zwar im ersten		und zwar im ersten		
		Hochschul- semester	Fach- semester	Hochschul- semester	Fach- semester	Hochschul- semester	Fach- semester	
Theologische Hochschulen								
19 Jahre	m	1	1	1	1	-	-	
	w	1	1	-	-	1	1	
	i	2	2	1	1	1	1	
20 Jahre	m	6	10	6	10	-	-	
	w	9	15	9	14	-	1	
	i	15	25	15	24	-	1	
21 Jahre	m	6	9	4	7	2	2	
	w	5	12	5	12	-	-	
	i	11	21	9	19	2	2	
22 Jahre	m	2	3	2	3	-	-	
	w	1	4	-	3	1	1	
	i	3	7	2	6	1	1	
23 Jahre	m	2	4	1	3	1	1	
	w	1	1	1	1	-	-	
	i	3	5	2	4	1	1	
24 Jahre	m	-	3	-	2	-	1	
	w	2	6	-	4	2	2	
	i	2	9	-	6	2	3	
25 Jahre	m	1	7	-	6	1	1	
	w	-	8	-	7	-	1	
	i	1	15	-	13	1	2	
26 Jahre	m	3	7	-	5	3	2	
	w	2	5	2	5	-	-	
	i	5	12	2	10	3	2	
27 Jahre	m	2	9	-	8	2	1	
	w	-	10	-	7	-	3	
	i	2	19	-	15	2	4	
28 Jahre	m	1	10	1	10	-	-	
	w	1	10	-	9	1	1	
	i	2	20	1	19	1	1	
29 Jahre	m	2	5	-	4	2	1	
	w	-	7	-	5	-	2	
	i	2	12	-	9	2	3	
30 Jahre	m	1	8	-	7	1	1	
	w	-	5	-	5	-	-	
	i	1	13	-	12	1	1	
31 Jahre	m	1	3	1	3	-	-	
	w	1	3	1	3	-	-	
	i	2	6	2	6	-	-	
32 Jahre	m	1	4	-	3	1	1	
	w	-	2	-	2	-	-	
	i	1	6	-	5	1	1	
33 Jahre	m	2	5	1	3	1	2	
	w	-	2	-	2	-	-	
	i	2	7	1	5	1	2	
34 Jahre	m	-	4	-	3	-	1	
	w	2	3	1	2	1	1	
	i	2	7	1	5	1	2	
35 Jahre	m	-	2	-	2	-	-	
	w	-	2	-	2	-	-	
	i	-	4	-	4	-	-	
36 Jahre	m	1	2	-	1	1	1	
	w	-	-	-	-	-	-	
	i	1	2	-	1	1	1	
37 Jahre	m	-	-	-	-	-	-	
	w	1	1	1	1	-	-	
	i	1	1	1	1	-	-	
39 Jahre und älter	m	3	13	3	12	-	1	
	w	6	9	5	8	1	1	
	i	9	22	8	20	1	2	
Hochschulart insgesamt	m	35	109	20	93	15	16	
	w	32	106	25	92	7	14	
	i	67	215	45	185	22	30	

Sommersemester 1999

4 Studienanfänger/-innen nach Hochschularten und Alter

Alter	Ge- schl.	Insgesamt		Deutsche Studienanfänger/-innen		Ausländische Studienanfänger/-innen	
		und zwar im ersten		und zwar im ersten		und zwar im ersten	
		Hochschul- semester	Fach- semester	Hochschul- semester	Fach- semester	Hochschul- semester	Fach- semester
Kunsthochschulen							
18 Jahre und jünger	m	8	8	3	4	5	4
	w	27	30	7	8	20	22
	i	35	38	10	12	25	26
19 Jahre	m	15	16	6	7	9	9
	w	28	32	15	22	13	10
	i	43	48	21	29	22	19
20 Jahre	m	27	35	17	25	10	10
	w	54	93	42	81	12	12
	i	81	128	59	106	22	22
21 Jahre	m	47	66	39	61	8	5
	w	36	63	23	53	13	10
	i	83	129	62	114	21	15
22 Jahre	m	24	33	12	24	12	9
	w	25	44	7	30	18	14
	i	49	77	19	54	30	23
23 Jahre	m	17	31	6	21	11	10
	w	35	39	2	13	33	26
	i	52	70	8	34	44	36
24 Jahre	m	25	34	5	19	20	15
	w	32	46	6	14	26	32
	i	57	80	11	33	46	47
25 Jahre	m	18	30	6	18	12	12
	w	32	49	4	20	28	29
	i	50	79	10	38	40	41
26 Jahre	m	29	43	4	24	25	19
	w	19	47	5	25	14	22
	i	48	90	9	49	39	41
27 Jahre	m	13	36	3	26	10	10
	w	12	30	6	22	6	8
	i	25	66	9	48	16	18
28 Jahre	m	13	33	3	24	10	9
	w	13	29	2	17	11	12
	i	26	62	5	41	21	21
29 Jahre	m	5	20	1	18	4	2
	w	9	17	1	5	8	12
	i	14	37	2	23	12	14
30 Jahre	m	6	18	1	12	5	6
	w	7	17	1	9	6	8
	i	13	35	2	21	11	14
31 Jahre	m	1	9	-	6	1	3
	w	3	9	-	6	3	3
	i	4	18	-	12	4	6
32 Jahre	m	1	7	1	6	-	1
	w	1	9	-	7	1	2
	i	2	16	1	13	1	3
33 Jahre	m	3	10	2	8	1	2
	w	1	4	-	2	1	2
	i	4	14	2	10	2	4
34 Jahre	m	2	7	1	5	1	2
	w	1	7	1	6	-	1
	i	3	14	2	11	1	3
35 Jahre	m	1	2	-	2	1	-
	w	1	4	-	4	1	-
	i	2	6	-	6	2	-
36 Jahre	m	-	1	-	1	-	-
	w	-	-	-	-	-	-
	i	-	1	-	1	-	-
37 Jahre	m	1	1	-	-	1	1
	w	-	2	-	2	-	-
	i	1	3	-	2	1	1
38 Jahre	m	-	1	-	1	-	-
	w	-	2	-	2	-	-
	i	-	3	-	3	-	-
39 Jahre und älter	m	-	4	-	3	-	1
	w	3	11	2	10	1	1
	i	3	15	2	13	1	2
Hochschulart insgesamt	m	256	445	110	315	146	130
	w	339	584	124	358	215	226
	i	595	1 029	234	673	361	356

4 Studienanfänger/-innen nach Hochschularten und Alter

Alter	Geschl.	Insgesamt		Deutsche Studienanfänger/-innen		Ausländische Studienanfänger/-innen	
		und zwar im ersten		und zwar im ersten		und zwar im ersten	
		Hochschul- semester	Fach- semester	Hochschul- semester	Fach- semester	Hochschul- semester	Fach- semester
Fachhochschulen (ohne Verwaltungs-FH)							
18 Jahre und jünger	m	20	10	5	6	15	4
	w	29	24	15	17	14	7
	i	49	34	20	23	29	11
19 Jahre	m	97	87	53	57	44	30
	w	313	329	259	293	54	36
	i	410	416	312	350	98	66
20 Jahre	m	574	595	427	481	147	114
	w	922	1 011	787	926	135	85
	i	1 496	1 606	1 214	1 407	282	199
21 Jahre	m	1 242	1 438	1 092	1 318	150	120
	w	724	859	584	780	140	79
	i	1 966	2 297	1 676	2 098	290	199
22 Jahre	m	1 151	1 415	962	1 246	189	169
	w	791	878	643	791	148	87
	i	1 942	2 293	1 605	2 037	337	256
23 Jahre	m	1 108	1 375	941	1 211	167	164
	w	564	694	442	610	122	84
	i	1 672	2 069	1 383	1 821	289	248
24 Jahre	m	920	1 277	785	1 138	135	139
	w	399	549	316	477	83	72
	i	1 319	1 826	1 101	1 615	218	211
25 Jahre	m	549	929	461	823	88	106
	w	253	414	191	348	62	66
	i	802	1 343	652	1 171	150	172
26 Jahre	m	419	796	348	692	71	104
	w	223	373	172	311	51	62
	i	642	1 169	520	1 003	122	166
27 Jahre	m	289	619	234	528	55	91
	w	177	297	161	268	16	29
	i	466	916	395	796	71	120
28 Jahre	m	204	490	164	411	40	79
	w	149	254	126	228	23	26
	i	353	744	290	639	63	105
29 Jahre	m	189	457	155	397	34	60
	w	123	196	112	178	11	18
	i	312	653	267	575	45	78
30 Jahre	m	151	377	125	326	26	51
	w	92	152	77	135	15	17
	i	243	529	202	461	41	68
31 Jahre	m	133	320	111	274	22	46
	w	78	127	72	119	6	8
	i	211	447	183	393	28	54
32 Jahre	m	118	249	106	222	12	27
	w	72	125	67	114	5	11
	i	190	374	173	336	17	38
33 Jahre	m	86	192	69	163	17	29
	w	69	90	64	88	5	2
	i	155	282	133	251	22	31
34 Jahre	m	80	150	72	131	8	19
	w	65	97	62	92	3	5
	i	145	247	134	223	11	24
35 Jahre	m	67	140	58	112	9	28
	w	55	73	50	69	5	4
	i	122	213	108	181	14	32
36 Jahre	m	62	112	56	95	6	17
	w	47	80	43	75	4	5
	i	109	192	99	170	10	22
37 Jahre	m	45	77	39	66	6	11
	w	56	71	50	67	6	4
	i	101	148	89	133	12	15
38 Jahre	m	40	76	35	71	5	5
	w	54	63	53	60	1	3
	i	94	139	88	131	6	8
39 Jahre und älter	m	156	302	142	269	14	33
	w	185	268	172	248	13	20
	i	341	570	314	517	27	53
Hochschulart insgesamt	m	7 700	11 483	6 440	10 037	1 260	1 446
	w	5 440	7 024	4 518	6 294	922	730
	i	13 140	18 507	10 958	16 331	2 182	2 176

Sommersemester 1999

4 Studienanfänger/-innen nach Hochschularten und Alter

Alter	Ge- schl.	Insgesamt		Deutsche Studienanfänger/-innen		Ausländische Studienanfänger/-innen	
		und zwar im ersten		und zwar im ersten		und zwar im ersten	
		Hochschul- semester	Fach- semester	Hochschul- semester	Fach- semester	Hochschul- semester	Fach- semester
Verwaltungsfachhochschulen							
18 Jahre	m	1	1	1	1	-	-
	w	1	1	1	1	-	-
	i	2	2	2	2	-	-
19 Jahre	m	29	29	29	29	-	-
	w	60	67	60	67	-	-
	i	89	96	89	96	-	-
20 Jahre	m	95	98	95	98	-	-
	w	87	93	87	93	-	-
	i	182	191	182	191	-	-
21 Jahre	m	82	80	82	80	-	-
	w	53	50	52	49	1	1
	i	135	130	134	129	1	1
22 Jahre	m	73	55	71	53	2	2
	w	47	37	47	37	-	-
	i	120	92	118	90	2	2
23 Jahre	m	53	42	53	42	-	-
	w	34	29	34	29	-	-
	i	87	71	87	71	-	-
24 Jahre	m	59	46	59	46	-	-
	w	20	20	20	19	-	1
	i	79	66	79	65	-	1
25 Jahre	m	61	45	60	44	1	1
	w	16	15	16	15	-	-
	i	77	60	76	59	1	1
26 Jahre	m	74	62	74	61	-	1
	w	23	25	23	25	-	-
	i	97	87	97	86	-	1
27 Jahre	m	79	60	78	59	1	1
	w	22	23	22	23	-	-
	i	101	83	100	82	1	1
28 Jahre	m	59	47	59	47	-	-
	w	14	17	14	17	-	-
	i	73	64	73	64	-	-
29 Jahre	m	72	49	72	49	-	-
	w	22	20	22	20	-	-
	i	94	69	94	69	-	-
30 Jahre	m	78	64	78	64	-	-
	w	21	22	21	22	-	-
	i	99	86	99	86	-	-
31 Jahre	m	66	50	66	50	-	-
	w	12	14	12	14	-	-
	i	78	64	78	64	-	-
32 Jahre	m	67	52	67	52	-	-
	w	7	8	7	8	-	-
	i	74	60	74	60	-	-
33 Jahre	m	48	36	48	36	-	-
	w	4	3	4	3	-	-
	i	52	39	52	39	-	-
34 Jahre	m	66	49	66	49	-	-
	w	2	4	2	4	-	-
	i	68	53	68	53	-	-
35 Jahre	m	51	40	51	40	-	-
	w	3	5	3	5	-	-
	i	54	45	54	45	-	-
36 Jahre	m	51	33	51	33	-	-
	w	2	2	2	2	-	-
	i	53	35	53	35	-	-
37 Jahre	m	34	26	34	26	-	-
	w	3	3	3	3	-	-
	i	37	29	37	29	-	-
38 Jahre	m	38	22	38	22	-	-
	w	1	2	1	2	-	-
	i	39	24	39	24	-	-
39 Jahre und älter	m	43	36	43	36	-	-
	w	6	11	6	11	-	-
	i	49	47	49	47	-	-
Hochschulart insgesamt	m	1 279	1 022	1 275	1 017	4	5
	w	460	471	459	469	1	2
	i	1 739	1 493	1 734	1 486	5	7

Sommersemester 1999

4 Studienanfänger/-innen nach Hochschularten und Alter

Alter	Ge- schl.	Insgesamt		Deutsche Studienanfänger/-innen		Ausländische Studienanfänger/-innen	
		und zwar im ersten		und zwar im ersten		und zwar im ersten	
		Hochschul- semester	Fach- semester	Hochschul- semester	Fach- semester	Hochschul- semester	Fach- semester
Hochschulen insgesamt							
18 Jahre und jünger	m	95	94	21	27	74	67
	w	157	183	76	103	81	80
	i	252	277	97	130	155	147
19 Jahre	m	598	656	407	452	191	204
	w	1 812	2 398	1 513	2 081	299	317
	i	2 410	3 054	1 920	2 533	490	521
20 Jahre	m	2 814	3 332	2 248	2 724	566	608
	w	5 165	7 118	4 281	6 224	884	894
	i	7 979	10 450	6 529	8 948	1 450	1 502
21 Jahre	m	4 263	5 658	3 572	4 955	691	703
	w	3 254	4 799	2 233	3 814	1 021	985
	i	7 517	10 457	5 805	8 769	1 712	1 688
22 Jahre	m	2 973	4 243	2 266	3 546	707	697
	w	2 683	3 708	1 725	2 819	958	889
	i	5 656	7 951	3 991	6 365	1 665	1 586
23 Jahre	m	2 560	3 660	1 862	2 957	698	703
	w	1 963	3 110	1 102	2 297	861	813
	i	4 523	6 770	2 964	5 254	1 559	1 516
24 Jahre	m	1 975	3 211	1 357	2 578	618	633
	w	1 420	3 243	778	2 521	642	722
	i	3 395	6 454	2 135	5 099	1 260	1 355
25 Jahre	m	1 312	3 009	863	2 455	449	554
	w	990	3 307	502	2 708	488	599
	i	2 302	6 316	1 365	5 163	937	1 153
26 Jahre	m	973	3 169	637	2 701	336	468
	w	799	3 092	428	2 593	371	499
	i	1 772	6 261	1 065	5 294	707	967
27 Jahre	m	779	3 122	510	2 722	269	400
	w	671	2 786	399	2 388	272	398
	i	1 450	5 908	909	5 110	541	798
28 Jahre	m	615	2 899	397	2 548	218	351
	w	533	2 270	327	1 952	206	318
	i	1 148	5 169	724	4 500	424	669
29 Jahre	m	537	2 374	344	2 062	193	312
	w	457	1 812	302	1 574	155	238
	i	994	4 186	646	3 636	348	550
30 Jahre	m	461	1 888	308	1 640	153	248
	w	340	1 335	222	1 146	118	189
	i	801	3 223	530	2 786	271	437
31 Jahre	m	398	1 490	259	1 256	139	234
	w	283	1 037	186	885	97	152
	i	681	2 527	445	2 141	236	386
32 Jahre	m	361	1 180	245	997	116	183
	w	245	805	158	669	87	136
	i	606	1 985	403	1 666	203	319
33 Jahre	m	278	909	185	770	93	139
	w	207	627	150	543	57	84
	i	485	1 536	335	1 313	150	223
34 Jahre	m	267	737	191	605	76	132
	w	182	558	127	470	55	88
	i	449	1 295	318	1 075	131	220
35 Jahre	m	208	577	144	455	64	122
	w	164	433	118	362	46	71
	i	372	1 010	262	817	110	193
36 Jahre	m	202	479	141	378	61	101
	w	121	360	93	308	28	52
	i	323	839	234	686	89	153
37 Jahre	m	143	353	105	282	38	71
	w	130	329	106	286	24	43
	i	273	682	211	568	62	114
38 Jahre	m	123	311	95	266	28	45
	w	111	270	87	230	24	40
	i	234	581	182	496	52	85
39 Jahre und älter	m	518	1 646	380	1 420	138	226
	w	525	1 448	417	1 264	108	184
	i	1 043	3 094	797	2 684	246	410
Insgesamt	m	22 453	44 997	16 537	37 796	5 916	7 201
	w	22 212	45 028	15 330	37 237	6 882	7 791
	i	44 665	90 025	31 867	75 033	12 798	14 992

5 Deutsche Studienanfänger/-innen nach Hochschularten, Land des Studien

Lfd. Nr.	Land des Studienortes	Geschl.	Insgesamt	Davon Erwerb der Hochschul							Univer
				Baden-Württemberg	Bayern	Berlin	Brandenburg	Bremen	Hamburg	Hessen	
1	Baden-	m	822	513	34	7	-	3	8	60	
2	Württemberg	w	835	606	27	5	2	3	5	32	
3		i	1 657	1 119	61	12	2	6	13	92	
4	Bayern	m	1 074	99	711	8	4	3	8	44	
5		w	1 166	137	716	11	6	2	13	41	
6		i	2 240	236	1 427	19	10	5	21	85	
7	Berlin	m	1 009	42	37	576	99	5	14	24	
8		w	1 216	55	23	622	136	5	17	21	
9		i	2 225	97	60	1 198	235	10	31	45	
10	Brandenburg	m	98	7	2	20	33	-	1	3	
11		w	130	5	3	53	33	-	1	-	
12		i	228	12	5	73	66	-	2	3	
13	Hamburg	m	646	15	8	2	3	7	387	12	
14		w	754	20	6	6	5	11	403	11	
15		i	1 400	35	14	8	8	18	790	23	
16	Hessen	m	795	50	34	4	2	4	6	411	
17		w	1 006	77	23	13	8	6	14	517	
18		i	1 801	127	57	17	10	10	20	928	
19	Mecklenburg-	m	50	-	-	2	2	1	4	1	
20	Vorpommern	w	72	-	-	1	3	1	1	1	
21		i	122	-	-	3	5	2	5	2	
22	Niedersachsen	m	456	10	3	2	1	6	4	31	
23		w	551	10	7	2	9	13	8	23	
24		i	1 007	20	10	4	10	19	12	54	
25	Nordrhein-	m	1 908	53	26	2	1	4	13	43	
26	Westfalen	w	2 152	76	23	10	9	4	8	33	
27		i	4 060	129	49	12	10	8	21	76	
28	Rheinland-	m	327	26	8	1	-	2	1	92	
29	Pfalz	w	451	47	6	3	-	1	3	101	
30		i	778	73	14	4	-	3	4	193	
31	Saartland	m	31	1	1	-	-	-	-	1	
32		w	57	9	-	1	1	-	-	1	
33		i	88	10	1	1	1	-	-	2	
34	Sachsen	m	130	7	4	6	3	-	-	3	
35		w	205	6	-	3	6	-	-	3	
36		i	335	13	4	9	9	-	-	6	
37	Sachsen-	m	60	1	-	1	2	-	1	2	
38	Anhalt	w	71	-	-	-	3	-	-	-	
39		i	131	1	-	1	5	-	1	2	
40	Schleswig-	m	109	3	1	2	-	1	5	2	
41	Holstein	w	127	1	3	2	5	-	5	2	
42		i	236	4	4	4	5	1	10	4	
43	Thüringen	m	87	1	2	2	-	-	-	2	
44		w	124	2	5	1	5	-	2	3	
45		i	211	3	7	3	5	-	2	5	
46	Deutschland	m	7 602	828	871	635	150	36	452	731	
47		w	8 917	1 051	842	733	231	46	480	789	
48		i	16 519	1 879	1 713	1 368	381	82	932	1 520	
										Gesamt	
49	Hessen	m	71	2	2	-	-	-	-	49	
50		w	61	2	1	1	-	-	1	40	
51		i	132	4	3	1	-	-	1	89	
52	Nordrhein-	m	914	42	53	21	9	6	16	47	
53	Westfalen	w	917	52	46	12	6	4	20	52	
54		i	1 831	94	99	33	15	10	36	99	

ortes und Land des Erwerbs der Hochschulzugangsberechtigung

zugangsberechtigung in ...											Lfd. Nr.
Mecklenburg- Vorpommern	Nieder- sachsen	Nordrhein- Westfalen	Rheinland- Pfalz	Saarland	Sachsen	Sachsen- Anhalt	Schleswig- Holstein	Thüringen	Ausland	Ohne Angabe	
sitäten											
-	24	65	53	4	-	3	10	6	28	4	1
6	15	33	45	5	6	3	5	11	23	3	2
6	39	98	98	9	6	6	15	17	51	7	3
4	46	64	14	1	13	7	13	8	27	-	4
5	34	56	15	6	43	12	9	31	28	1	5
9	80	120	29	7	56	19	22	39	55	1	6
17	48	58	4	-	11	15	20	12	27	-	7
26	56	59	8	2	53	47	22	24	40	-	8
43	104	117	12	2	64	62	42	36	67	-	9
4	2	3	-	-	1	3	3	-	16	-	10
1	5	2	-	-	4	12	1	3	7	-	11
5	7	5	-	-	5	15	4	3	23	-	12
7	74	23	-	-	-	1	98	1	8	-	13
26	91	39	4	-	3	7	99	4	19	-	14
33	165	62	4	-	3	8	197	5	27	-	15
2	48	152	24	1	9	4	17	8	19	-	16
4	63	153	40	6	20	9	11	23	17	2	17
6	111	305	64	7	29	13	28	31	36	2	18
33	1	2	-	-	-	-	4	-	-	-	19
53	3	1	1	-	-	-	2	1	2	-	20
86	4	3	1	-	-	-	6	1	2	-	21
3	313	41	-	1	3	9	12	8	8	1	22
7	353	31	3	-	3	36	13	12	21	-	23
10	666	72	3	1	6	45	25	20	29	1	24
5	97	1 546	45	1	2	2	23	3	42	-	25
8	99	1 710	66	3	5	5	17	8	68	-	26
13	196	3 256	111	4	7	7	40	11	110	-	27
3	12	31	124	9	1	-	6	-	11	-	28
-	18	44	172	23	8	5	6	2	12	-	29
3	30	75	296	32	9	5	12	2	23	-	30
-	-	1	4	19	-	-	-	-	4	-	31
-	-	3	8	31	1	-	1	-	1	-	32
-	-	4	12	50	1	-	1	-	5	-	33
1	3	2	3	-	68	8	3	6	13	-	34
2	7	5	2	-	137	13	1	10	10	-	35
3	10	7	5	-	205	21	4	16	23	-	36
-	4	4	-	-	2	42	-	1	-	-	37
-	4	1	-	-	1	56	1	4	1	-	38
-	8	5	-	-	3	98	1	5	1	-	39
3	15	3	-	-	-	1	73	-	-	-	40
8	14	3	-	-	1	1	81	-	1	-	41
11	29	6	-	-	1	2	154	-	1	-	42
1	4	6	1	-	4	2	2	57	3	-	43
2	1	2	1	-	11	8	-	81	-	-	44
3	5	8	2	-	15	10	2	138	3	-	45
83	691	2 001	272	36	114	97	284	110	206	5	46
148	763	2 142	365	76	296	216	269	214	250	6	47
231	1 454	4 143	637	112	410	313	553	324	456	11	48
hochschulen											
-	7	7	-	-	-	1	1	1	1	-	49
-	5	4	-	-	-	-	1	4	2	-	50
-	12	11	-	-	-	1	2	5	3	-	51
9	71	525	19	18	17	9	20	9	23	-	52
13	55	550	27	10	11	13	13	11	21	1	53
22	126	1 075	46	28	28	22	33	20	44	1	54

5 Deutsche Studienanfänger/-innen nach Hochschularten, Land des Studien

Lfd Nr.	Land des Studienortes	Ge- schl.	Insgesamt	Davon Erwerb der Hochschul							Gesamt
				Baden- Württemberg	Bayern	Berlin	Brandenburg	Bremen	Hamburg	Hessen	
55	Deutschland	m	985	44	55	21	9	6	16	96	
56		w	978	54	47	13	6	4	21	92	
57		i	1 963	98	102	34	15	10	37	188	
Pädagogische											
58	Baden-	m	105	98	-	-	-	-	-	1	
59	Württemberg	w	309	266	5	-	-	1	1	15	
60		i	414	364	5	-	-	1	1	16	
61	Deutschland	m	105	98	-	-	-	-	-	1	
62		w	309	266	5	-	-	1	1	15	
63		i	414	364	5	-	-	1	1	16	
Theologische											
64	Baden-	m	-	-	-	-	-	-	-	-	
65	Württemberg	w	1	-	-	-	-	-	-	-	
66		i	1	-	-	-	-	-	-	-	
67	Bayern	m	8	-	7	-	-	-	-	-	
68		w	7	2	4	-	-	-	-	1	
69		i	15	2	11	-	-	-	-	1	
70	Hessen	m	3	-	-	-	-	-	-	2	
71		w	4	-	-	-	-	-	-	3	
72		i	7	-	-	-	-	-	-	5	
73	Nordrhein-	m	4	-	-	-	-	-	-	1	
74	Westfalen	w	9	2	-	-	-	1	-	-	
75		i	13	2	-	-	-	1	-	1	
76	Rheinland-	m	2	-	-	-	-	-	-	-	
77	Pfalz	w	2	-	-	-	-	-	-	-	
78		i	4	-	-	-	-	-	-	-	
79	Sachsen-	m	-	-	-	-	-	-	-	-	
80	Anhalt	w	1	-	-	-	-	-	-	-	
81		i	1	-	-	-	-	-	-	-	
82	Thüringen	m	3	-	-	-	-	-	-	-	
83		w	1	-	-	-	-	-	-	-	
84		i	4	-	-	-	-	-	-	-	
85	Deutschland	m	20	-	7	-	-	-	-	3	
86		w	25	4	4	-	-	1	-	4	
87		i	45	4	11	-	-	1	-	7	
Kunsthoch											
88	Baden-	m	29	23	-	-	-	-	-	1	
89	Württemberg	w	32	23	1	-	-	-	-	-	
90		i	61	46	1	-	-	-	-	1	
91	Bayern	m	-	-	-	-	-	-	-	-	
92		w	1	-	1	-	-	-	-	-	
93		i	1	-	1	-	-	-	-	-	
94	Berlin	m	25	1	2	15	1	-	1	1	
95		w	37	1	1	16	8	-	-	4	
96		i	62	2	3	31	9	-	1	5	
97	Brandenburg	m	1	-	1	-	-	-	-	-	
98		w	1	-	-	-	-	-	-	-	
99		i	2	-	1	-	-	-	-	-	
100	Hamburg	m	1	-	-	-	-	-	-	-	
101		w	-	-	-	-	-	-	-	-	
102		i	1	-	-	-	-	-	-	-	
103	Hessen	m	4	-	-	-	-	-	-	3	
104		w	2	1	-	-	-	-	-	-	
105		i	6	1	-	-	-	-	-	3	

semester 1999

ortes und Land des Erwerbs der Hochschulzugangsberechtigung

zugangsberechtigung in ...											Lfd. Nr.
Mecklenburg-Vorpommern	Niedersachsen	Nordrhein-Westfalen	Rheinland-Pfalz	Saarland	Sachsen	Sachsen-Anhalt	Schleswig-Holstein	Thüringen	Ausland	Ohne Angabe	
hochschulen											
9	78	532	19	18	17	10	21	10	24	-	55
13	60	554	27	10	11	13	14	15	23	1	58
22	138	1 086	46	28	28	23	35	25	47	1	57
Hochschulen											
-	2	-	3	-	-	-	-	1	-	-	58
-	3	3	9	-	-	1	1	-	4	-	59
-	5	3	12	-	-	1	1	1	4	-	60
-	2	-	3	-	-	-	-	1	-	-	61
-	3	3	9	-	-	1	1	-	4	-	62
-	5	3	12	-	-	1	1	1	4	-	63
Hochschulen											
-	-	-	-	-	-	-	-	-	-	-	64
-	-	-	-	-	-	-	-	-	1	-	65
-	-	-	-	-	-	-	-	-	1	-	66
-	-	-	-	-	1	-	-	-	-	-	67
-	-	-	-	-	-	-	-	-	-	-	68
-	-	-	-	-	1	-	-	-	-	-	69
-	-	1	-	-	-	-	-	-	-	-	70
-	-	1	1	-	-	-	-	-	-	-	71
-	-	1	1	-	-	-	-	-	-	-	72
-	-	1	-	-	-	-	1	-	1	-	73
-	1	3	1	-	-	-	1	-	-	-	74
-	1	4	1	-	-	-	2	-	1	-	75
-	-	1	-	-	-	-	-	-	1	-	76
-	-	-	2	-	-	-	-	-	-	-	77
-	-	1	2	-	-	-	-	-	1	-	78
-	-	-	-	-	-	-	-	-	-	-	79
-	-	-	-	-	-	1	-	-	-	-	80
-	-	-	-	-	-	1	-	-	-	-	81
-	-	-	-	-	-	-	-	3	-	-	82
-	-	1	-	-	-	-	-	-	-	-	83
-	-	1	-	-	-	-	-	3	-	-	84
-	-	3	-	-	1	-	1	3	2	-	85
-	1	4	4	-	-	1	1	-	1	-	86
-	1	7	4	-	1	1	2	3	3	-	87
schulen											
-	-	1	3	-	-	-	-	-	1	-	88
-	-	1	3	-	-	1	3	-	-	-	89
-	-	2	6	-	-	1	3	-	1	-	90
-	-	-	-	-	-	-	-	-	-	-	91
-	-	-	-	-	-	-	-	-	-	-	92
-	-	-	-	-	-	-	-	-	-	-	93
-	1	1	-	-	-	-	-	-	2	-	94
1	1	3	-	-	1	1	-	-	-	-	95
1	2	4	-	-	1	1	-	-	2	-	96
-	-	-	-	-	-	-	-	-	-	-	97
-	-	-	-	-	-	-	1	-	-	-	98
-	-	-	-	-	-	-	1	-	-	-	99
-	-	-	-	-	-	-	1	-	-	-	100
-	-	-	-	-	-	-	-	-	-	-	101
-	-	-	-	-	-	-	1	-	-	-	102
-	-	-	-	-	1	-	-	-	-	-	103
-	-	1	-	-	1	-	-	-	-	-	104
-	-	1	-	-	-	-	-	-	-	-	105

5 Deutsche Studienanfänger/-innen nach Hochschularten, Land des Studien

Lfd Nr.	Land des Studienortes	Geschl.	Insgesamt	Davon Erwerb der Hochschul						
				Baden-Württemberg	Bayern	Berlin	Brandenburg	Bremen	Hamburg	Hessen
Kunsthoch										
106	Mecklenburg-	m	2	1	-	-	-	-	-	-
107	Vorpommern	w	3	-	1	-	-	-	-	-
108		i	5	1	1	-	-	-	-	-
109	Niedersachsen	m	-	-	-	-	-	-	-	-
110		w	2	-	-	-	-	-	-	-
111		i	2	-	-	-	-	-	-	-
112	Nordrhein-	m	36	1	2	-	1	-	2	-
113	Westfalen	w	37	1	1	-	-	-	2	3
114		i	73	2	3	-	1	-	4	3
115	Saarland	m	5	-	2	-	-	-	-	-
116		w	2	1	1	-	-	-	-	-
117		i	7	1	3	-	-	-	-	-
118	Sachsen	m	1	-	-	-	-	-	-	-
119		w	-	-	-	-	-	-	-	-
120		i	1	-	-	-	-	-	-	-
121	Schleswig-	m	1	-	-	1	-	-	-	-
122	Holstein	w	3	-	-	-	-	-	-	-
123		i	4	-	-	1	-	-	-	-
124	Thüringen	m	5	-	2	-	-	-	-	-
125		w	4	-	-	-	1	-	-	-
126		i	9	-	2	-	1	-	-	-
127	Deutschland	m	110	26	9	16	2	-	3	5
128		w	124	27	6	16	9	-	2	7
129		i	234	53	15	32	11	-	5	12
Fachhochschulen										
130	Baden-	m	1 748	1 409	105	6	1	2	2	41
131	Württemberg	w	922	689	88	2	2	-	2	26
132		i	2 670	2 098	193	8	3	2	4	67
133	Bayern	m	38	17	15	-	-	-	-	-
134		w	26	3	14	-	-	-	-	1
135		i	64	20	29	-	-	-	-	1
136	Berlin	m	569	17	8	383	67	4	2	8
137		w	449	7	7	298	49	2	3	11
138		i	1 018	24	15	681	116	6	5	19
139	Brandenburg	m	12	-	-	1	6	-	-	-
140		w	41	1	-	4	30	-	-	1
141		i	53	1	-	5	36	-	-	1
142	Bremen	m	49	1	1	-	-	23	-	-
143		w	4	-	-	1	-	2	-	-
144		i	53	1	1	1	-	25	-	-
145	Hamburg	m	676	30	40	1	6	9	311	12
146		w	371	20	24	7	2	7	132	14
147		i	1 047	50	64	8	8	16	443	26
148	Hessen	m	535	20	18	2	5	1	1	400
149		w	302	13	10	1	2	1	2	196
150		i	837	33	28	3	7	2	3	596
151	Mecklenburg-	m	16	-	1	1	-	-	-	1
152	Vorpommern	w	23	1	-	3	3	-	-	1
153		i	39	1	1	4	3	-	-	2
154	Niedersachsen	m	989	12	12	2	5	15	36	19
155		w	700	13	14	5	16	17	33	18
156		i	1 689	25	26	7	21	32	69	37
157	Nordrhein-	m	810	12	7	-	1	-	4	10
158	Westfalen	w	664	12	2	1	3	-	5	10
159		i	1 474	24	9	1	4	-	9	20

semester 1999

ortes und Land des Erwerbs der Hochschulzugangsberechtigung

zugangsberechtigung in ...											Lfd. Nr.	
Mecklenburg-Vorpommern	Niedersachsen	Nordrhein-Westfalen	Rheinland-Pfalz	Saarland	Sachsen	Sachsen-Anhalt	Schleswig-Holstein	Thüringen	Ausland	Ohne Angabe		
schulen												
1	-	-	-	-	-	-	-	-	-	-	-	106
1	-	-	-	-	-	-	-	1	-	-	-	107
2	-	-	-	-	-	-	-	1	-	-	-	108
-	-	-	-	-	-	-	-	-	-	-	-	109
-	2	-	-	-	-	-	-	-	-	-	-	110
-	2	-	-	-	-	-	-	-	-	-	-	111
-	3	27	-	-	-	-	-	-	-	-	-	112
-	1	26	-	-	1	-	-	1	1	-	-	113
-	4	53	-	-	1	-	-	1	1	-	-	114
-	-	-	1	2	-	-	-	-	-	-	-	115
-	-	-	-	-	-	-	-	-	-	-	-	116
-	-	-	1	2	-	-	-	-	-	-	-	117
-	-	-	-	-	1	-	-	-	-	-	-	118
-	-	-	-	-	1	-	-	-	-	-	-	119
-	-	-	-	-	-	-	-	-	-	-	-	120
-	-	-	-	-	-	-	-	-	-	-	-	121
-	-	-	-	-	-	-	3	-	-	-	-	122
-	-	-	-	-	-	-	3	-	-	-	-	123
-	1	-	1	-	-	-	-	1	-	-	-	124
1	-	-	-	-	1	1	-	-	-	-	-	125
1	1	-	1	-	1	1	-	1	-	-	-	126
1	5	29	5	2	2	-	1	1	3	-	-	127
3	4	31	3	-	3	3	7	2	1	-	-	128
4	9	60	8	2	5	3	8	3	4	-	-	129
(ohne Verwaltungs-FH)												
4	20	56	58	5	5	-	6	11	17	-	-	130
1	19	30	29	4	8	5	3	6	8	-	-	131
5	39	86	87	9	13	5	9	17	25	-	-	132
-	1	-	-	-	1	-	-	-	4	-	-	133
-	-	-	1	1	-	-	-	-	6	-	-	134
-	1	-	1	1	1	-	-	-	10	-	-	135
23	11	14	4	-	8	6	8	3	3	-	-	136
15	16	12	-	-	11	8	2	5	3	-	-	137
38	27	26	4	-	19	14	10	8	6	-	-	138
-	-	-	-	-	4	-	-	1	-	-	-	139
2	-	1	-	-	1	-	-	-	1	-	-	140
2	-	1	-	-	5	-	-	1	1	-	-	141
1	17	2	-	-	-	-	3	-	1	-	-	142
-	1	-	-	-	-	-	-	-	-	-	-	143
1	18	2	-	-	-	-	3	-	1	-	-	144
11	96	57	11	4	15	2	58	6	7	-	-	145
6	45	41	5	4	7	6	47	3	1	-	-	146
17	141	98	16	8	22	8	105	9	8	-	-	147
-	9	29	27	4	2	2	6	6	3	-	-	148
1	11	24	17	2	5	1	1	8	7	-	-	149
1	20	53	44	6	7	3	7	14	10	-	-	150
10	1	1	-	-	-	-	1	-	-	-	-	151
12	-	1	-	-	-	-	2	-	-	-	-	152
22	1	2	-	-	-	2	1	-	-	-	-	153
6	727	99	7	1	3	10	29	5	1	-	-	154
13	419	75	7	2	4	23	23	6	12	-	-	155
19	1 146	174	14	3	7	33	52	11	13	-	-	156
-	36	694	15	3	2	-	6	-	11	9	157	
-	23	561	12	1	2	-	3	5	22	2	158	
-	59	1 255	27	4	4	-	9	5	33	11	159	

5 Deutsche Studienanfänger/-innen nach Hochschularten, Land des Studien

Lfd. Nr.	Land des Studienortes	Geschl.	Insgesamt	Davon Erwerb der Hochschul						
				Baden-Württemberg	Bayern	Berlin	Brandenburg	Bremen	Hamburg	Hessen
Fachhochschulen										
160	Rheinland-	m	330	50	8	1	-	2	-	58
161	Pfalz	w	441	80	17	-	1	2	1	85
162		i	771	130	25	1	1	4	1	143
163	Saarland	m	24	-	-	-	1	-	-	-
164		w	9	-	-	-	-	-	-	1
165		i	33	-	-	-	1	-	-	1
166	Sachsen	m	38	-	-	-	1	-	-	3
167		w	109	4	1	-	2	-	1	4
168		i	147	4	1	-	3	-	1	7
169	Sachsen-	m	116	1	1	1	5	-	-	1
170	Anhalt	w	191	1	1	1	8	-	-	2
171		i	307	2	2	2	13	-	-	3
172	Schleswig-	m	463	7	5	1	4	5	34	8
173	Holstein	w	230	3	5	1	4	2	16	4
174		i	693	10	10	2	8	7	50	12
175	Thüringen	m	27	-	-	-	-	-	-	-
176		w	36	-	-	-	-	-	-	-
177		i	63	-	-	-	-	-	-	-
178	Deutschland	m	6 440	1 576	221	399	102	61	390	561
179		w	4 518	847	183	324	122	33	195	374
180		i	10 958	2 423	404	723	224	94	585	935
Verwaltungs										
181	Baden-	m	406	342	15	3	1	-	-	6
182	Württemberg	w	95	48	8	2	4	1	-	2
183		i	501	390	23	5	5	1	-	8
184	Bayern	m	12	-	11	-	-	-	-	-
185		w	3	-	2	-	-	-	-	-
186		i	15	-	13	-	-	-	-	-
187	Berlin	m	156	-	-	138	-	-	-	-
188		w	116	-	-	48	7	-	-	-
189		i	272	-	-	186	7	-	-	-
190	Hamburg	m	66	-	1	-	-	2	51	-
191		w	16	-	-	-	-	-	5	-
192		i	82	-	1	-	-	2	56	-
193	Hessen	m	315	3	4	-	2	-	1	283
194		w	90	1	-	-	-	-	-	78
195		i	405	4	4	-	2	-	1	361
196	Niedersachsen	m	156	1	-	-	1	-	-	1
197		w	64	1	-	-	1	-	-	-
198		i	220	2	-	-	2	-	-	1
199	Nordrhein-	m	14	-	-	-	-	-	-	-
200	Westfalen	w	10	-	-	-	-	-	-	-
201		i	24	-	-	-	-	-	-	-
202	Rheinland-	m	61	1	1	-	2	-	1	4
203	Pfalz	w	49	4	-	-	2	1	-	3
204		i	110	5	1	-	4	1	1	7
205	Sachsen-	m	13	-	-	-	1	-	-	-
206	Anhalt	w	6	-	-	-	-	-	-	-
207		i	19	-	-	-	1	-	-	-
208	Schleswig-	m	76	-	-	-	-	-	1	-
209	Holstein	w	10	-	-	-	-	-	-	-
210		i	86	-	-	-	-	-	1	-
211	Deutschland	m	1 275	347	32	141	7	2	54	294
212		w	459	54	10	50	14	2	5	83
213		i	1 734	401	42	191	21	4	59	377

semester 1999

ortes und Land des Erwerbs der Hochschulzugangsberechtigung

zugangsberechtigung in ...											Lfd. Nr.
Mecklenburg-Vorpommern	Niedersachsen	Nordrhein-Westfalen	Rheinland-Pfalz	Saarland	Sachsen	Sachsen-Anhalt	Schleswig-Holstein	Thüringen	Ausland	Ohne Angabe	
(ohne Verwaltungs-FH)											
1	6	23	160	3	1	2	2	4	9	-	160
3	12	42	163	15	4	3	3	4	6	-	161
4	18	65	323	18	5	5	5	6	15	-	162
-	-	-	-	22	-	-	-	-	1	-	163
-	-	-	-	8	-	-	-	-	-	-	164
-	-	-	-	30	-	-	-	-	1	-	165
1	-	1	-	-	25	3	-	4	-	-	166
-	1	1	-	-	82	4	1	8	-	-	167
1	1	2	-	-	107	7	1	12	-	-	168
1	11	2	-	-	6	85	-	2	-	-	169
2	11	2	1	-	15	127	1	19	-	-	170
3	22	4	1	-	21	212	1	21	-	-	171
11	33	21	1	1	2	-	322	1	7	-	172
5	10	8	4	-	3	2	162	1	-	-	173
16	43	29	5	1	5	2	484	2	7	-	174
-	-	-	-	-	2	4	-	21	-	-	175
-	-	-	-	-	1	1	-	34	-	-	176
-	-	-	-	-	3	5	-	55	-	-	177
69	968	999	283	43	76	114	441	64	64	9	178
60	568	798	239	37	143	182	246	99	66	2	179
129	1 536	1 797	522	80	219	296	687	163	130	11	180
fachhochschulen											
4	6	7	8	-	1	-	9	3	1	-	181
5	3	11	1	-	-	4	2	4	-	-	182
9	9	18	9	-	1	4	11	7	1	-	183
-	-	-	-	-	-	-	-	1	-	-	184
-	-	-	-	-	1	-	-	-	-	-	185
-	-	-	-	-	1	-	-	1	-	-	186
8	-	1	-	-	1	5	-	3	-	-	187
27	-	-	-	-	1	21	-	12	-	-	188
35	-	1	-	-	2	26	-	15	-	-	189
3	3	-	-	-	-	-	6	-	-	-	190
2	4	-	-	-	-	-	4	1	-	-	191
5	7	-	-	-	-	-	10	1	-	-	192
-	2	15	1	1	-	1	1	1	-	-	193
-	3	-	3	-	1	1	1	2	-	-	194
-	5	15	4	1	1	2	2	3	-	-	195
1	98	12	-	-	-	5	-	2	-	35	196
-	36	2	-	-	-	6	-	1	-	17	197
1	134	14	-	-	-	11	-	3	-	52	198
-	-	14	-	-	-	-	-	-	-	-	199
-	-	10	-	-	-	-	-	-	-	-	200
-	-	24	-	-	-	-	-	-	-	-	201
-	6	4	38	1	1	-	-	2	-	-	202
2	2	11	16	1	4	2	-	1	-	-	203
2	8	15	54	2	5	2	-	3	-	-	204
-	-	-	-	-	-	11	-	1	-	-	205
-	-	-	-	-	-	6	-	-	-	-	206
-	-	-	-	-	-	17	-	1	-	-	207
-	-	-	-	-	-	-	75	-	-	-	208
-	-	-	-	-	-	-	10	-	-	-	209
-	-	-	-	-	-	-	85	-	-	-	210
16	115	53	47	2	3	22	91	13	1	35	211
36	48	34	20	1	7	40	17	21	-	17	212
52	163	87	67	3	10	62	108	34	1	52	213

5 Deutsche Studienanfänger/-innen nach Hochschularten, Land des Studien

Lfd Nr.	Land des Studienortes	Ge- schl.	Insgesamt	Davon Erwerb der Hochschul						
				Baden- Württemberg	Bayern	Berlin	Brandenburg	Bremen	Hamburg	Hessen
										Hochschulen
214	Baden-	m	3 110	2 385	154	16	2	5	10	109
215	Württemberg	w	2 194	1 632	129	9	8	5	8	75
216		i	5 304	4 017	283	25	10	10	18	184
217	Bayern	m	1 132	116	744	8	4	3	8	44
218		w	1 203	142	737	11	6	2	13	43
219		i	2 335	258	1 481	19	10	5	21	87
220	Berlin	m	1 759	60	47	1 112	167	9	17	33
221		w	1 818	63	31	984	200	7	20	36
222		i	3 577	123	78	2 096	367	16	37	69
223	Brandenburg	m	111	7	3	21	39	-	1	3
224		w	172	6	3	57	63	-	1	1
225		i	283	13	6	78	102	-	2	4
226	Bremen	m	49	1	1	-	-	23	-	-
227		w	4	-	-	1	-	2	-	-
228		i	53	1	1	1	-	25	-	-
229	Hamburg	m	1 389	45	49	3	9	18	749	24
230		w	1 141	40	30	13	7	18	540	25
231		i	2 530	85	79	16	16	36	1 289	49
232	Hessen	m	1 723	75	58	6	9	5	8	1 148
233		w	1 465	94	34	15	10	7	17	834
234		i	3 188	169	92	21	19	12	25	1 982
235	Mecklenburg-	m	68	1	1	3	2	1	4	2
236	Vorpommern	w	98	1	1	4	6	1	1	2
237		i	166	2	2	7	8	2	5	4
238	Nieder-	m	1 601	23	15	4	7	21	40	51
239	sachsen	w	1 317	24	21	7	26	30	41	41
240		i	2 918	47	36	11	33	51	81	92
241	Nordrhein-	m	3 686	108	88	23	12	10	35	101
242	Westfalen	w	3 789	143	72	23	18	9	35	98
243		i	7 475	251	160	46	30	19	70	199
244	Rheinland-	m	720	77	17	2	2	4	2	154
245	Pfalz	w	943	131	23	3	3	4	4	189
246		i	1 663	208	40	5	5	8	6	343
247	Saarland	m	60	1	3	-	1	-	-	1
248		w	68	10	1	1	1	-	-	2
249		i	128	11	4	1	2	-	-	3
250	Sachsen	m	169	7	4	6	4	-	-	6
251		w	314	10	1	3	8	-	1	7
252		i	483	17	5	9	12	-	1	13
253	Sachsen-	m	189	2	1	2	8	-	1	3
254	Anhalt	w	269	1	1	1	11	-	-	2
255		i	458	3	2	3	19	-	1	5
256	Schleswig-	m	649	10	6	4	4	6	40	10
257	Holstein	w	370	4	8	3	9	2	21	6
258		i	1 019	14	14	7	13	8	61	16
259	Thüringen	m	122	1	4	2	-	-	-	2
260		w	165	2	5	1	6	-	2	3
261		i	287	3	9	3	6	-	2	5
262	Deutschland	m	16 537	2 919	1 195	1 212	270	105	915	1 691
263		w	15 330	2 303	1 097	1 136	382	87	704	1 364
264		i	31 867	5 222	2 292	2 348	652	192	1 619	3 055

ortes und Land des Erwerbs der Hochschulzugangsberechtigung

zugangsberechtigung in ...											Lfd. Nr.
Mecklenburg- Vorpommern	Nieder- sachsen	Nordrhein- Westfalen	Rheinland- Pfalz	Saarland	Sachsen	Sachsen- Anhalt	Schleswig- Holstein	Thüringen	Ausland	Ohne Angabe	
insgesamt											
8	52	129	125	9	6	3	25	21	47	4	214
12	40	78	87	9	14	14	14	21	36	3	215
20	92	207	212	18	20	17	39	42	83	7	216
4	47	64	14	1	15	7	13	9	31	-	217
5	34	56	16	7	44	12	9	31	34	1	218
9	81	120	30	8	59	19	22	40	65	1	219
48	60	74	8	-	20	26	28	18	32	-	220
69	73	74	8	2	66	77	24	41	43	-	221
117	133	148	16	2	86	103	52	59	75	-	222
4	2	3	-	-	5	3	3	1	16	-	223
3	5	3	-	-	5	12	2	3	8	-	224
7	7	6	-	-	10	15	5	4	24	-	225
1	17	2	-	-	-	-	3	-	1	-	226
-	1	-	-	-	-	-	-	-	-	-	227
1	18	2	-	-	-	-	3	-	1	-	228
21	173	80	11	4	15	3	163	7	15	-	229
34	140	80	9	4	10	13	150	8	20	-	230
55	313	160	20	8	25	16	313	15	35	-	231
2	66	204	52	6	12	8	25	16	23	-	232
5	82	182	61	8	26	11	14	37	26	2	233
7	148	386	113	14	38	19	39	53	49	2	234
44	2	3	-	-	-	-	5	-	-	-	235
66	3	2	1	-	-	4	2	2	2	-	236
110	5	5	1	-	-	4	7	2	2	-	237
10	1 138	152	7	2	6	24	41	15	9	36	238
20	810	108	10	2	7	65	36	19	33	17	239
30	1 948	260	17	4	13	89	77	34	42	53	240
14	207	2 807	79	22	21	11	50	12	77	9	241
21	179	2 860	106	14	19	18	34	25	112	3	242
35	386	5 667	185	36	40	29	84	37	189	12	243
4	24	59	322	13	3	2	8	6	21	-	244
5	32	97	353	39	16	10	9	7	18	-	245
9	56	156	675	52	19	12	17	13	39	-	246
-	-	1	5	43	-	-	-	-	5	-	247
-	-	3	8	39	1	-	1	-	1	-	248
-	-	4	13	82	1	-	1	-	6	-	249
2	3	3	3	-	94	11	3	10	13	-	250
2	8	6	2	-	219	17	2	18	10	-	251
4	11	9	5	-	313	28	5	28	23	-	252
1	15	6	-	-	8	138	-	4	-	-	253
2	15	3	1	-	16	190	2	23	1	-	254
3	30	9	1	-	24	328	2	27	1	-	255
14	48	24	1	1	2	1	470	1	7	-	256
13	24	11	4	-	4	3	256	1	1	-	257
27	72	35	5	1	6	4	726	2	8	-	258
1	5	6	2	-	6	6	2	82	3	-	259
3	1	3	1	-	13	10	-	115	-	-	260
4	6	9	3	-	19	16	2	197	3	-	261
178	1 859	3 617	629	101	213	243	839	202	300	49	262
260	1 447	3 566	667	124	460	456	555	351	345	26	263
438	3 306	7 183	1 296	225	673	699	1 394	553	645	75	264

6 Ausländische Studienanfänger/-innen nach Hochschularten und Herkunftsland

Staatsangehörigkeit	Studienanfänger/-innen im ersten					
	Hochschulsemester			Fachsemester		
	zusammen	männlich	weiblich	zusammen	männlich	weiblich
Universitäten						
Europa						
Europäische Union (EU)						
Belgien	47	19	28	52	20	32
Dänemark	111	39	72	97	35	62
Finnland	160	41	119	141	32	109
Frankreich	409	147	262	378	117	261
Griechenland	239	101	138	374	178	196
Großbritannien und Nordirland	342	103	239	301	98	203
Irland	23	6	17	28	7	21
Italien	603	182	421	582	183	399
Luxemburg	19	9	10	25	12	13
Niederlande	142	65	77	138	64	74
Österreich	176	80	96	254	130	124
Portugal	43	18	25	62	24	38
Schweden	305	113	192	255	90	165
Spanien	324	101	223	344	113	231
EU zusammen	2 943	1 024	1 919	3 031	1 103	1 928
Übriges Europa						
Albanien	10	6	4	15	8	7
Bosnien-Herzegowina	38	16	22	59	24	35
Bulgarien	248	112	136	293	117	176
Estland	25	-	25	28	1	27
Island	5	-	5	11	2	9
Jugoslawien (Serbien/Montenegro)	79	30	49	123	54	69
Kroatien	70	28	42	133	55	78
Lettland	31	3	28	40	5	35
Litauen	42	3	39	58	8	50
Malta	2	2	-	1	1	-
Mazedonien	11	6	5	13	8	5
Moldau, Republik	13	7	6	16	8	8
Monaco	1	-	1	-	-	-
Norwegen	70	26	44	64	22	42
Polen	509	127	382	582	142	440
Rumänien	164	61	103	170	55	115
Russische Föderation	372	125	247	371	126	245
Schweiz	80	42	38	82	37	45
Slowakei	39	12	27	60	14	46
Slowenien	10	4	6	21	7	14
Tschechische Republik	166	60	106	161	54	107
Türkei	348	171	177	646	334	312
Ukraine	176	60	116	196	68	128
Ungarn	151	38	113	175	43	132
Weißrussland	40	11	29	47	13	34
Zypern	12	3	9	20	7	13
Übriges Europa zusammen	2 712	953	1 759	3 385	1 213	2 172
Europa zusammen	5 655	1 977	3 678	6 416	2 316	4 100
Afrika						
Ägypten	63	51	12	75	61	14
Äthiopien	15	14	1	20	17	3
Algerien	21	18	3	27	22	5
Angola	3	2	1	11	9	2
Benin	9	7	2	7	7	-
Botsuana	-	-	-	1	1	-
Burkina Faso	7	5	2	6	5	1
Burundi	1	1	-	1	1	-
Cote d'Ivoire	8	7	1	12	11	1
Eritrea	4	3	1	3	2	1
Gabun	3	3	-	5	3	2
Ghana	4	2	2	10	6	4
Guinea	13	10	3	17	10	7
Guinea-Bissau	1	-	1	1	-	1
Kamerun	302	212	90	428	295	133
Kenia	13	7	6	17	10	7
Kongo, Dem. Republik	7	6	1	9	7	2
Kongo, Republik	13	11	2	12	9	3

Sommersemester 1999

6 Ausländische Studienanfänger/-innen nach Hochschularten und Herkunftsland

Staatsangehörigkeit	Studienanfänger/-innen im ersten					
	Hochschulsemester			Fachsemester		
	zusammen	männlich	weiblich	zusammen	männlich	weiblich
Universitäten						
Liberia	1	1	-	1	1	-
Libyen	6	6	-	6	6	-
Madagaskar	5	3	2	6	3	3
Malawi	1	1	-	1	1	-
Mali	5	4	1	6	5	1
Marokko	142	120	22	248	203	45
Mauretanien	6	6	-	9	9	-
Mauritius	2	1	1	2	1	1
Mosambik	-	-	-	2	2	-
Namibia	2	-	2	2	-	2
Niger	1	1	-	2	2	-
Nigeria	48	39	9	70	57	13
Ruanda	4	2	2	7	4	3
Sambia	2	1	1	2	1	1
Senegal	12	10	2	20	18	2
Sierra Leone	4	2	2	7	4	3
Simbabwe	3	2	1	7	5	2
Somalia	2	1	1	3	2	1
Sudan	47	42	5	51	46	5
Südafrika	7	2	5	8	2	6
Tansania, Ver. Republik	3	2	1	3	2	1
Togo	14	11	3	24	20	4
Tschad	1	1	-	2	2	-
Tunesien	47	42	5	69	58	11
Uganda	7	4	3	10	7	3
Afrika zusammen	859	683	196	1 230	937	293
Amerika						
Argentinien	45	21	24	49	22	27
Belize	2	-	2	2	1	1
Bolivien	9	7	2	14	10	4
Brasilien	170	96	74	162	78	84
Chile	34	19	15	40	23	17
Costa Rica	12	6	6	12	7	5
Dominica	6	5	1	6	5	1
Dominikanische Republik	2	1	1	2	1	1
Ecuador	12	5	7	15	5	10
El Salvador	4	2	2	3	1	2
Grenada	1	-	1	1	-	1
Guatemala	2	-	2	2	1	1
Honduras	1	-	1	1	-	1
Kanada	26	7	19	38	14	24
Kolumbien	28	15	13	30	15	15
Kuba	17	10	7	16	10	6
Mexiko	40	18	22	39	15	24
Nicaragua	4	1	3	4	1	3
Panama	5	3	2	6	4	2
Paraguay	1	-	1	1	-	1
Peru	38	18	20	49	20	29
Trinidad und Tobago	2	-	2	1	-	1
Uruguay	4	1	3	4	1	3
Venezuela	29	15	14	25	11	14
Vereinigte Staaten	698	329	369	715	331	384
Amerika zusammen	1 192	579	613	1 237	576	661
Asien						
Afghanistan	18	14	4	35	29	6
Armenien	11	3	8	13	4	9
Aserbaidshjan	10	4	6	13	5	8
Bahrain	1	1	-	1	1	-
Bangladesch	8	6	2	9	7	2
China	400	199	201	497	231	266
Georgien	124	48	76	141	48	93
Indien	94	72	22	90	64	26
Indonesien	56	36	20	99	62	37
Irak	26	19	7	29	22	7
Iran, Islamische Republik	100	40	60	221	117	104
Israel	25	18	7	46	35	11
Japan	138	54	84	187	65	122
Jemen	6	6	-	9	9	-
Jordanien	43	36	7	59	49	10
Kasachstan	19	9	10	23	10	13

6 Ausländische Studienanfänger/-innen nach Hochschularten und Herkunftsland

Staatsangehörigkeit	Studienanfänger/-innen im ersten					
	Hochschulsemester			Fachsemester		
	zusammen	männlich	weiblich	zusammen	männlich	weiblich
Universitäten						
Katar	-	-	-	1	-	1
Kirgisistan	4	2	2	7	2	5
Korea, Dem. Volksrep.	9	4	5	12	6	6
Korea, Republik	126	58	68	230	98	132
Libanon	17	15	2	25	20	5
Malaysia	3	1	2	3	1	2
Mongolei	109	45	64	134	49	85
Myanmar	2	1	1	3	3	-
Nepal	3	1	2	3	1	2
Pakistan	37	35	2	44	40	4
Philippinen	9	3	6	11	3	8
Saudi-Arabien	1	1	-	1	1	-
Singapur	1	1	-	3	1	2
Sri Lanka	3	2	1	4	4	-
Syrien	53	48	5	64	57	7
Taiwan	47	19	28	67	21	46
Thailand	30	12	18	30	10	20
Turkmenistan	-	-	-	3	1	2
Usbekistan	9	3	6	12	4	8
Vereinigte Arabische Emirate	1	1	-	-	-	-
Vietnam	24	15	9	35	22	13
Abhäng. Gebiet (Brit.)	2	1	1	2	1	1
Übriges Asien	16	15	1	20	18	2
Asien zusammen	1 585	848	737	2 186	1 121	1 065
Australien und Ozeanien						
Australien	29	7	22	26	8	18
Fidschi	-	-	-	1	-	1
Kiribati	1	1	-	1	1	-
Neuseeland	6	1	5	8	2	6
Australien und Ozeanien zusammen	36	9	27	36	11	25
Staatenlos	12	5	7	27	17	10
Ungeklärt	19	9	10	25	12	13
Ohne Angabe	5	4	1	7	6	1
Hochschulart insgesamt	9 363	4 094	5 269	11 164	4 996	6 168
darunter:						
Bildungsinländer/-innen	689	306	383	1653	817	836
Gesamthochschulen						
Europa						
Europäische Union (EU)						
Belgien	1	-	1	1	-	1
Dänemark	2	-	2	3	-	3
Finnland	10	5	5	11	5	6
Frankreich	25	7	18	35	9	26
Griechenland	14	7	7	26	17	9
Großbritannien und Nordirland	11	4	7	12	4	8
Irland	2	1	1	2	1	1
Italien	34	10	24	45	19	26
Luxemburg	5	5	-	9	8	1
Niederlande	24	10	14	36	17	19
Österreich	232	126	106	311	165	146
Portugal	2	-	2	4	-	4
Schweden	2	-	2	3	-	3
Spanien	9	1	8	32	10	22
EU zusammen	373	176	197	530	255	275
Übriges Europa						
Albanien	4	2	2	5	3	2
Bosnien-Herzegowina	4	3	1	9	5	4
Bulgarien	6	2	4	11	2	9
Jugoslawien (Serbien/						

6 Ausländische Studienanfänger/-innen nach Hochschularten und Herkunftsland

Staatsangehörigkeit	Studienanfänger/-innen im ersten					
	Hochschulsemester			Fachsemester		
	zusammen	männlich	weiblich	zusammen	männlich	weiblich
Gesamthochschulen						
Montenegro)	7	4	3	15	7	8
Kroatien	6	-	6	18	4	14
Lettland	1	-	1	1	-	1
Liechtenstein	1	1	-	1	1	-
Litauen	1	-	1	1	-	1
Mazedonien	2	-	2	5	2	3
Norwegen	4	1	3	5	1	4
Polen	19	1	18	34	1	33
Rumänien	6	2	4	7	4	3
Russische Föderation	29	5	24	33	7	26
Schweiz	24	12	12	28	14	14
Slowakei	2	-	2	2	-	2
Tschechische Republik	9	5	4	9	5	4
Türkei	42	26	16	81	54	27
Ukraine	7	1	6	9	1	8
Ungarn	28	10	18	33	13	20
Weißrußland	2	-	2	4	2	2
Zypern	2	1	1	2	1	1
Übriges Europa zusammen	206	76	130	313	127	186
Europa zusammen	579	252	327	843	382	461
Afrika						
Ägypten	1	1	-	2	2	-
Äthiopien	1	-	1	3	2	1
Algerien	2	2	-	4	3	1
Benin	1	1	-	1	1	-
Cote d'Ivoire	2	-	2	3	1	2
Gabun	-	-	-	2	1	1
Ghana	2	1	1	-	-	-
Guinea	-	-	-	1	1	-
Kamerun	27	19	8	32	21	11
Kenia	1	1	-	1	1	-
Kongo, Dem. Republik	-	-	-	2	2	-
Kongo, Republik	-	-	-	2	1	1
Libyen	5	5	-	4	4	-
Madagaskar	1	1	-	-	-	-
Mali	1	-	1	2	1	1
Marokko	30	26	4	39	34	5
Mauritius	1	1	-	1	1	-
Nigeria	3	3	-	7	6	1
Ruanda	-	-	-	2	1	1
Senegal	-	-	-	1	1	-
Sierra Leone	-	-	-	2	1	1
Simbabwe	-	-	-	1	1	-
Togo	-	-	-	3	2	1
Tschad	-	-	-	1	1	-
Tunesien	2	1	1	6	4	2
Afrika zusammen	80	62	18	122	93	29
Amerika						
Bolivien	-	-	-	2	-	2
Brasilien	-	-	-	3	1	2
Chile	-	-	-	1	-	1
Ecuador	-	-	-	1	-	1
Haiti	-	-	-	1	1	-
Kanada	2	-	2	3	-	3
Kolumbien	1	-	1	-	-	-
Kuba	1	1	-	2	2	-
Mexiko	1	1	-	2	2	-
Peru	-	-	-	1	-	1
Venezuela	1	1	-	1	1	-
Vereinigte Staaten	6	3	3	14	6	8
Amerika zusammen	12	6	6	31	13	18
Asien						
Afghanistan	1	1	-	2	1	1
Bangladesch	1	1	-	1	1	-
China	33	16	17	39	18	21
Georgien	6	3	3	7	3	4

6 Ausländische Studienanfänger/-innen nach Hochschularten und Herkunftsland

Staatsangehörigkeit	Studienanfänger/-innen im ersten					
	Hochschulsemester			Fachsemester		
	zusammen	männlich	weiblich	zusammen	männlich	weiblich
Gesamthochschulen						
Indien	11	10	1	12	11	1
Indonesien	5	2	3	7	4	3
Irak	1	1	-	-	-	-
Iran, Islamische Republik	7	5	2	24	21	3
Israel	2	1	1	4	2	2
Japan	5	3	2	7	4	3
Jordanien	3	3	-	5	5	-
Kasachstan	6	2	4	7	2	5
Korea, Dem. Volksrep.	-	-	-	1	1	-
Korea, Republik	8	2	6	19	9	10
Libanon	2	2	-	3	3	-
Malaysia	-	-	-	2	1	1
Mongolei	1	-	1	1	-	1
Nepal	3	3	-	2	2	-
Pakistan	6	5	1	8	7	1
Philippinen	1	-	1	1	-	1
Syrien	4	3	1	6	5	1
Taiwan	1	-	1	6	2	4
Thailand	1	1	-	1	1	-
Usbekistan	1	1	-	-	-	-
Vietnam	-	-	-	2	2	-
Übriges Asien	-	-	-	1	1	-
Asien zusammen	109	65	44	168	106	62
Australien und Ozeanien						
Australien	1	-	1	-	-	-
Australien und Ozeanien zusammen	1	-	1	-	-	-
Staatenlos	1	1	-	1	1	-
Ungeklärt	-	-	-	1	-	1
Ohne Angabe	-	-	-	1	-	1
Hochschulart insgesamt	782	386	396	1 167	595	572
darunter:						
Bildungsländer/-innen	77	37	40	233	139	94
Pädagogische Hochschulen						
Europa						
Europäische Union (EU)						
Dänemark	4	-	4	4	-	4
Frankreich	4	-	4	4	-	4
Griechenland	2	-	2	4	-	4
Großbritannien und Nordirland	23	4	19	23	4	19
Irland	1	-	1	1	-	1
Italien	12	1	11	13	1	12
Luxemburg	-	-	-	1	-	1
Niederlande	3	-	3	3	-	3
Portugal	1	-	1	1	-	1
Schweden	6	-	6	6	-	6
Spanien	4	-	4	4	-	4
EU zusammen	60	5	55	64	5	59
Übriges Europa						
Jugoslawien (Serbien/Montenegro)	2	-	2	2	-	2
Kroatien	2	2	-	3	3	-
Norwegen	1	-	1	1	-	1
Polen	-	-	-	1	-	1
Russische Föderation	3	-	3	3	-	3
Schweiz	1	-	1	1	-	1
Slowakei	3	2	1	3	2	1

6 Ausländische Studienanfänger/-innen nach Hochschularten und Herkunftsland

Staatsangehörigkeit	Studienanfänger/-innen im ersten					
	Hochschulsemester			Fachsemester		
	zusammen	männlich	weiblich	zusammen	männlich	weiblich
Pädagogische Hochschulen						
Türkei	1	-	1	3	1	2
Ungarn	4	-	4	4	-	4
Weißrußland	1	-	1	1	-	1
Übriges Europa zusammen	18	4	14	22	6	16
Europa zusammen	78	9	69	86	11	75
Amerika						
Kolumbien	2	2	-	3	2	1
Vereinigte Staaten	2	-	2	2	-	2
Amerika zusammen	4	2	2	5	2	3
Asien						
Israel	1	-	1	1	-	1
Asien zusammen	1	-	1	1	-	1
Hochschulart insgesamt	83	11	72	92	13	79
darunter:	10	2	8	15	4	11
Bildungsinländer/-innen						
Theologische Hochschulen						
Europa						
Europäische Union (EU)						
Griechenland	-	-	-	3	-	3
Italien	1	1	-	2	1	1
Österreich	-	-	-	2	-	2
EU zusammen	1	1	-	7	1	6
Übriges Europa						
Bulgarien	2	1	1	2	1	1
Moldau, Republik	1	-	1	1	-	1
Polen	2	2	-	2	2	-
Rumänien	1	1	-	1	1	-
Russische Föderation	3	2	1	3	2	1
Schweiz	-	-	-	-	-	-
Ukraine	2	2	-	2	2	-
Ungarn	-	-	-	1	1	-
Weißrußland	1	-	1	1	-	1
Übriges Europa zusammen	12	8	4	13	9	4
Europa zusammen	13	9	4	20	10	10
Afrika						
Nigeria	1	1	-	2	2	-
Afrika zusammen	1	1	-	2	2	-
Asien						
China	2	2	-	-	-	-
Indien	1	1	-	-	-	-
Indonesien	-	-	-	1	1	-
Iran, Islamische Republik	-	-	-	1	1	-
Israel	1	-	1	1	-	1
Kirgisistan	1	1	-	1	1	-
Korea, Republik	3	1	2	4	1	3
Asien zusammen	8	5	3	8	4	4
Hochschulart insgesamt	22	15	7	30	16	14
darunter:						
Bildungsinländer/-innen	2	2	-	6	2	4

6 Ausländische Studienanfänger/-innen nach Hochschularten und Herkunftsland

Staatsangehörigkeit	Studienanfänger/-innen im ersten					
	Hochschulsemester			Fachsemester		
	zusammen	männlich	weiblich	zusammen	männlich	weiblich
Kunsthochschulen						
Europa						
Europäische Union (EU)						
Belgien	2	1	1	1	-	1
Dänemark	1	-	1	3	1	2
Finnland	4	-	4	5	1	4
Frankreich	14	9	5	12	7	5
Griechenland	8	4	4	8	6	2
Großbritannien und Nordirland	4	1	3	2	1	1
Italien	8	5	3	9	6	3
Niederlande	3	1	2	3	-	3
Österreich	-	-	-	2	2	-
Portugal	3	2	1	2	1	1
Spanien	18	10	8	15	5	10
EU zusammen	65	33	32	62	30	32
Übriges Europa						
Albanien	1	-	1	2	-	2
Bulgarien	8	4	4	8	5	3
Estland	3	1	2	4	1	3
Island	1	-	1	1	-	1
Jugoslawien (Serbien/ Montenegro)	7	3	4	9	4	5
Lettland	2	1	1	1	-	1
Litauen	1	1	-	-	-	-
Moldau, Republik	2	2	-	1	1	-
Norwegen	2	1	1	2	1	1
Polen	9	5	4	5	3	2
Rumänien	6	1	5	4	-	4
Russische Föderation	19	8	11	26	10	16
Schweiz	11	5	6	12	7	5
Slowakei	2	2	-	2	2	-
Slowenien	2	1	1	2	1	1
Tschechische Republik	1	1	-	-	-	-
Türkei	4	1	3	3	1	2
Ukraine	7	6	1	8	6	2
Ungarn	5	4	1	3	2	1
Weißrußland	1	-	1	1	-	1
Übriges Europa zusammen	94	47	47	94	44	50
Europa zusammen	159	80	79	156	74	82
Afrika						
Südafrika	1	1	-	-	-	-
Afrika zusammen	1	1	-	-	-	-
Amerika						
Argentinien	2	1	1	2	1	1
Brasilien	5	2	3	6	3	3
Chile	2	1	1	2	1	1
Kanada	3	-	3	3	-	3
Mexiko	2	2	-	1	1	-
Venezuela	2	2	-	3	2	1
Vereinigte Staaten	7	4	3	6	4	2
Amerika zusammen	23	12	11	23	12	11
Asien						
Armenien	-	-	-	1	1	-
China	6	2	4	4	1	3
Georgien	1	-	1	2	-	2
Iran, Islamische Republik	1	-	1	1	-	1
Israel	2	-	2	3	1	2
Japan	47	11	36	44	8	36
Kasachstan	4	2	2	5	2	3
Korea, Dem. Volksrep.	2	-	2	3	-	3
Korea, Republik	91	28	63	88	25	63

Sommersemester 1999

6 Ausländische Studienanfänger/-innen nach Hochschularten und Herkunftsland

Staatsangehörigkeit	Studienanfänger/-innen im ersten					
	Hochschulsemester			Fachsemester		
	zusammen	männlich	weiblich	zusammen	männlich	weiblich
Kunsthochschulen						
Malaysia	1	1	-	-	-	-
Mongolei	1	-	1	1	-	1
Singapur	-	-	-	1	-	1
Taiwan	12	6	6	11	3	8
Asien zusammen	168	50	118	164	41	123
Australien und Ozeanien						
Australien	9	3	6	12	3	9
Neuseeland	1	-	1	1	-	1
Australien und Ozeanien zusammen	10	3	7	13	3	10
Hochschulart insgesamt	361	146	215	356	130	226
darunter: Bildungsinländer/-innen	154	71	83	136	55	81
Fachhochschulen (ohne Verwaltungs-FH)						
Europa						
Europäische Union (EU)						
Belgien	12	9	3	4	3	1
Dänemark	30	13	17	16	5	11
Finnland	59	13	46	26	5	21
Frankreich	212	117	95	84	46	38
Griechenland	43	29	14	64	45	19
Großbritannien und Nordirland	41	15	26	26	13	13
Irland	13	7	6	10	8	2
Italien	88	49	39	75	44	31
Luxemburg	2	2	-	6	5	1
Niederlande	56	31	25	29	17	12
Österreich	53	41	12	65	51	14
Portugal	27	13	14	21	15	6
Schweden	37	8	29	15	3	12
Spanien	115	44	71	48	23	25
EU zusammen	788	391	397	489	283	206
Übriges Europa						
Albanien	1	-	1	1	-	1
Bosnien-Herzegowina	17	11	6	21	14	7
Bulgarien	41	20	21	16	7	9
Estland	17	6	11	13	4	9
Island	1	1	-	1	1	-
Jugoslawien (Serbien/ Montenegro)	26	16	10	41	27	14
Kroatien	58	37	21	88	62	26
Lettland	5	2	3	2	1	1
Litauen	13	2	11	6	-	6
Malta	1	1	-	1	1	-
Mazedonien	6	4	2	6	4	2
Moldau, Republik	4	1	3	3	1	2
Norwegen	3	-	3	2	1	1
Polen	86	39	47	60	20	40
Rumänien	19	10	9	16	7	9
Russische Föderation	78	30	48	59	21	38
Schweiz	20	8	12	22	13	9
Slowakei	5	2	3	-	-	-
Slowenien	4	3	1	5	4	1
Tschechische Republik	27	12	15	12	5	7
Türkei	222	154	68	367	277	90
Ukraine	45	30	15	23	16	7
Ungarn	31	14	17	21	7	14
Weißrussland	5	1	4	3	2	1
Zypern	1	1	-	-	-	-
Übriges Europa	2	1	1	2	1	1
Übriges Europa zusammen	738	406	332	791	496	295
Europa zusammen	1 526	797	729	1 280	779	501

6 Ausländische Studienanfänger/-innen nach Hochschularten und Herkunftsland

Staatsangehörigkeit	Studienanfänger/-innen im ersten					
	Hochschulsemester			Fachsemester		
	zusammen	männlich	weiblich	zusammen	männlich	weiblich
Fachhochschulen (ohne Verwaltungs-FH)						
Afrika						
Ägypten	1	1	-	4	3	1
Äthiopien	2	2	-	8	7	1
Algerien	-	-	-	1	1	-
Angola	1	-	1	2	-	2
Benin	2	2	-	3	3	-
Burkina Faso	-	-	-	1	1	-
Burundi	-	-	-	1	1	-
Cote d'Ivoire	3	2	1	8	7	1
Eritrea	2	2	-	4	4	-
Gabun	1	1	-	1	1	-
Ghana	5	5	-	4	4	-
Guinea	1	1	-	5	5	-
Kamerun	50	45	5	91	79	12
Kenia	-	-	-	1	-	1
Kongo, Dem. Republik	2	2	-	4	4	-
Kongo, Republik	-	-	-	2	1	1
Liberia	-	-	-	1	1	-
Libyen	-	-	-	1	1	-
Madagaskar	1	1	-	2	2	-
Marokko	59	53	6	134	124	10
Mauretanien	2	2	-	6	6	-
Mauritius	1	1	-	-	-	-
Mosambik	1	1	-	1	1	-
Namibia	2	2	-	2	2	-
Nigeria	8	8	-	10	9	1
Ruanda	-	-	-	1	1	-
Sambia	15	14	1	16	15	1
Senegal	6	3	3	8	6	2
Simbabwe	4	4	-	1	1	-
Sudan	5	5	-	8	8	-
Südafrika	5	5	-	3	3	-
Tansania, Ver. Republik	1	1	-	2	2	-
Togo	3	3	-	7	6	1
Tunesien	7	5	2	14	12	2
Uganda	1	1	-	4	2	2
Übriges Afrika	-	-	-	1	1	-
Afrika zusammen	191	172	19	362	324	38
Amerika						
Argentinien	2	1	1	2	1	1
Bolivien	-	-	-	1	1	-
Brasilien	24	12	12	17	7	10
Chile	5	4	1	4	3	1
Costa Rica	3	-	3	3	-	3
Ecuador	2	1	1	3	-	2
El Salvador	3	-	3	3	-	3
Guatemala	-	-	-	1	-	1
Haiti	1	1	-	1	1	-
Jamaika	-	-	-	1	1	-
Kanada	8	2	6	3	2	1
Kolumbien	9	6	3	8	4	4
Kuba	4	3	1	1	1	-
Mexiko	1	1	-	2	-	2
Panama	1	1	-	1	1	-
Peru	9	5	4	13	9	4
Uruguay	1	-	1	-	-	-
Venezuela	2	2	-	5	4	1
Vereinigte Staaten	35	18	17	17	9	8
Amerika zusammen	110	57	53	86	45	41
Asien						
Afghanistan	3	3	-	5	5	-
Armenien	1	1	-	1	1	-
Aserbaidschan	3	3	-	-	-	-
Bangladesch	1	1	-	-	-	-
China	63	35	28	78	42	36
Georgien	26	16	10	8	4	4
Indien	28	25	3	28	25	3
Indonesien	26	16	10	48	34	14
Irak	2	2	-	3	3	-

6 Ausländische Studienanfänger/-innen nach Hochschularten und Herkunftsland

Staatsangehörigkeit	Studienanfänger/-innen im ersten					
	Hochschulsemester			Fachsemester		
	zusammen	männlich	weiblich	zusammen	männlich	weiblich
Fachhochschulen (ohne Verwaltungs-FH)						
Iran, Islamische Republik	40	24	16	93	60	33
Israel	7	4	3	10	8	2
Japan	3	1	2	2	1	1
Jemen	1	1	-	-	-	-
Jordanien	6	4	2	14	11	3
Kasachstan	29	20	9	6	5	1
Kirgisistan	2	-	2	2	-	2
Korea, Dem. Volksrep.	3	2	1	5	3	2
Korea, Republik	7	2	5	10	4	6
Libanon	12	12	-	14	14	-
Malaysia	6	5	1	6	4	2
Mongolei	15	4	11	22	5	17
Pakistan	19	18	1	22	21	1
Philippinen	1	-	1	2	-	2
Singapur	2	2	-	-	-	-
Sri Lanka	-	-	-	2	1	1
Syrien	4	4	-	8	7	1
Taiwan	7	2	5	8	2	6
Thailand	4	3	1	5	4	1
Usbekistan	2	2	-	3	2	1
Vereinigte Arabische Emirate	-	-	-	1	1	-
Vietnam	14	10	4	20	15	5
Übriges Asien	9	6	3	9	6	3
Asien zusammen	346	228	118	435	288	147
Australien und Ozeanien						
Neuseeland	1	1	-	1	1	-
Australien und Ozeanien zusammen	1	1	-	1	1	-
Staatenlos	7	5	2	9	7	2
Ohne Angabe	1	-	1	3	2	1
Hochschulart insgesamt	2 182	1 260	922	2 176	1 446	730
darunter:						
Bildungsinländer/-innen	633	422	211	1008	718	290
Verwaltungsfachhochschulen						
Europa						
Übriges Europa						
Kroatien	1	1	-	1	1	-
Mazedonien	1	1	-	1	1	-
Türkei	3	2	1	4	2	2
Übriges Europa zusammen	5	4	1	6	4	2
Europa zusammen	5	4	1	6	4	2
Asien						
Iran, Islamische Republik	-	-	-	1	1	-
Asien zusammen	-	-	-	1	1	-
Hochschulart insgesamt	5	4	1	7	5	2
darunter:						
Bildungsinländer/-innen	5	4	1	7	5	2

6 Ausländische Studienanfänger/-innen nach Hochschularten und Herkunftsland

Staatsangehörigkeit	Studienanfänger/-innen im ersten					
	Hochschulsemester			Fachsemester		
	zusammen	männlich	weiblich	zusammen	männlich	weiblich
Hochschulen insgesamt						
Europa						
Europäische Union (EU)						
Belgien	62	29	33	58	23	35
Dänemark	148	52	96	123	41	82
Finnland	233	59	174	183	43	140
Frankreich	664	280	384	513	179	334
Griechenland	306	141	165	479	246	233
Großbritannien und Nordirland	421	127	294	364	120	244
Irland	39	14	25	41	16	25
Italien	746	248	498	726	254	472
Luxemburg	26	16	10	41	25	16
Niederlande	228	107	121	209	98	111
Österreich	461	247	214	634	348	286
Portugal	76	33	43	90	40	50
Schweden	350	121	229	279	93	186
Spanien	470	156	314	443	151	292
EU zusammen	4 230	1 630	2 600	4 183	1 677	2 506
Übriges Europa						
Albanien	16	8	8	23	11	12
Bosnien-Herzegowina	59	30	29	89	43	46
Bulgarien	305	139	166	330	132	198
Estland	45	7	38	45	6	39
Island	7	1	6	13	3	10
Jugoslawien (Serbien/Montenegro)	121	53	68	190	92	98
Kroatien	137	68	69	243	125	118
Lettland	39	6	33	44	6	38
Liechtenstein	1	1	-	1	1	-
Litauen	57	6	51	65	8	57
Malta	3	3	-	2	2	-
Mazedonien	20	11	9	25	15	10
Moldau, Republik	20	10	10	21	10	11
Monaco	1	-	1	-	-	-
Norwegen	80	28	52	74	25	49
Polen	625	174	451	684	168	516
Rumänien	196	75	121	198	67	131
Russische Föderation	504	170	334	495	166	329
Schweiz	136	67	69	145	71	74
Slowakei	51	18	33	67	18	49
Slowenien	16	8	8	28	12	16
Tschechische Republik	203	78	125	182	64	118
Türkei	620	354	266	1 104	669	435
Ukraine	237	99	138	238	93	145
Ungarn	219	66	153	237	66	171
Weißrußland	50	12	38	57	17	40
Zypern	15	5	10	22	8	14
Übriges Europa	2	1	1	2	1	1
Übriges Europa zusammen	3 785	1 498	2 287	4 624	1 899	2 725
Europa zusammen	8 015	3 128	4 887	8 807	3 576	5 231
Afrika						
Ägypten	65	53	12	81	66	15
Äthiopien	18	16	2	31	26	5
Algerien	23	20	3	32	26	6
Angola	4	2	2	13	9	4
Benin	12	10	2	11	11	-
Botsuana	-	-	-	1	1	-
Burkina Faso	7	5	2	7	6	1
Burundi	1	1	-	2	2	-
Cote d'Ivoire	13	9	4	23	19	4
Eritrea	6	5	1	7	6	1
Gabun	4	4	-	8	5	3
Ghana	11	8	3	14	10	4
Guinea	14	11	3	23	16	7
Guinea-Bissau	1	-	1	1	-	1
Kamerun	379	276	103	551	395	156
Kenia	14	8	6	19	11	8

6 Ausländische Studienanfänger/-innen nach Hochschularten und Herkunftsland

Staatsangehörigkeit	Studienanfänger/-innen im ersten					
	Hochschulsemester			Fachsemester		
	zusammen	männlich	weiblich	zusammen	männlich	weiblich
Hochschulen insgesamt						
Kongo, Dem. Republik	9	8	1	15	13	2
Kongo, Republik	13	11	2	16	11	5
Liberia	1	1	-	2	2	-
Libyen	11	11	-	11	11	-
Madagaskar	7	5	2	8	5	3
Malawi	1	1	-	1	1	-
Mali	6	4	2	8	6	2
Marokko	231	199	32	421	361	60
Mauretanien	8	8	-	15	15	-
Mauritius	4	3	1	3	2	1
Mosambik	1	1	-	3	3	-
Namibia	4	2	2	4	2	2
Niger	1	1	-	2	2	-
Nigeria	60	51	9	89	74	15
Ruanda	4	2	2	10	6	4
Sambia	17	15	2	18	16	2
Senegal	18	13	5	29	25	4
Sierra Leone	4	2	2	9	5	4
Simbabwe	7	6	1	9	7	2
Somalia	2	1	1	3	2	1
Sudan	52	47	5	59	54	5
Südafrika	13	8	5	11	5	6
Tansania, Ver. Republik	4	3	1	5	4	1
Togo	17	14	3	34	28	6
Tschad	1	1	-	3	3	-
Tunesien	56	48	8	89	74	15
Uganda	8	5	3	14	9	5
Übriges Afrika	-	-	-	1	1	-
Afrika zusammen	1 132	899	233	1 716	1 356	360
Amerika						
Argentinien	49	23	26	53	24	29
Belize	2	-	2	2	1	1
Bolivien	9	7	2	17	11	6
Brasilien	199	110	89	188	89	99
Chile	41	24	17	47	27	20
Costa Rica	15	6	9	15	7	8
Dominica	6	5	1	6	5	1
Dominikanische Republik	2	1	1	2	1	1
Ecuador	14	6	8	19	6	13
El Salvador	7	2	5	6	1	5
Grenada	1	-	1	1	-	1
Guatemala	2	-	2	3	1	2
Haiti	1	1	-	2	2	-
Honduras	1	-	1	1	-	1
Jamaika	-	-	-	1	1	-
Kanada	39	9	30	47	16	31
Kolumbien	40	23	17	41	21	20
Kuba	22	14	8	19	13	6
Mexiko	44	22	22	44	18	26
Nicaragua	4	1	3	4	1	3
Panama	6	4	2	7	5	2
Paraguay	1	-	1	1	-	1
Peru	47	23	24	63	29	34
Trinidad und Tobago	2	-	2	1	-	1
Uruguay	5	1	4	4	1	3
Venezuela	34	20	14	34	18	16
Vereinigte Staaten	748	354	394	754	350	404
Amerika zusammen	1 341	656	685	1 382	648	734
Asien						
Afghanistan	22	18	4	42	35	7
Armenien	12	4	8	15	6	9
Aserbaidschan	13	7	6	13	5	8
Bahrain	1	1	-	1	1	-
Bangladesch	10	8	2	10	8	2
China	504	254	250	618	292	326
Georgien	157	67	90	158	55	103
Indien	134	108	26	130	100	30
Indonesien	87	54	33	155	101	54
Irak	29	22	7	32	25	7
Iran, Islamische Republik	148	69	79	341	200	141

6 Ausländische Studienanfänger/-innen nach Hochschularten und Herkunftsland

Staatsangehörigkeit	Studienanfänger/-innen im ersten					
	Hochschulsemester			Fachsemester		
	zusammen	männlich	weiblich	zusammen	männlich	weiblich
Hochschulen insgesamt						
Israel	38	23	15	65	46	19
Japan	193	69	124	240	78	162
Jemen	7	7	-	9	9	-
Jordanien	52	43	9	78	65	13
Kasachstan	58	33	25	41	19	22
Katar	-	-	-	1	-	1
Kirgisistan	7	3	4	10	3	7
Korea, Dem. Volksrep.	14	6	8	21	10	11
Korea, Republik	235	91	144	351	137	214
Libanon	31	29	2	42	37	5
Malaysia	10	7	3	11	6	5
Mongolei	126	49	77	158	54	104
Myanmar	2	1	1	3	3	-
Nepal	6	4	2	5	3	2
Pakistan	62	58	4	74	68	6
Philippinen	11	3	8	14	3	11
Saudi-Arabien	1	1	-	1	1	-
Singapur	3	3	-	4	1	3
Sri Lanka	3	2	1	6	5	1
Syrien	61	55	6	78	69	9
Taiwan	67	27	40	92	28	64
Thailand	35	16	19	36	15	21
Turkmenistan	-	-	-	3	1	2
Usbekistan	12	6	6	15	6	9
Vereinigte Arabische Emirate	1	1	-	1	1	-
Vietnam	38	25	13	57	39	18
Abhäng. Gebiet (Brit.)	2	1	1	2	1	1
Übriges Asien	25	21	4	30	25	5
Asien zusammen	2 217	1 196	1 021	2 963	1 561	1 402
Australien und Ozeanien						
Australien	39	10	29	38	11	27
Fidschi	-	-	-	1	-	1
Kiribati	1	1	-	1	1	-
Neuseeland	8	2	6	10	3	7
Australien und Ozeanien zusammen	48	13	35	50	15	35
Staatenlos	20	11	9	37	25	12
Ungeklärt	19	9	10	26	12	14
Ohne Angabe	6	4	2	11	8	3
Insgesamt	12 798	5 916	6 882	14 992	7 201	7 791
darunter:						
Bildungsinländer/-innen	1570	844	726	3058	1740	1318

7 Ausländische Studienanfänger/-innen nach Herkunftsland und Fächergruppe des 1. Studienfachs

Staatsangehörigkeit	Geschl.	Insgesamt	Davon in der Fächergruppe									
			Sprach- und Kulturwissenschaften	Sport	Rechts- u. Sozialwissenschaften	Mathematik, Naturwissenschaften	Humanmedizin	Veterinärmedizin	Agrar-, Forst- u. Ernähr.-wissenschaften	Ingenieurwissenschaften	Kunst, Kunstwissenschaft	Sonstige Fächer
Europa												
Europäische Union (EU)												
Belgien	m	29	2	-	18	2	-	-	-	5	2	-
	w	33	18	-	10	-	-	-	1	2	2	-
	i	62	20	-	28	2	-	-	1	7	4	-
Dänemark	m	52	18	-	20	1	-	-	-	12	1	-
	w	96	62	-	23	3	-	1	1	3	2	1
	i	148	80	-	43	4	-	1	1	15	3	1
Finnland	m	59	8	1	31	4	1	-	-	12	2	-
	w	174	79	1	60	6	5	-	3	13	7	-
	i	233	87	2	91	10	6	-	3	25	9	-
Frankreich	m	280	30	-	104	45	1	1	1	88	10	-
	w	384	151	-	130	41	5	-	6	40	11	-
	i	664	181	-	234	86	6	1	7	128	21	-
Griechenland	m	141	22	3	47	12	24	-	-	27	6	-
	w	165	70	-	47	14	20	-	2	6	6	-
	i	306	92	3	94	26	44	-	2	33	12	-
Großbritannien und Nordirland	m	127	72	-	21	10	-	-	1	18	5	-
	w	294	230	-	39	8	2	-	1	6	8	-
	i	421	302	-	60	18	2	-	2	24	13	-
Irland	m	14	5	-	7	2	-	-	-	-	-	-
	w	25	15	-	10	-	-	-	-	-	-	-
	i	39	20	-	17	2	-	-	-	-	-	-
Italien	m	248	78	2	77	29	5	-	2	45	10	-
	w	498	313	-	101	30	8	-	4	20	20	2
	i	746	391	2	178	59	13	-	6	65	30	2
Luxemburg	m	16	5	1	4	1	2	-	-	2	1	-
	w	10	7	-	-	2	1	-	-	-	-	-
	i	26	12	1	4	3	3	-	-	2	1	-
Niederlande	m	107	33	3	43	7	2	-	-	17	2	-
	w	121	63	-	42	2	1	-	4	5	4	-
	i	228	96	3	85	9	3	-	4	22	6	-
Österreich	m	247	43	2	133	36	11	-	5	15	2	-
	w	214	90	3	81	7	17	-	-	5	11	-
	i	461	133	5	214	43	28	-	5	20	13	-
Portugal	m	33	8	2	11	2	2	-	1	5	2	-
	w	43	15	1	11	3	2	-	1	7	3	-
	i	76	23	3	22	5	4	-	2	12	5	-
Schweden	m	121	12	-	88	9	1	-	1	10	-	-
	w	229	83	-	112	13	3	-	2	14	2	-
	i	350	95	-	200	22	4	-	3	24	2	-
Spanien	m	156	35	2	48	17	3	-	2	36	12	1
	w	314	155	1	80	24	5	-	4	29	15	1
	i	470	190	3	128	41	8	-	6	65	27	2
EU zusammen	m	1 630	371	16	652	177	52	1	13	292	55	1
	w	2 600	1 351	6	746	153	69	1	29	150	91	4
	i	4 230	1 722	22	1 398	330	121	2	42	442	146	5
Übriges Europa												
Albanien	m	8	1	-	3	2	1	-	-	1	-	-
	w	8	1	-	3	-	2	-	-	1	1	-
	i	16	2	-	6	2	3	-	-	2	1	-
Bosnien-Herzegowina	m	30	2	1	8	7	1	-	-	10	1	-
	w	29	9	-	13	1	3	-	1	1	1	-
	i	59	11	1	21	8	4	-	1	11	2	-

7 Ausländische Studienanfänger/-innen nach Herkunftsland und Fächergruppe des 1. Studienfachs

Staatsangehörigkeit	Geschl.	Insgesamt	Davon in der Fächergruppe									
			Sprach- und Kulturwissenschaften	Sport	Rechts-, Wirt.- u. Sozialwissenschaften	Mathematik, Naturwissenschaften	Humanmedizin	Veterinärmedizin	Agrar-, Forst- u. Ernährungswissenschaften	Ingenieurwissenschaften	Kunst, Kunstwissenschaft	Sonstige Fächer
Bulgarien	m	139	30	1	48	14	3	-	12	23	6	2
	w	166	45	-	62	20	6	-	13	10	8	2
	i	305	75	1	110	34	9	-	25	33	14	4
Estland	m	7	-	-	6	-	-	-	-	-	1	-
	w	38	15	-	13	-	3	-	1	3	3	-
	i	45	15	-	19	-	3	-	1	3	4	-
Island	m	1	1	-	-	-	-	-	-	-	-	-
	w	6	2	-	1	2	-	-	-	-	1	-
	i	7	3	-	1	2	-	-	-	-	1	-
Jugoslawien (Serbien/Montenegro)	m	53	9	2	13	7	5	-	2	12	3	-
	w	68	25	-	15	10	6	-	1	3	8	-
	i	121	34	2	28	17	11	-	3	15	11	-
Kroatien	m	68	6	2	31	5	5	-	-	17	2	-
	w	69	19	-	34	10	2	-	-	4	-	-
	i	137	25	2	65	15	7	-	-	21	2	-
Lettland	m	6	-	-	2	-	1	-	-	1	1	1
	w	33	20	-	9	1	1	-	-	-	2	-
	i	39	20	-	11	1	2	-	-	1	3	1
Liechtenstein	m	1	-	-	-	1	-	-	-	-	-	-
	w	-	-	-	-	-	-	-	-	-	-	-
	i	1	-	-	-	1	-	-	-	-	-	-
Litauen	m	6	1	-	3	-	-	-	-	1	1	-
	w	51	22	-	23	2	-	-	1	1	1	1
	i	57	23	-	26	2	-	-	1	2	2	1
Malta	m	3	-	-	1	1	-	-	-	1	-	-
	w	-	-	-	-	-	-	-	-	-	-	-
	i	3	-	-	1	1	-	-	-	1	-	-
Mazedonien	m	11	2	-	3	1	-	-	-	5	-	-
	w	9	4	-	3	1	-	-	-	-	1	-
	i	20	6	-	6	2	-	-	-	5	1	-
Moldau, Republik	m	10	4	-	2	-	1	-	-	-	2	1
	w	10	5	-	1	2	-	-	1	-	-	1
	i	20	9	-	3	2	1	-	1	-	2	2
Monaco	m	-	-	-	-	-	-	-	-	-	-	-
	w	1	1	-	-	-	-	-	-	-	-	-
	i	1	1	-	-	-	-	-	-	-	-	-
Norwegen	m	28	12	-	8	1	5	-	1	-	1	-
	w	52	23	-	17	-	9	-	2	-	1	-
	i	80	35	-	25	1	14	-	3	-	2	-
Polen	m	174	48	1	47	12	2	-	2	43	9	10
	w	451	234	1	120	29	12	-	5	26	15	9
	i	625	282	2	167	41	14	-	7	69	24	19
Rumänien	m	75	16	-	10	22	3	-	2	21	1	-
	w	121	57	-	17	27	5	-	1	8	6	-
	i	196	73	-	27	49	8	-	3	29	7	-
Russische Föderation	m	170	38	-	43	25	7	-	3	40	10	4
	w	334	142	-	111	24	14	1	1	16	19	6
	i	504	180	-	154	49	21	1	4	56	29	10
Schweiz	m	67	27	-	22	7	1	-	-	5	5	-
	w	69	35	-	14	2	1	-	4	3	10	-
	i	136	62	-	36	9	2	-	4	8	15	-
Slowakei	m	18	5	-	6	1	-	-	1	3	2	-
	w	33	16	-	13	1	-	-	1	1	1	-
	i	51	21	-	19	2	-	-	2	4	3	-
Slowenien	m	8	-	-	3	-	-	-	1	2	2	-
	w	8	1	-	4	1	-	-	-	-	2	-
	i	16	1	-	7	1	-	-	1	2	4	-

7 Ausländische Studienanfänger/-innen nach Herkunftsland und Fächergruppe des 1. Studienfachs

Staatsangehörigkeit	Geschl.	Insgesamt	Davon in der Fächergruppe									
			Sprach- und Kulturwissenschaften	Sport	Rechts- u. Wirtschaftswissenschaften	Mathematik, Naturwissenschaften	Humanmedizin	Veterinärmedizin	Agrar-, Forst- u. Ernährungswissenschaften	Ingenieurwissenschaften	Kunst, Kunstwissenschaft	Sonstige Fächer
Tschechische Republik	m	78	18	-	17	13	-	-	5	23	2	-
	w	125	64	1	30	4	2	-	2	16	6	-
	i	203	82	1	47	17	2	-	7	39	8	-
Türkei	m	354	43	2	149	45	20	1	2	84	2	6
	w	266	61	-	122	36	28	-	4	9	3	3
	i	620	104	2	271	81	48	1	6	93	5	9
Ukraine	m	99	24	-	23	12	3	-	11	18	6	2
	w	138	55	-	37	14	11	-	9	4	4	4
	i	237	79	-	60	26	14	-	20	22	10	6
Ungarn	m	66	15	1	19	6	3	-	3	15	4	-
	w	153	85	2	38	7	3	1	5	10	2	-
	i	219	100	3	57	13	6	1	8	25	6	-
Weißrußland	m	12	1	-	5	2	-	-	1	2	-	1
	w	38	21	-	11	1	2	-	-	1	2	-
	i	50	22	-	16	3	2	-	1	3	2	1
Zypern	m	5	1	-	1	1	1	-	-	1	-	-
	w	10	7	-	2	-	-	-	-	-	1	-
	i	15	8	-	3	1	1	-	-	1	1	-
Übriges Europa	m	1	-	-	-	1	-	-	-	-	-	-
	w	1	-	-	-	-	-	-	-	1	-	-
	i	2	-	-	-	1	-	-	-	1	-	-
Übriges Europa zusammen	m	1 498	304	10	473	186	62	1	46	328	61	27
	w	2 287	989	4	713	195	110	2	52	118	98	26
	i	3 785	1 273	14	1 186	381	172	3	98	446	159	53
Europa zusammen	m	3 128	675	26	1 125	363	114	2	59	620	116	28
	w	4 887	2 320	10	1 459	348	179	3	81	268	189	30
	i	8 015	2 995	36	2 584	711	293	5	140	888	305	58
Afrika												
Ägypten	m	53	13	3	5	13	8	1	4	4	-	2
	w	12	2	-	-	5	2	1	-	1	-	1
	i	65	15	3	5	18	10	2	4	5	-	3
Äthiopien	m	16	1	-	-	4	2	1	5	2	-	1
	w	2	-	-	2	-	-	-	-	-	-	-
	i	18	1	-	2	4	2	1	5	2	-	1
Algerien	m	20	6	4	1	4	-	-	1	3	-	1
	w	3	-	-	-	2	-	-	-	1	-	-
	i	23	6	4	1	6	-	-	1	4	-	1
Angola	m	2	-	-	1	-	-	-	-	1	-	-
	w	2	-	-	1	-	-	-	1	-	-	-
	i	4	-	-	2	-	-	-	1	1	-	-
Benin	m	10	5	-	2	-	-	-	-	3	-	-
	w	2	2	-	-	-	-	-	-	-	-	-
	i	12	7	-	2	-	-	-	-	3	-	-
Burkina Faso	m	5	2	1	-	2	-	-	-	-	-	-
	w	2	2	-	-	-	-	-	-	-	-	-
	i	7	4	1	-	2	-	-	-	-	-	-
Burundi	m	1	-	1	-	-	-	-	-	-	-	-
	w	-	-	-	-	-	-	-	-	-	-	-
	i	1	-	1	-	-	-	-	-	-	-	-
Cote d'Ivoire	m	9	-	2	1	3	-	-	-	2	-	1
	w	4	1	-	-	2	-	-	-	1	-	-
	i	13	1	2	1	5	-	-	-	3	-	1
Eritrea	m	5	1	-	-	3	-	-	-	1	-	-
	w	1	-	-	-	-	1	-	-	-	-	-
	i	6	1	-	-	3	1	-	-	1	-	-

7 Ausländische Studienanfänger/-innen nach Herkunftsland und Fächergruppe des 1. Studienfachs

Staatsangehörigkeit	Geschl.	Insgesamt	Davon in der Fächergruppe									
			Sprach- und Kulturwissenschaften	Sport	Rechts-, Wirt.- u. Sozialwissenschaften	Mathematik, Naturwissenschaften	Humanmedizin	Veterinärmedizin	Agrar-, Forst- u. Ernährungswissenschaften	Ingenieurwissenschaften	Kunst-, Kunstwissenschaft	Sonstige Fächer
Gabun	m	4	-	-	1	-	2	-	-	1	-	-
	w	-	-	-	-	-	-	-	-	-	-	-
	i	4	-	-	1	-	2	-	-	1	-	-
Ghana	m	8	-	-	4	1	-	-	-	3	-	-
	w	3	-	-	1	-	1	-	-	1	-	-
	i	11	-	-	5	1	1	-	-	4	-	-
Guinea	m	11	-	2	4	3	1	-	-	1	-	-
	w	3	1	-	1	-	-	-	-	-	-	1
	i	14	1	2	5	3	1	-	-	1	-	1
Guinea-Bissau	m	-	-	-	-	-	-	-	-	-	-	-
	w	1	-	-	-	-	-	-	-	1	-	-
	i	1	-	-	-	-	-	-	-	1	-	-
Kamerun	m	276	28	3	41	113	-	1	6	65	-	19
	w	103	26	-	15	42	3	-	2	8	-	7
	i	379	54	3	56	155	3	1	8	73	-	26
Kenia	m	8	2	3	-	1	-	-	-	2	-	-
	w	6	1	-	-	1	1	-	-	1	-	2
	i	14	3	3	-	2	1	-	-	3	-	2
Kongo, Dem. Republik	m	8	1	1	4	1	-	-	1	-	-	-
	w	1	-	-	-	-	-	-	1	-	-	-
	i	9	1	1	4	1	-	-	2	-	-	-
Kongo, Republik	m	11	2	-	1	2	1	-	1	3	-	1
	w	2	1	-	-	1	-	-	-	-	-	-
	i	13	3	-	1	3	1	-	1	3	-	1
Liberia	m	1	1	-	-	-	-	-	-	-	-	-
	w	-	-	-	-	-	-	-	-	-	-	-
	i	1	1	-	-	-	-	-	-	-	-	-
Libyen	m	11	1	1	2	4	1	-	-	2	-	-
	w	-	-	-	-	-	-	-	-	-	-	-
	i	11	1	1	2	4	1	-	-	2	-	-
Madagaskar	m	5	-	-	-	1	-	-	-	4	-	-
	w	2	-	-	2	-	-	-	-	-	-	-
	i	7	-	-	2	1	-	-	-	4	-	-
Malawi	m	1	-	-	-	1	-	-	-	-	-	-
	w	-	-	-	-	-	-	-	-	-	-	-
	i	1	-	-	-	1	-	-	-	-	-	-
Mali	m	4	-	1	3	-	-	-	-	-	-	-
	w	2	-	-	1	-	-	-	1	-	-	-
	i	6	-	1	4	-	-	-	1	-	-	-
Marokko	m	199	26	4	22	63	-	-	1	60	-	23
	w	32	12	-	7	6	-	-	1	5	-	1
	i	231	38	4	29	69	-	-	2	65	-	24
Mauretanien	m	8	-	2	-	2	-	-	-	2	-	2
	w	-	-	-	-	-	-	-	-	-	-	-
	i	8	-	2	-	2	-	-	-	2	-	2
Mauritius	m	3	1	1	-	1	-	-	-	-	-	-
	w	1	1	-	-	-	-	-	-	-	-	-
	i	4	2	1	-	1	-	-	-	-	-	-
Mosambik	m	1	-	-	1	-	-	-	-	-	-	-
	w	-	-	-	-	-	-	-	-	-	-	-
	i	1	-	-	1	-	-	-	-	-	-	-
Namibia	m	2	-	-	-	1	-	-	-	1	-	-
	w	2	1	-	1	-	-	-	-	-	-	-
	i	4	1	-	1	1	-	-	-	1	-	-
Niger	m	1	-	1	-	-	-	-	-	-	-	-
	w	-	-	-	-	-	-	-	-	-	-	-
	i	1	-	1	-	-	-	-	-	-	-	-

7 Ausländische Studienanfänger/-innen nach Herkunftsland und Fächergruppe des 1. Studienfachs

Staatsangehörigkeit	Geschl.	Insgesamt	Davon in der Fächergruppe									
			Sprach- und Kulturwissenschaften	Sport	Rechts-, Wirt.- u. Sozialwissenschaften	Mathematik, Naturwissenschaften	Humanmedizin	Veterinärmedizin	Agrar-, Forst- u. Ernähr.-wissenschaften	Ingenieurwissenschaften	Kunst, Kunstwissenschaft	Sonstige Fächer
Nigeria	m	51	13	-	14	16	3	-	3	1	-	1
	w	9	2	-	3	1	2	-	1	-	-	-
	i	60	15	-	17	17	5	-	4	1	-	1
Ruanda	m	2	-	1	1	-	-	-	-	-	-	-
	w	2	2	-	-	-	-	-	-	-	-	-
	i	4	2	1	1	-	-	-	-	-	-	-
Sambia	m	15	-	-	2	-	-	-	-	13	-	-
	w	2	-	-	2	-	-	-	-	-	-	-
	i	17	-	-	4	-	-	-	-	13	-	-
Senegal	m	13	6	2	-	3	-	-	-	2	-	-
	w	5	2	-	1	1	-	-	-	1	-	-
	i	18	8	2	1	4	-	-	-	3	-	-
Sierra Leone	m	2	-	-	-	-	2	-	-	-	-	-
	w	2	1	-	-	-	-	-	-	1	-	-
	i	4	1	-	-	-	2	-	-	1	-	-
Simbabwe	m	6	-	-	2	1	-	-	-	3	-	-
	w	1	-	-	1	-	-	-	-	-	-	-
	i	7	-	-	3	1	-	-	-	3	-	-
Somalia	m	1	-	-	-	1	-	-	-	-	-	-
	w	1	-	-	1	-	-	-	-	-	-	-
	i	2	-	-	1	1	-	-	-	-	-	-
Sudan	m	47	3	1	7	17	6	-	3	8	-	2
	w	5	-	-	-	1	2	-	2	-	-	-
	i	52	3	1	7	18	8	-	5	8	-	2
Südafrika	m	8	-	-	2	2	-	-	-	3	1	-
	w	5	4	-	-	1	-	-	-	-	-	-
	i	13	4	-	2	3	-	-	-	3	1	-
Tansania, Ver. Republik	m	3	-	-	-	1	-	-	-	2	-	-
	w	1	-	-	-	-	-	-	1	-	-	-
	i	4	-	-	-	1	-	-	1	2	-	-
Togo	m	14	5	1	5	1	-	-	-	1	-	1
	w	3	3	-	-	-	-	-	-	-	-	-
	i	17	8	1	5	1	-	-	-	1	-	1
Tschad	m	1	-	-	1	-	-	-	-	-	-	-
	w	-	-	-	-	-	-	-	-	-	-	-
	i	1	-	-	1	-	-	-	-	-	-	-
Tunesien	m	48	19	3	8	10	1	-	-	3	-	4
	w	8	6	-	-	1	-	-	-	1	-	-
	i	56	25	3	8	11	1	-	-	4	-	4
Uganda	m	5	-	1	-	2	-	-	-	2	-	-
	w	3	2	-	1	-	-	-	-	-	-	-
	i	8	2	1	1	2	-	-	-	2	-	-
Afrika zusammen	m	899	136	39	135	277	27	3	25	198	1	58
	w	233	72	-	40	64	12	1	10	22	-	12
	i	1 132	208	39	175	341	39	4	35	220	1	70
Amerika												
Argentinien	m	23	7	2	5	3	2	-	-	2	1	1
	w	26	9	1	8	4	-	-	-	1	2	1
	i	49	16	3	13	7	2	-	-	3	3	2
Belize	m	-	-	-	-	-	-	-	-	-	-	-
	w	2	1	-	-	1	-	-	-	-	-	-
	i	2	1	-	-	1	-	-	-	-	-	-
Bolivien	m	7	1	1	2	1	1	-	-	1	-	-
	w	2	1	-	-	1	-	-	-	-	-	-
	i	9	2	1	2	2	1	-	-	1	-	-

7 Ausländische Studienanfänger/-innen nach Herkunftsland und Fächergruppe des 1. Studienfachs

Staatsangehörigkeit	Geschl.	Insgesamt	Davon in der Fächergruppe									
			Sprach- und Kulturwissenschaften	Sport	Rechts-, Wirt.- u. Sozialwissenschaften	Mathematik, Naturwissenschaften	Humanmedizin	Veterinärmedizin	Agrar-, Forst- u. Ernährungswissenschaften	Ingenieurwissenschaften	Kunst, Kunstwissenschaft	Sonstige Fächer
Brasilien	m	110	13	1	9	17	3	-	3	61	3	-
	w	89	25	1	23	14	3	-	1	14	5	3
	i	199	38	2	32	31	6	-	4	75	8	3
Chile	m	24	1	-	7	7	-	-	1	6	2	-
	w	17	8	-	1	6	-	-	-	1	1	-
	i	41	9	-	8	13	-	-	1	7	3	-
Costa Rica	m	6	1	-	1	2	-	-	1	1	-	-
	w	9	4	-	3	1	-	-	-	-	-	1
	i	15	5	-	4	3	-	-	1	1	-	1
Dominica	m	5	-	-	5	-	-	-	-	-	-	-
	w	1	-	-	1	-	-	-	-	-	-	-
	i	6	-	-	6	-	-	-	-	-	-	-
Dominikanische Republik	m	1	1	-	-	-	-	-	-	-	-	-
	w	1	-	-	-	-	1	-	-	-	-	-
	i	2	1	-	-	-	1	-	-	-	-	-
Ecuador	m	6	1	1	1	2	-	-	-	1	-	-
	w	8	4	-	2	1	-	-	-	-	1	-
	i	14	5	1	3	3	-	-	-	1	1	-
El Salvador	m	2	1	-	-	-	-	-	-	1	-	-
	w	5	1	-	-	-	-	-	-	4	-	-
	i	7	2	-	-	-	-	-	-	5	-	-
Grenada	m	-	-	-	-	-	-	-	-	-	-	-
	w	1	-	1	-	-	-	-	-	-	-	-
	i	1	-	1	-	-	-	-	-	-	-	-
Guatemala	m	-	-	-	-	-	-	-	-	-	-	-
	w	2	-	-	-	-	1	-	-	1	-	-
	i	2	-	-	-	-	1	-	-	1	-	-
Haiti	m	1	-	-	-	-	-	-	-	1	-	-
	w	-	-	-	-	-	-	-	-	-	-	-
	i	1	-	-	-	-	-	-	-	1	-	-
Honduras	m	-	-	-	-	-	-	-	-	-	-	-
	w	1	-	-	-	-	-	-	-	1	-	-
	i	1	-	-	-	-	-	-	-	1	-	-
Kanada	m	9	4	-	5	-	-	-	-	-	-	-
	w	30	16	1	7	1	-	-	-	1	3	1
	i	39	20	1	12	1	-	-	-	1	3	1
Kolumbien	m	23	6	1	7	4	-	-	1	2	2	-
	w	17	5	1	4	5	-	-	1	1	-	-
	i	40	11	2	11	9	-	-	2	3	2	-
Kuba	m	14	1	-	-	3	1	-	1	8	-	-
	w	8	2	-	-	3	-	-	-	3	-	-
	i	22	3	-	-	6	1	-	1	11	-	-
Mexiko	m	22	3	3	6	6	1	-	1	1	1	-
	w	22	6	-	4	7	-	-	1	3	1	-
	i	44	9	3	10	13	1	-	2	4	2	-
Nicaragua	m	1	-	-	-	1	-	-	-	-	-	-
	w	3	2	-	-	-	-	-	1	-	-	-
	i	4	2	-	-	1	-	-	1	-	-	-
Panama	m	4	1	-	-	1	-	-	-	2	-	-
	w	2	-	1	-	-	1	-	-	-	-	-
	i	6	1	1	-	1	1	-	-	2	-	-
Paraguay	m	-	-	-	-	-	-	-	-	-	-	-
	w	1	-	-	1	-	-	-	-	-	-	-
	i	1	-	-	1	-	-	-	-	-	-	-
Peru	m	23	8	-	8	1	2	-	-	4	-	-
	w	24	9	-	7	1	1	-	1	1	1	3
	i	47	17	-	15	2	3	-	1	5	1	3

7 Ausländische Studienanfänger/-innen nach Herkunftsland und Fächergruppe des 1. Studienfachs

Staatsangehörigkeit	Geschl.	Insgesamt	Davon in der Fächergruppe										
			Sprach- und Kulturwissenschaften	Sport	Rechts-, Wirt.- u. Sozialwissenschaften	Mathematik, Naturwissenschaften	Humanmedizin	Veterinärmedizin	Agrar-, Forst- u. Ernähr.-wissenschaften	Ingenieurwissenschaften	Kunst, Kunstwissenschaft	Sonstige Fächer	
Trinidad und Tobago	m	-	-	-	-	-	-	-	-	-	-	-	-
	w	2	1	-	1	-	-	-	-	-	-	-	-
	i	2	1	-	1	-	-	-	-	-	-	-	-
Uruguay	m	1	-	1	-	-	-	-	-	-	-	-	-
	w	4	2	-	-	1	1	-	-	-	-	-	-
	i	5	2	1	-	1	1	-	-	-	-	-	-
Venezuela	m	20	4	-	4	5	2	-	-	1	3	1	
	w	14	5	-	6	2	-	-	-	1	-	-	
	i	34	9	-	10	7	2	-	-	2	3	1	
Vereinigte Staaten	m	354	173	10	88	17	1	-	-	49	16	-	
	w	394	259	12	75	18	4	-	2	15	8	1	
	i	748	432	22	163	35	5	-	2	64	24	1	
Amerika zusammen	m	656	226	20	148	70	13	-	8	141	28	2	
	w	685	360	18	143	66	12	-	7	47	22	10	
	i	1 341	586	38	291	136	25	-	15	188	50	12	
Asien													
Afghanistan	m	18	-	-	4	2	8	-	-	4	-	-	
	w	4	1	-	1	1	1	-	-	-	-	-	
	i	22	1	-	5	3	9	-	-	4	-	-	
Armenien	m	4	-	-	3	-	1	-	-	-	-	-	
	w	8	2	-	4	1	-	-	-	-	1	-	
	i	12	2	-	7	1	1	-	-	-	1	-	
Aserbaidzhan	m	7	1	-	3	-	-	-	3	-	-	-	
	w	6	4	-	-	1	1	-	-	-	-	-	
	i	13	5	-	3	1	1	-	3	-	-	-	
Bahrain	m	1	-	1	-	-	-	-	-	-	-	-	
	w	-	-	-	-	-	-	-	-	-	-	-	
	i	1	-	1	-	-	-	-	-	-	-	-	
Bangladesch	m	8	-	-	1	4	-	-	1	2	-	-	
	w	2	-	1	-	1	-	-	-	-	-	-	
	i	10	-	1	1	5	-	-	1	2	-	-	
China	m	254	32	2	41	80	13	-	4	71	5	6	
	w	250	72	2	77	46	7	-	6	21	5	14	
	i	504	104	4	118	126	20	-	10	92	10	20	
Georgien	m	67	22	-	11	8	2	-	13	7	1	3	
	w	90	55	-	5	5	4	-	6	2	4	9	
	i	157	77	-	16	13	6	-	19	9	5	12	
Indien	m	108	2	-	16	23	3	1	1	61	1	-	
	w	26	4	-	2	14	1	-	1	4	-	-	
	i	134	6	-	18	37	4	1	2	65	1	-	
Indonesien	m	54	2	-	6	20	-	-	2	23	-	1	
	w	33	9	-	3	6	2	-	3	10	-	-	
	i	87	11	-	9	26	2	-	5	33	-	1	
Irak	m	22	3	1	1	6	2	-	-	7	1	1	
	w	7	-	-	2	1	2	-	-	1	1	-	
	i	29	3	1	3	7	4	-	-	8	2	1	
Iran, Islamische Republik	m	69	8	1	7	17	10	-	1	22	2	1	
	w	79	20	-	19	15	15	-	1	6	2	1	
	i	148	28	1	26	32	25	-	2	28	4	2	
Israel	m	23	4	-	4	7	6	-	-	2	-	-	
	w	15	6	-	4	2	-	-	-	-	3	-	
	i	38	10	-	8	9	6	-	-	2	3	-	
Japan	m	69	36	1	11	5	1	-	-	1	14	-	
	w	124	51	1	21	3	1	-	-	-	44	3	
	i	193	87	2	32	8	2	-	-	1	58	3	

7 Ausländische Studienanfänger/-innen nach Herkunftsland und Fächergruppe des 1. Studienfachs

Staatsangehörigkeit	Geschl.	Insgesamt	Davon in der Fächergruppe									
			Sprach- und Kulturwissenschaften	Sport	Rechts-, Wirt.- u. Sozialwissenschaften	Mathematik, Naturwissenschaften	Humanmedizin	Veterinärmedizin	Agrar-, Forst- u. Ernähr.-wissenschaften	Ingenieurwissenschaften	Kunst, Kunstwissenschaft	Sonstige Fächer
Jemen	m	7	-	-	-	-	2	-	-	1	-	4
	w	-	-	-	-	-	-	-	-	-	-	-
	i	7	-	-	-	-	2	-	-	1	-	4
Jordanien	m	43	3	2	3	10	9	-	1	14	-	1
	w	9	1	-	2	1	3	-	-	2	-	-
	i	52	4	2	5	11	12	-	1	16	-	1
Kasachstan	m	33	2	-	5	-	1	-	16	7	2	-
	w	25	10	-	3	1	-	-	9	-	2	-
	i	58	12	-	8	1	1	-	25	7	4	-
Kirgisistan	m	3	1	-	2	-	-	-	-	-	-	-
	w	4	-	-	3	-	-	-	-	-	1	-
	i	7	1	-	5	-	-	-	-	-	1	-
Korea, Dem. Volksrep.	m	6	1	1	3	-	-	-	-	1	-	-
	w	8	3	-	-	1	-	-	-	-	4	-
	i	14	4	1	3	1	-	-	-	1	4	-
Korea, Republik	m	91	26	1	14	13	-	-	-	4	31	2
	w	144	40	-	12	4	2	-	1	6	76	3
	i	235	66	1	26	17	2	-	1	10	107	5
Libanon	m	29	3	-	5	4	2	-	-	15	-	-
	w	2	-	-	-	2	-	-	-	-	-	-
	i	31	3	-	5	6	2	-	-	15	-	-
Malaysia	m	7	1	-	-	-	-	-	-	5	1	-
	w	3	-	-	1	1	-	-	-	1	-	-
	i	10	1	-	1	1	-	-	-	6	1	-
Mongolei	m	49	13	2	16	11	-	-	-	5	-	2
	w	77	33	-	20	5	1	-	3	7	-	8
	i	126	46	2	36	16	1	-	3	12	-	10
Myanmar	m	1	-	1	-	-	-	-	-	-	-	-
	w	1	-	-	-	-	-	-	1	-	-	-
	i	2	-	1	-	-	-	-	1	-	-	-
Nepal	m	4	-	1	-	-	-	-	-	3	-	-
	w	2	1	-	-	-	1	-	-	-	-	-
	i	6	1	1	-	-	1	-	-	3	-	-
Pakistan	m	58	-	-	19	18	-	-	2	18	-	1
	w	4	1	-	1	1	1	-	-	-	-	-
	i	62	1	-	20	19	1	-	2	18	-	1
Philippinen	m	3	1	-	2	-	-	-	-	-	-	-
	w	8	4	-	4	-	-	-	-	-	-	-
	i	11	5	-	6	-	-	-	-	-	-	-
Saudi-Arabien	m	1	-	-	-	-	1	-	-	-	-	-
	w	-	-	-	-	-	-	-	-	-	-	-
	i	1	-	-	-	-	1	-	-	-	-	-
Singapur	m	3	-	-	-	1	-	-	-	2	-	-
	w	-	-	-	-	-	-	-	-	-	-	-
	i	3	-	-	-	1	-	-	-	2	-	-
Sri Lanka	m	2	-	-	1	-	-	-	-	1	-	-
	w	1	-	-	-	-	-	-	1	-	-	-
	i	3	-	-	1	-	-	-	1	1	-	-
Syrien	m	55	4	-	6	13	8	-	4	14	-	6
	w	6	2	-	1	1	1	-	-	1	-	-
	i	61	6	-	7	14	9	-	4	15	-	6
Taiwan	m	27	7	1	4	4	-	-	1	3	6	1
	w	40	21	-	5	4	-	-	1	1	7	1
	i	67	28	1	9	8	-	-	2	4	13	2
Thailand	m	16	-	-	3	2	1	-	-	9	1	-
	w	19	7	-	4	4	1	-	1	2	-	-
	i	35	7	-	7	6	2	-	1	11	1	-

Sommersemester 1999

7 Ausländische Studienanfänger/-innen nach Herkunftsland und Fächergruppe des 1. Studienfachs

Staatsangehörigkeit	Geschl.	Insgesamt	Davon in der Fächergruppe										
			Sprach- und Kulturwissenschaften	Sport	Rechts-, Wirt.- u. Sozialwissenschaften	Mathematik, Naturwissenschaften	Humanmedizin	Veterinärmedizin	Agrar-, Forst- u. Ernähr.-wissenschaften	Ingenieurwissenschaften	Kunst, Kunstwissenschaft	Sonstige Fächer	
Usbekistan	m	6	1	-	3	-	-	-	-	-	1	-	1
	w	6	1	-	2	-	-	-	-	1	1	-	1
	i	12	2	-	5	-	-	-	-	1	2	-	2
Vereinigte Arabische Emirate	m	1	-	-	-	-	1	-	-	-	-	-	-
	w	-	-	-	-	-	-	-	-	-	-	-	-
	i	1	-	-	-	-	1	-	-	-	-	-	-
Vietnam	m	25	2	-	12	5	-	-	1	5	-	-	-
	w	13	3	-	5	2	-	-	-	2	-	-	1
	i	38	5	-	17	7	-	-	1	7	-	-	1
Abhäng. Gebiet (Brit.)	m	1	1	-	-	-	-	-	-	-	-	-	-
	w	1	-	-	-	-	-	-	-	1	-	-	-
	i	2	1	-	-	-	-	-	-	1	-	-	-
Übriges Asien	m	21	1	2	3	9	-	-	2	4	-	-	-
	w	4	-	-	2	-	-	-	-	2	-	-	-
	i	25	1	2	5	9	-	-	2	6	-	-	-
Asien zusammen	m	1 196	177	17	209	262	71	1	52	312	65	30	-
	w	1 021	351	4	203	123	44	-	35	70	150	41	-
	i	2 217	528	21	412	385	115	1	87	382	215	71	-
Australien und Ozeanien													
Australien	m	10	6	-	-	-	-	-	-	-	4	-	-
	w	29	18	-	2	2	-	-	-	1	6	-	-
	i	39	24	-	2	2	-	-	-	1	10	-	-
Kiribati	m	1	-	-	-	-	1	-	-	-	-	-	-
	w	-	-	-	-	-	-	-	-	-	-	-	-
	i	1	-	-	-	-	1	-	-	-	-	-	-
Neuseeland	m	2	-	-	2	-	-	-	-	-	-	-	-
	w	6	4	-	-	1	-	-	-	-	1	-	-
	i	8	4	-	2	1	-	-	-	-	1	-	-
Australien und Ozeanien zusammen	m	13	6	-	2	-	1	-	-	-	4	-	-
	w	35	22	-	2	3	-	-	-	1	7	-	-
	i	48	28	-	4	3	1	-	-	1	11	-	-
Staatenlos	m	11	-	-	2	5	1	-	-	3	-	-	-
	w	9	1	-	5	2	1	-	-	-	-	-	-
	i	20	1	-	7	7	2	-	-	3	-	-	-
Ungeklärt	m	9	-	1	3	2	3	-	-	-	-	-	-
	w	10	2	-	5	-	3	-	-	-	-	-	-
	i	19	2	1	8	2	6	-	-	-	-	-	-
Ohne Angabe	m	4	-	-	1	2	-	-	-	1	-	-	-
	w	2	1	-	-	1	-	-	-	-	-	-	-
	i	6	1	-	1	3	-	-	-	1	-	-	-
Insgesamt	m	5 916	1 220	103	1 625	981	230	6	144	1 275	214	118	-
	w	6 882	3 129	32	1 857	607	251	4	133	408	368	93	-
	i	12 798	4 349	135	3 482	1 588	481	10	277	1 683	582	211	-
darunter: Bildungsinländer	m	844	69	10	332	87	65	-	3	196	82	-	-
	w	726	150	1	274	64	79	-	10	38	110	-	-
	i	1 570	219	11	606	151	144	-	13	234	192	-	-

8 Bildungsinländer/-innen nach Herkunftsland

Staatsangehörigkeit	Studienanfänger/-innen					
	im 1. Hochschulsemester			im 1. Fachsemester		
	insgesamt	männlich	weiblich	insgesamt	männlich	weiblich
Europa						
Europäische Union						
Belgien	5	1	4	8	2	6
Dänemark	7	3	4	13	3	10
Finnland	8	4	4	9	6	3
Frankreich	31	21	10	37	19	18
Griechenland	86	60	26	189	122	67
Großbritannien und Nordirland	23	12	11	43	26	17
Irland	2	2	-	6	4	2
Italien	95	55	40	162	94	68
Luxemburg	2	-	2	6	2	4
Niederlande	27	18	9	67	41	26
Österreich	56	33	23	161	91	70
Portugal	40	20	20	58	30	28
Schweden	5	3	2	11	8	3
Spanien	29	16	13	70	33	37
EU zusammen	416	248	168	840	481	359
Übriges Europa						
Albanien	1	1	-	7	3	4
Bosnien-Herzegowina	34	18	16	50	27	23
Bulgarien	7	2	5	11	3	8
Estland	3	1	2	3	1	2
Island	-	-	-	1	-	1
Jugoslawien (Serbien/Montenegro)	72	30	42	128	62	66
Kroatien	95	55	40	189	107	82
Lettland	1	-	1	5	2	3
Litauen	4	1	3	3	-	3
Malta	2	2	-	2	2	-
Mazedonien	13	6	7	17	10	7
Moldau, Republik	3	2	1	2	1	1
Norwegen	1	-	1	3	1	2
Polen	40	13	27	72	23	49
Rumänien	13	3	10	22	6	16
Russische Föderation	34	16	18	52	24	28
Schweiz	18	9	9	28	16	12
Slowakei	2	1	1	3	2	1
Slowenien	3	2	1	15	6	9
Tschechische Republik	4	1	3	10	4	6
Türkei	383	206	177	796	469	327
Ukraine	18	6	12	24	9	15
Ungarn	9	5	4	17	8	9
Weißrußland	3	1	2	4	2	2
Übriges Europa	2	1	1	2	1	1
Übriges Europa zusammen	765	382	383	1 466	789	677
Europa zusammen	1 181	630	551	2 306	1 270	1 036
Afrika						
Ägypten	1	1	-	4	2	2
Äthiopien	1	1	-	9	9	-
Algerien	1	1	-	2	1	1
Angola	-	-	-	1	1	-
Burkina Faso	-	-	-	1	1	-
Cote d'Ivoire	-	-	-	2	2	-
Eritrea	2	2	-	4	4	-
Gabun	1	1	-	2	1	1
Ghana	4	3	1	6	4	2
Guinea	-	-	-	1	-	1
Kamerun	8	6	2	21	17	4
Marokko	21	17	4	71	63	8
Mauretanien	-	-	-	2	2	-
Mauritius	1	-	1	1	-	1
Mosambik	1	1	-	1	1	-
Namibia	1	1	-	1	1	-
Nigeria	4	3	1	6	5	1
Ruanda	1	-	1	2	1	1
Sambia	1	-	1	2	1	1
Senegal	2	1	1	3	2	1
Simbabwe	-	-	-	1	-	1
Somalia	1	1	-	2	2	-
Sudan	4	3	1	6	5	1
Südafrika	1	1	-	1	1	-

Sommersemester 1999

8 Bildungsinländer/-innen nach Herkunftsland

Staatsangehörigkeit	Studienanfänger/-innen					
	im 1. Hochschulsesemester			im 1. Fachsemester		
	insgesamt	männlich	weiblich	insgesamt	männlich	weiblich
Togo	2	1	1	6	5	1
Tschad	-	-	-	2	2	-
Tunesien	8	4	4	12	7	5
Uganda	-	-	-	2	1	1
Übriges Afrika	-	-	-	1	1	-
Afrika zusammen	66	48	18	175	142	33
Amerika						
Argentinien	2	1	1	2	1	1
Bolivien	-	-	-	1	1	-
Brasilien	2	1	1	4	2	2
Chile	4	1	3	7	2	5
Costa Rica	1	-	1	3	2	1
Dominica	1	-	1	1	-	1
Dominikanische Republik	1	-	1	1	-	1
Ecuador	-	-	-	1	-	1
Guatemala	-	-	-	1	1	-
Haiti	-	-	-	1	1	-
Jamaika	-	-	-	1	1	-
Kanada	1	1	-	5	4	1
Kolumbien	1	1	-	2	2	-
Mexiko	2	1	1	3	1	2
Peru	1	-	1	5	2	3
Venezuela	2	2	-	2	2	-
Vereinigte Staaten	14	8	6	33	15	18
Amerika zusammen	32	16	16	73	37	36
Asien						
Afghanistan	14	11	3	28	23	5
Aserbaidschan	1	-	1	2	-	2
Bangladesch	-	-	-	1	1	-
China	11	6	5	24	11	13
Georgien	3	3	-	3	3	-
Indien	11	8	3	17	13	4
Indonesien	5	5	-	16	12	4
Irak	2	1	1	3	2	1
Iran, Islamische Republik	66	31	35	164	109	55
Israel	5	1	4	11	4	7
Japan	18	4	14	20	6	14
Jemen	1	1	-	1	1	-
Jordanien	7	3	4	9	5	4
Kasachstan	4	3	1	5	3	2
Katar	-	-	-	1	-	1
Kirgisistan	3	3	-	3	3	-
Korea, Dem. Volksrep.	5	5	-	8	5	3
Korea, Republik	62	21	41	68	24	44
Libanon	3	2	1	6	4	2
Malaysia	2	2	-	2	2	-
Mongolei	-	-	-	2	-	2
Pakistan	4	3	1	7	5	2
Philippinen	1	-	1	2	-	2
Singapur	-	-	-	1	-	1
Sri Lanka	1	1	-	3	3	-
Syrien	1	-	1	4	2	2
Taiwan	11	5	6	12	2	10
Thailand	6	3	3	7	4	3
Turkmenistan	-	-	-	1	1	-
Vietnam	14	12	2	25	19	6
Übriges Asien	3	3	-	4	4	-
Asien zusammen	264	137	127	460	271	189
Australien und Ozeanien						
Australien	2	-	2	3	-	3
Neuseeland	1	1	-	2	2	-
Australien und Ozeanien zusammen	3	1	2	5	2	3
Staatenlos	13	6	7	21	10	11
Ungeklärt	9	4	5	14	5	9
Ohne Angabe	2	2	-	4	3	1
	24	12	12	39	18	21
Bildungsinländer insgesamt	1 570	844	726	3 058	1 740	1 318

Anhang

Übersicht 1

Fächergruppen, Studienbereiche und Studienfächer

Stand: Sommersemester 1999

Erläuterungen der Systematik am Beispiel der Fächergruppe:

01
Sprach- und Kulturwissenschaften

← Systematische Nummer der Fächergruppe

← Text der Fächergruppe

01 Sprach- und Kulturwissenschaften allgemein
004 Interdisziplinäre Studien (Schwerpunkt Sprach- und Kulturwissenschaften)¹⁾

← Systematische Nummer und Text des Studienbereichs

← Verschlüsselung und Text des Studienfachs

01
Sprach- und Kulturwissenschaften

01 Sprach- und Kulturwissenschaften allgemein
004 Interdisziplinäre Studien (Schwerpunkt Sprach- und Kulturwissenschaften)¹⁾
090 Lernbereich Sprach- und Kulturwissenschaften²⁾

02 Evang. Theologie, -Religionslehre
161 Diakoniewissenschaft
544 Evang. Religionspädagogik, kirchliche Bildungsarbeit
053 Evang. Theologie, -Religionslehre

03 Kath. Theologie, -Religionslehre
162 Cantaswissenschaft
545 Kath. Religionspädagogik, kirchliche Bildungsarbeit
086 Kath. Theologie, -Religionslehre

04 Philosophie
169 Ethik
127 Philosophie
136 Religionswissenschaft

05 Geschichte
272 Alte Geschichte
012 Archäologie
068 Geschichte
273 Mittlere und neuere Geschichte
548 Ur- und Frühgeschichte
183 Wirtschafts-/Sozialgeschichte

06 Bibliothekswissenschaft, Dokumentation, Publizistik
022 Bibliothekswissenschaft/Bibliothekswesen (nicht an Verwaltungsfachhochschulen)
037 Dokumentationswissenschaft
252 Journalistik
133 Medienkunde/Kommunikations-/Informationswissenschaft
109 Publizistik

07 Allgemeine und vergleichende Literatur- und Sprachwissenschaft
188 Allgemeine Literaturwissenschaft
152 Allgemeine Sprachwissenschaft/Indogermanistik
284 Angewandte Sprachwissenschaft
018 Berufsbezogene Fremdsprachenausbildung
160 Computerlinguistik

08 Altphilologie (klass. Philologie), Neugriechisch
031 Byzantinistik
070 Griechisch
005 Klassische Philologie
095 Latein

09 Germanistik (Deutsch, germanische Sprachen ohne Anglistik)
034 Dänisch
271 Deutsch für Ausländer
019 Friesisch
067 Germanistik/Deutsch
189 Niederdeutsch
119 Niederländisch
120 Nordistik/Skandinavistik (Nordische Philologie, Einzelsprachen a. n. g.)

10 Anglistik, Amerikanistik
006 Amerikanistik/Amerikakunde
008 Anglistik/Englisch

11 Romanistik
059 Französisch
084 Italienisch
131 Portugiesisch
137 Romanistik (Roman. Philologie, Einzelsprachen a. n. g.)
150 Spanisch

12 Slawistik, Baltistik, Finno-Ugristik
016 Baltistik
056 Finno-Ugristik
206 Polnisch
139 Russisch
146 Slawistik (Slaw. Philologie)
207 Sorbisch
153 Südslawisch (Bulgarisch, Serbokroatisch, Slowenisch usw.)
209 Tschechisch
130 Westslawisch (allgemein und a. n. g.)

13 Außereuropäische Sprach- und Kulturwissenschaften
001 Ägyptologie
002 Afrikanistik
010 Arabisch/Arabistik
015 Außereuropäische Sprachen und Kulturen in Südostasien, Ozeanien und Amerika
073 Hebräisch/Judaistik
078 Indologie
081 Iranistik
083 Islamwissenschaft
085 Japanologie
180 Kaukasistik
122 Orientalistik/Altorientalistik
145 Sinologie/Koreanistik
158 Turkologie
187 Zentralasiatische Sprachen und Kulturen

14 Kulturwissenschaften i. e. S.
024 Europäische Ethnologie und Kulturwissenschaft
173 Völkerkunde (Ethnologie)
174 Volkskunde

15 Psychologie
132 Psychologie

16 Erziehungswissenschaften
117 Ausländerpädagogik
270 Berufspädagogik
321 Erwachsenenbildung und außerschulische Jugendbildung
052 Erziehungswissenschaft (Pädagogik)
195 Gesundheitspädagogik
115 Grundschul-/Primarstufenpädagogik
254 Sachunterricht (einschl. Schulgarten)
361 Schulpädagogik

17 Sonderpädagogik
027 Blinden-/Sehbehindertenpädagogik
051 Erziehungsschwierigenpädagogik
062 Gehörlosen-/Schwerhörigenpädagogik
063 Geistigbehindertenpädagogik/Praktisch-Bildbaren-Pädagogik
087 Körperbehindertenpädagogik
099 Lernbehindertenpädagogik
190 Sonderpädagogik
151 Sprachheilpädagogik/Logopädie
170 Verhaltensstörungenpädagogik

02
Sport

22 Sport, Sportwissenschaft
098 Sportpädagogik
029 Sportwissenschaft

03
Rechts-, Wirtschafts- und Sozialwissenschaften

23 Wirtschafts- und Gesellschaftslehre allgemein
030 Interdisziplinäre Studien (Schwerpunkt Rechts-, Wirtschafts- und Sozialwissenschaften)¹⁾
154 Lernbereich Gesellschaftslehre²⁾

24 Regionalwissenschaften³⁾
038 Lateinamerika
044 Ost- und Südosteuropa
036 Sonstige Regionalwissenschaften

25 Politikwissenschaften
129 Politikwissenschaft/Politologie

26 Sozialwissenschaften
147 Sozialkunde
148 Sozialwissenschaft
149 Soziologie

27 Sozialwesen
047 Krankenpflege-Ausbildung
208 Sozialarbeit/-hilfe
046 Sozialmedizin/Öffentliches Gesundheitswesen
245 Sozialpädagogik
253 Sozialwesen

28 Rechtswissenschaft
135 Rechtswissenschaft

29 Verwaltungswissenschaft
257 Arbeits- und Berufsberatung
258 Arbeitsverwaltung
255 Archivwesen
259 Auswärtige Angelegenheiten
265 Bankwesen
262 Bibliothekswesen
260 Bundeswehrverwaltung
266 Finanzverwaltung
261 Innere Verwaltung
168 Justizvollzug
263 Polizei/Verfassungsschutz
256 Rechtspflege
264 Sozialversicherung
268 Verkehrswesen
172 Verwaltungswissenschaft/-wesen
269 Zoll- und Steuerverwaltung

1) Studienfächer, die mehrere Studienbereiche betreffen, oder interdisziplinäre Studien, die sich keinem einzelnen Fach zuordnen lassen.
2) Studienfach der Lehrerausbildung, das in mehrere Studienbereiche der Fächergruppe übergreift.
3) Regionale Studien, soweit nicht einzelnen Studienbereichen oder anderen Fächergruppen zuzuordnen.

30 Wirtschaftswissenschaften

- 011 Arbeitslehre/Wirtschaftslehre
- 021 Betriebswirtschaftslehre
- 167 Europäische Wirtschaft
- 182 Internationale Betriebswirtschaft/Management
- 198 Management im Gesundheits- und Sozialbereich
- 166 Sportökonomie
- 274 Touristik
- 210 Verkehrsbetriebswirtschaft
- 175 Volkswirtschaftslehre
- 181 Wirtschaftspädagogik
- 184 Wirtschaftswissenschaften

31 Wirtschaftsingenieurwesen

- 179 Wirtschaftsingenieurwesen

04

Mathematik, Naturwissenschaften

36 Mathematik, Naturwissenschaften allgemein

- 275 Geschichte der Mathematik und Naturwissenschaften
- 049 Interdisziplinäre Studien (Schwerpunkt Naturwissenschaften)¹⁾
- 186 Lernbereich Naturwissenschaften/Sachunterricht²⁾

37 Mathematik

- 105 Mathematik
- 237 Statistik
- 118 Technomathematik
- 276 Wirtschaftsmathematik

38 Informatik

- 079 Informatik
- 123 Ingenieurinformatik
- 121 Medieninformatik
- 247 Medizinische Informatik
- 200 Neue Kommunikationstechniken
- 277 Wirtschaftsinformatik

39 Physik, Astronomie

- 014 Astronomie, Astrophysik
- 128 Physik

40 Chemie

- 025 Biochemie
- 032 Chemie
- 096 Lebensmittelchemie

41 Pharmazie

- 126 Pharmazie

42 Biologie

- 009 Anthropologie (Humanbiologie)
- 026 Biologie
- 282 Biotechnologie

43 Geowissenschaften (ohne Geographie)

- 065 Geologie/Paläontologie
- 068 Geophysik
- 039 Geowissenschaften
- 110 Meteorologie
- 111 Mineralogie
- 124 Ozeanographie

44 Geographie

- 050 Geographie/Erdkunde
- 283 Geoökologie/Biogeographie
- 178 Wirtschafts-/Sozialgeographie

05

Humanmedizin

49 Humanmedizin (ohne Zahnmedizin)

- 107 Medizin (Allgemein-Medizin)

50 Zahnmedizin

- 185 Zahnmedizin

06

Veterinärmedizin

51 Veterinärmedizin

- 158 Tiermedizin/Veterinärmedizin

07

Agrar-, Forst- und Ernährungswissenschaften

57 Landespflege, Umweltgestaltung

- 093 Landespflege/Landschaftsgestaltung
- 061 Meliorationswesen
- 064 Naturschutz

58 Agrarwissenschaften, Lebensmittel- und Getränketechnologie

- 138 Agrarbiologie
- 125 Agrarökonomie
- 003 Agrarwissenschaft/Landwirtschaft
- 028 Brauwesen/Getränketechnologie
- 060 Gartenbau
- 097 Lebensmitteltechnologie
- 220 Milch- und Molkereiwirtschaft
- 353 Pflanzenproduktion
- 371 Tierproduktion
- 227 Weinbau und Kellereiwirtschaft

59 Forstwissenschaft, Holzwirtschaft

- 058 Forstwissenschaft, -wirtschaft
- 075 Holzwirtschaft

60 Ernährungs- und Haushaltswissenschaften

- 320 Ernährungswissenschaft
- 071 Haushalts- und Ernährungswissenschaft
- 333 Haushaltswissenschaft

08

Ingenieurwissenschaften

61 Ingenieurwesen allgemein

- 140 Angewandte Systemwissenschaften
- 072 Interdisziplinäre Studien (Schwerpunkt Ingenieurwissenschaften)¹⁾
- 199 Lernbereich Technik²⁾
- 201 Werken (technisch)/Technologie

62 Bergbau, Hüttenwesen

- 020 Bergbau/Bergtechnik
- 076 Hütten- und Gießereiwesen
- 103 Markscheidewesen

63 Maschinenbau/Verfahrenstechnik

- 141 Abfallwirtschaft
- 143 Augenoptik
- 033 Chemie-Ingenieurwesen/Chemietechnik
- 231 Druck- und Reproduktionstechnik
- 211 Energietechnik (ohne Elektrotechnik)
- 212 Feinwerktechnik
- 202 Fertigungs-/Produktionstechnik
- 215 Gesundheitstechnik
- 216 Glastechnik/Keramik
- 082 Holz-/Fasertechnik
- 241 Kerntechnik/Kernverfahrenstechnik
- 219 Kunststofftechnik
- 104 Maschinenbau/-wesen
- 108 Metalltechnik
- 224 Physikalische Technik
- 144 Technische Kybernetik
- 225 Textil- und Bekleidungstechnik/-gewerbe
- 074 Transport-/Fördertechnik
- 457 Umweltechnik (einschl. Recycling)
- 228 Verfahrenstechnik
- 213 Versorgungstechnik
- 177 Werkstoffwissenschaften

64 Elektrotechnik

- 316 Elektrische Energietechnik
- 048 Elektrotechnik/Elektronik
- 157 Mikroelektronik
- 286 Mikrosystemtechnik
- 222 Nachrichten-/Informationstechnik
- 088 Optoelektronik

65 Verkehrstechnik, Nautik

- 235 Fahrzeugtechnik
- 057 Luft- und Raumfahrttechnik
- 223 Nautik/Seefahrt
- 142 Schiffbau/Schiffstechnik
- 089 Verkehrsingenieurwesen

66 Architektur, Innenarchitektur

- 013 Architektur
- 242 Innenarchitektur

67 Raumplanung

- 134 Raumplanung
- 458 Umweltschutz

68 Bauingenieurwesen

- 017 Bauingenieurwesen/Ingenieurbau
- 197 Holzbau
- 429 Stahlbau
- 094 Wasserbau
- 077 Wasserwirtschaft

69 Vermessungswesen

- 280 Kartographie
- 171 Vermessungswesen (Geodäsie)

09

Kunst, Kunstwissenschaft

74 Kunst, Kunstwissenschaft allgemein

- 040 Interdisziplinäre Studien (Schwerpunkt Kunst, Kunstwissenschaft)¹⁾
- 091 Kunsterziehung
- 092 Kunstgeschichte, Kunstwissenschaft
- 101 Restaurierungskunde

75 Bildende Kunst

- 023 Bildende Kunst/Graphik
- 205 Bildhauerei/Plastik
- 204 Malerei
- 287 Neue Medien

76 Gestaltung

- 007 Angewandte Kunst
- 159 Edelstein- und Schmuckdesign
- 069 Graphikdesign/Kommunikationsgestaltung
- 203 Industriedesign/Produktgestaltung
- 116 Textildesign
- 178 Werkerziehung

77 Darstellende Kunst, Film und Fernsehen, Theaterwissenschaft

- 035 Darstellende Kunst/Bühnenkunst/Regie
- 054 Film und Fernsehen
- 102 Schauspiel
- 106 Tanzpädagogik
- 155 Theaterwissenschaft

78 Musik, Musikwissenschaft

- 192 Dirigieren
- 230 Gesang
- 080 Instrumentalmusik
- 164 Jazz und Populärmusik
- 193 Kirchenmusik
- 191 Komposition
- 113 Musikerziehung
- 114 Musikwissenschaft/-geschichte
- 165 Orchestermusik
- 163 Rhythmik
- 194 Tonmeister

10

Außerhalb der Studienbereichsgliederung

83 Außerhalb der Studienbereichsgliederung

- 196 Studienkolleg
- 290 Sonstige Fächer

1) Studienfächer, die mehrere Studienbereiche betreffen, oder interdisziplinäre Studien, die sich keinem einzelnen Fach zuordnen lassen.
2) Studienfach der Lehrerausbildung, das in mehrere Studienbereiche der Fächergruppe übergreift.

Übersicht 2

Prüfungsgruppen und Abschlussprüfungen

Stand: Sommersemester 1999

Erläuterung der Systematik am Beispiel der 1. Prüfungsgruppe:

05
Diplom (U) und entsprechende
Abschlussprüfungen

← Systematische Nummer der Prüfungsgruppe
← Text der Prüfungsgruppe

Magister
(1 02)

← Zusammenfassung der Abschlussprüfung
← Verschlüsselung und Text der Abschlussprüfung "Magister - Erststudium"

(Schlüsselzahl) Abschlussprüfungen mit Signierschlüssel der Studenten- und Prüfungsstatistik

- 1 = Erststudium (1. Studienabschluß -ggf. auch Promotion als Erstabschluß)
- 2 = Zweitstudium (weiterer Abschluß nach dem Erststudium, soweit nicht Nr. 3 bis 6. Auch Zweitabschluß im gleichen Studienfach)
- 3 = Aufbaustudium (Voraussetzung: Ein (bestimmter) 1. Abschluß, auch berufsbegleitend möglich)
- 4 = Ergänzungs-, Erweiterungs- und Zusatzstudium (Studien- oder berufsbegleitend möglich)
Erweiterung von Lehramtsprüfungen ggf. auch ohne Neueinschreibung möglich
- 5 = Promotionsstudium (nach anderem 1. Abschluß). Prüfung auch ohne Neueinschreibung möglich
- 6 = Kontakt-/Weiterbildungsstudium (in der Regel nach früherem 1. Studium, auch berufsbegleitend)
- 8 = Weiterstudium zur Verbesserung der Prüfungsnote (nach erfolgreichem Freiversuch)
- 9 = Kein Abschluß (kein Abschluß in Deutschland angestrebt bzw. keine Abschlussprüfung möglich)

05
Diplom (U) und entsprechende
Abschlussprüfungen

Magister

- (1 02) Erststudium
- (2 02) Zweitstudium
- (3 02) Aufbaustudium
- (4 02) Ergänzungs-, Erweiterungs- und Zusatzstudium
- (8 02) Weiterstudium zur Verbesserung der Prüfungsnote

Lizentiat

- (1 03) Erststudium
- (2 03) Zweitstudium
- (3 03) Aufbaustudium
- (4 03) Ergänzungs-, Erweiterungs- und Zusatzstudium
- (8 03) Weiterstudium zur Verbesserung der Prüfungsnote

Kirchliche Prüfung

- (1 04) Erststudium
- (2 04) Zweitstudium
- (8 04) Weiterstudium zur Verbesserung der Prüfungsnote

Staatsexamen/1. Staatsprüfung

- (1 08) Erststudium
- (2 08) Zweitstudium
- (8 08) Weiterstudium zur Verbesserung der Prüfungsnote

Staatsexamen (einphasige Ausbildung)

- (1 09) Erststudium
- (2 09) Zweitstudium
- (8 09) Weiterstudium zur Verbesserung der Prüfungsnote

Fakultätsprüfung

- (1 10) Erststudium
- (2 10) Zweitstudium
- (8 10) Weiterstudium zur Verbesserung der Prüfungsnote

Diplom (U)

- (1 11) Erststudium
- (2 11) Zweitstudium
- (3 11) Aufbaustudium
- (4 11) Ergänzungs-, Erweiterungs- und Zusatzstudium
- (8 11) Weiterstudium zur Verbesserung der Prüfungsnote

Diplom I (U-GH)

- (1 14) Erststudium
- (2 14) Zweitstudium
- (8 14) Weiterstudium zur Verbesserung der Prüfungsnote

Diplom (U) - Dolmetscher

- (1 12) Erststudium
- (2 12) Zweitstudium

- (4 12) Ergänzungs-, Erweiterungs- und Zusatzstudium
- (8 12) Weiterstudium zur Verbesserung der Prüfungsnote

Diplom (U) - Übersetzer

- (1 13) Erststudium
- (2 13) Zweitstudium
- (4 13) Ergänzungs-, Erweiterungs- und Zusatzstudium
- (8 13) Weiterstudium zur Verbesserung der Prüfungsnote

Akademisch geprüfter Übersetzer

- (1 05) Erststudium
- (2 05) Zweitstudium
- (4 05) Ergänzungs-, Erweiterungs- und Zusatzstudium
- (8 05) Weiterstudium zur Verbesserung der Prüfungsnote

Diplom (U) - Fachsprachenexperte

- (1 15) Erststudium
- (2 15) Zweitstudium
- (4 15) Ergänzungs-, Erweiterungs- und Zusatzstudium
- (8 15) Weiterstudium zur Verbesserung der Prüfungsnote

Diplom (U) - Sprachenlehrer

- (1 16) Erststudium
- (2 16) Zweitstudium
- (4 16) Ergänzungs-, Erweiterungs- und Zusatzstudium
- (8 16) Weiterstudium zur Verbesserung der Prüfungsnote

Diplom (U) - Lehrer

- (1 18) Erststudium
- (2 18) Zweitstudium
- (4 18) Ergänzungs-, Erweiterungs- und Zusatzstudium
- (8 18) Weiterstudium zur Verbesserung der Prüfungsnote

Abschlussprüfung ohne akad. Grad

- (1 17) Erststudium
- (3 17) Aufbaustudium
- (8 17) Weiterstudium zur Verbesserung der Prüfungsnote

10
Promotionen

Promotion (Abschlussprüfung vorausgesetzt)

- (5 06) Promotionsstudium

Promotion ohne vorausgesetzte Abschlussprüfung

- (1 07) Erststudium
- (5 07) Promotionsstudium
- (8 07) Weiterstudium zur Verbesserung der Prüfungsnote

15
Staatliche Lehramtsprüfungen (LA)
Grund- und Hauptschulen/Primarstufe

LA Grund- und Hauptschulen

- (1 20) Erststudium
- (2 20) Zweitstudium
- (4 20) Ergänzungs-, Erweiterungs- und Zusatzstudium
- (8 20) Weiterstudium zur Verbesserung der Prüfungsnote

LA Grundschulen

- (1 21) Erststudium
- (2 21) Zweitstudium
- (4 21) Ergänzungs-, Erweiterungs- und Zusatzstudium
- (8 21) Weiterstudium zur Verbesserung der Prüfungsnote

LA Hauptschulen

- (1 22) Erststudium
- (2 22) Zweitstudium
- (4 22) Ergänzungs-, Erweiterungs- und Zusatzstudium
- (8 22) Weiterstudium zur Verbesserung der Prüfungsnote

LA Grundstufe/Primarstufe

- (1 42) Erststudium
- (2 42) Zweitstudium
- (4 42) Ergänzungs-, Erweiterungs- und Zusatzstudium
- (8 42) Weiterstudium zur Verbesserung der Prüfungsnote

20
Stufenübergreifendes LA,
Grundschulen/Sekundarstufe I/
Primarstufe

LA Sekundarstufe I/Primarstufe

- (1 28) Erststudium
- (2 28) Zweitstudium
- (4 28) Ergänzungs-, Erweiterungs- und Zusatzstudium
- (8 28) Weiterstudium zur Verbesserung der Prüfungsnote

LA Grundschulen/Sekundarstufe I

- (1 40) Erststudium
- (2 40) Zweitstudium
- (4 40) Ergänzungs-, Erweiterungs- und Zusatzstudium
- (8 40) Weiterstudium zur Verbesserung der Prüfungsnote

25**LA Realschulen/Sekundarstufe I****LA Realschulen**

- (1 23) Erststudium
- (2 23) Zweitstudium
- (3 23) Aufbaustudium
- (4 23) Ergänzungs-, Erweiterungs- und Zusatzstudium
- (8 23) Weiterstudium zur Verbesserung der Prüfungsnote

LA Haupt- und Realschulen/Unterstufe und Mittelstufe Gymnasien

- (1 24) Erststudium
- (2 24) Zweitstudium
- (4 24) Ergänzungs-, Erweiterungs- und Zusatzstudium
- (8 24) Weiterstudium zur Verbesserung der Prüfungsnote

LA Mittelstufe/Sekundarstufe I

- (1 43) Erststudium
- (2 43) Zweitstudium
- (4 43) Ergänzungs-, Erweiterungs- und Zusatzstudium
- (8 43) Weiterstudium zur Verbesserung der Prüfungsnote

30**Stufenübergreifendes LA Sekundarstufe II und I****LA Sekundarstufe II und I**

- (1 41) Erststudium
- (2 41) Zweitstudium
- (4 41) Ergänzungs-, Erweiterungs- und Zusatzstudium
- (8 41) Weiterstudium zur Verbesserung der Prüfungsnote

35**LA Gymnasien/Sekundarstufe II, allgemeinbildende Schulen****LA Gymnasien**

- (1 25) Erststudium
- (2 25) Zweitstudium
- (4 25) Ergänzungs-, Erweiterungs- und Zusatzstudium
- (8 25) Weiterstudium zur Verbesserung der Prüfungsnote

LA Oberstufe/Sekundarstufe II, allgemeinbildende Schulen

- (1 44) Erststudium
- (2 44) Zweitstudium
- (4 44) Ergänzungs-, Erweiterungs- und Zusatzstudium
- (8 44) Weiterstudium zur Verbesserung der Prüfungsnote

40**LA Sonderschulen****LA Sonderschulen**

- (1 26) Erststudium
- (2 26) Zweitstudium
- (3 26) Aufbaustudium
- (4 26) Ergänzungs-, Erweiterungs- und Zusatzstudium
- (8 26) Weiterstudium zur Verbesserung der Prüfungsnote

45**LA Berufliche Schulen/Sekundarstufe II, berufliche Schulen****LA Berufliche Schulen**

- (1 27) Erststudium
- (2 27) Zweitstudium
- (4 27) Ergänzungs-, Erweiterungs- und Zusatzstudium
- (8 27) Weiterstudium zur Verbesserung der Prüfungsnote

LA Oberstufe/Sekundarstufe II, berufliche Schulen

- (1 45) Erststudium
- (2 45) Zweitstudium
- (4 45) Ergänzungs-, Erweiterungs- und Zusatzstudium
- (8 45) Weiterstudium zur Verbesserung der Prüfungsnote

50**Sonstige LÄ nach Schularten/Schulstufen****Sonstige Staatsprüfungen nach Schularten/Schulstufen**

- (1 29) Erststudium
- (2 29) Zweitstudium
- (3 29) Aufbaustudium
- (4 29) Ergänzungs-, Erweiterungs- und Zusatzstudium
- (6 29) Kontakt-/Weiterbildungstudium
- (8 29) Weiterstudium zur Verbesserung der Prüfungsnote

55**Künstlerischer Abschluß****Diplom (KH)**

- (1 75) Erststudium
- (2 75) Zweitstudium
- (3 75) Aufbaustudium
- (4 75) Ergänzungs-, Erweiterungs- und Zusatzstudium
- (8 75) Weiterstudium zur Verbesserung der Prüfungsnote

Akademiebrief (KH)

- (1 81) Erststudium
- (8 81) Weiterstudium zur Verbesserung der Prüfungsnote

Bühnenreife-/Konzertreifeprüfung

- (1 71) Erststudium
- (2 71) Zweitstudium
- (3 71) Aufbaustudium
- (8 71) Weiterstudium zur Verbesserung der Prüfungsnote

Privatmusiklehrerprüfung

- (1 72) Erststudium
- (2 72) Zweitstudium
- (3 72) Aufbaustudium
- (4 72) Ergänzungs-, Erweiterungs- und Zusatzstudium
- (8 72) Weiterstudium zur Verbesserung der Prüfungsnote

Kirchenmusikprüfung A

- (1 73) Erststudium
- (2 73) Zweitstudium
- (3 73) Aufbaustudium
- (8 73) Weiterstudium zur Verbesserung der Prüfungsnote

Kirchenmusikprüfung B

- (1 74) Erststudium
- (2 74) Zweitstudium
- (8 74) Weiterstudium zur Verbesserung der Prüfungsnote

Kirchenmusikprüfung C

- (1 78) Erststudium
- (2 78) Zweitstudium
- (8 78) Weiterstudium zur Verbesserung der Prüfungsnote

Solistenprüfung

- (1 79) Erststudium
- (2 79) Zweitstudium
- (3 79) Aufbaustudium
- (8 79) Weiterstudium zur Verbesserung der Prüfungsnote

Staatliche Prüfung für künstlerische Abschlüsse

- (1 70) Erststudium
- (2 70) Zweitstudium
- (8 70) Weiterstudium zur Verbesserung der Prüfungsnote

Meisterschüler

- (2 76) Zweitstudium
- (3 76) Aufbaustudium
- (8 76) Weiterstudium zur Verbesserung der Prüfungsnote

Kunstpädagogische Prüfung

- (1 77) Erststudium
- (2 77) Zweitstudium
- (4 77) Ergänzungs-, Erweiterungs- und Zusatzstudium
- (8 77) Weiterstudium zur Verbesserung der Prüfungsnote

Sonstiger künstlerischer Abschluß

- (1 80) Erststudium
- (2 80) Zweitstudium
- (3 80) Aufbaustudium
- (4 80) Ergänzungs-, Erweiterungs- und Zusatzstudium
- (6 80) Kontakt-/Weiterbildungstudium
- (8 80) Weiterstudium zur Verbesserung der Prüfungsnote

60**Fachhochschulabschluß****Diplom (FH)**

- (1 51) Erststudium
- (2 51) Zweitstudium
- (3 51) Aufbaustudium
- (4 51) Ergänzungs-, Erweiterungs- und Zusatzstudium
- (8 51) Weiterstudium zur Verbesserung der Prüfungsnote

Diplom (FH) - Dolmetscher

- (1 53) Erststudium
- (2 53) Zweitstudium
- (3 53) Aufbaustudium
- (8 53) Weiterstudium zur Verbesserung der Prüfungsnote

Diplom (FH) - Übersetzer

- (1 54) Erststudium
- (2 54) Zweitstudium
- (3 54) Aufbaustudium
- (8 54) Weiterstudium zur Verbesserung der Prüfungsnote

Diplom (FH) - Fachsprachenexperte

- (1 52) Erststudium
- (2 52) Zweitstudium
- (3 52) Aufbaustudium
- (8 52) Weiterstudium zur Verbesserung der Prüfungsnote

Staatliche Technikerprüfung

- (1 55) Erststudium
- (2 55) Zweitstudium
- (8 55) Weiterstudium zur Verbesserung der Prüfungsnote

Staatliche Laufbahnprüfung (Verw-FH)

- (1 58) Erststudium
- (2 58) Zweitstudium
- (8 58) Weiterstudium zur Verbesserung der Prüfungsnote

Sonstiger FH - Abschluß

- (1 59) Erststudium
- (2 59) Zweitstudium
- (3 59) Aufbaustudium
- (4 59) Ergänzungs-, Erweiterungs- und Zusatzstudium
- (6 59) Kontakt-/Weiterbildungstudium
- (8 59) Weiterstudium zur Verbesserung der Prüfungsnote

65**Sonstiger Abschluß****Abschlußzeugnis/Zertifikat**

- (1 94) Erststudium
- (2 94) Zweitstudium
- (3 94) Aufbaustudium
- (4 94) Ergänzungs-, Erweiterungs- und Zusatzstudium
- (6 94) Kontakt-/Weiterbildungstudium
- (8 94) Weiterstudium zur Verbesserung der Prüfungsnote

Sonstiger Abschluß in Deutschland

- (1 95) Erststudium
- (2 95) Zweitstudium
- (3 95) Aufbaustudium
- (4 95) Ergänzungs-, Erweiterungs- und Zusatzstudium
- (6 95) Kontakt-/Weiterbildungstudium
- (8 95) Weiterstudium zur Verbesserung der Prüfungsnote

Abschlußprüfung im Ausland

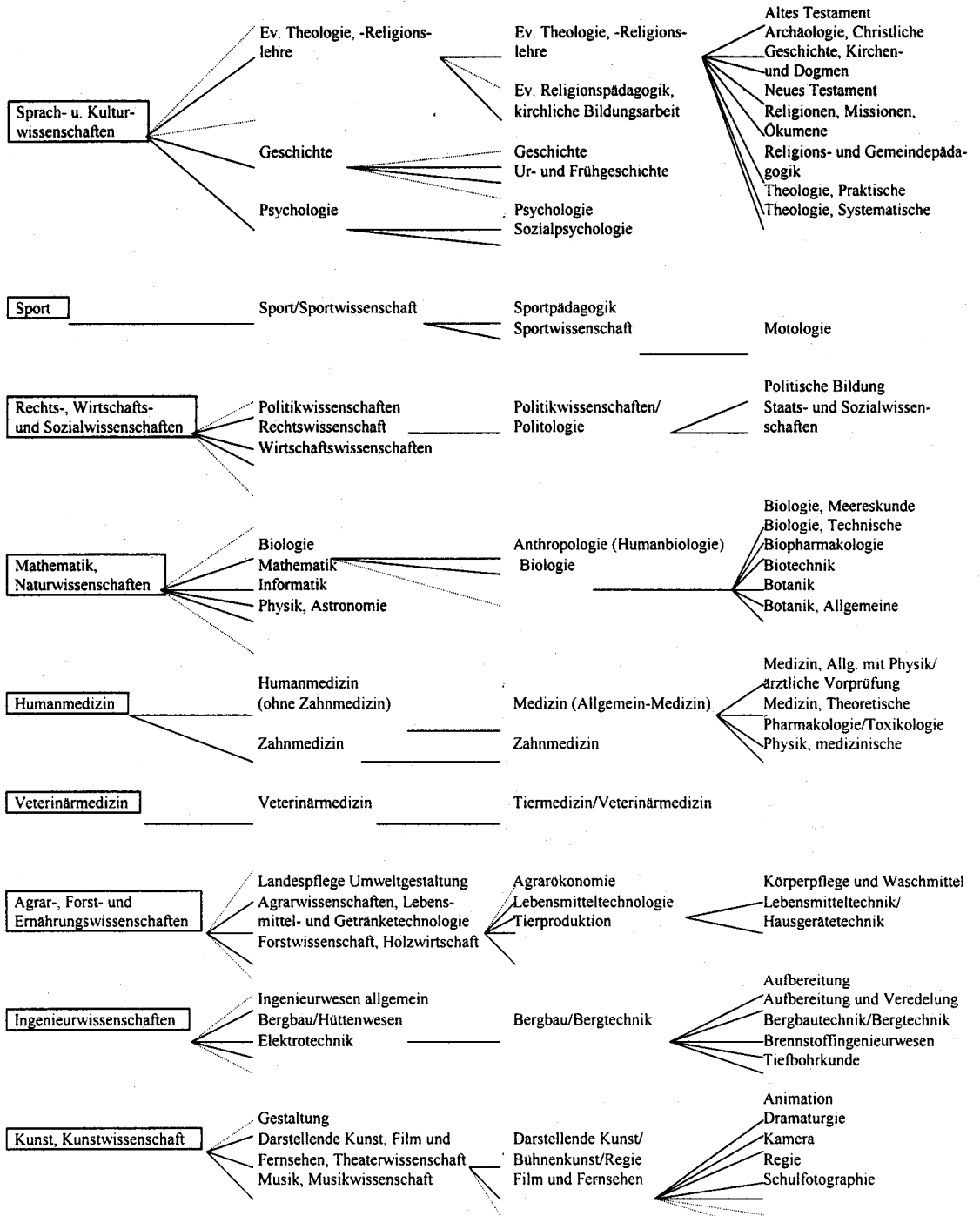
- (1 96) Erststudium
- (2 96) Zweitstudium
- (3 96) Aufbaustudium
- (4 96) Ergänzungs-, Erweiterungs- und Zusatzstudium
- (5 96) Promotionsstudium

Keine Abschlußprüfung möglich bzw. angestrebt

- (9 97) Kein Abschluß

Übersicht 3
Schematische Darstellung der Fächergliederung

Einheiten	Fächergruppen	Studienbereiche	Studienfächer	Hochschul-/Landes-spezifische Fächer
(Spalte)	(1)	(2)	(3)	(4)
Anzahl der Einheiten	9	58	250 - 300	1 000 - 1200
Einheit wird aggregiert (aus Einheiten der Spalte/n)	ja (2)	ja (3)	teilweise z.T. (4)	nein
Gliederung	vollständig	Auswahl	Beispiele	



Anwendungsbereich (Beispiele)	Schnellmeldungen, "Eckdaten", Übersichtstabellen in zusammenfassenden Veröffentlichungen	Standardtabellen für Veröffentlichungen Verknüpfungseinheiten für verschiedene Hochschulstatistiken	Arbeitstabellen in unterschiedlicher Gliederungstiefe (entsprechend den Bedürfnissen für Bundes- und Länderstatistiken sowie für einzelne Hochschulen) Sonderaufbereitungen für Dokumentations- und Planungsaufgaben
-------------------------------	---	--	---

**Vordruck für die Erhebung
der Studentendaten ab WS 1992/93
(Individual-Meldebogen für die Hochschulverwaltung)**

Statistisches Landesamt

Berichtssemester

Stempel oder Name der Hochschule

Satzart 1 1

Hochschule [][][][] 2-5

Paginiernummer [][][][][][][] 6-11

Matrikelnummer [][][][][][][][][][][][][][] 12-23

Angaben

1 Geschlecht männlich [][1] 24
 weiblich [][2]

2 Geburtsdatum [][] [][] [][] [][] 25-30
Monat Jahr

3 Staatsangehörigkeit
 deutsch [][0][0][0] 31-33
 andere Staatsangehörigkeit
 _____ [][][] 31-33
Klartext lt. Schlüssel

4 Semesterwohnsitz
 a) Bundesland lt. Schlüssel ...,
 bei Ausland "99" angeben [][] 34-35

b) Kreis (bei Wohnsitz in Deutschland)
 Landkreis _____ [][][] 36-38
Klartext lt. Schlüssel
 oder
 Kreisfreie Stadt _____ [][][]
Klartext

c) Staat (bei Wohnsitz im Ausland)
 _____ [][][] 36-38
Klartext lt. Schlüssel

5 Heimatwohnsitz
 a) Bundesland lt. Schlüssel ...,
 bei Ausland "99" angeben [][] 39-40

b) Kreis (bei Wohnsitz in Deutschland)
 Landkreis _____ [][][] 41-43
Klartext lt. Schlüssel
 oder
 Kreisfreie Stadt _____ [][][]
Klartext

c) Staat (bei Wohnsitz im Ausland)
 _____ [][][] 41-43
Klartext lt. Schlüssel

6 Hörerstatus (Status an der Hochschule)

Hauptörer [][1] 44
 Nebenhörer/Zweithörer [][2]
 Studienkollegiat [][3]

7 Ersteinschreibung in Deutschland/
 Hochschulsemester

a) Ersteinschreibung
 Hochschule _____ [][][][] 51-54
Klartext lt. Schlüssel

Semester/Jahr
 Sommersemester [][1] 55 [][][][] 56-59
Jahr
 Wintersemester [][2] 55

b) Anzahl der Hochschulsemester an deutschen
 Hochschulen insgesamt (einschl. Urlaubs-
 und Praxissemester) [][][] 60-61

und zwar: Urlaubssemester [][] 62

Praxissemester [][] 63

Semester (auch Urlaubssemester)
 in der DDR bzw. Berlin (Ost), vor
 Wintersemester 1990/91 [][][] 64-65

- Art des damaligen Studiums:
 - Präsenzstudium [][1] 66
 - Fernstudium [][2]

c) Anzahl der Semester am Studienkolleg [][] 67

8 Studienunterbrechung im 1. Studiengang des
 Berichtssemesters

Anzahl der Unterbrechungssemester
 insgesamt [][][] 68-69

9 Studium im Berichtsemester

1. Studiengang an der meldenden Hochschule

- a) Art der Einschreibung/Exmatrikulation/
Beurlaubung
- | | | | | |
|-------------------------------|---|--|---|----|
| Ersteinschreibung | <table border="1" style="display: inline-table;"><tr><td style="width: 15px; height: 15px;"></td><td style="width: 15px; height: 15px; text-align: center;">1</td></tr></table> | | 1 | 24 |
| | 1 | | | |
| Neueinschreibung | <table border="1" style="display: inline-table;"><tr><td style="width: 15px; height: 15px;"></td><td style="width: 15px; height: 15px; text-align: center;">2</td></tr></table> | | 2 | |
| | 2 | | | |
| Rückmeldung | <table border="1" style="display: inline-table;"><tr><td style="width: 15px; height: 15px;"></td><td style="width: 15px; height: 15px; text-align: center;">3</td></tr></table> | | 3 | |
| | 3 | | | |
| Beurlaubung | <table border="1" style="display: inline-table;"><tr><td style="width: 15px; height: 15px;"></td><td style="width: 15px; height: 15px; text-align: center;">4</td></tr></table> | | 4 | |
| | 4 | | | |
| Exmatrikulation | <table border="1" style="display: inline-table;"><tr><td style="width: 15px; height: 15px;"></td><td style="width: 15px; height: 15px; text-align: center;">5</td></tr></table> | | 5 | |
| | 5 | | | |
| Frühere Exmatrikulation | <table border="1" style="display: inline-table;"><tr><td style="width: 15px; height: 15px;"></td><td style="width: 15px; height: 15px; text-align: center;">6</td></tr></table> | | 6 | |
| | 6 | | | |

- b) Grund der Beurlaubung/Exmatrikulation
lt. Schlüssel

--	--

 25

- c) Art des Studiums
- | | | | | |
|----------------------|---|--|---|----|
| Präsenzstudium | <table border="1" style="display: inline-table;"><tr><td style="width: 15px; height: 15px;"></td><td style="width: 15px; height: 15px; text-align: center;">1</td></tr></table> | | 1 | 26 |
| | 1 | | | |
| Fernstudium | <table border="1" style="display: inline-table;"><tr><td style="width: 15px; height: 15px;"></td><td style="width: 15px; height: 15px; text-align: center;">2</td></tr></table> | | 2 | |
| | 2 | | | |
| Praxissemester | <table border="1" style="display: inline-table;"><tr><td style="width: 15px; height: 15px;"></td><td style="width: 15px; height: 15px; text-align: center;">3</td></tr></table> | | 3 | |
| | 3 | | | |

- d) Voll-/Teilzeitstudium
- | | | | | |
|----------------|---|--|---|----|
| Vollzeit | <table border="1" style="display: inline-table;"><tr><td style="width: 15px; height: 15px;"></td><td style="width: 15px; height: 15px; text-align: center;">1</td></tr></table> | | 1 | 27 |
| | 1 | | | |
| Teilzeit | <table border="1" style="display: inline-table;"><tr><td style="width: 15px; height: 15px;"></td><td style="width: 15px; height: 15px; text-align: center;">2</td></tr></table> | | 2 | |
| | 2 | | | |

- e) Anzahl der Fachsemester im Hinblick auf die
angestrebte Abschlussprüfung

--	--	--

 28-29

- f) Angestrebte Abschlussprüfung

--	--	--	--

 30-32
lt. Schlüssel

- g) Studienfach
1. _____

--	--	--	--

 33-35
Klartext lt. Schlüssel
 2. _____

--	--	--	--

 38-40
Klartext lt. Schlüssel
 3. _____

--	--	--	--

 43-45
Klartext lt. Schlüssel

2. Studiengang an der meldenden Hochschule

- a) Art der Einschreibung/Exmatrikulation/
Beurlaubung
- | | | | | |
|-------------------------------|---|--|---|----|
| Ersteinschreibung | <table border="1" style="display: inline-table;"><tr><td style="width: 15px; height: 15px;"></td><td style="width: 15px; height: 15px; text-align: center;">1</td></tr></table> | | 1 | 24 |
| | 1 | | | |
| Neueinschreibung | <table border="1" style="display: inline-table;"><tr><td style="width: 15px; height: 15px;"></td><td style="width: 15px; height: 15px; text-align: center;">2</td></tr></table> | | 2 | |
| | 2 | | | |
| Rückmeldung | <table border="1" style="display: inline-table;"><tr><td style="width: 15px; height: 15px;"></td><td style="width: 15px; height: 15px; text-align: center;">3</td></tr></table> | | 3 | |
| | 3 | | | |
| Beurlaubung | <table border="1" style="display: inline-table;"><tr><td style="width: 15px; height: 15px;"></td><td style="width: 15px; height: 15px; text-align: center;">4</td></tr></table> | | 4 | |
| | 4 | | | |
| Exmatrikulation | <table border="1" style="display: inline-table;"><tr><td style="width: 15px; height: 15px;"></td><td style="width: 15px; height: 15px; text-align: center;">5</td></tr></table> | | 5 | |
| | 5 | | | |
| Frühere Exmatrikulation | <table border="1" style="display: inline-table;"><tr><td style="width: 15px; height: 15px;"></td><td style="width: 15px; height: 15px; text-align: center;">6</td></tr></table> | | 6 | |
| | 6 | | | |

- b) Grund der Beurlaubung/Exmatrikulation
lt. Schlüssel

--	--

 25

- c) Art des Studiums
- | | | | | |
|----------------------|---|--|---|----|
| Präsenzstudium | <table border="1" style="display: inline-table;"><tr><td style="width: 15px; height: 15px;"></td><td style="width: 15px; height: 15px; text-align: center;">1</td></tr></table> | | 1 | 26 |
| | 1 | | | |
| Fernstudium | <table border="1" style="display: inline-table;"><tr><td style="width: 15px; height: 15px;"></td><td style="width: 15px; height: 15px; text-align: center;">2</td></tr></table> | | 2 | |
| | 2 | | | |
| Praxissemester | <table border="1" style="display: inline-table;"><tr><td style="width: 15px; height: 15px;"></td><td style="width: 15px; height: 15px; text-align: center;">3</td></tr></table> | | 3 | |
| | 3 | | | |

- d) Voll-/Teilzeitstudium
- | | | | | |
|----------------|---|--|---|----|
| Vollzeit | <table border="1" style="display: inline-table;"><tr><td style="width: 15px; height: 15px;"></td><td style="width: 15px; height: 15px; text-align: center;">1</td></tr></table> | | 1 | 27 |
| | 1 | | | |
| Teilzeit | <table border="1" style="display: inline-table;"><tr><td style="width: 15px; height: 15px;"></td><td style="width: 15px; height: 15px; text-align: center;">2</td></tr></table> | | 2 | |
| | 2 | | | |

- e) Anzahl der Fachsemester im Hinblick auf die
angestrebte Abschlussprüfung

--	--	--

 28-29

- f) Angestrebte Abschlussprüfung

--	--	--	--

 30-32
lt. Schlüssel

- g) Studienfach
1. _____

--	--	--	--

 33-35
Klartext lt. Schlüssel
 2. _____

--	--	--	--

 38-40
Klartext lt. Schlüssel
 3. _____

--	--	--	--

 43-45
Klartext lt. Schlüssel

10 Einschreibung an einer anderen Hochschule
im Berichtsemester

- a) Hochschule

--	--	--	--

 24-27
Klartext lt. Schlüssel

- b) Studiengang
Angestrebte Abschlussprüfung

--	--	--	--

 41-43
lt. Schlüssel

- Studienfach
1. _____

--	--	--	--

 44-46
Klartext lt. Schlüssel
 2. _____

--	--	--	--

 47-49
Klartext lt. Schlüssel
 3. _____

--	--	--	--

 50-52
Klartext lt. Schlüssel

11 Studium im unmittelbar vorhergehenden Semester

Kennziffer für Hochschule
im unmittelbar vorhergehenden Semester

Jetzige Hochschule	<table border="1"><tr><td>1</td></tr></table>	1	56
1			
Andere Hochschule in Deutschland	<table border="1"><tr><td>2</td></tr></table>	2	
2			
Hochschule im Ausland	<table border="1"><tr><td>3</td></tr></table>	3	
3			
Jetzige und weitere Hochschulen (bei Mehrfacheinschreibungen)	<table border="1"><tr><td>4</td></tr></table>	4	
4			

Bei Studium in Deutschland:

Kennziffer für Studiengang/-gänge
im unmittelbar vorhergehenden Semester

1. Studiengang wie im Berichtsemester	<table border="1"><tr><td>1</td></tr></table>	1	57
1			
2. Studiengang wie im Berichtsemester	<table border="1"><tr><td>2</td></tr></table>	2	
2			
Beide Studiengänge wie im Berichtsemester	<table border="1"><tr><td>3</td></tr></table>	3	
3			

(weiter bei Frage 12)

1. Studiengang

a) Hochschule

_____ Klartext

_____ II. Schlüssel 60-63

b) Angestrebte Abschlussprüfung

_____ II. Schlüssel 66-68

c) Studienfach

1. _____ Klartext

_____ II. Schlüssel 69-71

2. _____ Klartext

_____ II. Schlüssel 72-74

3. _____ Klartext

_____ II. Schlüssel 75-77

Satzart

5

 1

2. Studiengang

a) Hochschule

_____ Klartext

_____ II. Schlüssel 24-27

b) Angestrebte Abschlussprüfung

_____ II. Schlüssel 30-32

c) Studienfach

1. _____ Klartext

_____ II. Schlüssel 33-35

2. _____ Klartext

_____ II. Schlüssel 36-38

3. _____ Klartext

_____ II. Schlüssel 39-41

12 Früheres - auf das jetzige Studium in Deutschland bezogenes - Studium im Ausland

1. Land (Staat)

_____ Klartext

_____ II. Schlüssel 45-47

Anzahl der Monate

_____ 48-49

2. Land (Staat)

_____ Klartext

_____ II. Schlüssel 51-53

Anzahl der Monate

_____ 54-55

Satzart

6

 1

13 Bereits vor dem Berichtsemester abgelegte Abschlussprüfungen an Hochschulen

Letzte Prüfung

a) Art der Prüfung

_____ II. Schlüssel 24-26

b) Studienfach

1. _____ Klartext

_____ II. Schlüssel 27-29

2. _____ Klartext

_____ II. Schlüssel 30-32

3. _____ Klartext

_____ II. Schlüssel 33-35

c) Monat/Jahr des Prüfungs-
abschlusses

Monat: _____ 39-40 Jahr: _____ 41-44

d) Prüfungsergebnis
insgesamt bestanden

1

 45

endgültig nicht bestanden

2

e) Gesamtnote II. Schlüssel

_____ 46

ggf. vorletzte Prüfung

a) Art der Prüfung

_____ II. Schlüssel 49-51

b) Studienfach

1. _____ Klartext

_____ II. Schlüssel 52-54

2. _____ Klartext

_____ II. Schlüssel 55-57

3. _____ Klartext

_____ II. Schlüssel 58-60

c) Monat/Jahr des Prüfungs-
abschlusses

Monat: _____ 64-65 Jahr: _____ 66-69

d) Prüfungsergebnis
insgesamt bestanden

1

 70

endgültig nicht bestanden

2

e) Gesamtnote II. Schlüssel

_____ 71

14 Hochschulzugangsberechtigung (HZB)

a) Jahr des ersten Erwerbs einer HZB | | | | 24-27
Jahr

b) Art der HZB | | 28-29
It. Schlüssel

c) Bundesland lt. Schlüssel ...,
bei Ausland "99" angeben | | 30-31

d) Kreis (bei Erwerb in Deutschland)
Landkreis _____
oder _____ Klartext | | | | 32-34
Kreisfreie Stadt _____
Klartext It. Schlüssel

e) Staat (bei Erwerb im Ausland)
_____ Klartext | | | | 32-34
It. Schlüssel

15 Berufspraktische Tätigkeit vor dem Studium

Art der Tätigkeit

Berufsausbildung mit Abschluß | | 1 35

Praktikum oder Volontariat im Hinblick auf
das derzeitige Studium | | 1 36

Anschriftenverzeichnis der Statistischen Landesämter

Statistisches Landesamt Baden-Württemberg	Postfach 10 60 33 70049 Stuttgart	Tel. (0711) 641-0
Bayerisches Landesamt für Statistik und Datenverarbeitung	80288 München	Tel. (089) 2119-0
Statistisches Landesamt Berlin	10306 Berlin	Tel. (030) 9021-0
Landesamt für Datenverarbeitung und Statistik Brandenburg, Außenstelle Cottbus	Postfach 10 12 51 03012 Cottbus	Tel. (0355) 4991-1100
Statistisches Landesamt Bremen	Postfach 10 13 09 28013 Bremen	Tel. (0421) 361-0
Statistisches Landesamt Hamburg	20453 Hamburg	Tel. (040) 42831-0
Hessisches Statistisches Landesamt	65175 Wiesbaden	Tel. (0611) 3802-0
Statistisches Landesamt Mecklenburg-Vorpommern	Postfach 12 01 35 19018 Schwerin	Tel. (0385) 4801-0
Niedersächsisches Landesamt für Statistik	Postfach 91 07 64 30453 Hannover	Tel. (0511) 9898-0
Landesamt für Datenverarbeitung und Statistik Nordrhein-Westfalen	Postfach 10 11 05 40002 Düsseldorf	Tel. (0211) 9449-01
Statistisches Landesamt Rheinland-Pfalz	Mainzer Straße 14-16 56130 Bad Ems	Tel. (02603) 71-0
Statistisches Landesamt Saarland	Postfach 10 30 44 66030 Saarbrücken	Tel. (0681) 501-00
Statistisches Landesamt des Freistaates Sachsen	Postfach 105 01911 Kamenz	Tel. (03578) 33-0
Statistisches Landesamt Sachsen-Anhalt	Postfach 20 11 56 06012 Halle (Saale)	Tel. (0345) 2318-0
Statistisches Landesamt Schleswig-Holstein	Postfach 11 41 24100 Kiel	Tel. (0431) 6895-0
Thüringer Landesamt für Statistik Abt. Bildung/Kultur	Postfach 12 55 07502 Gera	Tel. (0365) 4302-0

Anschriftenverzeichnis der Kultus- bzw. Wissenschaftsministerien der Länder

Ministerium für Wissenschaft, Forschung und Kunst Baden-Württemberg	Postfach 10 34 53 70029 Stuttgart	Tel. (0711) 279-0
Bayerisches Staatsministerium für Unterricht, Kultus, Wissenschaft und Kunst	Salvatorplatz 2 80333 München	Tel. (089) 2186-0
Senatsverwaltung für Wissenschaft, Forschung und Kultur Berlin	Brunnenstraße 188-190 10119 Berlin	Tel. (030) 28525-0
Ministerium für Wissenschaft, Forschung und Kultur des Landes Brandenburg	Friedrich-Ebert-Straße 4 14467 Potsdam	Tel. (0331) 866-0
Senator für Bildung und Wissenschaft Bremen	Rembertiring 8-12 28195 Bremen	Tel. (0421) 361-0
Behörde für Wissenschaft und Forschung - Hochschulamt -	Hamburger Straße 37 22083 Hamburg	Tel. (040) 2988-1
Hessisches Ministerium für Wissenschaft und Kunst	Rheinstr. 23-25 65185 Wiesbaden	Tel. (0611) 32-0
Kultusministerium des Landes Mecklenburg-Vorpommern	Werderstraße 124 19055 Schwerin	Tel. (0385) 588-0
Niedersächsisches Ministerium für Wissenschaft und Kultur	Leibnizufer 9 30169 Hannover	Tel. (0511) 120-1
Ministerium für Schule und Weiterbildung, Wissenschaft und Forschung des Landes Nordrhein-Westfalen	Völklinger Straße 49 40221 Düsseldorf	Tel. (0211) 896-04
Ministerium für Bildung, Wissenschaft und Weiterbildung Rheinland-Pfalz	Mittlere Bleiche 61 55116 Mainz	Tel. (06131) 16-0
Ministerium für Bildung, Kultur und Wissenschaft Saarland	Hohenzollerstr. 60 66117 Saarbrücken	Tel. (0681) 503-01
Sächsisches Staatsministerium für Wissenschaft und Kunst	Archivstraße 5 01076 Dresden	Tel. (0351) 564-0
Kultusministerium des Landes Sachsen-Anhalt	Postfach 37 80 39012 Magdeburg	Tel. (0391) 567-01
Ministerium für Wissenschaft, Forschung und Kultur des Landes Schleswig-Holstein	Brunswickerstr. 16-22 24105 Kiel	Tel. (0431) 988-0
Thüringer Ministerium für Wissenschaft, Forschung und Kunst	Juri-Gagarin-Ring 158 99084 Erfurt	Tel. (0361) 3791-000

Fachserie 11: Bildung und Kultur

Reihe 1: Allgemeinbildende Schulen

Die *jährlich* erscheinende Veröffentlichung über die allgemeinbildenden Schulen enthält Gesamtübersichten mit den wichtigsten Eckzahlen über Schulen, Klassen, Schüler und Lehrer. Ergänzend hierzu werden die Angaben über die Schüler weiter nach Schularten, Klassenstufen, Alter, Staatsangehörigkeit, Teilnahme am fremdsprachlichen Unterricht und Abschlusarten gegliedert. Alle Daten sind regional nach Bundesländern aufgeschlüsselt. In einem Anhang werden ausgewählte Zahlen über die Lehrerausbildung an Studienseminaren nachgewiesen.

Reihe 2: Berufliche Schulen

Der Aufbau dieser ebenfalls *jährlich* erscheinenden Veröffentlichung entspricht dem der Reihe 1. Neben den Gesamtübersichten für alle beruflichen Schulen erscheinen ergänzende Tabellen für die Schüler in der Untergliederung nach Schularten, Alter, Staatsangehörigkeit, Teilnahme am fremdsprachlichen Unterricht, Abschlusarten und Fachrichtung. In einem Anhang werden Daten über die Schulen des Gesundheitswesens und die Lehrerausbildung an Studienseminaren dargestellt.

Reihe 3: Berufliche Bildung

In dieser Reihe werden *jährlich* Angaben über die betriebliche Berufsausbildung veröffentlicht. Zusammenfassende Übersichten vermitteln Zeitreihen und die wichtigsten Eckdaten über die Auszubildenden und die Teilnehmer an einer beruflichen Ausbildung. Die aktuellen Zahlenangaben über Auszubildende und Abschlußprüfungen werden überwiegend in der Untergliederung nach Ausbildungsberufen nachgewiesen. Außerdem sind Daten über Ausbilder, Ausbildungsberater sowie die Teilnahme an Fortbildungsprüfungen zusammengestellt.

Reihe 4: Hochschulen

4.1: Studierende an Hochschulen

Diese Veröffentlichung erscheint *jährlich* jeweils für das Wintersemester mit Angaben über die deutschen und ausländischen Studierenden und Studienanfänger in der Aufgliederung nach Hochschularten, Hochschulen und Bundesländern, sowie differenziert nach Studienfächern, angestrebter Abschlußprüfung und einigen anderen Merkmalen. Für die Studienanfänger erscheint eine entsprechende Veröffentlichung jeweils auch für das Sommersemester. Vorwegergebnisse mit den wichtigsten Eckzahlen zur Studentenstatistik werden semesterweise in einem Vorbericht bekanntgegeben.

4.2: Prüfungen an Hochschulen

Über die von Hochschulen und Prüfungsämtern gemeldeten Abschlußprüfungen wird *jährlich* berichtet. Darin enthalten sind auch Angaben über Alter, Staatsangehörigkeit, Hochschulen und Studiendauer der Absolventen. In der Veröffentlichung sind jeweils die Ergebnisse des Wintersemesters und des folgenden Sommersemesters zu einem Prüfungsjahr zusammengefaßt.

4.3: Hochschulstatistische Kennzahlen

4.3.1: Nichtmonetäre hochschulstatistische Kennzahlen

Diese Veröffentlichung enthält nichtmonetäre hochschulstatistische Kennzahlen für den Hochschulbereich in Form von Zeitreihen, die *jährlich* fortgeschrieben werden. Die Kennzahlen dienen vor allem der Hochschulplanung bei der Beschreibung und Bewertung aktueller Entwicklungen. Sie umfassen bevölkerungsbezogene Bildungsquoten (Studienberechtigte, Studienanfänger), Studenten-Personal-Relationen. Die Tabellen enthalten Bundes- und Länderergebnisse, die teilweise nach Hochschularten und Fächergruppen untergliedert sind.

4.3.2: Monetäre hochschulstatistische Kennzahlen

Diese Veröffentlichung enthält Kennzahlen, die auf der Basis der Ergebnisse der Jahresrechnungsstatistik der öffentlichen Haushalte und auf der Basis der Hochschulfinanzstatistik berechnet wurden, wie zum Beispiel die Hochschulausgaben je Einwohner und je Studierenden, Anteil der Hochschulausgaben am Gesamtetat und in Relation zum Bruttoinlandsprodukt. In der Gliederung nach Fächergruppen, Hochschularten und Ländern werden die laufenden Ausgaben (Grundmittel) je Studierenden, je Absolvent und je Professorenstelle dargestellt. Außerdem enthält dieser Band die Kennzahlen der Ver-

waltungseinnahmen und Drittmittel je Professorenstelle sowie die Ergebnisse der Berechnungen zu den Ausgaben und zum Personal der Hochschulen für Forschung und experimentelle Entwicklung.

4.4: Personal an Hochschulen

In der *jährlich* erscheinenden Veröffentlichung wird das wissenschaftliche, künstlerische, technische, Verwaltungs- und sonstige Personal an Hochschulen in der Gliederung nach Hochschularten, dienstrechtlicher Stellung und Fächergruppen nachgewiesen. Weiterhin werden Angaben über Habilitationen und Habilitierte gebracht.

4.5: Finanzen der Hochschulen

Diese *jährlich* erscheinende Reihe enthält Angaben über die Ausgaben und Einnahmen der Hochschulen in der Gliederung nach Ausgabe- und Einnahmearten, Hochschularten, Fächergruppen sowie nach Lehr- und Forschungsbereichen. Der Nachweis der Hochschulausgaben und -einnahmen erfolgt auch nach Bundesländern.

4.6: Gasthörer an Hochschulen

Diese Veröffentlichung erscheint *jährlich* jeweils für das Wintersemester mit Angaben über Gasthörer an deutschen Hochschulen in der Gliederung nach Hochschularten, Hochschulen und Ländern sowie nach Fachrichtungen und Altersgruppen. Weiterhin werden Angaben über ausländische Gasthörer nach Herkunftsländern gemacht.

Reihe 5: Presse

(Die Berichterstattung wurde mit der Ausgabe 1994 eingestellt).

Reihe 6: (unbesetzt)

Reihe 7: Ausbildungsförderung nach dem Bundesausbildungsförderungsgesetz (BAföG)

In dieser Reihe werden *jährlich* Angaben über die Zahl der nach dem BAföG geförderten Schüler und Studenten, den finanziellen Aufwand, Art, Umfang und Höhe der Förderung sowie über den sozialen Hintergrund der Geförderten dargestellt.

Reihe 8: Aufstiegsförderung nach dem Aufstiegsfortbildungsförderungsgesetz (AFBG)

In dieser Reihe werden *jährlich* Angaben über die Zahl der nach dem AFBG (auch sogenannten Meister-BAföG) geförderten Voll- und Teilleistenden, den finanziellen Aufwand, Art, Umfang und Höhe der Förderung sowie nichtfinanzielle Merkmale der Geförderten darstellt. Hierzu gehören auch Angaben über den sozialen Hintergrund der Geförderten.

Reihe 9: Sonderbeiträge

S. 1: Wissenschaftliches und künstlerisches Personal an Hochschulen 1989

In dieser Veröffentlichung wird das wissenschaftlich und künstlerisch tätige Personal an Hochschulen in der Gliederung nach Hochschularten, Personal- und Fächergruppen sowie nach Lehr- und Forschungsbereichen nachgewiesen. Über die Angaben in der Reihe "Personal an Hochschulen" hinausgehend, wurde eine Untergliederung nach wissenschaftlicher Qualifikation, sowie nach dem Alter vorgenommen.

Ergänzend wird auf die thematische Querschnittsveröffentlichung **Bildung im Zahlenspiegel** (jährliche Erscheinungsfolge) hingewiesen, die Angaben über alle wichtigen Daten aus dem Bildungsbe-
reich enthält.



Statistisches Bundesamt
Gustav-Stresemann-Ring 11
65189 Wiesbaden

Veröffentlichungen und Prospekte sind durch den Verlag Metzler-Poeschel, Verlagsauslieferung SFG-Servicecenter Fachverlage GmbH, Postfach 43 43, 72774 Reutlingen, erhältlich.