


Statistisches Bundesamt

Bildung und Kultur



Fachserie **11**

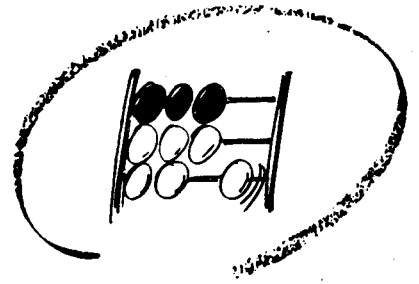
Reihe 4.1

Studierende an Hochschulen

Sommersemester 1997 (Studienanfänger)


Statistisches Bundesamt
Bibliothek - Dokumentation - Archiv

**METZLER
POESCHEL**



Statistisches Bundesamt

Bildung und Kultur



Fachserie **11**

Reihe 4.1

Studierende an Hochschulen

Sommersemester 1997 (Studienanfänger)

Statistisches Bundesamt
Bibliothek - Dokumentation - Archiv

**METZLER
POESCHEL**

Herausgeber: Statistisches Bundesamt, Wiesbaden



Fachliche Informationen zu dieser Veröffentlichung können Sie direkt beim Statistischen Bundesamt erfragen:

Gruppe VII C, Telefon: 06 11 / 75 - 41 40, 41 95 bzw 41 44 oder Fax: 06 11 / 75 41 83

E-Mail: 061175-4183@t-online.de

Verlag: Metzler-Poeschel, Stuttgart

Verlagsauslieferung: SFG – Servicecenter Fachverlage GmbH

Postfach 43 43

72774 Reutlingen

Telefon: 0 70 71 / 93 53 50

Telefax: 0 70 71 / 3 36 53

Internet: <http://www.s-f-g.com>

E-Mail: staba@s-f-g.com

Erscheinungsfolge: halbjährlich

Erschienen im Juli 1998

Preis: DM 24,80

Bestellnummer: 2110410 - 97532

Recyclingpapier aus 100 % Altpapier.



Allgemeine Informationen über das Statistische Bundesamt und sein Datenangebot erhalten Sie:

● im Internet: <http://www.statistik-bund.de>

oder bei unseren Allgemeinen Auskunftsdiensten

65180 Wiesbaden

● Telefon: 06 11 / 75 24 05

● Telefax: 06 11 / 75 33 30

● E-Mail: auskunftsdienst@stba.bund400.de

Zweigstelle Berlin

Postfach 276

10124 Berlin

● Telefon: 030 / 23 24 68 66

● Telefax: 030 / 23 24 68 72

● E-Mail: stba-berlin.infodienst@t-online.de

© Copyright: Statistisches Bundesamt, Wiesbaden 1998
Alle Rechte vorbehalten.

Es ist insbesondere nicht gestattet, ohne ausdrückliche Genehmigung des Statistischen Bundesamtes diese Veröffentlichung oder Teile daraus für gewerbliche Zwecke zu übersetzen, zu vervielfältigen, auf Mikrofilme/-fiche zu verfilmen oder in elektronische Systeme einzuspeichern.

Erratablatt:

Dieses Blatt ersetzt die Seite 265 der Fachserie 11, Reihe 4.3.1

"NICHTMONETÄRE HOCHSCHULSTATISTISCHE KENNZAHLEN 1980 - 1996".

5 Bestandene Prüfungen nach Studiendauer in Semestern, Studienfächern und Prüfungsgruppen (ohne Promotionen)

1. Studienfach Prüfungsgruppe	Prüfungsjahr	Fachstudiendauer (Erststudium)				Gesamtstudiendauer (Erststudium)				Gesamtstudiendauer (weiteres Studium)			
		Failzahl Absolventen	unteres Quartil	Median	oberes Quartil	Failzahl Absolventen	unteres Quartil	Median	oberes Quartil	Failzahl Absolventen	unteres Quartil	Median	oberes Quartil
Orchestermusik													
Diplom (U) und entsprechende Abschlußprüfungen	1993	75	7,5	8,3	9,6	70	7,5	8,0	9,8	30	8,5	9,5	10,8
	1994	181	7,9	9,4	9,9	91	9,3	10,7	12,2	15	8,9	11,3	13,4
	1995	196	8,9	9,5	10,1	108	8,5	10,4	11,9	14	9,5	11,0	11,9
	1996	163	9,1	9,6	10,2	52	9,6	10,6	12,0	11	2,8	6,8	12,1
Lehramtsprüfungen	1993	-	-	-	-	-	-	-	-	-	-	-	-
	1994	1	X	7,5	X	-	-	-	-	-	-	-	-
	1995	-	-	-	-	-	-	-	-	-	-	-	-
	1996	-	-	-	-	-	-	-	-	-	-	-	-
Rhythmik													
Diplom (U) und entsprechende Abschlußprüfungen	1993	2	X	9,0	X	1	X	10,5	X	-	-	-	-
	1994	13	7,4	7,9	8,7	11	6,9	8,4	9,3	2	X	7,0	X
	1995	12	7,1	7,5	7,9	10	7,5	9,0	13,3	-	-	-	-
	1996	7	7,4	7,9	8,4	4	9,0	10,0	12,0	-	-	-	-
Tonmeister													
Diplom (U) und entsprechende Abschlußprüfungen	1993	24	9,4	9,8	11,7	18	10,2	10,5	10,8	-	-	-	-
	1994	11	10,8	12,3	12,9	3	6,8	13,5	17,3	-	-	-	-
	1995	3	11,8	12,5	13,3	1	X	10,5	X	-	-	-	-
	1996	23	10,1	10,9	12,3	17	9,8	12,5	14,9	-	-	-	-
Sonstige Fächer													
Diplom (U) und entsprechende Abschlußprüfungen	1993	-	-	-	-	-	-	-	-	-	-	-	-
	1994	-	-	-	-	-	-	-	-	-	-	-	-
	1995	-	-	-	-	-	-	-	-	-	-	-	-
	1996	2	X	11,0	X	-	-	-	-	-	-	-	-
Lehramtsprüfungen	1993	-	-	-	-	-	-	-	-	-	-	-	-
	1994	1	X	14,5	X	-	-	-	-	-	-	-	-
	1995	-	-	-	-	-	-	-	-	-	-	-	-
	1996	-	-	-	-	-	-	-	-	-	-	-	-
Insgesamt													
Diplom (U) und entsprechende Abschlußprüfungen	1993	96 677	9,6	11,4	13,2	51 841	10,1	12,1	14,6	3 025	9,9	13,5	17,4
	1994	96 313	9,7	11,5	13,3	58 759	10,6	12,6	14,8	3 714	11,2	14,2	17,8
	1995	101 103	9,6	11,4	13,2	62 075	10,5	12,4	14,6	2 794	10,5	14,2	17,8
	1996	105 640	9,7	11,3	13,2	72 368	10,5	12,2	14,4	3 075	11,0	14,7	18,6
Lehramtsprüfungen	1993	13 311	7,5	9,2	11,4	6 278	8,5	10,1	13,0	490	11,7	14,7	19,9
	1994	19 917	7,3	8,7	10,7	11 324	8,0	9,9	12,9	1 081	9,8	13,9	18,8
	1995	22 514	7,7	9,1	11,0	14 009	8,3	10,2	12,9	1 477	9,2	12,6	16,9
	1996	23 132	8,0	9,6	11,5	14 938	8,9	10,9	13,5	2 395	10,2	12,9	15,9
Fachhochschulabschluß	1993	61 712	6,5	8,0	9,7	28 013	6,9	8,6	10,7	703	8,8	11,7	14,4
	1994	69 381	6,4	8,0	9,8	45 123	6,4	8,2	10,1	1 410	10,1	12,6	15,1
	1995	72 720	6,2	8,0	9,7	47 508	6,5	8,3	10,2	1 813	8,9	12,0	14,6
	1996	72 902	6,4	8,2	9,8	48 133	6,5	8,4	10,5	1 669	5,8	12,6	14,9

Inhalt

	Seite
Textteil	
Vorbemerkung	5
Erläuterungen	6
Tabellenteil	
Zusammenfassende Übersichten	
1 Deutsche und ausländische Studienanfänger in den Sommersemestern 1974 bis 1997 nach Hochschularten	8
2 Deutsche und ausländische Studienanfänger ab Sommersemester 1995 bis Sommersemester 1997 nach Hochschularten und Ländern ...	9
3 Deutsche und ausländische Studienanfänger im Sommersemester 1997 in den 20 am stärksten besetzten Studienfächern	15
4 Nebenhörer im Sommersemester 1997 nach Ländern, Hochschularten und Fächergruppen	18
Tabellen in ausführlicher Gliederung	
1 Studienanfänger nach Hochschularten und Hochschulen	21
2 Studienanfänger nach Hochschularten, Fächergruppen, Studienbereichen und 1. Studienfach	46
3 Studienanfänger, die ein Lehramt anstreben, nach Fächergruppen, Studienbereichen und 1. Studienfach	96
4 Studienanfänger nach Hochschularten und Alter	104
5 Deutsche Studienanfänger nach Hochschularten, Land des Studienortes und Land des Erwerbs der Hochschulzugangsberechtigung	112
6 Ausländische Studienanfänger nach Hochschularten und Herkunftsland	121
7 Ausländische Studienanfänger nach Herkunftsland und Fächergruppe des 1. Studienfachs	132
Anhang	
Übersicht 1: Fächergruppen, Studienbereiche und Studienfächer	140
Übersicht 2: Prüfungsgruppen und Abschlußprüfungen	142
Übersicht 3: Schematische Darstellung der Fächergliederung	144
Erhebungsbogen für die Studentenstatistik	145
Anschriftenverzeichnis der Statistischen Landesämter	148
Anschriftenverzeichnis der Kultus- bzw. Wissenschaftsministerien der Länder	149

Gebietsstand

Die Angaben für **Deutschland** beziehen sich auf die Bundesrepublik Deutschland nach dem Gebietsstand seit dem 3.10.1990.

Die Angaben für das **frühere Bundesgebiet** beziehen sich auf die Bundesrepublik Deutschland nach dem Gebietsstand bis zum 3.10.1990; sie schließen Berlin-West ein.

Die Angaben für die **neuen Länder und Berlin-Ost** beziehen sich auf die Länder Brandenburg, Mecklenburg-Vorpommern, Sachsen, Sachsen-Anhalt, Thüringen sowie auf Berlin-Ost.

Zeichenerklärung

- = nichts vorhanden

X = Tabellenfach gesperrt, da Aussage nicht sinnvoll

. = Zahlenwert unbekannt oder geheimzuhalten

Abkürzungen

i = insgesamt

m = männlich

w = weiblich

Abt. = Abteilung

FB = Fachbereich

FH = Fachhochschule

FH Bund = Fachhochschule des Bundes für öffentliche
Verwaltung

GH = Gesamthochschule

H = Hochschule

PH = Pädagogische Hochschule

TH = Technische Hochschule

TU = Technische Universität

U = Universität

VerwFH = Verwaltungsfachhochschule

LA = Lehramt

Vorbemerkung

Mit der vorliegenden Publikation wird die Fachserie 11, Reihe 4.1 „Studierende an Hochschulen“ (zuletzt veröffentlicht: Wintersemester 1996/97, Bestell-Nr. 2110410-97531, erschienen im Februar 1998) fortgeführt. Rechtsgrundlage der Erhebung ist die zum 1. Juni 1992 in Kraft getretene Neufassung des Hochschulstatistikgesetzes (Gesetz über die Statistik für das Hochschulwesen (Hochschulstatistikgesetz - HStatG) vom 2. November 1990 (BGBl. I S. 2414), geändert durch Artikel 3 des Gesetzes zur Änderung des Handels- und Lohnstatistikgesetzes (Statistikänderungsgesetz - StatÄndG) vom 2. März 1994 (BGBl. I S. 384)). Die Novellierung des HStatG hat zu einer grundlegenden Umgestaltung der amtlichen Hochschulstatistiken geführt. Im Hinblick auf die Studentenstatistik sind ab dem Wintersemester 1992/93 folgende Änderungen von besonderer Bedeutung:

- Umstellung des Erhebungsverfahrens von einer Primär- auf eine Sekundärerhebung. Auskunftspflichtig sind nicht mehr die Studierenden, sondern die Hochschulen, aus deren Verwaltungsunterlagen die für die Studentenstatistik vorgesehenen Daten bereitgestellt werden.
- Methodisch-technische Verknüpfung der Studenten- und Prüfungsstatistik.
- Ausweitung des Merkmalskataloges, insbesondere um verlaufsbezogene Angaben.

Mit der Umstellung des Erhebungsprogramms auf die Novelle des Hochschulstatistikgesetzes zum Wintersemester 1992/93 ist gleichzeitig die vollständige methodische Angleichung der Studentenstatistik in den Ländern Brandenburg, Mecklenburg-Vorpommern, Sachsen, Sachsen-Anhalt und Thüringen sowie in Berlin-Ost erfolgt.

Das Statistikänderungsgesetz vom 2. März 1994 sieht vor, daß ab 1994 in den Sommersemestern nicht mehr alle Studierenden, sondern lediglich die Studienanfänger im ersten Hochschul- bzw. ersten Fachsemester und die Exmatrikulierten in die Erhebungen der Studentenstatistik einzubeziehen sind. Der gesamte Studierendenbestand wird seither nur noch in den Wintersemestern erhoben. Daher umfaßt ab 1994 die Fachserie für die Sommersemester lediglich Angaben über die Studierenden im ersten Hochschul- bzw. ersten Fachsemester, während die Publikation für die Wintersemester Daten über alle Studierenden beinhaltet.

Die Berichterstattung der Studentenstatistik ab dem Wintersemester 1992/93 schließt weitgehend an frühere Publikationen an (zuletzt Fachserie 11, Reihe 4.1 „Studenten an Hochschulen, Sommersemester 1992“, Bestell-Nr. 2110410-92532, erschienen im November 1993). Im Vergleich zu älteren Fachserien werden allerdings im Sommer- und Wintersemester zusätzlich Daten über die Nebenhörer (Zusammenfassende Übersicht 4) und die Bildungsinländer (hier Tabelle 6 und 7), im Wintersemester darüber hinaus auch über die im ersten Studiengang belegten Studienfächer, die Besucher von Studienkollegs und die Gasthörer bereitgestellt. Weitere Hinweise zu den Definitionen und Abgrenzungen, aber auch zu Änderungen im Berichtskreis und im Ergebnismachweis enthält der Abschnitt „Erläuterungen“ (S. 6 und 7).

Die Einführung des neuen Erhebungsverfahrens und die überarbeiteten Inhalte stellten sowohl die auskunftgebenden Hochschulen als auch die Statistischen Ämter der Länder und des Bundes vor große Herausforderungen. Diese zu bewältigenden Umstellungsprobleme führten zu Verzögerungen bei der Datenlieferung und -aufbereitung. Daher kommt den vorläufigen, aktuelleren Daten der Studentenstatistik (zuletzt Fachserie 11, Reihe 4.1 „Studierende an Hochschulen (Vorbericht), Wintersemester 1997/98“, Bestell-Nr. 2110410-98631) eine besondere Bedeutung zu. Die Vorberichtsergebnisse (ergänzt um zusätzliche Auswertungs- und Druckoptionen) werden seit dem Wintersemester 1996/97 auch auf Diskette publiziert. Bestellungen sind direkt an das Statistische Bundesamt, ZB/PVM, 65180 Wiesbaden, zu richten.

Ausgewählte Daten der Hochschulstatistik stehen auch im Internet unter der Adresse <http://www.statistik-bund.de> zur Verfügung.

Eine ausführliche Darstellung und Kommentierung der Ergebnisse für die Wintersemester erfolgt regelmäßig in der Zeitschrift „Wirtschaft und Statistik“.

Erläuterungen

Hochschulen

Als Hochschulen werden alle nach Landesrecht anerkannten Hochschulen, unabhängig von der Trägerschaft, ausgewiesen. Sie dienen der Pflege und der Entwicklung der Wissenschaften und der Künste durch Forschung, Lehre und Studium und bereiten auf berufliche Tätigkeiten vor, die die Anwendung wissenschaftlicher Erkenntnisse und Methoden oder die Fähigkeit zur künstlerischen Gestaltung erfordern.

Das Studium an Universitäten, Pädagogischen und Theologischen Hochschulen sowie in den wissenschaftlichen Studiengängen der Gesamthochschulen setzt die allgemeine oder fachgebundene Hochschulreife voraus.

Zu den Universitäten zählen die Technischen Universitäten und andere gleichrangige wissenschaftliche Hochschulen (außer Pädagogischen, Theologischen und Gesamthochschulen).

Gesamthochschulen umfassen Ausbildungsrichtungen von wissenschaftlichen und von Fachhochschulen, z.T. auch von Kunsthochschulen.

Pädagogische Hochschulen sind überwiegend wissenschaftliche Hochschulen mit Promotionsrecht. Sie bestehen nur noch in Baden-Württemberg als selbständige Einrichtungen. In den übrigen Ländern sind sie in Universitäten oder Gesamthochschulen einbezogen und werden bei diesen nachgewiesen.

Theologische Hochschulen sind kirchliche sowie staatliche philosophisch-theologische und theologische Hochschulen, jedoch nicht die theologischen Fakultäten/Fachbereiche der Universitäten.

Kunsthochschulen sind Hochschulen für bildende Künste, Gestaltung, Musik, Schauspielkunst, Medien, Film und Fernsehen. Die Aufnahmebedingungen sind unterschiedlich; die Aufnahme kann aufgrund von Begabungsnachweisen oder Eignungsprüfungen erfolgen.

Fachhochschulen bieten eine stärker anwendungsbezogene Ausbildung in Studiengängen für Ingenieure und für andere Berufe, vor allem in den Bereichen Wirtschaft, Sozialwesen, Gestaltung und Informatik. Das Studium ist kürzer als an wissenschaftlichen Hochschulen.

Die Fachhochschulen (ohne Verwaltungsfachhochschulen) und die Verwaltungsfachhochschulen werden als getrennte Hochschularten nachgewiesen. In der letzteren Gruppe sind diejenigen verwaltungsinternen Fachhochschulen zusammengefaßt, an denen Nachwuchskräfte für den gehobenen nichttechnischen Dienst des Bundes und der Länder ausgebildet werden. Daneben bestehen weiterhin behördeninterne Hochschulen, die anderen Hochschularten zugeordnet sind.

Studenten

Studenten sind in einem Fachstudium immatrikulierte/ingeschriebene Personen, ohne Beurlaubte, Studienkollegiaten und Gasthörer. Studenten, die an mehreren Hochschulen eingeschrieben sind, werden ab Wintersemester 1992/93 in einigen Bundesländern jeweils als Haupthörer, in den anderen Ländern einmal als Haupthörer und an den Hochschulen der weiteren Einschreibungen als Nebenhörer erfaßt. Um einen einheitlichen Nachweis zu gewährleisten, werden seit dem Wintersemester 1992/93 als Studenten nicht mehr nur die Haupthörer, sondern die Haupt- und Nebenhörer zusammengefaßt ausgewiesen. Der Zeitvergleich der Ergebnisse der Studentenstatistik wird hierdurch nur unwesentlich beeinträchtigt, da der Anteil der Nebenhörer an den Studenten bzw. Studienanfängern im Bundesgebiet seit dem Wintersemester 1992/93 immer unter einem Prozent lag.

Einen Überblick über die Anzahl der Nebenhörer unter den Studienanfängern im ersten Hochschul- bzw. ersten Fachsemester und deren Verteilung gibt die zusammenfassende Übersicht 4.

Studienanfänger sind Studenten im ersten Hochschulsemester (Erstimmatrikulierte) oder im ersten Semester eines bestimmten Studienganges. In den Tabellen dieser Veröffentlichung werden als Studienanfänger entweder Studenten nachgewiesen, die im 1. Fachsemester ihres Studienganges studieren oder diejenigen Studenten, die im 1. Hochschulsemester an einer Hochschule im Bundesgebiet eingeschrieben sind. In den Übersichten 1-2 handelt es sich um Erstimmatrikulierte.

Als Bildungsinländer werden in den Tabellen 6 und 7 die ausländischen Studierenden nachgewiesen, die ihre Hochschulzugangsberechtigung in Deutschland, aber nicht an einem Studienkolleg, erworben haben.

Semester

Hochschulsemester sind Semester, die insgesamt im Hochschulbereich verbracht worden sind; sie müssen nicht in Beziehung zum Studienfach des Studenten im Erhebungssemester stehen.

Fachsemester sind Semester, die im Hinblick auf die im Erhebungssemester angestrebte Abschlußprüfung im Studienfach verbracht worden sind; dazu können auch einzelne Semester aus einem anderen Studienfach oder Studiengang gehören, wenn sie angerechnet werden.

Studienfach

Nach der Definition der Hochschulstatistik ist ein Studienfach die in Prüfungsordnungen festgelegte, ggf. sinngemäß vereinheitlichte Bezeichnung für eine wissenschaftliche oder künstlerische Disziplin, in der ein wissenschaftlicher bzw. künstlerischer Abschluß möglich ist.

Für Zwecke der bundeseinheitlichen Studentenstatistik wird eine Fächersystematik benutzt, in der sehr spezielle hochschulinterne Studienfächer einer entsprechenden Schlüsselposition zugeordnet werden. Mehrere verwandte Fächer sind zu Studienbereichen und diese zu neun großen Fächergruppen zusammengefaßt (s. die Übersicht 1 im Anhang).

Abschlußprüfungen

Die angestrebten Abschlußprüfungen werden erfaßt, sofern sie ein Hochschulstudium beenden; d.h. ohne Vor- und Zwischenprüfungen, aber einschließlich der Abschlüsse von Aufbau-, Ergänzungs-, Zusatz- und Zweitstudiengängen. Entsprechend werden Prüfungen bei staatlichen und kirchlichen Prüfungsämtern als Studienabschluß erfragt, nicht dagegen z.B. die zweite Staatsprüfung am Ende der Referendarausbildung.

Die Signierschlüssel der Prüfungen und deren Zuordnung zu Prüfungsgruppen sind in Übersicht 2 im Anhang enthalten.

Studiengang

Als Studiengang wird eine abgeschlossene, in Studien- und Prüfungsordnungen vorgesehene berufsqualifizierende oder berufsbezogene Hochschulausbildung bezeichnet. Für die Statistik wird der Studiengang als Kombination der angestrebten Abschlußprüfungen mit einem oder dem ersten Studienfach erfaßt (für die Bundesstatistik ggf. mit bis zu drei Studienfächern).

Berichtskreis der Hochschulen

Im Sommersemester 1997 wurden in der Studentenstatistik insgesamt 264 Hochschulen berücksichtigt:

Hochschulart	Deutschland	Früheres Bundesgebiet	Neue Länder und Berlin-Ost
Hochschulen insgesamt	264	217	47
Universitäten	76	59	17
Gesamthochschulen	7	7	-
Pädagogische Hochschulen ...	6	6	-
Theologische Hochschulen ...	14	14	-
Kunsthochschulen	37	29	8
Fachhochschulen (ohne Verwaltungsfachhochschulen) ..	114	93	21
Verwaltungsfachhochschulen	10	9	1

In einigen Bundesländern werden örtlich getrennte Abteilungen oder Fachbereiche von Hochschulen gesondert nachgewiesen, so daß die Tabelle 1 eine höhere Zahl von Einzelpositionen enthält.

Im Berichtszeitraum hat es einige Veränderungen bei den Hochschulen gegeben, die auch die Meldungen der Studentenstatistik beeinflussen. Sie lassen sich im einzelnen durch einen Vergleich der Ergebnisse in Tabelle 1 mit den entsprechenden älteren Fachserienveröffentlichungen nachvollziehen.

Die Neugründung, Teilung, Verlegung oder Auflösung einer Hochschule ist für die Bundesstatistik in der Regel ohne große Bedeutung, da sie die Studentenzahl kurzfristig nur wenig beeinflusst. Zusammenschlüsse oder Umbenennungen können hingegen zu einer geänderten Zuordnung der Hochschulen zu einer Hochschulart führen, wodurch der Zeitvergleich erschwert wird.

Zu beachten ist weiterhin, daß nur die ausführlichen Tabellen der Studentenstatistik auf der Grundlage der endgültigen Ergebnisse erstellt werden. In den zusammenfassenden Übersichten 1-2 sind dagegen auch solche Hochschulen berücksichtigt, für die keine detaillierten Angaben, jedoch Eckzahlen über die Studienanfänger vorliegen.

Zusammenfassende Übersichten *)

2 Deutsche und ausländische Studienanfänger ab Sommersemester 1995 bis Sommersemester 1997
nach Hochschularten und Ländern

Hochschulart Land	Sommersemester 1995		Wintersemester 1995/96		Sommersemester 1996		Wintersemester 1996/97		Sommersemester 1997	
	insges.	weibl.	insges.	weibl.	insges.	weibl.	insges.	weibl.	insges.	weibl.
Studienanfänger insgesamt										
Universitäten	25 751	13 176	130 421	68 933	26 558	13 174	134 936	71 313	24 477	12 951
Baden-Württemberg	4 366	2 181	16 397	7 429	3 590	1 772	16 576	7 604	3 079	1 644
Bayern	3 127	1 729	20 717	10 752	3 326	1 734	21 188	11 270	3 274	1 731
Berlin	2 571	1 314	9 792	5 579	3 171	1 632	9 971	5 326	2 650	1 355
Brandenburg	211	97	2 423	1 562	266	151	2 831	1 655	442	257
Bremen	-	-	1 874	1 063	-	-	1 777	987	-	-
Hamburg	1 958	937	4 620	2 000	2 134	977	4 455	1 932	1 833	957
Hessen	2 730	1 266	9 193	4 839	2 864	1 344	9 500	4 910	2 439	1 273
Mecklenburg-Vorpommern ..	150	80	2 590	1 531	174	90	2 838	1 647	209	102
Niedersachsen	1 506	783	11 524	6 215	1 580	820	11 840	6 395	1 896	1 009
Nordrhein-Westfalen	5 829	3 015	25 200	13 385	6 125	2 946	26 006	13 911	5 654	3 016
Rheinland-Pfalz	1 415	759	6 213	3 687	1 518	799	6 218	3 740	1 182	690
Saarland	264	145	2 250	1 213	276	144	2 310	1 237	255	145
Sachsen	772	397	8 167	4 508	646	301	9 420	5 134	676	311
Sachsen-Anhalt	159	80	2 543	1 447	137	59	2 930	1 714	198	95
Schleswig-Holstein	462	245	3 247	1 771	462	245	3 197	1 804	414	219
Thüringen	231	138	3 671	1 952	289	160	3 879	2 047	276	147
Gesamthochschulen	1 339	692	15 016	6 769	1 685	874	16 419	7 328	1 649	835
Hessen	160	79	1 656	834	170	90	1 877	966	190	89
Nordrhein-Westfalen	1 179	613	13 360	5 935	1 515	784	14 542	6 362	1 459	746
Pädagogische Hochschulen ..	818	576	2 356	1 947	686	494	2 270	1 849	625	489
Baden-Württemberg	818	576	2 356	1 947	686	494	2 270	1 849	625	489
Theologische Hochschulen ..	91	23	404	169	77	24	349	126	56	17
Baden-Württemberg	1	1	5	3	6	3	19	12	2	1
Bayern	19	6	111	50	28	11	70	21	19	7
Hessen	14	-	34	8	16	2	37	4	10	1
Nordrhein-Westfalen	35	7	167	72	23	6	137	54	23	8
Rheinland-Pfalz	4	-	31	13	3	1	37	16	2	-
Sachsen-Anhalt	18	9	38	17	-	-	35	15	-	-
Thüringen	-	-	18	6	1	1	14	4	-	-
Kunsthochschulen	587	341	3 160	1 816	573	325	3 153	1 812	586	341
Baden-Württemberg	179	108	470	274	159	98	484	274	119	65
Bayern	11	9	274	142	11	9	327	179	6	4
Berlin	142	81	445	283	146	74	411	241	114	81
Brandenburg	-	-	43	17	-	-	34	10	-	-
Bremen	-	-	84	45	-	-	68	44	-	-
Hamburg	9	6	196	115	-	-	172	90	6	5
Hessen	22	9	144	85	6	3	131	67	10	6
Mecklenburg-Vorpommern ..	3	1	36	28	8	6	55	39	11	8
Niedersachsen	4	-	279	160	8	5	280	164	2	1
Nordrhein-Westfalen	194	120	550	290	217	121	474	269	258	157
Saarland	2	1	55	29	1	1	64	36	4	1
Sachsen	5	2	317	186	6	3	360	227	14	10
Sachsen-Anhalt	3	2	113	69	1	-	115	64	5	1
Schleswig-Holstein	6	2	46	29	6	2	59	39	1	-
Thüringen	7	-	108	64	4	3	119	69	6	2

*) Abweichungen gegenüber früher veröffentlichten Ergebnissen oder im Vergleich zu den ausführlichen Tabellen können durch die Berücksichtigung solcher Hochschulen entstehen, für die keine detaillierten Unterlagen vorlagen (vgl. hierzu den Abschnitt "Berichtskreis der Hochschulen").

Zusammenfassende Übersichten *)

2 Deutsche und ausländische Studienanfänger ab Sommersemester 1995 bis Sommersemester 1997
nach Hochschularten und Ländern

Hochschulart Land	Sommersemester 1995		Wintersemester 1996/96		Sommersemester 1996		Wintersemester 1996/97		Sommersemester 1997	
	insges.	weibl.	insges.	weibl.	insges.	weibl.	insges.	weibl.	insges.	weibl.
Studienanfänger insgesamt										
Fachhochschulen (ohne Ver- waltungsfachhochschulen) .	12 918	4 642	55 397	20 110	12 712	4 678	57 273	21 355	12 438	5 022
Baden-Württemberg	3 177	857	6 608	1 881	3 183	886	7 081	2 042	3 080	989
Bayern	120	49	9 481	3 442	193	91	9 556	3 477	172	78
Berlin	946	425	2 214	910	1 174	493	2 231	870	1 164	535
Brandenburg	141	66	1 235	638	51	22	1 614	772	27	19
Bremen	56	3	1 177	410	76	-	1 226	485	57	-
Hamburg	900	277	1 222	422	829	257	1 142	388	868	339
Hessen	1 087	328	4 436	1 642	1 036	336	4 107	1 504	940	309
Mecklenburg-Vorpommern ..	51	21	1 157	461	59	33	1 473	625	60	32
Niedersachsen	2 244	834	4 380	1 408	2 035	805	4 214	1 491	1 806	715
Nordrhein-Westfalen	1 519	699	10 922	4 118	1 616	695	11 072	4 315	1 682	740
Rheinland-Pfalz	885	425	2 868	1 046	893	437	3 235	1 261	893	438
Saarland	44	6	523	152	62	10	549	168	48	8
Sachsen	440	189	4 136	1 631	291	170	4 348	1 627	171	110
Sachsen-Anhalt	401	214	1 826	979	347	204	2 338	1 264	643	421
Schleswig-Holstein	801	235	1 725	403	801	235	1 538	382	731	240
Thüringen	106	14	1 487	567	66	4	1 549	684	96	49
Verwaltungsfachhochschulen dar.: FM Bund	1 461 656	546 294	12 688 1 565	5 604 843	1 215 334	368 152	9 355 1 091	4 385 633	1 657 261	328 100
Baden-Württemberg	68	23	2 985	1 530	91	34	1 467	911	516	78
Bayern	-	-	999	291	21	3	881	254	13	2
Berlin	451	227	957	639	271	128	797	416	192	79
Brandenburg	-	-	395	275	-	-	217	110	-	-
Bremen	-	-	116	39	-	-	114	46	-	-
Hamburg	131	44	166	79	107	31	204	67	34	8
Hessen	334	75	1 182	428	286	61	869	352	434	67
Mecklenburg-Vorpommern ..	-	-	199	144	-	-	243	154	-	-
Niedersachsen	-	-	705	330	203	45	559	245	243	53
Nordrhein-Westfalen	254	97	3 259	1 138	55	25	2 178	1 018	-	-
Rheinland-Pfalz	18	7	440	112	80	22	574	150	80	20
Saarland	-	-	55	11	-	-	86	22	-	-
Sachsen	-	-	278	195	-	-	315	219	-	-
Sachsen-Anhalt	60	38	323	167	25	9	285	163	39	11
Schleswig-Holstein	76	10	501	154	76	10	381	170	106	10
Thüringen	69	25	128	72	-	-	185	88	-	-
Hochschulen insgesamt	42 965	19 996	219 442	105 348	43 506	19 937	223 755	108 168	41 488	19 983
Baden-Württemberg	8 609	3 746	28 821	13 064	7 715	3 287	27 897	12 632	7 421	3 266
Bayern	3 277	1 793	31 582	14 677	3 579	1 848	32 022	15 201	3 484	1 822
Berlin	4 110	2 047	13 408	7 411	4 762	2 327	13 410	6 853	4 150	2 050
Brandenburg	352	163	4 096	2 492	317	173	4 696	2 547	469	276
Bremen	56	3	3 251	1 557	76	-	3 185	1 562	57	-
Hamburg	2 998	1 264	6 204	2 616	3 070	1 265	5 973	2 477	2 741	1 309
Hessen	4 347	1 757	16 645	7 836	4 378	1 836	16 521	7 803	4 023	1 745
Mecklenburg-Vorpommern ..	204	102	3 982	2 164	241	129	4 609	2 465	280	142
Niedersachsen	3 754	1 617	16 888	8 113	3 826	1 675	16 893	8 295	3 947	1 778
Nordrhein-Westfalen	9 010	4 551	53 458	24 938	9 551	4 577	54 409	25 929	9 076	4 667
Rheinland-Pfalz	2 322	1 191	9 552	4 858	2 494	1 259	10 064	5 167	2 157	1 148
Saarland	310	152	2 883	1 405	339	155	3 009	1 463	307	154
Sachsen	1 217	588	12 898	6 520	943	474	14 443	7 207	861	431
Sachsen-Anhalt	641	353	4 843	2 679	510	272	5 703	3 220	885	528
Schleswig-Holstein	1 345	492	5 519	2 357	1 345	492	5 175	2 395	1 252	469
Thüringen	413	177	5 412	2 661	360	168	5 746	2 892	378	198

*) Abweichungen gegenüber früher veröffentlichten Ergebnissen oder im Vergleich zu den ausführlichen Tabellen können durch die Berücksichtigung solcher Hochschulen entstehen, für die keine detaillierten Unterlagen vorlagen (vgl. hierzu den Abschnitt "Berichtskreis der Hochschulen").

Zusammenfassende Übersichten *)

2 Deutsche und ausländische Studienanfänger ab Sommersemester 1995 bis Sommersemester 1997
nach Hochschularten und Ländern

Hochschulart Land	Sommersemester 1995		Wintersemester 1995/96		Sommersemester 1996		Wintersemester 1996/97		Sommersemester 1997	
	insges.	weibl.	insges.	weibl.	insges.	weibl.	insges.	weibl.	insges.	weibl.
Deutsche Studienanfänger										
Universitäten	18 798	9 320	110 491	58 179	19 473	9 141	114 508	60 285	17 174	8 785
Baden-Württemberg	2 648	1 240	12 561	5 429	2 047	896	12 624	5 545	1 634	787
Bayern	2 222	1 171	17 957	9 200	2 476	1 234	18 441	9 671	2 316	1 120
Berlin	1 893	963	7 783	4 489	2 373	1 203	7 992	4 297	1 886	961
Brandenburg	160	68	2 039	1 372	173	98	2 370	1 385	297	173
Bremen	-	-	1 682	972	-	-	1 565	888	-	-
Hamburg	1 717	795	3 917	1 640	1 895	833	3 781	1 584	1 572	797
Hessen	2 086	931	7 664	4 049	2 228	988	8 049	4 161	1 828	938
Mecklenburg-Vorpommern ..	82	47	2 436	1 449	91	40	2 637	1 529	106	55
Niedersachsen	1 076	518	9 824	5 308	1 105	533	10 163	5 502	1 203	618
Nordrhein-Westfalen	4 762	2 427	21 740	11 524	4 970	2 255	22 296	11 912	4 504	2 338
Rheinland-Pfalz	1 006	520	5 216	3 063	1 138	572	5 158	3 102	863	495
Saarland	116	59	1 699	881	124	63	1 755	905	99	54
Sachsen	457	259	7 307	4 082	290	128	8 505	4 659	304	154
Sachsen-Anhalt	123	69	2 337	1 347	59	29	2 706	1 621	130	65
Schleswig-Holstein	325	168	2 910	1 570	325	168	2 906	1 642	268	138
Thüringen	125	87	3 419	1 804	179	101	3 560	1 882	164	92
Gesamthochschulen	996	532	12 852	5 776	1 305	694	13 974	6 147	1 229	623
Hessen	132	64	1 455	751	133	73	1 581	811	132	59
Nordrhein-Westfalen	864	468	11 397	5 025	1 172	621	12 393	5 336	1 097	564
Pädagogische Hochschulen ..	726	496	2 227	1 841	585	419	2 131	1 736	526	406
Baden-Württemberg	726	496	2 227	1 841	585	419	2 131	1 736	526	406
Theologische Hochschulen ..	59	19	334	153	61	20	279	113	26	10
Baden-Württemberg	1	1	5	3	6	3	18	12	2	1
Bayern	11	2	90	45	19	8	52	18	9	4
Hessen	8	-	30	8	12	1	29	4	1	-
Nordrhein-Westfalen	19	7	143	65	20	6	111	51	14	5
Rheinland-Pfalz	2	-	23	10	3	1	30	15	-	-
Sachsen-Anhalt	18	9	26	16	-	-	26	10	-	-
Thüringen	-	-	17	6	1	1	13	3	-	-
Kunsthochschulen	291	154	2 269	1 288	257	136	2 204	1 234	250	142
Baden-Württemberg	82	45	302	167	66	38	293	164	56	36
Bayern	7	5	197	100	4	3	229	120	2	-
Berlin	96	56	351	221	89	43	287	163	80	42
Brandenburg	-	-	37	13	-	-	27	8	-	-
Bremen	-	-	55	27	-	-	50	29	-	-
Hamburg	9	6	158	91	-	-	147	73	4	4
Hessen	13	4	96	50	4	2	85	44	3	1
Mecklenburg-Vorpommern ..	1	-	31	25	6	4	48	34	6	4
Niedersachsen	4	-	224	125	-	-	217	126	-	-
Nordrhein-Westfalen	63	33	290	150	78	42	236	125	90	53
Saarland	-	-	38	19	-	-	47	22	2	-
Sachsen	5	2	280	167	-	-	308	193	1	1
Sachsen-Anhalt	2	1	106	66	1	-	109	63	3	-
Schleswig-Holstein	6	2	35	23	6	2	31	20	-	-
Thüringen	3	-	69	44	3	2	90	50	3	1

*) Abweichungen gegenüber früher veröffentlichten Ergebnissen oder im Vergleich zu den ausführlichen Tabellen können durch die Berücksichtigung solcher Hochschulen entstehen, für die keine detaillierten Unterlagen vorliegen (vgl. hierzu den Abschnitt "Berichtskreis der Hochschulen").

Zusammenfassende Übersichten *)

2 Deutsche und ausländische Studienanfänger ab Sommersemester 1995 bis Sommersemester 1997
nach Hochschularten und Ländern

Hochschulart Land	Sommersemester 1995		Wintersemester 1995/96		Sommersemester 1996		Wintersemester 1996/97		Sommersemester 1997	
	insges.	weibl.	insges.	weibl.	insges.	weibl.	insges.	weibl.	insges.	weibl.
Deutsche Studienanfänger										
Fachhochschulen (ohne Ver- waltungsfachhochschulen) .	11 503	4 103	50 938	18 488	11 168	4 096	52 482	19 557	10 734	4 377
Baden-Württemberg	2 850	745	5 929	1 652	2 789	772	6 298	1 779	2 559	829
Bayern	8	2	8 775	3 159	49	27	8 742	3 147	26	8
Berlin	850	391	1 996	843	1 084	461	2 025	800	1 037	479
Brandenburg	138	65	1 217	627	46	18	1 593	763	25	17
Bremen	46	2	1 073	376	67	-	1 106	438	43	-
Hamburg	770	242	1 075	378	708	231	1 028	359	717	295
Hessen	894	250	3 900	1 470	864	261	3 539	1 316	767	255
Mecklenburg-Vorpommern ..	48	21	1 139	456	50	26	1 453	619	58	30
Niedersachsen	2 122	782	4 094	1 307	1 885	746	3 893	1 370	1 705	668
Nordrhein-Westfalen	1 288	591	9 776	3 691	1 374	582	9 994	3 905	1 452	628
Rheinland-Pfalz	778	372	2 620	921	776	373	2 932	1 121	784	385
Saarland	43	6	419	124	60	9	430	129	45	7
Sachsen	435	188	4 035	1 585	282	166	4 202	1 553	154	102
Sachsen-Anhalt	384	213	1 771	965	329	202	2 280	1 239	618	411
Schleswig-Holstein	750	220	1 644	371	750	220	1 436	347	653	216
Thüringen	99	13	1 475	563	55	2	1 531	672	91	47
Verwaltungsfachhochschulen dar.: FH Bund	1 461 656	546 294	12 676 1 564	5 599 842	1 213 334	366 152	9 348 1 090	4 382 633	1 655 261	328 100
Baden-Württemberg	68	23	2 984	1 529	91	34	1 466	911	516	78
Bayern	-	-	999	291	21	3	881	254	13	2
Berlin	451	227	957	639	271	128	797	416	192	79
Brandenburg	-	-	391	273	-	-	215	109	-	-
Bremen	-	-	115	39	-	-	114	46	-	-
Hamburg	131	44	166	79	106	30	204	67	34	8
Hessen	334	75	1 180	426	286	61	865	350	432	67
Mecklenburg-Vorpommern ..	-	-	199	144	-	-	243	154	-	-
Niedersachsen	-	-	705	330	202	44	559	245	243	53
Nordrhein-Westfalen	254	97	3 258	1 138	55	25	2 178	1 018	-	-
Rheinland-Pfalz	18	7	440	112	80	22	574	150	80	20
Saarland	-	-	55	11	-	-	86	22	-	-
Sachsen	-	-	278	195	-	-	315	219	-	-
Sachsen-Anhalt	60	38	323	167	25	9	285	163	39	11
Schleswig-Holstein	76	10	501	154	76	10	381	170	106	10
Thüringen	69	25	125	72	-	-	185	88	-	-
Hochschulen insgesamt	33 834	15 170	191 787	91 324	34 062	14 872	194 926	93 454	31 594	14 671
Baden-Württemberg	6 375	2 550	24 008	10 621	5 584	2 162	22 830	10 147	5 293	2 137
Bayern	2 248	1 180	28 018	12 795	2 569	1 275	28 345	13 210	2 366	1 134
Berlin	3 290	1 637	11 087	6 192	3 817	1 835	11 101	5 676	3 195	1 561
Brandenburg	298	131	3 684	2 285	219	116	4 205	2 265	322	190
Bremen	46	2	2 925	1 414	67	-	2 835	1 401	43	-
Hamburg	2 627	1 087	5 316	2 188	2 709	1 094	5 160	2 083	2 327	1 104
Hessen	3 467	1 324	14 325	6 754	3 527	1 386	14 148	6 686	3 163	1 320
Mecklenburg-Vorpommern ..	131	68	3 805	2 074	147	70	4 381	2 336	170	89
Niedersachsen	3 202	1 300	14 847	7 070	3 192	1 323	14 832	7 243	3 151	1 339
Nordrhein-Westfalen	7 250	3 623	46 604	21 593	7 669	3 531	47 208	22 347	7 157	3 588
Rheinland-Pfalz	1 804	899	8 299	4 106	1 997	968	8 694	4 388	1 727	900
Saarland	159	65	2 211	1 035	184	72	2 318	1 078	146	61
Sachsen	897	449	11 900	6 029	572	294	13 330	6 624	459	257
Sachsen-Anhalt	587	330	4 563	2 561	414	240	5 406	3 096	790	487
Schleswig-Holstein	1 157	400	5 090	2 118	1 157	400	4 754	2 179	1 027	364
Thüringen	296	125	5 105	2 489	238	106	5 379	2 695	258	140

*) Abweichungen gegenüber früher veröffentlichten Ergebnissen oder im Vergleich zu den ausführlichen Tabellen können durch die Berücksichtigung solcher Hochschulen entstehen, für die keine detaillierten Unterlagen vorlagen (vgl. hierzu den Abschnitt "Berichtskreis der Hochschulen").

Zusammenfassende Übersichten *)

2 Deutsche und ausländische Studienanfänger ab Sommersemester 1995 bis Sommersemester 1997
nach Hochschularten und Ländern

Hochschulart Land	Sommersemester 1995		Wintersemester 1995/96		Sommersemester 1996		Wintersemester 1996/97		Sommersemester 1997	
	insges.	weibl.	insges.	weibl.	insges.	weibl.	insges.	weibl.	insges.	weibl.
Ausländische Studienanfänger										
Universitäten	6 953	3 856	19 930	10 754	7 085	4 033	20 428	11 028	7 303	4 166
Baden-Württemberg	1 718	941	3 836	2 000	1 543	876	3 952	2 059	1 445	857
Bayern	905	558	2 780	1 552	850	500	2 747	1 599	958	611
Berlin	678	351	2 009	1 090	798	429	1 979	1 029	764	394
Brandenburg	51	31	384	190	93	53	461	270	145	84
Bremen	-	-	192	91	-	-	212	99	-	-
Hamburg	241	142	703	360	239	144	674	348	261	160
Hessen	644	335	1 529	790	636	356	1 451	749	611	335
Mecklenburg-Vorpommern...	68	33	154	82	83	50	201	118	103	47
Niedersachsen	430	265	1 700	907	475	287	1 677	893	693	391
Nordrhein-Westfalen	1 067	588	3 460	1 861	1 155	691	3 710	1 999	1 150	678
Rheinland-Pfalz	409	239	997	624	380	227	1 060	638	319	196
Saarland	148	86	551	332	152	81	555	332	156	91
Sachsen	315	138	860	426	356	173	915	475	372	157
Sachsen-Anhalt	36	21	206	100	78	30	224	93	68	30
Schleswig-Holstein	137	77	337	201	137	77	291	162	146	81
Thüringen	106	51	252	148	110	59	319	165	112	55
Gesamthochschulen	343	160	2 164	993	380	180	2 445	1 181	420	212
Hessen	28	15	201	83	37	17	296	155	58	30
Nordrhein-Westfalen	315	145	1 963	910	343	163	2 149	1 026	362	182
Pädagogische Hochschulen ..	92	80	129	106	101	75	139	113	99	83
Baden-Württemberg	92	80	129	106	101	75	139	113	99	83
Theologische Hochschulen ..	32	4	70	16	16	4	70	13	30	7
Baden-Württemberg	-	-	-	-	-	-	1	-	-	-
Bayern	8	4	21	5	9	3	18	3	10	3
Hessen	6	-	4	-	4	1	8	-	9	1
Nordrhein-Westfalen	16	-	24	7	3	-	26	3	9	3
Rheinland-Pfalz	2	-	8	3	-	-	7	1	2	-
Sachsen-Anhalt	-	-	12	1	-	-	9	5	-	-
Thüringen	-	-	1	-	-	-	1	1	-	-
Kunsthochschulen	296	187	891	528	316	189	949	578	336	199
Baden-Württemberg	97	63	168	107	93	60	191	110	63	29
Bayern	4	4	77	42	7	6	98	59	4	4
Berlin	46	25	94	62	57	31	124	78	64	39
Brandenburg	-	-	6	4	-	-	7	2	-	-
Bremen	-	-	29	18	-	-	18	15	-	-
Hamburg	-	-	38	24	-	-	25	17	2	1
Hessen	9	5	48	35	2	1	46	23	7	5
Mecklenburg-Vorpommern...	2	1	5	3	2	2	7	5	5	4
Niedersachsen	-	-	55	35	8	5	63	38	2	1
Nordrhein-Westfalen	131	87	260	140	139	79	238	144	168	104
Saarland	2	1	17	10	1	1	17	14	2	1
Sachsen	-	-	37	19	6	3	52	34	13	9
Sachsen-Anhalt	1	1	7	3	-	-	6	1	2	1
Schleswig-Holstein	-	-	11	6	-	-	28	19	1	-
Thüringen	4	-	39	20	1	1	29	19	3	1

*) Abweichungen gegenüber früher veröffentlichten Ergebnissen oder im Vergleich zu den ausführlichen Tabellen können durch die Berücksichtigung solcher Hochschulen entstehen, für die keine detaillierten Unterlagen vorlagen (vgl. hierzu den Abschnitt "Berichtskreis der Hochschulen").

Zusammenfassende Übersichten *)

2 Deutsche und ausländische Studienanfänger ab Sommersemester 1995 bis Sommersemester 1997 nach Hochschularten und Ländern

Hochschulart Land	Sommersemester 1995		Wintersemester 1995/96		Sommersemester 1996		Wintersemester 1996/97		Sommersemester 1997	
	insges.	weibl.	insges.	weibl.	insges.	weibl.	insges.	weibl.	insges.	weibl.
Ausländische Studienanfänger										
Fachhochschulen (ohne Verwaltungsfachhochschulen)	1 415	539	4 459	1 622	1 544	582	4 791	1 798	1 704	645
Baden-Württemberg	327	112	679	229	394	114	783	263	521	160
Bayern	112	47	706	283	144	64	814	330	146	70
Berlin	96	34	218	67	90	32	206	70	127	56
Brandenburg	3	1	18	11	5	4	21	9	2	2
Bremen	10	1	104	34	9	-	120	47	14	-
Hamburg	130	35	147	44	121	26	114	29	151	44
Hessen	193	78	536	172	172	75	568	188	173	54
Mecklenburg-Vorpommern	3	-	18	5	9	7	20	6	2	2
Niedersachsen	122	52	286	101	150	59	321	121	101	47
Nordrhein-Westfalen	231	108	1 146	427	242	113	1 078	410	230	112
Rheinland-Pfalz	107	53	248	125	117	64	303	140	109	53
Saarland	1	-	104	28	2	1	119	39	3	1
Sachsen	5	1	101	46	9	4	146	74	17	8
Sachsen-Anhalt	17	1	55	14	18	2	58	25	25	10
Schleswig-Holstein	51	15	81	32	51	15	102	35	78	24
Thüringen	7	1	12	4	11	2	18	12	5	2
Verwaltungsfachhochschulen dar.: FH Bund	-	-	12	5	2	2	7	3	2	-
Baden-Württemberg	-	-	1	1	-	-	1	-	-	-
Brandenburg	-	-	4	2	-	-	2	1	-	-
Bremen	-	-	1	-	-	-	-	-	-	-
Hamburg	-	-	-	-	1	-	-	-	-	-
Hessen	-	-	2	2	-	-	4	2	2	-
Niedersachsen	-	-	-	-	1	1	-	-	-	-
Nordrhein-Westfalen	-	-	1	-	-	-	-	-	-	-
Thüringen	-	-	3	-	-	-	-	-	-	-
Hochschulen insgesamt	9 131	4 826	27 655	14 024	9 444	5 065	28 829	14 714	9 894	5 312
Baden-Württemberg	2 234	1 196	4 813	2 443	2 131	1 125	5 067	2 545	2 128	1 129
Bayern	1 029	613	3 564	1 882	1 010	573	3 677	1 991	1 118	688
Berlin	820	410	2 321	1 219	945	492	2 309	1 177	955	489
Brandenburg	54	32	412	207	98	57	491	282	147	86
Bremen	10	1	326	143	9	-	350	161	14	-
Hamburg	371	177	888	428	361	171	813	394	414	205
Hessen	880	433	2 320	1 082	851	450	2 373	1 117	860	425
Mecklenburg-Vorpommern	73	34	177	90	94	59	228	129	110	53
Niedersachsen	552	317	2 041	1 043	634	352	2 061	1 052	796	439
Nordrhein-Westfalen	1 760	928	6 854	3 345	1 882	1 046	7 201	3 582	1 919	1 079
Rheinland-Pfalz	518	292	1 253	752	497	291	1 370	779	430	248
Saarland	151	87	672	370	155	83	691	385	161	93
Sachsen	320	139	998	491	371	180	1 113	583	402	174
Sachsen-Anhalt	54	23	280	118	96	32	297	124	95	41
Schleswig-Holstein	188	92	429	239	188	92	421	216	225	105
Thüringen	117	52	307	172	122	62	367	197	120	58

*) Abweichungen gegenüber früher veröffentlichten Ergebnissen oder im Vergleich zu den ausführlichen Tabellen können durch die Berücksichtigung solcher Hochschulen entstehen, für die keine detaillierten Unterlagen vorlagen (vgl. hierzu den Abschnitt "Berichtskreis der Hochschulen").

Zusammenfassende Übersichten

3 Deutsche und ausländische Studienanfänger im Sommersemester 1997 in den 20 am stärksten besetzten Studienfächern

1. Studienfach	Studienanfänger					
	im 1. Hochschulsemester			im 1. Fachsemester		
	Rang	Anzahl	%	Rang	Anzahl	%
Studienanfänger insgesamt						
Männlich						
Betriebswirtschaftslehre	1	2 845	13,2	1	4 061	8,9
Rechtswissenschaft	2	1 338	6,2	2	2 115	4,7
Polizei/Verfassungsschutz	3	1 147	5,3	19	839	1,8
Medizin (Allg.-Medizin)	4	1 115	5,2	6	1 626	3,6
Wirtschaftswissenschaften	5	996	4,6	3	1 782	3,9
Germanistik/Deutsch	6	881	4,1	4	1 776	3,9
Bauingenieurwesen/Ingenieurbau	7	784	3,6	12	1 110	2,4
Maschinenbau/-wesen	8	770	3,6	8	1 334	2,9
Elektrotechnik/Elektronik	9	574	2,7	17	1 008	2,2
Wirtschaftsingenieurwesen	10	409	1,9	7	1 479	3,3
Volkswirtschaftslehre	11	394	1,8	16	1 022	2,2
Erziehungswissenschaft (Pädagogik)	12	364	1,7	13	1 085	2,4
Geschichte	13	360	1,7	9	1 330	2,9
Architektur	14	355	1,7	25	544	1,2
Mathematik	15	336	1,6	10	1 299	2,9
Anglistik/Englisch	16	333	1,5	14	1 034	2,3
Philosophie	17	324	1,5	5	1 731	3,8
Politikwissenschaft/Politologie	18	301	1,4	11	1 176	2,6
Sportpädagogik	19	294	1,4	23	649	1,4
Physik	20	294	1,4	15	1 031	2,3
Zusammen ...	X	14 214	66,1	X	28 031	61,7
Männliche Studienanfänger insgesamt ...	X	21 505	100	X	45 443	100
Weiblich						
Germanistik/Deutsch	1	2 495	12,5	1	4 382	10,3
Betriebswirtschaftslehre	2	1 911	9,6	3	2 494	5,9
Medizin (Allg.-Medizin)	3	1 169	5,8	5	1 804	4,3
Rechtswissenschaft	4	988	4,9	6	1 672	3,9
Erziehungswissenschaft (Pädagogik)	5	879	4,4	2	2 547	6,0
Anglistik/Englisch	6	711	3,6	4	1 903	4,5
Wirtschaftswissenschaften	7	636	3,2	10	919	2,2
Pharmazie	8	598	3,0	13	793	1,9
Sozialwesen	9	503	2,5	17	582	1,4
Sozialarbeit/-hilfe	10	395	2,0	21	506	1,2
Architektur	11	351	1,8	25	430	1,0
Geschichte	12	290	1,5	8	1 102	2,6
Mathematik	13	271	1,4	9	980	2,3
Agrarwissenschaft/Landwirtschaft	14	265	1,3	67	114	0,3
Philosophie	15	260	1,3	7	1 448	3,4
Soziologie	16	260	1,3	11	913	2,2
Sozialpädagogik	17	260	1,3	30	366	0,9
Zahnmedizin	18	247	1,2	29	373	0,9
Biologie	19	229	1,1	23	490	1,2
Romanistik (Romanische Philologie, Einzelsprachen a.n.g.) ...	20	207	1,0	14	777	1,8
Zusammen ...	X	12 925	64,7	X	24 595	58,1
Weibliche Studienanfänger insgesamt ...	X	19 983	100	X	42 347	100
Insgesamt						
Betriebswirtschaftslehre	1	4 756	11,5	1	6 555	7,5
Germanistik/Deutsch	2	3 376	8,1	2	6 158	7,0
Rechtswissenschaft	3	2 326	5,6	3	3 787	4,3
Medizin (Allg.-Medizin)	4	2 284	5,5	5	3 430	3,9
Wirtschaftswissenschaften	5	1 632	3,9	8	2 701	3,1
Polizei/Verfassungsschutz	6	1 341	3,2	25	1 027	1,2
Erziehungswissenschaft (Pädagogik)	7	1 243	3,0	4	3 632	4,1
Anglistik/Englisch	8	1 044	2,5	7	2 937	3,3
Bauingenieurwesen/Ingenieurbau	9	980	2,4	17	1 408	1,6
Maschinenbau/-wesen	10	856	2,1	15	1 504	1,7
Pharmazie	11	757	1,8	24	1 035	1,2
Architektur	12	706	1,7	26	974	1,1
Sozialwesen	13	679	1,6	29	817	0,9
Geschichte	14	650	1,6	9	2 432	2,8
Elektrotechnik/Elektronik	15	619	1,5	23	1 105	1,3
Mathematik	16	607	1,5	10	2 279	2,6
Volkswirtschaftslehre	17	588	1,4	13	1 626	1,9
Philosophie	18	584	1,4	6	3 179	3,6
Sozialarbeit/-hilfe	19	574	1,4	31	769	0,9
Wirtschaftsingenieurwesen	20	523	1,3	12	1 775	2,0
Zusammen ...	X	26 125	63,0	X	49 130	56,0
Studienanfänger insgesamt ...	X	41 488	100	X	87 790	100

Zusammenfassende Übersichten

3 Deutsche und ausländische Studienanfänger im Sommersemester 1997 in den 20 am stärksten besetzten Studienfächern

1. Studienfach	Studienanfänger					
	im 1. Hochschulsemester			im 1. Fachsemester		
	Rang	Anzahl	%	Rang	Anzahl	%
Deutsche Studienanfänger insgesamt						
Männlich						
Betriebswirtschaftslehre	1	2 303	13,6	1	3 440	8,7
Polizei/Verfassungsschutz	2	1 145	6,8	17	835	2,1
Rechtswissenschaft	3	1 144	6,8	2	1 839	4,7
Medizin (Allg.-Medizin)	4	950	5,6	5	1 438	3,7
Wirtschaftswissenschaften	5	872	5,2	3	1 600	4,1
Bauingenieurwesen/Ingenieurbau	6	668	3,9	13	985	2,5
Maschinenbau/-wesen	7	545	3,2	9	1 094	2,8
Germanistik/Deutsch	8	402	2,4	7	1 256	3,2
Elektrotechnik/Elektronik	9	353	2,1	19	746	1,9
Wirtschaftsingenieurwesen	10	348	2,1	6	1 313	3,3
Erziehungswissenschaft (Pädagogik)	11	326	1,9	12	1 018	2,6
Geschichte	12	304	1,8	8	1 233	3,1
Architektur	13	304	1,8	25	481	1,2
Volkswirtschaftslehre	14	299	1,8	16	881	2,2
Anglistik/Englisch	15	284	1,7	14	940	2,4
Philosophie	16	234	1,4	4	1 589	4,0
Mathematik	17	231	1,4	10	1 086	2,8
Sportpädagogik	18	219	1,3	23	553	1,4
Politikwissenschaft/Politologie	19	218	1,3	11	1 027	2,6
Physik	20	181	1,1	15	906	2,3
Zusammen ...	X	11 330	67,0	X	24 260	61,7
Männliche Studienanfänger insgesamt ...	X	16 923	100	X	39 327	100
Weiblich						
Betriebswirtschaftslehre	1	1 432	9,8	3	2 036	5,6
Medizin (Allg.-Medizin)	2	985	6,7	5	1 802	4,4
Germanistik/Deutsch	3	979	6,7	1	2 807	7,8
Erziehungswissenschaft (Pädagogik)	4	767	5,2	2	2 371	6,6
Rechtswissenschaft	5	720	4,9	6	1 362	3,8
Anglistik/Englisch	6	587	4,0	4	1 716	4,8
Pharmazie	7	559	3,8	12	740	2,0
Wirtschaftswissenschaften	8	510	3,5	11	789	2,2
Sozialwesen	9	489	3,3	16	571	1,6
Sozialarbeit/-hilfe	10	364	2,5	21	474	1,3
Architektur	11	291	2,0	26	380	1,1
Sozialpädagogik	12	247	1,7	29	349	1,0
Agrarwissenschaft/Landwirtschaft	13	234	1,6	75	87	0,2
Mathematik	14	230	1,6	9	907	2,5
Zahnmedizin	15	215	1,5	30	329	0,9
Geschichte	16	214	1,5	8	998	2,8
Polizei/Verfassungsschutz	17	194	1,3	41	187	0,5
Soziologie	18	187	1,3	10	800	2,2
Philosophie	19	186	1,3	7	1 316	3,6
Bauingenieurwesen/Ingenieurbau	20	166	1,1	32	269	0,7
Zusammen ...	X	9 556	65,1	X	20 090	55,6
Weibliche Studienanfänger insgesamt ...	X	14 671	100	X	36 110	100
Insgesamt						
Betriebswirtschaftslehre	1	3 735	11,8	1	5 476	7,3
Medizin (Allg.-Medizin)	2	1 935	6,1	5	3 040	4,0
Rechtswissenschaft	3	1 864	5,9	4	3 201	4,2
Wirtschaftswissenschaften	4	1 382	4,4	8	2 389	3,2
Germanistik/Deutsch	5	1 381	4,4	2	4 063	5,4
Polizei/Verfassungsschutz	6	1 339	4,2	15	1 022	1,4
Erziehungswissenschaft (Pädagogik)	7	1 093	3,5	3	3 389	4,5
Anglistik/Englisch	8	871	2,8	7	2 656	3,5
Bauingenieurwesen/Ingenieurbau	9	834	2,6	13	1 254	1,7
Pharmazie	10	698	2,2	16	950	1,3
Sozialwesen	11	662	2,1	18	801	1,1
Architektur	12	595	1,9	17	861	1,1
Maschinenbau/-wesen	13	592	1,9	14	1 223	1,6
Sozialarbeit/-hilfe	14	532	1,7	19	720	1,0
Geschichte	15	518	1,6	9	2 231	3,0
Mathematik	16	461	1,5	10	1 993	2,6
Wirtschaftsingenieurwesen	17	421	1,3	11	1 551	2,1
Philosophie	18	420	1,3	6	2 905	3,9
Volkswirtschaftslehre	19	408	1,3	12	1 368	1,8
Zahnmedizin	20	395	1,3	20	660	0,9
Zusammen ...	X	20 136	63,7	X	41 753	55,3
Studienanfänger insgesamt ...	X	31 594	100	X	75 437	100

Zusammenfassende Übersichten

3 Deutsche und ausländische Studienanfänger im Sommersemester 1997 in den 20 am stärksten besetzten Studienfächern

1. Studienfach	Studienanfänger					
	im 1. Hochschulsesemester			im 1. Fachsemester		
	Rang	Anzahl	%	Rang	Anzahl	%
Ausländische Studienanfänger insgesamt						
Männlich						
Betriebswirtschaftslehre	1	542	11,8	1	621	10,2
Germanistik/Deutsch	2	479	10,5	2	520	8,5
Maschinenbau/-wesen	3	225	4,9	5	240	3,9
Elektrotechnik/Elektronik	4	221	4,8	4	262	4,3
Rechtswissenschaft	5	194	4,2	3	276	4,5
Medizin (Allg.-Medizin)	6	165	3,6	7	188	3,1
Wirtschaftswissenschaften	7	124	2,7	8	182	3,0
Chemie	8	122	2,7	10	159	2,6
Bauingenieurwesen/Ingenieurbau	9	116	2,5	15	125	2,0
Physik	10	113	2,5	15	125	2,0
Mathematik	11	105	2,3	6	213	3,5
Informatik	12	101	2,2	12	144	2,4
Volkswirtschaftslehre	13	95	2,1	14	141	2,3
Philosophie	14	90	2,0	13	142	2,3
Politikwissenschaft/Politologie	15	83	1,8	11	149	2,4
Instrumentalmusik	16	79	1,7	22	83	1,4
Deutsch für Ausländer	17	75	1,6	24	78	1,3
Sportpädagogik	17	75	1,6	18	96	1,6
Agrarwissenschaft/Landwirtschaft	19	65	1,4	25	70	1,1
Wirtschaftsingenieurwesen	20	61	1,3	9	166	2,7
Zusammen ...	X	3 130	68,3	X	3 980	65,1
Männliche Studienanfänger insgesamt ...	X	4 582	100	X	6 116	100
Weiblich						
Germanistik/Deutsch	1	1 516	28,5	1	1 575	25,3
Betriebswirtschaftslehre	2	479	9,0	2	458	7,3
Rechtswissenschaft	3	268	5,0	3	310	5,0
Medizin (Allg.-Medizin)	4	184	3,5	4	202	3,2
Wirtschaftswissenschaften	5	126	2,4	10	130	2,1
Anglistik/Englisch	6	124	2,3	5	187	3,0
Erziehungswissenschaft (Pädagogik)	7	112	2,1	6	176	2,8
Deutsch für Ausländer	8	110	2,1	12	123	2,0
Instrumentalmusik	8	110	2,1	13	117	1,9
Chemie	10	108	2,0	7	134	2,1
Politikwissenschaft/Politologie	11	88	1,7	11	124	2,0
Volkswirtschaftslehre	12	85	1,6	13	117	1,9
Geschichte	13	76	1,4	16	104	1,7
Philosophie	14	74	1,4	8	132	2,1
Soziologie	15	73	1,4	15	113	1,8
Biologie	16	72	1,4	17	76	1,2
Romanistik (Romanische Philologie, Einzelsprachen a.n.g.) ...	17	65	1,2	9	131	2,1
Architektur	18	60	1,1	26	50	0,8
Sozialwissenschaft	19	50	0,9	18	75	1,2
Allgemeine Sprachwissenschaft/Indogermanistik	20	45	0,8	20	64	1,0
Zusammen ...	X	3 825	72,0	X	4 398	70,5
Weibliche Studienanfänger insgesamt ...	X	5 312	100	X	6 237	100
Insgesamt						
Germanistik/Deutsch	1	1 995	20,2	1	2 095	17,0
Betriebswirtschaftslehre	2	1 021	10,3	2	1 079	8,7
Rechtswissenschaft	3	462	4,7	3	586	4,7
Medizin (Allg.-Medizin)	4	349	3,5	4	390	3,2
Maschinenbau/-wesen	5	264	2,7	9	281	2,3
Wirtschaftswissenschaften	6	250	2,5	5	312	2,5
Elektrotechnik/Elektronik	7	248	2,5	7	289	2,3
Chemie	8	230	2,3	6	293	2,4
Instrumentalmusik	9	189	1,9	18	200	1,6
Deutsch für Ausländer	10	185	1,9	16	201	1,6
Volkswirtschaftslehre	11	180	1,8	13	258	2,1
Anglistik/Englisch	12	173	1,7	9	281	2,3
Politikwissenschaft/Politologie	13	171	1,7	12	273	2,2
Philosophie	14	164	1,7	11	274	2,2
Erziehungswissenschaft (Pädagogik)	15	150	1,5	14	243	2,0
Mathematik	16	146	1,5	8	286	2,3
Bauingenieurwesen/Ingenieurbau	16	146	1,5	23	154	1,2
Physik	18	144	1,5	22	169	1,4
Informatik	19	143	1,4	20	184	1,5
Biologie	20	133	1,3	26	131	1,1
Zusammen ...	X	6 743	68,2	X	7 979	64,6
Studienanfänger insgesamt ...	X	9 894	100	X	12 353	100

Zusammenfassende Übersichten

4 Nebenhörer im Sommersemester 1997 nach Ländern, Hochschularten und Fächergruppen

Land Hochschulart Fächergruppe	Ge- schl.	Studienanfänger insgesamt		Deutsche Studienanfänger		Ausländische Studienanfänger	
		im ersten		im ersten		im ersten	
		Hochschul- semester	Fachsemester	Hochschul- semester	Fachsemester	Hochschul- semester	Fachsemester
Länder							
Baden-Württemberg	m	17	55	14	50	3	5
	w	3	82	3	80	-	2
	i	20	137	17	130	3	7
Bayern	m	-	-	-	-	-	-
	w	-	-	-	-	-	-
	i	-	-	-	-	-	-
Berlin	m	83	306	13	192	70	114
	w	48	304	13	242	35	62
	i	131	610	26	434	105	176
Brandenburg	m	-	14	-	13	-	1
	w	-	16	-	16	-	-
	i	-	30	-	29	-	1
Bremen	m	-	-	-	-	-	-
	w	-	-	-	-	-	-
	i	-	-	-	-	-	-
Hamburg	m	-	-	-	-	-	-
	w	1	1	1	1	-	-
	i	1	1	1	1	-	-
Hessen	m	1	9	1	8	-	1
	w	-	4	-	4	-	-
	i	1	13	1	12	-	1
Mecklenburg-Vorpommern	m	-	3	-	3	-	-
	w	3	11	1	11	2	-
	i	3	14	1	14	2	-
Niedersachsen	m	-	2	-	2	-	-
	w	-	5	-	5	-	-
	i	-	7	-	7	-	-
Nordrhein-Westfalen	m	102	560	99	528	3	32
	w	87	496	81	467	6	29
	i	189	1 056	180	995	9	61
Rheinland-Pfalz	m	-	2	-	2	-	-
	w	-	1	-	1	-	-
	i	-	3	-	3	-	-
Saarland	m	-	-	-	-	-	-
	w	-	-	-	-	-	-
	i	-	-	-	-	-	-
Sachsen	m	-	3	-	3	-	-
	w	-	2	-	2	-	-
	i	-	5	-	5	-	-
Sachsen-Anhalt	m	-	3	-	3	-	-
	w	-	2	-	2	-	-
	i	-	5	-	5	-	-
Schleswig-Holstein	m	-	1	-	1	-	-
	w	-	1	-	1	-	-
	i	-	2	-	2	-	-
Thüringen	m	4	13	1	11	3	2
	w	3	7	1	5	2	2
	i	7	20	2	16	5	4

Zusammenfassende Übersichten

4 Nebenhörer im Sommersemester 1997 nach Ländern, Hochschularten und Fächergruppen

Land Hochschulart Fächergruppe	Ge- schl.	Studienanfänger insgesamt		Deutsche Studienanfänger		Ausländische Studienanfänger	
		im ersten		im ersten		im ersten	
		Hochschul- semester	Fachsemester	Hochschul- semester	Fachsemester	Hochschul- semester	Fachsemester
Hochschularten							
Universitäten	m	164	750	88	606	76	144
	w	120	762	79	677	41	85
	i	284	1 512	167	1 283	117	229
Gesamthochschulen	m	37	132	37	127	-	5
	w	18	99	18	91	-	8
	i	55	231	55	218	-	13
Pädagogische Hochschulen	m	-	-	-	-	-	-
	w	-	-	-	-	-	-
	i	-	-	-	-	-	-
Theologische Hochschulen	m	2	8	2	7	-	1
	w	-	5	-	4	-	1
	i	2	13	2	11	-	2
Kunsthochschulen	m	-	10	-	10	-	-
	w	3	25	3	25	-	-
	i	3	35	3	35	-	-
Fachhochschulen (ohne Verwaltungs-FH)	m	4	71	1	66	3	5
	w	4	41	-	40	4	1
	i	8	112	1	106	7	6
Verwaltungsfachhochschulen	m	-	-	-	-	-	-
	w	-	-	-	-	-	-
	i	-	-	-	-	-	-
Fächergruppen 1)							
Sprach- und Kulturwissen- schaften	m	37	340	31	319	6	21
	w	57	499	42	463	15	36
	i	94	839	73	782	21	57
Sport	m	19	68	19	64	-	4
	w	24	83	24	83	-	-
	i	43	151	43	147	-	4
Rechts-, Wirtschafts- und Sozialwissenschaften	m	46	180	32	156	14	24
	w	18	108	13	100	5	8
	i	64	288	45	256	19	32
Mathematik, Naturwissen- schaften	m	79	238	38	164	41	74
	w	19	109	12	89	7	20
	i	98	347	50	253	48	94
Humanmedizin	m	5	39	4	36	1	3
	w	3	18	1	11	2	7
	i	8	57	5	47	3	10
Veterinärmedizin	m	-	-	-	-	-	-
	w	-	-	-	-	-	-
	i	-	-	-	-	-	-
Agrar-, Forst- und Ernährungswissenschaften	m	1	4	-	2	1	2
	w	4	12	1	8	3	4
	i	5	16	1	10	4	6
Ingenieurwissenschaften	m	18	66	3	41	15	25
	w	13	28	-	13	13	15
	i	31	94	3	54	28	40
Kunst, Kunstwissenschaft	m	2	36	1	34	1	2
	w	7	75	7	70	-	5
	i	9	111	8	104	1	7
Außerhalb der Studien- bereichsgliederung	m	-	-	-	-	-	-
	w	-	-	-	-	-	-
	i	-	-	-	-	-	-
Insgesamt							
Insgesamt	m	207	971	128	816	79	155
	w	145	932	100	837	45	95
	i	352	1 903	228	1 653	124	250

1) Fächergruppe des 1. Studienfachs.

Sommersemester 1997

1 Studienanfänger nach Hochschularten und Hochschulen

Hochschule	Geschl.	Insgesamt		Deutsche Studienanfänger		Ausländische Studienanfänger	
		und zwar im ersten		und zwar im ersten		und zwar im ersten	
		Hochschul- semester	Fach- semester	Hochschul- semester	Fach- semester	Hochschul- semester	Fach- semester
Universitäten							
Baden-Württemberg							
U Freiburg i.Br.	m	226	531	110	396	116	135
	w	309	626	92	371	217	255
	i	535	1 157	202	767	333	390
U Heidelberg	m	426	740	267	579	159	161
	w	544	840	303	621	241	219
	i	970	1 580	570	1 200	400	380
U Hohenheim	m	11	18	-	6	11	12
	w	16	20	-	3	16	17
	i	27	38	-	9	27	29
U Karlsruhe	m	72	174	27	147	45	27
	w	53	88	21	69	32	19
	i	125	262	48	216	77	46
U Konstanz	m	93	159	53	146	40	13
	w	94	146	37	126	57	20
	i	187	305	90	272	97	33
U Mannheim	m	204	404	165	342	39	62
	w	140	281	93	219	47	62
	i	344	685	258	561	86	124
U Stuttgart	m	77	260	24	198	53	62
	w	99	228	45	172	54	56
	i	176	488	69	370	107	118
U Tübingen	m	309	564	191	425	118	139
	w	365	649	179	437	186	212
	i	674	1 213	370	862	304	351
U Ulm	m	17	69	10	57	7	12
	w	24	53	17	46	7	7
	i	41	122	27	103	14	19
Baden-Württemberg zusammen	m	1 435	2 919	847	2 296	588	623
	w	1 644	2 931	787	2 064	857	867
	i	3 079	5 850	1 634	4 360	1 445	1 490
Bayern							
U Augsburg	m	57	280	46	259	11	21
	w	89	384	57	342	32	42
	i	146	664	103	601	43	63
U Bamberg	m	63	236	38	206	25	29
	w	104	316	53	253	51	63
	i	167	551	91	459	76	92
U Bayreuth	m	43	237	31	221	12	16
	w	59	197	18	148	41	49
	i	102	434	49	369	53	65
Kath. U Eichstätt							
-in Eichstätt	m	26	87	17	74	9	13
	w	54	152	23	120	31	32
	i	80	239	40	194	40	45
-in Ingolstadt	m	3	7	-	4	3	3
	w	3	4	-	1	3	3
	i	6	11	-	5	6	6
Zusammen	m	29	94	17	78	12	16
	w	57	156	23	121	34	35
	i	86	250	40	199	46	51
U Erlangen-Nürnberg							
-in Erlangen	m	197	550	146	484	51	66
	w	248	624	168	516	80	108
	i	445	1 174	314	1 000	131	174
-in Nürnberg	m	91	254	76	234	15	20
	w	84	297	62	269	22	28
	i	175	551	138	503	37	48
Zusammen	m	288	804	222	718	66	86
	w	332	921	230	785	102	136
	i	620	1 725	452	1 503	168	222
U München	m	524	1 883	420	1 699	104	184
	w	575	2 067	397	1 770	178	287
	i	1 099	3 950	817	3 469	282	481

Sommersemester 1997

1 Studienanfänger nach Hochschularten und Hochschulen

Hochschule	Geschl.	Insgesamt		Deutsche Studienanfänger		Ausländische Studienanfänger	
		und zwar im ersten		und zwar im ersten		und zwar im ersten	
		Hochschul- semester	Fach- semester	Hochschul- semester	Fach- semester	Hochschul- semester	Fach- semester
Universitäten							
TU München							
-in München	m	16	300	3	267	13	33
	w	8	87	1	55	7	12
	i	24	367	4	322	20	45
-in Weihenstephan	m	2	17	1	16	1	1
	w	-	13	-	13	-	-
	i	2	30	1	29	1	1
Zusammen	m	18	317	4	283	14	34
	w	8	80	1	68	7	12
	i	26	397	5	351	21	46
H für Politik München	m	-	1	-	1	-	-
	w	-	1	-	1	-	-
	i	-	2	-	2	-	-
U Passau	m	93	210	72	183	21	27
	w	122	281	84	234	38	47
	i	215	491	156	417	59	74
U Regensburg	m	152	477	108	441	44	36
	w	111	432	53	399	58	33
	i	263	909	161	840	102	69
U Würzburg	m	276	606	238	559	38	47
	w	274	664	204	581	70	83
	i	550	1 270	442	1 140	108	130
Bayern zusammen	m	1 543	5 144	1 196	4 648	347	496
	w	1 731	5 499	1 120	4 702	611	797
	i	3 274	10 643	2 316	9 350	958	1 293
Berlin							
FU Berlin	m	590	1 428	455	1 215	135	213
	w	736	1 789	563	1 553	173	236
	i	1 326	3 217	1 018	2 768	308	449
TU Berlin	m	371	889	243	614	128	275
	w	201	595	132	464	69	131
	i	572	1 484	375	1 078	197	406
Humboldt-Universität Berlin	m	334	867	227	728	107	139
	w	418	1 006	266	818	152	188
	i	752	1 873	493	1 546	259	327
Berlin zusammen	m	1 295	3 184	925	2 557	370	627
	w	1 355	3 390	961	2 835	394	555
	i	2 650	6 574	1 886	5 392	764	1 182
Brandenburg							
Brandenburgische TU, Cottbus	m	26	22	20	18	6	4
	w	14	17	4	15	10	2
	i	40	39	24	33	16	6
Europa-U Viadrina Frankfurt(Oder)	m	13	27	2	19	11	8
	w	16	40	5	26	11	14
	i	29	67	7	45	22	22
U Potsdam	m	146	402	102	353	44	49
	w	227	652	164	581	63	71
	i	373	1 054	266	934	107	120
Brandenburg zusammen	m	185	451	124	390	61	61
	w	257	709	173	622	84	87
	i	442	1 160	297	1 012	145	148
Hamburg							
U Hamburg	m	770	1 142	685	1 030	85	112
	w	860	1 278	714	1 103	146	175
	i	1 630	2 420	1 399	2 133	231	287
H für Wirtschaft und Politik Hamburg	m	106	106	90	90	16	16
	w	97	97	83	83	14	14
	i	203	203	173	173	30	30
Hamburg zusammen	m	876	1 248	775	1 120	101	128
	w	957	1 375	797	1 186	160	189
	i	1 833	2 623	1 572	2 306	261	317

1 Studienanfänger nach Hochschularten und Hochschulen

Hochschule	Geschl.	Insgesamt		Deutsche Studienanfänger		Ausländische Studienanfänger	
		und zwar im ersten		und zwar im ersten		und zwar im ersten	
		Hochschul- semester	Fach- semester	Hochschul- semester	Fach- semester	Hochschul- semester	Fach- semester
Universitäten							
Hessen							
TH Darmstadt	m	93	347	85	300	28	47
	w	51	196	30	169	21	27
	i	144	543	95	469	49	74
U Frankfurt a.M.	m	516	1 220	413	1 013	103	207
	w	641	1 471	478	1 250	163	221
	i	1 157	2 691	891	2 263	266	428
U Gießen	m	245	511	174	464	71	47
	w	291	669	212	600	79	69
	i	536	1 180	386	1 064	150	116
U Marburg	m	299	569	234	476	65	93
	w	289	636	218	533	71	103
	i	588	1 205	452	1 009	136	196
Priv. wiss. H Oestrich- Winkel (E.B.S.)	m	13	21	4	12	9	9
	w	1	3	-	2	1	1
	i	14	24	4	14	10	10
Hessen zusammen	m	1 166	2 668	890	2 265	276	403
	w	1 273	2 975	938	2 554	335	421
	i	2 439	5 643	1 828	4 819	611	824
Mecklenburg-Vorpommern							
U Greifswald	m	77	147	35	112	42	35
	w	60	128	33	115	27	13
	i	137	275	68	227	69	48
U Rostock	m	30	142	16	132	14	10
	w	42	172	22	151	20	21
	i	72	314	38	283	34	31
Mecklenburg-Vorpommern zusammen	m	107	289	51	244	56	45
	w	102	300	55	266	47	34
	i	209	589	106	510	103	79
Niedersachsen							
TU Braunschweig	m	85	263	50	244	35	19
	w	105	292	64	263	41	29
	i	190	555	114	507	76	48
TU Clausthal	m	71	134	22	67	49	67
	w	25	43	5	23	20	20
	i	96	177	27	90	69	87
U Göttingen	m	315	590	252	504	63	86
	w	331	590	227	460	104	130
	i	646	1 180	479	964	167	216
U Hannover	m	270	785	182	664	88	121
	w	304	856	200	723	104	133
	i	574	1 641	382	1 387	192	254
Medizinische H Hannover	m	1	1	-	-	1	1
	w	-	-	-	-	-	-
	i	1	1	-	-	1	1
Tierärztliche H Hannover	m	5	5	-	-	5	5
	w	2	2	-	-	2	2
	i	7	7	-	-	7	7
U Hildesheim	m	9	11	-	10	9	1
	w	25	46	-	46	25	-
	i	34	57	-	56	34	1
U Lüneburg	m	19	63	6	49	13	14
	w	23	88	1	67	22	21
	i	42	151	7	116	35	35
U Oldenburg	m	58	189	46	169	12	20
	w	92	230	66	203	26	27
	i	150	419	112	372	38	47
U Osnabrück	m	43	178	17	148	26	30
	w	77	185	33	139	44	46
	i	120	363	50	287	70	76
H Vechta	m	11	31	10	30	1	1
	w	25	64	22	61	3	3
	i	36	95	32	91	4	4

Sommersemester 1997

1 Studienanfänger nach Hochschularten und Hochschulen

Hochschule	Ge- schl.	Insgesamt		Deutsche Studienanfänger		Ausländische Studienanfänger	
		und zwar im ersten		und zwar im ersten		und zwar im ersten	
		Hochschul- semester	Fach- semester	Hochschul- semester	Fach- semester	Hochschul- semester	Fach- semester
Universitäten							
Niedersachsen zusammen	m	887	2 250	585	1 885	302	365
	w	1 009	2 396	618	1 985	391	411
	i	1 896	4 646	1 203	3 870	693	776
Nordrhein-Westfalen							
TH Aachen	m	122	555	65	448	57	107
	w	107	358	48	262	59	96
	i	229	913	113	710	116	203
U Bielefeld	m	185	558	154	490	31	68
	w	229	651	175	574	54	77
	i	414	1 209	329	1 064	85	145
U Bochum	m	312	1 040	239	936	73	104
	w	319	869	206	709	113	160
	i	631	1 909	445	1 645	186	264
U Bonn	m	363	846	302	743	61	103
	w	426	1 048	315	868	111	180
	i	789	1 894	617	1 611	172	283
U Dortmund	m	80	449	54	389	26	60
	w	157	550	127	489	30	61
	i	237	999	181	878	56	121
U Düsseldorf	m	222	774	184	699	38	75
	w	291	936	230	824	61	112
	i	513	1 710	414	1 523	99	187
U Köln	m	766	1 744	654	1 547	112	197
	w	884	2 156	737	1 887	147	269
	i	1 650	3 900	1 391	3 434	259	466
Deutsche Sporthochschule Köln	m	101	278	90	253	11	25
	w	74	227	63	211	11	16
	i	175	505	153	464	22	41
U Münster	m	476	947	416	829	60	118
	w	511	1 097	422	974	89	123
	i	987	2 044	838	1 803	149	241
Priv. wiss. H Witten-Herdecke	m	11	42	8	41	3	1
	w	18	33	15	31	3	2
	i	29	75	23	72	6	3
Nordrhein-Westfalen zusammen	m	2 638	7 233	2 166	6 375	472	858
	w	3 016	7 925	2 338	6 829	678	1 096
	i	5 654	15 158	4 504	13 204	1 150	1 954
Rheinland-Pfalz							
U Kaiserslautern	m	33	43	1	4	32	39
	w	19	22	1	1	18	21
	i	52	65	2	5	50	60
U Koblenz-Landau							
-in Koblenz	m	16	86	15	80	1	6
	w	33	215	30	208	3	7
	i	49	301	45	288	4	13
-in Landau	m	22	126	22	126	-	-
	w	50	266	48	262	2	4
	i	72	392	70	388	2	4
Zusammen	m	38	212	37	206	1	6
	w	83	481	78	470	5	11
	i	121	693	115	676	6	17
U Mainz							
-in Germersheim	m	3	8	-	2	3	6
	w	20	23	3	3	17	20
	i	23	31	3	5	20	26
-in Mainz	m	350	842	300	754	50	88
	w	440	915	350	808	90	107
	i	790	1 757	650	1 562	140	195
Zusammen	m	353	850	300	756	53	94
	w	460	938	353	811	107	127
	i	813	1 788	653	1 567	160	221
H für Verwaltungswissen- schaften Speyer	m	1	310	-	307	1	3
	w	-	190	-	189	-	1
	i	1	500	-	496	1	4

Sommersemester 1997

1 Studienanfänger nach Hochschularten und Hochschulen

Hochschule	Ge- schl.	Insgesamt		Deutsche Studienanfänger		Ausländische Studienanfänger	
		und zwar im ersten		und zwar im ersten		und zwar im ersten	
		Hochschul- semester	Fach- semester	Hochschul- semester	Fach- semester	Hochschul- semester	Fach- semester
Universitäten							
U Trier	m	67	208	30	153	37	55
	w	128	295	63	203	65	92
	i	195	503	93	356	102	147
Rheinland-Pfalz zusammen	m	492	1 623	368	1 426	124	197
	w	690	1 926	495	1 674	195	252
	i	1 182	3 549	863	3 100	319	449
Saarland							
U des Saarlandes Saarbrücken	m	110	310	45	288	65	22
	w	145	278	54	244	91	34
	i	255	588	99	532	156	56
Saarland zusammen	m	110	310	45	288	65	22
	w	145	278	54	244	91	34
	i	255	588	99	532	156	56
Sachsen							
TU Chemnitz-Zwickau	m	58	191	33	159	25	32
	w	31	134	16	114	15	20
	i	89	325	49	273	40	52
TU Dresden	m	110	468	43	371	67	97
	w	123	382	58	308	65	74
	i	233	850	101	679	132	171
TU Bergakademie Freiberg	m	52	113	28	79	24	34
	w	10	31	9	29	1	2
	i	62	144	37	108	25	36
U Leipzig	m	145	330	46	237	99	93
	w	146	442	71	392	75	50
	i	291	772	117	629	174	143
Handelshochschule Leipzig (Priv. H)	m	-	2	-	2	-	-
	w	1	1	-	1	1	-
	i	1	3	-	3	1	-
Sachsen zusammen	m	365	1 104	150	848	215	256
	w	311	990	154	844	157	146
	i	676	2 094	304	1 692	372	402
Sachsen-Anhalt							
U Halle							
-in Halle	m	56	174	40	146	16	28
	w	42	161	24	140	18	21
	i	98	335	64	286	34	49
-in Köthen	m	-	-	-	-	-	-
	w	-	2	-	2	-	-
	i	-	2	-	2	-	-
-in Merseburg	m	4	15	1	11	3	4
	w	-	3	-	3	-	-
	i	4	18	1	14	3	4
Zusammen	m	60	189	41	157	19	32
	w	42	166	24	145	18	21
	i	102	355	65	302	37	53
U Magdeburg	m	43	145	24	117	19	28
	w	53	110	41	91	12	19
	i	96	255	65	208	31	47
Sachsen-Anhalt zusammen	m	103	334	65	274	38	60
	w	95	276	65	236	30	40
	i	198	610	130	510	68	100
Schleswig-Holstein							
Flensburg, Bildungswiss. H (U)							
	m	4	6	3	5	1	1
	w	11	19	9	17	2	2
	i	15	25	12	22	3	3
U Kiel	m	185	436	127	378	58	57
	w	205	439	129	387	76	52
	i	390	874	256	765	134	109
Medizinische U Lübeck	m	6	-	-	-	6	-
	w	3	-	-	-	3	-
	i	9	-	-	-	9	-

Sommersemester 1997

1 Studienanfänger nach Hochschularten und Hochschulen

Hochschule	Ge- schl.	Insgesamt		Deutsche Studienanfänger		Ausländische Studienanfänger	
		und zwar im ersten		und zwar im ersten		und zwar im ersten	
		Hochschul- semester	Fach- semester	Hochschul- semester	Fach- semester	Hochschul- semester	Fach- semester
Universitäten							
Schleswig-Holstein zusammen	m	195	441	130	383	65	58
	w	219	458	138	404	81	54
	i	414	899	268	787	146	112
Thüringen							
Erfurt, Pädagogische H (U)	m	10	34	9	33	1	1
	w	37	113	37	113	-	-
	i	47	147	46	146	1	1
TU Ilmenau	m	13	111	4	97	9	14
	w	6	29	1	23	5	6
	i	19	140	5	120	14	20
U Jena	m	78	235	37	187	41	48
	w	96	253	46	192	50	61
	i	174	488	83	379	91	109
Bauhaus-U Weimar	m	28	105	22	93	6	12
	w	8	42	8	41	-	1
	i	36	147	30	134	6	13
Thüringen zusammen	m	129	485	72	410	57	75
	w	147	437	92	369	55	68
	i	276	922	164	779	112	143
Hochschulart insgesamt	m	11 526	29 683	8 389	25 409	3 137	4 274
	w	12 951	31 865	8 785	26 814	4 186	5 051
	i	24 477	61 548	17 174	52 223	7 303	9 325
Gesamthochschulen							
Hessen							
GH Kassel							
-in Kassel	m	94	305	70	257	24	48
	w	86	351	57	301	29	50
	i	180	656	127	558	53	98
-in Witzenhausen	m	7	42	3	30	4	12
	w	3	25	2	24	1	1
	i	10	67	5	54	5	13
Zusammen	m	101	347	73	287	28	60
	w	89	376	59	325	30	51
	i	190	723	132	612	58	111
Hessen zusammen	m	101	347	73	287	28	60
	w	89	376	59	325	30	51
	i	190	723	132	612	58	111
Nordrhein-Westfalen							
U-GH Duisburg	m	60	214	36	186	24	28
	w	73	250	45	215	28	35
	i	133	464	81	401	52	63
U-GH Essen	m	161	463	103	403	58	60
	w	232	697	153	607	79	90
	i	393	1 160	256	1 010	137	150
Fernuniversität-GH Hagen	m	251	457	232	423	19	34
	w	173	264	152	237	21	27
	i	424	721	384	660	40	61
U-GH Paderborn							
-in Paderborn	m	58	203	41	185	17	18
	w	63	187	48	169	15	18
	i	121	390	89	354	32	36
-in Soest	m	1	-	1	-	-	-
	w	-	-	-	-	-	-
	i	1	-	1	-	-	-
Zusammen	m	59	203	42	185	17	18
	w	63	187	48	169	15	18
	i	122	390	90	354	32	36
U-GH Siegen	m	81	263	61	223	20	40
	w	112	279	88	231	24	48
	i	193	542	149	454	44	88
U-GH Wuppertal	m	101	319	59	257	42	62
	w	93	290	78	256	15	34
	i	194	609	137	513	57	96

Sommersemester 1997

1 Studienanfänger nach Hochschularten und Hochschulen

Hochschule	Ge- schl.	Insgesamt		Deutsche Studienanfänger		Ausländische Studienanfänger	
		und zwar im ersten		und zwar im ersten		und zwar im ersten	
		Hochschul- semester	Fach- semester	Hochschul- semester	Fach- semester	Hochschul- semester	Fach- semester
Gesamthochschulen							
Nordrhein-Westfalen zusammen	m	713	1 919	533	1 677	180	242
	w	746	1 967	564	1 715	182	252
	i	1 459	3 886	1 097	3 392	362	494
Hochschulart insgesamt	m	814	2 266	606	1 964	208	302
	w	835	2 343	623	2 040	212	303
	i	1 649	4 609	1 229	4 004	420	605
Pädagogische Hochschulen							
Baden-Württemberg							
PH Freiburg i.Br.	m	37	75	30	66	7	9
	w	121	205	91	171	30	34
	i	158	280	121	237	37	43
PH Heidelberg	m	23	60	20	56	3	4
	w	110	211	96	194	14	17
	i	133	271	116	250	17	21
PH Karlsruhe	m	11	30	10	27	1	3
	w	77	119	65	104	12	15
	i	88	149	75	131	13	18
PH Ludwigsburg							
-in Ludwigsburg	m	33	62	28	57	5	5
	w	105	170	88	151	17	19
	i	138	232	116	208	22	24
-in Reutlingen	m	-	3	-	3	-	-
	w	-	14	-	14	-	-
	i	-	17	-	17	-	-
Zusammen	m	33	65	28	60	5	5
	w	105	184	88	165	17	19
	i	138	249	116	225	22	24
PH Schwäbisch Gmünd	m	8	24	8	24	-	-
	w	22	53	22	52	-	1
	i	30	77	30	76	-	1
PH Weingarten	m	24	47	24	46	-	1
	w	54	79	44	69	10	10
	i	78	126	68	115	10	11
Baden-Württemberg zusammen	m	136	301	120	279	16	22
	w	489	851	406	755	83	96
	i	625	1 152	526	1 034	99	118
Hochschulart insgesamt	m	136	301	120	279	16	22
	w	489	851	406	755	83	96
	i	625	1 152	526	1 034	99	118
Theologische Hochschulen							
Baden-Württemberg							
H für jüdische Studien Heidelberg	m	1	7	1	7	-	-
	w	1	4	1	3	-	1
	i	2	11	2	10	-	1
Baden-Württemberg zusammen	m	1	7	1	7	-	-
	w	1	4	1	3	-	1
	i	2	11	2	10	-	1
Bayern							
Phil.-Theol. H Benedikt- beuern (rk)	m	1	3	1	3	-	-
	w	1	2	1	2	-	-
	i	2	5	2	5	-	-
H für Philosophie München (rk)	m	10	39	3	32	7	7
	w	4	34	1	29	3	5
	i	14	73	4	61	10	12
Augustana-H Neuendettelseu(ev)	m	1	4	1	4	-	-
	w	2	3	2	3	-	-
	i	3	7	3	7	-	-
Bayern zusammen	m	12	46	5	39	7	7
	w	7	39	4	34	3	5
	i	19	85	9	73	10	12

1 Studienanfänger nach Hochschularten und Hochschulen

Hochschule	Geschl.	Insgesamt		Deutsche Studienanfänger		Ausländische Studienanfänger	
		und zwar im ersten		und zwar im ersten		und zwar im ersten	
		Hochschul- semester	Fach- semester	Hochschul- semester	Fach- semester	Hochschul- semester	Fach- semester
Theologische Hochschulen							
Hessen							
Phil.-Theol. H Frankfurt a.M. (rk)	m	5	17	-	12	5	5
	w	1	5	-	4	1	1
	i	6	22	-	16	6	6
Theol. Fakultät Fulda (rk)	m	3	9	-	6	3	3
	w	-	-	-	-	-	-
	i	3	9	-	6	3	3
Luth.-Theol. H Oberursel (ev)	m	1	1	1	1	-	-
	w	1	1	-	-	-	-
	i	1	1	1	1	-	-
Hessen zusammen	m	9	27	1	19	8	8
	w	1	5	-	4	1	1
	i	10	32	1	23	9	9
Nordrhein-Westfalen							
Kirchliche H Bethel (ev)	m	7	12	4	8	3	4
	w	3	8	1	6	2	2
	i	10	20	5	14	5	6
Phil.-Theol. H Münster (rk)	m	1	3	1	3	-	-
	w	2	2	1	1	1	1
	i	3	5	2	4	1	1
Theol. Fakultät Paderborn (rk)	m	1	3	1	3	-	-
	w	2	3	2	3	-	-
	i	3	6	3	6	-	-
Phil.-Theol. H St. Augustin (rk)	m	2	4	1	3	1	1
	w	-	1	-	1	-	-
	i	2	5	1	4	1	1
Kirchliche H Wuppertal (ev)	m	4	9	2	7	2	2
	w	1	2	1	2	-	-
	i	5	11	3	9	2	2
Nordrhein-Westfalen zusammen	m	15	31	9	24	6	7
	w	8	16	5	13	3	3
	i	23	47	14	37	9	10
Rheinland-Pfalz							
Theol. Fakultät Trier	m	2	9	-	7	2	2
	w	-	1	-	1	-	-
	i	2	10	-	8	2	2
Theol. H Wallendorf	m	-	2	-	2	-	-
	w	-	-	-	-	-	-
	i	-	2	-	2	-	-
Rheinland-Pfalz zusammen	m	2	11	-	9	2	2
	w	-	1	-	1	-	-
	i	2	12	-	10	2	2
Hochschulart insgesamt	m	39	122	16	98	23	24
	w	17	65	10	55	7	10
	i	56	187	26	153	30	34
Kunsthochschulen							
Baden-Württemberg							
Staatl. H für Musik Freiburg i.Br.	m	13	20	5	11	8	9
	w	15	22	8	15	7	7
	i	28	42	13	26	15	16
Staatl. H für Musik Heidelberg-Mannheim							
-in Heidelberg	m	-	-	-	-	-	-
	w	2	6	2	5	-	1
	i	2	6	2	5	-	1
-in Mannheim	m	5	12	3	9	2	3
	w	4	13	2	10	2	3
	i	9	25	5	19	4	6
Zusammen	m	5	12	3	9	2	3
	w	6	19	4	15	2	4
	i	11	31	7	24	4	7

Sommersemester 1997

1 Studienanfänger nach Hochschularten und Hochschulen

Hochschule	Geschl.	Insgesamt		Deutsche Studienanfänger		Ausländische Studienanfänger	
		und zwar im ersten		und zwar im ersten		und zwar im ersten	
		Hochschul- semester	Fach- semester	Hochschul- semester	Fach- semester	Hochschul- semester	Fach- semester
Kunsthochschulen							
Staatliche Akademie der Bildenden Künste Karlsruhe	m	-	15	-	13	-	2
	w	-	10	-	10	-	-
	i	-	25	-	23	-	2
Staatl. H für Gestaltung Karlsruhe	m	-	1	-	1	-	-
	w	-	2	-	2	-	-
	i	-	3	-	3	-	-
Staatl. H für Musik Karlsruhe	m	11	25	1	12	10	13
	w	11	25	6	13	5	12
	i	22	50	7	25	15	25
Staatliche Akademie der Bildenden Künste Stuttgart	m	1	7	-	6	1	1
	w	1	12	-	11	1	1
	i	2	19	-	17	2	2
Staatl. H für Musik und Dar- stellende Kunst Stuttgart	m	10	31	5	22	5	9
	w	10	26	4	14	6	12
	i	20	57	9	36	11	21
Staatl. H für Musik Trossingen	m	14	25	6	15	8	10
	w	22	44	14	33	8	11
	i	36	69	20	48	16	21
Baden-Württemberg zusammen	m	54	136	20	89	34	47
	w	65	160	36	113	29	47
	i	119	296	56	202	63	94
Bayern							
Akademie der Bildenden Künste München	m	-	-	-	-	-	-
	w	1	1	-	-	1	1
	i	1	1	-	-	1	1
H für Musik München	m	1	1	1	1	-	-
	w	1	-	-	-	1	-
	i	2	1	1	1	1	-
Akademie der Bildenden Künste Nürnberg	m	-	-	-	-	-	-
	w	-	3	-	3	-	-
	i	-	3	-	3	-	-
H für Musik Würzburg	m	1	3	1	3	-	-
	w	2	-	-	-	2	-
	i	3	3	1	3	2	-
Bayern zusammen	m	2	4	2	4	-	-
	w	4	4	-	3	4	1
	i	6	8	2	7	4	1
Berlin							
H der Künste Berlin	m	43	82	31	73	12	9
	w	60	124	35	107	25	17
	i	103	206	66	180	37	26
Kunsthochschule Berlin	m	1	6	-	5	1	1
	w	3	10	-	7	3	3
	i	4	16	-	12	4	4
H für Musik Berlin	m	19	25	7	11	12	14
	w	18	23	7	11	11	12
	i	37	48	14	22	23	26
Berlin zusammen	m	63	113	38	89	25	24
	w	81	157	42	125	39	32
	i	144	270	80	214	64	56
Bremen							
H für Künste Bremen	m	-	4	-	4	-	-
	w	-	5	-	4	-	1
	i	-	9	-	8	-	1
Bremen zusammen	m	-	4	-	4	-	-
	w	-	5	-	4	-	1
	i	-	9	-	8	-	1

Sommersemester 1997

1 Studienanfänger nach Hochschularten und Hochschulen

Hochschule	Geschl.	Insgesamt		Deutsche Studienanfänger		Ausländische Studienanfänger	
		und zwar im ersten		und zwar im ersten		und zwar im ersten	
		Hochschul- semester	Fach- semester	Hochschul- semester	Fach- semester	Hochschul- semester	Fach- semester
Kunsthochschulen							
Hamburg							
H für Bildende Künste Hamburg	m	-	-	-	-	-	-
	w	2	2	2	2	-	-
	i	2	2	2	2	-	-
H für Musik und Theater Hamburg	m	1	2	-	-	1	2
	w	3	3	2	2	1	1
	i	4	5	2	2	2	3
Hamburg zusammen	m	1	2	-	-	1	2
	w	5	5	4	4	1	1
	i	6	7	4	4	2	3
Hessen							
H für Bildende Künste Frankfurt a.M. (Städelschule)	m	1	-	-	-	1	-
	w	2	1	-	-	2	1
	i	3	1	-	-	3	1
H für Musik und Darstellende Kunst Frankfurt a.M.	m	3	8	2	7	1	1
	w	4	9	1	8	3	1
	i	7	17	3	15	4	2
H für Gestaltung Offenbach	m	-	1	-	1	-	-
	w	-	-	-	-	-	-
	i	-	1	-	1	-	-
Hessen zusammen	m	4	9	2	8	2	1
	w	6	10	1	8	5	2
	i	10	19	3	16	7	3
Mecklenburg-Vorpommern							
Rostock, H für Musik und Theater	m	3	9	2	8	1	1
	w	8	62	4	57	4	5
	i	11	71	6	65	5	6
Mecklenburg-Vorpommern zusammen	m	3	9	2	8	1	1
	w	8	62	4	57	4	5
	i	11	71	6	65	5	6
Niedersachsen							
H für Bildende Künste Braunschweig	m	-	-	-	-	-	-
	w	1	1	-	1	1	-
	i	1	1	-	1	1	-
H für Musik und Theater Hannover	m	1	1	-	-	1	1
	w	-	5	-	2	-	3
	i	1	6	-	2	1	4
Niedersachsen zusammen	m	1	1	-	-	1	1
	w	1	6	-	3	1	3
	i	2	7	-	3	2	4
Nordrhein-Westfalen							
H für Musik Detmold							
-in Detmold	m	19	21	9	10	10	11
	w	20	23	7	10	13	13
	i	39	44	16	20	23	24
-in Dortmund	m	3	5	1	3	2	2
	w	10	17	1	8	9	9
	i	13	22	2	11	11	11
-in Münster	m	3	13	-	10	3	3
	w	7	18	1	12	6	6
	i	10	31	1	22	9	9
Zusammen	m	25	39	10	23	15	16
	w	37	58	9	30	28	28
	i	62	97	19	53	43	44
Kunstakademie Düsseldorf	m	1	10	-	10	1	-
	w	-	7	-	7	-	-
	i	1	17	-	17	1	-
Robert-Schumann-H Düsseldorf	m	7	15	4	13	3	2
	w	20	37	7	16	13	21
	i	27	52	11	29	16	23

Sommersemester 1997

1 Studienanfänger nach Hochschularten und Hochschulen

Hochschule	Ge- schl.	Insgesamt		Deutsche Studienanfänger		Ausländische Studienanfänger		
		und zwar im ersten		und zwar im ersten		und zwar im ersten		
		Hochschul- semester	Fach- semester	Hochschul- semester	Fach- semester	Hochschul- semester	Fach- semester	
Kunsthochschulen								
Folkwang-Hochschule Essen								
-in Duisburg	m	2	1	-	-	2	1	
	w	1	1	-	1	1	-	
	i	3	2	-	1	3	1	
-in Essen	m	18	16	6	13	12	3	
	w	21	19	7	15	14	4	
	i	39	35	13	28	26	7	
Zusammen	m	20	17	6	13	14	4	
	w	22	20	7	16	15	4	
	i	42	37	13	29	29	8	
H für Musik Köln								
-in Aachen	m	6	15	3	12	3	3	
	w	12	25	3	7	9	18	
	i	18	40	6	19	12	21	
-in Köln	m	37	62	13	41	24	21	
	w	62	65	26	38	36	27	
	i	99	127	39	79	60	48	
-in Wuppertal	m	4	4	1	1	3	3	
	w	3	7	1	5	2	2	
	i	7	11	2	6	5	5	
Zusammen	m	47	81	17	54	30	27	
	w	77	97	30	50	47	47	
	i	124	178	47	104	77	74	
Kunstakademie Münster	m	1	3	-	2	1	1	
	w	1	3	-	1	1	2	
	i	2	6	-	3	2	3	
Nordrhein-Westfalen zusammen								
	m	101	165	37	115	64	50	
	w	157	222	53	120	104	102	
	i	258	387	90	235	168	152	
Saarland								
Hochschule des Saarlandes für Musik und Theater, Saarbrücken	m	3	4	2	3	1	1	
	w	1	3	-	2	1	1	
	i	4	7	2	5	2	2	
Saarland zusammen	m	3	4	2	3	1	1	
	w	1	3	-	2	1	1	
	i	4	7	2	5	2	2	
Sachsen								
H für Kirchenmusik Dresden	m	-	-	-	-	-	-	
	w	1	1	1	1	-	-	
	i	1	1	1	1	-	-	
H für Musik u. Theater Leipzig	m	4	3	-	-	4	3	
	w	9	1	-	-	9	1	
	i	13	4	-	-	13	4	
Sachsen zusammen	m	4	3	-	-	4	3	
	w	10	2	1	1	9	1	
	i	14	5	1	1	13	4	
Sachsen-Anhalt								
H für Kunst und Design Halle-Burg Giebichenstein	m	1	5	-	3	1	2	
	w	1	2	-	1	1	1	
	i	2	7	-	4	2	3	
Evang. H für Kirchenmusik Halle	m	3	3	3	3	-	-	
	w	-	1	-	1	-	-	
	i	3	4	3	4	-	-	
Sachsen-Anhalt zusammen	m	4	8	3	6	1	2	
	w	1	3	-	2	1	1	
	i	5	11	3	8	2	3	

Sommersemester 1997

1 Studienanfänger nach Hochschularten und Hochschulen

Hochschule	Geschl.	Insgesamt		Deutsche Studienanfänger		Ausländische Studienanfänger	
		und zwar im ersten		und zwar im ersten		und zwar im ersten	
		Hochschul- semester	Fach- semester	Hochschul- semester	Fach- semester	Hochschul- semester	Fach- semester
Kunsthochschulen							
Schleswig-Holstein							
Musikhochschule Lübeck	m	1	4	-	2	1	2
	w	-	1	-	1	-	-
	i	1	5	-	3	1	2
Schleswig-Holstein zusammen	m	1	4	-	2	1	2
	w	-	1	-	1	-	-
	i	1	5	-	3	1	2
Thüringen							
H für Musik Weimar	m	4	15	2	11	2	4
	w	2	11	1	10	1	1
	i	6	26	3	21	3	5
Thüringen zusammen	m	4	15	2	11	2	4
	w	2	11	1	10	1	1
	i	6	26	3	21	3	5
Hochschulart insgesamt	m	245	477	108	339	137	198
	w	341	651	142	453	199	198
	i	586	1 128	250	792	336	336
Fachhochschulen (ohne Verwaltungs-FH)							
Baden-Württemberg							
FH Aalen	m	57	67	47	55	10	12
	w	41	25	39	24	2	1
	i	98	92	86	79	12	13
FH Albstadt-Sigmaringen							
-in Albstadt	m	16	23	7	12	9	11
	w	11	16	8	13	3	3
	i	27	39	15	25	12	14
-in Sigmaringen	m	36	44	34	42	2	2
	w	23	31	21	27	2	4
	i	59	75	55	69	4	6
Zusammen	m	52	67	41	54	11	13
	w	34	47	29	40	5	7
	i	86	114	70	94	16	20
FH Biberach a. d. Riss	m	68	98	63	91	5	7
	w	29	37	27	35	2	2
	i	97	135	90	126	7	9
FH für Technik Esslingen							
-in Esslingen	m	216	252	181	219	35	33
	w	24	30	19	28	5	2
	i	240	282	200	247	40	35
-in Göppingen	m	19	18	15	16	4	2
	w	1	1	1	1	-	-
	i	20	19	16	17	4	2
Zusammen	m	235	270	196	235	39	35
	w	25	31	20	29	5	2
	i	260	301	216	264	44	37
FH Furtwangen							
-in Furtwangen	m	91	115	73	93	18	22
	w	12	17	9	14	3	3
	i	103	132	82	107	21	25
-in Villingen-Schwenningen	m	31	38	24	31	7	7
	w	17	17	13	13	4	4
	i	48	55	37	44	11	11
Zusammen	m	122	153	97	124	25	29
	w	29	34	22	27	7	7
	i	151	187	119	151	32	36
FH Heilbronn							
-in Heilbronn	m	91	147	77	121	14	26
	w	62	86	42	63	20	23
	i	153	233	119	184	34	49
-in Künzelsau	m	25	37	21	32	4	5
	w	14	17	11	15	3	2
	i	39	54	32	47	7	7

Sommersemester 1997

1 Studienanfänger nach Hochschularten und Hochschulen

Hochschule	Geschl.	Insgesamt		Deutsche Studienanfänger		Ausländische Studienanfänger	
		und zwar im ersten		und zwar im ersten		und zwar im ersten	
		Hochschul- semester	Fach- semester	Hochschul- semester	Fach- semester	Hochschul- semester	Fach- semester
Fachhochschulen (ohne Verwaltungs-FH)							
Zusammen	m	116	184	98	153	18	31
	w	76	103	53	78	23	25
	i	192	287	151	231	41	56
FH Karlsruhe	m	200	362	164	302	36	60
	w	54	81	31	57	23	24
	i	254	443	195	359	59	84
FH Konstanz	m	148	195	112	163	36	32
	w	49	54	36	45	13	9
	i	197	249	148	208	49	41
FH für Sozialwesen Mannheim	m	12	22	11	20	1	2
	w	32	40	32	40	-	-
	i	44	62	43	60	1	2
FH für Technik und Gestaltung Mannheim	m	127	205	108	162	19	43
	w	29	50	23	38	6	12
	i	156	255	131	200	25	55
FH Nürtingen							
-in Geislingen	m	21	31	18	28	3	3
	w	17	20	16	18	1	2
	i	38	51	34	46	4	5
-in Nürtingen	m	93	170	86	158	7	12
	w	88	111	84	109	4	2
	i	181	281	170	267	11	14
Zusammen	m	114	201	104	186	10	15
	w	105	131	100	127	5	4
	i	219	332	204	313	15	19
FH Offenburg	m	78	110	70	102	8	8
	w	23	28	22	27	1	1
	i	101	138	92	129	9	9
FH Pforzheim	m	160	196	136	162	24	34
	w	127	124	114	113	13	11
	i	287	320	250	275	37	45
FH Ravensburg-Weingarten	m	26	48	22	42	4	6
	w	3	5	3	5	-	-
	i	29	53	25	47	4	6
FH Reutlingen	m	115	163	64	123	51	40
	w	76	84	44	66	32	18
	i	191	247	108	189	83	58
FH Schwäbisch Gmünd	m	23	37	20	34	3	3
	w	19	26	18	25	1	1
	i	42	63	38	59	4	4
FH für Druck Stuttgart	m	73	103	62	86	11	17
	w	40	56	36	52	4	4
	i	113	159	98	138	15	21
FH für Technik Stuttgart	m	98	143	90	128	8	15
	w	54	80	50	75	4	5
	i	152	223	140	203	12	20
FH Ulm							
-in Ulm	m	93	139	76	110	17	29
	w	15	22	11	16	4	6
	i	108	161	87	126	21	35
Zusammen	m	93	139	76	110	17	29
	w	15	22	11	16	4	6
	i	108	161	87	126	21	35
Priv. FH Isny	m	1	-	1	-	-	-
	w	-	-	-	-	-	-
	i	1	-	1	-	-	-
H für Berufstätige (Priv. Fern-FH) Lehr	m	139	305	115	276	24	29
	w	75	120	66	109	9	11
	i	214	425	181	385	33	40
Kolping-FH Riedlingen, priv. (Fern-) H für Wirtschaft	m	11	15	11	15	-	-
	w	12	12	12	12	-	-
	i	23	27	23	27	-	-
Priv. FH für Gestaltung Stuttgart (Merz-Akademie)	m	12	15	11	14	1	1
	w	13	13	13	13	-	-
	i	25	28	24	27	1	1
Evang. FH Reutlingen	m	11	15	11	14	-	1
	w	29	33	28	32	1	1
	i	40	48	39	46	1	2

Sommersemester 1997

1 Studienanfänger nach Hochschularten und Hochschulen

Hochschule	Geschl.	Insgesamt		Deutsche Studienanfänger		Ausländische Studienanfänger	
		und zwar im ersten		und zwar im ersten		und zwar im ersten	
		Hochschul- semester	Fach- semester	Hochschul- semester	Fach- semester	Hochschul- semester	Fach- semester
Fachhochschulen (ohne Verwaltungs-FH)							
Baden-Württemberg zusammen	m	2 091	3 113	1 730	2 651	361	462
	w	989	1 236	829	1 085	160	151
	i	3 080	4 349	2 559	3 736	521	613
Bayern							
FH Amberg-Weiden							
-in Amberg	m	-	1	-	1	-	-
	w	-	-	-	-	-	-
	i	-	1	-	1	-	-
Zusammen	m	-	1	-	1	-	-
	w	-	-	-	-	-	-
	i	-	1	-	1	-	-
FH Augsburg	m	13	7	-	1	13	6
	w	7	-	-	-	7	-
	i	20	7	-	1	20	6
FH Coburg							
-in Coburg	m	6	1	-	-	6	1
	w	2	-	-	-	2	-
	i	8	1	-	-	8	1
Zusammen	m	6	1	-	-	6	1
	w	2	-	-	-	2	-
	i	8	1	-	-	8	1
FH Deggendorf	m	-	2	-	2	-	-
	w	-	-	-	-	-	-
	i	-	2	-	2	-	-
FH Hof	m	1	-	-	-	1	-
	w	9	-	-	-	9	-
	i	10	-	-	-	10	-
FH Kempten - Neu-Ulm							
-in Kempten	m	16	1	3	1	13	-
	w	23	1	2	1	21	-
	i	39	2	5	2	34	-
-in Neu-Ulm	m	15	31	13	27	2	4
	w	6	9	5	7	1	2
	i	21	40	18	34	3	6
Zusammen	m	31	32	16	28	15	4
	w	29	10	7	8	22	2
	i	60	42	23	36	37	6
FH Landshut	m	-	20	-	19	-	1
	w	-	4	-	3	-	1
	i	-	24	-	22	-	2
FH München	m	13	83	1	77	12	6
	w	15	8	-	6	15	2
	i	28	91	1	83	27	8
FH Nürnberg	m	-	-	-	-	-	-
	w	2	1	-	1	2	-
	i	2	1	-	1	2	-
FH Regensburg	m	12	12	-	-	12	12
	w	5	6	-	1	5	5
	i	17	18	-	1	17	17
FH Rosenheim	m	-	42	-	36	-	6
	w	1	10	1	2	-	8
	i	1	52	1	38	-	14
FH Weihenstephan							
-in Triesdorf	m	16	16	-	-	16	16
	w	8	9	-	1	8	8
	i	24	25	-	1	24	24
Zusammen	m	16	16	-	-	16	16
	w	8	9	-	1	8	8
	i	24	25	-	1	24	24
FH Würzburg-Schweinfurt-Aschaffenburg							
-in Schweinfurt	m	1	39	1	39	-	-
	w	-	2	-	2	-	-
	i	1	41	1	41	-	-
-in Würzburg	m	1	1	-	-	1	1
	w	-	1	-	1	-	-
	i	1	2	-	1	1	1

Sommersemester 1997

1 Studienanfänger nach Hochschularten und Hochschulen

Hochschule	Geschl.	Insgesamt		Deutsche Studienanfänger		Ausländische Studienanfänger	
		und zwar im ersten		und zwar im ersten		und zwar im ersten	
		Hochschul- semester	Fach- semester	Hochschul- semester	Fach- semester	Hochschul- semester	Fach- semester
Fachhochschulen (ohne Verwaltungs-FH)							
Zusammen	m	2	40	1	39	1	1
	w	-	3	-	3	-	-
	i	2	43	1	42	1	1
Bayern zusammen	m	94	256	18	203	76	53
	w	78	51	8	25	70	26
	i	172	307	26	228	146	79
Berlin							
Technische FH Berlin	m	211	645	170	535	41	110
	w	83	206	73	180	10	26
	i	294	851	243	715	51	136
FH für Technik und Wirtschaft Berlin	m	286	450	264	409	22	41
	w	203	298	180	268	23	30
	i	489	748	444	677	45	71
FH für Wirtschaft Berlin	m	72	136	66	116	6	20
	w	80	122	70	108	10	14
	i	152	258	136	224	16	34
FH für Sozialarbeit und Sozialpädagogik Berlin	m	37	49	36	48	1	1
	w	86	126	75	113	11	13
	i	123	175	111	161	12	14
Evang. FH f. Sozialarbeit und Sozialpädagogik Berlin	m	16	30	15	28	1	2
	w	65	82	63	79	2	3
	i	81	112	78	107	3	5
Kath. FH Berlin	m	7	10	7	9	-	1
	w	18	24	18	24	-	-
	i	25	34	25	33	-	1
Berlin zusammen	m	629	1 320	558	1 145	71	175
	w	535	858	479	772	56	86
	i	1 164	2 178	1 037	1 917	127	261
Brandenburg							
FH Eberswalde	m	3	2	3	2	-	-
	w	-	-	-	-	-	-
	i	3	2	3	2	-	-
FH Lausitz							
-in Cottbus	m	-	1	-	1	-	-
	w	-	-	-	-	-	-
	i	-	1	-	1	-	-
Zusammen	m	-	1	-	1	-	-
	w	-	-	-	-	-	-
	i	-	1	-	1	-	-
FH Potsdam	m	5	8	5	8	-	-
	w	19	23	17	21	2	2
	i	24	31	22	29	2	2
Brandenburg zusammen	m	8	11	8	11	-	-
	w	19	23	17	21	2	2
	i	27	34	25	32	2	2
Bremen							
H Bremen	m	57	73	43	57	14	16
	w	-	2	-	2	-	-
	i	57	75	43	59	14	16
Bremen zusammen	m	57	73	43	57	14	16
	w	-	2	-	2	-	-
	i	57	75	43	59	14	16
Hamburg							
FH Hamburg	m	529	652	422	513	107	139
	w	339	370	295	321	44	49
	i	868	1 022	717	834	151	188
Hamburg zusammen	m	529	652	422	513	107	139
	w	339	370	295	321	44	49
	i	868	1 022	717	834	151	188

1 Studienanfänger nach Hochschularten und Hochschulen

Hochschule	Ge- schl.	Insgesamt		Deutsche Studienanfänger		Ausländische Studienanfänger		
		und zwar im ersten		und zwar im ersten		und zwar im ersten		
		Hochschul- semester	Fach- semester	Hochschul- semester	Fach- semester	Hochschul- semester	Fach- semester	
Fachhochschulen (ohne Verwaltungs-FH)								
Hessen								
FH Darmstadt	m	12	113	11	107	1	6	
	w	1	21	1	17	-	4	
	i	13	134	12	124	1	10	
FH Frankfurt a.M.	m	144	297	97	222	47	75	
	w	123	169	97	139	26	30	
	i	267	466	194	361	73	105	
FH Fulda	m	20	27	17	25	3	2	
	w	15	16	13	15	2	1	
	i	35	43	30	40	5	3	
FH Gießen-Friedberg								
	-in Friedberg	m	37	78	33	71	4	7
		w	2	6	1	5	1	1
	i	39	84	34	76	5	8	
-in Gießen	m	190	238	185	211	25	27	
	w	37	46	34	41	3	5	
	i	227	284	199	252	28	32	
Zusammen	m	227	316	198	282	29	34	
	w	39	52	35	46	4	6	
	i	266	368	233	328	33	40	
FH Wiesbaden								
-in Rüsselsheim	m	60	120	55	110	5	10	
	w	10	13	9	12	1	1	
	i	70	133	64	122	6	11	
-in Wiesbaden	m	150	203	117	166	33	37	
	w	113	152	92	126	21	26	
	i	263	355	209	292	54	63	
Zusammen	m	210	323	172	276	38	47	
	w	123	165	101	138	22	27	
	i	333	488	273	414	60	74	
FH der Deutschen Telekom AG, Dieburg	m	18	29	17	25	1	4	
	w	8	10	8	10	-	-	
	i	26	39	25	35	1	4	
Hessen zusammen	m	631	1 105	512	937	119	168	
	w	309	433	255	365	54	68	
	i	340	1 538	767	1 302	173	236	
Mecklenburg-Vorpommern								
FH Neubrandenburg	m	4	8	4	8	-	-	
	w	9	8	7	8	2	-	
	i	13	16	11	16	2	-	
FH Stralsund	m	24	53	24	53	-	-	
	w	23	41	23	41	-	-	
	i	47	94	47	94	-	-	
FH Wismar	m	-	2	-	2	-	-	
	w	-	-	-	-	-	-	
	i	-	2	-	2	-	-	
Mecklenburg-Vorpommern zusammen	m	28	63	28	63	-	-	
	w	32	49	30	49	2	-	
	i	60	112	58	112	2	-	
Niedersachsen								
FH Braunschweig-Wolfenbüttel								
-in Braunschweig	m	29	34	28	32	1	2	
	w	64	70	64	70	-	-	
	i	93	104	92	102	1	2	
-in Wolfenbüttel	m	71	88	65	84	6	4	
	w	4	9	4	8	-	1	
	i	75	97	69	92	6	5	
-in Wolfsburg	m	39	101	37	93	2	8	
	w	10	16	8	14	2	2	
	i	49	117	45	107	4	10	
Zusammen	m	139	223	130	209	9	14	
	w	78	95	76	92	2	3	
	i	217	318	206	301	11	17	

Sommersemester 1997

1 Studienanfänger nach Hochschularten und Hochschulen

Hochschule	Geschl.	Insgesamt		Deutsche Studienanfänger		Ausländische Studienanfänger	
		und zwar im ersten		und zwar im ersten		und zwar im ersten	
		Hochschul- semester	Fach- semester	Hochschul- semester	Fach- semester	Hochschul- semester	Fach- semester
Fachhochschulen (ohne Verwaltungs-FH)							
FH Hannover							
-in Hannover (Gestaltung)	m	15	22	14	21	1	1
	w	31	51	25	45	6	6
	i	46	73	39	66	7	7
-in Hannover (Maschinenbau/ Elektrotechnik)	m	113	159	105	149	8	10
	w	20	28	19	26	1	-
	i	133	185	124	175	9	10
-in Nienburg	m	50	61	47	56	3	5
	w	25	30	21	26	4	4
	i	75	91	68	82	7	9
Zusammen	m	178	242	166	226	12	16
	w	76	107	65	97	11	10
	i	254	349	231	323	23	26
FH Hildesheim-Holzwinden							
-in Göttingen	m	33	62	33	62	-	-
	w	2	13	2	13	-	-
	i	35	75	35	75	-	-
-in Hildesheim (Architekt./ Bauingenieurwesen)	m	96	114	95	113	1	1
	w	43	49	41	45	2	4
	i	139	163	136	158	3	5
-in Hildesheim (Gestaltung)	m	10	18	9	17	1	1
	w	13	37	13	36	-	1
	i	23	55	22	53	1	2
-in Hildesheim (Sozialpäd.)	m	27	34	27	34	-	-
	w	71	78	71	78	-	-
	i	98	112	98	112	-	-
-in Holzwinden	m	33	66	30	61	3	5
	w	15	31	15	31	-	-
	i	48	97	45	92	3	5
Zusammen	m	199	294	194	287	5	7
	w	144	208	142	203	2	5
	i	343	502	336	490	7	12
FH Nordostniedersachsen							
-in Buxtehude	m	42	50	40	48	2	2
	w	29	33	29	33	-	-
	i	71	83	69	81	2	2
-in Lüneburg	m	97	145	93	141	4	4
	w	97	138	94	133	3	5
	i	194	283	187	274	7	9
-in Suderburg	m	30	48	29	46	1	2
	w	9	16	8	15	1	1
	i	39	64	37	61	2	3
Zusammen	m	169	243	162	235	7	8
	w	135	187	131	181	4	6
	i	304	430	293	416	11	14
FH Oldenburg							
-in Elsfleth	m	9	18	8	17	1	1
	w	1	2	1	2	-	-
	i	10	20	9	19	1	1
-in Oldenburg	m	41	52	40	51	1	1
	w	24	27	24	27	-	-
	i	65	79	64	78	1	1
Zusammen	m	50	70	48	68	2	2
	w	25	29	25	29	-	-
	i	75	99	73	97	2	2
FH Osnabrück							
-in Haste	m	66	80	66	80	-	-
	w	37	51	37	51	-	-
	i	103	131	103	131	-	-
-in Lingen	m	2	12	2	12	-	-
	w	4	18	4	18	-	-
	i	6	30	6	30	-	-
-in Westerberg	m	143	168	128	165	15	3
	w	73	78	56	75	17	3
	i	216	246	184	240	32	6
Zusammen	m	211	260	196	257	15	3
	w	114	147	97	144	17	3
	i	325	407	293	401	32	6

1 Studienanfänger nach Hochschularten und Hochschulen

Hochschule	Geschl.	Insgesamt		Deutsche Studienanfänger		Ausländische Studienanfänger	
		und zwar im ersten		und zwar im ersten		und zwar im ersten	
		Hochschul- semester	Fach- semester	Hochschul- semester	Fach- semester	Hochschul- semester	Fach- semester
Fachhochschulen (ohne Verwaltungs-FH)							
FH Ostfriesland							
-in Emden	m	13	45	13	45	-	-
	w	1	16	1	16	-	-
	i	14	61	14	61	-	-
-in Leer	m	3	14	3	14	-	-
	w	1	1	1	1	-	-
	i	4	15	4	15	-	-
Zusammen	m	16	59	16	59	-	-
	w	2	17	2	17	-	-
	i	18	76	18	76	-	-
FH Wilhelmshaven	m	95	161	92	157	3	4
	w	36	43	32	39	4	4
	i	131	204	124	196	7	8
Freie Kunststudienstätte (Priv. FH) Ottersberg	m	-	-	-	-	-	-
	w	27	38	25	36	2	2
	i	27	38	25	36	2	2
Evang. FH Hannover	m	34	40	33	38	1	2
	w	77	88	72	82	5	6
	i	111	128	105	120	6	8
Kath. FH Norddeutschland							
-in Vechta	m	-	-	-	-	-	-
	w	1	1	1	1	-	-
	i	1	1	1	1	-	-
Zusammen	m	-	-	-	-	-	-
	w	1	1	1	1	-	-
	i	1	1	1	1	-	-
Niedersachsen zusammen	m	1 091	1 592	1 037	1 536	54	56
	w	715	960	668	921	47	39
	i	1 806	2 552	1 705	2 457	101	95
Nordrhein-Westfalen							
FH Aachen							
-in Aachen	m	28	30	24	29	4	1
	w	23	29	20	25	3	4
	i	51	59	44	54	7	5
-in Jülich	m	1	-	-	-	1	-
	w	-	-	-	-	-	-
	i	1	-	-	-	1	-
Zusammen	m	29	30	24	29	5	1
	w	23	29	20	25	3	4
	i	52	59	44	54	8	5
FH Bielefeld							
-in Bielefeld	m	119	217	108	206	11	11
	w	105	140	100	137	5	3
	i	224	357	208	343	16	14
Zusammen	m	119	217	108	206	11	11
	w	105	140	100	137	5	3
	i	224	357	208	343	16	14
FH Bochum	m	43	97	43	88	-	9
	w	30	41	26	34	4	7
	i	73	138	69	122	4	16
FH Dortmund	m	60	81	54	70	6	11
	w	29	29	25	27	4	2
	i	89	110	79	97	10	13
FH Düsseldorf	m	67	77	52	65	15	12
	w	46	44	35	37	11	7
	i	113	121	87	102	26	19
FH Köln							
-in Gummersbach	m	-	52	-	47	-	5
	w	-	7	-	5	-	2
	i	-	59	-	52	-	7
-in Köln	m	119	150	92	133	27	17
	w	142	150	102	129	40	21
	i	261	300	194	262	67	38
Zusammen	m	119	202	92	180	27	22
	w	142	157	102	134	40	23
	i	261	359	194	314	67	45

1 Studienanfänger nach Hochschularten und Hochschulen

Hochschule	Geschl.	Insgesamt		Deutsche Studienanfänger		Ausländische Studienanfänger	
		und zwar im ersten		und zwar im ersten		und zwar im ersten	
		Hochschul- semester	Fach- semester	Hochschul- semester	Fach- semester	Hochschul- semester	Fach- semester
Fachhochschulen (ohne Verwaltungs-FH)							
FH Lippe							
-in Detmold	m	-	56	-	55	-	1
	w	1	35	-	34	1	1
	i	1	91	-	89	1	2
-in Lemgo	m	13	16	13	16	-	-
	w	13	13	11	12	2	1
	i	26	29	24	28	2	1
Zusammen	m	13	72	13	71	-	1
	w	14	48	11	46	3	2
	i	27	120	24	117	3	3
Märkische FH							
-in Hagen	m	2	-	2	-	-	-
	w	-	-	-	-	-	-
	i	2	-	2	-	-	-
Zusammen	m	2	-	2	-	-	-
	w	-	-	-	-	-	-
	i	2	-	2	-	-	-
FH Münster							
-in Münster	m	77	113	70	109	7	4
	w	124	143	108	138	16	5
	i	201	256	178	247	23	9
-in Steinfurt	m	3	1	-	1	3	-
	w	-	-	-	-	-	-
	i	3	1	-	1	3	-
Zusammen	m	80	114	70	110	10	4
	w	124	143	108	138	16	5
	i	204	257	178	248	26	9
FH Niederrhein							
-in Krefeld	m	3	5	-	2	3	3
	w	-	2	-	2	-	-
	i	3	7	-	4	3	3
-in Mönchengladbach	m	106	168	98	156	8	12
	w	59	86	53	78	6	8
	i	165	254	151	234	14	20
Zusammen	m	109	173	98	158	11	15
	w	59	89	53	80	6	8
	i	168	261	151	238	17	23
FH Rhein-Sieg							
-in Rheinbach	m	14	18	14	18	-	-
	w	10	11	7	8	3	3
	i	24	29	21	26	3	3
-in Sankt Augustin	m	17	19	17	19	-	-
	w	8	13	5	10	3	3
	i	25	32	22	29	3	3
Zusammen	m	31	37	31	37	-	-
	w	18	24	12	18	6	6
	i	49	61	43	55	6	6
Priv. techn. FH Bochum (DMT)							
	m	68	114	58	101	10	13
	w	2	4	1	3	1	1
	i	70	118	59	104	11	14
International School of Management, Dortmund (Priv.FH)							
	m	9	16	9	16	-	-
	w	10	22	9	21	1	1
	i	19	38	18	37	1	1
FH für Ökonomie und Management Essen (Priv. FH f. Berufst.)							
	m	28	35	28	35	-	-
	w	14	16	14	16	-	-
	i	42	51	42	51	-	-
Priv. Rheinische FH Köln							
	m	124	168	105	141	19	27
	w	21	26	17	22	4	4
	i	145	194	122	163	23	31
Evang. FH Rheinland-Westfalen-Lippe Bochum							
	m	38	46	34	42	4	4
	w	102	128	94	120	8	8
	i	140	174	128	162	12	12
Kath. FH Nordrhein-Westfalen							
-in Köln	m	3	-	3	-	-	-
	w	-	-	-	-	-	-
	i	3	-	3	-	-	-

1 Studienanfänger nach Hochschularten und Hochschulen

Hochschule	Geschl.	Insgesamt		Deutsche Studienanfänger		Ausländische Studienanfänger	
		und zwar im ersten		und zwar im ersten		und zwar im ersten	
		Hochschul- semester	Fach- semester	Hochschul- semester	Fach- semester	Hochschul- semester	Fach- semester
Fachhochschulen (ohne Verwaltungs-FH)							
-in Paderborn	m	-	-	-	-	-	-
	w	1	-	1	-	-	-
	i	1	-	1	-	-	-
Zusammen	m	3	-	3	-	-	-
	w	1	-	1	-	-	-
	i	4	-	4	-	-	-
Nordrhein-Westfalen zusammen	m	942	1 479	824	1 949	118	130
	w	740	939	628	858	112	81
	i	1 682	2 418	1 452	2 207	230	211
Rheinland-Pfalz							
FH Bingen	m	14	36	13	35	1	1
	w	1	3	1	3	-	-
	i	15	39	14	38	1	1
FH Kaiserslautern							
-in Kaiserslautern	m	9	9	8	9	1	-
	w	8	8	6	7	2	1
	i	17	17	14	16	3	1
-in Zweibrücken	m	4	4	4	4	-	-
	w	2	2	2	2	-	-
	i	6	6	6	6	-	-
Zusammen	m	13	13	12	13	1	-
	w	10	10	8	9	2	1
	i	23	23	20	22	3	1
FH Koblenz							
-in Koblenz	m	98	129	92	122	6	7
	w	81	91	77	87	4	4
	i	179	220	169	209	10	11
-in HÖhr-Grenzhausen	m	-	-	-	-	-	-
	w	4	4	4	4	-	-
	i	4	4	4	4	-	-
Zusammen	m	98	129	92	122	6	7
	w	85	95	81	91	4	4
	i	183	224	173	213	10	11
FH Ludwigshafen	m	80	149	72	124	8	25
	w	55	83	46	70	9	13
	i	135	232	118	194	17	38
FH Mainz	m	137	197	122	178	15	19
	w	101	147	97	143	4	4
	i	238	344	219	321	19	23
FH Trier							
-in Trier	m	16	20	12	19	4	1
	w	35	41	26	38	9	3
	i	51	61	38	57	13	4
-in Idar-Oberstein	m	-	1	-	1	-	-
	w	2	3	2	3	-	-
	i	2	4	2	4	-	-
Zusammen	m	16	21	12	20	4	1
	w	37	44	28	41	9	3
	i	53	65	40	61	13	4
FH Worms	m	93	130	72	105	21	25
	w	123	132	98	115	25	17
	i	216	262	170	220	46	42
Evang. FH Ludwigshafen	m	4	10	4	10	-	-
	w	26	29	26	29	-	-
	i	30	39	30	39	-	-
Rheinland-Pfalz zusammen	m	455	685	399	607	56	78
	w	438	543	385	501	53	42
	i	893	1 228	784	1 108	109	120

Sommersemester 1997

1 Studienanfänger nach Hochschularten und Hochschulen

Hochschule	Geschl.	Insgesamt		Deutsche Studienanfänger		Ausländische Studienanfänger	
		und zwar im ersten		und zwar im ersten		und zwar im ersten	
		Hochschul- semester	Fach- semester	Hochschul- semester	Fach- semester	Hochschul- semester	Fach- semester
Fachhochschulen (ohne Verwaltungs-FH)							
Saarland							
H f. Technik u. Wirtschaft des Saarlandes Saarbrücken	m	40	50	38	48	2	2
	w	8	9	7	8	1	1
	i	48	59	45	56	3	3
Saarland zusammen	m	40	50	38	48	2	2
	w	8	9	7	8	1	1
	i	48	59	45	56	3	3
Sachsen							
H Leipzig	m	1	-	-	-	1	-
	w	2	-	-	-	2	-
	i	3	-	-	-	3	-
H Mittweida	m	6	6	2	4	4	2
	w	19	26	18	25	1	1
	i	25	32	20	29	5	3
H Zittau/Görlitz	m	4	-	4	-	-	-
	w	48	-	48	-	-	-
	i	52	-	52	-	-	-
-in Zittau	m	-	-	-	-	-	-
	w	2	-	-	-	2	-
	i	2	-	-	-	2	-
Zusammen	m	4	-	4	-	-	-
	w	50	-	48	-	2	-
	i	54	-	52	-	2	-
Westfälische H Zwickau							
-in Zwickau	m	4	2	1	2	3	-
	w	2	-	-	-	2	-
	i	6	2	1	2	5	-
Zusammen	m	4	2	1	2	3	-
	w	2	-	-	-	2	-
	i	6	2	1	2	5	-
H für Berufstätige (Priv. Fern-FH) Leipzig	m	29	71	28	69	1	2
	w	10	24	9	23	1	1
	i	39	95	37	92	2	3
Evang. FH Dresden	m	17	18	17	18	-	-
	w	27	35	27	35	-	-
	i	44	53	44	53	-	-
Sachsen zusammen	m	61	97	52	93	9	4
	w	110	85	102	83	8	2
	i	171	182	154	176	17	6
Sachsen-Anhalt							
FH Anhalt							
-in Bernburg	m	120	28	116	24	4	4
	w	238	31	234	30	4	1
	i	358	59	350	54	8	5
-in Dessau	m	1	-	-	-	1	-
	w	3	-	-	-	3	-
	i	4	-	-	-	4	-
-in Köthen	m	2	-	-	-	2	-
	w	1	-	-	-	1	-
	i	3	-	-	-	3	-
Zusammen	m	123	28	116	24	7	4
	w	242	31	234	30	8	1
	i	365	59	350	54	15	5
FH Magdeburg							
-in Magdeburg	m	72	130	67	125	5	5
	w	120	154	120	154	-	-
	i	192	284	187	279	5	5
Zusammen	m	72	130	67	125	5	5
	w	120	154	120	154	-	-
	i	192	284	187	279	5	5
FH Merseburg							
-in Merseburg	m	15	27	14	25	1	2
	w	28	38	28	38	-	-
	i	43	65	42	63	1	2

1 Studienanfänger nach Hochschularten und Hochschulen

Hochschule	Ge- schl.	Insgesamt		Deutsche Studienanfänger		Ausländische Studienanfänger	
		und zwar im ersten		und zwar im ersten		und zwar im ersten	
		Hochschul- semester	Fach- semester	Hochschul- semester	Fach- semester	Hochschul- semester	Fach- semester
Fachhochschulen (ohne Verwaltungs-FH)							
FH Herz in Wernigerode	m	12	18	10	16	2	2
	w	31	43	29	40	2	3
	i	43	61	39	56	4	5
Sachsen-Anhalt zusammen	m	222	203	207	190	15	13
	w	421	266	411	262	10	4
	i	643	469	618	452	25	17
Schleswig-Holstein							
FH Flensburg	m	45	127	41	122	4	5
	w	13	33	9	27	4	6
	i	58	160	50	149	8	11
FH Kiel							
-in Eckernförde	m	50	60	47	59	3	1
	w	19	26	19	26	-	-
	i	69	86	66	85	3	1
-in Kiel (FB Sozialwesen)	m	22	30	21	29	1	1
	w	48	61	46	59	2	2
	i	70	91	67	88	3	3
-in Kiel (FB Elektrotechnik)	m	19	21	15	20	4	1
	w	7	3	2	3	5	-
	i	26	24	17	23	9	1
-in Kiel (FB Wirtschaft)	m	60	79	49	69	11	10
	w	38	45	34	39	4	6
	i	98	124	83	108	15	16
-in Kiel (FB Maschinenwesen)	m	20	41	19	40	1	1
	w	5	9	5	9	-	-
	i	25	50	24	49	1	1
-in Rendsburg	m	1	1	1	1	-	-
	w	-	-	-	-	-	-
	i	1	1	1	1	-	-
Zusammen	m	172	232	152	218	20	14
	w	117	144	106	136	11	8
	i	289	376	258	354	31	22
FH für Kunst und Gestaltung Kiel (Muthesius-H)	m	12	18	12	17	-	1
	w	13	23	11	19	2	4
	i	25	41	23	36	2	5
FH Lübeck	m	77	77	71	71	6	6
	w	32	32	32	32	-	-
	i	109	109	103	103	6	6
Priv. FH Elmshorn (Nordakademie)	m	-	-	-	-	-	-
	w	1	1	-	-	1	1
	i	1	1	-	-	1	1
H für Berufstätige (Priv. Fern-FH) Rendsburg	m	129	190	107	166	22	24
	w	54	73	49	68	5	5
	i	183	263	156	234	27	29
Priv. FH Wedel	m	56	109	54	104	2	5
	w	10	24	9	22	1	2
	i	66	133	63	126	3	7
Schleswig-Holstein zusammen	m	491	753	437	698	54	55
	w	240	330	216	304	24	26
	i	731	1 083	653	1 002	78	81
Thüringen							
FH Erfurt	m	2	3	-	2	2	1
	w	2	3	-	2	2	1
	i	4	6	-	4	4	2
FH Jena	m	45	77	44	75	1	2
	w	47	66	47	66	-	-
	i	92	143	91	141	1	2
FH Schmalkalden	m	-	1	-	1	-	-
	w	-	-	-	-	-	-
	i	-	1	-	1	-	-
Thüringen zusammen	m	47	81	44	78	3	3
	w	49	69	47	68	2	1
	i	96	150	91	146	5	4

1 Studienanfänger nach Hochschularten und Hochschulen

Hochschule	Geschl.	Insgesamt		Deutsche Studienanfänger		Ausländische Studienanfänger	
		und zwar im ersten		und zwar im ersten		und zwar im ersten	
		Hochschul- semester	Fach- semester	Hochschul- semester	Fach- semester	Hochschul- semester	Fach- semester
Fachhochschulen (ohne Verwaltungs-FH)							
Hochschulart insgesamt	m	7 416	11 533	6 357	10 179	1 059	1 354
	w	5 022	6 223	4 377	5 645	645	578
	i	12 438	17 756	10 734	15 824	1 704	1 932
Verwaltungsfachhochschulen							
Baden-Württemberg							
Staatl. FH für Polizei Villingen-Schwenningen	m	377	2	377	2	-	-
	w	45	-	45	-	-	-
	i	422	2	422	2	-	-
FH Bund für öffentliche Verwaltung							
-FB Bundeswehrverwaltung, Mannheim	m	61	93	61	93	-	-
	w	33	53	33	53	-	-
	i	94	146	94	146	-	-
Zusammen	m	61	93	61	93	-	-
	w	33	53	33	53	-	-
	i	94	146	94	146	-	-
Baden-Württemberg zusammen	m	438	95	438	95	-	-
	w	78	53	78	53	-	-
	i	516	148	516	148	-	-
Bayern							
Bayerische Beamten- fachhochschule							
-in Fürstenfeldbruck (Polizei)	m	11	14	11	14	-	-
	w	2	2	2	2	-	-
	i	13	16	13	16	-	-
Zusammen	m	11	14	11	14	-	-
	w	2	2	2	2	-	-
	i	13	16	13	16	-	-
Bayern zusammen	m	11	14	11	14	-	-
	w	2	2	2	2	-	-
	i	13	16	13	16	-	-
Berlin							
FH für Verwaltung und Rechtspflege Berlin	m	79	125	79	125	-	-
	w	27	55	27	55	-	-
	i	106	180	106	180	-	-
FH Bund f. öffentl. Verwaltung, FB Sozialversicherung, Berlin	m	34	34	34	34	-	-
	w	52	52	52	52	-	-
	i	86	86	86	86	-	-
Berlin zusammen	m	113	159	113	159	-	-
	w	79	107	79	107	-	-
	i	192	266	192	266	-	-
Hamburg							
FH für öffentliche Verwaltung Hamburg	m	26	25	26	25	-	-
	w	8	8	8	8	-	-
	i	34	33	34	33	-	-
Hamburg zusammen	m	26	25	26	25	-	-
	w	8	8	8	8	-	-
	i	34	33	34	33	-	-
Hessen							
VerwFH Wiesbaden							
-in Darmstadt	m	4	4	4	4	-	-
	w	6	8	6	8	-	-
	i	10	12	10	12	-	-
-in Frankfurt a.M.	m	121	123	121	123	-	-
	w	33	34	33	34	-	-
	i	154	157	154	157	-	-
-in Gießen	m	53	53	53	53	-	-
	w	4	5	4	5	-	-
	i	57	58	57	58	-	-

1 Studienanfänger nach Hochschularten und Hochschulen

Hochschule	Geschl.	Insgesamt		Deutsche Studienanfänger		Ausländische Studienanfänger	
		und zwar im ersten		und zwar im ersten		und zwar im ersten	
		Hochschul- semester	Fach- semester	Hochschul- semester	Fach- semester	Hochschul- semester	Fach- semester
Verwaltungsfachhochschulen							
-in Kassel	m	69	72	69	72	-	-
	w	6	10	6	10	-	-
	i	75	82	75	82	-	-
-in Wiesbaden	m	95	103	93	101	2	2
	w	11	14	11	13	-	1
	i	106	117	104	114	2	3
Zusammen	m	342	355	340	353	2	2
	w	60	71	60	70	-	1
	i	402	426	400	423	2	3
FH Bund für öffentliche Verwaltung							
-in Langen (FB Wetterd./ Geophys. Beratungsdienst)	m	12	12	12	12	-	-
	w	1	1	1	1	-	-
	i	13	13	13	13	-	-
-in Wiesbaden (FB Öffentliche Sicherheit - Abt. Kriminal- polizei)	m	13	14	13	14	-	-
	w	6	6	6	6	-	-
	i	19	20	19	20	-	-
Zusammen	m	25	26	25	26	-	-
	w	7	7	7	7	-	-
	i	32	33	32	33	-	-
Hessen zusammen	m	367	381	365	379	2	2
	w	67	78	67	77	-	1
	i	434	459	432	456	2	3
Niedersachsen							
Niedersächsische FH für Verwaltung und Rechtspflege							
-in Hildesheim (Polizei)	m	190	190	190	190	-	-
	w	53	53	53	53	-	-
	i	243	243	243	243	-	-
Zusammen	m	190	190	190	190	-	-
	w	53	53	53	53	-	-
	i	243	243	243	243	-	-
Niedersachsen zusammen	m	190	190	190	190	-	-
	w	53	53	53	53	-	-
	i	243	243	243	243	-	-
Rheinland-Pfalz							
FH der Deutschen Bundesbank Hachenburg	m	19	26	19	26	-	-
	w	12	17	12	17	-	-
	i	31	43	31	43	-	-
FH Bund für öffentl. Verw., FB Eisenbahnen, Mainz	m	41	45	41	45	-	-
	w	8	8	8	8	-	-
	i	49	53	49	53	-	-
Rheinland-Pfalz zusammen	m	60	71	60	71	-	-
	w	20	25	20	25	-	-
	i	80	96	80	96	-	-
Sachsen-Anhalt							
FH f. öff. Verw. u. Rechtspf. d. Landes Sachsen-Anhalt							
-in Aschersleben, FB Polizei	m	28	29	28	29	-	-
	w	11	13	11	13	-	-
	i	39	42	39	42	-	-
Zusammen	m	28	29	28	29	-	-
	w	11	13	11	13	-	-
	i	39	42	39	42	-	-
Sachsen-Anhalt zusammen	m	28	29	28	29	-	-
	w	11	13	11	13	-	-
	i	39	42	39	42	-	-

1 Studienanfänger nach Hochschularten und Hochschulen

Hochschule	Geschl.	Insgesamt		Deutsche Studienanfänger		Ausländische Studienanfänger	
		und zwar im ersten		und zwar im ersten		und zwar im ersten	
		Hochschul- semester	Fach- semester	Hochschul- semester	Fach- semester	Hochschul- semester	Fach- semester
Verwaltungsfachhochschulen							
Schleswig-Holstein							
VerwFH Altenholz							
-in Altenholz	m	96	97	96	97	-	-
	w	10	10	10	10	-	-
	i	106	107	106	107	-	-
Zusammen	m	96	97	96	97	-	-
	w	10	10	10	10	-	-
	i	106	107	106	107	-	-
Schleswig-Holstein zusammen	m	96	97	96	97	-	-
	w	10	10	10	10	-	-
	i	106	107	106	107	-	-
Hochschulart insgesamt	m	1 329	1 061	1 327	1 059	2	2
	w	328	349	328	348	-	1
	i	1 657	1 410	1 655	1 407	2	3
Hochschulen insgesamt							
Insgesamt	m	21 505	45 443	16 923	39 327	4 582	6 116
	w	19 983	42 347	14 671	36 110	5 312	6 237
	i	41 488	87 790	31 594	75 437	9 894	12 353
davon :							
Baden-Württemberg	m	4 155	6 571	3 156	5 417	999	1 154
	w	3 266	5 235	2 137	4 073	1 129	1 162
	i	7 421	11 806	5 293	9 490	2 128	2 316
Bayern	m	1 662	5 464	1 232	4 908	430	556
	w	1 822	5 595	1 134	4 766	688	829
	i	3 484	11 059	2 366	9 674	1 118	1 385
Berlin	m	2 100	4 776	1 634	3 950	466	826
	w	2 050	4 512	1 561	3 839	489	673
	i	4 150	9 288	3 195	7 789	955	1 499
Brandenburg	m	193	462	132	401	61	61
	w	276	732	190	643	86	89
	i	469	1 194	322	1 044	147	150
Bremen	m	57	77	43	61	14	16
	w	-	7	-	6	-	1
	i	57	84	43	67	14	17
Hamburg	m	1 432	1 927	1 223	1 658	209	269
	w	1 309	1 758	1 104	1 519	205	239
	i	2 741	3 685	2 327	3 177	414	508
Hessen	m	2 278	4 537	1 843	3 895	435	642
	w	1 745	3 877	1 320	3 333	425	544
	i	4 023	8 414	3 163	7 228	860	1 186
Mecklenburg-Vorpommern	m	138	361	81	315	57	46
	w	142	411	89	372	53	39
	i	280	772	170	687	110	85
Niedersachsen	m	2 169	4 039	1 812	3 611	357	422
	w	1 778	3 415	1 339	2 962	439	453
	i	3 947	7 454	3 151	6 573	796	875
Nordrhein-Westfalen	m	4 409	10 827	3 569	9 540	840	1 287
	w	4 667	11 069	3 588	9 535	1 079	1 534
	i	9 076	21 896	7 157	19 075	1 919	2 821
Rheinland-Pfalz	m	1 009	2 390	827	2 113	182	277
	w	1 148	2 495	900	2 201	248	294
	i	2 157	4 885	1 727	4 314	430	571
Saarland	m	153	364	85	339	68	25
	w	154	290	61	254	93	36
	i	307	654	146	593	161	61
Sachsen	m	430	1 204	202	941	228	263
	w	431	1 077	257	928	174	149
	i	861	2 281	459	1 869	402	412
Sachsen-Anhalt	m	357	574	303	499	54	75
	w	528	558	487	513	41	45
	i	885	1 132	790	1 012	95	120
Schleswig-Holstein	m	783	1 295	663	1 180	120	115
	w	469	799	364	719	105	80
	i	1 252	2 094	1 027	1 899	225	195
Thüringen	m	180	581	118	499	62	82
	w	198	517	140	447	58	70
	i	378	1 098	258	946	120	152

2 Studienanfänger nach Hochschularten, Fächergruppen, Studienbereichen und 1. Studienfach

Fächergruppe Studienbereich 1. Studienfach	Ge- schl.	Insgesamt		Deutsche Studienanfänger		Ausländische Studienanfänger	
		und zwar im ersten		und zwar im ersten		und zwar im ersten	
		Hochschul- semester	Fach- semester	Hochschul- semester	Fach- semester	Hochschul- semester	Fach- semester
Universitäten							
Sprach- und Kulturwissen- schaften							
Sprach- u. Kulturwissen- schaften allgemein							
Interdisziplin. Studien (Schwerpunkt Sprach- u. Kulturwissenschaften)	m	25	59	13	46	12	13
	w	63	152	46	128	17	24
	i	88	211	59	174	29	37
Lernbereich Sprach- und Kulturwissenschaften	m	-	-	-	-	-	-
	w	-	5	-	5	-	-
	i	-	5	-	5	-	-
Studienbereich zusammen	m	25	59	13	46	12	13
	w	63	157	46	133	17	24
	i	88	216	59	179	29	37
Evangelische Theologie, - Religionslehre							
Evang. Theologie, - Religionslehre	m	65	177	42	149	23	28
	w	63	290	51	271	12	19
	i	128	467	93	420	35	47
Diakoniewissenschaft	m	1	6	-	6	1	-
	w	2	2	-	1	2	1
	i	3	8	-	7	3	1
Ev. Religionspädagogik, kirchl. Bildungsarbeit	m	-	2	-	2	-	-
	w	-	14	-	14	-	-
	i	-	16	-	16	-	-
Studienbereich zusammen	m	66	185	42	157	24	28
	w	65	306	51	286	14	20
	i	131	491	93	443	38	48
Katholische Theologie, - Religionslehre							
Kath. Theologie, - Religionslehre	m	82	274	47	235	35	39
	w	38	345	31	327	7	18
	i	120	619	78	562	42	57
Caritaswissenschaft	m	-	1	-	1	-	-
	w	-	4	-	4	-	-
	i	-	5	-	5	-	-
Kath. Religionspäd., kirchl. Bildungsarbeit	m	1	1	1	1	-	-
	w	-	-	-	-	-	-
	i	1	1	1	1	-	-
Studienbereich zusammen	m	83	276	48	237	35	39
	w	38	349	31	331	7	18
	i	121	625	79	568	42	57
Philosophie							
Philosophie	m	296	1 602	215	1 473	81	129
	w	240	1 339	175	1 223	65	116
	i	536	2 941	390	2 696	146	245
Ethik	m	1	21	1	21	-	-
	w	1	83	1	83	-	-
	i	2	104	2	104	-	-
Religionswissenschaft	m	10	35	8	33	2	2
	w	11	44	9	41	2	3
	i	21	79	17	74	4	5
Studienbereich zusammen	m	307	1 658	224	1 527	83	131
	w	252	1 466	185	1 347	67	119
	i	559	3 124	409	2 874	150	250
Geschichte							
Geschichte	m	333	1 242	280	1 148	53	94
	w	269	1 022	197	923	72	99
	i	602	2 264	477	2 071	125	193
Alte Geschichte	m	7	57	6	51	1	6
	w	12	56	8	51	4	5
	i	19	113	14	102	5	11
Archäologie	m	44	163	35	152	9	11
	w	58	182	45	165	13	17
	i	102	345	80	317	22	28
Mittlere und neuere Geschichte	m	74	223	64	204	10	19
	w	48	191	35	174	13	17
	i	122	414	99	378	23	36

2 Studienanfänger nach Hochschularten, Fächergruppen, Studienbereichen und 1. Studienfach

Fächergruppe Studienbereich 1. Studienfach	Geschl.	Insgesamt		Deutsche Studienanfänger		Ausländische Studienanfänger	
		und zwar im ersten		und zwar im ersten		und zwar im ersten	
		Hochschul- semester	Fach- semester	Hochschul- semester	Fach- semester	Hochschul- semester	Fach- semester
Universitäten							
Ur- und Frühgeschichte	m	35	98	32	92	3	6
	w	19	75	16	72	3	3
	i	54	173	48	164	6	9
Wirtschafts-/Sozial- geschichte	m	9	15	8	13	1	2
	w	5	13	4	12	1	1
	i	14	28	12	25	2	3
Studienbereich zusammen	m	502	1 798	425	1 660	77	138
	w	411	1 539	305	1 397	106	142
	i	913	3 337	730	3 057	183	280
Bibliothekswiss., Doku- mentation, Publizistik							
Bibliothekswiss./wesen (nicht an Verw.-FH)	m	5	16	3	13	2	3
	w	11	32	8	29	3	3
	i	16	48	11	42	5	6
Journalistik	m	11	16	8	14	3	2
	w	24	24	18	21	6	3
	i	35	40	26	35	9	5
Medienkunde/Kommuni- kations-/Informations- wissenschaft	m	22	46	20	42	2	4
	w	32	57	16	42	16	15
	i	54	103	36	84	18	19
Publizistik	m	28	70	26	64	2	6
	w	48	82	43	74	5	8
	i	76	152	69	138	7	14
Studienbereich zusammen	m	66	148	57	133	9	15
	w	115	195	85	166	30	29
	i	181	343	142	299	39	44
Allg. und vergleichende Literatur- und Sprach- wissenschaft							
Allgemeine Literaturwissenschaft	m	25	92	19	81	6	11
	w	69	150	48	122	21	28
	i	94	242	67	203	27	39
Allg. Sprachwissen- schaft/Indogermanistik	m	34	159	21	124	13	35
	w	73	237	42	173	31	64
	i	107	396	63	297	44	99
Angewandte Sprachwissenschaft	m	1	9	-	7	1	2
	w	7	19	3	14	4	5
	i	8	28	3	21	5	7
Berufsbezogene Fremd- sprachenausbildung	m	3	-	-	-	3	-
	w	9	-	-	-	9	-
	i	12	-	-	-	12	-
Computerlinguistik	m	9	26	6	19	3	7
	w	5	20	2	10	3	10
	i	14	46	8	29	6	17
Studienbereich zusammen	m	72	286	46	231	26	55
	w	163	426	95	319	68	107
	i	235	712	141	550	94	162
Altphilologie (klass. Philol.), Neugriechisch							
Byzantinistik	m	7	24	4	21	3	3
	w	7	28	5	24	2	4
	i	14	52	9	45	5	7
Griechisch	m	14	41	5	30	9	11
	w	15	46	6	34	9	12
	i	29	87	11	64	18	23
Klassische Philologie	m	1	3	-	2	1	1
	w	1	1	1	1	-	-
	i	2	4	1	3	1	1
Latein	m	25	98	20	92	5	6
	w	38	119	29	107	9	12
	i	63	217	49	199	14	18
Studienbereich zusammen	m	47	166	29	145	18	21
	w	61	194	41	166	20	28
	i	108	360	70	311	38	49

2 Studienanfänger nach Hochschulorten, Fächergruppen, Studienbereichen und 1. Studienfach

Fächergruppe Studienbereich 1. Studienfach	Geschl.	Insgesamt		Deutsche Studienanfänger		Ausländische Studienanfänger	
		und zwar im ersten		und zwar im ersten		und zwar im ersten	
		Hochschul- semester	Fach- semester	Hochschul- semester	Fach- semester	Hochschul- semester	Fach- semester
Universitäten							
Germanistik (Deutsch, germanische Sprachen ohne Anglistik)							
Dänisch	m	-	1	-	1	-	-
	w	-	2	-	2	-	-
	i	-	3	-	3	-	-
Deutsch für Ausländer	m	75	92	-	14	75	78
	w	117	219	7	96	110	123
	i	192	311	7	110	185	201
Friesisch	m	-	3	-	3	-	-
	w	-	1	-	1	-	-
	i	-	4	-	4	-	-
Germanistik/Deutsch	m	762	1 541	331	1 074	431	467
	w	2 122	3 714	773	2 332	1 349	1 382
	i	2 884	5 255	1 104	3 406	1 780	1 849
Niederdeutsch	m	-	-	-	-	-	-
	w	-	1	-	1	-	-
	i	-	1	-	1	-	-
Niederländisch	m	3	21	3	21	-	-
	w	16	43	14	40	2	3
	i	19	64	17	61	2	3
Nordistik/Skandinavist. (Nord. Philologie, Einzel Sprachen a.n.g.)	m	8	51	7	48	1	3
	w	22	86	12	69	10	17
	i	30	137	19	117	11	20
Studienbereich zusammen	m	848	1 709	341	1 161	507	548
	w	2 277	4 066	806	2 541	1 471	1 525
	i	3 125	5 775	1 147	3 702	1 978	2 073
Anglistik, Amerikanistik							
Amerikanistik/ Amerikakunde	m	27	96	22	85	5	11
	w	65	183	55	147	10	16
	i	82	259	77	232	15	27
Anglistik/Englisch	m	236	800	251	816	45	84
	w	637	1 694	521	1 524	116	170
	i	838	2 594	772	2 340	161	254
Studienbereich zusammen	m	323	996	273	901	50	95
	w	702	1 857	576	1 671	126	186
	i	1 025	2 453	849	2 572	176	281
Romanistik							
Französisch	m	24	124	21	118	3	6
	w	123	392	88	343	35	49
	i	147	516	109	461	38	55
Italienisch	m	10	89	7	42	3	7
	w	32	182	17	148	15	14
	i	42	211	24	180	18	21
Portugiesisch	m	4	10	4	10	-	-
	w	5	9	4	8	1	1
	i	9	19	8	18	1	1
Romanistik (Romanische Philologie, Einzel Sprachen a.n.g.)	m	69	370	51	326	18	44
	w	205	749	141	622	64	127
	i	274	1 119	192	948	82	171
Spanisch	m	27	101	25	95	2	6
	w	63	184	35	165	28	19
	i	90	285	60	260	30	25
Studienbereich zusammen	m	134	654	108	591	26	63
	w	428	1 496	285	1 286	143	210
	i	562	2 150	393	1 877	169	273
Slawistik, Baltistik, Finno-Ugristik							
Baltistik	m	-	2	-	2	-	-
	w	-	-	-	-	-	-
	i	-	2	-	2	-	-
Finno-Ugristik	m	4	12	3	11	1	1
	w	2	12	2	12	-	-
	i	6	24	5	23	1	1
Polnisch	m	-	-	-	-	-	-
	w	2	-	-	-	2	-
	i	2	-	-	-	2	-

2 Studienanfänger nach Hochschularten, Fächergruppen, Studienbereichen und 1. Studienfach

Fächergruppe Studienbereich 1. Studienfach	Ge- schl.	Insgesamt		Deutsche Studienanfänger		Ausländische Studienanfänger		
		und zwar im ersten		und zwar im ersten		und zwar im ersten		
		Hochschul- semester	Fach- semester	Hochschul- semester	Fach- semester	Hochschul- semester	Fach- semester	
Universitäten								
Russisch	m	12	38	10	32	2	6	
	w	22	60	17	52	5	8	
	i	34	98	27	84	7	14	
Slawistik (Slaw. Philologie)	m	29	87	22	75	7	12	
	w	51	152	32	113	19	39	
	i	80	239	54	188	26	51	
Tschechisch	m	-	2	-	2	-	-	
	w	-	1	-	1	-	-	
	i	-	3	-	3	-	-	
Südslawisch (Bulgarisch, Serbokroatisch, Slowenisch usw.)	m	2	4	1	3	1	1	
	w	4	6	3	3	1	3	
	i	6	10	4	6	2	4	
Westslawisch (allgemein und a.n.g.)	m	3	6	3	6	-	-	
	w	4	6	2	4	2	2	
	i	7	12	5	10	2	2	
Studienbereich zusammen	m	50	151	39	131	11	20	
	w	85	237	56	185	29	52	
	i	135	388	95	316	40	72	
Außereuropäische Sprach- und Kultur- wissenschaften								
Ägyptologie	m	15	59	13	53	2	6	
	w	26	75	22	69	4	6	
	i	41	134	35	122	6	12	
Afrikanistik	m	13	29	11	28	2	1	
	w	26	47	22	43	4	4	
	i	39	76	33	71	6	5	
Arabisch/Arabistik	m	4	16	1	11	3	5	
	w	6	19	2	14	4	5	
	i	10	35	3	25	7	10	
Hebräisch/Judaistik	m	4	27	3	25	1	2	
	w	4	27	3	25	1	2	
	i	8	54	6	50	2	4	
Indologie	m	7	30	6	27	1	3	
	w	12	33	10	29	2	4	
	i	19	63	16	56	3	7	
Iranistik	m	5	13	3	9	2	4	
	w	3	13	3	10	-	3	
	i	8	26	6	19	2	7	
Islamwissenschaft	m	12	49	5	30	7	19	
	w	18	61	13	54	5	7	
	i	30	110	18	84	12	26	
Japanologie	m	17	71	13	63	4	8	
	w	24	84	12	62	12	22	
	i	41	155	25	125	16	30	
Orientalistik, Altorientalistik	m	10	39	5	27	5	12	
	w	11	58	6	44	5	14	
	i	21	97	11	71	10	26	
Sinologie/Koreanistik	m	19	98	15	87	4	11	
	w	21	113	13	88	8	25	
	i	40	211	28	175	12	36	
Turkologie	m	5	11	3	6	2	5	
	w	3	15	1	9	2	6	
	i	8	26	4	15	4	11	
Zentralasiatische Sprachen und Kulturen	m	5	19	4	15	1	4	
	w	10	26	9	22	1	4	
	i	15	45	13	37	2	8	
Außereurop. Sprachen u. Kulturen in Südostasien Ozeanien und Amerika	m	5	26	3	23	2	3	
	w	14	43	12	39	2	4	
	i	19	69	15	62	4	7	
Studienbereich zusammen	m	121	487	85	404	36	83	
	w	178	614	128	508	50	108	
	i	299	1 101	213	912	86	189	
Kulturwissensch. i.e.S.								
Europ. Ethnologie und Kulturwissenschaft	m	14	25	11	21	3	4	
	w	10	36	6	32	4	4	
	i	24	61	17	53	7	8	

2 Studienanfänger nach Hochschularten, Fächergruppen, Studienbereichen und 1. Studienfach

Fächergruppe Studienbereich 1. Studienfach	Ge- schl.	Insgesamt		Deutsche Studienanfänger		Ausländische Studienanfänger	
		und zwar im ersten		und zwar im ersten		und zwar im ersten	
		Hochschul- semester	Fach- semester	Hochschul- semester	Fach- semester	Hochschul- semester	Fach- semester
Universitäten							
Völkerkunde (Ethnologie)	m	28	85	26	78	2	7
	w	52	141	45	131	7	10
	i	80	226	71	209	9	17
Volkskunde	m	4	29	4	28	-	1
	w	24	81	23	75	1	6
	i	28	110	27	103	1	7
Studienbereich zusammen	m	46	139	41	127	5	12
	w	86	258	74	238	12	20
	i	132	397	115	365	17	32
Psychologie							
Psychologie	m	58	212	49	197	9	15
	w	138	361	111	320	27	41
	i	196	573	160	517	36	56
Studienbereich zusammen	m	58	212	49	197	9	15
	w	138	361	111	320	27	41
	i	196	573	160	517	36	56
Erziehungswissenschaften							
Ausländerpädagogik	m	-	4	-	4	-	-
	w	5	30	4	29	1	1
	i	5	34	4	33	1	1
Berufspädagogik	m	5	42	5	41	-	1
	w	5	41	5	38	-	3
	i	10	83	10	79	-	4
Erwachsenenbildung und außerschulische Jugend- bildung	m	-	4	-	4	-	-
	w	8	21	8	21	-	-
	i	8	25	8	25	-	-
Erziehungswissenschaft (Pädagogik)	m	304	928	273	869	31	59
	w	792	2 234	688	2 074	104	160
	i	1 096	3 162	961	2 943	135	219
Grundschul-/Primar- stufenpädagogik	m	-	5	-	5	-	-
	w	9	48	8	47	1	1
	i	9	53	8	52	1	1
Sachunterricht (einschl. Schulgarten)	m	2	6	2	5	-	1
	w	2	15	2	15	-	-
	i	4	21	4	20	-	1
Schulpädagogik	m	-	14	-	14	-	-
	w	1	57	1	55	-	2
	i	1	71	1	69	-	2
Studienbereich zusammen	m	311	1 003	280	942	31	61
	w	822	2 446	716	2 279	106	167
	i	1 133	3 449	996	3 221	137	228
Sonderpädagogik							
Blinden-/Sehbehin- dertenpädagogik	m	-	1	-	1	-	-
	w	3	5	3	5	-	-
	i	3	6	3	6	-	-
Erziehungsschwierigen- pädagogik	m	3	21	3	21	-	-
	w	14	45	14	44	-	1
	i	17	66	17	65	-	1
Gehörlosen-/Schwer- hörigenpädagogik	m	2	7	2	7	-	-
	w	16	33	16	33	-	-
	i	18	40	18	40	-	-
Geistigbehindertenpäd./ Prakt.-Bildbaren-Pädag.	m	41	66	41	66	-	-
	w	73	128	72	126	1	2
	i	114	194	113	192	1	2
Körperbehindertenpädag.	m	24	47	23	46	1	1
	w	39	73	38	70	1	3
	i	63	120	61	116	2	4
Lernbehindertenpädagog.	m	24	60	24	59	-	1
	w	71	153	69	150	2	3
	i	95	213	93	209	2	4
Sprachheilpädagogik/ Logopädie	m	4	16	4	16	-	-
	w	32	70	29	69	3	1
	i	36	86	33	85	3	1
Sonderpädagogik	m	3	33	2	32	1	1
	w	24	113	19	107	5	6
	i	27	146	21	139	6	7

Sommersemester 1997

2 Studienanfänger nach Hochschularten, Fächergruppen, Studienbereichen und 1. Studienfach

Fächergruppe Studienbereich 1. Studienfach	Geschl.	Insgesamt		Deutsche Studienanfänger		Ausländische Studienanfänger	
		und zwar im ersten		und zwar im ersten		und zwar im ersten	
		Hochschul- semester	Fach- semester	Hochschul- semester	Fach- semester	Hochschul- semester	Fach- semester
Universitäten							
Verhaltensgestörten- pädagogik	m	-	6	-	6	-	-
	w	4	18	3	17	1	1
	i	4	24	3	23	1	1
Studienbereich zusammen	m	101	257	99	254	2	3
	w	276	638	263	621	13	17
	i	377	895	362	875	15	20
Sprach- und Kulturwissen- schaften zusammen	m	3 160	10 184	2 199	8 844	961	1 340
	w	6 160	16 605	3 854	13 794	2 306	2 811
	i	9 320	26 789	6 053	22 638	3 267	4 151
Sport.							
Sport, Sportwissenschaft							
Sportpädagogik	m	261	586	188	493	73	93
	w	153	461	134	431	19	30
	i	414	1 047	322	924	92	123
Sportwissenschaft	m	39	79	29	63	10	16
	w	11	35	7	32	4	3
	i	50	114	36	95	14	19
Studienbereich zusammen	m	300	665	217	556	83	109
	w	164	496	141	463	23	33
	i	464	1 161	358	1 019	106	142
Sport zusammen	m	300	665	217	556	83	109
	w	164	496	141	463	23	33
	i	464	1 161	358	1 019	106	142
Rechts-, Wirtschafts- und Sozialwissenschaften							
Wirtschafts- und Gesellschaftslehre allg.							
Interdisziplin. Studien (Schwerp. Rechts-, Wirt- schafts-u. Sozialwiss.)	m	9	69	6	64	3	5
	w	8	46	1	38	7	8
	i	17	115	7	102	10	13
Lernbereich Gesellschaftslehre	m	6	21	6	21	-	-
	w	60	110	57	105	3	5
	i	66	131	63	126	3	5
Studienbereich zusammen	m	15	90	12	85	3	5
	w	68	156	58	143	10	13
	i	83	246	70	228	13	18
Politikwissenschaften							
Politikwissenschaft/ Politologie	m	291	1 135	208	990	83	145
	w	189	846	101	723	88	123
	i	480	1 981	309	1 713	171	268
Studienbereich zusammen	m	291	1 135	208	990	83	145
	w	189	846	101	723	88	123
	i	480	1 981	309	1 713	171	268
Sozialwissenschaften							
Sozialkunde	m	16	86	16	86	-	-
	w	4	78	4	76	-	2
	i	20	164	20	162	-	2
Sozialwissenschaft	m	109	654	93	599	16	55
	w	140	608	96	544	44	64
	i	249	1 262	189	1 143	60	119
Soziologie	m	189	672	155	599	34	73
	w	244	866	173	757	71	109
	i	433	1 538	328	1 356	105	182
Studienbereich zusammen	m	314	1 412	264	1 284	50	128
	w	388	1 552	273	1 377	115	175
	i	702	2 964	537	2 661	165	303
Sozialwesen							
Krankenpflege- Ausbildung	m	-	-	-	-	-	-
	w	-	1	-	-	-	1
	i	-	1	-	-	-	1
Sozialmedizin/öffentl. Gesundheitswesen	m	6	7	5	6	1	1
	w	14	37	12	35	2	2
	i	20	44	17	41	3	3
Sozialpädagogik	m	6	31	5	28	1	3
	w	14	64	9	58	5	6
	i	20	95	14	86	6	9

2 Studienanfänger nach Hochschularten, Fächergruppen, Studienbereichen und 1. Studienfach

Fächergruppe Studienbereich 1. Studienfach	Geschl.	Insgesamt		Deutsche Studienanfänger		Ausländische Studienanfänger		
		und zwar im ersten		und zwar im ersten		und zwar im ersten		
		Hochschul- semester	Fach- semester	Hochschul- semester	Fach- semester	Hochschul- semester	Fach- semester	
Universitäten								
Studienbereich zusammen	m	12	38	10	34	2	4	
	w	28	102	21	93	7	9	
	i	40	140	31	127	9	13	
Rechtswissenschaft								
Rechtswissenschaft	m	1 338	2 115	1 144	1 839	194	276	
	w	988	1 672	720	1 362	268	310	
	i	2 326	3 787	1 864	3 201	462	586	
Studienbereich zusammen	m	1 338	2 115	1 144	1 839	194	276	
	w	988	1 672	720	1 362	268	310	
	i	2 326	3 787	1 864	3 201	462	586	
Verwaltungswissenschaft								
Polizei/Verfassungssch.	m	-	3	-	1	-	2	
	w	-	-	-	-	-	-	
	i	-	3	-	1	-	2	
Verkehrswesen	m	17	64	12	44	5	20	
	w	2	15	1	12	1	3	
	i	19	79	13	56	6	23	
Verwaltungswissenschaft/-wesen	m	13	327	4	323	9	4	
	w	5	204	1	203	4	1	
	i	18	531	5	526	13	5	
Studienbereich zusammen	m	30	394	16	368	14	26	
	w	7	219	2	215	5	4	
	i	37	613	18	583	19	30	
Wirtschaftswissenschaften								
Arbeitslehre/ Wirtschaftslehre	m	27	54	27	53	-	1	
	w	24	54	24	53	-	1	
	i	51	108	51	106	-	2	
Betriebswirtschaftslehre	m	1 333	1 888	1 021	1 535	312	353	
	w	712	1 009	431	725	281	284	
	i	2 045	2 897	1 452	2 260	593	637	
Europäische Wirtschaft	m	8	8	1	2	7	6	
	w	12	12	2	2	10	10	
	i	20	20	3	4	17	16	
Intern. Betriebswirtschaft/Management	m	1	-	-	-	1	-	
	w	-	-	-	-	-	-	
	i	1	-	-	-	1	-	
Volkswirtschaftslehre	m	394	1 022	299	881	95	141	
	w	194	504	109	487	85	117	
	i	588	1 526	408	1 368	180	258	
Wirtschaftspädagogik	m	36	143	93	140	3	3	
	w	85	143	81	133	4	10	
	i	121	286	174	273	7	13	
Wirtschaftswissenschaften	m	207	523	157	443	50	80	
	w	161	252	115	199	46	53	
	i	368	775	272	642	96	133	
Studienbereich zusammen	m	2 066	3 638	1 598	3 054	468	584	
	w	1 188	2 074	762	1 599	426	475	
	i	3 254	5 712	2 360	4 653	894	1 059	
Wirtschaftsingenieurwesen								
Wirtschaftsingenieurwesen	m	60	426	41	366	19	60	
	w	19	93	4	89	15	24	
	i	79	519	45	455	34	84	
Studienbereich zusammen	m	60	426	41	366	19	60	
	w	19	93	4	89	15	24	
	i	79	519	45	455	34	84	
Rechts-, Wirtschafts- und Sozialwissensch. zusammen	m	4 126	9 248	3 293	8 020	833	1 228	
	w	2 875	6 714	1 941	5 581	934	1 133	
	i	7 001	15 962	5 234	13 601	1 767	2 361	
Mathematik, Naturwissenschaften								
Mathematik, Naturwissenschaften allgemein								
Interdisziplin. Studien (Schwerpunkt Naturwissenschaften)	m	-	1	-	-	-	1	
	w	-	-	-	-	-	-	
	i	-	1	-	-	-	1	

Sommersemester 1997

2 Studienanfänger nach Hochschularten, Fächergruppen, Studienbereichen und 1. Studienfach

Fächergruppe Studienbereich 1. Studienfach	Geschl.	Insgesamt		Deutsche Studienanfänger		Ausländische Studienanfänger	
		und zwar im ersten		und zwar im ersten		und zwar im ersten	
		Hochschul- semester	Fach- semester	Hochschul- semester	Fach- semester	Hochschul- semester	Fach- semester
Universitäten							
Geschichte der Mathematik u. Naturwissensch.	m	1	15	1	14	-	1
	w	-	9	-	8	-	1
	i	1	24	1	22	-	2
Lernbereich Naturwiss./ Sachunterricht	m	14	26	14	26	-	-
	w	35	70	31	65	4	5
	i	49	96	45	91	4	5
Studienbereich zusammen	m	15	42	15	40	-	2
	w	35	79	31	73	4	6
	i	50	121	46	113	4	8
Mathematik							
Mathematik	m	269	1 093	175	913	94	180
	w	163	759	133	706	30	53
	i	432	1 852	308	1 619	124	233
Statistik	m	3	44	2	41	1	3
	w	2	17	1	17	1	-
	i	5	61	3	58	2	3
Technomathematik	m	3	3	1	1	2	2
	w	-	-	-	-	-	-
	i	3	3	1	1	2	2
Wirtschaftsmathematik	m	24	88	17	74	7	14
	w	18	36	11	30	7	6
	i	42	124	28	104	14	20
Studienbereich zusammen	m	299	1 228	195	1 029	104	199
	w	183	812	145	753	38	59
	i	482	2 040	340	1 782	142	268
Informatik							
Informatik	m	102	342	35	243	67	99
	w	26	110	2	90	24	20
	i	128	452	37	333	91	119
Ingenieurinformatik	m	1	3	1	3	-	-
	w	-	2	-	1	-	1
	i	1	5	1	4	-	1
Medieninformatik	m	13	45	13	44	-	1
	w	3	11	3	11	-	-
	i	16	56	16	55	-	1
Medizinische Informatik	m	15	26	12	21	3	5
	w	2	3	2	2	-	1
	i	17	29	14	23	3	6
Wirtschaftsinformatik	m	2	26	1	20	1	6
	w	1	3	-	2	1	1
	i	3	29	1	22	2	7
Studienbereich zusammen	m	133	442	62	331	71	111
	w	32	129	7	106	25	23
	i	165	571	69	437	96	134
Physik, Astronomie							
Astronomie, Astrophysik	m	1	5	1	5	-	-
	w	1	3	1	3	-	-
	i	2	8	2	8	-	-
Physik	m	260	875	159	769	101	106
	w	50	276	23	240	27	36
	i	310	1 151	182	1 009	128	142
Studienbereich zusammen	m	261	880	160	774	101	106
	w	51	279	24	243	27	36
	i	312	1 159	184	1 017	128	142
Chemie							
Biochemie	m	26	50	23	44	3	6
	w	15	37	9	28	6	9
	i	41	87	32	72	9	15
Chemie	m	242	900	136	749	106	151
	w	179	486	80	361	99	125
	i	421	1 386	216	1 110	205	276
Lebensmittelchemie	m	25	45	24	43	1	2
	w	28	51	22	40	6	11
	i	53	96	46	63	7	13
Studienbereich zusammen	m	293	995	183	836	110	159
	w	222	574	111	429	111	145
	i	515	1 569	294	1 265	221	304

Sommersemester 1997

2 Studienanfänger nach Hochschularten, Fächergruppen, Studienbereichen und 1. Studienfach

Fächergruppe Studienbereich 1. Studienfach	Geschl.	Insgesamt		Deutsche Studienanfänger		Ausländische Studienanfänger	
		und zwar im ersten		und zwar im ersten		und zwar im ersten	
		Hochschul- semester	Fach- semester	Hochschul- semester	Fach- semester	Hochschul- semester	Fach- semester
Universitäten							
Pharmazie							
Pharmazie	m	159	242	139	210	20	32
	w	598	793	559	740	39	53
	i	757	1 035	698	950	59	85
Studienbereich zusammen	m	159	242	139	210	20	32
	w	598	793	559	740	39	53
	i	757	1 035	698	950	59	85
Biologie							
Anthropologie (Humanbiologie)	m	1	4	1	3	-	1
	w	4	5	1	4	3	1
	i	5	9	2	7	3	2
Biologie	m	147	347	89	287	58	50
	w	191	424	122	354	69	70
	i	338	771	211	651	127	120
Biotechnologie	m	2	8	-	6	2	2
	w	3	5	-	3	3	2
	i	5	13	-	9	5	4
Studienbereich zusammen	m	150	359	90	306	60	53
	w	198	434	123	361	75	73
	i	348	793	213	667	135	128
Geowissenschaften (ohne Geographie)							
Geologie/Paläontologie	m	38	133	22	110	16	23
	w	27	102	21	94	6	8
	i	65	235	43	204	22	31
Geophysik	m	15	48	10	38	5	10
	w	8	16	6	13	2	3
	i	23	64	16	51	7	13
Meteorologie	m	19	47	19	45	-	2
	w	10	27	10	27	-	-
	i	29	74	29	72	-	2
Mineralogie	m	29	166	23	156	6	10
	w	29	109	23	100	6	9
	i	58	275	46	256	12	19
Ozeanographie	m	5	8	3	6	2	2
	w	2	1	1	1	1	-
	i	7	9	4	7	3	2
Studienbereich zusammen	m	106	402	77	355	29	47
	w	76	255	61	235	15	20
	i	182	657	138	590	44	67
Geographie							
Geographie/Erdkunde	m	168	563	150	532	18	31
	w	175	499	140	461	35	38
	i	343	1 062	290	993	53	69
Geoökologie/ Biogeographie	m	6	10	-	6	6	4
	w	-	4	-	4	-	-
	i	6	14	-	10	6	4
Wirtschafts-/ Sozialgeographie	m	-	-	-	-	-	-
	w	-	1	-	1	-	-
	i	-	1	-	1	-	-
Studienbereich zusammen	m	174	573	150	538	24	35
	w	175	504	140	466	35	38
	i	349	1 077	290	1 004	59	73
Mathematik, Naturwissen- schaften zusammen	m	1 590	5 163	1 071	4 419	519	744
	w	1 570	3 859	1 201	3 406	369	453
	i	3 160	9 022	2 272	7 825	888	1 197
Humanmedizin							
Humanmedizin (ohne Zahnmedizin)							
Medizin (Allg.-Medizin)	m	1 112	1 621	950	1 433	162	188
	w	1 168	1 794	984	1 592	184	202
	i	2 280	3 415	1 934	3 025	346	390
Studienbereich zusammen	m	1 112	1 621	950	1 433	162	188
	w	1 168	1 794	984	1 592	184	202
	i	2 280	3 415	1 934	3 025	346	390

2 Studienanfänger nach Hochschularten, Fächergruppen, Studienbereichen und 1. Studienfach

Fächergruppe Studienbereich 1. Studienfach	Geschl.	Insgesamt		Deutsche Studienanfänger		Ausländische Studienanfänger	
		und zwar im ersten		und zwar im ersten		und zwar im ersten	
		Hochschul- semester	Fach- semester	Hochschul- semester	Fach- semester	Hochschul- semester	Fach- semester
Universitäten							
Zahnmedizin							
Zahnmedizin	m	216	381	180	331	36	50
	w	247	373	215	329	32	44
	i	463	754	395	660	68	94
Studienbereich zusammen	m	216	381	180	331	36	50
	w	247	373	215	329	32	44
	i	463	754	395	660	68	94
Humanmedizin zusammen	m	1 328	2 002	1 130	1 764	198	238
	w	1 415	2 167	1 199	1 921	216	246
	i	2 743	4 169	2 329	3 685	414	484
Veterinärmedizin							
Veterinärmedizin							
Tiermedizin/ Veterinärmedizin	m	15	66	2	53	13	13
	w	10	93	4	83	6	10
	i	25	159	6	136	19	23
Studienbereich zusammen	m	15	66	2	53	13	13
	w	10	93	4	83	6	10
	i	25	159	6	136	19	23
Veterinärmedizin zusammen	m	15	66	2	53	13	13
	w	10	93	4	83	6	10
	i	25	159	6	136	19	23
Agrar-, Forst- und Ernährungswissenschaften							
Landespflege, Umweltgestaltung							
Landespflege/ Landschaftsgestaltung	m	3	3	-	-	3	3
	w	7	8	2	4	5	4
	i	10	11	2	4	8	7
Naturschutz	m	-	1	-	1	-	-
	w	-	1	-	1	-	-
	i	-	2	-	2	-	-
Studienbereich zusammen	m	3	4	-	1	3	3
	w	7	9	2	5	5	4
	i	10	13	2	6	8	7
Agrarwissenschaften, Lebensmittel- und Getränketechnologie							
Agrarbiologie	m	1	-	-	-	1	-
	w	-	-	-	-	-	-
	i	1	-	-	-	1	-
Agrarwissenschaft/ Landwirtschaft	m	57	96	13	53	44	43
	w	34	68	12	50	22	18
	i	91	164	25	103	66	61
Brauwesen/Getränke- technologie	m	-	6	-	6	-	-
	w	-	1	-	1	-	-
	i	-	7	-	7	-	-
Gartenbau	m	11	47	10	44	1	3
	w	17	51	8	39	9	12
	i	28	98	18	83	10	15
Lebensmitteltechnologie	m	5	9	1	5	4	4
	w	3	10	2	7	1	3
	i	8	19	3	12	5	7
Tierproduktion	m	7	9	7	9	-	-
	w	1	2	-	1	1	1
	i	8	11	7	10	1	1
Studienbereich zusammen	m	81	167	31	117	50	50
	w	55	132	22	98	33	34
	i	136	299	53	215	83	84
Forstwissenschaft, Holzwirtschaft							
Forstwissenschaft, -wirtschaft	m	8	16	2	8	6	8
	w	6	9	-	2	6	7
	i	14	25	2	10	12	15
Holzwirtschaft	m	17	20	16	19	1	1
	w	7	7	5	5	2	2
	i	24	27	21	24	3	3

Sommersemester 1997

2 Studienanfänger nach Hochschularten, Fächergruppen, Studienbereichen und 1. Studienfach

Fächergruppe Studienbereich 1. Studienfach	Ge- schl.	Insgesamt		Deutsche Studienanfänger		Ausländische Studienanfänger		
		und zwar im ersten		und zwar im ersten		und zwar im ersten		
		Hochschul- semester	Fach- semester	Hochschul- semester	Fach- semester	Hochschul- semester	Fach- semester	
Universitäten								
Studienbereich zusammen	m	25	36	18	27	7	9	
	w	13	16	5	7	8	9	
	i	38	52	23	34	15	18	
Ernährungs- und Haus- haltswissenschaften								
Ernährungswissenschaft	m	-	2	-	2	-	-	
	w	-	3	-	2	-	1	
	i	-	5	-	4	-	1	
Haushalts- und Ernährungswissenschaft	m	5	14	5	14	-	-	
	w	39	87	35	84	4	3	
	i	44	101	40	98	4	3	
Studienbereich zusammen	m	5	16	5	16	-	-	
	w	39	90	35	86	4	4	
	i	44	106	40	102	4	4	
Agrar-, Forst- und Ernährungswissenschaften zusammen	m	114	223	54	161	60	62	
	w	114	247	64	196	50	51	
	i	228	470	118	357	110	113	
Ingenieurwissenschaften								
Ingenieurwesen allgemein								
Interdisziplinäre Studien (Schwerpunkt Ingenieurwissensch.)	m	-	7	-	6	-	1	
	w	-	-	-	-	-	-	
	i	-	7	-	6	-	1	
Angewandte System- wissenschaften	m	1	1	-	-	1	1	
	w	-	-	-	-	-	-	
	i	1	1	-	-	1	1	
Lernbereich Technik	m	3	24	2	22	1	2	
	w	-	7	-	7	-	-	
	i	3	31	2	29	1	2	
Werken (technisch)/ Technologie	m	1	7	-	6	1	1	
	w	1	5	1	5	-	-	
	i	2	12	1	11	1	1	
Studienbereich zusammen	m	5	39	2	34	3	5	
	w	1	12	1	12	-	-	
	i	6	51	3	46	3	5	
Bergbau, Hüttenwesen								
Bergbau/Bergtechnik	m	25	61	13	44	12	17	
	w	3	19	3	18	-	1	
	i	28	80	16	62	12	18	
Hütten- und Gießereiwesen	m	8	20	2	11	6	9	
	w	7	11	-	3	7	8	
	i	15	31	2	14	13	17	
Studienbereich zusammen	m	33	81	15	55	18	26	
	w	10	30	3	21	7	9	
	i	43	111	18	76	25	35	
Maschinenbau/ Verfahrenstechnik								
Chemie-Ingenieur- wesen/Chemietechnik	m	8	36	1	24	7	12	
	w	4	10	-	1	4	9	
	i	12	46	1	25	11	21	
Energietechnik (ohne Elektrotechnik)	m	17	40	14	34	3	6	
	w	3	10	2	7	1	3	
	i	20	50	16	41	4	9	
Feinwerktechnik	m	-	-	-	-	-	-	
	w	1	1	1	1	-	-	
	i	1	1	1	1	-	-	
Fertigungs-/ Produktionstechnik	m	7	13	-	9	7	4	
	w	1	-	-	-	1	-	
	i	8	13	-	9	8	4	
Gesundheitstechnik	m	3	26	1	23	2	3	
	w	4	53	1	50	3	3	
	i	7	79	2	73	5	6	
Glastechnik/Keramik	m	3	9	2	8	1	1	
	w	-	1	-	1	-	-	
	i	3	10	2	9	1	1	
Maschinenbau/-wesen	m	149	327	33	217	116	110	
	w	30	48	5	26	25	22	
	i	179	375	38	243	141	132	

2 Studienanfänger nach Hochschularten, Fächergruppen, Studienbereichen und 1. Studienfach

Fächergruppe Studienbereich 1. Studienfach	Geschl.	Insgesamt		Deutsche Studienanfänger		Ausländische Studienanfänger	
		und zwar im ersten		und zwar im ersten		und zwar im ersten	
		Hochschul- semester	Fach- semester	Hochschul- semester	Fach- semester	Hochschul- semester	Fach- semester
Universitäten							
Physikalische Technik	m	7	15	5	11	2	4
	w	-	-	-	-	-	-
	i	7	15	5	11	2	4
Umwelttechnik	m	30	80	17	65	13	15
	w	21	55	8	42	13	13
	i	51	135	25	107	26	28
Verfahrenstechnik	m	10	32	6	27	4	5
	w	2	7	-	6	2	1
	i	12	39	6	33	6	6
Werkstoffwissenschaften	m	36	57	4	36	32	21
	w	10	18	1	18	9	-
	i	46	75	5	54	41	21
Studienbereich zusammen	m	270	635	83	454	187	181
	w	76	203	18	152	58	51
	i	346	838	101	606	245	232
Elektrotechnik							
Elektr. Energietechnik	m	1	1	1	1	-	-
	w	-	-	-	-	-	-
	i	1	1	1	1	-	-
Elektrotechnik/ Elektronik	m	102	253	20	153	82	100
	w	18	29	1	9	17	20
	i	120	282	21	162	99	120
Nachrichten-/ Informationstechnik	m	-	2	-	1	-	1
	w	1	2	-	1	1	1
	i	1	4	-	2	1	2
Studienbereich zusammen	m	103	256	21	155	82	101
	w	19	31	1	10	18	21
	i	122	287	22	165	100	122
Verkehrstechnik, Nautik							
Fahrzeugtechnik	m	2	3	2	3	-	-
	w	1	1	1	1	-	-
	i	3	4	3	4	-	-
Luft- und Raumfahrt- technik	m	1	11	-	8	1	3
	w	-	-	-	-	-	-
	i	1	11	-	8	1	3
Schiffbau/ Schiffstechnik	m	15	19	15	16	-	3
	w	3	3	2	2	1	1
	i	18	22	17	18	1	4
Studienbereich zusammen	m	18	33	17	27	1	6
	w	4	4	3	3	1	1
	i	22	37	20	30	2	7
Architektur, Innenarchitektur							
Architektur	m	14	32	2	15	12	17
	w	30	32	1	13	29	19
	i	44	64	3	28	41	36
Studienbereich zusammen	m	14	32	2	15	12	17
	w	30	32	1	13	29	19
	i	44	64	3	28	41	36
Raumplanung							
Raumplanung	m	2	10	-	4	2	6
	w	6	9	1	2	5	7
	i	8	19	1	6	7	13
Umweltschutz	m	1	7	-	6	1	1
	w	6	6	1	3	5	3
	i	7	13	1	9	6	4
Studienbereich zusammen	m	3	17	-	10	3	7
	w	12	15	2	5	10	10
	i	15	32	2	15	13	17
Bauingenieurwesen							
Bauingenieurwesen/ Ingenieurbau	m	122	236	82	192	40	44
	w	24	67	18	57	6	10
	i	146	303	100	249	46	54
Wasserwirtschaft	m	-	2	-	2	-	-
	w	-	-	-	-	-	-
	i	-	2	-	2	-	-

Sommersemester 1997

2 Studienanfänger nach Hochschularten, Fächergruppen, Studienbereichen und 1. Studienfach

Fächergruppe Studienbereich 1. Studienfach	Geschl.	Insgesamt		Deutsche Studienanfänger		Ausländische Studienanfänger	
		und zwar im ersten		und zwar im ersten		und zwar im ersten	
		Hochschul- semester	Fach- semester	Hochschul- semester	Fach- semester	Hochschul- semester	Fach- semester
Universitäten							
Studienbereich zusammen	m	122	238	82	194	40	44
	w	24	67	18	57	6	10
	i	146	305	100	251	46	54
Vermessungswesen							
Vermessungswesen (Geodäsie)	m	5	8	-	3	5	5
	w	-	1	-	1	-	-
	i	5	9	-	4	5	5
Kartographie	m	2	2	-	-	2	2
	w	-	1	-	1	-	-
	i	2	3	-	1	2	2
Studienbereich zusammen	m	7	10	-	3	7	7
	w	-	2	-	2	-	-
	i	7	12	-	5	7	7
Ingenieurwissen- schaften zusammen							
	m	575	1 341	222	947	353	394
	w	176	396	47	275	129	121
	i	751	1 737	269	1 222	482	515
Kunst, Kunstwissenschaft							
Kunst, Kunstwissen- schaft allgemein							
Kunsterziehung	m	6	28	6	27	-	1
	w	22	89	19	83	3	6
	i	28	117	25	110	3	7
Kunstgeschichte, Kunstwissenschaft	m	52	221	43	198	9	23
	w	201	547	160	490	41	57
	i	253	768	203	688	50	80
Studienbereich zusammen	m	58	249	49	225	9	24
	w	223	636	179	573	44	83
	i	281	885	228	798	53	87
Bildende Kunst							
Bildende Kunst/Graphik	m	2	4	2	4	-	-
	w	4	18	4	18	-	-
	i	6	22	6	22	-	-
Studienbereich zusammen	m	2	4	2	4	-	-
	w	4	18	4	18	-	-
	i	6	22	6	22	-	-
Gestaltung							
Angewandte Kunst	m	1	5	1	5	-	-
	w	1	1	-	-	1	1
	i	2	6	1	5	1	1
Graphikdesign/Kommuni- kationsgestaltung	m	12	28	10	25	2	3
	w	4	13	4	13	-	-
	i	16	41	14	38	2	3
Industriedesign/ Produktgestaltung	m	2	3	2	3	-	-
	w	1	3	1	3	-	-
	i	3	6	3	6	-	-
Textilgestaltung	m	2	11	2	11	-	-
	w	19	74	18	71	1	3
	i	21	85	20	82	1	3
Werkerziehung	m	-	4	-	4	-	-
	w	-	3	-	3	-	-
	i	-	7	-	7	-	-
Studienbereich zusammen	m	17	51	15	48	2	3
	w	25	94	23	90	2	4
	i	42	145	38	138	4	7
Darstellende Kunst, Film und Fernsehen, Theaterwissenschaft							
Darstellende Kunst/ Bühnenkunst/Regie	m	-	-	-	-	-	-
	w	-	1	-	1	-	-
	i	-	1	-	1	-	-
Film und Fernsehen	m	9	15	9	15	-	-
	w	9	13	7	10	2	3
	i	18	28	16	25	2	3
Theaterwissenschaft	m	32	55	25	48	7	7
	w	54	119	44	104	10	15
	i	86	174	69	152	17	22

Sommersemester 1997

2 Studienanfänger nach Hochschularten, Fächergruppen, Studienbereichen und 1. Studienfach

Fächergruppe Studienbereich 1. Studienfach	Ge- schl.	Insgesamt		Deutsche Studienanfänger		Ausländische Studienanfänger	
		und zwar im ersten		und zwar im ersten		und zwar im ersten	
		Hochschul- semester	Fach- semester	Hochschul- semester	Fach- semester	Hochschul- semester	Fach- semester
Universitäten							
Studienbereich zusammen	m	41	70	34	63	7	7
	w	63	133	51	115	12	18
	i	104	203	85	178	19	25
Musik, Musikwissenschaft							
Gesang	m	-	-	-	-	-	-
	w	-	3	-	3	-	-
	i	-	3	-	3	-	-
Instrumentalmusik	m	-	1	-	-	-	1
	w	-	-	-	-	-	-
	i	-	1	-	-	-	1
Kirchenmusik	m	-	2	-	2	-	-
	w	-	-	-	-	-	-
	i	-	2	-	2	-	-
Musikerziehung	m	9	56	8	54	1	2
	w	20	91	18	87	2	4
	i	29	147	26	141	3	6
Musikwissenschaft/ -geschichte	m	104	269	93	249	11	20
	w	78	252	58	205	20	47
	i	182	521	151	454	31	67
Orchestermusik	m	3	2	-	-	3	2
	w	1	4	-	3	1	1
	i	4	6	-	3	4	3
Studienbereich zusammen	m	116	330	101	305	15	25
	w	99	350	76	298	23	52
	i	215	680	177	603	38	77
Kunst, Kunstwissen- schaft zusammen	m	234	704	201	645	33	59
	w	414	1 231	333	1 094	81	137
	i	648	1 935	534	1 739	114	196
Außerhalb der Studien- bereichsgliederung							
Außerhalb der Studien- bereichsgliederung							
Sonstige Fächer	m	84	87	-	-	84	87
	w	53	57	1	1	52	56
	i	137	144	1	1	136	143
Studienbereich zusammen	m	84	87	-	-	84	87
	w	53	57	1	1	52	56
	i	137	144	1	1	136	143
Außerhalb der Studien- bereichsgliederung zusammen	m	84	87	-	-	84	87
	w	53	57	1	1	52	56
	i	137	144	1	1	136	143
Hochschulart insgesamt	m	11 526	29 683	8 389	25 409	3 137	4 274
	w	12 951	31 865	8 785	26 814	4 166	5 051
	i	24 477	61 548	17 174	52 223	7 303	9 325

2 Studienanfänger nach Hochschularten, Fächergruppen, Studienbereichen und 1. Studienfach

Fächergruppe Studienbereich 1. Studienfach	Ge- schl.	Insgesamt		Deutsche Studienanfänger		Ausländische Studienanfänger	
		und zwar im ersten		und zwar im ersten		und zwar im ersten	
		Hochschul- semester	Fach- semester	Hochschul- semester	Fach- semester	Hochschul- semester	Fach- semester
Gesamthochschulen							
Sprach- und Kulturwissen- schaften							
Evangelische Theologie, - Religionslehre							
Evang. Theologie, - Religionslehre	m	4	19	3	18	1	1
	w	7	62	7	61	-	1
	i	11	81	10	79	1	2
Studienbereich zusammen	m	4	19	3	18	1	1
	w	7	62	7	61	-	1
	i	11	81	10	79	1	2
Katholische Theologie, - Religionslehre							
Kath. Theologie, - Religionslehre	m	2	9	2	9	-	-
	w	6	43	6	43	-	-
	i	8	52	8	52	-	-
Studienbereich zusammen	m	2	9	2	9	-	-
	w	6	43	6	43	-	-
	i	8	52	8	52	-	-
Philosophie							
Philosophie	m	18	90	16	84	2	6
	w	16	75	10	64	6	11
	i	34	165	26	148	8	17
Studienbereich zusammen	m	18	90	16	84	2	6
	w	16	75	10	64	6	11
	i	34	165	26	148	8	17
Geschichte							
Geschichte	m	21	75	18	72	3	3
	w	17	73	15	70	2	3
	i	38	148	33	142	5	6
Studienbereich zusammen	m	21	75	18	72	3	3
	w	17	73	15	70	2	3
	i	38	148	33	142	5	6
Bibliothekswiss., Doku- mentation, Publizistik							
Medienkunde/Kommuni- kations-/Informations- wissenschaft	m	11	16	11	16	-	-
	w	7	14	4	11	3	3
	i	18	30	15	27	3	3
Studienbereich zusammen	m	11	16	11	16	-	-
	w	7	14	4	11	3	3
	i	18	30	15	27	3	3
Allg. und vergleichende Literatur- und Sprach- wissenschaft							
Allgemeine Literaturwissenschaft	m	5	14	4	13	1	1
	w	16	48	13	44	3	4
	i	21	62	17	57	4	5
Studienbereich zusammen	m	5	14	4	13	1	1
	w	16	48	13	44	3	4
	i	21	62	17	57	4	5
Germanistik (Deutsch, germanische Sprachen ohne Anglistik)							
Germanistik/Deutsch	m	82	180	47	140	35	40
	w	176	407	77	282	99	125
	i	258	587	124	422	134	165
Studienbereich zusammen	m	82	180	47	140	35	40
	w	176	407	77	282	99	125
	i	258	587	124	422	134	165
Anglistik, Amerikanistik							
Anglistik/Englisch	m	22	92	19	84	3	8
	w	38	145	30	130	8	15
	i	60	237	49	214	11	23
Studienbereich zusammen	m	22	92	19	84	3	8
	w	38	145	30	130	8	15
	i	60	237	49	214	11	23

Sommersemester 1997

2 Studienanfänger nach Hochschularten, Fächergruppen, Studienbereichen und 1. Studienfach

Fächergruppe Studienbereich 1. Studienfach	Geschl.	Insgesamt		Deutsche Studienanfänger		Ausländische Studienanfänger	
		und zwar im ersten		und zwar im ersten		und zwar im ersten	
		Hochschul- semester	Fach- semester	Hochschul- semester	Fach- semester	Hochschul- semester	Fach- semester
Gesamthochschulen							
Romanistik							
Französisch	m	-	1	-	1	-	-
	w	9	14	9	14	-	-
	i	9	15	9	15	-	-
Italienisch	m	-	-	-	-	-	-
	w	-	1	-	1	-	-
	i	-	1	-	1	-	-
Romanistik (Romanische Philologie, Einzelsprachen a.n.g.)	m	6	22	4	17	2	6
	w	2	28	1	24	1	4
	i	8	50	5	41	3	9
Spanisch	m	1	2	-	1	1	1
	w	-	7	-	5	-	2
	i	1	9	-	6	1	3
Studienbereich zusammen	m	7	25	4	19	3	6
	w	11	50	10	44	1	6
	i	18	75	14	63	4	12
Außereuropäische Sprach- und Kultur- wissenschaften							
Turkologie	m	5	-	-	-	5	-
	w	-	-	-	-	-	-
	i	5	-	-	-	5	-
Studienbereich zusammen	m	5	-	-	-	5	-
	w	-	-	-	-	-	-
	i	5	-	-	-	5	-
Psychologie							
Psychologie	m	17	48	13	43	4	5
	w	34	78	31	68	3	10
	i	51	126	44	111	7	15
Studienbereich zusammen	m	17	48	13	43	4	5
	w	34	78	31	68	3	10
	i	51	126	44	111	7	15
Erziehungswissenschaften							
Berufspädagogik	m	-	7	-	5	-	2
	w	1	7	-	5	1	2
	i	1	14	-	10	1	4
Erziehungswissenschaft (Pädagogik)	m	60	153	53	145	7	8
	w	87	291	79	275	8	16
	i	147	444	132	420	15	24
Sachunterricht (einschl. Schulgarten)	m	-	2	-	2	-	-
	w	-	2	-	2	-	-
	i	-	4	-	4	-	-
Studienbereich zusammen	m	60	162	53	152	7	10
	w	88	300	79	282	9	18
	i	148	462	132	434	16	28
Sprach- und Kulturwissen- schaften zusammen	m	254	730	190	650	64	80
	w	416	1 295	282	1 099	134	196
	i	670	2 025	472	1 749	198	276
Sport							
Sport, Sportwissenschaft							
Sportpädagogik	m	21	44	19	41	2	3
	w	8	21	8	21	-	-
	i	29	65	27	62	2	3
Studienbereich zusammen	m	21	44	19	41	2	3
	w	8	21	8	21	-	-
	i	29	65	27	62	2	3
Sport zusammen	m	21	44	19	41	2	3
	w	8	21	8	21	-	-
	i	29	65	27	62	2	3
Rechts-, Wirtschafts- und Sozialwissenschaften							
Wirtschafts- und Gesellschaftslehre allg.							
Lernbereich Gesellschaftslehre	m	8	15	8	15	-	-
	w	43	83	40	78	3	5
	i	51	98	48	93	3	5

Sommersemester 1997

2 Studienanfänger nach Hochschularten, Fächergruppen, Studienbereichen und 1. Studienfach

Fächergruppe Studienbereich 1. Studienfach	Geschl.	Insgesamt		Deutsche Studienanfänger		Ausländische Studienanfänger	
		und zwar im ersten		und zwar im ersten		und zwar im ersten	
		Hochschul- semester	Fach- semester	Hochschul- semester	Fach- semester	Hochschul- semester	Fach- semester
Gesamthochschulen							
Studienbereich zusammen	m	8	15	8	15	-	-
	w	43	83	40	78	3	5
	i	51	98	48	93	3	5
Politikwissenschaften							
Politikwissenschaft/ Politologie	m	10	41	10	37	-	4
	w	4	18	4	17	-	1
	i	14	59	14	54	-	5
Studienbereich zusammen	m	10	41	10	37	-	4
	w	4	18	4	17	-	1
	i	14	59	14	54	-	5
Sozialwissenschaften							
Sozialkunde	m	-	1	-	1	-	-
	w	-	1	-	1	-	-
	i	-	2	-	2	-	-
Sozialwissenschaft	m	30	83	28	74	2	9
	w	21	60	15	49	6	11
	i	51	143	43	123	8	20
Soziologie	m	9	31	5	24	4	7
	w	16	47	14	43	2	4
	i	25	78	19	67	6	11
Studienbereich zusammen	m	39	115	33	99	6	16
	w	37	108	29	93	8	15
	i	76	223	62	192	14	31
Sozialwesen							
Sozialarbeit/-hilfe	m	11	14	11	14	-	-
	w	9	9	9	9	-	-
	i	20	23	20	23	-	-
Sozialpädagogik	m	4	4	4	4	-	-
	w	13	17	12	16	1	1
	i	17	21	16	20	1	1
Sozialwesen	m	-	11	-	11	-	-
	w	-	32	-	32	-	-
	i	-	43	-	43	-	-
Studienbereich zusammen	m	15	29	15	29	-	-
	w	22	58	21	57	1	1
	i	37	87	36	86	1	1
Wirtschaftswissenschaften							
Arbeitslehre/ Wirtschaftslehre	m	-	5	-	5	-	-
	w	1	2	1	2	-	-
	i	1	7	1	7	-	-
Betriebswirtschafts- lehre	m	2	7	1	3	1	4
	w	1	10	-	1	1	9
	i	3	17	1	4	2	13
Wirtschaftspädagogik	m	13	27	12	22	1	5
	w	5	17	4	14	1	3
	i	18	44	16	36	2	8
Wirtschaftswissen- schaften	m	197	419	171	380	26	39
	w	115	196	92	175	23	21
	i	312	615	263	555	49	60
Studienbereich zusammen	m	212	458	184	410	28	48
	w	122	225	97	192	25	33
	i	334	683	281	602	53	81
Rechts-, Wirtschafts- und Sozialwissensch. zusammen	m	284	658	250	590	34	68
	w	228	432	191	437	37	55
	i	512	1 150	441	1 027	71	123
Mathematik, Naturwissen- schaften							
Mathematik, Naturwissen- schaften allgemein							
Lernbereich Naturwiss./ Sachunterricht	m	6	13	6	13	-	-
	w	26	48	26	48	-	-
	i	32	61	32	61	-	-
Studienbereich zusammen	m	6	13	6	13	-	-
	w	26	48	26	48	-	-
	i	32	61	32	61	-	-

2 Studienanfänger nach Hochschularten, Fächergruppen, Studienbereichen und 1. Studienfach

Fächergruppe Studienbereich 1. Studienfach	Geschl.	Insgesamt		Deutsche Studienanfänger		Ausländische Studienanfänger	
		und zwar im ersten		und zwar im ersten		und zwar im ersten	
		Hochschul- semester	Fach- semester	Hochschul- semester	Fach- semester	Hochschul- semester	Fach- semester
Gesamthochschulen							
Mathematik							
Mathematik	m	29	96	25	85	4	11
	w	34	77	31	72	3	5
	i	63	173	56	157	7	16
Wirtschaftsmathematik	m	1	2	-	1	1	1
	w	-	2	-	2	-	-
	i	1	4	-	3	1	1
Studienbereich zusammen	m	30	98	25	86	5	12
	w	34	79	31	74	3	5
	i	64	177	56	160	8	17
Informatik							
Informatik	m	30	67	27	63	3	4
	w	8	18	6	16	2	2
	i	38	85	33	79	5	6
Wirtschaftsinformatik	m	-	8	-	8	-	-
	w	1	1	-	1	1	-
	i	1	9	-	9	1	-
Studienbereich zusammen	m	30	75	27	71	3	4
	w	9	19	6	17	3	2
	i	39	94	33	88	6	6
Physik, Astronomie							
Physik	m	32	152	20	133	12	19
	w	15	75	11	67	4	8
	i	47	227	31	200	16	27
Studienbereich zusammen	m	32	152	20	133	12	19
	w	15	75	11	67	4	8
	i	47	227	31	200	16	27
Chemie							
Chemie	m	14	54	5	46	9	8
	w	10	34	3	26	7	8
	i	24	88	8	72	16	16
Lebensmittelchemie	m	1	1	-	-	1	1
	w	-	-	-	-	-	-
	i	1	1	-	-	1	1
Studienbereich zusammen	m	15	55	5	46	10	9
	w	10	34	3	26	7	8
	i	25	89	8	72	17	17
Biologie							
Biologie	m	9	22	6	17	3	5
	w	13	32	11	28	2	4
	i	22	54	17	45	5	9
Biotechnologie	m	-	2	-	2	-	-
	w	5	8	5	8	-	-
	i	5	10	5	10	-	-
Studienbereich zusammen	m	9	24	6	19	3	5
	w	18	40	16	36	2	4
	i	27	64	22	55	5	9
Geographie							
Geographie/Erdkunde	m	13	48	7	41	6	7
	w	14	44	8	38	6	6
	i	27	92	15	79	12	13
Studienbereich zusammen	m	13	48	7	41	6	7
	w	14	44	8	38	6	6
	i	27	92	15	79	12	13
Mathematik, Naturwissenschaften zusammen							
	m	135	465	96	409	39	56
	w	126	339	101	306	25	33
	i	261	804	197	715	64	89
Humanmedizin							
Humanmedizin (ohne Zahnmedizin)							
Medizin (Allg.-Medizin)	m	3	5	-	5	3	-
	w	1	10	1	10	-	-
	i	4	15	1	15	3	-
Studienbereich zusammen	m	3	5	-	5	3	-
	w	1	10	1	10	-	-
	i	4	15	1	15	3	-

2 Studienanfänger nach Hochschularten, Fächergruppen, Studienbereichen und 1. Studienfach

Fächergruppe Studienbereich 1. Studienfach	Geschl.	Insgesamt		Deutsche Studienanfänger		Ausländische Studienanfänger		
		und zwar im ersten		und zwar im ersten		und zwar im ersten		
		Hochschul- semester	Fach- semester	Hochschul- semester	Fach- semester	Hochschul- semester	Fach- semester	
Gesamthochschulen								
Humanmedizin zusammen	m	3	5	-	5	3	-	
	w	1	10	1	10	-	-	
	i	4	15	1	15	3	-	
Agrar-, Forst- und Ernährungswissenschaften								
Landespflege, Umweltgestaltung								
Landespflege/ Landschaftsgestaltung	m	1	1	-	-	1	1	
	w	-	-	-	-	-	-	
	i	1	1	-	-	1	1	
Naturschutz	m	-	-	-	-	-	-	
	w	-	1	-	1	-	-	
	i	-	1	-	1	-	-	
Studienbereich zusammen	m	1	1	-	-	1	1	
	w	-	1	-	1	-	-	
	i	1	2	-	1	1	1	
Agrarwissenschaften, Lebensmittel- und Getränketechnologie								
Agrarwissenschaft/ Landwirtschaft	m	7	26	4	16	3	10	
	w	3	24	2	23	1	1	
	i	10	50	6	39	4	11	
Studienbereich zusammen	m	7	26	4	16	3	10	
	w	3	24	2	23	1	1	
	i	10	50	6	39	4	11	
Ernährungs- und Haus- haltswissenschaften								
Haushalts- und Ernährungswissenschaft	m	-	-	-	-	-	-	
	w	-	1	-	1	-	-	
	i	-	1	-	1	-	-	
Studienbereich zusammen	m	-	-	-	-	-	-	
	w	-	1	-	1	-	-	
	i	-	1	-	1	-	-	
Agrar-, Forst- und Ernährungswissenschaften zusammen	m	8	27	4	16	4	11	
	w	3	26	2	25	1	1	
	i	11	53	6	41	5	12	
Ingenieurwissenschaften								
Ingenieurwesen allgemein								
Werken (technisch)/ Technologie	m	1	14	-	12	1	2	
	w	1	3	1	3	-	-	
	i	2	17	1	15	1	2	
Studienbereich zusammen	m	1	14	-	12	1	2	
	w	1	3	1	3	-	-	
	i	2	17	1	15	1	2	
Bergbau, Hüttenwesen								
Hütten- und Gießereiwesen	m	1	1	-	-	1	1	
	w	-	-	-	-	-	-	
	i	1	1	-	-	1	1	
Studienbereich zusammen	m	1	1	-	-	1	1	
	w	-	-	-	-	-	-	
	i	1	1	-	-	1	1	
Maschinenbau/ Verfahrenstechnik								
Chemie-Ingenieur- wesen/Chemietechnik	m	-	2	-	2	-	-	
	w	-	1	-	1	-	-	
	i	-	3	-	3	-	-	
Druck- und Repro- duktionstechnik	m	1	1	-	-	1	1	
	w	-	-	-	-	-	-	
	i	1	1	-	-	1	1	
Fertigungs-/ Produktionstechnik	m	-	1	-	1	-	-	
	w	-	-	-	-	-	-	
	i	-	1	-	1	-	-	
Maschinenbau/-wesen	m	43	99	22	76	21	23	
	w	8	17	7	14	1	3	
	i	51	116	29	90	22	26	

2 Studienanfänger nach Hochschularten, Fächergruppen, Studienbereichen und 1. Studienfach

Fächergruppe Studienbereich 1. Studienfach	Geschl.	Insgesamt		Deutsche Studienanfänger		Ausländische Studienanfänger	
		und zwar im ersten		und zwar im ersten		und zwar im ersten	
		Hochschul- semester	Fach- semester	Hochschul- semester	Fach- semester	Hochschul- semester	Fach- semester
Gesamthochschulen							
Studienbereich zusammen	m	44	103	22	79	22	24
	w	8	18	7	15	1	3
	i	52	121	29	94	23	27
Elektrotechnik							
Elektr. Energietechnik	m	-	1	-	1	-	-
	w	-	-	-	-	-	-
	i	-	1	-	1	-	-
Elektrotechnik/ Elektronik	m	48	122	16	78	32	44
	w	4	15	3	14	1	1
	i	52	137	19	92	33	45
Nachrichten-/ Informationstechnik	m	1	1	1	1	-	-
	w	-	1	-	1	-	-
	i	1	2	1	2	-	-
Studienbereich zusammen	m	49	124	17	80	32	44
	w	4	16	3	15	1	1
	i	53	140	20	95	33	45
Architektur, Innenarchitektur							
Architektur	m	2	21	1	20	1	1
	w	1	10	-	9	1	1
	i	3	31	1	29	2	2
Studienbereich zusammen	m	2	21	1	20	1	1
	w	1	10	-	9	1	1
	i	3	31	1	29	2	2
Raumplanung							
Umweltschutz	m	3	20	-	14	3	6
	w	2	3	-	1	2	2
	i	5	23	-	15	5	8
Studienbereich zusammen	m	3	20	-	14	3	6
	w	2	3	-	1	2	2
	i	5	23	-	15	5	8
Bauingenieurwesen							
Bauingenieurwesen/ Ingenieurbau	m	2	15	1	14	1	1
	w	2	2	1	2	1	-
	i	4	17	2	16	2	1
Studienbereich zusammen	m	2	15	1	14	1	1
	w	2	2	1	2	1	-
	i	4	17	2	16	2	1
Ingenieurwissen- schaften zusammen	m	102	298	41	219	61	79
	w	18	52	12	45	6	7
	i	120	350	53	264	67	86
Kunst, Kunstwissenschaft							
Kunst, Kunstwissen- schaft allgemein							
Kunsterziehung	m	2	4	2	4	-	-
	w	12	32	12	32	-	-
	i	14	36	14	36	-	-
Kunstgeschichte, Kunstwissenschaft	m	4	11	4	9	-	2
	w	3	17	2	15	1	2
	i	7	28	6	24	1	4
Studienbereich zusammen	m	6	15	6	13	-	2
	w	15	49	14	47	1	2
	i	21	64	20	60	1	4
Bildende Kunst							
Neue Medien	m	-	3	-	3	-	-
	w	1	1	-	-	1	1
	i	1	4	-	3	1	1
Studienbereich zusammen	m	-	3	-	3	-	-
	w	1	1	-	-	1	1
	i	1	4	-	3	1	1
Gestaltung							
Graphikdesign/Kommuni- kationsgestaltung	m	-	-	-	-	-	-
	w	4	4	1	1	3	3
	i	4	4	1	1	3	3

2 Studienanfänger nach Hochschularten, Fächergruppen, Studienbereichen und 1. Studienfach

Fächergruppe Studienbereich 1. Studienfach	Geschl.	Insgesamt		Deutsche Studienanfänger		Ausländische Studienanfänger			
		und zwar im ersten		und zwar im ersten		und zwar im ersten			
		Hochschul-	Fach-	Hochschul-	Fach-	Hochschul-	Fach-		
		semester	semester	semester	semester	semester	semester		
Gesamthochschulen									
Industriedesign/ Produktgestaltung	m	-	15	-	13	-	2	2	
	w	6	20	4	18	2	2	2	
	i	6	35	4	31	2	4	4	
Textilgestaltung	m	-	-	-	-	-	-	-	
	w	1	4	1	4	-	-	-	
	i	1	4	1	4	-	-	-	
Studienbereich zusammen	m	-	15	-	13	-	2	2	
	w	11	28	6	23	5	5	5	
	i	11	43	6	36	5	7	7	
Musik, Musikwissenschaft									
Musikerziehung	m	-	5	-	5	-	-	-	
	w	6	27	6	26	-	1	1	
	i	6	32	6	31	-	1	1	
Musikwissenschaft/ -geschichte	m	1	1	-	-	1	1	1	
	w	2	3	-	1	2	2	2	
	i	3	4	-	1	3	3	3	
Studienbereich zusammen	m	1	6	-	5	1	1	1	
	w	8	30	6	27	2	3	3	
	i	9	36	6	32	3	4	4	
Kunst, Kunstwissen- schaft zusammen	m	7	39	6	34	1	5	5	
	w	35	108	26	97	9	11	11	
	i	42	147	32	131	10	16	16	
Hochschulart insgesamt	m	814	2 266	606	1 964	208	302	302	
	w	835	2 343	623	2 040	212	303	303	
	i	1 649	4 609	1 229	4 004	420	605	605	
Pädagogische Hochschulen									
Sprach- und Kulturwissen- schaften									
Sprach- u. Kulturwissen- schaften allgemein									
Interdisziplin. Studien (Schwerpunkt Sprach- u. Kulturwissenschaften)	m	1	1	-	-	1	1	1	
	w	-	-	-	-	-	-	-	
	i	1	1	-	-	1	1	1	
Studienbereich zusammen	m	1	1	-	-	1	1	1	
	w	-	-	-	-	-	-	-	
	i	1	1	-	-	1	1	1	
Evangelische Theologie, - Religionslehre									
Evang. Theologie, - Religionslehre	m	-	3	-	3	-	-	-	
	w	9	17	9	17	-	-	-	
	i	9	20	9	20	-	-	-	
Studienbereich zusammen	m	-	3	-	3	-	-	-	
	w	9	17	9	17	-	-	-	
	i	9	20	9	20	-	-	-	
Katholische Theologie, - Religionslehre									
Kath. Theologie, - Religionslehre	m	7	10	6	9	1	1	1	
	w	11	14	11	14	-	-	-	
	i	18	24	17	23	1	1	1	
Studienbereich zusammen	m	7	10	6	9	1	1	1	
	w	11	14	11	14	-	-	-	
	i	18	24	17	23	1	1	1	
Geschichte									
Geschichte	m	6	13	6	13	-	-	-	
	w	4	7	2	5	2	2	2	
	i	10	20	8	18	2	2	2	
Studienbereich zusammen	m	6	13	6	13	-	-	-	
	w	4	7	2	5	2	2	2	
	i	10	20	8	18	2	2	2	
Germanistik (Deutsch, germanische Sprachen ohne Anglistik)									
Germanistik/Deutsch	m	37	55	24	42	13	13	13	
	w	197	261	129	193	68	68	68	
	i	234	316	153	235	81	81	81	
Studienbereich zusammen	m	37	55	24	42	13	13	13	
	w	197	261	129	193	68	68	68	
	i	234	316	153	235	81	81	81	

2 Studienanfänger nach Hochschularten, Fächergruppen, Studienbereichen und 1. Studienfach

Fächergruppe Studienbereich 1. Studienfach	Ge- schl.	Insgesamt		Deutsche Studienanfänger		Ausländische Studienanfänger	
		und zwar im ersten		und zwar im ersten		und zwar im ersten	
		Hochschul- semester	Fach- semester	Hochschul- semester	Fach- semester	Hochschul- semester	Fach- semester
Pädagogische Hochschulen							
Anglistik, Amerikanistik							
Anglistik/Englisch	m	14	32	14	31	-	1
	w	36	54	36	52	-	2
	i	50	86	50	83	-	3
Studienbereich zusammen	m	14	32	14	31	-	1
	w	36	54	36	52	-	2
	i	50	86	50	83	-	3
Romanistik							
Französisch	m	2	4	2	4	-	-
	w	4	10	4	9	-	1
	i	6	14	6	13	-	1
Studienbereich zusammen	m	2	4	2	4	-	-
	w	4	10	4	9	-	1
	i	6	14	6	13	-	1
Erziehungswissenschaften							
Ausländerpädagogik	m	-	-	-	-	-	-
	w	-	7	-	7	-	-
	i	-	7	-	7	-	-
Erwachsenenbildung und außerschulische Jugendbildung	m	3	7	3	6	-	1
	w	4	20	4	17	-	3
	i	7	27	7	23	-	4
Erziehungswissenschaft (Pädagogik)	m	-	4	-	4	-	-
	w	-	22	-	22	-	-
	i	-	26	-	26	-	-
Schulpädagogik	m	-	12	-	12	-	-
	w	-	35	-	35	-	-
	i	-	47	-	47	-	-
Studienbereich zusammen	m	3	23	3	22	-	1
	w	4	84	4	81	-	3
	i	7	107	7	103	-	4
Sonderpädagogik							
Gehörlosen-/Schwerhörigenpädagogik	m	-	1	-	1	-	-
	w	-	7	-	7	-	-
	i	-	8	-	8	-	-
Geistigbehindertenpäd./Prakt.-Bildbaren-Pädag.	m	-	-	-	-	-	-
	w	-	2	-	2	-	-
	i	-	2	-	2	-	-
Körperbehindertenpädag.	m	-	-	-	-	-	-
	w	-	3	-	3	-	-
	i	-	3	-	3	-	-
Lernbehindertenpädagog.	m	-	3	-	3	-	-
	w	-	6	-	6	-	-
	i	-	9	-	9	-	-
Sprachheilpädagogik/Logopädie	m	-	-	-	-	-	-
	w	-	5	-	5	-	-
	i	-	5	-	5	-	-
Sonderpädagogik	m	-	3	-	2	-	1
	w	-	8	-	7	-	1
	i	-	11	-	9	-	2
Verhaltensgestörtenpädagogik	m	-	1	-	1	-	-
	w	-	2	-	2	-	-
	i	-	3	-	3	-	-
Studienbereich zusammen	m	-	8	-	7	-	1
	w	-	33	-	32	-	1
	i	-	41	-	39	-	2
Sprach- und Kulturwissenschaften zusammen	m	70	149	55	131	15	18
	w	265	480	195	403	70	77
	i	335	629	250	534	85	95
Sport							
Sport, Sportwissenschaft							
Sportpädagogik	m	12	19	12	19	-	-
	w	12	23	12	23	-	-
	i	24	42	24	42	-	-
Studienbereich zusammen	m	12	19	12	19	-	-
	w	12	23	12	23	-	-
	i	24	42	24	42	-	-
Sport zusammen	m	12	19	12	19	-	-
	w	12	23	12	23	-	-
	i	24	42	24	42	-	-

2 Studienanfänger nach Hochschularten, Fächergruppen, Studienbereichen und 1. Studienfach

Fächergruppe Studienbereich 1. Studienfach	Ge- schl.	Insgesamt		Deutsche Studienanfänger		Ausländische Studienanfänger		
		und zwar im ersten		und zwar im ersten		und zwar im ersten		
		Hochschul- semester	Fach- semester	Hochschul- semester	Fach- semester	Hochschul- semester	Fach- semester	
Pädagogische Hochschulen								
Rechts-, Wirtschafts- und Sozialwissenschaften								
Wirtschafts- und Gesellschaftslehre allg.								
Lernbereich	m	4	11	4	10	-	1	
Gesellschaftslehre	w	14	30	13	29	1	1	
	i	18	41	17	39	1	2	
Studienbereich zusammen	m	4	11	4	10	-	1	
	w	14	30	13	29	1	1	
	i	18	41	17	39	1	2	
Sozialwesen								
Sozialpädagogik	m	-	5	-	5	-	-	
	w	1	13	-	11	1	2	
	i	1	18	-	16	1	2	
Studienbereich zusammen	m	-	5	-	5	-	-	
	w	1	13	-	11	1	2	
	i	1	18	-	16	1	2	
Rechts-, Wirtschafts- und Sozialwissensch. zusammen	m	4	16	4	15	-	1	
	w	15	43	13	40	2	3	
	i	19	59	17	55	2	4	
Mathematik, Naturwissenschaften								
Mathematik, Naturwissenschaften allgemein								
Lernbereich Naturwiss./ Sachunterricht	m	2	7	2	7	-	-	
	w	21	35	21	34	-	1	
	i	23	42	23	41	-	1	
Studienbereich zusammen	m	2	7	2	7	-	-	
	w	21	35	21	34	-	1	
	i	23	42	23	41	-	1	
Mathematik								
Mathematik	m	28	53	27	50	1	3	
	w	71	116	64	107	7	9	
	i	99	189	91	157	8	12	
Studienbereich zusammen	m	28	53	27	50	1	3	
	w	71	116	64	107	7	9	
	i	99	189	91	157	8	12	
Informatik								
Informatik	m	-	3	-	3	-	-	
	w	-	1	-	1	-	-	
	i	-	4	-	4	-	-	
Studienbereich zusammen	m	-	3	-	3	-	-	
	w	-	1	-	1	-	-	
	i	-	4	-	4	-	-	
Physik, Astronomie								
Physik	m	2	4	2	4	-	-	
	w	2	2	2	2	-	-	
	i	4	6	4	6	-	-	
Studienbereich zusammen	m	2	4	2	4	-	-	
	w	2	2	2	2	-	-	
	i	4	6	4	6	-	-	
Chemie								
Chemie	m	2	4	2	4	-	-	
	w	4	9	4	9	-	-	
	i	6	13	6	13	-	-	
Studienbereich zusammen	m	2	4	2	4	-	-	
	w	4	9	4	9	-	-	
	i	6	13	6	13	-	-	

Sommersemester 1997

2 Studienanfänger nach Hochschularten, Fächergruppen, Studienbereichen und 1. Studienfach

Fächergruppe Studienbereich 1. Studienfach	Ge- schl.	Insgesamt		Deutsche Studienanfänger		Ausländische Studienanfänger	
		und zwar im ersten		und zwar im ersten		und zwar im ersten	
		Hochschul- semester	Fach- semester	Hochschul- semester	Fach- semester	Hochschul- semester	Fach- semester
Pädagogische Hochschulen							
Biologie							
Biologie	m	1	6	1	6	-	-
	w	25	34	24	32	1	2
	i	26	40	25	38	1	2
Studienbereich zusammen	m	1	6	1	6	-	-
	w	25	34	24	32	1	2
	i	26	40	25	38	1	2
Geographie							
Geographie/Erdkunde	m	3	8	3	8	-	-
	w	3	3	3	3	-	-
	i	6	11	6	11	-	-
Studienbereich zusammen	m	3	8	3	8	-	-
	w	3	3	3	3	-	-
	i	6	11	6	11	-	-
Mathematik, Naturwissen- schaften zusammen							
	m	38	85	37	82	1	3
	w	126	200	118	188	8	12
	i	164	285	155	270	9	15
Agrar-, Forst- und Ernährungswissenschaften							
Ernährungs- und Haus- haltswissenschaften							
Haushalts- und Ernährungswissenschaft	m	1	1	1	1	-	-
	w	27	39	25	36	2	3
	i	28	40	26	37	2	3
Studienbereich zusammen	m	1	1	1	1	-	-
	w	27	39	25	36	2	3
	i	28	40	26	37	2	3
Agrar-, Forst- und Ernährungswissenschaften zusammen							
	m	1	1	1	1	-	-
	w	27	39	25	36	2	3
	i	28	40	26	37	2	3
Ingenieurwissenschaften							
Ingenieurwesen allgemein							
Lernbereich Technik	m	4	13	4	13	-	-
	w	3	5	3	5	-	-
	i	7	18	7	18	-	-
Studienbereich zusammen	m	4	13	4	13	-	-
	w	3	5	3	5	-	-
	i	7	18	7	18	-	-
Ingenieurwissen- schaften zusammen							
	m	4	13	4	13	-	-
	w	3	5	3	5	-	-
	i	7	18	7	18	-	-
Kunst, Kunstwissenschaft							
Kunst, Kunstwissen- schaft allgemein							
Kunsterziehung	m	3	6	3	6	-	-
	w	23	33	22	32	1	1
	i	26	39	25	38	1	1
Studienbereich zusammen	m	3	6	3	6	-	-
	w	23	33	22	32	1	1
	i	26	39	25	38	1	1
Musik, Musikwissenschaft							
Musikerziehung	m	4	12	4	12	-	-
	w	18	28	18	28	-	-
	i	22	40	22	40	-	-
Studienbereich zusammen	m	4	12	4	12	-	-
	w	18	28	18	28	-	-
	i	22	40	22	40	-	-
Kunst, Kunstwissen- schaft zusammen							
	m	7	18	7	18	-	-
	w	41	61	40	60	1	1
	i	48	79	47	78	1	1
Hochschulart insgesamt							
	m	136	301	120	279	16	22
	w	489	851	406	755	83	96
	i	625	1 152	526	1 034	99	118

2 Studienanfänger nach Hochschularten, Fächergruppen, Studienbereichen und 1. Studienfach

Fächergruppe Studienbereich 1. Studienfach	Geschl.	Insgesamt		Deutsche Studienanfänger		Ausländische Studienanfänger		
		und zwar im ersten		und zwar im ersten		und zwar im ersten		
		Hochschul- semester	Fach- semester	Hochschul- semester	Fach- semester	Hochschul- semester	Fach- semester	
Theologische Hochschulen								
Sprach- und Kulturwissenschaften								
Evangelische Theologie, - Religionslehre								
Evang. Theologie, - Religionslehre	m	13	26	8	20	5	6	
	w	6	13	4	11	2	2	
	i	19	39	12	31	7	8	
Studienbereich zusammen	m	13	26	8	20	5	6	
	w	6	13	4	11	2	2	
	i	19	39	12	31	7	8	
Katholische Theologie, - Religionslehre								
Kath. Theologie, - Religionslehre	m	15	50	4	39	11	11	
	w	6	14	4	12	2	2	
	i	21	64	8	51	13	13	
Studienbereich zusammen	m	15	50	4	39	11	11	
	w	6	14	4	12	2	2	
	i	21	64	8	51	13	13	
Philosophie								
Philosophie	m	10	39	3	32	7	7	
	w	4	34	1	29	3	5	
	i	14	73	4	61	10	12	
Studienbereich zusammen	m	10	39	3	32	7	7	
	w	4	34	1	29	3	5	
	i	14	73	4	61	10	12	
Außereuropäische Sprach- und Kultur- wissenschaften								
Hebräisch/Judaistik	m	1	7	1	7	-	-	
	w	1	4	1	3	-	1	
	i	2	11	2	10	-	1	
Studienbereich zusammen	m	1	7	1	7	-	-	
	w	1	4	1	3	-	1	
	i	2	11	2	10	-	1	
Sprach- und Kulturwissen- schaften zusammen	m	39	122	16	98	23	24	
	w	17	65	10	55	7	10	
	i	56	187	26	153	30	34	
Hochschulart insgesamt	m	39	122	16	98	23	24	
	w	17	65	10	55	7	10	
	i	56	187	26	153	30	34	

2 Studienanfänger nach Hochschularten, Fächergruppen, Studienbereichen und 1. Studienfach

Fächergruppe Studienbereich 1. Studienfach	Geschl.	Insgesamt		Deutsche Studienanfänger		Ausländische Studienanfänger	
		und zwar im ersten		und zwar im ersten		und zwar im ersten	
		Hochschul- semester	Fach- semester	Hochschul- semester	Fach- semester	Hochschul- semester	Fach- semester
Kunsthochschulen							
Sprach- und Kulturwissen- schaften							
Bibliothekswiss., Doku- mentation, Publizistik							
Medienkunde/Kommuni- kations-/Informations- wissenschaft	m	16	33	14	31	2	2
	w	18	43	14	41	2	2
	i	32	76	28	72	4	4
Studienbereich zusammen	m	16	33	14	31	2	2
	w	18	43	14	41	2	2
	i	32	76	28	72	4	4
Sprach- und Kulturwissen- schaften zusammen	m	16	33	14	31	2	2
	w	18	43	14	41	2	2
	i	32	76	28	72	4	4
Ingenieurwissenschaften							
Elektrotechnik							
Nachrichten-/ Informationstechnik	m	-	1	-	1	-	-
	w	-	-	-	-	-	-
	i	-	1	-	1	-	-
Studienbereich zusammen	m	-	1	-	1	-	-
	w	-	-	-	-	-	-
	i	-	1	-	1	-	-
Architektur, Innenarchitektur							
Architektur	m	-	12	-	12	-	-
	w	4	11	-	7	4	4
	i	4	23	-	19	4	4
Innenarchitektur	m	-	1	-	1	-	-
	w	-	-	-	-	-	-
	i	-	1	-	1	-	-
Studienbereich zusammen	m	-	13	-	13	-	-
	w	4	11	-	7	4	4
	i	4	24	-	20	4	4
Ingenieurwissen- schaften zusammen	m	-	14	-	14	-	-
	w	4	11	-	7	4	4
	i	4	25	-	21	4	4
Kunst, Kunstwissenschaft							
Kunst, Kunstwissen- schaft allgemein							
Kunsterziehung	m	2	12	1	11	1	1
	w	6	26	5	25	1	1
	i	8	38	6	36	2	2
Kunstgeschichte, Kunstwissenschaft	m	-	2	-	2	-	-
	w	-	3	-	3	-	-
	i	-	5	-	5	-	-
Studienbereich zusammen	m	2	14	1	13	1	1
	w	6	29	5	28	1	1
	i	8	43	6	41	2	2
Bildende Kunst							
Bildende Kunst/Graphik	m	5	9	2	7	3	2
	w	8	17	5	14	3	3
	i	13	26	7	21	6	5
Bildhauerei/Plastik	m	1	5	-	5	1	-
	w	1	7	-	6	-	1
	i	2	12	-	11	2	1
Malerei	m	3	17	-	13	3	4
	w	6	12	1	10	5	2
	i	9	29	1	23	8	6
Studienbereich zusammen	m	9	31	2	25	7	6
	w	15	36	6	30	9	6
	i	24	67	8	55	16	12
Gestaltung							
Angewandte Kunst							
	m	1	1	-	-	1	1
	w	-	-	-	-	-	-
	i	1	1	-	-	1	1

2 Studienanfänger nach Hochschularten, Fächergruppen, Studienbereichen und 1. Studienfach

Fächergruppe Studienbereich 1. Studienfach	Ge- schl.	Insgesamt		Deutsche Studienanfänger		Ausländische Studienanfänger	
		und zwar im ersten		und zwar im ersten		und zwar im ersten	
		Hochschul- semester	Fach- semester	Hochschul- semester	Fach- semester	Hochschul- semester	Fach- semester
Kunsthochschulen							
Graphikdesign/Kommuni- kationsgestaltung	m	1	3	1	3	-	-
	w	2	4	-	2	2	2
	i	3	7	1	5	2	2
Industriedesign/ Produktgestaltung	m	3	3	1	2	2	1
	w	2	2	1	1	1	1
	i	5	5	2	3	3	2
Textilgestaltung	m	-	1	-	1	-	-
	w	3	5	-	2	3	3
	i	3	6	-	3	3	3
Werkerziehung	m	-	5	-	5	-	-
	w	-	10	-	10	-	-
	i	-	15	-	15	-	-
Studienbereich zusammen	m	5	13	2	11	3	2
	w	7	21	1	15	6	6
	i	12	34	3	26	9	8
Darstellende Kunst, Film und Fernsehen, Theaterwissenschaft	m	11	25	6	19	5	6
	w	23	80	10	65	13	15
	i	34	105	16	84	18	21
Schauspiel	m	5	6	4	5	1	1
	w	3	5	2	4	1	1
	i	8	11	6	9	2	2
Studienbereich zusammen	m	16	31	10	24	6	7
	w	26	85	12	69	14	16
	i	42	116	22	93	20	23
Musik, Musikwissenschaft	m	4	9	-	5	4	4
	w	3	5	2	5	1	-
	i	7	14	2	10	5	4
Gesang	m	3	7	-	3	3	4
	w	18	25	9	18	9	8
	i	21	33	9	21	12	12
Instrumentalmusik	m	114	182	35	100	79	82
	w	151	232	41	115	110	117
	i	265	414	76	215	189	199
Jazz und Populärmusik	m	5	9	3	6	2	3
	w	1	2	-	1	1	1
	i	6	11	3	7	3	4
Kirchenmusik	m	8	18	7	18	1	-
	w	7	8	1	7	6	1
	i	15	26	8	25	7	1
Komposition	m	10	12	1	3	9	9
	w	6	3	1	1	5	2
	i	16	15	2	4	14	11
Musikerziehung	m	29	69	16	57	13	12
	w	63	122	40	93	23	29
	i	92	191	56	150	36	41
Musikwissenschaft/ -geschichte	m	-	3	-	3	-	-
	w	1	2	1	2	-	-
	i	1	5	1	5	-	-
Orchestermusik	m	18	24	11	18	7	6
	w	17	23	9	18	8	5
	i	35	47	20	36	15	11
Rhythmik	m	-	-	-	-	-	-
	w	-	3	-	3	-	-
	i	-	3	-	3	-	-
Tonmeister	m	6	8	6	8	-	-
	w	-	-	-	-	-	-
	i	6	8	6	8	-	-
Studienbereich zusammen	m	197	341	79	221	118	120
	w	267	426	104	263	163	163
	i	464	767	183	484	281	283
Kunst, Kunstwissen- schaft zusammen	m	229	430	94	294	135	136
	w	321	597	128	405	193	192
	i	550	1 027	222	699	328	328
Hochschulart insgesamt	m	245	477	108	339	137	138
	w	341	651	142	453	199	198
	i	586	1 128	250	792	336	336

2 Studienanfänger nach Hochschularten, Fächergruppen, Studienbereichen und 1. Studienfach

Fächergruppe Studienbereich 1. Studienfach	Ge- schl.	Insgesamt		Deutsche Studienanfänger		Ausländische Studienanfänger	
		und zwar im ersten		und zwar im ersten		und zwar im ersten	
		Hochschul- semester	Fach- semester	Hochschul- semester	Fach- semester	Hochschul- semester	Fach- semester
Fachhochschulen (ohne Verwaltungs-FH)							
Sprach- und Kulturwissen- schaften							
Evangelische Theologie, - Religionslehre							
Ev. Religionspädagogik, kirchl. Bildungsarbeit	m	-	-	-	-	-	-
	w	-	11	-	11	-	-
	i	-	11	-	11	-	-
Studienbereich zusammen	m	-	-	-	-	-	-
	w	-	11	-	11	-	-
	i	-	11	-	11	-	-
Bibliothekswiss., Doku- mentation, Publizistik							
Bibliothekswiss./wesen (nicht an Verw.-FH)	m	11	11	10	10	1	1
	w	25	27	23	24	2	3
	i	36	38	33	34	3	4
Medienkunde/Kommuni- kations-/Informations- wissenschaft	m	2	19	2	19	-	-
	w	3	23	3	23	-	-
	i	5	42	5	42	-	-
Studienbereich zusammen	m	13	30	12	29	1	1
	w	28	50	26	47	2	3
	i	41	80	38	76	3	4
Allg. und vergleichende Literatur- und Sprach- wissenschaft							
Allg. Sprachwissen- schaft/Indogermanistik	m	3	-	-	-	3	-
	w	14	1	-	1	14	-
	i	17	1	-	1	17	-
Berufsbezogene Fremd- sprachenausbildung	m	4	1	-	-	4	1
	w	4	5	-	-	4	5
	i	8	6	-	-	8	6
Studienbereich zusammen	m	7	1	-	-	7	1
	w	18	6	-	1	18	5
	i	25	7	-	1	25	6
Anglistik, Amerikanistik							
Anglistik/Englisch	m	1	10	-	9	1	1
	w	-	10	-	10	-	-
	i	1	20	-	19	1	1
Studienbereich zusammen	m	1	10	-	9	1	1
	w	-	10	-	10	-	-
	i	1	20	-	19	1	1
Romanistik							
Französisch	m	-	7	-	6	-	1
	w	-	6	-	6	-	-
	i	-	13	-	12	-	1
Italienisch	m	-	1	-	1	-	-
	w	-	1	-	1	-	-
	i	-	2	-	2	-	-
Spanisch	m	-	3	-	3	-	-
	w	-	3	-	3	-	-
	i	-	6	-	6	-	-
Studienbereich zusammen	m	-	11	-	10	-	1
	w	-	10	-	10	-	-
	i	-	21	-	20	-	1
Außereuropäische Sprach- und Kultur- wissenschaften							
Japanologie	m	-	2	-	2	-	-
	w	-	-	-	-	-	-
	i	-	2	-	2	-	-
Studienbereich zusammen	m	-	2	-	2	-	-
	w	-	-	-	-	-	-
	i	-	2	-	2	-	-
Erziehungswissenschaften							
Erwachsenenbildung und außerschulische Jugend- bildung	m	2	2	2	2	-	-
	w	4	5	3	4	1	1
	i	6	7	5	6	1	1

2 Studienanfänger nach Hochschularten, Fächergruppen, Studienbereichen und 1. Studienfach

Fächergruppe Studienbereich 1. Studienfach	Geschl.	Insgesamt		Deutsche Studienanfänger		Ausländische Studienanfänger	
		und zwar im ersten		und zwar im ersten		und zwar im ersten	
		Hochschul- semester	Fach- semester	Hochschul- semester	Fach- semester	Hochschul- semester	Fach- semester
Fachhochschulen (ohne Verwaltungs-FH)							
Studienbereich zusammen	m	2	2	2	2	-	-
	w	4	5	3	4	1	1
	i	6	7	5	6	1	1
Sprach- und Kulturwissen- schaften zusammen	m	23	56	14	52	9	4
	w	50	92	29	83	21	9
	i	73	148	43	135	30	13
Rechts-, Wirtschafts- und Sozialwissenschaften							
Wirtschafts- und Gesellschaftslehre allg.							
Interdisziplin. Studien (Schwerp.Rechts-, Wirt- schafts-u. Sozialwiss.)	m	-	62	-	61	-	1
	w	-	19	-	16	-	3
	i	-	81	-	77	-	4
Studienbereich zusammen	m	-	62	-	61	-	1
	w	-	19	-	16	-	3
	i	-	81	-	77	-	4
Sozialwesen							
Krankenpflege- Ausbildung	m	16	21	15	19	1	2
	w	54	60	54	60	-	-
	i	70	81	69	79	1	2
Sozialarbeit/-hilfe	m	168	249	157	232	11	17
	w	386	497	355	465	31	32
	i	554	746	512	697	42	49
Sozialmedizin/öffentl. Gesundheitswesen	m	28	36	28	36	-	-
	w	76	84	75	83	1	1
	i	104	120	103	119	1	1
Sozialpädagogik	m	73	104	71	100	2	4
	w	232	272	226	264	6	8
	i	305	376	297	364	8	12
Sozialwesen	m	176	224	173	219	3	5
	w	503	550	489	539	14	11
	i	679	774	662	758	17	16
Studienbereich zusammen	m	461	634	444	606	17	28
	w	1 251	1 463	1 199	1 411	52	52
	i	1 712	2 097	1 643	2 017	69	80
Verwaltungswissenschaft							
Bankwesen	m	6	7	6	7	-	-
	w	1	1	1	1	-	-
	i	7	8	7	8	-	-
Studienbereich zusammen	m	6	7	6	7	-	-
	w	1	1	1	1	-	-
	i	7	8	7	8	-	-
Wirtschaftswissen- schaften							
Betriebswirtschafts- lehre	m	1 510	2 166	1 281	1 902	229	264
	w	1 198	1 475	1 001	1 310	197	185
	i	2 708	3 641	2 282	3 212	426	429
Europäische Wirtschaft	m	20	23	12	21	8	2
	w	39	37	29	36	10	2
	i	59	60	41	56	18	4
Intern. Betriebswirt- schaft/Management	m	52	64	41	52	11	12
	w	52	48	38	42	14	6
	i	104	112	79	94	25	18
Management im Gesund- heits- und Sozial- bereich	m	28	47	28	47	-	-
	w	73	93	72	92	1	1
	i	101	140	100	139	1	1
Touristik	m	30	33	22	27	8	6
	w	132	145	90	118	42	27
	i	162	178	112	145	50	33
Wirtschaftswissen- schaften	m	592	840	544	777	48	69
	w	360	471	303	415	57	56
	i	952	1 311	847	1 192	105	119
Studienbereich zusammen	m	2 232	3 173	1 928	2 826	304	347
	w	1 854	2 269	1 533	2 012	321	257
	i	4 086	5 442	3 461	4 838	625	604

Sommersemester 1997

2 Studienanfänger nach Hochschularten, Fächergruppen, Studienbereichen und 1. Studienfach

Fächergruppe Studienbereich 1. Studienfach	Ge- schl.	Insgesamt		Deutsche Studienanfänger		Ausländische Studienanfänger	
		und zwar im ersten		und zwar im ersten		und zwar im ersten	
		Hochschul- semester	Fach- semester	Hochschul- semester	Fach- semester	Hochschul- semester	Fach- semester
Fachhochschulen (ohne Verwaltungs-FH)							
Wirtschaftsingenieur- wesen							
Wirtschaftsingenieur- wesen	m	349	1 053	307	947	42	106
	w	95	203	69	169	26	34
	i	444	1 256	376	1 116	68	140
Studienbereich zusammen	m	349	1 053	307	947	42	106
	w	95	203	69	169	26	34
	i	444	1 256	376	1 116	68	140
Rechts-, Wirtschafts- und Sozialwissensch. Zusammen	m	3 048	4 929	2 685	4 447	363	482
	w	3 201	3 955	2 802	3 609	399	346
	i	6 249	8 884	5 487	8 056	762	828
Mathematik, Naturwissen- schaften							
Mathematik							
Mathematik	m	10	57	4	38	6	19
	w	3	28	2	22	1	6
	i	13	85	6	60	7	25
Wirtschaftsmathematik	m	2	3	2	3	-	-
	w	-	1	-	1	-	-
	i	2	4	2	4	-	-
Studienbereich zusammen	m	12	60	6	41	6	19
	w	3	29	2	23	1	6
	i	15	89	8	64	7	25
Informatik							
Informatik	m	139	262	108	221	31	41
	w	32	46	16	28	16	18
	i	171	308	124	249	47	59
Ingenieurinformatik	m	177	321	121	236	56	85
	w	14	27	8	19	6	8
	i	191	348	129	255	62	93
Medieninformatik	m	59	89	53	86	6	3
	w	15	20	14	19	1	1
	i	74	103	67	105	7	4
Medizinische Informatik	m	17	29	12	21	5	8
	w	2	3	2	3	-	-
	i	19	32	14	24	5	8
Neue Kommunikations- techniken	m	13	18	11	10	2	8
	w	3	7	1	4	2	3
	i	16	25	12	14	4	11
Wirtschaftsinformatik	m	185	320	164	288	21	32
	w	33	48	24	39	9	9
	i	218	368	188	327	30	41
Studienbereich zusammen	m	590	1 039	489	862	121	177
	w	99	151	65	112	34	39
	i	689	1 190	534	974	155	216
Chemie							
Chemie	m	12	3	5	3	7	-
	w	6	10	4	9	2	1
	i	18	13	9	12	9	1
Studienbereich zusammen	m	12	3	5	3	7	-
	w	6	10	4	9	2	1
	i	18	13	9	12	9	1
Biologie							
Biotechnologie	m	35	48	32	41	3	7
	w	37	45	32	41	5	4
	i	72	93	64	82	8	11
Studienbereich zusammen	m	35	48	32	41	3	7
	w	37	45	32	41	5	4
	i	72	93	64	82	8	11
Geographie							
Geoökologie/ Biogeographie	m	23	46	23	42	-	4
	w	9	16	9	16	-	-
	i	32	62	32	58	-	4
Studienbereich zusammen	m	23	46	23	42	-	4
	w	9	16	9	16	-	-
	i	32	62	32	58	-	4

2 Studienanfänger nach Hochschularten, Fächergruppen, Studienbereichen und 1. Studienfach

Fächergruppe Studienbereich 1. Studienfach	Ge- schl.	Insgesamt		Deutsche Studienanfänger		Ausländische Studienanfänger	
		und zwar im ersten		und zwar im ersten		und zwar im ersten	
		Hochschul- semester	Fach- semester	Hochschul- semester	Fach- semester	Hochschul- semester	Fach- semester
Fachhochschulen (ohne Verwaltungs-FH)							
Mathematik, Naturwissen- schaften zusammen	m w i	672 154 826	1 196 251 1 447	535 112 647	989 201 1 190	137 42 179	207 50 257
Agrar-, Forst- und Ernährungswissenschaften							
Landespflege, Umweltgestaltung							
Landespflege/ Landschaftsgestaltung	m w i	56 78 134	78 96 174	56 77 133	78 95 173	- 1 1	- 1 1
Naturschutz	m w i	- - -	10 3 13	- - -	10 3 13	- - -	- - -
Studienbereich zusammen	m w i	56 78 134	88 99 187	56 77 133	88 98 186	- 1 1	- 1 1
Agrarwissenschaften, Lebensmittel- und Getränketechnologie							
Agrarwissenschaft/ Landwirtschaft	m w i	144 228 372	44 22 66	126 220 346	27 14 41	18 8 26	17 8 25
Gartenbau	m w i	7 1 8	14 8 22	7 1 8	14 8 22	- - -	- - -
Lebensmitteltechnologie	m w i	11 6 17	17 8 25	10 5 15	17 7 24	1 1 2	- 1 1
Studienbereich zusammen	m w i	162 235 397	75 38 113	143 226 369	58 29 87	19 9 28	17 9 26
Forstwissenschaft, Holzwirtschaft							
Forstwissenschaft, -wirtschaft	m w i	25 2 27	40 8 48	25 2 27	40 8 48	- - -	- - -
Studienbereich zusammen	m w i	25 2 27	40 8 48	25 2 27	40 8 48	- - -	- - -
Ernährungs- und Haus- haltswissenschaften							
Haushalts- und Ernährungswissenschaft	m w i	17 57 74	20 53 73	16 49 65	19 52 71	1 8 9	1 1 2
Studienbereich zusammen	m w i	17 57 74	20 53 73	16 49 65	19 52 71	1 8 9	1 1 2
Agrar-, Forst- und Ernährungswissenschaften zusammen	m w i	260 372 632	223 198 421	240 354 594	205 187 392	20 18 38	18 11 29
Ingenieurwissenschaften							
Ingenieurwesen allgemein							
Interdisziplinäre Studien (Schwerpunkt Ingenieurwissensch.)	m w i	55 20 75	71 25 96	22 2 24	35 7 42	33 18 51	36 18 54
Angewandte System- wissenschaften	m w i	5 - 5	61 4 65	5 - 5	55 3 58	- - -	6 1 7
Studienbereich zusammen	m w i	60 20 80	132 29 161	27 2 29	90 10 100	33 18 51	42 19 61
Bergbau, Hüttenwesen							
Bergbau/Bergtechnik	m w i	11 1 12	16 2 18	8 - 8	12 1 13	3 1 4	4 1 5

2 Studienanfänger nach Hochschularten, Fächergruppen, Studienbereichen und 1. Studienfach

Fächergruppe Studienbereich 1. Studienfach	Ge- schl.	Insgesamt		Deutsche Studienanfänger		Ausländische Studienanfänger		
		und zwar im ersten		und zwar im ersten		und zwar im ersten		
		Hochschul- semester	Fach- semester	Hochschul- semester	Fach- semester	Hochschul- semester	Fach- semester	
Fachhochschulen (ohne Verwaltungs-FH)								
Studienbereich zusammen	m	11	16	8	12	3	4	
	w	1	2	-	1	1	1	
	i	12	18	8	13	4	5	
Maschinenbau/ Verfahrenstechnik								
Abfallwirtschaft	m	-	10	-	9	-	1	
	w	1	7	-	6	1	1	
	i	1	17	-	15	1	2	
Augenoptik	m	9	1	9	1	-	-	
	w	20	-	19	-	1	-	
	i	29	1	28	1	1	-	
Chemie-Ingenieur- wesen/Chemietechnik	m	23	51	15	39	8	12	
	w	14	29	9	24	5	5	
	i	37	80	24	63	13	17	
Druck- und Repro- duktionstechnik	m	46	62	38	50	8	12	
	w	15	24	15	24	-	-	
	i	61	86	53	74	8	12	
Energietechnik (ohne Elektrotechnik)	m	52	78	48	74	4	4	
	w	1	4	-	3	1	1	
	i	53	82	48	77	5	5	
Feinwerktechnik	m	61	121	55	98	6	23	
	w	13	16	12	15	1	1	
	i	74	137	67	113	7	24	
Fertigungs-/ Produktionstechnik	m	44	87	31	72	13	15	
	w	3	8	1	4	2	4	
	i	47	95	32	76	15	19	
Gesundheitstechnik	m	114	132	98	112	16	20	
	w	26	30	23	28	3	2	
	i	140	162	121	140	19	22	
Holz-/Fasertechnik	m	1	-	1	-	-	-	
	w	-	-	-	-	-	-	
	i	1	-	1	-	-	-	
Kunststofftechnik	m	3	24	2	23	1	1	
	w	-	-	-	-	-	-	
	i	3	24	2	23	1	1	
Maschinenbau/-wesen	m	578	908	490	801	88	107	
	w	48	105	35	89	13	16	
	i	626	1 013	525	890	101	123	
Physikalische Technik	m	31	63	29	60	2	3	
	w	9	11	8	10	1	1	
	i	40	74	37	70	3	4	
Textil- u. Bekleidungs- technik/-gewerbe	m	18	15	4	9	14	6	
	w	42	40	31	36	11	4	
	i	60	55	35	45	25	10	
Umwelttechnik	m	107	137	102	130	5	7	
	w	23	28	21	25	2	3	
	i	130	165	123	155	7	10	
Verfahrenstechnik	m	101	171	92	156	9	15	
	w	30	42	24	38	6	4	
	i	131	213	116	194	15	19	
Versorgungstechnik	m	41	57	37	52	4	5	
	w	6	8	6	8	-	-	
	i	47	65	43	60	4	5	
Werkstoffwissenschaften	m	11	18	10	17	1	1	
	w	2	2	1	1	1	1	
	i	13	20	11	18	2	2	
Studienbereich zusammen	m	1 240	1 935	1 061	1 703	179	232	
	w	253	354	205	311	48	43	
	i	1 493	2 289	1 266	2 014	227	275	
Elektrotechnik								
Elektr. Energietechnik	m	58	80	47	72	11	8	
	w	4	7	4	6	-	1	
	i	62	87	51	78	11	9	
Elektrotechnik/ Elektronik	m	424	633	317	515	107	118	
	w	23	53	14	47	9	6	
	i	447	686	331	562	116	124	
Mikrosystemtechnik	m	4	6	4	6	-	-	
	w	-	-	-	-	-	-	
	i	4	6	4	6	-	-	

2 Studienanfänger nach Hochschularten, Fächergruppen, Studienbereichen und 1. Studienfach

Fächergruppe Studienbereich 1. Studienfach	Geschl.	Insgesamt		Deutsche Studienanfänger		Ausländische Studienanfänger	
		und zwar im ersten		und zwar im ersten		und zwar im ersten	
		Hochschul- semester	Fach- semester	Hochschul- semester	Fach- semester	Hochschul- semester	Fach- semester
Fachhochschulen (ohne Verwaltungs-FH)							
Nachrichten-/ Informationstechnik	m	130	202	98	161	32	41
	w	11	16	5	10	6	6
	i	141	218	103	171	38	47
Optoelektronik	m	5	4	4	4	1	-
	w	2	1	2	1	-	-
	i	7	5	6	5	1	-
Studienbereich zusammen	m	621	925	470	758	151	167
	w	40	77	25	64	15	13
	i	661	1 002	495	822	166	180
Verkehrstechnik, Nautik							
Fahrzeugtechnik	m	120	158	104	135	16	23
	w	4	5	4	5	-	-
	i	124	163	108	140	16	23
Luft- und Raumfahrt- technik	m	15	28	12	17	3	11
	w	-	-	-	-	-	-
	i	15	28	12	17	3	11
Nautik/Seefahrt	m	24	48	22	46	2	2
	w	3	5	3	5	-	-
	i	27	53	25	51	2	2
Studienbereich zusammen	m	159	234	138	198	21	36
	w	7	10	7	10	-	-
	i	166	244	145	208	21	36
Architektur, Innenarchitektur							
Architektur	m	339	479	301	434	38	45
	w	316	377	290	351	26	26
	i	655	856	591	785	64	71
Innenarchitektur	m	25	58	22	55	3	3
	w	71	111	61	102	10	9
	i	96	169	83	157	13	12
Studienbereich zusammen	m	364	537	323	489	41	48
	w	387	488	351	453	36	35
	i	751	1 025	674	942	77	83
Raumplanung							
Umweltschutz	m	-	29	-	27	-	2
	w	1	20	1	19	-	1
	i	1	49	1	46	-	3
Studienbereich zusammen	m	-	29	-	27	-	2
	w	1	20	1	19	-	1
	i	1	49	1	46	-	3
Bauingenieurwesen							
Bauingenieurwesen/ Ingenieurbau	m	660	859	585	779	75	80
	w	170	229	147	210	23	19
	i	830	1 088	732	989	98	99
Holzbau	m	15	50	15	49	-	1
	w	2	4	2	4	-	-
	i	17	54	17	53	-	1
Wasserwirtschaft	m	15	21	14	20	1	1
	w	4	5	4	5	-	-
	i	19	26	18	25	1	1
Studienbereich zusammen	m	690	930	614	848	76	82
	w	176	238	153	219	23	19
	i	866	1 168	767	1 067	99	101
Vermessungswesen							
Vermessungswesen (Geodäsie)	m	63	84	56	77	7	7
	w	17	18	16	18	1	-
	i	80	102	72	95	8	7
Kartographie	m	10	12	9	10	1	2
	w	4	8	4	8	-	-
	i	14	20	13	18	1	2
Studienbereich zusammen	m	73	96	65	87	8	9
	w	21	26	20	26	1	-
	i	94	122	85	113	9	9
Ingenieurwissen- schaften zusammen							
m	3 218	4 834	2 706	4 212	512	622	
w	906	1 244	764	1 113	142	131	
i	4 124	6 078	3 470	5 325	654	753	

2 Studienanfänger nach Hochschularten, Fächergruppen, Studienbereichen und 1. Studienfach

Fächergruppe Studienbereich 1. Studienfach	Ge- schl.	Insgesamt		Deutsche Studienanfänger		Ausländische Studienanfänger	
		und zwar im ersten		und zwar im ersten		und zwar im ersten	
		Hochschul- semester	Fach- semester	Hochschul- semester	Fach- semester	Hochschul- semester	Fach- semester
Fachhochschulen (ohne Verwaltungs-FH)							
Kunst, Kunstwissenschaft							
Kunst, Kunstwissen- schaft allgemein							
Kunsterziehung	m w i	- 26	- 37	- 24	- 24	- 35	- 2 2
Restaurierungskunde	m w i	1 1 2	1 1 2	1 1 2	1 1 2	- - -	- - -
Studienbereich zusammen	m w i	1 27 28	1 38 39	1 25 26	1 36 37	- 2 2	- 2 2
Bildende Kunst							
Bildende Kunst/Graphik	m w i	1 6 7	2 7 9	1 6 7	2 7 9	- - -	- - -
Neue Medien	m w i	5 1 6	8 2 10	5 1 6	8 2 10	- - -	- - -
Studienbereich zusammen	m w i	6 7 13	10 9 19	6 7 13	10 9 19	- - -	- - -
Gestaltung							
Angewandte Kunst	m w i	1 17 18	2 26 28	1 14 15	2 23 25	- 3 3	- 3 3
Edelstein- und Schmuckdesign	m w i	1 4 5	4 5 13	1 4 5	4 9 13	- - -	- - -
Graphikdesign/Kommuni- kationsgestaltung	m w i	130 139 269	174 188 362	118 134 252	161 182 343	12 5 17	13 6 19
Industriedesign/ Produktgestaltung	m w i	52 47 99	94 79 173	47 44 91	88 73 161	5 3 8	6 6 12
Textilgestaltung	m w i	3 97 100	7 129 136	3 87 90	6 116 122	- 10 10	1 13 14
Studienbereich zusammen	m w i	187 304 491	281 431 712	170 283 453	261 403 664	17 21 38	20 28 48
Musik, Musikwissenschaft							
Musikerziehung	m w i	1 1 2	3 5 8	- 1 1	2 4 6	1 - 1	1 1 2
Studienbereich zusammen	m w i	1 1 2	3 5 8	- 1 1	2 4 6	1 - 1	1 1 2
Kunst, Kunstwissen- schaft zusammen	m w i	195 339 534	295 483 778	177 316 493	274 452 726	18 23 41	21 31 52
Hochschulart insgesamt							
	m	7 416	11 533	6 357	10 179	1 059	1 354
	w	5 022	6 223	4 377	5 645	645	578
	i	12 438	17 756	10 734	15 824	1 704	1 932

2 Studienanfänger nach Hochschularten, Fächergruppen, Studienbereichen und 1. Studienfach

Fächergruppe Studienbereich 1. Studienfach	Geschl.	Insgesamt		Deutsche Studienanfänger		Ausländische Studienanfänger		
		und zwar im ersten		und zwar im ersten		und zwar im ersten		
		Hochschul- semester	Fach- semester	Hochschul- semester	Fach- semester	Hochschul- semester	Fach- semester	
Verwaltungsfachhochschulen								
Rechts-, Wirtschafts- und Sozialwissenschaften								
Verwaltungswissenschaft								
Bankwesen	m	19	26	19	26	-	-	-
	w	12	17	12	17	-	-	-
	i	31	43	31	43	-	-	-
Bundeswehrverwaltung	m	61	93	61	93	-	-	-
	w	33	53	33	53	-	-	-
	i	94	146	94	146	-	-	-
Finanzverwaltung	m	1	1	1	1	-	-	-
	w	2	2	2	2	-	-	-
	i	3	3	3	3	-	-	-
Innere Verwaltung	m	1	1	1	1	-	-	-
	w	-	-	-	-	-	-	-
	i	1	1	1	1	-	-	-
Polizei/Verfassungssch.	m	1 147	836	1 145	834	2	2	2
	w	194	188	194	187	-	-	1
	i	1 341	1 024	1 339	1 021	2	2	3
Sozialversicherung	m	34	34	34	34	-	-	-
	w	52	52	52	52	-	-	-
	i	86	86	86	86	-	-	-
Verkehrswesen	m	41	45	41	45	-	-	-
	w	8	8	8	8	-	-	-
	i	49	53	49	53	-	-	-
Verwaltungswissenschaft/-wesen	m	13	13	13	13	-	-	-
	w	26	28	26	28	-	-	-
	i	39	41	39	41	-	-	-
Studienbereich zusammen	m	1 317	1 049	1 315	1 047	2	2	2
	w	327	348	327	347	-	-	1
	i	1 644	1 397	1 642	1 394	2	2	3
Rechts-, Wirtschafts- und Sozialwissensch. zusammen	m	1 317	1 049	1 315	1 047	2	2	2
	w	327	348	327	347	-	-	1
	i	1 644	1 397	1 642	1 394	2	2	3
Mathematik, Naturwissenschaften								
Geowissenschaften (ohne Geographie)								
Meteorologie	m	12	12	12	12	-	-	-
	w	1	1	1	1	-	-	-
	i	13	13	13	13	-	-	-
Studienbereich zusammen	m	12	12	12	12	-	-	-
	w	1	1	1	1	-	-	-
	i	13	13	13	13	-	-	-
Mathematik, Naturwissenschaften zusammen	m	12	12	12	12	-	-	-
	w	1	1	1	1	-	-	-
	i	13	13	13	13	-	-	-
Hochschulart insgesamt	m	1 329	1 061	1 327	1 059	2	2	2
	w	328	349	328	348	-	-	1
	i	1 657	1 410	1 655	1 407	2	2	3

2 Studienanfänger nach Hochschularten, Fächergruppen, Studienbereichen und 1. Studienfach

Fächergruppe Studienbereich 1. Studienfach	Geschl.	Insgesamt		Deutsche Studienanfänger		Ausländische Studienanfänger	
		und zwar im ersten		und zwar im ersten		und zwar im ersten	
		Hochschul- semester	Fach- semester	Hochschul- semester	Fach- semester	Hochschul- semester	Fach- semester
Hochschulen insgesamt							
Sprach- und Kulturwissen- schaften							
Sprach- u. Kulturwissen- schaften allgemein							
Interdisziplin. Studien (Schwerpunkt Sprach- u. Kulturwissenschaften)	m w i	26 63 89	60 152 212	13 46 59	46 128 174	13 17 30	14 24 38
Lernbereich Sprach- und Kulturwissenschaften	m w i	- - -	- 5 5	- - -	- 5 5	- - -	- - -
Studienbereich zusammen	m w i	26 63 89	60 157 217	13 46 59	46 133 179	13 17 30	14 24 38
Evangelische Theologie, - Religionslehre							
Evang. Theologie, - Religionslehre	m w i	82 85 167	225 382 607	53 71 124	190 360 550	29 14 43	35 22 57
Diakoniewissenschaft	m w i	1 2 3	6 2 8	- - -	6 1 7	1 2 3	- 1 1
Ev. Religionspädagogik, kirchl. Bildungsarbeit	m w i	- - -	2 25 27	- - -	2 25 27	- - -	- - -
Studienbereich zusammen	m w i	83 87 170	233 409 642	53 71 124	198 386 584	30 16 46	35 23 58
Katholische Theologie, - Religionslehre							
Kath. Theologie, - Religionslehre	m w i	106 61 167	343 418 759	59 52 111	292 396 688	47 9 56	51 20 71
Caritaswissenschaft	m w i	- - -	1 4 5	- - -	1 4 5	- - -	- - -
Kath. Religionspäd., kirchl. Bildungsarbeit	m w i	1 - 1	1 - 1	1 - 1	1 - 1	- - -	- - -
Studienbereich zusammen	m w i	107 61 168	345 420 765	60 52 112	294 400 694	47 9 56	51 20 71
Philosophie							
Philosophie	m w i	324 260 584	1 731 1 448 3 179	234 186 420	1 589 1 316 2 906	90 74 164	142 132 274
Ethik	m w i	1 1 2	21 83 104	1 1 2	21 83 104	- - -	- - -
Religionswissenschaft	m w i	10 11 21	35 44 79	8 9 17	33 41 74	2 2 4	2 3 5
Studienbereich zusammen	m w i	335 272 607	1 787 1 575 3 362	243 196 439	1 643 1 440 3 083	92 76 168	144 135 279
Geschichte							
Geschichte	m w i	360 290 650	1 330 1 102 2 432	304 214 518	1 233 998 2 231	56 76 132	97 104 201
Alte Geschichte	m w i	7 12 19	57 56 113	6 8 14	51 51 102	1 4 5	6 5 11
Archäologie	m w i	44 58 102	163 182 345	35 45 80	152 185 317	9 13 22	11 17 28
Mittlere und neuere Geschichte	m w i	74 48 122	223 191 414	64 35 99	204 174 378	10 13 23	19 17 36

Sommersemester 1997

2 Studienanfänger nach Hochschularten, Fächergruppen, Studienbereichen und 1. Studienfach

Fächergruppe Studienbereich 1. Studienfach	Geschl.	Insgesamt		Deutsche Studienanfänger		Ausländische Studienanfänger	
		und zwar im ersten		und zwar im ersten		und zwar im ersten	
		Hochschul- semester	Fach- semester	Hochschul- semester	Fach- semester	Hochschul- semester	Fach- semester
Hochschulen insgesamt							
Ur- und Frühgeschichte	m	35	98	32	92	3	6
	w	19	75	18	72	3	3
	i	54	173	48	164	6	9
Wirtschafts-/Sozial- geschichte	m	9	15	8	13	1	2
	w	5	13	4	12	1	1
	i	14	28	12	25	2	3
Studienbereich zusammen	m	529	1 886	449	1 745	80	141
	w	432	1 619	322	1 472	110	147
	i	961	3 505	771	3 217	190	288
Bibliothekswiss., Doku- mentation, Publizistik							
Bibliothekswiss./wesen (nicht an Verw.-FH)	m	16	27	13	23	3	4
	w	36	59	31	53	5	6
	i	52	86	44	76	8	10
Journalistik	m	11	16	8	14	3	2
	w	24	24	18	21	6	3
	i	35	40	26	35	9	5
Medienkunde/Kommuni- kations-/Informations- wissenschaft	m	51	114	47	108	4	6
	w	58	137	37	117	21	20
	i	109	251	84	225	25	26
Publizistik	m	28	70	26	64	2	6
	w	48	82	43	74	5	8
	i	76	152	69	138	7	14
Studienbereich zusammen	m	106	227	94	209	12	18
	w	166	302	129	265	37	37
	i	272	529	223	474	49	55
Allg. und vergleichende Literatur- und Sprach- wissenschaft							
Allgemeine Literaturwissenschaft	m	30	106	23	94	7	12
	w	85	198	61	166	24	32
	i	115	304	84	260	31	44
Allg. Sprachwissen- schaft/Indogermanistik	m	37	159	21	124	16	35
	w	87	238	42	174	45	64
	i	124	397	63	298	61	99
Angewandte Sprachwissenschaft	m	1	9	-	7	1	2
	w	7	19	3	14	4	5
	i	8	28	3	21	5	7
Berufsbezogene Fremd- sprachenausbildung	m	7	1	-	-	7	1
	w	13	5	-	-	13	5
	i	20	6	-	-	20	6
Computerlinguistik	m	9	26	6	19	3	7
	w	5	20	2	10	3	10
	i	14	46	8	29	6	17
Studienbereich zusammen	m	84	301	50	244	34	57
	w	197	480	108	364	88	116
	i	281	781	158	606	123	173
Altphilologie (klass. Philol.), Neugriechisch							
Byzantinistik	m	7	24	4	21	3	3
	w	7	28	5	24	2	4
	i	14	52	9	45	5	7
Griechisch	m	14	41	5	30	9	11
	w	15	46	6	34	9	12
	i	29	87	11	64	18	23
Klassische Philologie	m	1	3	-	2	1	1
	w	1	1	1	1	-	-
	i	2	4	1	3	1	1
Latein	m	25	98	20	92	5	6
	w	38	119	29	107	9	12
	i	63	217	49	199	14	18
Studienbereich zusammen	m	47	166	29	145	18	21
	w	61	194	41	166	20	28
	i	108	360	70	311	38	49

2 Studienanfänger nach Hochschularten, Fächergruppen, Studienbereichen und 1. Studienfach

Fächergruppe Studienbereich 1. Studienfach	Geschl.	Insgesamt		Deutsche Studienanfänger		Ausländische Studienanfänger	
		und zwar im ersten		und zwar im ersten		und zwar im ersten	
		Hochschul- semester	Fach- semester	Hochschul- semester	Fach- semester	Hochschul- semester	Fach- semester
Hochschulen insgesamt							
Germanistik (Deutsch, germanische Sprachen ohne Anglistik)							
Dänisch	m	-	1	-	1	-	-
	w	-	2	-	2	-	-
	i	-	3	-	3	-	-
Deutsch für Ausländer	m	75	92	-	14	75	78
	w	117	219	7	96	110	123
	i	192	311	7	110	185	201
Friesisch	m	-	3	-	3	-	-
	w	-	1	-	1	-	-
	i	-	4	-	4	-	-
Germanistik/Deutsch	m	881	1 776	402	1 256	479	520
	w	2 495	4 382	979	2 807	1 516	1 575
	i	3 376	6 158	1 381	4 063	1 995	2 095
Niederdeutsch	m	-	-	-	-	-	-
	w	-	1	-	1	-	-
	i	-	1	-	1	-	-
Niederländisch	m	3	21	3	21	-	-
	w	16	43	14	40	2	3
	i	19	64	17	61	2	3
Nordistik/Skandinavist. (Nord. Philologie, Einzelsprachen a.n.g.)	m	8	51	7	48	1	3
	w	22	86	12	69	10	17
	i	30	137	19	117	11	20
Studienbereich zusammen	m	967	1 944	412	1 343	555	601
	w	2 650	4 734	1 012	3 016	1 638	1 718
	i	3 617	6 678	1 424	4 359	2 193	2 319
Anglistik, Amerikanistik							
Amerikanistik/ Amerikakunde	m	27	96	22	85	5	11
	w	65	163	55	147	10	16
	i	92	259	77	232	15	27
Anglistik/Englisch	m	333	1 034	284	940	49	94
	w	711	1 903	587	1 716	124	187
	i	1 044	2 937	871	2 656	173	281
Studienbereich zusammen	m	360	1 130	306	1 025	54	105
	w	776	2 066	642	1 863	134	203
	i	1 136	3 196	948	2 888	188	308
Romanistik							
Französisch	m	26	136	23	129	3	7
	w	136	422	101	372	35	50
	i	162	558	124	501	38	57
Italienisch	m	10	50	7	43	3	7
	w	32	164	17	150	15	14
	i	42	214	24	193	18	21
Portugiesisch	m	4	10	4	10	-	-
	w	5	9	4	8	1	1
	i	9	19	8	18	1	1
Romanistik (Romanische Philologie, Einzelsprachen a.n.g.)	m	75	392	55	343	20	49
	w	207	777	142	646	65	131
	i	282	1 169	197	989	85	180
Spanisch	m	29	106	25	99	3	7
	w	63	194	35	173	28	21
	i	91	300	60	272	31	28
Studienbereich zusammen	m	143	694	114	624	29	70
	w	443	1 566	299	1 349	144	217
	i	586	2 260	413	1 973	173	287
Slawistik, Baltistik, Finno-Ugristik							
Baltistik	m	-	2	-	2	-	-
	w	-	-	-	-	-	-
	i	-	2	-	2	-	-
Finno-Ugristik	m	4	12	3	11	1	1
	w	2	12	2	12	-	-
	i	6	24	5	23	1	1
Polnisch	m	-	-	-	-	-	-
	w	2	-	-	-	2	-
	i	2	-	-	-	2	-

2 Studienanfänger nach Hochschularten, Fächergruppen, Studienbereichen und 1. Studienfach

Fächergruppe Studienbereich 1. Studienfach	Geschl.	Insgesamt		Deutsche Studienanfänger		Ausländische Studienanfänger		
		und zwar im ersten		und zwar im ersten		und zwar im ersten		
		Hochschul- semester	Fach- semester	Hochschul- semester	Fach- semester	Hochschul- semester	Fach- semester	
Hochschulen insgesamt								
Russisch	m	12	38	10	32	2	6	
	w	22	60	17	52	5	8	
	i	34	98	27	84	7	14	
Slawistik (Slaw. Philologie)	m	29	87	22	75	7	12	
	w	51	152	32	113	19	39	
	i	80	239	54	188	26	51	
Tschechisch	m	-	2	-	2	-	-	
	w	-	1	-	1	-	-	
	i	-	3	-	3	-	-	
Südslawisch (Bulgarisch, Serbokroatisch, Slowenisch usw.)	m	2	4	1	3	1	1	
	w	4	6	3	3	1	3	
	i	6	10	4	6	2	4	
Westslawisch (allgemein und s.n.g.)	m	3	6	3	6	-	-	
	w	4	6	2	4	2	2	
	i	7	12	5	10	2	2	
Studienbereich zusammen	m	50	151	39	131	11	20	
	w	85	237	56	185	29	52	
	i	135	388	95	316	40	72	
Außereuropäische Sprach- und Kultur- wissenschaften								
Ägyptologie	m	15	59	13	53	2	6	
	w	26	75	22	69	4	6	
	i	41	134	35	122	6	12	
Afrikanistik	m	13	29	11	28	2	1	
	w	26	47	22	43	4	4	
	i	39	76	33	71	6	5	
Arabisch/Arabistik	m	4	16	1	11	3	5	
	w	6	19	2	14	4	5	
	i	10	35	3	25	7	10	
Hebräisch/Judaistik	m	5	34	4	32	1	2	
	w	5	31	4	28	1	3	
	i	10	65	8	60	2	5	
Indologie	m	7	30	6	27	1	3	
	w	12	33	10	29	2	4	
	i	19	63	16	56	3	7	
Iranistik	m	5	13	3	9	2	4	
	w	3	13	3	10	-	3	
	i	8	26	6	19	2	7	
Islamwissenschaft	m	12	49	5	30	7	19	
	w	18	61	13	54	5	7	
	i	30	110	18	84	12	26	
Japanologie	m	17	73	13	65	4	8	
	w	24	94	12	82	12	22	
	i	41	157	25	127	16	30	
Orientalistik, Altorientalistik	m	10	39	5	27	5	12	
	w	11	58	6	44	5	14	
	i	21	97	11	71	10	26	
Sinologie/Koreanistik	m	19	98	15	87	4	11	
	w	21	113	13	88	8	25	
	i	40	211	28	175	12	36	
Turkologie	m	10	11	3	6	7	5	
	w	3	15	1	9	2	6	
	i	13	26	4	15	9	11	
Zentralasiatische Sprachen und Kulturen	m	5	19	4	15	1	4	
	w	10	26	9	22	1	4	
	i	15	45	13	37	2	8	
Außereurop. Sprachen u. Kulturen in Südostasien Ozeanien und Amerika	m	5	26	3	23	2	3	
	w	14	43	12	39	2	4	
	i	19	69	15	62	4	7	
Studienbereich zusammen	m	127	496	86	413	41	83	
	w	179	618	129	511	50	107	
	i	306	1 114	215	924	91	180	
Kulturwissensch. i.e.S.								
Europ. Ethnologie und Kulturwissenschaft	m	14	25	11	21	3	4	
	w	10	36	6	32	4	4	
	i	24	61	17	53	7	8	

2 Studienanfänger nach Hochschularten, Fächergruppen, Studienbereichen und 1. Studienfach

Fächergruppe Studienbereich 1. Studienfach	Ge- schl.	Insgesamt		Deutsche Studienanfänger		Ausländische Studienanfänger	
		und zwar im ersten		und zwar im ersten		und zwar im ersten	
		Hochschul- semester	Fach- semester	Hochschul- semester	Fach- semester	Hochschul- semester	Fach- semester
Hochschulen insgesamt							
Völkerkunde (Ethnologie)	m	28	85	26	78	2	7
	w	52	141	45	131	7	10
	i	80	226	71	209	9	17
Volkskunde	m	4	29	4	28	-	1
	w	24	81	23	75	1	6
	i	28	110	27	103	1	7
Studienbereich zusammen	m	46	139	41	127	5	12
	w	86	258	74	238	12	20
	i	132	397	115	365	17	32
Psychologie							
Psychologie	m	75	260	62	240	13	20
	w	172	439	142	388	30	51
	i	247	699	204	628	43	71
Studienbereich zusammen	m	75	260	62	240	13	20
	w	172	439	142	388	30	51
	i	247	699	204	628	43	71
Erziehungswissenschaften							
Ausländerpädagogik	m	-	4	-	4	-	-
	w	5	37	4	36	1	1
	i	5	41	4	40	1	1
Berufspädagogik	m	5	49	5	46	-	3
	w	6	48	5	43	1	5
	i	11	97	10	89	1	8
Erwachsenenbildung und außerschulische Jugend- bildung	m	5	13	5	12	-	1
	w	16	46	15	42	1	4
	i	21	59	20	54	1	5
Erziehungswissenschaft (Pädagogik)	m	364	1 085	326	1 018	38	67
	w	879	2 547	767	2 371	112	176
	i	1 243	3 632	1 093	3 389	150	243
Grundschul-/Primer- stufenpädagogik	m	-	5	-	5	-	-
	w	9	48	8	47	1	1
	i	9	53	8	52	1	1
Sekununterricht (einschl. Schulgarten)	m	2	3	2	7	-	1
	w	2	17	2	17	-	-
	i	4	25	4	24	-	1
Schulpädagogik	m	-	26	-	26	-	-
	w	1	92	1	90	-	2
	i	1	118	1	116	-	2
Studienbereich zusammen	m	376	1 190	338	1 118	38	72
	w	918	2 835	802	2 646	116	189
	i	1 294	4 025	1 140	3 764	154	261
Sonderpädagogik							
Blinden-/Sehbehin- dertenpädagogik	m	-	1	-	1	-	-
	w	3	5	3	5	-	-
	i	3	6	3	6	-	-
Erziehungsschwierigen- pädagogik	m	3	21	3	21	-	-
	w	14	45	14	44	-	1
	i	17	66	17	65	-	1
Gehörlosen-/Schwer- hörigenpädagogik	m	2	8	2	8	-	-
	w	16	40	16	40	-	-
	i	18	48	18	48	-	-
Geistigbehindertenpäd./ Prakt.-Bildbaren-Pädag.	m	41	66	41	66	-	-
	w	73	130	72	128	1	2
	i	114	196	113	194	1	2
Körperbehindertenpädeg.	m	24	47	23	46	1	1
	w	39	76	38	73	1	3
	i	63	123	61	119	2	4
Lernbehindertenpädagog.	m	24	63	24	62	-	1
	w	71	159	69	156	2	3
	i	95	222	93	218	2	4
Sprachheilpädagogik/ Logopädie	m	4	16	4	16	-	-
	w	32	75	29	74	3	1
	i	36	91	33	90	3	1
Sonderpädagogik	m	3	36	2	34	1	2
	w	24	121	19	114	5	7
	i	27	157	21	148	6	9

2 Studienanfänger nach Hochschularten, Fächergruppen, Studienbereichen und 1. Studienfach

Fächergruppe Studienbereich 1. Studienfach	Geschl.	Insgesamt		Deutsche Studienanfänger		Ausländische Studienanfänger	
		und zwar im ersten		und zwar im ersten		und zwar im ersten	
		Hochschul- semester	Fach- semester	Hochschul- semester	Fach- semester	Hochschul- semester	Fach- semester
Hochschulen insgesamt							
Verhaltensgestörten- pädagogik	m	-	7	-	7	-	-
	w	4	20	3	19	1	1
	i	4	27	3	26	1	1
Studienbereich zusammen	m	101	265	99	261	2	4
	w	276	671	263	653	13	18
	i	377	936	362	914	15	22
Sprach- und Kulturwissen- schaften zusammen	m	3 562	11 274	2 488	9 806	1 074	1 468
	w	6 924	18 580	4 384	15 475	2 540	3 105
	i	10 486	29 854	6 872	25 281	3 614	4 573
Sport							
Sport, Sportwissenschaft							
Sportpädagogik	m	294	649	219	553	75	96
	w	173	505	154	475	19	30
	i	467	1 154	373	1 028	94	126
Sportwissenschaft	m	39	79	29	63	10	16
	w	11	35	7	32	4	3
	i	50	114	36	95	14	19
Studienbereich zusammen	m	333	728	248	616	85	112
	w	184	540	161	507	23	33
	i	517	1 268	409	1 123	108	145
Sport zusammen	m	333	728	248	616	85	112
	w	184	540	161	507	23	33
	i	517	1 268	409	1 123	108	145
Rechts-, Wirtschafts- und Sozialwissenschaften							
Wirtschafts- und Gesellschaftslehre allg.							
Interdisziplin. Studien (Schwerp. Rechts-, Wirt- schafts-u. Sozialwiss.)	m	9	131	6	125	3	6
	w	8	65	1	54	7	11
	i	17	196	7	179	10	17
Lernbereich Gesellschaftslehre	m	18	47	18	46	-	1
	w	117	223	110	212	7	11
	i	135	270	128	258	7	12
Studienbereich zusammen	m	27	178	24	171	3	7
	w	125	288	111	266	14	22
	i	152	466	135	437	17	29
Politikwissenschaften							
Politikwissenschaft/ Politologie	m	301	1 176	218	1 027	83	149
	w	193	864	105	740	88	124
	i	494	2 040	323	1 767	171	273
Studienbereich zusammen	m	301	1 176	218	1 027	83	149
	w	193	864	105	740	88	124
	i	494	2 040	323	1 767	171	273
Sozialwissenschaften							
Sozialkunde	m	16	87	16	87	-	-
	w	4	79	4	77	-	2
	i	20	166	20	164	-	2
Sozialwissenschaft	m	139	737	121	673	18	64
	w	161	668	111	593	50	76
	i	300	1 405	232	1 266	68	139
Soziologie	m	198	703	160	623	38	80
	w	260	913	187	800	73	113
	i	458	1 616	347	1 423	111	193
Studienbereich zusammen	m	353	1 527	297	1 383	56	144
	w	425	1 680	302	1 470	123	190
	i	778	3 187	599	2 853	179	334
Sozialwesen							
Krankenpflege- Ausbildung	m	16	21	15	19	1	2
	w	54	61	54	60	-	1
	i	70	82	69	79	1	3
Sozialarbeit/-hilfe	m	179	263	168	246	11	17
	w	395	506	364	474	31	32
	i	574	769	532	720	42	49
Sozialmedizin/öffentl. Gesundheitswesen	m	34	43	33	42	1	1
	w	90	121	87	118	3	3
	i	124	164	120	160	4	4

2 Studienanfänger nach Hochschularten, Fächergruppen, Studienbereichen und 1. Studienfach

Fächergruppe Studienbereich 1. Studienfach	Geschl.	Insgesamt		Deutsche Studienanfänger		Ausländische Studienanfänger	
		und zwar im ersten		und zwar im ersten		und zwar im ersten	
		Hochschul- semester	Fach- semester	Hochschul- semester	Fach- semester	Hochschul- semester	Fach- semester
Hochschulen insgesamt							
Sozialpädagogik	m	83	144	80	137	3	7
	w	260	366	247	349	13	17
	i	343	510	327	486	16	24
Sozialwesen	m	176	235	173	230	3	5
	w	503	582	489	571	14	11
	i	679	817	662	801	17	16
Studienbereich zusammen	m	468	706	469	674	19	32
	w	1 302	1 636	1 241	1 572	61	64
	i	1 790	2 342	1 710	2 246	80	96
Rechtswissenschaft							
Rechtswissenschaft	m	1 338	2 115	1 144	1 839	194	276
	w	988	1 672	720	1 362	268	310
	i	2 326	3 787	1 864	3 201	462	586
Studienbereich zusammen	m	1 338	2 115	1 144	1 839	194	276
	w	988	1 672	720	1 362	268	310
	i	2 326	3 787	1 864	3 201	462	586
Verwaltungswissenschaft							
Bankwesen	m	25	33	25	33	-	-
	w	13	18	13	18	-	-
	i	38	51	38	51	-	-
Bundeswehrverwaltung	m	61	93	61	93	-	-
	w	33	53	33	53	-	-
	i	94	146	94	146	-	-
Finanzverwaltung	m	1	1	1	1	-	-
	w	2	2	2	2	-	-
	i	3	3	3	3	-	-
Innere Verwaltung	m	1	1	1	1	-	-
	w	-	-	-	-	-	-
	i	1	1	1	1	-	-
Polizei/Verfassungsgesch.	m	1 147	839	1 145	835	2	4
	w	194	188	194	187	-	1
	i	1 341	1 027	1 339	1 022	2	5
Sozialversicherung	m	34	34	34	34	-	-
	w	52	52	52	52	-	-
	i	86	86	86	86	-	-
Verkehrswesen	m	58	109	53	89	5	20
	w	10	23	9	20	1	3
	i	58	132	62	109	6	23
Verwaltungswissenschaft/-wesen	m	26	340	17	336	9	4
	w	31	232	27	231	4	1
	i	57	572	44	567	13	5
Studienbereich zusammen	m	1 353	1 450	1 337	1 422	16	28
	w	335	568	330	563	5	5
	i	1 688	2 018	1 667	1 985	21	33
Wirtschaftswissenschaften							
Arbeitslehre/ Wirtschaftslehre	m	27	59	27	58	-	1
	w	25	56	25	55	-	1
	i	52	115	52	113	-	2
Betriebswirtschaftslehre	m	2 845	4 061	2 303	3 440	542	621
	w	1 911	2 494	1 432	2 036	479	458
	i	4 756	6 555	3 735	5 476	1 021	1 079
Europäische Wirtschaft	m	28	31	13	23	15	8
	w	51	49	31	37	20	12
	i	79	80	44	60	35	20
Intern. Betriebswirtschaft/Management	m	53	64	41	52	12	12
	w	52	48	38	42	14	6
	i	105	112	79	94	26	18
Management im Gesundheits- und Sozialbereich	m	28	47	28	47	-	-
	w	73	93	72	92	1	1
	i	101	140	100	139	1	1
Touristik	m	30	33	22	27	8	6
	w	132	146	90	118	42	27
	i	162	178	112	145	50	33
Volkswirtschaftslehre	m	394	1 022	299	881	95	141
	w	194	604	109	487	85	117
	i	588	1 626	408	1 368	180	258

2 Studienanfänger nach Hochschularten, Fächergruppen, Studienbereichen und 1. Studienfach

Fächergruppe Studienbereich 1. Studienfach	Geschl.	Insgesamt		Deutsche Studienanfänger		Ausländische Studienanfänger	
		und zwar im ersten		und zwar im ersten		und zwar im ersten	
		Hochschul- semester	Fach- semester	Hochschul- semester	Fach- semester	Hochschul- semester	Fach- semester
Hochschulen insgesamt							
Wirtschaftspädagogik	m	109	170	105	162	4	8
	w	90	160	85	147	5	13
	i	199	330	190	309	9	21
Wirtschaftswissenschaften	m	996	1 782	872	1 600	124	182
	w	636	919	510	789	126	130
	i	1 632	2 701	1 382	2 389	250	312
Studienbereich zusammen	m	4 510	7 289	3 710	6 290	800	979
	w	3 164	4 568	2 392	3 803	772	765
	i	7 674	11 857	6 102	10 093	1 572	1 744
Wirtschaftsingenieurwesen	m	409	1 479	348	1 313	61	166
	w	114	296	73	238	41	58
	i	523	1 775	421	1 551	102	224
Studienbereich zusammen	m	409	1 479	348	1 313	61	166
	w	114	296	73	238	41	58
	i	523	1 775	421	1 551	102	224
Rechts-, Wirtschafts- und Sozialwissensch. zusammen	m	8 779	15 900	7 547	14 119	1 232	1 781
	w	6 646	11 552	5 274	10 014	1 372	1 538
	i	15 425	27 452	12 821	24 133	2 604	3 319
Mathematik, Naturwissenschaften							
Mathematik, Naturwissenschaften allgemein							
Interdisziplin. Studien (Schwerpunkt Naturwissenschaften)	m	-	1	-	-	-	1
	w	-	-	-	-	-	-
	i	-	1	-	-	-	1
Geschichte der Mathematik u. Naturwissensch.	m	1	15	1	14	-	1
	w	-	9	-	8	-	1
	i	1	24	1	22	-	2
Lernbereich Naturwiss./ Sachunterricht	m	22	46	22	46	-	-
	w	82	153	78	147	4	6
	i	104	199	100	193	4	6
Studienbereich zusammen	m	23	62	23	60	-	2
	w	82	162	78	155	4	7
	i	105	224	101	215	4	9
Mathematik							
Mathematik	m	336	1 299	231	1 086	105	213
	w	271	980	230	907	41	73
	i	607	2 279	461	1 993	146	286
Statistik	m	3	44	2	41	1	3
	w	2	17	1	17	1	-
	i	5	61	3	58	2	3
Technomathematik	m	3	3	1	1	2	2
	w	-	-	-	-	-	-
	i	3	3	1	1	2	2
Wirtschaftsmathematik	m	27	93	19	78	8	15
	w	18	39	11	33	7	6
	i	45	132	30	111	15	21
Studienbereich zusammen	m	369	1 439	253	1 206	116	233
	w	291	1 036	242	957	49	79
	i	660	2 475	495	2 163	165	312
Informatik							
Informatik	m	271	674	170	530	101	144
	w	66	175	24	135	42	40
	i	337	849	194	665	143	184
Ingenieurinformatik	m	178	324	122	239	56	85
	w	14	25	8	20	6	9
	i	192	353	130	259	62	94
Medieninformatik	m	72	134	66	130	6	4
	w	18	31	17	30	1	1
	i	90	165	83	160	7	5
Medizinische Informatik	m	32	55	24	42	8	13
	w	4	6	4	5	-	1
	i	36	61	28	47	8	14
Neue Kommunikationstechniken	m	13	18	11	10	2	8
	w	3	7	1	4	2	3
	i	16	25	12	14	4	11

2 Studienanfänger nach Hochschularten, Fächergruppen, Studienbereichen und 1. Studienfach

Fächergruppe Studienbereich 1. Studienfach	Geschl.	Insgesamt		Deutsche Studienanfänger		Ausländische Studienanfänger		
		und zwar im ersten		und zwar im ersten		und zwar im ersten		
		Hochschul- semester	Fach- semester	Hochschul- semester	Fach- semester	Hochschul- semester	Fach- semester	
Hochschulen insgesamt								
Wirtschaftsinformatik	m	187	354	165	316	22	38	
	w	35	52	24	42	11	10	
	i	222	406	189	358	33	48	
Studienbereich zusammen	m	753	1 559	558	1 267	195	292	
	w	140	300	78	236	62	64	
	i	893	1 859	636	1 503	267	356	
Physik, Astronomie								
Astronomie, Astrophysik	m	1	5	1	5	-	-	
	w	1	3	1	3	-	-	
	i	2	8	2	8	-	-	
Physik	m	294	1 031	181	906	113	125	
	w	67	353	36	309	31	44	
	i	361	1 384	217	1 215	144	169	
Studienbereich zusammen	m	295	1 036	182	911	113	125	
	w	68	356	37	312	31	44	
	i	363	1 392	219	1 223	144	169	
Chemie								
Biochemie	m	26	50	23	44	3	6	
	w	15	37	9	28	6	9	
	i	41	87	32	72	9	15	
Chemie	m	270	961	148	802	122	159	
	w	199	539	91	405	108	134	
	i	469	1 500	239	1 207	230	293	
Lebensmittelchemie	m	26	46	24	43	2	3	
	w	28	51	22	40	6	11	
	i	54	97	46	83	8	14	
Studienbereich zusammen	m	322	1 057	195	889	127	168	
	w	242	627	122	473	120	154	
	i	564	1 684	317	1 362	247	322	
Pharmazie								
Pharmazie	m	159	242	139	210	20	32	
	w	598	793	559	740	39	53	
	i	757	1 035	698	950	59	85	
Studienbereich zusammen	m	159	242	139	210	20	32	
	w	598	793	559	740	39	53	
	i	757	1 035	698	950	59	85	
Biologie								
Anthropologie (Humanbiologie)	m	1	4	1	3	-	1	
	w	4	6	1	4	3	1	
	i	5	9	2	7	3	2	
Biologie	m	157	375	96	320	61	55	
	w	229	490	157	414	72	76	
	i	386	865	253	734	133	131	
Biotechnologie	m	37	58	32	49	5	9	
	w	45	58	37	52	8	6	
	i	82	116	69	101	13	15	
Studienbereich zusammen	m	195	437	129	372	66	65	
	w	278	553	195	470	83	83	
	i	473	990	324	842	149	148	
Geowissenschaften (ohne Geographie)								
Geologie/Paläontologie	m	38	133	22	110	16	23	
	w	27	102	21	94	6	8	
	i	65	235	43	204	22	31	
Geophysik	m	15	48	10	38	5	10	
	w	8	16	6	13	2	3	
	i	23	64	16	51	7	13	
Meteorologie	m	31	59	31	57	-	2	
	w	11	28	11	28	-	-	
	i	42	87	42	85	-	2	
Mineralogie	m	29	166	23	156	6	10	
	w	29	109	23	100	6	9	
	i	58	275	46	256	12	19	
Ozeanographie	m	5	8	3	6	2	2	
	w	2	1	1	1	1	-	
	i	7	9	4	7	3	2	

2 Studienanfänger nach Hochschularten, Fächergruppen, Studienbereichen und 1. Studienfach

Fächergruppe Studienbereich 1. Studienfach	Ge- schl.	Insgesamt		Deutsche Studienanfänger		Ausländische Studienanfänger	
		und zwar im ersten		und zwar im ersten		und zwar im ersten	
		Hochschul- semester	Fach- semester	Hochschul- semester	Fach- semester	Hochschul- semester	Fach- semester
Hochschulen insgesamt							
Studienbereich zusammen	m	118	414	89	367	29	47
	w	77	256	62	236	15	20
	i	195	670	151	603	44	67
Geographie							
Geographie/Erdkunde	m	184	619	160	581	24	38
	w	192	546	151	502	41	44
	i	376	1 165	311	1 083	65	82
Geoökologie/ Biogeographie	m	29	56	23	48	6	8
	w	9	20	9	20	-	-
	i	38	76	32	68	6	8
Wirtschafts-/ Sozialgeographie	m	-	-	-	-	-	-
	w	-	1	-	1	-	-
	i	-	1	-	1	-	-
Studienbereich zusammen	m	213	675	183	629	30	46
	w	201	567	160	523	41	44
	i	414	1 242	343	1 152	71	90
Mathematik, Naturwissen- schaften zusammen	m	2 447	6 921	1 751	5 911	696	1 010
	w	1 977	4 650	1 533	4 102	444	548
	i	4 424	11 571	3 284	10 013	1 140	1 558
Humanmedizin							
Humanmedizin (ohne Zahnmedizin)							
Medizin (Allg.-Medizin)	m	1 115	1 626	950	1 438	165	188
	w	1 169	1 804	985	1 602	184	202
	i	2 284	3 430	1 935	3 040	349	390
Studienbereich zusammen	m	1 115	1 626	950	1 438	165	188
	w	1 169	1 804	985	1 602	184	202
	i	2 284	3 430	1 935	3 040	349	390
Zahnmedizin							
Zahnmedizin	m	216	381	180	331	36	50
	w	247	373	215	329	32	44
	i	463	754	395	660	68	94
Studienbereich zusammen	m	216	381	180	331	36	50
	w	247	373	215	329	32	44
	i	463	754	395	660	68	94
Humanmedizin zusammen	m	1 331	2 007	1 130	1 769	201	238
	w	1 416	2 177	1 200	1 931	216	246
	i	2 747	4 184	2 330	3 700	417	484
Veterinärmedizin							
Veterinärmedizin							
Tiermedizin/ Veterinärmedizin	m	15	66	2	53	13	13
	w	10	93	4	83	6	10
	i	25	159	6	136	19	23
Studienbereich zusammen	m	15	66	2	53	13	13
	w	10	93	4	83	6	10
	i	25	159	6	136	19	23
Veterinärmedizin zusammen	m	15	66	2	53	13	13
	w	10	93	4	83	6	10
	i	25	159	6	136	19	23
Agrar-, Forst- und Ernährungswissenschaften							
Landespflege, Umweltgestaltung							
Landespflege/ Landschaftsgestaltung	m	60	82	56	78	4	4
	w	85	104	79	99	6	5
	i	145	186	135	177	10	9
Naturschutz	m	-	11	-	11	-	-
	w	-	5	-	5	-	-
	i	-	16	-	16	-	-
Studienbereich zusammen	m	60	93	56	89	4	4
	w	85	109	79	104	6	5
	i	145	202	135	193	10	9

2 Studienanfänger nach Hochschularten, Fächergruppen, Studienbereichen und 1. Studienfach

Fächergruppe Studienbereich 1. Studienfach	Geschl.	Insgesamt		Deutsche Studienanfänger		Ausländische Studienanfänger	
		und zwar im ersten		und zwar im ersten		und zwar im ersten	
		Hochschul- semester	Fach- semester	Hochschul- semester	Fach- semester	Hochschul- semester	Fach- semester
Hochschulen insgesamt							
Agrarwissenschaften, Lebensmittel- und Getränketechnologie							
Agrarbiologie	m	1	-	-	-	1	-
	w	-	-	-	-	-	-
	i	1	-	-	-	1	-
Agrarwissenschaft/ Landwirtschaft	m	208	166	143	96	65	70
	w	265	114	234	87	31	27
	i	473	280	377	183	96	97
Brauwesen/Getränke- technologie	m	-	6	-	6	-	-
	w	-	1	-	1	-	-
	i	-	7	-	7	-	-
Gartenbau	m	18	61	17	58	1	3
	w	18	59	9	47	9	12
	i	36	120	26	105	10	15
Lebensmitteltechnologie	m	16	26	11	22	5	4
	w	9	18	7	14	2	4
	i	25	44	18	36	7	8
Tierproduktion	m	7	9	7	9	-	-
	w	1	2	-	1	1	1
	i	8	11	7	10	1	1
Studienbereich zusammen	m	250	268	178	191	72	77
	w	293	194	250	150	43	44
	i	543	462	428	341	115	121
Forstwissenschaft, Holzwirtschaft							
Forstwissenschaft, -wirtschaft	m	33	56	27	48	6	8
	w	8	17	2	10	6	7
	i	41	73	29	58	12	15
Holzwirtschaft	m	17	20	16	19	1	1
	w	7	7	5	5	2	2
	i	24	27	21	24	3	3
Studienbereich zusammen	m	50	76	43	67	7	9
	w	15	24	7	15	8	9
	i	65	100	50	82	15	18
Ernährungs- und Haus- haltungswissenschaften							
Ernährungswissenschaft	m	-	2	-	2	-	-
	w	-	3	-	2	-	1
	i	-	5	-	4	-	1
Haushalts- und Ernährungswissenschaft	m	23	36	22	34	1	1
	w	123	180	109	173	14	7
	i	146	215	131	207	15	8
Studienbereich zusammen	m	23	37	22	36	1	1
	w	123	183	109	175	14	8
	i	146	220	131	211	15	9
Agrar-, Forst- und Ernährungswissenschaften zusammen	m	383	474	299	383	84	91
	w	516	510	445	444	71	66
	i	899	984	744	827	155	157
Ingenieurwissenschaften							
Ingenieurwesen allgemein							
Interdisziplinäre Studien (Schwerpunkt Ingenieurwissensch.)	m	55	78	22	41	33	37
	w	20	25	2	7	18	18
	i	75	103	24	48	51	55
Angewandte System- wissenschaften	m	6	62	5	55	1	7
	w	-	4	-	3	-	1
	i	6	66	5	58	1	8
Lernbereich Technik	m	7	37	6	35	1	2
	w	3	12	3	12	-	-
	i	10	49	9	47	1	2
Werken (technisch)/ Technologie	m	2	21	-	18	2	3
	w	2	8	2	8	-	-
	i	4	29	2	26	2	3
Studienbereich zusammen	m	70	198	33	149	37	49
	w	25	49	7	30	18	19
	i	95	247	40	179	55	68

2 Studienanfänger nach Hochschularten, Fächergruppen, Studienbereichen und 1. Studienfach

Fächergruppe Studienbereich 1. Studienfach	Geschl.	Insgesamt		Deutsche Studienanfänger		Ausländische Studienanfänger	
		und zwar im ersten		und zwar im ersten		und zwar im ersten	
		Hochschul- semester	Fach- semester	Hochschul- semester	Fach- semester	Hochschul- semester	Fach- semester
Hochschulen insgesamt							
Bergbau, Hüttenwesen							
Bergbau/Bergtechnik	m	36	77	21	56	15	21
	w	4	21	3	19	1	2
	i	40	98	24	75	16	23
Hütten- und Gießereiwesen	m	9	21	2	11	7	10
	w	7	11	-	3	7	8
	i	16	32	2	14	14	18
Studienbereich zusammen	m	45	98	23	67	22	31
	w	11	32	3	22	8	10
	i	56	130	26	89	30	41
Maschinenbau/ Verfahrenstechnik							
Abfallwirtschaft	m	-	10	-	9	-	1
	w	1	7	-	6	1	1
	i	1	17	-	15	1	2
Augenoptik	m	9	1	9	1	-	-
	w	20	-	19	-	1	-
	i	29	1	28	1	1	-
Chemie-Ingenieur- wesen/Chemietechnik	m	31	89	16	65	15	24
	w	18	40	9	26	9	14
	i	49	129	25	91	24	38
Druck- und Repro- duktionstechnik	m	47	63	38	50	9	13
	w	15	24	15	24	-	-
	i	62	87	53	74	9	13
Energietechnik (ohne Elektrotechnik)	m	69	118	62	108	7	10
	w	4	14	2	10	2	4
	i	73	132	64	118	9	14
Feinwerktechnik	m	61	121	55	98	6	23
	w	14	17	13	16	1	1
	i	75	138	68	114	7	24
Fertigungs-/ Produktionstechnik	m	51	101	31	82	20	19
	w	4	8	1	4	3	4
	i	55	109	32	86	23	23
Gesundheitstechnik	m	117	158	89	135	18	23
	w	30	83	24	78	6	5
	i	147	241	123	213	24	28
Glastechnik/Keramik	m	3	8	2	8	1	1
	w	-	1	-	1	-	-
	i	3	10	2	9	1	1
Holz-/Fasertechnik	m	1	-	1	-	-	-
	w	-	-	-	-	-	-
	i	1	-	1	-	-	-
Kunststofftechnik	m	3	24	2	23	1	1
	w	-	-	-	-	-	-
	i	3	24	2	23	1	1
Maschinenbau/-wesen	m	770	1 334	545	1 094	225	240
	w	86	170	47	129	39	41
	i	856	1 504	592	1 223	264	281
Physikalische Technik	m	38	78	34	71	4	7
	w	9	11	8	19	1	1
	i	47	89	42	81	5	8
Textil- u. Bekleidungs- technik/-gewerbe	m	18	15	4	9	14	6
	w	42	40	31	36	11	4
	i	60	55	35	45	25	10
Umwelttechnik	m	137	217	119	195	18	22
	w	44	83	29	67	15	16
	i	181	300	148	262	33	38
Verfahrenstechnik	m	111	203	98	183	13	20
	w	32	49	24	44	8	5
	i	143	252	122	227	21	25
Versorgungstechnik	m	41	57	37	52	4	5
	w	6	8	6	8	-	-
	i	47	65	43	60	4	5
Werkstoffwissenschaften	m	47	75	14	53	33	22
	w	12	20	2	19	10	1
	i	59	95	16	72	43	23
Studienbereich zusammen	m	1 554	2 673	1 166	2 236	388	437
	w	337	575	230	478	107	87
	i	1 891	3 248	1 396	2 714	495	534

2 Studienanfänger nach Hochschularten, Fächergruppen, Studienbereichen und 1. Studienfach

Fächergruppe Studienbereich 1. Studienfach	Geschl.	Insgesamt		Deutsche Studienanfänger		Ausländische Studienanfänger	
		und zwar im ersten		und zwar im ersten		und zwar im ersten	
		Hochschul- semester	Fach- semester	Hochschul- semester	Fach- semester	Hochschul- semester	Fach- semester
Hochschulen insgesamt							
Elektrotechnik							
Elektr. Energietechnik	m	59	82	48	74	11	8
	w	4	7	4	6	-	1
	i	63	89	52	80	11	9
Elektrotechnik/ Elektronik	m	574	1 008	353	746	221	262
	w	45	97	18	70	27	27
	i	619	1 105	371	816	248	289
Mikrosystemtechnik	m	4	6	4	6	-	-
	w	-	-	-	-	-	-
	i	4	6	4	6	-	-
Nachrichten-/ Informationstechnik	m	131	206	99	164	32	42
	w	12	19	5	12	7	7
	i	143	225	104	176	39	49
Optoelektronik	m	5	4	4	4	1	-
	w	2	1	2	1	-	-
	i	7	5	6	5	1	-
Studienbereich zusammen	m	773	1 306	508	994	265	312
	w	63	124	29	89	34	35
	i	836	1 430	537	1 083	299	347
Verkehrstechnik, Nautik							
Fahrzeugtechnik	m	122	161	106	138	16	23
	w	5	6	5	6	-	-
	i	127	167	111	144	16	23
Luft- und Raumfahrt- technik	m	16	39	12	25	4	14
	w	-	-	-	-	-	-
	i	16	39	12	25	4	14
Nautik/Seefahrt	m	24	48	22	46	2	2
	w	3	5	3	5	-	-
	i	27	53	25	51	2	2
Schiffbau/ Schiffstechnik	m	15	19	15	16	-	3
	w	3	3	2	2	1	1
	i	18	22	17	18	1	4
Studienbereich zusammen	m	177	267	155	225	22	42
	w	11	14	10	13	1	1
	i	188	281	165	238	23	43
Architektur, Innenarchitektur							
Architektur	m	355	544	304	481	51	63
	w	351	430	291	380	60	50
	i	706	974	595	861	111	113
Innenarchitektur	m	25	59	22	56	3	3
	w	71	111	61	102	10	9
	i	96	170	83	158	13	12
Studienbereich zusammen	m	380	603	326	537	54	66
	w	422	541	352	482	70	59
	i	802	1 144	678	1 019	124	125
Raumplanung							
Raumplanung	m	2	10	-	4	2	6
	w	6	9	1	2	5	7
	i	8	19	1	6	7	13
Umweltschutz	m	4	56	-	47	4	9
	w	9	29	2	23	7	6
	i	13	85	2	70	11	15
Studienbereich zusammen	m	6	66	-	51	6	15
	w	15	38	3	25	12	13
	i	21	104	3	76	18	28
Bauingenieurwesen							
Bauingenieurwesen/ Ingenieurbau	m	784	1 110	668	985	116	125
	w	196	298	166	269	30	29
	i	980	1 408	834	1 254	146	154
Holzbau	m	15	50	15	49	-	1
	w	2	4	2	4	-	-
	i	17	54	17	53	-	1
Wasserwirtschaft	m	15	23	14	22	1	1
	w	4	5	4	5	-	-
	i	19	28	18	27	1	1
Studienbereich zusammen	m	814	1 183	687	1 056	117	127
	w	202	307	172	278	30	29
	i	1 016	1 490	869	1 334	147	156
Vermessungswesen							
Vermessungswesen (Geodäsie)	m	68	92	56	80	12	12
	w	17	19	16	19	1	-
	i	85	111	72	99	13	12

2 Studienanfänger nach Hochschularten, Fächergruppen, Studienbereichen und 1. Studienfach

Fächergruppe Studienbereich 1. Studienfach	Ge- schl.	Insgesamt		Deutsche Studienanfänger		Ausländische Studienanfänger	
		und zwar im ersten		und zwar im ersten		und zwar im ersten	
		Hochschul- semester	Fach- semester	Hochschul- semester	Fach- semester	Hochschul- semester	Fach- semester
Hochschulen insgesamt							
Kartographie	m	12	14	9	10	3	4
	w	4	9	4	9	-	-
	i	16	23	13	19	3	4
Studienbereich zusammen	m	80	106	65	90	15	16
	w	21	28	20	28	1	-
	i	101	134	85	118	16	16
Ingenieurwissen- schaften zusammen	m	3 899	6 500	2 973	5 405	926	1 095
	w	1 107	1 708	826	1 445	281	263
	i	5 006	8 208	3 799	6 850	1 207	1 358
Kunst, Kunstwissenschaft							
Kunst, Kunstwissen- schaft allgemein							
Kunsterziehung	m	13	50	12	48	1	2
	w	89	217	82	207	7	10
	i	102	267	94	255	8	12
Kunstgeschichte, Kunstwissenschaft	m	56	234	47	209	9	25
	w	204	567	162	508	42	59
	i	260	801	209	717	51	84
Restaurierungskunde	m	1	1	1	1	-	-
	w	1	1	1	1	-	-
	i	2	2	2	2	-	-
Studienbereich zusammen	m	70	285	60	258	10	27
	w	294	785	245	716	49	69
	i	364	1 070	305	974	59	96
Bildende Kunst							
Bildende Kunst/Graphik	m	8	15	5	13	3	2
	w	18	42	15	39	3	3
	i	26	57	20	52	6	5
Bildhauerei/Plastik	m	1	5	-	5	1	-
	w	1	7	-	6	1	1
	i	2	12	-	11	2	1
Malerei	m	3	17	-	13	3	4
	w	6	12	1	10	5	2
	i	9	29	1	23	8	6
Neue Medien	m	5	11	5	11	-	-
	w	2	3	1	2	1	1
	i	7	14	6	13	1	1
Studienbereich zusammen	m	17	48	10	42	7	6
	w	27	64	17	57	10	7
	i	44	112	27	99	17	13
Gestaltung							
Angewandte Kunst	m	3	8	2	7	1	1
	w	18	27	14	23	4	4
	i	21	35	16	30	5	5
Edelstein- und Schmuckdesign	m	1	4	1	4	-	-
	w	4	9	4	9	-	-
	i	5	13	5	13	-	-
Graphikdesign/Kommuni- kationsgestaltung	m	143	205	129	189	14	16
	w	149	209	139	198	10	11
	i	292	414	268	387	24	27
Industriedesign/ Produktgestaltung	m	57	115	50	106	7	9
	w	56	104	50	95	6	9
	i	113	219	100	201	13	18
Textilgestaltung	m	5	19	5	18	-	1
	w	120	212	106	193	14	19
	i	125	231	111	211	14	20
Werkerziehung	m	-	9	-	9	-	-
	w	-	13	-	13	-	-
	i	-	22	-	22	-	-
Studienbereich zusammen	m	209	360	187	333	22	27
	w	347	574	313	531	34	43
	i	556	934	500	864	56	70
Darstellende Kunst, Film und Fernsehen, Theaterwissenschaft							
Darstellende Kunst/ Bühnenkunst/Regie	m	11	25	6	19	5	6
	w	23	81	10	66	13	15
	i	34	106	16	85	18	21
Film und Fernsehen	m	9	15	9	15	-	-
	w	9	13	7	10	2	3
	i	18	28	16	25	2	3

2 Studienanfänger nach Hochschularten, Fächergruppen, Studienbereichen und 1. Studienfach

Fächergruppe Studienbereich 1. Studienfach	Ge- schl.	Insgesamt		Deutsche Studienanfänger		Ausländische Studienanfänger	
		und zwar im ersten		und zwar im ersten		und zwar im ersten	
		Hochschul- semester	Fach- semester	Hochschul- semester	Fach- semester	Hochschul- semester	Fach- semester
Hochschulen insgesamt							
Schauspiel	m	5	6	4	5	1	1
	w	3	5	2	4	1	1
	i	8	11	6	9	2	2
Theaterwissenschaft	m	32	55	25	48	7	7
	w	54	119	44	104	10	15
	i	86	174	69	152	17	22
Studienbereich zusammen	m	57	101	44	87	13	14
	w	89	218	63	184	26	34
	i	146	319	107	271	39	48
Musik, Musikwissenschaft							
Dirigieren	m	4	9	-	5	4	4
	w	3	5	2	5	1	-
	i	7	14	2	10	5	4
Gesang	m	3	7	-	3	3	4
	w	18	29	9	21	9	8
	i	21	36	9	24	12	12
Instrumentalmusik	m	114	183	35	100	79	83
	w	151	232	41	115	110	117
	i	265	415	76	215	189	200
Jazz und Populärmusik	m	5	9	3	6	2	3
	w	1	2	-	1	1	1
	i	6	11	3	7	3	4
Kirchenmusik	m	8	20	7	20	1	-
	w	7	8	1	7	6	1
	i	15	28	8	27	7	1
Komposition	m	10	12	1	3	9	9
	w	6	3	1	1	5	2
	i	16	15	2	4	14	11
Musikerziehung	m	43	145	28	130	15	15
	w	108	273	83	238	25	35
	i	151	418	111	368	40	50
Musikwissenschaft/ -geschichte	m	105	273	93	252	12	21
	w	81	257	59	208	22	49
	i	186	530	152	460	34	70
Orchestermusik	m	21	26	11	18	10	8
	w	18	27	9	21	9	6
	i	39	53	20	39	19	14
Rhythmik	m	-	-	-	-	-	-
	w	-	3	-	3	-	-
	i	-	3	-	3	-	-
Tonmeister	m	6	8	6	8	-	-
	w	-	-	-	-	-	-
	i	6	8	6	8	-	-
Studienbereich zusammen	m	319	692	184	545	135	147
	w	393	839	205	620	188	219
	i	712	1 531	389	1 165	323	366
Kunst, Kunstwissen- schaft zusammen	m	672	1 486	485	1 285	187	221
	w	1 150	2 480	843	2 108	307	372
	i	1 822	3 966	1 328	3 373	494	593
Außerhalb der Studienbereichsgliederung							
Außerhalb der Studienbereichsgliederung							
Sonstige Fächer	m	84	87	-	-	84	87
	w	53	57	1	1	52	56
	i	137	144	1	1	136	143
Studienbereich zusammen	m	84	87	-	-	84	87
	w	53	57	1	1	52	56
	i	137	144	1	1	136	143
Außerhalb der Studienbereichsgliederung zusammen	m	84	87	-	-	84	87
	w	53	57	1	1	52	56
	i	137	144	1	1	136	143
Insgesamt	m	21 505	45 443	16 823	39 327	4 582	6 116
	w	19 983	42 347	14 671	36 110	5 312	6 237
	i	41 488	87 790	31 594	75 437	9 894	12 353

3 Studienanfänger, die ein Lehramt anstreben, nach Fächergruppen, Studienbereichen und 1. Studienfach

Fächergruppe Studienbereich 1. Studienfach	Geschl.	Insgesamt		Deutsche Studienanfänger		Ausländische Studienanfänger		
		und zwar im ersten		und zwar im ersten		und zwar im ersten		
		Hochschul- semester	Fach- semester	Hochschul- semester	Fach- semester	Hochschul- semester	Fach- semester	
Sprach- und Kulturwissenschaften								
Sprach- u. Kulturwissenschaften allgemein								
Lernbereich Sprach- und Kulturwissenschaften	m	-	-	-	-	-	-	-
	w	-	5	-	5	-	-	-
	i	-	5	-	5	-	-	-
Studienbereich zusammen	m	-	-	-	-	-	-	-
	w	-	5	-	5	-	-	-
	i	-	5	-	5	-	-	-
Evangelische Theologie, - Religionslehre								
Evang. Theologie, - Religionslehre	m	13	72	13	72	-	-	-
	w	35	229	35	228	-	-	1
	i	48	301	48	300	-	-	1
Ev. Religionspädagogik, kirchl. Bildungsarbeit	m	-	1	-	1	-	-	-
	w	-	13	-	13	-	-	-
	i	-	14	-	14	-	-	-
Studienbereich zusammen	m	13	73	13	73	-	-	-
	w	35	242	35	241	-	-	1
	i	48	315	48	314	-	-	1
Katholische Theologie, - Religionslehre								
Kath. Theologie, - Religionslehre	m	17	71	16	70	1	-	1
	w	33	246	32	240	1	-	6
	i	50	317	48	310	2	-	7
Kath. Religionspäd., kirchl. Bildungsarbeit	m	1	1	1	1	-	-	-
	w	-	-	-	-	-	-	-
	i	1	1	1	1	-	-	-
Studienbereich zusammen	m	18	72	17	71	1	-	1
	w	33	246	32	240	1	-	6
	i	51	318	49	311	2	-	7
Philosophie								
Philosophie	m	9	79	9	79	-	-	-
	w	7	117	6	114	1	-	3
	i	16	196	15	193	1	-	3
Ethik	m	1	21	1	21	-	-	-
	w	1	83	1	83	-	-	-
	i	2	104	2	104	-	-	-
Religionswissenschaft	m	-	1	-	1	-	-	-
	w	-	4	-	4	-	-	-
	i	-	5	-	5	-	-	-
Studienbereich zusammen	m	10	101	10	101	-	-	-
	w	8	204	7	201	1	-	3
	i	18	305	17	302	1	-	3
Geschichte								
Geschichte	m	94	289	92	283	2	-	6
	w	59	304	54	299	5	-	5
	i	153	593	146	582	7	-	11
Mittlere und neuere Geschichte	m	-	-	-	-	-	-	-
	w	-	1	-	1	-	-	-
	i	-	1	-	1	-	-	-
Studienbereich zusammen	m	94	289	92	283	2	-	6
	w	59	305	54	300	5	-	5
	i	153	594	146	583	7	-	11
Altphilologie (Klass. Philol.), Neugriechisch								
Griechisch	m	1	7	1	7	-	-	-
	w	3	10	2	9	1	-	1
	i	4	17	3	16	1	-	1
Latein	m	17	49	17	48	-	-	1
	w	17	61	17	60	-	-	1
	i	34	110	34	108	-	-	2
Studienbereich zusammen	m	18	56	18	55	-	-	1
	w	20	71	19	69	1	-	2
	i	38	127	37	124	1	-	3

3 Studienanfänger, die ein Lehramt anstreben, nach Fächergruppen, Studienbereichen und 1. Studienfach

Fächergruppe Studienbereich 1. Studienfach	Geschl.	Insgesamt		Deutsche Studienanfänger		Ausländische Studienanfänger	
		und zwar im ersten		und zwar im ersten		und zwar im ersten	
		Hochschul- semester	Fach- semester	Hochschul- semester	Fach- semester	Hochschul- semester	Fach- semester
Germanistik (Deutsch, germanische Sprachen ohne Anglistik)							
Dänisch	m	-	1	-	1	-	-
	w	-	2	-	2	-	-
	i	-	3	-	3	-	-
Deutsch für Ausländer	m	-	2	-	2	-	-
	w	1	37	-	36	1	1
	i	1	39	-	38	1	1
Friesisch	m	-	1	-	1	-	-
	w	-	-	-	-	-	-
	i	-	1	-	1	-	-
Germanistik/Deutsch	m	197	578	181	560	16	18
	w	578	1 543	529	1 476	49	67
	i	775	2 121	710	2 036	65	85
Niederdeutsch	m	-	-	-	-	-	-
	w	-	1	-	1	-	-
	i	-	1	-	1	-	-
Niederländisch	m	1	3	1	3	-	-
	w	5	12	5	12	-	-
	i	6	15	6	15	-	-
Nordistik/Skandinavist. (Nord. Philologie, Einzel Sprachen a.n.g.)	m	-	-	-	-	-	-
	w	-	1	-	1	-	-
	i	-	1	-	1	-	-
Studienbereich zusammen	m	198	585	182	567	16	18
	w	584	1 596	534	1 528	50	68
	i	782	2 181	716	2 095	66	86
Anglistik, Amerikanistik							
Anglistik/Englisch	m	183	482	179	473	4	9
	w	363	938	356	914	7	24
	i	546	1 420	535	1 387	11	33
Studienbereich zusammen	m	183	482	179	473	4	9
	w	363	938	356	914	7	24
	i	546	1 420	535	1 387	11	33
Romanistik							
Französisch	m	15	73	15	71	-	2
	w	71	271	64	252	7	19
	i	86	344	79	323	7	21
Italienisch	m	3	21	2	17	1	4
	w	7	69	6	67	1	2
	i	10	90	8	84	2	6
Romanistik (Romanische Philologie, Einzel Sprachen a.n.g.)	m	1	2	1	2	-	-
	w	1	6	1	6	-	-
	i	2	8	2	8	-	-
Spanisch	m	15	58	14	55	1	3
	w	17	108	16	103	1	5
	i	32	166	30	158	2	8
Studienbereich zusammen	m	34	154	32	145	2	9
	w	96	454	87	428	9	26
	i	130	608	119	573	11	35
Slawistik, Baltistik, Finno-Ugristik							
Russisch	m	5	14	5	13	-	1
	w	12	33	11	31	1	2
	i	17	47	16	44	1	3
Tschechisch	m	-	1	-	1	-	-
	w	-	-	-	-	-	-
	i	-	1	-	1	-	-
Studienbereich zusammen	m	5	15	5	14	-	1
	w	12	33	11	31	1	2
	i	17	48	16	45	1	3
Außereuropäische Sprach- und Kultur- wissenschaften							
Hebräisch/Judaistik	m	-	3	-	3	-	-
	w	-	1	-	1	-	-
	i	-	4	-	4	-	-

3 Studienanfänger, die ein Lehramt anstreben, nach Fächergruppen, Studienbereichen und 1. Studienfach

Fächergruppe Studienbereich 1. Studienfach	Ge- schl.	Insgesamt		Deutsche Studienanfänger		Ausländische Studienanfänger	
		und zwar im ersten		und zwar im ersten		und zwar im ersten	
		Hochschul- semester	Fach- semester	Hochschul- semester	Fach- semester	Hochschul- semester	Fach- semester
Turkologie	m	5	-	-	-	5	-
	w	-	-	-	-	-	-
	i	5	-	-	-	5	-
Studienbereich zusammen	m	5	3	-	3	5	-
	w	-	1	-	1	-	-
	i	5	4	-	4	5	-
Psychologie							
Psychologie	m	3	17	1	15	2	2
	w	6	43	6	40	-	3
	i	9	60	7	55	2	5
Studienbereich zusammen	m	3	17	1	15	2	2
	w	6	43	6	40	-	3
	i	9	60	7	55	2	5
Erziehungswissenschaften							
Ausländerpädagogik	m	-	4	-	4	-	-
	w	-	32	-	32	-	-
	i	-	36	-	36	-	-
Berufspädagogik	m	1	3	1	3	-	-
	w	2	3	2	3	-	-
	i	3	6	3	6	-	-
Erwachsenenbildung und außerschulische Jugend- bildung	m	-	1	-	1	-	-
	w	-	-	-	-	-	-
	i	-	1	-	1	-	-
Erziehungswissenschaft (Pädagogik)	m	90	158	87	153	3	5
	w	189	324	179	308	10	16
	i	279	482	266	461	13	21
Grundschul-/Primar- stufenpädagogik	m	-	4	-	4	-	-
	w	9	45	8	44	1	1
	i	9	49	8	48	1	1
Sachunterricht (einschl. Schulgarten)	m	2	8	2	7	-	1
	w	2	17	2	17	-	-
	i	4	25	4	24	-	1
Schulpädagogik	m	-	4	-	4	-	-
	w	-	26	-	26	-	-
	i	-	30	-	30	-	-
Studienbereich zusammen	m	93	182	90	176	3	6
	w	202	447	191	430	11	17
	i	295	629	281	606	14	23
Sonderpädagogik							
Blinden-/Sehbehin- dertenpädagogik	m	-	-	-	-	-	-
	w	3	5	3	5	-	-
	i	3	5	3	5	-	-
Erziehungsschwierigen- pädagogik	m	3	21	3	21	-	-
	w	14	43	14	43	-	-
	i	17	64	17	64	-	-
Gehörlosen-/Schwer- hörigenpädagogik	m	2	8	2	8	-	-
	w	16	40	16	40	-	-
	i	18	48	18	48	-	-
Geistigbehindertenpäd./ Prakt.-Bildbaren-Pädag.	m	41	66	41	66	-	-
	w	73	128	72	127	1	1
	i	114	194	113	193	1	1
Körperbehindertenpädag.	m	23	45	23	45	-	-
	w	39	76	38	73	1	3
	i	62	121	61	118	1	3
Lernbehindertenpädagog.	m	24	63	24	62	-	1
	w	70	157	69	155	1	2
	i	94	220	93	217	1	3
Sprachheilpädagogik/ Logopädie	m	4	16	4	16	-	-
	w	29	75	29	74	-	1
	i	33	91	33	90	-	1
Sonderpädagogik	m	-	5	-	5	-	-
	w	2	4	2	4	-	-
	i	2	9	2	9	-	-
Verhaltensgestörten- pädagogik	m	-	7	-	7	-	-
	w	4	20	3	19	1	1
	i	4	27	3	26	1	1

Sommersemester 1997

3 Studienanfänger, die ein Lehramt anstreben, nach Fächergruppen, Studienbereichen und 1. Studienfach

Fächergruppe Studienbereich 1. Studienfach	Ge- schl.	Insgesamt		Deutsche Studienanfänger		Ausländische Studienanfänger	
		und zwar im ersten		und zwar im ersten		und zwar im ersten	
		Hochschul- semester	Fach- semester	Hochschul- semester	Fach- semester	Hochschul- semester	Fach- semester
Studienbereich zusammen	m	97	231	97	230	-	1
	w	250	548	246	540	4	8
	i	347	779	343	770	4	9
Sprach- und Kulturwissen- schaften zusammen	m	771	2 260	736	2 206	35	54
	w	1 668	5 133	1 578	4 968	90	185
	i	2 439	7 393	2 314	7 174	125	219
Sport							
Sport, Sportwissenschaft							
Sportpädagogik	m	130	305	125	291	5	14
	w	112	295	109	288	3	7
	i	242	600	234	579	8	21
Sportwissenschaft	m	-	3	-	3	-	-
	w	-	4	-	4	-	-
	i	-	7	-	7	-	-
Studienbereich zusammen	m	130	308	125	294	5	14
	w	112	299	109	292	3	7
	i	242	607	234	586	8	21
Sport zusammen	m	130	308	125	294	5	14
	w	112	299	109	292	3	7
	i	242	607	234	586	8	21
Rechts-, Wirtschafts- und Sozialwissenschaften							
Wirtschafts- und Gesellschaftslehre allg.							
Lernbereich Gesellschaftslehre	m	18	47	18	46	-	1
	w	117	223	110	212	7	11
	i	135	270	128	258	7	12
Studienbereich zusammen	m	18	47	18	46	-	1
	w	117	223	110	212	7	11
	i	135	270	128	258	7	12
Politikwissenschaften							
Politikwissenschaft/ Politologie	m	5	13	3	10	2	3
	w	1	12	1	12	-	-
	i	6	25	4	22	2	3
Studienbereich zusammen	m	5	13	3	10	2	3
	w	1	12	1	12	-	-
	i	6	25	4	22	2	3
Sozialwissenschaften							
Sozialkunde	m	16	85	16	85	-	-
	w	3	78	3	76	-	2
	i	19	163	19	161	-	2
Sozialwissenschaft	m	27	86	26	83	1	3
	w	14	74	12	71	2	3
	i	41	160	38	154	3	6
Soziologie	m	-	1	-	1	-	-
	w	-	3	-	2	-	1
	i	-	4	-	3	-	1
Studienbereich zusammen	m	43	172	42	169	1	3
	w	17	155	15	149	2	6
	i	60	327	57	318	3	9
Sozialwesen							
Sozialpädagogik	m	3	7	3	7	-	-
	w	7	13	7	13	-	-
	i	10	20	10	20	-	-
Studienbereich zusammen	m	3	7	3	7	-	-
	w	7	13	7	13	-	-
	i	10	20	10	20	-	-
Rechtswissenschaft							
Rechtswissenschaft	m	2	3	2	3	-	-
	w	-	2	-	2	-	-
	i	2	5	2	5	-	-
Studienbereich zusammen	m	2	3	2	3	-	-
	w	-	2	-	2	-	-
	i	2	5	2	5	-	-

Sommersemester 1997

3 Studienanfänger, die ein Lehramt anstreben, nach Fächergruppen, Studienbereichen und 1. Studienfach

Fächergruppe Studienbereich 1. Studienfach	Ge- schl.	Insgesamt		Deutsche Studienanfänger		Ausländische Studienanfänger	
		und zwar im ersten		und zwar im ersten		und zwar im ersten	
		Hochschul- semester	Fach- semester	Hochschul- semester	Fach- semester	Hochschul- semester	Fach- semester
Wirtschaftswissenschaften							
Arbeitslehre/ Wirtschaftslehre	m	9	38	9	37	-	1
	w	4	35	4	34	-	1
	i	13	73	13	71	-	2
Wirtschaftspädagogik	m	2	2	2	2	-	-
	w	-	5	-	5	-	-
	i	2	7	2	7	-	-
Wirtschaftswissenschaften	m	40	128	33	120	7	8
	w	24	87	19	81	5	8
	i	64	215	52	201	12	14
Studienbereich zusammen	m	51	168	44	159	7	9
	w	28	127	23	120	5	7
	i	79	295	67	279	12	16
Rechts-, Wirtschafts- und Sozialwissensch. zusammen	m	122	410	112	394	10	16
	w	170	532	156	508	14	24
	i	292	942	268	902	24	40
Mathematik, Naturwissenschaften							
Mathematik, Naturwissenschaften allgemein							
Lernbereich Naturwiss./ Sachunterricht	m	22	46	22	46	-	-
	w	82	153	78	147	4	6
	i	104	199	100	193	4	6
Studienbereich zusammen	m	22	46	22	46	-	-
	w	82	153	78	147	4	6
	i	104	199	100	193	4	6
Mathematik							
Mathematik	m	104	330	99	313	5	17
	w	177	509	163	491	14	18
	i	281	839	262	804	19	35
Studienbereich zusammen	m	104	330	99	313	5	17
	w	177	509	163	491	14	18
	i	281	839	262	804	19	35
Informatik							
Informatik	m	7	48	7	47	-	1
	w	1	39	1	38	-	1
	i	8	87	8	85	-	2
Studienbereich zusammen	m	7	48	7	47	-	1
	w	1	39	1	38	-	1
	i	8	87	8	85	-	2
Physik, Astronomie							
Astronomie, Astrophysik	m	-	-	-	-	-	-
	w	-	1	-	1	-	-
	i	-	1	-	1	-	-
Physik	m	15	64	15	63	-	1
	w	5	54	5	52	-	2
	i	20	118	20	115	-	3
Studienbereich zusammen	m	15	64	15	63	-	1
	w	5	55	5	53	-	2
	i	20	119	20	116	-	3
Chemie							
Chemie	m	20	70	19	69	1	1
	w	20	71	19	68	1	3
	i	40	141	38	137	2	4
Lebensmittelchemie	m	-	1	-	1	-	-
	w	3	4	3	4	-	-
	i	3	5	3	5	-	-
Studienbereich zusammen	m	20	71	19	70	1	1
	w	23	75	22	72	1	3
	i	43	146	41	142	2	4
Biologie							
Biologie	m	25	74	22	69	3	5
	w	68	156	64	149	4	7
	i	93	230	86	218	7	12

Sommersemester 1997

3 Studienanfänger, die ein Lehramt anstreben, nach Fächergruppen, Studienbereichen und 1. Studienfach

Fächergruppe Studienbereich 1. Studienfach	Geschl.	Insgesamt		Deutsche Studienanfänger		Ausländische Studienanfänger	
		und zwar im ersten		und zwar im ersten		und zwar im ersten	
		Hochschul- semester	Fach- semester	Hochschul- semester	Fach- semester	Hochschul- semester	Fach- semester
Biotechnologie	m	-	2	-	2	-	-
	w	-	8	-	8	-	-
	i	5	10	5	10	-	-
Studienbereich zusammen	m	25	76	22	71	3	5
	w	73	164	69	157	4	7
	i	98	240	91	228	7	12
Geowissenschaften (ohne Geographie)	m	-	1	-	1	-	-
	w	-	-	-	-	-	-
	i	-	1	-	1	-	-
Studienbereich zusammen	m	-	1	-	1	-	-
	w	-	-	-	-	-	-
	i	-	1	-	1	-	-
Geographie	m	49	187	46	181	3	6
	w	39	182	39	182	-	-
	i	88	369	85	363	3	6
Studienbereich zusammen	m	49	187	46	181	3	6
	w	39	182	39	182	-	-
	i	88	369	85	363	3	6
Mathematik, Naturwissen- schaften zusammen	m	242	823	230	782	12	31
	w	400	1 177	377	1 140	23	37
	i	642	2 000	607	1 932	35	68
Agrar-, Forst- und Ernährungswissenschaften	m	-	-	-	-	-	-
	w	-	3	-	3	-	-
	i	-	3	-	3	-	-
Studienbereich zusammen	m	-	-	-	-	-	-
	w	-	3	-	3	-	-
	i	-	3	-	3	-	-
Agrarwissenschaften, Lebensmittel- und Getränketechnologie	m	-	5	-	5	-	-
	w	-	6	-	6	-	-
	i	-	11	-	11	-	-
Gartenbau	m	-	1	-	1	-	-
	w	-	3	-	2	-	1
	i	-	4	-	3	-	1
Lebensmitteltechnologie	m	1	1	1	1	-	-
	w	1	3	1	3	-	-
	i	2	4	2	4	-	-
Studienbereich zusammen	m	1	7	1	7	-	-
	w	1	12	1	11	-	1
	i	2	19	2	18	-	1
Ernährungs- und Haus- haltungswissenschaften	m	1	7	1	7	-	-
	w	32	74	30	71	2	3
	i	33	81	31	78	2	3
Studienbereich zusammen	m	1	7	1	7	-	-
	w	32	74	30	71	2	3
	i	33	81	31	78	2	3
Agrar-, Forst- und Ernährungswissenschaften zusammen	m	2	14	2	14	-	-
	w	33	89	31	85	2	4
	i	35	103	33	99	2	4
Ingenieurwissenschaften	m	6	35	6	35	-	-
	w	3	12	3	12	-	-
	i	9	47	9	47	-	-

3 Studienanfänger, die ein Lehramt anstreben, nach Fächergruppen, Studienbereichen und 1. Studienfach

Fächergruppe Studienbereich 1. Studienfach	Ge- schl.	Insgesamt		Deutsche Studienanfänger		Ausländische Studienanfänger	
		und zwar im ersten		und zwar im ersten		und zwar im ersten	
		Hochschul- semester	Fach- semester	Hochschul- semester	Fach- semester	Hochschul- semester	Fach- semester
Werken (technisch)/ Technologie	m	2	21	-	18	2	3
	w	2	8	2	8	-	-
	i	4	29	2	26	2	3
Studienbereich zusammen	m	8	56	6	53	2	3
	w	5	20	5	20	-	-
	i	13	76	11	73	2	3
Maschinenbau/ Verfahrenstechnik							
Chemie-Ingenieur- wesen/Chemietechnik	m	-	2	-	2	-	-
	w	-	1	-	1	-	-
	i	-	3	-	3	-	-
Feinwerktechnik	m	-	-	-	-	-	-
	w	1	1	1	1	-	-
	i	1	1	1	1	-	-
Fertigungs-/ Produktionstechnik	m	-	2	-	2	-	-
	w	-	-	-	-	-	-
	i	-	2	-	2	-	-
Maschinenbau/-wesen	m	2	12	1	10	1	2
	w	-	1	-	-	-	1
	i	2	13	1	10	1	3
Verfahrenstechnik	m	-	-	-	-	-	-
	w	-	1	-	1	-	-
	i	-	1	-	1	-	-
Studienbereich zusammen	m	2	16	1	14	1	2
	w	1	4	1	3	-	1
	i	3	20	2	17	1	3
Elektrotechnik							
Elektr. Energietechnik	m	1	1	1	1	-	-
	w	-	-	-	-	-	-
	i	1	1	1	1	-	-
Elektrotechnik/ Elektronik	m	1	6	1	6	-	-
	w	-	-	-	-	-	-
	i	1	6	1	6	-	-
Nachrichten-/ Informationstechnik	m	-	2	-	1	-	1
	w	-	1	-	1	-	-
	i	-	3	-	2	-	1
Studienbereich zusammen	m	2	9	2	8	-	1
	w	-	1	-	1	-	-
	i	2	10	2	9	-	1
Verkehrstechnik, Nautik							
Fahrzeugtechnik	m	2	3	2	3	-	-
	w	1	1	1	1	-	-
	i	3	4	3	4	-	-
Studienbereich zusammen	m	2	3	2	3	-	-
	w	1	1	1	1	-	-
	i	3	4	3	4	-	-
Architektur, Innenarchitektur							
Architektur	m	1	1	1	1	-	-
	w	-	-	-	-	-	-
	i	1	1	1	1	-	-
Studienbereich zusammen	m	1	1	1	1	-	-
	w	-	-	-	-	-	-
	i	1	1	1	1	-	-
Bauingenieurwesen							
Bauingenieurwesen/ Ingenieurbau	m	-	1	-	1	-	-
	w	-	1	-	1	-	-
	i	-	2	-	2	-	-
Studienbereich zusammen	m	-	1	-	1	-	-
	w	-	1	-	1	-	-
	i	-	2	-	2	-	-
Vermessungswesen							
Vermessungswesen (Geodäsie)	m	-	1	-	1	-	-
	w	-	-	-	-	-	-
	i	-	1	-	1	-	-

3 Studienanfänger, die ein Lehramt anstreben, nach Fächergruppen, Studienbereichen und 1. Studienfach

Fächergruppe Studienbereich 1. Studienfach	Ge- schl.	Insgesamt		Deutsche Studienanfänger		Ausländische Studienanfänger	
		und zwar im ersten		und zwar im ersten		und zwar im ersten	
		Hochschul- semester	Fach- semester	Hochschul- semester	Fach- semester	Hochschul- semester	Fach- semester
Studienbereich zusammen	m w i	- - -	1 - 1	- - -	1 - 1	- - -	- - -
Ingenieurwissen- schaften zusammen	m w i	15 7 22	87 27 114	12 7 19	81 26 107	3 - 3	6 1 7
Kunst, Kunstwissenschaft							
Kunst, Kunstwissen- schaft allgemein							
Kunsterziehung	m w i	11 61 72	42 164 206	10 57 67	41 159 200	1 4 5	1 5 6
Kunstgeschichte, Kunstwissenschaft	m w i	- - -	1 6 7	- - -	1 6 7	- - -	- - -
Studienbereich zusammen	m w i	11 61 72	43 170 213	10 57 67	42 165 207	1 4 5	1 5 6
Bildende Kunst							
Bildende Kunst/Graphik	m w i	- 5 5	2 17 19	- 5 5	2 17 19	- - -	- - -
Studienbereich zusammen	m w i	- 5 5	2 17 19	- 5 5	2 17 19	- - -	- - -
Gestaltung							
Graphikdesign/Kommuni- kationsgestaltung	m w i	- 1 1	- 1 1	- - -	- - -	- 1 1	- 1 1
Industriedesign/ Produktgestaltung	m w i	- 4 4	2 14 16	- 4 4	2 13 15	- - -	- 1 1
Textilgestaltung	m w i	1 19 20	8 69 77	1 19 20	8 68 76	- - -	- 1 1
Werkerziehung	m w i	- - -	9 13 22	- - -	9 13 22	- - -	- - -
Studienbereich zusammen	m w i	1 24 25	19 97 116	1 23 24	19 94 113	- 1 1	- 3 3
Darstellende Kunst, Film und Fernsehen, Theaterwissenschaft							
Darstellende Kunst/ Bühnenkunst/Regie	m w i	- - -	4 13 17	- - -	4 13 17	- - -	- - -
Schauspiel	m w i	- - -	- 1 1	- - -	- 1 1	- - -	- - -
Studienbereich zusammen	m w i	- - -	4 14 18	- - -	4 14 18	- - -	- - -
Musik, Musikwissenschaft							
Jazz und Populärmusik	m w i	- - -	2 - 2	- - -	2 - 2	- - -	- - -
Musikerziehung	m w i	17 61 78	77 169 246	15 60 75	75 167 242	2 1 3	2 2 4
Studienbereich zusammen	m w i	17 61 78	79 169 248	15 60 75	77 167 244	2 1 3	2 2 4
Kunst, Kunstwissen- schaft zusammen	m w i	29 151 180	147 467 614	26 145 171	144 457 601	3 6 9	3 10 13
Insgesamt	m w i	1 311 2 541 3 852	4 049 7 724 11 773	1 243 2 403 3 646	3 925 7 476 11 401	68 138 206	124 248 372

Sommersemester 1997

4 Studienanfänger nach Hochschularten und Alter

Alter	Ge- schl.	Insgesamt		Deutsche Studienanfänger		Ausländische Studienanfänger	
		und zwar im ersten		und zwar im ersten		und zwar im ersten	
		Hochschul- semester	Fach- semester	Hochschul- semester	Fach- semester	Hochschul- semester	Fach- semester
Universitäten							
18 Jahre und jünger	m	47	58	12	19	35	39
	w	87	116	45	63	42	53
	i	134	174	57	82	77	92
19 Jahre	m	438	525	347	413	91	112
	w	1 142	1 675	963	1 470	179	205
	i	1 580	2 200	1 310	1 883	270	317
20 Jahre	m	2 115	2 574	1 851	2 266	264	308
	w	3 653	5 405	3 122	4 821	531	584
	i	5 768	7 979	4 973	7 087	795	892
21 Jahre	m	2 853	4 032	2 500	3 596	353	436
	w	1 981	3 155	1 294	2 467	687	688
	i	4 834	7 187	3 794	6 063	1 040	1 124
22 Jahre	m	1 801	2 633	1 245	2 249	356	384
	w	1 496	2 250	891	1 664	605	586
	i	3 097	4 883	2 136	3 913	961	970
23 Jahre	m	1 087	1 866	735	1 473	352	393
	w	1 015	1 976	539	1 471	476	505
	i	2 102	3 842	1 274	2 944	828	898
24 Jahre	m	660	1 508	413	1 197	247	311
	w	714	2 120	324	1 688	390	432
	i	1 374	3 628	737	2 885	637	743
25 Jahre	m	539	1 914	278	1 594	261	320
	w	548	2 515	256	2 154	292	361
	i	1 087	4 429	534	3 748	553	681
26 Jahre	m	394	2 347	194	2 052	200	295
	w	429	2 451	194	2 112	236	339
	i	823	4 798	388	4 164	435	634
27 Jahre	m	309	2 433	136	2 154	173	279
	w	357	2 153	181	1 879	176	274
	i	666	4 586	317	4 033	349	553
28 Jahre	m	244	2 207	111	1 989	133	218
	w	257	1 830	143	1 624	114	206
	i	501	4 037	254	3 613	247	424
29 Jahre	m	246	1 807	111	1 690	135	217
	w	249	1 433	170	1 287	79	146
	i	495	3 240	281	2 977	214	363
30 Jahre	m	169	1 339	73	1 177	96	162
	w	171	952	104	828	67	124
	i	340	2 291	177	2 005	163	286
31 Jahre	m	123	919	44	792	79	127
	w	134	713	79	618	55	95
	i	257	1 632	123	1 410	134	222
32 Jahre	m	126	689	57	557	69	132
	w	122	543	79	462	43	81
	i	248	1 232	136	1 019	112	213
33 Jahre	m	83	506	35	405	48	101
	w	93	462	52	371	41	91
	i	176	968	87	776	89	192
34 Jahre	m	92	421	33	316	59	105
	w	64	349	37	294	27	55
	i	156	770	70	610	86	160
35 Jahre	m	56	294	24	231	32	63
	w	67	283	37	239	30	44
	i	123	577	61	470	62	107
36 Jahre	m	40	232	18	181	22	51
	w	48	190	30	162	18	28
	i	88	422	48	343	40	79
37 Jahre	m	34	173	13	130	21	43
	w	44	191	35	162	9	29
	i	78	364	48	292	30	72
38 Jahre	m	27	162	12	128	15	34
	w	30	159	20	142	10	17
	i	57	321	32	270	25	51
39 Jahre und älter	m	243	944	147	800	96	144
	w	250	944	190	836	60	108
	i	493	1 888	337	1 636	156	252
Hochschulart insgesamt	m	11 526	29 683	8 389	25 409	3 137	4 274
	w	12 951	31 865	8 785	26 814	4 166	5 051
	i	24 477	61 548	17 174	52 223	7 303	9 325

Sommersemester 1997

4 Studienanfänger nach Hochschularten und Alter

Alter	Ge- schl.	Insgesamt		Deutsche Studienanfänger		Ausländische Studienanfänger	
		und zwar im ersten		und zwar im ersten		und zwar im ersten	
		Hochschul- semester	Fach- semester	Hochschul- semester	Fach- semester	Hochschul- semester	Fach- semester
Gesamthochschulen							
18 Jahre	m	1	1	1	1	-	-
	w	4	4	3	3	1	1
	i	5	5	4	4	1	1
19 Jahre	m	11	18	7	13	4	5
	w	47	72	40	64	7	8
	i	58	90	47	77	11	13
20 Jahre	m	50	75	42	64	8	11
	w	154	250	136	226	18	24
	i	204	325	178	290	26	35
21 Jahre	m	103	157	90	140	13	17
	w	101	180	76	149	25	31
	i	204	337	166	289	38	48
22 Jahre	m	82	125	61	101	21	24
	w	66	121	46	97	20	24
	i	148	246	107	198	41	48
23 Jahre	m	77	121	48	86	29	35
	w	79	139	51	105	28	34
	i	156	260	99	191	57	69
24 Jahre	m	56	116	37	88	19	28
	w	43	138	24	112	19	26
	i	99	254	61	200	38	54
25 Jahre	m	50	133	30	108	20	25
	w	50	168	26	137	24	31
	i	100	301	56	245	44	56
26 Jahre	m	50	185	34	164	16	21
	w	45	210	24	180	21	30
	i	95	395	58	344	37	51
27 Jahre	m	44	210	32	193	12	17
	w	36	208	25	192	11	16
	i	80	418	57	385	23	33
28 Jahre	m	53	236	42	218	11	18
	w	39	175	27	159	12	16
	i	92	411	69	377	23	34
29 Jahre	m	39	169	30	156	9	13
	w	39	135	33	123	6	12
	i	78	304	63	279	15	25
30 Jahre	m	30	135	25	124	5	11
	w	23	111	21	105	2	6
	i	53	246	46	229	7	17
31 Jahre	m	25	104	17	94	8	10
	w	12	60	10	57	2	3
	i	37	164	27	151	10	13
32 Jahre	m	28	90	20	77	8	13
	w	15	55	14	52	1	3
	i	43	145	34	129	9	16
33 Jahre	m	11	70	8	59	3	11
	w	15	49	13	45	2	4
	i	26	119	21	104	5	15
34 Jahre	m	15	56	12	50	3	6
	w	12	47	8	40	4	7
	i	27	103	20	90	7	13
35 Jahre	m	17	48	14	41	3	7
	w	12	41	9	30	3	11
	i	29	89	23	71	6	18
36 Jahre	m	10	32	8	28	2	4
	w	11	28	8	24	3	4
	i	21	60	16	52	5	8
37 Jahre	m	9	31	6	24	3	7
	w	4	25	4	22	-	3
	i	13	56	10	46	3	10
38 Jahre	m	6	21	5	18	1	3
	w	5	21	5	21	-	-
	i	11	42	10	39	1	3
39 Jahre und älter	m	47	133	37	117	10	16
	w	23	106	20	97	3	9
	i	70	239	57	214	13	25
Hochschulart insgesamt	m	814	2 266	606	1 964	208	302
	w	835	2 343	623	2 040	212	303
	i	1 649	4 609	1 229	4 004	420	605

Sommersemester 1997

4 Studienanfänger nach Hochschularten und Alter

Alter	Ge- schl.	Insgesamt		Deutsche Studienanfänger		Ausländische Studienanfänger	
		und zwar im ersten		und zwar im ersten		und zwar im ersten	
		Hochschul- semester	Fach- semester	Hochschul- semester	Fach- semester	Hochschul- semester	Fach- semester
Pädagogische Hochschulen							
19 Jahre	m	3	3	1	1	2	2
	w	34	44	30	40	4	4
	i	37	47	31	41	6	6
20 Jahre	m	13	21	11	19	2	2
	w	213	279	199	263	14	16
	i	226	300	210	282	16	18
21 Jahre	m	42	67	42	66	-	1
	w	83	132	66	113	17	19
	i	125	199	108	179	17	20
22 Jahre	m	29	55	27	51	2	4
	w	50	74	34	56	16	18
	i	79	129	61	107	18	22
23 Jahre	m	13	27	9	22	4	5
	w	29	46	17	33	12	13
	i	42	73	26	55	16	18
24 Jahre	m	7	24	7	24	-	-
	w	18	42	10	33	8	9
	i	25	66	17	57	8	9
25 Jahre	m	11	22	8	19	3	3
	w	14	47	11	43	3	4
	i	25	69	19	62	6	7
26 Jahre	m	5	10	5	10	-	-
	w	8	33	6	30	2	3
	i	13	43	11	40	2	3
27 Jahre	m	4	17	3	16	1	1
	w	7	23	5	20	2	3
	i	11	40	8	36	3	4
28 Jahre	m	3	13	3	13	-	-
	w	6	25	4	23	2	2
	i	9	38	7	36	2	2
29 Jahre	m	1	10	1	10	-	-
	w	5	20	4	19	1	1
	i	6	30	5	29	1	1
30 Jahre	m	-	5	-	5	-	-
	w	4	14	3	13	1	1
	i	4	19	3	18	1	1
31 Jahre	m	1	3	1	3	-	-
	w	4	9	4	9	-	-
	i	5	12	5	12	-	-
32 Jahre	m	-	2	-	2	-	-
	w	5	9	5	9	-	-
	i	5	11	5	11	-	-
33 Jahre	m	1	4	1	4	-	-
	w	-	4	-	3	-	1
	i	1	8	1	7	-	1
34 Jahre	m	-	2	-	1	-	1
	w	-	3	-	3	-	-
	i	-	5	-	4	-	1
35 Jahre	m	-	4	-	3	-	1
	w	1	6	1	6	-	-
	i	1	10	1	9	-	1
36 Jahre	m	1	3	-	2	1	1
	w	2	7	2	7	-	-
	i	3	10	2	9	1	1
37 Jahre	m	1	1	1	1	-	-
	w	-	1	-	1	-	-
	i	1	2	1	2	-	-
38 Jahre	m	-	1	-	1	-	-
	w	2	7	2	6	-	1
	i	2	8	2	7	-	1
39 Jahre und älter	m	1	7	-	6	1	1
	w	4	26	3	25	1	1
	i	5	33	3	31	2	2
Hochschulart insgesamt	m	136	301	120	279	16	22
	w	489	851	406	755	83	96
	i	625	1 152	526	1 034	99	118

Sommersemester 1997

4 Studienanfänger nach Hochschularten und Alter

Alter	Ge- schl.	Insgesamt		Deutsche Studienanfänger		Ausländische Studienanfänger		
		und zwar im ersten		und zwar im ersten		und zwar im ersten		
		Hochschul- semester	Fach- semester	Hochschul- semester	Fach- semester	Hochschul- semester	Fach- semester	
Theologische Hochschulen								
19 Jahre	m	3	3	-	-	3	3	
	w	2	3	2	3	-	-	
	i	5	6	2	3	3	3	
20 Jahre	m	3	4	3	4	-	-	
	w	2	5	2	5	-	-	
	i	5	9	5	9	-	-	
21 Jahre	m	6	9	4	7	2	2	
	w	2	6	1	5	1	1	
	i	8	15	5	12	3	3	
22 Jahre	m	2	7	1	7	1	-	
	w	1	2	-	-	1	-	
	i	3	9	1	7	2	2	
23 Jahre	m	5	9	4	8	1	1	
	w	2	3	2	3	-	-	
	i	7	12	6	11	1	1	
24 Jahre	m	1	4	-	3	1	1	
	w	-	2	-	2	-	-	
	i	1	6	-	5	1	1	
25 Jahre	m	1	7	1	7	-	-	
	w	2	4	-	2	2	2	
	i	3	11	1	9	2	2	
26 Jahre	m	-	9	-	9	-	-	
	w	1	7	-	6	1	1	
	i	1	16	-	15	1	1	
27 Jahre	m	-	9	-	9	-	-	
	w	1	6	1	6	-	-	
	i	1	15	1	15	-	-	
28 Jahre	m	1	6	1	6	-	-	
	w	-	4	-	4	-	-	
	i	1	10	1	10	-	-	
29 Jahre	m	4	11	2	9	2	2	
	w	-	2	-	2	-	-	
	i	4	13	2	11	2	2	
30 Jahre	m	3	9	-	6	3	3	
	w	-	1	-	1	-	-	
	i	3	10	-	7	3	3	
31 Jahre	m	2	5	-	3	2	2	
	w	-	1	-	1	-	-	
	i	2	6	-	4	2	2	
32 Jahre	m	1	6	-	5	1	1	
	w	-	5	-	4	-	-	
	i	1	11	-	9	1	2	
33 Jahre	m	-	2	-	2	-	-	
	w	-	2	-	2	-	-	
	i	-	4	-	4	-	-	
34 Jahre	m	2	3	-	1	2	2	
	w	-	-	-	-	-	-	
	i	2	3	-	1	2	2	
35 Jahre	m	1	3	-	2	1	1	
	w	2	2	2	2	-	-	
	i	3	5	2	4	1	1	
37 Jahre	m	1	4	-	2	1	2	
	w	-	2	-	1	-	-	
	i	1	6	-	3	1	3	
38 Jahre	m	-	1	-	1	-	-	
	w	-	1	-	1	-	-	
	i	-	2	-	2	-	-	
39 Jahre und älter	m	3	11	-	7	3	4	
	w	2	7	-	5	2	2	
	i	5	18	-	12	5	6	
Hochschulart insgesamt	m	39	122	16	98	23	24	
	w	17	65	10	55	7	10	
	i	56	187	26	153	30	34	

4 Studienanfänger nach Hochschularten und Alter

Alter	Geschl.	Insgesamt		Deutsche Studienanfänger		Ausländische Studienanfänger	
		und zwar im ersten		und zwar im ersten		und zwar im ersten	
		Hochschul- semester	Fach- semester	Hochschul- semester	Fach- semester	Hochschul- semester	Fach- semester
Kunsthochschulen							
18 Jahre und jünger	m	13	12	3	3	10	9
	w	21	24	10	11	11	13
	i	34	36	13	14	21	22
19 Jahre	m	15	18	6	9	9	9
	w	36	51	24	39	12	12
	i	51	69	30	48	21	21
20 Jahre	m	28	42	23	37	5	5
	w	72	100	60	87	12	13
	i	100	142	83	124	17	18
21 Jahre	m	45	60	36	51	9	9
	w	22	46	13	37	9	9
	i	67	106	49	88	18	18
22 Jahre	m	18	41	11	33	7	8
	w	25	40	10	23	15	17
	i	43	81	21	56	22	25
23 Jahre	m	19	31	6	17	13	14
	w	23	33	5	21	18	12
	i	42	64	11	38	31	26
24 Jahre	m	15	29	5	17	10	12
	w	29	31	3	18	26	13
	i	44	60	8	35	36	25
25 Jahre	m	18	36	2	20	16	16
	w	37	69	2	35	35	34
	i	55	105	4	55	51	50
26 Jahre	m	19	44	3	29	16	15
	w	26	56	4	32	22	24
	i	45	100	7	61	38	39
27 Jahre	m	11	40	3	31	8	9
	w	20	47	3	32	17	15
	i	31	87	6	63	25	24
28 Jahre	m	14	33	2	23	12	10
	w	7	35	1	21	6	14
	i	21	68	3	44	18	24
29 Jahre	m	10	24	-	14	10	10
	w	5	26	1	16	4	10
	i	15	50	1	30	14	20
30 Jahre	m	8	18	5	16	3	2
	w	5	22	1	17	4	5
	i	13	40	6	33	7	7
31 Jahre	m	5	13	1	9	4	4
	w	1	12	1	11	-	1
	i	6	25	2	20	4	5
32 Jahre	m	2	9	1	8	1	1
	w	2	12	-	11	2	1
	i	4	21	1	19	3	2
33 Jahre	m	3	11	1	11	2	-
	w	4	12	1	10	3	2
	i	7	23	2	21	5	2
34 Jahre	m	-	3	-	2	-	1
	w	2	6	2	6	-	-
	i	2	9	2	8	-	1
35 Jahre	m	1	3	-	2	1	1
	w	-	5	-	5	-	-
	i	1	8	-	7	1	1
36 Jahre	m	-	1	-	-	-	1
	w	1	3	-	2	1	1
	i	1	4	-	2	1	2
37 Jahre	m	-	4	-	3	-	1
	w	-	-	-	-	-	-
	i	-	4	-	3	-	1
38 Jahre	m	-	2	-	2	-	-
	w	-	3	-	3	-	-
	i	-	5	-	5	-	-
39 Jahre und älter	m	1	3	-	2	1	1
	w	3	18	1	16	2	2
	i	4	21	1	18	3	3
Hochschulart insgesamt	m	245	477	108	339	137	138
	w	341	651	142	453	199	198
	i	586	1 128	250	792	336	336

Sommersemester 1997

4 Studienanfänger nach Hochschularten und Alter

Alter	Ge- schl.	Insgesamt		Deutsche Studienanfänger		Ausländische Studienanfänger	
		und zwar im ersten		und zwar im ersten		und zwar im ersten	
		Hochschul- semester	Fach- semester	Hochschul- semester	Fach- semester	Hochschul- semester	Fach- semester
Fachhochschulen (ohne Verwaltungs-FH)							
18 Jahre	m	11	10	5	5	6	5
	w	16	17	11	14	5	3
	i	27	27	16	19	11	8
19 Jahre	m	104	108	65	69	39	39
	w	267	285	238	265	29	20
	i	371	393	303	334	68	59
20 Jahre	m	492	548	398	453	94	95
	w	726	819	638	754	88	65
	i	1 218	1 367	1 036	1 207	182	160
21 Jahre	m	1 150	1 358	1 017	1 212	133	146
	w	598	696	493	629	105	67
	i	1 748	2 054	1 510	1 841	238	213
22 Jahre	m	1 151	1 369	989	1 207	162	162
	w	662	756	549	668	113	88
	i	1 813	2 125	1 538	1 875	275	250
23 Jahre	m	1 148	1 458	1 000	1 300	148	158
	w	519	636	437	568	82	68
	i	1 667	2 094	1 437	1 868	230	226
24 Jahre	m	895	1 275	785	1 143	110	132
	w	348	489	295	436	53	53
	i	1 243	1 764	1 080	1 579	163	185
25 Jahre	m	612	1 040	528	924	84	116
	w	266	394	231	354	35	40
	i	878	1 434	759	1 278	119	156
26 Jahre	m	393	833	338	755	55	78
	w	224	341	194	304	30	37
	i	617	1 174	532	1 059	85	115
27 Jahre	m	256	688	214	613	42	75
	w	173	300	148	267	25	33
	i	429	988	362	880	67	108
28 Jahre	m	223	629	176	552	47	77
	w	132	230	115	204	17	26
	i	355	859	291	756	64	103
29 Jahre	m	179	524	154	469	25	55
	w	143	223	131	209	12	14
	i	322	747	285	678	37	69
30 Jahre	m	106	323	88	285	18	38
	w	98	139	86	125	12	14
	i	204	462	174	410	30	52
31 Jahre	m	122	300	107	276	15	24
	w	112	136	103	127	9	9
	i	234	436	210	403	24	33
32 Jahre	m	97	239	81	204	16	35
	w	92	126	88	121	4	5
	i	189	365	169	325	20	40
33 Jahre	m	75	169	59	142	16	27
	w	84	96	81	90	3	6
	i	159	265	140	232	19	33
34 Jahre	m	61	137	49	123	12	14
	w	61	74	60	70	1	4
	i	122	211	109	193	13	18
35 Jahre	m	54	111	46	90	8	21
	w	69	80	65	74	4	6
	i	123	191	111	164	12	27
36 Jahre	m	35	64	30	51	5	13
	w	57	56	52	53	5	3
	i	92	120	82	104	10	16
37 Jahre	m	35	66	32	59	3	7
	w	45	40	44	37	1	3
	i	80	106	76	96	4	10
38 Jahre	m	32	64	30	58	2	6
	w	43	40	39	38	4	2
	i	75	104	69	96	6	8
39 Jahre und älter	m	185	220	166	189	19	31
	w	287	250	279	238	8	12
	i	472	470	445	427	27	43
Hochschulart insgesamt	m	7 416	11 533	6 357	10 179	1 059	1 354
	w	5 022	6 223	4 377	5 645	645	578
	i	12 438	17 756	10 734	15 824	1 704	1 932

4 Studienanfänger nach Hochschularten und Alter

Alter	Geschl.	Insgesamt		Deutsche Studienanfänger		Ausländische Studienanfänger		
		und zwar im ersten		und zwar im ersten		und zwar im ersten		
		Hochschul- semester	Fach- semester	Hochschul- semester	Fach- semester	Hochschul- semester	Fach- semester	
Verwaltungsfachhochschulen								
18 Jahre	m	-	-	-	-	-	-	-
	w	1	3	1	3	-	-	-
	i	1	3	1	3	-	-	-
19 Jahre	m	27	28	27	28	-	-	-
	w	27	31	27	31	-	-	-
	i	54	59	54	59	-	-	-
20 Jahre	m	48	52	47	51	1	1	1
	w	38	50	38	49	-	-	-
	i	86	102	85	100	1	2	2
21 Jahre	m	52	57	52	57	-	-	-
	w	29	34	29	34	-	-	-
	i	81	91	81	91	-	-	-
22 Jahre	m	42	27	42	27	-	-	-
	w	34	23	34	23	-	-	-
	i	76	50	76	50	-	-	-
23 Jahre	m	43	42	43	42	-	-	-
	w	27	23	27	23	-	-	-
	i	70	65	70	65	-	-	-
24 Jahre	m	54	52	53	51	1	1	1
	w	33	36	33	36	-	-	-
	i	87	88	86	87	1	1	1
25 Jahre	m	51	50	51	50	-	-	-
	w	23	24	23	24	-	-	-
	i	74	74	74	74	-	-	-
26 Jahre	m	55	49	55	49	-	-	-
	w	26	32	26	32	-	-	-
	i	81	81	81	81	-	-	-
27 Jahre	m	80	76	80	76	-	-	-
	w	25	28	25	28	-	-	-
	i	105	104	105	104	-	-	-
28 Jahre	m	56	46	56	46	-	-	-
	w	16	14	16	14	-	-	-
	i	72	60	72	60	-	-	-
29 Jahre	m	67	69	67	69	-	-	-
	w	11	11	11	11	-	-	-
	i	78	80	78	80	-	-	-
30 Jahre	m	53	48	53	48	-	-	-
	w	7	7	7	7	-	-	-
	i	60	55	60	55	-	-	-
31 Jahre	m	85	68	85	68	-	-	-
	w	6	7	6	7	-	-	-
	i	91	75	91	75	-	-	-
32 Jahre	m	76	59	76	59	-	-	-
	w	5	6	5	6	-	-	-
	i	81	65	81	65	-	-	-
33 Jahre	m	83	65	83	65	-	-	-
	w	6	8	6	8	-	-	-
	i	89	73	89	73	-	-	-
34 Jahre	m	69	38	69	38	-	-	-
	w	5	4	5	4	-	-	-
	i	74	42	74	42	-	-	-
35 Jahre	m	91	54	91	54	-	-	-
	w	4	4	4	4	-	-	-
	i	95	58	95	58	-	-	-
36 Jahre	m	71	39	71	39	-	-	-
	w	-	-	-	-	-	-	-
	i	71	39	71	39	-	-	-
37 Jahre	m	56	29	56	29	-	-	-
	w	1	1	1	1	-	-	-
	i	57	30	57	30	-	-	-
38 Jahre	m	55	35	55	35	-	-	-
	w	2	2	2	2	-	-	-
	i	57	37	57	37	-	-	-
39 Jahre und älter	m	115	78	115	78	-	-	-
	w	2	1	2	1	-	-	-
	i	117	79	117	79	-	-	-
Hochschulart insgesamt	m	1 329	1 061	1 327	1 059	2	2	2
	w	328	349	328	348	-	-	1
	i	1 657	1 410	1 655	1 407	2	3	3

Sommersemester 1997

4 Studienanfänger nach Hochschularten und Alter

Alter	Ge- schl.	Insgesamt		Deutsche Studienanfänger		Ausländische Studienanfänger	
		und zwar im ersten		und zwar im ersten		und zwar im ersten	
		Hochschul- semester	Fach- semester	Hochschul- semester	Fach- semester	Hochschul- semester	Fach- semester
Hochschulen insgesamt							
18 Jahre und jünger	m	72	81	21	28	51	53
	w	129	164	70	94	59	70
	i	201	245	91	122	110	123
19 Jahre	m	601	703	453	533	148	170
	w	1 555	2 161	1 324	1 912	231	249
	i	2 156	2 864	1 777	2 445	379	419
20 Jahre	m	2 749	3 316	2 375	2 894	374	422
	w	4 858	6 908	4 195	6 205	663	703
	i	7 607	10 224	6 570	9 099	1 037	1 125
21 Jahre	m	4 251	5 740	3 741	5 129	510	611
	w	2 816	4 249	1 972	3 434	844	815
	i	7 067	9 989	5 713	8 563	1 354	1 426
22 Jahre	m	2 325	4 257	2 376	3 675	549	582
	w	2 334	3 266	1 564	2 531	770	735
	i	5 259	7 523	3 940	6 206	1 319	1 317
23 Jahre	m	2 392	3 554	1 845	2 948	547	606
	w	1 694	2 856	1 078	2 224	616	632
	i	4 086	6 410	2 923	5 172	1 163	1 238
24 Jahre	m	1 688	3 008	1 300	2 523	388	485
	w	1 185	2 858	689	2 325	496	533
	i	2 873	5 866	1 989	4 848	884	1 018
25 Jahre	m	1 282	3 202	898	2 722	384	480
	w	940	3 221	549	2 749	391	472
	i	2 222	6 423	1 447	5 471	775	952
26 Jahre	m	916	3 477	629	3 068	287	409
	w	759	3 130	448	2 696	311	434
	i	1 675	6 607	1 077	5 764	598	843
27 Jahre	m	704	3 473	468	3 092	236	381
	w	619	2 765	388	2 424	231	341
	i	1 323	6 238	856	5 516	467	722
28 Jahre	m	594	3 170	391	2 847	203	323
	w	457	2 313	306	2 049	151	264
	i	1 051	5 483	697	4 896	354	587
29 Jahre	m	546	2 714	365	2 417	181	297
	w	452	1 850	350	1 667	102	183
	i	998	4 564	715	4 084	283	480
30 Jahre	m	369	1 877	244	1 661	125	216
	w	308	1 246	222	1 096	86	150
	i	677	3 123	466	2 757	211	366
31 Jahre	m	363	1 412	255	1 245	108	167
	w	269	938	203	830	66	108
	i	632	2 350	458	2 075	174	275
32 Jahre	m	330	1 094	235	912	95	182
	w	241	756	191	665	50	91
	i	571	1 850	426	1 577	145	273
33 Jahre	m	256	827	187	688	69	139
	w	202	633	153	529	49	104
	i	458	1 460	340	1 217	118	243
34 Jahre	m	239	660	163	531	76	129
	w	144	483	112	417	32	66
	i	383	1 143	275	948	108	195
35 Jahre	m	220	517	175	423	45	94
	w	155	421	118	360	37	61
	i	375	938	293	783	82	155
36 Jahre	m	157	371	127	301	30	70
	w	119	284	92	248	27	36
	i	276	655	219	549	57	106
37 Jahre	m	136	308	108	248	28	60
	w	94	260	84	224	10	36
	i	230	568	192	472	38	96
38 Jahre	m	120	286	102	243	18	43
	w	82	233	68	213	14	20
	i	202	519	170	456	32	63
39 Jahre und älter	m	595	1 396	465	1 199	130	197
	w	571	1 352	495	1 218	76	134
	i	1 166	2 748	960	2 417	206	331
Insgesamt	m	21 505	45 443	16 923	39 327	4 582	6 116
	w	19 983	42 347	14 671	36 110	5 312	6 237
	i	41 488	87 790	31 594	75 437	9 894	12 353

5 Deutsche Studienanfänger nach Hochschularten, Land des Studien

Lfd. Nr.	Land des Studienortes	Ge-schl.	Insgesamt	Davon Erwerb der Hochschul							Univer
				Baden-Württemberg	Bayern	Berlin	Brandenburg	Bremen	Hamburg	Hessen	
1	Baden-Württemberg	m	847	577	30	4	1	3	12	50	
2		w	787	554	27	4	2	2	9	50	
3		i	1 634	1 131	57	8	3	5	21	100	
4	Bayern	m	1 196	127	783	7	2	5	6	55	
5		w	1 120	142	721	12	-	6	11	35	
6		i	2 316	269	1 504	19	2	11	17	90	
7	Berlin	m	925	51	24	570	67	5	17	25	
8		w	961	47	22	531	86	7	15	27	
9		i	1 886	98	46	1 101	153	12	32	52	
10	Brandenburg	m	124	5	-	36	36	-	1	1	
11		w	173	1	-	37	84	-	2	3	
12		i	297	6	-	73	120	-	3	4	
13	Hamburg	m	775	25	3	5	1	4	428	13	
14		w	797	22	10	9	-	10	463	14	
15		i	1 572	47	13	4	1	14	891	27	
16	Hessen	m	890	56	22	3	6	4	6	509	
17		w	938	74	26	5	4	2	5	498	
18		i	1 828	130	48	8	10	6	11	1 007	
19	Mecklenburg-Vorpommern	m	51	1	4	-	1	-	2	2	
20		w	55	1	1	4	4	-	-	1	
21		i	106	2	5	4	5	-	2	3	
22	Niedersachsen	m	585	13	8	2	2	13	6	34	
23		w	618	17	4	5	5	15	7	30	
24		i	1 203	30	12	7	7	28	13	64	
25	Nordrhein-Westfalen	m	2 166	49	20	6	3	10	8	28	
26		w	2 338	78	29	7	1	13	12	41	
27		i	4 504	127	49	13	4	23	20	69	
28	Rheinland-Pfalz	m	368	28	8	-	1	1	3	100	
29		w	495	42	11	1	1	5	5	106	
30		i	863	70	19	1	2	2	8	206	
31	Saarland	m	45	3	-	-	-	-	1	-	
32		w	54	2	1	-	-	-	-	-	
33		i	99	5	1	-	-	-	1	-	
34	Sachsen	m	150	9	6	5	4	-	-	2	
35		w	154	1	5	2	6	2	2	2	
36		i	304	10	11	7	10	2	2	4	
37	Sachsen-Anhalt	m	65	3	1	1	-	-	1	3	
38		w	65	2	2	-	3	-	-	-	
39		i	130	5	3	1	3	-	1	3	
40	Schleswig-Holstein	m	130	3	1	2	2	-	7	2	
41		w	138	1	2	1	-	-	10	2	
42		i	268	4	3	3	2	-	17	4	
43	Thüringen	m	72	7	-	1	2	1	1	-	
44		w	92	3	1	-	3	-	-	3	
45		i	164	10	1	1	5	1	1	3	
46	Deutschland	m	8 389	957	910	642	128	46	499	824	
47		w	8 785	987	862	613	199	58	541	812	
48		i	17 174	1 944	1 772	1 255	327	104	1 040	1 636	
Gesamt											
49	Hessen	m	73	1	-	-	-	2	3	55	
50		w	59	2	1	2	-	-	-	40	
51		i	132	3	1	2	-	2	3	95	
52	Nordrhein-Westfalen	m	533	30	34	10	3	3	11	26	
53		w	564	27	10	7	6	-	1	11	
54		i	1 097	57	44	17	9	3	12	37	
55	Deutschland	m	606	31	34	10	3	5	14	81	
56		w	623	29	11	9	6	-	1	51	
57		i	1 229	60	45	19	9	5	15	132	
Pädagogische											
58	Baden-Württemberg	m	120	110	-	1	1	-	-	5	
59		w	406	351	1	1	1	1	1	15	
60		i	526	461	1	2	2	1	1	20	
61	Deutschland	m	120	110	-	1	1	-	-	5	
62		w	406	351	1	1	1	1	1	15	
63		i	526	461	1	2	2	1	1	20	

semester 1997

ortes und Land des Erwebs der Hochschulzugangsberechtigung

zugangsberechtigung in ...											Lfd. Nr.
Mecklenburg-Vorpommern	Niedersachsen	Nordrhein-Westfalen	Rheinland-Pfalz	Saarland	Sachsen	Sachsen-Anhalt	Schleswig-Holstein	Thüringen	Ausland	Ohne Angabe	
sitäten											
-	19	47	60	-	1	2	12	4	25	-	1
1	16	25	50	3	7	1	6	1	29	-	2
1	35	72	110	3	8	3	18	5	54	-	3
2	37	89	13	3	11	2	16	12	26	-	4
1	37	61	15	3	21	2	9	18	26	-	5
3	74	150	28	6	32	4	25	30	52	-	6
12	40	47	8	1	9	17	30	2	-	-	7
29	39	52	8	3	34	25	19	17	-	-	8
41	79	99	16	4	43	42	49	19	-	-	9
6	5	1	3	-	1	9	1	1	18	-	10
3	2	5	-	-	12	12	4	3	5	-	11
9	7	6	3	-	13	21	5	4	23	-	12
9	103	31	4	-	1	1	134	2	11	-	13
12	91	27	2	-	1	3	120	2	16	-	14
21	194	58	6	-	2	4	254	4	27	-	15
3	62	140	29	3	3	1	18	8	17	-	16
6	62	128	27	4	15	12	22	18	30	-	17
9	124	268	56	7	18	13	40	26	47	-	18
26	3	5	-	-	1	-	4	-	2	-	19
28	4	3	-	-	1	2	2	-	4	-	20
54	7	8	-	-	2	2	6	-	6	-	21
1	409	35	6	3	2	10	17	9	15	-	22
6	399	52	1	1	3	19	12	16	25	1	23
7	808	87	7	4	5	29	29	25	40	1	24
2	108	1 789	60	3	3	1	27	1	47	1	25
2	131	1 855	68	1	12	7	17	3	60	1	26
4	239	3 644	128	4	15	8	44	4	107	2	27
1	11	41	145	8	-	1	7	2	11	-	28
3	24	38	219	12	4	4	6	1	17	-	29
4	35	79	364	20	4	5	13	3	28	-	30
-	-	2	7	29	-	-	1	-	2	-	31
-	2	6	7	33	-	-	-	-	3	-	32
-	2	8	14	62	-	-	1	-	5	-	33
3	8	8	9	-	80	5	3	9	5	-	34
2	8	6	1	-	87	10	1	13	6	-	35
5	16	14	4	-	167	15	4	22	11	-	36
1	7	4	-	-	1	37	3	2	1	-	37
-	2	3	-	-	4	47	-	1	1	-	38
1	9	7	-	-	5	84	3	3	2	-	39
1	11	8	-	-	-	1	90	1	1	-	40
10	26	5	1	-	1	-	73	1	5	-	41
11	37	13	1	-	1	1	163	2	6	-	42
2	-	4	-	-	7	5	-	37	5	-	43
2	1	4	-	-	-	6	-	86	3	-	44
4	1	8	-	-	7	11	-	103	8	-	45
69	823	2 251	398	50	120	92	363	90	186	1	46
105	844	2 270	399	60	202	150	291	160	230	2	47
174	1 667	4 521	737	110	322	242	654	250	416	3	48
hochschulen											
-	5	1	-	-	-	-	-	-	6	-	49
-	6	4	-	-	1	-	1	1	1	-	50
-	11	5	-	-	1	-	1	1	7	-	51
3	23	335	24	4	5	2	3	3	8	6	52
4	24	425	14	2	8	1	7	4	9	4	53
7	47	760	38	6	13	3	10	7	17	10	54
3	28	336	24	4	5	2	3	3	14	6	55
4	30	429	14	2	9	1	8	5	10	4	56
7	58	765	38	6	14	3	11	8	24	10	57
Hochschulen											
-	-	2	1	-	-	-	-	-	-	-	58
-	4	10	14	-	-	-	-	1	6	-	59
-	4	12	15	-	-	-	-	1	6	-	60
-	-	2	1	-	-	-	-	-	-	-	61
-	4	10	14	-	-	-	-	1	6	-	62
-	4	12	15	-	-	-	-	1	6	-	63

5 Deutsche Studienanfänger nach Hochschularten, Land des Studien-

Lfd. Nr.	Land des Studienortes	Geschl.	Insgesamt	Davon Erwerb der Hochschul						
				Baden-Württemberg	Bayern	Berlin	Brandenburg	Bremen	Hamburg	Hessen
Theologische										
64	Baden-Württemberg	m	1	-	-	-	-	-	-	-
65		w	1	1	-	-	-	-	-	-
66		i	2	1	-	-	-	-	-	-
67	Bayern	m	5	1	2	1	-	-	-	1
68		w	4	-	3	-	-	-	-	-
69	i	9	1	5	1	-	-	-	-	1
70	Hessen	m	1	-	-	-	-	-	-	1
71		w	-	-	-	-	-	-	-	-
72		i	1	-	-	-	-	-	-	1
73	Nordrhein-Westfalen	m	9	1	-	1	-	-	-	-
74		w	5	-	-	-	-	-	-	1
75		i	14	1	-	1	-	-	-	1
76	Deutschland	m	16	2	2	2	-	-	-	2
77		w	10	1	3	-	-	-	-	1
78		i	26	3	5	2	-	-	-	3
Kunsthoch										
79	Baden-Württemberg	m	20	15	2	-	-	-	-	-
80		w	36	30	-	-	-	-	-	-
81		i	56	45	2	-	-	-	-	1
82	Bayern	m	2	-	2	-	-	-	-	-
83		w	-	-	-	-	-	-	-	-
84		i	2	-	2	-	-	-	-	-
85	Berlin	m	38	4	-	17	2	1	2	3
86		w	42	4	2	22	1	1	-	1
87		i	80	8	2	39	3	2	2	4
88	Hamburg	m	4	-	-	-	-	-	-	-
89		w	4	-	-	1	-	-	3	-
90		i	4	-	-	1	-	-	3	-
91	Hessen	m	2	-	1	-	-	-	-	-
92		w	1	-	-	-	-	-	-	1
93		i	3	-	1	-	-	-	-	1
94	Mecklenburg-Vorpommern	m	2	-	-	-	-	-	-	-
95		w	4	-	-	-	1	-	-	-
96		i	6	-	-	-	1	-	-	-
97	Nordrhein-Westfalen	m	37	1	-	-	-	-	-	2
98		w	53	6	2	3	1	-	-	2
99		i	90	7	2	3	1	-	-	4
100	Saarland	m	2	-	-	-	-	-	-	-
101		w	-	-	-	-	-	-	-	-
102		i	2	-	-	-	-	-	-	-
103	Sachsen	m	-	-	-	-	-	-	-	-
104		w	1	-	-	-	-	-	-	-
105		i	1	-	-	-	-	-	-	-
106	Sachsen-Anhalt	m	3	-	-	-	-	-	-	-
107		w	-	-	-	-	-	-	-	-
108		i	3	-	-	-	-	-	-	-
109	Thüringen	m	2	-	-	-	-	-	-	-
110		w	1	-	-	-	-	-	-	-
111		i	3	-	-	-	-	-	-	-
112	Deutschland	m	108	20	5	17	2	1	2	5
113		w	142	40	4	26	3	1	3	5
114		i	250	60	9	43	5	2	5	10
Fachhochschulen										
115	Baden-Württemberg	m	1 730	1 385	109	2	2	-	3	49
116		w	829	628	62	4	3	1	3	22
117		i	2 559	2 013	171	6	5	1	6	71
118	Bayern	m	18	10	6	-	-	-	-	-
119		w	8	5	3	-	-	-	-	-
120		i	26	15	9	-	-	-	-	-
121	Berlin	m	558	16	4	377	52	1	4	1
122		w	479	19	11	278	49	2	4	9
123		i	1 037	35	15	655	101	3	8	10
124	Brandenburg	m	8	-	-	1	7	-	-	-
125		w	17	-	-	1	8	1	-	-
126		i	25	-	-	2	15	1	-	-

semester 1997

ortes und Land des Erwebs der Hochschulzugangsberechtigung

zugangsberechtigung in ...											Lfd. Nr.	
Mecklen- burg- Vorpommern	Nieder- sachsen	Nordrhein- Westfalen	Rheinland- Pfalz	Saarland	Sachsen	Sachsen- Anhalt	Schleswig- Holstein	Thüringen	Ausland	Ohne Angabe		
Hochschulen												
-	-	-	-	-	-	-	-	-	1	-	-	64
-	-	-	-	-	-	-	-	-	1	-	-	65
-	-	-	-	-	-	-	-	-	-	-	-	66
-	-	-	-	-	-	-	-	-	-	-	-	67
-	-	-	-	-	-	-	-	-	-	1	-	68
-	-	-	-	-	-	-	-	-	-	1	-	69
-	-	-	-	-	-	-	-	-	-	-	-	70
-	-	-	-	-	-	-	-	-	-	-	-	71
-	-	-	-	-	-	-	-	-	-	-	-	72
-	3	4	-	-	-	-	-	-	-	-	-	73
-	1	3	-	-	-	-	-	-	-	-	-	74
-	4	7	-	-	-	-	-	-	-	-	-	75
-	3	4	-	-	-	-	-	-	1	-	-	76
-	1	3	-	-	-	-	-	-	-	1	-	77
-	4	7	-	-	-	-	-	-	1	1	-	78
schulen												
-	-	1	2	-	-	-	-	-	-	-	-	79
-	-	2	4	-	-	-	-	-	-	2	-	80
-	-	-	-	-	-	-	-	-	-	-	-	81
-	-	-	-	-	-	-	-	-	-	-	-	82
-	-	-	-	-	-	-	-	-	-	-	-	83
-	-	-	-	-	-	-	-	-	-	-	-	84
-	1	5	1	-	-	-	-	-	-	2	-	85
-	1	2	-	-	1	1	1	1	-	5	-	86
-	2	7	1	-	1	1	1	1	-	7	-	87
-	-	-	-	-	-	-	-	-	-	-	-	88
-	-	-	-	-	-	-	-	-	-	-	-	89
-	-	-	-	-	-	-	-	-	-	-	-	90
-	-	-	-	-	-	-	-	-	1	-	-	91
-	-	-	-	-	-	-	-	-	1	-	-	92
-	-	-	-	-	-	-	-	-	1	-	-	93
2	-	-	-	-	-	-	-	-	-	-	-	94
2	-	-	-	-	-	1	1	1	-	1	-	95
-	-	-	-	-	-	1	1	1	-	1	-	96
-	5	24	5	-	-	-	-	-	-	-	-	97
-	3	34	1	-	-	-	-	-	1	-	-	98
-	8	58	6	-	-	-	-	-	1	-	-	99
-	-	-	2	-	-	-	-	-	-	-	-	100
-	-	-	2	-	-	-	-	-	-	-	-	101
-	-	-	-	-	-	-	-	-	-	-	-	102
-	-	-	-	-	-	-	-	-	-	-	-	103
-	-	-	-	-	1	-	-	-	-	-	-	104
-	-	-	-	-	1	-	-	-	-	-	-	105
-	-	-	-	-	-	2	-	-	1	-	-	106
-	-	-	-	-	-	2	-	-	-	-	-	107
-	-	-	-	-	-	-	-	-	1	-	-	108
-	-	-	-	-	-	-	-	-	1	1	-	109
-	-	-	-	-	-	-	-	-	1	1	-	110
-	-	-	-	-	-	-	-	-	1	2	-	111
2	6	30	10	-	-	2	-	-	3	3	-	112
-	4	37	3	-	2	2	2	2	1	9	-	113
2	10	67	13	-	2	4	2	2	4	12	-	114
(ohne Verwaltungs-FH)												
6	24	41	56	9	4	4	9	1	25	1	115	
-	17	29	22	7	4	5	4	2	15	1	116	
6	41	70	78	16	8	9	13	3	40	2	117	
-	-	-	-	-	-	-	-	-	2	-	118	
-	-	-	-	-	-	-	-	-	2	-	119	
-	-	-	-	-	-	-	-	-	-	-	120	
15	18	9	4	2	20	10	12	12	1	-	121	
14	11	18	2	1	30	17	2	8	4	-	122	
29	29	27	6	3	50	27	14	20	5	-	123	
-	-	-	-	-	-	-	-	-	-	-	124	
4	-	-	-	-	2	1	-	-	-	-	125	
4	-	-	-	-	2	1	-	-	-	-	126	

5 Deutsche Studienanfänger nach Hochschularten, Land des Studien

Lfd. Nr.	Land des Studienortes	Geschl.	Insgesamt	Davon Erwerb der Hochschul						
				Baden-Württemberg	Bayern	Berlin	Brandenburg	Bremen	Hamburg	Hessen
Fachhochschulen										
127	Bremen	m	43	-	2	1	-	18	-	-
128		w	-	-	-	-	-	-	-	-
129		i	43	-	2	1	-	18	-	-
130	Hamburg	m	422	10	6	1	1	8	216	6
131		w	295	10	5	7	1	4	139	5
132		i	717	20	11	8	2	12	355	11
133	Hessen	m	512	35	16	-	-	2	-	382
134		w	255	16	13	-	-	-	1	171
135		i	767	51	29	-	-	2	1	553
136	Mecklenburg-Vorpommern	m	28	2	-	-	2	1	-	-
137		w	30	3	1	1	-	-	-	-
138		i	58	5	1	1	8	1	-	-
139	Niedersachsen	m	1 037	12	9	2	3	13	40	25
140		w	668	20	13	4	7	10	36	15
141		i	1 705	32	22	6	10	23	76	40
142	Nordrhein-Westfalen	m	824	3	6	1	-	3	1	2
143		w	628	9	9	1	-	2	3	7
144		i	1 452	12	15	2	-	5	4	9
145	Rheinland-Pfalz	m	399	52	8	-	-	1	1	61
146		w	385	61	10	1	1	1	4	89
147		i	784	113	18	1	1	2	5	150
148	Saarland	m	38	-	-	-	-	-	-	-
149		w	7	1	-	-	-	-	-	-
150		i	45	1	-	-	-	-	-	-
151	Sachsen	m	52	1	3	4	2	-	-	-
152		w	102	-	-	1	7	-	-	-
153		i	154	1	3	5	9	-	-	-
154	Sachsen-Anhalt	m	207	2	-	1	4	1	1	1
155		w	411	5	3	3	7	-	-	2
156		i	618	7	3	4	11	1	1	3
157	Schleswig-Holstein	m	437	6	1	3	1	1	28	13
158		w	216	10	2	3	1	3	11	4
159		i	653	16	3	6	2	4	39	17
160	Thüringen	m	44	-	2	-	-	-	-	-
161		w	47	1	3	-	-	-	-	1
162		i	91	1	5	-	-	-	-	1
163	Deutschland	m	6 357	1 534	172	393	74	49	294	540
164		w	4 377	788	135	304	90	24	201	325
165		i	10 734	2 322	307	697	164	73	495	865
Verwaltungs										
166	Baden-Württemberg	m	438	375	11	3	2	1	2	3
167		w	78	45	7	3	3	-	-	2
168		i	516	420	18	6	5	1	2	5
169	Bayern	m	11	-	11	-	-	-	-	-
170		w	2	-	2	-	-	-	-	-
171		i	13	-	13	-	-	-	-	-
172	Berlin	m	113	-	2	55	16	-	1	-
173		w	79	-	-	20	5	-	-	-
174		i	192	-	2	75	21	-	1	-
175	Hamburg	m	26	-	-	-	1	1	13	-
176		w	8	-	-	-	1	-	1	-
177		i	34	-	-	-	2	1	14	-
178	Hessen	m	365	6	10	2	2	1	-	311
179		w	67	1	1	-	1	-	-	59
180		i	432	7	11	2	3	1	-	370
181	Niedersachsen	m	190	-	2	-	-	-	-	4
182		w	53	1	-	-	-	-	-	1
183		i	243	1	2	-	-	-	-	5
184	Rheinland-Pfalz	m	60	6	4	-	-	-	1	7
185		w	20	2	2	1	1	-	-	4
186		i	80	8	6	1	1	-	1	11
187	Sachsen-Anhalt	m	28	-	-	1	4	-	-	-
188		w	11	-	-	-	-	-	-	-
189		i	39	-	-	1	4	-	-	-
190	Schleswig-Holstein	m	96	-	-	-	-	-	-	-
191		w	10	-	-	-	-	-	-	-
192		i	106	-	-	-	-	-	-	-
193	Deutschland	m	1 327	387	40	61	25	3	17	325
194		w	328	49	12	24	11	-	1	66
195		i	1 655	436	52	85	36	3	18	391

zugangsberechtigung in ...											Lfd. Nr.
Mecklen- burg- Vorpommern	Nieder- sachsen	Nordrhein- Westfalen	Rheinland- Pfalz	Saarland	Sachsen	Sachsen- Anhalt	Schleswig- Holstein	Thüringen	Ausland	Ohne Angabe	
(ohne Verwaltungs-FH)											
-	20	2	-	-	-	-	-	-	-	-	- 127
-	-	-	-	-	-	-	-	-	-	-	- 128
-	20	2	-	-	-	-	-	-	-	-	- 129
11	64	20	1	1	-	3	69	-	5	-	- 130
6	41	20	2	-	2	-	50	2	1	-	- 131
17	105	40	3	1	2	3	119	2	6	-	- 132
-	11	22	28	3	2	3	1	5	2	-	- 133
1	2	15	16	4	4	2	2	6	2	-	- 134
1	13	37	44	7	6	5	3	11	4	-	- 135
18	1	3	-	-	1	-	-	-	-	-	- 136
13	3	1	-	-	-	2	-	-	-	-	- 137
31	4	4	-	-	1	2	-	-	-	-	- 138
7	740	129	9	4	6	9	17	4	8	-	- 139
10	414	70	5	2	2	9	31	9	11	-	- 140
17	1 154	199	14	6	8	18	48	13	19	-	- 141
2	29	740	10	1	1	1	5	1	13	5	142
4	25	536	12	1	1	3	6	-	8	1	143
6	54	1 276	22	2	2	4	11	1	21	6	144
-	8	25	213	4	-	1	4	3	4	14	145
-	12	26	156	6	3	2	3	1	5	4	146
-	20	51	369	10	3	3	7	4	9	18	147
-	-	-	1	37	-	-	-	-	-	-	- 148
-	-	-	-	6	-	-	-	-	-	-	- 149
-	-	-	1	43	-	-	-	-	-	-	- 150
-	-	1	-	-	33	5	-	3	-	-	- 151
1	-	1	1	-	81	3	-	7	-	-	- 152
1	-	2	1	-	114	8	-	10	-	-	- 153
6	7	3	-	-	5	73	-	102	-	1	154
23	9	9	1	-	19	126	2	200	2	-	155
29	16	12	1	-	24	199	2	302	2	1	156
6	35	23	1	2	-	1	310	-	1	5	157
6	19	17	1	1	1	2	134	-	1	-	158
12	54	40	2	3	1	3	444	-	2	5	159
-	1	3	1	-	4	2	-	31	-	-	160
-	-	6	-	-	2	-	-	34	-	-	161
-	1	9	1	-	6	2	-	65	-	-	162
71	958	1 021	324	63	76	112	427	162	61	26	163
82	553	748	218	28	151	172	234	269	49	6	164
153	1 511	1 769	542	91	227	284	661	431	110	32	165
fachhochschulen											
3	5	8	11	-	3	2	5	3	1	-	166
-	5	3	6	1	1	1	1	-	-	-	167
3	10	11	17	1	4	3	6	3	1	-	168
-	-	-	-	-	-	-	-	-	-	-	169
-	-	-	-	-	-	-	-	-	-	-	170
-	-	-	-	-	-	-	-	-	-	-	171
13	1	3	-	-	3	10	2	7	-	-	172
27	-	1	-	-	3	21	-	2	-	-	173
40	1	4	-	-	6	31	2	9	-	-	174
2	3	1	-	-	-	-	5	-	-	-	175
2	1	-	-	-	-	-	3	-	-	-	176
4	4	1	-	-	-	-	8	-	-	-	177
1	4	8	12	3	-	2	1	2	-	-	178
1	2	1	-	-	1	-	-	-	-	-	179
2	6	9	12	3	1	2	1	2	-	-	180
1	94	7	-	-	-	3	-	3	-	76	181
-	24	1	-	-	-	1	-	-	-	25	182
1	118	8	-	-	-	4	-	3	-	101	183
-	4	12	20	-	-	2	2	2	-	-	184
-	2	1	4	-	1	1	-	1	-	-	185
-	6	13	24	-	1	3	2	3	-	-	186
1	-	-	-	-	1	21	-	-	-	-	187
-	-	-	-	-	-	11	-	-	-	-	188
1	-	-	-	-	1	32	-	-	-	-	189
-	-	-	-	-	-	-	96	-	-	-	190
-	-	-	-	-	-	-	10	-	-	-	191
-	-	-	-	-	-	-	106	-	-	-	192
21	111	39	43	3	7	40	111	17	1	76	193
30	34	7	10	1	6	35	14	3	-	25	194
51	145	46	53	4	13	75	125	20	1	101	195

5 Deutsche Studienanfänger nach Hochschularten, Land des Studien

Lfd. Nr.	Land des Studienortes	Geschl.	Insgesamt	Davon Erwerb der Hochschul						
				Baden-Württemberg	Bayern	Berlin	Brandenburg	Bremen	Hamburg	Hessen
										Hochschulen
196	Baden-Württemberg	m	3 156	2 462	152	10	6	4	17	107
197		w	2 137	1 609	97	12	9	4	13	90
198		i	5 293	4 071	249	22	15	8	30	197
199	Bayern	m	1 232	138	804	8	2	5	6	56
200		w	1 134	147	729	12	-	6	11	35
201		i	2 366	285	1 533	20	2	11	17	91
202	Berlin	m	1 634	71	30	1 019	137	7	24	29
203		w	1 561	70	35	851	141	10	19	37
204		i	3 195	141	65	1 870	278	17	43	66
205	Brandenburg	m	132	5	-	37	43	-	1	1
206		w	190	1	-	38	92	1	2	3
207		i	322	6	-	75	135	1	3	4
208	Bremen	m	43	-	2	1	-	18	-	-
209		w	-	-	-	-	-	-	-	-
210		i	43	-	2	1	-	18	-	-
211	Hamburg	m	1 223	35	9	6	3	13	857	19
212		w	1 104	32	15	12	2	14	606	19
213		i	2 327	67	24	18	5	27	1 263	38
214	Hessen	m	1 843	98	49	5	8	9	9	1 258
215		w	1 320	93	41	7	5	2	6	769
216		i	3 163	191	90	12	13	11	15	2 027
217	Mecklenburg-Vorpommern	m	81	3	4	-	3	1	2	2
218		w	89	4	2	5	11	-	-	1
219		i	170	7	6	5	14	1	2	3
220	Niedersachsen	m	1 812	25	19	4	5	26	46	63
221		w	1 339	38	17	9	12	25	43	46
222		i	3 151	63	36	13	17	51	69	109
223	Nordrhein-Westfalen	m	3 569	84	60	18	6	16	20	58
224		w	3 588	120	50	18	8	15	16	62
225		i	7 157	204	110	36	14	31	36	120
226	Rheinland-Pfalz	m	827	86	20	-	1	2	5	168
227		w	900	105	23	3	3	2	9	199
228		i	1 727	191	43	3	4	4	14	367
229	Saarland	m	85	3	-	-	-	-	1	-
230		w	61	3	1	-	-	-	-	-
231		i	146	6	1	-	-	-	1	-
232	Sachsen	m	202	10	9	9	6	-	-	2
233		w	257	1	5	3	13	2	2	2
234		i	459	11	14	12	19	2	2	4
235	Sachsen-Anhalt	m	303	5	1	3	8	1	2	4
236		w	487	7	5	3	10	-	-	2
237		i	790	12	6	6	18	1	2	6
238	Schleswig-Holstein	m	663	9	2	5	3	1	35	15
239		w	364	11	4	4	1	3	21	6
240		i	1 027	20	6	9	4	4	56	21
241	Thüringen	m	118	7	2	1	2	1	1	-
242		w	140	4	4	-	3	-	-	4
243		i	258	11	6	1	5	1	1	4
244	Deutschland	m	16 923	3 041	1 163	1 126	233	104	826	1 782
245		w	14 671	2 245	1 028	977	310	84	748	1 275
246		i	31 594	5 286	2 191	2 103	543	188	1 574	3 057

semester 1997

ortes und Land des Erwebs der Hochschulzugangsberechtigung

zugangsberechtigung in ...											Lfd. Nr.
Mecklen- burg- Vorpommern	Nieder- sachsen	Nordrhein- Westfalen	Rheinland- Pfalz	Saarland	Sachsen	Sachsen- Anhalt	Schleswig- Holstein	Thüringen	Ausland	Ohne Angabe	
insgesamt											
9	48	99	130	9	8	8	26	9	51	1	196
1	42	68	94	11	12	7	11	4	52	1	197
10	90	167	224	20	20	15	37	13	103	2	198
2	37	89	13	3	11	2	16	12	28	-	199
1	37	61	15	3	21	2	9	18	27	-	200
3	74	150	28	6	32	4	25	30	55	-	201
40	60	64	13	3	32	37	44	21	3	-	202
70	51	73	10	4	68	64	22	27	9	-	203
110	111	137	23	7	100	101	66	48	12	-	204
6	5	1	3	-	1	9	1	1	18	-	205
7	2	5	-	-	14	13	4	3	5	-	206
13	7	6	3	-	15	22	5	4	23	-	207
-	20	2	-	-	-	-	-	-	-	-	208
-	-	-	-	-	-	-	-	-	-	-	209
-	20	2	-	-	-	-	-	-	-	-	210
22	170	52	5	1	1	4	208	2	16	-	211
20	133	47	4	-	3	3	173	4	17	-	212
42	303	99	9	1	4	7	381	6	33	-	213
4	82	171	69	9	5	6	20	16	25	-	214
8	72	148	43	8	21	14	25	25	33	-	215
12	154	319	112	17	26	20	45	41	58	-	216
46	4	8	-	-	2	-	4	-	2	-	217
41	7	4	-	-	1	5	3	-	5	-	218
87	11	12	-	-	3	5	7	-	7	-	219
9	1 243	171	15	7	8	22	34	16	23	76	220
16	837	123	6	3	5	29	43	25	36	26	221
25	2 080	294	21	10	13	51	77	41	59	102	222
7	168	2 892	99	8	9	4	35	5	68	12	223
10	184	2 853	95	4	21	11	30	8	77	6	224
17	352	5 745	194	12	30	15	65	13	145	18	225
1	23	78	378	12	-	4	13	7	15	14	226
3	38	65	379	18	8	7	9	3	22	4	227
4	61	143	757	30	8	11	22	10	37	18	228
-	-	2	10	66	-	-	1	-	2	-	229
-	2	6	7	39	-	-	-	-	3	-	230
-	2	8	17	105	-	-	1	-	5	-	231
3	8	9	3	-	113	10	3	12	5	-	232
3	8	7	2	-	169	13	1	20	6	-	233
6	16	16	5	-	282	23	4	32	11	-	234
8	14	7	-	-	7	133	3	105	1	1	235
23	11	12	1	-	23	184	2	201	3	-	236
31	25	19	1	-	30	317	5	306	4	1	237
7	46	31	1	2	-	2	496	1	2	5	238
16	45	22	2	1	2	2	217	1	6	-	239
23	91	53	3	3	2	4	713	2	8	5	240
2	1	7	1	-	11	7	-	69	6	-	241
2	1	10	-	-	2	6	-	100	4	-	242
4	2	17	1	-	13	13	-	169	10	-	243
166	1 929	3 683	740	120	208	248	904	276	265	109	244
221	1 470	3 504	658	91	370	360	549	439	305	37	245
387	3 399	7 187	1 398	211	578	608	1 453	715	570	146	246

6 Ausländische Studienanfänger nach Hochschularten und Herkunftsland

Staatsangehörigkeit	Studienanfänger im ersten					
	Hochschulsemester			Fachsemester		
	zusammen	männlich	weiblich	zusammen	männlich	weiblich
Universitäten						
Europa						
Europäische Union (EU)						
Belgien	66	29	37	63	24	39
Dänemark	122	39	83	105	25	80
Finnland	156	23	133	144	18	126
Frankreich	420	170	250	395	131	264
Griechenland	239	108	131	366	173	193
Großbritannien und Nordirland	370	104	266	338	116	222
Irland	40	11	29	42	11	31
Italien	467	136	331	482	150	332
Luxemburg	14	6	8	32	18	14
Niederlande	161	80	81	141	74	67
Österreich	196	88	108	270	133	137
Portugal	50	15	35	66	24	42
Schweden	270	103	167	204	73	131
Spanien	247	64	183	331	97	234
EU zusammen	2 818	976	1 842	2 979	1 067	1 912
Übriges Europa						
Albanien	9	6	3	13	6	7
Bosnien-Herzegowina	39	13	26	48	15	33
Bulgarien	117	51	66	128	56	72
Estland	15	7	8	15	3	12
Island	4	1	3	11	2	9
Jugoslawien (Serbien/ Montenegro)	75	43	32	121	58	63
Kroatien	60	28	32	123	67	56
Lettland	13	4	9	19	6	13
Litauen	33	7	26	41	6	35
Mazedonien	11	6	5	17	9	8
Malta	-	-	-	2	2	-
Moldau, Republik	9	3	6	10	3	7
Norwegen	95	29	66	96	29	67
Polen	258	77	181	300	89	211
Rumänien	74	36	38	69	35	34
Russische Föderation	235	75	160	299	95	204
Schweiz	84	33	51	83	36	47
Slowakei	36	7	29	43	10	33
Slowenien	14	5	9	17	6	11
Tschechische Republik	83	28	55	89	25	64
Türkei	370	203	167	695	379	316
Ukraine	103	41	62	116	46	70
Ungarn	134	53	81	141	52	89
Weißrußland	16	4	12	24	7	17
Zypern	4	3	1	10	6	4
Übriges Europa	-	-	-	1	1	-
Übriges Europa zusammen	1 891	763	1 128	2 531	1 049	1 482
Europa zusammen	4 709	1 739	2 970	5 510	2 116	3 394
Afrika						
Ägypten	58	50	8	80	73	7
Äthiopien	21	14	7	43	36	7
Algerien	19	14	5	28	20	8
Angola	5	4	1	15	11	4
Benin	9	7	2	10	6	4
Botsuana	1	1	-	4	4	-
Burkina Faso	3	3	-	6	4	2
Burundi	1	1	-	3	2	1
Cote d'Ivoire	8	8	-	14	14	-
Eritrea	3	2	1	4	3	1
Gabun	1	1	1	1	1	1
Gambia	1	1	-	1	1	-
Ghana	8	5	2	13	9	4
Guinea	8	6	2	13	8	5
Guinea-Bissau	-	-	-	2	1	1
Kamerun	150	104	46	211	148	63
Kap Verde	1	1	-	1	1	-
Kenia	15	8	7	16	9	7
Kongo	6	6	-	7	7	-
Libysn	4	4	-	9	9	-
Madagaskar	2	2	-	7	4	3
Malawi	2	2	-	1	1	-
Mali	-	-	-	3	2	1
Marokko	76	63	13	167	134	33
Mauretanien	1	1	-	1	1	-
Mauritius	1	-	1	2	1	1
Mosambik	1	1	-	3	3	-
Namibia	-	-	-	1	1	-
Niger	1	1	-	2	2	-
Nigeria	34	29	5	55	47	8
Ruanda	4	2	2	6	4	2
Sambia	1	1	1	1	-	1
Senegal	8	7	1	20	15	5
Sierra Leone	2	2	-	6	4	2

6 Ausländische Studienanfänger nach Hochschularten und Herkunftsland

Staatsangehörigkeit	Studienanfänger im ersten					
	Hochschulsemester			Fachsemester		
	zusammen	männlich	weiblich	zusammen	männlich	weiblich
Universitäten						
Simbabwe	2	1	1	2	2	-
Somalia	1	1	-	3	1	2
Sudan	36	31	5	43	38	5
Südafrika	10	8	2	11	8	3
Tansania, Ver. Republik	3	2	1	4	3	1
Togo	16	16	-	27	26	1
Tschad	2	2	-	4	4	-
Tunesien	18	12	6	47	34	13
Uganda	9	6	3	9	6	3
Zaire	9	5	4	16	11	5
Übriges Afrika	-	-	-	1	1	-
Afrika zusammen	561	434	127	923	719	204
Amerika						
Argentinien	33	14	19	41	17	24
Belize	2	1	1	1	-	1
Bolivien	10	6	4	16	9	7
Brasilien	99	40	59	115	37	78
Chile	38	12	26	34	17	17
Costa Rica	10	6	4	13	8	5
Dominikanische Republik	1	-	1	1	-	1
Ecuador	8	3	5	11	4	7
El Salvador	3	2	1	3	-	3
Guatemala	3	3	-	3	3	-
Haiti	1	1	-	2	2	-
Honduras	6	3	3	7	3	4
Jamaika	1	-	1	3	-	3
Kanada	25	11	14	27	9	18
Kolumbien	28	13	15	43	17	26
Kuba	10	5	5	12	6	6
Mexiko	25	12	13	26	11	15
Nicaragua	3	1	2	6	3	3
Panama	3	2	1	3	2	1
Paraguay	4	2	2	4	2	2
Peru	23	10	13	47	24	23
Trinidad und Tobago	-	-	-	1	-	1
Uruguay	2	2	-	3	2	1
Venezuela	6	2	4	7	1	6
Vereinigte Staaten	544	244	300	569	261	308
Amerika zusammen	888	395	493	998	438	560
Asien						
Afghanistan	11	5	6	19	10	9
Armenien	9	3	6	13	7	6
Aserbaidschan	1	-	1	3	2	1
Bahrain	1	1	-	1	1	-
Bangladesch	2	2	-	4	4	-
Brunei Darussalam	1	-	1	1	-	1
China	210	104	106	285	131	154
Georgien	83	30	53	90	36	54
Indien	29	19	10	39	27	12
Indonesien	15	10	5	42	30	12
Irak	16	11	5	19	12	7
Iran, Islamische Republik	101	48	53	266	160	106
Israel	24	20	4	52	46	6
Japan	142	43	99	178	49	129
Jemen	3	3	-	12	12	-
Jordanien	32	29	3	61	55	6
Königreich Kambodscha	-	-	-	4	4	-
Kasachstan	8	-	8	15	3	12
Kirgisistan	1	1	-	1	1	-
Korea, Dem. Volksrep.	7	1	6	11	3	8
Korea, Republik	149	59	90	298	120	178
Kuwait	1	1	-	3	2	1
Laos, Dem. Volksrep.	1	-	1	5	4	1
Libanon	8	4	4	14	11	3
Malaysia	2	-	2	2	-	2
Mongolei	29	8	21	52	17	35
Myanmar	1	1	-	3	1	2
Nepal	2	1	1	2	1	1
Pakistan	29	29	1	40	37	3
Philippinen	2	-	2	5	-	5
Singapur	2	-	2	2	-	2
Sri Lanka	3	2	1	6	4	2
Syrien	32	29	4	48	43	5
Tadschikistan	-	-	-	1	1	-
Taiwan	39	17	22	83	34	49
Thailand	15	7	8	14	7	7
Usbekistan	2	2	-	5	3	2
Vereinigte Arabische Emirate	-	-	-	1	1	-
Vietnam	27	19	8	53	37	16
Abhäng. Gebiet (Brit.)	1	-	1	3	1	2
Übriges Asien	15	12	3	18	15	3
Asien zusammen	1 056	519	537	1 774	932	842

6 Ausländische Studienanfänger nach Hochschularten und Herkunftsland

Staatsangehörigkeit	Studienanfänger im ersten					
	Hochschulsemester			Fachsemester		
	zusammen	männlich	weiblich	zusammen	männlich	weiblich
Universitäten						
Australien und Ozeanien						
Australien	19	8	11	24	10	14
Neuseeland	5	3	2	6	3	3
Papua-Neuguinea	1	-	1	1	-	1
Tonga	1	-	1	-	-	-
Australien und Ozeanien zusammen	26	11	15	31	13	18
Staatenlos	28	14	14	48	29	19
Ungeklärt	29	20	9	36	24	12
Ohne Angabe	6	5	1	5	3	2
Hochschulart insgesamt	7 303	3 137	4 166	9 325	4 274	5 051
darunter: Bildungsinländer	618	259	359	1 461	728	733
Gesamthochschulen						
Europa						
Europäische Union (EU)						
Belgien	1	1	-	1	1	-
Dänemark	9	1	8	9	1	8
Finnland	7	3	4	7	3	4
Frankreich	16	9	7	22	11	11
Griechenland	13	5	8	20	10	10
Großbritannien und Nordirland	8	2	6	9	2	7
Irland	3	2	1	3	2	1
Italien	23	5	18	27	9	18
Luxemburg	1	1	-	1	1	-
Niederlande	18	5	13	21	5	16
Österreich	29	14	15	37	18	19
Portugal	6	2	4	9	3	6
Schweden	2	2	-	3	3	-
Spanien	8	3	5	15	4	11
EU zusammen	144	55	89	184	73	111
Übriges Europa						
Albanien	3	2	1	6	2	4
Bosnien-Herzegowina	2	-	2	4	1	3
Bulgarien	2	1	1	2	1	1
Jugoslawien (Serbien/ Montenegro)	5	1	4	6	2	4
Kroatien	5	4	1	7	4	3
Lettland	1	1	-	1	1	-
Litauen	4	-	4	5	-	5
Mazedonien	1	1	-	2	2	-
Norwegen	9	2	7	9	2	7
Polen	7	2	5	16	5	11
Rumänien	7	5	2	6	5	1
Russische Föderation	23	10	13	22	9	13
Schweiz	4	2	2	8	5	3
Tschechische Republik	-	-	-	1	1	-
Türkei	31	22	9	53	26	27
Ukraine	2	1	1	4	1	3
Ungarn	8	3	5	10	3	7
Übriges Europa zusammen	114	57	57	162	70	92
Europa zusammen	258	112	146	346	143	203
Afrika						
Ägypten	4	3	1	4	3	1
Äthiopien	2	2	-	6	6	-
Algerien	-	-	-	1	1	-
Cote d'Ivoire	2	2	-	2	2	-
Eritrea	1	1	-	2	2	-
Ghana	-	-	-	1	1	-
Kamerun	10	8	2	15	11	4
Kenia	2	-	2	4	-	4
Kongo	-	-	-	2	1	1
Libyen	1	1	-	1	1	-
Marokko	23	21	2	35	32	3
Nigeria	3	3	-	6	6	-
Ruanda	1	1	-	1	1	-
Senegal	2	2	-	2	2	-
Sierra Leone	1	1	-	1	1	-
Sudan	1	1	-	1	1	-
Togo	-	-	-	3	2	1
Tschad	-	-	-	1	1	-
Tunesien	1	1	-	4	3	1
Afrika zusammen	54	47	7	92	77	15

6 Ausländische Studienanfänger nach Hochschularten und Herkunftsland

Staatsangehörigkeit	Studienanfänger im ersten					
	Hochschulsemester			Fachsemester		
	zusammen	männlich	weiblich	zusammen	männlich	weiblich
Gesamthochschulen						
Amerika						
Argentinien	2	1	1	2	1	1
Brasilien	6	2	4	6	2	4
Chile	1	-	1	1	-	1
Ecuador	1	-	1	1	-	1
Guatemala	1	-	1	1	-	1
Kanada	3	2	1	3	2	1
Kolumbien	1	-	1	2	1	1
Mexiko	2	-	2	4	-	4
Peru	1	-	1	1	-	1
Vereinigte Staaten	13	2	11	21	6	15
Amerika zusammen	31	7	24	42	12	30
Asien						
Afghanistan	1	-	1	1	-	1
Armenien	1	1	-	1	1	-
Aserbaidschan	-	-	-	-	-	-
Bangladesch	2	2	-	3	3	-
China	26	13	13	29	15	14
Georgien	3	1	2	3	1	2
Indien	-	-	-	2	1	1
Indonesien	3	2	1	4	3	1
Iran, Islamische Republik	6	4	2	27	20	7
Israel	-	-	-	-	-	-
Japan	8	4	4	9	4	5
Jordanien	1	1	-	2	-	-
Kasachstan	1	1	-	-	-	-
Korea, Republik	12	4	8	24	7	17
Libanon	1	1	-	1	1	-
Oman	-	-	-	1	1	-
Pakistan	3	3	-	5	5	-
Syrien	1	1	-	1	1	-
Taiwan	3	1	2	5	1	4
Thailand	1	-	1	1	-	1
Vietnam	1	1	-	1	1	-
Übriges Asien	-	-	-	1	1	-
Asien zusammen	74	40	34	121	68	53
Australien und Ozeanien						
Australien	2	1	1	2	1	1
Australien und Ozeanien zusammen	2	1	1	2	1	1
Staatenlos	-	-	-	1	1	-
Ungeklärt	1	1	-	1	-	1
Hochschulart insgesamt	420	208	212	605	302	303
darunter: Bildungsinländer	45	25	20	121	68	53
Pädagogische Hochschulen						
Europa						
Europäische Union (EU)						
Dänemark	3	-	3	3	-	3
Frankreich	6	1	5	7	1	6
Griechenland	-	-	-	2	1	1
Großbritannien und Nordirland	20	2	18	20	2	18
Italien	17	3	14	19	3	16
Niederlande	3	1	2	3	1	2
Österreich	2	-	2	3	-	3
Schweden	3	-	3	3	-	3
Spanien	3	-	3	4	-	4
EU zusammen	57	7	50	64	8	56
Übriges Europa						
Bosnien-Herzegowina	-	-	-	1	1	-
Kroatien	4	-	4	4	-	4
Norwegen	5	2	3	5	2	3
Polen	4	-	4	4	-	4
Schweiz	-	-	-	-	-	-
Slowenien	1	-	1	2	1	1
Türkei	5	3	2	11	5	6
Ungarn	11	3	8	11	3	8
Weißrußland	2	-	2	2	-	2
Übriges Europa zusammen	32	8	24	40	12	28
Europa zusammen	89	15	74	104	20	84

6 Ausländische Studienanfänger nach Hochschularten und Herkunftsland

Staatsangehörigkeit	Studienanfänger im ersten					
	Hochschulsemester			Fachsemester		
	zusammen	männlich	weiblich	zusammen	männlich	weiblich
Pädagogische Hochschulen						
Afrika						
Kamerun	-	-	-	1	1	-
Afrika zusammen	-	-	-	1	1	-
Amerika						
Brasilien	1	1	-	1	1	-
Chile	1	-	1	1	-	1
El Salvador	1	-	1	1	-	1
Paraguay	1	-	1	1	-	1
Vereinigte Staaten	2	-	2	2	-	2
Amerika zusammen	6	1	5	6	1	5
Asien						
Georgien	1	-	1	1	-	1
Iran, Islamische Republik	-	-	-	2	-	2
Japan	1	-	1	1	-	1
Taiwan	-	-	-	1	-	1
Asien zusammen	2	-	2	5	-	5
Australien und Ozeanien						
Australien	2	-	2	2	-	2
Australien und Ozeanien zusammen	2	-	2	2	-	2
Hochschulart insgesamt	99	16	83	118	22	96
darunter: Bildungsinländer	18	4	14	30	8	22
Theologische Hochschulen						
Europa						
Europäische Union (EU)						
Italien	-	-	-	1	-	1
Niederlande	-	-	-	1	-	1
Österreich	-	-	-	1	1	-
Schweden	1	1	-	1	1	-
Spanien	1	1	-	1	1	-
EU zusammen	2	2	-	5	3	2
Übriges Europa						
Litauen	1	1	-	1	1	-
Mazedonien	3	3	-	3	3	-
Rumänien	2	2	-	2	2	-
Russische Föderation	1	1	-	2	1	1
Schweiz	1	-	1	1	-	1
Tschechische Republik	1	1	-	-	-	-
Ungarn	3	1	2	3	1	2
Übriges Europa zusammen	12	9	3	12	8	4
Europa zusammen	14	11	3	17	11	6
Amerika						
Chile	1	-	1	1	-	1
Mexiko	1	1	-	1	1	-
Amerika zusammen	2	1	1	2	1	1
Asien						
China	1	1	-	1	1	-
Georgien	1	-	1	1	-	1
Indien	4	3	1	4	3	1
Indonesien	1	1	-	1	1	-
Japan	2	2	-	2	2	-
Korea, Republik	5	4	1	6	5	1
Asien zusammen	14	11	3	15	12	3
Hochschulart insgesamt	30	23	7	34	24	10
darunter: Bildungsinländer	2	1	1	4	1	3

6 Ausländische Studienanfänger nach Hochschularten und Herkunftsland

Staatsangehörigkeit	Studienanfänger im ersten					
	Hochschulsemester			Fachsemester		
	zusammen	männlich	weiblich	zusammen	männlich	weiblich
Kunsthochschulen						
Europa						
Europäische Union (EU)						
Belgien	5	4	1	5	4	1
Dänemark	5	3	2	4	3	1
Finnland	3	1	2	3	1	2
Frankreich	8	2	6	10	2	8
Griechenland	8	6	2	9	6	3
Großbritannien und Nordirland	3	-	3	3	-	3
Italien	8	2	6	6	-	6
Niederlande	3	2	1	2	-	2
Österreich	6	5	1	5	4	1
Portugal	2	1	1	2	1	1
Schweden	5	1	4	3	1	2
Spanien	14	6	8	15	6	9
EU zusammen	70	33	37	67	28	39
Übriges Europa						
Albanien	-	-	-	1	1	-
Bosnien-Herzegowina	1	-	1	1	-	1
Bulgarien	6	3	3	2	1	1
Jugoslawien (Serbien/Montenegro)	6	4	2	11	5	6
Kroatien	1	-	1	2	1	1
Mazedonien	1	1	-	1	1	-
Norwegen	2	-	2	1	-	1
Polen	9	2	7	11	5	6
Rumänien	5	3	2	6	4	2
Russische Föderation	21	12	9	27	14	13
Schweiz	10	5	5	7	6	1
Slowakei	1	-	1	1	-	1
Slowenien	1	1	-	1	1	-
Tschechische Republik	2	-	2	1	-	1
Türkei	5	2	3	4	3	1
Ukraine	9	3	6	9	3	6
Ungarn	4	3	1	4	3	1
Weißrußland	1	1	-	-	-	-
Zypern	1	1	-	1	1	-
Übriges Europa zusammen	86	41	45	91	49	42
Europa zusammen	156	74	82	158	77	81
Afrika						
Südafrika	1	1	-	1	1	-
Afrika zusammen	1	1	-	1	1	-
Amerika						
Argentinien	2	1	1	-	-	-
Brasilien	7	6	1	9	7	2
Chile	3	2	1	4	3	1
Kanada	2	2	-	3	3	-
Kolumbien	1	1	-	1	1	-
Kuba	-	-	-	1	1	-
Mexiko	1	-	1	-	-	-
Venezuela	1	1	-	1	1	-
Vereinigte Staaten	8	4	4	11	4	7
Amerika zusammen	25	17	8	30	20	10
Asien						
Armenien	-	-	-	1	1	-
Aserbaidschan	1	-	1	1	-	1
China	1	-	1	2	-	2
Georgien	8	5	3	7	5	2
Indonesien	1	-	1	-	-	-
Iran, Islamische Republik	1	-	1	1	-	1
Israel	6	5	1	3	3	-
Japan	31	5	26	38	6	32
Kasachstan	1	-	1	-	-	-
Korea, Dem. Volksrep.	2	-	2	4	1	3
Korea, Republik	89	25	64	77	20	57
Laos, Dem. Volksrep.	1	1	-	1	1	-
Libanon	1	-	1	1	-	1
Taiwan	6	1	5	8	1	7
Usbekistan	2	1	1	2	1	1
Asien zusammen	151	43	108	146	39	107
Australien und Ozeanien						
Australien	2	2	-	1	1	-
Neuseeland	1	-	1	-	-	-
Australien und Ozeanien zusammen	3	2	1	1	1	-
Hochschulart insgesamt	336	137	199	336	138	198
darunter: Bildungsinländer	157	68	99	172	73	99

6 Ausländische Studienanfänger nach Hochschularten und Herkunftsland

Staatsangehörigkeit	Studienanfänger im ersten					
	Hochschulsemester			Fachsemester		
	zusammen	männlich	weiblich	zusammen	männlich	weiblich
Fachhochschulen (ohne Verwaltungs-FH)						
Europa						
Europäische Union (EU)						
Belgien	14	7	7	7	3	4
Dänemark	19	13	6	8	5	3
Finnland	45	16	29	14	4	10
Frankreich	127	73	54	62	34	28
Griechenland	66	47	19	74	54	20
Großbritannien und Nordirland	59	29	30	32	19	13
Irland	18	7	11	8	4	4
Italien	73	47	26	61	45	16
Luxemburg	-	-	-	1	1	-
Niederlande	33	10	23	14	7	7
Österreich	40	25	15	51	36	15
Portugal	17	10	7	16	11	5
Schweden	25	11	14	10	5	5
Spanien	79	40	39	64	39	25
EU zusammen	615	335	280	422	267	155
Übriges Europa						
Albanien	1	1	-	1	1	-
Bosnien-Herzegowina	18	15	3	24	18	6
Bulgarien	5	2	3	7	3	4
Estland	-	-	-	1	-	1
Island	2	2	-	-	-	-
Jugoslawien (Serbien/Montenegro)	45	30	15	65	47	18
Kroatien	51	35	16	78	57	21
Lettland	3	-	3	-	-	-
Litauen	7	1	6	1	-	1
Mazedonien	4	3	1	4	3	1
Malta	3	3	-	3	3	-
Moldau, Republik	1	1	-	1	1	-
Norwegen	13	6	7	4	4	-
Polen	33	14	19	33	14	19
Rumänien	14	9	5	14	9	5
Russische Föderation	41	24	17	34	19	15
Schweiz	42	29	13	47	32	15
Slowakei	2	1	1	7	3	4
Slowenien	4	4	-	7	4	3
Tschechische Republik	6	4	2	9	6	3
Türkei	219	136	83	332	235	97
Ukraine	16	9	7	15	8	7
Ungarn	27	15	12	18	11	7
Weißrußland	3	1	2	4	1	3
Zypern	1	1	-	1	1	-
Übriges Europa	1	-	1	1	-	1
Übriges Europa zusammen	562	346	216	711	480	231
Europa zusammen	1 177	681	496	1 133	747	386
Afrika						
Ägypten	3	3	-	9	8	1
Äthiopien	7	6	1	11	10	1
Algerien	1	1	-	4	3	1
Angola	2	2	-	2	2	-
Benin	1	1	-	2	2	-
Burkina Faso	7	7	-	8	8	-
Burundi	1	-	1	3	2	1
Cote d'Ivoire	6	4	2	7	5	2
Eritrea	2	1	1	3	2	1
Gabun	1	-	1	2	1	1
Ghana	4	3	1	3	2	1
Guinea	3	3	-	4	3	1
Kamerun	27	22	5	51	42	9
Kap Verde	2	2	-	2	2	-
Kenia	3	-	3	3	-	3
Kongo	1	1	-	1	1	-
Liberia	-	-	-	1	1	-
Libyen	-	-	-	1	1	-
Madagaskar	-	-	-	2	1	1
Malawi	-	-	-	1	-	1
Mali	-	-	-	1	1	-
Marokko	60	51	9	106	97	9
Mauretanien	-	-	-	1	1	-
Mauritius	1	1	-	1	1	-
Namibia	3	2	1	3	2	1
Nigeria	7	5	2	8	6	2
Sambia	-	-	-	1	1	-
Senegal	4	3	1	6	4	2
Simbabwe	3	3	-	3	3	-
Sudan	4	2	2	6	4	2
Südafrika	3	3	-	3	3	-
Togo	2	2	-	7	6	1
Tschad	1	-	1	2	1	1
Tunesien	6	6	-	11	11	-

6 Ausländische Studienanfänger nach Hochschularten und Herkunftsland

Staatsangehörigkeit	Studienanfänger im ersten					
	Hochschulsemester			Fachsemester		
	zusammen	männlich	weiblich	zusammen	männlich	weiblich
Fachhochschulen (ohne Verwaltungs-FH)						
Uganda	1	1	-	1	1	-
Zaire	4	4	-	7	7	-
Übriges Afrika	1	1	-	2	2	-
Afrika zusammen	171	140	31	289	247	42
Amerika						
Argentinien	18	13	5	4	2	2
Bolivien	3	1	2	8	5	3
Brasilien	10	6	4	15	8	7
Ecuador	6	4	2	8	5	3
El Salvador	-	-	-	1	1	-
Guatemala	1	1	-	1	1	-
Haiti	1	1	-	3	2	1
Kanada	1	-	1	1	-	1
Kolumbien	4	1	3	8	4	4
Kuba	6	4	2	4	2	2
Mexiko	4	3	1	3	3	-
Peru	12	4	8	21	11	10
Venezuela	2	1	1	4	1	3
Vereinigte Staaten	29	17	12	13	6	7
Amerika zusammen	87	56	41	94	51	43
Asien						
Afghanistan	4	3	1	10	7	3
Armenien	-	-	-	1	-	1
China	29	19	10	40	27	13
Georgien	1	-	1	2	-	2
Indien	3	2	1	5	4	1
Indonesien	51	42	9	69	56	13
Irak	2	1	1	2	1	1
Iran, Islamische Republik	46	32	14	99	77	22
Israel	3	1	2	10	8	2
Japan	3	-	3	4	-	4
Jemen	-	-	-	2	2	-
Jordanien	6	6	-	12	12	-
Kasachstan	26	17	9	27	17	10
Kirgisistan	1	-	1	1	-	1
Korea, Dem. Volksrep.	1	-	1	-	-	-
Korea, Republik	7	4	3	9	6	3
Laos, Dem. Volksrep.	1	-	1	3	2	1
Libanon	6	6	-	12	10	2
Malaysia	15	13	2	18	16	2
Mongolei	4	1	3	6	3	3
Nepal	2	1	1	1	1	-
Oman	-	-	-	1	1	-
Pakistan	10	10	-	12	12	-
Philippinen	1	-	1	1	-	1
Sri Lanka	1	1	-	2	1	1
Syrien	2	2	-	7	7	-
Taiwan	5	-	5	13	5	8
Thailand	2	1	1	2	1	1
Usbekistan	1	1	-	1	1	-
Vietnam	12	9	3	27	19	8
Übriges Asien	2	2	-	2	2	-
Asien zusammen	247	174	73	401	298	103
Australien und Ozeanien						
Australien	1	1	-	2	1	1
Australien und Ozeanien zusammen	1	1	-	2	1	1
Staatenlos	3	-	3	5	2	3
Ungeklärt	4	3	1	2	2	-
Ohne Angabe	4	4	-	6	6	-
Hochschulart insgesamt	1 704	1 059	645	1 932	1 354	578
darunter: Bildungsinländer	611	402	209	912	653	259

6 Ausländische Studienanfänger nach Hochschularten und Herkunftsland

Staatsangehörigkeit	Studienanfänger im ersten					
	Hochschulsemester			Fachsemester		
	zusammen	männlich	weiblich	zusammen	männlich	weiblich
Verwaltungsfachhochschulen						
Europa						
Europäische Union (EU)						
Belgien	1	1	-	1	1	-
EU zusammen	1	1	-	1	1	-
Übriges Europa						
Jugoslawien (Serbien/ Montenegro)	-	-	-	1	-	1
Schweiz	1	1	-	1	1	-
Übriges Europa zusammen	1	1	-	2	1	1
Europa zusammen	2	2	-	3	2	1
Hochschulart insgesamt	2	2	-	3	2	1
darunter: Bildungsinländer	2	2	-	3	2	1
Hochschulen insgesamt						
Europa						
Europäische Union (EU)						
Belgien	87	42	45	77	33	44
Dänemark	158	55	102	129	34	95
Finnland	211	43	158	168	26	142
Frankreich	577	255	322	496	179	317
Griechenland	326	156	160	471	244	227
Großbritannien und Nordirland	460	137	323	402	139	263
Irland	61	20	41	53	17	36
Italien	588	193	395	596	207	389
Luxemburg	15	7	8	34	20	14
Niederlande	218	98	120	182	87	95
Österreich	273	132	141	367	192	175
Portugal	75	28	47	93	39	54
Schweden	306	118	188	224	83	141
Spanien	352	114	238	430	147	283
EU zusammen	3 707	1 409	2 298	3 722	1 447	2 275
Übriges Europa						
Albanien	13	9	4	21	10	11
Bosnien-Herzegowina	60	28	32	78	35	43
Bulgarien	130	57	73	139	61	78
Estland	15	7	8	16	3	13
Island	6	3	3	11	2	9
Jugoslawien (Serbien/ Montenegro)	131	78	53	204	112	92
Kroatien	121	67	54	214	129	85
Lettland	17	5	12	20	7	13
Litauen	45	9	36	48	7	41
Mazedonien	20	14	6	27	18	9
Malta	3	3	-	5	5	-
Moldau, Republik	10	4	6	11	4	7
Norwegen	124	39	85	115	37	78
Polen	311	95	216	364	113	251
Rumänien	102	55	47	97	55	42
Russische Föderation	321	122	199	384	138	246
Schweiz	142	70	72	147	80	67
Slowakei	39	8	31	51	13	38
Slowenien	20	10	10	27	12	15
Tschechische Republik	92	33	59	100	32	68
Türkei	630	366	264	1 095	648	447
Ukraine	130	54	76	144	58	86
Ungarn	187	78	109	187	73	114
Weißrussland	22	6	16	30	8	22
Zypern	6	5	1	12	8	4
Übriges Europa	1	-	1	2	1	1
Übriges Europa zusammen	2 698	1 225	1 473	3 549	1 669	1 880
Europa zusammen	6 405	2 634	3 771	7 271	3 116	4 155

6 Ausländische Studienanfänger nach Hochschularten und Herkunftsland

Staatsangehörigkeit	Studienanfänger im ersten					
	Hochschulsemester			Fachsemester		
	zusammen	männlich	weiblich	zusammen	männlich	weiblich
Hochschulen insgesamt						
Afrika						
Ägypten	65	56	9	93	84	9
Äthiopien	30	22	8	60	52	8
Algerien	20	15	5	33	24	9
Angola	7	6	1	17	13	4
Benin	10	8	2	12	8	4
Botsuana	1	1	-	4	4	-
Burkina Faso	10	10	-	14	12	2
Burundi	2	1	1	6	4	2
Cote d'Ivoire	16	14	2	23	21	2
Eritrea	6	4	2	9	7	2
Gabun	2	-	2	3	1	2
Gambia	1	1	-	1	1	-
Ghana	12	9	3	17	12	5
Guinea	11	9	2	17	11	6
Guinea-Bissau	-	-	-	2	1	1
Kamerun	187	134	53	278	202	76
Kap Verde	3	3	-	3	3	-
Kenia	20	8	12	23	9	14
Kongo	7	7	-	10	9	1
Liberia	-	-	-	1	1	-
Libyen	5	5	-	11	11	-
Madagaskar	2	2	-	9	5	4
Malawi	2	2	-	2	1	1
Mali	-	-	-	4	3	1
Marokko	159	135	24	308	263	45
Mauretanien	1	1	-	2	2	-
Mauritius	2	1	1	3	2	1
Mosambik	1	1	-	3	3	-
Namibia	3	2	1	4	3	1
Niger	1	1	-	2	2	-
Nigeria	44	37	7	69	59	10
Ruanda	5	3	2	7	5	2
Sambia	1	-	1	2	1	1
Senegal	14	12	2	28	21	7
Sierra Leone	3	3	-	7	5	2
Simbabwe	5	4	1	5	5	-
Somalia	1	1	-	3	1	2
Sudan	41	34	7	50	43	7
Südafrika	14	12	2	15	12	3
Tansania, Ver. Republik	3	2	1	4	3	1
Togo	18	18	-	37	34	3
Tschad	3	2	1	7	6	1
Tunesien	25	19	6	62	48	14
Uganda	10	7	3	10	7	3
Zaire	13	9	4	23	18	5
Übriges Afrika	1	1	-	3	3	-
Afrika zusammen	787	622	165	1 306	1 045	261
Amerika						
Argentinien	55	29	26	47	20	27
Belize	2	1	1	1	-	1
Bolivien	13	7	6	24	14	10
Brasilien	123	55	68	146	55	91
Chile	44	14	30	41	20	21
Costa Rica	10	6	4	13	8	5
Dominikanische Republik	1	-	1	1	-	1
Ecuador	15	7	8	20	9	11
El Salvador	4	2	2	5	1	4
Guatemala	5	4	1	5	4	1
Haiti	2	2	-	5	4	1
Honduras	6	3	3	7	3	4
Jamaika	1	-	1	3	-	3
Kanada	31	15	16	34	14	20
Kolumbien	34	15	19	54	23	31
Kuba	16	9	7	17	9	8
Mexiko	33	16	17	34	15	19
Nicaragua	3	1	2	6	3	3
Panama	3	2	1	3	2	1
Paraguay	5	2	3	5	2	3
Peru	36	14	22	69	35	34
Trinidad und Tobago	-	-	-	1	-	1
Uruguay	2	2	-	3	2	1
Venezuela	9	4	5	12	3	9
Vereinigte Staaten	596	267	329	616	277	339
Amerika zusammen	1 049	477	572	1 172	523	649

6 Ausländische Studienanfänger nach Hochschularten und Herkunftsland

Staatsangehörigkeit	Studienanfänger im ersten					
	Hochschulsemester			Fachsemester		
	zusammen	männlich	weiblich	zusammen	männlich	weiblich
Hochschulen insgesamt						
Asien						
Afghanistan	16	8	8	30	17	13
Armenien	10	4	6	16	9	7
Aserbaidschan	2	-	2	4	2	2
Bahrain	1	1	-	1	1	-
Bangladesch	4	4	-	7	7	-
Brunei Darussalam	1	-	1	1	-	1
China	267	137	130	357	174	183
Georgien	97	36	61	104	42	62
Indien	36	24	12	50	35	15
Indonesien	71	55	16	116	90	26
Irak	18	12	6	21	13	8
Iran, Islamische Republik	154	84	70	395	257	138
Israel	33	26	7	65	57	8
Japan	187	54	133	232	61	171
Jemen	3	3	-	14	14	-
Jordanien	39	36	3	75	69	6
Königreich Kambodscha	-	-	-	4	4	-
Kasachstan	36	18	18	42	20	22
Kirgisistan	2	1	1	2	1	1
Korea, Dem. Volksrep.	10	1	9	15	4	11
Korea, Republik	262	96	166	414	158	256
Kuwait	1	1	-	3	2	1
Laos, Dem. Volksrep.	3	1	2	9	7	2
Libanon	16	11	5	28	22	6
Malaysia	17	13	4	20	16	4
Mongolei	33	9	24	58	20	38
Myanmar	1	1	-	3	1	2
Nepal	4	2	2	3	2	1
Oman	-	-	-	2	2	-
Pakistan	42	41	1	57	54	3
Philippinen	3	-	3	6	-	6
Singapur	2	-	2	2	-	2
Sri Lanka	4	3	1	8	5	3
Syrien	35	31	4	56	51	5
Tadschikistan	-	-	-	1	1	-
Taiwan	53	19	34	110	41	69
Thailand	18	8	10	17	8	9
Usbekistan	5	4	1	8	5	3
Vereinigte Arabische Emirate	-	-	-	1	1	-
Vietnam	40	29	11	81	57	24
Abhäng. Gebiet (Brit.)	1	-	1	3	1	2
Übriges Asien	17	14	3	21	18	3
Asien zusammen	1 544	787	757	2 462	1 349	1 113
Australien und Ozeanien						
Australien	26	12	14	31	13	18
Neuseeland	6	3	3	6	3	3
Papua-Neuguinea	1	-	1	1	-	1
Tonga	1	-	1	-	-	-
Australien und Ozeanien zusammen	34	15	19	38	16	22
Staatenlos	31	14	17	54	32	22
Ungeklärt	34	24	10	39	26	13
Ohne Angabe	10	9	1	11	9	2
Insgesamt	9 894	4 582	5 312	12 353	6 116	6 237
derunter: Bildungsinländer	1 463	761	702	2 703	1 533	1 170

7 Ausländische Studienanfänger nach Herkunftsland und Fächergruppe des 1. Studienfachs

Staatsangehörigkeit	Geschl.	Insgesamt	Davon in der Fächergruppe									
			Sprach- und Kulturwiss.	Sport	Rechts-, Wirt.-u. Sozialwiss.	Mathematik, Naturwiss.	Humanmedizin	Veterinärmedizin	Agrar-, Forst- u. Ernähr.-wiss.	Ingenieurwiss.	Kunst, Kunstwiss.	Sonstige Fächer
Europa												
Europäische Union (EU)												
Belgien	m	42	9	-	20	-	1	-	2	5	5	-
	w	45	12	-	27	1	-	-	-	4	1	-
	i	87	21	-	47	1	-	-	2	9	6	-
Dänemark	m	56	20	1	14	3	-	-	-	15	3	-
	w	102	78	-	15	-	1	-	-	-	5	3
	i	158	98	1	29	3	1	-	-	15	8	3
Finnland	m	43	7	-	18	6	-	-	1	8	3	-
	w	168	88	2	45	6	5	-	7	10	4	1
	i	211	95	2	63	12	5	-	8	18	7	1
Frankreich	m	255	36	-	78	51	2	-	5	81	2	-
	w	322	133	-	111	35	1	2	5	25	10	-
	i	577	169	-	189	86	3	2	10	106	12	-
Griechenland	m	166	21	3	60	14	29	2	1	28	8	-
	w	160	80	2	37	13	17	-	-	8	3	-
	i	326	101	5	97	27	46	2	1	36	11	-
Großbritannien und Nordirland	m	137	74	2	27	9	2	-	-	20	3	-
	w	323	255	-	43	7	4	-	2	7	5	-
	i	460	329	2	70	16	6	-	2	27	8	-
Irland	m	20	9	-	4	-	-	-	-	7	-	-
	w	41	21	1	17	1	-	-	-	1	-	-
	i	61	30	1	21	1	-	-	-	8	-	-
Italien	m	193	56	1	67	16	5	1	1	37	9	-
	w	395	265	-	80	23	7	-	2	6	11	1
	i	588	321	1	147	39	12	1	3	43	20	1
Luxemburg	m	7	1	1	1	2	-	-	-	2	-	-
	w	8	7	-	-	-	-	-	-	1	-	-
	i	15	8	1	1	2	-	-	-	3	-	-
Niederlande	m	98	29	2	48	8	1	-	1	6	3	-
	w	120	60	-	42	4	1	-	6	2	5	-
	i	218	89	2	90	12	2	-	7	8	8	-
Österreich	m	132	21	4	47	25	11	2	-	14	8	-
	w	141	44	1	48	13	18	1	5	3	8	-
	i	273	65	5	95	38	29	3	5	17	16	-
Portugal	m	28	3	-	8	6	-	-	-	9	2	-
	w	47	24	-	12	4	1	-	-	4	2	-
	i	75	27	-	20	10	1	-	-	13	4	-
Schweden	m	118	16	-	76	11	4	-	-	9	1	1
	w	188	88	1	95	7	3	-	3	7	4	-
	i	306	104	1	171	18	7	-	3	16	5	1
Spanien	m	114	25	-	35	10	1	-	2	32	8	1
	w	298	112	1	67	17	6	-	4	15	15	1
	i	352	137	1	102	27	7	-	6	47	23	2
EU zusammen	m	1 409	327	14	503	161	56	5	13	273	55	2
	i	3 707	1 247	22	1 142	292	120	8	47	366	128	8
Übriges Europa												
Albanien	m	9	-	-	2	1	3	-	1	1	1	-
	w	4	3	-	1	-	-	-	-	1	-	-
	i	13	3	-	3	1	3	-	1	1	1	-
Bosnien-Herzegowina	m	28	1	-	10	7	-	-	-	9	1	-
	w	32	13	-	10	3	5	-	-	-	1	-
	i	60	14	-	20	10	5	-	-	9	2	-
Bulgarien	m	57	10	-	21	5	-	-	1	17	3	-
	w	73	31	-	25	3	1	-	1	9	3	-
	i	130	41	-	46	8	1	-	2	26	6	-
Estland	m	7	1	-	1	1	3	-	-	-	1	-
	w	8	7	-	1	-	-	-	-	-	-	-
	i	15	8	-	2	1	3	-	-	-	1	-
Island	m	3	1	-	-	-	-	-	-	2	-	-
	w	3	3	-	-	-	-	-	-	-	-	-
	i	6	4	-	-	-	-	-	-	2	-	-
Jugoslawien (Serbien/Montenegro)	m	78	14	1	25	6	8	-	1	17	6	-
	w	53	11	1	23	5	4	-	-	4	4	1
	i	131	25	2	48	11	12	-	1	21	10	1

7 Ausländische Studienanfänger nach Herkunftsland und Fächergruppe des 1. Studienfachs

Staatsangehörigkeit	Geschl.	Insgesamt	Davon in der Fächergruppe									Sonstige Fächer
			Sprach- und Kulturwiss.	Sport	Rechts-, Wirt.-u. Sozialwiss.	Mathematik, Naturwiss.	Humanmedizin	Veterinärmedizin	Agrar-, Forst- u. Ernähr.-wiss.	Ingenieurwiss.	Kunst, Kunstwiss.	
Kroatien	m	67	8	1	30	4	3	-	-	21	-	-
	w	54	12	-	17	9	7	-	-	6	3	-
	i	121	20	1	47	13	10	-	-	27	3	-
Lettland	m	5	-	-	3	1	-	-	1	-	-	-
	w	12	4	-	7	-	-	-	1	-	-	-
	i	17	4	-	10	1	-	-	2	-	-	-
Litauen	m	9	4	-	-	2	1	-	-	2	-	-
	w	36	16	-	9	2	1	-	1	5	2	-
	i	45	20	-	9	4	2	-	1	7	2	-
Mazedonien	m	14	4	3	3	-	1	-	-	2	1	-
	w	6	2	-	1	1	1	-	-	1	-	-
	i	20	6	3	4	1	2	-	-	3	1	-
Malta	m	3	-	-	-	-	-	-	-	3	-	-
	w	-	-	-	-	-	-	-	-	-	-	-
	i	3	-	-	-	-	-	-	-	3	-	-
Moldau, Republik	m	4	1	-	-	-	2	-	-	1	-	-
	w	6	3	-	1	1	2	-	-	1	-	1
	i	10	4	-	1	1	2	-	-	1	-	1
Norwegen	m	39	9	-	17	4	5	-	-	3	-	1
	w	85	45	-	23	1	13	-	-	1	2	-
	i	124	54	-	40	5	18	-	-	4	2	1
Polen	m	95	25	2	24	11	5	-	-	25	2	1
	w	216	107	2	56	17	3	-	2	15	8	6
	i	311	132	4	80	28	8	-	2	40	10	7
Rumänien	m	55	18	-	9	13	-	-	-	12	3	-
	w	47	11	-	9	12	5	-	-	8	2	-
	i	102	29	-	18	25	5	-	-	20	5	-
Russische Föderation	m	122	34	-	20	21	8	-	-	25	12	2
	w	199	92	-	55	20	6	1	2	6	13	4
	i	321	126	-	75	41	14	1	2	31	25	6
Schweiz	m	70	20	-	35	3	-	-	2	4	6	-
	w	72	39	-	19	2	2	-	-	-	10	-
	i	142	59	-	54	5	2	-	2	4	16	-
Slowakei	m	8	3	-	1	1	-	-	-	2	-	1
	w	31	23	-	3	-	-	-	-	2	3	-
	i	39	26	-	4	1	-	-	-	4	3	1
Slowenien	m	10	2	-	2	1	-	-	1	2	2	-
	w	10	1	-	7	2	-	-	-	-	-	-
	i	20	3	-	9	3	-	-	1	2	2	-
Tschechische Republik	m	33	14	2	10	-	2	-	-	5	-	-
	w	59	24	2	23	4	1	-	-	3	2	-
	i	92	38	4	33	4	3	-	-	8	2	-
Türkei	m	366	66	3	134	47	15	1	2	90	3	5
	w	264	50	1	121	29	35	-	-	15	12	1
	i	630	116	4	255	76	50	1	2	105	15	6
Ukraine	m	54	12	-	16	8	6	-	1	6	4	1
	w	76	35	1	13	6	6	-	1	4	10	-
	i	130	47	1	29	14	12	-	2	10	14	1
Ungarn	m	78	17	-	18	16	4	1	1	17	3	1
	w	109	46	2	28	12	6	-	8	5	2	-
	i	187	63	2	46	28	10	1	9	22	5	1
Weißrußland	m	6	-	-	-	1	-	-	-	3	1	1
	w	16	10	-	3	2	-	-	-	-	-	1
	i	22	10	-	3	3	-	-	-	3	1	2
Zypern	m	5	-	-	1	-	1	-	-	-	1	2
	w	1	1	-	-	-	-	-	-	-	-	-
	i	6	1	-	1	-	1	-	-	-	1	2
Übriges Europa	m	-	-	-	-	-	-	-	-	-	-	-
	w	1	-	-	-	-	-	-	-	-	1	-
	i	1	-	-	-	-	-	-	-	-	1	-
Übriges Europa zusammen	m	1 225	264	12	382	153	67	2	11	269	50	15
	w	1 473	589	9	455	131	96	1	16	84	78	14
	i	2 698	853	21	837	284	163	3	27	353	128	29
Europa zusammen	m	2 634	591	26	885	314	123	7	24	542	105	17
	w	3 771	1 836	17	1 094	262	160	4	50	177	151	20
	i	6 405	2 427	43	1 979	576	283	11	74	719	256	37

7 Ausländische Studienanfänger nach Herkunftsland und Fächergruppe des 1. Studienfachs

Staatsangehörigkeit	Geschl.	Insgesamt	Davon in der Fächergruppe									
			Sprach- und Kulturwiss.	Sport	Rechts-, Wirt.-u. Sozialwiss.	Mathematik, Naturwiss.	Humanmedizin	Veterinärmedizin	Agrar-, Forst- u. Ernähr.-wiss.	Ingenieurwiss.	Kunst-, Kunstwiss.	Sonstige Fächer
Afrika												
Ägypten	m	56	10	4	6	17	2	-	2	14	-	1
	w	9	4	-	2	1	-	-	-	1	1	-
	i	65	14	4	8	18	2	-	2	15	1	1
Äthiopien	m	22	2	1	2	6	-	-	2	9	-	-
	w	8	-	-	5	2	-	-	-	1	-	-
	i	30	2	1	7	8	-	-	2	10	-	-
Algerien	m	15	4	3	1	3	-	-	-	4	-	-
	w	5	1	-	1	1	-	1	1	-	-	-
	i	20	5	3	2	4	-	1	1	4	-	-
Angola	m	6	-	-	-	4	-	-	-	2	-	-
	w	1	-	-	-	1	-	-	-	-	-	-
	i	7	-	-	-	5	-	-	-	2	-	-
Benin	m	8	-	-	2	2	-	-	3	1	-	-
	w	2	1	-	-	-	-	-	1	-	-	-
	i	10	1	-	2	2	-	-	4	1	-	-
Botsuana	m	1	-	-	1	-	-	-	-	-	-	-
	w	-	-	-	-	-	-	-	-	-	-	-
	i	1	-	-	1	-	-	-	-	-	-	-
Burkina Faso	m	10	-	2	-	-	-	-	-	8	-	-
	w	-	-	-	-	-	-	-	-	-	-	-
	i	10	-	2	-	-	-	-	-	8	-	-
Burundi	m	1	-	-	-	-	-	-	-	1	-	-
	w	1	-	-	-	-	-	-	1	-	-	-
	i	2	-	-	-	-	-	-	1	1	-	-
Cote d'Ivoire	m	14	3	-	3	4	-	-	-	3	-	1
	w	2	-	-	-	1	-	-	1	-	-	-
	i	16	3	-	3	5	-	-	1	3	-	1
Eritrea	m	4	1	-	1	1	1	-	-	-	-	-
	w	2	1	-	1	-	-	-	-	-	-	-
	i	6	2	-	2	1	1	-	-	-	-	-
Gabun	m	-	-	-	-	-	-	-	-	-	-	-
	w	2	-	-	1	-	1	-	-	-	-	-
	i	2	-	-	1	-	1	-	-	-	-	-
Gambia	m	1	-	-	-	-	1	-	-	-	-	-
	w	-	-	-	-	-	-	-	-	-	-	-
	i	1	-	-	-	-	1	-	-	-	-	-
Ghana	m	9	-	-	4	2	1	-	-	2	-	-
	w	3	-	-	1	-	-	-	-	2	-	-
	i	12	-	-	5	2	1	-	-	4	-	-
Guinea	m	9	2	1	1	3	-	-	-	2	-	-
	w	2	-	-	-	2	-	-	-	-	-	-
	i	11	2	1	1	5	-	-	-	2	-	-
Kamerun	m	134	18	2	22	55	2	-	2	23	-	10
	w	53	12	-	14	15	2	-	-	5	1	4
	i	187	30	2	36	70	4	-	2	28	1	14
Kap Verde	m	3	-	1	-	1	-	-	-	1	-	-
	w	-	-	-	-	-	-	-	-	-	-	-
	i	3	-	1	-	1	-	-	-	1	-	-
Kenia	m	8	-	2	-	3	-	-	1	2	-	-
	w	12	2	-	4	3	-	-	-	1	-	2
	i	20	2	2	4	6	-	-	1	3	-	2
Kongo	m	7	1	-	2	2	-	-	2	-	-	-
	w	-	-	-	-	-	-	-	-	-	-	-
	i	7	1	-	2	2	-	-	2	-	-	-
Libyen	m	5	1	-	-	-	2	-	-	2	-	-
	w	-	-	-	-	-	-	-	-	-	-	-
	i	5	1	-	-	-	2	-	-	2	-	-
Madagaskar	m	2	2	-	-	-	-	-	-	-	-	-
	w	-	-	-	-	-	-	-	-	-	-	-
	i	2	2	-	-	-	-	-	-	-	-	-
Malawi	m	2	-	-	-	-	-	-	1	1	-	-
	w	-	-	-	-	-	-	-	-	-	-	-
	i	2	-	-	-	-	-	-	1	1	-	-
Marokko	m	135	14	1	21	33	3	-	-	55	1	7
	w	24	6	-	7	4	1	-	-	3	-	3
	i	159	20	1	28	37	4	-	-	58	1	10
Mauretanien	m	1	-	1	-	-	-	-	-	-	-	-
	w	-	-	-	-	-	-	-	-	-	-	-
	i	1	-	1	-	-	-	-	-	-	-	-

7 Ausländische Studienanfänger nach Herkunftsland und Fächergruppe des 1. Studienfachs

Staatsangehörigkeit	Geschl.	Insgesamt	Davon in der Fächergruppe										
			Sprach- und Kulturwiss.	Sport	Rechts-, Wirt.-u. Sozialwiss.	Mathematik, Naturwiss.	Humanmedizin	Veterinärmedizin	Agrar-, Forst- u. Ernähr.-wiss.	Ingenieurwiss.	Kunst-, Kunstwiss.	Sonstige Fächer	
Mauritius	m	1	-	-	-	-	-	-	-	-	1	-	-
	w	1	1	-	-	-	-	-	-	-	-	-	-
	i	2	1	-	-	-	-	-	-	-	1	-	-
Mosambik	m	1	-	-	1	-	-	-	-	-	-	-	-
	w	-	-	-	-	-	-	-	-	-	-	-	-
	i	1	-	-	1	-	-	-	-	-	-	-	-
Namibia	m	2	-	-	-	1	-	-	-	-	1	-	-
	w	1	-	-	-	-	-	-	-	-	1	-	-
	i	3	-	-	-	-	1	-	-	-	2	-	-
Niger	m	1	-	-	-	-	-	-	1	-	-	-	-
	w	-	-	-	-	-	-	-	-	-	-	-	-
	i	1	-	-	-	-	-	-	1	-	-	-	-
Nigeria	m	37	11	1	5	6	-	-	-	4	7	1	2
	w	7	4	-	2	1	-	-	-	-	-	-	-
	i	44	15	1	7	7	-	-	-	4	7	1	2
Ruanda	m	3	2	-	-	-	-	-	-	1	-	-	-
	w	2	-	-	2	-	-	-	-	-	-	-	-
	i	5	2	-	2	-	-	-	-	1	-	-	-
Sambia	m	-	-	-	-	-	-	-	-	-	-	-	-
	w	1	-	-	-	-	-	-	-	-	1	-	-
	i	1	-	-	-	-	-	-	-	-	1	-	-
Senegal	m	12	4	3	2	1	-	-	-	-	2	-	-
	w	2	1	-	1	-	-	-	-	-	-	-	-
	i	14	5	3	3	1	-	-	-	-	2	-	-
Sierra Leone	m	3	-	-	-	-	1	-	-	1	1	-	-
	w	-	-	-	-	-	-	-	-	-	-	-	-
	i	3	-	-	-	-	-	1	-	1	1	-	-
Simbabwe	m	4	-	-	1	-	-	-	-	-	3	-	-
	w	1	-	-	-	1	-	-	-	-	-	-	-
	i	5	-	-	1	1	-	-	-	-	3	-	-
Somalia	m	1	-	-	-	-	-	-	-	-	1	-	-
	w	-	-	-	-	-	-	-	-	-	-	-	-
	i	1	-	-	-	-	-	-	-	-	1	-	-
Sudan	m	34	2	2	6	16	3	-	-	-	3	-	2
	w	7	-	-	4	-	1	-	-	-	1	-	1
	i	41	2	2	10	16	4	-	-	-	4	-	3
Südafrika	m	12	3	-	5	1	-	-	-	-	2	1	-
	w	2	1	-	1	-	-	-	-	-	-	-	-
	i	14	4	-	6	1	-	-	-	-	2	1	-
Tansania, Ver. Republik	m	2	1	-	-	-	-	-	-	-	1	-	-
	w	1	-	-	-	1	-	-	-	-	-	-	-
	i	3	1	-	-	1	-	-	-	-	1	-	-
Togo	m	18	3	1	8	2	-	-	-	-	2	-	2
	w	-	-	-	-	-	-	-	-	-	-	-	-
	i	18	3	1	8	2	-	-	-	-	2	-	2
Tschad	m	2	-	1	1	-	-	-	-	-	-	-	-
	w	1	-	-	1	-	-	-	-	-	-	-	-
	i	3	-	1	2	-	-	-	-	-	-	-	-
Tunesien	m	19	8	-	2	3	1	-	-	-	5	-	-
	w	6	2	-	1	2	1	-	-	-	-	-	-
	i	25	10	-	3	5	2	-	-	-	5	-	-
Uganda	m	7	3	-	1	1	1	-	-	-	1	-	-
	w	3	-	-	2	1	-	-	-	-	-	-	-
	i	10	3	-	3	2	1	-	-	-	1	-	-
Zaire	m	9	-	-	4	3	-	-	-	-	2	-	-
	w	4	-	-	-	3	-	-	-	-	1	-	-
	i	13	-	-	4	6	-	-	-	-	3	-	-
Übriges Afrika	m	1	-	-	1	-	-	-	-	-	-	-	-
	w	-	-	-	-	-	-	-	-	-	-	-	-
	i	1	-	-	1	-	-	-	-	-	-	-	-
Afrika zusammen	m	622	95	26	103	170	18	1	19	162	3	25	
	w	165	36	-	50	39	6	1	4	17	2	10	
	i	787	131	26	153	209	24	2	23	179	5	35	
Amerika													
Argentinien	m	29	4	1	4	5	-	-	1	13	1	-	
	w	26	15	-	2	1	1	-	1	5	1	-	
	i	55	19	1	6	6	1	-	2	18	2	-	

7 Ausländische Studienanfänger nach Herkunftsland und Fächergruppe des 1. Studienfachs

Staatsangehörigkeit	Geschl.	Insgesamt	Davon in der Fächergruppe										
			Sprach- und Kulturwiss.	Sport	Rechts-, Wirt.-u. Sozialwiss.	Mathematik, Naturwiss.	Humanmedizin	Veterinärmedizin	Agrar-, Forst- u. Ernähr.-wiss.	Ingenieurwiss.	Kunst-, Kunstwiss.	Sonstige Fächer	
Belize	m	1	-	-	-	-	-	-	-	-	1	-	-
	w	1	1	-	-	-	-	-	-	-	-	-	-
	i	2	1	-	-	-	-	-	-	-	1	-	-
Bolivien	m	7	3	1	1	2	-	-	-	-	-	-	-
	w	6	3	-	1	-	-	1	-	-	1	-	-
	i	13	6	1	2	2	1	-	-	-	1	-	-
Brasilien	m	55	18	1	7	10	3	1	2	6	7	-	-
	w	68	32	-	15	11	2	-	-	4	2	2	2
	i	123	50	1	22	21	5	1	2	10	9	2	2
Chile	m	14	3	1	5	1	-	-	1	-	3	-	-
	w	30	24	-	2	3	-	-	-	-	1	-	-
	i	44	27	1	7	4	-	-	1	-	4	-	-
Costa Rica	m	6	1	2	1	-	-	-	2	-	-	-	-
	w	4	1	-	1	2	-	-	-	-	-	-	-
	i	10	2	2	2	2	-	-	2	-	-	-	-
Dominikanische Republik	m	-	-	-	-	-	-	-	-	-	-	-	-
	w	1	-	-	-	-	-	-	-	-	-	-	1
	i	1	-	-	-	-	-	-	-	-	-	-	1
Ecuador	m	7	-	2	2	-	-	-	1	2	-	-	-
	w	8	2	-	2	1	-	-	-	3	-	-	-
	i	15	2	2	4	1	-	-	1	5	-	-	-
El Salvador	m	2	1	-	-	-	1	-	-	-	-	-	-
	w	2	1	-	1	-	-	-	-	-	-	-	-
	i	4	2	-	1	-	1	-	-	-	-	-	-
Guatemala	m	4	-	1	1	1	-	-	-	1	-	-	-
	w	1	-	-	-	1	-	-	-	-	-	-	-
	i	5	-	1	1	2	-	-	-	1	-	-	-
Haiti	m	2	-	-	-	-	-	-	1	1	-	-	-
	w	-	-	-	-	-	-	-	-	-	-	-	-
	i	2	-	-	-	-	-	-	1	1	-	-	-
Honduras	m	3	-	1	-	1	-	-	-	1	-	-	-
	w	3	-	-	-	-	-	-	-	2	-	-	1
	i	6	-	1	-	1	-	-	-	3	-	-	1
Jamaika	m	-	-	-	-	-	-	-	-	-	-	-	-
	w	1	-	-	-	1	-	-	-	-	-	-	-
	i	1	-	-	-	1	-	-	-	-	-	-	-
Kanada	m	15	4	-	5	3	-	-	-	-	3	-	-
	w	16	10	1	2	1	1	-	-	1	-	-	-
	i	31	14	1	7	4	1	-	-	1	3	-	-
Kolumbien	m	15	4	2	2	3	-	-	1	2	1	-	-
	w	18	10	-	4	2	2	-	-	1	-	-	-
	i	34	14	2	6	5	2	-	1	3	1	-	-
Kuba	m	9	-	-	1	4	-	-	1	3	-	-	-
	w	7	1	-	1	2	1	-	-	2	-	-	-
	i	16	1	-	2	6	1	-	1	5	-	-	-
Mexiko	m	16	3	2	1	5	-	-	1	3	-	1	-
	w	17	8	-	1	3	1	-	-	3	1	-	-
	i	33	11	2	2	8	1	-	1	6	1	1	1
Nicaragua	m	1	-	1	-	-	-	-	-	-	-	-	-
	w	2	2	-	-	-	-	-	-	-	-	-	-
	i	3	2	1	-	-	-	-	-	-	-	-	-
Panama	m	2	1	1	-	-	-	-	-	-	-	-	-
	w	1	1	-	-	-	-	-	-	-	-	-	-
	i	3	2	1	-	-	-	-	-	-	-	-	-
Paraguay	m	2	-	2	-	-	-	-	-	-	-	-	-
	w	3	2	-	-	1	-	-	-	-	-	-	-
	i	5	2	2	-	1	-	-	-	-	-	-	-
Peru	m	14	2	2	1	2	-	-	-	5	-	2	-
	w	22	8	1	7	4	1	-	-	1	-	4	-
	i	36	10	3	8	6	1	-	-	6	-	2	2
Uruguay	m	2	-	1	-	1	-	-	-	-	-	-	-
	w	-	-	-	-	-	-	-	-	-	-	-	-
	i	2	-	1	-	1	-	-	-	-	-	-	-
Venezuela	m	4	1	-	-	2	-	-	-	-	1	-	-
	w	5	3	-	2	-	-	-	-	-	-	-	-
	i	9	4	-	2	2	-	-	-	-	-	1	-
Vereinigte Staaten	m	267	165	-	52	18	-	-	2	20	10	-	-
	w	329	242	1	50	13	1	-	-	12	9	1	1
	i	596	407	1	102	31	1	-	2	32	19	1	1

7 Ausländische Studienanfänger nach Herkunftsland und Fächergruppe des 1. Studienfachs

Staatsangehörigkeit	Geschl.	Insgesamt	Davon in der Fächergruppe									
			Sprach- und Kulturwiss.	Sport	Rechts- und Sozialwiss.	Mathematik, Naturwiss.	Humanmedizin	Veterinärmedizin	Agrar-, Forst- u. Ernähr.-wiss.	Ingenieurwiss.	Kunst, Kunstwiss.	Sonstige Fächer
Amerika zusammen	m w i	477 572 1 049	210 366 576	21 3 24	83 91 174	58 46 104	4 11 15	1 - 1	13 1 14	58 35 93	26 14 40	3 5 8
Asien												
Afghanistan	m w i	8 8 16	1 2 3	1 - 1	2 2 4	1 2 3	2 2 4	- - -	- - -	1 - 1	- - -	- - -
Armenien	m w i	4 6 10	1 4 5	- - -	1 1 2	1 - 1	- - -	- - -	1 - 1	- - -	1 1 -	- - -
Aserbaidschan	m w i	- 2 2	- 1 1	- - -	- - -	- - -	- - -	- - -	- - -	- - -	- - 1	- - 1
Bahrain	m w i	1 - 1	- - -	1 - 1	- - -	- - -	- - -	- - -	- - -	- - -	- - -	- - -
Bangladesch	m w i	4 - 4	1 - 1	- - -	- - -	1 - 1	- - -	- - -	- - 1	1 - 1	- - -	- - -
Brunei Darussalam	m w i	- 1 1	- 1 1	- - -	- - -	- - -	- - -	- - -	- - -	- - -	- - -	- - -
China	m w i	137 130 267	24 47 71	- - -	25 19 44	32 37 69	5 3 8	- - -	3 - 3	38 17 55	- 3 3	10 4 14
Georgien	m w i	36 61 97	7 38 45	- - -	13 10 23	3 3 6	2 2 4	- - -	1 - 1	- 1 1	5 4 9	5 3 8
Indien	m w i	24 12 36	8 3 11	- - -	6 3 9	3 2 5	2 - 2	1 - 1	- - -	4 4 8	- - -	- - -
Indonesien	m w i	55 16 71	2 4 6	- - -	7 6 13	11 1 12	2 - 2	- - -	2 - 2	31 1 32	- 4 4	- - -
Irak	m w i	12 6 18	2 2 4	- - -	1 - 1	1 2 3	4 2 6	1 - 1	- - -	- - -	- - -	3 3 -
Iran, Islamische Republik	m w i	84 70 154	8 10 18	1 - 1	21 12 33	18 17 35	13 18 31	- - -	- 1 1	22 7 29	1 4 5	- 1 1
Israel	m w i	26 7 33	11 3 14	- - -	2 2 4	6 - 6	1 - 1	- - -	- - -	1 1 2	5 1 6	- - -
Japan	m w i	54 133 187	28 73 101	1 - 1	12 23 35	1 1 2	- 1 1	- - -	- - -	3 1 4	9 34 43	- - -
Jemen	m w i	3 - 3	- - -	- - -	1 - 1	- - -	1 - 1	- - -	- - -	1 - 1	- - -	- - -
Jordanien	m w i	36 3 39	5 2 7	1 - 1	4 - 4	13 1 14	3 - 3	- - -	1 - 1	5 - 5	- - -	4 - 4
Kasachstan	m w i	18 18 36	- 5 5	- - -	- 3 3	1 - 1	- 1 1	- - -	16 8 24	- - -	1 1 2	- - -
Kirgisistan	m w i	1 1 2	- - -	- - -	- - -	1 - 1	- - -	- - -	- - -	1 1 -	- - -	- - -
Korea, Dem. Volksrep.	m w i	1 9 10	- 3 3	- 1 1	1 - 1	- 1 1	1 1 1	- - -	- - -	1 1 -	2 2 -	- - -
Korea, Republik	m w i	96 166 262	44 62 106	1 1 2	16 10 26	3 5 8	- 3 3	- - -	1 1 2	3 3 6	26 75 101	2 6 8
Kuwait	m w i	1 - 1	1 - 1	- - -	- - -	- - -	- - -	- - -	- - -	- - -	- - -	- - -
Laos, Dem. Volksrep.	m w i	1 2 3	- 1 1	- - -	- - -	- 1 -	- - -	- - -	- - -	- - -	1 - 1	- - -

7 Ausländische Studienanfänger nach Herkunftsland und Fächergruppe des 1. Studienfachs

Staatsangehörigkeit	Geschl.	Insgesamt	Davon in der Fächergruppe									
			Sprach- und Kulturwiss.	Sport	Rechts-, Wirt.-u. Sozialwiss.	Mathematik, Naturwiss.	Humanmedizin	Veterinärmedizin	Agrar-, Forst- u. Ernähr.-wiss.	Ingenieurwiss.	Kunst, Kunstwiss.	Sonstige Fächer
Libanon	m	11	1	-	-	7	-	-	-	3	-	-
	w	5	2	-	-	-	-	-	-	2	1	-
	i	16	3	-	-	7	-	-	2	3	1	-
Malaysia	m	13	-	-	-	1	-	-	-	12	-	-
	w	4	1	-	1	-	-	-	-	2	-	-
	i	17	1	-	1	1	-	-	-	14	-	-
Mongolei	m	9	3	-	3	2	-	-	-	-	-	1
	w	24	9	1	8	2	-	-	-	2	1	1
	i	33	12	1	11	4	-	-	-	2	1	2
Myanmar	m	1	1	-	-	-	-	-	-	-	-	-
	w	-	-	-	-	-	-	-	-	-	-	-
	i	1	1	-	-	-	-	-	-	-	-	-
Nepal	m	2	-	-	1	-	-	1	-	-	-	-
	w	2	-	-	1	-	-	-	-	1	-	-
	i	4	-	-	2	-	-	1	-	1	-	-
Pakistan	m	41	5	1	5	8	1	-	1	9	-	11
	w	1	-	-	-	-	1	-	-	-	-	-
	i	42	5	1	5	8	2	-	1	9	-	11
Philippinen	m	-	-	-	-	-	-	-	-	-	-	-
	w	3	-	-	1	1	-	-	1	-	-	-
	i	3	-	-	1	1	-	-	1	-	-	-
Singapur	m	-	-	-	-	-	-	-	-	-	-	-
	w	2	-	-	-	2	-	-	-	-	-	-
	i	2	-	-	-	2	-	-	-	-	-	-
Sri Lanka	m	3	1	-	2	-	-	-	-	-	-	-
	w	1	-	-	-	1	-	-	-	-	-	-
	i	4	1	-	2	1	-	-	-	-	-	-
Syrien	m	31	4	3	2	8	7	-	-	6	-	1
	w	4	-	-	1	2	-	-	1	-	-	-
	i	35	4	3	3	10	7	-	1	6	-	1
Taiwan	m	19	5	-	4	5	-	-	-	3	1	1
	w	34	9	-	13	2	-	-	-	4	5	1
	i	53	14	-	17	7	-	-	-	7	6	2
Thailand	m	8	-	-	2	1	-	1	-	4	-	-
	w	10	2	-	1	1	-	1	2	3	-	-
	i	18	2	-	3	2	-	2	2	7	-	-
Usbekistan	m	4	1	-	-	-	-	-	-	2	1	-
	w	1	-	-	-	-	-	-	-	-	1	-
	i	5	1	-	-	-	-	-	-	2	2	-
Vietnam	m	29	4	-	9	7	1	-	-	7	1	-
	w	11	3	-	2	4	-	-	-	1	-	1
	i	40	7	-	11	11	1	-	-	8	1	1
Abhäng. Gebiet (Brit.)	m	-	-	-	-	-	-	-	-	-	-	-
	w	1	-	-	-	1	-	-	-	-	-	-
	i	1	-	-	-	1	-	-	-	-	-	-
Übriges Asien	m	14	1	-	5	4	1	-	1	2	-	-
	w	3	1	-	-	2	-	-	-	-	-	-
	i	17	2	-	5	6	1	-	1	2	-	-
Asien zusammen	m	787	169	10	145	139	45	4	28	158	51	38
	i	757	288	3	119	31	34	1	16	50	138	17
		1 544	457	13	264	230	79	5	44	208	189	55
Australien und Ozeanien												
Australien	m	12	4	-	4	1	-	-	-	1	2	-
	w	14	11	-	2	-	-	-	-	1	-	-
	i	26	15	-	6	1	-	-	-	2	2	-
Neuseeland	m	3	2	-	-	1	-	-	-	-	-	-
	w	3	1	-	1	-	-	-	-	-	1	-
	i	6	3	-	1	1	-	-	-	-	1	-
Papua-Neuguinea	m	-	-	-	-	-	-	-	-	-	-	-
	w	1	-	-	-	-	-	-	-	-	1	-
	i	1	-	-	-	-	-	-	-	-	1	-
Tonga	m	-	-	-	-	-	-	-	-	-	-	-
	w	1	-	-	-	1	-	-	-	-	-	-
	i	1	-	-	-	1	-	-	-	-	-	-
Australien und Ozeanien zusammen	m	15	6	-	4	2	-	-	-	1	2	-
	w	19	12	-	3	1	-	-	-	1	2	-
	i	34	18	-	7	3	-	-	-	2	4	-

7 Ausländische Studienanfänger nach Herkunftsland und Fächergruppe des 1. Studienfachs

Staatsangehörigkeit	Ge-schl.	Ins-gesamt	Davon in der Fächergruppe									
			Sprach- und Kultur-wiss.	Sport	Rechts-, Wirt.-u. Sozial-wiss.	Mathe-matik, Natur-wiss.	Human-medizin	Vete-rinär-medizin	Agrar-, Forst-u. Ernähr.-wiss.	Inge-nieur-wiss.	Kunst, Kunst-, wiss.	Sonstige Fächer
Staatenlos	m	14	2	-	3	4	3	-	-	1	-	1
	w	17	2	-	8	2	4	-	-	1	-	-
	i	31	4	-	11	6	7	-	-	2	-	1
Ungeklärt	m	24	-	2	7	6	7	-	-	2	-	-
	w	10	-	-	6	3	1	-	-	-	-	-
	i	34	-	2	13	9	8	-	-	2	-	-
Ohne Angabe	m	9	1	-	2	3	1	-	-	2	-	-
	w	1	-	-	1	-	-	-	-	-	-	-
	i	10	1	-	3	3	1	-	-	2	-	-
Insgesamt	m	4 582	1 074	85	1 232	686	201	13	84	926	187	84
	w	5 312	2 540	23	1 372	444	216	6	71	281	307	52
	i	9 894	3 614	108	2 604	1 140	417	19	155	1 207	494	136
darunter: Bildungsinländer	m	761	48	9	287	70	59	1	6	197	84	-
	w	702	117	3	251	62	86	-	3	51	129	-
	i	1 463	165	12	538	132	145	1	9	248	213	-

Anhang

Übersicht 1

Fächergruppen, Studienbereiche und Studienfächer

Stand: Sommersemester 1997

Erläuterungen der Systematik am Beispiel der Fächergruppe:

01
Sprach- und Kulturwissenschaften

← Systematische Nummer der Fächergruppe
← Text der Fächergruppe

01 Sprach- und Kulturwissenschaften
allgemein
004 Interdisziplinäre Studien (Schwerpunkt Sprach- und Kulturwissenschaften)¹⁾

← Systematische Nummer und Text des Studienbereichs
← Verschlüsselung und Text des Studienfachs

01
Sprach- und Kulturwissenschaften

01 Sprach- und Kulturwissenschaften
allgemein
004 Interdisziplinäre Studien (Schwerpunkt Sprach- und Kulturwissenschaften)¹⁾
000 Lernbereich Sprach- und Kulturwissenschaften²⁾

02 Evang. Theologie, -Religionslehre
181 Diakoniewissenschaft
544 Evang. Religionspädagogik, kirchliche Bildungsarbeit
053 Evang. Theologie, -Religionslehre

03 Kath. Theologie, -Religionslehre
162 Caritaswissenschaft
545 Kath. Religionspädagogik, kirchliche Bildungsarbeit
086 Kath. Theologie, -Religionslehre

04 Philosophie
169 Ethik
127 Philosophie
136 Religionswissenschaft

05 Geschichte
272 Alte Geschichte
012 Archäologie
088 Geschichte
273 Mittlere und neuere Geschichte
548 Ur- und Frühgeschichte
183 Wirtschafts-/Sozialgeschichte

06 Bibliothekswissenschaft, Dokumentation, Publizistik
022 Bibliothekswissenschaft/Bibliothekswesen (nicht an Verwaltungsfachhochschulen)
037 Dokumentationswissenschaft
252 Journalistik
133 Medienkunde/Kommunikations-/Informationswissenschaft
109 Publizistik

07 Allgemeine und vergleichende Literatur- und Sprachwissenschaft
188 Allgemeine Literaturwissenschaft
152 Allgemeine Sprachwissenschaft/Indogermanistik
284 Angewandte Sprachwissenschaft
018 Berufsbezogene Fremdsprachenausbildung
160 Computeringuistik

08 Altphilologie (klass. Philologie), Neugriechisch
031 Byzantinistik
070 Griechisch
005 Klassische Philologie
095 Latein

09 Germanistik (Deutsch, germanische Sprachen ohne Anglistik)
034 Dänisch
271 Deutsch für Ausländer
019 Friesisch
067 Germanistik/Deutsch
189 Niederdeutsch
119 Niederländisch
120 Nordistik/Skandinavistik (Nordische Philologie, Einzelsprachen a.n.g.)

10 Anglistik, Amerikanistik
008 Amerikanistik/Amerikakunde
008 Anglistik/Englisch

11 Romanistik
059 Französisch
084 Italienisch
131 Portugiesisch
137 Romanistik (Roman. Philologie, Einzelsprachen a.n.g.)
150 Spanisch

12 Slawistik, Baltistik, Finno-Ugristik
016 Baltistik
056 Finno-Ugristik
206 Polnisch
139 Russisch
148 Slawistik (Slaw. Philologie)
207 Sorbisch
153 Südslawisch (Bulgarisch, Serbokroatisch, Slowenisch usw.)
208 Tschechisch
130 Westslawisch (allgemein und a.n.g.)

13 Außereuropäische Sprach- und Kulturwissenschaften
001 Ägyptologie
002 Afrikanistik
010 Arabisch/Arabistik
075 Außereuropäische Sprachen und Kulturen in Südostasien, Ozeanien und Amerika
078 Hebräisch/Judaistik
078 Indologie
081 Iranistik
083 Islamwissenschaft
085 Japanologie
180 Kaukasistik
122 Orientalistik/Altorientalistik
145 Sinologie/Koreanistik
158 Turkologie
187 Zentralasiatische Sprachen und Kulturen

14 Kulturwissenschaften i.e.S.
024 Europäische Ethnologie und Kulturwissenschaft
173 Völkerkunde (Ethnologie)
174 Volkskunde

15 Psychologie
132 Psychologie
112 Sozialpsychologie

16 Erziehungswissenschaften
117 Ausländerpädagogik
270 Berufspädagogik
321 Erwachsenenbildung und außerschulische Jugendbildung
052 Erziehungswissenschaft (Pädagogik)
195 Gesundheitspädagogik
115 Grundschul-/Primarstufenpädagogik
254 Sachunterricht (einschl. Schulgarten)
361 Schulpädagogik

17 Sonderpädagogik
027 Blinden-/Sehbehindertenpädagogik
051 Erziehungsschwierigenpädagogik
062 Gehörlosen-/Schwerhörigenpädagogik
063 Geistigbehindertenpädagogik/Praktisch-Bildbaren-Pädagogik
067 Körperbehindertenpädagogik
099 Lernbehindertenpädagogik
190 Sonderpädagogik
151 Sprachheilpädagogik/Logopädie
170 Verhaltensgestörtenpädagogik

02
Sport

22 Sport, Sportwissenschaft
098 Sportpädagogik
029 Sportwissenschaft

03
Rechts-, Wirtschafts- und Sozialwissenschaften

23 Wirtschafts- und Gesellschaftslehre
allgemein
030 Interdisziplinäre Studien (Schwerpunkt Rechts-, Wirtschafts- und Sozialwissenschaften)¹⁾
154 Lernbereich Gesellschaftslehre²⁾

24 Regionalwissenschaften³⁾
036 Afrikastudien
038 Lateinamerika
040 Naher und mittlerer Osten
039 Nordamerika
045 Nord- und Westeuropa
041 Ozeanien
044 Ost- und Südeuropa
042 Südasien
043 Südostasien und Ozeanien

25 Politikwissenschaften
129 Politikwissenschaft/Politologie

26 Sozialwissenschaften
147 Sozialkunde
148 Sozialwissenschaft
149 Soziologie

27 Sozialwesen
047 Krankenpflege-Ausbildung
208 Sozialarbeit/-hilfe
046 Sozialmedizin/Öffentliches Gesundheitswesen
245 Sozialpädagogik
253 Sozialwesen

28 Rechtswissenschaft
135 Rechtswissenschaft

29 Verwaltungswissenschaft
257 Arbeits- und Berufsberatung
258 Arbeitsverwaltung
255 Archivwesen
259 Auswärtige Angelegenheiten
265 Bankwesen
262 Bibliothekswesen
260 Bundeswehrverwaltung
266 Finanzverwaltung
261 Innere Verwaltung
168 Justizvollzug
263 Polizei/Verfassungsschutz
267 Post- und Fernmeldewesen
256 Rechtspflege
264 Sozialversicherung
268 Verkehrswesen
172 Verwaltungswissenschaft/-wesen
269 Zoll- und Steuerverwaltung

1) Studienfächer, die mehrere Studienbereiche betreffen, oder interdisziplinäre Studien, die sich keinem einzelnen Fach zuordnen lassen.

2) Studienfach der Lehrerausbildung, das in mehrere Studienbereiche der Fächergruppe übergreift.

3) Regionale Studien, soweit nicht einzelnen Studienbereichen oder anderen Fächergruppen zuzuordnen.

30 Wirtschaftswissenschaften

011 Arbeitslehre/Wirtschaftslehre
 021 Betriebswirtschaftslehre
 167 Europäische Wirtschaft
 182 Internationale Betriebswirtschaft/
 Management
 186 Sportökonomie
 198 Management im Gesundheits- und Sozialbereich
 274 Touristik
 175 Volkswirtschaftslehre
 181 Wirtschaftspädagogik
 184 Wirtschaftswissenschaften

31 Wirtschaftsingenieurwesen

179 Wirtschaftsingenieurwesen

04

Mathematik, Naturwissenschaften

36 Mathematik, Naturwissenschaften

allgemein
 049 Interdisziplinäre Studien (Schwerpunkt
 Naturwissenschaften)¹⁾
 275 Geschichte der Mathematik und Natur-
 wissenschaften
 186 Lernbereich Naturwissenschaften/Sach-
 unterricht²⁾

37 Mathematik

105 Mathematik
 237 Statistik
 118 Technomathematik
 278 Wirtschaftsmathematik

38 Informatik

079 Informatik
 123 Ingenieurinformatik
 121 Medieninformatik
 200 Neue Kommunikationstechniken
 247 Medizinische Informatik
 277 Wirtschaftsinformatik

39 Physik, Astronomie

014 Astronomie, Astrophysik
 128 Physik

40 Chemie

025 Biochemie
 032 Chemie
 096 Lebensmittelchemie

41 Pharmazie

126 Pharmazie

42 Biologie

009 Anthropologie (Humanbiologie)
 028 Biologie
 282 Biotechnologie

43 Geowissenschaften (ohne Geographie)

065 Geologie/Paläontologie
 068 Geophysik
 110 Meteorologie
 111 Mineralogie
 124 Ozeanographie

44 Geographie

050 Geographie/Erdkunde
 283 Geoökologie/Biogeographie
 178 Wirtschafts-/Sozialgeographie

05

Humanmedizin

49 Humanmedizin (ohne Zahnmedizin)

107 Medizin (Allgemein-Medizin)

50 Zahnmedizin

185 Zahnmedizin

06

Veterinärmedizin

51 Veterinärmedizin

158 Tiermedizin/Veterinärmedizin

07

Agrar-, Forst- und Ernährungswissenschaften

56 Agrar-, Forst- und Ernährungswissenschaften allgemein

055 Interdisziplinäre Studien (Schwerpunkt
 Agrarwissenschaften)¹⁾

57 Landespflege, Umweltgestaltung

093 Landespflege/Landschaftsgestaltung
 061 Meliorationswesen
 064 Naturschutz

58 Agrarwissenschaften, Lebensmittel- und Getränketechnologie

138 Agrarbiologie
 125 Agrarökonomie
 003 Agrarwissenschaft/Landwirtschaft
 028 Brauwesen/Getränketechnologie
 060 Gartenbau
 097 Lebensmitteltechnologie
 220 Milch- und Molkereiwirtschaft
 353 Pflanzenproduktion
 371 Tierproduktion
 227 Weinbau und Kellerwirtschaft

59 Forstwissenschaft, Holzwirtschaft

058 Forstwissenschaft, -wirtschaft
 075 Holzwirtschaft

60 Ernährungs- und Haushaltswissenschaften

320 Ernährungswissenschaft
 071 Haushalts- und Ernährungswissenschaft
 333 Haushaltswissenschaft

08

Ingenieurwissenschaften

61 Ingenieurwesen allgemein

072 Interdisziplinäre Studien (Schwerpunkt
 Ingenieurwissenschaften)¹⁾
 140 Angewandte Systemwissenschaften
 199 Lernbereich Technik²⁾
 201 Werken (technisch)/Technologie

62 Bergbau, Hüttenwesen

020 Bergbau/Bergtechnik
 076 Hütten- und Gießereiwesen
 103 Markscheidewesen

63 Maschinenbau/Verfahrenstechnik

141 Abfallwirtschaft
 143 Augenoptik
 033 Chemie-Ingenieurwesen/Chemietechnik
 231 Druck- und Reproduktionstechnik
 211 Energietechnik (ohne Elektrotechnik)
 212 Feinwerktechnik
 202 Fertigungs-/Produktionstechnik
 215 Gesundheitstechnik
 218 Giastechnik/Keramik
 082 Holz-/Fasertechnik
 241 Kerntechnik/Kernverfahrenstechnik
 219 Kunststofftechnik
 104 Maschinenbau/-wesen
 108 Metalltechnik
 224 Physikalische Technik
 144 Technische Kybernetik
 225 Textil- und Bekleidungstechnik/-gewerbe
 074 Transport-/Fördertechnik
 457 Umwelttechnik
 226 Verfahrenstechnik
 213 Versorgungstechnik
 177 Werkstoffwissenschaften

64 Elektrotechnik

316 Elektrische Energietechnik
 048 Elektrotechnik/Elektronik
 157 Mikroelektronik
 286 Mikrosystemtechnik
 222 Nachrichtentechnik/-informationstechnik
 088 Optoelektronik

65 Verkehrstechnik, Nautik

235 Fahrzeugtechnik
 057 Luft- und Raumfahrttechnik
 223 Nautik/Seefahrt
 142 Schiffbau/Schiffstechnik
 089 Verkehringenieurwesen

66 Architektur, Innenarchitektur

013 Architektur
 242 Innenarchitektur

67 Raumplanung

134 Raumplanung
 458 Umweltschutz

68 Bauingenieurwesen

017 Bauingenieurwesen/Ingenieurbau
 429 Stahlbau
 100 Verkehrsbau
 094 Wasserbau
 077 Wasserwirtschaft
 197 Holzbau

69 Vermessungswesen

280 Kartographie
 171 Vermessungswesen (Geodäsie)

09

Kunst, Kunstwissenschaft

74 Kunst, Kunstwissenschaft allgemein

091 Kunstlerziehung
 092 Kunstgeschichte, Kunstwissenschaft
 101 Restaurierungskunde

75 Bildende Kunst

023 Bildende Kunst/Graphik
 205 Bildhauerei/Plastik
 204 Malerei
 287 Neue Medien

76 Gestaltung

007 Angewandte Kunst
 159 Edelstein- und Schmuckdesign
 089 Graphikdesign/Kommunikationsgestaltung
 203 Industriedesign/Produktgestaltung
 116 Textilgestaltung
 176 Werkzeugziehung

77 Darstellende Kunst, Film und Fernsehen, Theaterwissenschaft

035 Darstellende Kunst/Bühnenkunst/Regie
 054 Film und Fernsehen
 102 Schauspiel
 108 Tanzpädagogik
 155 Theaterwissenschaft

78 Musik, Musikwissenschaft

192 Dirigieren
 230 Gesang
 080 Instrumentalmusik
 164 Jazz und Populärmusik
 193 Kirchenmusik
 191 Komposition
 113 Musikerziehung
 114 Musikwissenschaft/-geschichte
 165 Orchestermusik
 163 Rhythmik
 194 Tonmeister

10

Außerhalb der Studienbereichsgliederung

83 Außerhalb der Studienbereichsgliederung

290 Sonstige Fächer
 196 Studienkolleg

1) Studienfächer, die mehrere Studienbereiche betreffen, oder interdisziplinäre Studien, die sich keinem einzelnen Fach zuordnen lassen.
 2) Studienfach der Lehrerausbildung, das in mehrere Studienbereiche der Fächergruppe übergreift.

Übersicht 2

Prüfungsgruppen und Abschlußprüfungen

Stand: Sommersemester 1997

Erläuterung der Systematik am Beispiel der 1. Prüfungsgruppe:

<p>05 Diplom (U) und entsprechende Abschlußprüfungen</p>	<p>← Systematische Nummer der Prüfungsgruppe ← Text der Prüfungsgruppe</p>
<p>Magister (1 02)</p>	<p>← Zusammenfassung der Abschlußprüfung ← Verschlüsselung und Text der Abschlußprüfung "Magister - Erststudium"</p>

(Schlüsselzahl) Abschlußprüfungen mit Signierschlüssel der Studenten- und Prüfungsstatistik

- 1 = Erststudium (1. Studienabschluß -ggf. auch Promotion als Erstabschluß)
- 2 = Zweitstudium (weiterer Abschluß nach dem Erststudium, soweit nicht Nr. 3 bis 6. Auch Zweitabschluß im gleichen Studienfach)
- 3 = Aufbaustudium (Voraussetzung: Ein (bestimmter) 1. Abschluß, auch berufsbegleitend möglich)
- 4 = Ergänzungs-, Erweiterungs- und Zusatzstudium (Studien- oder berufsbegleitend möglich)
Erweiterung von Lehramtsprüfungen ggf. auch ohne Neueinschreibung möglich
- 5 = Promotionsstudium (nach anderem 1. Abschluß). Prüfung auch ohne Neueinschreibung möglich
- 6 = Kontakt-/Weiterbildungsstudium (in der Regel nach früherem 1. Studium, auch berufsbegleitend)
- 8 = Weiterstudium zur Verbesserung der Prüfungsnote (nach erfolgreichem Freiversuch)
- 9 = Kein Abschluß (kein Abschluß in Deutschland angestrebt bzw. keine Abschlußprüfung möglich)

05
Diplom (U) und entsprechende
Abschlußprüfungen

- Magister**
- (1 02) Erststudium
 - (2 02) Zweitstudium
 - (3 02) Aufbaustudium
 - (4 02) Ergänzungs-, Erweiterungs- und Zusatzstudium
 - (8 02) Weiterstudium zur Verbesserung der Prüfungsnote
- Lizentiat**
- (1 03) Erststudium
 - (2 03) Zweitstudium
 - (3 03) Aufbaustudium
 - (4 03) Ergänzungs-, Erweiterungs- und Zusatzstudium
 - (8 03) Weiterstudium zur Verbesserung der Prüfungsnote
- Kirchliche Prüfung**
- (1 04) Erststudium
 - (2 04) Zweitstudium
 - (8 04) Weiterstudium zur Verbesserung der Prüfungsnote
- Staatsexamen/1. Staatsprüfung**
- (1 08) Erststudium
 - (2 08) Zweitstudium
 - (8 08) Weiterstudium zur Verbesserung der Prüfungsnote
- Staatsexamen (einphasige Ausbildung)**
- (1 09) Erststudium
 - (2 09) Zweitstudium
 - (8 09) Weiterstudium zur Verbesserung der Prüfungsnote
- Fakultätsprüfung**
- (1 10) Erststudium
 - (2 10) Zweitstudium
 - (8 10) Weiterstudium zur Verbesserung der Prüfungsnote
- Diplom (U)**
- (1 11) Erststudium
 - (2 11) Zweitstudium
 - (3 11) Aufbaustudium
 - (4 11) Ergänzungs-, Erweiterungs- und Zusatzstudium
 - (8 11) Weiterstudium zur Verbesserung der Prüfungsnote
- Diplom I (U-GH)**
- (1 14) Erststudium
 - (2 14) Zweitstudium
 - (8 14) Weiterstudium zur Verbesserung der Prüfungsnote
- Diplom (U) - Dolmetscher**
- (1 12) Erststudium
 - (2 12) Zweitstudium

- (4 12) Ergänzungs-, Erweiterungs- und Zusatzstudium
 - (8 12) Weiterstudium zur Verbesserung der Prüfungsnote
- Diplom (U) - Übersetzer**
- (1 13) Erststudium
 - (2 13) Zweitstudium
 - (4 13) Ergänzungs-, Erweiterungs- und Zusatzstudium
 - (8 13) Weiterstudium zur Verbesserung der Prüfungsnote
- Akademisch geprüfter Übersetzer**
- (1 05) Erststudium
 - (2 05) Zweitstudium
 - (4 05) Ergänzungs-, Erweiterungs- und Zusatzstudium
 - (8 05) Weiterstudium zur Verbesserung der Prüfungsnote
- Diplom (U) - Fachsprachenexperte**
- (1 15) Erststudium
 - (2 15) Zweitstudium
 - (4 15) Ergänzungs-, Erweiterungs- und Zusatzstudium
 - (8 15) Weiterstudium zur Verbesserung der Prüfungsnote
- Diplom (U) - Sprachenlehrer**
- (1 16) Erststudium
 - (2 16) Zweitstudium
 - (4 16) Ergänzungs-, Erweiterungs- und Zusatzstudium
 - (8 16) Weiterstudium zur Verbesserung der Prüfungsnote
- Diplom (U) - Lehrer**
- (1 18) Erststudium
 - (2 18) Zweitstudium
 - (4 18) Ergänzungs-, Erweiterungs- und Zusatzstudium
 - (8 18) Weiterstudium zur Verbesserung der Prüfungsnote
- Abschlußprüfung ohne akad. Grad**
- (1 17) Erststudium
 - (3 17) Aufbaustudium
 - (8 17) Weiterstudium zur Verbesserung der Prüfungsnote

15
Staatliche Lehramtsprüfungen (LA)
Grund- und Hauptschulen/
Primarstufe

- Fachlehrer für musisch-technische Fächer**
- (1 19) Erststudium
 - (2 19) Zweitstudium
 - (4 19) Ergänzungs-, Erweiterungs- und Zusatzstudium
 - (8 19) Weiterstudium zur Verbesserung der Prüfungsnote
- LA Grund- und Hauptschulen**
- (1 20) Erststudium
 - (2 20) Zweitstudium
 - (4 20) Ergänzungs-, Erweiterungs- und Zusatzstudium
 - (8 20) Weiterstudium zur Verbesserung der Prüfungsnote
- LA Grundschulen**
- (1 21) Erststudium
 - (2 21) Zweitstudium
 - (4 21) Ergänzungs-, Erweiterungs- und Zusatzstudium
 - (8 21) Weiterstudium zur Verbesserung der Prüfungsnote
- LA Hauptschulen**
- (1 22) Erststudium
 - (2 22) Zweitstudium
 - (4 22) Ergänzungs-, Erweiterungs- und Zusatzstudium
 - (8 22) Weiterstudium zur Verbesserung der Prüfungsnote
- LA Grundstufe/Primarstufe**
- (1 42) Erststudium
 - (2 42) Zweitstudium
 - (4 42) Ergänzungs-, Erweiterungs- und Zusatzstudium
 - (8 42) Weiterstudium zur Verbesserung der Prüfungsnote

10
Promotionen

- Promotion (Abschlußprüfung vorausgesetzt)**
- (5 06) Promotionsstudium
- Promotion ohne vorausgesetzte Abschlußprüfung**
- (1 07) Erststudium
 - (5 07) Promotionsstudium
 - (8 07) Weiterstudium zur Verbesserung der Prüfungsnote

20
Stufenübergreifendes LA,
Grundschulen/Sekundarstufe I/
Primarstufe

- LA Sekundarstufe I/Primarstufe**
- (1 28) Erststudium
 - (2 28) Zweitstudium
 - (4 28) Ergänzungs-, Erweiterungs- und Zusatzstudium
 - (8 28) Weiterstudium zur Verbesserung der Prüfungsnote

LA Grundschulen/Sekundarstufe I

- (1 40) Erststudium
- (2 40) Zweitstudium
- (4 40) Ergänzungs-, Erweiterungs- und Zusatzstudium
- (8 40) Weiterstudium zur Verbesserung der Prüfungsnote

25**LA Realschulen/Sekundarstufe I****LA Realschulen**

- (1 23) Erststudium
- (2 23) Zweitstudium
- (3 23) Aufbaustudium
- (4 23) Ergänzungs-, Erweiterungs- und Zusatzstudium
- (8 23) Weiterstudium zur Verbesserung der Prüfungsnote

LA Haupt- und Realschulen/Unterstufe und Mittelstufe Gymnasien

- (1 24) Erststudium
- (2 24) Zweitstudium
- (4 24) Ergänzungs-, Erweiterungs- und Zusatzstudium
- (8 24) Weiterstudium zur Verbesserung der Prüfungsnote

LA Mittelstufe/Sekundarstufe I

- (1 43) Erststudium
- (2 43) Zweitstudium
- (4 43) Ergänzungs-, Erweiterungs- und Zusatzstudium
- (8 43) Weiterstudium zur Verbesserung der Prüfungsnote

30**Stufenübergreifendes LA Sekundarstufe II und I****LA Sekundarstufe II und I**

- (1 41) Erststudium
- (2 41) Zweitstudium
- (4 41) Ergänzungs-, Erweiterungs- und Zusatzstudium
- (8 41) Weiterstudium zur Verbesserung der Prüfungsnote

35**LA Gymnasien/Sekundarstufe II, allgemeinbildende Schulen****LA Gymnasien**

- (1 25) Erststudium
- (2 25) Zweitstudium
- (4 25) Ergänzungs-, Erweiterungs- und Zusatzstudium
- (8 25) Weiterstudium zur Verbesserung der Prüfungsnote

LA Oberstufe/Sekundarstufe II, allgemeinbildende Schulen

- (1 44) Erststudium
- (2 44) Zweitstudium
- (4 44) Ergänzungs-, Erweiterungs- und Zusatzstudium
- (8 44) Weiterstudium zur Verbesserung der Prüfungsnote

40**LA Sonderschulen****LA Sonderschulen**

- (1 28) Erststudium
- (2 28) Zweitstudium
- (3 28) Aufbaustudium
- (4 28) Ergänzungs-, Erweiterungs- und Zusatzstudium
- (8 28) Weiterstudium zur Verbesserung der Prüfungsnote

45**LA Berufliche Schulen/Sekundarstufe II, berufliche Schulen****LA Berufliche Schulen**

- (1 27) Erststudium
- (2 27) Zweitstudium
- (4 27) Ergänzungs-, Erweiterungs- und Zusatzstudium
- (8 27) Weiterstudium zur Verbesserung der Prüfungsnote

LA Oberstufe/Sekundarstufe II, berufliche Schulen

- (1 45) Erststudium
- (2 45) Zweitstudium
- (4 45) Ergänzungs-, Erweiterungs- und Zusatzstudium
- (8 45) Weiterstudium zur Verbesserung der Prüfungsnote

50**Sonstige LA nach Schularten/Schulstufen****Sonstige Staatsprüfungen nach Schularten/Schulstufen**

- (1 29) Erststudium
- (2 29) Zweitstudium
- (3 29) Aufbaustudium
- (4 29) Ergänzungs-, Erweiterungs- und Zusatzstudium
- (6 29) Kontakt-/Weiterbildungsstudium
- (8 29) Weiterstudium zur Verbesserung der Prüfungsnote

55**Künstlerischer Abschluß****Diplom (KH)**

- (1 75) Erststudium
- (2 75) Zweitstudium
- (3 75) Aufbaustudium
- (4 75) Ergänzungs-, Erweiterungs- und Zusatzstudium
- (8 75) Weiterstudium zur Verbesserung der Prüfungsnote

Akademiefried (KH)

- (1 81) Erststudium
- (8 81) Weiterstudium zur Verbesserung der Prüfungsnote

Bühnenreife-/Konzertreifeprüfung

- (1 71) Erststudium
- (2 71) Zweitstudium
- (3 71) Aufbaustudium
- (8 71) Weiterstudium zur Verbesserung der Prüfungsnote

Privatmusiklehrerprüfung

- (1 72) Erststudium
- (2 72) Zweitstudium
- (3 72) Aufbaustudium
- (4 72) Ergänzungs-, Erweiterungs- und Zusatzstudium
- (8 72) Weiterstudium zur Verbesserung der Prüfungsnote

Kirchenmusikprüfung A

- (1 73) Erststudium
- (2 73) Zweitstudium
- (3 73) Aufbaustudium
- (8 73) Weiterstudium zur Verbesserung der Prüfungsnote

Kirchenmusikprüfung B

- (1 74) Erststudium
- (2 74) Zweitstudium
- (8 74) Weiterstudium zur Verbesserung der Prüfungsnote

Kirchenmusikprüfung C

- (1 78) Erststudium
- (2 78) Zweitstudium
- (8 78) Weiterstudium zur Verbesserung der Prüfungsnote

Solistenprüfung

- (1 79) Erststudium
- (2 79) Zweitstudium
- (3 79) Aufbaustudium
- (8 79) Weiterstudium zur Verbesserung der Prüfungsnote

Staatliche Prüfung für künstlerische Abschlüsse

- (1 70) Erststudium
- (2 70) Zweitstudium
- (8 70) Weiterstudium zur Verbesserung der Prüfungsnote

Meisterschüler

- (1 76) Erststudium
- (2 76) Zweitstudium
- (3 76) Aufbaustudium
- (8 76) Weiterstudium zur Verbesserung der Prüfungsnote

Kunstpädagogische Prüfung

- (1 77) Erststudium
- (2 77) Zweitstudium
- (4 77) Ergänzungs-, Erweiterungs- und Zusatzstudium
- (8 77) Weiterstudium zur Verbesserung der Prüfungsnote

Sonstiger künstlerischer Abschluß

- (1 80) Erststudium
- (2 80) Zweitstudium
- (3 80) Aufbaustudium
- (4 80) Ergänzungs-, Erweiterungs- und Zusatzstudium
- (6 80) Kontakt-/Weiterbildungsstudium
- (8 80) Weiterstudium zur Verbesserung der Prüfungsnote

60**Fachhochschulabschluß****Diplom (FH)**

- (1 51) Erststudium
- (2 51) Zweitstudium
- (3 51) Aufbaustudium
- (4 51) Ergänzungs-, Erweiterungs- und Zusatzstudium
- (8 51) Weiterstudium zur Verbesserung der Prüfungsnote

Diplom (FH) - Dolmetscher

- (1 53) Erststudium
- (2 53) Zweitstudium
- (3 53) Aufbaustudium
- (8 53) Weiterstudium zur Verbesserung der Prüfungsnote

Diplom (FH) - Übersetzer

- (1 54) Erststudium
- (2 54) Zweitstudium
- (3 54) Aufbaustudium
- (8 54) Weiterstudium zur Verbesserung der Prüfungsnote

Diplom (FH) - Fachsprachenexperte

- (1 52) Erststudium
- (2 52) Zweitstudium
- (3 52) Aufbaustudium
- (8 52) Weiterstudium zur Verbesserung der Prüfungsnote

Staatliche Technikerprüfung

- (1 55) Erststudium
- (2 55) Zweitstudium
- (8 55) Weiterstudium zur Verbesserung der Prüfungsnote

Staatliche Laufbahnprüfung (Verw-FH)

- (1 56) Erststudium
- (2 56) Zweitstudium
- (8 56) Weiterstudium zur Verbesserung der Prüfungsnote

Sonstiger FH - Abschluß

- (1 59) Erststudium
- (2 59) Zweitstudium
- (3 59) Aufbaustudium
- (4 59) Ergänzungs-, Erweiterungs- und Zusatzstudium
- (6 59) Kontakt-/Weiterbildungsstudium
- (8 59) Weiterstudium zur Verbesserung der Prüfungsnote

65**Sonstiger Abschluß****Abschlußzeugnis/Zertifikat**

- (1 94) Erststudium
- (2 94) Zweitstudium
- (3 94) Aufbaustudium
- (4 94) Ergänzungs-, Erweiterungs- und Zusatzstudium
- (6 94) Kontakt-/Weiterbildungsstudium
- (8 94) Weiterstudium zur Verbesserung der Prüfungsnote

Sonstiger Abschluß in Deutschland

- (1 95) Erststudium
- (2 95) Zweitstudium
- (3 95) Aufbaustudium
- (4 95) Ergänzungs-, Erweiterungs- und Zusatzstudium
- (6 95) Kontakt-/Weiterbildungsstudium
- (8 95) Weiterstudium zur Verbesserung der Prüfungsnote

Abschlußprüfung im Ausland

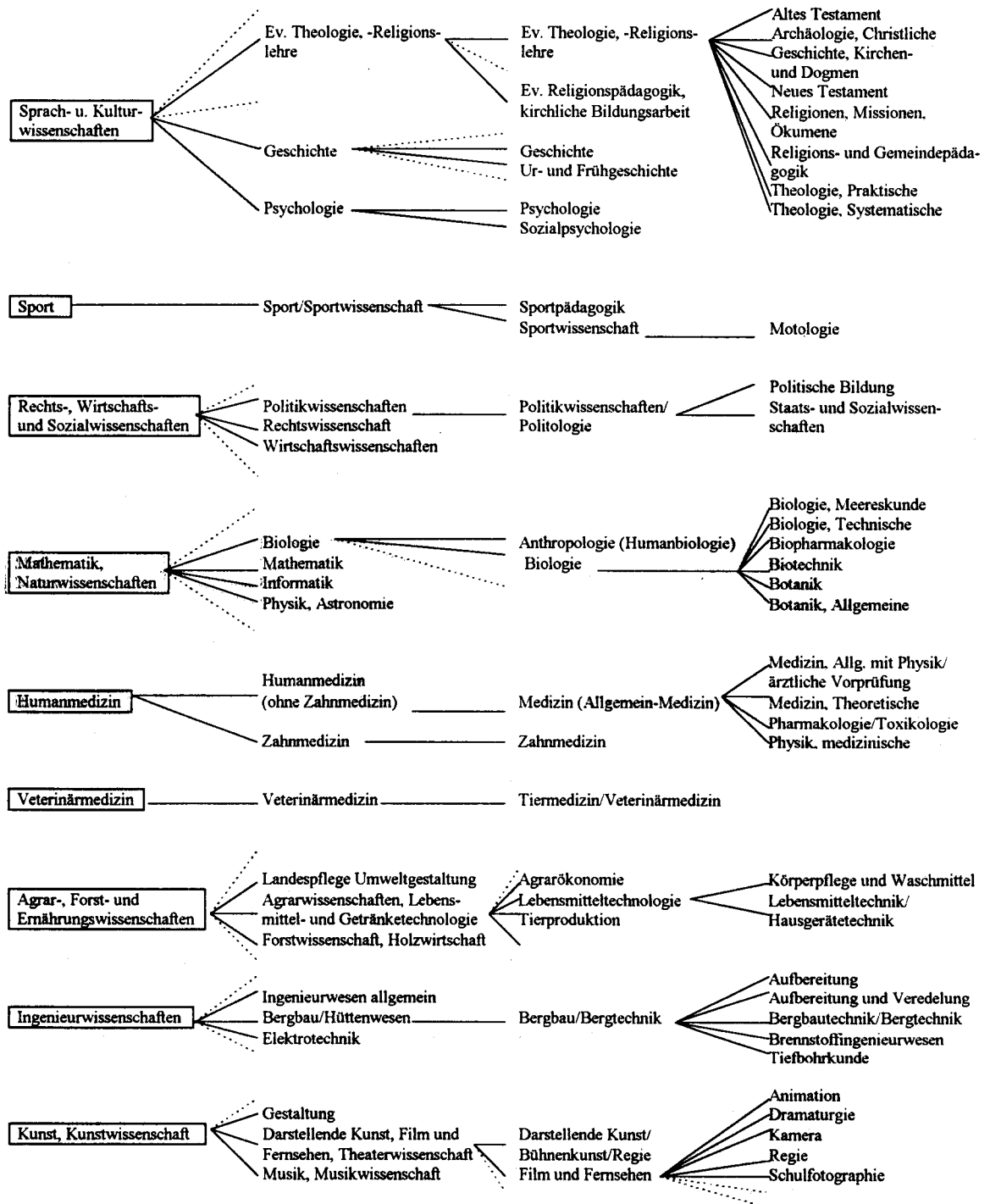
- (1 96) Erststudium
- (2 96) Zweitstudium
- (3 96) Aufbaustudium
- (4 96) Ergänzungs-, Erweiterungs- und Zusatzstudium
- (5 96) Promotionsstudium

Keine Abschlußprüfung möglich bzw. angestrebt

- (9 97) Kein Abschluß

Übersicht 3
Schematische Darstellung der Fächergliederung

Einheiten	Fächergruppen	Studienbereiche	Studienfächer	Hochschul-/Landes-spezifische Fächer
(Spalte)	(1)	(2)	(3)	(4)
Anzahl der Einheiten	9	58	250 - 300	1 000 - 1200
Einheit wird aggregiert (aus Einheiten der Spalte/n)	ja (2)	ja (3)	teilweise z.T. (4)	nein
Gliederung	vollständig	Auswahl	Beispiele	



Anwendungsbereich (Beispiele)	Schnellmeldungen, "Eckdaten", Übersichtstabellen in zusammenfassenden Veröffentlichungen	Standardtabellen für Veröffentlichungen Verknüpfungseinheiten für verschiedene Hochschulstatistiken	Arbeitstabellen in unterschiedlicher Gliederungstiefe (entsprechend den Bedürfnissen für Bundes- und Länderstatistiken sowie für einzelne Hochschulen) Sonderaufbereitungen für Dokumentations- und Planungsaufgaben
-------------------------------	---	--	---

Vordruck für die Erhebung der Studentendaten ab WS 1992/93 (Individual-Meldebogen für die Hochschulverwaltung)

Statistisches Landesamt

Berichtssemester

Stempel oder Name der Hochschule

Satzart 1 1

Hochschule _____ 2-5

Paginiernummer _____ 6-11

Matrikelnummer _____ 12-23

Angaben

① Geschlecht männlich 1 24
weiblich 2

② Geburtsdatum 1 9 25-30
Monat _____ Jahr

③ Staatsangehörigkeit
deutsch 0 0 0 31-33
andere Staatsangehörigkeit
_____ _____ 31-33
Klartext H. Schlüssel

④ Semesterwohnsitz
a) Bundesland lt. Schlüssel ...
bei Ausland "99" angeben _____ 34-35

b) Kreis (bei Wohnsitz in Deutschland)
Landkreis _____ _____ 36-38
oder Klartext
Kreisfreie Stadt _____ _____ 36-38
Klartext H. Schlüssel

c) Staat (bei Wohnsitz im Ausland)
_____ _____ 36-38
Klartext H. Schlüssel

⑤ Heimatwohnsitz
a) Bundesland lt. Schlüssel ...
bei Ausland "99" angeben _____ 39-40

b) Kreis (bei Wohnsitz in Deutschland)
Landkreis _____ _____ 41-43
oder Klartext
Kreisfreie Stadt _____ _____ 41-43
Klartext H. Schlüssel

c) Staat (bei Wohnsitz im Ausland)
_____ _____ 41-43
Klartext H. Schlüssel

⑥ Hörerstatus (Status an der Hochschule)
Haupt Hörer 1 44
Nebenhörer/Zweithörer 2
Studienkollegiat 3

⑦ Ersteinschreibung in Deutschland/
Hochschulsemester
a) Ersteinschreibung
Hochschule _____ _____ 51-54
Klartext H. Schlüssel

Semester/Jahr
Sommersemester 1 55
Wintersemester 2 55
1 9 56-59
Jahr

b) Anzahl der Hochschulsemester an deut-
schen Hochschulen insgesamt (einschl.
Urlaubs- und Praxissemester) _____ 60-61

und zwar: Urlaubssemester _____ 62
Praxissemester _____ 63

Semester (auch Urlaubsseme-
ster) in der DDR bzw. Berlin
(Ost), vor Wintersemester
1990/91 _____ 64-65

— Art des damaligen Studiums:
— Präsenzstudium 1 66
— Fernstudium 2

c) Anzahl der Semester am Studienkolleg .. _____ 67

⑧ Studienunterbrechung im 1. Studiengang des
Berichtssemesters
Anzahl der Unterbrechungssemester
insgesamt _____ 68-69

9 Studium im Berichtsemester

1. Studiengang an der meldenden Hochschule

- a) Art der Einschreibung/Exmatrikulation/Beurlaubung
- | | | | |
|-------------------------------|---|---|----|
| Ersteinschreibung | <table border="1"><tr><td>1</td></tr></table> | 1 | 24 |
| 1 | | | |
| Neueinschreibung | <table border="1"><tr><td>2</td></tr></table> | 2 | |
| 2 | | | |
| Rückmeldung | <table border="1"><tr><td>3</td></tr></table> | 3 | |
| 3 | | | |
| Beurlaubung | <table border="1"><tr><td>4</td></tr></table> | 4 | |
| 4 | | | |
| Exmatrikulation | <table border="1"><tr><td>5</td></tr></table> | 5 | |
| 5 | | | |
| Frühere Exmatrikulation | <table border="1"><tr><td>6</td></tr></table> | 6 | |
| 6 | | | |
- b) Grund der Beurlaubung/Exmatrikulation
lt. Schlüssel 25
- c) Art des Studiums
- | | | | |
|----------------------|---|---|----|
| Präsenzstudium | <table border="1"><tr><td>1</td></tr></table> | 1 | 26 |
| 1 | | | |
| Fernstudium | <table border="1"><tr><td>2</td></tr></table> | 2 | |
| 2 | | | |
| Praxissemester | <table border="1"><tr><td>3</td></tr></table> | 3 | |
| 3 | | | |
- d) Voll-/Teilzeitstudium
- | | | | |
|----------------|---|---|----|
| Vollzeit | <table border="1"><tr><td>1</td></tr></table> | 1 | 27 |
| 1 | | | |
| Teilzeit | <table border="1"><tr><td>2</td></tr></table> | 2 | |
| 2 | | | |
- e) Anzahl der Fachsemester im Hinblick auf die angestrebte Abschlussprüfung 28-29
- f) Angestrebte Abschlussprüfung 30-32
lt. Schlüssel
- g) Studienfach
1. _____ 33-35
Klartext
2. _____ 38-40
Klartext
3. _____ 43-45
Klartext

2. Studiengang an der meldenden Hochschule

- a) Art der Einschreibung/Exmatrikulation/Beurlaubung
- | | | | |
|-------------------------------|---|---|----|
| Ersteinschreibung | <table border="1"><tr><td>1</td></tr></table> | 1 | 24 |
| 1 | | | |
| Neueinschreibung | <table border="1"><tr><td>2</td></tr></table> | 2 | |
| 2 | | | |
| Rückmeldung | <table border="1"><tr><td>3</td></tr></table> | 3 | |
| 3 | | | |
| Beurlaubung | <table border="1"><tr><td>4</td></tr></table> | 4 | |
| 4 | | | |
| Exmatrikulation | <table border="1"><tr><td>5</td></tr></table> | 5 | |
| 5 | | | |
| Frühere Exmatrikulation | <table border="1"><tr><td>6</td></tr></table> | 6 | |
| 6 | | | |
- b) Grund der Beurlaubung/Exmatrikulation
lt. Schlüssel 25
- c) Art des Studiums
- | | | | |
|----------------------|---|---|----|
| Präsenzstudium | <table border="1"><tr><td>1</td></tr></table> | 1 | 26 |
| 1 | | | |
| Fernstudium | <table border="1"><tr><td>2</td></tr></table> | 2 | |
| 2 | | | |
| Praxissemester | <table border="1"><tr><td>3</td></tr></table> | 3 | |
| 3 | | | |
- d) Voll-/Teilzeitstudium
- | | | | |
|----------------|---|---|----|
| Vollzeit | <table border="1"><tr><td>1</td></tr></table> | 1 | 27 |
| 1 | | | |
| Teilzeit | <table border="1"><tr><td>2</td></tr></table> | 2 | |
| 2 | | | |
- e) Anzahl der Fachsemester im Hinblick auf die angestrebte Abschlussprüfung 28-29
- f) Angestrebte Abschlussprüfung 30-32
lt. Schlüssel
- g) Studienfach
1. _____ 33-35
Klartext
2. _____ 38-40
Klartext
3. _____ 43-45
Klartext

10 Einschreibung an einer anderen Hochschule im Berichtsemester

- a) Hochschule
- _____ 24-27
Klartext lt. Schlüssel
- b) Studiengang
- Angestrebte Abschlussprüfung 41-43
lt. Schlüssel
- Studienfach
1. _____ 44-46
Klartext
2. _____ 47-49
Klartext
3. _____ 50-52
Klartext

11 Studium im unmittelbar vorhergehenden Semester

- Kennziffer für Hochschule im unmittelbar vorhergehenden Semester
- | | | | |
|--|---|---|----|
| Jetzige Hochschule | <table border="1"><tr><td>1</td></tr></table> | 1 | 56 |
| 1 | | | |
| Andere Hochschule in Deutschland | <table border="1"><tr><td>2</td></tr></table> | 2 | |
| 2 | | | |
| Hochschule im Ausland | <table border="1"><tr><td>3</td></tr></table> | 3 | |
| 3 | | | |
| Jetzige und weitere Hochschulen | <table border="1"><tr><td>4</td></tr></table> | 4 | |
| 4 | | | |
| (bei Mehrfacheinschreibungen) | | | |
- Bei Studium in Deutschland:
Kennziffer für Studiengang/-gänge im unmittelbar vorhergehenden Semester
- | | | | |
|---|---|---|----|
| 1. Studiengang wie im Berichtsemester | <table border="1"><tr><td>1</td></tr></table> | 1 | 57 |
| 1 | | | |
| 2. Studiengang wie im Berichtsemester | <table border="1"><tr><td>2</td></tr></table> | 2 | |
| 2 | | | |
| beide Studiengänge wie im Berichtsemester | <table border="1"><tr><td>3</td></tr></table> | 3 | |
| 3 | | | |
| (weiter bei Frage 12) | | | |

vgl. weiter mit

1. Studiengang
- a) Hochschule
- _____ 60-63
Klartext lt. Schlüssel
- b) Angestrebte Abschlussprüfung 66-68
lt. Schlüssel
- c) Studienfach
1. _____ 69-71
Klartext
2. _____ 72-74
Klartext
3. _____ 75-77
Klartext

2. Studiengang
- a) Hochschule
- _____ 24-27
Klartext lt. Schlüssel
- b) Angestrebte Abschlussprüfung 30-32
lt. Schlüssel
- c) Studienfach
1. _____ 33-35
Klartext
2. _____ 36-38
Klartext
3. _____ 39-41
Klartext

12) Früheres - auf das jetzige Studium in Deutschland bezogenes - Studium im Ausland

1. Land (Staat)

_____ Klarnost H. Schlüssel 45-47

Anzahl der Monate 48-49

2. Land (Staat)

_____ Klarnost H. Schlüssel 51-53

Anzahl der Monate 54-55

Satzart 6 1

13) Bereits vor dem Berichtsemester abgelegte Abschlußprüfungen an Hochschulen

Letzte Prüfung

a) Art der Prüfung H. Schlüssel 24-26

b) Studienfach
1. _____ Klarnost 27-29

2. _____ Klarnost 30-32

3. _____ Klarnost 33-35

c) Monat/Jahr des Prüfungs-
abschlusses Monat 39-40 19 Jahr 41-44

d) Prüfungsergebnis
insgesamt bestanden

1
2

 45

e) Gesamtnote lt. Schlüssel 46

ggf. vorletzte Prüfung

a) Art der Prüfung H. Schlüssel 49-51

b) Studienfach
1. _____ Klarnost 52-54

2. _____ Klarnost 55-57

3. _____ Klarnost 58-60

c) Monat/Jahr des Prü-
fungsabschlusses Monat 64-65 19 Jahr 66-69

d) Prüfungsergebnis
insgesamt bestanden

1
2

 70

e) Gesamtnote lt. Schlüssel 71

Satzart 7 1

14) Hochschulzugangsberechtigung (HZB)

a) Jahr des ersten Erwerbs einer HZB 19 24-27

b) Art der HZB H. Schlüssel 28-29

c) Bundesland lt. Schlüssel...,
bei Ausland "99" angeben 30-31

d) Kreis (bei Erwerb in Deutschland)
Landkreis _____ Klarnost
oder
Kreisfreie Stadt _____ Klarnost H. Schlüssel 32-34

e) Staat (bei Erwerb im Ausland)
_____ Klarnost H. Schlüssel 32-34

15) Berufspraktische Tätigkeit vor dem Studium

Art der Tätigkeit.

Berufsausbildung mit Abschluß

1

 35

Praktikum oder Volontariat im Hinblick auf
das derzeitige Studium

1

 36

Anschriftenverzeichnis der Statistischen Landesämter

Statistisches Landesamt Baden-Württemberg	Postfach 10 60 33 70049 Stuttgart	Tel. (0711) 641-0
Bayerisches Landesamt für Statistik und Datenverarbeitung	80288 München	Tel. (089) 2119-0
Statistisches Landesamt Berlin	10306 Berlin	Tel. (030) 9021-0
Landesamt für Datenverarbeitung und Statistik Brandenburg, Außenstelle Cottbus	Postfach 10 12 51 03012 Cottbus	Tel. (0355) 4774-0
Statistisches Landesamt Bremen	Postfach 10 13 09 28013 Bremen	Tel. (0421) 361-0
Statistisches Landesamt Hamburg	20453 Hamburg	Tel. (040) 3681-0
Hessisches Statistisches Landesamt	65175 Wiesbaden	Tel. (0611) 3802-0
Statistisches Landesamt Mecklenburg-Vorpommern	Postfach 12 01 35 19018 Schwerin	Tel. (0385) 4801-0
Niedersächsisches Landesamt für Statistik	Postfach 44 60 30044 Hannover	Tel. (0511) 9898-0
Landesamt für Datenverarbeitung und Statistik Nordrhein-Westfalen	Postfach 10 11 05 40002 Düsseldorf	Tel. (0211) 9449-01
Statistisches Landesamt Rheinland-Pfalz	Mainzer Straße 14-16 56130 Bad Ems	Tel. (02603) 71-0
Statistisches Landesamt Saarland	Postfach 10 30 44 66030 Saarbrücken	Tel. (0681) 501-00
Statistisches Landesamt des Freistaates Sachsen	Postfach 105 01911 Kamenz	Tel. (03578) 33-0
Statistisches Landesamt Sachsen-Anhalt	Postfach 20 11 56 06012 Halle (Saale)	Tel. (0345) 2318-0
Statistisches Landesamt Schleswig-Holstein	Postfach 11 41 24100 Kiel	Tel. (0431) 6895-0
Thüringer Landesamt für Statistik Abt. Bildung/Kultur	Postfach 12 55 07502 Gera	Tel. (0365) 4302-0

Anschriftenverzeichnis der Kultus- bzw. Wissenschaftsministerien der Länder

Ministerium für Wissenschaft, Forschung und Kunst Baden-Württemberg	Postfach 10 34 53 70029 Stuttgart	Tel. (0711) 279-0
Bayerisches Staatsministerium für Unterricht, Kultus, Wissenschaft und Kunst	Salvatorplatz 2 80333 München	Tel. (089) 2186-0
Senator für Wissenschaft, Forschung und Kultur Berlin	Brunnenstraße 188/190 10119 Berlin	Tel. (030) 28525-0
Ministerium für Wissenschaft, Forschung und Kultur des Landes Brandenburg	Friedrich-Ebert-Straße 4 14467 Potsdam	Tel. (0331) 866-0
Senator für Bildung und Wissenschaft Bremen	Rembertiring 8-12 28195 Bremen	Tel. (0421) 361-0
Behörde für Wissenschaft und Forschung - Hochschulamt -	Hamburger Straße 37 22083 Hamburg	Tel. (040) 29188-1
Hessisches Ministerium für Wissenschaft und Kunst	Postfach 32 60 65021 Wiesbaden	Tel. (0611) 165-0
Kultusministerium des Landes Mecklenburg-Vorpommern	Werderstraße 124 19055 Schwerin	Tel. (0385) 588-0
Niedersächsisches Ministerium für Wissenschaft und Kultur	Leibnizufer 9 30169 Hannover	Tel. (0511) 120-1
Ministerium für Wissenschaft und Forschung des Landes Nordrhein-Westfalen	Völklinger Straße 49 40221 Düsseldorf	Tel. (0211) 896-0
Ministerium für Bildung, Wissenschaft und Weiterbildung Rheinland-Pfalz	Postfach 32 20 55022 Mainz	Tel. (06131) 16-0
Ministerium für Wissenschaft und Kultur Saarland	Postfach 10 24 52 66024 Saarbrücken	Tel. (0681) 503-01
Sächsisches Staatsministerium für Wissenschaft und Kunst	Archivstraße 5 01076 Dresden	Tel. (0351) 564-0
Kultusministerium des Landes Sachsen-Anhalt	Postfach 37 80 39012 Magdeburg	Tel. (0391) 56701
Ministerium für Wissenschaft, Forschung und Kultur, Schleswig-Holstein	Postfach 11 33 24100 Kiel	Tel. (0431) 988-0
Thüringer Ministerium für Wissenschaft, Forschung und Kultur	Juri-Gagarin-Ring 158 99084 Erfurt	Tel. (0361) 5966-0

Fachserie 11: Bildung und Kultur

Reihe 1: Allgemeinbildende Schulen

Die *jährlich* erscheinende Veröffentlichung über die allgemeinbildenden Schulen enthält Gesamtübersichten mit den wichtigsten Eckzahlen über Schulen, Klassen, Schüler und Lehrer. Ergänzend hierzu werden die Angaben über die Schüler weiter nach Schularten, Klassenstufen, Alter, Staatsangehörigkeit, Teilnahme am fremdsprachlichen Unterricht und Abschlußarten gegliedert. Alle Daten sind regional nach Bundesländern aufgeschlüsselt. In einem Anhang werden ausgewählte Zahlen über die Lehrerausbildung an Studienseminaren nachgewiesen.

Reihe 2: Berufliche Schulen

Der Aufbau dieser ebenfalls *jährlich* erscheinenden Veröffentlichung entspricht dem der Reihe 1. Neben den Gesamtübersichten für alle beruflichen Schulen erscheinen ergänzende Tabellen für die Schüler in der Untergliederung nach Schularten, Alter, Staatsangehörigkeit, Teilnahme am fremdsprachlichen Unterricht, Abschlußarten und Fachrichtung. In einem Anhang werden Daten über die Schulen des Gesundheitswesens und die Lehrerausbildung an Studienseminaren dargestellt.

Reihe 3: Berufliche Bildung

In dieser Reihe werden *jährlich* Angaben über die betriebliche Berufsausbildung veröffentlicht. Zusammenfassende Übersichten vermitteln Zeitreihen und die wichtigsten Eckdaten über die Auszubildenden und die Teilnehmer an einer beruflichen Ausbildung. Die aktuellen Zahlenangaben über Auszubildende und Abschlußprüfungen werden überwiegend in der Untergliederung nach Ausbildungsberufen nachgewiesen. Außerdem sind Daten über Ausbilder, Ausbildungsberater sowie die Teilnahme an Fortbildungsprüfungen zusammengestellt.

Reihe 4: Hochschulen

4.1: Studierende an Hochschulen

Diese Veröffentlichung erscheint *jährlich* jeweils für das Wintersemester mit Angaben über die deutschen und ausländischen Studierenden und Studienanfänger in der Aufgliederung nach Hochschularten, Hochschulen und Bundesländern, sowie differenziert nach Studienfächern, angestrebter Abschlußprüfung und einigen anderen Merkmalen. Für die Studienanfänger erscheint eine entsprechende Veröffentlichung jeweils auch für das Sommersemester. Vorwegergebnisse mit den wichtigsten Eckzahlen zur Studentenstatistik werden semesterweise in einem Vorbericht bekanntgegeben.

4.2: Prüfungen an Hochschulen

Über die von Hochschulen und Prüfungsämtern gemeldeten Abschlußprüfungen wird *jährlich* berichtet. Darin enthalten sind auch Angaben über Alter, Staatsangehörigkeit, Hochschulen und Studiendauer der Absolventen. In der Veröffentlichung sind jeweils die Ergebnisse des Wintersemesters und des folgenden Sommersemesters zu einem Prüfungsjahr zusammengefaßt.

4.3: Hochschulstatistische Kennzahlen

Diese Fachserie enthält nichtmonetäre hochschulstatistische und finanzstatistische Kennzahlen für den Hochschulbereich in Form von Zeitreihen, die *jährlich* fortgeschrieben werden. Die Kennzahlen dienen vor allem der Hochschulplanung bei der Beschreibung und Bewertung aktueller Entwicklungen. Sie umfassen bevölkerungsbezogene Bildungsquoten (Studienberechtigte, Studienanfänger), Studenten-Personal-Relationen sowie Ausgaben für Lehre und Forschung, FuE-Koeffizienten

u.a. Die Tabellen enthalten Bundes- und Länderergebnisse, die teilweise nach Hochschularten und Fächergruppen untergliedert sind.

4.4: Personal an Hochschulen

In der *jährlich* erscheinenden Veröffentlichung wird das wissenschaftliche, künstlerische, technische, Verwaltungs- und sonstige Personal an Hochschulen in der Gliederung nach Hochschularten, dienstrechtlicher Stellung und Fächergruppen nachgewiesen. Weiterhin werden Angaben über Habilitationen und Habilitierte gebracht.

4.5: Finanzen der Hochschulen

Diese *jährlich* erscheinende Reihe enthält Angaben über die Ausgaben und Einnahmen der Hochschulen in der Gliederung nach Ausgabe- und Einnahmearten, Hochschularten, Fächergruppen sowie nach Lehr- und Forschungsbereichen. Der Nachweis der Hochschulausgaben und -einnahmen erfolgt auch nach Bundesländern.

4.6: Gasthörer an Hochschulen

Diese Veröffentlichung erscheint jährlich jeweils für das Wintersemester mit Angaben über Gasthörer an deutschen Hochschulen in der Gliederung nach Hochschularten, Hochschulen und Ländern sowie nach Fachrichtungen und Altersgruppen. Weiterhin werden Angaben über ausländische Gasthörer nach Herkunftsländern gemacht.

Reihe 5: Presse

(Die Berichterstattung wurde mit der Ausgabe 1994 eingestellt).

Reihe 6: (unbesetzt)

Reihe 7: Ausbildungsförderung nach dem Bundesausbildungsförderungsgesetz (BAföG)

In dieser Reihe werden *jährlich* Angaben über die Zahl der nach dem BAföG geförderten Schüler und Studenten, den finanziellen Aufwand, Art, Umfang und Höhe der Förderung sowie über den sozialen Hintergrund der Geförderten dargestellt.

Reihe 8: Sonderbeiträge

S. 1: Wissenschaftliches und künstlerisches Personal an Hochschulen 1989

In dieser Veröffentlichung wird das wissenschaftlich und künstlerisch tätige Personal an Hochschulen in der Gliederung nach Hochschularten, Personal- und Fächergruppen sowie nach Lehr- und Forschungsbereichen nachgewiesen. Über die Angaben in der Reihe "Personal an Hochschulen" hinausgehend, wurde eine Untergliederung nach wissenschaftlicher Qualifikation, sowie nach dem Alter vorgenommen.

Ergänzend wird auf die thematische Querschnittsveröffentlichung **Bildung im Zahlenspiegel** (jährliche Erscheinungsfolge) hingewiesen, die Angaben über alle wichtigen Daten aus dem Bildungsbereich enthält.



Statistisches Bundesamt
Gustav-Stresemann-Ring 11
65189 Wiesbaden

Veröffentlichungen und Prospekte sind durch den Verlag Metzler-Poeschel, Verlagsauslieferung SFG-Servicecenter Fachverlage GmbH, Postfach 43 43, 72774 Reutlingen, erhältlich.