


Statistisches Bundesamt

Bildung und Kultur



Fachserie **11**

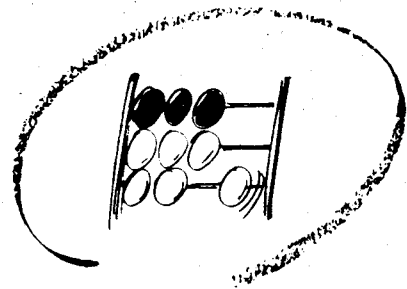
Reihe 4.1

Studierende an Hochschulen

Sommersemester 1996 (Studienanfänger)


Statistisches Bundesamt
Bibliothek - Dokumentation - Archiv

**METZLER
POESCHEL**



Statistisches Bundesamt

Bildung und Kultur



Fachserie **11**

Reihe 4.1

Studierende an Hochschulen

Sommersemester 1996 (Studienanfänger)

Statistisches Bundesamt
Bibliothek - Dokumentation - Archiv

**METZLER
POESCHEL**



Weitere Informationen zu dieser Veröffentlichung können direkt beim Statistischen Bundesamt erfragt werden:
Gruppe VII C, Telefon: 06 11 / 75 - 41 40 bzw. 41 44 oder Fax: 06 11 / 75 41 83
E-Mail: 06 11 / 75 41 83 @t-online.de

 **STATIS-BUND**

Im Statistischen Informationssystem des Bundes (STATIS-BUND) sind rund 1,5 Mill. ausgewählte statistische Zeitreihen gespeichert. Alle Zeitreihen können via Mailbox, auf Diskette oder Magnetband bezogen werden.

Fachliche Beratung: 06 11 / 75 - 27 16 und 22 56.

Mailbox: 06 11 / 75 29 20 · Technische Rückfragen: 06 11 / 75 32 84.

 **T-ONLINE / BILDSCHIRMTEXT**

Ausgewählte Tabellen und Grafiken bietet das Statistische Bundesamt über T-ONLINE / BILDSCHIRMTEXT an. Die Informationsseiten sind in T-ONLINE mit * 48484# abrufbar, ebenso wie die Bestellung von Veröffentlichungen und die Übermittlung von Anfragen.

Herausgeber: Statistisches Bundesamt, Wiesbaden



Informationen: Statistisches Bundesamt
Allgemeiner Auskunftsdienst
65180 Wiesbaden
● Telefon: 06 11 / 75 24 05
● Telefax: 06 11 / 75 33 30
● T-Online (Btx): * 48484#
● Internet: <http://www.statistik-bund.de>

Zweigstelle Berlin
Postfach 276, 10124 Berlin
● Telefon: 030 / 23 24 68 66
● Telefax: 030 / 23 24 68 72

Verlag: Metzler-Poeschel, Stuttgart

Verlagsauslieferung: SFG – Servicecenter Fachverlage GmbH
Postfach 43 43
72774 Reutlingen
Telefon: 0 70 71 / 93 53 50
Telefax: 0 70 71 / 3 36 53

Erscheinungsfolge: halbjährlich

Erschienen im September 1997

Preis: DM 23,90

Bestellnummer: 2110410-96532

© Statistisches Bundesamt, Wiesbaden 1997

Alle Rechte vorbehalten. Es ist insbesondere nicht gestattet, ohne ausdrückliche Genehmigung des Statistischen Bundesamtes diese Veröffentlichung oder Teile daraus für gewerbliche Zwecke zu übersetzen, zu vervielfältigen, auf Mikrofilm/-fiche zu verfilmen oder in elektronische Systeme einzuspeichern.

Recyclingpapier aus 100 % Altpapier.

Inhalt

	Seite
Textteil	
Vorbemerkung	5
Erläuterungen	6
Tabellenteil	
Zusammenfassende Übersichten	
1 Deutsche und ausländische Studienanfänger in den Sommersemestern 1973 bis 1996 nach Hochschularten	8
2 Deutsche und ausländische Studienanfänger ab Sommersemester 1994 bis Sommersemester 1996 nach Hochschularten und Ländern ...	9
3 Deutsche und ausländische Studienanfänger im Sommersemester 1996 in den 20 am stärksten besetzten Studienfächern	15
4 Nebenhörer im Sommersemester 1996 nach Ländern, Hochschularten und Fächergruppen	18
Tabellen in ausführlicher Gliederung	
1 Studienanfänger nach Hochschularten und Hochschulen	21
2 Studienanfänger nach Hochschularten, Fächergruppen, Studienbereichen und 1. Studienfach	46
3 Studienanfänger, die ein Lehramt anstreben, nach Fächergruppen, Studienbereichen und 1. Studienfach	96
4 Studienanfänger nach Hochschularten und Alter	104
5 Deutsche Studienanfänger nach Hochschularten, Land des Studienortes und Land des Erwerbs der Hochschulzugangsberechtigung	112
6 Ausländische Studienanfänger nach Hochschularten und Herkunftsland	120
7 Ausländische Studienanfänger nach Herkunftsland und Fächergruppe des 1. Studienfachs	132
Anhang	
Übersicht 1: Fächergruppen, Studienbereiche und Studienfächer	140
Übersicht 2: Prüfungsgruppen und Abschlußprüfungen	142
Übersicht 3: Schematische Darstellung der Fächergliederung	144
Erhebungsbogen für die Studentenstatistik	145
Anschriftenverzeichnis der Statistischen Landesämter	148
Anschriftenverzeichnis der Kultus- bzw. Wissenschaftsministerien der Länder	149

Gebietsstand

Die Angaben für **Deutschland** beziehen sich auf die Bundesrepublik Deutschland nach dem Gebietsstand seit dem 3.10.1990.

Die Angaben für das **frühere Bundesgebiet** beziehen sich auf die Bundesrepublik Deutschland nach dem Gebietsstand bis zum 3.10.1990; sie schließen Berlin-West ein.

Die Angaben für die **neuen Länder und Berlin-Ost** beziehen sich auf die Länder Brandenburg, Mecklenburg-Vorpommern, Sachsen, Sachsen-Anhalt, Thüringen sowie auf Berlin-Ost.

Zeichenerklärung

- = nichts vorhanden
- . = Zahlenwert unbekannt oder geheimzuhalten
- X = Tabellenfach gesperrt, da Aussage nicht sinnvoll

Abkürzungen

- | | | | |
|---------|--|--------|-----------------------------|
| i | = insgesamt | GH | = Gesamthochschule |
| m | = männlich | H | = Hochschule |
| w | = weiblich | PH | = Pädagogische Hochschule |
| Abt. | = Abteilung | TH | = Technische Hochschule |
| FB | = Fachbereich | TU | = Technische Universität |
| FH | = Fachhochschule | U | = Universität |
| FH Bund | = Fachhochschule des Bundes für öffentliche Verwaltung | VerwFH | = Verwaltungsfachhochschule |
| | | LA | = Lehramt |

Vorbemerkung

Mit der vorliegenden Publikation wird die Fachserie 11, Reihe 4.1 „Studierende an Hochschulen“ (zuletzt veröffentlicht: Wintersemester 1995/96, Bestell-Nr. 2110410-96531, erschienen im Juni 1997) fortgeführt. Rechtsgrundlage der Erhebung ist die zum 1. Juni 1992 in Kraft getretene Neufassung des Hochschulstatistikgesetzes (Gesetz über die Statistik für das Hochschulwesen (Hochschulstatistikgesetz - HStatG) vom 2. November 1990 (BGBl. I S. 2414), geändert durch Artikel 3 des Gesetzes zur Änderung des Handels- und Lohnstatistikgesetzes (Statistikänderungsgesetz - StatÄndG) vom 2. März 1994 (BGBl. I S. 384)). Die Novellierung des HStatG hat zu einer grundlegenden Umgestaltung der amtlichen Hochschulstatistiken geführt. Im Hinblick auf die Studentenstatistik sind ab dem Wintersemester 1992/93 folgende Änderungen von besonderer Bedeutung:

- Umstellung des Erhebungsverfahrens von einer Primär- auf eine Sekundärerhebung. Auskunftspflichtig sind nicht mehr die Studierenden, sondern die Hochschulen, aus deren Verwaltungsunterlagen die für die Studentenstatistik vorgesehenen Daten bereitgestellt werden.
- Methodisch-technische Verknüpfung der Studenten- und Prüfungsstatistik.
- Ausweitung des Merkmalskataloges, insbesondere um verlaufsbezogene Angaben.

Mit der Umstellung des Erhebungsprogramms auf die Novelle des Hochschulstatistikgesetzes zum Wintersemester 1992/93 ist gleichzeitig die vollständige methodische Angleichung der Studentenstatistik in den Ländern Brandenburg, Mecklenburg-Vorpommern, Sachsen, Sachsen-Anhalt und Thüringen sowie in Berlin-Ost erfolgt.

Das Statistikänderungsgesetz vom 2. März 1994 sieht vor, daß ab 1994 in den Sommersemestern nicht mehr alle Studierenden, sondern lediglich die Studienanfänger im ersten Hochschul- bzw. ersten Fachsemester und die Exmatrikulierten in die Erhebungen der Studentenstatistik einzubeziehen sind. Der gesamte Studierendenbestand wird seither nur noch in den Wintersemestern erhoben. Daher umfaßt ab 1994 die Fachserie für die Sommersemester lediglich Angaben über die Studierenden im ersten Hochschul- bzw. ersten Fachsemester, während die Publikation für die Wintersemester Daten über alle Studierenden beinhaltet.

Die Berichterstattung der Studentenstatistik ab dem Wintersemester 1992/93 schließt weitgehend an frühere Publikationen an (zuletzt Fachserie 11, Reihe 4.1 „Studenten an Hochschulen, Sommersemester 1992“, Bestell-Nr. 2110410-92532, erschienen im November 1993). Im Vergleich zu älteren Fachserien werden allerdings im Sommer- und Wintersemester zusätzlich Daten über die Nebenhörer (Zusammenfassende Übersicht 4) und die Bildungsinländer (hier Tabelle 6 und 7), im Wintersemester darüber hinaus auch über die im ersten Studiengang belegten Studienfächer, die Besucher von Studienkollegs und die Gasthörer bereitgestellt. Weitere Hinweise zu den Definitionen und Abgrenzungen, aber auch zu Änderungen im Berichtskreis und im Ergebnismittelwert enthält der Abschnitt „Erläuterungen“ (S. 6 und 7).

Die Einführung des neuen Erhebungsverfahrens und die überarbeiteten Inhalte stellten sowohl die auskunftgebenden Hochschulen als auch die Statistischen Ämter der Länder und des Bundes vor große Herausforderungen. Diese zu bewältigenden Umstellungsprobleme führten zu Verzögerungen bei der Datenlieferung und -aufbereitung. Daher kommt den vorläufigen, aktuelleren Daten der Studentenstatistik (zuletzt Fachserie 11, Reihe 4.1 „Studierende an Hochschulen (Vorbericht Studienanfänger), Sommersemester 1997“, Bestell-Nr. 2110410-97632) eine besondere Bedeutung zu. Die Vorberichtsergebnisse (ergänzt um zusätzliche Auswertungs- und Druckoptionen) werden seit dem Wintersemester 1996/97 auch auf Diskette publiziert. Bestellungen sind direkt an das Statistische Bundesamt, ZB/PVM, 65180 Wiesbaden, zu richten.

Ausgewählte Daten der Hochschulstatistik stehen auch im Internet unter der Adresse <http://www.statistik-bund.de> in den Rubriken „Basics“ und „Hot News“ zur Verfügung.

Eine ausführliche Darstellung und Kommentierung der Ergebnisse für die Wintersemester erfolgt regelmäßig in der Zeitschrift „Wirtschaft und Statistik“.

Erläuterungen

Hochschulen

Als Hochschulen werden alle nach Landesrecht anerkannten Hochschulen, unabhängig von der Trägerschaft, ausgewiesen. Sie dienen der Pflege und der Entwicklung der Wissenschaften und der Künste durch Forschung, Lehre und Studium und bereiten auf berufliche Tätigkeiten vor, die die Anwendung wissenschaftlicher Erkenntnisse und Methoden oder die Fähigkeit zur künstlerischen Gestaltung erfordern.

Das Studium an Universitäten, Pädagogischen und Theologischen Hochschulen sowie in den wissenschaftlichen Studiengängen der Gesamthochschulen setzt die allgemeine oder fachgebundene Hochschulreife voraus.

Zu den Universitäten zählen die Technischen Universitäten und andere gleichrangige wissenschaftliche Hochschulen (außer Pädagogischen, Theologischen und Gesamthochschulen).

Gesamthochschulen umfassen Ausbildungsrichtungen von wissenschaftlichen und von Fachhochschulen, z.T. auch von Kunsthochschulen.

Pädagogische Hochschulen sind überwiegend wissenschaftliche Hochschulen mit Promotionsrecht. Sie bestehen nur noch in Baden-Württemberg als selbständige Einrichtungen. In den übrigen Ländern sind sie in Universitäten oder Gesamthochschulen einbezogen und werden bei diesen nachgewiesen.

Theologische Hochschulen sind kirchliche sowie staatliche philosophisch-theologische und theologische Hochschulen, jedoch nicht die theologischen Fakultäten/Fachbereiche der Universitäten.

Kunsthochschulen sind Hochschulen für bildende Künste, Gestaltung, Musik, Schauspielkunst, Medien, Film und Fernsehen. Die Aufnahmebedingungen sind unterschiedlich; die Aufnahme kann aufgrund von Begabungsnachweisen oder Eignungsprüfungen erfolgen.

Fachhochschulen bieten eine stärker anwendungsbezogene Ausbildung in Studiengängen für Ingenieure und für andere Berufe, vor allem in den Bereichen Wirtschaft, Sozialwesen, Gestaltung und Informatik. Das Studium ist kürzer als an wissenschaftlichen Hochschulen.

Die Fachhochschulen (ohne Verwaltungsfachhochschulen) und die Verwaltungsfachhochschulen werden als getrennte Hochschularten nachgewiesen. In der letzteren Gruppe sind diejenigen verwaltungsinternen Fachhochschulen zusammengefaßt, an denen Nachwuchskräfte für den gehobenen nichttechnischen Dienst des Bundes und der Länder ausgebildet werden. Daneben bestehen weiterhin behördeninterne Hochschulen, die anderen Hochschularten zugeordnet sind.

Studenten

Studenten sind in einem Fachstudium immatrikulierte/eingeschriebene Personen, ohne Beurlaubte, Studienkollegiaten und Gasthörer. Studenten, die an mehreren Hochschulen eingeschrieben sind, werden ab Wintersemester 1992/93 in einigen Bundesländern jeweils als Haupthörer, in den anderen Ländern einmal als Haupthörer und an den Hochschulen der weiteren Einschreibungen als Nebenhörer erfaßt. Um einen einheitlichen Nachweis zu gewährleisten, werden seit dem Wintersemester 1992/93 als Studenten nicht mehr nur die Haupthörer, sondern die Haupt- und Nebenhörer zusammengefaßt ausgewiesen. Der Zeitvergleich der Ergebnisse der Studentenstatistik wird hierdurch nur unwesentlich beeinträchtigt, da der Anteil der Nebenhörer an den Studenten bzw. Studienanfängern im Bundesgebiet seit dem Wintersemester 1992/93 immer unter einem Prozent lag.

Einen Überblick über die Anzahl der Nebenhörer unter den Studienanfängern im ersten Hochschul- bzw. ersten Fachsemester und deren Verteilung gibt die zusammenfassende Übersicht 4.

Studienanfänger sind Studenten im ersten Hochschulsemester (Erstimmatrikulierte) oder im ersten Semester eines bestimmten Studienganges. In den Tabellen dieser Veröffentlichung werden als Studienanfänger entweder Studenten nachgewiesen, die im 1. Fachsemester ihres Studienganges studieren oder diejenigen Studenten, die im 1. Hochschulsemester an einer Hochschule im Bundesgebiet eingeschrieben sind. In den Übersichten 1-2 handelt es sich um Erstimmatrikulierte.

Als Bildungsinländer werden in den Tabellen 6 und 7 die ausländischen Studierenden nachgewiesen, die ihre Hochschulzugangsberechtigung in Deutschland, aber nicht an einem Studienkolleg, erworben haben.

Semester

Hochschulsemester sind Semester, die insgesamt im Hochschulbereich verbracht worden sind; sie müssen nicht in Beziehung zum Studienfach des Studenten im Erhebungssemester stehen.

Fachsemester sind Semester, die im Hinblick auf die im Erhebungssemester angestrebte Abschlußprüfung im Studienfach verbracht worden sind; dazu können auch einzelne Semester aus einem anderen Studienfach oder Studiengang gehören, wenn sie angerechnet werden.

Studienfach

Nach der Definition der Hochschulstatistik ist ein Studienfach die in Prüfungsordnungen festgelegte, ggf. sinngemäß vereinheitlichte Bezeichnung für eine wissenschaftliche oder künstlerische Disziplin, in der ein wissenschaftlicher bzw. künstlerischer Abschluß möglich ist.

Für Zwecke der bundeseinheitlichen Studentenstatistik wird eine Fächersystematik benutzt, in der sehr spezielle hochschulinterne Studienfächer einer entsprechenden Schlüsselposition zugeordnet werden. Mehrere verwandte Fächer sind zu Studienbereichen und diese zu neun großen Fächergruppen zusammengefaßt (s. die Übersicht 1 im Anhang).

Abschlußprüfungen

Die angestrebten Abschlußprüfungen werden erfaßt, sofern sie ein Hochschulstudium beenden; d.h. ohne Vor- und Zwischenprüfungen, aber einschließlich der Abschlüsse von Aufbau-, Ergänzungs-, Zusatz- und Zweitstudiengängen. Entsprechend werden Prüfungen bei staatlichen und kirchlichen Prüfungsämtern als Studienabschluß erfragt, nicht dagegen z.B. die zweite Staatsprüfung am Ende der Referendarausbildung.

Die Signierschlüssel der Prüfungen und deren Zuordnung zu Prüfungsgruppen sind in Übersicht 2 im Anhang enthalten.

Studiengang

Als Studiengang wird eine abgeschlossene, in Studien- und Prüfungsordnungen vorgesehene berufsqualifizierende oder berufsbezogene Hochschulausbildung bezeichnet. Für die Statistik wird der Studiengang als Kombination der angestrebten Abschlußprüfungen mit einem oder dem ersten Studienfach erfaßt (für die Bundesstatistik ggf. mit bis zu drei Studienfächern).

Berichtskreis der Hochschulen

Im Sommersemester 1996 wurden in der Studentenstatistik insgesamt 250 Hochschulen berücksichtigt:

Hochschulart	Deutschland	Früheres Bundesgebiet	Neue Länder und Berlin-Ost
Hochschulen insgesamt	250	204	46
Universitäten	74	58	16
Gesamthochschulen	7	7	-
Pädagogische Hochschulen ...	6	6	-
Theologische Hochschulen ...	15	14	1
Kunsthochschulen	32	25	7
Fachhochschulen (ohne Verwaltungsfachhochschulen) ..	107	86	21
Verwaltungsfachhochschulen	9	8	1

In einigen Bundesländern werden örtlich getrennte Abteilungen oder Fachbereiche von Hochschulen gesondert nachgewiesen, so daß die Tabelle 1 eine höhere Zahl von Einzelpositionen enthält.

Im Berichtszeitraum hat es einige Veränderungen bei den Hochschulen gegeben, die auch die Meldungen der Studentenstatistik beeinflussen. Sie lassen sich im einzelnen durch einen Vergleich der Ergebnisse in Tabelle 1 mit den entsprechenden älteren Fachserienveröffentlichungen nachvollziehen.

Die Neugründung, Teilung, Verlegung oder Auflösung einer Hochschule ist für die Bundesstatistik in der Regel ohne große Bedeutung, da sie die Studentenzahl kurzfristig nur wenig beeinflusst. Zusammenschlüsse oder Umbenennungen können hingegen zu einer geänderten Zuordnung der Hochschulen zu einer Hochschulart führen, wodurch der Zeitvergleich erschwert wird.

Zu beachten ist weiterhin, daß nur die ausführlichen Tabellen der Studentenstatistik auf der Grundlage der endgültigen Ergebnisse erstellt werden. In den zusammenfassenden Übersichten 1-2 sind dagegen auch solche Hochschulen berücksichtigt, für die keine detaillierten Angaben, jedoch Eckzahlen über die Studienanfänger aus dem Vorbericht für das Sommersemester 1996 vorliegen. Es handelt sich dabei um die Niedersächsische FH für Verwaltung und Rechtspflege mit 203 und die Verwaltungs-FH Altenholz mit 76 Studienanfängern im ersten Hochschulsemester.

Da für Schleswig-Holstein keine Daten für das Sommersemester 1996 vorlagen, wurden auch in den ausführlichen Tabellen die Ergebnisse des Sommersemesters 1995 übernommen.

Zusammenfassende Übersichten *)

2 Deutsche und ausländische Studienanfänger ab Sommersemester 1994 bis Sommersemester 1996
nach Hochschularten und Ländern

Hochschulart Land	Sommersemester 1994		Wintersemester 1994/95		Sommersemester 1995		Wintersemester 1995/96		Sommersemester 1996	
	insges.	weibl. v	insges.	weibl.	insges.	weibl.	insges.	weibl.	insges.	weibl.
Studienanfänger insgesamt										
Universitäten	25 223	12 523	130 911	65 307	25 751	13 176	130 421	68 933	26 558	13 174
Baden-Württemberg	4 447	2 206	18 195	8 028	4 366	2 181	16 397	7 429	3 590	1 772
Bayern	3 013	1 579	20 953	10 394	3 127	1 729	20 717	10 752	3 326	1 734
Berlin	2 652	1 314	9 223	5 016	2 571	1 314	9 792	5 579	3 171	1 632
Brandenburg	124	46	1 939	947	211	97	2 423	1 562	266	151
Bremen	-	-	1 822	981	-	-	1 874	1 063	-	-
Hamburg	2 076	1 001	4 579	1 806	1 958	937	4 620	2 000	2 134	977
Hessen	2 612	1 244	9 435	4 689	2 730	1 266	9 193	4 839	2 864	1 344
Mecklenburg-Vorpommern ..	88	42	2 336	1 192	150	80	2 590	1 531	174	90
Niedersachsen	1 891	884	11 999	6 063	1 506	783	11 524	6 215	1 580	820
Nordrhein-Westfalen	5 558	2 728	25 748	13 325	5 829	3 015	25 200	13 385	6 125	2 946
Rheinland-Pfalz	1 344	697	5 978	3 260	1 415	759	6 213	3 687	1 518	799
Saarland	241	133	2 442	1 230	264	145	2 250	1 213	276	144
Sachsen	367	174	6 980	3 568	772	397	8 167	4 508	646	301
Sachsen-Anhalt	187	101	2 451	1 343	159	90	2 543	1 447	137	59
Schleswig-Holstein	428	241	3 247	1 771	462	245	3 247	1 771	462	245
Thüringen	195	133	3 584	1 694	231	138	3 671	1 952	289	160
nachrichtlich: Früheres Bundesgebiet	23 487	11 604	110 157	54 352	23 425	11 905	107 212	55 499	24 091	11 889
Neue Länder und Berlin-Ost	1 736	919	20 754	10 955	2 326	1 271	23 209	13 434	2 467	1 285
Gesamthochschulen	1 296	692	16 770	7 101	1 339	692	15 016	6 769	1 685	874
Hessen	134	54	1 760	786	160	79	1 656	834	170	90
Nordrhein-Westfalen	1 162	638	15 010	6 315	1 179	613	13 360	5 935	1 515	784
Pädagogische Hochschulen ..	767	534	2 285	1 815	818	576	2 356	1 947	686	494
Baden-Württemberg	767	534	2 285	1 815	818	576	2 356	1 947	686	494
Theologische Hochschulen ..	66	21	536	227	91	23	404	169	77	24
Baden-Württemberg	-	-	13	12	1	1	5	3	6	3
Bayern	23	9	112	48	19	6	111	50	28	11
Hessen	9	2	42	9	14	-	34	8	16	2
Nordrhein-Westfalen	26	8	211	92	35	7	167	72	23	6
Rheinland-Pfalz	7	2	78	53	4	-	31	13	3	1
Sachsen-Anhalt	1	-	61	11	18	9	38	17	-	-
Thüringen	-	-	19	2	-	-	18	6	1	1
nachrichtlich: Früheres Bundesgebiet	65	21	456	214	73	14	348	146	76	23
Neue Länder und Berlin-Ost	1	-	80	13	18	9	56	23	1	1
Kunsthochschulen	601	345	3 090	1 683	587	341	3 160	1 816	573	325
Baden-Württemberg	117	73	454	237	179	108	470	274	159	98
Bayern	14	7	265	131	11	9	274	142	11	9
Berlin	154	90	473	269	142	81	445	283	146	74
Brandenburg	-	-	29	10	-	-	43	17	-	-
Bremen	2	-	73	37	-	-	84	45	-	-
Hamburg	18	10	171	83	9	6	196	115	-	-
Hessen	10	7	132	70	22	9	144	85	6	3
Mecklenburg-Vorpommern ..	3	1	41	29	3	1	36	28	8	6
Niedersachsen	6	2	309	188	4	-	279	160	8	5
Nordrhein-Westfalen	266	152	489	254	194	120	550	290	217	121
Saarland	1	-	79	43	2	1	55	29	1	1
Sachsen	3	1	320	197	5	2	317	186	6	3
Sachsen-Anhalt	3	1	98	51	3	2	113	69	1	-
Schleswig-Holstein	4	1	46	29	6	2	46	29	6	2
Thüringen	-	-	111	55	7	-	108	64	4	3
nachrichtlich: Früheres Bundesgebiet	555	320	2 352	1 268	529	314	2 390	1 362	520	298
Neue Länder und Berlin-Ost	46	25	738	415	58	27	770	454	53	27

*) Abweichungen gegenüber früher veröffentlichten Ergebnissen oder im Vergleich zu den ausführlichen Tabellen können durch die Berücksichtigung solcher Hochschulen entstehen, für die keine detaillierten Unterlagen vorlagen (vgl. hierzu den Abschnitt "Berichtskreis der Hochschulen").

Zusammenfassende Übersichten *)

2 Deutsche und ausländische Studienanfänger ab Sommersemester 1994 bis Sommersemester 1996
nach Hochschularten und Ländern

Hochschulart Land	Sommersemester 1994		Wintersemester 1994/95		Sommersemester 1995		Wintersemester 1995/96		Sommersemester 1996	
	insges.	weibl.	insges.	weibl.	insges.	weibl.	insges.	weibl.	insges.	weibl.
Studienanfänger insgesamt										
Fachhochschulen (ohne Ver- waltungsfachhochschulen) .	14 069	4 804	57 346	19 403	12 918	4 642	55 397	20 110	12 712	4 678
Baden-Württemberg	3 616	904	6 738	1 844	3 177	857	6 608	1 881	3 183	886
Bayern	118	33	9 510	3 297	120	49	9 491	3 442	193	91
Berlin	1 121	463	2 223	860	946	425	2 214	910	1 174	493
Brandenburg	125	56	1 040	424	141	66	1 235	638	51	22
Bremen	83	11	1 347	405	56	3	1 177	410	76	-
Hamburg	1 141	439	1 075	247	900	277	1 222	422	829	257
Hessen	1 107	324	4 802	1 605	1 087	328	4 436	1 642	1 036	336
Mecklenburg-Vorpommern ..	135	85	1 230	458	51	21	1 157	461	59	33
Niedersachsen	2 099	748	4 407	1 380	2 244	834	4 380	1 408	2 035	805
Nordrhein-Westfalen	1 460	613	11 740	4 351	1 519	639	10 922	4 118	1 616	695
Rheinland-Pfalz	928	431	3 124	1 059	885	425	2 868	1 046	893	437
Saarland	51	12	586	161	44	6	523	152	62	10
Sachsen	547	186	4 590	1 577	440	189	4 136	1 631	291	170
Sachsen-Anhalt	474	240	1 476	683	401	214	1 826	979	347	204
Schleswig-Holstein	889	243	1 707	402	801	235	1 725	403	801	235
Thüringen	175	36	1 751	650	106	14	1 487	567	66	4
nachrichtlich: Früheres Bundesgebiet	12 185	4 058	46 247	15 228	11 397	3 966	44 449	15 417	11 435	4 056
Neue Länder und Berlin-Ost	1 884	746	11 099	4 175	1 521	676	10 948	4 693	1 277	622
Verwaltungsfachhochschulen dar.: FH Burd	2 153	741	12 833	5 610	1 461	546	12 688	5 604	1 215	368
	909	362	1 842	833	656	294	1 565	843	334	152
Baden-Württemberg	60	22	2 704	1 303	68	23	2 985	1 530	91	34
Bayern	-	-	1 254	382	-	-	999	291	21	3
Berlin	433	219	837	496	451	227	957	639	271	128
Brandenburg	-	-	479	200	-	-	395	275	-	-
Bremen	-	-	140	58	-	-	116	39	-	-
Hamburg	133	19	271	124	131	44	166	79	107	31
Hessen	428	120	890	380	334	75	1 182	428	286	61
Mecklenburg-Vorpommern ..	-	-	139	94	-	-	199	144	-	-
Niedersachsen	473	126	989	423	-	-	705	330	203	45
Nordrhein-Westfalen	323	111	3 240	1 327	254	97	3 259	1 138	55	25
Rheinland-Pfalz	89	18	481	151	18	7	440	112	80	22
Saarland	-	-	90	10	-	-	55	11	-	-
Sachsen	-	-	368	241	-	-	278	195	-	-
Sachsen-Anhalt	138	96	277	172	60	38	323	167	25	9
Schleswig-Holstein	76	10	501	154	76	10	501	154	76	10
Thüringen	-	-	173	95	69	25	128	72	-	-
nachrichtlich: Früheres Bundesgebiet	2 015	645	11 397	4 808	1 332	483	11 365	4 751	1 190	359
Neue Länder und Berlin-Ost	138	96	1 436	802	129	63	1 323	853	25	9
Hochschulen insgesamt	44 175	19 660	223 771	101 146	42 965	19 996	219 442	105 348	43 506	19 937
Baden-Württemberg	9 007	3 739	30 389	13 239	8 609	3 746	28 821	13 064	7 715	3 287
Bayern	3 168	1 628	32 094	14 252	3 277	1 793	31 582	14 677	3 579	1 848
Berlin	4 360	2 086	12 756	6 641	4 110	2 047	13 408	7 411	4 762	2 327
Brandenburg	249	102	3 487	1 581	352	163	4 096	2 492	317	173
Bremen	85	11	3 382	1 481	56	3	3 251	1 557	76	-
Hamburg	3 368	1 469	6 096	2 260	2 998	1 264	6 204	2 616	3 070	1 265
Hessen	4 300	1 751	17 061	7 539	4 347	1 757	16 645	7 836	4 378	1 836
Mecklenburg-Vorpommern ..	226	108	3 746	1 773	204	102	3 982	2 164	241	129
Niedersachsen	4 469	1 760	17 704	8 054	3 754	1 617	16 888	8 113	3 826	1 675
Nordrhein-Westfalen	8 795	4 250	56 438	25 684	9 010	4 551	53 458	24 938	9 551	4 577
Rheinland-Pfalz	2 368	1 148	9 661	4 523	2 322	1 191	9 552	4 858	2 494	1 259
Saarland	293	145	3 197	1 444	310	152	2 883	1 405	339	155
Sachsen	917	361	12 258	5 583	1 217	588	12 898	6 520	943	474
Sachsen-Anhalt	803	438	4 363	2 260	641	353	4 843	2 679	510	272
Schleswig-Holstein	1 397	495	5 501	2 356	1 345	492	5 519	2 357	1 345	492
Thüringen	370	169	5 638	2 496	413	177	5 412	2 661	360	168
nachrichtlich: Früheres Bundesgebiet	40 370	17 874	189 664	84 786	38 913	17 950	183 136	85 891	39 683	17 993
Neue Länder und Berlin-Ost	3 805	1 786	34 107	16 360	4 052	2 046	36 306	19 457	3 823	1 944

*) Abweichungen gegenüber früher veröffentlichten Ergebnissen oder im Vergleich zu den ausführlichen Tabellen können durch die Berücksichtigung solcher Hochschulen entstehen, für die keine detaillierten Unterlagen vorlagen (vgl. hierzu den Abschnitt "Berichtskreis der Hochschulen").

Zusammenfassende Übersichten *)

2 Deutsche und ausländische Studienanfänger ab Sommersemester 1994 bis Sommersemester 1996 nach Hochschularten und Ländern

Hochschulart Land	Sommersemester 1994		Wintersemester 1994/95		Sommersemester 1995		Wintersemester 1995/96		Sommersemester 1996	
	insges.	weibl.	insges.	weibl.	insges.	weibl.	insges.	weibl.	insges.	weibl.
Deutsche Studienanfänger										
Universitäten	18 281	8 722	110 914	54 784	18 798	9 320	110 491	58 179	19 473	9 141
Baden-Württemberg	2 790	1 262	13 836	5 724	2 648	1 240	12 561	5 429	2 047	896
Bayern	2 164	1 077	18 130	8 851	2 222	1 171	17 957	9 200	2 476	1 234
Berlin	1 858	877	7 328	3 984	1 893	963	7 783	4 489	2 373	1 203
Brandenburg	90	30	1 609	767	160	66	2 039	1 372	173	98
Bremen	-	-	1 616	874	-	-	1 682	972	-	-
Hamburg	1 844	879	4 009	1 540	1 717	795	3 917	1 640	1 895	833
Hessen	1 957	906	7 776	3 891	2 086	931	7 664	4 049	2 228	988
Mecklenburg-Vorpommern ..	43	17	2 174	1 115	82	47	2 436	1 449	91	40
Niedersachsen	1 374	617	10 488	5 294	1 076	518	9 824	5 308	1 105	533
Nordrhein-Westfalen	4 378	2 104	22 358	11 560	4 762	2 427	21 740	11 524	4 970	2 255
Rheinland-Pfalz	935	492	4 962	2 685	1 006	520	5 216	3 063	1 138	572
Saarland	102	45	1 912	918	116	59	1 699	881	124	63
Sachsen	181	82	6 234	3 186	457	259	7 307	4 082	290	128
Sachsen-Anhalt	157	91	2 291	1 274	123	69	2 337	1 347	59	29
Schleswig-Holstein	285	156	2 910	1 570	325	168	2 910	1 570	325	168
Thüringen	123	93	3 301	1 551	125	87	3 419	1 804	179	101
nachrichtlich: Früheres Bundesgebiet	17 213	8 190	92 486	45 076	17 302	8 480	89 779	46 064	17 992	8 392
Neue Länder und Berlin-Ost	1 068	532	18 428	9 708	1 496	840	20 712	12 115	1 481	749
Gesamthochschulen	933	525	14 558	6 136	996	532	12 852	5 776	1 305	694
Hessen	97	38	1 601	721	132	64	1 455	751	133	73
Nordrhein-Westfalen	836	487	12 957	5 415	864	468	11 397	5 025	1 172	621
Pädagogische Hochschulen ..	687	467	2 166	1 725	726	496	2 227	1 841	585	419
Baden-Württemberg	687	467	2 166	1 725	726	496	2 227	1 841	585	419
Theologische Hochschulen ..	47	17	442	207	59	19	334	153	61	20
Baden-Württemberg	-	-	12	11	1	1	5	3	6	3
Bayern	16	6	96	47	11	2	90	45	19	8
Hessen	5	2	28	6	8	-	30	8	12	1
Nordrhein-Westfalen	19	7	177	83	19	7	143	65	20	6
Rheinland-Pfalz	6	2	70	51	2	-	23	10	3	1
Sachsen-Anhalt	1	-	42	7	18	9	26	16	-	-
Thüringen	-	-	17	2	-	-	17	6	1	1
nachrichtlich: Früheres Bundesgebiet	46	17	383	198	41	10	291	131	60	19
Neue Länder und Berlin-Ost	1	-	59	9	18	9	43	22	1	1
Kunsthochschulen	294	149	2 178	1 148	291	154	2 269	1 288	257	136
Baden-Württemberg	42	22	294	150	82	45	302	167	66	38
Bayern	9	4	190	89	7	5	197	100	4	3
Berlin	107	57	302	169	96	56	351	221	89	43
Brandenburg	-	-	23	10	-	-	37	13	-	-
Bremen	-	-	50	27	-	-	55	27	-	-
Hamburg	7	5	136	64	9	6	158	91	-	-
Hessen	3	2	85	41	13	4	96	50	4	2
Mecklenburg-Vorpommern ..	1	-	33	23	1	-	31	25	6	4
Niedersachsen	2	1	247	144	4	-	224	125	-	-
Nordrhein-Westfalen	117	57	267	113	63	33	290	150	78	42
Saarland	1	-	55	29	-	-	38	19	-	-
Sachsen	1	-	290	175	5	2	280	167	-	-
Sachsen-Anhalt	3	1	96	51	2	1	106	66	1	-
Schleswig-Holstein	1	-	35	23	6	2	35	23	6	2
Thüringen	-	-	75	40	3	-	69	44	3	2
nachrichtlich: Früheres Bundesgebiet	266	136	1 553	789	257	135	1 625	900	233	126
Neue Länder und Berlin-Ost	28	13	625	359	34	19	644	388	24	10

*) Abweichungen gegenüber früher veröffentlichten Ergebnissen oder im Vergleich zu den ausführlichen Tabellen können durch die Berücksichtigung solcher Hochschulen entstehen, für die keine detaillierten Unterlagen vorlagen (vgl. hierzu den Abschnitt "Berichtskreis der Hochschulen").

Zusammenfassende Übersichten *)

2 Deutsche und ausländische Studienanfänger ab Sommersemester 1994 bis Sommersemester 1996
nach Hochschularten und Ländern

Hochschulart Land	Sommersemester 1994		Wintersemester 1994/95		Sommersemester 1995		Wintersemester 1995/96		Sommersemester 1996	
	insges.	weibl.	insges.	weibl.	insges.	weibl.	insges.	weibl.	insges.	weibl.
Deutsche Studienanfänger										
Fachhochschulen (ohne Ver- waltungsfachhochschulen) .	12 797	4 386	52 827	17 799	11 503	4 103	50 938	18 488	11 168	4 096
Baden-Württemberg	3 349	830	6 167	1 674	2 850	745	5 929	1 652	2 789	772
Bayern	4	1	8 781	3 012	8 781	8	8 775	3 159	49	27
Berlin	1 010	416	2 039	798	850	391	1 996	843	1 084	461
Brandenburg	125	56	1 026	423	138	65	1 217	627	46	18
Bremen	78	11	1 228	367	46	2	1 073	376	67	-
Hamburg	1 006	395	983	227	770	242	1 075	378	708	231
Hessen	943	281	4 224	1 428	894	250	3 900	1 470	864	261
Mecklenburg-Vorpommern ..	135	65	1 194	456	48	21	1 139	456	50	26
Niedersachsen	1 938	682	4 087	1 267	2 122	782	4 094	1 307	1 885	746
Nordrhein-Westfalen	1 290	552	10 488	3 859	1 288	591	9 776	3 691	1 374	582
Rheinland-Pfalz	847	396	2 892	945	778	372	2 620	921	776	373
Saarland	46	10	465	129	43	6	419	124	60	9
Sachsen	540	184	4 490	1 538	435	188	4 035	1 585	282	166
Sachsen-Anhalt	455	238	1 409	660	384	213	1 771	965	329	202
Schleswig-Holstein	858	233	1 626	370	750	220	1 644	371	750	220
Thüringen	173	36	1 728	646	99	13	1 475	563	55	2
nachrichtlich: Früheres Bundesgebiet	10 976	3 662	42 019	13 717	10 058	3 443	40 261	13 894	9 961	3 498
Neue Länder und Berlin-Ost	1 821	724	10 808	4 082	1 445	660	10 677	4 594	1 207	598
Verwaltungsfachhochschulen dar.: FH Bund	2 153 909	741 362	12 828 1 642	5 610 833	1 461 656	546 294	12 676 1 564	5 599 842	1 213 334	366 152
Baden-Württemberg	60	22	2 704	1 303	68	23	2 984	1 529	91	34
Bayern	-	-	1 254	382	-	-	999	291	21	3
Berlin	493	219	837	496	451	227	957	639	271	128
Brandenburg	-	-	474	200	-	-	391	273	-	-
Bremen	-	-	140	58	-	-	115	39	-	-
Hamburg	133	19	271	124	131	44	166	79	106	30
Hessen	428	120	890	380	334	75	1 180	426	286	61
Mecklenburg-Vorpommern ..	-	-	139	94	-	-	199	144	-	-
Niedersachsen	473	126	989	423	-	-	705	330	202	44
Nordrhein-Westfalen	323	111	3 240	1 327	254	97	3 258	1 138	55	25
Rheinland-Pfalz	89	18	481	151	18	7	440	112	80	22
Saarland	-	-	90	10	-	-	55	11	-	-
Sachsen	-	-	368	241	-	-	278	195	-	-
Sachsen-Anhalt	138	96	277	172	60	38	323	167	25	9
Schleswig-Holstein	76	10	501	154	76	10	501	154	76	10
Thüringen	-	-	173	95	69	25	125	72	-	-
nachrichtlich: Früheres Bundesgebiet	2 015	645	11 397	4 808	1 332	483	11 360	4 748	1 188	357
Neue Länder und Berlin-Ost	138	96	1 431	802	129	63	1 316	851	25	9
Hochschulen insgesamt	35 192	15 007	195 913	87 409	33 834	15 170	191 787	91 324	34 062	14 872
Baden-Württemberg	6 928	2 603	25 179	10 587	6 375	2 550	24 008	10 621	5 584	2 162
Bayern	2 193	1 088	28 451	12 381	2 248	1 180	28 018	12 795	2 569	1 275
Berlin	3 408	1 569	10 506	5 447	3 290	1 637	11 087	6 192	3 817	1 835
Brandenburg	215	86	3 132	1 400	298	131	3 684	2 285	219	116
Bremen	78	11	3 034	1 326	46	2	2 925	1 414	67	-
Hamburg	2 990	1 292	5 399	1 955	2 627	1 087	5 316	2 188	2 709	1 094
Hessen	3 433	1 349	14 604	6 467	3 467	1 324	14 325	6 754	3 527	1 386
Mecklenburg-Vorpommern ..	179	82	3 540	1 688	131	68	3 805	2 074	147	70
Niedersachsen	3 787	1 426	15 791	7 128	3 202	1 300	14 847	7 070	3 192	1 323
Nordrhein-Westfalen	6 963	3 318	49 487	22 357	7 250	3 623	46 604	21 593	7 669	3 531
Rheinland-Pfalz	1 877	908	8 405	3 832	1 804	899	8 299	4 106	1 997	968
Saarland	149	55	2 522	1 086	159	65	2 211	1 035	184	72
Sachsen	722	266	11 382	5 140	897	449	11 900	6 029	572	294
Sachsen-Anhalt	754	426	4 115	2 164	587	330	4 563	2 561	414	240
Schleswig-Holstein	1 220	399	5 072	2 117	1 157	400	5 090	2 118	1 157	400
Thüringen	296	129	5 294	2 334	296	125	5 105	2 489	238	106
nachrichtlich: Früheres Bundesgebiet	32 136	13 642	164 562	72 449	30 712	13 579	158 395	73 354	31 324	13 505
Neue Länder und Berlin-Ost	3 056	1 365	31 351	14 960	3 122	1 591	33 392	17 970	2 738	1 367

*) Abweichungen gegenüber früher veröffentlichten Ergebnissen oder im Vergleich zu den ausführlichen Tabellen können durch die Berücksichtigung solcher Hochschulen entstehen, für die keine detaillierten Unterlagen vorlagen (vgl. hierzu den Abschnitt "Berichtskreis der Hochschulen").

Zusammenfassende Übersichten *)

2 Deutsche und ausländische Studienanfänger ab Sommersemester 1994 bis Sommersemester 1996
nach Hochschularten und Ländern

Hochschulart Land	Sommersemester 1994		Wintersemester 1994/95		Sommersemester 1995		Wintersemester 1995/96		Sommersemester 1996	
	insges.	weibl.	insges.	weibl.	insges.	weibl.	insges.	weibl.	insges.	weibl.
Ausländische Studienanfänger										
Universitäten	6 942	3 801	19 997	10 523	6 953	3 856	19 930	10 754	7 085	4 033
Baden-Württemberg	1 657	944	4 359	2 304	1 718	941	3 836	2 000	1 543	876
Bayern	849	502	2 823	1 543	905	558	2 760	1 552	850	500
Berlin	794	437	1 895	1 032	678	351	2 009	1 090	798	429
Brandenburg	34	16	330	180	51	31	384	190	93	53
Bremen	-	-	206	107	-	-	192	91	-	-
Hamburg	232	128	570	266	241	142	703	360	239	144
Hessen	655	338	1 659	798	644	335	1 529	790	636	356
Mecklenburg-Vorpommern...	45	25	162	77	68	33	154	82	83	50
Niedersachsen	517	267	1 531	769	430	265	1 700	907	475	287
Nordrhein-Westfalen	1 180	624	3 390	1 765	1 067	588	3 460	1 861	1 155	691
Rheinland-Pfalz	409	205	1 016	575	409	239	997	624	380	227
Saarland	139	88	530	312	148	86	551	332	152	81
Sachsen	186	92	746	382	315	138	860	426	356	173
Sachsen-Anhalt	30	10	160	69	36	21	206	100	78	30
Schleswig-Holstein	143	85	337	201	137	77	337	201	137	77
Thüringen	72	40	283	143	106	51	252	148	110	59
nachrichtlich: Früheres Bundesgebiet	6 274	3 414	17 671	9 276	6 123	3 425	17 433	9 435	6 099	3 497
Neue Länder und Berlin-Ost	668	387	2 326	1 247	830	431	2 497	1 319	986	536
Gesamthochschulen	363	167	2 212	965	343	160	2 164	993	380	180
Hessen	37	16	159	65	28	15	201	83	37	17
Nordrhein-Westfalen	326	151	2 053	900	315	145	1 963	910	343	163
Pädagogische Hochschulen ..	80	67	119	90	92	80	129	106	101	75
Baden-Württemberg	80	67	119	90	92	80	129	106	101	75
Theologische Hochschulen ..	19	4	94	20	32	4	70	16	16	4
Baden-Württemberg	-	-	1	1	-	-	-	-	-	-
Bayern	7	3	16	1	8	4	21	5	9	3
Hessen	4	-	14	3	6	-	4	-	4	1
Nordrhein-Westfalen	7	1	34	9	16	-	24	7	3	-
Rheinland-Pfalz	1	-	8	2	2	-	8	3	-	-
Sachsen-Anhalt	-	-	19	4	-	-	12	1	-	-
Thüringen	-	-	2	-	-	-	1	-	-	-
nachrichtlich: Früheres Bundesgebiet	19	4	73	16	32	4	57	15	16	4
Neue Länder und Berlin-Ost	-	-	21	4	-	-	13	1	-	-
Kunsthochschulen	307	196	912	535	296	187	891	528	316	189
Baden-Württemberg	75	51	160	87	97	63	168	107	93	60
Bayern	5	3	75	42	4	4	77	42	7	6
Berlin	47	33	171	100	46	25	94	62	57	31
Brandenburg	-	-	6	-	-	-	6	4	-	-
Bremen	2	-	23	10	-	-	29	18	-	-
Hamburg	11	5	35	19	-	-	38	24	-	-
Hessen	7	5	47	29	9	5	48	35	2	1
Mecklenburg-Vorpommern...	2	1	8	6	2	1	5	3	2	2
Niedersachsen	4	1	62	44	-	-	55	35	8	5
Nordrhein-Westfalen	149	95	222	141	131	87	260	140	139	79
Saarland	-	-	24	14	2	1	17	10	1	1
Sachsen	2	1	30	22	-	-	37	19	6	3
Sachsen-Anhalt	-	-	2	-	1	1	7	3	-	-
Schleswig-Holstein	3	1	11	6	-	-	11	6	-	-
Thüringen	-	-	36	15	4	-	39	20	1	1
nachrichtlich: Früheres Bundesgebiet	289	184	799	479	272	179	765	462	287	172
Neue Länder und Berlin-Ost	18	12	113	56	24	8	126	66	29	17

*) Abweichungen gegenüber früher veröffentlichten Ergebnissen oder im Vergleich zu den ausführlichen Tabellen können durch die Berücksichtigung solcher Hochschulen entstehen, für die keine detaillierten Unterlagen vorlagen (vgl. hierzu den Abschnitt "Berichtskreis der Hochschulen").

Zusammenfassende Übersichten *)

2 Deutsche und ausländische Studienanfänger ab Sommersemester 1994 bis Sommersemester 1996
nach Hochschularten und Ländern

Hochschulart Land	Sommersemester 1994		Wintersemester 1994/95		Sommersemester 1995		Wintersemester 1995/96		Sommersemester 1996	
	insges.	weibl.	insges.	weibl.	insges.	weibl.	insges.	weibl.	insges.	weibl.
Ausländische Studienanfänger										
Fachhochschulen (ohne Ver- waltungsfachhochschulen) .	1 272	418	4 519	1 604	1 415	539	4 459	1 622	1 544	582
Baden-Württemberg	267	74	571	170	327	112	679	229	394	114
Bayern	114	32	729	285	112	47	706	283	144	64
Berlin	111	47	184	62	96	34	218	67	90	32
Brandenburg	-	-	14	1	3	1	18	11	5	4
Bremen	5	-	119	38	10	1	104	34	9	-
Hamburg	135	44	92	20	130	35	147	44	121	26
Hessen	164	43	578	177	193	78	536	172	172	75
Mecklenburg-Vorpommern ..	-	-	36	2	3	-	18	5	9	7
Niedersachsen	161	66	320	113	122	52	286	101	150	59
Nordrhein-Westfalen	170	61	1 252	492	231	108	1 146	427	242	113
Rheinland-Pfalz	81	35	232	114	107	53	248	125	117	64
Saarland	5	2	121	32	1	-	104	28	2	1
Sachsen	7	2	100	39	5	1	101	46	9	4
Sachsen-Anhalt	19	2	67	23	17	1	55	14	18	2
Schleswig-Holstein	31	10	81	32	51	15	81	32	51	15
Thüringen	2	-	23	4	7	1	12	4	11	2
nachrichtlich: Früheres Bundesgebiet	1 209	396	4 228	1 511	1 339	523	4 188	1 523	1 474	558
Neue Länder und Berlin-Ost	63	22	291	93	76	16	271	99	70	24
Verwaltungsfachhochschulen dar.: FH Bund	-	-	5	-	-	-	12	5	2	2
Baden-Württemberg	-	-	-	-	-	-	1	1	-	-
Brandenburg	-	-	5	-	-	-	4	2	-	-
Bremen	-	-	-	-	-	-	1	-	-	-
Hamburg	-	-	-	-	-	-	-	-	1	1
Hessen	-	-	-	-	-	-	2	2	-	-
Niedersachsen	-	-	-	-	-	-	-	-	1	1
Nordrhein-Westfalen	-	-	-	-	-	-	1	-	-	-
Thüringen	-	-	-	-	-	-	3	-	-	-
nachrichtlich: Früheres Bundesgebiet	-	-	-	-	-	-	5	3	2	2
Neue Länder und Berlin-Ost	-	-	5	-	-	-	7	2	-	-
Hochschulen insgesamt	8 983	4 653	27 858	13 737	9 131	4 826	27 655	14 024	9 444	5 065
Baden-Württemberg	2 079	1 136	5 210	2 652	2 234	1 196	4 813	2 443	2 131	1 125
Bayern	975	540	3 643	1 871	1 029	613	3 564	1 882	1 010	573
Berlin	952	517	2 250	1 194	820	410	2 321	1 219	945	492
Brandenburg	34	16	355	181	54	32	412	207	98	57
Bremen	7	-	348	155	10	1	326	143	9	-
Hamburg	378	177	697	305	371	177	888	428	361	171
Hessen	867	402	2 457	1 072	880	433	2 320	1 082	851	450
Mecklenburg-Vorpommern ..	47	26	206	85	73	34	177	90	94	59
Niedersachsen	682	334	1 913	926	552	317	2 041	1 043	634	352
Nordrhein-Westfalen	1 832	932	6 951	3 307	1 760	928	6 854	3 345	1 882	1 046
Rheinland-Pfalz	491	240	1 256	691	518	292	1 253	752	497	291
Saarland	144	90	675	358	151	87	672	370	155	83
Sachsen	195	95	876	443	320	139	998	491	371	180
Sachsen-Anhalt	49	12	248	96	54	23	280	118	96	32
Schleswig-Holstein	177	96	429	239	188	92	429	239	188	92
Thüringen	74	40	344	162	117	52	307	172	122	62
nachrichtlich: Früheres Bundesgebiet	8 234	4 232	25 102	12 337	8 201	4 371	24 741	12 537	8 359	4 488
Neue Länder und Berlin-Ost	749	421	2 756	1 400	930	455	2 914	1 487	1 085	577

*) Abweichungen gegenüber früher veröffentlichten Ergebnissen oder im Vergleich zu den ausführlichen Tabellen können durch die Berücksichtigung solcher Hochschulen entstehen, für die keine detaillierten Unterlagen vorlagen (vgl. hierzu den Abschnitt "Berichtskreis der Hochschulen").

Zusammenfassende Übersichten

3 Deutsche und ausländische Studienanfänger im Sommersemester 1996 in den 20 am stärksten besetzten Studienfächern

Studienfach 1)	Studienanfänger					
	im 1. Hochschulsesemester			im 1. Fachsemester		
	Rangfolge	Anzahl	%	Rangfolge	Anzahl	%

Studienanfänger insgesamt

Männlich

Betriebswirtschaftslehre	1	3 065	13,1	1	4 312	8,9
Rechtswissenschaft	2	1 678	7,2	2	2 447	5,1
Medizin (Allg.-Medizin)	3	1 254	5,4	5	1 834	3,8
Germanistik/Deutsch	4	1 057	4,5	3	2 024	4,2
Wirtschaftswissenschaften	5	1 051	4,5	6	1 804	3,7
Bauingenieurwesen/Ingenieurbau	6	905	3,9	15	1 174	2,4
Maschinenbau/-wesen	7	839	3,6	11	1 391	2,9
Elektrotechnik/Elektronik	8	702	3,0	12	1 272	2,6
Geschichte	9	531	2,3	7	1 570	3,2
Erziehungswissenschaft (Pädagogik)	10	481	2,1	8	1 449	3,0
Wirtschaftsingenieurwesen	11	458	2,0	10	1 414	2,9
Anglistik/Englisch	12	437	1,9	14	1 216	2,5
Mathematik	13	422	1,8	9	1 435	3,0
Politikwissenschaft/Politologie	14	409	1,8	13	1 221	2,5
Volkswirtschaftslehre	15	381	1,6	23	606	1,3
Architektur	16	367	1,6	24	544	1,1
Philosophie	17	362	1,6	4	2 007	4,2
Polizei/Verfassungsschutz	18	342	1,5	29	393	0,8
Sportpädagogik	19	325	1,4	21	652	1,3
Physik	20	324	1,4	16	1 075	2,2
Zusammen ...	X	15 390	65,9	X	59 840	61,7
Männliche Studienanfänger insgesamt ...	X	23 345	100	X	48 359	100

Weiblich

Germanistik/Deutsch	1	2 453	12,3	1	4 272	10,2
Betriebswirtschaftslehre	2	1 922	9,7	3	2 472	5,9
Rechtswissenschaft	3	1 159	5,8	5	1 762	4,2
Medizin (Allg.-Medizin)	4	1 144	5,8	6	1 729	4,1
Erziehungswissenschaft (Pädagogik)	5	947	4,8	2	2 910	7,0
Anglistik/Englisch	6	713	3,6	4	1 955	4,7
Wirtschaftswissenschaften	7	582	2,9	12	875	2,1
Pharmazie	8	575	2,9	13	771	1,8
Sozialwesen	9	530	2,7	18	577	1,4
Sozialarbeit/-hilfe	10	440	2,2	15	596	1,4
Architektur	11	368	1,9	22	473	1,1
Geschichte	12	347	1,7	8	1 187	2,8
Mathematik	13	330	1,7	9	918	2,2
Philosophie	14	279	1,4	7	1 515	3,6
Bauingenieurwesen/Ingenieurbau	15	258	1,3	28	339	0,8
Romanistik (Roman. Philologie)	16	257	1,3	11	878	2,1
Zahnmedizin	16	257	1,3	27	389	0,9
Soziologie	18	249	1,3	10	893	2,1
Kunstgeschichte, Kunstwissenschaft	19	243	1,2	17	589	1,4
Sozialpädagogik	20	226	1,1	30	312	0,7
Zusammen ...	X	13 279	66,8	X	25 412	60,7
Weibliche Studienanfänger insgesamt ...	X	19 882	100	X	41 867	100

Insgesamt

Betriebswirtschaftslehre	1	4 987	11,5	1	6 784	7,5
Germanistik/Deutsch	2	3 510	8,1	2	6 296	7,0
Rechtswissenschaft	3	2 837	6,6	4	4 209	4,7
Medizin (Allg.-Medizin)	4	2 398	5,5	5	3 563	3,9
Wirtschaftswissenschaften	5	1 633	3,8	9	2 679	3,0
Erziehungswissenschaft (Pädagogik)	6	1 428	3,3	3	4 359	4,8
Bauingenieurwesen/Ingenieurbau	7	1 163	2,7	14	1 513	1,7
Anglistik/Englisch	8	1 150	2,7	7	3 171	3,5
Maschinenbau/-wesen	9	912	2,1	16	1 492	1,7
Geschichte	10	878	2,0	8	2 757	3,1
Pharmazie	11	775	1,8	23	1 068	1,2
Elektrotechnik/Elektronik	12	756	1,7	17	1 391	1,5
Mathematik	13	752	1,7	10	2 353	2,6
Architektur	14	735	1,7	24	1 017	1,1
Sozialwesen	15	728	1,7	29	823	0,9
Philosophie	16	641	1,5	6	3 522	3,9
Politikwissenschaft/Politologie	17	612	1,4	11	1 977	2,2
Sozialarbeit/-hilfe	18	607	1,4	27	861	1,0
Wirtschaftsingenieurwesen	19	545	1,3	13	1 683	1,8
Volkswirtschaftslehre	20	536	1,2	26	886	1,0
Zusammen ...	X	27 583	63,8	X	52 384	58,1
Studienanfänger insgesamt ...	X	43 227	100	X	90 226	100

1) 1. Studienfach

Zusammenfassende Übersichten

3 Deutsche und ausländische Studienanfänger im Sommersemester 1996 in den 20 am stärksten besetzten Studienfächern

Studienfach 1)	Studienanfänger					
	im 1. Hochschulsemester			im 1. Fachsemester		
	Rang- folge	Anzahl	%	Rang- folge	Anzahl	%
Deutsche Studienanfänger						
Männlich						
Betriebswirtschaftslehre	1	2 554	13,5	1	3 779	8,9
Rechtswissenschaft	2	1 464	7,7	2	2 200	5,2
Medizin (Allg.-Medizin)	3	1 062	5,6	5	1 612	3,8
Wirtschaftswissenschaften	4	939	5,0	4	1 651	3,9
Bauingenieurwesen/Ingenieurbau	5	793	4,2	13	1 066	2,5
Maschinenbau/-wesen	6	636	3,4	11	1 166	2,7
Germanistik/Deutsch	7	561	3,0	6	1 489	3,5
Elektrotechnik/Elektronik	8	497	2,6	15	1 027	2,4
Erziehungswissenschaft (Pädagogik)	9	447	2,4	7	1 368	3,2
Geschichte	10	446	2,4	8	1 445	3,4
Wirtschaftsingenieurwesen	11	384	2,0	9	1 258	3,0
Anglistik/Englisch	12	381	2,0	12	1 105	2,6
Polizei/Verfassungsschutz	13	342	1,8	26	393	0,9
Architektur	14	320	1,7	24	483	1,1
Mathematik	14	320	1,7	10	1 249	2,9
Volkswirtschaftslehre	16	299	1,6	23	497	1,2
Politikwissenschaft/Politologie	17	293	1,5	14	1 048	2,5
Philosophie	18	277	1,5	3	1 832	4,3
Sportpädagogik	19	265	1,4	21	573	1,3
Geographie/Erdkunde	20	257	1,4	19	662	1,6
Zusammen ...	X	12 537	66,1	X	25 903	60,8
Männliche Studienanfänger insgesamt ...	X	18 966	100	X	42 592	100
Weiblich						
Betriebswirtschaftslehre	1	1 456	9,8	3	2 030	5,6
Germanistik/Deutsch	2	1 005	6,8	1	2 767	7,7
Medizin (Allg.-Medizin)	3	951	6,4	5	1 520	4,2
Rechtswissenschaft	4	897	6,1	6	1 464	4,1
Erziehungswissenschaft (Pädagogik)	5	829	5,6	2	2 713	7,6
Anglistik/Englisch	6	562	3,8	4	1 732	4,8
Pharmazie	7	538	3,6	13	724	2,0
Sozialwesen	8	507	3,4	16	555	1,5
Wirtschaftswissenschaften	9	461	3,1	11	751	2,1
Sozialarbeit/-hilfe	10	422	2,8	15	565	1,6
Architektur	11	313	2,1	22	423	1,2
Mathematik	12	266	1,8	9	837	2,3
Geschichte	13	255	1,7	8	1 043	2,9
Bauingenieurwesen/Ingenieurbau	14	220	1,5	28	311	0,9
Zahnmedizin	15	216	1,5	27	339	0,9
Sozialpädagogik	16	209	1,4	30	301	0,8
Philosophie	17	207	1,4	7	1 402	3,9
Soziologie	18	194	1,3	10	808	2,2
Kunstgeschichte, Kunstwissenschaft	19	193	1,3	18	521	1,4
Romanistik (Roman. Philologie)	20	176	1,2	12	747	2,1
Zusammen ...	X	9 877	66,7	X	21 553	60,0
Weibliche Studienanfänger insgesamt ...	X	14 818	100	X	35 932	100
Insgesamt						
Betriebswirtschaftslehre	1	4 010	11,9	1	5 809	7,4
Rechtswissenschaft	2	2 361	7,0	4	3 664	4,7
Medizin (Allg.-Medizin)	3	2 013	6,0	6	3 132	4,0
Germanistik/Deutsch	4	1 566	4,6	2	4 256	5,4
Wirtschaftswissenschaften	5	1 400	4,1	9	2 402	3,1
Erziehungswissenschaft (Pädagogik)	6	1 276	3,8	3	4 081	5,2
Bauingenieurwesen/Ingenieurbau	7	1 013	3,0	14	1 377	1,8
Anglistik/Englisch	8	943	2,8	7	2 837	3,6
Pharmazie	9	706	2,1	23	982	1,3
Geschichte	10	701	2,1	8	2 488	3,2
Sozialwesen	11	698	2,1	26	794	1,0
Maschinenbau/-wesen	12	676	2,0	15	1 245	1,6
Architektur	13	633	1,9	24	906	1,2
Mathematik	14	586	1,7	10	2 086	2,7
Sozialarbeit/-hilfe	15	577	1,7	25	817	1,0
Elektrotechnik/Elektronik	16	522	1,5	21	1 112	1,4
Philosophie	17	484	1,4	5	3 234	4,1
Wirtschaftsingenieurwesen	18	448	1,3	13	1 464	1,9
Zahnmedizin	19	433	1,3	31	681	0,9
Sportpädagogik	20	428	1,3	22	1 017	1,3
Zusammen ...	X	21 474	63,6	X	44 384	56,5
Studienanfänger insgesamt ...	X	33 784	100	X	78 524	100

1) 1. Studienfach

Zusammenfassende Übersichten

3 Deutsche und ausländische Studienanfänger im Sommersemester 1996 in den 20 am stärksten besetzten Studienfächern

Studienfach 1)	Studienanfänger					
	im 1. Hochschulsesemester			im 1. Fachsemester		
	Rang- folge	Anzahl	%	Rang- folge	Anzahl	%
Ausländische Studienanfänger						
Männlich						
Betriebswirtschaftslehre	1	511	11,7	2	533	9,2
Germanistik/Deutsch	2	496	11,3	1	535	9,3
Rechtswissenschaft	3	214	4,9	3	247	4,3
Elektrotechnik/Elektronik	4	205	4,7	4	245	4,2
Maschinenbau/-wesen	5	203	4,6	5	225	3,9
Medizin (Allg.-Medizin)	6	192	4,4	6	222	3,8
Chemie	7	119	2,7	10	167	2,9
Politikwissenschaft/Politologie	8	116	2,6	9	173	3,0
Bauingenieurwesen/Ingenieurbau	9	112	2,6	17	108	1,9
Wirtschaftswissenschaften	9	112	2,6	12	153	2,7
Physik	11	105	2,4	15	110	1,9
Mathematik	12	102	2,3	7	186	3,2
Geschichte	13	85	1,9	13	125	2,2
Philosophie	13	85	1,9	8	175	3,0
Volkswirtschaftslehre	15	82	1,9	16	109	1,9
Informatik	16	81	1,8	18	107	1,9
Instrumentalmusik	17	77	1,8	22	77	1,3
Wirtschaftsingenieurwesen	18	74	1,7	11	156	2,7
Sportpädagogik	19	60	1,4	21	79	1,4
Agrarwissenschaft/Landwirtschaft	20	57	1,3	24	64	1,1
Zusammen ...	X	3 088	70,5	X	3 796	65,8
Männliche Studienanfänger insgesamt ...	X	4 379	100	X	5 767	100
Weiblich						
Germanistik/Deutsch	1	1 448	28,6	1	1 505	25,4
Betriebswirtschaftslehre	2	466	9,2	2	442	7,4
Rechtswissenschaft	3	262	5,2	3	298	5,0
Medizin (Allg.-Medizin)	4	193	3,8	5	209	3,5
Anglistik/Englisch	5	151	3,0	4	223	3,8
Instrumentalmusik	6	133	2,6	7	158	2,7
Wirtschaftswissenschaften	7	121	2,4	10	124	2,1
Erziehungswissenschaft (Pädagogik)	8	118	2,3	6	197	3,3
Deutsch für Ausländer (Lehrerausbildung)	9	106	2,1	11	115	1,9
Geschichte	10	92	1,8	8	144	2,4
Politikwissenschaft/Politologie	11	90	1,8	13	111	1,9
Chemie	12	88	1,7	14	107	1,8
Romanistik (Roman. Philologie)	13	81	1,6	9	131	2,2
Philosophie	14	72	1,4	12	113	1,9
Biologie	15	66	1,3	19	66	1,1
Mathematik	16	64	1,3	16	81	1,4
Volkswirtschaftslehre	17	63	1,2	17	72	1,2
Soziologie	18	55	1,1	15	85	1,4
Architektur	18	55	1,1	22	50	0,8
Kunstgeschichte, Kunstwissenschaft	20	50	1,0	18	68	1,1
Zusammen ...	X	3 774	74,5	X	4 299	72,4
Weibliche Studienanfänger insgesamt ...	X	5 064	100	X	5 935	100
Insgesamt						
Germanistik/Deutsch	1	1 944	20,6	1	2 040	17,4
Betriebswirtschaftslehre	2	977	10,3	2	975	8,3
Rechtswissenschaft	3	476	5,0	3	545	4,7
Medizin (Allg.-Medizin)	4	385	4,1	4	431	3,7
Maschinenbau/-wesen	5	236	2,5	14	247	2,1
Elektrotechnik/Elektronik	6	234	2,5	8	279	2,4
Wirtschaftswissenschaften	7	233	2,5	10	277	2,4
Instrumentalmusik	8	210	2,2	15	235	2,0
Chemie	9	207	2,2	11	274	2,3
Anglistik/Englisch	9	207	2,2	5	334	2,9
Politikwissenschaft/Politologie	11	206	2,2	7	284	2,4
Geschichte	12	177	1,9	12	269	2,3
Mathematik	13	166	1,8	13	267	2,3
Philosophie	14	157	1,7	6	288	2,5
Deutsch für Ausländer (Lehrerausbildung)	15	155	1,6	19	166	1,4
Erziehungswissenschaft (Pädagogik)	16	152	1,6	9	278	2,4
Bauingenieurwesen/Ingenieurbau	17	150	1,6	22	136	1,2
Volkswirtschaftslehre	18	145	1,5	18	181	1,5
Physik	19	127	1,3	21	141	1,2
Biologie	20	117	1,2	24	123	1,1
Zusammen ...	X	6 661	70,5	X	7 770	66,4
Studienanfänger insgesamt ...	X	9 443	100	X	11 702	100

1) 1. Studienfach

Zusammenfassende Übersichten

4 Nebenhörer im Sommersemester 1996 nach Ländern, Hochschularten und Fächergruppen

Land Hochschulart Fächergruppe	Ge- schl.	Studienanfänger insgesamt		Deutsche Studienanfänger		Ausländische Studienanfänger	
		im ersten		im ersten		im ersten	
		Hochschul- semester	Fachsemester	Hochschul- semester	Fachsemester	Hochschul- semester	Fachsemester
Länder							
Baden-Württemberg	m	26	78	26	73	-	5
	w	7	91	5	88	2	3
	i	33	169	31	161	2	8
Bayern	m	-	-	-	-	-	-
	w	-	-	-	-	-	-
	i	-	-	-	-	-	-
Berlin	m	74	382	13	251	61	131
	w	43	377	10	313	33	64
	i	117	759	23	564	94	195
Brandenburg	m	1	9	-	6	1	3
	w	-	16	-	15	-	1
	i	1	25	-	21	1	4
Bremen	m	-	-	-	-	-	-
	w	-	-	-	-	-	-
	i	-	-	-	-	-	-
Hamburg	m	-	-	-	-	-	-
	w	-	-	-	-	-	-
	i	-	-	-	-	-	-
Hessen	m	5	2	5	2	-	-
	w	16	7	16	7	-	-
	i	21	9	21	9	-	-
Mecklenburg-Vorpommern	m	1	3	1	3	-	-
	w	6	20	3	20	3	-
	i	7	23	4	23	3	-
Niedersachsen	m	-	1	-	1	-	-
	w	-	1	-	1	-	-
	i	-	2	-	2	-	-
Nordrhein-Westfalen	m	98	512	87	466	11	46
	w	65	438	54	399	11	39
	i	163	950	141	865	22	85
Rheinland-Pfalz	m	-	5	-	5	-	-
	w	-	4	-	4	-	-
	i	-	9	-	9	-	-
Saarland	m	-	-	-	-	-	-
	w	-	-	-	-	-	-
	i	-	-	-	-	-	-
Sachsen	m	-	1	-	1	-	-
	w	-	4	-	4	-	-
	i	-	5	-	5	-	-
Sachsen-Anhalt	m	-	1	-	1	-	-
	w	-	3	-	3	-	-
	i	-	4	-	4	-	-
Schleswig-Holstein	m	-	-	-	-	-	-
	w	-	-	-	-	-	-
	i	-	-	-	-	-	-
Thüringen	m	1	4	-	3	1	1
	w	1	4	1	3	-	1
	i	2	8	1	6	1	2

Zusammenfassende Übersichten

4 Nebenhörer im Sommersemester 1996 nach Ländern, Hochschularten und Fächergruppen

Land Hochschulart Fächergruppe	Ge- schl.	Studienanfänger insgesamt		Deutsche Studienanfänger		Ausländische Studienanfänger	
		im ersten		im ersten		im ersten	
		Hochschul- semester	Fachsemester	Hochschul- semester	Fachsemester	Hochschul- semester	Fachsemester
Hochschularten							
Universitäten	m	168	746	100	583	68	163
	w	114	745	70	657	44	88
	i	282	1 491	170	1 240	112	251
Gesamthochschulen	m	27	129	24	115	3	14
	w	15	91	15	79	-	12
	i	42	220	39	194	3	26
Pädagogische Hochschulen	m	-	-	-	-	-	-
	w	-	-	-	-	-	-
	i	-	-	-	-	-	-
Theologische Hochschulen	m	8	10	6	9	2	1
	w	-	2	-	2	-	-
	i	8	12	6	11	2	1
Kunsthochschulen	m	-	13	-	13	-	-
	w	3	32	2	29	1	3
	i	3	45	2	42	1	3
Fachhochschulen (ohne Verwaltungs-FH)	m	3	100	2	92	1	8
	w	6	95	2	90	4	5
	i	9	195	4	182	5	13
Verwaltungsfachhochschulen	m	-	-	-	-	-	-
	w	-	-	-	-	-	-
	i	-	-	-	-	-	-
Fächergruppen 1)							
Sprach- und Kulturwissen- schaften	m	58	405	42	365	16	40
	w	55	554	36	508	19	46
	i	113	959	78	873	35	86
Sport	m	21	66	20	64	1	2
	w	15	61	14	60	1	1
	i	36	127	34	124	2	3
Rechts-, Wirtschafts- und Sozialwissenschaften	m	39	195	27	158	12	37
	w	23	130	13	109	10	21
	i	62	325	40	267	22	58
Mathematik, Naturwissen- schaften	m	60	202	40	142	20	60
	w	26	111	18	90	8	21
	i	86	313	58	232	28	81
Humanmedizin	m	-	11	-	10	-	1
	w	-	6	-	5	-	1
	i	-	17	-	15	-	2
Veterinärmedizin	m	-	-	-	-	-	-
	w	-	-	-	-	-	-
	i	-	-	-	-	-	-
Agrar-, Forst- und Ernährungswissenschaften	m	1	7	-	4	1	3
	w	2	5	1	4	1	1
	i	3	12	1	8	2	4
Ingenieurwissenschaften	m	24	80	1	38	23	42
	w	11	30	2	19	9	11
	i	35	110	3	57	32	53
Kunst, Kunstwissenschaft	m	3	32	2	31	1	1
	w	6	68	5	62	1	6
	i	9	100	7	93	2	7
Außerhalb der Studien- bereichsgliederung	m	-	-	-	-	-	-
	w	-	-	-	-	-	-
	i	-	-	-	-	-	-
Insgesamt							
Insgesamt	m	206	998	132	812	74	186
	w	138	965	89	857	49	108
	i	344	1 963	221	1 669	123	294

1) Fächergruppe des 1. Studienfachs.

Sommersemester 1996

1 Studienanfänger nach Hochschularten und Hochschulen

Hochschule	Ge- schl.	Insgesamt		Deutsche Studienanfänger		Ausländische Studienanfänger	
		und zwar im ersten		und zwar im ersten		und zwar im ersten	
		Hochschul- semester	Fach- semester	Hochschul- semester	Fach- semester	Hochschul- semester	Fach- semester
Universitäten							
Baden-Württemberg							
U Freiburg i.Br.	m	308	734	171	573	137	161
	w	343	742	135	486	208	256
	i	651	1 476	306	1 059	345	417
U Heidelberg	m	520	925	349	746	171	179
	w	521	911	266	657	255	254
	i	1 041	1 836	615	1 403	426	433
U Hohenheim	m	17	40	3	13	14	27
	w	15	30	-	12	15	18
	i	32	70	3	25	29	45
U Karlsruhe	m	86	164	32	138	54	26
	w	56	95	28	79	28	16
	i	142	259	60	217	82	42
U Konstanz	m	86	213	53	200	33	13
	w	108	169	56	156	52	13
	i	194	382	109	356	85	26
U Mannheim	m	279	532	220	453	59	79
	w	167	360	110	283	57	77
	i	446	892	330	736	116	156
U Stuttgart	m	102	267	36	193	66	74
	w	90	200	37	135	53	65
	i	192	467	73	328	119	139
U Tübingen	m	388	724	264	575	124	149
	w	453	852	252	632	201	220
	i	841	1 576	516	1 207	325	369
U Ulm	m	32	92	23	83	9	9
	w	19	52	12	44	7	8
	i	51	144	35	127	16	17
Baden-Württemberg zusammen	m	1 818	3 691	1 151	2 974	667	717
	w	1 772	3 411	896	2 484	876	927
	i	3 590	7 102	2 047	5 458	1 543	1 644
Bayern							
U Augsburg	m	79	339	59	307	20	32
	w	90	451	63	407	27	44
	i	169	790	122	714	47	76
U Bamberg	m	71	239	45	200	26	39
	w	98	319	68	282	30	37
	i	169	558	113	482	56	76
U Bayreuth	m	65	275	37	241	28	34
	w	52	200	15	157	37	43
	i	117	475	52	398	65	77
Kath. U Eichstätt							
-in Eichstätt	m	31	94	20	80	11	14
	w	43	150	22	121	21	29
	i	74	244	42	201	32	43
-in Ingolstadt	m	2	4	-	2	2	2
	w	2	2	-	-	2	2
	i	4	6	-	2	4	4
Zusammen	m	33	98	20	82	13	16
	w	45	152	22	121	23	31
	i	78	250	42	203	36	47
U Erlangen-Nürnberg							
-in Erlangen	m	210	641	164	569	46	72
	w	221	533	165	460	56	73
	i	431	1 174	329	1 029	102	145
-in Nürnberg	m	92	246	82	236	10	10
	w	92	247	82	232	10	15
	i	184	493	164	468	20	25
Zusammen	m	302	887	246	805	56	82
	w	313	780	247	692	66	88
	i	615	1 667	493	1 497	122	170
U München	m	566	2 158	461	1 974	105	184
	w	621	2 160	449	1 870	172	290
	i	1 187	4 318	910	3 844	277	474

Sommersemester 1996

1 Studienanfänger nach Hochschularten und Hochschulen

Hochschule	Ge- schl.	Insgesamt		Deutsche Studienanfänger		Ausländische Studienanfänger		
		und zwar im ersten		und zwar im ersten		und zwar im ersten		
		Hochschul- semester	Fach- semester	Hochschul- semester	Fach- semester	Hochschul- semester	Fach- semester	
Universitäten								
TU München								
-in München	m	13	107	2	94	11	13	
	w	11	31	3	27	8	4	
	i	24	138	5	121	19	17	
-in Weihenstephan	m	7	21	7	20	-	1	
	w	4	7	4	7	-	-	
	i	11	28	11	27	-	1	
Zusammen	m	20	128	9	114	11	14	
	w	15	38	7	34	8	4	
	i	35	166	16	148	19	18	
H für Politik München	m	-	5	-	5	-	-	
	w	-	-	-	-	-	-	
	i	-	5	-	5	-	-	
U Passau	m	63	168	50	153	13	15	
	w	114	258	93	232	21	26	
	i	177	426	143	385	34	41	
U Regensburg	m	144	468	103	433	41	35	
	w	146	470	84	423	62	47	
	i	290	938	187	856	103	82	
U Würzburg	m	249	489	212	439	37	50	
	w	240	549	186	479	54	70	
	i	489	1 038	398	918	91	120	
Bayern zusammen	m	1 592	5 254	1 242	4 753	350	501	
	w	1 734	5 377	1 234	4 697	500	680	
	i	3 326	10 631	2 476	9 450	850	1 181	
Berlin								
FU Berlin	m	675	1 656	547	1 470	128	186	
	w	819	1 927	654	1 707	165	220	
	i	1 494	3 583	1 201	3 177	293	406	
TU Berlin	m	433	1 072	287	769	146	303	
	w	289	790	196	633	93	157	
	i	722	1 862	483	1 402	239	460	
Humboldt-Universität Berlin	m	431	1 093	336	946	95	147	
	w	524	1 276	353	1 059	171	217	
	i	955	2 369	689	2 005	266	364	
Berlin zusammen	m	1 539	3 821	1 170	3 185	369	636	
	w	1 632	3 993	1 203	3 399	429	594	
	i	3 171	7 814	2 373	6 584	798	1 230	
Brandenburg								
Brandenburgische TU, Cottbus	m	5	31	1	27	4	4	
	w	3	16	2	15	1	1	
	i	8	47	3	42	5	5	
Europa-U Viadrine Frankfurt(Oder)	m	13	44	3	29	10	15	
	w	23	45	5	23	18	22	
	i	36	89	8	52	28	37	
U Potsdam	m	97	232	71	202	26	30	
	w	125	266	91	228	34	38	
	i	222	498	162	430	60	68	
Brandenburg zusammen	m	115	307	75	258	40	49	
	w	151	327	98	266	53	61	
	i	266	634	173	524	93	110	
Hamburg								
U Hamburg	m	932	1 632	920	1 518	72	114	
	w	877	1 500	747	1 327	130	173	
	i	1 869	3 132	1 667	2 845	202	287	
TU Hamburg-Harburg	m	28	86	16	54	12	32	
	w	7	24	5	14	2	10	
	i	35	110	21	68	14	42	
H für Wirtschaft und Politik Hamburg	m	137	152	126	140	11	12	
	w	93	99	81	86	12	13	
	i	230	251	207	226	23	25	

Sommersemester 1996

1 Studienanfänger nach Hochschularten und Hochschulen

Hochschule	Ge-schl.	Insgesamt		Deutsche Studienanfänger		Ausländische Studienanfänger	
		und zwar im ersten		und zwar im ersten		und zwar im ersten	
		Hochschul-semester	Fach-semester	Hochschul-semester	Fach-semester	Hochschul-semester	Fach-semester
Universitäten							
Hamburg zusammen	m	1 157	1 870	1 062	1 712	95	158
	w	977	1 623	833	1 427	144	196
	i	2 134	3 493	1 895	3 139	239	354
Hessen							
TH Darmstadt	m	91	358	63	314	28	44
	w	62	212	33	177	29	35
	i	153	570	96	491	57	79
U Frankfurt a.M.	m	630	1 338	568	1 151	122	187
	w	638	1 368	489	1 169	149	199
	i	1 328	2 706	1 057	2 320	271	386
U Gießen	m	364	620	291	554	73	66
	w	361	682	259	600	102	82
	i	725	1 302	550	1 154	175	148
U Marburg	m	366	586	312	510	54	76
	w	280	525	206	420	74	105
	i	646	1 111	518	930	128	181
Priv. wiss. H Oestrich-Winkel (E.B.S.)	m	9	9	6	8	3	1
	w	3	2	1	2	2	-
	i	12	11	7	10	5	1
Hessen zusammen	m	1 520	2 911	1 240	2 537	280	374
	w	1 344	2 789	988	2 368	356	421
	i	2 864	5 700	2 228	4 905	636	795
Mecklenburg-Vorpommern							
U Greifswald	m	67	169	44	152	23	17
	w	62	140	32	126	30	14
	i	129	309	76	278	53	31
U Rostock	m	17	84	7	76	10	8
	w	28	94	8	74	20	20
	i	45	178	15	150	30	28
Mecklenburg-Vorpommern zusammen	m	84	253	51	228	33	25
	w	90	234	40	200	50	34
	i	174	487	91	428	83	59
Niedersachsen							
TU Braunschweig	m	82	299	50	278	32	21
	w	131	283	96	262	35	21
	i	213	582	146	540	67	42
TU Clausthal	m	38	108	15	78	23	30
	w	10	30	1	17	9	13
	i	48	138	16	95	32	43
U Göttingen	m	353	621	301	543	52	78
	w	311	571	215	444	96	127
	i	664	1 192	516	987	148	205
U Hannover	m	132	565	110	530	22	35
	w	152	592	111	531	41	61
	i	284	1 157	221	1 061	63	96
Tierärztliche H Hannover	m	2	2	-	-	2	2
	w	4	7	-	3	4	4
	i	6	9	-	3	6	6
U Hildesheim	m	-	34	-	34	-	-
	w	-	42	-	41	-	1
	i	-	76	-	75	-	1
U Lüneburg	m	23	49	7	34	16	15
	w	33	66	4	37	29	29
	i	56	115	11	71	45	44
U Oldenburg	m	62	193	47	164	15	29
	w	85	210	52	168	33	42
	i	147	403	99	332	48	71
U Osnebrück	m	57	194	33	164	24	30
	w	76	200	37	155	39	45
	i	133	394	70	319	63	75
H Vechta	m	11	35	9	31	2	4
	w	18	62	17	62	1	-
	i	29	97	26	93	3	4

Sommersemester 1996

1 Studienanfänger nach Hochschularten und Hochschulen

Hochschule	Ge- schl.	Insgesamt		Deutsche Studienanfänger		Ausländische Studienanfänger	
		und zwar im ersten		und zwar im ersten		und zwar im ersten	
		Hochschul- semester	Fach- semester	Hochschul- semester	Fach- semester	Hochschul- semester	Fach- semester
Universitäten							
Niedersachsen zusammen	m	760	2 100	572	1 856	188	244
	w	820	2 063	533	1 720	287	343
	i	1 580	4 163	1 105	3 576	475	587
Nordrhein-Westfalen							
TH Aachen	m	144	599	99	501	45	98
	w	94	349	62	289	32	60
	i	238	948	161	790	77	158
U Bielefeld	m	211	579	191	528	20	51
	w	212	640	164	565	48	75
	i	423	1 219	355	1 093	68	126
U Bochum	m	415	1 076	334	968	81	108
	w	335	873	225	724	110	149
	i	750	1 949	559	1 692	191	257
U Bonn	m	416	924	362	832	54	92
	w	414	1 009	293	850	121	159
	i	830	1 933	655	1 682	175	251
U Dortmund	m	105	433	79	380	26	53
	w	113	407	82	362	31	45
	i	218	840	161	742	57	98
U Düsseldorf	m	246	798	202	726	44	72
	w	323	996	265	900	58	96
	i	569	1 794	467	1 626	102	168
U Köln	m	880	1 846	779	1 639	101	207
	w	845	2 027	679	1 737	166	290
	i	1 725	3 873	1 458	3 376	267	497
Deutsche Sporthochschule Köln	m	134	284	126	266	8	18
	w	72	206	64	193	8	13
	i	206	490	190	459	16	31
U Münster	m	616	1 018	536	929	80	89
	w	520	985	408	863	112	122
	i	1 136	2 003	944	1 792	192	211
Priv. wiss. H Witten-Herdecke	m	12	32	7	31	5	1
	w	18	29	13	23	5	6
	i	30	61	20	54	10	7
Nordrhein-Westfalen zusammen	m	3 179	7 589	2 715	6 800	464	789
	w	2 948	7 521	2 255	6 506	691	1 015
	i	6 125	15 110	4 970	13 306	1 155	1 804
Rheinland-Pfalz							
U Kaiserslautern	m	21	22	-	-	21	22
	w	7	6	1	-	6	6
	i	28	28	1	-	27	28
U Koblenz-Landau							
-in Koblenz	m	29	104	27	101	2	3
	w	86	330	82	325	4	5
	i	115	434	109	426	6	8
-in Landau	m	35	133	35	132	-	1
	w	65	255	59	248	6	7
	i	100	388	94	380	6	8
Zusammen	m	64	237	62	233	2	4
	w	151	585	141	573	10	12
	i	215	822	203	806	12	16
U Mainz							
-in Germersheim	m	11	18	-	3	11	15
	w	25	21	3	8	22	13
	i	36	39	3	11	33	28
-in Mainz	m	536	911	454	825	82	86
	w	479	828	370	729	109	99
	i	1 015	1 739	824	1 554	191	185
Zusammen	m	547	929	454	828	93	101
	w	504	849	373	737	131	112
	i	1 051	1 778	827	1 565	224	213
H für Verwaltungswissen- schaften Speyer	m	3	307	-	297	3	10
	w	3	176	-	171	3	5
	i	6	483	-	468	6	15

Sommersemester 1996

1 Studienanfänger nach Hochschularten und Hochschulen

Hochschule	Ge- schl.	Insgesamt		Deutsche Studienanfänger		Ausländische Studienanfänger	
		und zwar im ersten		und zwar im ersten		und zwar im ersten	
		Hochschul- semester	Fach- semester	Hochschul- semester	Fach- semester	Hochschul- semester	Fach- semester
Universitäten							
U Trier	m	84	221	50	163	34	58
	w	134	305	57	197	77	108
	i	218	526	107	360	111	166
Rheinland-Pfalz zusammen	m	719	1 716	566	1 521	153	195
	w	799	1 921	572	1 678	227	243
	i	1 518	3 637	1 138	3 199	380	438
Saarland							
U des Saarlandes Saarbrücken	m	132	331	61	296	71	35
	w	144	278	63	245	81	33
	i	276	609	124	541	152	68
Saarland zusammen	m	132	331	61	296	71	35
	w	144	278	63	245	81	33
	i	276	609	124	541	152	68
Sachsen							
TU Chemnitz-Zwickau							
-in Chemnitz	m	31	196	17	181	14	15
	w	28	140	15	126	13	14
	i	59	336	32	307	27	29
Zusammen	m	31	196	17	181	14	15
	w	28	140	15	126	13	14
	i	59	336	32	307	27	29
TU Dresden	m	131	481	61	410	70	71
	w	122	337	55	291	67	46
	i	253	818	116	701	137	117
TU Bergakademie Freiberg	m	45	140	27	102	18	38
	w	10	61	4	52	6	9
	i	55	201	31	154	24	47
U Leipzig	m	138	351	57	282	81	69
	w	141	317	54	277	87	40
	i	279	668	111	559	168	109
Sachsen zusammen	m	345	1 168	162	975	183	193
	w	301	855	128	746	173	109
	i	646	2 023	290	1 721	356	302
Sachsen-Anhalt							
U Halle							
-in Halle	m	50	179	24	139	26	40
	w	42	166	19	141	23	25
	i	92	345	43	280	49	65
-in Köthen	m	-	1	-	1	-	-
	w	-	2	-	2	-	-
	i	-	3	-	3	-	-
-in Merseburg	m	1	9	1	9	-	-
	w	-	2	-	2	-	-
	i	1	11	1	11	-	-
Zusammen	m	51	189	25	149	26	40
	w	42	170	19	145	23	25
	i	93	359	44	294	49	65
U Magdeburg	m	27	109	5	84	22	25
	w	17	74	10	67	7	7
	i	44	183	15	151	29	32
Sachsen-Anhalt zusammen	m	78	298	30	233	48	65
	w	59	244	29	212	30	32
	i	137	542	59	445	78	97
Schleswig-Holstein							
Flensburg, Bildungswiss. H (U)							
	m	10	16	10	16	-	-
	w	14	19	13	18	1	1
	i	24	35	23	34	1	1
U Kiel	m	207	439	147	392	60	47
	w	231	431	155	376	76	55
	i	438	870	302	768	136	102

Sommersemester 1996

1 Studienanfänger nach Hochschularten und Hochschulen

Hochschule	Ge- schl.	Insgesamt		Deutsche Studienanfänger		Ausländische Studienanfänger	
		und zwar im ersten		und zwar im ersten		und zwar im ersten	
		Hochschul- semester	Fach- semester	Hochschul- semester	Fach- semester	Hochschul- semester	Fach- semester
Universitäten							
Schleswig-Holstein zusammen	m	217	455	157	408	60	47
	w	245	450	168	394	77	56
	i	462	905	325	802	137	103
Thüringen							
Erfurt, Pädagogische H (U)	m	17	50	17	50	-	-
	w	60	187	57	184	3	3
	i	77	237	74	234	3	3
TU Ilmenau	m	19	127	4	112	9	15
	w	6	24	-	16	6	8
	i	19	151	4	128	15	23
U Jena	m	81	179	50	146	31	33
	w	75	197	39	151	36	46
	i	156	376	89	297	67	79
H für Architektur und Bauwesen Weimar	m	18	44	7	35	11	9
	w	19	43	5	29	14	14
	i	37	87	12	64	25	23
Thüringen zusammen	m	129	400	78	343	51	57
	w	160	451	101	380	59	71
	i	289	851	179	723	110	128
Hochschulart insgesamt	m	13 384	32 164	10 332	28 079	3 052	4 085
	w	13 174	31 537	9 141	26 722	4 039	4 815
	i	26 558	63 701	19 473	54 801	7 085	8 900
Gesamthochschulen							
Hessen							
GH Kassel							
-in Kassel	m	76	317	56	271	20	46
	w	89	388	72	350	17	38
	i	165	705	128	621	37	84
-in Witzenhausen	m	4	6	4	6	-	-
	w	1	3	1	3	-	-
	i	5	9	5	9	-	-
Zusammen	m	80	323	60	277	20	46
	w	90	391	73	353	17	38
	i	170	714	133	630	37	84
Hessen zusammen	m	80	323	60	277	20	46
	w	90	391	73	353	17	38
	i	170	714	133	630	37	84
Nordrhein-Westfalen							
U-GH Duisburg	m	55	246	41	219	14	27
	w	78	209	47	164	31	45
	i	133	455	88	383	45	72
U-GH Essen	m	168	535	116	464	52	71
	w	252	716	209	641	43	75
	i	420	1 251	325	1 105	95	146
Fernuniversität-GH Hagen	m	231	473	204	424	27	49
	w	120	201	109	179	11	22
	i	351	674	313	603	38	71
U-GH Paderborn							
-in Paderborn	m	73	229	48	203	25	26
	w	86	220	74	203	12	17
	i	159	449	122	406	37	43
Zusammen	m	73	229	48	203	25	26
	w	86	220	74	203	12	17
	i	159	449	122	406	37	43
U-GH Siegen	m	107	283	83	255	24	28
	w	137	257	90	206	47	51
	i	244	540	173	461	71	79
U-GH Muppertal	m	97	298	59	228	38	70
	w	111	322	92	292	19	30
	i	208	620	151	520	57	100

Sommersemester 1996

1 Studienanfänger nach Hochschularten und Hochschulen

Hochschule	Ge- schl.	Insgesamt		Deutsche Studienanfänger		Ausländische Studienanfänger	
		und zwar im ersten		und zwar im ersten		und zwar im ersten	
		Hochschul- semester	Fach- semester	Hochschul- semester	Fach- semester	Hochschul- semester	Fach- semester
Gesamthochschulen							
Nordrhein-Westfalen zusammen	m	731	2 064	551	1 793	180	271
	w	784	1 925	621	1 685	163	240
	i	1 515	3 989	1 172	3 478	343	511
Hochschulart insgesamt	m	811	2 387	611	2 070	200	317
	w	874	2 316	694	2 038	180	278
	i	1 685	4 703	1 305	4 108	380	595
Pädagogische Hochschulen							
Baden-Württemberg							
PH Freiburg i.Br.	m	47	74	37	65	10	9
	w	122	200	94	169	28	31
	i	169	274	131	234	38	40
PH Heidelberg	m	31	62	27	58	4	4
	w	92	189	79	172	13	17
	i	123	251	106	230	17	21
PH Karlsruhe	m	28	41	20	33	8	8
	w	71	117	69	114	2	3
	i	99	158	89	147	10	11
PH Ludwigsburg							
-in Ludwigsburg	m	41	79	39	75	2	4
	w	105	146	83	122	22	24
	i	146	225	122	197	24	28
-in Reutlingen	m	-	9	-	9	-	-
	w	-	13	-	13	-	-
	i	-	22	-	22	-	-
Zusammen	m	41	88	39	84	2	4
	w	105	159	83	135	22	24
	i	146	247	122	219	24	28
PH Schwäbisch Gmünd	m	18	30	18	30	-	-
	w	52	81	48	77	4	4
	i	70	111	66	107	4	4
PH Weingarten	m	27	51	25	49	2	2
	w	52	78	46	70	6	8
	i	79	129	71	119	8	10
Baden-Württemberg zusammen	m	192	346	166	319	26	27
	w	494	824	419	737	75	87
	i	686	1 170	585	1 056	101	114
Hochschulart insgesamt	m	192	346	166	319	26	27
	w	494	824	419	737	75	87
	i	686	1 170	585	1 056	101	114
Theologische Hochschulen							
Baden-Württemberg							
H für jüdische Studien Heidelberg	m	3	5	3	4	-	1
	w	3	7	3	6	-	1
	i	6	12	6	10	-	2
Baden-Württemberg zusammen	m	3	5	3	4	-	1
	w	3	7	3	6	-	1
	i	6	12	6	10	-	2
Bayern							
Phil.-Theol. H Benedikt- bauern (rk)	m	1	3	1	3	-	-
	w	-	3	-	3	-	-
	i	1	6	1	6	-	-
H für Philosophie München (rk)	m	11	29	5	22	6	7
	w	7	33	4	30	3	3
	i	18	62	9	52	9	10
Augustana-H Neuen- dettelsau (ev)							
-in Neundettelsau	m	5	7	5	5	-	2
	w	4	4	4	4	-	-
	i	9	11	9	9	-	2
Zusammen	m	5	7	5	5	-	2
	w	4	4	4	4	-	-
	i	9	11	9	9	-	2

Sommersemester 1996

1 Studienanfänger nach Hochschularten und Hochschulen

Hochschule	Ge- schl.	Insgesamt		Deutsche Studienanfänger		Ausländische Studienanfänger		
		und zwar im ersten		und zwar im ersten		und zwar im ersten		
		Hochschul- semester	Fach- semester	Hochschul- semester	Fach- semester	Hochschul- semester	Fach- semester	
Theologische Hochschulen								
Bayern zusammen	m	17	39	11	30	6	9	
	w	11	40	8	37	3	3	
	i	28	79	19	67	9	12	
Hessen								
Phil.-Theol. H Frankfurt a.M. (rk)	m	11	23	10	22	1	1	
	w	1	5	-	5	1	-	
	i	12	28	10	27	2	1	
Theol. Fakultät Fulda (rk)	m	2	10	-	8	2	2	
	w	-	-	-	-	-	-	
	i	2	10	-	8	2	2	
Luth.-Theol. H Oberursel (ev)	m	1	1	1	1	-	-	
	w	1	1	1	1	-	-	
	i	2	2	2	2	-	-	
Hessen zusammen	m	14	34	11	31	3	3	
	w	2	6	1	6	1	-	
	i	16	40	12	37	4	3	
Nordrhein-Westfalen								
Kirchliche H Bethel (ev)	m	2	11	2	11	-	-	
	w	4	8	4	8	-	-	
	i	6	19	6	19	-	-	
Phil.-Theol. H Münster (rk)	m	7	6	4	4	3	2	
	w	1	2	1	2	-	-	
	i	8	8	5	6	3	2	
Theol. Fakultät Paderborn (rk)	m	2	3	2	3	-	-	
	w	-	-	-	-	-	-	
	i	2	3	2	3	-	-	
Phil.-Theol. H St. Augustin (rk)	m	2	3	2	3	-	-	
	w	-	1	-	1	-	-	
	i	2	4	2	4	-	-	
Kirchliche H Wuppertal (ev)	m	4	6	4	6	-	-	
	w	1	6	1	5	-	1	
	i	5	12	5	11	-	1	
Nordrhein-Westfalen zusammen	m	17	29	14	27	3	2	
	w	6	17	6	16	-	1	
	i	23	46	20	43	3	3	
Rheinland-Pfalz								
Theol. Fakultät Trier	m	2	4	2	4	-	-	
	w	-	1	-	1	-	-	
	i	2	5	2	5	-	-	
Theol. H Vallendar	m	-	2	-	2	-	-	
	w	1	3	1	3	-	-	
	i	1	5	1	5	-	-	
Rheinland-Pfalz zusammen	m	2	6	2	6	-	-	
	w	1	4	1	4	-	-	
	i	3	10	3	10	-	-	
Thüringen								
Phil.-Theol. Studium Erfurt (rk)	m	-	-	-	-	-	-	
	w	1	1	1	1	-	-	
	i	1	1	1	1	-	-	
Thüringen zusammen	m	-	-	-	-	-	-	
	w	1	1	1	1	-	-	
	i	1	1	1	1	-	-	
Hochschulart insgesamt	m	53	113	41	98	12	15	
	w	24	75	20	70	4	5	
	i	77	188	61	168	16	20	

Sommersemester 1996

1 Studienanfänger nach Hochschularten und Hochschulen

Hochschule	Geschl.	Insgesamt		Deutsche Studienanfänger		Ausländische Studienanfänger	
		und zwar im ersten		und zwar im ersten		und zwar im ersten	
		Hochschul- semester	Fach- semester	Hochschul- semester	Fach- semester	Hochschul- semester	Fach- semester
Kunsthochschulen							
Baden-Württemberg							
Staatl. H für Musik Freiburg i.Br.	m	8	14	2	7	6	7
	w	17	29	8	17	9	12
	i	25	43	10	24	15	19
Staatl. H für Musik Heidelberg-Mannheim							
	-in Heidelberg	m	2	2	2	-	-
	w	1	2	1	1	-	1
i	3	4	3	3	-	1	
-in Mannheim	m	3	12	3	12	-	-
w	7	18	2	11	5	7	
i	10	30	5	23	5	7	
Zusammen	m	5	14	5	14	-	-
w	8	20	3	12	5	8	
i	13	34	8	26	5	8	
Staatliche Akademie der Bildenden Künste Karlsruhe	m	-	17	-	16	-	1
	w	-	11	-	11	-	-
	i	-	28	-	27	-	1
Staatl. H für Musik Karlsruhe	m	21	36	9	18	12	18
	w	22	40	6	18	16	22
	i	43	76	15	36	28	40
Staatliche Akademie der Bildenden Künste Stuttgart	m	2	10	-	8	2	2
	w	-	11	-	11	-	-
	i	2	21	-	19	2	2
Staatl. H für Musik und Dar- stellende Kunst Stuttgart	m	17	33	6	18	11	15
	w	25	44	12	26	13	18
	i	42	77	18	44	24	33
Staatl. H für Musik Trossingen	m	8	17	6	13	2	4
	w	26	35	9	17	17	18
	i	34	52	15	30	19	22
Baden-Württemberg zusammen	m	61	141	28	94	33	47
	w	98	190	38	112	60	78
	i	159	331	66	206	93	125
Bayern							
Akademie der Bildenden Künste München	m	1	1	-	-	1	1
	w	1	3	-	1	1	2
	i	2	4	-	1	2	3
H für Musik München	m	-	-	-	-	-	-
	w	1	1	-	-	1	1
	i	1	1	-	-	1	1
Akademie der Bildenden Künste Nürnberg	m	1	1	1	1	-	-
	w	3	5	3	4	-	1
	i	4	6	4	5	-	1
H für Musik Würzburg	m	-	-	-	-	-	-
	w	4	3	-	1	4	2
	i	4	3	-	1	4	2
Bayern zusammen	m	2	2	1	1	1	1
	w	9	12	3	6	6	6
	i	11	14	4	7	7	7
Berlin							
H der Künste Berlin	m	53	94	36	73	17	21
	w	59	141	39	123	20	18
	i	112	235	75	196	37	39
Kunsthochschule Berlin	m	4	4	-	-	4	4
	w	-	1	-	1	-	-
	i	4	5	-	1	4	4
H für Musik Berlin	m	15	24	10	18	5	5
	w	15	16	4	7	11	9
	i	30	40	14	26	16	14
Berlin zusammen	m	72	122	46	92	26	30
	w	74	158	43	131	31	27
	i	146	280	89	223	57	57

Sommersemester 1996

1 Studienanfänger nach Hochschularten und Hochschulen

Hochschule	Geschl.	Insgesamt		Deutsche Studienanfänger		Ausländische Studienanfänger	
		und zwar im ersten		und zwar im ersten		und zwar im ersten	
		Hochschul- semester	Fach- semester	Hochschul- semester	Fach- semester	Hochschul- semester	Fach- semester
Kunsthochschulen							
Bremen							
H für Künste Bremen	m	-	4	-	3	-	1
	w	-	10	-	9	-	1
	i	-	14	-	12	-	2
Bremen zusammen	m	-	4	-	3	-	1
	w	-	10	-	9	-	1
	i	-	14	-	12	-	2
Hessen							
H für Musik und Darstellende Kunst Frankfurt a.M.	m	2	11	2	11	-	-
	w	3	9	2	6	1	3
	i	5	20	4	17	1	3
H für Gestaltung Offenbach	m	1	-	-	-	1	-
	w	-	1	-	1	-	-
	i	1	1	-	1	1	-
Hessen zusammen	m	3	11	2	11	1	-
	w	3	10	2	7	1	3
	i	6	21	4	18	2	3
Mecklenburg-Vorpommern							
Rostock, H für Musik und Theater	m	2	7	2	7	-	-
	w	6	26	4	22	2	4
	i	8	33	6	29	2	4
Mecklenburg-Vorpommern zusammen	m	2	7	2	7	-	-
	w	6	26	4	22	2	4
	i	8	33	6	29	2	4
Niedersachsen							
H für Bildende Künste Braunschweig	m	2	-	-	-	2	-
	w	5	4	-	4	5	-
	i	7	4	-	4	7	-
H für Musik und Theater Hannover	m	1	1	-	-	1	1
	w	-	-	-	-	-	-
	i	1	1	-	-	1	1
Niedersachsen zusammen	m	3	1	-	-	3	1
	w	5	4	-	4	5	-
	i	8	5	-	4	8	1
Nordrhein-Westfalen							
H für Musik Detmold							
-in Detmold	m	12	24	6	17	6	7
	w	11	20	2	10	9	10
	i	23	44	8	27	15	17
-in Dortmund	m	13	20	6	13	7	7
	w	8	16	3	10	5	6
	i	21	36	9	23	12	13
-in Münster	m	3	9	1	7	2	2
	w	10	11	3	5	7	6
	i	13	20	4	12	9	8
Zusammen	m	28	53	13	37	15	16
	w	29	47	8	25	21	22
	i	57	100	21	62	36	38
Kunstakademie Düsseldorf	m	1	11	1	10	-	1
	w	2	8	1	6	1	2
	i	3	19	2	16	1	3
Robert-Schumann-H Düsseldorf	m	12	13	4	10	8	3
	w	32	27	12	16	20	11
	i	44	40	16	26	28	14
Folkwang-Hochschule Essen							
-in Duisburg	m	8	4	2	2	6	2
	w	3	4	1	3	2	1
	i	11	8	3	5	8	3
-in Essen	m	13	14	3	8	10	6
	w	16	25	11	19	5	6
	i	29	39	14	27	15	12

Sommersemester 1996

1 Studienanfänger nach Hochschularten und Hochschulen

Hochschule	Ge- schl.	Insgesamt		Deutsche Studienanfänger		Ausländische Studienanfänger		
		und zwar im ersten		und zwar im ersten		und zwar im ersten		
		Hochschul- semester	Fach- semester	Hochschul- semester	Fach- semester	Hochschul- semester	Fach- semester	
Kunsthochschulen								
Zusammen	m	21	18	5	10	16	8	
	w	19	29	12	22	7	7	
	i	40	47	17	32	23	15	
H für Musik Köln								
-in Aachen	m	6	9	2	5	4	4	
	w	14	27	2	10	12	17	
	i	20	36	4	15	16	21	
-in Köln	m	26	49	10	32	16	17	
	w	25	57	7	28	18	29	
	i	51	106	17	60	34	46	
-in Muppertal	m	2	3	1	3	1	-	
	w	-	3	-	1	-	2	
	i	2	6	1	4	1	2	
Zusammen	m	34	61	13	40	21	21	
	w	39	87	9	39	30	48	
	i	73	148	22	79	51	69	
Kunstakademie Münster	m	-	3	-	3	-	-	
	w	-	4	-	4	-	-	
	i	-	7	-	7	-	-	
Nordrhein-Westfalen zusammen	m	96	159	36	110	60	49	
	w	121	202	42	112	79	90	
	i	217	361	78	222	139	139	
Saarland								
Hochschule des Saarlandes für Musik und Theater, Saarbrücken	m	-	2	-	2	-	-	
	w	1	2	-	1	1	1	
	i	1	4	-	3	1	1	
Saarland zusammen	m	-	2	-	2	-	-	
	w	1	2	-	1	1	1	
	i	1	4	-	3	1	1	
Sachsen								
H für Musik u. Theater Leipzig	m	3	21	-	14	3	7	
	w	3	16	-	13	3	3	
	i	6	37	-	27	6	10	
Sachsen zusammen	m	3	21	-	14	3	7	
	w	3	16	-	13	3	3	
	i	6	37	-	27	6	10	
Sachsen-Anhalt								
H für Kunst und Design Halle-Burg Giebichenstein	m	-	4	-	3	-	1	
	w	-	2	-	2	-	-	
	i	-	6	-	5	-	1	
Evang. H für Kirchenmusik Halle	m	1	3	1	3	-	-	
	w	-	1	-	1	-	-	
	i	1	4	1	4	-	-	
Sachsen-Anhalt zusammen	m	1	7	1	6	-	1	
	w	-	3	-	3	-	-	
	i	1	10	1	9	-	1	
Schleswig-Holstein								
Musikhochschule Lübeck	m	4	9	4	7	-	2	
	w	2	7	2	3	-	4	
	i	6	16	6	10	-	6	
Schleswig-Holstein zusammen	m	4	9	4	7	-	2	
	w	2	7	2	3	-	4	
	i	6	16	6	10	-	6	

Sommersemester 1996

1 Studienanfänger nach Hochschularten und Hochschulen

Hochschule	Geschl.	Insgesamt		Deutsche Studienanfänger		Ausländische Studienanfänger	
		und zwar im ersten		und zwar im ersten		und zwar im ersten	
		Hochschul- semester	Fach- semester	Hochschul- semester	Fach- semester	Hochschul- semester	Fach- semester
Kunsthochschulen							
Thüringen							
H für Musik Weimar	m	1	9	1	9	-	-
	w	3	9	2	6	1	3
	i	4	18	3	15	1	3
Thüringen zusammen	m	1	9	1	9	-	-
	w	3	9	2	6	1	3
	i	4	18	3	15	1	3
Hochschulart insgesamt	m	248	495	121	356	127	139
	w	325	649	136	429	189	220
	i	573	1 144	257	785	316	359
Fachhochschulen (ohne Verwaltungs-FH)							
Baden-Württemberg							
FH Aalen	m	67	64	56	51	11	13
	w	16	6	15	5	1	1
	i	83	70	71	56	12	14
FH Albstadt-Sigmaringen							
-in Albstadt	m	18	23	15	21	3	2
	w	10	9	6	5	4	4
	i	28	32	21	26	7	6
-in Sigmaringen	m	26	37	22	32	4	5
	w	24	28	23	25	1	3
	i	50	65	45	57	5	8
Zusammen	m	44	60	37	53	7	7
	w	34	37	29	30	5	7
	i	78	97	66	83	12	14
FH Biberach a. d. Riss	m	87	118	82	112	5	6
	w	24	34	24	34	-	-
	i	111	152	106	146	5	6
FH für Technik Esslingen							
-in Esslingen	m	231	167	196	145	35	22
	w	13	6	10	4	3	2
	i	244	173	206	149	38	24
-in Göppingen	m	25	38	23	37	2	1
	w	-	1	-	1	-	-
	i	25	39	23	38	2	1
Zusammen	m	256	205	219	182	37	23
	w	13	7	10	5	3	2
	i	269	212	229	187	40	25
FH Furtwangen							
-in Furtwangen	m	84	136	76	120	8	16
	w	14	14	8	9	6	5
	i	98	150	84	129	14	21
-in Villingen-Schwenningen	m	21	52	19	45	2	7
	w	14	20	13	18	1	2
	i	35	72	32	63	3	9
Zusammen	m	105	188	95	165	10	23
	w	28	34	21	27	7	7
	i	133	222	116	192	17	30
FH Heilbronn							
-in Heilbronn	m	113	153	103	128	10	25
	w	73	82	62	58	11	24
	i	186	235	165	186	21	49
-in Künzelsau	m	10	16	7	13	3	3
	w	1	2	-	1	1	1
	i	11	18	7	14	4	4
Zusammen	m	123	169	110	141	13	28
	w	74	84	62	59	12	25
	i	197	253	172	200	25	53
FH Karlsruhe	m	266	383	230	334	36	49
	w	48	69	42	59	6	10
	i	314	452	272	393	42	59
FH Konstanz	m	171	223	151	199	20	24
	w	41	50	32	41	9	9
	i	212	273	183	240	29	33

Sommersemester 1996

1 Studienanfänger nach Hochschularten und Hochschulen

Hochschule	Geschl.	Insgesamt		Deutsche Studienanfänger		Ausländische Studienanfänger	
		und zwar im ersten		und zwar im ersten		und zwar im ersten	
		Hochschul- semester	Fach- semester	Hochschul- semester	Fach- semester	Hochschul- semester	Fach- semester
Fachhochschulen (ohne Verwaltungs-FH)							
FH für Sozialwesen Mannheim	m	8	21	8	20	-	1
	w	24	39	23	38	1	1
	i	32	60	31	58	1	2
FH für Technik und Gestaltung Mannheim	m	137	207	124	174	13	33
	w	26	49	22	43	4	6
	i	163	256	146	217	17	39
FH Nürtingen							
-in Geislingen	m	22	32	21	29	1	3
	w	16	16	14	14	2	2
	i	38	48	35	43	3	5
-in Nürtingen	m	130	193	118	180	12	13
	w	80	99	68	92	12	7
	i	210	292	186	272	24	20
Zusammen	m	152	225	139	209	13	16
	w	96	115	82	106	14	9
	i	248	340	221	315	27	25
FH Offenburg	m	108	116	97	110	11	6
	w	14	22	10	20	4	2
	i	122	138	107	130	15	8
FH Pforzheim	m	144	181	127	152	17	29
	w	134	110	124	99	10	11
	i	278	291	251	251	27	40
FH Ravensburg-Weingarten	m	40	58	37	53	3	5
	w	2	2	1	2	1	-
	i	42	60	38	55	4	5
FH Reutlingen	m	123	164	87	134	36	30
	w	48	70	26	53	22	17
	i	171	234	113	187	58	47
FH Schwäbisch Gmünd	m	15	29	12	25	3	4
	w	23	31	22	30	1	1
	i	38	60	34	55	4	5
FH für Druck Stuttgart	m	67	106	63	98	4	8
	w	33	48	32	46	1	2
	i	100	154	95	144	5	10
FH für Technik Stuttgart	m	118	149	109	139	9	10
	w	86	105	81	95	5	10
	i	204	254	190	234	14	20
FH Ulm							
-in Ulm	m	113	177	105	163	8	14
	w	9	16	7	14	2	2
	i	122	193	112	177	10	16
Zusammen	m	113	177	105	163	8	14
	w	9	16	7	14	2	2
	i	122	193	112	177	10	16
H für Berufstätige (Priv. Fern-FH) Lehr	m	133	311	112	282	21	29
	w	62	107	58	103	4	4
	i	195	418	170	385	25	33
Priv. FH für Gestaltung Stuttgart (Merz-Akademie)	m	8	14	6	12	2	2
	w	10	14	10	14	-	-
	i	18	28	16	26	2	2
Evang. FH Reutlingen	m	12	17	11	16	1	1
	w	41	48	39	45	2	3
	i	53	65	50	61	3	4
Baden-Württemberg zusammen	m	2 297	3 185	2 017	2 824	280	361
	w	886	1 097	772	968	114	129
	i	3 183	4 282	2 789	3 792	394	490
Bayern							
FH Augsburg	m	11	4	-	4	11	-
	w	13	-	1	-	12	-
	i	24	4	1	4	23	-
FH Coburg							
-in Coburg	m	4	-	-	-	4	-
	w	1	-	-	-	1	-
	i	5	-	-	-	5	-
Zusammen	m	4	-	-	-	4	-
	w	1	-	-	-	1	-
	i	5	-	-	-	5	-

Sommersemester 1996

1 Studienanfänger nach Hochschularten und Hochschulen

Hochschule	Ge- schl.	Insgesamt		Deutsche Studienanfänger		Ausländische Studienanfänger	
		und zwar im ersten		und zwar im ersten		und zwar im ersten	
		Hochschul- semester	Fach- semester	Hochschul- semester	Fach- semester	Hochschul- semester	Fach- semester
Fachhochschulen (ohne Verwaltungs-FH)							
FH Deggendorf	m	-	2	-	2	-	-
	w	-	1	-	1	-	-
	i	-	3	-	3	-	-
FH Hof	m	1	-	-	-	1	-
	w	2	-	-	-	2	-
	i	3	-	-	-	3	-
FH Kempten - Neu-Ulm							
-in Kempten	m	12	-	2	-	10	-
	w	14	-	2	-	12	-
	i	26	-	4	-	22	-
-in Neu-Ulm	m	19	34	17	30	2	4
	w	1	7	1	6	-	1
	i	20	41	18	36	2	5
Zusammen	m	31	34	19	30	12	4
	w	15	7	3	6	12	1
	i	46	41	22	36	24	5
FH München	m	27	85	1	80	26	5
	w	20	8	-	8	20	-
	i	47	93	1	88	46	5
FH Nürnberg	m	2	1	-	1	2	-
	w	3	-	1	-	2	-
	i	5	1	1	1	4	-
FH Regensburg	m	2	148	-	145	2	3
	w	4	40	-	35	4	5
	i	6	188	-	180	6	8
FH Weihenstephan							
-in Triesdorf	m	23	20	2	2	21	18
	w	10	7	-	-	10	7
	i	33	27	2	2	31	25
-in Weihenstephan	m	-	-	-	-	-	-
	w	1	-	-	-	1	-
	i	1	-	-	-	1	-
Zusammen	m	23	20	2	2	21	18
	w	11	7	-	-	11	7
	i	34	27	2	2	32	25
FH Würzburg-Schweinfurt- Aschaffenburg							
-in Aschaffenburg	m	-	-	-	-	-	-
	w	-	1	-	-	-	1
	i	-	1	-	-	-	1
Zusammen	m	-	-	-	-	-	-
	w	-	1	-	-	-	1
	i	-	1	-	-	-	1
Kath. Stiftungs FH München							
-in München	m	1	1	-	-	1	1
	w	22	25	22	25	1	-
	i	23	26	22	25	1	1
Zusammen	m	1	1	-	-	1	1
	w	22	25	22	25	-	-
	i	23	26	22	25	1	1
Bayern zusammen	m	102	295	22	264	80	31
	w	91	89	27	75	64	14
	i	193	384	49	339	144	45
Berlin							
Technische FH Berlin	m	255	614	227	529	28	85
	w	66	139	58	125	8	14
	i	321	753	285	654	36	99
FH der Deutschen Telekom AG, Berlin	m	18	20	18	20	-	-
	w	-	-	-	-	-	-
	i	18	20	18	20	-	-

Sommersemester 1996

1 Studienanfänger nach Hochschularten und Hochschulen

Hochschule	Ge- schl.	Insgesamt		Deutsche Studienanfänger		Ausländische Studienanfänger	
		und zwar im ersten		und zwar im ersten		und zwar im ersten	
		Hochschul- semester	Fach- semester	Hochschul- semester	Fach- semester	Hochschul- semester	Fach- semester
Fachhochschulen (ohne Verwaltungs-FH)							
FH für Technik und Wirtschaft Berlin	m	272	440	259	410	13	30
	w	166	309	161	297	5	12
	i	438	749	420	707	18	42
FH für Wirtschaft Berlin	m	84	142	68	116	16	26
	w	80	122	65	102	15	20
	i	164	264	133	218	31	46
FH für Sozialarbeit und Sozialpädagogik Berlin	m	34	51	33	49	1	2
	w	107	160	106	155	1	5
	i	141	211	139	204	2	7
Evang. FH f. Sozialarbeit und Sozialpädagogik Berlin	m	16	27	16	27	-	-
	w	51	75	48	70	3	5
	i	67	102	64	97	3	5
Kath. FH Berlin	m	2	8	2	8	-	-
	w	23	31	23	31	-	-
	i	25	39	25	39	-	-
Berlin zusammen	m	681	1 302	623	1 159	58	143
	w	493	836	461	780	32	56
	i	1 174	2 138	1 084	1 939	90	199
Brandenburg							
FH Eberswalde	m	23	29	23	29	-	-
	w	2	2	2	2	-	-
	i	25	31	25	31	-	-
FH Lausitz -in Senftenberg	m	-	-	-	-	-	-
	w	4	4	-	-	4	4
	i	4	4	-	-	4	4
Zusammen	m	-	-	-	-	-	-
	w	4	4	-	-	4	4
	i	4	4	-	-	4	4
FH Potsdam	m	6	7	5	7	1	-
	w	16	23	16	23	-	-
	i	22	30	21	30	1	-
Brandenburg zusammen	m	29	36	28	36	1	-
	w	22	29	18	25	4	4
	i	51	65	46	61	5	4
Bremen							
H Bremen	m	76	80	67	71	9	9
	w	-	-	-	-	-	-
	i	76	80	67	71	9	9
Bremen zusammen	m	76	80	67	71	9	9
	w	-	-	-	-	-	-
	i	76	80	67	71	9	9
Hamburg							
FH Hamburg	m	572	899	477	742	95	157
	w	257	407	231	363	26	44
	i	829	1 306	708	1 105	121	201
Hamburg zusammen	m	572	899	477	742	95	157
	w	257	407	231	363	26	44
	i	829	1 306	708	1 105	121	201
Hessen							
FH Darmstadt	m	56	98	49	88	7	10
	w	4	11	2	8	2	3
	i	60	109	51	96	9	13
FH Frankfurt a.M.	m	196	353	153	281	43	72
	w	119	189	97	153	22	36
	i	315	542	250	434	65	108
FH Fulda	m	36	36	33	33	3	3
	w	12	13	7	8	5	5
	i	48	49	40	41	8	8

Sommersemester 1996

1 Studienanfänger nach Hochschularten und Hochschulen

Hochschule	Ge- schl.	Insgesamt		Deutsche Studienanfänger		Ausländische Studienanfänger	
		und zwar im ersten		und zwar im ersten		und zwar im ersten	
		Hochschul- semester	Fach- semester	Hochschul- semester	Fach- semester	Hochschul- semester	Fach- semester
Fachhochschulen (ohne Verwaltungs-FH)							
FH Gießen-Friedberg							
-in Friedberg	m	42	92	42	92	-	-
	w	4	8	4	8	-	-
	i	46	100	46	100	-	-
-in Gießen	m	147	224	147	224	-	-
	w	34	50	34	50	-	-
	i	181	274	181	274	-	-
Zusammen	m	189	316	189	316	-	-
	w	38	58	38	58	-	-
	i	227	374	227	374	-	-
FH Wiesbaden							
-in Rüsselsheim	m	65	154	57	135	8	19
	w	8	13	6	10	2	3
	i	73	167	63	145	10	22
-in Wiesbaden	m	133	177	99	140	34	37
	w	145	174	101	126	44	48
	i	278	351	200	266	78	85
Zusammen	m	198	331	156	275	42	56
	w	153	187	107	136	46	51
	i	351	518	263	411	88	107
FH der Deutschen Telekom AG, Dieburg							
	m	25	37	23	35	2	2
	w	10	12	10	12	-	-
	i	35	49	33	47	2	2
Hessen zusammen							
	m	700	1 171	603	1 028	97	143
	w	336	470	261	375	75	95
	i	1 036	1 641	864	1 403	172	238
Mecklenburg-Vorpommern							
FH Neubrandenburg							
	m	3	6	3	6	-	-
	w	5	3	1	3	4	-
	i	8	9	4	9	4	-
FH Stralsund							
	m	23	46	21	44	2	2
	w	28	35	25	35	3	-
	i	51	81	46	79	5	2
Mecklenburg-Vorpommern zusammen							
	m	26	52	24	50	2	2
	w	33	38	26	38	7	-
	i	59	90	50	88	9	2
Niedersachsen							
FH Braunschweig-Wolfenbüttel							
-in Braunschweig	m	26	32	25	31	1	1
	w	64	76	62	74	2	2
	i	90	108	87	105	3	3
-in Wolfenbüttel	m	77	99	68	95	9	4
	w	7	13	7	11	-	2
	i	84	112	75	106	9	6
-in Wolfsburg	m	34	60	32	54	2	6
	w	9	13	8	11	1	2
	i	43	73	40	65	3	8
-in Salzgitter	m	14	33	13	32	1	1
	w	2	5	2	5	-	-
	i	16	38	15	37	1	1
Zusammen	m	151	224	138	212	13	12
	w	82	107	79	101	3	6
	i	233	331	217	313	16	18
FH Hannover							
-in Hannover (Biblioth./ Inform., Dokument.)	m	-	-	-	-	-	-
	w	-	1	-	1	-	-
	i	-	1	-	1	-	-
-in Hannover (Gestaltung)	m	18	23	14	19	4	4
	w	27	39	21	32	6	7
	i	45	62	35	51	10	11
-in Hannover (Maschinenbau/ Elektrotechnik)	m	111	147	99	132	12	15
	w	17	22	15	19	2	3
	i	128	169	114	151	14	18

Sommersemester 1996

1 Studienanfänger nach Hochschularten und Hochschulen

Hochschule	Ge- schl.	Insgesamt		Deutsche Studienanfänger		Ausländische Studienanfänger	
		und zwar im ersten		und zwar im ersten		und zwar im ersten	
		Hochschul- semester	Fach- semester	Hochschul- semester	Fach- semester	Hochschul- semester	Fach- semester
Fachhochschulen (ohne Verwaltungs-FH)							
-in Nienburg	m	36	47	35	45	1	2
	w	31	32	28	29	3	3
	i	67	79	63	74	4	5
Zusammen	m	165	217	148	196	17	21
	w	75	94	64	81	11	13
	i	240	311	212	277	28	34
FH Hildesheim-Holzminden							
-in Göttingen	m	22	78	21	76	1	2
	w	5	13	5	13	-	-
	i	27	91	26	89	1	2
-in Hildesheim (Architekt./ Bauingenieurwesen)	m	101	129	89	117	12	12
	w	44	52	43	51	1	1
	i	145	181	132	168	13	13
-in Hildesheim (Gestaltung)	m	9	17	8	14	1	3
	w	20	44	19	43	1	1
	i	29	61	27	57	2	4
-in Hildesheim (Sozialpäd.)	m	40	51	40	51	-	-
	w	59	66	58	65	1	1
	i	99	117	98	116	1	1
-in Holzminden	m	41	62	40	58	1	4
	w	28	44	27	42	1	2
	i	69	106	67	100	2	6
Zusammen	m	213	337	198	316	15	21
	w	156	219	152	214	4	5
	i	369	556	350	530	19	26
FH Nordostniedersachsen							
-in Buxtehude	m	40	60	39	59	1	1
	w	19	31	19	31	-	-
	i	59	91	58	90	1	1
-in Lüneburg	m	104	141	96	138	8	3
	w	93	120	80	118	13	2
	i	197	261	176	256	21	5
-in Suderburg	m	25	51	25	51	-	-
	w	17	24	17	24	-	-
	i	42	75	42	75	-	-
Zusammen	m	169	252	160	248	9	4
	w	129	175	116	173	13	2
	i	298	427	276	421	22	6
FH Oldenburg							
-in Elsfleth	m	6	11	6	11	-	-
	w	1	1	1	1	-	-
	i	7	12	7	12	-	-
-in Oldenburg	m	61	71	60	70	1	1
	w	22	26	21	25	1	1
	i	83	97	81	95	2	2
Zusammen	m	67	82	66	81	1	1
	w	23	27	22	26	1	1
	i	90	109	88	107	2	2
FH Osnabrück							
-in Haste	m	67	83	63	78	4	5
	w	47	57	47	56	-	1
	i	114	140	110	134	4	6
-in Lingen	m	9	22	7	20	2	2
	w	5	21	5	21	-	-
	i	14	43	12	41	2	2
-in Westerberg	m	190	203	171	200	19	3
	w	80	77	63	75	17	2
	i	270	280	234	275	36	5
Zusammen	m	266	308	241	298	25	10
	w	132	155	115	152	17	3
	i	398	463	356	450	42	13
FH Ostfriesland							
-in Emden	m	11	42	10	40	1	2
	w	2	9	2	8	-	1
	i	13	51	12	48	1	3
-in Leer	m	6	6	6	6	-	-
	w	-	-	-	-	-	-
	i	6	6	6	6	-	-

Sommersemester 1996

1 Studienanfänger nach Hochschularten und Hochschulen

Hochschule	Ge- schl.	Insgesamt		Deutsche Studienanfänger		Ausländische Studienanfänger	
		und zwar im ersten		und zwar im ersten		und zwar im ersten	
		Hochschul- semester	Fach- semester	Hochschul- semester	Fach- semester	Hochschul- semester	Fach- semester
Fachhochschulen (ohne Verwaltungs-FH)							
Zusammen	m	17	48	16	46	1	2
	w	2	9	2	8	-	1
	i	19	57	18	54	1	3
FH Wilhelmshaven	m	137	225	129	214	8	11
	w	57	69	55	67	2	2
	i	194	294	184	281	10	13
Freie Kunststudienstätte (Priv. FH) Ottersberg	m	17	20	16	19	1	1
	w	55	80	53	76	2	4
	i	72	100	69	95	3	5
Evang. FH Hannover	m	27	35	26	34	1	1
	w	94	107	88	101	6	6
	i	121	142	114	135	7	7
Kath. FH Norddeutschland							
-in Vechta	m	1	1	1	1	-	-
	w	-	-	-	-	-	-
	i	1	1	1	1	-	-
Zusammen	m	1	1	1	1	-	-
	w	-	-	-	-	-	-
	i	1	1	1	1	-	-
Niedersachsen zusammen	m	1 230	1 749	1 139	1 665	91	84
	w	805	1 042	746	999	59	43
	i	2 035	2 791	1 885	2 664	150	127
Nordrhein-Westfalen							
FH Aachen							
-in Aachen	m	44	46	37	42	7	4
	w	35	40	26	35	9	5
	i	79	86	63	77	16	9
-in Jülich	m	2	-	1	-	1	-
	w	-	-	-	-	-	-
	i	2	-	1	-	1	-
Zusammen	m	46	46	38	42	8	4
	w	35	40	26	35	9	5
	i	81	86	64	77	17	9
FH Bielefeld							
-in Bielefeld	m	98	173	89	167	9	6
	w	93	121	86	115	7	6
	i	191	294	175	282	16	12
Zusammen	m	98	173	89	167	9	6
	w	93	121	86	115	7	6
	i	191	294	175	282	16	12
FH Bochum	m	45	114	38	100	7	14
	w	28	33	17	24	11	9
	i	73	147	55	124	18	23
FH Dortmund	m	61	77	56	73	5	4
	w	31	35	28	34	3	1
	i	92	112	84	107	8	5
FH Düsseldorf	m	70	70	55	64	15	6
	w	46	44	32	36	14	8
	i	116	114	87	100	29	14
FH Köln							
-in Gummersbach	m	2	32	-	29	2	3
	w	-	5	-	4	-	1
	i	2	37	-	33	2	4
-in Köln	m	148	167	114	146	34	21
	w	106	123	72	108	34	15
	i	254	290	186	254	68	36
Zusammen	m	150	199	114	175	36	24
	w	106	128	72	112	34	16
	i	256	327	186	287	70	40
FH Lippe							
-in Detmold	m	-	48	-	47	-	1
	w	-	43	-	42	-	1
	i	-	91	-	89	-	2
-in Lemgo	m	17	23	16	22	1	1
	w	11	10	9	9	2	1
	i	28	33	25	31	3	2

Sommersemester 1996

1 Studienanfänger nach Hochschularten und Hochschulen

Hochschule	Ge- schl.	Insgesamt		Deutsche Studienanfänger		Ausländische Studienanfänger	
		und zwar im ersten		und zwar im ersten		und zwar im ersten	
		Hochschul- semester	Fach- semester	Hochschul- semester	Fach- semester	Hochschul- semester	Fach- semester
Fachhochschulen (ohne Verwaltungs-FH)							
Zusammen	m	17	71	16	69	1	2
	w	11	53	9	51	2	2
	i	28	124	25	120	3	4
Märkische FH							
-in Hagen	m	1	-	1	-	-	-
	w	-	-	-	-	-	-
	i	1	-	1	-	-	-
Zusammen	m	1	-	1	-	-	-
	w	-	-	-	-	-	-
	i	1	-	1	-	-	-
FH Münster							
-in Münster	m	78	91	72	88	6	3
	w	109	126	99	122	10	4
	i	187	217	171	210	16	7
-in Steinfurt	m	2	9	2	7	-	2
	w	1	-	-	-	1	-
	i	3	9	2	7	1	2
Zusammen	m	80	100	74	95	6	5
	w	110	126	99	122	11	4
	i	190	226	173	217	17	9
FH Niederrhein							
-in Krefeld	m	15	2	1	1	14	1
	w	1	1	1	1	-	-
	i	16	3	2	2	14	1
-in Mönchengladbach	m	64	117	60	113	4	4
	w	45	59	38	55	7	4
	i	109	176	98	168	11	8
Zusammen	m	79	119	61	114	18	5
	w	46	60	39	56	7	4
	i	125	179	100	170	25	9
FH Rhein-Sieg							
-in Rheinbach	m	12	17	12	16	-	1
	w	9	13	6	10	3	3
	i	21	30	18	26	3	4
-in Sankt Augustin	m	13	20	12	18	1	2
	w	5	10	3	8	2	2
	i	18	30	15	26	3	4
Zusammen	m	25	37	24	34	1	3
	w	14	23	9	18	5	5
	i	39	60	33	52	6	8
Priv. techn. FH Bochum (DMT)	m	68	122	56	107	12	15
	w	3	9	3	8	-	1
	i	71	131	59	115	12	16
International School of Management, Dortmund (Priv.FH)	m	8	12	8	12	-	-
	w	9	13	9	13	-	-
	i	17	25	17	25	-	-
FH für Ökonomie und Management Essen (Priv. FH f. Berufst.)	m	24	36	23	35	1	1
	w	13	15	11	13	2	2
	i	37	51	34	48	3	3
Priv. Rheinische FH Köln	m	101	195	94	165	7	30
	w	12	16	10	13	2	3
	i	113	211	104	178	9	33
Priv. FH der Wirtschaft Paderborn	m	-	1	-	1	-	-
	w	-	1	-	1	-	-
	i	-	2	-	2	-	-
Evang. FH Rheinland-Westfalen- Lippe Bochum	m	43	68	40	67	3	1
	w	95	119	91	115	4	4
	i	138	187	131	182	7	5
Kath. FH Nordrhein-Westfalen							
-in Aachen	m	1	1	1	1	-	-
	w	36	36	35	35	1	1
	i	37	37	36	36	1	1
-in Köln	m	1	1	1	1	-	-
	w	5	5	5	5	-	-
	i	6	6	6	6	-	-
-in Paderborn	m	3	3	3	3	-	-
	w	2	2	1	1	1	1
	i	5	5	4	4	1	1

Sommersemester 1996

1 Studienanfänger nach Hochschularten und Hochschulen

Hochschule	Geschl.	Insgesamt		Deutsche Studienanfänger		Ausländische Studienanfänger	
		und zwar im ersten		und zwar im ersten		und zwar im ersten	
		Hochschul- semester	Fach- semester	Hochschul- semester	Fach- semester	Hochschul- semester	Fach- semester
Fachhochschulen (ohne Verwaltungs-FH)							
Zusammen	m	5	5	5	5	-	-
	w	43	43	41	41	2	2
	i	48	48	46	46	2	2
Nordrhein-Westfalen zusammen	m	921	1 445	792	1 325	129	120
	w	695	879	582	807	113	72
	i	1 616	2 324	1 374	2 132	242	192
Rheinland-Pfalz							
FH Rheinland-Pfalz							
-in Bingen	m	9	25	8	25	1	-
	w	-	-	-	-	-	-
	i	9	25	8	25	1	-
-in Kaiserslautern	m	5	4	3	4	2	-
	w	10	8	5	8	5	-
	i	15	12	8	12	7	-
-in Pirmasens	m	-	2	-	2	-	-
	w	-	-	-	-	-	-
	i	-	2	-	2	-	-
-in Zweibrücken	m	1	2	1	2	-	-
	w	-	-	-	-	-	-
	i	1	2	1	2	-	-
-in Höhr-Granzhausen	m	1	1	1	1	-	-
	w	-	-	-	-	-	-
	i	1	1	1	1	-	-
-in Koblenz	m	108	134	104	130	4	4
	w	63	70	60	68	3	2
	i	171	204	164	198	7	6
-in Ludwigshafen	m	79	154	70	131	9	23
	w	62	85	50	70	12	15
	i	141	239	120	201	21	38
-in Ider-Oberstein	m	2	2	1	1	1	1
	w	2	2	2	2	-	-
	i	4	4	3	3	1	1
-in Mainz	m	70	113	63	103	7	10
	w	91	117	82	108	9	9
	i	161	230	145	211	16	19
-Mainz II	m	83	107	77	100	6	7
	w	63	74	55	69	8	5
	i	146	181	132	169	14	12
-in Trier	m	14	18	11	18	3	-
	w	37	45	30	42	7	3
	i	51	63	41	60	10	3
-in Worms	m	81	95	61	80	20	15
	w	90	113	72	99	18	14
	i	171	208	133	179	38	29
Zusammen	m	453	657	400	597	53	60
	w	418	514	356	466	62	48
	i	871	1 171	756	1 063	115	108
Evang. FH Ludwigshafen	m	3	3	3	3	-	-
	w	19	21	17	19	2	2
	i	22	24	20	22	2	2
Rheinland-Pfalz zusammen	m	456	660	403	600	53	60
	w	437	535	373	485	64	50
	i	893	1 195	776	1 085	117	110
Saarland							
H f. Technik u. Wirtschaft des Saarlandes Saarbrücken	m	52	60	51	59	1	1
	w	10	13	9	12	1	1
	i	62	73	60	71	2	2
Saarland zusammen	m	52	60	51	59	1	1
	w	10	13	9	12	1	1
	i	62	73	60	71	2	2

Sommersemester 1996

1 Studienanfänger nach Hochschularten und Hochschulen

Hochschule	Ge- schl.	Insgesamt		Deutsche Studienanfänger		Ausländische Studienanfänger	
		und zwar im ersten		und zwar im ersten		und zwar im ersten	
		Hochschul- semester	Fach- semester	Hochschul- semester	Fach- semester	Hochschul- semester	Fach- semester
Fachhochschulen (ohne Verwaltungs-FH)							
Sachsen							
H Dresden	m	45	-	44	-	1	-
	w	23	-	23	-	-	-
	i	68	-	67	-	1	-
H Leipzig	m	2	1	-	-	2	1
	w	4	2	1	2	3	-
	i	6	3	1	2	5	1
H Mittweida	m	4	5	4	5	-	-
	w	20	23	19	22	1	1
	i	24	28	23	27	1	1
H Zittau/Görlitz							
-in Görlitz	m	23	-	23	-	-	-
	w	77	-	77	-	-	-
	i	100	-	100	-	-	-
Zusammen	m	23	-	23	-	-	-
	w	77	-	77	-	-	-
	i	100	-	100	-	-	-
H Zwickau							
-in Schneeberg	m	-	-	-	-	-	-
	w	1	-	1	-	-	-
	i	1	-	1	-	-	-
-in Zwickau	m	2	-	2	-	-	-
	w	-	-	-	-	-	-
	i	2	-	2	-	-	-
Zusammen	m	2	-	2	-	-	-
	w	1	-	1	-	-	-
	i	3	-	3	-	-	-
FH der Deutschen Telekom AG Leipzig	m	10	10	9	9	1	1
	w	-	-	-	-	-	-
	i	10	10	9	9	1	1
H für Berufstätige (Priv. Fern-FH) Leipzig	m	22	72	22	72	-	-
	w	15	33	15	33	-	-
	i	37	105	37	105	-	-
Evang. FH Dresden	m	13	17	12	16	1	1
	w	30	36	30	36	-	-
	i	43	53	42	52	1	1
Sachsen zusammen	m	121	105	116	102	5	3
	w	170	94	166	93	4	1
	i	291	199	282	195	9	4
Sachsen-Anhalt							
FH Anhalt							
-in Bernburg	m	28	36	22	32	6	4
	w	23	26	22	26	1	-
	i	51	62	44	58	7	4
-in Köthen	m	12	12	12	12	-	-
	w	-	-	-	-	-	-
	i	12	12	12	12	-	-
Zusammen	m	40	48	34	44	6	4
	w	23	26	22	26	1	-
	i	63	74	56	70	7	4
FH Magdeburg	m	57	75	50	71	7	4
	w	90	86	89	86	1	-
	i	147	161	139	157	8	4
FH Merseburg	m	15	26	13	23	2	3
	w	30	46	30	46	-	-
	i	45	72	43	69	2	3
FH Harz in Wernigerode	m	31	41	30	38	1	3
	w	61	69	61	69	-	-
	i	92	110	91	107	1	3
Sachsen-Anhalt zusammen	m	143	190	127	176	16	14
	w	204	227	202	227	2	-
	i	347	417	329	403	18	14

Sommersemester 1996

1 Studienanfänger nach Hochschularten und Hochschulen

Hochschule	Ge- schl.	Insgesamt		Deutsche Studienanfänger		Ausländische Studienanfänger	
		und zwar im ersten		und zwar im ersten		und zwar im ersten	
		Hochschul- semester	Fach- semester	Hochschul- semester	Fach- semester	Hochschul- semester	Fach- semester
Fachhochschulen (ohne Verwaltungs-FH)							
Schleswig-Holstein							
FH Flensburg	m	79	148	71	138	8	10
	w	21	36	15	30	6	6
	i	100	184	86	168	14	16
FH Westküste, Heide	m	-	1	-	1	-	-
	w	-	-	-	-	-	-
	i	-	1	-	1	-	-
FH Kiel							
-in Eckernförde	m	40	48	40	47	-	1
	w	20	30	20	29	-	1
	i	60	78	60	76	-	2
-in Kiel (FB Sozialwesen)	m	17	24	17	24	-	-
	w	44	58	43	55	1	3
	i	61	82	60	79	1	3
-in Kiel (FB Elektrotechnik)	m	42	52	36	44	6	8
	w	1	2	1	1	-	1
	i	43	54	37	45	6	9
-in Kiel (FB Wirtschaft)	m	58	91	54	85	4	6
	w	44	49	40	44	4	5
	i	102	140	94	129	8	11
-in Kiel (FB Maschinenwesen)	m	36	46	34	40	2	6
	w	-	-	-	-	-	-
	i	36	46	34	40	2	6
-in Rendsburg	m	8	10	8	10	-	-
	w	1	1	1	1	-	-
	i	9	11	9	11	-	-
Zusammen	m	201	271	189	250	12	21
	w	110	140	105	130	5	10
	i	311	411	294	380	17	31
FH für Kunst und Gestaltung Kiel (Muthesius-H)	m	10	12	6	8	4	4
	w	11	16	11	16	-	-
	i	21	28	17	24	4	4
FH Lübeck	m	114	114	114	114	-	-
	w	44	44	41	41	3	3
	i	158	158	155	155	3	3
H für Berufstätige (Priv. Fern-FH) Rendsburg	m	126	200	116	188	10	12
	w	48	63	47	62	1	1
	i	174	263	163	250	11	13
Priv. FH Wedel	m	36	46	34	43	2	3
	w	1	2	1	2	-	-
	i	37	48	35	45	2	3
Schleswig-Holstein zusammen	m	566	792	530	742	36	50
	w	235	301	220	281	15	20
	i	801	1 093	750	1 023	51	70
Thüringen							
FH Jena	m	56	70	47	64	9	6
	w	4	6	2	6	2	-
	i	60	76	49	70	11	6
FH Schmalkalden	m	6	15	6	15	-	-
	w	-	2	-	2	-	-
	i	6	17	6	17	-	-
Thüringen zusammen	m	62	85	53	79	9	6
	w	4	8	2	8	2	-
	i	66	93	55	87	11	6
Hochschulart insgesamt	m	8 034	12 106	7 072	10 922	962	1 184
	w	4 678	6 065	4 096	5 536	582	529
	i	12 712	18 171	11 168	16 458	1 544	1 713

Sommersemester 1996

1 Studienanfänger nach Hochschularten und Hochschulen

Hochschule	Ge- schl.	Insgesamt		Deutsche Studienanfänger		Ausländische Studienanfänger	
		und zwar im ersten		und zwar im ersten		und zwar im ersten	
		Hochschul- semester	Fach- semester	Hochschul- semester	Fach- semester	Hochschul- semester	Fach- semester
Verwaltungsfachhochschulen							
Baden-Württemberg							
FH Bund für öffentliche Verwaltung							
-FB Bundeswehrverwaltung, Mannheim	m	57	99	57	99	-	-
	w	34	60	34	60	-	-
	i	91	159	91	159	-	-
Zusammen	m	57	99	57	99	-	-
	w	34	60	34	60	-	-
	i	91	159	91	159	-	-
Baden-Württemberg zusammen	m	57	99	57	99	-	-
	w	34	60	34	60	-	-
	i	91	159	91	159	-	-
Bayern							
Bayerische Beamtenfachhochschule							
-in Fürstenfeldbruck (Polizei)	m	18	24	18	24	-	-
	w	3	3	3	3	-	-
	i	21	27	21	27	-	-
Zusammen	m	18	24	18	24	-	-
	w	3	3	3	3	-	-
	i	21	27	21	27	-	-
Bayern zusammen	m	18	24	18	24	-	-
	w	3	3	3	3	-	-
	i	21	27	21	27	-	-
Berlin							
FH für Verwaltung und Rechtspflege Berlin							
	m	105	154	105	154	-	-
	w	53	101	53	101	-	-
	i	158	255	158	255	-	-
FH Bund f. öffentl. Verwaltung, FB Sozialversicherung, Berlin							
	m	38	38	38	38	-	-
	w	75	75	75	75	-	-
	i	113	113	113	113	-	-
Berlin zusammen	m	143	192	143	192	-	-
	w	128	176	128	176	-	-
	i	271	368	271	368	-	-
Hamburg							
FH für öffentliche Verwaltung Hamburg							
	m	76	82	76	82	-	-
	w	31	37	30	36	1	1
	i	107	119	106	118	1	1
Hamburg zusammen	m	76	82	76	82	-	-
	w	31	37	30	36	1	1
	i	107	119	106	118	1	1
Hessen							
VerwFH Wiesbaden							
-in Frankfurt a.M.	m	78	79	78	79	-	-
	w	37	37	37	37	-	-
	i	115	116	115	116	-	-
-in Gießen	m	38	38	38	38	-	-
	w	7	7	7	7	-	-
	i	45	45	45	45	-	-
-in Kassel	m	53	54	53	54	-	-
	w	5	5	5	5	-	-
	i	58	59	58	59	-	-
-in Wiesbaden	m	41	41	41	41	-	-
	w	7	7	7	7	-	-
	i	48	48	48	48	-	-
Zusammen	m	210	212	210	212	-	-
	w	56	56	56	56	-	-
	i	266	268	266	268	-	-

Sommersemester 1996

1 Studienanfänger nach Hochschularten und Hochschulen

Hochschule	Ge- schl.	Insgesamt		Deutsche Studienanfänger		Ausländische Studienanfänger	
		und zwar im ersten		und zwar im ersten		und zwar im ersten	
		Hochschul- semester	Fach- semester	Hochschul- semester	Fach- semester	Hochschul- semester	Fach- semester
Verwaltungsfachhochschulen							
FH Bund für öffentliche Verwaltung							
-in Wiesbaden (FB öffentliche Sicherheit - Abt. Kriminalpolizei)	m	15	16	15	16	-	-
	w	5	5	5	5	-	-
	i	20	21	20	21	-	-
Zusammen	m	15	16	15	16	-	-
	w	5	5	5	5	-	-
	i	20	21	20	21	-	-
Hessen zusammen	m	225	228	225	228	-	-
	w	61	61	61	61	-	-
	i	286	289	286	289	-	-
Nordrhein-Westfalen							
FH für öffentliche Verwaltung Nordrhein-Westfalen							
-in Münster	m	-	-	-	-	-	-
	w	-	1	-	1	-	-
	i	-	1	-	1	-	-
Zusammen	m	-	-	-	-	-	-
	w	-	1	-	1	-	-
	i	-	1	-	1	-	-
FH Bund für öffentliche Verwaltung							
-in Münster (FB Finanzen)	m	30	30	30	30	-	-
	w	25	25	25	25	-	-
	i	55	55	55	55	-	-
Zusammen	m	30	30	30	30	-	-
	w	25	25	25	25	-	-
	i	55	55	55	55	-	-
Nordrhein-Westfalen zusammen	m	30	30	30	30	-	-
	w	25	26	25	26	-	-
	i	55	56	55	56	-	-
Rheinland-Pfalz							
FH der Deutschen Bundesbank Hachenburg							
	m	16	23	16	23	-	-
	w	9	14	9	14	-	-
	i	25	37	25	37	-	-
FH Bund für öffentl. Verw., FB Eisenbahnwesen, Mainz							
	m	42	47	42	47	-	-
	w	13	14	13	14	-	-
	i	55	61	55	61	-	-
Rheinland-Pfalz zusammen	m	58	70	58	70	-	-
	w	22	28	22	28	-	-
	i	80	98	80	98	-	-
Sachsen-Anhalt							
FH f. öff. Verw. u. Rechtspf. d. Landes Sachsen-Anhalt							
-in Aschersleben, FB Polizei	m	16	23	16	23	-	-
	w	9	10	9	10	-	-
	i	25	33	25	33	-	-
Zusammen	m	16	23	16	23	-	-
	w	9	10	9	10	-	-
	i	25	33	25	33	-	-
Sachsen-Anhalt zusammen	m	16	23	16	23	-	-
	w	9	10	9	10	-	-
	i	25	33	25	33	-	-
Hochschulart insgesamt							
	m	623	748	623	748	-	-
	w	313	401	312	400	1	1
	i	936	1 149	935	1 148	1	1
Hochschulen insgesamt							
Insgesamt	m	23 345	48 359	18 966	42 592	4 379	5 767
	w	19 882	41 867	14 818	35 932	5 064	5 935
	i	43 227	90 226	33 784	78 524	9 443	11 702

Sommersemester 1996

1 Studienanfänger nach Hochschularten und Hochschulen

Hochschule	Ge- schl.	Insgesamt		Deutsche Studienanfänger		Ausländische Studienanfänger	
		und zwar im ersten		und zwar im ersten		und zwar im ersten	
		Hochschul- semester	Fach- semester	Hochschul- semester	Fach- semester	Hochschul- semester	Fach- semester
Hochschulen insgesamt							
davon :							
Baden-Württemberg	m	4 428	7 467	3 422	6 314	1 006	1 153
	w	3 287	5 589	2 162	4 367	1 125	1 222
	i	7 715	13 056	5 584	10 681	2 131	2 375
Bayern	m	1 731	5 614	1 294	5 072	437	542
	w	1 848	5 521	1 275	4 818	573	703
	i	3 579	11 135	2 569	9 890	1 010	1 245
Berlin	m	2 435	5 437	1 982	4 628	453	809
	w	2 327	5 163	1 835	4 486	492	677
	i	4 762	10 600	3 817	9 114	945	1 486
Brandenburg	m	144	343	103	294	41	49
	w	173	356	116	291	57	65
	i	317	699	219	585	98	114
Bremen	m	76	84	67	74	9	10
	w	-	10	-	9	-	1
	i	76	94	67	83	9	11
Hamburg	m	1 805	2 851	1 615	2 536	190	315
	w	1 265	2 067	1 094	1 826	171	241
	i	3 070	4 918	2 709	4 362	361	556
Hessen	m	2 542	4 678	2 141	4 112	401	566
	w	1 836	3 727	1 386	3 170	450	557
	i	4 378	8 405	3 527	7 282	851	1 123
Mecklenburg-Vorpommern	m	112	312	77	285	35	27
	w	129	298	70	260	59	38
	i	241	610	147	545	94	65
Niedersachsen	m	1 993	3 850	1 711	3 521	282	329
	w	1 630	3 109	1 279	2 723	351	386
	i	3 623	6 959	2 990	6 244	633	715
Nordrhein-Westfalen	m	4 974	11 316	4 138	10 085	836	1 231
	w	4 577	10 570	3 531	9 152	1 046	1 418
	i	9 551	21 886	7 669	19 237	1 882	2 649
Rheinland-Pfalz	m	1 235	2 452	1 029	2 197	206	255
	w	1 259	2 488	968	2 195	291	293
	i	2 494	4 940	1 997	4 392	497	548
Saarland	m	184	393	112	357	72	36
	w	155	293	72	258	83	35
	i	339	686	184	615	155	71
Sachsen	m	469	1 294	278	1 091	191	203
	w	474	965	294	852	180	113
	i	943	2 259	572	1 943	371	316
Sachsen-Anhalt	m	238	518	174	438	64	80
	w	272	484	240	452	32	32
	i	510	1 002	414	890	96	112
Schleswig-Holstein	m	787	1 256	691	1 157	96	99
	w	482	758	390	678	92	80
	i	1 269	2 014	1 081	1 835	188	179
Thüringen	m	192	494	132	431	60	63
	w	168	469	106	395	62	74
	i	360	963	238	826	122	137

Sommersemester 1996

2 Studienanfänger nach Hochschularten, Fächergruppen, Studienbereichen und 1. Studienfach

Fächergruppe Studienbereich 1. Studienfach	Ge- schl.	Insgesamt		Deutsche Studienanfänger		Ausländische Studienanfänger	
		und zwar im ersten		und zwar im ersten		und zwar im ersten	
		Hochschul- semester	Fach- semester	Hochschul- semester	Fach- semester	Hochschul- semester	Fach- semester
Universitäten							
Sprach- und Kulturwissen- schaften							
Sprach- u. Kulturwissen- schaften allgemein							
Interdisziplin. Studien (Schwerpunkt Sprach- u. Kulturwissenschaften)	m	29	80	17	65	12	15
	w	81	143	59	119	22	24
	i	110	223	76	184	34	39
Lernbereich Sprach- und Kulturwissenschaften	m	-	12	-	12	-	-
	w	-	30	-	30	-	-
	i	-	42	-	42	-	-
Studienbereich zusammen	m	29	92	17	77	12	15
	w	81	173	59	149	22	24
	i	110	265	76	226	34	39
Evangelische Theologie, - Religionslehre							
Evang. Theologie, - Religionslehre	m	84	211	66	184	18	27
	w	60	248	46	232	14	16
	i	144	459	112	416	32	43
Diakoniewissenschaft	m	1	8	-	8	1	-
	w	2	7	-	6	2	1
	i	3	15	-	14	3	1
Ev. Religionspädagogik, kirchl. Bildungsarbeit	m	1	2	1	2	-	-
	w	-	5	-	5	-	-
	i	1	7	1	7	-	-
Studienbereich zusammen	m	86	221	67	194	19	27
	w	62	260	46	243	16	17
	i	148	481	113	437	35	44
Katholische Theologie, - Religionslehre							
Kath. Theologie, - Religionslehre	m	82	315	60	287	22	28
	w	49	347	38	326	11	19
	i	131	662	98	615	33	47
Caritaswissenschaft	m	1	3	-	-	1	3
	w	-	2	-	1	-	1
	i	1	5	-	1	1	4
Kath. Religionspäd., kirchl. Bildungsarbeit	m	-	1	-	1	-	-
	w	-	2	-	2	-	-
	i	-	3	-	3	-	-
Studienbereich zusammen	m	83	319	60	288	23	31
	w	49	351	38	331	11	20
	i	132	670	98	619	34	51
Philosophie							
Philosophie	m	331	1 882	252	1 718	79	164
	w	260	1 417	195	1 316	65	101
	i	591	3 299	447	3 034	144	265
Ethik	m	-	7	-	7	-	-
	w	-	17	-	17	-	-
	i	-	24	-	24	-	-
Religionswissenschaft	m	13	57	10	48	3	9
	w	14	66	9	60	5	6
	i	27	123	19	108	8	15
Studienbereich zusammen	m	344	1 946	262	1 773	82	173
	w	274	1 500	204	1 393	70	107
	i	618	3 446	466	3 166	152	280
Geschichte							
Geschichte	m	491	1 440	409	1 323	82	117
	w	324	1 111	235	973	89	138
	i	815	2 551	644	2 296	171	255
Alte Geschichte	m	14	59	12	54	2	5
	w	8	43	6	38	2	5
	i	22	102	18	92	4	10
Archäologie	m	52	227	44	216	8	11
	w	66	229	47	205	19	24
	i	118	456	91	421	27	35
Mittlere und neuere Geschichte	m	87	273	75	261	12	12
	w	49	196	36	178	13	18
	i	136	469	111	439	25	30

Sommersemester 1996

2 Studienanfänger nach Hochschularten, Fächergruppen, Studienbereichen und 1. Studienfach

Fächergruppe Studienbereich 1. Studienfach	Ge- schl.	Insgesamt		Deutsche Studienanfänger		Ausländische Studienanfänger	
		und zwar im ersten		und zwar im ersten		und zwar im ersten	
		Hochschul- semester	Fach- semester	Hochschul- semester	Fach- semester	Hochschul- semester	Fach- semester
Universitäten							
Ur- und Frühgeschichte	m	30	103	29	98	1	5
	w	25	79	20	71	5	8
	i	55	182	49	169	6	13
Wirtschafts-/Sozial- geschichte	m	15	30	13	27	2	3
	w	3	17	1	14	2	3
	i	18	47	14	41	4	6
Studienbereich zusammen	m	689	2 132	582	1 979	107	153
	w	475	1 675	345	1 479	130	196
	i	1 164	3 807	927	3 458	237	349
Bibliothekswiss., Doku- mentation, Publizistik							
Bibliothekswiss./wesen (nicht an Verw.-FH)	m	5	12	4	11	1	1
	w	13	42	10	35	3	7
	i	18	54	14	46	4	8
Journalistik	m	11	24	8	21	3	3
	w	17	22	13	18	4	4
	i	28	46	21	39	7	7
Medienkunde/Kommuni- kations-/Informations- wissenschaft	m	14	39	11	34	3	5
	w	21	54	15	45	6	9
	i	35	93	26	79	9	14
Publizistik	m	35	58	33	58	2	-
	w	37	80	33	72	4	8
	i	72	138	66	130	6	8
Studienbereich zusammen	m	65	133	56	124	9	9
	w	88	198	71	170	17	28
	i	153	331	127	294	26	37
Allg. und vergleichende Literatur- und Sprach- wissenschaft							
Allgemeine Literaturwissenschaft	m	26	81	18	67	8	14
	w	49	130	33	112	16	18
	i	75	211	51	179	24	32
Allg. Sprachwissen- schaft/Indogermanistik	m	47	152	33	120	14	32
	w	93	236	55	187	38	45
	i	140	388	88	307	52	81
Angewandte Sprachwissenschaft	m	4	9	-	7	4	2
	w	16	20	6	15	10	5
	i	20	29	6	22	14	7
Berufsbezogene Fremd- sprachenausbildung	m	-	-	-	-	-	-
	w	-	2	-	1	-	1
	i	-	2	-	1	-	1
Computerlinguistik	m	5	21	2	14	3	7
	w	3	12	3	10	-	2
	i	8	33	5	24	3	9
Studienbereich zusammen	m	82	263	53	208	29	55
	w	161	400	97	325	64	75
	i	243	663	150	533	93	130
Altphilologie (klass. Philol.), Neugriechisch							
Byzantinistik	m	9	32	7	28	2	4
	w	13	28	8	20	5	8
	i	22	60	15	48	7	12
Griechisch	m	9	38	6	30	3	8
	w	16	41	3	25	13	16
	i	25	79	9	55	16	24
Klassische Philologie	m	3	6	3	5	-	1
	w	1	2	-	1	1	1
	i	4	8	3	6	1	2
Latein	m	30	93	28	89	2	4
	w	36	131	28	119	8	12
	i	66	224	56	208	10	16
Studienbereich zusammen	m	51	169	44	152	7	17
	w	66	202	39	165	27	37
	i	117	371	83	317	34	54

Sommersemester 1996

2 Studienanfänger nach Hochschularten, Fächergruppen, Studienbereichen und 1. Studienfach

Fächergruppe Studienbereich 1. Studienfach	Ge- schl.	Insgesamt		Deutsche Studienanfänger		Ausländische Studienanfänger	
		und zwar im ersten		und zwar im ersten		und zwar im ersten	
		Hochschul- semester	Fach- semester	Hochschul- semester	Fach- semester	Hochschul- semester	Fach- semester
Universitäten							
Germanistik (Deutsch, germanische Sprachen ohne Anglistik)							
Dänisch	m	-	1	-	1	-	-
	w	1	3	1	3	-	-
	i	1	4	1	4	-	-
Deutsch für Ausländer	m	49	61	-	10	49	51
	w	113	186	7	71	106	115
	i	162	247	7	81	155	166
Friesisch	m	-	-	-	-	-	-
	w	-	1	-	1	-	-
	i	-	1	-	1	-	-
Germanistik/Deutsch	m	940	1 760	494	1 289	446	471
	w	2 079	3 629	773	2 298	1 306	1 331
	i	3 019	5 389	1 267	3 587	1 752	1 802
Niederdeutsch	m	-	-	-	-	-	-
	w	1	1	-	-	1	1
	i	1	1	-	-	1	1
Niederländisch	m	3	25	3	25	-	-
	w	6	37	5	35	1	2
	i	9	62	8	60	1	2
Nordistik/Skandinavist. (Nord. Philologie, Einzelsprachen a.n.g.)	m	17	67	16	62	1	5
	w	25	94	18	80	7	14
	i	42	161	34	142	8	19
Studienbereich zusammen	m	1 009	1 914	513	1 387	496	527
	w	2 225	3 951	804	2 498	1 421	1 463
	i	3 234	5 865	1 317	3 875	1 917	1 930
Anglistik, Amerikanistik							
Amerikanistik/ Amerikakunde	m	41	113	36	104	5	9
	w	78	166	62	141	16	25
	i	119	279	98	245	21	34
Anglistik/Englisch	m	388	1 082	332	975	56	107
	w	634	1 756	492	1 550	142	206
	i	1 022	2 838	824	2 525	198	313
Studienbereich zusammen	m	429	1 195	368	1 079	61	116
	w	712	1 922	554	1 691	158	231
	i	1 141	3 117	922	2 770	219	347
Romanistik							
Französisch	m	44	154	36	143	8	11
	w	138	404	114	369	24	35
	i	182	558	150	512	32	46
Italienisch	m	11	48	7	43	4	5
	w	42	125	29	109	13	16
	i	53	173	36	152	17	21
Portugiesisch	m	-	2	-	2	-	-
	w	4	7	4	7	-	-
	i	4	9	4	9	-	-
Romanistik (Romanische Philologie, Einzelsprachen a.n.g.)	m	89	412	61	358	28	54
	w	244	838	168	715	76	123
	i	333	1 250	229	1 073	104	177
Spanisch	m	18	78	13	68	5	10
	w	48	161	34	143	14	18
	i	66	239	47	211	19	28
Studienbereich zusammen	m	162	694	117	614	45	80
	w	476	1 535	349	1 343	127	192
	i	638	2 229	466	1 957	172	272
Slawistik, Baltistik, Finno-Ugristik							
Baltistik	m	-	2	-	2	-	-
	w	-	-	-	-	-	-
	i	-	2	-	2	-	-
Finno-Ugristik	m	3	12	3	12	-	-
	w	3	17	3	17	-	-
	i	6	29	6	29	-	-
Polnisch	m	-	1	-	1	-	-
	w	-	-	-	-	-	-
	i	-	1	-	1	-	-

Sommersemester 1996

2 Studienanfänger nach Hochschularten, Fächergruppen, Studienbereichen und 1. Studienfach

Fächergruppe Studienbereich 1. Studienfach	Geschl.	Insgesamt		Deutsche Studienanfänger		Ausländische Studienanfänger		
		und zwar im ersten		und zwar im ersten		und zwar im ersten		
		Hochschul- semester	Fach- semester	Hochschul- semester	Fach- semester	Hochschul- semester	Fach- semester	
Universitäten								
Russisch	m	11	32	8	29	3	3	
	w	31	87	19	64	12	23	
	i	42	119	27	93	15	26	
Slawistik (Slaw. Philologie)	m	25	83	16	68	9	15	
	w	57	141	24	86	33	55	
	i	82	224	40	154	42	70	
Südslawisch (Bulgarisch, Serbokroatisch, Slowenisch usw.)	m	2	3	2	3	-	-	
	w	4	13	2	11	2	2	
	i	6	16	4	14	2	2	
Westslawisch (allgemein und a.n.g.)	m	1	7	1	6	-	1	
	w	4	11	2	6	2	5	
	i	5	18	3	12	2	6	
Studienbereich zusammen	m	42	140	30	121	12	19	
	w	99	269	50	184	49	85	
	i	141	409	80	305	61	104	
Außereuropäische Sprach- und Kulturwissenschaften								
Ägyptologie	m	18	66	16	58	2	8	
	w	28	85	27	80	1	5	
	i	46	151	43	138	3	13	
Afrikanistik	m	9	37	6	35	3	2	
	w	12	32	10	30	2	2	
	i	21	69	16	65	5	4	
Arabisch/Arabistik	m	2	19	1	11	1	8	
	w	3	17	-	15	3	2	
	i	5	36	1	26	4	10	
Hebräisch/Judaistik	m	7	20	5	17	2	3	
	w	10	38	9	36	1	2	
	i	17	58	14	53	3	5	
Indologie	m	10	28	10	26	-	2	
	w	18	42	18	41	-	1	
	i	28	70	28	67	-	3	
Iranistik	m	4	18	4	13	-	5	
	w	5	15	4	14	1	1	
	i	9	33	8	27	1	6	
Islamwissenschaft	m	21	56	16	47	5	9	
	w	26	67	14	56	12	11	
	i	47	123	30	103	17	20	
Japanologie	m	17	80	14	73	3	7	
	w	20	76	16	62	4	14	
	i	37	156	30	135	7	21	
Orientalistik, Altorientalistik	m	10	53	7	43	3	10	
	w	11	51	9	43	2	8	
	i	21	104	16	86	5	18	
Sinologie/Koreanistik	m	18	119	16	109	2	10	
	w	29	108	20	85	9	23	
	i	47	227	36	194	11	33	
Turkologie	m	3	11	3	7	-	4	
	w	7	22	6	17	1	5	
	i	10	33	9	24	1	9	
Zentralasiatische Sprachen und Kulturen	m	12	28	12	27	-	1	
	w	4	18	3	13	1	5	
	i	16	46	15	40	1	6	
Außereurop. Sprachen u. Kulturen in Südostasien Ozeanien und Amerika	m	15	39	14	36	1	3	
	w	10	44	9	42	1	2	
	i	25	83	23	78	2	5	
Studienbereich zusammen	m	146	574	124	502	22	72	
	w	183	615	145	534	38	81	
	i	329	1 189	269	1 036	60	153	
Kulturwissensch. i.e.S.								
Europ. Ethnologie und Kulturwissenschaft	m	3	6	2	5	1	1	
	w	7	11	4	10	3	1	
	i	10	17	6	15	4	2	
Völkerkunde (Ethnologie)	m	23	78	21	72	2	6	
	w	54	113	45	103	9	10	
	i	77	191	66	175	11	16	

Sommersemester 1996

2 Studienanfänger nach Hochschularten, Fächergruppen, Studienbereichen und 1. Studienfach

Fächergruppe Studienbereich 1. Studienfach	Ge- schl.	Insgesamt		Deutsche Studienanfänger		Ausländische Studienanfänger	
		und zwar im ersten		und zwar im ersten		und zwar im ersten	
		Hochschul- semester	Fach- semester	Hochschul- semester	Fach- semester	Hochschul- semester	Fach- semester
Universitäten							
Volkskunde	m	9	43	8	41	1	2
	w	18	60	12	55	4	5
	i	25	103	20	96	5	7
Studienbereich zusammen	m	35	127	31	118	4	9
	w	77	184	61	168	16	16
	i	112	311	92	286	20	25
Psychologie							
Psychologie	m	74	249	64	235	10	14
	w	184	424	154	384	30	40
	i	258	673	218	619	40	54
Studienbereich zusammen	m	74	249	64	235	10	14
	w	184	424	154	384	30	40
	i	258	673	218	619	40	54
Erziehungswissenschaften							
Ausländerpädagogik	m	1	2	1	2	-	-
	w	4	6	4	6	-	-
	i	5	8	5	8	-	-
Berufspädagogik	m	2	40	1	39	1	1
	w	4	34	3	33	1	1
	i	6	74	4	72	2	2
Erwachsenenbildung und außerschulische Jugend- bildung	m	-	11	-	11	-	-
	w	3	12	3	11	-	1
	i	3	23	3	22	-	1
Erziehungswissenschaft (Pädagogik)	m	397	1 148	370	1 085	27	63
	w	805	2 426	700	2 258	105	168
	i	1 202	3 574	1 070	3 343	132	231
Grundschul-/Primar- stufenpädagogik	m	20	47	20	47	-	-
	w	74	170	70	166	4	4
	i	94	217	90	213	4	4
Sachunterricht (einschl. Schulgarten)	m	2	4	2	4	-	-
	w	4	9	4	9	-	-
	i	6	13	6	13	-	-
Schulpädagogik	m	1	8	1	8	-	-
	w	1	36	-	36	1	-
	i	2	44	1	44	1	-
Studienbereich zusammen	m	423	1 260	395	1 196	28	64
	w	895	2 633	784	2 519	111	174
	i	1 318	3 953	1 179	3 715	139	238
Sonderpädagogik							
Blinden-/Sehbehin- dertenpädagogik	m	-	1	-	1	-	-
	w	1	1	1	1	-	-
	i	1	2	1	2	-	-
Erziehungsschwierigen- pädagogik	m	8	20	8	20	-	-
	w	13	42	11	39	2	3
	i	21	62	19	59	2	3
Gehörlosen-/Schwer- hörigenpädagogik	m	3	8	3	8	-	-
	w	20	31	19	30	1	1
	i	23	39	22	38	1	1
Geistigbehindertenpäd./ Prakt.-Bildbaren-Pädag.	m	52	71	52	71	-	-
	w	57	108	57	105	-	3
	i	109	179	109	176	-	3
Körperbehindertenpädag.	m	19	35	19	35	-	-
	w	39	75	39	74	-	1
	i	58	110	58	109	-	1
Lernbehindertenpädagog.	m	46	75	46	73	-	2
	w	64	150	63	148	1	2
	i	110	225	109	221	1	4
Sprachheilpädagogik/ Logopädie	m	3	7	3	7	-	-
	w	22	43	22	43	-	-
	i	25	50	25	50	-	-
Sonderpädagogik	m	6	63	5	61	1	2
	w	22	132	17	124	5	8
	i	28	195	22	185	6	10
Verhaltensgestörten- pädagogik	m	-	2	-	2	-	-
	w	5	20	5	20	-	-
	i	5	22	5	22	-	-

Sommersemester 1996

2 Studienanfänger nach Hochschularten, Fächergruppen, Studienbereichen und 1. Studienfach

Fächergruppe Studienbereich 1. Studienfach	Ge- schl.	Insgesamt		Deutsche Studienanfänger		Ausländische Studienanfänger	
		und zwar im ersten		und zwar im ersten		und zwar im ersten	
		Hochschul- semester	Fach- semester	Hochschul- semester	Fach- semester	Hochschul- semester	Fach- semester
Universitäten							
Studienbereich zusammen	m	137	282	136	278	1	4
	w	243	602	234	584	9	18
	i	380	884	370	862	10	22
Sprach- und Kulturwissen- schaften zusammen	m	3 886	11 710	2 919	10 325	967	1 385
	w	6 350	16 954	4 034	14 150	2 316	2 804
	i	10 236	28 664	6 953	24 475	3 283	4 189
Sport							
Sport, Sportwissenschaft							
Sportpädagogik	m	297	598	238	520	59	78
	w	149	410	128	378	21	32
	i	446	1 008	366	898	80	110
Sportwissenschaft	m	20	50	17	43	3	7
	w	17	57	17	57	-	-
	i	37	107	34	100	3	7
Studienbereich zusammen	m	317	648	255	563	62	85
	w	166	467	145	435	21	32
	i	483	1 115	400	998	83	117
Sport zusammen	m	317	648	255	563	62	85
	w	166	467	145	435	21	32
	i	483	1 115	400	998	83	117
Rechts-, Wirtschafts- und Sozialwissenschaften							
Wirtschafts- und Gesellschaftslehre allg.							
Interdisziplin. Studien (Schwerp.Rechts-, Wirt- schafts-u. Sozialwiss.)	m	10	49	7	45	3	4
	w	2	24	1	23	1	1
	i	12	73	8	68	4	5
Lernbereich Gesellschaftslehre	m	8	18	8	18	-	-
	w	55	104	54	103	1	1
	i	63	122	62	121	1	1
Studienbereich zusammen	m	18	67	15	63	3	4
	w	57	128	55	126	2	2
	i	75	195	70	189	5	6
Politikwissenschaften							
Politikwissenschaft/ Politologie	m	393	1 172	279	1 003	114	169
	w	197	740	108	630	89	110
	i	590	1 912	387	1 633	203	279
Studienbereich zusammen	m	393	1 172	279	1 003	114	169
	w	197	740	108	630	89	110
	i	590	1 912	387	1 633	203	279
Sozialwissenschaften							
Sozialkunde	m	18	77	18	76	-	1
	w	12	100	12	100	-	-
	i	30	177	30	176	-	1
Sozialwissenschaft	m	152	603	130	555	22	48
	w	146	541	119	489	27	52
	i	298	1 144	249	1 044	49	100
Soziologie	m	237	814	201	741	36	73
	w	239	854	179	770	54	84
	i	470	1 668	380	1 511	90	157
Studienbereich zusammen	m	407	1 494	349	1 372	58	122
	w	391	1 495	310	1 359	81	136
	i	798	2 989	659	2 731	139	258
Sozialwesen							
Sozialmedizin/öffentl. Gesundheitswesen	m	8	19	8	18	-	1
	w	16	43	15	42	1	1
	i	24	62	23	60	1	2
Sozialpädagogik	m	5	37	4	36	1	1
	w	7	51	5	48	2	3
	i	12	88	9	84	3	4
Studienbereich zusammen	m	13	56	12	54	1	2
	w	23	94	20	90	3	4
	i	36	150	32	144	4	6

Sommersemester 1996

2 Studienanfänger nach Hochschularten, Fächergruppen, Studienbereichen und 1. Studienfach

Fächergruppe Studienbereich 1. Studienfach	Geschl.	Insgesamt		Deutsche Studienanfänger		Ausländische Studienanfänger	
		und zwar im ersten		und zwar im ersten		und zwar im ersten	
		Hochschul- semester	Fach- semester	Hochschul- semester	Fach- semester	Hochschul- semester	Fach- semester
Universitäten							
Rechtswissenschaft							
Rechtswissenschaft	m	1 677	2 435	1 463	2 188	214	247
	w	1 158	1 759	896	1 461	262	298
	i	2 835	4 194	2 359	3 649	476	545
Studienbereich zusammen	m	1 677	2 435	1 463	2 188	214	247
	w	1 158	1 759	896	1 461	262	298
	i	2 835	4 194	2 359	3 649	476	545
Verwaltungswissenschaft							
Polizei/Verfassungssch.	m	-	12	-	12	-	-
	w	1	10	-	9	1	1
	i	1	22	-	21	1	1
Verkehrswesen	m	42	86	34	57	8	29
	w	4	19	4	15	-	4
	i	46	105	38	72	8	33
Verwaltungswissenschaft/-wesen	m	8	309	-	299	8	10
	w	12	176	-	171	12	5
	i	20	485	-	470	20	15
Studienbereich zusammen	m	50	407	34	368	16	39
	w	17	205	4	195	13	10
	i	67	612	38	563	29	49
Wirtschaftswissenschaften							
Arbeitslehre/ Wirtschaftslehre	m	4	41	4	40	-	1
	w	9	47	9	47	-	-
	i	13	88	13	87	-	1
Betriebswirtschaftsl.	m	1 435	2 020	1 158	1 731	277	289
	w	701	1 009	438	732	263	277
	i	2 136	3 029	1 596	2 463	540	566
Europäische Wirtschaft	m	3	9	-	5	3	4
	w	11	16	-	5	11	11
	i	14	25	-	10	14	15
Volkswirtschaftslehre	m	381	606	299	497	82	109
	w	155	280	92	208	63	72
	i	536	886	391	705	145	181
Wirtschaftspädagogik	m	94	168	89	163	5	5
	w	78	155	72	146	6	9
	i	172	323	161	309	11	14
Wirtschaftswissenschaften	m	283	652	238	585	45	67
	w	162	296	121	248	41	48
	i	445	948	359	833	86	115
Studienbereich zusammen	m	2 200	3 496	1 788	3 021	412	475
	w	1 116	1 803	732	1 386	384	417
	i	3 316	5 299	2 520	4 407	796	892
Wirtschaftsingenieurwesen							
Wirtschaftsingenieurwesen	m	67	391	46	336	21	55
	w	16	70	5	53	11	17
	i	83	461	51	389	32	72
Studienbereich zusammen	m	67	391	46	336	21	55
	w	16	70	5	53	11	17
	i	83	461	51	389	32	72
Rechts-, Wirtschafts- und Sozialwissensch. zusammen	m	4 825	9 518	3 986	8 405	839	1 113
	w	2 975	6 294	2 130	5 300	845	994
	i	7 800	15 812	6 116	13 705	1 684	2 107
Mathematik, Naturwissenschaften							
Mathematik, Naturwissenschaften allgemein							
Interdisziplin. Studien (Schwerpunkt Naturwissenschaften)	m	-	6	-	6	-	-
	w	-	2	-	2	-	-
	i	-	8	-	8	-	-
Geschichte der Mathematik u. Naturwissensch.	m	3	14	1	11	2	3
	w	2	7	1	6	1	1
	i	5	21	2	17	3	4
Lernbereich Naturwiss./ Sachunterricht	m	8	10	7	9	1	1
	w	32	67	29	64	3	3
	i	40	77	36	73	4	4

Sommersemester 1996

2 Studienanfänger nach Hochschularten, Fächergruppen, Studienbereichen und 1. Studienfach

Fächergruppe Studienbereich 1. Studienfach	Ge- schl.	Insgesamt		Deutsche Studienanfänger		Ausländische Studienanfänger	
		und zwar im ersten		und zwar im ersten		und zwar im ersten	
		Hochschul- semester	Fach- semester	Hochschul- semester	Fach- semester	Hochschul- semester	Fach- semester
Universitäten							
Studienbereich zusammen	m	11	30	8	26	3	4
	w	34	76	30	72	4	4
	i	45	106	38	98	7	8
Mathematik							
Mathematik	m	355	1 234	264	1 073	91	161
	w	225	732	168	661	57	71
	i	580	1 966	432	1 734	148	232
Statistik	m	7	55	6	51	1	4
	w	6	24	4	22	2	2
	i	13	79	10	73	3	6
Wirtschaftsmathematik	m	24	94	21	86	3	8
	w	12	47	9	42	3	5
	i	36	141	30	128	6	13
Studienbereich zusammen	m	386	1 383	291	1 210	95	173
	w	243	803	181	725	62	78
	i	629	2 186	472	1 935	157	251
Informatik							
Informatik	m	86	304	33	236	53	68
	w	13	79	1	63	12	16
	i	99	383	34	299	65	84
Ingenieurinformatik	m	-	1	-	1	-	-
	w	-	-	-	-	-	-
	i	-	1	-	1	-	-
Medieninformatik	m	2	41	2	41	-	-
	w	-	7	-	7	-	-
	i	2	48	2	48	-	-
Medizinische Informatik	m	19	32	19	28	-	4
	w	3	5	2	4	1	1
	i	22	37	21	32	1	5
Wirtschaftsinformatik	m	8	15	2	12	6	3
	w	4	7	-	4	4	3
	i	12	22	2	16	10	6
Studienbereich zusammen	m	115	393	56	318	59	75
	w	20	98	3	78	17	20
	i	135	491	59	396	76	95
Physik, Astronomie							
Astronomie, Astrophysik	m	2	8	2	8	-	-
	w	-	2	-	1	-	1
	i	2	10	2	9	-	1
Physik	m	288	966	199	873	89	93
	w	37	228	16	199	21	29
	i	325	1 194	215	1 072	110	122
Studienbereich zusammen	m	290	974	201	881	89	93
	w	37	230	16	200	21	30
	i	327	1 204	217	1 081	110	123
Chemie							
Biochemie	m	24	59	22	56	2	3
	w	24	39	19	34	5	5
	i	48	98	41	90	7	8
Chemie	m	275	877	165	725	110	152
	w	168	478	88	379	80	99
	i	443	1 355	253	1 104	190	251
Lebensmittelchemie	m	29	49	25	38	4	11
	w	26	44	22	36	4	8
	i	55	93	47	74	8	19
Studienbereich zusammen	m	328	985	212	819	116	166
	w	218	561	129	449	89	112
	i	546	1 546	341	1 268	205	278
Pharmazie							
Pharmazie	m	200	297	168	258	32	39
	w	575	771	538	724	37	47
	i	775	1 068	706	982	69	86
Studienbereich zusammen	m	200	297	168	258	32	39
	w	575	771	538	724	37	47
	i	775	1 068	706	982	69	86

Sommersemester 1996

2 Studienanfänger nach Hochschularten, Fächergruppen, Studienbereichen und 1. Studienfach

Fächergruppe Studienbereich 1. Studienfach	Ge- schl.	Insgesamt		Deutsche Studienanfänger		Ausländische Studienanfänger		
		und zwar im ersten		und zwar im ersten		und zwar im ersten		
		Hochschul- semester	Fach- semester	Hochschul- semester	Fach- semester	Hochschul- semester	Fach- semester	
Universitäten								
Biologie								
Anthropologie (Humanbiologie)	m	1	6	-	5	1	1	
	w	3	8	2	5	1	3	
	i	4	14	2	10	2	4	
Biologie	m	165	394	116	344	49	50	
	w	191	409	127	351	64	58	
	i	356	803	243	695	113	108	
Biotechnologie	m	1	10	-	8	1	2	
	w	3	8	-	5	3	3	
	i	4	18	-	13	4	5	
Studienbereich zusammen	m	167	410	116	357	51	53	
	w	197	425	129	361	68	64	
	i	364	835	245	718	119	117	
Geowissenschaften (ohne Geographie)								
Geologie/Paläontologie	m	66	174	50	154	16	20	
	w	29	113	20	101	9	12	
	i	95	287	70	255	25	32	
Geophysik	m	12	45	8	40	4	5	
	w	5	18	5	15	-	2	
	i	17	63	13	56	4	7	
Meteorologie	m	28	71	25	68	3	3	
	w	9	32	8	31	1	1	
	i	37	103	33	99	4	4	
Mineralogie	m	42	201	39	192	3	9	
	w	32	135	29	131	3	4	
	i	74	336	68	323	6	13	
Ozeanographie	m	10	12	9	10	1	2	
	w	5	5	5	5	-	-	
	i	15	17	14	15	1	2	
Studienbereich zusammen	m	158	503	131	464	27	39	
	w	80	303	67	284	13	19	
	i	238	806	198	748	40	58	
Geographie								
Geographie/Erdkunde	m	263	649	240	611	23	38	
	w	150	467	124	431	26	36	
	i	413	1 116	364	1 042	49	74	
Geodkologie/ Biogeographie	m	7	14	-	7	7	7	
	w	3	4	-	1	3	3	
	i	10	18	-	8	10	10	
Wirtschafts-/ Sozialgeographie	m	1	3	1	3	-	-	
	w	-	2	-	2	-	-	
	i	1	5	1	5	-	-	
Studienbereich zusammen	m	271	666	241	621	30	45	
	w	153	473	124	434	29	39	
	i	424	1 139	365	1 055	59	84	
Mathematik, Naturwissen- schaften zusammen	m	1 926	5 641	1 424	4 954	502	687	
	w	1 557	3 740	1 217	3 327	340	413	
	i	3 483	9 381	2 641	8 281	842	1 100	
Humanmedizin								
Humanmedizin (ohne Zahnmedizin)								
Medizin (Allg.-Medizin)	m	1 249	1 827	1 060	1 607	189	220	
	w	1 140	1 721	948	1 514	192	207	
	i	2 389	3 548	2 008	3 121	381	427	
Studienbereich zusammen	m	1 249	1 827	1 060	1 607	189	220	
	w	1 140	1 721	948	1 514	192	207	
	i	2 389	3 548	2 008	3 121	381	427	
Zahnmedizin								
Zahnmedizin	m	260	396	217	342	43	54	
	w	257	389	216	339	41	50	
	i	517	785	433	681	84	104	
Studienbereich zusammen	m	260	396	217	342	43	54	
	w	257	389	216	339	41	50	
	i	517	785	433	681	84	104	

Sommersemester 1996

2 Studienanfänger nach Hochschularten, Fächergruppen, Studienbereichen und 1. Studienfach

Fächergruppe Studienbereich 1. Studienfach	Ge- schl.	Insgesamt		Deutsche Studienanfänger		Ausländische Studienanfänger	
		und zwar im ersten		und zwar im ersten		und zwar im ersten	
		Hochschul- semester	Fach- semester	Hochschul- semester	Fach- semester	Hochschul- semester	Fach- semester
Universitäten							
Humanmedizin zusammen	m	1 509	2 223	1 277	1 949	232	274
	w	1 397	2 110	1 164	1 853	233	257
	i	2 906	4 333	2 441	3 802	465	531
Veterinärmedizin							
Veterinärmedizin							
Tiermedizin/ Veterinärmedizin	m	12	72	1	60	11	12
	w	9	74	4	66	5	8
	i	21	146	5	126	16	20
Studienbereich zusammen	m	12	72	1	60	11	12
	w	9	74	4	66	5	8
	i	21	146	5	126	16	20
Veterinärmedizin zusammen	m	12	72	1	60	11	12
	w	9	74	4	66	5	8
	i	21	146	5	126	16	20
Agrar-, Forst- und Ernährungswissenschaften							
Landespflege, Umweltgestaltung							
Landespflege/ Landschaftsgestaltung	m	1	1	-	-	1	1
	w	4	5	2	4	2	1
	i	5	6	2	4	3	2
Studienbereich zusammen	m	1	1	-	-	1	1
	w	4	5	2	4	2	1
	i	5	6	2	4	3	2
Agrarwissenschaften, Lebensmittel- und Getränketechnologie							
Agrarbiologie	m	-	-	-	-	-	-
	w	-	3	-	2	-	1
	i	-	3	-	2	-	1
Agrarwissenschaft/ Landwirtschaft	m	47	113	12	68	35	45
	w	41	78	18	62	23	16
	i	88	191	30	130	58	61
Brauwesen/Getränke- technologie	m	2	15	2	15	-	-
	w	-	2	-	2	-	-
	i	2	17	2	17	-	-
Gartenbau	m	12	32	11	29	1	9
	w	7	23	7	22	-	1
	i	19	55	18	51	1	4
Lebensmitteltechnologie	m	3	10	1	8	2	2
	w	3	7	1	6	2	1
	i	6	17	2	14	4	3
Tierproduktion	m	1	6	1	6	-	-
	w	1	7	1	7	-	-
	i	2	13	2	13	-	-
Studienbereich zusammen	m	65	176	27	126	38	50
	w	52	120	27	101	25	19
	i	117	296	54	227	63	69
Forstwissenschaft, Holzwirtschaft							
Forstwissenschaft, -wirtschaft	m	16	32	-	11	16	21
	w	14	16	1	4	13	12
	i	30	48	1	15	29	33
Holzwirtschaft	m	15	20	13	18	2	2
	w	5	7	4	7	1	-
	i	20	27	17	25	3	2
Studienbereich zusammen	m	31	52	13	29	18	23
	w	19	23	5	11	14	12
	i	50	75	18	40	32	35
Ernährungs- und Haus- haltungswissenschaften							
Ernährungswissenschaft	m	-	5	-	5	-	-
	w	-	6	-	5	-	1
	i	-	11	-	10	-	1
Haushalts- und Ernährungswissenschaft	m	8	16	8	15	-	1
	w	31	79	29	77	2	2
	i	39	95	37	92	2	3

Sommersemester 1996

2 Studienanfänger nach Hochschularten, Fächergruppen, Studienbereichen und 1. Studienfach

Fächergruppe Studienbereich 1. Studienfach	Ge- schl.	Insgesamt		Deutsche Studienanfänger		Ausländische Studienanfänger		
		und zwar im ersten		und zwar im ersten		und zwar im ersten		
		Hochschul- semester	Fach- semester	Hochschul- semester	Fach- semester	Hochschul- semester	Fach- semester	
Universitäten								
Haushaltswissenschaft	m	14	52	3	23	11	29	
	w	5	16	2	6	3	10	
	i	19	68	5	29	14	39	
Studienbereich zusammen	m	22	73	11	43	11	30	
	w	36	101	31	88	5	13	
	i	58	174	42	131	16	43	
Agrar-, Forst- und Ernährungswissenschaften zusammen	m	119	302	51	198	68	104	
	w	111	249	65	204	46	45	
	i	230	551	116	402	114	149	
Ingenieurwissenschaften								
Ingenieurwesen allgemein								
Angewandte System- wissenschaften	m	-	1	-	1	-	-	
	w	-	1	-	1	-	-	
	i	-	2	-	2	-	-	
Lernbereich Technik	m	1	11	-	10	1	1	
	w	2	23	-	21	2	2	
	i	3	34	-	31	3	3	
Werken (technisch)/ Technologie	m	8	27	8	27	-	-	
	w	1	13	1	13	-	-	
	i	9	40	9	40	-	-	
Studienbereich zusammen	m	9	39	8	38	1	1	
	w	3	37	1	35	2	2	
	i	12	76	9	73	3	3	
Bergbau, Hüttenwesen								
Bergbau/Bergtechnik	m	19	59	14	46	5	13	
	w	6	36	3	33	3	3	
	i	25	95	17	79	8	16	
Hütten- und Gießereiwesen	m	7	26	3	17	4	9	
	w	4	8	1	4	3	4	
	i	11	34	4	21	7	13	
Markscheidewesen	m	2	4	-	2	2	2	
	w	1	1	-	-	1	1	
	i	3	5	-	2	3	3	
Studienbereich zusammen	m	28	89	17	65	11	24	
	w	11	45	4	37	7	8	
	i	39	134	21	102	18	32	
Maschinenbau/ Verfahrenstechnik								
Chemie-Ingenieur- wesen/Chemietechnik	m	6	27	1	21	5	6	
	w	8	10	1	2	7	8	
	i	14	37	2	23	12	14	
Drück- und Repro- duktionstechnik	m	-	1	-	1	-	-	
	w	-	-	-	-	-	-	
	i	-	1	-	1	-	-	
Energietechnik (ohne Elektrotechnik)	m	18	49	16	41	2	8	
	w	7	23	4	20	3	3	
	i	25	72	20	61	5	11	
Fertigungs-/ Produktionstechnik	m	3	23	-	19	3	4	
	w	1	3	-	3	1	-	
	i	4	26	-	22	4	4	
Gesundheitstechnik	m	1	25	1	23	-	2	
	w	2	49	1	47	1	2	
	i	3	74	2	70	1	4	
Glastechnik/Keramik	m	1	2	1	1	-	1	
	w	-	3	-	3	-	-	
	i	1	5	1	4	-	1	
Holz-/Fasertechnik	m	1	4	1	4	-	-	
	w	-	-	-	-	-	-	
	i	1	4	1	4	-	-	
Kerntechnik/ Kernverfahrenstechnik	m	-	2	-	2	-	-	
	w	-	-	-	-	-	-	
	i	-	2	-	2	-	-	
Maschinenbau/-wesen	m	137	273	35	173	102	100	
	w	24	31	4	19	20	12	
	i	161	304	39	192	122	112	
Metalltechnik	m	5	8	5	7	-	1	
	w	1	2	1	2	-	-	
	i	6	10	6	9	-	1	

Sommersemester 1996

2 Studienanfänger nach Hochschularten, Fächergruppen, Studienbereichen und 1. Studienfach

Fächergruppe Studienbereich 1. Studienfach	Ge- schl.	Insgesamt		Deutsche Studienanfänger		Ausländische Studienanfänger	
		und zwar im ersten		und zwar im ersten		und zwar im ersten	
		Hochschul- semester	Fach- semester	Hochschul- semester	Fach- semester	Hochschul- semester	Fach- semester
Universitäten							
Physikalische Technik	m	2	8	-	6	2	2
	w	-	1	-	1	-	-
	i	2	9	-	7	2	2
Umwelttechnik	m	10	73	7	69	3	4
	w	5	27	3	24	2	3
	i	15	100	10	93	5	7
Verfahrenstechnik	m	7	44	3	34	4	10
	w	-	14	-	12	-	2
	i	7	58	3	46	4	12
Werkstoffwissenschaften	m	32	82	1	61	31	21
	w	6	28	2	21	4	7
	i	38	110	3	82	35	28
Studienbereich zusammen	m	223	621	71	462	152	159
	w	54	191	16	154	38	37
	i	277	812	87	616	190	196
Elektrotechnik							
Elektrotechnik/ Elektronik	m	96	256	16	174	80	82
	w	17	34	1	19	16	15
	i	113	290	17	193	96	97
Mikrosystemtechnik	m	-	-	-	-	-	-
	w	-	1	-	1	-	-
	i	-	1	-	1	-	-
Nachrichten-/ Informationstechnik	m	2	4	2	4	-	-
	w	1	1	-	1	1	-
	i	3	5	2	5	1	-
Studienbereich zusammen	m	98	260	18	178	80	82
	w	18	36	1	21	17	15
	i	116	296	19	199	97	97
Verkehrstechnik, Nautik							
Fahrzeugtechnik	m	1	2	1	2	-	-
	w	-	-	-	-	-	-
	i	1	2	1	2	-	-
Luft- und Raumfahrt- technik	m	2	5	1	4	1	1
	w	-	1	-	1	-	-
	i	2	6	1	5	1	1
Schiffbau/ Schiffstechnik	m	31	35	29	33	2	2
	w	1	1	1	1	-	-
	i	32	36	30	34	2	2
Studienbereich zusammen	m	34	42	31	39	3	3
	w	1	2	1	2	-	-
	i	35	44	32	41	3	3
Architektur, Innenarchitektur							
Architektur	m	24	35	6	17	18	18
	w	30	39	4	19	26	20
	i	54	74	10	36	44	38
Innenarchitektur	m	-	-	-	-	-	-
	w	1	1	1	1	-	-
	i	1	1	1	1	-	-
Studienbereich zusammen	m	24	35	6	17	18	18
	w	31	40	5	20	26	20
	i	55	75	11	37	44	38
Raumplanung							
Raumplanung	m	3	12	1	6	2	6
	w	5	6	1	2	4	4
	i	8	18	2	8	6	10
Umweltschutz	m	-	10	-	10	-	-
	w	1	9	1	8	-	1
	i	1	19	1	18	-	1
Studienbereich zusammen	m	3	22	1	16	2	6
	w	6	15	2	10	4	5
	i	9	37	3	26	6	11
Bauingenieurwesen							
Bauingenieurwesen/ Ingenieurbau	m	71	171	35	136	36	35
	w	25	67	15	62	10	5
	i	96	238	50	198	46	40

Sommersemester 1996

2 Studienanfänger nach Hochschularten, Fächergruppen, Studienbereichen und 1. Studienfach

Fächergruppe Studienbereich 1. Studienfach	Ge- schl.	Insgesamt		Deutsche Studienanfänger		Ausländische Studienanfänger	
		und zwar im ersten		und zwar im ersten		und zwar im ersten	
		Hochschul- semester	Fach- semester	Hochschul- semester	Fach- semester	Hochschul- semester	Fach- semester
Universitäten							
Studienbereich zusammen	m w i	71 25 96	171 67 238	35 15 50	136 62 198	36 10 46	35 5 40
Vermessungswesen							
Vermessungswesen (Geodäsie)	m w i	3 1 4	12 3 15	1 - 1	9 2 11	2 1 3	3 1 4
Studienbereich zusammen	m w i	3 1 4	12 3 15	1 - 1	9 2 11	2 1 3	3 1 4
Ingenieurwissen- schaften zusammen	m w i	493 150 643	1 291 436 1 727	188 45 233	960 343 1 303	305 105 410	331 93 424
Kunst, Kunstwissenschaft							
Kunst, Kunstwissen- schaft allgemein							
Kunsterziehung	m w i	2 20 22	14 80 94	2 18 20	13 75 88	- 2 2	1 5 6
Kunstgeschichte, Kunstwissenschaft	m w i	73 239 312	236 567 803	68 189 247	217 500 717	15 50 65	19 67 86
Studienbereich zusammen	m w i	75 259 334	250 647 897	60 207 267	230 575 805	15 52 67	20 72 92
Bildende Kunst							
Bildende Kunst/Graphik	m w i	3 2 5	7 14 21	3 1 4	7 12 19	- 1 1	- 2 2
Studienbereich zusammen	m w i	3 2 5	7 14 21	3 1 4	7 12 19	- 1 1	- 2 2
Gestaltung							
Graphikdesign/Kommuni- kationsgestaltung	m w i	- 2 2	- - -	- 2 2	- - -	- - -	- - -
Industriedesign/ Produktgestaltung	m w i	1 1 2	2 2 4	1 1 2	2 2 4	- - -	- - -
Textilgestaltung	m w i	- 9 9	4 60 64	- 7 7	3 57 60	- 2 2	1 3 4
Werkerziehung	m w i	- - -	- 5 5	- - -	- 5 5	- - -	- - -
Studienbereich zusammen	m w i	1 12 13	6 67 73	1 10 11	5 64 69	- 2 2	1 3 4
Darstellende Kunst, Film und Fernsehen, Theaterwissenschaft							
Darstellende Kunst/ Bühnenkunst/Regie	m w i	- - -	- 1 1	- - -	- 1 1	- - -	- - -
Film und Fernsehen	m w i	2 - 2	8 6 14	2 - 2	8 6 14	- - -	- - -
Theaterwissenschaft	m w i	42 62 104	82 126 208	40 50 90	78 110 188	2 12 14	4 16 20
Studienbereich zusammen	m w i	44 62 106	90 133 223	42 50 92	86 117 203	2 12 14	4 16 20
Musik, Musikwissenschaft							
Kirchenmusik	m w i	- 1 1	1 2 3	- 1 1	1 2 3	- - -	- - -

Sommersemester 1996

2 Studienanfänger nach Hochschularten, Fächergruppen, Studienbereichen und 1. Studienfach

Fächergruppe Studienbereich 1. Studienfach	Ge- schl.	Insgesamt		Deutsche Studienanfänger		Ausländische Studienanfänger	
		und zwar im ersten		und zwar im ersten		und zwar im ersten	
		Hochschul- semester	Fach- semester	Hochschul- semester	Fach- semester	Hochschul- semester	Fach- semester
Universitäten							
Musikerziehung	m	18	58	18	57	-	1
	w	18	82	12	74	6	8
	i	36	140	30	131	6	9
Musikwissenschaft/ -geschichte	m	118	309	107	279	11	30
	w	72	234	56	200	16	34
	i	190	543	163	479	27	64
Studienbereich zusammen	m	136	368	125	337	11	31
	w	91	318	69	276	22	42
	i	227	686	194	613	33	73
Kunst, Kunstwissen- schaft zusammen	m	259	721	231	665	28	56
	w	426	1 179	337	1 044	89	135
	i	685	1 900	568	1 709	117	191
Außerhalb der Studien- bereichsgliederung							
Außerhalb der Studien- bereichsgliederung							
Sonstige Fächer	m	38	38	-	-	38	38
	w	33	34	-	-	33	34
	i	71	72	-	-	71	72
Studienbereich zusammen	m	38	38	-	-	38	38
	w	33	34	-	-	33	34
	i	71	72	-	-	71	72
Außerhalb der Studien- bereichsgliederung zusammen	m	38	38	-	-	38	38
	w	33	34	-	-	33	34
	i	71	72	-	-	71	72
Hochschulart insgesamt	m	13 384	32 164	10 332	28 079	3 052	4 085
	w	13 174	31 537	9 141	26 722	4 033	4 815
	i	26 558	63 701	19 473	54 801	7 085	8 900
darunter im Fachhochschulstudiengang:							
Agrar-, Forst- und Ernährungswissenschaften	m	1	5	1	5	-	-
	w	-	3	-	3	-	-
	i	1	8	1	8	-	-
Insgesamt	m	1	5	1	5	-	-
	w	-	3	-	3	-	-
	i	1	8	1	8	-	-
Gesamthochschulen							
Sprach- und Kulturwissen- schaften							
Evangelische Theologie, - Religionslehre							
Evang. Theologie, - Religionslehre	m	2	13	2	13	-	-
	w	13	38	11	36	2	2
	i	15	51	13	49	2	2
Studienbereich zusammen	m	2	13	2	13	-	-
	w	13	38	11	36	2	2
	i	15	51	13	49	2	2
Katholische Theologie, - Religionslehre							
Kath. Theologie, - Religionslehre	m	-	7	-	7	-	-
	w	4	31	4	31	-	-
	i	4	38	4	38	-	-
Studienbereich zusammen	m	-	7	-	7	-	-
	w	4	31	4	31	-	-
	i	4	38	4	38	-	-
Philosophie							
Philosophie	m	20	96	20	92	-	4
	w	12	65	8	56	4	9
	i	32	161	28	148	4	13
Studienbereich zusammen	m	20	96	20	92	-	4
	w	12	65	8	56	4	9
	i	32	161	28	148	4	13

Sommersemester 1996

2 Studienanfänger nach Hochschularten, Fächergruppen, Studienbereichen und 1. Studienfach

Fächergruppe Studienbereich 1. Studienfach	Geschl.	Insgesamt		Deutsche Studienanfänger		Ausländische Studienanfänger	
		und zwar im ersten		und zwar im ersten		und zwar im ersten	
		Hochschul- semester	Fach- semester	Hochschul- semester	Fach- semester	Hochschul- semester	Fach- semester
Gesamthochschulen							
Geschichte							
Geschichte	m	30	115	28	108	2	7
	w	16	66	13	60	3	6
	i	46	181	41	168	5	13
Studienbereich zusammen	m	30	115	28	108	2	7
	w	16	66	13	60	3	6
	i	46	181	41	168	5	13
Bibliothekswiss., Dokumentation, Publizistik							
Medienkunde/Kommunikations-/Informationswissenschaft	m	15	26	12	23	3	3
	w	8	15	8	14	-	1
	i	23	41	20	37	3	4
Studienbereich zusammen	m	15	26	12	23	3	3
	w	8	15	8	14	-	1
	i	23	41	20	37	3	4
Allg. und vergleichende Literatur- und Sprachwissenschaft							
Allgemeine Literaturwissenschaft	m	10	22	10	22	-	-
	w	17	47	15	43	2	4
	i	27	69	25	65	2	4
Studienbereich zusammen	m	10	22	10	22	-	-
	w	17	47	15	43	2	4
	i	27	69	25	65	2	4
Germanistik (Deutsch, germanische Sprachen ohne Anglistik)							
Germanistik/Deutsch	m	79	205	51	163	28	42
	w	190	399	111	293	79	106
	i	269	604	162	456	107	148
Studienbereich zusammen	m	79	205	51	163	28	42
	w	190	399	111	293	79	106
	i	269	604	162	456	107	148
Anglistik, Amerikanistik							
Anglistik/Englisch	m	26	73	26	70	-	3
	w	41	130	37	120	4	10
	i	67	203	63	190	4	13
Studienbereich zusammen	m	26	73	26	70	-	3
	w	41	130	37	120	4	10
	i	67	203	63	190	4	13
Romanistik							
Französisch	m	1	3	1	3	-	-
	w	8	20	7	17	1	3
	i	9	23	8	20	1	3
Italienisch	m	2	3	1	1	1	2
	w	-	1	-	-	-	1
	i	2	4	1	1	1	3
Romanistik (Romanische Philologie, Einzelsprachen a.n.g.)	m	1	16	-	12	1	4
	w	13	40	8	32	5	8
	i	14	56	8	44	6	12
Spanisch	m	-	1	-	1	-	-
	w	2	6	2	6	-	-
	i	2	7	2	7	-	-
Studienbereich zusammen	m	4	23	2	17	2	6
	w	23	67	17	55	6	12
	i	27	90	19	72	8	18
Außereuropäische Sprach- und Kulturwissenschaften							
Turkologie	m	4	-	1	-	3	-
	w	-	-	-	-	-	-
	i	4	-	1	-	3	-
Studienbereich zusammen	m	4	-	1	-	3	-
	w	-	-	-	-	-	-
	i	4	-	1	-	3	-

Sommersemester 1996

2 Studienanfänger nach Hochschularten, Fächergruppen, Studienbereichen und 1. Studienfach

Fächergruppe Studienbereich 1. Studienfach	Ge- schl.	Insgesamt		Deutsche Studienanfänger		Ausländische Studienanfänger	
		und zwar im ersten		und zwar im ersten		und zwar im ersten	
		Hochschul- semester	Fach- semester	Hochschul- semester	Fach- semester	Hochschul- semester	Fach- semester
Gesamthochschulen							
Psychologie							
Psychologie	m	12	32	10	29	2	3
	w	6	36	6	31	-	5
	i	18	68	16	60	2	8
Studienbereich zusammen	m	12	32	10	29	2	3
	w	6	36	6	31	-	5
	i	18	68	16	60	2	8
Erziehungswissenschaften							
Berufspädagogik	m	-	4	-	4	-	-
	w	-	9	-	8	-	1
	i	-	13	-	12	-	1
Erziehungswissenschaft (Pädagogik)	m	84	292	77	274	7	18
	w	142	461	129	432	13	29
	i	226	753	206	706	20	47
Sachunterricht (einschl. Schulgarten)	m	-	-	-	-	-	-
	w	1	5	1	5	-	-
	i	1	5	1	5	-	-
Studienbereich zusammen	m	84	296	77	278	7	18
	w	143	475	130	445	13	30
	i	227	771	207	723	20	48
Sprach- und Kulturwissen- schaften zusammen	m	286	908	239	822	47	86
	w	473	1 369	360	1 184	113	185
	i	759	2 277	599	2 006	160	271
Sport							
Sport, Sportwissenschaft							
Sportpädagogik	m	11	30	11	30	-	-
	w	17	44	17	44	-	-
	i	28	74	28	74	-	-
Studienbereich zusammen	m	11	30	11	30	-	-
	w	17	44	17	44	-	-
	i	28	74	28	74	-	-
Sport zusammen	m	11	30	11	30	-	-
	w	17	44	17	44	-	-
	i	28	74	28	74	-	-
Rechts-, Wirtschafts- und Sozialwissenschaften							
Wirtschafts- und Gesellschaftslehre allg.							
Lernbereich Gesellschaftslehre	m	7	17	7	17	-	-
	w	64	122	61	116	3	6
	i	71	139	68	133	3	6
Studienbereich zusammen	m	7	17	7	17	-	-
	w	64	122	61	116	3	6
	i	71	139	68	133	3	6
Politikwissenschaften							
Politikwissenschaft/ Politologie	m	16	49	14	45	2	4
	w	6	16	5	15	1	1
	i	22	65	19	60	3	5
Studienbereich zusammen	m	16	49	14	45	2	4
	w	6	16	5	15	1	1
	i	22	65	19	60	3	5
Sozialwissenschaften							
Sozialkunde	m	-	4	-	4	-	-
	w	1	2	1	2	-	-
	i	1	6	1	6	-	-
Sozialwissenschaft	m	24	68	22	63	2	5
	w	17	53	15	47	2	6
	i	41	121	37	110	4	11
Soziologie	m	14	46	12	39	2	7
	w	16	39	15	38	1	1
	i	30	85	27	77	3	8
Studienbereich zusammen	m	38	118	34	106	4	12
	w	34	94	31	87	3	7
	i	72	212	65	193	7	19

Sommersemester 1996

2 Studienanfänger nach Hochschularten, Fächergruppen, Studienbereichen und 1. Studienfach

Fächergruppe Studienbereich 1. Studienfach	Ge- schl.	Insgesamt		Deutsche Studienanfänger		Ausländische Studienanfänger	
		und zwar im ersten		und zwar im ersten		und zwar im ersten	
		Hochschul- semester	Fach- semester	Hochschul- semester	Fach- semester	Hochschul- semester	Fach- semester
Gesamthochschulen							
Sozialwesen							
Sozialarbeit/-hilfe	m	10	13	9	12	1	1
	w	9	8	8	7	1	1
	i	19	21	17	19	2	2
Sozialpädagogik	m	1	4	1	4	-	-
	w	7	12	7	12	-	-
	i	8	16	8	16	-	-
Sozialwesen	m	-	11	-	11	-	-
	w	-	24	-	22	-	2
	i	-	35	-	33	-	2
Studienbereich zusammen	m	11	28	10	27	1	1
	w	16	44	15	41	1	3
	i	27	72	25	68	2	4
Rechtswissenschaft							
Rechtswissenschaft	m	1	12	1	12	-	-
	w	1	3	1	3	-	-
	i	2	15	2	15	-	-
Studienbereich zusammen	m	1	12	1	12	-	-
	w	1	3	1	3	-	-
	i	2	15	2	15	-	-
Wirtschaftswissenschaften							
Arbeitslehre/ Wirtschaftslehre	m	1	-	1	-	-	-
	w	-	2	-	2	-	-
	i	1	2	1	2	-	-
Betriebswirtschaftsl.	m	2	3	-	3	2	-
	w	5	4	1	2	4	2
	i	7	7	1	5	6	2
Wirtschaftspädagogik	m	7	22	6	19	1	3
	w	5	24	5	23	-	1
	i	12	46	11	42	1	4
Wirtschaftswissenschaften	m	190	376	169	342	21	34
	w	101	169	84	145	17	24
	i	291	545	253	487	38	58
Studienbereich zusammen	m	200	401	176	364	24	37
	w	111	199	90	172	21	27
	i	311	600	266	536	45	64
Rechts-, Wirtschafts- und Sozialwissensch. zusammen	m	273	625	242	571	31	54
	w	232	478	203	434	29	44
	i	505	1 103	445	1 005	60	98
Mathematik, Naturwissenschaften							
Mathematik, Naturwissenschaften allgemein							
Lernbereich Naturwiss./ Sachunterricht	m	6	12	6	12	-	-
	w	24	52	22	50	2	2
	i	30	64	28	62	2	2
Studienbereich zusammen	m	6	12	6	12	-	-
	w	24	52	22	50	2	2
	i	30	64	28	62	2	2
Mathematik							
Mathematik	m	26	86	17	73	9	13
	w	34	68	29	63	5	5
	i	60	154	46	136	14	18
Wirtschaftsmathematik	m	1	2	1	2	-	-
	w	-	1	-	1	-	-
	i	1	3	1	3	-	-
Studienbereich zusammen	m	27	88	18	75	9	13
	w	34	69	29	64	5	5
	i	61	157	47	139	14	18

Sommersemester 1996

2 Studienanfänger nach Hochschularten, Fächergruppen, Studienbereichen und 1. Studienfach

Fächergruppe Studienbereich 1. Studienfach	Ge- schl.	Insgesamt		Deutsche Studienanfänger		Ausländische Studienanfänger	
		und zwar im ersten		und zwar im ersten		und zwar im ersten	
		Hochschul- semester	Fach- semester	Hochschul- semester	Fach- semester	Hochschul- semester	Fach- semester
Gesamthochschulen							
Informatik							
Informatik	m	23	74	22	68	1	6
	w	5	10	4	10	1	-
	i	28	84	26	78	2	6
Wirtschaftsinformatik	m	-	12	-	12	-	-
	w	-	1	-	1	-	-
	i	-	13	-	13	-	-
Studienbereich zusammen	m	23	86	22	80	1	6
	w	5	11	4	11	1	-
	i	28	97	26	91	2	6
Physik, Astronomie							
Physik	m	32	102	16	85	16	17
	w	7	22	6	20	1	2
	i	39	124	22	105	17	19
Studienbereich zusammen	m	32	102	16	85	16	17
	w	7	22	6	20	1	2
	i	39	124	22	105	17	19
Chemie							
Chemie	m	17	73	8	62	9	11
	w	16	40	9	32	7	8
	i	33	113	17	94	16	19
Studienbereich zusammen	m	17	73	8	62	9	11
	w	16	40	9	32	7	8
	i	33	113	17	94	16	19
Biologie							
Biologie	m	5	26	3	19	2	7
	w	7	32	5	24	2	8
	i	12	58	8	43	4	15
Biotechnologie	m	1	6	1	6	-	-
	w	1	4	1	4	-	-
	i	2	10	2	10	-	-
Studienbereich zusammen	m	6	32	4	25	2	7
	w	8	36	6	28	2	8
	i	14	68	10	53	4	15
Geographie							
Geographie/Erdkunde	m	20	50	11	40	9	10
	w	12	40	7	34	5	6
	i	32	90	18	74	14	16
Studienbereich zusammen	m	20	50	11	40	9	10
	w	12	40	7	34	5	6
	i	32	90	18	74	14	16
Mathematik, Naturwissen- schaften zusammen	m	131	443	85	379	46	64
	w	106	270	83	239	23	31
	i	237	713	168	618	69	95
Humanmedizin							
Humanmedizin (ohne Zahnmedizin)							
Medizin (Allg.-Medizin)	m	5	7	2	5	3	2
	w	4	8	3	6	1	2
	i	9	15	5	11	4	4
Studienbereich zusammen	m	5	7	2	5	3	2
	w	4	8	3	6	1	2
	i	9	15	5	11	4	4
Humanmedizin zusammen	m	5	7	2	5	3	2
	w	4	8	3	6	1	2
	i	9	15	5	11	4	4
Agrar-, Forst- und Ernährungswissenschaften							
Agrarwissenschaften, Lebensmittel- und Getränketechnologie							
Agrarwissenschaft/ Landwirtschaft	m	4	6	4	6	-	-
	w	1	3	1	3	-	-
	i	5	9	5	9	-	-
Studienbereich zusammen	m	4	6	4	6	-	-
	w	1	3	1	3	-	-
	i	5	9	5	9	-	-

Sommersemester 1996

2 Studienanfänger nach Hochschularten, Fächergruppen, Studienbereichen und 1. Studienfach

Fächergruppe Studienbereich 1. Studienfach	Ge- schl.	Insgesamt		Deutsche Studienanfänger		Ausländische Studienanfänger	
		und zwar im ersten		und zwar im ersten		und zwar im ersten	
		Hochschul- semester	Fach- semester	Hochschul- semester	Fach- semester	Hochschul- semester	Fach- semester
Gesamthochschulen							
Ernährungs- und Haus- haltswissenschaften							
Haushalts- und Ernährungswissenschaft	m	-	-	-	-	-	-
	w	1	2	1	2	-	-
	i	1	2	1	2	-	-
Studienbereich zusammen	m	-	-	-	-	-	-
	w	1	2	1	2	-	-
	i	1	2	1	2	-	-
Agrar-, Forst- und Ernährungswissenschaften zusammen	m	4	6	4	6	-	-
	w	2	5	2	5	-	-
	i	6	11	6	11	-	-
Ingenieurwissenschaften							
Ingenieurwesen allgemein							
Werken (technisch)/ Technologie	m	8	22	-	13	8	9
	w	-	5	-	5	-	-
	i	8	27	-	18	8	9
Studienbereich zusammen	m	8	22	-	13	8	9
	w	-	5	-	5	-	-
	i	8	27	-	18	8	9
Bergbau, Hüttenwesen							
Hütten- und Gießereiwesen	m	-	-	-	-	-	-
	w	1	1	-	-	1	1
	i	1	1	-	-	1	1
Studienbereich zusammen	m	-	-	-	-	-	-
	w	1	1	-	-	1	1
	i	1	1	-	-	1	1
Maschinenbau/ Verfahrenstechnik							
Chemie-Ingenieur- wesen/Chemietechnik	m	-	2	-	2	-	-
	w	-	1	-	1	-	-
	i	-	3	-	3	-	-
Druck- und Repro- duktionstechnik	m	1	1	-	-	1	1
	w	-	-	-	-	-	-
	i	1	1	-	-	1	1
Energietechnik (ohne Elektrotechnik)	m	2	4	1	3	1	1
	w	1	3	1	3	-	-
	i	3	7	2	6	1	1
Maschinenbau/-wesen	m	36	97	14	67	22	30
	w	8	14	4	10	4	4
	i	44	111	18	77	26	34
Studienbereich zusammen	m	39	104	15	72	24	32
	w	9	18	5	14	4	4
	i	48	122	20	86	28	36
Elektrotechnik							
Elektrotechnik/ Elektronik	m	43	132	9	79	34	53
	w	7	12	1	5	6	7
	i	50	144	10	84	40	60
Nachrichten-/ Informationstechnik	m	-	3	-	2	-	1
	w	-	-	-	-	-	-
	i	-	3	-	2	-	1
Studienbereich zusammen	m	43	135	9	81	34	54
	w	7	12	1	5	6	7
	i	50	147	10	86	40	61
Verkehrstechnik, Nautik							
Architektur, Innenarchitektur							
Architektur	m	-	14	-	10	-	4
	w	-	9	-	9	-	-
	i	-	23	-	19	-	4
Studienbereich zusammen	m	-	14	-	10	-	4
	w	-	9	-	9	-	-
	i	-	23	-	19	-	4
Raumplanung							
Umweltschutz	m	2	38	1	34	1	4
	w	1	24	-	23	-	1
	i	3	62	1	57	2	5
Studienbereich zusammen	m	2	38	1	34	1	4
	w	1	24	-	23	-	1
	i	3	62	1	57	2	5

Sommersemester 1996

2 Studienanfänger nach Hochschularten, Fächergruppen, Studienbereichen und 1. Studienfach

Fächergruppe Studienbereich 1. Studienfach	Ge- schl.	Insgesamt		Deutsche Studienanfänger		Ausländische Studienanfänger	
		und zwar im ersten		und zwar im ersten		und zwar im ersten	
		Hochschul- semester	Fach- semester	Hochschul- semester	Fach- semester	Hochschul- semester	Fach- semester
Gesamthochschulen							
Bauingenieurwesen							
Bauingenieurwesen/ Ingenieurbau	m	3	17	1	13	2	4
	w	2	3	1	3	1	-
	i	5	20	2	16	3	4
Studienbereich zusammen	m	3	17	1	13	2	4
	w	2	3	1	3	1	-
	i	5	20	2	16	3	4
Ingenieurwissen- schaften zusammen	m	95	330	26	223	69	107
	w	20	72	7	59	13	13
	i	115	402	33	282	82	120
Kunst, Kunstwissenschaft							
Kunst, Kunstwissen- schaft allgemein							
Kunsterziehung	m	1	2	1	2	-	-
	w	8	24	8	24	-	-
	i	9	26	9	26	-	-
Kunstgeschichte, Kunstwissenschaft	m	1	9	-	8	1	1
	w	4	19	4	18	-	1
	i	5	28	4	26	1	2
Studienbereich zusammen	m	2	11	1	10	1	1
	w	12	43	12	42	-	1
	i	14	54	13	52	1	2
Bildende Kunst							
Bildende Kunst/Graphik	m	-	-	-	-	-	-
	w	-	2	-	1	-	1
	i	-	2	-	1	-	1
Neue Medien	m	-	1	-	1	-	-
	w	-	-	-	-	-	-
	i	-	1	-	1	-	-
Studienbereich zusammen	m	-	1	-	1	-	-
	w	-	2	-	1	-	1
	i	-	3	-	2	-	1
Gestaltung							
Graphikdesign/Kommuni- kationsgestaltung	m	1	1	-	-	1	1
	w	2	3	1	2	1	1
	i	3	4	1	2	2	2
Industriedesign/ Produktgestaltung	m	1	12	-	11	1	1
	w	3	7	3	7	-	-
	i	4	19	3	18	1	1
Studienbereich zusammen	m	2	13	-	11	2	2
	w	5	10	4	9	1	1
	i	7	23	4	20	3	3
Musik, Musikwissenschaft							
Musikerziehung	m	1	10	1	10	-	-
	w	1	12	1	12	-	-
	i	2	22	2	22	-	-
Musikwissenschaft/ -geschichte	m	1	3	-	2	1	1
	w	2	3	2	3	-	-
	i	3	6	2	5	1	1
Studienbereich zusammen	m	2	13	1	12	1	1
	w	3	15	3	15	-	-
	i	5	28	4	27	1	1
Kunst, Kunstwissen- schaft zusammen	m	6	38	2	34	4	4
	w	20	70	19	67	1	3
	i	26	108	21	101	5	7
Hochschulart insgesamt							
	m	811	2 387	611	2 070	200	317
	w	874	2 316	694	2 038	180	278
	i	1 685	4 703	1 305	4 108	380	595
darunter im Fachhochschulstudiengang:							
Rechts-, Wirtschafts- und Sozialwissenschaften	m	11	17	10	16	1	1
	w	16	20	15	19	1	1
	i	27	37	25	35	2	2
Ingenieurwissenschaften	m	1	1	-	-	1	1
	w	1	-	1	-	-	-
	i	2	1	1	-	1	1
Insgesamt	m	12	18	10	16	2	2
	w	17	20	16	19	1	1
	i	29	38	26	35	3	3

2 Studienanfänger nach Hochschularten, Fächergruppen, Studienbereichen und 1. Studienfach

Fächergruppe Studienbereich 1. Studienfach	Ge- schl.	Insgesamt		Deutsche Studienanfänger		Ausländische Studienanfänger	
		und zwar im ersten		und zwar im ersten		und zwar im ersten	
		Hochschul- semester	Fach- semester	Hochschul- semester	Fach- semester	Hochschul- semester	Fach- semester
Pädagogische Hochschulen							
Sprach- und Kulturwissen- schaften							
Evangelische Theologie, - Religionslehre							
Evang. Theologie, - Religionslehre	m	7	9	7	9	-	-
	w	15	24	15	24	-	-
	i	22	33	22	33	-	-
Studienbereich zusammen	m	7	9	7	9	-	-
	w	15	24	15	24	-	-
	i	22	33	22	33	-	-
Katholische Theologie, - Religionslehre							
Kath. Theologie, - Religionslehre	m	5	7	4	6	1	1
	w	14	25	14	24	-	1
	i	19	32	18	30	1	2
Studienbereich zusammen	m	5	7	4	6	1	1
	w	14	25	14	24	-	1
	i	19	32	18	30	1	2
Geschichte							
Geschichte	m	10	15	9	14	1	1
	w	7	10	7	10	-	-
	i	17	25	16	24	1	1
Studienbereich zusammen	m	10	15	9	14	1	1
	w	7	10	7	10	-	-
	i	17	25	16	24	1	1
Germanistik (Deutsch, germanische Sprachen ohne Anglistik)							
Germanistik/Deutsch	m	38	59	16	37	22	22
	w	184	244	121	176	63	68
	i	222	303	137	213	85	90
Studienbereich zusammen	m	38	59	16	37	22	22
	w	184	244	121	176	63	68
	i	222	303	137	213	85	90
Anglistik, Amerikanistik							
Anglistik/Englisch	m	22	31	22	31	-	-
	w	37	44	32	39	5	5
	i	59	75	54	70	5	5
Studienbereich zusammen	m	22	31	22	31	-	-
	w	37	44	32	39	5	5
	i	59	75	54	70	5	5
Romanistik							
Französisch	m	-	1	-	1	-	-
	w	8	15	8	15	-	-
	i	8	16	8	16	-	-
Studienbereich zusammen	m	-	1	-	1	-	-
	w	8	15	8	15	-	-
	i	8	16	8	16	-	-
Erziehungswissenschaften							
Ausländerpädagogik	m	-	1	-	1	-	-
	w	-	14	-	12	-	2
	i	-	15	-	13	-	2
Erwachsenenbildung und außerschulische Jugend- bildung	m	-	4	-	4	-	-
	w	5	24	4	21	1	3
	i	5	28	4	25	1	3
Erziehungswissenschaft (Pädagogik)	m	-	9	-	9	-	-
	w	-	23	-	23	-	-
	i	-	32	-	32	-	-
Schulpädagogik	m	1	7	1	7	-	-
	w	1	30	1	30	-	-
	i	2	37	2	37	-	-
Studienbereich zusammen	m	1	21	1	21	-	-
	w	6	91	5	86	1	5
	i	7	112	6	107	1	5

2 Studienanfänger nach Hochschularten, Fächergruppen, Studienbereichen und 1. Studienfach

Fächergruppe Studienbereich 1. Studienfach	Ge- schl.	Insgesamt		Deutsche Studienanfänger		Ausländische Studienanfänger	
		und zwar im ersten		und zwar im ersten		und zwar im ersten	
		Hochschul- semester	Fach- semester	Hochschul- semester	Fach- semester	Hochschul- semester	Fach- semester
Pädagogische Hochschulen							
Sonderpädagogik							
Blinden-/Sehbehin- dertenpädagogik	m	-	1	-	1	-	-
	w	-	3	-	3	-	-
	i	-	4	-	4	-	-
Geistigbehindertenpäd./ Prakt.-Bildbaren-Pädag.	m	-	1	-	1	-	-
	w	-	3	-	3	-	-
	i	-	4	-	4	-	-
Körperbehindertenpädag.	m	-	4	-	4	-	-
	w	-	1	-	1	-	-
	i	-	5	-	5	-	-
Lernbehindertenpädagog.	m	-	3	-	3	-	-
	w	-	8	-	8	-	-
	i	-	11	-	11	-	-
Sprachheilpädagogik/ Logopädie	m	-	1	-	1	-	-
	w	-	5	-	5	-	-
	i	-	6	-	6	-	-
Sonderpädagogik	m	-	-	-	-	-	-
	w	-	1	-	1	-	-
	i	-	1	-	1	-	-
Verhaltensgestörten- pädagogik	m	-	-	-	-	-	-
	w	-	3	-	3	-	-
	i	-	3	-	3	-	-
Studienbereich zusammen	m	-	10	-	10	-	-
	w	-	24	-	24	-	-
	i	-	34	-	34	-	-
Sprach- und Kulturwissen- schaften zusammen	m	83	153	59	129	24	24
	w	271	477	202	398	69	79
	i	354	630	261	527	93	103
Sport							
Sport, Sportwissenschaft							
Sportpädagogik	m	17	24	16	23	1	1
	w	19	23	18	22	1	1
	i	36	47	34	45	2	2
Studienbereich zusammen	m	17	24	16	23	1	1
	w	19	23	18	22	1	1
	i	36	47	34	45	2	2
Sport zusammen	m	17	24	16	23	1	1
	w	19	23	18	22	1	1
	i	36	47	34	45	2	2
Rechts-, Wirtschafts- und Sozialwissenschaften							
Wirtschafts- und Gesellschaftslehre allg.							
Lernbereich Gesellschaftslehre	m	9	20	9	20	-	-
	w	22	44	22	44	-	-
	i	31	64	31	64	-	-
Studienbereich zusammen	m	9	20	9	20	-	-
	w	22	44	22	44	-	-
	i	31	64	31	64	-	-
Sozialwesen							
Sozialpädagogik	m	1	-	-	-	1	-
	w	-	-	-	-	-	-
	i	1	-	-	-	1	-
Studienbereich zusammen	m	1	-	-	-	1	-
	w	-	-	-	-	-	-
	i	1	-	-	-	1	-
Rechts-, Wirtschafts- und Sozialwissensch. zusammen	m	10	20	9	20	1	-
	w	22	44	22	44	-	-
	i	32	64	31	64	1	-
Mathematik, Naturwissen- schaften							
Mathematik, Naturwissen- schaften allgemein							
Lernbereich Naturwiss./ Sachunterricht	m	6	7	6	7	-	-
	w	26	39	25	38	1	1
	i	32	46	31	45	1	1

Sommersemester 1996

2 Studienanfänger nach Hochschularten, Fächergruppen, Studienbereichen und 1. Studienfach

Fächergruppe Studienbereich 1. Studienfach	Ge- schl.	Insgesamt		Deutsche Studienanfänger		Ausländische Studienanfänger	
		und zwar im ersten		und zwar im ersten		und zwar im ersten	
		Hochschul- semester	Fach- semester	Hochschul- semester	Fach- semester	Hochschul- semester	Fach- semester
Pädagogische Hochschulen							
Studienbereich zusammen	m	6	7	6	7	-	-
	w	26	39	25	38	1	1
	i	32	46	31	45	1	1
Mathematik							
Mathematik	m	28	51	28	50	-	1
	w	65	100	64	98	1	2
	i	93	151	92	148	1	3
Studienbereich zusammen	m	28	51	28	50	-	1
	w	65	100	64	98	1	2
	i	93	151	92	148	1	3
Informatik							
Informatik	m	-	6	-	6	-	-
	w	-	5	-	5	-	-
	i	-	11	-	11	-	-
Studienbereich zusammen	m	-	6	-	6	-	-
	w	-	5	-	5	-	-
	i	-	11	-	11	-	-
Physik, Astronomie							
Physik	m	3	7	3	7	-	-
	w	1	-	1	-	-	-
	i	4	7	4	7	-	-
Studienbereich zusammen	m	3	7	3	7	-	-
	w	1	-	1	-	-	-
	i	4	7	4	7	-	-
Chemie							
Chemie	m	4	8	4	7	-	1
	w	2	5	2	5	-	-
	i	6	13	6	12	-	1
Studienbereich zusammen	m	4	8	4	7	-	1
	w	2	5	2	5	-	-
	i	6	13	6	12	-	1
Biologie							
Biologie	m	8	10	8	10	-	-
	w	13	22	13	22	-	-
	i	21	32	21	32	-	-
Studienbereich zusammen	m	8	10	8	10	-	-
	w	13	22	13	22	-	-
	i	21	32	21	32	-	-
Geographie							
Geographie/Erdkunde	m	6	11	6	11	-	-
	w	-	2	-	2	-	-
	i	6	13	6	13	-	-
Studienbereich zusammen	m	6	11	6	11	-	-
	w	-	2	-	2	-	-
	i	6	13	6	13	-	-
Mathematik, Naturwissen- schaften zusammen	m	55	100	55	98	-	2
	w	107	173	105	170	2	3
	i	162	273	160	268	2	5
Agrar-, Forst- und Ernährungswissenschaften							
Ernährungs- und Haus- haltswissenschaften							
Haushalts- und Ernährungswissenschaft	m	-	-	-	-	-	-
	w	24	37	24	37	-	-
	i	24	37	24	37	-	-
Studienbereich zusammen	m	-	-	-	-	-	-
	w	24	37	24	37	-	-
	i	24	37	24	37	-	-
Agrar-, Forst- und Ernährungswissenschaften zusammen	m	-	-	-	-	-	-
	w	24	37	24	37	-	-
	i	24	37	24	37	-	-

Sommersemester 1996

2 Studienanfänger nach Hochschularten, Fächergruppen, Studienbereichen und 1. Studienfach

Fächergruppe Studienbereich 1. Studienfach	Geschl.	Insgesamt		Deutsche Studienanfänger		Ausländische Studienanfänger	
		und zwar im ersten		und zwar im ersten		und zwar im ersten	
		Hochschul- semester	Fach- semester	Hochschul- semester	Fach- semester	Hochschul- semester	Fach- semester
Pädagogische Hochschulen							
Ingenieurwissenschaften							
Ingenieurwesen allgemein							
Lernbereich Technik	m	12	24	12	24	-	-
	w	1	2	1	1	-	1
	i	13	26	13	25	-	1
Studienbereich zusammen	m	12	24	12	24	-	-
	w	1	2	1	1	-	1
	i	13	26	13	25	-	1
Ingenieurwissen- schaften zusammen	m	12	24	12	24	-	-
	w	1	2	1	1	-	1
	i	13	26	13	25	-	1
Kunst, Kunstwissenschaft							
Kunst, Kunstwissen- schaft allgemein							
Kunsterziehung	m	8	10	8	10	-	-
	w	24	34	22	32	2	2
	i	32	44	30	42	2	2
Studienbereich zusammen	m	8	10	8	10	-	-
	w	24	34	22	32	2	2
	i	32	44	30	42	2	2
Musik, Musikwissenschaft							
Musikerziehung	m	7	15	7	15	-	-
	w	26	34	25	33	1	1
	i	33	49	32	48	1	1
Studienbereich zusammen	m	7	15	7	15	-	-
	w	26	34	25	33	1	1
	i	33	49	32	48	1	1
Kunst, Kunstwissen- schaft zusammen	m	15	25	15	25	-	-
	w	50	68	47	65	3	3
	i	65	93	62	90	3	3
Hochschulart insgesamt	m	192	346	166	319	26	27
	w	494	824	419	737	75	87
	i	686	1 170	585	1 056	101	114

Theologische Hochschulen

Sprach- und Kulturwissen-
schaftenEvangelische Theologie,
- ReligionslehreEvang. Theologie,
- Religionslehrem

12

25

12

23

-

2

w

10

19

10

18

-

1

i

22

44

22

41

-

3

Studienbereich zusammen

m

12

25

12

23

-

2

w

10

19

10

18

-

1

i

22

44

22

41

-

3

Katholische Theologie,
- Religionslehre

Kath. Theologie,
- Religionslehre

m

27

54

21

49

6

5

w

4

16

3

16

1

-

i

31

70

24

65

7

5

Studienbereich zusammen

m

27

54

21

49

6

5

w

4

16

3

16

1

-

i

31

70

24

65

7

5

Philosophie

Philosophie

m

11

29

5

22

6

7

w

7

33

4

30

3

3

i

18

62

9

52

9

10

Studienbereich zusammen

m

11

29

5

22

6

7

w

7

33

4

30

3

3

i

18

62

9

52

9

10

- 69 -

Sommersemester 1996

2 Studienanfänger nach Hochschularten, Fächergruppen, Studienbereichen und 1. Studienfach

Fächergruppe Studienbereich 1. Studienfach	Ge- schl.	Insgesamt		Deutsche Studienanfänger		Ausländische Studienanfänger	
		und zwar im ersten		und zwar im ersten		und zwar im ersten	
		Hochschul- semester	Fach- semester	Hochschul- semester	Fach- semester	Hochschul- semester	Fach- semester
Theologische Hochschulen							
Außereuropäische Sprach- und Kulturwissenschaften							
Hebräisch/Judaistik	m	3	5	3	4	-	1
	w	3	7	3	6	-	1
	i	6	12	6	10	-	2
Studienbereich zusammen	m	3	5	3	4	-	1
	w	3	7	3	6	-	1
	i	6	12	6	10	-	2
Sprach- und Kulturwissenschaften zusammen	m	53	113	41	98	12	15
	w	24	75	20	70	4	5
	i	77	188	61	168	16	20
Hochschulart insgesamt	m	53	113	41	98	12	15
	w	24	75	20	70	4	5
	i	77	188	61	168	16	20
Kunsthochschulen							
Sprach- und Kulturwissenschaften							
Bibliothekswiss., Dokumentation, Publizistik							
Medienkunde/Kommunikations-/Informationswissenschaft	m	24	38	23	36	1	2
	w	22	42	20	39	2	3
	i	46	80	43	75	3	5
Studienbereich zusammen	m	24	38	23	36	1	2
	w	22	42	20	39	2	3
	i	46	80	43	75	3	5
Sprach- und Kulturwissenschaften zusammen	m	24	38	23	36	1	2
	w	22	42	20	39	2	3
	i	46	80	43	75	3	5
Ingenieurwissenschaften							
Architektur, Innenarchitektur							
Architektur	m	4	9	-	4	4	5
	w	-	4	-	4	-	-
	i	4	13	-	8	4	5
Studienbereich zusammen	m	4	9	-	4	4	5
	w	-	4	-	4	-	-
	i	4	13	-	8	4	5
Ingenieurwissenschaften zusammen	m	4	9	-	4	4	5
	w	-	4	-	4	-	-
	i	4	13	-	8	4	5
Kunst, Kunstwissenschaft							
Kunst, Kunstwissenschaft allgemein							
Kunsterziehung	m	4	11	3	8	1	3
	w	8	37	7	36	1	1
	i	12	48	10	44	2	4
Kunstgeschichte, Kunstwissenschaft	m	-	3	-	3	-	-
	w	-	3	-	3	-	-
	i	-	6	-	6	-	-
Studienbereich zusammen	m	4	14	3	11	1	3
	w	8	40	7	39	1	1
	i	12	54	10	50	2	4
Bildende Kunst							
Bildende Kunst/Graphik							
	m	8	17	5	15	3	2
	w	12	21	5	16	7	5
	i	20	38	10	31	10	7
Bildhauerei/Plastik	m	1	8	-	7	1	1
	w	-	10	-	10	-	-
	i	1	18	-	17	1	1
Malerei	m	-	17	-	15	-	2
	w	1	17	-	16	1	1
	i	1	34	-	31	1	3
Studienbereich zusammen	m	9	42	5	37	4	5
	w	13	48	5	42	8	6
	i	22	90	10	79	12	11

Sommersemester 1996

2 Studienanfänger nach Hochschularten, Fächergruppen, Studienbereichen und 1. Studienfach

Fächergruppe Studienbereich 1. Studienfach	Ge- schl.	Insgesamt		Deutsche Studienanfänger		Ausländische Studienanfänger	
		und zwar im ersten		und zwar im ersten		und zwar im ersten	
		Hochschul- semester	Fach- semester	Hochschul- semester	Fach- semester	Hochschul- semester	Fach- semester
Kunsthochschulen							
Gestaltung							
Angewandte Kunst	m	1	1	-	-	1	1
	w	-	-	-	-	-	-
	i	1	1	-	-	1	1
Graphikdesign/Kommuni- kationsgestaltung	m	2	2	-	-	2	2
	w	-	1	-	1	-	-
	i	2	3	-	1	2	2
Industriedesign/ Produktgestaltung	m	2	2	1	2	1	-
	w	2	1	2	1	-	-
	i	4	3	3	3	1	-
Textilgestaltung	m	-	-	-	-	-	-
	w	-	1	-	1	-	-
	i	-	1	-	1	-	-
Werkerziehung	m	-	4	-	4	-	-
	w	-	7	-	7	-	-
	i	-	11	-	11	-	-
Studienbereich zusammen	m	5	9	1	6	4	3
	w	2	10	2	10	-	-
	i	7	19	3	16	4	3
Darstellende Kunst, Film und Fernsehen, Theaterwissenschaft							
Darstellende Kunst/ Bühnenkunst/Regie	m	10	17	2	8	8	9
	w	20	57	8	46	12	11
	i	30	74	10	54	20	20
Schauspiel	m	2	7	2	7	-	-
	w	2	6	1	5	1	1
	i	4	13	3	12	1	1
Tanzpädagogik	m	-	-	-	-	-	-
	w	-	-	-	-	-	-
	i	2	2	-	-	2	2
Studienbereich zusammen	m	12	24	4	15	8	9
	w	24	65	9	51	15	14
	i	36	89	13	66	23	23
Musik, Musikwissenschaft							
Dirigieren	m	6	15	-	10	6	5
	w	3	5	1	3	2	2
	i	9	20	1	13	8	7
Gesang	m	12	19	4	9	8	9
	w	21	38	9	26	12	12
	i	33	56	13	35	20	21
Instrumentalmusik	m	111	175	34	98	77	77
	w	170	240	37	82	133	158
	i	281	415	71	180	210	235
Jazz und Populärmusik	m	7	17	7	15	-	2
	w	3	3	2	2	1	1
	i	10	20	9	17	1	3
Kirchenmusik	m	12	22	11	21	1	1
	w	1	7	-	5	1	2
	i	13	29	11	26	2	3
Komposition	m	8	13	1	6	7	7
	w	4	3	-	-	4	3
	i	12	16	1	6	11	10
Musikerziehung	m	24	65	21	61	3	4
	w	40	120	37	110	3	10
	i	64	185	58	171	6	14
Musikwissenschaft/ -geschichte	m	-	2	-	2	-	-
	w	1	4	1	3	-	1
	i	1	6	1	5	-	1
Orchestermusik	m	7	20	4	15	3	5
	w	13	20	6	13	7	7
	i	20	40	10	28	10	12
Tormeister	m	3	12	3	10	-	2
	w	-	-	-	-	-	-
	i	3	12	3	10	-	2
Studienbereich zusammen	m	190	359	85	247	105	112
	w	256	440	93	244	163	196
	i	446	799	178	491	268	308
Kunst, Kunstwissen- schaft zusammen	m	220	448	98	316	122	132
	w	303	603	116	386	187	217
	i	523	1 051	214	702	309	349
Hochschulart insgesamt	m	248	495	121	356	127	139
	w	325	649	136	429	189	220
	i	573	1 144	257	785	316	359

Sommersemester 1996

2 Studienanfänger nach Hochschularten, Fächergruppen, Studienbereichen und 1. Studienfach

Fächergruppe Studienbereich 1. Studienfach	Ge- schl.	Insgesamt		Deutsche Studienanfänger		Ausländische Studienanfänger	
		und zwar im ersten		und zwar im ersten		und zwar im ersten	
		Hochschul- semester	Fach- semester	Hochschul- semester	Fach- semester	Hochschul- semester	Fach- semester
Fachhochschulen (ohne Verwaltungs-FH)							
Sprach- und Kulturwissen- schaften							
Sprach- u. Kulturwissen- schaften allgemein							
Interdisziplin. Studien (Schwerpunkt Sprach- u. Kulturwissenschaften)	m	1	-	-	-	1	-
	w	-	-	-	-	-	-
	i	1	-	-	-	1	-
Studienbereich zusammen	m	1	-	-	-	1	-
	w	-	-	-	-	-	-
	i	1	-	-	-	1	-
Evangelische Theologie, - Religionslehre							
Ev. Religionspädagogik, kirchl. Bildungsarbeit	m	6	16	6	16	-	-
	w	7	12	7	12	-	-
	i	13	28	13	28	-	-
Studienbereich zusammen	m	6	16	6	16	-	-
	w	7	12	7	12	-	-
	i	13	28	13	28	-	-
Katholische Theologie, - Religionslehre							
Kath. Religionspäd., kirchl. Bildungsarbeit	m	2	2	2	2	-	-
	w	2	2	1	1	1	1
	i	4	4	3	3	1	1
Studienbereich zusammen	m	2	2	2	2	-	-
	w	2	2	1	1	1	1
	i	4	4	3	3	1	1
Bibliothekswiss., Doku- mentation, Publizistik							
Bibliothekswiss./wesen (nicht an Verw.-FH)	m	20	27	18	25	2	2
	w	20	29	18	28	2	1
	i	40	56	36	53	4	3
Medienkunde/Kommuni- kations-/Informations- wissenschaft	m	9	29	9	29	-	-
	w	16	39	15	39	-	-
	i	25	68	25	68	-	-
Studienbereich zusammen	m	29	56	27	54	2	2
	w	36	68	34	67	2	1
	i	65	124	61	121	4	3
Allg. und vergleichende Literatur- und Sprach- wissenschaft							
Allg. Sprachwissen- schaft/Indogermanistik	m	6	-	-	-	6	-
	w	8	-	-	-	8	-
	i	14	-	-	-	14	-
Berufsbezogene Fremd- sprachenausbildung	m	-	-	-	-	-	-
	w	4	4	-	-	4	4
	i	4	4	-	-	4	4
Studienbereich zusammen	m	6	-	-	-	6	-
	w	12	4	-	-	12	4
	i	18	4	-	-	18	4
Germanistik (Deutsch, germanische Sprachen ohne Anglistik)							
Niederländisch	m	-	2	-	2	-	-
	w	-	3	-	3	-	-
	i	-	5	-	5	-	-
Nordistik/Skandinavist. (Nord. Philologie, Einzel Sprachen a.n.g.)	m	-	-	-	-	-	-
	w	-	3	-	3	-	-
	i	-	3	-	3	-	-
Studienbereich zusammen	m	-	2	-	2	-	-
	w	-	6	-	6	-	-
	i	-	8	-	8	-	-
Anglistik, Amerikanistik							
Anglistik/Englisch	m	1	30	1	29	-	1
	w	1	25	1	23	-	2
	i	2	55	2	52	-	3
Studienbereich zusammen	m	1	30	1	29	-	1
	w	1	25	1	23	-	2
	i	2	55	2	52	-	3

Sommersemester 1996

2 Studienanfänger nach Hochschularten, Fächergruppen, Studienbereichen und 1. Studienfach

Fächergruppe Studienbereich 1. Studienfach	Ge- schl.	Insgesamt		Deutsche Studienanfänger		Ausländische Studienanfänger	
		und zwar im ersten		und zwar im ersten		und zwar im ersten	
		Hochschul- semester	Fach- semester	Hochschul- semester	Fach- semester	Hochschul- semester	Fach- semester
Fachhochschulen (ohne Verwaltungs-FH)							
Romanistik							
Französisch	m	1	11	-	10	1	1
	w	-	14	-	14	-	-
	i	1	25	-	24	1	1
Italienisch	m	-	1	-	1	-	-
	w	-	2	-	2	-	-
	i	-	3	-	3	-	-
Spanisch	m	-	8	-	8	-	-
	w	-	16	-	15	-	1
	i	-	24	-	23	-	1
Studienbereich zusammen	m	1	20	-	19	1	1
	w	-	32	-	31	-	1
	i	1	52	-	50	1	2
Slawistik, Baltistik, Finno-Ugristik							
Russisch	m	-	4	-	4	-	-
	w	1	6	1	6	-	-
	i	1	10	1	10	-	-
Studienbereich zusammen	m	-	4	-	4	-	-
	w	1	6	1	6	-	-
	i	1	10	1	10	-	-
Sprach- und Kulturwissen- schaften zusammen	m	46	130	36	126	10	4
	w	59	155	44	146	15	9
	i	105	285	80	272	25	13
Rechts-, Wirtschafts- und Sozialwissenschaften							
Wirtschafts- und Gesellschaftslehre allg.							
Interdisziplin. Studien (Schwerp.Rechts-, Wirt- schafts-u. Sozialwiss.)	m	1	39	-	36	1	3
	w	1	7	-	5	1	2
	i	2	46	-	41	2	5
Studienbereich zusammen	m	1	39	-	36	1	3
	w	1	7	-	5	1	2
	i	2	46	-	41	2	5
Sozialwesen							
Krankenpflege- Ausbildung	m	31	49	31	48	-	1
	w	84	112	79	108	5	4
	i	115	161	110	156	5	5
Sozialarbeit/-hilfe	m	157	252	146	240	11	12
	w	431	588	414	558	17	30
	i	588	840	560	798	28	42
Sozialmedizin/öffentl. Gesundheitswesen	m	2	4	2	4	-	-
	w	15	21	15	21	-	-
	i	17	25	17	25	-	-
Sozialpädagogik	m	72	97	66	93	6	4
	w	212	249	197	241	15	8
	i	284	346	263	334	21	12
Sozialwesen	m	198	235	191	228	7	7
	w	530	553	507	533	23	20
	i	728	788	698	761	30	27
Studienbereich zusammen	m	460	637	436	613	24	24
	w	1 272	1 523	1 212	1 461	60	62
	i	1 732	2 160	1 648	2 074	84	86
Verwaltungswissenschaft							
Bankwesen	m	5	5	5	5	-	-
	w	4	5	4	4	-	1
	i	9	10	9	9	-	1
Studienbereich zusammen	m	5	5	5	5	-	-
	w	4	5	4	4	-	1
	i	9	10	9	9	-	1
Wirtschaftswissen- schaften							
Betriebswirtschaftsl.	m	1 628	2 289	1 396	2 045	232	244
	w	1 216	1 459	1 017	1 296	199	163
	i	2 844	3 748	2 413	3 341	431	407

2 Studienanfänger nach Hochschularten, Fächergruppen, Studienbereichen und 1. Studienfach

Fächergruppe Studienbereich 1. Studienfach	Geschl.	Insgesamt		Deutsche Studienanfänger		Ausländische Studienanfänger	
		und zwar im ersten		und zwar im ersten		und zwar im ersten	
		Hochschul- semester	Fach- semester	Hochschul- semester	Fach- semester	Hochschul- semester	Fach- semester
Fachhochschulen (ohne Verwaltungs-FH)							
Europäische Wirtschaft	m	25	21	15	20	10	1
	w	32	27	20	24	12	3
	i	57	48	35	44	22	4
Intern. Betriebswirtschaft/Management	m	18	29	17	29	1	-
	w	10	14	8	14	2	-
	i	28	43	25	43	3	-
Touristik	m	34	41	27	36	7	5
	w	102	97	76	78	26	19
	i	136	138	103	114	33	24
Wirtschaftswissenschaften	m	578	776	532	724	46	52
	w	319	410	256	358	63	52
	i	897	1 186	788	1 082	109	104
Studienbereich zusammen	m	2 283	3 156	1 987	2 854	296	302
	w	1 679	2 007	1 377	1 770	302	237
	i	3 962	5 163	3 364	4 624	598	539
Wirtschaftsingenieurwesen							
Wirtschaftsingenieurwesen	m	391	1 023	338	922	53	101
	w	71	179	59	153	12	26
	i	462	1 202	397	1 075	65	127
Studienbereich zusammen	m	391	1 023	338	922	53	101
	w	71	179	59	153	12	26
	i	462	1 202	397	1 075	65	127
Rechts-, Wirtschafts- und Sozialwissensch. zusammen	m	3 140	4 860	2 766	4 430	374	430
	w	3 027	3 721	2 652	3 393	375	328
	i	6 167	8 581	5 418	7 823	749	758
Mathematik, Naturwissenschaften							
Mathematik							
Mathematik	m	13	64	11	53	2	11
	w	6	18	5	15	1	3
	i	19	82	16	68	3	14
Wirtschaftsmathematik	m	-	-	-	-	-	-
	w	-	1	-	1	-	-
	i	-	1	-	1	-	-
Studienbereich zusammen	m	13	64	11	53	2	11
	w	6	19	5	16	1	3
	i	19	83	16	69	3	14
Informatik							
Informatik	m	123	226	96	193	27	33
	w	14	20	6	13	8	7
	i	137	246	102	206	35	40
Ingenieurinformatik	m	196	366	155	292	41	74
	w	9	25	5	17	4	8
	i	205	391	160	309	45	82
Medieninformatik	m	19	32	19	31	-	1
	w	3	4	3	4	-	-
	i	22	36	22	35	-	1
Medizinische Informatik	m	18	32	18	28	-	4
	w	3	5	2	4	1	1
	i	21	37	20	32	1	5
Wirtschaftsinformatik	m	180	272	159	249	21	23
	w	24	37	21	34	3	3
	i	204	309	180	283	24	26
Studienbereich zusammen	m	536	928	447	793	89	135
	w	53	91	37	72	16	19
	i	589	1 019	484	865	105	154
Physik, Astronomie							
Physik							
Studienbereich zusammen	m	1	-	1	-	-	-
	w	-	-	-	-	-	-
	i	1	-	1	-	-	-

Sommersemester 1996

2 Studienanfänger nach Hochschularten, Fächergruppen, Studienbereichen und 1. Studienfach

Fächergruppe Studienbereich 1. Studienfach	Ge- schl.	Insgesamt		Deutsche Studienanfänger		Ausländische Studienanfänger	
		und zwar im ersten		und zwar im ersten		und zwar im ersten	
		Hochschul- semester	Fach- semester	Hochschul- semester	Fach- semester	Hochschul- semester	Fach- semester
Fachhochschulen (ohne Verwaltungs-FH)							
Chemie							
Chemie	m	11	21	11	18	-	3
	w	6	9	5	9	1	-
	i	17	30	16	27	1	3
Studienbereich zusammen	m	11	21	11	18	-	3
	w	6	9	5	9	1	-
	i	17	30	16	27	1	3
Biologie							
Biotechnologie	m	34	45	32	43	2	2
	w	34	40	31	36	3	4
	i	68	85	63	79	5	6
Studienbereich zusammen	m	34	45	32	43	2	2
	w	34	40	31	36	3	4
	i	68	85	63	79	5	6
Geographie							
Geoökologie/ Biogeographie	m	11	26	10	25	1	1
	w	10	19	10	18	-	1
	i	21	45	20	43	1	2
Studienbereich zusammen	m	11	26	10	25	1	1
	w	10	19	10	18	-	1
	i	21	45	20	43	1	2
Mathematik, Naturwissen- schaften zusammen	m	606	1 084	512	932	94	152
	w	109	178	88	151	21	27
	i	715	1 262	600	1 083	115	179
Agrar-, Forst- und Ernährungswissenschaften							
Landespflege, Umweltgestaltung							
Landespflege/ Landschaftsgestaltung	m	82	102	82	102	-	-
	w	74	86	74	86	-	-
	i	156	188	156	188	-	-
Naturschutz	m	-	19	-	18	-	1
	w	-	6	-	6	-	-
	i	-	25	-	24	-	1
Studienbereich zusammen	m	82	121	82	120	-	1
	w	74	92	74	92	-	-
	i	156	213	156	212	-	1
Agrarwissenschaften, Lebensmittel- und Getränketechnologie							
Agrarwissenschaft/ Landwirtschaft	m	53	58	31	39	22	19
	w	14	12	3	5	11	7
	i	67	70	34	44	33	26
Gartenbau	m	8	14	6	11	2	3
	w	9	11	8	11	1	-
	i	17	25	14	22	3	3
Lebensmitteltechnologie	m	16	20	14	18	2	2
	w	8	6	5	4	3	2
	i	24	26	19	22	5	4
Studienbereich zusammen	m	77	92	51	68	26	24
	w	31	29	16	20	15	9
	i	108	121	67	88	41	33
Forstwissenschaft, Holzwirtschaft							
Forstwissenschaft, -wirtschaft	m	33	75	33	75	-	-
	w	5	8	5	8	-	-
	i	38	83	38	83	-	-
Studienbereich zusammen	m	33	75	33	75	-	-
	w	5	8	5	8	-	-
	i	38	83	38	83	-	-
Ernährungs- und Haus- haltungswissenschaften							
Haushalts- und Ernährungswissenschaft	m	14	16	11	14	3	2
	w	35	64	28	59	7	5
	i	49	80	39	73	10	7

2 Studienanfänger nach Hochschularten, Fächergruppen, Studienbereichen und 1. Studienfach

Fächergruppe Studienbereich 1. Studienfach	Ge- schl.	Insgesamt		Deutsche Studienanfänger		Ausländische Studienanfänger	
		und zwar im ersten		und zwar im ersten		und zwar im ersten	
		Hochschul- semester	Fach- semester	Hochschul- semester	Fach- semester	Hochschul- semester	Fach- semester
Fachhochschulen (ohne Verwaltungs-FH)							
Studienbereich zusammen	m	14	16	11	14	3	2
	w	35	64	28	59	7	5
	i	49	80	39	73	10	7
Agrar-, Forst- und Ernährungswissenschaften zusammen	m	206	304	177	277	29	27
	w	145	193	123	179	22	14
	i	351	497	300	456	51	41
Ingenieurwissenschaften							
Ingenieurwesen allgemein							
Interdisziplinäre Studien (Schwerpunkt Ingenieurwissensch.)	m	34	42	17	23	17	19
	w	12	9	4	2	8	7
	i	46	51	21	25	25	26
Angewandte System- wissenschaften	m	8	22	7	20	1	2
	w	-	5	-	4	-	1
	i	8	27	7	24	1	3
Studienbereich zusammen	m	42	64	24	43	18	21
	w	12	14	4	6	8	8
	i	54	78	28	49	26	29
Bergbau, Hüttenwesen							
Bergbau/Bergtechnik	m	13	24	7	18	6	6
	w	-	1	-	1	-	-
	i	13	25	7	19	6	6
Studienbereich zusammen	m	13	24	7	18	6	6
	w	-	1	-	1	-	-
	i	13	25	7	19	6	6
Maschinenbau/ Verfahrenstechnik							
Abfallwirtschaft	m	-	17	-	17	-	-
	w	-	6	-	6	-	-
	i	-	23	-	23	-	-
Augenoptik	m	20	-	19	-	1	-
	w	11	-	11	-	-	-
	i	31	-	30	-	1	-
Chemie-Ingenieur- wesen/Chemietechnik	m	43	57	41	52	2	5
	w	16	25	12	21	4	4
	i	59	82	53	73	6	9
Druck- und Repro- duktionstechnik	m	37	61	36	57	1	4
	w	12	17	12	17	-	-
	i	49	78	48	74	1	4
Energietechnik (ohne Elektrotechnik)	m	26	58	24	56	2	2
	w	5	13	5	12	-	1
	i	31	71	29	68	2	3
Feinwerktechnik	m	103	186	94	168	9	18
	w	11	19	10	17	1	2
	i	114	205	104	185	10	20
Fertigungs-/ Produktionstechnik	m	56	89	46	76	10	13
	w	3	2	2	2	1	-
	i	59	91	48	78	11	13
Gesundheitstechnik	m	99	136	88	122	11	14
	w	29	37	28	34	1	3
	i	128	173	116	156	12	17
Holz-/Fasertechnik	m	2	-	2	-	-	-
	w	1	-	1	-	-	-
	i	3	-	3	-	-	-
Kunststofftechnik	m	2	1	2	1	-	-
	w	-	-	-	-	-	-
	i	2	1	2	1	-	-
Maschinenbau/-wesen	m	666	1 021	587	926	79	95
	w	41	56	32	50	9	6
	i	707	1 077	619	976	88	101
Physikalische Technik	m	71	104	65	93	6	11
	w	6	11	4	9	2	2
	i	77	115	69	102	8	13
Textil- u. Bekleidungs- technik/-gewerbe	m	5	8	-	3	5	5
	w	17	20	8	12	9	8
	i	22	28	8	15	14	13
Umwelttechnik	m	86	133	84	124	2	9
	w	16	30	16	29	-	1
	i	102	163	100	153	2	10

Sommersemester 1996

2 Studienanfänger nach Hochschularten, Fächergruppen, Studienbereichen und 1. Studienfach

Fächergruppe Studienbereich 1. Studienfach	Ge- schl.	Insgesamt		Deutsche Studienanfänger		Ausländische Studienanfänger	
		und zwar im ersten		und zwar im ersten		und zwar im ersten	
		Hochschul- semester	Fach- semester	Hochschul- semester	Fach- semester	Hochschul- semester	Fach- semester
Fachhochschulen (ohne Verwaltungs-FH)							
Verfahrenstechnik	m	131	189	120	168	11	21
	w	18	25	16	22	2	3
	i	149	214	136	190	13	24
Versorgungstechnik	m	87	99	78	93	9	6
	w	10	12	10	12	-	-
	i	97	111	88	105	9	6
Werkstoffwissenschaften	m	8	11	7	10	1	1
	w	3	3	3	3	-	-
	i	11	14	10	13	1	1
Studienbereich zusammen	m	1 442	2 170	1 293	1 966	149	204
	w	199	276	170	246	29	30
	i	1 641	2 446	1 463	2 212	178	234
Elektrotechnik							
Elektr. Energietechnik	m	103	125	93	110	10	15
	w	3	6	3	5	-	1
	i	106	131	96	115	10	16
Elektrotechnik/ Elektronik	m	563	884	472	774	91	110
	w	30	73	23	61	7	12
	i	593	957	495	835	98	122
Mikrosystemtechnik	m	2	5	2	5	-	-
	w	-	-	-	-	-	-
	i	2	5	2	5	-	-
Nachrichten-/ Informationstechnik	m	201	263	175	230	26	33
	w	6	12	4	11	2	1
	i	207	275	179	241	28	34
Optoelektronik	m	8	8	7	6	1	2
	w	-	-	-	-	-	-
	i	8	8	7	6	1	2
Studienbereich zusammen	m	877	1 285	749	1 125	128	160
	w	39	91	30	77	9	14
	i	916	1 376	779	1 202	137	174
Verkehrstechnik, Nautik							
Fahrzeugtechnik	m	139	163	124	142	15	21
	w	10	7	9	7	1	-
	i	149	170	133	149	16	21
Luft- und Raumfahrt- technik	m	8	16	6	10	2	6
	w	2	4	2	2	-	2
	i	10	20	8	12	2	8
Nautik/Seefahrt	m	24	33	24	33	-	-
	w	1	1	1	1	-	-
	i	25	34	25	34	-	-
Verkehrsingenieurwesen	m	14	33	13	32	1	1
	w	2	5	2	5	-	-
	i	16	38	15	37	1	1
Studienbereich zusammen	m	185	245	167	217	18	28
	w	15	17	14	15	1	2
	i	200	262	181	232	19	30
Architektur, Innenarchitektur							
Architektur	m	339	486	314	452	25	34
	w	338	421	309	391	29	30
	i	677	907	623	843	54	64
Innenarchitektur	m	31	54	29	52	2	2
	w	99	142	84	130	15	12
	i	130	196	113	182	17	14
Studienbereich zusammen	m	370	540	343	504	27	36
	w	437	563	393	521	44	42
	i	807	1 103	736	1 025	71	78
Raumplanung							
Umweltschutz	m	1	13	-	12	1	1
	w	-	8	-	8	-	-
	i	1	21	-	20	1	1
Studienbereich zusammen	m	1	13	-	12	1	1
	w	-	8	-	8	-	-
	i	1	21	-	20	1	1

Sommersemester 1996

2 Studienanfänger nach Hochschularten, Fächergruppen, Studienbereichen und 1. Studienfach

Fächergruppe Studienbereich 1. Studienfach	Ge- schl.	Insgesamt		Deutsche Studienanfänger		Ausländische Studienanfänger	
		und zwar im ersten		und zwar im ersten		und zwar im ersten	
		Hochschul- semester	Fach- semester	Hochschul- semester	Fach- semester	Hochschul- semester	Fach- semester
Fachhochschulen (ohne Verwaltungs-FH)							
Bauingenieurwesen							
Bauingenieurwesen/ Ingenieurbau	m	831	986	757	917	74	69
	w	231	269	204	246	27	23
	i	1 062	1 255	961	1 163	101	92
Studienbereich zusammen	m	831	986	757	917	74	69
	w	231	269	204	246	27	23
	i	1 062	1 255	961	1 163	101	92
Vermessungswesen							
Vermessungswesen (Geodäsie)	m	90	120	84	112	6	8
	w	24	33	24	33	-	-
	i	114	153	108	145	6	8
Kartographie	m	9	18	8	15	1	3
	w	3	5	2	4	1	1
	i	12	23	10	19	2	4
Studienbereich zusammen	m	99	138	92	127	7	11
	w	27	38	26	37	1	1
	i	126	176	118	164	8	12
Ingenieurwissen- schaften zusammen	m	3 860	5 465	3 432	4 929	428	536
	w	960	1 277	841	1 157	119	120
	i	4 820	6 742	4 273	6 086	547	656
Kunst, Kunstwissenschaft							
Kunst, Kunstwissen- schaft allgemein							
Kunsterziehung	m	15	17	14	16	1	1
	w	52	76	51	73	1	3
	i	67	93	65	89	2	4
Studienbereich zusammen	m	15	17	14	16	1	1
	w	52	76	51	73	1	3
	i	67	93	65	89	2	4
Bildende Kunst							
Bildende Kunst/Graphik	m	5	7	3	5	2	2
	w	5	10	4	9	1	1
	i	10	17	7	14	3	3
Neue Medien	m	2	10	2	10	-	-
	w	-	-	-	-	-	-
	i	2	10	2	10	-	-
Studienbereich zusammen	m	7	17	5	15	2	2
	w	5	10	4	9	1	1
	i	12	27	9	24	3	3
Gestaltung							
Angewandte Kunst	m	4	5	3	4	1	1
	w	14	23	12	21	2	2
	i	18	28	15	25	3	3
Edelstein- und Schmuckdesign	m	3	5	2	4	1	1
	w	6	9	5	8	1	1
	i	9	14	7	12	2	2
Graphikdesign/Kommuni- kationsgestaltung	m	62	103	53	90	9	13
	w	126	181	116	173	10	8
	i	188	284	169	263	19	21
Industriedesign/ Produktgestaltung	m	76	100	65	86	11	14
	w	73	104	67	99	6	5
	i	149	204	132	185	17	19
Textilgestaltung	m	9	16	7	13	2	3
	w	102	138	93	127	9	11
	i	111	154	100	140	11	14
Studienbereich zusammen	m	154	229	130	197	24	32
	w	321	455	293	428	28	27
	i	475	684	423	625	52	59
Kunst, Kunstwissen- schaft zusammen	m	176	263	149	228	27	35
	w	378	541	348	510	30	31
	i	554	804	497	738	57	66
Hochschulart insgesamt							
	m	8 034	12 106	7 072	10 922	962	1 184
	w	4 678	6 065	4 096	5 536	582	529
	i	12 712	18 171	11 168	16 458	1 544	1 713
darunter im Fachhochschulstudiengang:							
Sprach- und Kulturwissen- schaften	m	36	71	33	69	3	2
	w	48	83	41	77	7	6
	i	84	154	74	146	10	8

Sommersemester 1996

2 Studienanfänger nach Hochschularten, Fächergruppen, Studienbereichen und 1. Studienfach

Fächergruppe Studienbereich 1. Studienfach	Ge- schl.	Insgesamt		Deutsche Studienanfänger		Ausländische Studienanfänger	
		und zwar im ersten		und zwar im ersten		und zwar im ersten	
		Hochschul- semester	Fach- semester	Hochschul- semester	Fach- semester	Hochschul- semester	Fach- semester
Fachhochschulen (ohne Verwaltungs-FH)							
im Fachhochschulstudiengang:							
Rechts-, Wirtschafts- und Sozialwissenschaften	m	3 056	4 716	2 717	4 304	339	411
	w	2 983	3 649	2 637	3 342	346	307
	i	6 039	8 364	5 354	7 646	685	718
Mathematik, Naturwissen- schaften	m	579	1 029	487	881	92	148
	w	106	173	86	147	20	26
	i	685	1 202	573	1 028	112	174
Agrar-, Forst- und Ernährungswissenschaften	m	205	285	177	260	28	25
	w	145	188	123	174	22	14
	i	350	473	300	434	50	39
Ingenieurwissenschaften	m	3 815	5 375	3 417	4 857	398	518
	w	943	1 249	838	1 132	105	117
	i	4 758	6 624	4 255	5 989	503	635
Kunst, Kunstwissenschaft	m	175	262	148	227	27	35
	w	376	541	348	510	28	31
	i	551	803	496	737	55	66
Insgesamt	m	7 866	11 737	6 979	10 598	887	1 139
	w	4 601	5 883	4 073	5 382	528	501
	i	12 467	17 620	11 052	15 980	1 415	1 640
Verwaltungsfachhochschulen							
Rechts-, Wirtschafts- und Sozialwissenschaften							
Verwaltungswissenschaft							
Bankwesen	m	16	23	16	23	-	-
	w	9	14	9	14	-	-
	i	25	37	25	37	-	-
Bundeswehrverwaltung	m	57	99	57	99	-	-
	w	34	60	34	60	-	-
	i	91	159	91	159	-	-
Finanzverwaltung	m	1	1	1	1	-	-
	w	-	-	-	-	-	-
	i	1	1	1	1	-	-
Innere Verwaltung	m	23	29	23	29	-	-
	w	19	25	18	24	1	1
	i	42	54	41	53	1	1
Polizei/Verfassungsch.	m	342	381	342	381	-	-
	w	75	91	75	91	-	-
	i	417	472	417	472	-	-
Sozialversicherung	m	38	38	38	38	-	-
	w	75	75	75	75	-	-
	i	113	113	113	113	-	-
Verkehrswesen	m	42	47	42	47	-	-
	w	13	14	13	14	-	-
	i	55	61	55	61	-	-
Verwaltungswissen- schaft/-wesen	m	96	96	96	96	-	-
	w	62	63	62	63	-	-
	i	158	159	158	159	-	-
Zoll- und Steuer- verwaltung	m	8	34	8	34	-	-
	w	26	59	26	59	-	-
	i	34	93	34	93	-	-
Studienbereich zusammen	m	623	748	623	748	-	-
	w	313	401	312	400	1	1
	i	936	1 149	935	1 148	1	1
Rechts-, Wirtschafts- und Sozialwissensch. zusammen	m	623	748	623	748	-	-
	w	313	401	312	400	1	1
	i	936	1 149	935	1 148	1	1
Hochschulart insgesamt	m	623	748	623	748	-	-
	w	313	401	312	400	1	1
	i	936	1 149	935	1 148	1	1
darunter im Fachhochschulstudiengang:							
Rechts-, Wirtschafts- und Sozialwissenschaften	m	623	748	623	748	-	-
	w	313	401	312	400	1	1
	i	936	1 149	935	1 148	1	1
Insgesamt	m	623	748	623	748	-	-
	w	313	401	312	400	1	1
	i	936	1 149	935	1 148	1	1

Sommersemester 1996

2 Studienanfänger nach Hochschularten, Fächergruppen, Studienbereichen und 1. Studienfach

Fächergruppe Studienbereich 1. Studienfach	Ge- schl.	Insgesamt		Deutsche Studienanfänger		Ausländische Studienanfänger	
		und zwar im ersten		und zwar im ersten		und zwar im ersten	
		Hochschul- semester	Fach- semester	Hochschul- semester	Fach- semester	Hochschul- semester	Fach- semester
Hochschulen insgesamt							
Sprach- und Kulturwissen- schaften							
Sprach- u. Kulturwissen- schaften allgemein							
Interdisziplin. Studien (Schwerpunkt Sprach- u. Kulturwissenschaften)	m w i	30 81 111	80 143 223	17 59 76	65 119 184	13 22 35	15 24 39
Lernbereich Sprach- und Kulturwissenschaften	m w i	- - -	12 30 42	- - -	12 30 42	- - -	- - -
Studienbereich zusammen	m w i	30 81 111	92 173 265	17 59 76	77 149 226	13 22 35	15 24 39
Evangelische Theologie, - Religionslehre							
Evang. Theologie, - Religionslehre	m w i	105 98 203	258 329 587	87 82 169	229 310 539	18 16 34	29 19 48
Diakoniewissenschaft	m w i	1 2 3	8 7 15	- - -	8 6 14	1 2 3	- 1 1
Ev. Religionspädagogik, kirchl. Bildungsarbeit	m w i	7 7 14	18 17 35	7 7 14	18 17 35	- - -	- - -
Studienbereich zusammen	m w i	113 107 220	284 353 637	94 89 183	255 333 588	19 18 37	29 20 49
Katholische Theologie, - Religionslehre							
Kath. Theologie, - Religionslehre	m w i	114 71 185	383 419 802	85 59 144	349 399 748	29 12 41	34 20 54
Caritaswissenschaft	m w i	1 - 1	3 2 5	- - -	- 1 1	1 - 1	3 1 4
Kath. Religionspäd., kirchl. Bildungsarbeit	m w i	2 2 4	3 4 7	2 1 3	3 3 6	- 1 1	- 1 1
Studienbereich zusammen	m w i	117 73 190	389 425 814	87 60 147	352 403 755	30 13 43	37 22 59
Philosophie							
Philosophie	m w i	362 279 641	2 007 1 515 3 522	277 207 484	1 832 1 402 3 234	85 72 157	175 113 288
Ethik	m w i	- - -	7 17 24	- - -	7 17 24	- - -	- - -
Religionswissenschaft	m w i	13 14 27	57 66 123	10 9 19	48 60 108	3 5 8	9 6 15
Studienbereich zusammen	m w i	375 293 668	2 071 1 598 3 669	287 216 503	1 887 1 479 3 366	88 77 165	184 119 303
Geschichte							
Geschichte	m w i	531 347 878	1 570 1 187 2 757	446 255 701	1 445 1 043 2 488	85 92 177	125 144 269
Alte Geschichte	m w i	14 8 22	59 43 102	12 6 18	54 38 92	2 2 4	5 5 10
Archäologie	m w i	52 66 118	227 229 456	44 47 91	216 205 421	8 19 27	11 24 35
Mittlere und neuere Geschichte	m w i	87 49 136	273 196 469	75 36 111	261 178 439	12 13 25	12 18 30

Sommersemester 1996

2 Studienanfänger nach Hochschularten, Fächergruppen, Studienbereichen und 1. Studienfach

Fächergruppe Studienbereich 1. Studienfach	Ge- schl.	Insgesamt		Deutsche Studienanfänger		Ausländische Studienanfänger	
		und zwar im ersten		und zwar im ersten		und zwar im ersten	
		Hochschul- semester	Fach- semester	Hochschul- semester	Fach- semester	Hochschul- semester	Fach- semester
Hochschulen insgesamt							
Ur- und Frühgeschichte	m	30	103	29	98	1	5
	w	25	79	20	71	5	8
	i	55	182	49	169	6	13
Wirtschafts-/Sozial- geschichte	m	15	30	13	27	2	3
	w	3	17	1	14	2	3
	i	18	47	14	41	4	6
Studienbereich zusammen	m	729	2 262	619	2 101	110	161
	w	498	1 751	365	1 549	133	202
	i	1 227	4 013	984	3 650	243	363
Bibliothekswiss., Doku- mentation, Publizistik							
Bibliothekswiss./wesen (nicht an Verw.-FH)	m	25	39	22	36	3	3
	w	33	71	28	63	5	8
	i	58	110	50	99	8	11
Journalistik	m	11	24	8	21	3	3
	w	17	22	13	18	4	4
	i	28	46	21	39	7	7
Medienkunde/Kommuni- kations-/Informations- wissenschaft	m	62	132	55	122	7	10
	w	67	150	59	137	8	13
	i	129	282	114	259	15	23
Publizistik	m	35	58	33	58	2	-
	w	37	80	33	72	4	8
	i	72	138	66	130	6	8
Studienbereich zusammen	m	133	253	118	237	15	16
	w	154	323	133	290	21	33
	i	287	576	251	527	36	49
Allg. und vergleichende Literatur- und Sprach- wissenschaft							
Allgemeine Literaturwissenschaft	m	36	103	28	89	8	14
	w	66	177	48	155	18	22
	i	102	280	76	244	26	36
Allg. Sprachwissen- schaft/Indogermanistik	m	53	152	33	120	20	32
	w	101	236	55	187	46	49
	i	154	388	88	307	66	81
Angewandte Sprachwissenschaft	m	4	9	-	7	4	2
	w	16	20	6	15	10	5
	i	20	29	6	22	14	7
Berufsbezogene Fremd- sprachenausbildung	m	-	-	-	-	-	-
	w	4	6	-	1	4	5
	i	4	6	-	1	4	5
Computerlinguistik	m	5	21	2	14	3	7
	w	3	12	3	10	-	2
	i	8	33	5	24	3	9
Studienbereich zusammen	m	98	285	63	230	35	55
	w	190	451	112	368	78	83
	i	288	736	175	598	113	138
Altphilologie (klass. Philol.), Neugriechisch							
Byzantinistik	m	9	32	7	28	2	4
	w	13	28	8	20	5	8
	i	22	60	15	48	7	12
Griechisch	m	9	38	6	30	3	8
	w	16	41	3	25	13	16
	i	25	79	9	55	16	24
Klassische Philologie	m	3	6	3	5	-	1
	w	1	2	-	1	1	1
	i	4	8	3	6	1	2
Latein	m	30	93	28	89	2	4
	w	36	131	28	119	8	12
	i	66	224	56	208	10	16
Studienbereich zusammen	m	51	169	44	152	7	17
	w	66	202	39	165	27	37
	i	117	371	83	317	34	54

Sommersemester 1996

2 Studienanfänger nach Hochschularten, Fächergruppen, Studienbereichen und 1. Studienfach

Fächergruppe Studienbereich 1. Studienfach	Ge- schl.	Insgesamt		Deutsche Studienanfänger		Ausländische Studienanfänger	
		und zwar im ersten		und zwar im ersten		und zwar im ersten	
		Hochschul- semester	Fach- semester	Hochschul- semester	Fach- semester	Hochschul- semester	Fach- semester
Hochschulen insgesamt							
Germanistik (Deutsch, germanische Sprachen ohne Anglistik)							
Dänisch	m	-	1	-	1	-	-
	w	1	3	1	3	-	-
	i	1	4	1	4	-	-
Deutsch für Ausländer	m	49	61	-	10	49	51
	w	113	186	7	71	106	115
	i	162	247	7	81	155	166
Friesisch	m	-	-	-	-	-	-
	w	-	1	-	1	-	-
	i	-	1	-	1	-	-
Germanistik/Deutsch	m	1 057	2 024	561	1 489	496	535
	w	2 453	4 272	1 005	2 767	1 448	1 505
	i	3 510	6 296	1 566	4 256	1 944	2 040
Niederdeutsch	m	-	-	-	-	-	-
	w	1	1	-	-	1	1
	i	1	1	-	-	1	1
Niederländisch	m	3	27	3	27	-	-
	w	6	40	5	38	1	2
	i	9	67	8	65	1	2
Nordistik/Skandinavist. (Nord. Philologie, Einzel Sprachen a.n.g.)	m	17	67	16	62	1	5
	w	25	97	18	83	7	14
	i	42	164	34	145	8	19
Studienbereich zusammen	m	1 126	2 180	580	1 589	546	591
	w	2 599	4 600	1 036	2 963	1 563	1 637
	i	3 725	6 780	1 616	4 552	2 109	2 228
Anglistik, Amerikanistik							
Amerikanistik/ Amerikakunde	m	41	113	36	104	5	9
	w	78	166	62	141	16	25
	i	119	279	98	245	21	34
Anglistik/Englisch	m	437	1 216	381	1 105	56	111
	w	713	1 955	562	1 732	151	223
	i	1 150	3 171	943	2 837	207	334
Studienbereich zusammen	m	478	1 329	417	1 209	61	120
	w	791	2 121	624	1 873	167	248
	i	1 269	3 450	1 041	3 082	228	368
Romanistik							
Französisch	m	46	169	37	157	9	12
	w	154	453	129	415	25	38
	i	200	622	166	572	34	50
Italienisch	m	13	52	8	45	5	7
	w	42	128	29	111	13	17
	i	55	180	37	156	18	24
Portugiesisch	m	-	2	-	2	-	-
	w	4	7	4	7	-	-
	i	4	9	4	9	-	-
Romanistik (Romanische Philologie, Einzel Sprachen a.n.g.)	m	90	428	61	370	29	58
	w	257	878	176	747	81	131
	i	347	1 306	237	1 117	110	189
Spanisch	m	18	87	13	77	5	10
	w	50	183	36	164	14	19
	i	68	270	49	241	19	29
Studienbereich zusammen	m	167	738	119	651	48	87
	w	507	1 649	374	1 444	133	205
	i	674	2 387	493	2 095	181	292
Slawistik, Baltistik, Finno-Ugristik							
Baltistik	m	-	2	-	2	-	-
	w	-	-	-	-	-	-
	i	-	2	-	2	-	-
Finno-Ugristik	m	3	12	3	12	-	-
	w	3	17	3	17	-	-
	i	6	29	6	29	-	-
Polnisch	m	-	1	-	1	-	-
	w	-	-	-	-	-	-
	i	-	1	-	1	-	-

Sommersemester 1996

2 Studienanfänger nach Hochschularten, Fächergruppen, Studienbereichen und 1. Studienfach

Fächergruppe Studienbereich 1. Studienfach	Geschl.	Insgesamt		Deutsche Studienanfänger		Ausländische Studienanfänger	
		und zwar im ersten		und zwar im ersten		und zwar im ersten	
		Hochschul- semester	Fach- semester	Hochschul- semester	Fach- semester	Hochschul- semester	Fach- semester
Hochschulen insgesamt							
Russisch	m	11	36	8	33	3	3
	w	32	93	20	70	12	23
	i	43	129	28	103	15	26
Slawistik (Slaw. Philologie)	m	25	83	16	68	9	15
	w	57	141	24	86	33	55
	i	82	224	40	154	42	70
Südslawisch (Bulgarisch, Serbokroatisch, Slowenisch usw.)	m	2	3	2	3	-	-
	w	4	13	2	11	2	2
	i	6	16	4	14	2	2
Westslawisch (allgemein und a.n.g.)	m	1	7	1	6	-	1
	w	4	11	2	6	2	5
	i	5	18	3	12	2	6
Studienbereich zusammen	m	42	144	30	125	12	19
	w	100	275	51	190	49	85
	i	142	419	81	315	61	104
Außereuropäische Sprach- und Kulturwissenschaften							
Ägyptologie	m	18	66	16	58	2	8
	w	28	85	27	80	1	5
	i	46	151	43	138	3	13
Afrikanistik	m	9	37	6	35	3	2
	w	12	32	10	30	2	2
	i	21	69	16	65	5	4
Arabisch/Arabistik	m	2	19	1	11	1	8
	w	3	17	-	15	3	2
	i	5	36	1	26	4	10
Hebräisch/Judaistik	m	10	25	8	21	2	4
	w	13	45	12	42	1	3
	i	23	70	20	63	3	7
Indologie	m	10	28	10	26	-	2
	w	18	42	18	41	-	1
	i	28	70	28	67	-	3
Iranistik	m	4	18	4	13	-	5
	w	5	15	4	14	1	1
	i	9	33	8	27	1	6
Islamwissenschaft	m	21	56	16	47	5	9
	w	26	67	14	56	12	11
	i	47	123	30	103	17	20
Japanologie	m	17	80	14	73	3	7
	w	20	76	16	62	4	14
	i	37	156	30	135	7	21
Orientalistik, Altorientalistik	m	10	53	7	43	3	10
	w	11	51	9	43	2	8
	i	21	104	16	86	5	18
Sinologie/Koreanistik	m	18	119	16	109	2	10
	w	29	108	20	85	9	23
	i	47	227	36	194	11	33
Turkologie	m	7	11	4	7	3	4
	w	7	22	6	17	1	5
	i	14	33	10	24	4	9
Zentralasiatische Sprachen und Kulturen	m	12	28	12	27	-	1
	w	4	18	3	13	1	5
	i	16	46	15	40	1	6
Außereurop. Sprachen u. Kulturen in Südostasien Ozeanien und Amerika	m	15	39	14	36	1	3
	w	10	44	9	42	1	2
	i	25	83	23	78	2	5
Studienbereich zusammen	m	153	579	128	506	25	73
	w	186	622	148	540	38	82
	i	339	1 201	276	1 046	63	155
Kulturwissensch. i.e.S.							
Europ. Ethnologie und Kulturwissenschaft	m	3	6	2	5	1	1
	w	7	11	4	10	3	1
	i	10	17	6	15	4	2
Völkerkunde (Ethnologie)	m	23	78	21	72	2	6
	w	54	113	45	103	9	10
	i	77	191	66	175	11	16

Sommersemester 1996

2 Studienanfänger nach Hochschularten, Fächergruppen, Studienbereichen und 1. Studienfach

Fächergruppe Studienbereich 1. Studienfach	Ge- schl.	Insgesamt		Deutsche Studienanfänger		Ausländische Studienanfänger	
		und zwar im ersten		und zwar im ersten		und zwar im ersten	
		Hochschul- semester	Fach- semester	Hochschul- semester	Fach- semester	Hochschul- semester	Fach- semester
Hochschulen insgesamt							
Volkskunde	m	9	43	8	41	1	2
	w	16	60	12	55	4	5
	i	25	103	20	96	5	7
Studienbereich zusammen	m	35	127	31	118	4	9
	w	77	184	61	168	16	16
	i	112	311	92	286	20	25
Psychologie							
Psychologie	m	86	281	74	264	12	17
	w	190	460	160	415	30	45
	i	276	741	234	679	42	62
Studienbereich zusammen	m	86	281	74	264	12	17
	w	190	460	160	415	30	45
	i	276	741	234	679	42	62
Erziehungswissenschaften							
Ausländerpädagogik	m	1	3	1	3	-	-
	w	4	20	4	18	-	2
	i	5	23	5	21	-	2
Berufspädagogik	m	2	44	1	43	1	1
	w	4	43	3	41	1	2
	i	6	87	4	84	2	3
Erwachsenenbildung und außerschulische Jugendbildung	m	-	15	-	15	-	-
	w	8	36	7	32	1	4
	i	8	51	7	47	1	4
Erziehungswissenschaft (Pädagogik)	m	481	1 449	447	1 368	34	81
	w	947	2 910	829	2 713	118	197
	i	1 428	4 359	1 276	4 081	152	278
Grundschul-/Primarstufenpädagogik	m	20	47	20	47	-	-
	w	74	170	70	166	4	4
	i	94	217	90	213	4	4
Sachunterricht (einschl. Schulgarten)	m	2	4	2	4	-	-
	w	5	14	5	14	-	-
	i	7	18	7	18	-	-
Schulpädagogik	m	2	15	2	15	-	-
	w	2	66	1	66	1	-
	i	4	81	3	81	1	-
Studienbereich zusammen	m	508	1 577	473	1 495	35	82
	w	1 044	3 259	919	3 050	125	209
	i	1 552	4 836	1 392	4 545	160	291
Sonderpädagogik							
Blinden-/Sehbehindertenpädagogik	m	-	2	-	2	-	-
	w	1	4	1	4	-	-
	i	1	6	1	6	-	-
Erziehungsschwierigenpädagogik	m	8	20	8	20	-	-
	w	13	42	11	39	2	3
	i	21	62	19	59	2	3
Gehörlosen-/Schwerhörigenpädagogik	m	3	8	3	8	-	-
	w	20	31	19	30	1	1
	i	23	39	22	38	1	1
Geistigbehindertenpäd./Prakt.-Bildbaren-Pädag.	m	52	72	52	72	-	-
	w	57	111	57	108	-	3
	i	109	183	109	180	-	3
Körperbehindertenpädagog.	m	19	39	19	39	-	-
	w	39	76	39	75	-	1
	i	58	115	58	114	-	1
Lernbehindertenpädagog.	m	46	78	46	76	-	2
	w	64	158	63	156	1	2
	i	110	236	109	232	1	4
Sprachheilverpädagogik/Logopädie	m	3	8	3	8	-	-
	w	22	48	22	48	-	-
	i	25	56	25	56	-	-
Sonderpädagogik	m	6	63	5	61	1	2
	w	22	133	17	125	5	8
	i	28	196	22	186	6	10
Verhaltensgestörtenpädagogik	m	-	2	-	2	-	-
	w	5	23	5	23	-	-
	i	5	25	5	25	-	-

Sommersemester 1996

2 Studienanfänger nach Hochschularten, Fächergruppen, Studienbereichen und 1. Studienfach

Fächergruppe Studienbereich 1. Studienfach	Ge- schl.	Insgesamt		Deutsche Studienanfänger		Ausländische Studienanfänger	
		und zwar im ersten		und zwar im ersten		und zwar im ersten	
		Hochschul- semester	Fach- semester	Hochschul- semester	Fach- semester	Hochschul- semester	Fach- semester
Hochschulen insgesamt							
Studienbereich zusammen	m	137	292	136	288	1	4
	w	243	626	234	608	9	18
	i	380	918	370	896	10	22
Sprach- und Kulturwissen- schaften zusammen	m	4 378	13 052	3 317	11 536	1 061	1 516
	w	7 199	19 072	4 680	15 987	2 519	3 085
	i	11 577	32 124	7 997	27 523	3 580	4 601
Sport							
Sport, Sportwissenschaft							
Sportpädagogik	m	325	652	265	573	60	79
	w	185	477	163	444	22	33
	i	510	1 129	428	1 017	82	112
Sportwissenschaft	m	20	50	17	43	3	7
	w	17	57	17	57	-	-
	i	37	107	34	100	3	7
Studienbereich zusammen	m	345	702	282	616	63	86
	w	202	534	180	501	22	33
	i	547	1 236	462	1 117	85	119
Sport zusammen	m	345	702	282	616	63	86
	w	202	534	180	501	22	33
	i	547	1 236	462	1 117	85	119
Rechts-, Wirtschafts- und Sozialwissenschaften							
Wirtschafts- und Gesellschaftslehre allg.							
Interdisziplin. Studien (Schwerp. Rechts-, Wirt- schafts-u. Sozialwiss.)	m	11	88	7	81	4	7
	w	3	31	1	28	2	3
	i	14	119	8	109	6	10
Lernbereich Gesellschaftslehre	m	24	55	24	55	-	-
	w	141	270	137	263	4	7
	i	165	325	161	318	4	7
Studienbereich zusammen	m	35	143	31	136	4	7
	w	144	301	138	291	6	10
	i	179	444	169	427	10	17
Politikwissenschaften							
Politikwissenschaft/ Politologie	m	409	1 221	293	1 048	116	173
	w	203	756	113	645	90	111
	i	612	1 977	406	1 693	206	284
Studienbereich zusammen	m	409	1 221	293	1 048	116	173
	w	203	756	113	645	90	111
	i	612	1 977	406	1 693	206	284
Sozialwissenschaften							
Sozialkunde	m	18	81	18	80	-	1
	w	13	102	13	102	-	-
	i	31	183	31	182	-	1
Sozialwissenschaft	m	176	671	152	618	24	53
	w	163	594	134	536	29	58
	i	339	1 265	286	1 154	53	111
Soziologie	m	251	860	213	780	38	80
	w	249	893	194	808	55	85
	i	500	1 753	407	1 588	93	165
Studienbereich zusammen	m	445	1 612	383	1 478	62	134
	w	425	1 589	341	1 446	84	143
	i	870	3 201	724	2 924	146	277
Sozialwesen							
Krankenpflege- Ausbildung	m	31	49	31	48	-	1
	w	84	112	79	108	5	4
	i	115	161	110	156	5	5
Sozialarbeit/-hilfe	m	167	265	155	252	12	13
	w	440	596	422	565	18	31
	i	607	861	577	817	30	44
Sozialmedizin/öffentl. Gesundheitswesen	m	10	23	10	22	-	1
	w	31	64	30	63	1	1
	i	41	87	40	85	1	2
Sozialpädagogik	m	79	138	71	133	8	5
	w	226	312	209	301	17	11
	i	305	450	280	434	25	16

Sommersemester 1996

2 Studienanfänger nach Hochschularten, Fächergruppen, Studienbereichen und 1. Studienfach

Fächergruppe Studienbereich 1. Studienfach	Ge- schl.	Insgesamt		Deutsche Studienanfänger		Ausländische Studienanfänger	
		und zwar im ersten		und zwar im ersten		und zwar im ersten	
		Hochschul- semester	Fach- semester	Hochschul- semester	Fach- semester	Hochschul- semester	Fach- semester
Hochschulen insgesamt							
Sozialwesen	m	198	246	191	239	7	7
	w	530	577	507	555	23	22
	i	728	823	698	794	30	29
Studienbereich zusammen	m	485	721	458	694	27	27
	w	1 311	1 661	1 247	1 592	64	69
	i	1 796	2 382	1 705	2 286	91	96
Rechtswissenschaft							
Rechtswissenschaft	m	1 678	2 447	1 464	2 200	214	247
	w	1 159	1 762	897	1 464	262	298
	i	2 837	4 209	2 361	3 664	476	545
Studienbereich zusammen	m	1 678	2 447	1 464	2 200	214	247
	w	1 159	1 762	897	1 464	262	298
	i	2 837	4 209	2 361	3 664	476	545
Verwaltungswissenschaft							
Bankwesen	m	21	28	21	28	-	-
	w	13	19	13	18	-	1
	i	34	47	34	46	-	1
Bundeswehrverwaltung	m	57	99	57	99	-	-
	w	34	60	34	60	-	-
	i	91	159	91	159	-	-
Finanzverwaltung	m	1	1	1	1	-	-
	w	-	-	-	-	-	-
	i	1	1	1	1	-	-
Innere Verwaltung	m	23	29	23	29	-	-
	w	19	25	18	24	1	1
	i	42	54	41	53	1	1
Polizei/Verfassungssch.	m	342	393	342	393	-	-
	w	76	101	75	100	1	1
	i	418	494	417	493	1	1
Sozialversicherung	m	38	38	38	38	-	-
	w	75	75	75	75	-	-
	i	113	113	113	113	-	-
Verkehrswesen	m	84	133	76	104	8	29
	w	17	33	17	29	-	4
	i	101	166	93	133	8	33
Verwaltungswissenschaft/-wesen	m	104	405	96	395	8	10
	w	74	239	62	234	12	5
	i	178	644	158	629	20	15
Zoll- und Steuer- verwaltung	m	8	34	8	34	-	-
	w	26	59	26	59	-	-
	i	34	93	34	93	-	-
Studienbereich zusammen	m	678	1 160	662	1 121	16	39
	w	334	611	320	599	14	12
	i	1 012	1 771	982	1 720	30	51
Wirtschaftswissen- schaften							
Arbeitslehre/ Wirtschaftslehre	m	5	41	5	40	-	1
	w	9	49	9	49	-	-
	i	14	90	14	89	-	1
Betriebswirtschaftl.	m	3 065	4 312	2 554	3 779	511	539
	w	1 922	2 472	1 456	2 030	466	442
	i	4 987	6 784	4 010	5 809	977	975
Europäische Wirtschaft	m	28	30	15	25	13	5
	w	43	43	20	29	23	14
	i	71	73	35	54	36	19
Intern. Betriebswirt- schaft/Management	m	18	29	17	29	1	-
	w	10	14	8	14	2	-
	i	28	43	25	43	3	-
Touristik	m	34	41	27	36	7	5
	w	102	97	76	78	26	19
	i	136	138	103	114	33	24
Volkswirtschaftslehre	m	381	606	299	497	82	109
	w	155	280	92	208	63	72
	i	536	886	391	705	145	181
Wirtschaftspädagogik	m	101	190	95	182	6	8
	w	83	179	77	169	6	10
	i	184	369	172	351	12	18

Sommersemester 1996

2 Studienanfänger nach Hochschularten, Fächergruppen, Studienbereichen und 1. Studienfach

Fächergruppe Studienbereich 1. Studienfach	Ge- schl.	Insgesamt		Deutsche Studienanfänger		Ausländische Studienanfänger	
		und zwar im ersten		und zwar im ersten		und zwar im ersten	
		Hochschul- semester	Fach- semester	Hochschul- semester	Fach- semester	Hochschul- semester	Fach- semester
Hochschulen insgesamt							
Wirtschaftswissen- schaften	m	1 051	1 804	939	1 651	112	153
	w	582	875	461	751	121	124
	i	1 633	2 679	1 400	2 402	233	277
Studienbereich zusammen	m	4 683	7 053	3 951	6 239	732	814
	w	2 906	4 009	2 199	3 328	707	681
	i	7 589	11 062	6 150	9 567	1 439	1 495
Wirtschaftsingenieur- wesen							
Wirtschaftsingenieur- wesen	m	458	1 414	384	1 258	74	156
	w	87	249	64	206	23	43
	i	545	1 663	448	1 464	97	199
Studienbereich zusammen	m	458	1 414	384	1 258	74	156
	w	87	249	64	206	23	43
	i	545	1 663	448	1 464	97	199
Rechts-, Wirtschafts- und Sozialwissensch. zusammen	m	8 871	15 771	7 626	14 174	1 245	1 597
	w	6 569	10 938	5 319	9 571	1 250	1 367
	i	15 440	26 709	12 945	23 745	2 495	2 964
Mathematik, Naturwissen- schaften							
Mathematik, Naturwissen- schaften allgemein							
Interdisziplin. Studien (Schwerpunkt Natur- wissenschaften)	m	-	6	-	6	-	-
	w	-	2	-	2	-	-
	i	-	8	-	8	-	-
Geschichte der Mathema- tik u. Naturwissensch.	m	3	14	1	11	2	3
	w	2	7	1	6	1	1
	i	5	21	2	17	3	4
Lernbereich Naturwiss./ Sachunterricht	m	20	29	19	28	1	1
	w	82	158	76	152	6	6
	i	102	187	95	180	7	7
Studienbereich zusammen	m	23	49	20	45	3	4
	w	84	167	77	160	7	7
	i	107	216	97	205	10	11
Mathematik							
Mathematik	m	422	1 435	320	1 249	102	186
	w	330	918	266	837	64	81
	i	752	2 353	586	2 086	166	267
Statistik	m	7	55	6	51	1	4
	w	6	24	4	22	2	2
	i	13	79	10	73	3	6
Wirtschaftsmathematik	m	25	96	22	88	3	8
	w	12	49	9	44	3	5
	i	37	145	31	132	6	13
Studienbereich zusammen	m	454	1 586	348	1 388	106	198
	w	348	991	279	903	69	88
	i	802	2 577	627	2 291	175	286
Informatik							
Informatik	m	232	610	151	503	81	107
	w	32	114	11	91	21	23
	i	264	724	162	594	102	130
Ingenieurinformatik	m	196	367	155	293	41	74
	w	9	25	5	17	4	8
	i	205	392	160	310	45	82
Medieninformatik	m	21	73	21	72	-	1
	w	3	11	3	11	-	-
	i	24	84	24	83	-	1
Medizinische Informatik	m	37	64	37	56	-	8
	w	8	10	4	8	2	2
	i	43	74	41	64	2	10
Wirtschaftsinformatik	m	188	299	161	273	27	26
	w	28	45	21	39	7	6
	i	216	344	182	312	34	32
Studienbereich zusammen	m	674	1 413	525	1 197	149	216
	w	78	205	44	166	34	39
	i	752	1 618	569	1 363	183	255

Sommersemester 1996

2 Studienanfänger nach Hochschularten, Fächergruppen, Studienbereichen und 1. Studienfach

Fächergruppe Studienbereich 1. Studienfach	Ge- schl.	Insgesamt		Deutsche Studienanfänger		Ausländische Studienanfänger	
		und zwar im ersten		und zwar im ersten		und zwar im ersten	
		Hochschul- semester	Fach- semester	Hochschul- semester	Fach- semester	Hochschul- semester	Fach- semester
Hochschulen insgesamt							
Physik, Astronomie							
Astronomie, Astrophysik	m	2	8	2	8	-	-
	w	-	2	-	1	-	1
	i	2	10	2	9	-	1
Physik	m	324	1 075	219	965	105	110
	w	45	250	23	219	22	31
	i	369	1 325	242	1 184	127	141
Studienbereich zusammen	m	326	1 083	221	973	105	110
	w	45	252	23	220	22	32
	i	371	1 335	244	1 193	127	142
Chemie							
Biochemie	m	24	59	22	56	2	3
	w	24	39	19	34	5	5
	i	48	98	41	90	7	8
Chemie	m	307	979	188	812	119	167
	w	192	532	104	425	88	107
	i	499	1 511	292	1 237	207	274
Lebensmittelchemie	m	29	49	25	38	4	11
	w	26	44	22	36	4	8
	i	55	93	47	74	8	19
Studienbereich zusammen	m	360	1 087	235	906	125	181
	w	242	615	145	495	97	120
	i	602	1 702	380	1 401	222	301
Pharmazie							
Pharmazie	m	200	297	168	258	32	39
	w	575	771	538	724	37	47
	i	775	1 068	706	982	69	86
Studienbereich zusammen	m	200	297	168	258	32	39
	w	575	771	538	724	37	47
	i	775	1 068	706	982	69	86
Biologie							
Anthropologie (Humanbiologie)	m	1	6	-	5	1	1
	w	3	8	2	5	1	3
	i	4	14	2	10	2	4
Biologie	m	178	430	127	373	51	57
	w	211	463	145	397	66	66
	i	389	893	272	770	117	123
Biotechnologie	m	36	61	33	57	3	4
	w	38	52	32	45	6	7
	i	74	113	65	102	9	11
Studienbereich zusammen	m	215	497	160	435	55	62
	w	252	523	179	447	73	76
	i	467	1 020	339	882	128	138
Geowissenschaften (ohne Geographie)							
Geologie/Paläontologie	m	66	174	50	154	16	20
	w	29	113	20	101	9	12
	i	95	287	70	255	25	32
Geophysik	m	12	45	8	40	4	5
	w	5	18	5	16	-	2
	i	17	63	13	56	4	7
Meteorologie	m	28	71	25	68	3	3
	w	9	32	8	31	1	1
	i	37	103	33	99	4	4
Mineralogie	m	42	201	39	192	3	9
	w	32	135	29	131	3	4
	i	74	336	68	323	6	13
Ozeanographie	m	10	12	9	10	1	2
	w	5	5	5	5	-	-
	i	15	17	14	15	1	2
Studienbereich zusammen	m	158	503	131	464	27	39
	w	80	303	67	284	13	19
	i	238	806	198	748	40	58
Geographie							
Geographie/Erdkunde	m	289	710	257	662	32	48
	w	162	509	131	467	31	42
	i	451	1 219	388	1 129	63	90

Sommersemester 1996

2 Studienanfänger nach Hochschularten, Fächergruppen, Studienbereichen und 1. Studienfach

Fächergruppe Studienbereich 1. Studienfach	Ge- schl.	Insgesamt		Deutsche Studienanfänger		Ausländische Studienanfänger	
		und zwar im ersten		und zwar im ersten		und zwar im ersten	
		Hochschul- semester	Fach- semester	Hochschul- semester	Fach- semester	Hochschul- semester	Fach- semester
Hochschulen insgesamt							
Geoökologie/ Biogeographie	m	18	40	10	32	8	8
	w	13	23	10	19	3	4
	i	31	63	20	51	11	12
Wirtschafts-/ Sozialgeographie	m	1	3	1	3	-	-
	w	-	2	-	2	-	-
	i	1	5	1	5	-	-
Studienbereich zusammen	m	308	753	268	697	40	56
	w	175	534	141	488	34	46
	i	483	1 287	409	1 185	74	102
Mathematik, Naturwissen- schaften zusammen	m	2 718	7 268	2 076	6 363	642	905
	w	1 879	4 361	1 493	3 887	386	474
	i	4 597	11 629	3 569	10 250	1 028	1 379
Humanmedizin							
Humanmedizin (ohne Zahnmedizin)							
Medizin (Allg.-Medizin)	m	1 254	1 834	1 062	1 612	192	222
	w	1 144	1 729	951	1 520	193	209
	i	2 398	3 563	2 013	3 132	385	431
Studienbereich zusammen	m	1 254	1 834	1 062	1 612	192	222
	w	1 144	1 729	951	1 520	193	209
	i	2 398	3 563	2 013	3 132	385	431
Zahnmedizin							
Zahnmedizin	m	260	396	217	342	43	54
	w	257	389	216	339	41	50
	i	517	785	433	681	84	104
Studienbereich zusammen	m	260	396	217	342	43	54
	w	257	389	216	339	41	50
	i	517	785	433	681	84	104
Humanmedizin zusammen	m	1 514	2 230	1 279	1 954	235	276
	w	1 401	2 118	1 167	1 859	234	259
	i	2 915	4 348	2 446	3 813	469	535
Veterinärmedizin							
Veterinärmedizin							
Tiermedizin/ Veterinärmedizin	m	12	72	1	60	11	12
	w	9	74	4	66	5	8
	i	21	146	5	126	16	20
Studienbereich zusammen	m	12	72	1	60	11	12
	w	9	74	4	66	5	8
	i	21	146	5	126	16	20
Veterinärmedizin zusammen	m	12	72	1	60	11	12
	w	9	74	4	66	5	8
	i	21	146	5	126	16	20
Agrar-, Forst- und Ernährungswissenschaften							
Landespflege, Umweltgestaltung							
Landespflege/ Landschaftsgestaltung	m	83	103	82	102	1	1
	w	78	91	76	90	2	1
	i	161	194	158	192	3	2
Naturschutz	m	-	19	-	18	-	1
	w	-	6	-	6	-	-
	i	-	25	-	24	-	1
Studienbereich zusammen	m	83	122	82	120	1	2
	w	78	97	76	96	2	1
	i	161	219	158	216	3	3
Agrarwissenschaften, Lebensmittel- und Getränketechnologie							
Agrarbiologie	m	-	-	-	-	-	-
	w	-	3	-	2	-	1
	i	-	3	-	2	-	1
Agrarwissenschaft/ Landwirtschaft	m	104	177	47	113	57	64
	w	56	93	22	70	34	23
	i	160	270	69	183	91	87
Brauwesen/Getränke- technologie	m	2	15	2	15	-	-
	w	-	2	-	2	-	-
	i	2	17	2	17	-	-

Sommersemester 1996

2 Studienanfänger nach Hochschularten, Fächergruppen, Studienbereichen und 1. Studienfach

Fächergruppe Studienbereich 1. Studienfach	Ge- schl.	Insgesamt		Deutsche Studienanfänger		Ausländische Studienanfänger	
		und zwar im ersten		und zwar im ersten		und zwar im ersten	
		Hochschul- semester	Fach- semester	Hochschul- semester	Fach- semester	Hochschul- semester	Fach- semester
Hochschulen insgesamt							
Gartenbau	m	20	46	17	40	3	6
	w	16	34	15	33	1	1
	i	36	80	32	73	4	7
Lebensmitteltechnologie	m	19	30	15	26	4	4
	w	11	13	6	10	5	3
	i	30	43	21	36	9	7
Tierproduktion	m	1	6	1	6	-	-
	w	1	7	1	7	-	-
	i	2	13	2	13	-	-
Studienbereich zusammen	m	146	274	82	200	64	74
	w	84	152	44	124	40	28
	i	230	426	126	324	104	102
Forstwissenschaft, Holzwirtschaft							
Forstwissenschaft, -wirtschaft	m	49	107	33	86	16	21
	w	19	24	6	12	13	12
	i	68	131	39	98	29	33
Holzwirtschaft	m	15	20	13	18	2	2
	w	5	7	4	7	1	-
	i	20	27	17	25	3	2
Studienbereich zusammen	m	64	127	46	104	18	23
	w	24	31	10	19	14	12
	i	88	158	56	123	32	35
Ernährungs- und Haus- haltswissenschaften							
Ernährungswissenschaft	m	-	5	-	5	-	-
	w	-	6	-	5	-	1
	i	-	11	-	10	-	1
Haushalts- und Ernährungswissenschaft	m	22	32	19	29	3	3
	w	91	182	82	175	9	7
	i	113	214	101	204	12	10
Haushaltswissenschaft	m	14	52	3	23	11	29
	w	5	16	2	6	3	10
	i	19	68	5	29	14	39
Studienbereich zusammen	m	36	89	22	57	14	32
	w	96	204	84	186	12	18
	i	132	293	106	243	26	50
Agrar-, Forst- und Ernährungswissenschaften zusammen	m	329	612	232	481	97	131
	w	282	484	214	425	68	59
	i	611	1 096	446	906	165	190
Ingenieurwissenschaften							
Ingenieurwesen allgemein							
Interdisziplinäre Studien (Schwerpunkt Ingenieurwissensch.)	m	34	42	17	23	17	19
	w	12	9	4	2	8	7
	i	46	51	21	25	25	26
Angewandte System- wissenschaften	m	8	23	7	21	1	2
	w	-	6	-	5	-	1
	i	8	29	7	26	1	3
Lernbereich Technik	m	13	35	12	34	1	1
	w	3	25	1	22	2	3
	i	16	60	13	56	3	4
Werken (technisch)/ Technologie	m	16	49	8	40	8	9
	w	1	18	1	18	-	-
	i	17	67	9	58	8	9
Studienbereich zusammen	m	71	149	44	118	27	31
	w	16	58	6	47	10	11
	i	87	207	50	165	37	42
Bergbau, Hüttenwesen							
Bergbau/Bergtechnik	m	32	83	21	64	11	19
	w	6	37	3	34	3	3
	i	38	120	24	98	14	22
Hütten- und Gießereiwesen	m	7	26	3	17	4	9
	w	5	9	1	4	4	5
	i	12	35	4	21	8	14
Markscheidewesen	m	2	4	-	2	2	2
	w	1	1	-	-	1	1
	i	3	5	-	2	3	3

Sommersemester 1996

2 Studienanfänger nach Hochschularten, Fächergruppen, Studienbereichen und 1. Studienfach

Fächergruppe Studienbereich 1. Studienfach	Ge- schl.	Insgesamt		Deutsche Studienanfänger		Ausländische Studienanfänger	
		und zwar im ersten		und zwar im ersten		und zwar im ersten	
		Hochschul- semester	Fach- semester	Hochschul- semester	Fach- semester	Hochschul- semester	Fach- semester
Hochschulen insgesamt							
Studienbereich zusammen	m	41	113	24	83	17	30
	w	12	47	4	38	8	9
	i	53	160	28	121	25	39
Maschinenbau/ Verfahrenstechnik							
Abfallwirtschaft	m	-	17	-	17	-	-
	w	-	6	-	6	-	-
	i	-	23	-	23	-	-
Augenoptik	m	20	-	19	-	1	-
	w	11	-	11	-	-	-
	i	31	-	30	-	1	-
Chemie-Ingenieur- wesen/Chemietechnik	m	49	86	42	75	7	11
	w	24	36	13	24	11	12
	i	73	122	55	99	18	23
Druck- und Repro- duktionstechnik	m	38	63	36	58	2	5
	w	12	17	12	17	-	-
	i	50	80	48	75	2	5
Energietechnik (ohne Elektrotechnik)	m	46	111	41	100	5	11
	w	11	39	10	35	3	4
	i	59	150	51	135	8	15
Feinwerktechnik	m	103	186	94	168	9	18
	w	11	19	10	17	1	2
	i	114	205	104	185	10	20
Fertigungs-/ Produktionstechnik	m	59	112	46	95	13	17
	w	4	5	2	5	2	-
	i	63	117	48	100	15	17
Gesundheitstechnik	m	100	161	89	145	11	16
	w	31	86	29	81	2	5
	i	131	247	118	226	13	21
Glastechnik/Keramik	m	1	2	1	1	-	1
	w	-	3	-	3	-	-
	i	1	5	1	4	-	1
Holz-/Fasertechnik	m	3	4	3	4	-	-
	w	1	-	1	-	-	-
	i	4	4	4	4	-	-
Kerntechnik/ Kernverfahrenstechnik	m	-	2	-	2	-	-
	w	-	-	-	-	-	-
	i	-	2	-	2	-	-
Kunststofftechnik	m	2	1	2	1	-	-
	w	-	-	-	-	-	-
	i	2	1	2	1	-	-
Maschinenbau/-wesen	m	839	1 391	636	1 166	203	225
	w	73	101	40	79	33	22
	i	912	1 492	676	1 245	236	247
Metalltechnik	m	5	8	5	7	-	1
	w	1	2	1	2	-	-
	i	6	10	6	9	-	1
Physikalische Technik	m	73	112	65	99	8	13
	w	6	12	4	10	2	2
	i	79	124	69	109	10	15
Textil- u. Bekleidungs- technik/-gewerbe	m	5	8	-	3	5	5
	w	17	20	8	12	9	8
	i	22	28	8	15	14	13
Umwelttechnik	m	96	206	91	193	5	13
	w	21	57	19	53	2	4
	i	117	263	110	246	7	17
Verfahrenstechnik	m	138	233	123	202	15	31
	w	18	39	16	34	2	5
	i	156	272	139	236	17	36
Versorgungstechnik	m	87	99	78	93	9	6
	w	10	12	10	12	-	-
	i	97	111	88	105	9	6
Werkstoffwissenschaften	m	40	93	8	71	32	22
	w	9	31	5	24	4	7
	i	49	124	13	95	36	29
Studienbereich zusammen	m	1 704	2 895	1 379	2 500	325	395
	w	262	485	191	414	71	71
	i	1 966	3 380	1 570	2 914	396	466

Sommersemester 1996

2 Studienanfänger nach Hochschularten, Fächergruppen, Studienbereichen und 1. Studienfach

Fächergruppe Studienbereich 1. Studienfach	Ge- schl.	Insgesamt		Deutsche Studienanfänger		Ausländische Studienanfänger	
		und zwar im ersten		und zwar im ersten		und zwar im ersten	
		Hochschul- semester	Fach- semester	Hochschul- semester	Fach- semester	Hochschul- semester	Fach- semester
Hochschulen insgesamt							
Elektrotechnik							
Elektr. Energietechnik	m	103	125	93	110	10	15
	w	3	6	3	5	-	1
	i	106	131	96	115	10	16
Elektrotechnik/ Elektronik	m	702	1 272	497	1 027	205	245
	w	54	119	25	85	29	34
	i	756	1 391	522	1 112	234	279
Mikrosystemtechnik	m	2	5	2	5	-	-
	w	-	1	-	1	-	-
	i	2	6	2	6	-	-
Nachrichten-/ Informationstechnik	m	203	270	177	236	26	34
	w	7	13	4	12	3	1
	i	210	283	181	248	29	35
Optoelektronik	m	8	8	7	6	1	2
	w	-	-	-	-	-	-
	i	8	8	7	6	1	2
Studienbereich zusammen	m	1 018	1 680	776	1 384	242	296
	w	64	139	32	103	32	36
	i	1 082	1 819	808	1 487	274	332
Verkehrstechnik, Nautik							
Fahrzeugtechnik	m	140	165	125	144	15	21
	w	10	7	9	7	1	-
	i	150	172	134	151	16	21
Luft- und Raumfahrt- technik	m	10	21	7	14	3	7
	w	2	5	2	3	-	2
	i	12	26	9	17	3	9
Nautik/Seefahrt	m	24	33	24	33	-	-
	w	1	1	1	1	-	-
	i	25	34	25	34	-	-
Schiffbau/ Schiffstechnik	m	31	35	29	33	2	2
	w	1	1	1	1	-	-
	i	32	36	30	34	2	2
Verkehrsingenieurwesen	m	14	33	13	32	1	1
	w	2	5	2	5	-	-
	i	16	38	15	37	1	1
Studienbereich zusammen	m	219	287	198	256	21	31
	w	16	19	15	17	1	2
	i	235	306	213	273	22	33
Architektur, Innenarchitektur							
Architektur	m	367	544	320	483	47	61
	w	368	473	313	423	55	50
	i	735	1 017	633	906	102	111
Innenarchitektur	m	31	54	29	52	2	2
	w	100	143	85	131	15	12
	i	131	197	114	183	17	14
Studienbereich zusammen	m	398	598	349	535	49	63
	w	468	616	398	554	70	62
	i	866	1 214	747	1 089	119	125
Raumplanung							
Raumplanung	m	3	12	1	6	2	6
	w	5	6	1	2	4	4
	i	8	18	2	8	6	10
Umweltschutz	m	3	61	1	56	2	5
	w	2	41	1	39	1	2
	i	5	102	2	95	3	7
Studienbereich zusammen	m	6	73	2	62	4	11
	w	7	47	2	41	5	6
	i	13	120	4	103	9	17
Bauingenieurwesen							
Bauingenieurwesen/ Ingenieurbau	m	905	1 174	793	1 066	112	108
	w	258	339	220	311	38	28
	i	1 163	1 513	1 013	1 377	150	136
Studienbereich zusammen	m	905	1 174	793	1 066	112	108
	w	258	339	220	311	38	28
	i	1 163	1 513	1 013	1 377	150	136

Sommersemester 1996

2 Studienanfänger nach Hochschularten, Fächergruppen, Studienbereichen und 1. Studienfach

Fächergruppe Studienbereich 1. Studienfach	Ge- schl.	Insgesamt		Deutsche Studienanfänger		Ausländische Studienanfänger	
		und zwar im ersten		und zwar im ersten		und zwar im ersten	
		Hochschul- semester	Fach- semester	Hochschul- semester	Fach- semester	Hochschul- semester	Fach- semester
Hochschulen insgesamt							
Vermessungswesen							
Vermessungswesen (Geodäsie)	m	93	132	85	121	8	11
	w	25	36	24	35	1	1
	i	118	168	109	156	9	12
Kartographie	m	9	18	8	15	1	3
	w	3	5	2	4	1	1
	i	12	23	10	19	2	4
Studienbereich zusammen	m	102	150	93	136	9	14
	w	28	41	26	39	2	2
	i	130	191	119	175	11	16
Ingenieurwissen- schaften zusammen	m	4 464	7 119	3 658	6 140	806	979
	w	1 131	1 791	894	1 564	237	227
	i	5 595	8 910	4 552	7 704	1 043	1 206
Kunst, Kunstwissenschaft							
Kunst, Kunstwissen- schaft allgemein							
Kunsterziehung	m	30	54	28	49	2	5
	w	112	251	106	240	6	11
	i	142	305	134	289	8	16
Kunstgeschichte, Kunstwissenschaft	m	74	248	58	228	16	20
	w	243	589	193	521	50	68
	i	317	837	251	749	66	88
Studienbereich zusammen	m	104	302	86	277	18	25
	w	355	840	299	761	56	79
	i	459	1 142	385	1 038	74	104
Bildende Kunst							
Bildende Kunst/Graphik	m	16	31	11	27	5	4
	w	19	47	10	38	9	9
	i	35	78	21	65	14	13
Bildhauerei/Plastik	m	1	8	-	7	1	1
	w	-	10	-	10	-	-
	i	1	18	-	17	1	1
Malerei	m	-	17	-	15	-	2
	w	1	17	-	16	1	1
	i	1	34	-	31	1	3
Neue Medien	m	2	11	2	11	-	-
	w	-	-	-	-	-	-
	i	2	11	2	11	-	-
Studienbereich zusammen	m	19	67	13	60	6	7
	w	20	74	10	64	10	10
	i	39	141	23	124	16	17
Gestaltung							
Angewandte Kunst	m	5	6	3	4	2	2
	w	14	23	12	21	2	2
	i	19	29	15	25	4	4
Edelstein- und Schmuckdesign	m	3	5	2	4	1	1
	w	6	9	5	8	1	1
	i	9	14	7	12	2	2
Graphikdesign/Kommuni- kationsgestaltung	m	65	106	53	90	12	16
	w	130	185	119	176	11	9
	i	195	291	172	266	23	25
Industriedesign/ Produktgestaltung	m	80	116	67	101	13	15
	w	79	114	73	109	6	5
	i	159	230	140	210	19	20
Textilgestaltung	m	9	20	7	16	2	4
	w	111	199	100	185	11	14
	i	120	219	107	201	13	18
Werkerziehung	m	-	4	-	4	-	-
	w	-	12	-	12	-	-
	i	-	16	-	16	-	-
Studienbereich zusammen	m	162	257	132	219	30	38
	w	340	542	309	511	31	31
	i	502	799	441	730	61	69

Sommersemester 1996

2 Studienanfänger nach Hochschularten, Fächergruppen, Studienbereichen und 1. Studienfach

Fächergruppe Studienbereich 1. Studienfach	Ge- schl.	Insgesamt		Deutsche Studienanfänger		Ausländische Studienanfänger	
		und zwar im ersten		und zwar im ersten		und zwar im ersten	
		Hochschul- semester	Fach- semester	Hochschul- semester	Fach- semester	Hochschul- semester	Fach- semester
Hochschulen insgesamt							
Darstellende Kunst, Film und Fernsehen, Theaterwissenschaft							
Darstellende Kunst/ Bühnenkunst/Regie	m w i	10 20 30	17 58 75	2 8 10	8 47 55	8 12 20	9 11 20
Film und Fernsehen	m w i	2 - 2	8 6 14	2 - 2	8 6 14	- - -	- - -
Schauspiel	m w i	2 2 4	7 6 13	2 1 3	7 5 12	- 1 1	- 1 1
Tanzpädagogik	m w i	- 2 2	- 2 2	- - -	- - -	- 2 2	- 2 2
Theaterwissenschaft	m w i	42 62 104	82 126 208	40 50 90	78 110 188	2 12 14	4 16 20
Studienbereich zusammen	m w i	56 86 142	114 198 312	46 59 105	101 168 269	10 27 37	13 30 43
Musik, Musikwissenschaft							
Dirigieren	m w i	6 3 9	15 5 20	- 1 1	10 3 13	6 2 8	5 2 7
Gesang	m w i	12 21 33	18 38 56	4 9 13	9 26 35	8 12 20	9 12 21
Instrumentalmusik	m w i	111 170 281	175 240 415	34 37 71	98 82 180	77 133 210	77 158 235
Jazz und Populärmusik	m w i	7 3 10	17 3 20	7 2 9	15 2 17	- 1 1	2 1 3
Kirchenmusik	m w i	12 2 14	23 9 32	11 1 12	22 7 29	1 1 2	1 2 3
Komposition	m w i	8 4 12	13 3 16	1 - 1	6 - 6	7 4 11	7 3 10
Musikerziehung	m w i	50 85 135	148 248 396	47 75 122	143 229 372	3 10 13	5 19 24
Musikwissenschaft/ -geschichte	m w i	119 75 194	314 241 555	107 59 166	283 206 489	12 16 28	31 35 66
Orchestermusik	m w i	7 13 20	20 20 40	4 6 10	15 13 28	3 7 10	5 7 12
Tonmeister	m w i	3 - 3	12 - 12	3 - 3	10 - 10	- - -	2 - 2
Studienbereich zusammen	m w i	335 376 711	755 807 1 562	218 190 408	611 568 1 179	117 186 303	144 239 383
Kunst, Kunstwissen- schaft zusammen	m w i	676 1 177 1 853	1 495 2 461 3 956	495 867 1 362	1 268 2 072 3 340	181 310 491	227 389 616
Außerhalb der Studien- bereichsgliederung							
Außerhalb der Studien- bereichsgliederung							
Sonstige Fächer	m w i	38 33 71	38 34 72	- - -	- - -	38 33 71	38 34 72
Studienbereich zusammen	m w i	38 33 71	38 34 72	- - -	- - -	38 33 71	38 34 72

Sommersemester 1996

2 Studienanfänger nach Hochschularten, Fächergruppen, Studienbereichen und 1. Studienfach

Fächergruppe Studienbereich 1. Studienfach	Ge- schl.	Insgesamt		Deutsche Studienanfänger		Ausländische Studienanfänger	
		und zwar im ersten		und zwar im ersten		und zwar im ersten	
		Hochschul- semester	Fach- semester	Hochschul- semester	Fach- semester	Hochschul- semester	Fach- semester
Hochschulen insgesamt							
Außerhalb der Studien- bereichsgliederung zusammen	m	38	38	-	-	38	38
	w	33	34	-	-	33	34
	i	71	72	-	-	71	72
Insgesamt	m	23 345	48 359	18 966	42 592	4 379	5 767
	w	19 882	41 867	14 818	35 932	5 064	5 935
	i	43 227	90 226	33 784	78 524	9 443	11 702
darunter im Fachhochschulstudiengang:							
Sprach- und Kulturwissen- schaften	m	36	71	33	69	3	2
	w	48	83	41	77	7	6
	i	84	154	74	146	10	8
Rechts-, Wirtschafts- und Sozialwissenschaften	m	3 690	5 480	3 350	5 068	340	412
	w	3 312	4 070	2 964	3 761	348	309
	i	7 002	9 550	6 314	8 829	688	721
Mathematik, Naturwissen- schaften	m	579	1 029	487	881	92	148
	w	106	173	86	147	20	26
	i	685	1 202	573	1 028	112	174
Agrar-, Forst- und Ernährungswissenschaften	m	206	290	178	265	28	25
	w	145	191	123	177	22	14
	i	351	481	301	442	50	39
Ingenieurwissenschaften	m	3 816	5 376	3 417	4 857	399	519
	w	944	1 249	839	1 132	105	117
	i	4 760	6 625	4 256	5 989	504	636
Kunst, Kunstwissenschaft	m	175	262	148	227	27	35
	w	376	541	348	510	28	31
	i	551	803	496	737	55	66
Insgesamt	m	8 502	12 508	7 613	11 367	889	1 141
	w	4 931	6 307	4 401	5 804	530	503
	i	13 433	18 815	12 014	17 171	1 419	1 644

Sommersemester 1996

3 Studienanfänger, die ein Lehramt anstreben, nach Fächergruppen, Studienbereichen und 1. Studienfach

Fächergruppe Studienbereich 1. Studienfach	Geschl.	Insgesamt		Deutsche Studienanfänger		Ausländische Studienanfänger	
		und zwar im ersten		und zwar im ersten		und zwar im ersten	
		Hochschul- semester	Fach- semester	Hochschul- semester	Fach- semester	Hochschul- semester	Fach- semester
Sprach- und Kulturwissenschaften							
Sprach- u. Kulturwissenschaften allgemein							
Lernbereich Sprach- und Kulturwissenschaften	m	-	12	-	12	-	-
	w	-	27	-	27	-	-
	i	-	39	-	39	-	-
Studienbereich zusammen	m	-	12	-	12	-	-
	w	-	27	-	27	-	-
	i	-	39	-	39	-	-
Evangelische Theologie, - Religionslehre							
Evang. Theologie, - Religionslehre	m	21	65	21	64	-	1
	w	44	172	41	169	3	3
	i	65	237	62	233	3	4
Ev. Religionspädagogik, kirchl. Bildungsarbeit	m	1	2	1	2	-	-
	w	-	5	-	5	-	-
	i	1	7	1	7	-	-
Studienbereich zusammen	m	22	67	22	66	-	1
	w	44	177	41	174	3	3
	i	66	244	63	240	3	4
Katholische Theologie, - Religionslehre							
Kath. Theologie, - Religionslehre	m	16	74	15	72	1	2
	w	40	222	39	218	1	4
	i	56	296	54	290	2	6
Kath. Religionspäd., kirchl. Bildungsarbeit	m	-	1	-	1	-	-
	w	-	2	-	2	-	-
	i	-	3	-	3	-	-
Studienbereich zusammen	m	16	75	15	73	1	2
	w	40	224	39	220	1	4
	i	56	299	54	293	2	6
Philosophie							
Philosophie	m	13	86	13	83	-	3
	w	7	96	7	93	-	3
	i	20	182	20	176	-	6
Ethik	m	-	7	-	7	-	-
	w	-	17	-	17	-	-
	i	-	24	-	24	-	-
Religionswissenschaft	m	-	3	-	3	-	1
	w	-	3	-	3	-	-
	i	-	6	-	6	-	-
Studienbereich zusammen	m	13	96	13	93	-	3
	w	7	116	7	113	-	3
	i	20	212	20	206	-	6
Geschichte							
Geschichte	m	133	294	129	287	4	7
	w	66	277	65	272	1	5
	i	199	571	194	559	5	12
Studienbereich zusammen	m	133	294	129	287	4	7
	w	66	277	65	272	1	5
	i	199	571	194	559	5	12
Altphilologie (klass. Philol.), Neugriechisch							
Griechisch	m	-	8	-	6	-	2
	w	-	9	-	8	-	1
	i	-	17	-	14	-	3
Klassische Philologie	m	3	4	3	4	-	-
	w	-	-	-	-	-	-
	i	3	4	3	4	-	-
Latein	m	21	50	20	49	1	1
	w	15	71	15	69	-	2
	i	36	121	35	118	1	3
Studienbereich zusammen	m	24	62	23	59	1	3
	w	15	80	15	77	-	3
	i	39	142	38	136	1	6

Sommersemester 1996

3 Studienanfänger, die ein Lehramt anstreben, nach Fächergruppen, Studienbereichen und 1. Studienfach

Fächergruppe Studienbereich 1. Studienfach	Geschl.	Insgesamt		Deutsche Studienanfänger		Ausländische Studienanfänger	
		und zwar im ersten		und zwar im ersten		und zwar im ersten	
		Hochschul- semester	Fach- semester	Hochschul- semester	Fach- semester	Hochschul- semester	Fach- semester
Germanistik (Deutsch, germanische Sprachen ohne Anglistik)							
Dänisch	m	-	1	-	1	-	-
	w	1	3	1	3	-	-
	i	1	4	1	4	-	-
Deutsch für Ausländer	m	-	8	-	8	-	-
	w	-	30	-	30	-	-
	i	-	38	-	38	-	-
Germanistik/Deutsch	m	283	734	270	714	13	20
	w	605	1 531	561	1 464	44	67
	i	888	2 265	831	2 178	57	87
Niederländisch	m	-	3	-	3	-	-
	w	4	10	4	10	-	-
	i	4	13	4	13	-	-
Nordistik/Skandinavist. (Nord. Philologie, Einzel Sprachen a.n.g.)	m	-	1	-	1	-	-
	w	-	1	-	1	-	-
	i	-	2	-	2	-	-
Studienbereich zusammen	m	283	747	270	727	13	20
	w	610	1 575	566	1 508	44	67
	i	893	2 322	836	2 235	57	87
Anglistik, Amerikanistik							
Anglistik/Englisch	m	219	552	213	536	6	16
	w	290	847	266	804	24	43
	i	509	1 399	479	1 340	30	59
Studienbereich zusammen	m	219	552	213	536	6	16
	w	290	847	266	804	24	43
	i	509	1 399	479	1 340	30	59
Romanistik							
Französisch	m	31	89	29	86	2	3
	w	79	271	74	256	5	15
	i	110	360	103	342	7	18
Italienisch	m	4	17	3	15	1	2
	w	4	40	3	36	1	4
	i	8	57	6	51	2	6
Portugiesisch	m	-	-	-	-	-	-
	w	-	1	-	1	-	-
	i	-	1	-	1	-	-
Romanistik (Romanische Philologie, Einzel Sprachen a.n.g.)	m	-	2	-	2	-	-
	w	1	8	1	8	-	-
	i	1	10	1	10	-	-
Spanisch	m	9	43	8	39	1	4
	w	15	93	13	88	2	5
	i	24	136	21	127	3	9
Studienbereich zusammen	m	44	151	40	142	4	9
	w	99	413	91	389	8	24
	i	143	564	131	531	12	33
Slawistik, Baltistik, Finno-Ugristik							
Russisch	m	1	8	1	8	-	-
	w	13	27	7	18	6	9
	i	14	35	8	26	6	9
Slawistik (Slaw. Philologie)	m	-	1	-	1	-	-
	w	-	-	-	-	-	-
	i	-	1	-	1	-	-
Studienbereich zusammen	m	1	9	1	9	-	-
	w	13	27	7	18	6	9
	i	14	36	8	27	6	9
Außereuropäische Sprach- und Kulturwissenschaften							
Turkologie	m	4	-	1	-	3	-
	w	-	-	-	-	-	-
	i	4	-	1	-	3	-
Studienbereich zusammen	m	4	-	1	-	3	-
	w	-	-	-	-	-	-
	i	4	-	1	-	3	-

Sommersemester 1996

3 Studienanfänger, die ein Lehramt anstreben, nach Fächergruppen, Studienbereichen und 1. Studienfach

Fächergruppe Studienbereich 1. Studienfach	Ge- schl.	Insgesamt		Deutsche Studienanfänger		Ausländische Studienanfänger	
		und zwar im ersten		und zwar im ersten		und zwar im ersten	
		Hochschul- semester	Fach- semester	Hochschul- semester	Fach- semester	Hochschul- semester	Fach- semester
Psychologie							
Psychologie	m	4	13	4	13	-	-
	w	1	18	1	18	-	-
	i	5	31	5	31	-	-
Studienbereich zusammen	m	4	13	4	13	-	-
	w	1	18	1	18	-	-
	i	5	31	5	31	-	-
Erziehungswissenschaften							
Ausländerpädagogik	m	-	1	-	1	-	-
	w	-	12	-	10	-	2
	i	-	13	-	11	-	2
Erziehungswissenschaft (Pädagogik)	m	108	183	107	179	1	4
	w	171	334	163	320	8	14
	i	279	517	270	499	9	18
Grundschul-/Primar- stufenpädagogik	m	20	46	20	46	-	-
	w	74	165	70	161	4	4
	i	94	211	90	207	4	4
Sachunterricht (einschl. Schulgarten)	m	2	4	2	4	-	-
	w	5	14	5	14	-	-
	i	7	18	7	18	-	-
Schulpädagogik	m	-	5	-	5	-	-
	w	-	18	-	18	-	-
	i	-	23	-	23	-	-
Studienbereich zusammen	m	130	239	129	235	1	4
	w	250	543	238	523	12	20
	i	380	782	367	758	13	24
Sonderpädagogik							
Blinden-/Sehbehin- dertenpädagogik	m	-	2	-	2	-	-
	w	1	4	1	4	-	-
	i	1	6	1	6	-	-
Erziehungsschwierigen- pädagogik	m	8	20	8	20	-	-
	w	13	40	11	37	2	3
	i	21	60	19	57	2	3
Gehörlosen-/Schwer- hörigenpädagogik	m	3	8	3	8	-	-
	w	20	31	19	30	1	1
	i	23	39	22	38	1	1
Geistigbehindertenpäd./ Prakt.-Bildbaren-Pädag.	m	52	72	52	72	-	-
	w	57	111	57	108	-	3
	i	109	183	109	180	-	3
Körperbehindertenpädagog.	m	19	39	19	39	-	-
	w	39	76	39	75	-	1
	i	58	115	58	114	-	1
Lernbehindertenpädagog.	m	46	77	46	75	-	2
	w	64	158	63	156	1	2
	i	110	235	109	231	1	4
Sprachheilpädagogik/ Logopädie	m	3	8	3	8	-	-
	w	22	48	22	48	-	-
	i	25	56	25	56	-	-
Sonderpädagogik	m	-	10	-	10	-	-
	w	5	17	4	16	1	1
	i	5	27	4	26	1	1
Verhaltensgestörten- pädagogik	m	-	2	-	2	-	-
	w	5	23	5	23	-	-
	i	5	25	5	25	-	-
Studienbereich zusammen	m	131	238	131	236	-	2
	w	226	508	221	497	5	11
	i	357	746	352	733	5	13
Sprach- und Kulturwissen- schaften zusammen							
	m	1 024	2 555	991	2 488	33	67
	w	1 651	4 832	1 557	4 640	104	192
	i	2 685	7 387	2 548	7 128	137	259
Sport							
Sport, Sportwissenschaft							
Sportpädagogik	m	172	344	164	326	8	18
	w	115	274	109	265	6	9
	i	287	618	273	591	14	27

Sommersemester 1996

3 Studienanfänger, die ein Lehramt anstreben, nach Fächergruppen, Studienbereichen und 1. Studienfach

Fächergruppe Studienbereich 1. Studienfach	Ge- schl.	Insgesamt		Deutsche Studienanfänger		Ausländische Studienanfänger	
		und zwar im ersten		und zwar im ersten		und zwar im ersten	
		Hochschul- semester	Fach- semester	Hochschul- semester	Fach- semester	Hochschul- semester	Fach- semester
Sportwissenschaft	m	1	3	1	3	-	-
	w	-	2	-	2	-	-
	i	1	5	1	5	-	-
Studienbereich zusammen	m	173	347	165	329	8	18
	w	115	276	109	267	6	9
	i	288	623	274	596	14	27
Sport zusammen	m	173	347	165	329	8	18
	w	115	276	109	267	6	9
	i	288	623	274	596	14	27
Rechts-, Wirtschafts- und Sozialwissenschaften							
Wirtschafts- und Gesellschaftslehre allg.							
Lernbereich Gesellschaftslehre	m	24	55	24	55	-	-
	w	141	268	137	261	4	7
	i	165	323	161	316	4	7
Studienbereich zusammen	m	24	55	24	55	-	-
	w	141	268	137	261	4	7
	i	165	323	161	316	4	7
Politikwissenschaften							
Politikwissenschaft/ Politologie	m	4	13	4	13	-	-
	w	1	10	1	10	-	-
	i	5	23	5	23	-	-
Studienbereich zusammen	m	4	13	4	13	-	-
	w	1	10	1	10	-	-
	i	5	23	5	23	-	-
Sozialwissenschaften							
Sozialkunde	m	17	79	17	78	-	1
	w	13	102	13	102	-	-
	i	30	181	30	180	-	1
Sozialwissenschaft	m	13	68	13	67	-	1
	w	13	50	12	44	1	6
	i	26	118	25	111	1	7
Soziologie	m	-	1	-	1	-	-
	w	-	4	-	4	-	-
	i	-	5	-	5	-	-
Studienbereich zusammen	m	30	148	30	146	-	2
	w	26	156	25	150	1	6
	i	56	304	55	296	1	8
Sozialwesen							
Sozialpädagogik	m	1	5	1	5	-	-
	w	3	7	3	7	-	-
	i	4	12	4	12	-	-
Studienbereich zusammen	m	1	5	1	5	-	-
	w	3	7	3	7	-	-
	i	4	12	4	12	-	-
Rechtswissenschaft							
Rechtswissenschaft	m	-	5	-	4	-	1
	w	-	4	-	1	-	3
	i	-	9	-	5	-	4
Studienbereich zusammen	m	-	5	-	4	-	1
	w	-	4	-	1	-	3
	i	-	9	-	5	-	4
Wirtschaftswissenschaften							
Arbeitslehre/ Wirtschaftslehre	m	4	37	4	36	-	1
	w	9	48	9	48	-	-
	i	13	85	13	84	-	1
Betriebswirtschaftsl.	m	-	1	-	1	-	-
	w	-	1	-	1	-	-
	i	-	2	-	2	-	-
Wirtschaftspädagogik	m	-	-	-	-	-	-
	w	3	5	3	5	-	-
	i	3	5	3	5	-	-
Wirtschaftswissenschaften	m	62	163	51	148	11	15
	w	43	117	37	109	6	8
	i	105	280	88	257	17	23

Sommersemester 1996

3 Studienanfänger, die ein Lehramt anstreben, nach Fächergruppen, Studienbereichen und 1. Studienfach

Fächergruppe Studienbereich 1. Studienfach	Ge- schl.	Insgesamt		Deutsche Studienanfänger		Ausländische Studienanfänger	
		und zwar im ersten		und zwar im ersten		und zwar im ersten	
		Hochschul- semester	Fach- semester	Hochschul- semester	Fach- semester	Hochschul- semester	Fach- semester
Studienbereich zusammen	m	66	201	55	185	11	16
	w	55	171	49	163	6	8
	i	121	372	104	348	17	24
Rechts-, Wirtschafts- und Sozialwissensch. zusammen	m	125	427	114	408	11	19
	w	226	616	215	592	11	24
	i	351	1 043	329	1 000	22	43
Mathematik, Naturwissen- schaften							
Mathematik, Naturwissen- schaften allgemein							
Lernbereich Naturwiss./ Sachunterricht	m	20	29	19	28	1	1
	w	82	158	76	152	6	6
	i	102	187	95	180	7	7
Studienbereich zusammen	m	20	29	19	28	1	1
	w	82	158	76	152	6	6
	i	102	187	95	180	7	7
Mathematik							
Mathematik	m	130	352	129	345	1	7
	w	182	399	174	386	8	13
	i	312	751	303	731	9	20
Studienbereich zusammen	m	130	352	129	345	1	7
	w	182	399	174	386	8	13
	i	312	751	303	731	9	20
Informatik							
Informatik	m	7	64	6	63	1	1
	w	-	36	-	36	-	-
	i	7	100	6	99	1	1
Studienbereich zusammen	m	7	64	6	63	1	1
	w	-	36	-	36	-	-
	i	7	100	6	99	1	1
Physik, Astronomie							
Physik	m	23	97	23	95	-	2
	w	4	36	3	34	1	2
	i	27	133	26	129	1	4
Studienbereich zusammen	m	23	97	23	95	-	2
	w	4	36	3	34	1	2
	i	27	133	26	129	1	4
Chemie							
Chemie	m	21	66	21	61	-	5
	w	21	70	21	70	-	-
	i	42	136	42	131	-	5
Studienbereich zusammen	m	21	66	21	61	-	5
	w	21	70	21	70	-	-
	i	42	136	42	131	-	5
Biologie							
Biologie	m	32	88	30	80	2	8
	w	43	154	40	143	3	11
	i	75	242	70	223	5	19
Biotechnologie	m	1	6	1	6	-	-
	w	1	4	1	4	-	-
	i	2	10	2	10	-	-
Studienbereich zusammen	m	33	94	31	86	2	8
	w	44	158	41	147	3	11
	i	77	252	72	233	5	19
Geographie							
Geographie/Erdkunde	m	66	199	66	196	-	3
	w	32	136	31	133	1	3
	i	98	335	97	329	1	6
Wirtschafts-/ Sozialgeographie	m	-	-	-	-	-	-
	w	-	1	-	1	-	-
	i	-	1	-	1	-	-
Studienbereich zusammen	m	66	199	66	196	-	3
	w	32	137	31	134	1	3
	i	98	336	97	330	1	6

Sommersemester 1996

3 Studienanfänger, die ein Lehramt anstreben, nach Fächergruppen, Studienbereichen und 1. Studienfach

Fächergruppe Studienbereich 1. Studienfach	Geschl.	Insgesamt		Deutsche Studienanfänger		Ausländische Studienanfänger	
		und zwar im ersten		und zwar im ersten		und zwar im ersten	
		Hochschul- semester	Fach- semester	Hochschul- semester	Fach- semester	Hochschul- semester	Fach- semester
Mathematik, Naturwissenschaften zusammen	m	300	901	295	874	5	27
	w	365	994	346	959	19	35
	i	665	1 895	641	1 833	24	62
Agrar-, Forst- und Ernährungswissenschaften							
Landespflege, Umweltgestaltung							
Landespflege/ Landschaftsgestaltung	m	-	-	-	-	-	-
	w	1	1	1	1	-	-
	i	1	1	1	1	-	-
Studienbereich zusammen							
	m	-	-	-	-	-	-
	w	1	1	1	1	-	-
	i	1	1	1	1	-	-
Agrarwissenschaften, Lebensmittel- und Getränketechnologie							
Agrarwissenschaft/ Landwirtschaft	m	-	7	-	6	-	1
	w	-	5	-	5	-	-
	i	-	12	-	11	-	1
Gartenbau	m	-	2	-	2	-	-
	w	-	1	-	1	-	-
	i	-	3	-	3	-	-
Lebensmitteltechnologie	m	-	2	-	2	-	-
	w	1	3	1	3	-	-
	i	1	5	1	5	-	-
Studienbereich zusammen							
	m	-	11	-	10	-	1
	w	1	9	1	9	-	-
	i	1	20	1	18	-	1
Ernährungs- und Haushaltswissenschaften							
Haushalts- und Ernährungswissenschaft	m	1	3	1	3	-	-
	w	29	81	29	80	-	1
	i	30	84	30	83	-	1
Haushaltswissenschaft	m	-	1	-	1	-	-
	w	-	-	-	-	-	-
	i	-	1	-	1	-	-
Studienbereich zusammen							
	m	1	4	1	4	-	-
	w	29	81	29	80	-	1
	i	30	85	30	84	-	1
Agrar-, Forst- und Ernährungswissenschaften zusammen							
	m	1	15	1	14	-	1
	w	31	91	31	90	-	1
	i	32	106	32	104	-	2
Ingenieurwissenschaften							
Ingenieurwesen allgemein							
Lernbereich Technik	m	12	34	12	34	-	-
	w	1	23	1	22	-	1
	i	13	57	13	56	-	1
Werken (technisch)/ Technologie	m	16	49	8	40	8	9
	w	1	18	1	18	-	-
	i	17	67	9	58	8	9
Studienbereich zusammen							
	m	28	83	20	74	8	9
	w	2	41	2	40	-	1
	i	30	124	22	114	8	10
Maschinenbau/ Verfahrenstechnik							
Chemie-Ingenieurwesen/ Chemietechnik	m	-	2	-	2	-	-
	w	-	1	-	1	-	-
	i	-	3	-	3	-	-
Druck- und Reproduktionstechnik	m	-	1	-	1	-	-
	w	-	-	-	-	-	-
	i	-	1	-	1	-	-
Fertigungs-/ Produktionstechnik	m	-	1	-	1	-	-
	w	-	-	-	-	-	-
	i	-	1	-	1	-	-
Holz-/Fasertechnik	m	1	4	1	4	-	-
	w	-	-	-	-	-	-
	i	1	4	1	4	-	-

Sommersemester 1996

3 Studienanfänger, die ein Lehramt anstreben, nach Fächergruppen, Studienbereichen und 1. Studienfach

Fächergruppe Studienbereich 1. Studienfach	Ge- schl.	Insgesamt		Deutsche Studienanfänger		Ausländische Studienanfänger	
		und zwar im ersten		und zwar im ersten		und zwar im ersten	
		Hochschul- semester	Fach- semester	Hochschul- semester	Fach- semester	Hochschul- semester	Fach- semester
Maschinenbau/-wesen	m	-	13	-	11	-	2
	w	-	1	-	1	-	-
	i	-	14	-	12	-	2
Metalltechnik	m	5	8	5	7	-	1
	w	1	2	1	2	-	-
	i	6	10	6	9	-	1
Studienbereich zusammen	m	6	29	6	26	-	3
	w	1	4	1	4	-	-
	i	7	33	7	30	-	3
Elektrotechnik							
Elektrotechnik/ Elektronik	m	-	12	-	11	-	1
	w	-	-	-	-	-	-
	i	-	12	-	11	-	1
Nachrichten-/ Informationstechnik	m	2	4	2	4	-	-
	w	-	1	-	1	-	-
	i	2	5	2	5	-	-
Studienbereich zusammen	m	2	16	2	15	-	1
	w	-	1	-	1	-	-
	i	2	17	2	16	-	1
Verkehrstechnik, Nautik							
Fahrzeugtechnik	m	1	2	1	2	-	-
	w	-	-	-	-	-	-
	i	1	2	1	2	-	-
Studienbereich zusammen	m	1	2	1	2	-	-
	w	-	-	-	-	-	-
	i	1	2	1	2	-	-
Architektur, Innenarchitektur							
Innenarchitektur	m	-	-	-	-	-	-
	w	1	1	1	1	-	-
	i	1	1	1	1	-	-
Studienbereich zusammen	m	-	-	-	-	-	-
	w	1	1	1	1	-	-
	i	1	1	1	1	-	-
Bauingenieurwesen							
Bauingenieurwesen/ Ingenieurbau	m	4	6	4	6	-	-
	w	-	3	-	3	-	-
	i	4	9	4	9	-	-
Studienbereich zusammen	m	4	6	4	6	-	-
	w	-	3	-	3	-	-
	i	4	9	4	9	-	-
Ingenieurwissen- schaften zusammen	m	41	136	33	123	8	13
	w	4	50	4	49	-	1
	i	45	186	37	172	8	14
Kunst, Kunstwissenschaft							
Kunst, Kunstwissen- schaft allgemein							
Kunsterziehung	m	15	36	14	32	1	4
	w	57	161	52	153	5	8
	i	72	197	66	185	6	12
Kunstgeschichte, Kunstwissenschaft	m	-	1	-	1	-	-
	w	-	2	-	2	-	-
	i	-	3	-	3	-	-
Studienbereich zusammen	m	15	37	14	33	1	4
	w	57	163	52	155	5	8
	i	72	200	66	188	6	12
Bildende Kunst							
Bildende Kunst/Graphik	m	2	3	2	3	-	-
	w	1	8	1	8	-	-
	i	3	11	3	11	-	-
Studienbereich zusammen	m	2	3	2	3	-	-
	w	1	8	1	8	-	-
	i	3	11	3	11	-	-

Sommersemester 1996

3 Studienanfänger, die ein Lehramt anstreben, nach Fächergruppen, Studienbereichen und 1. Studienfach

Fächergruppe Studienbereich 1. Studienfach	Ge- schl.	Insgesamt		Deutsche Studienanfänger		Ausländische Studienanfänger	
		und zwar im ersten		und zwar im ersten		und zwar im ersten	
		Hochschul- semester	Fach- semester	Hochschul- semester	Fach- semester	Hochschul- semester	Fach- semester
Gestaltung							
Industriedesign/ Produktgestaltung	m	1	3	1	3	-	-
	w	4	7	4	7	-	-
	i	5	10	5	10	-	-
Textilgestaltung	m	-	2	-	1	-	1
	w	7	52	6	50	1	2
	i	7	54	6	51	1	3
Werkerziehung	m	-	4	-	4	-	-
	w	-	12	-	12	-	-
	i	-	16	-	16	-	-
Studienbereich zusammen	m	1	9	1	8	-	1
	w	11	71	10	69	1	2
	i	12	80	11	77	1	3
Darstellende Kunst, Film und Fernsehen, Theaterwissenschaft							
Darstellende Kunst/ Bühnenkunst/Regie	m	-	2	-	2	-	-
	w	-	18	-	18	-	-
	i	-	20	-	20	-	-
Studienbereich zusammen	m	-	2	-	2	-	-
	w	-	18	-	18	-	-
	i	-	20	-	20	-	-
Musik, Musikwissenschaft							
Musikerziehung	m	31	108	31	107	-	1
	w	67	184	64	178	3	6
	i	98	292	95	285	3	7
Musikwissenschaft/ -geschichte	m	1	1	1	1	-	-
	w	-	-	-	-	-	-
	i	1	1	1	1	-	-
Studienbereich zusammen	m	32	109	32	108	-	1
	w	67	184	64	178	3	6
	i	99	293	96	286	3	7
Kunst, Kunstwissen- schaft zusammen	m	50	160	49	154	1	6
	w	136	444	127	428	9	16
	i	186	604	176	582	10	22
Insgesamt	m	1 714	4 541	1 648	4 390	66	151
	w	2 538	7 303	2 389	7 025	149	278
	i	4 252	11 844	4 037	11 415	215	429

Sommersemester 1996

4 Studienanfänger nach Hochschularten und Alter

Alter	Geschl.	Insgesamt		Deutsche Studienanfänger		Ausländische Studienanfänger	
		und zwar im ersten		und zwar im ersten		und zwar im ersten	
		Hochschul- semester	Fach- semester	Hochschul- semester	Fach- semester	Hochschul- semester	Fach- semester
Universitäten							
18 Jahre und jünger	m	58	68	24	30	34	38
	w	73	101	29	55	44	46
	i	131	169	53	85	78	84
19 Jahre	m	476	565	354	424	122	141
	w	1 201	1 641	1 004	1 441	197	200
	i	1 677	2 206	1 358	1 865	319	341
20 Jahre	m	2 358	2 862	2 076	2 539	282	323
	w	3 695	5 283	3 151	4 679	544	604
	i	6 053	8 145	5 227	7 218	826	927
21 Jahre	m	3 807	4 846	3 457	4 460	350	386
	w	2 026	3 177	1 409	2 559	617	618
	i	5 833	8 023	4 866	7 019	967	1 004
22 Jahre	m	1 908	2 759	1 533	2 394	375	365
	w	1 479	2 262	928	1 722	551	540
	i	3 387	5 021	2 461	4 116	926	905
23 Jahre	m	1 248	2 036	955	1 733	293	303
	w	1 082	1 990	606	1 511	476	479
	i	2 330	4 026	1 561	3 244	769	782
24 Jahre	m	822	1 808	544	1 492	278	316
	w	751	2 295	372	1 857	379	438
	i	1 573	4 103	916	3 349	657	754
25 Jahre	m	528	1 951	292	1 643	236	308
	w	556	2 377	261	2 017	295	360
	i	1 084	4 328	553	3 660	531	668
26 Jahre	m	423	2 393	234	2 125	189	268
	w	454	2 475	249	2 167	205	308
	i	877	4 868	483	4 292	394	576
27 Jahre	m	322	2 626	161	2 361	161	265
	w	329	2 158	176	1 913	153	245
	i	651	4 784	337	4 274	314	510
28 Jahre	m	257	2 415	140	2 193	117	222
	w	261	1 779	154	1 592	107	187
	i	518	4 194	294	3 785	224	409
29 Jahre	m	218	1 937	111	1 744	107	193
	w	260	1 366	170	1 225	90	141
	i	478	3 303	281	2 969	197	334
30 Jahre	m	178	1 361	72	1 191	106	170
	w	160	914	90	791	70	123
	i	338	2 275	162	1 982	176	293
31 Jahre	m	141	995	68	855	73	140
	w	136	697	76	594	60	103
	i	277	1 692	144	1 449	133	243
32 Jahre	m	116	713	52	589	64	124
	w	124	549	79	479	45	70
	i	240	1 262	131	1 068	109	194
33 Jahre	m	91	535	28	417	63	118
	w	81	433	51	368	30	65
	i	172	968	79	785	93	183
34 Jahre	m	80	411	38	336	42	75
	w	77	304	51	262	26	42
	i	157	715	89	598	68	117
35 Jahre	m	52	301	21	233	31	68
	w	56	248	25	201	31	47
	i	108	549	46	434	62	115
36 Jahre	m	45	259	22	207	23	52
	w	58	226	29	186	29	40
	i	103	485	51	393	52	92
37 Jahre	m	37	178	15	135	22	43
	w	39	182	25	155	14	27
	i	76	360	40	290	36	70
38 Jahre	m	29	169	13	133	16	36
	w	31	171	22	148	9	23
	i	60	340	35	281	25	59
39 Jahre und älter	m	190	976	122	845	68	131
	w	245	909	184	800	61	109
	i	435	1 885	306	1 645	129	240
Hochschulart insgesamt	m	13 384	32 164	10 332	28 079	3 052	4 085
	w	13 174	31 537	9 141	26 722	4 033	4 815
	i	26 558	63 701	19 473	54 801	7 085	8 900

Sommersemester 1996

4 Studienanfänger nach Hochschularten und Alter

Alter	Ge- schl.	Insgesamt		Deutsche Studienanfänger		Ausländische Studienanfänger	
		und zwar im ersten		und zwar im ersten		und zwar im ersten	
		Hochschul- semester	Fach- semester	Hochschul- semester	Fach- semester	Hochschul- semester	Fach- semester
Gesamthochschulen							
18 Jahre	m	2	2	1	1	1	1
	w	2	2	-	-	2	2
	i	4	4	1	1	3	3
19 Jahre	m	6	12	4	8	2	4
	w	51	65	44	57	7	8
	i	57	77	48	65	9	12
20 Jahre	m	64	90	53	75	11	15
	w	181	308	160	282	21	26
	i	245	398	213	357	32	41
21 Jahre	m	118	164	112	158	6	6
	w	119	197	97	166	22	31
	i	237	361	209	324	28	37
22 Jahre	m	73	122	59	105	14	17
	w	80	123	63	102	17	21
	i	153	245	122	207	31	38
23 Jahre	m	63	110	50	90	13	20
	w	71	132	40	91	31	41
	i	134	242	90	181	44	61
24 Jahre	m	55	105	39	87	16	18
	w	50	173	36	147	14	26
	i	105	278	75	234	30	44
25 Jahre	m	57	153	33	121	24	32
	w	44	188	35	171	9	17
	i	101	341	68	292	33	49
26 Jahre	m	48	220	28	185	20	35
	w	41	195	34	188	7	7
	i	89	415	62	373	27	42
27 Jahre	m	55	233	40	210	15	23
	w	39	202	31	185	8	17
	i	94	435	71	395	23	40
28 Jahre	m	48	222	32	195	16	27
	w	34	199	28	127	6	12
	i	82	361	60	322	22	39
29 Jahre	m	50	189	38	175	12	14
	w	31	119	24	113	7	6
	i	81	308	62	288	19	20
30 Jahre	m	25	163	18	148	7	15
	w	23	84	17	72	6	12
	i	48	247	35	220	13	27
31 Jahre	m	20	111	13	99	7	12
	w	11	58	7	53	4	5
	i	31	169	20	152	11	17
32 Jahre	m	24	104	18	89	6	15
	w	14	51	12	44	2	7
	i	38	155	30	133	8	22
33 Jahre	m	22	69	16	57	6	12
	w	9	45	8	39	1	6
	i	31	114	24	96	7	18
34 Jahre	m	20	66	15	54	5	12
	w	8	39	5	36	3	3
	i	28	105	20	90	8	15
35 Jahre	m	13	52	9	40	4	12
	w	10	35	8	32	2	3
	i	23	87	17	72	6	15
36 Jahre	m	13	44	9	38	4	6
	w	9	21	5	13	4	8
	i	22	65	14	51	8	14
37 Jahre	m	6	21	4	19	2	2
	w	10	30	10	27	-	3
	i	16	51	14	46	2	5
38 Jahre	m	4	20	4	19	-	1
	w	9	21	7	17	2	4
	i	13	41	11	36	2	5
39 Jahre und älter	m	25	115	16	97	9	18
	w	28	89	23	76	5	13
	i	53	204	39	173	14	31
Hochschulart insgesamt	m	811	2 387	611	2 070	200	317
	w	874	2 316	694	2 038	180	278
	i	1 685	4 703	1 305	4 108	380	595

Sommersemester 1996

4 Studienanfänger nach Hochschularten und Alter

Alter	Geschl.	Insgesamt		Deutsche Studienanfänger		Ausländische Studienanfänger	
		und zwar im ersten		und zwar im ersten		und zwar im ersten	
		Hochschul- semester	Fach- semester	Hochschul- semester	Fach- semester	Hochschul- semester	Fach- semester
Pädagogische Hochschulen							
18 Jahre	m	-	-	-	-	-	-
	w	1	1	1	1	-	-
	i	1	1	1	1	-	-
19 Jahre	m	5	5	3	3	2	2
	w	21	25	20	24	1	1
	i	26	30	23	27	3	3
20 Jahre	m	19	25	14	20	5	5
	w	184	238	175	228	9	10
	i	203	263	189	248	14	15
21 Jahre	m	65	76	62	73	3	3
	w	113	151	93	129	20	22
	i	178	227	155	202	23	25
22 Jahre	m	30	51	27	48	3	3
	w	48	82	28	60	20	22
	i	78	133	55	108	23	25
23 Jahre	m	23	36	19	32	4	4
	w	36	61	25	50	11	11
	i	59	97	44	82	15	15
24 Jahre	m	14	32	13	31	1	1
	w	17	41	11	34	6	7
	i	31	73	24	65	7	8
25 Jahre	m	11	21	10	20	1	1
	w	13	42	10	35	3	7
	i	24	63	20	55	4	8
26 Jahre	m	7	22	5	20	2	2
	w	13	34	13	34	-	-
	i	20	56	18	54	2	2
27 Jahre	m	1	15	1	15	-	-
	w	7	22	7	22	-	-
	i	8	37	8	37	-	-
28 Jahre	m	6	15	4	13	2	2
	w	4	20	4	19	-	1
	i	10	35	8	32	2	3
29 Jahre	m	2	6	2	6	-	-
	w	4	16	4	16	-	-
	i	6	22	6	22	-	-
30 Jahre	m	1	6	1	5	-	1
	w	6	11	5	9	1	2
	i	7	17	6	14	1	3
31 Jahre	m	1	3	1	2	-	1
	w	2	11	2	11	-	-
	i	3	14	3	13	-	1
32 Jahre	m	2	7	2	7	-	-
	w	3	10	3	10	-	-
	i	5	17	5	17	-	-
33 Jahre	m	1	2	1	2	-	-
	w	2	5	2	5	-	-
	i	3	7	3	7	-	-
34 Jahre	m	-	2	-	2	-	-
	w	1	4	-	3	1	1
	i	1	6	-	5	1	1
35 Jahre	m	2	5	1	4	1	1
	w	1	8	-	7	1	1
	i	3	13	1	11	2	2
36 Jahre	m	-	-	-	-	-	-
	w	3	9	3	9	-	-
	i	3	9	3	9	-	-
37 Jahre	m	-	4	-	4	-	-
	w	3	4	3	4	-	-
	i	3	8	3	8	-	-
38 Jahre	m	-	2	-	2	-	-
	w	6	7	6	7	-	-
	i	6	9	6	9	-	-
39 Jahre und älter	m	2	11	-	10	2	1
	w	6	22	4	20	2	2
	i	8	33	4	30	4	3
Hochschulart insgesamt	m	192	346	166	319	26	27
	w	494	824	419	737	75	87
	i	686	1 170	585	1 056	101	114

Sommersemester 1996

4 Studienanfänger nach Hochschularten und Alter

Alter	Geschl.	Insgesamt		Deutsche Studienanfänger		Ausländische Studienanfänger		
		und zwar im ersten		und zwar im ersten		und zwar im ersten		
		Hochschul- semester	Fach- semester	Hochschul- semester	Fach- semester	Hochschul- semester	Fach- semester	
Theologische Hochschulen								
18 Jahre	m	-	-	-	-	-	-	-
	w	-	1	-	1	-	-	-
	i	-	1	-	1	-	-	-
19 Jahre	m	3	4	1	2	2	2	2
	w	5	5	5	5	-	-	-
	i	8	9	6	7	2	2	2
20 Jahre	m	10	14	9	13	1	1	1
	w	6	10	6	10	-	-	-
	i	16	24	15	23	1	1	1
21 Jahre	m	12	19	11	17	1	2	2
	w	3	8	3	7	-	1	1
	i	15	27	14	24	1	3	3
22 Jahre	m	3	7	3	7	-	-	-
	w	1	3	-	3	1	-	-
	i	4	10	3	10	1	-	-
23 Jahre	m	3	5	3	5	-	-	-
	w	3	4	3	4	-	-	-
	i	6	9	6	9	-	-	-
24 Jahre	m	4	6	4	6	-	-	-
	w	1	4	1	3	-	-	-
	i	5	10	5	9	-	-	1
25 Jahre	m	5	6	3	5	2	1	1
	w	5	3	-	3	-	-	-
	i	5	9	3	8	2	1	1
26 Jahre	m	3	6	1	3	2	3	3
	w	2	4	-	5	2	2	2
	i	5	10	1	8	4	5	5
27 Jahre	m	1	3	1	3	-	-	-
	w	-	-	-	-	-	-	-
	i	1	3	1	3	-	-	-
28 Jahre	m	2	7	1	5	1	2	2
	w	1	4	-	3	1	1	1
	i	3	11	1	8	2	3	3
29 Jahre	m	1	8	1	8	-	-	-
	w	-	3	-	3	-	-	-
	i	1	11	1	11	-	-	-
30 Jahre	m	2	3	1	2	1	1	1
	w	1	2	1	2	-	-	-
	i	3	5	2	4	1	1	1
31 Jahre	m	1	4	1	4	-	-	-
	w	-	2	-	2	-	-	-
	i	1	6	1	6	-	-	-
32 Jahre	m	1	3	1	3	-	-	-
	w	-	2	-	2	-	-	-
	i	1	5	1	5	-	-	-
33 Jahre	m	-	2	-	2	-	-	-
	w	-	3	-	3	-	-	-
	i	-	5	-	5	-	-	-
34 Jahre	m	-	1	-	1	-	-	-
	w	-	1	-	1	-	-	-
	i	-	2	-	2	-	-	-
35 Jahre	m	-	1	-	1	-	-	-
	w	-	1	-	1	-	-	-
	i	-	2	-	2	-	-	-
36 Jahre	m	1	1	-	-	1	1	1
	w	1	4	1	4	-	-	-
	i	2	5	1	4	1	1	1
37 Jahre	m	-	1	-	1	-	-	-
	w	-	3	-	3	-	-	-
	i	-	4	-	4	-	-	-
38 Jahre	m	1	4	-	3	1	1	1
	w	-	-	-	-	-	-	-
	i	1	4	-	3	1	1	1
39 Jahre und älter	m	-	8	-	7	-	1	1
	w	-	8	-	8	-	-	-
	i	-	16	-	15	-	1	1
Hochschulart insgesamt	m	53	113	41	98	12	15	15
	w	24	75	20	70	4	5	5
	i	77	188	61	168	16	20	20

Sommersemester 1996

4 Studienanfänger nach Hochschularten und Alter

Alter	Geschl.	Insgesamt		Deutsche Studienanfänger		Ausländische Studienanfänger	
		und zwar im ersten		und zwar im ersten		und zwar im ersten	
		Hochschul- semester	Fach- semester	Hochschul- semester	Fach- semester	Hochschul- semester	Fach- semester
Kunsthochschulen							
18 Jahre und jünger	m	14	14	6	6	8	8
	w	18	17	6	6	12	11
	i	32	31	12	12	20	19
19 Jahre	m	5	7	4	6	1	1
	w	20	34	12	26	8	8
	i	25	41	16	32	9	9
20 Jahre	m	23	36	15	27	8	9
	w	66	112	53	98	13	14
	i	89	148	68	125	21	23
21 Jahre	m	32	49	25	43	7	6
	w	31	61	18	48	13	13
	i	63	110	43	91	20	19
22 Jahre	m	26	45	22	40	4	5
	w	21	28	11	20	10	8
	i	47	73	33	60	14	13
23 Jahre	m	21	31	10	24	11	7
	w	30	43	6	18	24	25
	i	51	74	16	42	35	32
24 Jahre	m	23	43	7	28	16	15
	w	34	53	3	25	31	28
	i	57	96	10	53	47	43
25 Jahre	m	23	42	7	22	16	20
	w	29	67	3	37	26	30
	i	52	109	10	59	42	50
26 Jahre	m	21	40	8	32	13	8
	w	23	58	8	34	15	24
	i	44	98	16	66	28	32
27 Jahre	m	15	46	3	30	12	16
	w	19	50	5	31	14	19
	i	34	96	8	61	26	35
28 Jahre	m	20	45	6	28	14	17
	w	9	29	2	20	7	9
	i	29	74	8	48	21	26
29 Jahre	m	7	27	4	21	3	6
	w	8	26	2	14	6	12
	i	15	53	6	35	9	18
30 Jahre	m	2	23	-	15	2	8
	w	6	23	3	16	3	7
	i	8	46	3	31	5	15
31 Jahre	m	6	8	1	6	5	2
	w	3	11	-	7	3	4
	i	9	19	1	13	8	6
32 Jahre	m	1	7	1	7	-	-
	w	3	10	1	8	2	2
	i	4	17	2	15	2	2
33 Jahre	m	2	7	-	5	2	2
	w	1	8	1	7	-	1
	i	3	15	1	12	2	3
34 Jahre	m	1	3	-	2	1	1
	w	3	6	1	2	2	4
	i	4	9	1	4	3	5
35 Jahre	m	1	5	1	5	-	-
	w	-	4	-	4	-	-
	i	1	9	1	9	-	-
36 Jahre	m	1	3	1	2	-	1
	w	-	1	-	1	-	-
	i	1	4	1	3	-	1
37 Jahre	m	2	4	-	1	2	3
	w	1	2	1	2	-	-
	i	3	6	1	3	2	3
38 Jahre	m	1	1	-	-	1	1
	w	-	-	-	-	-	-
	i	1	1	-	-	1	1
39 Jahre und älter	m	1	9	-	6	1	3
	w	-	6	-	5	-	1
	i	1	15	-	11	1	4
Hochschulart insgesamt	m	248	495	121	356	127	139
	w	325	649	136	429	189	220
	i	573	1 144	257	785	316	359

Sommersemester 1996

4 Studienanfänger nach Hochschularten und Alter

Alter	Geschl.	Insgesamt		Deutsche Studienanfänger		Ausländische Studienanfänger	
		und zwar im ersten		und zwar im ersten		und zwar im ersten	
		Hochschul- semester	Fach- semester	Hochschul- semester	Fach- semester	Hochschul- semester	Fach- semester
Fachhochschulen (ohne Verwaltungs-FH)							
18 Jahre und jünger	m	9	10	5	7	4	3
	w	15	17	12	15	3	2
	i	24	27	17	22	7	5
19 Jahre	m	103	108	76	85	27	23
	w	233	268	206	246	27	22
	i	336	376	282	331	54	45
20 Jahre	m	505	561	418	479	87	82
	w	641	725	578	678	63	47
	i	1 146	1 286	996	1 157	150	129
21 Jahre	m	1 246	1 404	1 116	1 286	130	118
	w	510	606	420	546	90	60
	i	1 756	2 010	1 536	1 832	220	178
22 Jahre	m	1 234	1 417	1 104	1 292	130	125
	w	594	673	506	618	88	55
	i	1 828	2 090	1 610	1 910	218	180
23 Jahre	m	1 231	1 530	1 100	1 399	131	131
	w	487	586	411	518	76	68
	i	1 718	2 116	1 511	1 917	207	199
24 Jahre	m	1 040	1 442	920	1 301	120	141
	w	415	554	348	498	67	56
	i	1 455	1 996	1 268	1 799	187	197
25 Jahre	m	676	1 145	602	1 044	74	101
	w	280	426	237	383	43	43
	i	956	1 571	839	1 427	117	144
26 Jahre	m	443	936	384	849	59	87
	w	227	343	198	306	29	37
	i	670	1 279	582	1 155	88	124
27 Jahre	m	315	803	281	728	34	75
	w	194	309	171	279	23	30
	i	509	1 112	452	1 007	57	105
28 Jahre	m	249	635	219	580	30	55
	w	143	248	127	223	16	25
	i	392	883	346	803	46	80
29 Jahre	m	191	475	169	431	22	44
	w	149	232	139	218	10	14
	i	340	707	308	649	32	58
30 Jahre	m	135	370	116	333	19	37
	w	105	169	100	160	5	9
	i	240	539	216	493	24	46
31 Jahre	m	113	241	100	215	13	26
	w	89	132	81	119	8	13
	i	202	373	181	334	21	39
32 Jahre	m	122	237	101	210	21	27
	w	89	111	78	96	11	15
	i	211	348	179	306	32	42
33 Jahre	m	69	144	61	122	8	22
	w	57	94	50	86	7	8
	j	126	238	111	208	15	30
34 Jahre	m	60	143	52	124	8	19
	w	58	85	56	82	2	3
	i	118	228	108	206	10	22
35 Jahre	m	46	81	37	63	9	18
	w	57	68	55	65	2	3
	i	103	149	92	128	11	21
36 Jahre	m	49	88	39	75	10	13
	w	45	59	43	57	2	2
	i	94	147	82	132	12	15
37 Jahre	m	32	67	28	58	4	9
	w	39	45	37	39	2	6
	i	71	112	65	97	6	15
38 Jahre	m	26	51	22	44	4	7
	w	40	50	39	48	1	2
	i	66	101	61	92	5	9
39 Jahre und älter	m	140	218	122	197	18	21
	w	211	265	204	256	7	9
	i	351	483	326	453	25	30
Hochschulart insgesamt	m	8 034	12 106	7 072	10 922	962	1 184
	w	4 678	6 065	4 096	5 536	582	529
	i	12 712	18 171	11 168	16 458	1 544	1 713

Sommersemester 1996

4 Studienanfänger nach Hochschularten und Alter

Alter	Ge- schl.	Insgesamt		Deutsche Studienanfänger		Ausländische Studienanfänger	
		und zwar im ersten		und zwar im ersten		und zwar im ersten	
		Hochschul- semester	Fach- semester	Hochschul- semester	Fach- semester	Hochschul- semester	Fach- semester
Verwaltungsfachhochschulen							
18 Jahre und jünger	m w i	1 2 3	1 2 3	1 2 3	1 2 3	-	-
19 Jahre	m w i	13 40 53	14 51 65	13 40 53	14 51 65	-	-
20 Jahre	m w i	32 37 69	34 43 77	32 37 69	34 43 77	-	-
21 Jahre	m w i	35 28 63	37 33 70	35 28 63	37 33 70	-	-
22 Jahre	m w i	27 22 49	35 27 62	27 22 49	35 27 62	-	-
23 Jahre	m w i	29 22 51	34 25 59	29 22 51	34 25 59	-	-
24 Jahre	m w i	24 31 55	29 36 64	24 31 55	29 36 64	-	-
25 Jahre	m w i	34 25 59	48 30 78	34 25 59	48 30 78	-	-
26 Jahre	m w i	30 21 51	39 28 67	30 21 51	39 28 67	-	-
27 Jahre	m w i	41 22 63	49 29 78	41 22 63	49 29 78	-	-
28 Jahre	m w i	41 7 48	53 15 68	41 7 48	53 15 68	-	-
29 Jahre	m w i	25 12 37	42 23 65	25 12 37	42 23 65	-	-
30 Jahre	m w i	39 18 57	54 24 78	39 17 56	54 23 77	-	1 1
31 Jahre	m w i	42 6 48	57 9 66	42 6 48	57 9 66	-	-
32 Jahre	m w i	35 5 40	41 9 50	35 5 40	41 9 50	-	-
33 Jahre	m w i	30 3 33	31 3 34	30 3 33	31 3 34	-	-
34 Jahre	m w i	28 - 28	29 - 29	28 - 28	29 - 29	-	-
35 Jahre	m w i	23 1 24	24 1 25	23 1 24	24 1 25	-	-
36 Jahre	m w i	12 3 15	13 3 16	12 3 15	13 3 16	-	-
37 Jahre	m w i	23 1 24	26 2 28	23 1 24	26 2 28	-	-
38 Jahre	m w i	21 1 22	21 1 22	21 1 22	21 1 22	-	-
39 Jahre und älter	m w i	38 6 44	38 7 45	38 6 44	38 7 45	-	-
Hochschulart insgesamt	m w i	623 313 936	748 401 1 149	623 312 935	748 400 1 148	- 1 1	- 1 1

Sommersemester 1996

4 Studienanfänger nach Hochschularten und Alter

Alter	Geschl.	Insgesamt		Deutsche Studienanfänger		Ausländische Studienanfänger	
		und zwar im ersten		und zwar im ersten		und zwar im ersten	
		Hochschul- semester	Fach- semester	Hochschul- semester	Fach- semester	Hochschul- semester	Fach- semester
Hochschulen insgesamt							
18 Jahre und jünger	m	84	95	37	45	47	50
	w	111	141	50	80	61	61
	i	195	236	87	125	108	111
19 Jahre	m	611	715	455	542	156	173
	w	1 571	2 089	1 331	1 850	240	239
	i	2 182	2 804	1 786	2 392	396	412
20 Jahre	m	3 011	3 622	2 617	3 187	394	435
	w	4 810	6 719	4 160	6 018	650	701
	i	7 821	10 341	6 777	9 205	1 044	1 136
21 Jahre	m	5 315	6 595	4 818	6 074	497	521
	w	2 830	4 233	2 068	3 488	762	745
	i	8 145	10 828	6 886	9 562	1 259	1 266
22 Jahre	m	3 301	4 436	2 775	3 921	526	515
	w	2 245	3 198	1 558	2 552	687	646
	i	5 546	7 634	4 333	6 473	1 213	1 161
23 Jahre	m	2 618	3 782	2 166	3 317	452	465
	w	1 731	2 841	1 113	2 217	618	624
	i	4 349	6 623	3 279	5 534	1 070	1 089
24 Jahre	m	1 982	3 464	1 551	2 973	431	491
	w	1 299	3 156	802	2 600	497	556
	i	3 281	6 620	2 353	5 573	928	1 047
25 Jahre	m	1 334	3 366	981	2 903	353	463
	w	947	3 133	571	2 676	376	457
	i	2 281	6 499	1 552	5 579	729	920
26 Jahre	m	975	3 656	690	3 253	285	403
	w	781	3 137	523	2 759	258	378
	i	1 756	6 793	1 213	6 012	543	781
27 Jahre	m	750	3 775	528	3 396	222	379
	w	610	2 770	412	2 459	198	311
	i	1 360	6 545	940	5 855	420	690
28 Jahre	m	623	3 392	443	3 067	180	325
	w	459	2 234	322	1 999	137	235
	i	1 082	5 626	765	5 066	317	560
29 Jahre	m	494	2 684	350	2 427	144	257
	w	464	1 785	351	1 612	113	173
	i	958	4 469	701	4 039	257	430
30 Jahre	m	382	1 980	247	1 748	135	232
	w	319	1 227	233	1 073	86	154
	i	701	3 207	480	2 821	221	386
31 Jahre	m	324	1 419	226	1 238	98	181
	w	247	920	172	795	75	125
	i	571	2 339	398	2 033	173	306
32 Jahre	m	301	1 112	210	946	91	166
	w	238	742	178	648	60	94
	i	539	1 854	388	1 594	151	260
33 Jahre	m	215	790	136	636	79	154
	w	153	591	115	511	38	80
	i	368	1 381	251	1 147	117	234
34 Jahre	m	189	655	133	548	56	107
	w	147	439	113	386	34	53
	i	336	1 094	246	934	90	160
35 Jahre	m	137	469	92	370	45	99
	w	125	365	89	311	36	54
	i	262	834	181	681	81	153
36 Jahre	m	121	408	83	335	38	73
	w	119	323	84	273	35	50
	i	240	731	167	608	73	123
37 Jahre	m	100	301	70	244	30	57
	w	93	268	77	232	16	36
	i	193	569	147	476	46	93
38 Jahre	m	82	268	60	222	22	46
	w	87	250	75	221	12	29
	i	169	518	135	443	34	75
39 Jahre und älter	m	396	1 375	298	1 200	98	175
	w	496	1 306	421	1 172	75	134
	i	892	2 681	719	2 372	173	309
Insgesamt	m	23 345	48 359	18 966	42 592	4 379	5 767
	w	19 882	41 867	14 818	35 932	5 064	5 935
	i	43 227	90 226	33 784	78 524	9 443	11 702

5 Deutsche Studienanfänger nach Hochschularten, Land des Studien

Lfd. Nr.	Land des Studienortes	Geschl.	Insgesamt	Davon Erwerb der Hochschul							Univer
				Baden-Württemberg	Bayern	Berlin	Brandenburg	Bremen	Hamburg	Hessen	
1	Baden-Württemberg	m	1 151	798	30	1	-	6	15	88	
2		w	896	644	24	5	2	2	7	50	
3		i	2 047	1 442	54	6	2	8	22	138	
4	Bayern	m	1 242	126	871	-	1	3	12	28	
5		w	1 234	155	818	6	1	1	4	40	
6		i	2 476	281	1 689	6	2	4	16	68	
7	Berlin	m	1 170	79	46	646	47	11	19	35	
8		w	1 203	75	43	638	72	8	12	33	
9		i	2 373	154	89	1 284	119	19	31	68	
10	Brandenburg	m	75	7	1	15	17	-	1	2	
11		w	98	-	1	26	43	-	1	-	
12		i	173	7	2	41	60	-	2	2	
13	Hamburg	m	1 062	23	12	3	1	7	648	20	
14		w	833	20	6	-	3	9	495	14	
15		i	1 895	43	18	3	4	16	1 143	34	
16	Hessen	m	1 240	87	38	2	3	9	21	692	
17		w	988	77	24	7	1	5	15	555	
18		i	2 228	164	62	9	4	14	36	1 247	
19	Mecklenburg-Vorpommern	m	51	4	2	5	3	-	2	-	
20		w	40	-	-	4	3	-	5	-	
21		i	91	4	2	9	6	-	7	-	
22	Niedersachsen	m	572	13	10	2	1	13	8	38	
23		w	539	8	3	6	1	17	9	20	
24		i	1 105	21	13	8	2	30	17	58	
25	Nordrhein-Westfalen	m	2 715	92	12	7	1	11	12	34	
26		w	2 255	75	26	6	3	5	4	40	
27		i	4 970	167	38	13	4	16	16	74	
28	Rheinland-Pfalz	m	566	68	14	2	1	5	1	142	
29		w	572	58	7	2	3	3	3	119	
30		i	1 138	126	21	4	4	8	4	261	
31	Saarland	m	61	4	-	-	-	-	-	-	
32		w	63	4	2	-	-	-	-	4	
33		i	124	8	2	-	-	-	-	4	
34	Sachsen	m	162	12	9	1	5	-	2	6	
35		w	128	5	4	2	5	-	-	2	
36		i	290	17	13	3	10	-	2	8	
37	Sachsen-Anhalt	m	30	-	-	1	-	-	-	-	
38		w	29	2	-	-	1	-	-	-	
39		i	59	2	-	1	1	-	-	-	
40	Schleswig-Holstein	m	157	5	-	1	-	1	11	6	
41		w	168	-	-	-	-	3	13	2	
42		i	325	5	-	1	-	4	24	8	
43	Thüringen	m	78	5	-	1	1	-	-	2	
44		w	101	-	-	2	3	1	3	1	
45		i	179	5	-	3	4	1	3	3	
46	Deutschland	m	10 332	1 323	1 045	687	81	66	752	1 093	
47		w	9 141	1 123	958	704	141	54	571	880	
48		i	19 473	2 446	2 003	1 391	222	120	1 323	1 973	
										Gesamt	
49	Hessen	m	60	2	-	-	-	1	-	41	
50		w	73	1	-	-	-	-	-	56	
51		i	133	3	-	-	-	1	-	97	
52	Nordrhein-Westfalen	m	551	21	37	5	3	-	1	32	
53		w	621	17	18	4	4	-	4	21	
54		i	1 172	38	55	9	7	-	5	53	
55	Deutschland	m	611	23	37	5	3	1	1	73	
56		w	694	18	18	4	4	-	4	77	
57		i	1 305	41	55	9	7	1	5	150	
										Pädagogische	
58	Baden-Württemberg	m	166	154	4	-	-	-	-	2	
59		w	419	367	5	2	-	-	-	12	
60		i	585	521	9	2	-	-	-	14	
61	Deutschland	m	166	154	4	-	-	-	-	2	
62		w	419	367	5	2	-	-	-	12	
63		i	585	521	9	2	-	-	-	14	

semester 1996

ortes und Land des Erwebs der Hochschulzugangsberechtigung

zugangsberechtigung in ...											Lfd. Nr.
Mecklen- burg- Vorpommern	Nieder- sachsen	Nordrhein- Westfalen	Rheinland- Pfalz	Saarland	Sachsen	Sachsen- Anhalt	Schleswig- Holstein	Thüringen	Ausland	Ohne Angabe	
sitäten											
2	29	47	81	10	3	2	12	1	26	-	1
1	15	41	54	1	6	1	6	6	31	-	2
3	44	88	135	11	9	3	18	7	57	-	3
1	45	74	17	1	14	6	9	13	21	-	4
2	26	65	24	3	21	3	7	26	32	-	5
3	71	139	41	4	35	9	16	39	53	-	6
21	64	97	10	2	22	20	32	12	7	-	7
40	80	67	11	1	37	36	28	14	8	-	8
61	144	164	21	3	59	56	60	26	15	-	9
-	4	4	2	-	3	12	2	4	1	-	10
3	4	5	-	-	4	5	1	2	3	-	11
3	8	9	2	-	7	17	3	6	4	-	12
13	106	35	5	1	-	2	181	1	4	-	13
11	101	25	6	1	-	4	121	3	14	-	14
24	207	60	11	2	-	6	302	4	18	-	15
3	81	212	38	3	3	4	24	9	11	-	16
2	50	149	35	8	9	5	23	11	12	-	17
5	131	361	73	11	12	9	47	20	23	-	18
22	3	1	-	-	-	2	5	-	2	-	19
19	-	2	-	-	2	2	3	-	-	-	20
41	3	3	-	-	2	4	8	-	2	-	21
4	406	27	7	-	1	10	16	9	7	-	22
4	362	40	4	1	6	13	11	14	14	-	23
8	768	67	11	1	7	23	27	23	21	-	24
4	166	2 200	87	3	9	4	23	1	49	-	25
2	118	1 819	56	3	8	5	17	4	64	-	26
6	284	4 019	143	6	17	9	40	5	113	-	27
3	21	44	231	13	3	-	4	4	9	1	28
-	29	62	238	9	6	4	7	4	17	1	29
3	50	106	469	22	9	4	11	8	26	2	30
-	-	-	14	43	-	-	-	-	-	-	31
-	-	3	8	39	-	-	-	2	1	-	32
-	-	3	22	82	-	-	-	2	1	-	33
3	11	9	1	-	70	9	9	11	4	-	34
3	1	7	3	-	73	10	-	8	5	-	35
6	12	16	4	-	143	19	9	19	9	-	36
-	2	1	-	-	-	23	1	1	1	-	37
-	1	-	-	-	-	24	-	1	-	-	38
-	3	1	-	-	-	47	1	2	1	-	39
-	18	9	1	-	-	-	105	-	-	-	40
5	26	12	-	-	1	1	100	1	4	-	41
5	44	21	1	-	1	1	205	1	4	-	42
1	1	4	1	-	3	5	1	53	-	-	43
2	1	-	1	-	10	4	1	72	-	-	44
3	2	4	2	-	13	9	2	125	-	-	45
77	957	2 764	495	76	131	99	424	119	142	1	46
94	814	2 297	440	66	183	117	325	168	205	1	47
171	1 771	5 061	935	142	314	216	749	287	347	2	48
hochschulen											
-	6	5	-	1	-	-	1	-	3	-	49
-	8	1	-	-	-	-	1	3	3	-	50
-	14	6	-	1	-	-	2	3	6	-	51
2	15	319	21	4	7	5	6	5	7	61	52
1	16	427	5	3	4	-	4	2	9	82	53
3	31	746	26	7	11	5	10	7	16	143	54
2	21	324	21	5	7	5	7	5	10	61	55
1	24	428	5	3	4	-	5	5	12	82	56
3	45	752	26	8	11	5	12	10	22	143	57
Hochschulen											
-	-	2	1	1	1	-	-	-	1	-	58
-	3	4	9	4	1	-	3	-	9	-	59
-	3	6	10	5	2	-	3	-	10	-	60
-	-	2	1	1	1	-	-	-	1	-	61
-	3	4	9	4	1	-	3	-	9	-	62
-	3	6	10	5	2	-	3	-	10	-	63

Lfd. Nr.	Land des Studienortes	Geschl.	Insgesamt	Davon Erwerb der Hochschul						
				Baden-Württemberg	Bayern	Berlin	Brandenburg	Bremen	Hamburg	Hessen
Theologische										
64	Baden-	m	3	-	-	-	-	-	-	-
65	Württemberg	w	3	1	-	-	-	-	-	1
66		i	6	1	-	-	-	-	-	1
67	Bayern	m	11	-	10	-	-	-	-	1
68		w	8	3	4	-	-	-	-	-
69		i	19	3	14	-	-	-	-	1
70	Hessen	m	11	-	-	-	-	1	-	5
71		w	1	-	-	-	-	-	-	-
72		i	12	-	-	-	-	1	-	5
73	Nordrhein-	m	14	-	-	-	-	-	-	-
74	Westfalen	w	6	1	-	-	-	-	-	-
75		i	20	1	-	-	-	-	-	-
76	Rheinland-	m	2	-	-	-	-	-	-	-
77	Pfalz	w	1	-	-	-	-	-	-	1
78		i	3	-	-	-	-	-	-	1
79	Thüringen	m	-	-	-	-	-	-	-	-
80		w	1	-	-	-	-	-	-	-
81		i	1	-	-	-	-	-	-	-
82	Deutschland	m	41	-	10	-	-	1	-	6
83		w	20	5	4	-	-	-	-	2
84		i	61	5	14	-	-	1	-	8
Kunsthoch										
85	Baden-	m	28	24	2	-	-	-	-	1
86	Württemberg	w	38	27	2	-	-	-	-	2
87		i	66	51	4	1	-	-	-	2
88	Bayern	m	1	-	1	-	-	-	-	-
89		w	3	1	1	-	-	-	-	-
90		i	4	1	2	-	-	-	-	-
91	Berlin	m	46	6	4	20	1	-	5	-
92		w	43	4	1	25	2	-	1	1
93		i	69	10	5	45	3	-	6	1
94	Hessen	m	2	-	-	-	-	-	-	2
95		w	2	1	-	-	-	-	-	1
96		i	4	1	-	-	-	-	-	3
97	Mecklenburg-	m	2	-	-	-	-	-	-	-
98	Vorpommern	w	4	-	-	-	-	-	1	-
99		i	6	-	-	-	-	-	1	-
100	Nordrhein-	m	36	-	-	-	1	-	1	2
101	Westfalen	w	42	4	3	-	-	-	1	2
102		i	78	4	3	-	1	-	2	4
103	Sachsen-	m	1	-	-	-	1	-	-	-
104	Anhalt	w	-	-	-	-	-	-	-	-
105		i	1	-	-	-	1	-	-	-
106	Schleswig-	m	4	-	-	-	-	-	-	-
107	Holstein	w	2	-	-	-	-	-	-	-
108		i	6	-	-	-	-	-	-	-
109	Thüringen	m	1	-	-	-	-	-	-	-
110		w	2	1	-	-	-	-	-	-
111		i	3	1	-	-	-	-	-	-
112	Deutschland	m	121	30	7	20	3	-	6	5
113		w	136	38	7	26	2	-	3	5
114		i	257	68	14	46	5	-	9	10
Fachhochschulen										
115	Baden-	m	2 017	1 646	126	1	-	1	6	46
116	Württemberg	w	772	592	53	1	4	2	2	27
117		i	2 789	2 238	179	2	4	3	8	73
118	Bayern	m	22	11	7	-	-	-	-	1
119		w	27	-	24	-	-	-	-	-
120		i	49	11	31	-	-	-	-	1
121	Berlin	m	623	29	6	391	62	2	7	9
122		w	461	6	8	291	36	1	3	7
123		i	1 084	35	14	682	98	3	10	16
124	Brandenburg	m	28	2	1	-	6	-	1	2
125		w	18	-	-	2	8	1	-	-
126		i	46	2	1	2	14	1	1	2

semester 1996

ortes und Land des Erwebs der Hochschulzugangsberechtigung

zugangsberechtigung in ...											Lfd. Nr.
Mecklen- burg- Vorpommern	Nieder- sachsen	Nordrhein- Westfalen	Rheinland- Pfalz	Saarland	Sachsen	Sachsen- Anhalt	Schleswig- Holstein	Thüringen	Ausland	Ohne Angabe	
Hochschulen											
-	1	-	-	-	-	1	1	-	-	-	64
-	1	-	-	-	1	1	1	-	-	-	65
-	-	-	-	-	-	-	-	-	-	-	66
-	-	-	-	-	-	-	-	-	-	-	67
-	-	-	-	-	-	-	1	-	-	-	68
-	-	-	-	-	-	-	1	-	-	-	69
-	3	-	1	-	-	-	-	-	1	-	70
-	3	-	1	-	1	-	-	-	-	-	71
-	-	-	-	-	1	-	-	-	1	-	72
-	-	11	-	-	-	-	-	2	-	1	73
-	-	5	-	-	-	-	-	-	-	-	74
-	-	16	-	-	-	-	-	2	-	1	75
-	-	2	-	-	-	-	-	-	-	-	76
-	-	2	-	-	-	-	-	-	-	-	77
-	-	-	-	-	-	-	-	-	-	-	78
-	-	-	-	-	-	-	-	-	-	-	79
-	-	-	-	-	-	-	-	1	-	-	80
-	-	-	-	-	-	-	-	1	-	-	81
-	4	13	1	-	-	1	3	-	2	-	82
-	4	5	-	-	2	-	1	1	-	-	83
-	4	18	1	-	2	1	4	1	2	-	84
schulen											
-	-	-	1	-	-	-	-	-	-	-	85
-	-	-	3	-	-	1	-	1	2	-	86
-	-	-	4	-	-	1	-	1	2	-	87
-	-	-	-	-	-	-	-	-	-	-	88
-	-	-	-	-	-	-	-	1	-	-	89
-	-	-	-	-	-	-	-	1	-	-	90
1	-	3	1	-	2	2	1	-	-	-	91
1	5	3	1	-	1	2	-	-	-	-	92
-	-	6	1	-	3	2	1	-	-	-	93
-	-	-	-	-	-	-	-	-	-	-	94
-	-	-	-	-	-	-	-	-	-	-	95
-	-	-	-	-	-	-	-	-	-	-	96
2	-	-	-	-	-	-	-	-	-	-	97
3	-	-	-	-	-	-	-	-	-	-	98
5	-	-	-	-	-	-	-	-	-	-	99
-	3	24	-	-	-	1	2	-	2	-	100
-	2	25	1	-	-	-	-	-	4	-	101
-	5	49	1	-	-	1	2	-	6	-	102
-	-	-	-	-	-	-	-	-	-	-	103
-	-	-	-	-	-	-	-	-	-	-	104
-	-	-	-	-	-	-	-	-	-	-	105
-	-	-	-	-	-	-	3	-	1	-	106
-	-	-	-	-	-	-	2	-	-	-	107
-	-	-	-	-	-	-	5	-	1	-	108
-	-	-	-	-	-	-	-	1	-	-	109
-	-	-	-	-	-	1	-	-	-	-	110
-	-	-	-	-	-	1	-	1	-	-	111
3	3	27	2	-	2	3	6	1	3	-	112
3	7	28	4	-	1	2	2	2	6	-	113
6	10	55	6	-	3	5	8	3	9	-	114
(ohne Verwaltungs-FH)											
-	18	59	62	8	2	8	8	2	23	1	115
3	8	20	19	4	5	1	10	6	15	-	116
3	26	79	81	12	7	9	18	8	38	1	117
-	-	1	-	-	-	-	-	-	2	-	118
1	-	-	-	-	-	-	-	-	2	-	119
1	-	1	-	-	-	-	-	-	4	-	120
17	13	19	3	1	25	19	12	7	1	-	121
9	12	11	4	-	32	19	6	16	-	-	122
26	25	30	7	1	57	38	18	23	1	-	123
3	6	2	1	-	2	1	1	-	-	-	124
1	1	1	-	-	1	1	-	2	-	-	125
4	7	3	1	-	3	2	1	2	-	-	126

5 Deutsche Studienanfänger nach Hochschularten, Land des Studien

Lfd. Nr.	Land des Studienortes	Geschl.	Insgesamt	Davon Erwerb der Hochschul						
				Baden-Württemberg	Bayern	Berlin	Brandenburg	Bremen	Hamburg	Hessen
Fachhochschulen										
127	Bremen	m	67	1	2	-	-	38	-	1
128		w	-	-	-	-	-	-	-	-
129		i	67	1	2	-	-	38	-	1
130	Hamburg	m	477	19	7	2	2	4	261	6
131		w	231	6	3	1	-	2	118	6
132		i	708	25	10	3	2	6	379	12
133	Hessen	m	603	31	13	-	-	-	1	416
134		w	261	18	7	1	2	-	1	168
135		i	864	49	20	1	2	-	2	584
136	Mecklenburg-Vorpommern	m	24	-	-	1	3	1	-	1
137		w	26	1	-	2	2	-	-	-
138		i	50	1	-	3	5	1	-	1
139	Niedersachsen	m	1 139	16	8	5	4	22	41	18
140		w	746	19	15	2	3	18	30	23
141		i	1 885	35	23	7	7	40	71	41
142	Nordrhein-Westfalen	m	792	9	5	2	3	2	-	11
143		w	582	11	5	-	-	1	1	6
144		i	1 374	20	10	2	3	3	1	17
145	Rheinland-Pfalz	m	403	49	12	1	-	1	1	71
146		w	373	64	16	1	-	3	1	73
147		i	776	113	28	2	-	4	2	144
148	Saarland	m	51	3	-	-	-	-	-	-
149		w	9	1	-	-	1	-	-	-
150		i	60	4	-	-	1	-	-	-
151	Sachsen	m	116	1	1	3	9	-	-	1
152		w	166	-	3	1	7	1	-	-
153		i	282	1	4	4	16	1	-	1
154	Sachsen-Anhalt	m	127	6	2	1	4	1	-	2
155		w	202	8	1	6	13	-	-	2
156		i	329	14	3	7	17	1	-	4
157	Schleswig-Holstein	m	530	3	3	3	3	7	41	7
158		w	220	1	3	3	5	1	6	2
159		i	750	4	6	6	8	8	47	9
160	Thüringen	m	53	-	1	-	-	-	-	3
161		w	2	-	-	-	-	-	-	-
162		i	55	-	1	-	-	-	-	3
163	Deutschland	m	7 072	1 826	194	410	96	79	359	595
164		w	4 096	727	138	311	81	30	162	314
165		i	11 168	2 553	332	721	177	109	521	909
Verwaltungs										
166	Baden-Württemberg	m	57	4	7	2	2	1	-	1
167		w	34	1	2	-	3	-	-	2
168		i	91	5	9	2	5	1	-	3
169	Bayern	m	18	-	17	-	-	-	-	-
170		w	3	-	3	-	-	-	-	-
171		i	21	-	20	-	-	-	-	-
172	Berlin	m	143	1	1	90	8	-	-	1
173		w	128	-	1	43	7	-	-	-
174		i	271	1	2	133	15	-	-	1
175	Hamburg	m	76	1	-	-	-	2	45	-
176		w	30	-	-	-	-	-	20	-
177		i	106	1	-	-	-	2	65	-
178	Hessen	m	225	1	2	-	-	1	-	199
179		w	61	-	1	-	-	-	-	52
180		i	286	1	3	-	-	1	-	251
181	Nordrhein-Westfalen	m	30	-	8	11	4	-	3	-
182		w	25	-	2	15	25	-	4	-
183		i	55	-	10	26	4	-	7	-
184	Rheinland-Pfalz	m	58	11	8	1	-	1	1	9
185		w	22	1	2	-	1	-	1	6
186		i	80	12	10	1	1	1	2	15
187	Sachsen-Anhalt	m	16	-	-	-	-	-	-	-
188		w	9	-	-	1	-	-	-	-
189		i	25	-	-	1	-	-	-	-
190	Deutschland	m	623	18	43	104	14	5	49	210
191		w	312	2	11	59	11	-	25	60
192		i	935	20	54	163	25	5	74	270

semester 1996

ortes und Land des Erwebs der Hochschulzugangsberechtigung

zugangsberechtigung in ...											Lfd. Nr.
Mecklenburg-Vorpommern	Niedersachsen	Nordrhein-Westfalen	Rheinland-Pfalz	Saarland	Sachsen	Sachsen-Anhalt	Schleswig-Holstein	Thüringen	Ausland	Ohne Angabe	

(ohne Verwaltungs-FH)

-	22	2	-	-	-	-	-	-	1	-	127
-	-	-	-	-	-	-	-	-	-	-	128
-	22	2	-	-	-	-	-	-	1	-	129
11	61	18	2	-	-	2	77	1	4	-	130
9	32	14	2	1	-	1	34	1	1	-	131
20	93	32	4	1	-	3	111	2	5	-	132
1	11	32	35	1	5	-	3	1	4	49	133
-	7	17	22	1	1	-	2	6	6	2	134
1	18	49	57	2	6	-	5	7	10	51	135
15	2	-	-	-	-	1	-	-	-	-	136
9	1	-	-	-	4	3	-	-	4	-	137
24	3	-	-	-	4	4	-	4	-	-	138
7	809	139	7	1	1	10	40	4	7	-	139
13	485	81	5	-	5	10	23	2	12	-	140
20	1 294	220	12	1	6	20	63	6	19	-	141
1	23	696	13	1	2	1	6	-	8	9	142
1	31	499	7	2	1	3	5	-	7	2	143
2	54	1 195	20	3	3	4	11	-	15	11	144
-	11	34	211	6	2	1	-	1	2	-	145
1	9	39	140	12	3	3	5	1	2	-	146
1	20	73	351	18	5	4	5	2	4	-	147
-	1	1	3	41	-	-	1	-	1	-	148
-	-	-	-	7	-	-	-	-	-	-	149
-	1	1	3	48	-	-	1	-	1	-	150
3	1	2	1	-	69	14	-	10	1	-	151
2	3	1	-	-	117	10	-	20	1	-	152
5	4	3	1	-	186	24	-	30	2	-	153
-	18	3	-	-	20	65	1	-	-	-	154
5	11	8	2	-	17	100	4	4	1	-	155
5	29	11	2	-	37	165	5	28	1	-	156
5	49	21	2	-	-	-	366	1	-	19	157
9	18	11	3	-	1	2	150	-	-	5	158
14	67	32	5	-	1	2	516	1	-	24	159
-	1	1	1	-	1	1	-	44	-	-	160
-	-	-	-	-	-	-	-	2	-	-	161
-	1	1	1	-	1	1	-	46	-	-	162
63	1 046	1 030	341	59	129	123	515	75	54	78	163
63	618	702	204	27	187	153	239	84	47	9	164
126	1 664	1 732	545	86	316	276	754	159	101	87	165

fachhochschulen

1	11	9	8	-	1	1	7	2	-	-	166
2	5	1	3	-	5	2	6	2	-	-	167
3	16	10	11	-	6	3	13	4	-	-	168
-	-	-	-	-	-	-	-	1	-	-	169
-	-	-	-	-	-	-	-	-	-	-	170
-	-	-	-	-	-	-	-	1	-	-	171
21	3	1	-	-	3	8	1	5	-	-	172
39	-	1	-	-	8	19	-	10	-	-	173
60	3	2	-	-	11	27	1	15	-	-	174
2	11	1	-	-	-	2	12	-	-	-	175
3	2	1	-	-	-	1	3	-	-	-	176
5	13	2	-	-	-	3	15	-	-	-	177
1	3	4	7	2	-	2	-	3	-	-	178
-	-	2	2	-	1	-	-	3	-	-	179
1	3	6	9	2	1	2	-	6	-	-	180
-	1	3	-	-	-	-	-	-	-	-	181
2	1	-	-	-	-	-	-	1	-	-	182
2	2	3	-	-	-	-	-	1	-	-	183
-	6	12	5	-	1	1	2	-	-	-	184
1	2	3	1	-	2	-	-	-	-	-	185
1	8	15	6	2	3	1	2	-	-	-	186
-	-	-	-	-	1	14	-	1	-	-	187
-	-	-	-	-	-	8	-	-	-	-	188
-	-	-	-	-	1	22	-	1	-	-	189
25	35	30	20	2	6	28	22	12	-	-	190
47	10	8	6	2	16	30	10	15	-	-	191
72	45	38	26	4	22	58	32	27	-	-	192

5 Deutsche Studienanfänger nach Hochschularten, Land des Studien

Lfd. Nr.	Land des Studienortes	Geschl.	Insgesamt	Davon Erwerb der Hochschul						
				Baden-Württemberg	Bayern	Berlin	Brandenburg	Bremen	Hamburg	Hessen
193	Baden-Württemberg	m	3 422	2 626	169	4	2	8	21	138
194		w	2 162	1 632	86	9	9	4	9	93
195		i	5 584	4 258	255	13	11	12	30	231
196	Bayern	m	1 294	137	906	-	1	3	12	30
197		w	1 275	159	850	6	1	1	4	40
198		i	2 569	296	1 756	6	2	4	16	70
199	Berlin	m	1 982	115	57	1 147	118	13	31	45
200		w	1 835	85	53	997	117	9	16	41
201		i	3 817	200	110	2 144	235	22	47	86
202	Brandenburg	m	103	9	2	15	23	-	2	4
203		w	116	-	1	28	51	1	1	-
204		i	219	9	3	43	74	1	3	4
205	Bremen	m	67	1	2	-	-	38	-	1
206		w	-	-	-	-	-	-	-	-
207		i	67	1	2	-	-	38	-	1
208	Hamburg	m	1 615	43	19	5	3	13	954	26
209		w	1 094	26	9	1	3	11	633	20
210		i	2 709	69	28	6	6	24	1 587	46
211	Hessen	m	2 141	121	53	2	3	12	22	1 355
212		w	1 386	97	32	8	3	5	16	832
213		i	3 527	218	85	10	6	17	38	2 187
214	Mecklenburg-Vorpommern	m	77	4	2	6	6	1	2	1
215		w	70	1	-	6	5	-	6	-
216		i	147	5	2	12	11	1	8	1
217	Niedersachsen	m	1 711	29	18	7	5	35	49	56
218		w	1 279	27	18	8	4	35	39	43
219		i	2 990	56	36	15	9	70	88	99
220	Nordrhein-Westfalen	m	4 138	122	62	25	12	13	17	79
221		w	3 531	108	54	25	7	6	14	69
222		i	7 669	230	116	50	19	19	31	148
223	Rheinland-Pfalz	m	1 029	128	34	4	1	7	3	222
224		w	968	123	25	3	4	6	5	199
225		i	1 997	251	59	7	5	13	8	421
226	Saarland	m	112	7	-	-	-	-	-	-
227		w	72	5	2	-	1	-	-	4
228		i	184	12	2	-	1	-	-	4
229	Sachsen	m	278	13	10	4	14	-	2	7
230		w	294	5	7	3	12	1	-	2
231		i	572	18	17	7	26	1	2	9
232	Sachsen-Anhalt	m	174	6	2	2	5	1	-	2
233		w	240	10	1	7	14	-	-	2
234		i	414	16	3	9	19	1	-	4
235	Schleswig-Holstein	m	691	8	3	4	3	8	52	13
236		w	390	1	3	3	5	4	19	4
237		i	1 081	9	6	7	8	12	71	17
238	Thüringen	m	132	5	1	1	1	-	-	5
239		w	106	1	-	2	3	1	3	1
240		i	238	6	1	3	4	1	3	6
241	Deutschland	m	18 966	3 374	1 340	1 226	197	152	1 167	1 984
242		w	14 818	2 280	1 141	1 106	239	84	765	1 350
243		i	33 784	5 654	2 481	2 332	436	236	1 932	3 334

Hochschulen

semester 1996

ortes und Land des Erwebs der Hochschulzugangsberechtigung

zugangsberechtigung in ...

Mecklen- burg- Vorpommern	Nieder- sachsen	Nordrhein- Westfalen	Rheinland- Pfalz	Saarland	Sachsen	Sachsen- Anhalt	Schleswig- Holstein	Thüringen	Ausland	Ohne Angabe	Lfd. Nr.
insgesamt											
3	59	117	153	19	7	12	28	5	50	1	193
6	31	66	88	9	18	5	25	15	57	-	194
9	90	183	241	28	25	17	53	20	107	1	195
1	45	75	17	1	14	6	9	14	23	-	196
3	26	65	24	3	21	3	8	27	34	-	197
4	71	140	41	4	35	9	17	41	57	-	198
60	80	120	14	3	52	49	46	24	8	-	199
88	97	82	15	1	78	74	34	40	8	-	200
148	177	202	29	4	130	123	80	64	16	-	201
3	10	6	3	-	5	13	3	4	1	-	202
4	5	6	-	-	5	6	1	4	3	-	203
7	15	12	3	-	10	19	4	8	4	-	204
-	22	2	-	-	-	-	-	-	1	-	205
-	22	2	-	-	-	-	-	-	1	-	206
-	22	2	-	-	-	-	-	-	1	-	207
26	178	54	7	1	-	6	270	2	8	-	208
23	135	40	8	2	-	6	158	4	15	-	209
49	313	94	15	3	-	12	428	6	23	-	210
5	104	253	81	7	8	6	28	13	19	49	211
2	65	169	59	9	12	5	26	23	21	2	212
7	169	422	140	16	20	11	54	36	40	51	213
39	5	1	-	-	-	3	5	-	2	-	214
31	1	2	-	-	6	5	3	4	-	-	215
70	6	3	-	-	6	8	8	4	2	-	216
11	1 215	166	14	1	2	20	56	13	14	-	217
17	847	121	9	1	11	23	34	16	26	-	218
28	2 062	287	23	2	19	43	90	29	40	-	219
7	208	3 253	121	8	18	11	39	6	67	70	220
6	158	2 775	69	8	13	8	27	6	84	84	221
13	376	6 028	190	16	31	19	66	12	151	154	222
3	38	92	447	19	6	2	6	5	11	1	223
2	40	104	379	23	11	7	12	5	19	1	224
5	78	196	826	42	17	9	18	10	30	2	225
-	1	1	17	84	-	-	1	-	1	-	226
-	-	3	8	46	-	-	-	2	1	-	227
-	1	4	25	130	-	-	1	2	2	-	228
6	12	11	2	-	139	23	9	21	5	-	229
5	4	8	3	-	190	20	-	28	6	-	230
11	16	19	5	-	329	43	9	49	11	-	231
-	20	4	-	-	21	102	2	6	1	-	232
5	12	8	2	-	17	132	4	25	1	-	233
5	32	12	2	-	38	234	6	31	2	-	234
5	67	30	3	-	-	-	474	1	1	19	235
14	44	23	6	-	2	3	252	1	4	5	236
19	111	53	3	-	2	3	726	2	5	24	237
1	2	5	2	-	4	6	1	98	-	-	238
2	1	-	1	-	10	5	1	75	-	-	239
3	3	5	3	-	14	11	2	173	-	-	240
170	2 066	4 190	881	143	276	259	977	212	212	140	241
208	1 476	3 472	668	102	394	302	585	275	279	92	242
378	3 542	7 662	1 549	245	670	561	1 562	487	491	232	243

6 Ausländische Studienanfänger nach Hochschularten und Herkunftsland

Staatsangehörigkeit	Studienanfänger im ersten					
	Hochschulsemester			Fachsemester		
	zusammen	männlich	weiblich	zusammen	männlich	weiblich
Universitäten						
Europa						
Europäische Union (EU)						
Belgien	64	34	30	65	34	31
Dänemark	110	32	78	93	25	68
Finnland	132	26	106	117	18	99
Frankreich	454	168	286	430	131	299
Griechenland	242	109	133	393	192	201
Großbritannien und Nordirland	383	118	265	324	112	212
Irland	36	14	22	34	11	23
Italien	504	157	347	503	173	330
Luxemburg	21	12	9	31	21	10
Niederlande	263	129	134	181	80	101
österreich	184	86	98	293	150	143
Portugal	26	12	14	48	23	25
Schweden	296	134	162	228	92	136
Spanien	277	90	187	303	93	210
EU zusammen	2 992	1 121	1 871	3 043	1 155	1 888
Übriges Europa						
Albanien	5	3	2	8	6	2
Bosnien-Herzegowina	47	22	25	56	32	24
Bulgarien	94	40	54	108	45	63
Estland	14	3	11	17	4	13
Island	9	4	5	19	6	13
Jugoslawien (Serbien/Montenegro)	47	21	26	73	35	38
Kroatien	79	29	50	142	60	82
Lettland	9	3	6	10	3	7
Litauen	37	9	28	39	6	33
Mazedonien	10	5	5	11	4	7
Malta	6	5	1	8	7	1
Moldau, Republik	4	2	2	6	3	3
Norwegen	84	35	49	76	29	47
Polen	220	68	152	278	88	190
Rumänien	65	24	41	51	17	34
Russische Föderation	238	75	163	271	82	189
Schweiz	69	26	43	68	28	40
Slowakei	36	10	26	42	12	30
Slowenien	14	4	10	24	10	14
Tschechische Republik	66	27	39	79	27	52
Türkei	378	176	202	673	344	329
Ukraine	99	46	53	117	48	69
Ungarn	118	40	78	141	46	95
Vatikanstadt	1	1	-	3	2	1
Weißrußland	15	7	8	19	9	10
Zypern	3	2	1	6	3	3
Übriges Europa zusammen	1 767	687	1 080	2 345	956	1 389
Europa zusammen	4 759	1 808	2 951	5 388	2 111	3 277
Afrika						
Ägypten	41	34	7	60	50	10
Äthiopien	12	11	1	39	32	7
Algerien	20	14	6	23	17	6
Angola	1	-	1	10	7	3
Benin	8	6	2	9	7	2
Botsuana	2	1	1	2	1	1
Burkina Faso	3	1	2	2	1	1
Burundi	1	1	-	1	1	-
Cote d'Ivoire	10	9	1	13	11	2
Eritrea	1	1	-	1	1	-
Gambia	1	-	1	1	-	1
Ghana	5	5	-	13	12	1
Guinea	5	4	1	9	7	2
Kamerun	81	58	23	126	90	36
Kenia	7	4	3	14	7	7
Kongo	-	-	-	1	1	-
Liberia	1	1	-	1	1	-
Libyen	6	6	-	13	13	-
Madagaskar	2	1	1	8	3	5
Malawi	1	1	-	1	1	-
Mali	1	1	-	5	5	-
Marokko	102	88	14	163	144	19
Mosambik	-	-	-	1	1	-
Niger	1	1	-	1	1	-
Nigeria	31	24	7	51	40	11
Ruanda	5	2	3	5	2	3
Sambia	3	3	-	7	6	1
Senegal	10	7	3	13	10	3
Sierra Leone	1	1	-	3	3	-
Simbabwe	1	1	-	3	1	2
Somalia	1	-	1	3	2	1
Sudan	19	14	5	36	29	7
Südafrika	7	4	3	10	6	4
Tansania, Ver. Republik	4	3	1	6	5	1

6 Ausländische Studienanfänger nach Hochschularten und Herkunftsland

Staatsangehörigkeit	Studienanfänger im ersten					
	Hochschulsemester			Fachsemester		
	zusammen	männlich	weiblich	zusammen	männlich	weiblich
Universitäten						
Togo	20	18	2	29	26	3
Tschad	-	-	-	2	2	-
Tunesien	13	13	-	32	31	1
Uganda	7	4	3	12	8	4
Zaire	4	3	1	10	7	3
Übriges Afrika	1	1	-	2	2	-
Afrika zusammen	439	346	93	739	594	145
Amerika						
Argentinien	32	13	19	40	13	27
Bahamas	1	1	-	1	1	-
Barbados	1	1	-	1	1	-
Belize	1	1	-	2	2	-
Bolivien	8	-	8	14	2	12
Brasilien	96	38	58	110	37	73
Chile	14	8	6	23	12	11
Costa Rica	9	5	4	8	4	4
Dominikanische Republik	2	1	1	1	1	-
Ecuador	13	5	8	16	5	11
El Salvador	2	1	1	3	2	1
Guatemala	4	3	1	4	3	1
Guyana	1	-	1	1	-	1
Haiti	-	-	-	1	1	-
Honduras	1	-	1	1	-	1
Kanada	21	9	12	30	12	18
Kolumbien	23	13	10	33	18	15
Kuba	7	5	2	11	9	2
Mexiko	23	12	11	26	15	11
Nicaragua	1	-	1	4	2	2
Panama	1	1	-	-	-	-
Paraguay	2	2	-	3	3	-
Peru	22	5	17	41	13	28
Uruguay	6	2	4	6	2	4
Venezuela	10	5	5	12	6	6
Vereinigte Staaten	488	208	290	567	244	323
Übriges Amerika	-	-	-	1	1	-
Amerika zusammen	799	339	460	960	409	551
Asien						
Afghanistan	13	12	1	23	20	3
Armenien	8	2	6	15	5	10
Aserbaidschan	-	-	-	8	2	6
Bahrain	1	1	-	1	1	-
Bangladesch	4	2	2	4	2	2
Brunei Darussalam	1	-	1	1	-	1
China	228	125	103	294	142	152
Georgien	43	16	27	40	15	25
Indien	19	12	7	34	23	11
Indonesien	20	11	9	34	19	15
Irak	4	2	2	7	4	3
Iran, Islamische Republik	124	61	63	309	184	125
Israel	10	9	1	39	36	3
Japan	140	57	83	185	62	123
Jemen	1	1	-	14	12	2
Jordanien	30	26	4	59	52	7
Königreich Kambodscha	3	2	1	8	6	2
Kasachstan	15	5	10	14	4	10
Katar	-	-	-	1	-	1
Kirgisistan	1	-	1	1	-	1
Korea, Dem. Volksrep.	5	2	3	9	5	4
Korea, Republik	133	49	84	268	114	154
Kuwait	2	1	1	2	1	1
Laos, Dem. Volksrep.	1	1	-	4	4	-
Libanon	4	4	-	7	7	-
Malaysia	2	1	1	3	2	1
Mongolei	14	5	9	28	12	16
Myanmar	1	1	-	1	1	-
Nepal	3	2	1	5	4	1
Pakistan	36	33	3	43	39	4
Philippinen	8	2	6	12	6	6
Saudi-Arabien	1	1	-	1	1	-
Singapur	2	1	1	3	2	1
Sri Lanka	3	2	1	2	1	1
Syrien	30	25	5	38	33	5
Tadschikistan	-	-	-	1	1	-
Taiwan	52	27	25	97	37	60
Thailand	14	4	10	12	4	8
Turkmenistan	1	1	-	3	2	1
Usbekistan	1	1	-	1	-	1
Vereinigte Arabische Emirate	1	1	-	1	1	-
Vietnam	17	9	8	39	26	13
Abhäng. Gebiet (Brit.)	1	1	-	3	2	1
Übriges Asien	2	2	-	2	2	-
Asien zusammen	999	520	479	1 676	896	780

6 Ausländische Studienanfänger nach Hochschularten und Herkunftsland

Staatsangehörigkeit	Studienanfänger im ersten					
	Hochschulsemester			Fachsemester		
	zusammen	männlich	weiblich	zusammen	männlich	weiblich
Universitäten						
Australien und Ozeanien						
Australien	30	11	19	34	11	23
Neuseeland	6	2	4	4	2	2
Australien und Ozeanien zusammen	36	13	23	38	13	25
Staatenlos	20	10	10	39	24	15
Ungeklärt	24	11	13	40	23	17
Ohne Angabe	9	5	4	20	15	5
Hochschulart insgesamt	7 085	3 052	4 033	8 900	4 085	4 815
darunter: Bildungsinländer	677	285	392	1 464	729	735
Gesamthochschulen						
Europa						
Europäische Union (EU)						
Belgien	2	1	1	4	2	2
Dänemark	4	-	4	4	-	4
Finnland	10	1	9	9	1	8
Frankreich	18	7	11	24	7	17
Griechenland	18	10	8	26	13	13
Großbritannien und Nordirland	11	4	7	11	3	8
Irland	1	-	1	2	-	2
Italien	30	6	24	40	11	29
Luxemburg	1	1	-	1	1	-
Niederlande	9	3	6	13	4	9
Österreich	17	13	4	38	24	14
Portugal	3	1	2	3	1	2
Schweden	3	1	2	3	1	2
Spanien	8	-	8	14	3	11
EU zusammen	135	48	87	192	71	121
Übriges Europa						
Albanien	3	3	-	3	3	-
Bosnien-Herzegowina	8	4	4	7	4	3
Bulgarien	-	-	-	1	-	1
Jugoslawien (Serbien/ Montenegro)	2	2	-	5	4	1
Kroatien	2	2	-	4	3	1
Mazedonien	3	2	1	3	2	1
Norwegen	1	1	-	1	1	-
Polen	6	1	5	15	3	12
Rumänien	1	1	-	3	2	1
Russische Föderation	6	-	6	8	-	8
Schweiz	2	1	1	6	4	2
Slowenien	3	-	3	3	-	3
Tschechische Republik	1	1	-	1	1	-
Türkei	41	27	14	74	45	29
Ukraine	2	-	2	2	-	2
Ungarn	6	3	3	9	4	5
Übriges Europa zusammen	87	48	39	145	76	69
Europa zusammen	222	96	126	337	147	190
Afrika						
Ägypten	2	1	1	4	2	2
Äthiopien	1	1	-	2	2	-
Algerien	1	1	-	2	2	-
Cote d'Ivoire	1	-	1	2	1	1
Eritrea	2	2	-	3	3	-
Kamerun	16	12	4	20	15	5
Kenia	2	2	-	2	2	-
Madagaskar	1	-	1	1	-	1
Marokko	39	32	1	39	37	2
Nigeria	3	3	-	3	3	-
Ruanda	-	-	-	1	1	-
Senegal	5	3	2	6	4	2

6 Ausländische Studienanfänger nach Hochschularten und Herkunftsland

Staatsangehörigkeit	Studienanfänger im ersten					
	Hochschulsemester			Fachsemester		
	zusammen	männlich	weiblich	zusammen	männlich	weiblich
Gesamthochschulen						
Sudan	1	1	-	2	2	-
Tansania, Ver. Republik	-	-	-	1	1	-
Togo	6	4	2	6	4	2
Tunesien	1	1	-	4	3	1
Afrika zusammen	75	63	12	98	82	16
Amerika						
Brasilien	5	3	2	4	2	2
Ecuador	1	-	1	-	-	-
Haiti	-	-	-	2	2	-
Kuba	1	1	-	-	-	-
Mexiko	1	1	-	2	1	1
Paraguay	-	-	-	1	1	-
Peru	1	-	1	1	-	1
Uruguay	1	1	-	1	1	-
Vereinigte Staaten	6	1	5	9	4	5
Amerika zusammen	16	7	9	20	11	9
Asien						
Afghanistan	1	1	-	2	2	-
Armenien	2	2	-	2	1	1
Aserbaidschan	1	-	1	1	-	1
Bangladesch	-	-	-	1	1	-
China	15	9	6	36	18	18
Georgien	-	-	-	1	-	1
Indien	2	-	2	2	-	2
Irak	1	1	-	3	3	-
Iran, Islamische Republik	8	3	5	29	15	14
Israel	-	-	-	1	1	-
Japan	7	-	7	11	1	10
Jordanien	2	2	-	4	4	-
Korea, Dem. Volksrep.	1	-	1	1	-	1
Korea, Republik	11	6	5	21	12	9
Libanon	1	1	-	1	1	-
Pakistan	2	2	-	4	4	-
Philippinen	-	-	-	1	1	-
Syrien	-	-	-	2	1	1
Taiwan	6	2	4	9	6	3
Thailand	1	-	1	1	-	1
Usbekistan	1	-	1	1	-	1
Übriges Asien	-	-	-	1	1	-
Asien zusammen	62	29	33	135	72	63
Staatenlos	1	1	-	-	-	-
Ungeklärt	3	3	-	4	4	-
Ohne Angabe	1	1	-	1	1	-
Hochschulart insgesamt	380	200	180	595	317	278
darunter: Bildungsinländer	48	28	20	134	76	58

Pädagogische Hochschulen

Europa

Europäische Union (EU)

Dänemark	2	-	2	2	-	2
Finnland	1	-	1	1	-	1
Frankreich	7	-	7	8	-	8
Griechenland	5	-	5	5	-	5
Großbritannien und Nordirland	24	7	17	24	7	17
Italien	18	3	15	20	3	17
Niederlande	8	4	4	8	4	4
Österreich	1	-	1	1	-	1
Schweden	4	1	3	4	1	3
Spanien	3	1	2	3	1	2
EU zusammen	73	16	57	76	16	60

6 Ausländische Studienanfänger nach Hochschularten und Herkunftsland

Staatsangehörigkeit	Studienanfänger im ersten					
	Hochschulsemester			Fachsemester		
	zusammen	männlich	weiblich	zusammen	männlich	weiblich
Pädagogische Hochschulen						
Übriges Europa						
Jugoslawien (Serbien/ Montenegro)	1	-	1	1	-	1
Kroatien	-	-	-	3	-	3
Norwegen	3	-	3	3	-	3
Polen	1	1	-	1	1	-
Russische Föderation	4	-	4	4	-	4
Schweiz	2	1	1	1	-	1
Slowenien	-	-	-	1	-	1
Türkei	2	1	1	6	3	3
Ukraine	1	-	1	1	-	1
Ungarn	1	-	1	2	-	2
Weißrußland	1	-	1	1	-	1
Übriges Europa zusammen	16	3	13	24	4	20
Europa zusammen	89	19	70	100	20	80
Afrika						
Ägypten	1	-	1	1	-	1
Südafrika	1	-	1	1	-	1
Uganda	-	-	-	1	-	1
Afrika zusammen	2	-	2	3	-	3
Amerika						
Bresilien	1	1	-	2	1	1
Chile	1	1	-	1	1	-
El Salvador	1	1	-	1	1	-
Vereinigte Staaten	5	3	2	5	3	2
Amerika zusammen	8	6	2	9	6	3
Asien						
Iran, Islamische Republik	1	1	-	1	1	-
Asien zusammen	1	1	-	1	1	-
Australien und Ozeanien						
Neuseeland	1	-	1	1	-	1
Australien und Ozeanien zusammen	1	-	1	1	-	1
Hochschulart insgesamt	101	26	75	114	27	87
darunter: Bildungsinländer	12	4	8	22	5	17

Theologische Hochschulen

Europa						
Europäische Union (EU)						
Italien	3	-	3	3	-	3
Österreich	1	1	-	3	3	-
EU zusammen	4	1	3	6	3	3
Übriges Europa						
Estland	1	1	-	1	1	-
Mazedonien	1	1	-	1	1	-
Rumänien	2	2	-	2	2	-
Russische Föderation	-	-	-	1	-	1
Slowakei	1	-	1	-	-	-
Türkei	-	-	-	1	1	-
Ungarn	-	-	-	1	-	1
Übriges Europa zusammen	5	4	1	7	5	2
Europa zusammen	9	5	4	13	8	5

6 Ausländische Studienanfänger nach Hochschularten und Herkunftsland

Staatsangehörigkeit	Studienanfänger im ersten					
	Hochschulsemester			Fachsemester		
	zusammen	männlich	weiblich	zusammen	männlich	weiblich
Theologische Hochschulen						
Afrika						
Kamerun	1	1	-	1	1	-
Togo	1	1	-	1	1	-
Afrika zusammen	2	2	-	2	2	-
Amerika						
Vereinigte Staaten	1	1	-	1	1	-
Amerika zusammen	1	1	-	1	1	-
Asien						
Indien	2	2	-	1	1	-
Korea, Republik	1	1	-	2	2	-
Vietnam	1	1	-	1	1	-
Asien zusammen	4	4	-	4	4	-
Hochschulart insgesamt	16	12	4	20	15	5
darunter: Bildungsinländer	1	1	-	6	5	1
Kunsthochschulen						
Europa						
Europäische Union (EU)						
Belgien	1	-	1	1	-	1
Dänemark	2	1	1	1	1	-
Finnland	-	-	-	1	1	-
Frankreich	7	1	6	11	5	6
Griechenland	7	5	2	8	5	3
Großbritannien und Nordirland	4	1	3	3	1	2
Irland	3	2	1	2	1	1
Italien	11	9	2	8	6	2
Luxemburg	2	1	1	3	1	2
Niederlande	1	1	-	1	1	-
Österreich	3	2	1	3	2	1
Schweden	2	1	1	2	1	1
Spanien	5	3	2	6	4	2
EU zusammen	48	27	21	50	29	21
Übriges Europa						
Bosnien-Herzegowina	2	1	1	2	1	1
Bulgarien	6	4	2	5	3	2
Estland	2	2	-	3	3	-
Island	3	1	2	3	1	2
Jugoslawien (Serbien/ Montenegro)	1	-	1	4	1	3
Kroatien	2	1	1	3	1	2
Lettland	4	1	3	5	1	4
Litauen	1	-	1	2	-	2
Mazedonien	1	-	1	1	-	1
Norwegen	-	-	-	1	1	-
Polen	11	8	3	12	9	3
Rumänien	4	-	4	4	-	4
Russische Föderation	24	13	11	26	14	12
Schweiz	9	6	3	15	9	6
Slowenien	1	-	1	1	-	1
Türkei	2	1	1	2	1	1
Ukraine	6	4	2	5	4	1
Ungarn	1	1	-	3	1	2
Zypern	1	1	-	1	1	-
Übriges Europa zusammen	81	44	37	98	51	47
Europa zusammen	129	71	58	148	80	68

6 Ausländische Studienanfänger nach Hochschularten und Herkunftsland

Staatsangehörigkeit	Studienanfänger im ersten					
	Hochschulsemester			Fachsemester		
	zusammen	männlich	weiblich	zusammen	männlich	weiblich
Kunsthochschulen						
Afrika						
Ägypten	1	1	-	1	1	-
Nigeria	-	-	-	1	1	-
Südafrika	1	1	-	-	-	-
Afrika zusammen	2	2	-	2	2	-
Amerika						
Brasilien	5	3	2	5	3	2
Chile	3	-	3	3	-	3
Ecuador	1	-	1	1	-	1
Kanada	2	-	2	3	1	2
Kolumbien	-	-	-	2	2	-
Nicaragua	-	-	-	1	1	-
Peru	1	1	-	1	1	-
Uruguay	1	1	-	-	-	-
Venezuela	2	1	1	2	1	1
Vereinigte Staaten	3	2	1	5	3	2
Amerika zusammen	18	8	10	23	12	11
Asien						
Aserbaidshan	-	-	-	1	-	1
China	3	-	3	3	-	3
Georgien	1	-	1	1	-	1
Indien	-	-	-	1	1	-
Indonesien	-	-	-	1	-	1
Iran, Islamische Republik	-	-	-	1	1	-
Israel	1	-	1	2	1	1
Japan	48	8	40	49	8	41
Korea, Dem. Volksrep.	-	-	-	3	2	1
Korea, Republik	94	36	58	97	28	69
Taiwan	18	2	16	23	3	20
Asien zusammen	165	46	119	182	44	138
Australien und Ozeanien						
Australien	2	-	2	3	-	3
Australien und Ozeanien zusammen	2	-	2	3	-	3
Ungeklärt	-	-	-	1	1	-
Hochschulart insgesamt	316	127	189	359	139	220
darunter: Bildungsinländer	107	41	66	118	46	72

Fachhochschulen (ohne Verwaltungs-FH)

Europa

Europäische Union (EU)

Belgien	9	6	3	3	1	2
Dänemark	25	10	15	12	9	3
Finnland	53	17	36	15	3	12
Frankreich	123	68	55	42	21	21
Griechenland	38	23	15	60	40	20
Großbritannien und Nordirland	52	16	36	30	11	19
Irland	10	5	5	5	3	2
Italien	79	47	32	63	44	19
Luxemburg	8	6	2	6	4	2
Niederlande	49	30	19	26	15	11
Österreich	40	33	7	53	44	9
Portugal	11	7	4	13	9	4
Schweden	19	9	10	8	1	7
Spanien	64	38	26	46	30	16
EU zusammen	580	315	265	382	235	147

6 Ausländische Studienanfänger nach Hochschularten und Herkunftsland

Staatsangehörigkeit	Studienanfänger im ersten					
	Hochschulsemester			Fachsemester		
	zusammen	männlich	weiblich	zusammen	männlich	weiblich
Fachhochschulen (ohne Verwaltungs-FH)						
Übriges Europa						
Albanien	2	1	1	2	1	1
Bosnien-Herzegowina	8	5	3	10	7	3
Bulgarien	3	2	1	5	2	3
Estland	6	3	3	4	1	3
Island	2	-	2	3	1	2
Jugoslawien (Serbien/ Montenegro)	28	17	11	33	22	11
Kroatien	67	47	20	86	60	26
Lettland	3	1	2	1	-	1
Litauen	2	1	1	2	1	1
Mazedonien	3	3	-	7	4	3
Moldau, Republik	7	2	5	1	1	-
Norwegen	13	6	7	3	3	-
Polen	28	11	17	36	15	21
Rumänien	8	1	7	11	3	8
Russische Föderation	38	26	12	32	19	13
Schweiz	17	14	3	18	14	4
Slowakei	6	4	2	4	3	1
Slowenien	4	3	1	6	4	2
Tschechische Republik	12	8	4	10	7	3
Türkei	191	124	67	307	213	94
Ukraine	8	8	-	5	5	-
Ungarn	19	9	10	12	3	9
Weißrußland	4	2	2	1	1	-
Zypern	-	-	-	2	1	1
Übriges Europa	2	1	1	2	1	1
Übriges Europa zusammen	481	299	182	603	392	211
Europa zusammen	1 061	614	447	985	627	358
Afrika						
Ägypten	8	8	-	11	10	1
Äthiopien	5	5	-	15	14	1
Algerien	4	4	-	4	4	-
Benin	1	1	-	1	1	-
Burkina Faso	4	3	1	4	3	1
Cote d'Ivoire	7	6	1	11	10	1
Gabun	-	-	-	2	1	1
Ghana	-	-	-	1	1	-
Guinea	-	-	-	3	3	-
Kamerun	15	11	4	37	29	8
Kap Verde	1	1	-	1	1	-
Kenia	1	1	-	1	1	-
Kongo	1	-	1	1	-	1
Libyen	2	1	1	4	3	1
Mali	12	12	-	-	-	-
Marokko	44	40	4	88	83	5
Mauretanien	1	1	-	1	1	-
Mosambik	3	3	-	3	3	-
Namibia	1	1	-	1	1	-
Nigeria	2	2	-	5	5	-
Ruanda	3	2	1	7	6	1
Senegal	3	2	1	4	3	1
Simbabwe	7	6	1	7	6	1
Somalia	2	2	-	2	2	-
Sudan	6	5	1	10	9	1
Südafrika	1	1	-	1	1	-
Togo	1	1	-	1	1	-
Tunesien	7	7	-	11	11	-
Uganda	-	-	-	1	-	1
Zaire	2	2	-	4	4	-
Übriges Afrika	1	1	-	3	3	-
Afrika zusammen	145	129	16	245	220	25
Amerika						
Argentinien	17	11	6	2	2	-
Bolivien	2	1	1	3	2	1
Brasilien	11	6	5	8	4	4
Chile	2	1	1	4	3	1
Dominikanische Republik	1	1	-	1	1	-
Ecuador	2	2	-	2	2	-
Haiti	-	-	-	1	1	-
Kanada	4	2	2	4	2	2
Kolumbien	-	-	-	2	2	-
Kuba	3	1	2	3	1	2
Mexiko	2	1	1	3	1	2
Nicaragua	1	1	-	2	2	-
Peru	12	8	4	16	11	5
Trinidad und Tobago	1	1	-	1	1	-
Uruguay	3	2	1	1	1	-
Venezuela	-	-	-	1	1	-
Vereinigte Staaten	24	15	9	16	10	6
Amerika zusammen	85	53	32	70	47	23

6 Ausländische Studienanfänger nach Hochschularten und Herkunftsland

Staatsangehörigkeit	Studienanfänger im ersten					
	Hochschulsemester			Fachsemester		
	zusammen	männlich	weiblich	zusammen	männlich	weiblich
Fachhochschulen (ohne Verwaltungs-FH)						
Asien						
Afghanistan	6	4	2	6	4	2
China	25	3	22	44	12	32
Georgien	1	1	-	1	1	-
Indien	4	4	-	7	6	1
Indonesien	35	27	8	61	49	12
Irak	1	1	-	1	1	-
Iran, Islamische Republik	64	46	18	125	98	27
Israel	9	1	8	12	4	8
Japan	1	-	1	1	-	1
Jemen	-	-	-	1	1	-
Jordanien	6	6	-	13	12	1
Kasachstan	26	18	8	25	17	8
Korea, Dem. Volksrep.	1	1	-	1	1	-
Korea, Republik	11	1	10	14	4	10
Laos, Dem. Volksrep.	1	1	-	-	-	-
Libanon	3	3	-	5	3	2
Malaysia	11	10	1	9	8	1
Mongolei	2	1	1	3	2	1
Pakistan	4	4	-	6	6	-
Philippinen	1	1	-	-	-	-
Sri Lanka	-	-	-	1	1	-
Syrien	3	3	-	7	7	-
Taiwan	4	2	2	18	11	7
Thailand	2	1	1	4	3	1
Vietnam	16	11	5	21	15	6
Asien zusammen	237	150	87	386	266	120
Australien und Ozeanien						
Australien	2	2	-	3	3	-
Australien und Ozeanien zusammen	2	2	-	3	3	-
Staatenlos	9	9	-	11	11	-
Ungeklärt	3	3	-	6	6	-
Ohne Angabe	2	2	-	7	4	3
Hochschulart insgesamt	1 544	962	582	1 713	1 184	529
darunter: Bildungsinländer	509	345	164	726	518	208

Verwaltungsfachhochschulen

Europa						
Europäische Union (EU)						
Frankreich	1	-	1	1	-	1
EU zusammen	1	-	1	1	-	1
Europa zusammen	1	-	1	1	-	1
Hochschulart insgesamt	1	-	1	1	-	1

6 Ausländische Studienanfänger nach Hochschularten und Herkunftsland

Staatsangehörigkeit	Studienanfänger im ersten					
	Hochschulsemester			Fachsemester		
	zusammen	männlich	weiblich	zusammen	männlich	weiblich
Hochschulen insgesamt						
Europa						
Europäische Union (EU)						
Belgien	76	41	35	73	37	36
Dänemark	143	43	100	112	35	77
Finnland	196	44	152	149	23	120
Frankreich	610	244	366	516	164	352
Griechenland	310	147	163	492	250	242
Großbritannien und Nordirland	474	146	328	392	134	258
Irland	50	21	29	43	15	28
Italien	645	222	423	637	237	400
Luxemburg	32	20	12	41	27	14
Niederlande	330	167	163	229	104	125
Österreich	246	135	111	391	223	168
Portugal	40	20	20	64	33	31
Schweden	324	146	178	245	96	149
Spanien	357	132	225	372	131	241
EU zusammen	3 833	1 528	2 305	3 750	1 509	2 241
Übriges Europa						
Albanien	10	7	3	13	10	3
Bosnien-Herzegowina	65	32	33	75	44	31
Bulgarien	103	46	57	119	50	69
Estland	23	9	14	25	9	16
Island	14	5	9	25	8	17
Jugoslawien (Serbien/Montenegro)	79	40	39	116	62	54
Kroatien	150	79	71	238	124	114
Lettland	16	5	11	16	4	12
Litauen	40	10	30	43	7	36
Mazedonien	18	11	7	23	11	12
Malta	6	5	1	8	7	1
Moldau, Republik	11	4	7	7	4	3
Norwegen	101	42	59	84	34	50
Polen	266	89	177	342	116	226
Rumänien	80	28	52	71	24	47
Russische Föderation	310	114	196	342	115	227
Schweiz	99	48	51	108	55	53
Slowakei	43	14	29	46	15	31
Slowenien	22	7	15	35	14	21
Tschechische Republik	79	36	43	90	35	55
Türkei	614	329	285	1 063	607	456
Ukraine	116	58	58	130	57	73
Ungarn	145	53	92	168	54	114
Vatikanstadt	1	1	-	3	2	1
Weißrussland	20	9	11	21	10	11
Zypern	4	3	1	9	5	4
Übriges Europa	2	1	1	2	1	1
Übriges Europa zusammen	2 437	1 085	1 352	3 222	1 484	1 738
Europa zusammen	6 270	2 613	3 657	6 972	2 993	3 979
Afrika						
Ägypten	53	44	9	77	63	14
Athiopien	18	17	1	56	48	8
Algerien	25	19	6	29	23	6
Angola	1	-	1	10	7	3
Benin	9	7	2	10	8	2
Botsuana	2	1	1	2	1	1
Burkina Faso	7	4	3	6	4	2
Burundi	1	1	-	1	1	-
Cote d'Ivoire	18	15	3	26	22	4
Eritrea	3	3	-	4	4	-
Gabun	-	-	-	2	1	1
Gambia	1	-	1	1	-	1
Ghana	5	5	-	14	13	1
Guinea	5	4	1	12	10	2
Kamerun	113	82	31	184	135	49
Kap Verde	1	1	-	1	1	-
Kenia	10	7	3	17	10	7
Kongo	1	-	1	2	1	1
Liberia	1	1	-	1	1	-
Libyen	8	7	1	17	16	1
Madagaskar	3	1	2	9	3	6
Malawi	1	1	-	1	1	-
Mali	13	13	-	5	5	-
Marokko	179	160	19	290	264	26
Mauretanien	1	1	-	1	1	-
Mosambik	3	3	-	4	4	-
Namibia	1	1	-	1	1	-
Niger	1	1	-	1	1	-
Nigeria	36	29	7	60	49	11
Ruanda	8	4	4	13	9	4
Sambia	3	3	-	7	6	1
Senegal	18	12	6	23	17	6
Sierra Leone	1	1	-	3	3	-

6 Ausländische Studienanfänger nach Hochschularten und Herkunftsland

Staatsangehörigkeit	Studienanfänger im ersten					
	Hochschulsemester			Fachsemester		
	zusammen	männlich	weiblich	zusammen	männlich	weiblich
Hochschulen insgesamt						
Simbabwe	8	7	1	8	7	1
Somalia	3	2	1	5	4	1
Sudan	26	20	6	48	40	8
Südafrika	10	6	4	12	7	5
Tansania, Ver. Republik	4	3	1	7	6	1
Togo	28	24	4	37	32	5
Tschad	-	-	-	2	2	-
Tunesien	21	21	-	47	45	2
Uganda	7	4	3	14	8	6
Zaire	6	5	1	14	11	3
Übriges Afrika	2	2	-	5	5	-
Afrika zusammen	665	542	123	1 089	900	189
Amerika						
Argentinien	49	24	25	42	15	27
Bahamas	1	1	-	1	1	-
Barbados	1	1	-	1	1	-
Belize	1	1	-	2	2	-
Bolivien	10	1	9	17	4	13
Brasilien	118	51	67	129	47	82
Chile	20	10	10	31	16	15
Costa Rica	9	5	4	8	4	4
Dominikanische Republik	3	2	1	2	2	-
Ecuador	17	7	10	19	7	12
El Salvador	3	2	1	4	3	1
Guatemala	4	3	1	4	3	1
Guyana	1	-	1	1	-	1
Haiti	-	-	-	4	4	-
Honduras	1	-	1	1	-	1
Kanada	27	11	16	37	15	22
Kolumbien	23	13	10	37	22	15
Kuba	11	7	4	14	10	4
Mexiko	26	14	12	31	17	14
Nicaragua	2	1	1	7	5	2
Panama	1	1	-	-	-	-
Paraguay	2	2	-	4	4	-
Peru	36	14	22	59	25	34
Trinidad und Tobago	1	1	-	1	1	-
Uruguay	11	6	5	8	4	4
Venezuela	12	6	6	15	8	7
Vereinigte Staaten	537	230	307	603	265	338
Übriges Amerika	-	-	-	1	1	-
Amerika zusammen	927	414	513	1 083	486	597
Asien						
Afghanistan	20	17	3	31	26	5
Armenien	10	4	6	17	6	11
Aserbaidschan	1	-	-	10	2	8
Bahrain	1	1	-	1	1	-
Bangladesch	4	2	2	5	3	2
Brunei Darussalam	1	-	1	1	-	1
China	271	137	134	377	172	205
Georgien	45	17	28	43	16	27
Indien	27	18	9	45	31	14
Indonesien	55	38	17	96	68	28
Irak	6	4	2	11	8	3
Iran, Islamische Republik	197	111	86	465	299	166
Israel	20	10	10	54	42	12
Japan	196	65	131	246	71	175
Jemen	1	1	-	15	13	2
Jordanien	38	34	4	76	68	8
Königreich Kambodscha	3	2	1	8	6	2
Kasachstan	41	23	18	39	21	18
Katar	-	-	-	1	-	1
Kirgisistan	1	-	1	1	-	1
Korea, Dem. Volksrep.	7	3	4	14	8	6
Korea, Republik	250	93	157	402	160	242
Kuwait	2	1	1	2	1	1
Laos, Dem. Volksrep.	2	2	-	4	4	-
Libanon	8	8	-	13	11	2
Malaysia	13	11	2	12	10	2
Mongolei	16	6	10	31	14	17
Myanmar	1	1	-	1	1	-
Nepal	3	2	1	5	4	1
Pakistan	42	39	3	53	49	4
Philippinen	9	3	6	13	7	6
Saudi-Arabien	1	1	-	1	1	-
Singapur	2	1	1	3	2	1
Sri Lanka	3	2	1	3	2	1
Syrien	33	28	5	47	41	6
Tadschikistan	-	-	-	1	1	-
Taiwan	80	33	47	147	57	90
Thailand	17	5	12	17	7	10
Turkmenistan	1	1	-	3	2	1
Usbekistan	2	1	1	2	-	2
Vereinigte Arabische Emirate	1	1	-	1	1	-
Vietnam	34	21	13	61	42	19

6 Ausländische Studienanfänger nach Hochschularten und Herkunftsland

Staatsangehörigkeit	Studienanfänger im ersten					
	Hochschulsemester			Fachsemester		
	zusammen	männlich	weiblich	zusammen	männlich	weiblich
Hochschulen insgesamt						
Abhäng. Gebiet (Brit.)	1	1	-	3	2	1
Übriges Asien	2	2	-	3	3	-
Asien zusammen	1 468	750	718	2 384	1 283	1 101
Australien und Ozeanien						
Australien	34	13	21	40	14	26
Neuseeland	7	2	5	5	2	3
Australien und Ozeanien zusammen	41	15	26	45	16	29
Staatenlos	30	20	10	50	35	15
Ungeklärt	30	17	13	51	34	17
Ohne Angabe	12	8	4	26	20	8
Insgesamt	9 443	4 379	5 064	11 702	5 767	5 935
darunter: Bildungsinländer	1 354	704	650	2 470	1 379	1 091

7 Ausländische Studienanfänger nach Herkunftsland und Fächergruppe des 1. Studienfachs

Staatsangehörigkeit	Geschl.	Insgesamt	Davon in der Fächergruppe									
			Sprach- und Kulturwiss.	Sport	Rechts-, Wirt.-u. Sozialwiss.	Mathematik, Naturwiss.	Humanmedizin	Veterinärmedizin	Agrar-, Forst- u. Ernähr.-wiss.	Ingenieurwiss.	Kunst-, Kunstwiss.	Sonstige Fächer
Europa												
Europäische Union (EU)												
Belgien	m	41	7	-	22	1	5	-	-	6	-	-
	w	35	10	-	19	2	-	-	-	3	1	-
	i	76	17	-	41	3	5	-	-	9	1	-
Dänemark	m	43	17	1	7	5	1	-	-	11	1	1
	w	100	63	-	21	4	-	-	1	9	1	1
	i	143	80	1	28	9	1	-	1	20	2	1
Finnland	m	44	10	-	21	4	1	-	1	7	-	-
	w	152	83	-	45	10	1	-	1	6	5	1
	i	196	93	-	66	14	2	-	2	13	5	1
Frankreich	m	244	34	-	90	43	-	-	1	72	3	1
	w	366	181	-	118	21	3	1	11	20	10	1
	i	610	215	-	208	64	3	1	12	92	13	2
Griechenland	m	147	33	2	38	21	31	-	1	16	4	1
	w	163	76	1	47	13	19	-	1	3	3	-
	i	310	109	3	85	34	50	-	2	19	7	1
Großbritannien und Nordirland	m	146	99	-	25	8	5	-	1	7	1	-
	w	328	246	-	58	4	7	-	-	6	7	-
	i	474	345	-	83	12	12	-	1	13	8	-
Irland	m	21	5	-	7	2	-	-	-	6	1	-
	w	29	15	-	11	1	-	-	-	1	1	-
	i	50	20	-	18	3	-	-	-	7	2	-
Italien	m	222	68	1	67	21	12	-	1	38	14	-
	w	423	280	-	82	18	7	-	1	21	14	-
	i	645	348	1	149	39	19	-	2	59	28	-
Luxemburg	m	20	3	-	8	4	1	-	-	1	3	-
	w	12	2	-	4	2	2	-	-	-	2	-
	i	32	5	-	12	6	3	-	-	1	5	-
Niederlande	m	167	46	1	97	11	3	-	1	6	2	-
	w	163	76	1	68	4	2	-	6	2	4	-
	i	330	122	2	165	15	5	-	7	8	6	-
Österreich	m	135	26	1	45	16	13	1	6	20	7	-
	w	111	42	1	24	15	14	-	5	2	8	-
	i	246	68	2	69	31	27	1	11	22	15	-
Portugal	m	20	4	-	7	3	3	-	-	3	-	-
	w	20	8	-	7	1	2	-	-	1	1	-
	i	40	12	-	14	4	5	-	-	4	1	-
Schweden	m	146	29	-	88	18	1	-	1	6	2	1
	w	178	74	-	82	12	4	-	-	3	1	2
	i	324	103	-	170	30	5	-	1	9	3	3
Spanien	m	132	40	1	43	6	1	-	-	33	8	-
	w	225	136	-	46	14	5	-	1	12	7	4
	i	357	176	1	89	20	6	-	1	45	15	4
EU zusammen	m	1 528	421	7	565	163	77	1	13	232	46	3
	w	2 305	1 292	3	632	121	66	1	27	89	65	9
	i	3 833	1 713	10	1 197	284	143	2	40	321	111	12
Übriges Europa												
Albanien	m	7	-	-	2	3	-	-	1	1	-	-
	w	3	1	-	2	-	-	-	-	-	-	-
	i	10	1	-	4	3	-	-	1	1	-	-
Bosnien-Herzegowina	m	32	9	-	9	5	5	-	-	2	2	-
	w	33	11	-	4	7	4	-	-	2	2	3
	i	65	20	-	13	12	9	-	-	4	4	3
Bulgarien	m	46	6	-	19	6	-	-	-	10	5	-
	w	57	19	-	20	4	3	-	-	5	6	-
	i	103	25	-	39	10	3	-	-	15	11	-
Estland	m	9	2	-	3	-	-	-	-	2	2	-
	w	14	5	-	6	1	-	-	1	-	-	1
	i	23	7	-	9	1	-	-	1	2	2	1
Island	m	5	-	-	4	-	-	-	-	-	1	-
	w	9	5	-	2	-	-	-	-	-	2	-
	i	14	5	-	6	-	-	-	-	-	3	-
Jugoslawien (Serbien/Montenegro)	m	40	6	1	9	3	8	-	-	11	1	1
	w	39	12	-	12	3	7	-	1	2	2	-
	i	79	18	1	21	6	15	-	1	13	3	1

Sommersemester 1996

7 Ausländische Studienanfänger nach Herkunftsland und Fächergruppe des 1. Studienfachs

Staatsangehörigkeit	Geschl.	Insgesamt	Davon in der Fächergruppe									
			Sprach- und Kulturwiss.	Sport	Rechts-, Wirt.-u. Sozialwiss.	Mathematik, Naturwiss.	Humanmedizin	Veterinärmedizin	Agrar-, Forst- u. Ernähr.-wiss.	Ingenieurwiss.	Kunst, Kunstwiss.	Sonstige Fächer
Kroatien	m	79	9	-	44	2	3	-	-	18	3	-
	w	71	22	-	31	8	3	-	-	5	2	-
	i	150	31	-	75	10	6	-	-	23	5	-
Lettland	m	5	1	-	2	-	-	-	-	1	1	-
	w	11	3	-	2	1	1	-	-	-	4	-
	i	16	4	-	4	1	1	-	-	1	5	-
Litauen	m	10	4	-	4	1	-	-	-	-	1	-
	w	30	13	1	8	-	3	-	-	-	-	1
	i	40	17	1	12	1	3	-	-	-	5	1
Mazedonien	m	11	4	-	1	3	1	-	-	2	-	-
	w	7	2	-	2	-	2	-	-	-	1	-
	i	18	6	-	3	3	3	-	-	2	1	-
Malta	m	5	-	1	1	1	-	-	-	-	-	2
	w	1	1	1	1	1	-	-	-	-	-	-
	i	6	1	1	1	1	-	-	-	-	-	2
Moldau, Republik	m	4	1	-	2	-	-	-	-	1	-	-
	w	7	1	-	5	-	1	-	-	-	-	-
	i	11	2	-	7	-	1	-	-	1	-	-
Norwegen	m	42	8	-	14	1	13	-	-	5	1	-
	w	59	30	-	16	4	6	-	-	1	1	1
	i	101	38	-	30	5	19	-	-	6	2	1
Polen	m	89	28	1	16	9	5	-	4	16	9	1
	w	177	100	2	39	16	1	-	-	9	10	-
	i	266	128	3	55	25	6	-	4	25	19	1
Rumänien	m	28	11	-	5	6	2	-	-	4	-	-
	w	52	12	-	11	12	9	-	-	10	4	-
	i	80	23	-	16	18	5	-	-	14	4	-
Russische Föderation	m	114	23	1	30	16	2	-	3	26	13	-
	w	196	104	-	42	8	16	-	1	5	19	1
	i	310	127	1	72	24	18	-	4	31	32	1
Schweiz	m	48	15	-	20	2	-	-	-	5	6	-
	w	51	36	-	6	4	-	-	-	-	5	-
	i	99	51	-	26	6	-	-	-	5	11	-
Slowakei	m	14	6	-	2	1	1	-	1	3	-	-
	w	29	18	-	7	2	1	-	1	-	-	-
	i	43	24	-	9	3	2	-	2	3	-	-
Slowenien	m	7	1	-	4	1	-	-	-	1	-	-
	w	15	4	-	10	-	-	-	-	-	1	-
	i	22	5	-	14	1	-	-	-	1	1	-
Tschechische Republik	m	36	12	-	12	3	1	-	1	7	-	-
	w	43	23	1	11	2	-	-	-	5	1	-
	i	79	35	1	23	5	1	-	1	12	1	-
Türkei	m	329	45	5	135	41	27	4	-	66	3	3
	w	285	68	2	113	21	50	-	1	18	9	3
	i	614	113	7	248	62	77	4	1	84	12	6
Ukraine	m	58	12	2	13	6	6	-	2	12	4	1
	w	58	31	-	15	4	5	-	-	1	2	-
	i	116	43	2	28	10	11	-	2	13	6	1
Ungarn	m	53	7	2	25	8	1	-	2	7	1	-
	w	92	42	-	27	6	5	-	4	6	2	-
	i	145	49	2	52	14	6	-	6	13	3	-
Vatikanstadt	m	1	1	-	-	-	-	-	-	-	-	-
	w	-	-	-	-	-	-	-	-	-	-	-
	i	1	1	-	-	-	-	-	-	-	-	-
Weißrußland	m	9	3	-	2	2	1	-	-	1	-	-
	w	11	6	-	3	2	-	-	-	-	-	-
	i	20	9	-	5	4	1	-	-	1	-	-
Zypern	m	3	-	-	1	-	1	-	-	-	1	-
	w	1	1	-	-	-	-	-	-	-	-	-
	i	4	1	-	1	-	1	-	-	-	1	-
Übriges Europa	m	1	-	-	-	-	-	-	-	-	1	-
	w	1	-	-	1	-	-	-	-	-	-	-
	i	2	-	-	1	-	-	-	-	-	1	-
Übriges Europa zusammen	m	1 085	214	13	379	120	77	4	14	201	55	8
	w	1 352	570	6	395	105	111	-	9	69	77	10
	i	2 437	784	19	774	225	188	4	23	270	132	18

7 Ausländische Studienanfänger nach Herkunftsland und Fächergruppe des 1. Studienfachs

Staatsangehörigkeit	Geschl.	Insgesamt	Davon in der Fächergruppe									
			Sprach- und Kulturwiss.	Sport	Rechts-, Wirt.-u. Sozialwiss.	Mathematik, Naturwiss.	Humanmedizin	Veterinärmedizin	Agrar-, Forst- u. Ernähr.-wiss.	Ingenieurwiss.	Kunst, Kunstwiss.	Sonstige Fächer
Europa zusammen	m	2 613	635	20	944	283	154	5	27	433	101	11
	w	3 657	1 862	9	1 027	226	177	1	36	158	142	19
	i	6 270	2 497	29	1 971	509	331	6	63	591	243	30
Afrika												
Ägypten	m	44	10	3	5	14	1	2	-	8	1	-
	w	9	4	1	1	4	-	-	-	-	-	-
Äthiopien	m	17	3	-	2	3	-	-	2	7	-	-
	w	1	1	-	-	-	-	-	-	-	-	-
Algerien	m	19	3	1	3	6	-	-	-	6	-	-
	w	6	-	-	2	3	-	-	-	-	-	1
Angola	m	-	-	-	-	-	-	-	-	-	-	-
	w	1	-	-	-	1	-	-	-	-	-	-
Benin	m	7	-	2	-	-	-	-	4	1	-	-
	w	2	-	-	1	1	-	-	-	-	-	-
Botsuana	m	1	-	1	-	-	-	-	-	-	-	-
	w	1	1	1	-	-	-	-	-	-	-	-
Burkina Faso	m	4	-	1	-	-	-	-	-	3	-	-
	w	3	1	-	-	1	1	-	-	-	-	-
Burundi	m	1	-	-	-	-	-	-	-	-	-	1
	w	1	-	-	-	-	-	-	-	-	-	1
Cote d'Ivoire	m	15	2	2	1	5	1	-	-	4	-	-
	w	3	-	-	1	-	-	-	-	2	-	-
Eritrea	m	18	2	2	2	5	1	-	-	6	-	-
	w	3	-	-	-	-	-	-	-	-	-	-
Gambia	m	3	-	-	2	-	-	-	-	1	-	-
	w	-	-	-	-	-	-	-	-	-	-	-
Ghana	m	1	-	1	-	-	-	-	-	-	-	-
	w	1	-	-	-	-	-	-	-	-	-	-
Guinea	m	5	3	-	-	2	-	-	-	-	-	-
	w	5	3	-	-	2	-	-	-	-	-	-
Kamerun	m	4	1	-	1	-	-	-	1	1	-	-
	w	1	-	-	-	1	-	-	-	-	-	-
Kap Verde	m	5	1	-	1	-	-	-	1	1	-	-
	w	5	1	-	-	-	-	-	-	-	-	-
Kenia	m	82	10	1	15	33	2	-	1	15	1	4
	w	31	5	1	5	16	1	-	-	3	-	-
Kongo	m	113	15	2	20	49	3	-	1	18	1	4
	w	1	-	-	-	-	-	-	-	-	-	-
Kenia	m	1	-	-	-	-	-	-	-	1	-	-
	w	1	-	-	-	-	-	-	-	1	-	-
Kongo	m	7	2	-	1	3	-	-	-	1	-	-
	w	3	1	1	1	-	-	-	-	-	-	-
Kongo	m	10	3	1	2	3	-	-	-	1	-	-
	w	1	-	-	-	-	-	-	-	-	-	-
Liberia	m	1	1	-	-	-	-	-	-	-	-	-
	w	1	1	-	-	-	-	-	-	-	-	-
Libyen	m	1	-	-	-	-	-	-	-	-	-	-
	w	7	-	1	1	2	-	-	2	1	-	-
Madagaskar	m	1	-	1	-	-	-	-	-	-	-	-
	w	2	-	-	1	1	-	-	-	-	-	-
Malawi	m	3	-	1	1	1	-	-	-	-	-	-
	w	1	-	-	-	-	-	-	1	-	-	-
Malawi	m	1	-	-	-	-	-	-	-	-	-	-
	w	1	-	-	-	-	-	-	1	-	-	-

7 Ausländische Studienanfänger nach Herkunftsland und Fächergruppe des 1. Studienfachs

Staatsangehörigkeit	Geschl.	Insgesamt	Davon in der Fächergruppe									
			Sprach- und Kulturwiss.	Sport	Rechts-, Wirt.-u. Sozialwiss.	Mathematik, Naturwiss.	Humanmedizin	Veterinärmedizin	Agrar-, Forst- u. Ernähr.-wiss.	Ingenieurwiss.	Kunst, Kunstwiss.	Sonstige Fächer
Mali	m	13	-	-	1	-	-	-	-	12	-	-
	w	-	-	-	-	-	-	-	-	-	-	-
Marokko	m	160	21	8	21	44	4	-	1	55	-	6
	w	19	9	-	4	4	-	-	-	2	-	-
Mauretanien	m	179	30	8	25	48	4	-	1	57	-	6
	w	-	-	-	-	-	-	-	-	-	-	-
Mauretanien	m	1	-	-	-	-	-	-	-	1	-	-
	w	-	-	-	-	-	-	-	-	-	-	-
Mosambik	m	1	-	-	-	-	-	-	-	1	-	-
	w	-	-	-	-	-	-	-	-	-	-	-
Mosambik	m	3	-	-	1	-	-	-	-	1	1	-
	w	-	-	-	-	-	-	-	-	-	-	-
Namibia	m	3	-	-	1	-	-	-	-	1	1	-
	w	-	-	-	-	-	-	-	-	-	-	-
Namibia	m	1	-	-	-	-	-	-	-	1	-	-
	w	-	-	-	-	-	-	-	-	-	-	-
Niger	m	1	-	1	-	-	-	-	-	1	-	-
	w	-	-	-	-	-	-	-	-	-	-	-
Niger	m	1	-	1	-	-	-	-	-	1	-	-
	w	-	-	-	-	-	-	-	-	-	-	-
Nigeria	m	29	8	-	4	6	3	-	2	4	-	2
	w	7	4	-	1	1	-	-	-	-	-	-
Nigeria	m	36	12	-	4	7	3	-	4	4	-	2
	w	-	-	-	-	-	-	-	-	-	-	-
Ruanda	m	4	-	-	1	1	-	-	-	2	-	-
	w	-	-	-	-	-	-	-	-	-	-	-
Ruanda	m	4	1	-	1	1	-	-	1	-	-	-
	w	8	1	-	2	2	-	-	1	2	-	-
Sambia	m	3	-	1	1	-	-	-	1	-	-	-
	w	-	-	-	-	-	-	-	-	-	-	-
Sambia	m	3	-	1	1	-	-	-	1	-	-	-
	w	-	-	-	-	-	-	-	-	-	-	-
Senegal	m	12	4	-	3	4	-	-	-	1	-	-
	w	6	1	-	1	2	-	-	-	2	-	-
Senegal	m	18	5	-	4	6	-	-	-	3	-	-
	w	-	-	-	-	-	-	-	-	-	-	-
Sierra Leone	m	1	-	-	-	-	-	-	-	-	-	1
	w	-	-	-	-	-	-	-	-	-	-	-
Sierra Leone	m	1	-	-	-	-	-	-	-	-	-	1
	w	-	-	-	-	-	-	-	-	-	-	-
Simbabwe	m	7	-	-	-	-	-	-	1	6	-	-
	w	1	-	-	-	-	-	-	-	1	-	-
Simbabwe	m	8	-	-	-	-	-	-	1	7	-	-
	w	-	-	-	-	-	-	-	-	-	-	-
Somalia	m	2	-	-	1	1	-	-	-	-	-	-
	w	1	-	-	1	-	-	-	-	-	-	-
Somalia	m	3	-	-	2	1	-	-	-	-	-	-
	w	-	-	-	-	-	-	-	-	-	-	-
Sudan	m	20	1	-	2	3	3	-	1	9	-	1
	w	6	-	-	-	3	-	1	1	-	-	1
Sudan	m	26	1	-	2	6	3	1	2	9	-	2
	w	-	-	-	-	-	-	-	-	-	-	-
Südafrika	m	6	-	-	1	3	-	-	-	-	2	-
	w	4	2	-	1	-	-	-	-	-	1	-
Südafrika	m	10	2	-	2	3	-	-	-	-	3	-
	w	-	-	-	-	-	-	-	-	-	-	-
Tansania, Ver. Republik	m	3	-	-	1	1	-	-	-	1	-	-
	w	1	-	-	-	-	-	-	1	-	-	-
Tansania, Ver. Republik	m	4	-	-	1	1	-	-	1	1	-	-
	w	-	-	-	-	-	-	-	-	-	-	-
Togo	m	24	12	1	4	2	-	-	-	4	-	1
	w	4	3	-	1	-	-	-	-	-	-	-
Togo	m	28	15	1	5	2	-	-	-	4	-	1
	w	-	-	-	-	-	-	-	-	-	-	-
Tunesien	m	21	6	1	2	5	-	-	-	7	-	-
	w	-	-	-	-	-	-	-	-	-	-	-
Tunesien	m	21	6	1	2	5	-	-	-	7	-	-
	w	-	-	-	-	-	-	-	-	-	-	-
Uganda	m	4	2	-	-	1	-	-	1	-	-	-
	w	3	2	-	-	-	-	-	1	-	-	-
Uganda	m	7	4	-	-	1	-	-	2	-	-	-
	w	-	-	-	-	-	-	-	-	-	-	-
Zaire	m	5	-	-	2	-	-	-	-	3	-	-
	w	1	-	-	-	-	-	-	1	-	-	-
Zaire	m	6	-	-	2	-	-	-	1	3	-	-
	w	-	-	-	-	-	-	-	-	-	-	-
Übriges Afrika	m	2	-	-	-	1	-	-	-	1	-	-
	w	-	-	-	-	-	-	-	-	-	-	-
Übriges Afrika	m	2	-	-	-	1	-	-	-	1	-	-
	w	-	-	-	-	-	-	-	-	-	-	-
Afrika zusammen	m	542	89	25	76	140	14	2	18	157	5	16
	w	123	35	3	22	39	2	1	7	10	2	2
		665	124	28	98	179	16	3	25	167	7	18

Sommersemester 1996

7 Ausländische Studienanfänger nach Herkunftsland und Fächergruppe des 1. Studienfachs

Staatsangehörigkeit	Geschl.	Insgesamt	Davon in der Fächergruppe									
			Sprach- und Kulturwiss.	Sport	Rechts-, Wirt.-u. Sozialwiss.	Mathematik, Naturwiss.	Humanmedizin	Veterinärmedizin	Agrar-, Forst- u. Ernähr.-wiss.	Ingenieurwiss.	Kunst-, Kunstwiss.	Sonstige Fächer
Amerika												
Argentinien	m	24	1	2	7	4	-	-	1	9	-	-
	w	25	10	2	3	2	1	-	-	7	-	-
	i	49	11	4	10	6	1	-	1	16	-	-
Bahamas	m	1	-	-	-	-	-	-	1	-	-	-
	w	-	-	-	-	-	-	-	-	-	-	-
Barbados	m	1	-	1	-	-	-	-	-	-	-	-
	w	-	-	-	-	-	-	-	-	-	-	-
Belize	m	1	-	-	-	-	-	-	-	1	-	-
	w	-	-	1	-	-	-	-	-	-	-	-
Bolivien	m	1	-	-	1	-	-	-	-	-	-	-
	w	9	4	-	4	-	1	-	-	-	-	-
Brasilien	m	51	16	-	6	13	1	-	2	10	3	-
	w	67	31	2	13	8	2	2	-	4	3	2
Chile	m	10	3	-	3	3	-	-	-	1	-	-
	w	10	3	-	1	2	-	-	-	1	3	-
Costa Rica	m	5	-	2	1	1	-	-	1	-	-	-
	w	4	1	1	1	-	-	-	1	-	-	-
Dominikanische Republik	m	2	-	-	1	-	-	-	1	-	-	-
	w	1	-	-	1	-	-	-	-	-	-	-
Ecuador	m	7	2	-	-	2	-	-	1	2	-	-
	w	10	4	-	2	3	-	-	-	2	1	-
El Salvador	m	2	1	-	-	1	-	-	-	-	-	-
	w	1	1	-	-	-	-	-	-	-	-	-
Guatemala	m	3	-	-	1	-	-	-	2	-	-	-
	w	1	1	-	-	-	-	-	-	-	-	-
Guyana	m	-	-	-	-	-	-	-	-	-	-	-
	w	1	-	-	-	1	-	-	-	-	-	-
Honduras	m	-	-	-	-	-	-	-	-	-	-	-
	w	1	-	-	-	-	1	-	-	-	-	-
Kanada	m	11	2	-	3	-	-	-	4	2	-	-
	w	16	7	-	-	2	1	-	5	1	4	-
Kolumbien	m	13	1	-	-	5	-	-	4	2	1	-
	w	10	7	-	-	1	-	-	2	2	-	-
Kuba	m	7	1	-	1	4	-	-	-	1	-	-
	w	4	1	-	-	1	-	-	-	2	-	-
Mexiko	m	14	2	2	6	1	-	-	-	3	-	-
	w	12	5	-	1	1	1	-	-	2	2	-
Nicaragua	m	1	-	-	1	-	-	-	-	-	-	-
	w	1	-	-	-	-	-	-	-	1	-	-
Panama	m	1	-	-	-	-	-	1	-	-	-	-
	w	-	-	-	-	-	-	-	1	-	-	-
Paraguay	m	2	-	-	1	1	-	-	-	-	-	-
	w	-	-	-	-	-	-	-	-	-	-	-
Peru	m	14	3	-	7	1	-	-	-	2	1	-
	w	22	9	-	11	1	-	-	-	1	-	-
Trinidad und Tobago	m	1	-	-	1	-	-	-	-	-	-	-
	w	-	-	-	-	-	-	-	-	-	-	-
Trinidad und Tobago	m	1	-	-	1	-	-	-	-	-	-	-
	w	-	-	-	-	-	-	-	-	-	-	-

7 Ausländische Studienanfänger nach Herkunftsland und Fächergruppe des 1. Studienfachs

Staatsangehörigkeit	Geschl.	Insgesamt	Davon in der Fächergruppe									
			Sprach- und Kulturwiss.	Sport	Rechts-, Wirt.-u. Sozialwiss.	Mathematik, Naturwiss.	Humanmedizin	Veterinärmedizin	Agrar-, Forst- u. Ernähr.-wiss.	Ingenieurwiss.	Kunst-, Kunstwiss.	Sonstige Fächer
Uruguay	m	6	-	1	1	3	-	-	-	-	1	-
	w	5	2	2	1	-	-	-	-	-	-	-
	i	11	2	3	2	3	-	-	-	-	1	-
Venezuela	m	6	2	-	-	2	-	-	-	1	1	-
	w	6	4	-	-	-	-	-	-	-	2	-
	i	12	6	-	-	2	-	-	-	1	3	-
Vereinigte Staaten	m	230	151	-	51	10	1	-	-	8	9	-
	w	307	235	-	41	14	2	-	1	5	8	1
	i	537	386	-	92	24	3	-	1	13	17	1
Amerika zusammen	m	414	185	8	92	51	2	1	17	42	16	-
	w	513	325	7	79	36	9	-	5	24	23	3
	i	927	510	15	171	87	11	3	22	66	39	3
Asien												
Afghanistan	m	17	1	-	6	-	7	-	-	2	1	-
	w	3	-	-	2	-	-	-	-	1	-	-
	i	20	1	-	8	-	7	-	-	3	1	-
Armenien	m	4	1	-	1	-	1	-	-	1	-	-
	w	6	1	-	1	2	1	-	1	-	-	-
	i	10	2	-	2	2	2	-	1	1	-	-
Aserbaidschan	m	-	-	-	-	-	-	-	-	-	-	-
	w	1	-	-	1	-	-	-	-	-	-	-
	i	1	-	-	1	-	-	-	-	-	-	-
Bahrain	m	1	-	-	-	-	1	-	-	-	-	-
	w	-	-	-	-	-	-	-	-	-	-	-
	i	1	-	-	-	-	1	-	-	-	-	-
Bangladesch	m	2	1	-	-	-	-	-	1	-	-	-
	w	2	1	1	-	-	-	-	-	-	-	-
	i	4	2	1	-	-	-	-	1	-	-	-
Brunei Darussalam	m	-	-	-	-	-	-	-	-	-	-	-
	w	1	1	-	-	-	-	-	-	-	-	-
	i	1	1	-	-	-	-	-	-	-	-	-
China	m	137	22	-	14	55	5	-	5	32	1	3
	w	134	47	-	26	25	9	-	2	20	3	3
	i	271	69	-	39	80	14	-	7	52	4	6
Georgien	m	17	6	-	7	-	1	-	1	2	-	-
	w	28	20	-	3	-	-	-	1	-	4	-
	i	45	26	-	10	-	1	-	2	2	4	-
Indien	m	18	3	1	4	2	1	-	3	3	-	1
	w	9	2	-	1	4	-	-	3	2	-	-
	i	27	5	1	5	6	1	-	3	5	-	1
Indonesien	m	38	-	-	7	11	-	-	-	20	-	-
	w	17	3	-	7	4	-	-	1	1	-	1
	i	55	3	-	14	15	-	-	1	21	-	1
Irak	m	4	1	-	1	-	1	-	-	1	-	-
	w	2	1	-	-	-	-	1	-	-	-	-
	i	6	2	-	1	-	1	1	-	1	-	-
Iran, Islamische Republik	m	111	15	-	15	21	23	-	-	37	-	-
	w	86	19	-	18	20	17	-	-	10	-	2
	i	197	34	-	33	41	40	-	-	47	-	2
Israel	m	10	3	-	-	3	2	-	-	2	-	-
	w	10	-	-	8	1	-	-	-	-	1	-
	i	20	3	-	8	4	2	-	-	2	1	-
Japan	m	65	25	-	21	3	1	-	-	3	12	-
	w	131	66	1	17	-	-	-	-	-	47	-
	i	196	91	1	38	3	1	-	-	3	59	-
Jemen	m	1	-	-	-	1	-	-	-	-	-	-
	w	-	-	-	-	-	-	-	-	-	-	-
	i	1	-	-	-	1	-	-	-	-	-	-
Jordanien	m	34	2	3	6	14	1	-	1	5	-	2
	w	4	3	-	1	-	-	-	-	-	-	-
	i	38	5	3	7	14	1	-	1	5	-	2
Königreich Kambodscha	m	2	-	-	-	1	-	-	1	-	-	-
	w	1	-	-	-	1	-	-	-	-	-	-
	i	3	-	-	-	2	-	-	1	-	-	-
Kasachstan	m	23	1	1	1	1	1	-	18	-	-	-
	w	18	5	-	2	2	1	-	7	-	1	-
	i	41	6	1	3	3	2	-	25	-	1	-

7 Ausländische Studienanfänger nach Herkunftsland und Fächergruppe des 1. Studienfachs

Staatsangehörigkeit	Geschl.	Insgesamt	Davon in der Fächergruppe										
			Sprach- und Kulturwiss.	Sport	Rechts-, Wirt.-u. Sozialwiss.	Mathematik, Naturwiss.	Humanmedizin	Veterinärmedizin	Agrar-, Forst- u. Ernähr.-wiss.	Ingenieurwiss.	Kunst, Kunstwiss.	Sonstige Fächer	
Kirgisistan	m	-	-	-	-	-	-	-	-	-	-	-	-
	w	1	1	-	-	-	-	-	-	-	-	-	-
	i	1	1	-	-	-	-	-	-	-	-	-	-
Korea, Dem. Volksrep.	m	3	-	-	1	-	-	-	-	-	1	-	1
	w	4	3	-	-	-	-	-	-	-	1	-	-
	i	7	3	-	1	-	-	-	-	-	2	-	1
Korea, Republik	m	93	33	-	11	3	1	-	1	6	37	1	-
	w	157	66	-	9	4	1	-	2	5	67	3	-
	i	250	99	-	20	7	2	-	3	11	104	4	-
Kuwait	m	1	-	-	-	1	-	-	-	-	-	-	-
	w	1	-	-	-	1	-	-	-	-	-	-	-
	i	2	-	-	-	2	-	-	-	-	-	-	-
Laos, Dem. Volksrep.	m	2	-	-	2	-	-	-	-	-	-	-	-
	w	-	-	-	-	-	-	-	-	-	-	-	-
	i	2	-	-	2	-	-	-	-	-	-	-	-
Libanon	m	8	-	-	2	4	-	-	-	2	-	-	-
	w	-	-	-	-	-	-	-	-	-	-	-	-
	i	8	-	-	2	4	-	-	-	2	-	-	-
Malaysia	m	11	-	-	2	-	-	-	-	9	-	-	-
	w	2	1	-	-	-	-	-	-	1	-	-	-
	i	13	1	-	2	-	-	-	-	10	-	-	-
Mongolei	m	6	3	-	3	-	-	-	-	-	-	-	-
	w	10	4	1	1	2	1	-	-	1	-	-	-
	i	16	7	1	4	2	1	-	-	1	-	-	-
Myanmar	m	1	-	-	-	1	-	-	-	-	-	-	-
	w	-	-	-	-	-	-	-	-	-	-	-	-
	i	1	-	-	-	1	-	-	-	-	-	-	-
Nepal	m	2	-	-	-	1	-	-	-	1	-	-	-
	w	1	-	-	-	-	-	-	1	-	-	-	-
	i	3	-	-	-	1	-	-	1	1	-	-	-
Pakistan	m	39	9	-	2	9	2	1	-	12	1	3	-
	w	3	-	-	-	1	2	-	-	-	-	-	-
	i	42	9	-	2	10	4	1	-	12	1	3	-
Philippinen	m	3	1	1	-	-	-	-	-	1	-	-	-
	w	6	5	-	-	1	-	-	-	-	-	-	-
	i	9	6	1	-	1	-	-	-	1	-	-	-
Saudi-Arabien	m	1	-	-	-	-	1	-	-	-	-	-	-
	w	-	-	-	-	-	-	-	-	-	-	-	-
	i	1	-	-	-	-	1	-	-	-	-	-	-
Singapur	m	1	-	-	1	-	-	-	-	-	-	-	-
	w	1	-	-	1	-	-	-	-	-	-	-	-
	i	2	-	-	2	-	-	-	-	-	-	-	-
Sri Lanka	m	2	-	1	-	1	-	-	-	-	-	-	-
	w	1	1	-	-	-	-	-	-	-	-	-	-
	i	3	1	1	-	1	-	-	-	-	-	-	-
Syrien	m	28	3	3	-	8	4	-	3	6	1	-	-
	w	5	3	-	-	-	2	-	-	-	-	-	-
	i	33	6	3	-	8	6	-	3	6	1	-	-
Taiwan	m	33	9	-	9	6	1	-	1	4	3	-	-
	w	47	16	-	11	2	-	-	2	-	16	-	-
	i	80	25	-	20	8	1	-	3	4	19	-	-
Thailand	m	5	-	-	1	-	1	2	-	1	-	-	-
	w	12	4	-	1	5	1	-	1	-	-	-	-
	i	17	4	-	2	5	2	2	1	1	-	-	-
Turkmenistan	m	1	1	-	-	-	-	-	-	-	-	-	-
	w	-	-	-	-	-	-	-	-	-	-	-	-
	i	1	1	-	-	-	-	-	-	-	-	-	-
Usbekistan	m	1	-	-	-	-	1	-	-	-	-	-	-
	w	1	1	-	-	-	-	-	-	-	-	-	-
	i	2	1	-	-	-	1	-	-	-	-	-	-
Vereinigte Arabische Emirate	m	1	-	-	-	1	-	-	-	-	-	-	-
	w	-	-	-	-	-	-	-	-	-	-	-	-
	i	1	-	-	-	1	-	-	-	-	-	-	-
Vietnam	m	21	1	-	6	1	3	-	-	8	2	-	-
	w	13	2	-	4	4	1	-	-	2	-	-	-
	i	34	3	-	10	5	4	-	-	10	2	-	-
Abhäng. Gebiet (Brit.)	m	1	-	-	1	-	-	-	-	-	-	-	-
	w	-	-	-	-	-	-	-	-	-	-	-	-
	i	1	-	-	1	-	-	-	-	-	-	-	-

Sommersemester 1996

7 Ausländische Studienanfänger nach Herkunftsland und Fächergruppe des 1. Studienfachs

Staatsangehörigkeit	Ge- schl.	Ins- gesamt	Davon in der Fächergruppe										
			Sprach- und Kultur- wiss.	Sport	Rechts-, Wirt.-u. Sozial- wiss.	Mathe- matik, Natur- wiss.	Human- medizin	Vete- rinär- medizin	Agrar-, Forst-u. Ernähr- wiss.	Inge- nieur- wiss.	Kunst, Kunst- wiss.	Sonstige Fächer	
Übriges Asien	m	2	1	-	-	-	-	1	-	-	-	-	-
	w	-	1	-	-	-	-	-	-	-	-	-	-
	i	2	1	-	-	-	-	1	-	-	-	-	-
Asien zusammen	m	750	142	10	124	148	60	3	35	159	58	11	
	w	718	276	3	113	79	36	1	18	44	139	9	
	i	1 468	418	13	237	227	96	4	53	203	197	20	
Australien und Ozeanien													
Australien	m	13	6	-	1	3	-	-	-	2	1	-	
	w	21	13	-	3	1	-	-	-	1	3	-	
	i	34	19	-	4	4	-	-	-	3	4	-	
Neuseeland	m	2	-	-	2	-	-	-	-	-	-	-	
	w	5	-	-	-	-	-	-	-	-	-	-	
	i	7	5	-	2	-	-	-	-	-	-	-	
Australien und Ozeanien zusammen	m	15	6	-	3	3	-	-	-	2	1	-	
	w	26	18	-	3	1	-	-	-	1	3	-	
	i	41	24	-	6	4	-	-	-	3	4	-	
Staatenlos	m	20	4	-	1	5	2	-	-	8	-	-	
	w	10	2	-	2	-	5	-	-	-	1	-	
	i	30	6	-	3	5	7	-	-	8	1	-	
Ungeklärt	m	17	-	-	3	9	3	-	-	2	-	-	
	w	13	-	-	4	4	4	-	1	-	-	-	
	i	30	-	-	7	13	7	-	1	2	-	-	
Ohne Angabe	m	8	-	-	2	3	-	-	-	3	-	-	
	w	4	1	-	-	1	1	-	1	-	-	-	
	i	12	1	-	2	4	1	-	1	3	-	-	
Insgesamt	m	4 379	1 061	63	1 245	642	235	11	97	806	181	38	
	w	5 064	2 519	22	1 250	386	234	5	68	237	310	33	
	i	9 443	3 580	85	2 495	1 028	469	16	165	1 043	491	71	
darunter: Bildungsinländer	m	704	62	7	267	69	81	-	2	154	62	-	
	w	650	129	2	242	37	101	-	2	41	96	-	
	i	1 354	191	9	509	106	182	-	4	195	158	-	

Anhang

Übersicht 1

Fächergruppen, Studienbereiche und Studienfächer

Stand: Sommersemester 1996

Erläuterungen der Systematik am Beispiel der Fächergruppe:

01
Sprach- und Kulturwissenschaften

← Systematische Nummer der Fächergruppe
← Text der Fächergruppe

01 Sprach- und Kulturwissenschaften
allgemein
004 Interdisziplinäre Studien (Schwerpunkt Sprach- und Kulturwissenschaften)¹⁾

← Systematische Nummer und Text des Studienbereichs
← Verschlüsselung und Text des Studienfachs

01
Sprach- und Kulturwissenschaften

01 Sprach- und Kulturwissenschaften
allgemein
004 Interdisziplinäre Studien (Schwerpunkt Sprach- und Kulturwissenschaften)¹⁾
090 Lernbereich Sprach- und Kulturwissenschaften²⁾

02 Evang. Theologie, -Religionslehre
161 Diakoniewissenschaft
544 Evang. Religionspädagogik, kirchliche Bildungsarbeit
053 Evang. Theologie, -Religionslehre

03 Kath. Theologie, -Religionslehre
162 Caritaswissenschaft
545 Kath. Religionspädagogik, kirchliche Bildungsarbeit
086 Kath. Theologie, -Religionslehre

04 Philosophie
169 Ethik
127 Philosophie
136 Religionswissenschaft

05 Geschichte
272 Alte Geschichte
012 Archäologie
098 Geschichte
273 Mittlere und neuere Geschichte
548 Ur- und Frühgeschichte
183 Wirtschafts-/Sozialgeschichte

06 Bibliothekswissenschaft, Dokumentation, Publizistik
022 Bibliothekswissenschaft/Bibliothekswesen (nicht an Verwaltungsfachhochschulen)
037 Dokumentationswissenschaft
252 Journalistik
133 Medienkunde/Kommunikations-/Informationswissenschaft
109 Publizistik

07 Allgemeine und vergleichende Literatur- und Sprachwissenschaft
188 Allgemeine Literaturwissenschaft
152 Allgemeine Sprachwissenschaft/Indogermanistik
284 Angewandte Sprachwissenschaft
018 Berufsbezogene Fremdsprachenausbildung
180 Computerlinguistik

08 Altphilologie (klass. Philologie), Neugriechisch
031 Byzantinistik
070 Griechisch
005 Klassische Philologie
095 Latein

09 Germanistik (Deutsch, germanische Sprachen ohne Anglistik)
034 Dänisch
271 Deutsch für Ausländer
019 Friesisch
067 Germanistik/Deutsch
189 Niederdeutsch
119 Niederländisch
120 Nordistik/Skandinavistik (Nordische Philologie, Einzelsprachen a.n.g.)

10 Anglistik, Amerikanistik
006 Amerikanistik/Amerikakunde
008 Anglistik/Englisch

11 Romanistik
059 Französisch
084 Italienisch
131 Portugiesisch
137 Romanistik (Roman. Philologie, Einzelsprachen a.n.g.)
150 Spanisch

12 Slawistik, Baltistik, Finno-Ugristik
018 Baltistik
056 Finno-Ugristik
206 Polnisch
139 Russisch
148 Slawistik (Slaw. Philologie)
207 Sorbisch
153 Südslawisch (Bulgarisch, Serbokroatisch, Slowenisch usw.)
209 Tschechisch
130 Westslawisch (allgemein und a.n.g.)

13 Außereuropäische Sprach- und Kulturwissenschaften

001 Ägyptologie
002 Afrikanistik
010 Arabisch/Arabistik
015 Außereuropäische Sprachen und Kulturen in Südostasien, Ozeanien und Amerika
073 Hebräisch/Judaistik
078 Indologie
081 Iranistik
083 Islamwissenschaft
085 Japanologie
180 Kaukasistik
122 Orientalistik/Orientalistik
145 Sinologie/Koreanistik
158 Turkologie
187 Zentralasiatische Sprachen und Kulturen

14 Kulturwissenschaften i.e.S.
024 Europäische Ethnologie und Kulturwissenschaft
173 Völkerkunde (Ethnologie)
174 Volkskunde

15 Psychologie
132 Psychologie
112 Sozialpsychologie

16 Erziehungswissenschaften
117 Ausländerpädagogik
270 Berufspädagogik
321 Erwachsenenbildung und außerschulische Jugendbildung
052 Erziehungswissenschaft (Pädagogik)
195 Gesundheitspädagogik
115 Grundschul-/Primarstufenpädagogik
254 Sachunterricht (einschl. Schulgarten)
361 Schulpädagogik

17 Sonderpädagogik
027 Blinden-/Sehbehindertenpädagogik
051 Erziehungsschwierigenpädagogik
082 Gehörlosen-/Schwerhörigenpädagogik
063 Geistigbehindertenpädagogik/Praktisch-Bildbaren-Pädagogik
087 Körperbehindertenpädagogik
099 Lernbehindertenpädagogik
190 Sonderpädagogik
151 Sprachheilpädagogik/Logopädie
170 Verhaltensgestörtenpädagogik

02
Sport

22 Sport, Sportwissenschaft
088 Sportpädagogik
029 Sportwissenschaft

03
Rechts-, Wirtschafts- und Sozialwissenschaften

23 Wirtschafts- und Gesellschaftslehre
allgemein

030 Interdisziplinäre Studien (Schwerpunkt Rechts-, Wirtschafts- und Sozialwissenschaften)¹⁾
154 Lernbereich Gesellschaftslehre²⁾

24 Regionalwissenschaften³⁾

036 Afrikastudien
038 Lateinamerika
040 Naher und mittlerer Osten
039 Nordamerika
045 Nord- und Westeuropa
041 Ostasien
044 Ost- und Südosteuropa
042 Südasien
043 Südostasien und Ozeanien

25 Politikwissenschaften
129 Politikwissenschaft/Politologie

26 Sozialwissenschaften
147 Sozialkunde
148 Sozialwissenschaft
149 Soziologie

27 Sozialwesen
047 Krankenpflege-Ausbildung
208 Sozialarbeit/-hilfe
046 Sozialmedizin/Öffentliches Gesundheitswesen
245 Sozialpädagogik
253 Sozialwesen

28 Rechtswissenschaft
135 Rechtswissenschaft

29 Verwaltungswissenschaft
257 Arbeits- und Berufsberatung
258 Arbeitsverwaltung
255 Archiwesen
259 Auswärtige Angelegenheiten
265 Bankwesen
262 Bibliothekswesen
260 Bundeswehrverwaltung
296 Finanzverwaltung
281 Innere Verwaltung
168 Justizvollzug
263 Polizei/Verfassungsschutz
267 Post- und Fernmeldewesen
256 Rechtspflege
264 Sozialversicherung
268 Verkehrswesen
172 Verwaltungswissenschaft/-wesen
289 Zoll- und Steuerverwaltung

1) Studienfächer, die mehrere Studienbereiche betreffen, oder interdisziplinäre Studien, die sich keinem einzelnen Fach zuordnen lassen.

2) Studienfach der Lehrerausbildung, das in mehrere Studienbereiche der Fächergruppe übergreift.

3) Regionale Studien, soweit nicht einzelnen Studienbereichen oder anderen Fächergruppen zuzuordnen.

30 Wirtschaftswissenschaften

011 Arbeitslehre/Wirtschaftslehre
021 Betriebswirtschaftslehre
167 Europäische Wirtschaft
182 Internationale Betriebswirtschaft/
Management
166 Sportökonomie
274 Touristik
175 Volkswirtschaftslehre
181 Wirtschaftspädagogik
184 Wirtschaftswissenschaften

31 Wirtschaftsingenieurwesen

179 Wirtschaftsingenieurwesen

04

Mathematik, Naturwissenschaften

36 Mathematik, Naturwissenschaften allgemein

049 Interdisziplinäre Studien (Schwerpunkt
Naturwissenschaften)¹⁾
275 Geschichte der Mathematik und Natur-
wissenschaften
186 Lernbereich Naturwissenschaften/Sach-
unterricht²⁾

37 Mathematik

105 Mathematik
237 Statistik
118 Technomathematik
276 Wirtschaftsmathematik

38 Informatik

079 Informatik
123 Ingenieurinformatik
121 Medieninformatik
247 Medizinische Informatik
277 Wirtschaftsinformatik

39 Physik, Astronomie

014 Astronomie, Astrophysik
128 Physik

40 Chemie

025 Biochemie
032 Chemie
096 Lebensmittelchemie

41 Pharmazie

126 Pharmazie

42 Biologie

009 Anthropologie (Humanbiologie)
026 Biologie
282 Biotechnologie

43 Geowissenschaften (ohne Geographie)

085 Geologie/Paläontologie
066 Geophysik
110 Meteorologie
111 Mineralogie
124 Ozeanographie

44 Geographie

050 Geographie/Erdkunde
283 Geoökologie/Biogeographie
178 Wirtschafts-/Sozialgeographie

05

Humanmedizin

49 Humanmedizin (ohne Zahnmedizin)

107 Medizin (Allgemein-Medizin)

50 Zahnmedizin

185 Zahnmedizin

06

Veterinärmedizin

51 Veterinärmedizin

156 Tiermedizin/Veterinärmedizin

07

Agrar-, Forst- und Ernährungs- wissenschaften

56 Agrar-, Forst- und Ernährungswissen- schaften allgemein

055 Interdisziplinäre Studien (Schwerpunkt
Agrarwissenschaften)¹⁾

57 Landespflege, Umweltgestaltung

093 Landespflege/Landschaftsgestaltung
081 Meliorationswesen
064 Naturschutz

58 Agrarwissenschaften, Lebensmittel- und Getränketechnologie

138 Agrarbiologie
125 Agrarökonomie
003 Agrarwissenschaft/Landwirtschaft
028 Brauwesen/Getränketechnologie
060 Gartenbau
097 Lebensmitteltechnologie
220 Milch- und Molkereiwirtschaft
353 Pflanzenproduktion
371 Tierproduktion
227 Weinbau und Kellerwirtschaft

59 Forstwissenschaft, Holzwirtschaft

058 Forstwissenschaft, -wirtschaft
075 Holzwirtschaft

60 Ernährungs- und Haushaltswissenschaften

320 Ernährungswissenschaft
071 Haushalts- und Ernährungswissenschaft
333 Haushaltswissenschaft

08

Ingenieurwissenschaften

61 Ingenieurwesen allgemein

072 Interdisziplinäre Studien (Schwerpunkt
Ingenieurwissenschaften)¹⁾
140 Angewandte Systemwissenschaften
199 Lernbereich Technik²⁾
201 Werken (technisch)/Technologie

62 Bergbau, Hüttenwesen

020 Bergbau/Bergtechnik
078 Hütten- und Gießereiwesen
103 Markscheidewesen

63 Maschinenbau/Verfahrenstechnik

141 Abfallwirtschaft
143 Augenoptik
033 Chemie-Ingenieurwesen/Chemietechnik
231 Druck- und Reproduktionstechnik
211 Energietechnik (ohne Elektrotechnik)
212 Feinwerktechnik
202 Fertigungs-/Produktionstechnik
215 Gesundheitstechnik
216 Glastechnik/Keramik
082 Holz-/Fasertechnik
241 Kerntechnik/Kernverfahrenstechnik
219 Kunststofftechnik
104 Maschinenbau/-wesen
108 Metalltechnik
224 Physikalische Technik
144 Technische Kybernetik
225 Textil- und Bekleidungs-/gewerbe
074 Transport-/Fördertechnik
457 Umweltechnik
228 Verfahrenstechnik
213 Versorgungstechnik
177 Werkstoffwissenschaften

64 Elektrotechnik

316 Elektrische Energietechnik
048 Elektrotechnik/Elektronik
157 Mikroelektronik
286 Mikrosystemtechnik
222 Nachrichten-/Informationstechnik
088 Optoelektronik

65 Verkehrstechnik, Nautik

235 Fahrzeugtechnik
057 Luft- und Raumfahrttechnik
223 Nautik/Seefahrt
142 Schiffbau/Schiffstechnik
089 Verkehrsingenieurwesen

66 Architektur, Innenarchitektur

013 Architektur
242 Innenarchitektur

67 Raumplanung

134 Raumplanung
458 Umweltschutz

68 Bauingenieurwesen

017 Bauingenieurwesen/Ingenieurbau
428 Stahlbau
100 Verkehrsbau
094 Wasserbau
077 Wasserwirtschaft

69 Vermessungswesen

280 Kartographie
171 Vermessungswesen (Geodäsie)

09

Kunst, Kunstwissenschaft

74 Kunst, Kunstwissenschaft allgemein

091 Kunsterziehung
092 Kunstgeschichte, Kunstwissenschaft
101 Restaurierungskunde

75 Bildende Kunst

023 Bildende Kunst/Graphik
205 Bildhauerei/Plastik
204 Malerei
287 Neue Medien

76 Gestaltung

007 Angewandte Kunst
159 Edelstein- und Schmuckdesign
089 Graphikdesign/Kommunikationsgestaltung
203 Industriedesign/Produktgestaltung
116 Textildesign
176 Werkerziehung

77 Darstellende Kunst, Film und Fernsehen, Theaterwissenschaft

035 Darstellende Kunst/Bühnenkunst/Regie
054 Film und Fernsehen
102 Schauspiel
106 Tanzpädagogik
155 Theaterwissenschaft

78 Musik, Musikwissenschaft

192 Dirigieren
230 Gesang
080 Instrumentalmusik
164 Jazz und Populärmusik
193 Kirchenmusik
191 Komposition
113 Musikerziehung
114 Musikwissenschaft/-geschichte
185 Orchestermusik
163 Rhythmik
194 Tonmeister

10

Außerhalb der Studienbereichs- gliederung

83 Außerhalb der Studienbereichsgliederung

290 Sonstige Fächer
196 Studienkolleg

1) Studienfächer, die mehrere Studienbereiche betreffen, oder interdisziplinäre Studien, die sich keinem einzelnen Fach zuordnen lassen.

2) Studienfach der Lehrerbildung, das in mehrere Studienbereiche der Fächergruppe übergreift.

Übersicht 2

Prüfungsgruppen und Abschlußprüfungen

Stand: Sommersemester 1996

Erläuterung der Systematik am Beispiel der 1. Prüfungsgruppe:

05 Diplom (U) und entsprechende Abschlußprüfungen	← Systematische Nummer der Prüfungsgruppe ← Text der Prüfungsgruppe
Magister (1 02)	← Zusammenfassung der Abschlußprüfung ← Verschlüsselung und Text der Abschlußprüfung "Magister - Erststudium"

(Schlüsselzahl) Abschlußprüfungen mit Signierschlüssel der Studenten- und Prüfungsstatistik

- 1 = Erststudium** (1. Studienabschluß - ggf. auch Promotion als Erstabschluß)
- 2 = Zweitstudium** (weiterer Abschluß nach dem Erststudium, soweit nicht Nr. 3 bis 6. Auch Zweitabschluß im gleichen Studienfach)
- 3 = Aufbaustudium** (Voraussetzung: Ein (bestimmter) 1. Abschluß, auch berufsbegleitend möglich)
- 4 = Ergänzungs-, Erweiterungs- und Zusatzstudium** (Studien- oder berufsbegleitend möglich)
 Erweiterung von Lehramtsprüfungen ggf. auch ohne Neueinschreibung möglich
- 5 = Promotionsstudium** (nach anderem 1. Abschluß). Prüfung auch ohne Neueinschreibung möglich
- 6 = Kontakt-/Weiterbildungsstudium** (in der Regel nach früherem 1. Studium, auch berufsbegleitend)
- 8 = Weiterstudium zur Verbesserung der Prüfungsnote** (nach erfolgreichem Freiversuch)
- 9 = Kein Abschluß** (kein Abschluß in Deutschland angestrebt bzw. keine Abschlußprüfung möglich)

05
 Diplom (U) und entsprechende
 Abschlußprüfungen

Magister

- (1 02) Erststudium
- (2 02) Zweitstudium
- (3 02) Aufbaustudium
- (4 02) Ergänzungs-, Erweiterungs- und Zusatzstudium
- (8 02) Weiterstudium zur Verbesserung der Prüfungsnote

Lizentiat

- (1 03) Erststudium
- (2 03) Zweitstudium
- (3 03) Aufbaustudium
- (4 03) Ergänzungs-, Erweiterungs- und Zusatzstudium
- (8 03) Weiterstudium zur Verbesserung der Prüfungsnote

Kirchliche Prüfung

- (1 04) Erststudium
- (2 04) Zweitstudium
- (8 04) Weiterstudium zur Verbesserung der Prüfungsnote

Staatsexamen/1. Staatsprüfung

- (1 08) Erststudium
- (2 08) Zweitstudium
- (8 08) Weiterstudium zur Verbesserung der Prüfungsnote

Staatsexamen (einphasige Ausbildung)

- (1 09) Erststudium
- (2 09) Zweitstudium
- (8 09) Weiterstudium zur Verbesserung der Prüfungsnote

Fakultätsprüfung

- (1 10) Erststudium
- (2 10) Zweitstudium
- (8 10) Weiterstudium zur Verbesserung der Prüfungsnote

Diplom (U)

- (1 11) Erststudium
- (2 11) Zweitstudium
- (3 11) Aufbaustudium
- (4 11) Ergänzungs-, Erweiterungs- und Zusatzstudium
- (8 11) Weiterstudium zur Verbesserung der Prüfungsnote

Diplom I (U-GH)

- (1 14) Erststudium
- (2 14) Zweitstudium
- (8 14) Weiterstudium zur Verbesserung der Prüfungsnote

Diplom (U) - Dolmetscher

- (1 12) Erststudium
- (2 12) Zweitstudium

LA Grundschule/Sekundarstufe I

- (4 12) Ergänzungs-, Erweiterungs- und Zusatzstudium
- (8 12) Weiterstudium zur Verbesserung der Prüfungsnote

Diplom (U) - Übersetzer

- (1 13) Erststudium
- (2 13) Zweitstudium
- (4 13) Ergänzungs-, Erweiterungs- und Zusatzstudium
- (8 13) Weiterstudium zur Verbesserung der Prüfungsnote

Akademisch geprüfter Übersetzer

- (1 05) Erststudium
- (2 05) Zweitstudium
- (4 05) Ergänzungs-, Erweiterungs- und Zusatzstudium
- (8 05) Weiterstudium zur Verbesserung der Prüfungsnote

Diplom (U) - Fachsprachexperte

- (1 15) Erststudium
- (2 15) Zweitstudium
- (4 15) Ergänzungs-, Erweiterungs- und Zusatzstudium
- (8 15) Weiterstudium zur Verbesserung der Prüfungsnote

Diplom (U) - Sprachenlehrer

- (1 16) Erststudium
- (2 16) Zweitstudium
- (4 16) Ergänzungs-, Erweiterungs- und Zusatzstudium
- (8 16) Weiterstudium zur Verbesserung der Prüfungsnote

Diplom (U) - Lehrer

- (1 18) Erststudium
- (2 18) Zweitstudium
- (4 18) Ergänzungs-, Erweiterungs- und Zusatzstudium
- (8 18) Weiterstudium zur Verbesserung der Prüfungsnote

Abschlußprüfung ohne akad. Grad

- (1 17) Erststudium
- (3 17) Aufbaustudium
- (8 17) Weiterstudium zur Verbesserung der Prüfungsnote

10
 Promotionen

Promotion (Abschlußprüfung vorausgesetzt)

- (5 06) Promotionsstudium

Promotion ohne vorausgesetzte Abschlußprüfung

- (1 07) Erststudium
- (5 07) Promotionsstudium
- (8 07) Weiterstudium zur Verbesserung der Prüfungsnote

- (1 40) Erststudium

15
 Staatliche Lehramtsprüfungen (LA)
 Grund- und Hauptschulen/
 Primarstufe

Fachlehrer für musisch-technische Fächer

- (1 19) Erststudium
- (2 19) Zweitstudium
- (4 19) Ergänzungs-, Erweiterungs- und Zusatzstudium
- (8 19) Weiterstudium zur Verbesserung der Prüfungsnote

LA Grund- und Hauptschulen

- (1 20) Erststudium
- (2 20) Zweitstudium
- (4 20) Ergänzungs-, Erweiterungs- und Zusatzstudium
- (8 20) Weiterstudium zur Verbesserung der Prüfungsnote

LA Grundschulen

- (1 21) Erststudium
- (2 21) Zweitstudium
- (4 21) Ergänzungs-, Erweiterungs- und Zusatzstudium
- (8 21) Weiterstudium zur Verbesserung der Prüfungsnote

LA Hauptschulen

- (1 22) Erststudium
- (2 22) Zweitstudium
- (4 22) Ergänzungs-, Erweiterungs- und Zusatzstudium
- (8 22) Weiterstudium zur Verbesserung der Prüfungsnote

LA Grundstufe/Primarstufe

- (1 42) Erststudium
- (2 42) Zweitstudium
- (4 42) Ergänzungs-, Erweiterungs- und Zusatzstudium
- (8 42) Weiterstudium zur Verbesserung der Prüfungsnote

20
 Stufenübergreifendes LA,
 Grundschulen/Sekundarstufe I/
 Primarstufe

LA Sekundarstufe I/Primarstufe

- (1 28) Erststudium
- (2 28) Zweitstudium
- (4 28) Ergänzungs-, Erweiterungs- und Zusatzstudium
- (8 28) Weiterstudium zur Verbesserung der Prüfungsnote

- (2 40) Zweitstudium

- (4 40) Ergänzungs-, Erweiterungs- und Zusatzstudium
- (8 40) Weiterstudium zur Verbesserung der Prüfungsnote

25
LA Realschulen/Sekundarstufe I

LA Realschulen

- (1 23) Erststudium
- (2 23) Zweitstudium
- (3 23) Aufbaustudium
- (4 23) Ergänzungs-, Erweiterungs- und Zusatzstudium
- (8 23) Weiterstudium zur Verbesserung der Prüfungsnote

LA Haupt- und Realschulen/Unterstufe und Mittelstufe Gymnasien

- (1 24) Erststudium
- (2 24) Zweitstudium
- (4 24) Ergänzungs-, Erweiterungs- und Zusatzstudium
- (8 24) Weiterstudium zur Verbesserung der Prüfungsnote

LA Mittelstufe/Sekundarstufe I

- (1 43) Erststudium
- (2 43) Zweitstudium
- (4 43) Ergänzungs-, Erweiterungs- und Zusatzstudium
- (8 43) Weiterstudium zur Verbesserung der Prüfungsnote

30
Stufenübergreifendes LA Sekundarstufe II und I

LA Sekundarstufe II und I

- (1 41) Erststudium
- (2 41) Zweitstudium
- (4 41) Ergänzungs-, Erweiterungs- und Zusatzstudium
- (8 41) Weiterstudium zur Verbesserung der Prüfungsnote

35
LA Gymnasien/Sekundarstufe II, allgemeinbildende Schulen

LA Gymnasien

- (1 25) Erststudium
- (2 25) Zweitstudium
- (4 25) Ergänzungs-, Erweiterungs- und Zusatzstudium
- (8 25) Weiterstudium zur Verbesserung der Prüfungsnote

LA Oberstufe/Sekundarstufe II, allgemeinbildende Schulen

- (1 44) Erststudium
- (2 44) Zweitstudium
- (4 44) Ergänzungs-, Erweiterungs- und Zusatzstudium
- (8 44) Weiterstudium zur Verbesserung der Prüfungsnote

40
LA Sonderschulen

LA Sonderschulen

- (1 28) Erststudium
- (2 28) Zweitstudium
- (3 28) Aufbaustudium
- (4 28) Ergänzungs-, Erweiterungs- und Zusatzstudium
- (8 28) Weiterstudium zur Verbesserung der Prüfungsnote

45
LA Berufliche Schulen/Sekundarstufe II, berufliche Schulen

LA Berufliche Schulen

- (1 27) Erststudium
- (2 27) Zweitstudium
- (4 27) Ergänzungs-, Erweiterungs- und Zusatzstudium
- (8 27) Weiterstudium zur Verbesserung der Prüfungsnote

LA Oberstufe/Sekundarstufe II, berufliche Schulen

- (1 45) Erststudium
- (2 45) Zweitstudium
- (4 45) Ergänzungs-, Erweiterungs- und Zusatzstudium
- (8 45) Weiterstudium zur Verbesserung der Prüfungsnote

50
Sonstige LA nach Schularten/ Schulstufen

Sonstige Staatsprüfungen nach Schularten/ Schulstufen

- (1 29) Erststudium
- (2 29) Zweitstudium
- (3 29) Aufbaustudium
- (4 29) Ergänzungs-, Erweiterungs- und Zusatzstudium
- (8 29) Kontakt-/Weiterbildungstudium
- (8 29) Weiterstudium zur Verbesserung der Prüfungsnote

55
Künstlerischer Abschluß

Diplom (KH)

- (1 75) Erststudium
- (2 75) Zweitstudium
- (3 75) Aufbaustudium
- (4 75) Ergänzungs-, Erweiterungs- und Zusatzstudium
- (8 75) Weiterstudium zur Verbesserung der Prüfungsnote

Akademiefriede (KH)

- (1 81) Erststudium
- (8 81) Weiterstudium zur Verbesserung der Prüfungsnote

Bühnenreife-/Konzertreifeprüfung

- (1 71) Erststudium
- (2 71) Zweitstudium
- (3 71) Aufbaustudium
- (8 71) Weiterstudium zur Verbesserung der Prüfungsnote

Privatmusiklehrerprüfung

- (1 72) Erststudium
- (2 72) Zweitstudium
- (3 72) Aufbaustudium
- (4 72) Ergänzungs-, Erweiterungs- und Zusatzstudium
- (8 72) Weiterstudium zur Verbesserung der Prüfungsnote

Kirchenmusikprüfung A

- (1 73) Erststudium
- (2 73) Zweitstudium
- (3 73) Aufbaustudium
- (8 73) Weiterstudium zur Verbesserung der Prüfungsnote

Kirchenmusikprüfung B

- (1 74) Erststudium
- (2 74) Zweitstudium
- (8 74) Weiterstudium zur Verbesserung der Prüfungsnote

Kirchenmusikprüfung C

- (1 78) Erststudium
- (2 78) Zweitstudium
- (8 78) Weiterstudium zur Verbesserung der Prüfungsnote

Solistenprüfung

- (2 79) Zweitstudium
- (3 79) Aufbaustudium
- (8 79) Weiterstudium zur Verbesserung der Prüfungsnote

Staatliche Prüfung für künstlerische Abschlüsse

- (1 70) Erststudium
- (2 70) Zweitstudium
- (8 70) Weiterstudium zur Verbesserung der Prüfungsnote

Meisterschüler

- (1 76) Erststudium
- (2 76) Zweitstudium
- (3 76) Aufbaustudium
- (8 76) Weiterstudium zur Verbesserung der Prüfungsnote

Kunstpädagogische Prüfung

- (1 77) Erststudium
- (2 77) Zweitstudium
- (4 77) Ergänzungs-, Erweiterungs- und Zusatzstudium
- (8 77) Weiterstudium zur Verbesserung der Prüfungsnote

Sonstiger künstlerischer Abschluß

- (1 80) Erststudium

- (2 80) Zweitstudium
- (3 80) Aufbaustudium
- (4 80) Ergänzungs-, Erweiterungs- und Zusatzstudium
- (6 80) Kontakt-/Weiterbildungstudium
- (8 80) Weiterstudium zur Verbesserung der Prüfungsnote

60
Fachhochschulabschluß

Diplom (FH)

- (1 51) Erststudium
- (2 51) Zweitstudium
- (3 51) Aufbaustudium
- (4 51) Ergänzungs-, Erweiterungs- und Zusatzstudium
- (8 51) Weiterstudium zur Verbesserung der Prüfungsnote

Diplom (FH) - Dolmetscher

- (1 53) Erststudium
- (2 53) Zweitstudium
- (3 53) Aufbaustudium
- (8 53) Weiterstudium zur Verbesserung der Prüfungsnote

Diplom (FH) - Übersetzer

- (1 54) Erststudium
- (2 54) Zweitstudium
- (3 54) Aufbaustudium
- (8 54) Weiterstudium zur Verbesserung der Prüfungsnote

Diplom (FH) - Fachsprachenexperte

- (1 52) Erststudium
- (2 52) Zweitstudium
- (3 52) Aufbaustudium
- (8 52) Weiterstudium zur Verbesserung der Prüfungsnote

Staatliche Technikerprüfung

- (1 55) Erststudium
- (2 55) Zweitstudium
- (8 55) Weiterstudium zur Verbesserung der Prüfungsnote

Staatliche Laufbahnprüfung (Verw-FH)

- (1 56) Erststudium
- (2 56) Zweitstudium
- (8 56) Weiterstudium zur Verbesserung der Prüfungsnote

Sonstiger FH - Abschluß

- (1 59) Erststudium
- (2 59) Zweitstudium
- (3 59) Aufbaustudium
- (4 59) Ergänzungs-, Erweiterungs- und Zusatzstudium
- (6 59) Kontakt-/Weiterbildungstudium
- (8 59) Weiterstudium zur Verbesserung der Prüfungsnote

65
Sonstiger Abschluß

Abschlußzeugnis/Zertifikat

- (1 94) Erststudium
- (2 94) Zweitstudium
- (3 94) Aufbaustudium
- (4 94) Ergänzungs-, Erweiterungs- und Zusatzstudium
- (6 94) Kontakt-/Weiterbildungstudium
- (8 94) Weiterstudium zur Verbesserung der Prüfungsnote

Sonstiger Abschluß in Deutschland

- (1 95) Erststudium
- (2 95) Zweitstudium
- (3 95) Aufbaustudium
- (4 95) Ergänzungs-, Erweiterungs- und Zusatzstudium
- (6 95) Kontakt-/Weiterbildungstudium
- (8 95) Weiterstudium zur Verbesserung der Prüfungsnote

Abschlußprüfung im Ausland

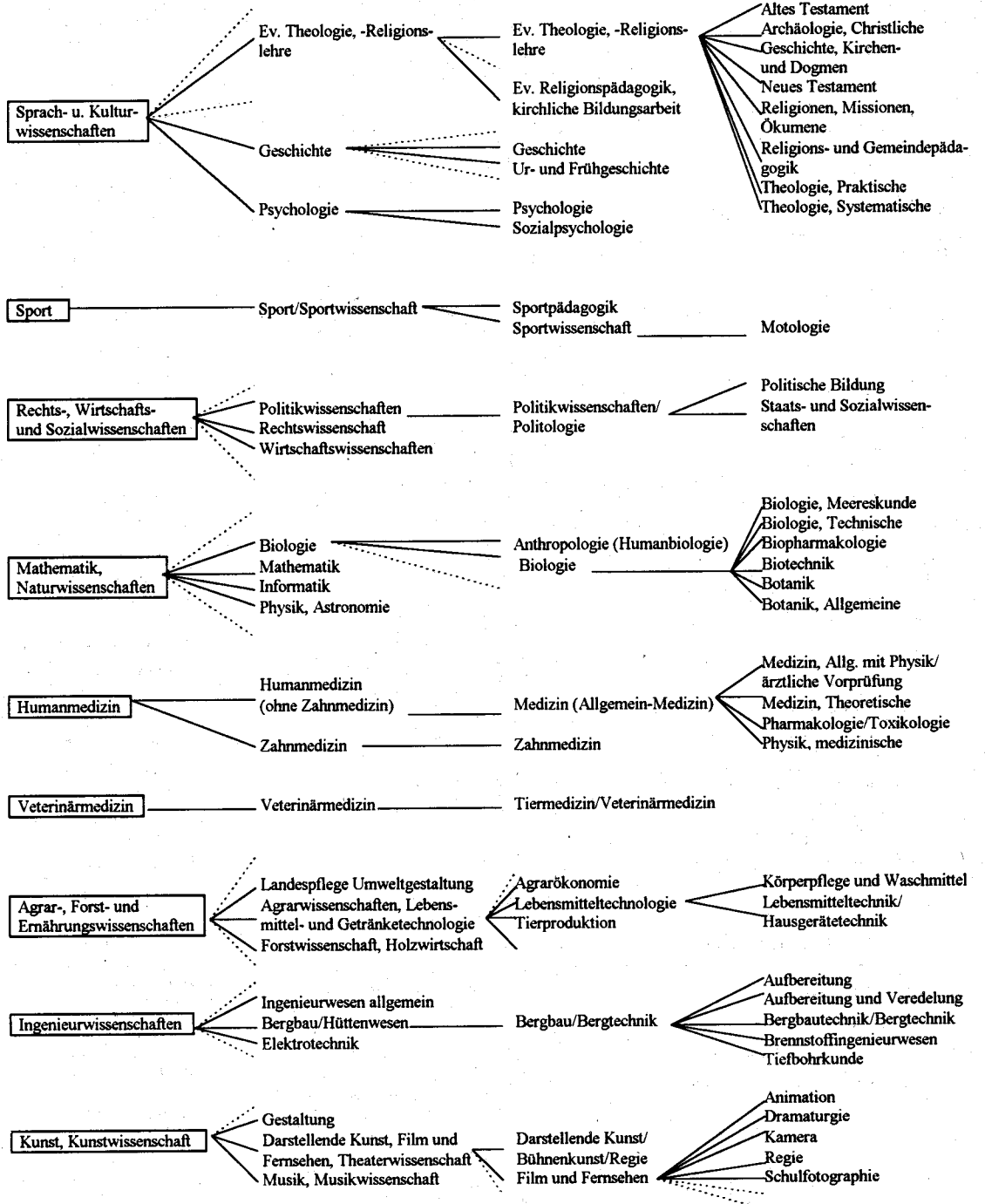
- (1 96) Erststudium
- (2 96) Zweitstudium
- (3 96) Aufbaustudium
- (4 96) Ergänzungs-, Erweiterungs- und Zusatzstudium
- (5 96) Promotionsstudium

Keine Abschlußprüfung möglich bzw. angestrebt

- (9 97) Kein Abschluß

Übersicht 3
Schematische Darstellung der Fächergliederung

Einheiten	Fächergruppen	Studienbereiche	Studienfächer	Hochschul-/Landes-spezifische Fächer
(Spalte)	(1)	(2)	(3)	(4)
Anzahl der Einheiten	9	58	250 - 300	1 000 - 1200
Einheit wird aggregiert (aus Einheiten der Spalte/n)	ja (2)	ja (3)	teilweise z.T. (4)	nein
Gliederung	vollständig	Auswahl	Beispiele	



Anwendungsbereich (Beispiele)	Schnellmeldungen, "Eckdaten", Übersichtstabellen in zusammenfassenden Veröffentlichungen	Standardtabellen für Veröffentlichungen Verknüpfungseinheiten für verschiedene Hochschulstatistiken	Arbeitstabellen in unterschiedlicher Gliederungstiefe (entsprechend den Bedürfnissen für Bundes- und Länderstatistiken sowie für einzelne Hochschulen) Sonderaufbereitungen für Dokumentations- und Planungsaufgaben
-------------------------------	---	--	---

Vordruck für die Erhebung der Studentendaten ab WS 1992/93 (Individual-Meldebogen für die Hochschulverwaltung)

Statistisches Landesamt

Stempel oder Name der Hochschule

Berichtssemester

Satzart	<div style="border: 1px solid black; display: inline-block; padding: 0 5px;">1</div>	1
Hochschule	_ _ _ _ _ _	2-5
Paginiernummer	_ _ _ _ _ _ _	6-11
Matrikelnummer	_ _ _ _ _ _ _ _ _ _ _ _ _ _	12-23

Angaben

① Geschlecht männlich

1
2

 weiblich 24

② Geburtsdatum

		1	9		
--	--	---	---	--	--

 25-30
Monat Jahr

③ Staatsangehörigkeit
deutsch

	0	0	0
--	---	---	---

 31-33
andere Staatangehörigkeit
_____ Klartext

--	--	--

 31-33
tt. Schlüssel

④ Semesterwohnsitz
a) Bundesland lt. Schlüssel bei Ausland "99" angeben

--

 34-35
b) Kreis (bei Wohnsitz in Deutschland)
Landkreis _____ Klartext
oder _____ Klartext
Kreisfreie Stadt _____ Klartext

--	--	--	--

 36-38
tt. Schlüssel
c) Staat (bei Wohnsitz im Ausland)
_____ Klartext

--	--	--	--

 36-38
tt. Schlüssel

⑤ Heimatwohnsitz
a) Bundesland lt. Schlüssel bei Ausland "99" angeben

--

 39-40
b) Kreis (bei Wohnsitz in Deutschland)
Landkreis _____ Klartext
oder _____ Klartext
Kreisfreie Stadt _____ Klartext

--	--	--	--

 41-43
tt. Schlüssel
c) Staat (bei Wohnsitz im Ausland)
_____ Klartext

--	--	--	--

 41-43
tt. Schlüssel

⑥ Hörerstatus (Status an der Hochschule)
Hauptörer

1
2
3

 44
Nebenhörer/Zweithörer
Studienkollegiat

⑦ Ersteinschreibung in Deutschland/
Hochschulsemester
a) Ersteinschreibung
Hochschule
_____ Klartext

--	--	--	--	--	--	--	--

 51-54
tt. Schlüssel

Semester/Jahr
Sommersemester

1

 55
Wintersemester

1	9
---	---

 56-59
Jahr

b) Anzahl der Hochschulsemester an deut-
schen Hochschulen insgesamt (einschl.
Urlaubs- und Praxissemester)

--

 60-61
und zwar: Urlaubssemester

--

 62
Praxissemester

--

 63
Semester (auch Urlaubsseme-
ster) in der DDR bzw. Berlin
(Ost), vor Wintersemester
1990/91

--

 64-65
- Art des damaligen Studiums:
- Präsenzstudium

1
2

 68
- Fernstudium

c) Anzahl der Semester am Studienkolleg ..

--

 67

⑧ Studienunterbrechung im 1. Studiengang des
Berichtssemesters
Anzahl der Unterbrechungssemester
insgesamt

--	--	--	--

 68-69

⑨ Studium im Berichtsemester

1. Studiengang an der meldenden Hochschule

- a) Art der Einschreibung/Exmatrikulation/Beurlaubung

1
2
3
4
5
6

 24
 - Ersteinschreibung
 - Neueinschreibung
 - Rückmeldung
 - Beurlaubung
 - Exmatrikulation
 - Frühere Exmatrikulation
- b) Grund der Beurlaubung/Exmatrikulation
It. Schlüssel 25
- c) Art des Studiums

1
2
3

 26
 - Präsenzstudium
 - Fernstudium
 - Praxissemester
- d) Voll-/Teilzeitstudium

1
2

 27
 - Vollzeit
 - Teilzeit
- e) Anzahl der Fachsemester im Hinblick auf die angestrebte Abschlußprüfung 28-29
- f) Angestrebte Abschlußprüfung 30-32
It. Schlüssel
- g) Studienfach
 - 1. _____ 33-35
Klartext
 - 2. _____ 38-40
Klartext
 - 3. _____ 43-45
Klartext

2. Studiengang an der meldenden Hochschule

- a) Art der Einschreibung/Exmatrikulation/Beurlaubung

1
2
3
4
5
6

 24
 - Ersteinschreibung
 - Neueinschreibung
 - Rückmeldung
 - Beurlaubung
 - Exmatrikulation
 - Frühere Exmatrikulation
- b) Grund der Beurlaubung/Exmatrikulation
It. Schlüssel 25
- c) Art des Studiums

1
2
3

 26
 - Präsenzstudium
 - Fernstudium
 - Praxissemester
- d) Voll-/Teilzeitstudium

1
2

 27
 - Vollzeit
 - Teilzeit
- e) Anzahl der Fachsemester im Hinblick auf die angestrebte Abschlußprüfung 28-29
- f) Angestrebte Abschlußprüfung 30-32
It. Schlüssel
- g) Studienfach
 - 1. _____ 33-35
Klartext
 - 2. _____ 38-40
Klartext
 - 3. _____ 43-45
Klartext

⑩ Einschreibung an einer anderen Hochschule im Berichtsemester

- a) Hochschule _____ 24-27
Klartext It. Schlüssel
- b) Studiengang
Angestrebte Abschlußprüfung 41-43
It. Schlüssel
- Studienfach
 - 1. _____ 44-46
Klartext
 - 2. _____ 47-49
Klartext
 - 3. _____ 50-52
Klartext

⑪ Studium im unmittelbar vorhergehenden Semester

- Kennziffer für Hochschule im unmittelbar vorhergehenden Semester
- | |
|---|
| 1 |
| 2 |
| 3 |
| 4 |
- 56
- Jetzige Hochschule
 - Andere Hochschule in Deutschland
 - Hochschule im Ausland
 - Jetzige und weitere Hochschulen
(bei Mehrfacheinschreibungen)

Bei Studium in Deutschland:
Kennziffer für Studiengang/-gänge im unmittelbar vorhergehenden Semester

- 1. Studiengang wie im Berichtsemester 57
 - 2. Studiengang wie im Berichtsemester 57
 - beide Studiengänge wie im Berichtsemester 57
- (weiter bei Frage 12)

ggf. weiter mit

1. Studiengang

- a) Hochschule _____ 60-63
Klartext It. Schlüssel
- b) Angestrebte Abschlußprüfung 66-68
It. Schlüssel
- c) Studienfach
 - 1. _____ 69-71
Klartext
 - 2. _____ 72-74
Klartext
 - 3. _____ 75-77
Klartext

2. Studiengang

- a) Hochschule _____ 24-27
Klartext It. Schlüssel
- b) Angestrebte Abschlußprüfung 30-32
It. Schlüssel
- c) Studienfach
 - 1. _____ 33-35
Klartext
 - 2. _____ 36-38
Klartext
 - 3. _____ 39-41
Klartext

12 Früheres - auf das jetzige Studium in Deutschland bezogenes - Studium im Ausland

1. Land (Staat)

_____ Klartext 45-47
lt. Schlüssel

Anzahl der Monate 48-49

2. Land (Staat)

_____ Klartext 51-53
lt. Schlüssel

Anzahl der Monate 54-55

Satzart 6 1

13 Bereits vor dem Berichtsemester abgelegte Abschlußprüfungen an Hochschulen

Letzte Prüfung

a) Art der Prüfung 24-28
lt. Schlüssel

b) Studienfach

1. _____ Klartext 27-29

2. _____ Klartext 30-32

3. _____ Klartext 33-35

c) Monat/Jahr des Prüfungsabschlusses 39-40 1 9 41-44
Monat Jahr

d) Prüfungsergebnis insgesamt bestanden 45
 endgültig nicht bestanden 46

e) Gesamtnote lt. Schlüssel 46

ggf. vorletzte Prüfung

a) Art der Prüfung 49-51
lt. Schlüssel

b) Studienfach

1. _____ Klartext 52-54

2. _____ Klartext 55-57

3. _____ Klartext 58-60

c) Monat/Jahr des Prüfungsabschlusses 64-65 1 9 66-69
Monat Jahr

d) Prüfungsergebnis insgesamt bestanden 70
 endgültig nicht bestanden 71

e) Gesamtnote lt. Schlüssel 71

Satzart 7 1

14 Hochschulzugangsberechtigung (HZB)

a) Jahr des ersten Erwerbs einer HZB 1 9 24-27
Jahr

b) Art der HZB 28-29
lt. Schlüssel

c) Bundesland lt. Schlüssel..., bei Ausland "99" angeben 30-31

d) Kreis (bei Erwerb in Deutschland) Landkreis _____ Klartext
 oder Kreisfreie Stadt _____ Klartext
lt. Schlüssel 32-34

e) Staat (bei Erwerb im Ausland) 32-34
lt. Schlüssel

15 Berufspraktische Tätigkeit vor dem Studium

Art der Tätigkeit

Berufsausbildung mit Abschluß 35

Praktikum oder Volontariat im Hinblick auf das derzeitige Studium 35

Anschriftenverzeichnis der Statistischen Landesämter

Statistisches Landesamt Baden-Württemberg	Postfach 10 60 33 70049 Stuttgart	Tel. (0711) 641-0
Bayerisches Landesamt für Statistik und Datenverarbeitung	80288 München	Tel. (089) 2119-0
Statistisches Landesamt Berlin	10306 Berlin	Tel. (030) 5161-0
Landesamt für Datenverarbeitung und Statistik Brandenburg, Außenstelle Cottbus	Postfach 10 12 51 03012 Cottbus	Tel. (0355) 4774-0
Statistisches Landesamt Bremen	Postfach 10 13 09 28013 Bremen	Tel. (0421) 361-0
Statistisches Landesamt Hamburg	20453 Hamburg	Tel. (040) 3681-0
Hessisches Statistisches Landesamt	65175 Wiesbaden	Tel. (0611) 3802-0
Statistisches Landesamt Mecklenburg-Vorpommern	Postfach 02 01 35 19018 Schwerin	Tel. (0385) 4801-0
Niedersächsisches Landesamt für Statistik	Postfach 44 60 30044 Hannover	Tel. (0511) 9898-0
Landesamt für Datenverarbeitung und Statistik Nordrhein-Westfalen	Postfach 10 11 05 40002 Düsseldorf	Tel. (0211) 9449-01
Statistisches Landesamt Rheinland-Pfalz	Mainzer Straße 14-16 56130 Bad Ems	Tel. (02603) 71-0
Statistisches Landesamt Saarland	Postfach 10 30 44 66030 Saarbrücken	Tel. (0681) 501-00
Statistisches Landesamt des Freistaates Sachsen	Postfach 105 01911 Kamenz	Tel. (03578) 33-0
Statistisches Landesamt Sachsen-Anhalt	Postfach 20 11 56 06012 Halle (Saale)	Tel. (0345) 2318-0
Statistisches Landesamt Schleswig-Holstein	Postfach 11 41 24100 Kiel	Tel. (0431) 6895-0
Thüringer Landesamt für Statistik Abt. Bildung/Kultur	Postfach 4 12 07545 Gera	Tel. (0365) 4302-0

Anschriftenverzeichnis der Kultus- bzw. Wissenschaftsministerien der Länder

Ministerium für Wissenschaft, Forschung und Kunst Baden-Württemberg	Postfach 10 34 53 70029 Stuttgart	Tel. (0711) 279-0
Bayerisches Staatsministerium für Unterricht, Kultus, Wissenschaft und Kunst	Salvatorplatz 2 80333 München	Tel. (089) 2186-0
Senator für Wissenschaft, Forschung und Kultur Berlin	Brunnenstraße 188/190 10119 Berlin	Tel. (030) 28525-0
Ministerium für Wissenschaft, Forschung und Kultur des Landes Brandenburg	Friedrich-Ebert-Straße 4 14467 Potsdam	Tel. (0331) 866-0
Senator für Bildung und Wissenschaft Bremen	Rembertiring 8-12 28195 Bremen	Tel. (0421) 361-0
Behörde für Wissenschaft und Forschung - Hochschulamt -	Hamburger Straße 37 22083 Hamburg	Tel. (040) 29188-1
Hessisches Ministerium für Wissenschaft und Kunst	Postfach 32 60 65021 Wiesbaden	Tel. (0611) 165-0
Kultusministerium des Landes Mecklenburg-Vorpommern	Werderstraße 124 19055 Schwerin	Tel. (0385) 588-0
Niedersächsisches Ministerium für Wissenschaft und Kultur	Leibnizufer 9 30169 Hannover	Tel. (0511) 120-1
Ministerium für Wissenschaft und Forschung des Landes Nordrhein-Westfalen	Völklinger Straße 49 40221 Düsseldorf	Tel. (0211) 896-0
Ministerium für Bildung, Wissenschaft und Weiterbildung Rheinland-Pfalz	Postfach 32 20 55022 Mainz	Tel. (06131) 16-0
Ministerium für Wissenschaft und Kultur Saarland	Postfach 10 24 52 66024 Saarbrücken	Tel. (0681) 503-01
Sächsisches Staatsministerium für Wissenschaft und Kunst	Archivstraße 5 01076 Dresden	Tel. (0351) 564-0
Kultusministerium des Landes Sachsen-Anhalt	Postfach 37 80 39012 Magdeburg	Tel. (0391) 56701
Ministerium für Wissenschaft, Forschung und Kultur, Schleswig-Holstein	Postfach 11 33 24100 Kiel	Tel. (0431) 988-0
Thüringer Ministerium für Wissenschaft, Forschung und Kultur	Juri-Gagarin-Ring 158 99084 Erfurt	Tel. (0361) 5966-0

Fachserie 11: Bildung und Kultur

Reihe 1: Allgemeinbildende Schulen

Die *jährlich* erscheinende Veröffentlichung über die allgemeinbildenden Schulen enthält Gesamtübersichten mit den wichtigsten Eckzahlen über Schulen, Klassen, Schüler und Lehrer. Ergänzend hierzu werden die Angaben über die Schüler weiter nach Schularten, Klassenstufen, Alter, Staatsangehörigkeit, Teilnahme am fremdsprachlichen Unterricht und Abschlußarten gegliedert. Alle Daten sind regional nach Bundesländern aufgeschlüsselt. In einem Anhang werden ausgewählte Zahlen über die Lehrerausbildung an Studienseminaren nachgewiesen.

Reihe 2: Berufliche Schulen

Der Aufbau dieser ebenfalls *jährlich* erscheinenden Veröffentlichung entspricht dem der Reihe 1. Neben den Gesamtübersichten für alle beruflichen Schulen erscheinen ergänzende Tabellen für die Schüler in der Untergliederung nach Schularten, Alter, Staatsangehörigkeit, Teilnahme am fremdsprachlichen Unterricht, Abschlußarten und Fachrichtung. In einem Anhang werden Daten über die Schulen des Gesundheitswesens und die Lehrerausbildung an Studienseminaren dargestellt.

Reihe 3: Berufliche Bildung

In dieser Reihe werden *jährlich* Angaben über die betriebliche Berufsausbildung veröffentlicht. Zusammenfassende Übersichten vermitteln Zeitreihen und die wichtigsten Eckdaten über die Auszubildenden und die Teilnehmer an einer beruflichen Ausbildung. Die aktuellen Zahlenangaben über Auszubildende und Abschlußprüfungen werden überwiegend in der Untergliederung nach Ausbildungsberufen nachgewiesen. Außerdem sind Daten über Ausbilder, Ausbildungsberater sowie die Teilnahme an Fortbildungsprüfungen zusammengestellt.

Reihe 4: Hochschulen

4.1: Studierende an Hochschulen

Diese Veröffentlichung erscheint *jährlich* jeweils für das Wintersemester mit Angaben über die deutschen und ausländischen Studierenden und Studienanfänger in der Aufgliederung nach Hochschularten, Hochschulen und Bundesländern, sowie differenziert nach Studienfächern, angestrebter Abschlußprüfung und einigen anderen Merkmalen. Für die Studienanfänger erscheint eine entsprechende Veröffentlichung jeweils auch für das Sommersemester. Vorwegergebnisse mit den wichtigsten Eckzahlen zur Studentenstatistik werden semesterweise in einem Vorbericht bekanntgegeben.

4.2: Prüfungen an Hochschulen

Über die von Hochschulen und Prüfungsämtern gemeldeten Abschlußprüfungen wird *jährlich* berichtet. Darin enthalten sind auch Angaben über Alter, Staatsangehörigkeit, Hochschulen und Studiendauer der Absolventen. In der Veröffentlichung sind jeweils die Ergebnisse des Wintersemesters und des folgenden Sommersemesters zu einem Prüfungsjahr zusammengefaßt.

4.3: Hochschulstatistische Kennzahlen

Diese Fachserie enthält nichtmonetäre hochschulstatistische und finanzstatistische Kennzahlen für den Hochschulbereich in Form von Zeitreihen, die *jährlich* fortgeschrieben werden. Die Kennzahlen dienen vor allem der Hochschulplanung bei der Beschreibung und Bewertung aktueller Entwicklungen. Sie umfassen bevölkerungsbezogene Bildungsquoten (Studienberechtigte, Studienanfänger), Studenten-Personal-Relationen sowie Ausgaben für Lehre und Forschung, FuE-Koeffizienten

u.a. Die Tabellen enthalten Bundes- und Länderergebnisse, die teilweise nach Hochschularten und Fächergruppen untergliedert sind.

4.4: Personal an Hochschulen

In der *jährlich* erscheinenden Veröffentlichung wird das wissenschaftliche, künstlerische, technische, Verwaltungs- und sonstige Personal an Hochschulen in der Gliederung nach Hochschularten, dienstrechtlicher Stellung und Fächergruppen nachgewiesen. Weiterhin werden Angaben über Habilitationen und Habilitierte gebracht.

4.5: Finanzen der Hochschulen

Diese *jährlich* erscheinende Reihe enthält Angaben über die Ausgaben und Einnahmen der Hochschulen in der Gliederung nach Ausgabe- und Einnahmearten, Hochschularten, Fächergruppen sowie nach Lehr- und Forschungsbereichen. Der Nachweis der Hochschulausgaben und -einnahmen erfolgt auch nach Bundesländern.

Reihe 5: Presse

In dieser Veröffentlichung werden *jährlich* Angaben über Beschäftigte, Umsatz, Kosten und andere Merkmale von Unternehmen gebracht, die Presseerzeugnisse herstellen. Die Angaben über die verlegten Zeitungen und Zeitschriften sind u.a. nach Auflagenhöhe, Art der technischen Herstellung, Umfang, Preisen und Vertriebsarten gegliedert. (Die Berichterstattung wurde mit der Ausgabe 1994 eingestellt).

Reihe 6: (unbesetzt)

Reihe 7: Ausbildungsförderung nach dem Bundesausbildungsförderungsgesetz (BAföG)

In dieser Reihe werden *jährlich* Angaben über die Zahl der nach dem BAföG geförderten Schüler und Studenten, den finanziellen Aufwand, Art, Umfang und Höhe der Förderung sowie über den sozialen Hintergrund der Geförderten dargestellt.

Reihe 8: Sonderbeiträge

S. 1: Wissenschaftliches und künstlerisches Personal an Hochschulen 1989

In dieser Veröffentlichung wird das wissenschaftlich und künstlerisch tätige Personal an Hochschulen in der Gliederung nach Hochschularten, Personal- und Fächergruppen sowie nach Lehr- und Forschungsbereichen nachgewiesen. Über die Angaben in der Reihe "Personal an Hochschulen" hinausgehend, wurde eine Untergliederung nach wissenschaftlicher Qualifikation, sowie nach dem Alter vorgenommen.

Ergänzend wird auf die thematische Querschnittsveröffentlichung **Bildung im Zahlenspiegel** (jährliche Erscheinungsfolge) hingewiesen, die Angaben über alle wichtigen Daten aus dem Bildungsbereich enthält.



Statistisches Bundesamt
Gustav-Stresemann-Ring 11
65189 Wiesbaden

Veröffentlichungen und Prospekte sind durch den Verlag Metzler-Poeschel, Verlagsauslieferung SFG-Servicecenter Fachverlage GmbH, Postfach 43 43, 72774 Reutlingen, erhältlich.