


Statistisches Bundesamt

# Bildung und Kultur



Fachserie **11**


**Reihe 4.1**


Studierende an Hochschulen

**Sommersemester 1995 (Studienanfänger)**

Statistisches Bundesamt  
Bibliothek - Dokumentation - Archiv


**METZLER  
POESCHEL**





Statistisches Bundesamt

# Bildung und Kultur



Fachserie **11**

**Reihe 4.1**

Studierende an Hochschulen

**Sommersemester 1995 (Studienanfänger)**

Statistisches Bundesamt  
Bibliothek - Dokumentation - Archiv

**METZLER  
POESCHEL**



Weitere Informationen zu dieser Veröffentlichung können direkt beim Statistischen Bundesamt erfragt werden:  
Gruppe VII C, Telefon: 0611 / 75 41 40 bzw. 41 44 oder Fax: 0611 / 75 41 83.

#### **STATIS-BUND**

Im Statistischen Informationssystem des Bundes (STATIS-BUND) sind rund 1,5 Mill. ausgewählte statistische Zeitreihen gespeichert. Alle Zeitreihen können via Mailbox, auf Diskette oder Magnetband bezogen werden.

Fachliche Beratung: 06 11 / 75 27 16 und 22 56.

Mailbox: 06 11 / 75 29 20 · Technische Rückfragen: 06 11 / 75 32 84.

#### **T-ONLINE / BILDSCHIRMTEXT**

Ausgewählte Tabellen und Grafiken bietet das Statistische Bundesamt über T-ONLINE / BILDSCHIRMTEXT an. Die Informationsseiten sind in T-ONLINE mit \* 48484# abrufbar, ebenso wie die Bestellung von Veröffentlichungen und die Übermittlung von Anfragen.

**Herausgeber:** Statistisches Bundesamt, Wiesbaden



**Informationen:** Statistisches Bundesamt  
Allgemeiner Auskunftsdienst  
65180 Wiesbaden  
● Telefon: 06 11 / 75 24 05  
● Telefax: 06 11 / 75 33 30  
● T-Online (Btx): \* 48484#  
● Internet: <http://www.statistik-bund.de>

Zweigstelle Berlin  
Postfach 276, 10124 Berlin  
● Telefon: 030 / 23 24 68 66  
● Telefax: 030 / 23 24 68 72

**Verlag:** Metzler-Poeschel, Stuttgart

**Verlagsauslieferung:** Hermann Leins GmbH & Co. KG  
Postfach 11 52  
72125 Kusterdingen  
Telefon: 0 70 71 / 93 53 50  
Telefax: 0 70 71 / 3 36 53

**Erscheinungsfolge:** halbjährlich

**Erschienen im Mai 1997**

**Preis:** DM 23,90

**Bestellnummer:** 2110410 - 95532

© Statistisches Bundesamt, Wiesbaden 1997

Alle Rechte vorbehalten. Es ist insbesondere nicht gestattet, ohne ausdrückliche Genehmigung des Statistischen Bundesamtes diese Veröffentlichung oder Teile daraus für gewerbliche Zwecke zu übersetzen, zu vervielfältigen, auf Mikrofilm/-fiche zu verfilmen oder in elektronische Systeme einzuspeichern.

Recyclingpapier aus 100 % Altpapier.

# Inhalt

	Seite
<b>Textteil</b>	
Vorbemerkung .....	5
Erläuterungen .....	6
<b>Tabellenteil</b>	
<b>Zusammenfassende Übersichten</b>	
1 Deutsche und ausländische Studienanfänger in den Sommersemestern 1972 bis 1995 nach Hochschularten .....	10
2 Deutsche und ausländische Studienanfänger in den Sommersemestern 1993 bis 1995 nach Hochschularten und Ländern .....	11
3 Deutsche und ausländische Studienanfänger in den Studienjahren 1990/91 bis 1994/95 nach Hochschularten und Ländern .....	17
4 Deutsche und ausländische Studienanfänger im Sommersemester 1995 in den 20 am stärksten besetzten Studienfächern .....	23
5 Nebenhörer im Sommersemester 1995 nach Ländern, Hochschularten und Fächergruppen .....	26
<b>Tabellen in ausführlicher Gliederung</b>	
1 Studienanfänger nach Hochschularten und Hochschulen .....	28
2 Studienanfänger nach Hochschularten, Fächergruppen, Studienbereichen und 1. Studienfach .....	55
3 Studienanfänger, die ein Lehramt anstreben, nach Fächergruppen, Studienbereichen und 1. Studienfach .....	106
4 Studienanfänger nach Hochschularten und Alter .....	114
5 Deutsche Studienanfänger nach Hochschularten, Land des Studienortes und Land des Erwerbs der Hochschulzugangsberechtigung .....	122
6 Ausländische Studienanfänger nach Hochschularten und Herkunftsland .....	130
7 Ausländische Studienanfänger nach Herkunftsland und Fächergruppe des 1. Studienfachs .....	141
<b>Anhang</b>	
Übersicht 1: Fächergruppen, Studienbereiche und Studienfächer .....	150
Übersicht 2: Prüfungsgruppen und Abschlußprüfungen .....	152
Übersicht 3: Schematische Darstellung der Fächergliederung .....	154
Erhebungsbogen für die Studentenstatistik .....	155
Anschriftenverzeichnis der Statistischen Landesämter .....	158
Anschriftenverzeichnis der Kultus- bzw. Wissenschaftsministerien der Länder .....	159

## Gebietsstand

Die Angaben für **Deutschland** beziehen sich auf die Bundesrepublik Deutschland nach dem Gebietsstand seit dem 3.10.1990.

Die Angaben für das **frühere Bundesgebiet** beziehen sich auf die Bundesrepublik Deutschland nach dem Gebietsstand bis zum 3.10.1990; sie schließen Berlin-West ein.

Die Angaben für die **neuen Länder und Berlin-Ost** beziehen sich auf die Länder Brandenburg, Mecklenburg-Vorpommern, Sachsen, Sachsen-Anhalt, Thüringen sowie auf Berlin-Ost.

## Zeichenerklärung

- = nichts vorhanden
- . = Zahlenwert unbekannt oder geheimzuhalten
- X = Tabellenfach gesperrt, da Aussage nicht sinnvoll

## Abkürzungen

- |         |  |        |                             |
|---------|--|--------|-----------------------------|
| i       | = insgesamt  | GH     | = Gesamthochschule          |
| m       | = männlich   | H      | = Hochschule                |
| w       | = weiblich   | PH     | = Pädagogische Hochschule   |
| Abt.    | = Abteilung  | TH     | = Technische Hochschule     |
| FB      | = Fachbereich  | TU     | = Technische Universität    |
| FH      | = Fachhochschule                                       | U      | = Universität               |
| FH Bund | = Fachhochschule des Bundes für öffentliche Verwaltung | VerwFH | = Verwaltungsfachhochschule |
|         |  | LA     | = Lehramt                   |

## Vorbemerkung

Mit der vorliegenden Publikation wird die Fachserie 11, Reihe 4.1 „Studierende an Hochschulen“ (zuletzt veröffentlicht: Wintersemester 1994/95, Bestell-Nr. 2110410-95531, erschienen im November 1996) fortgeführt. Rechtsgrundlage der Erhebung ist die zum 1. Juni 1992 in Kraft getretene Neufassung des Hochschulstatistikgesetzes (Gesetz über die Statistik für das Hochschulwesen (Hochschulstatistikgesetz - HStatG) vom 2. November 1990 (BGBl. I S. 2414), geändert durch Artikel 3 des Gesetzes zur Änderung des Handels- und Lohnstatistikgesetzes (Statistikänderungsgesetz - StatÄndG) vom 2. März 1994 (BGBl. I S. 384)). Die Novellierung des HStatG hat zu einer grundlegenden Umgestaltung der amtlichen Hochschulstatistiken geführt. Im Hinblick auf die Studentenstatistik sind ab dem Wintersemester 1992/93 folgende Änderungen von besonderer Bedeutung:

- Umstellung des Erhebungsverfahrens von einer Primär- auf eine Sekundärerhebung. Auskunftspflichtig sind nicht mehr die Studierenden, sondern die Hochschulen, aus deren Verwaltungsunterlagen die für die Studentenstatistik vorgesehenen Daten bereitgestellt werden.
- Methodisch-technische Verknüpfung der Studenten- und Prüfungsstatistik.
- Ausweitung des Merkmalskataloges, insbesondere um verlaufsbezogene Angaben.

Mit der Umstellung des Erhebungsprogramms auf die Novelle des Hochschulstatistikgesetzes zum Wintersemester 1992/93 ist gleichzeitig die vollständige methodische Angleichung der Studentenstatistik in den Ländern Brandenburg, Mecklenburg-Vorpommern, Sachsen, Sachsen-Anhalt und Thüringen sowie in Berlin-Ost erfolgt.

Das Statistikänderungsgesetz vom 2. März 1994 sieht vor, daß ab 1994 in den Sommersemestern nicht mehr alle Studierenden, sondern lediglich die Studienanfänger im ersten Hochschul- bzw. ersten Fachsemester und die Exmatrikulierten in die Erhebungen der Studentenstatistik einzubeziehen sind. Der gesamte Studierendenbestand wird seither nur noch in den Wintersemestern erhoben. Daher umfaßt ab 1994 die Fachserie für die Sommersemester lediglich Angaben über die Studierenden im ersten Hochschul- bzw. ersten Fachsemester, während die Publikation für die Wintersemester Daten über alle Studierenden beinhaltet.

Die Berichterstattung der Studentenstatistik ab dem Wintersemester 1992/93 schließt weitgehend an frühere Publikationen an (zuletzt Fachserie 11, Reihe 4.1 „Studenten an Hochschulen, Sommersemester 1992“, Bestell-Nr. 2110410-92532, erschienen im November 1993). Im Vergleich zu älteren Fachserien werden allerdings im Sommer- und Wintersemester zusätzlich Daten über die Nebenhörer (zusammenfassende Übersicht 5) und die Bildungsinländer (hier Tabelle 6 und 7), im Wintersemester darüber hinaus auch über die im ersten Studiengang belegten Studienfächer, die Besucher von Studienkollegs und die Gasthörer bereitgestellt. Weitere Hinweise zu den Definitionen und Abgrenzungen, aber auch zu Änderungen im Berichtskreis und im Ergebnismachweis enthält der Abschnitt „Erläuterungen“ (S. 6 und 7).

Die Einführung des neuen Erhebungsverfahrens und die überarbeiteten Inhalte stellten sowohl die auskunftgebenden Hochschulen als auch die statistischen Ämter der Länder und des Bundes vor große Herausforderungen. Diese zu bewältigenden Umstellungsprobleme führten zu Verzögerungen bei der Datenlieferung und -aufbereitung. Daher kommt den vorläufigen, aktuelleren Daten der Studentenstatistik (zuletzt Fachserie 11, Reihe 4.1 „Studierende an Hochschulen (Vorbericht), Wintersemester 1996/97“, Bestell-Nr. 2110410-97631) eine besondere Bedeutung zu.

Eine ausführliche Darstellung und Kommentierung der Ergebnisse für die Wintersemester erfolgt regelmäßig in der Zeitschrift „Wirtschaft und Statistik“.

# Erläuterungen

## Hochschulen

Als Hochschulen werden alle nach Landesrecht anerkannten Hochschulen, unabhängig von der Trägerschaft, ausgewiesen. Sie dienen der Pflege und der Entwicklung der Wissenschaften und der Künste durch Forschung, Lehre und Studium und bereiten auf berufliche Tätigkeiten vor, die die Anwendung wissenschaftlicher Erkenntnisse und Methoden oder die Fähigkeit zur künstlerischen Gestaltung erfordern.

Das Studium an Universitäten, Pädagogischen und Theologischen Hochschulen sowie in den wissenschaftlichen Studiengängen der Gesamthochschulen setzt die allgemeine oder fachgebundene Hochschulreife voraus.

Zu den Universitäten zählen die Technischen Universitäten und andere gleichrangige wissenschaftliche Hochschulen (außer Pädagogischen, Theologischen und Gesamthochschulen).

Gesamthochschulen umfassen Ausbildungsrichtungen von wissenschaftlichen und von Fachhochschulen, z.T. auch von Kunsthochschulen.

Pädagogische Hochschulen sind überwiegend wissenschaftliche Hochschulen mit Promotionsrecht. Sie bestehen im Berichtsjahr 1995 nur noch in Baden-Württemberg als selbständige Einrichtungen. In den übrigen Ländern sind sie in Universitäten oder Gesamthochschulen einbezogen und werden bei diesen nachgewiesen.

Theologische Hochschulen sind kirchliche sowie staatliche philosophisch-theologische und theologische Hochschulen, jedoch nicht die theologischen Fakultäten/Fachbereiche der Universitäten.

Kunsthochschulen sind Hochschulen für bildende Künste, Gestaltung, Musik, Schauspielkunst, Medien, Film und Fernsehen. Die Aufnahmebedingungen sind unterschiedlich; die Aufnahme kann aufgrund von Begabungsnachweisen oder Eignungsprüfungen erfolgen.

Fachhochschulen bieten eine stärker anwendungsbezogene Ausbildung in Studiengängen für Ingenieure und für andere Berufe, vor allem in den Bereichen Wirtschaft, Sozialwesen, Gestaltung und Informatik. Das Studium ist kürzer als an wissenschaftlichen Hochschulen.

Die Fachhochschulen (ohne Verwaltungsfachhochschulen) und die Verwaltungsfachhochschulen werden als getrennte Hochschularten nachgewiesen. In der letzteren Gruppe sind diejenigen verwaltungsinternen Fachhochschulen zusammengefaßt, an denen Nachwuchskräfte für den gehobenen nichttechnischen Dienst des Bundes und der Länder ausgebildet werden. Daneben bestehen weiterhin behördeninterne Hochschulen, die anderen Hochschularten zugeordnet sind.

## Studenten

Studenten sind in einem Fachstudium immatrikulierte/eingeschriebene Personen, ohne Beurlaubte, Studienkollegiaten und Gasthörer. Studenten, die an mehreren Hochschulen eingeschrieben sind, werden ab Wintersemester 1992/93 in einigen Bundesländern jeweils als Haupthörer, in den anderen Ländern einmal als Haupthörer und an den Hochschulen der weiteren Einschreibungen als Nebenhörer erfaßt. Um einen einheitlichen Nachweis zu gewährleisten, werden seit dem Wintersemester 1992/93 als Studenten nicht mehr nur die Haupthörer, sondern die Haupt- und Nebenhörer zusammengefaßt ausgewiesen. Der Zeitvergleich der Ergebnisse der Studentenstatistik wird hierdurch nur unwesentlich beeinträchtigt, da der Anteil der Nebenhörer an den Studenten bzw. Studienanfängern im Bundesgebiet seit dem Wintersemester 1992/93 immer unter einem Prozent lag.

Einen Überblick über die Anzahl der Nebenhörer unter den Studienanfängern im ersten Hochschul- bzw. ersten Fach-

semester und deren Verteilung gibt die zusammenfassende Übersicht 5.

Studienanfänger sind Studenten im ersten Hochschulsemester (Erstimmatrikulierte) oder im ersten Semester eines bestimmten Studienganges. In den Tabellen dieser Veröffentlichung werden als Studienanfänger entweder Studenten nachgewiesen, die im 1. Fachsemester ihres Studienganges studieren oder diejenigen Studenten, die im 1. Hochschulsemester an einer Hochschule im Bundesgebiet eingeschrieben sind. In den Übersichten 1-3 handelt es sich um Erstimmatrikulierte.

Als Bildungsinländer werden in den Tabellen 6 und 7 die ausländischen Studierenden nachgewiesen, die ihre Hochschulzugangsberechtigung in Deutschland, aber nicht an einem Studienkolleg, erworben haben.

## Semester

Hochschulsemester sind Semester, die insgesamt im Hochschulbereich verbracht worden sind; sie müssen nicht in Beziehung zum Studienfach des Studenten im Erhebungssemester stehen.

Fachsemester sind Semester, die im Hinblick auf die im Erhebungssemester angestrebte Abschlußprüfung im Studienfach verbracht worden sind; dazu können auch einzelne Semester aus einem anderen Studienfach oder Studiengang gehören, wenn sie angerechnet werden.

## Studienfach

Nach der Definition der Hochschulstatistik ist ein Studienfach die in Prüfungsordnungen festgelegte, ggf. sinngemäß vereinheitlichte Bezeichnung für eine wissenschaftliche oder künstlerische Disziplin, in der ein wissenschaftlicher bzw. künstlerischer Abschluß möglich ist.

Für Zwecke der bundeseinheitlichen Studentenstatistik wird eine Fächersystematik benutzt, in der sehr spezielle hochschulinterne Studienfächer einer entsprechenden Schlüsselposition zugeordnet werden. Mehrere verwandte Fächer sind zu Studienbereichen und diese zu neun großen Fächergruppen zusammengefaßt (s. die Übersicht 1 im Anhang).

## Abschlußprüfungen

Die angestrebten Abschlußprüfungen werden erfaßt, sofern sie ein Hochschulstudium beenden; d.h. ohne Vor- und Zwischenprüfungen, aber einschließlich der Abschlüsse von Aufbau-, Ergänzungs-, Zusatz- und Zweitstudiengängen. Entsprechend werden Prüfungen bei staatlichen und kirchlichen Prüfungsämtern als Studienabschluß erfragt, nicht dagegen z.B. die zweite Staatsprüfung am Ende der Referendardausbildung.

Die Signierschlüssel der Prüfungen und deren Zuordnung zu Prüfungsgruppen sind in Übersicht 2 im Anhang enthalten.

## Studiengang

Als Studiengang wird eine abgeschlossene, in Studien- und Prüfungsordnungen vorgesehene berufsqualifizierende oder berufsbezogene Hochschulausbildung bezeichnet. Für die Statistik wird der Studiengang als Kombination der angestrebten Abschlußprüfungen mit einem oder dem ersten Studienfach erfaßt (für die Bundesstatistik ggf. mit bis zu drei Studienfächern).

Hinweis zur Tabellengestaltung: Aus zeitlichen, arbeitsökonomischen und Kostengründen wurde auf eine vollständige Anpassung der Tabellenköpfe der Tabellen 1-4 an die geänderte Erhebungspraxis (s. „Vorbemerkungen“, S. 5) für das Sommersemester 1995 verzichtet.

Zum Sommersemester 1996 liegt das Tabellenprogramm in überarbeiteter Form vor.



## Berichtskreis der Hochschulen

Im Sommersemester 1995 wurden in der Studentenstatistik insgesamt 263 Hochschulen berücksichtigt:

Hochschulart	Deutschland	Früheres Bundesgebiet	Neue Länder und Berlin-Ost
Hochschulen insgesamt .....	263	210	53
Universitäten ....	76	60	16
Gesamthochschulen .....	7	7	-
Pädagogische Hochschulen ...	6	6	-
Theologische Hochschulen ...	15	14	1
Kunsthochschulen .....	38	28	10
Fachhochschulen (ohne Verwaltungsfachhochschulen) ..	108	84	24
Verwaltungsfachhochschulen .....	13	11	2

In einigen Bundesländern werden örtlich getrennte Abteilungen oder Fachbereiche von Hochschulen gesondert nachgewiesen, so daß die Tabelle 1 eine höhere Zahl von Einzelpositionen enthält.

Im Berichtszeitraum hat es einige Veränderungen bei den Hochschulen gegeben, die auch die Meldungen der Studentenstatistik beeinflussen. Sie lassen sich im einzelnen durch einen Vergleich der Ergebnisse in Tabelle 1 mit den entsprechenden älteren Fachserienveröffentlichungen nachvollziehen.

Die Neugründung, Teilung, Verlegung oder Auflösung einer Hochschule ist für die Bundesstatistik in der Regel ohne große Bedeutung, da sie die Studentenzahl kurzfristig nur wenig beeinflußt. Zusammenschlüsse oder Umbenennungen können hingegen zu einer geänderten Zuordnung der Hochschulen zu einer Hochschulart führen, wodurch der Zeitvergleich erschwert wird.

Zu beachten ist weiterhin, daß nur die ausführlichen Tabellen der Studentenstatistik auf der Grundlage der endgültigen Ergebnisse erstellt werden. In den zusammenfassenden Übersichten 1-3 sind dagegen auch solche Hochschulen berücksichtigt, für die keine detaillierten Angaben, jedoch Eckzahlen über die Studienanfänger aus dem Vorbericht für das Sommersemester 1995 vorliegen. Es handelt sich dabei um die VerwFH Altenholz mit 76 Studienanfängern im ersten Hochschulse semester.



## **Tabellenteil**

Zusammenfassende Übersichten \*)

1 Deutsche und ausländische Studienanfänger in den Sommersemestern 1972 bis 1995 nach Hochschularten

Sommersemester 1)	Insgesamt		Davon an ...									
			Universitäten 2)		Gesamt-hochschulen		Kunst-hochschulen		Fach-hochschulen 3)		Verwaltungsfach-hochschulen	
	insges.	weibl.	zus.	weibl.	zus.	weibl.	zus.	weibl.	zus.	weibl.	zus.	weibl.
<b>Studienanfänger insgesamt</b>												
<b>Früheres Bundesgebiet</b>												
1972	34 338	10 199	21 032	7 572	298	35	1 331	563	11 677	2 029	-	-
1973	34 752	11 064	20 104	7 730	1 955	403	930	378	10 899	2 187	864	366
1974	34 962	11 657	20 807	8 176	1 722	584	824	316	10 644	2 444	365	137
1975	33 133	11 467	21 194	8 437	943	378	799	327	9 845	2 199	352	126
1976	26 750	9 221	17 743	6 991	833	385	494	193	7 467	1 589	213	63
1977	25 911	9 934	17 703	7 728	608	304	502	229	6 940	1 624	158	49
1978	24 052	9 747	16 657	7 388	587	257	672	277	6 046	1 810	90	15
1979	26 490	11 038	18 657	8 326	829	380	683	291	6 145	1 974	178	67
1980	29 943	11 796	20 287	8 701	757	356	657	280	6 858	2 049	1 384	410
1981	34 008	14 151	23 742	10 573	800	390	621	272	7 884	2 503	1 161	413
1982	36 757	15 405	24 977	11 371	820	426	654	306	8 929	2 838	1 377	464
1983	38 019	15 012	25 045	10 871	741	399	667	317	10 099	2 912	1 467	513
1984	38 151	14 834	24 788	10 714	713	335	670	302	10 748	3 049	1 232	440
1985	35 392	13 944	23 009	10 130	670	324	606	269	9 919	2 727	1 188	494
1986	37 064	14 820	24 177	10 800	669	319	592	271	10 228	2 883	1 398	547
1987	36 441	14 183	23 324	10 089	676	324	517	232	10 630	3 064	1 294	474
1988	39 929	15 424	25 584	11 034	835	387	587	256	11 681	3 344	1 242	403
1989	40 876	15 993	25 886	11 307	947	458	536	276	12 221	3 495	1 286	457
1990	45 853	17 942	29 507	12 827	1 284	623	615	266	13 208	3 799	1 239	427
<b>Deutschland</b>												
1991	45 528	18 317	27 630	12 623	1 290	646	564	280	14 387	4 221	1 657	547
1992	46 449	20 444	28 490	14 260	1 292	670	663	334	14 006	4 369	1 998	811
1993	46 732	20 601	27 973	13 797	1 215	636	618	313	14 594	4 959	2 332	896
1994	44 175	19 660	26 056	13 078	1 296	692	601	345	14 069	4 804	2 153	741
1995	42 965	19 996	26 660	13 775	1 339	692	587	341	12 918	4 642	1 461	546
<b>Deutsche Studienanfänger</b>												
<b>Früheres Bundesgebiet</b>												
1972	29 650	8 686	17 393	6 288	286	32	1 059	432	10 912	1 934	-	-
1973	30 432	9 693	16 911	6 573	1 864	388	702	268	10 091	2 098	864	366
1974	30 386	10 328	17 883	7 059	1 623	558	625	230	9 890	2 344	365	137
1975	29 464	10 142	18 504	7 306	890	357	613	237	9 105	2 116	352	126
1976	23 702	8 086	15 400	5 994	780	364	366	131	6 943	1 534	213	63
1977	22 838	8 774	15 281	6 721	549	285	354	152	6 497	1 567	157	49
1978	21 148	8 577	14 421	6 397	520	235	495	185	5 622	1 745	90	15
1979	23 614	9 851	16 346	7 281	781	358	531	228	5 780	1 917	176	67
1980	26 517	10 447	17 505	7 508	718	336	504	213	6 406	1 980	1 384	410
1981	30 075	12 673	20 545	9 299	749	363	461	194	7 159	2 404	1 161	413
1982	32 449	13 702	21 487	9 926	729	375	486	213	8 371	2 725	1 376	463
1983	34 067	13 451	21 919	9 562	622	345	530	237	9 529	2 794	1 467	513
1984	34 253	13 110	21 683	9 279	595	290	538	227	10 206	2 875	1 231	439
1985	31 444	12 143	19 785	8 563	558	287	467	193	9 446	2 606	1 188	494
1986	32 899	12 894	20 662	9 130	562	282	464	195	9 753	2 740	1 398	547
1987	32 082	12 270	19 724	8 438	561	283	397	173	10 106	2 902	1 294	474
1988	35 166	13 960	21 696	9 284	682	326	448	179	11 098	3 168	1 242	403
1989	35 590	13 639	21 584	9 313	796	396	364	176	11 560	3 298	1 286	457
1990	40 084	15 321	24 923	10 630	1 044	525	409	163	12 469	3 576	1 239	427
<b>Deutschland</b>												
1991	38 981	15 249	22 431	10 077	1 039	534	322	147	13 532	3 944	1 657	547
1992	39 050	16 918	22 740	11 360	979	545	376	185	12 958	4 017	1 997	811
1993	38 637	16 610	21 690	10 510	859	484	302	143	13 454	4 577	2 332	896
1994	35 192	15 007	19 015	9 206	933	525	294	149	12 797	4 386	2 153	741
1995	33 834	15 170	19 583	9 835	996	532	291	154	11 503	4 103	1 461	546
<b>Ausländische Studienanfänger</b>												
<b>Früheres Bundesgebiet</b>												
1972	4 688	1 513	3 639	1 284	12	3	272	131	765	95	-	-
1973	4 320	1 371	3 193	1 157	91	15	228	110	808	89	-	-
1974	3 976	1 329	2 924	1 117	99	26	199	86	754	100	-	-
1975	3 669	1 325	2 690	1 131	53	21	186	90	740	83	-	-
1976	3 048	1 135	2 343	997	53	21	128	62	524	55	-	-
1977	3 073	1 160	2 422	1 007	59	19	148	77	443	57	1	-
1978	2 904	1 170	2 236	991	67	22	177	92	424	65	-	-
1979	2 876	1 187	2 311	1 045	48	22	152	63	365	57	-	-
1980	3 426	1 349	2 782	1 193	39	20	153	67	452	69	-	-
1981	3 933	1 478	3 197	1 274	51	27	160	78	525	99	-	-
1982	4 308	1 703	3 490	1 445	91	51	168	93	558	113	1	1
1983	3 952	1 561	3 126	1 309	119	54	137	80	570	118	-	-
1984	3 898	1 724	3 105	1 435	118	45	132	75	542	168	1	1
1985	3 948	1 801	3 224	1 567	112	37	139	76	473	121	-	-
1986	4 225	1 926	3 515	1 670	107	37	128	76	475	143	-	-
1987	4 359	1 913	3 600	1 651	115	41	120	59	524	162	-	-
1988	4 763	2 054	3 888	1 750	153	61	139	77	583	176	-	-
1989	5 286	2 354	4 302	1 994	151	63	172	100	661	197	-	-
1990	5 769	2 621	4 584	2 197	240	98	206	103	739	223	-	-
<b>Deutschland</b>												
1991	6 547	3 068	5 199	2 546	251	112	242	133	855	277	-	-
1992	7 399	3 526	5 750	2 900	313	125	287	149	1 048	352	1	-
1993	8 095	3 991	6 283	3 287	356	152	316	170	1 140	382	-	-
1994	8 983	4 653	7 041	3 872	363	167	307	196	1 272	418	-	-
1995	9 131	4 826	7 077	3 940	343	160	296	187	1 415	539	-	-

\*) Abweichungen gegenüber früher veröffentlichten Ergebnissen oder im Vergleich zu den ausführlichen Tabellen können durch die Berücksichtigung solcher Hochschulen entstehen, für die keine detaillierten Unterlagen vorlagen (vgl. hierzu den Abschnitt "Berichtskreis der Hochschulen").

1) Ab Sommersemester 1993 einschl. Nebenhörer.  
2) Einschl. der Pädagogischen und Theologischen Hochschulen.  
3) Ohne Verwaltungsfachhochschulen.

## Zusammenfassende Übersichten \*)

2 Deutsche und ausländische Studienanfänger ab Sommersemester 1993 bis Sommersemester 1995  
nach Hochschularten und Ländern

Hochschulart Land	Sommersemester 1993		Wintersemester 1993/94		Sommersemester 1994		Wintersemester 1994/95		Sommersemester 1995	
	insges.	weibl.	insges.	weibl.	insges.	weibl.	insges.	weibl.	insges.	weibl.
Studienanfänger insgesamt										
Universitäten .....	27 049	13 167	133 788	65 446	25 223	12 523	130 911	65 307	25 751	13 176
Baden-Württemberg .....	3 297	1 612	18 938	8 188	4 447	2 206	18 195	8 028	4 366	2 181
Bayern .....	3 774	1 984	22 592	11 019	3 013	1 579	20 953	10 394	3 127	1 729
Berlin .....	3 833	1 847	9 442	5 120	2 652	1 314	9 223	5 016	2 571	1 314
Brandenburg .....	108	36	2 009	1 140	124	46	1 939	947	211	97
Bremen .....	-	-	1 902	934	-	-	1 822	981	-	-
Hamburg .....	2 279	1 049	4 690	1 964	2 076	1 001	4 579	1 806	1 958	937
Hessen .....	3 190	1 472	10 106	4 852	2 612	1 244	9 435	4 689	2 730	1 266
Mecklenburg-Vorpommern ..	63	31	2 075	1 177	88	42	2 336	1 192	150	80
Niedersachsen .....	2 137	1 026	12 711	6 263	1 891	884	11 999	6 063	1 506	783
Nordrhein-Westfalen .....	5 783	2 839	25 888	13 004	5 558	2 728	25 748	13 325	5 829	3 015
Rheinland-Pfalz .....	1 328	677	6 444	3 353	1 344	697	5 978	3 260	1 415	759
Saarland .....	208	118	2 473	1 232	241	133	2 442	1 230	264	145
Sachsen .....	403	201	6 434	3 213	367	174	6 980	3 568	772	397
Sachsen-Anhalt .....	64	31	2 422	1 289	187	101	2 451	1 343	159	90
Schleswig-Holstein .....	455	200	2 596	1 236	428	241	3 247	1 771	462	245
Thüringen .....	127	44	3 066	1 462	195	133	3 584	1 694	231	138
nachrichtlich: Früheres Bundesgebiet .....	25 402	12 379	114 390	55 008	23 487	11 604	110 157	54 352	23 425	11 905
Neue Länder und Berlin-Ost .....	1 647	788	19 398	10 438	1 736	919	20 754	10 955	2 326	1 271
Gesamthochschulen .....	1 215	636	17 908	7 092	1 296	692	16 770	7 101	1 339	692
Hessen .....	199	96	2 183	1 001	134	54	1 760	786	160	79
Nordrhein-Westfalen .....	1 016	540	15 725	6 091	1 162	638	15 010	6 315	1 179	613
Pädagogische Hochschulen ..	857	615	3 091	2 470	767	534	2 285	1 815	818	576
Baden-Württemberg .....	769	545	2 322	1 871	767	534	2 285	1 815	818	576
Schleswig-Holstein .....	34	20	769	599	-	-	-	-	-	-
Thüringen .....	54	50	-	-	-	-	-	-	-	-
nachrichtlich: Früheres Bundesgebiet .....	803	565	3 091	2 470	767	534	2 285	1 815	818	576
Neue Länder und Berlin-Ost .....	54	50	-	-	-	-	-	-	-	-
Theologische Hochschulen ..	67	15	429	174	66	21	536	227	91	23
Baden-Württemberg .....	3	2	17	12	-	-	13	12	1	1
Bayern .....	19	5	111	50	23	9	112	48	19	6
Hessen .....	8	3	37	12	9	2	42	9	14	-
Nordrhein-Westfalen .....	27	4	181	76	26	8	211	92	35	7
Rheinland-Pfalz .....	9	1	29	9	7	2	78	53	4	-
Sachsen-Anhalt .....	1	-	39	13	1	-	61	11	18	9
Thüringen .....	-	-	15	2	-	-	19	2	-	-
nachrichtlich: Früheres Bundesgebiet .....	66	15	375	159	65	21	456	214	73	14
Neue Länder und Berlin-Ost .....	1	-	54	15	1	-	80	13	18	9
Kunsthochschulen .....	618	313	3 122	1 689	601	345	3 090	1 683	587	341
Baden-Württemberg .....	128	70	419	233	117	73	454	237	179	108
Bayern .....	8	5	293	150	14	7	265	131	11	9
Berlin .....	201	106	438	277	154	90	473	269	142	81
Brandenburg .....	1	-	40	14	-	-	29	10	-	-
Bremen .....	-	-	71	40	2	-	73	37	-	-
Hamburg .....	50	20	183	85	18	10	171	83	9	6
Hessen .....	22	8	141	76	10	7	132	70	22	9
Mecklenburg-Vorpommern ..	-	-	19	10	3	1	41	29	3	1
Niedersachsen .....	7	4	343	197	6	2	309	188	4	-
Nordrhein-Westfalen .....	185	93	556	281	266	152	489	254	194	120
Saarland .....	5	2	75	36	1	-	79	43	2	1
Sachsen .....	3	2	240	128	3	1	320	197	5	2
Sachsen-Anhalt .....	-	-	165	94	3	1	98	51	3	2
Schleswig-Holstein .....	3	1	40	17	4	1	46	29	6	2
Thüringen .....	5	2	99	51	-	-	111	55	7	-
nachrichtlich: Früheres Bundesgebiet .....	563	290	2 446	1 329	555	320	2 352	1 268	529	314
Neue Länder und Berlin-Ost .....	55	23	676	360	46	25	738	415	58	27

\*) Abweichungen gegenüber früher veröffentlichten Ergebnissen oder im Vergleich zu den ausführlichen Tabellen können durch die Berücksichtigung solcher Hochschulen entstehen, für die keine detaillierten Unterlagen vorliegen (vgl. hierzu den Abschnitt "Berichtskreis der Hochschulen").

Zusammenfassende Übersichten \*)

2 Deutsche und ausländische Studienanfänger ab Sommersemester 1993 bis Sommersemester 1995  
nach Hochschularten und Ländern

Hochschulart Land	Sommersemester 1993		Wintersemester 1993/94		Sommersemester 1994		Wintersemester 1994/95		Sommersemester 1995	
	insges.	weibl.	insges.	weibl.	insges.	weibl.	insges.	weibl.	insges.	weibl.
Studienanfänger insgesamt										
Fachhochschulen (ohne Ver- waltungsfachhochschulen) .	14 594	4 959	59 039	19 322	14 069	4 804	57 346	19 403	12 918	4 642
Baden-Württemberg .....	4 123	1 009	7 207	2 006	3 616	904	6 738	1 844	3 177	857
Bayern .....	79	26	9 707	3 165	118	33	9 510	3 297	120	49
Berlin .....	1 048	485	2 230	832	1 121	463	2 223	860	946	425
Brandenburg .....	108	36	1 264	532	125	56	1 040	424	141	66
Bremen .....	-	-	1 412	422	83	11	1 347	405	56	3
Hamburg .....	1 435	540	1 124	234	1 141	439	1 075	247	900	277
Hessen .....	1 224	300	5 166	1 647	1 107	324	4 802	1 605	1 087	328
Mecklenburg-Vorpommern ..	43	16	1 061	432	135	65	1 230	458	51	21
Niedersachsen .....	2 117	722	4 295	1 420	2 099	748	4 407	1 380	2 244	834
Nordrhein-Westfalen .....	1 540	700	11 893	3 969	1 460	613	11 740	4 351	1 519	699
Rheinland-Pfalz .....	924	431	3 313	1 134	928	431	3 124	1 059	885	425
Saarland .....	38	5	671	152	51	12	586	161	44	6
Sachsen .....	519	228	3 865	1 353	547	186	4 590	1 577	440	189
Sachsen-Anhalt .....	271	151	2 110	883	474	240	1 476	683	401	214
Schleswig-Holstein .....	1 004	277	1 669	311	889	243	1 707	402	801	235
Thüringen .....	121	33	1 992	830	175	36	1 751	650	106	14
nachrichtlich:										
Früheres Bundesgebiet .....	13 200	4 336	47 611	14 930	12 185	4 058	46 247	15 228	11 397	3 966
Neue Länder und Berlin-Ost .....	1 394	623	11 428	4 392	1 884	746	11 099	4 175	1 521	676
Verwaltungsfachhochschulen dar.: FH Bund .....	2 332	896	15 522	7 442	2 153	741	12 833	5 610	1 461	546
	1 189	485	2 445	1 156	908	362	1 642	833	656	294
Baden-Württemberg .....	44	13	2 939	1 450	60	22	2 704	1 303	68	23
Bayern .....	41	7	1 471	513	-	-	1 254	382	-	-
Berlin .....	669	348	1 063	659	433	219	837	496	451	227
Brandenburg .....	-	-	790	506	-	-	479	200	-	-
Bremen .....	-	-	119	41	-	-	140	58	-	-
Hamburg .....	108	26	231	91	133	19	271	124	131	44
Hessen .....	588	219	1 230	538	428	120	890	380	334	75
Mecklenburg-Vorpommern ..	-	-	272	177	-	-	139	94	-	-
Niedersachsen .....	106	48	1 326	656	473	126	989	423	-	-
Nordrhein-Westfalen .....	414	134	3 785	1 691	323	111	3 240	1 327	254	97
Rheinland-Pfalz .....	167	36	657	159	89	18	481	151	18	7
Saarland .....	-	-	106	16	-	-	90	10	-	-
Sachsen .....	-	-	635	484	-	-	368	241	-	-
Sachsen-Anhalt .....	108	56	335	199	138	96	277	172	60	38
Schleswig-Holstein .....	87	9	505	203	76	10	501	154	76	10
Thüringen .....	-	-	78	59	-	-	173	95	69	25
nachrichtlich:										
Früheres Bundesgebiet .....	2 224	840	13 412	6 017	2 015	645	11 397	4 808	1 332	483
Neue Länder und Berlin-Ost .....	108	56	2 110	1 425	138	96	1 436	802	129	63
Hochschulen insgesamt .....	46 732	20 601	232 899	103 635	44 175	19 660	223 771	101 146	42 965	19 996
Baden-Württemberg .....	8 364	3 251	31 842	13 760	9 007	3 739	30 389	13 239	8 609	3 746
Bayern .....	3 921	2 027	34 174	14 897	3 168	1 628	32 094	14 252	3 277	1 793
Berlin .....	5 751	2 786	13 233	6 888	4 360	2 086	12 756	6 641	4 110	2 047
Brandenburg .....	217	72	4 103	2 192	249	102	3 487	1 581	352	163
Bremen .....	-	-	3 504	1 437	85	11	3 382	1 481	56	3
Hamburg .....	3 872	1 635	6 228	2 374	3 368	1 469	6 096	2 260	2 998	1 264
Hessen .....	5 231	2 098	18 863	8 126	4 300	1 751	17 061	7 539	4 347	1 757
Mecklenburg-Vorpommern ..	106	47	3 427	1 796	226	108	3 746	1 773	3 754	1 102
Niedersachsen .....	4 367	1 800	18 675	8 536	4 469	1 780	17 704	8 054	3 754	1 617
Nordrhein-Westfalen .....	8 965	4 310	58 008	25 112	8 795	4 250	56 438	25 664	9 010	4 551
Rheinland-Pfalz .....	2 428	1 145	10 443	4 655	2 368	1 148	9 661	4 523	2 322	1 191
Saarland .....	251	125	3 325	1 436	293	145	3 197	1 444	310	152
Sachsen .....	925	431	11 174	5 178	917	361	12 258	5 583	1 217	588
Sachsen-Anhalt .....	444	238	5 071	2 478	803	438	4 363	2 260	641	353
Schleswig-Holstein .....	1 583	507	5 579	2 366	1 397	495	5 501	2 356	1 345	492
Thüringen .....	307	129	5 250	2 404	370	169	5 638	2 496	413	177
nachrichtlich:										
Früheres Bundesgebiet .....	43 473	19 061	199 233	87 005	40 370	17 874	189 664	84 786	38 913	17 950
Neue Länder und Berlin-Ost .....	3 259	1 540	33 666	16 630	3 805	1 786	34 107	16 360	4 052	2 046

\*) Abweichungen gegenüber früher veröffentlichten Ergebnissen oder im Vergleich zu den ausführlichen Tabellen können durch die Berücksichtigung solcher Hochschulen entstehen, für die keine detaillierten Unterlagen vorlagen (vgl. hierzu den Abschnitt "Berichtskreis der Hochschulen").

## Zusammenfassende Übersichten \*)

2 Deutsche und ausländische Studienanfänger ab Sommersemester 1993 bis Sommersemester 1995  
nach Hochschularten und Ländern

Hochschulart Land	Sommersemester 1993		Wintersemester 1993/94		Sommersemester 1994		Wintersemester 1994/95		Sommersemester 1995	
	insges.	weibl.	insges.	weibl.	insges.	weibl.	insges.	weibl.	insges.	weibl.
Deutsche Studienanfänger										
Universitäten .....	20 858	9 937	114 430	55 597	18 281	8 722	110 914	54 784	18 798	9 320
Baden-Württemberg .....	2 089	926	14 647	5 955	2 790	1 262	13 836	5 724	2 648	1 240
Bayern .....	2 905	1 485	19 651	9 430	2 164	1 077	18 130	8 851	2 222	1 171
Berlin .....	3 006	1 424	7 774	4 247	1 858	877	7 328	3 984	1 893	963
Brandenburg .....	71	22	1 681	955	90	30	1 609	767	160	66
Bremen .....	-	-	1 693	848	-	-	1 616	874	-	-
Hamburg .....	2 103	956	4 118	1 668	1 844	873	4 009	1 540	1 717	795
Hessen .....	2 555	1 175	8 499	4 117	1 957	906	7 776	3 891	2 086	931
Mecklenburg-Vorpommern ..	33	17	1 946	1 122	43	17	2 174	1 115	82	47
Niedersachsen .....	1 640	774	11 194	5 535	1 374	617	10 468	5 294	1 076	518
Nordrhein-Westfalen .....	4 721	2 295	22 508	11 325	4 378	2 104	22 358	11 560	4 762	2 427
Rheinland-Pfalz .....	921	471	5 462	2 834	935	492	4 962	2 685	1 006	520
Saarland .....	103	55	1 922	931	102	45	1 912	918	116	59
Sachsen .....	273	152	5 875	2 942	181	82	6 234	3 186	457	259
Sachsen-Anhalt .....	46	20	2 282	1 230	157	91	2 291	1 274	123	69
Schleswig-Holstein .....	330	145	2 304	1 080	285	156	2 910	1 570	325	168
Thüringen .....	62	20	2 874	1 378	123	93	3 301	1 551	125	87
nachrichtlich: Früheres Bundesgebiet .....	19 749	9 404	96 863	46 079	17 213	8 190	92 486	45 076	17 302	8 480
Neue Länder und Berlin-Ost .....	1 109	539	17 567	9 518	1 068	532	18 428	9 708	1 496	840
Gesamthochschulen .....	859	484	15 604	6 165	933	525	14 558	6 136	996	532
Hessen .....	127	61	1 887	853	97	38	1 601	721	132	64
Nordrhein-Westfalen .....	732	423	13 717	5 312	836	487	12 957	5 415	864	468
Pädagogische Hochschulen ..	787	559	2 912	2 347	687	467	2 166	1 725	726	496
Baden-Württemberg .....	712	497	2 205	1 776	687	467	2 166	1 725	726	496
Schleswig-Holstein .....	23	14	707	571	-	-	-	-	-	-
Thüringen .....	52	48	-	-	-	-	-	-	-	-
nachrichtlich: Früheres Bundesgebiet .....	735	511	2 912	2 347	687	467	2 166	1 725	726	496
Neue Länder und Berlin-Ost .....	52	48	-	-	-	-	-	-	-	-
Theologische Hochschulen ..	45	14	366	163	47	17	442	207	59	19
Baden-Württemberg .....	3	2	14	10	-	-	12	11	1	1
Bayern .....	11	4	89	47	16	6	96	47	11	2
Hessen .....	7	3	33	11	5	2	28	6	8	-
Nordrhein-Westfalen .....	19	4	169	75	19	7	177	89	19	7
Rheinland-Pfalz .....	5	1	26	9	6	2	70	51	2	-
Sachsen-Anhalt .....	-	-	20	9	1	-	42	7	18	9
Thüringen .....	-	-	15	2	-	-	17	2	-	-
nachrichtlich: Früheres Bundesgebiet .....	45	14	331	152	46	17	383	198	41	10
Neue Länder und Berlin-Ost .....	-	-	35	11	1	-	59	9	18	9
Kunsthochschulen .....	302	143	2 241	1 167	294	149	2 178	1 148	291	154
Baden-Württemberg .....	47	21	249	138	42	22	294	150	82	45
Bayern .....	5	3	199	97	9	4	190	89	7	5
Berlin .....	103	51	288	179	107	57	302	169	96	56
Brandenburg .....	1	-	35	12	-	-	23	10	-	-
Bremen .....	-	-	57	31	-	-	50	27	-	-
Hamburg .....	38	17	160	70	7	5	136	64	9	6
Hessen .....	13	5	98	54	3	2	85	41	13	4
Mecklenburg-Vorpommern ..	-	-	18	9	1	-	33	23	1	-
Niedersachsen .....	3	2	288	163	2	1	247	144	4	-
Nordrhein-Westfalen .....	86	42	311	133	117	57	267	113	63	33
Saarland .....	1	-	46	19	1	-	55	29	-	-
Sachsen .....	3	2	218	116	1	-	290	175	5	2
Sachsen-Anhalt .....	-	-	162	92	3	1	96	51	2	1
Schleswig-Holstein .....	-	-	29	11	1	-	35	23	6	2
Thüringen .....	2	-	83	43	-	-	75	40	3	-
nachrichtlich: Früheres Bundesgebiet .....	266	130	1 635	847	266	136	1 553	789	257	135
Neue Länder und Berlin-Ost .....	36	13	606	320	28	13	625	359	34	19

\*) Abweichungen gegenüber früher veröffentlichten Ergebnissen oder im Vergleich zu den ausführlichen Tabellen können durch die Berücksichtigung solcher Hochschulen entstehen, für die keine detaillierten Unterlagen vorlagen (vgl. hierzu den Abschnitt "Berichtskreis der Hochschulen").

## Zusammenfassende Übersichten \*)

2 Deutsche und ausländische Studienanfänger ab Sommersemester 1993 bis Sommersemester 1995  
nach Hochschularten und Ländern

Hochschulart Land	Sommersemester 1993		Wintersemester 1993/94		Sommersemester 1994		Wintersemester 1994/95		Sommersemester 1995	
	insges.	weibl.	insges.	weibl.	insges.	weibl.	insges.	weibl.	insges.	weibl.
Deutsche Studienanfänger										
Fachhochschulen (ohne Ver- waltungsfachhochschulen)	13 454	4 577	54 935	17 960	12 797	4 386	52 827	17 799	11 503	4 103
Baden-Württemberg .....	3 822	928	6 729	1 848	3 349	830	6 167	1 674	2 850	745
Bayern .....	11	4	8 974	2 894	4	1	8 781	3 012	8	2
Berlin .....	960	454	2 151	774	1 010	416	2 039	798	850	391
Brandenburg .....	108	36	1 215	528	125	56	1 026	423	138	65
Bremen .....	-	-	1 320	391	78	11	1 228	367	46	2
Hamburg .....	1 321	502	1 009	211	1 006	395	983	227	770	242
Hessen .....	1 055	260	4 839	1 504	943	281	4 224	1 428	834	250
Mecklenburg-Vorpommern ..	43	16	1 021	429	135	65	1 194	456	48	21
Niedersachsen .....	1 990	667	4 046	1 329	1 938	682	4 087	1 267	2 122	782
Nordrhein-Westfalen .....	1 445	657	10 797	3 606	1 290	552	10 488	3 859	1 288	591
Rheinland-Pfalz .....	843	394	3 052	1 007	847	396	2 832	945	778	372
Saarland .....	34	3	530	108	46	10	4 465	129	43	6
Sachsen .....	516	228	3 805	1 334	540	184	4 490	1 538	435	188
Sachsen-Anhalt .....	265	149	2 064	879	455	238	1 409	660	384	213
Schleswig-Holstein .....	931	247	1 601	292	858	233	1 626	370	750	220
Thüringen .....	110	32	1 982	826	173	36	1 728	646	99	13
nachrichtlich: Früheres Bundesgebiet .....	12 097	3 963	43 728	13 619	10 976	3 662	42 019	13 717	10 058	3 443
Neue Länder und Berlin-Ost .....	1 357	614	11 207	4 341	1 821	724	10 808	4 082	1 445	660
Verwaltungsfachhochschulen dar.: FH Bund .....	2 332	896	15 520	7 442	2 153	741	12 828	5 610	1 461	546
	1 189	485	2 445	1 156	909	362	1 642	833	656	294
Baden-Württemberg .....	44	13	2 937	1 450	60	22	2 704	1 303	68	23
Bayern .....	41	7	1 471	513	-	-	1 254	382	-	-
Berlin .....	669	348	1 063	659	433	219	837	496	451	227
Brandenburg .....	-	-	790	506	-	-	474	200	-	-
Bremen .....	-	-	119	41	-	-	140	58	-	-
Hamburg .....	108	26	231	91	133	19	271	124	131	44
Hessen .....	588	219	1 230	538	428	120	890	380	334	75
Mecklenburg-Vorpommern ..	-	-	272	177	-	-	139	94	-	-
Niedersachsen .....	106	48	1 326	656	473	126	989	423	-	-
Nordrhein-Westfalen .....	414	134	3 765	1 691	323	111	3 240	1 327	254	97
Rheinland-Pfalz .....	167	36	657	159	89	18	481	151	18	7
Saarland .....	-	-	106	16	-	-	90	10	-	-
Sachsen .....	-	-	635	484	-	-	368	241	-	-
Sachsen-Anhalt .....	108	56	335	199	138	96	277	172	60	38
Schleswig-Holstein .....	87	9	505	203	76	10	501	154	76	10
Thüringen .....	-	-	78	59	-	-	173	95	69	25
nachrichtlich: Früheres Bundesgebiet .....	2 224	840	13 410	6 017	2 015	645	11 397	4 808	1 332	483
Neue Länder und Berlin-Ost .....	108	56	2 110	1 425	138	96	1 431	802	129	63
Hochschulen insgesamt .....	38 637	16 610	206 008	90 841	35 192	15 007	195 913	87 409	33 834	15 170
Baden-Württemberg .....	6 717	2 387	26 781	11 177	6 928	2 603	25 179	10 587	6 375	2 550
Bayern .....	2 973	1 503	30 384	12 981	2 193	1 088	28 451	12 381	2 248	1 180
Berlin .....	4 738	2 277	11 240	5 859	3 408	1 569	10 506	5 447	3 290	1 637
Brandenburg .....	180	58	3 757	2 001	215	86	3 132	1 400	298	131
Bremen .....	-	-	3 189	1 311	78	11	3 034	1 326	46	2
Hamburg .....	3 570	1 501	5 518	2 040	2 930	1 292	5 399	1 955	2 627	1 087
Hessen .....	4 345	1 723	16 386	7 077	3 433	1 349	14 604	6 467	3 467	1 324
Mecklenburg-Vorpommern ..	76	33	3 257	1 737	179	82	3 540	1 688	131	68
Niedersachsen .....	3 739	1 491	16 854	7 683	3 787	1 426	15 791	7 128	3 202	1 300
Nordrhein-Westfalen .....	7 417	3 555	51 267	22 142	6 963	3 318	49 487	22 357	7 250	3 623
Rheinland-Pfalz .....	1 936	902	9 197	4 009	1 877	908	8 405	3 832	1 804	899
Saarland .....	138	58	2 604	1 074	149	55	2 522	1 086	159	65
Sachsen .....	792	382	10 533	4 876	722	266	11 382	5 140	897	449
Sachsen-Anhalt .....	419	225	4 863	2 409	754	426	4 115	2 164	587	330
Schleswig-Holstein .....	1 371	415	5 146	2 157	1 220	399	5 072	2 117	1 157	400
Thüringen .....	226	100	5 032	2 308	296	129	5 294	2 334	296	125
nachrichtlich: Früheres Bundesgebiet .....	35 975	15 346	174 483	75 226	32 136	13 642	164 562	72 449	30 712	13 579
Neue Länder und Berlin-Ost .....	2 662	1 264	31 525	15 615	3 056	1 365	31 351	14 960	3 122	1 591

\*) Abweichungen gegenüber früher veröffentlichten Ergebnissen oder im Vergleich zu den ausführlichen Tabellen können durch die Berücksichtigung solcher Hochschulen entstehen, für die keine detaillierten Unterlagen vorlagen (vgl. hierzu den Abschnitt "Berichtskreis der Hochschulen").



Zusammenfassende Übersichten \*)

2 Deutsche und ausländische Studienanfänger ab Sommersemester 1993 bis Sommersemester 1995  
nach Hochschularten und Ländern

Hochschulart Land	Sommersemester 1993		Wintersemester 1993/94		Sommersemester 1994		Wintersemester 1994/95		Sommersemester 1995	
	insges.	weibl.	insges.	weibl.	insges.	weibl.	insges.	weibl.	insges.	weibl.
Ausländische Studienanfänger										
Universitäten .....	6 191	3 230	19 358	9 849	6 942	3 801	19 997	10 523	6 953	3 856
Baden-Württemberg .....	1 208	686	4 291	2 233	1 657	944	4 359	2 304	1 718	941
Bayern .....	869	499	2 941	1 589	849	502	2 823	1 543	905	558
Berlin .....	827	423	1 668	873	794	437	1 895	1 032	678	351
Brandenburg .....	37	14	328	185	34	16	330	180	51	31
Bremen .....	-	-	209	86	-	-	206	107	-	-
Hamburg .....	176	93	572	296	232	128	570	266	241	142
Hessen .....	635	297	1 607	735	655	338	1 659	798	644	335
Mecklenburg-Vorpommern...	30	14	129	55	45	25	162	77	68	33
Niedersachsen .....	497	252	1 517	728	517	267	1 531	769	430	265
Nordrhein-Westfalen .....	1 062	544	3 380	1 679	1 180	624	3 390	1 765	1 067	588
Rheinland-Pfalz .....	407	206	982	519	409	205	1 016	575	409	239
Saarland .....	105	63	551	301	139	88	530	312	148	86
Sachsen .....	130	49	559	271	186	92	746	382	315	138
Sachsen-Anhalt .....	18	11	140	59	30	10	160	69	36	21
Schleswig-Holstein .....	125	55	292	156	143	85	337	201	137	77
Thüringen .....	65	24	192	84	72	40	283	143	106	51
nachrichtlich: Früheres Bundesgebiet .....	5 653	2 975	17 527	8 929	6 274	3 414	17 671	9 276	6 123	3 425
Neue Länder und Berlin-Ost .....	538	255	1 831	920	668	387	2 326	1 247	830	431
Gesamthochschulen .....	356	152	2 304	927	363	167	2 212	965	343	160
Hessen .....	72	35	296	148	37	16	159	65	28	15
Nordrhein-Westfalen .....	284	117	2 008	779	326	151	2 053	900	315	145
Pädagogische Hochschulen ..	70	56	179	123	80	67	119	90	92	80
Baden-Württemberg .....	57	48	117	95	80	67	119	90	92	80
Schleswig-Holstein .....	11	6	62	28	-	-	-	-	-	-
Thüringen .....	2	2	-	-	-	-	-	-	-	-
nachrichtlich: Früheres Bundesgebiet .....	68	54	179	123	80	67	119	90	92	80
Neue Länder und Berlin-Ost .....	2	2	-	-	-	-	-	-	-	-
Theologische Hochschulen ..	22	1	63	11	19	4	94	20	32	4
Baden-Württemberg .....	-	-	3	2	-	-	1	1	-	-
Bayern .....	8	1	22	3	7	3	16	1	8	4
Hessen .....	1	-	4	1	4	-	14	3	6	-
Nordrhein-Westfalen .....	8	-	12	1	7	1	34	9	16	-
Rheinland-Pfalz .....	4	-	3	-	1	-	8	2	2	-
Sachsen-Anhalt .....	1	-	19	4	-	-	19	4	-	-
Thüringen .....	-	-	-	-	-	-	2	-	-	-
nachrichtlich: Früheres Bundesgebiet .....	21	1	44	7	19	4	73	16	32	4
Neue Länder und Berlin-Ost .....	1	-	19	4	-	-	21	4	-	-
Kunsthochschulen .....	316	170	881	522	307	196	912	535	296	187
Baden-Württemberg .....	81	49	170	95	75	51	160	87	97	63
Bayern .....	3	2	94	53	5	3	75	42	4	4
Berlin .....	98	55	150	98	47	33	171	100	46	25
Brandenburg .....	-	-	5	2	-	-	6	-	-	-
Bremen .....	-	-	14	9	2	-	23	10	-	-
Hamburg .....	12	3	23	15	11	5	35	19	-	-
Hessen .....	9	3	43	22	7	5	47	29	9	5
Mecklenburg-Vorpommern...	-	-	1	1	2	1	8	6	2	1
Niedersachsen .....	4	2	55	34	4	1	62	44	-	-
Nordrhein-Westfalen .....	99	51	245	148	149	95	222	141	131	87
Saarland .....	4	2	29	17	-	-	24	14	2	1
Sachsen .....	-	-	22	12	2	1	30	22	-	-
Sachsen-Anhalt .....	-	-	3	2	-	-	2	-	1	1
Schleswig-Holstein .....	3	1	11	6	3	1	11	6	-	-
Thüringen .....	3	2	16	8	-	-	36	15	4	-
nachrichtlich: Früheres Bundesgebiet .....	297	160	811	482	289	184	799	479	272	179
Neue Länder und Berlin-Ost .....	19	10	70	40	18	12	113	56	24	8

\*) Abweichungen gegenüber früher veröffentlichten Ergebnissen oder im Vergleich zu den ausführlichen Tabellen können durch die Berücksichtigung solcher Hochschulen entstehen, für die keine detaillierten Unterlagen vorlagen (vgl. hierzu den Abschnitt "Berichtskreis der Hochschulen").

## Zusammenfassende Übersichten \*)

2 Deutsche und ausländische Studienanfänger ab Sommersemester 1993 bis Sommersemester 1995  
nach Hochschularten und Ländern

Hochschulart Land	Sommersemester 1993		Wintersemester 1993/94		Sommersemester 1994		Wintersemester 1994/95		Sommersemester 1995	
	insges.	weibl.	insges.	weibl.	insges.	weibl.	insges.	weibl.	insges.	weibl.
Ausländische Studienanfänger										
Fachhochschulen (ohne Ver- waltungsfachhochschulen) .	1 140	382	4 104	1 362	1 272	418	4 519	1 604	1 415	539
Baden-Württemberg .....	301	81	478	158	267	74	571	170	327	112
Bayern .....	68	22	733	271	114	32	729	285	112	47
Berlin .....	88	31	175	58	111	47	184	62	96	34
Brandenburg .....	-	-	13	4	-	-	14	1	3	1
Bremen .....	-	-	92	31	5	-	119	38	10	1
Hamburg .....	114	38	115	23	135	44	92	20	130	35
Hessen .....	169	40	527	143	164	43	578	177	193	78
Mecklenburg-Vorpommern ..	-	-	40	3	-	-	36	2	3	-
Niedersachsen .....	127	55	249	91	161	66	320	113	122	52
Nordrhein-Westfalen .....	95	43	1 096	363	170	61	1 252	492	231	108
Rheinland-Pfalz .....	81	37	261	127	81	35	232	114	107	53
Saarland .....	4	2	141	44	5	2	121	32	1	-
Sachsen .....	3	-	60	19	7	2	100	39	5	1
Sachsen-Anhalt .....	6	2	46	4	19	2	67	23	17	1
Schleswig-Holstein .....	73	30	68	19	31	10	81	32	51	15
Thüringen .....	11	1	10	4	2	-	23	4	7	1
nachrichtlich: Früheres Bundesgebiet .....	1 103	373	3 883	1 311	1 209	396	4 228	1 511	1 339	523
Neue Länder und Berlin-Ost .....	37	9	221	51	63	22	291	93	76	16
Verwaltungsfachhochschulen	-	-	2	-	-	-	5	-	-	-
Baden-Württemberg .....	-	-	2	-	-	-	-	-	-	-
Brandenburg .....	-	-	-	-	-	-	5	-	-	-
nachrichtlich: Früheres Bundesgebiet .....	-	-	2	-	-	-	-	-	-	-
Neue Länder und Berlin-Ost .....	-	-	-	-	-	-	5	-	-	-
Hochschulen insgesamt .....	8 095	3 991	26 891	12 794	8 983	4 653	27 858	13 737	9 131	4 826
Baden-Württemberg .....	1 647	864	5 061	2 583	2 079	1 136	5 210	2 652	2 234	1 196
Bayern .....	948	524	3 790	1 916	975	540	3 643	1 871	1 029	613
Berlin .....	1 013	509	1 993	1 029	952	517	2 250	1 194	820	410
Brandenburg .....	37	14	346	191	34	16	355	181	54	32
Bremen .....	-	-	315	126	7	-	348	155	10	1
Hamburg .....	302	134	710	334	378	177	697	305	371	177
Hessen .....	886	375	2 477	1 049	867	402	2 457	1 072	880	433
Mecklenburg-Vorpommern ..	30	14	170	59	47	26	206	85	73	34
Niedersachsen .....	628	309	1 821	853	682	334	1 913	926	552	317
Nordrhein-Westfalen .....	1 548	755	6 741	2 970	1 832	932	6 951	3 307	1 760	928
Rheinland-Pfalz .....	492	243	1 246	646	491	240	1 256	691	518	292
Saarland .....	113	67	721	362	144	90	675	358	151	87
Sachsen .....	133	49	641	302	195	95	876	443	320	139
Sachsen-Anhalt .....	25	13	208	69	49	12	248	96	54	23
Schleswig-Holstein .....	212	92	433	209	177	96	429	239	188	92
Thüringen .....	81	29	218	96	74	40	344	162	117	52
nachrichtlich: Früheres Bundesgebiet .....	7 498	3 715	24 750	11 779	8 234	4 232	25 102	12 337	8 201	4 371
Neue Länder und Berlin-Ost .....	597	276	2 141	1 015	749	421	2 756	1 400	930	455

\*) Abweichungen gegenüber früher veröffentlichten Ergebnissen oder im Vergleich zu den ausführlichen Tabellen können durch die Berücksichtigung solcher Hochschulen entstehen, für die keine detaillierten Unterlagen vorlagen (vgl. hierzu den Abschnitt "Berichtskreis der Hochschulen").

Zusammenfassende Übersichten \*)

3 Deutsche und ausländische Studienanfänger in den Studienjahren 1990/91 bis 1994/95 nach Hochschularten und Ländern

Hochschulart Land	Studienjahr 1)									
	1990/91		1991/92		1992/93		1993/94		1994/95	
	insges.	weibl.	insges.	weibl.	insges.	weibl.	insges.	weibl.	insges.	weibl.
Studienanfänger insgesamt										
Universitäten .....	198 286	83 078	189 147	85 551	169 050	79 326	159 011	77 969	156 662	78 483
Baden-Württemberg .....	24 759	9 362	24 104	9 617	22 871	9 459	23 385	10 394	22 561	10 209
Bayern .....	32 150	14 311	30 017	13 777	28 043	13 353	25 605	12 598	24 080	12 123
Berlin .....	19 665	8 313	17 336	8 732	15 081	7 823	12 094	6 434	11 794	6 330
Brandenburg .....	1 668	577	3 713	2 337	1 854	940	2 133	1 186	2 150	1 044
Bremen .....	2 117	945	2 190	1 051	2 048	1 028	1 902	934	1 822	981
Hamburg .....	6 836	2 801	6 783	3 045	7 077	2 988	6 766	2 965	6 537	2 743
Hessen .....	14 980	6 534	14 578	6 806	15 203	7 257	12 718	6 096	12 185	5 955
Mecklenburg-Vorpommern ..	3 209	1 305	3 674	1 733	1 864	963	2 163	1 219	2 488	1 272
Niedersachsen .....	19 369	8 291	18 317	8 432	15 800	7 274	14 602	7 147	13 505	6 846
Nordrhein-Westfalen .....	35 964	16 054	34 870	16 300	32 568	15 377	31 446	15 732	31 577	16 340
Rheinland-Pfalz .....	8 834	4 037	9 119	4 484	8 540	4 308	7 788	4 050	7 393	4 019
Saarland .....	3 286	1 521	3 059	1 437	2 943	1 416	2 714	1 365	2 706	1 375
Sachsen .....	13 297	4 254	10 766	3 518	6 935	3 320	6 801	3 387	7 752	3 965
Sachsen-Anhalt .....	5 232	2 061	3 969	1 574	2 336	1 153	2 609	1 390	2 610	1 433
Schleswig-Holstein .....	3 679	1 608	3 761	1 758	3 325	1 548	3 024	1 477	3 709	2 016
Thüringen .....	3 241	1 094	2 891	950	2 562	1 119	3 261	1 595	3 815	1 832
nachrichtlich: Früheres Bundesgebiet .....	164 046	70 721	158 180	72 033	148 520	68 819	137 877	66 612	133 582	66 257
Neue Länder und Berlin-Ost .....	34 240	12 357	30 967	13 518	20 530	10 507	21 134	11 357	23 080	12 226
Gesamthochschulen .....	24 128	8 588	21 859	8 126	20 946	8 431	19 204	7 784	18 109	7 793
Hessen .....	2 826	1 136	2 587	1 048	2 607	1 171	2 317	1 055	1 920	865
Nordrhein-Westfalen .....	21 302	7 452	19 272	7 078	18 339	7 260	16 887	6 729	16 189	6 928
Pädagogische Hochschulen ..	8 173	5 885	5 698	4 407	4 618	3 690	3 858	3 004	3 103	2 391
Baden-Württemberg .....	3 537	2 787	2 583	2 007	2 959	2 317	3 089	2 405	3 103	2 391
Brandenburg .....	832	470	-	-	-	-	-	-	-	-
Mecklenburg-Vorpommern ..	487	329	-	-	-	-	-	-	-	-
Sachsen .....	1 230	827	884	663	-	-	-	-	-	-
Sachsen-Anhalt .....	912	634	907	684	339	315	-	-	-	-
Schleswig-Holstein .....	619	488	775	589	953	747	769	599	-	-
Thüringen .....	556	350	549	464	367	311	-	-	-	-
nachrichtlich: Früheres Bundesgebiet .....	4 156	3 275	3 358	2 596	3 912	3 064	3 858	3 004	3 103	2 391
Neue Länder und Berlin-Ost .....	4 017	2 610	2 340	1 811	706	626	-	-	-	-
Theologische Hochschulen ..	581	195	582	195	498	183	495	195	627	250
Baden-Württemberg .....	3	2	10	8	6	4	17	12	14	13
Bayern .....	170	71	143	55	133	54	134	59	131	54
Berlin .....	39	15	39	13	18	11	-	-	-	-
Hessen .....	73	8	69	9	67	18	46	14	56	9
Nordrhein-Westfalen .....	245	90	212	80	189	72	207	84	246	99
Rheinland-Pfalz .....	51	9	52	9	38	12	36	11	82	53
Sachsen .....	-	-	18	6	-	-	-	-	-	-
Sachsen-Anhalt .....	-	-	39	15	27	11	40	13	79	20
Thüringen .....	-	-	-	-	20	1	15	2	19	2
nachrichtlich: Früheres Bundesgebiet .....	581	195	525	174	451	171	440	180	529	228
Neue Länder und Berlin-Ost .....	-	-	57	21	47	12	55	15	98	22
Kunsthochschulen .....	4 342	2 150	4 411	2 235	3 588	1 831	3 723	2 034	3 677	2 024
Baden-Württemberg .....	564	306	527	281	556	306	536	306	633	345
Bayern .....	320	159	309	150	263	137	307	157	276	140
Berlin .....	838	421	920	470	742	398	592	367	615	350
Brandenburg .....	57	21	89	39	32	13	40	14	29	10
Bremen .....	84	45	93	50	71	41	73	40	73	37
Hamburg .....	180	74	182	76	237	107	201	95	180	89
Hessen .....	145	66	127	66	169	77	151	83	154	79
Mecklenburg-Vorpommern ..	-	-	100	40	-	-	22	11	44	30
Niedersachsen .....	366	222	273	153	281	159	349	199	313	188
Nordrhein-Westfalen .....	789	388	743	377	662	313	822	433	683	374
Saarland .....	76	39	86	38	63	27	76	36	81	44
Sachsen .....	494	215	565	304	276	132	243	129	325	199
Sachsen-Anhalt .....	195	75	140	69	94	48	168	95	101	53
Schleswig-Holstein .....	73	39	60	33	52	22	44	18	52	31
Thüringen .....	161	80	197	89	90	51	99	51	118	55
nachrichtlich: Früheres Bundesgebiet .....	3 085	1 611	2 903	1 498	2 892	1 481	3 001	1 649	2 881	1 582
Neue Länder und Berlin-Ost .....	1 257	539	1 508	737	696	350	722	385	796	442

\*) Abweichungen gegenüber früher veröffentlichten Ergebnissen oder im Vergleich zu den ausführlichen Tabellen können durch die Berücksichtigung solcher Hochschulen entstehen, für die keine detaillierten Unterlagen vorlagen (vgl. hierzu den Abschnitt "Berichtskreis der Hochschulen").

1) Wintersemester und nachfolgendes Sommersemester, ab Wintersemester 1992/93 einschl. Nebenhörer.

## Zusammenfassende Übersichten \*)

3 Deutsche und ausländische Studienanfänger in den Studienjahren 1990/91 bis 1994/95  
nach Hochschularten und Ländern

Hochschulart Land	Studienjahr 1)									
	1990/91		1991/92		1992/93		1993/94		1994/95	
	insges.	weibl.	insges.	weibl.	insges.	weibl.	insges.	weibl.	insges.	weibl.
Studienanfänger insgesamt										
Fachhochschulen (ohne Verwaltungsfachhochschulen) .	68 654	19 471	71 879	21 403	74 354	24 237	73 108	24 126	70 264	24 045
Baden-Württemberg .....	10 492	2 654	10 414	2 689	11 127	3 012	10 823	2 910	9 915	2 701
Bayern .....	12 126	3 277	10 756	2 851	10 717	3 319	9 825	3 198	9 630	3 346
Berlin .....	2 385	789	4 049	1 031	3 436	1 345	3 411	1 295	3 169	1 285
Brandenburg .....	-	-	321	132	743	281	1 389	588	1 181	490
Bremen .....	1 567	442	1 568	439	1 698	516	1 495	433	1 403	408
Hamburg .....	2 411	639	3 881	1 271	2 488	764	2 265	673	1 975	524
Hessen .....	8 818	2 378	7 945	2 146	7 199	2 150	6 273	1 971	5 889	1 933
Mecklenburg-Vorpommern ..	-	-	393	154	796	240	1 196	497	1 281	479
Niedersachsen .....	6 042	1 772	6 012	1 857	6 234	2 031	6 394	2 168	6 651	2 214
Nordrhein-Westfalen .....	16 640	5 362	16 526	5 851	14 377	5 044	13 353	4 582	13 259	5 050
Rheinland-Pfalz .....	3 811	1 216	4 185	1 444	4 248	1 523	4 241	1 585	4 009	1 484
Saarland .....	820	178	824	190	762	163	722	164	630	167
Sachsen .....	-	-	277	53	3 797	1 641	4 412	1 539	5 030	1 766
Sachsen-Anhalt .....	-	-	364	144	1 860	832	2 584	1 123	1 877	897
Schleswig-Holstein .....	3 542	764	3 262	817	3 226	752	2 558	554	2 508	637
Thüringen .....	-	-	1 102	334	1 646	624	2 167	866	1 857	664
nachrichtlich: Früheres Bundesgebiet .....	68 654	19 471	67 607	20 325	64 240	20 086	59 796	18 988	57 644	19 194
Neue Länder und Berlin-Ost .....	-	-	4 272	1 078	10 114	4 151	13 312	5 138	12 620	4 851
Verwaltungsfachhochschulen dar.: FH Bund .....	12 951	5 963	15 484	7 124	18 036	8 433	17 675	8 183	14 294	6 156
Baden-Württemberg .....	2 665	1 238	2 915	1 379	3 560	1 642	3 354	1 518	2 298	1 127
Baden-Württemberg .....	2 253	1 204	2 618	1 406	2 833	1 463	2 999	1 472	2 772	1 326
Bayern .....	1 787	683	1 982	813	1 907	744	1 741	513	1 254	382
Berlin .....	1 010	597	1 267	725	2 218	1 267	1 496	878	1 288	723
Brandenburg .....	-	-	277	109	185	84	790	506	479	200
Bremen .....	85	28	118	36	125	51	119	41	140	58
Hamburg .....	238	92	285	130	381	140	364	110	402	168
Hessen .....	1 513	662	1 704	753	1 840	814	1 658	658	1 224	455
Mecklenburg-Vorpommern ..	-	-	483	258	258	139	272	177	139	94
Niedersachsen .....	933	414	1 079	512	1 239	565	1 799	782	989	423
Nordrhein-Westfalen .....	3 812	1 764	4 005	1 773	4 513	2 049	4 088	1 802	3 494	1 424
Rheinland-Pfalz .....	927	331	1 098	361	1 016	263	746	177	499	158
Saarland .....	43	20	23	11	79	17	106	16	90	10
Sachsen .....	-	-	-	-	532	393	635	484	368	241
Sachsen-Anhalt .....	-	-	183	81	404	235	473	295	337	210
Schleswig-Holstein .....	350	168	362	156	410	167	581	213	577	164
Thüringen .....	-	-	-	-	96	42	78	59	242	120
nachrichtlich: Früheres Bundesgebiet .....	12 951	5 963	14 541	6 676	16 561	7 540	15 427	6 662	12 729	5 291
Neue Länder und Berlin-Ost .....	-	-	943	448	1 475	893	2 248	1 521	1 565	865
Hochschulen insgesamt .....	317 115	125 330	309 060	129 041	291 090	126 131	277 074	123 295	266 796	121 142
Baden-Württemberg .....	41 608	16 315	40 256	16 008	40 352	16 561	40 849	17 499	38 998	16 985
Bayern .....	46 553	18 501	43 207	17 646	41 063	17 607	37 342	16 525	35 371	16 045
Berlin .....	23 937	10 135	23 611	10 971	21 495	10 844	17 593	8 974	16 866	8 688
Brandenburg .....	2 557	1 068	4 400	2 617	2 814	1 318	4 352	2 294	3 839	1 744
Bremen .....	3 853	1 460	3 969	1 576	3 942	1 636	3 589	1 448	3 438	1 484
Hamburg .....	9 665	3 606	11 131	4 522	10 183	3 999	9 596	3 843	9 094	3 524
Hessen .....	28 355	10 784	27 010	10 828	27 085	11 487	23 163	9 877	21 408	9 296
Mecklenburg-Vorpommern ..	3 696	1 634	4 650	2 185	2 918	1 342	3 653	1 904	3 950	1 875
Niedersachsen .....	26 710	10 699	25 681	10 954	23 554	10 029	23 144	10 296	21 458	9 671
Nordrhein-Westfalen .....	78 752	31 110	75 628	31 459	70 648	30 115	66 803	29 362	65 448	30 215
Rheinland-Pfalz .....	13 623	5 593	14 454	6 298	13 842	6 106	12 811	5 803	11 983	5 714
Saarland .....	4 225	1 758	3 992	1 676	3 847	1 623	3 618	1 581	3 507	1 596
Sachsen .....	15 021	5 306	12 510	4 544	11 540	5 486	12 091	5 539	13 475	6 171
Sachsen-Anhalt .....	6 339	2 770	5 602	2 567	5 060	2 594	5 874	2 916	5 004	2 613
Schleswig-Holstein .....	8 263	3 067	8 220	3 353	7 966	3 236	6 976	2 861	6 846	2 848
Thüringen .....	3 958	1 524	4 739	1 837	4 781	2 148	5 620	2 573	6 051	2 673
nachrichtlich: Früheres Bundesgebiet .....	277 601	109 824	268 973	111 428	257 522	109 592	239 603	104 879	228 577	102 736
Neue Länder und Berlin-Ost .....	39 514	15 506	40 087	17 613	33 568	16 539	37 471	18 416	38 159	18 406

\*) Abweichungen gegenüber früher veröffentlichten Ergebnissen oder im Vergleich zu den ausführlichen Tabellen können durch die Berücksichtigung solcher Hochschulen entstehen, für die keine detaillierten Unterlagen vorlagen (vgl. hierzu den Abschnitt "Berichtskreis der Hochschulen").

1) Wintersemester und nachfolgendes Sommersemester, ab Wintersemester 1992/93 einschl. Nebenhörer.

Zusammenfassende Übersichten \*)

3 Deutsche und ausländische Studienanfänger in den Studienjahren 1990/91 bis 1994/95 nach Hochschularten und Ländern

Hochschulart Land	Studienjahr 1)									
	1990/91		1991/92		1992/93		1993/94		1994/95	
	insges.	weibl.	insges.	weibl.	insges.	weibl.	insges.	weibl.	insges.	weibl.
Deutsche Studienanfänger										
Universitäten .....	178 779	73 940	167 669	75 417	145 177	67 486	132 711	64 319	129 712	64 104
Baden-Württemberg .....	20 673	7 297	19 607	7 403	18 060	7 004	17 437	7 217	16 484	6 964
Bayern .....	29 040	12 706	26 756	12 113	24 448	11 428	21 815	10 507	20 352	10 022
Berlin .....	17 528	7 385	14 924	7 612	12 569	6 611	9 632	5 124	9 221	4 947
Brandenburg .....	1 657	577	3 631	2 333	1 602	823	1 771	985	1 769	833
Bremen .....	1 985	885	2 044	982	1 829	936	1 693	848	1 616	874
Hamburg .....	6 363	2 579	6 196	2 747	6 440	2 676	5 962	2 541	5 726	2 335
Hessen .....	13 194	5 713	12 635	5 876	12 899	6 195	10 456	5 023	9 862	4 822
Mecklenburg-Vorpommern ..	3 126	1 292	3 580	1 707	1 747	897	1 989	1 139	2 256	1 162
Niedersachsen .....	17 870	7 633	16 696	7 695	13 934	6 361	12 568	6 152	11 544	5 812
Nordrhein-Westfalen .....	32 565	14 488	30 890	14 500	28 386	13 366	26 886	13 429	27 120	13 987
Rheinland-Pfalz .....	7 667	3 487	7 952	3 942	7 147	3 584	6 397	3 326	5 968	3 205
Saarland .....	2 760	1 241	2 476	1 101	2 289	1 064	2 024	976	2 028	977
Sachsen .....	12 838	4 154	10 207	3 373	6 368	3 083	6 056	3 024	6 691	3 445
Sachsen-Anhalt .....	5 089	2 011	3 882	1 554	2 197	1 092	2 439	1 321	2 414	1 343
Schleswig-Holstein .....	3 299	1 419	3 343	1 550	2 896	1 335	2 589	1 236	3 235	1 738
Thüringen .....	3 125	1 073	2 790	929	2 366	1 031	2 997	1 471	3 426	1 638
nachrichtlich:										
Früheres Bundesgebiet .....	145 634	61 880	137 981	62 328	126 523	57 865	114 076	54 269	109 788	53 556
Neue Länder und Berlin-Ost .....	33 145	12 060	29 688	13 089	18 654	9 621	18 635	10 050	19 924	10 548
Gesamthochschulen .....	22 310	7 949	19 896	7 425	18 449	7 424	16 537	6 690	15 554	6 668
Hessen .....	2 600	1 054	2 364	966	2 246	1 004	1 984	891	1 733	785
Nordrhein-Westfalen .....	19 710	6 895	17 532	6 459	16 203	6 420	14 553	5 799	13 821	5 883
Pädagogische Hochschulen ..	8 088	5 838	5 602	4 349	4 398	3 533	3 599	2 814	2 892	2 221
Baden-Württemberg .....	3 489	2 756	2 536	1 977	2 818	2 201	2 892	2 243	2 892	2 221
Brandenburg .....	832	470	-	-	-	-	-	-	-	-
Mecklenburg-Vorpommern ..	487	329	-	-	-	-	-	-	-	-
Sachsen .....	1 227	827	876	661	-	-	-	-	-	-
Sachsen-Anhalt .....	909	634	906	683	339	315	-	-	-	-
Schleswig-Holstein .....	589	472	735	564	887	717	707	571	-	-
Thüringen .....	555	350	549	464	354	300	-	-	-	-
nachrichtlich:										
Früheres Bundesgebiet .....	4 078	3 228	3 271	2 541	3 705	2 918	3 599	2 814	2 892	2 221
Neue Länder und Berlin-Ost .....	4 010	2 610	2 331	1 808	693	615	-	-	-	-
Theologische Hochschulen ..	501	180	498	184	403	172	413	180	501	226
Baden-Württemberg .....	2	1	9	7	6	4	14	10	13	12
Bayern .....	154	69	130	55	111	52	105	53	107	49
Berlin .....	32	12	31	11	16	10	-	-	-	-
Hessen .....	50	6	52	8	49	17	38	13	36	6
Nordrhein-Westfalen .....	220	84	185	75	161	70	188	82	196	90
Rheinland-Pfalz .....	43	8	36	8	22	11	32	11	72	51
Sachsen .....	-	-	18	6	-	-	-	-	-	-
Sachsen-Anhalt .....	-	-	37	14	19	7	21	9	60	16
Thüringen .....	-	-	-	-	19	1	15	2	17	2
nachrichtlich:										
Früheres Bundesgebiet .....	501	180	443	164	365	164	377	169	424	208
Neue Länder und Berlin-Ost .....	-	-	55	20	38	8	36	11	77	18
Kunsthochschulen .....	3 464	1 653	3 332	1 654	2 462	1 208	2 535	1 316	2 469	1 302
Baden-Württemberg .....	398	209	330	181	308	158	291	160	376	195
Bayern .....	227	105	212	98	154	78	208	101	197	94
Berlin .....	703	341	706	359	491	246	395	236	398	225
Brandenburg .....	55	21	83	37	30	11	35	12	23	10
Bremen .....	80	43	85	43	59	34	57	31	50	27
Hamburg .....	137	54	142	59	208	94	167	75	145	70
Hessen .....	97	38	88	44	120	54	101	56	98	45
Mecklenburg-Vorpommern ..	-	-	98	39	-	-	19	9	34	23
Niedersachsen .....	324	198	225	126	233	130	290	164	251	144
Nordrhein-Westfalen .....	504	224	413	192	380	167	428	190	330	146
Saarland .....	59	28	70	29	43	17	47	19	55	29
Sachsen .....	487	211	521	279	241	116	219	116	295	177
Sachsen-Anhalt .....	189	73	137	66	85	44	165	93	98	52
Schleswig-Holstein .....	50	29	37	21	34	14	30	11	41	25
Thüringen .....	154	79	185	81	76	45	83	43	78	40
nachrichtlich:										
Früheres Bundesgebiet .....	2 244	1 129	1 931	973	1 874	916	1 901	983	1 810	924
Neue Länder und Berlin-Ost .....	1 220	524	1 401	681	588	292	634	333	659	378

\*) Abweichungen gegenüber früher veröffentlichten Ergebnissen oder im Vergleich zu den ausführlichen Tabellen können durch die Berücksichtigung solcher Hochschulen entstehen, für die keine detaillierten Unterlagen vorlagen (vgl. hierzu den Abschnitt "Berichtskreis der Hochschulen").

1) Wintersemester und nachfolgendes Sommersemester, ab Wintersemester 1992/93 einschl. Nebenhörer.

Zusammenfassende Übersichten \*)

3 Deutsche und ausländische Studienanfänger in den Studienjahren 1990/91 bis 1994/95  
nach Hochschularten und Ländern

Hochschulart Land	Studienjahr 1)									
	1990/91		1991/92		1992/93		1993/94		1994/95	
	insges.	weibl.	insges.	weibl.	insges.	weibl.	insges.	weibl.	insges.	weibl.
Deutsche Studienanfänger										
Fachhochschulen (ohne Ver- waltungsfachhochschulen) .	64 816	18 342	67 480	20 018	69 339	22 661	67 732	22 346	64 330	21 902
Baden-Württemberg .....	9 800	2 464	9 744	2 505	10 278	2 751	10 078	2 678	9 017	2 419
Bayern .....	11 591	3 100	10 165	2 652	9 944	3 058	8 978	2 895	8 789	3 014
Berlin .....	2 199	733	3 816	945	3 139	1 235	3 161	1 190	2 889	1 189
Brandenburg .....	-	-	318	130	734	280	1 340	584	1 164	488
Bremen .....	1 508	420	1 469	398	1 581	483	1 398	402	1 274	369
Hamburg .....	2 255	607	3 578	1 179	2 269	708	2 015	606	1 753	469
Hessen .....	8 236	2 217	7 382	2 027	6 574	2 003	5 582	1 785	5 118	1 678
Mecklenburg-Vorpommern ..	-	-	393	154	770	240	1 156	494	1 242	477
Niedersachsen .....	5 806	1 698	5 728	1 759	5 885	1 896	5 984	2 011	6 209	2 049
Nordrhein-Westfalen .....	15 690	5 081	15 418	5 474	13 309	4 730	12 087	4 158	11 776	4 450
Rheinland-Pfalz .....	3 640	1 158	3 934	1 345	3 956	1 386	3 899	1 403	3 670	1 317
Saarland .....	683	133	687	147	621	130	576	118	508	135
Sachsen .....	-	-	270	49	3 765	1 632	4 345	1 518	4 925	1 726
Sachsen-Anhalt .....	-	-	364	144	1 829	825	2 519	1 117	1 793	873
Schleswig-Holstein .....	3 408	731	3 105	776	3 056	885	2 459	525	2 376	590
Thüringen .....	-	-	1 099	334	1 629	619	2 155	862	1 827	659
nachrichtlich: Früheres Bundesgebiet .....	64 816	18 342	63 233	18 952	59 396	18 552	54 704	17 281	52 077	17 160
Neue Länder und Berlin-Ost .....	-	-	4 247	1 066	9 943	4 109	13 028	5 065	12 253	4 742
Verwaltungsfachhochschulen dar.: FH Bund .....	12 950	5 962	15 483	7 124	18 031	8 430	17 673	8 183	14 289	6 156
Baden-Württemberg .....	2 253	1 204	2 618	1 406	2 830	1 460	2 997	1 472	2 772	1 326
Bayern .....	1 787	683	1 982	813	1 907	744	1 471	513	1 254	382
Berlin .....	1 010	597	1 267	725	2 218	1 267	1 496	878	1 288	723
Brandenburg .....	-	-	277	109	185	84	790	506	474	200
Bremen .....	85	28	118	36	125	51	119	41	140	58
Hamburg .....	237	91	285	130	381	140	364	110	402	168
Hessen .....	1 513	662	1 704	753	1 840	814	1 658	658	1 224	455
Mecklenburg-Vorpommern ..	-	-	483	258	257	139	272	177	139	94
Niedersachsen .....	933	414	1 079	512	1 239	565	1 799	782	989	423
Nordrhein-Westfalen .....	3 812	1 764	4 004	1 773	4 513	2 049	4 088	1 802	3 494	1 424
Rheinland-Pfalz .....	927	331	1 098	361	1 016	263	746	177	489	158
Saarland .....	43	20	23	11	79	17	106	16	90	10
Sachsen .....	-	-	-	-	531	393	635	484	368	241
Sachsen-Anhalt .....	-	-	183	81	404	235	473	295	337	210
Schleswig-Holstein .....	350	168	362	156	410	167	581	213	577	164
Thüringen .....	-	-	-	-	96	42	78	59	242	120
nachrichtlich: Früheres Bundesgebiet .....	12 950	5 962	14 540	6 676	16 558	7 537	15 425	6 662	12 729	5 291
Neue Länder und Berlin-Ost .....	-	-	943	448	1 473	893	2 248	1 521	1 560	865
Hochschulen insgesamt .....	290 908	113 864	279 960	116 171	258 259	110 914	241 200	105 848	229 747	102 579
Baden-Württemberg .....	36 615	13 931	34 844	13 479	34 300	13 578	33 709	13 780	31 554	13 137
Bayern .....	42 799	16 663	39 245	15 731	36 564	15 360	32 577	14 069	30 699	13 561
Berlin .....	21 472	9 068	20 744	9 652	18 433	9 369	14 648	7 428	13 796	7 084
Brandenburg .....	2 544	1 068	4 369	2 609	2 551	1 198	3 972	2 087	3 430	1 531
Bremen .....	3 658	1 376	3 716	1 459	3 594	1 504	3 267	1 322	3 080	1 328
Hamburg .....	8 592	3 331	10 201	4 115	9 298	3 618	8 508	3 332	8 026	3 042
Hessen .....	25 690	9 690	24 295	9 674	23 728	10 087	19 819	8 426	18 071	7 791
Mecklenburg-Vorpommern ..	3 613	1 621	4 554	2 158	2 774	1 276	3 436	1 819	3 671	1 756
Niedersachsen .....	24 933	9 943	23 728	10 092	21 291	8 952	20 641	9 109	18 993	8 428
Nordrhein-Westfalen .....	72 501	28 536	68 442	28 473	62 952	26 802	58 230	25 460	56 737	25 980
Rheinland-Pfalz .....	12 277	4 984	13 020	5 656	12 141	5 244	11 074	4 917	10 209	4 731
Saarland .....	3 545	1 422	3 256	1 288	3 032	1 228	2 753	1 129	2 681	1 151
Sachsen .....	14 552	5 192	11 892	4 368	10 905	5 224	11 255	5 142	12 279	5 589
Sachsen-Anhalt .....	6 187	2 718	5 509	2 542	4 873	2 518	5 617	2 835	4 702	2 494
Schleswig-Holstein .....	7 696	2 819	7 582	3 067	7 283	2 918	6 366	2 556	6 229	2 517
Thüringen .....	3 834	1 502	4 623	1 808	4 540	2 038	5 328	2 437	5 590	2 459
nachrichtlich: Früheres Bundesgebiet .....	252 533	98 670	241 295	99 059	226 870	95 376	206 619	88 868	195 274	86 028
Neue Länder und Berlin-Ost .....	38 375	15 194	38 665	17 112	31 389	15 538	34 581	16 980	34 473	16 551

\*) Abweichungen gegenüber früher veröffentlichten Ergebnissen oder im Vergleich zu den ausführlichen Tabellen können durch die Berücksichtigung solcher Hochschulen entstehen, für die keine detaillierten Unterlagen vorlagen (vgl. hierzu den Abschnitt "Berichtskreis der Hochschulen").

1) Wintersemester und nachfolgendes Sommersemester, ab Wintersemester 1992/93 einschl. Nebenhörer.

## Zusammenfassende Übersichten \*)

3 Deutsche und ausländische Studienanfänger in den Studienjahren 1990/91 bis 1994/95  
nach Hochschularten und Ländern

Hochschulart Land	Studienjahr 1)									
	1990/91		1991/92		1992/93		1993/94		1994/95	
	insges.	weibl.	insges.	weibl.	insges.	weibl.	insges.	weibl.	insges.	weibl.
Ausländische Studienanfänger										
Universitäten .....	19 507	9 138	21 478	10 134	23 873	11 840	26 300	13 650	26 950	14 379
Baden-Württemberg .....	4 086	2 065	4 497	2 214	4 811	2 455	5 948	3 177	6 077	3 245
Bayern .....	3 110	1 605	3 261	1 664	3 595	1 925	3 790	2 091	3 728	2 101
Berlin .....	2 137	928	2 412	1 120	2 512	1 212	2 462	1 310	2 573	1 383
Brandenburg .....	11	-	22	4	252	117	362	201	381	211
Bremen .....	132	60	146	69	219	92	209	86	206	107
Hamburg .....	473	222	587	298	637	312	804	424	811	408
Hessen .....	1 786	821	1 943	930	2 304	1 062	2 262	1 073	2 303	1 133
Mecklenburg-Vorpommern ..	83	13	94	26	117	66	174	80	230	110
Niedersachsen .....	1 499	658	1 621	737	1 866	913	2 034	995	1 961	1 034
Nordrhein-Westfalen .....	3 399	1 566	3 980	1 800	4 182	2 011	4 560	2 303	4 457	2 353
Rheinland-Pfalz .....	1 167	550	1 167	542	1 393	724	1 391	724	1 425	814
Saarland .....	526	280	583	336	654	352	690	389	678	398
Sachsen .....	459	110	559	145	567	237	745	363	1 061	520
Sachsen-Anhalt .....	143	50	87	20	139	61	170	69	196	90
Schleswig-Holstein .....	380	189	418	208	429	213	435	241	474	278
Thüringen .....	116	21	101	21	196	88	264	124	389	194
nachrichtlich: Früheres Bundesgebiet .....	18 412	8 841	20 199	9 705	21 997	10 954	23 801	12 343	23 794	12 701
Neue Länder und Berlin-Ost .....	1 095	297	1 279	429	1 876	886	2 499	1 307	3 156	1 678
Gesamthochschulen .....	1 818	639	1 963	701	2 497	1 007	2 667	1 094	2 555	1 125
Hessen .....	226	82	223	82	361	167	333	164	187	80
Nordrhein-Westfalen .....	1592	557	1 740	619	2 136	840	2 334	930	2 368	1 045
Pädagogische Hochschulen ..	85	47	96	58	220	157	259	190	211	170
Baden-Württemberg .....	48	31	47	30	141	116	197	162	211	170
Sachsen .....	3	-	8	2	-	-	-	-	-	-
Sachsen-Anhalt .....	3	-	1	1	-	-	-	-	-	-
Schleswig-Holstein .....	30	16	40	25	66	30	62	28	-	-
Thüringen .....	1	-	-	-	13	11	-	-	-	-
nachrichtlich: Früheres Bundesgebiet .....	78	47	87	55	207	146	259	190	211	170
Neue Länder und Berlin-Ost .....	7	-	9	3	13	11	-	-	-	-
Theologische Hochschulen ..	80	15	84	11	95	11	82	15	126	24
Baden-Württemberg .....	1	1	1	1	-	-	3	2	1	1
Bayern .....	16	2	13	-	22	2	29	6	24	5
Berlin .....	7	3	8	2	2	1	-	-	-	-
Hessen .....	23	2	17	1	18	1	8	1	20	3
Nordrhein-Westfalen .....	25	6	27	5	28	2	19	2	50	9
Rheinland-Pfalz .....	8	1	16	1	16	1	4	-	10	2
Sachsen-Anhalt .....	-	-	2	1	8	4	19	4	19	4
Thüringen .....	-	-	-	-	1	-	-	-	2	-
nachrichtlich: Früheres Bundesgebiet .....	80	15	82	10	86	7	63	11	105	20
Neue Länder und Berlin-Ost .....	-	-	2	1	9	4	19	4	21	4
Kunsthochschulen .....	878	497	1 079	581	1 126	623	1 188	718	1 208	722
Baden-Württemberg .....	166	97	197	100	248	148	245	146	257	150
Bayern .....	93	54	97	52	109	59	99	56	79	46
Berlin .....	135	80	214	111	251	152	197	131	217	125
Brandenburg .....	2	-	6	2	2	2	5	2	6	-
Bremen .....	4	2	8	7	12	7	16	9	23	10
Hamburg .....	43	20	40	17	29	13	34	20	35	19
Hessen .....	48	28	39	22	49	23	50	27	56	34
Mecklenburg-Vorpommern ..	-	-	2	1	-	-	3	2	10	7
Niedersachsen .....	42	24	48	27	48	29	59	35	62	44
Nordrhein-Westfalen .....	285	164	330	185	282	146	394	243	353	228
Saarland .....	17	11	16	9	20	10	29	17	26	15
Sachsen .....	7	4	44	25	35	16	24	13	30	22
Sachsen-Anhalt .....	6	2	3	3	9	4	3	2	3	1
Schleswig-Holstein .....	23	10	23	12	18	8	14	7	11	6
Thüringen .....	7	1	12	8	14	6	16	8	40	15
nachrichtlich: Früheres Bundesgebiet .....	841	482	972	525	1 018	565	1 100	666	1 071	658
Neue Länder und Berlin-Ost .....	37	15	107	56	108	58	88	52	137	64

\*) Abweichungen gegenüber früher veröffentlichten Ergebnissen oder im Vergleich zu den ausführlichen Tabellen können durch die Berücksichtigung solcher Hochschulen entstehen, für die keine detaillierten Unterlagen vorlagen (vgl. hierzu den Abschnitt "Berichtskreis der Hochschulen").

1) Wintersemester und nachfolgendes Sommersemester, ab Wintersemester 1992/93 einschl. Nebenhörer.

## Zusammenfassende Übersichten \*)

3 Deutsche und ausländische Studienanfänger in den Studienjahren 1990/91 bis 1994/95  
nach Hochschularten und Ländern

Hochschulart Land	Studienjahr 1)									
	1990/91		1991/92		1992/93		1993/94		1994/95	
	insges.	weibl.	insges.	weibl.	insges.	weibl.	insges.	weibl.	insges.	weibl.
Ausländische Studienanfänger										
Fachhochschulen (ohne Verwaltungsfachhochschulen)	3 838	1 129	4 399	1 385	5 015	1 576	5 376	1 780	5 934	2 143
Baden-Württemberg	692	190	670	184	849	261	745	232	898	282
Bayern	535	177	591	199	773	261	847	303	841	332
Berlin	186	56	233	86	297	110	286	105	280	96
Brandenburg	-	-	3	2	9	1	13	4	17	2
Bremen	59	22	99	41	117	33	97	31	129	39
Hamburg	156	32	303	92	219	56	250	67	222	55
Hessen	582	161	553	119	625	147	691	186	771	255
Mecklenburg-Vorpommern	-	-	-	-	26	-	40	3	39	2
Niedersachsen	236	74	284	98	349	135	410	157	442	165
Nordrhein-Westfalen	950	281	1 108	377	1 068	314	1 266	424	1 483	600
Rheinland-Pfalz	171	58	251	99	292	137	342	162	339	167
Saarland	137	45	137	43	141	33	146	46	122	32
Sachsen	-	-	7	4	32	9	67	21	105	40
Sachsen-Anhalt	-	-	-	-	31	7	65	6	84	24
Schleswig-Holstein	134	33	157	41	170	67	99	29	132	47
Thüringen	-	-	3	-	17	5	12	4	30	5
nachrichtlich: Früheres Bundesgebiet und Berlin-Ost	3 838	1 129	4 374	1 373	4 844	1 534	5 092	1 707	5 567	2 034
Verwaltungsfachhochschulen dar.: FH Bund	1	1	1	-	5	3	2	-	5	-
Baden-Württemberg	-	-	-	-	3	3	-	-	-	-
Brandenburg	-	-	-	-	-	-	-	-	5	-
Hamburg	1	1	-	-	-	-	-	-	-	-
Mecklenburg-Vorpommern	-	-	-	-	1	-	-	-	-	-
Nordrhein-Westfalen	-	-	1	-	-	-	-	-	-	-
Sachsen	-	-	-	-	1	-	-	-	-	-
nachrichtlich: Früheres Bundesgebiet und Berlin-Ost	1	1	1	-	3	3	2	-	-	-
Hochschulen insgesamt	26 207	11 466	29 100	12 870	32 831	15 217	35 874	17 447	36 989	18 563
Baden-Württemberg	4 993	2 384	5 412	2 529	6 052	2 983	7 140	3 719	7 444	3 848
Bayern	3 754	1 838	3 962	1 915	4 499	2 247	4 765	2 456	4 672	2 484
Berlin	2 465	1 067	2 867	1 319	3 062	1 475	2 945	1 546	3 070	1 604
Brandenburg	13	-	31	8	263	120	380	207	409	213
Bremen	195	84	253	117	348	132	322	126	358	156
Hamburg	673	275	930	407	885	381	1 088	511	1 068	482
Hessen	2 665	1 094	2 775	1 154	3 357	1 400	3 344	1 451	3 337	1 505
Mecklenburg-Vorpommern	83	13	96	27	144	66	217	85	279	119
Niedersachsen	1 777	756	1 953	862	2 263	1 077	2 503	1 187	2 465	1 243
Nordrhein-Westfalen	6 251	2 574	7 186	2 986	7 696	3 313	8 573	3 902	8 711	4 235
Rheinland-Pfalz	1 346	609	1 434	642	1 701	862	1 737	886	1 774	983
Saarland	680	336	736	388	815	395	865	452	826	445
Sachsen	469	114	618	176	635	262	836	397	1 196	582
Sachsen-Anhalt	152	52	93	25	187	76	257	81	302	119
Schleswig-Holstein	567	248	638	286	683	318	610	305	617	331
Thüringen	124	22	116	29	241	110	292	136	461	214
nachrichtlich: Früheres Bundesgebiet und Berlin-Ost	25 068	11 154	27 678	12 369	30 652	14 216	32 984	16 011	33 303	16 708
1 139	312	1 422	501	2 179	1 001	2 890	1 436	3 686	1 855	

\*) Abweichungen gegenüber früher veröffentlichten Ergebnissen oder im Vergleich zu den ausführlichen Tabellen können durch die Berücksichtigung solcher Hochschulen entstehen, für die keine detaillierten Unterlagen vorliegen (vgl. hierzu den Abschnitt "Berichtskreis der Hochschulen").

1) Wintersemester und nachfolgendes Sommersemester, ab Wintersemester 1992/93 einschl. Nebenhörer.



Zusammenfassende Übersichten

4 Deutsche und ausländische Studienanfänger im Sommersemester 1995 in den 20 am stärksten besetzten Studienfächern

Studienfach 1)	Studienanfänger					
	im 1. Hochschulsesemester			im 1. Fachsemester		
	Rangfolge	Anzahl	%	Rangfolge	Anzahl	%
<b>Studienanfänger insgesamt</b>						
<b>Männlich</b>						
Betriebswirtschaftslehre .....	1	2 799	12,2	1	3 942	8,4
Rechtswissenschaft .....	2	1 503	6,6	2	2 250	4,8
Medizin (Allg.-Medizin) .....	3	1 151	5,0	5	1 828	3,9
Germanistik/Deutsch .....	4	1 083	4,7	3	1 963	4,2
Bauingenieurwesen/Ingenieurbau .....	5	947	4,1	10	1 332	2,8
Maschinenbau/-wesen .....	6	894	3,9	9	1 361	2,9
Wirtschaftswissenschaften .....	7	890	3,9	6	1 788	3,8
Elektrotechnik/Elektronik .....	8	831	3,6	13	1 243	2,6
Erziehungswissenschaft (Pädagogik) .....	9	497	2,2	7	1 574	3,3
Wirtschaftsingenieurwesen .....	10	483	2,1	8	1 499	3,2
Anglistik/Englisch .....	11	447	2,0	14	1 220	2,6
Geschichte .....	12	403	1,8	12	1 308	2,8
Polizei/Verfassungsschutz .....	13	389	1,7	26	431	0,9
Architektur .....	14	375	1,6	21	612	1,3
Volkswirtschaftslehre .....	15	372	1,6	24	556	1,2
Mathematik .....	16	371	1,6	11	1 331	2,8
Philosophie .....	17	337	1,5	4	1 842	3,9
Politikwissenschaft/Politologie .....	18	323	1,4	15	1 044	2,2
Sportpädagogik .....	19	318	1,4	20	614	1,3
Physik .....	20	266	1,2	16	1 005	2,1
Zusammen ...	X	14 679	64,1	X	28 743	60,9
Männliche Studienanfänger insgesamt ...	X	22 903	100	X	47 199	100
<b>Weiblich</b>						
Germanistik/Deutsch .....	1	2 560	12,8	1	4 352	10,6
Betriebswirtschaftslehre .....	2	1 799	9,0	3	2 176	5,3
Rechtswissenschaft .....	3	1 167	5,8	5	1 732	4,2
Erziehungswissenschaft (Pädagogik) .....	4	1 051	5,3	2	3 326	8,1
Medizin (Allg.-Medizin) .....	5	1 034	5,2	6	1 566	3,8
Anglistik/Englisch .....	6	733	3,7	4	1 898	4,6
Wirtschaftswissenschaften .....	7	601	3,0	9	893	2,2
Pharmazie .....	8	557	2,8	14	724	1,8
Sozialwesen .....	9	495	2,5	16	567	1,4
Sozialarbeit/-hilfe .....	10	366	1,8	18	527	1,3
Architektur .....	11	353	1,8	17	534	1,3
Geschichte .....	12	311	1,6	8	950	2,3
Mathematik .....	13	306	1,5	10	890	2,2
Sozialpädagogik .....	14	265	1,3	23	446	1,1
Bauingenieurwesen/Ingenieurbau .....	15	263	1,3	29	335	0,8
Zahnmedizin .....	16	237	1,2	27	366	0,9
Romanistik (Roman. Philologie) .....	17	226	1,1	12	767	1,9
Philosophie .....	18	225	1,1	7	1 317	3,2
Soziologie .....	19	224	1,1	13	743	1,8
Politikwissenschaft/Politologie .....	20	209	1,0	15	645	1,6
Zusammen ...	X	12 982	65,0	X	24 754	60,3
Weibliche Studienanfänger insgesamt ...	X	19 986	100	X	41 060	100
<b>Insgesamt</b>						
Betriebswirtschaftslehre .....	1	4 598	10,7	2	6 118	6,9
Germanistik/Deutsch .....	2	3 643	8,5	1	6 315	7,2
Rechtswissenschaft .....	3	2 670	6,2	4	3 982	4,5
Medizin (Allg.-Medizin) .....	4	2 185	5,1	5	3 394	3,8
Erziehungswissenschaft (Pädagogik) .....	5	1 548	3,6	3	4 900	5,6
Wirtschaftswissenschaften .....	6	1 491	3,5	8	2 681	3,0
Bauingenieurwesen/Ingenieurbau .....	7	1 210	2,8	14	1 667	1,9
Anglistik/Englisch .....	8	1 180	2,8	7	3 118	3,5
Maschinenbau/-wesen .....	9	963	2,2	15	1 473	1,7
Elektrotechnik/Elektronik .....	10	881	2,1	17	1 309	1,5
Pharmazie .....	11	750	1,7	24	1 009	1,1
Architektur .....	12	728	1,7	21	1 146	1,3
Geschichte .....	13	714	1,7	9	2 258	2,6
Sozialwesen .....	14	691	1,6	28	810	0,9
Mathematik .....	15	677	1,6	10	2 221	2,5
Wirtschaftsingenieurwesen .....	16	581	1,4	12	1 705	1,9
Volkswirtschaftslehre .....	17	574	1,3	25	861	1,0
Philosophie .....	18	562	1,3	6	3 159	3,6
Sozialarbeit/-hilfe .....	19	546	1,3	27	815	0,9
Politikwissenschaft/Politologie .....	20	532	1,2	13	1 689	1,9
Zusammen ...	X	26 724	62,3	X	50 630	57,4
Studienanfänger insgesamt ...	X	42 889	100	X	88 259	100

1) 1. Studienfach

Zusammenfassende Übersichten

4 Deutsche und ausländische Studienanfänger im Sommersemester 1995 in den 20 am stärksten besetzten Studienfächern

Studienfach 1)	Studienanfänger					
	im 1. Hochschulsemester			im 1. Fachsemester		
	Rang- folge	Anzahl	%	Rang- folge	Anzahl	%
<b>Deutsche Studienanfänger</b>						
<b>Männlich</b>						
Betriebswirtschaftslehre .....	1	2 320	12,5	1	3 388	8,2
Rechtswissenschaft .....	2	1 311	7,0	2	2 037	4,9
Medizin (Allg.-Medizin) .....	3	998	5,4	5	1 614	3,9
Bauingenieurwesen/Ingenieurbau .....	4	822	4,4	10	1 190	2,9
Wirtschaftswissenschaften .....	5	757	4,1	4	1 624	3,9
Maschinenbau/-wesen .....	6	669	3,6	12	1 147	2,8
Elektrotechnik/Elektronik .....	7	615	3,3	14	1 009	2,4
Germanistik/Deutsch .....	8	530	2,8	8	1 372	3,3
Erziehungswissenschaft (Pädagogik) .....	9	449	2,4	6	1 464	3,5
Wirtschaftsingenieurwesen .....	10	431	2,3	7	1 377	3,3
Polizei/Verfassungsschutz .....	11	389	2,1	26	431	1,0
Anglistik/Englisch .....	12	384	2,1	13	1 110	2,7
Geschichte .....	13	329	1,8	9	1 205	2,9
Architektur .....	14	306	1,6	21	533	1,3
Volkswirtschaftslehre .....	15	282	1,5	25	453	1,1
Mathematik .....	16	276	1,5	11	1 153	2,8
Philosophie .....	17	261	1,4	3	1 703	4,1
Sportpädagogik .....	18	249	1,3	21	533	1,3
Politikwissenschaft/Politologie .....	19	228	1,2	15	906	2,2
Geographie/Erdkunde .....	20	221	1,2	20	584	1,4
Zusammen ...	X	11 827	63,6	X	24 833	59,8
Männliche Studienanfänger insgesamt ...	X	18 598	100	X	41 522	100
<b>Weiblich</b>						
Betriebswirtschaftslehre .....	1	1 342	8,9	3	1 739	4,9
Germanistik/Deutsch .....	2	1 109	7,3	2	2 853	8,0
Erziehungswissenschaft (Pädagogik) .....	3	933	6,2	1	3 087	8,7
Rechtswissenschaft .....	4	924	6,1	5	1 473	4,2
Medizin (Allg.-Medizin) .....	5	888	5,9	6	1 392	3,9
Anglistik/Englisch .....	6	575	3,8	4	1 662	4,7
Pharmazie .....	7	518	3,4	12	672	1,9
Sozialwesen .....	8	478	3,2	15	549	1,5
Wirtschaftswissenschaften .....	9	473	3,1	10	776	2,2
Sozialarbeit/-hilfe .....	10	348	2,3	17	502	1,4
Architektur .....	11	308	2,0	18	484	1,4
Mathematik .....	12	249	1,6	9	819	2,3
Sozialpädagogik .....	13	247	1,6	21	427	1,2
Bauingenieurwesen/Ingenieurbau .....	14	236	1,6	28	311	0,9
Geschichte .....	15	230	1,5	8	852	2,4
Zahnmedizin .....	16	185	1,2	29	302	0,9
Sportpädagogik .....	17	174	1,1	19	461	1,3
Kunstgeschichte, Kunstwissenschaft .....	18	171	1,1	20	437	1,2
Sozialversicherung .....	19	169	1,1	46	169	0,5
Sozialwissenschaft .....	19	169	1,1	11	763	2,2
Zusammen ...	X	9 726	64,2	X	19 730	55,7
Weibliche Studienanfänger insgesamt ...	X	15 160	100	X	35 442	100
<b>Insgesamt</b>						
Betriebswirtschaftslehre .....	1	3 662	10,8	1	5 127	6,7
Rechtswissenschaft .....	2	2 235	6,6	4	3 510	4,6
Medizin (Allg.-Medizin) .....	3	1 886	5,6	5	3 006	3,9
Germanistik/Deutsch .....	4	1 639	4,9	3	4 225	5,5
Erziehungswissenschaft (Pädagogik) .....	5	1 382	4,1	2	4 551	5,9
Wirtschaftswissenschaften .....	6	1 230	3,6	8	2 400	3,1
Bauingenieurwesen/Ingenieurbau .....	7	1 058	3,1	13	1 501	2,0
Anglistik/Englisch .....	8	959	2,8	7	2 772	3,6
Maschinenbau/-wesen .....	9	707	2,1	16	1 231	1,6
Pharmazie .....	10	686	2,0	24	917	1,2
Sozialwesen .....	11	671	2,0	25	787	1,0
Elektrotechnik/Elektronik .....	12	640	1,9	18	1 059	1,4
Architektur .....	13	614	1,8	19	1 017	1,3
Geschichte .....	14	559	1,7	9	2 057	2,7
Polizei/Verfassungsschutz .....	15	528	1,6	34	604	0,8
Mathematik .....	16	525	1,6	10	1 972	2,6
Sozialarbeit/-hilfe .....	17	519	1,5	26	778	1,0
Wirtschaftsingenieurwesen .....	18	509	1,5	12	1 559	2,0
Philosophie .....	19	427	1,3	6	2 929	3,8
Sportpädagogik .....	20	423	1,3	21	994	1,3
Zusammen ...	X	20 859	61,8	X	42 996	55,9
Studienanfänger insgesamt ...	X	33 758	100	X	76 964	100

1) 1. Studienfach

Zusammenfassende Übersichten

4 Deutsche und ausländische Studienanfänger im Sommersemester 1995 in den 20 am stärksten besetzten Studienfächern

Studienfach 1)	Studienanfänger					
	im 1. Hochschulsesemester			im 1. Fachsemester		
	Rang- folge	Anzahl	%	Rang- folge	Anzahl	%
<b>Ausländische Studienanfänger</b>						
<b>Männlich</b>						
Germanistik/Deutsch .....	1	553	12,8	1	591	10,4
Betriebswirtschaftslehre .....	2	479	11,1	2	554	9,8
Maschinenbau/-wesen .....	3	225	5,2	4	214	3,8
Elektrotechnik/Elektronik .....	4	216	5,0	3	234	4,1
Rechtswissenschaft .....	5	192	4,5	6	213	3,8
Medizin (Allg.-Medizin) .....	6	153	3,6	4	214	3,8
Wirtschaftswissenschaften .....	7	133	3,1	8	164	2,9
Bauingenieurwesen/Ingenieurbau .....	8	125	2,9	9	142	2,5
Politikwissenschaft/Politologie .....	9	95	2,2	11	138	2,4
Mathematik .....	9	95	2,2	7	178	3,1
Volkswirtschaftslehre .....	11	90	2,1	18	103	1,8
Physik .....	11	90	2,1	13	123	2,2
Chemie .....	13	88	2,0	12	135	2,4
Informatik .....	14	78	1,8	14	122	2,1
Philosophie .....	15	76	1,8	10	139	2,4
Geschichte .....	16	74	1,7	18	103	1,8
Instrumentalmusik .....	17	71	1,6	21	80	1,4
Architektur .....	18	69	1,6	22	79	1,4
Sportpädagogik .....	18	69	1,6	20	81	1,4
Anglistik/Englisch .....	20	63	1,5	16	110	1,9
Zusammen ...	X	3 034	70,5	X	3 717	65,5
Männliche Studienanfänger insgesamt ...	X	4 305	100	X	5 677	100
<b>Weiblich</b>						
Germanistik/Deutsch .....	1	1 451	30,1	1	1 499	26,7
Betriebswirtschaftslehre .....	2	457	9,5	2	437	7,8
Rechtswissenschaft .....	3	243	5,0	3	259	4,6
Anglistik/Englisch .....	4	158	3,3	5	236	4,2
Medizin (Allg.-Medizin) .....	5	146	3,0	6	174	3,1
Instrumentalmusik .....	6	130	2,7	7	145	2,6
Wirtschaftswissenschaften .....	7	128	2,7	9	117	2,1
Erziehungswissenschaft (Pädagogik) .....	8	118	2,4	4	239	4,3
Politikwissenschaft/Politologie .....	9	96	2,0	10	104	1,9
Deutsch für Ausländer (Lehrerbildung) .....	10	94	1,9	11	101	1,8
Volkswirtschaftslehre .....	11	84	1,7	15	87	1,5
Geschichte .....	12	81	1,7	12	98	1,7
Romanistik (Roman. Philologie) .....	13	79	1,6	8	127	2,3
Chemie .....	14	68	1,4	16	72	1,3
Biologie .....	15	65	1,3	19	57	1,0
Soziologie .....	16	62	1,3	13	97	1,7
Philosophie .....	17	59	1,2	14	91	1,6
Mathematik .....	18	57	1,2	17	71	1,3
Zahnmedizin .....	19	52	1,1	18	64	1,1
Architektur .....	20	45	0,9	21	50	0,9
Zusammen ...	X	3 673	76,1	X	4 125	73,4
Weibliche Studienanfänger insgesamt ...	X	4 826	100	X	5 618	100
<b>Insgesamt</b>						
Germanistik/Deutsch .....	1	2 004	21,9	1	2 090	18,5
Betriebswirtschaftslehre .....	2	936	10,3	2	991	8,8
Rechtswissenschaft .....	3	435	4,8	3	472	4,2
Medizin (Allg.-Medizin) .....	4	299	3,3	4	388	3,4
Wirtschaftswissenschaften .....	5	261	2,9	7	281	2,5
Maschinenbau/-wesen .....	6	256	2,8	10	242	2,1
Elektrotechnik/Elektronik .....	7	241	2,6	8	250	2,2
Anglistik/Englisch .....	8	221	2,4	6	346	3,1
Instrumentalmusik .....	9	201	2,2	13	225	2,0
Politikwissenschaft/Politologie .....	10	191	2,1	10	242	2,1
Volkswirtschaftslehre .....	11	174	1,9	16	190	1,7
Erziehungswissenschaft (Pädagogik) .....	12	166	1,8	5	349	3,1
Chemie .....	13	156	1,7	14	207	1,8
Geschichte .....	14	155	1,7	15	201	1,8
Bauingenieurwesen/Ingenieurbau .....	15	152	1,7	18	166	1,5
Mathematik .....	15	152	1,7	9	249	2,2
Deutsch für Ausländer (Lehrerbildung) .....	17	140	1,5	22	153	1,4
Philosophie .....	18	135	1,5	12	230	2,0
Physik .....	19	121	1,3	19	161	1,4
Architektur .....	20	114	1,2	24	129	1,1
Zusammen ...	X	6 396	70,0	X	7 433	65,8
Studienanfänger insgesamt ...	X	9 131	100	X	11 295	100

1) 1. Studienfach

Zusammenfassende Übersichten

5 Nebenhörer im Sommersemester 1995 nach Ländern, Hochschularten und Fächergruppen

Land Hochschulart Fächergruppe	Ge- schl.	Studienanfänger insgesamt		Deutsche Studienanfänger		Ausländische Studienanfänger	
		im ersten		im ersten		im ersten	
		Hochschul- semester	Fachsemester	Hochschul- semester	Fachsemester	Hochschul- semester	Fachsemester
Länder							
Baden-Württemberg	m	20	70	19	65	1	5
	w	11	124	11	123	-	1
	i	31	194	30	188	1	6
Bayern	m	-	-	-	-	-	-
	w	-	-	-	-	-	-
	i	-	-	-	-	-	-
Berlin	m	32	305	13	230	19	75
	w	19	273	14	252	5	21
	i	51	578	27	482	24	96
Brandenburg	m	-	9	-	9	-	-
	w	2	9	2	9	-	-
	i	2	18	2	18	-	-
Bremen	m	-	-	-	-	-	-
	w	-	-	-	-	-	-
	i	-	-	-	-	-	-
Hamburg	m	3	4	3	4	-	-
	w	6	6	6	6	-	-
	i	9	10	9	10	-	-
Hessen	m	1	6	1	6	-	-
	w	2	1	2	-	-	1
	i	3	7	3	6	-	1
Mecklenburg-Vorpommern	m	-	-	-	-	-	-
	w	-	-	-	-	-	-
	i	-	-	-	-	-	-
Niedersachsen	m	-	1	-	1	-	-
	w	-	1	-	1	-	-
	i	-	2	-	2	-	-
Nordrhein-Westfalen	m	49	619	47	576	2	43
	w	45	473	44	440	1	33
	i	94	1 092	91	1 016	3	76
Rheinland-Pfalz	m	-	-	-	-	-	-
	w	-	3	-	3	-	-
	i	-	3	-	3	-	-
Saarland	m	-	-	-	-	-	-
	w	-	-	-	-	-	-
	i	-	-	-	-	-	-
Sachsen	m	-	1	-	1	-	-
	w	-	3	-	3	-	-
	i	-	4	-	4	-	-
Sachsen-Anhalt	m	-	-	-	-	-	-
	w	-	1	-	1	-	-
	i	-	1	-	1	-	-
Schleswig-Holstein	m	-	-	-	-	-	-
	w	-	-	-	-	-	-
	i	-	-	-	-	-	-
Thüringen	m	1	3	1	3	-	-
	w	-	3	-	3	-	-
	i	1	6	1	6	-	-

Zusammenfassende Übersichten

5 Nebenhörer im Sommersemester 1995 nach Ländern, Hochschularten und Fächergruppen

Land Hochschulart Fächergruppe	Ge- schl.	Studienanfänger insgesamt		Deutsche Studienanfänger		Ausländische Studienanfänger	
		im ersten		im ersten		im ersten	
		Hochschul- semester	Fachsemester	Hochschul- semester	Fachsemester	Hochschul- semester	Fachsemester
Hochschularten							
Universitäten	m	91	691	73	591	18	100
	w	69	714	63	666	6	48
	i	160	1 405	136	1 257	24	148
Gesamthochschulen	m	3	147	2	140	1	7
	w	3	62	3	60	-	2
	i	6	209	5	200	1	9
Pädagogische Hochschulen	m	-	-	-	-	-	-
	w	-	-	-	-	-	-
	i	-	-	-	-	-	-
Theologische Hochschulen	m	1	11	1	10	-	1
	w	2	7	2	7	-	-
	i	3	18	3	17	-	1
Kunsthochschulen	m	3	6	3	6	-	-
	w	6	15	6	14	-	1
	i	9	21	9	20	-	1
Fachhochschulen (ohne Verwaltungs-FH)	m	8	163	5	148	3	15
	w	5	99	5	94	-	5
	i	13	262	10	242	3	20
Verwaltungsfachhochschulen	m	-	-	-	-	-	-
	w	-	-	-	-	-	-
	i	-	-	-	-	-	-
Fächergruppen 1)							
Sprach- und Kulturwissen- schaften	m	33	480	29	448	4	32
	w	36	600	33	569	3	31
	i	69	1 080	62	1 017	7	63
Sport	m	14	62	14	62	-	-
	w	16	68	16	67	-	1
	i	30	130	30	129	-	1
Rechts-, Wirtschafts- und Sozialwissenschaften	m	6	161	5	144	1	17
	w	8	80	7	70	1	10
	i	14	241	12	214	2	27
Mathematik, Naturwissen- schaften	m	46	196	30	148	16	48
	w	16	79	14	72	2	7
	i	62	275	44	220	18	55
Humanmedizin	m	-	36	-	24	-	12
	w	1	21	1	17	-	4
	i	1	57	1	41	-	16
Veterinärmedizin	m	-	-	-	-	-	-
	w	-	-	-	-	-	-
	i	-	-	-	-	-	-
Agrar-, Forst- und Ernährungswissenschaften	m	-	1	-	1	-	-
	w	-	6	-	6	-	-
	i	-	7	-	7	-	-
Ingenieurwissenschaften	m	4	64	3	50	1	14
	w	4	17	4	15	-	2
	i	8	81	7	65	1	16
Kunst, Kunstwissenschaft	m	3	18	3	18	-	-
	w	4	26	4	25	-	1
	i	7	44	7	43	-	1
Außerhalb der Studien- bereichsgliederung	m	-	-	-	-	-	-
	w	-	-	-	-	-	-
	i	-	-	-	-	-	-
Insgesamt							
Insgesamt	m	106	1 018	84	895	22	123
	w	85	897	79	841	6	56
	i	191	1 915	163	1 736	28	179

1) Fächergruppe des 1. Studienfachs.

## Sommersemester 1995

## 1 Studienanfänger nach Hochschularten und Hochschulen

Hochschule	Ge- schl.	Insgesamt		Deutsche Studienanfänger		Ausländische Studienanfänger		
		im ersten		im ersten		im ersten		
		Hochschul- semester	Fach- semester	Hochschul- semester	Fach- semester	Hochschul- semester	Fach- semester	
Universitäten								
Baden-Württemberg								
U Freiburg i.Br.	m	261	702	146	551	115	151	
	w	288	650	115	442	173	208	
	i	549	1 352	261	993	288	359	
U Heidelberg	m	422	905	280	721	142	184	
	w	472	956	282	710	190	246	
	i	894	1 861	562	1 431	332	430	
U Hohenheim	m	16	32	-	13	16	19	
	w	16	33	-	15	16	18	
	i	32	65	-	28	32	37	
U Karlsruhe	m	200	259	114	223	86	36	
	w	94	147	65	130	28	17	
	i	294	406	180	353	114	53	
U Konstanz	m	151	237	89	217	62	20	
	w	168	194	81	179	87	15	
	i	319	431	170	396	149	35	
U Mannheim	m	307	554	238	463	69	91	
	w	287	465	176	339	111	126	
	i	594	1 019	414	802	180	217	
U Stuttgart	m	250	400	134	280	116	120	
	w	163	263	90	191	73	72	
	i	413	663	224	471	189	192	
U Tübingen	m	513	872	358	696	155	176	
	w	650	1 049	402	780	248	269	
	i	1 163	1 921	760	1 476	403	445	
U Ulm	m	62	165	48	147	14	18	
	w	43	68	28	51	15	17	
	i	105	233	76	198	29	35	
Priv. wiss. H Bierbronnen	m	3	6	1	4	2	2	
	w	-	-	-	-	-	-	
	i	3	6	1	4	2	2	
Baden-Württemberg zusammen	m	2 185	4 132	1 408	3 315	777	817	
	w	2 181	3 825	1 240	2 837	941	988	
	i	4 366	7 957	2 648	6 152	1 718	1 805	
Bayern								
U Augsburg	m	67	321	46	291	21	30	
	w	95	458	65	412	30	46	
	i	162	779	111	703	51	76	
U Bamberg	m	51	232	36	211	15	21	
	w	81	329	53	294	28	35	
	i	132	561	89	505	43	56	
U Bayreuth	m	53	268	36	244	17	24	
	w	68	216	26	175	42	41	
	i	121	484	62	419	59	65	
Kath. U Eichstätt								
-in Eichstätt	m	19	77	13	66	6	11	
	w	51	124	30	99	21	25	
	i	70	201	43	165	27	36	
-in Ingolstadt	m	2	2	-	-	2	2	
	w	4	3	-	-	4	3	
	i	6	5	-	-	6	5	
Zusammen	m	21	79	13	66	8	13	
	w	55	127	30	99	25	28	
	i	76	206	43	165	33	41	
U Erlangen-Nürnberg								
-in Erlangen	m	209	666	154	584	55	82	
	w	212	556	153	481	59	75	
	i	421	1 222	307	1 065	114	157	
-in Nürnberg	m	71	162	65	154	6	8	
	w	73	194	58	179	15	15	
	i	144	356	123	333	21	23	
Zusammen	m	280	828	219	738	61	90	
	w	285	750	211	660	74	90	
	i	565	1 578	430	1 398	135	180	
U München	m	522	2 133	408	1 941	114	192	
	w	590	2 169	402	1 896	188	273	
	i	1 112	4 302	810	3 837	302	465	

## Sommersemester 1995

## 1 Studienanfänger nach Hochschularten und Hochschulen

Hochschule	Ge- schl.	Insgesamt		Deutsche Studienanfänger		Ausländische Studienanfänger		
		im ersten		im ersten		im ersten		
		Hochschul- semester	Fach- semester	Hochschul- semester	Fach- semester	Hochschul- semester	Fach- semester	
<b>Universitäten</b>								
TU München								
-in München	m	11	152	1	138	10	14	
	w	2	11	-	7	2	4	
	i	13	163	1	145	12	18	
-in Weihenstephan	m	-	1	-	1	-	-	
	w	-	-	-	-	-	-	
	i	-	1	-	1	-	-	
Zusammen	m	11	153	1	139	10	14	
	w	2	11	-	7	2	4	
	i	13	164	1	146	12	18	
U der Bundeswehr München								
	m	-	1	-	1	-	-	
	w	-	-	-	-	-	-	
	i	-	1	-	1	-	-	
H für Politik München								
	m	1	4	-	3	1	1	
	w	-	-	-	-	-	-	
	i	1	4	-	3	1	1	
U Passau								
	m	58	109	42	92	16	17	
	w	120	178	82	141	38	37	
	i	178	287	124	233	54	54	
U Regensburg								
	m	142	422	81	388	61	34	
	w	150	513	80	472	70	41	
	i	292	935	161	860	131	75	
U Würzburg								
	m	192	489	169	461	23	28	
	w	283	619	222	556	61	63	
	i	475	1 108	391	1 017	84	91	
Bayern zusammen								
	m	1 398	5 039	1 051	4 575	347	464	
	w	1 729	5 370	1 171	4 712	558	658	
	i	3 127	10 409	2 222	9 287	905	1 122	
Berlin								
FU Berlin								
	m	542	1 233	463	1 068	79	165	
	w	573	1 354	478	1 163	95	191	
	i	1 115	2 587	941	2 231	174	356	
TU Berlin								
	m	381	1 347	230	1 016	151	331	
	w	272	1 015	173	852	99	163	
	i	653	2 362	403	1 868	250	494	
Humboldt-Universität Berlin								
	m	334	853	237	782	97	71	
	w	469	990	312	887	157	103	
	i	803	1 843	549	1 669	254	174	
Berlin zusammen								
	m	1 257	3 433	930	2 866	327	567	
	w	1 314	3 359	963	2 902	351	457	
	i	2 571	6 792	1 893	5 768	678	1 024	
Brandenburg								
TU Cottbus								
	m	5	12	-	12	5	-	
	w	2	12	-	10	2	2	
	i	7	24	-	22	7	2	
Europa-Universität Frankfurt/Oder								
	m	4	15	3	14	1	1	
	w	7	13	4	8	3	5	
	i	11	28	7	22	4	6	
U Potsdam								
	m	105	225	91	206	14	19	
	w	88	166	62	139	26	27	
	i	193	391	153	345	40	46	
Brandenburg zusammen								
	m	114	252	94	232	20	20	
	w	97	191	66	157	31	34	
	i	211	443	160	389	51	54	
Hamburg								
U Hamburg								
	m	874	1 575	792	1 448	82	127	
	w	836	1 553	709	1 395	127	158	
	i	1 710	3 128	1 501	2 843	209	285	
H für Wirtschaft und Politik Hamburg								
	m	147	170	130	149	17	21	
	w	101	119	86	100	15	19	
	i	248	289	216	249	32	40	

## 1 Studienanfänger nach Hochschularten und Hochschulen

Hochschule	Ge- schl.	Insgesamt		Deutsche Studienanfänger		Ausländische Studienanfänger		
		im ersten		im ersten		im ersten		
		Hochschul- semester	Fach- semester	Hochschul- semester	Fach- semester	Hochschul- semester	Fach- semester	
Universitäten								
Hamburg zusammen	m	1 021	1 745	922	1 597	99	148	
	w	937	1 672	795	1 495	142	177	
	i	1 958	3 417	1 717	3 092	241	325	
Hessen								
TH Darmstadt	m	111	348	59	309	52	39	
	w	54	179	23	155	31	24	
	i	165	527	82	464	83	63	
U Frankfurt a.M.	m	657	1 212	525	1 019	132	193	
	w	581	1 235	434	1 043	147	192	
	i	1 238	2 447	959	2 062	279	385	
U Gießen	m	337	597	267	527	70	70	
	w	324	665	240	583	84	82	
	i	661	1 262	507	1 110	154	152	
U Marburg	m	341	592	295	524	46	68	
	w	300	561	231	468	69	93	
	i	641	1 153	526	992	115	161	
Priv. Wiss. H Oestrich- Winkel (E.B.S.)	m	18	17	9	9	9	8	
	w	7	6	3	2	4	4	
	i	25	23	12	11	13	12	
Hessen zusammen	m	1 464	2 766	1 155	2 388	309	378	
	w	1 266	2 646	931	2 251	335	395	
	i	2 730	5 412	2 086	4 639	644	773	
Mecklenburg-Vorpommern								
U Greifswald	m	56	114	31	82	25	32	
	w	58	107	42	95	16	12	
	i	114	221	73	177	41	44	
U Rostock	m	14	60	4	52	10	8	
	w	22	87	5	71	17	16	
	i	36	147	9	123	27	24	
Mecklenburg-Vorpommern zusammen	m	70	174	35	134	35	40	
	w	80	194	47	166	33	28	
	i	150	368	82	300	68	68	
Niedersachsen								
TU Braunschweig	m	80	313	49	274	31	39	
	w	132	326	87	277	45	49	
	i	212	639	136	551	76	88	
TU Clausthal	m	34	109	14	76	20	33	
	w	1	21	1	15	-	6	
	i	35	130	15	91	20	39	
U Göttingen	m	306	670	263	590	43	80	
	w	293	614	213	491	80	123	
	i	599	1 284	476	1 081	123	203	
U Hannover	m	115	452	97	419	18	33	
	w	126	483	96	441	30	42	
	i	241	935	193	860	48	75	
Medizinische H Hannover	m	1	1	-	-	1	1	
	w	1	2	-	1	1	1	
	i	2	3	-	1	2	2	
Tierärztliche H Hannover	m	10	6	2	1	8	5	
	w	6	7	5	6	1	1	
	i	16	13	7	7	9	6	
U Hildesheim	m	8	31	-	24	8	7	
	w	14	76	-	64	14	12	
	i	22	107	-	88	22	19	
U Lüneburg	m	9	37	6	34	3	3	
	w	11	68	2	60	9	8	
	i	20	105	8	94	12	11	
U Oldenburg	m	115	203	99	180	16	23	
	w	109	196	69	151	40	45	
	i	224	399	168	331	56	68	
U Osnabrück	m	41	179	25	158	16	21	
	w	66	206	30	165	36	41	
	i	107	385	55	323	52	62	



## Sommersemester 1995

## 1 Studienanfänger nach Hochschularten und Hochschulen

Hochschule	Ge- schl.	Insgesamt		Deutsche Studienanfänger		Ausländische Studienanfänger		
		im ersten		im ersten		im ersten		
		Hochschul- semester	Fach- semester	Hochschul- semester	Fach- semester	Hochschul- semester	Fach- semester	
Universitäten								
H Vechta	m	4	34	3	33	1	1	
	w	24	55	15	46	9	9	
	i	28	89	18	79	10	10	
Niedersachsen zusammen	m	723	2 036	558	1 789	165	246	
	w	783	2 054	518	1 717	265	337	
	i	1 506	4 089	1 076	3 506	430	583	
Nordrhein-Westfalen								
TH Aachen	m	142	669	69	567	73	102	
	w	119	376	73	310	46	66	
	i	261	1 045	142	877	119	168	
U Bielefeld	m	208	552	179	503	29	49	
	w	246	648	201	567	45	81	
	i	454	1 200	380	1 070	74	130	
U Bochum	m	351	1 037	301	947	50	90	
	w	275	728	195	621	80	107	
	i	626	1 765	496	1 568	130	197	
U Bonn	m	369	847	321	771	48	76	
	w	383	956	296	812	87	144	
	i	752	1 803	617	1 583	135	220	
U Dortmund	m	140	537	116	480	24	57	
	w	222	720	198	669	24	51	
	i	362	1 257	314	1 149	48	108	
U Düsseldorf	m	191	743	143	642	48	101	
	w	318	914	261	794	57	120	
	i	509	1 657	404	1 436	105	221	
U Köln	m	757	1 645	644	1 432	113	213	
	w	897	2 071	755	1 783	162	288	
	i	1 654	3 716	1 379	3 215	275	501	
Deutsche Sporthochschule Köln	m	137	296	117	267	20	29	
	w	57	177	50	165	7	12	
	i	194	473	167	432	27	41	
U Münster	m	507	944	438	837	69	107	
	w	482	964	410	868	72	96	
	i	989	1 908	848	1 705	141	203	
Priv. wiss. H Witten-Herdecke	m	12	25	7	21	5	4	
	w	16	28	8	23	8	5	
	i	28	53	15	44	13	9	
Nordrhein-Westfalen zusammen	m	2 814	7 295	2 335	6 467	479	828	
	w	3 015	7 582	2 427	6 612	588	970	
	i	5 829	14 877	4 762	13 079	1 067	1 798	
Rheinland-Pfalz								
U Kaiserslautern	m	20	3	-	-	20	3	
	w	10	-	1	-	9	-	
	i	30	3	1	-	29	3	
U Koblenz-Landau								
-in Koblenz	m	21	95	21	95	-	-	
	w	68	201	66	198	2	3	
	i	89	296	87	293	2	3	
-in Landau	m	29	116	29	113	-	3	
	w	70	282	60	270	10	12	
	i	99	398	89	383	10	15	
Zusammen	m	50	211	50	208	-	3	
	w	138	483	126	468	12	15	
	i	188	694	176	676	12	18	
U Mainz								
-in Gernersheim	m	9	11	-	3	9	8	
	w	19	18	2	6	17	12	
	i	28	29	2	9	26	20	
-in Mainz	m	491	846	398	743	93	103	
	w	476	822	346	696	130	126	
	i	967	1 668	744	1 439	223	229	
Zusammen	m	500	857	398	746	102	111	
	w	495	840	348	702	147	138	
	i	995	1 697	746	1 448	249	249	

## Sommersemester 1995

## 1 Studienanfänger nach Hochschularten und Hochschulen

Hochschule	Geschl.	Insgesamt		Deutsche Studienanfänger		Ausländische Studienanfänger	
		im ersten		im ersten		im ersten	
		Hochschul-	Fach-	Hochschul-	Fach-	Hochschul-	Fach-
		semester	semester	semester	semester	semester	semester
Universitäten							
H für Verwaltungswissenschaften Speyer	m	-	261	-	242	-	19
	w	2	178	-	170	2	8
	i	2	439	-	412	2	27
U Trier	m	86	240	38	173	48	67
	w	114	289	45	187	69	102
	i	200	529	83	360	117	169
Rheinland-Pfalz zusammen	m	656	1 572	486	1 369	170	203
	w	759	1 790	520	1 527	239	263
	i	1 415	3 362	1 006	2 896	409	466
Saarland							
U des Saarlandes Saarbrücken	m	119	370	57	337	62	33
	w	145	295	59	258	86	37
	i	264	665	116	595	148	70
Saarland zusammen	m	119	370	57	337	62	33
	w	145	295	59	258	86	37
	i	264	665	116	595	148	70
Sachsen							
TU Chemnitz-Zwickau							
-in Chemnitz	m	16	94	10	87	6	7
	w	49	172	25	146	24	26
	i	65	266	35	233	30	33
Zusammen	m	16	94	10	87	6	7
	w	49	172	25	146	24	26
	i	65	266	35	233	30	33
TU Dresden	m	133	371	72	290	61	81
	w	136	358	100	330	36	28
	i	269	729	172	620	97	109
Bergakademie Freiberg	m	50	111	33	87	17	24
	w	7	37	5	33	2	4
	i	57	148	38	120	19	28
U Leipzig	m	176	244	83	157	93	87
	w	205	283	129	233	76	50
	i	381	527	212	390	169	137
Sachsen zusammen	m	375	820	198	621	177	199
	w	397	850	259	742	138	108
	i	772	1 670	457	1 363	315	307
Sachsen-Anhalt							
U Halle							
-in Halle	m	51	160	42	145	9	15
	w	54	137	41	122	13	15
	i	105	297	83	267	22	30
-in Merseburg	m	-	3	-	3	-	-
	w	-	-	-	-	-	-
	i	-	3	-	3	-	-
-in Köthen	m	-	-	-	-	-	-
	w	15	17	15	17	-	-
	i	15	17	15	17	-	-
Zusammen	m	51	163	42	148	9	15
	w	69	154	56	139	13	15
	i	120	317	98	287	22	30
U Magdeburg	m	18	79	12	73	6	6
	w	21	86	13	78	8	8
	i	39	165	25	151	14	14
Sachsen-Anhalt zusammen	m	69	242	54	221	15	21
	w	90	240	69	217	21	23
	i	159	482	123	438	36	44

## Sommersemester 1995

## 1 Studienanfänger nach Hochschularten und Hochschulen

Hochschule	Ge- schl.	Insgesamt		Deutsche Studienanfänger		Ausländische Studienanfänger		
		im ersten		im ersten		im ersten		
		Hochschul- semester	Fach- semester	Hochschul- semester	Fach- semester	Hochschul- semester	Fach- semester	
Universitäten								
Schleswig-Holstein								
U Kiel	m	207	439	147	392	60	47	
	w	231	431	155	376	76	55	
	i	438	870	302	768	136	102	
Flensburg, Bildungswiss. H (U)	m	10	16	10	16	-	-	
	w	14	19	13	18	1	1	
	i	24	35	23	34	1	1	
Schleswig-Holstein zusammen	m	217	455	157	408	60	47	
	w	245	450	168	394	77	56	
	i	462	905	325	802	137	103	
Thüringen								
TU Ilmenau	m	8	120	-	101	8	19	
	w	1	15	-	13	1	2	
	i	9	135	-	114	9	21	
U Jena	m	61	188	25	145	36	43	
	w	61	187	25	128	36	39	
	i	122	355	50	273	72	82	
H für Architektur und Baumwesen Weimar	m	15	33	5	24	10	9	
	w	13	30	3	20	10	10	
	i	28	63	8	44	20	19	
Erfurt, Pädagogische H (U)	m	9	38	8	37	1	1	
	w	63	217	59	213	4	4	
	i	72	255	67	250	5	5	
Thüringen zusammen	m	93	379	38	307	55	72	
	w	138	429	87	374	51	56	
	i	231	808	125	681	106	127	
Hochschulart insgesamt	m	12 575	30 709	9 478	26 626	3 097	4 083	
	w	13 176	30 947	9 320	26 361	3 856	4 586	
	i	25 751	61 656	18 798	52 987	6 953	8 669	
Gesamthochschulen								
Hessen								
GH Kassel								
-in Kassel	m	80	322	67	291	13	31	
	w	78	313	63	286	15	27	
	i	158	635	130	577	28	58	
-in Witzenhausen	m	1	2	1	2	-	-	
	w	1	1	1	1	-	-	
	i	2	3	2	3	-	-	
Zusammen	m	81	324	68	293	13	31	
	w	79	314	64	287	15	27	
	i	160	638	132	580	28	58	
Hessen zusammen	m	81	324	68	293	13	31	
	w	79	314	64	287	15	27	
	i	160	638	132	580	28	58	
Nordrhein-Westfalen								
U-GH Duisburg	m	65	206	50	187	15	19	
	w	74	199	46	172	28	27	
	i	139	405	96	359	43	46	
U-GH Essen	m	152	454	121	417	31	37	
	w	223	563	179	519	44	44	
	i	375	1 017	300	936	75	81	
Fernuniversität-GH Hagen	m	40	466	35	440	5	26	
	w	25	196	19	183	6	13	
	i	65	662	54	623	11	39	
U-GH Paderborn								
-in Meschede	m	1	1	1	1	-	-	
	w	-	-	-	-	-	-	
	i	1	1	1	1	-	-	
-in Paderborn	m	58	199	43	182	15	17	
	w	87	196	68	172	19	24	
	i	145	395	111	354	34	41	

## Sommersemester 1995

## 1 Studienanfänger nach Hochschularten und Hochschulen

Hochschule	Ge- schl.	Insgesamt		Deutsche Studienanfänger		Ausländische Studienanfänger		
		im ersten		im ersten		im ersten		
		Hochschul- semester	Fach- semester	Hochschul- semester	Fach- semester	Hochschul- semester	Fach- semester	
<b>Gesamthochschulen</b>								
Zusammen	m	59	200	44	183	15	17	
	w	87	196	68	172	19	24	
	i	146	396	112	355	34	41	
U-GH Siegen	m	103	262	76	224	27	38	
	w	115	243	87	206	28	37	
	i	218	505	163	430	55	75	
U-GH Wuppertal	m	147	323	70	230	77	93	
	w	89	265	69	238	20	27	
	i	236	588	139	468	97	120	
Nordrhein-Westfalen zusammen	m	566	1 911	396	1 681	170	230	
	w	613	1 662	468	1 490	145	172	
	i	1 179	3 573	864	3 171	315	402	
Hochschulart insgesamt	m	647	2 235	464	1 974	183	261	
	w	692	1 976	532	1 777	160	199	
	i	1 339	4 211	996	3 751	343	460	
<b>Pädagogische Hochschulen</b>								
Baden-Württemberg								
PH Freiburg i.Br.	m	79	121	75	116	4	5	
	w	155	206	117	169	38	37	
	i	234	327	192	285	42	42	
PH Heidelberg	m	35	80	33	75	2	5	
	w	78	179	73	174	5	5	
	i	113	259	106	249	7	10	
PH Karlsruhe	m	41	56	38	52	3	4	
	w	77	117	71	110	6	7	
	i	118	173	109	162	9	11	
PH Ludwigsburg								
-in Ludwigsburg	m	41	77	39	75	2	2	
	w	154	201	130	174	24	27	
	i	195	278	169	249	26	29	
-in Reutlingen	m	1	3	1	3	-	-	
	w	3	21	3	21	-	-	
	i	4	24	4	24	-	-	
Zusammen	m	42	80	40	78	2	2	
	w	157	222	133	195	24	27	
	i	199	302	173	273	26	29	
PH Schwäbisch Gmünd	m	20	28	19	27	1	1	
	w	59	77	58	76	1	1	
	i	79	105	77	103	2	2	
PH Weingarten	m	25	50	25	50	-	-	
	w	50	87	44	81	6	6	
	i	75	137	69	131	6	6	
Baden-Württemberg zusammen	m	242	415	230	398	12	17	
	w	576	888	496	805	80	83	
	i	818	1 303	726	1 203	92	100	
Hochschulart insgesamt	m	242	415	230	398	12	17	
	w	576	888	496	805	80	83	
	i	818	1 303	726	1 203	92	100	
<b>Theologische Hochschulen</b>								
Baden-Württemberg								
H für jüdische Studien Heidelberg	m	-	3	-	2	-	1	
	w	1	5	1	5	-	-	
	i	1	8	1	7	-	1	
Baden-Württemberg zusammen	m	-	3	-	2	-	1	
	w	1	5	1	5	-	-	
	i	1	8	1	7	-	1	

## 1 Studienanfänger nach Hochschularten und Hochschulen

Hochschule	Ge- schl.	Insgesamt		Deutsche Studienanfänger		Ausländische Studienanfänger		
		im ersten		im ersten		im ersten		
		Hochschul- semester	Fach- semester	Hochschul- semester	Fach- semester	Hochschul- semester	Fach- semester	
<b>Theologische Hochschulen</b>								
<b>Bayern</b>								
Phil.-Theol. H Benedikt- beuern (rk)	m w i	2 1 3	3 2 5	2 1 3	3 2 5	- - -	- - -	
H für Philosophie München (rk)	m w i	8 5 13	40 31 71	4 1 5	36 26 62	4 4 8	4 5 9	
Augustana-H Neuen- dettelsau (ev)								
-in Neuendettelsau	m w i	3 - 3	5 1 6	3 - 3	5 1 6	- - -	- - -	
Zusammen	m w i	3 - 3	5 1 6	3 - 3	5 1 6	- - -	- - -	
Bayern zusammen	m w i	13 6 19	48 34 82	9 2 11	44 29 73	4 4 8	4 5 9	
<b>Hessen</b>								
Phil.-Theol. H Frankfurt a.M. (rk)	m w i	8 - 8	13 3 16	7 - 7	8 1 9	1 - 1	5 2 7	
Theol. Fakultät Fulda (rk)	m w i	4 - 4	4 - 4	- - -	- - -	4 - 4	4 - 4	
Luth.-Theol. H Oberursel (ev)	m w i	2 - 2	2 - 2	1 - 1	1 - 1	1 - 1	1 - 1	
Hessen zusammen	m w i	14 - 14	19 3 22	8 - 8	9 1 10	6 - 6	10 2 12	
<b>Nordrhein-Westfalen</b>								
Kirchliche H Bethel (ev)	m w i	4 5 9	10 8 18	3 5 8	9 8 17	1 - 1	1 - 1	
Phil.-Theol. H Münster (rk)	m w i	11 1 12	17 5 22	2 1 3	8 5 13	9 - 9	9 - 9	
Theol. Fakultät Paderborn (rk)	m w i	7 1 8	21 1 22	2 1 3	16 1 17	5 - 5	5 - 5	
Phil.-Theol. H St. Augustin (rk)	m w i	4 - 4	5 - 5	3 - 3	3 - 3	1 - 1	2 - 2	
Kirchliche H Wuppertal (ev)	m w i	2 - 2	10 8 18	2 - 2	9 8 17	- - -	1 - 1	
Nordrhein-Westfalen zusammen	m w i	28 7 35	63 22 85	12 7 19	45 22 67	16 - 16	18 - 18	
<b>Rheinland-Pfalz</b>								
Theol. Fakultät Trier	m w i	3 - 3	5 - 5	2 - 2	4 - 4	1 - 1	1 - 1	
Theol. H Vallender	m w i	1 - 1	1 1 2	- - -	- - -	1 - 1	1 1 2	
Rheinland-Pfalz zusammen	m w i	4 - 4	6 1 7	2 - 2	4 - 4	2 - 2	2 1 3	

## Sommersemester 1995

## 1 Studienanfänger nach Hochschularten und Hochschulen

Hochschule	Ge- schl.	Insgesamt		Deutsche Studienanfänger		Ausländische Studienanfänger		
		im ersten		im ersten		im ersten		
		Hochschul- semester	Fach- semester	Hochschul- semester	Fach- semester	Hochschul- semester	Fach- semester	
<b>Theologische Hochschulen</b>								
<b>Sachsen-Anhalt</b>								
Kirchliche H der Siebentage Adventisten in Friedensau	m w i	9 9 18	9 9 18	9 9 18	9 9 18	- - -	- - -	
Sachsen-Anhalt zusammen	m w i	9 9 18	9 9 18	9 9 18	9 9 18	- - -	- - -	
Hochschulart insgesamt	m w i	68 23 91	148 74 222	40 19 59	113 66 179	28 4 32	35 8 43	
<b>Kunsthochschulen</b>								
<b>Baden-Württemberg</b>								
Staatl. H für Musik Freiburg i.Br.	m w i	12 28 40	19 41 60	10 15 25	16 28 44	2 13 15	3 13 16	
Staatl. H für Musik Heidelberg-Mannheim								
-in Heidelberg	m w i	1 4 5	3 8 11	1 2 3	3 6 9	- 2 2	- 2 2	
-in Mannheim	m w i	18 18 36	30 36 66	6 6 12	17 20 37	12 12 24	13 16 29	
Zusammen	m w i	19 22 41	33 44 77	7 8 15	20 26 46	12 14 26	13 18 31	
Staatliche Akademie der Bildenden Künste Karlsruhe	m w i	- - -	5 5 10	- - -	5 4 9	- - -	- 1 1	
Staatl. H für Gestaltung Karlsruhe	m w i	- - -	1 1 2	- - -	1 1 2	- - -	- - -	
Staatl. H für Musik Karlsruhe	m w i	12 18 30	36 52 88	5 6 11	25 25 50	7 12 19	11 27 38	
Staatliche Akademie der Bildenden Künste Stuttgart	m w i	- 1 1	8 5 13	- - -	8 4 12	- 1 1	- 1 1	
Staatl. H für Musik und Dar- stellende Kunst Stuttgart	m w i	19 27 46	44 61 105	11 11 22	31 35 66	8 16 24	13 26 39	
Staatl. H für Musik Trossingen	m w i	9 12 21	21 22 43	4 5 9	14 12 26	5 7 12	7 10 17	
Baden-Württemberg zusammen	m w i	71 108 179	167 231 398	37 45 82	120 135 255	34 63 97	47 96 143	
<b>Bayern</b>								
Akademie der Bildenden Künste Nürnberg	m w i	2 2 4	2 4 6	2 2 4	2 4 6	- - -	- - -	
H für Musik Würzburg	m w i	- 7 7	- 4 4	- 3 3	- 3 3	- 4 4	- 1 1	
Bayern zusammen	m w i	2 9 11	2 8 10	2 5 7	2 7 9	- 4 4	- 1 1	

## Sommersemester 1995

## 1 Studienanfänger nach Hochschularten und Hochschulen

Hochschule	Ge- schl.	Insgesamt		Deutsche Studienanfänger		Ausländische Studienanfänger		
		im ersten		im ersten		im ersten		
		Hochschul- semester	Fach- semester	Hochschul- semester	Fach- semester	Hochschul- semester	Fach- semester	
Kunsthochschulen								
Berlin								
H der Künste Berlin	m	43	86	33	72	10	14	
	w	59	128	40	103	19	25	
	i	102	214	73	175	29	39	
Kunsthochschule Berlin	m	-	4	-	4	-	-	
	w	1	6	-	5	1	1	
	i	1	10	-	9	1	1	
H für Musik Berlin	m	17	31	7	21	10	10	
	w	21	25	16	20	5	5	
	i	38	56	23	41	15	15	
H für Schauspielkunst Berlin	m	1	1	-	-	1	1	
	w	-	-	-	-	-	-	
	i	1	1	-	-	1	1	
Berlin zusammen	m	61	122	40	97	21	25	
	w	81	159	56	128	25	31	
	i	142	281	96	225	46	56	
Bremen								
H für Künste Bremen	m	-	3	-	3	-	-	
	w	-	7	-	7	-	-	
	i	-	10	-	10	-	-	
Bremen zusammen	m	-	3	-	3	-	-	
	w	-	7	-	7	-	-	
	i	-	10	-	10	-	-	
Hamburg								
H für Bildende Künste Hamburg	m	3	4	3	4	-	-	
	w	6	6	6	6	-	-	
	i	9	10	9	10	-	-	
H für Musik und Theater Hamburg	m	-	4	-	2	-	2	
	w	-	2	-	2	-	-	
	i	-	6	-	4	-	2	
Hamburg zusammen	m	3	8	3	6	-	2	
	w	6	8	6	8	-	-	
	i	9	16	9	14	-	2	
Hessen								
H für Bildende Künste Frankfurt a.M. (Städelschule)	m	-	-	-	-	-	-	
	w	1	-	-	-	1	-	
	i	1	-	-	-	1	-	
H für Musik und Darstellende Kunst Frankfurt a.M.	m	11	11	9	9	2	2	
	w	6	6	4	4	2	2	
	i	17	17	13	13	4	4	
H für Gestaltung Offenbach	m	2	-	-	-	2	-	
	w	2	2	-	2	2	-	
	i	4	2	-	2	4	-	
Hessen zusammen	m	13	11	9	9	4	2	
	w	9	8	4	6	5	2	
	i	22	19	13	15	9	4	
Mecklenburg-Vorpommern								
Rostock, H für Musik und Theater	m	2	2	1	1	1	1	
	w	1	1	-	-	1	1	
	i	3	3	1	1	2	2	
Mecklenburg-Vorpommern zusammen	m	2	2	1	1	1	1	
	w	1	1	-	-	1	1	
	i	3	3	1	1	2	2	

## Sommersemester 1995

## 1 Studienanfänger nach Hochschularten und Hochschulen

Hochschule	Ge- schl.	Insgesamt		Deutsche Studienanfänger		Ausländische Studienanfänger		
		im ersten		im ersten		im ersten		
		Hochschul- semester	Fach- semester	Hochschul- semester	Fach- semester	Hochschul- semester	Fach- semester	
Kunsthochschulen								
Niedersachsen								
H für Bildende Künste Braunschweig	m w i	- - -	2 3 5	- - -	2 3 5	- - -	- - -	
H für Musik und Theater Hannover	m w i	4 - -	4 - -	4 - -	4 - -	- - -	- - -	
Niedersachsen zusammen	m w i	4 - 4	6 3 9	4 - 4	6 3 9	- - -	- - -	
Nordrhein-Westfalen								
H für Musik Detmold								
-in Detmold	m w i	10 15 25	20 12 32	7 3 10	18 9 27	3 12 15	2 3 5	
-in Dortmund	m w i	1 10 11	6 16 22	- 4 4	5 10 15	1 6 7	1 6 7	
-in Münster	m w i	4 8 12	7 18 25	4 4 8	7 12 19	- 4 4	- 6 6	
Zusammen	m w i	15 33 48	33 46 79	11 11 22	30 31 61	4 22 26	3 15 18	
Kunstakademie Düsseldorf	m w i	4 3 7	8 3 11	- - -	5 2 7	4 3 7	3 1 4	
Robert-Schumann-H Düsseldorf	m w i	7 22 29	10 21 31	1 7 8	8 11 19	6 15 21	2 10 12	
Folkwang-Hochschule Essen								
-in Duisburg	m w i	3 9 12	1 5 6	1 3 4	1 3 4	2 6 8	- 2 2	
-in Essen	m w i	13 16 29	16 18 34	7 5 12	14 12 26	6 11 17	2 6 8	
Zusammen	m w i	16 25 41	17 23 40	8 8 16	15 15 30	8 17 25	2 8 10	
H für Musik Köln								
-in Aachen	m w i	10 8 18	16 13 29	4 1 5	10 5 15	6 7 13	6 8 14	
-in Köln	m w i	18 26 44	44 63 107	5 6 11	25 38 63	13 20 33	19 25 44	
-in Wuppertal	m w i	4 3 7	5 9 14	1 - 1	2 5 7	3 3 6	3 4 7	
Zusammen	m w i	32 37 69	65 85 150	10 7 17	37 48 85	22 30 52	28 37 65	
Kunstakademie Münster	m w i	- - -	2 6 8	- - -	2 6 8	- - -	- - -	
Nordrhein-Westfalen zusammen	m w i	74 120 194	135 184 319	30 33 63	97 113 210	44 87 131	38 71 109	



## Sommersemester 1995

## 1 Studienanfänger nach Hochschularten und Hochschulen

Hochschule	Geschl.	Insgesamt		Deutsche Studienanfänger		Ausländische Studienanfänger	
		im ersten		im ersten		im ersten	
		Hochschul-	Fach-	Hochschul-	Fach-	Hochschul-	Fach-
		semester	semester	semester	semester	semester	semester
Kunsthochschulen							
Saarland							
Hochschule des Saarlandes für Musik und Theater, Saarbrücken	m	1	1	-	-	1	1
	w	1	2	-	-	1	2
	i	2	3	-	-	2	3
Saarland zusammen	m	1	1	-	-	1	1
	w	1	2	-	-	1	2
	i	2	3	-	-	2	3
Sachsen							
H für Musik Dresden	m	1	1	1	1	-	-
	w	-	1	-	1	-	-
	i	1	2	1	2	-	-
Palucca Schule Dresden- Akademie für künstl. Tanz	m	2	2	2	2	-	-
	w	2	2	2	2	-	-
	i	4	4	4	4	-	-
H für Musik u. Theater Leipzig	m	-	-	-	-	-	-
	w	-	1	-	1	-	-
	i	-	1	-	1	-	-
Sachsen zusammen	m	3	3	3	3	-	-
	w	2	4	2	4	-	-
	i	5	7	5	7	-	-
Sachsen-Anhalt							
H für Kunst und Design Halle-Burg Giebichenstein	m	-	2	-	2	-	-
	w	1	16	-	15	1	1
	i	1	18	-	17	1	1
Evang. H für Kirchenmusik Halle	m	1	1	1	1	-	-
	w	1	1	1	1	-	-
	i	2	2	2	2	-	-
Sachsen-Anhalt zusammen	m	1	3	1	3	-	-
	w	2	17	1	16	1	1
	i	3	20	2	19	1	1
Schleswig-Holstein							
Musikhochschule Lübeck	m	4	9	4	7	-	2
	w	2	7	2	3	-	4
	i	6	16	6	10	-	6
Schleswig-Holstein zusammen	m	4	9	4	7	-	2
	w	2	7	2	3	-	4
	i	6	16	6	10	-	6
Thüringen							
H für Musik Weimar	m	7	7	3	4	4	3
	w	-	5	-	5	-	-
	i	7	12	3	9	4	3
Thüringen zusammen	m	7	7	3	4	4	3
	w	-	5	-	5	-	-
	i	7	12	3	9	4	3
Hochschulart insgesamt	m	246	479	137	358	109	121
	w	341	644	154	435	187	209
	i	587	1 123	291	793	296	330
Fachhochschulen (ohne Verwaltungs-FH)							
Baden-Württemberg							
FH Aalen	m	74	102	72	96	2	6
	w	23	30	22	29	1	1
	i	97	132	94	125	3	7
FH Albstadt-Sigmaringen -in Albstadt	m	12	23	11	21	1	2
	w	12	15	11	14	1	1
	i	24	38	22	35	2	3

## Sommersemester 1995

## 1 Studienanfänger nach Hochschularten und Hochschulen

Hochschule	Geschl.	Insgesamt		Deutsche Studienanfänger		Ausländische Studienanfänger		
		im ersten		im ersten		im ersten		
		Hochschul-	Fach-	Hochschul-	Fach-	Hochschul-	Fach-	
		semester	semester	semester	semester	semester	semester	
Fachhochschulen (ohne Verwaltungs-FH)								
-in Sigmaringen	m	20	34	15	27	5	7	
	w	21	24	20	23	1	1	
	i	41	58	35	50	6	8	
Zusammen	m	32	57	26	48	6	9	
	w	33	39	31	37	2	2	
	i	65	96	57	85	8	11	
FH Biberach a. d. Riss	m	87	121	83	114	4	7	
	w	26	30	24	28	2	2	
	i	113	151	107	142	6	9	
FH für Sozialwesen Esslingen	m	-	1	-	1	-	-	
	w	-	1	-	1	-	-	
	i	-	2	-	2	-	-	
FH für Technik Esslingen								
-in Esslingen	m	239	243	225	219	14	24	
	w	8	10	6	9	2	1	
	i	247	253	231	228	16	25	
-in Göppingen	m	11	28	11	28	-	-	
	w	1	1	1	1	-	-	
	i	12	29	12	29	-	-	
Zusammen	m	250	271	236	247	14	24	
	w	9	11	7	10	2	1	
	i	259	282	243	257	16	25	
FH Furtwangen								
-in Furtwangen	m	76	119	71	110	5	9	
	w	7	10	6	9	1	1	
	i	83	129	77	119	6	10	
-in Villingen-Schwenningen	m	28	51	28	51	-	-	
	w	1	2	1	2	-	-	
	i	29	53	29	53	-	-	
Zusammen	m	104	170	99	161	5	9	
	w	8	12	7	11	1	1	
	i	112	182	106	172	6	10	
FH Heilbronn								
-in Heilbronn	m	109	121	96	103	13	18	
	w	74	80	57	62	17	18	
	i	183	201	153	165	30	36	
-in Künzelsau	m	28	25	25	22	3	3	
	w	7	8	4	6	3	2	
	i	35	33	29	28	6	5	
Zusammen	m	137	146	121	125	16	21	
	w	81	88	61	68	20	20	
	i	218	234	182	193	36	41	
FH Karlsruhe	m	285	455	240	392	45	63	
	w	69	83	54	68	15	15	
	i	354	538	294	460	60	78	
FH Konstanz	m	166	208	152	190	14	18	
	w	38	46	33	39	5	7	
	i	204	254	185	229	19	25	
FH für Sozialwesen Mannheim	m	14	24	13	22	1	2	
	w	26	32	22	28	4	4	
	i	40	56	35	50	5	6	
FH für Technik Mannheim	m	153	230	130	184	23	46	
	w	32	55	28	46	4	9	
	i	185	285	158	230	27	55	
FH Nürtingen								
-in Geislingen	m	31	30	29	28	2	2	
	w	3	2	2	1	1	1	
	i	34	32	31	29	3	3	
-in Nürtingen	m	104	119	94	109	10	10	
	w	88	87	82	82	6	5	
	i	192	206	176	191	16	15	
Zusammen	m	135	149	123	137	12	12	
	w	91	89	84	83	7	6	
	i	226	238	207	220	19	18	
FH Offenburg	m	97	180	90	166	7	14	
	w	16	20	12	16	4	4	
	i	113	200	102	182	11	18	

## 1 Studienanfänger nach Hochschularten und Hochschulen

Hochschule	Ge-schl.	Insgesamt		Deutsche Studienanfänger		Ausländische Studienanfänger		
		im ersten		im ersten		im ersten		
		Hochschul-semester	Fach-semester	Hochschul-semester	Fach-semester	Hochschul-semester	Fach-semester	
Fachhochschulen (ohne Verwaltungs-FH)								
FH Pforzheim	m	117	134	110	124	7	10	
	w	100	77	90	73	10	4	
	i	217	211	200	197	17	14	
FH Ravensburg-Weingarten	m	45	42	41	37	4	5	
	w	-	3	-	3	-	-	
	i	45	45	41	40	4	5	
FH für Technik und Wirtschaft Reutlingen	m	118	181	94	159	24	22	
	w	54	68	38	55	16	11	
	i	172	247	132	214	40	33	
FH für Gestaltung Schwäbisch Gmünd	m	23	37	22	36	1	1	
	w	18	33	16	29	2	4	
	i	41	70	38	65	3	5	
FH für Druck Stuttgart	m	75	112	73	103	2	9	
	w	40	52	37	48	3	4	
	i	115	164	110	151	5	13	
FH für Technik Stuttgart	m	117	148	112	141	5	7	
	w	83	94	78	88	5	6	
	i	200	242	190	229	10	13	
FH Ulm								
-in Geislingen	m	16	21	15	20	1	1	
	w	-	-	-	-	-	-	
	i	16	21	15	20	1	1	
-in Ulm	m	107	151	94	136	13	15	
	w	7	8	3	8	4	-	
	i	114	159	97	144	17	15	
Zusammen	m	123	172	109	156	14	16	
	w	7	8	3	8	4	-	
	i	130	180	112	164	18	16	
H für Berufstätige (Priv. Fern-FH) Lahr	m	148	289	139	274	9	15	
	w	51	90	46	84	5	6	
	i	199	379	185	358	14	21	
Priv. FH für Gestaltung Stuttgart (Merz-Akademie)	m	10	11	10	11	-	-	
	w	14	17	14	17	-	-	
	i	24	28	24	28	-	-	
Evang. FH Reutlingen	m	10	12	10	12	-	-	
	w	38	43	38	43	-	-	
	i	48	55	48	55	-	-	
Baden-Württemberg zusammen	m	2 320	3 252	2 105	2 936	215	316	
	w	857	1 019	745	912	112	107	
	i	3 177	4 271	2 850	3 848	327	423	
Bayern								
FH Augsburg	m	7	6	-	-	7	6	
	w	10	10	1	1	9	9	
	i	17	16	1	1	16	15	
FH Coburg								
-in Coburg	m	2	-	-	-	2	-	
	w	3	-	-	-	3	-	
	i	5	-	-	-	5	-	
Zusammen	m	2	-	-	-	2	-	
	w	3	-	-	-	3	-	
	i	5	-	-	-	5	-	
FH Deggendorf	m	-	2	-	2	-	-	
	w	-	1	-	1	-	-	
	i	-	3	-	3	-	-	
FH Ingolstadt	m	1	7	-	6	1	1	
	w	-	2	-	2	-	-	
	i	1	9	-	8	1	1	
FH Kempten/Neu-Ulm								
-in Kempten	m	8	1	-	1	8	-	
	w	11	2	-	2	11	-	
	i	19	3	-	3	19	-	
Zusammen	m	8	1	-	1	8	-	
	w	11	2	-	2	11	-	
	i	19	3	-	3	19	-	
FH München	m	24	87	3	78	21	9	
	w	16	7	1	5	15	2	
	i	40	94	4	83	36	11	

## 1 Studienanfänger nach Hochschularten und Hochschulen

Hochschule	Geschl.	Insgesamt		Deutsche Studienanfänger		Ausländische Studienanfänger	
		im ersten		im ersten		im ersten	
		Hochschul-	Fach-	Hochschul-	Fach-	Hochschul-	Fach-
		semester	semester	semester	semester	semester	semester
Fachhochschulen (ohne Verwaltungs-FH)							
FH Regensburg	m	10	11	2	3	8	8
	w	5	5	-	-	5	5
	i	15	16	2	3	13	13
FH Weihenstephan							
-in Triesdorf	m	18	19	-	2	18	17
	w	3	3	-	-	3	3
	i	21	22	-	2	21	20
Zusammen	m	18	19	-	2	18	17
	w	3	3	-	-	3	3
	i	21	22	-	2	21	20
FH Würzburg-Schweinfurt							
-in Schweinfurt	m	1	22	1	22	-	-
	w	-	1	-	1	-	-
	i	1	23	1	23	-	-
-in Würzburg	m	-	1	-	1	-	-
	w	1	-	-	-	1	-
	i	1	1	-	1	1	-
Zusammen	m	1	23	1	23	-	-
	w	1	1	-	1	1	-
	i	2	24	1	24	1	-
Bayern zusammen	m	71	156	6	115	65	41
	w	49	31	2	12	47	19
	i	120	187	8	127	112	60
Berlin							
Technische FH Berlin	m	169	330	149	292	20	38
	w	42	74	40	67	2	7
	i	211	404	189	359	22	45
FH der Deutschen Bundespost Telekom Berlin	m	24	27	24	27	-	-
	w	-	-	-	-	-	-
	i	24	27	24	27	-	-
FH für Technik und Wirtschaft Berlin	m	210	457	181	406	29	51
	w	172	312	160	290	12	22
	i	382	769	341	696	41	73
FH für Wirtschaft Berlin	m	65	105	53	87	12	18
	w	74	110	58	93	16	17
	i	139	215	111	180	28	35
FH für Sozialarbeit und Sozialpädagogik Berlin	m	28	60	28	60	-	-
	w	83	142	82	139	1	3
	i	111	202	110	199	1	3
Evang. FH f. Sozialarbeit und Sozialpädagogik Berlin	m	25	38	24	37	1	1
	w	54	78	51	75	3	3
	i	79	116	75	112	4	4
Kath. FH Berlin	m	-	-	-	-	-	-
	w	-	1	-	1	-	-
	i	-	1	-	1	-	-
Berlin zusammen	m	521	1 017	459	909	62	108
	w	425	717	391	665	34	52
	i	946	1 734	850	1 574	96	160
Brandenburg							
FH Brandenburg	m	8	1	8	1	-	-
	w	-	1	-	1	-	-
	i	8	2	8	2	-	-
FH Eberswalde	m	40	46	40	46	-	-
	w	7	12	7	12	-	-
	i	47	58	47	58	-	-
FH Lausitz							
-in Senftenberg	m	5	11	5	11	-	-
	w	5	8	5	8	-	-
	i	10	19	10	19	-	-
Zusammen	m	5	11	5	11	-	-
	w	5	8	5	8	-	-
	i	10	19	10	19	-	-
FH Potsdam	m	22	6	20	5	2	1
	w	54	24	53	24	1	-
	i	76	30	73	29	3	1

## Sommersemester 1995

## 1 Studienanfänger nach Hochschularten und Hochschulen

Hochschule	Geschl.	Insgesamt		Deutsche Studienanfänger		Ausländische Studienanfänger		
		im ersten		im ersten		im ersten		
		Hochschul-	Fach-	Hochschul-	Fach-	Hochschul-	Fach-	
		semester		semester		semester		
Fachhochschulen (ohne Verwaltungs-FH)								
Brandenburg zusammen	m w i	75 66 141	64 45 109	73 65 138	63 45 108	2 1 3	1 - 1	
Bremen								
H Bremen	m w i	53 3 56	71 53 124	44 2 46	61 48 109	9 1 10	10 5 15	
Bremen zusammen	m w i	53 3 56	71 53 124	44 2 46	61 48 109	9 1 10	10 5 15	
Hamburg								
FH Hamburg	m w i	623 277 900	976 422 1 398	528 242 770	817 373 1 190	95 35 130	159 49 208	
Hamburg zusammen	m w i	623 277 900	976 422 1 398	528 242 770	817 373 1 190	95 35 130	159 49 208	
Hessen								
FH Darmstadt	m w i	12 1 13	70 4 74	12 1 13	65 3 68	- - -	5 1 6	
FH Frankfurt a.M.	m w i	260 116 376	448 187 635	181 100 281	341 162 503	79 16 95	107 25 132	
FH Fulda	m w i	20 15 35	33 14 47	20 12 32	32 11 43	- 3 3	1 3 4	
FH Gießen-Friedberg								
-in Friedberg	m w i	44 3 47	90 6 96	44 3 47	90 6 96	- - -	- - -	
-in Gießen	m w i	200 38 238	309 59 368	200 38 238	309 59 368	- - -	- - -	
Zusammen	m w i	244 41 285	399 65 464	244 41 285	399 65 464	- - -	- - -	
FH Wiesbaden								
-in Geisenheim	m w i	9 12 21	15 18 33	8 11 19	14 17 31	1 1 2	1 1 2	
-in Rüsselsheim	m w i	50 2 52	124 2 126	48 2 50	116 2 118	2 - 2	8 - 8	
-in Wiesbaden	m w i	141 137 278	243 188 431	109 82 191	195 127 322	32 55 87	48 61 109	
Zusammen	m w i	200 151 351	382 208 590	165 95 260	325 146 471	35 56 91	57 62 119	
FH der DBP Telekom Dieburg	m w i	23 1 24	26 1 27	22 1 23	24 1 25	1 - 1	2 - 2	
H für Bankwirtschaft (Priv.FH) Frankfurt a.M.	m w i	- - -	2 1 3	- - -	2 1 3	- - -	- - -	
Evang. FH Darmstadt	m w i	- 3 3	13 33 46	- - -	13 28 41	- 3 3	- 5 5	
Hessen zusammen	m w i	759 328 1 087	1 373 513 1 886	644 250 894	1 201 417 1 618	115 78 193	172 96 268	

## Sommersemester 1995

## 1 Studienanfänger nach Hochschularten und Hochschulen

Hochschule	Ge- schl.	Insgesamt		Deutsche Studienanfänger		Ausländische Studienanfänger	
		im ersten		im ersten		im ersten	
		Hochschul-	Fach-	Hochschul-	Fach-	Hochschul-	Fach-
		semester	semester	semester	semester	semester	semester
Fachhochschulen (ohne Verwaltungs-FH)							
<b>Mecklenburg-Vorpommern</b>							
FH Neubrandenburg	m	6	8	5	7	1	1
	w	10	11	10	11	-	-
	i	16	19	15	18	1	1
FH Stralsund	m	23	34	22	32	1	2
	w	11	16	11	16	-	-
	i	34	50	33	48	1	2
FH Wismar	m	1	-	-	-	1	-
	w	-	-	-	-	-	-
	i	1	-	-	-	1	-
Mecklenburg-Vorpommern zusammen	m	30	42	27	39	3	3
	w	21	27	21	27	-	-
	i	51	69	48	66	3	3
<b>Niedersachsen</b>							
<b>FH Braunschweig-Wolfenbüttel</b>							
-in Braunschweig	m	35	41	35	41	-	-
	w	70	78	66	74	4	4
	i	105	119	101	115	4	4
-in Wolfenbüttel	m	113	157	101	142	12	15
	w	19	22	19	21	-	1
	i	132	179	120	163	12	16
-in Wolfsburg	m	19	43	18	39	1	4
	w	4	10	3	8	1	2
	i	23	53	21	47	2	6
Zusammen	m	167	241	154	222	13	19
	w	93	110	88	103	5	7
	i	260	351	242	325	18	26
<b>FH Hannover</b>							
-in Hannover (Gestaltung)	m	7	14	6	14	1	-
	w	26	41	22	37	4	4
	i	33	55	28	51	5	4
-in Hannover (Maschinenbau/ Elektrotechnik)	m	115	152	105	138	10	14
	w	13	20	12	17	1	3
	i	128	172	117	155	11	17
-in Nienburg	m	40	50	38	48	2	2
	w	31	35	30	34	1	1
	i	71	85	68	82	3	3
Zusammen	m	162	216	149	200	13	16
	w	70	96	64	88	6	8
	i	232	312	213	288	19	24
<b>FH Hildesheim-Holzwinden</b>							
-in Göttingen	m	63	144	62	142	1	2
	w	8	23	8	23	-	-
	i	71	167	70	165	1	2
-in Hildesheim (Architekt./ Bauingenieurwesen)	m	77	107	76	104	1	3
	w	32	47	31	46	1	1
	i	109	154	107	150	2	4
-in Hildesheim (Gestaltung)	m	11	26	9	24	2	2
	w	29	60	29	58	-	2
	i	40	86	38	82	2	4
-in Hildesheim (Sozialpäd.)	m	30	40	30	40	-	-
	w	67	76	67	76	-	-
	i	97	116	97	116	-	-
-in Holzwinden	m	30	47	30	47	-	-
	w	29	33	29	33	-	-
	i	59	80	59	80	-	-
Zusammen	m	211	364	207	357	4	7
	w	165	239	164	236	1	3
	i	376	603	371	593	5	10
<b>FH Nordostniedersachsen</b>							
-in Buxtehude	m	34	54	33	53	1	1
	w	20	26	19	25	1	1
	i	54	80	52	78	2	2
-in Lüneburg	m	107	154	102	148	5	6
	w	90	142	81	132	9	10
	i	197	296	183	280	14	16

## 1 Studienanfänger nach Hochschularten und Hochschulen

Hochschule	Geschl.	Insgesamt		Deutsche Studienanfänger		Ausländische Studienanfänger	
		im ersten		im ersten		im ersten	
		Hochschul-	Fach-	Hochschul-	Fach-	Hochschul-	Fach-
		semester	semester	semester	semester	semester	semester
Fachhochschulen (ohne Verwaltungs-FH)							
-in Suderburg	m	54	72	53	71	1	1
	w	19	25	19	25	-	-
	i	73	97	72	96	1	1
Zusammen	m	195	280	188	272	7	8
	w	129	193	119	182	10	11
	i	324	473	307	454	17	19
FH Oldenburg							
-in Elsfleth	m	165	165	165	165	-	-
	w	10	10	10	10	-	-
	i	175	175	175	175	-	-
-in Oldenburg							
	m	53	62	49	60	4	2
	w	34	37	34	37	-	-
	i	87	99	83	97	4	2
Zusammen	m	218	227	214	225	4	2
	w	44	47	44	47	-	-
	i	262	274	258	272	4	2
FH Osnabrück							
-in Osnabrück (Garten-/Landbau)	m	57	67	57	67	-	-
	w	42	53	42	53	-	-
	i	99	120	99	120	-	-
-in Osnabrück (Maschinenbau/Elektrotechnik)	m	212	247	192	226	20	21
	w	83	91	64	77	19	14
	i	295	338	256	303	39	35
Zusammen	m	269	314	249	293	20	21
	w	125	144	106	130	19	14
	i	394	458	355	423	39	35
FH Ostfriesland							
-in Emden	m	6	6	-	-	6	6
	w	9	9	4	4	5	5
	i	15	15	4	4	11	11
-in Leer	m	10	10	10	10	-	-
	w	1	1	1	1	-	-
	i	11	11	11	11	-	-
Zusammen	m	16	16	10	10	6	6
	w	10	10	5	5	5	5
	i	26	26	15	15	11	11
FH Wilhelmshaven							
	m	116	200	113	191	3	9
	w	29	33	27	31	2	2
	i	145	233	140	222	5	11
Freie Kunststudienstätte (Priv. FH) Ottersberg							
	m	5	7	5	7	-	-
	w	49	70	49	70	-	-
	i	54	77	54	77	-	-
Evang. FH Hannover							
	m	24	34	24	33	-	1
	w	82	90	78	86	4	4
	i	106	124	102	119	4	5
Kath. FH Norddeutschland							
-in Osnabrück	m	27	28	27	28	-	-
	w	38	42	38	42	-	-
	i	65	70	65	70	-	-
Zusammen	m	27	28	27	28	-	-
	w	38	42	38	42	-	-
	i	65	70	65	70	-	-
Niedersachsen zusammen							
	m	1 410	1 927	1 340	1 838	70	89
	w	834	1 074	782	1 020	52	54
	i	2 244	3 001	2 122	2 858	122	143
Nordrhein-Westfalen							
FH Aachen							
-in Aachen	m	38	42	26	37	12	5
	w	36	37	25	29	11	8
	i	74	79	51	66	23	13
-in Jülich	m	2	-	-	-	2	-
	w	-	-	-	-	-	-
	i	2	-	-	-	2	-
Zusammen	m	40	42	26	37	14	5
	w	36	37	25	29	11	8
	i	76	79	51	66	25	13

## 1 Studienanfänger nach Hochschularten und Hochschulen

Hochschule	Geschl.	Insgesamt		Deutsche Studienanfänger		Ausländische Studienanfänger		
		im ersten		im ersten		im ersten		
		Hochschul-	Fach-	Hochschul-	Fach-	Hochschul-	Fach-	
		semester		semester		semester		
Fachhochschulen (ohne Verwaltungs-FH)								
FH Bielefeld								
-in Bielefeld	m	129	243	117	235	12	8	
	w	113	133	105	128	8	5	
	i	242	376	222	363	20	13	
Zusammen	m	129	243	117	235	12	8	
	w	113	133	105	128	8	5	
	i	242	376	222	363	20	13	
FH Bochum								
	m	54	103	45	90	9	13	
	w	23	34	15	24	8	10	
	i	77	137	60	114	17	23	
FH Dortmund								
	m	58	65	46	59	12	6	
	w	40	32	27	28	13	4	
	i	98	97	73	87	25	10	
FH Düsseldorf								
	m	69	77	50	63	19	14	
	w	37	43	25	35	12	8	
	i	106	120	75	98	31	22	
FH Köln								
-in Gummersbach	m	-	27	-	25	-	2	
	w	-	3	-	3	-	-	
	i	-	30	-	28	-	2	
-in Köln	m	134	217	110	203	24	14	
	w	107	131	84	109	23	22	
	i	241	348	194	312	47	36	
Zusammen	m	134	244	110	228	24	16	
	w	107	134	84	112	23	22	
	i	241	378	194	340	47	38	
FH Lippe								
-in Detmold	m	2	27	-	22	2	5	
	w	-	22	-	22	-	-	
	i	2	49	-	44	2	5	
-in Lemgo	m	16	35	15	34	1	1	
	w	9	13	9	13	-	-	
	i	25	48	24	47	1	1	
Zusammen	m	18	62	15	56	3	6	
	w	9	35	9	35	-	-	
	i	27	97	24	91	3	6	
Märkische FH								
-in Hagen	m	6	-	6	-	-	-	
	w	1	-	1	-	-	-	
	i	7	-	7	-	-	-	
-in Iserlohn	m	1	-	-	-	1	-	
	w	-	-	-	-	-	-	
	i	1	-	-	-	1	-	
Zusammen	m	7	-	6	-	1	-	
	w	1	-	1	-	-	-	
	i	8	-	7	-	1	-	
FH Münster								
-in Münster	m	73	92	70	89	3	3	
	w	116	132	99	125	17	7	
	i	189	224	169	214	20	10	
-in Steinfurt	m	-	1	-	1	-	-	
	w	-	-	-	-	-	-	
	i	-	1	-	1	-	-	
Zusammen	m	73	93	70	90	3	3	
	w	116	132	99	125	17	7	
	i	189	225	169	215	20	10	
FH Niederrhein								
-in Krefeld	m	1	1	-	-	1	1	
	w	1	-	-	-	1	-	
	i	2	1	-	-	2	1	
-in Mönchengladbach	m	63	131	57	123	6	8	
	w	52	68	44	63	8	5	
	i	115	199	101	186	14	13	
Zusammen	m	64	132	57	123	7	9	
	w	53	68	44	63	9	5	
	i	117	200	101	186	16	14	



## Sommersemester 1995

## 1 Studienanfänger nach Hochschularten und Hochschulen

Hochschule	Ge- schl.	Insgesamt		Deutsche Studienanfänger		Ausländische Studienanfänger	
		im ersten		im ersten		im ersten	
		Hochschul- semester	Fach- semester	Hochschul- semester	Fach- semester	Hochschul- semester	Fach- semester
Fachhochschulen (ohne Verwaltungs-FH)							
Priv. techn. FH Bochum (DMT)	m	57	123	51	113	6	10
	w	4	8	3	7	1	1
	i	61	131	54	120	7	11
International School of Management, Dortmund (Priv.FH)	m	4	4	4	4	-	-
	w	4	4	4	4	-	-
	i	8	8	8	8	-	-
FH für Ökonomie und Management Essen (Priv. FH f. Berufst.)	m	21	37	20	36	1	1
	w	10	11	10	11	-	-
	i	31	48	30	47	1	1
Priv. Rheinische FH Köln	m	48	114	38	81	10	33
	w	4	5	4	5	-	-
	i	52	119	42	86	10	33
Evang. FH Rheinland-Westfalen- Lippe Bochum	m	36	42	35	41	1	1
	w	110	136	104	130	6	6
	i	146	178	139	171	7	7
Kath. FH Nordrhein-Westfalen							
-in Köln	m	6	6	6	6	-	-
	w	24	24	24	24	-	-
	i	30	30	30	30	-	-
-in Münster	m	1	1	1	1	-	-
	w	6	6	6	6	-	-
	i	7	7	7	7	-	-
-in Paderborn	m	1	6	-	5	1	1
	w	2	4	-	4	-	-
	i	3	10	2	9	1	1
Zusammen	m	8	13	7	12	1	1
	w	32	34	32	34	-	-
	i	40	47	39	46	1	1
Nordrhein-Westfalen zusammen	m	820	1 394	697	1 268	123	126
	w	699	846	591	770	108	76
	i	1 519	2 240	1 288	2 038	231	202
Rheinland-Pfalz							
FH Rheinland-Pfalz							
-in Bingen	m	-	-	-	-	-	-
	w	1	-	-	-	1	-
	i	1	-	-	-	1	-
-in Kaiserslautern	m	8	5	3	5	5	-
	w	11	13	10	13	1	-
	i	19	18	13	18	6	-
-in Zweibrücken	m	6	6	5	5	1	1
	w	3	3	2	2	1	1
	i	9	9	7	7	2	2
-in Höhr-Grenzhausen	m	1	1	1	1	-	-
	w	4	4	4	4	-	-
	i	5	5	5	5	-	-
-in Koblenz	m	128	158	123	151	5	7
	w	61	74	58	71	3	3
	i	189	232	181	222	8	10
-in Ludwigshafen	m	76	123	68	110	8	13
	w	46	65	35	50	11	15
	i	122	188	103	160	19	28
-in Idar-Oberstein	m	2	2	2	2	-	-
	w	4	4	2	2	2	2
	i	6	6	4	4	2	2
-in Mainz	m	80	122	75	117	5	5
	w	65	81	63	79	2	2
	i	145	203	138	196	7	7
-Mainz II	m	70	97	58	84	12	13
	w	63	73	48	62	15	11
	i	133	170	106	146	27	24
-in Trier	m	14	16	14	16	-	-
	w	42	56	36	49	6	7
	i	56	72	50	65	6	7
-in Worms	m	72	113	54	94	18	19
	w	104	131	93	119	11	12
	i	176	244	147	213	29	31

## Sommersemester 1995

## 1 Studienanfänger nach Hochschularten und Hochschulen

Hochschule	Ge- schl.	Insgesamt		Deutsche Studienanfänger		Ausländische Studienanfänger		
		im ersten		im ersten		im ersten		
		Hochschul- semester	Fach- semester	Hochschul- semester	Fach- semester	Hochschul- semester	Fach- semester	
Fachhochschulen (ohne Verwaltungs-FH)								
Zusammen	m	457	649	403	585	54	58	
	w	404	504	351	451	53	53	
	i	861	1 147	754	1 036	107	111	
Evang. FH Ludwigshafen	m	3	5	3	5	-	-	
	w	21	26	21	26	-	-	
	i	24	31	24	31	-	-	
Rheinland-Pfalz zusammen	m	460	648	406	590	54	58	
	w	425	530	372	477	53	53	
	i	885	1 178	778	1 067	107	111	
Saarland								
H f. Technik u. Wirtschaft des Saarlandes Saarbrücken	m	38	62	37	61	1	1	
	w	6	8	6	8	-	-	
	i	44	70	43	69	1	1	
Saarland zusammen	m	38	62	37	61	1	1	
	w	6	8	6	8	-	-	
	i	44	70	43	69	1	1	
Sachsen								
H für Technik und Wirtschaft Dresden	m	55	-	55	-	-	-	
	w	25	-	24	-	1	-	
	i	80	-	79	-	1	-	
H für Technik, Wirtschaft und Kultur Leipzig	m	53	1	51	-	2	1	
	w	23	-	23	-	-	-	
	i	76	1	74	-	2	1	
H für Technik und Wirtschaft Mittweida	m	44	56	44	56	-	-	
	w	28	40	28	40	-	-	
	i	72	96	72	96	-	-	
H für Technik und Wirtschaft Zittau/Görlitz								
-in Görlitz	m	16	-	16	-	-	-	
	w	34	-	34	-	-	-	
	i	50	-	50	-	-	-	
Zusammen	m	16	-	16	-	-	-	
	w	34	-	34	-	-	-	
	i	50	-	50	-	-	-	
H für Technik und Wirtschaft Zwickau								
-in Schneeberg	m	-	-	-	-	-	-	
	w	2	-	2	-	-	-	
	i	2	-	2	-	-	-	
-in Zwickau	m	18	5	18	5	-	-	
	w	39	-	39	-	-	-	
	i	57	5	57	5	-	-	
Zusammen	m	18	5	18	5	-	-	
	w	41	-	41	-	-	-	
	i	59	5	59	5	-	-	
FH der DBP Telekom Leipzig	m	28	28	26	26	2	2	
	w	-	-	-	-	-	-	
	i	28	28	26	26	2	2	
Evang. FH Dresden	m	17	19	17	19	-	-	
	w	25	32	25	32	-	-	
	i	42	51	42	51	-	-	
H für Berufstätige (Priv. Fern-FH) Leipzig	m	20	63	20	63	-	-	
	w	13	29	13	29	-	-	
	i	33	92	33	92	-	-	
Sachsen zusammen	m	251	172	247	169	4	3	
	w	189	101	188	101	1	-	
	i	440	273	435	270	5	3	

## 1 Studienanfänger nach Hochschularten und Hochschulen

Hochschule	Ge- schl.	Insgesamt		Deutsche Studienanfänger		Ausländische Studienanfänger		
		im ersten		im ersten		im ersten		
		Hochschul- semester	Fach- semester	Hochschul- semester	Fach- semester	Hochschul- semester	Fach- semester	
Fachhochschulen (ohne Verwaltungs-FH)								
Sachsen-Anhalt								
FH Anhalt								
-in Bernburg	m	35	43	23	30	12	13	
	w	30	32	29	31	1	1	
	i	65	75	52	61	13	14	
-in Köthen	m	36	36	36	36	-	-	
	w	1	1	1	1	-	-	
	i	37	37	37	37	-	-	
Zusammen	m	71	79	59	66	12	13	
	w	31	33	30	32	1	1	
	i	102	112	89	98	13	14	
FH Magdeburg	m	47	65	47	65	-	-	
	w	80	57	80	57	-	-	
	i	127	122	127	122	-	-	
FH Merseburg	m	42	41	41	37	1	4	
	w	43	56	43	56	-	-	
	i	85	97	84	93	1	4	
FH Harz in Wernigerode	m	27	31	24	29	3	2	
	w	60	70	60	70	-	-	
	i	87	101	84	99	3	2	
Sachsen-Anhalt zusammen	m	187	216	171	197	16	19	
	w	214	216	213	215	1	1	
	i	401	432	384	412	17	20	
Schleswig-Holstein								
FH Flensburg								
	m	79	148	71	138	8	10	
	w	21	36	15	30	6	6	
	i	100	184	86	168	14	16	
FH Westküste, Heide	m	-	1	-	1	-	-	
	w	-	-	-	-	-	-	
	i	-	1	-	1	-	-	
FH Kiel								
-in Eckernförde	m	40	48	40	47	-	1	
	w	20	30	20	29	-	1	
	i	60	78	60	76	-	2	
-in Kiel (FB Sozialwesen)	m	17	24	17	24	-	-	
	w	44	58	43	55	1	3	
	i	61	82	60	79	1	3	
-in Kiel (FB Elektrotechnik)	m	42	52	36	44	6	8	
	w	1	2	1	1	-	1	
	i	43	54	37	45	6	9	
-in Kiel (FB Wirtschaft)	m	58	91	54	85	4	6	
	w	44	49	40	44	4	5	
	i	102	140	94	129	8	11	
-in Kiel (FB Maschinenwesen)	m	36	46	34	40	2	6	
	w	-	-	-	-	-	-	
	i	36	46	34	40	2	6	
-in Rendsburg	m	8	10	8	10	-	-	
	w	1	1	1	1	-	-	
	i	9	11	9	11	-	-	
Zusammen	m	201	271	189	250	12	21	
	w	110	140	105	130	5	10	
	i	311	411	294	380	17	31	
FH für Kunst und Gestaltung Kiel (Muthesius-H)	m	10	12	6	8	4	4	
	w	11	16	11	16	-	-	
	i	21	28	17	24	4	4	
FH Lübeck								
	m	114	114	114	114	-	-	
	w	44	44	41	41	3	3	
	i	158	158	155	155	3	3	
Zusammen	m	114	114	114	114	-	-	
	w	44	44	41	41	3	3	
	i	158	158	155	155	3	3	
H für Berufstätige (Priv. Fern-FH) Rendsburg	m	126	200	116	188	10	12	
	w	48	63	47	62	1	1	
	i	174	263	163	250	11	13	

## Sommersemester 1995

## 1 Studienanfänger nach Hochschularten und Hochschulen

Hochschule	Geschl.	Insgesamt		Deutsche Studienanfänger		Ausländische Studienanfänger	
		im ersten		im ersten		im ersten	
		Hochschul-	Fach-	Hochschul-	Fach-	Hochschul-	Fach-
		semester	semester	semester	semester	semester	semester
Fachhochschulen (ohne Verwaltungs-FH)							
Priv. FH Wedel	m	36	46	34	43	2	3
	w	1	2	1	2	-	-
	i	37	48	35	45	2	3
Schleswig-Holstein zusammen	m	566	792	530	742	36	50
	w	235	301	220	281	15	20
	i	801	1 093	750	1 023	51	70
Thüringen							
FH Erfurt	m	-	-	-	-	-	-
	w	1	-	1	-	-	-
	i	1	-	1	-	-	-
FH Jena	m	74	82	68	78	6	4
	w	11	10	11	10	-	-
	i	85	92	79	88	6	4
FH Schmalkalden	m	18	31	18	31	-	-
	w	2	3	1	2	1	1
	i	20	34	19	33	1	1
Thüringen zusammen	m	92	113	86	109	6	4
	w	14	13	13	12	1	1
	i	106	126	99	121	7	5
Hochschulart insgesamt	m	8 276	12 275	7 400	11 115	876	1 160
	w	4 642	5 916	4 103	5 383	539	533
	i	12 918	18 191	11 503	16 498	1 415	1 693
Verwaltungsfachhochschulen							
Baden-Württemberg							
FH Bund für öffentliche Verwaltung							
-FB Bundeswehrverwaltung, Mannheim	m	45	75	45	75	-	-
	w	23	42	23	42	-	-
	i	68	117	68	117	-	-
Zusammen	m	45	75	45	75	-	-
	w	23	42	23	42	-	-
	i	68	117	68	117	-	-
Baden-Württemberg zusammen	m	45	75	45	75	-	-
	w	23	42	23	42	-	-
	i	68	117	68	117	-	-
Berlin							
FH für Verwaltung und Rechtspflege Berlin	m	88	108	88	108	-	-
	w	58	98	58	98	-	-
	i	146	206	146	206	-	-
FH Bund f.öffentl. Verwaltung, FB Sozialversicherung, Berlin	m	136	136	136	136	-	-
	w	169	169	169	169	-	-
	i	305	305	305	305	-	-
Berlin zusammen	m	224	244	224	244	-	-
	w	227	267	227	267	-	-
	i	451	511	451	511	-	-
Hamburg							
FH für öffentliche Verwaltung Hamburg	m	87	96	87	96	-	-
	w	44	50	44	50	-	-
	i	131	146	131	146	-	-
Hamburg zusammen	m	87	96	87	96	-	-
	w	44	50	44	50	-	-
	i	131	146	131	146	-	-

## 1 Studienanfänger nach Hochschularten und Hochschulen

Hochschule	Geschl.	Insgesamt		Deutsche Studienanfänger		Ausländische Studienanfänger	
		im ersten		im ersten		im ersten	
		Hochschul-	Fach-	Hochschul-	Fach-	Hochschul-	Fach-
		semester		semester		semester	
<b>Verwaltungsfachhochschulen</b>							
<b>Hessen</b>							
<b>VerwFH Wiesbaden</b>							
-in Darmstadt	m	6	9	6	9	-	-
	w	7	7	7	7	-	-
	i	13	16	13	16	-	-
-in Frankfurt	m	73	74	73	74	-	-
	w	21	21	21	21	-	-
	i	94	95	94	95	-	-
-in Gießen	m	38	37	38	37	-	-
	w	8	8	8	8	-	-
	i	46	45	46	45	-	-
-in Kassel	m	30	30	30	30	-	-
	w	7	7	7	7	-	-
	i	37	37	37	37	-	-
-in Wiesbaden	m	51	52	51	52	-	-
	w	11	12	11	12	-	-
	i	62	64	62	64	-	-
Zusammen	m	198	202	198	202	-	-
	w	54	55	54	55	-	-
	i	252	257	252	257	-	-
<b>FH Bund für öffentliche Verwaltung</b>							
-in Wiesbaden (FB Öffentliche Sicherheit - Abt. Kriminalpolizei)	m	61	69	61	69	-	-
	w	21	26	21	26	-	-
	i	82	95	82	95	-	-
Zusammen	m	61	69	61	69	-	-
	w	21	26	21	26	-	-
	i	82	95	82	95	-	-
<b>Hessen zusammen</b>	m	259	271	259	271	-	-
	w	75	81	75	81	-	-
	i	334	352	334	352	-	-
<b>Nordrhein-Westfalen</b>							
<b>FH für Finanzen NW, Nordkirchen</b>							
	m	-	-	-	-	-	-
	w	-	1	-	1	-	-
	i	-	1	-	1	-	-
<b>FH für öffentliche Verwaltung Nordrhein-Westfalen</b>							
-in Düsseldorf	m	37	37	37	37	-	-
	w	16	16	16	16	-	-
	i	53	53	53	53	-	-
-in Duisburg	m	-	1	-	1	-	-
	w	-	2	-	2	-	-
	i	-	3	-	3	-	-
Zusammen	m	37	38	37	38	-	-
	w	16	18	16	18	-	-
	i	53	56	53	56	-	-
<b>FH Bund für öffentliche Verwaltung</b>							
-in Münster (FB Finanzen)	m	120	120	120	120	-	-
	w	81	81	81	81	-	-
	i	201	201	201	201	-	-
Zusammen	m	120	120	120	120	-	-
	w	81	81	81	81	-	-
	i	201	201	201	201	-	-
<b>Nordrhein-Westfalen zusammen</b>	m	157	158	157	158	-	-
	w	97	100	97	100	-	-
	i	254	258	254	258	-	-
<b>Rheinland-Pfalz</b>							
<b>FH der Deutschen Bundesbank Hachenburg</b>							
	m	11	14	11	14	-	-
	w	7	8	7	8	-	-
	i	18	22	18	22	-	-
<b>Rheinland-Pfalz zusammen</b>	m	11	14	11	14	-	-
	w	7	8	7	8	-	-
	i	18	22	18	22	-	-

## 1 Studienanfänger nach Hochschularten und Hochschulen

Hochschule	Ge- schl.	Insgesamt		Deutsche Studienanfänger		Ausländische Studienanfänger		
		im ersten		im ersten		im ersten		
		Hochschul- semester	Fach- semester	Hochschul- semester	Fach- semester	Hochschul- semester	Fach- semester	
<b>Verwaltungsfachhochschulen</b>								
<b>Sachsen-Anhalt</b>								
FH f. Öff. Verw. u. Rechtspfl. d. Landes Sachsen-Anhalt								
-in Aschersleben, FB Polizei	m	6	20	6	20	-	-	
	w	4	8	4	8	-	-	
	i	10	28	10	28	-	-	
-in Ballenstedt, FB Steuerverw.	m	16	16	16	16	-	-	
	w	34	34	34	34	-	-	
	i	50	50	50	50	-	-	
Zusammen	m	22	36	22	36	-	-	
	w	38	42	38	42	-	-	
	i	60	78	60	78	-	-	
Sachsen-Anhalt zusammen	m	22	36	22	36	-	-	
	w	38	42	38	42	-	-	
	i	60	78	60	78	-	-	
<b>Thüringen</b>								
Thüringer FH für öffentliche Verwaltung Weimar								
-in Meiningen (FB Polizei)	m	44	44	44	44	-	-	
	w	25	25	25	25	-	-	
	i	69	69	69	69	-	-	
Zusammen	m	44	44	44	44	-	-	
	w	25	25	25	25	-	-	
	i	69	69	69	69	-	-	
Thüringen zusammen	m	44	44	44	44	-	-	
	w	25	25	25	25	-	-	
	i	69	69	69	69	-	-	
Hochschulart insgesamt	m	849	938	849	938	-	-	
	w	536	615	536	615	-	-	
	i	1 385	1 553	1 385	1 553	-	-	
<b>Hochschulen insgesamt</b>								
Insgesamt	m	22 903	47 199	18 598	41 522	4 305	5 677	
	w	19 986	41 060	15 160	35 442	4 826	5 618	
	i	42 889	88 259	33 758	76 964	9 131	11 295	
davon :								
Baden-Württemberg	m	4 863	8 044	3 825	6 846	1 038	1 198	
	w	3 746	6 010	2 550	4 736	1 196	1 274	
	i	8 609	14 054	6 375	11 582	2 234	2 472	
Bayern	m	1 484	5 245	1 068	4 736	416	509	
	w	1 793	5 443	1 180	4 760	613	683	
	i	3 277	10 688	2 248	9 496	1 029	1 192	
Berlin	m	2 063	4 816	1 653	4 116	410	700	
	w	2 047	4 502	1 637	3 962	410	540	
	i	4 110	9 318	3 290	8 078	820	1 240	
Brandenburg	m	189	316	167	295	22	21	
	w	163	236	131	202	32	34	
	i	352	552	298	497	54	55	
Bremen	m	53	74	44	64	9	10	
	w	3	60	2	55	1	5	
	i	56	134	46	119	10	15	
Hamburg	m	1 734	2 825	1 540	2 516	194	309	
	w	1 264	2 152	1 087	1 926	177	226	
	i	2 998	4 977	2 627	4 442	371	535	
Hessen	m	2 590	4 764	2 143	4 171	447	593	
	w	1 757	3 565	1 324	3 043	433	522	
	i	4 347	8 329	3 467	7 214	880	1 115	
Mecklenburg-Vorpommern	m	102	218	63	174	39	44	
	w	102	222	68	193	34	29	
	i	204	440	131	367	73	73	
Niedersachsen	m	2 137	3 968	1 902	3 633	235	335	
	w	1 617	3 131	1 300	2 740	317	391	
	i	3 754	7 099	3 202	6 373	552	726	

## Sommersemester 1995

## 1 Studienanfänger nach Hochschularten und Hochschulen

Hochschule	Geschl.	Insgesamt		Deutsche Studienanfänger		Ausländische Studienanfänger		
		im ersten		im ersten		im ersten		
		Hochschul- semester	Fach- semester	Hochschul- semester	Fach- semester	Hochschul- semester	Fach- semester	
Hochschulen insgesamt								
Nordrhein-Westfalen	m	4 459	10 956	3 627	9 716	832	1 240	
	w	4 551	10 396	3 623	9 107	928	1 289	
	i	9 010	21 352	7 250	18 823	1 760	2 529	
Rheinland-Pfalz	m	1 131	2 240	905	1 977	226	263	
	w	1 191	2 329	899	2 012	292	317	
	i	2 322	4 569	1 804	3 989	518	580	
Saarland	m	158	433	94	398	64	35	
	w	152	305	65	266	87	39	
	i	310	738	159	664	151	74	
Sachsen	m	629	995	448	793	181	202	
	w	588	955	449	847	139	108	
	i	1 217	1 950	897	1 640	320	310	
Sachsen-Anhalt	m	288	506	257	466	31	40	
	w	353	524	330	499	23	25	
	i	641	1 030	587	965	54	65	
Schleswig-Holstein	m	787	1 256	691	1 157	96	99	
	w	482	758	390	678	92	80	
	i	1 269	2 014	1 081	1 835	188	179	
Thüringen	m	236	543	171	464	65	79	
	w	177	472	125	416	52	56	
	i	413	1 015	296	880	117	135	





## 2 Studienanfänger nach Hochschularten, Fächergruppen, Studienbereichen und 1. Studienfach

Fächergruppe Studienbereich 1. Studienfach	Ge- schl.	Insgesamt		Deutsche Studienanfänger		Ausländische Studienanfänger		
		im ersten		im ersten		im ersten		
		Hochschul- semester	Fach- semester	Hochschul- semester	Fach- semester	Hochschul- semester	Fach- semester	
Universitäten								
Sprach- und Kulturwissen- schaften								
Sprach- u. Kulturwissen- schaften allgemein								
Interdisziplin. Studien (Schwerpunkt Sprach- u. Kulturwissenschaften)	m	16	58	13	54	3	4	
	w	65	129	51	118	14	11	
	i	81	187	64	172	17	15	
Lernbereich Sprach- und Kulturwissenschaften	m	-	6	-	6	-	-	
	w	1	34	1	34	-	-	
	i	1	40	1	40	-	-	
Studienbereich zusammen	m	16	64	13	60	3	4	
	w	66	163	52	152	14	11	
	i	82	227	65	212	17	15	
Evangelische Theologie, - Religionslehre								
Evang. Theologie, - Religionslehre	m	93	229	67	194	26	35	
	w	87	276	69	257	18	19	
	i	180	505	136	451	44	54	
Diakoniewissenschaft	m	-	14	-	14	-	-	
	w	-	13	-	11	-	2	
	i	-	27	-	25	-	2	
Ev. Religionspädagogik, kirchl. Bildungsarbeit	m	4	4	4	4	-	-	
	w	6	22	6	22	-	-	
	i	10	26	10	26	-	-	
Studienbereich zusammen	m	97	247	71	212	26	35	
	w	93	311	75	290	18	21	
	i	190	558	146	502	44	56	
Katholische Theologie, - Religionslehre								
Kath. Theologie, - Religionslehre	m	79	246	58	224	21	22	
	w	31	238	28	231	3	7	
	i	110	484	86	455	24	29	
Caritaswissenschaft	m	1	4	-	3	1	1	
	w	-	1	-	1	-	-	
	i	1	5	-	4	1	1	
Kath. Religionspäd., kirchl. Bildungsarbeit	m	-	2	-	2	-	-	
	w	-	9	-	9	-	-	
	i	-	11	-	11	-	-	
Studienbereich zusammen	m	80	252	58	229	22	23	
	w	31	248	28	241	3	7	
	i	111	500	86	470	25	30	
Philosophie								
Philosophie	m	307	1 703	240	1 576	67	127	
	w	212	1 237	157	1 152	55	85	
	i	519	2 940	397	2 728	122	212	
Ethik	m	5	11	5	11	-	-	
	w	32	59	32	59	-	-	
	i	37	70	37	70	-	-	
Religionswissenschaft	m	11	50	10	47	1	3	
	w	22	68	17	61	5	7	
	i	33	118	27	108	6	10	
Studienbereich zusammen	m	323	1 764	255	1 634	68	130	
	w	266	1 364	206	1 272	60	92	
	i	589	3 128	461	2 906	128	222	
Geschichte								
Geschichte	m	369	1 212	296	1 112	73	100	
	w	299	878	220	784	79	94	
	i	668	2 090	516	1 896	152	194	
Alte Geschichte	m	15	65	9	57	6	8	
	w	9	47	8	42	1	5	
	i	24	112	17	99	7	13	
Archäologie	m	50	219	40	200	10	19	
	w	63	211	44	184	19	27	
	i	113	430	84	384	29	46	
Mittlere und neuere Geschichte	m	68	206	60	194	8	12	
	w	42	139	29	123	13	16	
	i	110	345	89	317	21	28	

## 2 Studienanfänger nach Hochschularten, Fächergruppen, Studienbereichen und 1. Studienfach

Fächergruppe Studienbereich 1. Studienfach	Ge- schl. i	Insgesamt		Deutsche Studienanfänger		Ausländische Studienanfänger		
		im ersten		im ersten		im ersten		
		Hochschul- semester	Fach- semester	Hochschul- semester	Fach- semester	Hochschul- semester	Fach- semester	
Universitäten								
Ur- und Frühgeschichte	m	27	94	25	89	2	5	
	w	23	86	22	81	1	5	
	i	50	180	47	170	3	10	
Wirtschafts-/Sozial- geschichte	m	7	19	7	18	-	1	
	w	7	20	5	17	2	3	
	i	14	39	12	35	2	4	
Studienbereich zusammen	m	536	1 815	437	1 670	99	145	
	w	443	1 381	328	1 231	115	150	
	i	979	3 196	765	2 901	214	295	
Bibliothekswiss., Doku- mentation, Publizistik								
Bibliothekswiss./wesen (nicht an Verw.-FH)	m	1	10	1	10	-	-	
	w	7	26	5	24	2	2	
	i	8	36	6	34	2	2	
Journalistik	m	7	12	7	11	-	1	
	w	18	22	13	14	5	8	
	i	25	34	20	25	5	9	
Medienkunde/Kommuni- kations-/Informations- wissenschaft	m	38	193	35	181	3	12	
	w	47	211	33	186	14	25	
	i	85	404	68	367	17	37	
Publizistik	m	7	10	7	10	-	-	
	w	17	22	14	20	3	2	
	i	24	32	21	30	3	2	
Studienbereich zusammen	m	53	225	50	212	3	13	
	w	89	281	65	244	24	37	
	i	142	506	115	456	27	50	
Allg. und vergleichende Literatur- und Sprach- wissenschaft								
Allgemeine Literaturwissenschaft	m	24	75	20	68	4	7	
	w	52	136	45	121	7	15	
	i	76	211	65	189	11	22	
Allg. Sprachwissen- schaft/Indogermanistik	m	45	136	23	110	22	26	
	w	72	196	41	150	31	46	
	i	117	332	64	260	53	72	
Angewandte Sprachwissenschaft	m	-	7	-	7	-	-	
	w	9	19	7	16	2	3	
	i	9	26	7	23	2	3	
Berufsbezogene Fremd- sprachenausbildung	m	5	5	-	-	5	5	
	w	10	13	-	2	10	11	
	i	15	18	-	2	15	16	
Computerlinguistik	m	2	21	2	20	-	1	
	w	1	17	-	14	1	3	
	i	3	38	2	34	1	4	
Studienbereich zusammen	m	76	244	45	205	31	39	
	w	144	381	93	303	51	76	
	i	220	625	138	508	82	117	
Altphilologie (klass. Philol.), Neugriechisch								
Byzantinistik	m	9	22	7	19	2	3	
	w	7	31	5	24	2	7	
	i	16	53	12	43	4	10	
Griechisch	m	9	28	3	24	6	4	
	w	11	39	3	26	8	13	
	i	20	67	6	50	14	17	
Klassische Philologie	m	-	3	-	3	-	-	
	w	1	2	1	2	-	-	
	i	1	5	1	5	-	-	
Latein	m	29	100	22	90	7	10	
	w	31	112	27	104	4	8	
	i	60	212	49	194	11	18	
Studienbereich zusammen	m	47	153	32	136	15	17	
	w	50	184	36	156	14	28	
	i	97	337	68	292	29	45	

## Sommersemester 1995

## 2 Studienanfänger nach Hochschularten, Fächergruppen, Studienbereichen und 1. Studienfach

Fächergruppe Studienbereich 1. Studienfach	Ge- schl.	Insgesamt		Deutsche Studienanfänger		Ausländische Studienanfänger		
		im ersten		im ersten		im ersten		
		Hochschul- semester	Fach- semester	Hochschul- semester	Fach- semester	Hochschul- semester	Fach- semester	
Universitäten								
Germanistik (Deutsch, germanische Sprachen ohne Anglistik)								
Dänisch	m	-	1	-	1	-	-	
	w	1	3	1	3	-	-	
	i	1	4	1	4	-	-	
Deutsch für Ausländer	m	46	60	-	8	46	52	
	w	99	178	5	77	94	101	
	i	145	238	5	85	140	153	
Friesisch	m	-	-	-	-	-	-	
	w	-	1	-	1	-	-	
	i	-	1	-	1	-	-	
Germanistik/Deutsch	m	965	1 740	447	1 193	518	547	
	w	2 209	3 800	898	2 441	1 311	1 359	
	i	3 174	5 540	1 345	3 634	1 829	1 906	
Niederdeutsch	m	-	1	-	1	-	-	
	w	-	1	-	1	-	-	
	i	-	2	-	2	-	-	
Niederländisch	m	5	17	4	16	1	1	
	w	10	30	9	29	1	1	
	i	15	47	13	45	2	2	
Nordistik/Skandinavist. (Nord. Philologie, Einzelsprachen a.n.g.)	m	12	65	11	62	1	3	
	w	24	88	21	79	3	9	
	i	36	153	32	141	4	12	
Studienbereich zusammen	m	1 028	1 884	462	1 281	566	603	
	w	2 343	4 101	934	2 631	1 409	1 470	
	i	3 371	5 985	1 396	3 912	1 975	2 073	
Anglistik, Amerikanistik								
Amerikanistik/ Amerikakunde	m	50	109	42	93	8	16	
	w	65	136	52	118	13	18	
	i	115	245	94	211	21	34	
Anglistik/Englisch	m	376	1 023	318	925	58	98	
	w	651	1 690	500	1 471	151	219	
	i	1 027	2 713	818	2 396	209	317	
Studienbereich zusammen	m	426	1 132	360	1 018	66	114	
	w	716	1 826	552	1 589	164	237	
	i	1 142	2 958	912	2 607	230	351	
Romanistik								
Französisch	m	54	143	46	132	8	11	
	w	132	332	113	300	19	32	
	i	186	475	159	432	27	43	
Italienisch	m	7	38	5	36	2	2	
	w	44	143	36	129	8	14	
	i	51	181	41	165	10	16	
Portugiesisch	m	-	6	-	5	-	1	
	w	2	6	2	6	-	-	
	i	2	12	2	11	-	1	
Romanistik (Romanische Philologie, Einzelsprachen a.n.g.)	m	88	390	60	344	28	46	
	w	215	734	139	612	76	122	
	i	303	1 124	199	956	104	168	
Spanisch	m	11	69	10	63	1	6	
	w	40	148	34	137	6	11	
	i	51	217	44	200	7	17	
Studienbereich zusammen	m	160	646	121	580	39	66	
	w	433	1 363	324	1 184	109	179	
	i	593	2 009	445	1 764	148	245	
Slawistik, Baltistik, Finno-Ugristik								
Baltistik	m	-	2	-	2	-	-	
	w	-	-	-	-	-	-	
	i	-	2	-	2	-	-	
Finno-Ugristik	m	7	26	5	25	2	1	
	w	5	25	3	20	2	5	
	i	12	51	8	45	4	6	
Russisch	m	10	35	5	29	5	6	
	w	33	84	27	75	6	9	
	i	43	119	32	104	11	15	

## 2 Studienanfänger nach Hochschularten, Fächergruppen, Studienbereichen und 1. Studienfach

Fächergruppe Studienbereich 1. Studienfach	Ge- schl.	Insgesamt		Deutsche Studienanfänger		Ausländische Studienanfänger		
		im ersten		im ersten		im ersten		
		Hochschul- semester	Fach- semester	Hochschul- semester	Fach- semester	Hochschul- semester	Fach- semester	
Universitäten								
Slawistik (Slaw. Philologie)	m	16	56	14	47	2	9	
	w	36	118	18	81	18	37	
	i	52	174	32	128	20	46	
Tschechisch	m	-	-	-	-	-	-	
	w	-	1	-	1	-	-	
	i	-	1	-	1	-	-	
Südslawisch(Bulgarisch, Serbokroatisch, Slowenisch usw.)	m	1	8	1	8	-	-	
	w	1	6	1	4	-	2	
	i	2	14	2	12	-	2	
Westslawisch (allgemein und a.n.g.)	m	3	6	1	4	2	2	
	w	3	11	2	10	1	1	
	i	6	17	3	14	3	3	
Studienbereich zusammen	m	37	133	26	115	11	18	
	w	78	245	51	191	27	54	
	i	115	378	77	306	38	72	
Außereuropäische Sprach- und Kulturwissenschaften								
Ägyptologie	m	14	74	12	72	2	2	
	w	17	82	13	77	4	5	
	i	31	156	25	149	6	7	
Afrikanistik	m	6	21	4	19	2	2	
	w	11	38	11	36	-	2	
	i	17	59	15	55	2	4	
Arabisch/Arabistik	m	4	11	2	8	2	3	
	w	6	13	5	11	1	2	
	i	10	24	7	19	3	5	
Hebräisch/Judaistik	m	1	19	1	19	-	-	
	w	10	26	9	22	1	4	
	i	11	45	10	41	1	4	
Indologie	m	6	35	5	29	1	6	
	w	15	45	13	40	2	5	
	i	21	80	18	69	3	11	
Iranistik	m	1	16	1	15	-	1	
	w	2	19	2	18	-	1	
	i	3	35	3	33	-	2	
Islamwissenschaft	m	15	69	10	56	5	13	
	w	15	59	7	51	8	8	
	i	30	128	17	107	13	21	
Japanologie	m	16	90	12	78	4	12	
	w	12	83	9	66	3	17	
	i	28	173	21	144	7	29	
Orientalistik, Altorientalistik	m	6	47	2	36	4	11	
	w	18	64	13	53	5	11	
	i	24	111	15	89	9	22	
Sinologie/Koreanistik	m	7	78	7	71	-	7	
	w	22	94	17	82	5	12	
	i	29	172	24	153	5	19	
Turkologie	m	2	7	-	2	2	5	
	w	2	19	2	16	-	3	
	i	4	26	2	18	2	8	
Zentralasiatische Sprachen und Kulturen	m	12	25	11	22	1	3	
	w	9	16	7	13	2	3	
	i	21	41	18	35	3	6	
Außereurop. Sprachen u. Kulturen in Südostasien Ozeanien und Amerika	m	11	24	10	22	1	2	
	w	12	32	11	28	1	4	
	i	23	56	21	50	2	6	
Studienbereich zusammen	m	101	516	77	449	24	67	
	w	151	590	119	513	32	77	
	i	252	1 106	196	962	56	144	
Kulturwissensch. i.e.S.								
Europ. Ethnologie und Kulturwissenschaft	m	7	17	5	15	2	2	
	w	14	26	10	21	4	5	
	i	21	43	15	36	6	7	
Völkerkunde (Ethnologie)	m	33	84	30	79	3	5	
	w	50	126	40	110	10	16	
	i	83	210	70	189	13	21	

## Sommersemester 1995

## 2 Studienanfänger nach Hochschularten, Fächergruppen, Studienbereichen und 1. Studienfach

Fächergruppe Studienbereich 1. Studienfach	Geschl.	Insgesamt		Deutsche Studienanfänger		Ausländische Studienanfänger		
		im ersten		im ersten		im ersten		
		Hochschul- semester	Fach- semester	Hochschul- semester	Fach- semester	Hochschul- semester	Fach- semester	
Universitäten								
Volkskunde	m	8	41	7	38	1	3	
	w	12	60	10	55	2	5	
	i	20	101	17	93	3	8	
Studienbereich zusammen	m	48	142	42	132	6	10	
	w	76	212	60	186	16	26	
	i	124	354	102	318	22	36	
Psychologie								
Psychologie	m	69	254	59	237	10	17	
	w	171	402	141	372	30	30	
	i	240	656	200	609	40	47	
Studienbereich zusammen	m	69	254	59	237	10	17	
	w	171	402	141	372	30	30	
	i	240	656	200	609	40	47	
Erziehungswissenschaften								
Ausländerpädagogik	m	-	-	-	-	-	-	
	w	3	5	2	4	1	1	
	i	3	5	2	4	1	1	
Berufspädagogik	m	1	20	1	19	-	1	
	w	4	18	2	14	2	4	
	i	5	38	3	33	2	5	
Erwachsenenbildung und außerschulische Jugendbildung	m	11	53	11	52	-	1	
	w	12	48	11	47	1	1	
	i	23	101	22	99	1	2	
Erziehungswissenschaft (Pädagogik)	m	426	1 329	384	1 235	42	94	
	w	926	2 919	819	2 703	107	216	
	i	1 352	4 248	1 203	3 938	149	310	
Grundschul-/Primarstufenpädagogik	m	22	51	22	50	-	1	
	w	82	180	78	175	4	5	
	i	104	231	100	225	4	6	
Sachunterricht (einschl. Schulgarten)	m	-	-	-	-	-	-	
	w	-	8	-	8	-	-	
	i	-	8	-	8	-	-	
Schulpädagogik	m	-	8	-	8	-	-	
	w	-	39	-	39	-	-	
	i	-	47	-	47	-	-	
Studienbereich zusammen	m	460	1 461	418	1 364	42	97	
	w	1 027	3 217	912	2 990	115	227	
	i	1 487	4 678	1 330	4 354	157	324	
Sonderpädagogik								
Blinden-/Sehbehindertpädagogik	m	1	6	1	6	-	-	
	w	6	13	6	13	-	-	
	i	7	19	7	19	-	-	
Erziehungsschwierigenpädagogik	m	13	31	13	31	-	-	
	w	8	24	8	24	-	-	
	i	21	55	21	55	-	-	
Gehörlosen-/Schwerhörigenpädagogik	m	7	11	6	10	1	1	
	w	12	24	11	23	1	1	
	i	19	35	17	33	2	2	
Geistigbehindertenpäd./Prakt.-Bildbaren-Pädag.	m	52	92	51	91	1	1	
	w	91	158	91	157	-	1	
	i	143	250	142	248	1	2	
Körperbehindertenpädagog.	m	34	52	34	52	-	-	
	w	36	80	35	79	1	1	
	i	70	132	69	131	1	1	
Lernbehindertenpädagog.	m	12	56	12	56	-	-	
	w	36	124	35	124	1	-	
	i	48	180	47	180	1	-	
Sprachheilpädagogik/Logopädie	m	4	9	4	9	-	-	
	w	27	60	26	59	1	1	
	i	31	69	30	68	1	1	
Sonderpädagogik	m	1	38	1	37	-	1	
	w	8	104	6	102	2	2	
	i	9	142	7	139	2	3	
Verhaltensgestörtenpädagogik	m	-	9	-	9	-	-	
	w	4	11	3	10	1	1	
	i	4	20	3	19	1	1	

## Sommersemester 1995

## 2 Studienanfänger nach Hochschularten, Fächergruppen, Studienbereichen und 1. Studienfach

Fächergruppe Studienbereich 1. Studienfach	Ge- schl.  	Insgesamt		Deutsche Studienanfänger		Ausländische Studienanfänger		
		im ersten		im ersten		im ersten		
		Hochschul- semester	Fach- semester	Hochschul- semester	Fach- semester	Hochschul- semester	Fach- semester	
Universitäten								
Studienbereich zusammen	m	124	304	122	301	2	3	
	w	228	598	221	591	7	7	
	i	352	902	343	892	9	10	
Sprach- und Kulturwissen- schaften zusammen	m	3 681	11 236	2 648	9 835	1 033	1 401	
	w	6 405	16 867	4 197	14 136	2 208	2 731	
	i	10 086	28 103	6 845	23 971	3 241	4 132	
Sport								
Sport, Sportwissenschaft								
Sportpädagogik	m	290	554	221	473	69	81	
	w	173	429	153	401	20	28	
	i	463	983	374	874	89	109	
Sportwissenschaft	m	11	19	9	18	2	1	
	w	9	17	8	17	1	-	
	i	20	36	17	35	3	1	
Studienbereich zusammen	m	301	573	230	491	71	82	
	w	182	446	161	418	21	28	
	i	483	1 019	391	909	92	110	
Sport zusammen	m	301	573	230	491	71	82	
	w	182	446	161	418	21	28	
	i	483	1 019	391	909	92	110	
Rechts-, Wirtschafts- und Sozialwissenschaften								
Wirtschafts- und Gesellschaftslehre allg.								
Interdisziplin. Studien (Schwerp.Rechts-, Wirt- schafts-u. Sozialwiss.)	m	7	51	6	50	1	1	
	w	6	29	2	25	4	4	
	i	13	80	8	75	5	5	
Lernbereich Gesellschaftslehre	m	21	46	20	45	1	1	
	w	52	123	52	120	-	3	
	i	73	169	72	165	1	4	
Studienbereich zusammen	m	28	97	26	95	2	2	
	w	58	152	54	145	4	7	
	i	86	249	80	240	6	9	
Politikwissenschaften								
Politikwissenschaft/ Politologie	m	318	1 006	224	873	94	133	
	w	206	828	112	527	94	101	
	i	524	1 634	336	1 400	188	234	
Studienbereich zusammen	m	318	1 006	224	873	94	133	
	w	206	828	112	527	94	101	
	i	524	1 634	336	1 400	188	234	
Sozialwissenschaften								
Sozialkunde	m	21	100	19	98	2	2	
	w	27	146	24	142	3	4	
	i	48	246	43	240	5	6	
Sozialwissenschaft	m	204	823	179	776	25	47	
	w	177	735	156	707	21	28	
	i	381	1 558	335	1 483	46	75	
Soziologie	m	194	656	166	596	28	60	
	w	209	702	150	611	59	91	
	i	403	1 358	316	1 207	87	151	
Studienbereich zusammen	m	419	1 579	364	1 470	55	109	
	w	413	1 583	330	1 460	83	123	
	i	832	3 162	694	2 930	138	232	
Sozialwesen								
Sozialmedizin/öffentl. Gesundheitswesen	m	3	25	3	24	-	1	
	w	13	64	12	62	1	2	
	i	16	89	15	86	1	3	
Sozialpädagogik	m	-	41	-	41	-	-	
	w	16	131	15	130	1	1	
	i	16	172	15	171	1	1	
Studienbereich zusammen	m	3	66	3	65	-	1	
	w	29	195	27	192	2	3	
	i	32	261	30	257	2	4	

## 2 Studienanfänger nach Hochschularten, Fächergruppen, Studienbereichen und 1. Studienfach

Fächergruppe Studienbereich 1. Studienfach	Ge- schl.	Insgesamt		Deutsche Studienanfänger		Ausländische Studienanfänger		
		im ersten		im ersten		im ersten		
		Hochschul- semester	Fach- semester	Hochschul- semester	Fach- semester	Hochschul- semester	Fach- semester	
Universitäten								
Rechtswissenschaft								
Rechtswissenschaft	m	1 503	2 237	1 311	2 024	192	213	
	w	1 167	1 730	924	1 471	243	259	
	i	2 670	3 967	2 235	3 495	435	472	
Studienbereich zusammen	m	1 503	2 237	1 311	2 024	192	213	
	w	1 167	1 730	924	1 471	243	259	
	i	2 670	3 967	2 235	3 495	435	472	
Verwaltungswissenschaft								
Polizei/Verfassungssch.	m	-	10	-	10	-	-	
	w	2	17	-	15	2	2	
	i	2	27	-	25	2	2	
Verkehrswesen	m	21	46	16	33	5	13	
	w	2	8	2	6	-	2	
	i	23	54	18	39	5	15	
Verwaltungswissen- schaft/-wesen	m	10	265	3	246	7	19	
	w	4	179	-	171	4	8	
	i	14	444	3	417	11	27	
Studienbereich zusammen	m	31	321	19	289	12	32	
	w	8	204	2	192	6	12	
	i	39	525	21	481	18	44	
Wirtschaftswissen- schaften								
Arbeitslehre/ Wirtschaftslehre	m	8	29	7	28	1	1	
	w	8	30	7	28	1	2	
	i	16	59	14	56	2	3	
Betriebswirtschaftsl.	m	1 313	1 929	1 036	1 604	277	325	
	w	672	908	425	666	247	242	
	i	1 985	2 837	1 461	2 270	524	567	
Europäische Wirtschaft	m	6	12	-	5	6	7	
	w	10	14	-	4	10	10	
	i	16	26	-	9	16	17	
Sportökonomie	m	-	-	-	-	-	-	
	w	-	-	-	-	-	-	
	i	-	-	-	-	-	-	
Volkswirtschaftslehre	m	372	549	282	446	90	103	
	w	201	300	117	213	84	87	
	i	573	849	399	659	174	190	
Wirtschaftspädagogik	m	70	134	67	126	3	8	
	w	71	133	64	125	7	8	
	i	141	267	131	251	10	16	
Wirtschaftswissen- schaften	m	286	601	238	524	48	77	
	w	182	306	130	246	52	60	
	i	468	907	368	770	100	137	
Studienbereich zusammen	m	2 055	3 254	1 630	2 733	425	521	
	w	1 144	1 691	743	1 282	401	409	
	i	3 199	4 945	2 373	4 015	826	930	
Wirtschaftsingenieur- wesen								
Wirtschaftsingenieur- wesen	m	75	491	50	437	25	54	
	w	16	44	3	34	13	10	
	i	91	535	53	471	38	64	
Studienbereich zusammen	m	75	491	50	437	25	54	
	w	16	44	3	34	13	10	
	i	91	535	53	471	38	64	
Rechts-, Wirtschafts- und Sozialwissensch. zusammen	m	4 432	9 051	3 627	7 986	805	1 065	
	w	3 041	6 227	2 195	5 303	846	924	
	i	7 473	15 278	5 822	13 289	1 651	1 989	
Mathematik, Naturwissen- schaften								
Mathematik, Naturwissen- schaften allgemein								
Interdisziplin. Studien (Schwerpunkt Natur- wissenschaften)	m	-	1	-	1	-	-	
	w	-	-	-	-	-	-	
	i	-	1	-	1	-	-	
Geschichte der Mathema- tik u. Naturwissensch.	m	1	13	1	12	-	1	
	w	1	9	-	8	1	1	
	i	2	22	1	20	1	2	

## Sommersemester 1995

## 2 Studienanfänger nach Hochschularten, Fächergruppen, Studienbereichen und 1. Studienfach

Fächergruppe Studienbereich 1. Studienfach	Ge- schl.	Insgesamt		Deutsche Studienanfänger		Ausländische Studienanfänger		
		im ersten		im ersten		im ersten		
		Hochschul- semester	Fach- semester	Hochschul- semester	Fach- semester	Hochschul- semester	Fach- semester	
Universitäten								
Lernbereich Naturwiss./ Sachunterricht	m	12	22	12	22	-	-	
	w	28	62	28	62	-	-	
	i	40	84	40	84	-	-	
Studienbereich zusammen	m	13	36	13	35	-	1	
	w	29	71	28	70	1	1	
	i	42	107	41	105	1	2	
Mathematik								
Mathematik	m	285	1 128	210	975	75	153	
	w	200	716	152	658	48	58	
	i	485	1 844	362	1 633	123	211	
Statistik	m	2	44	2	42	-	2	
	w	4	28	3	27	1	1	
	i	6	72	5	69	1	3	
Technomathematik	m	1	-	-	-	1	-	
	w	-	-	-	-	-	-	
	i	1	-	-	-	1	-	
Wirtschaftsmathematik	m	30	121	18	106	12	15	
	w	20	54	14	41	6	13	
	i	50	175	32	147	18	28	
Studienbereich zusammen	m	318	1 293	230	1 123	88	170	
	w	224	798	169	726	55	72	
	i	542	2 091	399	1 849	143	242	
Informatik								
Informatik	m	110	341	48	251	62	90	
	w	30	99	5	72	25	27	
	i	140	440	53	323	87	117	
Ingenieurinformatik	m	2	9	-	2	2	7	
	w	-	-	-	-	-	-	
	i	2	9	-	2	2	7	
Medizinische Informatik	m	19	28	19	27	-	1	
	w	7	8	7	8	-	-	
	i	26	36	26	35	-	1	
Wirtschaftsinformatik	m	16	33	7	23	9	10	
	w	6	8	2	5	4	3	
	i	22	41	9	28	13	13	
Studienbereich zusammen	m	147	411	74	303	73	108	
	w	43	115	14	85	29	30	
	i	190	526	88	388	102	138	
Physik, Astronomie								
Astronomie, Astrophysik	m	1	8	1	8	-	-	
	w	1	4	1	4	-	-	
	i	2	12	2	12	-	-	
Physik	m	237	928	161	824	76	104	
	w	60	245	34	212	26	33	
	i	297	1 173	195	1 036	102	137	
Studienbereich zusammen	m	238	936	162	832	76	104	
	w	61	249	35	216	26	33	
	i	299	1 185	197	1 048	102	137	
Chemie								
Biochemie	m	22	39	22	36	-	3	
	w	12	27	10	24	2	3	
	i	34	66	32	60	2	6	
Chemie	m	217	682	132	558	85	124	
	w	150	393	84	323	66	70	
	i	367	1 075	216	881	151	194	
Lebensmittelchemie	m	18	30	16	28	2	2	
	w	19	26	15	21	4	5	
	i	37	56	31	49	6	7	
Studienbereich zusammen	m	257	751	170	622	87	129	
	w	181	446	109	369	72	78	
	i	438	1 197	279	990	159	207	
Pharmazie								
Pharmazie	m	193	285	168	245	25	40	
	w	557	724	518	672	39	52	
	i	750	1 009	686	917	64	92	



## Sommersemester 1995

## 2 Studienanfänger nach Hochschularten, Fächergruppen, Studienbereichen und 1. Studienfach

Fächergruppe Studienbereich 1. Studienfach	Ge- schl.	Insgesamt		Deutsche Studienanfänger		Ausländische Studienanfänger		
		im ersten		im ersten		im ersten		
		Hochschul- semester	Fach- semester	Hochschul- semester	Fach- semester	Hochschul- semester	Fach- semester	
Universitäten								
Studienbereich zusammen	m	193	285	168	245	25	40	
	w	557	724	518	672	39	52	
	i	750	1 009	686	917	64	92	
Biologie								
Anthropologie (Humanbiologie)	m	-	2	-	2	-	-	
	w	3	8	-	5	3	3	
	i	3	10	-	7	3	3	
Biologie	m	146	346	110	298	36	48	
	w	180	421	117	368	63	53	
	i	326	767	227	666	99	101	
Biotechnologie	m	9	21	3	14	6	7	
	w	1	6	-	4	1	2	
	i	10	27	3	18	7	9	
Studienbereich zusammen	m	155	369	113	314	42	55	
	w	184	435	117	377	67	58	
	i	339	804	230	691	109	113	
Gewissenschaften (ohne Geographie)								
Geologie/Paläontologie	m	52	178	38	157	14	21	
	w	19	100	13	93	6	7	
	i	71	278	51	250	20	28	
Geophysik	m	17	45	13	38	4	7	
	w	8	19	6	16	2	3	
	i	25	64	19	54	6	10	
Meteorologie	m	18	57	15	52	3	5	
	w	14	33	12	30	2	3	
	i	32	90	27	82	5	8	
Mineralogie	m	26	196	24	173	2	23	
	w	29	115	25	107	4	8	
	i	55	311	49	280	6	31	
Ozeanographie	m	12	17	12	17	-	-	
	w	2	3	2	3	-	-	
	i	14	20	14	20	-	-	
Studienbereich zusammen	m	125	493	102	437	23	56	
	w	72	270	58	249	14	21	
	i	197	763	160	686	37	77	
Geographie								
Geographie/Erdkunde	m	223	567	202	541	21	26	
	w	155	415	135	384	20	31	
	i	378	982	337	925	41	57	
Geoökologie/ Biogeographie	m	2	19	-	17	2	2	
	w	1	12	1	12	-	-	
	i	3	31	1	29	2	2	
Wirtschafts-/ Sozialgeographie	m	-	1	-	1	-	-	
	w	-	-	-	-	-	-	
	i	-	1	-	1	-	-	
Studienbereich zusammen	m	225	587	202	559	23	28	
	w	156	427	136	396	20	31	
	i	381	1 014	338	955	43	59	
Mathematik, Naturwissen- schaften zusammen	m	1 671	5 161	1 234	4 470	437	691	
	w	1 507	3 535	1 184	3 159	323	376	
	i	3 178	8 696	2 418	7 629	760	1 067	
Humanmedizin								
Humanmedizin (ohne Zahnmedizin)								
Medizin (Allg.-Medizin)	m	1 150	1 818	997	1 604	153	214	
	w	1 031	1 560	885	1 386	146	174	
	i	2 181	3 378	1 882	2 990	299	388	
Studienbereich zusammen	m	1 150	1 818	997	1 604	153	214	
	w	1 031	1 560	885	1 386	146	174	
	i	2 181	3 378	1 882	2 990	299	388	
Zahnmedizin								
Zahnmedizin	m	226	382	191	325	35	57	
	w	237	366	185	302	52	64	
	i	463	748	376	627	87	121	

## Sommersemester 1995

## 2 Studienanfänger nach Hochschularten, Fächergruppen, Studienbereichen und 1. Studienfach

Fächergruppe Studienbereich 1. Studienfach	Ge- schl.	Insgesamt		Deutsche Studienanfänger		Ausländische Studienanfänger		
		im ersten		im ersten		im ersten		
		Hochschul- semester	Fach- semester	Hochschul- semester	Fach- semester	Hochschul- semester	Fach- semester	
Universitäten								
Studienbereich zusammen	m	226	382	191	325	35	57	
	w	237	366	185	302	52	64	
	i	463	748	376	627	87	121	
Humanmedizin zusammen	m	1 376	2 200	1 188	1 929	188	271	
	w	1 268	1 926	1 070	1 688	198	238	
	i	2 644	4 126	2 258	3 617	386	509	
Veterinärmedizin								
Veterinärmedizin								
Tiermedizin/ Veterinärmedizin	m	31	27	4	3	27	24	
	w	13	41	6	34	7	7	
	i	44	68	10	37	34	31	
Studienbereich zusammen	m	31	27	4	3	27	24	
	w	13	41	6	34	7	7	
	i	44	68	10	37	34	31	
Veterinärmedizin zusammen	m	31	27	4	3	27	24	
	w	13	41	6	34	7	7	
	i	44	68	10	37	34	31	
Agrar-, Forst- und Ernährungswissenschaften								
Landespflege, Umweltgestaltung								
Landespflege/ Landschaftsgestaltung	m	4	26	3	23	1	3	
	w	7	36	5	32	2	4	
	i	11	62	8	55	3	7	
Studienbereich zusammen	m	4	26	3	23	1	3	
	w	7	36	5	32	2	4	
	i	11	62	8	55	3	7	
Agrarwissenschaften, Lebensmittel- und Getränketechnologie								
Agrarbiologie	m	-	1	-	1	-	-	
	w	-	-	-	-	-	-	
	i	-	1	-	1	-	-	
Agrarwissenschaft/ Landwirtschaft	m	46	104	10	66	36	38	
	w	33	69	14	56	19	13	
	i	79	173	24	122	55	51	
Brauwesen/Getränke- technologie	m	-	5	-	5	-	-	
	w	-	-	-	-	-	-	
	i	-	5	-	5	-	-	
Gartenbau	m	9	34	7	31	2	3	
	w	7	18	7	18	-	-	
	i	16	52	14	49	2	3	
Lebensmitteltechnologie	m	8	21	2	11	6	10	
	w	6	14	-	7	6	7	
	i	14	35	2	18	12	17	
Tierproduktion	m	3	8	3	8	-	-	
	w	-	-	-	-	-	-	
	i	3	8	3	8	-	-	
Studienbereich zusammen	m	66	173	22	122	44	51	
	w	46	101	21	81	25	20	
	i	112	274	43	203	69	71	
Forstwissenschaft, Holzwirtschaft								
Forstwissenschaft, -wirtschaft	m	12	33	-	18	12	15	
	w	3	7	-	3	3	4	
	i	15	40	-	21	15	19	
Holzwirtschaft	m	6	13	6	12	-	1	
	w	4	7	3	6	1	1	
	i	10	20	9	18	1	2	
Studienbereich zusammen	m	18	46	6	30	12	16	
	w	7	14	3	9	4	5	
	i	25	60	9	39	16	21	

## 2 Studienanfänger nach Hochschularten, Fächergruppen, Studienbereichen und 1. Studienfach

Fächergruppe Studienbereich 1. Studienfach	Ge- schl.	Insgesamt		Deutsche Studienanfänger		Ausländische Studienanfänger		
		im ersten		im ersten		im ersten		
		Hochschul- semester	Fach- semester	Hochschul- semester	Fach- semester	Hochschul- semester	Fach- semester	
Universitäten								
Ernährungs- und Haus- haltungswissenschaften								
Ernährungswissenschaft	m	-	2	-	2	-	-	
	w	1	5	-	3	1	2	
	i	1	7	-	5	1	2	
Haushalts- und Ernährungswissenschaft	m	9	18	7	16	2	2	
	w	50	100	42	95	8	5	
	i	59	118	49	111	10	7	
Haushaltswissenschaft	m	-	-	-	-	-	-	
	w	-	1	-	1	-	-	
	i	-	1	-	1	-	-	
Studienbereich zusammen	m	9	20	7	18	2	2	
	w	51	106	42	99	9	7	
	i	60	126	49	117	11	9	
Agrar-, Forst- und Ernährungswissenschaften zusammen	m	97	265	38	193	59	72	
	w	111	257	71	221	40	36	
	i	208	522	109	414	99	108	
Ingenieurwissenschaften								
Ingenieurwesen allgemein								
Lernbereich Technik	m	5	7	5	7	-	-	
	w	19	21	18	20	1	1	
	i	24	28	23	27	1	1	
Werken (technisch)/ Technologie	m	1	9	1	9	-	-	
	w	-	4	-	4	-	-	
	i	1	13	1	13	-	-	
Studienbereich zusammen	m	6	16	6	16	-	-	
	w	19	25	18	24	1	1	
	i	25	41	24	40	1	1	
Bergbau, Hüttenwesen								
Bergbau/Bergtechnik	m	15	92	10	77	5	15	
	w	2	29	1	27	1	2	
	i	17	121	11	104	6	17	
Hütten- und Gießereiwesen	m	7	15	3	11	4	4	
	w	2	6	1	3	1	3	
	i	9	21	4	14	5	7	
Markscheidewesen	m	-	1	-	1	-	-	
	w	-	1	-	1	-	-	
	i	-	2	-	2	-	-	
Studienbereich zusammen	m	22	108	13	89	9	19	
	w	4	36	2	31	2	5	
	i	26	144	15	120	11	24	
Maschinenbau/ Verfahrenstechnik								
Chemie-Ingenieur- wesen/Chemietechnik	m	22	40	16	34	6	6	
	w	10	13	2	4	8	9	
	i	32	53	18	38	14	15	
Energietechnik (ohne Elektrotechnik)	m	25	60	18	47	7	13	
	w	6	16	3	12	3	4	
	i	31	76	21	59	10	17	
Feinwerktechnik	m	-	1	-	1	-	-	
	w	1	1	1	1	-	-	
	i	1	2	1	2	-	-	
Fertigungs-/ Produktionstechnik	m	6	15	-	7	6	8	
	w	1	3	-	2	1	1	
	i	7	18	-	9	7	9	
Gesundheitstechnik	m	-	30	-	30	-	-	
	w	1	58	-	57	1	1	
	i	1	88	-	87	1	1	
Glastechnik/Keramik	m	-	4	-	2	-	2	
	w	1	2	-	1	1	1	
	i	1	6	-	3	1	3	
Kerntechnik/ Kernverfahrenstechnik	m	-	6	-	5	-	1	
	w	-	-	-	-	-	-	
	i	-	6	-	5	-	1	

## 2 Studienanfänger nach Hochschularten, Fächergruppen, Studienbereichen und 1. Studienfach

Fächergruppe Studienbereich 1. Studienfach	Geschl.	Insgesamt		Deutsche Studienanfänger		Ausländische Studienanfänger		
		im ersten		im ersten		im ersten		
		Hochschul- semester	Fach- semester	Hochschul- semester	Fach- semester	Hochschul- semester	Fach- semester	
Universitäten								
Maschinenbau/-wesen	m	164	249	43	159	121	90	
	w	28	40	5	25	23	15	
	i	192	289	48	184	144	105	
Physikalische Technik	m	2	12	1	11	1	1	
	w	1	3	1	3	-	-	
	i	3	15	2	14	1	1	
Umwelttechnik	m	20	76	13	63	7	13	
	w	6	40	3	36	3	4	
	i	26	116	16	99	10	17	
Verfahrenstechnik	m	7	36	4	32	3	4	
	w	2	13	-	11	2	2	
	i	9	49	4	43	5	6	
Werkstoffwissenschaften	m	27	71	3	53	24	18	
	w	6	16	1	12	5	4	
	i	33	87	4	65	29	22	
Studienbereich zusammen	m	273	600	98	444	175	156	
	w	63	205	16	164	47	41	
	i	336	805	114	608	222	197	
Elektrotechnik								
Elektrotechnik/ Elektronik	m	122	232	30	165	92	67	
	w	14	25	2	19	12	6	
	i	136	257	32	184	104	73	
Mikrosystemtechnik	m	-	-	-	-	-	-	
	w	-	1	-	1	-	-	
	i	-	1	-	1	-	-	
Studienbereich zusammen	m	122	232	30	165	92	67	
	w	14	26	2	20	12	6	
	i	136	258	32	185	104	73	
Verkehrstechnik, Nautik								
Fahrzeugtechnik	m	-	1	-	1	-	-	
	w	-	-	-	-	-	-	
	i	-	1	-	1	-	-	
Luft- und Raumfahrt- technik	m	12	18	7	14	5	4	
	w	2	3	1	1	1	2	
	i	14	21	8	15	6	6	
Schiffbau/ Schiffstechnik	m	20	27	16	22	4	5	
	w	4	7	4	7	-	-	
	i	24	34	20	29	4	5	
Studienbereich zusammen	m	32	46	23	37	9	9	
	w	6	10	5	8	1	2	
	i	38	56	28	45	10	11	
Architektur, Innenarchitektur								
Architektur	m	51	134	11	91	40	43	
	w	27	83	6	62	21	21	
	i	78	217	17	153	61	64	
Studienbereich zusammen	m	51	134	11	91	40	43	
	w	27	83	6	62	21	21	
	i	78	217	17	153	61	64	
Raumplanung								
Raumplanung	m	6	19	3	14	3	5	
	w	7	19	2	13	5	6	
	i	13	38	5	27	8	11	
Umweltschutz	m	18	24	-	6	18	18	
	w	8	20	-	11	8	9	
	i	26	44	-	17	26	27	
Studienbereich zusammen	m	24	43	3	20	21	23	
	w	15	39	2	24	13	15	
	i	39	82	5	44	34	38	
Bauingenieurwesen								
Bauingenieurwesen/ Ingenieurbau	m	119	228	69	182	50	46	
	w	31	82	20	74	11	8	
	i	150	310	89	256	61	54	
Wasserwirtschaft	m	-	1	-	1	-	-	
	w	-	1	-	1	-	-	
	i	-	2	-	2	-	-	

## Sommersemester 1995

## 2 Studienanfänger nach Hochschularten, Fächergruppen, Studienbereichen und 1. Studienfach

Fächergruppe Studienbereich 1. Studienfach	Ge- schl.	Insgesamt		Deutsche Studienanfänger		Ausländische Studienanfänger		
		im ersten		im ersten		im ersten		
		Hochschul- semester	Fach- semester	Hochschul- semester	Fach- semester	Hochschul- semester	Fach- semester	
Universitäten								
Studienbereich zusammen	m	119	229	69	183	50	46	
	w	31	83	20	75	11	8	
	i	150	312	89	258	61	54	
Vermessungswesen								
Vermessungswesen (Geodäsie)	m	14	41	8	32	6	9	
	w	9	16	6	15	3	1	
	i	23	57	14	47	9	10	
Studienbereich zusammen	m	14	41	8	32	6	9	
	w	9	16	6	15	3	1	
	i	23	57	14	47	9	10	
Ingenieurwissen- schaften zusammen	m	663	1 449	261	1 077	402	372	
	w	188	523	77	423	111	100	
	i	851	1 972	338	1 500	513	472	
Kunst, Kunstwissenschaft								
Kunst, Kunstwissen- schaft allgemein								
Kunsterziehung	m	15	28	15	27	-	1	
	w	42	93	40	90	2	3	
	i	57	121	55	117	2	4	
Kunstgeschichte, Kunstwissenschaft	m	68	194	58	179	10	15	
	w	194	462	167	417	27	45	
	i	262	656	225	596	37	60	
Studienbereich zusammen	m	83	222	73	206	10	16	
	w	236	555	207	507	29	48	
	i	319	777	280	713	39	64	
Bildende Kunst								
Bildende Kunst/Graphik	m	6	7	4	5	2	2	
	w	1	18	1	18	-	-	
	i	7	25	5	23	2	2	
Studienbereich zusammen	m	6	7	4	5	2	2	
	w	1	18	1	18	-	-	
	i	7	25	5	23	2	2	
Gestaltung								
Angewandte Kunst	m	-	3	-	3	-	-	
	w	1	1	1	1	-	-	
	i	1	4	1	4	-	-	
Industriedesign/ Produktgestaltung	m	1	3	1	3	-	-	
	w	1	1	1	1	-	-	
	i	2	4	2	4	-	-	
Textilgestaltung	m	3	8	2	6	1	2	
	w	23	63	23	62	-	1	
	i	26	71	25	68	1	3	
Werkerziehung	m	-	2	-	2	-	-	
	w	-	5	-	5	-	-	
	i	-	7	-	7	-	-	
Studienbereich zusammen	m	4	16	3	14	1	2	
	w	25	70	25	69	-	1	
	i	29	86	28	83	1	3	
Darstellende Kunst, Film und Fernsehen, Theaterwissenschaft								
Darstellende Kunst/ Bühnenkunst/Regie	m	-	-	-	-	-	-	
	w	-	1	-	1	-	-	
	i	-	1	-	1	-	-	
Theaterwissenschaft	m	53	86	47	78	6	8	
	w	51	99	43	88	8	11	
	i	104	185	90	166	14	19	
Studienbereich zusammen	m	53	86	47	78	6	8	
	w	51	100	43	89	8	11	
	i	104	186	90	167	14	19	
Musik, Musikwissenschaft								
Kirchenmusik	m	2	3	2	3	-	-	
	w	1	2	1	2	-	-	
	i	3	5	3	5	-	-	
Musikerziehung	m	25	63	21	60	4	3	
	w	37	113	32	105	5	8	
	i	62	176	53	165	9	11	
Musikwissenschaft/ -geschichte	m	108	302	97	275	11	27	
	w	76	228	50	189	26	39	
	i	184	530	147	464	37	66	

## 2 Studienanfänger nach Hochschularten, Fächergruppen, Studienbereichen und 1. Studienfach

Fächergruppe Studienbereich 1. Studienfach	Ge- schl.	Insgesamt		Deutsche Studienanfänger		Ausländische Studienanfänger		
		im ersten		im ersten		im ersten		
		Hochschul- semester	Fach- semester	Hochschul- semester	Fach- semester	Hochschul- semester	Fach- semester	
Universitäten								
Studienbereich zusammen	m	135	368	120	338	15	30	
	w	114	343	83	296	31	47	
	i	249	711	203	634	46	77	
Kunst, Kunstwissen- schaft zusammen	m	281	699	247	641	34	58	
	w	427	1 086	359	979	68	107	
	i	708	1 785	606	1 620	102	165	
Außerhalb der Studienbereichsgliederung								
Außerhalb der Studienbereichsgliederung								
Sonstige Fächer	m	42	48	1	1	41	47	
	w	34	39	-	-	34	39	
	i	76	87	1	1	75	86	
Studienbereich zusammen	m	42	48	1	1	41	47	
	w	34	39	-	-	34	39	
	i	76	87	1	1	75	86	
Außerhalb der Studienbereichsgliederung zusammen	m	42	48	1	1	41	47	
	w	34	39	-	-	34	39	
	i	76	87	1	1	75	86	
Hochschulart insgesamt	m	12 575	30 709	9 478	26 626	3 097	4 083	
	w	13 176	30 947	9 320	26 361	3 856	4 586	
	i	25 751	61 656	18 798	52 987	6 953	8 669	
darunter im Fachhochschulstudiengang:								
Agrar-, Forst- und Ernährungswissenschaften	m	-	4	-	4	-	-	
	w	-	-	-	-	-	-	
	i	-	4	-	4	-	-	
Ingenieurwissenschaften	m	-	1	-	1	-	-	
	w	-	-	-	-	-	-	
	i	-	1	-	1	-	-	
Insgesamt	m	-	5	-	5	-	-	
	w	-	-	-	-	-	-	
	i	-	5	-	5	-	-	
Gesamthochschulen								
Sprach- und Kulturwissen- schaften								
Evangelische Theologie, - Religionslehre								
Evang. Theologie, - Religionslehre	m	5	11	5	11	-	-	
	w	7	33	7	33	-	-	
	i	12	44	12	44	-	-	
Studienbereich zusammen	m	5	11	5	11	-	-	
	w	7	33	7	33	-	-	
	i	12	44	12	44	-	-	
Katholische Theologie, - Religionslehre								
Kath. Theologie, - Religionslehre	m	2	10	2	10	-	-	
	w	4	32	4	32	-	-	
	i	6	42	6	42	-	-	
Studienbereich zusammen	m	2	10	2	10	-	-	
	w	4	32	4	32	-	-	
	i	6	42	6	42	-	-	
Philosophie								
Philosophie	m	22	99	17	91	5	8	
	w	8	49	8	48	-	1	
	i	30	148	25	139	5	9	
Studienbereich zusammen	m	22	99	17	91	5	8	
	w	8	49	8	48	-	1	
	i	30	148	25	139	5	9	
Geschichte								
Geschichte	m	24	78	23	75	1	3	
	w	7	63	6	60	1	3	
	i	31	141	29	135	2	6	
Studienbereich zusammen	m	24	78	23	75	1	3	
	w	7	63	6	60	1	3	
	i	31	141	29	135	2	6	
Bibliothekswiss., Doku- mentation, Publizistik								
Medienkunde/Kommuni- kations-/Informations- wissenschaft	m	17	25	17	24	-	1	
	w	6	14	6	14	-	-	
	i	23	39	23	38	-	1	
Studienbereich zusammen	m	17	25	17	24	-	1	
	w	6	14	6	14	-	-	
	i	23	39	23	38	-	1	

## Sommersemester 1995

## 2 Studienanfänger nach Hochschularten, Fächergruppen, Studienbereichen und 1. Studienfach

Fächergruppe Studienbereich 1. Studienfach	Ge- schl.	Insgesamt		Deutsche Studienanfänger		Ausländische Studienanfänger		
		im ersten		im ersten		im ersten		
		Hochschul- semester	Fach- semester	Hochschul- semester	Fach- semester	Hochschul- semester	Fach- semester	
Gesamthochschulen								
Allg. und vergleichende Literatur- und Sprach- wissenschaft								
Allgemeine Literaturwissenschaft	m w i	9 14 23	35 41 76	8 11 19	33 35 68	1 3 4	2 6 8	
Studienbereich zusammen	m w i	9 14 23	35 41 76	8 11 19	33 35 68	1 3 4	2 6 8	
Germanistik (Deutsch, germanische Sprachen ohne Anglistik)								
Germanistik/Deutsch	m w i	78 172 250	168 313 481	51 99 150	133 241 374	27 73 100	35 72 107	
Studienbereich zusammen	m w i	78 172 250	168 313 481	51 99 150	133 241 374	27 73 100	35 72 107	
Anglistik, Amerikanistik								
Anglistik/Englisch	m w i	21 36 57	75 115 190	20 32 52	73 103 176	1 4 5	2 12 14	
Studienbereich zusammen	m w i	21 36 57	75 115 190	20 32 52	73 103 176	1 4 5	2 12 14	
Romanistik								
Französisch	m w i	- 4 4	2 9 11	- 3 3	2 8 10	- 1 1	- 1 1	
Italienisch	m w i	- 1 1	- 1 1	- 1 1	- 1 1	- - -	- - -	
Romanistik (Romanische Philologie, Einzel Sprachen a.n.g.)	m w i	2 11 13	9 33 42	1 8 9	8 28 36	1 3 4	1 5 6	
Spanisch	m w i	- - -	1 4 5	- - -	1 3 4	- - -	- 1 1	
Studienbereich zusammen	m w i	2 16 18	12 47 59	1 12 13	11 40 51	1 4 5	1 7 8	
Psychologie								
Psychologie	m w i	4 5 9	23 36 59	3 4 7	21 34 55	1 1 2	2 2 4	
Studienbereich zusammen	m w i	4 5 9	23 36 59	3 4 7	21 34 55	1 1 2	2 2 4	
Erziehungswissenschaften								
Berufspädagogik	m w i	- - -	6 8 14	- - -	5 8 13	- - -	1 - 1	
Erziehungswissenschaft (Pädagogik)	m w i	71 125 196	239 383 622	65 114 179	225 360 585	6 11 17	14 23 37	
Sachunterricht (einschl. Schulgarten)	m w i	- 4 4	1 12 13	- 4 4	1 11 12	- - -	- 1 1	
Studienbereich zusammen	m w i	71 129 200	246 403 649	65 118 183	231 379 610	6 11 17	15 24 39	
Sprach- und Kulturwissen- schaften zusammen	m w i	255 404 659	782 1 146 1 928	212 307 519	713 1 019 1 732	43 97 140	69 127 196	

## 2 Studienanfänger nach Hochschularten, Fächergruppen, Studienbereichen und 1. Studienfach

Fächergruppe Studienbereich 1. Studienfach	Ge- schl.	Insgesamt		Deutsche Studienanfänger		Ausländische Studienanfänger		
		im ersten		im ersten		im ersten		
		Hochschul- semester	Fach- semester	Hochschul- semester	Fach- semester	Hochschul- semester	Fach- semester	
Gesamthochschulen								
Sport								
Sport, Sportwissenschaft								
Sportpädagogik	m	18	44	18	44	-	-	
	w	9	40	9	39	-	1	
	i	27	84	27	83	-	1	
Studienbereich zusammen	m	18	44	18	44	-	-	
	w	9	40	9	39	-	1	
	i	27	84	27	83	-	1	
Sport zusammen	m	18	44	18	44	-	-	
	w	9	40	9	39	-	1	
	i	27	84	27	83	-	1	
Rechts-, Wirtschafts- und Sozialwissenschaften								
Wirtschafts- und Gesellschaftslehre allg.								
Lernbereich Gesellschaftslehre	m	14	26	14	26	-	-	
	w	49	99	48	96	1	3	
	i	63	125	62	122	1	3	
Studienbereich zusammen	m	14	26	14	26	-	-	
	w	49	99	48	96	1	3	
	i	63	125	62	122	1	3	
Politikwissenschaften								
Politikwissenschaft/ Politologie	m	5	38	4	33	1	5	
	w	3	17	1	14	2	3	
	i	8	55	5	47	3	8	
Studienbereich zusammen	m	5	38	4	33	1	5	
	w	3	17	1	14	2	3	
	i	8	55	5	47	3	8	
Sozialwissenschaften								
Sozialkunde	m	-	-	-	-	-	-	
	w	1	1	1	1	-	-	
	i	1	1	1	1	-	-	
Sozialwissenschaft	m	33	89	26	75	7	14	
	w	16	60	13	56	3	4	
	i	49	149	39	131	10	18	
Soziologie	m	12	32	12	30	-	2	
	w	15	41	12	35	3	6	
	i	27	73	24	65	3	8	
Studienbereich zusammen	m	45	121	38	105	7	16	
	w	32	102	26	92	6	10	
	i	77	223	64	197	13	26	
Sozialwesen								
Sozialarbeit/-hilfe	m	5	7	5	7	-	-	
	w	16	20	15	19	1	1	
	i	21	27	20	26	1	1	
Sozialpädagogik	m	4	6	4	6	-	-	
	w	16	26	14	23	2	3	
	i	20	32	18	29	2	3	
Sozialwesen	m	-	3	-	3	-	-	
	w	-	8	-	8	-	-	
	i	-	11	-	11	-	-	
Studienbereich zusammen	m	9	16	9	16	-	-	
	w	32	54	29	50	3	4	
	i	41	70	38	66	3	4	
Rechtswissenschaft								
Rechtswissenschaft	m	-	13	-	13	-	-	
	w	-	2	-	2	-	-	
	i	-	15	-	15	-	-	
Studienbereich zusammen	m	-	13	-	13	-	-	
	w	-	2	-	2	-	-	
	i	-	15	-	15	-	-	
Wirtschaftswissenschaften								
Arbeitslehre/ Wirtschaftslehre	m	-	3	-	3	-	-	
	w	-	2	-	2	-	-	
	i	-	5	-	5	-	-	



## 2 Studienanfänger nach Hochschularten, Fächergruppen, Studienbereichen und 1. Studienfach

Fächergruppe Studienbereich 1. Studienfach	Ge- schl.	Insgesamt		Deutsche Studienanfänger		Ausländische Studienanfänger		
		im ersten		im ersten		im ersten		
		Hochschul- semester	Fach- semester	Hochschul- semester	Fach- semester	Hochschul- semester	Fach- semester	
Gesamthochschulen								
Betriebswirtschaftsl.	m	2	3	-	2	-	2	1
	w	-	1	-	1	-	-	-
	i	2	4	-	3	-	2	1
Volkswirtschaftslehre	m	-	7	-	7	-	-	-
	w	1	5	1	5	-	-	-
	i	1	12	1	12	-	-	-
Wirtschaftspädagogik	m	14	40	11	36	3	4	2
	w	10	36	9	34	1	2	4
	i	24	76	20	70	4	6	6
Wirtschaftswissen- schaften	m	56	383	42	359	14	24	9
	w	38	121	22	112	16	9	9
	i	94	504	64	471	30	33	18
Studienbereich zusammen	m	72	436	53	407	19	29	11
	w	49	165	32	154	17	11	11
	i	121	601	85	561	36	40	22
Rechts-, Wirtschafts- und Sozialwissensch. Zusammen	m	145	650	118	600	27	50	21
	w	165	439	136	408	29	31	21
	i	310	1 089	254	1 008	56	81	42
Mathematik, Naturwissen- schaften								
Mathematik, Naturwissen- schaften allgemein								
Lernbereich Naturwiss./ Sachunterricht	m	11	18	11	18	-	-	-
	w	17	47	15	45	2	2	2
	i	28	65	26	63	2	2	2
Studienbereich zusammen	m	11	18	11	18	-	-	-
	w	17	47	15	45	2	2	2
	i	28	65	26	63	2	2	2
Mathematik								
Mathematik	m	32	101	15	81	17	20	6
	w	17	50	11	44	6	6	6
	i	49	151	26	125	23	26	12
Wirtschaftsmathematik	m	1	3	1	3	-	-	-
	w	2	2	1	1	1	1	1
	i	3	5	2	4	1	1	1
Studienbereich zusammen	m	33	104	16	84	17	20	7
	w	19	52	12	45	7	7	7
	i	52	156	28	129	24	27	14
Informatik								
Informatik	m	14	67	9	63	5	4	4
	w	3	12	1	9	2	3	3
	i	17	79	10	72	7	7	7
Wirtschaftsinformatik	m	-	19	-	19	-	-	-
	w	1	1	1	1	-	-	-
	i	1	20	1	20	-	-	-
Studienbereich zusammen	m	14	86	9	82	5	4	4
	w	4	13	2	10	2	3	3
	i	18	99	11	92	7	7	7
Physik, Astronomie								
Physik	m	26	67	12	48	14	19	5
	w	8	22	3	17	5	5	5
	i	34	89	15	65	19	24	10
Studienbereich zusammen	m	26	67	12	48	14	19	5
	w	8	22	3	17	5	5	5
	i	34	89	15	65	19	24	10
Chemie								
Chemie	m	8	48	5	40	3	8	2
	w	6	27	4	25	2	2	2
	i	14	75	9	65	5	10	4
Studienbereich zusammen	m	8	48	5	40	3	8	2
	w	6	27	4	25	2	2	2
	i	14	75	9	65	5	10	4

## Sommersemester 1995

## 2 Studienanfänger nach Hochschularten, Fächergruppen, Studienbereichen und 1. Studienfach

Fächergruppe Studienbereich 1. Studienfach	Ge- schl.	Insgesamt		Deutsche Studienanfänger		Ausländische Studienanfänger		
		im ersten		im ersten		im ersten		
		Hochschul- semester	Fach- semester	Hochschul- semester	Fach- semester	Hochschul- semester	Fach- semester	
Gesamthochschulen								
Biologie								
Biologie	m	6	17	4	12	2	5	
	w	10	25	8	21	2	4	
	i	16	42	12	33	4	9	
Biotechnologie	m	-	3	-	3	-	-	
	w	1	2	1	2	-	-	
	i	1	5	1	5	-	-	
Studienbereich zusammen	m	6	20	4	15	2	5	
	w	11	27	9	23	2	4	
	i	17	47	13	38	4	9	
Geographie								
Geographie/Erdkunde	m	13	33	11	31	2	2	
	w	14	34	11	30	3	4	
	i	27	67	22	61	5	6	
Wirtschafts-/ Sozialgeographie	m	1	1	1	1	-	-	
	w	-	-	-	-	-	-	
	i	1	1	1	1	-	-	
Studienbereich zusammen	m	14	34	12	32	2	2	
	w	14	34	11	30	3	4	
	i	28	68	23	62	5	6	
Mathematik, Naturwissen- schaften zusammen	m	112	377	69	319	43	58	
	w	79	222	56	195	23	27	
	i	191	599	125	514	66	85	
Humanmedizin								
Humanmedizin (ohne Zahnmedizin)								
Medizin (Allg.-Medizin)	m	1	10	1	10	-	-	
	w	3	6	3	6	-	-	
	i	4	16	4	16	-	-	
Studienbereich zusammen	m	1	10	1	10	-	-	
	w	3	6	3	6	-	-	
	i	4	16	4	16	-	-	
Humanmedizin zusammen	m	1	10	1	10	-	-	
	w	3	6	3	6	-	-	
	i	4	16	4	16	-	-	
Agrar-, Forst- und Ernährungswissenschaften								
Landespflege, Umweltgestaltung								
Landespflege/ Landschaftsgestaltung	m	-	-	-	-	-	-	
	w	1	1	-	-	1	1	
	i	1	1	-	-	1	1	
Studienbereich zusammen	m	-	-	-	-	-	-	
	w	1	1	-	-	1	1	
	i	1	1	-	-	1	1	
Agrarwissenschaften, Lebensmittel- und Getränketechnologie								
Agrarwissenschaft/ Landwirtschaft	m	1	2	1	2	-	-	
	w	1	1	1	1	-	-	
	i	2	3	2	3	-	-	
Studienbereich zusammen	m	1	2	1	2	-	-	
	w	1	1	1	1	-	-	
	i	2	3	2	3	-	-	
Agrar-, Forst- und Ernährungswissenschaften zusammen	m	1	2	1	2	-	-	
	w	2	2	1	1	1	1	
	i	3	4	2	3	1	1	

## 2 Studienanfänger nach Hochschularten, Fächergruppen, Studienbereichen und 1. Studienfach

Fächergruppe Studienbereich 1. Studienfach	Ge- schl.	Insgesamt		Deutsche Studienanfänger		Ausländische Studienanfänger		
		im ersten		im ersten		im ersten		
		Hochschul- semester	Fach- semester	Hochschul- semester	Fach- semester	Hochschul- semester	Fach- semester	
Gesamthochschulen								
Ingenieurwissenschaften								
Ingenieurwesen allgemein								
Werken (technisch)/ Technologie	m	3	14	3	14	-	-	
	w	-	3	-	3	-	-	
	i	3	17	3	17	-	-	
Studienbereich zusammen	m	3	14	3	14	-	-	
	w	-	3	-	3	-	-	
	i	3	17	3	17	-	-	
Maschinenbau/ Verfahrenstechnik								
Chemie-Ingenieur- wesen/Chemietechnik	m	2	5	2	5	-	-	
	w	1	1	1	1	-	-	
	i	3	6	3	6	-	-	
Energietechnik (ohne Elektrotechnik)	m	3	5	3	5	-	-	
	w	-	-	-	-	-	-	
	i	3	5	3	5	-	-	
Fertigungs-/ Produktionstechnik	m	-	3	-	3	-	-	
	w	-	-	-	-	-	-	
	i	-	3	-	3	-	-	
Maschinenbau/-wesen	m	44	111	19	89	25	22	
	w	6	11	4	9	2	2	
	i	50	122	23	98	27	24	
Studienbereich zusammen	m	49	124	24	102	25	22	
	w	7	12	5	10	2	2	
	i	56	136	29	112	27	24	
Elektrotechnik								
Elektrotechnik/ Elektronik	m	42	119	7	74	35	45	
	w	5	7	1	2	4	5	
	i	47	126	8	76	39	50	
Nachrichten-/ Informationstechnik	m	-	2	-	1	-	1	
	w	-	-	-	-	-	-	
	i	-	2	-	1	-	1	
Studienbereich zusammen	m	42	121	7	75	35	46	
	w	5	7	1	2	4	5	
	i	47	128	8	77	39	51	
Architektur, Innenarchitektur								
Architektur	m	1	8	-	7	1	1	
	w	-	12	-	12	-	-	
	i	1	20	-	19	1	1	
Studienbereich zusammen	m	1	8	-	7	1	1	
	w	-	12	-	12	-	-	
	i	1	20	-	19	1	1	
Raumplanung								
Raumplanung	m	-	-	-	-	-	-	
	w	1	1	-	-	1	1	
	i	1	1	-	-	1	1	
Umweltschutz								
Umweltschutz	m	-	59	-	52	-	7	
	w	-	26	-	24	-	2	
	i	-	85	-	76	-	9	
Studienbereich zusammen	m	-	59	-	52	-	7	
	w	1	27	-	24	1	3	
	i	1	86	-	76	1	10	
Bauingenieurwesen								
Bauingenieurwesen/ Ingenieurbau	m	6	9	1	4	5	5	
	w	-	-	-	-	-	-	
	i	6	9	1	4	5	5	
Studienbereich zusammen	m	6	9	1	4	5	5	
	w	-	-	-	-	-	-	
	i	6	9	1	4	5	5	
Ingenieurwissen- schaften Zusammen	m	101	335	35	254	66	81	
	w	13	61	6	51	7	10	
	i	114	396	41	305	73	91	

## Sommersemester 1995

## 2 Studienanfänger nach Hochschularten, Fächergruppen, Studienbereichen und 1. Studienfach

Fächergruppe Studienbereich 1. Studienfach	Ge- schl.	Insgesamt		Deutsche Studienanfänger		Ausländische Studienanfänger	
		im ersten		im ersten		im ersten	
		Hochschul- semester	Fach- semester	Hochschul- semester	Fach- semester	Hochschul- semester	Fach- semester
Gesamthochschulen							
Kunst, Kunstwissenschaft							
Kunst, Kunstwissen- schaft allgemein							
Kunsterziehung	m	1	7	1	7	-	-
	w	8	15	7	14	1	1
	i	9	22	8	21	1	1
Kunstgeschichte, Kunstwissenschaft	m	3	8	2	7	1	1
	w	4	19	4	19	-	-
	i	7	27	6	26	1	1
Studienbereich zusammen	m	4	15	3	14	1	1
	w	12	34	11	33	1	1
	i	16	49	14	47	2	2
Gestaltung							
Graphikdesign/Kommuni- kationsgestaltung	m	1	1	-	-	1	1
	w	2	2	-	1	2	1
	i	3	3	-	1	3	2
Industriedesign/ Produktgestaltung	m	5	7	3	6	2	1
	w	1	3	1	3	-	-
	i	6	10	4	9	2	1
Textilgestaltung	m	-	-	-	-	-	-
	w	1	3	1	3	-	-
	i	1	3	1	3	-	-
Studienbereich zusammen	m	6	8	3	6	3	2
	w	4	8	2	7	2	1
	i	10	16	5	13	5	3
Musik, Musikwissenschaft							
Musikerziehung	m	4	9	4	9	-	-
	w	1	18	1	18	-	-
	i	5	27	5	27	-	-
Musikwissenschaft/ -geschichte	m	-	3	-	3	-	-
	w	-	-	-	-	-	-
	i	-	3	-	3	-	-
Studienbereich zusammen	m	4	12	4	12	-	-
	w	1	18	1	18	-	-
	i	5	30	5	30	-	-
Kunst, Kunstwissen- schaft zusammen	m	14	35	10	32	4	3
	w	17	60	14	58	3	2
	i	31	95	24	90	7	5
Hochschulart insgesamt	m	647	2 235	464	1 974	183	261
	w	692	1 976	532	1 777	160	199
	i	1 339	4 211	996	3 751	343	460
darunter im Fachhochschulstudiengang:							
Rechts-, Wirtschafts- und Sozialwissenschaften	m	9	13	9	13	-	-
	w	32	46	29	42	3	4
	i	41	59	38	55	3	4
Ingenieurwissenschaften	m	2	2	1	1	1	1
	w	-	-	-	-	-	-
	i	2	2	1	1	1	1
Insgesamt	m	11	15	10	14	1	1
	w	32	46	29	42	3	4
	i	43	61	39	56	4	5

## Sommersemester 1995

## 2 Studienanfänger nach Hochschularten, Fächergruppen, Studienbereichen und 1. Studienfach

Fächergruppe Studienbereich 1. Studienfach	Geschl.	Insgesamt		Deutsche Studienanfänger		Ausländische Studienanfänger		
		im ersten		im ersten		im ersten		
		Hochschul- semester	Fach- semester	Hochschul- semester	Fach- semester	Hochschul- semester	Fach- semester	
<b>Pädagogische Hochschulen</b>								
<b>Sprach- und Kulturwissenschaften</b>								
<b>Evangelische Theologie, - Religionslehre</b>								
Evang. Theologie, - Religionslehre	m	6	9	6	9	-	-	
	w	16	26	16	26	-	-	
	i	22	35	22	35	-	-	
Studienbereich zusammen	m	6	9	6	9	-	-	
	w	16	26	16	26	-	-	
	i	22	35	22	35	-	-	
<b>Katholische Theologie, - Religionslehre</b>								
Kath. Theologie, - Religionslehre	m	6	6	6	6	-	-	
	w	18	26	18	26	-	-	
	i	24	32	24	32	-	-	
Studienbereich zusammen	m	6	6	6	6	-	-	
	w	18	26	18	26	-	-	
	i	24	32	24	32	-	-	
<b>Geschichte</b>								
Geschichte	m	10	18	10	18	-	-	
	w	5	9	4	8	1	1	
	i	15	27	14	26	1	1	
Studienbereich zusammen	m	10	18	10	18	-	-	
	w	5	9	4	8	1	1	
	i	15	27	14	26	1	1	
<b>Germanistik (Deutsch, germanische Sprachen ohne Anglistik)</b>								
Germanistik/Deutsch	m	40	54	32	46	8	8	
	w	179	239	112	171	67	68	
	i	219	293	144	217	75	76	
Studienbereich zusammen	m	40	54	32	46	8	8	
	w	179	239	112	171	67	68	
	i	219	293	144	217	75	76	
<b>Anglistik, Amerikanistik</b>								
Anglistik/Englisch	m	45	61	43	59	2	2	
	w	43	64	40	61	3	3	
	i	88	125	83	120	5	5	
Studienbereich zusammen	m	45	61	43	59	2	2	
	w	43	64	40	61	3	3	
	i	88	125	83	120	5	5	
<b>Romanistik</b>								
Französisch	m	-	2	-	2	-	-	
	w	14	18	13	16	1	2	
	i	14	20	13	18	1	2	
Studienbereich zusammen	m	-	2	-	2	-	-	
	w	14	18	13	16	1	2	
	i	14	20	13	18	1	2	
<b>Erziehungswissenschaften</b>								
<b>Ausländerpädagogik</b>								
Ausländerpädagogik	m	-	-	-	-	-	-	
	w	1	13	1	12	-	1	
	i	1	13	1	12	-	1	
<b>Erwachsenenbildung und außerschulische Jugend- bildung</b>								
Erwachsenenbildung und außerschulische Jugend- bildung	m	11	19	11	18	-	1	
	w	10	12	7	9	3	3	
	i	21	31	18	27	3	4	
<b>Erziehungswissenschaft (Pädagogik)</b>								
Erziehungswissenschaft (Pädagogik)	m	-	6	-	4	-	2	
	w	-	23	-	23	-	-	
	i	-	29	-	27	-	2	
<b>Schulpädagogik</b>								
Schulpädagogik	m	-	11	-	10	-	1	
	w	-	15	-	15	-	-	
	i	-	26	-	25	-	1	
Studienbereich zusammen	m	11	36	11	32	-	4	
	w	11	63	8	59	3	4	
	i	22	99	19	91	3	8	

## 2 Studienanfänger nach Hochschularten, Fächergruppen, Studienbereichen und 1. Studienfach

Fächergruppe Studienbereich 1. Studienfach	Ge- schl.	Insgesamt		Deutsche Studienanfänger		Ausländische Studienanfänger		
		im ersten		im ersten		im ersten		
		Hochschul- semester	Fach- semester	Hochschul- semester	Fach- semester	Hochschul- semester	Fach- semester	
Pädagogische Hochschulen								
Sonderpädagogik								
Blinden-/Sehbehinder- ertenpädagogik	m	-	-	-	-	-	-	-
	w	-	2	-	2	-	-	-
	i	-	2	-	2	-	-	-
Gehörlosen-/Schwerhörigenpädagogik	m	-	-	-	-	-	-	-
	w	-	1	-	1	-	-	-
	i	-	1	-	1	-	-	-
Geistigbehindertenpäd./ Prakt.-Bildbaren-Pädag.	m	-	-	-	-	-	-	-
	w	-	7	-	7	-	-	-
	i	-	7	-	7	-	-	-
Körperbehindertenpädagog.	m	-	-	-	-	-	-	-
	w	-	3	-	3	-	-	-
	i	-	3	-	3	-	-	-
Lernbehindertenpädagog.	m	-	4	-	4	-	-	-
	w	-	22	-	22	-	-	-
	i	-	26	-	26	-	-	-
Sprachheilpädagogik/ Logopädie	m	-	-	-	-	-	-	-
	w	-	6	-	6	-	-	-
	i	-	6	-	6	-	-	-
Sonderpädagogik	m	-	3	-	3	-	-	-
	w	3	5	3	5	-	-	-
	i	3	8	3	8	-	-	-
Verhaltensgestörten- pädagogik	m	-	1	-	1	-	-	-
	w	-	1	-	1	-	-	-
	i	-	2	-	2	-	-	-
Studienbereich zusammen	m	-	8	-	8	-	-	-
	w	3	47	3	47	-	-	-
	i	3	55	3	55	-	-	-
Sprach- und Kulturwissen- schaften zusammen	m	118	194	108	180	10	14	
	w	289	492	214	414	75	78	
	i	407	686	322	594	85	92	
Sport								
Sport, Sportwissenschaft								
Sportpädagogik	m	10	16	10	16	-	-	
	w	12	21	12	21	-	-	
	i	22	37	22	37	-	-	
Studienbereich zusammen	m	10	16	10	16	-	-	
	w	12	21	12	21	-	-	
	i	22	37	22	37	-	-	
Sport zusammen	m	10	16	10	16	-	-	
	w	12	21	12	21	-	-	
	i	22	37	22	37	-	-	
Rechts-, Wirtschafts- und Sozialwissenschaften								
Wirtschafts- und Gesellschaftslehre allg.								
Lernbereich Gesellschaftslehre	m	11	16	11	16	-	-	
	w	27	41	26	41	1	-	
	i	38	57	37	57	1	-	
Studienbereich zusammen	m	11	16	11	16	-	-	
	w	27	41	26	41	1	-	
	i	38	57	37	57	1	-	
Sozialwesen								
Sozialpädagogik	m	1	1	-	1	1	-	
	w	1	-	-	-	1	-	
	i	2	1	-	1	2	-	
Studienbereich zusammen	m	1	1	-	1	1	-	
	w	1	-	-	-	1	-	
	i	2	1	-	1	2	-	
Rechts-, Wirtschafts- und Sozialwissensch. zusammen	m	12	17	11	17	1	-	
	w	28	41	26	41	2	-	
	i	40	58	37	58	3	-	

## Sommersemester 1995

## 2 Studienanfänger nach Hochschularten, Fächergruppen, Studienbereichen und 1. Studienfach

Fächergruppe Studienbereich 1. Studienfach	Ge- schl.	Insgesamt		Deutsche Studienanfänger		Ausländische Studienanfänger		
		im ersten		im ersten		im ersten		
		Hochschul- semester	Fach- semester	Hochschul- semester	Fach- semester	Hochschul- semester	Fach- semester	
Pädagogische Hochschulen								
Mathematik, Naturwissen- schaften								
Mathematik, Naturwissen- schaften allgemein								
Lernbereich Naturwiss./ Sachunterricht	m	6	10	6	10	-	-	
	w	31	41	31	41	-	-	
	i	37	51	37	51	-	-	
Studienbereich zusammen	m	6	10	6	10	-	-	
	w	31	41	31	41	-	-	
	i	37	51	37	51	-	-	
Mathematik								
Mathematik	m	38	72	38	71	-	1	
	w	83	114	82	111	1	3	
	i	121	186	120	182	1	4	
Studienbereich zusammen	m	38	72	38	71	-	1	
	w	83	114	82	111	1	3	
	i	121	186	120	182	1	4	
Informatik								
Informatik	m	-	4	-	4	-	-	
	w	-	2	-	2	-	-	
	i	-	6	-	6	-	-	
Studienbereich zusammen	m	-	4	-	4	-	-	
	w	-	2	-	2	-	-	
	i	-	6	-	6	-	-	
Physik, Astronomie								
Physik	m	3	10	3	10	-	-	
	w	1	1	1	1	-	-	
	i	4	11	4	11	-	-	
Studienbereich zusammen	m	3	10	3	10	-	-	
	w	1	1	1	1	-	-	
	i	4	11	4	11	-	-	
Chemie								
Chemie	m	5	8	5	7	-	1	
	w	6	7	6	7	-	-	
	i	11	15	11	14	-	1	
Studienbereich zusammen	m	5	8	5	7	-	1	
	w	6	7	6	7	-	-	
	i	11	15	11	14	-	1	
Biologie								
Biologie	m	10	15	10	15	-	-	
	w	15	23	15	23	-	-	
	i	25	38	25	38	-	-	
Studienbereich zusammen	m	10	15	10	15	-	-	
	w	15	23	15	23	-	-	
	i	25	38	25	38	-	-	
Geographie								
Geographie/Erdkunde	m	8	12	8	12	-	-	
	w	2	5	2	5	-	-	
	i	10	17	10	17	-	-	
Studienbereich zusammen	m	8	12	8	12	-	-	
	w	2	5	2	5	-	-	
	i	10	17	10	17	-	-	
Mathematik, Naturwissen- schaften zusammen	m	70	131	70	129	-	2	
	w	138	193	137	190	1	3	
	i	208	324	207	319	1	5	
Agrar-, Forst- und Ernährungswissenschaften								
Ernährungs- und Haus- haltungswissenschaften								
Haushalts- und Ernährungswissenschaft	m	1	3	1	3	-	-	
	w	39	49	39	49	-	-	
	i	40	52	40	52	-	-	
Studienbereich zusammen	m	1	3	1	3	-	-	
	w	39	49	39	49	-	-	
	i	40	52	40	52	-	-	

## Sommersemester 1995

## 2 Studienanfänger nach Hochschularten, Fächergruppen, Studienbereichen und 1. Studienfach

Fächergruppe Studienbereich 1. Studienfach	Geschl.	Insgesamt		Deutsche Studienanfänger		Ausländische Studienanfänger	
		im ersten		im ersten		im ersten	
		Hochschul-	Fach-	Hochschul-	Fach-	Hochschul-	Fach-
		semester	semester	semester	semester	semester	semester
Pädagogische Hochschulen							
Agrar-, Forst- und Ernährungswissenschaften zusammen	m w i	1 39 40	3 49 52	1 39 40	3 49 52	- - -	- - -
Ingenieurwissenschaften							
Ingenieurwesen allgemein							
Lernbereich Technik	m w i	14 3 17	28 3 31	13 3 16	27 3 30	1 - 1	1 - 1
Studienbereich zusammen	m w i	14 3 17	28 3 31	13 3 16	27 3 30	1 - 1	1 - 1
Ingenieurwissenschaften zusammen	m w i	14 3 17	28 3 31	13 3 16	27 3 30	1 - 1	1 - 1
Kunst, Kunstwissenschaft							
Kunst, Kunstwissenschaft allgemein							
Kunsterziehung	m w i	6 49 55	8 63 71	6 48 54	8 62 70	- 1 1	- 1 1
Studienbereich zusammen	m w i	6 49 55	8 63 71	6 48 54	8 62 70	- 1 1	- 1 1
Musik, Musikwissenschaft							
Musikerziehung	m w i	11 18 29	18 26 44	11 17 28	18 25 43	- 1 1	- 1 1
Studienbereich zusammen	m w i	11 18 29	18 26 44	11 17 28	18 25 43	- 1 1	- 1 1
Kunst, Kunstwissenschaft zusammen	m w i	17 67 84	26 89 115	17 65 82	26 87 113	- 2 2	- 2 2
Hochschulart insgesamt	m w i	242 576 818	415 888 1 303	230 496 726	398 805 1 203	12 80 92	17 83 100
Theologische Hochschulen							
Sprach- und Kulturwissenschaften							
Evangelische Theologie, - Religionslehre							
Evang. Theologie, - Religionslehre	m w i	13 5 18	29 17 46	11 5 16	26 17 43	2 - 2	3 - 3
Studienbereich zusammen	m w i	13 5 18	29 17 46	11 5 16	26 17 43	2 - 2	3 - 3
Katholische Theologie, - Religionslehre							
Kath. Theologie, - Religionslehre	m w i	40 3 43	69 12 81	18 3 21	42 9 51	22 - 22	27 3 30
Studienbereich zusammen	m w i	40 3 43	69 12 81	18 3 21	42 9 51	22 - 22	27 3 30
Philosophie							
Philosophie	m w i	8 5 13	40 31 71	4 1 5	36 26 62	4 4 8	4 5 9
Studienbereich zusammen	m w i	8 5 13	40 31 71	4 1 5	36 26 62	4 4 8	4 5 9



## Sommersemester 1995

## 2 Studienanfänger nach Hochschularten, Fächergruppen, Studienbereichen und 1. Studienfach

Fächergruppe Studienbereich 1. Studienfach	Ge- schl.	Insgesamt		Deutsche Studienanfänger		Ausländische Studienanfänger		
		im ersten		im ersten		im ersten		
		Hochschul- semester	Fach- semester	Hochschul- semester	Fach- semester	Hochschul- semester	Fach- semester	
Theologische Hochschulen								
Außereuropäische Sprach- und Kulturwissenschaften								
Hebräisch/Judaistik	m	-	3	-	2	-	-	1
	w	1	5	1	5	-	-	-
	i	1	8	1	7	-	-	1
Studienbereich zusammen	m	-	3	-	2	-	-	1
	w	1	5	1	5	-	-	-
	i	1	8	1	7	-	-	1
Sprach- und Kulturwissenschaften zusammen	m	61	141	33	106	28	-	35
	w	14	65	10	57	4	-	8
	i	75	208	43	163	32	-	43
Rechts-, Wirtschafts- und Sozialwissenschaften								
Sozialwesen								
Sozialwesen	m	7	7	7	7	-	-	-
	w	9	9	9	9	-	-	-
	i	16	16	16	16	-	-	-
Studienbereich zusammen	m	7	7	7	7	-	-	-
	w	9	9	9	9	-	-	-
	i	16	16	16	16	-	-	-
Rechts-, Wirtschafts- und Sozialwissensch. zusammen	m	7	7	7	7	-	-	-
	w	9	9	9	9	-	-	-
	i	16	16	16	16	-	-	-
Hochschulart insgesamt	m	68	148	40	113	28	-	35
	w	23	74	19	66	4	-	8
	i	91	222	59	179	32	-	43
Kunsthochschulen								
Sprach- und Kulturwissenschaften								
Bibliothekswiss., Dokumentation, Publizistik								
Medienkunde/Kommunikations-/Informationswissenschaft	m	15	35	15	35	-	-	-
	w	23	43	22	39	1	-	4
	i	38	78	37	74	1	-	4
Studienbereich zusammen	m	15	35	15	35	-	-	-
	w	23	43	22	39	1	-	4
	i	38	78	37	74	1	-	4
Erziehungswissenschaften								
Erziehungswissenschaft (Pädagogik)	m	-	-	-	-	-	-	-
	w	-	1	-	1	-	-	-
	i	-	1	-	1	-	-	-
Studienbereich zusammen	m	-	-	-	-	-	-	-
	w	-	1	-	1	-	-	-
	i	-	1	-	1	-	-	-
Sprach- und Kulturwissenschaften zusammen	m	15	35	15	35	-	-	-
	w	23	44	22	40	1	-	4
	i	38	79	37	75	1	-	4
Ingenieurwissenschaften								
Ingenieurwesen allgemein								
Lernbereich Technik	m	1	1	1	1	-	-	-
	w	4	4	4	4	-	-	-
	i	5	5	5	5	-	-	-
Studienbereich zusammen	m	1	1	1	1	-	-	-
	w	4	4	4	4	-	-	-
	i	5	5	5	5	-	-	-
Architektur, Innenarchitektur								
Architektur	m	-	9	-	9	-	-	-
	w	1	8	-	7	1	-	1
	i	1	17	-	16	1	-	1
Studienbereich zusammen	m	-	9	-	9	-	-	-
	w	1	8	-	7	1	-	1
	i	1	17	-	16	1	-	1
Ingenieurwissenschaften zusammen	m	1	10	1	10	-	-	-
	w	5	12	4	11	1	-	1
	i	6	22	5	21	1	-	1

## Sommersemester 1995

## 2 Studienanfänger nach Hochschularten, Fächergruppen, Studienbereichen und 1. Studienfach

Fächergruppe Studienbereich 1. Studienfach	Geschl.	Insgesamt		Deutsche Studienanfänger		Ausländische Studienanfänger		
		im ersten		im ersten		im ersten		
		Hochschul- semester	Fach- semester	Hochschul- semester	Fach- semester	Hochschul- semester	Fach- semester	
<b>Kunsthochschulen</b>								
<b>Kunst, Kunstwissenschaft</b>								
<b>Kunst, Kunstwissen- schaft allgemein</b>								
Kunsterziehung	m	3	8	3	6	-	2	
	w	15	54	14	53	1	1	
	i	18	62	17	59	1	3	
Kunstgeschichte, Kunstwissenschaft	m	-	1	-	1	-	-	
	w	-	1	-	1	-	-	
	i	-	2	-	2	-	-	
Studienbereich zusammen	m	3	9	3	7	-	2	
	w	15	55	14	54	1	1	
	i	18	64	17	61	1	3	
<b>Bildende Kunst</b>								
Bildende Kunst/Graphik	m	13	22	8	18	5	4	
	w	6	9	2	7	4	2	
	i	19	31	10	25	9	6	
Bildhauerei/Plastik	m	-	4	-	4	-	-	
	w	1	7	-	6	1	1	
	i	1	11	-	10	1	1	
Malerei	m	3	11	-	8	3	3	
	w	3	13	1	11	2	2	
	i	6	24	1	19	5	5	
Studienbereich zusammen	m	16	37	8	30	8	7	
	w	10	29	3	24	7	5	
	i	26	66	11	54	15	12	
<b>Gestaltung</b>								
Angewandte Kunst	m	-	-	-	-	-	-	
	w	1	1	-	-	1	1	
	i	1	1	-	-	1	1	
Graphikdesign/Kommuni- kationsgestaltung	m	-	1	-	1	-	-	
	w	1	3	1	3	-	-	
	i	1	4	1	4	-	-	
Industriedesign/ Produktgestaltung	m	3	1	-	-	3	1	
	w	3	1	-	-	3	1	
	i	6	2	-	-	6	2	
Textilgestaltung	m	-	1	-	-	-	1	
	w	1	5	-	4	1	1	
	i	1	6	-	4	1	2	
Werkerziehung	m	-	4	-	4	-	-	
	w	-	2	-	2	-	-	
	i	-	6	-	6	-	-	
Studienbereich zusammen	m	3	7	-	5	3	2	
	w	6	12	1	9	5	3	
	i	9	19	1	14	8	5	
<b>Darstellende Kunst, Film und Fernsehen, Theaterwissenschaft</b>								
Darstellende Kunst/ Bühnenkunst/Regie	m	13	15	6	11	7	4	
	w	19	27	10	20	9	7	
	i	32	42	16	31	16	11	
Schauspiel	m	7	7	7	7	-	-	
	w	-	5	-	5	-	-	
	i	7	12	7	12	-	-	
Tanzpädagogik	m	3	3	2	2	1	1	
	w	-	-	-	-	-	-	
	i	3	3	2	2	1	1	
Studienbereich zusammen	m	23	25	15	20	8	5	
	w	19	32	10	25	9	7	
	i	42	57	25	45	17	12	
<b>Musik, Musikwissenschaft</b>								
Dirigieren	m	6	16	3	11	3	5	
	w	4	9	2	8	2	1	
	i	10	25	5	19	5	6	
Gesang	m	5	17	-	9	5	8	
	w	28	48	13	29	15	19	
	i	33	65	13	38	20	27	

## 2 Studienanfänger nach Hochschularten, Fächergruppen, Studienbereichen und 1. Studienfach

Fächergruppe Studienbereich 1. Studienfach	Ge- schl.	Insgesamt		Deutsche Studienanfänger		Ausländische Studienanfänger		
		im ersten		im ersten		im ersten		
		Hochschul- semester	Fach- semester	Hochschul- semester	Fach- semester	Hochschul- semester	Fach- semester	
Kunsthochschulen								
Instrumentalmusik	m	112	195	41	115	71	80	
	w	173	263	43	118	130	145	
	i	285	458	84	233	201	225	
Jazz und Populärmusik	m	5	12	3	10	2	2	
	w	4	4	2	2	2	2	
	i	9	16	5	12	4	4	
Kirchenmusik	m	5	12	5	12	-	-	
	w	4	9	3	7	1	2	
	i	9	21	8	19	1	2	
Komposition	m	4	5	1	2	3	3	
	w	4	4	-	1	4	3	
	i	8	9	1	3	7	6	
Musikerziehung	m	29	65	27	60	2	5	
	w	28	94	25	86	3	8	
	i	57	159	52	146	5	13	
Musikwissenschaft/ -geschichte	m	1	1	1	1	-	-	
	w	-	2	-	2	-	-	
	i	1	3	1	3	-	-	
Orchestermusik	m	18	24	14	22	4	2	
	w	17	25	11	17	6	8	
	i	35	49	25	39	10	10	
Rhythmik	m	-	-	-	-	-	-	
	w	1	1	1	1	-	-	
	i	1	1	1	1	-	-	
Tonmeister	m	-	9	-	9	-	-	
	w	-	1	-	1	-	-	
	i	-	10	-	10	-	-	
Studienbereich zusammen	m	185	356	95	251	90	105	
	w	263	460	100	272	163	188	
	i	448	816	195	523	253	293	
Kunst, Kunstwissen- schaft zusammen	m	230	434	121	313	109	121	
	w	313	588	128	384	185	204	
	i	543	1 022	249	697	294	325	
Hochschulart insgesamt	m	246	479	137	358	109	121	
	w	341	644	154	435	187	209	
	i	587	1 123	291	793	296	330	
Fachhochschulen (ohne Verwaltungs-FH)								
Sprach- und Kulturwissen- schaften								
Evangelische Theologie, - Religionslehre								
Ev. Religionspädagogik, kirchl. Bildungsarbeit	m	-	1	-	1	-	-	
	w	-	8	-	8	-	-	
	i	-	9	-	9	-	-	
Studienbereich zusammen	m	-	1	-	1	-	-	
	w	-	8	-	8	-	-	
	i	-	9	-	9	-	-	
Bibliothekswiss., Doku- mentation, Publizistik								
Bibliothekswiss./wesen (nicht an Verw.-FH)	m	7	15	6	14	1	1	
	w	33	49	29	44	4	5	
	i	40	64	35	58	5	6	
Medienkunde/Kommuni- kations-/Informations- wissenschaft	m	6	11	6	10	-	1	
	w	16	19	16	18	-	1	
	i	22	30	22	28	-	2	
Studienbereich zusammen	m	13	26	12	24	1	2	
	w	49	68	45	62	4	6	
	i	62	94	57	86	5	8	
Allg. und vergleichende Literatur- und Sprach- wissenschaft								
Allg. Sprachwissen- schaft/Indogermanistik	m	5	-	-	-	5	-	
	w	5	-	-	-	5	-	
	i	10	-	-	-	10	-	
Berufsbezogene Fremd- sprachenausbildung	m	-	16	-	15	-	1	
	w	5	53	1	45	4	8	
	i	5	69	1	60	4	9	
Studienbereich zusammen	m	5	16	-	15	5	1	
	w	10	53	1	45	9	8	
	i	15	69	1	60	14	9	

## 2 Studienanfänger nach Hochschularten, Fächergruppen, Studienbereichen und 1. Studienfach

Fächergruppe Studienbereich 1. Studienfach	Ge- schl.	Insgesamt		Deutsche Studienanfänger		Ausländische Studienanfänger		
		im ersten		im ersten		im ersten		
		Hochschul- semester	Fach- semester	Hochschul- semester	Fach- semester	Hochschul- semester	Fach- semester	
Fachhochschulen (ohne Verwaltungs-FH)								
Germanistik (Deutsch, germanische Sprachen ohne Anglistik)								
Germanistik/Deutsch	m	-	1	-	-	-	-	1
	w	-	-	-	-	-	-	-
	i	-	1	-	-	-	-	1
Niederländisch	m	-	-	-	-	-	-	-
	w	-	2	-	2	-	-	-
	i	-	2	-	2	-	-	-
Studienbereich zusammen	m	-	1	-	-	-	-	1
	w	-	2	-	2	-	-	-
	i	-	3	-	2	-	-	1
Anglistik, Amerikanistik								
Anglistik/Englisch	m	5	61	3	53	2	-	8
	w	3	29	3	27	-	-	2
	i	8	90	6	80	2	-	10
Studienbereich zusammen	m	5	61	3	53	2	-	8
	w	3	29	3	27	-	-	2
	i	8	90	6	80	2	-	10
Romanistik								
Französisch	m	1	28	1	28	-	-	-
	w	-	15	-	14	-	-	1
	i	1	43	1	42	-	-	1
Italienisch	m	-	2	-	2	-	-	-
	w	-	6	-	6	-	-	-
	i	-	8	-	8	-	-	-
Portugiesisch	m	-	1	-	1	-	-	-
	w	-	4	-	4	-	-	-
	i	-	5	-	5	-	-	-
Spanisch	m	-	14	-	14	-	-	-
	w	1	22	1	22	-	-	-
	i	1	36	1	36	-	-	-
Studienbereich zusammen	m	1	45	1	45	-	-	-
	w	1	47	1	46	-	-	1
	i	2	92	2	91	-	-	1
Slawistik, Baltistik, Finno-Ugristik								
Russisch	m	-	8	-	8	-	-	-
	w	-	5	-	5	-	-	-
	i	-	13	-	13	-	-	-
Studienbereich zusammen	m	-	8	-	8	-	-	-
	w	-	5	-	5	-	-	-
	i	-	13	-	13	-	-	-
Außereuropäische Sprach- und Kulturwissenschaften								
Japanologie	m	-	2	-	2	-	-	-
	w	-	2	-	2	-	-	-
	i	-	4	-	4	-	-	-
Studienbereich zusammen	m	-	2	-	2	-	-	-
	w	-	2	-	2	-	-	-
	i	-	4	-	4	-	-	-
Sprach- und Kulturwissenschaften zusammen	m	24	160	16	148	8	-	12
	w	63	214	50	197	13	-	17
	i	87	374	66	345	21	-	29
Rechts-, Wirtschafts- und Sozialwissenschaften								
Wirtschafts- und Gesellschaftslehre allg.								
Interdisziplin. Studien (Schwerp. Rechts-, Wirtschafts-u. Sozialwiss.)	m	-	26	-	23	-	-	3
	w	-	2	-	2	-	-	-
	i	-	28	-	25	-	-	3
Studienbereich zusammen	m	-	26	-	23	-	-	3
	w	-	2	-	2	-	-	-
	i	-	28	-	25	-	-	3

## 2 Studienanfänger nach Hochschularten, Fächergruppen, Studienbereichen und 1. Studienfach

Fächergruppe Studienbereich 1. Studienfach	Ge- schl.	Insgesamt		Deutsche Studienanfänger		Ausländische Studienanfänger		
		im ersten		im ersten		im ersten		
		Hochschul- semester	Fach- semester	Hochschul- semester	Fach- semester	Hochschul- semester	Fach- semester	
Fachhochschulen (ohne Verwaltungs-FH)								
Sozialwesen								
Krankenpflege- Ausbildung	m	11	16	11	16	-	-	
	w	36	42	33	39	3	3	
	i	47	58	44	55	3	3	
Sozialarbeit/-hilfe	m	175	281	166	269	9	12	
	w	350	507	333	483	17	24	
	i	525	788	499	752	26	36	
Sozialmedizin/öffentl. Gesundheitswesen	m	30	35	30	35	-	-	
	w	51	57	48	54	3	3	
	i	81	92	78	89	3	3	
Sozialpädagogik	m	111	149	109	147	2	2	
	w	232	289	218	274	14	15	
	i	343	438	327	421	16	17	
Sozialwesen	m	189	233	186	228	3	5	
	w	486	550	469	532	17	18	
	i	675	783	655	760	20	23	
Studienbereich zusammen	m	516	714	502	695	14	19	
	w	1 155	1 445	1 101	1 382	54	63	
	i	1 671	2 159	1 603	2 077	68	82	
Verwaltungswissenschaft								
Archivwesen	m	16	-	15	-	1	-	
	w	38	-	37	-	1	-	
	i	54	-	52	-	2	-	
Studienbereich zusammen	m	16	-	15	-	1	-	
	w	38	-	37	-	1	-	
	i	54	-	52	-	2	-	
Wirtschaftswissen- schaften								
Betriebswirtschaftsl.	m	1 484	2 010	1 284	1 782	200	228	
	w	1 127	1 267	917	1 072	210	195	
	i	2 611	3 277	2 201	2 854	410	423	
Europäische Wirtschaft	m	18	24	10	18	8	6	
	w	19	22	12	18	7	4	
	i	37	46	22	36	15	10	
Touristik	m	16	23	8	15	8	8	
	w	67	65	48	52	19	13	
	i	83	88	56	67	27	21	
Wirtschaftswissen- schaften	m	548	804	477	741	71	63	
	w	381	466	321	418	60	48	
	i	929	1 270	798	1 159	131	111	
Studienbereich zusammen	m	2 066	2 861	1 779	2 556	287	305	
	w	1 594	1 820	1 298	1 560	296	260	
	i	3 660	4 681	3 077	4 116	583	565	
Wirtschaftsingenieur- wesen								
Wirtschaftsingenieur- wesen	m	408	1 008	381	940	27	68	
	w	82	162	75	148	7	14	
	i	490	1 170	456	1 088	34	82	
Studienbereich zusammen	m	408	1 008	381	940	27	68	
	w	82	162	75	148	7	14	
	i	490	1 170	456	1 088	34	82	
Rechts-, Wirtschafts- und Sozialwissensch. zusammen	m	3 006	4 609	2 677	4 214	329	395	
	w	2 869	3 429	2 511	3 092	358	337	
	i	5 875	8 038	5 188	7 306	687	732	
Mathematik, Naturwissen- schaften								
Mathematik								
Mathematik	m	16	30	13	26	3	4	
	w	6	10	4	6	2	4	
	i	22	40	17	32	5	8	
Studienbereich zusammen	m	16	30	13	26	3	4	
	w	6	10	4	6	2	4	
	i	22	40	17	32	5	8	

## Sommersemester 1995

## 2 Studienanfänger nach Hochschularten, Fächergruppen, Studienbereichen und 1. Studienfach

Fächergruppe Studienbereich 1. Studienfach	Ge- schl.	Insgesamt		Deutsche Studienanfänger		Ausländische Studienanfänger		
		im ersten		im ersten		im ersten		
		Hochschul- semester	Fach- semester	Hochschul- semester	Fach- semester	Hochschul- semester	Fach- semester	
Fachhochschulen (ohne Verwaltungs-FH)								
Informatik								
Informatik	m	83	166	72	138	11	28	
	w	7	21	6	19	1	2	
	i	90	187	78	157	12	30	
Ingenieurinformatik	m	185	309	142	247	43	62	
	w	13	27	6	14	7	13	
	i	198	336	148	261	50	75	
Medieninformatik	m	24	38	23	36	1	2	
	w	3	3	2	2	1	1	
	i	27	41	25	38	2	3	
Medizinische Informatik	m	20	29	19	27	1	2	
	w	7	9	7	9	-	-	
	i	27	38	26	36	1	2	
Wirtschaftsinformatik	m	180	281	160	253	20	28	
	w	38	55	32	46	6	9	
	i	218	336	192	299	26	37	
Studienbereich zusammen	m	492	823	416	701	76	122	
	w	68	115	53	90	15	25	
	i	560	938	469	791	91	147	
Chemie								
Chemie	m	12	20	12	18	-	2	
	w	4	5	4	5	-	-	
	i	16	25	16	23	-	2	
Studienbereich zusammen	m	12	20	12	18	-	2	
	w	4	5	4	5	-	-	
	i	16	25	16	23	-	2	
Biologie								
Biotechnologie	m	30	37	28	33	2	4	
	w	32	40	27	36	5	4	
	i	62	77	55	69	7	8	
Studienbereich zusammen	m	30	37	28	33	2	4	
	w	32	40	27	36	5	4	
	i	62	77	55	69	7	8	
Geographie								
Geökologie/ Biogeographie	m	-	16	-	16	-	-	
	w	-	7	-	7	-	-	
	i	-	23	-	23	-	-	
Studienbereich zusammen	m	-	16	-	16	-	-	
	w	-	7	-	7	-	-	
	i	-	23	-	23	-	-	
Mathematik, Naturwissen- schaften zusammen	m	550	926	469	794	81	132	
	w	110	177	88	144	22	33	
	i	660	1 103	557	938	103	165	
Agrar-, Forst- und Ernährungswissenschaften								
Landespflege, Umweltgestaltung								
Landespflege/ Landschaftsgestaltung	m	76	96	75	95	1	1	
	w	88	106	88	106	-	-	
	i	164	202	163	201	1	1	
Studienbereich zusammen	m	76	96	75	95	1	1	
	w	88	106	88	106	-	-	
	i	164	202	163	201	1	1	
Agrarwissenschaften, Lebensmittel- und Getränketechnologie								
Agrarwissenschaft/ Landwirtschaft	m	44	54	25	34	19	20	
	w	15	18	12	15	3	3	
	i	59	72	37	49	22	23	
Gartenbau	m	10	13	10	13	-	-	
	w	14	16	13	15	1	1	
	i	24	29	23	28	1	1	
Lebensmitteltechnologie	m	19	26	18	25	1	1	
	w	7	10	7	10	-	-	
	i	26	36	25	35	1	1	

## 2 Studienanfänger nach Hochschularten, Fächergruppen, Studienbereichen und 1. Studienfach

Fächergruppe Studienbereich 1. Studienfach	Ge- schl.	Insgesamt		Deutsche Studienanfänger		Ausländische Studienanfänger		
		im ersten		im ersten		im ersten		
		Hochschul- semester	Fach- semester	Hochschul- semester	Fach- semester	Hochschul- semester	Fach- semester	
Fachhochschulen (ohne Verwaltungs-FH)								
Weinbau und Kellerwirtschaft	m	4	7	4	7	-	-	
	w	7	12	7	12	-	-	
	i	11	19	11	19	-	-	
Studienbereich zusammen	m	77	100	57	79	20	21	
	w	43	56	39	52	4	4	
	i	120	156	96	131	24	25	
Forstwissenschaft, Holzwirtschaft								
Forstwissenschaft, -wirtschaft	m	80	138	79	136	1	2	
	w	11	24	11	24	-	-	
	i	91	162	90	160	1	2	
Studienbereich zusammen	m	80	138	79	136	1	2	
	w	11	24	11	24	-	-	
	i	91	162	90	160	1	2	
Ernährungs- und Haus- haltungswissenschaften								
Haushalts- und Ernährungswissenschaft	m	11	14	8	12	3	2	
	w	61	62	44	57	17	5	
	i	72	76	52	69	20	7	
Studienbereich zusammen	m	11	14	8	12	3	2	
	w	61	62	44	57	17	5	
	i	72	76	52	69	20	7	
Agrar-, Forst- und Ernährungswissenschaften zusammen	m	244	348	219	322	25	26	
	w	203	248	182	239	21	9	
	i	447	596	401	561	46	35	
Ingenieurwissenschaften								
Ingenieurwesen allgemein								
Interdisziplinäre Studien (Schwerpunkt Ingenieurwissensch.)	m	29	37	11	18	18	19	
	w	9	10	1	2	8	8	
	i	38	47	12	20	26	27	
Angewandte System- wissenschaften	m	18	28	17	25	1	3	
	w	2	3	1	2	1	1	
	i	20	31	18	27	2	4	
Werken (technisch)/ Technologie	m	-	4	-	4	-	-	
	w	-	-	-	-	-	-	
	i	-	4	-	4	-	-	
Studienbereich zusammen	m	47	69	28	47	19	22	
	w	11	13	2	4	9	9	
	i	58	82	30	51	28	31	
Bergbau, Hüttenwesen								
Bergbau/Bergtechnik	m	7	20	7	19	-	1	
	w	1	1	1	1	-	-	
	i	8	21	8	20	-	1	
Studienbereich zusammen	m	7	20	7	19	-	1	
	w	1	1	1	1	-	-	
	i	8	21	8	20	-	1	
Maschinenbau/ Verfahrenstechnik								
Abfallwirtschaft	m	-	11	-	11	-	-	
	w	-	4	-	4	-	-	
	i	-	15	-	15	-	-	
Chemie-Ingenieur- wesen/Chemietechnik	m	48	67	42	53	6	14	
	w	23	30	18	24	5	6	
	i	71	97	60	77	11	20	
Druck- und Repro- duktionstechnik	m	41	57	41	56	-	1	
	w	15	18	14	17	1	1	
	i	56	75	55	73	1	2	
Energietechnik (ohne Elektrotechnik)	m	82	110	79	103	3	7	
	w	6	7	6	7	-	-	
	i	88	117	85	110	3	7	
Feinwerktechnik	m	170	262	162	243	8	19	
	w	24	29	23	28	1	1	
	i	194	291	185	271	9	20	
Fertigungs-/ Produktionstechnik	m	103	151	89	134	14	17	
	w	5	8	2	5	3	3	
	i	108	159	91	139	17	20	
Gesundheitstechnik	m	108	151	107	146	1	5	
	w	39	48	36	45	3	3	
	i	147	199	143	191	4	8	

## 2 Studienanfänger nach Hochschularten, Fächergruppen, Studienbereichen und 1. Studienfach

Fächergruppe Studienbereich 1. Studienfach	Ge- schl.	Insgesamt		Deutsche Studienanfänger		Ausländische Studienanfänger		
		im ersten		im ersten		im ersten		
		Hochschul- semester	Fach- semester	Hochschul- semester	Fach- semester	Hochschul- semester	Fach- semester	
Fachhochschulen (ohne Verwaltungs-FH)								
Holz-/Fasertechnik	m	3	1	3	1	-	-	
	w	-	-	-	-	-	-	
	i	3	1	3	1	-	-	
Kunststofftechnik	m	7	10	7	10	-	-	
	w	-	1	-	1	-	-	
	i	7	11	7	11	-	-	
Maschinenbau/-wesen	m	686	1 001	607	899	79	102	
	w	35	61	29	50	6	11	
	i	721	1 062	636	949	85	113	
Physikalische Technik	m	63	88	57	80	6	8	
	w	5	6	5	6	-	-	
	i	68	94	62	86	6	8	
Textil- u. Bekleidungs- technik/-gewerbe	m	8	12	7	11	1	1	
	w	18	20	14	18	4	2	
	i	26	32	21	29	5	3	
Umwelttechnik	m	71	104	69	101	2	3	
	w	23	28	22	27	1	1	
	i	94	132	91	128	3	4	
Verfahrenstechnik	m	145	209	133	188	12	21	
	w	15	30	14	27	1	3	
	i	160	239	147	215	13	24	
Versorgungstechnik	m	84	119	82	112	2	7	
	w	13	14	13	14	-	-	
	i	97	133	95	126	2	7	
Werkstoffwissenschaften	m	22	29	19	26	3	3	
	w	4	7	4	7	-	-	
	i	26	36	23	33	3	3	
Studienbereich zusammen	m	1 641	2 382	1 504	2 174	137	208	
	w	225	311	200	280	25	31	
	i	1 866	2 693	1 704	2 454	162	239	
Elektrotechnik								
Elektr. Energietechnik	m	98	135	89	121	9	14	
	w	1	1	1	-	-	1	
	i	99	136	90	121	9	15	
Elektrotechnik/ Elektronik	m	667	892	578	770	89	122	
	w	31	34	22	29	9	5	
	i	698	926	600	799	98	127	
Mikrosystemtechnik	m	4	5	4	5	-	-	
	w	-	-	-	-	-	-	
	i	4	5	4	5	-	-	
Nachrichten-/ Informationstechnik	m	167	283	139	241	28	42	
	w	10	11	2	8	8	3	
	i	177	294	141	249	36	45	
Studienbereich zusammen	m	936	1 315	810	1 137	126	178	
	w	42	46	25	37	17	9	
	i	978	1 361	835	1 174	143	187	
Verkehrstechnik, Nautik								
Fahrzeugtechnik	m	157	165	134	144	23	21	
	w	2	6	2	6	-	-	
	i	159	171	136	150	23	21	
Luft- und Raumfahrt- technik	m	23	41	19	31	4	10	
	w	1	1	1	1	-	-	
	i	24	42	20	32	4	10	
Nautik/Seefahrt	m	184	188	184	188	-	-	
	w	11	11	11	11	-	-	
	i	195	199	195	199	-	-	
Studienbereich zusammen	m	364	394	337	363	27	31	
	w	14	18	14	18	-	-	
	i	378	412	351	381	27	31	
Architektur, Innenarchitektur								
Architektur	m	323	461	295	426	28	35	
	w	325	431	302	403	23	28	
	i	648	892	597	829	51	63	
Innenarchitektur	m	27	47	24	44	3	3	
	w	94	134	88	127	6	7	
	i	121	181	112	171	9	10	
Studienbereich zusammen	m	350	508	319	470	31	38	
	w	419	565	390	530	29	35	
	i	769	1 073	709	1 000	60	73	



## 2 Studienanfänger nach Hochschularten, Fächergruppen, Studienbereichen und 1. Studienfach

Fächergruppe Studienbereich 1. Studienfach	Geschl.	Insgesamt		Deutsche Studienanfänger		Ausländische Studienanfänger		
		im ersten		im ersten		im ersten		
		Hochschul- semester	Fach- semester	Hochschul- semester	Fach- semester	Hochschul- semester	Fach- semester	
Fachhochschulen (ohne Verwaltungs-FH)								
Raumplanung								
Umweltschutz	m	-	35	-	35	-	-	-
	w	1	4	-	4	1	-	-
	i	1	39	-	39	1	-	-
Studienbereich zusammen	m	-	35	-	35	-	-	-
	w	1	4	-	4	1	-	-
	i	1	39	-	39	1	-	-
Bauingenieurwesen								
Bauingenieurwesen/ Ingenieurbau	m	822	1 095	752	1 004	70	91	-
	w	232	253	216	237	16	16	-
	i	1 054	1 348	968	1 241	86	107	-
Stahlbau	m	1	-	1	-	-	-	-
	w	-	-	-	-	-	-	-
	i	1	-	1	-	-	-	-
Studienbereich zusammen	m	823	1 095	753	1 004	70	91	-
	w	232	253	216	237	16	16	-
	i	1 055	1 348	969	1 241	86	107	-
Vermessungswesen								
Vermessungswesen (Geodäsie)	m	100	147	96	141	4	6	-
	w	30	38	30	37	-	1	-
	i	130	185	126	178	4	7	-
Kartographie	m	11	20	9	18	2	2	-
	w	9	10	8	9	1	1	-
	i	20	30	17	27	3	3	-
Studienbereich zusammen	m	111	167	105	159	6	8	-
	w	39	48	38	46	1	2	-
	i	150	215	143	205	7	10	-
Ingenieurwissen- schaften zusammen								
	m	4 279	5 985	3 863	5 408	416	577	-
	w	984	1 259	886	1 157	98	102	-
	i	5 263	7 244	4 749	6 565	514	679	-
Kunst, Kunstwissenschaft								
Kunst, Kunstwissen- schaft allgemein								
Kunsterziehung	m	4	6	4	6	-	-	-
	w	44	64	44	64	-	-	-
	i	48	70	48	70	-	-	-
Studienbereich zusammen	m	4	6	4	6	-	-	-
	w	44	64	44	64	-	-	-
	i	48	70	48	70	-	-	-
Bildende Kunst								
Bildende Kunst/Graphik	m	5	4	2	2	3	2	-
	w	9	14	9	14	-	-	-
	i	14	18	11	16	3	2	-
Studienbereich zusammen	m	5	4	2	2	3	2	-
	w	9	14	9	14	-	-	-
	i	14	18	11	16	3	2	-
Gestaltung								
Angewandte Kunst	m	2	9	2	9	-	-	-
	w	12	13	11	12	1	1	-
	i	14	22	13	21	1	1	-
Edelstein- und Schmuckdesign	m	3	5	3	5	-	-	-
	w	5	11	3	8	2	3	-
	i	8	16	6	13	2	3	-
Graphikdesign/Kommuni- kationsgestaltung	m	86	115	81	110	5	5	-
	w	171	226	160	211	11	15	-
	i	257	341	241	321	16	20	-
Industriedesign/ Produktgestaltung	m	62	92	56	84	6	8	-
	w	71	109	64	102	7	7	-
	i	133	201	120	186	13	15	-
Textilgestaltung	m	8	12	5	9	3	3	-
	w	93	143	87	134	6	9	-
	i	101	155	92	143	9	12	-
Studienbereich zusammen	m	161	233	147	217	14	16	-
	w	352	502	325	467	27	35	-
	i	513	735	472	684	41	51	-

## Sommersemester 1995

## 2 Studienanfänger nach Hochschularten, Fächergruppen, Studienbereichen und 1. Studienfach

Fächergruppe Studienbereich 1. Studienfach	Geschl.	Insgesamt		Deutsche Studienanfänger		Ausländische Studienanfänger		
		im ersten		im ersten		im ersten		
		Hochschul- semester	Fach- semester	Hochschul- semester	Fach- semester	Hochschul- semester	Fach- semester	
Fachhochschulen (ohne Verwaltungs-FH)								
Kunst, Kunstwissen- schaft zusammen	m	170	243	153	225	17	18	
	w	405	580	378	545	27	35	
	i	575	823	531	770	44	53	
Außerhalb der Studienbereichsgliederung								
Außerhalb der Studienbereichsgliederung								
Sonstige Fächer	m	3	4	3	4	-	-	
	w	8	9	8	9	-	-	
	i	11	13	11	13	-	-	
Studienbereich zusammen	m	3	4	3	4	-	-	
	w	8	9	8	9	-	-	
	i	11	13	11	13	-	-	
Außerhalb der Studienbereichsgliederung zusammen	m	3	4	3	4	-	-	
	w	8	9	8	9	-	-	
	i	11	13	11	13	-	-	
Hochschulart insgesamt	m	8 276	12 275	7 400	11 115	876	1 160	
	w	4 642	5 916	4 103	5 383	539	533	
	i	12 918	18 191	11 503	16 498	1 415	1 693	
darunter im Fachhochschulstudiengang:								
Sprach- und Kulturwissen- schaften	m	14	43	12	40	2	3	
	w	54	129	46	115	8	14	
	i	68	172	58	155	10	17	
Rechts-, Wirtschafts- und Sozialwissenschaften	m	2 904	4 481	2 615	4 126	289	355	
	w	2 805	3 351	2 487	3 042	318	309	
	i	5 709	7 832	5 102	7 168	607	664	
Mathematik, Naturwissen- schaften	m	530	897	450	767	80	130	
	w	103	168	81	135	22	33	
	i	633	1 065	531	902	102	163	
Agrar-, Forst- und Ernährungswissenschaften	m	244	348	219	322	25	26	
	w	203	248	182	239	21	9	
	i	447	596	401	561	46	35	
Ingenieurwissenschaften	m	4 250	5 912	3 863	5 359	387	553	
	w	974	1 244	886	1 152	88	92	
	i	5 224	7 156	4 749	6 511	475	645	
Kunst, Kunstwissenschaft	m	169	242	152	224	17	18	
	w	400	575	374	541	26	34	
	i	569	817	526	765	43	52	
Außerhalb der Studienbereichsgliederung	m	3	4	3	4	-	-	
	w	8	9	8	9	-	-	
	i	11	13	11	13	-	-	
Insgesamt	m	8 114	11 927	7 314	10 842	800	1 085	
	w	4 547	5 724	4 064	5 233	483	491	
	i	12 661	17 651	11 378	16 075	1 283	1 576	

## Sommersemester 1995

## 2 Studienanfänger nach Hochschularten, Fächergruppen, Studienbereichen und 1. Studienfach

Fächergruppe Studienbereich 1. Studienfach	Ge- schl.	Insgesamt		Deutsche Studienanfänger		Ausländische Studienanfänger		
		im ersten		im ersten		im ersten		
		Hochschul- semester	Fach- semester	Hochschul- semester	Fach- semester	Hochschul- semester	Fach- semester	
Verwaltungsfachhochschulen								
Rechts-, Wirtschafts- und Sozialwissenschaften								
Verwaltungswissenschaft								
Bankwesen	m	11	14	11	14	-	-	
	w	7	8	7	8	-	-	
	i	18	22	18	22	-	-	
Bundeswehrverwaltung	m	45	75	45	75	-	-	
	w	23	42	23	42	-	-	
	i	68	117	68	117	-	-	
Finanzverwaltung	m	16	16	16	16	-	-	
	w	34	34	34	34	-	-	
	i	50	50	50	50	-	-	
Innere Verwaltung	m	22	24	22	24	-	-	
	w	12	17	12	17	-	-	
	i	34	41	34	41	-	-	
Polizei/Verfassungssch.	m	389	421	389	421	-	-	
	w	139	158	139	158	-	-	
	i	528	579	528	579	-	-	
Sozialversicherung	m	136	136	136	136	-	-	
	w	169	169	169	169	-	-	
	i	305	305	305	305	-	-	
Verwaltungswissenschaft/-wesen	m	218	223	218	223	-	-	
	w	123	125	123	125	-	-	
	i	341	348	341	348	-	-	
Zoll- und Steuer- verwaltung	m	12	29	12	29	-	-	
	w	29	62	29	62	-	-	
	i	41	91	41	91	-	-	
Studienbereich zusammen	m	849	938	849	938	-	-	
	w	536	615	536	615	-	-	
	i	1 385	1 553	1 385	1 553	-	-	
Rechts-, Wirtschafts- und Sozialwissensch. zusammen	m	849	938	849	938	-	-	
	w	536	615	536	615	-	-	
	i	1 385	1 553	1 385	1 553	-	-	
Hochschulart insgesamt	m	849	938	849	938	-	-	
	w	536	615	536	615	-	-	
	i	1 385	1 553	1 385	1 553	-	-	
darunter im Fachhochschulstudiengang:								
Rechts-, Wirtschafts- und Sozialwissenschaften	m	849	938	849	938	-	-	
	w	536	615	536	615	-	-	
	i	1 385	1 553	1 385	1 553	-	-	
Insgesamt	m	849	938	849	938	-	-	
	w	536	615	536	615	-	-	
	i	1 385	1 553	1 385	1 553	-	-	

## 2 Studienanfänger nach Hochschularten, Fächergruppen, Studienbereichen und 1. Studienfach

Fächergruppe Studienbereich 1. Studienfach	Ge- schl.	Insgesamt		Deutsche Studienanfänger		Ausländische Studienanfänger		
		im ersten		im ersten		im ersten		
		Hochschul- semester	Fach- semester	Hochschul- semester	Fach- semester	Hochschul- semester	Fach- semester	
Hochschulen insgesamt								
Sprach- und Kulturwissen- schaften								
Sprach- u. Kulturwissen- schaften allgemein								
Interdisziplin. Studien (Schwerpunkt Sprach- u. Kulturwissenschaften)	m	16	58	13	54	3	4	
	w	65	129	51	118	14	11	
	i	81	187	64	172	17	15	
Lernbereich Sprach- und Kulturwissenschaften	m	-	6	-	6	-	-	
	w	1	34	1	34	-	-	
	i	1	40	1	40	-	-	
Studienbereich zusammen	m	16	64	13	60	3	4	
	w	66	163	52	152	14	11	
	i	82	227	65	212	17	15	
Evangelische Theologie, - Religionslehre								
Evang. Theologie, - Religionslehre	m	117	278	89	240	28	38	
	w	115	352	97	333	18	19	
	i	232	630	186	573	46	57	
Diakoniewissenschaft	m	-	14	-	14	-	-	
	w	-	13	-	11	-	2	
	i	-	27	-	25	-	2	
Ev. Religionspädagogik, kirchl. Bildungsarbeit	m	4	5	4	5	-	-	
	w	6	30	6	30	-	-	
	i	10	35	10	35	-	-	
Studienbereich zusammen	m	121	297	93	259	28	38	
	w	121	395	103	374	18	21	
	i	242	692	196	633	46	59	
Katholische Theologie, - Religionslehre								
Kath. Theologie, - Religionslehre	m	127	331	84	282	43	49	
	w	56	308	53	298	3	10	
	i	183	639	137	580	46	59	
Caritaswissenschaft	m	1	4	-	3	1	1	
	w	-	1	-	1	-	-	
	i	1	5	-	4	1	1	
Kath. Religionspäd., kirchl. Bildungsarbeit	m	-	2	-	2	-	-	
	w	-	9	-	9	-	-	
	i	-	11	-	11	-	-	
Studienbereich zusammen	m	128	337	84	287	44	50	
	w	56	318	53	308	3	10	
	i	184	655	137	595	47	60	
Philosophie								
Philosophie	m	337	1 842	261	1 703	76	139	
	w	225	1 317	166	1 226	59	91	
	i	562	3 159	427	2 929	135	230	
Ethik	m	5	11	5	11	-	-	
	w	32	59	32	59	-	-	
	i	37	70	37	70	-	-	
Religionswissenschaft	m	11	50	10	47	1	3	
	w	22	68	17	61	5	7	
	i	33	118	27	108	6	10	
Studienbereich zusammen	m	353	1 903	276	1 761	77	142	
	w	279	1 444	215	1 346	64	98	
	i	632	3 347	491	3 107	141	240	
Geschichte								
Geschichte	m	403	1 308	329	1 205	74	103	
	w	311	950	230	852	81	98	
	i	714	2 258	559	2 057	155	201	
Alte Geschichte	m	15	65	9	57	6	8	
	w	9	47	8	42	1	5	
	i	24	112	17	99	7	13	
Archäologie	m	50	219	40	200	10	19	
	w	63	211	44	184	19	27	
	i	113	430	84	384	29	46	
Mittlere und neuere Geschichte	m	68	206	60	194	8	12	
	w	42	139	29	123	13	16	
	i	110	345	89	317	21	28	

## Sommersemester 1995

## 2 Studienanfänger nach Hochschularten, Fächergruppen, Studienbereichen und 1. Studienfach

Fächergruppe Studienbereich 1. Studienfach	Ge- schl.	Insgesamt		Deutsche Studienanfänger		Ausländische Studienanfänger	
		im ersten		im ersten		im ersten	
		Hochschul- semester	Fach- semester	Hochschul- semester	Fach- semester	Hochschul- semester	Fach- semester
Hochschulen insgesamt							
Ur- und Frühgeschichte	m	27	94	25	89	2	5
	w	23	86	22	81	1	5
	i	50	180	47	170	3	10
Wirtschafts-/Sozial- geschichte	m	7	19	7	18	-	1
	w	7	20	5	17	2	3
	i	14	39	12	35	2	4
Studienbereich zusammen	m	570	1 911	470	1 763	100	148
	w	455	1 453	338	1 239	117	154
	i	1 025	3 364	808	3 062	217	302
Bibliothekswiss., Doku- mentation, Publizistik							
Bibliothekswiss./wesen (nicht an Verw.-FH)	m	8	25	7	24	1	1
	w	40	75	34	68	6	7
	i	48	100	41	92	7	8
Journalistik	m	7	12	7	11	-	1
	w	18	22	13	14	5	8
	i	25	34	20	25	5	9
Medienkunde/Kommuni- kations-/Informations- wissenschaft	m	76	264	73	250	3	14
	w	92	287	77	257	15	30
	i	168	551	150	507	18	44
Publizistik	m	7	10	7	10	-	-
	w	17	22	14	20	3	2
	i	24	32	21	30	3	2
Studienbereich zusammen	m	98	311	94	295	4	16
	w	167	406	138	359	29	47
	i	265	717	232	654	33	63
Allg. und vergleichende Literatur- und Sprach- wissenschaft							
Allgemeine Literaturwissenschaft	m	33	110	28	101	5	9
	w	66	177	56	156	10	21
	i	99	287	84	257	15	30
Allg. Sprachwissen- schaft/Indogermanistik	m	50	136	23	110	27	26
	w	77	196	41	150	36	46
	i	127	332	64	260	63	72
Angewandte Sprachwissenschaft	m	-	7	-	7	-	-
	w	9	19	7	16	2	3
	i	9	26	7	23	2	3
Berufsbezogene Fremd- sprachenausbildung	m	5	21	-	15	5	6
	w	15	66	1	47	14	19
	i	20	87	1	62	19	25
Computerlinguistik	m	2	21	2	20	-	1
	w	1	17	-	14	1	3
	i	3	38	2	34	1	4
Studienbereich zusammen	m	90	295	53	253	37	42
	w	168	475	105	383	63	92
	i	258	770	158	636	100	134
Altphilologie (klass. Philol.), Neugriechisch							
Byzantinistik	m	9	22	7	19	2	3
	w	7	31	5	24	2	7
	i	16	53	12	43	4	10
Griechisch	m	9	28	3	24	6	4
	w	11	39	3	26	8	13
	i	20	67	6	50	14	17
Klassische Philologie	m	-	3	-	3	-	-
	w	1	2	1	2	-	-
	i	1	5	1	5	-	-
Latein	m	29	100	22	90	7	10
	w	31	112	27	104	4	8
	i	60	212	49	194	11	18
Studienbereich zusammen	m	47	153	32	136	15	17
	w	50	184	36	156	14	28
	i	97	337	68	292	29	45

## 2 Studienanfänger nach Hochschularten, Fächergruppen, Studienbereichen und 1. Studienfach

Fächergruppe Studienbereich 1. Studienfach	Ge- schl.	Insgesamt		Deutsche Studienanfänger		Ausländische Studienanfänger		
		im ersten		im ersten		im ersten		
		Hochschul- semester	Fach- semester	Hochschul- semester	Fach- semester	Hochschul- semester	Fach- semester	
Hochschulen insgesamt								
Germanistik (Deutsch, germanische Sprachen ohne Anglistik)								
Dänisch	m	-	1	-	1	-	-	-
	w	1	3	1	3	-	-	-
	i	1	4	1	4	-	-	-
Deutsch für Ausländer	m	46	60	-	8	46	52	
	w	99	178	5	77	94	101	
	i	145	238	5	85	140	153	
Friesisch	m	-	-	-	-	-	-	
	w	-	1	-	1	-	-	
	i	-	1	-	1	-	-	
Germanistik/Deutsch	m	1 083	1 963	530	1 372	553	591	
	w	2 560	4 352	1 109	2 853	1 451	1 499	
	i	3 643	6 315	1 639	4 225	2 004	2 090	
Niederdeutsch	m	-	1	-	1	-	-	
	w	-	1	-	1	-	-	
	i	-	2	-	2	-	-	
Niederländisch	m	5	17	4	16	1	1	
	w	10	32	9	31	1	1	
	i	15	49	13	47	2	2	
Nordistik/Skandinavist. (Nord. Philologie, Einzel Sprachen a.n.g.)	m	12	65	11	62	1	3	
	w	24	88	21	79	3	9	
	i	36	153	32	141	4	12	
Studienbereich zusammen	m	1 146	2 107	545	1 460	601	647	
	w	2 694	4 655	1 145	3 045	1 549	1 610	
	i	3 840	6 762	1 690	4 505	2 150	2 257	
Anglistik, Amerikanistik								
Amerikanistik/ Amerikakunde	m	50	109	42	93	8	16	
	w	65	136	52	118	13	18	
	i	115	245	94	211	21	34	
Anglistik/Englisch	m	447	1 220	384	1 110	63	110	
	w	733	1 898	575	1 662	158	236	
	i	1 180	3 118	959	2 772	221	346	
Studienbereich zusammen	m	497	1 329	426	1 203	71	126	
	w	798	2 034	627	1 780	171	254	
	i	1 295	3 363	1 053	2 983	242	380	
Romanistik								
Französisch	m	55	175	47	164	8	11	
	w	150	374	129	338	21	36	
	i	205	549	176	502	29	47	
Italienisch	m	7	40	5	38	2	2	
	w	45	150	37	136	8	14	
	i	52	190	42	174	10	16	
Portugiesisch	m	-	7	-	6	-	1	
	w	2	10	2	10	-	-	
	i	2	17	2	16	-	1	
Romanistik (Romanische Philologie, Einzel Sprachen a.n.g.)	m	90	399	61	352	29	47	
	w	226	767	147	640	79	127	
	i	316	1 166	208	992	108	174	
Spanisch	m	11	84	10	78	1	6	
	w	41	174	35	162	6	12	
	i	52	258	45	240	7	18	
Studienbereich zusammen	m	163	705	123	638	40	67	
	w	464	1 475	350	1 286	114	189	
	i	627	2 180	473	1 924	154	256	
Slawistik, Baltistik, Finno-Ugristik								
Baltistik	m	-	2	-	2	-	-	
	w	-	-	-	-	-	-	
	i	-	2	-	2	-	-	
Finno-Ugristik	m	7	26	5	25	2	1	
	w	5	25	3	20	2	5	
	i	12	51	8	45	4	6	
Russisch	m	10	43	5	37	5	6	
	w	33	89	27	80	6	9	
	i	43	132	32	117	11	15	

## 2 Studienanfänger nach Hochschularten, Fächergruppen, Studienbereichen und 1. Studienfach

Fächergruppe Studienbereich 1. Studienfach	Geschl.	Insgesamt		Deutsche Studienanfänger		Ausländische Studienanfänger	
		im ersten		im ersten		im ersten	
		Hochschul- semester	Fach- semester	Hochschul- semester	Fach- semester	Hochschul- semester	Fach- semester
Hochschulen insgesamt							
Slawistik (Slaw. Philologie)	m w i	16 36 52	56 118 174	14 18 32	47 81 128	2 18 20	9 37 46
Tschechisch	m w i	- - -	- 1 1	- - -	- 1 1	- - -	- - -
Südslawisch (Bulgarisch, Serbokroatisch, Slowenisch usw.)	m w i	1 1 2	8 6 14	1 1 2	8 4 12	- - -	- 2 2
Westslawisch (allgemein und a.n.g.)	m w i	3 3 6	6 11 17	1 2 3	4 10 14	2 1 3	2 1 3
Studienbereich zusammen	m w i	37 78 115	141 250 391	26 51 77	123 196 319	11 27 38	18 54 72
Außereuropäische Sprach- und Kulturwissenschaften							
Ägyptologie	m w i	14 17 31	74 82 156	12 13 25	72 77 149	2 4 6	2 5 7
Afrikanistik	m w i	6 11 17	21 38 59	4 11 15	19 36 55	2 - 2	2 2 4
Arabisch/Arabistik	m w i	4 6 10	11 13 24	2 5 7	8 11 19	2 1 3	3 2 5
Hebräisch/Judaistik	m w i	1 11 12	22 31 53	1 10 11	21 27 48	- 1 1	1 4 5
Indologie	m w i	6 15 21	35 45 80	5 13 18	29 40 69	1 2 3	6 5 11
Iranistik	m w i	1 2 3	16 19 35	1 2 3	15 18 33	- - -	1 1 2
Islamwissenschaft	m w i	15 15 30	69 59 128	10 7 17	56 51 107	5 8 13	13 8 21
Japanologie	m w i	16 12 28	92 85 177	12 9 21	80 68 148	4 3 7	12 17 29
Orientalistik, Altorientalistik	m w i	6 18 24	47 64 111	2 13 15	36 53 89	4 5 9	11 11 22
Sinologie/Koreanistik	m w i	7 22 29	78 94 172	7 17 24	71 82 153	- 5 5	7 12 19
Turkologie	m w i	2 2 4	7 19 26	- 2 2	2 16 18	2 - 2	5 3 8
Zentralasiatische Sprachen und Kulturen	m w i	12 9 21	25 16 41	11 7 18	22 13 35	1 2 3	3 3 6
Außereurop. Sprachen u. Kulturen in Südostasien Ozeanien und Amerika	m w i	11 12 23	24 32 56	10 11 21	22 28 50	1 1 2	2 4 6
Studienbereich zusammen	m w i	101 152 253	521 597 1 118	77 120 197	453 520 973	24 32 56	68 77 145
Kulturwissensch. i.e.S.							
Europ. Ethnologie und Kulturwissenschaft	m w i	7 14 21	17 26 43	5 10 15	15 21 36	2 4 6	2 5 7
Völkerkunde (Ethnologie)	m w i	33 50 83	84 126 210	30 40 70	79 110 189	3 10 13	5 16 21

## 2 Studienanfänger nach Hochschularten, Fächergruppen, Studienbereichen und 1. Studienfach

Fächergruppe Studienbereich 1. Studienfach	Ge- schl.	Insgesamt		Deutsche Studienanfänger		Ausländische Studienanfänger	
		im ersten		im ersten		im ersten	
		Hochschul- semester	Fach- semester	Hochschul- semester	Fach- semester	Hochschul- semester	Fach- semester
Hochschulen insgesamt							
Volkswirtschaftslehre	m	8	41	7	38	1	3
	w	12	60	10	55	2	5
	i	20	101	17	93	3	8
Studienbereich zusammen	m	48	142	42	132	6	10
	w	76	212	60	186	16	26
	i	124	354	102	318	22	36
Psychologie							
Psychologie	m	73	277	62	258	11	19
	w	176	438	145	406	31	32
	i	249	715	207	664	42	51
Studienbereich zusammen	m	73	277	62	258	11	19
	w	176	438	145	406	31	32
	i	249	715	207	664	42	51
Erziehungswissenschaften							
Ausländerpädagogik	m	-	-	-	-	-	-
	w	4	18	3	16	1	2
	i	4	18	3	16	1	2
Berufspädagogik	m	1	26	1	24	-	2
	w	4	26	2	22	2	4
	i	5	52	3	46	2	6
Erwachsenenbildung und außerschulische Jugendbildung	m	22	72	22	70	-	2
	w	22	60	18	56	4	4
	i	44	132	40	126	4	6
Erziehungswissenschaft (Pädagogik)	m	497	1 574	449	1 464	48	110
	w	1 051	3 326	933	3 087	118	239
	i	1 548	4 900	1 382	4 551	166	349
Grundschul-/Primarstufenpädagogik	m	22	51	22	50	-	1
	w	82	180	78	175	4	5
	i	104	231	100	225	4	6
Sachunterricht (einschl. Schulgarten)	m	-	1	-	1	-	-
	w	4	20	4	19	-	1
	i	4	21	4	20	-	1
Schulpädagogik	m	-	19	-	18	-	1
	w	-	54	-	54	-	-
	i	-	73	-	72	-	1
Studienbereich zusammen	m	542	1 743	494	1 627	48	116
	w	1 167	3 684	1 038	3 429	129	255
	i	1 709	5 427	1 532	5 056	177	371
Sonderpädagogik							
Blinden-/Sehbehindertepädagogik	m	1	6	1	6	-	-
	w	6	15	6	15	-	-
	i	7	21	7	21	-	-
Erziehungsschwierigenpädagogik	m	13	31	13	31	-	-
	w	8	24	8	24	-	-
	i	21	55	21	55	-	-
Gehörlosen-/Schwerhörigenpädagogik	m	7	11	6	10	1	1
	w	12	25	11	24	1	1
	i	19	36	17	34	2	2
Geistigbehindertenpäd./Prakt.-Bildbaren-Pädag.	m	52	92	51	91	1	1
	w	91	165	91	164	-	1
	i	143	257	142	255	1	2
Körperbehindertenpädagog.	m	34	52	34	52	-	-
	w	36	83	35	82	1	1
	i	70	135	69	134	1	1
Lernbehindertenpädagog.	m	12	60	12	60	-	-
	w	36	146	35	146	1	-
	i	48	206	47	206	1	-
Sprachheilpädagogik/Logopädie	m	4	9	4	9	-	-
	w	27	66	26	65	1	1
	i	31	75	30	74	1	1
Sonderpädagogik	m	1	41	1	40	-	1
	w	11	109	9	107	2	2
	i	12	150	10	147	2	3
Verhaltensgestörtenpädagogik	m	-	10	-	10	-	-
	w	4	12	3	11	1	1
	i	4	22	3	21	1	1



## 2 Studienanfänger nach Hochschularten, Fächergruppen, Studienbereichen und 1. Studienfach

Fächergruppe Studienbereich 1. Studienfach	Geschl.	Insgesamt		Deutsche Studienanfänger		Ausländische Studienanfänger	
		im ersten		im ersten		im ersten	
		Hochschul- semester	Fach- semester	Hochschul- semester	Fach- semester	Hochschul- semester	Fach- semester
<b>Hochschulen insgesamt</b>							
Studienbereich zusammen	m	124	312	122	309	2	3
	w	231	645	224	638	7	7
	i	355	957	346	947	9	10
Sprach- und Kulturwissen- schaften zusammen	m	4 154	12 548	3 032	11 017	1 122	1 531
	w	7 198	18 828	4 800	15 863	2 398	2 965
	i	11 352	31 376	7 832	26 880	3 520	4 496
<b>Sport</b>							
<b>Sport, Sportwissenschaft</b>							
Sportpädagogik	m	318	614	249	533	69	81
	w	194	490	174	461	20	29
	i	512	1 104	423	994	89	110
Sportwissenschaft	m	11	19	9	18	2	1
	w	9	17	8	17	1	-
	i	20	36	17	35	3	1
Studienbereich zusammen	m	329	633	258	551	71	82
	w	203	507	182	478	21	29
	i	532	1 140	440	1 029	92	111
Sport zusammen	m	329	633	258	551	71	82
	w	203	507	182	478	21	29
	i	532	1 140	440	1 029	92	111
<b>Rechts-, Wirtschafts- und Sozialwissenschaften</b>							
<b>Wirtschafts- und Gesellschaftslehre allg.</b>							
Interdisziplin. Studien (Schwerp.Rechts-, Wirt- schafts-u. Sozialwiss.)	m	7	77	6	73	1	4
	w	6	31	2	27	4	4
	i	13	108	8	100	5	8
Lernbereich Gesellschaftslehre	m	46	88	45	87	1	1
	w	128	263	126	257	2	6
	i	174	351	171	344	3	7
Studienbereich zusammen	m	59	165	51	160	2	5
	w	134	294	128	284	6	10
	i	187	459	179	444	8	15
<b>Politikwissenschaften</b>							
Politikwissenschaft/ Politologie	m	323	1 044	228	906	95	138
	w	209	645	113	541	96	104
	i	532	1 689	341	1 447	191	242
Studienbereich zusammen	m	323	1 044	228	906	95	138
	w	209	645	113	541	96	104
	i	532	1 689	341	1 447	191	242
<b>Sozialwissenschaften</b>							
Sozialkunde	m	21	100	19	98	2	2
	w	28	147	25	143	3	4
	i	49	247	44	241	5	6
Sozialwissenschaft	m	237	912	205	851	32	61
	w	193	795	169	763	24	32
	i	430	1 707	374	1 614	56	93
Soziologie	m	206	688	178	626	28	62
	w	224	743	162	646	62	97
	i	430	1 431	340	1 272	90	159
Studienbereich zusammen	m	464	1 700	402	1 575	62	125
	w	445	1 685	356	1 552	89	133
	i	909	3 385	758	3 127	151	258
<b>Sozialwesen</b>							
Krankenpflege- Ausbildung	m	11	16	11	16	-	-
	w	36	42	33	39	3	3
	i	47	58	44	55	3	3
Sozialarbeit/-hilfe	m	180	288	171	276	9	12
	w	366	527	348	502	18	25
	i	546	815	519	778	27	37
Sozialmedizin/öffentl. Gesundheitswesen	m	33	60	33	59	-	1
	w	64	121	60	116	4	5
	i	97	181	93	175	4	6
Sozialpädagogik	m	116	197	113	195	3	2
	w	265	446	247	427	18	19
	i	381	643	360	622	21	21

## 2 Studienanfänger nach Hochschularten, Fächergruppen, Studienbereichen und 1. Studienfach

Fächergruppe Studienbereich 1. Studienfach	Geschl.	Insgesamt		Deutsche Studienanfänger		Ausländische Studienanfänger		
		im ersten		im ersten		im ersten		
		Hochschul- semester	Fach- semester	Hochschul- semester	Fach- semester	Hochschul- semester	Fach- semester	
Hochschulen insgesamt								
Sozialwesen	m	198	243	193	238	3	5	
	w	435	567	478	549	17	18	
	i	631	810	671	787	20	23	
Studienbereich zusammen	m	536	804	521	784	15	20	
	w	1 226	1 703	1 166	1 633	60	70	
	i	1 762	2 507	1 687	2 417	75	90	
Rechtswissenschaft								
Rechtswissenschaft	m	1 503	2 250	1 311	2 037	192	213	
	w	1 167	1 732	924	1 473	243	259	
	i	2 670	3 982	2 235	3 510	435	472	
Studienbereich zusammen	m	1 503	2 250	1 311	2 037	192	213	
	w	1 167	1 732	924	1 473	243	259	
	i	2 670	3 982	2 235	3 510	435	472	
Verwaltungswissenschaft								
Archivwesen	m	16	-	15	-	1	-	
	w	38	-	37	-	1	-	
	i	54	-	52	-	2	-	
Bankwesen	m	11	14	11	14	-	-	
	w	7	8	7	8	-	-	
	i	18	22	18	22	-	-	
Bundeswehrverwaltung	m	45	75	45	75	-	-	
	w	23	42	23	42	-	-	
	i	68	117	68	117	-	-	
Finanzverwaltung	m	16	16	16	16	-	-	
	w	34	34	34	34	-	-	
	i	50	50	50	50	-	-	
Innere Verwaltung	m	22	24	22	24	-	-	
	w	12	17	12	17	-	-	
	i	34	41	34	41	-	-	
Polizei/Verfassungssch.	m	389	431	389	431	-	-	
	w	141	175	139	173	2	2	
	i	530	606	528	604	2	2	
Sozialversicherung	m	136	136	136	136	-	-	
	w	169	169	169	169	-	-	
	i	305	305	305	305	-	-	
Verkehrswesen	m	21	46	16	33	5	13	
	w	2	8	2	6	-	2	
	i	23	54	18	39	5	15	
Verwaltungswissenschaft/-wesen	m	228	488	221	469	7	19	
	w	127	304	123	296	4	8	
	i	355	792	344	765	11	27	
Zoll- und Steuer- verwaltung	m	12	29	12	29	-	-	
	w	29	62	29	62	-	-	
	i	41	91	41	91	-	-	
Studienbereich zusammen	m	896	1 259	883	1 227	13	32	
	w	582	819	575	807	7	12	
	i	1 478	2 078	1 458	2 034	20	44	
Wirtschaftswissenschaften								
Arbeitslehre/ Wirtschaftslehre	m	8	32	7	31	1	1	
	w	8	32	7	30	1	2	
	i	16	64	14	61	2	3	
Betriebswirtschaftl.	m	2 799	3 942	2 320	3 388	479	554	
	w	1 799	2 176	1 342	1 739	457	437	
	i	4 598	6 118	3 662	5 127	936	991	
Europäische Wirtschaft	m	24	36	10	23	14	13	
	w	29	36	12	22	17	14	
	i	53	72	22	45	31	27	
Touristik	m	16	23	8	15	8	8	
	w	67	65	48	52	19	13	
	i	83	88	56	67	27	21	
Volkswirtschaftslehre	m	372	556	282	453	90	103	
	w	202	305	118	218	84	87	
	i	574	861	400	671	174	190	

## 2 Studienanfänger nach Hochschularten, Fächergruppen, Studienbereichen und 1. Studienfach

Fächergruppe Studienbereich 1. Studienfach	Ges- schl.	Insgesamt		Deutsche Studienanfänger		Ausländische Studienanfänger	
		im ersten		im ersten		im ersten	
		Hochschul- semester	Fach- semester	Hochschul- semester	Fach- semester	Hochschul- semester	Fach- semester
Hochschulen insgesamt							
Wirtschaftspädagogik	m	84	174	78	162	6	12
	w	81	169	73	159	8	10
	i	165	343	151	321	14	22
Wirtschaftswissen- schaften	m	890	1 788	757	1 624	133	164
	w	601	893	473	776	128	117
	i	1 491	2 681	1 230	2 400	261	281
Studienbereich zusammen	m	4 193	6 551	3 462	5 696	731	855
	w	2 787	3 676	2 073	2 996	714	680
	i	6 980	10 227	5 535	8 692	1 445	1 535
Wirtschaftsingenieur- wesen	m	483	1 499	431	1 377	52	122
	w	98	206	78	182	20	24
	i	581	1 705	509	1 559	72	146
Studienbereich zusammen	m	483	1 499	431	1 377	52	122
	w	98	206	78	182	20	24
	i	581	1 705	509	1 559	72	146
Rechts-, Wirtschafts- und Sozialwissensch. zusammen	m	8 451	15 272	7 289	13 762	1 162	1 510
	w	6 648	10 760	5 413	9 468	1 235	1 292
	i	15 099	26 032	12 702	23 230	2 397	2 802
Mathematik, Naturwissen- schaften	m	-	1	-	1	-	-
	w	-	-	-	-	-	-
	i	-	1	-	1	-	-
Interdisziplin. Studien (Schwerpunkt Natur- wissenschaften)	m	-	1	-	1	-	-
	w	-	-	-	-	-	-
	i	-	1	-	1	-	-
Geschichte der Mathema- tik u. Naturwissensch.	m	1	13	1	12	-	1
	w	1	9	-	8	1	1
	i	2	22	1	20	1	2
Lernbereich Naturwiss./ Sechunterricht	m	29	50	29	50	-	-
	w	76	150	74	148	2	2
	i	105	200	103	198	2	2
Studienbereich zusammen	m	30	64	30	63	-	1
	w	77	159	74	156	3	3
	i	107	223	104	219	3	4
Mathematik	m	371	1 331	276	1 153	95	178
	w	306	890	249	819	57	71
	i	677	2 221	525	1 972	152	249
Statistik	m	2	44	2	42	-	2
	w	4	28	3	27	1	1
	i	6	72	5	69	1	3
Technomathematik	m	1	-	-	-	1	-
	w	-	-	-	-	-	-
	i	1	-	-	-	1	-
Wirtschaftsmathematik	m	31	124	19	109	12	15
	w	22	56	15	42	7	14
	i	53	180	34	151	19	29
Studienbereich zusammen	m	405	1 499	297	1 304	108	195
	w	332	974	267	888	65	86
	i	737	2 473	564	2 192	173	281
Informatik	m	207	578	129	456	78	122
	w	40	134	12	102	28	32
	i	247	712	141	558	106	154
Ingenieurinformatik	m	187	318	142	249	45	69
	w	13	27	6	14	7	13
	i	200	345	148	263	52	82
Medieninformatik	m	24	38	23	36	1	2
	w	3	3	2	2	1	1
	i	27	41	25	38	2	3
Medizinische Informatik	m	39	57	38	54	1	3
	w	14	17	14	17	-	-
	i	53	74	52	71	1	3
Wirtschaftsinformatik	m	196	333	167	295	29	38
	w	45	64	35	52	10	12
	i	241	397	202	347	39	50

## 2 Studienanfänger nach Hochschularten, Fächergruppen, Studienbereichen und 1. Studienfach

Fächergruppe Studienbereich 1. Studienfach	Ge- schl.	Insgesamt		Deutsche Studienanfänger		Ausländische Studienanfänger		
		im ersten		im ersten		im ersten		
		Hochschul- semester	Fach- semester	Hochschul- semester	Fach- semester	Hochschul- semester	Fach- semester	
Hochschulen insgesamt								
Studienbereich zusammen	m	653	1 324	499	1 090	154	234	
	w	115	245	69	187	46	58	
	i	768	1 569	568	1 277	200	292	
Physik, Astronomie								
Astronomie, Astrophysik	m	1	8	1	8	-	-	
	w	1	4	1	4	-	-	
	i	2	12	2	12	-	-	
Physik	m	266	1 005	176	882	90	123	
	w	69	268	38	230	31	38	
	i	335	1 273	214	1 112	121	161	
Studienbereich zusammen	m	267	1 013	177	890	90	123	
	w	70	272	39	234	31	38	
	i	337	1 285	216	1 124	121	161	
Chemie								
Biochemie	m	22	39	22	36	-	3	
	w	12	27	10	24	2	3	
	i	34	66	32	60	2	6	
Chemie	m	242	758	154	623	88	135	
	w	166	432	98	360	68	72	
	i	408	1 190	252	983	156	207	
Lebensmittelchemie	m	18	30	16	28	2	2	
	w	19	26	15	21	4	5	
	i	37	56	31	49	6	7	
Studienbereich zusammen	m	282	827	192	687	90	140	
	w	197	485	123	405	74	80	
	i	479	1 312	315	1 092	164	220	
Pharmazie								
Pharmazie	m	193	285	168	245	25	40	
	w	557	724	518	672	39	52	
	i	750	1 009	686	917	64	92	
Studienbereich zusammen	m	193	285	168	245	25	40	
	w	557	724	518	672	39	52	
	i	750	1 009	686	917	64	92	
Biologie								
Anthropologie (Humanbiologie)	m	-	2	-	2	-	-	
	w	3	8	-	5	3	3	
	i	3	10	-	7	3	3	
Biologie	m	162	378	124	325	38	53	
	w	205	469	140	412	65	57	
	i	367	847	264	737	103	110	
Biotechnologie	m	39	61	31	50	8	11	
	w	34	48	28	42	6	6	
	i	73	109	59	92	14	17	
Studienbereich zusammen	m	201	441	155	377	46	64	
	w	242	525	168	459	74	66	
	i	443	966	323	836	120	130	
Geowissenschaften (ohne Geographie)								
Geologie/Paläontologie	m	52	178	38	157	14	21	
	w	19	100	13	93	6	7	
	i	71	278	51	250	20	28	
Geophysik	m	17	45	13	38	4	7	
	w	8	19	6	16	2	3	
	i	25	64	19	54	6	10	
Meteorologie	m	18	57	15	52	3	5	
	w	14	33	12	30	2	3	
	i	32	90	27	82	5	8	
Mineralogie	m	26	196	24	173	2	23	
	w	29	115	25	107	4	8	
	i	55	311	49	280	6	31	
Ozeanographie	m	12	17	12	17	-	-	
	w	2	3	2	3	-	-	
	i	14	20	14	20	-	-	
Studienbereich zusammen	m	125	493	102	437	23	56	
	w	72	270	58	249	14	21	
	i	197	763	160	686	37	77	

## 2 Studienanfänger nach Hochschularten, Fächergruppen, Studienbereichen und 1. Studienfach

Fächergruppe Studienbereich 1. Studienfach	Ge- schl.	Insgesamt		Deutsche Studienanfänger		Ausländische Studienanfänger		
		im ersten		im ersten		im ersten		
		Hochschul- semester	Fach- semester	Hochschul- semester	Fach- semester	Hochschul- semester	Fach- semester	
<b>Hochschulen insgesamt</b>								
<b>Geographie</b>								
Geographie/Erdkunde	m	244	612	221	584	23	28	
	w	171	454	148	419	23	35	
	i	415	1 066	369	1 003	46	63	
Geoökologie/ Biogeographie	m	2	35	-	33	2	2	
	w	1	19	1	19	-	-	
	i	3	54	1	52	2	2	
Wirtschafts-/ Sozialgeographie	m	1	2	1	2	-	-	
	w	-	-	-	-	-	-	
	i	1	2	1	2	-	-	
Studienbereich zusammen	m	247	649	222	619	25	30	
	w	172	473	149	438	23	35	
	i	419	1 122	371	1 057	48	65	
Mathematik, Naturwissen- schaften zusammen	m	2 403	6 595	1 842	5 712	561	883	
	w	1 834	4 127	1 465	3 698	369	439	
	i	4 237	10 722	3 307	9 400	930	1 322	
<b>Humanmedizin</b>								
<b>Humanmedizin (ohne Zahnmedizin)</b>								
Medizin (Allg.-Medizin)	m	1 151	1 828	998	1 614	153	214	
	w	1 034	1 566	888	1 392	146	174	
	i	2 185	3 394	1 886	3 006	299	388	
Studienbereich zusammen	m	1 151	1 828	998	1 614	153	214	
	w	1 034	1 566	888	1 392	146	174	
	i	2 185	3 394	1 886	3 006	299	388	
<b>Zahnmedizin</b>								
Zahnmedizin	m	226	382	191	325	35	57	
	w	237	366	185	302	52	64	
	i	463	748	376	627	87	121	
Studienbereich zusammen	m	226	382	191	325	35	57	
	w	237	366	185	302	52	64	
	i	463	748	376	627	87	121	
Humanmedizin zusammen	m	1 377	2 210	1 189	1 939	188	271	
	w	1 271	1 932	1 073	1 694	198	238	
	i	2 648	4 142	2 262	3 633	386	509	
<b>Veterinärmedizin</b>								
<b>Veterinärmedizin</b>								
Tiermedizin/ Veterinärmedizin	m	31	27	4	3	27	24	
	w	13	41	6	34	7	7	
	i	44	68	10	37	34	31	
Studienbereich zusammen	m	31	27	4	3	27	24	
	w	13	41	6	34	7	7	
	i	44	68	10	37	34	31	
Veterinärmedizin zusammen	m	31	27	4	3	27	24	
	w	13	41	6	34	7	7	
	i	44	68	10	37	34	31	
<b>Agrar-, Forst- und Ernährungswissenschaften</b>								
<b>Landespflege, Umweltgestaltung</b>								
Landespflege/ Landschaftsgestaltung	m	80	122	78	118	2	4	
	w	96	143	93	138	3	5	
	i	176	265	171	256	5	9	
Studienbereich zusammen	m	80	122	78	118	2	4	
	w	96	143	93	138	3	5	
	i	176	265	171	256	5	9	
<b>Agrarwissenschaften, Lebensmittel- und Getränketechnologie</b>								
Agrarbiologie	m	-	1	-	1	-	-	
	w	-	-	-	-	-	-	
	i	-	1	-	1	-	-	

## 2 Studienanfänger nach Hochschularten, Fächergruppen, Studienbereichen und 1. Studienfach

Fächergruppe Studienbereich 1. Studienfach	Ge- schl.	Insgesamt		Deutsche Studienanfänger		Ausländische Studienanfänger	
		im ersten		im ersten		im ersten	
		Hochschul- semester	Fach- semester	Hochschul- semester	Fach- semester	Hochschul- semester	Fach- semester
Hochschulen insgesamt							
Agrarwissenschaft/ Landwirtschaft	m	91	160	36	102	55	58
	w	49	88	27	72	22	16
	i	140	248	63	174	77	74
Brauwesen/Getränke- technologie	m	-	5	-	5	-	-
	w	-	-	-	-	-	-
	i	-	5	-	5	-	-
Gartenbau	m	19	47	17	44	2	3
	w	21	34	20	33	1	1
	i	40	81	37	77	3	4
Lebensmitteltechnologie	m	27	47	20	36	7	11
	w	13	24	7	17	6	7
	i	40	71	27	53	13	18
Tierproduktion	m	3	8	3	8	-	-
	w	-	-	-	-	-	-
	i	3	8	3	8	-	-
Weinbau und Kellerwirtschaft	m	4	7	4	7	-	-
	w	7	12	7	12	-	-
	i	11	19	11	19	-	-
Studienbereich zusammen	m	144	275	80	203	64	72
	w	90	158	61	134	29	24
	i	234	433	141	337	93	96
Forstwissenschaft, Holzwirtschaft							
Forstwissenschaft, -wirtschaft	m	92	171	79	154	13	17
	w	14	31	11	27	3	4
	i	106	202	90	181	16	21
Holzwirtschaft	m	6	13	6	12	-	1
	w	4	7	3	6	1	1
	i	10	20	9	18	1	2
Studienbereich zusammen	m	98	184	85	166	13	18
	w	18	38	14	33	4	5
	i	116	222	99	199	17	23
Ernährungs- und Haus- haltungswissenschaften							
Ernährungswissenschaft	m	-	2	-	2	-	-
	w	1	5	-	3	1	2
	i	1	7	-	5	1	2
Haushalts- und Ernährungswissenschaft	m	21	35	16	31	5	4
	w	150	211	125	201	25	10
	i	171	246	141	232	30	14
Haushaltswissenschaft	m	-	-	-	-	-	-
	w	-	1	-	1	-	-
	i	-	1	-	1	-	-
Studienbereich zusammen	m	21	37	16	33	5	4
	w	151	217	125	205	26	12
	i	172	254	141	238	31	16
Agrar-, Forst- und Ernährungswissenschaften zusammen	m	343	618	259	520	84	98
	w	355	556	293	510	62	46
	i	698	1 174	552	1 030	146	144
Ingenieurwissenschaften							
Ingenieurwesen allgemein							
Interdisziplinäre Studien (Schwerpunkt Ingenieurwissensch.)	m	29	37	11	18	18	19
	w	9	10	1	2	8	8
	i	38	47	12	20	26	27
Angewandte System- wissenschaften	m	18	28	17	25	1	3
	w	2	3	1	2	1	1
	i	20	31	18	27	2	4
Lernbereich Technik	m	20	36	19	35	1	1
	w	26	28	25	27	1	1
	i	46	64	44	62	2	2
Werken (technisch)/ Technologie	m	4	27	4	27	-	-
	w	-	7	-	7	-	-
	i	4	34	4	34	-	-
Studienbereich zusammen	m	71	128	51	105	20	23
	w	37	48	27	38	10	10
	i	108	176	78	143	30	33

## 2 Studienanfänger nach Hochschularten, Fächergruppen, Studienbereichen und 1. Studienfach

Fächergruppe Studienbereich 1. Studienfach	Ge- schl.	Insgesamt		Deutsche Studienanfänger		Ausländische Studienanfänger	
		im ersten		im ersten		im ersten	
		Hochschul- semester	Fach- semester	Hochschul- semester	Fach- semester	Hochschul- semester	Fach- semester
Hochschulen insgesamt							
<b>Bergbau, Hüttenwesen</b>							
Bergbau/Bergtechnik	m	22	112	17	96	5	16
	w	3	30	2	28	1	2
	i	25	142	19	124	6	18
Hütten- und Gießereiwesen	m	7	15	3	11	4	4
	w	2	6	1	3	1	3
	i	9	21	4	14	5	7
Markscheidewesen	m	-	1	-	1	-	-
	w	-	1	-	1	-	-
	i	-	2	-	2	-	-
Studienbereich zusammen	m	29	128	20	108	9	20
	w	5	37	3	32	2	5
	i	34	165	23	140	11	25
<b>Maschinenbau/ Verfahrenstechnik</b>							
Abfallwirtschaft	m	-	11	-	11	-	-
	w	-	4	-	4	-	-
	i	-	15	-	15	-	-
Chemie-Ingenieur- wesen/Chemietechnik	m	72	112	60	92	12	20
	w	34	44	21	29	13	15
	i	106	156	81	121	25	35
Druck- und Repro- duktionstechnik	m	41	57	41	56	-	1
	w	15	18	14	17	1	1
	i	56	75	55	73	1	2
Energietechnik (ohne Elektrotechnik)	m	110	175	100	155	10	20
	w	12	23	9	19	3	4
	i	122	198	109	174	13	24
Feinwerktechnik	m	170	263	162	244	8	19
	w	25	30	24	29	1	1
	i	195	293	186	273	9	20
Fertigungs-/ Produktionstechnik	m	109	169	89	144	20	25
	w	6	11	2	7	4	4
	i	115	180	91	151	24	29
Gesundheitstechnik	m	108	181	107	176	1	5
	w	40	106	36	102	4	4
	i	148	287	143	278	5	9
Glastechnik/Keramik	m	-	4	-	2	-	2
	w	1	2	-	1	1	1
	i	1	6	-	3	1	3
Holz-/Fasertechnik	m	3	1	3	1	-	-
	w	-	-	-	-	-	-
	i	3	1	3	1	-	-
Kerntechnik/ Kernverfahrenstechnik	m	-	6	-	5	-	1
	w	-	-	-	-	-	-
	i	-	6	-	5	-	1
Kunststofftechnik	m	7	10	7	10	-	-
	w	-	1	-	1	-	-
	i	7	11	7	11	-	-
Maschinenbau/-wesen	m	894	1 361	669	1 147	225	214
	w	69	112	38	84	31	28
	i	963	1 473	707	1 231	256	242
Physikalische Technik	m	65	100	58	91	7	9
	w	6	9	6	9	-	-
	i	71	109	64	100	7	9
Textil- u. Bekleidungs- technik/-gewerbe	m	8	12	7	11	1	1
	w	18	20	14	18	4	2
	i	26	32	21	29	5	3
Umwelttechnik	m	91	180	82	164	9	16
	w	29	68	25	63	4	5
	i	120	248	107	227	13	21
Verfahrenstechnik	m	152	245	137	220	15	25
	w	17	43	14	38	3	5
	i	169	288	151	258	18	30
Versorgungstechnik	m	84	119	82	112	2	7
	w	13	14	13	14	-	-
	i	97	133	95	126	2	7
Werkstoffwissenschaften	m	49	100	22	79	27	21
	w	10	23	5	19	5	4
	i	59	123	27	98	32	25

## 2 Studienanfänger nach Hochschularten, Fächergruppen, Studienbereichen und 1. Studienfach

Fächergruppe Studienbereich 1. Studienfach	Ge- schl.	Insgesamt		Deutsche Studienanfänger		Ausländische Studienanfänger		
		im ersten		im ersten		im ersten		
		Hochschul- semester	Fach- semester	Hochschul- semester	Fach- semester	Hochschul- semester	Fach- semester	
Hochschulen insgesamt								
Studienbereich zusammen	m	1 963	3 106	1 626	2 720	337	386	
	w	295	528	221	454	74	74	
	i	2 258	3 634	1 847	3 174	411	460	
Elektrotechnik								
Elektr. Energietechnik	m	98	135	89	121	9	14	
	w	1	1	1	-	-	1	
	i	99	136	90	121	9	15	
Elektrotechnik/ Elektronik	m	831	1 243	615	1 009	216	234	
	w	50	66	25	50	25	16	
	i	881	1 309	640	1 059	241	250	
Mikrosystemtechnik	m	4	5	4	5	-	-	
	w	-	1	-	1	-	-	
	i	4	6	4	6	-	-	
Nachrichten-/ Informationstechnik	m	167	285	139	242	28	43	
	w	10	11	2	8	8	3	
	i	177	296	141	250	36	46	
Studienbereich zusammen	m	1 100	1 668	847	1 377	253	291	
	w	61	79	28	59	33	20	
	i	1 161	1 747	875	1 436	286	311	
Verkehrstechnik, Nautik								
Fahrzeugtechnik	m	157	166	134	145	23	21	
	w	2	6	2	6	-	-	
	i	159	172	136	151	23	21	
Luft- und Raumfahrt- technik	m	35	59	26	45	9	14	
	w	3	4	2	2	1	2	
	i	38	63	28	47	10	16	
Nautik/Seefahrt	m	184	188	184	188	-	-	
	w	11	11	11	11	-	-	
	i	195	199	195	199	-	-	
Schiffbau/ Schiffstechnik	m	20	27	16	22	4	5	
	w	4	7	4	7	-	-	
	i	24	34	20	29	4	5	
Studienbereich zusammen	m	396	440	360	400	36	40	
	w	20	28	19	26	1	2	
	i	416	468	379	426	37	42	
Architektur, Innenerchitektur								
Architektur	m	375	612	306	533	69	79	
	w	353	534	308	484	45	50	
	i	728	1 146	614	1 017	114	129	
Innenerchitektur	m	27	47	24	44	3	3	
	w	94	134	88	127	6	7	
	i	121	181	112	171	9	10	
Studienbereich zusammen	m	402	659	330	577	72	82	
	w	447	668	396	611	51	57	
	i	849	1 327	726	1 188	123	139	
Raumplanung								
Raumplanung	m	6	19	3	14	3	5	
	w	8	20	2	13	6	7	
	i	14	39	5	27	9	12	
Umweltschutz	m	18	118	-	93	18	25	
	w	9	50	-	39	9	11	
	i	27	168	-	132	27	36	
Studienbereich zusammen	m	24	137	3	107	21	30	
	w	17	70	2	52	15	18	
	i	41	207	5	159	36	48	
Bauingenieurwesen								
Bauingenieurwesen/ Ingenieurbau	m	947	1 332	822	1 190	125	142	
	w	263	335	236	311	27	24	
	i	1 210	1 667	1 058	1 501	152	166	
Stahlbau	m	1	-	1	-	-	-	
	w	-	-	-	-	-	-	
	i	1	-	1	-	-	-	
Wasserwirtschaft	m	-	1	-	1	-	-	
	w	-	1	-	1	-	-	
	i	-	2	-	2	-	-	



## Sommersemester 1995

## 2 Studienanfänger nach Hochschularten, Fächergruppen, Studienbereichen und 1. Studienfach

Fächergruppe Studienbereich 1. Studienfach	Geschl.	Insgesamt		Deutsche Studienanfänger		Ausländische Studienanfänger		
		im ersten		im ersten		im ersten		
		Hochschul- semester	Fach- semester	Hochschul- semester	Fach- semester	Hochschul- semester	Fach- semester	
<b>Hochschulen insgesamt</b>								
Studienbereich zusammen	m	948	1 333	823	1 191	125	142	
	w	263	336	236	312	27	24	
	i	1 211	1 669	1 059	1 503	152	186	
<b>Vermessungswesen</b>								
Vermessungswesen (Geodäsie)	m	114	188	104	173	10	15	
	w	39	54	36	52	3	2	
	i	153	242	140	225	13	17	
Kartographie	m	11	20	9	18	2	2	
	w	9	10	8	9	1	1	
	i	20	30	17	27	3	3	
Studienbereich zusammen	m	125	208	113	191	12	17	
	w	48	64	44	61	4	3	
	i	173	272	157	252	16	20	
Ingenieurwissen- schaften zusammen	m	5 058	7 807	4 173	6 776	885	1 031	
	w	1 193	1 858	976	1 645	217	213	
	i	6 251	9 665	5 149	8 421	1 102	1 244	
<b>Kunst, Kunstwissenschaft</b>								
<b>Kunst, Kunstwissen- schaft allgemein</b>								
Kunsterziehung	m	29	57	29	54	-	3	
	w	158	289	153	283	5	6	
	i	187	346	182	337	5	9	
Kunstgeschichte, Kunstwissenschaft	m	71	203	60	187	11	16	
	w	198	482	171	437	27	45	
	i	269	685	231	624	38	61	
Studienbereich zusammen	m	100	260	89	241	11	19	
	w	356	771	324	720	32	51	
	i	456	1 031	413	961	43	70	
<b>Bildende Kunst</b>								
Bildende Kunst/Graphik	m	24	33	14	25	10	8	
	w	16	41	12	39	4	2	
	i	40	74	26	64	14	10	
Bildhauerei/Plastik	m	-	4	-	4	-	-	
	w	1	7	-	6	1	1	
	i	1	11	-	10	1	1	
Malerei	m	3	11	-	8	3	3	
	w	3	13	1	11	2	2	
	i	6	24	1	19	5	5	
Neue Medien	m	-	-	-	-	-	-	
	w	-	-	-	-	-	-	
	i	-	-	-	-	-	-	
Studienbereich zusammen	m	27	48	14	37	13	11	
	w	20	61	13	56	7	5	
	i	47	109	27	93	20	16	
<b>Gestaltung</b>								
Angewandte Kunst	m	2	12	2	12	-	-	
	w	14	15	12	13	2	2	
	i	16	27	14	25	2	2	
Edelstein- und Schmuckdesign	m	3	5	3	5	-	-	
	w	5	11	3	8	2	3	
	i	8	16	6	13	2	3	
Graphikdesign/Kommuni- kationsgestaltung	m	87	117	81	111	6	6	
	w	174	231	161	215	13	16	
	i	261	348	242	326	19	22	
Industriedesign/ Produktgestaltung	m	71	103	60	93	11	10	
	w	76	114	66	106	10	8	
	i	147	217	126	199	21	18	
Textilgestaltung	m	11	21	7	15	4	6	
	w	118	214	111	203	7	11	
	i	129	235	118	218	11	17	
Werkerziehung	m	-	6	-	6	-	-	
	w	-	7	-	7	-	-	
	i	-	13	-	13	-	-	
Studienbereich zusammen	m	174	264	153	242	21	22	
	w	387	532	353	552	34	40	
	i	561	856	506	794	55	62	

## 2 Studienanfänger nach Hochschularten, Fächergruppen, Studienbereichen und 1. Studienfach

Fächergruppe Studienbereich 1. Studienfach	Ge- schl.	Insgesamt		Deutsche Studienanfänger		Ausländische Studienanfänger		
		im ersten		im ersten		im ersten		
		Hochschul- semester	Fach- semester	Hochschul- semester	Fach- semester	Hochschul- semester	Fach- semester	
Hochschulen insgesamt								
Darstellende Kunst, Film und Fernsehen, Theaterwissenschaft								
Darstellende Kunst/ Bühnenkunst/Regie	m	13	15	6	11	7	4	
	w	19	28	10	21	9	7	
	i	32	43	16	32	16	11	
Schauspiel	m	7	7	7	7	-	-	
	w	-	5	-	5	-	-	
	i	7	12	7	12	-	-	
Tanzpädagogik	m	3	3	2	2	1	1	
	w	-	-	-	-	-	-	
	i	3	3	2	2	1	1	
Theaterwissenschaft	m	53	86	47	78	6	8	
	w	51	93	43	88	8	11	
	i	104	185	90	166	14	19	
Studienbereich zusammen	m	76	111	62	98	14	13	
	w	70	132	53	114	17	18	
	i	146	243	115	212	31	31	
Musik, Musikwissenschaft								
Dirigieren	m	6	16	3	11	3	5	
	w	4	9	2	8	2	1	
	i	10	25	5	19	5	6	
Gesang	m	5	17	-	9	5	8	
	w	28	48	13	29	15	19	
	i	33	65	13	38	20	27	
Instrumentalmusik	m	112	195	41	115	71	80	
	w	173	263	43	118	130	145	
	i	285	458	84	233	201	225	
Jazz und Populärmusik	m	5	12	3	10	2	2	
	w	4	4	2	2	2	2	
	i	9	16	5	12	4	4	
Kirchenmusik	m	7	15	7	15	-	-	
	w	5	11	4	9	1	2	
	i	12	26	11	24	1	2	
Komposition	m	4	5	1	2	3	3	
	w	4	4	-	1	4	3	
	i	8	9	1	3	7	6	
Musikerziehung	m	69	155	63	147	6	8	
	w	84	251	75	234	9	17	
	i	153	406	138	381	15	25	
Musikwissenschaft/ -geschichte	m	109	306	98	279	11	27	
	w	76	230	50	191	26	39	
	i	185	536	148	470	37	66	
Orchestermusik	m	18	24	14	22	4	2	
	w	17	25	11	17	6	8	
	i	35	49	25	39	10	10	
Rhythmik	m	-	-	-	-	-	-	
	w	1	1	1	1	-	-	
	i	1	1	1	1	-	-	
Tonmeister	m	-	9	-	9	-	-	
	w	-	1	-	1	-	-	
	i	-	10	-	10	-	-	
Studienbereich zusammen	m	335	754	230	619	105	135	
	w	396	847	201	611	195	236	
	i	731	1 601	431	1 230	300	371	
Kunst, Kunstwissen- schaft zusammen	m	712	1 437	548	1 237	164	200	
	w	1 229	2 403	944	2 053	285	350	
	i	1 941	3 840	1 492	3 290	449	550	
Außerhalb der Studienbereichsgliederung								
Außerhalb der Studienbereichsgliederung								
Sonstige Fächer	m	45	52	4	5	41	47	
	w	42	48	8	9	34	39	
	i	87	100	12	14	75	86	
Studienbereich zusammen	m	45	52	4	5	41	47	
	w	42	48	8	9	34	39	
	i	87	100	12	14	75	86	

## Sommersemester 1995

## 2 Studienanfänger nach Hochschularten, Fächergruppen, Studienbereichen und 1. Studienfach

Fächergruppe Studienbereich 1. Studienfach	Ge- schl.	Insgesamt		Deutsche Studienanfänger		Ausländische Studienanfänger		
		im ersten		im ersten		im ersten		
		Hochschul- semester	Fach- semester	Hochschul- semester	Fach- semester	Hochschul- semester	Fach- semester	
<b>Hochschulen insgesamt</b>								
Außerhalb der Studien- bereichsgliederung zusammen	m w i	45 42 87	52 48 100	4 8 12	5 9 14	41 34 75	47 39 86	
Insgesamt	m w i	22 903 19 986 42 889	47 199 41 060 88 259	18 598 15 160 33 758	41 522 35 442 76 964	4 305 4 826 9 131	5 677 5 618 11 295	
darunter im Fachhochschulstudiengang:								
Sprach- und Kulturwissen- schaften	m w i	14 54 68	43 129 172	12 46 58	40 115 155	2 8 10	3 14 17	
Rechts-, Wirtschafts- und Sozialwissenschaften	m w i	3 762 3 373 7 135	5 432 4 012 9 444	3 473 3 052 6 525	5 077 3 699 8 776	289 321 610	355 313 668	
Mathematik, Naturwissen- schaften	m w i	530 103 633	897 168 1 065	450 81 531	767 135 902	80 22 102	130 33 163	
Agrar-, Forst- und Ernährungswissenschaften	m w i	244 203 447	352 248 600	219 182 401	326 239 565	25 21 46	26 9 35	
Ingenieurwissenschaften	m w i	4 252 974 5 226	5 915 1 244 7 159	3 864 886 4 750	5 361 1 152 6 513	388 88 476	554 92 646	
Kunst, Kunstwissenschaft	m w i	169 400 569	242 575 817	152 374 526	224 541 765	17 26 43	18 34 52	
Außerhalb der Studien- bereichsgliederung	m w i	3 8 11	4 9 13	3 8 11	4 9 13	- - -	- - -	
Insgesamt	m w i	8 974 5 115 14 089	12 885 6 385 19 270	8 173 4 629 12 802	11 799 5 890 17 689	801 486 1 287	1 086 495 1 581	

3 Studienanfänger, die ein Lehramt anstreben, nach Fächergruppen, Studienbereichen und 1. Studienfach

Fächergruppe Studienbereich 1. Studienfach	Ge- schl.	Insgesamt		Deutsche Studienanfänger		Ausländische Studienanfänger		
		im ersten		im ersten		im ersten		
		Hochschul- semester	Fach- semester	Hochschul- semester	Fach- semester	Hochschul- semester	Fach- semester	
<b>Sprach- und Kulturwissen- schaften</b>								
<b>Sprach- u. Kulturwissen- schaften allgemein</b>								
Lernbereich Sprach- und Kulturwissenschaften	m	-	6	-	6	-	-	-
	w	1	31	1	31	-	-	-
	i	1	37	1	37	-	-	-
Studienbereich zusammen	m	-	6	-	6	-	-	-
	w	1	31	1	31	-	-	-
	i	1	37	1	37	-	-	-
<b>Evangelische Theologie, - Religionslehre</b>								
Evang. Theologie, - Religionslehre	m	22	63	22	63	-	-	-
	w	40	161	40	161	-	-	-
	i	62	224	62	224	-	-	-
Ev. Religionspädagogik, kirchl. Bildungsarbeit	m	4	4	4	4	-	-	-
	w	6	19	6	19	-	-	-
	i	10	23	10	23	-	-	-
Studienbereich zusammen	m	26	67	26	67	-	-	-
	w	46	180	46	180	-	-	-
	i	72	247	72	247	-	-	-
<b>Katholische Theologie, - Religionslehre</b>								
Kath. Theologie, - Religionslehre	m	21	74	21	74	-	-	-
	w	35	150	35	159	-	-	1
	i	56	234	56	233	-	-	1
Kath. Religionspäd., kirchl. Bildungsarbeit	m	-	2	-	2	-	-	-
	w	-	9	-	9	-	-	-
	i	-	11	-	11	-	-	-
Studienbereich zusammen	m	21	76	21	76	-	-	-
	w	35	169	35	168	-	-	1
	i	56	245	56	244	-	-	1
<b>Philosophie</b>								
Philosophie	m	15	47	15	44	-	-	3
	w	10	44	10	44	-	-	-
	i	25	91	25	88	-	-	3
Ethik	m	5	11	5	11	-	-	-
	w	32	59	32	59	-	-	-
	i	37	70	37	70	-	-	-
Religionswissenschaft	m	-	1	-	1	-	-	-
	w	-	4	-	4	-	-	-
	i	-	5	-	5	-	-	-
Studienbereich zusammen	m	20	59	20	56	-	-	3
	w	42	107	42	107	-	-	-
	i	62	166	62	163	-	-	3
<b>Geschichte</b>								
Geschichte	m	100	259	98	254	2	5	5
	w	61	196	57	190	4	6	6
	i	161	455	155	444	6	11	11
Archäologie	m	-	-	-	-	-	-	-
	w	-	2	-	1	-	-	1
	i	-	2	-	1	-	-	1
Studienbereich zusammen	m	100	259	98	254	2	5	5
	w	61	196	57	191	4	7	7
	i	161	457	155	445	6	12	12
<b>Altphilologie (klass. Philol.), Neugriechisch</b>								
Griechisch	m	1	8	1	8	-	-	-
	w	2	14	2	13	-	-	1
	i	3	22	3	21	-	-	1
Klassische Philologie	m	-	-	-	-	-	-	-
	w	1	1	1	1	-	-	-
	i	1	1	1	1	-	-	-
Latein	m	14	48	14	46	-	-	2
	w	19	56	19	54	-	-	2
	i	33	104	33	100	-	-	4

3 Studienanfänger, die ein Lehramt anstreben, nach Fächergruppen, Studienbereichen und 1. Studienfach

Fächergruppe Studienbereich 1. Studienfach	Ge- schl.	Insgesamt		Deutsche Studienanfänger		Ausländische Studienanfänger	
		im ersten		im ersten		im ersten	
		Hochschul- semester	Fach- semester	Hochschul- semester	Fach- semester	Hochschul- semester	Fach- semester
Studienbereich zusammen	m	15	56	15	54	-	2
	w	22	71	22	68	-	3
	i	37	127	37	122	-	5
Germanistik (Deutsch, germanische Sprachen ohne Anglistik)							
Dänisch	m	-	1	-	1	-	-
	w	1	3	1	3	-	-
	i	1	4	1	4	-	-
Deutsch für Ausländer	m	-	3	-	3	-	-
	w	-	56	-	56	-	-
	i	-	59	-	59	-	-
Germanistik/Deutsch	m	273	667	256	639	17	28
	w	635	1 560	585	1 489	50	71
	i	908	2 227	841	2 128	67	99
Niederländisch	m	1	4	1	4	-	-
	w	2	9	2	9	-	-
	i	3	13	3	13	-	-
Nordistik/Skandinavist. (Nord. Philologie, Einzel Sprachen a.n.g.)	m	-	1	-	1	-	-
	w	-	-	-	-	-	-
	i	-	1	-	1	-	-
Studienbereich zusammen	m	274	676	257	648	17	28
	w	638	1 628	588	1 557	50	71
	i	912	2 304	845	2 205	67	99
Anglistik, Amerikanistik							
Anglistik/Englisch	m	233	513	223	495	10	18
	w	325	922	308	882	17	40
	i	558	1 435	531	1 377	27	58
Studienbereich zusammen	m	233	513	223	495	10	18
	w	325	922	308	882	17	40
	i	558	1 435	531	1 377	27	58
Romanistik							
Französisch	m	28	78	26	75	2	3
	w	94	234	85	216	9	18
	i	122	312	111	291	11	21
Italienisch	m	-	17	-	17	-	-
	w	11	59	11	56	-	3
	i	11	76	11	73	-	3
Romanistik (Romanische Philologie, Einzel Sprachen a.n.g.)	m	-	-	-	-	-	-
	w	1	3	1	3	-	-
	i	1	3	1	3	-	-
Spanisch	m	5	36	5	34	-	2
	w	11	84	11	78	-	6
	i	16	120	16	112	-	8
Studienbereich zusammen	m	33	131	31	126	2	5
	w	117	380	108	353	9	27
	i	150	511	139	479	11	32
Slawistik, Baltistik, Finno-Ugristik							
Russisch	m	3	8	3	7	-	1
	w	5	11	4	8	1	3
	i	8	19	7	15	1	4
Slawistik (Slaw. Philologie)	m	-	-	-	-	-	-
	w	1	1	1	1	-	-
	i	1	1	1	1	-	-
Studienbereich zusammen	m	3	8	3	7	-	1
	w	6	12	5	9	1	3
	i	9	20	8	16	1	4
Psychologie							
Psychologie	m	3	10	3	9	-	1
	w	1	12	1	12	-	-
	i	4	22	4	21	-	1
Studienbereich zusammen	m	3	10	3	9	-	1
	w	1	12	1	12	-	-
	i	4	22	4	21	-	1

3 Studienanfänger, die ein Lehramt anstreben, nach Fächergruppen, Studienbereichen und 1. Studienfach

Fächergruppe Studienbereich 1. Studienfach	Ge- schl.	Insgesamt		Deutsche Studienanfänger		Ausländische Studienanfänger		
		im ersten		im ersten		im ersten		
		Hochschul- semester	Fach- semester	Hochschul- semester	Fach- semester	Hochschul- semester	Fach- semester	
<b>Erziehungswissenschaften</b>								
Ausländerpädagogik	m	-	-	-	-	-	-	
	w	-	11	-	11	-	-	
	i	-	11	-	11	-	-	
Erziehungswissenschaft (Pädagogik)	m	100	202	96	196	4	6	
	w	165	327	158	315	7	12	
	i	265	529	254	511	11	18	
Grundschul-/Primar- stufenpädagogik	m	22	50	22	49	-	1	
	w	82	177	78	172	4	5	
	i	104	227	100	221	4	6	
Sachunterricht (einschl. Schulgarten)	m	-	1	-	1	-	-	
	w	4	20	4	19	-	1	
	i	4	21	4	20	-	1	
Schulpädagogik	m	-	6	-	6	-	-	
	w	-	29	-	29	-	-	
	i	-	35	-	35	-	-	
Studienbereich zusammen	m	122	259	118	252	4	7	
	w	251	564	240	546	11	18	
	i	373	823	358	798	15	25	
<b>Sonderpädagogik</b>								
Blinden-/Sehbehin- dertenpädagogik	m	1	6	1	6	-	-	
	w	6	15	6	15	-	-	
	i	7	21	7	21	-	-	
Erziehungsschwierigen- pädagogik	m	13	30	13	30	-	-	
	w	8	24	8	24	-	-	
	i	21	54	21	54	-	-	
Gehörlosen-/Schwer- hörigenpädagogik	m	7	11	6	10	1	1	
	w	12	25	11	24	1	1	
	i	19	36	17	34	2	2	
Geistigbehindertenpäd./ Prakt.-Bildbaren-Pädag.	m	52	92	51	91	1	1	
	w	91	165	91	164	-	1	
	i	143	257	142	255	1	2	
Körperbehindertenpädag.	m	34	50	34	50	-	-	
	w	36	82	35	81	1	1	
	i	70	132	69	131	1	1	
Lernbehindertenpädagog.	m	12	59	12	59	-	-	
	w	36	145	35	145	1	-	
	i	48	204	47	204	1	-	
Sprachheilpädagogik/ Logopädie	m	4	9	4	9	-	-	
	w	27	65	26	64	1	1	
	i	31	74	30	73	1	1	
Sonderpädagogik	m	-	5	-	5	-	-	
	w	-	10	-	10	-	-	
	i	-	15	-	15	-	-	
Verhaltensgestörten- pädagogik	m	-	10	-	10	-	-	
	w	4	12	3	11	1	1	
	i	4	22	3	21	1	1	
Studienbereich zusammen	m	123	272	121	270	2	2	
	w	220	543	215	538	5	5	
	i	343	815	336	808	7	7	
Sprach- und Kulturwissen- schaften zusammen	m	973	2 392	936	2 320	37	72	
	w	1 765	4 817	1 668	4 642	97	175	
	i	2 738	7 209	2 604	6 962	134	247	
<b>Sport</b>								
<b>Sport, Sportwissenschaft</b>								
Sportpädagogik	m	153	312	151	308	2	4	
	w	128	306	128	303	-	3	
	i	281	618	279	611	2	7	
Sportwissenschaft	m	3	3	3	3	-	-	
	w	-	1	-	1	-	-	
	i	3	4	3	4	-	-	
Studienbereich zusammen	m	156	315	154	311	2	4	
	w	128	307	128	304	-	3	
	i	284	622	282	615	2	7	
Sport zusammen	m	156	315	154	311	2	4	
	w	128	307	128	304	-	3	
	i	284	622	282	615	2	7	

## Sommersemester 1995

3 Studienanfänger, die ein Lehramt anstreben, nach Fächergruppen, Studienbereichen und 1. Studienfach

Fächergruppe Studienbereich 1. Studienfach	Ge- schl.	Insgesamt		Deutsche Studienanfänger		Ausländische Studienanfänger		
		im ersten		im ersten		im ersten		
		Hochschul- semester	Fach- semester	Hochschul- semester	Fach- semester	Hochschul- semester	Fach- semester	
Rechts-, Wirtschafts- und Sozialwissenschaften								
Wirtschafts- und Gesellschaftslehre allg.								
Lernbereich	m	46	88	45	87	1	1	
Gesellschaftslehre	w	128	263	126	257	2	6	
	i	174	351	171	344	3	7	
Studienbereich zusammen	m	46	88	45	87	1	1	
	w	128	263	126	257	2	6	
	i	174	351	171	344	3	7	
Politikwissenschaften								
Politikwissenschaft/ Politologie	m	9	17	9	17	-	-	
	w	1	5	1	5	-	-	
	i	10	22	10	22	-	-	
Studienbereich zusammen	m	9	17	9	17	-	-	
	w	1	5	1	5	-	-	
	i	10	22	10	22	-	-	
Sozialwissenschaften								
Sozialkunde	m	19	98	19	98	-	-	
	w	27	144	25	142	2	2	
	i	46	242	44	240	2	2	
Sozialwissenschaft	m	16	52	14	50	2	2	
	w	11	37	11	37	-	-	
	i	27	89	25	87	2	2	
Soziologie	m	-	1	-	1	-	-	
	w	-	5	-	5	-	-	
	i	-	6	-	6	-	-	
Studienbereich zusammen	m	35	151	33	149	2	2	
	w	38	186	36	184	2	2	
	i	73	337	69	333	4	4	
Sozialwesen								
Sozialpädagogik	m	-	20	-	20	-	-	
	w	7	38	7	38	-	-	
	i	7	58	7	58	-	-	
Studienbereich zusammen	m	-	20	-	20	-	-	
	w	7	38	7	38	-	-	
	i	7	58	7	58	-	-	
Rechtswissenschaft								
Rechtswissenschaft	m	2	4	1	3	1	1	
	w	4	6	4	6	-	-	
	i	6	10	5	9	1	1	
Studienbereich zusammen	m	2	4	1	3	1	1	
	w	4	6	4	6	-	-	
	i	6	10	5	9	1	1	
Wirtschaftswissenschaften								
Arbeitslehre/ Wirtschaftslehre	m	8	32	7	31	1	1	
	w	8	32	7	30	1	2	
	i	16	64	14	61	2	3	
Betriebswirtschaftsl.	m	-	1	-	1	-	-	
	w	-	1	-	1	-	-	
	i	-	2	-	2	-	-	
Wirtschaftspädagogik	m	-	1	-	1	-	-	
	w	-	1	-	1	-	-	
	i	-	2	-	2	-	-	
Wirtschaftswissen- schaften	m	40	123	36	111	4	12	
	w	33	102	28	97	5	5	
	i	73	225	64	208	9	17	
Studienbereich zusammen	m	48	157	43	144	5	13	
	w	41	136	35	129	6	7	
	i	89	293	78	273	11	20	
Rechts-, Wirtschafts- und Sozialwissensch. zusammen	m	140	437	131	420	9	17	
	w	219	634	209	619	10	15	
	i	359	1 071	340	1 039	19	32	

3 Studienanfänger, die ein Lehramt anstreben, nach Fächergruppen, Studienbereichen und 1. Studienfach

Fächergruppe Studienbereich 1. Studienfach	Ge- schl.	Insgesamt		Deutsche Studienanfänger		Ausländische Studienanfänger		
		im ersten		im ersten		im ersten		
		Hochschul- semester	Fach- semester	Hochschul- semester	Fach- semester	Hochschul- semester	Fach- semester	
<b>Mathematik, Naturwissen- schaften</b>								
<b>Mathematik, Naturwissen- schaften allgemein</b>								
Lernbereich Naturwiss./ Sachunterricht	m	29	50	29	50	-	-	
	w	76	150	74	148	2	2	
	i	105	200	103	198	2	2	
Studienbereich zusammen	m	29	50	29	50	-	-	
	w	76	150	74	148	2	2	
	i	105	200	103	198	2	2	
<b>Mathematik</b>								
Mathematik	m	115	320	115	311	-	9	
	w	163	362	156	347	7	15	
	i	278	682	271	658	7	24	
Studienbereich zusammen	m	115	320	115	311	-	9	
	w	163	362	156	347	7	15	
	i	278	682	271	658	7	24	
<b>Informatik</b>								
Informatik	m	3	34	2	33	1	1	
	w	-	20	-	20	-	-	
	i	3	54	2	53	1	1	
Studienbereich zusammen	m	3	34	2	33	1	1	
	w	-	20	-	20	-	-	
	i	3	54	2	53	1	1	
<b>Physik, Astronomie</b>								
Astronomie, Astrophysik	m	-	-	-	-	-	-	
	w	-	1	-	1	-	-	
	i	-	1	-	1	-	-	
Physik	m	17	81	16	77	1	4	
	w	7	32	6	31	1	1	
	i	24	113	22	108	2	5	
Studienbereich zusammen	m	17	81	16	77	1	4	
	w	7	33	6	32	1	1	
	i	24	114	22	109	2	5	
<b>Chemie</b>								
Chemie	m	28	70	28	66	-	4	
	w	23	64	23	63	-	1	
	i	51	134	51	129	-	5	
Lebensmittelchemie	m	-	1	-	1	-	-	
	w	-	-	-	-	-	-	
	i	-	1	-	1	-	-	
Studienbereich zusammen	m	28	71	28	67	-	4	
	w	23	64	23	63	-	1	
	i	51	135	51	130	-	5	
<b>Biologie</b>								
Biologie	m	45	91	42	85	3	6	
	w	64	165	59	155	5	10	
	i	109	256	101	240	8	16	
Biotechnologie	m	-	3	-	3	-	-	
	w	1	2	1	2	-	-	
	i	1	5	1	5	-	-	
Studienbereich zusammen	m	45	94	42	88	3	6	
	w	65	167	60	157	5	10	
	i	110	261	102	245	8	16	
<b>Geographie</b>								
Geographie/Erdkunde	m	67	179	65	176	2	3	
	w	48	136	48	134	-	2	
	i	115	315	113	310	2	5	
Studienbereich zusammen	m	67	179	65	176	2	3	
	w	48	136	48	134	-	2	
	i	115	315	113	310	2	5	
Mathematik, Naturwissen- schaften zusammen	m	304	829	297	802	7	27	
	w	382	932	367	901	15	31	
	i	686	1 761	664	1 703	22	58	



3 Studienanfänger, die ein Lehramt anstreben, nach Fächergruppen, Studienbereichen und 1. Studienfach

Fächergruppe Studienbereich 1. Studienfach	Ge- schl.	Insgesamt		Deutsche Studienanfänger		Ausländische Studienanfänger		
		im ersten		im ersten		im ersten		
		Hochschul- semester	Fach- semester	Hochschul- semester	Fach- semester	Hochschul- semester	Fach- semester	
<b>Agrar-, Forst- und Ernährungswissenschaften</b>								
<b>Landespflege, Umweltgestaltung</b>								
Landespflege/ Landschaftsgestaltung	m	-	2	-	2	-	-	
	w	-	-	-	-	-	-	
	i	-	2	-	2	-	-	
Studienbereich zusammen	m	-	2	-	2	-	-	
	w	-	-	-	-	-	-	
	i	-	2	-	2	-	-	
<b>Agrarwissenschaften, Lebensmittel- und Getränketechnologie</b>								
Agrarwissenschaft/ Landwirtschaft	m	-	9	-	9	-	-	
	w	-	8	-	8	-	-	
	i	-	17	-	17	-	-	
Lebensmitteltechnologie	m	1	1	1	1	-	-	
	w	-	3	-	3	-	-	
	i	1	4	1	4	-	-	
Studienbereich zusammen	m	1	10	1	10	-	-	
	w	-	11	-	11	-	-	
	i	1	21	1	21	-	-	
<b>Ernährungs- und Haus- haltswissenschaften</b>								
Haushalts- und Ernährungswissenschaft	m	1	6	1	6	-	-	
	w	57	107	57	107	-	-	
	i	58	113	58	113	-	-	
Studienbereich zusammen	m	1	6	1	6	-	-	
	w	57	107	57	107	-	-	
	i	58	113	58	113	-	-	
Agrar-, Forst- und Ernährungswissenschaften zusammen	m	2	18	2	18	-	-	
	w	57	118	57	118	-	-	
	i	59	136	59	136	-	-	
<b>Ingenieurwissenschaften</b>								
<b>Ingenieurwesen allgemein</b>								
Lernbereich Technik	m	20	36	19	35	1	1	
	w	26	28	25	27	1	1	
	i	46	64	44	62	2	2	
Werken (technisch)/ Technologie	m	4	23	4	23	-	-	
	w	-	7	-	7	-	-	
	i	4	30	4	30	-	-	
Studienbereich zusammen	m	24	59	23	58	1	1	
	w	26	35	25	34	1	1	
	i	50	94	48	92	2	2	
<b>Maschinenbau/ Verfahrenstechnik</b>								
Chemie-Ingenieur- wesen/Chemietechnik	m	2	5	2	5	-	-	
	w	1	1	1	1	-	-	
	i	3	6	3	6	-	-	
Feinwerktechnik	m	-	1	-	1	-	-	
	w	1	1	1	1	-	-	
	i	1	2	1	2	-	-	
Maschinenbau/-wesen	m	1	16	1	15	-	1	
	w	-	-	-	-	-	-	
	i	1	16	1	15	-	1	
Studienbereich zusammen	m	3	22	3	21	-	1	
	w	2	2	2	2	-	-	
	i	5	24	5	23	-	1	
<b>Elektrotechnik</b>								
Elektrotechnik/ Elektronik	m	-	10	-	8	-	2	
	w	-	-	-	-	-	-	
	i	-	10	-	8	-	2	

## 3 Studienanfänger, die ein Lehramt anstreben, nach Fächergruppen, Studienbereichen und 1. Studienfach

Fächergruppe Studienbereich 1. Studienfach	Geschl.	Insgesamt		Deutsche Studienanfänger		Ausländische Studienanfänger	
		im ersten		im ersten		im ersten	
		Hochschul- semester	Fach- semester	Hochschul- semester	Fach- semester	Hochschul- semester	Fach- semester
Nachrichten-/ Informationstechnik	m	-	1	-	-	-	1
	w	-	-	-	-	-	-
	i	-	1	-	-	-	1
Studienbereich zusammen	m	-	11	-	8	-	3
	w	-	-	-	-	-	-
	i	-	11	-	8	-	3
Verkehrstechnik, Nautik							
Fahrzeugtechnik	m	-	1	-	1	-	-
	w	-	-	-	-	-	-
	i	-	1	-	1	-	-
Studienbereich zusammen	m	-	1	-	1	-	-
	w	-	-	-	-	-	-
	i	-	1	-	1	-	-
Bauingenieurwesen							
Bauingenieurwesen/ Ingenieurbau	m	1	3	1	2	-	1
	w	-	-	-	-	-	-
	i	1	3	1	2	-	1
Studienbereich zusammen	m	1	3	1	2	-	1
	w	-	-	-	-	-	-
	i	1	3	1	2	-	1
Ingenieurwissen- schaften zusammen	m	28	96	27	90	1	6
	w	28	37	27	36	1	1
	i	56	133	54	126	2	7
Kunst, Kunstwissenschaft							
Kunst, Kunstwissen- schaft allgemein							
Kunsterziehung	m	24	47	24	44	-	3
	w	109	209	106	206	3	3
	i	133	256	130	250	3	6
Kunstgeschichte, Kunstwissenschaft	m	-	-	-	-	-	-
	w	-	2	-	2	-	-
	i	-	2	-	2	-	-
Studienbereich zusammen	m	24	47	24	44	-	3
	w	109	211	106	208	3	3
	i	133	258	130	252	3	6
Bildende Kunst							
Bildende Kunst/Graphik	m	4	5	4	5	-	-
	w	-	16	-	16	-	-
	i	4	21	4	21	-	-
Studienbereich zusammen	m	4	5	4	5	-	-
	w	-	16	-	16	-	-
	i	4	21	4	21	-	-
Gestaltung							
Industriedesign/ Produktgestaltung	m	4	10	4	9	-	1
	w	1	3	1	3	-	-
	i	5	13	5	12	-	1
Textilgestaltung	m	1	4	-	2	1	2
	w	17	54	17	53	-	1
	i	18	58	17	55	1	3
Werkerziehung	m	-	6	-	6	-	-
	w	-	7	-	7	-	-
	i	-	13	-	13	-	-
Studienbereich zusammen	m	5	20	4	17	1	3
	w	18	64	18	63	-	1
	i	23	84	22	80	1	4
Darstellende Kunst, Film und Fernsehen, Theaterwissenschaft							
Darstellende Kunst/ Bühnenkunst/Regie	m	1	1	-	-	1	1
	w	-	-	-	-	-	-
	i	1	1	-	-	1	1
Studienbereich zusammen	m	1	1	-	-	1	1
	w	-	-	-	-	-	-
	i	1	1	-	-	1	1

## Sommersemester 1995

3 Studienanfänger, die ein Lehramt anstreben, nach Fächergruppen, Studienbereichen und 1. Studienfach

Fächergruppe Studienbereich 1. Studienfach	Ge- schl.	Insgesamt		Deutsche Studienanfänger		Ausländische Studienanfänger		
		im ersten		im ersten		im ersten		
		Hochschul- semester	Fach- semester	Hochschul- semester	Fach- semester	Hochschul- semester	Fach- semester	
<b>Musik, Musikwissenschaft</b>								
Jazz und Populärmusik	m	1	3	1	3	-	-	-
	w	-	-	-	-	-	-	-
	i	1	3	1	3	-	-	-
Musikerziehung	m	53	115	52	113	1	2	-
	w	62	172	61	170	1	2	-
	i	115	287	113	283	2	4	-
Musikwissenschaft/ -geschichte	m	-	3	-	3	-	-	-
	w	1	5	1	5	-	-	-
	i	1	8	1	8	-	-	-
Studienbereich zusammen	m	54	121	53	119	1	2	-
	w	63	177	62	175	1	2	-
	i	117	298	115	294	2	4	-
Kunst, Kunstwissen- schaft zusammen	m	88	194	85	185	3	9	-
	w	190	468	186	462	4	6	-
	i	278	662	271	647	7	15	-
Insgesamt	m	1 691	4 281	1 632	4 146	59	135	-
	w	2 769	7 313	2 642	7 082	127	231	-
	i	4 460	11 594	4 274	11 228	186	366	-

## Sommersemester 1995

## 4 Studienanfänger nach Hochschularten und Alter

Alter	Ge- schl.	Insgesamt		Deutsche Studienanfänger		Ausländische Studienanfänger		
		im ersten		im ersten		im ersten		
		Hochschul- semester	Fach- semester	Hochschul- semester	Fach- semester	Hochschul- semester	Fach- semester	
Universitäten								
18 Jahre und jünger	m	35	46	10	17	25	29	
	w	69	93	36	50	33	43	
	i	104	139	46	67	58	72	
19 Jahre	m	348	450	234	329	114	121	
	w	1 164	1 583	940	1 346	224	237	
	i	1 512	2 033	1 174	1 675	338	358	
20 Jahre	m	1 994	2 548	1 700	2 215	294	333	
	w	3 611	5 095	3 058	4 516	553	579	
	i	5 605	7 643	4 758	6 731	847	912	
21 Jahre	m	3 507	4 525	3 121	4 086	386	439	
	w	1 958	2 963	1 302	2 337	656	626	
	i	5 465	7 488	4 423	6 423	042	1 065	
22 Jahre	m	1 891	2 807	1 554	2 451	337	356	
	w	1 449	2 272	965	1 769	484	503	
	i	3 340	5 079	2 519	4 220	821	859	
23 Jahre	m	1 310	2 193	976	1 866	334	327	
	w	1 057	2 089	614	1 632	443	457	
	i	2 367	4 282	1 590	3 498	777	784	
24 Jahre	m	789	1 692	502	1 374	287	318	
	w	750	2 320	422	1 953	328	367	
	i	1 539	4 012	924	3 327	615	685	
25 Jahre	m	526	1 906	290	1 581	236	325	
	w	579	2 354	322	2 035	257	319	
	i	1 105	4 260	612	3 616	493	644	
26 Jahre	m	389	2 471	211	2 204	178	267	
	w	454	2 437	279	2 163	175	274	
	i	843	4 908	490	4 367	353	541	
27 Jahre	m	334	2 655	175	2 389	159	266	
	w	398	2 247	247	1 977	151	270	
	i	732	4 902	422	4 366	310	536	
28 Jahre	m	275	2 345	145	2 128	130	217	
	w	287	1 667	175	1 480	112	187	
	i	562	4 012	320	3 608	242	404	
29 Jahre	m	217	1 786	111	1 599	106	187	
	w	263	1 251	181	1 115	82	136	
	i	480	3 037	292	2 714	188	323	
30 Jahre	m	172	1 146	79	1 000	93	146	
	w	193	940	132	825	61	115	
	i	365	2 086	211	1 825	154	261	
31 Jahre	m	122	831	48	706	74	125	
	w	143	633	94	549	49	84	
	i	265	1 464	142	1 255	123	209	
32 Jahre	m	122	664	48	534	74	130	
	w	130	515	73	437	57	78	
	i	252	1 179	121	971	131	208	
33 Jahre	m	91	479	34	379	57	100	
	w	94	419	59	361	35	58	
	i	185	898	93	740	92	158	
34 Jahre	m	71	380	30	302	41	78	
	w	76	304	47	258	29	46	
	i	147	684	77	560	70	124	
35 Jahre	m	54	271	25	205	29	66	
	w	69	243	48	216	21	27	
	i	123	514	73	421	50	93	
36 Jahre	m	42	237	18	194	24	43	
	w	50	233	29	192	21	41	
	i	92	470	47	386	45	84	
37 Jahre	m	46	197	22	156	24	41	
	w	36	166	23	141	13	25	
	i	82	363	45	297	37	66	
38 Jahre	m	22	116	13	93	9	23	
	w	40	157	30	137	10	20	
	i	62	273	43	230	19	43	
39 Jahre und älter	m	218	964	132	818	86	146	
	w	306	966	244	872	62	94	
	i	524	1 930	376	1 690	148	240	
Hochschulart insgesamt	m	12 575	30 709	9 478	26 626	3 097	4 083	
	w	13 176	30 947	9 320	26 361	3 856	4 586	
	i	25 751	61 656	18 798	52 987	6 953	8 669	

## Sommersemester 1995

## 4 Studienanfänger nach Hochschularten und Alter

Alter	Geschl.	Insgesamt		Deutsche Studienanfänger		Ausländische Studienanfänger		
		im ersten		im ersten		im ersten		
		Hochschul- semester	Fach- semester	Hochschul- semester	Fach- semester	Hochschul- semester	Fach- semester	
Gesamthochschulen								
18 Jahre	m	3	3	-	-	-	3	3
	w	-	-	-	-	-	-	-
	i	3	3	-	-	-	3	3
19 Jahre	m	6	7	1	3	5	4	
	w	57	77	52	72	5	5	
	i	63	84	53	75	10	9	
20 Jahre	m	54	76	44	65	10	11	
	w	156	244	139	226	17	18	
	i	210	320	183	291	27	29	
21 Jahre	m	120	170	110	159	10	11	
	w	89	156	63	129	26	27	
	i	209	326	173	288	36	38	
22 Jahre	m	109	173	89	150	20	23	
	w	78	114	56	95	22	19	
	i	187	287	145	245	42	42	
23 Jahre	m	78	129	53	105	25	24	
	w	48	108	30	89	18	19	
	i	126	237	83	194	43	43	
24 Jahre	m	49	134	28	112	21	22	
	w	38	143	27	128	11	15	
	i	87	277	55	240	32	37	
25 Jahre	m	51	170	35	149	16	21	
	w	39	147	30	135	9	12	
	i	90	317	65	284	25	33	
26 Jahre	m	26	166	17	153	9	13	
	w	42	183	27	164	15	19	
	i	68	349	44	317	24	32	
27 Jahre	m	28	213	17	137	11	16	
	w	35	164	25	151	10	13	
	i	63	377	42	348	21	29	
28 Jahre	m	25	195	15	175	10	20	
	w	18	136	14	130	4	6	
	i	43	331	29	305	14	26	
29 Jahre	m	16	170	6	151	10	19	
	w	15	79	10	73	5	6	
	i	31	249	16	224	15	25	
30 Jahre	m	16	118	9	102	7	16	
	w	12	81	8	76	4	5	
	i	28	199	17	178	11	21	
31 Jahre	m	19	108	12	96	7	12	
	w	17	55	14	48	3	7	
	i	36	163	26	144	10	19	
32 Jahre	m	8	77	7	73	1	4	
	w	7	54	5	49	2	6	
	i	15	131	12	122	3	9	
33 Jahre	m	6	45	3	37	3	8	
	w	4	31	2	27	2	4	
	i	10	76	5	64	5	12	
34 Jahre	m	4	48	3	43	1	5	
	w	7	35	6	32	1	3	
	i	11	83	9	75	2	8	
35 Jahre	m	2	30	-	27	2	3	
	w	4	29	3	27	1	2	
	i	6	59	3	54	3	5	
36 Jahre	m	2	34	1	31	1	3	
	w	5	19	4	18	1	1	
	i	7	53	5	49	2	4	
37 Jahre	m	1	29	-	25	1	4	
	w	1	17	-	15	1	2	
	i	2	46	-	40	2	6	
38 Jahre	m	2	25	2	23	-	2	
	w	1	9	1	8	-	1	
	i	3	34	3	31	-	3	
39 Jahre und älter	m	22	115	12	98	10	17	
	w	19	95	16	85	3	10	
	i	41	210	28	183	13	27	
Hochschulart insgesamt	m	647	2 235	464	1 974	183	261	
	w	632	1 976	532	1 777	160	199	
	i	339	4 211	996	3 751	343	460	

## Sommersemester 1995

## 4 Studienanfänger nach Hochschularten und Alter

Alter	Ge- schl.	Insgesamt		Deutsche Studienanfänger		Ausländische Studienanfänger		
		im ersten		im ersten		im ersten		
		Hochschul- semester	Fach- semester	Hochschul- semester	Fach- semester	Hochschul- semester	Fach- semester	
Pädagogische Hochschulen								
19 Jahre	m	1	2	-	-	1	2	
	w	23	34	23	34	-	-	
	i	24	36	23	34	1	2	
20 Jahre	m	15	20	15	20	-	-	
	w	246	297	232	282	14	15	
	i	261	317	247	302	14	15	
21 Jahre	m	80	97	77	94	3	3	
	w	87	119	76	108	11	11	
	i	167	216	153	202	14	14	
22 Jahre	m	57	77	57	77	-	-	
	w	87	91	50	70	17	21	
	i	124	168	107	147	17	21	
23 Jahre	m	22	44	22	44	-	-	
	w	34	48	25	39	9	9	
	i	56	92	47	83	9	9	
24 Jahre	m	15	29	14	27	1	2	
	w	22	59	15	52	7	7	
	i	37	88	29	79	8	9	
25 Jahre	m	10	20	8	18	2	2	
	w	22	48	16	41	6	7	
	i	32	68	24	59	8	9	
26 Jahre	m	13	28	12	27	1	1	
	w	18	42	14	40	4	2	
	i	31	70	26	67	5	3	
27 Jahre	m	7	21	7	21	-	-	
	w	11	24	8	22	3	2	
	i	18	45	15	43	3	2	
28 Jahre	m	7	17	6	15	1	2	
	w	12	26	9	22	3	4	
	i	19	43	15	37	4	6	
29 Jahre	m	2	9	2	9	-	-	
	w	5	12	4	11	1	1	
	i	7	21	6	20	1	1	
30 Jahre	m	3	8	3	8	-	-	
	w	6	11	6	11	-	-	
	i	9	19	9	19	-	-	
31 Jahre	m	-	4	-	4	-	-	
	w	5	11	3	8	2	3	
	i	5	15	3	12	2	3	
32 Jahre	m	2	6	1	4	1	2	
	w	3	10	3	10	-	-	
	i	5	16	4	14	1	2	
33 Jahre	m	3	6	2	6	1	-	
	w	1	7	1	7	-	-	
	i	4	13	3	13	1	-	
34 Jahre	m	1	4	1	4	-	-	
	w	2	4	2	4	-	-	
	i	3	8	3	8	-	-	
35 Jahre	m	-	2	-	2	-	-	
	w	1	7	1	7	-	-	
	i	1	9	1	9	-	-	
36 Jahre	m	1	3	1	2	-	1	
	w	2	2	2	2	-	-	
	i	3	5	3	4	-	1	
37 Jahre	m	-	2	-	2	-	-	
	w	1	3	-	3	1	-	
	i	1	5	-	5	1	-	
38 Jahre	m	1	2	-	1	1	1	
	w	2	5	1	5	1	-	
	i	3	7	1	6	2	1	
39 Jahre und älter	m	2	14	2	13	-	1	
	w	6	28	5	27	1	1	
	i	8	42	7	40	1	2	
Hochschulart insgesamt	m	242	415	230	398	12	17	
	w	576	888	496	805	80	83	
	i	818	1 303	726	1 203	92	100	

## Sommersemester 1995

## 4 Studienanfänger nach Hochschularten und Alter

Alter	Geschl.	Insgesamt		Deutsche Studienanfänger		Ausländische Studienanfänger	
		im ersten		im ersten		im ersten	
		Hochschul-	Fach-	Hochschul-	Fach-	Hochschul-	Fach-
		semester	semester	semester	semester	semester	semester
Theologische Hochschulen							
19 Jahre	m	2	3	1	2	1	1
	w	-	1	-	1	-	-
	i	2	4	1	3	1	1
20 Jahre	m	4	9	3	8	1	1
	w	5	13	4	12	1	1
	i	9	22	7	20	2	2
21 Jahre	m	6	14	6	12	-	2
	w	1	4	1	4	-	-
	i	7	18	7	16	-	2
22 Jahre	m	7	13	6	11	1	2
	w	1	3	1	3	-	-
	i	8	16	7	14	1	2
23 Jahre	m	6	11	2	7	4	4
	w	-	4	-	4	-	-
	i	6	15	2	11	4	4
24 Jahre	m	6	8	4	6	2	2
	w	2	2	2	2	-	-
	i	8	10	6	8	2	2
25 Jahre	m	3	15	2	13	1	2
	w	1	3	-	2	1	1
	i	4	18	2	15	2	3
26 Jahre	m	3	11	1	8	2	3
	w	1	5	1	4	-	1
	i	4	16	2	12	2	4
27 Jahre	m	1	4	-	3	1	1
	w	1	7	-	6	1	1
	i	2	11	-	9	2	2
28 Jahre	m	6	13	4	11	2	2
	w	-	1	-	1	-	-
	i	6	14	4	12	2	2
29 Jahre	m	3	6	1	4	2	2
	w	2	4	2	4	-	-
	i	5	10	3	8	2	2
30 Jahre	m	3	4	1	2	2	2
	w	1	5	1	5	-	-
	i	4	9	2	7	2	2
31 Jahre	m	5	5	3	4	2	1
	w	-	3	-	2	-	1
	i	5	8	3	6	2	2
32 Jahre	m	2	5	1	4	1	1
	w	1	3	1	2	-	1
	i	3	8	2	6	1	2
33 Jahre	m	-	3	-	2	-	1
	w	1	3	1	2	-	1
	i	1	6	1	4	-	2
35 Jahre	m	3	3	2	2	1	1
	w	-	-	-	-	-	-
	i	3	3	2	2	1	1
36 Jahre	m	-	2	-	2	-	-
	w	1	2	1	2	-	-
	i	1	4	1	4	-	-
37 Jahre	m	2	3	-	1	2	2
	w	1	2	1	2	-	-
	i	3	5	1	3	2	2
38 Jahre	m	1	3	1	3	-	-
	w	-	-	-	-	-	-
	i	1	3	1	3	-	-
39 Jahre und älter	m	5	13	2	8	3	5
	w	4	9	3	8	1	1
	i	9	22	5	16	4	6
Hochschulart insgesamt	m	68	148	40	113	28	35
	w	23	74	19	66	4	8
	i	91	222	59	179	32	43

## 4 Studienanfänger nach Hochschularten und Alter

Alter	Geschl.	Insgesamt		Deutsche Studienanfänger		Ausländische Studienanfänger		
		im ersten		im ersten		im ersten		
		Hochschul- semester	Fach- semester	Hochschul- semester	Fach- semester	Hochschul- semester	Fach- semester	
Kunsthochschulen								
18 Jahre und jünger	m	8	8	4	4	4	4	
	w	18	19	9	10	9	9	
	i	26	27	13	14	13	13	
19 Jahre	m	10	13	6	9	4	4	
	w	30	36	19	25	11	11	
	i	40	49	25	34	15	15	
20 Jahre	m	33	47	26	40	7	7	
	w	66	107	52	91	14	16	
	i	99	154	78	131	21	23	
21 Jahre	m	41	61	32	51	9	10	
	w	28	55	22	49	6	6	
	i	69	116	54	100	15	16	
22 Jahre	m	23	43	17	38	6	5	
	w	17	33	6	23	11	10	
	i	40	76	23	61	17	15	
23 Jahre	m	24	31	14	20	10	11	
	w	39	58	10	34	29	24	
	i	63	89	24	54	39	35	
24 Jahre	m	19	37	10	26	9	11	
	w	39	62	8	31	31	31	
	i	58	99	18	57	40	42	
25 Jahre	m	17	42	7	30	10	12	
	w	29	54	5	27	24	27	
	i	46	96	12	57	34	39	
26 Jahre	m	16	39	3	23	13	16	
	w	23	57	5	30	18	27	
	i	39	96	8	53	31	43	
27 Jahre	m	20	41	7	29	13	12	
	w	15	41	4	24	11	17	
	i	35	82	11	53	24	29	
28 Jahre	m	10	31	2	21	8	10	
	w	11	29	3	17	8	12	
	i	21	60	5	38	16	22	
29 Jahre	m	10	28	2	21	8	7	
	w	12	32	6	23	6	9	
	i	22	60	8	44	14	16	
30 Jahre	m	4	16	1	11	3	5	
	w	3	13	1	11	2	2	
	i	7	29	2	22	5	7	
31 Jahre	m	4	8	2	6	2	2	
	w	1	9	-	7	1	2	
	i	5	17	2	13	3	4	
32 Jahre	m	2	9	2	9	-	-	
	w	3	6	2	5	1	1	
	i	5	15	4	14	1	1	
33 Jahre	m	-	8	-	8	-	-	
	w	1	7	1	6	-	1	
	i	1	15	1	14	-	1	
34 Jahre	m	1	6	1	6	-	-	
	w	2	9	-	7	2	2	
	i	3	15	1	13	2	2	
35 Jahre	m	1	4	-	2	1	2	
	w	-	2	-	2	-	-	
	i	1	6	-	4	1	2	
36 Jahre	m	-	3	-	2	-	1	
	w	-	4	-	4	-	-	
	i	-	7	-	6	-	1	
37 Jahre	m	-	-	-	-	-	-	
	w	3	5	1	4	2	1	
	i	3	5	1	4	2	1	
38 Jahre	m	-	-	-	-	-	-	
	w	-	1	-	1	-	-	
	i	-	1	-	1	-	-	
39 Jahre und älter	m	3	4	1	2	2	2	
	w	1	5	-	4	1	1	
	i	4	9	1	6	3	3	
Hochschulart insgesamt	m	246	479	137	358	109	121	
	w	341	644	154	435	187	209	
	i	587	1 123	291	793	296	330	



## Sommersemester 1995

## 4 Studienanfänger nach Hochschularten und Alter

Alter	Ge- schl.	Insgesamt		Deutsche Studienanfänger		Ausländische Studienanfänger		
		im ersten		im ersten		im ersten		
		Hochschul- semester	Fach- semester	Hochschul- semester	Fach- semester	Hochschul- semester	Fach- semester	
Fachhochschulen (ohne Verwaltungs-FH)								
18 Jahre	m	5	6	5	6	-	-	
	w	16	18	13	16	3	2	
	i	21	24	18	22	3	2	
19 Jahre	m	107	124	77	96	30	28	
	w	208	232	185	215	23	17	
	i	315	356	262	311	53	45	
20 Jahre	m	522	589	450	513	72	76	
	w	825	737	549	673	76	64	
	i	1 147	1 326	999	1 186	148	140	
21 Jahre	m	1 152	1 301	1 007	1 142	145	159	
	w	521	624	435	556	86	68	
	i	1 673	1 925	1 442	1 698	231	227	
22 Jahre	m	1 270	1 524	1 143	1 385	127	139	
	w	598	681	515	612	83	69	
	i	1 868	2 205	1 658	1 997	210	208	
23 Jahre	m	1 382	1 715	1 262	1 594	120	121	
	w	481	584	407	515	74	69	
	i	1 863	2 299	1 669	2 109	194	190	
24 Jahre	m	979	1 401	903	1 303	76	98	
	w	372	535	320	484	52	51	
	i	1 351	1 936	1 223	1 787	128	149	
25 Jahre	m	671	1 191	612	1 097	59	94	
	w	281	398	252	368	29	30	
	i	952	1 589	864	1 465	88	124	
26 Jahre	m	483	1 015	422	913	61	102	
	w	253	375	230	340	23	35	
	i	736	1 390	652	1 253	84	137	
27 Jahre	m	336	807	299	740	37	67	
	w	178	283	157	254	21	29	
	i	514	1 090	456	994	58	96	
28 Jahre	m	287	624	258	568	29	56	
	w	163	238	149	214	14	24	
	i	450	862	407	782	43	80	
29 Jahre	m	228	461	207	427	21	34	
	w	143	201	132	183	11	18	
	i	371	662	339	610	32	52	
30 Jahre	m	153	309	134	276	19	33	
	w	97	153	86	140	11	13	
	i	250	462	220	416	30	46	
31 Jahre	m	152	278	128	244	24	34	
	w	81	108	77	101	4	7	
	i	233	386	205	345	28	41	
32 Jahre	m	128	228	111	194	17	34	
	w	98	123	89	112	9	11	
	i	226	351	200	306	26	45	
33 Jahre	m	85	166	78	148	7	18	
	w	65	92	60	86	5	6	
	i	150	258	138	234	12	24	
34 Jahre	m	61	106	56	90	5	16	
	w	59	67	53	59	6	8	
	i	120	173	109	149	11	24	
35 Jahre	m	56	96	48	83	8	13	
	w	43	52	41	49	2	3	
	i	99	148	89	132	10	16	
36 Jahre	m	41	66	35	55	6	11	
	w	50	53	48	51	2	2	
	i	91	119	83	106	8	13	
37 Jahre	m	33	47	32	43	1	4	
	w	47	51	47	51	-	-	
	i	80	98	79	94	1	4	
38 Jahre	m	23	41	19	35	4	6	
	w	47	52	47	52	-	-	
	i	70	93	66	87	4	6	
39 Jahre und älter	m	122	180	114	163	8	17	
	w	216	259	211	252	5	7	
	i	338	439	325	415	13	24	
Hochschulart insgesamt	m	8 276	12 275	7 400	11 115	876	1 160	
	w	4 642	5 916	4 103	5 383	539	533	
	i	12 918	18 191	11 503	16 498	1 415	1 693	

## Sommersemester 1995

## 4 Studienanfänger nach Hochschularten und Alter

Alter	Ge- schl.	Insgesamt		Deutsche Studienanfänger		Ausländische Studienanfänger		
		im ersten		im ersten		im ersten		
		Hochschul- semester	Fach- semester	Hochschul- semester	Fach- semester	Hochschul- semester	Fach- semester	
Verwaltungsfachhochschulen								
18 Jahre	m	3	3	3	3	-	-	
	w	6	7	6	7	-	-	
	i	9	10	9	10	-	-	
19 Jahre	m	25	25	25	25	-	-	
	w	108	111	108	111	-	-	
	i	133	136	133	136	-	-	
20 Jahre	m	59	62	59	62	-	-	
	w	73	77	73	77	-	-	
	i	132	139	132	139	-	-	
21 Jahre	m	49	52	49	52	-	-	
	w	38	44	38	44	-	-	
	i	87	96	87	96	-	-	
22 Jahre	m	59	66	59	66	-	-	
	w	41	45	41	45	-	-	
	i	100	111	100	111	-	-	
23 Jahre	m	58	62	58	62	-	-	
	w	45	53	45	53	-	-	
	i	103	115	103	115	-	-	
24 Jahre	m	60	63	60	63	-	-	
	w	32	41	32	41	-	-	
	i	92	104	92	104	-	-	
25 Jahre	m	65	71	65	71	-	-	
	w	52	61	52	61	-	-	
	i	117	132	117	132	-	-	
26 Jahre	m	76	85	76	85	-	-	
	w	47	55	47	55	-	-	
	i	123	140	123	140	-	-	
27 Jahre	m	58	70	58	70	-	-	
	w	23	34	23	34	-	-	
	i	81	104	81	104	-	-	
28 Jahre	m	63	79	63	79	-	-	
	w	11	18	11	18	-	-	
	i	74	97	74	97	-	-	
29 Jahre	m	52	57	52	57	-	-	
	w	17	20	17	20	-	-	
	i	69	77	69	77	-	-	
30 Jahre	m	42	48	42	48	-	-	
	w	12	14	12	14	-	-	
	i	54	62	54	62	-	-	
31 Jahre	m	33	39	33	39	-	-	
	w	11	14	11	14	-	-	
	i	44	53	44	53	-	-	
32 Jahre	m	28	30	28	30	-	-	
	w	7	7	7	7	-	-	
	i	35	37	35	37	-	-	
33 Jahre	m	24	26	24	26	-	-	
	w	3	3	3	3	-	-	
	i	27	29	27	29	-	-	
34 Jahre	m	21	22	21	22	-	-	
	w	3	3	3	3	-	-	
	i	24	25	24	25	-	-	
35 Jahre	m	17	20	17	20	-	-	
	w	2	3	2	3	-	-	
	i	19	23	19	23	-	-	
36 Jahre	m	10	10	10	10	-	-	
	w	1	1	1	1	-	-	
	i	11	11	11	11	-	-	
37 Jahre	m	7	7	7	7	-	-	
	w	1	1	1	1	-	-	
	i	8	8	8	8	-	-	
38 Jahre	m	9	10	9	10	-	-	
	w	-	-	-	-	-	-	
	i	9	10	9	10	-	-	
39 Jahre und älter	m	31	31	31	31	-	-	
	w	3	3	3	3	-	-	
	i	34	34	34	34	-	-	
Hochschulart insgesamt	m	849	938	849	938	-	-	
	w	536	615	536	615	-	-	
	i	1 385	1 553	1 385	1 553	-	-	

## Sommersemester 1995

## 4 Studienanfänger nach Hochschularten und Alter

Alter	Geschl.	Insgesamt		Deutsche Studienanfänger		Ausländische Studienanfänger	
		im ersten		im ersten		im ersten	
		Hochschul- semester	Fach- semester	Hochschul- semester	Fach- semester	Hochschul- semester	Fach- semester
Hochschulen insgesamt							
18 Jahre und jünger	m	54	66	22	30	32	36
	w	109	137	64	83	45	54
	i	163	203	86	113	77	90
19 Jahre	m	499	624	344	464	155	160
	w	1 590	2 074	1 327	1 804	263	270
	i	2 089	2 698	1 671	2 268	418	430
20 Jahre	m	2 681	3 351	2 297	2 923	384	428
	w	4 782	6 570	4 107	5 877	675	693
	i	7 463	9 921	6 404	8 800	1 059	1 121
21 Jahre	m	4 955	6 220	4 402	5 596	553	624
	w	2 722	3 965	1 937	3 227	785	738
	i	7 677	10 185	6 339	8 823	1 338	1 362
22 Jahre	m	3 416	4 703	2 925	4 178	491	525
	w	2 251	3 239	1 634	2 617	617	622
	i	5 667	7 942	4 559	6 795	1 108	1 147
23 Jahre	m	2 880	4 185	2 387	3 698	493	487
	w	1 704	2 944	1 131	2 366	573	578
	i	4 584	7 129	3 518	6 064	1 066	1 065
24 Jahre	m	1 917	3 364	1 521	2 911	396	453
	w	1 255	3 162	826	2 691	429	471
	i	3 172	6 526	2 347	5 602	825	924
25 Jahre	m	1 343	3 415	1 019	2 959	324	456
	w	1 003	3 065	677	2 669	326	396
	i	2 346	6 480	1 696	5 628	650	852
26 Jahre	m	1 006	3 815	742	3 413	264	402
	w	838	3 154	603	2 796	235	358
	i	1 844	6 969	1 345	6 209	499	760
27 Jahre	m	784	3 811	563	3 449	221	362
	w	661	2 800	464	2 468	197	332
	i	1 445	6 611	1 027	5 917	418	694
28 Jahre	m	673	3 304	493	2 997	180	307
	w	502	2 115	361	1 882	141	233
	i	1 175	5 419	854	4 879	321	540
29 Jahre	m	528	2 517	381	2 268	147	249
	w	457	1 599	352	1 429	105	170
	i	985	4 116	733	3 697	252	419
30 Jahre	m	393	1 649	269	1 447	124	202
	w	324	1 217	246	1 082	78	135
	i	717	2 866	515	2 529	202	337
31 Jahre	m	335	1 273	226	1 099	109	174
	w	258	833	199	729	59	104
	i	593	2 106	425	1 828	168	278
32 Jahre	m	292	1 019	198	848	94	171
	w	249	718	180	622	69	96
	i	541	1 737	378	1 470	163	267
33 Jahre	m	209	733	141	606	68	127
	w	169	562	127	492	42	70
	i	378	1 295	268	1 098	110	197
34 Jahre	m	159	566	112	467	47	99
	w	149	422	111	363	38	59
	i	308	988	223	830	85	158
35 Jahre	m	133	426	92	341	41	85
	w	119	336	95	304	24	32
	i	252	762	187	645	65	117
36 Jahre	m	96	355	65	296	31	59
	w	109	314	85	270	24	44
	i	205	669	150	566	55	103
37 Jahre	m	89	285	61	234	28	51
	w	90	245	73	217	17	28
	i	179	530	134	451	45	79
38 Jahre	m	58	197	44	165	14	32
	w	90	224	79	203	11	21
	i	148	421	123	368	25	53
39 Jahre und älter	m	403	1 321	294	1 133	109	188
	w	555	1 365	482	1 251	73	114
	i	958	2 686	776	2 384	182	302
Insgesamt	m	22 903	47 199	18 598	41 522	4 305	5 677
	w	19 986	41 060	15 160	35 442	4 826	5 618
	i	42 889	88 259	33 758	76 964	9 131	11 295

## 5 Deutsche Studienanfänger nach Hochschularten, Land des Studien

Lfd. Nr.	Land des Studienortes	Ge-schl.	Insgesamt	Davon Erwerb der Hochschul							Univer
				Baden-Württemberg	Bayern	Berlin	Brandenburg	Bremen	Hamburg	Hessen	
1	Baden-	m	1 408	1 037	56	6	2	4	6	70	
2	Württemberg	w	1 240	906	40	4	1	1	6	63	
3		i	2 648	1 943	96	10	3	5	12	133	
4	Bayern	m	1 051	112	729	6	2	1	8	35	
5		w	1 171	147	743	7	1	5	9	39	
6		i	2 222	259	1 472	13	3	6	17	74	
7	Berlin	m	930	81	23	429	59	7	13	40	
8		w	963	56	21	530	38	9	20	32	
9		i	1 893	137	44	959	97	16	33	72	
10	Brandenburg	m	94	3	-	21	27	-	1	-	
11		w	66	1	-	23	11	-	1	3	
12		i	160	4	-	44	38	-	2	3	
13	Hamburg	m	922	28	4	4	2	7	550	11	
14		w	795	24	8	-	-	14	487	12	
15		i	1 717	52	12	4	2	21	1 037	23	
16	Hessen	m	1 155	79	55	5	2	8	15	618	
17		w	931	65	39	7	1	9	12	498	
18		i	2 086	144	94	12	3	17	27	1 116	
19	Mecklenburg-	m	35	2	-	-	2	-	-	1	
20	Vorpommern	w	47	1	-	2	-	-	3	-	
21		i	82	3	-	2	2	-	3	1	
22	Niedersachsen	m	558	8	9	1	-	12	5	35	
23		w	518	12	11	1	1	13	7	24	
24		i	1 076	20	20	2	1	25	12	59	
25	Nordrhein-	m	2 395	62	21	2	1	7	20	45	
26	Westfalen	w	2 427	60	13	5	1	9	20	34	
27		i	4 762	122	34	7	2	16	40	79	
28	Rheinland-	m	486	55	15	1	1	2	3	142	
29	Pfalz	w	520	53	8	2	-	2	4	121	
30		i	1 006	108	23	3	1	4	7	263	
31	Saarland	m	57	2	-	-	-	-	-	3	
32		w	59	2	-	-	-	-	1	1	
33		i	116	4	-	-	-	-	1	4	
34	Sachsen	m	198	6	3	5	5	-	4	2	
35		w	259	7	3	3	-	-	1	1	
36		i	457	13	6	8	10	-	5	3	
37	Sachsen-	m	54	4	-	1	1	-	-	-	
38	Anhalt	w	69	-	-	-	1	-	1	-	
39		i	123	4	-	1	2	-	1	-	
40	Schleswig-	m	157	5	-	1	-	1	11	6	
41	Holstein	w	168	-	-	-	-	3	13	2	
42		i	325	5	-	1	-	4	24	8	
43	Thüringen	m	38	1	-	-	1	-	-	1	
44		w	87	3	4	2	-	-	-	1	
45		i	125	4	4	2	1	-	-	2	
46	Deutschland	m	9 478	1 485	915	482	105	49	636	1 009	
47		w	9 320	1 337	890	586	60	65	585	831	
48		i	18 798	2 822	1 805	1 068	165	114	1 221	1 840	
49	Hessen	m	68	2	2	-	-	-	1	46	
50		w	64	4	-	-	-	1	1	40	
51		i	132	6	2	-	-	1	2	86	
52	Nordrhein-	m	396	7	4	-	-	1	2	6	
53	Westfalen	w	468	7	-	1	1	1	2	12	
54		i	864	14	4	1	1	2	4	18	
55	Deutschland	m	464	9	6	-	-	1	3	52	
56		w	532	11	-	1	1	2	3	52	
57		i	996	20	6	1	1	3	6	104	
58	Baden-	m	230	212	3	-	-	-	-	4	
59	Württemberg	w	496	453	5	1	-	-	1	11	
60		i	726	665	8	1	-	-	1	15	
61	Deutschland	m	230	212	3	-	-	-	-	4	
62		w	496	453	5	1	-	-	1	11	
63		i	726	665	8	1	-	-	1	15	
64											
65											
66											
67											
68											
69											
70											
71											
72											
73											
74											
75											
76											
77											
78											
79											
80											
81											
82											
83											
84											
85											
86											
87											
88											
89											
90											
91											
92											
93											
94											
95											
96											
97											
98											
99											
100											

semester 1995

ortes und Land des Erwebs der Hochschulzugangsberechtigung

zugangsberechtigung in ...											Lfd. Nr.
Mecklenburg-Vorpommern	Niedersachsen	Nordrhein-Westfalen	Rheinland-Pfalz	Saarland	Sachsen	Sachsen-Anhalt	Schleswig-Holstein	Thüringen	Ausland	Ohne Angabe	
sitäten											
2	31	54	83	6	5	2	9	2	33	-	1
1	25	48	70	7	5	3	9	5	46	-	2
3	56	102	153	13	10	5	18	7	79	-	3
-	25	39	16	2	13	2	7	12	42	-	4
4	39	59	18	3	18	3	11	15	56	-	5
4	58	98	34	5	31	5	18	27	98	-	6
17	71	82	16	5	15	26	29	10	7	-	7
27	61	74	8	-	23	25	14	15	10	-	8
44	132	156	24	5	38	51	43	25	17	-	9
3	7	10	-	-	1	17	2	1	1	-	10
2	4	-	1	-	5	10	1	-	4	-	11
5	11	10	1	-	6	27	3	1	5	-	12
6	93	45	3	2	3	4	155	-	5	-	13
15	78	26	3	2	3	6	102	1	17	-	14
21	169	70	6	4	6	10	257	1	22	-	15
1	72	194	47	4	4	5	17	11	9	9	16
5	59	146	19	2	8	5	14	19	13	10	17
6	131	340	66	6	12	10	31	30	22	19	18
13	4	4	-	-	1	1	3	-	4	-	19
23	1	6	1	-	1	2	5	1	1	-	20
36	5	10	1	-	2	3	8	1	5	-	21
2	387	49	6	1	4	6	13	8	12	-	22
4	356	33	2	-	3	9	19	15	8	-	23
6	743	82	8	1	7	15	32	23	20	-	24
3	128	1 890	63	6	9	7	14	3	54	-	25
3	149	1 977	74	4	7	7	16	2	52	-	26
6	271	3 867	137	10	16	14	30	5	106	-	27
-	18	38	183	17	2	-	4	3	2	-	28
1	14	39	227	15	1	4	10	3	16	-	29
1	32	77	410	32	3	4	14	6	18	-	30
-	-	1	13	38	-	-	-	-	-	-	31
-	2	2	8	39	-	-	2	-	2	-	32
-	2	3	21	77	-	-	2	-	2	-	33
8	11	15	-	-	119	6	3	7	4	-	34
2	6	6	-	-	204	5	1	11	4	-	35
10	17	21	-	-	323	11	4	18	8	-	36
1	4	-	1	-	-	39	-	3	-	-	37
1	-	-	-	-	-	59	-	2	1	1	38
2	4	-	1	-	-	3	-	5	1	1	39
-	18	9	1	-	-	-	105	-	-	-	40
5	26	12	-	-	1	1	100	1	4	-	41
5	44	21	1	-	1	1	205	1	4	-	42
-	1	2	2	-	3	6	-	20	1	-	43
1	-	-	-	-	8	2	-	65	1	-	44
1	1	2	2	-	11	8	-	85	2	-	45
56	870	2 432	434	81	179	121	361	80	174	9	46
94	806	2 427	431	72	230	141	304	155	235	11	47
150	1 676	4 859	865	153	469	262	665	235	409	20	48
hochschulen											
-	10	5	-	-	-	-	-	1	1	-	49
1	10	3	-	1	-	-	1	-	2	-	50
1	20	8	-	1	-	-	1	1	3	-	51
-	8	300	12	3	2	1	2	1	3	44	52
1	4	353	4	1	1	1	1	-	10	68	53
1	12	653	16	4	3	2	3	1	13	112	54
-	18	305	12	3	2	1	2	2	4	44	55
2	14	356	4	2	1	1	2	-	12	68	56
2	32	661	16	5	3	2	4	2	16	112	57
Hochschulen											
-	-	2	4	-	-	-	-	-	5	-	58
1	3	7	3	1	2	1	3	-	4	-	59
1	3	9	7	1	2	1	3	-	9	-	60
-	-	2	4	-	-	-	-	-	5	-	61
1	3	7	3	1	2	1	3	-	4	-	62
1	3	9	7	1	2	1	3	-	9	-	63

## 5 Deutsche Studienanfänger nach Hochschularten, Land des Studien

Lfd. Nr.	Land des Studienortes	Geschl.	Insgesamt	Davon Erwerb der Hochschul						
				Baden-Württemberg	Bayern	Berlin	Brandenburg	Bremen	Hamburg	Hessen
Theologische										
64	Baden-	m		-	-	-	-	-	-	-
65	Württemberg	w	1	1	-	-	-	-	-	-
66		i	1	1	-	-	-	-	-	-
67	Bayern	m	9	1	5	-	-	-	-	-
68		w	2	-	1	-	1	-	-	-
69		i	11	1	6	-	1	-	-	-
70	Hessen	m	8	-	-	-	-	-	-	5
71		w	-	-	-	-	-	-	-	-
72		i	8	-	-	-	-	-	-	5
73	Nordrhein-	m	12	-	-	-	-	-	-	1
74	Westfalen	w	7	-	-	-	-	-	-	1
75		i	19	-	-	-	-	-	-	2
76	Rheinland-	m	2	-	-	-	-	-	-	-
77	Pfalz	w	-	-	-	-	-	-	-	-
78		i	2	-	-	-	-	-	-	-
79	Sachsen-	m	9	-	-	-	1	-	-	1
80	Anhalt	w	9	-	-	-	-	-	-	-
81		i	18	-	-	-	1	-	-	1
82	Deutschland	m	40	1	5	-	1	-	-	7
83		w	19	1	1	-	1	-	-	1
84		i	59	2	6	-	2	-	-	8
Kunsthoch										
85	Baden-	m	37	30	4	-	-	-	-	-
86	Württemberg	w	45	34	1	2	-	2	1	-
87		i	82	64	5	2	-	2	1	-
88	Bayern	m	2	-	2	-	-	-	-	-
89		w	5	4	1	-	-	-	-	-
90		i	7	4	3	-	-	-	-	-
91	Berlin	m	40	1	2	20	3	1	2	1
92		w	56	2	-	39	1	2	1	3
93		i	96	3	2	59	4	3	3	4
94	Hamburg	m	3	-	-	-	-	1	1	-
95		w	6	-	2	-	-	-	2	-
96		i	9	-	2	-	-	1	3	-
97	Hessen	m	9	-	2	-	-	-	-	6
98		w	4	1	-	-	-	-	-	1
99		i	13	1	2	-	-	-	-	7
100	Mecklenburg-	m	1	-	-	-	-	-	-	-
101	Vorpommern	w	-	-	-	-	-	-	-	-
102		i	1	-	-	-	-	-	-	-
103	Niedersachsen	m	4	1	-	-	-	-	-	-
104		w	-	-	-	-	-	-	-	-
105		i	4	1	-	-	-	-	-	-
106	Nordrhein-	m	30	2	2	1	-	1	-	1
107	Westfalen	w	33	-	1	-	-	-	-	1
108		i	63	2	3	1	-	1	-	2
109	Sachsen	m	3	-	-	-	-	-	-	1
110		w	2	-	-	-	-	-	-	-
111		i	5	-	-	-	-	-	-	1
112	Sachsen-	m	1	-	-	-	-	-	-	-
113	Anhalt	w	1	-	-	-	-	-	-	-
114		i	2	-	-	-	-	-	-	-
115	Schleswig-	m	4	-	-	-	-	-	-	-
116	Holstein	w	2	-	-	-	-	-	-	-
117		i	6	-	-	-	-	-	-	-
118	Thüringen	m	3	-	1	-	-	-	-	-
119		w	-	-	-	-	-	-	-	-
120		i	3	-	1	-	-	-	-	-
121	Deutschland	m	137	34	13	21	3	3	3	9
122		w	154	41	5	41	1	4	4	5
123		i	291	75	18	62	4	7	7	14
Fachhochschulen										
124	Baden-	m	2 105	1 729	115	2	4	1	3	41
125	Württemberg	w	745	558	37	8	1	1	4	22
126		i	2 850	2 287	152	10	5	2	7	63

semester 1995

ortes und Land des Erwebs der Hochschulzugangsberechtigung

zugangsberechtigung in ...											Lfd. Nr.
Mecklen- burg- Vorpommern	Nieder- sachsen	Nordrhein- Westfalen	Rheinland- Pfalz	Saarland	Sachsen	Sachsen- Anhalt	Schleswig- Holstein	Thüringen	Ausland	Ohne Angabe	
Hochschulen											
-	-	-	-	-	-	-	-	-	-	-	64
-	-	-	-	-	-	-	-	-	-	-	65
-	-	-	-	-	-	-	-	-	-	-	66
-	-	1	1	-	-	1	-	-	-	-	67
-	-	1	1	-	-	1	-	-	-	-	68
-	-	3	-	-	-	-	-	-	-	-	70
-	-	3	-	-	-	-	-	-	-	-	71
-	2	6	-	-	1	-	-	-	2	-	73
-	2	4	-	-	4	-	-	-	-	-	74
-	4	10	-	-	1	-	-	-	2	-	75
-	-	2	-	-	-	-	-	-	-	-	76
-	-	2	-	-	-	-	-	-	-	-	77
-	-	2	-	-	-	-	-	-	-	-	78
-	-	-	-	-	4	2	-	1	-	-	79
2	-	-	-	-	5	2	-	1	-	-	80
2	-	-	-	-	9	4	-	1	-	-	81
-	2	12	1	-	5	3	-	1	2	-	82
2	2	4	-	-	5	2	-	-	-	-	83
2	4	16	1	-	10	5	-	1	2	-	84
schulen											
-	-	1	1	1	-	-	-	-	-	-	85
-	-	2	3	1	-	-	-	-	2	-	86
-	-	-	-	-	-	-	-	-	-	-	87
-	-	-	-	-	-	-	-	-	-	-	88
-	-	-	-	-	-	-	-	-	-	-	89
-	-	-	-	-	-	-	-	-	-	-	90
1	2	3	-	-	1	1	1	-	1	-	91
-	1	5	1	-	-	1	-	-	-	-	92
1	3	8	1	-	1	2	1	-	1	-	93
-	1	-	-	-	-	-	-	-	-	-	94
-	1	-	-	-	-	-	1	-	-	-	95
-	2	-	-	-	-	-	1	-	-	-	96
-	-	-	-	-	-	-	-	-	1	-	97
-	1	1	-	-	-	-	-	-	-	-	98
-	1	1	-	-	-	-	-	-	1	-	99
1	-	-	-	-	-	-	-	-	-	-	100
1	-	-	-	-	-	-	-	-	-	-	101
-	1	2	-	-	-	-	-	-	-	-	103
-	1	2	-	-	-	-	-	-	-	-	104
-	-	19	2	-	1	-	-	-	1	-	106
-	2	25	2	-	-	-	1	1	-	-	107
-	2	44	4	-	1	-	1	1	1	-	108
-	-	-	-	-	2	-	-	-	-	-	109
-	-	-	-	-	2	-	-	-	-	-	110
-	-	-	-	-	4	-	-	-	-	-	111
-	-	-	-	-	-	1	-	-	-	-	112
-	-	-	-	-	-	1	-	-	-	-	113
-	-	-	-	-	-	2	-	-	-	-	114
-	-	-	-	-	-	-	3	-	1	-	115
-	-	-	-	-	-	-	2	-	-	-	116
-	-	-	-	-	-	-	5	-	1	-	117
-	1	-	-	-	-	-	-	1	-	-	118
-	-	-	-	-	-	-	-	-	-	-	119
-	1	-	-	-	-	-	-	1	-	-	120
2	5	25	3	1	4	2	4	1	4	-	121
-	5	32	5	-	2	2	4	1	2	-	122
2	10	57	8	1	6	4	8	2	6	-	123
(ohne Verwaltungs-FH)											
-	27	66	62	6	11	4	5	3	22	4	124
-	15	31	21	3	9	6	6	4	17	2	125
-	42	97	83	9	20	10	11	7	39	6	126

## 5 Deutsche Studienanfänger nach Hochschularten, Land des Studien

Lfd. Nr.	Land des Studienortes	Geschl.	Insgesamt	Davon Erwerb der Hochschul						
				Baden-Württemberg	Bayern	Berlin	Brandenburg	Bremen	Hamburg	Hessen
Fachhochschulen										
127	Bayern	m	6	-	2	-	-	-	-	-
128		w	2	-	-	-	-	-	-	-
129		i	8	-	2	-	-	-	-	-
130	Berlin	m	459	19	15	277	62	5	5	3
131		w	391	12	9	234	32	-	4	6
132		i	850	31	24	511	94	5	9	9
133	Brandenburg	m	73	4	-	14	26	1	1	-
134		w	65	2	-	15	25	-	-	-
135		i	138	6	-	29	51	1	1	-
136	Bremen	m	44	-	-	-	-	23	2	1
137		w	2	1	-	-	-	1	-	-
138		i	46	1	-	-	-	24	2	1
139	Hamburg	m	528	14	7	-	1	3	309	3
140		w	242	7	6	1	1	8	119	4
141		i	770	21	13	1	2	11	428	7
142	Hessen	m	644	44	18	-	-	1	1	480
143		w	250	23	6	-	-	-	-	183
144		i	894	67	24	-	-	1	1	663
145	Mecklenburg-Vorpommern	m	27	-	-	-	1	-	-	-
146		w	21	1	-	-	-	-	-	1
147		i	48	1	-	-	1	-	-	1
148	Niedersachsen	m	1 340	28	8	6	4	35	49	22
149		w	782	29	17	2	7	24	47	17
150		i	2 122	57	25	8	11	59	96	39
151	Nordrhein-Westfalen	m	697	8	4	-	1	4	3	7
152		w	591	9	4	1	1	1	2	7
153		i	1 288	17	8	1	2	5	5	14
154	Rheinland-Pfalz	m	406	70	6	1	-	1	1	60
155		w	372	64	22	1	2	3	3	71
156		i	778	134	28	2	2	4	4	131
157	Saarland	m	37	1	-	-	-	-	-	-
158		w	6	-	-	-	-	-	-	-
159		i	43	1	-	-	-	-	-	-
160	Sachsen	m	247	1	-	7	6	1	-	1
161		w	188	-	1	7	15	-	-	1
162		i	435	1	1	14	21	1	-	2
163	Sachsen-Anhalt	m	171	5	3	1	11	-	4	2
164		w	213	4	4	5	9	3	3	7
165		i	384	9	7	6	20	3	7	9
166	Schleswig-Holstein	m	530	3	3	3	3	7	41	7
167		w	220	1	3	3	5	1	6	2
168		i	750	4	6	6	8	8	47	9
169	Thüringen	m	86	-	1	-	1	-	1	1
170		w	13	-	-	-	1	-	-	-
171		i	99	-	1	-	2	-	1	1
172	Deutschland	m	7 400	1 926	182	311	120	82	420	628
173		w	4 103	711	109	277	99	42	188	321
174		i	11 503	2 637	291	588	219	124	608	949
Verwaltungs										
175	Baden-Württemberg	m	45	4	5	1	1	-	1	-
176		w	23	2	2	-	2	-	-	-
177		i	68	6	7	1	3	-	1	-
178	Berlin	m	224	5	4	79	11	1	-	7
179		w	227	3	1	59	17	1	1	1
180		i	451	8	5	138	28	2	1	8
181	Hamburg	m	87	-	1	-	-	-	40	1
182		w	44	-	-	-	-	-	19	-
183		i	131	-	1	-	-	-	59	1
184	Hessen	m	259	4	3	2	-	-	-	183
185		w	75	4	1	-	-	1	-	44
186		i	334	8	4	2	-	1	-	227
187	Nordrhein-Westfalen	m	157	13	10	3	19	2	4	11
188		w	97	6	1	7	10	2	2	3
189		i	254	19	11	10	29	4	6	14
190	Rheinland-Pfalz	m	11	-	-	-	3	-	-	4
191		w	7	-	-	-	-	-	-	3
192		i	18	-	-	-	3	-	-	7



semester 1995

ortes und Land des Erwebs der Hochschulzugangsberechtigung

zugangsberechtigung in ...											Lfd. Nr.
Mecklen- burg- Vorpommern	Nieder- sachsen	Nordrhein- Westfalen	Rheinland- Pfalz	Saarland	Sachsen	Sachsen- Anhalt	Schleswig- Holstein	Thüringen	Ausland	Ohne Angabe	
(ohne Verwaltungs-FH)											
-	-	-	-	-	-	-	-	-	4	-	127
-	-	-	-	-	-	-	-	-	2	-	128
-	-	-	-	-	-	-	-	-	6	-	129
9	13	11	2	-	19	10	5	2	2	-	130
5	13	15	1	-	25	9	4	17	5	-	131
14	26	26	3	-	44	19	9	19	7	-	132
9	5	5	-	-	3	3	1	1	-	-	133
7	-	2	1	-	4	6	-	2	1	-	134
16	5	7	1	-	7	9	1	3	1	-	135
1	14	2	-	-	-	-	-	-	1	-	136
-	-	-	-	-	-	-	-	-	-	-	137
1	14	2	-	-	-	-	-	-	1	-	138
8	70	18	2	-	2	1	80	3	7	-	139
2	32	15	2	1	-	1	42	-	1	-	140
10	102	33	4	1	2	2	122	3	8	-	141
1	21	27	35	6	4	2	2	1	1	-	142
-	9	15	9	-	1	1	1	1	1	-	143
1	30	42	44	6	5	3	3	2	2	-	144
17	2	1	-	-	4	-	1	1	-	-	145
10	1	-	-	-	6	1	-	1	-	-	146
27	3	1	-	-	10	1	1	2	-	-	147
11	911	166	10	1	3	15	62	1	8	-	148
10	464	104	4	1	10	21	19	2	4	-	149
21	1 375	270	14	2	13	36	81	3	12	-	150
-	36	608	9	-	-	-	5	1	8	3	151
3	34	500	9	1	2	2	3	1	10	1	152
3	70	1 108	18	1	2	2	8	2	18	4	153
-	14	31	200	12	-	1	3	-	6	-	154
1	11	30	138	7	3	2	3	6	5	-	155
1	25	61	338	19	3	3	6	6	11	-	156
-	-	2	2	30	1	-	1	-	-	-	157
-	-	1	1	4	-	-	-	-	-	-	158
-	-	3	3	34	1	-	1	-	-	-	159
2	1	1	-	-	187	14	1	22	2	1	160
6	-	-	-	-	138	8	-	11	1	-	161
8	1	1	-	-	325	22	1	33	3	1	162
-	6	6	3	1	24	93	2	10	-	-	163
4	19	4	1	-	39	89	4	17	-	1	164
4	25	10	4	1	63	182	6	27	-	1	165
5	49	21	2	-	-	-	366	1	-	19	166
9	18	11	3	-	1	2	150	-	-	5	167
14	67	32	5	-	1	2	516	1	-	24	168
-	1	1	-	-	3	4	-	72	1	-	169
-	-	1	-	-	1	3	-	7	-	-	170
-	1	2	-	-	4	7	-	79	1	-	171
63	1 170	966	327	56	261	147	534	118	62	27	172
57	616	729	190	17	239	151	232	69	47	9	173
120	1 786	1 695	517	73	500	298	766	187	109	36	174
fachhochschulen											
-	8	6	5	-	4	-	8	1	1	-	175
1	4	3	-	1	1	4	1	2	-	-	176
1	12	9	5	1	5	4	9	3	1	-	177
21	13	33	1	-	19	15	7	7	1	-	178
41	7	16	-	-	27	29	1	23	-	-	179
62	20	49	1	-	46	44	8	30	1	-	180
4	14	4	-	-	1	-	22	-	-	-	181
2	9	1	-	-	-	1	11	-	1	-	182
6	23	5	-	-	1	1	33	-	1	-	183
2	14	18	18	4	4	4	1	3	1	-	184
2	8	7	6	-	2	-	-	-	-	-	185
4	22	25	22	4	6	4	1	3	1	-	186
7	4	55	3	1	14	3	6	2	-	-	187
13	3	26	1	-	17	2	3	1	-	-	188
20	7	81	4	1	31	5	9	3	-	-	189
-	1	-	1	-	1	-	-	1	-	-	190
-	-	-	1	-	3	-	-	-	-	-	191
-	1	-	2	-	4	-	-	1	-	-	192

## 5 Deutsche Studienanfänger nach Hochschularten, Land des Studien

Lfd. Nr.	Land des Studienortes	Geschl.	Insgesamt	Davon Erwerb der Hochschul						
				Baden-Württemberg	Bayern	Berlin	Brandenburg	Bremen	Hamburg	Hessen
Verwaltungs										
193	Sachsen-Anhalt	m	22	-	-	-	-	-	-	-
194		w	38	-	-	-	-	-	-	-
195		i	60	-	-	-	-	-	-	-
196	Thüringen	m	44	-	1	-	-	-	-	1
197		w	25	-	-	-	-	-	-	-
198		i	69	-	1	-	-	-	-	1
199	Deutschland	m	849	26	24	85	34	3	45	207
200		w	536	15	5	66	29	4	22	51
201		i	1 385	41	29	151	63	7	67	258
Hochschulen										
202	Baden-Württemberg	m	3 825	3 012	183	9	7	5	10	115
203		w	2 550	1 954	85	15	4	4	12	96
204		i	6 375	4 966	268	24	11	9	22	211
205	Bayern	m	1 068	113	738	6	2	1	8	35
206		w	1 180	151	745	7	2	5	9	39
207		i	2 248	264	1 483	13	4	6	17	74
208	Berlin	m	1 653	106	44	805	135	14	20	51
209		w	1 637	73	31	862	88	12	26	42
210		i	3 290	179	75	1 667	223	26	46	93
211	Brandenburg	m	167	7	-	35	53	1	2	-
212		w	131	3	-	38	36	-	1	3
213		i	298	10	-	73	89	1	3	3
214	Bremen	m	44	-	-	-	-	23	2	1
215		w	2	1	-	-	-	1	-	-
216		i	46	1	-	-	-	24	2	1
217	Hamburg	m	1 540	42	12	4	3	11	900	15
218		w	1 087	31	16	1	1	22	627	16
219		i	2 627	73	28	5	4	33	1 527	31
220	Hessen	m	2 143	129	80	7	2	9	17	1 338
221		w	1 324	97	46	7	1	11	13	766
222		i	3 467	226	126	14	3	20	30	2 104
223	Mecklenburg-Vorpommern	m	63	2	-	-	3	-	-	1
224		w	68	2	-	2	-	-	3	1
225		i	131	4	-	2	3	-	3	2
226	Niedersachsen	m	1 902	37	17	7	4	47	54	57
227		w	1 300	41	28	3	8	37	54	41
228		i	3 202	78	45	10	12	84	108	98
229	Nordrhein-Westfalen	m	3 627	92	41	6	21	15	29	71
230		w	3 623	82	19	14	13	13	26	58
231		i	7 250	174	60	20	34	28	55	129
232	Rheinland-Pfalz	m	905	125	21	2	4	3	4	206
233		w	899	117	30	3	2	5	7	195
234		i	1 804	242	51	5	6	8	11	401
235	Saarland	m	94	3	-	-	-	-	-	3
236		w	65	2	-	-	-	-	1	1
237		i	159	5	-	-	-	-	1	4
238	Sachsen	m	448	7	3	12	11	1	4	4
239		w	449	7	4	10	20	-	1	2
240		i	897	14	7	22	31	1	5	6
241	Sachsen-Anhalt	m	257	9	3	2	13	-	4	3
242		w	330	4	4	5	10	3	4	7
243		i	587	13	7	7	23	3	8	10
244	Schleswig-Holstein	m	631	8	3	4	3	8	52	13
245		w	330	1	3	3	5	4	19	4
246		i	1 081	9	6	7	8	12	71	17
247	Thüringen	m	171	1	3	-	2	-	1	3
248		w	125	3	4	2	1	-	-	1
249		i	296	4	7	2	3	-	1	4
250	Deutschland	m	18 598	3 693	1 148	899	263	138	1 107	1 916
251		w	15 160	2 569	1 015	972	191	117	803	1 272
252		i	33 758	6 262	2 163	1 871	454	255	1 910	3 188

semester 1995

ortes und Land des Erwebs der Hochschulzugangsberechtigung

zugangsberechtigung in ...											Lfd. Nr.
Mecklenburg-Vorpommern	Niedersachsen	Nordrhein-Westfalen	Rheinland-Pfalz	Saarland	Sachsen	Sachsen-Anhalt	Schleswig-Holstein	Thüringen	Ausland	Ohne Angabe	
fachhochschulen											
-	-	-	-	-	1	21	-	-	-	-	193
-	-	-	-	-	-	38	-	-	-	-	194
-	-	-	-	-	1	59	-	-	-	-	195
-	-	-	-	-	5	1	-	36	-	-	196
2	-	-	-	-	-	-	-	23	-	-	197
2	-	-	-	-	5	1	-	59	-	-	198
34	54	116	26	5	49	44	44	50	3	-	199
61	31	53	8	1	50	74	16	49	1	-	200
95	85	169	34	6	99	118	60	99	4	-	201
insgesamt											
2	66	129	155	13	20	6	22	6	61	4	202
3	47	90	96	12	17	14	19	11	89	2	203
5	113	219	251	25	37	20	41	17	130	6	204
-	25	40	17	2	13	3	7	12	46	-	205
4	33	59	18	3	18	3	11	15	58	-	206
4	58	99	35	5	31	6	18	27	104	-	207
48	99	129	19	5	54	52	42	19	11	-	208
73	82	110	10	-	75	64	19	55	15	-	209
121	181	239	29	5	129	116	61	74	26	-	210
12	12	15	-	-	4	20	3	2	1	-	211
9	4	2	2	-	9	16	1	2	5	-	212
21	16	17	2	-	13	36	4	4	6	-	213
1	14	2	-	-	-	-	-	-	1	-	214
-	-	-	-	-	-	-	-	-	-	-	215
1	14	2	-	-	-	-	-	-	1	-	216
18	178	67	5	2	6	5	257	3	12	-	217
19	118	41	5	3	3	8	156	1	19	-	218
37	296	108	10	5	9	13	413	4	31	-	219
4	117	247	98	14	12	11	20	16	13	9	220
8	87	172	34	3	11	6	16	20	16	10	221
12	204	419	132	17	23	17	36	36	29	19	222
31	6	5	-	-	5	1	4	1	4	-	223
33	2	6	1	-	7	3	5	2	1	-	224
64	8	11	1	-	12	4	9	3	5	-	225
13	1 299	217	16	2	7	21	75	9	20	-	226
14	820	137	6	1	13	30	38	17	12	-	227
27	2 119	354	22	3	20	51	113	26	32	-	228
10	178	2 878	89	10	27	11	27	7	68	47	229
20	188	2 885	90	6	27	12	24	5	72	69	230
30	366	5 763	179	16	54	23	51	12	140	116	231
-	33	71	384	29	3	1	7	4	8	-	232
2	25	69	366	22	7	6	13	9	21	-	233
2	58	140	750	51	10	7	20	13	29	-	234
-	-	3	15	68	1	-	1	-	-	-	235
-	2	3	9	43	-	-	2	-	2	-	236
-	2	6	24	111	1	-	3	-	2	-	237
10	12	16	-	-	308	20	4	29	6	1	238
8	6	6	-	-	344	13	1	22	5	-	239
18	18	22	-	-	652	33	5	51	11	1	240
1	10	6	4	1	29	156	2	14	-	-	241
7	19	4	1	-	47	189	4	19	1	2	242
8	29	10	5	1	76	345	6	33	1	2	243
5	67	30	3	-	-	-	474	1	1	19	244
14	44	23	3	-	2	3	252	1	4	5	245
19	111	53	6	-	2	3	726	2	5	24	246
-	3	3	2	-	11	11	-	129	2	-	247
3	-	1	-	-	9	5	-	95	1	-	248
3	3	4	2	-	20	16	-	224	3	-	249
155	2 119	3 858	807	146	500	318	945	252	254	80	250
217	1 477	3 608	641	93	589	372	561	274	301	88	251
372	3 596	7 466	1 448	239	1 089	690	1 506	526	555	168	252

## 6 Ausländische Studienanfänger nach Hochschularten und Herkunftsland

Staatsangehörigkeit	Studienanfänger im ersten					
	Hochschulsemester			Fachsemester		
	zusammen	männlich	weiblich	zusammen	männlich	weiblich
Universitäten						
Europa						
Europäische Union (EU)						
Belgien	62	30	32	59	27	32
Dänemark	100	39	61	87	34	53
Frankreich	514	197	317	432	123	309
Griechenland	273	121	152	423	214	209
Großbritannien und Nordirland	511	174	337	451	154	297
Irland	55	15	40	59	16	43
Italien	408	129	279	392	136	256
Luxemburg	22	13	9	45	26	19
Niederlande	217	109	108	169	85	84
Portugal	37	18	19	42	20	22
Spanien	197	70	127	252	85	167
EU zusammen *)	2 396	915	1 481	2 411	920	1 491
Übriges Europa						
Albanien	15	7	8	12	6	6
Bosnien-Herzegowina	39	13	26	44	13	31
Bulgarien	65	28	37	95	44	51
Estland	22	5	17	20	5	15
Finnland	124	35	89	131	36	95
Island	15	6	9	18	7	11
Übrige Gebiete	78	40	38	150	78	72
Jugoslawiens	72	37	35	107	45	62
Kroatien	10	2	8	13	4	9
Lettland	1	-	1	1	-	1
Liechtenstein	9	1	8	10	2	8
Litauen	5	5	-	6	6	-
Mazedonien	-	-	-	1	-	1
Malta	2	-	2	5	-	5
Moldau, Republik	1	1	-	1	1	-
Monaco	101	31	70	98	29	69
Norwegen	160	94	66	219	129	90
österreich	251	79	172	301	91	210
Polen	64	30	34	53	24	29
Rumänien	187	67	120	238	80	158
Russische Föderation	1	-	1	1	-	1
San Marino	279	117	162	226	86	140
Schweden	65	27	38	72	35	37
Schweiz	25	10	15	27	9	18
Slowakei	20	8	12	23	10	13
Slowenien	56	21	35	56	21	35
Tschechische Republik	393	180	213	703	358	345
Türkei	74	30	44	64	23	41
Ukraine	123	39	84	119	32	87
Weißrußland	12	3	9	12	4	8
Zypern	3	1	2	18	3	15
Abhäng. Gebiet (Brit.)	1	-	1	-	-	-
Übriges Europa zusammen	2 273	917	1 356	2 844	1 181	1 663
Europa zusammen	4 669	1 832	2 837	5 255	2 101	3 154
Afrika						
Ägypten	58	55	3	81	73	8
Äthiopien	23	16	7	43	35	8
Algerien	7	3	4	14	9	5
Angola	3	2	1	8	6	2
Benin	5	4	1	5	4	1
Botsuana	2	2	-	2	2	-
Burkina Faso	1	-	1	2	1	1
Burundi	1	1	-	1	1	-
Cote d'Ivoire	6	5	1	9	8	1
Gabun	1	1	-	2	2	-
Gambia	-	-	-	1	1	-
Ghana	7	7	-	15	15	-
Guinea	6	6	-	6	6	-
Guinea-Bissau	-	-	-	1	1	-
Kamerun	41	29	12	91	67	24
Kenia	17	13	4	20	14	6
Kongo	3	2	1	4	3	1
Liberia	1	-	1	1	-	1
Libyen	4	4	-	7	7	-
Madagaskar	9	4	5	14	6	8
Malawi	1	1	-	1	1	-
Mali	1	1	-	5	2	3
Marokko	107	87	20	187	156	31
Mauritanien	3	3	-	3	3	-
Mauritius	6	2	4	6	2	4
Mosambik	-	-	-	2	2	-
Niger	1	1	-	1	1	-
Nigeria	40	33	7	47	34	13
Ruanda	6	4	2	10	5	5
Sambia	3	3	-	2	2	-
Senegal	4	3	1	7	5	2

\*) Ohne Finnland, Österreich und Schweden, die seit dem 01.01.1995 Vollmitglied der Europäischen Union sind.

## 6 Ausländische Studienanfänger nach Hochschularten und Herkunftsland

Staatsangehörigkeit	Studienanfänger im ersten					
	Hochschulsemester			Fachsemester		
	zusammen	männlich	weiblich	zusammen	männlich	weiblich
Universitäten						
Seychellen	-	-	-	1	1	-
Sierra Leone	2	2	-	5	5	-
Simbabwe	-	-	-	2	2	-
Sudan	29	25	4	52	46	6
Südafrika	7	3	4	6	2	4
Tansania, Ver. Republik	5	4	1	8	7	1
Togo	12	11	1	20	17	3
Tschad	3	3	-	4	4	-
Tunesien	17	10	7	40	30	10
Uganda	10	7	3	12	8	4
Zaire	10	8	2	13	10	3
Übriges Afrika	4	3	1	3	2	1
<b>Afrika zusammen</b>	<b>466</b>	<b>368</b>	<b>98</b>	<b>764</b>	<b>608</b>	<b>156</b>
Amerika						
Argentinien	32	16	16	28	11	17
Barbados	2	1	1	2	1	1
Belize	1	1	-	1	1	-
Bolivien	8	4	4	11	6	5
Brasilien	90	25	65	111	35	76
Chile	25	11	14	26	11	15
Costa Rica	7	5	2	9	6	3
Dominikanische Republik	4	2	2	1	-	1
Ecuador	11	7	4	14	6	8
El Salvador	5	2	3	4	1	3
Guatemala	4	2	2	5	3	2
Guyana	2	1	1	2	1	1
Haiti	1	1	-	2	2	-
Kanada	25	6	19	26	6	20
Kolumbien	25	14	11	24	11	13
Kuba	4	4	-	6	4	2
Mexiko	20	7	13	26	12	14
Nicaragua	1	1	-	5	4	1
Panama	-	-	-	1	1	-
Peru	20	7	13	31	10	21
St. Kitts und Nevis	1	1	-	-	-	-
St. Vincent	1	1	-	1	1	-
Trinidad und Tobago	1	-	1	1	-	1
Uruguay	6	3	3	6	2	4
Venezuela	9	4	5	10	4	6
Vereinigte Staaten	440	192	248	479	230	249
<b>Amerika zusammen</b>	<b>745</b>	<b>318</b>	<b>427</b>	<b>832</b>	<b>369</b>	<b>463</b>
Asien						
Afghanistan	10	6	4	18	12	6
Armenien	11	5	6	11	4	7
Aserbaidschan	2	2	-	3	1	2
Bangladesch	1	1	-	5	4	1
China	207	104	103	287	136	151
Georgien	37	21	16	36	16	20
Indien	26	15	11	47	29	18
Indonesien	16	9	7	39	24	15
Irak	8	7	1	7	6	1
Iran	122	64	58	325	202	123
Israel	28	18	10	62	50	12
Japan	112	41	71	167	50	117
Jemen	2	-	2	8	6	2
Jordanien	33	30	3	60	54	6
Königreich Kambodscha	1	1	-	1	1	-
Kasachstan	9	4	5	10	4	6
Kirgisistan	4	1	3	2	-	2
Korea, Dem. Volksrep.	3	1	2	4	2	2
Korea, Republik	164	82	82	299	142	157
Kuwait	-	-	-	1	-	1
Laos, Dem. Volksrep.	1	1	-	1	1	-
Libanon	6	6	-	10	9	1
Malaysia	4	2	2	7	2	5
Mongolei	7	5	2	28	18	10
Nepal	4	3	1	6	4	2
Pakistan	26	25	1	32	31	1
Philippinen	6	1	5	14	6	8
Singapur	4	1	3	3	1	2
Sri Lanka	4	3	1	5	4	1
Syrien	34	33	1	45	43	2
Tadschikistan	-	-	-	1	-	1
Taiwan	48	24	24	96	42	54
Thailand	12	6	6	14	7	7
Usbekistan	2	-	2	3	1	2
Vietnam	24	14	10	54	31	23
Abhäng. Gebiet (Brit.)	-	-	-	3	1	2
Übriges Asien	2	1	1	3	2	1
<b>Asien zusammen</b>	<b>980</b>	<b>537</b>	<b>443</b>	<b>1 717</b>	<b>946</b>	<b>771</b>

## 6 Ausländische Studienanfänger nach Hochschularten und Herkunftsland

Staatsangehörigkeit	Studienanfänger im ersten					
	Hochschulsemester			Fachsemester		
	zusammen	männlich	weiblich	zusammen	männlich	weiblich
Universitäten						
Australien und Ozeanien						
Australien	28	6	22	31	7	24
Neuseeland	4	-	4	6	1	5
Australien und Ozeanien zusammen	32	6	26	37	8	29
Staatenlos	13	10	3	26	21	5
Ungeklärt	12	11	1	22	19	3
Ohne Angabe	36	15	21	16	11	5
Hochschulart insgesamt	6 953	3 097	3 856	8 669	4 083	4 586
darunter: Bildungsinländer	742	333	409	.	.	.
Gesamthochschulen						
Europa						
Europäische Union (EU)						
Belgien	1	1	-	1	1	-
Dänemark	4	1	3	5	1	4
Frankreich	24	11	13	25	8	17
Griechenland	7	5	2	18	12	6
Großbritannien und Nordirland	11	4	7	12	3	9
Irland	3	3	3	6	3	3
Italien	15	3	12	16	6	10
Niederlande	5	2	3	8	4	4
Portugal	1	1	-	3	1	2
Spanien	6	1	5	12	6	6
EU zusammen *)	80	32	48	106	45	61
Übriges Europa						
Albanien	5	2	3	5	2	3
Bosnien-Herzegowina	3	2	1	2	1	1
Bulgarien	2	1	1	2	1	1
Estland	1	-	1	1	-	1
Finnland	7	-	7	4	-	4
Island	-	-	-	1	-	1
Übrige Gebiete	-	-	-	-	-	-
Jugoslawiens	5	4	1	9	6	3
Kroatien	5	2	3	8	4	4
Litauen	-	-	-	2	-	2
Mazedonien	1	1	-	-	-	-
Norwegen	7	2	5	1	-	1
Österreich	9	4	5	27	16	11
Polen	19	6	13	14	5	9
Rumänien	-	-	-	1	-	1
Russische Föderation	13	3	10	11	4	7
Schweden	1	-	1	3	-	3
Schweiz	3	1	2	5	3	2
Türkei	27	16	11	44	23	21
Ukraine	4	3	1	3	3	-
Ungarn	3	2	1	3	2	1
Weißrußland	3	1	2	3	1	2
Übriges Europa zusammen	118	50	68	149	71	78
Europa zusammen	198	82	116	255	116	139
Afrika						
Ägypten	4	4	-	5	4	1
Äthiopien	4	3	1	3	2	1
Algerien	2	2	-	3	3	-
Cote d'Ivoire	1	1	-	1	1	-
Kamerun	6	4	2	10	8	2
Kenia	3	2	1	4	3	1
Libyen	2	2	-	2	3	-
Madagaskar	1	-	-	2	2	-
Marokko	54	46	8	57	49	8
Mauretanien	1	-	1	1	-	1
Nigeria	-	-	-	1	1	-
Ruanda	-	-	-	1	1	-

\*) Ohne Finnland, Österreich und Schweden, die seit dem 01.01.1995 Vollmitglied der Europäischen Union sind.

## 6 Ausländische Studienanfänger nach Hochschularten und Herkunftsland

Staatsangehörigkeit	Studienanfänger im ersten					
	Hochschulsemester			Fachsemester		
	zusammen	männlich	weiblich	zusammen	männlich	weiblich
<b>Gesamthochschulen</b>						
Simbabwe	1	-	1	1	-	1
Sudan	1	1	-	2	2	-
Südafrika	1	1	-	1	1	-
Togo	1	1	-	1	1	-
Tschad	-	-	-	1	1	-
Tunesien	1	1	-	2	2	-
Zaire	1	1	-	2	2	-
<b>Afrika zusammen</b>	<b>84</b>	<b>69</b>	<b>15</b>	<b>99</b>	<b>83</b>	<b>16</b>
<b>Amerika</b>						
Bolivien	1	-	1	2	1	1
Brasilien	-	-	-	2	-	2
El Salvador	-	-	-	1	1	-
Kanada	-	-	-	1	1	-
Mexiko	-	-	-	1	-	1
Peru	1	1	-	1	1	-
Uruguay	1	1	-	-	-	-
Vereinigte Staaten	5	2	3	9	3	6
<b>Amerika zusammen</b>	<b>8</b>	<b>4</b>	<b>4</b>	<b>17</b>	<b>7</b>	<b>10</b>
<b>Asien</b>						
China	18	9	9	22	13	9
Indien	-	-	-	2	2	-
Indonesien	2	1	1	2	1	1
Irak	1	1	-	1	1	-
Iran	3	1	2	21	17	4
Israel	1	1	-	1	1	-
Japan	6	3	3	7	4	3
Jordanien	4	4	-	4	4	-
Korea, Republik	10	3	7	13	4	9
Oman	-	-	-	1	1	-
Pakistan	-	-	-	1	1	-
Philippinen	-	-	-	1	-	1
Taiwan	4	2	2	7	3	4
Abhäng. Gebiet (Brit.)	-	-	-	2	-	2
<b>Asien zusammen</b>	<b>49</b>	<b>25</b>	<b>24</b>	<b>85</b>	<b>52</b>	<b>33</b>
<b>Australien und Ozeanien</b>						
Neuseeland	1	-	1	1	-	1
<b>Australien und Ozeanien zusammen</b>	<b>1</b>	<b>-</b>	<b>1</b>	<b>1</b>	<b>-</b>	<b>1</b>
Staatenlos	2	2	-	2	2	-
Ungeklärt	1	1	-	1	1	-
<b>Hochschulart insgesamt</b>	<b>343</b>	<b>183</b>	<b>160</b>	<b>460</b>	<b>261</b>	<b>199</b>
darunter: Bildungsinländer	31	10	21	.	.	.
<b>Pädagogische Hochschulen</b>						
<b>Europa</b>						
<b>Europäische Union (EU)</b>						
Frankreich	9	1	8	10	1	9
Griechenland	3	1	2	4	2	2
Großbritannien und Nordirland	19	3	16	19	3	16
Italien	19	-	19	19	1	18
Niederlande	2	-	2	3	1	2
Spanien	1	1	-	1	1	-
<b>EU zusammen *)</b>	<b>53</b>	<b>6</b>	<b>47</b>	<b>56</b>	<b>9</b>	<b>47</b>

\*) Ohne Finnland, Österreich und Schweden, die seit dem 01.01.1995 Vollmitglied der Europäischen Union sind.

## 6 Ausländische Studienanfänger nach Hochschularten und Herkunftsland

Staatsangehörigkeit	Studienanfänger im ersten					
	Hochschulsemester			Fachsemester		
	zusammen	männlich	weiblich	zusammen	männlich	weiblich
Pädagogische Hochschulen						
Übriges Europa						
Albanien	3	1	2	3	1	2
Bosnien-Herzegowina	1	-	1	1	-	1
Finnland	2	-	2	2	-	2
Übrige Gebiete						
Jugoslawiens	-	-	-	2	-	2
Kroatien	2	1	1	3	1	2
Norwegen	4	-	4	5	-	5
Russische Föderation	1	-	1	-	-	-
Schweden	3	-	3	4	-	4
Schweiz	1	1	-	1	1	-
Slowenien	1	-	1	1	-	1
Tschechische Republik	1	-	1	-	-	-
Türkei	1	-	1	1	-	1
Ungarn	3	-	3	3	-	3
Weißrußland	1	-	1	-	-	-
Übriges Europa zusammen	24	3	21	26	3	23
Europa zusammen	77	9	68	82	12	70
Afrika						
Kamerun	1	1	-	1	1	-
Mosambik	-	-	-	2	2	-
Nigeria	1	1	-	-	-	-
Afrika zusammen	2	2	-	3	3	-
Amerika						
Brasilien	2	-	2	2	-	2
Kolumbien	-	-	-	1	-	1
Vereinigte Staaten	8	1	7	8	1	7
Amerika zusammen	10	1	9	11	1	10
Asien						
Indien	1	-	1	1	-	1
Japan	1	-	1	2	1	1
Asien zusammen	2	-	2	3	1	2
Australien und Ozeanien						
Australien	1	-	1	1	-	1
Australien und Ozeanien zusammen	1	-	1	1	-	1
Hochschulart insgesamt	92	12	80	100	17	83
darunter: Bildungsinländer	8	3	5	.	.	.
Theologische Hochschulen						
Europa						
Europäische Union (EU)						
Frankreich	1	-	1	1	-	1
Griechenland	1	1	-	1	1	-
Niederlande	-	-	-	2	1	1
EU zusammen *)	2	1	1	4	2	2
Übriges Europa						
Kroatien	1	-	1	1	-	1
Litauen	1	1	-	1	1	-
Mazedonien	2	2	-	2	2	-
Österreich	2	1	1	4	1	3
Polen	4	4	-	4	4	-
Schweden	1	1	-	1	1	-
Slowenien	-	-	-	1	1	-
Tschechische Republik	-	-	-	1	1	-
Ukraine	-	-	-	1	1	-
Übriges Europa zusammen	11	9	2	16	12	4
Europa zusammen	13	10	3	20	14	6

\*) Ohne Finnland, Österreich und Schweden, die seit dem 01.01.1995 Vollmitglied der Europäischen Union sind.



## 6 Ausländische Studienanfänger nach Hochschularten und Herkunftsland

Staatsangehörigkeit	Studienanfänger im ersten					
	Hochschulsemester			Fachsemester		
	zusammen	männlich	weiblich	zusammen	männlich	weiblich
Theologische Hochschulen						
Afrika						
Liberia	1	1	-	1	1	-
Nigeria	5	5	-	6	6	-
Sierra Leone	1	1	-	1	1	-
Südafrika	1	1	-	1	1	-
Zeira	1	1	-	1	1	-
Afrika zusammen	9	9	-	10	10	-
Amerika						
Mexiko	-	-	-	1	1	-
Vereinigte Staaten	1	-	1	1	-	1
Amerika zusammen	1	-	1	2	1	1
Asien						
Indien	8	8	-	8	8	-
Indonesien	1	1	-	1	1	-
Korea, Republik	-	-	-	1	-	1
Vietnam	-	-	-	1	1	-
Asien zusammen	9	9	-	11	10	1
Hochschulart insgesamt	32	28	4	43	35	8
darunter: Bildungsinländer	-	-	-	.	.	-
Kunsthochschulen						
Europa						
Europäische Union (EU)						
Belgien	6	2	4	7	3	4
Dänemark	-	-	-	1	-	1
Frankreich	6	3	3	10	6	4
Griechenland	5	3	2	6	3	3
Großbritannien und Nordirland	5	5	-	2	2	-
Italien	13	9	4	11	8	3
Luxemburg	2	1	1	1	-	1
Niederlande	2	-	2	1	-	1
Portugal	2	1	1	3	2	1
Spanien	5	3	2	7	3	4
EU zusammen *)	46	27	19	49	27	22
Übriges Europa						
Albanien	3	-	3	2	-	2
Bosnien-Herzegowina	1	-	1	1	-	1
Bulgarien	7	3	4	6	3	3
Estland	-	-	-	1	1	-
Finnland	5	2	3	3	2	1
Übrige Gebiete Jugoslawiens	2	-	2	1	-	1
Kroatien	1	-	1	1	-	1
Lettland	1	1	-	3	1	2
Litauen	2	1	1	4	1	3
Moldau, Republik	1	-	1	1	-	1
Österreich	2	1	1	5	3	2
Polen	8	4	4	12	7	5
Rumänien	4	1	3	3	-	3
Russische Föderation	18	6	12	22	9	13
Schweden	2	1	1	2	1	1
Schweiz	2	1	1	3	1	2
Slowenien	2	1	1	2	1	1
Tschechische Republik	1	1	-	1	1	-
Türkei	2	-	2	2	1	1
Ukraine	5	4	1	6	4	2
Ungarn	1	1	-	3	2	1
Übriges Europa zusammen	70	28	42	84	38	46
Europa zusammen	116	55	61	133	65	68

\*) Ohne Finnland, Österreich und Schweden, die seit dem 01.01.1995 Vollmitglied der Europäischen Union sind.

## 6 Ausländische Studienanfänger nach Hochschularten und Herkunftsland

Staatsangehörigkeit	Studienanfänger im ersten					
	Hochschulsemester			Fachsemester		
	zusammen	männlich	weiblich	zusammen	männlich	weiblich
Kunsthochschulen						
Afrika						
Kamerun	1	1	-	1	1	-
Südafrika	3	2	1	3	2	1
Afrika zusammen	4	3	1	4	3	1
Amerika						
Argentinien	5	1	4	5	1	4
Brasilien	5	3	2	5	3	2
Chile	3	1	2	2	-	2
Kanada	1	1	-	2	2	-
Kolumbien	2	1	1	1	1	-
Mexiko	1	-	1	1	-	1
Uruguay	1	-	1	2	-	2
Venezuela	2	2	-	2	2	-
Vereinigte Staaten	5	2	3	3	2	1
Amerika zusammen	25	11	14	23	11	12
Asien						
Armenien	1	-	1	3	1	2
Aserbaidschan	1	-	1	-	-	-
China	1	-	1	3	-	3
Georgien	1	-	1	1	-	1
Indonesien	-	-	-	1	-	1
Iran	1	1	-	1	1	-
Israel	1	1	-	1	1	-
Japan	40	5	35	46	9	37
Korea, Dem. Volksrep.	4	2	2	6	2	4
Korea, Republik	81	23	58	82	18	64
Malaysia	1	-	1	1	-	1
Philippinen	1	1	-	-	-	-
Taiwan	10	3	7	12	4	8
Usbekistan	3	2	1	4	3	1
Asien zusammen	146	38	108	161	39	122
Australien und Ozeanien						
Australien	4	1	3	7	2	5
Kiribati	1	1	-	1	1	-
Australien und Ozeanien zusammen	5	2	3	8	3	5
Staatenlos	-	-	-	1	-	1
Hochschulart insgesamt	296	109	187	330	121	209
darunter: Bildungsinländer	115	44	71	.	.	.

## Fachhochschulen (ohne Verwaltungs-FH)

## Europa

## Europäische Union (EU)

Belgien	10	7	3	1	1	-
Dänemark	25	16	9	20	12	8
Frankreich	141	69	72	84	40	44
Griechenland	27	18	9	34	25	9
Großbritannien und Nordirland	73	34	39	46	19	27
Irland	14	8	6	14	8	6
Italien	43	21	22	44	25	19
Luxemburg	6	4	2	10	8	2
Niederlande	48	26	22	41	22	19
Portugal	9	6	3	13	9	4
Spanien	41	19	22	40	22	18
EU zusammen *)	437	228	209	347	191	156

\*) Ohne Finnland, Österreich und Schweden, die seit dem 01.01.1995 Vollmitglied der Europäischen Union sind.

## 6 Ausländische Studienanfänger nach Hochschularten und Herkunftsland

Staatsangehörigkeit	Studienanfänger im ersten					
	Hochschulsemester			Fachsemester		
	zusammen	männlich	weiblich	zusammen	männlich	weiblich
Fachhochschulen (ohne Verwaltungs-FH)						
Übriges Europa						
Albanien	3	2	1	4	3	1
Bosnien-Herzegowina	7	6	1	8	7	1
Bulgarien	5	3	2	12	7	5
Estland	1	1	-	1	1	-
Finnland	30	6	24	20	5	15
Island	-	-	-	1	1	-
Übrige Gebiete						
Jugoslawiens	34	20	14	55	39	16
Kroatien	53	37	16	58	41	17
Lettland	2	1	1	2	1	1
Liechtenstein	1	1	-	2	2	-
Litauen	-	-	-	-	-	-
Mazedonien	-	-	-	1	1	-
Moldau, Republik	2	-	2	3	1	2
Norwegen	11	2	9	3	1	2
Österreich	37	29	8	46	39	7
Polen	37	23	14	38	23	15
Rumänien	14	10	4	13	9	4
Russische Föderation	23	14	9	28	13	15
Schweden	13	2	11	6	1	5
Schweiz	6	3	3	9	7	2
Slowenien	1	1	-	2	2	-
Tschechische Republik	11	5	6	7	5	2
Türkei	203	141	62	290	212	78
Ukraine	5	4	1	5	4	1
Ungarn	13	7	6	10	6	4
Weißrußland	5	4	1	3	1	2
Zypern	-	-	-	1	1	-
Übriges Europa zusammen	517	322	195	628	433	195
Europa zusammen	954	550	404	975	624	351
Afrika						
Ägypten	14	12	2	14	11	3
Äthiopien	7	5	2	9	7	2
Algerien	4	4	-	5	4	1
Angola	-	-	-	2	1	1
Benin	2	2	-	3	2	1
Botswana	1	1	-	1	1	-
Burkina Faso	-	-	-	1	1	-
Burundi	-	-	-	1	1	-
Cote d'Ivoire	3	1	2	4	2	2
Eritrea	1	1	-	1	1	-
Gabun	2	2	-	5	5	-
Ghana	3	2	1	7	6	1
Guinea	2	1	1	2	1	1
Kamerun	14	10	4	26	21	5
Kap Verde	2	1	1	2	1	1
Kenia	-	-	-	1	1	-
Madagaskar	1	-	1	2	1	1
Malawi	1	1	-	1	1	-
Marokko	56	51	5	92	86	6
Mauretanien	3	2	1	3	2	1
Mosambik	2	2	-	3	3	-
Niger	1	1	-	3	3	-
Nigeria	2	2	-	3	2	1
Ruanda	2	2	-	3	3	-
Sierra Leone	1	1	-	1	1	-
Sudan	10	10	-	14	14	-
Südafrika	1	1	-	1	1	-
Togo	2	2	-	3	3	-
Tschad	1	1	-	1	1	-
Tunesien	3	3	-	7	6	1
Zaire	2	2	-	14	14	-
Übriges Afrika	-	-	-	1	1	-
Afrika zusammen	143	123	20	236	207	29
Amerika						
Argentinien	3	3	-	5	5	-
Bolivien	-	-	-	2	2	-
Brasilien	7	6	1	6	4	2
Chile	1	-	1	2	1	1
Costa Rica	2	-	2	2	-	2
Ecuador	3	3	-	3	3	-
Jamaika	1	1	-	1	1	-
Kanada	2	1	1	1	-	1
Kolumbien	1	-	1	1	-	1
Mexiko	1	1	-	1	1	-
Nicaragua	-	-	-	1	1	-
Peru	10	7	3	18	12	6
Venezuela	1	-	1	1	-	1
Vereinigte Staaten	24	12	12	14	8	6
Amerika zusammen	56	34	22	58	38	20

## 6 Ausländische Studienanfänger nach Hochschularten und Herkunftsland

Staatsangehörigkeit	Studienanfänger im ersten					
	Hochschulsemester			Fachsemester		
	zusammen	männlich	weiblich	zusammen	männlich	weiblich
Fachhochschulen (ohne Verwaltungs-FH)						
<b>Asien</b>						
Afghanistan	2	2	-	2	2	-
Bangladesch	1	1	-	1	1	-
China	24	8	16	37	13	24
Georgien	3	3	-	3	3	-
Indien	4	3	1	5	4	1
Indonesien	48	37	11	79	60	19
Irak	1	1	-	3	3	-
Iran	67	47	20	134	103	31
Israel	9	2	7	11	3	8
Japan	2	-	2	2	1	1
Jemen	2	2	-	1	1	-
Jordanien	7	7	-	15	15	-
Königreich Kambodscha	-	-	-	1	1	-
Kasachstan	21	17	4	21	17	4
Korea, Dem. Volksrep.	-	-	-	1	1	-
Korea, Republik	11	3	8	18	5	13
Libanon	3	3	-	6	6	-
Malaysia	8	6	2	8	6	2
Mongolei	2	-	2	5	1	4
Nepal	1	1	-	1	1	-
Pakistan	2	2	-	3	3	-
Philippinen	-	-	-	1	-	1
Singapur	1	-	1	-	-	-
Sri Lanka	-	-	-	1	1	-
Syrien	1	1	-	6	6	-
Taiwan	8	2	6	11	2	9
Thailand	2	-	2	1	-	1
Vietnam	9	7	2	20	15	5
Abhäng. Gebiet (Brit.)	1	1	-	1	1	-
Übriges Asien	1	1	-	1	1	-
Asien zusammen	241	157	84	399	276	123
<b>Australien und Ozeanien</b>						
Australien	7	1	6	7	1	6
Neuseeland	2	-	2	2	-	2
Australien und Ozeanien zusammen	9	1	8	9	1	8
Staatenlos	8	7	1	9	8	1
Ungeklärt	1	1	-	1	1	-
Ohne Angabe	3	3	-	6	5	1
Hochschulart insgesamt	1 415	876	539	1 693	1 160	533
darunter: Bildungsinländer	475	341	134	.	.	.
<b>Hochschulen insgesamt</b>						
<b>Europa</b>						
<b>Europäische Union (EU)</b>						
Belgien	79	40	39	68	32	36
Dänemark	129	56	73	113	47	66
Frankreich	695	281	414	562	178	384
Griechenland	316	149	167	486	257	229
Großbritannien und Nordirland	619	220	399	530	181	349
Irland	75	26	49	79	27	52
Italien	498	162	336	482	176	306
Luxemburg	30	18	12	56	34	22
Niederlande	274	137	137	224	113	111
Portugal	49	26	23	61	32	29
Spanien	250	94	156	312	117	195
EU zusammen *)	3 014	1 209	1 805	2 973	1 194	1 779

\*) Ohne Finnland, Österreich und Schweden, die seit dem 01.01.1995 Vollmitglied der Europäischen Union sind.

## 6 Ausländische Studienanfänger nach Hochschularten und Herkunftsland

Staatsangehörigkeit	Studienanfänger im ersten					
	Hochschulsemester			Fachsemester		
	zusammen	männlich	weiblich	zusammen	männlich	weiblich
Hochschulen insgesamt						
Übriges Europa						
Albanien	29	12	17	26	12	14
Bosnien-Herzegowina	51	21	30	56	21	35
Bulgarien	79	35	44	115	55	60
Estland	24	6	18	23	7	16
Finnland	168	43	125	160	43	117
Island	15	6	9	20	8	12
Übrige Gebiete						
Jugoslawiens	119	64	55	217	123	94
Kroatien	134	77	57	178	91	87
Lettland	13	4	9	18	6	12
Liechtenstein	2	1	1	3	2	1
Litauen	12	3	9	17	4	13
Mazedonien	8	8	-	9	9	-
Malta	-	-	-	1	-	1
Moldau, Republik	5	-	5	9	1	8
Monaco	1	-	-	1	1	-
Norwegen	123	35	88	107	30	77
Österreich	210	129	81	301	188	113
Polen	319	116	203	369	130	239
Rumänien	82	41	41	70	33	37
Russische Föderation	242	90	152	299	106	193
San Marino	1	-	1	1	-	1
Schweden	299	121	178	242	89	153
Schweiz	77	33	44	90	47	43
Slowakei	25	10	15	27	9	18
Slowenien	24	10	14	29	14	15
Tschechische Republik	69	27	42	65	28	37
Türkei	626	337	289	1 040	594	446
Ukraine	88	41	47	79	35	44
Ungarn	143	49	94	138	42	96
Weißrußland	21	8	13	18	6	12
Zypern	3	1	2	19	4	15
Abhäng. Gebiet (Brit.)	1	-	1	-	-	-
Übriges Europa zusammen	3 013	1 329	1 684	3 747	1 738	2 009
Europa zusammen	6 027	2 538	3 489	6 720	2 932	3 788
Afrika						
Ägypten	76	71	5	100	88	12
Äthiopien	34	24	10	55	44	11
Algerien	13	9	4	22	16	6
Angola	3	2	1	10	7	3
Benin	7	6	1	8	6	2
Botsuana	3	3	-	3	3	-
Burkina Faso	1	-	1	3	2	1
Burundi	1	1	-	2	2	-
Cote d'Ivoire	10	7	3	14	11	3
Eritrea	1	1	-	1	1	-
Gabun	3	3	-	7	7	-
Gambia	-	-	-	1	1	-
Ghana	10	9	1	22	21	1
Guinea	8	7	1	8	7	1
Guinea-Bissau	-	-	-	1	1	-
Kamerun	63	45	18	129	98	31
Kap Verde	2	1	1	2	1	1
Kenia	20	15	5	25	17	8
Kongo	3	2	1	4	3	1
Liberia	2	1	1	2	1	1
Libyen	6	6	-	9	9	-
Madagaskar	11	4	7	17	7	10
Malawi	2	2	-	2	2	-
Mali	1	1	-	5	2	3
Marokko	217	184	33	336	291	45
Mauretanien	7	5	2	7	5	2
Mauritius	6	2	4	6	2	4
Mosambik	2	2	-	7	7	-
Niger	2	2	-	4	4	-
Nigeria	48	41	7	57	43	14
Ruanda	8	6	2	14	9	5
Sambia	3	3	-	2	2	-
Senegal	4	3	1	7	5	2
Seychellen	-	-	-	1	1	-
Sierra Leone	4	4	-	7	7	-
Simbabwe	1	-	1	3	2	1
Sudan	40	36	4	68	62	6
Südafrika	13	8	5	12	7	5
Tansania, Ver. Republik	5	4	1	8	7	1
Togo	15	14	1	24	21	3
Tschad	4	4	-	6	6	-
Tunesien	21	14	7	49	38	11
Uganda	10	7	3	12	8	4
Zaire	14	12	2	30	27	3
Übriges Afrika	4	3	1	4	3	1
Afrika zusammen	708	574	134	1 116	914	202

## 6 Ausländische Studienanfänger nach Hochschularten und Herkunftsland

Staatsangehörigkeit	Studienanfänger im ersten					
	Hochschulsemester			Fachsemester		
	zusammen	männlich	weiblich	zusammen	männlich	weiblich
Hochschulen insgesamt						
<b>Amerika</b>						
Argentinien	40	20	20	38	17	21
Barbados	2	1	1	2	1	1
Belize	1	1	-	1	1	-
Bolivien	9	4	5	15	9	6
Brasilien	104	34	70	126	42	84
Chile	29	12	17	30	12	18
Costa Rica	9	5	4	11	6	5
Dominikanische Republik	4	2	2	1	-	1
Ecuador	14	10	4	17	9	8
El Salvador	5	2	3	5	2	3
Guatemala	4	2	2	5	3	2
Guyana	2	1	1	2	1	1
Haiti	1	1	-	2	2	-
Jamaika	1	1	-	1	1	-
Kanada	28	8	20	30	9	21
Kolumbien	28	15	13	27	12	15
Kuba	4	4	-	6	4	2
Mexiko	22	8	14	30	14	16
Nicaragua	1	1	-	6	5	1
Panama	-	-	-	1	1	-
Peru	31	15	16	50	23	27
St. Kitts und Nevis	1	1	-	-	-	-
St. Vincent	1	1	-	1	1	-
Trinidad und Tobago	1	-	1	1	-	1
Uruguay	8	4	4	8	2	6
Venezuela	12	6	6	13	6	7
Vereinigte Staaten	483	209	274	514	244	270
Amerika zusammen	845	368	477	943	427	516
<b>Asien</b>						
Afghanistan	12	8	4	20	14	6
Armenien	12	5	7	14	5	9
Aserbaidschan	3	2	1	3	1	2
Bangladesch	2	2	-	6	5	1
China	250	121	129	349	162	187
Georgien	41	24	17	40	19	21
Indien	39	26	13	63	43	20
Indonesien	67	48	19	122	86	36
Irak	10	9	1	11	10	1
Iran	193	113	80	481	323	158
Israel	39	22	17	75	55	20
Japan	161	49	112	224	65	159
Jemen	4	2	2	9	7	2
Jordanien	44	41	3	79	73	6
Königreich Kambodscha	1	1	-	2	2	-
Kasachstan	30	21	9	31	21	10
Kirgisistan	4	1	3	2	-	2
Korea, Dem. Volksrep.	7	3	4	11	5	6
Korea, Republik	266	111	155	413	169	244
Kuwait	-	-	-	1	-	1
Laos, Dem. Volksrep.	1	1	-	1	1	-
Libanon	9	9	-	16	15	1
Malaysia	13	8	5	16	8	8
Mongolei	9	5	4	33	19	14
Nepal	5	4	1	7	5	2
Oman	-	-	-	1	1	-
Pakistan	28	27	1	36	35	1
Philippinen	7	2	5	16	6	10
Singapur	5	1	4	3	1	2
Sri Lanka	4	3	1	6	5	1
Syrien	35	34	1	51	49	2
Tadschikistan	-	-	-	1	-	1
Taiwan	70	31	39	126	51	75
Thailand	14	6	8	15	7	8
Usbekistan	5	2	3	7	4	3
Vietnam	33	21	12	75	47	28
Abhäng. Gebiet (Brit.)	1	1	-	6	2	4
Übriges Asien	3	2	1	4	3	1
Asien zusammen	1 427	766	661	2 376	1 324	1 052
<b>Australien und Ozeanien</b>						
Australien	40	8	32	46	10	36
Kiribati	1	1	-	1	1	-
Neuseeland	7	-	7	9	1	8
Australien und Ozeanien zusammen	48	9	39	56	12	44
Staatenlos	23	19	4	38	31	7
Ungeklärt	14	13	1	24	21	3
Ohne Angabe	39	18	21	22	16	6
Insgesamt	9 131	4 305	4 826	11 295	5 677	5 618
darunter: Bildungsinländer	1 371	731	640	.	.	.

## 7 Ausländische Studienanfänger nach Herkunftsland und Fächergruppe des 1. Studienfachs

Staatsangehörigkeit	Geschl.	Insgesamt	Davon in der Fächergruppe									
			Sprach- und Kulturwiss.	Sport	Rechts-, Wirt.-u. Sozialwiss.	Mathematik, Naturwiss.	Humanmedizin	Veterinärmedizin	Agrar-, Forst- u. Ernähr.-wiss.	Ingenieurwiss.	Kunst, Kunstwiss.	Sonstige Fächer
<b>Europa</b>												
<b>Europäische Union (EU)</b>												
Belgien	m	40	7	-	20	2	-	-	-	9	2	-
	w	39	14	-	18	1	1	-	-	-	5	-
	i	79	21	-	38	3	1	-	-	9	7	-
Dänemark	m	56	23	-	12	2	1	-	-	17	1	-
	w	73	50	-	17	-	-	-	-	6	-	-
	i	129	73	-	29	2	1	-	-	23	1	-
Frankreich	m	281	39	-	98	40	2	-	-	97	4	1
	w	414	196	-	151	31	2	-	6	25	3	-
	i	695	235	-	249	71	4	-	6	122	7	1
Griechenland	m	149	32	4	51	12	21	1	-	25	3	-
	w	167	74	1	48	13	18	-	1	3	9	-
	i	316	106	5	99	25	39	1	1	28	12	-
Großbritannien und Nordirland	m	220	118	3	48	16	4	-	2	21	8	-
	w	399	309	4	60	5	4	-	6	6	5	-
	i	619	427	7	108	21	8	-	8	27	13	-
Irland	m	26	9	-	3	4	-	-	-	8	2	-
	w	49	28	-	16	1	1	-	-	1	1	1
	i	75	37	-	19	5	1	-	-	9	3	1
Italien	m	162	56	1	43	15	7	-	2	28	10	-
	w	336	220	-	61	21	7	-	1	16	10	-
	i	498	276	1	104	36	14	-	3	44	20	-
Luxemburg	m	18	4	-	4	1	2	-	1	3	3	-
	w	12	7	-	2	-	1	-	-	1	1	-
	i	30	11	-	6	1	3	-	1	4	4	-
Niederlande	m	137	37	1	63	12	-	-	1	20	3	-
	w	137	68	-	48	5	3	-	7	2	4	-
	i	274	105	1	111	17	3	-	8	22	7	-
Portugal	m	26	7	-	9	4	-	-	-	4	2	-
	w	23	12	-	6	3	-	-	-	1	1	-
	i	49	19	-	15	7	-	-	-	5	3	-
Spanien	m	94	37	-	22	8	3	-	-	20	4	-
	w	156	89	-	29	12	7	-	1	10	2	5
	i	250	126	-	51	20	10	-	1	30	6	5
EU zusammen *)	m	1 209	369	9	373	116	40	1	6	252	42	1
	w	1 805	1 067	5	456	92	44	1	22	71	41	6
	i	3 014	1 436	14	829	208	84	2	28	323	83	7
<b>Übriges Europa</b>												
Albanien	m	12	1	-	3	3	1	2	2	-	-	-
	w	17	5	-	3	2	1	-	1	-	4	-
	i	29	6	-	6	5	2	2	3	1	4	-
Bosnien-Herzegowina	m	21	3	-	4	5	2	-	-	7	-	-
	w	30	9	-	5	5	5	-	-	-	2	4
	i	51	12	-	9	10	7	-	-	7	2	4
Bulgarien	m	35	6	-	13	4	1	-	3	5	3	-
	w	44	19	-	17	2	-	-	-	1	5	-
	i	79	25	-	30	6	1	-	3	6	8	-
Estland	m	6	2	-	3	-	-	-	-	1	-	-
	w	18	10	-	2	1	2	-	1	-	1	1
	i	24	12	-	5	1	2	-	1	1	1	1
Finnland	m	43	15	-	14	3	1	-	3	5	2	-
	w	125	67	-	35	9	1	-	2	7	3	1
	i	168	82	-	49	12	2	-	5	12	5	1
Island	m	6	2	1	-	1	-	-	-	2	-	-
	w	9	6	-	2	1	-	-	-	-	-	-
	i	15	8	1	2	2	-	-	-	2	-	-
Übrige Gebiete Jugoslawiens	m	64	9	1	24	5	5	1	-	17	1	1
	w	55	18	-	20	5	4	-	-	6	2	-
	i	119	27	1	44	10	9	1	-	23	3	1
Kroatien	m	77	11	1	31	9	3	1	-	21	-	-
	w	57	19	-	19	5	5	-	-	4	-	-
	i	134	30	1	50	14	8	1	-	25	5	-
Lettland	m	4	1	-	2	-	-	-	-	-	1	-
	w	9	5	-	3	1	-	-	-	-	1	-
	i	13	6	-	5	1	-	-	-	-	1	-

\*) Ohne Finnland, Österreich und Schweden, die seit dem 01.01.1995 Vollmitglied der Europäischen Union sind.

## 7 Ausländische Studienanfänger nach Herkunftsland und Fächergruppe des 1. Studienfachs

Staatsangehörigkeit	Ge- schl.	Ins- gesamt	Davon in der Fächergruppe										
			Sprach- und Kultur- wiss.	Sport	Rechts- Wirt.-u. Sozial- wiss.	Mathe- matik, Natur- wiss.	Human- medizin	Vete- rinär- medizin	Agrar-, Forst-u. Ernähr- wiss.	Inge- nieur- wiss.	Kunst, Kunst- wiss.	Sonstige Fächer	
Liechtenstein	m	1	-	-	1	-	-	-	-	-	-	-	-
	w	1	1	-	-	-	-	-	-	-	-	-	-
	i	2	1	-	1	-	-	-	-	-	-	-	-
Litauen	m	3	2	-	-	-	-	-	-	-	1	1	-
	w	9	5	-	1	-	-	-	-	1	1	1	-
	i	12	7	-	1	-	-	-	-	1	2	1	-
Mazedonien	m	8	2	-	1	2	1	-	-	1	1	-	-
	w	-	-	-	-	-	-	-	-	-	-	-	-
	i	8	2	-	1	2	1	-	-	1	1	-	-
Moldau, Republik	m	-	-	-	-	-	-	-	-	-	-	-	-
	w	5	1	-	2	1	-	-	-	-	1	-	-
	i	5	1	-	2	1	-	-	-	-	1	-	-
Monaco	m	1	1	-	-	-	-	-	-	-	-	-	-
	w	-	-	-	-	-	-	-	-	-	-	-	-
	i	1	1	-	-	-	-	-	-	-	-	-	-
Norwegen	m	35	8	-	13	-	11	-	-	2	1	-	-
	w	88	38	-	32	3	10	-	2	2	-	1	-
	i	123	46	-	45	3	21	-	2	4	1	1	-
Österreich	m	129	26	5	50	14	9	2	1	17	5	-	-
	w	81	28	2	23	5	8	-	2	2	11	-	-
	i	210	54	7	73	19	17	2	3	19	16	-	-
Polen	m	116	40	2	38	8	2	-	3	17	6	-	-
	w	203	97	-	72	16	5	-	2	5	6	-	-
	i	319	137	2	110	24	7	-	5	22	12	-	-
Rumänien	m	41	11	-	6	3	2	-	2	16	1	-	-
	w	41	11	-	9	7	7	-	-	2	5	-	-
	i	82	22	-	15	10	9	-	2	18	6	-	-
Russische Föderation	m	90	29	-	26	13	1	-	-	13	8	-	-
	w	152	81	-	33	16	3	-	-	3	16	-	-
	i	242	110	-	59	29	4	-	-	16	24	-	-
San Marino	m	-	-	-	-	-	-	-	-	-	-	-	-
	w	1	1	-	-	-	-	-	-	-	-	-	-
	i	1	1	-	-	-	-	-	-	-	-	-	-
Schweden	m	121	30	-	70	13	1	-	1	4	1	1	-
	w	178	66	1	98	6	1	-	-	3	2	1	-
	i	299	96	1	168	19	2	-	1	7	3	2	-
Schweiz	m	33	14	1	11	1	-	-	-	3	3	-	-
	w	44	25	-	7	5	1	-	1	2	3	-	-
	i	77	39	1	18	6	1	-	1	5	6	-	-
Slowakei	m	10	4	-	2	2	1	-	-	-	1	-	-
	w	15	6	-	7	2	-	-	-	-	-	-	-
	i	25	10	-	9	4	1	-	-	-	1	-	-
Slowenien	m	10	2	-	3	3	1	-	-	-	1	-	-
	w	14	6	-	1	4	2	-	-	-	1	-	-
	i	24	8	-	4	7	3	-	-	-	2	-	-
Tschechische Republik	m	27	12	-	5	3	1	-	-	3	3	-	-
	w	42	23	1	15	1	-	-	-	1	1	-	-
	i	69	35	1	20	4	1	-	-	4	4	-	-
Türkei	m	337	57	2	132	20	20	1	-	100	2	3	-
	w	289	66	2	120	32	39	1	2	16	7	4	-
	i	626	123	4	252	52	59	2	2	116	9	7	-
Ukraine	m	41	6	-	16	7	3	-	-	3	6	-	-
	w	47	27	-	11	6	2	-	-	-	1	-	-
	i	88	33	-	27	13	5	-	-	3	7	-	-
Ungarn	m	49	9	1	12	7	4	-	1	14	1	-	-
	w	94	51	-	23	5	3	-	5	5	2	-	-
	i	143	60	1	35	12	7	-	6	19	3	-	-
Weißrußland	m	8	2	-	2	1	-	-	-	3	-	-	-
	w	13	10	-	1	-	-	-	-	1	1	-	-
	i	21	12	-	3	1	-	-	-	4	1	-	-
Zypern	m	1	-	-	-	-	-	-	-	1	-	-	-
	w	2	-	-	2	-	-	-	-	-	-	-	-
	i	3	-	-	2	-	-	-	-	1	-	-	-
Abhäng. Gebiet (Brit.)	m	-	-	-	-	-	-	-	-	-	-	-	-
	w	1	1	-	-	-	-	-	-	-	-	-	-
	i	1	1	-	-	-	-	-	-	-	-	-	-
Übriges Europa zusammen	m	1 329	305	14	482	127	70	7	16	255	48	5	-
	w	1 684	702	6	563	140	99	1	18	62	80	13	-
	i	3 013	1 007	20	1 045	267	169	8	34	317	128	18	-



## 7 Ausländische Studienanfänger nach Herkunftsland und Fächergruppe des 1. Studienfachs

Staatsangehörigkeit	Geschl.	Insgesamt	Davon in der Fächergruppe									
			Sprach- und Kulturwiss.	Sport	Rechts-, Wirt.-u. Sozialwiss.	Mathematik, Naturwiss.	Humanmedizin	Veterinärmedizin	Agrar-, Forst- u. Ernähr.-wiss.	Ingenieurwiss.	Kunst, Kunstwiss.	Sonstige Fächer
Europa zusammen	m	2 538	674	23	855	243	110	8	22	507	90	6
	w	3 489	1 769	11	1 019	232	143	2	40	133	121	19
	i	6 027	2 443	34	1 874	475	253	10	62	640	211	25
Afrika												
Ägypten	m	71	19	2	14	13	5	-	-	16	1	1
	w	5	2	-	2	1	-	-	-	-	-	-
	i	76	21	2	16	14	5	-	-	16	1	1
Äthiopien	m	24	1	-	7	4	-	2	4	6	-	-
	w	10	1	-	6	1	-	-	-	2	-	-
	i	34	2	-	13	5	-	2	4	8	-	-
Algerien	m	9	2	-	2	1	-	-	-	4	-	-
	w	4	-	-	1	2	-	-	-	-	-	1
	i	13	2	-	3	3	-	-	-	4	-	1
Angola	m	2	-	-	-	-	-	-	1	1	-	-
	w	1	1	-	-	-	-	-	-	-	-	-
	i	3	1	-	-	-	-	-	1	1	-	-
Benin	m	6	1	1	1	1	-	-	-	2	-	-
	w	1	-	-	-	1	-	-	-	-	-	-
	i	7	1	1	1	2	-	-	-	2	-	-
Botsuana	m	3	2	-	-	-	-	-	-	1	-	-
	w	-	-	-	-	-	-	-	-	-	-	-
	i	3	2	-	-	-	-	-	-	1	-	-
Burkina Faso	m	-	-	-	-	-	-	-	-	-	-	-
	w	1	1	-	-	-	-	-	-	-	-	-
	i	1	1	-	-	-	-	-	-	-	-	-
Burundi	m	1	-	-	-	-	-	-	-	-	-	1
	w	-	-	-	-	-	-	-	-	-	-	-
	i	1	-	-	-	-	-	-	-	-	-	1
Cote d'Ivoire	m	7	3	-	2	1	-	-	1	-	-	-
	w	3	1	-	1	-	-	-	-	1	-	-
	i	10	4	-	3	1	-	-	1	1	-	-
Eritrea	m	1	-	-	-	1	-	-	-	-	-	-
	w	-	-	-	-	-	-	-	-	-	-	-
	i	1	-	-	-	1	-	-	-	-	-	-
Gabun	m	3	1	-	-	-	-	-	-	2	-	-
	w	-	-	-	-	-	-	-	-	-	-	-
	i	3	1	-	-	-	-	-	-	2	-	-
Ghana	m	9	2	-	-	2	-	2	-	3	-	-
	w	1	-	-	1	-	-	-	-	-	-	-
	i	10	2	-	1	2	-	2	-	3	-	-
Guinea	m	7	1	1	-	2	1	-	-	2	-	-
	w	1	-	-	-	1	-	-	-	-	-	-
	i	8	1	1	-	3	1	-	-	2	-	-
Kamerun	m	45	4	2	6	18	1	-	2	10	1	1
	w	18	7	1	7	1	1	-	1	-	-	-
	i	63	11	3	13	19	2	-	3	10	1	1
Kap Verde	m	1	-	-	-	-	-	-	-	1	-	-
	w	1	-	-	-	1	-	-	-	-	-	-
	i	2	-	-	-	1	-	-	-	1	-	-
Kenia	m	15	2	1	1	2	-	1	3	4	1	-
	w	5	2	-	-	2	1	-	-	-	-	-
	i	20	4	1	1	4	1	1	3	4	1	-
Kongo	m	2	-	2	-	-	-	-	-	-	-	-
	w	1	-	-	1	-	-	-	-	-	-	-
	i	3	-	2	1	-	-	-	-	-	-	-
Liberia	m	1	1	-	-	-	-	-	-	-	-	-
	w	1	1	-	-	-	-	-	-	-	-	-
	i	2	2	-	-	-	-	-	-	-	-	-
Libyen	m	6	1	-	-	1	-	-	-	4	-	-
	w	-	-	-	-	-	-	-	-	-	-	-
	i	6	1	-	-	1	-	-	-	4	-	-
Madagaskar	m	4	2	-	-	2	-	-	-	-	-	-
	w	7	2	-	1	2	-	-	-	1	1	-
	i	11	4	-	1	4	-	-	-	1	1	-
Malawi	m	2	-	-	1	-	-	-	-	1	-	-
	w	-	-	-	-	-	-	-	-	-	-	-
	i	2	-	-	1	-	-	-	-	1	-	-

## 7 Ausländische Studienanfänger nach Herkunftsland und Fächergruppe des 1. Studienfachs

Staatsangehörigkeit	Geschl.	Insgesamt	Davon in der Fächergruppe										
			Sprach- und Kulturwiss.	Sport	Rechts-, Wirt.- u. Sozialwiss.	Mathematik, Naturwiss.	Humanmedizin	Veterinärmedizin	Agrar-, Forst- u. Ernähr.- wiss.	Ingenieurwiss.	Kunst-, Kunstwiss.	Sonstige Fächer	
Mali	m	1	-	-	-	-	-	1	-	-	-	-	-
	w	-	-	-	-	-	-	-	-	-	-	-	-
	i	1	-	-	-	-	-	1	-	-	-	-	-
Marokko	m	184	15	4	26	59	1	-	3	62	2	12	
	w	33	12	-	4	10	1	-	-	5	-	1	
	i	217	27	4	30	69	2	-	3	67	2	13	
Mauretanien	m	5	-	3	-	-	-	-	-	2	-	-	
	w	2	-	-	-	1	-	-	-	1	-	-	
	i	7	-	3	-	1	-	-	-	3	-	-	
Mauritius	m	2	1	1	-	-	-	-	-	-	-	-	
	w	4	4	-	-	-	-	-	-	-	-	-	
	i	6	5	1	-	-	-	-	-	-	-	-	
Mosambik	m	2	1	-	-	-	-	-	-	-	1	-	
	w	-	-	-	-	-	-	-	-	-	-	-	
	i	2	1	-	-	-	-	-	-	-	1	-	
Niger	m	2	-	1	-	-	-	-	-	1	-	-	
	w	-	-	-	-	-	-	-	-	-	-	-	
	i	2	-	1	-	-	-	-	-	1	-	-	
Nigeria	m	41	22	-	7	5	1	1	2	1	-	2	
	w	7	4	-	-	-	1	1	-	1	-	-	
	i	48	26	-	7	5	2	2	2	2	-	2	
Ruanda	m	6	1	-	1	-	1	-	1	2	-	-	
	w	2	1	-	1	-	-	-	-	-	-	-	
	i	8	2	-	2	-	1	-	1	2	-	-	
Sambia	m	3	2	-	-	-	-	-	1	-	-	-	
	w	-	-	-	-	-	-	-	-	-	-	-	
	i	3	2	-	-	-	-	-	1	-	-	-	
Senegal	m	3	-	3	-	-	-	-	-	-	-	-	
	w	1	1	-	-	-	-	-	-	-	-	-	
	i	4	1	3	-	-	-	-	-	-	-	-	
Sierra Leone	m	4	2	-	1	-	-	-	-	1	-	-	
	w	-	-	-	-	-	-	-	-	-	-	-	
	i	4	2	-	1	-	-	-	-	1	-	-	
Simbabwe	m	-	-	-	-	-	-	-	-	-	-	-	
	w	1	-	-	-	-	-	-	1	-	-	-	
	i	1	-	-	-	-	-	-	1	-	-	-	
Sudan	m	36	4	-	11	9	5	-	2	3	-	2	
	w	4	-	-	2	-	-	-	1	1	-	-	
	i	40	4	-	13	9	5	1	3	3	-	2	
Südafrika	m	8	2	1	1	2	-	-	-	-	2	-	
	w	5	3	-	1	-	-	-	-	-	1	-	
	i	13	5	1	2	2	-	-	-	-	3	-	
Tansania, Ver. Republik	m	4	-	-	2	-	1	-	-	1	-	-	
	w	1	1	-	-	-	-	-	-	-	-	-	
	i	5	1	-	2	-	1	-	-	1	-	-	
Togo	m	14	7	-	1	3	-	-	-	3	-	-	
	w	1	1	-	-	-	-	-	-	-	-	-	
	i	15	8	-	1	3	-	-	-	3	-	-	
Tschad	m	4	-	-	1	1	1	-	-	1	-	-	
	w	-	-	-	-	-	-	-	-	-	-	-	
	i	4	-	-	1	1	1	-	-	1	-	-	
Tunesien	m	14	3	1	3	3	-	-	1	3	-	-	
	w	7	2	-	2	1	1	-	-	-	-	1	
	i	21	5	1	5	4	1	-	1	3	-	1	
Uganda	m	7	1	-	1	-	1	3	-	1	-	-	
	w	3	2	-	1	-	-	-	-	-	-	-	
	i	10	3	-	2	-	1	3	-	1	-	-	
Zaire	m	12	5	-	3	3	-	-	-	1	-	-	
	w	2	1	-	-	1	-	-	-	-	-	-	
	i	14	6	-	3	4	-	-	-	1	-	-	
Übriges Afrika	m	3	-	-	1	-	-	-	1	1	-	-	
	w	1	-	-	-	1	-	-	-	-	-	-	
	i	4	-	-	1	1	-	-	1	1	-	-	
Afrika zusammen	m	574	108	23	93	133	19	9	22	140	8	19	
	w	134	50	1	31	26	5	2	3	11	2	3	
	i	708	158	24	124	159	24	11	25	151	10	22	

## 7 Ausländische Studienanfänger nach Herkunftsland und Fächergruppe des 1. Studienfachs

Staatsangehörigkeit	Geschl.	Insgesamt	Davon in der Fächergruppe									
			Sprach- und Kulturwiss.	Sport	Rechts-, Wirt.-u. Sozialwiss.	Mathematik, Naturwiss.	Humanmedizin	Veterinärmedizin	Agrar-, Forst- u. Ernähr.-wiss.	Ingenieurwiss.	Kunst-, Kunstwiss.	Sonstige Fächer
<b>Amerika</b>												
Argentinien	m	20	2	2	9	4	-	1	-	1	1	-
	w	20	8	1	3	3	-	-	-	1	4	-
	i	40	10	3	12	7	-	1	-	2	5	-
Barbados	m	1	-	-	-	-	-	-	-	1	-	-
	w	1	-	-	-	1	-	-	-	-	-	-
	i	2	-	-	-	1	-	-	-	1	-	-
Belize	m	1	-	1	-	-	-	-	-	-	-	-
	w	-	-	-	-	-	-	-	-	-	-	-
	i	1	-	1	-	-	-	-	-	-	-	-
Bolivien	m	4	-	1	1	-	-	-	1	1	-	-
	w	5	4	1	1	-	-	-	-	-	-	-
	i	9	4	1	2	-	-	-	1	1	-	-
Brasilien	m	34	6	1	3	7	-	-	-	14	3	-
	w	70	37	2	10	10	1	-	1	4	3	2
	i	104	43	3	13	17	1	-	1	18	6	2
Chile	m	12	3	-	2	1	-	-	2	3	1	-
	w	17	7	-	3	3	-	-	-	2	2	-
	i	29	10	-	5	4	-	-	2	5	3	-
Costa Rica	m	5	1	-	-	4	-	-	-	-	-	-
	w	4	-	1	2	4	-	-	-	1	-	-
	i	9	1	1	2	4	-	-	-	1	-	-
Dominikanische Republik	m	2	-	-	-	-	-	-	2	-	-	-
	w	2	-	-	-	-	-	-	1	1	-	-
	i	4	-	-	-	-	-	-	3	1	-	-
Ecuador	m	10	2	2	4	-	1	-	-	1	-	-
	w	4	2	-	-	1	-	-	-	1	-	-
	i	14	4	2	4	1	1	-	-	2	-	-
El Salvador	m	2	-	-	-	1	1	-	-	-	-	-
	w	3	-	-	2	1	-	-	-	-	-	-
	i	5	-	-	2	2	1	-	-	-	-	-
Guatemala	m	2	2	-	-	-	-	-	-	-	-	-
	w	2	1	-	-	1	-	-	-	-	-	-
	i	4	3	-	-	1	-	-	-	-	-	-
Guyana	m	1	1	-	-	-	-	-	-	-	-	-
	w	1	-	-	-	1	-	-	-	-	-	-
	i	2	1	-	-	1	-	-	-	-	-	-
Haiti	m	1	1	-	-	-	-	-	-	-	-	-
	w	-	-	-	-	-	-	-	-	-	-	-
	i	1	1	-	-	-	-	-	-	-	-	-
Jamaika	m	1	-	-	-	1	-	-	-	-	-	-
	w	-	-	-	-	-	-	-	-	-	-	-
	i	1	-	-	-	1	-	-	-	-	-	-
Kanada	m	8	3	-	1	1	-	-	-	2	1	-
	w	20	12	1	3	1	-	-	-	3	-	-
	i	28	15	1	4	2	-	-	-	5	1	-
Kolumbien	m	15	5	1	2	4	1	-	-	1	1	-
	w	13	7	-	1	2	1	-	-	1	1	-
	i	28	12	1	3	6	2	-	-	2	2	-
Kuba	m	4	2	-	-	1	1	-	-	-	-	-
	w	-	-	-	-	-	-	-	-	-	-	-
	i	4	2	-	-	1	1	-	-	-	-	-
Mexiko	m	8	-	-	2	2	-	-	-	3	1	-
	w	14	7	-	2	-	-	-	2	1	2	-
	i	22	7	-	4	2	-	-	2	4	3	-
Nicaragua	m	1	-	-	-	1	-	-	-	-	-	-
	w	-	-	-	-	-	-	-	-	-	-	-
	i	1	-	-	-	1	-	-	-	-	-	-
Peru	m	15	2	1	1	3	-	-	-	8	-	-
	w	18	8	-	6	1	1	-	-	-	-	-
	i	31	10	1	7	4	1	-	-	8	-	-
St. Kitts und Nevis	m	1	-	-	-	-	-	-	-	1	-	-
	w	-	-	-	-	-	-	-	-	-	-	-
	i	1	-	-	-	-	-	-	-	1	-	-
St. Vincent	m	1	-	-	1	-	-	-	-	-	-	-
	w	-	-	-	-	-	-	-	-	-	-	-
	i	1	-	-	1	-	-	-	-	-	-	-
Trinidad und Tobago	m	-	-	-	-	-	-	-	-	-	-	-
	w	1	-	1	-	-	-	-	-	-	-	-
	i	1	-	1	-	-	-	-	-	-	-	-

## Sommersemester 1995

## 7 Ausländische Studienanfänger nach Herkunftsland und Fächergruppe des 1. Studienfachs

Staatsangehörigkeit	Geschl.	Insgesamt	Davon in der Fächergruppe									
			Sprach- und Kulturwiss.	Sport	Rechts-, Wirt.-u. Sozialwiss.	Mathematik, Naturwiss.	Humanmedizin	Veterinärmedizin	Agrar-, Forst- u. Ernähr.-wiss.	Ingenieurwiss.	Kunst-, Kunstwiss.	Sonstige Fächer
Uruguay	m	4	-	2	-	1	-	-	-	-	1	-
	w	4	1	1	-	-	-	-	-	1	1	-
	i	8	1	3	-	1	-	-	-	1	2	-
Venezuela	m	6	2	-	1	-	-	-	-	-	3	-
	w	6	2	-	2	-	-	-	-	-	-	-
	i	12	4	-	3	2	-	-	-	-	3	-
Vereinigte Staaten	m	209	127	1	39	11	3	-	1	24	3	-
	w	274	195	-	49	13	1	-	-	6	9	1
	i	483	322	1	88	24	4	-	1	30	12	1
Amerika zusammen	m	368	159	12	66	42	7	1	6	60	15	-
	w	477	291	7	84	40	4	-	4	22	22	3
	i	845	450	19	150	82	11	1	10	82	37	3
Asien												
Afghanistan	m	8	1	-	2	3	1	-	-	1	-	-
	w	4	1	-	-	1	2	-	-	-	-	-
	i	12	2	-	2	4	3	-	-	1	-	-
Armenien	m	5	3	-	1	-	1	-	-	-	-	-
	w	7	4	-	1	1	1	-	-	-	1	-
	i	12	7	-	1	1	2	-	-	-	1	-
Aserbaidschan	m	2	1	-	1	-	-	-	-	-	-	-
	w	1	-	-	-	-	-	-	-	-	1	-
	i	3	1	-	1	-	-	-	-	-	1	-
Bangladesch	m	2	-	-	-	-	-	-	1	-	1	-
	w	-	-	-	-	-	-	-	-	-	-	-
	i	2	-	-	-	-	-	-	1	-	1	-
China	m	121	18	1	17	35	8	2	2	36	-	2
	w	129	47	-	16	29	6	-	4	19	6	2
	i	250	65	1	33	64	14	2	6	55	6	4
Georgien	m	24	5	-	11	1	-	-	1	5	1	-
	w	17	12	-	1	-	-	-	2	1	1	-
	i	41	17	-	12	1	-	-	3	6	2	-
Indien	m	26	12	1	5	1	3	-	-	3	-	1
	w	13	5	-	2	2	3	-	-	-	1	-
	i	39	17	1	7	3	6	-	-	3	1	1
Indonesien	m	48	2	1	15	10	-	-	2	18	-	-
	w	19	1	-	8	5	-	1	1	3	-	-
	i	67	3	1	23	15	-	1	3	21	-	-
Irak	m	9	1	1	2	1	-	1	-	2	-	1
	w	1	-	-	-	-	1	-	-	-	-	-
	i	10	1	1	2	1	1	1	-	2	-	1
Iran	m	113	14	1	19	24	14	-	2	37	2	-
	w	80	15	-	16	10	20	-	3	12	1	3
	i	193	29	1	35	34	34	-	5	49	3	3
Israel	m	22	6	-	5	5	2	-	-	3	1	-
	w	17	9	-	7	1	-	-	-	-	-	-
	i	39	15	-	12	6	2	-	-	3	1	-
Japan	m	49	26	-	15	-	-	-	-	2	6	-
	w	112	54	1	16	2	-	-	-	-	38	1
	i	161	80	1	31	2	-	-	-	2	44	1
Jemen	m	2	-	-	1	-	-	-	-	1	-	-
	w	2	2	-	-	-	-	-	-	-	-	-
	i	4	2	-	1	-	-	-	-	1	-	-
Jordanien	m	41	7	2	2	11	3	-	-	13	1	2
	w	3	3	-	-	-	-	-	-	-	-	-
	i	44	10	2	2	11	3	-	-	13	1	2
Königreich Kambodscha	m	1	-	-	-	1	-	-	-	-	-	-
	w	-	-	-	-	-	-	-	-	-	-	-
	i	1	-	-	-	1	-	-	-	-	-	-
Kasachstan	m	21	1	-	1	-	2	-	17	-	-	-
	w	9	3	-	1	-	1	-	3	-	1	-
	i	30	4	-	2	-	3	-	20	-	1	-
Kirgisistan	m	1	1	-	-	-	-	-	-	-	-	-
	w	3	2	-	-	-	1	-	-	-	-	-
	i	4	3	-	-	-	1	-	-	-	-	-
Korea, Dem. Volksrep.	m	3	-	-	1	-	-	-	-	-	2	-
	w	4	2	-	-	-	-	-	-	-	2	-
	i	7	2	-	1	-	-	-	-	-	4	-

## 7 Ausländische Studienanfänger nach Herkunftsland und Fächergruppe des 1. Studienfachs

Staatsangehörigkeit	Geschl.	Insgesamt	Davon in der Fächergruppe									
			Sprach- und Kulturwiss.	Sport	Rechts-, Wirt.-u. Sozialwiss.	Mathematik, Naturwiss.	Humanmedizin	Veterinärmedizin	Agrar-, Forst- u. Ernähr.-wiss.	Ingenieurwiss.	Kunst-, Kunstwiss.	Sonstige Fächer
Korea, Republik	m	111	50	1	21	2	1	-	1	8	25	2
	w	155	66	-	6	6	3	-	-	4	68	2
	i	266	116	1	27	8	4	-	1	12	93	4
Laos, Dem. Volksrep.	m	1	-	-	-	1	-	-	-	-	-	-
	w	-	-	-	-	-	-	-	-	-	-	-
	i	1	-	-	-	1	-	-	-	-	-	-
Libanon	m	9	2	-	2	3	-	-	1	1	-	-
	w	-	-	-	-	-	-	-	-	-	-	-
	i	9	2	-	2	3	-	-	1	1	-	-
Malaysia	m	8	1	-	-	-	-	-	-	7	-	-
	w	5	-	-	-	1	-	-	-	2	-	-
	i	13	1	-	-	1	-	-	-	9	2	-
Mongolei	m	5	1	-	1	2	-	-	-	1	-	-
	w	4	2	-	-	1	-	-	-	1	-	-
	i	9	3	-	1	3	-	-	-	2	-	-
Nepal	m	4	-	-	1	1	-	1	-	1	-	-
	w	1	-	-	-	-	-	-	1	1	-	-
	i	5	-	-	1	1	-	1	1	1	-	-
Pakistan	m	27	4	-	1	11	3	1	2	1	-	4
	w	1	-	-	1	-	-	-	-	-	-	-
	i	28	4	-	2	11	3	1	2	1	-	4
Philippinen	m	2	-	-	-	1	-	-	-	-	1	-
	w	5	2	-	-	1	-	1	-	1	-	-
	i	7	2	-	-	2	-	1	-	1	1	-
Singapur	m	1	-	-	-	-	-	-	-	1	-	-
	w	4	-	-	2	-	-	-	-	2	-	-
	i	5	-	-	2	-	-	-	-	3	-	-
Sri Lanka	m	3	-	-	-	1	1	-	-	1	-	-
	w	1	-	-	-	-	1	-	-	-	-	-
	i	4	-	-	-	1	2	-	-	1	-	-
Syrien	m	34	8	4	-	9	5	-	-	6	1	1
	w	1	-	-	-	-	1	-	-	-	-	-
	i	35	8	4	-	9	6	-	-	6	1	1
Taiwan	m	31	2	-	9	6	-	-	1	7	5	1
	w	39	12	-	10	9	1	1	1	2	9	1
	i	70	14	-	19	9	1	1	1	9	14	2
Thailand	m	6	1	1	1	-	-	1	2	-	-	-
	w	8	-	1	2	3	1	-	1	-	-	-
	i	14	1	2	3	3	1	1	3	-	-	-
Usbekistan	m	2	-	-	-	-	-	-	-	-	2	-
	w	3	1	-	-	-	1	-	-	-	1	-
	i	5	1	-	-	-	1	-	-	-	3	-
Vietnam	m	21	3	-	5	2	5	-	-	5	1	-
	w	12	1	-	4	4	2	-	-	1	-	-
	i	33	4	-	9	6	7	-	-	6	1	-
Abhäng. Gebiet (Brit.)	m	1	-	-	1	-	-	-	-	-	-	-
	w	-	-	-	-	-	-	-	-	-	-	-
	i	1	-	-	1	-	-	-	-	-	-	-
Übriges Asien	m	2	-	-	1	-	-	-	-	1	-	-
	w	1	-	-	-	-	-	-	-	1	-	-
	i	3	-	-	1	-	-	-	-	2	-	-
Asien zusammen	m	766	170	13	141	131	49	6	32	161	49	14
	w	661	244	2	92	70	45	3	15	49	132	9
	i	1 427	414	15	233	201	94	9	47	210	181	23
Australien und Ozeanien												
Australien	m	8	2	-	1	1	-	-	-	3	1	-
	w	32	19	-	3	-	1	-	-	1	8	-
	i	40	21	-	4	1	1	-	-	4	9	-
Kiribati	m	1	-	-	-	-	-	-	-	-	1	-
	w	-	-	-	-	-	-	-	-	-	-	-
	i	1	-	-	-	-	-	-	-	-	1	-
Neuseeland	m	-	-	-	-	-	-	-	-	-	-	-
	w	7	5	-	2	-	-	-	-	-	-	-
	i	7	5	-	2	-	-	-	-	-	-	-
Australien und Ozeanien zusammen	m	9	2	-	1	1	-	-	-	3	2	-
	w	39	24	-	5	-	1	-	-	1	8	-
	i	48	26	-	6	1	1	-	-	4	10	-

## 7 Ausländische Studienanfänger nach Herkunftsland und Fächergruppe des 1. Studienfachs

Staatsangehörigkeit	Geschl.	Insgesamt	Davon in der Fächergruppe									
			Sprach- und Kulturwiss.	Sport	Rechts-, Wirt.-u. Sozialwiss.	Mathematik, Naturwiss.	Humanmedizin	Veterinärmedizin	Agrar-, Forst- u. Ernähr.-wiss.	Ingenieurwiss.	Kunst-, Kunstwiss.	Sonstige Fächer
Staatenlos	m	19	1	-	2	4	-	1	-	10	-	1
	w	4	-	3	1	-	-	-	-	-	-	-
	i	23	1	-	5	5	-	1	-	10	-	1
Ungeklärt	m	13	3	-	2	2	-	2	2	1	-	1
	w	1	-	1	-	-	-	-	-	-	-	-
	i	14	3	-	3	2	-	2	2	1	-	1
Ohne Angabe	m	18	5	-	2	5	3	-	-	3	-	-
	w	21	20	-	-	-	-	-	-	1	-	-
	i	39	25	-	2	5	3	-	-	4	-	-
Insgesamt	m	4 305	1 122	71	1 162	561	188	27	84	885	164	41
	w	4 826	2 398	21	1 235	369	198	7	62	217	285	34
	i	9 131	3 520	92	2 397	930	386	34	146	1 102	449	75
darunter: Bildungsinländer	m	731	86	6	261	65	65	-	1	191	56	-
	w	640	144	-	230	57	81	-	2	35	91	-
	i	1 371	230	6	491	122	146	-	3	226	147	-

# Anhang

# Übersicht 1

## Fächergruppen, Studienbereiche und Studienfächer

Stand: Sommersemester 1995

Erläuterungen der Systematik am Beispiel der Fächergruppe:

**01**  
Sprach- und Kulturwissenschaften

← Systematische Nummer der Fächergruppe

← Text der Fächergruppe

01 Sprach- und Kulturwissenschaften  
allgemein

← Systematische Nummer und Text des Studienbereichs

004 Interdisziplinäre Studien (Schwerpunkt Sprach- und Kulturwissenschaften)<sup>1)</sup>

← Verschlüsselung und Text des Studienfachs

**01**  
Sprach- und Kulturwissenschaften

01 Sprach- und Kulturwissenschaften  
allgemein

004 Interdisziplinäre Studien (Schwerpunkt Sprach- und Kulturwissenschaften)<sup>1)</sup>

090 Lernbereich Sprach- und Kulturwissenschaften<sup>2)</sup>

02 Evang. Theologie, -Religionslehre

161 Diakoniewissenschaft

544 Evang. Religionspädagogik, kirchliche Bildungsarbeit

053 Evang. Theologie, -Religionslehre

03 Kath. Theologie, -Religionslehre

162 Caritaswissenschaft

545 Kath. Religionspädagogik, kirchliche Bildungsarbeit

086 Kath. Theologie, -Religionslehre

04 Philosophie

169 Ethik

127 Philosophie

136 Religionswissenschaft

05 Geschichte

272 Alte Geschichte

012 Archäologie

088 Geschichte

273 Mittlere und neuere Geschichte

548 Ur- und Frühgeschichte

183 Wirtschafts-/Sozialgeschichte

06 Bibliothekswissenschaft, Dokumentation, Publizistik

022 Bibliothekswissenschaft/Bibliothekswesen (nicht an Verwaltungshochschulen)

037 Dokumentationswissenschaft

252 Journalistik

133 Medienkunde/Kommunikations-/Informationswissenschaft

109 Publizistik

07 Allgemeine und vergleichende Literatur- und Sprachwissenschaft

188 Allgemeine Literaturwissenschaft

152 Allgemeine Sprachwissenschaft/Indogermanistik

284 Angewandte Sprachwissenschaft

018 Berufsbezogene Fremdsprachenausbildung

160 Computerlinguistik

08 Altphilologie (klass. Philologie), Neugriechisch

031 Byzantinistik

070 Griechisch

005 Klassische Philologie

095 Latein

09 Germanistik (Deutsch, germanische Sprachen ohne Anglistik)

034 Dänisch

271 Deutsch für Ausländer

019 Friesisch

067 Germanistik/Deutsch

118 Niederdeutsch

119 Niederländisch

120 Nordistik/Skandinavistik (Nordische Philologie, Einzelsprachen a.n.g.)

10 Anglistik, Amerikanistik

006 Amerikanistik/Amerikakunde

008 Anglistik/Englisch

11 Romanistik

059 Französisch

084 Italienisch

131 Portugiesisch

137 Romanistik (Roman. Philologie, Einzelsprachen a.n.g.)

150 Spanisch

12 Slawistik, Baltistik, Finno-Ugristik

016 Baltistik

056 Finno-Ugristik

206 Polnisch

139 Russisch

146 Slawistik (Slaw. Philologie)

207 Sorbisch

153 Südslawisch (Bulgarisch, Serbokroatisch, Slowenisch usw.)

209 Tschechisch

130 Westslawisch (allgemein und a.n.g.)

13 Außereuropäische Sprach- und Kulturwissenschaften

001 Ägyptologie

002 Afrikanistik

010 Arabisch/Arabistik

015 Außereuropäische Sprachen und Kulturen in Südostasien, Ozeanien und Amerika

073 Hebräisch/Judaistik

078 Indologie

081 Iranistik

083 Islamwissenschaft

085 Japanologie

180 Kaukasistik

122 Orientalistik/Autorientalistik

145 Sinologie/Koreanistik

158 Turkologie

187 Zentralasiatische Sprachen und Kulturen

14 Kulturwissenschaften i.e.S.

024 Europäische Ethnologie und Kulturwissenschaft

173 Völkerkunde (Ethnologie)

174 Volkskunde

15 Psychologie

132 Psychologie

112 Sozialpsychologie

16 Erziehungswissenschaften

117 Ausländerpädagogik

270 Berufspädagogik

321 Erwachsenenbildung und außerschulische Jugendbildung

052 Erziehungswissenschaft (Pädagogik)

195 Gesundheitspädagogik

115 Grundschul-/Primarstufenpädagogik

254 Sachunterricht (einschl. Schulgarten)

361 Schulpädagogik

17 Sonderpädagogik

027 Blinden-/Sehbehindertenpädagogik

051 Erziehungsschwierigenpädagogik

062 Gehörlosen-/Schwerhörigenpädagogik

063 Geistigbehindertenpädagogik/Praktisch-Bildbaren-Pädagogik

087 Körperbehindertenpädagogik

099 Lernbehindertenpädagogik

190 Sonderpädagogik

151 Sprachheilpädagogik/Logopädie

170 Verhaltensgestörtenpädagogik

**02**

Sport

22 Sport, Sportwissenschaft

088 Sportpädagogik

029 Sportwissenschaft

**03**

Rechts-, Wirtschafts- und Sozialwissenschaften

23 Wirtschafts- und Gesellschaftslehre  
allgemein

030 Interdisziplinäre Studien (Schwerpunkt Rechts-, Wirtschafts- und Sozialwissenschaften)<sup>1)</sup>

154 Lernbereich Gesellschaftslehre<sup>2)</sup>

24 Regionalwissenschaften<sup>3)</sup>

036 Afrikastudien

038 Lateinamerika

040 Naher und mittlerer Osten

039 Nordamerika

045 Nord- und Westeuropa

041 Ostasien

044 Ost- und Südosteuropa

042 Südostasien

043 Südostasien und Ozeanien

25 Politikwissenschaften

129 Politikwissenschaft/Politologie

26 Sozialwissenschaften

147 Sozialkunde

148 Sozialwissenschaft

149 Soziologie

27 Sozialwesen

047 Krankenpflege-Ausbildung

208 Sozialarbeit/-hilfe

046 Sozialmedizin/Öffentliches Gesundheitswesen

245 Sozialpädagogik

253 Sozialwesen

28 Rechtswissenschaft

135 Rechtswissenschaft

29 Verwaltungswissenschaft

257 Arbeits- und Berufsberatung

258 Arbeitsverwaltung

255 Archivwesen

259 Auswärtige Angelegenheiten

265 Bankwesen

262 Bibliothekswesen

260 Bundeswehrverwaltung

266 Finanzverwaltung

261 Innere Verwaltung

168 Justizvollzug

263 Polizei/Verfassungsschutz

267 Post- und Fernmeldewesen

256 Rechtspflege

264 Sozialversicherung

268 Verkehrswesen

172 Verwaltungswissenschaft/-wesen

269 Zoll- und Steuerverwaltung

1) Studienfächer, die mehrere Studienbereiche betreffen, oder interdisziplinäre Studien, die sich keinem einzelnen Fach zuordnen lassen.

2) Studienfach der Lehrerausbildung, das in mehrere Studienbereiche der Fächergruppe übergreift.

3) Regionale Studien, soweit nicht einzelnen Studienbereichen oder anderen Fächergruppen zuzuordnen.



### 30 Wirtschaftswissenschaften

011 Arbeitslehre/Wirtschaftslehre  
021 Betriebswirtschaftslehre  
167 Europäische Wirtschaft  
186 Sportökonomie  
274 Touristik  
175 Volkswirtschaftslehre  
181 Wirtschaftspädagogik  
184 Wirtschaftswissenschaften

### 31 Wirtschaftsingenieurwesen

179 Wirtschaftsingenieurwesen

## 04

### Mathematik, Naturwissenschaften

#### 36 Mathematik, Naturwissenschaften allgemein

049 Interdisziplinäre Studien (Schwerpunkt Naturwissenschaften)<sup>1)</sup>  
275 Geschichte der Mathematik und Naturwissenschaften  
188 Lernbereich Naturwissenschaften/Sachunterricht)<sup>2)</sup>

#### 37 Mathematik

105 Mathematik  
237 Statistik  
118 Technomathematik  
278 Wirtschaftsmathematik

#### 38 Informatik

079 Informatik  
123 Ingenieurinformatik  
121 Medieninformatik  
247 Medizinische Informatik  
277 Wirtschaftsinformatik

#### 39 Physik, Astronomie

014 Astronomie, Astrophysik  
128 Physik

#### 40 Chemie

025 Biochemie  
032 Chemie  
096 Lebensmittelchemie

#### 41 Pharmazie

126 Pharmazie

#### 42 Biologie

009 Anthropologie (Humanbiologie)  
026 Biologie  
282 Biotechnologie

#### 43 Geowissenschaften (ohne Geographie)

065 Geologie/Paläontologie  
066 Geophysik  
110 Meteorologie  
111 Mineralogie  
124 Ozeanographie

#### 44 Geographie

050 Geographie/Erdkunde  
283 Geoökologie/Biogeographie  
178 Wirtschafts-/Sozialgeographie

## 05

### Humanmedizin

#### 49 Humanmedizin (ohne Zahnmedizin)

107 Medizin (Allgemein-Medizin)

#### 50 Zahnmedizin

185 Zahnmedizin

## 06

### Veterinärmedizin

#### 51 Veterinärmedizin

156 Tiermedizin/Veterinärmedizin

## 07

### Agrar-, Forst- und Ernährungswissenschaften

#### 56 Agrar-, Forst- und Ernährungswissenschaften allgemein

055 Interdisziplinäre Studien (Schwerpunkt Agrarwissenschaften)<sup>1)</sup>

#### 57 Landespflege, Umweltgestaltung

093 Landespflege/Landschaftsgestaltung  
061 Meliorationswesen  
064 Naturschutz

#### 58 Agrarwissenschaften, Lebensmittel- und Getränketechnologie

138 Agrarbiologie  
125 Agrarökonomie  
003 Agrarwissenschaften/Landwirtschaft  
028 Brauwesen/Getränketechnologie  
060 Gartenbau  
097 Lebensmitteltechnologie  
220 Milch- und Molkereiwirtschaft  
353 Pflanzenproduktion  
371 Tierproduktion  
227 Weinbau und Kellerwirtschaft

#### 59 Forstwissenschaft, Holzwirtschaft

058 Forstwissenschaft, -wirtschaft  
075 Holzwirtschaft

#### 60 Ernährungs- und Haushaltswissenschaften

320 Ernährungswissenschaft  
071 Haushalts- und Ernährungswissenschaft  
333 Haushaltswissenschaft

## 08

### Ingenieurwissenschaften

#### 61 Ingenieurwesen allgemein

072 Interdisziplinäre Studien (Schwerpunkt Ingenieurwissenschaften)<sup>1)</sup>  
140 Angewandte Systemwissenschaften  
189 Lernbereich Technik<sup>2)</sup>  
201 Werken (technisch)/Technologie

#### 62 Bergbau, Hüttenwesen

020 Bergbau/Bergtechnik  
078 Hütten- und Gießereiwesen  
103 Markscheidewesen

#### 63 Maschinenbau/Verfahrenstechnik

141 Abfallwirtschaft  
143 Augenoptik  
033 Chemie-Ingenieurwesen/Chemietechnik  
231 Druck- und Reproduktionstechnik  
211 Energietechnik (ohne Elektrotechnik)  
212 Feinwerktechnik  
202 Fertigungs-/Produktionstechnik  
215 Gesundheitstechnik  
218 Glas-/Keramik  
082 Holz-/Fasertechnik  
241 Kerntechnik/Kernverfahrenstechnik  
219 Kunststofftechnik  
104 Maschinenbau/-wesen  
106 Metalltechnik  
224 Physikalische Technik  
144 Technische Kybernetik  
225 Textil- und Bekleidungstechnik/-gewerbe  
074 Transport-/Fördertechnik  
457 Umwelttechnik  
228 Verfahrenstechnik  
213 Versorgungstechnik  
177 Werkstoffwissenschaften

#### 64 Elektrotechnik

316 Elektrische Energietechnik  
048 Elektrotechnik/Elektronik  
157 Mikroelektronik  
286 Mikrosystemtechnik  
222 Nachrichten-/Informationstechnik  
088 Optoelektronik

#### 65 Verkehrstechnik, Nautik

235 Fahrzeugtechnik  
057 Luft- und Raumfahrttechnik  
223 Nautik/Seefahrt  
142 Schiffbau/Schiffstechnik  
089 Verkehrsingenieurwesen

#### 66 Architektur, Innenarchitektur

013 Architektur  
242 Innenarchitektur

### 67 Raumplanung

134 Raumplanung  
458 Umweltschutz

### 68 Bauingenieurwesen

017 Bauingenieurwesen/Ingenieurbau  
429 Stahlbau  
100 Verkehrsbau  
094 Wasserbau  
077 Wasserwirtschaft

### 69 Vermessungswesen

280 Kartographie  
171 Vermessungswesen (Geodäsie)

## 09

### Kunst, Kunstwissenschaft

#### 74 Kunst, Kunstwissenschaft allgemein

091 Kunstszene  
092 Kunstgeschichte, Kunstwissenschaft  
101 Restaurierungskunde

#### 75 Bildende Kunst

023 Bildende Kunst/Graphik  
205 Bildhauerei/Plastik  
204 Malerei  
287 Neue Medien

#### 76 Gestaltung

007 Angewandte Kunst  
159 Edelstein- und Schmuckdesign  
069 Graphikdesign/Kommunikationsgestaltung  
203 Industriedesign/Produktgestaltung  
116 Textildesign  
176 Werkzeuggestaltung

#### 77 Darstellende Kunst, Film und Fernsehen, Theaterwissenschaft

035 Darstellende Kunst/Bühnenkunst/Regie  
054 Film und Fernsehen  
102 Schauspiel  
106 Tanzpädagogik  
155 Theaterwissenschaft

#### 78 Musik, Musikwissenschaft

192 Dirigieren  
230 Gesang  
080 Instrumentalmusik  
164 Jazz und Populärmusik  
193 Kirchenmusik  
191 Komposition  
113 Musikerziehung  
114 Musikwissenschaft/-geschichte  
165 Orchestermusik  
163 Rhythmik  
194 Tonmeister

## 10

### Außerhalb der Studienbereichsgliederung

#### 83 Außerhalb der Studienbereichsgliederung

290 Sonstige Fächer  
196 Studienkolleg

1) Studienfächer, die mehrere Studienbereiche betreffen, oder interdisziplinäre Studien, die sich keinem einzelnen Fach zuordnen lassen.  
2) Studienfach der Lehrerbildung, das in mehrere Studienbereiche der Fächergruppe übergreift.

## Übersicht 2

### Prüfungsgruppen und Abschlußprüfungen

Stand: Sommersemester 1995

Erläuterung der Systematik am Beispiel der 1. Prüfungsgruppe:

05  
Diplom (U) und entsprechende  
Abschlußprüfungen

← Systematische Nummer der Prüfungsgruppe

← Text der Prüfungsgruppe

Magister  
(1 02)

← Zusammenfassung der Abschlußprüfung

← Verschlüsselung und Text der Abschlußprüfung "Magister - Erststudium"

(Schlüsselzahl) Abschlußprüfungen mit Signierschlüssel der Studenten- und Prüfungsstatistik

1 = Erststudium (1. Studienabschluß - ggf. auch Promotion als Erstabschluß)

2 = Zweitstudium (weiterer Abschluß nach dem Erststudium, soweit nicht Nr. 3 bis 6. Auch Zweitabschluß im gleichen Studienfach)

3 = Aufbaustudium (Voraussetzung: Ein (bestimmter) 1. Abschluß, auch berufsbegleitend möglich)

4 = Ergänzungs-, Erweiterungs- und Zusatzstudium (Studien- oder berufsbegleitend möglich)

Erweiterung von Lehramtsprüfungen ggf. auch ohne Neueinschreibung möglich

5 = Promotionsstudium (nach anderem 1. Abschluß). Prüfung auch ohne Neueinschreibung möglich

6 = Kontakt-/Weiterbildungsstudium (in der Regel nach früherem 1. Studium, auch berufsbegleitend)

8 = Weiterstudium zur Verbesserung der Prüfungsnote (nach erfolgreichem Freiversuch)

9 = Kein Abschluß (kein Abschluß in Deutschland angestrebt bzw. keine Abschlußprüfung möglich)

05  
Diplom (U) und entsprechende  
Abschlußprüfungen

Magister

- (1 02) Erststudium
- (2 02) Zweitstudium
- (3 02) Aufbaustudium
- (4 02) Ergänzungs-, Erweiterungs- und Zusatzstudium
- (8 02) Weiterstudium zur Verbesserung der Prüfungsnote

Lizentiat

- (1 03) Erststudium
- (2 03) Zweitstudium
- (3 03) Aufbaustudium
- (4 03) Ergänzungs-, Erweiterungs- und Zusatzstudium
- (8 03) Weiterstudium zur Verbesserung der Prüfungsnote

Kirchliche Prüfung

- (1 04) Erststudium
- (2 04) Zweitstudium
- (8 04) Weiterstudium zur Verbesserung der Prüfungsnote

Staatsexamen/1. Staatsprüfung

- (1 08) Erststudium
- (2 08) Zweitstudium
- (8 08) Weiterstudium zur Verbesserung der Prüfungsnote

Staatsexamen (einphasige Ausbildung)

- (1 09) Erststudium
- (2 09) Zweitstudium
- (8 09) Weiterstudium zur Verbesserung der Prüfungsnote

Fakultätsprüfung

- (1 10) Erststudium
- (2 10) Zweitstudium
- (8 10) Weiterstudium zur Verbesserung der Prüfungsnote

Diplom (U)

- (1 11) Erststudium
- (2 11) Zweitstudium
- (3 11) Aufbaustudium
- (4 11) Ergänzungs-, Erweiterungs- und Zusatzstudium
- (8 11) Weiterstudium zur Verbesserung der Prüfungsnote

Diplom I (U-GH)

- (1 14) Erststudium
- (2 14) Zweitstudium
- (8 14) Weiterstudium zur Verbesserung der Prüfungsnote

Diplom (U) - Dolmetscher

- (1 12) Erststudium
- (2 12) Zweitstudium

- (4 12) Ergänzungs-, Erweiterungs- und Zusatzstudium
- (8 12) Weiterstudium zur Verbesserung der Prüfungsnote

Diplom (U) - Übersetzer

- (1 13) Erststudium
- (2 13) Zweitstudium
- (4 13) Ergänzungs-, Erweiterungs- und Zusatzstudium
- (8 13) Weiterstudium zur Verbesserung der Prüfungsnote

Akademisch geprüfter Übersetzer

- (1 05) Erststudium
- (2 05) Zweitstudium
- (4 05) Ergänzungs-, Erweiterungs- und Zusatzstudium

- (8 05) Weiterstudium zur Verbesserung der Prüfungsnote

Diplom (U) - Fachsprachenexperte

- (1 15) Erststudium
- (2 15) Zweitstudium
- (4 15) Ergänzungs-, Erweiterungs- und Zusatzstudium
- (8 15) Weiterstudium zur Verbesserung der Prüfungsnote

Diplom (U) - Sprachenlehrer

- (1 16) Erststudium
- (2 16) Zweitstudium
- (4 16) Ergänzungs-, Erweiterungs- und Zusatzstudium
- (8 16) Weiterstudium zur Verbesserung der Prüfungsnote

Diplom (U) - Lehrer

- (1 18) Erststudium
- (2 18) Zweitstudium
- (4 18) Ergänzungs-, Erweiterungs- und Zusatzstudium
- (8 18) Weiterstudium zur Verbesserung der Prüfungsnote

Abschlußprüfung ohne akad. Grad

- (1 17) Erststudium
- (3 17) Aufbaustudium
- (8 17) Weiterstudium zur Verbesserung der Prüfungsnote

10  
Promotionen

Promotion (Abschlußprüfung vorausgesetzt)

- (5 06) Promotionsstudium

Promotion ohne vorausgesetzte

Abschlußprüfung

- (1 07) Erststudium
- (5 07) Promotionsstudium
- (8 07) Weiterstudium zur Verbesserung der Prüfungsnote

15  
Staatliche Lehramtsprüfungen (LA)  
Grund- und Hauptschulen/  
Primarstufe

Fachlehrer für musisch-technische Fächer

- (1 19) Erststudium
- (2 19) Zweitstudium
- (4 19) Ergänzungs-, Erweiterungs- und Zusatzstudium
- (8 19) Weiterstudium zur Verbesserung der Prüfungsnote

LA Grund- und Hauptschulen

- (1 20) Erststudium
- (2 20) Zweitstudium
- (4 20) Ergänzungs-, Erweiterungs- und Zusatzstudium
- (8 20) Weiterstudium zur Verbesserung der Prüfungsnote

LA Grundschulen

- (1 21) Erststudium
- (2 21) Zweitstudium
- (4 21) Ergänzungs-, Erweiterungs- und Zusatzstudium
- (8 21) Weiterstudium zur Verbesserung der Prüfungsnote

LA Hauptschulen

- (1 22) Erststudium
- (2 22) Zweitstudium
- (4 22) Ergänzungs-, Erweiterungs- und Zusatzstudium
- (8 22) Weiterstudium zur Verbesserung der Prüfungsnote

LA Grundstufe/Primarstufe

- (1 42) Erststudium
- (2 42) Zweitstudium
- (4 42) Ergänzungs-, Erweiterungs- und Zusatzstudium
- (8 42) Weiterstudium zur Verbesserung der Prüfungsnote

20  
Stufenübergreifendes LA,  
Grundschulen/Sekundarstufe I  
Primarstufe/

LA Sekundarstufe I/Primarstufe

- (1 28) Erststudium
- (2 28) Zweitstudium
- (4 28) Ergänzungs-, Erweiterungs- und Zusatzstudium
- (8 28) Weiterstudium zur Verbesserung der Prüfungsnote

- LA Grundschule/Sekundarstufe I**  
 (1 40) Erststudium  
 (2 40) Zweitstudium  
 (4 40) Ergänzungs-, Erweiterungs- und Zusatzstudium  
 (8 40) Weiterstudium zur Verbesserung der Prüfungsnote

**25**  
**LA Realschulen/Sekundarstufe I**

- LA Realschulen**  
 (1 23) Erststudium  
 (2 23) Zweitstudium  
 (3 23) Aufbaustudium  
 (4 23) Ergänzungs-, Erweiterungs- und Zusatzstudium  
 (8 23) Weiterstudium zur Verbesserung der Prüfungsnote

- LA Haupt- und Realschulen/Unterstufe und Mittelstufe Gymnasien**  
 (1 24) Erststudium  
 (2 24) Zweitstudium  
 (4 24) Ergänzungs-, Erweiterungs- und Zusatzstudium  
 (8 24) Weiterstudium zur Verbesserung der Prüfungsnote

- LA Mittelstufe/Sekundarstufe I**  
 (1 43) Erststudium  
 (2 43) Zweitstudium  
 (4 43) Ergänzungs-, Erweiterungs- und Zusatzstudium  
 (8 43) Weiterstudium zur Verbesserung der Prüfungsnote

**30**  
**Stufenübergreifendes LA Sekundarstufe II und I**

- LA Sekundarstufe II und I**  
 (1 41) Erststudium  
 (2 41) Zweitstudium  
 (4 41) Ergänzungs-, Erweiterungs- und Zusatzstudium  
 (8 41) Weiterstudium zur Verbesserung der Prüfungsnote

**35**  
**LA Gymnasien/Sekundarstufe II, allgemeinbildende Schulen**

- LA Gymnasien**  
 (1 25) Erststudium  
 (2 25) Zweitstudium  
 (4 25) Ergänzungs-, Erweiterungs- und Zusatzstudium  
 (8 25) Weiterstudium zur Verbesserung der Prüfungsnote

- LA Oberstufe/Sekundarstufe II, allgemeinbildende Schulen**  
 (1 44) Erststudium  
 (2 44) Zweitstudium  
 (4 44) Ergänzungs-, Erweiterungs- und Zusatzstudium  
 (8 44) Weiterstudium zur Verbesserung der Prüfungsnote

**40**  
**LA Sonderschulen**

- LA Sonderschulen**  
 (1 26) Erststudium  
 (2 26) Zweitstudium  
 (3 26) Aufbaustudium  
 (4 26) Ergänzungs-, Erweiterungs- und Zusatzstudium  
 (8 26) Weiterstudium zur Verbesserung der Prüfungsnote

**45**  
**LA Berufliche Schulen/Sekundarstufe II, berufliche Schulen**

- LA Berufliche Schulen**  
 (1 27) Erststudium  
 (2 27) Zweitstudium  
 (4 27) Ergänzungs-, Erweiterungs- und Zusatzstudium  
 (8 27) Weiterstudium zur Verbesserung der Prüfungsnote

- LA Oberstufe/Sekundarstufe II, berufliche Schulen**  
 (1 45) Erststudium  
 (2 45) Zweitstudium  
 (4 45) Ergänzungs-, Erweiterungs- und Zusatzstudium  
 (8 45) Weiterstudium zur Verbesserung der Prüfungsnote

**50**  
**Sonstige LÄ nach Schularten/ Schulstufen**

- Sonstige Staatsprüfungen nach Schularten/ Schulstufen**  
 (1 29) Erststudium  
 (2 29) Zweitstudium  
 (3 29) Aufbaustudium  
 (4 29) Ergänzungs-, Erweiterungs- und Zusatzstudium  
 (8 29) Kontakt-/Weiterbildungsstudium  
 (8 29) Weiterstudium zur Verbesserung der Prüfungsnote

**55**  
**Künstlerischer Abschluß**

- Diplom (KH)**  
 (1 75) Erststudium  
 (2 75) Zweitstudium  
 (3 75) Aufbaustudium  
 (4 75) Ergänzungs-, Erweiterungs- und Zusatzstudium  
 (8 75) Weiterstudium zur Verbesserung der Prüfungsnote

- Akademiebrief (KH)**  
 (1 81) Erststudium  
 (8 81) Weiterstudium zur Verbesserung der Prüfungsnote

- Bühnenreife-/Konzertreifeprüfung**  
 (1 71) Erststudium  
 (2 71) Zweitstudium  
 (3 71) Aufbaustudium  
 (8 71) Weiterstudium zur Verbesserung der Prüfungsnote

- Privatmusiklehrerprüfung**  
 (1 72) Erststudium  
 (2 72) Zweitstudium  
 (3 72) Aufbaustudium  
 (4 72) Ergänzungs-, Erweiterungs- und Zusatzstudium  
 (8 72) Weiterstudium zur Verbesserung der Prüfungsnote

- Kirchenmusikprüfung A**  
 (1 73) Erststudium  
 (2 73) Zweitstudium  
 (3 73) Aufbaustudium  
 (8 73) Weiterstudium zur Verbesserung der Prüfungsnote

- Kirchenmusikprüfung B**  
 (1 74) Erststudium  
 (2 74) Zweitstudium  
 (8 74) Weiterstudium zur Verbesserung der Prüfungsnote

- Kirchenmusikprüfung C**  
 (1 78) Erststudium  
 (2 78) Zweitstudium  
 (8 78) Weiterstudium zur Verbesserung der Prüfungsnote

- Solistenprüfung**  
 (2 79) Zweitstudium  
 (3 79) Aufbaustudium  
 (8 79) Weiterstudium zur Verbesserung der Prüfungsnote

- Staatliche Prüfung für künstlerische Abschlüsse**  
 (1 70) Erststudium  
 (2 70) Zweitstudium  
 (8 70) Weiterstudium zur Verbesserung der Prüfungsnote

- Meisterschüler**  
 (1 76) Erststudium  
 (2 76) Zweitstudium  
 (3 76) Aufbaustudium  
 (8 76) Weiterstudium zur Verbesserung der Prüfungsnote

- Kunstpädagogische Prüfung**  
 (1 77) Erststudium  
 (2 77) Zweitstudium  
 (4 77) Ergänzungs-, Erweiterungs- und Zusatzstudium  
 (8 77) Weiterstudium zur Verbesserung der Prüfungsnote

- Sonstiger künstlerischer Abschluß**  
 (1 80) Erststudium  
 (2 80) Zweitstudium  
 (3 80) Aufbaustudium  
 (4 80) Ergänzungs-, Erweiterungs- und Zusatzstudium  
 (6 80) Kontakt-/Weiterbildungsstudium  
 (8 80) Weiterstudium zur Verbesserung der Prüfungsnote

**60**  
**Fachhochschulabschluß**

- Diplom (FH)**  
 (1 51) Erststudium  
 (2 51) Zweitstudium  
 (3 51) Aufbaustudium  
 (4 51) Ergänzungs-, Erweiterungs- und Zusatzstudium  
 (8 51) Weiterstudium zur Verbesserung der Prüfungsnote

- Diplom (FH) - Dolmetscher**  
 (1 53) Erststudium  
 (2 53) Zweitstudium  
 (3 53) Aufbaustudium  
 (8 53) Weiterstudium zur Verbesserung der Prüfungsnote

- Diplom (FH) - Übersetzer**  
 (1 54) Erststudium  
 (2 54) Zweitstudium  
 (3 54) Aufbaustudium  
 (8 54) Weiterstudium zur Verbesserung der Prüfungsnote

- Diplom (FH) - Fachsprachenexperte**  
 (1 52) Erststudium  
 (2 52) Zweitstudium  
 (3 52) Aufbaustudium  
 (8 52) Weiterstudium zur Verbesserung der Prüfungsnote

- Staatliche Technikerprüfung**  
 (1 55) Erststudium  
 (2 55) Zweitstudium  
 (8 55) Weiterstudium zur Verbesserung der Prüfungsnote

- Staatliche Laufbahnprüfung (Verw-FH)**  
 (1 56) Erststudium  
 (2 56) Zweitstudium  
 (8 56) Weiterstudium zur Verbesserung der Prüfungsnote

- Sonstiger FH - Abschluß**  
 (1 59) Erststudium  
 (2 59) Zweitstudium  
 (3 59) Aufbaustudium  
 (4 59) Ergänzungs-, Erweiterungs- und Zusatzstudium  
 (6 59) Kontakt-/Weiterbildungsstudium  
 (8 59) Weiterstudium zur Verbesserung der Prüfungsnote

**65**  
**Sonstiger Abschluß**

- Abschlußzeugnis/Zertifikat**  
 (1 94) Erststudium  
 (2 94) Zweitstudium  
 (3 94) Aufbaustudium  
 (4 94) Ergänzungs-, Erweiterungs- und Zusatzstudium  
 (6 94) Kontakt-/Weiterbildungsstudium  
 (8 94) Weiterstudium zur Verbesserung der Prüfungsnote

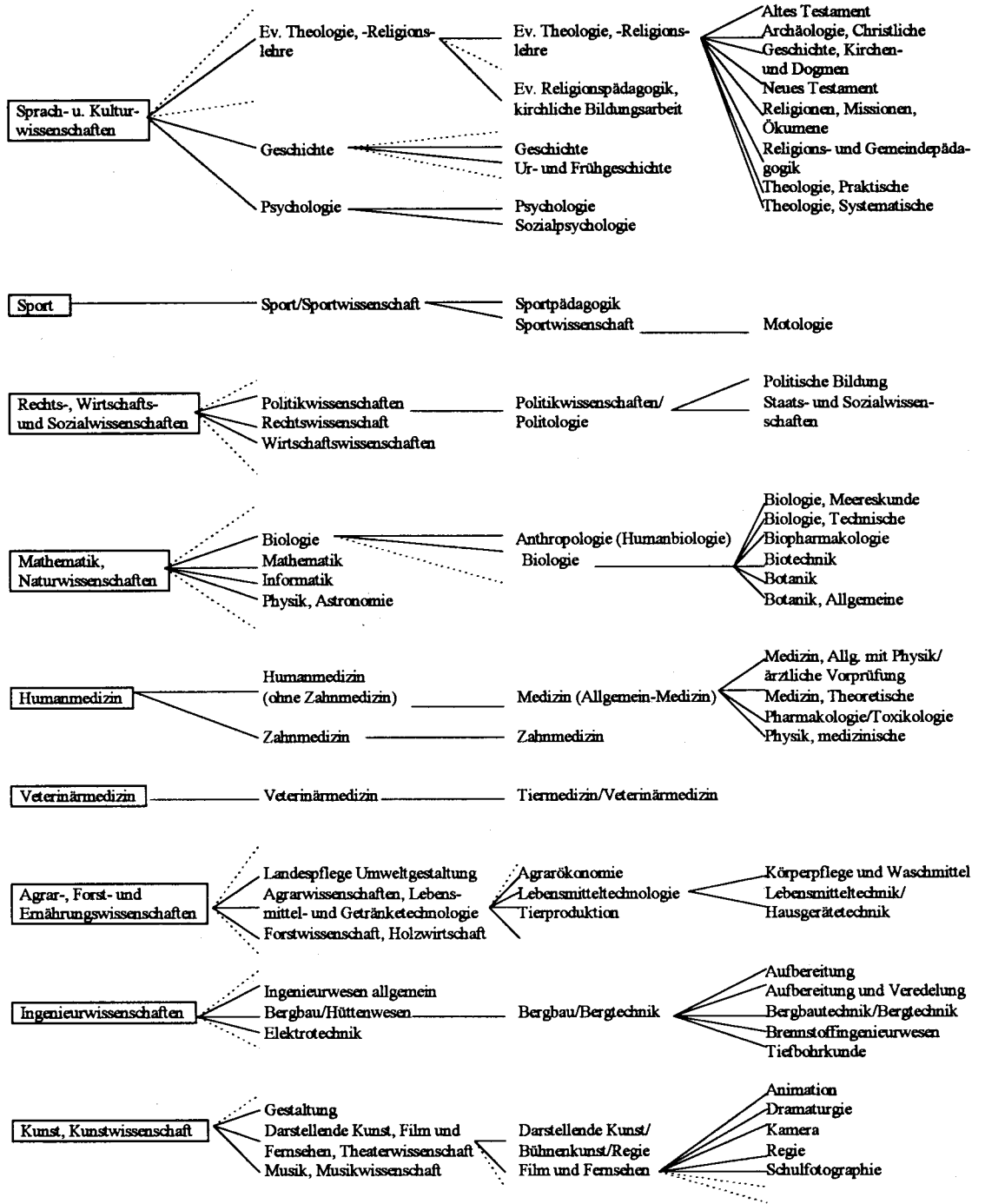
- Sonstiger Abschluß in Deutschland**  
 (1 95) Erststudium  
 (2 95) Zweitstudium  
 (3 95) Aufbaustudium  
 (4 95) Ergänzungs-, Erweiterungs- und Zusatzstudium  
 (6 95) Kontakt-/Weiterbildungsstudium  
 (8 95) Weiterstudium zur Verbesserung der Prüfungsnote

- Abschlußprüfung im Ausland**  
 (1 96) Erststudium  
 (2 96) Zweitstudium  
 (3 96) Aufbaustudium  
 (4 96) Ergänzungs-, Erweiterungs- und Zusatzstudium  
 (5 96) Promotionsstudium

- Keine Abschlußprüfung möglich bzw. angestrebt**  
 (9 97) Kein Abschluß

**Übersicht 3**  
**Schematische Darstellung der Fächergliederung**

Einheiten	Fächergruppen	Studienbereiche	Studienfächer	Hochschul-/Landes-spezifische Fächer
(Spalte)	(1)	(2)	(3)	(4)
Anzahl der Einheiten	9	58	250 - 300	1 000 - 1200
Einheit wird aggregiert (aus Einheiten der Spalte/n)	ja (2)	ja (3)	teilweise z.T. (4)	nein -
Gliederung	vollständig	Auswahl	Beispiele	



Anwendungsbereich (Beispiele)	Schnellmeldungen, "Eckdaten", Übersichtstabellen in zusammenfassenden Veröffentlichungen	Standardtabellen für Veröffentlichungen, Verknüpfungseinheiten für verschiedene Hochschulstatistiken	Arbeitstabellen in unterschiedlicher Gliederungstiefe (entsprechend den Bedürfnissen für Bundes- und Länderstatistiken sowie für einzelne Hochschulen), Sonderaufbereitungen für Dokumentations- und Planungsaufgaben
-------------------------------	--	--	---

# Vordruck für die Erhebung der Studentendaten ab WS 1992/93 (Individual-Meldebogen für die Hochschulverwaltung)

Statistisches Landesamt

**Berichtssemester**

---

Stempel oder Name der Hochschule

Satzart 1 1

Hochschule \_\_\_\_\_ 2-5

Paginiernummer \_\_\_\_\_ 6-11

Matrikelnummer \_\_\_\_\_ 12-23

## Angaben

① Geschlecht ..... männlich 

1
2

 weiblich 24

② Geburtsdatum ..... 

1	9
---	---

 25-30  
Monat Jahr

③ Staatsangehörigkeit  
deutsch ..... 

0	0	0
---	---	---

 31-33  
andere Staatsangehörigkeit  
\_\_\_\_\_ Klartext 

_____
-------

 lt. Schlüssel 31-33

④ Semesterwohnsitz  
a) Bundesland lt. Schlüssel ..., bei Ausland "99" angeben ..... 

_____
-------

 34-35  
b) Kreis (bei Wohnsitz in Deutschland)  
Landkreis \_\_\_\_\_ Klartext 

_____
-------

 36-38  
oder \_\_\_\_\_ Klartext  
Kreisfreie Stadt \_\_\_\_\_ Klartext 

_____
-------

 lt. Schlüssel  
c) Staat (bei Wohnsitz im Ausland)  
\_\_\_\_\_ Klartext 

_____
-------

 lt. Schlüssel 36-38

⑤ Heimatwohnsitz  
a) Bundesland lt. Schlüssel ..., bei Ausland "99" angeben ..... 

_____
-------

 39-40  
b) Kreis (bei Wohnsitz in Deutschland)  
Landkreis \_\_\_\_\_ Klartext 

_____
-------

 41-43  
oder \_\_\_\_\_ Klartext  
Kreisfreie Stadt \_\_\_\_\_ Klartext 

_____
-------

 lt. Schlüssel  
c) Staat (bei Wohnsitz im Ausland)  
\_\_\_\_\_ Klartext 

_____
-------

 lt. Schlüssel 41-43

⑥ Hörerstatus (Status an der Hochschule)  
Hauptörer ..... 

1
2
3

 44  
Nebenhörer/Zweithörer .....  
Studienkollegiat .....

⑦ Ersteinschreibung in Deutschland/  
Hochschulsemester  
a) Ersteinschreibung  
Hochschule \_\_\_\_\_ Klartext 

_____
-------

 lt. Schlüssel 51-54  
Semester/Jahr  
Sommersemester ..... 

1
---

 55  
Wintersemester ..... 

1	9
---	---

 56-59  
Jahr

b) Anzahl der Hochschulsemester an deutschen Hochschulen insgesamt (einschl. Urlaubs- und Praxissemester) ..... 

_____
-------

 60-61  
und zwar: Urlaubssemester ..... 

_____
-------

 62  
Praxissemester ..... 

_____
-------

 63  
Semester (auch Urlaubssemester) in der DDR bzw. Berlin (Ost), vor Wintersemester 1990/91 ..... 

_____
-------

 64-65  
- Art des damaligen Studiums:  
- Präsenzstudium ..... 

1
2

 68  
- Fernstudium .....

c) Anzahl der Semester am Studienkolleg .. 

_____
-------

 67

⑧ Studienunterbrechung im 1. Studiengang des Berichtssemesters  
Anzahl der Unterbrechungssemester insgesamt ..... 

_____
-------

 68-69

⑨ Studium im Berichtsemester

1. Studiengang an der meldenden Hochschule

- a) Art der Einschreibung/Exmatrikulation/Beurlaubung
- |                         |   |    |
|-------------------------|---|----|
| Ersteinschreibung       | 1 | 24 |
| Neueinschreibung        | 2 |    |
| Rückmeldung             | 3 |    |
| Beurlaubung             | 4 |    |
| Exmatrikulation         | 5 |    |
| Frühere Exmatrikulation | 6 |    |
- b) Grund der Beurlaubung/Exmatrikulation  
lt. Schlüssel  25
- c) Art des Studiums
- |                |   |    |
|----------------|---|----|
| Präsenzstudium | 1 | 26 |
| Fernstudium    | 2 |    |
| Praxissemester | 3 |    |
- d) Voll-/Teilzeitstudium
- |          |   |    |
|----------|---|----|
| Vollzeit | 1 | 27 |
| Teilzeit | 2 |    |
- e) Anzahl der Fachsemester im Hinblick auf die angestrebte Abschlussprüfung  28-29
- f) Angestrebte Abschlussprüfung  lt. Schlüssel 30-32
- g) Studienfach
1.     33-35  
Klartext
2.     38-40  
Klartext
3.     43-45  
Klartext

2. Studiengang an der meldenden Hochschule

- a) Art der Einschreibung/Exmatrikulation/Beurlaubung
- |                         |   |    |
|-------------------------|---|----|
| Ersteinschreibung       | 1 | 24 |
| Neueinschreibung        | 2 |    |
| Rückmeldung             | 3 |    |
| Beurlaubung             | 4 |    |
| Exmatrikulation         | 5 |    |
| Frühere Exmatrikulation | 6 |    |
- b) Grund der Beurlaubung/Exmatrikulation  
lt. Schlüssel  25
- c) Art des Studiums
- |                |   |    |
|----------------|---|----|
| Präsenzstudium | 1 | 26 |
| Fernstudium    | 2 |    |
| Praxissemester | 3 |    |
- d) Voll-/Teilzeitstudium
- |          |   |    |
|----------|---|----|
| Vollzeit | 1 | 27 |
| Teilzeit | 2 |    |
- e) Anzahl der Fachsemester im Hinblick auf die angestrebte Abschlussprüfung  28-29
- f) Angestrebte Abschlussprüfung  lt. Schlüssel 30-32
- g) Studienfach
1.     33-35  
Klartext
2.     38-40  
Klartext
3.     43-45  
Klartext

⑩ Einschreibung an einer anderen Hochschule im Berichtsemester

- a) Hochschule       24-27  
Klartext lt. Schlüssel
- b) Studiengang  
Angestrebte Abschlussprüfung     41-43  
lt. Schlüssel
- Studienfach
1.     44-46  
Klartext
2.     47-49  
Klartext
3.     50-52  
Klartext

⑪ Studium im unmittelbar vorhergehenden Semester

- Kennziffer für Hochschule im unmittelbar vorhergehenden Semester
- |   |   |    |
|---|---|----|
| Jetzige Hochschule  | 1 | 56 |
| Andere Hochschule in Deutschland                              | 2 |    |
| Hochschule im Ausland   | 3 |    |
| Jetzige und weitere Hochschulen (bei Mehrfacheinschreibungen) | 4 |    |
- Bei Studium in Deutschland:  
Kennziffer für Studiengang/-gänge im unmittelbar vorhergehenden Semester
- |   |   |    |
|---|---|----|
| 1. Studiengang wie im Berichtsemester     | 1 | 57 |
| 2. Studiengang wie im Berichtsemester     | 2 |    |
| beide Studiengänge wie im Berichtsemester | 3 |    |
- ( ↳ weiter bei Frage 12)

ggf. weiter mit

1. Studiengang

- a) Hochschule       60-63  
Klartext lt. Schlüssel
- b) Angestrebte Abschlussprüfung     66-68  
lt. Schlüssel
- c) Studienfach
1.     69-71  
Klartext
2.     72-74  
Klartext
3.     75-77  
Klartext

2. Studiengang

- a) Hochschule       24-27  
Klartext lt. Schlüssel
- b) Angestrebte Abschlussprüfung     30-32  
lt. Schlüssel
- c) Studienfach
1.     33-35  
Klartext
2.     36-38  
Klartext
3.     39-41  
Klartext

12) Früheres - auf das jetzige Studium in Deutschland bezogenes - Studium im Ausland

1. Land (Staat)

\_\_\_\_\_ Klartext lt. Schlüssel 45-47

Anzahl der Monate ..... 48-49

2. Land (Staat)

\_\_\_\_\_ Klartext lt. Schlüssel 51-53

Anzahl der Monate ..... 54-55

Setzart 6 1

13) Bereits vor dem Berichtsemester abgelegte Abschlussprüfungen an Hochschulen

Letzte Prüfung

a) Art der Prüfung ..... lt. Schlüssel 24-26

b) Studienfach

1. \_\_\_\_\_ Klartext 27-29

2. \_\_\_\_\_ Klartext 30-32

3. \_\_\_\_\_ Klartext 33-35

c) Monat/Jahr des Prüfungs-  
abschlusses ..... lt. Schlüssel 39-40 1 9 41-44

d) Prüfungsergebnis  
insgesamt bestanden ..... 1 45  
endgültig nicht bestanden ..... 2

e) Gesamtnote lt. Schlüssel ..... 46

ggf. vorletzte Prüfung

a) Art der Prüfung ..... lt. Schlüssel 49-51

b) Studienfach

1. \_\_\_\_\_ Klartext 52-54

2. \_\_\_\_\_ Klartext 55-57

3. \_\_\_\_\_ Klartext 58-60

c) Monat/Jahr des Prü-  
fungsabschlusses ..... lt. Schlüssel 64-65 1 9 66-69

d) Prüfungsergebnis  
insgesamt bestanden ..... 1 70  
endgültig nicht bestanden ..... 2

e) Gesamtnote lt. Schlüssel ..... 71

Setzart 7 1

14) Hochschulzugangsberechtigung (HZB)

a) Jahr des ersten Erwerbs einer HZB 1 9 24-27

b) Art der HZB ..... lt. Schlüssel 28-29

c) Bundesland lt. Schlüssel...,  
bei Ausland "99" angeben ..... 30-31

d) Kreis (bei Erwerb in Deutschland)  
Landkreis \_\_\_\_\_ Klartext  
oder  
Kreisfreie Stadt \_\_\_\_\_ Klartext lt. Schlüssel 32-34

e) Staat (bei Erwerb im Ausland)  
\_\_\_\_\_ Klartext lt. Schlüssel 32-34

15) Berufspraktische Tätigkeit vor dem Studium

Art der Tätigkeit:

Berufsausbildung mit Abschluß ..... 1 35

Praktikum oder Volontariat im Hinblick auf  
das derzeitige Studium ..... 1 36

## Anschriftenverzeichnis der Statistischen Landesämter

Statistisches Landesamt Baden-Württemberg	Postfach 10 60 33 70049 Stuttgart	Tel. (0711) 641-0
Bayerisches Landesamt für Statistik und Datenverarbeitung	80288 München	Tel. (089) 2119-0
Statistisches Landesamt Berlin	10306 Berlin	Tel. (030) 5161-0
Landesamt für Datenverarbeitung und Statistik Brandenburg, Außenstelle Cottbus	Postfach 10 12 51 03012 Cottbus	Tel. (0355) 4774-0
Statistisches Landesamt Bremen	Postfach 10 13 09 28013 Bremen	Tel. (0421) 361-0
Statistisches Landesamt Hamburg	20453 Hamburg	Tel. (040) 3681-0
Hessisches Statistisches Landesamt	65175 Wiesbaden	Tel. (0611) 3802-0
Statistisches Landesamt Mecklenburg-Vorpommern	Postfach 02 01 35 19018 Schwerin	Tel. (0385) 4801-0
Niedersächsisches Landesamt für Statistik	Postfach 44 60 30044 Hannover	Tel. (0511) 9898-0
Landesamt für Datenverarbeitung und Statistik Nordrhein-Westfalen	Postfach 10 11 05 40002 Düsseldorf	Tel. (0211) 9449-01
Statistisches Landesamt Rheinland-Pfalz	Mainzer Straße 14-16 56130 Bad Ems	Tel. (02603) 71-0
Statistisches Landesamt Saarland	Postfach 10 30 44 66030 Saarbrücken	Tel. (0681) 501-00
Statistisches Landesamt des Freistaates Sachsen	Postfach 105 01911 Kamenz	Tel. (03578) 33-0
Statistisches Landesamt Sachsen-Anhalt	Postfach 20 11 56 06012 Halle (Saale)	Tel. (0345) 2318-0
Statistisches Landesamt Schleswig-Holstein	Postfach 11 41 24100 Kiel	Tel. (0431) 6895-0
Thüringer Landesamt für Statistik Abt. Bildung/Kultur	Postfach 4 12 07545 Gera	Tel. (0365) 60-0



## **Anschriftenverzeichnis der Kultus- bzw. Wissenschaftsministerien der Länder**

Ministerium für Wissenschaft, Forschung und Kunst Baden-Württemberg	Postfach 10 34 53 70029 Stuttgart	Tel. (0711) 279-0
Bayerisches Staatsministerium für Unterricht, Kultus, Wissenschaft und Kunst	Salvatorplatz 2 80333 München	Tel. (089) 2186-0
Senatsverwaltung für Wissenschaft, Forschung und Kultur des Landes Berlin	Bredtschneiderstraße 5 14057 Berlin	Tel. (030) 3065-3
Ministerium für Wissenschaft, Forschung und Kultur des Landes Brandenburg	Friedrich-Ebert-Straße 4 14467 Potsdam	Tel. (0331) 866-0
Senator für Bildung und Wissenschaft Bremen	Rembertiring 8-12 28195 Bremen	Tel. (0421) 361-0
Behörde für Wissenschaft und Forschung - Hochschulamt -	Hamburger Straße 37 22083 Hamburg	Tel. (040) 29188-1
Hessisches Ministerium für Wissenschaft und Kunst	Postfach 32 60 65021 Wiesbaden	Tel. (0611) 165-0
Kultusministerium des Landes Mecklenburg-Vorpommern	Werderstraße 124 19055 Schwerin	Tel. (0385) 588-0
Niedersächsisches Ministerium für Wissenschaft und Kultur	Leibnizufer 9 30169 Hannover	Tel. (0511) 120-1
Ministerium für Wissenschaft und Forschung des Landes Nordrhein-Westfalen	Völklinger Straße 49 40221 Düsseldorf	Tel. (0211) 896-0
Ministerium für Bildung, Wissenschaft und Weiterbildung Rheinland-Pfalz	Postfach 32 20 55022 Mainz	Tel. (06131) 16-0
Ministerium für Wissenschaft und Kultur Saarland	Postfach 10 24 52 66024 Saarbrücken	Tel. (0681) 503-01
Sächsisches Staatsministerium für Wissenschaft und Kunst	Archivstraße 5 01076 Dresden	Tel. (0351) 564-0
Kultusministerium des Landes Sachsen-Anhalt	Postfach 37 80 39012 Magdeburg	Tel. (0391) 56701
Ministerium für Wissenschaft, Forschung und Kultur, Schleswig-Holstein	Postfach 11 33 24100 Kiel	Tel. (0431) 988-0
Thüringer Ministerium für Wissenschaft, Forschung und Kultur	Juri-Gagarin-Ring 158 99084 Erfurt	Tel. (0361) 5966-0

# Fachserie 11: Bildung und Kultur

## Reihe 1: Allgemeinbildende Schulen

Die *jährlich* erscheinende Veröffentlichung über die allgemeinbildenden Schulen enthält Gesamtübersichten mit den wichtigsten Eckzahlen über Schulen, Klassen, Schüler und Lehrer. Ergänzend hierzu werden die Angaben über die Schüler weiter nach Schularten, Klassenstufen, Alter, Staatsangehörigkeit, Teilnahme am fremdsprachlichen Unterricht und Abschlußarten gegliedert. Alle Daten sind regional nach Bundesländern aufgeschlüsselt. In einem Anhang werden ausgewählte Zahlen über die Lehrerausbildung an Studienseminaren nachgewiesen.

## Reihe 2: Berufliche Schulen

Der Aufbau dieser ebenfalls *jährlich* erscheinenden Veröffentlichung entspricht dem der Reihe 1. Neben den Gesamtübersichten für alle beruflichen Schulen erscheinen ergänzende Tabellen für die Schüler in der Untergliederung nach Schularten, Alter, Staatsangehörigkeit, Teilnahme am fremdsprachlichen Unterricht, Abschlußarten und Fachrichtung. In einem Anhang werden Daten über die Schulen des Gesundheitswesens und die Lehrerausbildung an Studienseminaren dargestellt.

## Reihe 3: Berufliche Bildung

In dieser Reihe werden *jährlich* Angaben über die betriebliche Berufsausbildung veröffentlicht. Zusammenfassende Übersichten vermitteln Zeitreihen und die wichtigsten Eckdaten über die Auszubildenden und die Teilnehmer an einer beruflichen Ausbildung. Die aktuellen Zahlenangaben über Auszubildende und Abschlußprüfungen werden überwiegend in der Untergliederung nach Ausbildungsberufen nachgewiesen. Außerdem sind Daten über Ausbilder, Ausbildungsberater sowie die Teilnahme an Fortbildungsprüfungen zusammengestellt.

## Reihe 4: Hochschulen

### 4.1: Studierende an Hochschulen

Diese Veröffentlichung erscheint *jährlich* jeweils für das Wintersemester mit Angaben über die deutschen und ausländischen Studierenden und Studienanfänger in der Aufgliederung nach Hochschularten, Hochschulen und Bundesländern, sowie differenziert nach Studienfächern, angestrebter Abschlußprüfung und einigen anderen Merkmalen. Für die Studienanfänger erscheint eine entsprechende Veröffentlichung jeweils auch für das Sommersemester. Vorwegergebnisse mit den wichtigsten Eckzahlen zur Studentenstatistik werden semesterweise in einem Vorbericht bekanntgegeben.

### 4.2: Prüfungen an Hochschulen

Über die von Hochschulen und Prüfungsämtern gemeldeten Abschlußprüfungen wird *jährlich* berichtet. Darin enthalten sind auch Angaben über Alter, Staatsangehörigkeit, Hochschulen und Studiendauer der Absolventen. In der Veröffentlichung sind jeweils die Ergebnisse des Wintersemesters und des folgenden Sommersemesters zu einem Prüfungsjahr zusammengefaßt.

### 4.3: Hochschulstatistische Kennzahlen

Diese Fachserie enthält nichtmonetäre hochschulstatistische und finanzstatistische Kennzahlen für den Hochschulbereich in Form von Zeitreihen, die *jährlich* fortgeschrieben werden. Die Kennzahlen dienen vor allem der Hochschulplanung bei der Beschreibung und Bewertung aktueller Entwicklungen. Sie umfassen bevölkerungsbezogene Bildungsquoten (Studienberechtigte, Studienanfänger), Studenten-Personal-Relationen sowie Ausgaben für Lehre und Forschung, FuE-Koeffizienten

u.a. Die Tabellen enthalten Bundes- und Länderergebnisse, die teilweise nach Hochschularten und Fächergruppen untergliedert sind.

### 4.4: Personal an Hochschulen

In der *jährlich* erscheinenden Veröffentlichung wird das wissenschaftliche, künstlerische, technische, Verwaltungs- und sonstige Personal an Hochschulen in der Gliederung nach Hochschularten, dienstrechtlicher Stellung und Fächergruppen nachgewiesen. Weiterhin werden Angaben über Habilitationen und Habilitierte gebracht.

### 4.5: Finanzen der Hochschulen

Diese *jährlich* erscheinende Reihe enthält Angaben über die Ausgaben und Einnahmen der Hochschulen in der Gliederung nach Ausgabe- und Einnahmearten, Hochschularten, Fächergruppen sowie nach Lehr- und Forschungsbereichen. Der Nachweis der Hochschulausgaben und -einnahmen erfolgt auch nach Bundesländern.

## Reihe 5: Presse

In dieser Veröffentlichung werden *jährlich* Angaben über Beschäftigte, Umsatz, Kosten und andere Merkmale von Unternehmen gebracht, die Presseerzeugnisse herstellen. Die Angaben über die verlegten Zeitungen und Zeitschriften sind u.a. nach Auflagenhöhe, Art der technischen Herstellung, Umfang, Preisen und Vertriebsarten gegliedert.

## Reihe 6: (unbesetzt)

## Reihe 7: Ausbildungsförderung nach dem Bundesausbildungsförderungsgesetz (BAföG)

In dieser Reihe werden *jährlich* Angaben über die Zahl der nach dem BAföG geförderten Schüler und Studenten, den finanziellen Aufwand, Art, Umfang und Höhe der Förderung sowie über den sozialen Hintergrund der Geförderten dargestellt.

## Reihe 8: Sonderbeiträge

### S. 1: Wissenschaftliches und künstlerisches Personal an Hochschulen 1989

In dieser Veröffentlichung wird das wissenschaftlich und künstlerisch tätige Personal an Hochschulen in der Gliederung nach Hochschularten, Personal- und Fächergruppen sowie nach Lehr- und Forschungsbereichen nachgewiesen. Über die Angaben in der Reihe "Personal an Hochschulen" hinausgehend, wurde eine Untergliederung nach wissenschaftlicher Qualifikation, sowie nach dem Alter vorgenommen.

---

Ergänzend wird auf die thematische Querschnittsveröffentlichung **Bildung im Zahlenspiegel** (jährliche Erscheinungsfolge) hingewiesen, die Angaben über alle wichtigen Daten aus dem Bildungsbereich enthält.

---



**Statistisches Bundesamt**  
**Gustav-Stresemann-Ring 11**  
**65189 Wiesbaden**

Veröffentlichungen und Prospekte sind durch den Verlag Metzler-Poeschel, Verlagsauslieferung Hermann Leins, Postfach 11 52, 72125 Kusterdingen, erhältlich.

