


Statistisches Bundesamt

Bildung und Kultur



Fachserie **11**


Reihe 4.1


Studierende an Hochschulen

Sommersemester 1993

Statistisches Bundesamt
Bibliothek - Dokumentation - Archiv


**METZLER
POESCHEL**





Statistisches Bundesamt

Bildung und Kultur



Fachserie **11**

Reihe 4.1

Studierende an Hochschulen

Sommersemester 1993

Statistisches Bundesamt
Bibliothek - Dokumentation - Archiv

**METZLER
POESCHEL**

Herausgeber:

Statistisches Bundesamt, Wiesbaden, Gustav-Stresemann-Ring 11

Postanschrift:

Statistisches Bundesamt
65180 Wiesbaden

Verlag:

Metzler-Poeschel, Stuttgart

Verlagsauslieferung:

Hermann Leins GmbH & Co. KG
Postfach 11 52
72125 Kusterdingen
Telefon: 07071/935350
Telex: 7 262 891 mepo d
Telefax: 07071/33653

Erscheinungsfolge: halbjährlich

Erschienen im März 1996

Preis: DM 26,50

Bestellnummer: 2110410 - 93532

© Statistisches Bundesamt, Wiesbaden 1996

Alle Rechte vorbehalten. Es ist insbesondere nicht gestattet, ohne ausdrückliche Genehmigung des Statistischen Bundesamtes diese Veröffentlichung oder Teile daraus für gewerbliche Zwecke zu übersetzen, zu vervielfältigen, auf Mikrofilm/-fiche zu verfilmen oder in elektronische Systeme einzuspeichern.

Recyclingpapier aus 100 % Altpapier.

Inhalt

Seite

Textteil

Vorbemerkung	5
Erläuterungen	6

Tabellenteil

Zusammenfassende Übersichten

1 Deutsche und ausländische Studenten in den Sommersemestern 1970 bis 1993 nach Hochschularten	10
2 Deutsche und ausländische Studienanfänger in den Sommersemestern 1970 bis 1993 nach Hochschularten	11
3 Studenten insgesamt ab Sommersemester 1991 bis Sommersemester 1993 nach Hochschularten und Ländern	12
4 Studienanfänger insgesamt ab Sommersemester 1991 bis Sommersemester 1993 nach Hochschularten und Ländern	14
5 Deutsche und ausländische Studienanfänger in den Studienjahren 1988/89 bis 1992/93 nach Hochschularten und Ländern	16
6 Deutsche Studenten im Sommersemester 1993 in den 20 am stärksten besetzten Studienfächern	22
7 Nebenhörer im Sommersemester 1993 nach Ländern, Hochschularten und Fächergruppen	23

Tabellen in ausführlicher Gliederung

1 Studenten und Studienanfänger nach Hochschularten und Hochschulen	25
2 Studenten und Studienanfänger nach Hochschularten, Fächergruppen, Studienbereichen und 1. Studienfach	56
3 Studenten und Studienanfänger, die ein Lehramt anstreben, nach Fächergruppen, Studienbereichen und 1. Studienfach	112
4 Studenten insgesamt nach Fächergruppen, Studienbereich des 1. Studienfachs, angestrebtem Abschluß, Fachsemestern und Hochschulsemestern	121
5 Studenten insgesamt nach der Fächergruppe des 1. Studienfachs, angestrebtem Fachhochschulabschluß, Fachsemestern und Hochschulsemestern	169
6 Studenten und Studienanfänger nach Hochschularten und Alter	178
7 Deutsche Studenten nach Hochschularten, Land des Studienortes und Land des Erwerbs der Hochschulzugangsberechtigung	188
8 Belegungen (Fälle) von deutschen Studenten nach Studienfächern und Fachsemestern	198
9 Ausländische Studenten und Studienanfänger nach Hochschularten und Herkunftsland	214
10 Ausländische Studenten nach Herkunftsland und Fächergruppe des 1. Studienfachs	228
11 Ausländische Besucher der Studienkollegs	238
12 Gasthörer nach Hochschularten, Hochschulen und Fächergruppe der 1. Fachrichtung	242

Anhang

Übersicht 1: Fächergruppen, Studienbereiche und Studienfächer	252
Übersicht 2: Prüfungsgruppen und Abschlußprüfungen	254
Übersicht 3: Schematische Darstellung der Fächergliederung	256
Anschriftenverzeichnis der Statistischen Landesämter	257
Anschriftenverzeichnis der Kultus- bzw. Wissenschaftsministerien der Länder	258

Gebietsstand

Die Angaben für **Deutschland** beziehen sich auf die Bundesrepublik Deutschland nach dem Gebietsstand seit dem 3.10.1990.

Die Angaben für das **frühere Bundesgebiet** beziehen sich auf die Bundesrepublik Deutschland nach dem Gebietsstand bis zum 3.10.1990; sie schließen Berlin-West ein.

Die Angaben für die **neuen Länder und Berlin-Ost** beziehen sich auf die Länder Brandenburg, Mecklenburg-Vorpommern, Sachsen, Sachsen-Anhalt, Thüringen sowie auf Berlin-Ost.

Zeichenerklärung

- = nichts vorhanden
- = Zahlenwert unbekannt oder geheimzuhalten
- X = Tabellenfach gesperrt, da Aussage nicht sinnvoll

Abkürzungen

i	= insgesamt	GH	= Gesamthochschule
m	= männlich	H	= Hochschule
w	= weiblich	PH	= Pädagogische Hochschule
Abt.	= Abteilung	TH	= Technische Hochschule
FB	= Fachbereich	TU	= Technische Universität
FH	= Fachhochschule	U	= Universität
FH Bund	= Fachhochschule des Bundes für öffentliche Verwaltung	VerwFH	= Verwaltungsfachhochschule
		LA	= Lehramt

Vorbemerkung

Mit der vorliegenden Publikation wird die Fachserie 11, Reihe 4.1 „Studenten an Hochschulen“ (zuletzt veröffentlicht: Wintersemester 1992/93, Bestell-Nr. 2110410-93531, erschienen im Juni 1995) fortgeführt. Rechtsgrundlage der Erhebung bildet die zum 1. Juni 1992 in Kraft getretene Neufassung des Hochschulstatistikgesetzes (Gesetz über die Statistik für das Hochschulwesen (Hochschulstatistikgesetz - HStatG) vom 2. November 1990 (BGBl. I S. 2414), geändert durch Artikel 3 des Gesetzes zur Änderung des Handels- und Lohnstatistikgesetzes (Statistikänderungsgesetz - StatÄndG) vom 2. März 1994 (BGBl. I S. 384)). Die Novellierung des HStatG hat zu einer grundlegenden Umgestaltung der amtlichen Hochschulstatistiken geführt. Im Hinblick auf die Studentenstatistik sind ab dem Wintersemester 1992/93 folgende Änderungen von besonderer Bedeutung:

- Umstellung des Erhebungsverfahrens von einer Primär- auf eine Sekundärerhebung. Auskunftspflichtig sind nicht mehr die Studierenden, sondern die Hochschulen, aus deren Verwaltungsunterlagen die für die Studentenstatistik vorgesehenen Daten bereitgestellt werden.
- Methodisch-technische Verknüpfung der Studenten- und Prüfungsstatistik.
- Ausweitung des Merkmalskataloges, insbesondere um verlaufsbezogene Angaben.

Mit der Umstellung des Erhebungsprogramms auf die Novelle des Hochschulstatistikgesetzes zum Wintersemester 1992/93 ist gleichzeitig die vollständige methodische Angleichung der Studentenstatistik in den Ländern Brandenburg, Mecklenburg-Vorpommern, Sachsen, Sachsen-Anhalt und Thüringen sowie in Berlin-Ost erfolgt.

Ansonsten schließt die Berichterstattung der Studentenstatistik ab dem Wintersemester 1992/93 weitgehend an frühere Publikationen an (zuletzt Fachserie 11, Reihe 4.1 „Studenten an Hochschulen, Sommersemester 1992“, Bestell-Nr. 2110410-92532, erschienen im November 1993). Im Vergleich zu älteren Fachserien werden allerdings zusätzlich Daten über die Nebenhörer (zusammenfassende Übersicht 7), die Bildungsinländer (Tabelle 9 und 10) und die im ersten Studiengang belegten Studienfächer (Tabelle 8) bereitgestellt. Darüber hinaus enthält die Fachserie auch Angaben über die Besucher von Studienkollegs (Tabelle 11) und die Gasthörer (Tabelle 12). Weitere Hinweise zu den Definitionen und Abgrenzungen aber auch zu Änderungen im Berichtskreis und im Ergebnismachweis enthält der Abschnitt „Erläuterungen“ (S. 6-8).

Die Einführung des neuen Erhebungsverfahrens und die überarbeiteten Inhalte stellten sowohl die auskunftgebenden Hochschulen als auch die Statistischen Ämter der Länder und des Bundes vor große Herausforderungen. Diese zu bewältigenden Umstellungsprobleme führten zu Verzögerungen bei der Datenlieferung und -aufbereitung. Daher kommt den vorläufigen, aktuelleren Daten der Studentenstatistik (zuletzt Fachserie 11, Reihe 4.1 „Studenten an Hochschulen (Vorbericht Studienanfänger), Sommersemester 1995“, Bestell-Nr. 2110410-95632) eine besondere Bedeutung zu.

Eine ausführliche Darstellung und Kommentierung der Ergebnisse für die Wintersemester erfolgt regelmäßig in der Zeitschrift „Wirtschaft und Statistik“.

Erläuterungen

Hochschulen

Als Hochschulen werden alle nach Landesrecht anerkannten Hochschulen, unabhängig von der Trägerschaft, ausgewiesen. Sie dienen der Pflege und der Entwicklung der Wissenschaften und der Künste durch Forschung, Lehre und Studium und bereiten auf berufliche Tätigkeiten vor, die die Auswertung wissenschaftlicher Erkenntnisse und Methoden oder die Fähigkeit zur künstlerischen Gestaltung erfordern.

Das Studium an Universitäten, Pädagogischen und Theologischen Hochschulen sowie in den wissenschaftlichen Studiengängen der Gesamthochschulen setzt die allgemeine oder fachgebundene Hochschulreife voraus.

Zu den Universitäten zählen die Technischen Universitäten und andere gleichrangige wissenschaftliche Hochschulen (außer Pädagogischen, Theologischen und Gesamthochschulen).

Gesamthochschulen umfassen Ausbildungsrichtungen von wissenschaftlichen und von Fachhochschulen, z.T. auch von Kunsthochschulen.

Pädagogische Hochschulen sind überwiegend wissenschaftliche Hochschulen mit Promotionsrecht. Sie bestehen im Berichtsjahr 1993 nur noch in drei Bundesländern als selbständige Einrichtungen. In den übrigen Ländern sind sie in Universitäten oder Gesamthochschulen einbezogen und werden bei diesen nachgewiesen.

Theologische Hochschulen sind kirchliche sowie staatliche philosophisch-theologische und theologische Hochschulen, jedoch nicht die theologischen Fakultäten/Fachbereiche der Universitäten.

Kunsthochschulen sind Hochschulen für bildende Künste, Gestaltung, Musik, Schauspielkunst, Medien, Film und Fernsehen. Die Aufnahmebedingungen sind unterschiedlich; die Aufnahme kann aufgrund von Begabungsnachweisen oder Eignungsprüfungen erfolgen.

Fachhochschulen bieten eine stärker anwendungsbezogene Ausbildung in Studiengängen für Ingenieure und für andere Berufe, vor allem in den Bereichen Wirtschaft, Sozialwesen, Gestaltung und Informatik. Das Studium ist kürzer als an wissenschaftlichen Hochschulen.

Die Fachhochschulen (ohne Verwaltungsfachhochschulen) und die Verwaltungsfachhochschulen werden als getrennte Hochschularten nachgewiesen. In der letzteren Gruppe sind diejenigen verwaltungsinternen Fachhochschulen zusammengefaßt, an denen Nachwuchskräfte für den gehobenen nichttechnischen Dienst des Bundes und der Länder ausgebildet werden. Daneben bestehen weiterhin behördeninterne Hochschulen, die anderen Hochschularten zugeordnet sind.

Studenten

Studenten sind in einem Fachstudium immatrikulierte/eingeschriebene Personen, ohne Beurlaubte, Studienkollegiaten und Gasthörer. Studenten, die an mehreren Hochschulen eingeschrieben sind, werden ab Wintersemester 1992/93 in einigen Bundesländern jeweils als Haupthörer, in den anderen Ländern einmal als Haupthörer und an den Hochschulen der weiteren Einschreibungen als Nebenhörer erfaßt. Um einen einheitlichen Nachweis zu gewährleisten, werden seit dem Wintersemester 1992/93 als Studenten nicht mehr nur die Haupthörer, sondern die Haupt- und Nebenhörer zusammengefaßt ausgewiesen. Der Zeitvergleich der Ergebnisse der Studentenstatistik wird hierdurch nur unwesentlich beeinträchtigt, da der Anteil der Nebenhörer an den Studenten (Haupt- und Nebenhörer) im Bundesgebiet lediglich 0,8 % beträgt und in den meisten Bundesländern (mit Ausnahme Nordrhein-Westfalens und Berlins) noch deutlich darunter liegt. Einen Überblick über die Anzahl der Nebenhörer und deren Verteilung gibt die zusammenfassende Übersicht 7.

Studienanfänger sind Studenten im ersten Hochschulsemester (Erstimmatrikulierte) oder im ersten Semester eines bestimmten Studienganges. In den Tabellen dieser Veröffentlichung werden als Studienanfänger entweder Studenten nachgewiesen, die im 1. Fachsemester ihres Studienganges studieren oder diejenigen Studenten, die im 1. Hochschulsemester an einer Hochschule im Bundesgebiet eingeschrieben sind. In den Übersichten 2, 4 und 5 handelt es sich um Erstimmatrikulierte.

Die Besucher der Studienkollegs für Studienbewerber aus dem Ausland werden in einigen Bundesländern als Studenten mit besonderem Hörerstatus eingeschrieben, obwohl sie ein Fachstudium erst später beginnen können. In den übrigen Ländern gelten die Studienkollegiaten als Schüler.

Als Bildungsinländer werden in den Tabellen 9 und 10 als Darunter-Wert die ausländischen Studierenden nachgewiesen, die ihre Hochschulzugangsberechtigung in Deutschland, aber nicht an einem Studienkolleg erworben haben.

Gasthörer sind Teilnehmer an einzelnen Kursen oder Lehrveranstaltungen, die fachlich sogenannten „Fachrichtungen“ zugeordnet werden. Eine Hochschulzugangsberechtigung ist nicht erforderlich. Ein Fachstudium mit Abschlußprüfung ist für Gasthörer nicht möglich.

Semester

Hochschulsemester sind Semester, die insgesamt im Hochschulbereich verbracht worden sind; sie müssen nicht in Beziehung zum Studienfach des Studenten im Erhebungssemester stehen.

Fachsemester sind Semester, die im Hinblick auf die im Erhebungssemester angestrebte Abschlußprüfung im Studienfach verbracht worden sind; dazu können auch einzelne Semester aus einem anderen Studienfach oder Studiengang gehören, wenn sie angerechnet werden.

Studienfach

Nach der Definition der Hochschulstatistik ist ein Studienfach die in Prüfungsordnungen festgelegte, ggf. sinngemäß vereinheitlichte Bezeichnung für eine wissenschaftliche oder künstlerische Disziplin, in der ein wissenschaftlicher bzw. künstlerischer Abschluß möglich ist.

Für Zwecke der bundeseinheitlichen Studentenstatistik wird eine Fächersystematik benutzt, in der sehr spezielle hochschulinterne Studienfächer einer entsprechenden Schlüsselposition zugeordnet werden. Mehrere verwandte Fächer sind zu Studienbereichen und diese zu neun großen Fächergruppen zusammengefaßt (s. die Übersicht 1 im Anhang).

Abschlußprüfungen (Tabelle 4 und 5)

Die angestrebten Abschlußprüfungen werden erfaßt, sofern sie ein Hochschulstudium beenden; d.h. ohne Vor- und Zwischenprüfungen, aber einschließlich der Abschlüsse von Aufbau-, Ergänzungs-, Zusatz- und Zweitstudiengängen. Entsprechend werden Prüfungen bei staatlichen und kirchlichen Prüfungsämtern als Studienabschluß erfragt, nicht dagegen z.B. die zweite Staatsprüfung am Ende der Referendarausbildung.

Die Signierschlüssel der Prüfungen und deren Zuordnung zu Prüfungsgruppen sind in Übersicht 2 im Anhang enthalten.

Studiengang

Als Studiengang wird eine abgeschlossene, in Studien- und Prüfungsordnungen vorgesehene berufsqualifizierende oder berufsbezogene Hochschulausbildung bezeichnet. Für die Statistik wird der Studiengang als Kombination der angestrebten Abschlußprüfungen mit einem oder dem ersten Studienfach erfaßt (für die Bundesstatistik ggf. mit bis zu drei Studienfächern).

**Deutsche und ausländische Studenten und Studienanfänger im Sommersemester 1993
nach ausgewählten Hochschulen, Fächergruppen, Ländern und Hochschularten ¹⁾**

Hochschule ----- Land ----- Hochschulart	Insgesamt		Deutsche				Ausländer			
			zusammen		darunter im 1. Hochschulsemester		zusammen		darunter im 1. Hochschulsemester	
	insgesamt	weiblich	zusammen	weiblich	zusammen	weiblich	zusammen	weiblich	zusammen	weiblich
Anzahl										
Hochschulen										
Hamburg, U der Bundeswehr	2 040	-	2 040	-	-	-	-	-	-	-
Niedersächsische FH für Verwaltung und Rechtspflege	3 683	1 574	3 683	1 574	106	48	-	-	-	-
Fächergruppen										
Sprach- und Kulturwissenschaften.....	367	-	367	-	-	-	-	-	-	-
Rechts-, Wirtschafts- und Sozialwissenschaften.....	4 683	1 574	4 683	1 574	106	48	-	-	-	-
Ingenieurwissenschaften.....	673	-	673	-	-	-	-	-	-	-
Länder										
Hamburg	2 040	-	2 040	-	-	-	-	-	-	-
Niedersachsen	3 683	1 574	3 683	1 574	106	48	-	-	-	-
Hochschularten										
Universitäten	2 040	-	2 040	-	-	-	-	-	-	-
Verwaltungsfachhochschulen	3 683	1 574	3 683	1 574	106	48	-	-	-	-
Insgesamt	5 723	1 574	5 723	1 574	106	48	-	-	-	-
in % der Studierenden insgesamt										
Fächergruppen										
Sprach- und Kulturwissenschaften.....	0,1	-	0,1	-	-	-	-	-	-	-
Rechts-, Wirtschafts- und Sozialwissenschaften.....	0,9	0,8	1,0	0,8	0,7	0,8	-	-	-	-
Ingenieurwissenschaften.....	0,2	-	0,2	-	-	-	-	-	-	-
Länder										
Hamburg	3,2	-	3,4	-	-	-	-	-	-	-
Niedersachsen	2,5	2,7	2,7	2,9	2,9	3,3	-	-	-	-
Hochschularten										
Universitäten	0,2	-	0,2	-	-	-	-	-	-	-
Verwaltungsfachhochschulen	9,0	8,3	9,0	8,3	4,8	5,7	-	-	-	-
Insgesamt	0,3	0,2	0,4	0,2	0,3	0,3	-	-	-	-

¹⁾ Vorläufige Ergebnisse aus dem Vorbericht "Studenten an Hochschulen, Sommersemester 1993" für diejenigen Hochschulen, die wegen ausgebliebener Datenlieferungen im endgültigen Bundesergebnis nicht berücksichtigt werden konnten.

Berichtskreis der Hochschulen

Im Sommersemester 1993 wurden in der Studentenstatistik insgesamt 316 Hochschulen berücksichtigt:

Hochschulart	Deutschland	Früheres Bundesgebiet	Neue Länder und Berlin-Ost
Hochschulen insgesamt	316	250	66
Universitäten	84	64	20
Gesamthochschulen	7	7	-
Pädagogische Hochschulen ...	9	8	1
Theologische Hochschulen ...	18	15	3
Kunsthochschulen	43	32	11
Fachhochschulen (ohne Verwaltungsfachhochschulen) ..	126	100	26
Verwaltungsfachhochschulen	29	24	5

In einigen Bundesländern werden örtlich getrennte Abteilungen oder Fachbereiche von Hochschulen gesondert nachgewiesen, so daß die Tabelle 1 eine höhere Zahl von Einzelpositionen enthält.

Im Berichtszeitraum hat es einige Veränderungen bei den Hochschulen gegeben, die auch die Meldungen der Studentenstatistik beeinflussen. Sie lassen sich im einzelnen durch

einen Vergleich der Ergebnisse in Tabelle 1 mit den entsprechenden älteren Fachserienveröffentlichungen nachvollziehen.

Die Neugründung, Teilung, Verlegung oder Auflösung einer Hochschule ist für die Bundesstatistik in der Regel ohne große Bedeutung, da sie die Studentenzahl kurzfristig nur wenig beeinflusst. Zusammenschlüsse oder Umbenennungen können hingegen zu einer geänderten Zuordnung der Hochschulen zu einer Hochschulart führen, wodurch der Zeitvergleich erschwert wird.

Zum Sommersemester 1993 lagen von den Bundesländern Bremen und Hamburg keine endgültigen Ergebnisse zur Studentenstatistik vor. Daher mußten für diese Länder ersatzweise die entsprechenden Ergebnisse des Sommersemesters 1992 übernommen werden.

Zu beachten ist weiterhin, daß nur die ausführlichen Tabellen der Studentenstatistik auf der Grundlage der endgültigen Ergebnisse erstellt werden. In den zusammenfassenden Übersichten 1-5 sind dagegen auch solche Hochschulen berücksichtigt, für die keine detaillierten Angaben, jedoch Eckzahlen über den Studentenbestand aus dem Vorbericht für das Sommersemester 1993 vorliegen. Es handelt sich dabei um

- die Universität der Bundeswehr Hamburg und
- die Niedersächsische Fachhochschule für Verwaltung und Rechtspflege.

Die vorliegenden Daten für die genannten Hochschulen sind auf Seite 7 zusammengefaßt dargestellt und können somit bei der Analyse der endgültigen Ergebnisse soweit wie möglich berücksichtigt werden. Wie die Übersicht verdeutlicht, konnten 5 723 Studenten, das sind 0,3 % der Studierenden insgesamt, nicht in die tiefer gegliederten Tabellen aufgenommen werden.

Für weitere 3 303 von insgesamt 24 721 Studierenden der Universität Tübingen lagen überhaupt keine Angaben vor. Sie konnten daher weder in den ausführlichen Tabellen noch in den zusammenfassenden Übersichten berücksichtigt werden.

Tabellenteil

Zusammenfassende Übersichten *)

1 Deutsche und ausländische Studenten in den Sommersemestern 1970 bis 1993 nach Hochschularten

Sommersemester	Insgesamt		Davon an ...									
			Universitäten 1)		Gesamt-hochschulen		Kunst-hochschulen		Fach-hochschulen 2)		Verwaltungsfach-hochschulen	
	insges.	weibl.	zus.	weibl.	zus.	weibl.	zus.	weibl.	zus.	weibl.	zus.	weibl.
Studenten insgesamt												
Früheres Bundesgebiet												
1970.....	374 519	111 375	364 955	107 474	-	-	9 564	3 901	-	-	-	-
1971.....	419 324	130 286	407 236	125 534	-	-	12 088	4 752	-	-	-	-
1972.....	582 623	168 708	455 129	146 138	2 959	879	13 255	5 293	111 280	16 398	-	-
1973.....	650 143	198 174	499 681	164 388	26 943	7 509	13 879	5 585	108 712	20 323	928	389
1974.....	708 936	228 080	542 404	186 006	32 273	9 401	14 611	5 934	118 540	26 270	1 108	469
1975.....	764 160	256 040	583 348	208 757	36 848	11 268	14 708	6 098	128 030	29 447	1 226	470
1976.....	795 499	268 661	603 849	218 307	39 874	12 565	14 455	6 092	134 557	30 927	2 764	770
1977.....	838 693	284 662	629 927	229 400	45 179	13 860	14 418	6 272	141 747	32 667	7 422	2 463
1978.....	859 304	298 120	640 074	237 474	50 393	15 486	14 837	6 574	144 258	35 165	9 742	3 421
1979.....	893 865	319 250	662 905	251 740	55 451	17 458	15 765	7 069	147 755	38 493	11 989	4 490
1980.....	937 410	339 831	690 185	265 043	58 692	18 122	16 604	7 682	153 776	42 129	18 153	6 855
1981.....	1 001 461	370 368	730 256	285 963	63 886	20 070	17 589	8 107	165 004	46 612	24 716	9 616
1982.....	1 080 254	408 864	779 332	313 736	67 545	21 659	18 201	8 529	184 325	53 015	30 851	11 925
1983.....	1 153 255	440 620	822 414	336 064	71 684	23 191	19 045	9 007	206 520	58 990	33 592	13 368
1984.....	1 214 662	460 121	855 371	349 169	75 377	24 135	19 723	9 515	231 022	64 078	33 169	13 224
1985.....	1 253 336	473 779	880 298	359 503	75 229	24 371	20 157	9 706	246 100	67 485	31 562	12 714
1986.....	1 279 571	485 051	895 386	367 844	77 047	24 661	20 707	10 153	255 369	69 596	31 062	12 797
1987.....	1 305 711	495 275	908 691	374 267	79 757	25 375	21 057	10 457	264 919	71 900	31 297	13 276
1988.....	1 351 345	514 264	932 383	385 280	84 918	27 207	21 071	10 523	279 321	76 366	33 652	14 888
1989.....	1 391 834	532 484	955 382	397 246	90 934	29 294	22 012	11 171	288 367	78 923	35 139	15 850
1990.....	1 444 838	553 400	983 103	411 101	98 336	31 675	22 499	11 588	304 721	82 716	36 179	16 320
Deutschland												
1991.....	1 649 790	643 457	1 154 527	488 932	109 608	36 031	27 314	13 982	320 311	87 379	38 030	17 133
1992.....	1 703 449	670 076	1 178 283	503 114	118 511	39 924	27 510	14 058	336 320	93 610	42 825	19 370
1993 3).....	1 746 429	694 881	1 189 709	515 218	127 084	43 635	28 322	14 491	356 637	100 984	44 677	20 553
Deutsche Studenten												
Früheres Bundesgebiet												
1970.....	351 960	106 273	343 063	102 923	-	-	8 297	3 350	-	-	-	-
1971.....	393 934	124 139	383 448	120 059	-	-	10 486	4 080	-	-	-	-
1972.....	546 101	180 072	426 203	138 860	2 858	857	11 433	4 490	105 607	15 865	-	-
1973.....	609 754	188 245	468 039	156 099	26 215	7 388	11 824	4 661	102 748	19 708	928	389
1974.....	666 350	216 988	509 352	176 768	31 350	9 235	12 480	4 983	112 060	25 533	1 108	469
1975.....	719 010	243 797	548 235	198 491	35 799	11 082	12 562	5 124	121 188	28 630	1 226	470
1976.....	749 469	256 039	568 328	207 720	38 683	12 395	12 343	5 126	127 351	30 088	2 764	770
1977.....	791 274	271 504	593 533	218 354	43 766	13 600	12 321	5 280	134 233	31 807	7 421	2 463
1978.....	810 833	294 376	603 064	225 968	48 674	15 164	12 773	5 559	136 580	34 254	9 742	3 421
1979.....	843 948	304 742	625 016	239 573	53 490	17 098	13 678	6 031	139 776	37 551	11 988	4 489
1980.....	884 495	324 099	650 098	251 927	56 412	17 682	14 451	6 591	145 381	41 044	18 153	6 855
1981.....	944 533	353 365	687 206	271 831	61 331	19 561	15 364	6 997	155 917	45 360	24 715	9 616
1982.....	1 018 739	390 378	733 175	298 451	64 630	21 073	16 001	7 436	174 086	51 495	30 847	11 923
1983.....	1 088 427	420 876	774 342	319 869	68 379	22 520	16 810	7 902	195 309	57 219	33 587	13 366
1984.....	1 147 155	439 236	805 849	332 155	71 807	23 412	17 508	8 398	218 826	62 049	33 165	13 222
1985.....	1 183 031	451 460	828 955	341 332	71 414	23 575	17 880	8 557	233 221	65 283	31 561	12 713
1986.....	1 206 828	461 542	842 162	348 736	73 053	23 817	18 497	8 990	242 055	67 202	31 061	12 797
1987.....	1 230 001	470 325	853 225	354 031	75 518	24 447	18 781	9 227	251 195	69 347	31 282	13 273
1988.....	1 271 669	487 349	874 105	363 584	80 330	26 135	18 805	9 294	264 781	73 451	33 648	14 885
1989.....	1 307 437	503 268	893 595	373 797	85 948	28 061	19 582	9 848	273 176	75 714	35 136	15 848
1990.....	1 354 399	521 446	917 271	385 628	92 682	30 205	19 894	10 120	288 374	79 174	36 178	16 319
Deutschland												
1991.....	1 547 067	606 560	1 078 824	459 612	103 058	34 247	24 313	12 288	302 843	83 281	38 029	17 132
1992.....	1 591 511	628 820	1 096 467	470 736	111 094	37 773	24 002	12 100	317 132	88 842	42 816	19 369
1993 3).....	1 626 021	649 272	1 102 643	479 648	118 523	41 015	24 439	12 319	335 744	95 740	44 672	20 550
Ausländische Studenten												
Früheres Bundesgebiet												
1970.....	23 159	5 102	21 892	4 551	-	-	1 267	551	-	-	-	-
1971.....	25 390	6 147	23 788	5 475	-	-	1 602	672	-	-	-	-
1972.....	36 522	8 636	28 926	7 278	101	22	1 822	803	5 673	533	-	-
1973.....	40 389	9 929	31 642	8 289	728	121	2 055	904	5 964	615	-	-
1974.....	42 586	11 092	33 052	9 238	923	166	2 131	951	6 480	737	-	-
1975.....	45 150	12 243	35 113	10 266	1 049	186	2 146	974	6 842	817	-	-
1976.....	46 030	12 622	35 521	10 587	1 191	230	2 112	966	7 206	839	-	-
1977.....	47 419	13 158	36 394	11 046	1 413	260	2 097	992	7 514	860	1	-
1978.....	48 471	13 744	37 010	11 506	1 719	322	2 064	1 015	7 678	901	-	-
1979.....	49 917	14 508	37 889	12 167	1 961	360	2 087	1 038	7 979	942	1	1
1980.....	52 915	15 732	40 087	13 116	2 280	440	2 153	1 091	8 395	1 085	-	-
1981.....	56 928	17 009	43 050	14 132	2 555	509	2 235	1 110	9 087	1 252	1	-
1982.....	61 515	18 486	46 157	15 285	2 915	586	2 200	1 093	10 239	1 520	4	2
1983.....	64 828	19 744	48 072	16 195	3 305	671	2 235	1 105	11 211	1 771	5	2
1984.....	67 507	20 885	49 522	17 014	3 570	723	2 215	1 117	12 196	2 029	4	2
1985.....	70 305	22 319	51 333	18 171	3 815	796	2 277	1 149	12 879	2 202	1	1
1986.....	72 743	23 509	53 224	19 108	3 994	844	2 210	1 163	13 314	2 394	1	-
1987.....	75 710	24 950	55 466	20 236	4 239	928	2 276	1 230	13 724	2 553	5	3
1988.....	79 676	26 915	58 278	21 696	4 588	1 072	2 266	1 229	14 540	2 915	4	3
1989.....	84 397	29 216	61 787	23 449	4 986	1 233	2 430	1 323	15 191	3 209	3	2
1990.....	90 439	31 954	65 832	25 473	5 654	1 470	2 605	1 468	16 347	3 542	1	1
Deutschland												
1991.....	102 723	36 897	75 703	29 320	6 550	1 784	3 001	1 694	17 468	4 098	1	1
1992.....	111 938	41 256	81 816	32 378	7 417	2 151	3 508	1 958	19 188	4 768	9	1
1993 3).....	120 408	45 609	87 066	35 570	8 561	2 620	3 883	2 172	20 893	5 244	5	3

*) Abweichungen gegenüber früher veröffentlichten Ergebnissen oder im Vergleich zu den ausführlichen Tabellen können durch die Berücksichtigung solcher Hochschulen entstehen, für die keine Unterlagen der Individualstatistik vorliegen (vgl. hierzu den Abschnitt "Berichtskreis der Hochschulen").

1) Einschl. der Pädagogischen und Theologischen Hochschulen.
 2) Ohne Verwaltungsfachhochschulen.
 3) Ab Wintersemester 1992/93 einschl. Nebenhörer.

Zusammenfassende Übersichten *)

2 Deutsche und ausländische Studienanfänger in den Sommersemestern 1970 bis 1993 nach Hochschularten

Sommersemester	Insgesamt		Davon an ...									
			Universitäten 1)		Gesamthochschulen		Kunsthochschulen		Fachhochschulen 2)		Verwaltungsfachhochschulen	
	insges.	weibl.	zus.	weibl.	zus.	weibl.	zus.	weibl.	zus.	weibl.	zus.	weibl.
Studienanfänger insgesamt												
Früheres Bundesgebiet												
1970.....	20 621	5 877	19 300	5 370	-	-	1 321	507	-	-	-	-
1971.....	22 486	7 419	21 074	6 324	-	-	1 412	495	-	-	-	-
1972.....	34 338	10 199	21 032	7 572	298	35	1 331	563	11 677	2 029	-	-
1973.....	34 752	11 064	20 104	7 730	1 955	403	930	378	10 899	2 187	864	366
1974.....	34 362	11 657	20 807	8 176	1 722	584	824	316	10 644	2 444	365	137
1975.....	33 133	11 467	21 194	8 437	943	378	799	327	9 845	2 199	352	126
1976.....	26 750	9 221	17 743	6 991	833	385	494	193	7 467	1 589	213	63
1977.....	25 911	9 934	17 703	7 728	608	304	502	229	6 940	1 624	158	49
1978.....	24 052	9 747	16 657	7 388	587	257	672	277	6 046	1 810	90	15
1979.....	26 490	11 038	18 657	8 326	829	380	683	291	6 145	1 974	176	67
1980.....	29 943	11 796	20 287	8 701	757	356	657	280	6 858	2 049	1 384	410
1981.....	34 008	14 151	23 742	10 573	800	390	621	272	7 684	2 503	1 161	413
1982.....	36 757	15 405	24 977	11 371	820	426	654	306	8 929	2 838	1 377	464
1983.....	38 019	15 012	25 045	10 871	741	399	667	317	10 099	2 912	1 467	513
1984.....	38 151	14 834	24 788	10 714	713	335	670	302	10 748	3 043	1 232	440
1985.....	35 392	13 944	23 009	10 130	670	324	606	269	9 919	2 727	1 188	494
1986.....	37 064	14 820	24 177	10 800	669	319	592	271	10 228	2 883	1 398	547
1987.....	36 441	14 183	23 324	10 089	676	324	517	232	10 630	3 064	1 294	474
1988.....	39 929	15 424	25 584	11 034	835	387	587	256	11 681	3 344	1 242	403
1989.....	40 876	15 993	25 886	11 307	947	458	536	276	12 221	3 495	1 286	457
1990.....	45 853	17 942	29 507	12 827	1 284	623	615	266	13 208	3 799	1 239	427
Deutschland												
1991.....	45 528	18 317	27 630	12 623	1 290	646	584	280	14 387	4 221	1 657	547
1992.....	46 449	20 444	28 490	14 260	1 292	670	663	334	14 006	4 369	1 998	811
1993 3).....	46 732	20 601	27 973	13 797	1 215	636	618	313	14 594	4 959	2 332	896
Deutsche Studienanfänger												
Früheres Bundesgebiet												
1970.....	19 208	5 346	18 078	4 915	-	-	1 130	431	-	-	-	-
1971.....	20 655	6 795	19 420	6 369	-	-	1 235	426	-	-	-	-
1972.....	29 650	8 686	17 393	6 288	286	32	1 059	432	10 912	1 934	-	-
1973.....	30 432	9 633	16 911	6 573	1 864	388	702	268	10 091	2 098	864	366
1974.....	30 386	10 328	17 883	7 059	1 623	558	625	230	9 890	2 344	365	137
1975.....	29 464	10 142	18 504	7 306	890	357	613	237	9 105	2 116	352	126
1976.....	23 702	8 086	15 400	5 994	780	364	366	131	6 943	1 534	213	63
1977.....	22 838	8 774	15 281	6 721	549	285	354	152	6 497	1 567	157	49
1978.....	21 148	8 577	14 421	6 397	520	235	495	185	5 622	1 745	90	15
1979.....	23 614	9 851	16 346	7 281	781	358	531	228	5 780	1 917	176	67
1980.....	26 517	10 447	17 505	7 508	718	336	504	213	6 406	1 980	1 384	410
1981.....	30 075	12 673	20 545	9 299	749	363	461	194	7 159	2 404	1 161	413
1982.....	32 449	13 702	21 487	9 326	729	375	486	213	8 371	2 725	1 376	463
1983.....	34 067	13 451	21 919	9 562	622	345	530	237	9 529	2 794	1 467	513
1984.....	34 253	13 110	21 683	9 279	595	290	538	227	10 206	2 875	1 231	439
1985.....	31 444	12 143	19 785	8 563	558	287	467	193	9 446	2 606	1 188	494
1986.....	32 839	12 894	20 662	9 130	562	282	464	195	9 753	2 740	1 398	547
1987.....	32 082	12 270	19 724	8 438	561	283	397	173	10 106	2 902	1 294	474
1988.....	35 166	13 360	21 696	9 294	682	326	448	179	11 098	3 168	1 242	403
1989.....	35 590	13 639	21 584	9 313	796	395	364	176	11 560	3 298	1 286	457
1990.....	40 084	15 321	24 923	10 630	1 044	525	409	163	12 469	3 576	1 239	427
Deutschland												
1991.....	38 981	15 249	22 431	10 077	1 039	534	322	147	13 532	3 944	1 657	547
1992.....	39 050	16 918	22 740	11 360	979	545	376	185	12 958	4 017	1 997	811
1993 3).....	38 637	16 610	21 690	10 510	859	484	302	143	13 454	4 577	2 332	896
Ausländische Studienanfänger												
Früheres Bundesgebiet												
1970.....	1 413	531	1 222	455	-	-	191	76	-	-	-	-
1971.....	1 831	624	1 654	555	-	-	177	69	-	-	-	-
1972.....	4 688	1 513	3 639	1 284	12	3	272	131	765	95	-	-
1973.....	4 320	1 371	3 193	1 157	91	15	228	110	808	89	-	-
1974.....	3 976	1 329	2 924	1 117	99	26	199	86	754	100	-	-
1975.....	3 669	1 325	2 690	1 131	53	21	186	90	740	83	-	-
1976.....	3 048	1 135	2 343	997	53	21	128	62	524	55	-	-
1977.....	3 073	1 160	2 422	1 007	59	19	148	77	443	57	1	-
1978.....	2 904	1 170	2 236	991	67	22	177	92	424	65	-	-
1979.....	2 876	1 187	2 311	1 045	48	22	152	63	365	57	-	-
1980.....	3 426	1 349	2 782	1 193	39	20	153	67	452	69	-	-
1981.....	3 933	1 478	3 197	1 274	51	27	160	78	525	99	-	-
1982.....	4 308	1 703	3 490	1 445	91	51	168	93	558	113	1	1
1983.....	3 952	1 561	3 126	1 309	119	54	137	80	570	118	-	-
1984.....	3 898	1 724	3 105	1 435	118	45	132	75	542	168	1	1
1985.....	3 948	1 801	3 224	1 567	112	37	139	76	473	121	-	-
1986.....	4 225	1 926	3 515	1 670	107	37	128	76	475	143	-	-
1987.....	4 359	1 913	3 600	1 651	115	41	120	59	524	162	-	-
1988.....	4 763	2 064	3 888	1 750	153	61	139	77	583	176	-	-
1989.....	5 286	2 354	4 302	1 994	151	63	172	100	661	197	-	-
1990.....	5 769	2 621	4 584	2 197	240	98	206	103	739	223	-	-
Deutschland												
1991.....	6 547	3 068	5 199	2 546	251	112	242	133	855	277	-	-
1992.....	7 399	3 526	5 750	2 900	313	125	297	149	1 048	352	1	-
1993 3).....	8 095	3 991	6 283	3 287	356	152	316	170	1 140	382	-	-

*) Abweichungen gegenüber früher veröffentlichten Ergebnissen oder im Vergleich zu den ausführlichen Tabellen können durch die Berücksichtigung solcher Hochschulen entstehen, für die keine Unterlagen der Individualstatistik vorlagen (vgl. hierzu den Abschnitt "Berichtskreis der Hochschulen").

1) Einschl. der Pädagogischen und Theologischen Hochschulen.
2) Ohne Verwaltungsfachhochschulen.
3) Ab Wintersemester 1992/93 einschl. Nebenhörer.

Zusammenfassende Übersichten *)

3 Studenten insgesamt ab Sommersemester 1991 bis Sommersemester 1993
nach Hochschularten und Ländern

Hochschulart Land	Sommersemester 1991		Wintersemester 1991/92		Sommersemester 1992		Wintersemester 1992/93 1)		Sommersemester 1993 1)	
	insges.	weibl.	insges.	weibl.	insges.	weibl.	insges.	weibl.	insges.	weibl.
Universitäten	1 124 055	468 035	1 191 708	499 545	1 149 683	483 190	1 218 710	519 823	1 166 695	499 209
Baden-Württemberg	141 831	51 411	151 056	54 838	144 553	52 841	153 780	56 636	142 108	52 648
Bayern	180 983	77 660	194 326	83 512	186 256	80 635	197 375	86 052	187 872	82 029
Berlin	117 942	52 053	116 182	51 473	113 437	50 635	119 074	54 063	118 892	53 899
Brandenburg	2 742	942	7 698	4 339	7 584	4 279	9 856	5 621	9 505	5 381
Bremen	12 906	5 726	15 200	6 778	15 200	6 778	16 405	7 447	15 200	6 778
Hamburg	44 396	19 265	47 198	20 852	48 914	20 745	52 283	22 497	48 746	20 745
Hessen	86 346	36 560	91 893	39 244	90 195	38 473	96 130	41 745	92 735	40 173
Mecklenburg-Vorpommern ..	11 804	5 265	12 616	5 746	12 602	5 790	12 099	5 458	11 329	5 238
Niedersachsen	111 918	45 945	122 173	50 976	116 792	48 817	123 222	51 939	115 955	48 809
Nordrhein-Westfalen	249 967	104 878	263 248	111 449	252 293	106 821	270 563	115 724	260 921	111 404
Rheinland-Pfalz	48 515	21 520	53 280	23 746	51 990	23 353	55 544	25 164	53 921	24 530
Saarland	18 896	8 216	20 299	8 801	19 227	8 345	20 376	8 840	19 308	8 331
Sachsen	48 016	17 811	46 885	16 725	43 138	15 521	42 116	17 361	39 814	16 722
Sachsen-Anhalt	17 259	7 987	17 002	7 453	15 547	6 819	15 882	6 990	17 539	8 716
Schleswig-Holstein	19 497	8 492	21 240	9 249	20 246	8 841	21 462	9 356	20 499	8 901
Thüringen	11 037	4 304	11 612	4 370	11 709	4 497	12 543	4 930	12 351	4 905
nachrichtlich: Früheres Bundesgebiet	1 007 758	418 744	1 077 755	451 039	1 040 655	436 266	1 106 632	468 671	1 056 311	447 433
Neue Länder und Berlin-Ost	116 297	49 291	113 953	48 506	109 028	46 924	112 078	51 152	110 384	51 776
Gesamthochschulen	109 608	36 031	129 371	43 222	118 511	39 924	140 129	47 936	127 084	43 635
Hessen	13 982	5 386	15 817	6 068	15 351	5 971	17 025	6 737	16 384	6 467
Nordrhein-Westfalen	95 626	30 645	113 554	37 154	103 160	33 953	123 104	41 199	110 700	37 168
Pädagogische Hochschulen ..	27 573	19 982	26 107	19 496	25 315	18 791	23 268	17 469	20 191	15 007
Baden-Württemberg	11 941	8 848	13 818	10 290	13 779	10 240	14 787	10 978	14 548	10 734
Brandenburg	2 522	1 621	-	-	-	-	-	-	-	-
Mecklenburg-Vorpommern ..	1 356	965	-	-	-	-	-	-	-	-
Sachsen	4 129	3 080	4 165	3 053	3 750	2 745	-	-	-	-
Sachsen-Anhalt	2 925	2 124	3 218	2 505	2 782	2 047	2 676	2 094	-	-
Schleswig-Holstein	2 725	1 966	3 482	2 532	3 345	2 441	4 253	3 108	4 069	2 966
Thüringen	1 975	1 378	1 424	1 116	1 659	1 318	1 552	1 289	1 574	1 307
nachrichtlich: Früheres Bundesgebiet	14 666	10 814	17 300	12 822	17 124	12 681	19 040	14 086	18 617	13 700
Neue Länder und Berlin-Ost	12 907	9 168	8 807	6 674	8 191	6 110	4 228	3 383	1 574	1 307
Theologische Hochschulen ..	2 899	915	3 087	1 007	3 285	1 133	3 205	1 067	2 823	1 002
Baden-Württemberg	65	39	79	53	81	54	71	50	83	57
Bayern	738	289	719	282	715	275	795	315	775	308
Berlin	477	207	461	196	448	189	450	188	-	-
Hessen	366	54	386	59	380	59	413	69	410	67
Nordrhein-Westfalen	999	270	974	292	922	265	1 033	336	926	290
Rheinland-Pfalz	254	56	269	59	285	60	287	75	280	79
Sachsen	-	-	129	41	123	39	-	-	-	-
Sachsen-Anhalt	-	-	70	25	63	20	73	24	76	32
Thüringen	-	-	-	-	268	172	83	10	273	169
nachrichtlich: Früheres Bundesgebiet	2 899	915	2 888	941	2 831	902	3 049	1 033	2 474	801
Neue Länder und Berlin-Ost	-	-	199	66	454	231	156	34	349	201
Kunsthochschulen	27 314	13 982	28 904	14 775	27 510	14 058	29 257	14 969	28 322	14 491
Baden-Württemberg	3 865	2 017	3 949	2 095	3 820	2 024	3 976	2 146	3 779	2 017
Bayern	2 254	1 181	2 375	1 257	2 221	1 160	2 378	1 251	2 215	1 128
Berlin	5 957	3 140	6 534	3 427	6 299	3 335	6 892	3 692	7 084	3 831
Brandenburg	151	42	304	93	314	103	364	119	330	116
Bremen	719	378	726	380	726	380	691	356	726	380
Hamburg	1 568	700	1 750	762	1 570	676	1 855	855	1 878	871
Hessen	1 291	638	1 327	651	1 267	618	1 331	640	1 270	607
Mecklenburg-Vorpommern ..	-	-	191	107	186	103	-	-	-	-
Niedersachsen	2 055	1 192	2 216	1 275	1 928	1 096	2 200	1 266	1 904	1 092
Nordrhein-Westfalen	5 545	2 776	5 689	2 831	5 477	2 752	5 765	2 819	5 500	2 708
Saarland	487	234	562	262	543	251	582	268	538	247
Sachsen	1 668	775	1 736	853	1 677	808	1 647	773	1 631	756
Sachsen-Anhalt	677	326	457	216	472	223	547	254	528	249
Schleswig-Holstein	378	210	419	228	370	199	400	210	349	179
Thüringen	699	373	669	338	640	330	629	330	590	310
nachrichtlich: Früheres Bundesgebiet	22 916	11 891	24 083	12 488	22 848	11 836	24 636	12 776	24 012	12 457
Neue Länder und Berlin-Ost	4 398	2 091	4 821	2 287	4 662	2 222	4 621	2 193	4 310	2 034

*) Abweichungen gegenüber früher veröffentlichten Ergebnissen oder im Vergleich zu den ausführlichen Tabellen können durch die Berücksichtigung solcher Hochschulen entstehen, für die keine Unterlagen der Individualstatistik vorlagen (vgl. hierzu den Abschnitt "Berichtskreis der Hochschulen").

1) Ab Wintersemester 1992/93 einschl. Nebenhörer.

Zusammenfassende Übersichten *)

3 Studenten insgesamt ab Sommersemester 1991 bis Sommersemester 1993
nach Hochschularten und Ländern

Hochschulart Land	Sommersemester 1991		Wintersemester 1991/92		Sommersemester 1992		Wintersemester 1992/93 1)		Sommersemester 1993 1).	
	insges.	weibl.	insges.	weibl.	insges.	weibl.	insges.	weibl.	insges.	weibl.
Fachhochschulen (ohne Ver- waltungsfachhochschulen)	320 311	87 379	352 287	97 570	336 320	93 610	372 424	105 717	356 637	100 984
Baden-Württemberg	43 864	10 941	45 129	11 522	45 123	11 401	47 398	12 226	46 577	11 984
Bayern	52 229	14 370	57 582	15 775	51 924	14 168	57 628	16 176	52 281	14 676
Berlin	11 237	3 325	16 304	4 850	16 432	5 094	17 483	5 601	17 412	5 590
Brandenburg	-	-	413	252	463	250	1 136	498	1 241	536
Bremen	6 752	1 715	7 457	1 939	7 457	1 939	7 257	1 946	7 460	1 939
Hamburg	13 116	3 411	14 987	4 169	14 983	4 152	14 709	3 969	14 983	4 152
Hessen	37 653	8 777	41 514	9 810	38 875	9 137	42 224	10 263	39 941	9 604
Mecklenburg-Vorpommern ..	-	-	453	188	428	179	1 315	459	1 345	466
Niedersachsen	25 097	7 052	26 694	7 541	26 571	7 675	28 186	8 193	28 033	8 164
Nordrhein-Westfalen	92 505	27 972	98 457	30 242	91 706	28 359	99 806	30 756	93 304	28 175
Rheinland-Pfalz	18 427	5 696	20 151	6 163	19 150	5 992	20 600	6 413	19 865	6 326
Saarland	3 463	721	3 778	806	3 592	775	3 806	821	3 067	636
Sachsen	-	-	263	56	323	58	8 840	2 787	8 884	2 930
Sachsen-Anhalt	-	-	690	215	852	297	2 429	981	2 633	1 106
Schleswig-Holstein	15 968	3 399	17 339	3 706	17 381	3 799	17 377	3 812	17 279	3 814
Thüringen	-	-	1 076	336	1 060	335	2 230	816	2 332	886
nachrichtlich: Früheres Bundesgebiet	320 311	87 379	345 017	95 288	328 684	91 174	351 670	98 585	335 790	93 607
Neue Länder und Berlin-Ost	-	-	7 270	2 282	7 636	2 436	20 754	7 132	20 847	7 377
Verwaltungsfachhochschulen dar.: FH Bund	38 030	17 133	44 197	19 826	42 825	19 370	47 348	21 869	44 677	20 553
Baden-Württemberg	9 093	4 098	9 416	4 234	9 599	4 408	9 020	4 352	9 455	4 521
Bayern	6 478	3 312	6 902	3 531	6 712	3 507	7 445	3 739	7 352	3 783
Berlin	4 955	2 089	7 005	2 932	5 550	2 302	6 758	2 868	5 908	2 418
Brandenburg	3 100	1 627	3 715	1 997	3 689	2 066	4 527	2 606	4 777	2 787
Bremen	-	-	277	109	293	110	556	207	557	208
Bremen	260	91	317	107	317	107	348	124	317	107
Hamburg	940	373	778	311	742	278	1 045	482	742	278
Hessen	5 269	2 368	5 472	2 457	5 387	2 371	5 615	2 485	5 813	2 512
Mecklenburg-Vorpommern ..	-	-	397	142	477	180	388	190	387	191
Niedersachsen	2 471	1 099	2 883	1 260	2 918	1 319	3 536	1 530	3 683	1 574
Nordrhein-Westfalen	10 567	4 728	12 084	5 387	12 061	5 397	10 673	4 907	8 530	3 919
Rheinland-Pfalz	2 873	943	3 151	1 044	3 111	1 021	3 341	1 050	3 280	1 020
Saarland	142	50	151	49	150	48	190	51	190	51
Sachsen	-	-	-	-	-	-	998	684	998	684
Sachsen-Anhalt	-	-	-	-	305	163	625	341	742	406
Schleswig-Holstein	975	453	1 065	500	1 113	501	1 194	557	1 292	567
Thüringen	-	-	-	-	-	-	109	48	109	48
nachrichtlich: Früheres Bundesgebiet	38 030	17 133	43 523	19 575	41 750	18 917	44 672	20 399	41 884	19 016
Neue Länder und Berlin-Ost	-	-	674	251	1 075	453	2 676	1 470	2 793	1 537
Hochschulen insgesamt	1 649 790	643 457	1 775 661	695 441	1 703 449	670 076	1 834 341	728 850	1 746 429	694 881
Baden-Württemberg	208 044	76 568	220 933	82 329	214 068	80 067	227 457	85 775	214 447	81 223
Bayern	241 159	95 589	262 007	103 758	246 666	98 540	264 934	106 662	245 051	100 559
Berlin	138 713	60 352	143 196	61 943	140 305	61 319	148 426	66 150	148 165	66 107
Brandenburg	5 415	2 605	6 692	4 787	6 854	4 742	11 912	6 445	11 633	6 241
Bremen	20 637	7 910	23 700	9 204	23 700	9 204	24 701	9 873	23 703	9 204
Hamburg	60 020	23 749	64 713	26 094	66 209	25 851	69 892	27 803	66 349	26 046
Hessen	144 907	53 783	156 409	58 289	151 455	56 629	162 738	61 939	156 553	59 430
Mecklenburg-Vorpommern ..	13 160	6 230	13 657	6 183	13 693	6 252	13 802	6 107	13 061	5 895
Niedersachsen	141 541	55 288	153 966	61 052	148 209	58 907	157 144	62 918	149 575	59 639
Nordrhein-Westfalen	455 209	171 269	494 006	187 355	465 619	177 547	510 944	195 741	479 881	183 664
Rheinland-Pfalz	70 069	28 215	76 851	31 012	74 536	30 426	79 772	32 702	77 346	31 955
Saarland	22 988	9 221	24 790	9 918	23 512	9 419	24 954	9 980	23 109	9 265
Sachsen	53 813	21 666	52 978	20 728	49 011	19 171	53 601	21 605	51 327	21 082
Sachsen-Anhalt	20 861	10 437	21 437	10 414	20 021	9 569	22 232	10 684	21 518	10 509
Schleswig-Holstein	39 543	14 520	43 545	16 215	42 455	15 781	44 686	17 043	43 468	16 427
Thüringen	13 711	6 055	14 781	6 160	15 336	6 652	17 146	7 423	17 229	7 625
nachrichtlich: Früheres Bundesgebiet	1 516 188	582 907	1 639 937	635 375	1 572 403	611 700	1 689 828	663 486	1 606 172	630 649
Neue Länder und Berlin-Ost	133 602	60 550	135 724	60 066	131 046	58 376	144 513	65 364	140 257	64 232

*) Abweichungen gegenüber früher veröffentlichten Ergebnissen oder im Vergleich zu den ausführlichen Tabellen können durch die Berücksichtigung solcher Hochschulen entstehen, für die keine Unterlagen der Individualstatistik vorlagen (vgl. hierzu den Abschnitt "Berichtskreis der Hochschulen").

1) Ab Wintersemester 1992/93 einschl. Nebenhörer.

Zusammenfassende Übersichten *)

4 Studienanfänger insgesamt ab Sommersemester 1991 bis Sommersemester 1993
nach Hochschularten und Ländern

Hochschulart Land	Sommersemester 1991		Wintersemester 1991/92		Sommersemester 1992		Wintersemester 1992/93 1)		Sommersemester 1993 1)	
	insges.	weibl.	insges.	weibl.	insges.	weibl.	insges.	weibl.	insges.	weibl.
Universitäten	26 668	11 997	162 021	72 285	27 126	13 266	142 001	66 159	27 049	13 167
Baden-Württemberg	3 761	1 666	20 517	7 916	3 587	1 701	19 574	7 847	3 297	1 612
Bayern	3 800	1 823	26 405	11 847	3 612	1 930	24 269	11 369	3 774	1 984
Berlin	2 957	1 327	13 616	6 813	3 720	1 919	11 248	5 976	3 833	1 847
Brandenburg	-	-	3 576	2 275	137	62	1 746	904	108	36
Bremen	9	8	2 190	1 051	-	-	2 048	1 028	-	-
Hamburg	2 292	977	4 504	1 996	2 279	1 049	4 798	1 939	2 279	1 049
Hessen	3 121	1 331	11 385	5 341	3 193	1 465	12 013	5 785	3 190	1 472
Mecklenburg-Vorpommern ..	-	-	3 552	1 675	122	58	1 801	932	63	31
Niedersachsen	2 769	1 249	16 118	7 386	2 199	1 046	13 663	6 248	2 137	1 026
Nordrhein-Westfalen	5 811	2 589	29 121	13 554	5 749	2 746	26 785	12 538	5 783	2 839
Rheinland-Pfalz	1 392	659	7 683	3 742	1 436	742	7 212	3 631	1 328	677
Saarland	231	130	2 796	1 291	263	146	2 735	1 298	208	118
Sachsen	-	-	10 527	3 416	239	102	6 532	3 119	403	201
Sachsen-Anhalt	-	-	3 885	1 530	84	44	2 272	1 122	64	31
Schleswig-Holstein	525	238	3 318	*1 526	443	232	2 870	1 348	455	200
Thüringen	-	-	2 828	926	63	24	2 435	1 075	127	44
nachrichtlich: Früheres Bundesgebiet	26 668	11 997	132 750	59 657	25 430	12 376	123 118	56 440	25 402	12 379
Neue Länder und Berlin-Ost	-	-	29 271	12 628	1 696	890	18 883	9 719	1 647	788
Gesamthochschulen	1 230	646	20 567	7 456	1 292	670	19 731	7 795	1 215	636
Hessen	225	99	2 345	923	242	125	2 408	1 075	199	96
Nordrhein-Westfalen	1 065	547	18 222	6 533	1 050	545	17 323	6 720	1 016	540
Pädagogische Hochschulen ..	873	606	4 414	3 441	1 284	966	3 761	3 075	857	615
Baden-Württemberg	848	591	1 874	1 500	709	507	2 190	1 772	769	545
Sachsen	-	-	884	663	-	-	-	-	-	-
Sachsen-Anhalt	-	-	582	451	325	239	339	315	-	-
Schleswig-Holstein	24	15	741	568	34	21	919	727	34	20
Thüringen	-	-	333	259	216	205	313	261	54	50
nachrichtlich: Früheres Bundesgebiet	873	606	2 615	2 068	743	528	3 109	2 499	803	565
Neue Länder und Berlin-Ost	-	-	1 799	1 373	541	438	652	576	54	50
Theologische Hochschulen ..	89	20	502	167	80	28	431	168	67	15
Baden-Württemberg	-	-	9	7	1	1	3	2	3	2
Bayern	17	4	122	45	21	10	114	49	19	5
Berlin	7	2	31	10	8	3	18	11	-	-
Hessen	12	3	60	9	9	-	59	15	8	3
Nordrhein-Westfalen	47	11	181	68	31	12	162	68	27	4
Rheinland-Pfalz	6	-	43	8	9	1	29	11	9	1
Sachsen	-	-	18	6	-	-	-	-	-	-
Sachsen-Anhalt	-	-	38	14	1	1	26	11	1	-
Thüringen	-	-	-	-	-	-	20	1	-	-
nachrichtlich: Früheres Bundesgebiet	89	20	446	147	79	27	385	156	66	15
Neue Länder und Berlin-Ost	-	-	56	20	1	1	46	12	1	-
Kunsthochschulen	564	280	3 748	1 901	663	334	2 970	1 518	618	313
Baden-Württemberg	132	69	383	212	144	69	428	236	128	70
Bayern	16	6	302	145	7	5	255	132	8	5
Berlin	131	63	746	376	174	94	541	292	201	106
Brandenburg	-	-	89	39	-	-	31	13	1	-
Bremen	-	-	93	50	-	-	71	41	-	-
Hamburg	12	3	144	62	38	14	187	87	50	20
Hessen	18	9	113	58	14	8	147	69	22	8
Mecklenburg-Vorpommern ..	-	-	54	21	46	19	-	-	-	-
Niedersachsen	32	24	265	149	8	4	274	155	7	4
Nordrhein-Westfalen	219	105	532	267	211	110	477	220	185	93
Saarland	2	1	85	37	1	1	58	25	5	2
Sachsen	-	-	552	297	13	7	273	130	3	2
Sachsen-Anhalt	-	-	140	69	-	-	94	48	-	-
Schleswig-Holstein	2	-	56	32	4	1	49	21	3	1
Thüringen	-	-	194	87	3	2	85	49	5	2
nachrichtlich: Früheres Bundesgebiet	564	280	2 343	1 205	560	293	2 329	1 191	563	290
Neue Länder und Berlin-Ost	-	-	1 405	696	103	41	641	327	55	23

*) Abweichungen gegenüber früher veröffentlichten Ergebnissen oder im Vergleich zu den ausführlichen Tabellen können durch die Berücksichtigung solcher Hochschulen entstehen, für die keine Unterlagen der Individualstatistik vorliegen (vgl. hierzu den Abschnitt "Berichtskreis der Hochschulen").

1) Ab Wintersemester 1992/93 einschl. Nebenhörer.

Zusammenfassende Übersichten *)

4 Studienanfänger insgesamt ab Sommersemester 1991 bis Sommersemester 1993
nach Hochschularten und Ländern

Hochschulart Land	Sommersemester 1991		Wintersemester 1991/92		Sommersemester 1992		Wintersemester 1992/93 1)		Sommersemester 1993 1)	
	insges.	weibl.	insges.	weibl.	insges.	weibl.	insges.	weibl.	insges.	weibl.
Fachhochschulen (ohne Ver- waltungsfachhochschulen)	14 387	4 221	57 873	17 034	14 006	4 369	59 760	19 278	14 594	4 959
Baden-Württemberg	4 256	855	6 367	1 835	4 047	854	7 004	2 003	4 123	1 009
Bayern	98	45	10 704	2 839	52	12	10 638	3 293	79	26
Berlin	832	320	3 025	703	1 024	328	2 388	860	1 048	485
Brandenburg	-	-	255	127	-	66	635	245	108	36
Bremen	-	-	1 568	439	-	-	1 638	516	-	-
Hamburg	1 345	456	2 446	731	1 435	540	1 053	224	1 435	540
Hessen	1 701	389	6 588	1 800	1 357	346	5 975	1 850	1 224	300
Mecklenburg-Vorpommern ..	-	-	393	154	-	-	753	224	43	16
Niedersachsen	1 969	517	3 941	1 167	2 071	690	4 117	1 309	2 117	722
Nordrhein-Westfalen	1 918	958	14 920	5 112	1 606	739	12 837	4 344	1 540	700
Rheinland-Pfalz	841	354	3 290	1 022	895	422	3 324	1 092	924	431
Saarland	78	15	772	182	52	8	724	158	38	5
Sachsen	-	-	215	50	62	3	3 278	1 413	519	228
Sachsen-Anhalt	-	-	265	91	99	53	1 589	681	271	151
Schleswig-Holstein	1 349	312	2 081	451	1 181	366	2 222	475	1 004	277
Thüringen	-	-	1 043	331	59	3	1 525	591	121	33
nachrichtlich: Früheres Bundesgebiet	14 387	4 221	54 180	16 067	13 427	4 258	51 040	15 750	13 200	4 336
Neue Länder und Berlin-Ost	-	-	3 693	967	579	111	8 720	3 528	1 394	623
Verwaltungsfachhochschulen dar.: FH Bund	1 657	547	13 486	6 313	1998	811	15 704	7 537	2 332	896
	1 002	380	2 049	1 019	866	360	2 371	1 157	1 189	485
Baden-Württemberg	34	12	2 578	1 394	40	12	2 789	1 450	44	13
Bayern	39	-	1 982	813	-	-	1 866	737	41	7
Berlin	315	161	915	523	352	202	1 549	919	669	348
Brandenburg	-	-	277	109	-	-	185	84	-	-
Bremen	-	-	118	36	-	-	125	51	-	-
Hamburg	83	28	177	104	108	26	273	114	108	26
Hessen	532	201	1 164	542	540	211	1 252	595	588	219
Mecklenburg-Vorpommern ..	-	-	231	132	252	126	258	139	-	-
Niedersachsen	105	11	982	454	97	58	1 133	517	106	48
Nordrhein-Westfalen	256	62	3 839	1 724	166	49	4 099	1 915	414	134
Rheinland-Pfalz	248	72	883	316	215	45	849	227	187	36
Saarland	-	-	23	11	-	-	79	17	-	-
Sachsen	-	-	-	-	-	-	532	393	-	-
Sachsen-Anhalt	-	-	-	-	183	81	296	179	108	56
Schleswig-Holstein	45	-	317	155	45	1	323	158	87	9
Thüringen	-	-	-	-	-	-	96	42	-	-
nachrichtlich: Früheres Bundesgebiet	1 657	547	12 978	6 072	1 563	604	14 337	6 700	2 224	840
Neue Länder und Berlin-Ost	-	-	508	241	435	207	1 367	837	108	56
Hochschulen insgesamt	45 528	18 317	262 611	108 597	46 449	20 444	244 358	105 530	46 732	20 601
Baden-Württemberg	9 032	3 193	31 728	12 864	8 528	3 144	31 988	13 310	8 364	3 251
Bayern	3 970	1 878	39 515	15 689	3 692	1 957	37 142	15 580	3 921	2 027
Berlin	4 242	1 873	18 333	8 425	5 278	2 546	15 744	8 058	5 751	2 786
Brandenburg	-	-	4 197	2 550	203	67	2 537	1 246	217	72
Bremen	9	8	3 969	1 576	-	-	3 942	1 636	-	-
Hamburg	3 732	1 464	7 271	2 893	3 860	1 629	6 311	2 364	3 872	1 635
Hessen	5 609	2 032	21 655	8 673	5 355	2 155	21 854	9 389	5 231	2 098
Mecklenburg-Vorpommern ..	-	-	4 230	1 982	420	203	2 812	1 295	106	47
Niedersachsen	4 875	1 801	21 306	9 156	4 375	1 798	19 187	8 229	4 367	1 800
Nordrhein-Westfalen	9 316	4 272	66 815	27 258	8 813	4 201	61 683	25 805	8 965	4 310
Rheinland-Pfalz	2 487	1 085	11 899	5 088	2 555	1 210	11 414	4 961	2 428	1 145
Saarland	311	146	3 676	1 521	316	155	3 596	1 498	251	125
Sachsen	-	-	12 196	4 432	314	112	10 615	5 055	925	431
Sachsen-Anhalt	-	-	4 910	2 155	692	412	4 616	2 356	444	238
Schleswig-Holstein	1 945	565	6 513	2 732	1 707	621	6 383	2 729	1 583	507
Thüringen	-	-	4 398	1 603	341	234	4 474	2 019	307	129
nachrichtlich: Früheres Bundesgebiet	45 528	18 317	225 879	92 672	43 094	18 756	214 049	90 531	43 473	19 061
Neue Länder und Berlin-Ost	-	-	36 732	15 925	3 355	1 688	30 309	14 999	3 259	1 540

*) Abweichungen gegenüber früher veröffentlichten Ergebnissen oder im Vergleich zu den ausführlichen Tabellen können durch die Berücksichtigung solcher Hochschulen entstehen, für die keine Unterlagen der Individualstatistik vorlagen (vgl. hierzu den Abschnitt "Berichtskreis der Hochschulen").

1) Ab Wintersemester 1992/93 einschl. Nebenhörer.

Zusammenfassende Übersichten *)

5 Deutsche und ausländische Studienanfänger in den Studienjahren 1988/89 bis 1992/93
nach Hochschularten und Ländern

Hochschulart Land	Studienjahr 1)									
	1988/89		1989/90		1990/91		1991/92		1992/93 2)	
	insges.	weibl.	insges.	weibl.	insges.	weibl.	insges.	weibl.	insges.	weibl.
Studienanfänger insgesamt										
Universitäten	149 444	66 376	181 064	79 517	198 286	83 078	189 147	85 551	169 050	79 326
Baden-Württemberg	22 737	8 927	22 886	8 839	24 759	9 362	24 104	9 617	22 871	9 459
Bayern	29 128	13 220	29 311	13 233	32 150	14 311	30 017	13 777	28 043	13 353
Berlin	10 841	4 855	17 733	8 485	19 685	8 313	17 336	8 732	15 081	7 823
Brandenburg	698	268	1 668	577	3 713	2 337	1 854	940
Bremen	1 660	753	1 786	816	2 117	945	2 190	1 051	2 048	1 028
Hamburg	6 623	2 978	6 836	2 801	6 836	2 801	6 783	3 045	7 077	2 988
Hessen	13 930	6 343	14 186	6 494	14 980	6 534	14 578	6 806	15 203	7 257
Mecklenburg-Vorpommern	2 801	1 227	3 209	1 305	3 674	1 733	1 864	963
Niedersachsen	16 544	7 206	17 957	7 962	19 369	8 291	18 317	8 432	15 800	7 274
Nordrhein-Westfalen	34 526	15 682	34 064	15 410	35 964	16 054	34 870	16 300	32 568	15 377
Rheinland-Pfalz	7 312	3 451	8 076	3 764	8 834	4 037	9 119	4 484	8 540	4 308
Saarland	3 000	1 439	2 779	1 336	3 286	1 521	3 059	1 437	2 943	1 416
Sachsen	12 176	4 484	13 297	4 264	10 766	3 518	6 935	3 320
Sachsen-Anhalt	4 198	2 054	5 232	2 061	3 969	1 574	2 336	1 153
Schleswig-Holstein	3 143	1 522	3 111	1 423	3 679	1 608	3 761	1 758	3 325	1 548
Thüringen	2 466	921	3 241	1 094	2 891	950	2 562	1 119
nachrichtlich: Früheres Bundesgebiet	149 444	66 376	153 094	67 407	164 046	70 721	158 180	72 033	148 520	68 819
Neue Länder und Berlin-Ost	27 970	12 110	34 240	12 357	30 967	13 518	20 530	10 507
Gesamthochschulen	18 401	6 358	19 556	6 642	24 128	8 588	21 859	8 126	20 946	8 431
Hessen	2 203	878	2 408	1 023	2 826	1 136	2 587	1 048	2 607	1 171
Nordrhein-Westfalen	16 198	5 480	17 148	5 619	21 302	7 452	19 272	7 078	18 339	7 260
Pädagogische Hochschulen ..	2 057	1 657	6 296	4 835	8 173	5 885	5 698	4 407	4 618	3 690
Baden-Württemberg	1 658	1 331	2 464	1 953	3 537	2 787	2 583	2 007	2 959	2 317
Brandenburg	642	446	832	470	-	-	-	-
Mecklenburg-Vorpommern	350	247	487	329	-	-	-	-
Sachsen	1 126	863	1 230	827	884	663	-	-
Sachsen-Anhalt	738	579	912	634	907	684	339	315
Schleswig-Holstein	399	326	453	367	619	488	775	589	953	747
Thüringen	523	380	556	350	549	464	367	311
nachrichtlich: Früheres Bundesgebiet	2 057	1 657	2 917	2 320	4 156	3 275	3 358	2 596	3 912	3 064
Neue Länder und Berlin-Ost	3 379	2 515	4 017	2 610	2 340	1 811	706	626
Theologische Hochschulen ..	613	209	588	189	581	195	582	195	498	183
Baden-Württemberg	7	5	10	6	3	2	10	8	6	4
Bayern	168	65	153	60	170	71	143	55	133	54
Berlin-West	50	28	49	21	39	15	39	13	18	11
Hessen	95	18	77	10	73	8	69	9	67	18
Nordrhein-Westfalen	252	86	257	82	245	90	212	80	189	72
Rheinland-Pfalz	41	7	42	10	51	9	52	9	38	12
Sachsen	-	-	-	-	18	6	-	-
Sachsen-Anhalt	-	-	-	-	39	15	27	11
Thüringen	-	-	-	-	-	-	20	1
nachrichtlich: Früheres Bundesgebiet	613	209	588	189	581	195	525	174	451	171
Neue Länder und Berlin-Ost	-	-	-	-	57	21	47	12
Kunsthochschulen	2 840	1 506	4 033	2 074	4 342	2 150	4 411	2 235	3 588	1 831
Baden-Württemberg	560	305	632	342	564	306	527	281	556	306
Bayern	349	192	291	158	320	159	309	150	263	137
Berlin	431	249	775	380	838	421	920	470	742	398
Brandenburg	13	7	57	21	89	39	32	13
Bremen	82	39	113	63	84	45	93	50	71	41
Hamburg	160	64	180	74	180	74	182	76	237	107
Hessen	135	81	135	65	145	66	127	66	169	77
Mecklenburg-Vorpommern	-	-	-	-	100	40	-	-
Niedersachsen	234	145	327	207	366	222	273	153	281	159
Nordrhein-Westfalen	780	377	761	367	789	388	743	377	662	313
Saarland	57	25	71	35	76	39	86	38	63	27
Sachsen	397	201	494	215	565	304	276	132
Sachsen-Anhalt	98	46	195	75	140	69	94	48
Schleswig-Holstein	52	29	61	32	73	39	60	33	52	22
Thüringen	179	97	161	80	197	89	90	51
nachrichtlich: Früheres Bundesgebiet	2 840	1 506	3 031	1 569	3 085	1 611	2 903	1 498	2 892	1 481
Neue Länder und Berlin-Ost	1 002	505	1 257	539	1 508	737	696	350

*) Abweichungen gegenüber früher veröffentlichten Ergebnissen oder im Vergleich zu den ausführenden Tabellen können durch die Berücksichtigung solcher Hochschulen entstehen, für die keine Unterlagen der Individualstatistik vorlagen (vgl. hierzu den Abschnitt "Berichtskreis der Hochschulen").

1) Wintersemester und nachfolgendes Sommersemester.
2) Ab Wintersemester 1992/93 einschl. Nebenhörer.

Zusammenfassende Übersichten *)

5 Deutsche und ausländische Studienanfänger in den Studienjahren 1988/89 bis 1992/93
nach Hochschularten und Ländern

Hochschulart Land	Studienjahr 1)									
	1988/89		1989/90		1990/91		1991/92		1992/93 2)	
	insges.	weibl.	insges.	weibl.	insges.	weibl.	insges.	weibl.	insges.	weibl.
Studienanfänger insgesamt										
Fachhochschulen (ohne Ver- waltungsfachhochschulen)	61 655	17 338	65 884	18 026	68 654	19 471	71 879	21 403	74 354	24 237
Baden-Württemberg	9 498	2 398	9 944	2 436	10 492	2 654	10 414	2 689	11 127	3 012
Bayern	10 464	3 034	11 610	3 052	12 126	3 277	10 756	2 851	10 717	3 319
Berlin	2 258	667	2 216	709	2 385	789	4 049	1 031	3 436	1 345
Brandenburg	321	132	743	281
Bremen	1 384	393	1 582	433	1 567	442	1 588	439	1 698	516
Hamburg	2 412	639	2 411	639	2 411	639	3 881	1 271	2 488	764
Hessen	7 496	1 952	8 247	2 012	8 818	2 378	7 945	2 146	7 199	2 150
Mecklenburg-Vorpommern	393	154	796	240
Niedersachsen	5 559	1 628	5 744	1 758	6 042	1 772	6 012	1 857	6 234	2 031
Nordrhein-Westfalen	15 312	4 649	15 954	4 789	16 640	5 362	16 526	5 851	14 377	5 044
Rheinland-Pfalz	3 671	1 189	4 044	1 300	3 811	1 216	4 185	1 444	4 248	1 523
Saarland	711	187	694	167	820	178	824	190	762	163
Sachsen	277	53	3 797	1 641
Sachsen-Anhalt	364	144	1 860	832
Schleswig-Holstein	2 890	602	3 438	731	3 542	764	3 262	817	3 226	752
Thüringen	1 102	334	1 646	624
nachrichtlich: Früheres Bundesgebiet	61 655	17 338	65 884	18 026	68 654	19 471	67 607	20 325	64 240	20 086
Neue Länder und Berlin-Ost	.	.	-	-	-	-	4 272	1 078	10 114	4 151
Verwaltungsfachhochschulen dar.: FH Bund	11 300	5 261	11 619	5 353	12 951	5 963	15 484	7 124	18 036	8 433
	2 698	1 298	2 548	1 190	2 665	1 238	2 915	1 379	3 560	1 642
Baden-Württemberg	2 120	1 090	2 116	1 143	2 253	1 204	2 618	1 406	2 833	1 463
Bayern	1 449	658	1 576	659	1 787	683	1 982	813	1 907	744
Berlin	816	447	824	405	1 010	597	1 267	725	2 218	1 267
Brandenburg	277	109	185	84
Bremen	66	24	94	35	85	28	118	36	125	51
Hamburg	206	83	238	92	238	92	285	130	381	140
Hessen	1 602	762	1 589	724	1 513	662	1 704	753	1 840	814
Mecklenburg-Vorpommern	483	258	258	139
Niedersachsen	579	275	664	291	933	414	1 079	512	1 239	565
Nordrhein-Westfalen	3 276	1 490	3 393	1 590	3 812	1 764	4 005	1 773	4 513	2 049
Rheinland-Pfalz	887	291	855	276	927	331	1 098	361	1 016	263
Saarland	28	12	25	12	43	20	23	11	79	17
Sachsen	532	393
Sachsen-Anhalt	183	81	404	235
Schleswig-Holstein	271	129	245	126	350	168	362	156	410	167
Thüringen	96	42
nachrichtlich: Früheres Bundesgebiet	11 300	5 261	11 619	5 353	12 951	5 963	14 541	6 676	16 561	7 540
Neue Länder und Berlin-Ost	.	.	-	-	-	-	943	448	1 475	893
Hochschulen insgesamt	246 310	98 705	289 040	116 636	317 115	125 330	309 060	129 041	291 090	126 131
Baden-Württemberg	36 580	14 056	38 052	14 719	41 608	16 315	40 256	16 008	40 352	16 561
Bayern	41 558	17 169	42 941	17 162	46 553	18 501	43 207	17 646	41 063	17 607
Berlin	14 396	6 246	21 597	10 000	23 937	10 135	23 611	10 971	21 495	10 844
Brandenburg	.	.	1 353	721	2 557	1 068	4 400	2 617	2 814	1 318
Bremen	3 192	1 209	3 575	1 347	3 853	1 450	3 969	1 576	3 942	1 636
Hamburg	9 401	3 764	9 665	3 606	9 665	3 606	11 131	4 522	10 183	3 999
Hessen	25 461	10 034	26 642	10 328	28 355	10 784	27 010	10 828	27 085	11 487
Mecklenburg-Vorpommern	.	.	3 151	1 474	3 696	1 634	4 650	2 185	2 918	1 342
Niedersachsen	22 916	9 254	24 692	10 218	26 710	10 699	25 681	10 954	23 554	10 029
Nordrhein-Westfalen	70 344	27 764	71 577	27 857	78 752	31 110	75 628	31 459	70 648	30 115
Rheinland-Pfalz	11 911	4 938	13 017	5 350	13 623	5 593	14 454	6 298	13 842	6 106
Saarland	3 796	1 663	3 569	1 550	4 225	1 758	3 992	1 676	3 847	1 623
Sachsen	.	.	13 699	5 548	15 021	5 306	12 510	4 544	11 540	5 486
Sachsen-Anhalt	.	.	5 034	2 679	6 339	2 770	5 602	2 567	5 060	2 594
Schleswig-Holstein	6 755	2 608	7 308	2 679	8 263	3 067	8 220	3 353	7 966	3 236
Thüringen	.	.	3 168	1 398	3 958	1 524	4 739	1 837	4 781	2 148
nachrichtlich: Früheres Bundesgebiet	246 310	98 705	256 689	101 506	277 601	109 824	268 973	111 428	257 522	109 592
Neue Länder und Berlin-Ost	.	.	32 351	15 130	39 514	15 506	40 087	17 613	33 568	16 539

*) Abweichungen gegenüber früher veröffentlichten Ergebnissen oder im Vergleich zu den ausführlichen Tabellen können durch die Berücksichtigung solcher Hochschulen entstehen, für die keine Unterlagen der Individualstatistik vorlagen (vgl. hierzu den Abschnitt "Berichtskreis der Hochschulen").

1) Wintersemester und nachfolgendes Sommersemester.
2) Ab Wintersemester 1992/93 einschl. Neben Hörer.

Zusammenfassende Übersichten *)

5 Deutsche und ausländische Studienanfänger in den Studienjahren 1988/89 bis 1992/93
nach Hochschularten und Ländern

Hochschulart Land	Studienjahr 1)									
	1988/89		1989/90		1990/91		1991/92		1992/93 2)	
	insges.	weibl.	insges.	weibl.	insges.	weibl.	insges.	weibl.	insges.	weibl.
Deutsche Studienanfänger										
Universitäten	134 441	59 352	163 418	71 455	178 779	73 940	167 669	75 417	145 177	67 486
Baden-Württemberg	19 313	7 212	19 359	7 129	20 673	7 297	19 607	7 403	18 060	7 004
Bayern	26 753	12 037	26 579	11 846	29 040	12 706	26 756	12 113	24 448	11 428
Berlin	9 066	4 157	15 519	7 568	17 528	7 385	14 324	7 612	12 569	6 611
Brandenburg	884	268	1 657	577	3 691	2 333	1 602	823
Bremen	1 582	722	1 656	760	1 985	885	2 044	982	1 829	936
Hamburg	6 156	2 742	6 363	2 579	6 363	2 579	6 196	2 747	6 440	2 676
Hessen	12 568	5 696	12 820	5 730	13 194	5 713	12 635	5 876	12 899	6 195
Mecklenburg-Vorpommern	2 725	1 210	3 126	1 292	3 580	1 707	1 747	897
Niedersachsen	15 342	6 689	16 629	7 381	17 870	7 633	16 696	7 695	13 934	6 361
Nordrhein-Westfalen	31 640	14 418	30 997	14 037	32 565	14 488	30 890	14 500	28 386	13 366
Rheinland-Pfalz	6 518	3 063	7 005	3 259	7 667	3 487	7 952	3 942	7 147	3 584
Saarland	2 614	1 227	2 390	1 134	2 760	1 241	2 476	1 101	2 289	1 064
Sachsen	11 663	4 367	12 838	4 154	10 207	3 373	6 368	3 083
Sachsen-Anhalt	4 078	2 024	5 089	2 011	3 882	1 554	2 197	1 092
Schleswig-Holstein	2 889	1 389	2 810	1 273	3 299	1 419	3 343	1 550	2 896	1 335
Thüringen	2 341	892	3 125	1 073	2 790	929	2 366	1 031
nachrichtlich: Früheres Bundesgebiet	134 441	59 352	136 553	59 631	145 634	61 880	137 981	62 328	126 523	57 865
Neue Länder und Berlin-Ost	26 865	11 824	33 145	12 060	29 688	13 089	18 654	9 621
Gesamthochschulen	17 156	5 942	18 069	6 171	22 310	7 949	19 896	7 425	18 449	7 424
Hessen	2 008	822	2 177	956	2 600	1 054	2 364	966	2 246	1 004
Nordrhein-Westfalen	15 148	5 120	15 892	5 215	19 710	6 895	17 532	6 459	16 203	6 420
Pädagogische Hochschulen ..	1 990	1 606	6 203	4 790	8 088	5 838	5 602	4 349	4 398	3 533
Baden-Württemberg	1 626	1 306	2 436	1 931	3 489	2 756	2 536	1 977	2 818	2 201
Brandenburg	642	446	832	470	-	-	-	-
Mecklenburg-Vorpommern	326	247	487	329	-	-	-	-
Sachsen	1 119	858	1 227	827	876	661	-	-
Sachsen-Anhalt	737	579	909	634	906	683	339	315
Schleswig-Holstein	364	300	420	349	589	472	735	564	887	717
Thüringen	523	380	555	350	549	464	354	300
nachrichtlich: Früheres Bundesgebiet	1 990	1 606	2 856	2 280	4 078	3 228	3 271	2 541	3 705	2 918
Neue Länder und Berlin-Ost	3 347	2 510	4 010	2 610	2 331	1 808	693	615
Theologische Hochschulen ..	558	203	511	178	501	180	498	184	403	172
Baden-Württemberg	6	4	8	5	2	1	9	7	6	4
Bayern	155	64	139	57	154	69	130	55	111	52
Berlin-West	46	26	39	18	32	12	31	11	16	10
Hessen	78	18	55	8	50	6	52	8	49	17
Nordrhein-Westfalen	240	85	237	81	220	84	185	75	161	70
Rheinland-Pfalz	33	6	33	9	43	8	36	8	22	11
Sachsen	-	-	-	-	18	6	-	-
Sachsen-Anhalt	-	-	-	-	37	14	19	7
Thüringen	-	-	-	-	-	-	19	1
nachrichtlich: Früheres Bundesgebiet	558	203	511	178	501	180	449	164	365	164
Neue Länder und Berlin-Ost	-	-	-	-	55	20	38	8
Kunsthochschulen	2 175	1 112	3 272	1 652	3 464	1 653	3 332	1 654	2 462	1 208
Baden-Württemberg	442	229	474	254	398	209	330	181	308	158
Bayern	261	140	213	115	227	105	212	98	154	78
Berlin	326	183	663	317	703	341	706	359	491	246
Brandenburg	13	7	55	21	83	37	30	11
Bremen	80	39	113	63	80	43	85	43	59	34
Hamburg	126	49	137	54	137	54	142	59	208	94
Hessen	103	57	108	56	97	38	88	44	120	54
Mecklenburg-Vorpommern	-	-	-	-	98	39	-	-
Niedersachsen	182	116	283	180	324	198	225	126	233	130
Nordrhein-Westfalen	567	256	516	226	504	224	413	192	380	167
Saarland	49	22	56	26	59	28	70	29	43	17
Sachsen	387	194	487	211	521	279	241	116
Sachsen-Anhalt	96	45	189	73	137	66	85	44
Schleswig-Holstein	39	21	39	21	50	29	37	21	34	14
Thüringen	174	94	154	79	185	81	76	45
nachrichtlich: Früheres Bundesgebiet	2 175	1 112	2 291	1 159	2 244	1 129	1 931	973	1 874	916
Neue Länder und Berlin-Ost	981	493	1 220	524	1 401	681	588	292

*) Abweichungen gegenüber früher veröffentlichten Ergebnissen oder im Vergleich zu den ausführlichen Tabellen können durch die Berücksichtigung solcher Hochschulen entstehen, für die keine Unterlagen der Individualstatistik vorlagen (vgl. hierzu den Abschnitt "Berichtskreis der Hochschulen").

1) Wintersemester und nachfolgendes Sommersemester.
2) Ab Wintersemester 1992/93 einschl. Nebenhörer.

Zusammenfassende Übersichten *)

5 Deutsche und ausländische Studienanfänger in den Studienjahren 1988/89 bis 1992/93
nach Hochschularten und Ländern

Hochschulart Land	Studienjahr 1)									
	1988/89		1989/90		1990/91		1991/92		1992/93 2)	
	insges.	weibl.	insges.	weibl.	insges.	weibl.	insges.	weibl.	insges.	weibl.
Deutsche Studienanfänger										
Fachhochschulen (ohne Ver- waltungsfachhochschulen)	58 711	16 569	62 535	17 129	64 816	18 342	67 480	20 018	69 339	22 661
Baden-Württemberg	9 034	2 301	9 362	2 297	9 800	2 464	9 744	2 505	10 278	2 751
Bayern	10 119	2 919	11 208	2 940	11 591	3 100	10 165	2 652	9 944	3 058
Berlin	2 095	634	2 035	663	2 199	733	3 816	945	3 139	1 235
Brandenburg	318	130	734	280
Bremen	1 288	356	1 494	401	1 508	420	1 469	398	1 581	483
Hamburg	2 256	607	2 255	607	2 255	607	3 578	1 179	2 269	708
Hessen	7 077	1 847	7 750	1 913	8 236	2 217	7 392	2 027	6 574	2 003
Mecklenburg-Vorpommern	393	154	770	240
Niedersachsen	5 348	1 560	5 515	1 680	5 806	1 698	5 728	1 759	5 885	1 896
Nordrhein-Westfalen	14 519	4 451	15 073	4 520	15 690	5 081	15 418	5 474	13 309	4 730
Rheinland-Pfalz	3 539	1 142	3 902	1 246	3 640	1 158	3 934	1 345	3 956	1 366
Saarland	635	168	612	149	683	133	687	147	621	130
Sachsen	270	49	3 765	1 632
Sachsen-Anhalt	364	144	1 829	825
Schleswig-Holstein	2 801	584	3 329	713	3 408	731	3 105	776	3 056	885
Thüringen	1 099	334	1 629	619
nachrichtlich: Früheres Bundesgebiet	58 711	16 569	62 535	17 129	64 816	18 342	63 233	18 952	59 396	18 552
Neue Länder und Berlin-Ost	4 247	1 066	9 943	4 109
Verwaltungsfachhochschulen dar.: FH Bund	11 300	5 261	11 618	5 352	12 950	5 962	15 483	7 124	18 031	8 430
	2 698	1 298	2 548	1 190	2 665	1 238	2 914	1 379	3 557	1 639
Baden-Württemberg	2 120	1 090	2 116	1 143	2 253	1 204	2 618	1 406	2 830	1 460
Bayern	1 449	658	1 576	659	1 787	683	1 982	813	1 907	744
Berlin	816	447	824	405	1 010	597	1 267	725	2 218	1 267
Brandenburg	277	109	185	84
Bremen	66	24	94	35	85	28	118	36	125	51
Hamburg	206	83	237	91	237	91	285	130	381	140
Hessen	1 602	762	1 589	724	1 513	662	1 704	753	1 840	814
Mecklenburg-Vorpommern	483	258	257	139
Niedersachsen	579	275	664	291	933	414	1 079	512	1 239	565
Nordrhein-Westfalen	3 276	1 490	3 393	1 590	3 812	1 764	4 004	1 773	4 513	2 049
Rheinland-Pfalz	887	291	855	276	927	331	1 098	361	1 016	263
Saarland	28	12	25	12	43	20	23	11	79	17
Sachsen	531	393
Sachsen-Anhalt	183	81	404	235
Schleswig-Holstein	271	129	245	126	350	168	362	156	410	167
Thüringen	96	42
nachrichtlich: Früheres Bundesgebiet	11 300	5 261	11 618	5 352	12 950	5 962	14 540	6 676	16 558	7 537
Neue Länder und Berlin-Ost	943	448	1 473	893
Hochschulen insgesamt	226 331	90 045	265 626	106 727	290 908	113 864	279 960	116 171	258 259	110 914
Baden-Württemberg	32 541	12 142	33 755	12 759	36 615	13 931	34 844	13 479	34 300	13 578
Bayern	38 737	15 818	39 715	15 617	42 799	16 663	39 245	15 731	36 564	15 360
Berlin	12 349	5 447	19 080	8 969	21 472	9 068	20 744	9 652	18 433	9 369
Brandenburg	1 339	721	2 544	1 068	4 369	2 609	2 551	1 198
Bremen	3 016	1 141	3 357	1 259	3 658	1 376	3 716	1 459	3 594	1 504
Hamburg	8 744	3 481	8 992	3 331	8 992	3 331	10 201	4 115	9 298	3 618
Hessen	23 436	9 202	24 299	9 387	25 690	9 690	24 235	9 674	23 728	10 087
Mecklenburg-Vorpommern	3 051	1 457	3 613	1 621	4 554	2 158	2 774	1 276
Niedersachsen	21 451	8 640	23 091	9 532	24 933	9 943	23 728	10 092	21 291	8 952
Nordrhein-Westfalen	65 390	25 820	66 108	25 669	72 501	28 536	68 442	28 473	62 952	26 802
Rheinland-Pfalz	10 977	4 502	11 795	4 790	12 277	4 984	13 020	5 656	12 141	5 244
Saarland	3 326	1 429	3 083	1 321	3 545	1 422	3 256	1 288	3 032	1 228
Sachsen	13 169	5 419	14 552	5 192	11 892	4 368	10 905	5 224
Sachsen-Anhalt	4 911	2 648	6 187	2 718	5 509	2 542	4 873	2 518
Schleswig-Holstein	6 364	2 423	6 843	2 482	7 686	2 819	7 582	3 067	7 283	2 918
Thüringen	3 038	1 366	3 834	1 502	4 623	1 808	4 540	2 038
nachrichtlich: Früheres Bundesgebiet	226 331	90 045	234 433	91 900	252 533	98 670	241 295	99 059	226 870	95 376
Neue Länder und Berlin-Ost	31 193	14 827	38 375	15 194	38 665	17 112	31 389	15 538

*) Abweichungen gegenüber früher veröffentlichten Ergebnissen oder im Vergleich zu den ausführlichen Tabellen können durch die Berücksichtigung solcher Hochschulen entstehen, für die keine Unterlagen der Individualstatistik vorliegen (vgl. hierzu den Abschnitt "Berichtskreis der Hochschulen").

1) Wintersemester und nachfolgendes Sommersemester.
2) Ab Wintersemester 1992/93 einschl. Nebenhörer.

Zusammenfassende Übersichten *)

5 Deutsche und ausländische Studienanfänger in den Studienjahren 1988/89 bis 1992/93
nach Hochschularten und Ländern

Hochschulart Land	Studienjahr 1)									
	1988/89		1989/90		1990/91		1991/92		1992/93 2)	
	insges.	weibl.	insges.	weibl.	insges.	weibl.	insges.	weibl.	insges.	weibl.
Ausländische Studienanfänger										
Universitäten	15 003	7 024	17 646	8 062	19 507	9 138	21 478	10 134	23 873	11 840
Baden-Württemberg	3 424	1 715	3 527	1 710	4 086	2 065	4 497	2 214	4 811	2 455
Bayern	2 375	1 183	2 732	1 387	3 110	1 605	3 261	1 664	3 595	1 925
Berlin	1 775	698	2 214	919	2 137	928	2 412	1 120	2 512	1 212
Brandenburg	14	-	11	-	22	4	252	117
Bremen	78	31	130	56	132	60	146	69	219	92
Hamburg	467	236	473	222	473	222	587	298	637	312
Hessen	1 362	647	1 566	764	1 786	821	1 943	930	2 304	1 062
Mecklenburg-Vorpommern	76	17	83	13	94	26	117	66
Niedersachsen	1 202	517	1 328	581	1 499	658	1 621	737	1 866	913
Nordrhein-Westfalen	2 886	1 264	3 067	1 373	3 399	1 566	3 980	1 800	4 182	2 011
Rheinland-Pfalz	794	388	1 071	505	1 167	550	1 167	542	1 393	724
Saarland	386	212	389	202	526	280	583	336	654	352
Sachsen	513	117	459	110	559	145	567	237
Sachsen-Anhalt	120	30	143	50	87	20	139	61
Schleswig-Holstein	254	133	301	150	380	189	418	208	429	213
Thüringen	125	29	116	21	101	21	196	88
nachrichtlich: Früheres Bundesgebiet	15 003	7 024	16 541	7 776	18 412	8 841	20 199	9 705	21 997	10 954
Neue Länder und Berlin-Ost	1 105	286	1 095	297	1 279	429	1 876	886
Gesamthochschulen	1 245	416	1 487	471	1 818	639	1 963	701	2 497	1 007
Hessen	195	56	231	67	226	82	223	82	361	167
Nordrhein-Westfalen	1 050	360	1 256	404	1592	557	1 740	619	2 136	840
Pädagogische Hochschulen ..	67	51	93	45	85	47	96	58	220	157
Baden-Württemberg	32	25	28	22	48	31	47	30	141	116
Mecklenburg-Vorpommern	24	-	-	-	-	-	-	-
Sachsen	7	5	3	-	8	2	-	-
Sachsen-Anhalt	1	-	3	-	1	1	-	-
Schleswig-Holstein	35	26	33	18	30	16	40	25	66	30
Thüringen	-	-	1	-	-	-	13	11
nachrichtlich: Früheres Bundesgebiet	67	51	61	40	78	47	87	55	207	146
Neue Länder und Berlin-Ost	32	5	7	-	9	3	13	11
Theologische Hochschulen ..	55	6	77	11	80	15	84	11	95	11
Baden-Württemberg	1	1	2	1	1	1	1	1	-	-
Bayern	13	1	14	3	16	2	13	-	22	2
Berlin	4	2	10	3	7	3	8	2	2	1
Hessen	17	-	22	2	23	2	17	1	18	1
Nordrhein-Westfalen	12	1	20	1	25	6	27	5	28	2
Rheinland-Pfalz	8	1	9	1	8	1	16	1	16	1
Sachsen-Anhalt	-	-	-	-	2	1	8	4
Thüringen	-	-	-	-	-	-	1	-
nachrichtlich: Früheres Bundesgebiet	55	6	77	11	80	15	82	10	86	7
Neue Länder und Berlin-Ost	-	-	-	-	2	1	9	4
Kunsthochschulen	665	394	761	422	878	497	1 079	581	1 126	623
Baden-Württemberg	118	76	158	88	166	97	197	100	248	148
Bayern	88	52	78	43	93	54	97	52	109	59
Berlin	105	66	112	63	135	80	214	111	251	152
Brandenburg	-	-	2	-	6	2	2	2
Bremen	2	-	-	-	4	2	8	7	12	7
Hamburg	34	15	43	20	43	20	40	17	29	13
Hessen	32	24	27	9	48	28	39	22	49	23
Mecklenburg-Vorpommern	-	-	-	-	2	1	-	-
Niedersachsen	52	29	44	27	42	24	48	27	48	29
Nordrhein-Westfalen	213	121	245	141	285	164	330	185	282	146
Saarland	8	3	15	9	17	11	16	9	20	10
Sachsen	10	7	7	4	44	25	35	16
Sachsen-Anhalt	2	1	6	2	3	3	9	4
Schleswig-Holstein	13	8	22	11	23	10	23	12	18	8
Thüringen	5	3	7	1	12	8	14	6
nachrichtlich: Früheres Bundesgebiet	665	394	740	410	841	482	972	525	1 018	565
Neue Länder und Berlin-Ost	21	12	37	15	107	56	108	58

*) Abweichungen gegenüber früher veröffentlichten Ergebnissen oder im Vergleich zu den ausführlichen Tabellen können durch die Berücksichtigung solcher Hochschulen entstehen, für die keine Unterlagen der Individualstatistik vorlagen (vgl. hierzu den Abschnitt "Berichtskreis der Hochschulen").

1) Wintersemester und nachfolgendes Sommersemester.
2) Ab Wintersemester 1992/93 einschl. Nebenhörer.

Zusammenfassende Übersichten *)

5 Deutsche und ausländische Studienanfänger in den Studienjahren 1988/89 bis 1992/93
nach Hochschularten und Ländern

Hochschulart Land	Studienjahr 1)									
	1988/89		1989/90		1990/91		1991/92		1992/93 2)	
	insges.	weibl.	insges.	weibl.	insges.	weibl.	insges.	weibl.	insges.	weibl.
Ausländische Studienanfänger										
Fachhochschulen (ohne Verwaltungsfachhochschulen)	2 944	769	3 349	897	3 838	1 129	4 399	1 385	5 015	1 576
Baden-Württemberg	464	97	582	139	692	190	670	184	849	261
Bayern	345	115	402	112	535	177	591	199	773	261
Berlin	163	33	181	46	186	56	233	86	297	110
Brandenburg	3	2	9	1
Bremen	96	37	88	32	59	22	99	41	117	33
Hamburg	156	32	156	32	156	32	303	92	219	56
Hessen	419	105	497	99	582	161	553	119	625	147
Mecklenburg-Vorpommern	26	.
Niedersachsen	211	68	229	78	236	74	284	98	349	135
Nordrhein-Westfalen	793	198	881	269	950	281	1 108	377	1 068	314
Rheinland-Pfalz	132	47	142	54	171	58	251	99	292	137
Saarland	76	19	82	18	137	45	137	43	141	33
Sachsen	7	4	32	9
Sachsen-Anhalt	31	7
Schleswig-Holstein	89	18	109	18	134	33	157	41	170	67
Thüringen	3	.	17	5
nachrichtlich: Früheres Bundesgebiet	2 944	769	3 349	897	3 838	1 129	4 374	1 373	4 844	1 534
Neue Länder und Berlin-Ost	25	12	171	42
Verwaltungsfachhochschulen dar.: FH Bund	.	.	1	1	1	1	1	.	5	3
Baden-Württemberg	3	3
Hamburg	.	.	1	1	1	1
Nordrhein-Westfalen	1	.	.	.
Mecklenburg-Vorpommern	1	.
Sachsen	1	.
nachrichtlich: Früheres Bundesgebiet	.	.	1	1	1	1	1	.	3	3
Neue Länder und Berlin-Ost	2	.
Hochschulen insgesamt	19 979	8 660	23 414	9 909	26 207	11 466	29 100	12 870	32 831	15 217
Baden-Württemberg	4 039	1 914	4 297	1 960	4 993	2 384	5 412	2 529	6 052	2 983
Bayern	2 821	1 351	3 226	1 545	3 754	1 838	3 962	1 915	4 499	2 247
Berlin	2 047	799	2 517	1 031	2 465	1 067	2 867	1 319	3 062	1 475
Brandenburg	.	.	14	.	13	.	31	8	263	120
Bremen	176	68	218	88	195	84	253	117	348	132
Hamburg	657	283	673	275	673	275	930	407	885	381
Hessen	2 025	832	2 343	941	2 665	1 094	2 775	1 154	3 357	1 400
Mecklenburg-Vorpommern	.	.	100	17	83	13	96	27	144	66
Niedersachsen	1 465	614	1 601	686	1 777	756	1 953	862	2 263	1 077
Nordrhein-Westfalen	4 954	1 944	5 469	2 188	6 251	2 574	7 186	2 986	7 696	3 313
Rheinland-Pfalz	934	436	1 222	560	1 346	609	1 434	642	1 701	862
Saarland	470	234	486	229	680	336	736	388	815	395
Sachsen	.	.	530	129	469	114	618	176	635	262
Sachsen-Anhalt	.	.	123	31	152	52	93	25	187	76
Schleswig-Holstein	391	185	465	197	567	248	638	286	683	318
Thüringen	.	.	130	32	124	22	116	29	241	110
nachrichtlich: Früheres Bundesgebiet	19 979	8 660	22 256	9 606	25 068	11 154	27 678	12 369	30 652	14 216
Neue Länder und Berlin-Ost	.	.	1 158	303	1 139	312	1 422	501	2 179	1 001

*) Abweichungen gegenüber früher veröffentlichten Ergebnissen oder im Vergleich zu den ausführlichen Tabellen können durch die Berücksichtigung solcher Hochschulen entstehen, für die keine Unterlagen der Individualstatistik vorlagen (vgl. hierzu den Abschnitt "Berichtskreis der Hochschulen").

1) Wintersemester und nachfolgendes Sommersemester.
2) Ab Wintersemester 1992/93 einschl. Nebenhörer.

Zusammenfassende Übersichten

6 Deutsche Studenten im Sommersemester 1993 in den 20 am stärksten besetzten Studienfächern

Studienfach 1)	Insgesamt			Darunter Studienanfänger					
	Rang- folge	Anzahl	%	im 1. Hochschulsesemester			im 1. Fachsemester		
				Rang- folge	Anzahl	%	Rang- folge	Anzahl	%
Männlich									
Betriebswirtschaftslehre	1	80 095	8,2	1	2 567	11,7	2	3 834	7,8
Maschinenbau/-wesen	2	75 274	7,7	3	1 110	5,1	6	1 744	3,5
Elektrotechnik/Elektronik	3	72 852	7,5	5	937	4,3	5	1 938	3,9
Rechtswissenschaft	4	52 192	5,4	2	1 207	5,5	4	1 946	4,0
Medizin (Allg.-Medizin)	5	45 578	4,7	4	1 092	5,0	8	1 708	3,5
Wirtschaftswissenschaften	6	44 633	4,6	7	786	3,6	1	4 705	9,6
Informatik	7	37 941	3,9	21	270	1,2	13	1 174	2,4
Bauingenieurwesen/Ingenieurbau	8	33 496	3,4	6	841	3,8	14	1 164	2,4
Physik	9	32 776	3,4	27	221	1,0	18	802	1,6
Chemie	10	24 945	2,6	31	194	0,9	19	764	1,6
Architektur	11	23 235	2,4	18	299	1,4	26	466	0,9
Mathematik	12	22 149	2,3	17	310	1,4	11	1 238	2,5
Wirtschaftsingenieurwesen	13	20 174	2,1	12	434	2,0	3	1 996	4,1
Germanistik/Deutsch	14	18 293	1,9	8	579	2,6	10	1 327	2,7
Biologie	15	17 909	1,8	41	134	0,6	32	339	0,7
Volkswirtschaftslehre	16	15 390	1,6	9	523	2,4	17	811	1,6
Geschichte	17	12 642	1,3	14	385	1,8	12	1 195	2,4
Erziehungswissenschaft (Pädagogik)	18	12 143	1,2	11	453	2,1	9	1 340	2,7
Philosophie	19	11 811	1,2	16	320	1,5	7	1 717	3,5
Geographie/Erdkunde	20	11 686	1,2	24	246	1,1	21	660	1,3
Zusammen ...	X	665 214	68,4	X	12 908	58,8	X	30 868	62,7
Männliche Studenten insgesamt ...	X	972 600	100	X	21 969	100	X	49 253	100
Weiblich									
Germanistik/Deutsch	1	46 811	7,2	2	1 090	6,6	2	2 579	7,0
Betriebswirtschaftslehre	2	42 708	6,6	1	1 599	9,7	4	2 161	5,9
Medizin (Allg.-Medizin)	3	38 474	5,9	3	1 006	6,1	5	1 540	4,2
Rechtswissenschaft	4	37 482	5,8	5	727	4,4	7	1 287	3,5
Erziehungswissenschaft (Pädagogik)	5	25 651	4,0	4	851	5,1	1	2 589	7,1
Biologie	6	21 628	3,3	26	161	1,0	25	365	1,0
Wirtschaftswissenschaften	7	21 524	3,3	9	524	3,2	3	2 381	6,5
Anglistik/Englisch	8	21 343	3,3	6	660	4,0	6	1 430	3,9
Psychologie	9	16 393	2,5	28	160	1,0	15	661	1,8
Architektur	10	15 479	2,4	11	363	2,2	18	504	1,4
Mathematik	11	15 464	2,4	12	297	1,8	10	764	2,1
Sozialwesen	12	12 419	1,9	10	430	2,6	20	454	1,2
Chemie	13	9 951	1,5	33	122	0,7	21	427	1,2
Geographie/Erdkunde	14	9 910	1,5	25	173	1,0	19	471	1,3
Sozialpädagogik	15	9 789	1,5	13	262	1,6	32	290	0,8
Sportpädagogik	16	9 336	1,4	36	111	0,7	23	379	1,0
Kunstgeschichte, Kunstwissenschaft	17	9 333	1,4	19	200	1,2	22	393	1,1
Geschichte	18	8 828	1,4	17	217	1,3	9	773	2,1
Pharmazie	19	8 279	1,3	8	533	3,2	11	718	2,0
Sozialarbeit/-hilfe	20	7 983	1,2	7	556	3,4	12	705	1,9
Zusammen ...	X	388 785	60,0	X	10 042	60,6	X	20 871	56,8
Weibliche Studenten insgesamt ...	X	647 698	100	X	16 562	100	X	36 714	100
Insgesamt									
Betriebswirtschaftslehre	1	122 803	7,6	1	4 166	10,8	2	5 995	7,0
Rechtswissenschaft	2	89 674	5,5	3	1 934	5,0	6	3 233	3,8
Medizin (Allg.-Medizin)	3	84 052	5,2	2	2 098	5,4	5	3 248	3,8
Maschinenbau/-wesen	4	78 943	4,9	7	1 158	3,0	13	1 840	2,1
Elektrotechnik/Elektronik	5	75 685	4,7	10	979	2,5	10	2 048	2,4
Wirtschaftswissenschaften	6	66 157	4,1	5	1 310	3,4	1	7 086	8,2
Germanistik/Deutsch	7	65 104	4,0	4	1 669	4,3	4	3 906	4,5
Informatik	8	43 271	2,7	30	324	0,8	16	1 453	1,7
Bauingenieurwesen/Ingenieurbau	9	41 006	2,5	8	1 084	2,8	15	1 475	1,7
Biologie	10	39 537	2,4	35	295	0,8	32	704	0,8
Architektur	11	38 714	2,4	14	662	1,7	26	970	1,1
Erziehungswissenschaft (Pädagogik)	12	37 794	2,3	6	1 304	3,4	3	3 929	4,6
Mathematik	13	37 613	2,3	16	607	1,6	11	2 002	2,3
Physik	14	36 602	2,3	38	263	0,7	25	993	1,2
Chemie	15	34 896	2,2	31	316	0,8	19	1 191	1,4
Anglistik/Englisch	16	29 852	1,8	9	1 052	2,7	8	2 400	2,8
Psychologie	17	24 883	1,5	39	258	0,7	22	1 056	1,2
Wirtschaftsingenieurwesen	18	23 146	1,4	20	528	1,4	9	2 211	2,6
Volkswirtschaftslehre	19	22 115	1,4	12	701	1,8	21	1 124	1,3
Geographie/Erdkunde	20	21 596	1,3	23	419	1,1	20	1 131	1,3
Zusammen ...	X	1 013 443	62,5	X	21 127	54,8	X	47 995	55,8
Studenten insgesamt ...	X	1 620 298	100	X	38 531	100	X	85 967	100

1) 1. Studienfach

Zusammenfassende Übersichten

7 Nebenhörer im Sommersemester 1993 nach Ländern, Hochschularten und Fächergruppen

Land Hochschulart Fächergruppe	Ge- schl.	Insgesamt			Deutsche Studenten			Ausländische Studenten		
		insgesamt	darunter im ersten		zusammen	darunter im ersten		zusammen	darunter im ersten	
			Hochschul- semester	Fach- semester		Hochschul- semester	Fach- semester		Hochschul- semester	Fach- semester
Länder										
Baden-Württemberg	m	570	17	73	537	16	71	33	1	2
	w	757	23	137	713	12	126	44	11	11
	i	1 327	40	210	1 250	28	197	77	12	13
Bayern	m	-	-	-	-	-	-	-	-	-
	w	-	-	-	-	-	-	-	-	-
	i	-	-	-	-	-	-	-	-	-
Berlin	m	710	16	189	660	12	169	50	4	20
	w	821	13	181	755	9	162	66	4	19
	i	1 531	29	370	1 415	21	331	116	8	39
Brandenburg	m	30	2	9	28	1	8	2	1	1
	w	9	-	1	9	-	1	-	-	-
	i	39	2	10	37	1	9	2	1	1
Bremen	m	-	-	-	-	-	-	-	-	-
	w	-	-	-	-	-	-	-	-	-
	i	-	-	-	-	-	-	-	-	-
Hamburg	m	113	6	6	113	6	6	-	-	-
	w	195	6	9	194	6	9	1	-	-
	i	308	12	15	307	12	15	1	-	-
Hessen	m	57	1	2	57	1	2	-	-	-
	w	42	-	-	41	-	-	1	-	-
	i	99	1	2	98	1	2	1	-	-
Mecklenburg-Vorpommern	m	2	1	1	1	-	-	1	1	1
	w	5	4	4	1	-	-	4	4	4
	i	7	5	5	2	-	-	5	5	5
Niedersachsen	m	5	-	-	5	-	-	-	-	-
	w	7	-	1	7	-	1	-	-	-
	i	12	-	1	12	-	1	-	-	-
Nordrhein-Westfalen	m	6 914	62	1 254	6 461	49	1 171	453	13	83
	w	3 877	42	678	3 673	34	617	204	8	61
	i	10 791	104	1 932	10 134	83	1 788	657	21	144
Rheinland-Pfalz	m	10	-	1	10	-	1	-	-	-
	w	11	-	1	10	-	1	1	-	-
	i	21	-	2	20	-	2	1	-	-
Saarland	m	-	-	-	-	-	-	-	-	-
	w	-	-	-	-	-	-	-	-	-
	i	-	-	-	-	-	-	-	-	-
Sachsen	m	4	-	2	4	-	2	-	-	-
	w	1	-	-	1	-	-	-	-	-
	i	5	-	2	5	-	2	-	-	-
Sachsen-Anhalt	m	-	-	-	-	-	-	-	-	-
	w	3	-	-	3	-	-	-	-	-
	i	3	-	-	3	-	-	-	-	-
Schleswig-Holstein	m	9	-	-	9	-	-	-	-	-
	w	26	-	-	26	-	-	-	-	-
	i	35	-	-	35	-	-	-	-	-
Thüringen	m	24	1	2	24	1	2	-	-	-
	w	52	-	3	52	-	3	-	-	-
	i	76	1	5	76	1	5	-	-	-

Zusammenfassende Übersichten

7 Nebenhörer im Sommersemester 1993 nach Ländern, Hochschularten und Fächergruppen

Land Hochschulart Fächergruppe	Ge- schl.	Insgesamt			Deutsche Studenten			Ausländische Studenten		
		insgesamt	darunter im ersten		zusammen	darunter im ersten		zusammen	darunter im ersten	
			Hochschul- semester	Fach- semester		Hochschul- semester	Fach- semester		Hochschul- semester	Fach- semester
Hochschularten										
Universitäten	m	4 125	87	650	3 900	73	595	225	14	55
	w	4 296	60	691	4 090	53	635	206	7	56
	i	8 421	147	1 341	7 990	126	1 230	431	21	111
Gesamthochschulen	m	2 463	6	816	2 358	3	774	105	3	42
	w	886	7	266	839	-	239	47	7	27
	i	3 349	13	1 082	3 197	3	1 013	152	10	69
Pädagogische Hochschulen	m	3	-	1	1	-	1	2	-	-
	w	23	11	10	-	-	-	23	11	10
	i	26	11	11	1	-	1	25	11	10
Theologische Hochschulen	m	62	4	5	51	1	1	11	3	4
	w	48	1	4	48	1	4	-	-	-
	i	110	5	9	99	2	5	11	3	4
Kunsthochschulen	m	239	9	14	236	9	14	3	-	-
	w	286	8	23	282	7	23	4	1	-
	i	525	17	37	518	16	37	7	1	-
Fachhochschulen (ohne Verwaltungs-FH)	m	1 556	-	53	1 363	-	47	193	-	6
	w	267	1	21	226	-	19	41	1	2
	i	1 823	1	74	1 589	-	66	234	1	8
Verwaltungsfachhochschulen	m	-	-	-	-	-	-	-	-	-
	w	-	-	-	-	-	-	-	-	-
	i	-	-	-	-	-	-	-	-	-
Fächergruppen 1)										
Sprach- und Kulturwissen- schaften	m	2 023	42	429	1 913	31	392	110	11	37
	w	2 750	44	508	2 592	23	461	158	21	47
	i	4 773	86	937	4 505	54	853	268	32	84
Sport	m	511	6	58	495	6	55	16	-	3
	w	592	9	73	578	9	70	14	-	3
	i	1 103	15	131	1 073	15	125	30	-	6
Rechts-, Wirtschafts- und Sozialwissenschaften	m	1 897	10	585	1 835	8	564	62	2	21
	w	663	4	199	620	2	181	43	2	18
	i	2 560	14	784	2 455	10	745	105	4	39
Mathematik, Naturwissen- schaften	m	1 687	31	293	1 583	25	268	104	6	25
	w	912	19	135	846	17	112	86	2	23
	i	2 599	50	428	2 429	42	380	170	8	48
Humanmedizin	m	188	2	25	167	2	22	21	-	3
	w	82	-	11	75	-	9	7	-	2
	i	270	2	36	242	2	31	28	-	5
Veterinärmedizin	m	1	-	-	1	-	-	-	-	-
	w	1	-	-	1	-	-	-	-	-
	i	2	-	-	2	-	-	-	-	-
Agrar-, Forst- und Ernährungswissenschaften	m	26	-	-	25	-	-	1	-	-
	w	43	-	1	39	-	1	4	-	-
	i	69	-	1	64	-	1	5	-	-
Ingenieurwissenschaften	m	1 737	6	111	1 526	5	97	211	1	14
	w	197	3	33	180	2	32	17	1	1
	i	1 934	9	144	1 706	7	129	228	2	15
Kunst, Kunstwissenschaft	m	378	9	38	364	9	34	14	-	4
	w	566	9	55	554	8	54	12	1	1
	i	944	18	93	918	17	88	26	1	5
Außerhalb der Studien- bereichsgliederung	m	-	-	-	-	-	-	-	-	-
	w	-	-	-	-	-	-	-	-	-
	i	-	-	-	-	-	-	-	-	-
Insgesamt										
Insgesamt	m	8 448	106	1 539	7 909	86	1 432	539	20	107
	w	5 806	88	1 015	5 485	61	920	321	27	95
	i	14 254	194	2 554	13 394	147	2 352	860	47	202

1) Fächergruppe des 1. Studienfachs.

1 Studenten und Studienanfänger nach Hochschularten und Hochschulen

Hochschule	Ge- schl.	Insgesamt			Deutsche Studenten			Ausländische Studenten		
		insgesamt	darunter im ersten		zusammen	darunter im ersten		zusammen	darunter im ersten	
			Hochschul- semester	Fach- semester		Hochschul- semester	Fach- semester		Hochschul- semester	Fach- semester
Universitäten										
Baden-Württemberg										
U Freiburg i.Br.	m	12 470	279	688	11 493	172	556	977	107	132
	w	9 613	317	682	8 504	134	471	1 109	183	211
	i	22 083	596	1 370	19 997	306	1 027	2 086	290	343
U Heidelberg	m	14 490	570	998	13 031	374	781	1 459	196	217
	w	13 355	580	977	11 858	309	689	1 697	271	288
	i	27 845	1 150	1 975	24 689	683	1 470	3 156	467	505
U Hohenheim	m	2 913	22	45	2 695	-	15	218	22	30
	w	2 102	10	21	1 989	1	12	113	9	9
	i	5 015	32	66	4 684	1	27	331	31	39
U (TH) Karlsruhe	m	15 973	78	124	14 718	41	104	1 255	37	20
	w	3 638	62	99	3 248	34	78	390	28	21
	i	19 611	140	223	17 966	75	182	1 645	65	41
U Konstanz	m	5 488	114	266	5 080	83	228	408	31	38
	w	3 750	104	206	3 378	49	146	382	55	60
	i	9 248	218	472	8 458	132	374	790	86	98
U Mannheim	m	7 690	266	595	7 081	208	513	609	58	82
	w	4 913	230	469	4 372	163	381	541	67	88
	i	12 603	496	1 064	11 453	371	894	1 150	125	170
U (TH) Stuttgart	m	14 598	49	172	13 125	24	134	1 473	25	38
	w	4 076	23	56	3 495	11	35	581	12	21
	i	18 674	72	228	16 620	35	169	2 054	37	59
U Tübingen	m	11 976	288	567	11 228	245	505	748	43	62
	w	9 442	278	569	8 722	219	498	720	59	71
	i	21 418 a)	566	1 136	19 950	464	1 003	1 468	102	133
U Ulm	m	3 848	19	94	3 688	16	87	160	3	7
	w	1 742	8	34	1 665	6	33	77	2	1
	i	5 590	27	128	5 353	22	120	237	5	8
Priv. wiss. H Bierbronnen	m	14	-	2	10	-	2	4	-	-
	w	7	-	-	5	-	-	2	-	-
	i	21	-	2	15	-	2	6	-	-
Baden-Württemberg zusammen										
	m	89 460	1 685	3 551	82 149	1 163	2 925	7 311	522	626
	w	52 648	1 612	3 113	47 036	926	2 343	5 612	686	770
	i	142 108	3 297	6 664	129 185	2 089	5 268	12 923	1 208	1 396
Bayern										
U Augsburg	m	7 360	117	390	6 927	96	358	433	21	32
	w	6 789	126	455	6 409	78	390	380	48	65
	i	14 149	243	845	13 336	174	748	813	69	97
U Bamberg	m	3 826	58	239	3 668	46	223	158	12	16
	w	3 840	81	269	3 705	64	245	135	17	24
	i	7 666	139	508	7 373	110	468	293	29	40
U Bayreuth	m	5 082	50	162	4 900	33	148	182	17	14
	w	3 023	72	116	2 831	33	88	192	39	28
	i	8 105	122	278	7 731	66	236	374	56	42
Kath. U Eichstätt										
-in Eichstätt	m	1 098	28	69	997	22	63	101	6	6
	w	1 772	38	82	1 696	26	69	76	12	13
	i	2 870	66	151	2 693	48	132	177	18	19
-in Ingolstadt	m	283	-	2	261	-	2	22	-	-
	w	152	-	-	125	-	-	27	-	-
	i	435	-	2	386	-	2	49	-	-
-in München	m	35	-	-	34	-	-	1	-	-
	w	80	-	-	79	-	-	1	-	-
	i	115	-	-	113	-	-	2	-	-
Zusammen	m	1 416	28	71	1 292	22	65	124	6	6
	w	2 004	38	82	1 900	26	69	104	12	13
	i	3 420	66	153	3 192	48	134	228	18	19
U Erlangen-Nürnberg										
-in Erlangen	m	16 351	328	972	15 382	255	870	969	73	102
	w	10 231	287	749	9 664	234	683	567	53	66
	i	26 582	615	1 721	25 046	489	1 553	1 536	126	168
Zusammen	m	16 351	328	972	15 382	255	870	969	73	102
	w	10 231	287	749	9 664	234	683	567	53	66
	i	26 582	615	1 721	25 046	489	1 553	1 536	126	168
U München	m	29 741	758	2 267	27 799	619	2 063	1 942	139	204
	w	30 842	888	2 371	28 577	692	2 120	2 265	196	251
	i	60 583	1 646	4 638	56 376	1 311	4 183	4 207	335	455

a) Ohne 3303 Studenten, für die keine Angaben vorliegen.

Sommersemester 1993

1 Studenten und Studienanfänger nach Hochschularten und Hochschulen

Hochschule	Geschl.	Insgesamt			Deutsche Studenten			Ausländische Studenten		
		insgesamt	darunter im ersten		zusammen	darunter im ersten		zusammen	darunter im ersten	
			Hochschul-	Fach-		Hochschul-	Fach-		Hochschul-	Fach-
			semester		semester		semester		semester	
Universitäten										
TU München										
-in München	m	15 640	11	203	14 641	3	180	999	8	23
	w	4 643	3	15	4 424	2	10	219	1	5
	i	20 283	14	218	19 065	5	190	1 218	9	28
Zusammen	m	15 640	11	203	14 641	3	180	999	8	23
	w	4 643	3	15	4 424	2	10	219	1	5
	i	20 283	14	218	19 065	5	190	1 218	9	28
U der Bundeswehr München	m	2 892	-	-	2 841	-	-	51	-	-
	w	-	-	-	-	-	-	-	-	-
	i	2 892	-	-	2 841	-	-	51	-	-
H für Politik München	m	349	-	4	301	-	3	48	-	1
	w	241	-	2	226	-	2	15	-	-
	i	590	-	6	527	-	5	63	-	1
U Passau	m	4 306	95	187	4 060	82	170	246	13	17
	w	4 162	121	264	3 942	103	240	220	18	24
	i	8 468	216	451	8 002	185	410	466	31	41
U Regensburg	m	8 150	157	349	7 790	110	313	360	47	36
	w	7 236	130	271	6 853	73	236	383	57	35
	i	15 386	287	620	14 643	183	549	743	104	71
U Würzburg	m	10 730	188	483	10 218	154	443	512	34	40
	w	9 018	238	549	8 527	180	487	491	58	62
	i	19 748	426	1 032	18 745	334	930	1 003	92	102
Bayern zusammen	m	105 843	1 790	5 327	99 819	1 420	4 836	6 024	370	491
	w	82 029	1 984	5 143	77 058	1 485	4 570	4 971	499	573
	i	187 872	3 774	10 470	176 877	2 905	9 406	10 995	869	1 064
Berlin										
FU Berlin	m	29 201	617	1 470	26 340	468	1 241	2 861	149	229
	w	30 769	763	1 741	27 891	577	1 471	2 878	186	270
	i	59 970	1 380	3 211	54 231	1 045	2 712	5 739	335	499
TU Berlin	m	26 700	932	1 948	22 277	792	1 738	4 423	140	210
	w	12 275	639	1 158	10 656	545	1 036	1 619	94	122
	i	38 975	1 571	3 106	32 933	1 337	2 774	6 042	234	332
Humboldt-Universität Berlin	m	9 032	437	777	8 212	322	648	820	115	129
	w	10 814	445	811	10 164	302	652	650	143	159
	i	19 846	882	1 588	18 376	624	1 300	1 470	258	288
Europ. Wirtschaftshochschule (E.A.P.), Priv. H Berlin	m	60	-	-	28	-	-	32	-	-
	w	41	-	-	14	-	-	27	-	-
	i	101	-	-	42	-	-	59	-	-
Berlin zusammen	m	64 993	1 986	4 195	56 857	1 582	3 627	8 136	404	568
	w	53 899	1 847	3 710	48 725	1 424	3 159	5 174	423	551
	i	118 892	3 833	7 905	105 582	3 006	6 786	13 310	827	1 119
Brandenburg										
TU Cottbus	m	1 402	2	9	1 381	-	9	21	2	-
	w	543	-	1	543	-	1	-	-	-
	i	1 945	2	10	1 924	-	10	21	2	-
Europa-Universität Frankfurt/Oder	m	224	1	2	128	-	1	96	1	1
	w	226	-	1	150	-	-	76	-	1
	i	450	1	3	278	-	1	172	1	2
U Potsdam	m	2 498	69	119	2 431	49	95	67	20	24
	w	4 612	36	82	4 559	22	68	53	14	14
	i	7 110	105	201	6 990	71	163	120	34	38
Brandenburg zusammen	m	4 124	72	130	3 940	49	105	184	23	25
	w	5 381	36	84	5 252	22	69	129	14	15
	i	9 505	108	214	9 192	71	174	313	37	40
Bremen										
U Bremen	m	8 422	-	-	7 782	-	-	640	-	-
	w	6 778	-	-	6 426	-	-	352	-	-
	i	15 200	-	-	14 208	-	-	992	-	-
Bremen zusammen	m	8 422	-	-	7 782	-	-	640	-	-
	w	6 778	-	-	6 426	-	-	352	-	-
	i	15 200	-	-	14 208	-	-	992	-	-

Sommersemester 1993

1 Studenten und Studienanfänger nach Hochschularten und Hochschulen

Hochschule	Ge-schl.	Insgesamt			Deutsche Studenten			Ausländische Studenten		
		insgesamt	darunter im ersten		zusammen	darunter im ersten		zusammen	darunter im ersten	
			Hochschul-semester	Fach-semester		Hochschul-semester	Fach-semester		Hochschul-semester	Fach-semester
Universitäten										
Hamburg										
U Hamburg	m	23 155	1 080	1 855	21 903	1 014	1 742	1 252	66	113
	w	19 540	937	1 719	18 334	855	1 593	1 206	82	126
	i	42 695	2 017	3 574	40 237	1 869	3 335	2 458	148	239
TU Hamburg-Marburg	m	1 508	4	4	1 328	1	1	180	3	3
	w	255	-	1	227	-	1	28	-	-
	i	1 763	4	5	1 555	1	2	208	3	3
H für Wirtschaft und Politik Hamburg	m	1 298	146	168	1 173	132	151	125	14	17
	w	950	112	122	885	101	110	65	11	12
	i	2 248	258	290	2 058	233	261	190	25	29
Hamburg zusammen	m	25 961	1 230	2 027	24 404	1 147	1 894	1 557	83	133
	w	20 745	1 049	1 842	19 446	956	1 704	1 299	93	138
	i	46 706	2 279	3 869	43 850	2 103	3 598	2 856	176	271
Hessen										
TH Darmstadt	m	13 226	123	295	11 920	59	255	1 306	64	40
	w	3 704	64	156	3 324	35	136	380	29	20
	i	16 930	187	451	15 244	94	391	1 686	93	60
U Frankfurt a.M.	m	18 848	639	1 091	16 871	527	957	1 977	112	134
	w	17 043	581	1 131	15 269	467	996	1 774	114	135
	i	35 891	1 220	2 222	32 140	994	1 953	3 751	226	269
U Gießen	m	10 209	406	644	9 554	343	578	655	63	66
	w	10 736	321	638	10 192	273	580	544	48	58
	i	20 945	727	1 282	19 746	616	1 158	1 199	111	124
U Marburg	m	9 739	548	772	8 917	449	645	822	99	127
	w	8 462	505	728	7 843	399	595	619	106	133
	i	18 201	1 053	1 500	16 760	848	1 240	1 441	205	260
Priv. wiss. H Oestrich-Winkel (E.B.S.)	m	540	2	-	502	2	-	38	-	-
	w	228	1	-	208	1	-	20	-	-
	i	768	3	-	710	3	-	58	-	-
Hessen zusammen	m	52 562	1 718	2 802	47 764	1 380	2 435	4 798	338	367
	w	40 173	1 472	2 653	36 836	1 175	2 307	3 337	237	346
	i	92 735	3 190	5 455	84 600	2 555	4 742	8 135	635	713
Mecklenburg-Vorpommern										
U Greifswald	m	1 673	20	37	1 541	16	33	132	4	4
	w	1 887	22	32	1 837	16	25	50	6	7
	i	3 560	42	69	3 378	32	58	182	10	11
U Rostock	m	4 418	12	29	4 261	-	20	157	12	9
	w	3 351	9	22	3 277	1	13	74	8	9
	i	7 769	21	51	7 538	1	33	231	20	18
Mecklenburg-Vorpommern zusammen	m	6 091	32	66	5 802	16	53	289	16	13
	w	5 238	31	54	5 114	17	38	124	14	16
	i	11 329	63	120	10 916	33	91	413	30	29
Niedersachsen										
TU Braunschweig	m	11 141	71	423	10 629	54	394	512	17	29
	w	5 112	117	308	4 854	97	285	258	20	23
	i	16 253	188	731	15 483	151	679	770	37	52
TU Clausthal	m	3 287	69	144	2 919	27	91	368	42	53
	w	607	12	32	550	6	26	57	6	6
	i	3 894	81	176	3 469	33	117	425	48	59
U Göttingen	m	16 981	444	773	15 900	356	668	1 081	88	105
	w	12 776	405	681	11 977	303	571	799	102	110
	i	29 757	849	1 454	27 877	659	1 239	1 880	190	215
U Hannover	m	18 555	292	437	17 513	255	389	1 042	37	48
	w	11 344	243	364	10 740	194	298	604	49	66
	i	29 899	535	801	28 253	449	687	1 646	86	114
Medizinische H Hannover	m	1 636	-	-	1 542	-	-	94	-	-
	w	1 393	-	-	1 310	-	-	83	-	-
	i	3 029	-	-	2 852	-	-	177	-	-
Tierärztliche H Hannover	m	541	4	5	493	2	3	48	2	2
	w	1 266	2	2	1 203	2	2	63	-	-
	i	1 807	6	7	1 696	4	5	111	2	2
U Hildesheim	m	1 205	2	53	1 145	-	48	60	2	5
	w	2 263	15	100	2 153	-	64	110	15	36
	i	3 468	17	153	3 298	-	112	170	17	41

1 Studenten und Studienanfänger nach Hochschularten und Hochschulen

Hochschule	Ge- schl.	Insgesamt			Deutsche Studenten			Ausländische Studenten		
		insgesamt	darunter im ersten		zusammen	darunter im ersten		zusammen	darunter im ersten	
			Hochschul- semester	Fach- semester		Hochschul- semester	Fach- semester		Hochschul- semester	Fach- semester
Universitäten										
U Lüneburg	m	2 210	6	29	2 153	2	26	57	4	3
	w	3 146	12	44	3 068	4	37	78	8	7
	i	5 356	18	73	5 221	6	63	135	12	10
U Oldenburg	m	5 447	146	235	5 146	122	202	301	24	33
	w	4 874	105	191	4 667	85	165	207	20	26
	i	10 321	251	426	9 813	207	367	508	44	59
U Osnabrück										
-in Osnabrück	m	5 756	62	207	5 512	35	169	244	27	38
	w	5 153	98	208	4 973	70	177	180	28	31
	i	10 909	160	415	10 485	105	346	424	55	69
-in Vechta	m	387	15	37	384	13	35	3	2	2
	w	875	17	45	863	13	40	12	4	5
	i	1 262	32	82	1 247	26	75	15	6	7
Zusammen	m	6 143	77	244	5 896	48	204	247	29	40
	w	6 028	115	253	5 836	83	217	192	32	36
	i	12 171	192	497	11 732	131	421	439	61	76
Niedersachsen zusammen	m	67 146	1 111	2 343	63 336	866	2 025	3 810	245	318
	w	48 809	1 026	1 975	46 358	774	1 665	2 451	252	310
	i	115 955	2 137	4 318	109 694	1 640	3 690	6 261	497	628
Nordrhein-Westfalen										
TH Aachen	m	26 437	128	722	23 475	82	625	2 962	46	97
	w	9 067	105	364	8 189	71	305	878	34	59
	i	35 504	233	1 086	31 664	153	930	3 840	80	156
U Bielefeld	m	8 270	183	493	7 743	158	453	527	25	40
	w	7 941	201	499	7 405	158	444	536	43	55
	i	16 211	384	992	15 148	316	897	1 063	68	95
U Bochum	m	21 813	423	1 058	20 021	353	963	1 792	70	95
	w	13 118	300	669	12 045	219	566	1 073	81	103
	i	34 931	723	1 727	32 066	572	1 529	2 865	151	198
U Bonn	m	18 575	420	857	17 381	352	763	1 194	68	94
	w	15 604	456	980	14 530	369	848	1 074	87	132
	i	34 179	876	1 837	31 911	721	1 611	2 268	155	226
U Dortmund	m	13 930	95	391	12 915	78	345	1 015	17	46
	w	8 452	162	483	8 084	146	446	368	16	37
	i	22 382	257	874	20 999	224	791	1 383	33	83
U Düsseldorf	m	8 771	225	661	7 895	173	567	876	52	94
	w	8 625	310	722	7 770	250	621	855	60	101
	i	17 396	535	1 383	15 665	423	1 188	1 731	112	195
U Köln	m	25 680	821	1 477	23 710	652	1 297	1 970	169	180
	w	25 792	785	1 613	23 877	630	1 419	1 915	155	194
	i	51 472	1 606	3 090	47 587	1 282	2 716	3 885	324	374
Deutsche Sporthochschule Köln	m	3 602	116	248	3 335	106	226	267	10	22
	w	2 459	51	185	2 368	44	176	91	7	9
	i	6 061	167	433	5 703	150	402	358	17	31
U Münster	m	22 142	527	897	21 043	467	802	1 099	60	95
	w	20 126	457	890	19 352	399	809	774	58	81
	i	42 268	984	1 787	40 395	866	1 611	1 873	118	176
Priv. wiss. H Witten-Herdecke	m	297	6	25	281	5	24	16	1	1
	w	220	12	20	204	9	17	16	3	3
	i	517	18	45	485	14	41	32	4	4
Nordrhein-Westfalen zusammen	m	149 517	2 944	6 829	137 799	2 426	6 065	11 718	518	764
	w	111 404	2 839	6 425	103 824	2 295	5 651	7 580	544	774
	i	260 921	5 783	13 254	241 623	4 721	11 716	19 298	1 062	1 538
Rheinland-Pfalz										
U Kaiserslautern	m	7 508	23	1	6 923	1	1	585	22	-
	w	1 649	4	-	1 535	1	-	114	3	-
	i	9 157	27	1	8 458	2	1	699	25	-
U Koblenz-Landau										
-in Koblenz	m	1 257	24	61	1 202	23	59	55	1	2
	w	1 796	51	131	1 759	47	125	37	4	6
	i	3 053	75	192	2 961	70	184	92	5	8
-in Landau	m	754	20	81	748	20	81	6	-	-
	w	1 808	33	100	1 788	29	96	20	4	4
	i	2 562	53	181	2 536	49	177	26	4	4

Sommersemester 1993

1 Studenten und Studienanfänger nach Hochschularten und Hochschulen

Hochschule	Ge- schl.	Insgesamt			Deutsche Studenten			Ausländische Studenten		
		insgesamt	darunter im ersten		zusammen	darunter im ersten		zusammen	darunter im ersten	
			Hochschul-	Fach-		Hochschul-	Fach-		Hochschul-	Fach-
Universitäten										
Zusammen	m	2 011	44	142	1 950	43	140	61	1	2
	w	3 604	84	231	3 547	76	221	57	8	10
	i	5 615	128	373	5 497	119	361	118	9	12
U Mainz										
-in Germersheim	m	428	5	9	263	1	4	165	4	5
	w	1 546	10	20	1 176	1	8	370	9	12
	i	1 974	15	29	1 439	2	12	535	13	17
-in Mainz	m	13 866	474	809	12 780	355	672	1 086	119	137
	w	12 470	462	760	11 538	346	642	932	116	118
	i	26 336	936	1 569	24 318	701	1 314	2 018	235	255
Zusammen	m	14 294	479	818	13 043	356	676	1 251	123	142
	w	14 016	472	780	12 714	347	650	1 302	125	130
	i	28 310	951	1 598	25 757	703	1 326	2 553	248	272
H für Verwaltungswissenschaften Speyer	m	303	5	265	285	2	261	18	3	4
	w	206	-	194	202	-	194	4	-	-
	i	509	5	459	487	2	455	22	3	4
U Trier	m	5 101	100	216	4 621	48	136	480	52	80
	w	5 019	117	242	4 533	47	154	486	70	88
	i	10 120	217	458	9 154	95	290	966	122	168
Vallendar, Priv. wiss. H für Unternehmensführ. Koblenz	m	174	-	-	171	-	-	3	-	-
	w	36	-	-	35	-	-	1	-	-
	i	210	-	-	206	-	-	4	-	-
Rheinland-Pfalz zusammen	m	29 391	651	1 442	26 993	450	1 214	2 398	201	228
	w	24 530	677	1 447	22 566	471	1 219	1 964	206	228
	i	53 921	1 328	2 889	49 559	921	2 433	4 362	407	456
Saarland										
U des Saarlandes Saarbrücken	m	10 977	90	332	10 089	48	295	888	42	37
	w	8 331	118	237	7 552	55	215	779	63	22
	i	19 308	208	569	17 641	103	510	1 667	105	59
Saarland zusammen	m	10 977	90	332	10 089	48	295	888	42	37
	w	8 331	118	237	7 552	55	215	779	63	22
	i	19 308	208	569	17 641	103	510	1 667	105	59
Sachsen										
TU Chemnitz-Zwickau										
-in Chemnitz	m	3 449	29	41	3 252	2	10	197	27	31
	w	1 447	23	26	1 402	2	5	45	21	21
	i	4 896	52	67	4 654	4	15	242	48	52
-in Zwickau	m	215	3	3	213	1	1	2	2	2
	w	582	3	5	579	-	2	3	3	3
	i	797	6	8	792	1	3	5	5	5
Zusammen	m	3 664	32	44	3 465	3	11	199	29	33
	w	2 029	26	31	1 981	2	7	48	24	24
	i	5 693	58	75	5 446	5	18	247	53	57
TU Dresden	m	10 928	124	427	10 170	83	271	758	41	156
	w	5 465	135	226	5 295	118	203	170	17	23
	i	16 393	259	653	15 465	201	474	928	58	179
Medizinische Akademie Dresden	m	425	1	-	419	1	-	6	-	-
	w	454	-	1	448	-	1	6	-	-
	i	879	1	1	867	1	1	12	-	-
Bergakademie Freiberg	m	1 247	9	46	1 140	3	35	107	6	11
	w	665	2	36	653	1	34	12	1	2
	i	1 912	11	82	1 793	4	69	119	7	13
U Leipzig	m	6 828	36	96	6 189	31	67	639	5	29
	w	8 109	38	136	7 709	31	83	400	7	53
	i	14 937	74	232	13 898	62	150	1 039	12	82
Sachsen zusammen	m	23 092	202	613	21 383	121	384	1 709	81	229
	w	16 722	201	430	16 086	152	328	636	49	102
	i	39 814	403	1 043	37 469	273	712	2 345	130	331

Sommersemester 1993

1 Studenten und Studienanfänger nach Hochschularten und Hochschulen

Hochschule	Ge-schl.	Insgesamt			Deutsche Studenten			Ausländische Studenten		
		insgesamt	darunter im ersten		zusammen	darunter im ersten		zusammen	darunter im ersten	
			Hochschul-semester	Fach-semester		Hochschul-semester	Fach-semester		Hochschul-semester	Fach-semester
Universitäten										
Sachsen-Anhalt										
H Bernburg	m	108	-	-	108	-	-	-	-	-
	w	148	-	-	148	-	-	-	-	-
	i	256	-	-	256	-	-	-	-	-
U Halle										
-in Halle	m	4 021	27	79	3 805	22	71	216	5	8
	w	5 031	21	118	4 879	11	101	152	10	17
	i	9 052	48	197	8 684	33	172	368	15	25
-in Merseburg	m	809	-	5	730	-	5	79	-	-
	w	534	-	4	519	-	3	15	-	1
	i	1 343	-	9	1 249	-	8	94	-	1
-in Köthen	m	29	-	-	29	-	-	-	-	-
	w	448	-	-	448	-	-	-	-	-
	i	477	-	-	477	-	-	-	-	-
Zusammen	m	4 859	27	84	4 564	22	76	295	5	8
	w	6 013	21	122	5 846	11	104	167	10	18
	i	10 872	48	206	10 410	33	180	462	15	26
TH Köthen	m	335	-	-	319	-	-	16	-	-
	w	245	-	-	239	-	-	6	-	-
	i	580	-	-	558	-	-	22	-	-
Medizin. Akademie Magdeburg	m	415	-	3	400	-	3	15	-	-
	w	438	-	-	432	-	-	6	-	-
	i	853	-	3	832	-	3	21	-	-
TU Magdeburg	m	3 106	6	18	3 009	4	15	97	2	3
	w	1 872	10	5	1 856	9	4	16	1	1
	i	4 978	16	23	4 865	13	19	113	3	4
Sachsen-Anhalt zusammen	m	8 823	33	105	8 400	26	94	423	7	11
	w	8 716	31	127	8 521	20	108	195	11	19
	i	17 539	64	232	16 921	46	202	618	18	30
Schleswig-Holstein										
U Kiel	m	10 871	247	456	10 206	184	385	665	63	71
	w	8 224	198	380	7 771	145	321	453	53	59
	i	19 095	445	836	17 977	329	706	1 118	116	130
Medizinische U Lübeck	m	727	8	-	681	1	-	46	7	-
	w	677	2	-	638	-	-	39	2	-
	i	1 404	10	-	1 319	1	-	85	9	-
Schleswig-Holstein zusammen	m	11 598	255	456	10 887	185	385	711	70	71
	w	8 901	200	380	8 409	145	321	492	55	59
	i	20 499	455	836	19 296	330	706	1 203	125	130
Thüringen										
Medizinische Hochschule Erfurt	m	255	-	-	249	-	-	6	-	-
	w	270	-	-	267	-	-	3	-	-
	i	525	-	-	516	-	-	9	-	-
TU Ilmenau	m	2 164	7	15	1 922	-	9	242	7	6
	w	289	2	3	255	-	2	34	2	1
	i	2 453	9	18	2 177	-	11	276	9	7
U Jena	m	3 571	69	158	3 431	41	130	140	28	28
	w	3 557	32	157	3 449	20	140	108	12	17
	i	7 128	101	315	6 880	61	270	248	40	45
H für Architektur und Bauwesen Weimar	m	1 456	7	1	1 338	1	1	118	6	-
	w	789	10	1	767	-	1	22	10	-
	i	2 245	17	2	2 105	1	2	140	16	-
Thüringen zusammen	m	7 446	83	174	6 940	42	140	506	41	34
	w	4 905	44	161	4 738	20	143	167	24	18
	i	12 351	127	335	11 678	62	283	673	65	52
Hochschulart insgesamt	m	665 446	13 882	30 392	614 344	10 921	26 477	51 102	2 961	3 915
	w	499 209	13 167	27 781	463 947	9 937	23 840	35 262	3 230	3 941
	i	1 164 655	27 049	58 173	1 078 291	20 858	50 317	86 364	6 191	7 856

1 Studenten und Studienanfänger nach Hochschularten und Hochschulen

Hochschule	Ge- schl.	Insgesamt			Deutsche Studenten			Ausländische Studenten		
		insgesamt	darunter im ersten		zusammen	darunter im ersten		zusammen	darunter im ersten	
			Hochschul- semester	Fach- semester		Hochschul- semester	Fach- semester		Hochschul- semester	Fach- semester
Gesamthochschulen										
Hessen										
GH Kassel										
-in Kassel	m	9 917	103	290	9 095	66	232	822	37	58
	w	6 467	96	315	6 059	61	272	408	35	43
	i	16 384	199	605	15 154	127	504	1 230	72	101
Zusammen	m	9 917	103	290	9 095	66	232	822	37	58
	w	6 467	96	315	6 059	61	272	408	35	43
	i	16 384	199	605	15 154	127	504	1 230	72	101
Hessen zusammen	m	9 917	103	290	9 095	66	232	822	37	58
	w	6 467	96	315	6 059	61	272	408	35	43
	i	16 384	199	605	15 154	127	504	1 230	72	101
Nordrhein-Westfalen										
U-GH Duisburg	m	9 978	73	1 702	9 225	54	1 544	753	19	158
	w	4 740	85	1 059	4 390	55	923	350	30	136
	i	14 718	158	2 761	13 615	109	2 467	1 103	49	294
U-GH Essen	m	11 678	122	265	10 709	91	223	969	31	42
	w	9 125	193	401	8 543	169	368	582	24	33
	i	20 803	315	666	19 252	260	591	1 551	55	75
Fernuniversität-GH Hagen	m	20 758	-	5 149	19 675	-	4 857	1 083	-	292
	w	9 628	1	2 852	9 172	-	2 677	456	1	175
	i	30 386	1	8 001	28 847	-	7 534	1 539	1	467
U-GH Paderborn										
-in Höxter	m	487	-	-	482	-	-	5	-	-
	w	327	-	-	325	-	-	2	-	-
	i	814	-	-	807	-	-	7	-	-
-in Meschede	m	1 003	-	2	972	-	2	31	-	-
	w	25	-	-	25	-	-	-	-	-
	i	1 028	-	2	997	-	2	31	-	-
-in Paderborn	m	8 727	77	196	8 140	51	177	587	26	19
	w	4 061	93	172	3 854	72	151	207	21	21
	i	12 788	170	368	11 994	123	328	794	47	40
-in Soest	m	1 400	-	-	1 352	-	-	48	-	-
	w	74	-	-	72	-	-	2	-	-
	i	1 474	-	-	1 424	-	-	50	-	-
Zusammen	m	11 617	77	198	10 946	51	179	671	26	19
	w	4 487	93	172	4 276	72	151	211	21	21
	i	16 104	170	370	15 222	123	330	882	47	40
U-GH Siegen	m	8 528	34	146	7 925	19	125	603	15	21
	w	3 612	37	116	3 366	24	98	226	13	18
	i	12 140	71	262	11 311	43	223	829	28	39
U-GH Wuppertal	m	10 973	170	337	9 933	94	234	1 040	76	103
	w	5 576	131	295	5 189	103	257	387	28	38
	i	16 549	301	632	15 122	197	491	1 427	104	141
Nordrhein-Westfalen zusammen	m	73 532	476	7 797	68 413	309	7 162	5 119	167	635
	w	37 188	540	4 895	34 956	423	4 474	2 212	117	421
	i	110 700	1 016	12 692	103 369	732	11 636	7 331	284	1 056
Hochschulart insgesamt	m	83 449	579	8 087	77 508	375	7 394	5 941	204	693
	w	43 635	636	5 210	41 015	484	4 746	2 620	152	464
	i	127 084	1 215	13 297	118 523	859	12 140	8 561	356	1 157
Pädagogische Hochschulen										
Baden-Württemberg										
PH Freiburg i.Br.	m	990	44	79	966	43	77	24	1	2
	w	2 414	85	161	2 349	73	149	65	12	12
	i	3 404	129	240	3 315	116	226	89	13	14
PH Heidelberg	m	687	43	78	678	39	74	9	4	4
	w	2 201	120	207	2 167	110	196	34	10	11
	i	2 888	163	285	2 845	149	270	43	14	15
PH Karlsruhe	m	339	25	41	334	25	41	5	-	-
	w	1 489	98	147	1 473	97	145	16	1	2
	i	1 828	123	188	1 807	122	186	21	1	2

Sommersemester 1993

1 Studenten und Studienanfänger nach Hochschularten und Hochschulen

Hochschule	Ge-schl.	Insgesamt			Deutsche Studenten			Ausländische Studenten		
		insgesamt	darunter im ersten		zusammen	darunter im ersten		zusammen	darunter im ersten	
			Hochschul-	Fach-		Hochschul-	Fach-		Hochschul-	Fach-
			semester	semester		semester	semester		semester	semester
Pädagogische Hochschulen										
PH Ludwigsburg										
-in Ludwigsburg	m	851	72	106	834	68	101	17	4	5
	w	2 247	127	168	2 170	103	147	77	24	21
	i	3 098	199	274	3 004	171	248	94	28	26
-in Reutlingen	m	103	-	8	102	-	8	1	-	-
	w	265	-	32	263	-	32	2	-	-
	i	368	-	40	365	-	40	3	-	-
Zusammen	m	954	72	114	936	68	109	18	4	5
	w	2 512	127	200	2 433	103	179	79	24	21
	i	3 466	199	314	3 369	171	288	97	28	26
PH Schwäbisch Gmünd	m	326	9	22	324	9	22	2	-	-
	w	998	61	90	990	61	90	8	-	-
	i	1 324	70	112	1 314	70	112	10	-	-
PH Weingarten	m	518	31	44	513	31	44	5	-	-
	w	1 120	54	79	1 103	53	76	17	1	3
	i	1 638	85	123	1 616	84	120	22	1	3
Baden-Württemberg zusammen	m	3 814	224	378	3 751	215	367	63	9	11
	w	10 734	545	884	10 515	497	835	219	48	49
	i	14 548	769	1 262	14 266	712	1 202	282	57	60
Schleswig-Holstein										
PH Flensburg	m	379	10	13	340	9	13	39	1	-
	w	992	14	21	961	14	21	31	-	-
	i	1 371	24	34	1 301	23	34	70	1	-
PH Kiel	m	724	4	-	711	-	-	13	4	-
	w	1 974	6	1	1 951	-	1	23	6	-
	i	2 698	10	1	2 662	-	1	36	10	-
Schleswig-Holstein zusammen	m	1 103	14	13	1 051	9	13	52	5	-
	w	2 966	20	22	2 912	14	22	54	6	-
	i	4 069	34	35	3 963	23	35	106	11	-
Thüringen										
PH Erfurt/Mühlhausen	m	267	4	17	266	4	17	1	-	-
	w	1 307	50	73	1 301	48	71	6	2	2
	i	1 574	54	90	1 567	52	88	7	2	2
Thüringen zusammen	m	267	4	17	266	4	17	1	-	-
	w	1 307	50	73	1 301	48	71	6	2	2
	i	1 574	54	90	1 567	52	88	7	2	2
Hochschulart insgesamt	m	5 184	242	408	5 068	228	397	116	14	11
	w	15 007	615	979	14 728	559	928	279	56	51
	i	20 191	857	1 387	19 796	787	1 325	395	70	62
Theologische Hochschulen										
Baden-Württemberg										
H für jüdische Studien Heidelberg	m	26	1	2	25	1	2	1	-	-
	w	57	2	6	50	2	6	7	-	-
	i	83	3	8	75	3	8	8	-	-
Baden-Württemberg zusammen	m	26	1	2	25	1	2	1	-	-
	w	57	2	6	50	2	6	7	-	-
	i	83	3	8	75	3	8	8	-	-
Bayern										
Phil.-Theol. H Benedikt- beuern (rk)	m	89	-	5	72	-	5	17	-	-
	w	32	-	6	31	-	6	1	-	-
	i	121	-	11	103	-	11	18	-	-
H für Philosophie München (rk)	m	236	9	46	196	3	40	40	6	6
	w	124	1	20	117	1	19	7	1	1
	i	360	10	66	313	4	59	47	6	7
Augustana-H Neuen- dettelsau (ev)										
-in München	m	24	-	-	24	-	-	-	-	-
	w	76	-	-	76	-	-	-	-	-
	i	100	-	-	100	-	-	-	-	-

Sommersemester 1993

1 Studenten und Studienanfänger nach Hochschularten und Hochschulen

Hochschule	Geschl.	Insgesamt			Deutsche Studenten			Ausländische Studenten			
		insgesamt	darunter im ersten		zusammen	darunter im ersten		zusammen	darunter im ersten		
			Hochschul-	Fach-		Hochschul-	Fach-		Hochschul-	Fach-	
		semester	semester			semester	semester			semester	semester
Theologische Hochschulen											
-in Neuendettelsau	m	118	5	8	110	4	7	8	1	1	
	w	76	4	5	74	3	4	2	1	1	
	i	194	9	13	184	7	11	10	2	2	
Zusammen	m	142	5	8	134	4	7	8	1	1	
	w	152	4	5	150	3	4	2	1	1	
	i	294	9	13	284	7	11	10	2	2	
Bayern zusammen	m	467	14	59	402	7	52	65	7	7	
	w	308	5	31	298	4	29	10	1	2	
	i	775	19	90	700	11	81	75	8	9	
Hessen											
Phil.-Theol. H Frankfurt a.M. (rk)	m	254	-	-	209	-	-	45	-	-	
	w	59	-	-	57	-	-	2	-	-	
	i	313	-	-	266	-	-	47	-	-	
Theol. Fakultät Fulda (rk)	m	55	1	1	42	1	1	13	-	-	
	w	-	-	-	-	-	-	-	-	-	
	i	55	1	1	42	1	1	13	-	-	
Luth.-Theol. H Oberursel (ev)	m	34	4	5	26	3	4	8	1	1	
	w	8	3	4	8	3	4	-	-	-	
	i	42	7	9	34	6	8	8	1	1	
Hessen zusammen	m	343	5	6	277	4	5	66	1	1	
	w	67	3	4	65	3	4	2	-	-	
	i	410	8	10	342	7	9	68	1	1	
Nordrhein-Westfalen											
Kirchliche H Bethel (ev)	m	211	6	10	196	4	8	15	2	2	
	w	157	4	11	155	4	11	2	-	-	
	i	368	10	21	351	8	19	17	2	2	
Phil.-Theol. H Hennef/Sieg (rk)	m	8	-	-	7	-	-	1	-	-	
	w	4	-	-	4	-	-	-	-	-	
	i	12	-	-	11	-	-	1	-	-	
Phil.-Theol. H Münster (rk)	m	84	9	11	39	4	5	45	5	6	
	w	10	-	-	10	-	-	-	-	-	
	i	94	9	11	49	4	5	45	5	6	
Theol. Fakultät Paderborn (rk)	m	165	1	1	160	1	1	5	-	-	
	w	22	-	1	22	-	1	-	-	-	
	i	187	1	2	182	1	2	5	-	-	
Phil.-Theol. H St. Augustin (rk)	m	44	-	-	19	-	-	25	-	-	
	w	3	-	-	3	-	-	-	-	-	
	i	47	-	-	22	-	-	25	-	-	
Kirchliche H Wuppertal (ev)	m	124	7	7	119	6	6	5	1	1	
	w	94	-	-	94	-	-	-	-	-	
	i	218	7	7	213	6	6	5	1	1	
Nordrhein-Westfalen zusammen	m	636	23	29	540	15	20	96	8	9	
	w	290	4	12	288	4	12	2	-	-	
	i	926	27	41	828	19	32	98	8	9	
Rheinland-Pfalz											
Theol. Fakultät Trier	m	140	1	6	123	1	4	17	-	2	
	w	45	1	2	42	1	2	3	-	-	
	i	185	2	8	165	2	6	20	-	2	
Theol. H Vallendar	m	61	7	8	38	3	4	23	4	4	
	w	34	-	3	34	-	3	-	-	-	
	i	95	7	11	72	3	7	23	4	4	
Rheinland-Pfalz zusammen	m	201	8	14	161	4	8	40	4	6	
	w	79	1	5	76	1	5	3	-	-	
	i	280	9	19	237	5	13	43	4	6	
Sachsen-Anhalt											
Kirchliche H Naumburg (ev)	m	22	-	-	22	-	-	-	-	-	
	w	21	-	-	21	-	-	-	-	-	
	i	43	-	-	43	-	-	-	-	-	
Kirchliche H der Siebentage Adventisten in Friedensau	m	22	1	1	13	-	-	9	1	1	
	w	11	-	-	6	-	-	5	-	-	
	i	33	1	1	19	-	-	14	1	1	

Sommersemester 1993

1 Studenten und Studienanfänger nach Hochschularten und Hochschulen

Hochschule	Ge-schl.	Insgesamt			Deutsche Studenten			Ausländische Studenten			
		insgesamt	darunter im ersten		zusammen	darunter im ersten		zusammen	darunter im ersten		
			Hochschul-	Fach-		Hochschul-	Fach-		Hochschul-	Fach-	
		semester	semester			semester	semester			semester	semester
Theologische Hochschulen											
Sachsen-Anhalt zusammen	m	44	1	1	35	-	-	9	1	1	
	w	32	-	-	27	-	-	5	-	-	
	i	76	1	1	62	-	-	14	1	1	
Thüringen											
Phil.-Theol. Studium Erfurt (rk)	m	104	-	-	103	-	-	1	-	-	
	w	169	-	-	169	-	-	-	-	-	
	i	273	-	-	272	-	-	1	-	-	
Thüringen zusammen	m	104	-	-	103	-	-	1	-	-	
	w	169	-	-	169	-	-	-	-	-	
	i	273	-	-	272	-	-	1	-	-	
Hochschulart insgesamt	m	1 821	52	111	1 543	31	87	278	21	24	
	w	1 002	15	58	973	14	56	29	1	2	
	i	2 823	67	169	2 516	45	143	307	22	26	
Kunsthochschulen											
Baden-Württemberg											
Staatl. H für Musik Freiburg i.Br.	m	276	22	32	212	12	22	64	10	10	
	w	285	18	39	212	6	25	73	12	14	
	i	561	40	71	424	18	47	137	22	24	
Staatl. H für Musik Heidelberg-Mannheim											
-in Heidelberg	m	40	3	5	36	1	3	4	2	2	
	w	74	5	8	62	4	5	12	1	3	
	i	114	8	13	98	5	8	16	3	5	
-in Mannheim	m	178	6	21	156	1	14	22	5	7	
	w	220	10	30	162	2	18	58	8	12	
	i	398	16	51	318	3	32	80	13	18	
Zusammen	m	218	9	26	192	2	17	26	7	9	
	w	294	15	38	224	6	23	70	9	15	
	i	512	24	64	416	8	40	96	16	24	
Staatliche Akademie der Bildenden Künste Karlsruhe	m	114	-	-	104	-	-	10	-	-	
	w	117	-	-	109	-	-	8	-	-	
	i	231	-	-	213	-	-	18	-	-	
Staatl. H für Gestaltung Karlsruhe	m	38	-	-	37	-	-	1	-	-	
	w	35	-	-	33	-	-	2	-	-	
	i	73	-	-	70	-	-	3	-	-	
Staatl. H für Musik Karlsruhe	m	239	1	1	192	-	-	47	1	1	
	w	244	1	4	186	-	3	58	1	1	
	i	483	2	5	378	-	3	105	2	2	
Staatliche Akademie der Bildenden Künste Stuttgart	m	319	1	7	280	-	6	39	1	1	
	w	411	-	5	382	-	4	29	-	1	
	i	730	1	12	662	-	10	68	1	2	
Staatl. H für Musik und Darstellende Kunst Stuttgart	m	379	12	121	319	6	92	60	6	29	
	w	404	23	107	319	7	63	85	16	44	
	i	783	35	228	638	13	155	145	22	73	
Staatl. H für Musik Trossingen	m	179	13	25	140	6	15	39	7	10	
	w	227	13	29	172	2	15	55	11	14	
	i	406	26	54	312	8	30	94	18	24	
Baden-Württemberg zusammen	m	1 762	58	212	1 476	26	152	286	32	60	
	w	2 017	70	222	1 637	21	133	380	49	89	
	i	3 779	128	434	3 113	47	285	666	81	149	
Bayern											
Akademie der Bildenden Künste München	m	277	-	1	227	-	-	50	-	1	
	w	313	1	1	273	-	-	40	1	1	
	i	590	1	2	500	-	-	90	1	2	
H für Fernsehen und Film München	m	139	-	-	110	-	-	29	-	-	
	w	71	-	-	54	-	-	17	-	-	
	i	210	-	-	164	-	-	46	-	-	
H für Musik München	m	335	-	1	287	-	1	48	-	-	
	w	351	-	-	270	-	-	81	-	-	
	i	686	-	1	557	-	1	129	-	-	
Akademie der Bildenden Künste Nürnberg	m	139	-	1	123	-	1	16	-	-	
	w	163	2	2	151	2	2	12	-	-	
	i	302	2	3	274	2	3	28	-	-	

Sommersemester 1993

1 Studenten und Studienanfänger nach Hochschularten und Hochschulen

Hochschule	Ge- schl.	Insgesamt			Deutsche Studenten			Ausländische Studenten		
		insgesamt	darunter im ersten		zusammen	darunter im ersten		zusammen	darunter im ersten	
			Hochschul- semester	Fach- semester		Hochschul- semester	Fach- semester		Hochschul- semester	Fach- semester
Kunsthochschulen										
H für Musik Würzburg	m	197	3	4	177	2	4	20	1	-
	w	230	2	2	205	1	1	25	1	1
	i	427	5	6	382	3	5	45	2	1
Bayern zusammen	m	1 087	3	7	924	2	6	163	1	1
	w	1 128	5	5	953	3	3	175	2	2
	i	2 215	8	12	1 877	5	9	338	3	3
Berlin										
H der Künste Berlin	m	2 625	68	136	2 279	33	94	346	35	42
	w	3 228	87	206	2 760	40	148	468	47	58
	i	5 853	155	342	5 039	73	242	814	82	100
Kunsthochschule Berlin	m	142	-	-	138	-	-	4	-	-
	w	212	-	1	202	-	1	10	-	-
	i	354	-	1	340	-	1	14	-	-
H für Musik Berlin	m	386	24	27	344	16	19	42	8	8
	w	321	18	20	283	11	16	38	7	4
	i	707	42	47	627	27	35	80	15	12
H für Schauspielkunst Berlin	m	100	3	1	91	3	1	9	-	-
	w	70	1	-	58	-	-	12	1	-
	i	170	4	1	149	3	1	21	1	-
Berlin zusammen	m	3 253	95	164	2 852	52	114	401	43	50
	w	3 831	106	227	3 303	51	165	528	55	62
	i	7 084	201	391	6 155	103	279	929	98	112
Brandenburg										
H für Film und Fernsehen Potsdam-Babelsberg	m	214	1	1	199	1	1	15	-	-
	w	116	-	-	108	-	-	8	-	-
	i	330	1	1	307	1	1	23	-	-
Brandenburg zusammen	m	214	1	1	199	1	1	15	-	-
	w	116	-	-	108	-	-	8	-	-
	i	330	1	1	307	1	1	23	-	-
Bremen										
H für Künste Bremen	m	346	-	-	334	-	-	12	-	-
	w	380	-	-	364	-	-	16	-	-
	i	726	-	-	698	-	-	28	-	-
Bremen zusammen	m	346	-	-	334	-	-	12	-	-
	w	380	-	-	364	-	-	16	-	-
	i	726	-	-	698	-	-	28	-	-
Hamburg										
H für Bildende Künste Hamburg	m	655	10	13	597	5	8	58	5	5
	w	528	6	10	485	6	10	43	-	-
	i	1 183	16	23	1 082	11	18	101	5	5
H für Musik und Theater Hamburg	m	352	20	24	320	16	20	32	4	4
	w	343	14	25	295	11	21	48	3	4
	i	695	34	49	615	27	41	80	7	8
Hamburg zusammen	m	1 007	30	37	917	21	28	90	9	9
	w	871	20	35	780	17	31	91	3	4
	i	1 878	50	72	1 697	38	59	181	12	13
Hessen										
H für Bildende Künste Frankfurt a.M. (Städelschule)	m	75	4	4	55	3	3	20	1	1
	w	37	1	1	29	1	1	8	-	-
	i	112	5	5	84	4	4	28	1	1
H für Musik und Darstellende Kunst Frankfurt a.M.	m	360	7	6	323	5	5	37	2	1
	w	375	7	9	296	4	6	79	3	3
	i	735	14	15	619	9	11	116	5	4
H für Gestaltung Offenbach	m	228	3	5	215	-	1	13	3	4
	w	195	-	1	186	-	1	9	-	-
	i	423	3	6	401	-	2	22	3	4
Hessen zusammen	m	663	14	15	593	8	9	70	6	6
	w	607	8	11	511	5	8	96	3	3
	i	1 270	22	26	1 104	13	17	166	9	9

Sommersemester 1993

1 Studenten und Studienanfänger nach Hochschularten und Hochschulen

Hochschule	Geschl.	Insgesamt			Deutsche Studenten			Ausländische Studenten		
		insgesamt	darunter im ersten		zusammen	darunter im ersten		zusammen	darunter im ersten	
			Hochschul-	Fach-		Hochschul-	Fach-		Hochschul-	Fach-
			semester		semester		semester		semester	
Kunsthochschulen										
Niedersachsen										
H für Bildende Künste Braunschweig	m	425	-	1	386	-	-	39	-	1
	w	579	-	2	541	-	2	38	-	-
	i	1 004	-	3	927	-	2	77	-	1
H für Musik und Theater Hannover	m	387	3	3	352	1	1	35	2	2
	w	513	4	4	452	2	2	61	2	2
	i	900	7	7	804	3	3	96	4	4
Niedersachsen zusammen	m	812	3	4	738	1	1	74	2	3
	w	1 092	4	6	993	2	4	99	2	2
	i	1 904	7	10	1 731	3	5	173	4	5
Nordrhein-Westfalen										
H für Musik Detmold										
-in Detmold	m	336	17	35	269	10	26	67	7	9
	w	332	5	20	245	2	14	87	3	6
	i	668	22	55	514	12	40	154	10	15
-in Dortmund	m	133	8	9	123	5	6	10	3	3
	w	161	9	11	125	5	7	36	4	4
	i	294	17	20	248	10	13	46	7	7
-in Münster	m	82	4	8	78	2	6	4	2	2
	w	163	9	18	139	5	14	24	4	4
	i	245	13	26	217	7	20	28	6	6
Zusammen	m	551	29	52	470	17	38	81	12	14
	w	656	23	49	509	12	35	147	11	14
	i	1 207	52	101	979	29	73	228	23	28
Kunstakademie Düsseldorf	m	326	10	12	239	3	8	87	7	4
	w	254	2	9	194	1	9	60	1	-
	i	580	12	21	433	4	17	147	8	4
Robert-Schumann-H Düsseldorf	m	455	13	14	417	5	6	38	8	8
	w	302	17	23	239	9	16	63	8	7
	i	757	30	37	656	14	22	101	16	15
Folkwang-Hochschule Essen										
-in Duisburg	m	85	8	9	60	5	6	25	3	3
	w	90	11	9	66	5	6	24	6	3
	i	175	19	18	126	10	12	49	9	6
-in Essen	m	376	8	15	318	5	13	58	3	2
	w	404	9	16	292	4	13	112	5	3
	i	780	17	31	610	9	26	170	8	5
Zusammen	m	461	16	24	378	10	19	83	6	5
	w	494	20	25	358	9	19	136	11	6
	i	955	36	49	736	19	38	219	17	11
KH für Medien Köln	m	52	-	-	41	-	-	11	-	-
	w	26	-	-	26	-	-	-	-	-
	i	78	-	-	67	-	-	11	-	-
H für Musik Köln										
-in Aachen	m	120	7	19	90	3	14	30	4	5
	w	137	5	11	99	2	7	38	3	4
	i	257	12	30	189	5	21	68	7	9
-in Köln	m	586	16	32	486	5	20	100	11	12
	w	525	23	50	379	9	31	146	14	19
	i	1 111	39	82	865	14	51	246	25	31
-in Wuppertal	m	122	1	6	108	1	5	14	-	1
	w	151	3	13	115	-	5	36	3	8
	i	273	4	19	223	1	10	50	3	9
Zusammen	m	828	24	57	684	9	39	144	15	18
	w	813	31	74	593	11	43	220	20	31
	i	1 641	55	131	1 277	20	82	364	35	49
Kunstakademie Münster	m	119	-	3	106	-	2	13	-	1
	w	163	-	-	157	-	-	6	-	-
	i	282	-	3	263	-	2	19	-	1
Nordrhein-Westfalen zusammen										
	m	2 792	92	162	2 335	44	112	457	48	50
	w	2 708	93	180	2 076	42	122	632	51	58
	i	5 500	185	342	4 411	86	234	1 089	99	108

Sommersemester 1993

1 Studenten und Studienanfänger nach Hochschularten und Hochschulen

Hochschule	Ge- schl.	Insgesamt			Deutsche Studenten			Ausländische Studenten			
		insgesamt	darunter im ersten		zusammen	darunter im ersten		zusammen	darunter im ersten		
			Hochschul-	Fach-		Hochschul-	Fach-		Hochschul-	Fach-	
		semester	semester			semester	semester			semester	semester
Kunsthochschulen											
Saarland											
Musikhochschule des Saarlandes	m	173	3	3	152	1	1	21	2	2	
Saarbrücken	w	138	2	1	104	-	1	34	2	-	
	i	311	5	4	256	1	2	55	4	2	
H der Bildenden Künste	m	118	-	-	113	-	-	5	-	-	
Saarbrücken	w	109	-	1	104	-	1	5	-	-	
	i	227	-	1	217	-	1	10	-	-	
Saarland zusammen	m	291	3	3	265	1	1	26	2	2	
	w	247	2	2	208	-	2	39	2	-	
	i	538	5	5	473	1	3	65	4	2	
Sachsen											
H für Bildende Künste Dresden	m	111	-	-	108	-	-	3	-	-	
	w	104	-	-	99	-	-	5	-	-	
	i	215	-	-	207	-	-	8	-	-	
H für Kirchenmusik Dresden	m	18	-	-	17	-	-	1	-	-	
	w	20	-	-	20	-	-	-	-	-	
	i	38	-	-	37	-	-	1	-	-	
H für Musik Dresden	m	302	1	1	291	1	1	11	-	-	
	w	289	-	1	273	-	1	16	-	-	
	i	591	1	2	564	1	2	27	-	-	
H für Graphik und Buchkunst Leipzig	m	136	-	-	125	-	-	11	-	-	
	w	85	-	-	79	-	-	6	-	-	
	i	221	-	-	204	-	-	17	-	-	
H für Musik u. Theater Leipzig	m	308	-	1	280	-	-	28	-	1	
	w	258	2	4	238	2	4	20	-	-	
	i	566	2	5	518	2	4	48	-	1	
Sachsen zusammen	m	875	1	2	821	1	1	54	-	1	
	w	756	2	5	709	2	5	47	-	-	
	i	1 631	3	7	1 530	3	6	101	-	1	
Sachsen-Anhalt											
H für Kunst und Design Halle-Burg Giebichenstein	m	279	-	3	263	-	2	16	-	1	
	w	249	-	-	239	-	-	10	-	-	
	i	528	-	3	502	-	2	26	-	1	
Sachsen-Anhalt zusammen	m	279	-	3	263	-	2	16	-	1	
	w	249	-	-	239	-	-	10	-	-	
	i	528	-	3	502	-	2	26	-	1	
Schleswig-Holstein											
Musikhochschule Lübeck	m	170	2	4	139	-	2	31	2	2	
	w	179	1	-	139	-	-	40	1	-	
	i	349	3	4	278	-	2	71	3	2	
Schleswig-Holstein zusammen	m	170	2	4	139	-	2	31	2	2	
	w	179	1	-	139	-	-	40	1	-	
	i	349	3	4	278	-	2	71	3	2	
Thüringen											
H für Musik Weimar	m	280	3	6	264	2	5	16	1	1	
	w	310	2	6	299	-	6	11	2	-	
	i	590	5	12	563	2	11	27	3	1	
Thüringen zusammen	m	280	3	6	264	2	5	16	1	1	
	w	310	2	6	299	-	6	11	2	-	
	i	590	5	12	563	2	11	27	3	1	
Hochschulart insgesamt	m	13 831	305	620	12 120	159	434	1 711	146	186	
	w	14 491	313	699	12 319	143	479	2 172	170	220	
	i	28 322	618	1 319	24 439	302	913	3 883	316	406	

Sommersemester 1993

1 Studenten und Studienanfänger nach Hochschularten und Hochschulen

Hochschule	Geschl.	Insgesamt			Deutsche Studenten			Ausländische Studenten			
		insgesamt	darunter im ersten		zusammen	darunter im ersten		zusammen	darunter im ersten		
			Hochschul-	Fach-		Hochschul-	Fach-		Hochschul-	Fach-	
		semester	semester			semester	semester			semester	semester
Fachhochschulen (ohne Verwaltungs-FH)											
Baden-Württemberg											
FH Aalen	m	2 021	145	192	1 960	135	177	61	10	15	
	w	297	38	48	284	38	46	13	-	2	
	i	2 318	183	240	2 244	173	223	74	10	17	
FH Albstadt-Sigmaringen											
-in Albstadt	m	458	27	34	441	25	31	17	2	3	
	w	366	29	31	355	26	28	11	3	3	
	i	824	56	65	796	51	59	28	5	6	
-in Sigmaringen	m	277	21	30	267	19	28	10	2	2	
	w	300	18	22	290	17	21	10	1	1	
	i	577	39	52	557	36	49	20	3	3	
Zusammen	m	735	48	64	708	44	59	27	4	5	
	w	666	47	53	645	43	49	21	4	4	
	i	1 401	95	117	1 353	87	108	48	8	9	
FH Biberach a. d. Riss											
	m	841	96	116	823	94	114	18	2	2	
	w	270	33	37	264	32	36	6	1	1	
	i	1 111	129	153	1 087	126	150	24	3	3	
FH für Sozialwesen Esslingen											
	m	131	-	-	122	-	-	9	-	-	
	w	458	-	-	437	-	-	21	-	-	
	i	589	-	-	559	-	-	30	-	-	
FH für Technik Esslingen											
-in Esslingen	m	2 913	314	390	2 673	290	360	240	24	30	
	w	134	8	13	123	8	10	11	-	3	
	i	3 047	322	403	2 796	298	370	251	24	33	
-in Göppingen	m	436	36	44	417	33	41	19	3	3	
	w	18	1	1	16	1	1	2	-	-	
	i	454	37	45	433	34	42	21	3	3	
Zusammen	m	3 349	350	434	3 090	323	401	259	27	33	
	w	152	9	14	139	9	11	13	-	3	
	i	3 501	359	448	3 229	332	412	272	27	36	
FH Furtwangen											
-in Furtwangen	m	1 508	140	182	1 432	129	165	76	11	17	
	w	171	11	19	156	9	16	15	2	3	
	i	1 679	151	201	1 583	138	181	91	13	20	
-in Villingen-Schwenningen	m	345	37	47	335	35	45	10	2	2	
	w	38	1	2	36	1	2	2	-	-	
	i	383	38	49	371	36	47	12	2	2	
Zusammen	m	1 853	177	229	1 767	164	210	86	13	19	
	w	209	12	21	192	10	18	17	2	3	
	i	2 062	189	250	1 959	174	228	103	15	22	
FH Heilbronn											
-in Heilbronn	m	2 182	208	249	2 067	191	238	115	17	11	
	w	810	80	91	719	59	83	91	21	8	
	i	2 992	288	340	2 786	250	321	206	38	19	
-in Künzelsau	m	369	55	63	362	53	60	7	2	3	
	w	15	1	1	15	1	1	-	-	-	
	i	384	56	64	377	54	61	7	2	3	
Zusammen	m	2 551	263	312	2 429	244	298	122	19	14	
	w	825	81	92	734	60	84	91	21	8	
	i	3 376	344	404	3 163	304	382	213	40	22	
FH Karlsruhe											
	m	3 666	309	424	3 456	276	381	210	33	43	
	w	688	61	72	645	57	67	43	4	5	
	i	4 354	370	496	4 101	333	448	253	37	48	
FH Konstanz											
	m	2 245	224	244	2 044	208	225	201	16	19	
	w	330	41	43	287	33	35	43	8	8	
	i	2 575	265	287	2 331	241	260	244	24	27	
FH für Sozialwesen Mannheim											
	m	114	11	15	109	10	14	5	1	1	
	w	245	37	39	228	35	36	17	2	3	
	i	359	48	54	337	45	50	22	3	4	
FH für Technik Mannheim											
	m	2 393	171	316	2 230	162	296	163	9	20	
	w	340	48	65	314	46	61	26	2	4	
	i	2 733	219	381	2 544	208	357	189	11	24	
FH Nürtingen											
-in Geislingen	m	257	33	36	243	30	32	14	3	4	
	w	79	10	10	76	10	10	3	-	-	
	i	336	43	46	319	40	42	17	3	4	

1 Studenten und Studienanfänger nach Hochschularten und Hochschulen

Hochschule	Ge-schl.	Insgesamt			Deutsche Studenten			Ausländische Studenten		
		insgesamt	darunter im ersten		zusammen	darunter im ersten		zusammen	darunter im ersten	
			Hochschul-	Fach-		Hochschul-	Fach-		Hochschul-	Fach-
			semester		semester		semester		semester	
Fachhochschulen (ohne Verwaltungs-FH)										
-in Nürtingen	m	1 367	116	194	1 281	112	182	86	4	12
	w	782	83	99	737	80	96	45	3	3
	i	2 149	199	293	2 018	192	278	131	7	15
Zusammen	m	1 624	149	230	1 524	142	214	100	7	16
	w	861	93	109	813	90	106	48	3	3
	i	2 485	242	339	2 337	232	320	148	10	19
FH Offenburg	m	1 545	133	192	1 470	121	174	75	12	18
	w	185	17	22	173	17	22	12	-	-
	i	1 730	150	214	1 643	138	196	87	12	18
FH für Gestaltung, Technik und Wirtschaft Pforzheim	m	1 714	135	221	1 620	127	206	94	8	15
	w	1 190	100	124	1 134	97	120	56	3	4
	i	2 904	235	345	2 754	224	326	150	11	19
FH Ravensburg-Weingarten	m	1 149	84	110	1 098	81	104	51	3	6
	w	184	4	6	176	4	6	8	-	-
	i	1 333	88	116	1 274	85	110	59	3	6
FH für Technik und Wirtschaft Reutlingen	m	1 899	151	217	1 681	140	200	218	11	17
	w	1 074	77	99	915	68	89	159	9	10
	i	2 973	228	316	2 596	208	289	377	20	27
FH für Gestaltung Schwäbisch Gmünd	m	173	22	24	170	20	22	3	2	2
	w	168	17	23	164	17	23	4	-	-
	i	341	39	47	334	37	45	7	2	2
FH für Bibliothekswesen Stuttgart	m	101	-	-	100	-	-	1	-	-
	w	446	3	-	440	3	-	6	-	-
	i	547	3	-	540	3	-	7	-	-
FH für Druck Stuttgart	m	829	101	99	772	90	89	57	11	10
	w	497	56	56	466	52	51	31	4	5
	i	1 326	157	155	1 238	142	140	88	15	15
FH für Technik Stuttgart	m	1 401	118	153	1 325	115	144	76	3	9
	w	595	72	83	569	67	76	26	5	7
	i	1 996	190	236	1 894	182	220	102	8	16
FH Ulm										
-in Geislingen	m	257	19	29	249	18	27	8	1	2
	w	7	1	1	7	1	1	-	-	-
	i	264	20	30	256	19	28	8	1	2
-in Ulm	m	1 863	168	228	1 793	162	220	70	6	8
	w	123	12	17	117	11	15	6	1	2
	i	1 986	180	245	1 910	173	235	76	7	10
Zusammen	m	2 120	187	257	2 042	180	247	78	7	10
	w	130	13	18	124	12	16	6	1	2
	i	2 250	200	275	2 166	192	263	84	8	12
FH Berufsförderungsw. der Stiftung Reha. Heidelberg	m	343	28	-	343	28	-	-	-	-
	w	134	-	-	134	-	-	-	-	-
	i	477	28	-	477	28	-	-	-	-
Priv. FH Isny	m	256	-	1	248	-	1	8	-	-
	w	215	-	-	209	-	-	6	-	-
	i	471	-	1	457	-	1	14	-	-
Bodensee-Kunstschule (Priv. FH) Konstanz	m	26	-	-	26	-	-	-	-	-
	w	38	1	1	35	-	-	3	1	1
	i	64	1	1	61	-	-	3	1	1
H für Berufstätige (Priv. Fern-FH) Lahr	m	858	189	445	817	169	418	41	20	27
	w	299	91	148	287	82	138	12	9	10
	i	1 157	280	593	1 104	251	556	53	29	37
Städt. FH für Gestaltung Mannheim	m	87	8	10	80	6	8	7	2	2
	w	106	11	16	101	11	16	5	-	-
	i	193	19	26	181	17	24	12	2	2
Priv. FH für Kunsttherapie Nürtingen	m	25	-	-	25	-	-	-	-	-
	w	138	-	-	134	-	-	4	-	-
	i	163	-	-	159	-	-	4	-	-
Priv. FH für Gestaltung Stuttgart (Merz-Akademie)	m	88	7	12	81	7	12	7	-	-
	w	97	12	15	86	10	13	11	2	2
	i	185	19	27	167	17	25	18	2	2
Evang. FH der Landeskirche in Baden, Freiburg i.Br.	m	153	-	-	152	-	-	1	-	-
	w	319	-	-	317	-	-	2	-	-
	i	472	-	-	469	-	-	3	-	-
Evang. FH Reutlingen	m	81	8	9	78	8	9	3	-	-
	w	273	35	38	267	35	38	6	-	-
	i	354	43	47	345	43	47	9	-	-
Kath. FH Freiburg i.Br.	m	222	-	-	220	-	-	2	-	-
	w	555	-	-	550	-	-	5	-	-
	i	777	-	-	770	-	-	7	-	-

Sommersemester 1993

1 Studenten und Studienanfänger nach Hochschularten und Hochschulen

Hochschule	Ge- schl.	Insgesamt			Deutsche Studenten			Ausländische Studenten		
		insgesamt	darunter im ersten		zusammen	darunter im ersten		zusammen	darunter im ersten	
			Hochschul- semester	Fach- semester		Hochschul- semester	Fach- semester		Hochschul- semester	Fach- semester
Fachhochschulen (ohne Verwaltungs-FH)										
Baden-Württemberg zusammen	m	34 593	3 114	4 326	32 610	2 894	4 023	1 983	220	303
	w	11 984	1 009	1 242	11 263	928	1 157	721	81	85
	i	46 577	4 123	5 568	43 873	3 822	5 180	2 704	301	388
Bayern										
FH Augsburg	m	2 885	8	4	2 737	-	-	148	8	4
	w	691	3	3	631	-	1	60	3	2
	i	3 576	11	7	3 368	-	1	208	11	6
FH Coburg										
-in Coburg	m	1 837	-	-	1 767	-	-	70	-	-
	w	728	-	-	709	-	-	19	-	-
	i	2 565	-	-	2 476	-	-	89	-	-
-in Münchberg	m	178	-	-	175	-	-	3	-	-
	w	177	-	-	174	-	-	3	-	-
	i	355	-	-	349	-	-	6	-	-
Zusammen	m	2 015	-	-	1 942	-	-	73	-	-
	w	905	-	-	883	-	-	22	-	-
	i	2 920	-	-	2 825	-	-	95	-	-
FH Kempten	m	1 493	21	-	1 408	4	-	85	17	-
	w	507	5	-	471	2	-	36	3	-
	i	2 000	26	-	1 879	6	-	121	20	-
FH Landshut	m	1 413	-	1	1 371	-	1	42	-	-
	w	494	-	1	478	-	-	16	-	1
	i	1 907	-	2	1 849	-	1	58	-	1
FH München	m	11 362	3	219	10 651	-	210	711	3	9
	w	3 918	-	18	3 698	-	17	220	-	1
	i	15 280	3	237	14 349	-	227	931	3	10
FH Nürnberg	m	5 733	5	5	5 550	1	1	183	4	4
	w	2 131	5	5	2 054	1	1	77	4	4
	i	7 864	10	10	7 604	2	2	260	8	8
FH Regensburg	m	4 136	7	40	4 059	2	34	77	5	6
	w	1 292	3	15	1 237	-	13	55	3	2
	i	5 428	10	55	5 296	2	47	132	8	8
FH Rosenheim	m	2 496	6	-	2 409	-	-	87	6	-
	w	852	5	-	802	-	-	50	5	-
	i	3 348	11	-	3 211	-	-	137	11	-
FH Weihenstephan										
-in Triesdorf	m	231	-	-	203	-	-	28	-	-
	w	82	-	-	68	-	-	14	-	-
	i	313	-	-	271	-	-	42	-	-
-in Weihenstephan	m	1 025	-	-	997	-	-	28	-	-
	w	827	-	-	810	-	-	17	-	-
	i	1 852	-	-	1 807	-	-	45	-	-
Zusammen	m	1 256	-	-	1 200	-	-	56	-	-
	w	909	-	-	878	-	-	31	-	-
	i	2 165	-	-	2 078	-	-	87	-	-
FH Würzburg-Schweinfurt										
-in Schweinfurt	m	2 020	-	63	1 977	-	62	43	-	1
	w	119	-	3	117	-	3	2	-	-
	i	2 139	-	66	2 094	-	65	45	-	1
-in Würzburg	m	2 352	3	7	2 298	-	4	54	3	3
	w	1 494	4	8	1 455	-	5	39	4	3
	i	3 846	7	15	3 753	-	9	93	7	6
Zusammen	m	4 372	3	70	4 275	-	66	97	3	4
	w	1 613	4	11	1 572	-	8	41	4	3
	i	5 985	7	81	5 847	-	74	138	7	7
Kath. Stiftungs FH München										
-in München	m	179	-	-	176	-	-	3	-	-
	w	704	-	-	684	-	-	17	-	-
	i	880	-	-	860	-	-	20	-	-
-in Benediktbeuern	m	160	-	-	150	-	-	10	-	-
	w	263	-	-	257	-	-	6	-	-
	i	423	-	-	407	-	-	16	-	-
Zusammen	m	339	-	-	326	-	-	13	-	-
	w	964	-	-	941	-	-	23	-	-
	i	1 303	-	-	1 267	-	-	36	-	-

Sommersemester 1993

1 Studenten und Studienanfänger nach Hochschularten und Hochschulen

Hochschule	Geschl.	Insgesamt			Deutsche Studenten			Ausländische Studenten		
		insgesamt	darunter im ersten		zusammen	darunter im ersten		zusammen	darunter im ersten	
			Hochschul-	Fach-		Hochschul-	Fach-		Hochschul-	Fach-
Fachhochschulen (ohne Verwaltungs-FH)										
Evang. Stiftungs FH Nürnberg	m	105	-	-	105	-	-	-	-	-
	w	400	1	1	396	1	1	4	-	-
	i	505	1	1	501	1	1	4	-	-
Bayern zusammen	m	37 605	53	339	36 033	7	312	1 572	46	27
	w	14 676	26	54	14 041	4	41	635	22	13
	i	52 281	79	393	50 074	11	353	2 207	68	40
Berlin										
Technische FH Berlin	m	6 571	254	535	5 839	214	460	732	40	75
	w	1 736	102	152	1 585	97	141	151	5	11
	i	8 307	356	687	7 424	311	601	883	45	86
FH der Deutschen Bundespost Telekom Berlin	m	472	39	44	466	37	42	6	2	2
	w	67	6	8	66	6	8	1	-	-
	i	539	45	52	532	43	50	7	2	2
FH für Technik und Wirtschaft Berlin	m	2 890	173	267	2 783	162	253	107	11	14
	w	1 276	159	202	1 246	153	195	30	6	7
	i	4 166	332	469	4 029	315	448	137	17	21
FH für Wirtschaft Berlin	m	1 402	59	118	1 249	56	109	153	3	9
	w	1 175	80	118	1 033	68	103	142	12	15
	i	2 577	139	236	2 282	124	212	295	15	24
FH für Sozialarbeit und Sozialpädagogik Berlin	m	299	25	51	285	24	49	14	1	2
	w	735	82	125	766	78	121	29	4	4
	i	1 094	107	176	1 051	102	170	43	5	6
Evang. FH f. Sozialarbeit und Sozialpädagogik Berlin	m	119	13	25	117	13	25	2	-	-
	w	364	56	79	349	52	73	15	4	6
	i	483	69	104	466	65	98	17	4	6
Kath. FH Berlin	m	69	-	-	69	-	-	-	-	-
	w	177	-	-	177	-	-	-	-	-
	i	246	-	-	246	-	-	-	-	-
Berlin zusammen	m	11 822	563	1 040	10 808	506	938	1 014	57	102
	w	5 590	495	684	5 222	454	641	368	31	43
	i	17 412	1 048	1 724	16 030	960	1 579	1 382	88	145
Brandenburg										
FH Brandenburg	m	69	23	1	65	23	1	4	-	-
	w	24	1	-	24	1	-	-	-	-
	i	93	24	1	89	24	1	4	-	-
FH Eberswalde	m	111	31	37	111	31	37	-	-	-
	w	20	8	8	20	8	8	-	-	-
	i	131	39	45	131	39	45	-	-	-
FH Lausitz										
-in Cottbus	m	40	-	-	40	-	-	-	-	-
	w	150	-	-	150	-	-	-	-	-
	i	190	-	-	190	-	-	-	-	-
-in Senftenberg	m	194	11	-	193	11	-	1	-	-
	w	83	8	-	82	8	-	1	-	-
	i	277	19	-	275	19	-	2	-	-
Zusammen	m	234	11	-	233	11	-	1	-	-
	w	233	8	-	232	8	-	1	-	-
	i	467	19	-	465	19	-	2	-	-
FH Potsdam	m	114	7	10	113	7	10	1	-	-
	w	236	19	26	235	19	26	1	-	-
	i	350	26	36	348	26	36	2	-	-
FH Wildau	m	177	-	1	177	-	1	-	-	-
	w	23	-	-	23	-	-	-	-	-
	i	200	-	1	200	-	1	-	-	-
Brandenburg zusammen	m	705	72	49	699	72	49	6	-	-
	w	536	36	34	534	36	34	2	-	-
	i	1 241	108	83	1 233	108	83	8	-	-

Sommersemester 1993

1 Studenten und Studienanfänger nach Hochschularten und Hochschulen

Hochschule	Ge- schl.	Insgesamt			Deutsche Studenten			Ausländische Studenten		
		insgesamt	darunter im ersten		zusammen	darunter im ersten		zusammen	darunter im ersten	
			Hochschul- semester	Fach- semester		Hochschul- semester	Fach- semester		Hochschul- semester	Fach- semester
Fachhochschulen (ohne Verwaltungs-FH)										
Bremen										
H Bremen	m	4 189	-	-	3 911	-	-	278	-	-
	w	1 667	-	-	1 568	-	-	99	-	-
	i	5 856	-	-	5 479	-	-	377	-	-
H Bremerhaven	m	1 332	-	-	1 279	-	-	53	-	-
	w	272	-	-	245	-	-	27	-	-
	i	1 604	-	-	1 524	-	-	80	-	-
Bremen zusammen	m	5 521	-	-	5 190	-	-	331	-	-
	w	1 939	-	-	1 813	-	-	126	-	-
	i	7 460	-	-	7 003	-	-	457	-	-
Hamburg										
FH Hamburg	m	10 795	895	1 217	9 882	819	1 104	913	76	113
	w	4 078	540	725	3 831	502	670	247	38	55
	i	14 873	1 435	1 942	13 713	1 321	1 774	1 160	114	168
Evang. FH Hamburg	m	36	-	-	35	-	-	1	-	-
	w	74	-	-	74	-	-	-	-	-
	i	110	-	-	109	-	-	1	-	-
Hamburg zusammen	m	10 831	895	1 217	9 917	819	1 104	914	76	113
	w	4 152	540	725	3 905	502	670	247	38	55
	i	14 983	1 435	1 942	13 822	1 321	1 774	1 161	114	168
Hessen										
FH Darmstadt	m	6 940	77	147	6 470	70	131	470	7	16
	w	2 041	2	17	1 916	2	13	125	-	4
	i	8 981	79	164	8 386	72	144	595	7	20
FH Frankfurt a.M.	m	6 880	283	496	5 753	204	385	1 127	79	111
	w	2 447	124	176	2 153	94	142	294	30	34
	i	9 327	407	672	7 906	298	527	1 421	109	145
FH Fulda	m	1 702	29	35	1 686	26	31	16	3	4
	w	1 411	17	19	1 395	16	18	16	1	1
	i	3 113	46	54	3 081	42	49	32	4	5
FH Gießen-Friedberg	-in Friedberg									
	m	2 724	98	133	2 632	92	126	92	6	7
	w	226	5	6	215	4	5	11	1	1
i	2 950	103	139	2 847	96	131	103	7	8	
-in Gießen										
m	5 053	201	268	4 716	192	254	337	9	14	
w	857	46	67	797	44	61	60	2	6	
i	5 910	247	335	5 513	236	315	397	11	20	
Zusammen	m	7 777	299	401	7 348	284	380	429	15	21
	w	1 083	51	73	1 012	48	66	71	3	7
	i	8 860	350	474	8 360	332	446	500	18	28
FH Wiesbaden										
-in Geisenheim										
m	473	-	-	460	-	-	13	-	-	
w	213	-	-	208	-	-	5	-	-	
i	686	-	-	668	-	-	18	-	-	
-in Rüsselsheim										
m	3 032	94	147	2 819	87	133	213	7	14	
w	90	5	8	89	5	8	1	-	-	
i	3 122	99	155	2 908	92	141	214	7	14	
-in Wiesbaden										
m	2 195	109	165	2 005	91	140	190	18	25	
w	1 588	100	137	1 486	94	127	102	6	10	
i	3 783	209	302	3 491	185	267	292	24	35	
Zusammen	m	5 700	203	312	5 284	178	273	416	25	39
	w	1 891	105	145	1 783	99	135	108	6	10
	i	7 591	308	457	7 067	277	408	524	31	49
FH der DBP Telekom Dieburg	m	846	33	40	841	33	40	5	-	-
	w	81	1	1	79	1	1	2	-	-
	i	927	34	41	920	34	41	7	-	-
H für Bankwirtschaft (Priv.FH) Frankfurt a.M.	m	125	-	-	121	-	-	4	-	-
	w	52	-	-	50	-	-	2	-	-
	i	177	-	-	171	-	-	6	-	-
Priv. FH Fresenius Wiesbaden	m	157	-	-	152	-	-	5	-	-
	w	160	-	-	159	-	-	1	-	-
	i	317	-	-	311	-	-	6	-	-
Evang. FH Darmstadt	m	210	-	-	210	-	-	-	-	-
	w	438	-	-	438	-	-	-	-	-
	i	648	-	-	648	-	-	-	-	-

1 Studenten und Studienanfänger nach Hochschularten und Hochschulen

Hochschule	Ge- schl.	Insgesamt			Deutsche Studenten			Ausländische Studenten		
		insgesamt	darunter im ersten		zusammen	darunter im ersten		zusammen	darunter im ersten	
			Hochschul- semester	Fach- semester		Hochschul- semester	Fach- semester		Hochschul- semester	Fach- semester
Fachhochschulen (ohne Verwaltungs-FH)										
Hessen zusammen	m	30 337	924	1 431	27 865	795	1 240	2 472	129	191
	w	9 604	300	431	8 985	260	375	619	40	56
	i	39 941	1 224	1 862	36 850	1 055	1 615	3 091	169	247
Mecklenburg-Vorpommern										
FH Neubrandenburg	m	160	-	-	160	-	-	-	-	-
	w	192	-	-	192	-	-	-	-	-
	i	352	-	-	352	-	-	-	-	-
FH Stralsund	m	365	27	38	363	27	38	2	-	-
	w	121	16	19	121	16	19	-	-	-
	i	486	43	57	484	43	57	2	-	-
FH Wismar	m	354	-	-	335	-	-	19	-	-
	w	153	-	2	153	-	2	-	-	-
	i	507	-	2	488	-	2	19	-	-
Mecklenburg-Vorpommern zusammen	m	879	27	38	858	27	38	21	-	-
	w	466	16	21	466	16	21	-	-	-
	i	1 345	43	59	1 324	43	59	21	-	-
Niedersachsen										
FH Braunschweig-Wolfenbüttel										
-in Braunschweig	m	245	27	40	242	27	40	3	-	-
	w	547	57	72	542	57	71	5	-	1
	i	792	84	112	784	84	111	8	-	1
-in Wolfenbüttel	m	2 349	152	204	2 236	144	194	113	8	10
	w	125	11	13	120	10	12	5	1	1
	i	2 474	163	217	2 356	154	206	118	9	11
-in Wolfsburg	m	154	18	54	150	18	54	4	-	-
	w	31	5	9	28	4	8	3	1	1
	i	185	23	63	178	22	62	7	1	1
Zusammen	m	2 748	197	298	2 628	189	288	120	8	10
	w	703	73	94	690	71	91	13	2	3
	i	3 451	270	392	3 318	260	379	133	10	13
FH Hannover										
-in Hannover (Biblioth./ Inform., Dokument.)	m	117	-	-	117	-	-	-	-	-
	w	285	-	-	278	-	-	7	-	-
	i	402	-	-	395	-	-	7	-	-
-in Hannover (Gestaltung)	m	404	14	17	374	12	17	30	2	-
	w	613	33	53	585	30	50	28	3	3
	i	1 017	47	70	959	42	67	58	5	3
-in Hannover (Maschinenbau/ Elektrotechnik)	m	2 506	144	164	2 336	134	151	170	10	13
	w	96	8	9	79	5	6	17	3	3
	i	2 602	152	173	2 415	139	157	187	13	16
-in Hannover (Milch- und Molkereiwirtschaft)	m	87	-	-	84	-	-	3	-	-
	w	48	-	-	46	-	-	2	-	-
	i	135	-	-	130	-	-	5	-	-
-in Nienburg	m	525	45	63	506	42	60	19	3	3
	w	175	20	25	172	19	24	3	1	1
	i	700	65	88	678	61	84	22	4	4
Zusammen	m	3 639	203	244	3 417	188	228	222	15	16
	w	1 217	61	87	1 160	54	80	57	7	7
	i	4 856	264	331	4 577	242	308	279	22	23
FH Hildesheim-Holzminde										
-in Göttingen	m	510	52	119	507	52	119	3	-	-
	w	60	13	21	60	13	21	-	-	-
	i	570	65	140	567	65	140	3	-	-
-in Hildesheim (Architekt./ Bauingenieurwesen)	m	840	85	107	780	79	98	60	6	9
	w	269	27	35	251	25	31	18	2	4
	i	1 109	112	142	1 031	104	129	78	8	13
-in Hildesheim (Gestaltung)	m	225	18	38	215	18	37	10	-	1
	w	392	27	54	384	27	54	8	-	-
	i	617	45	92	599	45	91	18	-	1
-in Hildesheim (Sozialpäd.)	m	262	23	34	251	22	32	11	1	2
	w	516	52	60	505	52	60	11	-	-
	i	778	75	94	756	74	92	22	1	2
-in Holzminde	m	483	35	48	465	33	46	18	2	2
	w	209	37	43	201	32	38	8	5	5
	i	692	72	91	666	65	84	26	7	7

1 Studenten und Studienanfänger nach Hochschularten und Hochschulen

Hochschule	Ge- schl.	Insgesamt			Deutsche Studenten			Ausländische Studenten		
		insgesamt	darunter im ersten		zusammen	darunter im ersten		zusammen	darunter im ersten	
			Hochschul- semester	Fach- semester		Hochschul- semester	Fach- semester		Hochschul- semester	Fach- semester
Fachhochschulen (ohne Verwaltungs-FH)										
Zusammen	m	2 320	213	346	2 218	204	332	102	9	14
	w	1 446	156	213	1 401	149	204	45	7	9
	i	3 766	369	559	3 619	353	536	147	16	23
FH Nordostniedersachsen										
-in Buxtehude	m	542	50	71	520	48	69	22	2	2
	w	241	26	35	228	25	33	13	1	2
	i	783	76	106	748	73	102	35	3	4
-in Lüneburg	m	1 023	95	142	963	89	136	60	6	6
	w	673	67	100	619	60	92	54	7	8
	i	1 696	162	242	1 582	149	228	114	13	14
-in Suderburg	m	471	48	71	451	48	71	20	-	-
	w	134	22	36	132	22	36	2	-	-
	i	605	70	107	583	70	107	22	-	-
Zusammen	m	2 036	193	284	1 934	185	276	102	8	8
	w	1 048	115	171	979	107	161	69	8	10
	i	3 084	308	455	2 913	292	437	171	16	18
FH Oldenburg										
-in Elsfleth	m	84	25	23	84	25	23	-	-	-
	w	5	2	2	5	2	2	-	-	-
	i	89	27	25	89	27	25	-	-	-
-in Oldenburg	m	810	54	70	788	51	66	22	3	4
	w	319	42	49	307	40	46	12	2	3
	i	1 129	96	119	1 095	91	112	34	5	7
Zusammen	m	894	79	93	872	76	89	22	3	4
	w	324	44	51	312	42	48	12	2	3
	i	1 218	123	144	1 184	118	137	34	5	7
FH Osnabrück										
-in Osnabrück (Garten-/ Landbau)	m	883	78	90	873	78	90	10	-	-
	w	468	38	47	463	37	46	5	1	1
	i	1 351	116	137	1 336	115	136	15	1	1
-in Osnabrück (Maschinen- bau/Elektrotechnik)	m	2 637	228	277	2 545	213	261	92	15	16
	w	560	81	93	516	58	70	44	23	23
	i	3 197	309	370	3 061	271	331	136	38	39
Zusammen	m	3 520	306	367	3 418	291	351	102	15	16
	w	1 028	119	140	979	95	116	49	24	24
	i	4 548	425	507	4 397	386	467	151	39	40
FH Ostfriesland										
-in Emden	m	1 828	2	2	1 795	2	2	33	-	-
	w	637	-	-	630	-	-	7	-	-
	i	2 465	2	2	2 425	2	2	40	-	-
-in Leer	m	68	4	4	68	4	4	-	-	-
	w	1	-	-	1	-	-	-	-	-
	i	69	4	4	69	4	4	-	-	-
Zusammen	m	1 896	6	6	1 863	6	6	33	-	-
	w	638	-	-	631	-	-	7	-	-
	i	2 534	6	6	2 494	6	6	40	-	-
FH Wilhelmshaven										
	m	2 277	167	212	2 195	156	200	82	11	12
	w	454	38	41	433	36	39	21	2	2
	i	2 731	205	253	2 628	192	239	103	13	14
Freie Kunststudienstätte (Priv. FH) Ottersberg										
	m	113	9	18	110	8	17	3	1	1
	w	333	42	74	325	41	71	8	1	3
	i	446	51	92	435	49	88	11	2	4
Evang. FH Hannover										
	m	270	22	32	259	20	30	11	2	2
	w	630	74	84	612	72	82	18	2	2
	i	900	96	116	871	92	112	29	4	4
Kath. FH Norddeutschland										
-in Osnabrück	m	95	-	-	95	-	-	-	-	-
	w	177	-	-	176	-	-	1	-	-
	i	272	-	-	271	-	-	1	-	-
-in Vechta	m	61	-	-	59	-	-	2	-	-
	w	166	-	-	166	-	-	-	-	-
	i	227	-	-	225	-	-	2	-	-
Zusammen	m	156	-	-	154	-	-	2	-	-
	w	343	-	-	342	-	-	1	-	-
	i	499	-	-	496	-	-	3	-	-

1 Studenten und Studienanfänger nach Hochschularten und Hochschulen

Hochschule	Ge-schl.	Insgesamt			Deutsche Studenten			Ausländische Studenten		
		insgesamt	darunter im ersten		zusammen	darunter im ersten		zusammen	darunter im ersten	
			Hochschul-	Fach-		Hochschul-	Fach-		Hochschul-	Fach-
		semester	semester		semester	semester		semester	semester	
Fachhochschulen (ohne Verwaltungs-FH)										
Niedersachsen zusammen	m	19 869	1 395	1 900	19 068	1 323	1 817	801	72	83
	w	8 164	722	955	7 864	667	892	300	55	63
	i	28 033	2 117	2 855	26 932	1 990	2 709	1 101	127	146
Nordrhein-Westfalen										
FH Aachen										
-in Aachen	m	5 745	36	43	5 177	35	42	568	1	1
	w	1 757	35	42	1 636	33	40	121	2	2
	i	7 502	71	85	6 813	68	82	689	3	3
-in Jülich	m	2 341	1	9	2 210	1	8	131	-	1
	w	502	1	2	479	1	2	23	-	-
	i	2 843	2	11	2 689	2	10	154	-	1
Zusammen	m	8 086	37	52	7 387	36	50	699	1	2
	w	2 259	36	44	2 115	34	42	144	2	2
	i	10 345	73	96	9 502	70	92	843	3	4
FH Bielefeld										
-in Bielefeld	m	4 340	126	240	4 117	121	231	223	5	9
	w	1 984	128	157	1 862	119	152	102	9	5
	i	6 324	254	397	5 999	240	383	325	14	14
-in Minden	m	567	1	-	540	-	-	27	1	-
	w	208	-	-	204	-	-	4	-	-
	i	775	1	-	744	-	-	31	1	-
Zusammen	m	4 907	127	240	4 657	121	231	250	6	9
	w	2 192	128	157	2 086	119	152	106	9	5
	i	7 099	255	397	6 743	240	383	356	15	14
FH Bochum										
	m	4 003	49	89	3 706	47	85	297	2	4
	w	783	26	36	724	22	31	59	4	5
	i	4 786	75	125	4 430	69	116	356	6	9
FH Dortmund										
	m	6 543	66	86	5 950	62	79	593	4	7
	w	2 410	38	42	2 249	37	41	161	1	1
	i	8 953	104	128	8 199	99	120	754	5	8
FH Düsseldorf										
	m	6 226	45	55	5 721	38	49	505	7	6
	w	3 448	49	53	3 294	47	51	164	2	2
	i	9 674	94	108	9 005	85	100	669	9	8
FH Gelsenkirchen										
-in Bocholt	m	20	-	-	20	-	-	-	-	-
	w	10	-	-	10	-	-	-	-	-
	i	30	-	-	30	-	-	-	-	-
-in Gelsenkirchen	m	1 825	-	-	1 757	-	-	68	-	-
	w	60	-	-	58	-	-	2	-	-
	i	1 885	-	-	1 815	-	-	70	-	-
Zusammen	m	1 845	-	-	1 777	-	-	68	-	-
	w	70	-	-	68	-	-	2	-	-
	i	1 915	-	-	1 845	-	-	70	-	-
FH Köln										
-in Gummersbach	m	1 874	-	149	1 740	-	137	134	-	12
	w	128	-	7	104	-	7	24	-	-
	i	2 002	-	156	1 844	-	144	158	-	12
-in Köln	m	10 633	116	175	9 380	105	158	1 253	11	17
	w	4 729	102	134	4 265	88	117	464	14	17
	i	15 362	218	309	13 645	193	275	1 717	25	34
Zusammen	m	12 507	116	324	11 120	105	295	1 387	11	29
	w	4 857	102	141	4 369	88	124	488	14	17
	i	17 364	218	465	15 489	193	419	1 875	25	46
FH für Bibliotheks- und Dokumentationswesen Köln										
	m	107	-	-	102	-	-	5	-	-
	w	345	-	1	337	-	1	8	-	-
	i	452	-	1	439	-	1	13	-	-
FH Lippe										
-in Detmold	m	1 064	2	18	1 043	2	18	21	-	-
	w	763	1	11	746	1	11	17	-	-
	i	1 827	3	29	1 789	3	29	38	-	-
-in Lemgo	m	2 336	26	36	2 273	26	36	63	-	-
	w	385	20	21	375	20	21	10	-	-
	i	2 721	46	57	2 648	46	57	73	-	-
Zusammen	m	3 400	28	54	3 316	28	54	84	-	-
	w	1 148	21	32	1 121	21	32	27	-	-
	i	4 548	49	86	4 437	49	86	111	-	-

Sommersemester 1993

1 Studenten und Studienanfänger nach Hochschularten und Hochschulen

Hochschule	Ge- schl.	Insgesamt			Deutsche Studenten			Ausländische Studenten		
		insgesamt	darunter im ersten		zusammen	darunter im ersten		zusammen	darunter im ersten	
			Hochschul- semester	Fach- semester		Hochschul- semester	Fach- semester		Hochschul- semester	Fach- semester
Fachhochschulen (ohne Verwaltungs-FH)										
Märkische FH										
-in Hagen	m	887	-	-	838	-	-	49	-	-
	w	59	-	-	58	-	-	1	-	-
	i	946	-	-	896	-	-	50	-	-
-in Iserlohn	m	1 645	-	-	1 577	-	-	68	-	-
	w	96	-	-	92	-	-	4	-	-
	i	1 741	-	-	1 669	-	-	72	-	-
Zusammen	m	2 532	-	-	2 415	-	-	117	-	-
	w	155	-	-	150	-	-	5	-	-
	i	2 687	-	-	2 565	-	-	122	-	-
FH Münster										
-in Münster	m	3 260	81	111	3 088	79	105	172	2	6
	w	3 091	104	117	2 915	98	110	176	6	7
	i	6 351	185	228	6 003	177	215	348	8	13
-in Steinfurt	m	2 399	-	17	2 307	-	17	92	-	-
	w	277	-	6	262	-	6	15	-	-
	i	2 676	-	23	2 569	-	23	107	-	-
Zusammen	m	5 659	81	128	5 395	79	122	264	2	6
	w	3 368	104	123	3 177	98	116	191	6	7
	i	9 027	185	251	8 572	177	238	455	8	13
FH Niederrhein										
-in Krefeld	m	3 571	-	-	3 235	-	-	336	-	-
	w	902	-	-	851	-	-	51	-	-
	i	4 473	-	-	4 086	-	-	387	-	-
-in Mönchengladbach	m	2 455	45	132	2 246	45	123	209	-	9
	w	3 086	32	64	2 918	31	62	148	1	2
	i	5 521	77	196	5 164	76	185	357	1	11
Zusammen	m	6 026	45	132	5 481	45	123	545	-	9
	w	3 968	32	64	3 769	31	62	199	1	2
	i	9 994	77	196	9 250	76	185	744	1	11
Priv. FH für Bergbau Bochum	m	1 088	91	115	1 045	86	107	43	5	8
	w	53	4	4	46	3	3	7	1	1
	i	1 141	95	119	1 091	89	110	50	6	9
Priv. FH für das öffentliche Bibliothekswesen Bonn	m	6	-	-	6	-	-	-	-	-
	w	28	-	-	28	-	-	-	-	-
	i	34	-	-	34	-	-	-	-	-
Priv. Rheinische FH Köln	m	919	104	157	835	91	139	84	13	18
	w	28	3	5	26	1	3	2	2	2
	i	947	107	162	861	92	142	86	15	20
Evang. FH Rheinland-Westfalen- Lippe Bochum	m	536	40	61	524	39	60	12	1	1
	w	1 133	122	170	1 124	122	170	9	-	-
	i	1 669	162	231	1 648	161	230	21	1	1
Kath. FH Nordrhein-Westfalen										
-in Aachen	m	145	1	2	139	1	2	6	-	-
	w	426	10	10	403	9	9	23	1	1
	i	571	11	12	542	10	11	29	1	1
-in Köln	m	228	6	6	220	6	6	8	-	-
	w	621	15	11	609	15	11	12	-	-
	i	849	21	17	829	21	17	20	-	-
-in Münster	m	179	3	3	177	3	3	2	-	-
	w	393	1	1	390	1	1	3	-	-
	i	572	4	4	567	4	4	5	-	-
-in Paderborn	m	187	1	1	185	1	1	2	-	-
	w	490	9	7	489	9	7	1	-	-
	i	677	10	8	674	10	8	3	-	-
Zusammen	m	739	11	12	721	11	12	18	-	-
	w	1 930	35	29	1 891	34	28	39	1	1
	i	2 669	46	41	2 612	45	40	57	1	1
Nordrhein-Westfalen zusammen	m	65 129	840	1 505	60 158	788	1 406	4 971	52	99
	w	28 175	700	901	26 564	657	856	1 611	43	45
	i	93 304	1 540	2 406	86 722	1 445	2 262	6 582	95	144

Sommersemester 1993

1 Studenten und Studienanfänger nach Hochschularten und Hochschulen

Hochschule	Ge- schl.	Insgesamt			Deutsche Studenten			Ausländische Studenten		
		insgesamt	darunter im ersten		zusammen	darunter im ersten		zusammen	darunter im ersten	
			Hochschul- semester	Fach- semester		Hochschul- semester	Fach- semester		Hochschul- semester	Fach- semester
Fachhochschulen (ohne Verwaltungs-FH)										
Rheinland-Pfalz										
FH Rheinland-Pfalz										
-in Bingen	m	1 408	-	-	1 359	-	-	49	-	-
	w	241	-	-	237	-	-	4	-	-
	i	1 649	-	-	1 596	-	-	53	-	-
-in Kaiserslautern	m	2 386	2	2	2 298	2	2	88	-	-
	w	464	10	13	446	10	13	18	-	-
	i	2 850	12	15	2 744	12	15	106	-	-
-in Höhr-Grenzhausen	m	181	-	-	169	-	-	12	-	-
	w	60	2	2	56	2	2	4	-	-
	i	241	2	2	225	2	2	16	-	-
-in Koblenz	m	2 050	198	244	1 993	190	233	57	8	11
	w	772	78	104	739	74	100	33	4	4
	i	2 822	276	348	2 732	264	333	90	12	15
-in Ludwigshafen	m	1 469	66	66	1 380	61	61	89	5	5
	w	693	45	45	645	43	43	48	2	2
	i	2 162	111	111	2 025	104	104	137	7	7
-in Pirmasens	m	5	-	-	5	-	-	-	-	-
	w	-	-	-	-	-	-	-	-	-
	i	5	-	-	5	-	-	-	-	-
-in Idar-Oberstein	m	19	2	2	18	2	2	1	-	-
	w	66	2	3	63	1	1	3	1	2
	i	85	4	5	81	3	3	4	1	2
-in Mainz	m	960	53	64	911	49	60	49	4	4
	w	860	70	89	822	66	84	38	4	5
	i	1 820	123	153	1 733	115	144	87	8	9
-Mainz II	m	1 057	54	71	987	50	67	70	4	4
	w	668	74	86	624	64	76	44	10	10
	i	1 725	128	157	1 611	114	143	114	14	14
-in Trier	m	2 452	18	27	2 369	15	23	83	3	4
	w	923	45	52	857	42	49	66	3	3
	i	3 375	63	79	3 226	57	72	149	6	7
-in Worms	m	1 336	100	114	1 169	80	94	167	20	20
	w	1 034	105	116	925	92	102	109	13	14
	i	2 370	205	230	2 094	172	196	276	33	34
Zusammen	m	13 323	493	590	12 658	449	542	665	44	48
	w	5 781	431	510	5 414	384	470	367	37	40
	i	19 104	924	1 100	18 072	843	1 012	1 032	81	88
Evang. FH Ludwigshafen	m	103	-	-	100	-	-	3	-	-
	w	258	-	-	249	-	-	9	-	-
	i	361	-	-	349	-	-	12	-	-
Kath. FH Mainz	m	113	-	-	110	-	-	3	-	-
	w	287	-	-	278	-	-	9	-	-
	i	400	-	-	388	-	-	12	-	-
Rheinland-Pfalz zusammen	m	13 539	493	590	12 868	449	542	671	44	48
	w	6 326	431	510	5 941	394	470	385	37	40
	i	19 865	924	1 100	18 809	843	1 012	1 056	81	88
Saarland										
H f. Technik u. Wirtschaft des Saarlandes Saarbrücken	m	2 228	33	49	1 996	31	46	232	2	3
	w	468	5	6	410	3	4	58	2	2
	i	2 696	38	55	2 406	34	50	290	4	5
Priv. FH für Bergbau Saarbrücken	m	159	-	-	159	-	-	-	-	-
	w	2	-	-	2	-	-	-	-	-
	i	161	-	-	161	-	-	-	-	-
Kath. FH für Soziale Arbeit Saarbrücken	m	44	-	-	42	-	-	2	-	-
	w	166	-	1	162	-	1	4	-	-
	i	210	-	1	204	-	1	6	-	-
Saarland zusammen	m	2 431	33	49	2 197	31	46	234	2	3
	w	636	5	7	574	3	5	62	2	2
	i	3 067	38	56	2 771	34	51	296	4	5

Sommersemester 1993

1 Studenten und Studienanfänger nach Hochschularten und Hochschulen

Hochschule	Ge- schl.	Insgesamt			Deutsche Studenten			Ausländische Studenten			
		insgesamt	darunter im ersten		zusammen	darunter im ersten		zusammen	darunter im ersten		
			Hochschul- semester	Fach- semester		Hochschul- semester	Fach- semester		Hochschul- semester	Fach- semester	
Fachhochschulen (ohne Verwaltungs-FH)											
Sachsen											
H für Technik und Wirtschaft Dresden	m	638	110	115	633	110	115	5	-	-	
	w	295	29	32	295	29	32	-	-	-	
	i	933	139	147	928	139	147	5	-	-	
H für Technik, Wirtschaft und Kultur Leipzig	m	1 968	-	-	1 915	-	-	53	-	-	
	w	1 311	-	-	1 301	-	-	10	-	-	
	i	3 279	-	-	3 216	-	-	63	-	-	
H für Technik und Wirtschaft Mittweida	m	1 001	25	20	998	25	20	3	-	-	
	w	301	2	2	301	2	2	-	-	-	
	i	1 302	27	22	1 299	27	22	3	-	-	
Evang. FH für Religionspäd. u. Gemeindediakonie Moritzburg	m	38	-	-	38	-	-	-	-	-	
	w	15	-	-	15	-	-	-	-	-	
	i	53	-	-	53	-	-	-	-	-	
H für Technik und Wirtschaft Zittau/Görlitz											
	-in Görlitz	m	153	40	-	152	39	-	1	1	-
	w	175	81	-	173	81	-	2	-	-	
i	328	121	-	325	120	-	3	1	-		
-in Zittau	m	600	-	-	580	-	-	20	-	-	
	w	230	-	-	225	-	-	5	-	-	
	i	830	-	-	805	-	-	25	-	-	
Zusammen	m	753	40	-	732	39	-	21	1	-	
	w	405	81	-	398	81	-	7	-	-	
	i	1 158	121	-	1 130	120	-	28	1	-	
H für Technik und Wirtschaft Zwickau											
	-in Schneeberg	m	12	-	-	12	-	-	-	-	
	w	40	-	-	40	-	-	-	-	-	
i	52	-	-	52	-	-	-	-	-		
-in Zwickau	m	1 146	34	3	1 108	34	3	38	-	-	
	w	414	71	3	411	71	3	3	-	-	
	i	1 560	105	6	1 519	105	6	41	-	-	
Zusammen	m	1 158	34	3	1 120	34	3	38	-	-	
	w	454	71	3	451	71	3	3	-	-	
	i	1 612	105	6	1 571	105	6	41	-	-	
FH der DBP Telekom Leipzig	m	286	43	43	279	41	41	7	2	2	
	w	29	3	4	27	3	4	2	-	-	
	i	315	46	47	306	44	45	9	2	2	
Evang. FH Dresden	m	57	22	23	57	22	23	-	-	-	
	w	96	28	28	93	28	28	3	-	-	
	i	153	50	51	150	50	51	3	-	-	
H für Berufstätige (Priv. Fern-FH) Leipzig	m	55	17	7	55	17	7	-	-	-	
	w	24	14	4	24	14	4	-	-	-	
	i	79	31	11	79	31	11	-	-	-	
Sachsen zusammen	m	5 954	291	211	5 827	288	209	127	3	2	
	w	2 930	228	73	2 905	228	73	25	-	-	
	i	8 884	519	284	8 732	516	282	152	3	2	
Sachsen-Anhalt											
FH Anhalt											
-in Bernburg	m	255	38	40	247	34	36	8	4	4	
	w	246	14	16	246	14	16	-	-	-	
	i	501	52	56	493	48	52	8	4	4	
-in Dessau	m	104	22	25	104	22	25	-	-	-	
	w	52	18	20	51	17	19	1	1	1	
	i	156	40	45	155	39	44	1	1	1	
-in Köthen	m	349	33	33	342	33	33	7	-	-	
	w	55	3	3	55	3	3	-	-	-	
	i	404	36	36	397	36	36	7	-	-	
Zusammen	m	708	93	98	693	89	94	15	4	4	
	w	353	35	39	352	34	38	1	1	1	
	i	1 061	128	137	1 045	123	132	16	5	5	
FH Magdeburg	m	558	17	21	553	17	21	5	-	-	
	w	479	98	105	479	98	105	-	-	-	
	i	1 037	115	126	1 032	115	126	5	-	-	
FH Merseburg	m	172	10	19	168	10	19	4	-	-	
	w	181	17	20	178	17	20	3	-	-	
	i	353	27	39	346	27	39	7	-	-	

Sommersemester 1993

1 Studenten und Studienanfänger nach Hochschularten und Hochschulen

Hochschule	Ge- schl.	Insgesamt			Deutsche Studenten			Ausländische Studenten		
		insgesamt	darunter im ersten		zusammen	darunter im ersten		zusammen	darunter im ersten	
			Hochschul- semester	Fach- semester		Hochschul- semester	Fach- semester		Hochschul- semester	Fach- semester
Fachhochschulen (ohne Verwaltungs-FH)										
FH Harz in Wernigerode	m	89	-	-	86	-	-	3	-	-
	w	93	1	-	90	-	-	3	1	-
	i	182	1	-	176	-	-	6	1	-
Sachsen-Anhalt zusammen	m	1 527	120	138	1 500	116	134	27	4	4
	w	1 106	151	164	1 099	149	163	7	2	1
	i	2 633	271	302	2 599	265	297	34	6	5
Schleswig-Holstein										
FH Flensburg	m	2 664	120	144	2 561	116	139	103	4	5
	w	559	24	31	540	22	30	19	2	1
	i	3 223	144	175	3 101	138	169	122	6	6
FH Kiel										
-in Eckernförde	m	593	33	42	571	31	40	22	2	2
	w	279	25	28	275	24	27	4	1	1
	i	872	58	70	846	55	67	26	3	3
-in Kiel (FB Gestaltung)	m	354	18	24	332	18	24	22	-	-
	w	321	11	16	312	10	16	9	1	-
	i	675	29	40	644	28	40	31	1	-
-in Kiel (FB Sozialwesen)	m	277	13	22	268	12	19	9	1	3
	w	635	39	58	615	35	54	20	4	4
	i	912	52	80	883	47	73	29	5	7
-in Kiel (FB Technik)	m	2 067	103	108	1 958	94	103	109	9	5
	w	93	5	6	87	5	6	6	-	-
	i	2 160	108	114	2 045	99	109	115	9	5
-in Kiel (FB Wirtschaft)	m	741	62	91	686	54	87	55	8	4
	w	441	46	43	410	36	40	31	10	3
	i	1 182	108	134	1 096	90	127	86	18	7
-in Rendsburg	m	246	17	20	243	17	20	3	-	-
	w	33	2	2	33	2	2	-	-	-
	i	279	19	22	276	19	22	3	-	-
Zusammen	m	4 278	246	307	4 058	226	293	220	20	14
	w	1 802	128	153	1 732	112	145	70	16	8
	i	6 080	374	460	5 790	338	438	290	36	22
FH Lübeck										
-in Lübeck	m	2 352	122	232	2 290	122	228	62	-	4
	w	407	46	57	399	46	57	8	-	-
	i	2 759	168	289	2 689	168	285	70	-	4
Zusammen	m	2 352	122	232	2 290	122	228	62	-	4
	w	407	46	57	399	46	57	8	-	-
	i	2 759	168	289	2 689	168	285	70	-	4
H für Berufstätige (Priv. Fern-FH) Rendsburg	m	3 310	191	324	3 220	179	309	90	12	15
	w	893	67	91	870	63	86	23	4	5
	i	4 203	258	415	4 090	242	395	113	16	20
Priv. FH Wedel	m	861	48	58	845	41	52	16	7	6
	w	153	12	14	142	4	6	11	8	8
	i	1 014	60	72	987	45	58	27	15	14
Schleswig-Holstein zusammen	m	13 465	727	1 065	12 974	684	1 021	491	43	44
	w	3 814	277	346	3 683	247	324	131	30	22
	i	17 279	1 004	1 411	16 657	931	1 345	622	73	66
Thüringen										
FH Erfurt	m	622	-	2	621	-	2	1	-	-
	w	496	-	-	494	-	-	2	-	-
	i	1 118	-	2	1 115	-	2	3	-	-
FH Jena	m	421	53	80	409	43	70	12	10	10
	w	290	28	36	287	27	35	9	1	1
	i	711	81	116	696	70	105	15	11	11
FH Schmalkalden	m	403	35	-	402	35	-	1	-	-
	w	100	5	-	100	5	-	-	-	-
	i	503	40	-	502	40	-	1	-	-
Thüringen zusammen	m	1 446	88	82	1 432	78	72	14	10	10
	w	886	33	36	881	32	35	5	1	1
	i	2 332	121	118	2 313	110	107	19	11	11
Hochschulart insgesamt	m	255 653	9 635	13 980	240 004	8 877	12 951	15 649	758	1 029
	w	100 984	4 959	6 183	95 740	4 577	5 757	5 244	382	426
	i	356 637	14 594	20 163	335 744	13 454	18 708	20 893	1 140	1 455

Sommersemester 1993

1 Studenten und Studienanfänger nach Hochschularten und Hochschulen

Hochschule	Ge- schl.	Insgesamt			Deutsche Studenten			Ausländische Studenten		
		insgesamt	darunter im ersten		zusammen	darunter im ersten		zusammen	darunter im ersten	
			Hochschul- semester	Fach- semester		Hochschul- semester	Fach- semester		Hochschul- semester	Fach- semester
Verwaltungsfachhochschulen										
Baden-Württemberg										
FH für öffentliche Verwaltung Kehl	m	387	-	-	387	-	-	-	-	-
	w	589	-	-	589	-	-	-	-	-
	i	976	-	-	976	-	-	-	-	-
FH für Finanzen Ludwigsburg	m	656	-	-	656	-	-	-	-	-
	w	634	-	-	634	-	-	-	-	-
	i	1 290	-	-	1 290	-	-	-	-	-
FH für öffentliche Verwaltung Ludwigsburg	m	478	-	-	478	-	-	-	-	-
	w	896	-	-	896	-	-	-	-	-
	i	1 374	-	-	1 374	-	-	-	-	-
Staatl. FH für Forstwirtschaft Rottenburg am Neckar	m	322	-	-	322	-	-	-	-	-
	w	40	-	-	40	-	-	-	-	-
	i	362	-	-	362	-	-	-	-	-
FH für Rechtspflege Schwetzingen	m	150	-	-	150	-	-	-	-	-
	w	301	-	-	301	-	-	-	-	-
	i	451	-	-	451	-	-	-	-	-
Staatl. FH für Polizei Villingen-Schwenningen	m	470	-	-	470	-	-	-	-	-
	w	22	-	-	22	-	-	-	-	-
	i	492	-	-	492	-	-	-	-	-
FH Bund für öffentliche Verwaltung										
-FB Arbeitsverwaltung, Mannheim	m	860	-	-	860	-	-	-	-	-
	w	1 162	-	-	1 160	-	-	2	-	-
	i	2 022	-	-	2 020	-	-	2	-	-
-FB Bundeswehrverwaltung, Mannheim	m	246	31	58	246	31	58	-	-	-
	w	139	13	26	139	13	26	-	-	-
	i	385	44	84	385	44	84	-	-	-
Zusammen	m	1 106	31	58	1 106	31	58	-	-	-
	w	1 301	13	26	1 299	13	26	2	-	-
	i	2 407	44	84	2 405	44	84	2	-	-
Baden-Württemberg zusammen										
	m	3 569	31	58	3 569	31	58	-	-	-
	w	3 783	13	26	3 781	13	26	2	-	-
	i	7 352	44	84	7 350	44	84	2	-	-
Bayern										
Bayerische Beamten- fachhochschule										
-in Fürstenfeldbruck (Polizei)	m	1 049	31	37	1 049	31	37	-	-	-
	w	177	5	8	177	5	8	-	-	-
	i	1 226	36	45	1 226	36	45	-	-	-
-in Herrsching (Finanzwesen)	m	753	-	-	753	-	-	-	-	-
	w	751	-	-	751	-	-	-	-	-
	i	1 504	-	-	1 504	-	-	-	-	-
-in Hof (Allgemeine innere Verwaltung)	m	1 250	3	3	1 250	3	3	-	-	-
	w	852	2	-	852	2	-	-	-	-
	i	2 102	5	3	2 102	5	3	-	-	-
-in München (Archiv- und Bibliothekswesen)	m	26	-	-	26	-	-	-	-	-
	w	70	-	-	70	-	-	-	-	-
	i	96	-	-	96	-	-	-	-	-
-in Starnberg (Rechtspflege)	m	164	-	-	164	-	-	-	-	-
	w	281	-	2	281	-	2	-	-	-
	i	445	-	2	445	-	2	-	-	-
-in Wasserburg (Sozialverwaltung)	m	248	-	-	248	-	-	-	-	-
	w	287	-	-	287	-	-	-	-	-
	i	535	-	-	535	-	-	-	-	-
Zusammen	m	3 490	34	40	3 490	34	40	-	-	-
	w	2 418	7	10	2 418	7	10	-	-	-
	i	5 908	41	50	5 908	41	50	-	-	-
Bayern zusammen										
	m	3 490	34	40	3 490	34	40	-	-	-
	w	2 418	7	10	2 418	7	10	-	-	-
	i	5 908	41	50	5 908	41	50	-	-	-

Sommersemester 1993

1 Studenten und Studienanfänger nach Hochschularten und Hochschulen

Hochschule	Ge- schl.	Insgesamt			Deutsche Studenten			Ausländische Studenten		
		insgesamt	darunter im ersten		zusammen	darunter im ersten		zusammen	darunter im ersten	
			Hochschul- semester	Fach- semester		Hochschul- semester	Fach- semester		Hochschul- semester	Fach- semester
Verwaltungsfachhochschulen										
Berlin										
FH für Verwaltung und Rechtspflege Berlin	m	1 149	190	190	1 149	190	190	-	-	-
	w	1 561	152	152	1 561	152	152	-	-	-
	i	2 710	342	342	2 710	342	342	-	-	-
FH Bund f.öffentl. Verwaltung, FB Sozialversicherung, Berlin	m	841	131	131	841	131	131	-	-	-
	w	1 226	196	196	1 226	196	196	-	-	-
	i	2 067	327	327	2 067	327	327	-	-	-
Berlin zusammen	m	1 990	321	321	1 990	321	321	-	-	-
	w	2 787	348	348	2 787	348	348	-	-	-
	i	4 777	669	669	4 777	669	669	-	-	-
Brandenburg										
FH für öffentl. Verwaltung Brandenburg in Bernau	m	349	-	-	349	-	-	-	-	-
	w	208	-	-	208	-	-	-	-	-
	i	557	-	-	557	-	-	-	-	-
Brandenburg zusammen	m	349	-	-	349	-	-	-	-	-
	w	208	-	-	208	-	-	-	-	-
	i	557	-	-	557	-	-	-	-	-
Bremen										
H für öffentliche Verwaltung Bremen	m	210	-	-	210	-	-	-	-	-
	w	107	-	-	107	-	-	-	-	-
	i	317	-	-	317	-	-	-	-	-
Bremen zusammen	m	210	-	-	210	-	-	-	-	-
	w	107	-	-	107	-	-	-	-	-
	i	317	-	-	317	-	-	-	-	-
Hamburg										
FH für öffentliche Verwaltung Hamburg	m	464	82	115	464	82	115	-	-	-
	w	278	26	40	277	26	40	1	-	-
	i	742	108	155	741	108	155	1	-	-
Hamburg zusammen	m	464	82	115	464	82	115	-	-	-
	w	278	26	40	277	26	40	1	-	-
	i	742	108	155	741	108	155	1	-	-
Hessen										
FH für Bibliothekswesen Frankfurt a.M.	m	16	-	-	16	-	-	-	-	-
	w	93	-	1	93	-	1	-	-	-
	i	109	-	1	109	-	1	-	-	-
FH für Archivwesen Marburg	m	23	-	-	23	-	-	-	-	-
	w	51	-	-	51	-	-	-	-	-
	i	74	-	-	74	-	-	-	-	-
VerwFH Rotenburg	m	464	-	-	464	-	-	-	-	-
	w	425	-	-	425	-	-	-	-	-
	i	889	-	-	889	-	-	-	-	-
VerwFH Wiesbaden										
-in Darmstadt	m	42	11	17	42	11	17	-	-	-
	w	52	10	11	52	10	11	-	-	-
	i	94	21	28	94	21	28	-	-	-
-in Frankfurt	m	99	15	15	99	15	15	-	-	-
	w	98	26	26	98	26	26	-	-	-
	i	197	41	41	197	41	41	-	-	-
-in Gießen	m	37	4	5	37	4	5	-	-	-
	w	27	5	5	27	5	5	-	-	-
	i	64	9	10	64	9	10	-	-	-
-in Kassel	m	113	48	45	113	48	45	-	-	-
	w	38	10	9	38	10	9	-	-	-
	i	151	58	54	151	58	54	-	-	-
-in Wiesbaden	m	1 221	124	117	1 221	124	117	-	-	-
	w	676	35	32	676	35	32	-	-	-
	i	1 897	159	149	1 897	159	149	-	-	-
Zusammen	m	1 512	202	199	1 512	202	199	-	-	-
	w	891	86	83	891	86	83	-	-	-
	i	2 403	288	282	2 403	288	282	-	-	-

Sommersemester 1993

1 Studenten und Studienanfänger nach Hochschularten und Hochschulen

Hochschule	Ge- schl.	Insgesamt			Deutsche Studenten			Ausländische Studenten		
		insgesamt	darunter im ersten		zusammen	darunter im ersten		zusammen	darunter im ersten	
			Hochschul- semester	Fach- semester		Hochschul- semester	Fach- semester		Hochschul- semester	Fach- semester
Verwaltungsfachhochschulen										
FH Bund für öffentliche Verwaltung										
-in Dieburg (FB Post- und Fernmeldewesen)	m	1 158	167	188	1 158	167	188	-	-	-
	w	1 003	133	144	1 003	133	144	-	-	-
	i	2 161	300	332	2 161	300	332	-	-	-
-in Langen (FB Flugs., Wetterd./Geophys. Beratung)	m	128	-	-	128	-	-	-	-	-
	w	49	-	-	49	-	-	-	-	-
	i	177	-	-	177	-	-	-	-	-
Zusammen	m	1 286	167	188	1 286	167	188	-	-	-
	w	1 052	133	144	1 052	133	144	-	-	-
	i	2 338	300	332	2 338	300	332	-	-	-
Hessen zusammen	m	3 301	369	387	3 301	369	387	-	-	-
	w	2 512	219	228	2 512	219	228	-	-	-
	i	5 813	588	615	5 813	588	615	-	-	-
Mecklenburg-Vorpommern										
VerwFH Güstrow	m	196	-	-	196	-	-	1	-	-
	w	191	-	-	191	-	-	-	-	-
	i	387	-	-	386	-	-	1	-	-
Mecklenburg-Vorpommern zusammen	m	196	-	-	196	-	-	1	-	-
	w	191	-	-	191	-	-	-	-	-
	i	387	-	-	386	-	-	1	-	-
Nordrhein-Westfalen										
FH für Rechtspflege NW, Bad Münstereifel	m	197	-	-	197	-	-	-	-	-
	w	342	-	-	342	-	-	-	-	-
	i	539	-	-	539	-	-	-	-	-
FH für Finanzen NW, Nordkirchen	m	651	-	1	651	-	1	-	-	-
	w	767	-	-	767	-	-	-	-	-
	i	1 418	-	1	1 418	-	1	-	-	-
FH für öffentliche Verwaltung Nordrhein-Westfalen										
-in Bielefeld	m	255	-	-	255	-	-	-	-	-
	w	147	-	-	147	-	-	-	-	-
	i	402	-	-	402	-	-	-	-	-
-in Dortmund	m	324	-	-	324	-	-	-	-	-
	w	122	-	-	122	-	-	-	-	-
	i	446	-	-	446	-	-	-	-	-
-in Düsseldorf	m	404	-	-	404	-	-	-	-	-
	w	335	-	-	335	-	-	-	-	-
	i	739	-	-	739	-	-	-	-	-
-in Duisburg	m	310	-	-	310	-	-	-	-	-
	w	161	-	-	161	-	-	-	-	-
	i	471	-	-	471	-	-	-	-	-
-in Gelsenkirchen	m	139	-	-	139	-	-	-	-	-
	w	171	-	-	171	-	-	-	-	-
	i	310	-	-	310	-	-	-	-	-
-in Hagen	m	144	-	-	144	-	-	-	-	-
	w	182	-	-	182	-	-	-	-	-
	i	326	-	-	326	-	-	-	-	-
-in Köln	m	697	-	1	697	-	1	-	-	-
	w	529	-	1	529	-	1	-	-	-
	i	1 226	-	2	1 226	-	2	-	-	-
-in Münster	m	172	-	-	172	-	-	-	-	-
	w	208	-	-	208	-	-	-	-	-
	i	380	-	-	380	-	-	-	-	-
-in Soest	m	124	-	-	124	-	-	-	-	-
	w	71	-	-	71	-	-	-	-	-
	i	195	-	-	195	-	-	-	-	-
-in Wuppertal	m	224	-	-	224	-	-	-	-	-
	w	120	-	-	120	-	-	-	-	-
	i	344	-	-	344	-	-	-	-	-
Zusammen	m	2 793	-	1	2 793	-	1	-	-	-
	w	2 046	-	1	2 046	-	1	-	-	-
	i	4 839	-	2	4 839	-	2	-	-	-

1 Studenten und Studienanfänger nach Hochschularten und Hochschulen

Hochschule	Geschl.	Insgesamt			Deutsche Studenten			Ausländische Studenten		
		insgesamt	darunter im ersten		zusammen	darunter im ersten		zusammen	darunter im ersten	
			Hochschul-	Fach-		Hochschul-	Fach-		Hochschul-	Fach-
		semester		semester		semester		semester		
Verwaltungsfachhochschulen										
FH Bund für öffentliche Verwaltung										
-in Bonn (FB Auswärtige Angelegenheiten)	m	102	-	-	102	-	-	-	-	-
	w	159	-	-	159	-	-	-	-	-
	i	261	-	-	261	-	-	-	-	-
-in Köln (FB Allgemeine innere Verwaltung)	m	466	105	104	466	105	104	-	-	-
	w	362	56	56	362	56	56	-	-	-
	i	828	161	160	828	161	160	-	-	-
-in Köln (FB öffentliche Sicherheit)	m	74	48	74	74	48	74	-	-	-
	w	26	11	26	26	11	26	-	-	-
	i	100	59	100	100	59	100	-	-	-
-in Münster (FB Finanzen)	m	328	127	127	328	127	127	-	-	-
	w	217	67	67	217	67	67	-	-	-
	i	545	194	194	545	194	194	-	-	-
Zusammen	m	970	280	305	970	280	305	-	-	-
	w	764	134	149	764	134	149	-	-	-
	i	1 734	414	454	1 734	414	454	-	-	-
Nordrhein-Westfalen zusammen										
	m	4 611	280	307	4 611	280	307	-	-	-
	w	3 919	134	150	3 919	134	150	-	-	-
	i	8 530	414	457	8 530	414	457	-	-	-
Rheinland-Pfalz										
FH für Finanzen Edenkoben										
	m	226	-	-	226	-	-	-	-	-
	w	195	-	-	195	-	-	-	-	-
	i	421	-	-	421	-	-	-	-	-
FH der Deutschen Bundesbank Hachenburg										
	m	285	36	42	285	36	42	-	-	-
	w	196	27	30	196	27	30	-	-	-
	i	481	63	72	481	63	72	-	-	-
FH für öffentliche Verwaltung Mayen										
-in Koblenz (FB Polizei)	m	353	-	-	353	-	-	-	-	-
	w	8	-	-	8	-	-	-	-	-
	i	361	-	-	361	-	-	-	-	-
-in Mayen (FB Innere Verw.)	m	665	-	-	665	-	-	-	-	-
	w	443	-	-	443	-	-	-	-	-
	i	1 108	-	-	1 108	-	-	-	-	-
Zusammen	m	1 018	-	-	1 018	-	-	-	-	-
	w	451	-	-	451	-	-	-	-	-
	i	1 469	-	-	1 469	-	-	-	-	-
FH Bund für öffentl. Verw., FB Eisenbahnwesen, Mainz										
	m	731	95	98	731	95	98	-	-	-
	w	178	9	10	178	9	10	-	-	-
	i	909	104	108	909	104	108	-	-	-
Rheinland-Pfalz zusammen										
	m	2 260	131	140	2 260	131	140	-	-	-
	w	1 020	36	40	1 020	36	40	-	-	-
	i	3 280	167	180	3 280	167	180	-	-	-
Saarland										
FH für Verwaltung Saarbrücken										
	m	139	-	-	139	-	-	-	-	-
	w	51	-	-	51	-	-	-	-	-
	i	190	-	-	190	-	-	-	-	-
Saarland zusammen										
	m	139	-	-	139	-	-	-	-	-
	w	51	-	-	51	-	-	-	-	-
	i	190	-	-	190	-	-	-	-	-
Sachsen										
FH der sächsischen Verwaltung Meißen										
-in Meißen (FB Allg. Verwaltung)	m	178	-	-	178	-	-	-	-	-
	w	243	-	-	243	-	-	-	-	-
	i	421	-	-	421	-	-	-	-	-
-in Meißen (FB Staatsfinanz- und Steuerverwaltung)	m	79	-	-	78	-	-	1	-	-
	w	256	-	-	256	-	-	-	-	-
	i	335	-	-	334	-	-	1	-	-
-in Radebeul (FB Rechtspflege)	m	21	-	-	21	-	-	-	-	-
	w	116	-	-	116	-	-	-	-	-
	i	137	-	-	137	-	-	-	-	-

Sommersemester 1993

1 Studenten und Studienanfänger nach Hochschularten und Hochschulen

Hochschule	Geschl.	Insgesamt			Deutsche Studenten			Ausländische Studenten		
		insgesamt	darunter im ersten		zusammen	darunter im ersten		zusammen	darunter im ersten	
			Hochschul-	Fach-		Hochschul-	Fach-		Hochschul-	Fach-
		semester	semester	semester	semester	semester	semester	semester	semester	
Verwaltungsfachhochschulen										
-in Riesa (FB Sozialversicherung/-verwaltung)	m	36	-	-	36	-	-	-	-	-
	w	69	-	-	69	-	-	-	-	-
	i	105	-	-	105	-	-	-	-	-
Zusammen	m	314	-	-	313	-	-	1	-	-
	w	684	-	-	684	-	-	-	-	-
	i	998	-	-	997	-	-	1	-	-
Sachsen zusammen	m	314	-	-	313	-	-	1	-	-
	w	684	-	-	684	-	-	-	-	-
	i	998	-	-	997	-	-	1	-	-
Sachsen-Anhalt										
FH f. öff. Verw. u. Rechtspf. d. Landes Sachsen-Anhalt										
-in Aschersleben, FB Polizei	m	116	15	20	116	15	20	-	-	-
	w	31	2	2	31	2	2	-	-	-
	i	147	17	22	147	17	22	-	-	-
-in Ballenstedt, FB Steuerverw.	m	126	37	37	126	37	37	-	-	-
	w	220	54	54	220	54	54	-	-	-
	i	346	91	91	346	91	91	-	-	-
-in Benneckenstein, FB Justiz	m	11	-	-	11	-	-	-	-	-
	w	45	-	-	45	-	-	-	-	-
	i	56	-	-	56	-	-	-	-	-
-in Halberstadt, FB Allg.Verw.	m	83	-	-	83	-	-	-	-	-
	w	110	-	-	110	-	-	-	-	-
	i	193	-	-	193	-	-	-	-	-
Zusammen	m	336	52	57	336	52	57	-	-	-
	w	406	56	56	406	56	56	-	-	-
	i	742	108	113	742	108	113	-	-	-
Sachsen-Anhalt zusammen	m	336	52	57	336	52	57	-	-	-
	w	406	56	56	406	56	56	-	-	-
	i	742	108	113	742	108	113	-	-	-
Schleswig-Holstein										
VerwFH Altenholz	m	725	78	88	725	78	88	-	-	-
	w	567	9	10	567	9	10	-	-	-
	i	1 292	87	98	1 292	87	98	-	-	-
Schleswig-Holstein zusammen	m	725	78	88	725	78	88	-	-	-
	w	567	9	10	567	9	10	-	-	-
	i	1 292	87	98	1 292	87	98	-	-	-
Thüringen										
VerwFH Weimar	m	61	-	-	61	-	-	-	-	-
	w	48	-	-	48	-	-	-	-	-
	i	109	-	-	109	-	-	-	-	-
Thüringen zusammen	m	61	-	-	61	-	-	-	-	-
	w	48	-	-	48	-	-	-	-	-
	i	109	-	-	109	-	-	-	-	-
Hochschulart insgesamt	m	22 015	1 378	1 513	22 013	1 378	1 513	2	-	-
	w	18 979	848	908	18 976	848	908	3	-	-
	i	40 994	2 226	2 421	40 989	2 226	2 421	5	-	-
Hochschulen insgesamt										
Insgesamt	m	1 047 399	26 073	55 111	972 600	21 969	49 253	74 799	4 104	5 858
	w	693 307	20 553	41 818	647 698	16 562	36 714	45 609	3 991	5 104
	i	1 740 706	46 626	96 929	1 620 298	38 531	85 967	120 408	8 095	10 962
davon :										
Baden-Württemberg	m	133 224	5 113	8 527	123 580	4 330	7 527	9 644	783	1 000
	w	81 223	3 251	5 493	74 282	2 387	4 500	6 941	864	993
	i	214 447	8 364	14 020	197 862	6 717	12 027	16 585	1 647	1 993
Bayern	m	148 492	1 894	5 772	140 668	1 470	5 246	7 824	424	526
	w	100 559	2 027	5 243	94 768	1 503	4 653	5 791	524	590
	i	249 051	3 921	11 015	235 436	2 973	9 899	13 615	948	1 116

Sommersemester 1993

1 Studenten und Studienanfänger nach Hochschularten und Hochschulen

Hochschule	Ge- schl.	Insgesamt			Deutsche Studenten			Ausländische Studenten		
		insgesamt	darunter im ersten		zusammen	darunter im ersten		zusammen	darunter im ersten	
			Hochschul- semester	Fach- semester		Hochschul- semester	Fach- semester		Hochschul- semester	Fach- semester
Hochschulen insgesamt										
Berlin	m	82 058	2 965	5 720	72 507	2 461	5 000	9 551	504	720
	w	86 107	2 786	4 969	60 037	2 277	4 313	6 070	509	656
	i	148 165	5 751	10 689	132 544	4 738	9 313	15 621	1 013	1 376
Brandenburg	m	5 392	145	180	5 187	122	155	205	23	25
	w	6 241	72	118	6 102	58	103	139	14	15
	i	11 633	217	298	11 289	180	258	344	37	40
Bremen	m	14 499	-	-	13 516	-	-	983	-	-
	w	9 204	-	-	8 710	-	-	494	-	-
	i	23 703	-	-	22 226	-	-	1 477	-	-
Hamburg	m	38 263	2 237	3 396	35 702	2 069	3 141	2 561	168	255
	w	26 046	1 635	2 642	24 408	1 501	2 445	1 638	134	197
	i	64 309	3 872	6 038	60 110	3 570	5 586	4 199	302	452
Hessen	m	97 123	3 133	4 931	88 895	2 622	4 308	8 228	511	623
	w	59 430	2 098	3 642	54 968	1 723	3 194	4 462	375	448
	i	156 553	5 231	8 573	143 863	4 345	7 502	12 690	886	1 071
Mecklenburg-Vorpommern	m	7 166	59	104	6 855	43	91	311	16	13
	w	5 895	47	75	5 771	33	59	124	14	16
	i	13 061	106	179	12 626	76	150	435	30	29
Niedersachsen	m	87 827	2 509	4 247	83 142	2 190	3 843	4 685	319	404
	w	58 065	1 752	2 936	55 215	1 443	2 561	2 850	309	375
	i	145 892	4 261	7 183	138 357	3 633	6 404	7 535	628	779
Nordrhein-Westfalen	m	296 217	4 655	16 629	273 856	3 862	15 072	22 361	793	1 557
	w	183 664	4 310	12 563	171 627	3 555	11 265	12 037	755	1 298
	i	479 881	8 965	29 192	445 483	7 417	26 337	34 398	1 548	2 855
Rheinland-Pfalz	m	45 391	1 283	2 186	42 282	1 034	1 904	3 109	249	282
	w	31 955	1 145	2 002	29 603	902	1 734	2 352	243	288
	i	77 346	2 428	4 188	71 885	1 936	3 638	5 461	492	550
Saarland	m	13 838	126	384	12 690	80	342	1 148	46	42
	w	9 265	125	246	8 385	58	222	860	67	24
	i	23 103	251	630	21 075	138	564	2 028	113	66
Sachsen	m	30 235	494	826	28 344	410	594	1 891	84	232
	w	21 092	431	508	20 384	382	406	708	49	102
	i	51 327	925	1 334	48 728	792	1 000	2 599	133	334
Sachsen-Anhalt	m	11 009	206	304	10 534	194	287	475	12	17
	w	10 509	238	347	10 292	225	327	217	13	20
	i	21 518	444	651	20 826	419	614	692	25	37
Schleswig-Holstein	m	27 061	1 076	1 626	25 776	956	1 509	1 285	120	117
	w	16 427	507	758	15 710	415	677	717	92	81
	i	43 488	1 583	2 384	41 486	1 371	2 186	2 002	212	198
Thüringen	m	9 604	178	279	9 066	126	234	538	52	45
	w	7 625	129	276	7 436	100	255	189	29	21
	i	17 229	307	555	16 502	226	489	727	81	66

2 Studenten und Studienanfänger nach Hochschularten, Fächergruppen, Studienbereichen und 1. Studienfach

Fächergruppe Studienbereich 1. Studienfach	Geschl.	Insgesamt			Deutsche Studenten			Ausländische Studenten		
		insgesamt	darunter im ersten		zusammen	darunter im ersten		zusammen	darunter im ersten	
			Hochschul- semester	Fach- semester		Hochschul- semester	Fach- semester		Hochschul- semester	Fach- semester
Universitäten										
Sprach- und Kulturwissenschaften										
Sprach- u. Kulturwissenschaften allgemein										
Interdisziplin. Studien (Schwerpunkt Sprach- u. Kulturwissenschaften)	m	550	16	25	520	13	21	30	3	4
	w	1 285	57	90	1 246	54	86	39	3	4
	i	1 835	73	115	1 766	67	107	69	6	8
Lernbereich Sprach- und Kulturwissenschaften	m	268	-	7	255	-	7	13	-	-
	w	683	1	24	663	1	24	20	-	-
	i	951	1	31	918	1	31	33	-	-
Studienbereich zusammen	m	818	16	32	775	13	28	43	3	4
	w	1 968	58	114	1 909	55	110	59	3	4
	i	2 786	74	146	2 684	68	138	102	6	8
Evangelische Theologie, - Religionslehre										
Evang. Theologie, - Religionslehre	m	5 529	108	209	5 236	85	175	293	23	34
	w	4 743	89	224	4 648	75	209	95	14	15
	i	10 272	197	433	9 884	160	384	388	37	49
Diakoniewissenschaft	m	30	-	7	28	-	7	2	-	-
	w	28	-	14	28	-	14	-	-	-
	i	58	-	21	56	-	21	2	-	-
Ev. Religionspädagogik, kirchl. Bildungsarbeit	m	23	-	-	22	-	-	1	-	-
	w	115	1	4	114	1	4	1	-	-
	i	138	1	4	136	1	4	2	-	-
Studienbereich zusammen	m	5 582	108	216	5 286	85	182	296	23	34
	w	4 886	90	242	4 790	76	227	96	14	15
	i	10 468	198	458	10 076	161	409	392	37	49
Katholische Theologie, - Religionslehre										
Kath. Theologie, - Religionslehre	m	4 200	79	236	3 880	48	201	320	31	35
	w	2 952	37	209	2 831	32	201	61	5	8
	i	7 152	116	445	6 771	80	402	381	36	43
Caritaswissenschaft	m	12	-	2	9	-	2	3	-	-
	w	7	-	-	6	-	-	1	-	-
	i	19	-	2	15	-	2	4	-	-
Kath. Religionspäd., kirchl. Bildungsarbeit	m	143	-	2	141	-	2	2	-	-
	w	303	-	2	300	-	2	3	-	-
	i	446	-	4	441	-	4	5	-	-
Studienbereich zusammen	m	4 355	79	240	4 030	48	205	325	31	35
	w	3 262	37	211	3 197	32	203	65	5	8
	i	7 617	116	451	7 227	80	408	390	36	43
Philosophie										
Philosophie	m	12 191	389	1 634	11 030	302	1 493	1 161	87	141
	w	6 986	249	1 119	6 458	201	1 041	528	48	78
	i	19 177	638	2 753	17 488	503	2 534	1 689	135	219
Ethik	m	79	1	10	77	1	9	2	-	1
	w	210	-	22	209	-	22	1	-	-
	i	289	1	32	286	1	31	3	-	1
Religionswissenschaft	m	405	9	36	380	9	36	25	-	-
	w	492	6	34	460	5	31	32	1	3
	i	897	15	70	840	14	67	57	1	3
Studienbereich zusammen	m	12 675	399	1 680	11 487	312	1 538	1 188	87	142
	w	7 688	255	1 175	7 127	206	1 094	561	49	81
	i	20 363	654	2 855	18 614	518	2 632	1 749	136	223
Geschichte										
Geschichte	m	12 271	413	1 061	11 633	342	966	638	71	95
	w	8 617	257	694	8 105	197	612	512	60	82
	i	20 888	670	1 755	19 738	539	1 578	1 150	131	177
Alte Geschichte	m	314	19	51	288	14	47	26	5	4
	w	234	9	24	213	9	23	21	-	1
	i	548	28	75	501	23	70	47	5	5
Archäologie	m	1 088	50	143	982	43	129	106	7	14
	w	1 531	80	178	1 374	55	149	157	25	29
	i	2 619	130	321	2 356	98	278	263	32	43
Mittlere und neuere Geschichte	m	2 841	95	226	2 699	82	213	142	13	13
	w	1 951	58	171	1 836	46	154	115	12	17
	i	4 792	153	397	4 535	128	367	257	25	30

Sommersemester 1993

2 Studenten und Studienanfänger nach Hochschularten, Fächergruppen, Studienbereichen und 1. Studienfach

Fächergruppe Studienbereich 1. Studienfach	Ge- schl.	Insgesamt			Deutsche Studenten			Ausländische Studenten		
		insgesamt	darunter im ersten		zusammen	darunter im ersten		zusammen	darunter im ersten	
			Hochschul- semester	Fach- semester		Hochschul- semester	Fach- semester		Hochschul- semester	Fach- semester
Universitäten										
Ur- und Frühgeschichte	m	867	30	77	834	27	72	33	3	5
	w	870	27	71	837	25	68	33	2	3
	i	1 737	57	148	1 671	52	140	66	5	8
Wirtschafts-/Sozial- geschichte	m	214	7	20	203	5	18	11	2	2
	w	153	9	23	148	9	23	5	-	-
	i	367	16	43	351	14	41	16	2	2
Studienbereich zusammen	m	17 595	614	1 578	16 639	513	1 445	956	101	133
	w	13 356	440	1 161	12 513	341	1 029	843	99	132
	i	30 951	1 054	2 739	29 152	854	2 474	1 799	200	265
Bibliothekswesen, Doku- mentation, Publizistik										
Archivwesen	m	22	-	-	22	-	-	-	-	-
	w	16	-	-	16	-	-	-	-	-
	i	38	-	-	38	-	-	-	-	-
Bibliothekswissensch./ Bibliothekswesen	m	91	2	3	84	1	2	7	1	1
	w	252	3	4	239	2	3	13	1	1
	i	343	5	7	323	3	5	20	2	2
Journalistik	m	1 293	7	10	1 205	6	8	88	1	2
	w	1 317	13	16	1 245	13	16	72	-	-
	i	2 610	20	26	2 450	19	24	160	1	2
Medienkunde/Kommuni- kations-/Informations- wissenschaft	m	1 944	26	73	1 794	23	67	150	3	6
	w	1 894	35	101	1 712	30	88	182	5	13
	i	3 838	61	174	3 506	53	155	332	8	19
Publizistik	m	301	6	12	273	6	11	28	-	1
	w	338	8	13	314	6	11	24	2	2
	i	639	14	25	587	12	22	52	2	3
Studienbereich zusammen	m	3 651	41	98	3 378	36	88	273	5	10
	w	3 817	59	134	3 526	51	118	291	8	16
	i	7 468	100	232	6 904	87	206	564	13	26
Allg. und vergleichende Literatur- und Sprach- wissenschaft										
Allgemeine Literaturwissenschaft	m	1 047	41	113	914	33	98	133	8	15
	w	2 007	80	172	1 720	51	139	287	29	33
	i	3 054	121	285	2 634	84	237	420	37	48
Allg. Sprachwissen- schaft/Indogermanistik	m	1 068	36	123	839	23	103	229	13	20
	w	1 754	83	176	1 337	47	126	417	36	50
	i	2 822	119	299	2 176	70	229	646	49	70
Angewandte Sprachwissenschaft	m	177	1	9	169	1	9	8	-	-
	w	405	9	21	377	4	15	28	5	6
	i	582	10	30	546	5	24	36	5	6
Berufsbezogene Fremd- sprachenausbildung	m	100	1	4	83	-	2	17	1	2
	w	469	10	37	403	-	7	66	10	30
	i	569	11	41	486	-	9	83	11	32
Computerlinguistik	m	142	4	7	127	1	6	15	3	1
	w	77	-	2	68	-	2	9	-	-
	i	219	4	9	195	1	8	24	3	1
Studienbereich zusammen	m	2 534	83	256	2 132	58	218	402	25	38
	w	4 712	182	408	3 905	102	289	807	80	119
	i	7 246	265	664	6 037	160	507	1 209	105	157
Altphilologie (klass. Philol.), Neugriechisch										
Byzantinistik	m	136	9	24	102	7	21	34	2	3
	w	176	11	26	142	9	24	34	2	2
	i	312	20	50	244	16	45	68	4	5
Griechisch	m	341	31	50	284	30	45	57	1	5
	w	275	23	33	214	18	26	61	5	7
	i	616	54	83	498	48	71	118	6	12
Klassische Philologie	m	43	1	4	42	1	4	1	-	-
	w	50	2	2	49	2	2	1	-	-
	i	93	3	6	91	3	6	2	-	-
Latein	m	1 331	27	80	1 306	23	76	25	4	4
	w	1 659	33	127	1 635	28	121	24	5	6
	i	2 990	60	207	2 941	51	197	49	9	10
Studienbereich zusammen	m	1 851	68	158	1 734	61	146	117	7	12
	w	2 160	69	188	2 040	57	173	120	12	15
	i	4 011	137	346	3 774	118	319	237	19	27

2 Studenten und Studienanfänger nach Hochschularten, Fächergruppen, Studienbereichen und 1. Studienfach

Fächergruppe Studienbereich 1. Studienfach	Ge- schl.	Insgesamt			Deutsche Studenten			Ausländische Studenten		
		insgesamt	darunter im ersten		zusammen	darunter im ersten		zusammen	darunter im ersten	
			Hochschul- semester	Fach- semester		Hochschul- semester	Fach- semester		Hochschul- semester	Fach- semester
Universitäten										
Germanistik (Deutsch, germanische Sprachen ohne Anglistik)										
Dänisch	m	6	-	1	5	-	1	1	-	-
	w	6	-	1	5	-	1	1	-	-
	i	12	-	2	10	-	2	2	-	-
Deutsch für Ausländer (Lehrerbildung)	m	288	36	44	144	3	7	144	33	37
	w	977	60	103	709	8	41	633	52	62
	i	1 265	96	147	853	11	48	412	85	99
Friesisch	m	6	1	2	6	1	2	-	-	-
	w	3	-	-	3	-	-	-	-	-
	i	9	1	2	9	1	2	-	-	-
Germanistik/Deutsch	m	19 742	1 052	1 768	16 391	507	1 156	3 351	545	612
	w	46 063	2 007	3 347	39 430	884	2 108	6 633	1 123	1 239
	i	65 805	3 059	5 115	55 821	1 391	3 264	9 984	1 668	1 851
Niederdeutsch	m	3	-	-	3	-	-	-	-	-
	w	4	-	-	4	-	-	-	-	-
	i	7	-	-	7	-	-	-	-	-
Niederländisch	m	132	4	11	122	2	9	10	2	2
	w	216	7	23	193	4	20	23	3	3
	i	348	11	34	315	6	29	33	5	5
Nordistik/Skandinavist. (Nord. Philologie, Einzel Sprachen a.n.g.)	m	328	6	31	306	6	31	22	-	-
	w	669	25	78	623	20	73	46	5	5
	i	997	31	109	929	26	104	68	5	5
Studienbereich zusammen	m	20 505	1 099	1 857	16 977	519	1 206	3 528	580	651
	w	47 938	2 099	3 552	40 967	916	2 243	6 971	1 183	1 309
	i	68 443	3 198	5 409	57 944	1 435	3 449	10 499	1 763	1 960
Anglistik, Amerikanistik										
Amerikanistik/ Amerikakunde	m	1 013	27	81	941	21	68	72	6	13
	w	1 898	62	141	1 756	54	128	142	8	13
	i	2 911	89	222	2 697	75	196	214	14	26
Anglistik/Englisch	m	8 201	397	941	7 630	354	866	571	43	75
	w	20 690	726	1 431	19 198	587	1 247	1 492	139	184
	i	28 891	1 123	2 372	26 828	941	2 113	2 063	182	259
Studienbereich zusammen	m	9 214	424	1 022	8 571	375	934	643	49	88
	w	22 588	788	1 572	20 954	641	1 375	1 634	147	197
	i	31 802	1 212	2 594	29 525	1 016	2 309	2 277	196	285
Romanistik										
Französisch	m	1 340	45	128	1 255	35	115	85	10	13
	w	6 136	165	368	5 761	133	323	375	32	45
	i	7 476	210	496	7 016	168	438	460	42	58
Italienisch	m	393	16	52	352	14	48	41	2	4
	w	1 374	48	119	1 201	34	102	173	14	17
	i	1 767	64	171	1 553	48	150	214	16	21
Portugiesisch	m	53	-	4	41	-	4	12	-	-
	w	161	2	5	129	2	5	32	-	-
	i	214	2	9	170	2	9	44	-	-
Romanistik (Romanische Philologie, Einzel Sprachen a.n.g.)	m	2 288	82	331	2 005	69	297	289	13	34
	w	7 360	291	731	6 476	228	640	884	63	91
	i	9 648	373	1 062	8 481	297	937	1 167	76	125
Spanisch	m	636	15	65	581	12	59	55	3	6
	w	1 890	48	138	1 734	39	123	156	9	15
	i	2 526	63	203	2 315	51	182	211	12	21
Studienbereich zusammen	m	4 710	158	580	4 234	130	523	476	28	57
	w	16 921	554	1 361	15 301	436	1 193	1 620	118	168
	i	21 631	712	1 941	19 535	566	1 716	2 096	146	225
Slawistik, Baltistik, Finno-Ugristik										
Baltistik	m	9	-	2	9	-	2	-	-	-
	w	12	1	2	11	1	2	1	-	-
	i	21	1	4	20	1	4	1	-	-
Finno-Ugristik	m	89	3	19	82	3	19	7	-	-
	w	111	11	23	95	8	19	16	3	4
	i	200	14	42	177	11	38	23	3	4
Polnisch	m	19	2	8	16	2	7	3	-	1
	w	50	-	12	45	-	11	5	-	1
	i	69	2	20	61	2	18	8	-	2

Sommersemester 1993

2 Studenten und Studienanfänger nach Hochschularten, Fächergruppen, Studienbereichen und 1. Studienfach

Fächergruppe Studienbereich 1. Studienfach	Ge- schl.	Insgesamt			Deutsche Studenten			Ausländische Studenten		
		insgesamt	darunter im ersten		zusammen	darunter im ersten		zusammen	darunter im ersten	
			Hochschul- semester	Fach- semester		Hochschul- semester	Fach- semester		Hochschul- semester	Fach- semester
Universitäten										
Russisch	m	460	12	26	430	12	25	30	-	1
	w	1 898	26	79	1 804	24	75	94	2	4
	i	2 358	38	105	2 234	36	100	124	2	5
Slawistik (Slaw. Philologie)	m	894	22	75	789	14	65	105	8	10
	w	2 300	69	139	2 009	53	117	231	16	22
	i	3 194	91	214	2 798	67	182	396	24	32
Sorbisch	m	-	-	-	-	-	-	-	-	-
	w	1	-	-	1	-	-	-	-	-
	i	1	-	-	1	-	-	-	-	-
Tschechisch	m	-	-	-	-	-	-	-	-	-
	w	2	-	-	2	-	-	-	-	-
	i	2	-	-	2	-	-	-	-	-
Südslawisch(Bulgarisch, Serbokroatisch, Slowenisch usw.)	m	18	2	3	8	1	2	10	1	1
	w	37	1	1	16	1	1	21	-	-
	i	55	3	4	24	2	3	31	1	1
Westslawisch (allgemein und a.n.g.)	m	37	3	7	32	3	6	5	-	1
	w	69	7	9	56	5	7	13	2	2
	i	106	10	16	88	8	13	18	2	3
Studienbereich zusammen	m	1 526	44	140	1 366	35	126	160	9	14
	w	4 480	115	265	4 039	92	232	441	23	39
	i	6 006	159	405	5 405	127	358	601	32	47
Außereuropäische Sprach- und Kultur- wissenschaften										
Ägyptologie	m	447	17	75	403	14	68	44	3	7
	w	636	26	88	607	23	84	29	3	4
	i	1 083	43	163	1 010	37	152	73	6	11
Afrikanistik	m	197	8	19	172	6	17	25	2	2
	w	268	8	13	257	8	13	11	-	-
	i	465	16	32	429	14	30	36	2	2
Arabisch/Arabistik	m	169	1	11	138	1	8	31	-	3
	w	228	5	14	204	4	12	24	1	2
	i	397	6	25	342	5	20	55	1	5
Hebräisch/Judaistik	m	85	2	9	78	2	8	7	-	1
	w	178	5	18	164	4	17	14	1	1
	i	263	7	27	242	6	25	21	1	2
Indologie	m	266	10	30	236	7	26	30	3	4
	w	375	17	40	349	15	36	26	2	4
	i	641	27	70	585	22	62	56	5	8
Iranistik	m	84	5	12	56	4	9	28	1	3
	w	101	7	17	82	6	15	19	1	2
	i	185	12	29	138	10	24	47	2	5
Islamwissenschaft	m	487	13	41	361	11	33	126	2	8
	w	630	15	63	545	14	58	65	1	7
	i	1 117	28	104	906	25	89	211	3	15
Japanologie	m	708	20	79	646	17	69	62	3	10
	w	1 127	36	79	1 005	22	63	122	14	16
	i	1 835	56	158	1 651	39	132	184	17	26
Kaukasistik	m	-	-	-	-	-	-	-	-	-
	w	1	-	-	1	-	-	-	-	-
	i	1	-	-	1	-	-	-	-	-
Orientalistik, Altorientalistik	m	400	16	49	330	12	42	70	4	7
	w	500	18	65	439	13	60	61	5	5
	i	900	34	114	769	25	102	131	9	12
Sinologie/Koreanistik	m	1 009	21	92	916	19	85	93	2	7
	w	1 696	28	116	1 541	20	101	155	8	15
	i	2 705	49	208	2 457	39	186	248	10	22
Turkologie	m	76	3	7	39	3	5	37	-	2
	w	118	3	11	83	3	10	35	-	1
	i	194	6	18	122	6	15	72	-	3
Zentralasiatische Sprachen und Kulturen	m	74	1	5	69	1	5	5	-	-
	w	113	7	9	104	4	5	9	3	4
	i	187	8	14	173	5	10	14	3	4
Außereurop. Sprachen u. Kulturen in Südostasien Ozeanien und Amerika	m	236	12	29	213	8	25	23	4	4
	w	362	8	21	321	5	18	31	3	3
	i	588	20	50	534	13	43	54	7	7
Studienbereich zusammen	m	4 238	129	458	3 657	105	400	581	24	58
	w	6 323	183	554	5 702	141	490	621	42	64
	i	10 561	312	1 012	9 359	246	890	1 202	66	122

2 Studenten und Studienanfänger nach Hochschularten, Fächergruppen, Studienbereichen und 1. Studienfach

Fächergruppe Studienbereich 1. Studienfach	Ge- schl.	Insgesamt			Deutsche Studenten			Ausländische Studenten		
		insgesamt	darunter im ersten		zusammen	darunter im ersten		zusammen	darunter im ersten	
			Hochschul- semester	Fach- semester		Hochschul- semester	Fach- semester		Hochschul- semester	Fach- semester
Universitäten										
Kulturwissensch. i.e.S.										
Europ. Ethnologie und Kulturwissenschaft	m	25	9	20	25	9	20	-	-	-
	w	48	13	28	44	10	25	4	3	3
	i	73	22	48	69	19	45	4	3	3
Völkerkunde (Ethnologie)	m	1 524	49	140	1 431	45	133	93	4	7
	w	2 641	66	181	2 482	60	171	159	6	10
	i	4 165	115	321	3 913	105	304	252	10	17
Volkskunde	m	415	7	32	398	6	30	17	1	2
	w	854	12	60	830	11	59	24	1	1
	i	1 269	19	92	1 228	17	89	41	2	3
Studienbereich zusammen	m	1 964	65	192	1 854	60	183	110	5	9
	w	3 543	91	269	3 356	81	255	187	10	14
	i	5 507	156	461	5 210	141	438	297	15	23
Psychologie										
Psychologie	m	8 627	109	280	8 136	97	259	491	12	21
	w	16 628	175	410	15 688	155	380	940	20	30
	i	25 255	284	690	23 824	252	639	1 431	32	51
Studienbereich zusammen	m	8 627	109	280	8 136	97	259	491	12	21
	w	16 628	175	410	15 688	155	380	940	20	30
	i	25 255	284	690	23 824	252	639	1 431	32	51
Erziehungswissenschaften										
Ausländerpädagogik	m	-	-	-	-	-	-	-	-	-
	w	3	-	-	3	-	-	-	-	-
	i	3	-	-	3	-	-	-	-	-
Berufspädagogik	m	155	1	8	138	1	8	17	-	-
	w	88	-	6	78	-	6	10	-	-
	i	243	1	14	216	1	14	27	-	-
Erwachsenenbildung und außerschulische Jugend- bildung	m	315	1	9	297	1	9	18	-	-
	w	658	-	8	634	-	7	24	-	1
	i	973	1	17	931	1	16	42	-	1
Erziehungswissenschaft (Pädagogik)	m	10 722	433	1 162	10 110	398	1 078	612	35	84
	w	23 087	840	2 159	21 761	748	2 001	1 326	92	158
	i	33 809	1 273	3 321	31 871	1 146	3 079	1 938	127	242
Grundschul-/Primar- stufenpädagogik	m	305	7	24	305	7	24	-	-	-
	w	2 870	47	108	2 857	46	107	13	1	1
	i	3 175	54	132	3 162	53	131	13	1	1
Sachunterricht	m	96	-	-	96	-	-	-	-	-
	w	686	-	7	680	-	7	6	-	-
	i	782	-	7	776	-	7	6	-	-
Schulpädagogik	m	136	-	4	130	-	4	6	-	-
	w	193	1	16	169	1	16	24	-	-
	i	329	1	20	299	1	20	30	-	-
Studienbereich zusammen	m	11 729	442	1 207	11 076	407	1 123	653	35	84
	w	27 585	888	2 304	26 182	795	2 144	1 403	93	160
	i	39 314	1 330	3 511	37 258	1 202	3 267	2 056	128	244
Sonderpädagogik										
Blinden-/Sehbehin- dertenpädagogik	m	57	3	4	57	3	4	-	-	-
	w	194	7	14	194	7	14	-	-	-
	i	251	10	18	251	10	18	-	-	-
Erziehungsschwierigen- pädagogik	m	184	7	31	183	7	31	1	-	-
	w	267	9	28	264	7	26	3	2	2
	i	451	16	59	447	14	57	4	2	2
Gehörlosen-/Schwer- hörigenpädagogik	m	111	1	7	108	1	7	3	-	-
	w	515	10	23	503	10	23	12	-	-
	i	626	11	30	611	11	30	15	-	-
Geistigbehindertenpäd./ Prakt.-Bildbaren-Pädag.	m	704	62	90	700	62	90	4	-	-
	w	1 319	45	94	1 306	45	93	13	-	1
	i	2 023	107	184	2 006	107	183	17	-	1
Körperbehindertenpädag.	m	427	30	47	425	30	47	2	-	-
	w	858	28	57	853	28	57	5	-	-
	i	1 285	58	104	1 278	58	104	7	-	-
Lernbehindertenpädag.	m	516	12	34	514	12	34	2	-	-
	w	1 289	18	72	1 273	18	69	16	-	3
	i	1 805	30	106	1 787	30	103	18	-	3
Sprachheilpädagogik/ Logopädie	m	176	3	9	174	2	9	2	1	-
	w	1 448	24	51	1 437	24	50	11	-	1
	i	1 624	27	60	1 611	26	59	13	1	1

2 Studenten und Studienanfänger nach Hochschularten, Fächergruppen, Studienbereichen und 1. Studienfach

Fächergruppe Studienbereich 1. Studienfach	Ge- schl.	Insgesamt			Deutsche Studenten			Ausländische Studenten		
		insgesamt	darunter im ersten		zusammen	darunter im ersten		zusammen	darunter im ersten	
			Hochschul- semester	Fach- semester		Hochschul- semester	Fach- semester		Hochschul- semester	Fach- semester
Universitäten										
Sonderpädagogik	m	949	15	78	924	13	76	25	2	2
	w	3 539	46	196	3 461	41	190	78	5	6
	i	4 488	61	274	4 385	54	266	103	7	8
Verhaltensgestörten- pädagogik	m	100	2	6	98	2	6	2	-	-
	w	226	3	9	224	3	9	2	-	-
	i	326	5	15	322	5	15	4	-	-
Studienbereich zusammen	m	3 224	135	306	3 183	132	304	41	3	2
	w	9 855	190	544	9 515	183	531	140	7	13
	i	12 879	325	850	12 698	315	835	181	10	15
Sprach- und Kulturwissen- schaften zusammen	m	114 798	4 013	10 300	104 515	2 986	8 908	10 283	1 027	1 392
	w	197 510	6 273	14 464	180 711	4 360	12 086	16 799	1 913	2 378
	i	312 308	10 286	24 764	285 226	7 346	20 994	27 082	2 940	3 770
Sport										
Sport, Sportwissenschaft										
Sportpädagogik	m	10 773	231	510	10 159	210	471	614	21	39
	w	8 273	104	351	8 047	93	338	226	11	13
	i	19 046	335	861	18 206	303	809	840	32	52
Sportwissenschaft	m	1 004	7	22	948	5	20	56	2	2
	w	821	8	17	811	7	16	10	1	1
	i	1 825	15	39	1 759	12	36	66	3	3
Studienbereich zusammen	m	11 777	238	532	11 107	215	491	670	23	41
	w	9 094	112	368	8 858	100	354	236	12	14
	i	20 871	350	900	19 965	315	845	906	35	55
Sport zusammen	m	11 777	238	532	11 107	215	491	670	23	41
	w	9 094	112	368	8 858	100	354	236	12	14
	i	20 871	350	900	19 965	315	845	906	35	55
Rechts-, Wirtschafts- und Sozialwissenschaften										
Wirtschafts- und Gesellschaftslehre allg.										
Interdisziplin. Studien (Schwerp.Rechts-, Wirt- schafts-u. Sozialwiss.)	m	367	4	26	352	2	24	15	2	2
	w	209	6	10	199	2	7	10	4	3
	i	576	10	36	551	4	31	25	6	5
Lernbereich Gesellschaftslehre	m	290	7	19	285	7	18	5	-	1
	w	1 752	58	104	1 736	56	102	16	2	2
	i	2 042	65	123	2 021	63	120	21	2	3
Studienbereich zusammen	m	657	11	45	637	9	42	20	2	3
	w	1 961	64	114	1 935	58	109	26	6	5
	i	2 618	75	159	2 572	67	151	46	8	8
Regionalwissenschaften										
Lateinamerika	m	14	-	-	14	-	-	-	-	-
	w	21	-	-	21	-	-	-	-	-
	i	35	-	-	35	-	-	-	-	-
Studienbereich zusammen	m	14	-	-	14	-	-	-	-	-
	w	21	-	-	21	-	-	-	-	-
	i	35	-	-	35	-	-	-	-	-
Politikwissenschaften										
Politikwissenschaft/ Politologie	m	12 628	356	986	11 167	267	841	1 461	89	145
	w	7 647	225	630	6 816	142	523	831	83	107
	i	20 275	581	1 616	17 983	409	1 364	2 292	172	252
Studienbereich zusammen	m	12 628	356	986	11 167	267	841	1 461	89	145
	w	7 647	225	630	6 816	142	523	831	83	107
	i	20 275	581	1 616	17 983	409	1 364	2 292	172	252
Sozialwissenschaften										
Sozialkunde	m	885	22	115	875	20	112	10	2	3
	w	1 456	40	156	1 439	39	153	17	1	3
	i	2 341	62	271	2 314	59	265	27	3	6
Sozialwissenschaft	m	3 911	147	424	3 668	121	384	243	26	40
	w	3 270	115	311	3 114	90	283	156	25	28
	i	7 181	262	735	6 782	211	667	399	51	68
Soziologie	m	6 213	235	584	5 589	202	517	630	33	67
	w	6 255	222	627	5 684	186	569	571	36	58
	i	12 468	457	1 211	11 267	388	1 086	1 201	69	125
Studienbereich zusammen	m	11 009	404	1 123	10 126	343	1 013	883	61	110
	w	10 981	377	1 094	10 237	315	1 005	744	62	89
	i	21 990	781	2 217	20 363	658	2 018	1 627	123	199

Sommersemester 1993

2 Studenten und Studienanfänger nach Hochschularten, Fächergruppen, Studienbereichen und 1. Studienfach

Fächergruppe Studienbereich 1. Studienfach	Ge- schl.	Insgesamt			Deutsche Studenten			Ausländische Studenten		
		insgesamt	darunter im ersten		zusammen	darunter im ersten		zusammen	darunter im ersten	
			Hochschul- semester	Fach- semester		Hochschul- semester	Fach- semester		Hochschul- semester	Fach- semester
Universitäten										
Sozialwesen										
Krankenpflege- Ausbildung	m	143	1	1	141	1	1	2	-	-
	w	611	4	4	609	4	4	2	-	-
	i	754	5	5	750	5	5	4	-	-
Sozialarbeit/-hilfe	m	5	-	-	5	-	-	-	-	-
	w	12	-	-	12	-	-	-	-	-
	i	17	-	-	17	-	-	-	-	-
Sozialmedizin/öffentl. Gesundheitswesen	m	73	5	8	70	4	7	3	1	1
	w	188	17	23	185	17	23	3	-	-
	i	261	22	31	255	21	30	6	1	1
Sozialpädagogik	m	700	4	14	683	4	14	17	-	-
	w	1 359	7	24	1 339	7	24	20	-	-
	i	2 059	11	38	2 022	11	38	37	-	-
Sozialwesen	m	311	-	-	306	-	-	5	-	-
	w	760	-	1	752	-	1	8	-	-
	i	1 071	-	1	1 058	-	1	13	-	-
Studienbereich zusammen	m	1 232	10	23	1 205	9	22	27	1	1
	w	2 930	28	52	2 897	28	52	33	-	-
	i	4 162	38	75	4 102	37	74	60	1	1
Rechtswissenschaft										
Rechtswissenschaft	m	54 429	1 396	2 080	52 034	1 207	1 889	2 395	189	191
	w	39 557	900	1 454	37 426	727	1 256	2 131	173	198
	i	93 986	2 296	3 534	89 460	1 934	3 145	4 526	362	389
Studienbereich zusammen	m	54 429	1 396	2 080	52 034	1 207	1 889	2 395	189	191
	w	39 557	900	1 454	37 426	727	1 256	2 131	173	198
	i	93 986	2 296	3 534	89 460	1 934	3 145	4 526	362	389
Verwaltungswissenschaft										
Polizei/Verfassungssch.	m	116	-	-	110	-	-	6	-	-
	w	26	-	-	25	-	-	1	-	-
	i	142	-	-	135	-	-	7	-	-
Verwaltungswissen- schaft/-wesen	m	1 475	11	272	1 404	2	262	71	9	10
	w	868	11	204	820	-	194	48	11	10
	i	2 343	22	476	2 224	2	456	119	20	20
Zoll- und Steuer- verwaltung	m	13	-	-	13	-	-	-	-	-
	w	1	-	-	1	-	-	-	-	-
	i	14	-	-	14	-	-	-	-	-
Studienbereich zusammen	m	1 604	11	272	1 527	2	262	77	9	10
	w	895	11	204	846	-	194	49	11	10
	i	2 499	22	476	2 373	2	456	126	20	20
Wirtschaftswissen- schaften										
Arbeitslehre/ Wirtschaftslehre	m	275	6	19	269	6	19	6	-	-
	w	355	10	28	352	10	28	3	-	-
	i	630	16	47	621	16	47	9	-	-
Betriebswirtschaftsl.	m	56 253	1 303	2 009	53 099	1 118	1 795	3 154	185	214
	w	27 632	644	1 012	25 694	480	835	1 938	164	177
	i	83 885	1 947	3 021	78 793	1 598	2 630	5 092	349	391
Europäische Wirtschaft	m	60	-	-	51	-	-	9	-	-
	w	35	-	1	28	-	1	7	-	-
	i	95	-	1	79	-	1	16	-	-
Sportökonomie	m	222	-	-	213	-	-	9	-	-
	w	115	-	-	113	-	-	2	-	-
	i	337	-	-	326	-	-	11	-	-
Touristik	m	14	-	-	11	-	-	3	-	-
	w	32	-	-	29	-	-	3	-	-
	i	46	-	-	40	-	-	6	-	-
Verkehrswesen	m	856	101	132	728	90	115	128	11	17
	w	88	18	20	67	17	19	21	1	1
	i	944	119	152	795	107	134	149	12	18
Volkswirtschaftslehre	m	16 712	621	919	15 245	523	808	1 467	98	111
	w	7 342	243	378	6 679	178	312	663	65	66
	i	24 054	864	1 297	21 924	701	1 120	2 130	163	177
Wirtschaftspädagogik	m	2 364	80	138	2 324	78	136	40	2	2
	w	2 570	95	154	2 532	94	153	38	1	1
	i	4 934	175	292	4 856	172	289	78	3	3
Wirtschaftswissen- schaften	m	16 817	394	974	15 692	342	890	1 125	52	84
	w	7 910	285	449	7 307	212	378	603	53	71
	i	24 727	659	1 423	22 999	554	1 268	1 728	105	155

2 Studenten und Studienanfänger nach Hochschularten, Fächergruppen, Studienbereichen und 1. Studienfach

Fächergruppe Studienbereich 1. Studienfach	Ge- schl.	Insgesamt			Deutsche Studenten			Ausländische Studenten		
		insgesamt	darunter im ersten		zusammen	darunter im ersten		zusammen	darunter im ersten	
			Hochschul- semester	Fach- semester		Hochschul- semester	Fach- semester		Hochschul- semester	Fach- semester
Universitäten										
Studienbereich zusammen	m	93 573	2 505	4 191	87 632	2 157	3 763	5 941	348	428
	w	46 079	1 275	2 042	42 801	991	1 726	3 278	284	316
	i	139 652	3 780	6 233	130 433	3 148	5 489	9 219	632	744
Wirtschaftsingenieurwesen										
Wirtschaftsingenieurwesen	m	9 596	84	684	8 837	71	630	759	13	54
	w	1 132	16	57	1 018	11	50	114	5	7
	i	10 728	100	741	9 855	82	680	873	18	61
Studienbereich zusammen	m	9 596	84	684	8 837	71	630	759	13	54
	w	1 132	16	57	1 018	11	50	114	5	7
	i	10 728	100	741	9 855	82	680	873	18	61
Rechts-, Wirtschafts- und Sozialwissensch. zusammen	m	184 742	4 777	9 404	173 179	4 065	8 462	11 563	712	942
	w	111 203	2 896	5 647	103 997	2 272	4 915	7 206	624	732
	i	295 945	7 673	15 051	277 176	6 337	13 377	18 769	1 336	1 674
Mathematik, Naturwissenschaften										
Mathematik, Naturwissenschaften allgemein										
Interdisziplin. Studien (Schwerpunkt Naturwissenschaften)	m	40	1	3	36	-	2	4	1	1
	w	74	-	13	73	-	13	1	-	-
	i	114	1	16	109	-	15	5	1	1
Geschichte der Mathematik u. Naturwissensch.	m	103	2	16	96	1	15	7	1	1
	w	54	1	4	50	1	4	4	-	-
	i	157	3	20	146	2	19	11	1	1
Lernbereich Naturwiss./ Sachunterricht	m	198	9	20	195	8	19	3	1	1
	w	1 544	39	70	1 531	38	68	13	1	2
	i	1 742	48	90	1 726	46	87	16	2	3
Studienbereich zusammen	m	341	12	39	327	9	36	14	3	3
	w	1 672	40	87	1 654	39	85	18	1	2
	i	2 013	52	126	1 981	48	121	32	4	5
Mathematik										
Mathematik	m	19 753	357	1 053	18 488	245	874	1 265	112	179
	w	12 425	175	540	11 940	138	476	485	37	64
	i	32 178	532	1 593	30 428	383	1 350	1 750	149	243
Statistik	m	570	6	32	540	5	30	30	1	2
	w	325	2	16	317	2	16	8	-	-
	i	895	8	48	857	7	46	38	1	2
Technomathematik	m	268	-	-	260	-	-	8	-	-
	w	63	-	-	59	-	-	4	-	-
	i	331	-	-	319	-	-	12	-	-
Wirtschaftsmathematik	m	2 132	43	114	2 012	41	107	120	2	7
	w	887	17	30	836	15	27	51	2	3
	i	3 019	60	144	2 848	56	134	171	4	10
Studienbereich zusammen	m	22 723	406	1 199	21 300	291	1 011	1 423	115	188
	w	13 700	194	586	13 152	155	519	548	39	67
	i	36 423	600	1 785	34 452	446	1 530	1 971	154	255
Informatik										
Informatik	m	26 806	139	341	24 566	74	256	2 240	65	85
	w	3 595	47	86	3 005	21	58	590	26	28
	i	30 401	186	427	27 571	95	314	2 830	91	113
Ingenieurinformatik	m	288	44	78	225	42	76	63	2	2
	w	22	1	2	8	1	2	14	-	-
	i	310	45	80	233	43	78	77	2	2
Medizinische Informatik	m	241	15	23	216	14	21	25	1	2
	w	136	8	11	130	8	10	6	-	1
	i	377	23	34	346	22	31	31	1	3
Wirtschaftsinformatik	m	2 794	5	9	2 661	3	7	133	2	2
	w	590	1	6	554	1	6	36	-	-
	i	3 384	6	15	3 215	4	13	169	2	2
Studienbereich zusammen	m	30 129	203	451	27 668	133	360	2 461	70	91
	w	4 343	57	105	3 697	31	76	646	26	29
	i	34 472	260	556	31 365	164	436	3 107	96	120
Physik, Astronomie										
Astronomie, Astrophysik	m	135	1	9	130	1	9	5	-	-
	w	25	1	3	21	-	3	4	1	-
	i	160	2	12	151	1	12	9	1	-

2 Studenten und Studienanfänger nach Hochschularten, Fächergruppen, Studienbereichen und 1. Studienfach

Fächergruppe Studienbereich 1. Studienfach	Ge- schl.	Insgesamt			Deutsche Studenten			Ausländische Studenten		
		insgesamt	darunter im ersten		zusammen	darunter im ersten		zusammen	darunter im ersten	
			Hochschul- semester	Fach- semester		Hochschul- semester	Fach- semester		Hochschul- semester	Fach- semester
Universitäten										
Physik	m	31 991	319	819	30 278	212	690	1 713	107	129
	w	3 773	56	193	3 456	38	169	317	18	24
	i	35 764	375	1 012	33 734	250	859	2 030	125	153
Studienbereich zusammen	m	32 126	320	828	30 408	213	699	1 718	107	129
	w	3 798	57	196	3 477	38	172	321	19	24
	i	35 924	377	1 024	33 885	251	871	2 039	126	153
Chemie										
Biochemie	m	1 067	29	41	994	19	31	73	10	10
	w	639	12	21	588	5	16	51	7	5
	i	1 706	41	62	1 582	24	47	124	17	15
Chemie	m	23 301	259	743	21 691	164	610	1 610	95	133
	w	9 146	175	446	8 276	94	350	870	81	96
	i	32 447	434	1 189	29 967	258	960	2 480	176	229
Lebensmittelchemie	m	652	25	35	592	21	32	60	4	3
	w	1 051	43	60	975	37	54	76	6	6
	i	1 703	68	95	1 567	58	86	136	10	9
Studienbereich zusammen	m	25 020	313	819	23 277	204	673	1 743	109	146
	w	10 836	230	527	9 839	136	420	997	94	107
	i	35 856	543	1 346	33 116	340	1 093	2 740	203	253
Pharmazie										
Pharmazie	m	3 781	170	261	3 267	145	225	514	25	36
	w	8 708	550	750	8 279	533	718	429	17	32
	i	12 489	720	1 011	11 546	678	943	943	42	68
Studienbereich zusammen	m	3 781	170	261	3 267	145	225	514	25	36
	w	8 708	550	750	8 279	533	718	429	17	32
	i	12 489	720	1 011	11 546	678	943	943	42	68
Biologie										
Anthropologie (Humanbiologie)	m	178	1	7	163	-	5	15	1	2
	w	228	5	10	208	3	8	20	2	2
	i	406	6	17	371	3	13	35	3	4
Biologie	m	18 275	161	345	17 274	113	303	1 001	48	42
	w	21 551	179	365	20 575	137	323	976	42	42
	i	39 826	340	710	37 849	250	626	1 977	90	84
Biotechnologie	m	472	6	23	437	4	21	35	2	2
	w	383	3	12	352	3	12	31	-	-
	i	855	9	35	789	7	33	66	2	2
Studienbereich zusammen	m	18 925	168	375	17 874	117	329	1 051	51	46
	w	22 162	187	387	21 135	143	343	1 027	44	44
	i	41 087	355	762	39 009	260	672	2 078	95	90
Geowissenschaften (ohne Geographie)										
Geologie/Paläontologie	m	5 438	78	180	4 970	54	156	468	24	24
	w	2 083	32	87	1 981	28	81	102	4	6
	i	7 521	110	267	6 951	82	237	570	28	30
Geophysik	m	1 075	28	48	978	21	39	97	7	9
	w	252	8	16	236	5	13	16	3	3
	i	1 327	36	64	1 214	26	52	113	10	12
Meteorologie	m	759	27	66	714	24	63	45	3	3
	w	353	17	30	333	14	27	20	3	3
	i	1 112	44	96	1 047	38	90	65	6	6
Mineralogie	m	1 701	71	224	1 464	60	201	237	11	23
	w	848	30	111	783	26	101	65	4	10
	i	2 549	101	335	2 247	86	302	302	15	33
Ozeanographie	m	174	10	13	165	10	13	9	-	-
	w	85	2	6	81	2	5	4	-	-
	i	259	12	19	246	12	18	13	-	1
Studienbereich zusammen	m	9 147	214	531	8 291	169	472	856	45	59
	w	3 621	89	250	3 414	75	227	207	14	23
	i	12 768	303	781	11 705	244	699	1 063	59	82
Geographie										
Geographie/Erdkunde	m	11 639	244	654	11 303	221	607	336	23	47
	w	9 787	185	445	9 547	156	410	240	29	35
	i	21 426	429	1 099	20 850	377	1 017	576	52	82
Geökologie/ Biogeographie	m	365	1	13	348	-	11	17	1	2
	w	247	1	9	234	-	7	13	1	2
	i	612	2	22	582	-	18	30	2	4

Sommersemester 1993

2 Studenten und Studienanfänger nach Hochschularten, Fächergruppen, Studienbereichen und 1. Studienfach

Fächergruppe Studienbereich 1. Studienfach	Ge- schl.	Insgesamt			Deutsche Studenten			Ausländische Studenten		
		insgesamt	darunter im ersten		zusammen	darunter im ersten		zusammen	darunter im ersten	
			Hochschul- semester	Fach- semester		Hochschul- semester	Fach- semester		Hochschul- semester	Fach- semester
Universitäten										
Wirtschafts-/ Sozialgeographie	m	272	-	1	257	-	1	15	-	-
	w	240	-	-	224	-	-	16	-	-
	i	512	-	1	481	-	1	31	-	-
Studienbereich zusammen	m	12 276	245	668	11 908	221	619	368	24	49
	w	10 274	186	454	10 005	156	417	269	30	37
	i	22 550	431	1 122	21 913	377	1 036	637	54	86
Mathematik, Naturwissen- schaften zusammen	m	154 468	2 051	5 171	144 320	1 502	4 424	10 148	549	747
	w	79 114	1 590	3 342	74 652	1 306	2 977	4 462	284	365
	i	233 582	3 641	8 513	218 972	2 808	7 401	14 610	833	1 112
Humanmedizin										
Humanmedizin (ohne Zahnmedizin)										
Medizin (Allg.-Medizin)	m	48 201	1 243	1 884	44 610	1 092	1 707	3 591	151	177
	w	39 919	1 116	1 681	37 545	1 006	1 540	2 374	110	141
	i	88 120	2 359	3 565	82 155	2 098	3 247	5 965	261	318
Studienbereich zusammen	m	48 201	1 243	1 884	44 610	1 092	1 707	3 591	151	177
	w	39 919	1 116	1 681	37 545	1 006	1 540	2 374	110	141
	i	88 120	2 359	3 565	82 155	2 098	3 247	5 965	261	318
Zahnmedizin										
Zahnmedizin	m	8 692	276	422	8 119	252	389	573	24	33
	w	5 956	259	371	5 602	244	349	354	15	22
	i	14 648	535	793	13 721	496	738	927	39	55
Studienbereich zusammen	m	8 692	276	422	8 119	252	389	573	24	33
	w	5 956	259	371	5 602	244	349	354	15	22
	i	14 648	535	793	13 721	496	738	927	39	55
Humanmedizin zusammen	m	56 893	1 519	2 306	52 729	1 344	2 096	4 164	175	210
	w	45 875	1 375	2 052	43 147	1 250	1 889	2 728	125	163
	i	102 768	2 894	4 358	95 876	2 594	3 985	6 892	300	373
Veterinärmedizin										
Veterinärmedizin										
Tiermedizin/ Veterinärmedizin	m	2 676	12	18	2 447	4	10	229	8	8
	w	5 180	16	43	4 963	12	39	217	4	4
	i	7 856	28	61	7 410	16	49	446	12	12
Studienbereich zusammen	m	2 676	12	18	2 447	4	10	229	8	8
	w	5 180	16	43	4 963	12	39	217	4	4
	i	7 856	28	61	7 410	16	49	446	12	12
Veterinärmedizin zusammen	m	2 676	12	18	2 447	4	10	229	8	8
	w	5 180	16	43	4 963	12	39	217	4	4
	i	7 856	28	61	7 410	16	49	446	12	12
Agrar-, Forst- und Ernährungswissenschaften										
Landespflege, Umweltgestaltung										
Landespflege/ Landschaftsgestaltung	m	1 310	17	35	1 229	16	34	81	1	1
	w	1 362	35	59	1 303	31	55	59	4	4
	i	2 672	52	94	2 532	47	89	140	5	5
Naturschutz	m	-	-	-	-	-	-	-	-	-
	w	2	1	1	2	1	1	-	-	-
	i	2	1	1	2	1	1	-	-	-
Studienbereich zusammen	m	1 310	17	35	1 229	16	34	81	1	1
	w	1 364	36	60	1 305	32	56	59	4	4
	i	2 674	53	95	2 534	48	90	140	5	5
Agrarwissenschaften, Lebensmittel- und Getränketechnologie										
Agrarbiologie	m	119	-	1	115	-	1	4	-	-
	w	192	-	1	190	-	1	2	-	-
	i	311	-	2	305	-	2	6	-	-
Agrarökonomie	m	25	-	-	23	-	-	2	-	-
	w	18	-	-	17	-	-	1	-	-
	i	43	-	-	40	-	-	3	-	-
Agrarwissenschaft/ Landwirtschaft	m	4 720	65	99	3 999	10	47	721	55	52
	w	3 007	32	69	2 803	9	42	204	23	27
	i	7 727	97	168	6 802	19	89	925	78	79
Brauwesen/Getränke- technologie	m	697	10	23	648	10	22	49	-	1
	w	34	-	-	33	-	-	1	-	-
	i	731	10	23	681	10	22	50	-	1

2 Studenten und Studienanfänger nach Hochschularten, Fächergruppen, Studienbereichen und 1. Studienfach

Fächergruppe . Studienbereich 1. Studienfach	Ge- schl.	Insgesamt			Deutsche Studenten			Ausländische Studenten		
		insgesamt	darunter im ersten		zusammen	darunter im ersten		zusammen	darunter im ersten	
			Hochschul-	Fach-		Hochschul-	Fach-		Hochschul-	Fach-
Universitäten										
Gartenbau	m	701	10	17	678	10	17	23	-	-
	w	948	4	20	932	3	19	16	1	1
	i	1 649	14	37	1 610	13	36	39	1	1
Lebensmitteltechnologie	m	997	23	42	845	21	36	152	2	6
	w	733	12	15	643	10	12	90	2	3
	i	1 730	35	57	1 488	31	48	242	4	9
Milch- und Molkereiwirtschaft	m	14	-	-	13	-	-	1	-	-
	w	8	-	-	7	-	-	1	-	-
	i	22	-	-	20	-	-	2	-	-
Pflanzenproduktion	m	136	-	-	130	-	-	6	-	-
	w	123	1	1	121	1	1	2	-	-
	i	259	1	1	251	1	1	8	-	-
Tierproduktion	m	119	2	4	107	2	4	12	-	-
	w	100	-	-	100	-	-	-	-	-
	i	219	2	4	207	2	4	12	-	-
Weinbau und Kellerwirtschaft	m	22	-	-	22	-	-	-	-	-
	w	4	-	-	4	-	-	-	-	-
	i	26	-	-	26	-	-	-	-	-
Studienbereich zusammen	m	7 550	110	186	6 580	53	127	970	57	59
	w	5 167	49	106	4 850	23	75	317	26	31
	i	12 717	159	292	11 430	76	202	1 287	83	90
Forstwissenschaft, Holzwirtschaft										
Forstwissenschaft, -wirtschaft	m	1 719	11	30	1 585	3	17	134	8	13
	w	382	2	13	353	2	11	29	-	2
	i	2 101	13	43	1 938	5	28	163	8	15
Holzwirtschaft	m	208	13	20	192	12	18	16	1	2
	w	48	1	2	42	1	2	6	-	-
	i	256	14	22	234	13	20	22	1	2
Studienbereich zusammen	m	1 927	24	50	1 777	15	35	150	9	15
	w	430	3	15	395	3	13	35	-	2
	i	2 357	27	65	2 172	18	48	185	9	17
Ernährungs- und Haus- haltungswissenschaften										
Ernährungswissenschaft	m	92	-	2	90	-	1	2	-	1
	w	278	-	2	267	-	2	11	-	-
	i	370	-	4	357	-	3	13	-	1
Haushalts- und Ernährungswissenschaft	m	603	15	23	563	12	21	40	3	2
	w	3 380	67	107	3 266	65	105	114	2	2
	i	3 983	82	130	3 829	77	126	154	5	4
Haushaltswissenschaft	m	56	-	-	54	-	-	2	-	-
	w	204	-	-	200	-	-	4	-	-
	i	260	-	-	254	-	-	6	-	-
Studienbereich zusammen	m	751	15	25	707	12	22	44	3	3
	w	3 862	67	109	3 733	65	107	129	2	2
	i	4 613	82	134	4 440	77	129	173	5	5
Agrar-, Forst- und Ernährungswissenschaften zusammen	m	11 538	166	296	10 293	96	218	1 245	70	78
	w	10 823	155	290	10 283	123	251	540	32	39
	i	22 361	321	586	20 576	219	469	1 785	102	117
Ingenieurwissenschaften										
Ingenieurwesen allgemein										
Angewandte System- wissenschaften	m	49	-	-	49	-	-	-	-	-
	w	9	-	-	8	-	-	1	-	-
	i	58	-	-	57	-	-	1	-	-
Lernbereich Technik	m	321	3	8	305	3	8	16	-	-
	w	189	-	6	188	-	6	1	-	-
	i	510	3	14	493	3	14	17	-	-
Werken (technisch)/ Technologie	m	114	-	11	112	-	11	2	-	-
	w	80	-	7	80	-	7	-	-	-
	i	194	-	18	192	-	18	2	-	-
Studienbereich zusammen	m	484	3	19	466	3	19	18	-	-
	w	278	-	13	276	-	13	2	-	-
	i	762	3	32	742	3	32	20	-	-
Bergbau, Hüttenwesen										
Bergbau/Bergtechnik	m	1 211	16	81	1 038	13	70	173	3	11
	w	84	1	22	73	-	21	11	1	1
	i	1 295	17	103	1 111	13	91	184	4	12

Sommersemester 1993

2 Studenten und Studienanfänger nach Hochschularten, Fächergruppen, Studienbereichen und 1. Studienfach

Fächergruppe Studienbereich 1. Studienfach	Ge- schl.	Insgesamt			Deutsche Studenten			Ausländische Studenten		
		insgesamt	darunter im ersten		zusammen	darunter im ersten		zusammen	darunter im ersten	
			Hochschul- semester	Fach- semester		Hochschul- semester	Fach- semester		Hochschul- semester	Fach- semester
Universitäten										
Hütten- und Gießereiwesen	m	1 354	15	49	1 124	12	41	230	3	8
	w	223	4	13	195	1	10	28	3	3
	i	1 577	19	62	1 319	13	51	258	6	11
Markscheidewesen	m	89	2	3	82	1	2	7	1	1
	w	7	-	-	7	-	-	-	-	-
	i	96	2	3	89	1	2	7	1	1
Studienbereich zusammen	m	2 654	33	133	2 244	26	113	410	7	20
	w	314	5	35	275	1	31	39	4	4
	i	2 968	38	168	2 519	27	144	449	11	24
Maschinenbau/ Verfahrenstechnik										
Chemie-Ingenieur- wesen/Chemietechnik	m	3 787	8	43	3 491	3	26	296	5	17
	w	769	7	10	694	1	6	75	6	4
	i	4 556	15	53	4 185	4	32	371	11	21
Energietechnik (ohne Elektrotechnik)	m	1 029	26	65	851	22	59	178	4	6
	w	222	12	23	206	12	23	16	-	-
	i	1 251	38	88	1 057	34	82	194	4	6
Feinwerktechnik	m	190	-	-	190	-	-	-	-	-
	w	60	-	-	60	-	-	-	-	-
	i	250	-	-	250	-	-	-	-	-
Fertigungs-/ Produktionstechnik	m	3 140	10	37	2 906	2	26	234	8	11
	w	235	1	6	207	-	4	28	1	2
	i	3 375	11	43	3 113	2	30	262	9	13
Gesundheitstechnik	m	63	1	20	58	1	20	5	-	-
	w	102	4	38	97	1	35	5	3	3
	i	165	5	58	155	2	55	10	3	3
Glastechnik/Keramik	m	31	-	-	20	-	-	11	-	-
	w	29	-	1	25	-	1	4	-	-
	i	60	-	1	45	-	1	15	-	-
Kerntech./ Kernverfahrenstechnik	m	3	-	1	3	-	1	-	-	-
	w	1	-	-	1	-	-	-	-	-
	i	4	-	1	4	-	1	-	-	-
Maschinenbau/-wesen	m	34 270	165	350	31 119	92	259	3 151	73	91
	w	2 138	24	52	1 869	7	34	269	17	18
	i	36 408	189	402	32 988	99	293	3 420	90	109
Metalltechnik	m	544	-	-	541	-	-	3	-	-
	w	60	-	-	59	-	-	1	-	-
	i	604	-	-	600	-	-	4	-	-
Physikalische Technik	m	284	3	8	230	3	8	54	-	-
	w	26	-	-	23	-	-	3	-	-
	i	310	3	8	253	3	8	57	-	-
Textil- u. Bekleidungs- technik/-gewerbe	m	8	-	-	7	-	-	1	-	-
	w	151	-	-	149	-	-	2	-	-
	i	159	-	-	156	-	-	3	-	-
Umwelttechnik	m	707	6	90	649	5	85	58	1	5
	w	312	8	50	280	6	48	32	2	2
	i	1 019	14	140	929	11	133	90	3	7
Verfahrenstechnik	m	2 095	11	41	1 942	8	33	153	3	8
	w	664	3	20	642	2	18	22	1	2
	i	2 759	14	61	2 584	10	51	175	4	10
Werkstoffwissenschaften	m	1 804	21	73	1 568	8	54	236	13	19
	w	666	5	19	619	3	16	47	2	3
	i	2 470	26	92	2 187	11	70	283	15	22
Studienbereich zusammen	m	47 955	251	728	43 575	144	571	4 380	107	157
	w	5 435	64	219	4 931	32	185	504	32	34
	i	53 390	315	947	48 506	176	756	4 884	139	191
Elektrotechnik										
Elektr. Energietechnik	m	22	2	2	22	2	2	-	-	-
	w	1	-	-	1	-	-	-	-	-
	i	23	2	2	23	2	2	-	-	-
Elektrotechnik/ Elektronik	m	33 160	158	261	29 302	55	165	3 858	103	96
	w	1 671	22	30	1 313	7	24	358	15	6
	i	34 831	180	291	30 615	62	189	4 216	118	102
Mikrosystemtechnik	m	10	-	-	10	-	-	-	-	-
	w	-	-	-	-	-	-	-	-	-
	i	10	-	-	10	-	-	-	-	-
Nachrichten-/ Informationstechnik	m	295	3	4	270	3	4	25	-	-
	w	15	-	-	12	-	-	3	-	-
	i	310	3	4	282	3	4	28	-	-

2 Studenten und Studienanfänger nach Hochschularten, Fächergruppen, Studienbereichen und 1. Studienfach

Fächergruppe Studienbereich 1. Studienfach	Ge- schl.	Insgesamt			Deutsche Studenten			Ausländische Studenten		
		insgesamt	darunter im ersten		zusammen	darunter im ersten		zusammen	darunter im ersten	
			Hochschul- semester	Fach- semester		Hochschul- semester	Fach- semester		Hochschul- semester	Fach- semester
Universitäten										
Studienbereich zusammen	m	33 487	163	267	29 604	60	171	3 883	103	96
	w	1 687	22	30	1 326	7	24	361	15	6
	i	35 174	185	297	30 930	67	195	4 244	118	102
Verkehrstechnik, Nautik										
Fahrzeugtechnik	m	358	1	1	317	1	1	41	-	-
	w	21	-	-	20	-	-	1	-	-
	i	379	1	1	337	1	1	42	-	-
Luft- und Raumfahrt- technik	m	2 647	10	16	2 379	10	15	268	-	1
	w	91	-	-	76	-	-	15	-	-
	i	2 738	10	16	2 455	10	15	283	-	1
Nautik/Seefahrt	m	83	-	-	82	-	-	1	-	-
	w	-	-	-	-	-	-	-	-	-
	i	83	-	-	82	-	-	1	-	-
Schiffbau/ Schiffstechnik	m	282	34	52	216	28	44	66	6	8
	w	17	3	5	14	3	5	3	-	-
	i	299	37	57	230	31	49	69	6	8
Verkehrsingenieurwesen	m	272	-	1	264	-	-	8	-	1
	w	141	-	-	141	-	-	-	-	-
	i	413	-	1	405	-	-	8	-	1
Studienbereich zusammen	m	3 642	45	70	3 258	39	60	384	6	10
	w	270	3	5	251	3	5	19	-	-
	i	3 912	48	75	3 509	42	65	403	6	10
Architektur, Innenarchitektur										
Architektur	m	9 873	31	54	9 035	14	39	838	17	15
	w	6 423	32	63	5 959	14	53	464	18	10
	i	16 296	63	117	14 994	28	92	1 302	35	25
Studienbereich zusammen	m	9 873	31	54	9 035	14	39	838	17	15
	w	6 423	32	63	5 959	14	53	464	18	10
	i	16 296	63	117	14 994	28	92	1 302	35	25
Raumplanung										
Raumplanung	m	1 714	8	38	1 502	3	31	212	5	7
	w	915	14	31	843	6	20	72	8	11
	i	2 629	22	69	2 345	9	51	284	13	18
Umweltschutz	m	441	1	2	425	-	1	16	1	1
	w	272	-	1	271	-	1	1	-	-
	i	713	1	3	696	-	2	17	1	1
Studienbereich zusammen	m	2 155	9	40	1 927	3	32	228	6	8
	w	1 187	14	32	1 114	6	21	73	8	11
	i	3 342	23	72	3 041	9	53	301	14	19
Bauingenieurwesen										
Bauingenieurwesen/ Ingenieurbau	m	15 881	184	288	14 041	135	228	1 840	49	60
	w	3 890	88	107	3 544	77	95	346	11	12
	i	19 771	272	395	17 585	212	323	2 186	60	72
Wasserwirtschaft	m	220	-	5	211	-	2	9	-	3
	w	161	-	4	160	-	4	1	-	-
	i	381	-	9	371	-	6	10	-	3
Studienbereich zusammen	m	16 101	184	293	14 252	135	230	1 849	49	63
	w	4 051	88	111	3 704	77	99	347	11	12
	i	20 152	272	404	17 956	212	329	2 196	60	75
Vermessungswesen										
Vermessungswesen (Geodäsie)	m	1 379	17	36	1 265	13	28	114	4	8
	w	402	13	15	379	10	13	23	3	2
	i	1 781	30	51	1 644	23	41	137	7	10
Kartographie	m	17	-	-	17	-	-	-	-	-
	w	42	-	-	42	-	-	-	-	-
	i	59	-	-	59	-	-	-	-	-
Studienbereich zusammen	m	1 396	17	36	1 282	13	28	114	4	8
	w	444	13	15	421	10	13	23	3	2
	i	1 840	30	51	1 703	23	41	137	7	10
Ingenieurwissen- schaften zusammen	m	117 747	736	1 640	105 643	437	1 263	12 104	298	377
	w	20 089	241	523	18 257	150	444	1 832	91	79
	i	137 836	977	2 163	123 900	587	1 707	13 936	390	456

2 Studenten und Studienanfänger nach Hochschularten, Fächergruppen, Studienbereichen und 1. Studienfach

Fächergruppe Studienbereich 1. Studienfach	Geschl.	Insgesamt			Deutsche Studenten			Ausländische Studenten		
		insgesamt	darunter im ersten		zusammen	darunter im ersten		zusammen	darunter im ersten	
			Hochschul- semester	Fach- semester		Hochschul- semester	Fach- semester		Hochschul- semester	Fach- semester
Universitäten										
Kunst, Kunstwissenschaft										
Kunst, Kunstwissen- schaft allgemein										
Kunsterziehung	m	532	10	23	570	9	22	22	1	1
	w	2 304	16	60	2 248	15	58	56	1	2
	i	2 896	26	83	2 818	24	80	78	2	3
Kunstgeschichte, Kunstwissenschaft	m	3 506	98	187	3 303	80	161	203	18	26
	w	9 695	239	427	9 156	196	375	539	43	52
	i	13 201	337	614	12 459	276	536	742	61	78
Studienbereich zusammen	m	4 098	108	210	3 873	89	183	225	19	27
	w	11 999	255	487	11 404	211	439	595	44	54
	i	16 097	363	697	15 277	300	616	820	63	81
Bildende Kunst										
Bildende Kunst/Graphik	m	156	6	15	145	5	14	11	1	1
	w	304	7	15	289	3	11	15	4	4
	i	460	13	30	434	8	25	26	5	5
Studienbereich zusammen	m	156	6	15	145	5	14	11	1	1
	w	304	7	15	289	3	11	15	4	4
	i	460	13	30	434	8	25	26	5	5
Gestaltung										
Angewandte Kunst	m	-	-	-	-	-	-	-	-	-
	w	1	-	-	1	-	-	-	-	-
	i	1	-	-	1	-	-	-	-	-
Graphikdesign/Kommuni- kationsgestaltung	m	79	-	-	79	-	-	-	-	-
	w	99	-	-	97	-	-	2	-	-
	i	178	-	-	176	-	-	2	-	-
Industriedesign/ Produktgestaltung	m	16	1	2	16	1	2	-	-	-
	w	40	2	5	39	2	5	1	-	-
	i	56	3	7	55	3	7	1	-	-
Textilgestaltung	m	6	1	1	5	1	1	1	-	-
	w	564	20	52	552	19	51	12	1	1
	i	570	21	53	557	20	52	13	1	1
Werkerziehung	m	26	-	-	26	-	-	-	-	-
	w	29	-	1	29	-	1	-	-	-
	i	55	-	1	55	-	1	-	-	-
Studienbereich zusammen	m	127	2	3	126	2	3	1	-	-
	w	733	22	58	718	21	57	15	1	1
	i	860	24	61	844	23	60	16	1	1
Darstellende Kunst, Film und Fernsehen, Theaterwissenschaft										
Schauspiel	m	29	-	-	29	-	-	-	-	-
	w	17	-	-	17	-	-	-	-	-
	i	46	-	-	46	-	-	-	-	-
Theaterwissenschaft	m	1 648	53	88	1 541	46	80	107	7	8
	w	2 225	54	96	2 075	36	78	150	18	18
	i	3 873	107	184	3 616	82	158	257	25	26
Studienbereich zusammen	m	1 677	53	88	1 570	46	80	107	7	8
	w	2 242	54	96	2 092	36	78	150	18	18
	i	3 919	107	184	3 662	82	158	257	25	26
Musik, Musikwissenschaft										
Gesang	m	4	-	-	4	-	-	-	-	-
	w	7	-	-	7	-	-	-	-	-
	i	11	-	-	11	-	-	-	-	-
Kirchenmusik	m	18	1	2	18	1	2	-	-	-
	w	17	-	-	15	-	-	2	-	-
	i	35	1	2	33	1	2	2	-	-
Musikerziehung	m	1 432	16	57	1 404	16	54	28	-	3
	w	2 193	19	74	2 151	18	72	42	1	2
	i	3 625	35	131	3 555	34	126	70	1	5
Musikwissenschaft/ -geschichte	m	3 148	123	288	2 928	112	268	220	11	20
	w	2 720	101	271	2 377	75	234	343	26	37
	i	5 868	224	559	5 305	187	502	563	37	57
Orchestermusik	m	17	-	-	17	-	-	-	-	-
	w	11	-	-	11	-	-	-	-	-
	i	28	-	-	28	-	-	-	-	-

2 Studenten und Studienanfänger nach Hochschularten, Fächergruppen, Studienbereichen und 1. Studienfach

Fächergruppe Studienbereich 1. Studienfach	Ge- schl.	Insgesamt			Deutsche Studenten			Ausländische Studenten		
		insgesamt	darunter im ersten		zusammen	darunter im ersten		zusammen	darunter im ersten	
			Hochschul- semester	Fach- semester		Hochschul- semester	Fach- semester		Hochschul- semester	Fach- semester
Universitäten										
Studienbereich zusammen	m	4 619	140	347	4 371	129	324	248	11	23
	w	4 948	120	345	4 561	93	306	387	27	39
	i	9 567	260	692	8 932	222	630	635	38	62
Kunst, Kunstwissen- schaft zusammen	m	10 677	309	663	10 085	271	604	592	38	59
	w	20 226	458	1 001	19 064	364	885	1 162	94	116
	i	30 903	767	1 664	29 149	635	1 489	1 754	132	175
Außerhalb der Studienbereichsgliederung										
Außerhalb der Studienbereichsgliederung										
Sonstige Fächer	m	130	61	62	26	1	1	104	60	61
	w	95	51	51	15	-	-	80	51	51
	i	225	112	113	41	1	1	184	111	112
Studienbereich zusammen	m	130	61	62	26	1	1	104	60	61
	w	95	51	51	15	-	-	80	51	51
	i	225	112	113	41	1	1	184	111	112
Außerhalb der Studienbereichsgliederung zusammen	m	130	61	62	26	1	1	104	60	61
	w	95	51	51	15	-	-	80	51	51
	i	225	112	113	41	1	1	184	111	112
Hochschulart insgesamt	m	685 446	13 882	30 392	614 344	10 921	26 477	51 102	2 961	3 915
	w	499 209	13 167	27 781	463 947	9 937	23 840	35 262	3 230	3 941
	i	1 164 655	27 049	58 173	1 078 291	20 858	50 317	86 364	6 191	7 856
darunter im Fachhochschulstudiengang:										
Sprach- und Kulturwissen- schaften	m	144	1	1	138	1	1	6	-	-
	w	312	-	-	303	-	-	9	-	-
	i	456	1	1	441	1	1	15	-	-
Rechts-, Wirtschafts- und Sozialwissenschaften	m	1 672	146	168	1 565	132	151	107	14	17
	w	1 537	112	122	1 474	101	110	63	11	12
	i	3 209	258	290	3 039	233	261	170	25	29
Mathematik, Naturwissen- schaften	m	152	2	-	147	2	-	5	-	-
	w	16	1	-	15	1	-	1	-	-
	i	168	3	-	162	3	-	6	-	-
Agrar-, Forst- und Ernährungswissenschaften	m	314	10	22	296	10	21	18	-	1
	w	134	-	-	124	-	-	10	-	-
	i	448	10	22	420	10	21	28	-	1
Ingenieurwissenschaften	m	510	-	-	496	-	-	14	-	-
	w	7	-	-	7	-	-	-	-	-
	i	517	-	-	503	-	-	14	-	-
Insgesamt	m	2 792	159	191	2 642	145	173	150	14	18
	w	2 006	113	122	1 923	102	110	83	11	12
	i	4 798	272	313	4 565	247	283	233	25	30
Gesamthochschulen										
Sprach- und Kulturwissen- schaften										
Evangelische Theologie, - Religionslehre										
Evang. Theologie, - Religionslehre	m	127	1	12	126	1	12	1	-	-
	w	387	8	37	383	8	37	4	-	-
	i	514	9	49	509	9	49	5	-	-
Studienbereich zusammen	m	127	1	12	126	1	12	1	-	-
	w	387	8	37	383	8	37	4	-	-
	i	514	9	49	509	9	49	5	-	-
Katholische Theologie, - Religionslehre										
Kath. Theologie, - Religionslehre	m	83	2	6	82	2	6	1	-	-
	w	267	5	25	263	5	25	4	-	-
	i	350	7	31	345	7	31	5	-	-
Studienbereich zusammen	m	83	2	6	82	2	6	1	-	-
	w	267	5	25	263	5	25	4	-	-
	i	350	7	31	345	7	31	5	-	-

2 Studenten und Studienanfänger nach Hochschularten, Fächergruppen, Studienbereichen und 1. Studienfach

Fächergruppe Studienbereich 1. Studienfach	Ge- schl.	Insgesamt			Deutsche Studenten			Ausländische Studenten		
		insgesamt	darunter im ersten		zusammen	darunter im ersten		zusammen	darunter im ersten	
			Hochschul- semester	Fach- semester		Hochschul- semester	Fach- semester		Hochschul- semester	Fach- semester
Gesamthochschulen										
Philosophie										
Philosophie	m	629	16	196	585	15	184	44	1	12
	w	327	8	107	309	7	103	18	1	4
	i	956	24	303	894	22	287	62	2	16
Studienbereich zusammen	m	629	16	196	585	15	184	44	1	12
	w	327	8	107	309	7	103	18	1	4
	i	956	24	303	894	22	287	62	2	16
Geschichte										
Geschichte	m	851	34	230	808	31	213	43	3	17
	w	564	13	156	543	13	151	21	-	5
	i	1 415	47	386	1 351	44	364	64	3	22
Mittlere und neuere Geschichte	m	21	1	2	19	1	2	2	-	-
	w	29	-	6	27	-	6	2	-	-
	i	50	1	8	46	1	8	4	-	-
Studienbereich zusammen	m	872	35	232	827	32	215	45	3	17
	w	593	13	162	570	13	157	23	-	5
	i	1 465	48	394	1 397	45	372	68	3	22
Bibliothekswesen, Doku- mentation, Publizistik										
Medienkunde/Kommuni- kations-/Informations- wissenschaft	m	583	17	24	549	16	24	34	1	-
	w	692	6	10	650	5	7	42	1	3
	i	1 275	23	34	1 199	21	31	76	2	3
Studienbereich zusammen	m	583	17	24	549	16	24	34	1	-
	w	692	6	10	650	5	7	42	1	3
	i	1 275	23	34	1 199	21	31	76	2	3
Allg. und vergleichende Literatur- und Sprach- wissenschaft										
Allgemeine Literaturwissenschaft	m	249	7	72	224	5	65	25	2	7
	w	545	5	173	487	4	164	58	1	9
	i	794	12	245	711	9	229	83	3	16
Allg. Sprachwissen- schaft/Indogermanistik	m	7	1	1	3	1	1	4	-	-
	w	19	2	3	14	2	2	5	-	1
	i	26	3	4	17	3	3	9	-	1
Studienbereich zusammen	m	256	8	73	227	6	66	29	2	7
	w	564	7	176	501	6	166	63	1	10
	i	820	15	249	728	12	232	92	3	17
Germanistik (Deutsch, germanische Sprachen ohne Anglistik)										
Germanistik/Deutsch	m	1 417	75	167	1 234	45	124	183	30	43
	w	3 550	156	385	3 173	94	288	377	62	97
	i	4 967	231	552	4 407	139	412	560	92	140
Studienbereich zusammen	m	1 417	75	167	1 234	45	124	183	30	43
	w	3 550	156	385	3 173	94	288	377	62	97
	i	4 967	231	552	4 407	139	412	560	92	140
Anglistik, Amerikanistik										
Anglistik/Englisch	m	681	29	83	616	17	67	65	12	16
	w	1 430	52	157	1 305	39	132	125	13	25
	i	2 111	81	240	1 921	56	199	190	25	41
Studienbereich zusammen	m	681	29	83	616	17	67	65	12	16
	w	1 430	52	157	1 305	39	132	125	13	25
	i	2 111	81	240	1 921	56	199	190	25	41
Romanistik										
Französisch	m	36	1	3	35	1	3	1	-	-
	w	160	3	12	154	3	12	6	-	-
	i	196	4	15	189	4	15	7	-	-
Italienisch	m	10	-	1	10	-	1	-	-	-
	w	9	-	-	9	-	-	-	-	-
	i	19	-	1	19	-	1	-	-	-
Romanistik (Romanische Philologie, Einzelsprachen a.n.g.)	m	107	7	16	92	4	12	15	3	4
	w	484	14	54	435	10	45	49	4	9
	i	591	21	70	527	14	57	64	7	13
Spanisch	m	14	-	3	13	-	3	1	-	-
	w	38	1	6	36	1	6	2	-	-
	i	52	1	9	49	1	9	3	-	-
Studienbereich zusammen	m	167	8	23	150	5	19	17	3	4
	w	691	18	72	634	14	63	57	4	9
	i	858	26	95	784	19	82	74	7	13

Sommersemester 1993

2 Studenten und Studienanfänger nach Hochschularten, Fächergruppen, Studienbereichen und 1. Studienfach

Fächergruppe Studienbereich 1. Studienfach	Ge- schl.	Insgesamt			Deutsche Studenten			Ausländische Studenten		
		insgesamt	darunter im ersten		zusammen	darunter im ersten		zusammen	darunter im ersten	
			Hochschul- semester	Fach- semester		Hochschul- semester	Fach- semester		Hochschul- semester	Fach- semester
Gesamthochschulen										
Psychologie										
Psychologie	m	376	1	145	353	1	136	23	-	9
	w	734	8	292	704	5	281	30	3	11
	i	1 110	9	437	1 057	6	417	53	3	20
Studienbereich zusammen	m	376	1	145	353	1	136	23	-	9
	w	734	8	292	704	5	281	30	3	11
	i	1 110	9	437	1 057	6	417	53	3	20
Erziehungswissenschaften										
Berufspädagogik	m	13	-	2	11	-	2	2	-	-
	w	7	-	2	7	-	2	-	-	-
	i	20	-	4	18	-	4	2	-	-
Erwachsenenbildung und außerschulische Jugend- bildung	m	11	-	-	11	-	-	-	-	-
	w	8	-	-	8	-	-	-	-	-
	i	19	-	-	19	-	-	-	-	-
Erziehungswissenschaft (Pädagogik)	m	1 849	52	261	1 750	46	242	99	6	19
	w	3 492	101	620	3 262	89	553	230	12	67
	i	5 341	153	881	5 012	135	795	329	18	86
Sachunterricht	m	60	-	3	60	-	3	-	-	-
	w	179	3	9	177	3	9	2	-	-
	i	239	3	12	237	3	12	2	-	-
Studienbereich zusammen	m	1 933	52	266	1 832	46	247	101	6	19
	w	3 686	104	631	3 454	92	564	232	12	67
	i	5 619	156	897	5 286	138	811	333	18	86
Sprach- und Kulturwissen- schaften zusammen	m	7 124	244	1 227	6 581	186	1 100	543	58	127
	w	12 921	385	2 054	11 946	288	1 823	975	97	231
	i	20 045	629	3 281	18 527	474	2 923	1 518	155	358
Sport										
Sport, Sportwissenschaft										
Sportpädagogik	m	533	13	47	511	12	42	22	1	5
	w	571	4	23	556	4	21	15	-	2
	i	1 104	17	70	1 067	16	63	37	1	7
Studienbereich zusammen	m	533	13	47	511	12	42	22	1	5
	w	571	4	23	556	4	21	15	-	2
	i	1 104	17	70	1 067	16	63	37	1	7
Sport zusammen	m	533	13	47	511	12	42	22	1	5
	w	571	4	23	556	4	21	15	-	2
	i	1 104	17	70	1 067	16	63	37	1	7
Rechts-, Wirtschafts- und Sozialwissenschaften										
Wirtschafts- und Gesellschaftslehre allg.										
Lernbereich Gesellschaftslehre	m	97	7	16	94	7	15	3	-	1
	w	999	35	64	983	34	63	16	1	1
	i	1 096	42	80	1 077	41	78	19	1	2
Studienbereich zusammen	m	97	7	16	94	7	15	3	-	1
	w	999	35	64	983	34	63	16	1	1
	i	1 096	42	80	1 077	41	78	19	1	2
Politikwissenschaften										
Politikwissenschaft/ Politologie	m	369	7	160	340	7	148	29	-	12
	w	203	3	97	185	2	90	18	1	7
	i	572	10	257	525	9	238	47	1	19
Studienbereich zusammen	m	369	7	160	340	7	148	29	-	12
	w	203	3	97	185	2	90	18	1	7
	i	572	10	257	525	9	238	47	1	19
Sozialwissenschaften										
Sozialkunde	m	36	4	5	36	4	5	-	-	-
	w	17	-	1	17	-	1	-	-	-
	i	53	4	6	53	4	6	-	-	-
Sozialwissenschaft	m	2 471	24	357	2 339	22	321	132	2	36
	w	1 997	22	311	1 868	20	280	129	2	31
	i	4 468	46	668	4 207	42	601	261	4	67

2 Studenten und Studienanfänger nach Hochschularten, Fächergruppen, Studienbereichen und 1. Studienfach

Fächergruppe Studienbereich 1. Studienfach	Geschl.	Insgesamt			Deutsche Studenten			Ausländische Studenten		
		insgesamt	darunter im ersten		zusammen	darunter im ersten		zusammen	darunter im ersten	
			Hochschul- semester	Fach- semester		Hochschul- semester	Fach- semester		Hochschul- semester	Fach- semester
Gesamthochschulen										
Soziologie	m	357	3	135	318	3	123	39	-	12
	w	424	5	152	386	2	133	38	3	19
	i	781	8	287	704	5	256	77	3	31
Studienbereich zusammen	m	2 864	31	497	2 693	29	449	171	2	48
	w	2 438	27	464	2 271	22	414	167	5	50
	i	5 302	58	961	4 964	51	863	338	7	98
Sozialwesen										
Sozialarbeit/-hilfe	m	210	8	11	203	8	11	7	-	-
	w	348	14	15	337	14	15	11	-	-
	i	558	22	26	540	22	26	18	-	-
Sozialpädagogik	m	209	5	7	207	5	7	2	-	-
	w	449	14	16	435	14	16	14	-	-
	i	658	19	23	642	19	23	16	-	-
Sozialwesen	m	681	-	13	668	-	13	13	-	-
	w	1 248	-	13	1 219	-	13	29	-	-
	i	1 929	-	26	1 887	-	26	42	-	-
Studienbereich zusammen	m	1 100	13	31	1 078	13	31	22	-	-
	w	2 045	28	44	1 991	28	44	54	-	-
	i	3 145	41	75	3 069	41	75	76	-	-
Rechtswissenschaft										
Rechtswissenschaft	m	159	-	57	158	-	57	1	-	-
	w	57	-	32	56	-	31	1	-	1
	i	216	-	89	214	-	88	2	-	1
Studienbereich zusammen	m	159	-	57	158	-	57	1	-	-
	w	57	-	32	56	-	31	1	-	1
	i	216	-	89	214	-	88	2	-	1
Wirtschaftswissenschaften										
Arbeitslehre/ Wirtschaftslehre	m	35	1	6	34	1	6	1	-	-
	w	20	-	-	20	-	-	-	-	-
	i	55	1	6	54	1	6	1	-	-
Betriebswirtschaftsl.	m	2 761	3	27	2 626	-	24	135	3	3
	w	928	2	14	873	-	12	55	2	2
	i	3 689	5	41	3 499	-	36	190	5	5
Volkswirtschaftslehre	m	164	1	4	145	-	3	19	1	1
	w	48	-	1	46	-	1	2	-	-
	i	212	1	5	191	-	4	21	1	1
Wirtschaftspädagogik	m	249	14	28	239	14	26	10	-	2
	w	283	19	46	276	17	44	7	2	2
	i	532	33	74	515	31	70	17	2	4
Wirtschaftswissen- schaften	m	22 086	25	3 324	20 844	18	3 163	1 242	7	161
	w	10 549	18	1 698	9 973	11	1 607	576	7	91
	i	32 635	43	5 022	30 817	29	4 770	1 818	14	252
Studienbereich zusammen	m	25 295	44	3 389	23 888	33	3 222	1 407	11	167
	w	11 828	39	1 759	11 188	28	1 664	640	11	95
	i	37 123	83	5 148	35 076	61	4 886	2 047	22	262
Rechts-, Wirtschafts- und Sozialwissensch. zusammen	m	29 884	102	4 150	28 251	89	3 922	1 633	13	228
	w	17 570	132	2 460	16 674	114	2 306	896	18	154
	i	47 454	234	6 610	44 925	203	6 228	2 529	31	382
Mathematik, Naturwissen- schaften										
Mathematik, Naturwissen- schaften allgemein										
Lernbereich Naturwiss./ Sechunterricht	m	96	1	7	93	1	7	3	-	-
	w	792	18	44	784	17	43	8	1	1
	i	888	19	51	877	18	50	11	1	1
Studienbereich zusammen	m	96	1	7	93	1	7	3	-	-
	w	792	18	44	784	17	43	8	1	1
	i	888	19	51	877	18	50	11	1	1
Mathematik										
Mathematik	m	2 416	33	308	2 273	17	273	143	16	35
	w	1 211	23	121	1 154	14	108	57	9	13
	i	3 627	56	429	3 427	31	381	200	25	48
Wirtschaftsmathematik	m	69	-	17	65	-	14	4	-	3
	w	35	-	11	34	-	11	1	-	-
	i	104	-	28	99	-	25	5	-	3
Studienbereich zusammen	m	2 485	33	325	2 338	17	287	147	16	38
	w	1 246	23	132	1 188	14	119	58	9	13
	i	3 731	56	457	3 526	31	406	205	25	51

Sommersemester 1993

2 Studenten und Studienanfänger nach Hochschularten, Fächergruppen, Studienbereichen und 1. Studienfach

Fächergruppe Studienbereich 1. Studienfach	Ge- schl.	Insgesamt			Deutsche Studenten			Ausländische Studenten		
		insgesamt	darunter im ersten		zusammen	darunter im ersten		zusammen	darunter im ersten	
			Hochschul- semester	Fach- semester		Hochschul- semester	Fach- semester		Hochschul- semester	Fach- semester
Gesamthochschulen										
Informatik										
Informatik	m	5 344	4	710	4 972	2	656	372	2	54
	w	1 063	-	192	997	-	178	86	-	14
	i	6 407	4	902	5 969	2	834	438	2	68
Wirtschaftsinformatik	m	527	-	-	486	-	-	41	-	-
	w	90	1	-	76	-	-	14	1	-
	i	617	1	-	562	-	-	55	1	-
Studienbereich zusammen	m	5 871	4	710	5 458	2	656	413	2	54
	w	1 153	1	192	1 073	-	178	80	1	14
	i	7 024	5	902	6 531	2	834	493	3	68
Physik, Astronomie										
Physik	m	1 926	24	130	1 804	6	104	122	18	26
	w	214	3	22	198	3	21	16	-	1
	i	2 140	27	152	2 002	9	125	138	18	27
Studienbereich zusammen	m	1 926	24	130	1 804	6	104	122	18	26
	w	214	3	22	198	3	21	16	-	1
	i	2 140	27	152	2 002	9	125	138	18	27
Chemie										
Chemie	m	2 307	13	126	2 111	2	110	196	11	16
	w	942	6	51	865	2	39	77	4	12
	i	3 249	19	177	2 976	4	149	273	15	28
Lebensmittelchemie	m	39	-	-	37	-	-	2	-	-
	w	43	-	-	42	-	-	1	-	-
	i	82	-	-	79	-	-	3	-	-
Studienbereich zusammen	m	2 346	13	126	2 148	2	110	198	11	16
	w	985	6	51	907	2	39	78	4	12
	i	3 331	19	177	3 055	4	149	276	15	28
Biologie										
Biologie	m	440	8	17	425	7	13	15	1	4
	w	570	7	14	547	5	11	23	2	3
	i	1 010	15	31	972	12	24	38	3	7
Biotechnologie	m	18	1	1	17	-	-	1	1	1
	w	64	2	4	64	2	4	-	-	-
	i	82	3	5	81	2	4	1	1	1
Studienbereich zusammen	m	458	9	18	442	7	13	16	2	5
	w	634	9	18	611	7	15	23	2	3
	i	1 092	18	36	1 053	14	28	39	4	8
Geographie										
Geographie/Erdkunde	m	233	18	37	208	13	32	25	5	5
	w	236	17	34	220	14	30	16	3	4
	i	469	35	71	428	27	62	41	8	9
Wirtschafts-/ Sozialgeographie	m	-	-	-	-	-	-	-	-	-
	w	1	-	-	1	-	-	-	-	-
	i	1	-	-	1	-	-	-	-	-
Studienbereich zusammen	m	233	18	37	208	13	32	25	5	5
	w	237	17	34	221	14	30	16	3	4
	i	470	35	71	429	27	62	41	8	9
Mathematik, Naturwissen- schaften zusammen	m	13 415	102	1 353	12 491	48	1 209	924	54	144
	w	5 261	77	493	4 982	57	445	279	20	48
	i	18 676	179	1 846	17 473	105	1 654	1 203	74	192
Humanmedizin										
Humanmedizin (ohne Zahnmedizin)										
Medizin (Allg.-Medizin)	m	1 067	-	1	968	-	1	99	-	-
	w	996	2	1	929	-	-	67	2	1
	i	2 063	2	2	1 897	-	1	166	2	1
Studienbereich zusammen	m	1 067	-	1	968	-	1	99	-	-
	w	996	2	1	929	-	-	67	2	1
	i	2 063	2	2	1 897	-	1	166	2	1
Humanmedizin zusammen	m	1 067	-	1	968	-	1	99	-	-
	w	996	2	1	929	-	-	67	2	1
	i	2 063	2	2	1 897	-	1	166	2	1

2 Studenten und Studienanfänger nach Hochschularten, Fächergruppen, Studienbereichen und 1. Studienfach

Fächergruppe Studienbereich 1. Studienfach	Ge- schl. i	Insgesamt			Deutsche Studenten			Ausländische Studenten		
		insgesamt	darunter im ersten		zusammen	darunter im ersten		zusammen	darunter im ersten	
			Hochschul- semester	Fach- semester		Hochschul- semester	Fach- semester		Hochschul- semester	Fach- semester
Gesamthochschulen										
Agrar-, Forst- und Ernährungswissenschaften										
Landespflege, Umweltgestaltung										
Landespflege/ Landschaftsgestaltung	m	511	-	-	497	-	-	14	-	-
	w	461	-	-	455	-	-	6	-	-
	i	972	-	-	952	-	-	20	-	-
Studienbereich zusammen	m	511	-	-	497	-	-	14	-	-
	w	461	-	-	455	-	-	6	-	-
	i	972	-	-	952	-	-	20	-	-
Agrarwissenschaften, Lebensmittel- und Getränketechnologie										
Agrarwissenschaft/ Landwirtschaft	m	864	-	1	792	-	1	72	-	-
	w	324	1	1	315	-	-	9	1	1
	i	1 188	1	2	1 107	-	1	81	1	1
Studienbereich zusammen	m	864	-	1	792	-	1	72	-	-
	w	324	1	1	315	-	-	9	1	1
	i	1 188	1	2	1 107	-	1	81	1	1
Ernährungs- und Haushaltswissenschaften										
Haushalts- und Ernährungswissenschaft	m	2	-	-	2	-	-	-	-	-
	w	19	1	1	19	1	1	-	-	-
	i	21	1	1	21	1	1	-	-	-
Studienbereich zusammen	m	2	-	-	2	-	-	-	-	-
	w	19	1	1	19	1	1	-	-	-
	i	21	1	1	21	1	1	-	-	-
Agrar-, Forst- und Ernährungswissenschaften zusammen										
	m	1 377	-	1	1 291	-	1	86	-	-
	w	804	2	2	789	1	1	15	1	1
	i	2 181	2	3	2 080	1	2	101	1	1
Ingenieurwissenschaften										
Ingenieurwesen allgemein										
Werken (technisch)/ Technologie	m	121	1	24	117	-	22	4	1	2
	w	46	-	9	44	-	7	2	-	2
	i	167	1	33	161	-	29	6	1	4
Studienbereich zusammen	m	121	1	24	117	-	22	4	1	2
	w	46	-	9	44	-	7	2	-	2
	i	167	1	33	161	-	29	6	1	4
Bergbau, Hüttenwesen										
Hütten- und Gießereiwesen	m	379	-	53	356	-	50	23	-	3
	w	20	-	7	17	-	6	3	-	1
	i	399	-	60	373	-	56	26	-	4
Studienbereich zusammen	m	379	-	53	356	-	50	23	-	3
	w	20	-	7	17	-	6	3	-	1
	i	399	-	60	373	-	56	26	-	4
Maschinenbau/ Verfahrenstechnik										
Chemie-Ingenieurwesen/ Chemietechnik	m	9	-	-	9	-	-	-	-	-
	w	5	1	1	5	1	1	-	-	-
	i	14	1	1	14	1	1	-	-	-
Druck- und Reproduktionstechnik	m	495	-	-	474	-	-	21	-	-
	w	121	-	-	116	-	-	5	-	-
	i	616	-	-	590	-	-	26	-	-
Energietechnik (ohne Elektrotechnik)	m	59	-	-	56	-	-	3	-	-
	w	15	-	-	14	-	-	1	-	-
	i	74	-	-	70	-	-	4	-	-
Fertigungs-/Produktionstechnik	m	121	-	-	118	-	-	3	-	-
	w	1	-	-	1	-	-	-	-	-
	i	122	-	-	119	-	-	3	-	-
Maschinenbau/-wesen	m	10 937	20	268	10 207	9	239	790	11	29
	w	655	1	12	597	-	11	58	1	1
	i	11 652	21	280	10 804	9	250	848	12	30
Studienbereich zusammen	m	11 681	20	268	10 864	9	239	817	11	29
	w	797	2	13	733	1	12	64	1	1
	i	12 478	22	281	11 597	10	251	881	12	30

Fächergruppe Studienbereich 1. Studienfach	Ge- schl.	Insgesamt			Deutsche Studenten			Ausländische Studenten		
		insgesamt	darunter im ersten		zusammen	darunter im ersten		zusammen	darunter im ersten	
			Hochschul- semester	Fach- semester		Hochschul- semester	Fach- semester		Hochschul- semester	Fach- semester
Gesamthochschulen										
Elektrotechnik										
Elektr. Energietechnik	m	630	-	-	607	-	-	23	-	-
	w	16	-	-	14	-	-	2	-	-
	i	646	-	-	621	-	-	25	-	-
Elektrotechnik/ Elektronik	m	9 055	67	844	8 017	13	712	1 038	54	132
	w	400	6	50	333	1	40	67	5	10
	i	9 455	73	894	8 350	14	752	1 105	59	142
Nachrichten-/ Informationstechnik	m	429	1	1	396	-	-	33	1	1
	w	18	-	-	16	-	-	2	-	-
	i	447	1	1	412	-	-	35	1	1
Studienbereich zusammen	m	10 114	68	845	9 020	13	712	1 094	55	133
	w	434	6	50	363	1	40	71	5	10
	i	10 548	74	895	9 383	14	752	1 165	60	143
Verkehrstechnik, Nautik										
Schiffbau/ Schiffstechnik	m	72	-	18	62	-	16	10	-	2
	w	5	-	3	4	-	2	1	-	1
	i	77	-	21	66	-	18	11	-	3
Studienbereich zusammen	m	72	-	18	62	-	16	10	-	2
	w	5	-	3	4	-	2	1	-	1
	i	77	-	21	66	-	18	11	-	3
Architektur, Innenarchitektur										
Architektur	m	1 844	2	19	1 678	-	13	166	2	6
	w	1 131	1	7	1 065	-	6	66	1	1
	i	2 975	3	26	2 743	-	19	232	3	7
Innenarchitektur	m	72	-	-	67	-	-	5	-	-
	w	110	-	-	104	-	-	6	-	-
	i	182	-	-	171	-	-	11	-	-
Studienbereich zusammen	m	1 916	2	19	1 745	-	13	171	2	6
	w	1 241	1	7	1 169	-	6	72	1	1
	i	3 157	3	26	2 914	-	19	243	3	7
Raumplanung										
Raumplanung	m	49	-	-	46	-	-	3	-	-
	w	32	-	-	29	-	-	3	-	-
	i	81	-	-	75	-	-	6	-	-
Umweltschutz	m	326	1	33	317	-	31	9	1	2
	w	151	-	23	147	-	21	4	-	2
	i	477	1	56	464	-	52	13	1	4
Studienbereich zusammen	m	375	1	33	363	-	31	12	1	2
	w	183	-	23	176	-	21	7	-	2
	i	558	1	56	539	-	52	19	1	4
Bauingenieurwesen										
Bauingenieurwesen/ Ingenieurbau	m	3 272	5	10	2 866	1	5	406	4	5
	w	708	2	3	628	-	1	80	2	2
	i	3 980	7	13	3 494	1	6	486	6	7
Studienbereich zusammen	m	3 272	5	10	2 866	1	5	406	4	5
	w	708	2	3	628	-	1	80	2	2
	i	3 980	7	13	3 494	1	6	486	6	7
Vermessungswesen										
Vermessungswesen (Geodäsie)	m	243	-	-	240	-	-	3	-	-
	w	63	-	-	63	-	-	-	-	-
	i	306	-	-	303	-	-	3	-	-
Studienbereich zusammen	m	243	-	-	240	-	-	3	-	-
	w	63	-	-	63	-	-	-	-	-
	i	306	-	-	303	-	-	3	-	-
Ingenieurwissen- schaften zusammen										
	m	28 173	97	1 270	25 633	23	1 088	2 540	74	182
	w	3 497	11	115	3 197	2	95	300	9	20
	i	31 670	108	1 385	28 830	25	1 183	2 840	83	202
Kunst, Kunstwissenschaft										
Kunst, Kunstwissen- schaft allgemein										
Kunsterziehung	m	249	3	5	241	3	4	8	-	1
	w	575	7	19	569	7	19	6	-	-
	i	824	10	24	810	10	23	14	-	1
Kunstgeschichte, Kunstwissenschaft	m	92	5	16	82	5	15	10	-	1
	w	165	4	19	158	4	18	7	-	1
	i	257	9	35	240	9	33	17	-	2
Studienbereich zusammen	m	341	8	21	323	8	19	18	-	2
	w	740	11	38	727	11	37	13	-	1
	i	1 081	19	59	1 050	19	56	31	-	3

Sommersemester 1993

2 Studenten und Studienanfänger nach Hochschularten, Fächergruppen, Studienbereichen und 1. Studienfach

Fächergruppe Studienbereich 1. Studienfach	Ge- schl.	Insgesamt			Deutsche Studenten			Ausländische Studenten		
		insgesamt	darunter im ersten		zusammen	darunter im ersten		zusammen	darunter im ersten	
			Hochschul- semester	Fach- semester		Hochschul- semester	Fach- semester		Hochschul- semester	Fach- semester
Gesamthochschulen										
Bildende Kunst										
Bildende Kunst/Graphik	m	67	-	1	57	-	-	10	-	1
	w	73	4	4	63	-	-	10	4	4
	i	140	4	5	120	-	-	20	4	5
Neue Medien	m	64	-	-	62	-	-	2	-	-
	w	50	-	-	42	-	-	8	-	-
	i	114	-	-	104	-	-	10	-	-
Studienbereich zusammen	m	131	-	1	119	-	-	12	-	1
	w	123	4	4	105	-	-	18	4	4
	i	254	4	5	224	-	-	30	4	5
Gestaltung										
Graphikdesign/Kommuni- kationsgestaltung	m	542	4	1	517	2	-	25	2	1
	w	376	1	1	351	-	-	25	1	1
	i	918	5	2	868	2	-	50	3	2
Industriedesign/ Produktgestaltung	m	574	3	5	540	2	3	34	1	2
	w	351	5	9	344	5	9	7	-	-
	i	925	8	14	884	7	12	41	1	2
Textilgestaltung	m	1	-	-	1	-	-	-	-	-
	w	79	-	3	77	-	3	2	-	-
	i	80	-	3	78	-	3	2	-	-
Studienbereich zusammen	m	1 117	7	6	1 058	4	3	59	3	3
	w	806	6	13	772	5	12	34	1	1
	i	1 923	13	19	1 830	9	15	93	4	4
Musik, Musikwissenschaft										
Musikerziehung	m	257	4	8	255	4	8	2	-	-
	w	318	2	7	313	2	6	5	-	1
	i	575	6	15	568	6	14	7	-	1
Musikwissenschaft/ -geschichte	m	30	2	2	27	1	1	3	1	1
	w	28	-	-	25	-	-	3	-	-
	i	58	2	2	52	1	1	6	1	1
Studienbereich zusammen	m	287	6	10	282	5	9	5	1	1
	w	346	2	7	338	2	6	8	-	1
	i	633	8	17	620	7	15	13	1	2
Kunst, Kunstwissen- schaft zusammen										
Kunst, Kunstwissen- schaft zusammen	m	1 876	21	38	1 782	17	31	94	4	7
	w	2 015	23	62	1 942	18	55	73	5	7
	i	3 891	44	100	3 724	35	86	167	9	14
Hochschulart insgesamt	m	83 449	579	8 087	77 508	375	7 394	5 941	204	693
	w	43 635	636	5 210	41 015	484	4 746	2 620	152	464
	i	127 084	1 215	13 297	118 523	859	12 140	8 561	356	1 157
darunter im Fachhochschulstudiengang:										
Rechts-, Wirtschafts- und Sozialwissenschaften	m	381	13	17	372	13	17	9	-	-
	w	751	28	31	725	28	31	26	-	-
	i	1 132	41	48	1 097	41	48	35	-	-
Mathematik, Naturwissen- schaften	m	2	-	-	1	-	-	1	-	-
	w	-	-	-	-	-	-	-	-	-
	i	2	-	-	1	-	-	1	-	-
Agrar-, Forst- und Ernährungswissenschaften	m	757	-	-	734	-	-	23	-	-
	w	506	-	-	499	-	-	7	-	-
	i	1 263	-	-	1 233	-	-	30	-	-
Ingenieurwissenschaften	m	5 619	7	56	5 373	5	52	246	2	4
	w	988	-	7	937	-	6	51	-	1
	i	6 607	7	63	6 310	5	58	297	2	5
Kunst, Kunstwissenschaft	m	87	-	-	85	-	-	2	-	-
	w	32	-	-	31	-	-	1	-	-
	i	119	-	-	116	-	-	3	-	-
Insgesamt	m	6 846	20	73	6 565	18	69	281	2	4
	w	2 277	28	38	2 192	28	37	85	-	1
	i	9 123	48	111	8 757	46	106	366	2	5

2 Studenten und Studienanfänger nach Hochschularten, Fächergruppen, Studienbereichen und 1. Studienfach

Fächergruppe Studienbereich 1. Studienfach	Ge- schl.	Insgesamt			Deutsche Studenten			Ausländische Studenten		
		insgesamt	darunter im ersten		zusammen	darunter im ersten		zusammen	darunter im ersten	
			Hochschul- semester	Fach- semester		Hochschul- semester	Fach- semester		Hochschul- semester	Fach- semester
Pädagogische Hochschulen										
Sprach- und Kulturwissen- schaften										
Sprach- u. Kulturwissen- schaften allgemein										
Interdisziplin. Studien (Schwerpunkt Sprach- u. Kulturwissenschaften)	m	20	-	3	20	-	3	-	-	-
	w	52	-	9	51	-	9	1	-	-
	i	72	-	12	71	-	12	1	-	-
Studienbereich zusammen	m	20	-	3	20	-	3	-	-	-
	w	52	-	9	51	-	9	1	-	-
	i	72	-	12	71	-	12	1	-	-
Evangelische Theologie, - Religionslehre										
Evang. Theologie, - Religionslehre	m	83	8	9	83	8	9	-	-	-
	w	353	25	35	352	25	35	1	-	-
	i	436	33	44	435	33	44	1	-	-
Ev. Religionspädagogik, kirchl. Bildungsarbeit	m	2	-	-	2	-	-	-	-	-
	w	2	-	-	2	-	-	-	-	-
	i	4	-	-	4	-	-	-	-	-
Studienbereich zusammen	m	85	8	9	85	8	9	-	-	-
	w	355	25	35	354	25	35	1	-	-
	i	440	33	44	439	33	44	1	-	-
Katholische Theologie, - Religionslehre										
Kath. Theologie, - Religionslehre	m	73	7	9	73	7	9	-	-	-
	w	244	13	19	240	13	19	4	-	-
	i	317	20	28	313	20	28	4	-	-
Kath. Religionspäd., kirchl. Bildungsarbeit	m	2	-	-	2	-	-	-	-	-
	w	-	-	-	-	-	-	-	-	-
	i	2	-	-	2	-	-	-	-	-
Studienbereich zusammen	m	75	7	9	75	7	9	-	-	-
	w	244	13	19	240	13	19	4	-	-
	i	319	20	28	315	20	28	4	-	-
Geschichte										
Geschichte	m	202	12	16	201	12	16	1	-	-
	w	184	7	10	180	7	10	4	-	-
	i	386	19	26	381	19	26	5	-	-
Studienbereich zusammen	m	202	12	16	201	12	16	1	-	-
	w	184	7	10	180	7	10	4	-	-
	i	386	19	26	381	19	26	5	-	-
Germanistik (Deutsch, germanische Sprachen ohne Anglistik)										
Dänisch	m	-	-	-	-	-	-	-	-	-
	w	8	-	-	7	-	-	1	-	-
	i	8	-	-	7	-	-	1	-	-
Deutsch für Ausländer (Lehrerausbildung)	m	1	-	-	1	-	-	-	-	-
	w	5	-	-	4	-	-	1	-	-
	i	6	-	-	5	-	-	1	-	-
Germanistik/Deutsch	m	700	39	55	668	27	47	32	12	8
	w	4 344	158	222	4 208	112	183	136	46	39
	i	5 044	197	277	4 876	139	230	168	58	47
Studienbereich zusammen	m	701	39	55	669	27	47	32	12	8
	w	4 357	158	222	4 219	112	183	138	46	39
	i	5 058	197	277	4 888	139	230	170	58	47
Anglistik, Amerikanistik										
Anglistik/Englisch	m	268	21	37	263	21	37	5	-	-
	w	854	37	53	840	34	51	14	3	2
	i	1 122	58	90	1 103	55	88	19	3	2
Studienbereich zusammen	m	268	21	37	263	21	37	5	-	-
	w	854	37	53	840	34	51	14	3	2
	i	1 122	58	90	1 103	55	88	19	3	2
Romanistik										
Französisch	m	31	3	3	31	3	3	-	-	-
	w	311	3	9	304	3	9	7	-	-
	i	342	6	12	335	6	12	7	-	-

2 Studenten und Studienanfänger nach Hochschularten, Fächergruppen, Studienbereichen und 1. Studienfach

Fächergruppe Studienbereich 1. Studienfach	Ge- schl.	Insgesamt			Deutsche Studenten			Ausländische Studenten		
		insgesamt	darunter im ersten		zusammen	darunter im ersten		zusammen	darunter im ersten	
			Hochschul- semester	Fach- semester		Hochschul- semester	Fach- semester		Hochschul- semester	Fach- semester
Pädagogische Hochschulen										
Studienbereich zusammen	m	31	3	3	31	3	3	-	-	-
	w	311	3	9	304	3	9	7	-	-
	i	342	6	12	335	6	12	7	-	-
Slawistik, Baltistik, Finno-Ugristik										
Russisch	m	1	-	-	1	-	-	-	-	-
	w	13	1	1	12	-	-	1	1	1
	i	14	1	1	13	-	-	1	1	1
Studienbereich zusammen	m	1	-	-	1	-	-	-	-	-
	w	13	1	1	12	-	-	1	1	1
	i	14	1	1	13	-	-	1	1	1
Psychologie										
Psychologie	m	1	-	-	1	-	-	-	-	-
	w	1	-	-	1	-	-	-	-	-
	i	2	-	-	2	-	-	-	-	-
Studienbereich zusammen	m	1	-	-	1	-	-	-	-	-
	w	1	-	-	1	-	-	-	-	-
	i	2	-	-	2	-	-	-	-	-
Erziehungswissenschaften										
Ausländerpädagogik	m	11	-	1	10	-	1	1	-	-
	w	56	-	8	52	-	7	4	-	1
	i	67	-	9	62	-	8	5	-	1
Berufspädagogik	m	13	-	-	3	-	-	10	-	-
	w	3	-	-	-	-	-	3	-	-
	i	16	-	-	3	-	-	13	-	-
Erwachsenenbildung und außerschulische Jugendbildung	m	166	2	11	157	2	10	9	-	1
	w	357	8	19	341	7	18	16	1	1
	i	523	10	30	498	9	28	25	1	2
Erziehungswissenschaft (Pädagogik)	m	289	10	20	282	9	20	7	1	-
	w	632	14	34	626	14	34	6	-	-
	i	921	24	54	908	23	54	13	1	-
Sachunterricht	m	2	-	-	2	-	-	-	-	-
	w	-	-	-	-	-	-	-	-	-
	i	2	-	-	2	-	-	-	-	-
Schulpädagogik	m	114	-	-	110	-	-	4	-	-
	w	208	-	-	207	-	-	1	-	-
	i	322	-	-	317	-	-	5	-	-
Studienbereich zusammen	m	595	12	32	564	11	31	31	1	1
	w	1 256	22	61	1 226	21	59	30	1	2
	i	1 851	34	93	1 790	32	90	61	2	3
Sonderpädagogik										
Blinden-/Sehbehindertenpädagogik	m	4	-	1	4	-	1	-	-	-
	w	15	-	5	15	-	5	-	-	-
	i	19	-	6	19	-	6	-	-	-
Gehörlosen-/Schwerhörigenpädagogik	m	6	-	2	6	-	2	-	-	-
	w	15	-	7	15	-	7	-	-	-
	i	21	-	9	21	-	9	-	-	-
Geistigbehindertenpäd./Prakt.-Bildbaren-Pädag.	m	10	-	5	10	-	5	-	-	-
	w	44	-	3	44	-	3	-	-	-
	i	54	-	8	54	-	8	-	-	-
Körperbehindertenpädagog.	m	8	-	3	8	-	3	-	-	-
	w	17	-	4	17	-	4	-	-	-
	i	25	-	7	25	-	7	-	-	-
Lernbehindertenpädagog.	m	38	-	6	38	-	6	-	-	-
	w	104	-	26	104	-	26	-	-	-
	i	142	-	32	142	-	32	-	-	-
Sprachheilpädagogik/Logopädie	m	16	-	4	16	-	4	-	-	-
	w	67	-	15	67	-	15	-	-	-
	i	83	-	19	83	-	19	-	-	-
Sonderpädagogik	m	34	-	-	33	-	-	1	-	-
	w	98	-	1	96	-	1	2	-	-
	i	132	-	1	129	-	1	3	-	-
Verhaltensgestörtenpädagogik	m	7	-	-	7	-	-	-	-	-
	w	19	-	1	19	-	1	-	-	-
	i	26	-	1	26	-	1	-	-	-
Studienbereich zusammen	m	123	-	21	122	-	21	1	-	-
	w	379	-	62	377	-	62	2	-	-
	i	502	-	83	499	-	83	3	-	-

2 Studenten und Studienanfänger nach Hochschularten, Fächergruppen, Studienbereichen und 1. Studienfach

Fächergruppe Studienbereich 1. Studienfach	Geschl.	Insgesamt			Deutsche Studenten			Ausländische Studenten		
		insgesamt	darunter im ersten		zusammen	darunter im ersten		zusammen	darunter im ersten	
			Hochschul- semester	Fach- semester		Hochschul- semester	Fach- semester		Hochschul- semester	Fach- semester
Pädagogische Hochschulen										
Sprach- und Kulturwissen- schaften zusammen	m	2 102	102	185	2 032	89	176	70	13	9
	w	8 006	266	481	7 804	215	437	202	51	44
	i	10 108	368	666	9 836	304	613	272	64	53
Sport										
Sport, Sportwissenschaft										
Sportpädagogik	m	596	9	13	594	9	13	2	-	-
	w	736	14	21	733	14	20	3	-	1
	i	1 332	23	34	1 327	23	33	5	-	1
Studienbereich zusammen	m	596	9	13	594	9	13	2	-	-
	w	736	14	21	733	14	20	3	-	1
	i	1 332	23	34	1 327	23	33	5	-	1
Sport zusammen	m	596	9	13	594	9	13	2	-	-
	w	736	14	21	733	14	20	3	-	1
	i	1 332	23	34	1 327	23	33	5	-	1
Rechts-, Wirtschafts- und Sozialwissenschaften										
Wirtschafts- und Gesellschaftslehre allg.										
Lernbereich Gesellschaftslehre	m	169	9	15	168	9	15	1	-	-
	w	479	31	40	476	31	40	3	-	-
	i	648	40	55	644	40	55	4	-	-
Studienbereich zusammen	m	169	9	15	168	9	15	1	-	-
	w	479	31	40	476	31	40	3	-	-
	i	648	40	55	644	40	55	4	-	-
Sozialwissenschaften										
Sozialkunde	m	19	-	6	19	-	6	-	-	-
	w	12	-	4	12	-	4	-	-	-
	i	31	-	10	31	-	10	-	-	-
Studienbereich zusammen	m	19	-	6	19	-	6	-	-	-
	w	12	-	4	12	-	4	-	-	-
	i	31	-	10	31	-	10	-	-	-
Sozialwesen										
Sozialpädagogik	m	65	-	-	62	-	-	3	-	-
	w	70	-	-	66	-	-	4	-	-
	i	135	-	-	128	-	-	7	-	-
Studienbereich zusammen	m	65	-	-	62	-	-	3	-	-
	w	70	-	-	66	-	-	4	-	-
	i	135	-	-	128	-	-	7	-	-
Wirtschaftswissenschaften										
Betriebswirtschaftsl.	m	34	-	-	14	-	-	20	-	-
	w	31	-	-	13	-	-	18	-	-
	i	65	-	-	27	-	-	38	-	-
Studienbereich zusammen	m	34	-	-	14	-	-	20	-	-
	w	31	-	-	13	-	-	18	-	-
	i	65	-	-	27	-	-	38	-	-
Rechts-, Wirtschafts- und Sozialwissensch. zusammen	m	287	9	21	263	9	21	24	-	-
	w	532	31	44	567	31	44	25	-	-
	i	879	40	65	830	40	65	49	-	-
Mathematik, Naturwissen- schaften										
Mathematik, Naturwissen- schaften allgemein										
Lernbereich Naturwiss./ Sachunterricht	m	107	9	14	104	8	13	3	1	1
	w	831	42	62	825	41	60	6	1	2
	i	938	51	76	929	49	73	9	2	3
Studienbereich zusammen	m	107	9	14	104	8	13	3	1	1
	w	831	42	62	825	41	60	6	1	2
	i	938	51	76	929	49	73	9	2	3
Mathematik										
Mathematik	m	696	44	62	688	44	61	8	-	1
	w	2 021	138	170	2 004	137	169	17	1	1
	i	2 717	182	232	2 692	181	230	25	1	2
Studienbereich zusammen	m	696	44	62	688	44	61	8	-	1
	w	2 021	138	170	2 004	137	169	17	1	1
	i	2 717	182	232	2 692	181	230	25	1	2

2 Studenten und Studienanfänger nach Hochschularten, Fächergruppen, Studienbereichen und 1. Studienfach

Fächergruppe Studienbereich 1. Studienfach	Ge- schl.	Insgesamt			Deutsche Studenten			Ausländische Studenten		
		insgesamt	darunter im ersten		zusammen	darunter im ersten		zusammen	darunter im ersten	
			Hochschul- semester	Fach- semester		Hochschul- semester	Fach- semester		Hochschul- semester	Fach- semester
Pädagogische Hochschulen										
Informatik										
Informatik	m	92	-	3	92	-	3	-	-	-
	w	49	-	5	49	-	5	-	-	-
	i	141	-	8	141	-	8	-	-	-
Studienbereich zusammen	m	92	-	3	92	-	3	-	-	-
	w	49	-	5	49	-	5	-	-	-
	i	141	-	8	141	-	8	-	-	-
Physik, Astronomie										
Physik	m	108	3	7	107	3	7	1	-	-
	w	17	1	1	16	1	1	1	-	-
	i	125	4	8	123	4	8	2	-	-
Studienbereich zusammen	m	108	3	7	107	3	7	1	-	-
	w	17	1	1	16	1	1	1	-	-
	i	125	4	8	123	4	8	2	-	-
Chemie										
Chemie	m	70	3	5	70	3	5	-	-	-
	w	79	4	8	78	4	8	1	-	-
	i	149	7	13	148	7	13	1	-	-
Studienbereich zusammen	m	70	3	5	70	3	5	-	-	-
	w	79	4	8	78	4	8	1	-	-
	i	149	7	13	148	7	13	1	-	-
Biologie										
Biologie	m	211	14	23	210	14	23	1	-	-
	w	511	20	32	506	19	31	5	1	1
	i	722	34	55	716	33	54	6	1	1
Studienbereich zusammen	m	211	14	23	210	14	23	1	-	-
	w	511	20	32	506	19	31	5	1	1
	i	722	34	55	716	33	54	6	1	1
Geographie										
Geographie/Erdkunde	m	176	12	21	175	12	21	1	-	-
	w	143	3	31	143	3	31	-	-	-
	i	319	15	52	318	15	52	1	-	-
Studienbereich zusammen	m	176	12	21	175	12	21	1	-	-
	w	143	3	31	143	3	31	-	-	-
	i	319	15	52	318	15	52	1	-	-
Mathematik, Naturwissen- schaften zusammen										
	m	1 460	85	135	1 446	84	133	14	1	2
	w	3 651	208	309	3 621	205	305	30	3	4
	i	5 111	293	444	5 067	289	438	44	4	6
Agrar-, Forst- und Ernährungswissenschaften										
Ernährungs- und Haus- haltungswissenschaften										
Haushalts- und Ernährungswissenschaft	m	4	2	2	4	2	2	-	-	-
	w	459	34	43	456	33	42	3	1	1
	i	463	36	45	460	35	44	3	1	1
Studienbereich zusammen	m	4	2	2	4	2	2	-	-	-
	w	459	34	43	456	33	42	3	1	1
	i	463	36	45	460	35	44	3	1	1
Agrar-, Forst- und Ernährungswissenschaften zusammen	m	4	2	2	4	2	2	-	-	-
	w	459	34	43	456	33	42	3	1	1
	i	463	36	45	460	35	44	3	1	1
Ingenieurwissenschaften										
Ingenieurwesen allgemein										
Lernbereich Technik	m	266	15	23	264	15	23	2	-	-
	w	41	5	5	41	5	5	-	-	-
	i	307	20	28	305	20	28	2	-	-
Werken (technisch)/ Technologie	m	8	-	-	8	-	-	-	-	-
	w	14	-	-	14	-	-	-	-	-
	i	22	-	-	22	-	-	-	-	-
Studienbereich zusammen	m	274	15	23	272	15	23	2	-	-
	w	55	5	5	55	5	5	-	-	-
	i	329	20	28	327	20	28	2	-	-
Ingenieurwissen- schaften zusammen	m	274	15	23	272	15	23	2	-	-
	w	55	5	5	55	5	5	-	-	-
	i	329	20	28	327	20	28	2	-	-

Sommersemester 1993

2 Studenten und Studienanfänger nach Hochschularten, Fächergruppen, Studienbereichen und 1. Studienfach

Fächergruppe Studienbereich 1. Studienfach	Ge- schl.	Insgesamt			Deutsche Studenten			Ausländische Studenten		
		insgesamt	darunter im ersten		zusammen	darunter im ersten		zusammen	darunter im ersten	
			Hochschul- semester	Fach- semester		Hochschul- semester	Fach- semester		Hochschul- semester	Fach- semester
Pädagogische Hochschulen										
Kunst, Kunstwissenschaft										
Kunst, Kunstwissen- schaft allgemein										
Kunsterziehung	m	168	8	11	167	8	11	1	-	-
	w	887	37	48	876	36	47	11	1	1
	i	1 055	45	59	1 043	44	58	12	1	1
Studienbereich zusammen	m	168	8	11	167	8	11	1	-	-
	w	887	37	48	876	36	47	11	1	1
	i	1 055	45	59	1 043	44	58	12	1	1
Gestaltung										
Textilgestaltung	m	-	-	-	-	-	-	-	-	-
	w	8	-	-	8	-	-	-	-	-
	i	8	-	-	8	-	-	-	-	-
Werkerziehung	m	13	-	-	12	-	-	1	-	-
	w	12	-	-	12	-	-	-	-	-
	i	25	-	-	24	-	-	1	-	-
Studienbereich zusammen	m	13	-	-	12	-	-	1	-	-
	w	20	-	-	20	-	-	-	-	-
	i	33	-	-	32	-	-	1	-	-
Musik, Musikwissenschaft										
Musikerziehung	m	280	12	18	278	12	18	2	-	-
	w	601	20	28	596	20	28	5	-	-
	i	881	32	46	874	32	46	7	-	-
Studienbereich zusammen	m	280	12	18	278	12	18	2	-	-
	w	601	20	28	596	20	28	5	-	-
	i	881	32	46	874	32	46	7	-	-
Kunst, Kunstwissen- schaft zusammen	m	461	20	29	457	20	29	4	-	-
	w	1 508	57	76	1 492	56	75	16	1	1
	i	1 969	77	105	1 949	76	104	20	1	1
Hochschulart insgesamt	m	5 184	242	408	5 068	228	397	116	14	11
	w	15 007	615	979	14 728	559	928	279	56	51
	i	20 191	857	1 387	19 796	787	1 325	395	70	62
Theologische Hochschulen										
Sprach- und Kulturwissen- schaften										
Evangelische Theologie, - Religionslehre										
Evang. Theologie, - Religionslehre	m	531	23	31	488	17	25	45	6	6
	w	367	11	20	358	10	19	9	1	1
	i	898	34	51	844	27	44	54	7	7
Ev. Religionspädagogik, kirchl. Bildungsarbeit	m	24	-	-	24	-	-	-	-	-
	w	76	-	-	76	-	-	-	-	-
	i	100	-	-	100	-	-	-	-	-
Studienbereich zusammen	m	555	23	31	510	17	25	45	6	6
	w	443	11	20	434	10	19	9	1	1
	i	998	34	51	944	27	44	54	7	7
Katholische Theologie, - Religionslehre										
Kath. Theologie, - Religionslehre	m	1 004	19	32	812	10	20	192	9	12
	w	378	1	12	372	1	12	6	-	-
	i	1 382	20	44	1 184	11	32	198	9	12
Studienbereich zusammen	m	1 004	19	32	812	10	20	192	9	12
	w	378	1	12	372	1	12	6	-	-
	i	1 382	20	44	1 184	11	32	198	9	12
Philosophie										
Philosophie	m	236	9	46	196	3	40	40	6	6
	w	124	1	20	117	1	19	7	-	1
	i	360	10	66	313	4	59	47	6	7
Studienbereich zusammen	m	236	9	46	196	3	40	40	6	6
	w	124	1	20	117	1	19	7	-	1
	i	360	10	66	313	4	59	47	6	7

2 Studenten und Studienanfänger nach Hochschularten, Fächergruppen, Studienbereichen und 1. Studienfach

Fächergruppe Studienbereich 1. Studienfach	Ge- schl.	Insgesamt			Deutsche Studenten			Ausländische Studenten		
		insgesamt	darunter im ersten		zusammen	darunter im ersten		zusammen	darunter im ersten	
			Hochschul- semester	Fach- semester		Hochschul- semester	Fach- semester		Hochschul- semester	Fach- semester
Theologische Hochschulen										
Außereuropäische Sprach- und Kulturwissenschaften										
Hebräisch/Judaistik	m	26	1	2	25	1	2	1	-	-
	w	57	2	6	50	2	6	7	-	-
	i	83	3	8	75	3	8	8	-	-
Studienbereich zusammen	m	26	1	2	25	1	2	1	-	-
	w	57	2	6	50	2	6	7	-	-
	i	83	3	8	75	3	8	8	-	-
Sprach- und Kulturwissenschaften zusammen	m	1 821	52	111	1 543	31	87	278	21	24
	w	1 002	15	58	973	14	56	29	1	2
	i	2 823	67	169	2 516	45	143	307	22	26
Hochschulart insgesamt	m	1 821	52	111	1 543	31	87	278	21	24
	w	1 002	15	58	973	14	56	29	1	2
	i	2 823	67	169	2 516	45	143	307	22	26
darunter im Fachhochschulstudiengang:										
Sprach- und Kulturwissenschaften	m	24	-	-	24	-	-	-	-	-
	w	76	-	-	76	-	-	-	-	-
	i	100	-	-	100	-	-	-	-	-
Insgesamt	m	24	-	-	24	-	-	-	-	-
	w	76	-	-	76	-	-	-	-	-
	i	100	-	-	100	-	-	-	-	-
Kunsthochschulen										
Sprach- und Kulturwissenschaften										
Sprach- u. Kulturwissenschaften allgemein										
Interdisziplin. Studien (Schwerpunkt Sprach- u. Kulturwissenschaften)	m	1	-	-	1	-	-	-	-	-
	w	-	-	-	-	-	-	-	-	-
	i	1	-	-	1	-	-	-	-	-
Studienbereich zusammen	m	1	-	-	1	-	-	-	-	-
	w	-	-	-	-	-	-	-	-	-
	i	1	-	-	1	-	-	-	-	-
Bibliothekswesen, Dokumentation, Publizistik										
Journalistik	m	19	-	-	19	-	-	-	-	-
	w	22	-	-	22	-	-	-	-	-
	i	41	-	-	41	-	-	-	-	-
Medienkunde/Kommunikations-/Informationswissenschaft	m	591	29	51	542	22	43	49	7	8
	w	610	22	45	555	18	39	55	4	6
	i	1 201	51	96	1 097	40	82	104	11	14
Studienbereich zusammen	m	610	29	51	561	22	43	49	7	8
	w	632	22	45	577	18	39	55	4	6
	i	1 242	51	96	1 138	40	82	104	11	14
Erziehungswissenschaften										
Erziehungswissenschaft (Pädagogik)	m	1	-	-	1	-	-	-	-	-
	w	2	-	1	2	-	1	-	-	-
	i	3	-	1	3	-	1	-	-	-
Studienbereich zusammen	m	1	-	-	1	-	-	-	-	-
	w	2	-	1	2	-	1	-	-	-
	i	3	-	1	3	-	1	-	-	-
Sonderpädagogik										
Sonderpädagogik	m	3	-	-	3	-	-	-	-	-
	w	17	-	-	17	-	-	-	-	-
	i	20	-	-	20	-	-	-	-	-
Studienbereich zusammen	m	3	-	-	3	-	-	-	-	-
	w	17	-	-	17	-	-	-	-	-
	i	20	-	-	20	-	-	-	-	-
Sprach- und Kulturwissenschaften zusammen	m	615	29	51	566	22	43	49	7	8
	w	651	22	46	596	18	40	55	4	6
	i	1 266	51	97	1 162	40	83	104	11	14

2 Studenten und Studienanfänger nach Hochschularten, Fächergruppen, Studienbereichen und 1. Studienfach

Fächergruppe Studienbereich 1. Studienfach	Ge- schl.	Insgesamt			Deutsche Studenten			Ausländische Studenten		
		insgesamt	darunter im ersten		zusammen	darunter im ersten		zusammen	darunter im ersten	
			Hochschul- semester	Fach- semester		Hochschul- semester	Fach- semester		Hochschul- semester	Fach- semester
Kunsthochschulen										
Ingenieurwissenschaften										
Maschinenbau/ Verfahrenstechnik										
Druck- und Re- produktionstechnik	m	289	-	5	267	-	4	22	-	1
	w	145	-	2	138	-	2	7	-	-
	i	434	-	7	405	-	6	29	-	1
Studienbereich zusammen	m	289	-	5	267	-	4	22	-	1
	w	145	-	2	138	-	2	7	-	-
	i	434	-	7	405	-	6	29	-	1
Elektrotechnik										
Nachrichten-/ Informationstechnik										
Studienbereich zusammen	m	97	-	-	97	-	-	-	-	-
	w	18	-	-	18	-	-	-	-	-
	i	115	-	-	115	-	-	-	-	-
Architektur, Innenarchitektur										
Architektur	m	729	6	14	669	2	10	60	4	4
	w	476	2	6	432	2	6	44	-	-
	i	1 205	8	20	1 101	4	16	104	4	4
Innenarchitektur	m	67	-	-	63	-	-	4	-	-
	w	65	-	-	64	-	-	1	-	-
	i	132	-	-	127	-	-	5	-	-
Studienbereich zusammen	m	796	6	14	732	2	10	64	4	4
	w	541	2	6	496	2	6	45	-	-
	i	1 337	8	20	1 228	4	16	109	4	4
Ingenieurwissen- schaften zusammen	m	1 182	6	19	1 096	2	14	86	4	5
	w	704	2	8	652	2	8	52	-	-
	i	1 886	8	27	1 748	4	22	138	4	5
Kunst, Kunstwissenschaft										
Kunst, Kunstwissen- schaft allgemein										
Kunsterziehung	m	597	9	21	554	3	12	43	6	9
	w	1 426	20	75	1 340	8	57	86	12	18
	i	2 023	29	96	1 894	11	69	129	18	27
Kunstgeschichte, Kunstwissenschaft	m	13	-	-	11	-	-	2	-	-
	w	21	-	-	19	-	-	2	-	-
	i	34	-	-	30	-	-	4	-	-
Restaurierungskunde	m	24	-	-	24	-	-	-	-	-
	w	70	-	-	69	-	-	1	-	-
	i	94	-	-	93	-	-	1	-	-
Studienbereich zusammen	m	634	9	21	589	3	12	45	6	9
	w	1 517	20	75	1 426	8	57	89	12	18
	i	2 151	29	96	2 017	11	69	134	18	27
Bildende Kunst										
Bildende Kunst/Graphik	m	1 010	9	20	808	2	13	202	7	7
	w	894	7	14	740	3	11	154	4	3
	i	1 904	16	34	1 548	5	24	356	11	10
Bildhauerei/Plastik	m	208	3	6	182	-	3	26	3	3
	w	227	2	2	191	-	-	36	2	2
	i	435	5	8	373	-	3	62	5	5
Malerei	m	347	9	11	282	2	3	65	7	8
	w	409	8	9	357	2	2	52	6	7
	i	756	17	20	639	4	5	117	13	15
Neue Medien	m	61	-	-	49	-	-	12	-	-
	w	33	-	-	33	-	-	-	-	-
	i	94	-	-	82	-	-	12	-	-
Studienbereich zusammen	m	1 626	21	37	1 321	4	19	305	17	18
	w	1 563	17	25	1 321	5	13	242	12	12
	i	3 189	38	62	2 642	9	32	547	29	30
Gestaltung										
Angewandte Kunst										
Studienbereich zusammen	m	32	-	-	28	-	-	4	-	-
	w	56	-	-	52	-	-	4	-	-
	i	88	-	-	80	-	-	8	-	-
Graphikdesign/Kommuni- kationsgestaltung	m	859	6	8	787	2	3	72	4	5
	w	914	1	5	845	-	4	69	1	1
	i	1 773	7	13	1 632	2	7	141	5	6

Sommersemester 1993

2 Studenten und Studienanfänger nach Hochschularten, Fächergruppen, Studienbereichen und 1. Studienfach

Fächergruppe Studienbereich 1. Studienfach	Ge- schl.	Insgesamt			Deutsche Studenten			Ausländische Studenten		
		insgesamt	darunter im ersten		zusammen	darunter im ersten		zusammen	darunter im ersten	
			Hochschul- semester	Fach- semester		Hochschul- semester	Fach- semester		Hochschul- semester	Fach- semester
Kunsthochschulen										
Industriedesign/ Produktgestaltung	m	789	7	8	720	2	3	69	5	5
	w	553	11	12	488	3	4	65	8	8
	i	1 342	18	20	1 208	5	7	134	13	13
Textilgestaltung	m	38	-	-	36	-	-	2	-	-
	w	222	4	8	198	2	5	24	2	3
	i	260	4	8	234	2	5	26	2	3
Werkerziehung	m	30	4	5	29	4	5	1	-	-
	w	88	2	7	88	2	7	-	-	-
	i	118	6	12	117	6	12	1	-	-
Studienbereich zusammen	m	1 748	17	21	1 600	8	11	148	9	10
	w	1 833	18	32	1 671	7	20	162	11	12
	i	3 581	35	53	3 271	15	31	310	20	22
Darstellende Kunst, Film und Fernsehen, Theaterwissenschaft										
Darstellende Kunst/ Bühnenkunst/Regie	m	447	13	21	368	7	14	79	6	7
	w	780	13	43	589	6	35	191	7	8
	i	1 227	26	64	957	13	49	270	13	15
Film und Fernsehen	m	350	1	1	301	1	1	49	-	-
	w	183	-	-	157	-	-	26	-	-
	i	533	1	1	458	1	1	75	-	-
Schauspiel	m	192	3	9	180	3	9	12	-	-
	w	152	4	13	130	2	12	22	2	1
	i	344	7	22	310	5	21	34	2	1
Tanzpädagogik	m	9	-	-	7	-	-	2	-	-
	w	36	1	1	33	1	1	3	-	-
	i	45	1	1	40	1	1	5	-	-
Studienbereich zusammen	m	998	17	31	856	11	24	142	6	7
	w	1 151	18	57	909	9	48	242	9	9
	i	2 149	35	88	1 765	20	72	384	15	16
Musik, Musikwissenschaft										
Dirigieren	m	171	4	9	139	2	6	32	2	3
	w	45	1	3	38	-	2	7	1	1
	i	216	5	12	177	2	8	39	3	4
Gesang	m	402	13	23	364	9	18	38	4	5
	w	672	16	41	591	11	28	81	5	13
	i	1 074	29	64	955	20	46	119	9	18
Instrumentalmusik	m	2 903	120	227	2 264	55	139	639	65	88
	w	3 032	147	258	2 032	45	131	1 000	102	127
	i	5 935	267	485	4 296	100	270	1 639	167	215
Jazz und Populärmusik	m	310	6	20	298	5	19	12	1	1
	w	62	4	4	59	3	3	3	1	1
	i	372	10	24	357	8	22	15	2	2
Kirchenmusik	m	339	4	15	333	4	15	6	-	-
	w	150	3	5	144	2	4	6	1	1
	i	489	7	20	477	6	19	12	1	1
Komposition	m	235	14	22	160	1	6	75	13	16
	w	55	4	8	20	1	2	35	3	6
	i	290	18	30	180	2	8	110	16	22
Musikerziehung	m	1 966	29	84	1 899	22	75	67	7	9
	w	2 528	35	115	2 374	30	104	154	5	11
	i	4 494	64	199	4 273	52	179	221	12	20
Musikwissenschaft/ -geschichte	m	23	1	1	23	1	1	-	-	-
	w	29	-	1	29	-	1	-	-	-
	i	52	1	2	52	1	2	-	-	-
Orchestermusik	m	574	11	30	514	6	23	60	5	7
	w	437	6	18	395	2	15	42	4	3
	i	1 011	17	48	909	8	38	102	9	10
Rhythmik	m	6	-	-	6	-	-	-	-	-
	w	47	-	3	46	-	3	1	-	-
	i	53	-	3	52	-	3	1	-	-
Tonmeister	m	99	4	9	92	4	9	7	-	-
	w	15	-	-	14	-	-	1	-	-
	i	114	4	9	106	4	9	8	-	-
Studienbereich zusammen	m	7 028	206	440	6 082	109	311	936	97	129
	w	7 072	216	456	5 742	94	293	1 330	122	163
	i	14 100	422	896	11 834	203	604	2 266	219	292

Sommersemester 1993

2 Studenten und Studienanfänger nach Hochschularten, Fächergruppen, Studienbereichen und 1. Studienfach

Fächergruppe Studienbereich 1. Studienfach	Geschl.	Insgesamt			Deutsche Studenten			Ausländische Studenten		
		insgesamt	darunter im ersten		zusammen	darunter im ersten		zusammen	darunter im ersten	
			Hochschul- semester	Fach- semester		Hochschul- semester	Fach- semester		Hochschul- semester	Fach- semester
Kunsthochschulen										
Kunst, Kunstwissen- schaft zusammen	m	12 034	270	550	10 458	135	377	1 576	135	173
	w	13 136	289	645	11 071	123	431	2 065	166	214
	i	25 170	559	1 195	21 529	258	808	3 641	301	387
Hochschulart insgesamt	m	13 831	305	620	12 120	159	434	1 711	146	186
	w	14 491	313	699	12 319	143	479	2 172	170	220
	i	28 322	618	1 319	24 439	302	913	3 883	316	406
darunter im Fachhochschulstudiengang:										
Ingenieurwissenschaften	m	120	-	-	119	-	-	1	-	-
	w	33	1	1	33	1	1	-	-	-
	i	153	1	1	152	1	1	1	-	-
Kunst, Kunstwissenschaft	m	129	-	-	115	-	-	14	-	-
	w	99	-	-	88	-	-	11	-	-
	i	228	-	-	203	-	-	25	-	-
Insgesamt	m	249	-	-	234	-	-	15	-	-
	w	132	1	1	121	1	1	11	-	-
	i	381	1	1	355	1	1	26	-	-
Fachhochschulen (ohne Verwaltungs-FH)										
Sprach- und Kulturwissen- schaften										
Evangelische Theologie, - Religionslehre										
Ev. Religionspädagogik, kirchl. Bildungsarbeit	m	176	2	23	176	2	23	-	-	-
	w	300	6	40	299	6	40	1	-	-
	i	476	8	63	475	8	63	1	-	-
Studienbereich zusammen	m	176	2	23	176	2	23	-	-	-
	w	300	6	40	299	6	40	1	-	-
	i	476	8	63	475	8	63	1	-	-
Katholische Theologie, - Religionslehre										
Kath. Religionspäd., kirchl. Bildungsarbeit	m	62	-	-	62	-	-	-	-	-
	w	133	-	-	132	-	-	1	-	-
	i	195	-	-	194	-	-	1	-	-
Studienbereich zusammen	m	62	-	-	62	-	-	-	-	-
	w	133	-	-	132	-	-	1	-	-
	i	195	-	-	194	-	-	1	-	-
Bibliothekswesen, Doku- mentation, Publizistik										
Archivwesen	m	45	1	-	44	1	-	1	-	-
	w	62	-	-	62	-	-	-	-	-
	i	107	1	-	106	1	-	1	-	-
Bibliothekswissenschaft/ Bibliothekswesen	m	386	14	23	382	13	22	4	1	1
	w	1 459	27	46	1 443	25	42	16	2	4
	i	1 845	41	69	1 825	38	64	20	3	5
Dokumentations- wissenschaft	m	54	-	-	54	-	-	-	-	-
	w	124	-	-	119	-	-	5	-	-
	i	178	-	-	173	-	-	5	-	-
Journalistik	m	-	-	-	-	-	-	-	-	-
	w	1	-	-	1	-	-	-	-	-
	i	1	-	-	1	-	-	-	-	-
Medienkunde/Kommuni- kations-/Informations- wissenschaft	m	173	-	-	165	-	-	8	-	-
	w	476	-	-	460	-	-	16	-	-
	i	649	-	-	625	-	-	24	-	-
Studienbereich zusammen	m	658	15	23	645	14	22	13	1	1
	w	2 122	27	46	2 085	25	42	37	2	4
	i	2 780	42	69	2 730	39	64	50	3	5
Allg. und vergleichende Literatur- und Sprach- wissenschaft										
Allg. Sprachwissen- schaft/Indogermanistik	m	174	-	-	129	-	-	45	-	-
	w	1 034	3	3	901	-	-	133	3	3
	i	1 208	3	3	1 030	-	-	178	3	3
Angewandte Sprachwissenschaft	m	42	-	-	39	-	-	3	-	-
	w	228	-	-	204	-	-	24	-	-
	i	270	-	-	243	-	-	27	-	-
Berufsbezogene Fremd- sprachenausbildung	m	56	-	-	53	-	-	3	-	-
	w	92	1	-	86	-	-	6	1	-
	i	148	1	-	139	-	-	9	1	-
Studienbereich zusammen	m	272	-	-	221	-	-	51	-	-
	w	1 354	4	3	1 191	-	-	163	4	3
	i	1 626	4	3	1 412	-	-	214	4	3

2 Studenten und Studienanfänger nach Hochschularten, Fächergruppen, Studienbereichen und 1. Studienfach

Fächergruppe Studienbereich 1. Studienfach	Ge- schl.	Insgesamt			Deutsche Studenten			Ausländische Studenten		
		insgesamt	darunter im ersten		zusammen	darunter im ersten		zusammen	darunter im ersten	
			Hochschul- semester	Fach- semester		Hochschul- semester	Fach- semester		Hochschul- semester	Fach- semester
Fachhochschulen (ohne Verwaltungs-FH)										
Sprach- und Kulturwissen- schaften zusammen	m	1 168	17	46	1 104	16	45	64	1	1
	w	3 908	37	89	3 707	31	82	202	6	7
	i	5 077	54	135	4 811	47	127	266	7	8
Rechts-, Wirtschafts- und Sozialwissenschaften										
	Wirtschafts- und Gesellschaftslehre allg.									
	Interdisziplin. Studien (Schwerp.Rechts-, Wirt- schafts-u. Sozialwiss.)									
Studienbereich zusammen	m	45	-	28	39	-	26	6	-	2
	w	16	-	12	12	-	8	4	-	4
	i	61	-	40	51	-	34	10	-	6
Sozialwesen										
	Krankenpflege- Ausbildung									
	Studienbereich zusammen	m	41	-	-	41	-	-	-	-
w		77	-	-	75	-	-	2	-	-
i		118	-	-	116	-	-	2	-	-
Sozialarbeit/-hilfe	m	4 044	247	350	3 906	233	332	138	14	18
	w	7 893	571	724	7 634	542	690	259	29	34
	i	11 937	818	1 074	11 540	775	1 022	397	43	52
Sozialmedizin/öffentl. Gesundheitswesen	m	40	1	2	40	1	2	-	-	-
	w	67	13	23	64	11	20	3	2	3
	i	107	14	25	104	12	22	3	2	3
Sozialpädagogik	m	3 099	110	133	3 005	108	131	94	2	2
	w	8 211	245	255	7 949	241	250	262	4	5
	i	11 310	355	388	10 954	349	381	356	6	7
Sozialwesen	m	4 340	168	224	4 235	163	217	105	5	7
	w	10 679	439	450	10 448	430	440	231	9	10
	i	15 019	607	674	14 683	593	657	336	14	17
Studienbereich zusammen	m	11 564	526	709	11 227	505	682	337	21	27
	w	26 927	1 268	1 452	26 170	1 224	1 400	757	44	52
	i	38 491	1 794	2 161	37 397	1 729	2 082	1 094	65	79
Wirtschaftswissen- schaften										
Arbeitslehre/ Wirtschaftslehre	m	2	-	-	1	-	-	1	-	-
	w	1	-	-	1	-	-	-	-	-
	i	3	-	-	2	-	-	1	-	-
Betriebswirtschaftsl.	m	25 942	1 585	2 176	24 356	1 449	2 015	1 586	136	161
	w	17 338	1 239	1 435	16 128	1 119	1 314	1 210	120	121
	i	43 280	2 824	3 611	40 484	2 568	3 329	2 796	256	282
Europäische Wirtschaft	m	167	9	9	134	5	7	33	4	2
	w	193	13	14	139	11	13	54	2	1
	i	360	22	23	273	16	20	87	6	3
Touristik	m	461	27	28	385	14	21	76	13	7
	w	1 316	72	72	1 193	52	66	123	20	6
	i	1 777	99	100	1 578	66	87	199	33	13
Verkehrswesen	m	184	22	25	166	19	22	18	3	3
	w	149	18	22	141	14	20	8	4	2
	i	333	40	47	307	33	42	26	7	5
Wirtschaftswissen- schaften	m	8 584	451	695	8 097	426	652	487	25	43
	w	4 599	325	424	4 244	301	396	355	24	28
	i	13 183	776	1 119	12 341	727	1 048	842	49	71
Studienbereich zusammen	m	35 340	2 094	2 933	33 139	1 913	2 717	2 201	181	216
	w	23 596	1 667	1 967	21 846	1 497	1 809	1 750	170	158
	i	58 936	3 761	4 900	54 985	3 410	4 526	3 951	351	374
Wirtschaftsingenieur- wesen										
Wirtschaftsingenieur- wesen	m	11 930	404	1 456	11 337	363	1 366	593	41	90
	w	2 090	96	184	1 954	83	165	136	13	19
	i	14 020	500	1 640	13 291	446	1 531	729	54	109
Studienbereich zusammen	m	11 930	404	1 456	11 337	363	1 366	593	41	90
	w	2 090	96	184	1 954	83	165	136	13	19
	i	14 020	500	1 640	13 291	446	1 531	729	54	109

2 Studenten und Studienanfänger nach Hochschularten, Fächergruppen, Studienbereichen und 1. Studienfach

Fächergruppe Studienbereich 1. Studienfach	Geschl.	Insgesamt			Deutsche Studenten			Ausländische Studenten		
		insgesamt	darunter im ersten		zusammen	darunter im ersten		zusammen	darunter im ersten	
			Hochschul- semester	Fach- semester		Hochschul- semester	Fach- semester		Hochschul- semester	Fach- semester
Fachhochschulen (ohne Verwaltungs-FH)										
Rechts-, Wirtschafts- und Sozialwissensch. zusammen	m	58 879	3 024	5 126	55 742	2 781	4 791	3 137	243	336
	w	52 629	3 031	3 615	49 982	2 804	3 382	2 647	227	233
	i	111 508	6 055	8 741	105 724	5 585	8 173	5 784	470	568
Mathematik, Naturwissen- schaften										
Mathematik										
Mathematik	m	753	8	39	700	4	30	53	4	9
	w	398	9	12	366	8	11	32	1	1
	i	1 151	17	51	1 066	12	41	85	5	10
Wirtschaftsmathematik	m	3	-	-	3	-	-	-	-	-
	w	3	-	-	3	-	-	-	-	-
	i	6	-	-	6	-	-	-	-	-
Studienbereich zusammen	m	756	8	39	703	4	30	53	4	9
	w	401	9	12	369	8	11	32	1	1
	i	1 157	17	51	1 072	12	41	85	5	10
Informatik										
Informatik	m	9 044	226	299	8 311	194	259	733	32	40
	w	1 483	39	46	1 279	33	38	204	6	8
	i	10 527	265	345	9 590	227	297	937	38	48
Ingenieurinformatik	m	3 455	118	218	2 954	93	173	501	25	45
	w	172	9	13	117	3	7	55	6	6
	i	3 627	127	231	3 071	96	180	556	31	51
Medizinische Informatik	m	246	16	22	226	15	21	20	1	1
	w	136	9	12	130	9	11	6	-	1
	i	382	25	34	356	24	32	26	1	2
Wirtschaftsinformatik	m	3 278	200	294	3 112	184	276	166	16	18
	w	773	44	57	697	36	49	76	8	8
	i	4 051	244	351	3 809	220	325	242	24	26
Studienbereich zusammen	m	16 023	560	833	14 603	486	729	1 420	74	104
	w	2 564	101	128	2 223	81	105	341	20	23
	i	18 587	661	961	16 826	567	834	1 761	94	127
Physik, Astronomie										
Physik	m	625	-	1	587	-	1	38	-	-
	w	165	-	-	156	-	-	9	-	-
	i	790	-	1	743	-	1	47	-	-
Studienbereich zusammen	m	625	-	1	587	-	1	38	-	-
	w	165	-	-	156	-	-	9	-	-
	i	790	-	1	743	-	1	47	-	-
Chemie										
Chemie	m	1 138	27	42	1 073	25	39	65	2	3
	w	776	22	30	732	22	30	44	-	-
	i	1 914	49	72	1 805	47	69	109	2	3
Studienbereich zusammen	m	1 138	27	42	1 073	25	39	65	2	3
	w	776	22	30	732	22	30	44	-	-
	i	1 914	49	72	1 805	47	69	109	2	3
Biologie										
Biotecnologie	m	381	12	22	369	12	22	12	-	-
	w	506	41	51	493	40	50	13	1	1
	i	887	53	73	862	52	72	25	1	1
Studienbereich zusammen	m	381	12	22	369	12	22	12	-	-
	w	506	41	51	493	40	50	13	1	1
	i	887	53	73	862	52	72	25	1	1
Geographie										
Geoökologie/ Biogeographie	m	54	-	21	52	-	20	2	-	1
	w	13	-	-	12	-	-	1	-	-
	i	67	-	21	64	-	20	3	-	1
Studienbereich zusammen	m	54	-	21	52	-	20	2	-	1
	w	13	-	-	12	-	-	1	-	-
	i	67	-	21	64	-	20	3	-	1
Mathematik, Naturwissen- schaften zusammen	m	18 977	607	958	17 387	527	841	1 590	80	117
	w	4 425	173	221	3 985	151	196	440	22	25
	i	23 402	780	1 179	21 372	678	1 037	2 030	102	142

2 Studenten und Studienanfänger nach Hochschularten, Fächergruppen, Studienbereichen und 1. Studienfach

Fächergruppe Studienbereich 1. Studienfach	Ge- schl.	Insgesamt			Deutsche Studenten			Ausländische Studenten		
		insgesamt	darunter im ersten		zusammen	darunter im ersten		zusammen	darunter im ersten	
			Hochschul- semester	Fach- semester		Hochschul- semester	Fach- semester		Hochschul- semester	Fach- semester
Fachhochschulen (ohne Verwaltungs-FH)										
Agrar-, Forst- und Ernährungswissenschaften										
Landespflege, Umweltgestaltung										
Landespflege/	m	1 292	91	107	1 270	90	106	22	1	1
Landschaftsgestaltung	w	1 218	61	81	1 197	61	81	21	-	-
	i	2 510	152	188	2 467	151	187	43	1	1
Studienbereich zusammen	m	1 292	91	107	1 270	90	106	22	1	1
	w	1 218	61	81	1 197	61	81	21	-	-
	i	2 510	152	188	2 467	151	187	43	1	1
Agrarwissenschaften, Lebensmittel- und Getränketechnologie										
Agrarwissenschaft/	m	1 529	54	62	1 479	54	62	50	-	-
Landwirtschaft	w	474	14	14	457	14	14	17	-	-
	i	2 003	68	76	1 936	68	76	67	-	-
Gartenbau	m	539	12	14	521	12	14	12	-	-
	w	564	14	15	555	13	14	9	1	1
	i	1 097	26	29	1 076	25	28	21	1	1
Lebensmitteltechnologie	m	837	38	49	771	35	46	66	3	3
	w	605	21	22	557	20	21	48	1	1
	i	1 442	59	71	1 328	55	67	114	4	4
Milch- und	m	87	-	-	84	-	-	3	-	-
Molkereiwirtschaft	w	48	-	-	46	-	-	2	-	-
	i	135	-	-	130	-	-	5	-	-
Weinbau und	m	317	-	-	307	-	-	10	-	-
Kellerwirtschaft	w	75	-	-	73	-	-	2	-	-
	i	392	-	-	380	-	-	12	-	-
Studienbereich zusammen	m	3 303	104	125	3 162	101	122	141	3	3
	w	1 766	49	51	1 688	47	49	78	2	2
	i	5 069	153	176	4 850	148	171	219	5	5
Forstwissenschaft, Holzwirtschaft										
Forstwissenschaft,	m	831	78	136	820	78	136	11	-	-
-wirtschaft	w	130	20	27	130	20	27	-	-	-
	i	961	98	163	950	98	163	11	-	-
Studienbereich zusammen	m	831	78	136	820	78	136	11	-	-
	w	130	20	27	130	20	27	-	-	-
	i	961	98	163	950	98	163	11	-	-
Ernährungs- und Haus- haltswissenschaften										
Haushalts- und	m	564	6	14	541	6	13	23	-	1
Ernährungswissenschaft	w	2 365	66	79	2 311	62	74	54	4	5
	i	2 929	72	93	2 852	68	87	77	4	6
Studienbereich zusammen	m	564	6	14	541	6	13	23	-	1
	w	2 365	66	79	2 311	62	74	54	4	5
	i	2 929	72	93	2 852	68	87	77	4	6
Agrar-, Forst- und	m	5 930	279	382	5 793	275	377	197	4	5
Ernährungswissenschaften	w	5 479	196	238	5 326	190	231	153	6	7
zusammen	i	11 469	475	620	11 119	465	608	350	10	12
Ingenieurwissenschaften										
Ingenieurwesen allgemein										
Interdisziplinäre	m	363	49	65	337	48	61	26	1	4
Studien (Schwerpunkt	w	42	3	4	41	3	4	1	-	-
Ingenieurwissensch.)	i	405	52	69	378	51	65	27	1	4
Werken (technisch)/	m	152	-	1	151	-	1	1	-	-
Technologie	w	19	-	-	18	-	-	1	-	-
	i	171	-	1	169	-	1	2	-	-
Studienbereich zusammen	m	515	49	66	488	48	62	27	1	4
	w	61	3	4	59	3	4	2	-	-
	i	576	52	70	547	51	66	29	1	4
Bergbau, Hüttenwesen										
Bergbau/Bergtechnik	m	278	6	13	262	5	11	16	1	2
	w	11	-	-	11	-	-	-	-	-
	i	289	6	13	273	5	11	16	1	2
Hütten- und	m	179	-	-	167	-	-	12	-	-
Gießereiwesen	w	19	-	-	19	-	-	-	-	-
	i	198	-	-	186	-	-	12	-	-

Sommersemester 1993

2 Studenten und Studienanfänger nach Hochschularten, Fächergruppen, Studienbereichen und 1. Studienfach

Fächergruppe Studienbereich 1. Studienfach	Ge- schl.	Insgesamt			Deutsche Studenten			Ausländische Studenten		
		insgesamt	darunter im ersten		zusammen	darunter im ersten		zusammen	darunter im ersten	
			Hochschul- semester	Fach- semester		Hochschul- semester	Fach- semester		Hochschul- semester	Fach- semester
Fachhochschulen (ohne Verwaltungs-FH)										
Studienbereich zusammen	m	457	6	13	429	5	11	28	1	2
	w	30	-	-	30	-	-	-	-	-
	i	487	6	13	459	5	11	28	1	2
Maschinenbau/ Verfahrenstechnik										
Chemie-Ingenieur- wesen/Chemietechnik	m	2 938	64	88	2 734	59	78	204	5	10
	w	1 839	39	51	1 730	36	46	109	3	5
	i	4 777	103	139	4 464	95	124	313	8	15
Druck- und Repro- duktionstechnik	m	673	66	65	614	57	57	59	9	8
	w	237	18	18	219	17	16	18	1	2
	i	910	84	83	833	74	73	77	10	10
Energietechnik (ohne Elektrotechnik)	m	1 426	90	113	1 364	84	107	62	6	6
	w	115	2	2	107	1	1	8	1	1
	i	1 541	92	115	1 471	85	108	70	7	7
Feinwerktechnik	m	4 719	278	404	4 484	262	373	235	16	31
	w	517	33	48	495	32	44	22	1	4
	i	5 236	311	452	4 979	294	417	257	17	35
Fertigungs-/ Produktionstechnik	m	6 648	223	270	6 269	213	257	379	10	13
	w	253	7	8	236	7	7	17	-	1
	i	6 901	230	278	6 505	220	264	396	10	14
Gesundheitstechnik	m	1 173	82	181	1 070	70	164	103	12	17
	w	405	33	49	383	33	46	22	-	3
	i	1 578	115	230	1 453	103	210	125	12	20
Glastechnik/Keramik	m	181	-	-	169	-	-	12	-	-
	w	60	2	2	56	2	2	4	-	-
	i	241	2	2	225	2	2	16	-	-
Holz-/Fasertechnik	m	2	-	-	2	-	-	-	-	-
	w	-	-	-	-	-	-	-	-	-
	i	2	-	-	2	-	-	-	-	-
Kerntechnik/ Kernverfahrenstechnik	m	60	-	-	59	-	-	1	-	-
	w	8	-	-	8	-	-	-	-	-
	i	68	-	-	67	-	-	1	-	-
Kunststofftechnik	m	1 591	29	58	1 514	25	50	77	4	8
	w	100	3	5	96	3	5	5	-	-
	i	1 691	32	63	1 609	28	55	82	4	8
Maschinenbau/-wesen	m	35 932	1 104	1 359	33 948	1 009	1 246	1 984	95	113
	w	1 283	51	60	1 203	41	51	80	10	9
	i	37 215	1 155	1 419	35 151	1 050	1 297	2 064	105	122
Physikalische Technik	m	3 300	90	125	3 150	87	119	150	3	6
	w	554	9	14	536	9	14	18	-	-
	i	3 854	99	139	3 686	96	133	168	3	6
Textil- u. Bekleidungs- technik/-gewerbe	m	925	20	24	818	18	22	107	2	2
	w	2 233	87	98	2 123	79	90	110	8	8
	i	3 158	107	122	2 941	97	112	217	10	10
Umwelttechnik	m	489	51	68	488	51	68	1	-	-
	w	85	18	22	82	17	21	3	1	1
	i	574	69	90	570	68	89	4	1	1
Verfahrenstechnik	m	5 893	185	252	5 547	171	236	346	14	16
	w	909	24	29	849	22	24	60	2	5
	i	6 802	209	281	6 396	193	260	406	16	21
Versorgungstechnik	m	4 187	104	148	4 043	99	142	144	5	6
	w	368	13	15	357	13	15	11	-	-
	i	4 555	117	163	4 400	112	157	155	5	6
Werkstoffwissenschaften	m	1 070	32	51	1 037	30	46	33	2	5
	w	132	5	7	127	5	6	5	-	1
	i	1 202	37	58	1 164	35	52	38	2	6
Studienbereich zusammen	m	71 207	2 418	3 206	67 310	2 235	2 965	3 897	183	241
	w	9 098	344	428	8 606	317	388	492	27	40
	i	80 305	2 762	3 634	75 916	2 552	3 353	4 389	210	281
Elektrotechnik										
Elektr. Energietechnik	m	4 041	104	142	3 658	92	125	383	12	17
	w	84	2	2	78	2	2	6	-	-
	i	4 125	106	144	3 736	94	127	389	12	17
Elektrotechnik/ Elektronik	m	38 251	948	1 166	35 533	869	1 061	2 718	79	105
	w	1 300	46	59	1 187	34	46	113	12	13
	i	39 551	994	1 225	36 720	903	1 107	2 831	91	118
Mikroelektronik	m	105	-	-	105	-	-	-	-	-
	w	13	-	-	13	-	-	-	-	-
	i	118	-	-	118	-	-	-	-	-

2 Studenten und Studienanfänger nach Hochschularten, Fächergruppen, Studienbereichen und 1. Studienfach

Fächergruppe Studienbereich 1. Studienfach	Ge- schl.	Insgesamt			Deutsche Studenten			Ausländische Studenten		
		insgesamt	darunter im ersten		zusammen	darunter im ersten		zusammen	darunter im ersten	
			Hochschul- semester	Fach- semester		Hochschul- semester	Fach- semester		Hochschul- semester	Fach- semester
Fachhochschulen (ohne Verwaltungs-FH)										
Mikrosystemtechnik	m	189	14	16	161	12	14	8	2	2
	w	6	-	-	6	-	-	-	-	-
	i	175	14	16	167	12	14	8	2	2
Nachrichten-/ Informationstechnik	m	9 041	363	466	8 281	337	432	760	26	34
	w	391	24	39	301	14	29	90	10	10
	i	9 432	387	505	8 582	351	461	850	36	44
Studienbereich zusammen	m	51 607	1 429	1 790	47 738	1 310	1 632	3 869	119	158
	w	1 794	72	100	1 585	50	77	209	22	23
	i	53 401	1 501	1 890	49 323	1 360	1 709	4 078	141	181
Verkehrstechnik, Nautik										
Fahrzeugtechnik	m	3 916	183	230	3 687	172	216	229	11	14
	w	82	5	12	80	5	12	2	-	-
	i	3 998	188	242	3 767	177	228	231	11	14
Luft- und Raumfahrt- technik	m	1 414	29	42	1 252	24	37	162	5	5
	w	31	1	5	28	1	5	3	-	-
	i	1 445	30	47	1 280	25	42	165	5	5
Nautik/Seefahrt	m	441	59	65	430	59	65	11	-	-
	w	14	3	4	14	3	4	-	-	-
	i	455	62	69	444	62	69	11	-	-
Schiffbau/ Schiffstechnik	m	1 063	51	57	1 000	50	56	63	1	1
	w	44	6	7	43	6	7	1	-	-
	i	1 107	57	64	1 043	56	63	64	1	1
Studienbereich zusammen	m	6 834	322	394	6 369	305	374	465	17	20
	w	171	15	28	165	15	28	6	-	-
	i	7 005	337	422	6 534	320	402	471	17	20
Architektur, Innenarchitektur										
Architektur	m	12 701	307	442	11 853	283	404	848	24	38
	w	8 485	379	480	8 023	347	439	462	32	41
	i	21 186	686	922	19 876	630	843	1 310	56	79
Innenarchitektur	m	1 562	35	52	1 495	31	47	67	4	5
	w	2 668	81	118	2 566	80	115	102	1	3
	i	4 230	116	170	4 061	111	162	169	5	8
Studienbereich zusammen	m	14 263	342	494	13 348	314	451	915	28	43
	w	11 153	460	598	10 589	427	554	564	33	44
	i	25 416	802	1 092	23 937	741	1 005	1 479	61	87
Raumplanung										
Raumplanung	m	186	-	-	150	-	-	36	-	-
	w	160	-	-	149	-	-	11	-	-
	i	346	-	-	299	-	-	47	-	-
Umweltschutz	m	177	-	13	173	-	13	4	-	-
	w	100	-	1	100	-	1	-	-	-
	i	277	-	14	273	-	14	4	-	-
Studienbereich zusammen	m	363	-	13	323	-	13	40	-	-
	w	260	-	1	249	-	1	11	-	-
	i	623	-	14	572	-	14	51	-	-
Bauingenieurwesen										
Bauingenieurwesen/ Ingenieurbau	m	17 665	764	1 007	16 589	705	931	1 076	59	76
	w	3 516	175	228	3 338	166	215	178	9	13
	i	21 181	939	1 235	19 927	871	1 146	1 254	68	89
Stahlbau	m	216	-	-	201	-	-	15	-	-
	w	11	-	-	10	-	-	1	-	-
	i	227	-	-	211	-	-	16	-	-
Verkehrsbau	m	50	23	27	50	23	27	-	-	-
	w	5	3	3	5	3	3	-	-	-
	i	55	26	30	55	26	30	-	-	-
Wasserwirtschaft	m	112	-	-	111	-	-	1	-	-
	w	72	-	-	72	-	-	-	-	-
	i	184	-	-	183	-	-	1	-	-
Studienbereich zusammen	m	18 043	787	1 034	16 951	728	958	1 092	59	76
	w	3 604	178	231	3 425	169	218	179	9	13
	i	21 647	965	1 265	20 376	897	1 176	1 271	68	89
Vermessungswesen										
Vermessungswesen (Geodäsie)	m	1 937	157	183	1 876	154	178	61	3	5
	w	604	64	71	590	63	69	14	1	2
	i	2 541	221	254	2 466	217	247	75	4	7
Kartographie	m	224	7	12	218	7	11	6	-	1
	w	236	10	10	231	10	10	5	-	-
	i	460	17	22	449	17	21	11	-	1

Sommersemester 1993

2 Studenten und Studienanfänger nach Hochschularten, Fächergruppen, Studienbereichen und 1. Studienfach

Fächergruppe Studienbereich 1. Studienfach	Ge- schl.	Insgesamt			Deutsche Studenten			Ausländische Studenten		
		insgesamt	darunter im ersten		zusammen	darunter im ersten		zusammen	darunter im ersten	
			Hochschul- semester	Fach- semester		Hochschul- semester	Fach- semester		Hochschul- semester	Fach- semester
Fachhochschulen (ohne Verwaltungs-FH)										
Studienbereich zusammen	m	2 161	164	195	2 094	161	189	67	3	6
	w	840	74	81	821	73	79	19	1	2
	i	3 001	238	276	2 915	234	268	86	4	8
Ingenieurwissen- schaften zusammen	m	165 450	5 517	7 205	155 050	5 106	6 655	10 400	411	550
	w	27 011	1 146	1 471	25 529	1 054	1 349	1 482	92	122
	i	192 461	6 663	8 676	180 579	6 160	8 004	11 882	503	672
Kunst, Kunstwissenschaft										
Kunst, Kunstwissen- schaft allgemein										
Kunsterziehung	m	100	8	15	99	8	15	1	-	-
	w	320	40	71	313	39	68	7	1	3
	i	420	48	86	412	47	83	8	1	3
Restaurierungskunde	m	23	-	-	23	-	-	-	-	-
	w	62	-	-	62	-	-	-	-	-
	i	85	-	-	85	-	-	-	-	-
Studienbereich zusammen	m	123	8	15	122	8	15	1	-	-
	w	392	40	71	375	39	68	7	1	3
	i	505	48	86	497	47	83	8	1	3
Bildende Kunst										
Bildende Kunst/Graphik	m	176	7	8	152	4	7	24	3	1
	w	189	7	11	176	7	11	13	-	-
	i	365	14	19	328	11	18	37	3	1
Studienbereich zusammen	m	176	7	8	152	4	7	24	3	1
	w	189	7	11	176	7	11	13	-	-
	i	365	14	19	328	11	18	37	3	1
Gestaltung										
Angewandte Kunst	m	65	2	7	62	2	6	3	-	1
	w	217	14	26	212	12	24	5	2	2
	i	282	16	33	274	14	30	8	2	3
Edelstein- und Schmuckdesign	m	30	3	3	29	3	3	1	-	-
	w	122	3	6	118	2	4	4	1	2
	i	152	6	9	147	5	7	5	1	2
Graphikdesign/Kommuni- kationsgestaltung	m	3 473	127	173	3 308	115	159	165	12	14
	w	4 320	199	276	4 139	181	259	181	18	17
	i	7 793	326	449	7 447	296	418	346	30	31
Industriedesign/ Produktgestaltung	m	1 197	31	42	1 143	28	39	54	3	3
	w	1 237	21	32	1 184	21	32	53	-	-
	i	2 434	52	74	2 327	49	71	107	3	3
Textilgestaltung	m	119	13	15	107	12	13	12	1	2
	w	1 062	92	127	1 005	85	119	57	7	8
	i	1 181	105	142	1 112	97	132	69	8	10
Studienbereich zusammen	m	4 884	176	240	4 649	160	220	235	16	20
	w	6 958	329	467	6 658	301	438	300	28	29
	i	11 842	505	707	11 307	461	658	535	44	49
Darstellende Kunst, Film und Fernsehen, Theaterwissenschaft										
Film und Fernsehen	m	6	-	-	5	-	-	1	-	-
	w	2	-	-	2	-	-	-	-	-
	i	8	-	-	7	-	-	1	-	-
Studienbereich zusammen	m	6	-	-	5	-	-	1	-	-
	w	2	-	-	2	-	-	-	-	-
	i	8	-	-	7	-	-	1	-	-
Kunst, Kunstwissen- schaft zusammen	m	5 189	191	263	4 928	172	242	261	19	21
	w	7 531	376	549	7 211	347	517	320	29	32
	i	12 720	567	812	12 139	519	759	581	48	53
Hochschulart insgesamt										
	m	255 653	9 635	13 980	240 004	8 877	12 951	15 649	758	1 029
	w	100 984	4 959	6 183	95 740	4 577	5 757	5 244	382	426
	i	356 637	14 594	20 163	335 744	13 454	18 708	20 893	1 140	1 455
darunter im Fachhochschulstudiengang:										
Sprach- und Kulturwissen- schaften	m	1 167	17	46	1 104	16	45	63	1	1
	w	3 908	37	89	3 707	31	82	201	6	7
	i	5 075	54	135	4 811	47	127	264	7	8
Rechts-, Wirtschafts- und Sozialwissenschaften	m	57 618	2 932	4 999	54 578	2 716	4 688	3 040	216	311
	w	51 935	2 975	3 545	49 366	2 783	3 338	2 569	192	207
	i	109 553	5 907	8 544	103 944	5 499	8 026	5 609	408	518
Mathematik, Naturwissen- schaften	m	18 597	591	936	17 030	512	820	1 567	79	116
	w	4 267	164	209	3 834	142	185	433	22	24
	i	22 864	755	1 145	20 864	654	1 005	2 000	101	140

Sommersemester 1993

2 Studenten und Studienanfänger nach Hochschularten, Fächergruppen, Studienbereichen und 1. Studienfach

Fächergruppe Studienbereich 1. Studienfach	Geschl.	Insgesamt			Deutsche Studenten			Ausländische Studenten		
		insgesamt	darunter im ersten		zusammen	darunter im ersten		zusammen	darunter im ersten	
			Hochschul- semester	Fach- semester		Hochschul- semester	Fach- semester		Hochschul- semester	Fach- semester
Fachhochschulen (ohne Verwaltungs-FH)										
Agrar-, Forst- und Ernährungswissenschaften	m	5 989	279	382	5 793	275	377	196	4	5
	w	5 479	196	238	5 326	190	231	153	6	7
	i	11 468	475	620	11 119	465	608	349	10	12
Ingenieurwissenschaften	m	162 652	5 516	7 152	152 382	5 106	6 606	10 270	410	546
	w	26 513	1 145	1 452	25 049	1 054	1 331	1 464	91	121
	i	189 165	6 661	8 604	177 431	6 160	7 937	11 734	501	667
Kunst, Kunstwissenschaft	m	5 189	191	263	4 928	172	242	261	19	21
	w	7 531	376	549	7 211	347	517	320	29	32
	i	12 720	567	812	12 139	519	759	581	48	53
Insgesamt	m	251 212	9 526	13 778	235 815	8 797	12 778	15 397	729	1 000
	w	99 633	4 893	6 082	94 493	4 547	5 684	5 140	346	398
	i	350 845	14 419	19 860	330 308	13 344	18 462	20 537	1 075	1 398
Verwaltungsfachhochschulen										
Sprach- und Kulturwissen- schaften										
Bibliothekswesen, Doku- mentation, Publizistik										
Archivwesen	m	34	-	-	34	-	-	-	-	-
	w	53	-	-	53	-	-	-	-	-
	i	87	-	-	87	-	-	-	-	-
Bibliothekswissenschaft./ Bibliothekswesen	m	31	-	-	31	-	-	-	-	-
	w	161	-	1	161	-	1	-	-	-
	i	192	-	1	192	-	1	-	-	-
Studienbereich zusammen	m	65	-	-	65	-	-	-	-	-
	w	214	-	1	214	-	1	-	-	-
	i	279	-	1	279	-	1	-	-	-
Sprach- und Kulturwissen- schaften zusammen	m	65	-	-	65	-	-	-	-	-
	w	214	-	1	214	-	1	-	-	-
	i	279	-	1	279	-	1	-	-	-
Rechts-, Wirtschafts- und Sozialwissenschaften										
Rechtswissenschaft										
Rechtspflege	m	681	12	12	681	12	12	-	-	-
	w	1 614	28	30	1 614	28	30	-	-	-
	i	2 295	40	42	2 295	40	42	-	-	-
Studienbereich zusammen	m	681	12	12	681	12	12	-	-	-
	w	1 614	28	30	1 614	28	30	-	-	-
	i	2 295	40	42	2 295	40	42	-	-	-
Verwaltungswissenschaft										
Arbeits- und Berufsberatung	m	63	-	-	63	-	-	-	-	-
	w	85	-	-	85	-	-	-	-	-
	i	148	-	-	148	-	-	-	-	-
Arbeitsverwaltung	m	797	-	-	797	-	-	-	-	-
	w	1 077	-	-	1 075	-	-	2	-	-
	i	1 874	-	-	1 872	-	-	2	-	-
Auswärtige Angelegen- heiten	m	102	-	-	102	-	-	-	-	-
	w	159	-	-	159	-	-	-	-	-
	i	261	-	-	261	-	-	-	-	-
Bundeswehrverwaltung	m	246	31	58	246	31	58	-	-	-
	w	139	13	26	139	13	26	-	-	-
	i	385	44	84	385	44	84	-	-	-
Finanzverwaltung	m	1 482	37	37	1 481	37	37	1	-	-
	w	1 720	54	54	1 720	54	54	-	-	-
	i	3 202	91	91	3 201	91	91	1	-	-
Innere Verwaltung	m	3 210	29	47	3 209	29	47	1	-	-
	w	3 012	21	32	3 011	21	32	1	-	-
	i	6 222	50	79	6 220	50	79	2	-	-
Justizvollzug	m	10	-	-	10	-	-	-	-	-
	w	4	-	-	4	-	-	-	-	-
	i	14	-	-	14	-	-	-	-	-
Polizei/Verfassungssch.	m	3 863	506	558	3 863	506	558	-	-	-
	w	627	134	150	627	134	150	-	-	-
	i	4 490	640	708	4 490	640	708	-	-	-
Sozialversicherung	m	1 131	131	131	1 131	131	131	-	-	-
	w	1 593	196	196	1 593	196	196	-	-	-
	i	2 724	327	327	2 724	327	327	-	-	-
Verwaltungswissen- schaft/-wesen	m	5 649	278	285	5 649	278	285	-	-	-
	w	5 189	174	176	5 189	174	176	-	-	-
	i	10 838	452	461	10 838	452	461	-	-	-
Zoll- und Steuer- verwaltung	m	2 029	56	57	2 029	56	57	-	-	-
	w	2 072	59	59	2 072	59	59	-	-	-
	i	4 101	115	116	4 101	115	116	-	-	-

Sommersemester 1993

2 Studenten und Studienanfänger nach Hochschularten, Fächergruppen, Studienbereichen und 1. Studienfach

Fächergruppe Studienbereich 1. Studienfach	Ge- schl.	Insgesamt			Deutsche Studenten			Ausländische Studenten		
		insgesamt	darunter im ersten		zusammen	darunter im ersten		zusammen	darunter im ersten	
			Hochschul- semester	Fach- semester		Hochschul- semester	Fach- semester		Hochschul- semester	Fach- semester
Verwaltungsfachhochschulen										
Studienbereich zusammen	m	18 582	1 068	1 173	18 580	1 068	1 173	2	-	-
	w	15 677	651	693	15 674	651	693	3	-	-
	i	34 259	1 719	1 866	34 254	1 719	1 866	5	-	-
Wirtschaftswissenschaften										
Bankwesen	m	285	36	42	285	36	42	-	-	-
	w	196	27	30	196	27	30	-	-	-
	i	481	63	72	481	63	72	-	-	-
Post- u. Fernmeldewesen	m	1 158	167	188	1 158	167	188	-	-	-
	w	1 003	133	144	1 003	133	144	-	-	-
	i	2 161	300	332	2 161	300	332	-	-	-
Verkehrswesen	m	821	95	98	821	95	98	-	-	-
	w	206	9	10	206	9	10	-	-	-
	i	1 027	104	108	1 027	104	108	-	-	-
Studienbereich zusammen	m	2 264	298	328	2 264	298	328	-	-	-
	w	1 405	169	184	1 405	169	184	-	-	-
	i	3 669	467	512	3 669	467	512	-	-	-
Rechts-, Wirtschafts- und Sozialwissensch. zusammen	m	21 527	1 378	1 513	21 525	1 378	1 513	2	-	-
	w	18 696	848	907	18 693	848	907	3	-	-
	i	40 223	2 226	2 420	40 218	2 226	2 420	5	-	-
Mathematik, Naturwissenschaften										
Geowissenschaften (ohne Geographie)										
Meteorologie	m	38	-	-	38	-	-	-	-	-
	w	21	-	-	21	-	-	-	-	-
	i	59	-	-	59	-	-	-	-	-
Studienbereich zusammen	m	38	-	-	38	-	-	-	-	-
	w	21	-	-	21	-	-	-	-	-
	i	59	-	-	59	-	-	-	-	-
Mathematik, Naturwissen- schaften zusammen	m	38	-	-	38	-	-	-	-	-
	w	21	-	-	21	-	-	-	-	-
	i	59	-	-	59	-	-	-	-	-
Agrar-, Forst- und Ernährungswissenschaften										
Forstwissenschaft, Holzwirtschaft										
Forstwissenschaft, -wirtschaft	m	385	-	-	385	-	-	-	-	-
	w	48	-	-	48	-	-	-	-	-
	i	433	-	-	433	-	-	-	-	-
Studienbereich zusammen	m	385	-	-	385	-	-	-	-	-
	w	48	-	-	48	-	-	-	-	-
	i	433	-	-	433	-	-	-	-	-
Agrar-, Forst- und Ernährungswissenschaften zusammen	m	385	-	-	385	-	-	-	-	-
	w	48	-	-	48	-	-	-	-	-
	i	433	-	-	433	-	-	-	-	-
Hochschulert insgesamt	m	22 015	1 378	1 513	22 013	1 378	1 513	2	-	-
	w	18 979	848	908	18 976	848	908	3	-	-
	i	40 994	2 226	2 421	40 989	2 226	2 421	5	-	-
darunter im Fachhochschulstudiengang:										
Sprach- und Kulturwissen- schaften	m	65	-	-	65	-	-	-	-	-
	w	214	-	1	214	-	1	-	-	-
	i	279	-	1	279	-	1	-	-	-
Rechts-, Wirtschafts- und Sozialwissenschaften	m	21 527	1 378	1 513	21 525	1 378	1 513	2	-	-
	w	18 696	848	907	18 693	848	907	3	-	-
	i	40 223	2 226	2 420	40 218	2 226	2 420	5	-	-
Mathematik, Naturwissen- schaften	m	38	-	-	38	-	-	-	-	-
	w	21	-	-	21	-	-	-	-	-
	i	59	-	-	59	-	-	-	-	-
Agrar-, Forst- und Ernährungswissenschaften	m	385	-	-	385	-	-	-	-	-
	w	48	-	-	48	-	-	-	-	-
	i	433	-	-	433	-	-	-	-	-
Insgesamt	m	22 015	1 378	1 513	22 013	1 378	1 513	2	-	-
	w	18 979	848	908	18 976	848	908	3	-	-
	i	40 994	2 226	2 421	40 989	2 226	2 421	5	-	-

2 Studenten und Studienanfänger nach Hochschularten, Fächergruppen, Studienbereichen und 1. Studienfach

Fächergruppe Studienbereich 1. Studienfach	Ge- schl.	Insgesamt			Deutsche Studenten			Ausländische Studenten		
		insgesamt	darunter im ersten		zusammen	darunter im ersten		zusammen	darunter im ersten	
			Hochschul- semester	Fach- semester		Hochschul- semester	Fach- semester		Hochschul- semester	Fach- semester
Hochschulen insgesamt										
Sprach- und Kulturwissen- schaften										
Sprach- u. Kulturwissen- schaften allgemein										
Interdisziplin. Studien (Schwerpunkt Sprach- u. Kulturwissenschaften)	m	571	16	28	541	13	24	30	3	4
	w	1 337	57	99	1 297	54	95	40	3	4
	i	1 908	73	127	1 838	67	119	70	6	8
Lernbereich Sprach- und Kulturwissenschaften	m	268	-	7	255	-	7	13	-	-
	w	683	1	24	663	1	24	20	-	-
	i	951	1	31	918	1	31	33	-	-
Studienbereich zusammen	m	839	16	35	796	13	31	43	3	4
	w	2 020	58	123	1 960	55	119	60	3	4
	i	2 859	74	158	2 756	68	150	103	6	8
Evangelische Theologie, - Religionslehre										
Evang. Theologie, - Religionslehre	m	6 270	140	261	5 931	111	221	339	29	40
	w	5 850	133	316	5 741	118	300	109	15	16
	i	12 120	273	577	11 672	229	521	448	44	56
Diakoniewissenschaft	m	30	-	7	28	-	7	2	-	-
	w	28	-	14	28	-	14	-	-	-
	i	58	-	21	56	-	21	2	-	-
Ev. Religionspädagogik, kirchl. Bildungsarbeit	m	225	2	23	224	2	23	1	-	-
	w	493	7	44	491	7	44	2	-	-
	i	718	9	67	715	9	67	3	-	-
Studienbereich zusammen	m	6 525	142	291	6 183	113	251	342	29	40
	w	6 371	140	374	6 260	125	358	111	15	16
	i	12 896	282	665	12 443	238	609	453	44	56
Katholische Theologie, - Religionslehre										
Kath. Theologie, - Religionslehre	m	5 360	107	283	4 847	67	236	513	40	47
	w	3 841	56	265	3 766	51	257	75	5	8
	i	9 201	163	548	8 613	118	493	588	45	55
Caritaswissenschaft	m	12	-	2	9	-	2	3	-	-
	w	7	-	-	6	-	-	1	-	-
	i	19	-	2	15	-	2	4	-	-
Kath. Religionspäd., kirchl. Bildungsarbeit	m	207	-	2	205	-	2	2	-	-
	w	436	-	2	432	-	2	4	-	-
	i	643	-	4	637	-	4	6	-	-
Studienbereich zusammen	m	5 579	107	287	5 061	67	240	518	40	47
	w	4 284	56	267	4 204	51	259	80	5	8
	i	9 863	163	554	9 265	118	499	598	45	55
Philosophie										
Philosophie	m	13 056	414	1 876	11 811	320	1 717	1 245	94	159
	w	7 437	258	1 246	6 884	209	1 163	553	49	83
	i	20 493	672	3 122	18 695	529	2 880	1 798	143	242
Ethik	m	79	1	10	77	1	9	2	-	1
	w	210	-	22	209	-	22	1	-	-
	i	289	1	32	286	1	31	3	-	1
Religionswissenschaft	m	405	9	36	380	9	36	25	-	-
	w	492	6	34	460	5	31	32	1	3
	i	897	15	70	840	14	67	57	1	3
Studienbereich zusammen	m	13 540	424	1 922	12 268	330	1 762	1 272	94	160
	w	8 139	264	1 302	7 553	214	1 216	586	50	86
	i	21 679	688	3 224	19 821	544	2 978	1 858	144	246
Geschichte										
Geschichte	m	13 324	459	1 307	12 642	385	1 195	682	74	112
	w	9 365	277	860	8 828	217	773	537	60	87
	i	22 689	736	2 167	21 470	602	1 968	1 219	134	199
Alte Geschichte	m	314	19	51	288	14	47	26	5	4
	w	234	9	24	213	9	23	21	-	1
	i	548	28	75	501	23	70	47	5	5
Archäologie	m	1 088	50	143	982	43	129	106	7	14
	w	1 531	80	178	1 374	55	149	157	25	29
	i	2 619	130	321	2 356	98	278	263	32	43
Mittlere und neuere Geschichte	m	2 862	96	228	2 718	83	215	144	13	13
	w	1 980	58	177	1 863	46	160	117	12	17
	i	4 842	154	405	4 581	129	375	261	25	30

Sommersemester 1993

2 Studenten und Studienanfänger nach Hochschularten, Fächergruppen, Studienbereichen und 1. Studienfach

Fächergruppe Studienbereich 1. Studienfach	Geschl.	Insgesamt			Deutsche Studenten			Ausländische Studenten		
		insgesamt	darunter im ersten		zusammen	darunter im ersten		zusammen	darunter im ersten	
			Hochschul- semester	Fach- semester		Hochschul- semester	Fach- semester		Hochschul- semester	Fach- semester
Hochschulen insgesamt										
Ur- und Frühgeschichte	m	867	30	77	834	27	72	33	3	5
	w	870	27	71	837	25	68	33	2	3
	i	1 737	57	148	1 671	52	140	66	5	8
Wirtschafts-/Sozial- geschichte	m	214	7	20	203	5	18	11	2	2
	w	153	9	23	148	9	23	5	-	-
	i	367	16	43	351	14	41	16	2	2
Studienbereich zusammen	m	18 669	661	1 826	17 667	557	1 676	1 002	104	150
	w	14 133	460	1 333	13 263	361	1 196	870	99	137
	i	32 802	1 121	3 159	30 930	918	2 872	1 872	203	287
Bibliothekswesen, Dokumentation, Publizistik										
Archivwesen	m	101	1	-	100	1	-	1	-	-
	w	131	-	-	131	-	-	-	-	-
	i	232	1	-	231	1	-	1	-	-
Bibliothekswissenschaft/ Bibliothekswesen	m	508	16	26	497	14	24	11	2	2
	w	1 872	30	51	1 843	27	46	29	3	5
	i	2 380	46	77	2 340	41	70	40	5	7
Dokumentations- wissenschaft	m	54	-	-	54	-	-	-	-	-
	w	124	-	-	119	-	-	5	-	-
	i	178	-	-	173	-	-	5	-	-
Journalistik	m	1 312	7	10	1 224	6	8	88	1	2
	w	1 340	13	16	1 268	13	16	72	-	-
	i	2 652	20	26	2 492	19	24	160	1	2
Medienkunde/Kommuni- kations-/Informations- wissenschaft	m	3 291	72	148	3 050	61	134	241	11	14
	w	3 672	63	156	3 377	53	134	295	10	22
	i	6 963	135	304	6 427	114	268	536	21	36
Publizistik	m	301	6	12	273	6	11	28	-	1
	w	338	8	13	314	6	11	24	2	2
	i	639	14	25	587	12	22	52	2	3
Studienbereich zusammen	m	5 567	102	196	5 198	88	177	369	14	19
	w	7 477	114	236	7 052	99	207	425	15	29
	i	13 044	216	432	12 250	187	384	794	29	48
Allg. und vergleichende Literatur- und Sprachwissenschaft										
Allgemeine Literaturwissenschaft	m	1 296	48	185	1 138	38	163	158	10	22
	w	2 552	85	345	2 207	55	303	345	30	42
	i	3 848	133	530	3 345	93	466	503	40	64
Allg. Sprachwissen- schaft/Indogermanistik	m	1 249	37	124	971	24	104	278	13	20
	w	2 807	88	182	2 252	49	128	555	39	54
	i	4 056	125	306	3 223	73	232	833	52	74
Angewandte Sprachwissenschaft	m	219	1	9	208	1	9	11	-	-
	w	633	9	21	581	4	15	52	5	6
	i	852	10	30	789	5	24	63	5	6
Berufsbezogene Fremd- sprachenausbildung	m	156	1	4	136	-	2	20	1	2
	w	561	11	37	489	-	7	72	11	30
	i	717	12	41	625	-	9	92	12	32
Computerlinguistik	m	142	4	7	127	1	6	15	3	1
	w	77	-	2	68	-	2	9	-	-
	i	219	4	9	195	1	8	24	3	1
Studienbereich zusammen	m	3 062	91	329	2 580	64	284	482	27	45
	w	6 630	193	587	5 597	108	455	1 033	85	132
	i	9 692	284	916	8 177	172	739	1 515	112	177
Altphilologie (klass. Philol.), Neugriechisch										
Byzantinistik	m	136	9	24	102	7	21	34	2	3
	w	176	11	26	142	9	24	34	2	2
	i	312	20	50	244	16	45	68	4	5
Griechisch	m	341	31	50	284	30	45	57	1	5
	w	275	23	33	214	18	26	61	5	7
	i	616	54	83	498	48	71	118	6	12
Klassische Philologie	m	43	1	4	42	1	4	1	-	-
	w	50	2	2	49	2	2	1	-	-
	i	93	3	6	91	3	6	2	-	-
Latein	m	1 331	27	80	1 306	23	76	25	4	4
	w	1 659	33	127	1 635	28	121	24	5	6
	i	2 990	60	207	2 941	51	197	49	9	10

2 Studenten und Studienanfänger nach Hochschularten, Fächergruppen, Studienbereichen und 1. Studienfach

Fächergruppe Studienbereich 1. Studienfach	Geschl.	Insgesamt			Deutsche Studenten			Ausländische Studenten		
		insgesamt	darunter im ersten		zusammen	darunter im ersten		zusammen	darunter im ersten	
			Hochschul-	Fach-		Hochschul-	Fach-		Hochschul-	Fach-
Hochschulen insgesamt										
Studienbereich zusammen	m	1 851	68	158	1 734	61	146	117	7	12
	w	2 160	69	188	2 040	57	173	120	12	15
	i	4 011	137	346	3 774	118	319	237	19	27
Germanistik (Deutsch, germanische Sprachen ohne Anglistik)										
Dänisch	m	6	-	1	5	-	1	1	-	-
	w	14	-	1	12	-	1	2	-	-
	i	20	-	2	17	-	2	3	-	-
Deutsch für Ausländer (Lehrerbildung)	m	289	36	44	145	3	7	144	33	37
	w	982	60	103	713	8	41	269	52	62
	i	1 271	96	147	858	11	48	413	85	99
Friesisch	m	6	1	2	6	1	2	-	-	-
	w	3	-	-	3	-	-	-	-	-
	i	9	1	2	9	1	2	-	-	-
Germanistik/Deutsch	m	21 859	1 166	1 990	18 293	579	1 327	3 566	587	663
	w	53 957	2 321	3 954	46 811	1 090	2 579	7 146	1 231	1 375
	i	75 816	3 487	5 944	65 104	1 669	3 906	10 712	1 818	2 038
Niederdeutsch	m	3	-	-	3	-	-	-	-	-
	w	4	-	-	4	-	-	-	-	-
	i	7	-	-	7	-	-	-	-	-
Niederländisch	m	132	4	11	122	2	9	10	2	2
	w	216	7	23	193	4	20	23	3	3
	i	348	11	34	315	6	29	33	5	5
Nordistik/Skandinavist. (Nord. Philologie, Einzel Sprachen a.n.g.)	m	328	6	31	306	6	31	22	-	-
	w	669	25	78	623	20	73	46	5	5
	i	997	31	109	929	26	104	68	5	5
Studienbereich zusammen	m	22 623	1 213	2 079	18 880	591	1 377	3 743	622	702
	w	55 845	2 413	4 159	48 359	1 122	2 714	7 486	1 291	1 445
	i	78 468	3 626	6 238	67 239	1 713	4 091	11 229	1 913	2 147
Anglistik, Amerikanistik										
Amerikanistik/ Amerikakunde	m	1 013	27	81	941	21	68	72	6	13
	w	1 898	62	141	1 756	54	128	142	8	13
	i	2 911	89	222	2 697	75	196	214	14	26
Anglistik/Englisch	m	9 150	447	1 061	8 509	392	970	641	55	91
	w	22 974	815	1 641	21 343	660	1 430	1 631	155	211
	i	32 124	1 262	2 702	29 852	1 052	2 400	2 272	210	302
Studienbereich zusammen	m	10 163	474	1 142	9 450	413	1 038	713	61	104
	w	24 872	877	1 782	23 099	714	1 558	1 773	163	224
	i	35 035	1 351	2 924	32 549	1 127	2 596	2 486	224	328
Romanistik										
Französisch	m	1 407	49	134	1 321	39	121	86	10	13
	w	6 607	171	389	6 219	139	344	388	32	45
	i	8 014	220	523	7 540	178	465	474	42	58
Italienisch	m	403	16	53	362	14	49	41	2	4
	w	1 383	48	119	1 210	34	102	173	14	17
	i	1 786	64	172	1 572	48	151	214	16	21
Portugiesisch	m	53	-	4	41	-	4	12	-	-
	w	161	2	5	129	2	5	32	-	-
	i	214	2	9	170	2	9	44	-	-
Romanistik (Romanische Philologie, Einzel Sprachen a.n.g.)	m	2 395	89	347	2 097	73	309	298	16	38
	w	7 844	305	785	6 911	238	685	933	67	100
	i	10 239	394	1 132	9 008	311	994	1 231	83	138
Spanisch	m	650	15	68	594	12	62	56	3	6
	w	1 928	49	144	1 770	40	129	158	9	15
	i	2 578	64	212	2 364	52	191	214	12	21
Studienbereich zusammen	m	4 908	169	606	4 415	138	545	493	31	61
	w	17 923	575	1 442	16 239	453	1 265	1 684	122	177
	i	22 831	744	2 048	20 654	591	1 810	2 177	153	238
Slawistik, Baltistik, Finno-Ugristik										
Baltistik	m	9	-	2	9	-	2	-	-	-
	w	12	1	2	11	1	2	1	-	-
	i	21	1	4	20	1	4	1	-	-
Finno-Ugristik	m	89	3	19	82	3	19	7	-	-
	w	111	11	23	95	8	19	16	3	4
	i	200	14	42	177	11	38	23	3	4

2 Studenten und Studienanfänger nach Hochschularten, Fächergruppen, Studienbereichen und 1. Studienfach

Fächergruppe Studienbereich 1. Studienfach	Geschl.	Insgesamt			Deutsche Studenten			Ausländische Studenten		
		insgesamt	darunter im ersten		zusammen	darunter im ersten		zusammen	darunter im ersten	
			Hochschul- semester	Fach- semester		Hochschul- semester	Fach- semester		Hochschul- semester	Fach- semester
Hochschulen insgesamt										
Polnisch	m	19	2	8	16	2	7	3	-	1
	w	50	-	12	45	-	11	5	-	1
	i	69	2	20	61	2	18	8	-	2
Russisch	m	461	12	26	431	12	25	30	-	1
	w	1 911	27	80	1 816	24	75	95	3	5
	i	2 372	39	106	2 247	36	100	125	3	6
Slawistik (Slaw. Philologie)	m	894	22	75	789	14	65	105	8	10
	w	2 300	69	139	2 009	53	117	291	16	22
	i	3 194	91	214	2 798	67	182	396	24	32
Sorbisch	m	-	-	-	-	-	-	-	-	-
	w	1	-	-	1	-	-	-	-	-
	i	1	-	-	1	-	-	-	-	-
Tschechisch	m	-	-	-	-	-	-	-	-	-
	w	2	-	-	2	-	-	-	-	-
	i	2	-	-	2	-	-	-	-	-
Südslawisch (Bulgarisch, Serbokroatisch, Slowenisch usw.)	m	18	2	3	8	1	2	10	1	1
	w	37	1	1	16	1	1	21	-	-
	i	55	3	4	24	2	3	31	1	1
Westslawisch (allgemein und a.n.g.)	m	37	3	7	32	3	6	5	-	1
	w	69	7	9	56	5	7	13	2	2
	i	106	10	16	88	8	13	18	2	3
Studienbereich zusammen	m	1 527	44	140	1 387	35	126	160	9	14
	w	4 493	116	266	4 051	92	232	442	24	34
	i	6 020	160	406	5 418	127	358	602	33	48
Außereuropäische Sprach- und Kultur- wissenschaften										
Ägyptologie	m	447	17	75	403	14	68	44	3	7
	w	636	26	88	607	23	84	29	3	4
	i	1 083	43	163	1 010	37	152	73	6	11
Afrikanistik	m	197	8	19	172	6	17	25	2	2
	w	268	8	13	257	8	13	11	-	-
	i	465	16	32	429	14	30	36	2	2
Arabisch/Arabistik	m	169	1	11	138	1	8	31	-	3
	w	228	5	14	204	4	12	24	1	2
	i	397	6	25	342	5	20	55	1	5
Hebräisch/Judaistik	m	111	3	11	103	3	10	8	-	1
	w	235	7	24	214	6	23	21	1	1
	i	346	10	35	317	9	33	29	1	2
Indologie	m	266	10	30	236	7	26	30	3	4
	w	375	17	40	349	15	36	26	2	4
	i	641	27	70	585	22	62	56	5	8
Iranistik	m	84	5	12	56	4	9	28	1	3
	w	101	7	17	82	6	15	19	1	2
	i	185	12	29	138	10	24	47	2	5
Islamwissenschaft	m	487	13	41	361	11	33	126	2	8
	w	630	15	63	545	14	56	85	1	7
	i	1 117	28	104	906	25	89	211	3	15
Japanologie	m	708	20	79	646	17	69	62	3	10
	w	1 127	36	79	1 005	22	63	122	14	16
	i	1 835	56	158	1 651	39	132	184	17	26
Kaukasistik	m	-	-	-	-	-	-	-	-	-
	w	1	-	-	1	-	-	-	-	-
	i	1	-	-	1	-	-	-	-	-
Orientalistik, Altorientalistik	m	400	16	49	330	12	42	70	4	7
	w	500	18	65	439	13	60	61	5	5
	i	900	34	114	769	25	102	131	9	12
Sinologie/Koreanistik	m	1 009	21	92	916	19	85	93	2	7
	w	1 696	28	116	1 541	20	101	155	8	15
	i	2 705	49	208	2 457	39	186	248	10	22
Turkologie	m	76	3	7	39	3	5	37	-	2
	w	118	3	11	83	3	10	35	-	1
	i	194	6	18	122	6	15	72	-	3
Zentralasiatische Sprachen und Kulturen	m	74	1	5	69	1	5	5	-	-
	w	113	7	9	104	4	5	9	3	4
	i	187	8	14	173	5	10	14	3	4
Außereurop. Sprachen u. Kulturen in Südostasien Ozeanien und Amerika	m	236	12	29	213	8	25	23	4	4
	w	352	8	21	321	5	18	31	3	3
	i	588	20	50	534	13	43	54	7	7

2 Studenten und Studienanfänger nach Hochschularten, Fächergruppen, Studienbereichen und 1. Studienfach

Fächergruppe Studienbereich 1. Studienfach	Geschl.	Insgesamt			Deutsche Studenten			Ausländische Studenten		
		insgesamt	darunter im ersten		zusammen	darunter im ersten		zusammen	darunter im ersten	
			Hochschul- semester	Fach- semester		Hochschul- semester	Fach- semester		Hochschul- semester	Fach- semester
Hochschulen insgesamt										
Studienbereich zusammen	m	4 264	130	460	3 682	106	402	582	24	58
	w	6 380	185	560	5 752	143	496	628	42	64
	i	10 644	315	1 020	9 434	249	898	1 210	66	122
Kulturwissensch. i.e.S.										
Europ. Ethnologie und Kulturwissenschaft	m	25	9	20	25	9	20	-	-	-
	w	48	13	28	44	10	25	4	3	3
	i	73	22	48	69	19	45	4	3	3
Völkerkunde (Ethnologie)	m	1 524	49	140	1 431	45	133	93	4	7
	w	2 641	66	181	2 482	60	171	159	6	10
	i	4 165	115	321	3 913	105	304	252	10	17
Volkskunde	m	415	7	32	398	6	30	17	1	2
	w	854	12	60	830	11	59	24	1	1
	i	1 269	19	92	1 228	17	89	41	2	3
Studienbereich zusammen	m	1 964	85	192	1 854	60	183	110	5	9
	w	3 543	91	269	3 356	81	255	187	10	14
	i	5 507	156	461	5 210	141	438	297	15	23
Psychologie										
Psychologie	m	9 004	110	425	8 490	98	395	514	12	30
	w	17 363	183	702	16 393	160	661	970	23	41
	i	26 367	293	1 127	24 883	258	1 056	1 484	35	71
Studienbereich zusammen	m	9 004	110	425	8 490	98	395	514	12	30
	w	17 363	183	702	16 393	160	661	970	23	41
	i	26 367	293	1 127	24 883	258	1 056	1 484	35	71
Erziehungswissenschaften										
Ausländerpädagogik	m	11	-	1	10	-	1	1	-	-
	w	59	-	8	55	-	7	4	-	1
	i	70	-	9	65	-	8	5	-	1
Berufspädagogik	m	181	1	10	152	1	10	29	-	-
	w	98	-	8	85	-	8	13	-	-
	i	279	1	18	237	1	18	42	-	-
Erwachsenenbildung und außerschulische Jugend- bildung	m	492	3	20	465	3	19	27	-	1
	w	1 023	8	27	983	7	25	40	1	2
	i	1 515	11	47	1 448	10	44	67	1	3
Erziehungswissenschaft (Pädagogik)	m	12 861	495	1 443	12 143	453	1 340	718	42	103
	w	27 213	955	2 814	25 651	851	2 589	1 562	104	225
	i	40 074	1 450	4 257	37 794	1 304	3 929	2 280	146	328
Grundschul-/Primar- stufenpädagogik	m	305	7	24	305	7	24	-	-	-
	w	2 870	47	108	2 857	46	107	13	1	1
	i	3 175	54	132	3 162	53	131	13	1	1
Sachunterricht	m	158	-	3	158	-	3	-	-	-
	w	865	3	16	857	3	16	8	-	-
	i	1 023	3	19	1 015	3	19	8	-	-
Schulpädagogik	m	250	-	4	240	-	4	10	-	-
	w	401	1	16	376	1	16	25	-	-
	i	651	1	20	616	1	20	35	-	-
Studienbereich zusammen	m	14 258	506	1 505	13 473	464	1 401	785	42	104
	w	32 529	1 014	2 997	30 864	908	2 768	1 665	106	229
	i	46 787	1 520	4 502	44 337	1 372	4 169	2 450	148	333
Sonderpädagogik										
Blinden-/Sehbehin- dertenpädagogik	m	61	3	5	61	3	5	-	-	-
	w	209	7	19	209	7	19	-	-	-
	i	270	10	24	270	10	24	-	-	-
Erziehungsschwierigen- pädagogik	m	184	7	31	183	7	31	1	-	-
	w	267	9	28	264	7	26	3	2	2
	i	451	16	59	447	14	57	4	2	2
Gehörlosen-/Schwer- hörigenpädagogik	m	117	1	9	114	1	9	3	-	-
	w	530	10	30	518	10	30	12	-	-
	i	647	11	39	632	11	39	15	-	-
Geistigbehindertenpäd./ Prakt.-Bildbaren-Pädag.	m	714	62	95	710	62	95	4	-	-
	w	1 363	45	97	1 350	45	96	13	-	1
	i	2 077	107	192	2 060	107	191	17	-	1
Körperbehindertenpädag.	m	435	30	50	433	30	50	2	-	-
	w	875	28	61	870	28	61	5	-	-
	i	1 310	58	111	1 303	58	111	7	-	-
Lernbehindertenpädagog.	m	554	12	40	552	12	40	2	-	-
	w	1 393	18	98	1 377	18	95	16	-	3
	i	1 947	30	138	1 929	30	135	18	-	3

Sommersemester 1993

2 Studenten und Studienanfänger nach Hochschularten, Fächergruppen, Studienbereichen und 1. Studienfach

Fächergruppe Studienbereich 1. Studienfach	Geschl.	Insgesamt			Deutsche Studenten			Ausländische Studenten		
		insgesamt	darunter im ersten		zusammen	darunter im ersten		zusammen	darunter im ersten	
			Hochschul- semester	Fach- semester		Hochschul- semester	Fach- semester		Hochschul- semester	Fach- semester
Hochschulen insgesamt										
Sprachheilpädagogik/ Logopädie	m	192	3	13	190	2	13	2	1	-
	w	1 515	24	66	1 504	24	65	11	-	1
	i	1 707	27	79	1 694	26	78	13	1	1
Sonderpädagogik	m	986	15	78	960	13	76	26	2	2
	w	3 654	46	197	3 574	41	191	80	5	6
	i	4 640	61	275	4 534	54	267	106	7	8
Verhaltensgestörten- pädagogik	m	107	2	6	105	2	6	2	-	-
	w	245	3	10	243	3	10	2	-	-
	i	352	5	16	348	5	16	4	-	-
Studienbereich zusammen	m	3 350	135	327	3 308	132	325	42	3	2
	w	10 051	190	606	9 909	183	593	142	7	13
	i	13 401	325	933	13 217	315	918	184	10	15
Sprach- und Kulturwissen- schaften zusammen	m	127 693	4 457	11 920	116 406	3 330	10 359	11 287	1 127	1 561
	w	224 213	6 998	17 193	205 951	4 926	14 525	18 262	2 072	2 658
	i	351 906	11 455	29 113	322 357	8 256	24 884	29 549	3 199	4 229
Sport										
Sport, Sportwissenschaft										
Sportpädagogik	m	11 902	253	570	11 264	231	526	638	22	44
	w	9 580	122	395	9 336	111	379	244	11	16
	i	21 482	375	965	20 600	342	905	882	33	60
Sportwissenschaft	m	1 004	7	22	948	5	20	56	2	2
	w	821	8	17	811	7	16	10	1	1
	i	1 825	15	39	1 759	12	36	66	3	3
Studienbereich zusammen	m	12 906	260	592	12 212	236	546	694	24	46
	w	10 401	130	412	10 147	118	395	254	12	17
	i	23 307	390	1 004	22 359	354	941	948	36	63
Sport zusammen	m	12 906	260	592	12 212	236	546	694	24	46
	w	10 401	130	412	10 147	118	395	254	12	17
	i	23 307	390	1 004	22 359	354	941	948	36	63
Rechts-, Wirtschafts- und Sozialwissenschaften										
Wirtschafts- und Gesellschaftslehre allg.										
Interdisziplin. Studien (Schwerp. Rechts-, Wirt- schafts-u. Sozialwiss.)	m	412	4	54	391	2	50	21	2	4
	w	225	6	22	211	2	15	14	4	7
	i	637	10	76	602	4	65	35	6	11
Lernbereich Gesellschaftslehre	m	556	23	50	547	23	48	9	-	2
	w	3 230	124	208	3 195	121	205	35	3	3
	i	3 786	147	258	3 742	144	253	44	3	5
Studienbereich zusammen	m	968	27	104	938	25	98	30	2	6
	w	3 455	130	230	3 406	123	220	49	7	10
	i	4 423	157	334	4 344	148	318	79	9	16
Regionalwissenschaften										
Lateinamerika	m	14	-	-	14	-	-	-	-	-
	w	21	-	-	21	-	-	-	-	-
	i	35	-	-	35	-	-	-	-	-
Studienbereich zusammen	m	14	-	-	14	-	-	-	-	-
	w	21	-	-	21	-	-	-	-	-
	i	35	-	-	35	-	-	-	-	-
Politikwissenschaften										
Politikwissenschaft/ Politologie	m	12 997	363	1 146	11 507	274	989	1 490	89	157
	w	7 850	228	727	7 001	144	613	849	84	114
	i	20 847	591	1 873	18 508	418	1 602	2 339	173	271
Studienbereich zusammen	m	12 997	363	1 146	11 507	274	989	1 490	89	157
	w	7 850	228	727	7 001	144	613	849	84	114
	i	20 847	591	1 873	18 508	418	1 602	2 339	173	271
Sozialwissenschaften										
Sozialkunde	m	940	26	126	930	24	123	10	2	3
	w	1 485	40	161	1 468	39	158	17	1	3
	i	2 425	66	287	2 398	63	281	27	3	6
Sozialwissenschaft	m	6 382	171	781	6 007	143	705	375	28	76
	w	5 267	137	622	4 982	110	563	285	27	59
	i	11 649	308	1 403	10 989	253	1 268	660	55	135
Soziologie	m	6 570	238	719	5 901	205	640	669	33	79
	w	6 679	227	779	6 070	188	702	609	39	77
	i	13 249	465	1 498	11 971	393	1 342	1 278	72	156

2 Studenten und Studienanfänger nach Hochschularten, Fächergruppen, Studienbereichen und 1. Studienfach

Fächergruppe Studienbereich 1. Studienfach	Ge- schl.	Insgesamt			Deutsche Studenten			Ausländische Studenten		
		insgesamt	darunter im ersten		zusammen	darunter im ersten		zusammen	darunter im ersten	
			Hochschul- semester	Fach- semester		Hochschul- semester	Fach- semester		Hochschul- semester	Fach- semester
Hochschulen insgesamt										
Studienbereich zusammen	m	13 892	435	1 626	12 838	372	1 468	1 054	63	158
	w	13 431	404	1 562	12 520	337	1 423	911	67	139
	i	27 323	839	3 188	25 358	709	2 891	1 965	130	297
Sozialwesen										
Krankenpflege- Ausbildung	m	184	1	1	182	1	1	2	-	-
	w	688	4	4	684	4	4	4	-	-
	i	872	5	5	866	5	5	6	-	-
Sozialarbeit/-hilfe	m	4 259	255	361	4 114	241	343	145	14	18
	w	8 253	585	739	7 983	556	705	270	29	34
	i	12 512	840	1 100	12 097	797	1 048	415	43	52
Sozialmedizin/öffentl. Gesundheitswesen	m	113	6	10	110	5	9	3	1	1
	w	255	30	46	249	28	49	6	2	3
	i	368	36	56	359	33	52	9	3	4
Sozialpädagogik	m	4 073	119	154	3 957	117	152	116	2	2
	w	10 089	266	295	9 789	262	290	300	4	5
	i	14 162	385	449	13 746	379	442	416	6	7
Sozialwesen	m	5 332	168	237	5 209	163	230	123	5	7
	w	12 687	439	464	12 419	430	454	268	9	10
	i	18 019	607	701	17 628	593	684	391	14	17
Studienbereich zusammen	m	13 961	549	763	13 572	527	735	389	22	28
	w	31 972	1 324	1 548	31 124	1 280	1 496	848	44	52
	i	45 933	1 873	2 311	44 696	1 807	2 231	1 237	66	80
Rechtswissenschaft										
Rechtspflege	m	681	12	12	681	12	12	-	-	-
	w	1 614	28	30	1 614	28	30	-	-	-
	i	2 295	40	42	2 295	40	42	-	-	-
Rechtswissenschaft	m	54 588	1 396	2 137	52 192	1 207	1 946	2 396	189	191
	w	39 614	900	1 486	37 482	727	1 287	2 132	173	199
	i	94 202	2 296	3 623	89 674	1 934	3 233	4 528	362	390
Studienbereich zusammen	m	55 269	1 408	2 149	52 873	1 219	1 958	2 396	189	191
	w	41 228	928	1 516	39 096	755	1 317	2 132	173	199
	i	96 497	2 336	3 665	91 969	1 974	3 275	4 528	362	390
Verwaltungswissenschaft										
Arbeits- und Berufsberatung	m	63	-	-	63	-	-	-	-	-
	w	85	-	-	85	-	-	-	-	-
	i	148	-	-	148	-	-	-	-	-
Arbeitsverwaltung	m	797	-	-	797	-	-	-	-	-
	w	1 077	-	-	1 075	-	-	2	-	-
	i	1 874	-	-	1 872	-	-	2	-	-
Auswärtige Angelegen- heiten	m	102	-	-	102	-	-	-	-	-
	w	159	-	-	159	-	-	-	-	-
	i	261	-	-	261	-	-	-	-	-
Bundeswehrverwaltung	m	246	31	58	246	31	58	-	-	-
	w	139	13	26	139	13	26	-	-	-
	i	385	44	84	385	44	84	-	-	-
Finanzverwaltung	m	1 482	37	37	1 481	37	37	1	-	-
	w	1 720	54	54	1 720	54	54	-	-	-
	i	3 202	91	91	3 201	91	91	1	-	-
Innere Verwaltung	m	3 210	29	47	3 209	29	47	1	-	-
	w	3 012	21	32	3 011	21	32	1	-	-
	i	6 222	50	79	6 220	50	79	2	-	-
Justizvollzug	m	10	-	-	10	-	-	-	-	-
	w	4	-	-	4	-	-	-	-	-
	i	14	-	-	14	-	-	-	-	-
Polizei/Verfassungssch.	m	3 979	506	558	3 973	506	558	6	-	-
	w	653	134	150	652	134	150	1	-	-
	i	4 632	640	708	4 625	640	708	7	-	-
Sozialversicherung	m	1 131	131	131	1 131	131	131	-	-	-
	w	1 593	196	196	1 593	196	196	-	-	-
	i	2 724	327	327	2 724	327	327	-	-	-
Verwaltungswissen- schaft/-wesen	m	7 124	289	557	7 053	280	547	71	9	10
	w	6 057	185	380	6 009	174	370	48	11	10
	i	13 181	474	937	13 062	454	917	119	20	20
Zoll- und Steuer- verwaltung	m	2 042	56	57	2 042	56	57	-	-	-
	w	2 073	59	59	2 073	59	59	-	-	-
	i	4 115	115	116	4 115	115	116	-	-	-

2 Studenten und Studienanfänger nach Hochschularten, Fächergruppen, Studienbereichen und 1. Studienfach

Fächergruppe Studienbereich 1. Studienfach	Ge- schl.	Insgesamt			Deutsche Studenten			Ausländische Studenten		
		insgesamt	darunter im ersten		zusammen	darunter im ersten		zusammen	darunter im ersten	
			Hochschul- semester	Fach- semester		Hochschul- semester	Fach- semester		Hochschul- semester	Fach- semester
Hochschulen insgesamt										
Studienbereich zusammen	m	20 186	1 079	1 445	20 107	1 070	1 435	79	9	10
	w	16 572	662	897	16 520	651	887	52	11	10
	i	36 758	1 741	2 342	36 627	1 721	2 322	131	20	20
Wirtschaftswissenschaften										
Arbeitslehre/ Wirtschaftslehre	m	312	7	25	304	7	25	8	-	-
	w	376	10	28	373	10	28	3	-	-
	i	688	17	53	677	17	53	11	-	-
Bankwesen	m	285	36	42	285	36	42	-	-	-
	w	196	27	30	196	27	30	-	-	-
	i	481	63	72	481	63	72	-	-	-
Betriebswirtschaftsl.	m	84 990	2 891	4 212	80 095	2 567	3 834	4 895	324	378
	w	45 929	1 885	2 461	42 708	1 599	2 161	3 221	286	300
	i	130 919	4 776	6 673	122 803	4 166	5 995	8 116	610	678
Europäische Wirtschaft	m	227	9	9	185	5	7	42	4	2
	w	228	13	15	167	11	14	61	2	1
	i	455	22	24	352	16	21	103	6	3
Post- u. Fernmeldewesen	m	1 158	167	188	1 158	167	188	-	-	-
	w	1 003	133	144	1 003	133	144	-	-	-
	i	2 161	300	332	2 161	300	332	-	-	-
Sportökonomie	m	222	-	-	213	-	-	9	-	-
	w	115	-	-	113	-	-	2	-	-
	i	337	-	-	326	-	-	11	-	-
Touristik	m	475	27	28	396	14	21	79	13	7
	w	1 348	72	72	1 222	52	66	126	20	6
	i	1 823	99	100	1 618	66	87	205	33	13
Verkehrswesen	m	1 861	218	255	1 715	204	235	146	14	20
	w	443	45	52	414	40	49	29	5	3
	i	2 304	263	307	2 129	244	284	175	19	23
Volkswirtschaftslehre	m	16 876	622	923	15 390	523	811	1 486	99	112
	w	7 390	243	379	6 725	178	313	665	65	86
	i	24 266	865	1 302	22 115	701	1 124	2 151	164	178
Wirtschaftspädagogik	m	2 613	94	166	2 563	92	162	50	2	4
	w	2 853	114	200	2 808	111	197	45	3	3
	i	5 466	208	366	5 371	203	359	95	5	7
Wirtschaftswissen- schaften	m	47 487	870	4 993	44 633	786	4 705	2 854	84	288
	w	23 058	608	2 571	21 524	524	2 381	1 534	84	190
	i	70 545	1 478	7 564	66 157	1 310	7 086	4 388	168	478
Studienbereich zusammen	m	156 506	4 941	10 841	146 937	4 401	10 030	9 569	540	811
	w	82 939	3 150	5 952	77 253	2 685	5 383	5 686	465	569
	i	239 445	8 091	16 793	224 190	7 086	15 413	15 255	1 005	1 380
Wirtschaftsingenieurwesen										
Wirtschaftsingenieur- wesen	m	21 526	488	2 140	20 174	434	1 996	1 352	54	144
	w	3 222	112	241	2 972	94	215	250	18	26
	i	24 748	600	2 381	23 146	528	2 211	1 602	72	170
Studienbereich zusammen	m	21 526	488	2 140	20 174	434	1 996	1 352	54	144
	w	3 222	112	241	2 972	94	215	250	18	26
	i	24 748	600	2 381	23 146	528	2 211	1 602	72	170
Rechts-, Wirtschafts- und Sozialwissensch. zusammen	m	295 319	9 290	20 214	278 960	8 322	18 709	16 359	968	1 505
	w	200 690	6 938	12 673	189 913	6 069	11 554	10 777	869	1 119
	i	496 009	16 228	32 887	468 873	14 391	30 263	27 136	1 837	2 624
Mathematik, Naturwissenschaften										
Mathematik, Naturwissenschaften allgemein										
Interdisziplin. Studien (Schwerpunkt Natur- wissenschaften)	m	40	1	3	36	-	2	4	1	1
	w	74	-	13	73	-	13	1	-	-
	i	114	1	16	109	-	15	5	1	1
Geschichte der Mathema- tik u. Naturwissensch.	m	103	2	16	96	1	15	7	1	1
	w	54	1	4	50	1	4	4	-	-
	i	157	3	20	146	2	19	11	1	1
Lernbereich Naturwiss./ Sachunterricht	m	401	19	41	392	17	39	9	2	2
	w	3 167	99	176	3 140	96	171	27	3	5
	i	3 568	118	217	3 532	113	210	36	5	7
Studienbereich zusammen	m	544	22	60	524	18	56	20	4	4
	w	3 295	100	193	3 263	97	188	32	3	5
	i	3 839	122	253	3 787	115	244	52	7	9

Sommersemester 1993

2 Studenten und Studienanfänger nach Hochschularten, Fächergruppen, Studienbereichen und 1. Studienfach

Fächergruppe Studienbereich 1. Studienfach	Ge- schl.	Insgesamt			Deutsche Studenten			Ausländische Studenten		
		insgesamt	darunter im ersten		zusammen	darunter im ersten		zusammen	darunter im ersten	
			Hochschul- semester	Fach- semester		Hochschul- semester	Fach- semester		Hochschul- semester	Fach- semester
Hochschulen insgesamt										
Mathematik										
Mathematik	m	23 618	442	1 462	22 149	310	1 238	1 469	132	224
	w	16 055	345	843	15 464	297	764	591	48	79
	i	39 673	787	2 305	37 613	607	2 002	2 060	180	303
Statistik	m	570	6	32	540	5	30	30	1	2
	w	325	2	16	317	2	16	8	-	-
	i	895	8	48	857	7	46	38	1	2
Technomathematik	m	268	-	-	260	-	-	8	-	-
	w	63	-	-	59	-	-	4	-	-
	i	331	-	-	319	-	-	12	-	-
Wirtschaftsmathematik	m	2 204	43	131	2 080	41	121	124	2	10
	w	925	17	41	873	15	38	52	2	3
	i	3 129	60	172	2 953	56	159	176	4	13
Studienbereich zusammen	m	26 660	491	1 625	25 029	356	1 389	1 631	135	236
	w	17 368	364	900	16 713	314	818	655	50	82
	i	44 028	855	2 525	41 742	670	2 207	2 286	185	318
Informatik										
Informatik	m	41 286	369	1 353	37 941	270	1 174	3 345	99	179
	w	6 190	86	329	5 330	54	279	860	32	50
	i	47 476	455	1 682	43 271	324	1 453	4 205	131	229
Ingenieurinformatik	m	3 743	162	296	3 179	135	249	564	27	47
	w	194	10	15	125	4	9	69	6	6
	i	3 937	172	311	3 304	139	258	633	33	53
Medizinische Informatik	m	487	31	45	442	29	42	45	2	3
	w	272	17	23	260	17	21	12	-	2
	i	759	48	68	702	46	63	57	2	5
Wirtschaftsinformatik	m	6 599	205	303	6 259	187	283	340	18	20
	w	1 453	46	63	1 327	37	55	126	9	8
	i	8 052	251	366	7 586	224	338	466	27	28
Studienbereich zusammen	m	52 115	767	1 997	47 821	621	1 748	4 294	146	249
	w	8 109	159	430	7 042	112	364	1 067	47	66
	i	60 224	926	2 427	54 863	733	2 112	5 361	193	315
Physik, Astronomie										
Astronomie, Astrophysik	m	135	1	9	130	1	9	5	-	-
	w	25	1	3	21	-	3	4	1	-
	i	160	2	12	151	1	12	9	1	-
Physik	m	34 650	346	957	32 776	221	802	1 874	125	155
	w	4 169	60	216	3 826	42	191	343	18	25
	i	38 819	406	1 173	36 602	263	993	2 217	143	180
Studienbereich zusammen	m	34 785	347	966	32 906	222	811	1 879	125	155
	w	4 194	61	219	3 847	42	194	347	19	25
	i	38 979	408	1 185	36 753	264	1 005	2 226	144	180
Chemie										
Biochemie	m	1 067	29	41	994	19	31	73	10	10
	w	639	12	21	588	5	16	51	7	5
	i	1 706	41	62	1 582	24	47	124	17	15
Chemie	m	26 816	302	916	24 945	194	764	1 871	108	152
	w	10 943	207	535	9 951	122	427	992	85	108
	i	37 759	509	1 451	34 896	316	1 191	2 863	193	260
Lebensmittelchemie	m	691	25	35	629	21	32	62	4	3
	w	1 094	43	60	1 017	37	54	77	6	6
	i	1 785	68	95	1 646	58	86	139	10	9
Studienbereich zusammen	m	28 574	356	992	26 568	234	827	2 006	122	165
	w	12 676	262	616	11 556	164	497	1 120	98	119
	i	41 250	618	1 608	38 124	398	1 324	3 126	220	284
Pharmazie										
Pharmazie	m	3 781	170	261	3 267	145	225	514	25	36
	w	8 708	550	750	8 279	533	718	429	17	32
	i	12 489	720	1 011	11 546	678	943	943	42	68
Studienbereich zusammen	m	3 781	170	261	3 267	145	225	514	25	36
	w	8 708	550	750	8 279	533	718	429	17	32
	i	12 489	720	1 011	11 546	678	943	943	42	68
Biologie										
Anthropologie (Humanbiologie)	m	178	1	7	163	-	5	15	1	2
	w	228	5	10	208	3	8	20	2	2
	i	406	6	17	371	3	13	35	3	4

Sommersemester 1993

2 Studenten und Studienanfänger nach Hochschularten, Fächergruppen, Studienbereichen und 1. Studienfach

Fächergruppe Studienbereich 1. Studienfach	Geschl.	Insgesamt			Deutsche Studenten			Ausländische Studenten		
		insgesamt	darunter im ersten		zusammen	darunter im ersten		zusammen	darunter im ersten	
			Hochschul- semester	Fach- semester		Hochschul- semester	Fach- semester		Hochschul- semester	Fach- semester
Hochschulen insgesamt										
Biologie	m	18 926	183	385	17 909	134	339	1 017	49	46
	w	22 632	206	411	21 628	161	365	1 004	45	46
	i	41 558	389	796	39 537	295	704	2 021	94	92
Biotechnologie	m	871	19	46	823	16	43	48	3	3
	w	953	46	67	909	45	66	44	1	1
	i	1 824	65	113	1 732	61	109	92	4	4
Studienbereich zusammen	m	19 975	203	438	18 895	150	387	1 080	53	51
	w	23 813	257	488	22 745	209	439	1 068	48	49
	i	43 788	460	926	41 640	359	826	2 148	101	100
Geowissenschaften (ohne Geographie)										
Geologie/Paläontologie	m	5 438	78	180	4 970	54	156	468	24	24
	w	2 083	32	87	1 981	28	81	102	4	6
	i	7 521	110	267	6 951	82	237	570	28	30
Geophysik	m	1 075	28	48	978	21	39	97	7	9
	w	252	8	16	236	5	13	16	3	3
	i	1 327	36	64	1 214	26	52	113	10	12
Meteorologie	m	797	27	66	752	24	63	45	3	3
	w	374	17	30	354	14	27	20	3	3
	i	1 171	44	96	1 106	38	90	65	6	6
Mineralogie	m	1 701	71	224	1 464	60	201	237	11	23
	w	848	30	111	783	26	101	85	4	10
	i	2 549	101	335	2 247	86	302	302	15	33
Ozeanographie	m	174	10	13	165	10	13	9	-	-
	w	85	2	6	81	2	5	4	-	1
	i	259	12	19	246	12	18	13	-	1
Studienbereich zusammen	m	9 185	214	531	8 329	169	472	856	45	59
	w	3 642	89	250	3 435	75	227	207	14	23
	i	12 827	303	781	11 764	244	699	1 063	59	82
Geographie										
Geographie/Erdkunde	m	12 048	274	712	11 686	246	660	362	28	52
	w	10 166	205	510	9 910	173	471	256	32	39
	i	22 214	479	1 222	21 596	419	1 131	618	60	91
Geoökologie/ Biogeographie	m	419	1	34	400	-	31	19	1	3
	w	260	1	9	246	-	7	14	1	2
	i	679	2	43	646	-	38	33	2	5
Wirtschafts-/ Sozialgeographie	m	272	-	1	257	-	1	15	-	-
	w	241	-	-	225	-	-	16	-	-
	i	513	-	1	482	-	1	31	-	-
Studienbereich zusammen	m	12 739	275	747	12 343	246	692	396	29	55
	w	10 667	206	519	10 381	173	478	286	33	41
	i	23 406	481	1 266	22 724	419	1 170	682	62	96
Mathematik, Naturwissen- schaften zusammen	m	188 358	2 845	7 617	175 682	2 161	6 607	12 676	684	1 010
	w	92 472	2 048	4 365	87 261	1 719	3 923	5 211	329	442
	i	280 830	4 893	11 982	262 943	3 880	10 530	17 887	1 013	1 452
Humanmedizin										
Humanmedizin (ohne Zahnmedizin)										
Medizin (Allg.-Medizin)	m	49 268	1 243	1 885	45 578	1 092	1 708	3 690	151	177
	w	40 915	1 118	1 682	38 474	1 006	1 540	2 441	112	142
	i	90 183	2 361	3 567	84 052	2 098	3 248	6 131	263	319
Studienbereich zusammen	m	49 268	1 243	1 885	45 578	1 092	1 708	3 690	151	177
	w	40 915	1 118	1 682	38 474	1 006	1 540	2 441	112	142
	i	90 183	2 361	3 567	84 052	2 098	3 248	6 131	263	319
Zahnmedizin										
Zahnmedizin	m	8 692	276	422	8 119	252	389	573	24	33
	w	5 956	259	371	5 602	244	349	354	15	22
	i	14 648	535	793	13 721	496	738	927	39	55
Studienbereich zusammen	m	8 692	276	422	8 119	252	389	573	24	33
	w	5 956	259	371	5 602	244	349	354	15	22
	i	14 648	535	793	13 721	496	738	927	39	55
Humanmedizin zusammen	m	57 960	1 519	2 307	53 697	1 344	2 097	4 263	175	210
	w	46 871	1 377	2 053	44 076	1 250	1 889	2 795	127	164
	i	104 831	2 896	4 360	97 773	2 594	3 986	7 058	302	374

Sommersemester 1993

2 Studenten und Studienanfänger nach Hochschularten, Fächergruppen, Studienbereichen und 1. Studienfach

Fächergruppe Studienbereich 1. Studienfach	Ge- schl.	Insgesamt			Deutsche Studenten			Ausländische Studenten		
		insgesamt	darunter im ersten		zusammen	darunter im ersten		zusammen	darunter im ersten	
			Hochschul- semester	Fach- semester		Hochschul- semester	Fach- semester		Hochschul- semester	Fach- semester
Hochschulen insgesamt										
Veterinärmedizin										
Veterinärmedizin										
Tiermedizin/ Veterinärmedizin	m	2 676	12	18	2 447	4	10	229	8	8
	w	5 180	16	43	4 963	12	39	217	4	4
	i	7 856	28	61	7 410	16	49	446	12	12
Studienbereich zusammen	m	2 676	12	18	2 447	4	10	229	8	8
	w	5 180	16	43	4 963	12	39	217	4	4
	i	7 856	28	61	7 410	16	49	446	12	12
Veterinärmedizin zusammen	m	2 676	12	18	2 447	4	10	229	8	8
	w	5 180	16	43	4 963	12	39	217	4	4
	i	7 856	28	61	7 410	16	49	446	12	12
Agrar-, Forst- und Ernährungswissenschaften										
Landespflege, Umweltgestaltung										
Landespflege/ Landschaftsgestaltung	m	3 113	108	142	2 996	106	140	117	2	2
	w	3 041	96	140	2 955	92	136	86	4	4
	i	6 154	204	282	5 951	198	276	203	6	6
Naturschutz	m	-	-	-	-	-	-	-	-	-
	w	2	1	1	2	1	1	-	-	-
	i	2	1	1	2	1	1	-	-	-
Studienbereich zusammen	m	3 113	108	142	2 996	106	140	117	2	2
	w	3 043	97	141	2 957	93	137	86	4	4
	i	6 156	205	283	5 953	199	277	203	6	6
Agrarwissenschaften, Lebensmittel- und Getränketechnologie										
Agrarbiologie	m	119	-	1	115	-	1	4	-	-
	w	192	-	1	190	-	1	2	-	-
	i	311	-	2	305	-	2	6	-	-
Agrarökonomie	m	25	-	-	23	-	-	2	-	-
	w	18	-	-	17	-	-	1	-	-
	i	43	-	-	40	-	-	3	-	-
Agrarwissenschaft/ Landwirtschaft	m	7 113	119	162	6 270	64	110	843	55	52
	w	3 805	47	84	3 575	23	56	230	24	28
	i	10 918	166	246	9 845	87	166	1 073	79	80
Brauwesen/Getränke- technologie	m	697	10	23	648	10	22	49	-	1
	w	34	-	-	33	-	-	1	-	-
	i	731	10	23	681	10	22	50	-	1
Gartenbau	m	1 234	22	31	1 199	22	31	35	-	-
	w	1 512	18	35	1 487	16	33	25	2	2
	i	2 746	40	66	2 686	38	64	60	2	2
Lebensmitteltechnologie	m	1 834	61	91	1 616	56	82	218	5	9
	w	1 338	33	37	1 200	30	33	138	3	4
	i	3 172	94	128	2 816	86	115	356	8	13
Milch- und Molkereiwirtschaft	m	101	-	-	97	-	-	4	-	-
	w	56	-	-	53	-	-	3	-	-
	i	157	-	-	150	-	-	7	-	-
Pflanzenproduktion	m	136	-	-	130	-	-	6	-	-
	w	123	1	1	121	1	1	2	-	-
	i	259	1	1	251	1	1	8	-	-
Tierproduktion	m	119	2	4	107	2	4	12	-	-
	w	100	-	-	100	-	-	-	-	-
	i	219	2	4	207	2	4	12	-	-
Weinbau und Kellerwirtschaft	m	339	-	-	329	-	-	10	-	-
	w	79	-	-	77	-	-	2	-	-
	i	418	-	-	406	-	-	12	-	-
Studienbereich zusammen	m	11 717	214	312	10 534	154	250	1 183	60	62
	w	7 257	99	158	6 853	70	124	404	29	34
	i	18 974	313	470	17 387	224	374	1 587	89	96
Forstwissenschaft, Holzwirtschaft										
Forstwissenschaft, -wirtschaft	m	2 935	89	166	2 790	81	153	145	8	13
	w	560	22	40	531	22	38	29	-	2
	i	3 495	111	206	3 321	103	191	174	8	15
Holzwirtschaft	m	208	13	20	192	12	18	16	1	2
	w	48	1	2	42	1	2	6	-	-
	i	256	14	22	234	13	20	22	1	2

Sommersemester 1993

2 Studenten und Studienanfänger nach Hochschularten, Fächergruppen, Studienbereichen und 1. Studienfach

Fächergruppe Studienbereich 1. Studienfach	Geschl.	Insgesamt			Deutsche Studenten			Ausländische Studenten		
		insgesamt	darunter im ersten		zusammen	darunter im ersten		zusammen	darunter im ersten	
			Hochschul- semester	Fach- semester		Hochschul- semester	Fach- semester		Hochschul- semester	Fach- semester
Hochschulen insgesamt										
Studienbereich zusammen	m	3 143	102	186	2 982	93	171	161	9	15
	w	608	23	42	573	23	40	35	-	2
	i	3 751	125	228	3 555	116	211	196	9	17
Ernährungs- und Haus- haltswissenschaften										
Ernährungswissenschaft	m	92	-	2	90	-	1	2	-	1
	w	278	-	2	267	-	2	11	-	-
	i	370	-	4	357	-	3	13	-	1
Haushalts- und Ernährungswissenschaft	m	1 173	23	39	1 110	20	36	63	3	3
	w	6 223	168	230	6 052	161	222	171	7	8
	i	7 396	191	269	7 162	181	258	234	10	11
Haushaltswissenschaft	m	56	-	-	54	-	-	2	-	-
	w	204	-	-	200	-	-	4	-	-
	i	260	-	-	254	-	-	6	-	-
Studienbereich zusammen	m	1 321	23	41	1 254	20	37	67	3	4
	w	6 705	168	232	6 519	161	224	186	7	8
	i	8 026	191	273	7 773	181	261	253	10	12
Agrar-, Forst- und Ernährungswissenschaften zusammen										
	m	19 294	447	681	17 766	373	598	1 528	74	83
	w	17 613	387	573	16 902	347	525	1 711	40	48
	i	36 907	834	1 254	34 668	720	1 123	2 239	114	131
Ingenieurwissenschaften										
Ingenieurwesen allgemein										
Interdisziplinäre Studien (Schwerpunkt Ingenieurwissensch.)	m	363	49	65	337	48	61	26	1	4
	w	42	3	4	41	3	4	1	-	-
	i	405	52	69	378	51	65	27	1	4
Angewandte System- wissenschaften	m	49	-	-	49	-	-	-	-	-
	w	9	-	-	8	-	-	1	-	-
	i	58	-	-	57	-	-	1	-	-
Lernbereich Technik	m	587	18	31	569	18	31	18	-	-
	w	230	5	11	229	5	11	1	-	-
	i	817	23	42	798	23	42	19	-	-
Werken (technisch)/ Technologie	m	395	1	36	388	-	34	7	1	2
	w	159	-	16	156	-	14	3	-	2
	i	554	1	52	544	-	48	10	1	4
Studienbereich zusammen	m	1 394	68	132	1 343	66	126	51	2	6
	w	440	8	31	434	8	29	6	-	2
	i	1 834	76	163	1 777	74	155	57	2	8
Bergbau, Hüttenwesen										
Bergbau/Bergtechnik	m	1 489	22	94	1 300	18	81	189	4	13
	w	95	1	22	84	-	21	11	1	1
	i	1 584	23	116	1 384	18	102	200	5	14
Hütten- und Gießereiwesen	m	1 912	15	102	1 647	12	91	265	3	11
	w	262	4	20	231	1	16	31	3	4
	i	2 174	19	122	1 878	13	107	296	6	15
Marktscheidewesen	m	89	2	3	82	1	2	7	1	1
	w	7	-	-	7	-	-	-	-	-
	i	96	2	3	89	1	2	7	1	1
Studienbereich zusammen	m	3 490	39	199	3 029	31	174	461	8	25
	w	364	5	42	322	1	37	42	4	5
	i	3 854	44	241	3 351	32	211	503	12	30
Maschinenbau/ Verfahrenstechnik										
Chemie-Ingenieur- wesen/Chemietechnik	m	6 734	72	131	6 234	62	104	500	10	27
	w	2 613	47	62	2 429	38	53	184	9	9
	i	9 347	119	193	8 663	100	157	684	19	36
Druck- und Repro- duktionstechnik	m	1 457	66	70	1 355	57	61	102	9	9
	w	503	18	20	473	17	18	30	1	2
	i	1 960	84	90	1 828	74	79	132	10	11
Energietechnik (ohne Elektrotechnik)	m	2 514	116	178	2 271	106	166	243	10	12
	w	352	14	25	327	13	24	25	1	1
	i	2 866	130	203	2 598	119	190	268	11	13
Feinwerktechnik	m	4 909	278	404	4 674	262	373	235	16	31
	w	577	33	48	555	32	44	22	1	4
	i	5 486	311	452	5 229	294	417	257	17	35
Fertigungs-/ Produktionstechnik	m	9 909	233	307	9 293	215	283	616	18	24
	w	489	8	14	444	7	11	45	1	3
	i	10 398	241	321	9 737	222	294	661	19	27

Sommersemester 1993

2 Studenten und Studienanfänger nach Hochschularten, Fächergruppen, Studienbereichen und 1. Studienfach

Fächergruppe Studienbereich 1. Studienfach	Ge- schl.	Insgesamt			Deutsche Studenten			Ausländische Studenten		
		insgesamt	darunter im ersten		zusammen	darunter im ersten		zusammen	darunter im ersten	
			Hochschul- semester	Fach- semester		Hochschul- semester	Fach- semester		Hochschul- semester	Fach- semester
Hochschulen insgesamt										
Gesundheitstechnik	m	1 236	83	201	1 128	71	184	108	12	17
	w	507	37	87	480	34	81	27	3	6
	i	1 743	120	288	1 608	105	265	135	15	23
Glastechnik/Keramik	m	212	-	-	189	-	-	23	-	-
	w	89	2	3	81	2	3	8	-	-
	i	301	2	3	270	2	3	31	-	-
Holz-/Fasertechnik	m	2	-	-	2	-	-	-	-	-
	w	-	-	-	-	-	-	-	-	-
	i	2	-	-	2	-	-	-	-	-
Kerntechnik/ Kernverfahrenstechnik	m	63	-	1	62	-	1	1	-	-
	w	9	-	-	9	-	-	-	-	-
	i	72	-	1	71	-	1	1	-	-
Kunststofftechnik	m	1 591	29	58	1 514	25	50	77	4	8
	w	100	3	5	95	3	5	5	-	-
	i	1 691	32	63	1 609	28	55	82	4	8
Maschinenbau/-wesen	m	81 199	1 289	1 977	75 274	1 110	1 744	5 925	179	233
	w	4 076	76	124	3 669	48	96	407	28	28
	i	85 275	1 365	2 101	78 943	1 158	1 840	6 332	207	261
Metalltechnik	m	544	-	-	541	-	-	3	-	-
	w	60	-	-	59	-	-	1	-	-
	i	604	-	-	600	-	-	4	-	-
Physikalische Technik	m	3 584	93	133	3 380	90	127	204	3	6
	w	580	9	14	559	9	14	21	-	-
	i	4 164	102	147	3 939	99	141	225	3	6
Textil- u. Bekleidungs- technik/-gewerbe	m	933	20	24	825	18	22	108	2	2
	w	2 384	87	98	2 272	79	90	112	8	8
	i	3 317	107	122	3 097	97	112	220	10	10
Umwelttechnik	m	1 196	57	158	1 137	56	153	59	1	5
	w	397	26	72	362	23	69	35	3	3
	i	1 593	83	230	1 499	79	222	94	4	8
Verfahrenstechnik	m	7 988	196	293	7 489	179	269	499	17	24
	w	1 573	27	49	1 491	24	42	82	3	7
	i	9 561	223	342	8 980	203	311	581	20	31
Versorgungstechnik	m	4 187	104	148	4 043	99	142	144	5	6
	w	368	13	15	357	13	15	11	-	-
	i	4 555	117	163	4 400	112	157	155	5	6
Werkstoffwissenschaften	m	2 874	53	124	2 605	38	100	269	15	24
	w	798	10	26	746	8	22	52	2	4
	i	3 672	63	150	3 351	46	122	321	17	28
Studienbereich zusammen	m	131 132	2 689	4 207	122 016	2 388	3 779	9 116	301	428
	w	15 475	410	662	14 408	350	587	1 067	60	75
	i	146 607	3 099	4 869	136 424	2 738	4 366	10 183	361	503
Elektrotechnik										
Elektr. Energietechnik	m	4 693	106	144	4 287	94	127	406	12	17
	w	101	2	2	93	2	2	8	-	-
	i	4 794	108	146	4 380	96	129	414	12	17
Elektrotechnik/ Elektronik	m	80 466	1 173	2 271	72 852	937	1 938	7 614	236	333
	w	3 371	74	139	2 833	42	110	538	32	29
	i	83 837	1 247	2 410	75 685	979	2 048	8 152	268	362
Mikroelektronik	m	105	-	-	105	-	-	-	-	-
	w	13	-	-	13	-	-	-	-	-
	i	118	-	-	118	-	-	-	-	-
Mikrosystemtechnik	m	179	14	16	171	12	14	8	2	2
	w	6	-	-	6	-	-	-	-	-
	i	185	14	16	177	12	14	8	2	2
Nachrichten-/ Informationstechnik	m	9 862	367	471	9 044	340	436	818	27	35
	w	442	24	39	347	14	29	95	10	10
	i	10 304	391	510	9 391	354	465	913	37	45
Studienbereich zusammen	m	95 305	1 660	2 902	86 459	1 383	2 515	8 846	277	387
	w	3 933	100	180	3 292	58	141	641	42	39
	i	99 238	1 760	3 082	89 751	1 441	2 656	9 487	319	426
Verkehrstechnik, Nautik										
Fahrzeugtechnik	m	4 274	184	231	4 004	173	217	270	11	14
	w	103	5	12	100	5	12	3	-	-
	i	4 377	189	243	4 104	178	229	273	11	14
Luft- und Raumfahrt- technik	m	4 061	39	58	3 631	34	52	430	5	6
	w	122	1	5	104	1	5	18	-	-
	i	4 183	40	63	3 735	35	57	448	5	6

Sommersemester 1993

2 Studenten und Studienanfänger nach Hochschularten, Fächergruppen, Studienbereichen und 1. Studienfach

Fächergruppe Studienbereich 1. Studienfach	Ge- schl.	Insgesamt			Deutsche Studenten			Ausländische Studenten		
		insgesamt	darunter im ersten		zusammen	darunter im ersten		zusammen	darunter im ersten	
			Hochschul- semester	Fach- semester		Hochschul- semester	Fach- semester		Hochschul- semester	Fach- semester
Hochschulen insgesamt										
Nautik/Seefahrt	m	524	59	65	512	59	65	12	-	-
	w	14	3	4	14	3	4	-	-	-
	i	538	62	69	526	62	69	12	-	-
Schiffbau/ Schiffstechnik	m	1 417	85	127	1 278	78	116	139	7	11
	w	66	9	15	61	9	14	5	-	1
	i	1 483	94	142	1 339	87	130	144	7	12
Verkehrswesen	m	272	-	1	264	-	-	8	-	1
	w	141	-	-	141	-	-	-	-	-
	i	413	-	1	405	-	-	8	-	1
Studienbereich zusammen	m	10 548	367	482	9 689	344	450	859	23	32
	w	446	18	36	420	18	35	26	-	1
	i	10 994	385	518	10 109	362	485	885	23	33
Architektur, Innenarchitektur										
Architektur	m	25 147	346	529	23 235	299	466	1 912	47	63
	w	16 515	414	556	15 479	363	504	1 036	51	52
	i	41 662	760	1 085	38 714	662	970	2 948	98	115
Innenarchitektur	m	1 701	35	52	1 625	31	47	76	4	5
	w	2 843	81	118	2 734	80	115	109	1	3
	i	4 544	116	170	4 359	111	162	185	5	8
Studienbereich zusammen	m	26 848	381	581	24 860	330	513	1 988	51	68
	w	19 358	495	674	18 213	443	619	1 145	52	55
	i	46 206	876	1 255	43 073	773	1 132	3 133	103	123
Raumplanung										
Raumplanung	m	1 949	8	38	1 698	3	31	251	5	7
	w	1 107	14	31	1 021	6	20	86	8	11
	i	3 056	22	69	2 719	9	51	337	13	18
Umweltschutz	m	944	2	48	915	-	45	29	2	3
	w	523	-	25	518	-	23	5	-	2
	i	1 467	2	73	1 433	-	68	34	2	5
Studienbereich zusammen	m	2 893	10	86	2 613	3	76	280	7	10
	w	1 630	14	56	1 539	6	43	91	8	13
	i	4 523	24	142	4 152	9	119	371	15	23
Bauingenieurwesen										
Bauingenieurwesen/ Ingenieurbau	m	36 818	953	1 305	33 496	841	1 164	3 322	112	141
	w	8 114	265	338	7 510	243	311	604	22	27
	i	44 932	1 218	1 643	41 006	1 084	1 475	3 926	134	168
Stahlbau	m	216	-	-	201	-	-	15	-	-
	w	11	-	-	10	-	-	1	-	-
	i	227	-	-	211	-	-	16	-	-
Verkehrsbau	m	50	23	27	50	23	27	-	-	-
	w	5	3	3	5	3	3	-	-	-
	i	55	26	30	55	26	30	-	-	-
Wasserwirtschaft	m	332	-	5	322	-	2	10	-	3
	w	233	-	4	232	-	4	1	-	-
	i	565	-	9	554	-	6	11	-	3
Studienbereich zusammen	m	37 416	976	1 337	34 069	864	1 193	3 347	112	144
	w	8 363	268	345	7 757	246	318	606	22	27
	i	45 779	1 244	1 682	41 826	1 110	1 511	3 953	134	171
Vermessungswesen										
Vermessungswesen (Geodäsie)	m	3 559	174	219	3 381	167	206	178	7	13
	w	1 069	77	86	1 032	73	82	37	4	4
	i	4 628	251	305	4 413	240	288	215	11	17
Kartographie	m	241	7	12	235	7	11	6	-	1
	w	278	10	10	273	10	10	5	-	-
	i	519	17	22	508	17	21	11	-	1
Studienbereich zusammen	m	3 800	181	231	3 616	174	217	184	7	14
	w	1 347	87	96	1 305	83	92	42	4	4
	i	5 147	268	327	4 921	257	309	226	11	18
Ingenieurwissen- schaften zusammen	m	312 826	6 371	10 157	287 694	5 583	9 043	25 132	788	1 114
	w	51 356	1 405	2 122	47 690	1 213	1 901	3 666	192	221
	i	364 182	7 776	12 279	335 384	6 796	10 944	28 798	980	1 335

2 Studenten und Studienanfänger nach Hochschularten, Fächergruppen, Studienbereichen und 1. Studienfach

Fächergruppe Studienbereich 1. Studienfach	Ge- schl.	Insgesamt			Deutsche Studenten			Ausländische Studenten		
		insgesamt	darunter im ersten		zusammen	darunter im ersten		zusammen	darunter im ersten	
			Hochschul- semester	Fach- semester		Hochschul- semester	Fach- semester		Hochschul- semester	Fach- semester
Hochschulen insgesamt										
Kunst, Kunstwissenschaft										
Kunst, Kunstwissen- schaft allgemein										
Kunsterziehung	m	1 706	38	75	1 631	31	64	75	7	11
	w	5 512	120	273	5 346	105	249	166	15	24
	i	7 218	158	348	6 977	136	313	241	22	35
Kunstgeschichte, Kunstwissenschaft	m	3 611	103	203	3 396	85	176	215	18	27
	w	9 881	243	448	9 333	200	393	548	43	53
	i	13 492	346	649	12 729	285	569	763	61	80
Restaurierungskunde	m	47	-	-	47	-	-	-	-	-
	w	132	-	-	131	-	-	1	-	-
	i	179	-	-	178	-	-	1	-	-
Studienbereich zusammen	m	5 364	141	278	5 074	116	240	290	25	38
	w	15 525	363	719	14 810	305	642	715	58	77
	i	20 889	504	997	19 884	421	882	1 005	83	115
Bildende Kunst										
Bildende Kunst/Graphik	m	1 409	22	44	1 162	11	34	247	11	10
	w	1 460	25	44	1 268	13	33	192	12	11
	i	2 869	47	88	2 430	24	67	439	23	21
Bildhauerei/Plastik	m	208	3	6	182	-	3	26	3	3
	w	227	2	2	191	-	-	36	2	2
	i	435	5	8	373	-	3	62	5	5
Malerei	m	347	9	11	282	2	3	65	7	8
	w	409	8	9	357	2	2	52	6	7
	i	756	17	20	639	4	5	117	13	15
Neue Medien	m	125	-	-	111	-	-	14	-	-
	w	83	-	-	75	-	-	8	-	-
	i	208	-	-	186	-	-	22	-	-
Studienbereich zusammen	m	2 089	34	61	1 737	13	40	352	21	21
	w	2 179	35	55	1 891	15	35	288	20	20
	i	4 268	69	116	3 628	28	75	640	41	41
Gestaltung										
Angewandte Kunst	m	97	2	7	90	2	6	7	-	1
	w	274	14	26	265	12	24	9	2	2
	i	371	16	33	355	14	30	16	2	3
Edelstein- und Schmuckdesign	m	30	3	3	29	3	3	1	-	-
	w	122	3	6	118	2	4	4	1	2
	i	152	6	9	147	5	7	5	1	2
Graphikdesign/Kommuni- kationsgestaltung	m	4 953	137	182	4 891	119	162	262	18	20
	w	5 709	201	282	5 432	181	263	277	20	19
	i	10 662	338	464	10 123	300	425	539	38	39
Industriedesign/ Produktgestaltung	m	2 576	42	57	2 419	33	47	157	9	10
	w	2 181	39	58	2 055	31	50	126	8	8
	i	4 757	81	115	4 474	64	97	283	17	18
Textilgestaltung	m	164	14	16	149	13	14	15	1	2
	w	1 935	116	190	1 840	106	178	95	10	12
	i	2 099	130	206	1 989	119	192	110	11	14
Werkerziehung	m	69	4	5	67	4	5	2	-	-
	w	129	2	8	129	2	8	-	-	-
	i	198	6	13	196	6	13	2	-	-
Studienbereich zusammen	m	7 889	202	270	7 445	174	237	444	28	33
	w	10 350	375	570	9 839	334	527	511	41	43
	i	18 239	577	840	17 284	508	764	955	69	76
Darstellende Kunst, Film und Fernsehen, Theaterwissenschaft										
Darstellende Kunst/ Bühnenkunst/Regie	m	447	13	21	368	7	14	79	6	7
	w	780	13	43	589	6	35	191	7	8
	i	1 227	26	64	957	13	49	270	13	15
Film und Fernsehen	m	356	1	1	306	1	1	50	-	-
	w	185	-	-	159	-	-	26	-	-
	i	541	1	1	465	1	1	76	-	-
Schauspiel	m	221	3	9	209	3	9	12	-	-
	w	169	4	13	147	2	12	22	2	1
	i	390	7	22	356	5	21	34	2	1
Tanzpädagogik	m	9	-	-	7	-	-	2	-	-
	w	36	1	1	33	1	1	3	-	-
	i	45	1	1	40	1	1	5	-	-

Sommersemester 1993

2 Studenten und Studienanfänger nach Hochschularten, Fächergruppen, Studienbereichen und 1. Studienfach

Fächergruppe Studienbereich 1. Studienfach	Geschl.	Insgesamt			Deutsche Studenten			Ausländische Studenten		
		insgesamt	darunter im ersten		zusammen	darunter im ersten		zusammen	darunter im ersten	
			Hochschul- semester	Fach- semester		Hochschul- semester	Fach- semester		Hochschul- semester	Fach- semester
Hochschulen insgesamt										
Theaterwissenschaft	m	1 648	53	88	1 541	46	80	107	7	8
	w	2 225	54	96	2 075	36	78	150	18	18
	i	3 873	107	184	3 616	82	158	257	25	26
Studienbereich zusammen	m	2 681	70	119	2 431	57	104	250	13	15
	w	3 395	72	153	3 003	45	126	392	27	27
	i	6 076	142	272	5 434	102	230	642	40	42
Musik, Musikwissenschaft										
Dirigieren	m	171	4	9	139	2	6	32	2	3
	w	45	1	3	38	-	2	7	1	1
	i	216	5	12	177	2	8	39	3	4
Gesang	m	406	13	23	368	9	18	38	4	5
	w	679	16	41	598	11	28	81	5	13
	i	1 085	29	64	966	20	46	119	9	18
Instrumentalmusik	m	2 903	120	227	2 264	55	139	639	65	88
	w	3 032	147	258	2 032	45	131	1 000	102	127
	i	5 935	267	485	4 296	100	270	1 639	167	215
Jazz und Populärmusik	m	310	6	20	298	5	19	12	1	1
	w	62	4	4	59	3	3	3	1	1
	i	372	10	24	357	8	22	15	2	2
Kirchenmusik	m	357	5	17	351	5	17	6	-	-
	w	167	3	5	159	2	4	8	1	1
	i	524	8	22	510	7	21	14	1	1
Komposition	m	235	14	22	160	1	6	75	13	16
	w	55	4	8	20	1	2	35	3	6
	i	290	18	30	180	2	8	110	16	22
Musikerziehung	m	3 935	61	167	3 836	54	155	99	7	12
	w	5 640	76	224	5 434	70	210	206	6	14
	i	9 575	137	391	9 270	124	365	305	13	26
Musikwissenschaft/ -geschichte	m	3 201	126	291	2 978	114	270	223	12	21
	w	2 777	101	272	2 431	75	235	346	26	37
	i	5 978	227	563	5 409	189	505	569	38	58
Orchestermusik	m	591	11	30	531	6	23	60	5	7
	w	448	6	18	406	2	15	42	4	3
	i	1 039	17	48	937	8	38	102	9	10
Rhythmik	m	6	-	-	6	-	-	-	-	-
	w	47	-	3	46	-	3	1	-	-
	i	53	-	3	52	-	3	1	-	-
Tonmeister	m	99	4	9	92	4	9	7	-	-
	w	15	-	-	14	-	-	1	-	-
	i	114	4	9	106	4	9	8	-	-
Studienbereich zusammen	m	12 214	364	815	11 023	255	662	1 191	109	153
	w	12 967	358	836	11 237	209	633	1 730	149	203
	i	25 181	722	1 651	22 260	464	1 295	2 921	258	356
Kunst, Kunstwissen- schaft zusammen	m	30 237	811	1 543	27 710	615	1 283	2 527	196	260
	w	44 416	1 203	2 333	40 780	908	1 963	3 636	295	370
	i	74 653	2 014	3 876	68 490	1 523	3 246	6 163	491	630

Sommersemester 1993

2 Studenten und Studienanfänger nach Hochschularten, Fächergruppen, Studienbereichen und 1. Studienfach

Fächergruppe Studienbereich 1. Studienfach	Ge- schl.	Insgesamt			Deutsche Studenten			Ausländische Studenten		
		insgesamt	darunter im ersten		zusammen	darunter im ersten		zusammen	darunter im ersten	
			Hochschul- semester	Fach- semester		Hochschul- semester	Fach- semester		Hochschul- semester	Fach- semester
Hochschulen insgesamt										
Außerhalb der Studienbereichsgliederung										
Außerhalb der Studienbereichsgliederung										
Sonstige Fächer	m	130	61	62	26	1	1	104	60	61
	w	95	51	51	15	-	-	80	51	51
	i	225	112	113	41	1	1	184	111	112
Studienbereich zusammen	m	130	61	62	26	1	1	104	60	61
	w	95	51	51	15	-	-	80	51	51
	i	225	112	113	41	1	1	184	111	112
Außerhalb der Studienbereichsgliederung										
zusammen	m	130	61	62	26	1	1	104	60	61
	w	95	51	51	15	-	-	80	51	51
	i	225	112	113	41	1	1	184	111	112
Insgesamt	m	1 047 399	26 079	55 111	972 600	21 969	49 253	74 799	4 104	5 858
	w	693 307	20 553	41 818	647 698	16 562	36 714	45 609	3 991	5 104
	i	1 740 706	46 626	96 929	1 620 298	38 531	85 967	120 408	8 095	10 962
darunter im Fachhochschulstudiengang:										
Sprach- und Kulturwissenschaften	m	1 400	18	47	1 331	17	46	69	1	1
	w	4 510	37	90	4 300	31	83	210	6	7
	i	5 910	55	137	5 631	48	129	279	7	8
Rechts-, Wirtschafts- und Sozialwissenschaften	m	81 198	4 469	6 697	78 040	4 239	6 369	3 158	230	328
	w	72 919	3 963	4 605	70 258	3 760	4 386	2 661	203	219
	i	154 117	8 432	11 302	148 298	7 999	10 755	5 819	433	547
Mathematik, Naturwissenschaften	m	18 789	593	936	17 216	514	820	1 573	79	116
	w	4 304	165	209	3 870	143	185	434	22	24
	i	23 093	758	1 145	21 086	657	1 005	2 007	101	140
Agrar-, Forst- und Ernährungswissenschaften	m	7 445	289	404	7 208	285	398	237	4	6
	w	6 167	196	238	5 997	190	231	170	6	7
	i	13 612	485	642	13 205	475	629	407	10	13
Ingenieurwissenschaften	m	168 901	5 523	7 208	158 370	5 111	6 658	10 531	412	550
	w	27 541	1 146	1 460	26 026	1 055	1 338	1 515	91	122
	i	196 442	6 669	8 668	184 396	6 166	7 996	12 046	503	672
Kunst, Kunstwissenschaft	m	5 405	191	263	5 128	172	242	277	19	21
	w	7 662	376	549	7 330	347	517	332	29	32
	i	13 067	567	812	12 458	519	759	609	48	53
Insgesamt	m	283 138	11 083	15 555	267 293	10 338	14 533	15 845	745	1 022
	w	123 103	5 883	7 151	117 781	5 526	6 740	5 322	357	411
	i	406 241	16 966	22 706	385 074	15 864	21 273	21 167	1 102	1 433

3 Studenten und Studienanfänger, die ein Lehramt anstreben, nach Fächergruppen, Studienbereichen und 1. Studienfach

Fächergruppe Studienbereich 1. Studienfach	Geschl.	Insgesamt			Deutsche Studenten			Ausländische Studenten		
		insgesamt	darunter im ersten		zusammen	darunter im ersten		zusammen	darunter im ersten	
			Hochschul- semester	Fach- semester		Hochschul- semester	Fach- semester		Hochschul- semester	Fach- semester
Sprach- und Kulturwissenschaften										
Sprach- u. Kulturwissenschaften allgemein										
Lernbereich Sprach- und Kulturwissenschaften	m	26	-	7	26	-	7	-	-	-
	w	96	1	24	95	1	24	1	-	-
	i	122	1	31	121	1	31	1	-	-
Studienbereich zusammen	m	26	-	7	26	-	7	-	-	-
	w	96	1	24	95	1	24	1	-	-
	i	122	1	31	121	1	31	1	-	-
Evangelische Theologie, - Religionslehre										
Evang. Theologie, - Religionslehre	m	727	18	49	725	18	49	2	-	-
	w	2 274	52	146	2 266	52	146	8	-	-
	i	3 001	70	195	2 991	70	195	10	-	-
Ev. Religionspädagogik, kirchl. Bildungsarbeit	m	23	-	-	23	-	-	-	-	-
	w	115	1	4	115	1	4	-	-	-
	i	138	1	4	138	1	4	-	-	-
Studienbereich zusammen	m	750	18	49	748	18	49	2	-	-
	w	2 389	53	150	2 381	53	150	8	-	-
	i	3 139	71	199	3 129	71	199	10	-	-
Katholische Theologie, - Religionslehre										
Kath. Theologie, - Religionslehre	m	994	18	71	989	18	71	5	-	-
	w	2 308	37	140	2 289	37	140	19	-	-
	i	3 302	55	211	3 278	55	211	24	-	-
Kath. Religionspäd., kirchl. Bildungsarbeit	m	49	-	2	49	-	2	-	-	-
	w	128	-	2	127	-	2	1	-	-
	i	177	-	4	176	-	4	1	-	-
Studienbereich zusammen	m	1 043	18	73	1 038	18	73	5	-	-
	w	2 436	37	142	2 416	37	142	20	-	-
	i	3 479	55	215	3 454	55	215	25	-	-
Philosophie										
Philosophie	m	467	16	39	455	14	36	12	2	3
	w	267	8	31	262	8	31	5	-	-
	i	734	24	70	717	22	67	17	2	3
Ethik	m	64	1	3	64	1	3	-	-	-
	w	171	-	4	171	-	4	-	-	-
	i	235	1	7	235	1	7	-	-	-
Religionswissenschaft	m	16	-	-	16	-	-	-	-	-
	w	33	-	1	33	-	1	-	-	-
	i	49	-	1	49	-	1	-	-	-
Studienbereich zusammen	m	547	17	42	535	15	39	12	2	3
	w	471	8	36	466	8	36	5	-	-
	i	1 018	25	78	1 001	23	75	17	2	3
Geschichte										
Geschichte	m	4 280	112	273	4 236	110	266	44	2	7
	w	3 233	66	193	3 188	65	188	45	1	5
	i	7 513	178	466	7 424	175	454	89	3	12
Alte Geschichte	m	-	-	-	-	-	-	-	-	-
	w	1	-	-	1	-	-	-	-	-
	i	1	-	-	1	-	-	-	-	-
Archäologie	m	-	-	-	-	-	-	-	-	-
	w	3	-	-	3	-	-	-	-	-
	i	3	-	-	3	-	-	-	-	-
Studienbereich zusammen	m	4 280	112	273	4 236	110	266	44	2	7
	w	3 237	66	193	3 192	65	188	45	1	5
	i	7 517	178	466	7 428	175	454	89	3	12
Altphilologie (klass. Philol.), Neugriechisch										
Griechisch	m	141	2	3	139	2	3	2	-	-
	w	109	-	2	107	-	2	2	-	-
	i	250	2	5	246	2	5	4	-	-
Klassische Philologie	m	34	-	2	34	-	2	-	-	-
	w	33	1	1	33	1	1	-	-	-
	i	67	1	3	67	1	3	-	-	-

3 Studenten und Studienanfänger, die ein Lehramt anstreben, nach Fächergruppen, Studienbereichen und 1. Studienfach

Fächergruppe Studienbereich 1. Studienfach	Ge- schl.	Insgesamt			Deutsche Studenten			Ausländische Studenten		
		insgesamt	darunter im ersten		zusammen	darunter im ersten		zusammen	darunter im ersten	
			Hochschul- semester	Fach- semester		Hochschul- semester	Fach- semester		Hochschul- semester	Fach- semester
Latein	m	1 052	15	43	1 045	14	42	7	1	1
	w	1 335	18	78	1 332	18	77	3	-	1
	i	2 387	33	121	2 377	32	119	10	1	2
Studienbereich zusammen	m	1 227	17	48	1 218	16	47	9	1	1
	w	1 477	19	81	1 472	19	80	5	-	1
	i	2 704	36	129	2 690	35	127	14	1	2
Germanistik (Deutsch, germanische Sprachen ohne Anglistik)										
Dänisch	m	6	-	1	5	-	1	1	-	-
	w	13	-	1	11	-	1	2	-	-
	i	19	-	2	16	-	2	3	-	-
Deutsch für Ausländer (Lehrerbildung)	m	76	1	5	68	1	5	8	-	-
	w	419	4	25	398	4	25	21	-	-
	i	495	5	30	466	5	30	29	-	-
Germanistik/Deutsch	m	9 187	256	609	9 016	242	591	171	14	18
	w	29 358	620	1 412	28 837	595	1 359	521	25	53
	i	38 545	876	2 021	37 853	837	1 950	692	39	71
Niederdeutsch	m	-	-	-	-	-	-	-	-	-
	w	1	-	-	1	-	-	-	-	-
	i	1	-	-	1	-	-	-	-	-
Niederländisch	m	35	-	-	34	-	-	1	-	-
	w	63	1	3	60	1	3	3	-	-
	i	98	1	3	94	1	3	4	-	-
Nordistik/Skandinavist. (Nord. Philologie, Einzel Sprachen a.n.g.)	m	-	-	-	-	-	-	-	-	-
	w	2	-	1	2	-	1	-	-	-
	i	2	-	1	2	-	1	-	-	-
Studienbereich zusammen	m	9 304	257	615	9 123	243	597	181	14	18
	w	29 856	625	1 442	29 309	600	1 389	547	25	53
	i	39 160	882	2 057	38 432	843	1 986	728	39	71
Anglistik, Amerikanistik										
Amerikanistik/ Amerikakunde	m	1	-	-	1	-	-	-	-	-
	w	5	-	-	5	-	-	-	-	-
	i	6	-	-	6	-	-	-	-	-
Anglistik/Englisch	m	5 152	234	534	5 054	230	523	98	4	11
	w	12 182	357	736	11 916	331	702	266	26	34
	i	17 334	591	1 270	16 970	561	1 225	364	30	45
Studienbereich zusammen	m	5 153	234	534	5 055	230	523	98	4	11
	w	12 187	357	736	11 921	331	702	266	26	34
	i	17 340	591	1 270	16 976	561	1 225	364	30	45
Romanistik										
Französisch	m	863	27	67	836	23	62	27	4	5
	w	4 020	80	193	3 870	74	192	150	6	11
	i	4 883	107	260	4 706	97	244	177	10	16
Italienisch	m	119	3	13	114	3	11	5	-	2
	w	297	7	27	277	5	24	20	2	3
	i	416	10	40	391	8	35	25	2	5
Portugiesisch	m	7	-	-	-	-	-	7	-	-
	w	4	-	-	1	-	-	3	-	-
	i	11	-	-	1	-	-	10	-	-
Romanistik (Romanische Philologie, Einzel Sprachen a.n.g.)	m	110	5	14	105	5	13	5	-	1
	w	552	19	39	520	18	36	32	1	3
	i	662	24	53	625	23	49	37	1	4
Spanisch	m	260	3	31	242	3	30	18	-	1
	w	711	18	66	682	18	63	29	-	3
	i	971	21	97	924	21	93	47	-	4
Studienbereich zusammen	m	1 359	38	125	1 297	34	116	62	4	9
	w	5 584	124	325	5 350	115	305	234	9	20
	i	6 943	162	450	6 647	149	421	296	13	29
Slawistik, Baltistik, Finno-Ugristik										
Russisch	m	182	5	8	179	5	8	3	-	-
	w	912	7	13	900	6	11	12	1	2
	i	1 094	12	21	1 079	11	19	15	1	2
Slawistik (Slaw. Philologie)	m	13	1	2	12	1	2	1	-	-
	w	53	-	6	51	-	6	2	-	-
	i	66	1	8	63	1	8	3	-	-

3 Studenten und Studienanfänger, die ein Lehramt anstreben, nach Fächergruppen, Studienbereichen und 1. Studienfach

Fächergruppe Studienbereich 1. Studienfach	Ge- schl.	Insgesamt			Deutsche Studenten			Ausländische Studenten		
		insgesamt	darunter im ersten		zusammen	darunter im ersten		zusammen	darunter im ersten	
			Hochschul- semester	Fach- semester		Hochschul- semester	Fach- semester		Hochschul- semester	Fach- semester
Studienbereich zusammen	m	195	6	10	191	6	10	4	-	-
	w	965	7	19	951	6	17	14	1	2
	i	1 160	13	29	1 142	12	27	18	1	2
Außereuropäische Sprach- und Kulturwissenschaften										
Hebräisch/Judaistik	m	-	-	-	-	-	-	-	-	-
	w	1	-	-	1	-	-	-	-	-
	i	1	-	-	1	-	-	-	-	-
Studienbereich zusammen	m	-	-	-	-	-	-	-	-	-
	w	1	-	-	1	-	-	-	-	-
	i	1	-	-	1	-	-	-	-	-
Kulturwissensch. i.e.S.										
Volkskunde	m	1	-	-	1	-	-	-	-	-
	w	-	-	-	-	-	-	-	-	-
	i	1	-	-	1	-	-	-	-	-
Studienbereich zusammen	m	1	-	-	1	-	-	-	-	-
	w	-	-	-	-	-	-	-	-	-
	i	1	-	-	1	-	-	-	-	-
Psychologie										
Psychologie	m	153	1	21	152	1	21	1	-	-
	w	464	6	42	460	5	41	4	1	1
	i	617	7	63	612	6	62	5	1	1
Studienbereich zusammen	m	153	1	21	152	1	21	1	-	-
	w	464	6	42	460	5	41	4	1	1
	i	617	7	63	612	6	62	5	1	1
Erziehungswissenschaften										
Ausländerpädagogik	m	8	-	1	8	-	1	-	-	-
	w	35	-	8	32	-	7	3	-	1
	i	43	-	9	40	-	8	3	-	1
Erwachsenenbildung und außerschulische Jugendbildung	m	6	-	-	5	-	-	1	-	-
	w	12	-	-	12	-	-	-	-	-
	i	18	-	-	17	-	-	1	-	-
Erziehungswissenschaft (Pädagogik)	m	2 312	123	233	2 285	121	230	27	2	3
	w	3 776	184	349	3 702	177	338	74	7	11
	i	6 088	307	582	5 987	298	568	101	9	14
Grundschul-/Primarstufenpädagogik	m	301	7	24	301	7	24	-	-	-
	w	2 849	47	107	2 836	46	106	13	1	1
	i	3 150	54	131	3 137	53	130	13	1	1
Sachunterricht	m	156	-	3	156	-	3	-	-	-
	w	865	3	16	857	3	16	8	-	-
	i	1 021	3	19	1 013	3	19	8	-	-
Schulpädagogik	m	56	-	2	56	-	2	-	-	-
	w	71	-	5	70	-	5	1	-	-
	i	127	-	7	126	-	7	1	-	-
Studienbereich zusammen	m	2 839	130	263	2 811	128	260	28	2	3
	w	7 608	234	485	7 509	226	472	99	8	13
	i	10 447	364	748	10 320	354	732	127	10	16
Sonderpädagogik										
Blinden-/Sehbehindertenpädagogik	m	61	3	5	61	3	5	-	-	-
	w	209	7	19	209	7	19	-	-	-
	i	270	10	24	270	10	24	-	-	-
Erziehungsschwierigenpädagogik	m	182	7	31	181	7	31	1	-	-
	w	265	9	28	262	7	26	3	2	2
	i	447	16	59	443	14	57	4	2	2
Gehörlosen-/Schwerhörigenpädagogik	m	116	1	9	113	1	9	3	-	-
	w	530	10	30	518	10	30	12	-	-
	i	646	11	39	631	11	39	15	-	-
Geistigbehindertenpäd./Prakt.-Bildbaren-Pädag.	m	714	62	95	710	62	95	4	-	-
	w	1 359	45	97	1 346	45	96	13	-	1
	i	2 073	107	192	2 056	107	191	17	-	1
Körperbehindertenpädag.	m	435	30	50	433	30	50	2	-	-
	w	875	28	61	870	28	61	5	-	-
	i	1 310	58	111	1 303	58	111	7	-	-
Lernbehindertenpädagog.	m	552	12	39	550	12	39	2	-	-
	w	1 390	18	98	1 374	18	95	16	-	3
	i	1 942	30	137	1 924	30	134	18	-	3

3 Studenten und Studienanfänger, die ein Lehramt anstreben, nach Fächergruppen, Studienbereichen und 1. Studienfach

Fächergruppe Studienbereich 1. Studienfach	Ge- schl.	Insgesamt			Deutsche Studenten			Ausländische Studenten		
		insgesamt	darunter im ersten		zusammen	darunter im ersten		zusammen	darunter im ersten	
			Hochschul- semester	Fach- semester		Hochschul- semester	Fach- semester		Hochschul- semester	Fach- semester
Sprachheilpädagogik/ Logopädie	m	185	3	13	183	2	13	2	1	-
	w	1 400	24	66	1 390	24	65	10	-	1
	i	1 585	27	79	1 573	26	78	12	1	1
Sonderpädagogik	m	539	13	32	535	12	31	4	1	1
	w	2 120	37	79	2 098	35	77	22	2	2
	i	2 659	50	111	2 633	47	108	26	3	3
Verhaltensgestörten- pädagogik	m	106	2	6	104	2	6	2	-	-
	w	245	3	10	243	3	10	2	-	-
	i	351	5	16	347	5	16	4	-	-
Studienbereich zusammen	m	2 890	133	280	2 870	131	279	20	2	1
	w	8 393	181	488	8 310	177	479	83	4	9
	i	11 283	314	768	11 180	308	758	103	6	10
Sprach- und Kulturwissen- schaften zusammen	m	29 767	981	2 340	29 301	950	2 287	466	31	53
	w	75 164	1 718	4 163	73 833	1 643	4 025	1 331	75	138
	i	104 931	2 699	6 503	103 134	2 593	6 312	1 797	106	191
Sport										
Sport, Sportwissenschaft										
Sportpädagogik	m	5 994	124	274	5 868	118	263	126	6	11
	w	6 125	71	218	6 056	69	213	69	2	5
	i	12 119	195	492	11 924	187	476	195	8	16
Sportwissenschaft	m	586	-	1	583	-	1	3	-	-
	w	556	1	2	554	1	2	2	-	-
	i	1 142	1	3	1 137	1	3	5	-	-
Studienbereich zusammen	m	6 580	124	275	6 451	118	264	129	6	11
	w	6 681	72	220	6 610	70	215	71	2	5
	i	13 261	196	495	13 061	188	479	200	8	16
Sport zusammen	m	6 580	124	275	6 451	118	264	129	6	11
	w	6 681	72	220	6 610	70	215	71	2	5
	i	13 261	196	495	13 061	188	479	200	8	16
Rechts-, Wirtschafts- und Sozialwissenschaften										
Wirtschafts- und Gesellschaftslehre allg.										
Lernbereich Gesellschaftslehre	m	555	23	50	547	23	48	8	-	2
	w	3 230	124	208	3 195	121	205	35	3	3
	i	3 785	147	258	3 742	144	253	43	3	5
Studienbereich zusammen	m	555	23	50	547	23	48	8	-	2
	w	3 230	124	208	3 195	121	205	35	3	3
	i	3 785	147	258	3 742	144	253	43	3	5
Politikwissenschaften										
Politikwissenschaft/ Politologie	m	259	6	9	253	6	9	6	-	-
	w	204	2	8	203	2	8	1	-	-
	i	463	8	17	456	8	17	7	-	-
Studienbereich zusammen	m	259	6	9	253	6	9	6	-	-
	w	204	2	8	203	2	8	1	-	-
	i	463	8	17	456	8	17	7	-	-
Sozialwissenschaften										
Sozialkunde	m	918	26	124	908	24	121	10	2	3
	w	1 468	40	159	1 451	39	156	17	1	3
	i	2 386	66	283	2 359	63	277	27	3	6
Sozialwissenschaft	m	550	10	35	544	10	34	6	-	1
	w	306	6	25	302	4	23	4	2	2
	i	856	16	60	846	14	57	10	2	3
Studienbereich zusammen	m	1 468	36	159	1 452	34	155	16	2	4
	w	1 774	46	184	1 753	43	179	21	3	5
	i	3 242	82	343	3 205	77	334	37	5	9
Sozialwesen										
Krankenpflege- Ausbildung	m	34	-	-	32	-	-	2	-	-
	w	214	-	-	213	-	-	1	-	-
	i	248	-	-	245	-	-	3	-	-
Sozialpädagogik	m	97	2	8	97	2	8	-	-	-
	w	184	4	21	184	4	21	-	-	-
	i	281	6	29	281	6	29	-	-	-
Studienbereich zusammen	m	131	2	8	129	2	8	2	-	-
	w	398	4	21	397	4	21	1	-	-
	i	529	6	29	526	6	29	3	-	-

Sommersemester 1993

3 Studenten und Studienanfänger, die ein Lehramt anstreben, nach Fächergruppen, Studienbereichen und 1. Studienfach

Fächergruppe Studienbereich 1. Studienfach	Ge- schl.	Insgesamt			Deutsche Studenten			Ausländische Studenten		
		insgesamt	darunter im ersten		zusammen	darunter im ersten		zusammen	darunter im ersten	
			Hochschul- semester	Fach- semester		Hochschul- semester	Fach- semester		Hochschul- semester	Fach- semester
Rechtswissenschaft										
Rechtswissenschaft	m	6	-	-	5	-	-	1	-	-
	w	8	-	1	8	-	1	-	-	-
	i	14	-	1	13	-	1	1	-	-
Studienbereich zusammen	m	6	-	-	5	-	-	1	-	-
	w	8	-	1	8	-	1	-	-	-
	i	14	-	1	13	-	1	1	-	-
Wirtschaftswissenschaften										
Arbeitslehre/ Wirtschaftslehre	m	198	5	17	197	5	17	1	-	-
	w	345	9	26	342	9	26	3	-	-
	i	543	14	43	539	14	43	4	-	-
Betriebswirtschaftsl.	m	72	-	44	72	-	44	-	-	-
	w	57	-	43	57	-	43	-	-	-
	i	129	-	87	129	-	87	-	-	-
Wirtschaftspädagogik	m	248	14	28	238	14	26	10	-	2
	w	285	19	46	278	17	44	7	2	2
	i	533	33	74	516	31	70	17	2	4
Wirtschaftswissenschaften	m	1 536	51	151	1 517	46	144	19	5	7
	w	1 428	41	111	1 401	37	105	27	4	6
	i	2 964	92	262	2 918	83	249	46	9	13
Studienbereich zusammen	m	2 054	70	240	2 024	65	231	30	5	9
	w	2 115	69	226	2 078	63	218	37	6	8
	i	4 169	139	466	4 102	128	449	67	11	17
Rechts-, Wirtschafts- und Sozialwissensch. zusammen	m	4 473	137	466	4 410	130	451	63	7	15
	w	7 729	245	648	7 634	233	632	95	12	16
	i	12 202	382	1 114	12 044	363	1 083	158	19	31
Mathematik, Naturwissenschaften										
Mathematik, Naturwissenschaften allgemein										
Interdisziplin. Studien (Schwerpunkt Naturwissenschaften)	m	11	-	2	11	-	2	-	-	-
	w	58	-	13	58	-	13	-	-	-
	i	69	-	15	69	-	15	-	-	-
Lernbereich Naturwiss./ Sachunterricht	m	401	19	41	392	17	39	9	2	2
	w	3 167	99	176	3 140	96	171	27	3	5
	i	3 568	118	217	3 532	113	210	36	5	7
Studienbereich zusammen	m	412	19	43	403	17	41	9	2	2
	w	3 225	99	189	3 198	96	184	27	3	5
	i	3 637	118	232	3 601	113	225	36	5	7
Mathematik										
Mathematik	m	6 862	133	354	6 795	132	344	67	1	10
	w	9 946	192	389	9 868	185	379	78	7	10
	i	16 808	325	743	16 663	317	723	145	8	20
Studienbereich zusammen	m	6 862	133	354	6 795	132	344	67	1	10
	w	9 946	192	389	9 868	185	379	78	7	10
	i	16 808	325	743	16 663	317	723	145	8	20
Informatik										
Informatik	m	522	6	25	507	4	23	15	2	2
	w	255	2	13	250	1	12	5	1	1
	i	777	8	38	757	5	35	20	3	3
Studienbereich zusammen	m	522	6	25	507	4	23	15	2	2
	w	255	2	13	250	1	12	5	1	1
	i	777	8	38	757	5	35	20	3	3
Physik, Astronomie										
Astronomie, Astrophysik	m	1	-	-	1	-	-	-	-	-
	w	-	-	-	-	-	-	-	-	-
	i	1	-	-	1	-	-	-	-	-
Physik	m	1 775	16	69	1 757	16	69	18	-	-
	w	547	8	38	539	8	37	8	-	1
	i	2 322	24	107	2 296	24	106	26	-	1
Studienbereich zusammen	m	1 776	16	69	1 758	16	69	18	-	-
	w	547	8	38	539	8	37	8	-	1
	i	2 323	24	107	2 297	24	106	26	-	1

3 Studenten und Studienanfänger, die ein Lehramt anstreben, nach Fächergruppen, Studienbereichen und 1. Studienfach

Fächergruppe Studienbereich 1. Studienfach	Ge- schl.	Insgesamt			Deutsche Studenten			Ausländische Studenten		
		insgesamt	darunter im ersten		zusammen	darunter im ersten		zusammen	darunter im ersten	
			Hochschul- semester	Fach- semester		Hochschul- semester	Fach- semester		Hochschul- semester	Fach- semester
Chemie										
Chemie	m	1 539	25	87	1 516	21	77	23	4	10
	w	1 529	26	66	1 504	24	62	25	2	4
	i	3 068	51	153	3 020	45	139	48	6	14
Lebensmittelchemie	m	8	1	1	8	1	1	-	-	-
	w	24	1	1	24	1	1	-	-	-
	i	32	2	2	32	2	2	-	-	-
Studienbereich zusammen	m	1 547	26	88	1 524	22	78	23	4	10
	w	1 553	27	67	1 528	25	63	25	2	4
	i	3 100	53	155	3 052	47	141	48	6	14
Biologie										
Biologie	m	3 567	47	93	3 510	37	80	57	10	13
	w	6 130	60	138	6 053	55	130	77	5	8
	i	9 697	107	231	9 563	92	210	134	15	21
Biotechnologie	m	18	1	1	17	-	-	1	1	1
	w	62	2	4	62	2	4	-	-	-
	i	80	3	5	79	2	4	1	1	1
Studienbereich zusammen	m	3 585	48	94	3 527	37	80	58	11	14
	w	6 192	62	142	6 115	57	134	77	5	8
	i	9 777	110	236	9 642	94	214	135	16	22
Geowissenschaften (ohne Geographie)										
Geologie/Paläontologie	m	1	-	-	1	-	-	-	-	-
	w	-	-	-	-	-	-	-	-	-
	i	1	-	-	1	-	-	-	-	-
Studienbereich zusammen	m	1	-	-	1	-	-	-	-	-
	w	-	-	-	-	-	-	-	-	-
	i	1	-	-	1	-	-	-	-	-
Geographie										
Geographie/Erdkunde	m	2 657	56	154	2 639	53	149	18	3	5
	w	3 367	42	160	3 337	39	155	30	3	5
	i	6 024	98	314	5 976	92	304	48	6	10
Studienbereich zusammen	m	2 657	56	154	2 639	53	149	18	3	5
	w	3 367	42	160	3 337	39	155	30	3	5
	i	6 024	98	314	5 976	92	304	48	6	10
Mathematik, Naturwissen- schaften zusammen	m	17 362	304	827	17 154	281	784	208	23	43
	w	25 085	432	998	24 835	411	964	250	21	34
	i	42 447	736	1 825	41 989	692	1 748	458	44	77
Agrar-, Forst- und Ernährungswissenschaften										
Landespflege, Umweltgestaltung										
Landespflege/ Landschaftsgestaltung	m	17	-	-	17	-	-	-	-	-
	w	16	-	3	16	-	3	-	-	-
	i	33	-	3	33	-	3	-	-	-
Naturschutz	m	-	-	-	-	-	-	-	-	-
	w	1	-	-	1	-	-	-	-	-
	i	1	-	-	1	-	-	-	-	-
Studienbereich zusammen	m	17	-	-	17	-	-	-	-	-
	w	17	-	3	17	-	3	-	-	-
	i	34	-	3	34	-	3	-	-	-
Agrarwissenschaften, Lebensmittel- und Getränketechnologie										
Agrarwissenschaft/ Landwirtschaft	m	60	-	11	60	-	11	-	-	-
	w	78	1	13	78	1	13	-	-	-
	i	138	1	24	138	1	24	-	-	-
Gartenbau	m	18	-	-	18	-	-	-	-	-
	w	52	-	3	52	-	3	-	-	-
	i	70	-	3	70	-	3	-	-	-
Lebensmitteltechnologie	m	39	3	3	37	3	3	2	-	-
	w	59	1	1	57	1	1	2	-	-
	i	98	4	4	94	4	4	4	-	-
Studienbereich zusammen	m	117	3	14	115	3	14	2	-	-
	w	189	2	17	187	2	17	2	-	-
	i	306	5	31	302	5	31	4	-	-

3 Studenten und Studienanfänger, die ein Lehramt anstreben, nach Fächergruppen, Studienbereichen und 1. Studienfach

Fächergruppe Studienbereich 1. Studienfach	Ge- schl.	Insgesamt			Deutsche Studenten			Ausländische Studenten		
		insgesamt	darunter im ersten		zusammen	darunter im ersten		zusammen	darunter im ersten	
			Hochschul- semester	Fach- semester		Hochschul- semester	Fach- semester		Hochschul- semester	Fach- semester
Ernährungs- und Haus- haltungswissenschaften										
Haushalts- und Ernährungswissenschaft	m	158	2	5	157	2	5	1	-	-
	w	1 216	38	69	1 204	37	68	12	1	1
	i	1 374	40	74	1 361	39	73	13	1	1
Studienbereich zusammen	m	158	2	5	157	2	5	1	-	-
	w	1 216	38	69	1 204	37	68	12	1	1
	i	1 374	40	74	1 361	39	73	13	1	1
Agrar-, Forst- und Ernährungswissenschaften zusammen	m	292	5	19	289	5	19	3	-	-
	w	1 422	40	89	1 408	39	88	14	1	1
	i	1 714	45	108	1 697	44	107	17	1	1
Ingenieurwissenschaften										
Ingenieurwesen allgemein										
Lernbereich Technik	m	569	18	31	566	18	31	3	-	-
	w	228	5	11	227	5	11	1	-	-
	i	797	23	42	793	23	42	4	-	-
Werken (technisch)/ Technologie	m	240	1	35	235	-	33	5	1	2
	w	140	-	16	138	-	14	2	-	2
	i	380	1	51	373	-	47	7	1	4
Studienbereich zusammen	m	809	19	66	801	18	64	8	1	2
	w	368	5	27	365	5	25	3	-	2
	i	1 177	24	93	1 166	23	89	11	1	4
Maschinenbau/ Verfahrenstechnik										
Chemie-Ingenieur- wesen/Chemietechnik	m	33	-	-	32	-	-	1	-	-
	w	83	1	1	83	1	1	-	-	-
	i	116	1	1	115	1	1	1	-	-
Feinwerktechnik	m	17	-	-	17	-	-	-	-	-
	w	3	-	-	3	-	-	-	-	-
	i	20	-	-	20	-	-	-	-	-
Fertigungs-/ Produktionstechnik	m	37	2	3	36	2	3	1	-	-
	w	13	-	1	13	-	1	-	-	-
	i	50	2	4	49	2	4	1	-	-
Maschinenbau/-wesen	m	492	1	12	487	1	12	5	-	-
	w	69	-	-	69	-	-	-	-	-
	i	561	1	12	556	1	12	5	-	-
Metalltechnik	m	504	-	-	501	-	-	3	-	-
	w	59	-	-	58	-	-	1	-	-
	i	563	-	-	559	-	-	4	-	-
Textil- u. Bekleidungs- technik/-gewerbe	m	7	-	-	7	-	-	-	-	-
	w	150	-	-	148	-	-	2	-	-
	i	157	-	-	155	-	-	2	-	-
Verfahrenstechnik	m	6	1	2	6	1	2	-	-	-
	w	65	-	-	65	-	-	-	-	-
	i	71	1	2	71	1	2	-	-	-
Studienbereich zusammen	m	1 036	4	17	1 086	4	17	10	-	-
	w	442	1	2	439	1	2	3	-	-
	i	1 538	5	19	1 525	5	19	13	-	-
Elektrotechnik										
Elektr. Energietechnik	m	22	2	2	22	2	2	-	-	-
	w	1	-	-	1	-	-	-	-	-
	i	23	2	2	23	2	2	-	-	-
Elektrotechnik/ Elektronik	m	556	1	4	548	1	4	8	-	-
	w	53	1	-	52	1	-	1	-	-
	i	609	2	4	600	2	4	9	-	-
Nachrichten-/ Informationstechnik	m	39	3	4	39	3	4	-	-	-
	w	4	-	-	4	-	-	-	-	-
	i	43	3	4	43	3	4	-	-	-
Studienbereich zusammen	m	617	6	10	609	6	10	8	-	-
	w	58	1	-	57	1	-	1	-	-
	i	675	7	10	666	7	10	9	-	-
Verkehrstechnik, Nautik										
Fahrzeugtechnik	m	24	-	-	24	-	-	-	-	-
	w	3	-	-	3	-	-	-	-	-
	i	27	-	-	27	-	-	-	-	-

3 Studenten und Studienanfänger, die ein Lehramt anstreben, nach Fächergruppen, Studienbereichen und 1. Studienfach

Fächergruppe Studienbereich 1. Studienfach	Ge- schl.	Insgesamt			Deutsche Studenten			Ausländische Studenten		
		insgesamt	darunter im ersten		zusammen	darunter im ersten		zusammen	darunter im ersten	
			Hochschul- semester	Fach- semester		Hochschul- semester	Fach- semester		Hochschul- semester	Fach- semester
Nautik/Seefahrt	m	1	-	-	1	-	-	-	-	-
	w	-	-	-	-	-	-	-	-	-
	i	1	-	-	1	-	-	-	-	-
Studienbereich zusammen	m	25	-	-	25	-	-	-	-	-
	w	3	-	-	3	-	-	-	-	-
	i	28	-	-	28	-	-	-	-	-
Architektur, Innenarchitektur										
Architektur	m	1	-	-	1	-	-	-	-	-
	w	1	-	-	1	-	-	-	-	-
	i	2	-	-	2	-	-	-	-	-
Studienbereich zusammen	m	1	-	-	1	-	-	-	-	-
	w	1	-	-	1	-	-	-	-	-
	i	2	-	-	2	-	-	-	-	-
Bauingenieurwesen										
Bauingenieurwesen/ Ingenieurbau	m	541	1	2	538	1	2	3	-	-
	w	175	-	1	174	-	1	1	-	-
	i	716	1	3	712	1	3	4	-	-
Studienbereich zusammen	m	541	1	2	538	1	2	3	-	-
	w	175	-	1	174	-	1	1	-	-
	i	716	1	3	712	1	3	4	-	-
Vermessungswesen										
Vermessungswesen (Geodäsie)	m	4	-	-	4	-	-	-	-	-
	w	-	-	-	-	-	-	-	-	-
	i	4	-	-	4	-	-	-	-	-
Studienbereich zusammen	m	4	-	-	4	-	-	-	-	-
	w	-	-	-	-	-	-	-	-	-
	i	4	-	-	4	-	-	-	-	-
Ingenieurwissen- schaften zusammen	m	3 093	30	95	3 064	29	93	29	1	2
	w	1 047	7	30	1 039	7	28	8	-	2
	i	4 140	37	125	4 103	36	121	37	1	4
Kunst, Kunstwissenschaft										
Kunst, Kunstwissen- schaft allgemein										
Kunsterziehung	m	1 355	28	49	1 305	21	40	50	7	9
	w	4 503	78	173	4 402	65	154	101	13	19
	i	5 858	106	222	5 707	86	194	151	20	28
Kunstgeschichte, Kunstwissenschaft	m	6	-	1	6	-	1	-	-	-
	w	9	-	-	9	-	-	-	-	-
	i	15	-	1	15	-	1	-	-	-
Studienbereich zusammen	m	1 361	28	50	1 311	21	41	50	7	9
	w	4 512	78	173	4 411	65	154	101	13	19
	i	5 873	106	223	5 722	86	195	151	20	28
Bildende Kunst										
Bildende Kunst/Graphik	m	93	2	5	89	2	5	4	-	-
	w	251	6	10	244	2	6	7	4	4
	i	344	8	15	333	4	11	11	4	4
Studienbereich zusammen	m	93	2	5	89	2	5	4	-	-
	w	251	6	10	244	2	6	7	4	4
	i	344	8	15	333	4	11	11	4	4
Gestaltung										
Angewandte Kunst	m	-	-	-	-	-	-	-	-	-
	w	1	-	-	1	-	-	-	-	-
	i	1	-	-	1	-	-	-	-	-
Graphikdesign/Kommuni- kationsgestaltung	m	79	-	-	79	-	-	-	-	-
	w	99	-	-	97	-	-	2	-	-
	i	178	-	-	176	-	-	2	-	-
Industriedesign/ Produktgestaltung	m	137	4	7	134	3	5	3	1	2
	w	254	9	17	251	9	17	3	-	-
	i	391	13	24	385	12	22	6	1	2
Textilgestaltung	m	5	1	1	5	1	1	-	-	-
	w	608	15	44	597	15	44	11	-	-
	i	613	16	45	602	16	45	11	-	-
Werkerziehung	m	67	4	5	66	4	5	1	-	-
	w	123	2	8	123	2	8	-	-	-
	i	190	6	13	189	6	13	1	-	-

Sommersemester 1993

3 Studenten und Studienanfänger, die ein Lehramt anstreben, nach Fächergruppen, Studienbereichen und 1. Studienfach

Fächergruppe Studienbereich 1. Studienfach	Ge- schl.	Insgesamt			Deutsche Studenten			Ausländische Studenten		
		insgesamt	darunter im ersten		zusammen	darunter im ersten		zusammen	darunter im ersten	
			Hochschul- semester	Fach- semester		Hochschul- semester	Fach- semester		Hochschul- semester	Fach- semester
Studienbereich zusammen	m w i	288 1 085 1 373	9 26 35	13 69 82	284 1 069 1 353	8 26 34	11 69 80	4 16 20	1 - 1	2 - 2
Darstellende Kunst, Film und Fernsehen, Theaterwissenschaft										
Darstellende Kunst/ Bühnenkunst/Regie	m w i	34 97 131	- 1 1	1 7 8	30 86 116	- - -	1 6 7	4 11 15	- 1 1	- 1 1
Studienbereich zusammen	m w i	34 97 131	- 1 1	1 7 8	30 86 116	- - -	1 6 7	4 11 15	- 1 1	- 1 1
Musik, Musikwissenschaft										
Dirigieren	m w i	1 - 1	- - -	- - -	1 - 1	- - -	- - -	- - -	- - -	- - -
Gesang	m w i	3 10 13	- - -	- - -	3 10 13	- - -	- - -	- - -	- - -	- - -
Instrumentalmusik	m w i	28 32 60	- - -	- - -	28 32 60	- - -	- - -	- - -	- - -	- - -
Jazz und Populärmusik	m w i	6 2 8	- - -	1 - 1	6 - 8	- - -	1 - 1	- - -	- - -	- - -
Musikerziehung	m w i	2 530 3 913 6 503	36 47 83	101 129 230	2 564 3 881 6 445	35 47 82	99 129 228	26 32 58	1 - 1	2 - 2
Musikwissenschaft/ -geschichte	m w i	8 82 90	- - -	- - -	8 82 90	- - -	- - -	- - -	- - -	- - -
Orchestermusik	m w i	1 - 1	- - -	- - -	1 - 1	- - -	- - -	- - -	- - -	- - -
Studienbereich zusammen	m w i	2 637 4 039 6 676	36 47 83	102 129 231	2 611 4 007 6 618	35 47 82	100 129 229	26 32 58	1 - 1	2 - 2
Kunst, Kunstwissen- schaft zusammen	m w i	4 413 9 984 14 397	75 158 233	171 388 559	4 325 9 817 14 142	66 140 206	158 364 522	88 167 255	9 18 27	13 24 37
Außerhalb der Studien- bereichsgliederung										
Außerhalb der Studien- bereichsgliederung										
Sonstige Fächer	m w i	6 4 10	- - -	- - -	6 4 10	- - -	- - -	- - -	- - -	- - -
Studienbereich zusammen	m w i	6 4 10	- - -	- - -	6 4 10	- - -	- - -	- - -	- - -	- - -
Außerhalb der Studien- bereichsgliederung zusammen	m w i	6 4 10	- - -	- - -	6 4 10	- - -	- - -	- - -	- - -	- - -
Insgesamt	m w i	65 986 127 116 193 102	1 656 2 672 4 328	4 193 6 536 10 729	65 000 125 180 190 180	1 579 2 543 4 122	4 056 6 316 10 372	986 1 936 2 922	77 129 206	137 220 357

Sommersemester 1993

4 Studenten insgesamt nach Fächergruppen, Studienbereich des 1. Studienfachs, angestrebtem Abschluß, Fachsemestern und Hochschulsesemestern

Fächergruppe Studienbereich Prüfungsgruppe	Ge- schl.	Ins- gesamt	Davon im ... Semester								
			1. u. 2.	3. u. 4.	5. u. 6.	7. u. 8.	9. u. 10.	11.u.12.	13.u.14.	15. und höheren	
F = Fachsem. H = Hochschulsesem.											
Sprach- und Kulturwissen- schaften											
Sprach- u. Kulturwissen- schaften allgemein											
Diplom (U) und entsprech. Ab- schlußprüfungen	F	m	796	219	190	240	60	40	45	2	-
		w	1 911	646	442	513	152	81	69	7	1
		i	2 707	865	632	753	212	121	114	9	1
	H	m	796	144	199	175	71	58	54	28	67
		w	1 911	474	418	416	211	113	119	43	117
		i	2 707	618	617	591	282	171	173	71	184
Promotionen	F	m	16	2	2	5	4	1	-	1	1
		w	11	2	2	4	1	1	1	-	-
		i	27	4	4	9	5	2	1	1	1
	H	m	16	1	1	2	3	-	1	1	7
		w	11	1	2	-	-	2	2	-	6
		i	27	2	3	2	3	-	3	1	13
Staatl. Lehramts- prüf. (LA) Grund- und Hauptschulen	F	m	6	1	3	-	1	1	-	-	-
		w	19	10	5	2	1	1	-	-	-
		i	25	11	8	2	2	2	-	-	-
	H	m	6	-	2	-	1	-	1	1	1
		w	19	1	1	1	-	8	2	3	3
		i	25	1	3	1	1	8	3	4	4
Sonstige LA nach Schularten	F	m	20	8	7	3	-	2	-	-	-
		w	77	33	29	9	3	1	-	2	-
		i	97	41	36	12	3	3	-	2	-
	H	m	20	-	-	-	-	-	2	2	16
		w	77	1	-	-	-	4	4	12	56
		i	97	1	-	-	-	4	6	14	72
Künstlerischer Abschluß	F	m	1	1	-	-	-	-	-	-	-
		w	-	-	-	-	-	-	-	-	-
		i	1	1	-	-	-	-	-	-	-
	H	m	1	1	-	-	-	-	-	-	-
		w	-	-	-	-	-	-	-	-	-
		i	1	1	-	-	-	-	-	-	-
Sonst. Abschluß	F	m	-	-	-	-	-	-	-	-	-
		w	2	1	1	-	-	-	-	-	-
		i	2	1	1	-	-	-	-	-	-
	H	m	-	-	-	-	-	-	-	-	-
		w	2	-	-	-	-	-	1	-	1
		i	2	-	-	-	-	-	1	-	1
Studienbereich zusammen	F	m	839	231	202	248	65	44	45	3	1
		w	2 020	692	479	528	157	84	70	9	1
		i	2 859	923	681	776	222	128	115	12	2
	H	m	839	146	202	177	75	58	58	32	91
		w	2 020	477	421	417	211	125	128	58	183
		i	2 859	623	623	594	286	183	186	90	274
Evangelische Theologie, - Religionslehre											
Diplom (U) und entsprech. Ab- schlußprüfungen	F	m	5 137	651	575	636	570	624	645	481	955
		w	3 424	543	408	422	404	437	383	305	522
		i	8 561	1 194	983	1 058	974	1 061	1 028	786	1 477
	H	m	5 137	503	489	587	538	582	657	479	1 302
		w	3 424	400	369	387	354	414	382	357	761
		i	8 561	903	858	974	892	996	1 039	836	2 063
Promotionen	F	m	395	37	29	26	18	15	16	32	222
		w	165	18	16	13	3	6	7	17	85
		i	560	55	45	39	21	21	23	49	307
	H	m	395	12	13	16	14	12	12	29	287
		w	165	2	2	3	3	2	1	20	132
		i	560	14	15	19	17	14	13	49	419
Staatl. Lehramts- prüf. (LA) Grund- und Hauptschulen	F	m	213	46	46	51	41	15	10	1	3
		w	1 516	358	356	374	267	106	31	9	15
		i	1 729	404	402	425	308	121	41	10	18
	H	m	213	31	33	41	41	18	14	8	27
		w	1 516	248	333	331	232	151	81	43	97
		i	1 729	279	366	372	273	169	95	51	124

Sommersemester 1993

4 Studenten insgesamt nach Fächergruppen, Studienbereich des 1. Studienfachs, angestrebtem Abschluß, Fachsemestern und Hochschulsemestern

Fächergruppe Studienbereich Prüfungsgruppe	Ge- schl.	Ins- gesamt	Davon im ... Semester								
			1. u. 2.	3. u. 4.	5. u. 6.	7. u. 8.	9. u. 10.	11.u.12.	13.u.14.	15. und höheren	
F = Fachsem. H = Hochschulsem.											
LA Realschulen/ Sekundarstufe I	F	m	132	31	27	27	15	7	5	3	17
		w	306	72	59	58	53	19	14	7	24
		i	438	103	86	85	68	26	19	10	41
	H	m	132	21	17	14	14	8	8	6	44
		w	306	31	44	44	37	32	21	23	74
		i	438	52	61	58	51	40	29	29	118
LA Gymnasien/ Sekundarst. II, allgem. Schulen	F	m	371	60	37	72	48	42	25	23	64
		w	511	93	79	86	61	56	42	24	70
		i	882	153	116	158	109	98	67	47	134
	H	m	371	32	19	53	38	36	32	31	130
		w	511	60	55	72	53	55	46	37	133
		i	882	92	74	125	91	91	78	68	263
LA Sonderschulen	F	m	14	4	-	6	1	-	-	1	2
		w	45	16	6	15	1	6	1	-	-
		i	59	20	6	21	2	6	1	1	2
	H	m	14	3	-	5	-	2	-	1	3
		w	45	13	4	13	2	5	2	4	2
		i	59	16	4	18	2	7	2	5	5
LA Berufl. Sch./ Sekundarst. II, berufl. Schulen	F	m	20	4	2	3	3	6	-	-	2
		w	11	2	1	1	4	3	-	-	-
		i	31	6	3	4	7	9	-	-	2
	H	m	20	2	-	-	3	3	-	4	8
		w	11	-	-	1	1	2	2	-	5
		i	31	2	-	1	4	5	2	4	13
Fachhochschul- abschluß	F	m	200	60	59	40	31	8	2	-	-
		w	376	146	85	84	49	6	5	-	1
		i	576	206	144	124	80	14	7	-	1
	H	m	200	68	31	25	24	20	11	7	14
		w	376	98	66	65	48	52	14	13	20
		i	576	166	97	90	72	72	25	20	34
Sonst. Abschluß	F	m	43	29	6	5	-	2	-	-	1
		w	17	13	4	-	-	-	-	-	-
		i	60	42	10	5	-	2	-	-	1
	H	m	43	27	8	3	1	-	-	1	3
		w	17	13	3	-	1	-	-	-	-
		i	60	40	11	3	2	-	-	1	3
Studienbereich zusammen	F	m	6 525	922	781	866	727	719	703	541	1 266
		w	6 371	1 261	1 014	1 053	842	639	483	362	717
		i	12 896	2 183	1 795	1 919	1 569	1 358	1 186	903	1 983
	H	m	6 525	699	610	744	673	681	734	566	1 818
		w	6 371	865	876	916	731	713	549	497	1 224
		i	12 896	1 564	1 486	1 660	1 404	1 394	1 283	1 063	3 042
Katholische Theologie, - Religionslehre											
Diplom (U) und entsprech. Ab- schlußprüfungen	F	m	3 691	680	657	521	524	539	306	159	305
		w	1 312	314	258	191	137	124	78	81	129
		i	5 003	994	915	712	661	663	384	240	434
	H	m	3 691	451	498	458	486	468	369	273	688
		w	1 312	132	139	123	118	152	193	134	321
		i	5 003	583	637	581	604	620	562	407	1 009
Promotionen	F	m	654	55	43	37	36	33	59	73	318
		w	212	15	14	12	5	3	10	22	131
		i	866	70	57	49	41	36	69	95	449
	H	m	654	34	27	26	20	25	46	73	403
		w	212	5	3	4	2	-	6	13	179
		i	866	39	30	30	22	25	52	86	582
Staatl. Lehramts- prüf. (LA) Grund- und Hauptschulen	F	m	250	50	59	63	55	13	2	3	5
		w	1 609	342	386	410	323	110	24	6	8
		i	1 859	392	445	473	378	123	26	9	13
	H	m	250	25	41	56	35	36	15	12	30
		w	1 609	230	346	376	302	164	77	38	76
		i	1 859	255	387	432	337	200	92	50	106

4 Studenten insgesamt nach Fächergruppen, Studienbereich des 1. Studienfachs, angestrebtem Abschluß, Fachsemestern und Hochschulsemestern

Fächergruppe Studienbereich Prüfungsgruppe	Ge- schl.	Ins- gesamt	Davon im ... Semester								
			1. u. 2.	3. u. 4.	5. u. 6.	7. u. 8.	9. u. 10.	11.u.12.	13.u.14.	15. und höheren	
F = Fachsem. H = Hochschulsem.											
LA Realschulen/ Sekundarstufe I	F	m	189	35	41	37	24	16	13	4	19
		w	272	81	46	46	45	20	13	3	18
		i	461	116	87	83	69	36	26	7	37
	H	m	189	16	22	27	22	26	19	10	47
		w	272	37	29	27	30	37	29	24	59
		i	461	53	51	54	52	63	48	34	106
LA Gymnasien/ Sekundarst. II, allgem. Schulen	F	m	558	94	98	76	64	56	43	27	100
		w	512	88	64	74	55	68	46	20	97
		i	1 070	182	162	150	119	124	89	47	197
	H	m	558	55	79	64	71	47	42	45	155
		w	512	63	48	57	56	59	58	24	147
		i	1 070	118	127	121	127	106	100	69	302
LA Sonderschulen	F	m	7	4	-	3	-	-	-	-	-
		w	17	3	4	8	-	-	1	1	-
		i	24	7	4	11	-	-	1	1	-
	H	m	7	4	-	3	-	-	-	-	-
		w	17	2	3	4	2	-	2	1	3
		i	24	6	3	7	2	-	2	1	3
LA Berufl. Sch./ Sekundarst. II, berufl. Schulen	F	m	39	12	6	8	3	6	-	1	3
		w	26	8	6	3	5	2	1	-	1
		i	65	20	12	11	8	8	1	1	4
	H	m	39	2	5	7	4	10	2	1	8
		w	26	4	3	3	3	2	4	-	7
		i	65	6	8	10	7	12	6	1	15
Fachhochschul- abschluß	F	m	158	48	37	44	23	4	2	-	-
		w	308	87	69	90	49	13	-	-	-
		i	466	135	106	134	72	17	2	-	-
	H	m	158	40	35	35	26	10	2	3	7
		w	308	78	66	88	50	14	5	4	3
		i	466	118	101	123	76	24	7	7	10
Sonst. Abschluß	F	m	33	8	6	1	-	3	5	8	2
		w	16	11	1	2	1	-	-	8	1
		i	49	19	7	3	1	3	5	8	3
	H	m	33	6	2	1	-	6	5	3	10
		w	16	5	1	2	-	1	3	-	4
		i	49	11	3	3	-	7	8	3	14
Studienbereich zusammen	F	m	5 579	986	947	790	729	670	430	275	752
		w	4 284	949	848	836	620	340	173	133	385
		i	9 863	1 935	1 795	1 626	1 349	1 010	603	408	1 137
	H	m	5 579	633	709	677	664	628	500	420	1 348
		w	4 284	556	638	684	563	429	377	238	799
		i	9 863	1 189	1 347	1 361	1 227	1 057	877	658	2 147
Philosophie											
Diplom (U) und entsprech. Ab- schlußprüfungen	F	m	11 557	3 486	2 088	1 544	1 100	890	608	490	1 351
		w	7 009	2 454	1 361	931	663	476	332	244	548
		i	18 566	5 940	3 449	2 475	1 763	1 366	940	734	1 899
	H	m	11 557	1 043	773	780	728	817	1 011	1 054	5 351
		w	7 009	777	506	454	404	519	669	689	2 931
		i	18 566	1 820	1 279	1 234	1 132	1 336	1 680	1 743	8 342
Promotionen	F	m	1 308	94	66	88	65	73	71	100	751
		w	528	35	30	36	26	34	31	40	296
		i	1 836	129	96	124	91	107	102	140	1 047
	H	m	1 308	22	30	57	50	39	49	62	999
		w	528	10	13	14	13	16	16	25	421
		i	1 836	32	43	71	63	55	65	87	1 420
Staatl. Lehramts- prüf. (LA) Grund- und Hauptschulen	F	m	2	1	1	-	-	-	-	-	-
		w	3	-	1	1	1	-	1	-	-
		i	5	1	1	1	1	-	1	-	-
	H	m	2	1	1	-	-	-	-	-	-
		w	3	-	-	-	-	-	1	1	1
		i	5	1	1	-	-	-	1	1	1
LA Realschulen/ Sekundarstufe I	F	m	65	58	-	6	1	-	-	-	-
		w	172	129	6	30	4	1	1	1	-
		i	237	187	6	36	5	1	1	1	-
	H	m	65	14	-	2	1	32	11	2	3
		w	172	25	3	6	3	78	26	21	10
		i	237	39	3	8	4	110	37	23	13

Sommersemester 1993

4 Studenten insgesamt nach Fächergruppen, Studienbereich des 1. Studienfachs,
angestrebtem Abschluß, Fachsemestern und Hochschulsesemestern

Fächergruppe Studienbereich Prüfungsgruppe	Ge- schl.	Ins- gesamt	Davon im ... Semester									
			1. u. 2.	3. u. 4.	5. u. 6.	7. u. 8.	9. u. 10.	11.u.12.	13.u.14.	15. und höheren		
LA Gymnasien/ Sekundarst. II, allgem. Schulen	F	m	479	83	90	71	41	42	17	18	117	
		w	290	77	55	38	28	19	12	10	51	
		i	769	160	145	109	69	61	29	28	168	
	H	m	479	39	52	56	40	32	19	21	220	
		w	290	28	27	30	14	19	17	22	133	
		i	769	67	79	86	54	51	36	43	353	
LA Berufl. Sch./ Sekundarst. II, berufl. Schulen	F	m	1	-	-	-	-	-	-	-	1	
		w	-	-	-	-	-	-	-	-	-	
		i	1	-	-	-	-	-	-	-	1	
	H	m	1	-	-	-	-	-	-	-	1	
		w	-	-	-	-	-	-	-	-	-	
		i	1	-	-	-	-	-	-	-	1	
Sonstige LA nach Schularten	F	m	-	-	-	-	-	-	-	-	-	
		w	6	6	-	-	-	-	-	-	-	
		i	6	6	-	-	-	-	-	-	-	
	H	m	-	-	-	-	-	-	-	-	-	
		w	6	1	-	1	-	1	1	2	-	
		i	6	1	-	1	-	1	1	2	-	
Sonst. Abschluß	F	m	128	86	16	7	4	11	2	-	2	
		w	131	110	15	3	2	1	-	-	-	
		i	259	196	31	10	6	12	2	-	2	
	H	m	128	68	16	6	6	15	6	5	6	
		w	131	44	6	1	6	29	21	11	13	
		i	259	112	22	7	12	44	27	16	19	
Studienbereich zusammen	F	m	13 540	3 808	2 261	1 716	1 211	1 016	698	608	2 222	
		w	8 139	2 811	1 467	1 039	724	531	377	295	895	
		i	21 679	6 619	3 728	2 755	1 935	1 547	1 075	903	3 117	
	H	m	13 540	1 187	872	901	825	935	1 096	1 144	6 580	
		w	8 139	885	555	506	440	662	751	771	3 569	
		i	21 679	2 072	1 427	1 407	1 265	1 597	1 847	1 915	10 149	
Geschichte	Diplom (U) und entsprech. Ab- schlußprüfungen	F	m	12 052	3 001	1 991	1 598	1 298	1 074	942	637	1 511
			w	9 067	2 414	1 405	1 139	986	782	718	541	1 082
			i	21 119	5 415	3 396	2 737	2 284	1 856	1 660	1 178	2 593
		H	m	12 052	1 572	1 365	1 277	1 114	1 099	1 164	993	3 468
			w	9 067	1 322	1 029	916	821	885	927	811	2 356
			i	21 119	2 894	2 394	2 193	1 935	1 984	2 091	1 804	5 824
Promotionen	F	m	2 179	171	130	130	100	110	136	193	1 209	
		w	1 700	123	111	81	75	69	99	123	1 019	
		i	3 879	294	241	211	175	179	235	316	2 228	
	H	m	2 179	34	30	32	46	58	97	172	1 710	
		w	1 700	22	26	23	36	37	69	109	1 378	
		i	3 879	56	56	55	82	95	166	281	3 088	
Staatl. Lehramts- prüf. (LA) Grund- und Hauptschulen	F	m	317	85	50	74	62	20	10	2	14	
		w	571	141	92	132	126	41	15	4	20	
		i	888	226	142	206	188	61	25	6	34	
	H	m	317	48	45	64	57	35	15	10	43	
		w	571	106	76	103	113	65	25	21	62	
		i	888	154	121	167	170	100	40	31	105	
LA Realschulen/ Sekundarstufe I	F	m	577	124	123	107	84	42	26	11	60	
		w	507	122	101	98	75	34	29	10	38	
		i	1 084	246	224	205	159	76	55	21	98	
	H	m	577	81	96	102	75	59	39	20	105	
		w	507	71	86	85	74	39	47	30	75	
		i	1 084	152	182	187	149	98	86	50	180	
Stufenüberg. LA Sekundarstufe I und II	F	m	10	2	2	5	-	1	-	-	-	
		w	6	-	1	2	-	3	-	-	-	
		i	16	2	3	7	-	4	-	-	-	
	H	m	10	2	2	5	-	1	-	-	-	
		w	6	-	1	2	-	3	-	-	-	
		i	16	2	3	7	-	4	-	-	-	
LA Gymnasien/ Sekundarst. II, allgem. Schulen	F	m	3 304	605	542	570	417	327	242	140	461	
		w	2 040	371	312	309	291	238	177	109	239	
		i	5 344	976	854	879	708	565	419	249	694	
	H	m	3 304	411	442	525	409	367	278	179	693	
		w	2 040	255	245	279	273	258	193	149	388	
		i	5 344	666	687	804	682	625	471	328	1 081	

Sommersemester 1993

4 Studenten insgesamt nach Fächergruppen, Studienbereich des 1. Studienfachs, angestrebtem Abschluß, Fachsemestern und Hochschulsemestern

Fächergruppe Studienbereich Prüfungsgruppe	Ge- schl.	Ins- gesamt	Davon im ... Semester								
			1. u. 2.	3. u. 4.	5. u. 6.	7. u. 8.	9. u. 10.	11.u.12.	13.u.14.	15. und höheren	
F = Fachsem. H = Hochschulsem.											
LA Sonderschulen	F	m	9	2	1	5	-	1	-	-	-
		w	24	5	3	10	1	3	1	-	1
		i	33	7	4	15	1	4	1	-	1
	H	m	9	2	1	4	1	1	-	-	6
		w	24	3	2	8	2	3	-	-	6
		i	33	5	3	12	3	4	-	-	6
LA Berufl. Sch./ Sekundarst. II, berufl. Schulen	F	m	9	5	2	1	-	-	-	-	1
		w	5	1	1	1	1	1	-	-	-
		i	14	6	3	2	1	1	-	-	1
	H	m	9	1	2	-	2	-	1	1	2
		w	5	-	2	-	2	-	1	-	-
		i	14	1	4	-	4	-	2	1	2
Sonstige LA nach Schularten	F	m	54	28	18	7	-	1	-	-	-
		w	84	32	46	6	-	-	-	-	-
		i	138	60	64	13	-	1	-	-	-
	H	m	54	6	2	4	2	17	17	5	1
		w	84	7	-	1	-	26	44	6	-
		i	138	13	2	5	2	43	61	11	1
Sonst. Abschluß	F	m	158	127	12	3	1	3	5	2	5
		w	129	104	10	3	1	4	2	1	4
		i	287	231	22	6	2	7	7	3	9
	H	m	158	132	11	3	3	2	2	1	4
		w	129	109	13	3	1	-	-	1	2
		i	287	241	24	6	4	2	2	2	6
Studienbereich zusammen	F	m	18 669	4 150	2 871	2 500	1 962	1 579	1 361	985	3 261
		w	14 133	3 313	2 082	1 781	1 556	1 175	1 041	788	2 397
		i	32 802	7 463	4 953	4 281	3 518	2 754	2 402	1 773	5 658
	H	m	18 669	2 289	1 996	2 016	1 709	1 639	1 613	1 381	6 026
		w	14 133	1 895	1 480	1 420	1 322	1 316	1 306	1 127	4 267
		i	32 802	4 184	3 476	3 436	3 031	2 955	2 919	2 508	10 293
Bibliothekswesen, Doku- mentation, Publizistik											
Diplom (U) und entsprech. Ab- schlußprüfungen	F	m	3 920	614	661	636	494	429	303	218	565
		w	4 137	774	860	670	481	498	310	200	344
		i	8 057	1 388	1 521	1 306	975	927	613	418	909
	H	m	3 920	354	514	549	467	452	345	273	966
		w	4 137	512	766	619	478	493	334	270	665
		i	8 057	866	1 280	1 168	945	945	679	543	1 631
Promotionen	F	m	257	11	13	4	7	15	16	27	164
		w	231	8	3	9	9	2	21	35	144
		i	488	19	16	13	16	17	37	62	308
	H	m	257	3	4	1	6	7	13	29	194
		w	231	1	2	2	4	4	14	30	174
		i	488	4	6	3	10	11	27	59	368
Künstlerischer Abschluß	F	m	567	97	69	86	90	68	61	33	63
		w	576	94	106	113	78	78	55	16	36
		i	1 143	191	175	199	168	146	116	49	99
	H	m	567	66	62	65	88	57	71	48	110
		w	576	67	80	98	86	77	69	31	68
		i	1 143	133	142	163	174	134	140	79	178
Fachhochschul- abschluß	F	m	770	226	221	184	72	34	14	10	9
		w	2 473	640	622	715	394	127	12	12	11
		i	3 243	866	843	899	406	161	26	22	20
	H	m	770	204	139	129	83	46	39	36	94
		w	2 473	970	505	420	230	111	55	48	134
		i	3 243	1 174	644	549	313	157	94	84	228
Sonst. Abschluß	F	m	53	19	10	4	6	6	3	2	3
		w	60	23	14	8	4	5	3	1	2
		i	113	42	24	12	10	11	6	3	5
	H	m	53	5	2	-	-	1	-	4	41
		w	60	1	-	1	1	-	5	5	47
		i	113	6	2	1	1	1	5	9	88

Sommersemester 1993

4 Studenten insgesamt nach Fächergruppen, Studienbereich des 1. Studienfachs, angestrebtem Abschluß, Fachsemestern und Hochschulsemestern

Fächergruppe Studienbereich Prüfungsgruppe	Ge- schl.	Ins- gesamt	Davon im ... Semester								
			1. u. 2.	3. u. 4.	5. u. 6.	7. u. 8.	9. u. 10.	11.u.12.	13.u.14.	15. und höheren	
F = Fachsem. H = Hochschulsem.											
Studienbereich zusammen	F	m	5 567	967	974	914	669	552	397	290	804
		w	7 477	1 539	1 605	1 515	906	710	401	264	537
		i	13 044	2 506	2 579	2 429	1 575	1 262	798	554	1 341
	H	m	5 567	632	721	744	644	563	468	390	1 405
		w	7 477	1 551	1 353	1 140	789	685	477	384	1 088
		i	13 044	2 183	2 074	1 884	1 443	1 248	945	774	2 493
Allg. und vergleichende Literatur- und Sprachwissenschaft											
Diplom (U) und entsprech. Ab- schlußprüfungen	F	m	2 427	689	415	358	267	180	141	101	276
		w	4 687	1 339	757	631	553	439	299	223	446
		i	7 114	2 028	1 172	989	820	619	440	324	722
	H	m	2 427	290	277	283	253	223	213	195	693
		w	4 687	758	590	535	531	519	438	322	994
		i	7 114	1 048	867	818	784	742	651	517	1 687
Promotionen	F	m	255	40	30	28	15	14	11	22	95
		w	382	34	48	34	26	27	23	41	149
		i	637	74	78	62	41	41	34	63	244
	H	m	255	10	10	10	6	11	10	13	185
		w	382	4	12	8	13	13	12	32	288
		i	637	14	22	18	19	24	22	45	473
Fachhochschul- abschluß	F	m	272	55	58	39	27	33	16	17	27
		w	1 353	236	263	254	202	156	78	51	113
		i	1 625	291	321	293	229	189	94	68	140
	H	m	272	45	50	33	22	36	20	20	46
		w	1 353	202	230	200	174	195	105	59	188
		i	1 625	247	280	233	196	231	125	79	234
Sonst. Abschluß	F	m	108	65	17	11	7	2	1	1	4
		w	208	129	34	19	11	5	7	3	-
		i	316	194	51	30	18	7	8	4	4
	H	m	108	51	10	5	1	-	11	3	27
		w	208	122	27	4	4	4	9	3	35
		i	316	173	37	9	5	4	20	6	62
Studienbereich zusammen	F	m	3 062	849	520	436	316	229	169	141	402
		w	6 630	1 738	1 102	938	792	627	407	318	708
		i	9 692	2 587	1 622	1 374	1 108	856	576	459	1 110
	H	m	3 062	396	347	331	282	270	254	231	951
		w	6 630	1 086	859	747	722	731	564	416	1 505
		i	9 692	1 482	1 206	1 078	1 004	1 001	818	647	2 456
Altphilologie (klass. Philol.), Neugriechisch											
Diplom (U) und entsprech. Ab- schlußprüfungen	F	m	457	177	93	53	44	24	19	13	34
		w	528	195	87	86	42	30	29	21	38
		i	985	372	180	139	86	54	48	34	72
	H	m	457	82	53	40	38	36	30	24	154
		w	528	95	64	52	43	40	41	54	139
		i	985	177	117	92	81	76	71	78	293
Promotionen	F	m	157	9	10	11	4	11	6	8	98
		w	142	6	15	11	6	9	3	10	82
		i	299	15	25	22	10	20	9	18	180
	H	m	157	6	6	6	2	3	4	5	125
		w	142	4	8	3	5	4	4	5	109
		i	299	10	14	9	7	7	8	10	234
Staatl. Lehramts- prüf. (LA) Grund- und Hauptschulen	F	m	3	1	-	-	-	-	-	-	2
		w	1	1	-	-	-	-	-	-	-
		i	4	2	-	-	-	-	-	-	2
	H	m	3	-	-	-	-	-	1	-	2
		w	1	-	-	1	-	-	-	-	-
		i	4	-	-	1	-	-	1	-	2
LA Realschulen/ Sekundarstufe I	F	m	9	3	1	3	-	1	-	-	1
		w	26	19	-	4	1	2	-	-	-
		i	35	22	1	7	1	3	-	-	1
	H	m	9	1	1	1	-	1	-	-	5
		w	26	1	-	3	3	17	2	-	-
		i	35	2	1	4	3	18	2	-	5

Sommersemester 1993

4 Studenten insgesamt nach Fächergruppen, Studienbereich des 1. Studienfachs, angestrebtem Abschluß, Fachsemestern und Hochschulsemestern

Fächergruppe Studienbereich Prüfungsgruppe	Ge- schl.	Ins- gesamt	Davon im ... Semester								
			1. u. 2.	3. u. 4.	5. u. 6.	7. u. 8.	9. u. 10.	11. u. 12.	13. u. 14.	15. und höheren	
LA Gymnasien/ Sekundarst. II, allgem. Schulen	F	m	1 202	182	210	194	136	124	109	66	181
		w	1 381	291	263	203	156	146	112	81	129
		i	2 583	473	473	397	292	270	221	147	310
	H	m	1 202	116	166	160	130	132	135	73	290
		w	1 381	192	197	166	140	185	166	111	224
		i	2 583	308	363	326	270	317	301	184	514
Sonstige LA nach Schularten	F	m	13	4	6	3	-	-	-	-	-
		w	69	25	24	20	-	-	-	-	-
		i	82	29	30	23	-	-	-	-	-
	H	m	13	-	-	-	-	2	7	4	-
		w	69	-	1	-	1	17	24	24	2
		i	82	-	1	-	1	19	31	28	2
Sonst. Abschluß	F	m	10	9	1	-	-	-	-	-	-
		w	13	12	-	-	-	-	-	-	1
		i	23	21	1	-	-	-	-	-	1
	H	m	10	9	-	-	-	-	-	-	1
		w	13	11	2	-	-	-	-	-	-
		i	23	20	2	-	-	-	-	-	1
Studienbereich zusammen	F	m	1 851	385	321	264	184	160	134	87	316
		w	2 160	549	389	324	205	187	144	112	250
		i	4 011	934	710	588	389	347	278	199	566
	H	m	1 851	214	226	207	170	174	177	106	577
		w	2 160	303	272	225	192	263	237	194	474
		i	4 011	517	498	432	362	437	414	300	1 051
Germanistik (Deutsch, germanische Sprachen ohne Anglistik)											
Diplom (U) und entsprech. Ab- schlußprüfungen	F	m	10 605	2 277	1 530	1 521	1 137	970	804	614	1 752
		w	21 395	4 762	3 252	2 821	2 471	2 168	1 766	1 253	2 902
		i	32 000	7 039	4 782	4 342	3 608	3 138	2 570	1 867	4 654
	H	m	10 605	1 601	1 295	1 272	1 067	1 005	861	727	2 777
		w	21 395	3 557	2 826	2 443	2 307	2 217	1 917	1 586	4 542
		i	32 000	5 158	4 121	3 715	3 374	3 222	2 778	2 313	7 319
Promotionen	F	m	1 569	122	82	86	55	62	84	105	973
		w	2 154	160	120	102	85	94	117	194	1 282
		i	3 723	282	202	188	140	156	201	299	2 255
	H	m	1 569	46	26	32	27	25	53	104	1 266
		w	2 154	49	35	28	32	36	83	146	1 745
		i	3 723	95	61	60	59	61	136	250	3 001
Staatl. Lehramts- prüf. (LA) Grund- und Hauptschulen	F	m	1 299	313	285	311	202	99	43	12	34
		w	12 917	3 226	3 167	3 072	2 234	733	236	87	162
		i	14 216	3 539	3 452	3 383	2 436	832	279	99	196
	H	m	1 299	205	245	246	193	122	65	60	163
		w	12 917	2 660	3 163	2 694	1 991	1 020	485	272	632
		i	14 216	2 865	3 408	2 940	2 184	1 142	550	332	795
Stufenübergr. LA Grund./Primarst. Sekundarstufe I	F	m	-	-	-	-	-	-	-	-	-
		w	1	1	-	-	-	-	-	-	-
		i	1	1	-	-	-	-	-	-	-
	H	m	-	-	-	-	-	-	-	-	-
		w	1	1	-	-	-	-	-	-	-
		i	1	1	-	-	-	-	-	-	-
LA Realschulen/ Sekundarstufe I	F	m	1 214	297	242	235	163	88	60	30	99
		w	3 667	858	785	686	517	358	186	80	197
		i	4 881	1 155	1 027	921	680	446	246	110	296
	H	m	1 214	157	184	186	173	128	88	70	228
		w	3 667	586	669	602	496	432	281	154	447
		i	4 881	743	853	788	669	560	369	224	675
Stufenübergr. LA Sekundarstufe I und II	F	m	23	3	6	9	-	4	1	-	-
		w	44	3	5	14	14	6	2	-	-
		i	67	6	11	23	14	10	3	-	-
	H	m	23	3	6	9	-	4	1	-	-
		w	44	3	5	14	14	6	2	-	-
		i	67	6	11	23	14	10	3	-	-

Sommersemester 1993

4 Studenten insgesamt nach Fächergruppen, Studienbereich des 1. Studienfachs, angestrebtem Abschluß, Fachsemestern und Hochschulsemestern

Fächergruppe Studienbereich Prüfungsgruppe	Ge- schl.	Ins- gesamt	Davon im ... Semester								
			1. u. 2.	3. u. 4.	5. u. 6.	7. u. 8.	9. u. 10.	11.u.12.	13.u.14.	15. und höheren	
F = Fachsem. H = Hochschulsem.											
LA Gymnasien/ Sekundarst. II, allgem. Schulen	F	m	6 546	1 195	1 225	1 285	796	566	417	244	818
		w	12 290	2 379	2 169	2 195	1 680	1 441	939	504	983
		i	18 836	3 574	3 394	3 480	2 476	2 007	1 356	748	1 801
	H	m	6 546	859	1 005	1 136	817	631	510	332	1 256
		w	12 290	1 838	1 898	1 951	1 553	1 502	1 135	741	1 672
		i	18 836	2 697	2 903	3 087	2 370	2 133	1 645	1 073	2 928
LA Sonderschulen	F	m	103	33	27	27	5	7	2	-	2
		w	396	122	84	104	37	32	9	3	5
		i	499	155	111	131	42	39	11	3	7
	H	m	103	27	23	24	11	8	3	1	6
		w	396	101	82	80	56	39	16	9	13
		i	499	128	105	104	67	47	19	10	19
LA Berufl. Sch./ Sekundarst. II, berufl. Schulen	F	m	53	19	8	7	6	4	2	1	6
		w	58	22	10	7	7	2	2	2	6
		i	111	41	18	14	13	6	4	3	12
	H	m	53	7	8	3	9	3	3	3	17
		w	58	10	7	4	8	1	7	4	17
		i	111	17	15	7	17	4	10	7	34
Sonstige LA nach Schularten	F	m	66	26	33	7	-	-	-	-	-
		w	483	167	289	24	1	1	-	1	-
		i	549	193	322	31	1	1	-	1	-
	H	m	66	9	4	6	1	15	27	3	1
		w	483	55	6	7	3	121	268	21	2
		i	549	64	10	13	4	136	295	24	3
Sonst. Abschluß	F	m	1 145	902	90	53	30	23	14	8	25
		w	2 440	1 891	217	164	70	51	22	10	15
		i	3 585	2 793	307	217	100	74	36	18	40
	H	m	1 145	899	99	31	7	6	8	11	84
		w	2 440	1 894	189	76	24	33	22	30	172
		i	3 585	2 793	288	107	31	39	30	41	256
Studienbereich zusammen	F	m	22 623	5 187	3 528	3 541	2 394	1 823	1 427	1 014	3 709
		w	55 845	13 591	10 098	9 189	7 116	4 886	3 279	2 134	5 552
		i	78 468	18 778	13 626	12 730	9 510	6 709	4 706	3 148	9 261
	H	m	22 623	3 813	2 895	2 945	2 305	1 947	1 619	1 311	5 788
		w	55 845	10 754	8 880	7 899	6 484	5 407	4 216	2 963	9 242
		i	78 468	14 567	11 775	10 844	8 789	7 354	5 835	4 274	15 030
Anglistik, Amerikanistik											
Diplom (U) und entsprech. Ab- schlußprüfungen	F	m	4 606	1 264	915	665	471	323	291	183	494
		w	11 859	2 883	2 058	1 617	1 459	1 246	901	558	1 137
		i	16 465	4 147	2 973	2 282	1 930	1 569	1 192	741	1 631
	H	m	4 606	624	678	542	449	380	382	308	1 243
		w	11 859	1 931	1 724	1 421	1 232	1 306	1 117	844	2 224
		i	16 465	2 555	2 402	1 963	1 741	1 686	1 499	1 152	3 467
Promotionen	F	m	324	13	25	21	11	13	15	23	203
		w	665	43	31	33	20	22	52	60	404
		i	989	56	56	54	31	35	67	83	607
	H	m	324	4	5	6	7	2	5	17	278
		w	665	6	5	3	7	1	23	51	569
		i	989	10	10	9	14	3	28	68	847
Staatl. Lehramts- prüf. (LA) Grund- und Hauptschulen	F	m	348	120	66	67	48	23	6	12	6
		w	1 575	471	330	345	269	101	24	16	19
		i	1 923	591	396	412	317	124	30	28	25
	H	m	348	78	70	58	41	20	20	17	44
		w	1 575	343	316	308	245	181	66	40	76
		i	1 923	421	386	366	286	201	86	57	120
LA Realschulen/ Sekundarstufe I	F	m	754	233	174	141	71	53	27	9	46
		w	2 383	716	667	459	263	114	53	21	90
		i	3 137	949	841	600	334	167	80	30	136
	H	m	754	147	128	131	85	75	45	31	112
		w	2 383	438	532	393	287	249	198	84	202
		i	3 137	585	660	524	372	324	243	115	314
Stufenübergr. LA Sekundarstufe I und II	F	m	9	-	2	6	1	-	-	-	-
		w	28	1	12	13	2	-	-	-	-
		i	37	1	14	19	3	-	-	-	-
	H	m	9	-	2	6	1	-	-	-	-
		w	28	4	8	13	2	-	1	-	-
		i	37	4	10	19	3	-	1	-	-

Sommersemester 1993

4 Studenten insgesamt nach Fächergruppen, Studienbereich des 1. Studienfachs, angestrebtem Abschluß, Fachsemestern und Hochschulsemestern

Fächergruppe Studienbereich Prüfungsgruppe	Ge- schl.	Ins- gesamt	Davon im ... Semester								
			1. u. 2.	3. u. 4.	5. u. 6.	7. u. 8.	9. u. 10.	11.u.12.	13.u.14.	15. und höheren	
LA Gymnasien/ Sekundarst. II, allgem. Schulen	F	m	3 922	1 058	869	721	420	264	181	80	329
		w	7 813	1 801	1 591	1 518	1 006	690	470	238	499
		i	11 735	2 859	2 460	2 239	1 426	954	651	318	828
	H	m	3 922	722	721	658	453	342	241	179	606
		w	7 813	1 375	1 425	1 278	983	777	638	419	918
		i	11 735	2 097	2 146	1 936	1 436	1 119	879	598	1 524
LA Sonderschulen	F	m	10	9	1	-	-	-	-	-	-
		w	20	13	1	5	1	-	-	-	-
		i	30	22	2	5	1	-	-	-	-
	H	m	10	6	1	1	1	1	-	-	-
		w	20	12	1	1	3	3	-	-	-
		i	30	18	2	2	4	4	-	-	-
LA Berufl. Sch./ Sekundarst. II, berufl. Schulen	F	m	66	28	10	6	3	10	2	1	6
		w	47	14	8	8	6	1	1	2	7
		i	113	42	18	14	9	11	3	3	13
	H	m	66	14	5	3	1	8	8	7	20
		w	47	3	4	7	7	2	4	5	15
		i	113	17	9	10	8	10	12	12	35
Sonstige LÄ nach Schularten	F	m	44	20	17	7	-	-	-	-	-
		w	321	154	137	29	-	1	-	-	-
		i	365	174	154	36	-	1	-	-	-
	H	m	44	3	2	2	-	12	19	5	1
		w	321	14	5	7	2	133	122	37	1
		i	365	17	7	9	2	145	141	42	2
Sonst. Abschluß	F	m	80	54	16	6	-	3	1	-	-
		w	161	110	27	9	7	7	1	-	-
		i	241	164	43	15	7	10	2	-	-
	H	m	80	37	-	-	-	1	7	7	28
		w	161	104	11	2	5	2	11	5	21
		i	241	141	11	2	5	3	18	12	49
Studienbereich zusammen	F	m	10 163	2 799	2 095	1 640	1 025	689	523	308	1 084
		w	24 872	6 206	4 862	4 036	3 033	2 182	1 502	895	2 156
		i	35 035	9 005	6 957	5 676	4 058	2 871	2 025	1 203	3 240
	H	m	10 163	1 635	1 612	1 407	1 038	841	727	571	2 332
		w	24 872	4 230	4 031	3 433	2 833	2 654	2 180	1 485	4 026
		i	35 035	5 865	5 643	4 840	3 871	3 495	2 907	2 056	6 358
Romanistik											
Diplom (U) und entsprech. Ab- schlußprüfungen	F	m	3 282	948	590	482	361	233	192	132	344
		w	11 521	2 900	2 043	1 516	1 337	1 092	829	607	1 197
		i	14 803	3 848	2 633	1 998	1 698	1 325	1 021	739	1 541
	H	m	3 282	372	346	330	264	258	282	292	1 138
		w	11 521	1 811	1 597	1 224	1 152	1 137	1 075	929	2 596
		i	14 803	2 183	1 943	1 554	1 416	1 395	1 357	1 221	3 734
Promotionen	F	m	231	17	12	9	9	12	16	14	142
		w	678	42	29	31	33	24	34	48	437
		i	909	59	41	40	42	36	50	62	579
	H	m	231	3	5	7	2	4	5	9	196
		w	678	6	3	9	12	5	18	34	591
		i	909	9	8	16	14	9	23	43	787
Staatl. Lehramts- prüf. (LA) Grund- und Hauptschulen	F	m	9	4	1	1	2	1	-	-	-
		w	96	39	23	16	15	2	1	-	-
		i	105	43	24	17	17	3	1	-	-
	H	m	9	2	2	1	2	-	1	-	1
		w	96	24	17	16	18	10	5	3	3
		i	105	26	19	17	20	10	6	3	4
LA Realschulen/ Sekundarstufe I	F	m	89	34	21	14	3	4	2	1	10
		w	631	167	194	98	69	38	7	14	44
		i	720	201	215	112	72	42	9	15	54
	H	m	89	18	16	13	6	4	9	1	22
		w	631	138	156	78	60	47	46	21	85
		i	720	156	172	91	66	51	55	22	107
Stufenüberggr. LA Sekundarstufe I und II	F	m	1	1	-	-	-	-	-	-	-
		w	2	-	2	-	-	-	-	-	-
		i	3	1	2	-	-	-	-	-	-
	H	m	1	-	1	-	-	-	-	-	-
		w	2	-	1	-	-	-	-	-	-
		i	3	-	2	-	-	-	1	-	-

Sommersemester 1993

4 Studenten insgesamt nach Fächergruppen, Studienbereich des 1. Studienfachs, angestrebtem Abschluß, Fachsemestern und Hochschulsemestern

Fächergruppe Studienbereich Prüfungsgruppe	Ge- schl.	Ins- gesamt	Davon im ... Semester								
			1. u. 2.	3. u. 4.	5. u. 6.	7. u. 8.	9. u. 10.	11. u. 12.	13. u. 14.	15. und höheren	
LA Gymnasien/ Sekundarst. II, allgem. Schulen	F	m	1 233	314	216	187	124	98	61	58	175
		w	4 681	1 078	857	809	564	429	312	189	443
		i	5 914	1 392	1 073	996	688	527	373	247	618
	H	m	1 233	154	142	136	100	102	98	76	425
		w	4 681	684	695	563	506	502	435	325	971
		i	5 914	838	837	699	606	604	533	401	1 396
LA Sonderschulen	F	m	-	-	-	-	-	-	-	-	-
		w	4	2	-	1	-	-	-	-	1
		i	4	2	-	1	-	-	-	-	1
	H	m	-	-	-	-	-	-	-	-	-
		w	4	1	-	1	-	-	-	-	2
		i	4	1	-	1	-	-	-	-	2
LA Berufl. Sch./ Sekundarst. II, berufl. Schulen	F	m	4	-	-	-	2	-	-	-	2
		w	9	2	1	-	1	2	1	-	2
		i	13	2	1	-	3	2	1	-	4
	H	m	4	-	-	-	-	-	-	-	4
		w	9	-	1	-	-	-	1	2	3
		i	13	-	1	-	-	-	1	2	7
Sonstige LÄ nach Schularten	F	m	23	8	15	-	-	-	-	-	-
		w	161	76	85	-	-	-	-	-	-
		i	184	84	100	-	-	-	-	-	-
	H	m	23	4	1	-	1	3	14	-	-
		w	161	11	2	-	-	63	83	2	-
		i	184	15	3	-	1	66	97	2	-
Sonst. Abschluß	F	m	36	25	6	2	-	-	2	1	-
		w	140	105	13	15	5	1	-	-	1
		i	176	130	19	17	5	1	2	1	1
	H	m	36	18	2	2	2	3	1	4	4
		w	140	50	7	7	6	46	15	3	6
		i	176	68	9	9	8	49	16	7	10
Studienbereich zusammen	F	m	4 908	1 351	861	695	501	348	273	206	673
		w	17 923	4 411	3 247	2 486	2 024	1 588	1 184	858	2 125
		i	22 831	5 762	4 108	3 181	2 525	1 936	1 457	1 064	2 798
	H	m	4 908	571	515	489	377	374	410	382	1 790
		w	17 923	2 725	2 479	1 898	1 754	1 811	1 680	1 319	4 257
		i	22 831	3 296	2 994	2 387	2 131	2 185	2 090	1 701	6 047
Slawistik, Baltistik, Finno-Ugristik											
Diplom (U) und entsprech. Ab- schlußprüfungen	F	m	1 256	307	217	187	152	127	72	64	130
		w	3 336	698	529	456	486	361	265	188	353
		i	4 592	1 005	746	643	638	488	337	252	483
	H	m	1 256	152	131	146	127	142	107	97	354
		w	3 336	426	418	407	483	376	305	243	678
		i	4 592	578	549	553	610	518	412	340	1 032
Promotionen	F	m	71	3	4	3	6	5	3	5	42
		w	189	17	11	13	6	3	14	14	111
		i	260	20	15	16	12	8	17	19	153
	H	m	71	1	2	-	5	4	4	4	51
		w	189	5	3	6	7	1	12	14	141
		i	260	6	5	6	12	5	16	18	192
Staatl. Lehramts- prüf. (LA) Grund- und Hauptschulen	F	m	-	-	-	-	-	-	-	-	-
		w	2	1	-	1	-	-	-	-	-
		i	2	1	-	1	-	-	-	-	-
	H	m	-	-	-	-	-	-	-	-	-
		w	2	-	-	1	-	-	1	-	-
		i	2	-	-	1	-	-	1	-	-
LA Realschulen/ Sekundarstufe I	F	m	10	2	2	2	-	3	1	-	-
		w	74	8	6	14	15	10	18	1	2
		i	84	10	8	16	15	13	19	1	2
	H	m	10	2	2	2	-	3	1	-	-
		w	74	4	5	14	15	10	20	2	4
		i	84	6	7	16	15	13	21	2	4

Sommersemester 1993

4 Studenten insgesamt nach Fächergruppen, Studienbereich des 1. Studienfachs, angestrebtem Abschluß, Fachsemestern und Hochschulsemestern

Fächergruppe Studienbereich Prüfungsgruppe	Ge- schl.	Ins- gesamt	Davon im ... Semester								
			1. u. 2.	3. u. 4.	5. u. 6.	7. u. 8.	9. u. 10.	11.u.12.	13.u.14.	15. und höheren	
Stufenübergr. LA Sekundarstufe I und II	F	m	6	-	-	-	-	6	-	-	-
		w	66	-	3	3	21	31	8	-	-
		i	72	-	3	3	21	37	8	-	-
	H	m	6	-	-	-	-	6	-	-	-
		w	66	-	-	1	23	33	9	-	-
		i	72	-	-	1	23	39	9	-	-
LA Gymnasien/ Sekundarst. II, allgem. Schulen	F	m	175	21	13	30	38	32	14	3	24
		w	789	73	62	129	187	196	78	22	42
		i	964	94	75	159	225	228	92	25	66
	H	m	175	12	12	25	26	34	20	11	35
		w	789	60	51	105	165	197	100	35	76
		i	964	72	63	130	191	231	120	46	111
Sonstige LA nach Schularten	F	m	4	-	1	-	1	2	-	-	-
		w	34	14	10	4	1	4	-	-	-
		i	38	14	11	4	2	3	4	-	-
	H	m	4	-	-	-	3	-	1	-	-
		w	34	-	-	4	1	18	11	-	-
		i	38	-	-	4	4	18	12	-	-
Sonst. Abschluß	F	m	5	1	2	-	-	1	1	-	-
		w	3	2	1	-	-	-	-	-	-
		i	8	3	3	-	-	1	1	-	-
	H	m	5	1	4	-	-	-	-	-	-
		w	3	2	-	-	-	-	-	-	1
		i	8	3	4	-	-	-	-	-	1
Studienbereich zusammen	F	m	1 527	334	239	222	197	176	91	72	196
		w	4 493	813	622	620	716	602	387	225	508
		i	6 020	1 147	861	842	913	778	478	297	704
	H	m	1 527	168	151	173	161	189	133	112	440
		w	4 493	497	477	538	694	635	458	294	900
		i	6 020	665	628	711	855	824	591	406	1 340
Außereuropäische Sprach- und Kultur- wissenschaften	F	m	3 822	1 128	686	484	370	302	245	184	423
		w	5 900	1 569	960	673	597	588	493	387	633
		i	9 722	2 697	1 646	1 157	967	890	738	571	1 056
	H	m	3 822	467	422	359	293	311	309	315	1 346
		w	5 900	795	671	477	515	569	579	585	1 709
		i	9 722	1 262	1 093	836	808	880	888	900	3 055
Promotionen	F	m	420	30	31	42	28	25	27	32	205
		w	463	22	36	36	18	31	31	40	249
		i	883	52	67	78	46	56	58	72	454
	H	m	420	12	18	22	25	8	21	22	292
		w	463	7	14	12	10	10	23	32	355
		i	883	19	32	34	35	18	44	54	647
LA Gymnasien/ Sekundarst. II, allgem. Schulen	F	m	-	-	-	-	-	-	-	-	-
		w	1	-	1	-	-	-	-	-	-
		i	1	-	1	-	-	-	-	-	-
	H	m	-	-	-	-	-	-	-	-	-
		w	1	-	-	-	-	-	-	-	1
		i	1	-	-	-	-	-	-	-	1
Sonst. Abschluß	F	m	22	16	2	-	-	1	1	-	2
		w	16	12	2	-	-	-	-	1	1
		i	38	28	4	-	-	1	1	1	3
	H	m	22	13	2	-	-	1	-	-	6
		w	16	12	1	-	-	-	-	-	3
		i	38	25	3	-	-	1	-	-	9
Studienbereich zusammen	F	m	4 264	1 174	719	526	398	328	273	216	630
		w	6 380	1 603	999	709	615	619	524	428	883
		i	10 644	2 777	1 718	1 235	1 013	947	797	644	1 513
	H	m	4 264	492	442	381	318	320	330	337	1 644
		w	6 380	814	686	489	525	579	602	617	2 068
		i	10 644	1 306	1 128	870	843	899	932	954	3 712

Sommersemester 1993

4 Studenten insgesamt nach Fächergruppen, Studienbereich des 1. Studienfachs,
angestrebtem Abschluß, Fachsemestern und Hochschulsemestern

Fächergruppe Studienbereich Prüfungsgruppe	Ge- schl.	Ins- gesamt	Davon im ... Semester								
			1. u. 2.	3. u. 4.	5. u. 6.	7. u. 8.	9. u. 10.	11. u. 12.	13. u. 14.	15. und höheren	
Kulturwissensch. i.e.S.											
Diplom (U) und entsprech. Ab- schlußprüfungen	F	m	1 691	359	267	194	154	147	125	105	340
		w	3 089	664	455	369	343	317	243	200	498
		i	4 780	1 023	722	563	497	464	368	305	838
	H	m	1 691	155	162	124	126	145	125	137	717
		w	3 089	355	305	266	316	284	272	264	1 027
		i	4 780	510	467	390	442	429	397	401	1 744
Promotionen	F	m	271	12	10	16	12	12	21	19	169
		w	449	26	14	21	18	17	29	27	297
		i	720	38	24	37	30	29	50	46	466
	H	m	271	3	-	4	8	4	11	21	220
		w	449	2	2	5	5	6	15	24	390
		i	720	5	2	9	13	10	26	45	610
LA Gymnasien/ Sekundarst. II, allgem. Schulen	F	m	1	-	-	-	-	-	-	1	-
		w	-	-	-	-	-	-	-	-	-
		i	1	-	-	-	-	-	-	1	-
	H	m	1	-	-	-	-	-	-	-	1
		w	-	-	-	-	-	-	-	-	-
		i	1	-	-	-	-	-	-	-	1
Sonst. Abschluß	F	m	1	-	1	-	-	-	-	-	-
		w	5	4	1	-	-	-	-	-	-
		i	6	4	2	-	-	-	-	-	-
	H	m	1	-	1	-	-	-	-	-	-
		w	5	3	2	-	-	-	-	-	-
		i	6	3	3	-	-	-	-	-	-
Studienbereich zusammen	F	m	1 964	371	278	210	166	159	146	125	509
		w	3 543	694	470	390	361	334	272	227	795
		i	5 507	1 065	748	600	527	493	418	352	1 304
	H	m	1 964	158	163	128	134	149	136	158	938
		w	3 543	360	309	271	321	290	287	288	1 417
		i	5 507	518	472	399	455	439	423	446	2 355
Psychologie											
Diplom (U) und entsprech. Ab- schlußprüfungen	F	m	7 946	1 346	1 088	1 057	910	881	714	601	1 349
		w	15 828	2 915	2 423	2 186	1 950	1 898	1 616	1 114	1 726
		i	23 774	4 261	3 511	3 243	2 860	2 779	2 330	1 715	3 075
	H	m	7 946	749	841	932	868	858	719	682	2 297
		w	15 828	1 789	2 020	1 932	1 894	1 879	1 715	1 249	3 350
		i	23 774	2 538	2 861	2 864	2 762	2 737	2 434	1 931	5 647
Promotionen	F	m	700	69	51	42	29	25	25	55	404
		w	906	82	64	50	36	23	36	91	524
		i	1 606	151	115	92	65	48	61	146	928
	H	m	700	3	3	5	9	7	13	51	609
		w	906	4	7	10	13	7	39	72	754
		i	1 606	7	10	15	22	14	52	123	1 363
Staatl. Lehramts- prüf. (LA) Grund- und Hauptschulen	F	m	36	12	10	6	2	4	2	-	-
		w	229	50	44	59	25	39	7	1	4
		i	265	62	54	65	27	43	9	1	4
	H	m	36	2	2	5	2	6	5	2	12
		w	229	28	35	40	29	43	17	3	34
		i	265	30	37	45	31	49	22	5	46
LA Realschulen/ Sekundarstufe I	F	m	3	3	-	-	-	-	-	-	-
		w	12	6	6	-	-	-	-	-	-
		i	15	9	6	-	-	-	-	-	-
	H	m	3	-	-	-	-	-	1	-	2
		w	12	-	-	-	1	5	1	1	4
		i	15	-	-	-	1	5	2	1	6
LA Gymnasien/ Sekundarst. II, allgem. Schulen	F	m	89	30	24	8	4	9	4	3	7
		w	127	56	21	22	10	3	3	8	4
		i	216	86	45	30	14	12	7	11	11
	H	m	89	8	16	5	7	8	11	5	29
		w	127	31	13	16	10	5	7	7	38
		i	216	39	29	21	17	13	18	12	67

Sommersemester 1993

4 Studenten insgesamt nach Fächergruppen, Studienbereich des 1. Studienfachs, angestrebtem Abschluß, Fachsemestern und Hochschulsemestern

Fächergruppe Studienbereich Prüfungsgruppe	Ge- schl.	Ins- gesamt	Davon im ... Semester							15. und höheren
			1. u. 2.	3. u. 4.	5. u. 6.	7. u. 8.	9. u. 10.	11. u. 12.	13. u. 14.	
F = Fachsem. H = Hochschulsem.										
LA Sonderschulen	F	m	6	1	4	1	-	-	-	-
		w	3	-	1	-	2	-	-	-
		i	9	1	5	1	2	-	-	-
	H	m	6	-	-	-	-	-	-	2
		w	3	-	-	-	-	-	-	4
		i	9	-	-	-	-	-	-	7
LA Berufl. Sch./ Sekundarst. II, berufl. Schulen	F	m	12	5	1	2	1	-	1	2
		w	7	1	2	4	-	-	-	-
		i	19	6	3	6	1	-	1	2
	H	m	12	2	1	-	1	-	-	-
		w	7	-	-	-	-	-	-	8
		i	19	2	1	-	1	-	-	5
Sonstige LÄ nach Schularten	F	m	7	-	4	3	-	-	-	-
		w	86	25	30	31	-	-	-	-
		i	93	25	34	34	-	-	-	-
	H	m	7	-	-	-	-	-	4	3
		w	86	3	-	-	-	22	30	31
		i	93	3	-	-	-	22	34	34
Sonst. Abschluß	F	m	205	106	57	16	9	5	3	1
		w	165	80	45	16	5	3	5	3
		i	370	186	102	32	14	8	8	4
	H	m	205	15	6	2	1	2	9	32
		w	165	35	21	4	2	2	8	16
		i	370	50	27	6	3	4	17	48
Studienbereich zusammen	F	m	9 004	1 572	1 239	1 135	955	924	749	662
		w	17 363	3 215	2 636	2 368	2 028	1 966	1 667	1 217
		i	26 367	4 787	3 875	3 503	2 983	2 890	2 416	1 879
	H	m	9 004	779	869	949	888	881	762	777
		w	17 363	1 890	2 096	2 002	1 949	1 963	1 817	1 381
		i	26 367	2 669	2 965	2 951	2 837	2 844	2 579	2 158
Erziehungswissenschaften										
Diplom (U) und entsprech. Ab- schlußprüfungen	F	m	10 165	2 766	1 913	1 513	978	699	597	389
		w	23 180	6 552	4 508	3 598	2 397	1 787	1 319	911
		i	33 325	9 318	6 421	5 111	3 375	2 486	1 916	1 300
	H	m	10 165	1 212	1 240	1 125	802	807	735	661
		w	23 180	3 821	3 200	2 624	2 237	2 332	2 002	1 535
		i	33 325	5 033	4 440	3 749	3 039	3 139	2 737	2 196
Promotionen	F	m	1 008	101	62	42	49	55	77	68
		w	1 236	110	86	74	59	78	99	121
		i	2 244	211	148	116	108	133	176	189
	H	m	1 008	6	11	8	17	22	48	51
		w	1 236	8	12	12	23	36	67	89
		i	2 244	14	23	20	40	58	115	140
Staatl. Lehramts- prüf. (LA) Grund- und Hauptschulen	F	m	1 043	239	301	235	155	61	23	11
		w	4 417	1 104	1 386	1 133	539	157	47	25
		i	5 460	1 343	1 687	1 368	694	218	70	36
	H	m	1 043	154	193	186	176	109	80	54
		w	4 417	897	1 271	1 039	588	254	142	81
		i	5 460	1 051	1 464	1 225	764	363	222	135
LA Realschulen/ Sekundarstufe I	F	m	375	117	98	54	25	26	14	8
		w	1 165	354	266	209	142	79	46	32
		i	1 540	471	364	263	167	105	60	40
	H	m	375	63	90	47	37	29	22	18
		w	1 165	238	228	180	145	102	89	54
		i	1 540	301	318	227	182	131	111	72
LA Gymnasien/ Sekundarst. II, allgem. Schulen	F	m	1 225	279	181	184	140	135	98	55
		w	1 499	343	208	228	198	184	106	84
		i	2 724	622	389	412	338	319	204	139
	H	m	1 225	164	163	140	132	145	115	84
		w	1 499	208	174	176	174	193	150	106
		i	2 724	372	337	316	306	338	265	190
LA Sonderschulen	F	m	161	59	30	18	12	17	6	11
		w	498	159	69	72	60	56	44	17
		i	659	218	99	90	72	73	50	28
	H	m	161	43	23	24	12	25	7	9
		w	498	126	70	68	59	64	43	31
		i	659	169	93	92	71	89	50	40

Sommersemester 1993

4 Studenten insgesamt nach Fächergruppen, Studienbereich des 1. Studienfachs, angestrebtem Abschluß, Fachsemestern und Hochschulsemestern

Fächergruppe Studienbereich Prüfungsgruppe	Ge- schl.	Ins- gesamt	Davon im ... Semester								
			1. u. 2.	3. u. 4.	5. u. 6.	7. u. 8.	9. u. 10.	11.u.12.	13.u.14.	15. und höheren	
F = Fachsem. H = Hochschulsem.											
LA Berufl. Sch./ Sekundarst. II, berufl. Schulen	F	m	21	9	4	3	1	1	1	-	2
		w	13	5	2	1	2	2	1	-	-
		i	34	14	6	4	3	3	2	-	2
	H	m	21	-	-	1	4	2	-	-	14
		w	13	-	-	-	-	-	1	1	11
		i	34	-	-	1	4	2	1	1	25
Sonstige LA nach Schularten	F	m	14	10	4	-	-	-	-	-	-
		w	16	13	3	-	-	-	-	-	-
		i	30	23	7	-	-	-	-	-	-
	H	m	14	-	1	-	2	4	1	4	2
		w	16	-	-	-	3	3	6	1	3
		i	30	-	1	-	5	7	7	5	5
Sonst. Abschluß	F	m	246	75	72	34	35	17	5	2	6
		w	525	199	132	79	48	37	12	7	11
		i	771	274	204	113	83	54	17	9	17
	H	m	246	25	31	15	20	15	16	9	115
		w	525	42	44	23	24	70	59	59	204
		i	771	67	75	38	44	85	75	68	319
Studienbereich zusammen	F	m	14 258	3 655	2 665	2 083	1 395	1 011	821	544	2 084
		w	32 529	8 839	6 660	5 394	3 445	2 380	1 674	1 197	2 940
		i	46 787	12 494	9 325	7 477	4 840	3 391	2 495	1 741	5 024
	H	m	14 258	1 667	1 752	1 546	1 202	1 158	1 024	890	5 019
		w	32 529	5 340	4 999	4 122	3 253	3 054	2 559	1 957	7 245
		i	46 787	7 007	6 751	5 668	4 455	4 212	3 583	2 847	12 264
Sonderpädagogik											
Diplom (U) und entsprech. Ab- schlußprüfungen	F	m	307	46	65	64	38	30	26	18	20
		w	1 233	239	267	243	141	159	92	49	43
		i	1 540	285	332	307	179	189	118	67	63
	H	m	307	23	58	50	22	28	18	24	84
		w	1 233	177	233	159	131	141	119	71	202
		i	1 540	200	291	209	153	169	137	95	286
Promotionen	F	m	39	5	2	2	4	2	3	4	17
		w	73	7	4	7	2	2	8	10	38
		i	117	12	6	9	6	4	11	14	55
	H	m	39	-	-	-	1	1	3	1	33
		w	78	2	1	-	-	2	8	8	57
		i	117	2	1	-	1	3	11	9	90
Staatl. Lehramts- prüf. (LA) Grund- und Hauptschulen	F	m	20	3	6	5	2	1	-	-	3
		w	99	12	16	21	18	8	3	4	17
		i	119	15	22	26	20	9	3	4	20
	H	m	20	3	4	3	2	3	-	1	4
		w	99	7	11	19	16	12	6	6	22
		i	119	10	15	22	18	15	6	7	26
LA Realschulen/ Sekundarstufe I	F	m	48	4	6	6	4	6	2	11	9
		w	96	7	10	9	10	12	12	8	28
		i	144	11	16	15	14	18	14	19	37
	H	m	48	4	4	3	3	4	3	5	22
		w	96	4	6	6	9	10	17	4	40
		i	144	8	10	9	12	14	20	9	62
LA Gymnasien/ Sekundarst. II, allgem. Schulen	F	m	44	10	1	-	6	9	4	3	11
		w	43	8	3	1	8	8	4	2	9
		i	87	18	4	1	14	17	8	5	20
	H	m	44	3	1	-	3	6	2	4	25
		w	43	4	4	1	5	6	1	3	19
		i	87	7	5	1	8	12	3	7	44
LA Sonderschulen	F	m	2 691	705	594	473	302	206	144	76	191
		w	7 837	2 034	1 616	1 272	1 089	798	465	168	395
		i	10 528	2 739	2 210	1 745	1 391	1 004	609	244	586
	H	m	2 691	429	451	433	324	230	190	140	494
		w	7 837	1 450	1 345	1 169	1 089	964	634	318	868
		i	10 528	1 879	1 796	1 602	1 413	1 194	824	458	1 362
LA Berufl. Sch./ Sekundarst. II, berufl. Schulen	F	m	29	12	4	4	7	-	-	1	1
		w	23	16	2	1	3	1	-	-	-
		i	52	28	6	5	10	1	-	1	1
	H	m	29	1	-	3	-	3	2	5	15
		w	23	3	1	1	2	2	6	5	3
		i	52	4	1	4	2	5	8	10	18

Sommersemester 1993

4 Studenten insgesamt nach Fächergruppen, Studienbereich des 1. Studienfachs, angestrebtem Abschluß, Fachsemestern und Hochschulsemestern

Fächergruppe Studienbereich Prüfungsgruppe	Ge- schl.	Ins- gesamt	Davon im ... Semester								
			1. u. 2.	3. u. 4.	5. u. 6.	7. u. 8.	9. u. 10.	11.u.12.	13.u.14.	15. und höheren	
F = Fachsem. H = Hochschulsem.											
Sonstige LA nach Schularten	F	m	58	35	22	1	-	-	-	-	-
		w	295	166	127	2	-	-	-	-	-
		i	353	201	149	3	-	-	-	-	-
	H	m	58	6	1	2	-	27	22	-	-
		w	295	7	13	3	1	151	118	-	2
		i	353	13	14	5	1	178	140	-	2
Sonst. Abschluß	F	m	114	73	15	23	1	1	1	-	-
		w	347	204	66	68	6	1	1	-	1
		i	461	277	81	91	7	2	2	-	1
	H	m	114	-	-	30	15	22	8	2	37
		w	347	1	4	65	64	72	30	26	85
		i	461	1	4	95	79	94	38	28	122
Studienbereich zusammen	F	m	3 350	893	715	578	364	255	180	113	252
		w	10 051	2 693	2 111	1 624	1 277	989	585	241	531
		i	13 401	3 586	2 826	2 202	1 641	1 244	765	354	783
	H	m	3 350	469	519	524	370	324	248	182	714
		w	10 051	1 655	1 618	1 423	1 317	1 360	939	441	1 298
		i	13 401	2 124	2 137	1 947	1 687	1 684	1 187	623	2 012
Sprach- und Kulturwissen- schaften zusammen	F	m	127 693	29 634	21 216	18 364	13 258	10 682	8 420	6 190	19 929
		w	224 213	54 917	40 691	34 830	26 417	19 839	14 170	9 703	23 646
		i	351 906	84 551	61 907	53 194	39 675	30 521	22 590	15 893	43 575
	H	m	127 693	15 948	14 601	14 339	11 835	11 131	10 289	8 990	40 560
		w	224 213	35 883	32 029	28 130	24 110	22 677	19 127	14 430	47 827
		i	351 906	51 831	46 630	42 469	35 945	33 808	29 416	23 420	88 387
Sport											
Sport, Sportwissenschaft											
Diplom (U) und entsprech. Ab- schlußprüfungen	F	m	5 951	921	876	949	824	648	535	331	867
		w	3 536	588	565	553	513	421	316	198	382
		i	9 487	1 509	1 441	1 502	1 337	1 069	851	529	1 249
	H	m	5 951	543	634	863	759	667	580	398	1 507
		w	3 536	355	423	503	461	435	375	267	717
		i	9 487	898	1 057	1 366	1 220	1 102	955	665	2 224
Promotionen	F	m	314	47	45	34	30	35	24	20	79
		w	137	37	19	18	12	11	12	10	18
		i	451	84	64	52	42	46	36	30	97
	H	m	314	5	12	6	13	6	17	21	234
		w	137	7	2	4	-	5	12	12	95
		i	451	12	14	10	13	11	29	33	329
Staatl. Lehramts- prüf. (LA) Grund- und Hauptschulen	F	m	1 015	150	180	278	171	110	41	24	61
		w	2 774	556	573	722	483	247	84	33	76
		i	3 789	706	753	1 000	654	357	125	57	137
	H	m	1 015	96	152	209	174	124	87	40	133
		w	2 774	477	516	686	461	265	130	65	174
		i	3 789	573	668	895	635	389	217	105	307
LA Realschulen/ Sekundarstufe I	F	m	1 252	208	232	281	193	116	65	17	139
		w	927	155	161	192	139	116	61	15	88
		i	2 179	364	393	473	332	232	126	32	227
	H	m	1 252	137	187	255	193	133	104	40	203
		w	927	110	152	181	146	118	73	29	118
		i	2 179	247	339	436	339	251	177	69	321
Stufenübergr. LA Sekundarstufe I und II	F	m	72	5	13	19	15	15	5	-	-
		w	70	3	5	19	18	24	1	-	-
		i	142	8	18	38	33	39	6	-	-
	H	m	72	5	13	19	15	15	5	-	-
		w	70	3	5	19	18	24	1	-	-
		i	142	8	18	38	33	39	6	-	-
LA Gymnasien/ Sekundarst. II, allgem. Schulen	F	m	3 856	649	606	733	554	358	268	144	544
		w	2 489	383	389	447	394	283	209	83	301
		i	6 345	1 032	995	1 180	948	641	477	227	845
	H	m	3 856	464	529	691	542	417	290	203	720
		w	2 489	279	361	401	387	308	229	111	413
		i	6 345	743	890	1 092	929	725	519	314	1 133

Sommersemester 1993

4 Studenten insgesamt nach Fächergruppen, Studienbereich des 1. Studienfachs, angestrebtem Abschluß, Fachsemestern und Hochschulsemestern

Fächergruppe Studienbereich Prüfungsgruppe	Ge- schl.	Ins- gesamt	Davon im ... Semester								
			1. u. 2.	3. u. 4.	5. u. 6.	7. u. 8.	9. u. 10.	11.u.12.	13.u.14.	15. und höheren	
F = Fachsem. H = Hochschulsem.											
LA Sonderschulen	F	m	137	30	23	29	14	12	8	7	14
		w	205	37	39	50	27	26	16	2	8
		i	342	67	62	79	41	38	24	9	22
H	m	137	18	25	25	13	19	11	6	20	
	w	205	26	36	44	29	32	20	4	14	
	i	342	44	61	69	42	51	31	10	34	
LA Berufl. Sch./ Sekundarst. II, berufl. Schulen	F	m	44	12	4	6	7	3	-	2	10
		w	11	3	4	-	-	1	1	1	2
		i	55	15	8	6	7	3	1	3	12
H	m	44	4	4	1	7	5	3	2	18	
	w	11	1	1	1	-	-	1	2	5	
	i	55	5	5	2	7	5	4	4	23	
Sonstige LA nach Schularten	F	m	204	61	91	50	-	2	-	-	-
		w	205	58	109	38	-	-	-	-	-
		i	409	119	200	88	-	2	-	-	-
H	m	204	11	12	25	-	44	82	28	2	
	w	205	6	5	8	-	49	106	30	1	
	i	409	17	17	33	-	93	188	58	3	
Sonst. Abschluß	F	m	61	28	28	2	3	-	-	-	-
		w	47	25	15	4	3	-	-	-	-
		i	108	53	43	6	6	-	-	-	-
H	m	61	14	13	11	6	2	-	2	13	
	w	47	13	4	2	1	-	7	4	16	
	i	108	27	17	13	7	2	7	6	29	
Studienbereich zusammen	F	m	12 906	2 112	2 098	2 381	1 811	1 299	946	545	1 714
		w	10 401	1 845	1 879	2 043	1 589	1 128	700	342	875
		i	23 307	3 957	3 977	4 424	3 400	2 427	1 646	887	2 589
H	m	12 906	1 297	1 581	2 105	1 722	1 432	1 179	740	2 850	
	w	10 401	1 277	1 505	1 849	1 503	1 236	954	524	1 553	
	i	23 307	2 574	3 086	3 954	3 225	2 668	2 133	1 264	4 403	
Sport zusammen	F	m	12 906	2 112	2 098	2 381	1 811	1 299	946	545	1 714
		w	10 401	1 845	1 879	2 043	1 589	1 128	700	342	875
		i	23 307	3 957	3 977	4 424	3 400	2 427	1 646	887	2 589
H	m	12 906	1 297	1 581	2 105	1 722	1 432	1 179	740	2 850	
	w	10 401	1 277	1 505	1 849	1 503	1 236	954	524	1 553	
	i	23 307	2 574	3 086	3 954	3 225	2 668	2 133	1 264	4 403	
Rechts-, Wirtschafts- und Sozialwissenschaften											
Wirtschafts- und Gesellschaftslehre allg.											
Diplom (U) und entsprech. Ab- schlußprüfungen	F	m	244	47	47	41	40	18	18	9	24
		w	151	17	45	28	29	13	6	6	7
		i	395	64	92	69	69	31	24	15	31
H	m	244	39	29	41	33	21	22	21	38	
	w	151	14	21	28	25	21	10	21	11	
	i	395	53	50	69	58	42	32	42	49	
Promotionen	F	m	35	-	-	-	-	-	6	13	16
		w	12	-	-	-	-	-	1	4	7
		i	47	-	-	-	-	-	7	17	23
H	m	35	-	-	-	-	-	-	4	15	16
	w	12	-	-	-	-	-	-	1	3	8
	i	47	-	-	-	-	-	-	5	18	24
Staatl. Lehramts- prüf. (LA) Grund- und Hauptschulen	F	m	437	103	79	98	87	31	25	4	10
		w	3 156	751	625	879	540	238	82	26	15
		i	3 593	854	704	977	627	269	107	30	25
H	m	437	71	74	75	79	40	39	24	35	
	w	3 156	642	588	809	507	305	139	65	101	
	i	3 593	713	662	884	586	345	178	89	136	
Stufenübergr. LA Grund./Primerst. Sekundarstufe I	F	m	-	-	-	-	-	-	-	-	-
		w	1	1	-	-	-	-	-	-	-
		i	1	1	-	-	-	-	-	-	-
H	m	-	-	-	-	-	-	-	-	-	
	w	1	1	-	-	-	-	-	-	-	
	i	1	1	-	-	-	-	-	-	-	

Sommersemester 1993

4 Studenten insgesamt nach Fächergruppen, Studienbereich des 1. Studienfachs, angestrebtem Abschluß, Fachsemestern und Hochschulsesemestern

Fächergruppe Studienbereich Prüfungsgruppe	Ge- schl.	Ins- gesamt	Davon im ... Semester								
			1. u. 2.	3. u. 4.	5. u. 6.	7. u. 8.	9. u. 10.	11. u. 12.	13. u. 14.	15. und höheren	
LA Realschulen/ Sekundarstufe I	F	m	65	20	17	17	5	2	-	-	4
		w	28	5	4	3	13	2	1	-	-
		i	93	25	21	20	18	4	1	-	4
H	m	65	14	11	15	7	7	5	1	5	
		w	28	4	3	4	9	2	-	4	
		i	93	18	14	19	16	9	7	1	9
LA Gymnasien/ Sekundarst. II, allgem. Schulen	F	m	38	5	8	4	5	3	2	3	8
		w	18	5	1	3	4	-	1	2	2
		i	56	10	9	7	9	3	3	5	10
H	m	38	3	7	3	2	3	4	3	13	
		w	18	4	1	-	1	1	2	7	
		i	56	7	8	3	3	4	6	5	20
LA Sonderschulen	F	m	8	4	1	3	-	-	-	-	
		w	24	13	5	6	-	-	-	-	
		i	32	17	6	9	-	-	-	-	
H	m	8	4	1	3	-	-	-	-	-	
		w	24	13	4	4	-	-	-	-	
		i	32	17	5	7	-	-	-	-	
Sonstige LA nach Schularten	F	m	7	4	3	-	-	-	-	-	
		w	3	1	2	-	-	-	-	-	
		i	10	5	5	-	-	-	-	-	
H	m	7	3	2	1	1	-	-	-	-	
		w	3	1	1	-	-	1	-	-	
		i	10	4	3	1	1	-	1	-	
Fachhochschul- abschluß	F	m	45	29	13	3	-	-	-	-	
		w	16	12	3	1	-	-	-	-	
		i	61	41	16	4	-	-	-	-	
H	m	45	-	-	-	3	12	13	8	9	
		w	16	-	-	-	5	6	3	2	
		i	61	-	-	-	3	17	19	11	11
Sonst. Abschluß	F	m	89	34	16	1	-	6	8	8	16
		w	46	15	7	-	1	1	7	6	9
		i	135	49	23	1	1	7	15	14	25
H	m	89	10	2	4	4	8	18	12	31	
		w	46	8	2	-	3	9	5	19	
		i	135	18	4	4	4	11	27	17	50
Studienbereich zusammen	F	m	968	246	184	167	137	60	59	37	78
		w	3 455	820	692	920	587	254	98	44	40
		i	4 423	1 066	876	1 087	724	314	157	81	118
H	m	968	144	126	142	129	91	105	84	147	
		w	3 455	687	620	845	545	337	170	99	152
		i	4 423	831	746	987	674	428	275	183	299
Regionalwissenschaften											
Diplom (U) und entsprech. Ab- schlußprüfungen	F	m	13	-	-	9	-	4	-	-	
		w	20	-	-	11	-	8	-	1	
		i	33	-	-	20	-	12	-	1	
H	m	13	-	-	9	-	4	-	-		
		w	20	-	-	11	-	8	-	1	
		i	33	-	-	20	-	12	-	1	
Promotionen	F	m	1	-	-	1	-	-	-	-	
		w	1	-	1	-	-	-	-	-	
		i	2	-	1	1	-	-	-	-	
H	m	1	-	-	-	-	-	-	-	1	
		w	1	-	-	-	-	-	-	1	
		i	2	-	-	-	-	-	-	1	
Studienbereich zusammen	F	m	14	-	-	10	-	4	-	-	
		w	21	-	1	11	-	8	-	1	
		i	35	-	1	21	-	12	-	1	
H	m	14	-	-	9	-	4	-	-	1	
		w	21	-	-	11	-	8	-	1	
		i	35	-	-	20	-	12	-	2	

Sommersemester 1993

4 Studenten insgesamt nach Fächergruppen, Studienbereich des 1. Studienfachs, angestrebtem Abschluß, Fachsemestern und Hochschulsemestern

Fächergruppe Studienbereich Prüfungsgruppe	Ge- schl.	Ins- gesamt	Davon im ... Semester								
			1. u. 2.	3. u. 4.	5. u. 6.	7. u. 8.	9. u. 10.	11.u.12.	13.u.14.	15. und höheren	
Politikwissenschaften											
Diplom (U) und entsprech. Ab- schlußprüfungen	F	m	11 405	2 684	1 961	1 799	1 458	993	813	550	1 147
		w	6 975	1 712	1 220	1 008	888	695	559	371	522
		i	18 380	4 396	3 181	2 807	2 346	1 688	1 372	921	1 669
Promotionen	H	m	11 405	1 332	1 265	1 397	1 278	1 149	1 129	902	2 953
		w	6 975	904	730	744	759	823	741	626	1 648
		i	18 380	2 236	1 995	2 141	2 037	1 972	1 870	1 528	4 601
LA Gymnasien/ Sekundarst. II, allgem. Schulen	F	m	203	54	44	32	24	11	12	6	20
		w	133	38	20	22	20	11	9	2	11
		i	336	92	64	54	44	22	21	8	31
Sonstige LA nach Schularten	H	m	203	38	37	29	23	12	13	16	35
		w	133	24	19	20	15	12	12	9	22
		i	336	62	56	49	38	24	25	25	57
Sonst. Abschluß	F	m	56	56	-	-	-	-	-	-	-
		w	71	71	-	-	-	-	-	-	-
		i	127	127	-	-	-	-	-	-	-
Studienbereich zusammen	H	m	56	2	-	-	-	54	-	-	-
		w	71	-	-	-	-	71	-	-	-
		i	127	2	-	-	-	125	-	-	-
Sonst. Abschluß	F	m	140	76	30	18	9	4	1	-	2
		w	129	83	20	16	8	1	1	-	2
		i	269	159	50	34	17	5	2	-	4
Studienbereich zusammen	H	m	140	79	29	15	8	3	1	1	4
		w	129	89	18	11	9	2	-	-	-
		i	269	168	47	26	17	5	1	1	4
Studienbereich zusammen	F	m	12 997	2 935	2 086	1 896	1 552	1 084	936	692	1 816
		w	7 850	1 936	1 286	1 067	933	794	625	436	833
		i	20 847	4 871	3 372	2 963	2 485	1 818	1 561	1 128	2 649
Studienbereich zusammen	H	m	12 997	1 467	1 352	1 454	1 341	1 262	1 225	1 013	3 883
		w	7 850	1 024	773	782	788	924	784	703	2 072
		i	20 847	2 491	2 125	2 236	2 129	2 186	2 009	1 716	5 955
Sozialwissenschaften											
Diplom (U) und entsprech. Ab- schlußprüfungen	F	m	11 570	3 173	2 121	1 691	1 105	790	601	405	1 684
		w	11 062	3 225	2 272	1 557	1 114	790	563	410	1 131
		i	22 632	6 398	4 393	3 248	2 219	1 580	1 164	815	2 815
Promotionen	H	m	11 570	1 556	1 345	1 375	1 000	976	852	763	3 703
		w	11 062	1 791	1 499	1 211	1 065	1 073	919	762	2 742
		i	22 632	3 347	2 844	2 586	2 065	2 049	1 771	1 525	6 445
Staatl. Lehramts- prüf. (LA) Grund- und Hauptschulen	F	m	809	68	62	62	39	41	52	46	439
		w	545	40	49	43	22	20	27	34	310
		i	1 354	108	111	105	61	61	79	80	749
Staatl. Lehramts- prüf. (LA) Grund- und Hauptschulen	H	m	809	14	15	15	13	12	24	44	672
		w	545	3	7	7	5	10	14	23	476
		i	1 354	17	22	22	18	22	38	67	1 148
LA Realschulen/ Sekundarstufe I	F	m	375	96	71	102	64	31	6	1	4
		w	1 044	218	163	274	263	103	14	4	5
		i	1 419	314	234	376	327	134	20	5	9
LA Realschulen/ Sekundarstufe I	H	m	375	51	63	66	65	49	28	23	30
		w	1 044	145	142	251	232	134	53	25	62
		i	1 419	196	205	317	297	183	81	48	92
LA Realschulen/ Sekundarstufe I	F	m	193	50	28	35	19	11	12	4	34
		w	202	55	23	49	22	12	12	7	22
		i	395	105	51	84	41	23	24	11	56
LA Realschulen/ Sekundarstufe I	H	m	193	15	21	29	19	28	17	12	52
		w	202	17	14	36	22	26	25	8	54
		i	395	32	35	65	41	54	42	20	106

Sommersemester 1993

4 Studenten insgesamt nach Fächergruppen, Studienbereich des 1. Studienfachs, angestrebtem Abschluß, Fachsemestern und Hochschulsemestern

Fächergruppe Studienbereich Prüfungsgruppe	Ge- schl.	Ins- gesamt	Davon im ... Semester								
			1. u. 2.	3. u. 4.	5. u. 6.	7. u. 8.	9. u. 10.	11.u.12.	13.u.14.	15. und höheren	
LA Gymnasien/ Sekundarst. II, allgem. Schulen	F	m	797	147	134	130	86	70	45	20	165
		w	417	102	71	62	49	34	24	18	57
		i	1 214	249	205	192	135	104	69	38	222
	H	m	797	80	90	109	86	89	62	28	253
		w	417	49	48	61	41	49	30	28	111
		i	1 214	129	138	170	127	138	92	56	364
LA Sonderschulen	F	m	4	1	2	1	-	-	-	-	-
		w	8	6	1	-	-	-	1	-	-
		i	12	7	3	1	-	-	1	-	-
	H	m	4	1	-	1	-	-	-	1	1
		w	8	-	1	4	-	1	1	-	1
		i	12	1	1	5	-	1	1	1	2
LA Berufl. Sch./ Sekundarst. II, berufl. Schulen	F	m	80	17	6	11	4	11	7	5	19
		w	78	22	10	9	9	6	8	3	11
		i	158	39	16	20	13	17	15	8	30
	H	m	80	7	1	1	5	3	10	13	40
		w	78	9	2	1	9	1	11	10	35
		i	158	16	3	2	6	12	21	23	75
Sonstige LA nach Schularten	F	m	19	17	-	-	2	-	-	-	-
		w	25	24	-	-	1	-	-	-	-
		i	44	41	-	-	3	-	-	-	-
	H	m	19	3	-	-	-	1	6	-	9
		w	25	8	-	-	-	1	7	4	5
		i	44	11	-	-	-	2	13	4	14
Sonst. Abschluß	F	m	45	29	4	3	2	3	-	2	2
		w	50	38	6	-	4	-	2	-	-
		i	95	67	10	3	6	3	2	2	2
	H	m	45	31	4	1	-	-	2	1	3
		w	50	41	3	1	-	-	2	2	3
		i	95	72	7	2	-	-	2	3	6
Studienbereich zusammen	F	m	13 892	3 598	2 428	2 095	1 321	957	723	483	2 347
		w	13 431	3 730	2 595	1 994	1 484	965	651	476	1 536
		i	27 323	7 328	5 023	4 029	2 805	1 922	1 374	959	3 883
	H	m	13 892	1 758	1 539	1 597	1 188	1 160	1 000	887	4 763
		w	13 431	2 063	1 716	1 572	1 366	1 303	1 062	860	3 489
		i	27 323	3 821	3 255	3 169	2 554	2 463	2 062	1 747	8 252
Sozialwesen											
Diplom (U) und entsprech. Ab- schlußprüfungen	F	m	1 370	325	299	301	176	109	64	38	58
		w	2 919	705	655	596	430	244	132	66	91
		i	4 289	1 030	954	897	606	353	196	104	149
	H	m	1 370	170	198	177	126	148	104	90	357
		w	2 919	483	492	449	346	295	245	209	400
		i	4 289	653	690	626	472	443	349	299	757
Promotionen	F	m	18	12	1	3	2	-	-	-	-
		w	15	3	2	2	2	-	-	-	4
		i	33	15	3	5	4	2	-	-	4
	H	m	18	3	1	-	-	1	2	4	7
		w	15	-	-	-	1	-	-	1	13
		i	33	3	1	-	1	1	2	5	20
LA Berufl. Sch./ Sekundarst. II, berufl. Schulen	F	m	131	31	40	16	14	13	5	4	8
		w	398	110	100	62	65	29	14	5	13
		i	529	141	140	78	79	42	19	9	21
	H	m	131	11	23	11	13	15	13	9	36
		w	398	73	77	53	51	43	28	21	52
		i	529	84	100	64	64	58	41	30	88
Fachhochschul- abschluß	F	m	12 145	3 198	3 181	2 585	1 730	671	319	153	308
		w	28 252	7 702	6 980	6 587	4 274	1 545	556	278	330
		i	40 397	10 900	10 161	9 172	6 004	2 216	875	431	638
	H	m	12 145	2 553	2 681	2 411	1 722	931	534	367	946
		w	28 252	6 866	6 266	6 226	4 295	2 004	985	551	1 059
		i	40 397	9 419	8 947	8 637	6 017	2 935	1 519	918	2 005
Sonst. Abschluß	F	m	297	81	104	36	28	24	12	5	7
		w	388	118	106	35	32	27	14	18	38
		i	685	199	210	71	60	51	26	23	45
	H	m	297	37	57	23	30	31	23	19	77
		w	388	79	74	32	39	37	29	23	75
		i	685	116	131	55	69	68	52	42	152

Sommersemester 1993

4 Studenten insgesamt nach Fächergruppen, Studienbereich des 1. Studienfachs, angestrebtem Abschluß, Fachsemestern und Hochschulsemestern

Fächergruppe Studienbereich Prüfungsgruppe	Ge- schl.	Ins- gesamt	Davon im ... Semester								
			1. u. 2.	3. u. 4.	5. u. 6.	7. u. 8.	9. u. 10.	11. u. 12.	13. u. 14.	15. und höheren	
F = Fachsem. H = Hochschulsem.											
Studienbereich zusammen	F	m	13 961	3 647	3 625	2 941	1 950	817	400	200	381
		w	31 972	8 638	7 843	7 282	4 803	1 847	716	367	476
		i	45 933	12 285	11 468	10 223	6 753	2 664	1 116	567	857
	H	m	13 961	2 774	2 960	2 622	1 891	1 126	676	489	1 423
		w	31 972	7 501	6 909	6 760	4 732	2 379	1 287	805	1 599
		i	45 933	10 275	9 869	9 382	6 623	3 505	1 963	1 294	3 022
Rechtswissenschaft											
Diplom (U) und entsprech. Ab- schlußprüfungen	F	m	51 758	10 630	10 587	8 698	6 292	5 102	3 134	1 751	5 564
		w	38 191	8 452	8 591	5 978	4 486	4 013	2 488	1 254	2 929
		i	89 949	19 082	19 178	14 676	10 778	9 115	5 622	3 005	8 493
	H	m	51 758	9 113	9 428	8 333	6 477	5 416	3 654	2 240	7 097
		w	38 191	7 486	7 855	5 641	4 550	4 204	2 919	1 559	3 977
		i	89 949	16 599	17 283	13 974	11 027	9 620	6 573	3 799	11 074
Promotionen	F	m	2 366	208	156	124	68	145	273	302	1 090
		w	1 044	102	77	40	26	62	114	163	460
		i	3 410	310	233	164	94	207	387	465	1 550
	H	m	2 366	25	35	48	39	109	274	357	1 479
		w	1 044	7	11	10	10	52	117	202	635
		i	3 410	32	46	58	49	161	391	559	2 114
LA Gymnasien/ Sekundarst. II, allgem. Schulen	F	m	5	-	1	-	1	-	-	2	1
		w	6	1	1	-	1	-	1	1	1
		i	11	1	2	-	2	-	1	3	2
	H	m	5	-	-	1	-	-	-	-	4
		w	6	-	-	-	1	-	-	-	5
		i	11	-	-	1	1	-	-	-	9
LA Berufl. Sch./ Sekundarst. II, berufl. Schulen	F	m	1	-	-	-	-	1	-	-	-
		w	2	-	-	-	-	-	1	-	1
		i	3	-	-	-	-	1	1	-	1
	H	m	1	-	-	-	-	1	-	-	-
		w	2	-	-	-	-	-	1	-	1
		i	3	-	-	-	-	1	1	-	1
Fachhochschul- abschluß	F	m	681	301	188	185	5	2	-	-	-
		w	1 614	761	466	378	9	-	-	-	-
		i	2 295	1 062	654	563	14	2	-	-	-
	H	m	681	275	177	187	18	10	4	3	7
		w	1 614	726	448	385	22	16	11	4	2
		i	2 295	1 001	625	572	40	26	15	7	9
Sonst. Abschluß	F	m	458	274	79	57	12	19	6	5	6
		w	371	249	47	35	6	19	10	1	4
		i	829	523	126	92	18	38	16	6	10
	H	m	458	209	37	19	6	13	20	34	120
		w	371	208	38	21	9	4	15	13	63
		i	829	417	75	40	15	17	35	47	183
Studienbereich zusammen	F	m	55 269	11 413	11 011	9 064	6 378	5 269	3 413	2 060	6 661
		w	41 228	9 565	9 182	6 431	4 528	4 094	2 614	1 419	3 395
		i	96 497	20 978	20 193	15 495	10 906	9 363	6 027	3 479	10 056
	H	m	55 269	9 622	9 677	8 588	6 540	5 549	3 952	2 634	8 707
		w	41 228	8 427	8 352	6 057	4 592	4 276	3 063	1 778	4 683
		i	96 497	18 049	18 029	14 645	11 132	9 825	7 015	4 412	13 390
Verwaltungswissenschaft											
Diplom (U) und entsprech. Ab- schlußprüfungen	F	m	1 307	198	202	264	235	158	134	46	70
		w	679	75	103	120	145	97	74	39	26
		i	1 986	273	305	384	380	255	208	85	96
	H	m	1 307	132	136	216	213	195	145	96	174
		w	679	53	77	96	115	119	80	68	71
		i	1 986	185	213	312	328	314	225	164	245
Promotionen	F	m	31	13	10	5	3	-	-	-	-
		w	6	2	1	2	-	1	-	-	-
		i	37	15	11	7	3	1	-	-	-
	H	m	31	1	-	1	2	4	5	3	15
		w	6	-	-	-	-	-	1	1	4
		i	37	1	-	1	2	4	6	4	19

Sommersemester 1993

4 Studenten insgesamt nach Fächergruppen, Studienbereich des 1. Studienfachs, angestrebtem Abschluß, Fachsemestern und Hochschulsesemestern

Fächergruppe Studienbereich Prüfungsgruppe	Ge- schl.	Ins- gesamt	Davon im ... Semester								
			1. u. 2.	3. u. 4.	5. u. 6.	7. u. 8.	9. u. 10.	11.u.12.	13.u.14.	15. und höheren	
Fachhochschul- abschluß	F	m	18 582	8 083	6 848	3 389	234	9	13	4	2
		w	15 677	6 729	5 718	3 033	180	3	6	3	5
		i	34 259	14 812	12 566	6 422	414	12	19	7	7
	H	m	18 582	7 480	6 499	3 424	481	231	193	108	166
		w	15 677	6 359	5 470	3 037	377	138	125	74	97
		i	34 259	13 839	11 969	6 461	858	369	318	182	263
Sonst. Abschluß	F	m	266	265	1	-	-	-	-	-	-
		w	210	208	2	-	-	-	-	-	-
		i	476	473	3	-	-	-	-	-	-
	H	m	266	15	-	-	13	50	75	47	66
		w	210	19	-	1	8	30	58	48	46
		i	476	34	-	1	21	80	133	95	112
Studienbereich zusammen	F	m	20 186	8 559	7 061	3 658	472	167	147	50	72
		w	16 572	7 014	6 824	3 155	325	101	80	42	31
		i	36 758	15 573	12 885	6 813	797	268	227	92	103
	H	m	20 186	7 628	6 635	3 641	709	480	418	254	421
		w	16 572	6 431	5 547	3 134	500	287	264	191	218
		i	36 758	14 059	12 182	6 775	1 209	767	682	445	639
Wirtschaftswissen- schaften											
Diplom (U) und entsprech. Ab- schlußprüfungen	F	m	110 753	22 127	20 366	19 561	14 515	13 178	9 250	4 683	7 073
		w	53 474	10 864	9 575	9 936	7 121	7 169	4 635	2 039	2 135
		i	164 227	32 991	29 941	29 497	21 636	20 347	13 885	6 722	9 208
	H	m	110 753	15 160	17 310	17 948	13 846	13 843	10 747	6 648	15 251
		w	53 474	8 043	8 550	9 144	7 038	7 641	5 310	2 917	4 831
		i	164 227	23 203	25 860	27 092	20 884	21 484	16 057	9 565	20 082
Promotionen	F	m	3 369	303	256	220	140	129	321	440	1 560
		w	984	98	69	61	34	26	77	153	466
		i	4 353	401	325	281	174	155	398	593	2 026
	H	m	3 369	37	23	31	31	72	314	535	2 326
		w	984	16	6	8	9	9	78	169	689
		i	4 353	53	29	39	40	81	392	704	3 015
Staatl. Lehramts- prüf. (LA) Grund- und Hauptschulen	F	m	117	30	31	21	26	6	1	-	2
		w	144	42	39	27	27	5	2	-	2
		i	261	72	70	48	53	11	3	-	4
	H	m	117	22	24	19	24	5	10	1	12
		w	144	28	33	22	25	9	8	7	12
		i	261	50	57	41	49	14	18	8	24
LA Realschulen/ Sekundarstufe I	F	m	160	29	48	29	21	14	2	1	16
		w	276	55	67	37	26	22	18	10	41
		i	436	84	115	66	47	36	20	11	57
	H	m	160	11	18	22	18	23	15	8	45
		w	276	42	32	35	38	24	30	10	65
		i	436	53	50	57	56	47	45	18	110
LA Gymnasien/ Sekundarst. II, allgem. Schulen	F	m	176	41	47	23	20	11	10	7	17
		w	97	18	26	12	10	11	8	6	6
		i	273	59	73	35	30	22	18	13	23
	H	m	176	32	29	18	21	11	20	16	29
		w	97	14	17	12	12	10	9	8	15
		i	273	46	46	30	33	21	29	24	44
LA Sonderschulen	F	m	2	1	1	-	-	-	-	-	-
		w	7	4	-	-	2	-	-	-	1
		i	9	5	1	-	2	-	-	-	1
	H	m	2	1	-	-	-	-	-	-	1
		w	7	2	-	1	2	-	1	-	1
		i	9	3	-	1	2	-	1	-	2
LA Berufl. Sch./ Sekundarst. II, berufl. Schulen	F	m	1 597	416	333	278	202	119	75	22	152
		w	1 589	446	379	275	215	122	60	22	70
		i	3 186	862	712	553	417	241	135	44	222
	H	m	1 597	226	225	225	188	174	127	66	366
		w	1 589	276	298	233	202	190	108	67	215
		i	3 186	502	523	458	390	364	235	133	581

Sommersemester 1993

4 Studenten insgesamt nach Fächergruppen, Studienbereich des 1. Studienfachs, angestrebtem Abschluß, Fachsemestern und Hochschulsemestern

Fächergruppe Studienbereich Prüfungsgruppe	Ge- schl.	Ins- gesamt	Davon im ... Semester									
			1. u. 2.	3. u. 4.	5. u. 6.	7. u. 8.	9. u. 10.	11.u.12.	13.u.14.	15. und höheren		
Sonstige LA nach Schularten	F	m	2	2	-	-	-	-	-	-	-	-
		w i	2 4	2 4	-	-	-	-	-	-	-	-
	H	m	2	1	-	-	-	-	1	-	-	-
		w i	2 4	2 3	-	-	-	-	-	1	-	-
Fachhochschul- abschluß	F	m	38 734	10 179	8 278	7 911	5 726	3 093	1 684	783	1 080	
		w i	25 357 64 091	7 296 17 475	5 649 13 927	5 489 13 400	3 728 9 454	1 676 4 769	837 2 521	320 1 103	362 1 442	
	H	m	38 734	8 266	7 298	7 147	5 663	3 692	2 489	1 435	2 744	
		w i	25 357 64 091	6 690 14 856	5 191 12 489	4 910 12 057	3 657 9 320	2 173 5 865	1 254 3 743	613 2 048	969 3 713	
Sonst. Abschluß	F	m	1 596	709	325	175	77	48	65	48	149	
		w i	1 009 2 605	587 1 296	128 453	126 301	36 113	25 73	35 100	28 76	44 193	
	H	m	1 596	431	74	56	6	48	143	117	721	
		w i	1 009 2 605	527 958	65 139	45 101	8 14	40 88	60 203	65 182	199 920	
Studienbereich zusammen	F	m	156 506	33 837	29 685	28 218	20 727	16 598	11 408	5 984	10 049	
		w i	82 939 239 445	19 412 53 249	15 932 45 617	15 963 44 181	11 199 31 926	9 056 25 854	5 672 17 080	2 578 8 562	3 127 13 176	
	H	m	156 506	24 187	25 001	25 466	19 797	17 869	13 865	8 826	21 495	
		w i	82 939 239 445	15 540 39 727	14 192 39 193	14 410 39 876	10 991 30 788	10 096 27 965	6 858 20 723	3 856 12 682	6 996 28 491	
Wirtschaftsingenieur- wesen												
Diplom (U) und entsprech. Ab- schlußprüfungen	F	m	10 287	2 494	1 877	1 595	1 225	963	769	471	893	
		w i	1 178 11 465	290 2 784	214 2 091	238 1 833	149 1 374	117 1 080	69 838	33 504	68 961	
	H	m	10 287	1 589	1 429	1 357	1 107	962	976	793	2 084	
		w i	1 178 11 465	203 1 792	167 1 596	213 1 570	136 1 243	126 1 088	96 1 072	64 847	173 2 257	
Promotionen	F	m	70	5	1	1	1	2	5	15	40	
		w i	8 78	- 5	1 2	- 1	- 1	- 2	1 6	- 15	6 46	
	H	m	70	2	-	-	3	3	5	13	44	
		w i	8 78	- 2	1 1	- 1	- 3	- 3	1 6	- 13	6 50	
Fachhochschul- abschluß	F	m	11 011	3 683	2 792	1 787	1 418	767	282	127	155	
		w i	2 003 13 014	639 4 322	509 3 301	331 2 118	308 1 726	157 924	33 315	9 136	17 172	
	H	m	11 011	1 614	1 428	1 270	1 318	1 579	1 450	922	1 430	
		w i	2 003 13 014	480 2 094	361 1 789	277 1 547	255 1 573	232 1 811	158 1 608	97 1 019	143 1 573	
Sonst. Abschluß	F	m	158	37	19	7	6	3	19	33	34	
		w i	33 191	16 53	1 20	5 12	3 9	2 5	2 21	2 35	2 36	
	H	m	158	17	1	1	3	3	40	29	64	
		w i	33 191	12 29	- 1	1 2	- 3	1 4	14 54	1 30	4 68	
Studienbereich zusammen	F	m	21 526	6 219	4 689	3 390	2 650	1 735	1 075	646	1 122	
		w i	3 222 24 748	945 7 164	725 5 414	574 3 964	460 3 110	276 2 011	105 1 180	44 690	93 1 215	
	H	m	21 526	3 222	2 858	2 628	2 431	2 547	2 471	1 747	3 622	
		w i	3 222 24 748	695 3 917	529 3 387	491 3 119	391 2 822	359 2 906	269 2 740	162 1 909	326 3 948	
Rechts-, Wirtschafts- und Sozialwissensch. zusammen	F	m	295 319	70 454	60 769	51 379	35 187	26 691	18 161	10 152	22 526	
		w i	200 690 496 009	52 060 122 514	44 080 104 849	37 397 88 776	24 319 59 506	17 335 44 026	10 561 26 722	5 407 15 559	9 531 32 057	
	H	m	295 319	50 802	50 148	46 147	34 026	30 088	23 712	15 934	44 462	
		w i	200 690 496 009	42 368 93 170	38 638 88 786	34 062 80 209	23 905 57 931	19 969 50 057	13 757 37 469	8 456 24 390	19 535 63 997	

Sommersemester 1993

4 Studenten insgesamt nach Fächergruppen, Studienbereich des 1. Studienfachs,
angestrebtem Abschluß, Fachsemestern und Hochschulsemestern

Fächergruppe Studienbereich Prüfungsgruppe	Ge- schl.	Ins- gesamt	Davon im ... Semester								
			1. u. 2.	3. u. 4.	5. u. 6.	7. u. 8.	9. u. 10.	11.u.12.	13.u.14.	15. und höheren	
F = Fachsem. H = Hochschulsem.											
Mathematik, Naturwissen- schaften											
Mathematik, Naturwissen- schaften allgemein											
Diplom (U) und entsprech. Ab- schlußprüfungen	F	m	70	22	17	7	9	2	2	3	8
		w	37	9	11	8	3	1	2	-	3
		i	107	31	28	15	12	3	4	3	11
H	m	70	9	2	8	3	5	2	7	34	
	w	37	6	3	2	4	5	-	3	14	
	i	107	15	5	10	7	10	2	10	48	
Promotionen	F	m	62	7	1	3	1	6	1	4	39
		w	32	3	2	1	2	1	2	3	18
		i	94	10	3	4	3	7	3	7	57
H	m	62	1	1	2	-	1	2	3	52	
	w	32	-	-	-	-	1	-	5	26	
	i	94	1	1	2	-	2	2	8	78	
Staatl. Lehramts- prüf. (LA) Grund- und Hauptschulen	F	m	382	98	58	106	68	37	10	2	3
		w	3 122	680	716	869	546	213	67	15	16
		i	3 504	778	774	975	614	250	77	17	19
H	m	382	65	55	75	78	51	21	18	19	
	w	3 122	571	698	800	524	266	131	49	83	
	i	3 504	636	753	875	602	317	152	67	102	
LA Sonderschulen	F	m	19	9	4	5	1	-	-	-	-
	w	45	18	9	18	-	-	-	-	-	-
	i	64	27	13	23	1	-	-	-	-	-
H	m	19	9	4	3	3	-	-	-	-	-
	w	45	17	9	12	6	1	-	-	-	-
	i	64	26	13	15	9	1	-	-	-	-
Sonstige LA nach Schularten	F	m	11	2	9	-	-	-	-	-	-
	w	58	13	45	-	-	-	-	-	-	-
	i	69	15	54	-	-	-	-	-	-	-
H	m	11	-	-	-	-	2	9	-	-	-
	w	58	-	-	-	-	13	45	-	-	-
	i	69	-	-	-	-	15	54	-	-	-
Sonst. Abschluß	F	m	-	-	-	-	-	-	-	-	-
	w	1	1	-	-	-	-	-	-	-	-
	i	1	1	-	-	-	-	-	-	-	-
H	m	-	-	-	-	-	-	-	-	-	-
	w	1	-	-	-	-	-	-	-	-	1
	i	1	-	-	-	-	-	-	-	-	1
Studienbereich zusammen	F	m	544	138	89	121	79	45	13	9	50
	w	3 295	724	783	896	551	215	71	18	37	
	i	3 839	862	872	1 017	630	260	84	27	87	
H	m	544	84	62	88	84	59	34	28	105	
	w	3 295	594	710	814	534	286	176	57	124	
	i	3 839	678	772	902	618	345	210	85	229	
Mathematik											
Diplom (U) und entsprech. Ab- schlußprüfungen	F	m	18 011	4 086	2 889	2 668	2 146	1 920	1 345	868	2 089
	w	6 655	1 644	1 059	916	801	748	546	330	611	
	i	24 666	5 730	3 948	3 584	2 947	2 668	1 891	1 198	2 700	
H	m	18 011	2 459	2 228	2 245	1 982	2 009	1 601	1 277	4 210	
	w	6 655	1 030	843	814	754	817	653	497	1 247	
	i	24 666	3 489	3 071	3 059	2 736	2 826	2 254	1 774	5 457	
Promotionen	F	m	889	120	78	84	53	31	61	98	364
	w	223	27	23	28	10	6	15	26	88	
	i	1 112	147	101	112	63	37	76	124	452	
H	m	889	13	20	23	25	20	71	138	579	
	w	223	3	8	5	10	4	16	30	147	
	i	1 112	16	28	28	35	24	87	168	726	
Staatl. Lehramts- prüf. (LA) Grund- und Hauptschulen	F	m	799	247	207	179	103	26	7	9	21
	w	4 383	1 278	1 116	1 176	607	130	37	14	25	
	i	5 182	1 525	1 323	1 355	710	156	44	23	46	
H	m	799	149	185	168	105	60	41	23	68	
	w	4 383	1 134	1 142	1 069	556	250	99	40	93	
	i	5 182	1 283	1 327	1 237	661	310	140	63	161	

Sommersemester 1993

4 Studenten insgesamt nach Fächergruppen, Studienbereich des 1. Studienfachs, angestrebtem Abschluß, Fachsemestern und Hochschulsemestern

Fächergruppe Studienbereich Prüfungsgruppe	Ge- schl.	Ins- gesamt	Davon im ... Semester									
			1. u. 2.	3. u. 4.	5. u. 6.	7. u. 8.	9. u. 10.	11.u.12.	13.u.14.	15. und höheren		
F = Fachsem. H = Hochschulsem.												
Stufenübergr. LA Grund./Primarst. Sekundarstufe I	F	m	-	-	-	-	-	-	-	-	-	-
		w	2	1	-	1	-	-	-	-	-	-
		i	2	1	-	1	-	-	-	-	-	-
	H	m	-	-	-	-	-	-	-	-	-	-
		w	2	1	-	1	-	-	-	-	-	-
		i	2	1	-	1	-	-	-	-	-	-
LA Realschulen/ Sekundarstufe I	F	m	1 301	335	287	296	181	105	32	13	52	
		w	1 523	329	385	336	248	147	39	10	29	
		i	2 824	664	672	632	429	252	71	23	81	
	H	m	1 301	180	208	267	203	148	74	59	162	
		w	1 523	241	317	307	266	165	91	34	102	
		i	2 824	421	525	574	469	313	165	93	264	
Stufenübergr. LA Sekundarstufe I und II	F	m	80	2	5	35	20	12	6	-	-	
		w	94	6	2	36	25	19	6	-	-	
		i	174	8	7	71	45	31	12	-	-	
	H	m	80	2	5	35	20	12	6	-	-	
		w	94	6	2	36	25	19	6	-	-	
		i	174	8	7	71	45	31	12	-	-	
LA Gymnasien/ Sekundarst. II, allgem. Schulen	F	m	4 503	1 023	883	972	639	457	200	83	246	
		w	3 442	740	677	624	561	456	195	72	117	
		i	7 945	1 763	1 560	1 596	1 200	913	395	155	363	
	H	m	4 503	737	773	918	591	497	285	165	537	
		w	3 442	604	618	582	560	468	244	119	247	
		i	7 945	1 341	1 391	1 500	1 151	965	529	284	784	
LA Sonderschulen	F	m	52	15	17	12	3	3	-	-	2	
		w	81	34	18	23	4	-	2	-	-	
		i	133	49	35	35	7	3	2	-	2	
	H	m	52	8	16	11	4	4	1	2	6	
		w	81	23	14	14	14	3	6	6	6	
		i	133	31	30	25	18	5	4	8	12	
LA Berufl. Sch./ Sekundarst. II, berufl. Schulen	F	m	20	5	2	2	4	2	-	2	3	
		w	15	8	3	2	-	-	-	-	2	
		i	35	13	5	4	4	2	-	2	5	
	H	m	20	2	1	-	-	1	1	3	12	
		w	15	5	2	3	-	-	1	-	4	
		i	35	7	3	3	-	1	2	3	16	
Sonstige LA nach Schularten	F	m	107	39	58	10	-	-	-	-	-	
		w	406	102	292	10	1	1	-	-	-	
		i	513	141	350	20	1	1	-	-	-	
	H	m	107	2	4	9	1	34	55	1	1	
		w	406	8	19	10	1	92	273	3	-	
		i	513	10	23	19	2	126	328	4	1	
Fachhochschul- abschluß	F	m	750	217	170	134	120	64	20	7	18	
		w	400	109	95	73	66	39	8	6	4	
		i	1 150	326	265	207	186	103	28	13	22	
	H	m	750	164	133	131	132	84	43	16	47	
		w	400	93	83	80	62	41	14	10	17	
		i	1 150	257	216	211	194	125	57	26	64	
Sonst. Abschluß	F	m	148	85	28	20	3	5	3	-	4	
		w	144	109	15	9	5	1	1	-	4	
		i	292	194	43	29	8	6	4	-	8	
	H	m	148	53	4	8	1	5	10	14	53	
		w	144	81	3	5	-	-	8	11	36	
		i	292	134	7	13	1	5	18	25	89	
Studienbereich zusammen	F	m	26 660	6 174	4 624	4 412	3 272	2 625	1 674	1 080	2 799	
		w	17 368	4 387	3 685	3 234	2 328	1 547	849	458	880	
		i	44 028	10 561	8 309	7 646	5 600	4 172	2 523	1 538	3 679	
	H	m	26 660	3 769	3 577	3 815	3 064	2 874	2 188	1 698	5 675	
		w	17 368	3 229	3 051	2 926	2 248	1 857	1 408	750	1 899	
		i	44 028	6 998	6 628	6 741	5 312	4 731	3 596	2 448	7 574	
Informatik	Diplom (U) und entsprech. Ab- schlußprüfungen	F	m	34 943	6 767	6 277	6 065	4 851	3 728	2 526	1 701	3 028
			w	5 251	997	897	900	799	653	424	270	371
			i	40 194	7 764	7 114	6 965	5 650	4 381	2 950	1 971	3 399
		H	m	34 943	5 029	5 335	5 445	4 475	3 850	2 820	1 983	6 006
			w	5 251	639	633	806	760	645	497	343	928
			i	40 194	5 668	5 968	6 251	5 235	4 495	3 317	2 326	6 934

Sommersemester 1993

4 Studenten insgesamt nach Fächergruppen, Studienbereich des 1. Studienfachs, angestrebtem Abschluß, Fachsemestern und Hochschulsemestern

Fächergruppe Studienbereich Prüfungsgruppe	Ge- schl.	Ins- gesamt	Davon im ... Semester								
			1. u. 2.	3. u. 4.	5. u. 6.	7. u. 8.	9. u. 10.	11.u.12.	13.u.14.	15. und höheren	
Promotionen	F	m	622	125	110	68	42	42	40	40	155
		w	111	25	16	21	7	9	5	13	15
		i	733	150	126	89	49	51	45	53	170
	H	m	622	20	12	12	15	34	50	76	403
		w	111	3	3	11	5	4	2	16	67
		i	733	23	15	23	20	38	52	92	470
Staatl. Lehramts- prüf. (LA) Grund- und Hauptschulen	F	m	109	45	42	2	6	4	2	3	5
		w	68	22	37	1	3	2	1	1	1
		i	177	67	79	3	9	6	3	4	6
	H	m	109	29	28	3	4	10	7	2	26
		w	68	16	28	-	4	5	5	4	6
		i	177	45	56	3	8	15	12	6	32
LA Realschulen/ Sekundarstufe I	F	m	145	87	21	16	5	8	3	2	3
		w	80	43	15	11	5	3	2	-	1
		i	225	130	36	27	10	11	5	2	4
	H	m	145	8	5	6	4	47	32	18	25
		w	80	4	4	2	1	25	17	8	19
		i	225	12	9	8	5	72	49	26	44
LA Gymnasien/ Sekundarst. II, allgem. Schulen	F	m	186	53	51	22	23	14	14	3	6
		w	75	17	19	12	6	5	6	6	4
		i	261	70	70	34	29	19	20	9	10
	H	m	186	14	26	17	11	21	18	14	65
		w	75	6	9	3	1	7	11	4	34
		i	261	20	35	20	12	28	29	18	99
LA Berufl. Sch./ Sekundarst. II, berufl. Schulen	F	m	8	2	2	2	2	-	-	-	-
		w	5	-	-	-	2	3	-	-	-
		i	13	2	2	2	4	3	-	-	-
	H	m	8	-	-	-	3	-	3	1	1
		w	5	-	-	-	1	3	1	-	-
		i	13	-	-	-	4	3	4	1	1
Sonstige LA nach Schularten	F	m	74	-	71	2	1	-	-	-	-
		w	27	-	26	1	-	-	-	-	-
		i	101	-	97	3	1	-	-	-	-
	H	m	74	-	-	-	-	-	60	2	12
		w	27	-	-	-	-	-	25	-	2
		i	101	-	-	-	-	-	85	2	14
Künstlerischer Abschluß	F	m	1	-	1	-	-	-	-	-	-
		w	-	-	-	-	-	-	-	-	-
		i	1	-	1	-	-	-	-	-	-
	H	m	1	-	1	-	-	-	-	-	-
		w	-	-	-	-	-	-	-	-	-
		i	1	-	1	-	-	-	-	-	-
Fachhochschul- abschluß	F	m	15 792	3 973	3 353	3 150	2 642	1 508	611	246	309
		w	2 415	587	478	470	419	288	101	39	33
		i	18 207	4 560	3 831	3 620	3 061	1 796	712	285	342
	H	m	15 792	3 093	2 922	2 834	2 581	1 709	960	557	1 136
		w	2 415	501	433	413	418	318	133	79	120
		i	18 207	3 594	3 355	3 247	2 999	2 027	1 093	636	1 256
Sonst. Abschluß	F	m	235	90	25	17	18	17	16	21	31
		w	77	34	10	9	5	4	3	4	8
		i	312	124	35	26	23	21	19	25	39
	H	m	235	70	27	8	5	9	15	21	80
		w	77	29	9	2	3	4	3	3	24
		i	312	99	36	10	8	13	18	24	104
Studienbereich zusammen	F	m	52 115	11 142	9 953	9 344	7 590	5 321	3 212	2 016	3 537
		w	8 109	1 725	1 438	1 425	1 246	967	542	333	433
		i	60 224	12 867	11 391	10 769	8 836	6 288	3 754	2 349	3 970
	H	m	52 115	8 263	8 356	8 325	7 098	5 680	3 985	2 674	7 754
		w	8 109	1 198	1 119	1 237	1 193	1 011	694	457	1 200
		i	60 224	9 461	9 475	9 562	8 291	6 691	4 659	3 131	8 954
Physik, Astronomie	F	m	28 450	4 434	4 156	4 657	4 184	3 741	3 045	1 572	2 661
		w	3 099	654	498	461	453	355	331	141	206
		i	31 549	5 088	4 654	5 118	4 637	4 096	3 376	1 713	2 867
	H	m	28 450	3 593	3 812	4 337	3 897	3 785	3 245	1 842	3 939
		w	3 099	456	409	382	390	386	362	210	504
		i	31 549	4 049	4 221	4 719	4 287	4 171	3 607	2 052	4 443

Sommersemester 1993

4 Studenten insgesamt nach Fächergruppen, Studienbereich des 1. Studienfachs, angestrebtem Abschluß, Fachsemestern und Hochschulsemestern

Fächergruppe Studienbereich Prüfungsgruppe	Ge- schl.	Ins- gesamt	Davon im ... Semester								
			1. u. 2.	3. u. 4.	5. u. 6.	7. u. 8.	9. u. 10.	11.u.12.	13.u.14.	15. und höheren	
Promotionen	F	m	3 707	444	320	303	158	106	200	395	1 781
		w	350	56	36	17	19	11	18	36	157
		i	4 057	500	356	320	177	117	218	431	1 938
	H	m	3 707	66	47	60	60	42	223	537	2 672
		w	350	8	12	9	11	5	20	49	236
		i	4 057	74	59	69	71	47	243	586	2 908
Staatl. Lehramts- prüf. (LA) Grund- und Hauptschulen	F	m	89	17	28	16	16	5	2	-	5
		w	35	11	12	2	8	1	-	-	-
		i	124	28	40	18	24	6	3	-	5
	H	m	89	12	22	14	16	8	3	2	12
		w	35	6	10	2	5	3	5	2	2
		i	124	18	32	16	21	11	8	4	14
LA Realschulen/ Sekundarstufe I	F	m	293	63	64	66	35	29	8	3	25
		w	115	34	23	22	14	10	3	2	7
		i	408	97	87	88	49	39	11	5	32
	H	m	293	29	42	43	37	36	28	20	58
		w	115	18	9	19	10	16	6	9	28
		i	408	47	51	62	47	52	34	29	86
Stufenübergr. LA Sekundarstufe I und II	F	m	3	1	-	-	1	1	-	-	-
		w	1	1	-	-	-	-	-	-	-
		i	4	2	-	-	1	1	-	-	-
	H	m	3	1	-	-	1	1	-	-	-
		w	1	1	-	-	-	-	-	-	-
		i	4	2	-	-	1	1	-	-	-
LA Gymnasien/ Sekundarst. II, allgem. Schulen	F	m	1 321	274	233	272	175	139	68	42	118
		w	375	81	67	68	52	53	22	12	20
		i	1 696	355	300	340	227	192	90	54	138
	H	m	1 321	166	199	225	137	142	97	61	294
		w	375	57	57	59	39	50	33	26	54
		i	1 696	223	256	284	176	192	130	87	348
LA Sonderschulen	F	m	3	1	-	2	-	-	-	-	-
		w	3	2	1	-	-	-	-	-	-
		i	6	3	1	2	-	-	-	-	-
	H	m	3	-	1	2	-	-	-	-	-
		w	3	1	-	-	-	-	-	-	2
		i	6	1	1	2	-	-	-	-	2
LA Berufl. Sch./ Sekundarst. II, berufl. Schulen	F	m	9	-	2	1	2	-	-	-	4
		w	1	1	-	-	-	-	-	-	-
		i	10	1	2	1	2	-	-	-	4
	H	m	9	-	-	1	-	-	-	-	8
		w	1	-	1	-	-	-	-	-	-
		i	10	-	1	1	-	-	-	-	8
Sonstige LÄ nach Schularten	F	m	58	23	33	2	-	-	-	-	-
		w	17	4	12	-	-	1	-	-	-
		i	75	27	45	2	-	1	-	-	-
	H	m	58	3	-	2	1	18	33	-	1
		w	17	2	-	-	-	3	12	-	-
		i	75	5	-	2	1	21	45	-	1
Fachhochschul- abschluß	F	m	625	137	127	112	58	62	52	26	51
		w	165	38	38	20	26	20	10	5	8
		i	790	175	165	132	84	82	62	31	59
	H	m	625	109	111	109	64	68	57	36	71
		w	165	33	32	24	24	19	11	8	14
		i	790	142	143	133	88	87	68	44	85
Sonst. Abschluß	F	m	227	81	41	36	21	8	10	12	18
		w	33	16	4	1	-	3	4	-	5
		i	260	97	45	37	21	11	14	12	23
	H	m	227	93	12	7	3	3	3	15	91
		w	33	19	3	2	-	-	-	-	9
		i	260	112	15	9	3	3	3	15	100
Studienbereich zusammen	F	m	34 785	5 475	5 004	5 467	4 650	4 091	3 385	2 050	4 663
		w	4 194	898	691	591	572	454	389	196	403
		i	38 979	6 373	5 695	6 058	5 222	4 545	3 774	2 246	5 066
	H	m	34 785	4 072	4 246	4 800	4 216	4 103	3 689	2 513	7 146
		w	4 194	601	533	497	479	482	449	304	849
		i	38 979	4 673	4 779	5 297	4 695	4 585	4 138	2 817	7 995

Sommersemester 1993

4 Studenten insgesamt nach Fächergruppen, Studienbereich des 1. Studienfachs, angestrebtem Abschluß, Fachsemestern und Hochschulsemestern

Fächergruppe Studienbereich Prüfungsgruppe	Ge- schl.	Ins- gesamt	Davon im ... Semester								
			1. u. 2.	3. u. 4.	5. u. 6.	7. u. 8.	9. u. 10.	11.u.12.	13.u.14.	15. und höheren	
F = Fachsem. H = Hochschulsem.											
Chemie											
Diplom (U) und entsprech. Ab- schlußprüfungen	F	m	21 263	3 121	3 010	3 438	3 065	2 813	2 011	1 207	2 598
		w	8 651	1 536	1 235	1 439	1 328	1 217	722	412	762
		i	29 914	4 657	4 245	4 877	4 393	4 030	2 733	1 619	3 360
Promotionen	H	m	21 263	2 668	2 851	3 261	2 938	2 837	2 096	1 297	3 315
		w	8 651	1 280	1 171	1 339	1 272	1 261	779	495	1 054
		i	29 914	3 948	4 022	4 600	4 210	4 098	2 875	1 792	4 369
Staatl. Lehramts- prüf. (LA) Grund- und Hauptschulen	F	m	4 480	555	456	385	192	99	273	509	2 011
		w	1 602	257	164	162	69	39	109	160	642
		i	6 082	812	620	547	261	138	382	669	2 653
LA Realschulen/ Sekundarstufe I	H	m	4 480	46	44	54	54	45	371	711	3 155
		w	1 602	29	22	35	46	11	165	243	1 051
		i	6 082	75	66	89	100	56	536	954	4 206
Stufenübergr. LA Sekundarstufe I und II	F	m	50	16	13	13	6	1	1	-	-
		w	112	29	24	25	18	12	1	1	2
		i	162	45	37	38	24	13	2	1	2
LA Gymnasien/ Sekundarst. II, allgem. Schulen	H	m	50	9	5	11	10	2	2	1	10
		w	112	18	19	21	18	18	6	2	10
		i	162	27	24	32	28	20	8	3	20
LA Sonderschulen	F	m	279	83	55	49	41	16	12	4	19
		w	270	58	57	61	49	15	7	5	18
		i	549	141	112	110	90	31	19	9	37
LA Berufl. Sch./ Sekundarst. II, berufl. Schulen	H	m	279	35	38	40	46	23	26	10	61
		w	270	37	44	54	43	25	19	11	37
		i	549	72	82	94	89	48	45	21	98
Sonstige LA nach Schularten	F	m	4	1	-	2	-	1	-	-	-
		w	16	-	-	5	11	-	-	-	-
		i	20	1	-	7	11	1	-	-	-
LA Gymnasien/ Sekundarst. II, allgem. Schulen	H	m	4	1	-	2	-	1	-	-	-
		w	16	-	-	5	11	-	-	-	-
		i	20	1	-	7	11	1	-	-	-
LA Sonderschulen	F	m	1 161	227	233	235	165	100	65	31	105
		w	1 064	221	207	212	172	99	73	26	54
		i	2 225	448	440	447	337	199	138	57	159
LA Sonderschulen	H	m	1 161	158	193	199	141	131	81	67	191
		w	1 064	171	192	182	141	120	78	46	134
		i	2 225	329	385	381	282	251	159	113	325
LA Sonderschulen	F	m	1	1	-	-	-	-	-	-	-
		w	1	-	-	1	-	-	-	-	-
		i	2	1	-	1	-	-	-	-	-
LA Sonderschulen	H	m	1	1	-	-	-	-	-	-	-
		w	1	-	-	-	1	-	-	-	-
		i	2	1	-	-	1	-	-	-	-
LA Berufl. Sch./ Sekundarst. II, berufl. Schulen	F	m	14	4	2	1	2	1	2	2	2
		w	29	4	4	7	6	6	1	1	-
		i	43	8	6	8	8	7	1	3	2
LA Berufl. Sch./ Sekundarst. II, berufl. Schulen	H	m	14	2	1	1	1	2	-	2	5
		w	29	4	7	3	6	2	2	1	4
		i	43	6	8	4	7	4	2	3	9
Sonstige LA nach Schularten	F	m	38	20	17	1	-	-	-	-	-
		w	61	36	23	2	-	-	-	-	-
		i	99	56	40	3	-	-	-	-	-
Sonstige LA nach Schularten	H	m	38	3	1	2	1	15	15	1	-
		w	61	8	-	2	-	29	22	-	-
		i	99	11	1	4	1	44	37	1	-
Fachhochschul- abschluß	F	m	1 137	242	243	207	254	97	34	18	42
		w	776	159	160	180	201	41	15	12	8
		i	1 913	401	403	387	455	138	49	30	50
Fachhochschul- abschluß	H	m	1 137	218	211	191	245	113	49	24	86
		w	776	174	159	166	160	58	28	15	16
		i	1 913	392	370	357	405	171	77	39	102
Sonst. Abschluß	F	m	147	84	21	2	4	10	5	7	14
		w	94	57	9	7	3	8	1	3	6
		i	241	141	30	9	7	18	6	10	20
Sonst. Abschluß	H	m	147	72	19	3	4	4	21	15	9
		w	94	56	7	2	2	3	12	4	8
		i	241	128	26	5	6	7	33	19	17

Sommersemester 1993

4 Studenten insgesamt nach Fächergruppen, Studienbereich des 1. Studienfachs, angestrebtem Abschluß, Fachsemestern und Hochschulsemestern

Fächergruppe Studienbereich Prüfungsgruppe	Ge- schl.	Ins- gesamt	Davon im ... Semester								
			1. u. 2.	3. u. 4.	5. u. 6.	7. u. 8.	9. u. 10.	11. u. 12.	13. u. 14.	15. und höheren	
F = Fachsem. H = Hochschulsem.											
Studienbereich zusammen	F	m	28 574	4 354	4 050	4 333	3 729	3 138	2 401	1 778	4 791
		w	12 676	2 357	1 883	2 101	1 857	1 437	929	620	1 492
		i	41 250	6 711	5 933	6 434	5 586	4 575	3 330	2 398	6 283
	H	m	28 574	3 213	3 363	3 764	3 440	3 173	2 661	2 128	6 832
		w	12 676	1 777	1 621	1 809	1 700	1 527	1 111	817	2 314
		i	41 250	4 990	4 984	5 573	5 140	4 700	3 772	2 945	9 146
Pharmazie											
Diplom (U) und entsprech. Ab- schlußprüfungen	F	m	3 358	660	580	552	534	404	217	121	290
		w	8 321	1 747	1 592	1 534	1 416	1 050	484	193	305
		i	11 679	2 407	2 172	2 086	1 950	1 454	701	314	595
	H	m	3 358	540	491	545	526	400	241	164	451
		w	8 321	1 560	1 494	1 489	1 413	1 083	528	252	502
		i	11 679	2 100	1 985	2 034	1 939	1 483	769	416	953
Promotionen	F	m	420	30	38	21	24	30	53	75	149
		w	384	34	19	23	17	46	62	74	109
		i	804	64	57	44	41	76	115	149	258
	H	m	420	2	8	4	8	26	58	93	221
		w	384	6	5	5	4	42	64	81	177
		i	804	8	13	9	12	68	122	174	398
Sonst. Abschluß	F	m	3	1	-	-	-	-	-	1	1
		w	3	2	-	-	-	-	1	-	-
		i	6	3	-	-	-	-	1	1	1
	H	m	3	1	1	1	-	-	-	-	-
		w	3	2	-	-	-	-	-	-	1
		i	6	3	1	1	-	-	-	-	1
Studienbereich zusammen	F	m	3 781	691	618	573	558	434	270	197	440
		w	8 708	1 783	1 611	1 557	1 433	1 096	547	267	414
		i	12 489	2 474	2 229	2 130	1 991	1 530	817	464	854
	H	m	3 781	543	500	550	534	426	299	257	672
		w	8 708	1 568	1 499	1 494	1 417	1 125	592	333	680
		i	12 489	2 111	1 999	2 044	1 951	1 551	891	590	1 352
Biologie											
Diplom (U) und entsprech. Ab- schlußprüfungen	F	m	13 329	2 046	1 881	1 961	1 760	1 709	1 540	961	1 471
		w	14 739	2 423	2 135	2 125	2 038	2 026	1 730	1 071	1 191
		i	28 068	4 469	4 016	4 086	3 798	3 735	3 270	2 032	2 662
	H	m	13 329	1 682	1 720	1 888	1 707	1 662	1 544	1 099	2 027
		w	14 739	2 066	2 023	2 051	1 932	2 010	1 750	1 227	1 680
		i	28 068	3 748	3 743	3 939	3 639	3 672	3 294	2 326	3 707
Promotionen	F	m	2 547	275	245	229	108	85	112	218	1 275
		w	2 266	199	196	171	103	72	123	257	1 145
		i	4 813	474	441	400	211	157	235	475	2 420
	H	m	2 547	27	25	30	23	20	105	271	2 046
		w	2 266	17	29	35	21	21	98	285	1 760
		i	4 813	44	54	65	44	41	203	556	3 806
Staatl. Lehramts- prüf. (LA) Grund- und Hauptschulen	F	m	148	29	33	31	19	14	10	2	10
		w	954	179	232	220	163	73	40	21	26
		i	1 102	208	265	251	182	87	50	23	36
	H	m	148	20	27	21	20	17	17	6	20
		w	954	142	215	177	173	88	56	35	68
		i	1 102	162	242	198	193	105	73	41	88
LA Realschulen/ Sekundarstufe I	F	m	699	176	127	152	85	56	35	12	56
		w	1 476	286	335	297	223	132	83	31	89
		i	2 175	462	462	449	308	188	118	43	145
	H	m	699	115	98	136	101	61	60	25	103
		w	1 476	212	292	290	213	152	89	58	170
		i	2 175	327	390	426	314	213	149	83	273
Stufenübergr. LA Sekundarstufe I und II	F	m	22	2	1	4	9	6	-	-	-
		w	28	1	-	7	10	10	-	-	-
		i	50	3	1	11	19	16	-	-	-
	H	m	22	2	1	4	9	6	-	-	-
		w	28	1	-	7	10	10	-	-	-
		i	50	3	1	11	19	16	-	-	-

Sommersemester 1993

4 Studenten insgesamt nach Fächergruppen, Studienbereich des 1. Studienfachs, angestrebtem Abschluß, Fachsemestern und Hochschulsemestern

Fächergruppe Studienbereich Prüfungsgruppe	Ge- schl.	Ins- gesamt	Davon im ... Semester									
			1. u. 2.	3. u. 4.	5. u. 6.	7. u. 8.	9. u. 10.	11.u.12.	13.u.14.	15. und höheren		
LA Gymnasien/ Sekundarst. II, allgem. Schulen	F	m	2 656	431	433	466	404	332	207	120	263	
		w	3 552	586	580	620	531	482	314	179	260	
		i	6 208	1 017	1 013	1 086	935	814	521	299	523	
	H	m	2 656	330	383	439	382	345	233	146	398	
		w	3 552	480	531	571	497	508	340	199	426	
		i	6 208	810	914	1 010	879	853	573	345	824	
LA Sonderschulen	F	m	20	11	4	3	-	1	-	-	1	
		w	39	15	10	11	-	1	2	-	-	
		i	59	26	14	14	-	2	2	-	1	
	H	m	20	9	3	3	1	1	1	-	2	
		w	39	14	10	9	1	2	3	-	-	
		i	59	23	13	12	2	3	4	-	2	
LA Berufl. Sch./ Sekundarst. II, berufl. Schulen	F	m	22	4	4	3	3	3	-	1	4	
		w	76	8	16	5	11	11	6	4	15	
		i	98	12	20	8	14	14	6	5	19	
	H	m	22	4	4	2	2	2	-	-	8	
		w	76	5	14	5	12	11	5	2	22	
		i	98	9	18	7	14	13	5	2	30	
Sonstige LA nach Schularten	F	m	18	2	10	5	1	-	-	-	-	
		w	67	15	42	8	-	-	-	-	2	
		i	85	17	52	13	1	-	-	-	2	
	H	m	18	2	1	5	2	-	7	-	1	
		w	67	2	3	8	-	10	41	-	3	
		i	85	4	4	13	2	10	48	-	4	
Fachhochschul- abschluss	F	m	381	89	74	65	88	56	5	2	2	
		w	506	146	106	111	88	49	5	-	1	
		i	887	235	180	176	176	105	10	2	3	
	H	m	381	73	70	63	85	60	11	8	11	
		w	506	133	99	109	95	53	8	4	5	
		i	887	206	169	172	180	113	19	12	16	
Sonst. Abschluß	F	m	133	56	47	14	9	2	4	-	1	
		w	110	55	27	15	7	3	1	-	2	
		i	243	111	74	29	16	5	5	-	3	
	H	m	133	47	16	1	-	3	13	11	42	
		w	110	50	18	1	3	-	7	9	22	
		i	243	97	34	2	3	3	20	20	64	
Studienbereich zusammen	F	m	19 975	3 121	2 859	2 933	2 486	2 264	1 913	1 316	3 083	
		w	23 813	3 913	3 679	3 590	3 174	2 859	2 304	1 563	2 731	
		i	43 788	7 034	6 538	6 523	5 660	5 123	4 217	2 879	5 814	
	H	m	19 975	2 311	2 348	2 592	2 332	2 177	1 991	1 566	4 658	
		w	23 813	3 122	3 234	3 263	2 957	2 865	2 397	1 819	4 156	
		i	43 788	5 433	5 582	5 855	5 289	5 042	4 388	3 385	8 814	
Geowissenschaften (ohne Geographie)	F	Diplom (U) und entsprech. Ab- schlußprüfungen	m	8 122	1 714	1 271	1 088	937	790	697	474	1 151
			w	3 313	926	501	459	382	334	260	144	307
			i	11 435	2 640	1 772	1 547	1 319	1 124	957	618	1 458
		H	m	8 122	1 029	1 001	1 044	903	816	808	563	1 958
			w	3 313	592	412	412	375	376	309	225	612
			i	11 435	1 621	1 413	1 456	1 278	1 192	1 117	788	2 570
Promotionen	F	m	961	58	66	47	39	33	45	80	593	
		w	281	28	11	14	4	7	15	15	187	
		i	1 242	86	77	61	43	40	60	95	780	
	H	m	961	9	21	13	29	26	35	80	748	
		w	281	4	5	6	3	2	18	23	220	
		i	1 242	13	26	19	32	28	53	103	968	
LA Gymnasien/ Sekundarst. II, allgem. Schulen	F	m	1	-	-	-	-	-	-	-	1	
		w	-	-	-	-	-	-	-	-	-	
		i	1	-	-	-	-	-	-	-	1	
	H	m	1	-	-	-	-	-	-	-	1	
		w	-	-	-	-	-	-	-	-	-	
		i	1	-	-	-	-	-	-	-	1	

4 Studenten insgesamt nach Fächergruppen, Studienbereich des 1. Studienfachs, angestrebtem Abschluß, Fachsemestern und Hochschulsemestern

Fächergruppe Studienbereich Prüfungsgruppe	Ge- schl.	Ins- gesamt	Davon im ... Semester								
			1. u. 2.	3. u. 4.	5. u. 6.	7. u. 8.	9. u. 10.	11.u.12.	13.u.14.	15. und höheren	
Fachhochschul- abschluß	F	m	50	14	14	13	9	-	-	-	-
		w	29	8	4	11	6	-	-	-	-
		i	79	22	18	24	15	-	-	-	-
	H	m	50	22	7	15	5	-	-	-	1
		w	29	14	2	9	2	1	-	-	1
		i	79	36	9	24	7	1	-	-	2
Sonst. Abschluß	F	m	51	23	9	3	4	1	1	1	9
		w	19	6	3	2	-	2	-	2	4
		i	70	29	12	5	4	3	1	3	13
	H	m	51	21	10	4	5	-	1	1	9
		w	19	8	4	2	-	1	-	1	3
		i	70	29	14	6	5	1	1	2	12
Studienbereich zusammen	F	m	9 185	1 809	1 360	1 151	989	824	743	555	1 754
		w	3 642	968	519	486	392	343	275	161	498
		i	12 827	2 777	1 879	1 637	1 381	1 167	1 018	716	2 252
	H	m	9 185	1 081	1 039	1 076	942	842	844	644	2 717
		w	3 642	618	423	429	380	380	327	249	836
		i	12 827	1 699	1 462	1 505	1 322	1 222	1 171	893	3 553
Geographie											
Diplom (U) und entsprech. Ab- schlußprüfungen	F	m	9 457	1 846	1 653	1 565	1 220	995	750	512	916
		w	6 967	1 459	1 241	1 127	895	712	594	357	582
		i	16 424	3 305	2 894	2 692	2 115	1 707	1 344	869	1 498
	H	m	9 457	1 148	1 328	1 388	1 209	1 093	883	705	1 703
		w	6 967	1 054	1 090	1 008	870	813	653	485	994
		i	16 424	2 202	2 418	2 396	2 079	1 906	1 536	1 190	2 697
Promotionen	F	m	546	45	42	36	27	21	28	41	306
		w	287	28	27	17	12	8	13	25	157
		i	833	73	69	53	39	29	41	66	463
	H	m	546	4	7	8	10	6	11	40	460
		w	287	4	4	3	5	-	10	26	235
		i	833	8	11	11	15	6	21	66	695
Staatl. Lehramts- prüf. (LA) Grund- und Hauptschulen	F	m	526	143	89	131	93	46	12	4	8
		w	1 527	392	354	371	265	105	25	6	9
		i	2 053	535	443	502	358	151	37	10	17
	H	m	526	88	89	106	82	66	33	18	44
		w	1 527	318	355	336	257	130	58	23	50
		i	2 053	406	444	442	339	196	91	41	94
LA Realschulen/ Sekundarstufe I	F	m	548	127	101	127	98	27	23	10	35
		w	516	109	95	127	91	35	18	6	35
		i	1 064	236	196	254	189	62	41	16	70
	H	m	548	67	83	117	84	52	50	20	75
		w	516	59	72	117	81	69	36	15	67
		i	1 064	126	155	234	165	121	86	35	142
Stufenübergr. LA Sekundarstufe I und II	F	m	6	1	1	3	-	1	-	-	-
		w	2	-	-	2	-	-	-	-	-
		i	8	1	1	5	-	1	-	-	-
	H	m	6	1	1	3	-	1	-	-	-
		w	2	-	-	2	-	-	-	-	-
		i	8	1	1	5	-	1	-	-	-
LA Gymnasien/ Sekundarst. II, allgem. Schulen	F	m	1 441	249	248	322	208	121	80	34	179
		w	1 133	183	214	220	181	158	52	32	93
		i	2 574	432	462	542	389	279	132	66	272
	H	m	1 441	169	215	289	191	151	108	62	256
		w	1 133	123	170	182	186	174	82	46	160
		i	2 574	292	385	471	377	325	200	108	416
LA Sonderschulen	F	m	8	5	1	-	-	2	-	-	-
		w	10	6	-	-	3	1	-	-	-
		i	18	11	1	-	3	3	-	-	-
	H	m	8	4	-	-	1	2	1	-	-
		w	10	4	1	-	2	2	-	-	1
		i	18	8	1	-	3	4	1	-	1
LA Berufl. Sch./ Sekundarst. II, berufl. Schulen	F	m	-	-	-	-	-	-	-	-	-
		w	1	-	-	-	-	-	-	-	1
		i	1	-	-	-	-	-	-	-	1
	H	m	-	-	-	-	-	-	-	-	-
		w	1	-	-	-	-	-	-	-	1
		i	1	-	-	-	-	-	-	-	1

Sommersemester 1993

4 Studenten insgesamt nach Fächergruppen, Studienbereich des 1. Studienfachs,
angestrebtem Abschluß, Fachsemestern und Hochschulsesemestern

Fächergruppe Studienbereich Prüfungsgruppe	Ge- schl.	Ins- gesamt	Davon im ... Semester								
			1. u. 2.	3. u. 4.	5. u. 6.	7. u. 8.	9. u. 10.	11.u.12.	13.u.14.	15. und höheren	
F = Fachsem. H = Hochschulesem.											
Sonstige LÄ nach Schularten	F	m	128	39	80	9	-	-	-	-	-
		w	178	75	92	11	-	-	-	-	-
		i	306	114	172	20	-	-	-	-	-
	H	m	128	-	1	4	-	36	80	7	-
		w	178	-	-	-	-	72	94	12	-
		i	306	-	1	4	-	108	174	19	-
Fachhochschul- abschluß	F	m	54	40	14	-	-	-	-	-	-
		w	13	5	8	-	-	-	-	-	-
		i	67	45	22	-	-	-	-	-	-
	H	m	54	-	-	-	5	12	13	10	14
		w	13	-	-	-	-	1	3	1	8
		i	67	-	-	-	5	13	16	11	22
Sonst. Abschluß	F	m	25	20	2	1	-	1	1	-	-
		w	33	23	3	1	2	1	1	-	2
		i	58	43	5	2	2	2	2	-	2
	H	m	25	18	2	1	-	-	2	-	2
		w	33	22	3	3	1	-	-	1	3
		i	58	40	5	4	1	-	2	1	5
Studienbereich zusammen	F	m	12 739	2 515	2 231	2 194	1 646	1 214	894	601	1 444
		w	10 667	2 280	2 034	1 876	1 449	1 020	703	426	879
		i	23 406	4 795	4 265	4 070	3 095	2 234	1 597	1 027	2 323
	H	m	12 739	1 499	1 726	1 916	1 582	1 419	1 181	862	2 554
		w	10 667	1 584	1 695	1 651	1 402	1 261	946	609	1 519
		i	23 406	3 083	3 421	3 567	2 984	2 680	2 127	1 471	4 073
Mathematik, Naturwissen- schaften zusammen	F	m	188 358	35 419	30 788	30 528	24 999	19 956	14 505	9 602	22 561
		w	92 472	19 035	16 323	15 756	13 002	9 938	6 609	4 042	7 767
		i	280 830	54 454	47 111	46 284	38 001	29 894	21 114	13 644	30 328
	H	m	188 358	24 835	25 217	26 926	23 292	20 753	16 852	12 370	38 113
		w	92 472	14 291	13 885	14 120	12 310	10 794	8 100	5 395	13 577
		i	280 830	39 126	39 102	41 046	35 602	31 547	24 952	17 765	51 690
Humanmedizin											
Humanmedizin (ohne Zahnmedizin)											
Diplom (U) und entsprech. Ab- schlußprüfungen	F	m	47 899	5 955	5 872	6 354	6 459	6 809	6 725	4 949	4 776
		w	39 856	5 366	5 265	4 636	5 626	5 596	5 648	3 770	3 749
		i	87 555	11 321	11 137	10 990	12 085	12 405	12 373	8 719	8 525
	H	m	47 899	5 068	5 514	6 136	6 210	6 334	6 300	4 704	7 633
		w	39 856	4 741	4 911	4 518	5 350	5 289	5 282	3 716	5 849
		i	87 555	9 809	10 425	10 654	11 560	11 623	11 582	8 420	13 482
Promotionen	F	m	1 244	98	45	34	16	16	8	107	920
		w	1 172	104	30	13	15	8	14	78	910
		i	2 416	202	75	47	31	24	22	185	1 830
	H	m	1 244	32	29	26	17	12	12	94	1 022
		w	1 172	22	10	15	18	6	19	80	1 002
		i	2 416	54	39	41	35	18	31	174	2 024
Sonst. Abschluß	F	m	125	78	21	8	2	3	5	4	4
		w	87	49	14	5	5	4	6	2	2
		i	212	127	35	13	7	7	11	6	6
	H	m	125	81	22	6	1	2	5	2	6
		w	87	51	18	3	-	5	5	2	3
		i	212	132	40	9	1	7	10	4	9
Studienbereich zusammen	F	m	49 268	6 131	5 938	6 396	6 477	6 828	6 738	5 060	5 700
		w	40 915	5 519	5 309	4 654	5 646	5 608	5 668	3 850	4 661
		i	90 183	11 650	11 247	11 050	12 123	12 436	12 406	8 910	10 361
	H	m	49 268	5 181	5 565	6 168	6 228	6 348	6 317	4 800	8 661
		w	40 915	4 814	4 939	4 536	5 368	5 300	5 306	3 798	6 854
		i	90 183	9 995	10 504	10 704	11 596	11 648	11 623	8 598	15 515
Zahnmedizin											
Diplom (U) und entsprech. Ab- schlußprüfungen	F	m	8 322	1 159	1 188	1 340	1 258	1 291	1 034	460	592
		w	5 704	1 040	1 079	870	865	884	519	203	244
		i	14 026	2 199	2 267	2 210	2 123	2 175	1 553	663	836
	H	m	8 322	956	1 004	1 181	1 119	1 201	949	548	1 364
		w	5 704	908	976	819	829	841	525	258	548
		i	14 026	1 864	1 980	2 000	1 948	2 042	1 474	806	1 912

Sommersemester 1993

4 Studenten insgesamt nach Fächergruppen, Studienbereich des 1. Studienfachs, angestrebtem Abschluß, Fachsemestern und Hochschulsemestern

Fächergruppe Studienbereich Prüfungsgruppe	Ge- schl.	Ins- gesamt	Davon im ... Semester								
			1. u. 2.	3. u. 4.	5. u. 6.	7. u. 8.	9. u. 10.	11.u.12.	13.u.14.	15. und höheren	
F = Fachsem. H = Hochschulsem.											
Promotionen	F	m	363	26	24	8	2	3	27	87	186
		w	247	19	8	3	2	2	25	62	126
		i	610	45	32	11	4	5	52	149	312
	H	m	363	5	4	5	1	2	22	75	249
		w	247	3	3	1	3	-	25	62	150
		i	610	8	7	6	4	2	47	137	399
Sonst. Abschluß	F	m	7	2	3	-	-	-	1	-	1
		w	5	2	1	-	-	-	1	1	-
		i	12	4	4	-	-	-	2	1	1
	H	m	7	2	4	1	-	-	-	-	-
		w	5	3	2	-	-	-	-	-	-
		i	12	5	6	1	-	-	-	-	-
Studienbereich zusammen	F	m	8 692	1 187	1 215	1 348	1 260	1 294	1 062	547	779
		w	5 956	1 061	1 088	873	867	886	545	266	370
		i	14 648	2 248	2 303	2 221	2 127	2 180	1 607	813	1 149
	H	m	8 692	963	1 012	1 187	1 120	1 203	971	623	1 613
		w	5 956	914	981	820	832	841	550	320	698
		i	14 648	1 877	1 993	2 007	1 952	2 044	1 521	943	2 311
Humanmedizin zusammen	F	m	57 960	7 318	7 153	7 744	7 737	8 122	7 800	5 607	6 479
		w	46 871	6 580	6 397	5 527	6 513	6 494	6 213	4 116	5 031
		i	104 831	13 898	13 550	13 271	14 250	14 616	14 013	9 723	11 510
	H	m	57 960	6 144	6 577	7 355	7 348	7 551	7 288	5 423	10 274
		w	46 871	5 728	5 920	5 356	6 200	6 141	5 856	4 118	7 552
		i	104 831	11 872	12 497	12 711	13 548	13 692	13 144	9 541	17 826
Veterinärmedizin											
Veterinärmedizin											
Diplom (U) und entsprech. Ab- schlußprüfungen	F	m	2 073	266	354	402	411	360	170	53	57
		w	4 176	840	836	732	625	629	361	68	85
		i	6 249	1 106	1 190	1 134	1 036	989	531	121	142
	H	m	2 073	217	328	385	389	337	169	76	172
		w	4 176	717	775	743	591	606	362	134	248
		i	6 249	934	1 103	1 128	980	943	531	210	420
Promotionen	F	m	582	13	18	13	7	5	117	148	261
		w	987	6	4	7	3	1	156	330	480
		i	1 569	19	22	20	10	6	273	478	741
	H	m	582	15	17	12	6	9	111	104	308
		w	987	4	1	5	3	2	115	260	597
		i	1 569	19	18	17	9	11	226	364	905
Sonst. Abschluß	F	m	21	5	2	4	-	1	1	4	4
		w	17	7	1	2	3	-	2	2	-
		i	38	12	3	6	3	1	3	6	4
	H	m	21	5	5	-	-	-	-	3	8
		w	17	5	1	2	-	-	2	1	6
		i	38	10	6	2	-	-	2	4	14
Studienbereich zusammen	F	m	2 676	284	374	419	418	366	288	205	322
		w	5 180	853	841	741	631	630	519	400	565
		i	7 856	1 137	1 215	1 160	1 049	996	807	605	887
	H	m	2 676	237	350	397	395	346	280	183	488
		w	5 180	726	777	750	594	608	479	395	851
		i	7 856	963	1 127	1 147	989	954	759	578	1 339
Veterinärmedizin zusammen	F	m	2 676	284	374	419	418	366	288	205	322
		w	5 180	853	841	741	631	630	519	400	565
		i	7 856	1 137	1 215	1 160	1 049	996	807	605	887
	H	m	2 676	237	350	397	395	346	280	183	488
		w	5 180	726	777	750	594	608	479	395	851
		i	7 856	963	1 127	1 147	989	954	759	578	1 339
Agrar-, Forst- und Ernährungswissenschaften											
Landespflege, Umweltgestaltung											
Diplom (U) und entsprech. Ab- schlußprüfungen	F	m	1 211	148	147	168	141	174	169	88	176
		w	1 285	242	209	188	158	136	124	98	130
		i	2 496	390	356	356	299	310	293	186	306
	H	m	1 211	145	164	141	142	167	140	84	228
		w	1 285	223	189	186	140	131	113	109	194
		i	2 496	368	353	327	282	298	253	193	422

Sommersemester 1993

4 Studenten insgesamt nach Fächergruppen, Studienbereich des 1. Studienfachs, angestrebtem Abschluß, Fachsemestern und Hochschulsemestern

Fächergruppe Studienbereich Prüfungsgruppe	Ge- schl.	Ins- gesamt	Davon im ... Semester								
			1. u. 2.	3. u. 4.	5. u. 6.	7. u. 8.	9. u. 10.	11.u.12.	13.u.14.	15. und höheren	
F = Fachsem. H = Hochschulsem.											
Promotionen	F	m	57	1	2	3	3	4	3	6	35
		w	34	3	2	-	1	-	2	5	21
		i	91	4	4	3	4	4	5	11	56
	H	m	57	1	-	1	3	3	2	5	42
		w	34	-	-	-	-	1	2	3	28
		i	91	1	-	1	3	4	4	8	70
Staatl. Lehramts- prüf. (LA) Grund- und Hauptschulen	F	m	-	-	-	-	-	-	-	-	-
		w	1	-	-	1	-	-	-	-	-
		i	1	-	-	1	-	-	-	-	-
	H	m	-	-	-	-	-	-	-	-	-
		w	1	-	-	1	-	-	-	-	-
		i	1	-	-	1	-	-	-	-	-
LA Berufl. Sch./ Sekundarst. II, berufl. Schulen	F	m	17	1	2	3	5	1	2	3	-
		w	16	6	2	-	2	2	-	-	2
		i	33	7	4	3	7	3	4	3	2
	H	m	17	2	3	4	1	2	2	-	3
		w	16	3	2	2	3	-	1	2	3
		i	33	5	5	6	4	2	3	2	6
Fachhochschul- abschluß	F	m	1 802	444	376	302	318	174	74	40	74
		w	1 679	440	330	296	279	180	93	21	40
		i	3 481	884	706	598	597	354	167	61	114
	H	m	1 802	394	354	288	296	191	91	61	127
		w	1 679	406	304	297	272	188	98	51	68
		i	3 481	800	658	585	568	379	184	112	195
Sonst. Abschluß	F	m	26	3	-	-	-	-	7	5	11
		w	28	5	-	1	-	-	5	11	6
		i	54	8	-	1	-	-	12	16	17
	H	m	26	3	-	-	-	1	7	1	14
		w	28	5	-	1	-	-	3	10	9
		i	54	8	-	1	-	1	10	11	23
Studienbereich zusammen	F	m	3 113	597	527	476	467	353	255	142	296
		w	3 043	696	543	486	440	318	226	135	199
		i	6 156	1 293	1 070	962	907	671	481	277	495
	H	m	3 113	545	521	434	442	364	242	151	414
		w	3 043	637	495	487	415	320	212	175	302
		i	6 156	1 182	1 016	921	857	684	454	326	716
Agrarwissenschaften, Lebensmittel- und Getränketechnologie											
Diplom (U) und entsprech. Ab- schlußprüfungen	F	m	6 671	983	1 016	1 274	1 037	1 007	595	282	477
		w	4 697	747	682	913	803	727	409	199	217
		i	11 368	1 730	1 698	2 187	1 840	1 734	1 004	481	694
	H	m	6 671	782	975	1 124	986	1 008	674	385	737
		w	4 697	615	653	795	759	754	470	263	388
		i	11 368	1 397	1 628	1 919	1 745	1 762	1 144	648	1 125
Promotionen	F	m	673	81	60	53	27	22	75	88	267
		w	328	35	14	42	16	14	26	37	144
		i	1 001	116	74	95	43	36	101	125	411
	H	m	673	24	50	45	31	25	74	89	335
		w	328	9	11	15	14	13	28	48	190
		i	1 001	33	61	60	45	38	102	137	525
LA Gymnasien/ Sekundarst. II, allgem. Schulen	F	m	-	-	-	-	-	-	-	-	-
		w	4	-	-	-	1	3	-	-	-
		i	4	-	-	-	1	3	-	-	-
	H	m	-	-	-	-	-	-	-	-	-
		w	4	-	-	-	1	3	-	-	-
		i	4	-	-	-	1	3	-	-	-
LA Berufl. Sch./ Sekundarst. II, berufl. Schulen	F	m	117	35	26	17	14	9	5	6	5
		w	185	49	54	21	26	11	9	10	5
		i	302	84	80	38	40	20	14	16	10
	H	m	117	13	8	11	6	7	19	14	39
		w	185	21	26	13	9	13	27	23	53
		i	302	34	34	24	15	20	46	37	92

Sommersemester 1993

4 Studenten insgesamt nach Fächergruppen, Studienbereich des 1. Studienfachs, angestrebtem Abschluß, Fachsemestern und Hochschulsemestern

Fächergruppe Studienbereich Prüfungsgruppe	Ge- schl.	Ins- gesamt	Davon im ... Semester								
			1. u. 2.	3. u. 4.	5. u. 6.	7. u. 8.	9. u. 10.	11. u. 12.	13. u. 14.	15. und höheren	
F = Fachsem. H = Hochschulsem.											
Fachhochschul- abschluß	F	m	3 863	967	840	845	719	265	103	48	76
		w	1 945	448	386	349	432	200	74	22	34
		i	5 808	1 415	1 226	1 194	1 151	465	177	70	110
	H	m	3 863	940	782	817	622	319	164	85	134
		w	1 945	486	341	351	315	216	119	55	62
		i	5 808	1 426	1 123	1 168	937	535	283	140	196
Sonst. Abschluß	F	m	393	153	126	58	10	5	7	12	22
		w	98	31	24	9	10	1	7	6	10
		i	491	184	150	67	20	6	14	18	32
	H	m	393	112	84	56	41	27	7	18	48
		w	98	32	20	5	5	-	2	4	30
		i	491	144	104	61	46	27	9	22	78
Studienbereich zusammen	F	m	11 717	2 219	2 068	2 247	1 807	1 308	785	436	847
		w	7 257	1 310	1 160	1 334	1 288	956	525	274	410
		i	18 974	3 529	3 228	3 581	3 095	2 264	1 310	710	1 257
	H	m	11 717	1 871	1 899	2 053	1 686	1 386	938	591	1 293
		w	7 257	1 163	1 051	1 179	1 103	999	646	393	723
		i	18 974	3 034	2 950	3 232	2 789	2 385	1 584	984	2 016
Forstwissenschaft, Holzwirtschaft											
Diplom (U) und entsprech. Ab- schlußprüfungen	F	m	1 698	305	313	282	263	254	173	48	60
		w	392	95	76	70	62	43	25	9	12
		i	2 090	400	389	352	325	297	198	57	72
	H	m	1 698	236	293	290	263	236	196	78	106
		w	392	80	75	67	61	44	29	14	22
		i	2 090	316	368	357	324	280	225	92	128
Promotionen	F	m	167	34	24	23	7	5	21	11	42
		w	21	9	3	2	-	2	1	1	3
		i	188	43	27	25	7	7	22	12	45
	H	m	167	11	4	2	8	7	15	23	97
		w	21	1	1	1	4	1	4	2	7
		i	188	12	5	3	12	8	19	25	104
Fachhochschul- abschluß	F	m	1 216	419	392	296	78	21	8	1	1
		w	178	85	55	25	6	6	1	-	-
		i	1 394	504	447	321	84	27	9	1	1
	H	m	1 216	306	373	301	142	51	19	14	10
		w	178	64	48	39	14	5	5	1	2
		i	1 394	370	421	340	156	56	24	15	12
Sonst. Abschluß	F	m	62	28	18	6	3	2	1	-	4
		w	17	7	6	2	1	1	-	-	-
		i	79	35	24	8	4	3	1	-	4
	H	m	62	24	15	4	2	-	-	1	16
		w	17	4	7	2	-	-	-	-	4
		i	79	28	22	6	2	-	-	1	20
Studienbereich zusammen	F	m	3 143	786	747	607	351	282	203	60	107
		w	608	196	140	99	69	52	27	10	15
		i	3 751	982	887	706	420	334	230	70	122
	H	m	3 143	577	685	597	415	294	230	116	229
		w	608	149	131	109	79	50	38	17	35
		i	3 751	726	816	706	494	344	268	133	264
Ernährungs- und Haus- haltungswissenschaften											
Diplom (U) und entsprech. Ab- schlußprüfungen	F	m	561	110	114	90	68	65	53	21	40
		w	3 038	585	509	431	488	474	333	98	120
		i	3 599	695	623	521	556	539	386	119	160
	H	m	561	75	82	96	70	70	55	32	81
		w	3 038	511	471	415	458	472	350	176	185
		i	3 599	586	553	511	528	542	405	208	266
Promotionen	F	m	35	3	3	1	-	2	4	3	19
		w	81	5	2	1	-	1	6	14	52
		i	116	8	5	2	-	3	10	17	71
	H	m	35	-	-	-	1	1	3	4	26
		w	81	-	-	-	4	1	3	9	64
		i	116	-	-	-	5	2	6	13	90

Sommersemester 1993

4 Studenten insgesamt nach Fächergruppen, Studienbereich des 1. Studienfachs, angestrebtem Abschluß, Fachsemestern und Hochschulsemestern

Fächergruppe Studienbereich Prüfungsgruppe	Ge- schl.	Ins- gesamt	Davon im ... Semester								
			1. u. 2.	3. u. 4.	5. u. 6.	7. u. 8.	9. u. 10.	11.u.12.	13.u.14.	15. und höheren	
Staatl. Lehramts- prüf. (LA) Grund- und Hauptschulen	F	m	12	6	2	-	2	2	-	-	-
		w	446	110	118	100	84	19	6	4	5
		i	458	116	120	100	86	21	6	4	5
	H	m	12	5	2	1	1	2	-	1	-
		w	446	94	111	91	80	24	16	11	19
		i	458	99	113	92	81	26	16	12	19
LA Realschulen/ Sekundarstufe I	F	m	15	3	1	2	4	1	2	2	-
		w	227	41	56	50	37	13	4	5	21
		i	242	44	57	52	41	14	6	7	21
	H	m	15	1	-	1	1	-	6	-	6
		w	227	24	41	45	24	18	18	9	48
		i	242	25	41	46	25	18	24	9	54
LA Gymnasien/ Sekundarst. II, allgem. Schulen	F	m	3	-	1	-	-	2	-	-	-
		w	1	1	-	-	-	-	-	-	-
		i	4	1	1	-	-	2	-	-	-
	H	m	3	-	1	-	-	-	-	1	1
		w	1	-	-	-	-	-	-	-	1
		i	4	-	1	-	-	-	-	1	2
LA Sonderschulen	F	m	1	-	-	1	-	-	-	-	-
		w	24	13	4	7	-	-	-	-	-
		i	25	13	4	8	-	-	-	-	-
	H	m	1	-	-	-	-	-	-	-	1
		w	24	10	5	2	2	2	2	-	1
		i	25	10	5	2	2	2	2	-	2
LA Berufl. Sch./ Sekundarst. II, berufl. Schulen	F	m	116	25	16	17	19	17	4	7	11
		w	492	115	91	67	84	55	36	20	24
		i	608	140	107	84	103	72	40	27	35
	H	m	116	14	10	19	10	22	5	13	23
		w	492	67	76	52	75	60	52	47	63
		i	608	81	86	71	85	82	57	60	86
Sonstige LA nach Schularten	F	m	11	9	2	-	-	-	-	-	-
		w	26	18	8	-	-	-	-	-	-
		i	37	27	10	-	-	-	-	-	-
	H	m	11	-	-	-	-	9	2	-	-
		w	26	-	-	-	-	18	8	-	-
		i	37	-	-	-	-	27	10	-	-
Fachhochschul- abschluß	F	m	564	148	118	95	76	68	13	18	28
		w	2 365	494	409	404	391	348	140	68	111
		i	2 929	642	527	499	467	416	153	86	139
	H	m	564	128	122	90	79	65	15	27	38
		w	2 365	433	398	381	390	356	169	81	157
		i	2 929	561	520	471	469	421	184	108	195
Sonst. Abschluß	F	m	3	1	-	-	1	-	-	-	1
		w	5	3	-	1	-	-	-	-	1
		i	8	4	-	1	1	-	-	-	2
	H	m	3	3	-	-	-	-	-	-	-
		w	5	4	-	-	-	-	-	-	1
		i	8	7	-	-	-	-	-	-	1
Studienbereich zusammen	F	m	1 321	305	257	206	170	157	76	51	99
		w	6 705	1 385	1 197	1 061	1 084	910	525	209	394
		i	8 026	1 690	1 454	1 267	1 254	1 067	601	260	433
	H	m	1 321	226	217	207	162	169	86	78	176
		w	6 705	1 143	1 102	986	1 033	951	618	333	539
		i	8 026	1 369	1 319	1 193	1 195	1 120	704	411	715
Agrar-, Forst- und Ernährungswissenschaften zusammen	F	m	19 294	3 907	3 599	3 536	2 795	2 100	1 319	689	1 349
		w	17 613	3 587	3 040	2 980	2 881	2 236	1 303	628	958
		i	36 907	7 494	6 639	6 516	5 676	4 336	2 622	1 317	2 307
	H	m	19 294	3 219	3 322	3 291	2 705	2 213	1 496	936	2 112
		w	17 613	3 092	2 779	2 761	2 630	2 320	1 514	918	1 599
		i	36 907	6 311	6 101	6 052	5 335	4 533	3 010	1 854	3 711

Sommersemester 1993

4 Studenten insgesamt nach Fächergruppen, Studienbereich des 1. Studienfachs, angestrebtem Abschluß, Fachsemestern und Hochschulsemestern

Fächergruppe Studienbereich Prüfungsgruppe	Geschl.	Insgesamt	Davon im ... Semester								
			1. u. 2.	3. u. 4.	5. u. 6.	7. u. 8.	9. u. 10.	11.u.12.	13.u.14.	15. und höheren	
Ingenieurwissenschaften											
Ingenieurwesen allgemein											
Diplom (U) und entsprech. Ab- schlußprüfungen	F	m	63	17	14	29	3	-	-	-	-
		w	9	2	2	5	-	-	-	-	-
		i	72	19	16	34	3	-	-	-	-
	H	m	63	8	7	26	2	2	3	8	7
		w	9	2	1	6	-	-	-	-	-
		i	72	10	8	32	2	2	3	8	7
Promotionen	F	m	7	-	-	3	3	1	-	-	-
		w	2	-	-	2	-	-	-	-	-
		i	9	-	-	5	3	1	-	-	-
	H	m	7	-	-	1	1	1	-	1	3
		w	2	-	-	-	-	-	-	2	-
		i	9	-	-	1	1	1	-	3	3
Staatl. Lehramts- prüf. (LA) Grund- und Hauptschulen	F	m	110	21	26	30	21	6	-	2	4
		w	21	5	4	6	5	-	-	1	-
		i	131	26	30	36	26	6	-	3	4
	H	m	110	13	25	23	30	6	2	-	11
		w	21	5	4	4	5	-	-	1	2
		i	131	18	29	27	35	6	2	1	13
LA Realschulen/ Sekundarstufe I	F	m	463	111	108	91	60	39	11	8	35
		w	219	42	32	33	38	30	22	9	13
		i	682	153	140	124	98	69	33	17	48
	H	m	463	46	60	68	68	37	33	13	138
		w	219	2	19	16	32	29	25	18	78
		i	682	48	79	84	100	66	58	31	216
Stufenübergr. LA Sekundarstufe I und II	F	m	12	-	-	4	3	3	2	-	-
		w	8	-	-	5	2	1	-	-	-
		i	20	-	-	9	5	4	2	-	-
	H	m	12	-	-	4	3	3	2	-	-
		w	8	-	-	5	2	1	-	-	-
		i	20	-	-	9	5	4	2	-	-
LA Gymnasien/ Sekundarst. II, allgem. Schulen	F	m	60	12	7	11	8	13	4	-	5
		w	22	8	-	7	3	1	3	-	-
		i	82	20	7	18	11	14	7	-	5
	H	m	60	2	1	6	8	13	4	1	25
		w	22	-	-	-	3	2	1	3	13
		i	82	2	1	6	11	15	5	4	38
LA Sonderschulen	F	m	14	5	1	6	1	-	-	1	-
		w	4	1	1	-	-	1	-	1	-
		i	18	6	2	6	1	1	-	2	-
	H	m	14	4	2	2	1	1	1	-	3
		w	4	1	-	-	-	-	1	-	2
		i	18	5	2	2	1	1	2	-	5
LA Berufl. Sch./ Sekundarst. II, berufl. Schulen	F	m	89	4	12	20	32	21	-	-	-
		w	41	3	6	11	11	9	1	-	-
		i	130	7	18	31	43	30	1	-	-
	H	m	89	1	11	23	15	33	2	3	1
		w	41	3	6	8	8	11	1	2	2
		i	130	4	17	31	23	44	3	5	3
Sonstige LA nach Schularten	F	m	61	42	17	2	-	-	-	-	-
		w	53	26	26	1	-	-	-	-	-
		i	114	68	43	3	-	-	-	-	-
	H	m	61	2	-	2	-	39	18	-	-
		w	53	1	-	1	-	25	25	-	1
		i	114	3	-	3	-	64	43	-	1
Fachhochschul- abschluß	F	m	515	214	149	102	34	14	1	1	-
		w	61	17	22	8	11	3	-	-	-
		i	576	231	171	110	45	17	1	1	-
	H	m	515	156	144	90	59	33	17	4	12
		w	61	14	22	7	11	5	1	1	-
		i	576	170	166	97	70	38	18	5	12

Sommersemester 1993

4 Studenten insgesamt nach Fächergruppen, Studienbereich des 1. Studienfachs, angestrebtem Abschluß, Fachsemestern und Hochschulsemestern

Fächergruppe Studienbereich Prüfungsgruppe	Ge- schl.	Ins- gesamt	Davon im ... Semester								
			1. u. 2.	3. u. 4.	5. u. 6.	7. u. 8.	9. u. 10.	11.u.12.	13.u.14.	15. und höheren	
F = Fachsem. H = Hochschulsem.											
Studienbereich zusammen	F	m	1 394	426	334	298	165	97	18	12	44
		w	440	104	93	78	70	45	26	11	13
		i	1 834	530	427	376	235	142	44	23	57
	H	m	1 394	232	250	245	187	168	82	30	200
		w	440	28	52	47	61	73	54	27	98
		i	1 834	260	302	292	248	241	136	57	298
Bergbau, Hüttenwesen											
Diplom (U) und entsprech. Ab- schlußprüfungen	F	m	2 153	239	244	299	274	222	217	202	456
		w	232	30	36	41	42	32	18	14	19
		i	2 385	269	280	340	316	254	235	216	475
	H	m	2 153	162	199	302	247	216	232	195	600
		w	232	16	30	43	40	24	26	20	33
		i	2 385	178	229	345	287	240	258	215	633
Promotionen	F	m	395	44	41	28	27	20	15	27	193
		w	43	6	10	2	-	-	3	7	15
		i	438	50	51	30	27	20	18	34	208
	H	m	395	4	15	13	8	22	20	42	271
		w	43	-	1	-	-	3	8	9	22
		i	438	4	16	13	8	25	28	51	293
Fachhochschul- abschluß	F	m	836	154	170	185	126	57	37	26	81
		w	50	20	6	8	7	3	1	3	2
		i	886	174	176	193	133	60	38	29	83
	H	m	836	124	133	181	129	70	56	28	115
		w	50	18	5	5	8	5	2	5	2
		i	886	142	138	186	137	75	58	33	117
Sonst. Abschluß	F	m	106	91	6	1	2	1	-	3	2
		w	39	37	-	1	1	-	-	-	-
		i	145	128	6	2	3	1	-	3	2
	H	m	106	14	5	2	2	4	6	12	61
		w	39	1	2	2	1	1	1	11	20
		i	145	15	7	4	3	5	7	23	81
Studienbereich zusammen	F	m	3 490	528	461	513	429	300	269	258	732
		w	364	93	52	52	50	35	22	24	36
		i	3 854	621	513	565	479	335	291	282	768
	H	m	3 490	304	352	498	386	312	314	277	1 047
		w	364	35	38	50	49	33	37	45	77
		i	3 854	339	390	548	435	345	351	322	1 124
Maschinenbau/ Verfahrenstechnik											
Diplom (U) und entsprech. Ab- schlußprüfungen	F	m	53 510	7 000	8 404	10 151	8 544	7 033	4 945	2 816	4 617
		w	5 406	723	792	1 067	1 110	914	370	223	207
		i	58 916	7 723	9 196	11 218	9 654	7 947	5 315	3 039	4 824
	H	m	53 510	6 224	7 885	9 811	8 242	7 147	5 198	3 106	5 897
		w	5 406	602	693	1 002	1 067	935	438	253	416
		i	58 916	6 826	8 578	10 813	9 309	8 082	5 636	3 359	6 313
Promotionen	F	m	2 441	313	222	204	114	114	119	220	1 135
		w	252	58	42	33	20	11	15	11	62
		i	2 693	371	264	237	134	125	134	231	1 197
	H	m	2 441	71	58	58	58	83	147	304	1 662
		w	252	13	7	8	9	15	34	30	136
		i	2 693	84	65	66	67	98	181	334	1 798
Staatl. Lehramts- prüf. (LA) Grund- und Hauptschulen	F	m	-	-	-	-	-	-	-	-	-
		w	4	-	-	-	2	-	-	1	1
		i	4	-	-	-	2	-	-	1	1
	H	m	-	-	-	-	-	-	-	-	-
		w	4	-	-	-	1	-	1	1	1
		i	4	-	-	-	1	-	1	1	1
LA Realschulen/ Sekundarstufe I	F	m	-	-	-	-	-	-	-	-	-
		w	7	2	-	-	1	2	1	1	-
		i	7	2	-	-	1	2	1	1	-
	H	m	-	-	-	-	-	-	-	-	-
		w	7	-	1	-	-	1	2	1	2
		i	7	-	1	-	-	1	2	1	2

Sommersemester 1993

4 Studenten insgesamt nach Fächergruppen, Studienbereich des 1. Studienfachs, angestrebtem Abschluß, Fachsemestern und Hochschulsesemestern

Fächergruppe Studienbereich Prüfungsgruppe	Ge- schl.	Ins- gesamt	Davon im ... Semester								
			1. u. 2.	3. u. 4.	5. u. 6.	7. u. 8.	9. u. 10.	11.u.12.	13.u.14.	15. und höheren	
F = Fachsem. H = Hochschulsesem.											
LA Gymnasien/ Sekundarst. II, allgem. Schulen	F	m	-	-	-	-	-	-	-	-	-
		w	2	-	-	-	1	-	-	-	1
		i	2	-	-	-	1	-	-	-	1
H	m	m	-	-	-	-	-	-	-	-	-
		w	2	-	-	-	-	-	-	-	2
		i	2	-	-	-	-	-	-	-	2
LA Berufl. Sch./ Sekundarst. II, berufl. Schulen	F	m	1 094	185	210	262	198	122	46	19	52
		w	428	61	66	96	83	77	35	6	4
		i	1 522	246	276	358	281	199	81	25	56
H	m	m	1 094	96	136	144	166	166	126	83	177
		w	428	45	49	86	72	76	56	20	24
		i	1 522	141	185	230	238	242	182	103	201
Sonstige LÄ nach Schularten	F	m	2	1	1	-	-	-	-	-	-
		w	1	1	-	-	-	-	-	-	-
		i	3	2	1	-	-	-	-	-	-
H	m	m	2	1	1	-	-	-	-	-	-
		w	1	1	-	-	-	-	-	-	-
		i	3	2	1	-	-	-	-	-	-
Künstlerischer Abschluß	F	m	172	36	29	15	33	11	24	10	14
		w	97	19	12	25	14	7	9	7	4
		i	269	55	41	40	47	18	33	17	18
H	m	m	172	16	21	20	25	18	24	12	36
		w	97	10	16	19	10	12	14	7	9
		i	269	26	37	39	35	30	38	19	45
Fachhochschul- abschluß	F	m	73 221	15 868	15 125	14 296	13 346	6 907	3 119	1 569	2 991
		w	9 113	1 932	1 808	1 815	1 787	950	391	147	283
		i	82 334	17 800	16 933	16 111	15 133	7 857	3 510	1 716	3 274
H	m	m	73 221	14 172	13 852	13 809	12 724	7 646	3 930	2 262	4 826
		w	9 113	1 928	1 852	1 718	1 644	1 058	470	215	428
		i	82 334	16 100	15 504	15 527	14 368	8 704	4 400	2 477	5 254
Sonst. Abschluß	F	m	692	340	109	46	36	29	17	29	86
		w	165	98	25	8	11	4	5	7	7
		i	857	438	134	54	47	33	22	36	93
H	m	m	692	174	53	17	23	42	76	83	224
		w	165	41	14	3	4	8	15	19	61
		i	857	215	67	20	27	50	91	102	285
Studienbereich zusammen	F	m	131 132	23 743	24 100	24 974	22 271	14 216	8 270	4 663	8 895
		w	15 475	2 894	2 745	3 044	3 029	1 965	826	403	569
		i	146 607	26 637	26 845	28 018	25 300	16 181	9 096	5 066	9 464
H	m	m	131 132	20 754	22 006	23 859	21 238	15 102	9 501	5 850	12 822
		w	15 475	2 640	2 432	2 836	2 807	2 105	1 030	546	1 079
		i	146 607	23 394	24 438	26 695	24 045	17 207	10 531	6 396	13 901
Elektrotechnik											
Diplom (U) und entsprech. Ab- schlußprüfungen	F	m	41 335	5 866	6 423	7 261	6 939	5 881	3 690	2 014	3 261
		w	2 012	317	291	405	376	293	170	70	90
		i	43 347	6 183	6 714	7 666	7 315	6 174	3 860	2 084	3 351
H	m	m	41 335	4 807	5 888	7 022	6 695	6 041	3 998	2 293	4 591
		w	2 012	242	285	395	364	298	182	85	161
		i	43 347	5 049	6 173	7 417	7 059	6 339	4 180	2 378	4 752
Promotionen	F	m	1 154	152	73	95	59	42	72	124	537
		w	72	19	4	11	3	4	4	3	24
		i	1 226	171	77	106	62	46	76	127	561
H	m	m	1 154	51	28	33	46	29	91	154	722
		w	72	4	-	2	7	4	6	10	39
		i	1 226	55	28	35	53	33	97	164	761
LA Gymnasien/ Sekundarst. II, allgem. Schulen	F	m	1	-	-	1	-	-	-	-	-
		w	-	-	-	-	-	-	-	-	-
		i	1	-	-	1	-	-	-	-	-
H	m	m	1	-	-	-	-	-	1	-	-
		w	-	-	-	-	-	-	-	-	-
		i	1	-	-	-	-	-	1	-	-
LA Berufl. Sch./ Sekundarst. II, berufl. Schulen	F	m	616	100	111	156	99	66	22	6	56
		w	57	6	13	20	9	7	1	1	-
		i	673	106	124	176	108	73	23	7	56
H	m	m	616	65	45	68	73	99	67	50	149
		w	57	4	6	18	8	9	2	2	8
		i	673	69	51	86	81	108	69	52	157

Sommersemester 1993

4 Studenten insgesamt nach Fächergruppen, Studienbereich des 1. Studienfachs, angestrebtem Abschluß, Fachsemestern und Hochschulsemestern

Fächergruppe Studienbereich Prüfungsgruppe	Ge- schl.	Ins- gesamt	Davon im ... Semester									
			1. u. 2.	3. u. 4.	5. u. 6.	7. u. 8.	9. u. 10.	11.u.12.	13.u.14.	15. und höheren		
F = Fachsem. H = Hochschulsem.												
Sonstige LA nach Schularten	F	m	-	-	-	-	-	-	-	-	-	-
		w	1	1	-	-	-	-	-	-	-	-
		i	1	1	-	-	-	-	-	-	-	-
	H	m	-	-	-	-	-	-	-	-	-	-
		w	1	-	1	-	-	-	-	-	-	-
		i	1	-	1	-	-	-	-	-	-	-
Fachhochschul- abschluß	F	m	51 922	10 383	10 318	10 477	9 534	4 882	2 431	1 406	2 491	
		w	1 758	409	375	360	313	164	79	26	32	
		i	53 680	10 792	10 693	10 837	9 847	5 046	2 510	1 432	2 523	
	H	m	51 922	9 522	9 529	10 127	9 192	5 304	2 920	1 792	3 536	
		w	1 758	381	337	337	286	185	117	39	76	
		i	53 680	9 903	9 866	10 464	9 478	5 489	3 037	1 831	3 612	
Sonst. Abschluß	F	m	277	100	33	14	32	22	14	13	49	
		w	33	12	6	3	4	4	1	1	2	
		i	310	112	39	17	36	26	15	14	51	
	H	m	277	114	16	9	5	17	23	23	70	
		w	33	20	4	2	1	1	1	2	2	
		i	310	134	20	11	6	18	24	25	72	
Studienbereich zusammen	F	m	95 305	16 601	16 958	18 004	16 663	10 893	6 229	3 563	6 394	
		w	3 933	764	689	799	705	472	255	101	148	
		i	99 238	17 365	17 647	18 803	17 368	11 365	6 484	3 664	6 542	
	H	m	95 305	14 559	15 506	17 259	16 011	11 490	7 100	4 312	9 068	
		w	3 933	651	633	754	666	497	308	138	286	
		i	99 238	15 210	16 139	18 013	16 677	11 987	7 408	4 450	9 354	
Verkehrstechnik, Nautik												
Diplom (U) und entsprech. Ab- schlußprüfungen	F	m	3 839	524	671	599	511	508	381	246	399	
		w	268	34	44	69	54	35	16	7	9	
		i	4 107	558	715	668	565	543	397	253	408	
	H	m	3 839	475	640	532	571	491	379	237	454	
		w	268	28	43	59	68	36	16	6	12	
		i	4 107	503	683	651	639	527	395	243	466	
Promotionen	F	m	70	13	5	6	3	4	7	6	26	
		w	4	-	2	-	-	-	-	-	2	
		i	74	13	7	6	3	4	7	6	28	
	H	m	70	3	1	1	3	6	6	8	42	
		w	4	-	2	-	-	-	-	-	2	
		i	74	3	3	1	3	6	6	8	44	
LA Realschulen/ Sekundarstufe I	F	m	1	-	-	1	-	-	-	-	-	
		w	-	-	-	-	-	-	-	-	-	
		i	1	-	-	1	-	-	-	-	-	
	H	m	1	-	-	1	-	-	-	-	-	
		w	-	-	-	-	-	-	-	-	-	
		i	1	-	-	1	-	-	-	-	-	
LA Berufl. Sch./ Sekundarst. II, berufl. Schulen	F	m	24	2	5	7	4	2	2	1	1	
		w	3	1	1	1	-	-	-	-	-	
		i	27	3	6	8	4	2	2	1	1	
	H	m	24	3	2	5	6	-	4	-	4	
		w	3	1	-	1	1	-	-	-	-	
		i	27	4	2	6	7	-	4	-	4	
Fachhochschul- abschluß	F	m	6 562	1 561	1 184	1 223	1 074	662	297	201	360	
		w	168	60	33	24	23	12	5	4	7	
		i	6 730	1 621	1 217	1 247	1 097	674	302	205	367	
	H	m	6 562	1 342	1 079	1 164	1 095	738	347	285	512	
		w	168	48	37	26	25	11	7	3	11	
		i	6 730	1 390	1 116	1 190	1 120	749	354	288	523	
Sonst. Abschluß	F	m	52	4	2	4	2	2	2	12	24	
		w	3	2	-	-	-	-	-	-	1	
		i	55	6	2	4	2	2	2	12	25	
	H	m	52	3	2	3	3	2	2	10	27	
		w	3	2	-	-	-	-	-	-	1	
		i	55	5	2	3	3	2	2	10	28	
Studienbereich zusammen	F	m	10 548	2 104	1 867	1 840	1 594	1 178	689	466	810	
		w	446	97	80	94	77	47	21	11	19	
		i	10 994	2 201	1 947	1 934	1 671	1 225	710	477	829	
	H	m	10 548	1 826	1 724	1 766	1 678	1 237	738	540	1 039	
		w	446	79	82	86	94	47	23	9	26	
		i	10 994	1 905	1 806	1 852	1 772	1 284	761	549	1 065	

Sommersemester 1993

4 Studenten insgesamt nach Fächergruppen, Studienbereich des 1. Studienfachs, angestrebtem Abschluß, Fachsemestern und Hochschulsemestern

Fächergruppe Studienbereich Prüfungsgruppe	Ge- schl.	Ins- gesamt	Davon im ... Semester								
			1. u. 2.	3. u. 4.	5. u. 6.	7. u. 8.	9. u. 10.	11.u.12.	13.u.14.	15. und höheren	
F = Fachsem. H = Hochschulsem.											
Architektur, Innenarchitektur											
Diplom (U) und entsprech. Ab- schlußprüfungen	F	m	10 959	1 529	1 528	1 582	1 373	1 322	1 133	888	1 604
		w	7 102	1 254	1 169	1 006	920	812	737	516	688
		i	18 061	2 783	2 697	2 588	2 293	2 134	1 870	1 404	2 292
H	m	10 959	1 208	1 309	1 516	1 242	1 197	1 114	934	2 439	
	w	7 102	1 028	1 041	934	858	784	736	610	1 111	
	i	18 061	2 236	2 350	2 450	2 100	1 981	1 850	1 544	3 550	
Promotionen	F	m	371	19	18	18	13	6	10	24	263
		w	152	5	9	4	3	3	4	13	111
		i	523	24	27	22	16	9	14	37	374
H	m	371	7	8	13	10	6	6	24	297	
	w	152	3	1	1	4	2	4	9	128	
	i	523	10	9	14	14	8	10	33	425	
LA Gymnasien/ Sekundarst. II, allgem. Schulen	F	m	1	-	-	1	-	-	-	-	-
		w	1	-	-	-	-	-	1	-	-
		i	2	-	-	1	-	-	1	-	-
H	m	1	-	-	-	1	-	-	-	-	
	w	1	-	-	-	-	-	1	-	-	
	i	2	-	-	-	1	-	1	-	-	
Künstlerischer Abschluß	F	m	361	47	55	71	49	55	31	27	26
		w	285	49	34	61	44	43	20	16	18
		i	646	96	89	132	93	98	51	43	44
H	m	361	34	40	44	53	50	33	43	64	
	w	285	31	27	40	42	42	32	26	45	
	i	646	65	67	84	95	92	65	69	109	
Fachhochschul- abschluß	F	m	14 923	2 493	2 637	2 607	2 380	1 663	981	624	1 538
		w	11 643	2 565	2 038	1 852	1 800	1 334	803	426	825
		i	26 566	5 058	4 675	4 459	4 180	2 997	1 784	1 050	2 363
H	m	14 923	1 978	2 272	2 365	2 300	1 729	1 173	773	2 333	
	w	11 643	2 159	1 868	1 729	1 745	1 415	939	551	1 237	
	i	26 566	4 137	4 140	4 094	4 045	3 144	2 112	1 324	3 570	
Sonst. Abschluß	F	m	233	77	36	20	14	15	9	25	37
		w	175	82	32	10	8	8	4	9	22
		i	408	159	68	30	22	23	13	34	59
H	m	233	32	9	6	2	11	23	34	116	
	w	175	38	8	3	6	5	14	27	74	
	i	408	70	17	9	8	16	37	61	190	
Studienbereich zusammen	F	m	26 848	4 165	4 274	4 299	3 829	3 061	2 164	1 588	3 468
		w	19 358	3 955	3 282	2 933	2 775	2 200	1 569	980	1 664
		i	46 206	8 120	7 556	7 232	6 604	5 261	3 733	2 568	5 132
H	m	26 848	3 259	3 638	3 944	3 608	2 993	2 349	1 808	5 249	
	w	19 358	3 259	2 945	2 707	2 655	2 248	1 726	1 223	2 595	
	i	46 206	6 518	6 583	6 651	6 263	5 241	4 075	3 031	7 844	
Raumplanung											
Diplom (U) und entsprech. Ab- schlußprüfungen	F	m	2 136	295	412	432	264	264	172	111	186
		w	1 202	256	274	215	133	122	86	43	73
		i	3 338	551	686	647	397	386	258	154	259
H	m	2 136	217	336	393	235	252	190	141	373	
	w	1 202	219	214	188	141	124	92	79	145	
	i	3 338	436	549	581	376	376	282	220	518	
Promotionen	F	m	66	10	8	8	6	5	5	5	19
		w	18	4	1	5	-	4	-	1	3
		i	84	14	9	13	6	9	5	6	22
H	m	66	2	1	6	6	3	7	6	35	
	w	18	-	-	-	2	-	3	2	11	
	i	84	2	1	6	8	3	10	8	46	
Fachhochschul- abschluß	F	m	625	148	110	99	105	45	24	17	77
		w	390	69	73	65	61	31	12	21	58
		i	1 015	217	183	164	166	76	36	38	135
H	m	625	115	92	93	96	63	27	26	113	
	w	390	59	63	65	58	34	19	21	71	
	i	1 015	174	155	158	154	97	46	47	184	

Sommersemester 1993

4 Studenten insgesamt nach Fächergruppen, Studienbereich des 1. Studienfachs,
angestrebtem Abschluß, Fachsemestern und Hochschulsemestern

Fächergruppe Studienbereich Prüfungsgruppe	Ge- schl.	Ins- gesamt	Davon im ... Semester								
			1. u. 2.	3. u. 4.	5. u. 6.	7. u. 8.	9. u. 10.	11.u.12.	13.u.14.	15. und höheren	
F = Fachsem. H = Hochschulsem.											
Sonst. Abschluß	F	m	66	45	1	1	-	-	7	7	5
		w	20	12	1	-	-	1	3	1	2
		i	86	57	2	1	-	1	10	8	7
	H	m	66	26	-	-	9	9	6	6	10
		w	20	11	-	-	-	1	-	2	6
		i	86	37	-	-	9	10	6	8	16
Studienbereich zusammen	F	m	2 893	498	531	540	375	314	208	140	287
		w	1 630	341	349	285	194	158	101	66	136
		i	4 523	839	880	825	569	472	309	206	423
	H	m	2 893	360	428	492	346	327	230	179	531
		w	1 630	289	277	253	201	159	114	104	233
		i	4 523	649	705	745	547	486	344	283	764
Bauingenieurwesen											
Diplom (U) und entsprech. Ab- schlußprüfungen	F	m	18 100	4 096	3 997	3 736	2 262	1 559	698	492	1 260
		w	4 481	993	897	961	701	542	130	87	170
		i	22 581	5 089	4 894	4 697	2 963	2 101	828	579	1 430
	H	m	18 100	3 621	3 752	3 619	2 321	1 661	829	581	1 716
		w	4 481	913	820	945	681	576	171	91	284
		i	22 581	4 534	4 572	4 564	3 002	2 237	1 000	672	2 000
Promotionen	F	m	396	47	22	22	8	15	11	34	237
		w	61	9	4	6	2	-	1	4	35
		i	457	56	26	28	10	15	12	38	272
	H	m	396	22	15	17	14	22	10	37	259
		w	61	5	1	6	5	1	2	3	38
		i	457	27	16	23	19	23	12	40	297
LA Berufl. Sch./ Sekundarst. II, berufl. Schulen	F	m	541	89	84	102	102	74	31	19	40
		w	175	32	23	28	38	33	10	6	5
		i	716	121	107	130	140	107	41	25	45
	H	m	541	54	58	83	88	85	46	28	99
		w	175	25	22	21	33	32	12	15	15
		i	716	79	80	104	121	117	58	43	114
Künstlerischer Abschluß	F	m	4	3	1	-	-	-	-	-	-
		w	1	-	1	-	-	-	-	-	-
		i	5	3	2	-	-	-	-	-	-
	H	m	4	3	1	-	-	-	-	-	-
		w	1	-	1	-	-	-	-	-	-
		i	5	3	2	-	-	-	-	-	-
Fachhochschul- abschluß	F	m	17 893	4 678	3 819	3 478	2 863	1 292	584	311	868
		w	3 455	1 046	812	680	550	185	69	38	75
		i	21 348	5 724	4 631	4 158	3 413	1 477	653	349	943
	H	m	17 893	4 058	3 663	3 338	2 693	1 498	814	462	1 367
		w	3 455	983	891	614	444	216	111	54	142
		i	21 348	5 041	4 554	3 952	3 137	1 714	925	516	1 509
Sonst. Abschluß	F	m	482	195	106	52	34	22	31	10	32
		w	190	112	41	15	4	9	3	1	5
		i	672	307	147	67	38	31	34	11	37
	H	m	482	175	90	35	29	17	23	26	87
		w	190	98	23	22	6	11	5	6	19
		i	672	273	113	57	35	28	28	32	106
Studienbereich zusammen	F	m	37 416	9 108	8 029	7 390	5 269	2 962	1 955	866	2 497
		w	8 363	2 192	1 778	1 690	1 295	769	213	136	290
		i	45 779	11 300	9 807	9 080	6 564	3 731	1 568	1 002	2 727
	H	m	37 416	7 933	7 579	7 092	5 145	3 283	1 722	1 134	3 528
		w	8 363	2 024	1 758	1 608	1 169	836	301	169	498
		i	45 779	9 957	9 337	8 700	6 314	4 119	2 023	1 303	4 026
Vermessungswesen											
Diplom (U) und entsprech. Ab- schlußprüfungen	F	m	1 327	327	275	230	173	113	90	45	74
		w	434	126	111	59	52	37	32	9	8
		i	1 761	453	386	289	225	150	122	54	82
	H	m	1 327	275	235	234	173	119	107	66	118
		w	434	123	93	61	53	34	31	17	22
		i	1 761	398	328	295	226	153	138	83	140

Sommersemester 1993

4 Studenten insgesamt nach Fächergruppen, Studienbereich des 1. Studienfachs, angestrebtem Abschluß, Fachsemestern und Hochschulsemestern

Fächergruppe Studienbereich Prüfungsgruppe	Ge- schl.	Ins- gesamt	Davon im ... Semester								
			1. u. 2.	3. u. 4.	5. u. 6.	7. u. 8.	9. u. 10.	11.u.12.	13.u.14.	15. und höheren	
F = Fachsem. H = Hochschulsem.											
Promotionen	F	m	47	7	3	7	3	3	-	4	20
		w	7	-	1	-	1	-	-	-	5
		i	54	7	4	7	4	3	-	4	25
	H	m	47	5	3	3	3	2	2	3	26
		w	7	-	1	-	1	1	-	-	4
		i	54	5	4	3	4	3	2	3	30
LA Berufl. Sch./ Sekundarst. II, berufl. Schulen	F	m	4	-	-	-	-	1	1	1	1
		w	-	-	-	-	-	-	-	-	-
		i	4	-	-	-	-	1	1	1	1
	H	m	4	-	-	-	-	-	1	-	3
		w	-	-	-	-	-	-	-	-	-
		i	4	-	-	-	-	-	1	-	3
Fachhochschul- abschluß	F	m	2 404	745	574	431	313	133	80	28	100
		w	903	305	245	160	100	49	25	10	9
		i	3 307	1 050	819	591	413	182	105	38	109
	H	m	2 404	637	531	434	322	151	108	65	156
		w	903	286	230	157	104	59	34	14	19
		i	3 307	923	761	591	426	210	142	79	175
Sonst. Abschluß	F	m	18	7	5	1	-	-	1	2	1
		w	3	3	-	-	-	-	-	-	-
		i	21	10	5	1	1	-	1	2	1
	H	m	18	7	5	1	1	-	2	1	1
		w	3	3	-	-	-	-	-	-	-
		i	21	10	5	1	1	-	2	1	1
Studienbereich zusammen	F	m	3 800	1 086	857	689	490	250	172	80	196
		w	1 347	434	357	219	153	86	57	19	22
		i	5 147	1 520	1 214	888	643	336	229	99	218
	H	m	3 800	924	774	672	499	272	220	135	304
		w	1 347	412	324	218	158	94	65	31	45
		i	5 147	1 336	1 098	890	657	366	285	166	349
Ingenieurwissen- schaften zusammen	F	m	312 826	58 259	57 411	58 527	51 085	33 271	19 374	11 636	23 263
		w	51 356	10 874	9 425	9 194	8 348	5 777	3 090	1 751	2 897
		i	364 182	69 133	66 836	67 721	59 433	39 048	22 464	13 387	26 160
	H	m	312 826	50 151	52 257	55 827	49 098	35 184	22 256	14 265	33 788
		w	51 356	9 417	8 541	8 559	7 860	6 092	3 658	2 292	4 937
		i	364 182	59 568	60 798	64 386	56 958	41 276	25 914	16 557	38 725
Kunst, Kunstwissenschaft											
Kunst, Kunstwissen- schaft allgemein											
Diplom (U) und entsprech. Ab- schlußprüfungen	F	m	2 884	523	417	384	341	269	249	179	522
		w	8 470	1 632	1 239	998	980	932	817	625	1 247
		i	11 354	2 155	1 656	1 382	1 321	1 201	1 066	804	1 769
	H	m	2 884	313	303	322	291	262	260	208	925
		w	8 470	1 161	1 019	846	873	945	879	742	2 005
		i	11 354	1 474	1 322	1 168	1 164	1 207	1 139	950	2 930
Promotionen	F	m	894	38	38	46	36	38	53	61	584
		w	1 938	63	70	60	52	64	86	141	1 402
		i	2 832	101	108	106	88	102	139	202	1 986
	H	m	894	7	9	20	13	28	32	47	738
		w	1 938	16	18	18	25	36	50	110	1 665
		i	2 832	23	27	38	38	64	82	157	2 403
Staatl. Lehramts- prüf. (LA) Grund- und Hauptschulen	F	m	265	59	47	50	40	32	17	6	14
		w	1 834	334	400	418	337	171	84	35	55
		i	2 099	393	447	468	377	203	101	41	69
	H	m	265	43	29	46	35	29	22	12	49
		w	1 834	247	350	401	287	200	102	81	166
		i	2 099	290	379	447	322	229	124	93	215
LA Realschulen/ Sekundarstufe I	F	m	330	48	48	66	52	31	17	19	49
		w	1 107	159	168	186	195	136	92	41	130
		i	1 437	207	216	252	247	167	109	60	179
	H	m	330	32	44	52	41	35	23	18	85
		w	1 107	95	137	171	174	126	114	62	228
		i	1 437	127	181	223	215	161	137	80	313

Sommersemester 1993

4 Studenten insgesamt nach Fächergruppen, Studienbereich des 1. Studienfachs, angestrebtem Abschluß, Fachsemestern und Hochschulsemestern

Fächergruppe Studienbereich Prüfungsgruppe	Ge- schl.	Ins- gesamt	Davon im ... Semester								
			1. u. 2.	3. u. 4.	5. u. 6.	7. u. 8.	9. u. 10.	11.u.12.	13.u.14.	15. und höheren	
F = Fachsem. H = Hochschulsem.											
LA Gymnasien/ Sekundarst. II, allgem. Schulen	F	m	748	104	124	133	97	89	72	38	91
		w	1 471	254	258	268	210	177	121	61	122
		i	2 219	358	382	401	307	266	193	99	213
LA Sonderschulen	H	m	748	56	80	117	101	82	68	60	184
		w	1 471	150	196	233	210	167	134	96	285
		i	2 219	206	276	350	311	249	202	156	469
LA Sonderschulen	F	m	12	4	-	6	-	1	-	-	1
		w	89	28	15	24	6	4	3	5	4
		i	101	32	15	30	6	5	3	5	5
LA Sonderschulen	H	m	12	3	-	3	2	1	-	1	2
		w	89	20	13	13	17	5	4	2	15
		i	101	23	13	16	19	6	4	3	17
LA Berufl. Sch./ Sekundarst. II, berufl. Schulen	F	m	1	-	-	-	-	1	-	-	-
		w	-	-	-	-	-	-	-	-	-
		i	1	-	-	-	-	1	-	-	-
LA Berufl. Sch./ Sekundarst. II, berufl. Schulen	H	m	1	-	-	-	-	-	-	-	1
		w	-	-	-	-	-	-	-	-	-
		i	1	-	-	-	-	-	-	-	1
Sonstige LÄ nach Schularten	F	m	5	2	3	-	-	-	-	-	-
		w	11	7	3	1	-	-	-	-	-
		i	16	9	6	1	-	-	-	-	-
Sonstige LÄ nach Schularten	H	m	5	-	3	1	1	-	-	-	-
		w	11	6	2	2	1	-	-	-	-
		i	16	6	5	3	2	-	-	-	-
Künstlerischer Abschluß	F	m	33	5	10	5	6	4	-	-	3
		w	88	22	28	15	13	7	-	-	3
		i	121	27	38	20	19	11	-	-	6
Künstlerischer Abschluß	H	m	33	4	8	5	4	6	1	1	4
		w	88	16	24	16	13	9	4	2	4
		i	121	20	32	21	17	15	5	3	8
Fachhochschul- abschluß	F	m	123	38	42	24	15	3	1	-	-
		w	382	125	121	83	44	9	-	-	-
		i	505	163	163	107	59	12	1	-	-
Fachhochschul- abschluß	H	m	123	28	36	16	23	9	3	3	5
		w	382	86	101	82	56	23	19	8	7
		i	505	114	137	98	79	32	22	11	12
Sonst. Abschluß	F	m	69	31	18	7	3	7	-	1	2
		w	135	62	48	5	2	12	-	1	5
		i	204	93	66	12	5	19	-	2	7
Sonst. Abschluß	H	m	69	17	5	6	2	4	3	4	28
		w	135	27	10	10	5	4	7	15	57
		i	204	44	15	16	7	8	10	19	85
Studienbereich zusammen	F	m	5 364	852	747	721	590	475	409	304	1 266
		w	15 525	2 686	2 350	2 058	1 839	1 512	1 203	909	2 968
		i	20 889	3 538	3 097	2 779	2 429	1 987	1 612	1 213	4 234
Studienbereich zusammen	H	m	5 364	503	517	588	513	456	412	354	2 021
		w	15 525	1 824	1 870	1 792	1 661	1 515	1 313	1 118	4 432
		i	20 889	2 327	2 387	2 380	2 174	1 971	1 725	1 472	6 453
Bildende Kunst											
Diplom (U) und entsprech. Ab- schlußprüfungen	F	m	287	78	66	61	28	21	12	10	11
		w	274	60	59	51	30	34	17	10	13
		i	561	138	125	112	58	55	29	20	24
Diplom (U) und entsprech. Ab- schlußprüfungen	H	m	287	36	45	41	38	28	20	16	63
		w	274	31	41	39	29	25	30	24	55
		i	561	67	86	80	67	53	50	40	118
Promotionen	F	m	2	-	-	1	-	-	-	-	1
		w	-	-	-	-	-	-	-	-	-
		i	2	-	-	1	-	-	-	-	1
Promotionen	H	m	2	-	-	-	-	-	-	-	2
		w	-	-	-	-	-	-	-	-	-
		i	2	-	-	-	-	-	-	-	2
Staatl. Lehramts- prüf. (LA) Grund- und Hauptschulen	F	m	8	2	-	1	2	1	-	-	2
		w	72	19	14	15	12	5	2	2	3
		i	80	21	14	16	14	6	2	2	5
Staatl. Lehramts- prüf. (LA) Grund- und Hauptschulen	H	m	8	2	-	1	1	-	-	1	3
		w	72	10	7	14	12	9	6	4	10
		i	80	12	7	15	13	9	6	5	13

Sommersemester 1993

4 Studenten insgesamt nach Fächergruppen, Studienbereich des 1. Studienfachs,
angestrebtem Abschluß, Fachsemestern und Hochschulsemestern

Fächergruppe Studienbereich Prüfungsgruppe	Ge- schl.	Ins- gesamt	Davon im ... Semester								
			1. u. 2.	3. u. 4.	5. u. 6.	7. u. 8.	9. u. 10.	11.u.12.	13.u.14.	15. und höheren	
F = Fachsem. H = Hochschulsem.											
LA Realschulen/ Sekundarstufe I	F	m	12	6	4	2	-	-	-	-	-
		w	35	11	13	7	2	2	-	-	-
		i	47	17	17	9	2	2	-	-	-
H	m	m	12	3	4	3	-	1	1	-	-
		w	35	8	15	3	4	2	1	-	2
		i	47	11	19	6	4	3	2	-	2
LA Gymnasien/ Sekundarst. II, allgem. Schulen	F	m	73	13	12	12	5	3	7	6	15
		w	142	6	20	28	22	16	16	13	21
		i	215	19	32	40	27	19	23	19	36
H	m	m	73	9	11	13	6	1	7	7	19
		w	142	4	16	21	22	13	18	13	35
		i	215	13	27	34	28	14	25	20	54
LA Sonderschulen	F	m	-	-	-	-	-	-	-	-	-
		w	2	2	-	-	-	-	-	-	-
		i	2	2	-	-	-	-	-	-	-
H	m	m	-	-	-	-	-	-	-	-	-
		w	2	2	-	-	-	-	-	-	-
		i	2	2	-	-	-	-	-	-	-
Künstlerischer Abschluß	F	m	1 023	197	181	163	151	149	97	49	36
		w	992	195	176	149	156	140	92	40	44
		i	2 015	392	357	312	307	289	189	89	80
H	m	m	1 023	131	144	151	127	126	122	78	144
		w	992	113	152	106	128	123	88	77	205
		i	2 015	244	296	257	255	249	210	155	349
Fachhochschul- abschluß	F	m	177	26	32	27	20	20	20	12	20
		w	194	35	26	27	27	21	20	15	23
		i	371	61	58	54	47	41	40	27	43
H	m	m	177	21	26	17	18	15	21	16	43
		w	194	24	20	19	25	17	20	20	49
		i	371	45	46	36	43	32	41	36	92
Sonst. Abschluß	F	m	507	134	101	88	65	63	50	3	3
		w	468	121	98	80	74	57	35	3	-
		i	975	255	199	168	139	120	85	6	3
H	m	m	507	56	74	83	67	73	69	35	50
		w	468	61	61	67	72	63	48	32	64
		i	975	117	135	150	139	136	117	67	114
Studienbereich zusammen	F	m	2 089	456	396	355	271	257	186	80	88
		w	2 179	449	406	357	323	275	182	83	104
		i	4 268	905	802	712	594	532	368	163	192
H	m	m	2 089	258	304	309	257	244	240	153	324
		w	2 179	253	312	269	292	252	211	170	420
		i	4 268	511	616	578	549	496	451	323	744
Gestaltung											
Diplom (U) und entsprech. Ab- schlußprüfungen	F	m	1 155	166	146	174	160	158	97	76	178
		w	832	142	141	114	117	80	47	80	
		i	1 987	308	287	288	277	269	177	123	258
H	m	m	1 155	111	118	136	168	141	103	84	294
		w	832	85	103	99	99	108	89	58	191
		i	1 987	196	221	235	267	249	192	142	485
Promotionen	F	m	18	-	1	1	2	1	-	5	8
		w	8	1	1	-	-	1	1	-	4
		i	26	1	2	1	2	2	1	5	12
H	m	m	18	-	1	1	-	1	-	3	12
		w	8	1	-	-	-	1	1	-	6
		i	26	1	1	1	-	1	1	3	18
Staatl. Lehramts- prüf. (LA) Grund- und Hauptschulen	F	m	32	5	5	11	6	2	-	-	3
		w	506	107	97	127	65	50	32	14	14
		i	538	112	102	138	71	52	32	14	17
H	m	m	32	4	3	8	5	2	1	-	9
		w	506	77	83	111	66	64	39	24	42
		i	538	81	86	119	71	66	40	24	51
LA Realschulen/ Sekundarstufe I	F	m	39	8	5	2	5	13	2	-	4
		w	229	47	40	36	29	19	12	10	36
		i	268	55	45	38	34	32	14	10	40
H	m	m	39	5	3	4	2	3	5	3	14
		w	229	25	30	26	25	19	20	18	66
		i	268	30	33	30	27	22	25	21	80

Sommersemester 1993

4 Studenten insgesamt nach Fächergruppen, Studienbereich des 1. Studienfachs,
angestrebtem Abschluß, Fachsemestern und Hochschulsemestern

Fächergruppe Studienbereich Prüfungsgruppe	Ge- schl.	Ins- gesamt	Davon im ... Semester								
			1. u. 2.	3. u. 4.	5. u. 6.	7. u. 8.	9. u. 10.	11. u. 12.	13. u. 14.	15. und höheren	
LA Gymnasien/ Sekundarst. II, allgem. Schulen	F	m	7	3	2	-	1	-	1	-	-
		w	6	3	1	1	-	1	-	-	-
		i	13	6	3	1	1	1	1	-	-
LA Sonderschulen	H	m	7	1	-	-	1	1	1	2	1
		w	6	-	-	1	-	-	3	2	-
		i	13	1	-	1	1	1	4	4	1
LA Berufl. Sch./ Sekundarst. II, berufl. Schulen	F	m	6	2	-	1	2	-	1	-	-
		w	24	6	4	1	3	3	2	-	5
		i	30	8	4	2	5	3	3	-	5
LA Berufl. Sch./ Sekundarst. II, berufl. Schulen	H	m	6	2	-	-	-	1	-	1	2
		w	24	4	5	1	2	4	1	2	5
		i	30	6	5	1	2	5	1	3	7
Künstlerischer Abschluß	F	m	204	42	43	35	29	24	11	6	14
		w	320	65	71	64	38	30	19	14	19
		i	524	107	114	99	67	54	30	20	33
Künstlerischer Abschluß	H	m	204	30	37	32	26	23	14	12	30
		w	320	50	60	65	35	31	23	22	34
		i	524	80	97	97	61	54	37	34	64
Fachhochschul- abschluß	F	m	1 380	261	244	215	202	161	111	79	107
		w	1 330	252	227	197	193	180	132	72	77
		i	2 710	513	471	412	395	341	243	151	184
Fachhochschul- abschluß	H	m	1 380	177	187	188	188	177	137	117	209
		w	1 330	171	174	200	156	169	167	99	194
		i	2 710	348	361	388	344	346	304	216	403
Sonst. Abschluß	F	m	5 029	901	904	807	790	589	370	209	459
		w	7 041	1 446	1 291	1 282	1 150	803	431	253	385
		i	12 070	2 347	2 195	2 089	1 940	1 392	801	462	844
Sonst. Abschluß	H	m	5 029	697	748	781	711	621	437	301	733
		w	7 041	1 141	1 119	1 159	1 105	849	597	356	715
		i	12 070	1 838	1 867	1 940	1 816	1 470	1 034	657	1 448
Studienbereich zusammen	F	m	19	3	2	2	4	3	2	1	2
		w	54	13	12	11	10	3	-	2	3
		i	73	16	14	13	14	6	2	3	5
Studienbereich zusammen	H	m	19	3	1	2	1	5	2	2	3
		w	54	3	7	4	9	3	4	5	19
		i	73	6	8	6	10	8	6	7	22
Studienbereich zusammen	F	m	7 889	1 391	1 352	1 248	1 201	951	595	376	775
		w	10 350	2 082	1 885	1 833	1 605	1 201	709	412	623
		i	18 239	3 473	3 237	3 081	2 806	2 152	1 304	788	1 398
Studienbereich zusammen	H	m	7 889	1 030	1 098	1 152	1 102	975	700	525	1 307
		w	10 350	1 557	1 581	1 666	1 497	1 247	944	586	1 272
		i	18 239	2 587	2 679	2 818	2 599	2 222	1 644	1 111	2 579
Darstellende Kunst, Film und Fernsehen, Theaterwissenschaft	F	m	1 616	284	253	265	194	324	80	56	160
		w	2 119	407	431	289	230	353	125	86	198
		i	3 735	691	684	554	424	677	205	142	358
Darstellende Kunst, Film und Fernsehen, Theaterwissenschaft	H	m	1 616	196	245	230	199	248	135	80	283
		w	2 119	288	391	263	208	307	183	141	338
		i	3 735	484	636	493	407	555	318	221	621
Promotionen	F	m	107	5	4	3	3	2	3	14	73
		w	181	6	8	3	4	3	8	15	134
		i	288	11	12	6	7	5	11	29	207
Promotionen	H	m	107	1	1	3	1	-	2	12	87
		w	181	-	4	-	2	1	3	13	158
		i	288	1	5	3	3	1	5	25	245
LA Realschulen/ Sekundarstufe I	F	m	34	7	13	6	1	1	3	1	2
		w	97	40	26	14	3	9	2	1	2
		i	131	47	39	20	4	10	5	2	4
LA Realschulen/ Sekundarstufe I	H	m	34	1	3	4	-	-	3	1	22
		w	97	5	8	6	2	9	5	17	45
		i	131	6	11	10	2	9	8	18	67

Sommersemester 1993

4 Studenten insgesamt nach Fächergruppen, Studienbereich des 1. Studienfachs, angestrebtem Abschluß, Fachsemestern und Hochschulsemestern

Fächergruppe Studienbereich Prüfungsgruppe	Ge- schl.	Ins- gesamt	Davon im ... Semester								
			1. u. 2.	3. u. 4.	5. u. 6.	7. u. 8.	9. u. 10.	11.u.12.	13.u.14.	15. und höheren	
F = Fachsem. H = Hochschulsem.											
Künstlerischer Abschluß	F	m	829	206	176	171	101	89	43	36	7
		w	939	210	180	185	159	94	59	40	12
		i	1 768	416	356	356	260	183	102	76	19
	H	m	829	127	144	170	107	96	62	55	68
		w	939	144	147	177	137	110	84	52	88
		i	1 768	271	291	347	244	206	146	107	156
Fachhochschul- abschluß	F	m	76	20	17	10	14	15	-	-	-
		w	45	15	12	8	7	3	-	-	-
		i	121	35	29	18	21	18	-	-	-
	H	m	76	4	15	13	16	17	3	3	5
		w	45	7	11	8	9	5	3	1	1
		i	121	11	26	21	25	22	6	4	6
Sonst. Abschluß	F	m	19	14	1	3	-	1	-	-	-
		w	14	11	1	1	-	-	-	-	1
		i	33	25	2	4	-	1	-	-	1
	H	m	19	7	1	5	1	1	2	-	2
		w	14	6	-	1	-	1	2	3	1
		i	33	13	1	6	1	2	4	3	3
Studienbereich zusammen	F	m	2 881	536	464	458	313	432	129	107	242
		w	3 395	689	658	500	403	462	194	142	347
		i	6 076	1 225	1 122	958	716	894	323	249	589
	H	m	2 881	336	409	425	324	362	207	151	467
		w	3 395	450	561	455	358	433	280	227	631
		i	6 076	786	970	880	682	795	487	378	1 098
Musik, Musikwissenschaft											
Diplom (U) und entsprech. Ab- schlußprüfungen	F	m	3 416	830	606	479	418	299	231	148	405
		w	3 101	812	586	416	385	305	206	162	229
		i	6 517	1 642	1 192	895	803	604	437	310	634
	H	m	3 416	494	425	388	358	293	285	255	918
		w	3 101	480	422	319	312	319	302	258	709
		i	6 517	954	847	707	670	612	587	513	1 627
Promotionen	F	m	596	45	44	37	37	32	39	40	322
		w	418	36	27	28	20	19	34	41	213
		i	1 014	81	71	65	57	51	73	81	535
	H	m	596	10	13	19	14	16	26	48	450
		w	418	7	10	8	11	10	28	38	306
		i	1 014	17	23	27	25	26	54	86	756
Staatl. Lehramts- prüf. (LA) Grund- und Hauptschulen	F	m	451	70	80	92	87	50	35	13	24
		w	1 765	335	377	453	313	174	58	28	27
		i	2 216	405	457	545	400	224	93	41	51
	H	m	451	40	58	70	73	64	45	23	78
		w	1 765	266	354	403	295	173	92	58	124
		i	2 216	306	412	473	368	237	137	81	202
Stufenübergr. LA Grund./Primarst. Sekundarstufe I	F	m	1	1	-	-	-	-	-	-	-
		w	1	1	-	-	-	-	-	-	-
		i	2	2	-	-	-	-	-	-	-
	H	m	1	1	-	-	-	-	-	-	-
		w	1	1	-	-	-	-	-	-	-
		i	2	2	-	-	-	-	-	-	-
LA Realschulen/ Sekundarstufe I	F	m	771	105	148	113	98	103	56	35	113
		w	827	108	166	131	151	109	52	41	69
		i	1 598	213	314	244	249	212	108	76	182
	H	m	771	56	107	106	92	90	68	48	204
		w	827	82	144	118	130	101	60	52	140
		i	1 598	138	251	224	222	191	128	100	344
Stufenübergr. LA Sekundarstufe I und II	F	m	4	3	-	1	-	-	-	-	-
		w	9	1	3	5	-	-	-	-	-
		i	13	4	3	6	-	-	-	-	-
	H	m	4	1	1	1	-	-	1	-	-
		w	9	1	4	4	-	-	-	-	-
		i	13	2	5	5	-	-	1	-	-
LA Gymnasien/ Sekundarst. II, allgem. Schulen	F	m	1 369	235	262	241	217	171	89	51	103
		w	1 350	239	257	245	236	187	86	37	63
		i	2 719	474	519	486	453	358	175	88	166
	H	m	1 369	135	217	229	197	179	123	81	208
		w	1 350	155	206	217	210	222	127	69	144
		i	2 719	290	423	446	407	401	250	150	352

Sommersemester 1993

4 Studenten insgesamt nach Fächergruppen, Studienbereich des 1. Studienfachs, angestrebtem Abschluß, Fachsemestern und Hochschulsemestern

Fächergruppe Studienbereich Prüfungsgruppe	Ge- schl.	Ins- gesamt	Davon im ... Semester								
			1. u. 2.	3. u. 4.	5. u. 6.	7. u. 8.	9. u. 10.	11.u.12.	13.u.14.	15. und höheren	
F = Fachsem. H = Hochschulsem.											
LA Sonderschulen	F	m	27	9	3	8	1	4	2	-	-
		w	89	22	10	18	11	-	6	2	-
		i	96	31	13	26	12	4	8	2	-
	H	m	27	8	1	6	-	7	3	-	2
		w	69	19	9	9	16	3	6	5	2
		i	96	27	10	15	16	10	9	5	4
LA Berufl. Sch./ Sekundarst. II, berufl. Schulen	F	m	2	2	-	-	-	-	-	-	-
		w	1	-	-	-	-	-	-	-	1
		i	3	2	-	-	-	-	-	-	1
	H	m	2	-	1	-	1	-	-	-	-
		w	1	-	-	-	-	-	-	-	1
		i	3	-	1	-	1	-	-	-	1
Sonstige LA nach Schularten	F	m	12	4	5	3	-	-	-	-	-
		w	17	4	8	5	-	-	-	-	-
		i	29	8	13	8	-	-	-	-	-
	H	m	12	2	3	4	-	1	2	-	-
		w	17	1	2	6	-	2	6	-	-
		i	29	3	5	10	-	3	8	-	-
Künstlerischer Abschluß	F	m	5 501	1 155	1 142	1 061	917	633	314	140	139
		w	5 322	1 122	1 089	974	947	639	310	137	104
		i	10 823	2 277	2 231	2 035	1 864	1 272	624	277	243
	H	m	5 501	787	867	895	757	685	524	356	630
		w	5 322	803	810	805	796	686	529	373	520
		i	10 823	1 590	1 677	1 700	1 553	1 371	1 053	729	1 150
Sonst. Abschluß	F	m	64	42	10	4	3	1	1	-	3
		w	87	64	16	2	3	-	1	1	-
		i	151	106	26	6	6	1	2	1	3
	H	m	64	25	5	6	2	4	9	2	11
		w	87	45	12	3	6	4	3	4	10
		i	151	70	17	9	8	8	12	6	21
Studienbereich zusammen	F	m	12 214	2 501	2 300	2 039	1 778	1 293	767	427	1 109
		w	12 967	2 744	2 539	2 277	2 066	1 433	753	449	706
		i	25 181	5 245	4 839	4 316	3 844	2 726	1 520	876	1 815
	H	m	12 214	1 559	1 698	1 724	1 494	1 339	1 086	813	2 501
		w	12 967	1 840	1 973	1 892	1 776	1 520	1 153	857	1 956
		i	25 181	3 399	3 671	3 616	3 270	2 859	2 239	1 670	4 457
Kunst, Kunstwissen- schaft zusammen	F	m	30 237	5 736	5 259	4 821	4 153	3 408	2 086	1 294	3 480
		w	44 416	8 650	7 838	7 025	6 236	4 883	3 041	1 995	4 748
		i	74 653	14 386	13 097	11 846	10 389	8 291	5 127	3 289	8 228
	H	m	30 237	3 686	4 026	4 198	3 690	3 376	2 645	1 996	6 620
		w	44 416	5 924	6 297	6 074	5 584	4 967	3 901	2 958	8 711
		i	74 653	9 610	10 323	10 272	9 274	8 343	6 546	4 954	15 331
Außerhalb der Studienbereichsgliederung											
Außerhalb der Studienbereichsgliederung											
Diplom (U) und entsprech. Ab- schlußprüfungen	F	m	16	15	-	-	1	-	-	-	-
		w	9	9	-	-	-	-	-	-	-
		i	25	24	-	-	1	-	-	-	-
	H	m	16	14	1	-	-	1	-	-	-
		w	9	8	-	-	-	-	-	-	1
		i	25	22	1	-	-	1	-	-	1
Promotionen	F	m	24	-	-	3	1	-	3	6	11
		w	12	-	-	3	1	-	-	2	6
		i	36	-	-	6	2	-	3	8	17
	H	m	24	-	-	3	-	-	-	1	20
		w	12	-	-	-	1	-	1	1	9
		i	36	-	-	3	1	-	1	2	29
LA Realschulen/ Sekundarstufe I	F	m	2	-	-	-	-	-	-	1	1
		w	1	-	-	-	-	-	-	-	1
		i	3	-	-	-	-	-	-	1	2
	H	m	2	-	-	-	-	-	-	1	1
		w	1	-	-	-	-	-	-	-	1
		i	3	-	-	-	-	-	-	1	2

Sommersemester 1993

4 Studenten insgesamt nach Fächergruppen, Studienbereich des 1. Studienfachs, angestrebtem Abschluß, Fachsemestern und Hochschulsemestern

Fächergruppe Studienbereich Prüfungsgruppe	Ges- schl.	Ins- gesamt	Davon im ... Semester								
			1. u. 2.	3. u. 4.	5. u. 6.	7. u. 8.	9. u. 10.	11.u.12.	13.u.14.	15. und höheren	
LA Gymnasien/ Sekundarst. II, allgem. Schulen	F	m	4	-	-	-	1	-	-	-	3
		w	3	-	-	-	-	-	-	-	3
		i	7	-	-	-	1	-	-	-	6
	H	m	4	-	-	-	-	-	-	-	4
		w	3	-	-	-	-	-	-	-	3
		i	7	-	-	-	-	-	-	-	7
Sonst. Abschluß	F	m	84	82	2	-	-	-	-	-	-
		w	70	69	1	-	-	-	-	-	-
		i	154	151	3	-	-	-	-	-	-
	H	m	84	82	2	-	-	-	-	-	-
		w	70	69	1	-	-	-	-	-	-
		i	154	151	3	-	-	-	-	-	-
Studienbereich zusammen	F	m	130	97	2	3	3	-	3	7	15
		w	95	78	1	3	1	-	-	2	10
		i	225	175	3	6	4	-	3	9	25
	H	m	130	96	3	3	-	1	-	2	25
		w	95	77	1	-	1	-	1	1	14
		i	225	173	4	3	1	1	1	3	39
Außerhalb der Studien- bereichsgliederung zusammen	F	m	130	97	2	3	3	-	3	7	15
		w	95	78	1	3	1	-	-	2	10
		i	225	175	3	6	4	-	3	9	25
	H	m	130	96	3	3	-	1	-	2	25
		w	95	77	1	-	1	-	1	1	14
		i	225	173	4	3	1	1	1	3	39
Insgesamt	F	m	1 047 399	213 220	188 669	177 702	141 446	105 895	72 902	45 927	101 638
		w	693 307	158 479	130 515	115 496	89 937	68 260	46 206	28 386	56 028
		i	1 740 706	371 699	319 184	293 198	231 383	174 155	119 108	74 313	157 666
	H	m	1 047 399	156 415	158 082	160 588	134 111	112 075	85 997	60 839	179 292
		w	693 307	118 783	110 372	101 661	84 697	74 804	57 347	39 487	106 156
		i	1 740 706	275 198	268 454	262 249	218 808	186 879	143 344	100 326	285 448

Sommersemester 1993

5 Studenten insgesamt nach der Fächergruppe des 1. Studienfachs, angestrebtem Fachhochschulabschluß, Fachsemestern und Hochschulsemestern

Fächergruppe Fachhochschulstudiengang	Ge- schl.	Ins- gesamt	Davon im ... Semester								
			1. u. 2.	3. u. 4.	5. u. 6.	7. u. 8.	9. u. 10.	11.u.12.	13.u.14.	15. und höheren	
Universitäten											
Sprach- und Kulturwissen- schaften	F	m	114 798	25 892	18 672	16 274	11 993	9 735	7 728	5 750	18 754
		w	197 510	46 986	34 982	29 629	23 262	18 122	13 228	9 071	22 250
		i	312 308	72 858	53 654	45 903	35 255	27 857	20 956	14 821	41 004
	H	m	114 798	13 956	12 793	12 702	10 558	10 047	9 282	8 164	37 296
		w	197 510	30 358	27 061	24 123	21 206	20 352	17 400	13 175	43 835
		i	312 308	44 314	39 854	36 825	31 764	30 399	26 682	21 339	81 131
Fachhochschul- studiengang	F	m	144	42	39	37	15	5	4	-	2
		w	312	93	71	94	37	14	-	-	3
		i	456	135	110	131	52	19	4	-	5
	H	m	144	24	31	29	22	8	4	4	22
		w	312	63	57	82	46	23	9	8	24
		i	456	87	88	111	68	31	13	12	46
Sport	F	m	11 777	1 896	1 854	2 097	1 642	1 207	903	534	1 644
		w	9 094	1 576	1 609	1 671	1 376	1 038	659	328	837
		i	20 871	3 472	3 463	3 768	3 018	2 245	1 562	862	2 481
	H	m	11 777	1 163	1 397	1 867	1 558	1 306	1 110	694	2 682
		w	9 094	1 059	1 270	1 497	1 299	1 123	899	495	1 452
		i	20 871	2 222	2 667	3 364	2 857	2 429	2 009	1 189	4 134
Rechts-, Wirtschafts- und Sozialwissenschaften	F	m	184 742	36 122	34 001	31 009	23 187	19 576	14 132	8 036	18 679
		w	111 203	23 546	21 713	18 830	14 168	12 441	8 224	4 302	7 979
		i	295 945	59 668	55 714	49 839	37 355	32 017	22 356	12 338	26 658
	H	m	184 742	27 177	28 566	28 036	22 006	20 461	16 284	11 004	31 208
		w	111 203	18 614	18 722	16 818	13 557	13 403	9 719	6 023	14 347
		i	295 945	45 791	47 288	44 854	35 563	33 864	26 003	17 027	45 555
Fachhochschul- studiengang	F	m	1 672	468	464	421	226	65	18	7	3
		w	1 537	425	373	392	237	80	24	5	1
		i	3 209	893	837	813	463	145	42	12	4
	H	m	1 672	415	436	396	234	89	33	22	47
		w	1 537	378	351	374	253	93	40	19	29
		i	3 209	793	787	770	487	182	73	41	76
Mathematik, Naturwissen- schaften	F	m	154 468	26 792	23 942	24 240	20 021	16 975	12 954	8 718	20 826
		w	79 114	15 473	13 459	12 887	10 988	8 979	6 149	3 814	7 365
		i	233 582	42 265	37 401	37 127	31 009	25 954	19 103	12 532	28 191
	H	m	154 468	19 176	19 868	21 600	18 636	17 381	14 578	10 808	32 421
		w	79 114	11 544	11 334	11 588	10 358	9 584	7 416	4 974	12 316
		i	233 582	30 720	31 202	33 188	28 994	26 965	21 994	15 782	44 737
Fachhochschul- studiengang	F	m	152	38	39	30	45	-	-	-	-
		w	16	2	4	-	10	-	-	-	-
		i	168	40	43	30	55	-	-	-	-
	H	m	152	48	39	29	36	-	-	-	-
		w	16	9	4	-	3	-	-	-	-
		i	168	57	43	29	39	-	-	-	-
Humanmedizin	F	m	56 893	7 246	7 085	7 615	7 574	7 950	7 635	5 445	6 343
		w	45 875	6 499	6 314	5 424	6 347	6 357	6 061	3 988	4 885
		i	102 768	13 745	13 399	13 039	13 921	14 307	13 696	9 433	11 228
	H	m	56 893	6 079	6 509	7 236	7 198	7 399	7 136	5 293	10 043
		w	45 875	5 653	5 841	5 266	6 037	6 008	5 716	3 997	7 357
		i	102 768	11 732	12 350	12 502	13 235	13 407	12 852	9 290	17 400
Veterinärmedizin	F	m	2 676	284	374	419	418	366	288	205	322
		w	5 180	853	841	741	631	630	519	400	565
		i	7 856	1 137	1 215	1 160	1 049	996	807	605	887
	H	m	2 676	237	350	397	395	346	280	183	488
		w	5 180	726	777	750	594	608	479	395	851
		i	7 856	963	1 127	1 147	989	954	759	578	1 339
Agrar-, Forst- und Ernährungswissenschaften	F	m	11 538	1 935	1 846	1 964	1 518	1 516	1 084	551	1 124
		w	10 823	1 989	1 726	1 764	1 676	1 465	962	489	752
		i	22 361	3 924	3 572	3 728	3 194	2 981	2 046	1 040	1 876
	H	m	11 538	1 443	1 666	1 752	1 502	1 537	1 183	726	1 729
		w	10 823	1 589	1 554	1 581	1 548	1 511	1 081	698	1 261
		i	22 361	3 032	3 220	3 333	3 050	3 048	2 264	1 424	2 990
Fachhochschul- studiengang	F	m	314	94	77	74	35	21	11	-	2
		w	134	34	40	21	16	17	5	-	1
		i	448	128	117	95	51	38	16	-	3
	H	m	314	60	78	69	46	32	13	9	7
		w	134	25	31	28	22	19	4	3	2
		i	448	85	109	97	68	51	17	12	9

Sommersemester 1993

5 Studenten insgesamt nach der Fächergruppe des 1. Studienfachs, angestrebtem Fachhochschulabschluß, Fachsemestern und Hochschulsemestern

Fächergruppe		Ge- schl.	Ins- gesamt	Davon im ... Semester									
Fachhochschulstudiengang				1. u. 2.	3. u. 4.	5. u. 6.	7. u. 8.	9. u. 10.	11.u.12.	13.u.14.	15. und höheren		
F = Fachsem. H = hochschulsem.													
Universitäten													
Ingenieurwissenschaften	F	m	117 747	17 170	18 581	20 915	17 571	14 728	10 048	6 324	12 410		
		w	20 089	3 597	3 351	3 561	3 147	2 643	1 491	921	1 378		
		i	137 836	20 767	21 932	24 476	20 718	17 371	11 539	7 245	13 788		
	H	m	117 747	14 837	17 047	19 888	16 872	14 854	10 790	7 030	16 429		
		w	20 089	3 018	2 950	3 315	3 010	2 646	1 702	1 131	2 317		
		i	137 836	17 855	19 997	23 203	19 882	17 500	12 492	8 161	18 746		
Fachhochschul- studiengang	F	m	510	161	150	93	100	6	-	-	-		
		w	7	7	-	-	-	-	-	-	-		
		i	517	168	150	93	100	6	-	-	-		
	H	m	510	156	144	88	104	18	-	-	-		
		w	7	7	-	-	-	-	-	-	-		
		i	517	163	144	88	104	18	-	-	-		
Kunst, Kunstwissenschaft	F	m	10 677	1 902	1 580	1 389	1 185	1 112	730	536	2 243		
		w	20 226	3 852	3 209	2 547	2 342	2 207	1 480	1 164	3 625		
		i	30 903	5 554	4 789	3 936	3 527	3 319	2 210	1 700	5 868		
	H	m	10 677	1 110	1 174	1 136	1 039	1 004	827	694	3 693		
		w	20 226	2 445	2 584	2 152	2 023	2 140	1 747	1 490	5 645		
		i	30 903	3 555	3 758	3 288	3 062	3 144	2 574	2 184	9 338		
Außerhalb der Studien- bereichsgliederung	F	m	130	97	2	3	3	-	3	7	15		
		w	95	78	1	3	1	-	-	2	10		
		i	225	175	3	6	4	-	3	9	25		
	H	m	130	96	3	3	-	1	-	2	25		
		w	95	77	1	-	1	-	1	1	14		
		i	225	173	4	3	1	1	1	3	39		
Insgesamt	F	m	665 446	119 336	107 937	105 925	85 112	73 165	55 505	36 106	82 360		
		w	499 209	104 229	87 205	77 057	63 938	53 882	38 773	24 479	49 646		
		i	1 164 655	223 565	195 142	182 982	149 050	127 047	94 278	60 585	132 006		
	H	m	665 446	85 274	89 373	94 617	79 764	74 336	61 470	44 598	136 014		
		w	499 209	75 083	72 094	67 090	59 633	57 375	46 160	32 379	89 395		
		i	1 164 655	160 357	161 467	161 707	139 397	131 711	107 630	76 977	225 409		
Gesamthochschulen													
Sprach- und Kulturwissen- schaften	F	m	7 124	2 294	1 314	1 043	594	467	349	213	850		
		w	12 921	4 310	2 496	1 911	1 289	871	584	417	1 043		
		i	20 045	6 604	3 810	2 954	1 883	1 338	933	630	1 893		
	H	m	7 124	892	872	841	651	565	532	439	2 332		
		w	12 921	2 274	2 031	1 689	1 308	1 145	884	767	2 823		
		i	20 045	3 166	2 903	2 530	1 959	1 710	1 416	1 206	5 155		
Sport	F	m	533	116	93	113	64	45	34	9	59		
		w	571	102	114	142	82	50	32	14	35		
		i	1 104	218	207	255	146	95	66	23	94		
	H	m	533	56	60	85	61	53	42	36	140		
		w	571	66	88	140	73	56	36	23	89		
		i	1 104	122	148	225	134	109	78	59	229		
Rechts-, Wirtschafts- und Sozialwissenschaften	F	m	29 884	9 046	5 631	4 710	3 016	2 553	1 675	1 007	2 246		
		w	17 570	5 603	3 291	3 011	1 875	1 499	921	513	857		
		i	47 454	14 649	8 922	7 721	4 891	4 052	2 596	1 520	3 103		
	H	m	29 884	3 624	3 676	3 872	2 930	3 144	2 677	2 042	7 919		
		w	17 570	2 959	2 425	2 856	1 975	1 985	1 504	1 110	2 956		
		i	47 454	6 583	6 101	6 528	4 905	5 129	4 181	3 152	10 875		
Fachhochschul- studiengang	F	m	381	64	77	88	76	24	13	12	27		
		w	751	119	151	216	160	40	20	20	25		
		i	1 132	183	228	304	236	64	33	32	52		
	H	m	381	51	62	76	68	32	20	15	57		
		w	751	109	126	190	152	58	31	28	57		
		i	1 132	160	188	266	220	90	51	43	114		

Sommersemester 1993

5 Studenten insgesamt nach der Fächergruppe des 1. Studienfachs, angestrebtem Fachhochschulabschluß, Fachsemestern und Hochschulsemestern

Fächergruppe		Ge- schl.	Ins- gesamt	Davon im ... Semester							15. und höheren
Fachhochschulstudiengang				1. u. 2.	3. u. 4.	5. u. 6.	7. u. 8.	9. u. 10.	11.u.12.	13.u.14.	
F = Fachsem. H = hochschulsem.											
Gesamthochschulen											
Mathematik, Naturwissen- schaften	F	m	13 415	3 457	2 446	2 200	1 600	1 092	778	562	1 280
		w i	5 261 18 676	1 417 4 874	1 054 3 500	908 3 108	697 2 297	424 1 516	281 1 059	152 714	328 1 608
	H	m	13 415	1 694	1 552	1 622	1 289	1 166	1 037	860	4 195
		w i	5 261 18 676	866 2 560	802 2 354	773 2 395	662 1 951	523 1 689	374 1 411	273 1 133	988 5 183
Fachhochschul- studiengang	F	m	2	-	-	-	-	-	-	-	2
		w i	- 2	- -	- -	- -	- -	- -	- -	- -	- 2
	H	m	2	-	-	-	-	-	-	-	2
		w i	- 2	- -	- -	- -	- -	- -	- -	- -	- 2
Humanmedizin	F	m	1 067	72	68	129	163	172	165	162	136
		w i	996 2 063	81 153	83 151	103 232	166 329	137 309	152 317	128 290	146 282
	H	m	1 067	65	68	119	150	152	152	130	231
		w i	996 2 063	75 140	79 147	90 209	163 313	133 285	140 292	121 251	195 426
Agrar-, Forst- und Ernährungswissenschaften	F	m	1 377	219	275	266	220	140	82	62	113
		w i	804 2 181	138 357	147 422	158 424	117 337	88 228	68 150	42 104	46 159
	H	m	1 377	168	263	271	208	151	79	65	172
		w i	804 2 181	112 280	133 396	148 419	125 333	89 240	69 148	51 116	77 249
Fachhochschul- studiengang	F	m	757	135	172	158	99	63	34	31	65
		w i	506 1 263	95 230	104 276	105 263	66 165	53 116	35 69	18 49	30 95
	H	m	757	103	162	159	98	69	42	33	91
		w i	506 1 263	78 181	87 249	105 264	79 177	51 120	38 80	24 57	44 135
Ingenieurwissenschaften	F	m	28 173	5 501	5 105	4 821	3 982	2 841	1 918	1 252	2 753
		w i	3 497 31 670	829 6 330	655 5 760	578 5 399	439 4 421	313 3 154	250 2 168	157 1 409	276 3 029
	H	m	28 173	3 947	4 281	4 485	3 890	3 061	2 198	1 636	4 675
		w i	3 497 31 670	568 4 515	499 4 780	531 5 016	416 4 306	358 3 419	268 2 466	239 1 875	618 5 293
Fachhochschul- studiengang	F	m	5 619	882	1 045	1 156	977	526	300	203	530
		w i	988 6 607	137 1 019	178 1 223	182 1 338	146 1 123	117 643	95 395	40 243	93 623
	H	m	5 619	750	952	1 105	973	579	330	241	689
		w i	988 6 607	120 870	153 1 105	174 1 279	133 1 106	135 714	92 422	53 294	128 817
Kunst, Kunstwissenschaft	F	m	1 876	281	251	278	241	219	166	120	320
		w i	2 015 3 891	336 617	345 596	300 578	292 533	222 441	197 363	89 209	234 554
	H	m	1 876	182	190	230	223	208	170	145	528
		w i	2 015 3 891	224 406	279 469	267 497	247 470	207 415	206 376	144 289	441 969
Fachhochschul- studiengang	F	m	87	-	-	-	-	-	31	19	37
		w i	32 119	- -	- -	- -	- -	- -	8 39	5 24	19 56
	H	m	87	-	-	-	-	-	19	20	48
		w i	32 119	- -	- -	- -	- -	- -	7 26	3 23	22 70
Insgesamt	F	m	83 449	20 986	15 183	13 560	9 880	7 529	5 167	3 387	7 757
		w i	43 635 127 084	12 816 33 802	8 185 23 368	7 111 20 671	4 957 14 837	3 604 11 133	2 485 7 652	1 512 4 899	2 965 10 722
	H	m	83 449	10 628	10 962	11 525	9 402	8 500	6 887	5 353	20 192
		w i	43 635 127 084	7 144 17 772	6 336 17 298	6 294 17 819	4 369 14 371	4 496 12 996	3 481 10 368	2 728 8 081	8 187 28 379

Sommersemester 1993

5 Studenten insgesamt nach der Fächergruppe des 1. Studienfachs, angestrebtem Fachhochschulabschluß, Fachsemestern und Hochschulsemestern

Fächergruppe Fachhochschulstudiengang	Ge- schl.	Ins- gesamt	Davon im ... Semester								
			1. u. 2.	3. u. 4.	5. u. 6.	7. u. 8.	9. u. 10.	11.u.12.	13.u.14.	15. und höheren	
Pädagogische Hochschulen											
Sprach- und Kulturwissen- schaften	F	m	2 102	571	437	459	263	130	86	54	102
		w	8 006	2 249	1 856	1 977	1 132	413	146	97	136
		i	10 108	2 820	2 293	2 436	1 395	543	232	151	238
	H	m	2 102	370	351	340	214	180	138	122	387
		w	8 006	1 725	1 859	1 419	991	675	455	254	628
		i	10 108	2 095	2 210	1 759	1 205	855	593	376	1 015
Sport	F	m	596	100	151	171	105	47	9	2	11
		w	736	167	156	230	131	40	9	-	3
		i	1 332	267	307	401	236	87	18	2	14
	H	m	596	78	124	153	103	73	27	10	28
		w	736	152	147	212	131	57	19	6	12
		i	1 332	230	271	365	234	130	46	16	40
Rechts-, Wirtschafts- und Sozialwissenschaften	F	m	287	93	46	74	38	10	10	3	13
		w	592	189	109	169	84	20	13	4	4
		i	879	282	155	243	122	30	23	7	17
	H	m	287	70	38	48	21	34	24	12	40
		w	592	163	101	137	66	35	41	15	34
		i	879	233	139	185	87	69	65	27	74
Mathematik, Naturwissen- schaften	F	m	1 460	450	349	342	189	68	24	8	30
		w	3 651	1 069	897	1 057	494	83	27	9	15
		i	5 111	1 519	1 246	1 399	683	151	51	17	45
	H	m	1 460	293	298	302	225	121	82	39	100
		w	3 651	917	922	921	507	184	95	23	82
		i	5 111	1 210	1 220	1 223	732	305	177	62	182
Agrar-, Forst- und Ernährungswissenschaften	F	m	4	3	1	-	-	-	-	-	-
		w	459	122	131	110	62	19	5	4	6
		i	463	125	132	110	62	19	5	4	6
	H	m	4	2	2	-	-	-	-	-	-
		w	459	105	119	97	67	25	20	8	18
		i	463	107	121	97	67	25	20	8	18
Ingenieurwissenschaften	F	m	274	64	70	74	46	13	-	1	6
		w	55	8	10	12	16	7	1	1	-
		i	329	72	80	86	62	20	1	2	6
	H	m	274	47	64	55	58	18	8	4	20
		w	55	7	11	7	17	7	1	3	2
		i	329	54	75	62	75	25	9	7	22
Kunst, Kunstwissenschaft	F	m	461	91	88	124	75	36	29	6	12
		w	1 508	308	279	473	295	79	47	18	9
		i	1 969	399	367	597	370	115	76	24	21
	H	m	461	62	71	108	73	50	38	14	45
		w	1 508	260	258	423	308	110	61	39	49
		i	1 969	322	329	531	381	160	99	53	94
Insgesamt	m	5 184	1 372	1 142	1 244	716	304	158	74	174	
	w	15 007	4 112	3 438	4 028	2 214	661	248	133	173	
	i	20 191	5 484	4 580	5 272	2 930	965	406	207	347	
Theologische Hochschulen											
Sprach- und Kulturwissen- schaften	F	m	1 821	423	377	230	184	207	165	112	123
		w	1 002	281	282	155	75	61	55	37	56
		i	2 823	704	659	385	259	268	220	149	179
	H	m	1 821	321	300	194	193	179	196	151	287
		w	1 002	174	195	117	72	79	139	85	141
		i	2 823	495	495	311	265	258	335	236	428
Fachhochschul- studiengang	F	m	24	3	10	5	6	-	-	-	-
		w	76	16	18	23	19	-	-	-	-
		i	100	19	28	28	25	-	-	-	-
	H	m	24	3	7	5	5	2	1	-	1
		w	76	14	18	19	16	4	-	2	3
		i	100	17	25	24	21	6	1	2	4

Sommersemester 1993

5 Studenten insgesamt nach der Fächergruppe des 1. Studienfachs, angestrebtem Fachhochschulabschluß, Fachsemestern und Hochschulsemestern

Fächergruppe		Ge- schl.	Ins- gesamt	Davon im ... Semester							
Fachhochschulstudiengang				1. u. 2.	3. u. 4.	5. u. 6.	7. u. 8.	9. u. 10.	11. u. 12.	13. u. 14.	15. und höheren
Theologische Hochschulen											
Insgesamt	F	m	1 821	423	377	230	184	207	165	112	123
		w	1 002	281	282	155	75	61	55	37	56
		i	2 823	704	659	385	259	268	220	149	179
	H	m	1 821	321	300	194	193	179	196	151	287
		w	1 002	174	195	117	72	79	139	85	141
		i	2 823	495	495	311	265	258	335	236	428
Kunsthochschulen											
Sprach- und Kulturwissen- schaften	F	m	615	110	89	93	92	69	62	34	66
		w	651	110	125	132	81	84	62	18	39
		i	1 266	220	214	225	173	153	124	52	105
	H	m	615	79	67	74	91	58	74	52	120
		w	651	81	91	110	92	81	79	35	82
		i	1 266	160	158	184	183	139	153	87	202
Ingenieurwissenschaften	F	m	1 182	214	195	203	163	131	105	68	103
		w	704	133	120	130	112	77	53	35	44
		i	1 886	347	315	333	275	208	158	103	147
	H	m	1 182	118	147	153	147	137	112	112	256
		w	704	75	90	99	100	94	71	64	111
		i	1 886	193	237	252	247	231	183	176	367
Fachhochschul- studiengang	F	m	120	20	24	33	25	10	2	2	4
		w	33	5	9	5	7	2	3	-	2
		i	153	25	33	38	32	12	5	2	6
	H	m	120	9	19	23	25	12	9	8	15
		w	33	2	4	5	3	6	2	6	5
		i	153	11	23	28	28	18	11	14	20
Kunst, Kunstwissenschaft	F	m	12 034	2 498	2 365	2 181	1 837	1 437	813	432	471
		w	13 136	2 755	2 571	2 316	2 097	1 550	881	468	498
		i	25 170	5 253	4 936	4 497	3 934	2 987	1 694	900	969
	H	m	12 034	1 592	1 783	1 919	1 607	1 475	1 176	850	1 632
		w	13 136	1 752	1 939	1 973	1 831	1 628	1 265	911	1 837
		i	25 170	3 344	3 722	3 892	3 438	3 103	2 441	1 761	3 469
Fachhochschul- studiengang	F	m	129	21	20	19	24	23	12	2	8
		w	99	22	16	11	18	11	7	7	7
		i	228	43	36	30	42	34	19	9	15
	H	m	129	10	17	22	20	23	11	10	16
		w	99	15	14	9	20	12	10	8	11
		i	228	25	31	31	40	35	21	18	27
Insgesamt	F	m	13 831	2 822	2 649	2 477	2 092	1 637	980	534	640
		w	14 491	2 998	2 816	2 578	2 290	1 711	996	521	581
		i	28 322	5 820	5 465	5 055	4 382	3 348	1 976	1 055	1 221
	H	m	13 831	1 789	1 997	2 146	1 845	1 670	1 362	1 014	2 008
		w	14 491	1 908	2 120	2 182	2 023	1 803	1 415	1 010	2 030
		i	28 322	3 697	4 117	4 328	3 868	3 473	2 777	2 024	4 038
Fachhochschulen (ohne Verwaltungs-FH)											
Sprach- und Kulturwissen- schaften	F	m	1 168	328	308	240	127	74	30	27	34
		w	3 909	929	890	961	561	288	95	63	122
		i	5 077	1 257	1 198	1 201	688	362	125	90	156
	H	m	1 168	324	207	172	113	97	64	61	130
		w	3 909	1 226	735	620	419	334	168	110	297
		i	5 077	1 550	942	792	532	431	232	171	427
Fachhochschul- studiengang	F	m	1 167	328	307	240	127	74	30	27	34
		w	3 908	928	890	961	561	288	95	63	122
		i	5 075	1 256	1 197	1 201	688	362	125	90	156
	H	m	1 167	324	206	172	113	97	64	61	130
		w	3 908	1 226	735	620	418	334	168	110	297
		i	5 075	1 550	941	792	531	431	232	171	427

Sommersemester 1993

5 Studenten insgesamt nach der Fächergruppe des 1. Studienfachs, angestrebtem Fachhochschulabschluß, Fachsemestern und Hochschulsesemestern

Fächergruppe		Ge- schl.	Ins- gesamt	Davon im ... Semester							
Fachhochschulstudiengang				1. u. 2.	3. u. 4.	5. u. 6.	7. u. 8.	9. u. 10.	11.u.12.	13.u.14.	15. und höheren
F = Fachsem. H = hochschulsem.											
Fachhochschulen (ohne Verwaltungs-FH)											
Rechts-, Wirtschafts- und Sozialwissenschaften	F	m	58 879	16 075	13 344	11 312	8 598	4 531	2 331	1 102	1 586
		w	52 629	14 829	12 307	11 483	7 972	3 370	1 397	585	686
		i	111 508	30 904	25 651	22 795	16 570	7 901	3 728	1 687	2 272
	H	m	58 879	11 503	10 547	9 896	8 435	6 168	4 502	2 743	5 085
		w	52 629	13 167	11 044	10 562	7 850	4 371	2 340	1 215	2 080
		i	111 508	24 670	21 591	20 458	16 285	10 539	6 842	3 958	7 165
Fachhochschul- studiengang	F	m	57 618	15 823	13 012	11 077	8 463	4 432	2 254	1 044	1 513
		w	51 935	14 702	12 141	11 307	7 882	3 256	1 382	582	683
		i	109 553	30 525	25 153	22 384	16 345	7 688	3 636	1 626	2 196
	H	m	57 618	11 294	10 264	9 672	8 269	6 053	4 405	2 673	4 988
		w	51 935	13 069	10 913	10 382	7 744	4 242	2 315	1 202	2 068
		i	109 553	24 363	21 177	20 054	16 013	10 295	6 720	3 875	7 056
Mathematik, Naturwissen- schaften	F	m	18 977	4 710	4 037	3 733	3 188	1 821	749	314	425
		w	4 425	1 070	909	893	823	452	152	67	59
		i	23 402	5 780	4 946	4 626	4 011	2 273	901	381	484
	H	m	18 977	3 662	3 492	3 387	3 137	2 085	1 155	663	1 396
		w	4 425	958	825	829	781	502	215	125	190
		i	23 402	4 620	4 317	4 216	3 918	2 587	1 370	788	1 586
Fachhochschul- studiengang	F	m	18 597	4 664	3 942	3 638	3 125	1 787	722	299	420
		w	4 267	1 044	881	854	796	437	139	62	54
		i	22 864	5 708	4 823	4 492	3 921	2 224	861	361	474
	H	m	18 597	3 621	3 408	3 299	3 076	2 046	1 133	651	1 363
		w	4 267	933	802	792	756	490	197	117	180
		i	22 864	4 554	4 210	4 091	3 832	2 536	1 330	768	1 543
Agrar-, Forst- und Ernährungswissenschaften	F	m	5 990	1 639	1 330	1 187	1 049	444	153	76	112
		w	5 479	1 322	1 013	939	1 026	664	268	93	154
		i	11 469	2 961	2 343	2 126	2 075	1 108	421	169	266
	H	m	5 990	1 495	1 264	1 161	967	518	230	144	211
		w	5 479	1 270	954	925	888	694	344	161	243
		i	11 469	2 765	2 218	2 086	1 855	1 212	574	305	454
Fachhochschul- studiengang	F	m	5 989	1 638	1 330	1 187	1 049	444	153	76	112
		w	5 479	1 322	1 013	939	1 026	664	268	93	154
		i	11 468	2 960	2 343	2 126	2 075	1 108	421	169	266
	H	m	5 989	1 494	1 264	1 161	967	518	230	144	211
		w	5 479	1 270	954	925	888	694	344	161	243
		i	11 468	2 764	2 218	2 086	1 855	1 212	574	305	454
Ingenieurwissenschaften	F	m	165 450	35 310	33 460	32 514	29 323	15 558	7 303	3 991	7 991
		w	27 011	6 307	5 289	4 913	4 634	2 737	1 295	637	1 199
		i	192 461	41 617	38 749	37 427	33 957	18 295	8 598	4 628	9 190
	H	m	165 450	31 202	30 718	31 246	28 131	17 114	9 148	5 483	12 408
		w	27 011	5 749	4 991	4 607	4 317	2 987	1 616	855	1 889
		i	192 461	36 951	35 709	35 853	32 448	20 101	10 764	6 338	14 297
Fachhochschul- studiengang	F	m	162 652	35 181	32 867	31 616	28 673	15 113	7 252	3 978	7 972
		w	26 513	6 274	5 225	4 785	4 499	2 612	1 287	635	1 196
		i	189 165	41 455	38 092	36 401	33 172	17 725	8 539	4 613	9 168
	H	m	162 652	31 189	30 180	30 385	27 508	16 823	9 053	5 448	12 266
		w	26 513	5 747	4 948	4 479	4 189	2 847	1 606	844	1 853
		i	189 165	36 936	35 128	34 864	31 697	19 470	10 659	6 292	14 119
Kunst, Kunstwissenschaft	F	m	5 189	964	975	849	815	604	348	200	434
		w	7 531	1 599	1 434	1 389	1 210	825	436	256	382
		i	12 720	2 563	2 409	2 238	2 025	1 429	784	456	816
	H	m	5 189	740	808	805	748	639	434	293	722
		w	7 531	1 243	1 237	1 259	1 175	882	622	374	739
		i	12 720	1 983	2 045	2 064	1 923	1 521	1 056	667	1 461
Fachhochschul- studiengang	F	m	5 189	964	975	849	815	604	348	200	434
		w	7 531	1 599	1 434	1 389	1 210	825	436	256	382
		i	12 720	2 563	2 409	2 238	2 025	1 429	784	456	816
	H	m	5 189	740	808	805	748	639	434	293	722
		w	7 531	1 243	1 237	1 259	1 175	882	622	374	739
		i	12 720	1 983	2 045	2 064	1 923	1 521	1 056	667	1 461
Insgesamt	F	m	255 653	59 026	53 454	49 835	43 100	23 032	10 914	5 710	10 582
		w	100 984	26 056	21 842	20 578	16 226	8 336	3 643	1 701	2 602
		i	356 637	85 082	75 296	70 413	59 326	31 368	14 557	7 411	13 184
	H	m	255 653	48 926	47 036	46 667	41 531	26 621	15 533	9 387	19 952
		w	100 984	23 613	19 786	18 802	15 430	9 770	5 305	2 840	5 438
		i	356 637	72 539	66 822	65 469	56 961	36 391	20 838	12 227	25 390

5 Studenten insgesamt nach der Fächergruppe des 1. Studienfachs, angestrebtem Fachhochschulabschluß, Fachsemestern und Hochschulsemestern

Fächergruppe		Ge- schl.	Ins- gesamt	Davon im ... Semester							
Fachhochschulstudiengang				1. u. 2.	3. u. 4.	5. u. 6.	7. u. 8.	9. u. 10.	11.u.12.	13.u.14.	15. und höheren
Verwaltungsfachhochschulen											
Sprach- und Kulturwissen- schaften	F	m	65	16	19	25	5	-	-	-	-
		w	214	72	60	65	17	-	-	-	-
		i	279	88	79	90	22	-	-	-	-
	H	m	65	6	11	16	15	5	3	1	8
		w	214	45	57	52	22	11	2	4	21
		i	279	51	68	68	37	16	5	5	29
Fachhochschul- studiengang	F	m	65	16	19	25	5	-	-	-	-
		w	214	72	60	65	17	-	-	-	-
		i	279	88	79	90	22	-	-	-	-
	H	m	65	6	11	16	15	5	3	1	8
		w	214	45	57	52	22	11	2	4	21
		i	279	51	68	68	37	16	5	5	29
Rechts-, Wirtschafts- und Sozialwissenschaften	F	m	21 527	9 118	7 747	4 274	348	21	13	4	2
		w	18 696	7 893	6 660	3 904	220	5	6	3	5
		i	40 223	17 011	14 407	8 178	568	26	19	7	7
	H	m	21 527	8 428	7 321	4 295	634	281	225	133	210
		w	18 696	7 465	6 346	3 889	457	175	153	93	118
		i	40 223	15 893	13 667	8 184	1 091	456	378	226	328
Fachhochschul- studiengang	F	m	21 527	9 118	7 747	4 274	348	21	13	4	2
		w	18 696	7 893	6 660	3 904	220	5	6	3	5
		i	40 223	17 011	14 407	8 178	568	26	19	7	7
	H	m	21 527	8 428	7 321	4 295	634	281	225	133	210
		w	18 696	7 465	6 346	3 889	457	175	153	93	118
		i	40 223	15 893	13 667	8 184	1 091	456	378	226	328
Mathematik, Naturwissen- schaften	F	m	38	10	14	13	1	-	-	-	-
		w	21	6	4	11	-	-	-	-	-
		i	59	16	18	24	1	-	-	-	-
	H	m	38	10	7	15	5	-	-	-	1
		w	21	6	2	9	2	1	-	-	1
		i	59	16	9	24	7	1	-	-	2
Fachhochschul- studiengang	F	m	38	10	14	13	1	-	-	-	-
		w	21	6	4	11	-	-	-	-	-
		i	59	16	18	24	1	-	-	-	-
	H	m	38	10	7	15	5	-	-	-	1
		w	21	6	2	9	2	1	-	-	1
		i	59	16	9	24	7	1	-	-	2
Agrar-, Forst- und Ernährungswissenschaften	F	m	385	111	147	119	8	-	-	-	-
		w	48	16	23	9	-	-	-	-	-
		i	433	127	170	128	8	-	-	-	-
	H	m	385	111	127	107	28	7	4	1	-
		w	48	16	19	10	2	1	-	-	-
		i	433	127	146	117	30	8	4	1	-
Fachhochschul- studiengang	F	m	385	111	147	119	8	-	-	-	-
		w	48	16	23	9	-	-	-	-	-
		i	433	127	170	128	8	-	-	-	-
	H	m	385	111	127	107	28	7	4	1	-
		w	48	16	19	10	2	1	-	-	-
		i	433	127	146	117	30	8	4	1	-
Insgesamt	F	m	22 015	9 255	7 927	4 431	362	21	13	4	2
		w	18 979	7 987	6 747	3 989	237	5	6	3	5
		i	40 994	17 242	14 674	8 420	599	26	19	7	7
	H	m	22 015	8 555	7 466	4 433	682	293	232	135	219
		w	18 979	7 532	6 424	3 960	483	188	155	97	140
		i	40 994	16 087	13 890	8 393	1 165	481	387	232	359

Sommersemester 1993

5 Studenten insgesamt nach der Fächergruppe des 1. Studienfachs, angestrebtem Fachhochschulabschluß, Fachsemestern und Hochschulsemestern

Fächergruppe Fachhochschulstudiengang	Ge- schl.	Ins- gesamt	Davon im ... Semester								
			1. u. 2.	3. u. 4.	5. u. 6.	7. u. 8.	9. u. 10.	11.u.12.	13.u.14.	15. und höheren	
Hochschulen insgesamt											
Sprach- und Kulturwissen- schaften	F	m	127 693	29 634	21 216	18 364	13 258	10 682	8 420	6 190	19 929
		w	224 213	54 917	40 691	34 830	26 417	19 839	14 170	9 703	23 646
		i	351 906	84 551	61 907	53 194	39 675	30 521	22 590	15 893	43 575
	H	m	127 693	15 948	14 601	14 339	11 835	11 131	10 289	8 990	40 560
		w	224 213	35 883	32 029	28 130	24 110	22 677	19 127	14 430	47 827
		i	351 906	51 831	46 630	42 469	35 945	33 808	29 416	23 420	88 387
Fachhochschul- studiengang	F	m	1 400	389	375	307	153	79	34	27	36
		w	4 510	1 109	1 039	1 143	634	302	95	63	125
		i	5 910	1 498	1 414	1 450	787	381	129	90	161
	H	m	1 400	357	255	222	155	112	72	66	161
		w	4 510	1 348	867	773	502	372	179	124	345
		i	5 910	1 705	1 122	995	657	484	251	190	506
Sport	F	m	12 906	2 112	2 098	2 381	1 811	1 299	946	545	1 714
		w	10 401	1 845	1 879	2 043	1 589	1 128	700	342	875
		i	23 307	3 957	3 977	4 424	3 400	2 427	1 646	887	2 589
	H	m	12 906	1 297	1 581	2 105	1 722	1 432	1 179	740	2 850
		w	10 401	1 277	1 505	1 849	1 503	1 236	954	524	1 553
		i	23 307	2 574	3 086	3 954	3 225	2 668	2 133	1 264	4 403
Rechts-, Wirtschafts- und Sozialwissenschaften	F	m	295 319	70 454	60 769	51 379	35 187	26 691	18 161	10 152	22 526
		w	200 690	52 060	44 080	37 397	24 319	17 335	10 561	5 407	9 531
		i	496 009	122 514	104 849	88 776	59 506	44 026	28 722	15 559	32 057
	H	m	295 319	50 802	50 148	46 147	34 026	30 088	23 712	15 934	44 462
		w	200 690	42 368	38 638	34 062	23 905	19 969	13 757	8 456	19 535
		i	496 009	93 170	88 786	80 209	57 931	50 057	37 469	24 390	63 997
Fachhochschul- studiengang	F	m	81 198	25 473	21 300	15 860	9 113	4 542	2 298	1 067	1 545
		w	72 919	23 199	19 325	15 819	8 499	3 981	1 432	610	714
		i	154 117	48 612	40 625	31 679	17 612	7 923	3 730	1 677	2 259
	H	m	81 198	20 188	18 083	14 439	9 205	6 455	4 683	2 843	5 302
		w	72 919	21 021	17 736	14 835	8 606	4 568	2 539	1 342	2 272
		i	154 117	41 209	35 819	29 274	17 811	11 023	7 222	4 185	7 574
Mathematik, Naturwissen- schaften	F	m	188 358	35 419	30 788	30 528	24 999	19 956	14 505	3 602	22 561
		w	92 472	19 035	16 323	15 756	13 002	9 938	6 609	4 042	7 767
		i	280 830	54 454	47 111	46 284	38 001	29 894	21 114	13 644	30 328
	H	m	188 358	24 835	25 217	26 926	23 292	20 759	16 852	12 370	38 113
		w	92 472	14 291	13 885	14 120	12 310	10 794	8 100	5 395	13 577
		i	280 830	39 126	39 102	41 046	35 602	31 547	24 952	17 765	51 690
Fachhochschul- studiengang	F	m	18 789	4 712	3 995	3 681	3 171	1 787	722	299	422
		w	4 304	1 052	889	865	806	437	139	62	54
		i	23 093	5 764	4 884	4 546	3 977	2 224	861	361	476
	H	m	18 789	3 679	3 454	3 343	3 117	2 046	1 133	651	1 366
		w	4 304	948	808	801	761	491	197	117	181
		i	23 093	4 627	4 262	4 144	3 878	2 537	1 330	768	1 547
Humanmedizin	F	m	57 960	7 318	7 153	7 744	7 737	8 122	7 800	5 607	6 479
		w	46 871	6 580	6 397	5 527	6 513	6 494	6 213	4 116	5 031
		i	104 831	13 898	13 550	13 271	14 250	14 616	14 013	9 723	11 510
	H	m	57 960	6 144	6 577	7 355	7 348	7 551	7 288	5 423	10 274
		w	46 871	5 728	5 920	5 356	6 200	6 141	5 856	4 118	7 552
		i	104 831	11 872	12 497	12 711	13 548	13 692	13 144	9 541	17 826
Veterinärmedizin	F	m	2 676	284	374	419	418	366	288	205	322
		w	5 180	853	841	741	631	630	519	400	565
		i	7 856	1 137	1 215	1 160	1 049	996	807	605	887
	H	m	2 676	237	350	397	395	346	280	183	488
		w	5 180	726	777	750	594	608	479	395	851
		i	7 856	963	1 127	1 147	989	954	759	578	1 339
Agrar-, Forst- und Ernährungswissenschaften	F	m	19 294	3 907	3 599	3 536	2 795	2 100	1 319	689	1 349
		w	17 613	3 587	3 040	2 980	2 881	2 236	1 303	628	958
		i	36 907	7 494	6 639	6 516	5 676	4 336	2 622	1 317	2 307
	H	m	19 294	3 219	3 322	3 291	2 705	2 213	1 496	936	2 112
		w	17 613	3 092	2 779	2 761	2 630	2 320	1 514	918	1 599
		i	36 907	6 311	6 101	6 052	5 335	4 533	3 010	1 854	3 711
Fachhochschul- studiengang	F	m	7 445	1 978	1 726	1 538	1 191	528	198	107	179
		w	6 167	1 467	1 180	1 074	1 108	734	308	111	185
		i	13 612	3 445	2 906	2 612	2 299	1 262	506	218	364
	H	m	7 445	1 768	1 631	1 496	1 139	626	289	187	309
		w	6 167	1 389	1 091	1 068	991	765	386	188	289
		i	13 612	3 157	2 722	2 564	2 130	1 391	675	375	598

Sommersemester 1993

5 Studenten insgesamt nach der Fächergruppe des 1. Studienfachs, angestrebtem Fachhochschulabschluß, Fachsemestern und Hochschulsesemestern

Fächergruppe	Fachhochschulstudiengang	Ge- schl.	Ins- gesamt	Davon im ... Semester							
				1. u. 2.	3. u. 4.	5. u. 6.	7. u. 8.	9. u. 10.	11.u.12.	13.u.14.	15. und höheren
				Hochschulen insgesamt							
Ingenieurwissenschaften	F	m	312 826	58 259	57 411	58 527	51 085	33 271	19 374	11 636	23 263
		w	51 356	10 874	9 425	9 194	8 348	5 777	3 090	1 751	2 897
		i	364 182	69 133	66 836	67 721	59 433	39 048	22 464	13 387	26 160
	H	m	312 826	50 151	52 257	55 827	49 098	35 184	22 256	14 265	33 788
		w	51 356	9 417	8 541	8 559	7 860	6 092	3 658	2 292	4 937
		i	364 182	59 568	60 798	64 386	56 958	41 276	25 914	16 557	38 725
Fachhochschul- studiengang	F	m	168 901	36 244	34 086	32 898	29 775	15 655	7 554	4 183	8 506
		w	27 541	6 423	5 412	4 972	4 652	2 731	1 385	675	1 291
		i	196 442	42 667	39 498	37 870	34 427	18 386	8 939	4 858	9 797
	H	m	168 901	32 104	31 295	31 601	28 610	17 232	9 392	5 697	12 970
		w	27 541	5 876	5 105	4 658	4 325	2 988	1 700	903	1 986
		i	196 442	37 980	36 400	36 259	32 935	20 220	11 092	6 600	14 956
Kunst, Kunstwissenschaft	F	m	30 237	5 736	5 259	4 821	4 153	3 408	2 086	1 294	3 480
		w	44 416	8 650	7 838	7 025	6 236	4 883	3 041	1 996	4 748
		i	74 653	14 386	13 097	11 846	10 389	8 291	5 127	3 289	8 228
	H	m	30 237	3 686	4 026	4 198	3 690	3 376	2 645	1 996	6 620
		w	44 416	5 924	6 297	6 074	5 584	4 967	3 901	2 958	8 711
		i	74 653	9 610	10 323	10 272	9 274	8 343	6 546	4 954	15 331
Fachhochschul- studiengang	F	m	5 405	985	995	868	839	627	391	221	479
		w	7 662	1 621	1 450	1 400	1 228	836	451	268	408
		i	13 067	2 606	2 445	2 268	2 067	1 463	842	489	887
	H	m	5 405	750	825	827	768	662	464	323	786
		w	7 662	1 258	1 251	1 268	1 195	894	639	385	772
		i	13 067	2 008	2 076	2 095	1 963	1 556	1 103	708	1 558
Außerhalb der Studien- bereichsgliederung	F	m	130	97	2	3	3	-	3	7	15
		w	95	78	1	3	1	-	-	2	10
		i	225	175	3	6	4	-	3	9	25
	H	m	130	96	3	3	-	1	-	2	25
		w	95	77	1	-	1	-	1	1	14
		i	225	173	4	3	1	1	1	3	39
Insgesamt	F	m	1 047 399	213 220	188 669	177 702	141 446	105 895	72 902	45 927	101 638
		w	693 307	158 479	130 515	115 496	89 937	68 260	46 206	28 386	56 028
		i	1 740 706	371 699	319 184	293 198	231 383	174 155	119 108	74 313	157 666
	H	m	1 047 399	156 415	158 082	160 588	134 111	112 075	85 997	60 839	179 292
		w	693 307	118 783	110 372	101 661	84 697	74 804	57 347	39 497	106 156
		i	1 740 706	275 198	268 454	262 249	218 808	186 879	143 344	100 326	285 448

Sommersemester 1993

6 Studenten und Studienanfänger nach Hochschularten und Alter

Alter	Ge- schl.	Insgesamt			Deutsche Studenten			Ausländische Studenten		
		insgesamt	darunter im ersten		zusammen	darunter im ersten		zusammen	darunter im ersten	
			Hochschul- semester	Fach- semester		Hochschul- semester	Fach- semester		Hochschul- semester	Fach- semester
Universitäten										
15 Jahre	m	-	-	-	-	-	-	-	-	-
	w	3	-	-	3	-	-	-	-	-
	i	3	-	-	3	-	-	-	-	-
16 Jahre	m	2	-	-	2	-	-	-	-	-
	w	1	-	-	1	-	-	-	-	-
	i	3	-	-	3	-	-	-	-	-
17 Jahre	m	26	16	16	18	14	14	8	2	2
	w	12	6	7	8	4	5	4	2	2
	i	38	22	23	26	18	19	12	4	4
18 Jahre	m	419	111	116	308	78	81	111	33	35
	w	784	149	159	661	105	113	123	44	46
	i	1 203	260	275	969	183	194	234	77	81
19 Jahre	m	4 857	531	795	4 258	420	602	599	111	133
	w	11 167	1 098	1 521	10 496	947	1 347	671	151	174
	i	16 024	1 629	2 256	14 754	1 367	1 949	1 270	262	307
20 Jahre	m	20 488	1 815	2 580	18 371	1 566	2 281	2 117	249	299
	w	34 241	3 106	4 552	31 939	2 672	4 041	2 302	434	511
	i	54 729	4 921	7 132	50 310	4 238	6 322	4 419	683	810
21 Jahre	m	46 170	3 307	4 437	42 906	2 978	4 041	3 264	329	386
	w	46 527	1 851	2 991	43 462	1 400	2 484	3 065	451	507
	i	92 697	5 158	7 428	86 368	4 378	6 525	6 329	780	903
22 Jahre	m	59 113	2 225	3 357	55 437	1 916	2 992	3 676	309	365
	w	50 600	1 693	2 558	47 384	1 259	2 073	3 216	434	485
	i	109 713	3 918	5 915	102 821	3 175	5 065	6 892	743	850
23 Jahre	m	66 128	1 472	2 458	62 237	1 199	2 153	3 891	273	305
	w	51 221	1 204	2 102	48 082	822	1 690	3 139	382	412
	i	117 349	2 676	4 560	110 319	2 021	3 843	7 030	655	717
24 Jahre	m	72 272	1 016	2 045	68 559	759	1 756	3 713	257	289
	w	51 292	829	2 070	48 473	550	1 734	2 819	279	336
	i	123 564	1 845	4 115	117 032	1 309	3 490	6 532	536	625
25 Jahre	m	72 939	733	2 117	69 270	511	1 843	3 669	222	274
	w	46 681	678	2 064	44 055	453	1 787	2 626	225	277
	i	119 620	1 411	4 181	113 325	964	3 630	6 295	447	551
26 Jahre	m	66 847	517	2 302	63 605	340	2 063	3 242	177	239
	w	40 014	494	2 017	37 767	338	1 783	2 247	156	234
	i	106 861	1 011	4 319	101 372	678	3 846	5 489	333	473
27 Jahre	m	54 810	393	2 238	51 710	243	2 013	3 100	150	225
	w	32 734	407	1 713	30 571	277	1 541	2 163	130	172
	i	87 544	800	3 951	82 281	520	3 554	5 263	280	397
28 Jahre	m	43 371	312	1 968	40 469	171	1 761	2 902	141	207
	w	26 360	309	1 345	24 488	208	1 207	1 872	101	138
	i	69 731	621	3 313	64 957	379	2 968	4 774	242	345
29 Jahre	m	34 021	274	1 462	31 152	150	1 260	2 869	124	202
	w	21 358	308	1 139	19 550	203	1 001	1 808	105	138
	i	55 379	582	2 601	50 702	353	2 261	4 677	229	340
30 Jahre	m	25 593	211	1 037	22 880	108	859	2 713	109	178
	w	16 105	189	710	14 582	122	608	1 523	67	102
	i	41 698	400	1 747	37 462	230	1 467	4 236	170	280
31 Jahre	m	19 372	189	735	17 013	83	587	2 359	106	148
	w	12 390	137	485	11 137	90	420	1 253	47	65
	i	31 762	326	1 220	28 150	173	1 007	3 612	153	213
32 Jahre	m	15 063	143	573	12 989	71	458	2 074	72	115
	w	9 912	122	423	8 860	85	358	1 052	37	65
	i	24 975	265	996	21 849	156	816	3 126	109	180
33 Jahre	m	11 531	125	436	9 735	58	315	1 796	67	121
	w	7 862	97	313	6 913	64	264	949	33	49
	i	19 393	222	749	16 648	122	579	2 745	100	170
34 Jahre	m	9 079	84	324	7 518	43	259	1 561	41	65
	w	6 224	83	267	5 491	55	227	733	28	40
	i	15 303	167	591	13 009	98	486	2 294	69	105
35 Jahre	m	7 304	84	248	5 913	32	173	1 391	52	75
	w	5 176	63	194	4 525	34	156	651	29	38
	i	12 480	147	442	10 438	66	329	2 042	81	113
36 Jahre	m	5 879	57	200	4 768	26	135	1 111	31	65
	w	4 391	53	195	3 878	36	162	513	17	33
	i	10 270	110	395	8 646	62	297	1 624	48	98
37 Jahre	m	4 892	42	140	3 956	28	110	936	14	30
	w	3 578	53	144	3 128	33	118	450	20	26
	i	8 470	95	284	7 084	61	228	1 386	34	56

Sommersemester 1993

6 Studenten und Studienanfänger nach Hochschularten und Alter

Alter	Ge- schl.	Insgesamt			Deutsche Studenten			Ausländische Studenten		
		insgesamt	darunter im ersten		zusammen	darunter im ersten		zusammen	darunter im ersten	
			Hochschul- semester	Fach- semester		Hochschul- semester	Fach- semester		Hochschul- semester	Fach- semester
Universitäten										
38 Jahre	m	3 958	34	119	3 228	18	90	730	16	29
	w	2 905	36	124	2 534	24	106	371	12	18
	i	6 863	70	243	5 762	42	196	1 101	28	47
39 Jahre und älter	m	21 312	191	749	18 042	109	631	3 270	82	118
	w	17 671	202	688	15 959	156	615	1 712	46	73
	i	38 983	393	1 437	34 001	265	1 246	4 982	128	191
Hochschulart insgesamt	m	665 446	13 882	30 392	614 344	10 921	26 477	51 102	2 961	3 915
	w	499 209	13 167	27 781	463 947	9 937	23 840	35 262	3 230	3 941
	i	1 164 655	27 049	58 173	1 078 291	20 858	50 317	86 364	6 191	7 856
Gesamthochschulen										
14 Jahre und jünger	m	1	-	-	-	-	-	1	-	-
	w	-	-	-	-	-	-	-	-	-
	i	1	-	-	-	-	-	1	-	-
18 Jahre	m	10	1	2	6	-	1	4	1	1
	w	13	3	3	9	1	1	4	2	2
	i	23	4	5	15	1	2	8	3	3
19 Jahre	m	234	7	65	188	3	54	46	4	11
	w	444	40	106	401	36	94	43	4	12
	i	678	47	171	589	39	148	89	8	23
20 Jahre	m	1 287	61	277	1 110	46	236	177	15	41
	w	2 124	129	404	1 959	109	363	165	20	41
	i	3 411	190	681	3 069	155	599	342	35	82
21 Jahre	m	3 383	112	551	3 070	99	513	313	13	38
	w	3 138	87	296	2 927	64	249	211	23	47
	i	6 521	199	847	5 997	163	762	524	36	85
22 Jahre	m	5 273	85	486	4 889	60	441	384	25	45
	w	3 664	91	320	3 432	66	270	232	25	50
	i	8 937	176	806	8 321	126	711	616	50	95
23 Jahre	m	7 132	64	544	6 709	43	494	423	21	50
	w	3 853	48	339	3 635	33	294	218	15	45
	i	10 985	112	883	10 344	76	788	641	36	95
24 Jahre	m	8 168	50	570	7 763	28	519	405	22	51
	w	4 051	52	373	3 845	39	344	206	13	29
	i	12 219	102	943	11 608	67	863	611	35	80
25 Jahre	m	8 192	38	559	7 763	16	502	429	22	57
	w	3 791	34	401	3 630	29	380	161	5	21
	i	11 983	72	960	11 393	45	882	590	27	78
26 Jahre	m	7 728	23	564	7 340	13	526	388	10	38
	w	3 398	25	375	3 239	19	346	159	6	29
	i	11 126	48	939	10 579	32	872	547	16	67
27 Jahre	m	6 871	32	645	6 511	17	599	360	15	46
	w	2 843	18	375	2 702	11	353	141	7	22
	i	9 714	50	1 020	9 213	28	952	501	22	68
28 Jahre	m	5 804	19	557	5 444	11	521	360	8	36
	w	2 459	13	277	2 331	9	258	128	4	19
	i	8 263	32	834	7 775	20	779	488	12	55
29 Jahre	m	5 051	22	545	4 759	9	507	292	13	38
	w	2 206	22	287	2 065	18	264	141	4	23
	i	7 257	44	832	6 824	27	771	433	17	61
30 Jahre	m	4 026	13	455	3 690	1	407	336	12	48
	w	1 939	12	255	1 800	6	239	139	6	16
	i	5 965	25	710	5 490	7	646	475	18	64
31 Jahre	m	3 266	15	374	2 980	7	334	286	8	40
	w	1 509	9	222	1 391	6	202	118	3	20
	i	4 775	24	596	4 371	13	536	404	11	60
32 Jahre	m	2 679	11	281	2 407	5	257	272	6	24
	w	1 353	8	175	1 254	6	167	99	2	8
	i	4 032	19	456	3 661	11	424	371	8	32
33 Jahre	m	2 283	7	266	2 040	6	245	243	1	21
	w	1 071	6	159	998	5	148	73	1	11
	i	3 354	13	425	3 038	11	393	316	2	32
34 Jahre	m	1 912	4	224	1 711	2	212	201	2	12
	w	923	2	130	867	2	120	56	-	10
	i	2 835	6	354	2 578	4	332	257	2	22
35 Jahre	m	1 588	4	193	1 434	2	179	154	2	14
	w	759	7	132	710	6	124	49	1	8
	i	2 347	11	325	2 144	8	303	203	3	22

Sommersemester 1993

6 Studenten und Studienanfänger nach Hochschularten und Alter

Alter	Geschl.	Insgesamt			Deutsche Studenten			Ausländische Studenten		
		insgesamt	darunter im ersten		zusammen	darunter im ersten		zusammen	darunter im ersten	
			Hochschul-	Fach-		Hochschul-	Fach-		Hochschul-	Fach-
		semester	semester	semester	semester	semester	semester	semester	semester	
Gesamthochschulen										
36 Jahre	m	1 468	3	191	1 328	2	178	140	1	19
	w	684	8	88	644	4	82	40	4	6
	i	2 152	11	279	1 972	6	260	180	5	19
37 Jahre	m	1 160	1	109	1 041	1	109	119	-	6
	w	535	4	75	503	3	69	32	1	6
	i	1 695	5	184	1 544	4	172	151	1	12
38 Jahre	m	937	1	105	834	1	91	103	-	14
	w	370	3	56	343	1	49	27	2	7
	i	1 307	4	161	1 177	2	140	130	2	21
39 Jahre und älter	m	4 996	6	524	4 491	3	475	505	3	49
	w	2 508	15	362	2 330	11	330	178	4	32
	i	7 504	21	886	6 821	14	805	683	7	81
Hochschulart insgesamt	m	83 449	579	8 087	77 508	375	7 394	5 941	204	693
	w	43 635	636	5 210	41 015	484	4 746	2 620	152	464
	i	127 084	1 215	13 297	118 523	859	12 140	8 561	356	1 157
Pädagogische Hochschulen										
18 Jahre	m	1	-	-	1	-	-	-	-	-
	w	9	-	-	9	-	-	1	-	-
	i	10	-	-	9	-	-	1	-	-
19 Jahre	m	28	-	-	27	-	-	1	-	-
	w	322	22	30	314	21	29	8	1	1
	i	350	22	30	341	21	29	9	1	1
20 Jahre	m	110	20	25	98	17	22	12	3	3
	w	1 559	196	240	1 524	188	231	35	8	9
	i	1 669	216	265	1 622	205	253	47	11	12
21 Jahre	m	373	82	92	361	80	90	12	2	2
	w	2 276	107	169	2 232	95	159	44	12	10
	i	2 649	189	261	2 593	175	249	56	14	12
22 Jahre	m	534	45	55	513	41	53	21	4	2
	w	2 511	48	67	2 461	38	58	50	10	9
	i	3 045	93	122	2 974	79	111	71	14	11
23 Jahre	m	574	30	49	563	28	48	11	2	1
	w	1 917	45	74	1 887	42	72	30	3	2
	i	2 491	75	123	2 450	70	120	41	5	3
24 Jahre	m	611	17	33	606	17	33	5	-	-
	w	1 467	37	70	1 449	31	64	18	6	6
	i	2 078	54	103	2 055	48	97	23	6	6
25 Jahre	m	590	16	33	585	16	33	5	-	-
	w	1 058	29	53	1 041	26	50	17	3	3
	i	1 648	45	86	1 626	42	83	22	3	3
26 Jahre	m	475	4	22	469	4	22	6	-	-
	w	711	13	29	698	11	27	13	2	2
	i	1 186	17	51	1 167	15	49	19	2	2
27 Jahre	m	358	7	19	355	7	19	3	-	-
	w	505	14	31	500	14	31	5	-	-
	i	863	21	50	855	21	50	8	-	-
28 Jahre	m	251	9	16	248	9	16	3	-	-
	w	388	19	39	380	16	37	8	3	2
	i	639	28	55	628	25	53	11	3	2
29 Jahre	m	205	1	9	201	-	9	4	1	-
	w	321	10	21	314	10	21	7	-	-
	i	526	11	30	515	10	30	11	1	-
30 Jahre	m	168	3	10	165	2	9	3	1	1
	w	242	11	19	238	10	18	4	1	1
	i	410	14	29	403	12	27	7	2	2
31 Jahre	m	105	-	3	103	-	3	2	-	-
	w	205	9	13	200	8	13	5	1	-
	i	310	9	16	303	8	16	7	1	-
32 Jahre	m	102	2	7	98	2	7	4	-	-
	w	195	6	12	187	5	12	8	1	-
	i	297	8	19	285	7	19	12	1	-
33 Jahre	m	92	2	4	86	1	3	6	1	1
	w	160	10	17	156	9	16	4	1	1
	i	252	12	21	242	10	19	10	2	2

Sommersemester 1993

6 Studenten und Studienanfänger nach Hochschularten und Alter

Alter	Geschl.	Insgesamt			Deutsche Studenten			Ausländische Studenten		
		insgesamt	darunter im ersten		zusammen	darunter im ersten		zusammen	darunter im ersten	
			Hochschul- semester	Fach- semester		Hochschul- semester	Fach- semester		Hochschul- semester	Fach- semester
Pädagogische Hochschulen										
34 Jahre	m	87	-	6	85	-	5	2	-	1
	w	136	9	15	132	8	14	4	1	1
	i	223	9	21	217	8	19	6	1	2
35 Jahre	m	66	1	4	66	1	4	-	-	-
	w	139	9	12	136	8	11	3	1	1
	i	205	10	16	202	9	15	3	1	1
36 Jahre	m	61	-	2	60	-	2	1	-	-
	w	124	4	14	122	4	14	2	-	-
	i	185	4	16	182	4	16	3	-	-
37 Jahre	m	51	-	-	47	-	-	4	-	-
	w	114	3	9	110	2	8	4	1	1
	i	165	3	9	157	2	8	8	1	1
38 Jahre	m	43	-	2	42	-	2	1	-	-
	w	88	5	8	86	5	7	2	-	1
	i	131	5	10	128	5	9	3	-	1
39 Jahre und älter	m	299	3	17	289	3	17	10	-	-
	w	560	9	37	553	8	36	7	1	1
	i	859	12	54	842	11	53	17	1	1
Hochschulart insgesamt	m	5 184	242	408	5 068	228	397	116	14	11
	w	15 007	615	979	14 728	559	928	279	56	51
	i	20 191	857	1 387	19 796	787	1 325	395	70	62
Theologische Hochschulen										
18 Jahre	m	2	-	-	2	-	-	-	-	-
	w	1	-	-	1	-	-	-	-	-
	i	3	-	-	3	-	-	-	-	-
19 Jahre	m	16	1	4	14	1	3	2	-	1
	w	22	3	5	21	3	5	1	-	-
	i	38	4	9	35	4	8	3	-	1
20 Jahre	m	71	3	5	67	2	4	4	1	1
	w	77	6	8	77	6	8	-	-	-
	i	148	9	13	144	8	12	4	1	1
21 Jahre	m	136	12	17	128	11	15	8	1	2
	w	120	2	7	120	2	7	-	-	-
	i	256	14	24	248	13	22	8	1	2
22 Jahre	m	139	9	14	128	4	8	11	5	6
	w	71	2	3	70	2	3	1	-	-
	i	210	11	17	198	6	11	12	5	6
23 Jahre	m	155	8	13	139	4	8	16	4	5
	w	65	1	2	61	-	1	4	1	1
	i	220	9	15	200	4	9	20	5	6
24 Jahre	m	142	2	4	122	2	4	20	-	-
	w	74	-	4	73	-	4	1	-	-
	i	216	2	8	195	2	8	21	-	-
25 Jahre	m	180	2	11	159	1	10	21	1	1
	w	71	-	5	70	-	5	1	-	-
	i	251	2	16	229	1	15	22	1	1
26 Jahre	m	151	3	7	126	1	6	25	2	1
	w	71	-	3	65	-	3	6	-	-
	i	222	3	10	191	1	9	31	2	1
27 Jahre	m	149	5	9	124	2	7	25	3	2
	w	53	1	5	49	1	5	4	-	-
	i	202	6	14	173	3	12	29	3	2
28 Jahre	m	137	-	4	123	-	4	14	-	-
	w	59	-	3	57	-	3	2	-	-
	i	196	-	7	180	-	7	16	-	-
29 Jahre	m	74	2	2	62	-	-	12	2	2
	w	35	-	2	35	-	2	-	-	-
	i	109	2	4	97	-	2	12	2	2
30 Jahre	m	79	1	3	68	-	2	11	1	1
	w	27	-	-	27	-	-	-	-	-
	i	106	1	3	95	-	2	11	1	1
31 Jahre	m	57	-	3	44	-	3	13	-	-
	w	20	-	1	19	-	1	1	-	-
	i	77	-	4	63	-	4	14	-	-

Sommersemester 1993

6 Studenten und Studienanfänger nach Hochschularten und Alter

Alter	Ge- schl.	Insgesamt			Deutsche Studenten			Ausländische Studenten		
		insgesamt	darunter im ersten		zusammen	darunter im ersten		zusammen	darunter im ersten	
			Hochschul- semester	Fach- semester		Hochschul- semester	Fach- semester		Hochschul- semester	Fach- semester
Theologische Hochschulen										
32 Jahre	m	47	1	3	37	1	3	10	-	-
	w	24	-	4	23	-	4	1	-	-
	i	71	1	7	60	1	7	11	-	-
33 Jahre	m	42	-	1	28	-	1	14	-	-
	w	23	-	2	22	-	2	1	-	-
	i	65	-	3	50	-	3	15	-	-
34 Jahre	m	34	-	2	26	-	1	8	-	1
	w	15	-	-	15	-	-	-	-	-
	i	49	-	2	41	-	1	8	-	1
35 Jahre	m	35	1	2	22	1	2	13	-	-
	w	9	-	-	9	-	-	-	-	-
	i	44	1	2	31	1	2	13	-	-
36 Jahre	m	25	-	1	14	-	1	11	-	-
	w	11	-	-	11	-	-	-	-	-
	i	36	-	1	25	-	1	11	-	-
37 Jahre	m	20	1	-	13	-	-	7	1	-
	w	18	-	-	18	-	-	-	-	-
	i	38	1	-	31	-	-	7	1	-
38 Jahre	m	18	-	1	15	-	1	3	-	-
	w	15	-	1	15	-	1	-	-	-
	i	33	-	2	30	-	2	3	-	-
39 Jahre und älter	m	112	1	5	82	1	4	30	-	1
	w	121	-	3	115	-	2	6	-	1
	i	233	1	8	197	1	6	36	-	2
Hochschulart insgesamt	m	1 821	52	111	1 543	31	87	278	21	24
	w	1 002	15	58	973	14	56	29	1	2
	i	2 823	67	169	2 516	45	143	307	22	26
Kunsthochschulen										
14 Jahre und jünger	m	1	-	-	1	-	-	-	-	-
	w	1	-	-	-	-	-	1	-	-
	i	2	-	-	1	-	-	1	-	-
15 Jahre	m	1	-	-	-	-	-	1	-	-
	w	1	-	-	-	-	-	1	-	-
	i	2	-	-	-	-	-	2	-	-
16 Jahre	m	2	-	-	1	-	-	1	-	-
	w	14	2	2	5	-	-	9	2	2
	i	16	2	2	6	-	-	10	2	2
17 Jahre	m	17	2	2	10	2	2	7	-	-
	w	29	3	3	13	1	1	16	2	2
	i	46	5	5	23	3	3	23	2	2
18 Jahre	m	38	4	5	28	4	5	10	-	-
	w	89	10	12	53	6	8	36	4	4
	i	127	14	17	81	10	13	46	4	4
19 Jahre	m	149	9	16	120	6	13	29	3	3
	w	300	23	37	240	14	28	60	9	9
	i	449	32	53	360	20	41	89	12	12
20 Jahre	m	336	21	38	293	16	31	43	5	7
	w	651	44	85	561	30	69	90	14	16
	i	987	65	123	854	46	100	133	19	23
21 Jahre	m	711	49	82	642	38	70	69	11	12
	w	1 009	32	71	899	27	64	110	5	7
	i	1 720	81	153	1 541	65	134	179	16	19
22 Jahre	m	881	34	69	789	18	51	92	16	18
	w	1 269	24	59	1 143	12	45	126	12	14
	i	2 150	58	128	1 932	30	96	218	28	32
23 Jahre	m	1 178	30	43	1 044	16	30	134	14	13
	w	1 457	45	62	1 253	8	29	204	37	33
	i	2 635	75	105	2 297	24	59	338	51	46
24 Jahre	m	1 367	19	56	1 246	6	37	121	13	19
	w	1 639	25	57	1 405	7	38	234	18	19
	i	3 006	44	113	2 651	13	75	355	31	38
25 Jahre	m	1 500	20	53	1 345	7	37	155	13	16
	w	1 545	25	59	1 318	8	32	227	17	27
	i	3 045	45	112	2 663	15	69	382	30	43

Sommersemester 1993

6 Studenten und Studienanfänger nach Hochschularten und Alter

Alter	Ge- schl.	Insgesamt			Deutsche Studenten			Ausländische Studenten		
		insgesamt	darunter im ersten		zusammen	darunter im ersten		zusammen	darunter im ersten	
			Hochschul- semester	Fach- semester		Hochschul- semester	Fach- semester		Hochschul- semester	Fach- semester
Kunsthochschulen										
26 Jahre	m	1 464	32	62	1 298	13	34	166	19	28
	w	1 423	26	75	1 216	10	49	207	16	26
	i	2 887	58	137	2 514	23	83	373	35	54
27 Jahre	m	1 385	21	53	1 222	8	40	163	13	13
	w	1 181	19	54	1 002	9	40	179	10	14
	i	2 566	40	107	2 224	17	80	342	23	27
28 Jahre	m	1 216	16	37	1 084	4	22	132	12	15
	w	992	11	42	825	3	24	167	8	18
	i	2 208	27	79	1 909	7	46	299	20	33
29 Jahre	m	918	10	24	796	4	15	122	6	9
	w	761	7	22	647	1	15	114	6	7
	i	1 679	17	46	1 443	5	30	236	12	16
30 Jahre	m	718	7	25	613	3	15	105	4	10
	w	542	5	15	455	2	8	87	3	7
	i	1 260	12	40	1 068	5	23	192	7	17
31 Jahre	m	511	6	12	434	2	7	77	4	5
	w	391	4	11	321	2	6	70	2	5
	i	902	10	23	755	4	13	147	6	10
32 Jahre	m	390	6	8	317	2	5	73	4	3
	w	307	-	6	244	-	4	63	-	2
	i	697	6	14	561	2	9	136	4	5
33 Jahre	m	279	12	16	226	7	10	53	5	6
	w	207	4	7	166	3	6	41	1	1
	i	486	16	23	392	10	16	94	6	7
34 Jahre	m	201	-	5	171	-	2	30	-	3
	w	139	3	8	101	-	4	38	3	4
	i	340	3	13	272	-	6	68	3	7
35 Jahre	m	160	2	4	123	1	3	37	1	1
	w	107	-	2	78	-	1	29	-	-
	i	267	2	6	201	1	4	66	1	2
36 Jahre	m	94	1	1	75	1	1	19	-	-
	w	72	1	1	56	-	-	16	1	1
	i	166	2	2	131	1	1	35	1	1
37 Jahre	m	74	-	2	53	-	1	21	-	1
	w	65	-	-	51	-	-	14	-	-
	i	139	-	2	104	-	1	35	-	1
38 Jahre	m	59	2	4	39	1	2	20	1	2
	w	52	-	3	44	-	2	8	-	1
	i	111	2	7	83	1	4	28	1	3
39 Jahre und älter	m	181	2	3	150	-	1	31	2	2
	w	248	-	6	223	-	6	25	-	-
	i	429	2	9	373	-	7	56	2	2
Hochschulart insgesamt	m	13 831	305	620	12 120	159	434	1 711	146	186
	w	14 491	313	699	12 319	143	479	2 172	170	220
	i	28 322	618	1 319	24 439	302	913	3 883	316	406

Fachhochschulen (ohne Verwaltungs-FH)

14 Jahre und jünger	m	2	1	1	2	1	1	-	-	-
	w	1	-	-	1	-	-	-	-	-
	i	3	1	1	3	1	1	-	-	-
15 Jahre	m	1	-	-	1	-	-	-	-	-
	w	-	-	-	-	-	-	-	-	-
	i	1	-	-	1	-	-	-	-	-
16 Jahre	m	-	-	-	-	-	-	-	-	-
	w	2	1	1	1	1	1	1	-	-
	i	2	1	1	1	1	1	1	-	-
17 Jahre	m	2	1	1	2	1	1	-	-	-
	w	3	-	-	3	-	-	-	-	-
	i	5	1	1	5	1	1	-	-	-
18 Jahre	m	276	16	18	252	11	13	24	5	5
	w	175	17	17	158	12	12	17	5	5
	i	451	33	35	410	23	25	41	10	10
19 Jahre	m	1 287	121	130	1 136	98	108	151	23	22
	w	1 588	161	181	1 489	146	166	99	15	15
	i	2 875	282	311	2 625	244	274	250	38	37

Sommersemester 1993

6 Studenten und Studienanfänger nach Hochschularten und Alter

Alter	Geschl.	Insgesamt			Deutsche Studenten			Ausländische Studenten		
		insgesamt	darunter im ersten		zusammen	darunter im ersten		zusammen	darunter im ersten	
			Hochschul-	Fach-		Hochschul-	Fach-		Hochschul-	Fach-
		semester	semester	semester	semester	semester	semester	semester	semester	
Fachhochschulen (ohne Verwaltungs-FH)										
20 Jahre	m	3 874	491	540	3 364	425	474	510	66	66
	w	3 974	553	610	3 594	492	551	380	61	59
	i	7 848	1 044	1 150	6 958	917	1 025	890	127	125
21 Jahre	m	9 978	1 221	1 368	9 082	1 128	1 265	896	99	103
	w	6 881	494	589	6 183	440	539	498	54	50
	i	16 659	1 715	1 957	15 265	1 568	1 804	1 394	147	153
22 Jahre	m	17 341	1 413	1 679	16 216	1 318	1 571	1 125	95	108
	w	9 500	583	726	8 983	539	681	517	44	45
	i	26 841	1 996	2 405	25 199	1 857	2 252	1 642	139	153
23 Jahre	m	25 998	1 478	1 899	24 611	1 380	1 784	1 387	98	115
	w	11 139	556	671	10 629	510	626	510	46	45
	i	37 137	2 034	2 570	35 240	1 890	2 410	1 897	144	160
24 Jahre	m	32 872	1 352	1 837	31 497	1 286	1 749	1 375	66	88
	w	11 905	485	622	11 398	448	584	507	37	38
	i	44 777	1 837	2 459	42 895	1 734	2 333	1 882	103	126
25 Jahre	m	35 256	1 020	1 634	33 937	959	1 544	1 319	61	90
	w	10 868	367	509	10 437	343	479	431	24	30
	i	46 124	1 387	2 143	44 374	1 302	2 023	1 750	85	120
26 Jahre	m	31 870	688	1 248	30 600	637	1 167	1 270	51	81
	w	9 391	305	425	9 042	291	405	349	14	20
	i	41 261	993	1 673	39 642	928	1 572	1 619	65	101
27 Jahre	m	25 281	416	882	24 189	381	830	1 112	35	52
	w	7 395	260	333	7 067	249	319	328	11	14
	i	32 676	676	1 215	31 236	630	1 149	1 440	46	66
28 Jahre	m	18 910	318	683	18 005	281	624	905	37	59
	w	5 979	217	291	5 697	202	274	282	15	17
	i	24 889	535	974	23 702	483	898	1 187	52	76
29 Jahre	m	13 900	258	522	13 036	229	477	864	29	45
	w	4 666	177	247	4 425	166	228	241	11	19
	i	18 566	435	769	17 461	395	705	1 105	40	64
30 Jahre	m	9 996	188	357	9 207	166	318	789	22	39
	w	3 559	115	172	3 341	104	159	218	11	13
	i	13 555	303	529	12 548	270	477	1 007	33	52
31 Jahre	m	7 162	139	275	6 504	114	234	658	25	41
	w	2 591	74	106	2 420	69	91	171	5	15
	i	9 753	213	381	8 924	183	325	829	30	56
32 Jahre	m	5 395	110	205	4 797	101	185	598	9	20
	w	2 008	77	102	1 870	69	94	138	8	8
	i	7 403	187	307	6 667	170	279	736	17	28
33 Jahre	m	3 978	88	161	3 467	77	142	511	11	19
	w	1 547	81	106	1 441	79	101	106	2	5
	i	5 525	169	267	4 908	156	243	617	13	24
34 Jahre	m	2 994	64	135	2 502	51	109	492	13	26
	w	1 189	53	73	1 118	53	72	71	-	1
	i	4 183	117	208	3 620	104	181	563	13	27
35 Jahre	m	2 091	48	80	1 708	45	69	383	3	11
	w	940	46	60	859	42	54	81	4	6
	i	3 031	94	140	2 567	87	123	464	7	17
36 Jahre	m	1 624	27	57	1 322	25	47	302	2	10
	w	777	43	51	722	40	48	55	3	3
	i	2 401	70	108	2 044	65	95	357	5	13
37 Jahre	m	1 194	29	50	951	27	42	243	2	8
	w	590	40	48	547	36	40	43	4	8
	i	1 784	69	98	1 498	63	82	286	6	16
38 Jahre	m	921	35	52	732	32	44	189	3	8
	w	514	32	32	481	32	29	33	-	3
	i	1 435	67	84	1 213	64	73	222	3	11
39 Jahre und älter	m	3 450	113	166	2 904	104	153	546	9	13
	w	4 002	222	211	3 834	214	204	168	8	7
	i	7 452	335	377	6 738	318	357	714	17	20
Hochschulart insgesamt	m	255 653	9 635	13 980	240 004	8 877	12 951	15 649	758	1 029
	w	100 984	4 959	6 183	95 740	4 577	5 757	5 244	382	426
	i	356 637	14 594	20 163	335 744	13 454	18 708	20 893	1 140	1 455

Sommersemester 1993

6 Studenten und Studienanfänger nach Hochschularten und Alter

Alter	Ge- schl.	Insgesamt			Deutsche Studenten			Ausländische Studenten		
		insgesamt	darunter im ersten		zusammen	darunter im ersten		zusammen	darunter im ersten	
			Hochschul- semester	Fach- semester		Hochschul- semester	Fach- semester		Hochschul- semester	Fach- semester
Verwaltungsfachhochschulen										
14 Jahre und jünger	m	2	-	-	2	-	-	-	-	-
	w	2	-	-	2	-	-	-	-	-
	i	4	-	-	4	-	-	-	-	-
18 Jahre	m	58	4	4	58	4	4	-	-	-
	w	130	8	8	130	8	8	-	-	-
	i	188	12	12	188	12	12	-	-	-
19 Jahre	m	446	43	44	445	43	44	1	-	-
	w	1 374	64	63	1 374	64	63	-	-	-
	i	1 820	107	107	1 819	107	107	1	-	-
20 Jahre	m	1 146	77	77	1 146	77	77	-	-	-
	w	2 802	117	125	2 801	117	125	1	-	-
	i	3 948	194	202	3 947	194	202	1	-	-
21 Jahre	m	1 728	87	94	1 728	87	94	-	-	-
	w	3 175	70	73	3 175	70	73	-	-	-
	i	4 903	157	167	4 903	157	167	-	-	-
22 Jahre	m	2 041	92	105	2 041	92	105	-	-	-
	w	3 124	75	84	3 124	75	84	-	-	-
	i	5 165	167	189	5 165	167	189	-	-	-
23 Jahre	m	1 865	75	91	1 865	75	91	-	-	-
	w	2 019	68	72	2 019	68	72	-	-	-
	i	3 884	143	163	3 884	143	163	-	-	-
24 Jahre	m	1 662	81	90	1 662	81	90	-	-	-
	w	1 417	76	79	1 417	76	79	-	-	-
	i	3 079	157	169	3 079	157	169	-	-	-
25 Jahre	m	1 520	105	117	1 520	105	117	-	-	-
	w	1 084	81	89	1 084	81	89	-	-	-
	i	2 604	186	206	2 604	186	206	-	-	-
26 Jahre	m	1 400	112	129	1 400	112	129	-	-	-
	w	813	62	64	813	62	64	-	-	-
	i	2 213	174	193	2 213	174	193	-	-	-
27 Jahre	m	1 329	109	114	1 329	109	114	-	-	-
	w	704	47	54	704	47	54	-	-	-
	i	2 033	156	168	2 033	156	168	-	-	-
28 Jahre	m	1 258	109	116	1 258	109	116	-	-	-
	w	558	49	52	558	49	52	-	-	-
	i	1 816	158	168	1 816	158	168	-	-	-
29 Jahre	m	1 249	103	114	1 249	103	114	-	-	-
	w	471	42	44	471	42	44	-	-	-
	i	1 720	145	158	1 720	145	158	-	-	-
30 Jahre	m	1 046	58	66	1 046	58	66	-	-	-
	w	362	31	35	362	31	35	-	-	-
	i	1 408	89	101	1 408	89	101	-	-	-
31 Jahre	m	1 091	75	87	1 090	75	87	1	-	-
	w	262	18	20	260	18	20	2	-	-
	i	1 353	93	107	1 350	93	107	3	-	-
32 Jahre	m	978	60	64	978	60	64	-	-	-
	w	196	14	15	196	14	15	-	-	-
	i	1 174	74	79	1 174	74	79	-	-	-
33 Jahre	m	851	42	45	851	42	45	-	-	-
	w	125	6	6	125	6	6	-	-	-
	i	976	48	51	976	48	51	-	-	-
34 Jahre	m	657	36	41	657	36	41	-	-	-
	w	90	4	4	90	4	4	-	-	-
	i	747	40	45	747	40	45	-	-	-
35 Jahre	m	493	30	34	493	30	34	-	-	-
	w	59	3	3	59	3	3	-	-	-
	i	552	33	37	552	33	37	-	-	-
36 Jahre	m	322	17	17	322	17	17	-	-	-
	w	53	2	3	53	2	3	-	-	-
	i	375	19	20	375	19	20	-	-	-
37 Jahre	m	266	21	20	266	21	20	-	-	-
	w	47	2	3	47	2	3	-	-	-
	i	313	23	23	313	23	23	-	-	-
38 Jahre	m	201	15	15	201	15	15	-	-	-
	w	41	2	4	41	2	4	-	-	-
	i	242	17	19	242	17	19	-	-	-
39 Jahre und älter	m	406	27	29	406	27	29	-	-	-
	w	71	7	8	71	7	8	-	-	-
	i	477	34	37	477	34	37	-	-	-

Sommersemester 1993

6 Studenten und Studienanfänger nach Hochschularten und Alter

Alter	Ge- schl.	Insgesamt			Deutsche Studenten			Ausländische Studenten		
		insgesamt	darunter im ersten		zusammen	darunter im ersten		zusammen	darunter im ersten	
			Hochschul- semester	Fach- semester		Hochschul- semester	Fach- semester		Hochschul- semester	Fach- semester
Verwaltungsfachhochschulen										
Hochschulart insgesamt	m	22 015	1 378	1 513	22 013	1 378	1 513	2	-	-
	w	18 979	848	908	18 976	848	908	3	-	-
	i	40 994	2 226	2 421	40 989	2 226	2 421	5	-	-
Hochschulen insgesamt										
14 Jahre und jünger	m	6	1	1	5	1	1	1	-	-
	w	4	-	-	3	-	-	1	-	-
	i	10	1	1	8	1	1	2	-	-
15 Jahre	m	2	-	-	1	-	-	1	-	-
	w	4	-	-	3	-	-	1	-	-
	i	6	-	-	4	-	-	2	-	-
16 Jahre	m	4	-	-	3	-	-	1	-	-
	w	17	3	3	7	1	1	10	2	2
	i	21	3	3	10	1	1	11	2	2
17 Jahre	m	45	19	19	30	17	17	15	2	2
	w	44	9	10	24	5	6	20	4	4
	i	89	28	29	54	22	23	35	6	6
18 Jahre	m	804	136	145	655	97	104	149	39	41
	w	1 201	187	199	1 020	132	142	181	55	57
	i	2 005	323	344	1 675	229	246	330	94	98
19 Jahre	m	7 017	712	994	6 188	571	824	829	141	170
	w	15 217	1 411	1 943	14 335	1 231	1 732	1 882	180	211
	i	22 234	2 123	2 937	20 523	1 802	2 556	1 711	321	381
20 Jahre	m	27 312	2 488	3 542	24 449	2 149	3 125	2 863	339	417
	w	45 428	4 151	6 024	42 455	3 614	5 388	2 973	537	636
	i	72 740	6 639	9 566	66 904	5 763	8 513	5 836	876	1 053
21 Jahre	m	62 479	4 870	6 641	57 917	4 421	6 088	4 562	449	553
	w	62 926	2 643	4 196	58 998	2 098	3 575	3 928	545	621
	i	125 405	7 513	10 837	116 915	6 519	9 663	8 490	994	1 174
22 Jahre	m	85 322	3 903	5 765	80 013	3 449	5 221	5 309	454	544
	w	70 739	2 516	3 817	66 597	1 991	3 214	4 142	525	603
	i	156 061	6 419	9 582	146 610	5 440	8 435	9 451	979	1 147
23 Jahre	m	103 030	3 157	5 097	97 168	2 745	4 608	5 862	412	489
	w	71 671	1 967	3 322	67 566	1 483	2 784	4 105	484	538
	i	174 701	5 124	8 419	164 734	4 228	7 392	9 967	896	1 027
24 Jahre	m	117 094	2 537	4 635	111 455	2 179	4 188	5 639	358	447
	w	71 845	1 504	3 275	68 060	1 151	2 847	3 785	353	428
	i	188 939	4 041	7 910	179 515	3 330	7 035	9 424	711	875
25 Jahre	m	120 177	1 934	4 524	114 579	1 615	4 086	5 598	319	438
	w	85 098	1 214	3 180	81 635	940	2 822	3 463	274	358
	i	185 275	3 148	7 704	176 214	2 555	6 908	9 061	593	796
26 Jahre	m	109 935	1 379	4 334	104 838	1 120	3 947	5 097	259	387
	w	55 821	925	2 988	52 840	731	2 677	2 981	194	311
	i	165 756	2 304	7 322	157 678	1 851	6 624	8 078	453	698
27 Jahre	m	90 183	983	3 960	85 420	767	3 622	4 763	216	338
	w	45 415	766	2 565	42 595	608	2 343	2 820	158	222
	i	135 598	1 749	6 525	128 015	1 375	5 965	7 583	374	560
28 Jahre	m	70 947	783	3 381	66 631	585	3 084	4 316	198	317
	w	36 795	618	2 049	34 336	487	1 855	2 459	131	194
	i	107 742	1 401	5 430	100 967	1 072	4 919	6 775	329	511
29 Jahre	m	55 418	670	2 678	51 255	495	2 382	4 163	175	296
	w	29 818	566	1 762	27 507	440	1 575	2 311	126	187
	i	85 236	1 236	4 440	78 762	935	3 957	6 474	301	483
30 Jahre	m	41 626	481	1 953	37 669	338	1 676	3 957	143	277
	w	22 776	363	1 206	20 805	275	1 067	1 971	88	139
	i	64 402	844	3 159	58 474	613	2 743	5 928	231	416
31 Jahre	m	31 564	424	1 489	28 168	281	1 255	3 396	143	234
	w	17 368	251	858	15 748	193	753	1 620	58	105
	i	48 932	675	2 347	43 916	474	2 008	5 016	201	339
32 Jahre	m	24 654	333	1 141	21 623	242	979	3 031	91	162
	w	13 995	227	737	12 634	179	654	1 361	48	83
	i	38 649	560	1 878	34 257	421	1 633	4 392	139	245
33 Jahre	m	19 056	276	929	16 433	191	761	2 623	85	168
	w	10 995	204	610	9 821	166	543	1 174	38	67
	i	30 051	480	1 539	26 254	357	1 304	3 797	123	235
34 Jahre	m	14 964	188	737	12 670	122	629	2 294	56	108
	w	8 716	154	497	7 814	122	441	902	32	56
	i	23 680	342	1 234	20 484	254	1 070	3 196	88	164

Sommersemester 1993

6 Studenten und Studienanfänger nach Hochschularten und Alter

Alter	Ge- schl.	Insgesamt			Deutsche Studenten			Ausländische Studenten		
		insgesamt	darunter im ersten		zusammen	darunter im ersten		zusammen	darunter im ersten	
			Hochschul- semester	Fach- semester		Hochschul- semester	Fach- semester		Hochschul- semester	Fach- semester
Hochschulen insgesamt										
35 Jahre	m	11 737	170	565	9 759	112	464	1 978	58	101
	w	7 189	128	403	6 376	93	349	813	35	54
	i	18 926	298	968	16 135	205	813	2 791	93	155
36 Jahre	m	9 473	105	469	7 889	71	381	1 584	34	88
	w	6 112	111	352	5 486	86	309	626	25	43
	i	15 585	216	821	13 375	157	690	2 210	59	131
37 Jahre	m	7 657	94	321	6 327	77	276	1 330	17	45
	w	4 947	102	279	4 404	76	238	543	26	41
	i	12 604	196	600	10 731	153	514	1 873	43	86
38 Jahre	m	6 137	87	298	5 091	67	245	1 046	20	53
	w	3 985	78	228	3 544	64	198	441	14	30
	i	10 122	165	526	8 635	131	443	1 487	34	83
39 Jahre und älter	m	30 756	343	1 493	26 364	247	1 310	4 392	96	183
	w	25 181	455	1 315	23 085	396	1 201	2 096	59	114
	i	55 937	798	2 808	49 449	643	2 511	6 488	155	297
Insgesamt	m	1 047 399	26 073	55 111	972 600	21 969	49 253	74 799	4 104	5 858
	w	693 307	20 553	41 818	647 698	16 562	36 714	45 609	3 991	5 104
	i	1 740 706	46 626	96 929	1 620 298	38 531	85 967	120 408	8 095	10 962

7 Deutsche Studenten nach Hochschularten, Land des Studien

Lfd. Nr.	Land des Studienortes	Ge-schl.	Insgesamt	Davon Erwerb der Hochschul							Univer
				Baden-Württemberg	Bayern	Berlin	Brandenburg	Bremen	Hamburg	Hessen	
1	Baden-	m	82 149	58 742	3 550	195	42	287	469	3 784	
2	Württemberg	w	47 036	31 327	2 114	227	52	195	331	2 671	
3		i	129 185	90 069	5 664	422	94	482	800	6 455	
4	Bayern	m	99 819	8 084	60 924	293	53	277	493	2 744	
5		w	77 058	6 719	53 514	282	51	185	417	2 118	
6		i	176 877	14 803	114 438	575	104	462	910	4 862	
7	Berlin	m	56 857	3 984	2 212	29 711	1 255	622	927	2 298	
8		w	48 725	3 091	1 733	26 725	1 107	545	741	1 830	
9		i	105 582	7 075	3 945	56 436	2 362	1 167	1 668	4 128	
10	Brandenburg	m	3 940	34	13	291	1 594	4	5	18	
11		w	5 252	14	10	251	1 785	2	2	11	
12		i	9 192	48	23	542	3 379	6	7	29	
13	Bremen	m	7 782	140	82	36	-	4 450	95	-	
14		w	6 426	167	68	73	-	3 537	100	-	
15		i	14 208	307	150	109	-	7 987	195	-	
16	Hamburg	m	24 404	617	271	75	15	504	12 426	485	
17		w	19 446	585	279	113	20	417	9 673	474	
18		i	43 850	1 202	550	188	35	921	22 099	959	
19	Hessen	m	47 764	2 581	1 615	31	45	233	276	30 596	
20		w	36 836	2 156	1 072	26	32	214	229	22 719	
21		i	84 600	4 737	2 687	57	77	447	505	53 315	
22	Mecklenburg-	m	5 802	32	22	142	591	5	18	19	
23	Vorpommern	w	5 114	28	16	148	582	5	18	9	
24		i	10 916	60	38	290	1 173	10	36	28	
25	Niedersachsen	m	63 336	1 130	705	184	124	1 565	1 355	3 304	
26		w	46 358	1 021	584	234	107	1 150	1 312	2 152	
27		i	109 694	2 151	1 289	418	231	2 715	2 667	5 456	
28	Nordrhein-	m	137 799	2 426	1 085	231	91	517	410	2 047	
29	Westfalen	w	103 824	2 036	922	243	89	515	363	1 561	
30		i	241 623	4 462	2 007	474	180	1 032	773	3 608	
31	Rheinland-	m	26 993	2 043	616	69	24	80	131	4 963	
32	Pfalz	w	22 586	1 716	529	92	37	88	157	4 508	
33		i	49 559	3 759	1 145	161	61	168	288	9 471	
34	Saarland	m	10 089	904	221	28	4	38	61	266	
35		w	7 552	724	240	30	13	31	62	264	
36		i	17 641	1 628	461	58	17	69	123	530	
37	Sachsen	m	21 383	103	97	319	1 503	6	11	50	
38		w	16 086	72	81	228	1 121	3	11	39	
39		i	37 469	175	178	547	2 624	9	22	89	
40	Sachsen-	m	8 400	33	23	74	714	2	1	17	
41	Anhalt	w	8 521	18	18	92	506	3	6	16	
42		i	16 921	51	41	166	1 220	5	7	33	
43	Schleswig-	m	10 887	277	139	53	11	284	476	206	
44	Holstein	w	8 409	241	121	58	30	250	456	205	
45		i	19 296	518	260	111	41	534	932	411	
46	Thüringen	m	6 940	78	95	148	365	1	8	67	
47		w	4 738	28	39	105	224	1	2	36	
48		i	11 678	106	134	253	589	2	10	103	
49	Deutschland	m	614 344	81 208	71 670	31 880	6 431	8 875	17 162	50 864	
50		w	463 947	49 943	61 340	28 927	5 756	7 141	13 880	38 613	
51		i	1 078 291	131 151	133 010	60 807	12 187	16 016	31 042	89 477	
52	Hessen	m	9 095	378	247	34	13	60	67	5 746	
53		w	6 059	241	175	37	11	57	57	3 520	
54		i	15 154	619	422	71	24	117	124	9 266	
55	Nordrhein-	m	68 413	2 930	2 920	426	100	350	721	2 837	
56	Westfalen	w	34 956	1 435	1 160	220	67	183	370	1 259	
57		i	103 369	4 365	4 080	646	167	533	1 091	4 096	
58	Deutschland	m	77 508	3 308	3 167	460	113	410	788	8 583	
59		w	41 015	1 676	1 335	257	78	240	427	4 779	
60		i	118 523	4 984	4 502	717	191	650	1 215	13 362	
61	Baden-	m	3 751	3 378	48	1	1	3	2	80	
62	Württemberg	w	10 515	8 882	158	8	8	10	6	371	
63		i	14 266	12 260	206	9	9	13	8	451	
64	Schleswig-	m	1 051	11	4	6	-	8	50	16	
65	Holstein	w	2 912	33	18	20	1	42	128	46	
66		i	3 963	44	22	26	1	50	178	62	
67											
68											
69											
70											
71											
72											
73											
74											
75											
76											
77											
78											
79											
80											
81											
82											
83											
84											
85											
86											
87											
88											
89											
90											
91											
92											
93											
94											
95											
96											
97											
98											
99											
100											
101											
102											
103											
104											
105											
106											
107											
108											
109											
110											
111											
112											
113											
114											
115											
116											
117											
118											
119											
120											
121											
122											
123											
124											
125											
126											
127											
128											
129											
130											
131											
132											
133											
134											
135											
136											
137											
138											
139											
140											
141											
142											
143											
144											
145											
146											
147											
148											
149											
150											
151											
152											
153											
154											
155											
156											
157											
158											
159											
160											
161											
162											
163											
164											
165											
166											
167											
168											
169											
170											
171											
172											
173											
174											
175											
176											
177											
178											
179											
180											
181											
182											
183											

semester 1993

ortes und Land des Erwerbs der Hochschulzugangsberechtigung

zugangsberechtigung in ...											Lfd. Nr.
Mecklen- burg- Vorpommern	Nieder- sachsen	Nordrhein- Westfalen	Rheinland- Pfalz	Saarland	Sachsen	Sachsen- Anhalt	Schleswig- Holstein	Thüringen	Ausland	ohne Angabe	
sitäten											
80	2 292	5 121	5 039	549	171	74	792	69	873	26	1
93	1 556	3 480	3 047	376	149	59	563	67	720	9	2
173	3 848	8 601	8 080	925	320	133	1 355	136	1 593	35	3
30	2 601	5 949	1 440	233	340	100	853	238	530	14 637	4
26	1 855	4 453	1 056	192	322	90	589	219	552	4 418	5
56	4 456	10 402	2 496	425	662	190	1 442	457	1 082	19 055	6
443	4 406	6 256	1 130	249	507	439	1 608	184	626	-	7
421	3 540	5 110	884	194	546	414	1 161	219	464	-	8
864	7 946	11 366	2 014	443	1 053	853	2 769	403	1 090	-	9
154	20	37	3	2	493	287	6	131	4	844	10
158	18	20	2	2	303	272	9	102	2	2 289	11
312	38	57	5	4	796	559	15	233	6	3 133	12
-	2 239	519	59	12	-	-	126	-	30	-	13
-	1 766	494	52	13	-	-	120	-	36	-	14
-	3 999	1 013	111	25	-	-	246	-	66	-	15
66	3 481	1 482	168	27	30	20	4 369	9	353	6	16
84	2 829	1 384	166	33	33	28	2 970	15	338	5	17
150	6 310	2 866	334	60	63	48	7 339	24	691	11	18
18	1 987	5 171	2 364	213	99	2	581	149	1 277	526	19
27	2 042	4 608	1 729	198	116	2	462	173	471	560	20
45	4 029	9 779	4 093	411	215	4	1 043	322	1 748	1 086	21
4 142	41	62	6	5	254	309	30	118	6	-	22
3 486	38	45	-	1	294	304	25	108	7	-	23
7 628	79	107	6	6	548	613	55	226	13	-	24
162	42 531	7 441	532	92	239	458	2 708	354	452	-	25
142	31 221	5 150	436	62	194	322	1 658	268	345	-	26
304	73 752	12 591	968	154	433	780	4 366	622	797	-	27
55	6 046	115 036	4 540	378	190	113	819	83	3 607	125	28
79	5 386	85 338	3 190	259	153	100	686	106	2 683	115	29
134	11 432	200 374	7 730	637	343	213	1 505	189	6 290	240	30
18	772	3 185	13 477	1 077	55	30	225	44	204	-	31
18	720	2 698	10 460	918	65	45	232	37	246	-	32
36	1 492	5 863	23 937	1 995	120	75	457	81	450	-	33
9	288	656	1 414	5 953	14	11	102	12	106	2	34
4	312	623	1 192	3 845	22	7	74	14	95	-	35
13	600	1 279	2 606	9 798	36	18	176	26	201	2	36
669	97	168	26	8	14 710	1 738	19	1 836	23	-	37
410	87	103	29	7	11 075	1 435	18	1 356	11	-	38
1 079	184	271	55	15	25 785	3 173	37	3 192	34	-	39
313	52	70	15	5	946	5 464	11	656	4	-	40
231	29	39	9	6	1 019	5 772	2	750	5	-	41
544	81	109	24	11	1 965	11 236	13	1 406	9	-	42
76	1 576	881	85	16	14	3	6 715	4	70	1	43
97	1 435	757	82	16	5	3	4 562	5	78	8	44
173	3 011	1 638	167	32	19	6	11 277	9	148	9	45
160	50	74	21	4	900	790	8	4 159	12	-	46
104	18	42	6	2	684	462	1	2 976	8	-	47
264	68	116	27	6	1 584	1 252	9	7 135	20	-	48
6 395	68 473	152 088	30 313	8 823	18 962	9 838	18 972	8 046	8 177	16 167	49
5 380	52 852	114 344	22 340	6 124	14 980	9 315	13 132	6 415	6 061	7 404	50
11 775	121 325	266 432	52 653	14 947	33 942	19 153	32 104	14 461	14 238	23 571	51
hochschulen											
3	1 263	844	120	25	27	-	89	68	111	-	52
9	885	691	101	26	20	-	92	67	70	-	53
12	2 148	1 535	221	51	47	-	181	135	181	-	54
88	3 874	49 128	2 379	596	263	153	747	148	444	309	55
59	1 805	26 019	935	236	196	98	359	109	257	189	56
147	5 679	75 147	3 314	832	459	251	1 106	257	701	498	57
91	5 137	49 972	2 499	621	290	153	836	216	555	309	58
68	2 690	26 710	1 036	262	216	98	451	176	327	189	59
159	7 827	76 682	3 535	883	506	251	1 287	392	882	498	60
Hochschulen											
-	36	65	89	16	1	1	10	1	19	-	61
5	163	275	338	82	28	15	42	11	112	1	62
5	199	340	427	98	29	16	52	12	131	1	63
5	75	45	4	1	-	1	819	1	4	1	64
17	337	141	12	3	2	2	2 097	1	12	-	65
22	412	186	16	4	2	3	2 916	2	16	1	66

7 Deutsche Studenten nach Hochschularten, Land des Studienortes

Lfd. Nr.	Land des Studienortes	Geschl.	Insgesamt	Davon Erwerb der Hochschul						
				Baden-Württemberg	Bayern	Berlin	Brandenburg	Bremen	Hamburg	Hessen
Pädagogische										
67	Thüringen	m	266	-	2	3	6	-	-	-
68		w	1 301	2	-	6	15	-	-	2
69		i	1 567	2	2	9	21	-	-	2
70	Deutschland	m	5 068	3 389	54	10	7	11	52	96
71		w	14 728	8 917	176	34	24	52	134	419
72		i	19 796	12 306	230	44	31	63	186	515
Theologische										
73	Baden-Württemberg	m	25	6	2	2	1	-	-	6
74		w	50	17	-	1	-	1	-	6
75		i	75	23	2	3	1	1	-	12
76	Bayern	m	402	47	285	1	-	-	-	14
77		w	298	38	223	1	1	1	2	4
78		i	700	85	508	2	1	1	2	18
79	Hessen	m	277	16	17	4	2	4	5	105
80		w	65	4	6	-	1	-	1	33
81		i	342	20	23	4	3	4	6	138
82	Nordrhein-Westfalen	m	540	12	5	9	1	4	4	20
83		w	288	9	2	2	1	2	1	7
84		i	828	21	7	11	2	6	5	27
85	Rheinland-Pfalz	m	161	4	5	-	1	1	-	6
86		w	76	-	2	-	-	-	1	6
87		i	237	4	7	1	1	1	1	12
88	Sachsen-Anhalt	m	35	5	1	-	4	-	1	4
89		w	27	2	5	-	2	-	-	-
90		i	62	7	6	-	6	-	1	4
91	Thüringen	m	103	-	1	6	3	-	-	-
92		w	169	-	-	2	5	-	-	-
93		i	272	-	1	8	8	-	-	-
94	Deutschland	m	1 543	90	316	22	12	9	10	155
95		w	973	70	238	7	10	4	5	56
96		i	2 516	160	554	29	22	13	15	211
Kunsthoch										
97	Baden-Württemberg	m	1 476	1 002	96	6	2	10	11	56
98		w	1 637	1 090	103	10	3	8	17	60
99		i	3 113	2 092	199	16	5	18	28	116
100	Bayern	m	924	71	673	9	-	4	13	31
101		w	953	89	676	5	1	2	11	41
102		i	1 877	160	1 349	14	1	6	24	72
103	Berlin	m	2 852	275	169	1 255	44	47	75	157
104		w	3 303	285	190	1 598	54	49	77	153
105		i	6 155	560	359	2 853	98	96	152	310
106	Brandenburg	m	199	5	4	55	56	-	3	7
107		w	108	7	5	29	33	1	1	2
108		i	307	12	9	84	89	1	4	9
109	Bremen	m	334	18	9	1	-	148	3	8
110		w	364	22	4	3	-	145	22	12
111		i	698	40	13	4	-	293	25	20
112	Hamburg	m	917	61	30	12	-	12	337	45
113		w	780	51	30	17	3	19	281	34
114		i	1 697	112	60	29	3	31	618	79
115	Hessen	m	593	88	59	8	-	5	5	309
116		w	511	74	48	5	-	5	5	273
117		i	1 104	162	107	13	-	10	10	582
118	Niedersachsen	m	738	58	30	14	-	11	19	8
119		w	993	41	40	11	-	20	38	14
120		i	1 731	99	70	25	-	31	57	22
121	Nordrhein-Westfalen	m	2 335	167	84	13	-	9	18	78
122		w	2 076	153	72	18	-	14	33	64
123		i	4 411	320	156	31	-	23	51	142
124	Saarland	m	265	36	17	1	-	2	2	19
125		w	208	31	15	2	-	2	-	9
126		i	473	67	32	3	-	4	2	28

semester 1993

Ortes und Land des Erwerbs der Hochschulzugangsberechtigung

zugangsberechtigung in ...											Lfd. Nr.
Mecklenburg-Vorpommern	Niedersachsen	Nordrhein-Westfalen	Rheinland-Pfalz	Saarland	Sachsen	Sachsen-Anhalt	Schleswig-Holstein	Thüringen	Ausland	ohne Angabe	
Hochschulen											
1	1	-	-	2	8	16	-	226	1	-	67
8	1	1	1	-	48	72	-	1 145	-	-	68
9	2	1	1	2	56	88	-	1 371	1	-	69
6	112	110	93	19	9	18	829	228	24	1	70
30	501	417	351	85	78	89	2 139	1 157	124	1	71
36	613	527	444	104	87	107	2 968	1 385	148	2	72
Hochschulen											
-	5	-	2	-	-	-	1	-	-	-	73
-	4	15	3	1	-	-	-	1	1	-	74
-	9	15	5	1	-	-	1	1	1	-	75
-	7	24	10	1	2	-	6	-	5	-	76
-	4	7	8	1	2	-	2	-	4	-	77
-	11	31	18	2	4	-	8	-	9	-	78
-	39	55	19	2	1	1	4	-	3	-	79
-	4	6	8	1	-	-	1	-	-	-	80
-	43	61	27	3	1	1	5	-	3	-	81
-	62	376	16	4	2	4	7	3	5	6	82
1	41	195	10	1	-	-	9	-	1	6	83
1	103	571	26	5	2	4	16	3	6	12	84
-	1	39	79	23	-	-	2	-	-	-	85
-	5	6	42	9	1	-	-	1	2	-	86
-	6	45	121	32	1	-	2	1	2	-	87
-	-	1	-	-	4	12	1	1	1	-	88
-	2	-	-	-	2	9	-	4	2	-	89
-	2	1	-	-	6	21	1	5	2	-	90
4	1	2	-	2	6	37	-	41	-	-	91
-	1	1	-	-	8	3	-	148	1	-	92
4	2	3	-	2	14	40	-	189	1	-	93
4	115	497	126	32	15	54	21	45	14	6	94
1	61	230	71	13	13	12	12	154	10	6	95
5	176	727	197	45	28	66	33	199	24	12	96
schulen											
1	28	114	89	16	4	-	20	6	14	1	97
5	58	111	97	15	11	1	16	8	24	-	98
6	86	225	186	31	15	1	36	14	38	1	99
1	17	60	16	4	5	-	5	2	13	-	100
-	19	42	16	2	11	1	15	3	19	-	101
1	36	102	32	6	16	1	20	5	32	-	102
17	214	337	68	9	36	22	78	20	29	-	103
42	207	350	66	17	53	20	81	33	28	-	104
59	421	687	134	26	89	42	159	53	57	-	105
10	6	10	2	-	21	9	1	7	3	-	106
3	2	4	1	-	10	6	-	3	1	-	107
13	8	14	3	-	31	15	1	10	4	-	108
-	105	35	4	-	1	-	2	-	-	-	109
-	86	56	4	-	-	-	9	-	1	-	110
-	191	91	8	-	1	-	11	-	1	-	111
3	116	89	11	3	3	1	146	1	39	8	112
6	97	68	4	-	4	3	115	1	42	5	113
9	213	157	15	3	7	4	261	2	81	13	114
-	16	53	34	3	1	-	6	-	5	1	115
-	12	39	36	4	-	-	6	1	3	-	116
-	28	92	70	7	1	-	12	1	8	1	117
-	463	92	7	3	2	-	21	-	10	-	118
4	643	111	6	2	4	2	34	3	20	-	119
4	1 106	203	13	5	6	2	55	3	30	-	120
1	80	1 632	105	15	3	2	23	5	23	77	121
3	100	1 413	81	7	5	-	31	3	14	65	122
4	180	3 045	186	22	8	2	54	8	37	142	123
-	7	23	46	106	2	-	1	-	3	-	124
-	3	31	27	79	1	-	4	1	3	-	125
-	10	54	73	185	3	-	5	1	6	-	126

Lfd. Nr.	Land des Studienortes	Geschl.	Insgesamt	Davon Erwerb der Hochschul						
				Baden-Württemberg	Bayern	Berlin	Brandenburg	Bremen	Hamburg	Hessen
Kunsthoch										
127	Sachsen	m	821	10	14	37	20	3	3	2
128		w	709	5	4	41	24	-	3	4
129		i	1 530	15	18	78	44	3	6	6
130	Sachsen-	m	263	3	3	16	21	1	1	-
131	Anhalt	w	239	-	7	17	10	-	2	-
132		i	502	3	10	33	31	1	3	-
133	Schleswig-	m	139	4	4	-	-	-	6	2
134	Holstein	w	139	4	4	2	-	3	15	1
135		i	278	8	8	2	-	3	21	3
136	Thüringen	m	264	1	7	9	7	1	1	1
137		w	299	3	4	11	21	-	-	3
138		i	563	4	11	20	28	1	1	4
139	Deutschland	m	12 120	1 799	1 199	1 496	150	253	497	723
140		w	12 319	1 855	1 202	1 769	149	268	505	670
141		i	24 439	3 654	2 401	3 205	299	521	1 002	1 393
Fachhochschulen										
142	Baden-	m	32 610	27 179	1 628	48	25	41	66	523
143	Württemberg	w	11 263	8 088	749	37	25	27	42	333
144		i	43 873	35 267	2 377	85	50	68	108	856
145	Bayern	m	36 033	2 637	30 810	33	9	23	32	495
146		w	14 041	1 410	11 177	35	7	23	37	257
147		i	50 074	4 047	41 987	68	16	46	69	752
148	Berlin	m	10 808	310	210	6 678	881	53	94	163
149		w	5 222	185	120	2 952	346	35	50	98
150		i	16 030	495	330	9 630	1 227	88	144	261
151	Brandenburg	m	699	9	8	51	398	-	3	5
152		w	534	5	4	60	320	-	-	4
153		i	1 233	14	12	111	718	-	3	9
154	Bremen	m	5 190	56	33	17	2	2 893	63	22
155		w	1 813	67	32	8	3	993	36	23
156		i	7 003	123	65	25	5	3 886	99	45
157	Hamburg	m	9 917	133	72	25	3	133	5 840	107
158		w	3 905	92	58	21	-	114	2 255	77
159		i	13 822	225	130	46	3	247	8 095	184
160	Hessen	m	27 865	1 144	542	22	7	29	29	15 098
161		w	8 985	374	196	14	5	14	26	4 191
162		i	36 850	1 518	738	36	12	43	55	19 289
163	Mecklenburg-	m	858	6	1	8	59	3	5	2
164	Vorpommern	w	466	2	2	12	46	-	2	-
165		i	1 324	8	3	20	105	3	7	2
166	Niedersachsen	m	19 068	297	141	39	21	397	538	387
167		w	7 864	216	104	41	18	232	309	240
168		i	26 932	513	245	80	39	629	847	627
169	Nordrhein-	m	60 158	751	409	66	20	173	111	613
170	Westfalen	w	26 564	567	283	54	20	145	127	527
171		i	86 722	1 318	692	120	40	318	238	1 140
172	Rheinland-	m	12 868	1 593	144	22	4	17	18	1 280
173	Pfalz	w	5 941	973	121	17	6	16	19	992
174		i	18 809	2 566	265	39	10	33	37	2 272
175	Saarland	m	2 197	69	10	5	-	5	2	19
176		w	574	17	5	-	1	1	-	7
177		i	2 771	86	15	5	1	6	2	26
178	Sachsen	m	5 827	42	55	94	426	1	-	20
179		w	2 905	19	7	58	193	1	1	5
180		i	8 732	61	62	152	619	2	1	25
181	Sachsen-	m	1 500	12	7	23	121	1	4	6
182	Anhalt	w	1 099	5	3	10	60	1	2	2
183		i	2 599	17	10	33	181	2	6	8
184	Schleswig-	m	12 974	683	518	86	58	164	1 033	347
185	Holstein	w	3 683	199	144	46	24	58	230	123
186		i	16 657	882	662	132	82	222	1 263	470
187	Thüringen	m	1 432	23	42	11	48	2	2	42
188		w	881	13	23	8	21	1	1	16
189		i	2 313	36	65	19	69	3	3	58
190	Deutschland	m	240 004	34 944	34 630	7 228	2 082	3 935	7 840	19 129
191		w	95 740	12 232	13 028	3 373	1 095	1 661	3 137	6 895
192		i	335 744	47 176	47 658	10 601	3 177	5 596	10 977	26 024

semester 1993

ortes und Land des Erwerbs der Hochschulzugangsberechtigung

zugangsberechtigung in ...											Lfd. Nr.
Mecklen- burg- Vorpommern	Nieder- sachsen	Nordrhein- Westfalen	Rheinland- Pfalz	Saarland	Sachsen	Sachsen- Anhalt	Schleswig- Holstein	Thüringen	Ausland	ohne Angabe	
schulen											
18	1	8	4	1	598	61	3	34	4	-	127
22	1	10	1	-	486	63	1	43	1	-	128
40	2	18	5	1	1 084	124	4	77	5	-	129
15	3	-	-	-	68	86	1	43	2	-	130
9	1	3	-	-	69	79	-	42	-	-	131
24	4	3	-	-	137	165	1	85	2	-	132
1	9	6	-	1	-	-	104	-	2	-	133
2	22	4	2	-	1	-	79	-	-	-	134
3	31	10	2	1	1	-	183	-	2	-	135
7	5	3	1	-	34	29	-	158	-	-	136
20	4	7	-	1	48	26	-	151	-	-	137
27	9	10	1	1	82	55	-	309	-	-	138
74	1 070	2 462	387	161	778	210	411	276	147	87	139
116	1 255	2 249	341	127	703	201	391	292	156	70	140
190	2 325	4 711	728	288	1 481	411	802	568	303	157	141
(ohne Verwaltungs-FH)											
13	348	684	1 096	132	75	35	100	36	356	225	142
9	237	439	312	70	64	21	46	19	193	552	143
22	585	1 123	1 408	202	139	56	146	55	549	777	144
5	346	774	245	62	82	12	71	115	281	1	145
5	179	384	136	32	61	9	64	75	150	-	146
10	525	1 158	381	94	143	21	135	190	431	1	147
268	547	507	83	33	447	228	124	113	69	-	148
159	257	286	50	26	257	143	75	132	51	-	149
427	804	793	133	59	704	371	199	245	120	-	150
52	28	22	2	1	74	28	5	12	1	-	151
31	5	10	2	-	62	20	-	9	2	-	152
83	33	32	4	1	136	48	5	21	3	-	153
21	1 764	212	18	4	6	-	62	-	17	-	154
11	482	95	15	3	3	1	27	2	11	-	155
32	2 246	307	33	7	9	1	89	2	28	1	156
6	1 760	392	51	7	2	2	1 248	-	136	-	157
3	507	224	17	2	1	-	468	1	63	2	158
9	2 267	616	68	9	3	2	1 716	1	199	2	159
4	346	739	1 790	176	21	13	45	41	1 316	6 503	160
4	134	286	589	68	19	7	26	23	1 049	1 960	161
8	480	1 025	2 379	244	40	20	71	64	2 365	8 463	162
692	18	8	-	1	20	20	9	6	-	-	163
350	5	2	1	-	21	12	5	6	-	-	164
1 042	23	10	1	1	41	32	14	12	-	-	165
38	14 366	2 089	96	22	57	48	381	30	121	-	166
35	5 137	964	76	10	38	39	303	12	90	-	167
73	19 503	3 053	172	32	95	87	684	42	211	-	168
11	2 872	52 980	1 149	212	48	30	184	43	460	26	169
11	1 456	22 026	620	114	38	25	159	36	307	49	170
22	4 328	75 006	1 769	326	86	55	343	79	767	75	171
2	177	753	7 631	1 105	14	6	29	9	64	-	172
2	135	494	2 722	312	28	6	36	11	51	-	173
4	312	1 247	10 353	1 417	42	12	65	20	115	-	174
-	9	27	138	1 896	-	1	2	2	12	-	175
-	3	10	36	484	1	3	-	-	6	-	176
-	12	37	174	2 380	1	4	2	2	18	-	177
135	28	17	9	6	3 879	634	8	470	-	3	178
78	7	12	2	1	2 027	270	-	222	1	1	179
213	35	29	11	7	5 906	904	8	692	1	4	180
46	67	16	3	2	119	974	3	93	3	-	181
30	23	5	2	1	119	751	4	79	-	2	182
76	90	21	5	3	238	1 725	7	172	3	2	183
104	1 464	1 015	201	76	71	33	6 898	23	75	125	184
53	370	312	53	20	23	15	1 960	10	35	8	185
157	1 834	1 327	254	96	94	48	8 858	33	110	133	186
15	24	49	4	3	98	60	2	1 006	1	-	187
12	10	21	2	2	76	46	2	626	1	-	188
27	34	70	6	5	174	106	4	1 632	2	-	189
1 412	24 164	60 284	12 516	3 738	5 013	2 124	9 171	1 999	2 912	6 883	190
793	8 947	25 570	4 635	1 145	2 838	1 368	3 175	1 263	2 010	2 575	191
2 205	33 111	85 854	17 151	4 883	7 851	3 492	12 346	3 262	4 922	9 458	192

7 Deutsche Studenten nach Hochschularten, Land des Studienortes

Lfd. Nr.	Land des Studienortes	Geschl.	Insgesamt	Davon Erwerb der Hochschul						
				Baden-Württemberg	Bayern	Berlin	Brandenburg	Bremen	Hamburg	Hessen
193	Baden-Württemberg	m	3 569	2 267	200	52	35	6	14	83
194		w	3 781	2 391	161	46	8	17	89	
195		i	7 350	4 658	361	98	14	31	172	
196	Bayern	m	3 490	37	3 200	2	5	-	4	9
197		w	2 418	18	2 045	2	11	-	-	4
198		i	5 908	55	5 245	4	16	2	4	13
199	Berlin	m	1 990	3	9	1 344	165	4	22	5
200		w	2 787	5	7	1 811	311	4	29	9
201		i	4 777	8	16	3 155	476	8	51	14
202	Brandenburg	m	349	-	-	19	246	-	-	-
203		w	208	-	-	8	170	-	-	-
204		i	557	-	-	27	416	-	-	-
205	Bremen	m	210	-	-	1	-	181	1	1
206		w	107	-	-	1	-	90	-	-
207		i	317	-	-	2	-	271	1	1
208	Hamburg	m	464	1	-	-	-	5	269	1
209		w	277	-	1	2	1	1	154	3
210		i	741	1	1	2	1	6	423	4
211	Hessen	m	3 301	201	200	44	3	12	38	1 956
212		w	2 512	165	166	36	12	12	39	1 320
213		i	5 813	366	366	80	15	24	77	3 276
214	Mecklenburg-Vorpommern	m	195	-	-	6	11	-	-	1
215		w	191	-	-	-	5	-	-	-
216		i	386	-	-	6	16	-	-	1
217	Nordrhein-Westfalen	m	4 611	61	111	43	47	11	25	74
218		w	3 919	55	60	35	84	13	14	57
219		i	8 530	116	171	78	131	24	39	131
220	Rheinland-Pfalz	m	2 260	164	157	24	7	3	50	176
221		w	1 020	63	63	16	9	3	11	63
222		i	3 280	227	220	40	16	6	61	239
223	Saarland	m	139	3	1	1	-	-	-	-
224		w	51	-	-	-	-	-	-	-
225		i	190	3	1	1	-	-	-	-
226	Sachsen	m	313	-	-	1	7	-	-	-
227		w	684	1	1	-	11	-	-	-
228		i	997	1	1	1	18	-	-	-
229	Sachsen-Anhalt	m	336	-	-	1	8	-	-	-
230		w	406	-	-	-	8	-	-	-
231		i	742	-	-	1	16	-	-	-
232	Schleswig-Holstein	m	725	2	1	-	2	1	33	1
233		w	567	-	-	-	4	-	19	2
234		i	1 292	2	1	-	6	1	52	3
235	Thüringen	m	61	-	-	-	1	-	-	-
236		w	48	-	-	-	-	-	-	-
237		i	109	-	-	-	1	-	-	-
238	Deutschland	m	22 013	2 739	3 879	1 538	537	223	456	2 307
239		w	18 976	2 698	2 504	1 957	685	133	283	1 547
240		i	40 989	5 437	6 383	3 495	1 222	356	739	3 854

Verwaltungs

semester 1993

ortes und Land des Erwerbs der Hochschulzugangsberechtigung

zugangsberechtigung in ...											Lfd. Nr.
Mecklen- burg- Vorpommern	Nieder- sachsen	Nordrhein- Westfalen	Rheinland- Pfalz	Saerland	Sachsen	Sachsen- Anhalt	Schleswig- Holstein	Thüringen	Ausland	ohne Angabe	
fachhochschulen											
26	105	303	208	32	97	42	53	35	9	2	193
41	124	336	143	38	104	71	69	70	13	1	194
67	229	639	351	70	201	113	122	105	22	3	195
2	9	22	6	3	157	8	2	19	6	-	196
1	7	8	1	4	268	8	1	26	12	-	197
3	16	30	7	7	425	16	3	44	18	-	198
40	70	169	9	19	36	55	23	16	1	-	199
78	53	183	9	18	128	79	6	57	-	-	200
118	123	352	18	37	164	134	29	73	1	-	201
14	2	1	-	-	32	31	-	4	-	-	202
5	-	-	-	-	14	8	1	2	-	-	203
19	2	1	-	-	46	39	1	6	-	-	204
-	19	1	1	-	1	-	-	-	-	-	4 205
-	12	2	-	-	-	-	-	1	-	-	1 206
-	31	3	1	-	1	-	-	1	-	-	5 207
18	65	11	1	-	-	2	75	-	16	-	- 208
8	44	1	-	-	1	-	52	1	8	-	- 209
26	109	12	1	-	1	2	127	1	24	-	- 210
11	152	365	186	32	17	9	41	29	4	1	211
15	117	313	127	27	29	5	52	75	1	1	212
26	269	678	313	59	46	14	93	104	5	2	213
146	4	2	-	-	1	22	2	-	-	-	- 214
182	2	1	-	-	-	1	-	-	-	-	- 215
328	6	3	-	-	1	23	2	-	-	-	- 216
38	101	2 786	82	17	71	47	26	46	13	1 012	217
26	60	2 567	46	1	71	27	20	42	4	737	218
64	161	5 353	128	18	142	74	46	88	17	1 749	219
36	73	250	1 119	84	22	16	30	47	2	-	220
32	39	78	535	28	11	10	10	48	1	-	221
68	112	328	1 654	112	33	26	40	95	3	-	222
-	-	1	7	126	-	-	-	-	-	-	- 223
-	-	2	3	46	-	1	-	-	-	-	- 224
-	-	1	10	172	-	1	-	-	-	-	- 225
2	-	-	-	-	289	7	-	7	-	-	- 226
5	1	1	-	-	641	7	-	16	-	-	- 227
7	1	1	-	-	930	14	-	23	-	-	- 228
3	1	2	-	-	13	297	-	11	-	-	- 229
5	3	-	-	-	6	375	-	9	-	-	- 230
8	4	2	-	-	19	672	-	20	-	-	- 231
70	10	5	1	-	1	2	593	3	-	-	- 232
102	6	3	-	-	6	2	421	2	-	-	- 233
172	16	8	1	-	7	4	1 014	5	-	-	- 234
-	-	-	-	-	2	2	-	56	-	-	- 235
-	-	1	-	-	1	1	-	45	-	-	- 236
-	-	1	-	-	3	3	-	101	-	-	- 237
406	611	3 918	1 620	313	739	540	845	272	51	1 019	238
500	468	3 495	864	162	1 280	595	632	394	39	740	239
906	1 079	7 413	2 484	475	2 019	1 135	1 477	666	90	1 759	240

7 Deutsche Studenten nach Hochschularten, Land des Studien

Lfd. Nr.	Land des Studienortes	Geschl.	Insgesamt	Davon Erwerb der Hochschul						
				Baden-Württemberg	Bayern	Berlin	Brandenburg	Bremen	Hamburg	Hessen
241	Baden-Württemberg	m	123 580	92 574	5 524	304	106	347	562	4 532
242		w	74 282	51 795	3 285	329	147	249	413	3 530
243		i	197 862	144 369	8 809	633	253	596	975	8 062
244	Bayern	m	140 668	10 876	95 892	338	67	304	542	3 293
245		w	94 768	8 274	67 635	325	71	213	467	2 424
246		i	235 436	19 150	163 527	663	138	517	1 009	5 717
247	Berlin	m	72 507	4 572	2 600	38 988	2 345	726	1 118	2 623
248		w	60 037	3 566	2 050	33 086	1 818	633	897	2 090
249		i	132 544	8 138	4 650	72 074	4 163	1 359	2 015	4 713
250	Brandenburg	m	5 187	48	25	416	2 294	4	11	30
251		w	6 102	26	19	348	2 308	3	3	17
252		i	11 289	74	44	764	4 602	7	14	47
253	Bremen	m	13 516	214	124	55	2	7 672	162	31
254		w	8 710	256	104	85	3	4 765	158	35
255		i	22 226	470	228	140	5	12 437	320	66
256	Hamburg	m	35 702	812	373	112	18	654	18 872	638
257		w	24 408	728	368	153	24	551	12 363	588
258		i	60 110	1 540	741	265	42	1 205	31 235	1 226
259	Hessen	m	88 895	4 408	2 680	143	70	343	420	53 810
260		w	54 968	3 014	1 663	118	61	302	357	32 056
261		i	143 863	7 422	4 343	261	131	645	777	85 866
262	Mecklenburg-Vorpommern	m	6 855	38	23	156	661	8	23	22
263		w	5 771	30	18	160	633	5	20	9
264		i	12 626	68	41	316	1 294	13	43	31
265	Niedersachsen	m	83 142	1 485	876	237	145	1 973	1 912	3 699
266		w	55 215	1 278	728	286	125	1 402	1 659	2 406
267		i	138 357	2 763	1 604	523	270	3 375	3 571	6 105
268	Nordrhein-Westfalen	m	273 856	6 347	4 614	788	259	1 064	1 289	5 669
269		w	171 627	4 255	2 499	572	261	872	908	3 475
270		i	445 483	10 602	7 113	1 360	520	1 936	2 197	9 144
271	Rheinland-Pfalz	m	42 282	3 804	922	115	36	101	199	6 425
272		w	29 603	2 752	715	126	52	107	188	5 569
273		i	71 885	6 556	1 637	241	88	208	387	11 994
274	Saarland	m	12 690	1 012	249	35	4	45	65	304
275		w	8 385	772	260	32	14	34	62	280
276		i	21 075	1 784	509	67	18	79	127	584
277	Sachsen	m	28 344	155	166	451	1 956	10	14	72
278		w	20 384	97	93	327	1 349	4	15	48
279		i	48 728	252	259	778	3 305	14	29	120
280	Sachsen-Anhalt	m	10 534	53	34	114	868	4	7	27
281		w	10 292	25	33	119	586	4	10	18
282		i	20 826	78	67	233	1 454	8	17	45
283	Schleswig-Holstein	m	25 776	977	666	145	71	457	1 598	572
284		w	15 710	477	287	126	59	353	848	377
285		i	41 486	1 454	953	271	130	810	2 446	949
286	Thüringen	m	9 066	102	147	177	430	4	11	110
287		w	7 436	46	66	132	286	2	3	57
288		i	16 502	148	213	309	716	6	14	167
289	Deutschland	m	972 600	127 477	114 915	42 574	9 332	13 716	26 805	81 857
290		w	647 698	77 391	79 823	36 324	7 797	9 499	18 371	52 979
291		i	1 620 298	204 868	194 738	78 898	17 129	23 215	45 176	134 836

Hochschulen

semester 1993

ortes und Land des Erwerbs der Hochschulzugangsberechtigung

zugangsberechtigung in ...											Lfd. Nr.
Mecklen- burg- Vorpommern	Nieder- sachsen	Nordrhein- Westfalen	Rheinland- Pfalz	Saarland	Sachsen	Sachsen- Anhalt	Schleswig- Holstein	Thüringen	Ausland	ohne Angabe	
insgesamt											
120	2 814	6 287	6 517	745	348	152	976	147	1 271	254	241
153	2 142	4 656	3 940	582	355	167	736	176	1 063	563	242
273	4 956	10 943	10 457	1 327	704	319	1 712	323	2 334	817	243
38	2 980	6 829	1 717	303	586	120	937	373	835	14 638	244
32	2 064	4 894	1 217	231	664	108	671	323	737	4 418	245
70	5 044	11 723	2 934	534	1 250	228	1 608	696	1 572	19 056	246
768	5 237	7 269	1 290	310	1 026	744	1 833	333	725	-	247
700	4 057	5 929	1 009	255	984	656	1 323	441	543	-	248
1 468	9 294	13 198	2 299	565	2 010	1 400	3 156	774	1 268	-	249
230	56	70	7	3	620	355	12	154	8	844	250
197	25	34	5	2	389	306	10	116	5	2 289	251
427	81	104	12	5	1 009	661	22	270	13	3 133	252
21	4 121	767	82	16	8	-	190	-	47	4	253
11	2 346	647	71	16	3	1	156	3	48	2	254
32	6 467	1 414	153	32	11	1	346	3	95	6	255
93	5 422	1 974	231	37	35	25	5 838	10	544	14	256
101	3 477	1 677	187	35	39	31	3 605	18	451	12	257
194	8 899	3 651	418	72	74	56	9 443	28	995	26	258
36	3 803	7 227	4 513	451	166	25	766	287	2 716	7 031	259
55	3 194	5 943	2 590	324	184	14	639	339	1 594	2 521	260
91	6 997	13 170	7 103	775	350	39	1 405	626	4 310	9 552	261
4 980	63	72	6	6	275	351	41	124	6	-	262
4 018	45	48	1	1	315	317	30	114	7	-	263
8 998	108	120	7	7	590	668	71	238	13	-	264
200	57 360	9 622	635	117	298	506	3 110	384	583	-	265
181	37 001	6 225	518	74	236	363	1 995	283	455	-	266
381	94 361	15 847	1 153	191	534	869	5 105	667	1 038	-	267
193	13 035	221 938	8 271	1 222	577	349	1 806	328	4 552	1 555	268
179	8 848	137 558	4 882	618	463	250	1 264	296	3 266	1 161	269
372	21 883	359 496	13 153	1 840	1 040	599	3 070	624	7 818	2 716	270
56	1 023	4 207	22 306	2 289	91	52	286	100	270	-	271
52	899	3 276	13 759	1 267	105	61	278	97	300	-	272
108	1 922	7 483	36 065	3 556	196	113	564	197	570	-	273
9	304	707	1 605	8 081	16	12	105	14	121	2	274
4	318	665	1 258	4 454	24	11	78	15	104	-	275
13	622	1 372	2 863	12 535	40	23	183	29	225	2	276
824	126	193	39	15	19 476	2 440	30	2 347	27	3	277
515	96	126	32	8	14 229	1 775	19	1 637	13	1	278
1 339	222	319	71	23	33 705	4 215	49	3 984	40	4	279
377	123	89	18	7	1 150	6 833	16	804	10	-	280
275	58	47	11	7	1 215	6 986	6	864	6	2	281
652	181	136	29	14	2 365	13 819	22	1 688	16	2	282
256	3 134	1 952	291	94	86	39	15 129	31	151	127	283
271	2 170	1 217	149	39	37	22	9 119	18	125	16	284
527	5 304	3 169	440	133	123	61	24 248	49	276	143	285
187	81	128	26	11	1 048	934	10	5 646	14	-	286
144	34	73	9	5	865	610	3	5 091	10	-	287
331	115	201	35	16	1 913	1 544	13	10 737	24	-	288
8 388	99 682	269 331	47 554	13 707	25 806	12 937	31 085	11 082	11 880	24 472	289
6 888	66 774	173 015	29 638	7 918	20 108	11 678	19 932	9 851	8 727	10 985	290
15 276	166 456	442 346	77 192	21 625	45 914	24 615	51 017	20 933	20 607	35 457	291

8 Belegungen (Fälle) von deutschen Studenten nach Studienfächern und Fachsemestern

Fächergruppe Studienbereich Studienfach	Belegung als ... Fach	Belegungen ins- gesamt	Davon im ... Fachsemester							
			1.u.2.	3.u.4.	5.u.6.	7.u.8.	9.u.10.	11.u.12.	13.u.14.	15. oder höheren
Sprach- und Kulturwissenschaften										
Sprach- und Kulturwissenschaften allgemein										
Interdisziplinäre Studien	1.	1 838	566	485	603	129	30	19	5	1
	2.	223	85	67	41	13	11	4	2	-
	3.	239	59	56	24	50	31	13	5	1
	zusammen	2 300	710	608	668	192	72	36	12	2
Lernbereich Sprach- und Kulturwissensch.	1.	918	315	177	149	84	94	92	6	1
	2.	3 087	948	658	666	462	265	57	20	11
	3.	28	12	3	3	1	6	2	-	1
	zusammen	4 033	1 275	838	818	547	365	151	26	13
Studienbereich zusammen	1.	2 756	881	662	752	213	124	111	11	2
	2.	3 310	1 033	725	707	475	276	61	22	11
	3.	267	71	59	27	51	37	15	5	2
	zusammen	6 333	1 985	1 446	1 486	739	437	187	38	15
Evangelische Theologie, - Religionslehre										
Evang. Theologie,- Religionslehre	1.	11 672	1 758	1 532	1 703	1 434	1 311	1 151	868	1 915
	2.	4 519	1 074	978	908	622	303	159	110	365
	3.	2 262	512	491	472	323	178	92	51	143
	zusammen	18 453	3 344	3 001	3 083	2 379	1 792	1 402	1 029	2 423
Diakoniewissenschaft	1.	56	38	18	-	-	-	-	-	-
	zusammen	56	38	18	-	-	-	-	-	-
Ev. Religionspäd., kirchl. Bildungsarbeit	1.	715	240	180	159	101	18	12	2	3
	2.	289	67	63	66	65	14	12	1	1
	3.	216	42	40	56	42	16	13	3	4
	zusammen	1 220	349	283	281	208	48	37	6	8
Studienbereich zusammen	1.	12 443	2 036	1 730	1 862	1 535	1 329	1 163	870	1 918
	2.	4 808	1 141	1 041	974	687	317	171	111	366
	3.	2 478	554	531	528	365	194	105	54	147
	zusammen	19 729	3 731	3 302	3 364	2 587	1 840	1 439	1 035	2 431
Katholische Theologie, - Religionslehre										
Kath. Theologie, - Religionslehre	1.	8 613	1 599	1 521	1 379	1 184	924	558	370	1 078
	2.	4 103	953	838	771	508	310	192	123	408
	3.	1 929	423	349	377	298	148	83	52	199
	zusammen	14 645	2 975	2 708	2 527	1 990	1 382	833	545	1 685
Caritaswissenschaft	1.	15	9	3	2	1	-	-	-	-
	zusammen	15	9	3	2	1	-	-	-	-
Kath. Religionspäd., kirchl. Bildungsarbeit	1.	637	165	157	162	105	27	6	8	7
	2.	302	75	89	62	48	14	10	1	3
	3.	139	14	34	38	34	11	4	1	3
	zusammen	1 078	254	280	262	187	52	20	10	13
Studienbereich zusammen	1.	9 265	1 773	1 681	1 543	1 290	951	564	378	1 085
	2.	4 405	1 028	927	833	556	324	202	124	411
	3.	2 068	437	383	415	332	159	87	53	202
	zusammen	15 738	3 238	2 991	2 791	2 178	1 434	853	555	1 698
Philosophie										
Philosophie	1.	18 695	5 630	3 346	2 397	1 684	1 321	899	772	2 646
	2.	8 397	2 112	1 359	1 049	774	666	526	409	1 502
	3.	6 962	1 601	1 021	856	677	572	499	383	1 353
	zusammen	34 054	9 343	5 726	4 302	3 135	2 559	1 924	1 564	5 501
Ethik	1.	286	251	9	26	-	-	-	-	-
	2.	88	33	39	15	1	-	-	-	-
	3.	27	2	7	10	6	2	-	-	-
	zusammen	401	286	55	51	7	2	-	-	-
Religionswissenschaft	1.	840	204	121	98	81	72	57	45	162
	2.	997	168	179	140	121	95	43	54	197
	3.	683	144	106	94	89	54	66	39	91
	zusammen	2 520	516	406	332	291	221	166	138	450
Studienbereich zusammen	1.	19 821	6 085	3 476	2 521	1 765	1 393	956	817	2 808
	2.	9 482	2 313	1 577	1 204	898	761	569	463	1 699
	3.	7 672	1 747	1 134	960	772	628	565	422	1 444
	zusammen	36 975	10 145	6 187	4 685	3 433	2 782	2 090	1 702	5 951
Geschichte										
Geschichte	1.	21 470	4 718	3 341	3 055	2 531	1 949	1 602	1 083	3 191
	2.	22 298	5 303	3 734	3 504	2 698	1 981	1 439	966	2 673
	3.	8 952	2 161	1 431	1 307	932	764	578	418	1 301
	zusammen	52 720	12 182	8 506	7 866	6 221	4 694	3 619	2 467	7 165
Alte Geschichte	1.	501	154	74	59	41	29	32	22	90
	2.	895	188	124	101	78	75	63	60	206
	3.	590	139	82	64	45	37	41	25	157
	zusammen	1 986	481	280	224	164	141	136	107	453
Archäologie	1.	2 356	637	370	228	175	161	156	125	504
	2.	3 046	458	346	334	298	295	266	204	855
	3.	1 639	272	221	170	163	164	128	109	412
	zusammen	7 041	1 367	937	732	626	620	550	438	1 771

8 Belegungen (Fälle) von deutschen Studenten nach Studienfächern und Fachsemestern

Fächergruppe Studienbereich Studienfach	Belegung als ... Fach	Belegungen ins- gesamt	Davon im ... Fachsemester							
			1.u.2.	3.u.4.	5.u.6.	7.u.8.	9.u.10.	11.u.12.	13.u.14.	15. oder höheren
Mittlere und neuere Geschichte	1.	4 581	823	604	535	426	346	348	330	1 169
	2.	3 269	607	393	424	327	308	269	245	696
	3.	2 107	371	276	235	238	182	194	137	474
	zusammen	9 957	1 801	1 273	1 194	991	836	811	712	2 339
Ur- und Frühgeschichte	1.	1 671	315	236	183	150	104	133	104	446
	2.	758	185	112	73	60	63	56	45	164
	3.	774	146	91	89	68	64	56	51	209
	zusammen	3 203	646	439	345	278	231	245	200	819
Wirtschafts-/Sozialgeschichte	1.	351	85	58	37	39	36	23	20	53
	2.	289	67	38	33	36	29	32	26	28
	3.	255	52	40	39	37	20	19	12	36
	zusammen	895	204	136	109	112	85	74	58	117
Studienbereich zusammen	1.	30 930	6 732	4 683	4 097	3 362	2 625	2 294	1 684	5 453
	2.	30 555	6 808	4 747	4 469	3 487	2 751	2 125	1 546	4 622
	3.	14 317	3 141	2 141	1 904	1 543	1 231	1 016	752	2 589
	zusammen	75 802	16 681	11 571	10 470	8 392	6 607	5 435	3 982	12 664
Bibliothekswesen, Doku- mentation, Publizistik										
Archivwesen	1.	231	34	67	76	43	10	-	-	1
	2.	40	4	4	7	12	8	5	-	-
	3.	9	-	7	-	2	-	-	-	-
	zusammen	280	38	78	83	57	18	5	-	1
Bibliothekswiss./ Bibliothekarwesen	1.	2 340	566	599	653	295	163	16	20	28
	2.	287	32	34	29	36	16	29	13	98
	3.	177	6	23	16	13	12	15	16	76
	zusammen	2 804	604	656	698	344	191	60	49	202
Dokumentationswissenschaft	1.	173	48	38	49	26	7	1	3	1
	2.	3	-	-	-	-	2	1	-	-
	3.	3	-	-	-	-	2	1	-	-
	zusammen	176	48	38	49	26	9	2	3	1
Journalistik	1.	2 492	456	401	385	362	284	198	123	283
	2.	866	155	142	120	89	80	74	36	170
	3.	486	68	60	56	44	34	37	22	165
	zusammen	3 844	679	603	561	495	398	309	181	618
Medienkunde/Informationswissenschaft	1.	6 427	1 166	1 249	1 057	688	655	478	338	796
	2.	1 368	282	211	155	141	115	125	76	263
	3.	2 143	470	349	276	343	278	147	110	170
	zusammen	9 938	1 918	1 809	1 488	1 172	1 048	750	524	1 229
Publizistik	1.	587	68	79	87	75	75	49	34	120
	2.	563	65	58	73	76	72	58	39	122
	3.	278	34	34	36	29	24	24	18	79
	zusammen	1 428	167	171	196	180	171	131	91	321
Studienbereich zusammen	1.	12 250	2 338	2 433	2 307	1 489	1 194	742	518	1 229
	2.	3 124	538	449	384	354	291	291	164	653
	3.	3 096	578	473	384	431	350	224	166	490
	zusammen	18 470	3 454	3 355	3 075	2 274	1 835	1 257	848	2 372
Allg. und vergleichende Literatur- und Sprach- wissenschaft										
Allgemeine Literaturwissenschaft	1.	3 345	1 012	486	445	315	215	199	160	513
	2.	2 474	684	375	314	243	178	164	107	409
	3.	1 492	445	245	187	139	104	82	63	227
	zusammen	7 311	2 141	1 106	946	697	497	445	330	1 149
Allgemeine Sprachwiss./Indogermanistik	1.	3 223	720	548	463	378	317	196	175	426
	2.	1 396	331	225	171	151	134	102	64	218
	3.	1 329	334	203	157	131	114	110	67	213
	zusammen	5 948	1 385	976	791	660	565	408	306	857
Angewandte Sprachwissenschaft	1.	789	162	196	148	124	123	22	10	4
	2.	787	149	129	99	168	138	52	46	6
	3.	117	39	24	21	16	9	7	1	-
	zusammen	1 693	350	349	268	308	270	81	57	10
Berufsbezogene Fremdsprachenausbildung	1.	625	133	93	81	115	80	72	33	18
	2.	16	7	5	3	1	-	-	-	-
	3.	5	-	-	4	-	1	-	-	-
	zusammen	646	140	98	88	116	81	72	33	18
Computerlinguistik	1.	195	54	48	27	28	10	10	9	9
	2.	298	4	14	44	22	43	41	39	91
	3.	5	4	-	-	1	-	-	-	-
	zusammen	498	62	62	71	51	53	51	48	100
Studienbereich zusammen	1.	8 177	2 081	1 371	1 164	960	745	499	387	970
	2.	4 971	1 175	748	631	585	493	359	256	724
	3.	2 948	822	472	369	287	228	199	131	440
	zusammen	16 096	4 078	2 591	2 164	1 832	1 466	1 057	774	2 134
Altphilologie (klass. Philol.), Neugriechisch										
Byzantinistik	1.	244	92	41	24	20	22	8	6	31
	2.	162	37	32	14	15	17	4	11	32
	3.	151	32	11	20	20	18	11	10	29
	zusammen	557	161	84	58	55	57	23	27	92
Griechisch	1.	498	129	74	55	47	41	32	38	82
	2.	540	108	67	78	43	57	44	32	111
	3.	272	52	29	42	30	33	21	15	50
	zusammen	1 310	289	170	175	120	131	97	85	243

Sommersemester 1993

8 Belegungen (Fälle) von deutschen Studenten nach Studienfächern und Fachsemestern

Fächergruppe Studienbereich Studienfach	Belegung als ... Fach	Belegungen ins- gesamt	Davon im ... Fachsemester							
			1.u.2.	3.u.4.	5.u.6.	7.u.8.	9.u.10.	11.u.12.	13.u.14.	15. oder höheren
Klassische Philologie	1.	91	25	20	13	9	7	6	3	8
	2.	86	27	15	9	8	9	7	5	6
	3.	22	12	4	4	-	-	2	-	-
	zusammen	199	64	39	26	17	16	15	8	14
Latein	1.	2 941	619	525	471	298	256	219	145	408
	2.	2 152	476	329	296	252	223	155	118	303
	3.	531	98	65	63	56	56	47	28	118
	zusammen	5 624	1 193	919	830	606	535	421	291	829
Studienbereich zusammen	1.	3 774	865	660	563	374	326	265	192	529
	2.	2 940	648	443	397	318	306	210	166	452
	3.	976	194	109	129	106	107	81	53	197
	zusammen	7 690	1 707	1 212	1 089	798	739	556	411	1 178
Germanistik (Deutsch, germanische Sprachen ohne Anglistik)										
Dänisch	1.	17	5	4	1	2	1	2	1	1
	2.	50	19	3	8	4	5	4	1	6
	3.	22	10	7	1	3	-	-	-	1
	zusammen	89	34	14	10	9	6	6	2	8
Deutsch für Ausländer (Lehrerausbildung)	1.	858	251	181	134	90	70	34	30	68
	2.	193	47	36	45	24	9	12	4	16
	3.	211	20	33	30	27	58	28	13	2
	zusammen	1 262	318	250	209	141	137	74	47	86
Friesisch	1.	9	2	1	-	-	3	2	-	1
	2.	13	8	1	2	2	-	-	-	-
	3.	10	6	3	-	1	-	-	-	-
	zusammen	32	16	5	2	3	3	2	-	1
Germanistik/Deutsch	1.	65 104	13 281	11 696	11 123	8 364	5 814	4 076	2 717	8 033
	2.	35 366	6 281	6 115	6 815	5 151	3 353	2 245	1 415	3 991
	3.	13 768	2 409	2 310	2 470	1 850	1 356	978	654	1 741
	zusammen	114 238	21 971	20 121	20 408	15 365	10 523	7 299	4 786	13 765
Niederdeutsch	1.	7	2	2	-	1	-	1	1	-
	2.	8	1	3	-	1	-	-	2	1
	3.	19	3	1	6	3	2	2	-	2
	zusammen	34	6	6	6	5	2	3	3	3
Niederländisch	1.	315	86	65	38	25	16	13	17	55
	2.	469	91	49	58	63	46	40	40	82
	3.	252	43	26	28	38	29	17	18	53
	zusammen	1 036	220	140	124	126	91	70	75	190
Nordistik/Skandinavistik(Nord. Philologie)	1.	929	263	165	129	74	83	58	51	106
	2.	461	95	72	64	47	32	36	30	83
	3.	348	75	43	44	35	28	33	19	71
	zusammen	1 738	433	280	237	156	143	129	100	260
Studienbereich zusammen	1.	67 239	13 890	12 114	11 425	8 556	5 987	4 186	2 817	8 264
	2.	36 560	6 542	6 279	6 992	5 292	3 445	2 339	1 492	4 179
	3.	14 630	2 566	2 423	2 579	1 957	1 473	1 058	704	1 870
	zusammen	118 429	22 998	20 816	20 996	15 805	10 905	7 583	5 013	14 313
Anglistik, Amerikanistik										
Amerikanistik/Amerikakunde	1.	2 697	518	473	402	316	243	188	147	410
	2.	1 430	236	226	202	163	127	111	101	264
	3.	651	98	117	78	70	73	70	45	100
	zusammen	4 778	852	816	682	549	443	369	293	774
Anglistik/Englisch	1.	29 852	7 673	5 996	4 949	3 488	2 450	1 711	971	2 614
	2.	17 959	4 139	3 418	2 978	2 227	1 731	1 107	653	1 708
	3.	5 157	1 244	933	801	620	474	313	210	562
	zusammen	52 968	13 056	10 345	8 728	6 335	4 655	3 131	1 834	4 884
Studienbereich zusammen	1.	32 549	8 191	6 469	5 351	3 804	2 693	1 899	1 118	3 024
	2.	19 389	4 375	3 642	3 180	2 390	1 858	1 218	754	1 972
	3.	5 808	1 342	1 050	879	690	547	383	255	662
	zusammen	57 746	13 908	11 161	9 410	6 884	5 098	3 500	2 127	5 658
Romanistik										
Französisch	1.	7 540	1 854	1 422	1 174	869	652	462	302	805
	2.	6 243	1 524	1 178	1 085	788	541	376	220	531
	3.	1 243	296	215	188	153	155	79	45	112
	zusammen	15 026	3 674	2 815	2 447	1 810	1 348	917	567	1 448
Italienisch	1.	1 572	367	287	202	164	155	113	93	191
	2.	1 560	350	268	218	207	124	109	87	197
	3.	757	162	135	123	111	76	61	30	59
	zusammen	3 889	879	690	543	482	355	283	210	447
Portugiesisch	1.	170	32	21	20	25	25	15	14	18
	2.	278	30	37	34	38	45	27	23	44
	3.	72	12	7	7	9	11	13	5	8
	zusammen	520	74	65	61	72	81	55	42	70
Romanistik (Roman. Philologie)	1.	9 008	2 360	1 545	1 157	982	737	575	412	1 240
	2.	6 925	1 533	1 034	881	804	658	571	389	1 055
	3.	4 174	837	604	545	449	431	341	244	723
	zusammen	20 107	4 730	3 183	2 583	2 235	1 826	1 487	1 045	3 018

Sommersemester 1993

8 Belegungen (Fälle) von deutschen Studenten nach Studienfächern und Fachsemestern

Fächergruppe Studienbereich Studienfach	Belegung als ... Fach	Belegungen ins- gesamt	Davon im ... Fachsemester								15. oder höheren
			1.u.2.	3.u.4.	5.u.6.	7.u.8.	9.u.10.	11.u.12.	13.u.14.		
Spanisch	1.	2 364	509	402	343	287	201	172	143	307	
	2.	2 834	677	587	467	341	261	165	105	231	
	3.	1 229	224	239	228	169	132	103	44	90	
	zusammen	6 427	1 410	1 228	1 038	797	594	440	292	628	
	Studienbereich zusammen	1.	20 654	5 122	3 677	2 896	2 327	1 770	1 337	964	2 561
	2.	17 840	4 114	3 104	2 685	2 178	1 629	1 248	824	2 058	
	3.	7 475	1 531	1 200	1 091	891	805	597	368	992	
	zusammen	45 969	10 767	7 981	6 672	5 396	4 204	3 182	2 156	5 611	
Slawistik, Baltistik, Finno-Ugristik											
Baltistik	1.	20	7	5	-	4	2	-	1	1	
	2.	8	1	3	1	1	-	-	-	2	
	3.	17	2	6	2	2	2	-	-	3	
	zusammen	45	10	14	3	7	4	-	1	6	
Finno-Ugristik	1.	177	70	28	25	17	11	11	8	7	
	2.	45	17	9	4	6	2	4	1	2	
	3.	21	5	2	2	2	2	2	2	4	
	zusammen	243	92	39	31	25	15	17	11	13	
Polnisch	1.	61	35	12	5	9	-	-	-	-	
	2.	79	21	16	11	12	7	4	5	3	
	3.	16	5	4	3	3	-	1	-	-	
	zusammen	156	61	32	19	24	7	5	5	3	
Russisch	1.	2 247	329	283	364	421	422	214	80	134	
	2.	1 510	203	180	284	321	286	137	44	55	
	3.	190	40	35	34	27	23	12	6	13	
	zusammen	3 947	572	498	682	769	731	363	130	202	
Slawistik (Slaw. Philologie)	1.	2 798	514	394	348	382	297	205	176	482	
	2.	1 776	301	257	247	269	207	157	105	233	
	3.	976	154	121	146	148	118	83	55	151	
	zusammen	5 550	969	772	741	799	622	445	336	866	
Sorbisch	1.	1	-	-	-	1	-	-	-	-	
	2.	9	1	-	1	4	1	2	-	-	
	3.	1	-	1	-	-	-	-	-	-	
	zusammen	11	1	1	1	5	1	2	-	-	
Tschechisch	1.	2	1	-	-	1	-	-	-	-	
	2.	16	2	5	3	6	-	-	-	-	
	3.	2	-	1	1	-	-	-	-	-	
	zusammen	20	3	6	4	7	-	-	-	-	
Südslawisch (Bulgarisch, Slowenisch usw.)	1.	24	10	6	5	1	1	-	-	1	
	2.	24	4	5	6	3	3	1	-	2	
	3.	8	1	2	2	2	1	-	-	-	
	zusammen	56	15	13	13	6	5	1	-	3	
Westslawisch (allgemein und a.n.g.)	1.	88	35	20	10	7	5	7	3	1	
	2.	23	5	4	3	4	2	2	2	1	
	3.	6	1	1	1	-	1	-	2	-	
	zusammen	117	41	25	14	11	8	9	7	2	
Studienbereich zusammen	1.	5 418	1 001	748	757	843	738	437	268	626	
	2.	3 490	555	479	560	626	508	307	157	298	
	3.	1 237	208	173	191	184	147	98	65	171	
	zusammen	10 145	1 764	1 400	1 508	1 653	1 393	842	490	1 095	
Außereuropäische Sprach- und Kultur- wissenschaften											
Ägyptologie	1.	1 010	342	178	127	89	64	53	41	116	
	2.	950	120	82	35	15	17	19	10	52	
	3.	192	59	34	23	11	14	6	5	40	
	zusammen	1 552	521	294	185	115	95	78	56	208	
Afrikanistik	1.	429	130	111	43	34	27	24	16	44	
	2.	167	29	36	25	16	10	6	16	29	
	3.	110	22	14	8	12	12	6	13	23	
	zusammen	706	181	161	76	62	49	36	45	96	
Arabisch/Arabistik	1.	342	74	57	69	34	21	36	7	44	
	2.	135	28	23	16	21	15	15	2	15	
	3.	44	7	8	6	3	4	5	1	10	
	zusammen	521	109	88	91	58	40	56	10	69	
Hebräisch/Judaistik	1.	317	86	58	27	30	28	28	15	45	
	2.	164	44	29	17	24	13	7	7	23	
	3.	68	17	7	10	7	4	10	-	13	
	zusammen	549	147	94	54	61	45	45	22	81	
Indologie	1.	585	212	92	75	39	34	21	16	96	
	2.	422	139	84	51	27	32	17	14	58	
	3.	232	82	41	24	18	12	15	10	30	
	zusammen	1 239	433	217	150	84	78	53	40	184	
Iranistik	1.	138	44	29	17	12	8	5	10	13	
	2.	97	18	16	14	13	9	10	4	13	
	3.	21	8	2	5	1	1	-	1	3	
	zusammen	256	70	47	36	26	18	15	15	29	
Islamwissenschaft	1.	906	228	149	112	78	86	57	46	150	
	2.	493	102	81	72	45	39	49	20	85	
	3.	259	66	46	26	20	25	19	12	45	
	zusammen	1 658	396	276	210	143	150	125	78	280	

Sommersemester 1993

8 Belegungen (Fälle) von deutschen Studenten nach Studienfächern und Fachsemestern

Fächergruppe Studienbereich Studienfach	Belegung als ... Fach	Belegungen ins- gesamt	Davon im ... Fachsemester							
			1.u.2.	3.u.4.	5.u.6.	7.u.8.	9.u.10.	11.u.12.	13.u.14.	15. oder höheren
Japanologie	1.	651	437	260	188	178	157	145	113	173
	2.	598	121	83	84	74	59	65	55	97
	3.	222	57	27	32	12	23	11	23	37
	zusammen	2 471	615	350	284	264	239	221	191	307
Kaukasistik	1.	1	-	-	-	1	-	-	-	-
	2.	25	4	9	4	-	2	-	1	5
	3.	11	1	1	1	-	-	1	1	6
	zusammen	37	5	10	5	1	2	1	2	11
Orientalistik, Altorientalistik	1.	769	217	124	93	72	60	42	39	122
	2.	566	121	90	69	42	51	45	30	118
	3.	371	70	60	53	43	24	32	17	72
	zusammen	1 706	408	274	215	157	135	119	86	312
Sinologie/Koreanistik	1.	457	457	260	226	250	305	278	262	419
	2.	567	193	126	98	108	109	117	89	127
	3.	313	86	51	29	37	28	19	22	41
	zusammen	3 737	736	437	353	395	442	414	373	587
Turkologie	1.	122	36	24	16	7	8	13	9	9
	2.	80	24	11	10	3	4	10	8	10
	3.	22	1	4	2	5	1	-	3	6
	zusammen	224	61	39	28	15	13	23	20	25
Zentralasiat. Sprachen und Kulturen	1.	173	60	48	28	7	11	5	3	11
	2.	27	5	4	5	1	4	2	2	4
	3.	18	8	1	2	1	-	1	-	5
	zusammen	218	73	53	35	9	15	8	5	20
Sprachen in Südostasien,Ozeanien,Amerika	1.	534	113	105	55	55	46	30	24	106
	2.	347	25	37	41	52	47	32	36	77
	3.	38	3	11	1	5	2	4	6	6
	zusammen	919	141	153	97	112	95	66	66	189
Studienbereich zusammen	1.	9 434	2 436	1 495	1 076	886	855	737	601	1 348
	2.	4 438	973	631	521	441	411	394	294	713
	3.	1 921	497	307	222	175	150	129	114	337
	zusammen	15 793	3 896	2 493	1 819	1 502	1 416	1 260	1 009	2 398
Kulturwissensch. i.e.S.										
Europ. Ethnologie und Kulturwissenschaft	1.	69	51	3	6	5	3	-	-	1
	2.	60	36	10	6	4	2	1	-	1
	3.	15	6	5	1	-	1	1	-	1
	zusammen	144	93	18	13	9	6	2	-	3
Völkerkunde (Ethnologie)	1.	3 913	744	575	428	380	355	286	249	896
	2.	1 837	272	230	248	200	169	148	115	455
	3.	1 377	192	165	158	163	133	128	93	345
	zusammen	7 127	1 208	970	834	743	657	562	457	1 696
Völkerkunde	1.	1 228	203	119	139	114	107	111	88	347
	2.	1 079	165	134	98	112	79	92	71	328
	3.	1 171	168	143	107	121	85	131	93	323
	zusammen	3 478	536	396	344	347	271	334	252	998
Studienbereich zusammen	1.	5 210	998	697	573	499	465	397	337	1 244
	2.	2 976	473	374	352	316	250	241	186	784
	3.	2 563	366	313	266	284	219	260	186	669
	zusammen	10 749	1 837	1 384	1 191	1 099	934	898	709	2 697
Psychologie										
Psychologie	1.	24 883	4 483	3 697	3 307	2 791	2 735	2 300	1 787	3 783
	2.	7 349	2 369	1 417	927	647	607	414	279	689
	3.	5 616	1 557	1 086	777	546	500	357	224	569
	zusammen	37 848	8 409	6 200	5 011	3 984	3 842	3 071	2 290	5 041
Studienbereich zusammen	1.	24 883	4 483	3 697	3 307	2 791	2 735	2 300	1 787	3 783
	2.	7 349	2 369	1 417	927	647	607	414	279	689
	3.	5 616	1 557	1 086	777	546	500	357	224	569
	zusammen	37 848	8 409	6 200	5 011	3 984	3 842	3 071	2 290	5 041
Erziehungswissenschaften										
Ausländerpädagogik	1.	65	19	5	10	10	7	4	3	7
	2.	2	-	1	-	-	-	-	-	1
	zusammen	67	19	6	10	10	7	4	3	8
Berufspädagogik	1.	237	68	71	43	20	16	11	4	4
	2.	36	17	3	8	4	3	-	-	1
	3.	13	6	1	4	-	2	-	-	-
	zusammen	286	91	75	55	24	21	11	4	5
Erwachsenenbildung u. ausserschul. Jugend.	1.	1 448	247	258	258	199	126	91	94	175
	2.	17	3	-	1	1	4	2	3	3
	3.	9	4	-	1	-	-	1	-	3
	zusammen	1 474	254	258	260	200	130	94	97	181
Erziehungswissenschaft (Pädagogik)	1.	37 794	10 141	7 181	5 658	3 783	2 897	2 178	1 459	4 497
	2.	5 400	1 388	877	722	500	424	319	230	940
	3.	5 168	1 119	712	501	525	423	371	293	1 224
	zusammen	48 362	12 648	8 770	6 881	4 808	3 744	2 868	1 982	6 661
Grundschul-/Primarstufenpädagogik	1.	3 162	903	1 050	830	322	32	10	11	4
	2.	8 861	1 861	1 646	2 050	1 937	930	271	85	81
	3.	71	11	11	7	17	12	2	4	7
	zusammen	12 094	2 775	2 707	2 887	2 276	974	283	100	92

8 Belegungen (Fälle) von deutschen Studenten nach Studienfächern und Fachsemestern

Fächergruppe Studienbereich Studienfach	Belegung als ... Fach	Belegungen ins- gesamt	Davon im ... Fachsemester									
			1.u.2.	3.u.4.	5.u.6.	7.u.8.	9.u.10.	11.u.12.	13.u.14.	15. oder höheren		
Sachunterricht	1.	1 015	252	284	237	178	42	10	7	5		
	2.	1 873	316	505	525	378	104	22	8	15		
	3.	626	141	158	146	110	48	13	4	6		
	zusammen	3 514	709	947	908	666	194	45	19	26		
Schulpädagogik	1.	616	86	48	123	87	70	56	51	95		
	2.	77	29	9	2	4	5	6	4	18		
	3.	82	22	24	12	11	6	3	1	3		
	zusammen	775	137	81	137	102	81	65	56	116		
Studienbereich zusammen	1.	44 337	11 716	8 897	7 159	4 599	3 190	2 360	1 629	4 787		
	2.	16 266	3 614	3 041	3 308	2 824	1 470	620	330	1 059		
	3.	5 969	1 303	906	671	663	491	390	302	1 243		
	zusammen	66 572	16 633	12 844	11 138	8 086	5 151	3 370	2 261	7 089		
Sonderpädagogik	Blinden-/Sehbehindertenpädagogik	1.	270	83	70	38	26	29	14	3	7	
		2.	157	68	20	22	20	10	11	4	2	
		3.	82	39	9	21	1	5	5	2	-	
		zusammen	509	190	99	81	47	44	30	9	9	
Erziehungsschwierigenpädagogik	1.	447	144	102	48	39	39	23	18	34		
	2.	304	60	55	51	39	32	25	9	33		
	3.	1	1	-	-	-	-	-	-	1		
	zusammen	752	205	157	99	78	71	48	27	67		
Gehörlosen-/ Schwerhörigenpädagogik	1.	632	150	129	78	92	81	52	11	39		
	2.	329	109	74	39	36	27	17	7	20		
	3.	125	56	21	19	17	7	2	2	1		
	zusammen	1 086	315	224	136	145	115	71	20	60		
Geistigbeh./ Prakt.-Bildbaren-Pädagogik	1.	2 060	587	403	296	262	189	145	62	116		
	2.	984	266	199	206	90	80	52	37	54		
	3.	294	77	51	96	27	30	9	3	1		
	zusammen	3 338	930	653	598	379	299	206	102	171		
Körperbehindertenpädagogik	1.	1 303	300	287	207	144	115	104	44	102		
	2.	599	177	126	101	54	52	42	18	29		
	3.	183	54	33	40	27	12	9	5	3		
	zusammen	2 085	531	446	348	225	179	155	67	134		
Lernbehindertenpädagogik	1.	1 929	553	436	302	269	170	86	32	81		
	2.	1 782	408	325	371	236	185	120	46	91		
	3.	403	134	50	103	34	30	38	5	9		
	zusammen	4 114	1 095	811	776	539	385	244	83	181		
Sprachheilpädagogik/Logopädie	1.	1 694	371	308	342	261	180	105	41	86		
	2.	1 065	262	146	212	142	99	93	38	73		
	3.	713	125	123	168	116	103	46	21	11		
	zusammen	3 472	758	577	722	519	382	244	100	170		
Sonderpädagogik	Sonderpädagogik	1.	4 534	1 252	1 005	792	472	385	199	130	299	
		2.	149	27	38	25	17	21	2	4	15	
		3.	44	6	4	8	11	4	2	-	9	
		zusammen	4 727	1 285	1 047	825	500	410	203	134	323	
Verhaltensgestörtenpädagogik	Verhaltensgestörtenpädagogik	1.	348	102	58	60	48	36	28	8	8	
		2.	444	101	86	75	73	59	20	9	21	
		3.	313	60	46	75	43	34	29	17	9	
		zusammen	1 105	263	190	210	164	129	77	34	38	
Studienbereich zusammen	Studienbereich zusammen	1.	13 217	3 542	2 798	2 163	1 613	1 224	756	349	772	
		2.	5 813	1 478	1 069	1 102	707	565	382	172	338	
		3.	2 158	552	337	530	276	225	140	55	43	
		zusammen	21 188	5 572	4 204	3 795	2 596	2 014	1 278	576	1 153	
Sprach- und Kulturwissen- schaften zusammen	Sprach- und Kulturwissen- schaften zusammen	1.	322 357	74 170	57 288	49 516	36 906	28 344	21 003	14 727	40 403	
		2.	177 716	39 177	30 753	29 226	22 779	16 262	11 151	7 340	21 028	
		3.	81 199	17 456	13 097	11 922	9 553	7 491	5 704	3 909	12 067	
		zusammen	581 272	130 803	101 138	90 664	69 238	52 097	37 858	25 976	73 498	
Sport	Sport, Sportwissenschaft	Sportpädagogik	1.	20 600	3 456	3 396	3 885	3 073	2 144	1 468	796	2 382
			2.	9 077	1 742	1 979	1 820	1 331	800	511	248	646
			3.	2 597	469	547	588	432	264	124	66	107
			zusammen	32 274	5 667	5 922	6 293	4 836	3 208	2 103	1 110	3 135
Sportwissenschaft	1.	1 759	309	414	412	208	206	108	39	63		
	2.	428	73	152	82	48	29	22	10	12		
	3.	145	38	48	23	16	12	5	2	1		
	zusammen	2 332	420	614	517	272	247	135	51	76		
Studienbereich zusammen	Studienbereich zusammen	1.	22 359	3 765	3 810	4 297	3 281	2 350	1 576	835	2 445	
		2.	9 505	1 815	2 131	1 902	1 379	829	533	258	658	
		3.	2 742	507	595	611	448	276	129	68	108	
		zusammen	34 606	6 087	6 536	6 810	5 108	3 455	2 238	1 161	3 211	
Sport zusammen	Sport zusammen	1.	22 359	3 765	3 810	4 297	3 281	2 350	1 576	835	2 445	
		2.	9 505	1 815	2 131	1 902	1 379	829	533	258	658	
		3.	2 742	507	595	611	448	276	129	68	108	
		zusammen	34 606	6 087	6 536	6 810	5 108	3 455	2 238	1 161	3 211	

Sommersemester 1993

8 Belegungen (Fälle) von deutschen Studenten nach Studienfächern und Fachsemestern

Fächergruppe Studienbereich Studienfach	Belegung als ... Fach	Belegungen ins- gesamt	Davon im ... Fachsemester							
			1.u.2.	3.u.4.	5.u.6.	7.u.8.	9.u.10.	11.u.12.	13.u.14.	15. oder höheren
Rechts-, Wirtschafts- und Sozialwissenschaften										
Wirtschafts- und Gesellschaftslehre allg.										
Interdisziplinäre Studien	1.	602	138	124	68	66	37	46	45	78
	2.	10	7	-	-	3	-	-	-	-
	3.	17	9	3	5	-	-	-	-	-
	zusammen	629	154	127	73	69	37	46	45	78
Lernbereich Gesellschaftslehre	1.	3 742	898	740	1 002	646	273	109	35	39
	2.	1 719	576	404	422	195	52	20	9	40
	3.	566	156	146	149	82	21	3	1	8
	zusammen	6 026	1 630	1 290	1 573	923	346	132	45	87
Studienbereich zusammen	1.	4 344	1 036	864	1 070	712	310	155	80	117
	2.	1 728	583	404	422	198	52	20	9	40
	3.	583	165	149	154	82	21	3	1	8
	zusammen	6 655	1 784	1 417	1 646	992	383	178	90	165
Regionalwissenschaften										
Lateinamerika	1.	35	-	1	21	-	12	-	1	-
	zusammen	35	-	1	21	-	12	-	1	-
Studienbereich zusammen	1.	35	-	1	21	-	12	-	1	-
	zusammen	35	-	1	21	-	12	-	1	-
Politikwissenschaften										
Politikwissenschaft / Politologie	1.	18 508	4 171	2 993	2 675	2 247	1 635	1 412	1 020	2 355
	2.	8 450	1 684	1 255	1 183	1 040	828	679	488	1 293
	3.	5 622	1 091	797	696	622	573	472	384	987
	zusammen	32 580	6 946	5 045	4 554	3 909	3 036	2 563	1 892	4 635
Studienbereich zusammen	1.	18 508	4 171	2 993	2 675	2 247	1 635	1 412	1 020	2 355
	2.	8 450	1 684	1 255	1 183	1 040	828	679	488	1 293
	3.	5 622	1 091	797	696	622	573	472	384	987
	zusammen	32 580	6 946	5 045	4 554	3 909	3 036	2 563	1 892	4 635
Sozialwissenschaften										
Sozialkunde	1.	2 398	621	373	552	434	205	75	31	107
	2.	3 682	766	754	673	599	353	201	100	236
	3.	1 585	367	310	338	238	153	75	38	66
	zusammen	7 665	1 754	1 437	1 563	1 271	711	351	169	409
Sozialwissenschaft	1.	10 989	2 800	2 241	1 699	1 047	746	526	361	1 569
	2.	3 058	604	533	519	349	318	184	131	420
	3.	2 422	532	392	323	238	323	148	149	317
	zusammen	16 469	3 936	3 166	2 541	1 634	1 387	858	641	2 306
Soziologie	1.	11 971	3 309	2 044	1 521	1 148	858	665	478	1 948
	2.	5 436	1 294	836	709	556	473	379	243	946
	3.	4 909	1 425	708	533	475	394	317	239	818
	zusammen	22 316	6 028	3 588	2 763	2 179	1 725	1 361	960	3 712
Studienbereich zusammen	1.	25 358	6 730	4 658	3 772	2 629	1 809	1 266	870	3 624
	2.	12 176	2 684	2 123	1 901	1 504	1 144	764	474	1 602
	3.	8 916	2 324	1 410	1 194	951	870	540	426	1 201
	zusammen	46 450	11 718	8 191	6 867	5 084	3 823	2 570	1 770	6 427
Sozialwesen										
Krankenpflege - Ausbildung	1.	866	236	258	161	114	75	7	7	8
	zusammen	866	236	258	161	114	75	7	7	8
Sozialarbeit/-hilfe	1.	12 097	3 199	3 161	2 717	1 812	562	231	164	251
	zusammen	12 097	3 199	3 161	2 717	1 812	562	231	164	251
Sozialmedizin/öffentl. Gesundheitswesen	1.	359	76	143	24	27	20	10	15	44
	3.	1	-	1	-	-	-	-	-	-
	zusammen	360	76	144	24	27	20	10	15	44
Sozialpädagogik	1.	13 746	3 387	3 543	3 251	1 972	692	367	191	343
	3.	1	1	-	-	-	-	-	-	-
	zusammen	13 747	3 388	3 543	3 251	1 972	692	367	191	343
Sozialwesen	1.	17 628	5 038	4 072	3 823	2 638	1 235	461	175	186
	zusammen	17 628	5 038	4 072	3 823	2 638	1 235	461	175	186
Studienbereich zusammen	1.	44 696	11 936	11 177	9 976	6 563	2 584	1 076	552	832
	3.	2	1	1	-	-	-	-	-	-
	zusammen	44 698	11 937	11 178	9 976	6 563	2 584	1 076	552	832
Rechtswissenschaft										
Rechtspflege	1.	2 295	1 062	654	563	14	2	-	-	-
	zusammen	2 295	1 062	654	563	14	2	-	-	-
Rechtswissenschaft	1.	89 674	18 389	18 576	14 309	10 466	9 058	5 799	3 364	9 713
	2.	1 880	686	329	242	195	156	87	63	122
	3.	2 174	920	345	276	223	106	109	60	135
	zusammen	93 728	19 995	19 250	14 827	10 884	9 320	5 995	3 487	9 970
Studienbereich zusammen	1.	91 969	19 451	19 230	14 872	10 480	9 060	5 799	3 364	9 713
	2.	1 880	686	329	242	195	156	87	63	122
	3.	2 174	920	345	276	223	106	109	60	135
	zusammen	96 023	21 057	19 904	15 390	10 898	9 322	5 995	3 487	9 970

8 Belegungen (Fälle) von deutschen Studenten nach Studienfächern und Fachsemestern

Fächergruppe Studienbereich Studienfach	Belegung als ... Fach	Belegungen ins- gesamt	Davon im ... Fachsemester							
			1.u.2.	3.u.4.	5.u.6.	7.u.8.	9.u.10.	11.u.12.	13.u.14.	15. oder höheren
Verwaltungswissenschaft										
Arbeits- und Berufsberatung	1.	148	61	40	45	2	-	-	-	-
	zusammen	148	61	40	45	2	-	-	-	-
Arbeitsverwaltung	1.	1 872	691	654	485	42	-	-	-	-
	zusammen	1 872	691	654	485	42	-	-	-	-
Auswärtige Angelegenheiten	1.	261	99	93	69	-	-	-	-	-
	zusammen	261	99	93	69	-	-	-	-	-
Bundeswehrverwaltung	1.	385	183	150	52	-	-	-	-	-
	zusammen	385	183	150	52	-	-	-	-	-
Finanzverwaltung	1.	3 201	1 449	1 094	608	49	1	-	-	-
	zusammen	3 201	1 449	1 094	608	49	1	-	-	-
Innere Verwaltung	1.	6 220	2 484	2 254	1 393	87	-	1	1	-
	zusammen	6 220	2 484	2 254	1 393	87	-	1	1	-
Justizvollzug	1.	14	-	-	14	-	-	-	-	-
	zusammen	14	-	-	14	-	-	-	-	-
Polizei/Verfassungsschutz	1.	4 625	2 138	1 659	758	62	5	1	-	2
	zusammen	4 625	2 138	1 659	758	62	5	1	-	2
Sozialversicherung	1.	2 724	1 001	1 022	645	53	1	2	-	-
	zusammen	2 724	1 001	1 022	645	53	1	2	-	-
Verwaltungswissenschaft/-wesen	1.	13 062	5 666	4 871	1 440	448	248	208	87	94
	zusammen	13 062	5 666	4 871	1 440	448	248	208	87	94
Zoll- und Steuerverwaltung	1.	4 115	1 738	1 030	1 286	40	6	10	1	4
	zusammen	4 115	1 738	1 030	1 286	40	6	10	1	4
Studienbereich zusammen	1.	36 627	15 510	12 867	6 795	783	261	222	89	100
	zusammen	36 627	15 510	12 867	6 795	783	261	222	89	100
Wirtschaftswissenschaften										
Arbeitslehre/Wirtschaftslehre	1.	677	143	156	95	86	48	29	17	103
	2.	284	75	54	40	45	12	11	6	41
	3.	146	42	22	17	25	14	7	5	14
	zusammen	1 107	260	232	152	156	74	47	28	158
Bankwesen	1.	481	160	173	147	1	-	-	-	-
	zusammen	481	160	173	147	1	-	-	-	-
Betriebswirtschaftslehre	1.	122 803	24 334	22 818	24 073	17 715	14 276	9 454	4 442	5 691
	2.	3 895	1 020	886	892	477	291	157	68	104
	3.	849	134	139	151	139	93	89	48	76
	zusammen	127 547	25 488	23 843	25 116	18 331	14 660	9 680	4 558	5 871
Europäische Wirtschaft	1.	352	121	97	64	59	4	7	-	-
	zusammen	352	121	97	64	59	4	7	-	-
Post- und Fernmeldewesen	1.	2 161	717	727	717	-	-	-	-	-
	zusammen	2 161	717	727	717	-	-	-	-	-
Sportökonomie	1.	326	42	46	57	62	56	38	19	6
	zusammen	326	42	46	57	62	56	38	19	6
Touristik	1.	1 618	444	396	334	289	116	25	6	8
	3.	254	60	39	25	72	38	16	3	1
	zusammen	1 872	504	435	359	361	154	41	9	9
Verkehrswesen	1.	2 129	527	515	570	399	74	26	8	10
	2.	1	-	-	-	-	-	-	1	-
	zusammen	2 130	527	515	570	399	74	26	9	10
Volkswirtschaftslehre	1.	22 115	4 124	4 641	3 382	2 987	2 460	1 714	1 016	1 791
	2.	1 527	263	303	297	253	145	90	54	122
	3.	1 735	374	288	282	238	178	118	99	158
	zusammen	25 377	4 761	5 232	3 961	3 478	2 783	1 922	1 169	2 071
Wirtschaftspädagogik	1.	5 371	1 091	977	1 065	808	637	382	155	256
	2.	2	1	-	-	-	-	-	-	1
	zusammen	5 373	1 092	977	1 065	808	637	382	155	257
Wirtschaftswissenschaften	1.	66 157	17 022	12 170	10 933	7 810	6 719	4 597	2 499	4 407
	2.	3 687	679	735	589	563	493	266	148	214
	3.	2 005	532	368	310	244	209	150	78	114
	zusammen	71 849	18 233	13 273	11 832	8 617	7 421	5 013	2 725	4 735
Studienbereich zusammen	1.	224 190	48 725	42 716	41 437	30 216	24 390	16 272	8 162	12 272
	2.	9 396	2 038	1 978	1 818	1 338	941	524	277	482
	3.	4 989	1 142	856	785	718	532	360	233	363
	zusammen	238 575	51 905	45 550	44 040	32 272	25 863	17 156	8 672	13 117
Wirtschaftsingenieurwesen										
Wirtschaftsingenieurwesen	1.	23 146	6 738	5 067	3 712	2 899	1 894	1 099	636	1 101
	2.	6	-	-	1	2	2	-	1	-
	3.	13	3	-	2	6	2	-	-	-
	zusammen	23 165	6 741	5 067	3 715	2 907	1 898	1 099	637	1 101

Sommersemester 1993

8 Belegungen (Fälle) von deutschen Studenten nach Studienfächern und Fachsemestern

Fächergruppe Studienbereich Studienfach	Belegung als ... Fach	Belegungen ins- gesamt	Davon im ... Fachsemester							15. oder höheren
			1.u.2.	3.u.4.	5.u.6.	7.u.8.	9.u.10.	11.u.12.	13.u.14.	
Studienbereich zusammen	1.	23 146	6 738	5 067	3 712	2 899	1 894	1 099	636	1 101
	2.	6	-	-	1	2	2	-	1	-
	3.	13	3	-	2	6	2	-	-	-
	zusammen	23 165	6 741	5 067	3 715	2 907	1 898	1 099	637	1 101
Rechts-, Wirtschafts- und Sozialwissenschaften zusammen	1.	468 873	114 297	99 573	84 330	56 529	41 955	27 301	14 774	30 114
	2.	33 636	7 655	6 089	5 567	4 277	3 123	2 074	1 312	3 539
	3.	22 299	5 646	3 558	3 107	2 602	2 104	1 484	1 104	2 694
	zusammen	524 808	127 598	109 220	93 004	63 408	47 182	30 859	17 190	36 347
Mathematik, Naturwissen- schaften										
Mathematik, Naturwissen- schaften allgemein										
Interdisziplinäre Studien	1.	109	16	54	1	-	2	1	-	35
	3.	2	1	-	-	-	-	-	-	1
	zusammen	111	17	54	1	-	2	1	-	36
Geschichte der Mathematik und Naturwiss.	1.	146	38	29	15	14	7	5	8	30
	2.	29	1	6	2	7	2	9	1	1
	3.	15	2	1	1	3	2	1	3	2
	zusammen	190	41	36	18	24	11	15	12	33
Lernbereich Naturwiss./Sachunterricht	1.	3 532	791	783	992	608	247	75	17	19
	2.	1 491	489	396	429	146	20	5	2	4
	3.	44	20	12	7	3	2	-	-	-
	zusammen	5 067	1 300	1 191	1 428	757	269	80	19	23
Studienbereich zusammen	1.	3 787	845	866	1 008	622	256	81	25	84
	2.	1 520	490	402	431	153	22	14	3	5
	3.	61	23	13	8	6	4	1	3	3
	zusammen	5 368	1 358	1 281	1 447	781	282	96	31	92
Mathematik										
Mathematik	1.	37 613	8 739	7 216	6 710	4 854	3 585	2 048	1 247	3 214
	2.	14 261	3 219	3 060	3 396	2 341	1 156	453	205	431
	3.	7 568	1 654	1 542	1 849	1 325	682	290	102	124
	zusammen	59 442	13 612	11 818	11 955	8 520	5 423	2 791	1 554	3 769
Statistik	1.	857	183	121	105	86	70	96	85	111
	2.	105	52	21	15	5	3	4	1	4
	3.	216	141	29	23	12	5	1	1	4
	zusammen	1 178	376	171	143	103	78	101	87	119
Technomathematik	1.	319	75	79	43	39	36	24	8	15
	zusammen	319	75	79	43	39	36	24	8	15
Wirtschaftsmathematik	1.	2 953	747	477	472	410	328	239	130	150
	2.	6	4	2	-	-	-	-	-	-
	zusammen	2 959	751	479	472	410	328	239	130	150
Studienbereich zusammen	1.	41 742	9 744	7 893	7 330	5 389	4 019	2 407	1 470	3 490
	2.	14 372	3 275	3 083	3 411	2 346	1 159	457	206	435
	3.	7 784	1 795	1 571	1 872	1 337	687	291	103	128
	zusammen	63 898	14 814	12 547	12 613	9 072	5 865	3 155	1 779	4 053
Informatik										
Informatik	1.	43 271	8 806	7 897	7 398	6 147	4 662	3 000	1 930	3 431
	2.	1 417	355	283	209	180	108	80	68	134
	3.	362	54	53	73	90	43	15	11	23
	zusammen	45 050	9 215	8 233	7 680	6 417	4 813	3 095	2 009	3 588
Ingenieurinformatik	1.	3 304	752	718	733	533	301	126	59	82
	zusammen	3 304	752	718	733	533	301	126	59	82
Medieninformatik	3.	10	1	-	2	6	1	-	-	-
	zusammen	10	1	-	2	6	1	-	-	-
Medizinische Informatik	1.	702	127	117	117	115	91	78	40	17
	zusammen	702	127	117	117	115	91	78	40	17
Wirtschaftsinformatik	1.	7 586	1 857	1 602	1 665	1 288	690	232	132	120
	2.	217	1	46	72	70	14	9	4	1
	zusammen	7 803	1 858	1 648	1 737	1 358	704	241	136	121
Studienbereich zusammen	1.	54 863	11 542	10 334	9 913	8 083	5 744	3 436	2 161	3 650
	2.	1 634	356	329	281	250	122	89	72	136
	3.	372	55	53	75	96	44	15	11	23
	zusammen	56 869	11 953	10 716	10 269	8 429	5 910	3 540	2 244	3 808
Physik, Astronomie										
Astronomie, Astrophysik	1.	151	23	11	8	7	5	15	17	65
	2.	8	-	-	1	1	-	-	-	6
	3.	13	-	1	4	-	8	-	-	-
	zusammen	172	23	12	13	8	13	15	17	71
Physik	1.	36 602	5 783	5 315	5 743	4 969	4 328	3 598	2 115	4 751
	2.	5 681	1 021	1 086	1 303	954	649	288	113	267
	3.	621	161	124	122	82	61	25	15	31
	zusammen	42 904	6 965	6 525	7 168	6 005	5 038	3 911	2 243	5 049

Sommersemester 1993

8 Belegungen (Fälle) von deutschen Studenten nach Studienfächern und Fachsemestern

Fächergruppe Studienbereich Studienfach	Belegung als ... Fach	Belegungen ins- gesamt	Davon im ... Fachsemester								15. oder höheren
			1.u.2.	3.u.4.	5.u.6.	7.u.8.	9.u.10.	11.u.12.	13.u.14.		
Studienbereich zusammen	1. 2. 3. zusammen	36 753 5 689 634 43 076	5 806 1 021 161 6 988	5 326 1 086 125 6 537	5 751 1 304 126 7 181	4 976 955 82 6 013	4 333 649 69 5 051	3 613 288 25 3 926	2 132 113 15 2 260	4 816 273 31 5 120	
Chemie											
Biochemie	1. zusammen	1 582 1 582	305 305	280 280	266 266	179 179	157 157	107 107	84 84	204 204	
Chemie	1. 2. 3. zusammen	34 896 4 489 670 40 055	5 359 837 151 6 347	4 896 765 139 5 800	5 409 909 143 6 461	4 774 713 94 5 581	3 920 655 54 4 629	2 924 284 38 3 246	2 087 124 11 2 222	5 527 202 40 5 769	
Lebensmittelchemie	1. 3. zusammen	1 646 1 1 647	265 - 265	256 - 256	293 - 293	251 - 251	243 - 243	130 - 130	77 - 77	131 1 132	
Studienbereich zusammen	1. 2. 3. zusammen	38 124 4 489 671 43 284	5 929 785 151 6 917	5 432 765 139 6 336	5 968 909 143 7 020	5 204 713 94 6 011	4 320 655 54 5 029	3 161 284 38 3 483	2 248 124 11 2 383	5 862 202 41 6 105	
Pharmazie											
Pharmazie	1. 3. zusammen	11 546 1 11 547	2 321 - 2 321	2 091 - 2 091	1 998 - 1 998	1 884 1 1 885	1 422 - 1 422	726 - 726	402 - 402	702 - 702	
Studienbereich zusammen	1. 3. zusammen	11 546 1 11 547	2 321 - 2 321	2 091 - 2 091	1 998 - 1 998	1 884 1 1 885	1 422 - 1 422	726 - 726	402 - 402	702 - 702	
Biologie											
Anthropologie (Humanbiologie)	1. 2. 3. zusammen	371 58 39 468	60 2 3 65	56 9 7 72	53 7 5 65	50 11 2 63	63 7 4 74	33 7 6 46	18 3 1 22	38 12 11 61	
Biologie	1. 2. 3. zusammen	39 537 3 929 2 372 45 838	6 158 743 529 7 430	5 822 733 531 7 086	5 748 823 465 7 036	5 078 622 376 6 076	4 627 433 215 5 275	3 924 226 93 4 243	2 692 96 36 2 824	5 488 253 127 5 868	
Biotechnologie	1. 2. zusammen	1 732 79 1 811	363 22 385	344 14 358	397 19 416	275 7 282	223 11 234	73 4 77	34 - 34	23 2 25	
Studienbereich zusammen	1. 2. 3. zusammen	41 640 4 066 2 411 48 117	6 581 767 532 7 880	6 222 756 538 7 516	6 198 849 470 7 517	5 403 640 378 6 421	4 913 451 219 5 583	4 030 237 99 4 366	2 744 99 37 2 880	5 549 267 138 5 954	
Geowissenschaften (ohne Geographie)											
Geologie/Paläontologie	1. 2. 3. zusammen	6 951 152 159 7 262	1 296 17 27 1 340	1 059 24 20 1 103	939 22 23 984	778 19 13 810	683 11 13 707	604 6 15 625	396 6 5 407	1 196 47 43 1 286	
Geophysik	1. 2. 3. zusammen	1 214 2 1 1 217	223 - 1 224	169 - - 169	146 - - 146	136 - - 136	119 - - 119	107 - - 107	82 1 - 83	232 1 - 233	
Meteorologie	1. 2. 3. zusammen	1 106 1 2 1 109	314 - 1 315	188 1 1 190	164 - - 164	109 - - 109	85 - - 85	56 - - 56	47 - - 47	143 - - 143	
Mineralogie	1. 2. 3. zusammen	2 247 16 23 2 286	688 6 5 699	305 - 6 311	245 1 1 247	226 3 2 231	159 2 4 165	162 - 1 163	124 1 - 125	338 3 4 345	
Ozeanographie	1. 2. zusammen	246 3 249	51 3 54	39 - 39	38 - 38	31 - 31	33 - 33	18 - 18	16 - 16	20 - 20	
Studienbereich zusammen	1. 2. 3. zusammen	11 764 174 185 12 123	2 572 26 34 2 632	1 760 25 27 1 812	1 532 23 24 1 579	1 280 22 15 1 317	1 079 13 17 1 109	947 6 16 969	665 8 5 678	1 929 51 47 2 027	
Geographie											
Geographie/Erdkunde	1. 2. 3. zusammen	21 596 7 975 3 086 32 657	4 305 1 684 707 6 696	3 847 1 523 631 6 001	3 782 1 517 619 5 918	2 856 1 035 423 4 314	2 091 817 246 3 154	1 495 463 147 2 105	954 206 91 1 251	2 266 730 222 3 218	
Geökologie/Biogeographie	1. zusammen	646 646	208 208	111 111	92 92	92 92	60 60	49 49	28 28	6 6	

Sommersemester 1993

8 Belegungen (Fälle) von deutschen Studenten nach Studienfächern und Fachsemestern

Fächergruppe Studienbereich Studienfach	Belegung als ... Fach	Belegungen ins- gesamt	Davon im ... Fachsemester							
			1.u.2.	3.u.4.	5.u.6.	7.u.8.	9.u.10.	11.u.12.	13.u.14.	15. oder höheren
Wirtschafts-/Sozialgeographie	1.	482	60	158	88	75	48	24	24	5
	2.	292	62	49	40	67	41	22	7	4
	3.	73	15	8	7	8	8	10	9	8
	zusammen	847	137	215	135	150	97	56	40	17
Studienbereich zusammen	1.	22 724	4 573	4 116	3 962	3 023	2 199	1 568	1 006	2 277
	2.	8 267	1 746	1 572	1 557	1 102	858	485	213	734
	3.	3 159	722	639	626	431	254	157	100	230
	zusammen	34 150	7 041	6 327	6 145	4 556	3 311	2 210	1 319	3 241
Mathematik, Naturwissen- schaften zusammen	1.	262 943	49 913	44 040	43 660	35 864	28 285	19 969	12 853	28 359
	2.	40 211	8 518	8 018	8 765	6 181	3 929	1 860	838	2 102
	3.	15 278	3 473	3 105	3 344	2 440	1 348	642	285	641
	zusammen	318 432	61 904	55 163	55 769	44 485	33 562	22 471	13 976	31 102
Humanmedizin										
Humanmedizin (ohne Zahnmedizin)										
Medizin (Allg.-Medizin)	1.	84 052	10 744	10 416	10 342	11 413	11 650	11 732	8 392	9 363
	2.	13	-	1	2	-	1	1	2	6
	3.	17	-	-	2	1	-	-	2	12
	zusammen	84 082	10 744	10 417	10 346	11 414	11 651	11 733	8 396	9 381
Studienbereich zusammen	1.	84 052	10 744	10 416	10 342	11 413	11 650	11 732	8 392	9 363
	2.	13	-	1	2	-	1	1	2	6
	3.	17	-	-	2	1	-	-	2	12
	zusammen	84 082	10 744	10 417	10 346	11 414	11 651	11 733	8 396	9 381
Zahnmedizin										
Zahnmedizin	1.	13 721	2 104	2 148	2 080	1 997	2 079	1 511	749	1 053
	3.	2	-	-	-	-	-	-	-	2
	zusammen	13 723	2 104	2 148	2 080	1 997	2 079	1 511	749	1 055
Studienbereich zusammen	1.	13 721	2 104	2 148	2 080	1 997	2 079	1 511	749	1 053
	3.	2	-	-	-	-	-	-	-	2
	zusammen	13 723	2 104	2 148	2 080	1 997	2 079	1 511	749	1 055
Humanmedizin zusammen	1.	97 773	12 848	12 564	12 422	13 410	13 729	13 243	9 141	10 416
	2.	13	-	1	2	-	1	1	2	6
	3.	19	-	-	2	1	-	-	2	14
	zusammen	97 805	12 848	12 565	12 426	13 411	13 730	13 244	9 145	10 436
Veterinärmedizin										
Veterinärmedizin										
Tiermedizin/Veterinärmedizin	1.	7 410	1 069	1 168	1 087	987	946	759	571	823
	zusammen	7 410	1 069	1 168	1 087	987	946	759	571	823
Studienbereich zusammen	1.	7 410	1 069	1 168	1 087	987	946	759	571	823
	zusammen	7 410	1 069	1 168	1 087	987	946	759	571	823
Veterinärmedizin zusammen	1.	7 410	1 069	1 168	1 087	987	946	759	571	823
	zusammen	7 410	1 069	1 168	1 087	987	946	759	571	823
Agrar-, Forst- und Ernährungswissenschaften										
Landespflege, Umweltgestaltung										
Landespflege/Landschaftsgestaltung	1.	5 951	1 257	1 046	935	877	643	464	266	463
	2.	13	4	4	2	3	-	-	-	-
	3.	16	5	6	1	2	1	-	-	1
	zusammen	5 980	1 266	1 056	938	882	644	464	266	464
Naturschutz	1.	2	1	-	1	-	-	-	-	-
	2.	2	2	-	-	-	-	-	-	-
	3.	237	51	62	56	21	38	7	2	-
	zusammen	241	54	62	57	21	38	7	2	-
Studienbereich zusammen	1.	5 953	1 258	1 046	936	877	643	464	266	463
	2.	15	6	4	2	3	-	-	-	-
	3.	253	56	68	57	23	39	7	2	1
	zusammen	6 221	1 320	1 118	995	903	682	471	268	464
Agrarwissenschaften, Lebensmittel- und Getränketechnologie										
Agrarbiologie	1.	305	66	50	39	32	43	39	15	21
	zusammen	305	66	50	39	32	43	39	15	21
Agrarökonomie	1.	40	-	-	15	7	13	5	-	-
	zusammen	40	-	-	15	7	13	5	-	-
Agrarwissenschaft/Landwirtschaft	1.	9 845	1 639	1 552	1 738	1 755	1 202	750	433	776
	2.	14	2	1	1	2	2	1	1	5
	3.	26	1	1	-	2	4	2	7	9
	zusammen	9 885	1 642	1 554	1 739	1 758	1 208	753	441	790
Brauwesen/Getränketechnologie	1.	681	224	196	150	57	30	17	6	1
	zusammen	681	224	196	150	57	30	17	6	1
Gartenbau	1.	2 686	542	495	456	453	365	181	69	125
	zusammen	2 686	542	495	456	453	365	181	69	125

Sommersemester 1993

8 Belegungen (Fälle) von deutschen Studenten nach Studienfächern und Fachsemestern

Fächergruppe Studienbereich Studienfach	Belegung als ... Fach	Belegungen ins- gesamt	Davon im ... Fachsemester								15. oder höheren
			1.u.2.	3.u.4.	5.u.6.	7.u.8.	9.u.10.	11.u.12.	13.u.14.		
Lebensmitteltechnologie	1.	2 816	531	523	670	414	272	187	89	130	
	2.	81	14	12	9	14	12	7	8	5	
	zusammen	2 897	545	535	679	428	284	194	97	135	
Milch- und Molkereiwirtschaft	1.	150	29	31	39	36	12	2	1	-	
	zusammen	150	29	31	39	36	12	2	1	-	
Pflanzenproduktion	1.	251	1	11	70	69	83	11	6	-	
	zusammen	251	1	11	70	69	83	11	6	-	
Tierproduktion	1.	207	7	9	62	44	76	6	3	-	
	zusammen	207	7	9	62	44	76	6	3	-	
Weinbau und Kellerwirtschaft	1.	406	119	95	83	64	19	7	8	11	
	zusammen	406	119	95	83	64	19	7	8	11	
Studienbereich zusammen	1.	17 387	3 158	2 962	3 322	2 931	2 115	1 205	630	1 064	
	2.	95	16	13	10	15	14	8	9	10	
	3.	26	1	1	-	2	4	2	7	9	
	zusammen	17 508	3 175	2 976	3 332	2 948	2 133	1 215	646	1 083	
Forstwissenschaft, Holzwirtschaft											
Forstwissenschaft, -wirtschaft	1.	3 321	871	804	644	359	283	195	58	107	
	2.	1	-	-	-	-	-	-	-	1	
	zusammen	3 322	871	804	644	359	283	195	58	108	
Holzwirtschaft	1.	234	49	37	45	35	32	24	8	4	
	zusammen	234	49	37	45	35	32	24	8	4	
Studienbereich zusammen	1.	3 555	920	841	689	394	315	219	66	111	
	2.	1	-	-	-	-	-	-	-	1	
	zusammen	3 556	920	841	689	394	315	219	66	112	
Ernährungs- und Haushaltswissenschaften											
Ernährungswissenschaft	1.	357	97	81	55	22	24	35	12	31	
	zusammen	357	97	81	55	22	24	35	12	31	
Haushalts- und Ernährungswissenschaft	1.	7 162	1 490	1 264	1 141	1 190	968	521	231	357	
	2.	391	93	100	62	49	39	15	4	29	
	3.	196	63	44	45	32	7	4	-	1	
	zusammen	7 749	1 646	1 408	1 248	1 271	1 014	540	235	387	
Haushaltswissenschaft	1.	254	53	71	25	20	35	30	9	11	
	zusammen	254	53	71	25	20	35	30	9	11	
Studienbereich zusammen	1.	7 773	1 640	1 416	1 221	1 232	1 027	586	252	399	
	2.	391	93	100	62	49	39	15	4	29	
	3.	196	63	44	45	32	7	4	-	1	
	zusammen	8 360	1 796	1 560	1 328	1 313	1 073	605	256	429	
Agrar-, Forst- und Ernährungswissenschaften zusammen	1.	34 668	6 976	6 265	6 168	5 434	4 100	2 474	1 214	2 037	
	2.	502	115	117	74	67	53	23	13	40	
	3.	475	120	113	102	57	50	13	9	11	
	zusammen	35 645	7 211	6 495	6 344	5 558	4 203	2 510	1 236	2 088	
Ingenieurwissenschaften											
Ingenieurwesen allgemein											
Interdisziplinäre Studien	1.	378	127	104	87	43	15	1	1	-	
	zusammen	378	127	104	87	43	15	1	1	-	
Angewandte Systemwissenschaften	1.	57	19	16	19	3	-	-	-	-	
	2.	1	-	1	-	-	-	-	-	-	
	zusammen	58	19	17	19	3	-	-	-	-	
Lernbereich Technik	1.	798	160	155	176	152	91	22	8	34	
	2.	467	111	109	132	64	22	17	2	10	
	3.	512	125	142	139	62	36	5	1	8	
	zusammen	1 777	396	406	441	278	149	44	11	52	
Werken (technisch)/Technologie	1.	544	209	141	70	33	33	21	14	23	
	2.	459	77	84	108	76	38	17	14	45	
	3.	35	5	5	5	6	4	4	3	3	
	zusammen	1 038	291	230	183	115	75	42	31	71	
Studienbereich zusammen	1.	1 777	515	416	352	231	139	44	23	57	
	2.	927	188	194	240	140	60	34	16	55	
	3.	547	130	147	138	68	40	9	4	11	
	zusammen	3 251	833	757	730	439	239	87	43	123	
Bergbau, Hüttenwesen											
Bergbau/Bergtechnik	1.	1 384	284	154	181	111	81	94	105	374	
	zusammen	1 384	284	154	181	111	81	94	105	374	
Hütten- und Gießereiwesen	1.	1 878	247	278	303	293	204	145	146	262	
	zusammen	1 878	247	278	303	293	204	145	146	262	
Markscheidewesen	1.	89	8	13	20	8	9	9	4	18	
	zusammen	89	8	13	20	8	9	9	4	18	
Studienbereich zusammen	1.	3 351	539	445	504	412	294	248	255	654	
	zusammen	3 351	539	445	504	412	294	248	255	654	

8 Belegungen (Fälle) von deutschen Studenten nach Studienfächern und Fachsemestern

Fächergruppe Studienbereich Studienfach	Belegung als ... Fach	Belegungen ins- gesamt	Davon im ... Fachsemester							
			1.u.2.	3.u.4.	5.u.6.	7.u.8.	9.u.10.	11.u.12.	13.u.14.	15. oder höheren
Maschinenbau/Verfahrenstechnik										
Chemie-Ingenieurwesen/Chemietechnik	1.	8 663	1 585	1 590	1 566	1 450	1 092	662	344	374
	2.	20	5	6	4	2	2	1	-	-
	3.	2	-	2	-	-	-	-	-	-
	zusammen	8 685	1 590	1 598	1 570	1 452	1 094	663	344	374
Druck- und Reproduktionstechnik	1.	1 828	378	310	324	334	257	112	51	62
	zusammen	1 828	378	310	324	334	257	112	51	62
Energietechnik (ohne Elektrotechnik)	1.	2 598	504	457	622	372	230	153	106	154
	2.	1	-	-	-	-	-	-	1	-
	3.	1	-	-	-	-	-	-	-	-
	zusammen	2 599	504	457	622	372	230	153	107	154
Feinwerktechnik	1.	5 229	1 231	1 080	1 016	1 057	572	151	49	73
	zusammen	5 229	1 231	1 080	1 016	1 057	572	151	49	73
Fertigungs-/Produktionstechnik	1.	9 737	1 838	1 897	1 991	1 706	1 131	521	260	393
	2.	61	17	15	8	7	6	5	-	3
	3.	1	-	-	-	-	-	-	-	-
	zusammen	9 798	1 855	1 912	1 999	1 713	1 137	526	260	396
Gesundheitstechnik	1.	1 608	445	323	268	257	156	59	32	68
	2.	221	26	54	47	38	36	12	4	4
	3.	1	-	-	-	-	1	-	-	-
	zusammen	1 830	471	377	315	295	193	71	36	72
Glastechnik/Keramik	1.	270	48	50	68	56	37	8	2	1
	zusammen	270	48	50	68	56	37	8	2	1
Holz-/Fasertechnik	1.	2	2	-	-	-	-	-	-	-
	zusammen	2	2	-	-	-	-	-	-	-
Kerntechnik/Kernverfahrenstechnik	1.	71	1	1	25	21	19	4	-	-
	zusammen	71	1	1	25	21	19	4	-	-
Kunststofftechnik	1.	1 609	280	270	345	298	236	94	39	47
	2.	114	11	21	20	25	22	9	4	2
	3.	1	-	-	-	-	-	-	-	-
	zusammen	1 723	291	291	365	323	258	103	43	49
Maschinenbau/-wesen	1.	78 943	12 823	14 186	15 227	13 564	8 559	5 464	3 159	5 961
	2.	311	66	54	42	61	31	35	13	9
	3.	275	38	27	27	55	47	48	21	12
	zusammen	79 529	12 927	14 267	15 296	13 680	8 637	5 547	3 193	5 982
Metalltechnik	1.	600	118	143	128	106	65	17	5	18
	2.	173	50	58	24	18	10	5	3	5
	3.	1	-	-	-	-	-	1	-	-
	zusammen	774	168	201	152	124	75	23	8	23
Physikalische Technik	1.	3 939	818	759	665	752	440	229	103	173
	zusammen	3 939	818	759	665	752	440	229	103	173
Textil- und Bekleidungstechnik/-gewerbe	1.	3 097	578	619	595	556	396	127	57	169
	2.	146	27	24	48	21	11	-	2	13
	3.	1	-	-	-	-	-	-	-	-
	zusammen	3 243	605	643	643	577	407	127	59	182
Umwelttechnik	1.	1 499	512	253	162	156	83	76	97	160
	2.	1	-	-	-	-	-	-	-	1
	3.	1	-	-	-	-	-	-	-	-
	zusammen	1 500	512	253	162	156	83	76	97	161
Verfahrenstechnik	1.	8 980	1 620	1 706	1 890	1 756	1 072	387	200	349
	2.	101	16	19	21	26	18	1	-	-
	3.	1	-	-	-	-	-	-	-	-
	zusammen	9 081	1 636	1 725	1 911	1 782	1 090	388	200	349
Versorgungstechnik	1.	4 400	1 060	922	801	868	355	154	82	158
	zusammen	4 400	1 060	922	801	868	355	154	82	158
Werkstoffwissenschaften	1.	3 351	603	547	669	620	456	200	101	155
	zusammen	3 351	603	547	669	620	456	200	101	155
Studienbereich zusammen	1.	136 424	24 444	25 113	26 362	23 929	15 156	8 418	4 687	8 315
	2.	1 149	218	251	214	198	136	68	27	37
	3.	279	38	29	27	55	48	49	21	12
	zusammen	137 852	24 700	25 393	26 603	24 182	15 340	8 535	4 735	8 364
Elektrotechnik										
Elektrische Energietechnik	1.	4 380	877	934	1 012	754	368	150	86	199
	2.	9	2	3	-	2	-	-	-	2
	3.	1	-	-	-	-	-	-	-	-
	zusammen	4 389	879	937	1 012	756	368	150	86	201
Elektrotechnik/Elektronik	1.	75 685	12 735	13 279	14 121	13 569	9 060	5 214	2 882	4 825
	2.	1 773	422	350	281	220	187	126	81	106
	3.	193	35	26	20	40	27	25	12	8
	zusammen	77 651	13 192	13 655	14 422	13 829	9 274	5 365	2 975	4 939
Mikroelektronik	1.	118	-	4	39	58	17	-	-	-
	zusammen	118	-	4	39	58	17	-	-	-
Mikrosystemtechnik	1.	177	80	61	34	2	-	-	-	-
	zusammen	177	80	61	34	2	-	-	-	-
Nachrichten-/Informationstechnik	1.	9 391	1 798	1 781	2 039	1 621	878	422	279	573
	2.	16	4	4	1	1	2	1	-	3
	3.	1	-	1	-	-	-	-	-	-
	zusammen	9 408	1 802	1 786	2 040	1 622	880	423	279	576
Studienbereich zusammen	1.	89 751	15 490	16 059	17 245	16 004	10 323	5 786	3 247	5 597
	2.	1 798	428	357	282	223	189	127	81	111
	3.	194	35	27	20	40	27	25	12	8
	zusammen	91 743	15 953	16 443	17 547	16 267	10 539	5 938	3 340	5 716

Sommersemester 1993

8 Belegungen (Fälle) von deutschen Studenten nach Studienfächern und Fachsemestern

Fächergruppe Studienbereich Studienfach	Belegung als ... Fach	Belegungen ins- gesamt	Davon im ... Fachsemester								15. oder höheren
			1.u.2.	3.u.4.	5.u.6.	7.u.8.	9.u.10.	11.u.12.	13.u.14.		
Verkehrstechnik, Nautik											
Fahrzeugtechnik	1.	4 104	922	775	808	690	467	191	95	156	
	2.	46	9	9	8	8	9	-	1	2	
	zusammen	4 150	931	784	816	698	476	191	96	158	
Luft- und Raumfahrttechnik	1.	3 735	567	597	582	518	450	374	252	395	
	zusammen	3 735	567	597	582	518	450	374	252	395	
Nautik/Seefahrt	1.	526	185	108	82	86	32	4	8	21	
	zusammen	526	185	108	82	86	32	4	8	21	
Schiffbau/Schiffstechnik	1.	1 339	323	243	240	200	141	59	53	80	
	2.	3	-	-	-	2	1	-	-	-	
	zusammen	1 342	323	243	240	202	142	59	53	80	
Verkehrsingenieurwesen	1.	405	41	96	126	88	42	8	3	1	
	zusammen	405	41	96	126	88	42	8	3	1	
Studienbereich zusammen	1.	10 109	2 038	1 819	1 838	1 582	1 132	636	411	653	
	2.	49	9	9	8	10	10	-	1	2	
	zusammen	10 158	2 047	1 828	1 846	1 592	1 142	636	412	655	
Architektur, Innenarchitektur											
Architektur	1.	38 714	6 765	6 345	6 058	5 474	4 342	3 164	2 214	4 352	
	2.	139	36	21	16	21	12	17	8	8	
	3.	126	17	10	8	9	12	22	6	42	
	zusammen	38 979	6 818	6 376	6 082	5 504	4 366	3 203	2 228	4 402	
Innenarchitektur	1.	4 359	795	751	720	709	571	328	171	314	
	2.	27	4	6	9	3	4	-	-	1	
	zusammen	4 386	799	757	729	712	575	328	171	315	
Studienbereich zusammen	1.	43 073	7 560	7 096	6 778	6 183	4 913	3 492	2 385	4 666	
	2.	166	40	27	25	24	16	17	8	9	
	3.	126	17	10	8	9	12	22	6	42	
	zusammen	43 365	7 617	7 133	6 811	6 216	4 941	3 531	2 399	4 717	
Raumplanung											
Raumplanung	1.	2 719	316	413	411	364	395	275	182	363	
	2.	4	3	-	-	-	-	1	-	-	
	zusammen	2 723	319	413	411	364	395	276	182	363	
Umweltschutz	1.	1 433	453	406	374	160	33	2	4	1	
	zusammen	1 433	453	406	374	160	33	2	4	1	
Studienbereich zusammen	1.	4 152	769	819	785	524	428	277	186	364	
	2.	4	3	-	-	-	-	1	-	-	
	zusammen	4 156	772	819	785	524	428	278	186	364	
Bauingenieurwesen											
Bauingenieurwesen/Ingenieurbau	1.	41 006	10 050	8 822	8 357	6 024	3 334	1 364	866	2 189	
	2.	67	15	12	11	11	10	3	-	5	
	3.	17	4	2	5	5	1	-	-	-	
	zusammen	41 090	10 069	8 836	8 373	6 040	3 345	1 367	866	2 194	
Stahlbau	1.	211	48	35	50	40	24	6	4	4	
	zusammen	211	48	35	50	40	24	6	4	4	
Verkehrsbau	1.	55	55	-	-	-	-	-	-	-	
	zusammen	55	55	-	-	-	-	-	-	-	
Wasserwirtschaft	1.	554	113	127	152	88	70	2	2	-	
	zusammen	554	113	127	152	88	70	2	2	-	
Studienbereich zusammen	1.	41 826	10 266	8 984	8 559	6 152	3 428	1 372	872	2 193	
	2.	67	15	12	11	11	10	3	-	5	
	3.	17	4	2	5	5	1	-	-	-	
	zusammen	41 910	10 285	8 998	8 575	6 168	3 439	1 375	872	2 198	
Vermessungswesen											
Vermessungswesen (Geodäsie)	1.	4 413	1 305	1 039	777	534	273	194	92	199	
	2.	7	-	-	-	-	-	-	4	3	
	3.	12	-	-	-	-	-	1	-	11	
	zusammen	4 432	1 305	1 039	777	534	273	195	96	213	
Kartographie	1.	508	153	120	78	80	50	26	1	-	
	2.	2	1	-	1	-	-	-	-	-	
	3.	1	-	-	-	1	-	-	-	-	
	zusammen	511	154	120	79	81	50	26	1	-	
Studienbereich zusammen	1.	4 921	1 458	1 159	855	614	323	220	93	199	
	2.	9	1	-	1	-	-	-	4	3	
	3.	13	-	-	-	1	-	1	-	11	
	zusammen	4 943	1 459	1 159	856	615	323	221	97	213	
Ingenieurwissen- schaften zusammen											
Ingenieurwissen- schaften zusammen	1.	335 384	63 079	61 910	63 278	55 631	36 136	20 493	12 159	22 698	
	2.	4 169	902	850	781	606	421	250	137	222	
	3.	1 176	224	215	198	178	128	106	43	84	
	zusammen	340 729	64 205	62 975	64 257	56 415	36 685	20 849	12 339	23 004	

Sommersemester 1993

8 Belegungen (Fälle) von deutschen Studenten nach Studienfächern und Fachsemestern

Fächergruppe Studienbereich Studienfach	Belegung als ... Fach	Belegungen ins- gesamt	Davon im ... Fachsemester							
			1.u.2.	3.u.4.	5.u.6.	7.u.8.	9.u.10.	11.u.12.	13.u.14.	15. oder höheren
Kunst, Kunstwissenschaft										
Kunst, Kunstwissen- schaft allgemein										
Kunsterziehung	1.	6 977	1 254	1 321	1 320	1 093	753	457	261	518
	2.	2 932	428	532	668	504	299	168	86	247
	3.	1 818	245	332	441	397	176	69	45	113
	zusammen	11 727	1 927	2 185	2 429	1 994	1 228	694	392	878
Kunstgeschichte, Kunstwissenschaft	1.	12 729	1 967	1 551	1 303	1 222	1 131	1 088	905	3 562
	2.	4 449	693	628	550	456	414	398	276	1 034
	3.	2 998	461	456	380	327	275	229	187	683
	zusammen	20 176	3 121	2 635	2 233	2 005	1 820	1 715	1 368	5 279
Restaurierungskunde	1.	178	50	46	34	27	20	1	-	-
	zusammen	178	50	46	34	27	20	1	-	-
Studienbereich zusammen	1.	19 884	3 271	2 918	2 657	2 342	1 904	1 546	1 166	4 080
	2.	7 381	1 121	1 160	1 218	960	713	566	362	1 281
	3.	4 816	706	788	821	724	451	298	232	796
	zusammen	32 081	5 098	4 866	4 696	4 026	3 068	2 410	1 760	6 157
Bildende Kunst										
Bildende Kunst/Graphik	1.	2 430	401	416	412	349	337	243	118	154
	2.	673	119	133	131	101	48	43	40	58
	3.	415	55	67	103	56	33	39	21	41
	zusammen	3 518	575	616	646	506	418	325	179	253
Bildhauerei/Plastik	1.	373	86	83	50	63	44	27	11	9
	zusammen	373	86	83	50	63	44	27	11	9
Malerei	1.	639	154	121	107	98	83	52	13	11
	zusammen	639	154	121	107	98	83	52	13	11
Neue Medien	1.	186	60	64	60	2	-	-	-	-
	zusammen	186	60	64	60	2	-	-	-	-
Studienbereich zusammen	1.	3 628	701	684	629	512	464	322	142	174
	2.	673	119	133	131	101	48	43	40	58
	3.	415	55	67	103	56	33	39	21	41
	zusammen	4 716	875	884	863	669	545	404	203	273
Gestaltung										
Angewandte Kunst	1.	355	106	61	71	69	29	10	5	4
	zusammen	355	106	61	71	69	29	10	5	4
Edelstein- und Schmuckdesign	1.	147	26	38	31	35	13	3	1	-
	zusammen	147	26	38	31	35	13	3	1	-
Graphikdesign/Kommunikationsgestaltung	1.	10 123	1 841	1 755	1 674	1 598	1 219	745	465	826
	2.	4	1	-	-	2	-	-	1	-
	3.	9	1	1	3	4	-	-	-	-
	zusammen	10 136	1 843	1 756	1 677	1 604	1 219	745	466	826
Industriedesign/Produktgestaltung	1.	4 474	770	792	721	645	538	363	226	419
	2.	12	4	3	-	1	2	1	-	1
	3.	3	-	-	1	1	-	-	-	1
	zusammen	4 489	774	795	722	647	540	364	226	421
Textilgestaltung	1.	1 989	460	400	373	285	235	115	53	68
	2.	298	61	66	54	45	21	22	7	22
	3.	909	207	165	161	199	79	30	18	50
	zusammen	3 196	728	631	588	529	335	167	78	140
Werkerziehung	1.	196	33	30	50	40	18	9	1	15
	2.	199	61	45	37	26	15	2	3	10
	3.	689	134	182	170	151	33	9	2	8
	zusammen	1 084	228	257	257	217	66	20	6	33
Studienbereich zusammen	1.	17 284	3 236	3 076	2 920	2 672	2 052	1 245	751	1 332
	2.	513	127	114	91	74	38	25	11	33
	3.	1 610	342	348	335	355	112	39	20	59
	zusammen	19 407	3 705	3 538	3 346	3 101	2 202	1 309	782	1 424
Darstellende Kunst, Film und Fernsehen, Theaterwissenschaft										
Darstellende Kunst/Bühnenkunst/Regie	1.	957	194	190	182	151	112	61	47	20
	2.	6	-	-	1	-	1	1	-	3
	3.	1	-	-	1	-	-	-	-	-
	zusammen	964	194	190	184	151	113	62	47	23
Film und Fernsehen	1.	465	120	97	86	54	63	24	19	2
	zusammen	465	120	97	86	54	63	24	19	2
Schauspiel	1.	356	104	91	93	54	13	-	-	1
	zusammen	356	104	91	93	54	13	-	-	1
Tanzpädagogik	1.	40	19	4	17	-	-	-	-	-
	2.	3	-	2	-	1	-	-	-	-
	3.	1	-	1	-	-	-	-	-	-
	zusammen	44	19	7	17	1	-	-	-	-
Theaterwissenschaft	1.	3 616	611	606	486	378	639	203	167	526
	2.	2 223	228	252	270	253	233	251	197	539
	3.	1 023	91	118	108	97	119	109	94	287
	zusammen	6 862	930	976	864	728	991	563	458	1 352

Sommersemester 1993

8 Belegungen (Fälle) von deutschen Studenten nach Studienfächern und Fachsemestern

Fächergruppe Studienbereich Studienfach	Belegung als ... Fach	Belegungen ins- gesamt	Davon im ... Fachsemester								15. oder höheren
			1.u.2.	3.u.4.	5.u.6.	7.u.8.	9.u.10.	11.u.12.	13.u.14.		
Studienbereich zusammen	1.	5 434	1 048	988	864	637	827	288	233	549	
	2.	2 232	228	254	271	254	234	252	197	542	
	3.	1 025	91	119	109	97	119	109	94	287	
	zusammen	8 691	1 367	1 361	1 244	988	1 180	649	524	1 378	
Musik, Musikwissenschaft											
Dirigieren	1.	177	34	41	38	27	29	6	1	1	
	2.	2	1	-	-	1	-	-	-	-	
	zusammen	179	35	41	38	28	29	6	1	1	
Gesang	1.	966	173	207	193	168	107	65	35	18	
	2.	2	-	-	1	-	1	-	-	-	
	zusammen	968	173	207	194	168	108	65	35	18	
Instrumentalmusik	1.	4 296	896	819	783	701	527	304	135	131	
	2.	52	13	10	11	9	7	2	-	-	
	zusammen	4 348	909	829	794	710	534	306	135	131	
Jazz und Populärmusik	1.	357	92	99	92	56	13	4	-	1	
	2.	4	-	1	-	3	-	-	-	-	
	zusammen	361	92	100	92	59	13	4	-	1	
Kirchenmusik	1.	510	97	114	101	100	55	27	7	9	
	zusammen	510	97	114	101	100	55	27	7	9	
Komposition	1.	180	28	32	37	31	21	13	10	8	
	2.	3	-	-	1	2	-	-	-	-	
	3.	1	-	-	-	-	1	-	-	-	
	zusammen	184	28	32	38	33	22	13	10	8	
Musikerziehung	1.	9 270	1 595	1 810	1 719	1 621	1 167	554	296	508	
	2.	2 560	450	506	568	425	251	135	88	157	
	3.	1 234	205	293	282	177	97	77	39	64	
	zusammen	13 064	2 250	2 609	2 569	2 223	1 515	766	403	729	
Musikwissenschaft/-geschichte	1.	5 409	1 266	883	656	541	400	357	292	1 014	
	2.	1 290	291	206	148	138	116	106	76	209	
	3.	649	180	90	77	58	45	45	44	110	
	zusammen	7 348	1 737	1 179	881	737	561	508	412	1 333	
Orchestermusik	1.	937	179	167	223	212	120	29	6	1	
	2.	26	4	5	13	4	-	-	-	-	
	zusammen	963	183	172	236	216	120	29	6	1	
Rhythmik	1.	52	10	10	18	7	7	-	-	-	
	2.	1	-	-	1	-	-	-	-	-	
	zusammen	53	10	10	19	7	7	-	-	-	
Tonmeister	1.	106	15	16	23	16	18	8	5	5	
	zusammen	106	15	16	23	16	18	8	5	5	
Studienbereich zusammen	1.	22 260	4 385	4 198	3 883	3 480	2 464	1 367	787	1 696	
	2.	3 940	759	728	743	582	375	243	144	366	
	3.	1 884	385	383	359	235	143	122	83	174	
	zusammen	28 084	5 529	5 309	4 985	4 297	2 982	1 732	1 014	2 236	
Kunst, Kunstwissen- schaft zusammen	1.	68 490	12 641	11 864	10 953	9 643	7 711	4 768	3 079	7 831	
	2.	14 739	2 354	2 389	2 454	1 971	1 408	1 129	754	2 280	
	3.	9 750	1 579	1 705	1 727	1 467	858	607	450	1 357	
	zusammen	92 979	16 574	15 958	15 134	13 081	9 977	6 504	4 283	11 468	
Außerhalb der Studienbereichsgliederung											
Außerhalb der Studienbereichsgliederung											
Sonstige Fächer	1.	41	4	-	2	4	-	2	4	25	
	2.	2	-	-	-	-	-	-	1	1	
	zusammen	43	4	-	2	4	-	2	5	26	
Studienbereich zusammen	1.	41	4	-	2	4	-	2	4	25	
	2.	2	-	-	-	-	-	-	1	1	
	zusammen	43	4	-	2	4	-	2	5	26	
Außerhalb der Studienbereichsgliederung zusammen	1.	41	4	-	2	4	-	2	4	25	
	2.	2	-	-	-	-	-	-	1	1	
	zusammen	43	4	-	2	4	-	2	5	26	
Insgesamt	1.	1 620 298	338 762	298 482	275 713	217 689	163 556	111 588	69 357	145 151	
	2.	280 493	60 536	50 348	48 771	37 260	26 026	17 021	10 655	29 876	
	3.	132 938	29 005	22 388	21 013	16 746	12 255	8 685	5 870	16 976	
	zusammen	2 033 729	428 303	371 218	345 497	271 695	201 837	137 294	85 882	192 003	

9 Ausländische Studenten und Studienanfänger nach Hochschularten und Herkunftsland

Staatsangehörigkeit	Insgesamt			Darunter im ersten					
				Hochschulsemester			Fachsemester		
	insgesamt	männlich	weiblich	zusammen	männlich	weiblich	zusammen	männlich	weiblich
Universitäten									
Europa									
Europäische Union (EU)									
Belgien	468	225	243	48	22	26	55	24	31
Dänemark	337	152	185	76	33	43	70	29	41
Frankreich	3 034	979	2 055	386	125	261	399	113	286
Griechenland	5 731	3 294	2 437	265	128	137	385	201	184
Großbritannien und Nordirland	1 885	872	1 013	339	125	214	362	137	225
Irland	303	96	207	29	11	18	35	12	23
Italien	2 974	1 319	1 655	340	109	231	359	116	243
Luxemburg	929	662	267	10	6	4	16	9	7
Niederlande	1 500	911	589	171	87	84	174	83	91
Portugal	540	241	299	19	7	12	22	11	11
Spanien	2 143	944	1 199	144	32	112	194	50	144
EU zusammen	19 844	9 695	10 149	1 827	685	1 142	2 071	785	1 286
Übriges Europa									
Albanien	36	25	11	11	5	6	10	5	5
Andorra	5	4	1	-	-	-	-	-	-
Bosnien-Herzegowina	5	2	3	1	1	-	1	1	-
Bulgarien	699	335	364	64	23	41	87	34	53
Estland	42	23	19	10	7	3	9	6	3
Finnland	791	189	602	119	23	96	109	20	89
Island	222	120	102	12	4	8	16	5	11
Übrige Gebiete									
Jugoslawiens	2 734	1 319	1 415	126	50	76	178	78	100
Kroatien	481	257	224	54	29	25	72	36	36
Lettland	43	22	21	20	8	12	21	8	13
Liechtenstein	8	4	4	-	-	-	-	-	-
Litauen	39	14	25	11	4	7	9	4	5
Malta	6	3	3	-	-	-	1	1	-
Norwegen	832	424	408	69	29	40	78	36	42
Österreich	3 322	1 931	1 391	141	53	88	204	94	110
Polen	2 115	932	1 183	186	75	111	213	81	132
Rumänien	391	170	221	54	19	35	51	22	29
Russische Föderation	1 138	532	606	168	64	104	204	84	120
San Marino	1	-	1	-	-	-	-	-	-
Schweden	706	334	372	194	97	97	169	77	92
Schweiz	942	505	437	63	28	35	70	27	43
Slowakische Republik	29	20	9	10	5	5	9	4	5
Slowenien	67	36	31	12	8	4	13	7	6
Tschechische Republik	176	92	84	21	5	16	29	9	20
Tschechoslowakei	476	245	231	54	29	25	63	28	35
Türkei	9 704	6 217	3 487	382	244	138	619	365	234
Ukraine	91	56	35	27	12	15	25	12	13
Ungarn	818	377	441	130	53	77	125	39	86
Vatikanstadt	4	1	3	-	-	-	-	-	-
Weißrussland	22	11	11	5	2	3	4	1	3
Zypern	300	179	121	6	4	2	13	9	4
Abhäng. Gebiet (Brit.)	4	2	2	-	-	-	-	-	-
Übriges Europa	42	21	21	-	-	-	3	-	3
Übriges Europa zusammen	26 291	14 402	11 889	1 950	881	1 069	2 405	1 113	1 292
Europa zusammen	46 135	24 097	22 038	3 777	1 566	2 211	4 476	1 898	2 578
Afrika									
Ägypten	995	895	100	86	75	11	103	93	10
Äquatorialguinea	1	1	-	-	-	-	-	-	-
Äthiopien	653	577	76	15	13	2	24	21	3
Algerien	226	175	51	5	3	2	15	10	5
Angola	158	108	50	5	4	1	10	9	1
Benin	71	68	3	5	5	-	6	6	-
Botsuana	2	-	2	-	-	-	-	-	-
Burkina Faso	24	19	5	1	1	-	1	1	-
Burundi	15	14	1	-	-	-	-	-	-
Cote d'Ivoire	57	49	8	6	5	1	8	6	2
Gabun	19	9	10	6	-	6	6	-	6
Gambia	4	4	-	-	-	-	-	-	-
Ghana	394	370	24	14	14	-	30	29	1
Guinea	41	38	3	2	2	-	2	2	-
Guinea-Bissau	15	12	3	-	-	-	-	-	-
Kamerun	956	760	196	102	71	31	136	97	39
Kap Verde	13	9	4	-	-	-	-	-	-
Kenia	63	45	18	1	1	-	3	3	-
Kongo	33	24	9	1	1	1	1	-	1
Lesotho	2	2	2	-	-	-	-	-	-
Liberia	10	6	4	-	-	-	1	1	-
Libyen	71	69	2	2	2	-	11	11	-
Madagaskar	112	58	54	1	-	1	4	3	1
Malawi	2	2	-	-	-	-	-	-	-
Mali	80	66	14	4	4	-	8	7	1
Marokko	1 306	1 146	160	131	111	20	173	144	29
Mauretanien	5	4	1	1	1	-	1	1	-
Mauritius	16	6	10	1	1	-	1	1	-
Mosambik	117	106	11	-	-	-	4	4	-
Namibia	4	1	3	-	-	-	-	-	-

9 Ausländische Studenten und Studienanfänger nach Hochschularten und Herkunftsland

Staatsangehörigkeit	Insgesamt			Darunter im ersten					
				Hochschulsemester			Fachsemester		
	insgesamt	männlich	weiblich	zusammen	männlich	weiblich	zusammen	männlich	weiblich
Universitäten									
Niger	6	5	1	-	-	-	-	-	-
Nigeria	282	232	50	32	28	4	34	31	3
Ruanda	45	35	10	1	1	-	3	2	1
Sambia	40	31	9	1	-	1	1	1	1
Sao Tome und Principe	9	6	3	1	-	1	3	2	1
Senegal	86	72	14	4	3	1	7	6	1
Seschellen	9	5	4	-	-	-	1	1	-
Sierra Leone	69	54	15	2	1	1	2	1	1
Simbabwe	63	56	7	-	-	-	1	1	1
Somalia	52	45	7	1	-	1	2	1	1
Sudan	243	217	26	22	20	2	24	23	1
Südafrika	73	48	25	2	1	1	4	3	1
Swasiland	1	1	-	-	-	-	-	-	-
Tansania	74	67	7	5	4	1	6	5	1
Togo	69	60	9	4	4	-	4	4	-
Tschad	10	9	1	-	-	-	-	-	-
Tunesien	580	501	79	6	5	1	22	19	3
Uganda	98	74	24	4	4	-	9	6	3
Zaire	147	125	22	7	5	2	13	11	2
Zentralafrik. Republik	3	3	-	-	-	-	-	-	-
Abhäng. Gebiet (Brit.)	1	1	-	-	-	-	-	-	-
Übriges Afrika	24	17	7	2	1	1	2	1	1
Afrika zusammen	7 449	6 305	1 144	483	390	93	686	565	121
Amerika									
Argentinien	287	138	149	25	10	15	36	17	19
Bahamas	1	-	1	-	-	-	1	-	1
Barbados	4	2	2	-	-	-	-	-	-
Bolivien	129	77	52	10	3	7	13	3	10
Brasilien	905	367	538	98	29	69	117	39	78
Chile	435	269	166	28	15	13	42	24	18
Costa Rica	64	50	14	5	2	3	7	5	2
Dominica	1	-	1	-	-	-	-	-	-
Dominikanische Republik	18	17	1	4	4	-	1	1	-
Ecuador	78	47	31	8	4	4	11	5	6
El Salvador	42	28	14	4	4	-	5	4	1
Grenada	1	1	-	-	-	-	-	-	-
Guatemala	17	5	12	2	-	2	2	-	2
Guyana	3	2	1	-	-	-	-	-	-
Haiti	15	10	5	-	-	-	2	1	1
Honduras	10	7	3	-	-	-	-	-	-
Jamaika	10	6	4	-	-	-	-	-	-
Kanada	330	167	163	17	11	6	25	17	8
Kolumbien	322	178	144	26	9	17	26	9	17
Kuba	51	35	16	7	5	2	12	8	4
Mexiko	238	134	104	21	11	10	26	13	13
Nicaragua	116	76	40	4	3	1	5	4	1
Panama	14	11	3	2	1	1	2	1	1
Paraguay	30	18	12	3	-	3	3	3	2
Peru	397	211	186	29	9	20	40	16	24
St. Lucia	1	-	1	-	-	-	-	-	-
Suriname	1	1	-	-	-	-	-	-	-
Trinidad und Tobago	11	5	6	2	1	1	1	1	1
Uruguay	50	29	21	2	1	1	5	3	2
Venezuela	87	45	42	5	3	2	7	3	4
Vereinigte Staaten	3 720	1 904	1 816	444	212	232	515	239	276
Abhäng. Gebiete (Brit.)	2	2	-	-	-	-	-	-	-
Übriges Amerika	3	1	2	1	-	1	1	-	1
Amerika zusammen	7 393	3 843	3 550	747	337	410	905	413	492
Asien									
Afghanistan	428	366	62	6	4	2	16	13	3
Armenien	19	9	10	4	2	2	3	2	1
Bahrain	1	-	1	-	-	-	-	-	-
Bangladesch	78	69	9	5	4	1	5	4	1
Bhutan	1	1	-	-	-	-	-	-	-
Brunei	1	-	1	-	-	-	-	-	-
China	4 612	2 689	1 923	268	162	106	344	194	150
Georgien	27	13	14	9	4	5	7	2	5
Indien	500	367	133	20	8	12	25	14	11
Indonesien	1 148	870	278	21	15	6	41	28	13
Irak	268	235	33	5	3	2	16	14	2
Iran	6 478	4 339	2 139	137	85	52	278	169	109
Israel	985	867	118	58	50	8	83	71	12
Japan	918	382	536	104	34	70	136	45	91
Jemen	202	181	21	2	2	-	4	4	-
Jordanien	949	866	83	36	31	5	61	52	9
Kambodscha	96	83	13	1	1	-	2	2	-
Kasachstan	18	11	7	-	-	-	-	-	-
Katar	5	5	-	-	-	-	-	-	-
Korea, Dem. Volksrep.	57	35	22	3	3	-	5	4	1
Korea, Republik	3 665	2 060	1 605	229	116	113	329	170	159
Kuwait	7	7	-	1	1	-	1	1	-
Laos	116	102	14	1	1	-	3	3	-
Libanon	227	191	36	2	2	-	5	4	1
Malaysia	31	18	13	3	1	2	3	1	2
Mongolei	205	95	110	4	3	1	13	8	5
Myanmar	18	10	8	-	-	-	-	-	-

Sommersemester 1993

9 Ausländische Studenten und Studienanfänger nach Hochschularten und Herkunftsland

Staatsangehörigkeit	Insgesamt			Darunter im ersten					
				Hochschulsemester			Fachsemester		
	insgesamt	männlich	weiblich	zusammen	männlich	weiblich	zusammen	männlich	weiblich
Universitäten									
Nepal	19	17	2	1	1	-	1	1	-
Oman	2	1	1	1	1	-	1	1	-
Pakistan	156	129	27	11	10	1	15	15	-
Philippinen	102	39	63	4	1	3	8	2	6
Saudi-Arabien	19	17	2	1	1	-	1	1	-
Singapur	22	6	16	1	-	1	1	-	1
Sri Lanka	111	83	28	5	2	3	7	4	3
Syrien	624	570	54	21	20	1	55	47	8
Taiwan	1 009	433	576	123	48	75	149	55	94
Thailand	148	64	84	7	4	3	12	6	6
Usbekistan	1	1	-	-	-	-	-	-	-
Vereinigte Arabische Emirate	14	12	2	-	-	-	1	1	-
Vietnam	930	673	257	15	8	7	63	44	19
Abhäng. Gebiet (Brit.)	12	8	4	3	2	1	4	2	2
Übriges Asien	40	32	8	1	1	-	1	1	-
Asien zusammen	24 269	15 956	8 313	1 113	631	482	1 699	985	714
Australien und Ozeanien									
Australien	101	44	57	16	5	11	16	6	10
Nauru	1	-	1	1	-	1	1	-	1
Neuseeland	27	10	17	11	3	8	12	3	9
Papua-Neuguinea	1	1	-	-	-	-	-	-	-
Tonga	1	-	1	-	-	-	-	-	-
Australien und Ozeanien zusammen	131	55	76	28	8	20	29	9	20
Staatenlos	621	558	63	17	15	2	27	25	2
Ungeklärt	223	186	37	6	3	3	11	8	3
Ohne Angabe	143	102	41	20	11	9	23	12	11
Hochschulart insgesamt	86 364	51 102	35 262	6 191	2 961	3 230	7 856	3 915	3 941
darunter: Bildungsinländer	23 367	13 819	9 548	697	368	329	.	.	.
Gesamthochschulen									
Europa									
Europäische Union (EU)									
Belgien	38	26	12	1	-	1	5	2	3
Dänemark	15	10	5	-	-	-	3	3	-
Frankreich	208	50	158	9	1	8	29	4	25
Griechenland	399	277	122	14	8	6	47	37	10
Großbritannien und Nordirland	130	57	73	26	7	19	31	12	19
Irland	17	4	13	-	-	-	2	2	-
Italien	310	170	140	23	2	21	67	21	46
Luxemburg	72	54	18	-	-	-	16	13	3
Niederlande	210	144	66	7	5	2	30	23	7
Portugal	80	54	26	-	-	-	5	4	1
Spanien	236	152	84	8	6	2	34	23	11
EU zusammen	1 715	998	717	88	29	59	269	144	125
Übriges Europa									
Albanien	10	7	3	5	3	2	4	2	2
Bulgarien	18	8	10	1	-	1	6	3	3
Estland	2	-	2	1	-	1	2	-	2
Finnland	38	14	24	2	2	-	3	2	1
Island	2	2	-	-	-	-	-	-	-
Übrige Gebiete Jugoslawiens	318	203	115	11	7	4	27	16	11
Kroatien	45	25	20	2	2	-	10	3	7
Lettland	1	1	-	1	1	-	1	1	-
Liechtenstein	2	1	1	-	-	-	-	-	-
Litauen	1	1	-	-	-	-	-	-	-
Norwegen	21	12	9	1	-	1	1	-	1
Österreich	837	564	273	4	2	2	234	140	94
Polen	123	64	59	12	7	5	14	8	6
Rumänien	25	14	11	3	1	2	4	2	2
Russische Föderation	37	16	21	4	1	3	4	1	3
Schweden	16	6	10	2	-	2	3	1	2
Schweiz	106	71	35	3	2	1	28	12	16
Slowenien	7	6	1	-	-	-	1	1	-
Tschechoslowakei	28	14	14	1	-	1	4	2	2
Türkei	1 858	1 310	548	34	19	15	173	109	64
Ukraine	1	-	1	-	-	-	-	-	-
Ungarn	53	23	30	1	-	1	16	5	11
Weißrußland	8	8	-	2	2	-	2	2	-
Zypern	14	12	2	-	-	-	2	2	-
Übriges Europa zusammen	3 571	2 382	1 189	90	49	41	539	312	227
Europa zusammen	5 286	3 380	1 906	178	78	100	808	456	352

9 Ausländische Studenten und Studienanfänger nach Hochschularten und Herkunftsland

Staatsangehörigkeit	Insgesamt			Darunter im ersten					
				Hochschulsemester			Fachsemester		
	insgesamt	männlich	weiblich	zusammen	männlich	weiblich	zusammen	männlich	weiblich
Gesamthochschulen									
Afrika									
Ägypten	75	72	3	7	7	-	12	12	-
Athiopien	80	74	6	1	1	-	2	2	-
Algerien	25	19	6	1	1	-	3	3	-
Angola	2	2	-	-	-	-	-	-	-
Benin	4	3	1	1	-	1	1	-	1
Burundi	2	2	-	-	-	-	-	-	-
Cote d'Ivoire	9	9	-	1	1	-	1	1	-
Gabun	2	2	-	-	-	-	-	-	-
Gambia	1	1	-	-	-	-	-	-	-
Ghana	52	51	1	3	3	-	10	10	-
Guinea	2	2	-	-	-	-	-	-	-
Guinea-Bissau	1	1	-	-	-	-	-	-	-
Kamerun	94	86	8	14	14	-	16	16	-
Kap Verde	1	-	1	-	-	-	-	-	-
Kenia	14	10	4	-	-	-	1	-	1
Kongo	3	2	1	-	-	-	-	-	-
Libyen	4	4	-	-	-	-	-	-	-
Madagaskar	6	2	4	-	-	-	-	-	-
Mali	13	12	1	-	-	-	1	1	-
Marokko	272	255	17	40	38	2	57	53	4
Mauretanien	8	8	-	-	-	-	-	-	-
Mauritius	2	2	-	-	-	-	-	-	-
Mosambik	3	3	-	-	-	-	1	1	-
Nigeria	19	18	1	-	-	-	2	2	-
Ruanda	4	4	-	-	-	-	-	-	-
Sambia	2	2	-	-	-	-	-	-	-
Senegal	7	6	1	1	1	-	1	1	-
Sierra Leone	4	4	-	-	-	-	-	-	-
Somalia	4	4	-	-	-	-	-	-	-
Sudan	14	14	-	1	1	-	2	2	-
Südafrika	4	-	4	-	-	-	-	-	2
Tansania	4	4	-	-	-	-	-	-	-
Togo	5	4	1	-	-	-	-	-	-
Tschad	13	13	-	-	-	-	1	1	-
Tunesien	68	64	4	1	1	-	6	4	2
Ungarn	3	3	-	-	-	-	-	-	-
Uganda	42	39	3	2	1	1	3	2	1
Zaire	1	1	-	-	-	-	-	-	-
Zentralafrik. Republik	1	1	-	-	-	-	-	-	-
Übriges Afrika	1	1	-	-	-	-	-	-	-
Afrika zusammen	870	803	67	73	69	4	122	111	11
Amerika									
Argentinien	6	3	3	-	-	-	1	-	1
Bolivien	26	23	3	-	-	-	3	2	1
Brasilien	38	22	16	2	1	1	4	3	1
Chile	29	21	8	1	1	-	2	1	1
Costa Rica	4	3	1	-	-	-	-	-	-
Ecuador	2	1	1	-	-	-	-	-	-
El Salvador	4	4	-	-	-	-	1	1	-
Guatemala	2	2	-	-	-	-	-	-	-
Haiti	13	12	1	-	-	-	3	3	-
Honduras	1	-	1	-	-	-	-	-	-
Jamaika	1	-	1	-	-	-	-	-	-
Kanada	20	13	7	-	-	-	2	1	1
Kolumbien	25	18	7	1	-	1	3	1	2
Kuba	2	1	1	-	-	-	-	-	-
Mexiko	8	5	3	1	1	-	1	1	-
Nicaragua	3	2	1	-	-	-	1	1	-
Panama	1	-	1	-	-	-	-	-	-
Paraguay	1	1	-	-	-	-	-	-	-
Peru	28	17	11	1	-	1	5	2	3
Venezuela	11	9	2	1	1	-	1	1	-
Vereinigte Staaten	111	53	58	8	3	5	21	6	15
Amerika zusammen	336	210	126	15	7	8	48	23	25
Asien									
Afghanistan	60	54	6	-	-	-	4	4	-
Aserbaidschan	1	1	-	-	-	-	-	-	-
Bangladesch	6	5	1	-	-	-	-	-	-
Brunei	2	1	1	-	-	-	-	-	-
China	505	305	200	36	19	17	57	25	32
Indien	36	29	7	2	2	-	1	1	-
Indonesien	68	57	11	-	-	-	1	1	-
Irak	13	13	-	-	-	-	-	-	-
Iran	695	559	136	8	4	4	32	20	12
Israel	62	59	3	2	2	-	4	4	-
Japan	28	14	14	3	-	3	9	3	6
Jordanien	93	87	6	4	3	1	7	6	1
Kambodscha	3	3	-	-	-	-	-	-	-
Korea, Dem. Volksrep.	1	1	-	-	-	-	-	-	-
Korea, Republik	171	102	69	14	8	6	26	13	13
Laos	1	1	-	-	-	-	1	1	-
Libanon	20	18	2	1	1	-	2	2	-
Mongolei	2	1	1	-	-	-	-	-	-
Nepal	1	1	-	1	1	-	-	-	-
Pakistan	15	14	1	-	-	-	-	-	-
Philippinen	6	3	3	-	-	-	-	-	-
Singapur	4	2	2	-	-	-	-	-	-
Sri Lanka	6	6	-	-	-	-	-	-	-

9 Ausländische Studenten und Studienanfänger nach Hochschularten und Herkunftsland

Staatsangehörigkeit	Insgesamt			Darunter im ersten					
				Hochschulsemester			Fachsemester		
	insgesamt	männlich	weiblich	zusammen	männlich	weiblich	zusammen	männlich	weiblich
Gesamthochschulen									
Syrien	24	21	3	1	1	-	3	3	-
Tadschikistan	1	-	1	1	-	1	-	-	-
Taiwan	32	22	10	7	3	4	9	4	5
Thailand	10	4	6	-	-	-	-	-	-
Turkmenistan	1	1	-	-	-	-	-	-	-
Vereinigte Arabische Emirate	1	1	-	-	-	-	1	1	-
Vietnam	61	50	11	1	-	1	5	4	1
Asien zusammen	1 929	1 435	494	81	44	37	162	92	70
Australien und Ozeanien									
Australien	3	1	2	-	-	-	-	-	-
Neuseeland	1	-	1	-	-	-	1	-	1
Abhäng. Gebiet (Brit.)	1	1	-	-	-	-	-	-	-
Australien und Ozeanien zusammen	5	2	3	-	-	-	1	-	1
Staatenlos	63	53	10	5	3	2	5	3	2
Ungeklärt	8	6	2	-	-	-	-	-	-
Ohne Angabe	64	52	12	4	3	1	11	8	3
Hochschulart insgesamt	8 561	5 941	2 620	356	204	152	1 157	693	464
darunter: Bildungsinländer	4 094	2 926	1 168	26	11	15	.	.	.
Pädagogische Hochschulen									
Europa									
Europäische Union (EU)									
Belgien	1	-	1	-	-	-	-	-	-
Dänemark	49	21	28	-	-	-	-	-	-
Frankreich	36	4	32	4	1	3	4	1	3
Griechenland	23	6	17	5	1	4	5	1	4
Großbritannien und Nordirland	18	4	14	10	2	8	9	2	7
Irland	1	1	-	-	-	-	-	-	-
Italien	34	4	30	12	-	12	11	-	11
Niederlande	18	9	9	10	4	6	-	-	-
Spanien	15	4	11	1	1	-	1	1	-
EU zusammen	195	53	142	42	9	33	30	5	25
Übriges Europa									
Estland	2	1	1	-	-	-	-	-	-
Finnland	1	-	1	-	-	-	-	-	-
Übrige Gebiete Jugoslawiens	26	9	17	2	1	1	2	1	1
Kroatien	4	1	3	1	-	1	-	1	-
Litauen	1	1	-	1	1	-	-	-	-
Norwegen	2	1	1	-	-	-	-	-	-
Österreich	20	5	15	1	-	1	1	-	1
Polen	5	2	3	-	-	-	1	-	1
Rumänien	3	-	3	-	-	-	-	-	-
Russische Föderation	2	-	2	-	-	-	-	-	-
Schweden	3	-	3	-	-	-	-	-	-
Schweiz	10	1	9	2	-	2	3	-	3
Slowenien	2	1	1	1	-	1	1	-	1
Tschechoslowakei	3	1	2	-	-	-	-	-	-
Türkei	23	10	13	1	-	1	1	-	1
Ukraine	1	-	1	-	-	-	-	-	-
Ungarn	23	2	21	13	-	13	13	-	13
Zypern	1	1	-	-	-	-	-	-	-
Übriges Europa zusammen	132	36	96	22	2	20	24	2	22
Europa zusammen	327	89	238	64	11	53	54	7	47
Afrika									
Ägypten	2	1	1	-	-	-	-	-	-
Cote d'Ivoire	1	1	-	-	-	-	-	-	-
Ghana	3	3	-	-	-	-	-	-	-
Kamerun	1	1	-	-	-	-	-	-	-
Nigeria	2	2	-	-	-	-	-	-	-
Sudan	1	-	-	-	-	-	-	-	-
Uganda	2	-	2	-	-	-	-	-	-
Afrika zusammen	12	9	3	-	-	-	-	-	-
Amerika									
Argentinien	2	-	2	-	-	-	-	-	-
Bolivien	1	-	1	-	-	-	-	-	-
Brasilien	3	-	3	-	-	-	-	-	-

9 Ausländische Studenten und Studienanfänger nach Hochschularten und Herkunftsland

Staatsangehörigkeit	Insgesamt			Darunter im ersten					
				Hochschulsemester			Fachsemester		
	insgesamt	männlich	weiblich	zusammen	männlich	weiblich	zusammen	männlich	weiblich
Pädagogische Hochschulen									
Chile	1	-	1	-	-	-	-	-	-
Honduras	1	1	-	-	-	-	-	-	-
Kanada	1	1	-	-	-	-	-	-	-
Kolumbien	1	1	-	1	1	-	1	1	-
Peru	3	1	2	-	-	-	-	-	-
Vereinigte Staaten	21	7	14	2	1	1	3	1	2
Amerika zusammen	34	11	23	3	2	1	4	2	2
Asien									
Afghanistan	1	-	1	-	-	-	-	-	-
China	6	1	5	-	-	-	1	-	1
Indien	1	-	1	-	-	-	-	-	-
Indonesien	1	1	-	-	-	-	-	-	-
Iran	1	1	-	-	-	-	1	1	-
Japan	2	-	2	-	-	-	-	-	-
Korea, Republik	2	-	2	-	-	-	-	-	-
Syrien	1	1	-	-	-	-	-	-	-
Taiwan	4	-	4	2	-	2	1	-	1
Übriges Asien	2	2	-	1	1	-	1	1	-
Asien zusammen	21	6	15	3	1	2	4	2	2
Australien und Ozeanien									
Australien	1	1	-	-	-	-	-	-	-
Australien und Ozeanien zusammen	1	1	-	-	-	-	-	-	-
Hochschulart insgesamt	395	116	279	70	14	56	62	11	51
darunter: Bildungsinländer	124	36	88	9	2	7	.	.	.
Theologische Hochschulen									
Europa									
Europäische Union (EU)									
Belgien	4	4	-	-	-	-	-	-	-
Dänemark	1	1	-	-	-	-	1	1	-
Frankreich	6	5	1	-	-	-	-	-	-
Griechenland	1	1	-	-	-	-	-	-	-
Großbritannien und Nordirland	1	1	-	-	-	-	-	-	-
Irland	1	1	-	-	-	-	-	-	-
Italien	12	10	2	1	1	-	1	1	-
Luxemburg	8	5	3	-	-	-	1	1	-
Niederlande	3	2	1	-	-	-	-	-	-
Portugal	4	3	1	-	-	-	-	-	-
Spanien	4	4	-	-	-	-	-	-	-
EU zusammen	45	37	8	1	1	-	3	3	-
Übriges Europa									
Bulgarien	5	4	1	-	-	-	-	-	-
Kroatien	17	16	1	-	-	-	-	-	-
Norwegen	2	1	1	2	1	1	2	1	1
Österreich	18	13	5	1	1	-	3	3	-
Polen	25	25	-	1	1	-	-	-	-
Rumänien	4	2	2	-	-	-	-	-	-
Russische Föderation	1	1	-	-	-	-	-	-	-
Schweiz	7	6	1	1	1	-	1	1	-
Slowenien	4	4	-	-	-	-	-	-	-
Tschechoslowakei	15	14	1	1	1	-	1	1	-
Türkei	1	1	-	-	-	-	-	-	-
Ukraine	2	2	-	1	1	-	1	1	-
Ungarn	7	7	-	2	2	-	2	2	-
Übriges Europa zusammen	108	96	12	9	8	1	10	9	1
Europa zusammen	153	133	20	10	9	1	13	12	1
Afrika									
Benin	1	1	-	-	-	-	-	-	-
Ghana	1	1	-	1	1	-	1	1	-
Kenia	1	1	-	-	-	-	-	-	-
Madagaskar	1	1	-	-	-	-	-	-	-
Nigeria	14	14	-	-	-	-	-	-	-
Sierra Leone	9	9	-	-	-	-	-	-	-
Südafrika	3	3	-	-	-	-	-	-	-
Tansania	5	4	1	-	-	-	-	-	-
Uganda	1	1	-	-	-	-	-	-	-
Zaire	12	12	-	1	1	-	-	-	-
Afrika zusammen	48	47	1	2	2	-	1	1	-

Sommersemester 1993

9 Ausländische Studenten und Studienanfänger nach Hochschularten und Herkunftsland

Staatsangehörigkeit	Insgesamt			Darunter im ersten					
				Hochschulsemester			Fachsemester		
	insgesamt	männlich	weiblich	zusammen	männlich	weiblich	zusammen	männlich	weiblich
Theologische Hochschulen									
Amerika									
Argentinien	3	3	-	-	-	-	1	1	-
Brasilien	8	7	1	-	-	-	-	-	-
Chile	8	8	-	3	3	-	3	3	-
Ecuador	2	2	-	-	-	-	-	-	-
Guatemala	1	1	-	-	-	-	-	-	-
Kolumbien	3	3	-	-	-	-	-	-	-
Mexiko	1	1	-	-	-	-	-	-	-
Paraguay	1	1	-	-	-	-	-	-	-
Peru	1	-	1	-	-	-	-	-	-
Vereinigte Staaten	10	8	2	-	-	-	1	-	1
Amerika zusammen	38	34	4	3	3	-	5	4	1
Asien									
China	3	3	-	-	-	-	-	-	-
Indien	25	25	-	5	5	-	6	6	-
Indonesien	4	4	-	1	1	-	-	-	-
Israel	1	-	1	-	-	-	-	-	-
Japan	3	3	-	-	-	-	-	-	-
Korea, Republik	20	19	1	1	1	-	1	1	-
Myanmar	1	1	-	-	-	-	-	-	-
Philippinen	1	1	-	-	-	-	-	-	-
Taiwan	3	1	2	-	-	-	-	-	-
Usbekistan	1	1	-	-	-	-	-	-	-
Vietnam	3	3	-	-	-	-	-	-	-
Asien zusammen	65	61	4	7	7	-	7	7	-
Australien und Ozeanien									
Australien	1	1	-	-	-	-	-	-	-
Australien und Ozeanien zusammen	1	1	-	-	-	-	-	-	-
Ungeklärt	1	1	-	-	-	-	-	-	-
Ohne Angabe	1	1	-	-	-	-	-	-	-
Hochschulart insgesamt	307	278	29	22	21	1	26	24	2
darunter: Bildungsinländer	18	14	4	-	-	-	-	-	-
Kunsthochschulen									
Europa									
Europäische Union (EU)									
Belgien	32	15	17	6	3	3	6	3	3
Dänemark	29	9	20	2	-	2	3	-	3
Frankreich	125	48	77	12	5	7	16	9	7
Griechenland	91	51	40	7	4	3	8	5	3
Großbritannien und Nordirland	111	65	46	23	12	11	22	11	11
Irland	13	6	7	1	1	-	1	1	-
Italien	153	82	71	6	5	-	11	8	3
Luxemburg	19	10	9	2	1	1	2	1	1
Niederlande	61	23	38	8	2	6	9	3	6
Portugal	16	10	6	-	-	-	-	-	-
Spanien	108	43	65	12	7	5	16	9	7
EU zusammen	758	362	396	79	40	39	94	50	44
Übriges Europa									
Albanien	5	3	2	-	-	-	-	-	-
Bosnien-Herzegowina	2	1	1	-	-	-	-	-	-
Bulgarien	71	35	36	4	2	2	4	2	2
Estland	9	8	1	1	1	-	1	1	-
Finnland	29	11	18	4	2	2	3	2	1
Island	25	9	16	1	-	1	2	1	1
Übrige Gebiete									
Jugoslawiens	80	39	41	6	2	4	7	3	4
Kroatien	24	12	12	4	2	2	5	2	3
Lettland	6	2	4	-	-	-	-	-	-
Liechtenstein	1	1	-	1	1	-	1	1	-
Litauen	13	5	8	1	1	-	2	1	1
Norwegen	30	12	18	5	2	3	4	1	3
Österreich	155	70	85	6	3	3	11	6	5
Polen	122	65	57	10	5	5	12	6	7
Rumänien	57	29	28	3	2	1	6	3	3
Russische Föderation	142	79	63	16	7	9	20	9	11
Schweden	35	16	19	2	1	1	1	1	-
Schweiz	136	65	71	9	3	6	10	4	6
Slowenien	11	6	5	-	-	-	1	1	-
Tschechische Republik	6	2	4	1	-	1	1	-	1

9 Ausländische Studenten und Studienanfänger nach Hochschularten und Herkunftsland

Staatsangehörigkeit	Insgesamt			Darunter im ersten					
				Hochschulsemester			Fachsemester		
	insgesamt	männlich	weiblich	zusammen	männlich	weiblich	zusammen	männlich	weiblich
Kunsthochschulen									
Tschechoslowakei	26	16	10	2	1	1	3	2	1
Türkei	85	51	34	-	-	-	3	2	1
Ukraine	8	3	5	2	1	1	2	1	1
Ungarn	63	27	36	10	5	5	10	5	5
Zypern	2	1	1	-	-	-	-	-	-
Übriges Europa zusammen	1 143	568	575	88	41	47	109	53	56
Europa zusammen	1 901	930	971	167	81	86	203	103	100
Afrika									
Ägypten	17	11	6	3	3	-	3	3	-
Äthiopien	5	4	1	-	-	-	-	-	-
Algerien	8	8	-	-	-	-	-	-	-
Ghana	2	2	-	-	-	-	-	-	-
Kamerun	2	2	-	-	-	-	-	-	-
Kenia	1	1	-	1	1	-	1	1	-
Marokko	3	2	1	-	-	-	-	-	-
Senegal	1	1	-	-	-	-	-	-	-
Somalia	1	-	1	-	-	-	-	-	-
Südafrika	15	8	7	1	1	-	1	1	-
Afrika zusammen	55	39	16	5	5	-	5	5	-
Amerika									
Argentinien	28	16	12	3	-	3	4	-	4
Bolivien	5	2	3	-	-	-	-	-	-
Brasilien	67	39	28	4	2	2	8	4	4
Chile	35	23	12	-	-	-	1	-	1
Costa Rica	2	2	-	1	1	-	2	2	-
Dominikanische Republik	1	-	1	-	-	-	-	-	-
Ecuador	5	4	1	-	-	-	-	-	-
El Salvador	1	1	-	-	-	-	-	-	-
Guyana	1	1	-	-	-	-	-	-	-
Honduras	1	1	-	-	-	-	-	-	-
Kanada	23	5	18	3	-	3	3	-	3
Kolumbien	13	9	4	1	1	-	1	1	-
Kuba	7	5	2	-	-	-	-	-	-
Mexiko	9	5	4	1	-	1	2	-	2
Nicaragua	4	3	1	-	-	-	-	-	-
Paraguay	1	1	-	-	-	-	-	-	-
Peru	16	11	5	1	1	-	-	-	-
Trinidad und Tobago	1	-	1	1	-	1	1	-	1
Uruguay	4	2	2	1	-	1	1	-	1
Venezuela	10	8	2	-	-	-	-	-	1
Vereinigte Staaten	118	44	74	5	-	5	8	1	7
Übriges Amerika	3	-	3	-	-	-	-	-	-
Amerika zusammen	355	182	173	21	5	16	32	8	24
Asien									
Afghanistan	2	2	-	-	-	-	-	-	-
Armenien	11	6	5	1	1	-	1	1	-
China	135	76	59	12	7	5	17	10	7
Georgien	4	1	3	-	-	-	1	-	1
Indien	6	3	3	1	1	-	-	1	-
Indonesien	29	17	12	-	-	-	1	1	-
Irak	5	5	-	-	-	-	-	-	-
Iran	51	35	16	-	-	-	-	-	-
Israel	28	20	8	2	2	-	1	1	-
Japan	409	118	291	31	12	19	54	19	35
Jordanien	1	1	-	-	-	-	-	-	-
Kasachstan	1	-	1	-	-	-	-	-	-
Korea, Dem. Volksrep.	9	1	8	1	-	1	1	-	1
Korea, Republik	663	195	468	65	28	37	75	32	43
Libanon	2	1	1	-	-	-	-	-	-
Malaysia	6	1	5	-	-	-	-	-	-
Mongolei	4	2	2	1	-	1	1	-	1
Myanmar	2	1	1	-	-	-	-	-	-
Pakistan	2	2	-	-	-	-	-	-	-
Philippinen	6	3	3	-	-	-	-	-	-
Sri Lanka	2	1	1	-	-	-	-	-	-
Syrien	7	6	1	-	-	-	-	-	-
Taiwan	113	26	87	6	1	5	8	2	6
Thailand	5	4	1	-	-	-	-	-	-
Vietnam	18	12	6	-	-	-	-	-	-
Abhäng. Gebiet (Brit.)	2	-	2	-	-	-	-	-	-
Übriges Asien	4	2	2	-	-	-	-	-	-
Asien zusammen	1 527	541	986	120	52	68	161	67	94
Australien und Ozeanien									
Australien	30	14	16	2	2	-	4	2	2
Neuseeland	5	1	4	1	1	-	1	1	-
Australien und Ozeanien zusammen	35	15	20	3	3	-	5	3	2
Staatenlos	7	3	4	-	-	-	-	-	-
Ohne Angabe	3	1	2	-	-	-	-	-	-

Sommersemester 1993

9 Ausländische Studenten und Studienanfänger nach Hochschularten und Herkunftsland

Staatsangehörigkeit	Insgesamt			Darunter im ersten					
				Hochschulsemester			Fachsemester		
	insgesamt	männlich	weiblich	zusammen	männlich	weiblich	zusammen	männlich	weiblich
Kunsthochschulen									
Hochschulart insgesamt	3 883	1 711	2 172	316	146	170	406	186	220
darunter: Bildungsinländer	1 363	601	762	90	45	45	.	.	.
Fachhochschulen (ohne Verwaltungs-FH)									
Europa									
Europäische Union (EU)									
Belgien	133	95	38	5	3	2	9	6	3
Dänemark	77	50	27	22	15	7	7	5	2
Frankreich	934	499	435	60	29	31	51	28	23
Griechenland	670	520	150	35	25	10	48	37	11
Großbritannien und Nordirland	540	289	251	50	27	23	40	24	16
Irland	63	26	37	9	6	3	9	7	2
Italien	670	516	154	49	41	8	53	46	7
Luxemburg	73	51	22	1	1	-	2	2	-
Niederlande	399	291	108	21	9	12	24	12	12
Portugal	163	128	35	9	5	4	9	5	4
Spanien	467	317	150	32	18	14	34	21	13
EU zusammen	4 189	2 782	1 407	293	179	114	286	193	93
Übriges Europa									
Albanien	2	2	-	1	1	-	-	-	-
Bosnien-Herzegowina	1	1	-	-	-	-	-	-	-
Bulgarien	47	38	9	3	2	1	5	3	2
Estland	10	6	4	-	-	-	-	-	-
Finnland	94	35	59	26	11	15	26	12	14
Island	32	16	16	2	2	-	2	1	1
Übrige Gebiete									
Jugoslawiens	910	630	280	52	31	21	72	47	25
Kroatien	197	93	44	12	6	6	13	7	6
Lettland	3	3	-	-	-	-	-	-	-
Liechtenstein	2	2	-	-	-	-	-	-	-
Malta	3	3	-	-	-	-	-	-	-
Norwegen	42	17	25	5	1	4	2	-	2
Österreich	1 060	752	308	60	45	15	76	58	18
Polen	336	203	133	30	15	15	27	9	18
Rumänien	109	72	37	7	5	2	7	4	3
Russische Föderation	73	50	23	13	8	5	14	8	6
San Marino	2	2	-	-	-	-	-	-	-
Schweden	70	34	36	11	4	7	14	7	7
Schweiz	198	140	58	10	7	3	10	7	3
Slowakische Republik	1	-	1	-	-	-	-	-	-
Slowenien	21	13	8	1	-	1	1	-	1
Tschechische Republik	38	22	16	1	1	-	1	1	-
Tschechoslowakei	92	58	34	5	2	3	5	2	3
Türkei	4 074	3 226	848	162	114	48	233	173	60
Ukraine	5	5	-	3	3	-	2	2	-
Ungarn	98	59	39	15	10	5	5	1	4
Zypern	30	24	6	-	-	-	-	-	-
Abhäng. Gebiet (Brit.)	1	1	-	-	-	-	-	-	-
Übriges Europa	6	4	2	-	-	-	-	-	-
Übriges Europa zusammen	7 497	5 511	1 986	419	268	151	515	342	173
Europa zusammen	11 686	8 293	3 393	712	447	265	801	535	266
Afrika									
Ägypten	69	65	4	6	6	-	5	5	-
Äquatorialguinea	1	-	1	-	-	-	-	-	-
Äthiopien	96	87	9	6	5	1	8	7	1
Algerien	58	51	7	2	1	1	3	2	1
Angola	37	32	5	1	1	-	2	2	-
Benin	7	7	-	-	-	-	-	-	-
Burkina Faso	22	21	1	-	-	-	-	-	-
Burundi	9	8	1	1	1	-	1	1	-
Cote d'Ivoire	27	26	1	2	2	-	2	2	-
Gabun	18	18	-	-	-	-	1	1	-
Gambia	1	1	-	-	-	-	-	-	-
Ghana	47	45	2	7	7	-	9	9	-
Guinea	12	12	-	1	1	-	1	1	-
Guinea-Bissau	2	2	-	-	-	-	-	-	-
Kamerun	173	152	21	12	10	2	23	21	2
Kap Verde	13	7	6	1	1	-	1	1	-
Kenia	12	7	5	1	1	-	1	1	-
Komoren	3	3	-	-	-	-	-	-	-
Kongo	9	8	1	-	-	-	-	-	-
Liberia	2	2	-	-	-	-	-	-	-
Libyen	23	21	2	9	9	-	9	9	-
Madagaskar	15	12	3	1	1	-	1	1	-
Malawi	1	1	-	-	-	-	-	-	-
Mali	34	31	3	-	-	-	-	-	-
Marokko	732	693	39	45	43	2	72	69	3
Mauretanien	36	35	1	1	1	-	1	1	-
Mauritius	1	1	-	-	-	-	-	-	-
Mosambik	21	20	1	-	-	-	-	-	-

9 Ausländische Studenten und Studienanfänger nach Hochschularten und Herkunftsland

Staatsangehörigkeit	Insgesamt			Darunter im ersten					
				Hochschulsemester			Fachsemester		
	insgesamt	männlich	weiblich	zusammen	männlich	weiblich	zusammen	männlich	weiblich
Fachhochschulen (ohne Verwaltungs-FH)									
Namibia	2	1	1	-	-	-	-	-	-
Niger	3	2	1	-	-	-	-	-	-
Nigeria	38	38	-	-	-	-	1	1	-
Ruanda	39	35	4	1	1	-	2	1	1
Sambia	2	2	-	-	-	-	-	-	-
Sao Tome und Principe	1	1	-	-	-	-	-	-	-
Senegal	16	16	-	-	-	-	1	1	-
Seschellen	1	1	-	-	-	-	-	-	-
Sierra Leone	7	6	1	-	-	-	-	-	-
Simbabwe	6	5	1	-	-	-	-	-	-
Somalia	6	5	1	-	-	-	-	-	-
Sudan	23	22	1	-	-	-	1	1	-
Südafrika	18	13	5	1	-	1	2	-	2
Tansania	25	23	2	-	-	-	-	-	-
Togo	27	24	3	2	1	1	3	2	1
Tschad	27	27	-	-	-	-	-	-	-
Tunesien	133	127	6	6	6	-	8	8	-
Uganda	16	11	5	-	-	-	2	1	1
Zaire	51	43	8	2	2	-	4	4	-
Zentralafrik. Republik	4	4	-	-	-	-	-	-	-
Übriges Afrika	6	5	1	-	-	-	1	-	1
Afrika zusammen	1 932	1 779	153	108	100	8	165	152	13
Amerika									
Argentinien	28	17	11	-	-	-	-	-	-
Bolivien	78	68	10	1	1	-	2	2	-
Brasilien	79	43	36	8	5	3	7	5	2
Chile	50	36	14	4	2	2	7	5	2
Costa Rica	8	5	3	1	1	-	-	-	-
Dominikanische Republik	2	1	1	-	-	-	-	-	-
Ecuador	21	17	4	1	-	1	1	-	1
El Salvador	10	9	1	-	-	-	-	-	-
Guatemala	7	6	1	-	-	-	-	-	-
Guyana	1	1	-	-	-	-	-	-	-
Haiti	14	13	1	1	1	-	1	1	-
Honduras	5	4	1	-	-	-	-	-	-
Jamaika	1	1	-	-	-	-	-	-	-
Kanada	30	23	7	1	1	-	1	1	-
Kolumbien	53	41	12	-	-	-	1	1	-
Kuba	6	5	1	-	-	-	-	-	-
Mexiko	16	8	8	-	-	-	-	-	-
Nicaragua	13	12	1	-	-	-	-	-	-
Panama	4	2	2	-	-	-	-	-	-
Paraguay	7	3	4	-	-	-	-	-	-
Peru	131	82	49	10	2	8	13	3	10
Suriname	2	1	1	-	-	-	-	-	-
Trinidad und Tobago	1	1	-	-	-	-	-	-	-
Uruguay	7	4	3	-	-	-	-	-	-
Venezuela	40	25	15	3	1	2	4	2	2
Vereinigte Staaten	279	177	102	12	5	7	15	6	9
Abhäng. Gebiete (Brit.)	1	1	-	-	-	-	-	-	-
Übriges Amerika	4	2	2	2	1	1	2	1	1
Amerika zusammen	898	608	290	44	20	24	54	27	27
Asien									
Afghanistan	121	110	11	5	4	1	6	5	1
Armenien	1	1	-	-	-	-	-	-	-
Bangladesch	16	14	2	2	2	-	2	2	-
China	328	176	152	35	21	14	48	26	22
Georgien	5	3	2	1	-	1	2	2	1
Indien	64	50	14	1	1	-	2	2	-
Indonesien	853	655	198	47	35	12	65	49	16
Irak	67	61	6	3	2	1	6	4	2
Iran	2 867	2 277	590	95	60	35	165	117	48
Israel	86	75	11	7	7	-	11	11	-
Japan	19	8	11	2	1	1	2	1	1
Jemen	17	15	2	-	-	-	1	1	-
Jordanien	158	153	5	5	5	-	13	13	-
Kambodscha	13	13	-	-	-	-	-	-	-
Kasachstan	6	5	1	-	-	-	-	-	-
Katar	2	2	-	-	-	-	-	-	-
Korea, Dem. Volksrep.	10	4	6	-	-	-	2	-	2
Korea, Republik	143	53	90	6	3	3	9	5	4
Kuwait	5	5	-	-	-	-	-	-	-
Laos	19	17	2	1	1	-	1	1	-
Libanon	84	79	5	5	5	-	9	8	1
Malaysia	13	8	5	-	-	-	1	1	-
Malediven	1	1	-	-	-	-	-	-	-
Mongolei	19	8	11	3	-	3	3	-	3
Myanmar	2	2	-	-	-	-	-	-	-
Nepal	3	3	-	-	-	-	-	-	-
Oman	2	2	-	-	-	-	-	-	-
Pakistan	39	33	6	4	4	-	6	6	-
Philippinen	14	8	6	-	-	-	-	-	-
Saudi-Arabien	2	2	-	-	-	-	-	-	-
Singapur	5	5	-	-	-	-	-	-	-
Sri Lanka	26	19	7	1	-	1	1	-	1
Syrien	65	62	3	3	2	1	5	4	1
Taiwan	24	11	13	-	-	-	-	-	-
Thailand	36	28	8	-	-	-	-	-	-

9 Ausländische Studenten und Studienanfänger nach Hochschularten und Herkunftsland

Staatsangehörigkeit	Insgesamt			Darunter im ersten					
				Hochschulsemester			Fachsemester		
	insgesamt	männlich	weiblich	zusammen	männlich	weiblich	zusammen	männlich	weiblich
Fachhochschulen (ohne Verwaltungs-FH)									
Vereinigte Arabische Emirate	1	1	-	-	-	-	-	-	-
Vietnam	452	354	98	17	12	5	26	20	6
Übriges Asien	11	9	2	-	-	-	-	-	-
Asien zusammen	5 599	4 332	1 267	243	165	78	385	276	109
Australien und Ozeanien									
Australien	23	13	10	4	2	2	5	3	2
Neuseeland	1	1	-	-	-	-	-	-	-
Tonga	1	1	-	-	-	-	-	-	-
Übriges Ozeanien	1	1	-	-	-	-	-	-	-
Australien und Ozeanien zusammen	26	16	10	4	2	2	5	3	2
Staatenlos	95	86	9	6	6	-	7	7	-
Ungeklärt	26	22	4	2	1	1	2	1	1
Ohne Angabe	631	513	118	21	17	4	36	28	8
Hochschulart insgesamt	20 893	15 649	5 244	1 140	758	382	1 455	1 029	426
darunter: Bildungsinländer	10 840	8 335	2 505	482	320	162	.	.	.
Verwaltungsfachhochschulen									
Europa									
Europäische Union (EU)									
Frankreich	1	-	1	-	-	-	-	-	-
EU zusammen	1	-	1	-	-	-	-	-	-
Übriges Europa									
Bulgarien	1	1	-	-	-	-	-	-	-
Estland	1	1	-	-	-	-	-	-	-
Übriges Europa zusammen	2	2	-	-	-	-	-	-	-
Europa zusammen	3	2	1	-	-	-	-	-	-
Amerika									
Kanada	1	-	1	-	-	-	-	-	-
Amerika zusammen	1	-	1	-	-	-	-	-	-
Asien									
Syrien	1	-	1	-	-	-	-	-	-
Asien zusammen	1	-	1	-	-	-	-	-	-
Hochschulart insgesamt	5	2	3	-	-	-	-	-	-
darunter: Bildungsinländer	3	1	2	-	-	-	-	-	-
Hochschulen insgesamt									
Europa									
Europäische Union (EU)									
Belgien	676	365	311	60	28	32	75	35	40
Dänemark	508	243	265	100	48	52	84	38	46
Frankreich	4 344	1 585	2 759	471	161	310	499	155	344
Griechenland	6 915	4 149	2 766	326	166	160	493	281	212
Großbritannien und Nordirland	2 685	1 288	1 397	448	173	275	464	186	278
Irland	398	134	264	39	18	21	47	22	25
Italien	4 153	2 101	2 052	431	158	273	502	192	310
Luxemburg	1 101	782	319	13	8	5	37	26	11
Niederlande	2 191	1 380	811	217	107	110	237	121	116
Portugal	803	436	367	28	12	16	36	20	16
Spanien	2 973	1 464	1 509	197	64	133	279	104	175
EU zusammen	26 747	13 927	12 820	2 330	943	1 387	2 753	1 180	1 573
Übriges Europa									
Albanien	53	37	16	17	9	8	14	7	7
Andorra	5	4	1	-	-	-	-	-	-
Bosnien-Herzegowina	8	4	4	1	1	-	1	1	-
Bulgarien	841	421	420	72	27	45	102	42	60

9 Ausländische Studenten und Studienanfänger nach Hochschularten und Herkunftsland

Staatsangehörigkeit	Insgesamt			Darunter im ersten					
	insgesamt	männlich	weiblich	Hochschulsemester			Fachsemester		
				zusammen	männlich	weiblich	zusammen	männlich	weiblich
Hochschulen insgesamt									
Estland	66	39	27	12	8	4	12	7	5
Finnland	953	249	704	151	38	113	141	36	105
Island	281	147	134	15	6	9	20	7	13
Übrige Gebiete									
Jugoslawiens	4 068	2 200	1 868	197	91	106	286	145	141
Kroatien	708	404	304	73	39	34	102	49	53
Lettland	53	28	25	21	9	12	22	9	13
Liechtenstein	13	8	5	1	1	-	1	1	-
Litauen	54	21	33	13	6	7	11	5	6
Malta	9	6	3	-	-	-	1	1	-
Norwegen	929	467	462	82	33	49	87	38	49
Österreich	5 412	3 335	2 077	213	104	109	529	301	228
Polen	2 726	1 291	1 435	239	103	136	267	103	164
Rumänien	589	287	302	67	27	40	68	31	37
Russische Föderation	1 393	678	715	201	80	121	242	102	140
San Marino	3	2	1	-	-	-	-	-	-
Schweden	830	390	440	209	102	107	187	86	101
Schweiz	1 399	788	611	88	41	47	122	51	71
Slowakische Republik	30	20	10	10	5	5	9	4	5
Slowenien	112	66	46	14	8	6	17	9	8
Tschechische Republik	220	116	104	23	6	17	31	10	21
Tschechoslowakei	640	348	292	63	33	30	76	35	41
Türkei	15 745	10 815	4 930	579	377	202	1 029	669	360
Ukraine	108	66	42	33	17	16	30	16	14
Ungarn	1 062	495	567	171	70	101	171	52	119
Vatikanstadt	4	1	3	-	-	-	-	-	-
Weißrußland	30	19	11	7	4	3	6	3	3
Zypern	347	217	130	6	4	2	15	11	4
Abhäng. Gebiet (Brit.)	5	3	2	-	-	-	-	-	-
Übriges Europa	48	25	23	-	-	-	3	-	3
Übriges Europa zusammen	38 744	22 997	15 747	2 578	1 249	1 329	3 602	1 831	1 771
Europa zusammen	65 491	36 924	28 567	4 908	2 192	2 716	6 355	3 011	3 344
Afrika									
Ägypten	1 158	1 044	114	102	91	11	123	113	10
Äquatorialguinea	2	1	1	-	-	-	-	-	-
Äthiopien	834	742	92	22	19	3	34	30	4
Algerien	317	253	64	8	5	3	21	15	6
Angola	197	142	55	6	5	1	12	11	1
Benin	83	79	4	6	5	1	7	6	1
Botswana	2	-	2	-	-	-	-	-	-
Burkina Faso	46	40	6	1	1	-	1	1	-
Burundi	26	24	2	1	1	-	1	1	-
Cote d'Ivoire	94	86	9	9	8	1	11	9	2
Gabun	39	29	10	6	-	6	7	1	6
Gambia	6	6	-	-	-	-	-	-	-
Ghana	499	472	27	25	25	-	50	49	1
Guinea	55	52	3	3	3	-	3	3	-
Guinea-Bissau	18	15	3	-	-	-	-	-	-
Kamerun	1 226	1 001	225	128	95	33	175	134	41
Kap Verde	27	16	11	1	1	-	1	1	-
Kenia	91	64	27	3	3	-	6	5	1
Komoren	3	3	-	-	-	-	-	-	-
Kongo	45	34	11	1	-	1	1	-	1
Lesotho	2	-	2	-	-	-	-	-	-
Liberia	12	8	4	-	-	-	1	1	-
Libyen	98	94	4	11	11	-	20	20	-
Madagaskar	134	73	61	2	1	1	5	4	1
Malawi	3	3	-	-	-	-	-	-	-
Mali	127	109	18	4	4	-	9	8	1
Marokko	2 313	2 086	217	216	192	24	302	266	36
Mauritanien	49	47	2	2	2	-	2	2	-
Mauritius	19	9	10	1	1	-	1	1	-
Mosambik	141	129	12	-	-	-	5	5	-
Namibia	6	2	4	-	-	-	-	-	-
Niger	9	7	2	-	-	-	-	-	3
Nigeria	355	304	51	32	28	4	37	34	3
Ruanda	88	74	14	2	2	-	5	3	2
Sambia	44	35	9	1	-	1	1	-	1
Sao Tome und Principe	10	7	3	1	-	1	3	2	1
Senegal	110	95	15	5	4	1	9	8	1
Seschellen	10	6	4	-	-	-	1	1	-
Sierra Leone	89	73	16	2	1	1	2	1	1
Simbabwe	69	61	8	-	-	-	1	-	1
Somalia	63	54	9	1	-	1	2	1	1
Sudan	281	254	27	23	21	2	27	26	1
Südafrika	113	72	41	4	2	2	9	4	5
Swasiland	1	1	-	-	-	-	-	-	-
Tansania	108	98	10	5	4	1	6	5	1
Togo	101	88	13	6	5	1	7	6	1
Tschad	50	49	1	-	-	-	1	1	-
Tunesien	781	692	89	13	12	1	36	31	5
Uganda	120	89	31	4	4	-	11	7	4
Zaire	252	219	33	12	9	3	20	17	3
Zentralafrik. Republik	8	8	-	-	-	-	-	-	-
Abhäng. Gebiet (Brit.)	1	1	-	-	-	-	-	-	-
Übriges Afrika	31	23	8	2	1	1	3	1	2
Afrika zusammen	10 366	8 982	1 384	671	566	105	979	834	145

9 Ausländische Studenten und Studienanfänger nach Hochschularten und Herkunftsland

Staatsangehörigkeit	Insgesamt			Darunter im ersten					
				Hochschulsemester			Fachsemester		
	insgesamt	männlich	weiblich	zusammen	männlich	weiblich	zusammen	männlich	weiblich
Hochschulen insgesamt									
Amerika									
Argentinien	354	177	177	28	10	18	42	18	24
Bahamas	1	-	1	-	-	-	1	-	1
Barbados	4	2	2	-	-	-	-	-	-
Bolivien	239	170	69	11	4	7	18	7	11
Brasilien	1 100	478	622	112	37	75	136	51	85
Chile	558	357	201	36	21	15	55	33	22
Costa Rica	78	60	18	7	4	3	9	7	2
Dominica	1	-	1	-	-	-	-	-	-
Dominikanische Republik	21	18	3	4	4	-	1	1	-
Ecuador	108	71	37	9	4	5	12	5	7
El Salvador	57	42	15	4	4	-	6	5	1
Grenada	1	1	-	-	-	-	-	-	-
Guatemala	27	14	13	2	-	2	2	-	2
Guyana	5	4	1	-	-	-	-	-	-
Haiti	42	35	7	1	1	-	6	5	1
Honduras	18	13	5	-	-	-	-	-	-
Jamaika	12	7	5	-	-	-	-	-	-
Kanada	405	209	196	21	12	9	31	19	12
Kolumbien	417	250	167	29	11	18	32	13	19
Kuba	66	46	20	7	5	2	12	8	4
Mexiko	272	153	119	23	12	11	29	14	15
Nicaragua	136	93	43	4	3	1	6	5	1
Panama	19	13	6	2	1	1	2	1	1
Paraguay	40	24	16	3	-	3	3	1	2
Peru	576	322	254	41	12	29	58	21	37
St. Lucia	1	-	1	-	-	-	-	-	-
Suriname	3	2	1	-	-	-	-	-	-
Trinidad und Tobago	13	6	7	3	1	2	2	-	2
Uruguay	61	35	26	3	1	2	6	3	3
Venezuela	148	87	61	9	5	4	13	6	7
Vereinigte Staaten	4 259	2 193	2 066	471	221	250	563	253	310
Abhäng. Gebiete (Brit.)	3	3	-	-	-	-	-	-	-
Übriges Amerika	10	3	7	3	1	2	3	1	2
Amerika zusammen	9 055	4 888	4 167	833	374	459	1 048	477	571
Asien									
Afghanistan	612	532	80	11	8	3	26	22	4
Armenien	31	16	15	5	3	2	4	3	1
Aserbaidschan	1	1	-	-	-	-	-	-	-
Bahrain	1	-	1	-	-	-	-	-	-
Bangladesch	100	88	12	7	6	1	7	6	1
Bhutan	1	1	-	-	-	-	-	-	-
Brunei	3	1	2	-	-	-	-	-	-
China	5 589	3 250	2 339	351	209	142	467	255	212
Georgien	36	17	19	10	4	6	9	2	7
Indien	632	474	158	29	17	12	35	24	11
Indonesien	2 109	1 604	499	69	51	18	108	79	29
Irak	353	314	39	8	5	3	22	18	4
Iran	10 092	7 211	2 881	240	149	91	476	307	169
Israel	1 162	1 021	141	69	61	8	99	87	12
Japan	1 379	525	854	140	47	93	201	68	133
Jemen	219	196	23	2	2	-	5	5	-
Jordanien	1 201	1 107	94	45	39	6	81	71	10
Kambodscha	112	99	13	1	1	-	2	2	-
Kasachstan	25	16	9	-	-	-	-	-	-
Katar	7	7	-	-	-	-	-	-	-
Korea, Dem. Volksrep.	77	41	36	4	3	1	8	4	4
Korea, Republik	4 664	2 429	2 235	315	156	159	440	221	219
Kuwait	12	12	-	1	2	-	1	1	-
Laos	136	120	16	2	2	-	5	5	-
Libanon	333	289	44	8	8	-	16	14	2
Malaysia	50	27	23	3	1	2	4	2	2
Malediven	1	1	-	-	-	-	-	-	-
Mongolei	230	106	124	8	3	5	17	8	9
Myanmar	23	14	9	-	-	-	-	-	-
Nepal	23	21	2	2	2	-	1	1	-
Nepal	4	3	1	1	1	-	1	1	-
Oman	212	178	34	15	14	1	21	21	-
Pakistan	129	54	75	4	1	3	8	2	6
Philippinen	21	19	2	1	1	-	1	1	-
Saudi-Arabien	31	13	18	1	2	1	8	4	4
Singapur	145	109	36	6	2	4	8	4	4
Sri Lanka	722	660	62	25	23	2	63	54	9
Syrien	1	-	1	1	-	-	1	-	-
Tadschikistan	1	-	1	1	-	-	1	-	-
Taiwan	1 185	493	692	138	52	86	167	61	106
Thailand	199	100	99	7	4	3	12	6	6
Turkmenistan	1	1	-	-	-	-	-	-	-
Usbekistan	2	2	-	-	-	-	-	-	-
Vereinigte Arabische Emirate	16	14	2	-	-	-	2	2	-
Vietnam	1 464	1 092	372	33	20	13	94	68	26
Abhäng. Gebiet (Brit.)	14	8	6	3	2	1	4	2	2
Übriges Asien	57	45	12	2	2	-	2	2	-
Asien zusammen	33 411	22 331	11 080	1 567	900	667	2 418	1 429	989

Sommersemester 1993

9 Ausländische Studenten und Studienanfänger nach Hochschularten und Herkunftsland

Staatsangehörigkeit	Insgesamt			Darunter im ersten					
				Hochschulsemester			Fachsemester		
	insgesamt	männlich	weiblich	zusammen	männlich	weiblich	zusammen	männlich	weiblich
Hochschulen insgesamt									
Australien und Ozeanien									
Australien	159	74	85	22	9	13	25	11	14
Nauru	1	-	1	1	-	1	1	-	1
Neuseeland	34	12	22	12	4	8	14	4	10
Papua-Neuguinea	1	1	-	-	-	-	-	-	-
Tonga	2	1	1	-	-	-	-	-	-
Abhäng. Gebiet (Brit.)	1	1	-	-	-	-	-	-	-
Übriges Ozeanien	1	1	-	-	-	-	-	-	-
Australien und Ozeanien zusammen	199	90	109	35	13	22	40	15	25
Staatenlos	786	700	86	28	24	4	39	35	4
Ungeklärt	258	215	43	8	4	4	13	9	4
Ohne Angabe	842	669	173	45	31	14	70	48	22
Insgesamt	120 408	74 799	45 609	8 095	4 104	3 991	10 962	5 858	5 104
darunter: Bildungsinländer	39 809	25 732	14 077	1 304	746	558	.	.	.

10 Ausländische Studenten nach Herkunftsland und Fächergruppe des 1. Studienfachs

Staatsangehörigkeit	Geschl.	Insgesamt	Davon in der Fächergruppe									
			Sprach- und Kulturwiss.	Sport	Rechts-, Wirt.-Sozialwiss.	Mathematik, Naturwiss.	Humanmedizin	Veterinärmedizin	Agrar-, Forst- u. Ernähr.-wiss.	Ingenieurwiss.	Kunst-, Kunstwiss.	Sonstige Fächer
Europa												
Europäische Union (EU)												
Belgien	m	365	66	2	94	45	14	2	3	116	23	-
	w	311	125	1	86	22	16	5	9	13	33	1
	i	676	191	3	180	67	30	7	12	129	56	1
Dänemark	m	243	50	2	89	26	4	-	4	53	15	-
	w	265	121	3	70	15	8	1	2	14	30	1
	i	508	171	5	159	41	12	1	6	67	45	1
Frankreich	m	1 585	283	8	530	193	20	5	23	459	63	1
	w	2 759	1 374	7	925	161	29	12	16	112	118	5
	i	4 344	1 657	15	1 455	354	49	17	39	571	181	6
Griechenland	m	4 149	622	205	1 149	783	366	4	23	907	88	2
	w	2 766	1 313	58	606	310	252	8	14	121	84	-
	i	6 915	1 935	263	1 755	1 093	618	12	37	1 028	172	2
Großbritannien und Nordirland	m	1 288	445	5	369	168	22	1	8	183	84	3
	w	1 397	739	6	398	89	15	6	5	41	90	8
	i	2 685	1 184	11	767	257	37	7	13	224	174	11
Irland	m	134	42	2	45	12	6	-	1	17	9	-
	w	264	147	1	99	6	-	-	1	2	8	-
	i	398	189	3	144	18	6	-	2	19	17	-
Italien	m	2 101	457	23	573	302	55	2	16	544	128	1
	w	2 052	1 254	8	400	105	45	4	16	71	149	-
	i	4 153	1 711	31	973	407	100	6	32	615	277	1
Luxemburg	m	782	77	17	140	121	12	1	31	366	17	-
	w	319	147	5	53	35	17	3	15	24	20	-
	i	1 101	224	22	193	156	29	4	46	390	37	-
Niederlande	m	1 380	227	10	379	247	26	10	32	389	56	4
	w	811	305	9	225	93	25	8	9	51	84	2
	i	2 191	532	19	604	340	51	18	41	440	140	6
Portugal	m	436	57	6	90	74	8	-	5	176	20	-
	w	367	181	2	96	26	18	1	5	25	13	-
	i	803	238	8	186	100	26	1	10	201	33	-
Spanien	m	1 464	328	13	400	200	42	2	16	397	66	-
	w	1 509	849	3	346	92	42	1	8	58	107	3
	i	2 973	1 177	16	746	292	84	3	24	455	173	3
EU zusammen	m	13 927	2 654	293	3 858	2 171	575	27	162	3 607	569	11
	w	12 820	6 555	103	3 304	954	467	49	100	532	736	20
	i	26 747	9 209	396	7 162	3 125	1 042	76	262	4 139	1 305	31
Übriges Europa												
Albanien	m	37	5	1	5	10	2	2	1	7	4	-
	w	16	4	-	4	3	1	1	1	-	2	-
	i	53	9	1	9	13	3	3	2	7	6	-
Andorra	m	4	-	-	-	2	-	-	-	2	-	-
	w	1	-	-	-	1	-	-	-	-	-	-
	i	5	-	-	-	3	-	-	-	2	-	-
Bosnien-Herzegowina	m	4	-	-	1	2	-	-	-	-	1	-
	w	4	-	-	3	-	-	-	-	-	1	-
	i	8	-	-	4	2	-	-	-	-	2	-
Bulgarien	m	421	40	-	122	64	20	3	6	125	41	-
	w	420	159	-	92	38	23	-	3	58	45	2
	i	841	199	-	214	102	43	3	9	183	86	2
Estland	m	39	2	-	9	7	2	-	2	8	8	1
	w	27	11	2	5	3	1	-	2	-	3	-
	i	66	13	2	14	10	3	-	4	8	11	1
Finnland	m	249	32	1	102	16	16	1	10	51	17	3
	w	704	293	3	199	38	56	18	12	45	40	-
	i	953	325	4	301	54	72	19	22	96	57	3
Island	m	147	29	9	29	13	1	2	1	54	9	-
	w	134	45	5	23	11	3	3	1	22	21	-
	i	281	74	14	52	24	4	5	2	76	30	-
Übrige Gebiete Jugoslawiens	m	2 200	281	30	538	380	109	2	13	784	59	4
	w	1 868	768	7	516	167	118	4	19	164	104	1
	i	4 068	1 049	37	1 054	547	227	6	32	948	163	5
Kroatien	m	404	65	2	111	67	10	-	-	132	17	-
	w	304	113	3	105	27	13	-	2	24	17	-
	i	708	178	5	216	94	23	-	2	156	34	-

10 Ausländische Studenten nach Herkunftsland und Fächergruppe des 1. Studienfachs

Staatsangehörigkeit	Geschl.	Insgesamt	Davon in der Fächergruppe									
			Sprach- und Kulturwiss.	Sport	Rechts-, Wirt.- Sozial- Wiss.	Mathe- matik, Natur- wiss.	Human- medizin	Vete- rinär- medizin	Agrar-, Forst- u. Ernähr- wiss.	Inge- nieur- wiss.	Kunst, Kunst- wiss.	Sonstige Fächer
Lettland	m	28	6	1	6	4	-	-	2	7	2	-
	w	25	7	-	11	3	-	-	-	-	4	-
	i	53	13	1	17	7	-	-	2	7	6	-
Liechtenstein	m	8	2	-	2	-	1	-	-	2	1	-
	w	5	4	-	1	-	-	-	-	-	-	-
	i	13	6	-	3	-	1	-	-	2	1	-
Litauen	m	21	6	-	2	5	-	-	1	2	5	-
	w	39	9	1	8	-	1	-	3	-	11	-
	i	54	15	1	10	5	1	-	4	2	16	-
Malta	m	6	2	-	1	1	-	-	-	2	-	-
	w	3	3	-	-	-	-	-	-	-	-	-
	i	9	5	-	1	1	-	-	-	2	-	-
Norwegen	m	467	26	1	192	96	122	10	2	63	14	1
	w	462	85	1	117	24	148	30	2	24	27	4
	i	929	111	2	309	60	270	40	4	87	41	5
österreich	m	3 335	462	26	1 074	656	80	5	64	833	134	1
	w	2 077	711	18	613	219	66	23	54	146	227	-
	i	5 412	1 173	44	1 687	875	146	28	118	979	361	1
Polen	m	1 291	262	13	355	152	40	1	30	352	84	2
	w	1 435	689	5	354	97	81	3	16	87	102	1
	i	2 726	951	18	709	249	121	4	46	439	186	3
Rumänien	m	287	39	2	33	56	19	3	1	98	36	-
	w	302	73	1	50	69	39	1	1	27	41	-
	i	589	112	3	83	125	58	4	2	125	77	-
Russische Föderation	m	678	123	3	174	130	24	1	3	127	89	4
	w	715	365	3	131	73	29	1	4	23	81	5
	i	1 393	488	6	305	203	53	2	7	150	170	9
San Marino	m	2	-	-	-	-	-	-	-	2	-	-
	w	1	1	-	-	-	-	-	-	-	-	-
	i	3	1	-	-	-	-	-	-	2	-	-
Schweden	m	390	62	3	157	52	16	-	5	70	17	8
	w	440	139	2	170	24	31	13	2	21	34	4
	i	830	201	5	327	76	47	13	7	91	51	12
Schweiz	m	788	206	11	166	124	9	1	13	158	100	-
	w	611	286	5	103	45	15	2	17	27	111	-
	i	1 399	492	16	269	169	24	3	30	185	211	-
Slowakische Republik	m	20	4	-	-	6	-	-	-	10	-	-
	w	10	5	-	-	-	-	-	-	5	-	-
	i	30	9	-	-	6	-	-	-	15	-	-
Slowenien	m	66	9	2	16	11	3	-	1	16	8	-
	w	46	16	1	12	7	2	-	1	2	5	-
	i	112	25	3	28	18	5	-	2	18	13	-
Tschechische Republik	m	116	25	-	28	16	2	2	9	31	3	-
	w	104	48	-	20	12	2	-	7	6	9	-
	i	220	73	-	48	28	4	2	16	37	12	-
Tschechoslowakei	m	348	68	3	70	43	16	1	20	104	23	-
	w	292	119	6	53	30	14	-	16	27	27	-
	i	640	187	9	123	73	30	1	36	131	50	-
Türkei	m	10 815	1 163	67	3 323	1 441	375	8	44	4 281	108	5
	w	4 930	1 353	11	2 002	535	326	4	40	574	84	1
	i	15 745	2 516	78	5 325	1 976	701	12	84	4 855	192	6
Ukraine	m	66	22	-	15	7	-	-	-	18	3	1
	w	42	23	-	7	5	1	-	-	-	5	1
	i	108	45	-	22	12	1	-	-	18	8	2
Ungarn	m	495	83	1	145	60	20	2	18	132	34	-
	w	567	248	2	166	44	16	3	6	26	55	1
	i	1 062	331	3	311	104	36	5	24	158	89	1
Vatikanstadt	m	1	-	-	1	-	-	-	-	-	-	-
	w	3	2	-	-	-	-	-	-	-	1	-
	i	4	2	-	1	-	-	-	-	-	1	-
Weißrußland	m	19	2	-	4	3	-	-	-	10	-	-
	w	11	11	-	-	-	-	-	-	-	-	-
	i	30	13	-	4	3	-	-	-	10	-	-
Zypern	m	217	25	3	51	31	43	2	2	55	5	-
	w	130	52	2	20	18	27	-	-	5	6	-
	i	347	77	5	71	49	70	2	2	60	11	-
Abhäng. Gebiet (Brit.)	m	3	-	-	2	-	-	-	-	1	-	-
	w	2	1	-	1	-	-	-	-	-	-	-
	i	5	1	-	3	-	-	-	-	1	-	-

10 Ausländische Studenten nach Herkunftsland und Fächergruppe des 1. Studienfachs

Staatsangehörigkeit	Geschl.	Insgesamt	Davon in der Fächergruppe									
			Sprach- und Kulturwiss.	Sport	Rechts-, Wirt.-Sozialwiss.	Mathematik, Naturwiss.	Humanmedizin	Veterinärmedizin	Agrar-, Forst- u. Ernähr.-wiss.	Ingenieurwiss.	Kunst, Kunstwiss.	Sonstige Fächer
Übriges Europa	m	25	3	-	5	6	2	-	-	8	1	-
	w	23	14	-	5	2	1	-	-	1	-	-
	i	48	17	-	10	8	3	-	-	9	1	-
Übriges Europa zusammen	m	22 997	3 054	179	6 739	3 401	932	46	248	7 545	823	30
	w	15 747	5 657	78	4 791	1 495	1 014	106	209	1 314	1 063	20
	i	38 744	8 711	257	11 530	4 896	1 946	152	457	8 859	1 886	50
Europa zusammen	m	36 924	5 708	472	10 597	5 572	1 507	73	410	11 152	1 392	41
	w	28 567	12 212	181	8 095	2 449	1 481	155	309	1 846	1 799	40
	i	65 491	17 920	653	18 692	8 021	2 988	228	719	12 998	3 191	81
Afrika												
Ägypten	m	1 044	185	15	169	272	48	6	21	307	18	3
	w	114	43	-	13	19	11	1	4	15	7	1
	i	1 158	228	15	182	291	59	7	25	322	25	4
Äquatorialguinea	m	1	-	-	-	-	-	-	-	1	-	-
	w	1	-	-	1	-	-	-	-	-	-	-
	i	2	-	-	1	-	-	-	-	1	-	-
Äthiopien	m	742	54	2	138	126	63	21	82	246	9	1
	w	92	18	-	30	13	10	2	9	7	3	-
	i	834	72	2	168	139	73	23	91	253	12	1
Algerien	m	253	36	1	25	56	4	-	3	120	8	-
	w	64	23	-	15	13	2	1	2	6	1	1
	i	317	59	1	40	69	6	1	5	126	9	1
Angola	m	142	12	2	45	20	3	1	20	39	-	-
	w	55	18	-	18	11	2	-	5	-	1	-
	i	197	30	2	63	31	5	1	25	39	1	-
Benin	m	79	12	-	15	15	4	2	10	21	-	-
	w	4	1	-	-	1	2	-	-	-	-	-
	i	83	13	-	15	16	6	2	10	21	-	-
Botsuana	m	-	-	-	-	-	-	-	-	-	-	-
	w	2	1	-	1	-	-	-	-	-	-	-
	i	2	1	-	1	-	-	-	-	-	-	-
Burkina Faso	m	40	13	-	3	2	-	1	1	19	1	-
	w	6	3	-	2	1	-	-	-	-	-	-
	i	46	16	-	5	2	1	1	1	19	1	-
Burundi	m	24	3	-	2	4	-	-	3	12	-	-
	w	2	-	-	-	1	-	-	-	1	-	-
	i	26	3	-	2	5	-	-	3	13	-	-
Cote d'Ivoire	m	85	15	-	20	20	2	-	3	25	-	-
	w	9	3	-	4	1	1	-	-	-	-	-
	i	94	18	-	24	21	3	-	3	25	-	-
Gabun	m	29	3	-	2	3	-	-	-	21	-	-
	w	10	9	-	1	-	-	-	-	-	-	-
	i	39	12	-	3	3	-	-	-	21	-	-
Gambia	m	6	-	-	-	1	1	-	1	3	-	-
	w	-	-	-	-	-	-	-	-	-	-	-
	i	6	-	-	-	1	1	-	1	3	-	-
Ghana	m	472	47	5	127	107	31	1	21	129	1	3
	w	27	7	-	4	5	6	-	3	1	1	-
	i	499	54	5	131	112	37	1	24	130	2	3
Guinea	m	52	5	-	15	14	3	1	3	11	-	-
	w	3	1	-	-	1	-	-	1	-	-	-
	i	55	6	-	15	15	3	1	4	11	-	-
Guinea-Bissau	m	15	1	-	6	3	-	-	5	-	-	-
	w	3	1	-	-	-	-	1	1	-	-	-
	i	18	2	-	6	3	-	1	6	-	-	-
Kamerun	m	1 001	67	-	110	204	104	2	34	479	1	-
	w	225	55	-	39	61	41	2	9	17	1	-
	i	1 226	122	-	149	265	145	4	43	496	2	-
Kap Verde	m	16	1	-	3	2	1	-	1	8	-	-
	w	11	3	-	3	3	-	-	2	3	-	-
	i	27	4	-	6	2	1	-	3	11	-	-
Kenia	m	64	9	-	12	18	-	-	4	20	1	-
	w	27	7	-	5	9	1	-	3	2	-	-
	i	91	16	-	17	27	1	-	7	22	1	-
Komoren	m	3	-	-	-	-	-	-	-	3	-	-
	w	-	-	-	-	-	-	-	-	-	-	-
	i	3	-	-	-	-	-	-	-	3	-	-

10 Ausländische Studenten nach Herkunftsland und Fächergruppe des 1. Studienfachs

Staatsangehörigkeit	Geschl.	Insgesamt	Davon in der Fächergruppe									
			Sprach- und Kulturwiss.	Sport	Rechts-, Wirt.-Sozialwiss.	Mathematik, Naturwiss.	Humanmedizin	Veterinärmedizin	Agrar-, Forst- u. Ernähr.-wiss.	Ingenieurwiss.	Kunst-, Kunstwiss.	Sonstige Fächer
Kongo	m	34	2	1	7	10	-	-	2	12	-	-
	w	11	1	-	2	5	-	-	-	1	-	-
	i	45	3	1	9	15	2	-	2	13	-	-
Lesotho	m	-	-	-	-	-	-	-	-	-	-	-
	w	2	1	-	-	-	-	1	-	-	-	-
Liberia	m	8	1	-	1	3	2	-	-	1	-	-
	w	4	1	-	2	-	1	-	-	-	-	-
Libyen	m	12	2	-	3	3	3	-	-	1	-	-
	w	94	1	1	6	28	2	-	1	53	1	1
Madagaskar	m	4	2	-	-	1	-	-	-	1	-	-
	w	98	3	1	6	29	2	-	1	54	1	1
Madagaskar	m	73	7	-	13	17	1	-	10	25	-	-
	w	61	22	-	6	16	1	1	12	3	-	-
Malawi	m	134	29	-	19	33	2	-	22	28	-	-
	w	3	-	-	2	-	-	-	-	1	-	-
Mali	m	3	-	-	2	-	-	-	-	1	-	-
	w	109	12	-	21	12	2	-	15	47	-	-
Mali	m	18	4	-	5	5	2	-	1	1	-	-
	w	127	16	-	26	17	4	-	16	48	-	-
Marokko	m	2 096	236	3	189	466	15	4	29	1 151	2	7
	w	217	77	-	21	59	7	-	2	49	2	-
Mauretanien	m	2 313	313	3	204	525	22	4	31	1 200	4	7
	w	47	-	-	2	8	-	-	2	35	-	-
Mauritius	m	2	1	-	-	1	-	-	-	-	-	-
	w	49	1	-	2	9	-	-	2	35	-	-
Mauritius	m	9	-	-	2	1	-	-	1	4	1	-
	w	10	6	-	1	2	-	-	1	-	-	-
Mosambik	m	19	6	-	3	3	-	-	2	4	1	-
	w	129	14	-	39	18	2	2	7	45	2	-
Namibia	m	12	3	-	4	3	-	2	7	-	-	-
	w	141	17	-	43	21	2	4	7	45	2	-
Nigeria	m	2	-	-	1	-	-	-	-	1	-	-
	w	4	-	-	-	2	1	-	-	1	-	-
Niger	m	6	-	-	1	2	1	-	-	2	-	-
	w	7	-	-	2	-	-	-	2	3	-	-
Nigeria	m	2	-	-	1	1	-	-	-	3	-	-
	w	9	-	-	3	1	-	-	2	3	-	-
Nigeria	m	304	99	1	45	59	10	-	12	75	2	1
	w	51	35	-	7	4	4	-	-	1	-	-
Ruanda	m	355	134	1	52	63	14	-	12	76	2	1
	w	74	3	-	11	13	-	1	6	40	-	-
Sambia	m	14	2	-	7	4	-	-	-	-	-	-
	w	88	5	-	18	17	1	1	6	40	-	-
Sambia	m	35	1	-	5	10	3	-	8	8	-	-
	w	9	1	-	4	1	2	-	1	-	-	-
Sao Tome und Principe	m	44	2	-	9	11	5	-	9	8	-	-
	w	7	2	-	1	1	2	-	1	-	-	-
Senegal	m	3	2	-	-	-	1	-	-	-	-	-
	w	10	4	-	1	1	3	-	1	-	-	-
Senegal	m	95	17	-	22	26	1	-	2	26	1	-
	w	15	7	-	6	2	-	-	2	-	-	-
Seschellen	m	110	24	-	28	28	1	-	2	26	1	-
	w	6	-	-	-	1	1	-	-	4	-	-
Sierra Leone	m	4	-	-	1	1	2	-	-	4	-	-
	w	10	-	-	1	2	3	-	-	4	-	-
Sierra Leone	m	73	14	-	8	7	11	-	13	19	-	1
	w	16	10	-	-	1	1	-	3	1	-	-
Simbabwe	m	89	24	-	8	8	12	-	16	20	-	1
	w	61	1	-	-	5	10	1	6	38	-	-
Somalia	m	8	1	-	1	1	1	-	1	3	-	-
	w	69	2	-	1	6	11	1	7	41	-	-
Somalia	m	54	-	-	16	12	2	1	8	15	-	-
	w	9	2	-	3	2	-	1	8	15	2	-
Sudan	m	63	2	-	19	14	2	2	8	15	2	-
	w	254	23	-	34	50	59	5	25	55	3	-
Sudan	m	27	2	-	7	5	9	-	2	2	-	-
	w	281	25	-	41	55	68	5	27	57	3	-

10 Ausländische Studenten nach Herkunftsland und Fächergruppe des 1. Studienfachs

Staatsangehörigkeit	Geschl.	Insgesamt	Davon in der Fächergruppe									
			Sprach- und Kulturwiss.	Sport	Rechts-, Wirt.-Sozialwiss.	Mathematik, Naturwiss.	Humanmedizin	Veterinärmedizin	Agrar-, Forst- u. Ernähr.-wiss.	Ingenieurwiss.	Kunst-, Kunstwiss.	Sonstige Fächer
Südafrika	m	72	19	-	14	9	7	-	-	15	8	-
	w	41	17	-	8	3	2	-	-	1	10	-
	i	113	36	-	22	12	9	-	-	16	18	-
Swasiland	m	1	-	-	-	-	-	-	-	1	-	-
	w	-	-	-	-	-	-	-	-	-	-	-
	i	1	-	-	-	-	-	-	-	1	-	-
Tansania	m	98	10	1	25	13	4	1	8	36	-	-
	w	10	2	-	2	2	-	1	3	-	-	-
	i	108	12	1	27	15	4	2	11	36	-	-
Togo	m	88	19	-	25	7	6	-	2	28	1	-
	w	13	3	-	7	1	1	-	-	1	-	-
	i	101	22	-	32	8	7	-	2	29	1	-
Tschad	m	49	2	-	4	9	-	1	6	27	-	-
	w	1	-	-	-	1	-	-	-	-	-	-
	i	50	2	-	4	10	-	1	6	27	-	-
Tunesien	m	692	47	5	64	197	11	-	3	424	1	-
	w	89	20	1	8	34	-	-	-	26	-	-
	i	781	67	6	72	171	11	-	3	450	1	-
Uganda	m	89	24	-	22	10	9	-	4	18	1	1
	w	31	15	-	9	2	2	-	2	1	-	-
	i	120	39	-	31	12	11	-	6	19	1	1
Zaire	m	219	48	-	64	30	3	1	8	65	-	-
	w	33	6	-	22	5	-	-	-	-	-	-
	i	252	54	-	86	35	3	1	8	65	-	-
Zentralafrik. Republik	m	8	-	-	6	1	-	-	-	1	-	-
	w	-	-	-	-	-	-	-	-	-	-	-
	i	8	-	-	6	1	-	-	-	1	-	-
Abhäng. Gebiet (Brit.)	m	1	-	-	1	-	-	-	-	-	-	-
	w	-	-	-	-	-	-	-	-	-	-	-
	i	1	-	-	1	-	-	-	-	-	-	-
Übriges Afrika	m	23	6	1	4	4	3	1	-	4	-	-
	w	8	2	-	1	2	1	-	2	-	-	-
	i	31	8	1	5	6	4	1	2	4	-	-
Afrika zusammen	m	8 982	1 071	38	1 342	1 834	430	53	393	3 741	62	18
	w	1 384	438	1	271	301	119	11	69	144	28	2
	i	10 366	1 509	39	1 613	2 135	549	64	462	3 885	90	20
Amerika												
Argentinien	m	177	39	3	40	28	3	-	9	39	16	-
	w	177	86	4	25	25	1	1	5	8	22	-
	i	354	125	7	65	53	4	1	14	47	38	-
Bahamas	m	-	-	-	-	-	-	-	-	-	-	-
	w	1	-	-	1	-	-	-	-	-	-	-
	i	1	-	-	1	-	-	-	-	-	-	-
Barbados	m	2	-	-	-	-	2	-	-	-	-	-
	w	2	1	-	1	-	-	-	-	-	-	-
	i	4	1	-	1	-	2	-	-	-	-	-
Bolivien	m	170	16	-	30	30	2	-	12	77	3	-
	w	89	30	-	10	10	3	-	2	12	2	-
	i	239	46	-	40	40	5	-	14	89	5	-
Brasilien	m	478	121	11	69	89	23	9	15	93	46	2
	w	622	306	18	84	80	25	5	10	38	54	2
	i	1 100	427	29	153	169	48	14	25	131	100	4
Chile	m	357	72	12	67	66	18	2	12	68	39	1
	w	201	106	-	24	26	5	-	5	12	23	-
	i	558	178	12	91	92	23	2	17	80	62	1
Costa Rica	m	60	10	1	13	18	2	-	3	8	5	-
	w	18	2	-	2	10	-	-	1	3	-	-
	i	78	12	1	15	28	2	-	4	11	5	-
Dominica	m	-	-	-	-	-	-	-	-	-	-	-
	w	1	-	1	-	-	-	-	-	-	-	-
	i	1	-	1	-	-	-	-	-	-	-	-
Dominikanische Republik	m	18	5	-	3	3	-	-	4	3	-	-
	w	3	-	-	-	-	1	-	-	2	-	-
	i	21	5	-	3	3	1	-	4	5	-	-
Ecuador	m	71	9	-	7	6	2	-	9	33	5	-
	w	37	17	1	7	5	1	-	-	2	3	1
	i	108	26	1	14	11	3	-	9	35	8	1

10 Ausländische Studenten nach Herkunftsland und Fächergruppe des 1. Studienfachs

Staatsangehörigkeit	Geschl.	Insgesamt	Davon in der Fächergruppe									
			Sprach- und Kulturwiss.	Sport	Rechts-, Wirt.-Sozialwiss.	Mathematik, Naturwiss.	Humanmedizin	Veterinärmedizin	Agrar-, Forst- u. Ernähr.-wiss.	Ingenieurwiss.	Kunst-, Kunstwiss.	Sonstige Fächer
El Salvador	m	42	3	-	5	12	2	-	1	19	-	-
	w	15	5	-	2	1	1	-	-	4	1	1
	i	57	8	-	7	13	3	-	1	23	1	1
Grenada	m	1	-	-	-	1	-	-	-	-	-	-
	w	-	-	-	-	-	-	-	-	-	-	-
	i	1	-	-	-	1	-	-	-	-	-	-
Guatemala	m	14	1	-	3	1	1	-	1	5	2	-
	w	13	7	-	3	2	1	-	-	-	-	-
	i	27	8	-	6	3	2	-	1	5	2	-
Guyana	m	4	-	-	1	-	-	-	-	2	1	-
	w	1	1	-	-	-	-	-	-	-	-	-
	i	5	1	-	1	-	-	-	-	2	1	-
Haiti	m	35	2	-	2	5	-	-	5	21	-	-
	w	7	2	-	1	-	1	-	-	2	1	-
	i	42	4	-	3	5	1	-	5	23	1	-
Honduras	m	13	1	-	3	1	1	-	1	5	1	-
	w	5	1	-	2	-	-	-	1	1	-	-
	i	18	2	-	5	1	1	-	2	6	1	-
Jamaika	m	7	1	-	2	-	1	-	1	2	-	-
	w	5	2	1	1	-	1	-	-	-	-	-
	i	12	3	1	3	-	2	-	1	2	-	-
Kanada	m	209	81	2	52	22	5	-	1	31	15	-
	w	196	107	1	36	16	5	1	-	6	24	-
	i	405	188	3	88	38	10	1	1	37	39	-
Kolumbien	m	250	44	5	47	30	9	-	10	91	14	-
	w	167	65	3	35	28	5	-	3	21	7	-
	i	417	109	8	82	58	14	-	13	112	21	-
Kuba	m	46	2	-	9	18	3	-	-	9	5	-
	w	20	8	-	1	5	1	-	-	2	3	-
	i	66	10	-	10	23	4	-	-	11	8	-
Mexiko	m	153	24	-	27	45	4	1	10	34	8	-
	w	119	45	-	26	26	3	1	5	5	8	-
	i	272	69	-	53	71	7	2	15	39	16	-
Nicaragua	m	93	8	-	15	9	4	2	11	41	3	-
	w	43	5	-	7	10	6	1	6	7	1	-
	i	136	13	-	22	19	10	3	17	48	4	-
Panama	m	13	4	-	1	1	-	-	3	4	-	-
	w	6	1	-	-	3	-	-	-	2	-	-
	i	19	5	-	1	4	-	-	3	6	-	-
Paraguay	m	24	9	-	4	2	-	-	3	6	-	-
	w	16	6	-	2	1	3	-	1	3	-	-
	i	40	15	-	6	3	3	-	4	9	-	-
Peru	m	322	46	1	71	48	13	3	9	117	13	1
	w	254	105	2	67	31	6	-	14	21	8	-
	i	576	151	3	138	79	19	3	23	138	21	1
St. Lucia	m	-	-	-	-	-	-	-	-	-	-	-
	w	1	-	-	-	-	1	-	-	-	-	-
	i	1	-	-	-	-	1	-	-	-	-	-
Suriname	m	2	-	-	1	-	-	-	-	1	-	-
	w	1	-	-	1	-	-	-	-	-	-	-
	i	3	-	-	2	-	-	-	-	1	-	-
Trinidad und Tobago	m	6	-	-	3	1	1	-	1	-	-	-
	w	7	3	-	1	-	-	-	2	-	1	-
	i	13	3	-	4	1	1	-	3	-	1	-
Uruguay	m	35	3	2	8	9	2	-	1	7	3	-
	w	26	10	1	4	4	1	1	-	4	1	-
	i	61	13	3	12	13	3	1	1	11	4	-
Venezuela	m	87	5	-	18	16	-	-	10	29	9	-
	w	61	22	-	15	13	3	-	1	4	3	-
	i	148	27	-	33	29	3	-	11	33	12	-
Vereinigte Staaten	m	2 193	1 069	6	444	229	69	9	15	232	105	15
	w	2 066	1 249	11	347	123	70	17	6	60	170	13
	i	4 259	2 318	17	791	352	139	26	21	292	275	28
Abhäng. Gebiete (Brit.)	m	3	-	-	1	-	-	-	-	2	-	-
	w	-	-	-	-	-	-	-	-	-	-	-
	i	3	-	-	1	-	-	-	-	2	-	-
Übriges Amerika	m	3	-	-	2	-	-	-	-	1	-	-
	w	7	1	-	3	-	-	-	-	-	3	-
	i	10	1	-	5	-	-	-	-	1	3	-

10 Ausländische Studenten nach Herkunftsland und Fächergruppe des 1. Studienfachs

Staatsangehörigkeit	Geschl.	Insgesamt	Davon in der Fächergruppe									
			Sprach- und Kulturwiss.	Sport	Rechts-, Wirt.-Sozialwiss.	Mathematik, Naturwiss.	Humanmedizin	Veterinärmedizin	Agrar-, Forst- u. Ernähr.-wiss.	Ingenieurwiss.	Kunst, Kunstwiss.	Sonstige Fächer
Amerika zusammen	m	4 888	1 575	43	948	690	167	26	147	990	293	19
	w	4 167	2 193	43	708	419	144	27	62	219	335	17
	i	9 055	3 768	86	1 656	1 109	311	53	209	1 199	628	36
Asien												
Afghanistan	m	532	53	3	67	63	139	3	12	188	4	-
	w	80	19	-	14	9	22	-	1	12	3	-
	i	612	72	3	81	72	161	3	13	200	7	-
Armenien	m	16	2	-	7	-	-	-	-	1	6	-
	w	15	3	-	-	1	-	3	-	1	7	-
	i	31	5	-	7	1	-	3	-	2	13	-
Aserbaidschan	m	1	-	-	-	-	-	-	-	1	-	-
	w	-	-	-	-	-	-	-	-	-	-	-
	i	1	-	-	-	-	-	-	-	1	-	-
Bahrain	m	-	-	-	-	-	-	-	-	-	-	-
	w	1	1	-	-	-	-	-	-	-	-	-
	i	1	1	-	-	-	-	-	-	-	-	-
Bangladesch	m	88	9	-	18	20	4	-	2	34	1	-
	w	12	4	-	5	1	1	-	-	1	-	-
	i	100	13	-	23	21	5	-	2	35	1	-
Bhutan	m	1	-	-	-	-	1	-	-	-	-	-
	w	-	-	-	-	-	-	-	-	-	-	-
	i	1	-	-	-	-	1	-	-	-	-	-
Brunei	m	1	-	-	-	1	-	-	-	-	-	-
	w	2	-	-	1	1	-	-	-	-	-	-
	i	3	-	-	1	2	-	-	-	-	-	-
China	m	3 250	470	28	472	815	59	2	79	1 212	108	5
	w	2 339	748	8	348	521	60	-	36	535	76	7
	i	5 589	1 218	36	820	1 336	119	2	115	1 747	184	12
Georgien	m	17	1	-	6	4	1	-	-	3	2	-
	w	19	11	-	-	1	-	-	1	3	3	-
	i	36	12	-	6	5	1	-	1	6	5	-
Indien	m	474	92	3	85	99	21	4	9	153	7	1
	w	158	54	-	36	31	20	-	3	10	4	-
	i	632	146	3	121	130	41	4	12	163	11	1
Indonesien	m	1 604	36	-	194	282	29	10	85	947	19	2
	w	499	58	1	120	118	18	5	49	111	19	-
	i	2 103	94	1	314	400	47	15	134	1 058	38	2
Irak	m	314	54	1	59	45	13	1	7	125	9	-
	w	39	11	-	7	6	10	-	1	2	2	-
	i	353	65	1	66	51	23	1	8	127	11	-
Iran	m	7 211	444	52	801	1 505	910	24	210	3 179	85	1
	w	2 881	420	7	396	759	689	10	84	469	46	1
	i	10 092	864	59	1 197	2 264	1 599	34	294	3 648	131	2
Israel	m	1 021	135	9	197	189	201	14	7	236	30	3
	w	141	55	-	21	19	18	2	-	8	17	1
	i	1 162	190	9	218	208	219	16	7	244	47	4
Japan	m	525	179	7	127	32	11	-	2	29	134	4
	w	854	350	2	85	22	3	1	7	5	379	-
	i	1 379	529	9	212	54	14	1	9	34	513	4
Jemen	m	196	7	-	6	42	49	2	5	85	-	-
	w	23	4	-	1	1	15	-	-	2	-	-
	i	219	11	-	7	43	64	2	5	87	-	-
Jordanien	m	1 107	54	5	111	220	172	1	15	525	4	-
	w	94	29	1	9	25	14	-	2	14	-	-
	i	1 201	83	6	120	245	186	1	17	539	4	-
Kambodscha	m	99	3	-	19	15	5	1	19	37	-	-
	w	13	6	-	2	2	-	-	1	2	-	-
	i	112	9	-	21	17	5	1	20	39	-	-
Kasachstan	m	16	2	-	4	-	-	-	1	9	-	-
	w	9	4	-	3	-	-	-	1	-	1	-
	i	25	6	-	7	-	-	-	2	9	1	-
Katar	m	7	-	-	-	-	4	-	-	3	-	-
	w	-	-	-	-	-	-	-	-	-	-	-
	i	7	-	-	-	-	4	-	-	3	-	-
Korea, Dem. Volksrep.	m	41	15	-	8	5	1	1	-	9	2	-
	w	36	12	-	6	3	1	-	-	1	13	-
	i	77	27	-	14	8	2	1	-	10	15	-
Korea, Republik	m	2 429	926	21	518	247	45	2	26	380	256	8
	w	2 235	997	9	194	190	69	-	26	50	691	9
	i	4 664	1 923	30	712	437	114	2	52	430	947	17

10 Ausländische Studenten nach Herkunftsland und Fächergruppe des 1. Studienfachs

Staatsangehörigkeit	Geschl.	Insgesamt	Davon in der Fächergruppe									
			Sprach- und Kulturwiss.	Sport	Rechts-, Wirt.-Sozialwiss.	Mathematik, Naturwiss.	Humanmedizin	Veterinärmedizin	Agrar-, Forst- u. Ernähr.-wiss.	Ingenieurwiss.	Kunst-, Kunstwiss.	Sonstige Fächer
Kuwait	m	12	1	-	1	1	3	-	-	6	-	-
	w	-	-	-	-	-	-	-	-	-	-	-
	i	12	1	-	1	1	3	-	-	6	-	-
Laos	m	120	21	-	41	15	4	-	9	28	2	-
	w	16	4	-	8	2	-	-	1	1	-	-
	i	136	25	-	49	17	4	-	10	29	2	-
Libanon	m	289	19	1	45	41	31	-	4	146	2	-
	w	44	19	-	5	9	6	-	2	8	1	-
	i	333	32	1	50	50	37	-	6	154	3	-
Malaysia	m	27	3	-	3	4	-	-	-	17	-	-
	w	23	4	-	6	4	1	-	-	2	6	-
	i	50	7	-	9	8	1	-	-	19	6	-
Malediven	m	1	-	-	-	-	-	-	-	1	-	-
	w	-	-	-	-	-	-	-	-	-	-	-
	i	1	-	-	-	-	-	-	-	1	-	-
Mongolei	m	106	13	-	18	23	4	-	6	40	2	-
	w	124	30	-	15	22	11	1	9	34	2	-
	i	230	43	-	33	45	15	1	15	74	4	-
Myanmar	m	14	6	-	3	2	1	-	-	1	1	-
	w	9	2	-	1	3	2	-	-	-	1	-
	i	23	8	-	4	5	3	-	-	1	2	-
Nepal	m	21	1	1	4	6	2	-	-	7	-	-
	w	2	-	-	-	-	1	-	-	1	-	-
	i	23	1	1	4	6	3	-	-	8	-	-
Oman	m	3	-	-	1	-	-	-	-	2	-	-
	w	1	-	-	1	-	-	-	-	-	-	-
	i	4	-	-	2	-	-	-	-	2	-	-
Pakistan	m	178	20	1	44	42	13	1	8	47	2	-
	w	34	10	-	10	6	4	-	2	1	1	-
	i	212	30	1	54	48	17	1	10	48	3	-
Philippinen	m	54	9	-	8	11	5	-	3	15	3	-
	w	75	26	-	16	15	4	-	4	6	4	-
	i	129	35	-	24	26	9	-	7	21	7	-
Saudi-Arabien	m	19	3	-	2	1	7	-	-	6	-	-
	w	2	2	-	-	-	-	-	-	-	-	-
	i	21	5	-	2	1	7	-	-	6	-	-
Singapur	m	13	1	-	1	2	1	-	-	8	-	-
	w	18	8	-	4	2	2	-	-	1	1	-
	i	31	9	-	5	4	3	-	-	9	1	-
Sri Lanka	m	109	9	-	17	25	12	-	1	44	1	-
	w	36	7	-	8	13	2	-	-	5	1	-
	i	145	16	-	25	38	14	-	1	49	2	-
Syrien	m	660	57	1	56	151	114	4	21	250	6	-
	w	62	19	-	13	8	6	-	2	14	-	-
	i	722	76	1	69	159	120	4	23	264	6	-
Tadschikistan	m	-	-	-	-	-	-	-	-	-	-	-
	w	1	-	-	-	-	-	-	-	1	-	-
	i	1	-	-	-	-	-	-	-	1	-	-
Taiwan	m	493	77	-	143	91	9	1	13	123	34	2
	w	692	310	-	151	46	5	-	7	27	143	3
	i	1 185	387	-	294	137	14	1	20	150	177	5
Thailand	m	100	6	-	17	17	6	-	6	49	5	-
	w	99	33	-	24	13	5	1	12	10	1	-
	i	199	39	-	41	30	11	1	18	53	6	-
Turkmenistan	m	1	-	-	-	-	-	-	-	-	1	-
	w	-	-	-	-	-	-	-	-	-	-	-
	i	1	-	-	-	-	-	-	-	-	1	-
Usbekistan	m	2	1	-	-	-	1	-	-	-	-	-
	w	-	-	-	-	-	-	-	-	-	-	-
	i	2	1	-	-	-	1	-	-	-	-	-
Vereinigte Arabische Emirate	m	14	-	-	1	2	9	-	-	2	-	-
	w	2	-	-	-	1	1	-	-	-	-	-
	i	16	-	-	1	3	10	-	-	2	-	-
Vietnam	m	1 092	66	1	137	260	52	2	17	537	20	-
	w	372	44	-	97	118	31	-	13	61	8	-
	i	1 464	110	1	234	378	83	2	30	598	28	-
Abhäng. Gebiet (Brit.)	m	8	2	-	3	2	-	-	-	1	-	-
	w	6	4	-	-	-	-	-	-	-	2	-
	i	14	6	-	3	2	-	-	-	1	2	-

10 Ausländische Studenten nach Herkunftsland und Fächergruppe des 1. Studienfachs

Staatsangehörigkeit	Geschl.	Insgesamt	Davon in der Fächergruppe									
			Sprach- und Kulturwiss.	Sport	Rechts-, Wirt.-Sozialwiss.	Mathematik, Naturwiss.	Humanmedizin	Veterinärmedizin	Agrar-, Forst- u. Ernähr.-wiss.	Ingenieurwiss.	Kunst-, Kunstwiss.	Sonstige Fächer
Übriges Asien	m	45	5	-	5	6	12	-	1	15	1	-
	w	12	1	-	3	2	2	-	1	-	3	-
	i	57	6	-	8	8	14	-	2	15	4	-
Asien zusammen	m	22 331	2 802	134	3 249	4 286	1 951	73	568	8 495	747	26
	w	11 080	3 303	28	1 610	1 974	1 023	23	285	1 398	1 435	21
	i	33 411	6 105	162	4 859	6 260	2 974	96	833	9 893	2 182	47
Australien und Ozeanien												
Australien	m	74	22	1	13	7	5	-	1	7	18	-
	w	85	36	-	15	5	3	-	3	4	19	-
	i	159	58	1	28	12	8	-	4	11	37	-
Nauru	m	-	-	-	-	-	-	-	-	-	-	-
	w	1	1	-	-	-	-	-	-	-	-	-
	i	1	1	-	-	-	-	-	-	-	-	-
Neuseeland	m	12	5	-	4	1	-	-	-	2	-	-
	w	22	13	1	1	2	1	-	-	-	4	-
	i	34	18	1	5	3	1	-	-	2	4	-
Papua-Neuguinea	m	1	-	-	-	-	-	-	-	1	-	-
	w	-	-	-	-	-	-	-	-	-	-	-
	i	1	-	-	-	-	-	-	-	1	-	-
Tonga	m	1	-	-	-	-	-	-	-	1	-	-
	w	1	-	-	1	-	-	-	-	-	-	-
	i	2	-	-	1	-	-	-	-	1	-	-
Abhäng. Gebiet (Brit.)	m	1	-	-	-	1	-	-	-	-	-	-
	w	-	-	-	-	-	-	-	-	-	-	-
	i	1	-	-	-	1	-	-	-	-	-	-
Übriges Ozeanien	m	1	-	-	-	-	-	-	-	1	-	-
	w	-	-	-	-	-	-	-	-	-	-	-
	i	1	-	-	-	-	-	-	-	1	-	-
Australien und Ozeanien zusammen	m	90	27	1	17	9	5	-	1	12	18	-
	w	109	50	1	17	7	4	-	3	4	23	-
	i	199	77	2	34	16	9	-	4	16	41	-
Staatenlos	m	700	55	5	81	135	129	-	4	285	6	-
	w	86	22	-	23	17	9	-	-	8	7	-
	i	786	77	5	104	152	138	-	4	293	13	-
Ungeklärt	m	215	30	-	35	35	53	4	1	52	5	-
	w	43	17	-	7	4	8	1	1	3	2	-
	i	258	47	-	42	39	61	5	2	55	7	-
Ohne Angabe	m	669	19	1	90	115	21	-	4	415	4	-
	w	173	27	-	46	40	7	-	2	44	7	-
	i	842	46	1	136	155	28	-	6	459	11	-
Insgesamt	m	74 799	11 287	694	16 359	12 676	4 263	229	1 528	25 132	2 527	104
	w	45 609	18 262	254	10 777	5 211	2 795	217	711	3 666	3 636	80
	i	120 408	29 549	948	27 136	17 887	7 058	446	2 239	28 798	6 163	184
darunter: Bildungsinländer	m	25 732	2 199	215	6 744	4 030	1 311	48	347	9 938	899	1
	w	14 077	4 183	81	4 389	1 562	1 001	77	195	1 375	1 214	-
	i	39 809	6 382	296	11 133	5 592	2 312	125	542	11 313	2 113	1

Herkunftsland (Staatsangehörigkeit)	Insgesamt	davon						
		Baden- Württemberg	Bayern	Berlin	Branden- burg	Hamburg	Hessen	Mecklenburg- Vorpommern
Europa								
Albanien.....	9	1	-	1	-	1	1	-
Belgien.....	1	-	-	-	-	-	-	-
Bulgarien.....	93	8	12	17	5	2	6	-
Dänemark.....	1	-	-	1	-	-	-	-
Estland.....	9	2	4	1	-	1	-	-
Finnland.....	3	-	-	2	-	-	-	-
Frankreich.....	14	-	2	-	-	-	-	-
Griechenland.....	246	26	90	6	-	6	37	-
Großbritannien und Nordirland.....	11	-	1	3	-	-	-	1
Irland.....	2	-	-	-	-	-	-	-
Island.....	3	-	-	-	-	-	-	-
Italien.....	16	1	1	3	-	-	-	-
Übrige Gebiete Jugoslawiens.....	49	3	-	6	-	-	-	-
Kroatien.....	4	1	-	1	-	-	-	-
Lettland.....	3	-	-	-	-	-	-	-
Litauen.....	7	1	-	-	-	-	-	1
Niederlande.....	1	-	-	-	-	-	-	-
Norwegen.....	3	-	-	-	-	-	-	-
Österreich.....	1	-	-	-	-	-	-	-
Polen.....	231	6	4	33	5	14	12	-
Portugal.....	2	-	-	1	-	-	-	-
Rumänien.....	49	10	6	1	1	3	9	-
Russische Föderation.....	178	9	4	45	18	11	15	1
Schweden.....	4	1	-	-	-	-	-	-
Schweiz.....	1	-	1	-	-	-	-	-
Slowenien.....	2	-	-	-	-	-	-	-
Spanien.....	21	1	1	2	-	-	-	-
Tschechische Republik.....	3	-	-	-	2	-	-	-
Tschechoslowakei.....	55	5	16	2	-	-	4	-
Türkei.....	247	7	1	41	2	1	-	-
Ukraine.....	23	4	3	3	3	2	-	1
Ungarn.....	79	9	24	6	2	-	10	-
Vatikanstadt.....	1	-	-	-	-	-	-	-
Weißrussland.....	4	-	-	2	1	-	-	-
Zypern.....	5	-	-	-	-	-	-	-
Europa zusammen.....	1 381	95	170	177	39	41	94	4
Afrika								
Ägypten.....	117	8	6	2	-	1	2	1
Äthiopien.....	28	2	1	3	1	-	7	1
Algerien.....	22	-	1	1	1	-	-	1
Angola.....	6	1	-	1	-	-	-	-
Benin.....	4	-	-	1	-	-	-	-
Burkina Faso.....	4	3	-	-	-	-	-	-
Burundi.....	5	-	2	-	-	-	-	-
Cote d'Ivoire.....	12	1	-	-	-	-	-	-
Gambia.....	1	-	-	-	-	-	-	-
Ghana.....	22	-	-	2	-	-	-	-
Guinea.....	23	1	-	1	1	-	-	1
Kamerun.....	60	-	-	5	-	-	2	-
Kap Verde.....	5	1	-	-	-	-	-	-
Kenia.....	9	1	-	1	-	-	2	-
Kongo.....	8	-	-	2	-	-	-	-
Libyen.....	7	-	-	-	-	-	1	1
Madagaskar.....	20	2	-	4	2	1	1	-
Mali.....	9	1	2	4	-	-	-	-
Marokko.....	1 112	42	29	11	5	16	57	55
Mauretanien.....	10	3	-	-	-	-	4	-
Mauritius.....	1	-	-	-	-	-	-	-
Niger.....	2	-	-	1	-	-	-	-
Nigeria.....	29	2	-	-	1	-	-	-
Ruanda.....	9	-	-	2	-	-	-	-
Sambia.....	2	-	-	-	-	-	-	-
Senegal.....	1	-	-	-	-	-	-	-
Sierra Leone.....	5	-	-	-	-	-	-	-
Simbabwe.....	2	-	-	-	-	-	-	-
Somalia.....	2	-	-	-	-	-	1	-
Sudan.....	173	-	-	10	1	-	15	46
Südafrika.....	3	2	-	-	-	-	1	-
Tansania.....	3	-	-	-	-	-	-	-
Togo.....	11	2	-	1	-	-	1	-
Tschad.....	7	1	-	-	-	-	2	-
Tunesien.....	81	22	6	2	1	-	4	-
Uganda.....	4	-	-	1	-	-	-	-
Zaire.....	40	1	1	3	1	1	2	-
Zentralafrikanische Republik.....	1	-	-	-	-	-	-	-
Übriges Afrika.....	2	-	-	-	-	-	-	-
Afrika zusammen.....	1 862	96	48	58	14	19	102	106

Herkunftsland (Staatsangehörigkeit)	davon							
	Nieder- sachsen	Nordrhein- Westfalen	Rheinland- Pfalz	Saarland	Sachsen	Sachsen- Anhalt	Schleswig- Holstein	Thüringen
Europa								
Albanien.....	2	2	1	-	-	-	-	-
Belgien.....	-	1	-	-	-	-	-	-
Bulgarien.....	5	7	2	3	24	1	-	1
Dänemark.....	-	-	-	-	-	-	-	-
Estland.....	1	-	-	-	-	-	-	-
Finnland.....	-	1	-	-	-	-	-	-
Frankreich.....	-	10	-	1	-	1	-	-
Griechenland.....	2	57	9	-	10	1	-	2
Großbritannien und Nordirland.....	-	6	-	-	-	-	-	-
Irland.....	-	2	-	-	-	-	-	-
Island.....	-	3	-	-	-	-	-	-
Italien.....	-	10	1	-	-	-	-	-
Übrige Gebiete Jugoslawiens.....	-	38	1	-	-	-	-	1
Kroatien.....	-	2	-	-	-	-	-	-
Lettland.....	-	2	-	-	1	-	-	-
Litauen.....	4	1	-	-	-	-	-	-
Niederlande.....	-	1	-	-	-	-	-	-
Norwegen.....	-	-	-	-	1	2	-	-
Österreich.....	-	-	-	-	-	1	-	-
Polen.....	8	58	11	1	71	6	1	1
Portugal.....	-	1	-	-	-	-	-	-
Rumänien.....	3	9	1	1	3	1	-	1
Russische Föderation.....	6	44	5	1	18	-	1	-
Schweden.....	-	3	-	-	-	-	-	-
Schweiz.....	-	-	-	-	-	-	-	-
Slowenien.....	-	2	-	-	-	-	-	-
Spanien.....	-	17	-	-	-	-	-	-
Tschechische Republik.....	-	1	-	-	-	-	-	-
Tschechoslowakei.....	4	16	2	-	5	-	1	-
Türkei.....	2	191	1	-	1	-	-	-
Ukraine.....	2	1	-	-	4	-	-	-
Ungarn.....	-	22	2	1	2	-	1	-
Vatikanstadt.....	-	1	-	-	-	-	-	-
Weißrußland.....	-	-	-	1	-	-	-	-
Zypern.....	-	1	-	-	4	-	-	-
Europa zusammen.....	39	510	36	9	144	13	4	6
Afrika								
Ägypten.....	3	72	-	-	16	6	-	-
Äthiopien.....	1	1	2	-	7	1	-	1
Algerien.....	1	5	1	-	9	2	-	-
Angola.....	-	1	-	-	3	-	-	-
Benin.....	-	1	1	-	1	-	-	-
Burkina Faso.....	-	1	-	-	-	-	-	-
Burundi.....	-	2	-	-	1	-	-	-
Cote d'Ivoire.....	-	9	-	1	1	-	-	-
Gambia.....	-	1	-	-	-	-	-	-
Ghana.....	-	15	4	1	-	-	-	-
Guinea.....	-	5	-	-	14	-	-	-
Kamerun.....	-	39	-	1	13	-	-	-
Kap Verde.....	-	-	-	-	-	-	4	-
Kenia.....	-	4	-	1	-	-	-	-
Kongo.....	-	6	-	-	-	-	-	-
Libyen.....	-	2	-	-	2	1	-	-
Madagaskar.....	1	-	-	-	7	1	1	-
Mali.....	-	1	-	1	-	-	-	-
Marokko.....	25	594	74	16	41	131	7	9
Mauretanien.....	-	3	-	-	-	-	-	-
Mauritius.....	-	-	-	-	-	1	-	-
Niger.....	-	1	-	-	-	-	-	-
Nigeria.....	-	16	-	1	3	5	-	1
Ruanda.....	-	4	2	-	1	-	-	-
Sambia.....	-	2	-	-	-	-	-	-
Senegal.....	-	1	-	-	-	-	-	-
Sierra Leone.....	-	2	-	-	-	3	-	-
Simbabwe.....	-	2	-	-	-	-	-	-
Somalia.....	-	1	-	-	-	-	-	-
Sudan.....	3	17	2	5	34	31	-	9
Südafrika.....	-	-	-	-	-	-	-	-
Tansania.....	-	1	-	-	1	1	-	-
Togo.....	-	7	-	-	-	-	-	-
Tschad.....	3	-	-	1	-	-	-	-
Tunesien.....	18	20	3	-	3	2	-	-
Uganda.....	-	3	-	-	-	-	-	-
Zaire.....	1	20	9	1	-	-	-	-
Zentralafrikanische Republik.....	-	1	-	-	-	-	-	-
Übriges Afrika.....	-	2	-	-	-	-	-	-
Afrika zusammen.....	56	862	98	29	157	185	12	20

Herkunftsland (Staatsangehörigkeit)	Insgesamt	davon						
		Baden- Württemberg	Bayern	Berlin	Brandenburg	Hamburg	Hessen	Mecklenburg- Vorpommern
Amerika								
Argentinien.....	18	3	2	-	-	2	4	-
Bolivien.....	15	1	1	-	-	1	1	-
Brasilien.....	84	12	7	10	-	5	4	-
Chile.....	18	1	-	-	-	2	-	-
Costa Rica.....	3	1	-	1	-	-	-	-
Dominikanische Republik.....	1	-	-	-	-	1	-	-
Ecuador.....	15	3	3	2	-	1	2	-
El Salvador.....	4	-	-	-	-	-	1	-
Guatemala.....	1	-	-	-	-	1	-	-
Haiti.....	5	-	1	-	-	-	1	-
Honduras.....	2	-	1	-	-	-	-	-
Kanada.....	5	-	1	1	-	-	-	-
Kolumbien.....	26	1	1	3	-	4	2	-
Kuba.....	6	-	-	1	-	-	1	-
Mexico.....	14	2	1	-	-	-	1	-
Nicaragua.....	2	-	-	1	-	-	-	-
Panama.....	3	-	1	-	-	1	-	-
Paraguay.....	3	-	-	-	-	1	1	-
Peru.....	99	13	4	17	1	2	11	-
Uruguay.....	3	-	-	-	-	-	-	-
Venezuela.....	29	7	8	1	-	-	2	-
Vereinigte Staaten.....	24	2	1	6	1	1	-	-
Amerika zusammen.....	380	46	32	43	2	22	31	-
Asien								
Afghanistan.....	28	6	1	2	-	6	-	4
Armenien.....	1	-	-	-	-	-	-	-
Bahrain.....	1	-	-	-	-	-	-	-
Bangladesch.....	8	1	-	1	-	-	-	-
China.....	316	46	16	26	5	9	10	-
Georgien.....	1	-	-	1	-	-	-	-
Indien.....	18	2	-	3	-	-	-	1
Indonesien.....	405	26	22	70	13	24	10	28
Irak.....	23	2	1	3	2	2	3	-
Iran.....	435	38	15	26	5	26	107	4
Israel.....	72	2	5	9	2	-	6	4
Japan.....	28	1	-	5	-	-	-	-
Jemen.....	24	1	-	-	1	-	-	6
Jordanien.....	169	25	6	17	2	1	9	8
Kasachstan.....	1	-	-	-	-	-	-	-
Katar.....	1	-	-	1	-	-	-	-
Korea (Dem. Volksrep.).....	9	-	-	2	-	-	-	-
Korea (Republik).....	134	1	2	19	-	4	1	-
Kuwait.....	4	-	-	1	-	-	-	-
Laos.....	3	-	-	-	-	-	-	2
Libanon.....	36	3	1	14	1	2	3	-
Mongolei.....	28	-	-	5	1	-	-	1
Myanmar.....	1	-	-	-	-	-	-	-
Pakistan.....	19	-	-	1	1	-	-	-
Philippinen.....	12	-	-	-	-	-	2	-
Saudi-Arabien.....	3	-	-	-	-	1	2	-
Sri Lanka.....	6	-	-	-	1	-	2	-
Syrien.....	144	19	6	6	1	12	8	9
Tadschikistan.....	1	-	-	1	-	-	-	-
Taiwan.....	44	3	-	2	-	-	-	-
Thailand.....	36	3	6	-	-	-	3	-
Vereinigte Arabische Emirate.....	6	1	-	1	-	1	-	-
Vietnam.....	40	4	2	5	3	3	1	-
Übriges Asien.....	28	2	-	1	1	-	-	15
Asien zusammen.....	2 085	186	83	222	39	91	167	82
Australien und Ozeanien								
Australien.....	6	1	-	-	-	2	1	-
Neuseeland.....	2	-	-	1	-	-	-	-
Australien und Ozeanien zusammen.....	8	1	-	1	-	2	1	-
Staatenlos.....	123	17	1	15	2	9	21	2
Ungedärt.....	36	2	-	1	3	-	-	-
Ohne Angabe.....	15	1	4	1	-	-	-	-
Insgesamt.....	5 890	444	338	518	99	184	416	194

Herkunftsland (Staatsangehörigkeit)	davon							
	Nieder- sachsen	Nordrhein- Westfalen	Rheinland- Pfalz	Saarland	Sachsen	Sachsen- Anhalt	Schleswig- Holstein	Thüringen
Amerika								
Argentinien.....	1	6	-	-	-	-	-	-
Bolivien.....	1	6	3	-	1	-	-	-
Brasilien.....	1	42	2	1	-	-	-	-
Chile.....	1	13	1	-	-	-	-	-
Costa Rica.....	-	1	-	-	-	-	-	-
Dominikanische Republik.....	-	-	-	-	-	-	-	-
Ecuador.....	-	4	-	-	-	-	-	-
El Salvador.....	-	3	-	-	-	-	-	-
Guatemala.....	-	-	-	-	-	-	-	-
Haiti.....	1	-	1	-	-	1	-	-
Honduras.....	-	1	-	-	-	-	-	-
Kanada.....	-	2	-	-	1	-	-	-
Kolumbien.....	-	10	1	-	3	-	-	1
Kuba.....	-	-	-	-	1	2	-	1
Mexico.....	1	6	1	1	-	1	-	-
Nicaragua.....	-	-	-	-	-	-	-	1
Panama.....	-	1	-	-	-	-	-	-
Paraguay.....	-	-	-	1	-	-	-	-
Peru.....	1	30	13	1	4	1	1	-
Uruguay.....	-	3	-	-	-	-	-	-
Venezuela.....	2	7	1	-	-	-	1	-
Vereinigte Staaten.....	-	12	-	-	1	-	-	-
Amerika zusammen.....	9	147	23	4	11	5	2	3
Asien								
Afghanistan.....	-	9	-	-	-	-	-	-
Armenien.....	-	-	-	-	-	-	-	1
Bahrain.....	1	-	-	-	-	-	-	-
Bangladesch.....	-	5	-	-	1	-	-	-
China.....	10	157	14	3	16	2	1	1
Georgien.....	-	-	-	-	-	-	-	-
Indien.....	-	11	-	-	1	-	-	-
Indonesien.....	17	118	31	18	1	2	25	-
Irak.....	-	5	-	3	2	-	-	-
Iran.....	33	125	16	12	7	9	8	4
Israel.....	1	16	-	-	1	21	-	5
Japan.....	-	20	-	-	2	-	-	-
Jemen.....	1	2	-	-	8	4	-	1
Jordanien.....	1	45	2	12	30	10	-	1
Kasachstan.....	-	-	-	-	1	-	-	-
Katar.....	-	-	-	-	-	-	-	-
Korea (Dem. Volksrep.).....	1	-	-	-	6	-	-	-
Korea (Republik).....	1	105	1	-	-	-	-	-
Kuwait.....	-	-	1	1	-	1	-	-
Laos.....	-	1	-	-	-	-	-	-
Libanon.....	-	4	1	4	3	-	-	-
Mongolei.....	1	-	-	-	9	11	-	-
Myanmar.....	-	1	-	-	-	-	-	-
Pakistan.....	-	14	1	-	1	1	-	-
Philippinen.....	-	8	1	-	1	-	-	-
Saudi-Arabien.....	-	-	-	-	-	-	-	-
Sri Lanka.....	-	3	-	-	-	-	-	-
Syrien.....	5	49	1	6	11	8	1	2
Tadschikistan.....	-	-	-	-	-	-	-	-
Taiwan.....	2	33	2	-	1	-	1	-
Thailand.....	3	17	1	2	-	-	1	-
Vereinigte Arabische Emirate.....	-	2	-	-	-	1	-	-
Vietnam.....	-	9	1	-	10	2	-	-
Übriges Asien.....	3	1	-	4	1	-	-	-
Asien zusammen.....	80	760	73	65	113	72	37	15
Australien und Ozeanien								
Australien.....	-	1	-	-	-	1	-	-
Neuseeland.....	-	1	-	-	-	-	-	-
Australien und Ozeanien zusammen.....	-	2	-	-	-	1	-	-
Staatenlos.....	3	23	4	10	15	-	1	-
Ungeklärt.....	-	29	-	-	1	-	-	-
Ohne Angabe.....	1	5	-	-	3	-	-	-
Insgesamt.....	188	2 338	234	117	444	276	56	44

12 Gasthörer im Sommersemester 1993 nach Hochschularten, Hochschulen und Fächergruppe der 1. Fachrichtung

Land Hochschule	Ins- gesamt	Und zwar									
		männlich	weiblich	Deut- sche	Aus- länder	nach Fächergruppen					
						Sprach- und Kultur- wissen- schaften	Rechts- Wirt- schafts- und Sozial- wissen- schaften	Mathe- matik, Natur- wissen- schaften	In- genieur- wissen- schaften	Kunst, Kunst- wissen- schaft	sonstige Fächer- gruppen*)
<u>Universitäten</u>											
Baden-Württemberg.....	1 126	533	593	1 025	101	706	130	98	25	41	126
Freiburg i. Br.	290	135	155	242	48	154	31	15	-	20	70
Hohenheim	23	16	7	23	-	5	8	3	-	-	7
Karlsruhe U (TH).....	47	17	30	44	3	17	3	7	4	15	1
Konstanz	82	44	38	60	22	56	8	6	-	6	6
Mannheim	106	56	50	83	23	67	24	12	-	-	3
Stuttgart, U (TH).....	422	179	243	421	1	296	46	24	21	-	35
Tübingen	146	81	65	143	3	111	10	24	-	-	1
Ulm	10	5	5	9	1	-	-	7	-	-	3
Bayern	3 586	1 648	1 938	2 738	848	1 516	170	119	8	125	1 648
Augsburg	262	106	156	184	78	164	24	9	-	49	16
Bamberg	173	65	108	158	15	149	14	3	1	5	1
Bayreuth	93	31	62	91	2	40	14	14	-	-	25
Eichstätt, Kath. U	115	55	60	54	61	76	3	13	1	7	15
Erlangen-Nürnberg	468	239	229	367	101	341	41	36	4	41	5
München, U	1 577	745	832	1 408	169	-	-	-	-	-	1 577
München, U der Bundeswehr.....	43	37	6	33	10	-	39	-	2	-	2
München, H für Politik	6	5	1	6	-	-	6	-	-	-	-
Passau	128	58	70	93	35	108	12	3	-	5	-
Regensburg	140	69	71	80	60	123	4	6	-	7	-
Würzburg	581	238	343	264	317	515	13	35	-	11	7
Berlin	393	159	234	369	24	211	35	70	18	16	43
Berlin, FU	165	57	108	152	13	100	22	16	1	8	18
Berlin, TU	104	52	52	94	10	20	9	32	16	6	21
Berlin, Humboldt-U	124	50	74	123	1	91	4	22	1	2	4
Brandenburg	13	6	7	13	-	5	6	-	-	-	2
Frankfurt (Oder), Europa-U	6	4	2	6	-	-	5	-	-	-	1
Potsdam	7	2	5	7	-	5	1	-	-	-	1
Bremen.....	43	21	22	42	1	29	7	4	-	3	-
Bremen.....	43	21	22	42	1	29	7	4	-	3	-
Hamburg	646	306	340	614	32	481	86	37	6	30	6
Hamburg, U	633	295	338	605	28	478	79	37	3	30	6
Hamburg-Harburg, TU	3	3	-	2	1	-	-	-	3	-	-
Hamburg, U der Bundeswehr.....	3	3	-	2	1	3	-	-	-	-	-
Hamburg, H für Wirtschaft und Politik...	7	5	2	5	2	-	7	-	-	-	-
Hessen	918	400	518	844	74	578	98	90	19	77	56
Darmstadt, TH	191	103	88	182	9	105	29	25	19	2	11
Frankfurt a. M.	440	166	274	410	30	323	30	34	-	46	7
Gießen	138	67	71	103	35	79	5	5	-	13	36
Marburg	149	64	85	149	-	71	34	26	-	16	2

*) Sport, Humanmedizin, Veterinärmedizin, Agrar-, Forst- und Ernährungswissenschaften sowie sonstige Fachrichtungen.

12 Gasthörer im Sommersemester 1993 nach Hochschularten, Hochschulen und Fächergruppe der 1. Fachrichtung

Land Hochschule	Ins- gesamt	Und zwar									
		männlich	weiblich	Deut- sche	Aus- länder	nach Fächergruppen					
						Sprach- und Kultur- wissen- schaften	Rechts- Wirt- schafts- und Sozial- wissen- schaften	Mathe- matik, Natur- wissen- schaften	In- genieur- wissen- schaften	Kunst, Kunst- wissen- schaft	sonstige Fächer- gruppen*)
Universitäten											
Mecklenburg-Vorpommern	24	10	14	21	3	15	4	3	1	-	1
Greifswald	4	2	2	4	-	3	1	-	-	-	-
Rostock	20	8	12	17	3	12	3	3	1	-	1
Niedersachsen	1 518	631	887	1 435	83	1 059	155	105	36	98	65
Braunschweig, TU	137	59	78	123	14	69	19	20	12	16	1
Clausthal, TU	15	11	4	8	7	-	-	8	7	-	-
Göttingen	94	58	36	83	11	57	28	6	-	-	3
Hannover, U	499	214	285	483	16	395	29	32	17	11	15
Hannover, Tierärztliche H.	3	2	1	2	1	-	-	-	-	-	3
Hildesheim	109	35	74	107	2	93	5	4	-	7	-
Lüneburg	126	43	83	113	13	97	7	4	-	3	15
Oldenburg	257	109	148	247	10	185	30	10	-	17	15
Osnabrück	278	100	178	269	9	163	37	21	-	44	13
Nordrhein-Westfalen	2 620	1 171	1 449	2 509	111	312	126	52	63	13	2 054
Bielefeld	815	311	504	807	8	-	-	-	-	-	815
Bochum	377	237	140	365	12	195	97	14	63	6	2
Köln, Deutsche Sporthochschule	125	88	37	52	73	-	-	-	-	-	125
Münster	1 300	534	766	1 282	18	117	29	38	-	4	1 112
Witten-Herdecke, Priv. Wiss. H.	3	1	2	3	-	-	-	-	-	3	-
Rheinland-Pfalz	754	381	373	661	93	455	109	44	19	83	44
Kaiserslautern	49	28	21	45	4	-	16	14	19	-	-
Koblenz-Landau	100	45	55	95	5	87	2	3	-	6	2
Mainz	389	199	190	343	46	226	56	19	-	54	34
Speyer, H für Verwaltungs- wissenschaften	5	4	1	4	1	-	5	-	-	-	-
Trier	191	95	96	174	17	142	10	8	-	23	8
Vallendar, Priv. Wiss. H für Unternehmensführung, Koblenz	20	10	10	-	20	-	20	-	-	-	-
Saarland	547	236	311	518	29	320	74	30	3	115	5
Saarbrücken	547	236	311	518	29	320	74	30	3	115	5
Sachsen	214	80	134	191	23	124	14	14	11	5	46
Chemnitz-Zwickau, TU	15	7	8	10	5	5	1	2	6	1	-
Dresden, TU	18	7	11	18	-	6	2	2	5	-	3
Dresden, Medizinische Akademie	4	2	2	3	1	-	-	-	-	-	4
Freiberg, Bergakademie	4	3	1	1	3	2	2	-	-	-	-
Leipzig	173	61	112	159	14	111	9	10	-	4	39
Sachsen-Anhalt	54	23	31	54	-	28	12	7	1	3	3
Halle	41	20	21	41	-	20	11	5	-	2	3
Magdeburg	13	3	10	13	-	8	1	2	1	1	-

*) Sport, Humanmedizin, Veterinärmedizin, Agrar-, Forst- und Ernährungswissenschaften sowie sonstige Fachrichtungen.

12 Gasthörer im Sommersemester 1993 nach Hochschularten, Hochschulen und Fächergruppe der 1. Fachrichtung

Land Hochschule	Ins- gesamt	Und zwar									
		männlich	weiblich	Deut- sche	Aus- länder	nach Fächergruppen					
						Sprach- und Kultur- wissen- schaften	Rechts- Wirt- schafts- und Sozial- wissen- schaften	Mathe- matik, Natur- wissen- schaften	In- genieur- wissen- schaften	Kunst, Kunst- wissen- schaft	sonstige Fächer- gruppen*)
<u>Universitäten</u>											
Schleswig-Holstein.....	453	212	241	298	155	341	65	15	-	21	11
Kiel.....	453	212	241	298	155	341	65	15	-	21	11
Thüringen.....	63	26	37	52	11	43	1	1	3	-	15
Erfurt, Medizinische H.....	15	11	4	15	-	-	-	-	-	-	15
Ilmenau, TU.....	1	-	1	1	-	1	-	-	-	-	-
Jena.....	40	11	29	31	9	38	1	1	-	-	-
Weimar, H für Architektur und Bauwesen.....	7	4	3	5	2	4	-	-	3	-	-
Zusammen.....	12 972	5 843	7 129	11 384	1 588	6 223	1 092	689	213	630	4 125
nachrichtlich:											
Früheres Bundesgebiet.....	12 480	5 648	6 832	10 930	1 550	5 917	1 051	642	196	620	4 054
Neue Länder und Berlin-Ost.....	492	195	297	454	38	306	41	47	17	10	71
<u>Gesamthochschulen</u>											
Hessen.....	53	22	31	53	-	27	11	1	-	10	4
Kassel.....	53	22	31	53	-	27	11	1	-	10	4
Nordrhein-Westfalen.....	17 286	11 539	5 747	16 217	1 069	3 765	9 944	2 125	464	-	988
Hagen, Fernuniversität (GH).....	17 285	11 538	5 747	16 216	1 069	3 765	9 943	2 125	464	-	988
Siegen, U (GH).....	1	1	-	1	-	-	1	-	-	-	-
Zusammen.....	17 339	11 561	5 778	16 270	1 069	3 792	9 955	2 126	464	10	992
<u>Pädagogische Hochschulen</u>											
Baden-Württemberg.....	229	90	139	214	15	129	16	25	-	29	30
Freiburg i. Br.....	9	5	4	6	3	3	-	4	-	2	-
Heidelberg.....	23	4	19	20	3	5	-	-	-	2	16
Karlsruhe.....	71	35	36	66	5	54	2	2	-	4	9
Ludwigsburg.....	1	-	1	1	-	-	1	-	-	-	-
Schwäbisch Gmünd.....	108	38	70	105	3	62	13	10	-	19	4
Weingarten.....	17	8	9	16	1	5	-	9	-	2	1
Schleswig-Holstein.....	33	12	21	30	3	7	2	1	-	1	22
Flensburg.....	33	12	21	30	3	7	2	1	-	1	22
Thüringen.....	212	83	129	212	-	118	-	92	-	2	-
Erfurt/Mühlhausen.....	212	83	129	212	-	118	-	92	-	2	-
Zusammen.....	474	185	289	456	18	254	18	118	-	32	52
nachrichtlich:											
Früheres Bundesgebiet.....	262	102	160	244	18	136	18	26	-	30	52
Neue Länder und Berlin-Ost.....	212	83	129	212	-	118	-	92	-	2	-

*) Sport, Humanmedizin, Veterinärmedizin, Agrar-, Forst- und Ernährungswissenschaften sowie sonstige Fachrichtungen.

12 Gasthörer im Sommersemester 1993 nach Hochschularten, Hochschulen und Fächergruppe der 1. Fachrichtung

Land Hochschule	Ins- gesamt	Und zwar									
		männlich	weiblich	Deut- sche	Aus- länder	nach Fächergruppen					
						Sprach- und Kultur- wissen- schaften	Rechts- Wirt- schafts- und Sozial- wissen- schaften	Mathe- matik, Natur- wissen- schaften	In- genieur- wissen- schaften	Kunst, Kunst- wissen- schaft	sonstige Fächer- gruppen*)
<u>Theologische Hochschulen</u>											
Baden Württemberg.....	28	12	16	27	1	28	-	-	-	-	-
Heidelberg, H für jüdische Studien.....	28	12	16	27	1	28	-	-	-	-	-
Bayern	284	151	133	246	38	284	-	-	-	-	-
Benediktbeuern (rk)	34	14	20	33	1	34	-	-	-	-	-
München (rk)	239	128	111	207	32	239	-	-	-	-	-
Neuendettelsau (ev)	11	9	2	6	5	11	-	-	-	-	-
Hessen.....	97	42	55	92	5	96	-	-	-	-	1
Frankfurt a. M. (rk).....	74	28	46	69	5	73	-	-	-	-	1
Fulda (rk).....	20	11	9	20	-	20	-	-	-	-	-
Oberursel (ev).....	3	3	-	3	-	3	-	-	-	-	-
Nordrhein-Westfalen.....	128	76	52	128	-	128	-	-	-	-	-
Hennef (rk).....	9	5	4	9	-	9	-	-	-	-	-
Wuppertal (ev).....	119	71	48	119	-	119	-	-	-	-	-
Rheinland-Pfalz.....	112	39	73	111	1	112	-	-	-	-	-
Trier (rk).....	77	21	56	76	1	77	-	-	-	-	-
Vallendar (rk).....	35	18	17	35	-	35	-	-	-	-	-
Thüringen.....	6	4	2	3	3	6	-	-	-	-	-
Erfurt (rk).....	6	4	2	3	3	6	-	-	-	-	-
Zusammen	655	324	331	607	48	654	-	-	-	-	1
nachrichtlich:											
Früheres Bundesgebiet	649	320	329	604	45	648	-	-	-	-	1
Neue Länder und Berlin-Ost.....	6	4	2	3	3	6	-	-	-	-	-
<u>Kunsthochschulen</u>											
Baden-Württemberg	106	47	59	66	40	-	-	-	-	79	27
Freiburg, H für Musik	27	13	14	13	14	-	-	-	-	-	27
Heidelberg-Mannheim, H für Musik.....	14	5	9	8	6	-	-	-	-	14	-
Karlsruhe, Akademie der Bildenden Künste.....	13	4	9	12	1	-	-	-	-	13	-
Karlsruhe, H für Musik	7	5	2	3	4	-	-	-	-	7	-
Stuttgart, Akademie der Bildenden Künste.....	19	10	9	7	12	-	-	-	-	19	-
Stuttgart, Akademie der Bildenden Künste.....	26	10	16	23	3	-	-	-	-	26	-
Bayern	100	50	50	88	12	-	-	-	-	100	-
München, H für Fernsehen und Film	25	14	11	17	8	-	-	-	-	25	-
München, H für Musik.....	22	15	7	21	1	-	-	-	-	22	-
Nürnberg, Akademie der Bildenden Künste.....	4	2	2	4	-	-	-	-	-	4	-
Würzburg, H für Musik	49	19	30	46	3	-	-	-	-	49	-

*) Sport, Humanmedizin, Veterinärmedizin, Agrar-, Forst- und Ernährungswissenschaften sowie sonstige Fachrichtungen.

12 Gasthörer im Sommersemester 1993 nach Hochschularten, Hochschulen und Fächergruppe der 1. Fachrichtung

Land Hochschule	Insgesamt	Und zwar									
		männlich	weiblich	Deutsche	Ausländer	nach Fächergruppen					
						Sprach- und Kulturwissenschaften	Rechts- und Wirtschaftswissenschaften	Mathematik, Naturwissenschaften	Ingenieurwissenschaften	Kunst, Kunstwissenschaft	sonstige Fächergruppen*)
Kunsthochschulen											
Berlin	22	7	15	20	2	3	-	-	-	19	-
Berlin, Kunsthochschule	9	2	7	8	1	-	-	-	-	9	-
Berlin, H für Musik	9	3	6	9	-	3	-	-	-	6	-
Berlin, H für Schauspielkunst	4	2	2	3	1	-	-	-	-	4	-
Brandenburg.....	6	2	4	5	1	-	-	-	-	6	-
Potsdam-Babelsberg, H für Film und Fernsehen.....	6	2	4	5	1	-	-	-	-	6	-
Bremen.....	22	8	14	18	4	-	-	-	-	22	-
Bremen, H für Künste.....	22	8	14	18	4	-	-	-	-	22	-
Hessen	77	38	39	45	32	-	-	-	7	58	12
Frankfurt a. M., H für Bildende Künste.....	33	17	16	14	19	-	-	-	7	26	-
Frankfurt a. M., H für Musik und Darstellende Kunst	28	14	14	17	11	-	-	-	-	16	12
Offenbach, H für Gestaltung	16	7	9	14	2	-	-	-	-	16	-
Niedersachsen	172	32	140	158	14	-	-	-	-	172	-
Braunschweig, H für Bildende Künste.....	139	26	113	127	12	-	-	-	-	139	-
Hannover, H für Musik und Theater.....	33	6	27	31	2	-	-	-	-	33	-
Nordrhein-Westfalen	183	88	95	131	52	9	-	-	-	166	8
Detmold, H für Musik	16	9	7	7	9	-	-	-	-	16	-
Düsseldorf, Kunstakademie	99	41	58	69	30	9	-	-	-	90	-
Düsseldorf, Robert-Schumann-H.....	6	4	2	5	1	-	-	-	-	6	-
Essen, Folkwang-Hochschule	6	2	4	4	2	-	-	-	-	6	-
Köln, H für Musik	48	27	21	38	10	-	-	-	-	48	-
Münster, Kunstakademie.....	8	5	3	8	-	-	-	-	-	-	8
Saarland.....	34	18	16	24	10	-	-	-	-	34	-
Saarbrücken, Musikhochschule.....	28	17	11	19	9	-	-	-	-	28	-
Saarbrücken, H der Bildenden Künste.....	6	1	5	5	1	-	-	-	-	6	-
Sachsen	83	34	49	77	6	-	-	-	-	78	5
Dresden, H für Bildende Künste	9	7	2	8	1	-	-	-	-	9	-
Dresden, H für Kirchenmusik.....	1	-	1	-	1	-	-	-	-	-	1
Dresden, H für Musik	30	8	22	30	-	-	-	-	-	26	4
Leipzig, H für Musik und Theater.....	43	19	24	39	4	-	-	-	-	43	-

*) Sport, Humanmedizin, Veterinärmedizin, Agrar-, Forst- und Ernährungswissenschaften sowie sonstige Fachrichtungen.

12 Gasthörer im Sommersemester 1993 nach Hochschularten, Hochschulen und Fächergruppe der 1. Fachrichtung

Land Hochschule	Ins- gesamt	Und zwar									
		männlich	weiblich	Deut- sche	Aus- länder	nach Fächergruppen					
						Sprach- und Kultur- wissen- schaften	Rechts- Wirt- schafts- und Sozial- wissen- schaften	Mathe- matik, Natur- wissen- schaften	In- genieur- wissen- schaften	Kunst, Kunst- wissen- schaft	sonstige Fächer- gruppen*)
Kunsthochschulen											
Thüringen	4	1	3	4	-	-	-	-	-	4	-
Weimar, H für Musik	4	1	3	4	-	-	-	-	-	4	-
Zusammen	809	325	484	636	173	12	-	-	7	738	52
nachrichtlich:											
Früheres Bundesgebiet	694	281	413	530	164	9	-	-	7	631	47
Neue Länder und Berlin-Ost	115	44	71	106	9	3	-	-	-	107	5
Fachhochschulen (ohne Verwaltungsfachhochschulen)											
Baden-Württemberg	80	54	26	70	10	4	23	6	15	13	19
Aalen	1	1	-	1	-	-	-	1	-	-	-
Esslingen, H für Sozialwesen	1	1	-	1	-	-	1	-	-	-	-
Esslingen, FH für Technik	4	4	-	-	4	-	-	-	4	-	-
Furtwangen	22	20	2	21	1	2	7	3	5	-	5
Heilbronn	4	4	-	3	1	-	4	-	-	-	-
Karlsruhe	17	12	5	17	-	-	-	2	2	-	13
Mannheim, FH für Sozialwesen	9	3	6	9	-	-	9	-	-	-	-
Mannheim, FH für Technik	4	3	1	3	1	-	-	-	4	-	-
Pforzheim, FH für Gestaltung, Technik und Wirtschaft	8	2	6	6	2	-	-	-	-	8	-
Schwäbisch Gmünd, FH für Gestaltung	5	3	2	4	1	-	-	-	-	5	-
Freiburg, Evang. FH der Landeskirche in Baden	4	1	3	4	-	2	2	-	-	-	-
Freiburg, Kath. FH	1	-	1	1	-	-	-	-	-	-	1
Bayern	76	49	27	35	41	-	43	-	29	2	2
Coburg	8	4	4	7	1	-	5	-	2	1	-
Kempten	3	3	-	2	1	-	3	-	-	-	-
Landshut	7	3	4	-	7	-	7	-	-	-	-
München	13	7	6	1	12	-	10	-	2	1	-
Nürnberg	33	25	8	18	15	-	15	-	18	-	-
Rosenheim	8	4	4	6	2	-	1	-	7	-	-
Weihenstephan	2	1	1	-	2	-	-	-	-	-	2
München, Kath. Stiftungs-FH	2	2	-	1	1	-	2	-	-	-	-
Berlin	317	178	139	229	88	-	267	16	28	-	6
Berlin, FH für Sozialarbeit und Sozipädagogik	14	1	13	13	1	-	14	-	-	-	-
Berlin, Technische FH	73	56	17	33	40	-	24	16	27	-	6
Berlin, FH für Technik und Wirtschaft	1	1	-	1	-	-	-	-	1	-	-
Berlin, FH für Wirtschaft	229	120	109	182	47	-	229	-	-	-	-
Brandenburg	12	5	7	12	-	1	8	-	3	-	-
Potsdam	12	5	7	12	-	1	8	-	3	-	-
Bremen	1	1	-	1	-	-	-	-	-	-	1
Bremerhaven, H	1	1	-	1	-	-	-	-	-	-	1

*) Sport, Humanmedizin, Veterinärmedizin, Agrar-, Forst- und Ernährungswissenschaften sowie sonstige Fachrichtungen.

12 Gasthörer im Sommersemester 1993 nach Hochschularten, Hochschulen und Fächergruppe der 1. Fachrichtung

Land Hochschule	Ins- gesamt	Und zwar									
		männlich	weiblich	Deut- sche	Aus- länder	nach Fächergruppen					
						Sprach- und Kultur- wissen- schaften	Rechts- Wirt- schafts- und Sozial- wissen- schaften	Mathe- matik, Natur- wissen- schaften	In- genieur- wissen- schaften	Kunst, Kunst- wissen- schaft	sonstige Fächer- gruppen*)
Fachhochschulen (ohne Verwaltungsfachhochschulen)											
Hamburg	8	5	3	6	2	-	1	-	6	-	1
Hamburg	8	5	3	6	2	-	1	-	6	-	1
Hessen	105	49	56	103	2	18	39	7	28	8	5
Darmstadt	16	9	7	16	-	1	4	2	2	7	-
Frankfurt a.M.	35	24	11	35	-	11	-	3	21	-	-
Fulda	28	5	23	28	-	1	20	2	-	-	5
Gießen-Friedberg ..	4	2	2	4	-	-	3	-	1	-	-
Wiesbaden	8	2	6	8	-	-	5	-	3	-	-
Dieburg, FH der DBP Telekom	1	1	-	-	1	-	-	-	1	-	-
Darmstadt, Evang. FH	13	6	7	12	1	5	7	-	-	1	-
Niedersachsen	202	109	93	67	135	1	97	6	63	14	21
Braunschweig-Wolfenbüttel	19	16	3	4	15	-	4	3	12	-	-
Hannover	5	1	4	5	-	-	-	-	-	5	-
Hildesheim-Holzminde	19	6	13	15	4	-	5	-	5	9	-
Nordostniedersachsen	13	8	5	11	2	-	12	-	1	-	-
Oldenburg	4	2	2	4	-	-	-	-	4	-	-
Osnabrück	90	55	35	-	90	-	52	-	37	-	1
Ostfriesland	33	17	16	10	23	-	9	3	3	-	18
Wilhelmshaven	3	2	1	2	1	-	2	-	1	-	-
Ottersberg, Freie Kunststudienstätte (Priv. FH)	2	-	2	2	-	-	-	-	-	-	2
Hannover, Evang. FH	14	2	12	14	-	1	13	-	-	-	-
Nordrhein-Westfalen	28	19	9	23	5	-	1	-	24	3	-
Bielefeld	5	2	3	3	2	-	1	-	1	3	-
Lippe	20	17	3	19	1	-	-	-	20	-	-
Bochum, Priv. FH für Bergbau	3	-	3	1	2	-	-	-	3	-	-
Rheinland-Pfalz	26	12	14	19	7	-	9	2	10	5	-
FH Rheinland-Pfalz	26	12	14	19	7	-	9	2	10	5	-
Saarland	16	5	11	5	11	-	11	1	4	-	-
Saarbrücken, H für Technik und Wirtschaft	16	5	11	5	11	-	11	1	4	-	-
Sachsen	15	10	5	11	4	1	1	1	9	-	3
Leipzig, H für Technik, Wirtschaft und Kultur	11	9	2	7	4	1	-	1	9	-	-
Mittweida, H für Technik und Wirtschaft	1	-	1	1	-	-	1	-	-	-	-
Zittau/Görlitz, H für Technik und Wirtschaft	3	1	2	3	-	-	-	-	-	-	3

*) Sport, Humanmedizin, Veterinärmedizin, Agrar-, Forst- und Ernährungswissenschaften sowie sonstige Fachrichtungen.

12 Gasthörer im Sommersemester 1993 nach Hochschularten, Hochschulen und Fächergruppe der 1. Fachrichtung

Land Hochschule	Ins- gesamt	Und zwar									
		männlich	weiblich	Deut- sche	Aus- länder	nach Fächergruppen					
						Sprach- und Kultur- wissen- schaften	Rechts- Wirt- schafts- und Sozial- wissen- schaften	Mathe- matik, Natur- wissen- schaften	In- genieur- wissen- schaften	Kunst, Kunst- wissen- schaft	sonstige Fächer- gruppen*)
<u>Fachhochschulen (ohne Verwaltungsfachhochschulen)</u>											
Thüringen	2	2	-	2	-	-	-	-	2	-	-
Jena	2	2	-	2	-	-	-	-	2	-	-
Zusammen	888	498	390	583	305	25	500	39	221	45	58
nachrichtlich:											
Früheres Bundesgebiet	858	480	378	557	301	23	491	38	206	45	55
Neue Länder und Berlin-Ost	30	18	12	26	4	2	9	1	15	-	3
<u>Verwaltungsfachhochschulen</u>											
Berlin	5	1	4	5	-	-	5	-	-	-	-
FH für Verwaltung und Rechtspflege	5	1	4	5	-	-	5	-	-	-	-
Hessen	1	-	1	1	-	-	1	-	-	-	-
Wiesbaden, Verw.FH	1	-	1	1	-	-	1	-	-	-	-
Saarland	3	3	-	3	-	-	3	-	-	-	-
Saarbrücken, FH für Verwaltung	3	3	-	3	-	-	3	-	-	-	-
Zusammen	9	4	5	9	-	-	9	-	-	-	-
<u>Hochschulen insgesamt</u>											
Zusammen	33 146	18 740	14 406	29 945	3 201	10 960	11 574	2 972	905	1 455	5 280
nachrichtlich:											
Früheres Bundesgebiet	32 291	18 396	13 895	28 144	3 147	10 525	11 524	2 832	873	1 336	5 201
Neue Länder und Berlin-Ost	855	344	511	801	54	435	50	140	32	119	79

*) Sport, Humanmedizin, Veterinärmedizin, Agrar-, Forst- und Ernährungswissenschaften sowie sonstige Fachrichtungen.

Anhang

Übersicht 1

Fächergruppen, Studienbereiche und Studienfächer

Stand: Sommersemester 1993

Erläuterungen der Systematik am Beispiel der Fächergruppe:

01
Sprach- und Kulturwissenschaften

← Systematische Nummer der Fächergruppe

← Text der Fächergruppe

01 Sprach- und Kulturwissenschaften
allgemein

← Systematische Nummer und Text des Studienbereichs

004 Interdisziplinäre Studien (Schwerpunkt Sprach- und Kulturwissenschaften)¹⁾

← Verschüsselung und Text des Studienfachs

01
Sprach- und Kulturwissenschaften

01 Sprach- und Kulturwissenschaften
allgemein

004 Interdisziplinäre Studien (Schwerpunkt Sprach- und Kulturwissenschaften)¹⁾
090 Lernbereich Sprach- und Kulturwissenschaften²⁾

02 Evang. Theologie, -Religionslehre
161 Diakoniewissenschaft

544 Evang. Religionspädagogik, kirchliche Bildungsarbeit
053 Evang. Theologie, -Religionslehre

03 Kath. Theologie, -Religionslehre
162 Caritaswissenschaft

545 Kath. Religionspädagogik, kirchliche Bildungsarbeit
066 Kath. Theologie, -Religionslehre

04 Philosophie

169 Ethik
127 Philosophie
136 Religionswissenschaft

05 Geschichte

272 Alte Geschichte
012 Archäologie
068 Geschichte
273 Mittlere und neuere Geschichte
546 Ur- und Frühgeschichte
163 Wirtschafts-/Sozialgeschichte

06 Bibliothekswesen, Dokumentation, Publizistik

255 Archivwesen
022 Bibliothekswissenschaft/Bibliothekswesen
037 Dokumentationswissenschaft
252 Journalismik
133 Medienkunde/Kommunikations-/Informationswissenschaft
109 Publizistik

07 Allgemeine und vergleichende Literatur- und Sprachwissenschaft

188 Allgemeine Literaturwissenschaft
152 Allgemeine Sprachwissenschaft/Indogermanistik
284 Angewandte Sprachwissenschaft
018 Berufsbezogene Fremdsprachenausbildung
160 Computerlinguistik

08 Altphilologie (klass. Philologie), Neugriechisch

031 Byzantinistik
070 Griechisch
005 Klassische Philologie
095 Latein

09 Germanistik (Deutsch, germanische Sprachen ohne Anglistik)

034 Dänisch
271 Deutsch für Ausländer (Lehrerausbildung)
019 Friesisch
067 Germanistik/Deutsch
189 Niederdeutsch
119 Niederländisch
120 Nordistik/Skandinavistik (Nordische Philologie, Einzelsprachen a.n.g.)

10 Anglistik, Amerikanistik
006 Amerikanistik/Amerikakunde
008 Anglistik/Englisch

11 Romanistik

059 Französisch
084 Italienisch
131 Portugiesisch
137 Romanistik (Roman, Philologie, Einzelsprachen a.n.g.)
150 Spanisch

12 Slawistik, Baltistik, Finno-Ugristik

016 Baltistik
056 Finno-Ugristik
206 Polnisch
139 Russisch
146 Slawistik (Slaw. Philologie)
207 Sorbisch
153 Südslawisch (Bulgarisch, Serbokroatisch, Slowenisch usw.)
209 Tschechisch
130 Westslawisch (allgemein und a.n.g.)

13 Außereuropäische Sprach- und Kulturwissenschaften

001 Ägyptologie
002 Afrikanistik
010 Arabisch/Arabistik
015 Außereuropäische Sprachen und Kulturen in Südostasien, Ozeanien und Amerika
073 Hebräisch/Judaistik
078 Indologie
081 Iranistik
083 Islamwissenschaft
085 Japanologie
180 Kaukasistik
122 Orientalistik/Orientalistik
145 Sinologie/Koreanistik
158 Turkologie
187 Zentralasiatische Sprachen und Kulturen

14 Kulturwissenschaften i.e.S.

024 Europäische Ethnologie und Kulturwissenschaft
173 Völkerkunde (Ethnologie)
174 Volkskunde

15 Psychologie

132 Psychologie
112 Sozialpsychologie

16 Erziehungswissenschaften

117 Ausländerpädagogik
270 Berufspädagogik
321 Erwachsenenbildung und außerschulische Jugendbildung
052 Erziehungswissenschaft (Pädagogik)
115 Grundschul-/Primarstufenpädagogik
254 Sachunterricht
361 Schulpädagogik

17 Sonderpädagogik

027 Blinden-/Sehbehindertenpädagogik
051 Erziehungsschwierigenpädagogik
062 Gehörlosen-/Schwerhörigenpädagogik
063 Geistigbehindertenpädagogik/Praktisch-Bildbaren-Pädagogik
087 Körperbehindertenpädagogik
089 Lernbehindertenpädagogik
180 Sonderpädagogik
151 Sprachheilpädagogik/Logopädie
170 Verhaltensgestörtenpädagogik

02
Sport

22 Sport, Sportwissenschaft

098 Sportpädagogik
029 Sportwissenschaft

03
Rechts-, Wirtschafts- und Sozialwissenschaften

23 Wirtschafts- und Gesellschaftslehre
allgemein

030 Interdisziplinäre Studien (Schwerpunkt Rechts-, Wirtschafts- und Sozialwissenschaften)¹⁾
154 Lernbereich Gesellschaftslehre²⁾

24 Regionalwissenschaften³⁾

036 Afrikastudien
038 Lateinamerika
040 Naher und mittlerer Osten
039 Nordamerika
045 Nord- und Westeuropa
041 Ostasien
044 Ost- und Südosteuropa
042 Südasien
043 Südostasien und Ozeanien

25 Politikwissenschaften

129 Politikwissenschaft/Politologie

26 Sozialwissenschaften

147 Sozialkunde
148 Sozialwissenschaft
149 Soziologie

27 Sozialwesen

047 Krankenpflege-Ausbildung
208 Sozialarbeit/-hilfe
046 Sozialmedizin/Öffentliches Gesundheitswesen
245 Sozialpädagogik
253 Sozialwesen

28 Rechtswissenschaft

256 Rechtspflege
135 Rechtswissenschaft

29 Verwaltungswissenschaft

257 Arbeits- und Berufsberatung
258 Arbeitsverwaltung
259 Auswärtige Angelegenheiten
260 Bundeswehrverwaltung
266 Finanzverwaltung
261 Innere Verwaltung
168 Justizvollzug
263 Polizei/Verfassungsschutz
264 Sozialversicherung
172 Verwaltungswissenschaft/-wesen
269 Zoll- und Steuerverwaltung

1) Studienfächer, die mehrere Studienbereiche betreffen, oder interdisziplinäre Studien, die sich keinem einzelnen Fach zuordnen lassen.

2) Studienfach der Lehrerausbildung, das in mehrere Studienbereiche der Fächergruppe übergreift.

3) Regionale Studien, soweit nicht einzelnen Studienbereichen oder anderen Fächergruppen zuzuordnen.

30 Wirtschaftswissenschaften

011 Arbeitslehre/Wirtschaftslehre
265 Bankwesen
021 Betriebswirtschaftslehre
167 Europäische Wirtschaft
267 Post- und Fernmeldewesen
166 Sportökonomie
274 Touristik
268 Verkehrswesen
175 Volkswirtschaftslehre
181 Wirtschaftspädagogik
184 Wirtschaftswissenschaften

31 Wirtschaftsingenieurwesen

179 Wirtschaftsingenieurwesen

04

Mathematik, Naturwissenschaften

36 Mathematik, Naturwissenschaften allgemein

049 Interdisziplinäre Studien (Schwerpunkt Naturwissenschaften)¹⁾
275 Geschichte der Mathematik und Naturwissenschaften
186 Lernbereich Naturwissenschaften/Sachunterricht)²⁾

37 Mathematik

105 Mathematik
237 Statistik
118 Technomathematik
276 Wirtschaftsmathematik

38 Informatik

079 Informatik
123 Informatik
121 Medieninformatik
247 Medizinische Informatik
277 Wirtschaftsinformatik

39 Physik, Astronomie

014 Astronomie, Astrophysik
128 Physik

40 Chemie

025 Biochemie
032 Chemie
096 Lebensmittelchemie

41 Pharmazie

126 Pharmazie

42 Biologie

009 Anthropologie (Humanbiologie)
026 Biologie
282 Biotechnologie

43 Geowissenschaften (ohne Geographie)

065 Geologie/Paläontologie
066 Geophysik
110 Meteorologie
111 Mineralogie
124 Ozeanographie

44 Geographie

050 Geographie/Erdkunde
283 Geoökologie/Biogeographie
178 Wirtschafts-/Sozialgeographie

05

Humanmedizin

49 Humanmedizin (ohne Zahnmedizin)

107 Medizin (Allgemein-Medizin)

50 Zahnmedizin

185 Zahnmedizin

06

Veterinärmedizin

51 Veterinärmedizin

156 Tiermedizin/Veterinärmedizin.

07

Agrar-, Forst- und Ernährungswissenschaften

56 Agrar-, Forst- und Ernährungswissenschaften allgemein

055 Interdisziplinäre Studien (Schwerpunkt Agrarwissenschaften)¹⁾

57 Landespflege, Umweltgestaltung

093 Landespflege/Landschaftsgestaltung
061 Meliorationswesen
064 Naturschutz

58 Agrarwissenschaften, Lebensmittel- und Getränketechnologie

138 Agrarbiologie
125 Agrarökonomie
003 Agrarwissenschaft/Landwirtschaft
028 Brauwesen/Getränketechnologie
060 Gartenbau
097 Lebensmitteltechnologie
220 Milch- und Molkeerwirtschaft
353 Pflanzenproduktion
371 Tierproduktion
227 Weinbau und Kellereiwirtschaft

59 Forstwissenschaft, Holzwirtschaft

058 Forstwissenschaft, -wirtschaft
075 Holzwirtschaft

60 Ernährungs- und Haushaltswissenschaften

320 Ernährungswissenschaft
071 Haushalts- und Ernährungswissenschaft
333 Haushaltswissenschaft

08

Ingenieurwissenschaften

61 Ingenieurwesen allgemein

072 Interdisziplinäre Studien (Schwerpunkt Ingenieurwissenschaften)¹⁾
140 Angewandte Systemwissenschaften
199 Lernbereich Technik²⁾
201 Werken (technisch)/Technologie

62 Bergbau, Hüttenwesen

020 Bergbau/Bergtechnik
076 Hütten- und Gießereiwesen
103 Markscheidewesen

63 Maschinenbau/Verfahrenstechnik

141 Abfallwirtschaft
143 Augenoptik
033 Chemie-Ingenieurwesen/Chemietechnik
231 Druck- und Reproduktionstechnik
211 Energietechnik (ohne Elektrotechnik)
212 Feinwerktechnik
202 Fertigungs-/Produktionstechnik
215 Gesundheitstechnik
216 Glas-/Keramik
082 Holz-/Fasertechnik
241 Kerntechnik/Kernverfahrenstechnik
219 Kunststofftechnik
104 Maschinenbau/-wesen
108 Metalltechnik
224 Physikalische Technik
144 Technische Kybernetik
225 Textil- und Bekleidungstechnik/-gewerbe
074 Transport-/Fördertechnik
457 Umwelttechnik
228 Verfahrenstechnik
213 Versorgungstechnik
177 Werkstoffwissenschaften

64 Elektrotechnik

316 Elektrische Energietechnik
048 Elektrotechnik/Elektronik
157 Mikroelektronik
286 Mikrosystemtechnik
222 Nachrichten-/Informationstechnik
088 Optoelektronik

65 Verkehrstechnik, Nautik

235 Fahrzeugtechnik
057 Luft- und Raumfahrttechnik
223 Nautik/Seefahrt
142 Schiffbau/Schiffstechnik
089 Verkehrsingenieurwesen

66 Architektur, Innenarchitektur

013 Architektur
242 Innenarchitektur

67 Raumplanung

134 Raumplanung
458 Umweltschutz

68 Bauingenieurwesen

017 Bauingenieurwesen/Ingenieurbau
429 Stahlbau
100 Verkehrsbau
094 Wasserbau
077 Wasserwirtschaft

69 Vermessungswesen

280 Kartographie
171 Vermessungswesen (Geodäsie)

09

Kunst, Kunstwissenschaft

74 Kunst, Kunstwissenschaft allgemein

091 Kunsterziehung
092 Kunstgeschichte, Kunstwissenschaft
101 Restaurierungskunde

75 Bildende Kunst

023 Bildende Kunst/Graphik
205 Bildhauerei/Plastik
204 Malerei
287 Neue Medien

76 Gestaltung

007 Angewandte Kunst
159 Edelstein- und Schmuckdesign
069 Graphikdesign/Kommunikationsgestaltung
203 Industriedesign/Produktgestaltung
116 Textildesign
176 Werkerziehung

77 Darstellende Kunst, Film und Fernsehen, Theaterwissenschaft

035 Darstellende Kunst/Bühnenkunst/Regie
054 Film und Fernsehen
102 Schauspiel
106 Tanzpädagogik
155 Theaterwissenschaft

78 Musik, Musikwissenschaft

192 Dirigieren
230 Gesang
080 Instrumentalmusik
164 Jazz und Populärmusik
193 Kirchenmusik
191 Komposition
113 Musikerziehung
114 Musikwissenschaft/-geschichte
165 Orchestermusik
163 Rhythmik
194 Tonmeister

10

Außerhalb der Studienbereichsgliederung

83 Außerhalb der Studienbereichsgliederung

290 Ohne Angabe/ungeklärt
196 Studienkolleg

1) Studienfächer, die mehrere Studienbereiche betreffen, oder interdisziplinäre Studien, die sich keinem einzelnen Fach zuordnen lassen.
2) Studienfach der Lehrerausbildung, das in mehrere Studienbereiche der Fächergruppe übergreift.

Übersicht 2

Prüfungsgruppen und Abschlußprüfungen

Stand: Sommersemester 1993

Erläuterung der Systematik am Beispiel der 1. Prüfungsgruppe:

05 Diplom (U) und entsprechende Hochschulprüfungen	← Systematische Nummer der Prüfungsgruppe ← Text der Prüfungsgruppe
Magister (1 02)	← Zusammenfassung der Abschlußprüfung ← Verschlüsselung und Text der Abschlußprüfung "Magister - Erststudium"

(Schlüsselzahl) Abschlußprüfungen mit Signierschlüssel der Studenten- und Prüfungsstatistik

- 1 = Erststudium (1. Studienabschluß -ggf. auch Promotion als Erstabschluß)
- 2 = Zweitstudium (weiterer Abschluß nach dem Erststudium, soweit nicht Nr. 3 bis 6. Auch Zweitabschluß im gleichen Studienfach)
- 3 = Aufbaustudium (Voraussetzung: Ein (bestimmter) 1. Abschluß, auch berufsbegleitend möglich)
- 4 = Ergänzungs-, Erweiterungs- und Zusatzstudium (Studien- oder berufsbegleitend möglich)
 Erweiterung von Lehramtsprüfungen ggf. auch ohne Neueinschreibung möglich
- 5 = Promotionsstudium (nach anderem 1. Abschluß). Prüfung auch ohne Neueinschreibung möglich
- 6 = Kontakt-Weiterbildungsstudium (in der Regel nach früherem 1. Studium, auch berufsbegleitend)
- 9 = Kein Abschluß (kein Abschluß in Deutschland angestrebt bzw. keine Abschlußprüfung möglich)

<div style="border: 1px solid black; padding: 5px; text-align: center; margin-bottom: 10px;"> 05 Diplom (U) und entsprechende Abschlußprüfungen </div> <p>Magister (1 02) Erststudium (2 02) Zweitstudium (3 02) Aufbaustudium (4 02) Ergänzungs-, Erweiterungs- und Zusatzstudium</p> <p>Lizentiat (1 03) Erststudium (2 03) Zweitstudium (3 03) Aufbaustudium (4 03) Ergänzungs-, Erweiterungs- und Zusatzstudium</p> <p>Kirchliche Prüfung (1 04) Erststudium (2 04) Zweitstudium</p> <p>Staatsexamen/1. Staatsprüfung (1 08) Erststudium (2 08) Zweitstudium</p> <p>Staatsexamen (einphasige Ausbildung) (1 09) Erststudium (2 09) Zweitstudium</p> <p>Fakultätsprüfung (1 10) Erststudium (2 10) Zweitstudium</p> <p>Diplom (U) (1 11) Erststudium (2 11) Zweitstudium (3 11) Aufbaustudium (4 11) Ergänzungs-, Erweiterungs- und Zusatzstudium</p> <p>Diplom I (U-GH) (1 14) Erststudium (2 14) Zweitstudium</p> <p>Diplom (U) - Dolmetscher (1 12) Erststudium (2 12) Zweitstudium (4 12) Ergänzungs-, Erweiterungs- und Zusatzstudium</p> <p>Diplom (U) - Übersetzer (1 13) Erststudium (2 13) Zweitstudium (4 13) Ergänzungs-, Erweiterungs- und Zusatzstudium</p>	<p>Akademisch geprüfter Übersetzer (1 05) Erststudium (2 05) Zweitstudium (4 05) Ergänzungs-, Erweiterungs- und Zusatzstudium</p> <p>Diplom (U) - Fachsprachenexperte (1 15) Erststudium (2 15) Zweitstudium (4 15) Ergänzungs-, Erweiterungs- und Zusatzstudium</p> <p>Diplom (U) - Sprachenlehrer (1 16) Erststudium (2 16) Zweitstudium (4 16) Ergänzungs-, Erweiterungs- und Zusatzstudium</p> <p>Diplom (U) - Lehrer (1 18) Erststudium (2 18) Zweitstudium (4 18) Ergänzungs-, Erweiterungs- und Zusatzstudium</p> <p>Abschlußprüfung ohne akad. Grad (1 17) Erststudium (3 17) Aufbaustudium</p>	<p>LA Grund- und Hauptschulen (1 20) Erststudium (2 20) Zweitstudium (4 20) Ergänzungs-, Erweiterungs- und Zusatzstudium</p> <p>LA Grundschulen (1 21) Erststudium (2 21) Zweitstudium (4 21) Ergänzungs-, Erweiterungs- und Zusatzstudium</p> <p>LA Hauptschulen (1 22) Erststudium (2 22) Zweitstudium (4 22) Ergänzungs-, Erweiterungs- und Zusatzstudium</p> <p>LA Grundstufe/Primarstufe (1 42) Erststudium (2 42) Zweitstudium (4 42) Ergänzungs-, Erweiterungs- und Zusatzstudium</p>
<p>Magister (1 02) Erststudium (2 02) Zweitstudium (3 02) Aufbaustudium (4 02) Ergänzungs-, Erweiterungs- und Zusatzstudium</p> <p>Lizentiat (1 03) Erststudium (2 03) Zweitstudium (3 03) Aufbaustudium (4 03) Ergänzungs-, Erweiterungs- und Zusatzstudium</p> <p>Kirchliche Prüfung (1 04) Erststudium (2 04) Zweitstudium</p> <p>Staatsexamen/1. Staatsprüfung (1 08) Erststudium (2 08) Zweitstudium</p> <p>Staatsexamen (einphasige Ausbildung) (1 09) Erststudium (2 09) Zweitstudium</p> <p>Fakultätsprüfung (1 10) Erststudium (2 10) Zweitstudium</p> <p>Diplom (U) (1 11) Erststudium (2 11) Zweitstudium (3 11) Aufbaustudium (4 11) Ergänzungs-, Erweiterungs- und Zusatzstudium</p> <p>Diplom I (U-GH) (1 14) Erststudium (2 14) Zweitstudium</p> <p>Diplom (U) - Dolmetscher (1 12) Erststudium (2 12) Zweitstudium (4 12) Ergänzungs-, Erweiterungs- und Zusatzstudium</p> <p>Diplom (U) - Übersetzer (1 13) Erststudium (2 13) Zweitstudium (4 13) Ergänzungs-, Erweiterungs- und Zusatzstudium</p>	<div style="border: 1px solid black; padding: 10px; width: 80px; margin: 0 auto;"> 10 Promotionen </div> <p>Promotion (Abschlußprüfung vorausgesetzt) (5 06) Promotionsstudium</p> <p>Promotion <u>ohne</u> vorausgesetzte Abschlußprüfung (1 07) Erststudium (5 07) Promotionsstudium</p>	<div style="border: 1px solid black; padding: 5px; text-align: center; margin-bottom: 10px;"> 20 Stufenübergreifendes LA, Grundstufe/Primarstufe, Sekundarstufe I </div> <p>LA Primarstufe/Sekundarstufe I (1 28) Erststudium (2 28) Zweitstudium (4 28) Ergänzungs-, Erweiterungs- und Zusatzstudium</p> <p>LA Grundschule/Sekundarstufe I (1 40) Erststudium (2 40) Zweitstudium (4 40) Ergänzungs-, Erweiterungs- und Zusatzstudium</p>
<p>Diplom (U) - Dolmetscher (1 12) Erststudium (2 12) Zweitstudium (4 12) Ergänzungs-, Erweiterungs- und Zusatzstudium</p> <p>Diplom (U) - Übersetzer (1 13) Erststudium (2 13) Zweitstudium (4 13) Ergänzungs-, Erweiterungs- und Zusatzstudium</p>	<div style="border: 1px solid black; padding: 10px; width: 120px; margin: 0 auto;"> 15 Staatliche Lehramtsprüfungen (LA) Grund- und Hauptschulen/ Primarstufe </div> <p>Fachlehrer für musisch-technische Fächer (1 19) Erststudium (2 19) Zweitstudium (4 19) Ergänzungs-, Erweiterungs- und Zusatzstudium</p>	<div style="border: 1px solid black; padding: 5px; text-align: center; margin-bottom: 10px;"> 25 LA Realschulen/Sekundarstufe I </div> <p>LA Realschulen (1 23) Erststudium (2 23) Zweitstudium (3 23) Aufbaustudium (4 23) Ergänzungs-, Erweiterungs- und Zusatzstudium</p>

LA Haupt- und Realschulen/Unterstufe und Mittelstufe Gymnasien

- (1 24) Erststudium
- (2 24) Zweitstudium
- (4 24) Ergänzungs-, Erweiterungs- und Zusatzstudium

LA Mittelstufe/Sekundarstufe I

- (1 43) Erststudium
- (2 43) Zweitstudium
- (4 43) Ergänzungs-, Erweiterungs- und Zusatzstudium

30

Stufenübergreifendes LA Sekundarstufe I und II

LA Sekundarstufe I und II

- (1 41) Erststudium
- (2 41) Zweitstudium
- (4 41) Ergänzungs-, Erweiterungs- und Zusatzstudium

35

LA Gymnasien/Sekundarstufe II, allgemeinbildende Schulen

LA Gymnasien

- (1 25) Erststudium
- (2 25) Zweitstudium
- (4 25) Ergänzungs-, Erweiterungs- und Zusatzstudium

LA Oberstufe/Sekundarstufe II, allgemeinbildende Schulen

- (1 44) Erststudium
- (2 44) Zweitstudium
- (4 44) Ergänzungs-, Erweiterungs- und Zusatzstudium

40

LA Sonderschulen

LA Sonderschulen

- (1 26) Erststudium
- (2 26) Zweitstudium
- (3 26) Aufbaustudium
- (4 26) Ergänzungs-, Erweiterungs- und Zusatzstudium

45

LA Berufliche Schulen/Sekundarstufe II, berufliche Schulen

LA Berufliche Schulen

- (1 27) Erststudium
- (2 27) Zweitstudium
- (4 27) Ergänzungs-, Erweiterungs- und Zusatzstudium

LA Oberstufe/Sekundarstufe II berufliche Schulen

- (1 45) Erststudium
- (2 45) Zweitstudium
- (4 45) Ergänzungs-, Erweiterungs- und Zusatzstudium

50

Sonstige LÄ nach Schularten

Sonstige Staatsprüfungen nach Schularten

- (1 29) Erststudium
- (2 29) Zweitstudium
- (3 29) Aufbaustudium
- (4 29) Ergänzungs-, Erweiterungs- und Zusatzstudium
- (6 29) Kontakt-/Weiterbildungsstudium

55

Künstlerischer Abschluß

Diplom (KH)

- (1 75) Erststudium
- (2 75) Zweitstudium
- (3 75) Aufbaustudium
- (4 75) Ergänzungs-, Erweiterungs- und Zusatzstudium

Akademiebrief (KH)

- (1 81) Erststudium

Bühnenreife-/Konzertreifeprüfung

- (1 71) Erststudium
- (2 71) Zweitstudium
- (3 71) Aufbaustudium

Privatmusiklehrerprüfung

- (1 72) Erststudium
- (2 72) Zweitstudium
- (3 72) Aufbaustudium
- (4 72) Ergänzungs-, Erweiterungs- und Zusatzstudium

Kirchenmusikprüfung A

- (1 73) Erststudium
- (2 73) Zweitstudium
- (3 73) Aufbaustudium

Kirchenmusikprüfung B

- (1 74) Erststudium
- (2 74) Zweitstudium

Kirchenmusikprüfung C

- (1 78) Erststudium
- (2 78) Zweitstudium

Solistenprüfung

- (2 79) Zweitstudium
- (3 79) Aufbaustudium

Staatliche Prüfung für künstlerische Abschlüsse

- (1 70) Erststudium
- (2 70) Zweitstudium

Meisterschüler

- (1 76) Erststudium
- (2 76) Zweitstudium
- (3 76) Aufbaustudium

Kunstpädagogische Prüfung

- (1 77) Erststudium
- (2 77) Zweitstudium
- (4 77) Ergänzungs-, Erweiterungs- und Zusatzstudium

Sonstiger künstlerischer Abschluß

- (1 80) Erststudium
- (2 80) Zweitstudium
- (3 80) Aufbaustudium
- (4 80) Ergänzungs-, Erweiterungs- und Zusatzstudium
- (6 80) Kontakt-/Weiterbildungsstudium

60

Fachhochschulabschluß

Diplom (FH)

- (1 51) Erststudium
- (2 51) Zweitstudium
- (3 51) Aufbaustudium
- (4 51) Ergänzungs-, Erweiterungs- und Zusatzstudium

Diplom (FH) - Dolmetscher

- (1 53) Erststudium
- (2 53) Zweitstudium
- (3 53) Aufbaustudium

Diplom (FH) - Übersetzer

- (1 54) Erststudium
- (2 54) Zweitstudium
- (3 54) Aufbaustudium

Diplom (FH) - Fachsprachenexperte

- (1 52) Erststudium
- (2 52) Zweitstudium
- (3 52) Aufbaustudium

Staatliche Technikerprüfung

- (1 55) Erststudium
- (2 55) Zweitstudium

Staatliche Laufbahnprüfung (VerwFH)

- (1 56) Erststudium
- (2 56) Zweitstudium

Sonstiger FH - Abschluß

- (1 59) Erststudium
- (2 59) Zweitstudium
- (3 59) Aufbaustudium
- (4 59) Ergänzungs-, Erweiterungs- und Zusatzstudium
- (6 59) Kontakt-/Weiterbildungsstudium

65

Sonstiger Abschluß

Abschlußzeugnis/Zertifikat

- (1 94) Erststudium
- (2 94) Zweitstudium
- (3 94) Aufbaustudium
- (4 94) Ergänzungs-, Erweiterungs- und Zusatzstudium
- (6 94) Kontakt-/Weiterbildungsstudium

Sonstiger Abschluß in Deutschland

- (1 95) Erststudium
- (2 95) Zweitstudium
- (3 95) Aufbaustudium
- (4 95) Ergänzungs-, Erweiterungs- und Zusatzstudium
- (6 95) Kontakt-/Weiterbildungsstudium

Abschlußprüfung im Ausland

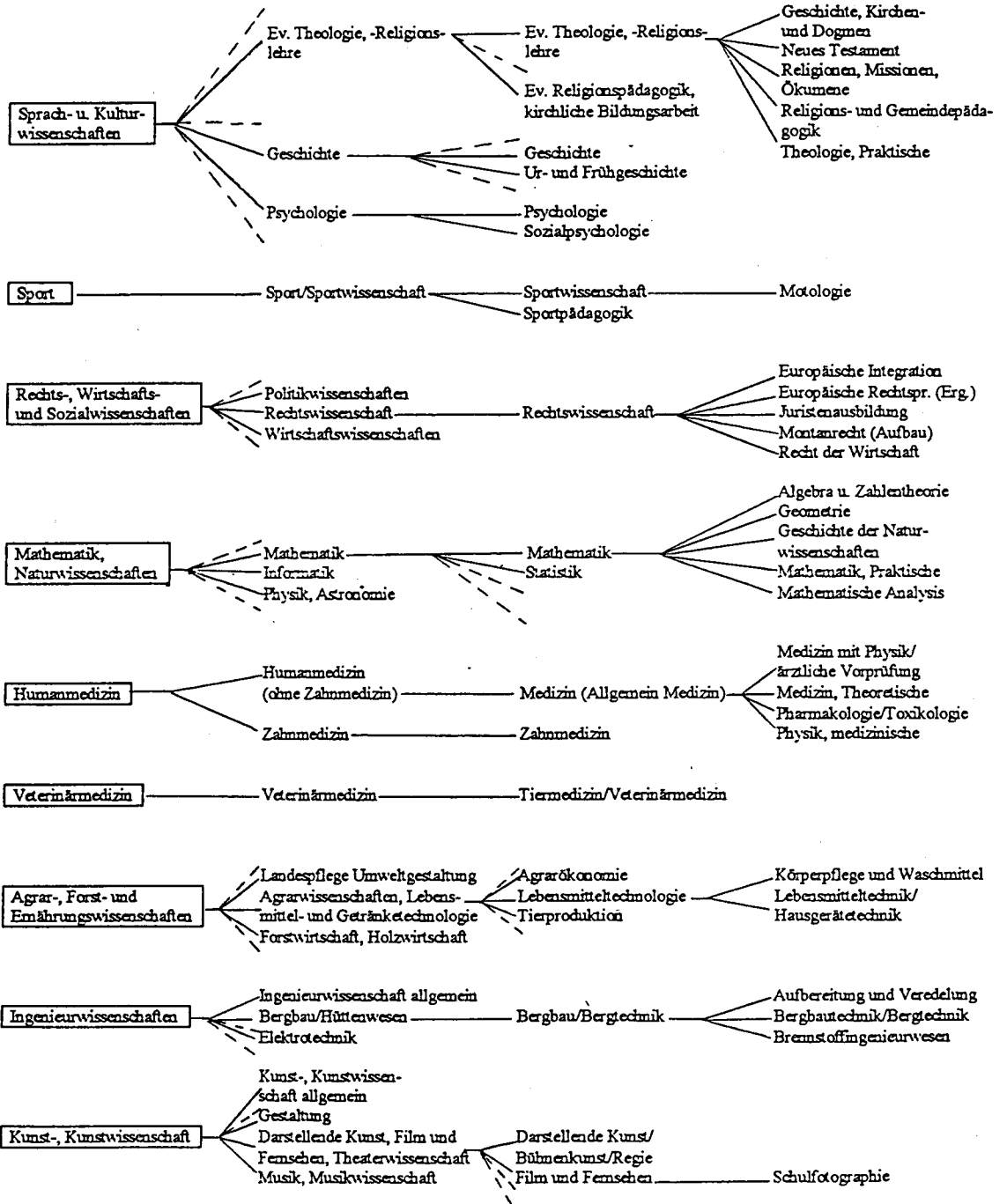
- (1 96) Erststudium
- (2 96) Zweitstudium
- (3 96) Aufbaustudium
- (4 96) Ergänzungs-, Erweiterungs- und Zusatzstudium
- (5 96) Promotionsstudium

Keine Abschlußprüfung möglich bzw. angestrebt

- (9 97) Kein Abschluß

Übersicht 3
Schematische Darstellung der Fächergliederung

Einheiten	Fächergruppen	Studienbereiche	Studienfächer	Hochschul-/Landes-spezifische Fächer
(Spalte)	(1)	(2)	(3)	(4)
Anzahl der Einheiten	9	58	250 - 300	1 000 - 1200
Einheit wird aggregiert (aus Einheiten der Spalte(n))	ja (2)	ja (3)	teilweise z.T. (4)	nein -
Gliederung	vollständig	Auswahl		Beispiele



Anwendungsbereich (Beispiele)	Schnellmeldungen, "Eckdaten", Übersichtstabellen in zusammenfassenden Veröffentlichungen	Standardtabellen für Veröffentlichungen Verknüpfungseinheiten für verschiedene Hochschulstatistiken	Arbeitstabellen in unterschiedlicher Gliederungstiefe (entsprechend den Bedürfnissen für Bundes- und Länderstatistiken sowie für einzelne Hochschulen) Sonderaufbereitungen für Dokumentations- und Planungsaufgaben
-------------------------------	---	--	---

Anschriftenverzeichnis der Statistischen Landesämter

Statistisches Landesamt Baden-Württemberg	Postfach 10 60 33 70049 Stuttgart	Tel. (0711) 641-0
Bayerisches Landesamt für Statistik und Datenverarbeitung	80288 München	Tel. (089) 2119-0
Statistisches Landesamt Berlin	10306 Berlin	Tel. (030) 5161-0
Landesamt für Datenverarbeitung und Statistik Brandenburg, Außenstelle Cottbus	Postfach 10 12 51 03012 Cottbus	Tel. (0355) 4774-0
Statistisches Landesamt Bremen	Postfach 10 13 09 28013 Bremen	Tel. (0421) 361-0
Statistisches Landesamt Hamburg	20453 Hamburg	Tel. (040) 3681-0
Hessisches Statistisches Landesamt	65175 Wiesbaden	Tel. (0611) 3802-0
Statistisches Landesamt Mecklenburg-Vorpommern	Postfach 02 01 35 19018 Schwerin	Tel. (0385) 4801-0
Niedersächsisches Landesamt für Statistik	Postfach 44 60 30044 Hannover	Tel. (0511) 9898-0
Landesamt für Datenverarbeitung und Statistik Nordrhein-Westfalen	Postfach 10 11 05 40002 Düsseldorf	Tel. (0211) 9449-01
Statistisches Landesamt Rheinland-Pfalz	Mainzer Str. 14-16 56130 Bad Ems	Tel. (02603) 71-0
Statistisches Landesamt Saarland	Postfach 10 30 44 66030 Saarbrücken	Tel. (0681) 501-00
Statistisches Landesamt des Freistaates Sachsen	Postfach 105 01911 Kamenz	Tel. (03578) 33-0
Statistisches Landesamt Sachsen-Anhalt	Postfach 20 11 56 06012 Halle (Saale)	Tel. (0345) 2318-0
Statistisches Landesamt Schleswig-Holstein	Postfach 11 41 24100 Kiel	Tel. (0431) 6895-0
Thüringer Landesamt für Statistik Abt. Bildung/Kultur	Postfach 4 12 07545 Gera	Tel. (0365) 60-0

Anschriftenverzeichnis der Kultus- bzw. Wissenschaftsministerien der Länder

Ministerium für Wissenschaft und Kunst Baden-Württemberg	Postfach 10 34 53 70029 Stuttgart	Tel. (0711) 279-0
Bayerisches Staatsministerium für Unter- richt, Kultus, Wissenschaft und Kunst	Salvatorplatz 2 80327 München	Tel. (089) 2186-0
Senatsverwaltung für Wissenschaft und Forschung des Landes Berlin	Bredtschneiderstraße 5 14057 Berlin	Tel. (030) 3032-0
Ministerium für Wissenschaft, Forschung und Kultur des Landes Brandenburg	Friedrich-Ebert-Straße 4 14467 Potsdam	Tel. (0331) 866-0
Senator für Bildung und Wissenschaft Bremen	Rembertiring 8-12 28195 Bremen	Tel. (0421) 361-0
Behörde für Wissenschaft und Forschung - Hochschulamt -	Hamburger Straße 37 22083 Hamburg	Tel. (040) 29188-1
Hessisches Ministerium für Wissenschaft und Kunst	Postfach 32 60 65021 Wiesbaden	Tel. (0611) 165-0
Kultusministerium des Landes Mecklenburg- Vorpommern	Werderstraße 124 19055 Schwerin	Tel. (0385) 588-0
Niedersächsisches Ministerium für Wissenschaft und Kultur	Leibnizufer 9 30169 Hannover	Tel. (0511) 120-1
Ministerium für Wissenschaft und Forschung des Landes Nordrhein-Westfalen	Völklinger Straße 49 40221 Düsseldorf	Tel. (0211) 896-0
Ministerium für Wissenschaft und Weiter- bildung Rheinland-Pfalz	Postfach 32 30 55022 Mainz	Tel. (06131) 16-0
Ministerium für Wissenschaft und Kultur Saarland	Postfach 10 24 52 66024 Saarbrücken	Tel. (0681) 503-01
Sächsisches Staatsministerium für Wissenschaft und Kunst	Archivstraße 5 01076 Dresden	Tel. (0351) 564-0
Ministerium für Wissenschaft und Forschung des Landes Sachsen-Anhalt	Herrenkrugstraße 66/Haus 5 39114 Magdeburg	Tel. (0391) 56701-0
Ministerium für Wissenschaft, Forschung und Kultur, Schleswig-Holstein	Postfach 11 33 24100 Kiel	Tel. (0431) 596-1
Thüringer Ministerium für Wissenschaft, Forschung und Kultur	Juri-Gagarin-Ring 158 99084 Erfurt	Tel. (0361) 5966-0

Fachserie 11: Bildung und Kultur

Reihe 1: Allgemeinbildende Schulen

Die *jährlich* erscheinende Veröffentlichung über die allgemeinbildenden Schulen enthält Gesamtübersichten mit den wichtigsten Eckzahlen über Schulen, Klassen, Schüler und Lehrer. Ergänzend hierzu werden die Angaben über die Schüler weiter nach Schularten, Klassenstufen, Alter, Staatsangehörigkeit, Teilnahme am fremdsprachlichen Unterricht und Abschlußarten gegliedert. Alle Daten sind regional nach Bundesländern aufgeschlüsselt. In einem Anhang werden ausgewählte Zahlen über die Lehrerausbildung an Studienseminaren nachgewiesen.

Reihe 2: Berufliche Schulen

Der Aufbau dieser ebenfalls *jährlich* erscheinenden Veröffentlichung entspricht dem der Reihe 1. Neben den Gesamtübersichten für alle beruflichen Schulen erscheinen ergänzende Tabellen für die Schüler in der Untergliederung nach Schularten, Alter, Staatsangehörigkeit, Teilnahme am fremdsprachlichen Unterricht, Abschlußarten und Fachrichtung. In einem Anhang werden Daten über die Schulen des Gesundheitswesens und die Lehrerausbildung an Studienseminaren dargestellt.

Reihe 3: Berufliche Bildung

In dieser Reihe werden *jährlich* Angaben über die betriebliche Berufsausbildung veröffentlicht. Zusammenfassende Übersichten vermitteln Zeitreihen und die wichtigsten Eckdaten über die Auszubildenden und die Teilnehmer an einer beruflichen Ausbildung. Die aktuellen Zahlenangaben über Auszubildende und Abschlußprüfungen werden überwiegend in der Untergliederung nach Ausbildungsberufen nachgewiesen. Außerdem sind Daten über Ausbilder, Ausbildungsberater sowie die Teilnahme an Fortbildungsprüfungen zusammengestellt.

Reihe 4: Hochschulen

4.1: Studenten an Hochschulen

Diese Veröffentlichung erscheint *halbjährlich* jeweils wechselweise für die Sommer- und Wintersemester mit Angaben über die deutschen und ausländischen Studenten und Studienanfänger in der Aufgliederung nach Hochschularten, Hochschulen und Bundesländern, sowie differenziert nach Studienfächern, angestrebter Abschlußprüfung und einigen anderen Merkmalen, Vorwegergebnisse mit den wichtigsten Eckzahlen werden bereits kurz nach Semesterende in einem Vorbericht bekanntgegeben.

4.2: Prüfungen an Hochschulen

Über die von Hochschulen und Prüfungsämtern gemeldeten Abschlußprüfungen wird *jährlich* berichtet. Zusätzliche Angaben über Alter, Staatsangehörigkeit, Hochschulen und Studiendauer der Absolventen liefert die Individualbefragung der Prüfungskandidaten. In der Veröffentlichung sind jeweils die Ergebnisse des Wintersemesters und des folgenden Sommersemesters zu einem Prüfungsjahr zusammengefaßt.

4.3: Hochschulstatistische Kennzahlen

Diese neue Fachserie enthält Ergebnisse für die Jahre 1980 und 1985 bis 1989, die künftig *jährlich* fortgeschrieben werden. Die Kennzahlen dienen vor allem der Hochschulplanung bei der Beschreibung und Bewertung aktueller Entwicklungen. Sie umfassen bevölkerungsbezogene Bildungsquoten (Studienberechtigte, Studienanfänger), Studenten-Personal-Relationen und Stellenquoten für das wissenschaftliche und künstlerische sowie das nichtwissenschaftliche Hochschulpersonal. Die Ta-

bellens enthalten Bundes- und Länderergebnisse, die teilweise nach Hochschularten und Fächergruppen untergliedert sind.

4.4: Personal an Hochschulen

In der *jährlich* erscheinenden Veröffentlichung wird das wissenschaftliche, künstlerische, technische, Verwaltungs- und sonstige Personal an Hochschulen in der Gliederung nach Hochschularten, dienstrechtlicher Stellung und Fächergruppen nachgewiesen. Weiterhin werden Angaben über Habilitationen und Habilitierte gebracht.

4.5: Finanzen der Hochschulen

Diese *jährlich* erscheinende Reihe enthält Angaben über die Ausgaben und Einnahmen der Hochschulen in der Gliederung nach Ausgabe- und Einnahmearten, Hochschularten, Fächergruppen sowie nach Lehr- und Forschungsbereichen. Der Nachweis der Hochschulausgaben und -einnahmen erfolgt auch nach Bundesländern.

Reihe 5: Presse

In dieser Veröffentlichung werden *jährlich* Angaben über Beschäftigte, Umsatz, Kosten und andere Merkmale von Unternehmen gebracht, die Presseerzeugnisse herstellen. Die Angaben über die verlegten Zeitungen und Zeitschriften sind u.a. nach Auflagenhöhe, Art der technischen Herstellung, Umfang, Preisen und Vertriebsarten gegliedert.

Reihe 6: (unbesetzt)

Reihe 7: Ausbildungsförderung nach dem Bundesausbildungsförderungsgesetz (BAföG)

In dieser Reihe werden *jährlich* Angaben über die Zahl der nach dem BAföG geförderten Schüler und Studenten, den finanziellen Aufwand, Art, Umfang und Höhe der Förderung sowie über den sozialen Hintergrund der Geförderten dargestellt.

Reihe 8: Sonderbeiträge

S. 1: Wissenschaftliches und künstlerisches Personal an Hochschulen 1989

In dieser Veröffentlichung wird das wissenschaftlich und künstlerisch tätige Personal an Hochschulen in der Gliederung nach Hochschularten, Personal- und Fächergruppen sowie nach Lehr- und Forschungsbereichen nachgewiesen. Über die Angaben in der Reihe "Personal an Hochschulen" hinausgehend, wurde eine Untergliederung nach wissenschaftlicher Qualifikation, sowie nach dem Alter vorgenommen.

Ergänzend wird auf die thematische Querschnittsveröffentlichung **Bildung im Zahlenspiegel** (jährliche Erscheinungsfolge) hingewiesen, die Angaben über alle wichtigen Daten aus dem Bildungsbereich enthält.



Statistisches Bundesamt
Gustav-Stresemann-Ring 11
65189 Wiesbaden

Veröffentlichungen und Prospekte sind durch den Verlag Metzler-Poeschel, Verlagsauslieferung Hermann Leins, Postfach 11 52, 72125 Kusterdingen, erhältlich.



